


ISSN 0772-7690

INDUSTRIËLE STATISTIEKEN



1985

MAANDSCHRIFT

MEI, Nr 5

NATIONAAL INSTITUUT VOOR DE STATISTIEK

KONINKRIJK BELGIË

MINISTERIE VAN ECONOMISCHE ZAKEN

INDUSTRIËLE STATISTIEKEN

1985

MAANDSCHRIFT

MEI, Nr 5

Verkrijgbaar bij het NATIONAAL INSTITUUT VOOR DE STATISTIEK

Leuvenseweg, 44 - 1000 Brussel
Rubenslei, 2 - 2018 Antwerpen
Coupure Rechts, 620 - 9000 Gent

18^{de} JAARGANG

Dit nummer : België : 85 F
 : Buitenland : 135 BF
Abonnement : België : 700 F
 : Buitenland : 1200 BF

Postrekening Nr 000-2005886-23 van het
NIS, Leuvense weg, 44 - 1000 Brussel

CONVENTIONELE TEKENS

Gegevens ontbreken	..
O of minder dan de helft van de gebruikte eenheid	-
Voorlopige cijfers	(*)
De komma wordt gebruikt om de eenheden af te zonderen van de decimalen	,

AUTEURSRECHT VOORBEHOUDEN

Het reproduceren van de inhoud van deze publikatie is niet toegestaan, noch geheel, noch gedeeltelijk, noch in de oorspronkelijke, noch in bewerkte vorm, tenzij met schriftelijke machtiging vanwege het Nationaal Instituut voor de Statistiek.

Het gebruik van de inhoud van deze publikatie als toelichting of bewijsvoering in een artikel, een boekbespreking of een boek is toegestaan, mits de bron duidelijk en nauwkeurig wordt vermeld.

INHOUDSOPGAVE

MAANDSTATISTIEKEN

I. Indexcijfers van de nijverheidsproductie	7
A. Voortschrijdend gemiddelde van de indexcijfers van de twaalf laatste maanden	7
B. Bruto-indexcijfers	10
II. Industriële produktie in absolute cijfers	20
Steenkool- en ijzermijnen. Opvangen van mijngas	20
Leveringen van Belgische steenkolen op de binnenlandse markt. Invoer en uitvoer van steenkolen	20
Winning van bouwsteen en andere niet-metaalhoudende mineralen	21
Voedingsnijverheid	22
Tabaksnijverheid	26
Weverij	28
Breigoednijverheid	32
Kleding- en confectienijverheid	34
Schoenen- en pantoffelnijverheid	36
Hout- en aanverwante nijverheid	37
Papiernijverheid	38
Leder- en rubbernijverheid	39
Zeepnijverheid	39
Scheikundige nijverheid	40
Nijverheid van de petroleumderivaten	41
Steenkoolagglomeraat- en cokesfabrieken	42
Netto-produktie, invoer en uitvoer van gas	43
Nijverheid van de niet-metaalhoudende mineralen	43
Ijzer- en staalnijverheid	45
Non-ferrometalen	46
Metaalverwerkende nijverheid	47
Plastiekverwerkende nijverheid	53
Verzendingen van de metaalverwerkende nijverheid (driemaandelijke gegevens)	55
Elektriciteit	68
Waterdistributie	68
III. Tewerkstelling	69

JAARSTATISTIEKEN

Jaar 1980

- Schoenen- en pantoffelnijverheid	79
------------------------------------	----

Jaar 1981

- Schoenen- en pantoffelnijverheid	85
------------------------------------	----

Jaar 1982

- Slachterijen van pluimvee en van andere neerhofdieren	91
- Fabricage van vleespreparaten en -conserven	95
- Brouwerijen, brouwerijen - mouterijen, mouterijen	99
- Zeepnijverheid en nijverheid der synthetische wasmiddelen, onderhoudsprodukten, parfumerieën en schoonheidsprodukten	107
- Wolkammerij	113
- Vlas- en hennepspinnerij	117
- Kamwolspinnerijen	121
- Weefnijverheid	125
- Textielveredelingsindustrie	135
- Schoenen- en pantoffelnijverheid	141
- Kleinijverheid	147

STATISTIEK VAN DE TOEGESTANE EN BEGONNEN GEBOUWEN

- Nieuwe woongebouwen, per provincie, waarvoor een bouwvergunning werd verleend	153
- Nieuwe niet-woongebouwen, per provincie, waarvoor een bouwvergunning werd verleend	153
- Nieuwe residentiële bouw	154
- Nieuwe niet-residentiële bouw	154
- Nieuwe toegestane bouw van niet-woongebouwen, naar ruimtecategorie	155
- Nieuwe begonnen bouw van niet-woongebouwen, naar ruimtecategorie	156
- Nieuwe toegestane bouw : november en december 1984	157
- Nieuwe begonnen bouw : november 1984	159
- Vergunningen afgeleverd voor de verbouwing van woongebouwen	160
- Woongebouwen waarvan de verbouwing begonnen is	160
- Vergunningen afgeleverd voor de verbouwing van gebouwen, andere dan woongebouwen	161
- Gebouwen, andere dan woongebouwen, waarvan de verbouwing begonnen is	161

Opmerkingen betreffende de maandelijkse en driemaandelijke statistieken :

- De cijfers van de produktie of de leveringen gepubliceerd voor de verschillende jaren zijn maandgemiddelden of driemaandelijke gemiddelden.
- De totalen kunnen soms licht verschillen van de som van de gedeeltelijke resultaten wegens afronding van de cijfers.

MAANDSTATISTIEKEN

I. INDEXCIJFERS VAN DE INDUSTRIELE PRODUCTIE (1980=100)

A. VOORTSCHRIJDEND GEMIDDELDE VAN DE LAATSTE 12 MAANDEN (1)
ALGEMENE INDEXCIJFERS EN INDEXCIJFERS NAAR DE BESTEMMING DER GOEDEREN

	ALGEMEEN INDEX- CIJFER VAN DE INDUS- TRIELE PRODUCTIE		INDEXCIJFERS NAAR DE BESTEMMING DER GOEDEREN					BOUW- NIJVERHEID
	EXCLUSIEF BOUW- NIJVERHEID	INCLUSIEF BOUW- NIJVERHEID	GROND- STOFFEN EN INTER- MEDIAIRE GOEDEREN	NIET- DUURZAME CONSUMPTIE GOEDEREN	DUURZAME CONSUMPTIE- GOEDEREN	INVESTERINGSGOEDEREN		
						EXCLUSIEF BOUW- NIJVERHEID	INCLUSIEF BOUW- NIJVERHEID	
1979	101.4	100.2	101.7	100.3	101.0	103.6	98.2	95.7
1980	100.1	100.2	100.3	100.2	100.2	100.2	100.5	100.5
1981	97.4	94.3	96.2	101.0	97.4	96.7	87.3	82.8
1982	97.4	93.3	94.3	104.2	99.9	97.8	84.9	79.0
1983	99.3	90.8	95.8	106.6	101.3	102.5	75.1	64.1
1984	102.6	91.5	100.0	109.4	100.3	104.6	71.4	59.6
1983								
JANUARI	97.1	93.3	94.0	104.1	100.0	97.6	85.5	79.9
FEBRUARI	97.2	92.6	93.9	104.5	100.2	98.0	83.5	77.1
MAART	97.5	92.5	94.3	104.4	100.6	98.3	82.6	75.8
APRIL	97.5	92.0	94.2	104.5	100.8	98.8	81.4	73.8
MEI	97.3	91.4	93.9	104.5	100.6	99.1	80.2	72.1
JUNI	97.4	91.1	93.9	104.4	101.0	99.9	79.3	70.7
JULI	97.6	91.1	94.1	104.6	101.0	100.4	78.9	69.9
AUGUSTUS	98.1	91.2	94.4	105.3	101.3	100.9	78.3	69.0
SEPTEMBER	98.1	90.8	94.4	105.6	101.1	101.0	77.3	67.5
OKTOBER	98.2	90.6	94.7	105.6	100.8	101.1	76.5	66.4
NOVEMBER	98.8	90.8	95.4	105.2	101.1	101.8	76.0	65.5
DECEMBER	99.3	90.8	95.8	106.6	101.3	102.5	75.1	64.1
1984								
JANUARI	99.4	90.3	96.1	106.7	101.0	102.5	73.9	62.7
FEBRUARI	99.6	90.4	96.5	106.8	100.9	102.3	73.8	62.9
MAART	100.0	90.4	96.9	107.3	100.6	102.8	73.2	62.0
APRIL	100.0	90.1	97.1	107.4	100.2	102.4	72.3	61.0
MEI	100.3	90.3	97.6	108.0	100.3	102.2	72.0	60.7
JUNI	100.8	90.3	98.2	108.7	99.9	102.5	71.2	59.5
JULI	100.9	90.4	98.3	108.7	99.8	102.4	71.2	59.7
AUGUSTUS	101.0	90.2	98.6	108.5	99.7	102.2	70.5	58.9
SEPTEMBER	101.8	91.3	99.4	108.9	100.2	103.6	70.5	58.4
OKTOBER	102.0	91.2	99.5	108.9	100.2	103.8	69.9	57.6
NOVEMBER	101.9	90.9	99.3	108.6	99.9	103.9	70.0	57.0
DECEMBER	102.5	91.6	99.9	109.4	100.3	104.5	70.6	57.7
1985								
JANUARI	102.6	91.3	100.0	109.3	100.4	105.1	69.9	56.7
FEBRUARI	102.9	91.3	-	109.9	100.5	105.8	69.5	56.1

INDEXCIJFERS PER BEDRIJFSTAK

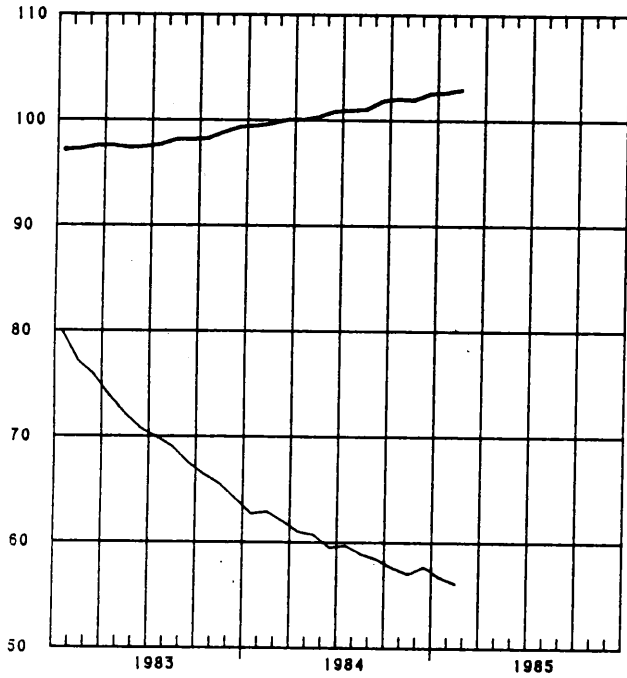
	WINNING VAN STEEN- KOOL	VOEDINGS- NIJVER- HEID EN FABRICA- GE VAN DRANKEN	TEXTIEL- NIJVER- HEID	FABRICA- GE VAN KLEDING EN SCHOENEN EN DIVER- SE IN WEEFSELS GEMAAKTE ARTIK.	PAPIER- EN KARTON- NIJVER- HEID	HOUT- NIJVER- HEID	SCHEIKUN- DIGE NIJVER- HEID EN RUBBER- NIJVER- HEID	NIJVER- HEID DER NIET METAAL- HOUDENDE MINERA- LEN	BASIS- METAL- LURGIE	METAAL- VERWER- KENDE NIJVER- HEID	PRODUK- TIE VAN ELEKTRI- CITEIT
1979	98.6	98.3	96.9	103.2	101.0	93.6	105.8	100.3	105.2	103.2	97.4
1980	101.1	100.2	99.9	99.8	100.3	100.1	100.2	100.3	100.2	100.3	100.2
1981	95.5	103.8	97.2	96.8	101.4	98.1	101.1	87.6	94.8	96.9	96.0
1982	98.3	109.0	95.9	98.9	101.9	98.7	102.9	81.6	85.7	98.5	94.0
1983	92.1	110.7	103.3	98.1	105.1	96.3	107.3	77.4	87.6	101.4	98.0
1984	91.0	113.2	103.4	94.9	111.2	95.6	114.8	81.7	94.5	103.1	101.4
1983											
JANUARI	99.2	108.9	96.3	99.2	102.0	99.0	102.9	81.8	84.7	98.1	93.2
FEBRUARI	99.7	109.2	97.3	99.3	102.3	99.2	103.3	80.3	83.9	98.2	93.9
MAART	100.0	109.2	98.4	99.8	103.0	99.1	103.6	79.8	85.5	98.5	93.9
APRIL	98.8	109.5	99.0	99.2	103.4	99.0	103.5	79.2	85.0	98.8	94.0
MEI	97.5	109.5	99.5	98.7	103.6	98.7	103.5	78.0	84.1	98.8	94.4
JUNI	96.2	109.7	100.1	99.0	103.4	98.8	103.4	77.5	83.6	99.4	94.9
JULI	95.8	109.7	100.0	98.8	103.5	98.4	103.6	77.4	83.8	99.7	95.8
AUGUSTUS	95.7	110.7	100.4	99.2	103.9	98.4	104.4	77.3	84.2	100.2	96.5
SEPTEMBER	94.3	110.8	101.0	98.8	103.6	97.8	104.8	76.8	84.0	100.2	97.0
OKTOBER	93.5	110.3	101.3	98.2	103.8	97.0	105.1	77.0	85.3	100.2	97.4
NOVEMBER	93.3	110.6	102.4	98.4	104.3	96.9	106.3	77.1	87.0	100.8	97.7
DECEMBER	92.1	110.7	103.3	98.1	105.1	96.3	107.3	77.4	87.6	101.4	98.0
1984											
JANUARI	90.5	110.7	103.2	97.4	103.7	95.9	107.8	78.1	88.1	101.5	98.3
FEBRUARI	90.0	110.8	103.4	97.0	106.1	95.8	108.4	78.9	89.1	101.3	98.5
MAART	89.4	111.3	103.4	96.2	106.4	95.6	109.1	79.1	89.7	101.7	99.5
APRIL	89.5	111.3	103.0	96.0	106.6	95.0	109.7	79.3	90.1	101.4	100.1
MEI	91.2	111.8	103.6	95.9	107.5	95.4	110.5	79.9	91.1	101.2	99.7
JUNI	90.8	112.5	103.5	95.5	108.2	94.9	111.7	80.5	92.1	101.1	100.4
JULI	91.9	112.5	103.9	95.3	108.7	95.1	111.8	80.6	92.4	100.9	100.1
AUGUSTUS	92.0	112.5	103.9	94.5	108.9	94.9	112.4	80.6	93.3	100.9	100.1
SEPTEMBER	91.6	112.4	104.3	94.4	110.0	95.5	113.2	81.3	94.3	102.1	101.1
OKTOBER	92.0	112.7	104.3	94.1	110.7	95.7	113.5	80.9	94.5	102.4	100.7
NOVEMBER	91.3	112.4	103.8	93.5	110.8	95.0	113.1	80.3	94.6	102.5	100.4
DECEMBER	90.6	113.2	103.6	93.7	111.2	95.6	113.6	81.1	95.1	103.1	101.4
1985											
JANUARI	91.1	112.9	103.5	93.7	110.8	95.0	113.7	79.5	95.0	103.7	102.2
FEBRUARI	90.9	113.3	103.4	93.3	110.9	94.8	114.6	78.9	94.5	104.4	102.2

(1) NIET GECENTREERD VOORTSCHRIFDEND GEMIDDELDE OVER TWAALF MAANDEN.

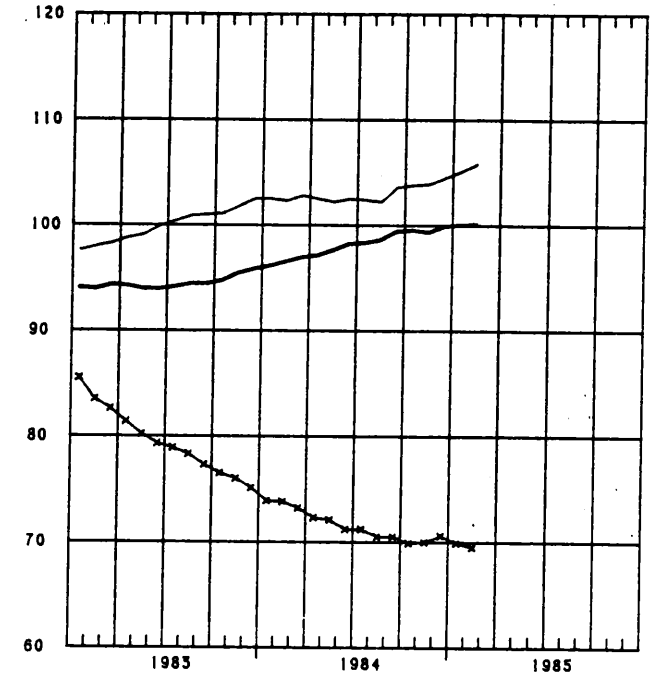
INDEXCIJFERS VAN DE INDUSTRIELE PRODUCTIE

GEMIDDELTE VAN DE LAATSTE 12 MAANDEN
1980=100

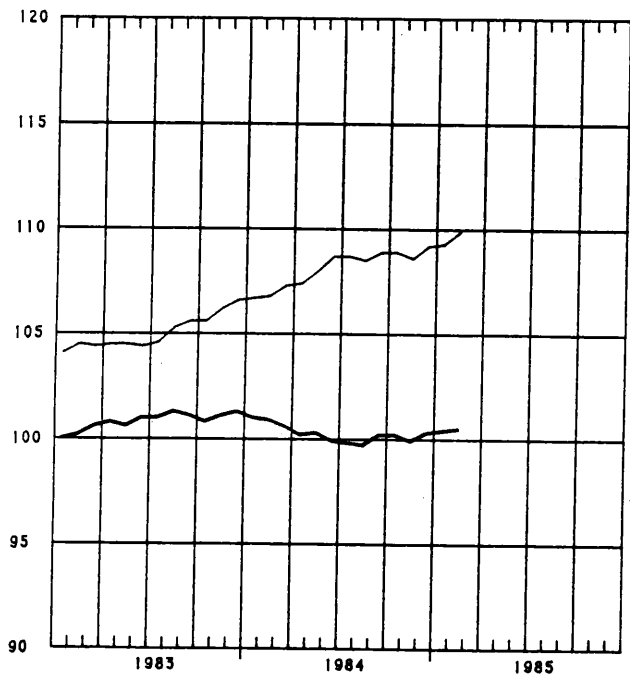
— ALGEMEEN INDEXCIJFER (EXCLUS. BOUWNIJVERHEID)
— BOUWNIJVERHEID



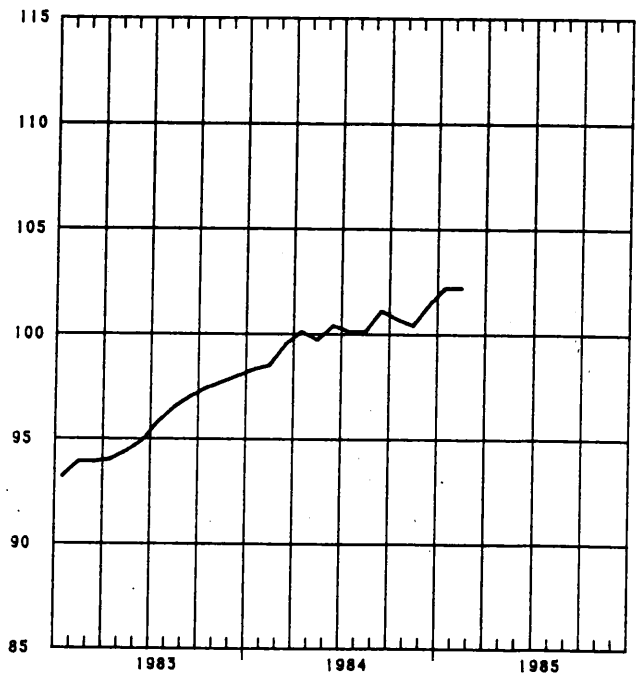
— GRONDSTOFFEN EN INTERMEDIAIRE GOEDEREN
— INVESTERINGSGOEDEREN (EXCLUS. BOUWNIJVERHEID)
— INVESTERINGSGOEDEREN (INCLUS. BOUWNIJVERHEID)



— DUURZAME CONSUMPTIEGOEDEREN
— NIET-DUURZAME CONSUMPTIEGOEDEREN

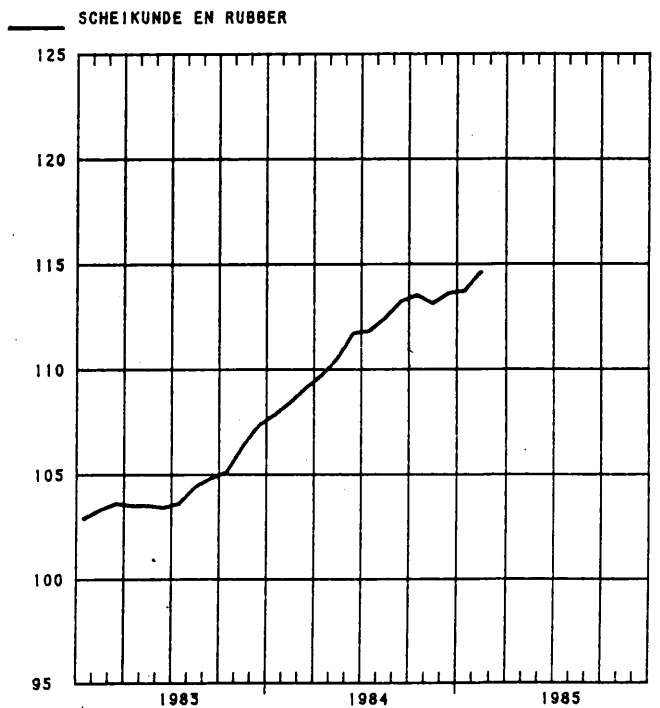
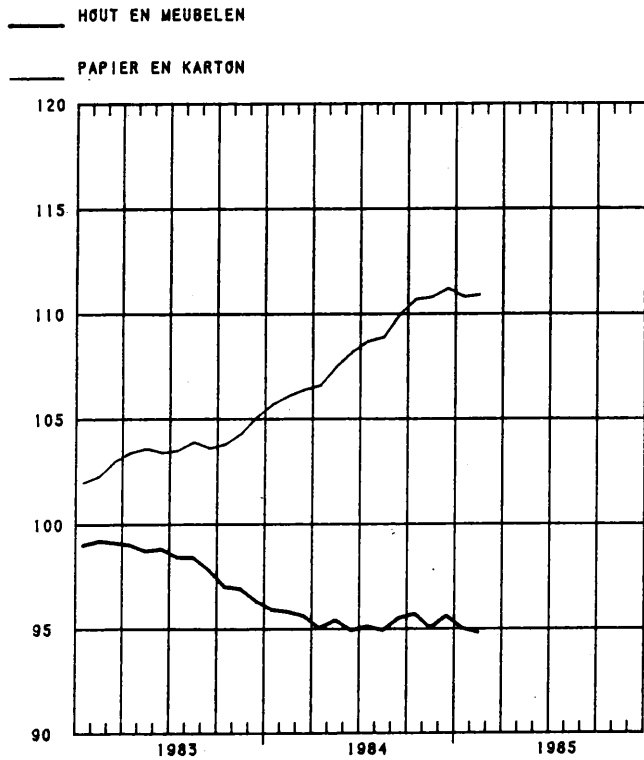
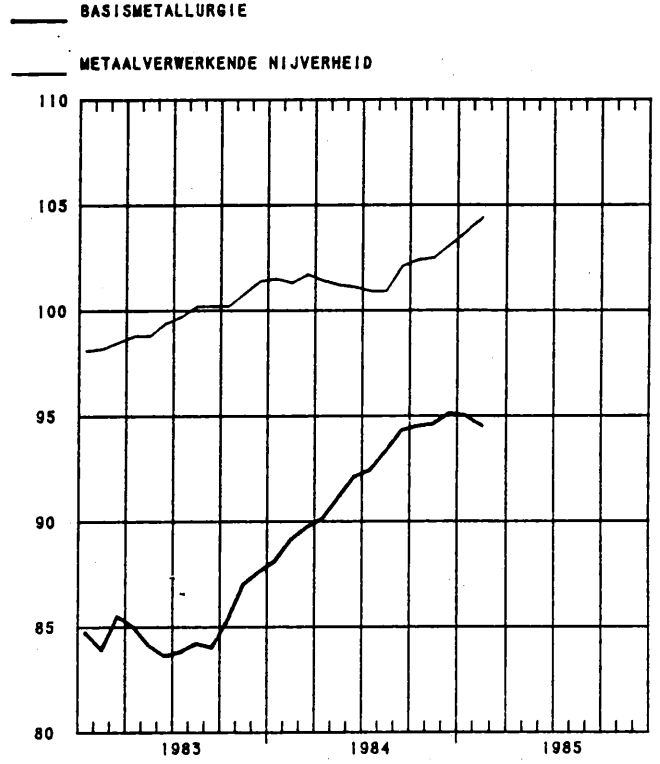
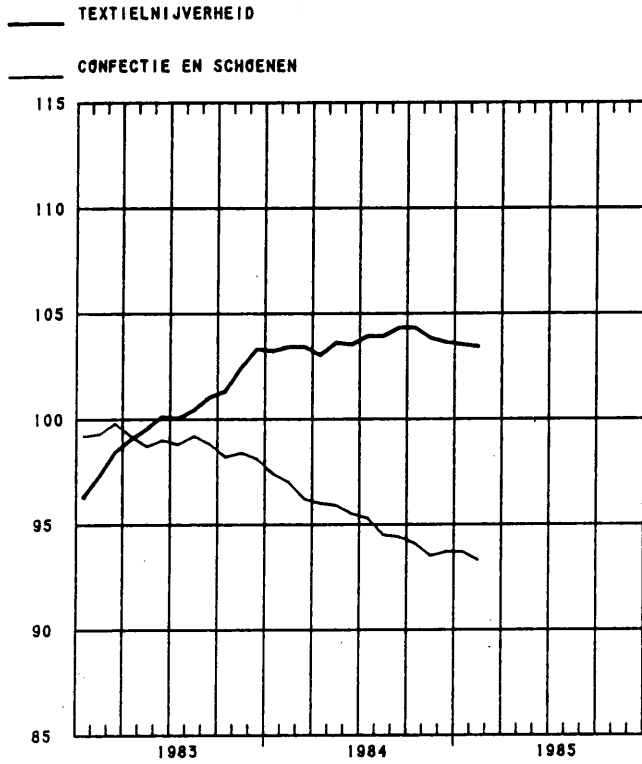


— ELEKTRICITEIT



INDEXCIJFERS VAN DE INDUSTRIELE PRODUCTIE

GEMIDDELTE VAN DE LAATSTE 12 MAANDEN
1980=100



B. BRUTO INDEXCIJFERS

ALGEMENE INDEXCIJFERS EN INDEXCIJFERS NAAR DE BESTEMMING DER GOEDEREN

	ALGEMENE INDEXCIJFERS VAN DE INDUST.PRODUKTIE		INDEXCIJFERS NAAR DE BESTEMMING DER GOEDEREN					BOUWNIJVERHEID
	NIET INBE- GREPEN DE BOUWNIJVER- HEID	BOUWNIJVER- HEID INBE- GREPEN	GRONDSTOF- FEN EN IN- TERMEDIAIRE GOEDEREN	NIET DUUR- ZAME CON- SUMPTIEGOE- DEREN	DUURZAME CONSUMPTIE- GOEDEREN	INVESTERINGSGOEDEREN		
						EXCLUSIEF BOUW- NIJVERHEID	INCLUSIEF BOUW- NIJVERHEID	
1979	101.3	100.0	101.5	100.2	100.6	103.3	97.8	95.4
1980	100.0	100.0	100.0	100.0	100.0	100.0	100.0	100.0
1981	97.4	94.3	96.4	101.0	97.4	96.5	87.1	82.7
1982	97.5	93.5	94.5	104.5	100.2	98.5	85.4	79.5
1983	99.3	90.9	95.9	106.5	101.3	102.5	75.3	64.4
1983								
JANUARI	98.3	87.9	94.6	105.1	101.7	101.5	68.6	55.7
FEBRUARI	96.5	82.2	91.2	100.6	106.0	104.2	57.3	39.0
MAART	108.4	100.6	104.0	111.3	122.0	109.1	85.6	75.9
APRIL	99.8	93.1	96.8	103.7	103.7	102.7	80.7	71.6
MEI	97.6	90.9	95.3	104.2	95.7	100.0	78.3	69.4
JUNI	105.8	101.3	102.1	112.3	110.7	108.1	92.9	86.1
JULI	71.9	59.8	69.5	86.2	62.5	74.6	37.6	23.5
AUGUSTUS	97.0	93.1	91.6	109.9	97.5	103.3	86.6	79.5
SEPTEMBER	106.2	100.8	101.3	113.3	115.1	108.7	90.4	82.5
OKTOBER	106.4	99.2	104.0	114.0	105.3	107.8	85.4	76.1
NOVEMBER	105.6	96.2	103.6	114.5	101.8	107.0	78.3	66.7
DECEMBER	97.9	85.0	96.1	103.0	94.5	102.3	61.8	46.1
1984								
JANUARI	103.9	86.2	101.1	110.9	103.6	106.8	56.2	40.6
FEBRUARI	103.6	87.2	100.4	107.1	109.1	106.8	59.3	44.3
MAART	109.0	96.5	106.0	113.5	113.9	110.2	74.0	61.0
APRIL	99.8	89.9	98.3	104.6	98.8	99.3	71.2	60.3
MEI	106.3	97.2	105.6	115.2	101.2	101.8	78.8	68.7
JUNI	101.3	92.5	100.8	111.8	95.8	101.4	75.1	65.2
JULI	78.7	65.3	75.9	92.7	67.2	79.9	40.7	27.4
AUGUSTUS	98.4	91.3	95.6	108.1	95.9	101.8	78.3	69.4
SEPTEMBER	107.1	104.6	103.3	108.3	111.0	114.3	81.5	69.6
OKTOBER	117.4	106.3	112.5	123.8	115.3	121.0	86.0	73.3
NOVEMBER	109.2	97.3	106.2	115.4	102.6	113.2	83.4	62.4
DECEMBER	97.1	85.2	95.7	101.9	90.9	99.7	63.3	50.5
1985								
JANUARI	105.2	83.0	101.3	112.5	104.6	114.3	47.2	28.1
FEBRUARI	101.8	83.0	97.1	108.6	105.4	109.4	52.3	35.3

INDEXCIJFERS PER BEDRIJFSTAK

	EXTRACTIEVE NIJVERHEID										
	ALGEMEEN INDEX- CIJFER	WINNING VAN STEEN- KOOL	ANDERE EXTRACTIEVE INDUSTRIËN							KALK- STEEN EN NA- TUURLIJK CALCIUM- CARBO- NAAT	
			ALGEMEEN INDEX- CIJFER	GROEVEN					ZAND- STEEN		ZAND
				ALGEMEEN INDEX- CIJFER	PORFIER	HARD- STEEN	MARMER	ZAND- STEEN			
1979	96.7	98.5	91.1	89.9	82.3	74.9	101.6	109.8	105.6	93.9	
1980	100.0	100.0	100.0	100.0	100.0	100.0	100.0	100.0	100.0	100.0	
1981	93.6	95.3	88.3	86.4	90.2	85.9	74.8	88.6	85.8	92.4	
1982	94.5	98.8	83.0	82.7	89.0	66.3	61.5	89.0	84.9	84.1	
1983	88.9	92.1	79.7	82.8	73.7	60.8	91.1	85.7	88.1	74.8	
1984	88.5	90.9	80.8	-	-	-	-	-	-	72.2	
1983											
JANUARI	98.7	111.7	61.5	64.3	59.0	59.6	110.9	32.9	55.7	57.1	
FEBRUARI	87.5	104.0	48.9	46.0	42.1	29.4	121.7	30.9	47.0	54.6	
MAART	111.5	113.6	103.7	120.3	81.9	110.8	172.0	107.3	101.4	75.2	
APRIL	89.6	90.3	86.5	90.1	76.5	63.7	93.2	113.1	94.1	80.6	
MEI	80.2	78.7	81.7	82.1	90.5	49.3	97.9	95.9	93.3	82.0	
JUNI	89.6	83.4	101.9	109.1	99.6	78.0	92.8	124.8	117.4	90.0	
JULI	44.5	49.9	31.6	23.3	24.9	3.2	11.7	30.1	49.9	46.5	
AUGUSTUS	88.4	83.9	96.4	102.6	103.0	70.5	75.0	123.7	110.7	86.3	
SEPTEMBER	94.9	93.1	96.6	100.0	91.7	66.7	84.4	128.6	112.0	91.3	
OKTOBER	96.5	97.3	93.0	96.3	82.0	66.6	83.7	120.7	103.0	88.0	
NOVEMBER	105.1	109.4	92.7	100.5	79.6	90.7	73.0	88.6	100.7	79.8	
DECEMBER	81.8	90.6	61.0	58.5	52.5	41.1	76.7	32.5	71.2	65.9	
1984											
JANUARI	82.5	95.4	57.1	61.9	43.5	63.6	84.5	23.9	52.0	49.7	
FEBRUARI	88.5	102.7	60.7	63.1	42.5	59.7	91.1	38.6	63.9	56.9	
MAART	98.9	104.3	85.4	90.4	65.6	77.2	102.8	79.5	91.3	77.3	
APRIL	84.5	89.7	79.1	86.4	64.9	68.2	104.4	106.6	89.5	67.8	
MEI	105.8	101.2	108.9	124.4	76.5	119.2	105.4	149.2	109.2	84.8	
JUNI	83.4	74.9	94.2	103.1	30.8	76.2	129.5	149.2	104.4	80.3	
JULI	56.7	64.4	41.3	31.3	19.4	9.8	67.4	49.5	57.2	56.7	
AUGUSTUS	92.8	86.2	100.0	114.6	77.6	95.5	108.5	139.5	109.6	77.3	
SEPTEMBER	89.9	83.7	96.5	109.3	70.5	96.7	102.6	122.9	102.5	76.5	
OKTOBER	107.1	107.2	102.3	110.5	79.7	88.2	124.9	155.1	103.4	89.5	
NOVEMBER	97.2	104.9	80.0	80.7	60.9	58.7	79.9	112.9	87.6	78.8	
DECEMBER	73.3	76.5	64.6	60.9	44.7	42.7	130.8	68.8	62.0	70.0	
1985											
JANUARI	74.0	101.5	24.2	-	-	-	-	-	-	33.5	
FEBRUARI	74.9	96.4	35.4	-	-	-	-	-	-	-	

	ALG. INDEX-CIJFER VAN DE FA-BRIEKS-NIJVERHEID	VOEDINGSNIJVERHEID EN BEREIDING VAN DRANKEN										
		ALGEMEEN INDEX-CIJFER	VOEDINGSNIJVERHEID						BEREIDING VAN DRANKEN			TABAKS-NIJVERHEID
			ALGEMEEN INDEX-CIJFER	JAM EN AANVERWANTE PRODUKTEN	MAALDERIJEN	SUIKER	PLANT-AARDIGE EN DIER-LIJKE OLIJEN	MARGARINE	ALGEMEEN INDEX-CIJFER	BROUWERIJEN	ALCOHOLSTOKERIJEN	
1979	101.6	98.3	98.4	93.8	90.1	107.9	110.0	94.5	98.2	97.0	131.8	101.2
1980	100.0	100.0	100.0	100.0	100.0	100.0	100.0	100.0	100.0	100.0	100.0	100.0
1981	97.5	104.1	105.4	108.9	114.0	115.2	141.2	94.7	100.3	100.9	87.4	102.5
1982	97.6	109.5	111.3	107.0	107.0	132.6	170.6	101.9	104.3	105.2	86.5	107.6
1983	99.6	110.6	113.0	106.7	93.8	95.7	169.2	100.2	103.8	104.2	96.0	108.3
1984	-	-	-	114.2	106.9	100.4	172.2	106.7	104.0	104.3	99.1	102.6
1983												
JANUARI	98.3	100.8	100.8	99.0	94.0	27.9	195.2	69.4	100.1	100.6	90.5	108.2
FEBRUARI	96.8	96.8	98.2	92.9	85.0	16.1	176.7	95.9	92.6	93.6	74.5	106.0
MAART	108.2	109.8	113.0	104.3	97.0	19.6	198.2	123.7	101.1	100.4	109.1	125.4
APRIL	100.0	106.8	108.0	102.5	81.9	41.5	180.3	99.0	103.3	104.1	89.5	105.0
MEI	98.2	105.7	105.9	85.5	83.4	22.6	154.9	95.5	104.8	105.8	86.9	111.2
JUNI	108.4	117.6	117.6	95.9	102.1	22.0	144.3	113.2	117.3	118.5	95.8	143.0
JULI	72.9	94.3	88.6	155.0	70.1	6.9	116.5	53.5	109.7	111.9	72.3	40.1
AUGUSTUS	97.3	120.8	117.3	91.8	109.5	20.0	141.8	96.0	130.0	131.6	100.5	123.0
SEPTEMBER	106.5	119.7	121.1	89.5	96.5	19.6	158.8	125.5	115.5	115.0	120.0	121.6
OKTOBER	106.7	121.5	132.5	116.1	83.2	269.5	193.5	99.2	90.7	89.8	103.6	113.6
NOVEMBER	105.6	123.9	136.2	151.0	105.8	438.2	169.9	114.1	89.8	89.2	95.8	112.3
DECEMBER	98.4	110.0	116.7	126.4	116.8	244.5	200.8	116.7	91.2	89.6	113.8	90.3
1984												
JANUARI	104.6	105.4	106.3	105.0	138.6	17.7	191.9	94.2	103.2	103.6	92.0	115.4
FEBRUARI	104.1	102.7	106.9	119.5	124.1	20.0	191.2	116.0	89.8	89.1	107.3	102.9
MAART	109.4	112.3	113.5	117.7	119.8	20.4	204.6	117.0	109.3	109.8	99.3	96.0
APRIL	100.2	105.7	106.9	89.4	83.6	29.9	193.1	98.5	102.1	102.7	90.0	92.6
MEI	106.3	116.6	117.0	91.3	109.2	24.6	170.2	109.0	116.2	116.7	105.0	120.2
JUNI	101.8	115.7	113.5	99.7	98.4	22.5	144.3	111.3	123.4	124.4	100.3	114.0
JULI	79.3	102.9	96.8*	138.5	66.1	18.4	108.3	61.0	114.1	116.1	67.1	47.8
AUGUSTUS	98.6	120.5	119.2*	171.7	110.9	19.9	141.5	115.1	112.8	113.0	113.2	115.6
SEPTEMBER	107.6	109.1	113.2*	87.0	110.9	10.5	167.7	115.5	98.2	98.3	99.4	114.4
OKTOBER	117.7	135.5	-	139.5	129.1	291.9	195.3	129.6	96.8	96.5	106.4	120.6
NOVEMBER	109.6	126.7	-	124.3	96.8	424.6	165.5	124.8	92.1	91.6	106.8	110.9
DECEMBER	97.8	108.8	-	86.2	94.2	304.3	193.3	87.6	89.8	89.3	102.1	80.5
1985												
JANUARI	106.3	102.1	-	68.8	-	19.9	202.2	110.3	91.9	91.6	102.1	112.7
FEBRUARI	102.6	101.4	-	-	-	16.8	184.6	101.4	90.6	90.3	99.0	98.1
MAART	-	-	-	-	-	25.7	-	-	110.4	110.1	121.6	-

	TEXTIELNIJVERHEID											
	ALGEMEEN INDEX-CIJFER	SPINNERIJEN EN WEVERIJEN										
		ALGEMEEN INDEX-CIJFER	BEREIDING VAN TEXTIEL-VEZELS	SPINNERIJEN					KAARDWOL	KAMWOL	VLAS EN HENNEP	JUTE
				ALGEMEEN INDEX-CIJFER	KATOEN		COCONS					
ALGEMEEN INDEX-CIJFER	ALGEMEEN INDEX-CIJFER	ALGEMEEN INDEX-CIJFER	FIJN (1) SPINNERIJ	COCONS								
1979	98.8	96.3	98.9	98.7	100.8	111.0	94.0	95.1	101.9	118.4		
1980	100.0	100.0	100.0	100.0	100.0	100.0	100.0	100.0	100.0	100.0		
1981	97.1	98.4	79.8	92.4	87.2	76.6	104.0	91.4	87.2	98.4		
1982	98.1	97.1	70.7	90.4	96.8	72.5	104.5	79.7	90.6	90.8		
1983	103.4	106.7	76.8	101.5	97.6	73.4	123.2	93.5	99.0	107.0		
1984	-	-	78.8	-	101.8	90.9	-	-	112.5	-		
1983												
JANUARI	108.6	108.5	76.8	101.2	104.1	78.9	123.9	86.7	96.6	120.0		
FEBRUARI	108.4	112.8	79.2	104.0	103.6	83.0	122.6	94.1	98.2	118.4		
MAART	129.4	127.9	88.6	117.8	113.0	95.0	140.5	109.4	113.1	129.2		
APRIL	105.9	108.0	84.2	104.9	100.5	78.4	125.7	98.3	100.3	108.6		
MEI	101.0	103.1	87.0	100.0	98.3	61.9	122.4	92.9	97.6	99.5		
JUNI	118.9	122.8	90.1	120.1	110.2	71.1	143.8	117.2	116.5	114.6		
JULI	52.2	55.1	22.7	49.3	74.8	47.2	47.4	28.6	61.2	62.2		
AUGUSTUS	84.0	86.1	75.2	90.9	74.8	47.2	114.2	93.3	68.0	97.8		
SEPTEMBER	117.2	120.3	86.8	112.9	102.6	89.0	136.4	109.0	117.1	108.6		
OKTOBER	109.2	113.0	76.1	105.6	96.6	90.8	134.3	98.3	108.3	106.5		
NOVEMBER	110.5	115.7	81.3	109.1	96.6	82.6	136.8	103.7	112.1	113.0		
DECEMBER	101.7	107.0	72.8	101.5	98.5	56.0	130.3	91.3	99.1	103.8		
1984												
JANUARI	110.8	117.2	86.2	114.0	103.9	89.4	144.9	106.6	121.0	107.0		
FEBRUARI	115.8	120.4	90.7	117.0	107.0	83.7	149.1	109.4	120.7	114.7		
MAART	119.2	125.1	95.1	123.3	112.7	105.6	158.8	115.0	132.1	109.4		
APRIL	101.5	106.2	78.5	105.0	94.0	92.0	133.3	95.9	115.1	116.6		
MEI	113.6	117.7	91.9	115.7	106.7	93.7	141.2	110.3	126.1	100.8		
JUNI	106.9	111.6	86.0	111.8	105.0	82.6	135.3	105.9	117.3	100.0		
JULI	61.7	67.3	22.3	56.8	82.0	11.8	43.6	37.5	82.0	53.5		
AUGUSTUS	84.7	86.1	81.6	94.3	82.0	107.3	130.2	94.7	75.4	87.4		
SEPTEMBER	110.2	115.6	78.9	113.4	107.0	110.2	146.0	102.6	120.0	105.6		
OKTOBER	119.8	125.4*	90.9	125.4	114.6	112.7	157.3	116.9	135.8	119.3		
NOVEMBER	109.7	116.2*	77.3	113.9	108.4	112.9	140.7	104.9	120.2	108.2		
DECEMBER	90.7	96.4*	66.7	91.9*	97.2	88.4	114.8	78.6	85.1	90.1		
1985												
JANUARI	108.8	-	80.1	-	112.5	-	154.7*	-	-	112.7		
FEBRUARI	109.5	-	80.1	-	-	-	-	-	-	-		
MAART	-	-	80.5	-	-	-	-	-	-	-		

	TEXTIELNIJVERHEID (VERVOLG)								
	SPINNERIJEN EN WEVERIJEN (VERVOLG)						BREI- GOED- NIJVER- HEID	HARDEVE- ZELSSPIN- NERIJ EN TOUWSLA- GERIJ	FABRICAGE VAN ARTIKELN NIET ELDERS GENOEMD
	WEVERIJEN								
	ALGEMEEN INDEX- CIJFER	WEEFSLS VAN KATOEN	WEEFSLS VAN VLAS	WEEFSLS VAN WOL	WEEFSLS VAN CHEMISCHE VEZELS	WEEFSLS VAN JUTE			
1979	94.2	101.7	117.3	85.9	93.8	101.2	96.6	106.0	145.5
1980	100.0	100.0	100.0	100.0	100.0	100.0	100.0	100.0	100.0
1981	103.0	93.5	93.6	99.6	110.3	85.0	90.7	100.0	108.9
1982	100.9	104.7	94.2	93.4	101.8	93.1	91.1	91.3	110.9
1983	110.6	101.2	101.5	100.7	118.1	92.5	90.7	73.6	108.1
1983									
JANUARI	113.1	114.1	85.4	101.1	118.9	87.9	99.0	91.1	113.3
FEBRUARI	118.5	114.1	93.4	100.8	127.3	96.5	91.7	80.4	115.0
MAART	134.6	122.3	109.0	121.7	141.8	125.4	116.5	98.1	129.2
APRIL	110.3	104.7	96.2	107.8	112.6	93.6	97.4	74.2	114.3
MEI	104.1	102.2	103.6	94.3	105.7	88.4	92.5	61.4	117.1
JUNI	124.9	114.0	118.8	115.5	130.9	101.7	103.2	93.0	135.9
JULI	60.8	50.1	38.3	59.2	64.1	50.9	37.9	44.4	76.0
AUGUSTUS	83.0	80.5	109.4	60.0	95.5	67.1	77.8	52.3	74.0
SEPTEMBER	126.0	110.1	125.3	115.5	136.6	98.3	107.2	68.2	109.1
OKTOBER	119.2	102.6	121.0	104.0	131.8	91.3	94.4	73.8	115.1
NOVEMBER	121.1	102.4	107.9	118.4	133.7	109.8	90.5	68.2	113.5
DECEMBER	112.3	98.1	109.9	109.6	118.7	95.4	81.5	77.3	85.0
1984									
JANUARI	119.3	107.3	119.9	120.8	128.0	103.4	86.0	77.6	111.9
FEBRUARI	123.3	108.7	129.8	121.2	135.9	111.1	98.5	88.2	103.5
MAART	127.5	119.2	122.0	132.9	133.1	132.2	96.4	87.1	120.9
APRIL	107.3	103.3	116.7	109.0	111.7	97.4	82.7	85.5	103.2
MEI	117.9	110.8	119.5	114.6	125.9	110.4	97.0	81.5	133.2
JUNI	111.7	102.2	106.6	110.9	118.3	88.6	87.8	75.5	128.5
JULI	76.4	68.2	52.9	73.3	78.0	86.0	38.5	32.5	99.7
AUGUSTUS	80.7	79.8	112.8	66.6	96.4	58.3	78.4	91.4	75.0
SEPTEMBER	118.3	101.8	138.8	109.2	133.8	130.8	88.6	87.1	116.1
OKTOBER	125.9*	112.3*	137.0*	109.4*	144.0*	117.5*	95.1	109.7	148.4
NOVEMBER	119.2*	99.7*	130.8*	112.0*	130.6*	95.0*	82.4	98.9	116.1
DECEMBER	100.6*	90.0*	102.4*	82.3*	116.1*	77.6*	67.1*	94.6	74.9
1985									
JANUARI	-	-	-	-	-	-	-	120.4	97.2

	VERVAARDIGING VAN KLEDINGSTUKKEN, CONFECTIE VAN DIVERSE ARTIKELN EN WEEFSLS, FABRICAGE VAN SCHOENEN				HOUTNIJVER- HEID EN AANVERWANTE BEDRIJVEN	PAPIER- EN KARTONNIJVERHEID		
	ALGEMEEN INDEX- CIJFER	KLEDING- STUKKEN	ANDERE ARTIKELN IN WEEFSLS	SCHOENEN EN PANTOFFELS		ALGEMEEN INDEX- CIJFER	PRODUKTIE	VERWERKING
1979	102.9	102.9	104.1	102.2	93.3	100.8	99.0	102.2
1980	100.0	100.0	100.0	100.0	100.0	100.0	100.0	100.0
1981	96.8	97.5	86.2	89.3	97.9	101.3	103.9	99.3
1982	99.2	99.5	90.2	99.6	99.2	102.1	102.1	102.3
1983	98.4	98.4	92.5	100.7	96.5	105.2	102.1	107.9
1984	93.8	94.4	78.3	93.6	-	-	-	-
1983								
JANUARI	101.1	101.1	90.2	105.2	94.0	104.7	104.3	105.4
FEBRUARI	114.5	114.6	92.9	122.9	97.2	101.1	101.9	100.6
MAART	137.7	138.1	105.9	141.3	116.8	122.2	117.5	126.6
APRIL	97.1	96.6	133.2	92.6	102.5	105.7	102.5	108.7
MEI	84.2	83.5	89.2	93.7	95.8	106.2	99.9	111.8
JUNI	103.0	102.9	101.2	106.6	116.2	119.4	110.0	127.9
JULI	59.3	60.3	46.6	43.9	48.0	67.1	83.1	53.2
AUGUSTUS	102.5	102.6	80.0	111.4	86.7	108.2	91.7	119.1
SEPTEMBER	124.0	124.5	94.7	125.1	106.1	112.3	98.4	124.5
OKTOBER	98.1	98.1	91.4	98.9	99.1	109.6	104.5	114.3
NOVEMBER	84.0	83.7	95.7	85.2	99.7	108.6	105.7	111.2
DECEMBER	75.1	74.3	87.6	83.4	95.8	99.1	106.7	92.5
1984								
JANUARI	97.0	97.6	80.7	98.2	93.3	115.3	113.2	117.2
FEBRUARI	115.9	117.6	82.7	109.3	99.9	111.0	103.6	117.2
MAART	121.8	124.2	85.6	106.5	109.2	122.0	115.8	127.2
APRIL	94.7	95.9	73.4	87.9	96.3	107.4	102.5	111.6
MEI	86.6	85.6	84.3	103.3	104.4	121.4	113.8	127.8
JUNI	88.9	89.0	81.1	91.3	100.8	118.8	111.9	124.6
JULI	63.1	64.9	45.0	42.8	55.0	78.8	92.2	68.2
AUGUSTUS	92.3	93.6	73.9	82.9	84.5	108.3	96.3	118.0
SEPTEMBER	111.4	112.7	81.4	109.8	102.5	118.4	115.2	121.2
OKTOBER	103.5	103.0	94.6	116.9	111.9	126.3	115.3	135.5
NOVEMBER	81.2	80.5	85.8	87.9	95.7	113.4	110.3	116.1
DECEMBER	70.7	69.9	70.2	86.4	94.3	96.7	103.7	91.2
1985								
JANUARI	96.2	88.3	-	96.9*	85.5	110.7	106.0*	114.8*
FEBRUARI	106.3	-	-	94.2*	93.1	107.5	99.2*	114.5*
MAART	-	-	-	-	-	-	113.7*	-

	LEDERINDUSTRIE			SCHEIKUNDIGE NIJVERHEID EN RUBBERNIJVERHEID						
	ALGEMEEN INDEX- CIJFER	ZWAAR LEDER	LICHT LEDER	ALGEMEEN INDEX- CIJFER	SCHEIKUNDIGE NIJVERHEID					RUBBER- NIJVER- HEID
					ALGEMEEN INDEX- CIJFER	BASIS- CHEMIE	PLASTIEK VERWER- KING	ZEEP	STIKSTOF	
1979	124.6	95.1	130.1	105.6	106.5	111.1	102.3	92.2	101.3	92.5
1980	100.0	100.0	100.0	100.0	100.0	100.0	100.0	100.0	100.0	100.0
1981	109.0	99.8	110.4	101.0	101.7	100.1	103.3	106.1	112.8	90.1
1982	119.1	90.7	123.9	103.2	104.2	100.7	112.3	113.9	102.9	84.2
1983	119.1	83.6	125.6	107.2	108.7	106.3	119.5	115.2	100.2	82.3
1983										
JANUARI	122.3	88.2	128.5	106.9	107.9	106.7	115.6	110.8	111.3	89.4
FEBRUARI	112.5	100.5	113.6	102.9	103.8	100.2	112.9	121.3	98.6	85.9
MAART	140.6	116.1	144.0	117.4	118.3	113.0	138.8	128.6	95.2	99.6
APRIL	123.2	113.3	123.6	106.2	107.5	102.7	122.9	117.7	98.8	83.6
MEI	119.7	90.8	124.9	108.5	110.0	107.3	124.1	114.0	89.3	83.1
JUNI	147.8	85.1	160.2	110.8	111.6	104.2	138.5	124.5	75.0	95.4
JULI	39.4	5.0	47.2	80.4	84.1	88.8	76.1	86.2	82.2	23.9
AUGUSTUS	131.9	56.0	147.9	103.1	100.6	102.1	113.7	110.4	102.6	78.7
SEPTEMBER	127.8	80.7	137.2	114.0	115.2	110.4	131.4	126.0	107.5	93.8
OKTOBER	127.5	89.4	134.3	114.0	115.5	113.6	126.3	119.8	111.4	88.8
NOVEMBER	124.9	87.9	131.7	116.6	118.7	118.7	126.6	116.6	115.1	81.7
DECEMBER	111.3	89.8	114.6	106.0	107.3	108.3	105.7	106.8	114.6	82.8
1984										
JANUARI	128.4	103.0	130.7	117.4	119.3	119.7	127.3	109.4	109.9	87.2
FEBRUARI	131.3	100.2	135.6	114.3	115.8	117.5	119.3	110.4	104.5	89.6
MAART	129.9	104.9	131.7	122.4	124.1	125.1	129.5	118.3	111.3	96.0
APRIL	122.3	95.2	125.2	113.4	115.0	114.3	127.1	98.2	97.0	88.7
MEI	141.7	108.9	145.6	121.5	122.6	118.9	139.2	124.7	80.3	101.0
JUNI	151.0	101.7	160.8	118.8	117.9	112.2	133.0	131.5	98.9	100.2
JULI	52.8	7.3	67.3	88.2	91.3	92.8	87.9	96.4	107.9	38.9
AUGUSTUS	105.8	90.7	105.5	110.4	111.6	104.8	131.6	115.2	108.8	89.1
SEPTEMBER	134.8	102.3	139.2	119.5	116.1*	114.0	128.2*	115.5	95.7	104.0
OKTOBER	144.1	117.5	145.6	125.3	131.4*	120.9	145.7*	125.9	88.6	115.6
NOVEMBER	131.0	105.9	132.7	115.7	125.9*	114.4	129.5*	113.2	105.7	94.6
DECEMBER	136.2	102.3*	140.8*	105.1	109.7*	108.3	110.4*	89.4	107.3	78.9
1985										
JANUARI	133.3	-	-	118.2	-	-	-	-	-	-
FEBRUARI	138.0	-	-	119.2	-	-	-	-	-	-

	AFGELEIDE BEDRIJVEN V. DE STEEN KOOL- EN PETROLEUMNIJVERHEID			NIJVERHEID VAN NIET METAALHOUDENDE MINERALEN							
	ALGEMEEN INDEX- CIJFER	PETROLEUM RAFFINA- DERIJEN	STEENKOOL AGGLO- MERATEN	ALGEMEEN INDEX- CIJFER	KLEI	GLAS			CEMENT	KERA- MISCHE PRO- DUKTEN	KALK, DO- LOMIET PLEISTER AGGLOME- RATEN, ENZ.
						ALGEMEEN INDEX- CIJFER	VLAK- GLAS	HOL- GLAS			
1979	103.1	103.3	187.3	100.0	105.9	94.6	96.4	92.9	103.0	105.6	102.5
1980	100.0	100.0	100.0	100.0	100.0	100.0	100.0	100.0	100.0	100.0	100.0
1981	87.1	87.0	66.4	87.4	64.5	90.9	86.0	95.7	89.4	88.7	84.2
1982	74.7	73.9	60.9	81.7	52.1	86.5	80.2	92.9	84.5	88.5	73.5
1983	63.4	62.1	55.5	77.5	52.5	83.7	79.3	87.9	76.5	82.9	79.6
1984	70.9	58.6	-	-	57.5	-	-	-	76.3	87.0	91.7
1983											
JANUARI	65.3	63.7	80.9	58.4	22.1	75.2	74.9	75.0	49.5	84.9	70.4
FEBRUARI	54.0	51.4	85.5	55.6	21.9	79.3	73.1	85.5	40.5	85.1	57.2
MAART	64.7	62.6	56.4	80.4	40.0	91.1	81.1	101.3	80.6	94.3	79.8
APRIL	64.6	63.4	43.6	85.4	58.0	87.9	76.9	99.1	89.6	92.5	73.1
MEI	61.1	60.0	39.1	84.3	66.5	80.5	63.0	98.8	89.0	98.6	86.1
JUNI	65.1	64.6	41.8	90.4	70.0	86.4	79.2	93.8	96.3	98.7	86.3
JULI	58.3	58.1	-	63.5	40.6	72.0	64.3	79.8	62.3	49.6	73.5
AUGUSTUS	67.7	67.7	30.9	81.7	57.3	77.5	73.5	81.3	90.9	71.5	90.1
SEPTEMBER	64.0	63.4	60.9	88.8	71.6	81.1	78.0	84.1	97.6	89.5	87.1
OKTOBER	70.7	69.7	59.1	90.0	71.6	90.4	97.3	82.7	93.0	83.2	88.4
NOVEMBER	65.4	63.8	74.5	82.5	65.3	92.4	96.4	87.8	75.6	83.8	95.7
DECEMBER	59.3	56.9	91.8	67.9	44.8	89.7	92.9	85.9	52.2	74.3	75.4
1984											
JANUARI	68.8	63.4	74.5	69.1	32.0	92.2	105.6	84.6	53.4	86.2	88.1
FEBRUARI	69.6	63.7	75.5	68.3	33.9	87.0	98.3	80.8	54.1	86.8	101.4
MAART	76.5	69.1	60.0	80.4	52.3	87.1	82.1	91.8	77.1	87.5	107.7
APRIL	74.4	65.9	78.2	86.6	66.7	96.9	93.9	100.4	84.1	78.5	85.6
MEI	75.6	62.0	30.9	95.2	68.4	103.0	98.3	107.7	93.9	87.3	97.5
JUNI	72.1	57.5	34.5	91.5	70.9	101.9	101.2	104.0	88.6	84.9	90.7
JULI	69.3	52.9	-	68.0	48.6	80.8	76.9	84.6	62.9	67.7	56.0
AUGUSTUS	68.3	54.2	-	82.2	58.4	85.3	87.0	95.6	87.3	85.9	107.9
SEPTEMBER	71.5	57.5	-	91.1	68.3	93.1	101.9	88.7	94.6	83.9	98.1
OKTOBER	65.4	47.4	-	90.8	73.2	96.9	107.0	91.7	84.3	99.5	104.7
NOVEMBER	64.6	49.3	-	78.0	67.6	79.8	65.8	90.3	73.1	89.9	90.4
DECEMBER	74.5	60.5	-	72.7	49.9	88.5	99.3	82.5	63.0	79.4	72.2
1985											
JANUARI	72.9	61.1	-	49.3	22.9	84.3*	94.8*	-	18.8	74.3	76.1
FEBRUARI	69.7	58.7	-	58.8	-	-	-	-	35.2	-	-

	BASIS - METAALNIJVERHEID								
	ALGEMEEN INDEX- CIJFER	IJZER- EN STAALNIJVERHEID				VORMSTAALGIETRIJEN, IJZERGIERIJEN, DRAAD EN METAALTREKKERIJEN, KOUDWALSERIJEN			
		ALGEMEEN INDEXCIJ- FER	GIET- IJZER	RUIJ STAAL	AFGEWERKTE PRODUKTEN	ALGEMEEN INDEXCIJ- FER	VORMSTAAL- GIETE- RIJEN	IJZERGIE- TERIJEN	DRAAD- EN METAALTREK- KOUWAL- SERIJ
1979	105.0	107.4	109.5	109.2	105.1	102.1	93.9	97.3	106.3
1980	100.0	100.0	100.0	100.0	100.0	100.0	100.0	100.0	100.0
1981	95.8	97.5	99.5	105.9	91.1	96.2	96.6	88.4	98.7
1982	85.8	78.7	79.7	80.2	76.1	95.9	102.1	86.8	97.2
1983	87.7	82.3	81.8	81.6	81.5	95.9	98.2	79.0	100.2
1984	-	92.4	91.2	90.8	92.6	-	-	-	-
1983									
JANUARI	88.6	82.5	84.1	82.7	80.0	98.2	103.0	78.0	102.9
FEBRUARI	81.9	73.1	74.1	73.6	71.1	97.8	100.7	76.1	103.4
MAART	96.6	90.1	87.0	88.8	90.9	106.6	105.9	86.9	112.3
APRIL	91.0	85.6	87.9	88.8	81.4	96.6	98.7	86.8	98.9
MEI	88.9	85.6	86.7	85.8	83.5	92.2	100.1	86.0	92.3
JUNI	94.2	89.0	84.6	85.4	91.9	95.9	108.1	83.3	96.7
JULI	64.8	65.7	70.7	67.6	60.8	59.8	72.5	45.0	61.2
AUGUSTUS	74.5	68.3	73.0	73.3	62.0	87.5	103.0	76.9	87.0
SEPTEMBER	88.4	77.2	72.0	72.1	81.5	109.4	102.5	88.8	117.1
OKTOBER	98.0	95.3	93.7	94.1	95.3	100.8	95.3	85.3	106.5
NOVEMBER	94.8	90.4	84.8	84.8	95.0	104.8	95.8	79.9	114.1
DECEMBER	90.2	83.9	81.9	81.3	85.0	100.7	92.3	75.4	109.8
1984									
JANUARI	97.3	89.4	88.7	88.3	89.0	111.9	103.7	79.5	123.8
FEBRUARI	97.5	93.7	89.6	90.7	97.8	104.3	101.7	80.6	112.1
MAART	102.2	96.7	98.0	96.0	95.7	107.3	106.7	83.3	114.5
APRIL	93.8	88.6	88.3	89.2	86.7	102.6	99.0	80.6	110.0
MEI	105.0	104.0	102.9	101.8	104.5	106.5	100.2	85.6	114.3
JUNI	99.7	103.0	101.0	101.1	103.8	93.5	99.3	70.4	99.0
JULI	71.7	74.1	81.1	78.1	63.5	73.7	65.2	51.8	82.6
AUGUSTUS	85.3	83.5	80.0	80.3	87.3	90.8	101.1	77.3	92.0
SEPTEMBER	94.8	91.4	87.0	87.8	96.1	104.6	102.0	89.3	109.6
OKTOBER	105.6	101.4	95.2	95.9	109.0	109.6	103.8	91.8	116.1
NOVEMBER	99.8	96.9	97.8	96.4	94.8	98.1	95.7	78.2	104.6
DECEMBER	90.1	86.1	88.2	85.3	83.1	98.9*	111.7*	89.2	104.7*
1985									
JANUARI	95.6	86.1	86.7	83.7	-	112.0*	105.1*	90.5*	120.0*
FEBRUARI	87.9	79.8	79.7	78.4	-	98.5*	97.0*	89.0*	101.3*

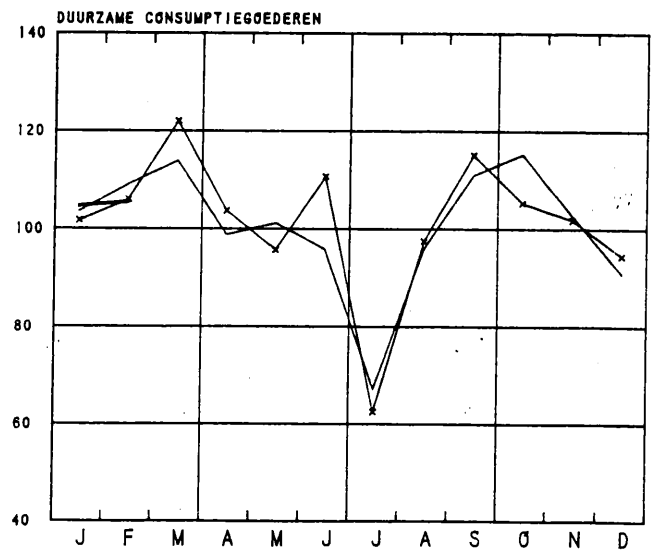
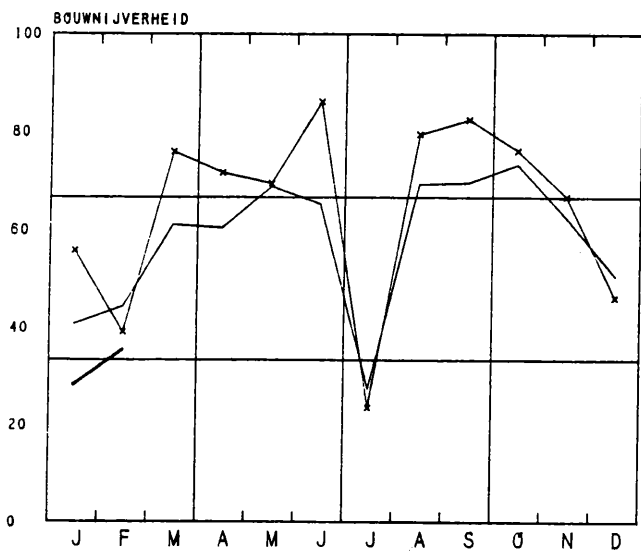
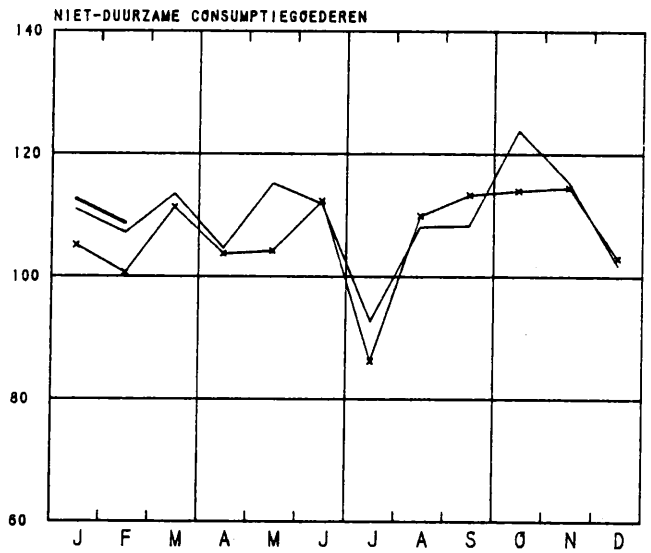
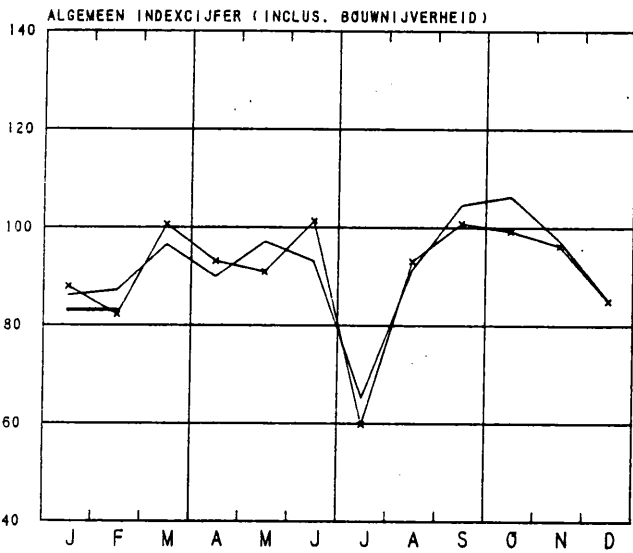
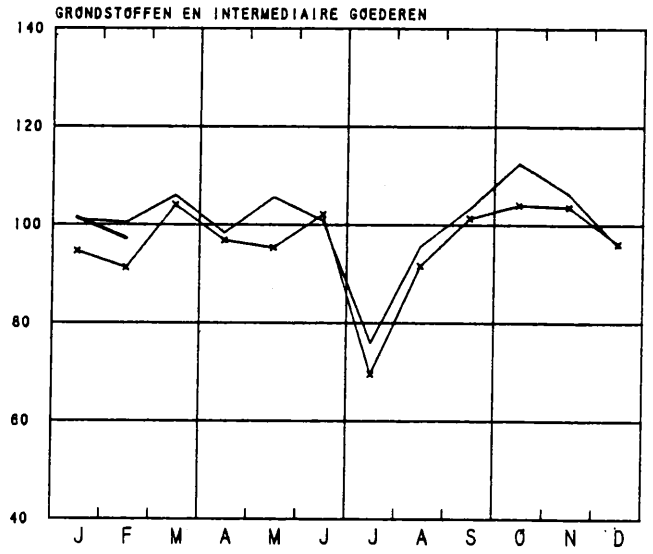
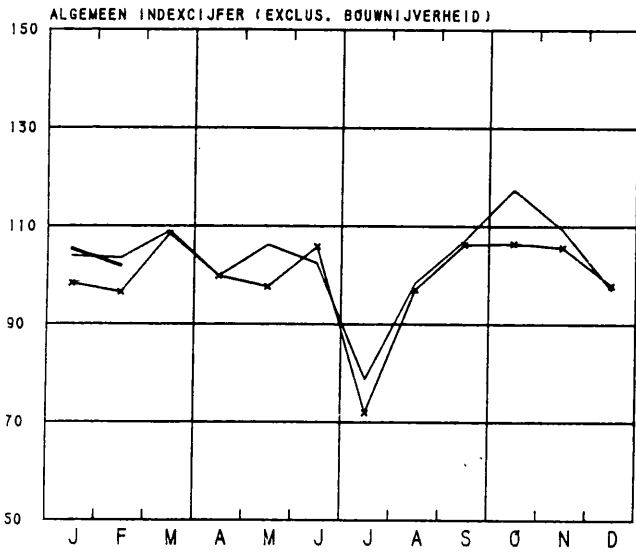
	BASIS-METAALNIJVERHEID (VERVOLG)								
	ALGEMEEN INDEX- CIJFER	NIJVERHEID VAN DE NON-FERRO METALEN						HALF- PRODUKTEN	COKES- FABRIEKEN AFHANK- LIJK VAN DE METAAL- INDUSTRIE
		ALGEMEEN INDEXCIJFER	KOPER	ZINK	LOOD	TIN			
1979	101.5	99.3	98.8	105.0	88.6	93.8	103.8	107.1	
1980	100.0	100.0	100.0	100.0	100.0	100.0	100.0	100.0	
1981	89.4	86.3	83.0	100.5	85.9	49.6	92.8	99.4	
1982	94.5	93.3	95.3	96.6	77.8	43.7	95.7	86.2	
1983	92.7	89.4	82.0	110.6	104.7	43.9	96.2	84.8	
1984	-	89.3	81.3	114.4	99.7	47.7	103.0	87.7	
1983									
JANUARI	96.2	93.3	85.2	118.5	98.7	52.9	99.3	81.1	
FEBRUARI	90.4	83.6	72.5	103.9	118.2	46.2	97.4	75.0	
MAART	105.2	104.2	99.7	124.6	104.4	49.6	106.4	84.4	
APRIL	99.7	93.1	89.9	100.6	103.2	44.7	106.6	85.1	
MEI	91.5	91.3	80.0	114.9	115.4	55.8	91.7	87.8	
JUNI	108.0	109.4	104.0	128.7	122.6	47.3	106.6	88.4	
JULI	59.5	55.9	49.6	93.2	49.0	22.0	63.3	85.3	
AUGUSTUS	74.7	72.7	65.4	110.1	79.9	23.0	76.9	81.3	
SEPTEMBER	99.8	92.7	86.7	94.6	113.6	57.2	107.1	76.9	
OKTOBER	100.8	99.5	94.0	117.6	108.2	48.9	102.2	88.0	
NOVEMBER	92.2	88.5	78.2	110.9	121.7	42.2	96.1	90.8	
DECEMBER	94.5	87.6	78.4	110.3	121.7	35.6	101.6	93.7	
1984									
JANUARI	100.9	91.7	82.4	128.5	105.8	44.9	112.6	86.6	
FEBRUARI	99.1	93.7	83.0	111.4	126.0	59.6	105.9	86.4	
MAART	110.5	104.8	96.0	124.1	132.6	50.8	117.4	92.4	
APRIL	97.7	98.9	91.8	112.7	115.6	49.6	94.6	88.6	
MEI	102.7	95.8	83.7	115.9	127.4	68.4	109.5	90.2	
JUNI	92.5	82.4	76.0	122.1	51.0	52.9	104.0	85.7	
JULI	62.6	59.6	54.9	101.5	54.3	16.4	64.5	85.7	
AUGUSTUS	81.5	76.5	67.5	99.4	99.7	44.4	85.6	83.3	
SEPTEMBER	92.1	78.0	72.1	106.1	77.2	35.6	106.4	85.4	
OKTOBER	111.2	103.2	97.3	120.2	88.8	61.5	120.8	89.9	
NOVEMBER	107.0	103.4	98.2	118.2	105.3	47.2	111.3	86.9	
DECEMBER	90.2	82.9	73.1	112.7	112.2	40.3	103.3	91.0	
1985									
JANUARI	105.3	-	-	-	-	-	-	-	
FEBRUARI	99.2	-	-	-	-	-	-	-	

	METAALVERWERKENDE NIJVERHEID													
	ALGEMEEN- INDEX- CIJFER	PRODUKTIE VAN WERKEN UIT METAAL, MET UIZONDERING VAN MACHINES EN TRANSPORTMATERIEEL					CONSTRUCTIE VAN MACHINES MET UITZONDERING VAN ELEKTRISCHE MACHINES							
		ALGEMEEN- INDEX- CIJFER	SMEED-, STAMP- EN DIEP DRIJFWERK	PLAAT- BEWER- KING ENZ.	TOEBE- HOREN VAN BOUW- BEDRYF	BRUG- GEN, VAK- WERK, ENZ.	WAPENS EN MUNI- TIE	ALGEMEEN- INDEX- CIJFER	DRIJF- KRACHT MACHI- NES, ENZ.	WERK- TUIG- MACHI- NES ENZ.	DIV. MECHA- NIEK- CONSTR.	HEF-, WEEG-, TOEST., ENZ.	TOEST. V. DI- VERSE INDUS- TRIEEN	TEXTIEL MACHI- NES EN TOEBE- HOREN
1979	102.9	99.7	100.7	98.7	98.7	96.6	108.7	105.3	98.1	105.1	97.6	102.0	116.3	108.5
1980	100.0	100.0	100.0	100.0	100.0	100.0	100.0	100.0	100.0	100.0	100.0	100.0	100.0	100.0
1981	96.7	94.5	94.3	97.7	90.1	93.2	102.1	96.8	95.3	96.7	104.8	99.0	92.3	97.7
1982	98.7	94.8	97.4	102.7	85.3	95.0	102.8	91.7	88.4	94.6	105.7	91.9	85.5	91.7
1983	101.3	95.9	91.2	108.3	84.4	82.2	131.3	90.9	87.2	92.6	104.2	82.4	91.3	88.9
1983														
JANUARI	100.9	95.1	97.4	107.2	87.0	89.6	102.3	87.3	86.4	93.7	102.8	78.7	83.0	87.4
FEBRUARI	102.9	95.0	99.2	109.7	84.8	88.8	103.6	86.8	84.0	93.3	107.1	73.3	84.2	88.9
MAART	108.9	101.3	102.4	119.2	90.9	91.5	112.8	93.9	90.3	97.5	111.0	80.2	94.5	94.9
APRIL	101.9	92.5	91.1	112.2	83.0	86.4	93.9	89.2	84.7	90.9	105.5	78.7	90.6	84.6
MEI	97.9	91.2	91.8	107.2	79.1	83.5	107.8	89.6	83.3	91.1	104.0	82.5	91.0	85.1
JUNI	106.6	101.2	92.5	113.0	88.7	91.3	135.0	94.5	91.2	98.0	102.6	83.5	98.8	91.5
JULI	72.3	71.9	51.7	83.6	62.1	64.2	101.9	69.3	62.4	66.0	67.1	72.9	75.2	61.2
AUGUSTUS	101.5	100.8	94.5	102.5	87.4	79.3	174.9	89.6	85.5	91.7	106.4	80.6	89.3	86.6
SEPTEMBER	109.5	106.6	96.0	110.4	94.1	81.2	183.3	97.0	93.2	100.4	110.6	89.1	95.7	98.7
OKTOBER	106.9	102.5	95.4	111.2	89.7	79.6	165.5	96.9	94.5	98.0	109.6	87.9	97.5	95.0
NOVEMBER	106.1	100.1	94.1	112.8	85.8	76.7	160.4	98.4	95.1	97.6	115.7	91.8	96.4	97.3
DECEMBER	101.2	93.2	88.7	109.8	80.4	74.4	133.3	96.8	96.1	92.4	108.3	89.3	98.2	94.7
1984														
JANUARI	106.6	97.2	96.1	114.8	85.6	79.4	130.6	100.6	98.4	101.5	111.1	87.8	104.0	103.0
FEBRUARI	106.1	98.2	95.7	115.3	85.2	79.4	141.8	101.5	96.4	103.1	113.0	90.0	104.7	106.1
MAART	109.2	101.4	94.0	118.9	88.1	79.5	155.9	104.1	100.7	102.2	114.0	92.9	107.9	107.8
APRIL	97.8	90.8	86.0	110.1	79.2	74.9	120.0	96.4	93.3	94.8	105.7	88.0	99.7	96.0
MEI	100.5	98.6	97.2	113.7	83.7	80.2	150.5	103.3	103.3	101.4	117.9	94.8	100.9	102.8
JUNI	93.5	99.4	90.5	111.8	84.1	83.7	157.2	100.3	102.7	102.0	105.3	93.9	97.8	102.1
JULI	77.5*	75.0	60.9	91.9	63.6	63.5	106.6	78.4*	73.4	75.5	75.5	83.0*	81.5	78.8
AUGUSTUS	102.0*	102.0	100.5	109.5	90.0	80.7	168.1	92.5*	86.6*	100.2	108.7	81.1*	88.8	109.6
SEPTEMBER	109.4*	105.1	101.6	114.0	95.1	84.8	157.0	105.5*	100.2*	107.7	122.7	97.8*	101.3	118.6
OKTOBER	115.8*	109.1*	107.6	117.9	99.8	90.2*	154.1	110.6*	101.2*	113.0*	129.0	105.0*	110.3	111.5*
NOVEMBER	110.7*	107.2*	94.6	118.7*	95.5*	82.0*	173.1*	105.1*	102.1*	103.1*	122.6	99.1*	103.1*	105.0*
DECEMBER	99.0*	95.4*	87.6	101.5*	77.5*	73.3*	179.7*	96.8*	97.3*	93.0*	121.3	90.5*	91.8*	88.6*
1985														
JANUARI	115.1*	112.1*	109.4*	123.0*	103.3*	82.3*	180.5*	107.8*	110.0*	109.6*	125.9*	96.4*	96.9*	127.6*
FEBRUARI	108.5*	105.0*	99.7*	116.4*	90.8*	86.0*	166.5*	106.7*	104.6*	103.0*	128.6*	95.7*	102.4*	113.8*

	METAALVERWERKENDE NIJVERHEID (VERVOLG)										PRODUK- TIE VAN ELEK- TRI- CITEIT	WATER- DISTRIBU- TIE
	ELEKTRISCHE CONSTRUCTIE				CONSTRUCTIE VAN TRANSPORTMATERIEEL				MEET-, LABORA- TORIUM TOE- STELLEN ENZ.			
	ALGEMEEN- INDEX- CIJFER	ROTE- RENDE EN STA- TISCHE MACH.	APPAR. VOOR NIJV. EN HUIS- HOUD. GEBRUIK	ANDERE PRO- DUKTEN	ALGEMEEN- INDEX- CIJFER	SCHIEPS BOUW	MOTOR- VOER- TUIGEN, RIJWIE- LEN, ENZ.	SPOOR- EN TRAM- WEGMA- TERIEEL		VLIEG- TUIG- INDU- STRIE		
1979	102.1	105.6	88.7	102.6	106.4	104.6	113.2	75.4	72.2	76.8	97.3	98.3
1980	100.0	100.0	100.0	100.0	100.0	100.0	100.0	100.0	100.0	100.0	100.0	100.0
1981	92.7	99.1	101.1	93.3	102.6	87.2	103.8	126.0	109.1	103.9	94.4	99.7
1982	93.4	81.8	101.9	95.3	113.7	105.5	116.0	133.5	88.6	106.8	93.9	102.6
1983	96.3	76.7	101.6	99.2	121.5	142.2	120.4	135.6	77.7	119.3	97.8	103.0
1984	-	-	-	-	-	-	-	-	-	-	101.6	104.3
1983												
JANUARI	93.9	61.9	110.1	97.2	125.4	154.3	123.1	135.7	78.8	110.4	105.8	102.4
FEBRUARI	100.5	69.5	112.8	104.0	127.1	162.8	123.3	140.4	81.4	115.4	98.4	95.1
MAART	102.7	64.9	115.2	106.9	135.3	148.2	136.5	149.3	82.7	121.7	94.7	104.3
APRIL	96.8	71.1	99.5	100.3	127.4	139.2	128.3	141.9	80.2	120.9	91.7	100.7
MEI	89.0	72.7	97.3	91.2	121.4	165.2	116.1	133.8	76.3	115.4	98.4	99.4
JUNI	97.9	87.5	105.6	99.8	133.6	169.4	130.0	142.0	86.5	126.6	94.8	103.1
JULI	63.1	55.8	71.1	64.3	88.9	130.9	84.7	83.6	46.4	82.2	84.2	108.8
AUGUSTUS	102.6	97.0	106.8	104.4	114.0	137.0	109.7	162.8	85.5	127.6	90.9	107.8
SEPTEMBER	105.4	79.4	105.2	109.1	126.2	115.2	131.0	147.2	80.1	128.6	93.3	105.5
OKTOBER	107.2	88.9	103.3	110.6	119.3	122.9	120.7	142.2	78.4	126.9	106.4	106.0
NOVEMBER	102.0	85.3	96.9	105.2	121.3	136.2	121.1	129.1	81.8	122.6	108.8	100.0
DECEMBER	94.5	83.7	93.6	96.9	117.9	125.1	119.9	119.2	73.8	133.3	106.4	103.2
1984												
JANUARI	98.7	76.2	99.2	102.1	125.6	110.5	131.7	119.5	74.9	130.5	113.4	105.0
FEBRUARI	100.0	78.0	103.1	103.3	122.8	104.4	129.6	112.5	73.0	122.3	106.2	99.6
MAART	100.1	64.4	107.7	104.3	130.0	135.7	134.0	115.5	75.4	120.6	102.9	107.6
APRIL	91.5	56.1	99.1	95.5	108.5	118.7	112.1	97.1	57.3	114.6	98.5	104.1
MEI	89.2	63.8	100.6	92.1	107.5	124.1	105.1	121.5	77.5	127.8	98.7	104.4
JUNI	91.1	58.4	93.9	95.1	80.6	95.3	73.7	126.5	74.7	124.8	95.1	104.8
JULI	67.8	48.4	71.2	70.3	89.2*	157.4*	81.3	99.9*	44.5*	88.6	86.6	105.4
AUGUSTUS	96.9	65.0	99.7	101.0	116.8*	140.2*	114.3	136.0*	84.6*	128.1	91.6	107.9
SEPTEMBER	98.6	61.8	112.1	102.6	128.0*	131.1*	131.9	130.6*	82.8*	128.6	97.4	103.2
OKTOBER	109.3*	-	-	-	132.6*	141.2*	134.0	135.4*	96.1*	149.2*	109.9	106.2
NOVEMBER	102.1*	-	-	-	129.8*	148.6*	131.8	125.8*	79.1*	139.8*	109.9	105.2
DECEMBER	91.7*	-	-	-	110.4*	141.2*	106.6*	105.7*	86.5*	113.6*	109.0	98.2
1985												
JANUARI	96.6*	-	-	-	144.5*	145.5*	147.6*	129.1*	95.5*	141.0*	122.8	112.1
FEBRUARI	94.2*	-	-	-	130.0*	130.7*	131.6*	126.1*	90.2*	136.0*	101.6	112.3*

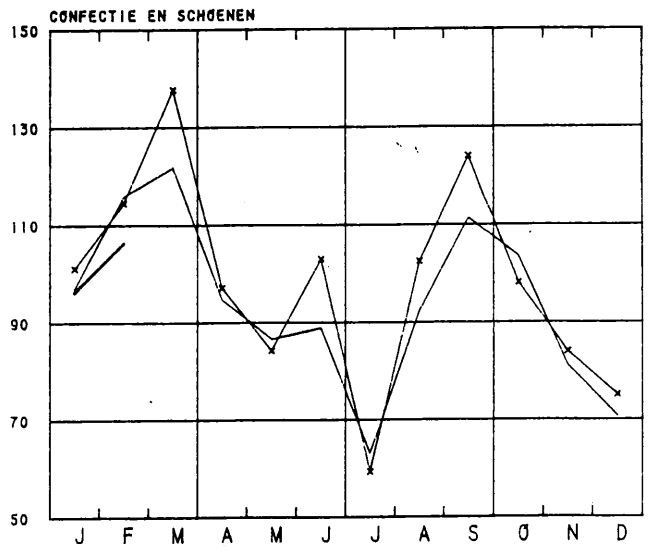
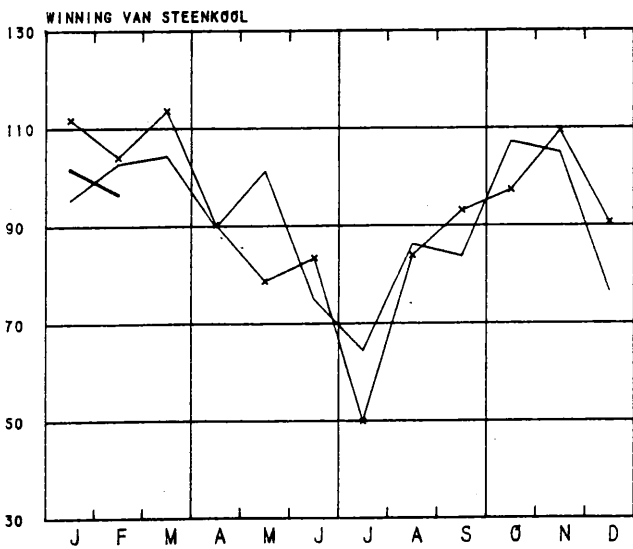
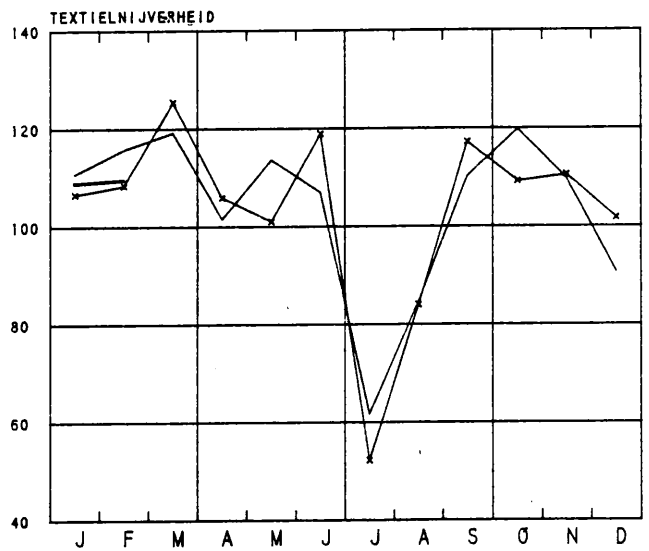
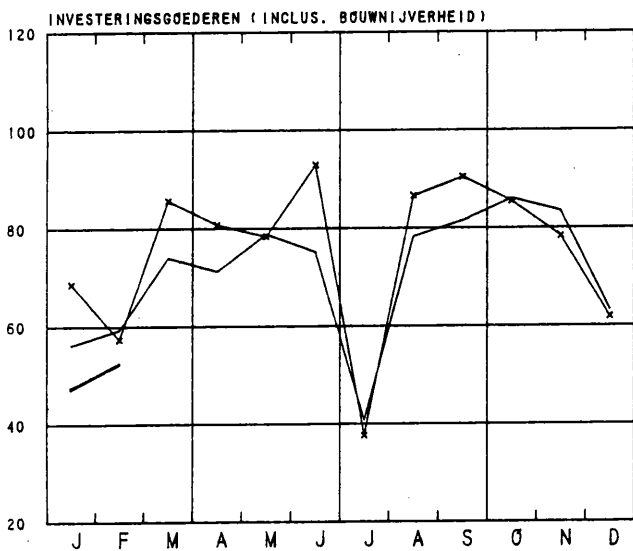
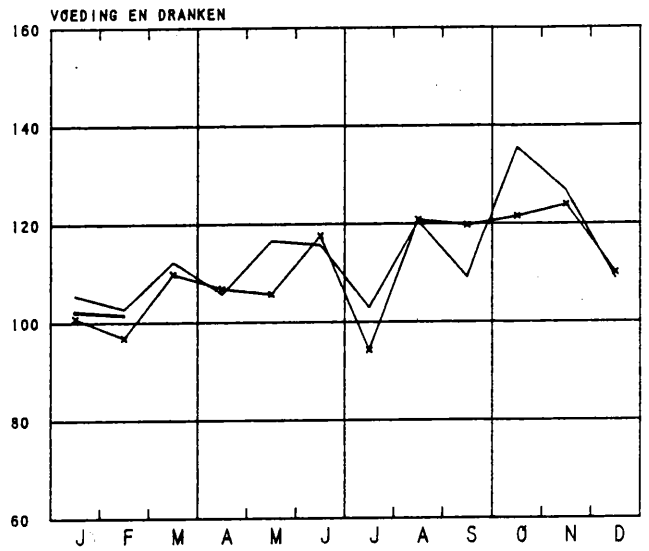
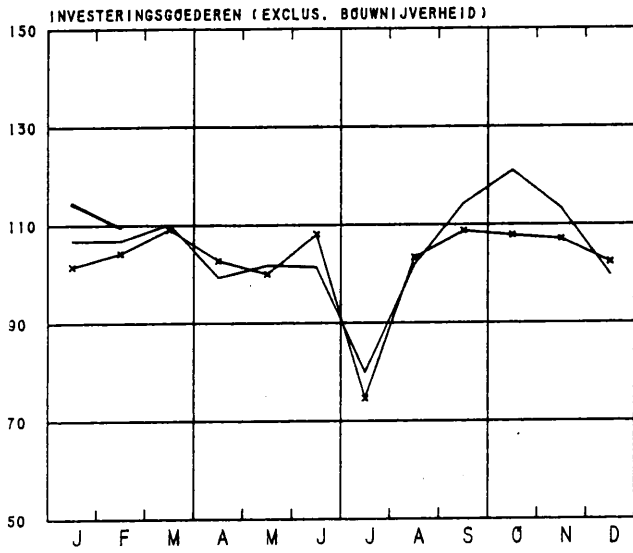
BRUTO INDEXCIJFERS VAN DE INDUSTRIELE PRODUCTIE

1980=100 x—x 1983 — 1984 — 1985



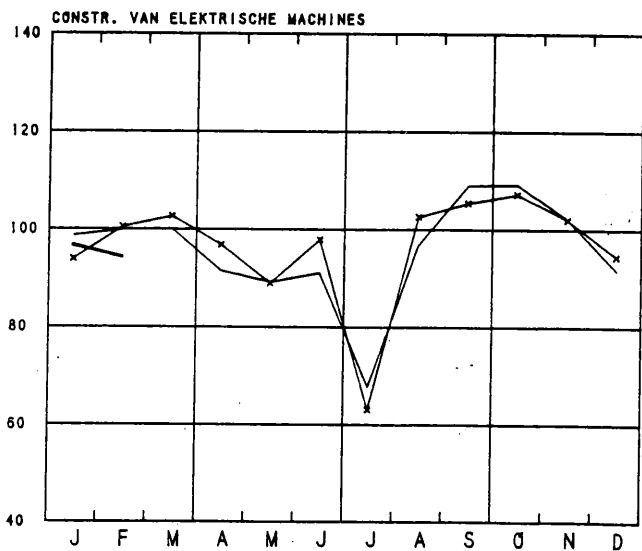
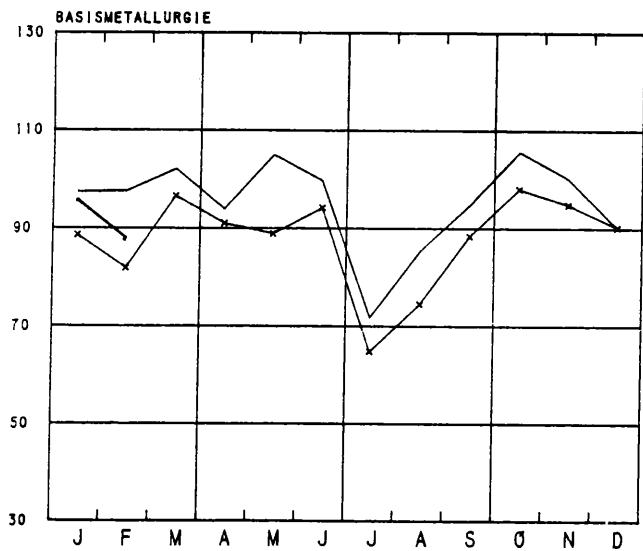
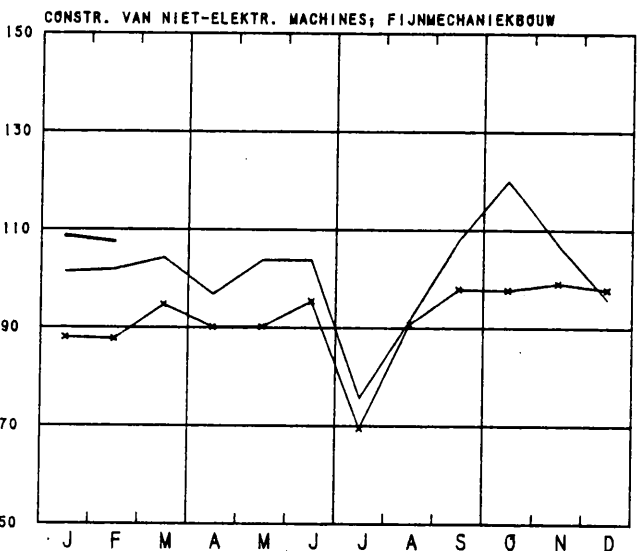
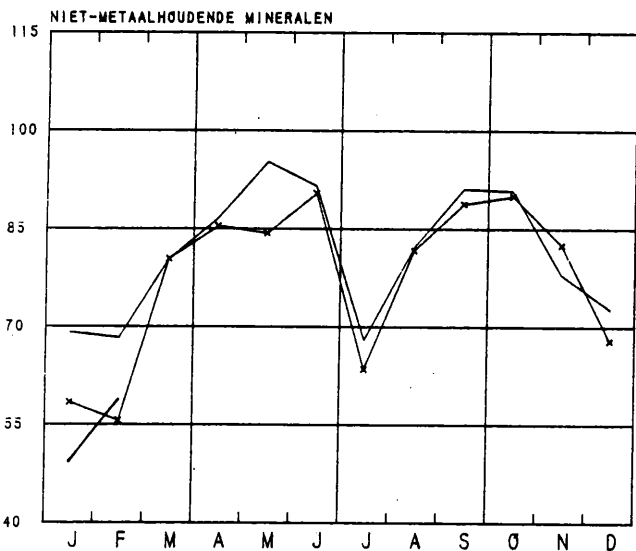
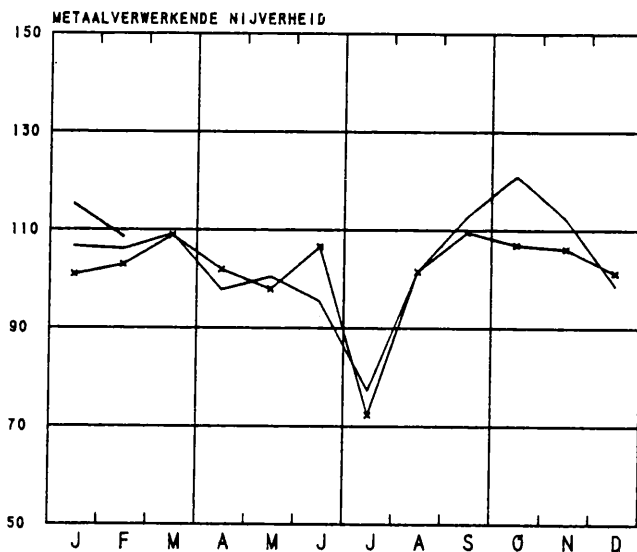
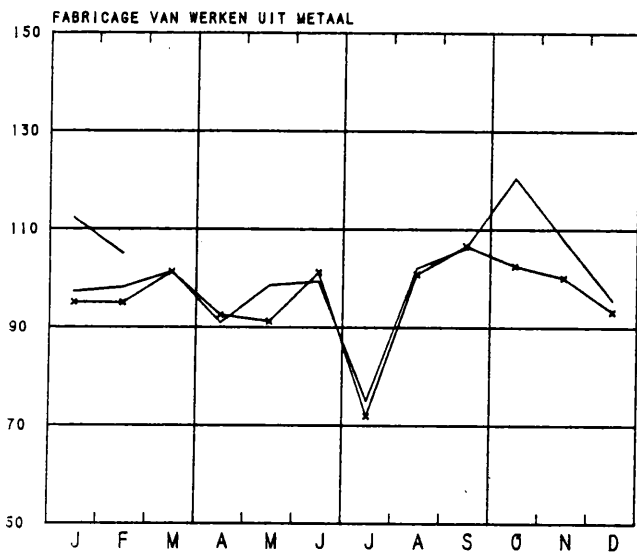
BRUTO INDEXCIJFERS VAN DE INDUSTRIELE PRODUCTIE

1980=100 x-x-x 1983 — 1984 — 1985



BRUTO INDEXCIJFERS VAN DE INDUSTRIELE PRODUCTIE

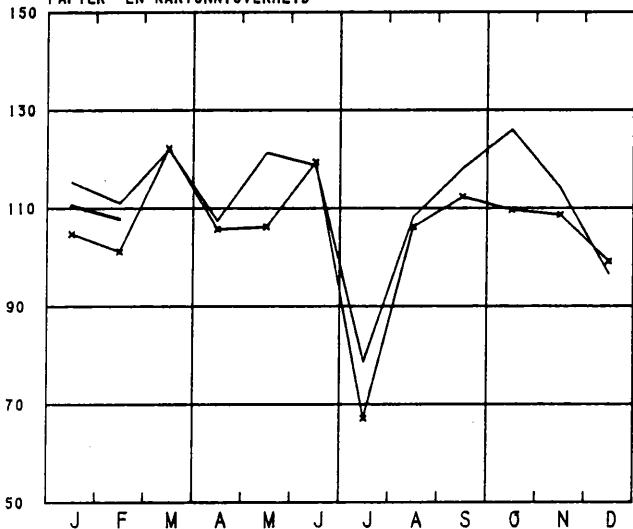
1980=100 x—x 1983 — 1984 — 1985



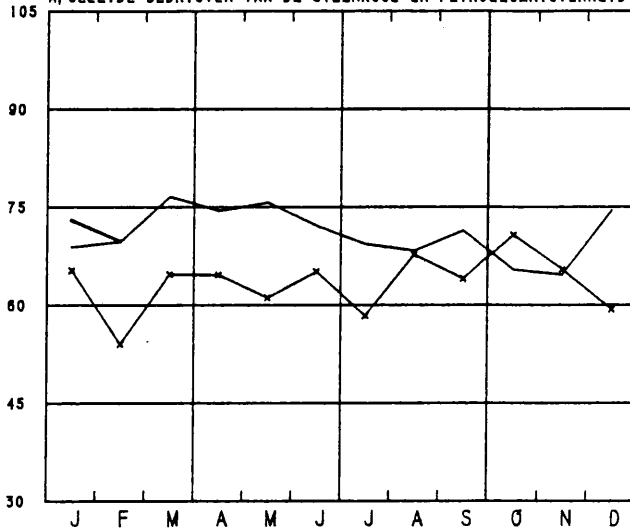
BRUTO INDEXCIJFERS VAN DE INDUSTRIELE PRODUCTIE

1980=100 x 1983 — 1984 — 1985

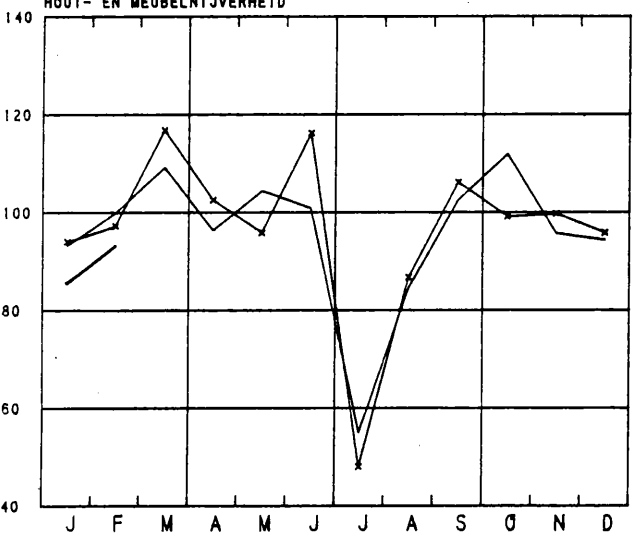
PAPIER- EN KARTONNIJVERHEID



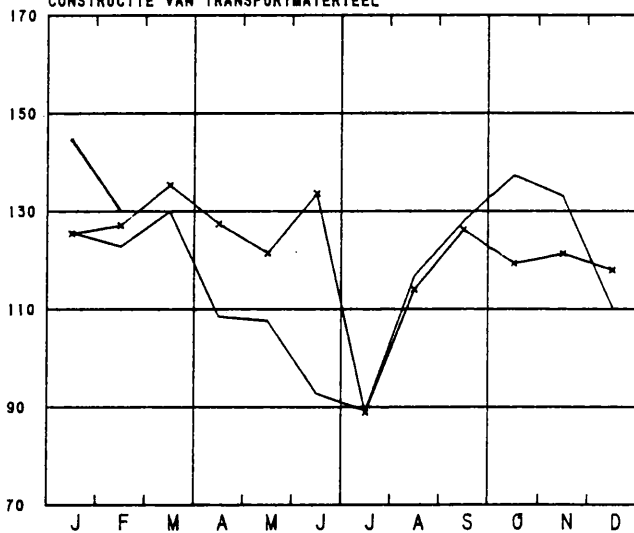
AFGELEIDE BEDRIJVEN VAN DE STEENKÖÖL-EN PETROLEUMNIJVERHEID



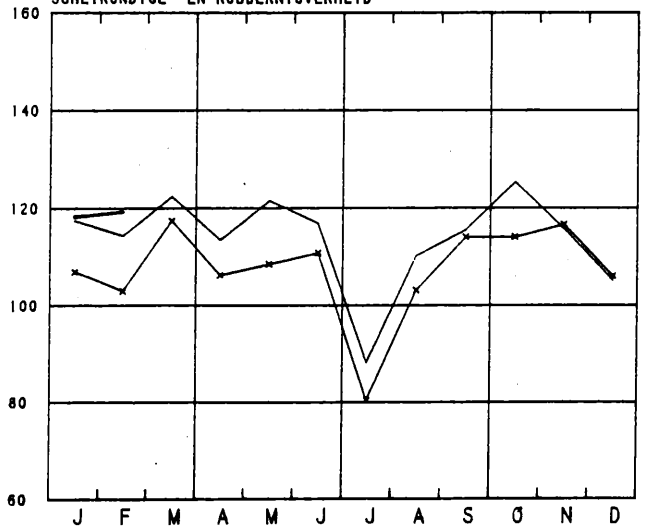
HOUT- EN MEUBELNIJVERHEID



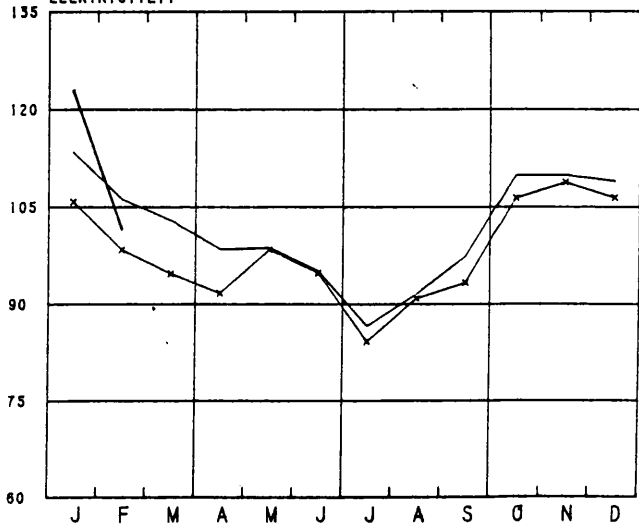
CONSTRUCTIE VAN TRANSPORTMATERIEEL



SCHEIKUNDIGE- EN RUBBERNIJVERHEID



ELEKTRICITEIT



II. INDUSTRIELE PRODUCTIE IN ABSOLUTE CIJFERS

STEENKOLEN EN IJZERMIJNEN - OPVANGEN VAN MIJNGAS

	STEENKOOLMIJNEN (1)									ONTGINNING VAN IJZERTS (1000T)	MIJNGAS (1) (1000 M3) (5)	
	AANTAL UITDELINGS-DAGEN	PRODUKTIE (1000T)	AFZET (1000T)	VOOR-RAAD(2) (1000T)	PRODUKTIE PER DAG EN PER ARBEIDER (KG) (3)			ABSENTEISME IN / (4)			OPGE-VANGEN	GEVALO-RISEERD
					HOUWERS	ONDER-GRONDERS	ONDER-EN BOVEN GRONDERS	ONDER-GRONDERS	ONDER-EN BOVEN GRONDERS			
1979	19.7	510	544	150	9026	2265	1678	19.3	17.3	-	3278	2926
1980	20.2	527	540	164	9154	2297	1738	16.1	14.4	-	3913	3547
1981	20.8	511	527	192	9424	2196	1681	15.0	13.5	-	3599	2972
1982	20.2	545	522	450	9730	2342	1800	13.7	12.4	-	3000	2862
1983	18.6	508	513	702	9785	2405	1844	12.8	11.6	-	1928	1682
1984	18.3	525	564	857	11162	2577	1975	12.4	11.3	-	3889	3459
1983												
JANUARI	20.0	613	496	526	9846	2499	1935	10.6	10.0	-	2101	1990
FEBRUARI	18.0	561	477	581	10205	2594	2007	12.2	11.2	-	2235	1862
MAART	20.2	616	526	701	10237	2557	1973	11.7	10.7	-	2127	1862
APRIL	17.2	488	507	724	9704	2388	1836	12.0	10.2	-	2102	1887
MEI	16.2	427	509	702	8920	2265	1741	11.1	10.1	-	1871	1736
JUNI	19.1	461	486	676	9567	2266	1711	14.1	12.5	-	2304	2058
JULI	14.4	285	443	534	10217	2313	1698	13.2	11.7	-	1619	1503
AUGUSTUS	21.1	462	497	514	9473	2241	1692	13.9	12.4	-	1484	1364
SEPTEMBER	20.0	511	474	553	9112	2245	1719	14.1	12.5	-	1592	1299
OKTOBER	20.1	555	590	509	9767	2365	1818	14.8	12.4	-	1143	793
NOVEMBER	20.5	615	589	563	10270	2523	1957	13.7	12.4	-	1859	1528
DECEMBER	17.2	504	557	702	10086	2507	1935	14.0	13.2	-	2703	2298
1984												
JANUARI	18.0	531	552	721	10226	2407	1841	10.7	9.8	-	2926	2309
FEBRUARI	19.1	569	580	763	10788	2514	1937	12.4	11.4	-	3583	3298
MAART	19.9	598	629	807	11186	2633	2018	13.9	12.8	-	3621	3318
APRIL	16.2	520	514	918	11561	2676	2043	12.9	11.9	-	3233	2758
MEI	19.1	570	589	981	11082	2605	2002	12.9	11.8	-	2904	2470
JUNI	16.6	428	541	913	10765	2493	1849	14.6	13.0	-	3302	2954
JULI	16.3	381	379	920	11938	2628	1961	12.3	11.1	-	3006	2663
AUGUSTUS	20.1	493	545	931	10947	2534	1918	13.3	12.0	-	2635	2145
SEPTEMBER	17.1	484	603	871	10573	2451	1875	12.2	11.1	-	2838	3455
OKTOBER	21.7	639	651	739	11558	2618	2041	11.3	10.3	-	7477	6869
NOVEMBER	20.0	625	652	866	12035	2712	2113	10.8	9.9	-	5065	4517
DECEMBER	16.0	462	534	857	11497	2648	2076	11.1	10.7	-	5081	4750

LEVERINGEN VAN BELGISCHE STEENKOLEN OP DE BINNENLANDSE MARKT, INVOER EN UITVOER VAN STEENKOLEN (1000 T)

	COKES-, GAS- EN AGGLOMERAT-FABRIEKEN	ELEKTRICITEITS-CENTRALES	METAALNIJVERHEID	BOUWMATERIALEN, CEMENT-FABRIEKEN	HUISBRANDKLEIN BE-DRIJF EN OPENBARE BESTUREN	ANDERE VERBRUIKERS	UITVOER	TOTAAL	INVOER
1979	323.2	132.7	2.3	0.4	14.6	2.0	24.3	429.6	803.1
1980	329.5	119.9	1.2	0.5	13.0	2.7	38.7	503.4	839.4
1981	291.7	118.4	0.9	5.0	10.0	3.5	58.3	487.7	831.2
1982	270.6	141.7	0.2	1.8	9.5	3.7	50.5	477.9	863.0
1983	248.8	172.9	0.2	2.5	7.6	4.3	32.4	468.7	603.1
1984	260.0	175.4	0.2	2.9	7.0	11.5	58.3	515.2	746.3
1983									
JANUARI	221.5	185.5	0.3	0.9	9.8	3.8	32.6	454.4	541.3
FEBRUARI	216.5	176.1	0.3	1.2	10.8	4.3	24.4	433.6	515.1
MAART	226.7	198.4	0.1	2.4	8.1	5.7	35.4	476.7	372.8
APRIL	240.9	182.3	0.2*	2.8	7.9	4.7	32.1	470.9	615.1
MEI	248.7	173.8	3.1*	-	6.6	3.8	27.4	463.5	511.6
JUNI	264.0	133.0	-	3.1	5.8	2.7	32.0	440.8	753.7
JULI	264.6	115.2	-	1.9	1.3	0.3	33.9	417.4	563.5
AUGUSTUS	258.7	153.4	0.3	2.9	5.7	2.7	31.9	455.9	408.2
SEPTEMBER	212.3	164.2	0.2	3.1	9.3	2.8	31.9	423.9	750.4
OKTOBER	293.5	197.0	0.3	3.2	7.8	6.1	37.8	545.8	631.2
NOVEMBER	271.1	213.7	0.1	3.5	8.3	7.0	26.9	530.5	811.4
DECEMBER	266.8	181.1	0.1	2.2	9.2	8.3	42.2	510.9	758.9
1984									
JANUARI	242.7	194.0	0.3	1.1	9.9	8.6	45.3	501.9	676.4
FEBRUARI	262.1	194.8	0.1	2.0	11.2	8.9	44.4	523.5	603.4
MAART	269.7	216.4	0.2	3.4	9.0	10.2	51.6	560.6	655.9
APRIL	260.7	117.5	0.1	3.3	7.2	5.8	66.8	461.4	768.0
MEI	274.6	183.1	0.3	3.7	6.1	6.0	63.8	537.7	1039.9
JUNI	265.6	140.8	0.2	3.1	7.4	7.0	65.1	489.1	724.1
JULI	228.9	82.4	0.1	2.5	1.2	1.7	31.2	348.0	859.7
AUGUSTUS	264.2	177.8	0.3	3.1	4.0	4.1	47.5	501.2	449.8
SEPTEMBER	267.0	209.2	0.2	3.3	5.6	9.8	62.3	558.1	1067.3
OKTOBER	272.5	178.5	0.2	3.9	8.2	47.5	84.5	595.4	996.3
NOVEMBER	279.4	221.7	0.3	3.1	7.1	11.8	79.2	602.6	518.5
DECEMBER	231.0	188.0	0.3	2.5	7.1	18.1	57.6	504.7	596.6

(1) BRON : ADMINISTRATIE VAN HET MIJNWEZEN

(2) EINDE VAN DE MAAND OF VAN HET JAAR

(3) DE CIJFERS HEBBEN BETREKKING OP DE "WERKELIJKE DIENSTEN"

(4) ABSENTEISME VOOR INDIVIDUELE REDENEN

(5) TERUGGEBRACHT TOT 8500 KAL., 0 CEN., 760 MM HG

WINNING VAN BOUWSTEEN EN ANDERE NIET-METAALHOUDENDE MINERALEN

	PRODUKTIE DER GROEVEN								
	PORFIER		HARDSTEEN				MARMER		
	BREUKSTEEN (T)	PUIN (1000 T)	RUW (M3)	GEZAAGD (M3)	BEWERKT (M3)	BIJPRO- DUKTEN (M3)	BLOKKEN (M3)	PLATEN VAN 20 MM (1000 M2)	BREUKSTEEN EN PUIN (T)
1979	11033	376.8	57333	5412	727	56112	364	16.3	38
1980	16429	454.7	73197	6015	811	79611	371	15.6	63
1981	14262	410.7	66981	5286	737	67256	498	10.3	26
1982	8766	410.7	52156	4628	688	50847	654	7.8	9
1983	13672	333.5	42276	4015	710	45421	111	13.7	9
1984	9209	276.8	39400	4083	1303	63636	242	14.0	9
1983									
JANUARI	18120	259.5	40128	3683	567	52865	159	16.6	7
FEBRUARI	4996	197.5	15576	2340	265	29785	187	18.2	9
MAART	21930	363.8	113852	4999	625	62115	182	25.8	13
APRIL	19099	341.3	47738	4397	824	51039	180	13.7	9
MEI	10742	416.0	36838	3456	684	39501	199	14.5	9
JUNI	16230	453.4	54588	5072	868	66836	199	13.7	8
JULI	5596	111.3	2899	601	163	1530	65	1.7	5
AUGUSTUS	14023	471.7	52615	5532	1051	55781	-	11.4	8
SEPTEMBER	9209	422.6	52319	6167	921	49533	-	12.9	9
OKTOBER	15538	370.7	42950	5160	883	57896	55	12.7	9
NOVEMBER	16988	358.5	25134	3394	939	114945	62	11.0	10
DECEMBER	11593	235.9	22676	3373	728	40429	40	11.6	11
1984									
JANUARI	10208	194.5	38722	7348	1681	48927	-	14.0	6
FEBRUARI	8160	191.7	33366	3789	599	53041	14	14.9	4
MAART	15615	293.5	43109	4456	1559	68287	109	15.7	12
APRIL	10369	295.6	37868	4069	1008	60783	76	16.4	12
MEI	11904	348.3	105592	3941	1131	70500	60	16.7	9
JUNI	11482	369.2	36800	4002	3198	71918	587	14.3	10
JULI	-	91.2	1777	572	2236	10275	591	3.9	6
AUGUSTUS	9278	356.2	44044	4664	885	95624	89	16.9	4
SEPTEMBER	6335	325.9	43816	4448	1119	97551	63	16.2	7
OKTOBER	5644	370.2	40661	4939	1060	87403	490	14.7	11
NOVEMBER	5641	281.1	29102	3859	754	55593	25	12.9	11
DECEMBER	6665	204.0	17939	2914	408	43726	802	11.9	10
1985									
JANUARI	1630*	42.1*	6421	745*	179*	11301*	802*	4.6*	6*

	PRODUKTIE DER GROEVEN (VERVOLG)								
	ZANDSTEEN			ZANDGROEVEN				ZUIGMACHINES	
	BREUKSTEEN (T)	PUIN (1000 T)	DIVERSE (T)	ZAND VOOR IJZERIJ- VERHEID (1000 T)	ZAND VOOR GLASNIJ- VERHEID (1000 T)	ZAND VOOR BOUW- BEDRIJF (1000 T)	DIVERSE (1000 T)	VOOR GRINT (1000 T)	VOOR ZAND (1000 T)
1979	6729	201	1891	76	152	690	144	414	87.5
1980	4638	185	1830	64	166	632	143	371	181.9
1981	3832	164	1272	55	155	543	111	357	74.1
1982	3661	166	926	52	143	529	131	332	103.7
1983	2505	161	1037	45	139	564	137	399	114.0
1984	5613	185	898	51	140	546	127	408	103.7
1983									
JANUARI	331	62	444	41	132	317	70	137	33.5
FEBRUARI	155	59	255	39	108	259	68	144	44.8
MAART	1174	204	854	48	147	698	127	363	105.5
APRIL	1696	214	1025	44	138	641	125	499	123.1
MEI	5351	178	856	48	142	586	164	355	118.9
JUNI	6838	231	1322	57	159	745	206	565	126.9
JULI	3559	54	340	31	100	307	64	183	37.5
AUGUSTUS	2511	234	1025	46	143	753	171	602	180.6
SEPTEMBER	2023	243	1167	49	159	726	194	575	172.2
OKTOBER	3870	224	3442	45	139	666	187	586	167.0
NOVEMBER	2037	167	1081	56	167	637	155	473	140.9
DECEMBER	511	65	628	39	132	429	113	301	116.5
1984									
JANUARI	65	45	559	42	138	264	78	245	74.1
FEBRUARI	2628	69	2751	44	136	374	87	193	66.0
MAART	2979	202	448	51	163	578	124	396	100.2
APRIL	2326	202	557	47	117	589	146	334	112.5
MEI	5129	281	915	55	187	717	159	428	141.8
JUNI	11677	274	889	84	165	660	140	453	134.4
JULI	1112	94	695	36	120	335	84	168	43.2
AUGUSTUS	6968	260	944	52	142	753	154	570	148.5
SEPTEMBER	9877	225	933	52	129	703	145	628	101.6
OKTOBER	14471	283	966	56	150	666	168	707	141.9
NOVEMBER	5890	210	728	52	143	542	142	400	101.7
DECEMBER	4232	128	386	37	118	374	95	368	78.5
1985									
JANUARI	22*	26*	129*	44*	131*	206*	81*	13*	8.7*

VOEDINGSNIJVERHEID

	VLEES- CONSERVEN (1)	FRUIT- EN GROENTENCONSERVEN					PRODUKTIE VAN MEEL (INDUS- TRIELE MAALDE- RIJEN) (1000T)	KOEKJES, BESCHUITEN, PEPERKOEK PRODUKTIE (T)		
		JAM (T)		GEKONFIJTE VRUCHTEN (PRUIJENMOES, VRUCH- TEN IN SIROOP EN NATUURLIJK INGELEGD FRUIT (T))		GROENTEN- CONSERVEN		KOEKJES	BESCHUI- TEN (2)	PEPERKOEK
		PRODUKTIE (T)	PRODUKTIE	LEVE- RINGEN	PRODUKTIE	LEVE- RINGEN				
1979	1736	1492	1584	2616	2833	12745	63	9445	284	602
1980	1597	1596	1614	2786	3011	10466	70	9943	252	572
1981	1702	1627	1661	3143	3148	14413	81	10408	204	634
1982	1483	1739	1657	2945	2833	19338	76	10840	150	633
1983	1357	1643	1739	3026	3004	15737	66	11620	221	636
1984	-	2009	2005	2986	3190	-	-	-	-	-
1983										
JANUARI	1287	1596	1673	2741	2639	8793	67	10890	222	570
FEBRUARI	1340	1380	1596	2684	3157	7277	60	11707	234	620
MAART	1865	2214	1995	2351	2997	7250	69	11988	232	847
APRIL	1834	992	1714	2493	2546	4819	58	10989	221	650
MEI	1537	1122	1712	1307	2495	2809	59	10458	211	631
JUNI	1355	2005	1920	2197	2661	7711	72	12955	230	757
JULI	1106	1468	1862	5317	2416	41605	50	6797	202	268
AUGUSTUS	628	1603	1731	2414	3180	42359	78	11949	219	592
SEPTEMBER	1056	1727	1597	2195	4567	28475	68	14209	224	780
OKTOBER	1508	1292	1428	3792	3074	16973	59	14073	224	719
NOVEMBER	1369	1446	1785	5163	3545	13273	75	12964	215	631
DECEMBER	1399	1868	1858	3664	2775	7496	83	10466	220	567
1984										
JANUARI	1964	1646	1768	2947	2922	9975	98	11544	167	714
FEBRUARI	1778	2490	2543	2741	3749	6137	88	11943	119	716
MAART	1549	2421	2043	2728	3101	7103	85	12680	246	714
APRIL	1151	2484	2033	1431	3332	3206	59	11667	147	644
MEI	1292	1602	2110	2393	3157	3297	77	12456	124	663
JUNI	1401	2208	2061	2152	2993	3324	70	12269	187	698
JULI	1017	2391	2243	3670	2685	50578	47	7648	108	404
AUGUSTUS	936	2174	2380	5340	2741	51390	79	12753	128	639
SEPTEMBER	1116	2159	1759	1648	3244	41282	79	13539	121	268
OKTOBER	1268	2296	1796	3805	3099	27371	91	15742	142	781
NOVEMBER	1134	1229	2074	4211	4903	17658	69	12937	139	646
DECEMBER	960	1007	1257	2787	2754	8744	67	9704	140	616
1985										
JANUARI	1567	657	1290	2345	3145	6288	55	11426	150	712

	SUIKER (T)									
	PRODUKTIE IN DE FABRIEKEN			PRODUKTIE NA VERWERKING IN DE RAFFINADERIJEN			VOORRAAD (3)			
	RUWE SUIKER	KRISTAL- SUIKER	TOTAAL	KRISTAL- SUIKER	GERAFFI- NEERDE SUIKER	TOTAAL	RUWE SUIKER	KRISTAL- SUIKER	GERAFFI- NEERDE SUIKER	TOTAAL
1979	20256	55434	75690	10409	9913	20322	157340	583141	27200	767681
1980	15625	52678	68303	10817	9843	20660	107890	529753	29178	666822
1981	14006	66710	80716	11285	10451	21736	106612	562534	25759	694905
1982	16812	80042	96854	12182	8868	21050	138741	742189	18746	899676
1983	15265	50882	66147	6716	12232	18948	77860	664706	44187	786753
1984	14239	56676	70915	8350	9994	18344	89929	561752	39977	691655
1983										
JANUARI	497	11635	12132	4888	7751	12638	138492	700334	15949	854774
FEBRUARI	-	300	300	4540	9385	13926	139115	647243	17271	803629
MAART	-	342	342	6983	10150	17133	112357	588212	15870	716439
APRIL	-	21299	21299	4140	11466	15606	74547	530217	20301	625065
MEI	-	5902	5902	6334	7807	14140	33304	448256	19215	500775
JUNI	-	563	563	8633	10324	18956	11602	383715	18446	413762
JULI	-	132	132	3851	2092	5944	11928	328525	14248	352701
AUGUSTUS	91	-	91	7427	10253	17679	21111	275103	15496	311710
SEPTEMBER	102*	1246	1145	5926	10401	16326	10019	212549	17353	239921
OKTOBER	59004	151019	210023	7522	22159	29681	31094	320058	27103	378255
NOVEMBER	78197	274680	352877	9574	27280	36854	62481	551478	40663	654622
DECEMBER	45492	143463	188954	10772	17720	28492	77860	664706	44187	786753
1984										
JANUARI	-	1000	1000	6099	8679	14778	71762	637584	42792	752138
FEBRUARI	-	10040	10040	-	7745	7745	89204	611899	40780	721883
MAART	-	2787	2787	7402	7974	15376	54894	477332	40362	572587
APRIL	-	10887	10887	7886	7737	15622	37392	449123	38126	524641
MEI	-	3031	3031	10314	8525	18839	19523	337840	36380	393744
JUNI	-	-	-	12565	7413	19978	3617	284880	30600	319098
JULI	-	572	572	12791	2960	15752	3482	240719	23682	267883
AUGUSTUS	-	-	-	9557	8144	17700	11347	192876	23812	228034
SEPTEMBER	-	-	-	3860	5508	9368	6272	110946	19702	136919
OKTOBER	45961	184965	230925	10676	17911	28587	20003	203581	24819	248402
NOVEMBER	66459	279407	345866	8646	23020	31666	56638	392966	36494	486098
DECEMBER	58447	187428	245875	10410	14309	24719	89927	561752	39977	691655
1985										
JANUARI	-	436	436	8714	8544	17258	73789	536606	37927	648322
FEBRUARI	-	151	151	7083	7654	14737	77078	470900	38916	586894
MAART	-	7785	7785	6656	8418	15073	64730	468089	38100	570919

(1) INRICHTINGEN WELKE 5 WERKLIJEDEN OF MEER TEWERKSTELLEN

(2) INBEGREPEN DE NIET GESUIKERDE PRODUCTEN

(3) EINDE VAN DE MAAND OF VAN HET JAAR

	SUIKER (T) (VERVOLG)				INVERT-SUIKER	EETCHO-COLADE EN CRE-MECHO-COLADE	ANDERE PROD. OP BASIS VAN CHOCO-LADE (1)	SUIKER-GOED PROD. ZONDER CHOCO-LADE (1)	DEEG-WAREN	CICHOREI		GEBRAN-DE KOFFIE (2)	AZIJN (TERUG-GE-BRACHT TOT 8 GRADEN)				
	IN VERBRUIK VERKLAARD									PRODUK-TIE (T)	PRODUK-TIE (T)			PRODUK-TIE (T)	PRODUK-TIE (T)	CICHO-REI KOR-RELS (T)	FIJNE CICHO-REI (T)
	RUWE SUIKER	KRISTAL SUIKER	GERAFF. SUIKER	TOTAAL													
1979	6	18252	7278	23536	4830	6217	2562	2910	-	538	130	4577	1054				
1980	68	16479	7404	23951	5623	7364	2806	3117	-	556	129	4715	1168				
1981	49	16271	6899	23219	5034	7553	3031	3297	-	467	126	4999	1270				
1982	74	20618	7287	27979	4946	7692	3344	3802	-	527	105	5517	1710				
1983	99	17658	7581	25339	5160	7999	3430	3909	-	561	110	5251	1950				
1984	120	15914	8812	24846	-	-	-	-	-	-	-	-	-				
1983																	
JANUARI	110	17000	6764	23874	4699	7987	3918	3599	-	423	131	5453	1767				
FEBRUARI	113	15501	8389	22003	3608	7577	3417	3901	-	776	136	4579	2094				
MAART	130	22344	8319	30793	5244	7579	3573	4472	-	745	92	4951	1759				
APRIL	7	18183	5932	22102	4616	7306	3224	3897	-	597	85	5671	1459				
MEI	25	17095	7136	24256	5279	6436	2930	3853	-	658	113	4708	1587				
JUNI	64	26506	9651	36221	6325	8231	3229	4903	-	632	185	5845	2428				
JULI	47	13122	4320	17489	5345	3485	1513	1968	-	231	51	4152	2303				
AUGUSTUS	152	19829	6503	26284	7144	7846	2586	4105	-	718	77	4587	3074				
SEPTEMBER	163	21314	6494	27971	6539	10704	4213	4159	-	417	150	5642	2916				
OKTOBER	-	17367	9576	26943	4976	10241	4415	4503	-	597	116	6798	1800				
NOVEMBER	219	14154	9992	24365	4934	10176	4453	3912	-	482	69	5564	1174				
DECEMBER	155	11705	9902	21762	3214	8420	3695	3626	-	452	114	5057	1040				
1984																	
JANUARI	118	13557	9447	23122	4569	8769	3435	4028	-	509	147	6233	1035				
FEBRUARI	142	13929	9015	23086	3442	8399	3500	4334	-	518	131	5898	1509				
MAART	85	15721	9182	24988	4113	8541	4043	4441	-	470	168	5219	1476				
APRIL	237	15472	8230	23939	3579	7514	3355	3949	-	518	124	4375	1412				
MEI	71	19169	9658	28899	5363	7797	2801	4640	-	598	117	4338	1578				
JUNI	134	21828	10629	32591	4927	7627	3485	4832	-	537	90	5719	1512				
JULI	71	13256	6100	19427	4618	3794	1907	2577	-	289	69	4772	1509				
AUGUSTUS	50	17105	8084	25240	4332	9132	3697	4554	-	467	79	5297	1635				
SEPTEMBER	126	16688	7976	24790	3886	10551	4424	4230	-	522	105	4930	1544				
OKTOBER	146	18676	10268	29090	2467	12329	5170	4838	-	561	120	6895	1642				
NOVEMBER	138	14699	8904	23741	3495	10052	4468	4283	-	507	88	5453	1072				
DECEMBER	120	10873	8252	19245	2753	7864	3025	3372	-	502	72	5064	921				
1985																	
JANUARI	118	17740	8607	26465	3527	10295	3511	4775	-	584	123	5568	1130				
FEBRUARI	98	15720	8955	22768	-	-	-	-	-	-	-	-	-				
MAART	153	15834	8638	24625	-	-	-	-	-	-	-	-	-				

	MARGARINE (1)			PRODUKTIE VAN PLANTAARDIGE EN DIERLIJKE OLIEN						BEREIDING VAN DRANKEN			
	PRODUK-TIE (VOOR VER-BRUIK)	VER-KOPEN	VOOR-RAAD (3)	OLIE ANDERE DAN LIJNOLIE (T)			LIJNOLIE (T)			ALCOH. (1000L)	MOUT (T)	BIER	
				RUWE OLIE	GERAF. EN HY-DROGE-NEERDE OLIE	ACID-OIL'S	VEE-KOEKEN EN SCHRO-OT	RUWE OLIE	VEE-KOEKEN EN SCHRO-OT			AANTAL BROU-WERIJ-EN IN WER-KING	AANGE-GEVEN HECTO-LITER - GRADEN
1979	12472	12503	3034	16167	28859	1238	70967	354	670	3603	40304	147	5316
1980	13190	13061	4581	14753	31003	1281	59042	347	655	1368	35173	143	5475
1981	12494	12539	4009	24954	30962	1234	93836	295	543	1196	38115	134	5464
1982	13449	13224	6701	28611	37141	1367	115625	289	549	1183	38381	130	5704
1983	13217	13334	5296	30035	38062	1341	112186	215	499	1313	38869	134	5636
1984	14071	14107	4863	33175	39440	1207	111184	198	457	1355	-	-	-
1983													
JANUARI	9153	11268	4586	33788	37634	1324	136195	337	746	1237	47383	123	5451
FEBRUARI	12649	12220	5015	29346	34010	1155	125142	196	400	1018	35905	115	5073
MAART	16326	15793	5548	33533	40756	1314	136775	335	757	1493	39010	121	5441
APRIL	13054	13062	5540	33464	40032	1387	118870	103	306	1223	38788	126	5640
MEI	12613	13281	4872	25706	38304	1441	101069	151	296	1188	39553	116	5732
JUNI	14945	13642	6305	25193	41041	1500	87297	92	309	1310	40401	118	6424
JULI	7064	9000	4369	20427	27345	1023	76180	270	473	988	32637	113	6062
AUGUSTUS	12669	12121	317	27189	35990	1410	87382	280	566	1374	32735	118	7136
SEPTEMBER	16571	15756	5732	27134	40457	1605	101110	243	591	1642	35688	122	6236
OKTOBER	13102	14590	4285	36233	40686	1195	129844	169	483	1417	40942	121	4866
NOVEMBER	15062	14474	4873	30637	40691	1532	109515	231	559	1310	42230	119	4837
DECEMBER	15396	14338	5296	37793	39800	1256	136850	222	498	1557	41156	123	4852
1984													
JANUARI	12442	12745	4993	34578	41816	1183	128392	288	590	1258	42536	120	5615
FEBRUARI	15308	15049	5252	34583	40733	1264	128858	230	485	1468	41656	118	4826
MAART	16434	15500	5186	37483	44504	1399	136852	191	449	1358	42187	121	5952
APRIL	12988	13367	4808	36277	39066	1242	130872	178	425	1230	41712	123	5664
MEI	14381	13781	5427	30634	41595	874	110014	103	286	1436	42169	119	6324
JUNI	14690	14129	5988	24339	42778	1255	86609	148	425	1372	32790	115	6743
JULI	8048	10348	3688	17716	28279	920	69371	175	369	918	29130	113	6289
AUGUSTUS	15191	13513	5366	26295	37246	1295	86937	215	458	1549	35388	115	6117
SEPTEMBER	15245	14791	5820	35484	38899	1296	104365	234	510	1359	40143	112	5324
OKTOBER	17101	16971	5950	43690	42869	1285	121962	207	465	1455	43273	116	5229
NOVEMBER	16462	16473	5939	34789	42848	1138	98782	244	575	1460	38420	116	4964
DECEMBER	11557	12632	4863	42237	32642	1335	131490	160	452	1397	38216	116	4838
1985													
JANUARI	14544	13564	5843	42440	43372	1564	129783	298	602	1397	33065	107	4959
FEBRUARI	13373	13102	6114	39185	38982	1299	118736	216	506	1354	-	115	4893
MAART	-	-	-	-	-	-	-	-	-	1663	-	121	5964

(1) INRICHTINGEN WELKE 6 WERKLIEDEN OF MEER TOWERSTELLEN

(2) DE CIJFERS OMVATTEN NIET DE HOEVEELHEDEN KOFFIE GEBRAND VOOR EIGEN REKENING (BV. DOOR DE PRIVATE PERSONEN, HET LEGER, DE HOSPITALEN, ENZ.) EVENMIJ ALS DE PRODUKTIE DER WERKPLAATSEN WELKE GEEN PERSONEEL ONDERWORPEN AAN DE MAATSCHAPPELIJKE ZEKERHEID VOOR WERKLIEDEN TOWERSTELLEN

(3) EINDE VAN DE MAAND OF VAN HET JAAR

(4) VAN JUNI 1980 AF, ALCOHOL AAN 100 P. C. VOL., TEMP. 20 C.

	PRODUKTIE VAN SAMENGESTELDE VOEDERS VOOR DIEREN (IN TON)												
	VOEDERS VOOR NEERHOFDIEREN				VOEDERS VOOR		VOEDERS VOOR RUNDEREN						VOEDERS VOOR PAARDEN
	PLUIMVEE				VOEDERS VOOR BIGGEN	ANDERE VARKENS VOEDERS	VOEDERS VOOR KALVEREN			VOEDERS V. A. RUNDEREN			
	KWEEK-VOEDERS (1)	LEG-VOEDERS	VETMES-TING	ANDERE (2)			KUNST-MELK	VETMES-TING	KWEEK-VOEDERS	KWEEK-VOEDERS	VETMES-TING	VOEDERS VOOR MELKVEE	
1979													
1980	8467	39847	18805	10458	60953	157527	4550	650	5680	14453	25393	53480	3062
1981	8143	40559	20985	10141	56657	149157	4339	1002	5728	14696	24782	51290	2797
1982	8368	41474	29922	10858	58112	146099	5553	1457	6296	14064	29483	54297	2711
1983	7588	36725	23372	11547	57473	153861	5465	1567	6995	14475	31115	60019	2870
1984	7734	39213	20548	13844	59867	150917	5810	1532	6604	12962	32715	53283	2949
1983													
JANUARI	6054	36855	24498	9551	55098	143033	5137	1473	5782	14712	30818	61206	3127
FEBRUARI	5736	33957	31594	9819	51540	136995	5216	1481	6578	15124	29313	62735	2933
MAART	7472	41338	32784	12258	58413	157400	5846	1765	7441	16153	31246	75340	3477
APRIL	8377	35099	31776	11481	56823	146568	6057	1892	7643	13623	27404	62638	3129
MEI	9702	38437	19491	11921	58158	150273	5996	1806	7876	11874	24339	46963	2706
JUNI	9600	35154	22551	12986	59386	153956	5879	1770	8256	12932	26470	49623	2483
JULI	7879	32809	19943	11135	53419	144378	4792	1353	6643	11855	24960	47325	1991
AUGUSTUS	8289	36356	20296	13415	58747	163596	4517	1373	7685	14262	31497	59350	2667
SEPTEMBER	7152	37927	22143	12520	58733	166812	5167	1259	7379	15125	36436	61862	2764
OKTOBER	6301	37470	18618	10800	58869	163012	5984	1550	6439	15248	35364	60223	2874
NOVEMBER	7118	36323	18805	11133	60055	159724	5983	1536	6275	16392	37867	64466	3094
DECEMBER	7370	38972	17969	11546	60442	160587	5013	1546	5942	16394	37662	68501	3195
1984													
JANUARI	5985	38611	16237	14903	56507	150803	6720	1544	6049	15286	33982	66923	3559
FEBRUARI	6354	38231	16837	12164	53000	145674	6702	1500	6739	14808	31714	68165	3305
MAART	7826	41250	21237	14372	57664	151094	7145	1723	7098	15691	32879	76451	3478
APRIL	9670	37367	22237	14603	57541	145640	7176	1590	7751	13218	29645	64679	3170
MEI	9474	39142	23532	14430	61915	148992	7079	1760	7683	11561	29013	46821	2839
JUNI	9937	39160	23524	14780	59911	146976	5249	1565	7143	10687	28246	40402	2346
JULI	8585	41866	20832	13377	58639	149314	4793	1425	6414	10683	29529	39904	2350
AUGUSTUS	8596	41000	22475	15482	62044	162548	5760	1491	6679	11752	32664	42424	2536
SEPTEMBER	7219	36750	19969	13426	56107	141781	4373	1328	5779	11291	31934	39214	2518
OKTOBER	8065	42435	22676	14783	68111	167925	4876	1420	6489	13423	38202	49055	3099
NOVEMBER	5790	38136	20710	12495	63963	152542	5263	1535	5723	13575	37568	51185	3024
DECEMBER	5301	36604	16314	11316	62999	147709	4583	1502	5699	13570	37199	54176	3159
1985													
JANUARI	5995	37569	18451	15350	65975	153107	5768	1646	7152	15668	41131	61161	4057

	BEREIDING VAN MELK EN ROOM VOOR CONSUMPTIE							FABRICAGE		
	MELK (X 1.000 L)				ROOM (X 1.000 L)			A. BOTER (X 1.000 KG)		
	MELKERIJ-MELK (3)	GEDEELTE-LIJK AF-GEROOMDE MELK	AFGE-ROOMDE MELK	KARNE MELK	SLAG-ROOM	ROOM	VERDUNDE ROOM	1E CATE-GORIE MELKERIJ-BOTER	HANDE-LAARS BOTER	ANDERE
1979	41940	7723	5963	2192	692	319	-	6285	97	1135
1980	42703	8937	5991	2214	888	443	-	5583	195	1231
1981	43898	10101	5904	2242	677	582	-	5419	342	1340
1982	43323	10805	5645	2259	689	853	-	5811	186	1411
1983	42815	11461	5264	2228	729	908	-	6499	205	1856
1984	40709	13324	4900	2063	806	805	-	5881	199	1491
1983										
JANUARI	41272	10071	4900	1977	553	503	-	4476	96	939
FEBRUARI	41089	10677	5079	1966	589	594	-	4287	100	1057
MAART	47697	13062	6314	2356	788	1105	-	5833	119	1387
APRIL	42470	10481	5340	2098	755	1070	-	7748	243	1240
MEI	44201	11221	5335	2241	875	1024	-	10158	384	2218
JUNI	41689	11526	5320	2561	753	1140	-	9098	383	2942
JULI	33817	8839	4916	2744	672	1157	-	9292	192	2213
AUGUSTUS	44896	12264	5438	2604	759	1060	-	7766	295	2228
SEPTEMBER	45494	12634	5376	2025	667	795	-	5502	210	2435
OKTOBER	42619	12216	5130	1969	682	579	-	5379	146	1811
NOVEMBER	44647	12994	4981	2270	706	834	-	4395	193	2068
DECEMBER	43892	11545	5035	1929	944	1030	-	4054	97	1735
1984										
JANUARI	43116	11576	4459	1993	592	536	-	4323	148	1257
FEBRUARI	45003	12993	4969	2361	698	661	-	4716	183	1306
MAART	43792	12712	4981	2405	782	766	-	7295	-	1281
APRIL	40416	12498	5233	2473	857	799	-	7605	202	1393
MEI	41129	13848	4737	2064	958	1131	-	9840	-	1299
JUNI	38448	12672	4924	2208	879	836	-	8022	143	1310
JULI	34278	11533	5134	2047	788	803	-	7911	130	1250
AUGUSTUS	40567	13473	4963	2184	863	732	-	5989	539	1329
SEPTEMBER	39054	13191	4281	1793	653	620	-	4473	308	1337
OKTOBER	43792	15988	5037	1898	816	801	-	4365	115	1822
NOVEMBER	40470	14764	5069	1676	749	1007	-	3098	161	1855
DECEMBER	38447	14644	5008	1656	1038	973	-	3260	138	2456

(1) VANAF DE EERSTE DAG TOT DE LEG

(2) KALKOENEN, DUIVEN, KONIJNEN, ENZ.

(3) CONSUMPTIEMELK, MET 32 GR. VETGEHALTE PER LITER

	FABRICAGE (VERVOLG)								
	B. KAAS (X 1000 KG)								
	VERSE			HARDE SOORT HOLLANDSE (1)	HALFHARDE SOORT ST-PAULIN (2)	BRIE EN CAMEBERT	HERVE	BRUSSELSE	VERSCHIE- DENE
	VETTE	HALFVETTE	MAGERE						
1979	321	250	987	365	349	23	82	25	1048
1980	343	238	1111	436	366	21	93	25	1080
1981	370	219	1068	438	460	20	84	24	1318
1982	297	216	1001	481	533	20	89	26	1512
1983	250	192	849	487	557	22	84	23	1081
1984	225	168	788	539	568	21	82	23	1156
1983									
JANUARI	234	193	879	448	480	21	68	28	1050
FEBRUARI	214	181	783	403	593	21	79	25	1145
MAART	271	227	968	541	618	24	105	28	1176
APRIL	239	191	851	483	555	23	88	25	915
MEI	304	220	985	484	540	25	82	19	1150
JUNI	289	233	980	524	507	20	80	19	1080
JULI	276	192	816	383	419	15	62	10	574
AUGUSTUS	261	211	930	545	611	21	85	26	959
SEPTEMBER	237	175	758	559	666	24	64	25	1178
OKTOBER	230	177	803	570	581	23	91	29	1474
NOVEMBER	236	159	767	486	570	22	96	25	1255
DECEMBER	208	147	674	421	544	21	76	19	1014
1984									
JANUARI	236	160	820	493	513	21	63	25	1078
FEBRUARI	222	160	833	559	552	24	84	25	1113
MAART	219	153	850	433	578	23	94	22	1084
APRIL	251	162	842	597	539	22	89	19	1386
MEI	311	181	927	578	569	21	88	25	1197
JUNI	239	190	864	628	500	20	84	26	1163
JULI	203	184	769	546	477	17	65	10	1132
AUGUSTUS	229	184	879	525	660	20	93	23	1178
SEPTEMBER	155	154	673	534	640	21	80	28	1189
OKTOBER	208	185	765	581	661	24	90	25	1375
NOVEMBER	173	167	672	537	563	21	79	28	1004
DECEMBER	253	141	565	457	559	19	72	19	970

	FABRICAGE (VERVOLG)								
	C. MELKPOEDER (X 1.000KG)				D. INGE- DIKTE MELK (X 1.000 KG)	E. YOU- GOURT (X 1000L)	F. ROOMIJS (X 1.000 L) (3)		G. DIEET- EN SPECIALE PRODUKTEN (X 1.000 KG)
	VOLLE MELK	GEDEELTE- LIJK AF- GEROOMD MELKPOED.	AFGE- ROOMDE MELK	KARNE MELK			ROOMIJS	ANDERE CONSUMP- TIEIJS- SOORTEN	
					VOLLE EN AFGEROOM- DE MELK				
1979	1048	1697	10747	94	643	3202	4234	-	2705
1980	2831	1567	9202	89	652	3401	4343	-	3016
1981	2152	1436	9389	74	675	3543	4475	-	3189
1982	1936	636	10397	119	654	3112	4357	-	2947
1983	1792	639	12086	240	660	3379	4914	-	2918
1984	2292	810	9683	160	747	3640	5230	-	3205
1983									
JANUARI	821	617	7084	88	809	3025	3778	-	2832
FEBRUARI	1821	636	7848	121	528	2924	3879	-	3048
MAART	2979	970	11542	321	750	4029	4988	-	3398
APRIL	2073	852	15675	370	656	3403	5245	-	2825
MEI	589	748	22516	476	695	3742	4977	-	2676
JUNI	2083	393	18654	381	795	3892	8304	-	3171
JULI	2140	569	18857	282	372	3197	6853	-	2095
AUGUSTUS	2619	648	14283	216	609	3828	7666	-	3285
SEPTEMBER	1857	601	8962	172	848	3289	3669	-	3058
OKTOBER	2093	631	7506	158	758	3351	3037	-	2939
NOVEMBER	1386	480	5901	149	596	3152	3899	-	3159
DECEMBER	1045	519	6201	142	507	2721	2672	-	2731
1984									
JANUARI	1484	683	6973	193	722	3332	3411	-	3223
FEBRUARI	1806	746	7459	233	893	3135	3675	-	3295
MAART	1822	533	10933	261	801	3804	5314	-	3303
APRIL	1364	862	13518	259	530	3585	6065	-	3205
MEI	3414	815	18302	307	632	3968	9278	-	3593
JUNI	4529	800	14587	195	785	3931	7953	-	3177
JULI	4725	1095	14688	152	414	3483	7074	-	2443
AUGUSTUS	3152	954	11258	139	854	4068	6502	-	3824
SEPTEMBER	1703	906	5923	36	642	3862	4226	-	3206
OKTOBER	1373	1165	4660	33	950	4043	3233	-	3648
NOVEMBER	1102	640	3595	34	1106	3363	3410	-	3133
DECEMBER	1031	520	4298	73	639	3100	2605	-	2407

(1) UITSLUITEND GOUDA

(2) VAN JANUARI 1973 AF, DE ANDERE HALFHARDEKAAS INBEGREPEN

(3) AFGEWERKTE PRODUCTEN, VAN JANUARI AF, ROOMIJS EN ANDERE CONSUMPTIEIJSOORTEN

SPINNERIJEN EN DIVERSES BEDRIJVGHEID UIT DE TEXTIELNIJVERHEID

	HOEEVEELHEID TABAK (IN T) GEBRUIK BIJ DE FABRICAGE VAN :					
	SIGAREN	SIGARILLO'S	SIGARETTEN	ROOKTABAK	PRUIM- EN SNUIFTABAK	TOTAAL
1979	363	386	2057	465	-	3271
1980	260	469	2048	456	-	3233
1981	212	440	2220	430	10	3312
1982	209	411	2371	475	12	3477
1983	169	455	2333	532	13	3501
1984	174	427	2127	577	12	3316
1983						
JANUARI	197	447	2276	564	12	3494
FEBRUARI	155	428	2230	590	24	3426
MAART	198	482	2714	643	14	4050
APRIL	152	406	2332	499	6	3395
MEI	143	368	2550	922	15	3596
JUNI	292	882	2895	548	4	4620
JULI	59	132	902	203	1	1297
AUGUSTUS	166	454	2830	504	20	3974
SEPTEMBER	184	477	2678	580	11	3930
OKTOBER	153	544	2354	606	11	3667
NOVEMBER	173	444	2350	651	13	3631
DECEMBER	153	394	1883	470	17	2916
1984						
JANUARI	171	453	2480	620	9	3733
FEBRUARI	157	470	2096	597	6	3326
MAART	174	474	1892	556	6	3101
APRIL	155	401	1889	538	10	2993
MEI	188	469	2528	690	11	3886
JUNI	189	422	2421	639	16	3687
JULI	105	143	1044	249	2	1543
AUGUSTUS	191	466	2383	684	14	3737
SEPTEMBER	198	438	2297	740	24	3698
OKTOBER	214	541	2505	628	12	3900
NOVEMBER	203	475	2312	579	19	3586
DECEMBER	140	370	1678	401	12	2600
1985						
JANUARI	197	480	2342	614	13	3645
FEBRUARI	303	328	1990	541	8	3170

	A. WASSEN EN VERKOLEN VAN WOL	B. KAMMEN VAN WOL PRODUKTIE (T)			C. SPINNERIJEN PRODUKTIE (T)						
		KAM- EN KAARD- WOL BAND		WOL KAMME- LING	KATOEN				WOL		VLAS (4)
		WOL EN HAAR	SYNTH. EN KUNST MATIGE VEZELS		FIJNSPINNERIJ (1)		KAARD- SPINNE- RIJ (2)	COCONS (3) (GARENS INBEGR.)	KAARDWOL	KAMWOL	VLAS
				KATOEN (GARENS INBE. (5))	RAYONNE- VEZELS (5)						
1979	806	1512	1354	102	3867	791	-	109	2936	3420	801
1980	825	1623	1261	96	3854	769	-	99	3123	3615	781
1981	670	1263	1018	88	3305	727	-	75	3246	3303	679
1982	600	1242	796	70	3752	790	-	71	3261	2882	708
1983	659	1197	1004	63	3736	846	-	72	3844	3383	775
1984	802	1275	762	82	3799	980	-	-	4147	-	886
1983											
JANUARI	647	1283	937	64	4048	840	-	78	3869	3133	764
FEBRUARI	666	1222	1081	72	4034	823	-	82	3824	3402	770
MAART	578	1540	1346	81	4413	888	-	93	4382	3954	881
APRIL	634	1338	1229	64	3918	797	-	77	3922	3556	782
MEI	796	1239	1163	67	3699	820	-	61	3818	3359	772
JUNI	808	1403	1133	60	4226	947	-	70	4488	4239	910
JULI	202	401	239	19	2840	677	-	47	1480	1038	468
AUGUSTUS	710	1240	796	56	2841	676	-	46	3564	3373	544
SEPTEMBER	800	1316	1068	69	3883	929	-	88	4254	3939	914
OKTOBER	716	1077	990	62	3600	937	-	90	4189	3556	849
NOVEMBER	759	1170	1047	65	3646	887	-	81	4268	3752	875
DECEMBER	590	1132	1014	74	3665	957	-	55	4066	3299	778
1984											
JANUARI	888	1130	1078	87	3910	972	-	88	4522	3853	958
FEBRUARI	879	1330	1090	88	4010	1018	-	82	4651	3957	958
MAART	926	1418	1110	91	4174	1114	-	104	4953	4161	1023
APRIL	810	1215	789	88	3493	922	-	91	4158	3472	908
MEI	937	1467	900	89	4073	937	-	92	4405	3989	997
JUNI	902	1334	839	87	3964	971	-	81	4221	3832	921
JULI	99	418	387	28	3093	762	-	12	1361	1355	629
AUGUSTUS	951	1321	570	71	3093	763	-	106	4063	3427	605
SEPTEMBER	812	1362	658	81	3997	1027	-	109	4556	3713	946
OKTOBER	945	1608	702	92	4266	1119	-	111	4907	4228	1069
NOVEMBER	766	1434	596	88	3945	1145	-	111	4388	3795	946
DECEMBER	706	1256	420	95	3565	1006	-	87	3583	2846	669
1985											
JANUARI	841	1340	696	92	4226	1060	-	-	4894	3946	873
FEBRUARI	825	1397	663	98	3946	1002	-	-	-	-	-
MAART	908	1487	742	100	-	-	-	-	-	-	-

	C. SPINNERIJEN (VERVOLG) PRODUKTIE (T)			D. PRODUKTIE VAN KUNSTMATIGE GARENS EN VEZELS (T) (1)		E. NAAI- GARENFA- BRIEKEN (2)	F. WATTEN PRODUKTIE (T)	G. ONGEWEN- ZEN VILT PRODUKTIE (T)
	JUTE	HARDE VEZELS (SPINNE- RIJ, TOUWSLAGERIJ)		VISCOSE GARENS	VEZELS			
		ENKEL GARENS	TOUW- WERK					
1979	1406	1889	564	340	2236	111	726	50
1980	1197	1592	722	375	1836	115	515	-
1981	1170	1577	708	351	1215	104	554	-
1982	1077	1459	657	362	701	103	554	-
1983	1267	1331	372	339	-	112	528	-
1984	1177	1467	479	376	-	101	564	-
1983								
JANUARI	1426	1531	577	377	-	104	601	-
FEBRUARI	1405	1595	266	380	-	113	554	-
MAART	1535	1707	565	379	-	150	660	-
APRIL	1287	1370	347	337	-	119	531	-
MEI	1182	1226	196	327	-	122	567	-
JUNI	1359	1882	273	310	-	134	655	-
JULI	735	798	232	194	-	75	399	-
AUGUSTUS	1159	941	270	298	-	75	339	-
SEPTEMBER	1287	1250	329	400	-	138	525	-
OKTOBER	1261	1175	531	375	-	118	558	-
NOVEMBER	1337	1168	411	356	-	94	554	-
DECEMBER	1232	1324	467	337	-	96	392	-
1984								
JANUARI	1268	1305	491	367	-	114	554	-
FEBRUARI	1359	1516	524	351	-	112	545	-
MAART	1295	1476	537	359	-	105	573	-
APRIL	1382	1464	514	358	-	102	541	-
MEI	1194	1513	372	408	-	147	669	-
JUNI	1185	1322	425	366	-	116	681	-
JULI	634	592	160	179	-	62	477	-
AUGUSTUS	798	1449	665	306	-	63	401	-
SEPTEMBER	1250	1419	595	388	-	99	633	-
OKTOBER	1413	1861	676	472	-	127	762	-
NOVEMBER	1281	1853	435	464	-	96	542	-
DECEMBER	1067	1832	356	490	-	75	387	-
1985								
JANUARI	1335	2218	569	462	-	70	535	-
FEBRUARI	-	-	-	-	-	83	539	-
MAART	-	-	-	-	-	-	624	-

	1. VOORRADEN GARENS (T) (3)												
	VLAS EN KROTEN	JUTE	KATOEN	KUNST- MATIGE VEZELS	MENGEELS VAN KUNST- MATIGE VEZELS EN			RAYON- NE	KAMWOL	KAARD- WOL	KOKOS, STAAL, MANIL- LA	ANDERE	TOTAAL
					WOL	KATOEN	ANDERE						
1979	1118	3413	12443	8878	114	138	10	1513	3913	1097	415	25653	59607
1980	1187	4055	12040	7243	141	140	24	1897	3753	1286	490	24900	57156
1981	980	3189	10871	6603	105	200	31	1450	3444	1306	279	24515	52973
1982	895	3208	11665	7319	73	231	108	1584	3466	1218	250	25753	55769
1983	850	4049	11459	7052	70	236	157	1636	3497	1455	235	32988	63685
1984	-	-	-	-	-	-	-	-	-	-	218	-	-
1983													
JANUARI	900	3462	11378	7207	69	205	121	1523	3510	1351	252	26588	56565
FEBRUARI	907	3528	11685	6862	64	206	116	1471	3621	1328	257	27847	57891
MAART	847	3698	11710	6773	80	202	129	1494	3733	1343	240	28301	58552
APRIL	821	3686	11398	6578	93	202	140	1430	3561	1320	238	27981	57447
MEI	808	3650	11340	6606	108	219	154	1431	3317	1389	238	29156	58415
JUNI	789	3719	11879	6785	107	220	150	1446	3464	1405	264	28781	59008
JULI	821	4112	12119	6110	112	213	141	1408	3450	1413	255	29845	60000
AUGUSTUS	795	4097	11828	6673	104	210	158	1494	3476	1426	246	30529	61034
SEPTEMBER	822	4338	11753	6711	104	223	176	1368	3364	1487	238	31189	61775
OKTOBER	839	4334	11476	7012	95	237	156	1369	3481	1410	259	31797	62465
NOVEMBER	863	4149	11144	6957	85	226	146	1488	3438	1498	282	32734	63010
DECEMBER	850	4049	11459	7052	70	236	157	1636	3497	1455	235	32988	63685
1984													
JANUARI	885	4073	11732	6949	69	214	147	1594	3496	1476	226	33866	64726
FEBRUARI	927	4770	11572	7066	91	200	178	1661	3409	1558	219	33458	65110
MAART	911	4846	11683	7001	117	190	172	1608	3613	1622	240	34098	66101
APRIL	910	4772	11752	6516	109	213	165	1652	3661	1535	223	34583	66092
MEI	939	4918	11605	6477	95	189	116	1704	3800	1633	226	33754	65455
JUNI	983	5095	11714	6273	108	194	121	1726	3740	1794	247	34184	66178
JULI	1015	5290	12176	6121	119	177	116	1079	3652	1635	225	32085	63691
AUGUSTUS	993	5033	12009	6730	108	177	147	1227	3766	1620	234	32736	64782
SEPTEMBER	992	5196	12017	6856	103	196	162	1232	3826	1576	224	33214	65694
OKTOBER	985*	5480*	11734*	6725*	134*	166*	171*	1231*	3823*	1708*	219	34133*	66507*
NOVEMBER	951*	5019*	11546*	6347*	156*	160*	118*	1260*	3737*	1648*	223	35598*	66763*
DECEMBER	968*	4548*	11336*	6337*	125*	181*	123*	1277*	3850*	1657*	218	34155*	64774*
1985													
JANUARI	-	-	-	-	-	-	-	-	-	-	229	-	-

(1) PRODUKTIE VAN SYNTHETISCHE GARENS . VOOR 1974 TOT 1979, BEDROEGEN DE MAANDGEMIDDELDEN VOOR DEZE PERIODE RESPECTIEVELIJK 447, 140, 315, 459, 944 EN 1168 TON.

(2) BRON : NATIONAAL VERBOND DER NAAIGARENFABRIKANTEN, JULI EN AUGUSTUS : GEMIDDELE VAN DE TWEE MAANDEN

(3) EINDE VAN DE MAAND OF VAN HET JAAR

WEVERIJ

	II. WEEFSELS (1)								LEVERINGEN VAN VEREDELDE EN ONVEREDELDE WEEFSELS (T)			
	PRODUKTIE VAN WEEFSELS VAN GETOUW GEVALLEN (T)								KATOEN	VLAS	WOL	RAYONNE EN RAYONNE VEZELS
	KATOEN	VLAS	WOL	RAYONNE EN RAYONNE VEZELS	JUTE	SYNTHETISCHE VEZELS	TAPIJ-TEN VAN HARDE VEZELS	TOTAAL				
1979	4305	406	2558	2831	499	15873	260	26732	4270	410	2488	2873
1980	4231	346	2976	2806	494	27841	164	28153	4164	357	2933	2784
1981	3957	324	2965	2967	419	19023	185	29840	4087	322	2996	2996
1982	4431	326	2781	2775	459	17512	196	28481	4473	325	2801	2783
1983	4285	351	2596	2729	455	20811	201	31828	4324	344	2905	2717
1983												
JANUARI	4832	296	3008	2970	434	20728	171	32439	4510	316	2899	2937
FEBRUARI	4828	323	3002	3069	477	22280	220	34199	4331	315	2950	2962
MAART	5176	377	3621	2969	619	25297	216	38275	4666	363	3419	3176
APRIL	4433	333	3206	2804	461	19624	234	31095	4397	323	2952	2629
MEI	4326	358	2807	2697	435	18355	221	29199	4327	320	2598	2524
JUNI	4820	411	3441	2982	503	23109	259	35525	4549	380	3158	2516
JULI	2118	132	1761	1857	252	10923	119	17162	2286	188	2178	2128
AUGUSTUS	3408	378	1785	1406	331	17617	155	25079	3265	300	1633	1461
SEPTEMBER	4657	433	3438	2826	486	24392	209	36441	5328	383	3347	2836
OKTOBER	4342	419	3098	2824	450	23457	217	34806	5078	424	3041	2989
NOVEMBER	4328	374	3525	3132	543	23501	211	35614	4793	405	3530	3231
DECEMBER	4149	380	3263	3210	471	20449	177	32099	4353	406	3154	3218
1984												
JANUARI	4541	415	3595	2434	509	23074	203	34769	4093	389	3223	2403
FEBRUARI	4602	450	3607	2415	547	24671	168	36459	4364	452	3613	2333
MAART	5049	422	3957	2601	650	23933	235	36847	4697	417	3743	2717
APRIL	4375	404	3245	2169	479	20100	169	30941	4099	364	3264	2100
MEI	4688	414	3411	2307	544	22791	236	34390	4630	376	3370	2224
JUNI	4325	368	3302	2331	436	21257	205	32224	4229	377	3225	2278
JULI	2887	183	2181	1765	423	13760	191	21391	2932	223	2632	2017
AUGUSTUS	3375	390	1983	1254	287	17962	117	25367	2809	412	1896	1123
SEPTEMBER	4308	480	3252	2046	644	24630	174	35533	4375	457	3285	2299
OKTOBER	4753*	474*	3255*	2778*	578*	25927*	253	38016*	4784*	462*	3230*	2618*
NOVEMBER	4220*	453*	3334*	2712*	468*	23319*	231	34736*	4333*	434*	3510*	2641*
DECEMBER	3810*	354*	2449*	2420*	382*	20728*	126	30268*	4198*	351*	2786*	2380*

	II. WEEFSELS (VERVOLG) (1)											
	LEVERINGEN VAN VEREDELDE EN ONVEREDELDE WEEFSELS (VERV.) (T)				VOORRAAD (T) (2)							
	JUTE	SYNTHETISCHE VEZELS	TAPIJ-TEN VAN HARDE VEZELS	TOTAAL	KATOEN	VLAS	WOL	RAYONNE EN RAYONNE VEZELS	JUTE	SYNTHETISCHE VEZELS	TAPIJ-TEN VAN HARDE VEZELS	TOTAAL
1979	489	15939	263	26731	14192	791	6293	3916	582	19654	1155	46584
1980	487	16930	187	27841	14716	639	6991	3890	546	22121	744	49646
1981	412	18876	194	29884	13214	668	6623	3615	463	23812	638	49032
1982	483	17515	195	28574	12669	628	6382	3581	483	24094	650	48487
1983	517	20437	207	31450	12025	678	6852	3583	481	28754	577	52950
1983												
JANUARI	489	19559	201	30910	12990	592	6497	3584	535	25256	620	50075
FEBRUARI	546	21690	189	32983	13463	604	6500	3688	559	25869	650	51334
MAART	683	22531	214	35052	13873	590	6756	3489	569	28625	652	54554
APRIL	548	19479	208	30536	13900	600	7016	3660	558	28775	679	55186
MEI	503	18877	276	29425	13894	637	6837	3834	540	27860	624	54229
JUNI	595	22135	231	33564	14152	668	7116	4253	488	28872	651	56199
JULI	303	12751	193	20027	13984	612	6698	3979	519	27090	577	53461
AUGUSTUS	395	16808	179	24042	14105	690	6841	3915	502	27911	552	54516
SEPTEMBER	526	23293	195	35908	13388	741	6927	3898	458	29483	566	55490
OKTOBER	503	23290	230	35556	12649	735	6978	3730	482	29664	553	54789
NOVEMBER	600	24307	222	37087	12175	704	6965	3622	478	28857	542	53342
DECEMBER	517	20521	142	32309	12025	678	6852	3583	481	28754	577	52950
1984												
JANUARI	529	22521	228	33386	12451	705	7329	3054	603	29893	552	54587
FEBRUARI	557	24971	182	36470	12692	703	7323	3128	758	29867	538	55008
MAART	890	24198	192	36852	13054	708	7615	3027	598	29670	581	55252
APRIL	557	20434	183	31001	13304	748	7638	3097	544	29373	567	55270
MEI	576	22420	243	37222	13388	799	7737	3179	512	28648	560	54823
JUNI	525	21697	222	32552	13491	787	8041	3237	479	29203	543	55781
JULI	428	14546	184	22961	13437	747	7581	2986	507	28386	550	54193
AUGUSTUS	338	19502	100	26179	13981	722	7372	3119	499	28991	567	55252
SEPTEMBER	714	23480	196	34806	13714	745	7300	2250	475	30347	545	55376
OKTOBER	660*	27083*	209	39046*	13589*	755*	7375*	2409*	468*	29043*	589	54227*
NOVEMBER	558*	22337*	187	34001*	13531*	772*	6981*	2479*	436*	30184*	633	55015*
DECEMBER	444*	19208*	114	29480*	15202*	774*	6719*	2523*	433*	31468*	645	57764*

(1) INBEGREPEN TAPIJEN IN KATOEN, WOL, JUTE EN KUNSTMATIGE EN SYNTHETISCHE VEZELS

(2) EINDE VAN DE MAAND OF VAN HET JAAR

WEVERIJ - PRODUKTIE : BIJKOMENDE INLICHTINGEN VOLGENS DE AARD VAN DE WEEFSELS (T)

	JAAR	AUGUSTUS	SEPTEMBER	OKTOBER	NOVEMBER	DECEMBER
	1983	1984	1984	1984	1984	1984
KATOENEN WEEFSELS (MET UITZONDERING VAN DE WEEFSELS VOOR STOFFERING)						
FLANEL	122	0	0	0	0	0
WEEFSELS VOOR MATRASSEN (INBEGREPEN JAC-VOILE EN ETAMINE	130	48	0	174*	196*	186*
HYDROFIELGAAS EN CAMBRICWEEFSELS	63	81	83	87*	80*	72*
ZAKDOEKEN	13	10	15	20*	15*	14*
GEWAFELDE HANDDOEKEN, KEUKENHANDDOEKEN, TAFELLAKENS EN SERVETTEN	72	60	78	95*	93*	101*
ZWARE NIJVERHEIDSWEEFSELS EN DEKZEILEN	62	34	36	18*	19*	15*
ANDERE WEEFSELS (OM EVENTUEEL TE BLEKEN, TE VERNEN OF TE BEDRUKKEN)						
-VAN MINDER DAN 1,60M BREED	465	541	679	731*	579*	467*
-VAN 1,60M BREED EN MEER	438	380	502	571*	529*	515*
WEEFSELS IN GEBLEEKTE OF GEVERFDE GARENS	799	780	722	816*	720*	775*
SPONSWEEFSELS AAN HET STUK OF EENVOUDIG GECONFECTIONEERD (JACQUARD INBEGREPEN)	822	549	882	987*	921*	770*
ANDERE JACQUARDWEEFSELS E.N.G.	39	16	39	44*	40*	29*
DEKENS, DWEILEN, VAATDOEKEN EN POETSDOEKEN	171	22	229	185*	211*	163*
FLUWEL EN PLUCHE ANDERE DAN VOOR STOFFERING EN WEEFSELS VOOR STOFFERING	395	447	378	356*	292*	222*
VLASWEEFSELS (MET UITZONDERING VAN DE WEEFSELS VOOR STOFFERING)						
WEEFSELS VAN ZUIVER VLAS :						
ZEILDOEK	25	7	48	21*	32*	21*
ANDERE	122	149	172	178*	170*	136*
GEMENGDE WEEFSELS :						
-ANDERE WEEFSELS (VLAS-KATOEN)	136	128	173	175*	156*	125*
-VLAS - JUTE EN ANDERE	50	96	70	79*	76*	58*
WOLLEN WEEFSELS (MET UITZONDERING VAN DE WEEFSELS VOOR STOFFERING)						
KAMWOLLEN WEEFSELS	59	64	49	39*	51*	42*
KAARDWOLLEN WEEFSELS	10	13	14	11*	5*	1*
ALLE ANDERE WEEFSELS VAN WOL GEMENGD MET KATOEN, RAFELWOL, RAYONNEVEZELS, ENZ...	34	30	32	29*	26*	25*

WEVERIJ - PRODUKTIE : BIJKOMENDE INLICHTINGEN VOLGENS DE AARD VAN DE WEEFSELS (T) (VERVOLG)

	JAAR	AUGUSTUS	SEPTEMBER	OKTOBER	NOVEMBER	DECEMBER
	1983	1984	1984	1984	1984	1984
RAYONNEWEEFSELS (MET UITZONDERING VAN DE WEEFSELS VOOR STOFFERING)						
WEEFSELS VOOR KLEDING	3	3	3	6*	6*	3*
VOERING VAN ZUIVERE RAYONNE	224	210	231	264*	194*	208*
ANDERE	87	62	90	92*	100*	78*
JUTEWEEFSELS	218	201	226	190*	225*	177*
WEEFSELS VAN RAYONNEVEZELS (FIBRAAN) (MET UITZONDERING VAN DE WEEFSELS VOOR STOFFERING)						
WEEFSELS VOOR KLEEDJES EN BLOUSES	89	80	129	187*	151*	136*
ANDERE WEEFSELS VOOR KLEDING	26	20	31	32*	34*	28*
ANDERE	576	263	234	790*	820*	710*
WEEFSELS IN SYNTHETISCHE CONTINUGARENS						
WEEFSELS VOOR KLEDING	500	526	586	596*	610*	477*
VOERING	265	349	339	389*	333*	336*
DOORZICHTIGE GORDIJNWEEFSELS (VITRAGE-)	12	8	12	12*	9*	12*
ANDERE	801	683	953	1110*	1005*	923*
WEEFSELS IN SYNTHETISCHE DISCONTINUGARENS (MET UITZONDERING VAN DE WEEFSELS VOOR STOFFERING)						
WEEFSELS VOOR BOVENKLEDING :						
-ZUIVERE	433	278	422	453*	423*	502*
-GEMENGDE: DISCONTINU SYNTHETISCHE VEZELS/WOL	11	6	4	15*	4*	4*
-GEMENGDE: DISCONTINU SYNTHETISCHE VEZELS/ANDERE	96	95	122	146*	134*	95*
ANDERE WEEFSELS VOOR KLEDING	131	150	155	181*	143*	103*
ANDERE	126	146	147	182*	165*	126*
WEEFSELS VOOR STOFFERING						
KATOENEN WEEFSELS VOOR STOFFERING :						
-FLUWEEL EN PLUCHE	148	131	130	161*	118*	104*
-EPINGLEWEEFSELS	317	131	272	224*	206*	189*
-ANDERE	119	71	137	139*	62*	101*
VLASWEEFSELS VOOR STOFFERING						
-ZUIVERE	1	0	0	0	0	0
-GEMENGDE	17	10	18	21*	18*	13*

WEVERIJ - PRODUCTIE : BIJKOMENDE INLICHTINGEN VOLGENS DE AARD VAN DE WEEFSELS (T) (VERVOLG)

	JAAR	AUGUSTUS	SEPTEMBER	OKTOBER	NOVEMBER	DECEMBER
	1983	1984	1984	1984	1984	1984
WOLLEN WEEFSELS VOOR STOFFERING :						
-FLUWEEL EN PLUCHE	177	88	174	17	172*	168*
-EPINGLEWEEFSELS EN ANDERE	81	40	47	53*	57*	43*
RAYONNEWEEFSELS VOOR STOFFERING :						
-FLUWEEL EN PLUCHE	1	0	0	1*	0	0
-EPINGLEWEEFSELS EN ANDERE	71	31	80	91*	86*	67*
STOFFERINGSWEEFSELS VAN RAYONNEVEZEL (FIBRAAN) :						
-FLUWEEL EN PLUCHE	246	120	220	259*	252*	218*
-EPINGLEWEEFSELS	670	304	755	783*	780*	728*
-ANDERE	178	125	200	180*	212*	184*
STOFFERINGSWEEFSELS IN DISCONTINU SYNTHETISCHE VEZELS :						
-FLUWEEL EN PLUCHE	866	468	933	887*	817*	647*
-ANDERE	212	204	180	244*	208*	179*
TOTAAL EPINGLEWEEFSELS (ALLE VEZELS)	1088	470	1118	1113*	817*	1001*
TOTAAL FLUWEEL STOFFERINGSWEEFSELS (ALLE VEZELS)	1437	807	1457	1324*	1094*	1137*
TOTAAL ANDERE (ALLE VEZELS)	539	435	552	602*	1359*	490*
TAPIJTEN						
KATOENEN	99	68	117	136*	134*	85*
WOLLEN	2634	1747	2922	3067*	2993*	2148*
JUTE	238	86	417	388*	242*	205*
KUNSTMATIGE EN SYNTHETISCHE VEZELS	17860	15072	20786	21759*	19503*	17361*
HARDE VEZELS	201	117	174	253	231	126
TOTAAL TAPIJTEN	21031	17089	24417	25603*	23104*	19924*
WAARVAN: TUFTED TAPIJTEN	15762	13825	18155	20179*	16886*	15047*
DEKENS (ALLE VEZELS)	148	18	172	188*	200*	156*

BREIGOEDNIJVERHEID

	I. GEBREIDE STOFFEN (T)											
	PRODUKTIE				LEVERINGEN				VOORRAAD (I)			
	ONDER- GOED	BOVEN- GOED	ANDERE	TOTAAL	ONDER- GOED	BOVEN- GOED	ANDERE	TOTAAL	ONDER- GOED	BOVEN- GOED	ANDERE	TOTAAL
1979	295	323	152	770	29	203	145	377	560	427	261	1280
1980	317	347	122	785	29	240	129	398	491	355	163	1010
1981	267	341	120	728	26	243	119	388	380	370	157	907
1982	268	366	117	751	28	261	121	409	350	348	113	811
1983	272	380	121	773	14	262	117	394	354	372	109	836
1983												
JANUARI	312	399	115	827	22	266	84	371	355	356	145	855
FEBRUARI	294	373	107	774	13	227	130	370	352	374	122	848
MAART	357	431	141	929	12	289	145	445	362	385	118	865
APRIL	284	370	134	788	9	239	122	370	370	364	130	864
MEI	269	354	123	746	26	227	125	378	363	382	128	873
JUNI	298	475	130	904	19	352	127	498	363	398	131	892
JULI	119	208	82	408	8	163	83	253	343	388	130	861
AUGUSTUS	200	294	91	585	17	186	67	269	327	389	142	858
SEPTEMBER	339	470	131	939	14	337	146	497	363	392	118	873
OKTOBER	274	458	143	876	7	337	140	485	349	395	114	858
NOVEMBER	278	432	126	837	12	337	134	482	361	371	97	828
DECEMBER	244	296	125	666	14	189	104	307	354	372	109	836
1984												
JANUARI	249	324	120	692	8	212	111	331	355	364	104	823
FEBRUARI	245	357	121	722	9	234	106	349	341	351	104	797
MAART	275	312	138	725	12	196	127	334	354	354	105	813
APRIL	230	301	123	653	9	208	134	350	337	342	104	782
MEI	290	383	136	809	3	268	138	409	345	351	106	802
JUNI	239	360	137	736	8	271	144	423	334	346	110	790
JULI	130	199	133	462	5	168	128	302	305	338	120	764
AUGUSTUS	176	263	50	489	4	167	36	207	255	346	126	726
SEPTEMBER	234	339	153	726	3	257	148	407	279	338	141	757
OKTOBER	255	371	164	789	2	235	187	424	269	357	122	749
NOVEMBER	224	451	165	840	11	369	164	544	265	343	123	731
DECEMBER	167	292	121	580	1	283	114	399	261	260	129	649
1985												
JANUARI	244*	294*	161*	699*	3*	189*	138*	330*	271*	253*	147*	671*

	II. AFGEWERKTE ARTIKELN : PRODUKTIE						
	ONDERGOED ARTIKELN (1.000 DZ. STUKS)	DAMESKOUSEN VAN SYNTHETISCH GARENS (1.000 DZ. PAAR)	BROEKKOUSEN (PANTYKOUSEN) (1.000 DZ. STUKS)	SOKKEN, 3/4 KOUSEN, SOKJES (1.000 DOZIJN PAAR)		BOVENGOED ARTIKELN (1.000 STUKS)	T. SHIRTS EN POLOHEMDEN (1.000 STUKS)
				SYNTHETISCHE GARENS	ANDERE		
1979	169.6	15.1	76.9	60.0	90.0	1027	182.7
1980	176.0	14.2	77.9	48.7	92.1	1061	194.5
1981	144.4	10.5	61.1	45.1	90.7	985	183.1
1982	146.8	12.5	66.1	44.7	85.2	992	185.6
1983	137.5	14.5	67.4	45.6	79.3	929	221.5
1983							
JANUARI	139.6	22.7	74.0	51.3	77.0	954	251.6
FEBRUARI	138.7	18.0	69.4	40.6	85.0	1048	236.7
MAART	172.8	18.1	71.4	58.5	99.5	1165	346.4
APRIL	143.7	16.8	73.5	48.1	92.5	927	327.7
MEI	135.8	11.0	75.7	42.5	81.1	902	339.3
JUNI	171.1	14.1	86.8	56.2	89.3	1033	283.9
JULI	62.7	4.3	22.1	16.8	24.1	2905	96.9
AUGUSTUS	141.2	16.9	84.3	53.7	75.8	9676	114.1
SEPTEMBER	162.4	17.7	93.4	56.8	85.9	10863	140.6
OKTOBER	126.3	17.2	59.5	46.4	84.7	9830	179.9
NOVEMBER	141.5	11.2	48.7	41.4	83.7	9059	166.6
DECEMBER	114.6	6.6	49.6	35.3	73.4	8821	173.8
1984							
JANUARI	112.8	9.2	85.3	39.1	78.8	923	244.7
FEBRUARI	137.9	11.5	94.2	49.4	64.1	1101	312.4
MAART	131.7	10.7	89.1	48.9	65.6	1050	310.5
APRIL	112.4	20.1	94.8	39.3	57.8	843	283.7
MEI	131.8	26.6	108.3	53.0	65.3	956	324.8
JUNI	113.3	20.6	99.7	49.9	64.2	960	212.3
JULI	68.0	5.0	28.5	23.5	26.7	288	64.9
AUGUSTUS	110.6	19.6	117.7	42.0	64.1	1004	116.3
SEPTEMBER	125.2	15.7	97.5	45.3	74.5	1035	122.6
OKTOBER	122.9	11.8	85.8	52.4	88.2	1141	132.2
NOVEMBER	102.6	13.4	82.2	42.4	76.7	901	107.6
DECEMBER	75.6	12.1	70.4	33.1	79.0	719	147.2
1985							
JANUARI	99.7*	26.2*	102.3*	35.7*	84.9*	853*	136.5*

BREIGOEDNIJVERHEID (VERVOLG)

	II. AFGEWERKTE ARTIKELN : LEVERINGEN						
	ONDERGOED ARTIKELN (1.000 DZ. STUKS)	DAMESKOUSSEN VAN SYNTHETISCHE GARENS (1.000 DZ. PAAR)	BROEKKOUSSEN (PANTYKOUSSEN) (1.000 DZ. STUKS)	SOKKEN, 3/4 KOUSSEN, SOKJES (1.000 DOZIJN PAAR)		BOVENGOED ARTIKELN (1.000 STUKS)	T. SHIRTS EN POLOHEMDEN (1.000 STUKS)
				SYNTHETISCHE GARENS	ANDERE		
1979	163.6	15.9	77.9	59.9	88.8	1034.0	184
1980	175.4	14.8	80.2	49.5	92.3	1055.9	193
1981	147.3	11.2	66.0	44.6	93.7	996.1	192
1982	147.2	11.3	66.4	44.2	87.3	989.9	188
1983	136.4	13.9	72.3	44.2	81.7	930.9	221
1983							
JANUARI	113.1	10.9	51.4	47.0	74.0	1002.1	189
FEBRUARI	135.1	12.4	71.7	46.0	86.6	1119.1	217
MAART	161.0	21.7	131.3	58.9	102.8	1238.8	350
APRIL	134.0	11.1	59.8	42.0	80.2	851.7	358
MEI	115.9	17.2	73.9	37.1	66.7	768.1	330
JUNI	158.7	14.5	68.3	48.9	93.0	1021.4	293
JULI	101.7	4.2	29.3	21.0	44.1	388.2	158
AUGUSTUS	131.7	14.8	65.7	56.4	89.9	1052.6	91
SEPTEMBER	160.2	17.7	74.5	55.6	102.6	1160.4	145
OKTOBER	173.5	15.5	82.4	44.9	90.2	943.8	160
NOVEMBER	135.7	16.0	93.7	37.7	71.3	824.2	163
DECEMBER	116.4	10.9	65.5	35.2	79.0	800.1	192
1984							
JANUARI	96.6	10.9	62.4	47.4	70.2	871.5	203
FEBRUARI	131.9	11.5	81.9	48.5	70.0	1142.8	272
MAART	130.5	11.7	91.3	51.7	65.8	1097.2	323
APRIL	120.5	13.8	94.8	39.3	39.1	837.6	320
MEI	125.7	18.3	93.7	45.7	57.9	818.0	343
JUNI	102.5	12.8	59.5	44.3	59.4	943.2	243
JULI	100.0	7.4	32.4	32.9	39.3	377.4	84
AUGUSTUS	111.2	15.7	78.0	49.0	71.1	1131.5	104
SEPTEMBER	119.0	22.9	103.2	48.8	87.0	1043.6	118
OKTOBER	131.5	16.8	109.5	55.3	83.1	1086.9	129
NOVEMBER	108.6	21.9	97.0	42.0	60.8	855.2	91
DECEMBER	87.0	11.7	88.6	36.3	83.4	814.1	154
1985							
JANUARI	87.5*	13.9*	58.2*	30.4*	72.6*	831.8*	82*

	II. AFGEWERKTE ARTIKELN : VOORRAAD (1)						
	ONDERGOED ARTIKELN (1.000 DZ. STUKS)	DAMESKOUSSEN VAN SYNTHETISCHE GARENS (1.000 DZ. PAAR)	BROEKKOUSSEN (PANTYKOUSSEN) (1.000 DZ. STUKS)	SOKKEN, 3/4 KOUSSEN, SOKJES (1.000 DOZIJN PAAR)		BOVENGOED ARTIKELN (1.000 STUKS)	T. SHIRTS EN POLOHEMDEN (1.000 STUKS)
				SYNTHETISCHE GARENS	ANDERE		
1979	190.8	55.2	383.9	105	335.3	838	113
1980	203.7	58.4	358.7	87	320.7	891	197
1981	187.6	49.9	299.3	98	282.8	801	97
1982	163.0	64.4	295.6	84	295.6	860	89
1983	176.9	73.5	232.2	121	222.1	842	98
1983							
JANUARI	189.5	76.2	318.3	108	254.6	812	145
FEBRUARI	193.1	81.8	316.0	103	252.9	741	164
MAART	204.9	78.1	256.0	103	249.6	667	161
APRIL	215.3	83.8	269.7	107	261.0	738	131
MEI	235.2	80.2	266.6	113	272.8	874	143
JUNI	247.5	79.9	285.1	120	269.1	887	134
JULI	208.5	79.9	277.9	117	251.5	791	73
AUGUSTUS	218.0	81.9	296.5	114	237.5	706	96
SEPTEMBER	220.1	81.8	315.4	115	220.9	633	92
OKTOBER	172.9	82.7	293.2	116	215.0	674	111
NOVEMBER	178.8	77.9	248.1	120	227.4	760	115
DECEMBER	176.9	73.5	232.2	121	222.1	842	98
1984							
JANUARI	193.1	71.8	255.1	114	232.4	894	142
FEBRUARI	199.2	71.8	267.4	116	226.5	852	182
MAART	200.4	68.8	267.7	117	227.8	805	170
APRIL	192.3	75.1	267.6	114	249.6	808	134
MEI	198.4	83.4	282.2	122	256.9	946	116
JUNI	209.1	91.3	322.4	128	263.0	963	85
JULI	177.1	88.9	318.5	118	250.4	874	66
AUGUSTUS	176.4	92.8	358.1	108	240.3	741	78
SEPTEMBER	182.6	85.6	352.5	104	227.7	733	83
OKTOBER	174.0	80.6	328.8	101	232.9	787	86
NOVEMBER	167.9	72.1	314.0	102	248.7	830	102
DECEMBER	156.6	72.6	295.9	99	244.4	735	95
1985							
JANUARI	168.8*	84.9*	340.0*	104*	256.6*	756*	150*

(1) EINDE VAN DE MAAND OF VAN HET JAAR

KLEDINGS- EN CONFECTIENIJVERHEID (1) - PRODUCTIE (IN 1000 STUKS)

	JAAR	SEPTEMBER	OKTOBER	NOVEMBER	DECEMBER	JANUARI
	1984	1984	1984	1984	1984	1985
I. KLEDINGSTUKKEN						
REGENKLEDING	195	231	240	182	138	250
KLEDING VAN HERTSLEDER, LEDER EN SOORTGELIJKE STOFFEN	9	13	15	9	13	8
KLEDING VOOR SPORTBEOEFENING :						
-A)BADPAKKEN EN SOORTGELIJKE ARTIKELEN	108	80	122	83	81	151
-B)ANDERE	135	160	139	136	78	75
BUSTEHOUDERS EN SOORTGELIJKE ARTIKELEN	228	258	288	257	167	235
KORSETTEN, GAINES EN SOORTGELIJKE ARTI-	94	92	116	104	69	59
WERKKLEDING (2)						
-A)OVERALLS, MARSPAKKEN, AMERIKAANSE OVERALLS MET BRET. EN PAKKEN(2 STUKS)	135	165	152	140	133	139
-B)ANDERE WERKKLEDING (3)						
-VOOR HEREN	75	80	76	72	76	57
-VOOR DAMES	377	428	347	406	377	345
BROEKEN VOOR HEREN EN JONGENS :						
-A)WERKBROEKEN	74	85	64	94	70	62
-B)ANDERE (INCL. JEANS EN SOORTELIJKE	1286	1362	1394	1163	1020	1109
OVERJASSEN VOOR HEREN EN JONGENS	6	10	7	6	4	1
KOSTUUMS VOOR HEREN EN JONGENS	17	26	31	19	19	13
COLBERTJASSEN VOOR HEREN EN JONGENS (4)	60	64	86	57	56	66
ANDERE BOVENKLEDING VOOR HEREN EN JONGENS	33	32	38	24	28	27
LUIERS EN ARTIKELEN VOOR KINDEREN VAN MINDER DAN 3 JAAR	89	104	88	62	64	97
MANTELS EN JASJES VOOR DAMES EN MEISJES	80	131	135	77	59	82
MANTELPAKKEN VOOR DAMES EN MEISJES	34	31	49	35	31	51
JAPONNEN (KLEEDJES)	478	481	499	381	259	456
ROKKEN	420	470	564	371	338	458
BLOUSES EN HEMDBLOUSES (CHEMISIERS)	411	394	407	408	356	460
PANTALONS VOOR DAMES EN MEISJES	173	223	231	161	126	237
ANDERE BOVENKLEDING VOOR DAMES EN MEISJES	111	99	108	90	89	126

(1) VESTIGINGEN DIE RESPECTIEVELIJK IN DE WERKPLAATS OF THUIS 6 WERKLIEDEN OF MEER VOOR DE GROEP "KLEDINGSTOEBEHOREN" EN 10 WERKLIEDEN OF MEER VOOR DE ANDEREGROEPEN HEBBEN TEWERKGESTELD

(2) EXCLUSIEF WERKBROEKEN EN HEMDEN

(3) B. V. STOFFPASSEN EN SCHORTEN

(4) INCLUSIEF BLAZERS

KLEDINGS- EN CONFECTIENIJVERHEID (1) - PRODUCTIE (IN 1000 STUKS) (VERVOLG)

	JAAR	SEPTEMBER	OKTOBER	NOVEMBER	DECEMBER	JANUARI
	1984	1984	1984	1984	1984	1985
T-SHIRTS EN POLOHEMDEN	61	51	57	53	53	59
ANDERE HEMDEN VOOR HEREN EN JONGENS	287	273	319	272	302	254
ONDERKLEDING VOOR HEREN EN JONGENS (INCLUSIEF PYJAMA'S)	286	307	298	384	163	206
PYJAMA'S EN NACHTHEMDEN VOOR DAMES EN MEISJES	142	173	192	134	126	151
ONDERJURKEN EN ONDERROKKEN	39	34	43	33	33	28
ANDERE ONDERKLEDING VOOR DAMES EN MEIS- JES	37	35	38	50	46	67
II. KLEDINGSTOEBEHOREN						
DASSEN EN SOORTGELIJKE ARTIKELEN	86	96	122	98	100	92
PARAPLU'S EN PARASOLS	0	13	18	12	8	6
III. HOEDEN EN ANDERE HOOFDDEKSELS						
PETTEN EN KEPIES	38	52	56	18	17	15
ANDERE HOOFDDEKSELS	5	5	6	6	10	2
IV. MECHANISCH BORDUURWERK (IN 1.000.000 F)						
MECHANISCH BORDUURWERK	4	6	7	5	5	5
V. NIET VOOR KLEDING BESTEMDE CONFECTIE- ARTIKELEN						
BEDDELINNEN, TAFELINNEN, TOILET- EN KEUKENLINNEN (IN 1.000.000 F)	129	160	223	179	187	153
ZAKDOEKEN	55	34	85	83	61	38
BEDSPREIEN EN EIDERDONS	23	34	43	30	20	33
SLAAPZAKKEN	5	2	4	2	5	2
DEKZEILEN EN TENTEN (IN 1000 M2)	16	17	21	8	21	15
GORDIJNEN, ROLGORDIJNEN EN OVERGORDIJNEN	293	291	358	349	328	303
MATRASSEN	13	10	8	22	11	11

(1) VESTIGINGEN DIE RESPECTIEVELIJK IN DE WERKPLAATS OF THUIS 5 WERKLIEDEN OF MEER VOOR DE GROEP "KLEDINGSTOEBEHOREN" EN 10 WERKLIEDEN OF MEER VOOR DE ANDEREGROEPEN HEBBEN TEWERKGESTELD

KLEDINGS- EN CONFECTIENIJVERHEID (VERVOLG) - VERKOOP EN MAAKLOONWERK

	TOTAAL VAN DE VERKOPEN (1.000 F)	BEDRAG GEFACUREERD VOOR MAAKWERK UITGEVOERD VOOR :		BEDRAG BETAALD VOOR MAAKWERK DAT VOOR UW REKENING WERD UITGEVOERD DOOR :	
		DERDEN IN BELGIE (1.000 F)	DERDEN IN HET BUITENLAND (1.000 F)	DERDEN IN BELGIE (1.000 F)	DERDEN IN HET BUITENLAND (1.000 F)
1979	2631358	338213	223628	172905	86334
1980	2645994	361730	198376	157787	113135
1981	2782251	330401	197217	158794	112034
1982	3040995	333388	206978	170292	147325
1983	3205488	327912	221535	196983	144067
1984	3296279	358314	281459	185058	154606
1983					
JANUARI	3149458	345880	209227	167369	146668
FEBRUARI	3679488	350999	209827	204773	168594
MAART	4496503	408543	260613	242649	226574
APRIL	3203030	272019	170191	148090	158995
MEI	2670822	299346	194728	131971	174886
JUNI	3271186	406459	245832	356088	207408
JULI	2027562	169400	107373	89255	141005
AUGUSTUS	3410672	351935	228949	208841	53361
SEPTEMBER	4163184	411584	284118	307743	83147
OKTOBER	3202051	363828	288131	203132	72857
NOVEMBER	2757378	271351	252383	148738	140344
DECEMBER	2434527	283600	227043	155146	154961
1984					
JANUARI	3240533	332222	283984	179836	159819
FEBRUARI	4001074	417438	294000	251724	183713
MAART	4388016	433184	307449	264408	245832
APRIL	3422081	314612	253873	173635	167138
MEI	2988218	331936	261243	158782	134164
JUNI	2952121	404352	356095	168464	180778
JULI	2397612	178738	140355	93147	170212
AUGUSTUS	3319752	355934	266740	150447	88310
SEPTEMBER	4050313	400580	324969	224816	73946
OKTOBER	3546042	474055	360796	217318	148935
NOVEMBER	2827233	347910	276526	157822	158203
DECEMBER	2442355	308808	251475	180302	144227
1985					
JANUARI	3143404	346071	321728	160249	177157

SCHOENEN- EN PANTOFFELNIJVERHEID (1)

	PRODUKTIE VAN SCHOENEN (1.000 PAAR)						
	VOOR MANNEN	VOOR VROUWEN	VOOR JONGENS (28-39)	VOOR MEISJES (28-39)	VOOR KINDEREN (22-27)	VOOR BABIES (-22)	WERKSCHOENEN EN -LAARZEN
1979	109.6	111.8	14.2	24.0	6.6	5.5	17.1
1980	124.8	104.2	14.5	22.8	7.6	4.5	7.8
1981	87.9	101.0	14.3	20.3	5.2	3.8	5.8
1982	80.1	112.5	13.9	38.9	5.5	4.7	9.0
1983	78.7	128.8	14.0	28.3	10.0	-	10.2
1984	69.2	119.2	13.9	19.9	10.6	-	12.0
1983							
JANUARI	91.1	134.8	12.5	47.5	13.8	-	3.0
FEBRUARI	110.2	111.3	15.7	55.6	10.5	-	15.9
MAART	110.3	139.1	23.7	56.7	11.1	-	19.7
APRIL	79.1	106.4	17.6	20.1	7.7	-	9.7
MEI	78.8	94.2	11.4	14.0	8.4	-	14.5
JUNI	85.9	138.1	13.1	25.2	11.4	-	9.6
JULI	22.6	60.2	2.8	5.9	3.8	-	8.4
AUGUSTUS	75.9	161.6	16.8	27.3	16.5	-	9.9
SEPTEMBER	65.5	186.4	19.0	28.2	11.0	-	17.4
OKTOBER	72.8	179.8	15.1	20.1	7.2	-	2.0
NOVEMBER	71.5	138.2	9.7	20.1	8.2	-	3.0
DECEMBER	80.4	95.9	11.1	19.1	10.4	-	8.9
1984							
JANUARI	77.4	136.5	16.0	28.8	13.1	-	4.6
FEBRUARI	75.1	152.4	36.9	14.8	9.4	-	20.4
MAART	65.1	166.7	17.2	26.7	13.1	-	11.9
APRIL	67.7	110.2	7.8	11.7	10.7	-	15.8
MEI	90.5	111.9	12.7	19.2	10.9	-	15.3
JUNI	60.4	117.6	8.8	21.0	9.4	-	15.9
JULI	32.4	59.3	1.5	5.9	5.2	-	0.1
AUGUSTUS	48.0	103.8	12.3	29.6	13.4	-	0.3
SEPTEMBER	83.5	123.7	16.3	22.6	14.2	-	14.8
OKTOBER	84.1	137.7	20.0	23.5	10.3	-	19.7
NOVEMBER	66.8	100.3	7.0	14.4	9.7	-	19.7
DECEMBER	79.7	110.6	9.9	20.5	7.7	-	5.3
1985							
JANUARI	84.0*	129.8*	11.6*	20.1*	6.8*	-	5.3*
FEBRUARI	93.5*	96.0*	11.8*	18.9*	9.5*	-	5.3*

(1) DE SCHOENEN EN DE PANTOFFELS, VOORTGEBRACHT IN DE FABRIEKEN DIE TOT DE RUBBERNIJVERHEID BEHOREN, NIET INBEGREPEN

SCHOENEN- EN PANTOFFELNIJVERHEID (VERVOLG)

	PRODUKTIE VAN SCHOENEN (1.000 PAAR) (VERVOLG)		PRODUKTIE VAN PANTOFFELS (1.000 PAAR)			
	ANDERE SCHOENEN	TOTAAL	VAN LEDER	VAN KAMEELHAAR	VAN ANDERE TEXTIELSTOFFEN	TOTAAL
1979	14.7	301.4	11.4	25.9	167.0	204.2
1980	15.9	302.1	11.1	30.3	183.8	225.2
1981	16.4	254.6	9.8	35.9	192.7	238.4
1982	15.9	280.4	9.3	51.2	185.0	245.5
1983	14.9	284.9	8.7	51.3	156.6	216.6
1984	15.6	260.4	8.7	48.4	169.0	226.0
1983						
JANUARI	19.2	322.1	7.5	59.1	218.1	284.7
FEBRUARI	16.1	335.3	7.5	52.7	142.4	202.6
MAART	16.4	377.0	9.0	53.6	219.3	281.9
APRIL	15.4	255.9	6.8	62.4	134.7	203.9
MEI	15.8	237.2	6.0	56.9	134.0	198.9
JUNI	16.6	299.7	8.5	66.7	181.6	256.8
JULI	5.4	109.1	4.4	27.2	57.9	89.5
AUGUSTUS	17.7	325.6	8.2	47.3	189.0	244.5
SEPTEMBER	16.6	344.2	10.9	56.9	196.6	264.4
OKTOBER	15.8	312.8	11.7	54.6	186.9	253.2
NOVEMBER	15.3	266.0	11.9	50.7	121.0	183.6
DECEMBER	8.1	233.8	11.9	27.6	97.9	137.4
1984						
JANUARI	17.5	294.0	7.1	27.3	115.9	150.4
FEBRUARI	17.1	325.1	6.4	36.5	113.9	156.8
MAART	17.9	318.6	6.5	50.8	155.2	212.5
APRIL	16.5	240.4	7.7	48.7	157.3	213.8
MEI	15.4	276.0	7.8	55.7	186.1	249.6
JUNI	17.1	250.1	10.3	48.1	189.5	247.9
JULI	5.0	109.3	4.0	33.0	137.1	174.1
AUGUSTUS	18.5	225.8	9.2	62.6	208.8	280.6
SEPTEMBER	17.0	292.0	8.9	63.5	237.7	310.1
OKTOBER	19.5	314.8	14.7	74.0	227.4	316.1
NOVEMBER	17.7	235.6	11.6	50.1	155.9	217.7
DECEMBER	8.2	241.9	9.7	30.3	142.6	182.6
1985						
JANUARI	12.0*	269.6*	7.3*	54.7*	153.5*	215.5*
FEBRUARI	12.5*	247.5*	11.5*	49.6*	156.8*	217.9*

HOUD- EN AANVERWANTE NIJVERHEID (1)

	WAARDE VAN DE GEFACTUREERDE VERKOPEN (1.000000 F)													
	MEUBE- LEN	ZETELS	SCHRIJ- NWERKE RIJ	VAAT- WERK	KADERS LIJS- TEN EN SCHA- VERIJ- EN	MANDEN MAKE- RIJ EN ROTAN	BOR- STEL NIJVER HEID	KISTEN EN TON NENNIJ VER- HEID	PARKET	GE- PLAKT HOUT	BLOK- PLATEN OF LA- MELLEN PLATEN	GEPER- STE PANE- LEN	ANDERE	TOTAAL
1979	2003.0	717.8	597.2	131.0	82.3	19.8	45.8	146.9	11.9	58.9	48.2	737.3	4.9	4664.9
1980	2291.1	793.4	687.3	141.9	92.2	23.9	47.6	144.3	11.6	58.3	68.1	885.4	4.5	5229.5
1981	2343.5	765.7	635.4	141.6	95.9	21.7	55.2	141.4	8.9	61.5	65.6	884.5	2.3	5223.1
1982	2414.5	822.9	614.9	167.6	100.9	20.8	59.4	154.7	5.5	75.8	82.9	988.8	2.3	5510.9
1983	2469.7	852.3	649.1	179.6	108.6	14.1	54.2	169.7	5.2	82.6	102.9	1049.6	2.3	5739.8
1983														
JANUARI	2302.3	844.0	545.0	171.8	97.3	12.7	49.6	153.8	4.6	78.0	92.7	1135.0	2.6	5489.4
FEBRUARI	2403.5	945.8	561.9	202.8	106.6	17.8	58.1	147.5	4.1	76.3	87.6	1064.0	2.2	5678.3
MAART	2939.3	1150.0	668.2	245.4	131.5	22.3	65.5	174.2	7.3	110.6	98.8	1153.7	2.9	6769.7
APRIL	2551.0	882.3	653.1	255.3	108.4	16.1	53.0	167.3	6.6	88.7	90.3	1096.3	2.7	5951.0
MEI	2436.4	828.2	655.6	206.7	101.7	18.7	52.8	162.6	4.9	73.2	82.5	1021.5	2.0	5646.8
JUNI	3042.9	1005.3	808.7	165.7	127.6	20.3	66.8	190.3	6.5	106.9	133.0	1193.8	2.8	6870.6
JULI	1089.8	459.6	397.6	92.3	50.3	9.6	29.4	138.8	0.6	39.9	65.4	591.3	0.9	2965.6
AUGUSTUS	2439.5	570.3	575.2	120.7	80.6	8.8	61.2	182.6	6.6	64.0	92.1	904.7	2.4	5108.7
SEPTEMBER	2747.8	938.5	723.4	154.7	139.8	18.0	71.0	190.5	5.2	100.7	129.9	1234.7	2.2	6456.2
OKTOBER	2579.5	797.2	702.1	185.3	122.0	8.3	49.4	179.2	7.2	87.9	127.0	1125.5	2.1	5972.7
NOVEMBER	2576.0	897.1	728.0	185.7	121.4	9.1	49.0	166.4	5.2	84.7	128.1	1226.7	2.4	6179.7
DECEMBER	2527.7	929.5	770.1	168.5	116.4	7.4	45.1	182.8	3.3	80.5	107.0	847.5	2.8	5788.8
1984														
JANUARI	2304.8	834.5	590.7	205.8	103.7	8.1	57.8	185.5	-	90.9	112.1	1325.9	8.1	5827.9
FEBRUARI	2582.8	944.9	601.4	244.3	125.9	8.3	61.4	182.1	-	103.6	119.2	1251.7	7.3	6233.0
MAART	2808.1	1029.9	764.8	233.5	132.4	7.5	65.6	193.6	-	94.0	126.1	1351.5	8.1	6815.1
APRIL	2582.5	840.4	697.8	191.8	113.2	8.7	57.7	183.0	-	90.1	61.7	1171.6	7.2	6005.9
MEI	2754.2	957.3	779.6	216.6	114.9	8.5	62.8	203.5	-	97.6	49.3	1278.1	6.6	6529.0
JUNI	2686.8	895.9	812.6	164.2	119.3	8.3	64.5	201.9	-	86.0	48.0	1174.5	9.9	6271.8
JULI	1290.2	479.1	593.4	106.1	53.7	3.1	36.4	149.2	-	45.4	35.3	758.7	2.2	3552.7
AUGUSTUS	2484.5	644.6	629.3	115.2	94.4	8.0	72.8	182.2	-	57.0	45.8	965.7	8.9	5308.3
SEPTEMBER	2777.0	955.2	847.5	130.3	122.6	7.6	61.9	206.3	-	67.9	60.7	1279.1	8.0	6524.1
OKTOBER	2889.5	1121.6	952.7	154.5	137.7	8.0	69.3	239.0	-	95.1	78.7	1477.2	8.5	7231.9
NOVEMBER	2383.9	994.0	843.9	154.7	134.9	7.7	52.0	198.4	-	67.6	65.9	1297.2	7.5	6207.8
DECEMBER	2198.4	935.4	758.3	135.9	112.1	7.7	45.9	162.5	-	67.3	56.2	901.1	4.4	5385.0
1985														
JANUARI	2285.6*	904.4*	576.8*	221.8*	104.8*	3.5*	66.8*	172.6*	-	70.4*	58.6*	123.8*	7.5*	5711.1*

(1) VERKOPEN VAN DE INRICHTINGEN WELKE 5 WERKLIEDEN OF MEER TOWERKSTELLEN, INGEDEELD VOLGENS HUN VOORNAAMSTE BEDRIJVIGHEID

PAPIERNIJVERHEID

	PRODUKTIE VAN PAPIER EN KARTON (T)										
	PAPIERDEEG			GRAFISCH PAPIER EN KARTON			PAK- PAPIER	KARTON		ANDER PAPIER	TOTAAL
	MECHANISCH DEEG	SCHEIKUN- DIG DEEG	TOTAAL	DAGBLAD PAPIER	GESTREK- DRUK- EN SCHRIJF. PAP. EN KARTON(1)	ANDER		GRIJS PAKPA- PIER UIT OUD PAPIER	ANDER KARTON		
						(2)	(3)	(4)			
1979	10394	20081	30474	8232	21042	20003	12653	2186.3	2548.7	7280	73944
1980	10863	21580	32443	8479	21019	20616	12456	2417.0	2209.0	7668	74863
1981	10885	21035	31720	8474	21660	19117	15167	2569.0	2641.0	7865	77492
1982	9780	20537	30317	8208	23167	17774	10440	2611.0	2883.0	8614	73697
1983	9393	21668	31062	9312	23485	16629	10226	-	5787.0	8264	73702
1984	9645	22017	31663	8485	26075	17555	11198	-	6174.0	8316	77803
1983											
JANUARI	9698	22545	32243	8643	24874	16603	10195	-	6284.0	8277	74876
FEBRUARI	8701	21460	30161	8478	23997	15824	10591	-	6018.0	8589	73497
MAART	11314	23597	34911	10876	29117	17347	11966	-	6603.0	9138	85047
APRIL	9782	21636	31418	9559	23634	16589	9648	-	6081.0	8736	74247
MEI	9953	22501	32454	8658	22493	17064	9586	-	5414.0	8201	71416
JUNI	9479	23617	33096	9934	26762	17013	11846	-	6724.0	6547	78826
JULI	8553	18135	26688	9600	19304	12736	7501	-	1997.0	7244	58382
AUGUSTUS	8579	11389	19968	9600	23920	14330	8397	-	6374.0	9109	71730
SEPTEMBER	9628	22951	32577	9175	17197	18734	10881	-	6354.0	8259	70600
OKTOBER	9320	24787	34107	9425	22498	16665	10771	-	5779.0	9294	74432
NOVEMBER	8521	23742	32263	8929	24437	17084	10514	-	6270.0	8783	76017
DECEMBER	9194	23659	32853	8870	23586	19559	10810	-	5541.0	6992	75358
1984											
JANUARI	10416	24675	35091	9786	25935	18357	11585	-	6755.0	9000	81418
FEBRUARI	8456	21955	30411	6011	25195	16310	11365	-	6786.0	8521	74188
MAART	9954	21597	31551	9209	27560	19113	12577	-	7585.0	9277	85321
APRIL	9240	23445	32685	7963	23551	16378	10746	-	6362.0	7765	72765
MEI	10376	23578	33954	9096	26272	19249	12038	-	7051.0	8471	82177
JUNI	9480	24014	33494	8018	27019	18330	11937	-	7011.0	7864	80179
JULI	9907	17942	27849	9187	22413	16455	7908	-	2415.0	7474	65652
AUGUSTUS	9514	13956	23470	8738	23361	16943	9378	-	6193.0	8346	72959
SEPTEMBER	9807	22560	32367	7884	29367	19107	12419	-	5724.0	8263	82764
OKTOBER	10009	23982	33891	9254	27598	17767	13650	-	6192.0	8440	82901
NOVEMBER	9297	23459	32756	8406	27075	17462	11334	-	6570.0	8592	79439
DECEMBER	9288	23145	32433	8262	27566	15188	9444	-	5444.0	7784	73678
1985											
JANUARI	6611*	22577*	29188*	7902*	27052*	13636*	13621*	-	6548.0*	8677*	77436*
FEBRUARI	6753*	20801*	27554*	7915*	26707*	11109*	12245*	-	6559.0*	8406*	72941*
MAART	9662*	22737*	32399*	9318*	31017*	15612*	12084*	-	6909.0*	7903*	82843*

PAPIERNIJVERHEID (VERVOLG)

	PAPIER- EN KARTONVERWERKING (T)										
	STOFFE- RINGSAR- TIKELN	HUISSHOUD- EN HY- GIENE ARTIKE- LEN	SCHOOLARTIKELN, BUREEL- EN SCHRIJFBENODIGDHEDEN			VERPAKKINGEN				VEREDELDE, DOOR- DRENKT, GESTREKEN PAPIER EN KARTON	
			SCHOOL- SCHRIJF- TEN	BRIEF- OMSLAGEN	ANDERE	DOZEN, KISTEN EN VER- PAK. IN ALLERH. KAR-SOOR	DOZEN, KISTEN EN VER- PAK. IN GEGOLFD KARTON	GROTE ZAKKEN (4)	ANDERE VERPAK- KINGEN	GEBITU- MEERD PAPIER	ANDERE
1979	-	7008	1160	1547	1987	5133	18399	4884	5305	7349	7842
1980	-	7787	818	1575	1697	5380	20117	4417	4777	6740	6860
1981	-	8481	1285	1554	1717	5005	21276	3783	4640	5718	7116
1982	-	8591	1016	1642	1591	5487	22621	3564	4893	4932	7158
1983	-	8771	1066	1582	1656	6078	24333	3657	4813	4589	7901
1984	-	8126	991	1645	1511	5724	27267	3740	5118	4692	8691
1983											
JANUARI	-	9476	1250	1660	1701	5957	24084	3208	4762	3394	8323
FEBRUARI	-	9614	838	1635	1613	5752	24586	3442	4705	3093	7451
MAART	-	10507	1156	1913	2349	6418	29044	2453	5645	6515	8882
APRIL	-	9736	1041	1703	1797	6188	21873	3887	4915	5884	7448
MEI	-	8984	1980	1572	1991	5803	23899	3889	4708	4684	7381
JUNI	-	8758	756	1950	1654	7469	30594	5098	5567	5922	9643
JULI	-	5201	628	281	801	3252	11838	2190	2640	1549	4370
AUGUSTUS	-	9584	2278	1870	1750	6713	25898	4112	4409	5783	7847
SEPTEMBER	-	9068	906	1904	1783	6790	28023	4565	5259	5861	8896
OKTOBER	-	9708	762	1594	1604	6365	24659	3705	4716	5737	8802
NOVEMBER	-	9303	824	1516	1607	7098	24868	3899	5275	4636	8461
DECEMBER	-	5317	368	1391	1228	5130	22624	3437	5158	2015	7311
1984											
JANUARI	-	8937	1430	1748	1713	7170	27327	3754	5543	4906	8371
FEBRUARI	-	8521	1283	1764	1675	6689	27947	3857	5374	4084	8896
MAART	-	9186	1135	1881	1713	7465	29683	4407	5402	5939	9402
APRIL	-	7777	1247	1570	1738	4614	25857	3584	5012	4808	8292
MEI	-	8488	916	1883	1734	5291	30914	4537	5591	4078	9863
JUNI	-	9166	1429	1750	2012	5104	30427	4354	5275	5796	8778
JULI	-	5541	514	482	748	2035	16963	3012	3510	1308	6649
AUGUSTUS	-	8368	644	2066	1211	6565	31147	2664	4942	4784	8720
SEPTEMBER	-	8491	665	1713	1536	7067	27142	4032	5203	5954	9074
OKTOBER	-	9500	1352	1877	1367	6638	30102	3877	5950	7332	10167
NOVEMBER	-	8429	883	1888	1564	5577	28256	3779	5133	4437	8521
DECEMBER	-	6103	388	1324	1119	4468	21435	3021	4484	2883	7564
1985											
JANUARI	-	9029*	588*	1712*	1312*	6635*	29413*	3827*	5013*	2113*	9168*
FEBRUARI	-	8753*	666*	1687*	1347*	6786*	27326*	3894*	5038*	3200*	9517*

(1) INBEGREPEN CARBONLOOS COPIERPAPIER

(2) INBEGREPEN PAPIER EN KARTON VOOR GOLFKARTON

(3) KRAFTKARTON NIET INBEGREPEN

(4) BREEDTE BASIS MINIMUM 10 CM

PAPIERNIJVERHEID (VERVOLG) - LEDERNIJVERHEID

	PAPIER- EN KARTON (T) (VERVOLG)			PRODUKTIE VAN LEDER			
	PAPIEREN EN KARTONNEN ARTIKELN VOOR DE NIJVERHEID	ANDERE ARTIKELN IN PAPIER EN KARTON	TOTAAL	ZWAAR RUNDLEDER (T)	LICHT LEDER (1 000 VIERKANTE VOET)		
					RUND-, KALFS- EN PAADELEDER	SCHAPELEDER (1)	GEITELER
1979	2048	1408	64321	130.3	1853.0	33.9	-
1980	2542	1474	64185	136.9	1466.1	8.1	-
1981	2234	1460	64269	136.7	1593.8	5.6	-
1982	2513	1621	65630	124.3	2082.4	-	-
1983	2964	1653	69065	114.5	2110.1	-	-
1984	3309	1795	72609	-	-	-	-
1983							
JANUARI	2968	1449	68231	120.8	2158.0	-	-
FEBRUARI	3047	1317	67092	137.8	1907.7	-	-
MAART	3300	1923	80105	159.1	2420.5	-	-
APRIL	3137	1672	69282	155.3	2079.2	-	-
MEI	3199	1662	69751	124.5	2096.5	-	-
JUNI	3385	1821	82619	116.7	2690.3	-	-
JULI	1824	857	35431	6.9	791.8	-	-
AUGUSTUS	2361	1802	74407	78.7	2481.5	-	-
SEPTEMBER	3215	2093	78363	110.6	2304.1	-	-
OKTOBER	3246	2005	72902	122.6	2256.4	-	-
NOVEMBER	3018	1709	72214	120.3	2212.1	-	-
DECEMBER	2871	1530	58379	123.1	1923.6	-	-
1984							
JANUARI	3209	1522	75629	141.1	2195.4	-	-
FEBRUARI	3241	1628	74959	137.4	2276.4	-	-
MAART	3344	1704	81261	143.7	2213.0	-	-
APRIL	3173	1764	69435	130.4	2104.9	-	-
MEI	4290	2079	79666	149.2	2447.8	-	-
JUNI	3427	1902	78421	139.3	2700.1	-	-
JULI	2291	1023	44075	10.0	1131.2	-	-
AUGUSTUS	2983	2097	76191	124.4	1770.1	-	-
SEPTEMBER	3445	2014	76335	140.2	2338.7	-	-
OKTOBER	3854	2300	84317	160.9	2447.4	-	-
NOVEMBER	3571	1900	73740	145.1	2230.0	-	-
DECEMBER	2881	1606	57275	163.7	1871.8	-	-
1985							
JANUARI	3962*	1694*	74466*	140.2	2298.0	-	-
FEBRUARI	3453*	1772*	73439*	168.4*	2276.1*	-	-

RUBBERNIJVERHEID - ZEEPNIJVERHEID

	PRODUKTIE VAN RUBBER					PRODUKTIE VAN ZEEP EN SYNTHETISCHE WASMIDDELEN				
	LIJM- SOLUTIES EN DIS- PERSIES	BUIZEN EN SLANGEN	TRANSPORT EN DRIJF- RIEMEN	BINNEN- BANDEN, BUITEN- BANDEN EN VOLLE OF HOLLE BANDEN(T)	ANDERE RUBBER ARTIKELN (T) (2)	TOILET- ZEEP (T)	HUISHOUD- ZEEP EN ZACHTE ZEEP (T) (3)	ANDERE ZEEP (T) (4)	WAS- POEDERS (T)	ANDERE WAS- MIDDELEN (T)
1979	254	404	284	4074	6038	358	399	1687	9548	10993
1980	225	430	296	4400	6513	325	384	1780	11403	11226
1981	187	309	229	3855	6586	379	359	1805	11847	12064
1982	169	383	217	3616	5917	318	386	1907	12867	12852
1983	160	373	212	3513	6349	349	369	1972	12575	13026
1983										
JANUARI	169	431	217	3928	6926	286	388	1897	11194	12882
FEBRUARI	159	403	223	3463	6877	448	377	1828	14379	13621
MAART	188	423	261	4067	7686	325	397	2258	14764	14487
APRIL	149	378	217	3268	6731	315	372	2108	13251	13419
MEI	152	399	220	3534	6345	301	333	1951	11534	13783
JUNI	207	325	237	4242	7149	223	466	2039	14109	13465
JULI	52	174	101	472	3110	296	263	1765	10991	8281
AUGUSTUS	172	375	206	3711	5256	380	312	1498	11866	12637
SEPTEMBER	163	398	208	4366	6994	423	403	2107	13533	14142
OKTOBER	182	439	228	3707	7103	385	416	2405	12846	13313
NOVEMBER	184	322	181	3585	6581	467	388	1990	11994	13409
DECEMBER	138	413	247	3819	5430	341	312	1822	10438	12876
1984										
JANUARI	184	475	224	4067	7134	367	381	1872	10392	13341
FEBRUARI	202	455	256	4112	7308	581	378	1811	10934	14522
MAART	158	401	289	4189	8290	319	374	2139	13855	14474
APRIL	149	395	270	3076	7610	189	352	1880	11505	11810
MEI	163	393	293	4024	9158	450	398	2217	12830	14939
JUNI	194	420	317	3881	8386	347	409	1878	14073	16055
JULI	91	194	94	737	5782	250	277	1601	11119	10530
AUGUSTUS	189	381	272	3786	7260	327	316	1694	12003	13543
SEPTEMBER	195	442	299	3839	9339	311	383	1794	12874	14034
OKTOBER	213	451	342	4472	11145	318	381	2378	13564	15316
NOVEMBER	191	381	280	4042	9216	259	354	1917	10964	13739
DECEMBER	155	322	230	3472	7225	121	322	1645	9164	11927
1985										
JANUARI	169	410	273	4379	9752	-	-	-	-	-

(1) VAN 1975 AF, HET GEITELER INBEGREPEN

(2) DE PRODUKTIE VAN SCHOENEN NIET INBEGREPEN

(3) VAN JANUARI AF, UITSLUITEND ZACHTE ZEEP; DE HARDE HUISHOUDZEEP IS INBEGREPEN IN DE RUBRIEK "ANDERE ZEEP"

(4) DE PRODUKTIE VAN SHAMPOO NIET INBEGREPEN

SCHEIKUNDIGE NIJVERHEID

	SALPETER- ZUUR (T)	ZWAVELZUUR EN OLEUM (T) (1)	ZUURSTOF (1.000 M3)	ACETYLEEN (T)	PRODUKTEN VAN STEENKOOLODISTILLATIE				
					BENZEEN (T)	RUWE BENZOL (T)	RUWE TEER (T)	STAALWERK- TEER, TEER VOOR KAR- TON EN WEGENTEER (T)	RUWE NAFTALINE (T)
1979	87951	191554	89762	204	3827	3686	16946	-	-
1980	97233	179219	80168	195	3257	2844	15696	-	-
1981	109616	164538	76108	194	3890	2503	16539	-	-
1982	108054	143168	65072	174	3416	1985	14500	-	-
1983	120447	158146	81401	183	3400	2064	14208	-	-
1983									
JANUARI	131020	165221	78914	201	3462	1999	14303	-	-
FEBRUARI	118397	150051	75829	224	3725	1475	13284	-	-
MAART	124934	164032	82565	210	2703	1599	13545	-	-
APRIL	125461	152586	89949	222	3945	2022	15036	-	-
MEI	115005	164637	88942	165	1751	2060	15335	-	-
JUNI	110993	127776	81663	183	3352	2150	14717	-	-
JULI	106278	147219	62612	143	4502	1280	14000	-	-
AUGUSTUS	106503	161373	76492	121	4064	1860	11574	-	-
SEPTEMBER	121028	150498	76655	163	2202	1875	12618	-	-
OKTOBER	127349	172629	86437	186	3557	2214	15382	-	-
NOVEMBER	128301	165000	87819	195	3065	2640	15465	-	-
DECEMBER	130090	176728	88935	178	4467	2697	15235	-	-
1984									
JANUARI	132738	168769	95497	179	3463	2661	15239	-	-
FEBRUARI	126826	175683	99371	202	3711	2681	15443	-	-
MAART	127450	200237	88168	186	2277	3038	17958	-	-
APRIL	127365	199721	89876	192	2703	2730	16956	-	-
MEI	107039	179080	104957	166	3006	2651	17323	-	-
JUNI	110613	188389	100489	165	2139	2594	14960	-	-
JULI	116231	173469	86124	148	-	2542	17216	-	-
AUGUSTUS	129548	192129	86887	133	2430	2420	14438	-	-
SEPTEMBER	126005	184751	90735	163	3282	1561	15991	-	-
OKTOBER	126362	183556	102126	191	3267	2619	17088	-	-
NOVEMBER	127524	188837	98322	199	3544	2509	16040	-	-
DECEMBER	138669	193498	90383	172	3633	2690	16207	-	-
1985									
JANUARI	128895	183431	98257	167	1270	2456	-	-	-

	KOUDLIJM (T) (2)	SYNTHETISCHE KLEEFSTOFFEN (T)	VERVEN, LAK- KEN, VERNIS- SEN EN VERNIS- SEN VOOR KUNST- SCHILDERS (T) (3)		ONDERHOUDS- PRODUKTEN (T)	SYNTHETISCHE AMMONIAK EN DERIVATEN		
			PRIMAIRE N (T-N)	WAARVAN				
				MESTSTOF N (T-N)		IN-TECHNISCHE PRODUKTEN (T-N)		
1979	1685	666	9654	4649	44218	32362	4960	
1980	1486	-	8855	5050	45137	31952	3810	
1981	1459	-	9511	5437	49046	36068	5329	
1982	1556	-	9397	5878	42766	35952	4354	
1983	1716	-	9448	6084	37433	45733	4058	
1983								
JANUARI	1647	-	6901	5903	45504	48378	5706	
FEBRUARI	1469	-	8062	5680	42584	43640	4571	
MAART	1817	-	9630	6608	35574	48426	4476	
APRIL	1627	-	10501	5514	43672	44401	3829	
MEI	1523	-	9680	6150	37217	39147	4093	
JUNI	2378	-	10817	7130	26175	41904	3803	
JULI	557	-	11609	4358	31595	45419	2011	
AUGUSTUS	1858	-	8801	6534	31819	48311	3004	
SEPTEMBER	2102	-	9240	6928	37726	45757	3398	
OKTOBER	1928	-	8936	6555	39020	46588	4218	
NOVEMBER	1985	-	10684	5950	38068	49895	4652	
DECEMBER	1704	-	8513	5701	40238	46928	4929	
1984								
JANUARI	2098	-	10366	5609	40982	50464	4317	
FEBRUARI	2140	-	12072	4758	38025	48609	4306	
MAART	2390	-	12979	5752	41847	51202	3814	
APRIL	1907	-	11445	5363	37816	41508	5048	
MEI	2352	-	12034	7129	25980	34837	8984	
JUNI	2657	-	11960	6807	36765	40041	9146	
JULI	614	-	9764	5112	39614	51664	2639	
AUGUSTUS	2831	-	10384	6002	39106	50845	4731	
SEPTEMBER	2462	-	10039	6572	37901	40575	4760	
OKTOBER	2474	-	10737	7161	32755	38728	5601	
NOVEMBER	2049	-	8578	6399	40217	47410	4341	
DECEMBER	1748	-	5023	5041	41394	48567	3430	
1985								
JANUARI	2257	-	9068	-	41598	44301	4590	

(1) TERUGGEBRACHT OP 100 P.C. MONOGEHYDRATEERD

(2) VAN JANUARI 1977 AF : KOUDLIJM, GELATINES EN OSSEINE

(3) INBEGREPEN DE DAARBIJ AANWENDBARE VERDUNNINGS- EN OPLOSSMIDDELEN

SCHEIKUNDIGE NIJVERHEID (VERVOLG)

	PROD. VAN STIKSTOF ONDER VORM VAN AMMONIAK SULFAAT BEKOMEN DOOR TERUGWIN. (T.N.)	GEMOON SUPER-FOSFAAT (T)	ANDERE FOSFAAT MEST-STOFFEN (T)	GEMALEN THOMAS-SLAKKEN (T)	SAMENGESTELDE MESTSTOFFEN (2) (GEMENGDE EN COMPLEXE)			MENGSELS VAN MESTSTOFFEN (3)			
					PRODUKTIE IN T/GOEDEREN	GEHALTE AAN :			THOMAS KALI (T)	N. P. K. MEST-STOFFEN (T)	ANDERE MENGSELS VAN MEST-STOFFEN (T)
						STIKSTOF (T)	POTAS (T)	FOSFOOR-ZUUR (T)			
1979	12292	13608	38620	87703	137208	18369	14975	24588	21402	882	2762
1980	10100	14324	43716	74440	141240	19314	17227	24881	25467	3313	2357
1981	9425	13880	45021	41332	132112	18375	16549	22358	24306	2738	1416
1982	8711	15456	43149	32670	128881	17492	15075	22632	20698	2330	2347
1983	9179	15641	49386	22259	137240	20886	18222	24991	22547	2994	-
1983											
JANUARI	2996	15409	54849	30772	155020	22809	17916	24852	15972	3135	885
FEBRUARI	7351	14559	49674	16434	160018	23705	19354	27400	17950	6977	1493
MAART	9952	23121	52132	28444	174924	25809	18141	27691	27520	11975	2562
APRIL	7284	16038	52213	11176	160134	22445	18616	26550	9113	6396	585
MEI	9900	17260	69573	12943	150715	20239	20347	25475	12050	2749	1201
JUNI	6999	19356	47160	21648	137401	18296	18186	25479	19682	950	1395
JULI	8170	6162	43295	18422	62195	7517	7179	16007	24118	105	1596
AUGUSTUS	10821	16360	45910	27719	62940	5529	9190	13773	40723	1983	1656
SEPTEMBER	11468	16476	45122	31076	129394	17886	20231	25507	41058	850	2414
OKTOBER	11951	18205	48307	24541	152986	23481	23746	24485	22256	206	842
NOVEMBER	12029	11241	44562	24834	140176	23903	17791	24115	23752	177	1005
DECEMBER	11428	14821	46574	19102	146743	25008	18817	26638	16372	428	1193
1984											
JANUARI	11290	19862	44173	24583	159619	25474	20065	29151	21709	169	858
FEBRUARI	10107	16668	45610	26671	149195	25053	18035	26461	20349	369	1572
MAART	12249	23459	28262	33043	173611	27360	24988	27187	20862	873	2120
APRIL	11924	17650	44760	21200	167083	26351	19635	29247	15419	5308	758
MEI	13305	18774	53683	26756	162071	21434	20039	28705	19051	1299	720
JUNI	12698	18868	51275	19478	134026	16784	21312	22398	15866	526	857
JULI	11099	7232	60828	19570	57082	5977	9670	12419	19905	134	315
AUGUSTUS	13975	18834	50255	24233	144666	18037	19205	27162	37206	885	1690
SEPTEMBER	13045	15834	46167	28546	153029	21485	22481	24319	46024	1302	1839
OKTOBER	9646	19890	49639	12682	157257	24313	22398	24806	15805	1644	691
NOVEMBER	13363	13518	57684	10063	142671	20684	19757	23743	21471	3061	1663
DECEMBER	14220	10417	37226	11273	158642	28000	19055	27743	19358	6032	1830
1985											
JANUARI	13477	14731	40924	8015	148025	23897	18586	23519	-	-	-

NIJVERHEID DER PETROLEUMDERIVATEN

	IN BEWERKING GESTELDE RUWE PETROLEUM (M.T.)	PRODUKTIE (IN M.T.)									
		AUTO-BENZINE	VLIET-TUIGBENZINE EN CARBU-REACTOR (TYPE BENZINE)	PETROLEUM EN CARBU-REACTOR (TYPE PETROLEUM)	GASOIL	LICHTE STOOKOLIE	RESIDUELE STOOKOLIE	PETROLEUM GAS	RESIDUELE PETROLEUM TEER	ASFALT-ACHTIGE AARDPEK	SPECIALE BENZINE EN WHITE SPIRIT
1979	2751692	420122	28385	109900	886950	94896	781530	45239	75008	56051	22506
1980	2862620	458865	28068	116101	820623	84688	766683	43895	78998	62489	19271
1981	2316074	397751	30442	120926	667630	63701	696293	39540	53778	55503	18142
1982	1966091	306303	23695	116850	610686	51477	591485	34047	51549	45769	21129
1983	1651797	328571	18189	99865	599026	29564	383077	31587	64193	58675	19512
1984	1559865	309087	22229	79663	634977	34023	440536	31262	52444	43897	22504
1983											
JANUARI	1693928	292182	25324	101024	610195	52948	348159	27886	70503	47132	13845
FEBRUARI	1367339	238483	23340	88256	536996	838	204773	24894	92679	30558	14383
MAART	1665985	290920	19952	101413	610535	53495	317049	36448	89029	52891	25058
APRIL	1685101	346803	14574	54631	671507	12367	177117	32633	71797	54734	22799
MEI	1598251	368988	8179	115294	600603	19922	301169	33475	50887	90881	19334
JUNI	1717548	334404	18393	107675	621043	41441	414305	35633	42431	93036	22903
JULI	1545308	377070	13920	98812	621562	46200	382498	31493	28058	66323	20778
AUGUSTUS	1800219	330132	12953	100274	640036	22560	538359	32062	36990	48801	24581
SEPTEMBER	1684579	270024	25325	101876	577029	15241	583924	30580	47997	68905	16234
OKTOBER	1853234	360726	24277	129162	542781	30763	605825	35195	68023	77044	19986
NOVEMBER	1698320	399909	19242	86510	606642	24160	363584	30513	74181	49793	16976
DECEMBER	1513770	333230	14789	113449	549385	34828	360162	28227	97746	23999	17261
1984											
JANUARI	1685704	345108	14859	108383	610213	56458	568580	32900	55783	20031	20974
FEBRUARI	1694233	339770	16030	94924	592864	48139	478287	35087	78101	20161	26096
MAART	1839131	363002	25171	95266	663955	47682	431909	36267	66796	31844	21645
APRIL	1752152	363302	17512	80198	695526	32631	480229	35779	48218	36619	20765
MEI	1649960	304107	66935	707264	607264	9584	532751	30914	51685	54496	21609
JUNI	1530289	310968	19608	83766	678092	26590	377105	37615	43150	55859	25087
JULI	1408627	272147	19359	67559	628649	26921	510928	37426	9809	47164	23611
AUGUSTUS	1443235	276393	30326	56724	629816	40542	476051	33050	30707	72344	21131
SEPTEMBER	1531438	276205	20912	79681	701233	41433	379446	29153	72058	64978	19678
OKTOBER	1263296	295503	22615	58624	496100	35774	272540	21772	67479	70243	22562
NOVEMBER	1311198	294746	23397	70125	585708	20498	459113	19535	43462	34043	22833
DECEMBER	1609116	267798	27348	93173	630298	22020	319489	25650	62085	18989	24067

(1) DE CIJFERS OMVATTEN DE PRODUKTIE VAN MINERAAL- EN BEENDERBICALCIUMFOSFAAT EN VAN GECONCENTREERD SUPERFOSFAAT.

(2) IN DEZE CIJFERS ZIJN EVENWEL DE HOEVELEHEDEN NIET INBEGREPEN VAN DE FABRIKANTEN DIE UITSLUITEND

ALS MENGELAARS FUNCTIONEREN EN DIE GEEN ENKEL VRUCHTBAARMAKEND ELEMENT ZELF VOORTBRENGEN

(3) PRODUKTIE VAN DE FABRIKANTEN DIE UITSLUITEND ALS MENGELAARS FUNCTIONEREN

STEENKOOLAGGLOMERAAT- EN COKESFABRIEKEN

	STEENKOOLAGGLOMERATENFABRIEKEN (1.000 T)			COKESFABRIEKEN				PRODUKTIE VAN COKES (1.000 T)
	PRODUKTIE	VERKOCHT OF AFGESTAAN	VOORRAAD (1)	OVENS		GRONDSTOFFEN (1000 T)		
				AANTAL BATTERIJEN	AANTAL OVENS	INGESCHOTEN STEENKOLEN	VOORRAAD STEENKOLEN (1)	
1979	10.5	2.8	1.8	42	1351	919	695	464
1980	6.8	6.6	0.3	34	1104	656	606	504
1981	4.5	4.5	0.1	33	1074	652	418	500
1982	4.2	4.1	-	34	1096	575	780	435
1983	3.8	3.7	0.2	33	1065	552	501	426
1984	-	-	-	32	1005	652	427	494
1983								
JANUARI	5.5	5.4	0.2	34	1096	539	685	408
FEBRUARI	5.8	5.6	0.3	34	1096	501	654	378
MAART	3.8	3.8	0.2	34	1096	565	623	425
APRIL	2.9	3.0	0.1	34	1096	563	682	428
MEI	2.7	2.8	-	34	1096	581	637	440
JUNI	2.8	2.8	-	34	1096	581	576	442
JULI	-	-	-	34	1096	570	511	426
AUGUSTUS	2.1	1.8	0.3	34	1096	536	580	407
SEPTEMBER	4.2	4.2	0.2	31	1058	406	616	387
OKTOBER	4.0	3.9	0.2	35	1133	556	590	442
NOVEMBER	5.1	5.2	-	35	1133	603	588	454
DECEMBER	6.3	6.1	0.2	33	1065	626	501	469
1984								
JANUARI	5.1	5.0	0.2	33	1065	622	484	455
FEBRUARI	5.1	5.1	0.1	33	1065	610	423	459
MAART	4.1	4.0	0.2	33	1065	669	485	500
APRIL	5.3	4.9	0.5	33	1065	646	553	484
MEI	2.1	2.2	0.3	33	1065	684	522	519
JUNI	2.4	2.5	0.1	31	1005	656	588	499
JULI	-	-	-	31	1005	657	629	503
AUGUSTUS	-	-	-	31	1005	636	648	481
SEPTEMBER	-	-	-	31	1005	650	563	493
OKTOBER	-	-	-	31	1005	673	586	517
NOVEMBER	-	-	-	32	1085	650	573	495
DECEMBER	-	-	-	32	1005	671	427	522

COKESFABRIEKEN (VERVOLG)

	LEVERINGEN VAN COKES (1.000T)				VOOR- RADEN COKES (1) (1000T)	AMMO- NIAK (UITGE- DRUKT IN SULFAAT (1.000T)	GAS OP 0. 760MM HG EN 4250KCA/M3(1000000M3)				
	IJZER- NIJVER- HEID	UITVOER	ANDERE AANWEN- DINGEN	TOTAAL			TOTALE PRODUK- TIE	GAS ONT- VANGEN VAN HOOG OVENS	EIGEN GEBRUIK		TOTALE LEVE- RINGEN
									VERWAR- MING DER OVENS	ANDERE DOEL- EINDEN	
1979	456	70	9.3	536	108	3.1	225	17	109	13	120
1980	430	64	10.2	504	107	3.0	211	12	103	9	111
1981	420	68	9.5	498	138	3.0	212	13	102	8	113
1982	382	39	10.5	432	174	2.4	184	11	89	8	98
1983	372	50	8.1	431	114	2.4	185	11	86	8	102
1984	416	72	9.4	498	71	2.8	215	16	103	10	118
1983											
JANUARI	373	19	8.0	400	182	2.2	177	12	83	9	97
FEBRUARI	337	26	7.5	370	190	2.4	164	9	78	8	87
MAART	402	46	6.4	455	161	2.4	185	13	86	8	104
APRIL	414	58	6.5	479	110	2.2	185	14	85	7	107
MEI	412	26	5.9	444	106	2.4	192	13	86	11	108
JUNI	376	84	7.0	467	81	2.6	192	12	89	10	106
JULI	331	57	4.0	392	115	2.6	186	7	85	7	102
AUGUSTUS	342	20	7.4	369	154	1.8	177	10	83	7	96
SEPTEMBER	326	35	10.3	372	168	2.1	166	10	78	6	92
OKTOBER	403	80	10.6	493	118	2.4	192	15	90	7	110
NOVEMBER	389	73	12.5	475	97	2.6	201	12	95	8	111
DECEMBER	361	80	11.6	452	114	2.7	207	9	98	9	109
1984											
JANUARI	376	81	8.4	465	104	2.6	203	14	97	10	110
FEBRUARI	413	58	8.2	479	84	3.3	201	16	97	8	111
MAART	432	76	9.2	517	67	3.0	218	16	104	8	121
APRIL	391	65	5.8	462	89	2.9	214	13	101	8	118
MEI	471	70	6.6	547	61	2.9	222	17	105	7	127
JUNI	467	60	7.0	535	32	2.2	220	17	101	7	130
JULI	391	76	5.8	473	61	2.7	221	13	101	8	124
AUGUSTUS	366	93	9.0	467	75	2.2	211	13	99	10	115
SEPTEMBER	405	78	10.6	493	75	2.7	214	17	101	21	109
OKTOBER	434	76	16.5	527	65	3.1	223	17	106	17	116
NOVEMBER	432	68	13.9	514	46	2.8	211	15	101	8	117
DECEMBER	416	68	12.2	497	71	3.2	219	31	122	10	118
1985											
JANUARI	-	-	-	-	-	-	209	12	102	11	108

NETTO-PRODUKTIE, INVOER ET UITVOER VAN GAS (1)

	GAS-FABRIEKEN (1.000M3)	COKESFABRIEKEN (1000M3)		STEENKOOI-MIJNEN (1.000M3)	TOTALE PRODUKTIE (1.000M3)	INVOER (1.000M3)	UITVOER (1.000M3)	TOTAAL BESCHIKBAAR GAS (1.000M3)
		OPENBARE BEDELING	RECHT-STREEKSE NIJVERHEIDS LEVERINGEN					
1979	130	-	60719	-	60849	1077203	44748	1093303
1980	125	-	56086	-	56210	1026827	46604	1036562
1981	112	-	57398	-	57510	938518	30987	965040
1982	103	-	49422	-	49525	794234	25854	817904
1983	93	-	51796	-	51889	815721	24339	843271
1984	84	-	59705	-	59789	836085	26032	869842
1983								
JANUARI	139	-	49048	-	49187	1094543	31201	1112529
FEBRUARI	156	-	43873	-	44029	1175555	32593	1186991
MAART	124	-	52573	-	52697	1044109	29366	1067440
APRIL	93	-	53941	-	54034	813092	25128	841998
MEI	80	-	54703	-	54783	674677	23605	705855
JUNI	48	-	53768	-	53816	604014	15588	642242
JULI	44	-	51719	-	51763	426635	14943	463455
AUGUSTUS	47	-	48358	-	48405	466470	13036	501839
SEPTEMBER	47	-	46436	-	46483	622335	18169	650649
OKTOBER	78	-	55822	-	55900	808400	24130	840170
NOVEMBER	117	-	56058	-	56175	943671	30212	969634
DECEMBER	140	-	55258	-	55398	1115155	34098	1136455
1984								
JANUARI	143	-	55503	-	55646	1138870	35685	1158831
FEBRUARI	133	-	56244	-	56377	1201083	34375	1223085
MAART	124	-	61049	-	61173	1092922	32866	1121209
APRIL	84	-	59756	-	59840	851945	25541	886244
MEI	68	-	64195	-	64263	754526	23472	795317
JUNI	50	-	65752	-	65802	539662	18597	586867
JULI	43	-	62953	-	62996	509913	17946	554963
AUGUSTUS	45	-	58196	-	58241	461528	14508	505261
SEPTEMBER	54	-	55078	-	55132	584360	20985	618507
OKTOBER	70	-	58853	-	58923	891623	25478	925068
NOVEMBER	80	-	59182	-	59262	849895	29093	880064
DECEMBER	111	-	59704	-	59815	1156675	33822	1182668
1985								
JANUARI	178	-	54464	-	54642	1417489	47361	1424770

NIJVERHEID VAN DE NIET METAALHOUDENDE MINERALEN

	1. PRODUKTIE VAN DE KLEINIJVERHEID								
	BAKSTEEN VOOR GEWOON METSELWERK (M3)			GEVELSTEEN (M3)			HOLLE STEEN VOOR VLOEREN (M2)	DRAINEER-BUIZEN EN KABELBESCHERMERS (T)	ANDERE KLEI PRODUCTEN (T) (2)
	VOLLE BAKSTEEN	GEPERFO-REERDE EN HOLLE BAKSTEEN	TOTAAL	MET DE MACHINE GEVORMD	MET DE HAND GEVORMD	TOTAAL			
1979	37846	127855	165701	34653	19298	53951	94390	32	893
1980	35736	118898	154634	32205	19740	51945	91887	816	-
1981	23824	73329	97153	22483	13646	36129	50575	-	-
1982	18383	64667	83049	14628	12195	26822	-	-	-
1983	15975	61144	77119	16094	13819	29913	-	-	-
1984	15419	63629	79048	17177	18532	35709	-	-	-
1983									
JANUARI	8877	21353	30230	8951	4833	13784	-	-	-
FEBRUARI	7830	27450	35280	8123	5503	11626	-	-	-
MAART	13837	38383	52220	12370	14078	26448	-	-	-
APRIL	19808	69568	89376	17438	14273	31711	-	-	-
MEI	22790	77214	100004	22818	14143	36961	-	-	-
JUNI	20469	79861	100330	24043	16077	40120	-	-	-
JULI	13816	55435	69251	11021	8152	19173	-	-	-
AUGUSTUS	18506	65263	83769	14709	18388	33097	-	-	-
SEPTEMBER	17875	85451	103326	22316	19782	42098	-	-	-
OKTOBER	19581	75720	95301	26284	18728	45012	-	-	-
NOVEMBER	16676	77843	94519	18482	18063	36545	-	-	-
DECEMBER	11635	60191	71826	8575	13810	22385	-	-	-
1984									
JANUARI	9005	38726	45731	9369	7890	17259	-	-	-
FEBRUARI	4200	41850	46050	11057	11968	23025	-	-	-
MAART	12633	61073	73706	14663	18126	32789	-	-	-
APRIL	17658	70544	88202	21601	23749	45350	-	-	-
MEI	18981	81248	100229	22285	18942	41227	-	-	-
JUNI	20806	70416	91222	23104	21916	45020	-	-	-
JULI	14485	63947	78432	11748	13813	25561	-	-	-
AUGUSTUS	14158	71043	85201	17097	19437	36534	-	-	-
SEPTEMBER	19340	74224	93564	20174	22013	42187	-	-	-
OKTOBER	19892	73994	93886	21031	25290	46321	-	-	-
NOVEMBER	20242	68356	88598	20711	20738	41449	-	-	-
DECEMBER	13622	50131	63753	13283	18506	31789	-	-	-
1985									
JANUARI	7649	13397	21046	8610	12162	20772	-	-	-

(1) BRON : ADMINISTRATIE VOOR ENERGIE

(2) ANDERE DAN PANNEN, BOUWKERAMIEK, BLOEMPOTTEN, DUIVENKWEKERS-, HUISHOUDELIJK- EN KUNSTAARDEWERK

NIJVERHEID VAN DE NIET METAALHOUDENDE MINERALEN (VERVOLG)

	II. PRODUKTIE VAN DE KERAMIEKNIJVERHEID								
	PLATEEL-EN PORCELEINEN VAATWERK, ELECTROTECHN. PORCELEIN, KUNSTZANDST. DIV. (T)	BEKLEDINGS TEGELS IN PLATEEL- AARDE EN ZANDST. BE- VLOER. IN HALV. ZAND- ST(1000M2)	KIEZELS- ALUINACHT. PRODUKTEN, KIEZELACHTIGE PRODUKTEN EN ANDERE (T)	PANNEN EN BIJBEHOREN (T)	SLIJPSTEEN (T)	FABRIEKS- TEGELS (T)	KLEIKIE- ZELSTENEN, KWARTS, ENZ. (1000 T)	BOUW- KERAMIEK (T)	POTTEN (T)
1979	745	47	11176	8647	43	312	40	1508	2010
1980	730	54	10414	8783	-	307	33	1551	2207
1981	698	42	8796	5977	-	253	27	1382	1672
1982	672	18	9022	7113	-	233	29	656	1722
1983	665	11	7333	6502	-	219	57	1196	1671
1984	572	6	8358	6998	-	171	54	1395	1737
1983									
JANUARI	768	9	6849	7128	-	81	11	857	1861
FEBRUARI	651	20	7347	6949	-	35	13	881	1825
MAART	709	18	9144	7250	-	94	37	1033	1826
APRIL	727	19	8492	6179	-	261	57	1183	2324
MEI	691	16	7900	6756	-	229	53	1180	1861
JUNI	632	21	10112	8187	-	567	87	1326	2067
JULI	265	-	6233	4771	-	202	20	1048	1490
AUGUSTUS	672	7	6461	5028	-	246	122	777	757
SEPTEMBER	715	10	7032	6126	-	318	136	1317	1959
OKTOBER	698	6	6401	6824	-	198	72	1791	1808
NOVEMBER	758	4	6412	7434	-	242	62	1394	1677
DECEMBER	697	3	5607	7393	-	160	9	1561	593
1984									
JANUARI	509	6	8048	7597	-	157	6	1413	1818
FEBRUARI	666	19	8851	7395	-	154	11	1339	1814
MAART	651	9	8447	7676	-	143	37	1565	2446
APRIL	615	3	7018	7183	-	167	60	1706	2179
MEI	460	13	8710	7437	-	249	94	1629	2566
JUNI	446	3	9047	6749	-	317	112	1461	2346
JULI	177	1	8522	5078	-	144	19	1430	2141
AUGUSTUS	458	1	8495	5601	-	220	112	801	785
SEPTEMBER	768	-	7415	7109	-	144	66	1319	1685
OKTOBER	818	7	9523	8302	-	99	74	1838	1377
NOVEMBER	721	1	9165	7254	-	126	40	1508	1085
DECEMBER	668	9	7060	6593	-	130	23	727	600
1985									
JANUARI	514	11	7869	7288	-	23	1	1005	1579

	III. PRODUKTIE VAN KALK, KALKSTEEN EN KALKDERIVATEN							IV. PRODUKTIE VAN DE CEMENTNIJVERHEID			
	KALK (1000 T)	KALK- STEEN (1000 T)	DOLOMIET		PLEI- STER KALK (T)	PLEISTER KALKAG- GLOMERA- TEN (1000M2)	NATUUR- LIJKE CALCIUM CARBONA- TEN (T)	PORT- LAND- CEMENT (T)	METAAL- CEMENT (T) (I)	UITGE- VOERDE PORTLAND CEMENT- KLINKER	TOTAAL
			RUWE (T)	WIT GEGLOEI- DE (T)							
1979	207	2289	279523	13644	16078	1557	33354	376391	196953	68551	641895
1980	194	2472	268629	13721	14507	1701	27244	361310	202901	59323	623534
1981	167	2299	224756	12314	12869	1342	22750	303121	184882	69591	557593
1982	114	2055	215068	13247	-	1410	27304	272261	192756	61674	526691
1983	133	1837	226114	14510	-	1526	21647	230451	186235	59874	476560
1984	164	1710	248516	15804	-	1565	33674	231027	184947	59711	475685
1983											
JANUARI	98	1387	156982	12110	-	1922	20142	168396	111436	29005	308837
FEBRUARI	93	1317	169238	12395	-	1093	21415	133668	80260	38321	252249
MAART	115	1839	259191	16638	-	1511	23824	254608	179093	68991	502692
APRIL	118	1975	253833	12337	-	1143	24671	277300	207298	74140	558738
MEI	152	2014	247153	14291	-	1515	23915	270490	221787	63087	555364
JUNI	155	2232	241291	13212	-	1462	21306	282972	248882	68642	600496
JULI	116	1148	199321	11975	-	1859	12131	182589	134163	71724	388476
AUGUSTUS	133	2125	232984	13996	-	1993	23550	286458	216993	63153	566604
SEPTEMBER	139	2254	255404	16839	-	1622	24087	287234	274504	46781	608519
OKTOBER	173	2175	227546	16399	-	1358	22713	274527	252193	53213	579933
NOVEMBER	151	1969	236544	18402	-	1581	20844	208584	182431	80429	471444
DECEMBER	154	1612	233904	15523	-	1248	21168	138585	125778	61006	325369
1984											
JANUARI	161	1164	243136	18068	-	1373	26260	165584	96155	70854	332593
FEBRUARI	167	1359	239793	19078	-	2501	24816	169021	103210	64716	336947
MAART	163	1877	314334	15982	-	2353	27189	255554	174264	50496	480314
APRIL	162	1602	239770	15119	-	1260	32377	268925	212337	42638	523900
MEI	179	1998	253946	15523	-	1464	42377	276800	237070	71371	585241
JUNI	174	1896	199134	15410	-	1545	39465	259920	231687	60264	551871
JULI	144	1381	210045	13865	-	110	18802	204497	136710	50727	391934
AUGUSTUS	150	1832	254684	13376	-	2365	35176	266954	221021	55917	543892
SEPTEMBER	171	1805	272101	15294	-	1741	36747	286354	239202	63497	589053
OKTOBER	179	2159	266163	18692	-	1970	34570	247775	220895	56509	525179
NOVEMBER	169	1795	263223	17156	-	1338	51335	209248	189853	55961	455062
DECEMBER	152	1648	225866	12087	-	764	34971	161696	156955	73578	392229
1985											
JANUARI	142	721	230142	-	-	1225	39880	70358	34391	12675	117424
FEBRUARI	-	-	-	-	-	-	-	115987	72352	31074	219413

IJZERNIJVERHEID

	AANTAL HOOG- OVENS IN WERKING	PRODUK- TIE HOOG- OVENS- SLAKKEN (1000 T)	PRODUKTIE VAN IJZER EN STAAL (1.000 T)								B. HALF- PRODUKTEN (1)	
			GIET- IJZER	STAAL					TOTAAL (2)	VOOR HERWAL- SERS	ANDERE HALFPRO- DUKTEN	
				THOMAS STAAL	MARTIN STAAL	IN ELEK. OVENS GEWONNEN STAAL	ZUUR- STOF- STAAL	VLOEIEND STAAL V. HET GIETEN				
1979	25	898	898	-	-	46.4	1071	9.8	1128.2	92	99	
1980	14	300	78	-	-	51.4	972	10.5	1035.4	109	97	
1981	16	-	816	-	-	62.9	959	9.4	1031.6	60	109	
1982	11	-	653	-	-	59.6	764	9.5	826.3	42	99	
1983	12	-	669	-	-	56.8	780	9.6	846.4	55	132	
1984	13	-	747	-	-	65.0	867	9.7	941.9	55	128	
1983												
JANUARI	11	-	689	-	-	52.0	797	10.8	859.8	70	96	
FEBRUARI	12	-	607	-	-	53.2	702	10.8	766.7	47	112	
MAART	12	-	713	-	-	68.5	842	11.5	923.0	40	146	
APRIL	12	-	721	-	-	65.2	846	9.9	921.9	50	122	
MEI	12	-	710	-	-	49.8	831	9.5	890.3	57	163	
JUNI	11	-	693	-	-	70.4	806	10.8	887.5	66	164	
JULI	11	-	579	-	-	33.3	661	6.1	699.9	44	96	
AUGUSTUS	12	-	598	-	-	45.3	706	6.7	759.0	28	114	
SEPTEMBER	12	-	590	-	-	67.2	673	11.2	751.8	53	99	
OKTOBER	12	-	768	-	-	74.7	890	9.5	974.2	67	168	
NOVEMBER	11	-	695	-	-	54.8	815	9.9	880.5	63	163	
DECEMBER	11	-	671	-	-	46.8	787	8.4	842.4	72	139	
1984												
JANUARI	11	-	726	-	-	63.9	841	11.7	917.5	73	113	
FEBRUARI	14	-	733	-	-	74.3	856	11.0	941.3	66	139	
MAART	14	-	786	-	-	64.5	920	11.4	996.5	52	160	
APRIL	14	-	723	-	-	70.6	844	9.6	924.2	38	138	
MEI	14	-	842	-	-	61.2	983	11.3	1055.9	47	159	
JUNI	14	-	827	-	-	75.1	961	10.6	1047.2	48	168	
JULI	12	-	663	-	-	29.0	772	6.4	807.1	23	168	
AUGUSTUS	12	-	655	-	-	58.5	765	7.3	830.9	47	66	
SEPTEMBER	13	-	712	-	-	80.1	820	10.8	911.2	57	109	
OKTOBER	14	-	780	-	-	83.3	899	10.8	994.0	79	106	
NOVEMBER	12	-	800	-	-	70.1	917	9.1	997.2	67	118	
DECEMBER	11	-	721	-	-	49.9	824	5.8	880.5	68	90	
1985												
JANUARI	-	-	710	-	-	56.2	802	-	-	54	96	
FEBRUARI	-	-	653	-	-	74.5	729	-	-	67	76	
MAART	-	-	789*	-	-	84.2*	901*	-	-	-	-	

	PRODUKTIE VAN IJZER EN STAAL (1000 T) (VERVOLG)												D. EIND- PRODUKTEN	
	C. AFGEWERKTE PRODUKTEN											TOTAAL	STALEN PIJPEN (4)	GEGAL- VERL. VERTI. PLATEN (4)
	HAN- DELS- STAAL	PRO- FIEL- STAAL EN ZORES	SPOOR- STAVEN EN TOE BEHO- REN	MACHI- NE DRAAD	DIKKE PLATEN (4,76 MM EN MEER)	MIDDEL MATIGE PLATEN (3 TOT 4,76MM)	BREED BAND- STAAL (MEER DAN 150MM)	FIJNE ZWARE PLATEN (3)	BAND- STAAL EN BANDEN VOOR PIJPEN	ROND EN VIERK. STAF- MAT. V. BANDEN DWARS- LIG.	DIV. ASSEN EN BANDEN			
1979	94	94.2	-	66.6	144	83.7	-	370	3	5.3	1.4	863	24.6	103.6
1980	78	78.6	-	65.6	149	64.3	-	247	2	6.5	1.5	796	18.8	105.4
1981	57	66.4	-	66.3	163	63.7	-	309	6	10.2	0.7	741	19.9	101.7
1982	47	36.5	-	61.1	127	52.6	-	270	5	14.0	0.4	614	21.5	90.5
1983	39	44.0	-	57.1	103	50.0	-	274	5	16.4	0.2	588	21.9	102.5
1984	39	33.7	-	59.4	124	64.3	0.1	329	8	21.2	0.2	678	28.2	125.1
1983														
JANUARI	38	61.0	-	48.6	99	48.2	-	253	4	19.0	0.4	571	23.6	95.2
FEBRUARI	26	28.4	-	61.1	98	49.9	-	255	4	18.9	0.5	542	20.4	85.5
MAART	43	55.8	-	60.2	119	56.5	-	321	7	19.5	0.6	683	27.2	122.7
APRIL	41	49.4	-	62.5	113	49.8	-	270	5	15.7	-	606	22.1	101.8
MEI	44	45.9	-	53.1	106	64.0	-	260	6	20.7	0.1	599	20.7	92.0
JUNI	42	50.3	-	40.2	122	33.6	-	300	4	14.7	-	606	27.0	117.7
JULI	12	19.8	-	71.9	67	34.9	-	231	4	8.0	-	449	13.7	80.2
AUGUSTUS	41	35.7	-	43.1	95	43.4	-	217	4	14.7	0.1	494	13.8	52.1
SEPTEMBER	58	35.1	-	72.6	102	38.5	-	277	5	16.0	0.1	605	25.1	121.5
OKTOBER	38	49.9	-	78.9	103	56.0	-	325	5	13.0	-	668	22.2	115.0
NOVEMBER	59	44.1	-	38.9	117	73.5	-	316	5	15.6	-	669	24.2	129.0
DECEMBER	26	52.9	-	53.6	93	51.8	-	265	4	20.9	-	566	22.3	117.0
1984														
JANUARI	40	39.6	-	46.3	108	64.7	-	313	7	24.8	-	643	24.4	114.7
FEBRUARI	52	51.3	-	64.6	116	53.0	-	329	6	20.9	0.2	692	30.8	138.7
MAART	32	46.7	-	72.0	131	79.8	0.9	319	6	22.4	0.1	710	29.8	122.4
APRIL	34	37.7	-	61.5	109	64.0	0.1	311	6	15.9	-	640	25.1	119.1
MEI	48	46.1	-	68.9	135	46.5	-	398	9	21.1	0.1	773	32.5	134.9
JUNI	44	39.3	-	80.3	146	85.4	0.1	339	7	21.4	-	752	35.3	140.9
JULI	10	25.5	-	38.5	85	63.3	-	227	7	12.8	-	469	19.7	71.6
AUGUSTUS	49	21.4	-	58.6	109	48.8	0.2	329	6	24.0	-	645	19.7	141.8
SEPTEMBER	41	32.9	-	51.9	131	78.2	-	336	9	23.9	0.2	704	29.4	138.6
OKTOBER	58	24.2	-	52.9	148	80.5	0.1	379	10	25.9	2.1	781	32.8	163.3
NOVEMBER	32	22.8	-	70.1	146	58.8	-	339	10	23.5	-	702	31.5	119.3
DECEMBER	24	17.0	-	46.7	125	48.9	-	329	9	18.2	-	617	27.4	95.7
1985														
JANUARI	36	19.4	-	39.1	131	68.3	-	320	10	23.2	0.1	647	27.7	107.3
FEBRUARI	36	31.8	-	38.7	121	66.0	-	308	5	25.3	-	632	-	130.5

(1) DE CIJFERS HEBBEN BETREKKING OP DE VERZENDINGEN

(2) VAN JULI 1974 AF, E.S.R. STAAL INBEGREPEN

(3) DE PLATEN WELKE VERTIND, GEGALVANISEERD OF VERLOOD DIENEN TE WORDEN INBEGREPEN

(4) DE CIJFERS OMVATTEN DE HOEVEELHEDEN DIE IN DE IJZERNIJVERHEID WORDEN VOORTGEBRACHT, ALSOOK DE PRODUKTIE VAN DE VERWERKENDE NIJVERHEIDSTAKKEN

IJZERIJVERHEID (VERVOLG)

	VERBRUIK VAN GRONDSTOFFEN (1000 T) (1)												
	HOOGOVENS								STAALFABRIEKEN(2)				
	IJZERERTS						MANGAAN ERTS	SCHROOT	COKES		RUW IJZER	SCHROOT	SPIEGEL IJZER EN HOOG OVENFER- ROMAN- GAAN
	RUW IN HOOG- OVENS	IN DE SINTER- INSTAL- LATIES	TOTAAL (3)	WAARVAN					HOOG- OVENS	SINTER- INSTAL- LATIES			
INLANDS ERTS				ERTS E.G.K.S	ERTS DE RD.LAND								
1979	973	3321	4294	-	388	3906	13.9	5.9	-	-	2685	1012	19.6
1980	830	3082	3912	-	292	3620	13.7	2.2	-	-	2458	909	17.2
1981	679	3020	3699	-	133	3566	20.9	2.3	-	-	2442	931	16.1
1982	508	2523	3031	-	100	2931	13.0	1.0	-	-	1948	783	10.7
1983	442	2643	3095	-	289	2796	14.2	4.5	-	-	1999	767	10.2
1981													
3. KWARTAAL	588	2846	3434	-	104	3330	15.4	1.5	-	-	2335	868	15.5
4. KWARTAAL	661	3349	4010	-	99	3911	23.2	1.8	-	-	2617	962	15.1
1982													
1. KWARTAAL	536	2505	3041	-	79	2962	13.8	1.6	-	-	1962	817	11.3
2. KWARTAAL	661	3121	3782	-	102	3680	17.5	1.1	-	-	2431	960	12.7
3. KWARTAAL	448	2251	2699	-	106	2593	10.4	1.2	-	-	1703	690	-
4. KWARTAAL	388	2214	2602	-	111	2490	10.4	-	-	-	1694	666	-
1983													
1. KWARTAAL	415	2712	3127	-	491	2637	14.4	3.9	-	-	2011	790	10.4
2. KWARTAAL	510	2856	3366	-	481	2885	17.7	3.6	-	-	2112	772	10.8
3. KWARTAAL	368	2266	2634	-	85	2549	11.3	-	-	-	1750	676	8.7
4. KWARTAAL	475	2738	3213	-	99	3114	13.3	10.4	-	-	2124	830	10.8
1984													
1. KWARTAAL	622	2875	3498	-	86	3412	13.3	1.4	-	-	2236	883	10.4
2. KWARTAAL	637	3066	3703	-	103	3600	16.9	-	-	-	2384	929	12.0
3. KWARTAAL	475	2742	3217	-	108	3109	12.9	-	-	-	2028	754	8.4

NON-FERROMETALEN EN HUN LEGERINGEN (4)

	RUWE PRODUCTEN (1E EN 2E SMELTIN) (T)							
	KOPER	ZINK	ZINKSTOF	LOOD	TIN	CADMIUM	ALUMINIUM EN DIVERSE	TOTAAL
1979	43329	21810	2282	9451	395	120	383	77769
1980	43854	20768	2510	10659	421	127	338	78677
1981	36382	20867	2184	9161	209	98	284	69185
1982	41803	20071	1961	8310	184	83	349	72761
1983	35939	22987	2092	11179	185	105	482	72969
1984	35642	23777	2471	10643	201	123	476	73331
1983								
JANUARI	37384	24636	2195	10541	223	77	490	75546
FEBRUARI	31753	21567	2069	12621	195	60	1157	69422
MAART	43736	25866	2391	11153	209	66	429	83850
APRIL	39416	20897	1875	11007	188	121	417	73921
MEI	35083	23871	1754	12313	235	103	480	73839
JUNI	45601	26738	2576	13087	199	107	1402	89708
JULI	21736	19347	1099	5226	93	80	191	47772
AUGUSTUS	28684	22883	2138	8537	97	97	241	62677
SEPTEMBER	38009	19649	2704	12134	241	117	242	73096
OKTOBER	41207	24419	2138	11547	206	116	271	79904
NOVEMBER	34299	23049	1927	12991	178	104	222	72770
DECEMBER	34356	22925	2235	12995	150	216	244	73121
1984								
JANUARI	36110	26722	2292	11293	189	117	343	77066
FEBRUARI	36392	23144	2494	13464	251	111	535	76391
MAART	42081	25799	2701	14163	214	119	472	85549
APRIL	40209	23418	1837	12348	209	113	441	78575
MEI	36676	24079	2656	13607	288	130	557	77993
JUNI	33309	25387	2496	5442	223	123	480	67460
JULI	23895	21100	1300	5790	69	127	331	52612
AUGUSTUS	29609	20657	2181	10656	187	114	415	63819
SEPTEMBER	31630	22047	2077	8237	150	124	536	64801
OKTOBER	42671	24958	2801	9480	259	138	415	80722
NOVEMBER	43059	24579	2318	11245	199	131	664	82195
DECEMBER	32066	23429	4499	11986	170	125	517	72792

(1) BRON : GROUPEMENT DES HAUTS FOURNEAUX ET ACIERIES BELGES

(2) NIET INBEGREPEN DE ONAFHANKELIJKE GIETRIJEN

(3) INBEGREPEN VERBRUIK VAN IJZERERTS IN DE BEDDING-INSTALLATIES

(4) TOT EN MET 1977 ZIJN DE MAANDELIJKE GEGEVENS VOOR DE RUWE PRODUCTEN BEREKEND OP DE GEMIDDELDE VAN DE LAATSTE DRIE MAANDEN.

NON-FERROMETALEN EN HUN LEGERINGEN (VERVOLG)

	HALFPRODUKTEN (T)							EDELE METALEN (ZILVER, GOUD, PLATINA, ENZ.) (KG)		NON FERROMETAAL GIETERIJEN					
	ONGE- LE- GEERD KOPER	KOPER- LEGE- RINGEN	ZINK	LOOD	ALUMI- NIUM	TIN EN DIVER- SE	TOTAAL	RUWE PRO- DUKTEN	HALF- PRO- DUKTEN	BESTEL- LINGEN		VERZENDINGEN		UITVOER	
										MIL- JOENEN F	MIL- JOENEN F	(T)	MIL- JOENEN F	(T)	
1979	24818	3514	2702	1461	22921	29	55446	79391	1507	138.9	121.9	619	62.9	355	
1980	25179	3253	2787	1359	20628	27	53234	135100	1796	164.0	144.0	653	82.2	421	
1981	21658	2967	2383	1334	20930	27	49300	97363	1761	154.7	154.8	689	98.3	484	
1982	23061	1620	2499	1496	22174	29	50878	86150	1073	194.0	175.0	750	124.5	567	
1983	21722	689	2352	2248	24401	27	51438	96296	1209	200.6	193.0	754	141.0	579	
1984	24782	721	2147	2354	23902	20	53747	105790	1620	-	-	-	-	-	
1983															
JANUARI	22910	1040	2510	2235	24357	26	53078	102614	1614	266.1	206.4	883	159.7	725	
FEBRUARI	21399	838	2296	1526	25493	35	51587	87673	1233	211.4	216.0	817	170.6	665	
MAART	23387	659	2364	1872	28085	42	56409	115258	867	279.6	205.6	842	144.4	673	
APRIL	25499	766	2178	2314	25938	30	56725	105646	810	125.8	187.3	760	135.8	588	
MEI	20742	663	1340	1784	23946	23	48498	111371	849	173.1	183.1	746	130.7	578	
JUNI	22066	821	2950	3711	28079	33	57660	104526	1158	197.9	218.0	852	159.3	655	
JULI	12050	429	930	1014	18895	13	33331	66037	767	71.4	97.2	413	84.2	349	
AUGUSTUS	17486	471	2857	2202	18606	35	41657	70222	1193	224.6	169.1	680	123.8	503	
SEPTEMBER	24022	581	2680	2937	27168	43	57431	90515	1128	191.5	219.3	780	160.3	561	
OKTOBER	24996	840	2937	2629	23538	14	54954	97151	934	230.7	215.5	805	146.7	583	
NOVEMBER	23192	528	2602	2357	22847	19	51545	102816	1874	188.6	214.5	816	149.4	590	
DECEMBER	22911	626	2576	2399	25856	14	54382	101722	2084	246.9	184.6	659	126.6	482	
1984															
JANUARI	26139	747	2707	3020	27335	14	59962	87342	1142	231.5	219.6	796	149.8	568	
FEBRUARI	24780	861	2544	2093	25438	10	55726	99300	1532	231.6	220.7	767	145.9	515	
MAART	28507	795	2864	2288	26421	29	60904	136944	2113	210.3	252.2	984	150.7	655	
APRIL	22593	494	1998	2212	22379	22	49698	122736	1580	224.3	223.7	769	132.4	476	
MEI	25962	986	1495	2650	26166	17	57276	128584	1558	282.9	271.8	972	180.1	662	
JUNI	24228	951	2735	2526	24548	9	54997	100495	1881	283.9	270.5	924	200.6	698	
JULI	14918	404	-	1064	17229	7	33622	90552	778	261.9	189.3	633	147.0	505	
AUGUSTUS	19857	378	1928	2421	21238	13	45835	89494	1223	205.7	172.5	609	115.3	429	
SEPTEMBER	26635	624	1847	2538	23163	19	54826	113485	1379	259.9*	245.7*	853*	167.6*	604*	
OKTOBER	29636	854	1975	3104	27064	44	62677	91326	2023	284.5*	269.5*	934*	191.6*	693*	
NOVEMBER	27818	745	1606	2449	24356	42	57016	101272	1889	277.9*	247.0*	870*	179.4*	659*	
DECEMBER	26312	818	1914	1881	21486	13	52424	107944	2337	169.6*	194.8*	665*	125.1*	440*	

METAALVERWERKENDE NIJVERHEID (1)

	VORMSTAALGIETERIJEN					IJZERGIEETERIJEN				
	BESTEL- LINGEN	VERZENDINGEN		UITVOER		BESTEL- LINGEN	VERZENDINGEN		UITVOER	
		1000000 F	1000000 F	(T)	1000000 F		(T)	1000000 F	1000000 F	(T)
1979	348	330	5646	238.5	4460	447	314	9831	104.0	3059
1980	397	395	6714	280.0	5340	476	360	10109	126.4	3360
1981	406	389	5711	282.4	4725	479	331	8976	108.4	2916
1982	410	420	6245	317.7	5342	470	343	9134	116.5	2988
1983	439	423	6421	333.1	5568	449	325	8241	128.3	2991
1983										
JANUARI	395	482	7863	383.3	6806	480	341	7943	129.0	2803
FEBRUARI	512	448	8264	349.4	5215	408	263	6328	101.8	2567
MAART	350	460	7440	354.5	6376	481	352	9122	126.7	3127
APRIL	372	421	6847	328.7	5928	463	369	9299	144.3	3286
MEI	485	418	7135	299.2	5630	488	340	8971	131.7	3125
JUNI	451	476	7157	362.5	6220	517	414	10503	172.7	3895
JULI	59	61	517	37.6	370	313	161	4437	76.0	1885
AUGUSTUS	557	507	8475	429.3	7893	433	261	7265	95.6	2233
SEPTEMBER	576	495	7521	407.1	6829	447	380	10082	155.8	3619
OKTOBER	475	482	6640	384.4	5887	476	366	9107	151.9	3473
NOVEMBER	426	448	6535	355.2	5666	457	336	8833	124.4	3062
DECEMBER	604	383	4663	306.2	3996	424	318	7006	129.4	2821
1984										
JANUARI	507	470	7810	388.4	6988	495	349	7790	150.4	3112
FEBRUARI	431	481	7362	369.1	6410	489	339	7513	148.0	3323
MAART	496	484	7565	365.5	6714	564	367	9410	159.1	4105
APRIL	445	456	7053	362.9	6280	424	345	8527	139.9	3101
MEI	492	473	7479	360.6	6619	441	390	9503	166.1	3523
JUNI	479	507	8122	392.7	7259	453	378	8329	169.1	3395
JULI	405	418	6550	348.0	5952	358	181	4312	87.2	1945
AUGUSTUS	463	554	7901	415.1	6796	499	327	7863	130.6	2908
SEPTEMBER	479*	480*	6709*	386.1*	5875*	476*	390*	8924*	148.8*	3263*
OKTOBER	523*	506*	7174*	404.0*	6369*	549*	451*	10611*	191.2*	4208*
NOVEMBER	471*	508*	7291*	413.1*	6564*	474*	351*	8190*	129.3*	3089*
DECEMBER	889*	393*	5508*	298.5*	4783*	487*	310*	6673*	145.6*	2996*

(1) BRON : GROUPEMENT DES HAUTS FOURNEAUX ET ACIERIES BELGES
(2) NIET INBEGREPEN DE ONAFHANKELIJKE GIETERIJEN

METAALVERWERKENDE NIJVERHEID (VERVOLG)

	DRAAD-EN METAALTREKKERIJ, KOUDWALSERIJ EN AFGELEIDE PRODUCTEN					SMEEDWERK, WARM PERS- EN DIEPTREKWERK EN AANVERWANTE NIJVERHEID				
	BESTEL- LINGEN	VERZENDINGEN		UITVOER		BESTEL- LINGEN	VERZENDINGEN		UITVOER	
		1000000 F	1000000 F	(T)	1000000 F		(T)	1000000 F	1000000 F	(T)
1979	2392	2392	91667	1945.1	72922	979	940	40671	455.7	21260
1980	2443	2444	86097	1986.4	67963	1093	1022	40570	511.4	22011
1981	2461	2409	83221	2006.3	67414	1008	1025	36067	541.2	20625
1982	2793	2718	78794	2280.4	64988	1135	1206	35555	642.7	19759
1983	3029	2955	82131	2506.3	68195	1164	1199	31977	657.4	17564
1983										
JANUARI	2707	2763	77975	2331.1	64939	1271	1204	37578	667.5	20240
FEBRUARI	2748	2947	82246	2539.8	69955	1188	1235	34773	705.2	20203
MAART	3401	3494	99662	2925.4	82798	1305	1391	37776	771.2	21837
APRIL	2821	2922	83112	2462.5	68021	1201	1174	31469	607.8	16779
MEI	2933	2842	83124	2381.2	67461	1098	1136	29983	634.0	16755
JUNI	3166	3201	91361	2663.1	74549	1203	1467	36481	801.6	19610
JULI	2022	2078	50567	1843.9	44499	458	467	14303	284.6	9187
AUGUSTUS	2074	2131	65221	1746.8	51685	1291	1195	29020	655.4	15546
SEPTEMBER	3423	3530	95671	2963.3	79028	1209	1344	34444	746.6	18024
OKTOBER	3243	3349	92064	2902.4	77769	1420	1368	35799	746.6	19361
NOVEMBER	3121	2967	80678	2539.5	67070	1174	1276	33434	662.4	17316
DECEMBER	4684	3230	83891	2776.3	70563	1143	1136	28669	605.5	15907
1984										
JANUARI	5520	3809	96490	3306.8	82153	1212	1163	31558	637.1	16739
FEBRUARI	3775	3577	90811	3072.1	76427	1638	1402	35306	770.4	19236
MAART	3711	3807	100294	3226.4	83513	1437	1428	37721	818.3	21891
APRIL	3279	3421	85439	2936.6	71697	1158	1127	28394	621.1	15992
MEI	3342	3950	99379	3361.1	83045	1504	1443	37806	827.8	22615
JUNI	3586	3564	88859	3066.0	74532	1442	1462	35132	811.9	19746
JULI	2919	2428	56176	2169.7	49816	479	619	18801	320.3	10367
AUGUSTUS	2250	2559	68082	2022.5	51762	1298	1440	33386	831.0	18958
SEPTEMBER	3079*	3495*	86666*	2947.8*	70959*	1122*	1381*	35047*	771.6*	19518*
OKTOBER	3313*	3957*	97593*	3384.9*	81693*	1513*	1549*	38620*	887.1*	21896*
NOVEMBER	3474*	3521*	82231*	2975.1*	67628*	1249*	1382*	34818*	781.3*	19482*
DECEMBER	5736*	2881*	71176*	2505.8*	60237*	1298*	1265*	30534*	743.2*	18289*

	PLAATBEWERKING EN DIVERSE METAALVERWERKINGEN					METAALTOEBEHOREN VOOR HET BOUWBEDRIJF				
	BESTEL- LINGEN	VERZENDINGEN		UITVOER		BESTEL- LINGEN	VERZENDINGEN		UITVOER	
		1000000 F	1000000 F	(T)	1000000 F		(T)	1000000 F	1000000 F	(T)
1979	3115	3094	111229	1542.5	70932	2381	2405	32289	783.3	13100
1980	3223	3338	116052	1706.7	72178	2489	2587	33798	864.4	13989
1981	3353	3467	115239	1878.1	74131	2333	2424	30218	842.2	12638
1982	3767	3949	109076	2162.0	68919	2456	2530	28897	982.1	13148
1983	4420	4474	117588	2469.3	75852	2634	2614	28377	1095.2	13650
1983										
JANUARI	4396	3958	110289	2172.8	70793	2603	2403	26812	923.0	11894
FEBRUARI	4098	4180	107090	2175.4	65253	2474	2507	28800	1068.2	13945
MAART	4774	5189	139673	2886.5	90829	2922	2787	30273	1188.8	14599
APRIL	3880	4306	112058	2370.6	73377	2747	2535	28288	1080.6	13771
MEI	4331	4029	103667	2198.8	67544	2997	2437	26388	1036.0	12632
JUNI	4947	5367	146394	2839.7	92287	2953	2937	33074	1228.0	15490
JULI	3028	3226	85833	2002.3	60647	1630	1400	16009	753.2	9769
AUGUSTUS	4052	4290	106190	2159.3	62888	2576	2500	27091	999.0	12853
SEPTEMBER	4364	4983	129056	2745.4	82506	2917	3181	34366	1268.2	16029
OKTOBER	4402	4491	113001	2428.9	72599	2838	3039	32507	1312.9	16485
NOVEMBER	4936	4742	126296	2701.3	81876	2580	2937	31465	1269.0	15579
DECEMBER	5832	4925	131507	2950.7	89622	2368	2704	25449	1015.2	10758
1984										
JANUARI	4648	4410	105461	2393.8	64471	2623	2451	26320	1049.0	12660
FEBRUARI	4916	5191	125119	2785.1	78195	2634	2560	26488	1095.0	12773
MAART	4558	5739	134659	3423.3	93410	3351	2959	31225	1376.2	16532
APRIL	5244	4654	109361	2504.7	66292	2719	2500	25744	984.5	11640
MEI	5612	5750	135825	3271.5	88033	2815	2907	30580	1313.6	16226
JUNI	5269	5797	138379	3514.2	95385	3100	2999	30850	1366.6	16551
JULI	3802	3820	93647	2366.3	63236	1616	1606	16969	774.5	9811
AUGUSTUS	4413	4748	103554	2304.4	55481	2893	2721	28693	1162.8	14757
SEPTEMBER	4824*	5346*	128437*	3134.0*	88656*	2909*	3104*	32507*	1307.5*	15775*
OKTOBER	5574*	5516*	131967*	3208.3*	91028*	3509*	3726*	36746*	1583.3*	18452*
NOVEMBER	4788*	5137*	121951*	3011.2*	85881*	3057*	3148*	30938*	1350.6*	15101*
DECEMBER	5845*	5031*	127434*	3006.3*	87695*	2694*	2996*	27294*	1202.1*	12550*

METAALVERWERKENDE NIJVERHEID (VERVOLG)

	BRUGGEN, VAKWERK, PLAATWERK EN STOOMKETELS					SCHEEPSBOUW				
	BESTEL- LINGEN-	VERZENDINGEN		UITVOER		BESTEL- LINGEN	VERZENDINGEN		UITVOER	
		1000000 F	1000000 F	(T)	1000000 F		(T)	1000000 F	1000000 F	(T)
1979	2838	1823	27088	500.8	7628	1993	1142	7622	261.7	634
1980	2177	2014	26625	387.5	4588	983	1143	5726	539.3	2755
1981	1872	2079	24338	461.9	5865	922	992	4905	213.4	304
1982	2318	2413	26991	736.5	7785	1078	913	7545	161.2	39
1983	1948	2273	20596	620.4	5181	1064	1410	17690	156.3	8
1983										
JANUARI	2672	1872	21918	621.6	7206	299	297	8	57.9	8
FEBRUARI	2002	2470	19659	1079.2	6787	321	2448	44924	120.1	7
MAART	2442	2227	23158	670.4	6877	555	828	250	189.2	-
APRIL	1493	2244	22742	508.9	5254	446	445	320	70.0	70
MEI	1646	2239	19161	483.6	4755	273	2243	26175	119.6	2
JUNI	1903	2584	22024	499.0	4708	480	624	250	130.8	-
JULI	1222	1469	13005	325.8	2171	7876	1950	26174	275.8	1
AUGUSTUS	1810	2612	21754	1007.4	5358	482	2745	70003	330.2	3
SEPTEMBER	2295	2291	22716	562.8	4907	508	537	-	186.9	-
OKTOBER	2155	2105	20083	585.3	5594	340	463	-	70.1	-
NOVEMBER	1667	2044	20185	519.9	4956	417	610	3	62.2	3
DECEMBER	2069	3122	20748	580.8	3595	772	3723	44173	262.9	-
1984										
JANUARI	2251	1913	15837	650.8	4470	259	312	248	60.6	-
FEBRUARI	2267	2175	17595	465.6	4711	429	1054	69	92.7	-
MAART	3354	1831	19079	436.7	3954	367	515	275	125.6	-
APRIL	1810	1838	17261	391.7	2540	386	434	-	176.2	-
MEI	2126	2281	20421	662.8	4655	433	2742	32000	166.3	-
JUNI	2079	2514	24784	622.4	6733	274	2266	23600	121.7	-
JULI	1577	1720	13928	573.6	3964	2141	825	790	177.6	-
AUGUSTUS	2469	2293	19329	593.8	4386	183	193	-	16.3	-
SEPTEMBER	1987*	2370*	21039*	625.3*	5667*	206*	264*	270*	15.9*	-
OKTOBER	2729*	2359*	21859*	587.6*	5723*	382*	2771*	32000*	126.7*	-
NOVEMBER	2085*	2108*	19567*	591.9*	4739*	420*	418*	-	244.7*	-
DECEMBER	2710*	2930*	21533*	630.7*	4338*	508*	469*	-	153.5*	-

	SPOOR- EN TRAMWEGMATERIAAL					MOTORVOERTUIGEN, RIJWIELEN, EN AANVERWANTE BEDRIJVEN				
	BESTEL- LINGEN	VERZENDINGEN		UITVOER		BESTEL- LINGEN	VERZENDINGEN		UITVOER	
		1000000 F	1000000 F	(T)	1000000 F		(T)	1000000 F	1000000 F	(T)
1979	585	315.0	1877	93.7	597	15768	15795	118702	13995.5	6188
1980	774	524.0	3290	52.4	398	14964	15083	103925	13387.9	92833
1981	688	614.0	4354	55.7	247	16526	16491	101076	14871.0	91727
1982	464	724.0	5250	96.2	501	21156	21198	111757	19122.4	101402
1983	589	786.2	5507	152.7	694	24196	24383	115354	22216.2	105586
1983										
JANUARI	406	733.2	3539	95.0	821	23030	22909	109857	20616.8	99543
FEBRUARI	340	747.5	4089	111.0	995	24101	24037	111573	21513.1	100369
MAART	971	671.9	4353	33.2	207	30023	30252	142940	27453.9	130028
APRIL	254	730.2	4515	15.2	66	25345	25592	120608	23488.2	111136
MEI	221	702.2	5188	112.0	468	23868	23947	108857	21753.8	98951
JUNI	375	979.0	6725	167.4	558	28793	31207	142621	28532.2	130219
JULI	48	82.2	861	4.4	3	15719	15760	74217	14430.7	67876
AUGUSTUS	425	1189.9	8181	321.4	1087	18875	18623	83104	17039.3	76191
SEPTEMBER	565	1068.6	7747	291.0	1036	27259	27177	129413	25118.2	119815
OKTOBER	278	814.1	7462	158.3	594	23748	24032	115888	22027.5	106925
NOVEMBER	293	765.3	5988	196.9	678	24382	23872	111723	21809.4	102373
DECEMBER	2890	949.9	7431	326.4	1820	25205	25183	133443	22811.8	123602
1984										
JANUARI	362	578.8	4428	241.3	1330	25988	25779	118685	22952.6	107418
FEBRUARI	340	939.8	6009	292.2	1227	26379	26659	120297	23837.3	109178
MAART	593	739.8	4564	214.7	1113	28624	29032	134882	26047.6	122081
APRIL	310	528.8	3769	89.1	645	25636	25704	117060	23386.6	107250
MEI	323	738.9	5238	117.4	778	27942	28201	127281	25321.9	114941
JUNI	559	571.9	3832	119.0	727	11539	11343	63212	9786.8	56172
JULI	44	57.3	442	12.4	82	14347	14560	66717	12759.3	59143
AUGUSTUS	302	797.5	6004	369.1	3049	19306	19035	87764	17116.6	79634
SEPTEMBER	996*	678.7*	4542*	208.0*	1812*	26910*	26773*	123068*	24722.8*	114598*
OKTOBER	236*	729.4*	5458*	202.0*	1552*	28554*	28413*	128500*	25908.1*	118039*
NOVEMBER	609*	725.4*	4571*	185.6*	377*	28591*	28877*	123842*	26669.7*	115022*
DECEMBER	3888*	727.1*	5895*	54.8*	294*	26001*	26149*	108172*	23735.9*	96793*

METAALVERWERKENDE NIJVERHEID (VERVOLG)

	VLIEGTUIGINDUSTRIE					DRIJFMACHINES, PNEUMATISCHE EN HYDRAULISCHE MACHINES				
	BESTEL- LINGEN	VERZENDINGEN		UITVOER		BESTEL- LINGEN	VERZENDINGEN		UITVOER	
		1000000 F	1000000 F	(T)	1000000 F		(T)	1000000 F	1000000 F	(T)
1979	1321	683	872	508.6	718	2319	2185.0	11449	1408.3	6608
1980	1475	957	663	800.1	630	2423	2520.0	11765	1735.4	7438
1981	925	1333	736	1191.8	705	2309	2374.0	10668	1622.0	6767
1982	930	1270	661	1144.0	625	2584	2513.0	10252	1735.1	6671
1983	876	1110	549	1028.3	522	2739	2552.7	10116	1771.3	6551
1983										
JANUARI	411	996	610	894.1	591	3108	2445.5	9064	1860.8	6533
FEBRUARI	1819	1026	490	969.4	478	3216	2698.6	10363	1926.8	7345
MAART	368	1197	668	1142.8	648	3066	2784.7	13689	2067.9	7574
APRIL	415	984	677	959.0	654	2879	2602.7	9957	1842.9	6767
MEI	648	1160	454	1093.8	432	2283	2518.5	9315	1713.0	6408
JUNI	629	1237	781	1154.3	723	2529	2637.6	10539	1815.3	7103
JULI	168	90	3	73.8	3	1620	1729.6	6427	1163.8	4179
AUGUSTUS	1448	1492	418	1316.6	360	2891	2236.1	8641	1412.6	5170
SEPTEMBER	1048	1320	734	1301.5	715	2471	2549.9	10206	1671.7	6366
OKTOBER	841	953	552	849.9	508	2937	2534.6	9884	1756.6	6414
NOVEMBER	1224	1343	567	1260.3	555	3130	2698.1	9446	1869.5	6239
DECEMBER	1488	1516	628	1324.3	602	2741	3194.9	13862	2154.7	8511
1984										
JANUARI	445	842	399	659.4	384	2893	2834.1	10072	2214.4	7193
FEBRUARI	128	767	443	612.7	422	3729	3138.5	11619	2367.0	7970
MAART	563	1057	434	989.3	426	6140	3307.4	12448	2591.6	8849
APRIL	2487	530	194	474.5	185	5475	2748.1	10992	2046.5	7090
MEI	152	1033	668	921.4	641	3509	3363.0	13186	2447.1	8382
JUNI	786	1174	1024	1077.4	999	4371	3352.6	13279	2554.6	9642
JULI	50	81	-	42.3	-	3093	2175.9	8596	1523.6	5487
AUGUSTUS	2007	942	574	767.2	561	3471	2561.4	10693	1643.2	6042
SEPTEMBER	2618*	664*	443*	568.2*	432*	3525*	2956.3*	10662*	2180.5*	7491*
OKTOBER	117*	947*	600*	807.2*	570*	3264*	3381.5*	13236*	2301.6*	8289*
NOVEMBER	4554*	1201*	531*	928.1*	504*	2745*	3093.8*	12400*	2217.3*	8114*
DECEMBER	3142*	1589*	563*	1192.6*	499*	3467*	3140.5*	13113*	2194.5*	8532*

	WERKTUIGMACHINES EN AANVERWANTE NIJVERHEDEN					TEXTIELMACHINES EN TOEBEHOREN				
	BESTEL- LINGEN	VERZENDINGEN		UITVOER		BESTEL- LINGEN	VERZENDINGEN		UITVOER	
		1000000 F	1000000 F	(T)	1000000 F		(T)	1000000 F	1000000 F	(T)
1979	869	865	3282	619.8	2205	875	644	3345	533.3	2787
1980	910	928	2958	674.2	2164	701	645	3019	533.0	2495
1981	992	931	2919	700.2	2175	688	657	2766	561.3	2329
1982	986	1056	2796	793.9	2036	658	739	2734	628.8	2202
1983	1197	1096	2746	828.0	2020	816	699	2541	554.4	1856
1983										
JANUARI	1030	915	2227	648.3	1415	870	551	2186	465.3	1811
FEBRUARI	997	1070	2865	786.8	2091	573	579	2415	482.5	1882
MAART	1071	1136	3082	847.2	2157	812	821	3080	694.2	2415
APRIL	1052	1174	2773	915.5	2093	736	675	2668	579.8	2053
MEI	1163	1034	2899	807.8	2292	798	552	2441	416.7	1642
JUNI	1110	1217	2930	930.5	2263	1185	821	2834	596.3	1782
JULI	505	446	2028	307.2	1628	746	538	1965	457.5	1551
AUGUSTUS	1240	1066	2076	837.0	1519	874	505	1682	369.6	1150
SEPTEMBER	1444	1467	2905	1144.5	2129	834	750	2486	584.9	1640
OKTOBER	1049	1099	2561	816.7	1832	673	825	2680	602.2	1755
NOVEMBER	1751	1194	2470	940.1	1829	699	722	2831	509.9	1865
DECEMBER	1955	1337	4135	955.0	2987	995	1044	3218	893.7	2720
1984										
JANUARI	1196	1106	2633	843.1	1992	895	667	2352	479.3	1516
FEBRUARI	1377	1154	2897	885.4	2198	932	749	2200	598.3	1608
MAART	1440	1277	3117	961.4	2330	931	1064	3242	811.6	2110
APRIL	1273	1090	2670	825.7	2086	914	845	2967	667.2	2175
MEI	1565	1259	2673	917.9	1879	1448	1014	3623	834.1	2940
JUNI	1386	1434	3339	1120.6	2480	983	1021	3691	838.1	2922
JULI	716	733	2435	588.8	2127	856	648	2308	539.8	1816
AUGUSTUS	1462	1219	2255	950.7	1528	622	549	1922	409.2	1375
SEPTEMBER	1516*	1260*	2708*	964.3*	1995*	1381*	874*	2611*	712.3*	1805*
OKTOBER	1498*	1491*	3436*	1157.0*	2457*	1115*	1228*	4001*	1082.5*	3378*
NOVEMBER	1510*	1284*	2720*	1017.4*	2081*	1321*	1158*	3754*	929.1*	2713*
DECEMBER	1128*	1400*	3406*	1042.4*	2333*	984*	1189*	4582*	884.7*	3292*

METAALVERWERKENDE NIJVERHEID (VERVOLG)

	DIVERSE MECHANIEK CONSTRUCTIES					HEF-, TRANSPORT- EN WEEGTOSTELLEN				
	BESTEL- LINGEN	VERZENDINGEN		UITVOER		BESTEL- LINGEN	VERZENDINGEN		UITVOER	
		1000000 F	1000000 F	(T)	1000000 F		(T)	1000000 F	1000000 F	(T)
1979	1228	1183	6600	509.8	2848	2147	2101	15353	1459.3	11576
1980	1285	1281	6622	497.3	2769	2468	2351	15806	1542.0	10995
1981	1582	1516	6576	597.1	2982	2521	2482	15074	1649.4	10246
1982	1613	1702	6751	669.5	3017	2503	2637	14775	1779.5	9906
1983	1670	1699	6942	673.1	3145	2372	2277	12358	1497.4	8676
1983										
JANUARI	1332	1452	6698	643.3	3214	2370	2261	10025	1187.7	6971
FEBRUARI	1630	1825	6972	640.4	3292	2635	2466	14038	1772.7	10624
MAART	1786	1740	8169	706.6	3442	2620	2218	12806	1350.6	7770
APRIL	1401	1507	6682	639.2	3022	2220	2230	12577	1346.4	7725
MEI	1621	1714	6684	628.6	3112	1771	1769	10252	1212.0	7841
JUNI	1886	2062	8042	768.6	3423	1708	1830	10195	1054.0	6572
JULI	1030	920	3872	407.3	1816	1693	1682	9482	1147.8	7150
AUGUSTUS	1693	1564	6670	571.1	2632	2246	2287	12524	1357.5	7576.
SEPTEMBER	1793	1820	7422	762.0	3629	3642	2903	16936	2074.7	12193
OKTOBER	1510	1591	7401	743.6	3729	2002	1957	9371	1326.3	6560
NOVEMBER	2501	2120	6945	706.2	3306	2534	2568	13748	1960.0	10976
DECEMBER	1859	2075	7749	859.9	3124	3019	3157	16346	2178.9	12151
1984										
JANUARI	1755	1747	8191	771.5	3293	2452	2541	11181	1514.6	8771
FEBRUARI	1570	1769	7678	755.1	3651	2682	2498	13355	1815.4	9988
MAART	1965	1943	7967	841.5	3971	2835	2627	14584	1905.1	11088
APRIL	1972	1727	7319	733.6	3390	2589	2548	13723	1904.6	10679
MEI	1747	1922	8007	826.5	3672	2813	2736	15560	2000.2	11853
JUNI	1877	2056	8009	940.8	3740	3073	3133	16170	2298.1	12630
JULI	1431	1203	4972	521.2	2268	2656	2534	13840	1810.8	10293
AUGUSTUS	1612	1639	7205	666.2	3175	2375	2484	13697	1692.2	9959
SEPTEMBER	1734*	1974*	8107*	838.7*	3850*	2624*	2634*	12160*	1794.6*	9748*
OKTOBER	2184*	2187*	8916*	933.9*	3888*	2926*	2924*	15790*	2030.7*	11570*
NOVEMBER	2343*	1909*	7815*	842.1*	3824*	2973*	2884*	14961*	2110.7*	11359*
DECEMBER	2155*	2059*	10081*	745.5*	3148*	2873*	3157*	14635*	1899.9*	9335*

	TOESTELLEN EN INSTALLATIES VOOR DIVERSE NIJVERHEIDEN					ELEKTROTECHNIEK				
	BESTEL- LINGEN	VERZENDINGEN		UITVOER		BESTEL- LINGEN	VERZENDINGEN		UITVOER	
		1000000 F	1000000 F	(T)	1000000 F		(T)	1000000 F	1000000 F	(T)
1979	3610	3154	23151	2438.8	18455	10858	9427	46617	5707.4	22933
1980	2912	2907	20001	2198.8	15090	10392	10357	41201	6086.0	20952
1981	2926	2772	18034	2148.9	13612	11434	10479	37401	5858.1	19355
1982	2933	2939	16286	2201.2	11339	11226	11513	38225	6820.7	21921
1983	3149	3253	17167	2443.7	12301	11761	11985	41270	7364.8	25472
1983										
JANUARI	3566	2759	12362	2023.3	7843	12836	10458	31360	6417.5	17528
FEBRUARI	3223	2941	15850	2153.2	11309	12307	12264	36251	7889.0	21235
MAART	3001	3386	14926	2574.0	9797	13544	13703	70146	8171.7	48500
APRIL	2410	3169	17044	2392.7	12551	10524	11307	33818	6966.3	19422
MEI	3288	3112	17392	2246.7	12273	10357	11353	34945	6957.0	20212
JUNI	3386	4148	22064	3243.4	16492	12518	12623	40687	7329.5	21484
JULI	1906	2639	13359	2102.8	10223	6548	5413	21019	3258.4	14481
AUGUSTUS	2704	3223	19332	2337.0	13956	11763	12213	36224	7626.3	20642
SEPTEMBER	2965	3233	18289	2311.3	12180	10880	13410	36624	8622.2	20916
OKTOBER	4022	3225	18866	2465.3	13655	12178	12938	44888	7957.7	27786
NOVEMBER	3200	3261	17468	2644.5	13234	11830	13079	69583	8351.1	48899
DECEMBER	4123	3942	19053	2829.8	14099	15849	15058	39689	8830.8	24558
1984										
JANUARI	4342	3276	17512	2399.1	12566	14590	10985	31578	6781.4	18992
FEBRUARI	3311	3404	18669	2587.1	14404	13088	12705	39793	8131.8	24778
MAART	3958	4198	23566	3241.3	18518	14021	14392	40376	9141.1	25248
APRIL	3451	3538	18265	2713.8	13707	11027	11373	33362	7022.3	18768
MEI	3917	4234	20345	3102.0	14903	11735	12750	38993	7709.7	22878
JUNI	3412	4216	20759	3236.3	15689	13096	14336	38482	9009.4	21336
JULI	2344	3370	15456	2649.3	12234	7104	6324	18441	3848.3	10647
AUGUSTUS	2983	3157	16516	2279.2	11497	14897	12662	33755	7752.8	20253
SEPTEMBER	3532*	3297*	17259*	2347.3*	11876*	13046*	13432*	36592*	8216.5*	21161*
OKTOBER	4963*	3384*	17923*	2477.3*	12877*	12896*	13986*	39930*	8214.3*	22899*
NOVEMBER	3797*	3479*	17412*	2694.9*	13356*	16193*	14533*	37127*	9057.1*	20739*
DECEMBER	3625*	4669*	16210*	3690.7*	12189*	19814*	16033*	35134*	9724.3*	19345*

METAALVERWERKENDE NIJVERHEID (VERVOLG)

	MEET-, LABORATORIUM- EN GELIJKAARDIGE TOESTELLEN					WAPENS EN MUNITIE				
	BESTEL- LINGEN	VERZENDINGEN		UITVOER		BESTEL- LINGEN	VERZENDINGEN		UITVOER	
		1000000 F	1000000 F	(T)	1000000 F		(T)	1000000 F	1000000 F	(T)
1979	219	209	691	125.9	485	1232	1053	2424	959.6	2188
1980	485	438	826	328.6	624	997	1030	2528	913.3	2226
1981	577	446	846	316.9	622	1614	1185	2269	973.8	1647
1982	579	511	875	356.6	658	1108	1207	2451	961.1	1932
1983	661	604	1025	344.9	739	1147	1542	4402	1305.8	3883
1983										
JANUARI	675	511	893	336.2	616	2037	751	2394	569.1	1979
FEBRUARI	480	563	930	412.1	701	1784	1088	3174	927.6	2721
MAART	515	527	1113	397.2	877	210	1186	2085	905.9	1569
APRIL	603	469	1005	296.1	747	561	1067	2781	854.2	2199
MEI	552	686	1057	225.9	802	110	1199	2550	1005.3	2005
JUNI	1064	806	1473	448.7	1039	1464	2092	4118	1860.8	3577
JULI	613	428	939	210.4	566	36	211	151	173.9	48
AUGUSTUS	468	723	1140	355.2	730	1416	1951	7051	1660.1	6276
SEPTEMBER	486	498	983	287.4	719	1679	2351	6211	1989.2	5682
OKTOBER	736	717	978	384.7	748	1437	2587	8108	2169.8	7282
NOVEMBER	1133	822	942	474.5	692	2085	1968	6305	1694.8	5753
DECEMBER	607	501	841	310.6	631	946	2055	7900	1859.3	7507
1984										
JANUARI	816	470	1013	225.0	742	400	796	1262	483.6	606
FEBRUARI	678	706	1025	437.2	692	1187	1328	3153	1101.6	2632
MAART	525	604	1122	330.3	791	597	1057	2012	756.9	1182
APRIL	894	761	1026	295.0	827	216	1532	8132	1330.3	7584
MEI	979	689	1005	510.2	777	2000	1457	4514	1104.4	3813
JUNI	807	538	1020	271.4	796	523	2305	6762	1914.2	5823
JULI	762	471	666	241.0	531	63	99	160	75.3	38
AUGUSTUS	1073	675	964	314.9	758	1988	1907	7874	1562.1	7583
SEPTEMBER	983*	998*	1112*	454.1*	820*	2122*	1922*	8335*	1658.6*	7879*
OKTOBER	818*	697*	1108*	407.2*	886*	1448*	1731*	7422*	1442.8*	6655*
NOVEMBER	738*	616*	1025*	316.7*	762*	680*	1060*	1772*	810.2*	1210*
DECEMBER	661*	564*	698*	308.3*	474*	1689*	2501*	5547*	2251.1*	4957*

	T O T A A L				
	BESTELLINGEN	VERZENDINGEN		UITVOER	
		1000000 F	1000000 F	(T)	1000000 F
1979	54824	50004	555406	34191.5	371581
1980	53066	52324	538294	35151.0	350759
1981	55814	54396	511395	36880.3	409238
1982	61166	62502	515046	43708.2	345178
1983	66319	67660	532997	48146.7	360453
1983					
JANUARI	66494	60063	481601	43042.5	333554
FEBRUARI	66854	67803	539094	47723.2	346974
MAART	74216	76353	624411	55457.9	441427
APRIL	61823	65922	509240	47868.9	354921
MEI	60931	65430	506638	45456.7	334342
JUNI	72267	78732	600253	56598.6	411994
JULI	47244	40751	345168	29337.4	238053
AUGUSTUS	59318	63315	522062	42626.6	298748
SEPTEMBER	70805	75288	573812	55194.6	397962
OKTOBER	66758	68936	537840	49841.0	378956
NOVEMBER	69540	69775	555445	50651.0	391927
DECEMBER	79571	79554	600401	53962.1	399574
1984					
JANUARI	73647	66500	500820	48182.1	355396
FEBRUARI	71979	72598	537401	52218.9	379823
MAART	80028	78428	588542	57763.5	427826
APRIL	71709	67700	501258	49607.1	351928
MEI	74893	79333	614086	55942.6	412173
JUNI	59093	64968	537634	43231.4	356557
JULI	46763	43874	345206	31429.3	249757
AUGUSTUS	66565	62462	458031	43000.0	300462
SEPTEMBER	76070*	74293*	547198*	54002.9*	393180*
OKTOBER	78111*	81935*	622890*	57337.7*	422429*
NOVEMBER	82071*	77394*	532916*	57276.1*	382545*
DECEMBER	89596*	79451*	508188*	56410.4*	352079*

PLASTIEKVERWERKENDE NIJVERHEID (1)

	VER- BRUIKTE GROND- STOFFEN	LEVERINGEN										
		HALFFABRIKATEN										
		BUIZEN VOOR ELEK- TRISCHE GELEIDIN- GEN			BUIZEN EN PIJPEN		PROFIELSTUKKEN (GEESTRUDEERD)		ALVEOLAIRE PRO- DUKUNEN (SCHUIMPLASTIEK)		VELLEN EN FOLIEN	
		(T)	(T)	(MILJ F)	(T)	(MILJ F)	(T)	(MILJ F)	(T)	(MILJ F)	(T)	(MILJ F)
1979	41875	215	10.0	4209	295.5	732	64.8	3328	249.6	7413	443.4	
1980	40782	231	10.9	4971	369.6	690	59.7	3210	280.2	8009	513.2	
1981	42749	239	11.3	3223	183.0	700	77.1	3652	316.6	8947	608.0	
1982	45272	172	8.1	2599	156.1	359	69.2	3657	359.4	10634	806.5	
1983												
JANUARI	49897	148	7.1	2496	183.0	537	74.9	4163	439.2	12001	914.4	
FEBRUARI	49647	146	7.4	2538	164.9	518	73.4	3481	392.0	12745	968.1	
MAART	57292	165	7.4	3260	182.1	646	82.0	4561	497.2	15417	1122.0	
APRIL	52561	151	7.7	2329	154.0	601	81.8	3769	414.4	14347	1115.0	
MEI	50651	116	5.7	2392	153.2	577	72.1	3597	380.0	13962	1053.1	
JUNI	54299	135	7.3	2974	188.5	749	94.3	4616	466.6	14824	1173.9	
JULI	27731	68	3.0	1314	101.3	440	53.0	2014	226.0	9348	809.8	
AUGUSTUS	46232	185	9.8	2613	161.0	576	67.6	3755	367.3	10949	874.9	
SEPTEMBER	55448	170	9.2	2444	181.5	1195	106.0	4206	478.0	13995	1180.7	
OKTOBER	52039	146	8.3	2623	182.7	1932	170.0	3519	414.5	13002	1093.5	
NOVEMBER	55332	124	7.5	2308	164.7	607	86.2	3698	435.9	13959	1199.1	
DECEMBER	42162	125	6.9	1719	135.6	495	69.8	2885	370.1	11039	993.8	
1984												
JANUARI	50509	147	8.4	2191	167.5	754	102.4	3348	431.4	11255	1130.5	
FEBRUARI	50940	121	7.7	1329	102.2	1129	110.6	4203	526.3	13258	1199.1	
MAART	56794	136	8.0	2790	220.0	855	102.7	3654	478.1	13618	1344.0	
APRIL	51279	143	8.9	2813	229.9	623	57.3	3065	393.4	12643	1187.1	
MEI	56872	247	15.7	3526	271.0	998	111.8	3830	483.9	14333	1334.8	
JUNI	57127	162	10.0	2914	245.5	870	107.9	4925	438.6	14045	1328.1	
JULI	32489	116	7.2	1827	161.8	555	97.3	1896	269.7	10259	1012.5	
AUGUSTUS	45834	186	12.4	2597	215.1	773	91.8	2534	358.4	11061	1237.5	
SEPTEMBER	59036*	191*	12.0*	3320*	271.8*	861*	108.3*	3239*	404.6*	13951*	1396.4*	
OKTOBER	61903*	200*	11.6*	3519*	299.8*	1321*	135.0*	3644*	487.4*	15102*	1496.6*	
NOVEMBER	56722*	207*	12.9*	2478*	239.9*	810*	103.2*	2932*	401.2*	13835*	1445.1*	
DECEMBER	43931*	88*	6.8*	1699*	146.2*	732*	85.0*	2693*	332.6*	11239*	1117.0*	
1985												
JANUARI	56351*	125*	8.1*	3077*	269.9*	741*	101.8*	3166*	464.0*	12209*	1218.4*	

PLASTIEKVERWERKENDE NIJVERHEID (1) (VERVOLG)

	LEVERINGEN											
	GEGOLFDE EN VLAKKE PLATEN		ANDERE HALF- FABRIKATEN		AFGEWERKTE PRODUCTEN							
					TANKS, VATEN, GROTE RECI- PIENTEN, CON- TAINERS		VERPAKKINGSARTIKELN					
	(T)	MILJ F	(T)	MILJ F			(T)	MILJ F	ZAKKEN		FLESSEN EN FLACONS	
(T)					MILJ F	(T)			MILJ F	(T)	MILJ F	(T)
1979	638	58.5	3945	169.0	381	36.8	5061	237.4	1666	127.4	3186	314.7
1980	597	69.4	3055	156.6	321	33.3	5012	278.5	1456	142.7	3099	342.7
1981	613	64.2	3943	220.3	291	33.5	4918	265.6	1272	138.1	3143	360.5
1982	455	60.1	3258	209.7	287	33.7	5060	292.6	1192	144.3	3516	422.6
1983												
JANUARI	618	74.7	2731	212.2	304	37.8	5219	342.3	1193	165.1	3133	359.5
FEBRUARI	344	65.1	2669	200.5	273	32.7	5082	298.0	1334	157.6	3498	452.2
MAART	433	80.8	3519	280.7	367	44.0	6484	353.0	1499	185.6	3783	442.2
APRIL	347	83.2	2727	163.2	314	37.7	5111	296.2	1346	166.1	3976	456.9
MEI	342	64.2	3414	236.1	462	46.8	5138	361.9	1262	151.6	3750	449.2
JUNI	427	81.5	3357	277.2	346	41.5	5964	351.2	1486	188.1	4389	518.5
JULI	83	8.3	2299	155.4	172	21.3	3131	182.5	665	81.5	2746	356.5
AUGUSTUS	242	37.1	2374	172.9	278	37.5	4964	298.7	1345	168.8	4209	473.3
SEPTEMBER	310	52.2	3418	250.4	227	40.4	5587	360.3	1207	174.7	4066	471.8
OKTOBER	370	73.1	3222	271.3	355	37.3	5330	370.3	1217	168.8	4130	483.3
NOVEMBER	393	78.9	2814	264.1	319	41.6	5563	388.7	1321	179.2	3948	468.5
DECEMBER	409	112.9	2577	205.7	318	40.7	4682	359.6	1099	137.9	3705	451.3
1984												
JANUARI	654	116.4	2915	280.8	324	42.9	5716	417.8	1481	244.8	3701	442.8
FEBRUARI	559	102.9	3203	322.6	560	58.3	5465	406.7	1343	183.9	3817	456.9
MAART	611	109.0	3315	309.9	277	37.1	5883	439.8	962	129.4	4041	464.8
APRIL	479	89.1	3235	301.3	356	47.1	5212	372.6	1303	161.9	3720	431.9
MEI	575	117.7	3672	313.7	477	52.1	6210	479.5	1329	177.1	3970	423.4
JUNI	531	94.4	3645	363.2	384	49.4	5741	408.6	1350	196.7	4118	506.9
JULI	261	33.6	1857	173.6	221	32.0	3575	267.5	856	116.0	3132	405.4
AUGUSTUS	559	120.5	3186	288.8	265	35.7	4307	330.8	1025	135.7	3768	466.6
SEPTEMBER	544*	119.2*	3173*	358.1*	418*	53.3*	5335*	403.4*	1246*	181.4*	4173*	485.6*
OKTOBER	683*	140.2*	3905*	407.1*	427*	55.2*	6246*	453.4*	1426*	182.2*	4504*	556.6*
NOVEMBER	631*	134.5*	4622*	482.2*	323*	42.7*	5443*	380.8*	1565*	174.1*	3529*	336.2*
DECEMBER	560*	110.8*	3855*	431.2*	286*	39.4*	4556*	329.8*	1043*	125.6*	3738*	399.6*
1985												
JANUARI	547	129.7*	3571*	355.1*	346*	45.0*	6524*	626.1*	1598*	191.1*	3669*	366.8

(1) VAN JANUARI 1973 AF IS DE SERIE NIET MEER VERGELIJKBAAR MET DE CIJFERS VAN DE VOORGAANDE JAREN

PLASTIEKVERWERKENDE NIJVERHEID (1) (VERVOLG)

	LEVERINGEN									
	AFGEWERKTE PRODUCTEN									
	Huishoud-toilet hygiëne, camping- artikelen, enz.		Toebehoren voor het bouwbedrijf en de versiering, meubelen en onderdelen		Sportartikelen, spelen, speelgoed, grammofoonplaten		Stukken en uitrust- ing voor industrie , stukken voor trans- portmaterieel, enz.		Voorwerpen en diverse artikelen niet elders genoemd	
	(T)	(MILJ F)	(T)	(MILJ F)	(T)	(MILJ F)	(T)	(MILJ F)	(T)	(MILJ F)
1979	2019	331.6	2053	163.8	106	8.2	2086	341.3	281.1	162.9
1980	2078	376.9	1886	159.6	102	8.3	1978	359.3	311.3	212.4
1981	2295	421.0	1755	151.6	135	13.1	1947	357.5	2496.3	447.1
1982	2587	460.5	2198	217.4	104	10.4	2416	370.9	3209.4	577.0
1983										
JANUARI	2935	520.0	2449	201.3	74	10.7	2138	389.1	3813.1	632.3
FEBRUARI	2995	508.1	1998	171.7	150	21.2	2541	477.0	3804.2	655.8
MAART	3571	656.6	2125	208.2	209	27.2	2729	459.4	3879.4	775.0
APRIL	2891	516.4	2299	188.8	133	15.5	2420	469.3	3903.4	704.3
MEI	2775	489.5	2071	211.0	206	25.1	2457	483.3	4118.3	740.9
JUNI	3626	649.6	2752	279.7	155	19.1	2657	507.1	3982.5	767.8
JULI	2169	423.3	1159	137.1	54	6.6	760	283.2	3788.4	558.6
AUGUSTUS	3002	485.6	2398	215.9	197	24.9	2798	466.2	3962.8	652.1
SEPTEMBER	3713	681.7	2959	300.5	70	7.1	2505	490.7	3615.9	692.0
OKTOBER	3794	756.6	2515	291.8	74	8.9	2679	501.4	4032.6	1007.7
NOVEMBER	3460	582.0	2638	282.5	160	19.7	2384	498.1	3933.4	636.2
DECEMBER	2979	518.9	1982	209.8	96	12.0	1966	403.7	3580.0	585.8
1984										
JANUARI	3473	619.6	2239	230.1	184	23.2	3947	544.7	4363.4	769.0
FEBRUARI	3042	621.4	2124	210.4	198	23.9	2129	516.0	2764.1	660.0
MAART	3092	674.8	2359	238.7	272	32.1	3167	608.0	3765.6	637.5
APRIL	3348	677.0	2485	234.1	492	24.9	3535	479.3	3649.6	615.7
MEI	3138	694.8	3146	376.5	667	31.5	2819	571.9	3688.2	608.5
JUNI	3441	818.5	2945	287.1	86	29.4	1886	439.0	4495.5	719.3
JULI	2494	631.6	1862	184.1	40	5.2	1401	282.8	3474.9	627.4
AUGUSTUS	3053	623.7	3187	407.0	149	18.8	2475	529.4	3552.3	629.0
SEPTEMBER	3251*	751.3*	2764*	287.5*	79*	14.0*	2364*	541.1*	4112.9*	688.1*
OKTOBER	3913*	957.1*	3413*	358.0*	68*	9.4*	2753*	567.6*	4218.9*	794.3*
NOVEMBER	2922*	666.4*	2553*	328.0*	39*	6.0*	3241*	618.9*	3935.7*	667.5*
DECEMBER	2810*	637.7*	2218*	272.5*	45*	6.2*	2436*	547.3*	3896.5*	1073.4*
1985										
JANUARI	3105*	682.2*	3424*	543.3*	18*	3.1*	2796*	588.4*	1498.4*	819.9*

(1) VAN JANUARI 1973 AF IS DE SERIE NIET MEER VERGELIJKBAAR MET DE CIJFERS VAN DE VOORGAANDE JAREN

VERZENDINGEN VAN DE NON-FERRO-METAALGIETRIJEN

	EEN- HEDEN	JAAR 1984	VIERDE KWARTAAL 1983	EERSTE KWARTAAL 1984	TWEEDE KWARTAAL 1984	DERDE KWARTAAL 1984	VIERDE KWARTAAL 1984
VERZENDINGEN VAN DE NON-FERRO-METAALGIETRIJEN							
GIETSTUKKEN UIT ALUMINIUMLEGERINGEN	1000 F TON	2455447 8887	526479 2033	596437 2274	642877 2301	551138 1981	664995 2331
GIETSTUKKEN UIT KOPER EN KOPERLEGERINGEN	1000 F TON	248107 606	43616 109	42112 98	71102 196	55160 121	79733 191
GIETSTUKKEN UIT ANDERE NON-FERROMETALEN OF LEGERINGEN (1)	1000 F TON	195317 592	44481 138	53962 175	51928 168	39683 109	49744 140
	1000 F TON	2898871 10085	814576 2280	892511 2547	765907 2665	645981 2211	794472 2662

(1) HERSTELLINGEN EN ANDER MAAKWERK INBEGREPEN

VERZENDINGEN VAN DE METAALVERWERKENDE NIJVERHEID
 VESTIGINGEN WELKE 5 WERKLIEDEN OF MEER TEWERKSTELLEN

	EEN- HEDEN	JAAR 1984	VIERDE KWARTAAL 1983	EERSTE KWARTAAL 1984	TWEDE KWARTAAL 1984	DERDE KWARTAAL 1984	VIERDE KWARTAAL 1984
VORMSTAALGIETERIJEN EN IJZERGIETERIJEN							
STAALGIETERIJEN (GIETSTAAL)	1000 F TON	5484005 81260	1313241 17838	1434953 22737	1436805 22654	1189484 15877	1422763 19992
GIETSTUKKEN VOOR LEIDINGEN	1000 F TON	73122 1016	24329 342	19851 247	17314 250	15699 218	20258 301
GIETSTUKKEN VOLGENS CATALOGUS	1000 F TON	60384 950	16213 268	13813 226	16354 268	13974 226	16243 230
COQUILLEN EN WALSCYLINDERS	1000 F TON	708537 8969	160927 1984	168213 2104	206933 2764	147996 1808	185395 2293
ANDERE GIETSTUKKEN VOLGENS MODEL	1000 F TON	3291923 86523	808729 22323	842668 22106	860647 23037	711778 18788	876830 22592
VERBINDINGSSTUKKEN EN ANDERE STUKKEN UIT SMEEDBAAR GIETIJZER	1000 F TON	11447 104	3675 29	3330 30	4662 40	1964 21	1491 13
HERSTELLINGEN EN ANDER MAAKWERK	1000 F	0	6635	7409	6425	3324	3709
	1000 F TON	9655285 178822	2333749 42784	2490237 47450	2549140 49013	2084219 36938	2531689 45421
DRAAD- EN METAALTREKKERIJ, KOUDWALSERIJ EN AFGELEIDE PRODUCTEN							
GETROKKEN DRAAD EN PRIKKELDRAAD	1000 F TON	18753665 550426	4216132 136167	5122899 154194	5019760 148253	3818579 110497	4792427 137482
NAGELMAKERIJ	1000 F TON	721617 15541	191157 4180	191031 4232	197533 4267	158900 3392	174153 3650
SCHROEVEN, RINGSCHROEVEN EN KLINKNAGELS	1000 F TON	275573 1970	69720 540	61304 452	71892 518	54004 368	88373 632
NIET ELEKTRISCHE DRAAD KAB., TOUWKAB.	1000 F TON	9827252 105603	2379810 27491	2567398 27664	2499477 26900	2011990 21890	2748387 29149
METAALGAAS	1000 F TON	2489283 41417	565567 10791	753142 13352	669285 11249	525567 8551	541289 8265
RASTERWERK, DRAADVLECHTWERK, OMHEININGEN UIT GEWONE METALEN	1000 F TON	3642210 137871	850334 35193	1045868 37730	1068887 37658	764562 29905	762893 32578
GETROKKEN EN GEDRAAID STAAL, KOUDGEWALST VLAKSTAAL, ENZ...	1000 F TON	721034 34945	180175 9077	210232 10593	188625 9195	170267 8087	151910 7070
KOUDGEWALST BANDSTAAL	1000 F TON	4279380 136526	1019941 33193	1181593 38766	1138385 35642	901670 29122	1057732 32996
HERSTELLINGEN EN ANDER MAAKWERK	1000 F	287728	73411	60278	84990	75877	66583
	1000 F TON	40997742 1024299	9546247 256632	11193745 286983	10938834 273682	8481416 211812	10383747 251822

VERZENDINGEN VAN DE METAALVERWERKENDE NIJVERHEID
 VESTIGINGEN WELKE 5 WERKLIEDEN OF MEER TEWERKSTELLEN (VERVOLG)

	EEN- HEDEN	JAAR 1984	VIERDE KWARTAAL 1983	EERSTE KWARTAAL 1984	TWEDE KWARTAAL 1984	DERDE KWARTAAL 1984	VIERDE KWARTAAL 1984
PROFIELEN, STAMP- EN SMEEDWERK, VEREN							
BOUTENMAKERIJ	1000 F TON	1071576 24051	271043 5769	260272 6163	303387 6668	205664 4546	302253 6674
VEREN EN VEERBLADEN VOOR AUTOVOERTUIGEN	1000 F TON	561727 8278	127994 1971	137325 1999	152036 2285	118436 1754	153930 2240
ANDERE VEREN EN VEERBLADEN	1000 F TON	446979 3034	95881 632	96369 711	123966 879	89025 551	137619 893
DIEPDRIJFWERK	1000 F TON	121201 1103	33024 307	35862 423	31377 253	21555 179	32407 248
BUIZEN UIT BANDSTAAL	1000 F TON	2859188 123587	610024 29357	615806 28905	735064 32521	681304 28175	827014 33986
KOUD GEVORMDE PROFIELEN	1000 F TON	5221054 113843	1325808 28841	1426673 30481	1257097 27955	1215284 26113	1322000 29294
GEPERFOREERDE PLATEN UIT STAAL, HARMONI- KAGAAS EN ANDERE HALF AFGEWERKTE PRO-	1000 F TON	2314103 85391	591349 20844	618927 25450	564380 19346	523484 19304	607312 21291
GESMEDE STUKKEN, INBEGREPEN DE KETTINGEN	1000 F TON	1220495 16979	307006 5303	299785 4401	326275 5094	258550 3301	335885 4183
GEPERSTE STUKKEN UIT STAAL	1000 F TON	1193933 19310	261050 4372	322315 5397	339901 5664	226182 3480	305535 4769
GEPERSTE STUKKEN UIT NON-FERROMETALEN	1000 F TON	466535 2244	97926 477	122226 638	129272 603	91480 410	123557 593
HERSTELLINGEN EN ANDER MAAKWERK	1000 F	230939	58858	55719	65577	45338	64305
	1000 F TON	15707730 397820	3779963 97873	3991279 104568	4028332 101268	3476302 87813	4211817 104171
PLAATBEWERKING EN DIVERSE METAALVERWER- KINGEN							
ZWARE METALEN VERPAKKINGEN	1000 F TON	3201514 59297	706234 14505	855899 15718	892809 16818	717494 12864	735312 13897
LICHTE METALEN VERPAKKINGEN	1000 F TON	14641643 244433	3355814 72161	3502802 57607	3988388 64750	3911670 66283	3238783 55793
EMAILLEERWERK	1000 F	48007	10282	8295	8390	16114	15208
GALVANISATIE	1000 F	975543	222167	236852	235887	210835	291969
ANDERE METAALBESCHERMINGS- EN METAAL- VERSIERINGSWERKEN	1000 F	1471197	392593	412590	368932	310577	379098
KEUKENGEREI, HUISHOUDELIJKE EN SANITAIRE ARTIKELN:							
-UIT PLAATSTAAL	1000 F TON	1040534 4334	262012 1224	286345 1217	249337 1029	223788 926	281064 1162
-UIT ALUMINIUM	1000 F TON	23686 91	6420 21	5991 28	6703 23	4843 15	6149 25
-UIT DRAAD	1000 F TON	139477 1240	33135 230	39261 327	37980 371	30628 281	31608 261
-ANDERE	1000 F TON	77418 270	24120 71	15255 103	30626 90	15794 47	15743 30

VERZENDINGEN VAN DE METAALVERWERKENDE NIJVERHEID
 VESTIGINGEN WELKE 5 WERKLIEDEN OF MEER TEWERKSTELLEN (VERVOLG)

	EEN- HEDEN	JAAR 1984	VIERDE KWARTAAL 1983	EERSTE KWARTAAL 1984	TWEEDE KWARTAAL 1984	DERDE KWARTAAL 1984	VIERDE KWARTAAL 1984
STRAATNAAMBORDEN, RECLAMEBORDEN EN DER- GELIJKE	1000 F TON	610619 2247	154565 454	155769 514	167377 626	124838 447	162635 660
ANDERE ARTIKELEN MET NIET INDUSTRIELE BESTEMMING (KOFFERS EN GELOKISTJES, SPEELGOED, ENZ...)	1000 F TON	947816 4737	259403 1095	255319 1173	250088 1456	197616 1018	244793 1090
KLEIN METALEN CONSTRUCTIEWERK, KLEIN METALEN VAKWERK	1000 F TON	3280933 75923	736384 17015	899190 19957	816163 18508	698054 16139	867526 21319
KLEIN KETELWERK	1000 F TON	669862 8574	178067 2173	165690 2333	172793 2251	146704 1838	184675 2152
ALLERHANDE STUKKEN (SERIEFABRICAGE) MET NIET HUISHOUDELIJKE BESTEMMING	1000 F TON	2093845 29083	492605 8173	522461 7681	525523 7303	479442 6785	566419 7314
KLEIN HANDGEREEDSCHAP	1000 F TON	390334 3868	90877 1093	108611 1005	95460 756	78961 903	107302 1204
MESSENMAKERIJ EN COUVERTS	1000 F TON	80394 143	47060 85	21948 38	22142 42	17005 32	19299 31
KLEINE ARTIKELEN VOOR DE KLEDING, HET BUREEL, DE NIJVERHEID, ENZ. (NAALDEN)	1000 F TON	1397558 5537	333581 2114	371059 1440	395999 1582	284328 1103	346172 1412
HERSTELLINGEN EN ANDER MAAKWERK	1000 F	1455496	357651	336990	375358	341404	401744
	1000 F TON	32545876 439777	7662970 120414	8200327 109141	8639955 115605	7810095 108681	7895499 106350
BEKLEED PLAATSTAAL							
BLIK	1000 F TON	11296260 326301	2249707 68135	3094495 89573	3242202 93541	2280978 65072	2678585 78115
VERZINKT GEGOLFD PLAATIJZER	1000 F TON	110359 5108	72227 3529	49341 2467	23460 1091	20035 870	17523 680
ANDER VERZINKT PLAATIJZER, ANDERS BE- KLEED PLAATIJZER, MAAKWERK	1000 F TON	15686404 598410	4173154 178695	3996956 164038	4300954 173287	3801360 149735	3587134 111350
	1000 F TON	27093023 929819	6495088 250359	7140792 256078	7566616 287919	6102373 215877	6283242 190145
METAALTOEBEHOREN VOOR HET BOUWBEDRIJF							
METALEN BEDDEN EN SPRINGBAKKEN	1000 F TON	1199105 23506	278079 5524	309409 6092	288445 5792	265211 5239	336040 6383
METALEN STOELLEN	1000 F TON	1014879 6072	245433 1790	246005 1528	252104 1611	215465 1279	301305 1654
KANTOORMEBELEN	1000 F TON	1227826 13576	257970 3664	338794 4688	298652 2971	244171 2450	346209 3467
BRANDKASTEN	1000 F TON	348783 6727	86856 1657	98574 1853	88493 1684	72817 1375	88899 1815
MEUBELEN VOOR ZIEKENHUIZEN, MEUBELEN VOOR MEDISCH EN/OF CHIRURGISCH GEBRUIK	1000 F TON	377435 1317	77955 296	71702 296	87572 293	76573 249	141588 473
SCHOOLMEUBELEN	1000 F TON	112128 1083	27002 248	25709 241	20928 200	32330 317	33161 325
KEUKENMEUBELEN	1000 F TON	227486 4781	59605 1280	66216 1416	51135 1048	52205 1084	57930 1233
ANDERE METALEN MEUBELEN, REKKEN, ENZ...	1000 F TON	2515082 42745	585138 10744	565383 9730	657531 11302	595430 10508	696738 11205

VERZENDINGEN VAN DE METAALVERWERKENDE NIJVERHEID
 VESTIGINGEN WELKE 5 WERKLIEDEN OF MEER TEWERKSTELLEN (VERVOLG)

	EEN- HEDEN	JAAR 1984	VIERDE KWARTAAL 1983	EERSTE KWARTAAL 1984	TWEEDE KWARTAAL 1984	DERDE KWARTAAL 1984	VIERDE KWARTAAL 1984
LAADBORDEN, LAADKISTEN, LAADPLATFORMS, KLEINE CONTAINERS, BAKKEN VOOR VERVOER EN OPSLAG (2)	1000 F TON	261800 4853	76603 1412	49123 930	70388 1248	68504 1218	73785 1457
MEUBELEN, KARKASSEN, TOEBEHOREN	1000 F TON	210854 4238	65699 1528	69475 1646	68753 1367	28976 513	43650 712
METALEN SCHRIJNWERK, ANDER DAN ALUMI- NIUM	1000 F TON	2649300 40277	611871 8885	586453 8546	661338 10382	608404 9175	793105 12174
METALEN SCHRIJNWERK UIT ALUMINIUM	1000 F TON	4876495 20780	1469966 6517	1081994 4985	1270700 5405	1035152 4606	1488649 5784
GEVELS, GEVELWANDEN, METALEN DEURLIJSTEN EN BESCHOTTEN (3)	1000 F TON	2348448 12158	664395 3823	549745 2949	570910 3041	445832 2357	781961 3811
METALEN ROLLUIKEN, HEKKEN, BLINDEN	1000 F TON	1098680 6420	316969 1608	278693 1629	291051 1642	205657 1282	323279 1867
SMEEDWERK EN ALLERHANDE VOOR HET BOUWBE- DRIJF (4)	1000 F TON	720142 2682	179995 668	166829 607	181600 732	161328 612	210385 731
KETELS VOOR CENTRALE VERWARMING	1000 F TON	1821941 14688	490805 3770	398190 2888	504163 4585	438106 3633	481482 3582
RADIATOREN VOOR CENTRALE VERWARMING	1000 F TON	5045040 84811	1217139 21057	1252286 21165	1292540 21880	1169807 19456	1330407 22310
BRANDERS VOOR CENTRALE VERWARMING	1000 F TON	100703 259	24348 57	18182 52	34192 84	23343 59	24986 64
BOILERS EN EXPANSIEVATEN VOOR CENTRALE VERWARMING	1000 F TON	335383 2761	81065 602	89769 689	95131 754	61924 568	88559 750
KACHELSMEDERIJ							
-VOOR VASTE BRANDSTOFFEN (VERWARMING EN KEUKEN)	1000 F TON	1460486 14003	345747 3240	271773 2603	247385 2436	347444 3270	593884 5694
-VOOR VLOEIBARE BRANDSTOFFEN (VERWARMING EN KEUKEN)	1000 F TON	161627 993	56007 358	38335 255	35398 222	39077 230	48817 286
-VOOR GASACHTIGE BRANDSTOFFEN (VERWARM.)	1000 F TON	486126 5897	178457 2171	123961 1415	111671 1293	103723 1450	146771 1739
-VOOR GASACHTIGE BRANDSTOFFEN (KEUKEN)	1000 F TON	24436 165	4387 32	11231 73	4876 31	3218 23	5113 38
-AFZONDERLIJK VERKOCHTE ONDERDELEN, NIET ELEKT. BADGEISERS EN WATERVERW. INB.(1)	1000 F TON	985037 7320	354726 2796	226878 1664	185954 1362	235121 1806	337084 2488
ARTIKELEN VAN DE SLOTENMAKERIJ	1000 F TON	431053 1465	96654 345	111502 359	107263 403	95010 322	117278 381
KLEIN IJZERWERK	1000 F TON	2146657 19587	480223 5039	553783 5465	544400 4879	471966 4153	576508 5090
SANITAIRE ARTIKELEN VOOR HET BOUWERK(1)	1000 F TON	284330 969	77933 309	72609 266	77237 278	62410 198	72074 227

(1) IN 1974 EN 1975, ZIJN DE NIET ELEKTRISCHE BADGEISERS EN WATERVERWARMERS IN DE RUBRIEK "SANITAIRE ARTIKELEN VOOR HET BOUWERK" INBEGREPEN

(2) VOOR 1976, INBEGREPEN IN DE RUBRIEK "KLEIN METALEN CONSTRUCTIEWERK, KLEIN METALEN VAKWERK"

(3) VOOR 1976, INBEGREPEN IN DE RUBRIEKEN "METALEN SCHRIJNWERK, ANDER DAN UIT ALUMINIUM" EN "METALEN SCHRIJNWERK UIT ALUMINIUM"

(4) VOOR 1976, INBEGREPEN IN DE RUBRIEK "METALEN SCHRIJNWERK, ANDERDAN UIT ALUMINIUM"

VERZENDINGEN VAN DE METAALVERWERKENDE NIJVERHEID
 VESTIGINGEN WELKE 5 WERKLIEDEN OF MEER TEWERKSTELLEN (VERVOLG)

	EEN- HEDEN	JAAR 1984	VIERDE KWARTAAL 1983	EERSTE KWARTAAL 1984	TWEDE KWARTAAL 1984	DERDE KWARTAAL 1984	VIERDE KWARTAAL 1984
HERSTELLINGEN EN ANDER MAAKWERK	1000 F	1228119	269437	296544	307001	281573	343001
	1000 F TON	33899381 344133	8680464 89420	7969147 84030	8408811 86931	7440775 77432	9882848 95740
BRUGGEN, VAKWERK, PLAATWERK EN STOOM- KETELS							
BRUGGEN EN BRUGONDERDELEN, VAKWERK, PIJLERS, LOODSEN, SLUISDEUREN, ENZ...	1000 F TON	9331384 151437	2448606 40044	2113097 36150	2420812 41963	2168118 34275	2629357 39049
NIET AAN DRUK ONDERWORPEN KETELWERK	1000 F TON	1743537 24446	450524 5526	388932 5436	476723 6890	361619 5226	516263 6894
STUTTINGEN EN SCHOORBALKEN VOOR MIJNEN	1000 F TON	588796 2468	102911 561	131734 529	165869 632	146244 695	144949 612
GELASTE STAALPLAATPIJPLEIDINGEN, NIET AAN DRUK ONDERWORPEN	1000 F TON	89345 677	17676 166	18809 126	24709 186	27428 221	18199 144
GELASTE AAN DRUK ONDERWORPEN BERGINGS-	1000 F TON	221739 2012	63638 528	56659 499	44490 469	58916 433	61674 611
STOOMGENERATOREN							
-KETELS EN WATERPIJPEN (UITGEZONDERD HET MONOBLOCTYPE)	1000 F TON	1009256 1295	288004 655	287494 328	118706 192	235533 224	367523 551
-MONOBLOC-KETELS MET WATERPIJPEN EN MET ROOKPIJPEN)	1000 F TON	403778 1914	85389 458	86406 218	120527 738	87875 329	108970 629
-ANDERE SOORTEN KETELS INBEGREPEN DE WARMTERECUPERATIEKETELS	1000 F TON	1772745 7072	539109 2598	405127 1666	339355 1601	537885 1216	490378 2589
HULPSTOESTELLEN VOOR STOOMGENERATOREN	1000 F TON	463873 1605	105467 846	106170 634	113673 348	133108 386	110922 237
PIJPLEIDINGEN: BEWERKTE BUIZEN, HOGE- DRUKBUIZEN	1000 F TON	1582588 10425	645960 3784	145556 2023	262259 2265	284449 2116	890324 4021
SPECIAAL KETELWERK VOOR DE PETROLEUM- NIJVERHEID EN DE PETROCHEMIE :							
-OPSLAGTANKS	1000 F TON	1176919 19990	167312 3558	125849 2782	252947 4853	370858 6869	427265 5486
-DIVERSE	1000 F TON	772146 6264	162137 1446	131663 1959	208062 1575	208880 1438	223541 1292
HERSTELLINGEN EN ANDER MAAKWERK	1000 F	7330116	2194767	1898091	2080945	1855814	1495266
	1000 F TON	26486222 229605	7271500 60170	5895587 52350	6629077 61712	6476727 53428	7484831 62115
SCHEEPSBOUW							
BOUW VAN ZEESCHEPEN	1000 F	8037006	3204925	829759	4280596	529013	2397638
BOUW VAN BINNENSCHEPEN	1000 F	168947	68003	101381	45479	3403	18684
HERSTELLING VAN ZEESCHEPEN	1000 F	299063	133789	72013	57535	117075	52440
HERSTELLING VAN BINNENSCHEPEN	1000 F	870118	249581	222569	222403	183849	241297
ANDERE HERSTELLINGEN EN MAAKWERK	1000 F	2856920	1140253	642889	836441	435338	942252
	1000 F	12232054	4796551	1868611	5442454	1268678	3652311

VERZENDINGEN VAN DE METAALVERWERKENDE NIJVERHEID
 VESTIGINGEN WELKE 5 WERKLIJEDEN OF MEER TEWERKSTELLEN (VERVOLG)

	EEN- HEDEN	JAAR 1984	VIERDE KWARTAAL 1983	EERSTE KWARTAAL 1984	TWEDE KWARTAAL 1984	DERDE KWARTAAL 1984	VIERDE KWARTAAL 1984
SPOOR- EN TRAMWEGMATERIEEL							
TRACTIEMATERIEEL, GESLEEPT MATERIEEL	1000 F TON	5688776 37688	1866173 15062	1694744 10287	1318603 8363	1122444 7694	1552985 11344
DELEN EN ONDERDELEN VAN HET ROLLEND MA- TERIEEL	1000 F TON	1790664 15236	587697 5551	477487 4033	411488 3776	362769 3170	538920 4257
VAST MATERIEEL EN ELEMENTEN VOOR SPOOR- BOUWEN	1000 F TON	34331 734	15817 200	12033 167	7724 236	9460 169	5114 162
HERSTELLINGEN EN ANDER MAAKWERK	1000 F	255957	59567	52550	86547	34238	82622
	1000 F TON	7769728 53658	2529254 20813	2236814 14487	1824382 12375	1528911 11033	2179641 15763
MOTORVOERTUIGEN, RIJWIELEN EN AANVERWAN-							
MOTORVOERTUIGEN VOOR HET GEMEENSCHAPPE- LIJK PERSONENVERVOER	1000 F TON STUK	2810527 7371 2962	685192 1747 591	826156 2078 724	809548 2093 819	498146 1446 664	676677 1754 755
PERSONENWAGENS :							
- 1 TOT 1000 CC	1000 F TON STUK	2155864 9413 11563	0 0 0	2155864 9413 11563	0 0 0	0 0 0	0 0 0
- VAN 1001 TOT 1500 CC	1000 F TON STUK	50512895 214174 258488	14780410 67324 81028	14051901 59851 71707	9807770 42489 50947	10958754 46745 56350	15694470 65089 79484
- MEER DAN 1500 CC	1000 F TON STUK	164355500 619520 616497	39608573 154302 149408	47731859 185946 183729	35473948 137127 134279	33527889 126823 129154	47621804 169624 169335
WEGTRACTOREN	1000 F TON STUK	327671 840 140	51464 144 24	76845 204 34	55243 144 24	61016 182 27	134567 330 55
MOTORVOERTUIGEN VOOR HET GOEDERENVERVOER :							
-MEER DAN 2 TON	1000 F TON STUK	21450246 99477 38811	4857507 22705 7816	5492696 25629 9866	5497810 25570 10386	4347661 20442 8200	6112079 27836 10359
MOTORVOERTUIGEN VOOR BIJZONDERE DOELEIN-	1000 F TON	521983 2890	143055 783	89498 508	122589 674	128775 701	181121 1007
CHASSIS MET MOTOR, ONDERDELEN EN TOEBE- HOREN VOOR AUTO'S	1000 F TON	30286918 261871	8293397 74916	7942331 68746	8077203 71029	6703459 57794	7563925 64302
CAROSSERIEEN VOOR AUTO'S	1000 F TON	6303728 28348	1609728 8635	1667839 7958	1768652 7255	1159378 5379	1707859 7756
KIPWAGENS EN VRACHTAUTO'S MET VASTE BAK	1000 F TON	629627 6857	230632 3118	188490 2399	150503 1757	129180 1214	161454 1487
WOONWAGENS EN CARAVANS	1000 F TON	805176 4363	308841 1517	223225 1214	247647 1243	109081 584	225223 1322

VERZENDINGEN VAN DE METAALVERWERKENDE NIJVERHEID
 VESTIGINGEN WELKE 5 WERKLIEDEN OF MEER TEWERKSTELLEN (VERVOLG)

	EEN- HEDEN	JAAR 1984	VIERDE KWARTAAL 1983	EERSTE KWARTAAL 1984	TWEEDE KWARTAAL 1984	DERDE KWARTAAL 1984	VIERDE KWARTAAL 1984
AANHANGWAGENS	1000 F TON	228834 1512	51870 370	51342 361	78460 536	31550 227	67482 388
OPLEGGERS EN CONTAINERS	1000 F TON	5101406 54033	893242 9589	1188420 14170	1273211 12127	1127184 11965	1512591 15771
BROMFIETSEN EN MOTO'S (ZIJSPANNEN INBE- GREPEN), RIJWIELEN, BAKFIETSEN EN DERGELIJKE ZONDER MOTOR	1000 F TON STUK	1661706 9807 231433	301757 1845 32091	369956 2160 45699	504467 2998 84284	397114 2260 53072	390169 2389 48378
FRAMES VOOR RIJWIELEN	1000 F TON	92532 420	13057 58	23691 92	29198 154	18271 77	21372 97
DELEN, ONDERDELEN EN TOEBEHOREN VOOR RIJWIELEN EN MOTORRIJWIELEN	1000 F TON	956628 7354	218635 1710	280629 2179	275135 1963	188043 1496	212821 1716
KINDERWAGENS ; HUN DELEN EN ONDERDELEN	1000 F TON	97312 547	29059 141	26285 134	28579 160	22318 130	20130 123
ANDERE RIJTUIGEN EN WAGENTJES (VOOR INVALIDEN, ZIEKEN, ENZ...)	1000 F TON	262624 973	61425 262	45257 218	71389 306	63169 188	82809 261
HERSTELLINGEN EN ANDER MAAKWERK	1000 F	4913831	949356	1193953	986505	922618	1810755
	1000 F TON	291319144 1320357	73087200 349168	81470373 373847	65257857 307625	60393606 277633	84197308 361252
DRIJFKRACHTMACHINES, PNEUMATISCHE, HY- DRAULISCHE, KOEL- EN LUCHTTECHN. MAT.							
DIESELMOTOREN EN EXPLOSIEMOTOREN (ANDE- RE DAN VOOR AUTOVOERTUIGEN EN RIJWIE-	1000 F TON	8463413 22548	1805308 4085	2578023 6486	2363369 6245	1592701 3707	1929320 6110
ANDERE MOTOREN, TURBINES EN KRACHTMACHI- NES	1000 F TON	508329 1179	149375 293	86334 293	81427 170	123257 380	217311 336
LUCHTPOMPEN EN VACUUMPOMPEN, ALLERHANDE ZUIGERSCOMPRESSOREN, PNEUMATISCHE WERK- TUIGEN	1000 F TON	11966913 32206	2468850 6823	3158802 7796	3208771 8516	2417690 7124	3181650 8770
VLOEISTOPPOMPEN :							
-HANDPOMPEN	1000 F TON	10668 18	12810 59	7690 3	679 4	1501 7	798 4
-VOLUMETRISCHE ZUIGERSPOMPEN	1000 F TON	186087 1138	43661 306	53204 332	35880 244	38739 265	58264 297
-CENTRIFUGAALPOMPEN	1000 F TON	1084031 5090	411704 1567	177788 812	234504 1041	263345 1326	408394 1911
-ANDERE	1000 F TON	221059 1146	47865 286	56568 316	54031 273	50438 261	60022 296
-DELEN EN ONDERDELEN	1000 F TON	1016158 4591	310831 1582	276538 1253	218233 1002	214518 959	306869 1377
OLEOHYDRAULISCHE EN PNEUMATISCHE TRANS- MISSIEORGANEN	1000 F TON	396674 273	73062 57	100483 75	80380 59	92077 58	123734 81
NIJVERHEIDSKOELMATERIEEL	1000 F TON	2661416 14489	622592 3955	579155 3051	736701 4006	641243 3482	704217 3950
KOELMATERIEEL VOOR DE HANDEL EN MELKAF- KOELERS	1000 F TON	2149569 16102	533972 4168	517754 3931	584773 4442	494355 3620	552687 4109

VERZENDINGEN VAN DE METAALVERWERKENDE NIJVERHEID
 VESTIGINGEN WELKE 5 WERKLIEDEN OF MEER TEWERKSTELLEN (VERVOLG)

	EEN- HEDEN	JAAR 1984	VIERDE KWARTAAL 1983	EERSTE KWARTAAL 1984	TWEDE KWARTAAL 1984	DERDE KWARTAAL 1984	VIERDE KWARTAAL 1984
EENBLOK-AGGREGATEN EN INRICHTINGEN VOOR KLIMAATREGELING	1000 F TON	2865537 23034	677474 4567	628685 5441	743216 6611	658201 4301	835435 6681
VENTILATOREN EN INDUSTRIELE VENTILATIE-INRICHTINGEN	1000 F TON	1061747 7095	266673 1762	251974 1703	277192 1825	204991 1454	327590 2113
WARME LUCHTGENERATOREN	1000 F TON	582077 3833	204889 1277	145893 952	113396 763	100840 714	221948 1404
AEROTHERMEN EN ANDER MATERIEEL VOOR VERWARMING MET WARME LUCHT	1000 F TON	386257 4435	136287 1495	133960 1414	111967 1235	57777 636	82553 1150
TOESTELLEN EN INSTALLATIES VOOR HET FILTEREN, ZUIVEREN, ONTSTOFFEN; DROOG-INSTALLATIES	1000 F TON	683954 4016	152118 898	135102 765	175530 1063	178390 995	194932 1193
HERSTELLINGEN EN ANDER MAAKWERK	1000 F	1925570	510119	393307	447639	507419	577205
	1000 F TON	36169459 141193	8427590 33180	9281260 34623	9467688 37499	7637482 29289	9783029 39782
WERKTUIGMACHINES EN AANVERWANTE NIJVER- GEREEDSCHAPPEN VOOR METAALBEWERKING :							
-VERSAPANDE EN SLIJPENDE WERKTUIGEN (MET INBEGRIJF VAN HANDMACHINES)	1000 F TON	1717493 3494	354351 691	435941 1511	454503 793	360241 522	466808 668
-NIET VERSAPANDE EN BIJZONDERE WERKTUIGMACHINES	1000 F TON	3533273 14196	1068551 4580	649765 2606	807572 3555	725227 3127	1350709 4908
GEREEDSCHAPSWERKTUIGEN VOOR HET BEWERKEN VAN HOUT EBONIET, KURK, BEEN	1000 F TON	945909 1052	216603 223	236857 256	269026 375	189146 209	250880 212
GEREEDSCHAPPEN EN TOEBEHOREN VOOR GEREEDSCHAPSWERKTUIGEN, MET DIAMANT BEZET	1000 F TON	7939798 16291	1811327 3667	2014597 4256	2035092 4013	1759866 3610	2130243 4412
HERSTELLINGEN EN ANDER MAAKWERK	1000 F	821929	179574	199739	218384	184767	219039
	1000 F TON	14958402 35033	3630408 9181	3536899 8829	3784577 8736	3219247 7468	4417679 10200
TEXTIELMATERIEEL							
MACHINES EN TOESTELLEN VOOR BEREIDEN, KAARDEN, SPINNEN, TWIJNEN EN OPSPOELEN, ENZ...	1000 F TON	2148262 9029	532056 2322	419790 1706	638960 2595	263456 1051	826056 3677
MACHINES EN TOESTELLEN VOOR HET WEVEN, BREIEN, BORDUREN, MAAIEN, ENZ...	1000 F TON	3989006 15391	970567 3258	840370 2812	1059842 4370	738810 2984	1349984 5225
MACHINES VOOR HET BLEKEN, VERVEN, APPRETEREN EN AFWERKEN	1000 F TON	33693 57	14572 35	5390 9	14693 31	3893 4	9717 13
DELEN, ONDERDELEN EN ANDERE TOEBEHOREN VOOR TEXTIELMACHINES	1000 F TON	3121144 6015	680929 1549	786841 1571	751403 1721	680797 1264	902103 1459
KAARDBESLAG	1000 F TON	416219 1909	91195 438	118667 520	98582 446	88218 430	110752 513
MACHINES VOOR NIJVERHEIDSWASSERIJEN EN VOOR DROOGKUIS	1000 F TON	940919 4887	227803 1127	232576 1176	233642 1118	213974 1120	260727 1473
HERSTELLINGEN EN ANDER MAAKWERK	1000 F	364662	73414	76613	83263	80861	123925
	1000 F TON	11013905 37288	2590538 8729	2480247 7794	2880385 10281	2070009 6853	3583284 12360

VERZENDINGEN VAN DE METAALVERWERKENDE NIJVERHEID
 VESTIGINGEN WELKE 5 WERKLIEDEN OF MEER TEWERKSTELLEN (VERVOLG)

	EEN- HEDEN	JAAR 1984	VIERDE KWARTAAL 1983	EERSTE KWARTAAL 1984	TWEEDE KWARTAAL 1984	DERDE KWARTAAL 1984	VIERDE KWARTAAL 1984
DIVERSE MECHANIEKCONSTRUCTIES							
TANDWIELKASTEN EN DERGELIJKE VOOR HET REGELEN VAN DE SNELHEID	1000 F TON	5025576 18291	1099844 3515	1182931 3839	1306171 4311	1099378 3569	1437096 4572
ANDER RADERWERK EN TRANSMISSIE-ONDERDELEN; HUN TOEBEHOREN	1000 F TON	1968540 14187	448069 2932	422963 3426	475909 3469	478515 3029	591153 4263
NIJVERHEIDS- EN SPECIAAL KRAANWERK:							
-UIT STAAL	1000 F TON	572828 1643	135551 404	140989 417	148626 362	126320 335	156893 529
-UIT GIETIJZER	1000 F TON	50737 308	19363 115	11942 74	13145 83	7493 36	18157 115
-UIT NON-FERROMETALEN	1000 F TON	51002 200	10879 41	13941 55	12170 50	10195 41	14696 54
KRAANWERK VOOR HET BOUWBEDRIJF	1000 F TON	700361 2246	160592 524	193640 618	188899 632	152268 487	165554 509
VERBINDINGSTUKKEN EN DERGELIJKE	1000 F TON	844592 5345	213874 1587	234508 1758	219088 1215	177807 948	213189 1424
ALGEMENE MECHANIEK EN DECOLTEERWERK	1000 F TON	8007458 46228	1872477 10623	1918138 11562	2065033 11294	1848670 10279	2175617 13093
BRANDBESTRIJDINGSMATERIAAL	1000 F TON	847722 7721	251027 2255	219547 1985	203201 1847	176236 1639	248738 2250
HERSTELLINGEN EN ANDER MAAKWERK	1000 F	4090395	1574302	1102736	1072972	738017	1176670
	1000 F TON	22159211 94169	5785978 21996	5441335 23734	5705214 23263	4814899 20363	6197763 26809
HEF-, TRANSPORT-, WEEG- EN BOUWVERVEN-MATERIEEL							
LIEREN, KAAPSTANDERS, TAKELS, DOMME KRACHTEN, EN VIJZELS	1000 F TON	572838 2283	137312 530	135723 540	146415 627	122971 490	167729 626
KRANEN ROLLENDE BRUGGEN PORTIEKLOOP-KRANEN EN DERGELIJKE	1000 F TON	941154 7728	192125 1581	206999 1589	169928 1325	232293 2413	311934 2401
BEWEEGBARE KRANEN	1000 F TON	80785 1183	33458 421	16749 261	20053 259	21503 300	22480 363
LIFTEN ROLTRAPPEN EN DERGELIJKE (BOUWVERVENMATERIAAL NIET INBEGREPEN)	1000 F TON	2318324 13692	628035 3833	438373 3211	493216 3198	422887 2676	963848 4607
TRANSPORTWAGENS	1000 F TON	2471385 16414	605794 3555	539715 3800	611028 4164	555959 3873	764683 4577
BALANSEN, WEEGBRUGGEN EN ANDERE WEEG-TOESTELLEN EN -INSTRUMENTEN	1000 F TON	379820 2227	85665 299	97845 513	88989 406	90494 645	102492 663
MATERIEEL VOOR DE BURGERLIJKE BOUWKUNDE	1000 F TON	22607573 125695	5199235 28354	5143137 28844	6172310 34869	5478753 30687	5813373 31295
HERSTELLINGEN EN ANDER MAAKWERK	1000 F	3465411	800367	1096590	723933	701825	943063
	1000 F TON	32837290 169222	7681991 38573	7675131 38758	8425872 44848	7646685 41084	9089602 44532
BIJZONDERE UITRUSTINGEN EN VOLLEDIGE NIJVERHEIDSINSTALLATIES :							
- VOOR MIJNBOW EN AANVERWANTE BEDRIJVEN	1000 F TON	1401314 10861	289183 3008	464914 4328	519414 3192	215460 1457	201526 1884

VERZENDINGEN VAN DE METAALVERWERKENDE NIJVERHEID
 VESTIGINGEN WELKE 5 WERKLIEDEN OF MEER TEWERKSTELLEN (VERVOLG)

	EEN- HEDEN	JAAR 1984	VIERDE KWARTAAL 1983	EERSTE KWARTAAL 1984	TWEDE KWARTAAL 1984	DERDE KWARTAAL 1984	VIERDE KWARTAAL 1984
- VOOR DE VOEDINGSNIJVERHEID	1000 F TON	1756146 15605	399722 2371	389783 3711	488800 3990	392122 3672	485441 4232
- VOOR DE BROOD- EN BANKET-, VLEESWAREN- FABR. EN SLAGERIJ, DRANKHUIZEN EN GROTE KEUKENS	1000 F TON	1370741 5096	326479 1222	354945 1300	383940 1483	287560 1022	344296 1291
- VOOR CHEMISCHE NIJVERHEID	1000 F TON	2015922 9652	374564 2142	490770 2541	424338 1966	577106 2741	523708 2404
- VOOR WATER- EN SLIBBEHANDELING EN VOOR VUILNISVERWERKING	1000 F TON	745781 3118	175003 823	181761 746	163667 766	185108 783	215245 823
- VOOR HET CONDITIONEREN, VERPAKKEN EN DE AUTOMATISCHE DISTRIBUTIE	1000 F TON	2332956 4512	726715 1329	546353 1295	636963 1329	619128 1187	530512 701
- VOOR DE FABRICATIE EN DE BEWERKING VAN GLAS EN GLASWERKEN	1000 F TON	599031 1837	66020 424	207170 621	174249 584	81585 330	136027 302
- VOOR DE PAPIER- EN KARTONINDUSTRIE, DRUKKERIJ EN GRAFISCHE KUNSTNIJVERHEDEN	1000 F TON	1040497 1672	274968 497	248398 417	245624 402	246800 396	299675 457
- VOOR RUBBER- EN PLASTIEKNIJVERHEID	1000 F TON	509218 599	98966 112	118358 172	152700 209	112839 120	125321 98
- VOOR DE STAALNIJVERHEID EN DE GIETERIJEN	1000 F TON	1463208 3908	245848 822	411620 839	403393 978	342684 1032	305511 1059
- VOOR DE NIJVERHEID DER NIET METAALHOU- DENDE MINERALEN (1)	1000 F TON	1797665 7294	689139 3042	176390 1801	204880 2038	238014 1330	1178381 2125
- VOOR DE NIET NADER BEPAALDE INDUS- TRIEEN (2)	1000 F TON	2635715 15655	858285 6409	594844 4897	828880 5319	375541 2583	836450 2856
HERSTELLINGEN EN ANDER MAAKWERK	1000 F	2318502	416817	390592	615281	627999	682630
	1000 F TON	19984696 79809	4941709 22201	4575898 22568	5242129 22256	4301946 16653	5864723 18232
TRACTOREN EN MACHINES VOOR DE LANDBOUW							
TRACTOREN, MATERIEEL VOOR BODEMBEWER- KING, ZAAIEN, PLANTEN, BEMESTING EN BESCHERMING VAN CULTUREN	1000 F TON	11297151 62060	2264902 12914	2918452 16402	3151148 16967	2550126 14206	2677425 14485
OOGST- EN DORSMATERIEEL, MATERIEEL VOOR HET SELECTEREN EN CONDITION. NA HET OOGSTEN, EN DIVERSE	1000 F TON	12633719 78312	3125480 20220	3296347 20860	3509136 20361	2892201 18267	2936035 18824
HERSTELLINGEN EN ANDER MAAKWERK	1000 F	385146	95398	87793	86118	90805	120430
	1000 F TON	24318016 140372	5485780 33134	6302592 37262	6746402 37328	5533132 32473	5733890 33309
NIET ELEKTRISCHE MEETTOESTELLEN; LABORA- TORIUM- EN GELIJKAARDIGE TOESTELLEN							
GAS- EN WATERMETERS EN ANDERE MEET- TOESTELLEN	1000 F TON	2151757 9456	442364 2131	537848 2464	560693 2550	489049 2145	564167 2297
SCHRIJFMACHINES, KANTOORMACH. STATISTIEKMACH. BOEKHOUDMACH., ENZ... ANDERE TOESTELLEN EN DIVERSE	1000 F TON	5436948 2319	1538955 630	1188659 696	1364345 501	1589521 598	1294423 524
HERSTELLINGEN EN ANDER MAAKWERK	1000 F	248719	59517	53458	62508	57858	74895
	1000 F TON	7837424 11775	2040836 2781	1779985 3160	1987546 3051	2138428 2743	1933485 2821

(1) STEENBAKKERIJEN, KERAMISCHE NIJVERHEID, STEEN- EN MARMERBEWERKING

VERZENDINGEN VAN DE METAALVERWERKENDE NIJVERHEID
 VESTIGINGEN WELKE 5 WERKLIEDEN OF MEER TEWERKSTELLEN (VERVOLG)

	EEN- HEDEN	JAAR 1984	VIERDE KWARTAAL 1983	EERSTE KWARTAAL 1984	TWEDE KWARTAAL 1984	DERDE KWARTAAL 1984	VIERDE KWARTAAL 1984
WAPENS EN MUNITIE							
JACHTWAPENS, WAPENS VOOR DE SCHIETBAAN, ALARMWAPENS EN DERGELIJKE, INBEGREPEN HET MAAKWERK EN DE HERSTELLINGEN	1000 F TON	17692092 56945	6609953 22313	3180950 6427	5294169 19408	3927856 16369	5289117 14741
	1000 F TON	17692092 56945	6609953 22313	3180950 6427	5294169 19408	3927856 16369	5289117 14741
VLIEGTUIGBOUW							
VLIEGTUIGEN EN ANDERE VLIEGTOESTELLEN MET INBEGRIJF VAN MAAKWERK EN VAN HER- STELLINGEN	1000 F	10857787	3811861	2665087	2736977	1718086	3737637
	1000 F	10857787	3811861	2665087	2736977	1718086	3737637
ELEKTRISCHE UITRUSTINGSGOEDEREN							
ROTERENDE ELEKTRISCHE MACHINES	1000 F TON	3079666 6069	884119 1671	565545 1440	866316 1926	677437 1194	970368 1509
INDUSTRIELE TRANSFORMATOREN	1000 F TON	3615121 28485	1545297 12715	900741 9716	761046 5896	915490 5941	1037844 6932
STATISCHE OMZETTERS, CONDENSATOREN VOOR DE NIJVERHEID - ELECTROMAGNETEN	1000 F TON	1752992 3794	445442 1037	417261 928	429083 937	405274 886	501374 1043
ELEKTRISCHE APPARATUUR VOOR DE NIJVER.							
- HOOGSPANNINGSAPPARATUUR	1000 F TON	1475923 6000	275705 470	240216 372	266033 470	328210 1510	641464 3648
- LAAGSPANNINGSAPP. (RELAIS INBEGREPEN)	1000 F TON	4047366 20192	875061 5673	892702 4636	974176 5016	881893 4565	1298595 5975
HET GEHEEL VAN GEPREFABICEERDE HOOG- EN LAAGSPANNINGEN	1000 F TON	1813231 4438	517914 1485	404355 1096	458822 1165	439136 961	510918 1216
BESTURINGSTOESTELLEN, POTENTIOMETERS EN REOSTATEN	1000 F TON	1139202 1068	207515 263	269786 287	304561 336	227081 210	337774 235
OVENS VOOR DE NIJVERHEID EN DE LABORA-	1000 F TON	2489438 21561	599212 4600	637124 5810	625859 5752	522734 4357	703721 5642
ELEKTRISCHE LASMACHINES EN SNIJTOESTEL- LEN	1000 F TON	174910 237	45335 59	42069 50	56120 67	32964 51	43757 69
ELEKTRODEN EN ANDERE TOEVOEGMETALEN	1000 F TON	960477 7845	223439 1877	234863 1812	237505 2092	222242 1797	265867 2144
ISOLATOREN EN ISOLEERSTOFFEN	1000 F TON	789962 1609	174671 363	215276 456	202513 379	158835 347	213338 427
ELEKTRISCHE DRADEN EN KABELSBUIZEN VOOR BINNENLEIDING	1000 F TON	13888776 118849	3599392 32305	3425305 30342	3837853 33472	3063683 26357	3561935 28678
MATERIEEL VOOR INDUSTRIELE EN OPENBARE VERLICHTING	1000 F TON	2898234 15517	938242 5144	702735 3860	692188 3700	660991 3441	842320 4516
ANDER ELEKTRISCH UITRUSTINGSMATERIEEL	1000 F TON	2149386 6985	597030 1574	406974 1415	628093 2137	513315 1630	601004 1803
HERSTELLINGEN EN ANDER MAAKWERK	1000 F	6749244	1749824	1613526	1658336	1508904	1968478
	1000 F TON	47023928 242649	12678198 69236	10968478 62220	11998504 63345	10558189 53247	13498757 63837

VERZENDINGEN VAN DE METAALVERWERKENDE NIJVERHEID
 VESTIGINGEN WELKE 5 WERKLIEDEN OF MEER TEWERKSTELLEN (VERVOLG)

	EEN- HEDEN	JAAR 1984	VIERDE KWARTAAL 1983	EERSTE KWARTAAL 1984	TWEDE KWARTAAL 1984	DERDE KWARTAAL 1984	VIERDE KWARTAAL 1984
TELECOMMUNICATIES, PROFESSIONELE ELEK- TRONIKA, AUTOMATIE							
TELECOMMUNICATIETOESTELLEN EN -INSTAL- LATIES VOOR TELEFONIE EN TELEGRAFIE	1000 F TON	26869651 8060	7691117 2155	6382691 1913	6580240 2003	5668961 1928	8239759 2216
ZEND- EN TRANSMISSIETOESTELLEN EN -INSTALLATIES VOOR TELECOMMUNICATIES	1000 F TON	2827241 429	405810 36	698708 142	857971 77	582748 109	687814 101
ELEKTRISCHE TOESTELLEN VOOR AUDITIEVE EN VISUELE SIGNALISATIE	1000 F TON	2990653 3721	560674 2616	548766 2647	702796 331	451159 276	1287932 467
INFORMATIEVERWERKING EN NIJVERHEIDS-	1000 F TON	9337257 2245	2867377 2647	2004513 749	2212015 713	2264103 427	2856626 356
ELEKTRONISCHE HEELKUNDIGE TOESTELLEN EN ANDERE MEDISCHE STRALINGSAPPARATUUR	1000 F TON	1638636 709	528012 208	491537 135	396275 167	344407 151	406417 256
ACTIEVE EN PASSIEVE BESTANDDELEN	1000 F TON	6673011 5	1378401 4	1708130 3	1632434 0	1522698 2	1809749 0
PROFESSIONELE ELEKTRONICA	1000 F TON	2489989 590	628150 160	593951 173	655608 200	454908 77	785522 140
HERSTELLINGEN EN ANDER MAAKWERK	1000 F	6343871	1353386	1767650	1600009	1198941	1777271
	1000 F TON	59170309 15759	15412927 7828	14195946 5762	14637348 3491	12485925 2970	17851090 3536
ELEKTRONISCHE VERBRUIKSGOEDEREN - ELEK- TRONICA VOOR HET GROTE PUBLIEK							
KLEIN INSTALLATIEMATERIEEL	1000 F TON	4158517 40426	683985 8586	679020 8159	752517 8964	862511 8285	1864469 15018
HUISHOUDELIJKE TOESTELLEN MET INGEBOUWDE MOTOR	1000 F TON	272351 999	69579 152	73850 234	71062 243	55803 205	71636 317
HUISHOUDELIJKE WASMACHINES	1000 F TON STUK	527908 1683 158299	172652 608 60079	98634 312 27946	121554 401 34648	122024 393 36991	185696 577 58714
ELEKTROTERMISCHE TOESTELLEN VOOR HUIS-	1000 F TON	2560718 11787	820497 33942	536304 2436	647492 2965	542621 2504	834301 3882
TELEVISIE -ONTVANGSTTOESTELLEN, (DRAAG- BARE, HUISHOUDELIJKE "WIT EN ZWART" EN	1000 F TON STUK	11285127 25915 798543	3148323 5816 200582	3659117 8894 251472	2926506 7333 197910	2104435 4359 157290	2595069 5329 191871
ALLERHANDE RADIO-ONTVANGSTTOESTELLEN, ELEKTROFONEN, OPNAMEMATERIEEL, PICK- UPS EN PLATENDRAAIERS (1)	1000 F TON STUK	12336279 13876 975560	3352569 4220 265237	3169366 3780 237907	2774366 3145 170326	2662798 3317 236274	3729749 3634 331053
LUCHTERS EN ONDERDELEN	1000 F TON	2336117 9791	551167 2270	634266 2698	543215 2351	500451 2041	658185 2701
ANDERE ARTIKELEN VOOR BINNENVERLICHTING	1000 F TON	6230186 5214	1647841 1296	1661076 1458	1630822 1461	1161098 936	1777190 1359
BATTERIJEN EN ACCUMULATOREN	1000 F TON	8501917 64808	2236827 18994	2118113 16206	2020691 15505	1800582 13793	2562531 19304
ANDERE N.A.B. MATERIEEL	1000 F TON	813991 178	197562 67	279276 87	249900 48	122821 24	161994 19
HERSTELLINGEN EN ANDER MAAKWERK	1000 F	358480	103172	96578	89968	74768	97166
	1000 F TON	49381591 174677	12984174 75951	13005600 44264	11828093 42416	10009912 35857	14537986 52140
ALGEMEEN TOTAAL :	1000 F TON	850908295 6117181	218264925 1632692	217546300 1624235	212018342 1592052	181122898 1345816	240220755 1555078

(1) DE ELEKTROFONEN, OPNAMEMATERIEEL, PICK-UPS EN PLATENDRAAIERS ZIJN NIET IN DE STUKS INBEGREPEN

NETTO-PRODUKTIE VAN ELEKTRICITEIT (IN MILJOEN KWH) (1)

	PER KATEGORIE VAN DE PRODUCENTEN			NAAR DE AARD VAN DE BRANDSTOFFEN					TOTAAL			
	MET HET OOG OP OPENBARE BEDELING		INDUSTRIELE ZELFVOORTBRENGERS	THERMISCHE CENTRALES			HYDRAULISCHE CENTRALES	KERNCENTRALES	PRODUCTIE	INVOER	UITVOER	TOTAAL DOOR DE NETTEN OVERGENOMEN ENERGIE EN VERLIEZEN
				VASTE BRANDSTOFFEN	VLOEIBARE BRANDSTOFFEN	GAS						
	OPENB. ONDERNEMING.	PRIV. ONDERNEMING.										
1979	145	3680	312	993	1251	857.4	48	901.2	4137	561.4	663.7	4035
1980	146	3811	1018	1018	1432	717.2	74	964.6	4251	523.7	743.3	4032
1981	116	3628	271	1140	1101	647.6	89	1018.3	4015	475.3	438.7	4052
1982	96	3660	240	1305	972	384.2	86	1229.3	3996	402.2	360.6	4036
1983	107	3838	214	1147	529	467.8	97	1901.4	4159	340.3	363.3	4136
1984	96	3996	229	1237	342	432.9	109	2196.6	4321	371.1	345.3	4347
1983												
JANUARI	137	4132	230	1288	624	668.6	112	1787.3	4498	361.9	319.7	4541
FEBRUARI	125	3847	214	1302	832	604.4	68	1360.5	4185	451.2	397.1	4239
MAART	160	3650	217	1470	1064	710.8	80	683.2	4027	646.7	235.0	4438
APRIL	127	3564	208	1158	612	470.8	103	1539.2	3900	475.7	303.7	4072
MEI	119	3855	208	911	394	354.6	126	2376.4	4182	251.8	406.3	4027
JUNI	111	3720	199	850	353	315.3	113	2382.5	4030	238.9	398.2	3871
JULI	78	3325	175	661	143	254.0	104	2402.7	3578	166.5	413.4	3331
AUGUSTUS	75	3605	187	920	184	285.2	94	2367.3	3867	224.8	407.6	3684
SEPTEMBER	82	3702	184	1130	309	358.2	87	2068.2	3967	215.2	268.5	3914
OKTOBER	94	4205	228	1374	559	450.9	91	2037.1	4528	198.6	374.2	4352
NOVEMBER	89	4280	261	1345	730	572.6	79	1879.5	4630	354.8	481.7	4503
DECEMBER	91	4174	256	1350	546	568.4	104	1932.6	4521	497.3	354.0	4665
1984												
JANUARI	110	4487	227	1309	367	436.3	129	2559.1	4823	426.4	414.2	4835
FEBRUARI	108	4177	232	1298	451	451.0	109	2182.9	4517	449.0	332.3	4633
MAART	124	4015	243	1475	472	489.5	106	1815.0	4381	550.6	218.8	4713
APRIL	97	3869	221	1081	266	424.7	113	2279.0	4188	355.6	365.0	4178
MEI	72	3895	231	1303	433	464.9	91	1882.0	4197	358.1	271.7	4284
JUNI	87	3735	220	841	205	435.5	106	2434.9	4041	275.1	343.3	3973
JULI	72	3435	173	751	116	356.5	111	2331.1	3680	304.0	424.1	3560
AUGUSTUS	63	3649	185	1260	302	403.6	85	1835.9	3897	292.1	374.0	3822
SEPTEMBER	79	3859	206	1536	440	433.2	93	1813.1	4144	377.3	332.8	4188
OKTOBER	117	4294	263	1372	411	402.5	129	2338.2	4673	301.4	333.3	4641
NOVEMBER	117	4277	280	1290	356	447.0	107	2454.5	4674	328.2	411.2	4591
DECEMBER	106	4260	269	1322	282	449.8	125	2433.3	4635	428.7	322.5	4741
1985												
JANUARI	126	4854	244	1543	706	512.7	95	2343.9	5224	432.7	397.4	5259
FEBRUARI	110	3986	225	1371	652	574.3	77	1625.4	4322	490.6	153.8	4659

WATERDISTRIBUTIE

	OPGEVANGEN WATERVOLUME	WATERVOLUME DOOR DERDEN AFGESTAAN	TOTAAL	WATERVOLUME AAN ANDERE MAATSCHAPPIJEN AFGESTAAN EN VERLIES	VOLUME BESCHIKBAAR VOOR DE DISTRIBUTIE
	(1.000 M3)	(1.000 M3)	(1.000 M3)	(1.000 M3)	(1.000 M3)
1979	48230	10581	58810	15121	43689
1980	49228	10544	59772	15356	44417
1981	49361	10427	59788	15497	44291
1982	50863	10600	61463	15877	45586
1983	51383	10685	62068	16283	45785
1984	52044	10570	62614	16189	46425
1983					
JANUARI	50735	10409	61144	15633	45511
FEBRUARI	47002	10004	57005	14748	42258
MAART	52278	10546	62824	16479	46345
APRIL	49875	10421	60296	15563	44732
MEI	49310	9971	59280	15119	44161
JUNI	51530	10435	61965	16146	45820
JULI	54646	11131	65777	17469	48308
AUGUSTUS	53681	11443	65124	17209	47915
SEPTEMBER	52471	11361	63833	16517	46916
OKTOBER	53273	10450	63723	16571	47151
NOVEMBER	49684	10564	60248	15797	44452
DECEMBER	52107	11490	63597	17743	45854
1984					
JANUARI	52348	10775	63124	16425	46698
FEBRUARI	49244	10320	59564	15315	44247
MAART	54256	10859	65115	17160	47954
APRIL	51639	10565	62203	15993	46210
MEI	51530	10713	62242	15842	46400
JUNI	51977	10674	62652	16057	46594
JULI	52588	10926	63514	16469	47045
AUGUSTUS	53770	11235	65005	16984	48022
SEPTEMBER	51363	10368	61731	15622	46109
OKTOBER	53780	10194	63974	16599	47375
NOVEMBER	52829	10074	62903	15986	46917
DECEMBER	49203	10140	59344	15811	43532
1985					
JANUARI	55809	11575	67384	17373	50011

(1) BRON : ADMINISTRATIE VOOR ENERGIE, BEDRIJFSFEDERATIE DER VOORTBRENGERS EN VERDELERS VAN ELEKTRICITEIT IN BELGIË.

III. TEWERKSTELLING

A. PERSONEEL GETELD IN DE INRICHTINGEN WELKE AAN EEN MAANDELIJKSE STATISTIEK VAN DE INDUSTRIELE BEDRIJVGHEID ONDERWORPEN ZIJN (1)

	EEN- HEDEN	JAAR	SEPTEMBER	OKTOBER	NOVEMBER	DECEMBER	JANUARI
		1984	1984	1984	1984	1984	1985
BODEMINDUSTRIE							
STEENKOOBMIJNEN : AANWEZIG (2)	BED.	701	713	665	668	666	665
	WERKM.	14606	14836	14524	14805	13692	-
	100 U.	2657	2579	3129	2956	2225	-
STEENKOOBMIJNEN : INGESCHREVEN (3)							
-A) BELGEN	BED.	-	-	-	-	-	-
	WERKM.	11348	11608	11348	11359	11348	-
	100 U.	-	-	-	-	-	-
-B) VREEMDELINGEN	BED.	-	-	-	-	-	-
	WERKM.	6325	6986	6351	6334	6325	-
	100 U.	-	-	-	-	-	-
GROEVEN	BED.	535	528	532	517	516	513*
	WERKM.	2425	2406	2404	2386	2278	2228*
	100 U.	2717	3092	3380	2815	2122	1330*
KALK, KALKSTEEN EN KALKDERIVATEN	BED.	652	657	658	654	648	647
	WERKM.	2549	2571	2574	2554	2468	2512
	100 U.	3232	3484	3865	3257	2585	2978
VOEDINGSNIJVERHEID							
JAM	BED.	148	161	148	131	135	164
	WERKM.	481	540	495	506	393	630
	100 U.	607	593	676	656	484	571
MARGARINE	BED.	615	602	600	600	602	575
	WERKM.	512	509	504	508	498	486
	100 U.	681	656	768	678	640	741
PLANTAARDIGE EN DIERLIJKE OLIEN	BED.	496	499	499	524	526	517
	WERKM.	778	764	779	784	792	766
	100 U.	995	941	1123	1000	931	1100
SAMENGESTELDE VOEDERS VOOR DIEREN	BED.	1366	1364	1345	1370	1383	1357
	WERKM.	2928	2916	2879	2895	2868	2852
	100 U.	4244	4831	4477	4136	3916	4377
ANDERE VOEDINGSINDUSTRIEEN (4)	BED.	-	5442	5438	5478	5466	5281
	WERKM.	-	19936	20274	19750	19089	18480
	100 U.	-	25918	28972	26306	21711	25241
TABAKSNIJVERHEID	BED.	1479	1475	1470	1477	1471	1452
	WERKM.	4284	4261	4300	4328	4312	4268
	100 U.	5223	5402	6109	5779	4483	5902

- (1) DE EENHEDEN HEBBEN BETREKKING RESPECTIEVELIJK OP HET AANTAL BEDIENDEN EN WERKLIEDEN DAT VOORKOMT OP DE BETAAL STATEN WAARIN DE 15DE DER MAAND BEGREPEN IS EN OP HET AANTAL UREN WERKLIEDEN (X100)
- (2) HET BETREFT HET GEMIDDELD AANTAL AANWEZIGE WERKLIEDEN PER GEWERKTE POSTEN
- (3) WERKLIEDEN INGESCHREVEN OP HET EINDE VAN HET JAAR OF VAN DE MAAND
- (4) MET UITSLUITING VAN, IN HET BIJZONDER, VAN HET SLACHTEN VAN VEE, VAN DE ZUIVELFABRIEKEN, BOTERFABRIEKEN EN KAASFABRIEKEN, VAN DE MAALDERIEN, VAN DE BAKKERIEN EN BANKETBAKKERIJEN EN VAN DE SUIKERFABRIEKEN. HET PERSONEEL VAN DEZE AKTIVITEITEN IS OPGENOMEN IN TABEL B HIERNA.

III. TEWERKSTELLING

A. PERSONEEL GETELD IN DE INRICHTINGEN WELKE AAN EEN MAANDELIJKSE STATISTIEK VAN DE INDUSTRIELE BEDRIJVIGHEID ONDERWORPEN ZIJN (1) (VERVOLG)

	EEN- HEDEN	JAAR 1984	SEPTEMBER 1984	OKTOBER 1984	NOVEMBER 1984	DECEMBER 1984	JANUARI 1985
TEXTIELNIJVERHEID							
1. SPINNERIJEN :							
- KATOEN: FIJNSPINNERIJ (3)	BED. WERKM. 100 U.	345 3133 1381	347 3142 1495	346 3150 1661	344 3155 1506	343 3134 1283	349 3155 1526
- KAAROSPINNERIJ (3)	BED. WERKM. 100 U.	- - -	- - -	- - -	- - -	- - -	- - -
- COCONS (3)	BED. WERKM. 100 U.	- - -	- 32 1	- 33 1	- 32 1	- 32 -	- - -
- KAARDWOL	BED. WERKM. 100 U.	256 2448 3112	254 2450 3326	252 2451 3662	259 2533 3411	258 2547 2849	259 2570 3701
- KAMWOL	BED. WERKM. 100 U.	- - -	515 4176 4984	515 4166 5770	518 4175 5060	522 4174 3829	541 4239 5715
- VLAS EN HENNEP (3)	BED. WERKM. 100 U.	64 1209 69	63 1236 77	64 1243 85	64 1239 72	66 1243 55	67 1239 71
- JUTE	BED. WERKM. 100 U.	69 587 687	69 569 630	69 585 771	69 589 695	69 576 633	70 567 777
- HARDE VEZELS (SPINNERIJ EN TOUWSLAGE-)	BED. WERKM. 100 U.	59 483 599	59 457 560	58 490 637	59 489 635	58 483 542	58 490 687
2. WEVERIJ	BED. WERKM. 100 U.	- - -	3829 20718 25525	3846* 20822* 29435*	3834* 20865* 27089*	3861* 20745* 22781*	- - -
3. BREIGOEDNIJVERHEID	BED. WERKM. 100 U.	- - -	721 7365 8500	718 7336 9327	718 7305 8466	703 7201 6358	700* 7141* 8488*
4. ANDERE NIJVERHEIDSTAKKEN :							
- WASSEN EN VERKOLEN VAN WOL	BED. WERKM. 100 U.	32 299 374	32 299 392	32 303 447	33 306 390	33 299 314	35 292 396
- KAMMEN VAN DE WOL	BED. WERKM. 100 U.	64 510 615	64 496 624	64 503 727	64 506 648	63 509 527	64 520 711
- NAAIGARENFABRIEK (2)	BED. WERKM. 100 U.	88 348 419	90 348 454	90 349 499	90 350 422	78 347 273	86 356 349
- WATTEN	BED. WERKM. 100 U.	56 239 334	56 240 350	56 241 393	56 238 256	55 240 350	56 238 348
- VILT	BED. WERKM. 100 U.	70 262 326	71 267 364	71 266 391	71 266 360	72 265 296	71 267 381
- BANDWEVERIJ	BED. WERKM. 100 U.	203 1014 1198	205 1002 1168	204 1006 1380	205 1006 1270	204 994 1019	210* 985* 1261*

(1) DE EENHEDEN HEBBEN BETREKKING RESPECTIEVELIJK OP HET AANTAL BEDIENDEN EN WERKLIEDEN GAT VOORKOMT OP DE BETAAL STATEN WAARIN DE 15DE DER MAAND BEGREPEN IS EN OP HET AANTAL UREN WERKLIEDEN (X100)

(2) DE CIJFERS VAN AUGUSTUS HEBBEN EVENEENS BETREKKING OP JULI.

(3) VOOR DEZE BEDRIJFSTAKKEN BETREFT HET SPINDEEL-UREN (IN HONDERDDUIZEND), VOOR DE FIJN- EN KAAROSPINNERIJEN, HEBBEN DE CIJFERS VAN AUGUSTUS EVENEENS BETREKKING OP JULI

III. TEWERKSTELLING

A. PERSONEEL GETELD IN DE INRICHTINGEN WELKE AAN EEN MAANDELIJKSE STATISTIEK VAN DE INDUSTRIELE BEDRIJVGHEID ONDERWORPEN ZIJN (1) (VERVOLG)

	EEN- HEDEN	JAAR	SEPTEMBER	OKTOBER	NOVEMBER	DECEMBER	JANUARI
		1984	1984	1984	1984	1984	1985
SCHOENEN, KLEDING EN CONFECTIE							
SCHOENEN	BED.	143	144	140	140	139	142*
	WERKM.	1686	1677	1674	1668	1658	1662*
	100 U.	1900	2050	2292	1850	1704	2054*
PANTOFFELS	BED.	28	36	36	27	27	28*
	WERKM.	282	277	287	288	284	281*
	100 U.	365	533	456	376	313	342*
HANDSCHOENEN, MAROKIJK EN LEDERWAREN N.E.G	BED.	161	157	156	158	157	-
	WERKM.	772	770	771	774	769	-
	100 U.	905	943	1055	895	807	-
KLEDING EN CONFECTIENIJVERHEID (2)	BED.	3349	3305	3294	3265	3257	3177
	WERKM.	28298	28163	28321	28199	27929	27885
	100 U.	31677	33814	36578	31467	26732	34970
HOUT, PAPIER							
HOUTZAGERIJ, ENZ...	BED.	-	338	319	335	332*	313*
	WERKM.	-	1998	2005	1980	1903*	1938*
	100 U.	-	2850	3146	2688	2100*	1949*
HOUT EN AANVERWANTE BEDRIJFSTAKKEN (2)	BED.	-	3500	3513	3507	3488	3525*
	WERKM.	-	22971	22835	22821	22662	22704*
	100 U.	-	30564	34423	30342	23779	29520*
MEUBELEN	BED.	-	1653	1664	1673	1663	1687*
	WERKM.	-	11459	11376	11381	11298	11289*
	100 U.	-	15269	17372	15301	12168	14990*
ZETELS	BED.	-	582	574	574	572	576*
	WERKM.	-	3799	3796	3787	3766	3773*
	100 U.	-	4769	5531	4949	3721	5138*
SCHRIJNWERKERIJ	BED.	-	488	492	483	483	490*
	WERKM.	-	3120	3048	3048	3045	3072*
	100 U.	-	4112	4609	4024	2999	3264*
VAATWERK	BED.	-	148	149	147	143	144*
	WERKM.	-	888	885	891	877	878*
	100 U.	-	1413	1255	1172	1027	1159*
KISTEN- EN TONNENNIJVERHEID	BED.	-	115	116	114	116	120*
	WERKM.	-	656	662	653	644	645*
	100 U.	-	811	922	800	639	681*
GEPLAKT HOUT, BLOKPLATEN OF LAMELLEN- PLATEN, GEPERSTE PANELEN	BED.	-	350	351	347	345	348*
	WERKM.	-	2187	2191	2202	2186	2200*
	100 U.	-	3072	3432	2949	2281	3218*
ANDERE ACTIVITEITEN	BED.	-	164	167	169	166	160*
	WERKM.	-	862	877	859	846	847*
	100 U.	-	1118	1302	1147	943	1071*
PAPIER (PRODUKTIE)	BED.	1590	1589	1591	1599	1606	1588*
	WERKM.	5111	5125	5137	5141	5130	5153*
	100 U.	7161	7257	8005	7522	6325	7853*
PAPIER (VERWERKING)	BED.	2370	2353	2366	2367	2366	2340*
	WERKM.	7965	7987	8041	8043	8003	7969*
	100 U.	10429	11048	12071	10661	8847	11134*

(1) DE EENHEDEN HEBBEN BETREKKING RESPECTIEVELIJK OP HET AANTAL BEDIENDEN EN WERKLIEDEN DAT VOORKOMT OP DE BETAAL STATEN WAARIN DE 15DE DER MAAND BEGREPEN IS EN OP HET AANTAL UREN WERKLIEDEN (X100)

(2) PERSONEEL TEWERKGESTELD IN DE INRICHTINGEN WELKE 5 WERKLIEDEN OF MEER TEWERKSTELLEN. ZIE EVENEENS TABEL B.

III. TEWERKSTELLING

A. PERSONEEL GETELD IN DE INRICHTINGEN WELKE AAN EEN MAANDELIJKSE STATISTIEK VAN DE INDUSTRIELE BEDRIJVGHEID ONDERWORPEN ZIJN (1) (VERVOLG)

	EEN- HEDEN	JAAR	SEPTEMBER	OKTOBER	NOVEMBER	DECEMBER	JANUARI
		1984	1984	1984	1984	1984	1985
LEERLOOIERIJEN	BED.	-	112	114	113	115	114
	WERKM.	-	752	751	758	757	753
	100 U.	-	1004	1164	1054	927	1098
RUBBER	BED.	-	1364	1378	1377	1388	1367
	WERKM.	-	3893	3914	3904	3903	3915
	100 U.	-	5395	6096	5435	4521	5858
SCHEIKUNDIGE NIJVERHEID							
ZEEP	BED.	-	2321	2300	2291	2305	-
	WERKM.	-	2358	2385	2430	2407	-
	100 U.	-	2995	3479	3163	2730	-
ANDERE SCHEIKUNDIGE INDUSTRIEEN (2) (3)	BED.	-	16480	16449	16446	16367	16516
	WERKM.	-	23281	23210	23180	23090	23005
	100 U.	-	30175	33599	30863	26102	33316
NIJVERHEID DER PETROLEUM- EN STEENKOO- DERIVATEN							
PETROLEUMRAFFINADERIJEN	BED.	1052	1055	1039	1047	1039	-
	WERKM.	1084	1059	1068	1063	1055	-
	100 U.	1405	1304	1486	1364	1207	-
STEENKOOBRIKETTEN	BED.	-	2	-	-	-	-
	WERKM.	-	10	-	-	-	-
	100 U.	-	18	-	-	-	-
COKESFABRIEKEN	BED.	-	276	271	272	264	-
	WERKM.	-	2369	2324	2333	2343	-
	100 U.	-	2956	3361	3161	3075	-
METAALNIJVERHEID							
IJZERNIJVERHEID UITGEZONDERD DE FABRIEKEN WELKE ENKEL GIETSTAAL VERVAARDIGEN	BED.	7676	7652	7639	7621	7592	7486
	WERKM.	30057	29430	29278	29084	29121	28582
	100 U.	39380	38789	43164	39389	35299	40772
IJZERNIJVERHEID FABRIEKEN WELKE ENKEL GIETSTAAL VERVAAR- DIGEN	BED.	171	113	111	113	113	116
	WERKM.	795	573	572	858	574	563
	100 U.	892	659	618	941	628	546
NON-FERROMETALEN EN HUN LEGERINGEN	BED.	3537	3546	3550	3561	3663	-
	WERKM.	9772	9720	9713	9734	9714	-
	100 U.	12637	12403	14269	12863	11068	-
NON-FERRO METAALGIETETERIJEN	BED.	-	212*	211*	216*	211*	193*
	WERKM.	-	1003*	1008*	1027*	1043*	1003*
	100 U.	-	1361*	1472*	1367*	1187*	1428*
METAALVERWERKENDE NIJVERHEID (2)	BED.	-	65573*	65615*	66261*	65562*	65151*
	WERKM.	-	185601*	186133*	185676*	184253*	183578*
	100 U.	-	246302*	269842*	250149*	207351*	251962*
VORMSTAALGIETETERIJEN	BED.	-	819*	826*	818*	716*	711*
	WERKM.	-	1939*	1958*	1935*	1595*	1554*
	100 U.	-	2478*	2687*	2459*	1967*	2212*
IJZERGIEETERIJEN	BED.	-	353*	343*	346*	414*	355*
	WERKM.	-	1882*	1860*	1846*	1825*	1857*
	100 U.	-	2408*	2654*	2383*	1925*	2368*
DRAAD- EN METAALTREKKERIJ, KOUDWALSERIJ ENZ...	BED.	-	2116*	2121*	2128*	2135*	2128*
	WERKM.	-	8916*	8910*	8807*	8790*	8497*
	100 U.	-	11903*	14258*	11897*	9940*	13009*
SMEEDWERK, WARM PERS- EN DIEPTREKWERK, ENZ...	BED.	-	953*	953*	956*	961*	960*
	WERKM.	-	3113*	3168*	3129*	3138*	3097*
	100 U.	-	4170*	4730*	4086*	3638*	4292*

(1) DE EENHEDEN HEBBEN BETREKKING RESPECTIEVELIJK OP HET AANTAL BEDIENDEN EN WERKLIEDEN DAT VOORKOMT OP DE BETAAL

STATEN WAARIN DE 15DE DER MAAND BEGREPEN IS EN OP HET AANTAL UREN WERKLIEDEN (X100)

(2) PERSONEEL TEWERKGESTELD IN DE INRICHTINGEN WELKE 5 WERKLIEDEN OF MEER TEWERKSTELLEN

(3) STIKSTOFNIJVERHEID INBEGREPEN

III. TEWERKSTELLING

A. PERSONEEL GETELD IN DE INRICHTINGEN WELKE AAN EEN MAANDELIJKE STATISTIEK VAN DE INDUSTRIELE BEDRIJVGHEID ONDERWORPEN ZIJN (1) (VERVOLG)

	EEN- HEDEN	JAAR	SEPTEMBER	OKTOBER	NOVEMBER	DECEMBER	JANUARI
		1984	1984	1984	1984	1984	1985
PLAATBEWERKING EN DIVERSE METAAL VER- WERKINGEN	BED.	-	2006*	2025*	2025*	2034*	2008*
	WERKM.	-	10241*	10314*	10479*	10246*	10150*
	100 U.	-	13634*	14922*	13847*	11736*	13806*
METAALTOEBEHOREN VOOR HET BOUWBEDRIJF	BED.	-	3102*	3096*	3098*	3025*	3000*
	WERKM.	-	11241*	11396*	11449*	11146*	11000*
	100 U.	-	15355*	17509*	15630*	12699*	14736*
BRUGGEN, VAKWERK, PLAATWERK EN STOOM- KETELS	BED.	-	2642*	2610*	2593*	2536*	2589*
	WERKM.	-	8933*	8996*	8710*	8737*	8789*
	100 U.	-	11752*	12510*	11695*	9387*	10829*
SCHEEPSBOUW	BED.	-	1383*	1399*	1400*	1400*	1401*
	WERKM.	-	4775*	4703*	4763*	4858*	4881*
	100 U.	-	5860*	6393*	6521*	4936*	6221*
SPOOR- EN TRAMWEGMATERIEEL	BED.	-	590*	593*	594*	610*	607*
	WERKM.	-	1746*	1736*	1723*	1684*	1628*
	100 U.	-	2219*	2617*	2308*	1760*	2221*
MOTORVOERTUIGEN, RIJWIELEN EN AANVER-	BED.	-	8037*	8003*	8019*	8009*	8039*
	WERKM.	-	44136*	44286*	44159*	44200*	44471*
	100 U.	-	60382*	64186*	61157*	50601*	66396*
DRIJFKRACHTMACHINES, PNEUMATISCHE MACH- INES	BED.	-	3570*	3575*	3578*	3601*	3597*
	WERKM.	-	6329*	6343*	6394*	6407*	6493*
	100 U.	-	8219*	9368*	9135*	7899*	9220*
WERKTUIGMACHINES EN AANVERWANTE NIJVER-	BED.	-	1754*	1800*	1807*	1807*	1800*
	WERKM.	-	4368*	4431*	4459*	4478*	4507*
	100 U.	-	6128*	6904*	6081*	4969*	6656*
TEXTIELMACHINES EN TOEBEHOREN	BED.	-	969*	959*	959*	955*	973*
	WERKM.	-	3085*	3051*	3140*	3147*	3130*
	100 U.	-	4256*	4720*	4455*	3573*	4754*
DIVERSE MECHANIEKCONSTRUCTIES	BED.	-	2443*	2361*	2404*	2384*	2356*
	WERKM.	-	7548*	7646*	7377*	7392*	7321*
	100 U.	-	10257*	11493*	10169*	8248*	10638*
HEF-, TRANSPORT- EN WEEGTOESTELLEN	BED.	-	2964*	2978*	2997*	3004*	2870*
	WERKM.	-	7082*	7122*	7180*	7172*	7142*
	100 U.	-	9302*	9941*	9441*	8421*	9395*
TOESTELLEN EN INSTALLATIES VOOR DIVERSE NIJVERHEDEN	BED.	-	4096*	4081*	4619*	4062*	4022*
	WERKM.	-	10400*	10378*	10600*	10372*	10208*
	100 U.	-	14055*	16830*	13951*	12008*	13379*
ELECTROTECHNIEK	BED.	-	22793*	22878*	22904*	22908*	22762*
	WERKM.	-	39450*	39538*	39307*	38966*	38964*
	100 U.	-	52255*	54737*	53069*	43968*	49751*
MEET-, LABORATORIUMTOESTELLEN, ENZ...	BED.	-	683*	684*	677*	669*	632*
	WERKM.	-	1276*	1261*	1272*	1208*	1207*
	100 U.	-	1635*	1806*	1670*	1266*	1659*
WAPENS EN MUNITIE	BED.	-	2251*	2276*	2267*	2270*	2275*
	WERKM.	-	5710*	5608*	5524*	5471*	5274*
	100 U.	-	6148*	7286*	6397*	4973*	6310*
VLIEGTUIGMACHINES	BED.	-	2049*	2054*	2072*	2062*	2066*
	WERKM.	-	3431*	3428*	3423*	3421*	3408*
	100 U.	-	3886*	4291*	3797*	3436*	4109*

(1) DE EENHEDEN HEBBEN BETREKKING RESPECTIEVELIJK OP HET AANTAL BEDIENDEN EN WERKLIEDEN DAT VOORKOMT OP DE BETAAL STATEN WAARIN DE 15DE DER MAAND BEGREPEN IS EN OP HET AANTAL UREN WERKLIEDEN (X100)

III. TEWERKSTELLING

A. PERSONEEL GETELD IN DE INRICHTINGEN WELKE AAN EEN MAANDELIJKSE STATISTIEK VAN DE INDUSTRIELE BEDRIJVGHEID ONDERWORPEN ZIJN (1) (VERVOLG)

	EEN- HEDEN	JAAR	SEPTEMBER	OKTOBER	NOVEMBER	DECEMBER	JANUARI
		1984	1984	1984	1984	1984	1985
NIJVERHEID DER NIET METAALHOUDENDE MINERALEN							
KLEI	BED.	207	209	208	208	208	205
	WERKM.	1702	1738	1781	1707	1650	1537
	100 U.	2028	2307	2565	2133	1805	1568
GLAS	BED.	-	3321	3297	3290	3271	3256*
	WERKM.	-	11455	11472	11378	11067	11134*
	100 U.	-	15738	17407	15707	13010	15525*
CEMENT	BED.	742	745	743	742	738	728
	WERKM.	1918	1903	1918	1908	1899	1882
	100 U.	2296	2306	2584	2338	1785	1950
KERAMIEK	BED.	642	638	636	636	639	544
	WERKM.	3230	3211	3253	3223	3193	2470
	100 U.	4225	4252	5047	4372	3598	3511
PLASTIEKVERWERKENDE NIJVERHEID (2)	BED.	-	4208*	4329*	4183*	4212*	4414*
	WERKM.	-	13494*	13378*	13325*	13047*	13650*
	100 U.	-	18620*	19872*	17938*	15533*	19202*
BOUWBEDRIJF (3)							
-OPENBARE WERKEN :							
- RUWBOW	BED.	-	-	-	-	-	-
	WERKM.	-	-	-	-	-	-
	100 U.	-	-	-	-	-	-
- VOLTOOINGSWERK	BED.	-	-	-	-	-	-
	WERKM.	-	-	-	-	-	-
	100 U.	-	-	-	-	-	-
-PRIVATE WERKEN :							
- RUWBOW	BED.	-	-	-	-	-	-
	WERKM.	-	-	-	-	-	-
	100 U.	-	-	-	-	-	-
- VOLTOOINGSWERK	BED.	-	-	-	-	-	-
	WERKM.	-	-	-	-	-	-
	100 U.	-	-	-	-	-	-
-TOTAAL:	BED.	-	12673	12622	12578	-	-
	WERKM.	-	73697	73201	72025	-	-
	100 U.	-	94965	99970	84893	-	-
ELEKTRICITEIT (3)	BED.	-	16194	16003	15987	15974	-
	WERKM.	-	1733	1837	1833	1835	-
	100 U.	-	2204	2505	2406	2137	-
GASBEDELING (5)	BED.	-	4964	4953	4949	-	-
	WERKM.	-	-	-	-	-	-
	100 U.	-	-	-	-	-	-
WATERDISTRIBUTIE	BED.	2891	2901	2861	2869	2848	2869
	WERKM.	4331	4323	4284	4282	4284	4278
	100 U.	6361	6222	6631	6284	5828	6637

(1) DE EENHEDEN HEBBEN BETREKKING RESPECTIEVELIJK OP HET AANTAL BEDIENDEN EN WERKLIEDEN DAT VOORKOMT OP DE BETAAL STATEN WAARIN DE 150E DER MAAND BEGREPEN IS EN OP HET AANTAL UREN WERKLIEDEN (X100)

(2) PERSONEEL TEWERKGESTELD IN DE INRICHTINGEN WELKE 5 ARBEIDERS OF MEER TEWERKSTELLEN

(3) VOOR DE WERKEN VAN BURGERLIJKE BOUWKUNDE, WEGENBOUW EN GEBOUWEN (RUWBOW) GAAT HET OVER DE ONDERNEMINGEN WELKE 20 OF MEER WERKLIEDEN TEWERKSTELLEN, VOOR DE VOLTOOINGSWERKEN BETREFT HET ONDERNEMINGEN DIE 10 OF MEER WERKLIEDEN TEWERKSTELLEN

(4) HET PERSONEEL VAN DE INDUSTRIELE ZELFVOORTBRENGING NIET INBEGREPEN

(5) PERSONEEL TEWERKGESTELD IN DE GASCENTRALES EN FABRIEKEN INBEGREPEN

III. TEWERKSTELLING

B. PERSONEEL GETELD IN DE INRICHTINGEN WELKE 10 WERKLIEDEN OF MEER TEWERKSTELLEN

	EEN- HEDEN	JAAR 1984	SEPTEMBER 1984	OKTOBER 1984	NOVEMBER 1984	DECEMBER 1984	JANUARI 1985
BE- EN VERWERKENDE NIJVERHEID							
1. VOEDINGSNIJVERHEID (2)	BED.	5702	5933	5872	5874	5947	-
	WERKM.	16309	16130	16695	16445	16294	-
	100 U.	21903	21127	24582	22786	21226	-
2. BEREIDING VAN DRANKEN	BED.	4454	4503	4485	4468	4440	-
	WERKM.	9829	9804	9672	9589	9403	-
	100 U.	12989	12320	13618	12067	11119	-
3. FABRICAGE VAN KUNST-EN SYNTH. DRADEN EN VEZELS, BEREID. VAN TEXTIELST. (MET UITZ. VAN WOL), EN DIVERSEN	BED.	1290	1279	1301	1294	1298	-
	WERKM.	6884	6873	6931	7000	6991	-
	100 U.	8514	8883	10084	9206	7508	-
4. CONFECTIE (FABRICAGE VAN ZAKKEN, VAN MATRASSEN, HERST, ENZ.)	BED.	214	214	218	222	217	-
	WERKM.	629	631	640	640	660	-
	100 U.	768	801	933	846	692	-
5. BEREIDING VAN HOUT	BED.	14	15	15	14	14	-
	WERKM.	107	101	99	103	103	-
	100 U.	127	121	135	122	98	-
6. DRUK- EN BOEKBINDERSBEDRIJF, FOTOGRAFIE EN AANVERWANTE BEDRIJVEN	BED.	6774	6797	6785	6832	6773	-
	WERKM.	14677	14830	14896	14747	14422	-
	100 U.	19621	19981	22193	20445	17650	-
7. HUIDEN- EN LEDERINDUSTRIE (MET UITZONDERING VAN DE LOOIERIJEN) BEREIDEN VAN PELTERIJEN, MAKEN VAN BONTWERK	BED.	61	59	61	60	58	-
	WERKM.	448	466	452	462	460	-
	100 U.	596	602	703	651	573	-
8. SCHEIKUNDIGE NIJVERHEID (3)	BED.	8467	8507	8520	8534	8591	-
	WERKM.	6712	6730	6662	6679	6648	-
	100 U.	8768	8873	9943	8946	7031	-
9. BEDRIJVEN DER NIET METAALHOUDENDE MINERALEN (5)	BED.	1883	1880	1930	1858	1841	-
	WERKM.	9133	9244	9172	9129	8994	-
	100 U.	10829	12083	12821	11383	7895	-
10. UURWERKEN- EN JUWELENNIJVERHEID, FABRICAGE VAN WETENSCHAPPELIJKE INSTRUMENTEN ENZ.	BED.	139	137	132	137	137	-
	WERKM.	348	347	332	343	344	-
	100 U.	381	416	465	403	367	-
11. DIAMANTNIJVERHEID	BED.	275	343	244	242	241	-
	WERKM.	3889	3610	3786	3781	3763	-
	100 U.	3382	3133	3290	3658	2611	-
12. DIVERSE BE- EN VERWERKENDE INDUSTRIEEN WAARONDER DE SLOPING (6) EN DE SORTERING VAN RECUPERATIESTOFFEN	BED.	2442	2404	2437	2420	2411	-
	WERKM.	6846	6871	6870	6853	6714	-
	100 U.	8866	8927	9988	9452	7937	-

(1) DE EENHEDEN HEBBEN BETREKKING RESPECTIEVELIJK OP HET AANTAL BEDIENDEN EN WERKLIEDEN DAT VOORKOMT OP DE BETAAL STATEN WAARIN DE 15DE DER MAAND BEGREPEN IS EN OP HET AANTAL UREN WERKLIEDEN (X100)
DEZE TABEL BETREFT ENKEL DE NIJVERHEIDSTAKKEN WAARVOOR GEEN MAANDELIJKE STATISTIEK VAN DE BEDRIJVIGHEID BESTAAT. TENGEVOLGE ENER WIJZIGING VAN HET AANTAL AANGEVERS, ZIJN DE UITKOMSTEN VAN DE VERSCHILLENDE JAREN ONDERLING NIET VERGELIJKBAAR.

(2) DEZE CIJFERS HEBBEN HOOFDZAKELIJK BETREKKING OP HET SLACHTEN VAN VEE, DE ZUIVELFABRIEKEN, BOTERFABRIEKEN EN KAASFABRIEKEN, DE MAALDERIJEN, DE BAKKERIJEN EN BANKETBAKKERIJEN EN DE SUIKERFABRIEKEN

(3) DE CIJFERS HEBBEN VOORAL BETREKKING OP DE NIJVERHEID DER FARMACEUTISCHE PRODUCTEN

JAARSTATISTIEKEN

SCHOENEN- EN PANTOFFELNIJVERHEID

JAAR 1980

VESTIGINGEN DIE 10 OF MEER WERKLIEDEN TEWERKSTELLEN

INDELING VAN DE VESTIGINGEN PER BELANGRIJKHEIDSKLASSE VOLGENS HET AANTAL OP 30 SEPTEMBER TEWERKGESTELDE PERSONEN

Omschrijving	10 tot 19	20 tot 49	50 tot 99	100 en meer	Totaal
Aantal vestigingen	14	14	5	8	41
Aantal werklieden	170	374	316	1 306	2 166
Aantal bedienden	24	39	41	130	234

Aantal personen die niet onderworpen zijn aan de sociale zekerheid op 30 september 1980 (eigenaars en familiale helpers) : 48

AANTAL BEDIENDEN EN WERKLIEDEN TEWERKGESTELD IN DE VESTIGINGEN OP 31 MAART, 30 JUNI, 30 SEPTEMBER EN 31 DECEMBER 1980

Personeel onderworpen aan de sociale zekerheid voor bedienden (incl. de vestigingshoofden verbonden door een arbeidsovereenkomst en de leerlingen-bedienden)				Personeel onderworpen aan de sociale zekerheid voor werklieden (incl. leerjongens-werklieden, excl. huisarbeiders)			
Datum	Mannen	Vrouwen	Totaal	Datum	Mannen	Vrouwen	Totaal
31. 3. 1980	154	79	233	31. 3. 1980	689	1 473	2 162
30. 6. 1980	155	78	233	30. 6. 1980	702	1 448	2 150
30. 9. 1980	154	80	234	30. 9. 1980	709	1 457	2 166
31. 12. 1980	151	78	229	31. 12. 1980	667	1 388	2 055
				huisarbeiders tewerkgesteld op 31. 12. 1980	-	68	68

Aantal arbeidsuren door de werklieden en de leerjongens-werklieden daadwerkelijk in 1980 gepresteerd:
3 096 465

INDELING PER PROVINCIE EN PER ARRONDISSEMENT VAN HET OP 30 SEPTEMBER 1980 TEWERKGESTELDE PERSONEEL

Provincies en arrondissementen	Aantal vestigingen	Bedienden			Werklieden		
		Mannen	Vrouwen	Totaal	Mannen	Vrouwen	Totaal
Provincie Antwerpen	6	11	10	21	89	283	372
Arrondissement Brussel - Hoofdstad	3	3	2	5	33	44	77
Arrondissementen Halle-Vilvoorde en Leuven (1)	5	22	9	31	181	253	434
Provincie Brabant	8	25	11	36	214	297	511
Arrondissement Aalst	7	13	7	20	78	187	265
Arrondissementen Dendermonde, Gent, Oudenaarde	7	22	9	31	91	193	284
Provincie Oost-Vlaanderen	14	35	16	51	169	380	549
Provincie West-Vlaanderen (2)	10	61	18	79	151	367	518
Andere provincies	3	22	25	47	86	130	216
Het Rijk	41	154	80	234	709	1 457	2 166

PERSONEELSUITGAVEN

Omschrijving	Waarde (in 1 000 F)
Brutowedden uitbetaald aan het personeel dat onderworpen is aan de sociale zekerheid voor bedienden	134 640
Brutolonen uitbetaald aan het personeel dat onderworpen is aan de sociale zekerheid voor:	
- werklieden	611 645
- huisarbeiders	13 961
Werkgeversbijdragen aan de sociale zekerheid voor:	
- het personeel onderworpen aan de sociale zekerheid voor bedienden	30 930
- het personeel onderworpen aan de sociale zekerheid voor werklieden	254 703
- het personeel onderworpen aan de sociale zekerheid huisarbeiders	5 769
Verzekeringspremies tegen arbeidsongevallen	12 528
Andere personeelsuitgaven	53 184
Totaal	1 117 360

(1) Betreft voornamelijk Diest.

(2) Betreft voornamelijk Izegem.

VERBRUIKTE PRODUCTEN EN STOFFEN

Omschrijving	Eenheid	Hoeveelheid	Waarde (in 1 000 F) exclusief aftrek- bare B.T.W.
A. Brandstoffen en elektrische energie			
Benzine	hl	1 357	2 802
Stookoliën	hl	10 399	9 385
Steenkoolgas, aardgas	1 000 m3	101	569
Elektrische energie (aangekocht of ontvangen door cessie)	1 000 kwh	4 451	15 649
Andere	-	-	224
Totaal	-	-	28 629
B. Grondstoffen			
<u>Bovenwerk :</u>			
Overleder :			
Rundsleder	vierk. voet	3 581 401	226 814
Kalfsleder	"	627 014	53 075
Lakleder	"	65 547	4 846
Ander overleder	"	1 104 756	80 806
Andere stoffen :			
Textielstoffen	m2	239 619	58 817
Andere stoffen	-	-	133 531
<u>Onderwerk :</u>			
Onderleder	kg	191 716	29 627
Lederen randen	m	647 444	10 829
Lederen hakken en zolen	paar	346 278	22 128
Rubber in bladen	kg	126 489	7 224
Rubberzolen en zolen in synthetische stoffen	paar	3 648 165	148 599
Andere zolen	paar	641 979	14 701
Rubberhakken en hakken in synthetische stoffen en hout	paar	841 023	17 429
Andere stoffen	-	-	106 115
<u>Voering :</u>			
Voeringsleder	vierk. voet	1 728 868	49 657
Textielvoering	m2	671 438	45 330
Andere stoffen voor voering	-	-	6 569
<u>Andere grondstoffen :</u>			
Harde tippen	paar	955 029	4 827
Weefsels voor harde tippen	m2	49 610	5 230
Contreforts	paar	1 439 759	13 356
Kambrures	paar	647 944	4 649
Garen, veters, boordlinten, elastiek, ritssluitingen	-	-	27 660
Lijm, latex, was, inkt	-	-	12 221
Andere (nagels, rivetten, ringen, gespen, enz...)	-	-	22 579
C. Diverse			
Totaal	-	-	1 118 552
D. Andere stoffen			
Verpakkingsmiddelen, recipiënten, enz...	-	-	26 510
Smeermiddelen	kg.	20 383	1 352
Stoffen gebruikt voor onderhoud en herstelling	-	-	5 160
Kleine handwerktuigen, voertuigbanden en andere niet elders genoemde benodigdheden	-	-	8 059
Totaal	-	-	41 081
Algemeen totaal	-	-	1 188 262

Totale inkoopwaarde (exclusief aftrekbare B.T.W.) van de goederen gekocht in 1980 om in dezelfde vorm voortverkocht of afgestaan te worden (in 1 000 F) : 220.447.

BELASTINGEN, TAKSEN EN DIVERSE UITGAVEN

Omschrijving	Waarde (in 1 000 F)
Bedrag (exclusief aftrekbare B.T.W.) gefactureerd door derden voor onderhoud en herstelling van gebouwen, machines en vervoermiddelen	19 559
Bedrag (exclusief aftrekbare B.T.W.) gefactureerd door derden voor het maakwerk verricht voor rekening van de vestigingen	5 903
Bedrag van de B.T.W. die op de door de getelde vestigingen geleverde goederen en diensten ontvangen werd	307 785
Bedrag van de aftrekbare B.T.W. op de aankopen	246 058
Bedrag van de op de uitvoervergunningen aangebrachte zegels, van de verkeersbelasting op de motorrijtuigen, van de gemeente- en provinciebelastingen	1 776
Bedrag van de onroerende voorheffing (provinciale en gemeentelijke opcentiemen inbegrepen)	1 691
Kosten (exclusief aftrekbare B.T.W.) betaald voor het vervoer uitgevoerd door derden en aangerekend buiten de aankoopfacturen om	23 450
Premies voor verzekering tegen brand, diefstal van autovoertuigen en tegen schade voortvloeiend uit auto-ongevallen	8 362
Bedrag van de huur betaald voor gebouwen die voor beroepsdoeleinden gebruikt worden en van de huur betaald voor uitrustingsgoederen (exclusief aftrekbare B.T.W.)	11 475
Bankkosten met uitsluiting van de intresten op ontleende kapitalen (exclusief aftrekbare B.T.W.)	3 843
Diverse lasten (exclusief aftrekbare B.T.W.) (1)	153 935

PRODUKTEN, LEVERINGEN EN VOORRADEN

Omschrijving	Eenheid	Produkten vervaardigd of afgewerkt in de vestigingen voor eigen rekening en maakwerk voor derden	Leveringen				Hoeveelheid der voorraden op 31 december 1980
			in België		aan het buitenland		
			Hoeveelheid	Waarde (in 1 000 F) exclusief B.T.W.	Hoeveelheid	Waarde (in 1 000 F)	
Schoenen van leder (4) en van andere stoffen :							
Herenschoenen	paar	1 504 633	1 456 548	1 009 633	(2)	(2)	182 100
Damesschoenen	"	1 197 674	368 688	271 518	381 638	240 567	97 136
Jongensschoenen en meisjesschoenen (28 - 39)	"	447 434	(3)	(3)	295 940	226 128	13 579
Kinderschoenen (22 - 27) en babyschoenen	"	94 147	95 429	64 791	(2)	(2)	7 240
Lederen werkschoenen en laarzen	"	84 731	(3)	(3)	84 534	126 759	..
Andere schoenen (sportschoenen sandalen, orthopedische schoenen,	"	146 817	81 381	58 682	(2)	(2)	..
Pantoffels en binnenhuis-schoenen :							
van leder :							
- voor mannen	"	16 209	16 209	9 307	(2)	(2)	-
- voor vrouwen en kinderen	"	18 731	18 731	12 419	(2)	(2)	..
van kameelhaar en van andere textielstoffen :							
- voor volwassenen	"	1 890 547	1 122 862	154 990	775 583	109 118	75 629
- voor kinderen	"	569 231	238 316	22 302	340 573	36 556	25 597
Diverse (afval inbegrepen)	-	-	-	(3)	-	2 016	-
Totaal	-	-	-	1 606 642	-	741 144	-

- (1) Deze post omvat geen afschrijvingen, intresten en belastingen.
(2) De produkten bestemd voor het buitenland werden toegevoegd aan de produkten bestemd voor België.
(3) De produkten bestemd voor België werden toegevoegd aan de produkten bestemd voor het buitenland.
(4) Schoenen waarvan het bovendee! hoofdzakelijk bestaat uit leder.
.. Vertrouwelijk cijfer.

Omschrijving	Waarde (in 1 000 F)
Globale waarde van de verkopen	2 347 786
waarvan : in België	1 417 941
aan het buitenland	929 845
Globale waarde van de verkoop van goederen die de vestigingen verlaten hebben zonder er een bewerking ondergaan te hebben (exclusief B.T.W.)	271 414
Bedrag ontvangen door de getelde vestigingen voor industriële en niet-industriële diensten (exclusief B.T.W.)	300 530
Andere inkomsten	3 896

WAARDE VAN DE VOORRADEN EN VAN DE PRODUKTEN IN BEWERKING

	Boekwaarde (in 1 000 F)	
	op 1 januari 1980	op 31 december 1980
A. Voorraden		
Brandstoffen, grondstoffen en andere in bewerking te stellen produkten (exclusief aftrekbare B.T.W.)	259 162	242 302
Afgewerkte produkten en afval	158 219	191 986
Goederen bestemd om voortverkocht te worden in dezelfde vorm als die waarin ze aangekocht werden (exclusief aftrekbare B.T.W.)	26 065	29 039
B. Produkten in bewerking en bouwwerken in uitvoering	41 172	37 454

INVESTERINGEN

VESTIGINGEN DIE 20 OF MEER PERSONEN TEWERKSTELLEN

(in 1 000 F)

I. Vermeerdering (exclusief aftrekbare B.T.W.)						II. Vermindering (exclusief B.T.W.)	
Nieuwe en gebruikte machines, uitrusting en voertuigen		Constructie en aankoop van bestaande gebouwen en andere bouwwerken en van bebouwde en onbebouwde terreinen		Totaal	Sociale investeringen	Algemeen totaal	Verkoop van terreinen en cessie van gebruikte vaste kapitaalgoederen
Totaal	waarvan transportmiddelen voor het vervoer van en naar het bedrijf	Totaal	waarvan onbebouwde terreinen				
42 542	6 550	6 275 (1)	-	48 817	..	48 817	..

III. Afschrijvingen voor het geheel van het geïnvesteerde kapitaal

Afschrijvingen op materieel en gereedschap	36 663
Afschrijvingen op gebouwen en andere bouwwerken	5 225

IV. Financiering van de investeringen

Financiering met eigen middelen van de ondernemingen	41 478
Financiering met andere middelen dan die van de ondernemingen	7 339

(1) Sociale investeringen inbegrepen
.. Vertrouwelijk cijfer.

SCHOENEN- EN PANTOFFELNIJVERHEID

JAAR 1981

VESTIGINGEN DIE 10 OF MEER WERKLIEDEN TEWERKSTELLEN

INDELING VAN DE VESTIGINGEN PER BELANGRIJKHEIDSKLASSE VOLGENS HET AANTAL OP 30 SEPTEMBER TEWERKGESTELDE PERSONEN

Omschrijving	10 tot 19	20 tot 49	50 tot 99	100 en meer	Totaal
Aantal vestigingen	14	11	5	7	37
Aantal werklieden	184	321	357	1 073	1 935
Aantal bedienden	33	44	21	128	226

Aantal personen die niet onderworpen zijn aan de sociale zekerheid op 30 september 1980 (eigenaars en familiale helpers) : 53

AANTAL BEDIENDEN EN WERKLIEDEN TEWERKGESTELD IN DE VESTIGINGEN OP 31 MAART, 30 JUNI, 30 SEPTEMBER EN 31 DECEMBER 1981

Personeel onderworpen aan de sociale zekerheid voor bedienden (incl. de vestigingshoofden verbonden door een arbeidsovereenkomst en de leerlingen-bedienden)				Personeel onderworpen aan de sociale zekerheid voor werklieden (incl. leerjongens-werklieden, excl. huisarbeiders)			
Datum	Mannen	Vrouwen	Totaal	Datum	Mannen	Vrouwen	Totaal
31. 3. 1981	143	81	224	31. 3. 1981	635	1 318	1 953
30. 6. 1981	142	79	221	30. 6. 1981	638	1 298	1 936
30. 9. 1981	144	82	226	30. 9. 1981	637	1 298	1 935
31. 12. 1981	142	77	219	31. 12. 1981	628	1 247	1 875
				huisarbeiders tewerkgesteld op 31. 12. 1981	-	61	61

Aantal arbeidsuren door de werklieden en de leerjongens-werklieden daadwerkelijk in 1981 gepresteerd:
2 564 148

INDELING PER PROVINCIE EN PER ARRONDISSEMENT VAN HET OP 30 SEPTEMBER 1981 TEWERKGESTELDE PERSONEEL

Provincies en arrondissementen	Aantal vestigingen	Bedienden			Werklieden		
		Mannen	Vrouwen	Totaal	Mannen	Vrouwen	Totaal
Provincie Antwerpen	6	10	10	20	79	250	329
Arrondissement Brussel - Hoofdstad	3	3	2	5	33	42	75
Arrondissementen Halle-Vilvoorde en Leuven (1)	3	21	9	30	142	212	354
Provincie Brabant	6	24	11	35	175	254	429
Arrondissement Aalst	7	16	8	24	79	170	249
Arrondissementen Dendermonde, Gent, Oudenaarde	6	18	13	31	84	183	267
Provincie Oost-Vlaanderen	13	34	21	55	163	353	516
Provincie West-Vlaanderen (2)	9	58	17	75	139	338	477
Andere provincies	3	18	23	41	81	103	184
Het Rijk	37	144	82	226	637	1 298	1 935

PERSONEELSUITGAVEN

Omschrijving	Waarde (in 1 000 F)
Brutowedden uitbetaald aan het personeel dat onderworpen is aan de sociale zekerheid voor bedienden	129 391
Brutolonen uitbetaald aan het personeel dat onderworpen is aan de sociale zekerheid voor:	
- werklieden	561 384
- huisarbeiders	12 344
Werkgeversbijdragen aan de sociale zekerheid voor:	
- het personeel onderworpen aan de sociale zekerheid voor bedienden	30 033
- het personeel onderworpen aan de sociale zekerheid voor werklieden	225 746
- het personeel onderworpen aan de sociale zekerheid voor huisarbeiders	5 325
Verzekeringspremies tegen arbeidsongevallen	10 753
Andere personeelsuitgaven	28 228
Totaal	1 003 204

(1) Betreft voornamelijk Diest.

(2) Betreft voornamelijk Izegem.

VERBRUIKTE PRODUCTEN EN STOFFEN

Omschrijving	Eenheid	Hoeveelheid	Waarde (in 1 000 F) exclusief aftrek- bare B.T.W.
A. Brandstoffen en elektrische energie			
Benzine	hl	1 564	3 632
Stookoliën	hl	7 273	8 247
Steenkoolgas, aardgas	1 000 m3	195	1 218
Elektrische energie (aangekocht of ontvangen door cessie)	1 000 kWh	4 917	15 082
Andere	-	-	231
Totaal	-	-	28 410
B. Grondstoffen			
<u>Bovenwerk :</u>			
<u>Overleder :</u>			
Rundsleder	Vierk. voet	2 367 592	160 333
Kalfsleder	"	626 510	55 768
Lakleder	"	100 685	7 719
Ander overleder	"	809 621	66 010
<u>Andere stoffen :</u>			
Textielstoffen	m2	215 592	56 635
Andere stoffen	-	-	102 862
<u>Onderwerk :</u>			
Onderleder	kg	134 086	25 065
Lederen randen	m	422 904	8 654
Lederen hakken en zolen	paar	311 536	21 885
Rubber in bladen	kg	310 360	14 042
Rubberzolen en zolen in synthetische stoffen	paar	1 169 279	53 463
Andere zolen	paar	561 964	14 025
Rubberhakken en hakken in synthetische stoffen en hout	paar	2 102 452	64 928
Andere stoffen	-	-	74 196
<u>Voering :</u>			
Voeringsleder	Vierk. voet	1 331 339	40 921
Textielvoering	m2	427 598	30 407
Andere stoffen voor voering	-	-	6 145
<u>Andere grondstoffen :</u>			
Harde tippen	paar	1 226 075	5 619
Weefsels voor harde tippen	m2	26 131	2 802
Contreforts	paar	1 356 783	10 326
Kambrures	paar	801 594	3 538
Garen, veters, boordlinten, elastiek, ritssluitingen	-	-	22 758
Lijm, latex, was, inkt	-	-	9 770
Andere (nagels, rivetten, ringen, gespen, enz...)	-	-	12 500
C. Diverse			
Totaal	-	-	10 271
D. Andere stoffen			
Verpakkingsmiddelen, recipiënten, enz...	-	-	26 320
Smeermiddelen	kg	6 562	430
Stoffen gebruikt voor onderhoud en herstelling	-	-	7 426
Kleine handwerktuigen, voertuigbanden en andere niet elders genoemde benodigdheden	-	-	12 253
Totaal	-	-	46 437
Algemeen totaal	-	-	955 489

Totale inkoopwaarde (exclusief aftrekbare B.T.W.) van de goederen gekocht in 1981 om in dezelfde vorm voortverkocht of afgestaan te worden (in 1 000 F) : 141 098.

BELASTINGEN, TAKSEN EN DIVERSE UITGAVEN

Omschrijving	Waarde (in 1 000 F)
Bedrag (exclusief aftrekbare B.T.W.) gefactureerd door derden voor onderhoud en herstelling van gebouwen, machines en vervoermiddelen	24 057
Bedrag (exclusief aftrekbare B.T.W.) gefactureerd door derden voor het maakwerk verricht voor rekening van de vestigingen	24 458
Bedrag van de B.T.W. die op de door de getelde vestigingen geleverde goederen en diensten ontvangen werd	301 522
Bedrag van de aftrekbare B.T.W. op de aankopen	205 906
Bedrag van de op de uitvoervergunningen aangebrachte zegels, van de verkeersbelasting op de motorrijtuigen, van de gemeente- en provinciebelastingen	2 164
Bedrag van de onroerende voorheffing (provinciale en gemeentelijke opcentiemen inbegrepen)	1 772
Kosten (exclusief aftrekbare B.T.W.) betaald voor het vervoer uitgevoerd door derden en aangerekend buiten de aankoopfacturen om	16 588
Premies voor verzekering tegen brand, diefstal van autovoertuigen en tegen schade voortvloeiend uit auto-ongevallen	7 889
Bedrag van de huur betaald voor gebouwen die voor beroepsdoeleinden gebruikt worden en van de huur betaald voor uitrustingsgoederen (exclusief aftrekbare B.T.W.)	12 247
Bankkosten met uitsluiting van de intresten op ontleende kapitalen (exclusief aftrekbare B.T.W.)	8 146
Diverse lasten (exclusief aftrekbare B.T.W.) (1)	122 908

PRODUKTEN, LEVERINGEN EN VOORRADEN

Omschrijving	Eenheid	Produkten ver- vaardigd of afgewerkt in de vestigin- gen voor eigen rekening en maakwerk voor derden Hoeveelheid	Leveringen				Hoeveel- heid der voorraden op 31 december 1981
			in België		aan het buitenland		
			Hoeveel- heid	Waarde (in 1 000 F) exclusief B.T.W.	Hoeveel- heid	Waarde (in 1 000 F)	
Schoenen van leder (4) en van andere stoffen :							
Herenschoenen	paar	1 234 726	1 337 353	870 948	(2)	(2)	82 734
Damesschoenen	"	910 992	442 516	271 388	290 918	150 848	39 989
Jongensschoenen en meisjes- schoenen (28 - 39)	"	404 470	301 629	234 115	(2)	(2)	20 260
Kinderschoenen (22 - 27) en babyschoenen	"	67 217	65 245	51 683	(2)	(2)	9 212
Lederen werkschoenen, laarzen en andere schoenen (sportschoenen, sandalen, orthopedische schoenen, enz...)	"	161 960	160 097	159 837	(2)	(2)	35 723
Pantoffels en binnenhuis- schoenen :							
van leder :							
- voor mannen, vrouwen en kinderen	"	31 898	31 898	18 112	(2)	(2)	
van kameelhaar en van andere textielstoffen :							
- voor volwassenen	"	1 947 183	1 097 858	164 293	786 492	103 755	138 462
- voor kinderen	"	447 213	196 648	19 814	237 076	25 163	33 787
Diverse (afval inbegrepen)	-	-	-	(3)	-	1 930	-
Totaal	-	-	-	1 790 190	-	281 696	-

(1) Deze post omvat geen afschrijvingen, intresten en belastingen.

(2) De produkten bestemd voor het buitenland werden toegevoegd aan de produkten bestemd voor België.

(3) De produkten bestemd voor België werden toegevoegd aan de produkten bestemd voor het buitenland.

(4) Schoenen waarvan het bovendeel hoofdzakelijk bestaat uit leder.

.. Vertrouwelijk cijfer.

Omschrijving	Waarde (in 1 000 F)
Globale waarde van de verkopen	2 071 886
waarvan : in België	1 430 611
aan het buitenland	641 275
Globale waarde van de verkoop van goederen die de vestigingen verlaten hebben zonder er een bewerking ondergaan te hebben (exclusief B.T.W.)	185 310
Bedrag ontvangen door de getelde vestigingen voor industriële en niet-industriële diensten (exclusief B.T.W.)	285 862
Andere inkomsten	5 121

WAARDE VAN DE VOORRADEN EN VAN DE PRODUKTEN IN BEWERKING

Omschrijving	Boekwaarde (in 1 000 F)	
	op 1 januari 1981	op 31 december 1981
A. Voorraden		
Brandstoffen, grondstoffen en andere in bewerking te stellen produkten (exclusief aftrekbare B.T.W.)	241 422	203 787
Afgewerkte produkten en afval	189 993	127 333
Goederen bestemd om voortverkocht te worden in dezelfde vorm als die waarin ze aangekocht werden (exclusief aftrekbare B.T.W.)	28 423	27 972
B. Produkten in bewerking en bouwwerken in uitvoering	37 082	34 385

INVESTERINGEN

VESTIGINGEN DIE 20 OF MEER PERSONEN TEWERKSTELLEN

(in 1 000 F)

I. Vermeerdering (exclusief aftrekbare B.T.W.)					II. Vermindering (exclusief B.T.W.)	
Nieuwe en gebruikte machines, uitrusting en voertuigen	Constructie en aankoop van bestaande gebouwen en andere bouwwerken en van bebouwde en onbebouwde terreinen	Totaal	Sociale investeringen	Algemeen totaal	Verkoop van terreinen en cessie van gebruikte vaste kapitaalgoederen	
Totaal						
20 293		11 600 (1)		31 895		

III. Afschrijvingen voor het geheel van het geïnvesteerde kapitaal		IV. Financiering van de investeringen	
Afschrijvingen op materieel en gereedschap	36 583	Financiering met eigen middelen van de ondernemingen en financiering met andere middelen dan die van de ondernemingen	31 895
Afschrijvingen op gebouwen en andere bouwwerken	5 588		

(1) Sociale investeringen inbegrepen
... Vertrouwelijk cijfer.

SLACHTERIJEN VAN PLUIMVEE EN VAN ANDERE NEERHOFDIEREN

VESTIGINGEN DIE 5 OF MEER WERKLIEDEN TEWERKSTELLEN

JAAR 1982

INDELING VAN DE VESTIGINGEN PER BELANGRIJKHEIDSKLASSE VOLGENS HET AANTAL OP 30 SEPTEMBER TEWERKGESTELDE PERSONEN

Omschrijving	5 tot 9	10 tot 19	20 tot 49	50 of meer	Totaal
Aantal vestigingen	3	11	11	8	38
Aantal werklieden	47	129	313	582	1 071
Aantal bedienden		3	23	83	109

Aantal personen die niet onderworpen zijn aan de sociale zekerheid op 30 september 1982 (eigenaars en familiale helpers) : 50

AANTAL BEDIENDEN EN WERKLIEDEN DIE TEWERKGESTELD ZIJN IN DE VESTIGINGEN OP 31 MAART, 30 JUNI, 30 SEPTEMBER EN 31 DECEMBER 1982

Personeel onderworpen aan de sociale zekerheid voor bedienden (incl. de vestigingshoofden verbonden door een arbeidsovereenkomst an de leerlingen-bedienden)				Personeel onderworpen aan de sociale zekerheid voor werklieden (incl. leerjongens-werklieden)			
Datum	Mannen	Vrouwen	Totaal	Datum	Mannen	Vrouwen	Totaal
31. 3.1982	65	40	105	31. 3.1982	587	406	993
30. 6.1982	65	43	108	30. 6.1982	614	439	1 053
30. 9.1982	68	41	109	30. 9.1982	629	442	1 071
31.12.1982	69	42	111	31.12.1982	645	432	1 077

Aantal arbeidsuren door de werklieden en de leerjongens-werklieden daadwerkelijk in 1982 georesteerd :
1 475 827

INDELINGEN PER PROVINCIE VAN HET OP 30 SEPTEMBER 1982 TEWERKGESTELDE PERSONEEL

Provincies	Aantal vestigingen	Bedienden			Werklieden		
		Mannen	Vrouwen	Totaal	Mannen	Vrouwen	Totaal
Antwerpen	6	8	7	15	137	69	206
Limburg	5	19	5	24	99	116	215
Oost-Vlaanderen	12	11	11	22	163	71	234
West-Vlaanderen	12	28	12	40	182	149	331
Andere provincies	3	2	6	8	48	37	85
Het Rijk	38	68	41	109	629	442	1 071

PERSONEELSUITGAVEN

Omschrijving	Waarde (in 1 000 F)
Brutolonen uitbetaald aan het personeel dat onderworpen is aan de sociale zekerheid voor bedienden	67 748
Brutolonen uitbetaald aan het personeel dat onderworpen is aan de sociale zekerheid voor werklieden	347 285
Werkgeversbijdragen aan de sociale zekerheid voor :	
- het personeel onderworpen aan de sociale zekerheid voor bedienden	15 588
- het personeel onderworpen aan de sociale zekerheid voor werklieden	125 932
Verzekeringspremies tegen arbeidsongevallen	10 845
Andere personeelsuitgaven	20 661
Totaal	588 059

TE SLACHTEN DIEREN EN VERBRUIKTE GRONDSTOFFEN

Omschrijving	Eenheid	Hoeveelheid	Waarde (in 1 000 F) exclusief aftrek-bare B.T.W.
A. Brandstoffen en elektrische energie			
Benzine	hl	1 281	3 102
Stookoliën	hl	36 909	42 222
Vloeibaar petroleumgas	t	234	4 891
Steenkoolgas, aardgas	1 000 m3	496	4 300
Elektrische energie	1 000 kWh	19 155	53 958
Andere	-	-	1 498
Totaal	-	-	109 971
B. Te slachten dieren			
Soepkippen	t	22 367	385 389
Braadkippen en -kuikens	t	63 278	2 344 589
Kalkoenen	t	5 023	275 053
Duiven	t	15	2 198
Parelhoenders	t	1 057	85 956
Konijnen	t	590	42 359
Andere dieren	-	-	13 823
Totaal	-	-	3 149 367
C. Diverse			
	-	-	219 642
D. Andere stoffen			
Water	hl	800 954	1 775
Verpakkingsmiddelen, recipiënten, enz.	-	-	127 139
Smeermiddelen	t	15	739
Stoffen gebruikt voor onderhoud en herstelling	-	-	11 056
Kleine handwerktuigen, voertuigbanden en andere niet elders genoemde benodigheden	-	-	4 101
Totaal	-	-	144 810
Algemeen totaal	-	-	3 623 790

Totale inkoopwaarde (exclusief aftrek-bare B.T.W.) van de goederen gekocht in 1982 om in dezelfde vorm voort-
verkocht of afgestaan te worden (in 1 000 F) : 928 925

BELASTINGEN, TAKSEN EN DIVERSE UITGAVEN

Omschrijving	Waarde (in 1 000 F)
Bedrag (exclusief aftrekbare B.T.W.) gefactureerd door derden voor onderhoud en herstelling van gebouwen, machines en vervoermiddelen	56 614
Bedrag (exclusief aftrekbare B.T.W.) gefactureerd door derden voor het maakwerk verricht voor rekening van de vestigingen	15 878
Bedrag van de B.T.W. die op de door de getelde vestigingen geleverde goederen en diensten ontvangen werd	320 664
Bedrag van de aftrekbare B.T.W. op de aankopen	338 636
Bedrag van de op de uitvoervergunningen aangebrachte zegels; van de verkeersbelasting op de motorrijtuigen, van de gemeente- en provinciebelastingen	5 989
Bedrag van de onroerende voorheffing (provinciale en gemeentelijke opcerntiemen inbegrepen)	2 587
Kosten (exclusief aftrekbare B.T.W.) betaald voor het vervoer uitgevoerd door derden en aangerekend buiten de aankoopfacturen om	45 640
Premies voor verzekering tegen brand, diefstal en autovoertuigen en tegen schade voortvloeiend uit auto-ongevallen	11 971
Bedrag van de huur betaald voor gebouwen die voor beroepsdoeleinden gebruikt worden en van de huur betaald voor uitrustingsgoederen (exclusief aftrekbare B.T.W.)	15 821
Bankkosten met uitsluiting van de intresten op ontleende kapitalen (exclusief aftrekbare B.T.W.)	3 716
Diverse lasten (exclusief aftrekbare B.T.W.) (1)	137 794

GESLACHTE DIEREN EN LEVERINGEN

Produkten	Eenheid	Produkten vervaardigd of afgewerkt in de vestigingen voor eigen rekening	Leveringen in België en aan het buitenland	
			Hoeveelheid	Waarde (in 1 000 F) exclusief B.T.W.
		Hoeveelheid		
Geslachte dieren :				
Soepkippen	t	14 917	12 415	493 629
Verse braadkippen en -kuikens	t	52 222	36 125	2 575 969
Kalkoenen	t	3 616	1 011	91 555
Duiven	t	10	10	3 094
Parelhoenders	t	775	768	102 960
Konijnen	t	365	364	49 078
Andere dieren	-	-	-	89 307
Andere produkten	-	-	-	996 962
Totaal	-	-	-	4 402 554

Totale waarde van de verkoop (exclusief B.T.W.) van goederen die de vestigingen verlaten hebben zonder er een bewerking ondergaan te hebben (in 1 000 F) : 1 017 896

Andere inkomsten (in 1 000 F) : 241 301

WAARDE DER VOORRADEN EN DER PRODUKTEN IN BEWERKING

Omschrijving	Waarde (in 1 000 F)	
	op 1 januari	op 31 december
Brandstoffen, grondstoffen en andere in bewerking te stellen produkten (exclusief aftrekbare B.T.W.)	57 383	67 971
Afgewerkte produkten, goederen bestemd om voortverkocht te worden in dezelfde vorm als die waarin ze aangekocht werden (exclusief aftrekbare B.T.W.) en produkten in bewerking	98 361	152 868

(1) Deze post omvat geen afschrijvingen, intresten of belastingen.

INVESTERINGEN
VESTIGINGEN DIE 20 OF MEER PERSONEN TEWERKSTELLEN

(in 1 000 F)

I. Vermeerdering (exclusief aftrekbare B.T.W.)					II. Vermindering (exclusief B.T.W.)	
Nieuwe en gebruikte machines, uitrusting en voertuigen		Constructie en aankoop van bestaande gebouwen en van bebouwde en onbebouwde terreinen		Totaal	Algemeen totaal	Verkoop van terreinen en cessie van gebruikte vaste kapitaal-goederen
Totaal	waarvan transportmiddelen voor het vervoer van en naar het bedrijf	Totaal	waarvan onbebouwde terreinen			
58 306	14 540	10 447	-	68 753	68 753	

III. Afschrijvingen voor het geheel van het geïnvesteerde kapitaal		IV. Financiering van de investeringen	
Afschrijvingen op materieel en gereedschap	67 896	Financiering met eigen middelen van de ondernemingen	50 348
Afschrijvingen op gebouwen en andere bouwwerken	12 277	Financiering met andere middelen dan die van de ondernemingen	18 405

FABRICAGE VAN VLEESPREEPARATEN EN -CONSERVEN
VESTIGINGEN DIE 5 OF MEER WERKLIEDEN TEWERKSTELLEN
JAAR 1982

INDELING VAN DE VESTIGINGEN PER BELANGRIJKHEIDSKLASSE VOLGENS HET AANTAL OP 30 SEPTEMBER TEWERKGESTELDE PERSONEN

Omschrijving	5 tot 9	10 tot 19	20 tot 49	50 tot 99	100 en meer	Totaal
Aantal vestigingen	24	34	44	8	14	124
Aantal werklieden	129	392	1 129	461	1 990	4 101
Aantal bedienden	19	65	189	81	479	833

Aantal personen die niet onderworpen zijn aan de sociale zekerheid op 30 september 1982 (eigenaars en familiale helpers) : 126.

AANTAL BEDIENDEN EN WERKLIEDEN TEWERKGESTELD IN DE VESTIGINGEN OP 31 MAART, 30 JUNI, 30 SEPTEMBER EN 31 DECEMBER 1982

Personeel onderworpen aan de sociale zekerheid voor bedienden (incl. de vestigingshoofden verbonden door een arbeidsovereenkomst en de leerlingen-bedienden)				Personeel onderworpen aan de sociale zekerheid voor werklieden (incl. leerjongens-werklieden)			
Datum	Mannen	Vrouwen	Totaal	Datum	Mannen	Vrouwen	Totaal
31. 3.1982	559	279	838	31. 3.1982	3 043	1 049	4 092
30. 6.1982	559	273	832	30. 6.1982	3 074	1 061	4 135
30. 9.1982	562	271	833	30. 9.1982	3 082	1 019	4 101
31.12.1982	546	241	787	31.12.1982	3 063	1 019	4 082

Aantal arbeidsuren door de werklieden en de leerjongens-werklieden daadwerkelijk in 1982 gepresteerd : 6 389 225

INDELING PER PROVINCIE VAN HET OP 30 SEPTEMBER 1982 TEWERKGESTELDE PERSONEEL

Provincies en gewesten	Aantal vestigingen	Bedienden			Werklieden		
		Mannen	Vrouwen	Totaal	Mannen	Vrouwen	Totaal
Antwerpen	26	186	76	262	660	277	937
Brabant	22	88	40	128	394	222	616
Luik	13	72	29	101	382	79	461
Limburg	9	31	20	51	167	156	323
Luxemburg	7	53	51	104	194	142	336
Oost-Vlaanderen	30	112	43	155	1 057	108	1 165
West-Vlaanderen	13	9	10	19	187	29	216
Andere provincies	4	11	2	13	41	6	47
Het Rijk	124	562	271	833	3 082	1 019	4 101
Waa's gewest	25	158	96	254	662	261	923
Vlaams gewest	92	386	162	548	2 309	752	3 061
Brussels gewest	7	18	13	31	111	6	117
Het Rijk	124	562	271	833	3 082	1 019	4 101

PERSONEELSUITGAVEN

Omschrijving	Waarde (in 1 000 F)
Brutowedden uitbetaald aan het personeel dat onderworpen is aan de sociale zekerheid voor bedienden	617 091
Brutolonen uitbetaald aan het personeel dat onderworpen is aan de sociale zekerheid voor werklieden	1 702 850
Werkgeversbijdragen aan de sociale zekerheid voor :	
a) het personeel onderworpen aan de sociale zekerheid voor bedienden	145 707
b) het personeel onderworpen aan de sociale zekerheid voor werklieden	607 882
Verzekeringspremies tegen arbeidsongevallen	54 930
Andere personeelsuitgaven	112 306
Totaal	3 240 766

VERBRUIKTE STOFFEN EN PRODUCTEN

Omschrijving	Eenheid	Hoeveelheid	Waarde (in 1 000 F) exclusief aftrek- bare B.T.W.
A. Brandstoffen en elektrische energie			
Steenkolen en steenkoolcokes	t	57	379
Benzine	hl	17 310	42 634
Stookolie	hl	146 312	178 227
Vloeibaar petroleumgas	t	303	6 527
Steenkoolgas, aardgas	1 000 m3	7 142	58 785
Elektrische energie aangekocht of ontvangen door cessie	1 000 kWh	75 018	221 166
Andere	-	-	1 603
Totaal	-	-	509 321
B. Grondstoffen			
Rundvlees	t	17 340	1 919 524
Varkensvlees	t	159 714	12 284 046
Paardvlees	t	12 490	1 275 301
Schapevlees	t	32	5 562
Kalfsvlees	t	246	36 970
Lever	t	6 219	202 757
Totaal	-	-	15 724 160
C. Diverse			
Meel, zetmeel en andere zetmeelhoudende stoffen	t	3 123	79 694
Melkpoeder	t	329	19 158
Gelatine	t	130	14 400
Darmen	-	-	273 245
Plastieken zakken	-	-	220 028
Zout, kruiden en aroma's	-	-	698 109
Suikerspeciën	-	-	5 982
Vruchten en groenten	t	225	61 971
Scheikundige produkten	-	2 063	6 266
Andere grondstoffen	-	-	357 891
Totaal	-	-	1 736 744
D. Verpakkingen			
Metalen dozen	-	-	445 414
Kartonnen dozen	-	-	150 428
Glazen recipiënten	-	-	27 704
Recipiënten in aardewerk	-	-	164 108
Verpakkingspapier	-	-	28 749
Andere (koorden, bandijzer, etiketten, plastic, enz....)	-	-	280 009
Totaal	-	-	1 096 412
E. Andere stoffen			
Water	-	-	13 550
Smeermiddelen	t	59	2 944
Stoffen gebruikt voor onderhoud en herstelling	-	-	31 153
Kleine handwerktuigen, voertuigbanden en andere niet elders genoemde benodigdheden	-	-	17 373
Totaal	-	-	65 020
Algemeen totaal	-	-	19 131 657

Totale inkoopwaarde (exclusief aftrekbare B.T.W.) van de goederen gekocht in 1982 om in dezelfde vorm voort-
verkocht of afgestaan te worden (in 1 000 F) : 4 591 836

BELASTINGEN, TAKSEN EN DIVERSE UITGAVEN

Omschrijving	Waarde (in 1 000 F)
- Bedrag (exclusief aftrekbare B.T.W.) gefactureerd door derden voor onderhoud en herstelling van gebouwen, machines en vervoermiddelen	305 470
- Bedrag (exclusief aftrekbare B.T.W.) gefactureerd door derden voor het maakwerk verricht voor rekening van de vestigingen	50 695
- Bedrag van de B.T.W. die op de door de getelde vestigingen geleverde goederen en diensten ontvangen werd	1 145 113
- Bedrag van de aftrekbare B.T.W. op de aankopen	1 549 886
- Bedrag van de op de uitvoervergunningen aangebrachte zegels, van de verkeersbelasting op de motorrijtuigen, van de gemeente- en provinciebelastingen	47 069
- Bedrag van de onroerende voorheffing (provinciale en gemeentelijke opcentiemen inbegrepen)	12 168
- Kosten (exclusief aftrekbare B.T.W.) betaald voor het vervoer uitgevoerd door derden en aangerekend buiten de aankoopfacturen om	147 850
- Premies voor verzekering tegen brand, diefstal van autovoertuigen en tegen schade voortvloeiend uit auto-ongevallen	56 558
- Bedrag van de huur betaald voor gebouwen die voor beroepsdoeleinden gebruikt worden en van de huur betaald voor uitrustingsgoederen (exclusief aftrekbare B.T.W.)	118 775
- Bankkosten met uitsluiting van de intresten op ontleende kapitalen (exclusief aftrekbare B.T.W.)	91 383
- Diverse lasten (exclusief aftrekbare B.T.W.) (1)	856 712

VERVAARDIGDE OF AFGEWERKTE PRODUKTEN, LEVERINGEN EN VOORRADEN

Produkten	Eenheid	Produkten vervaardigd in de vestigingen voor eigen rekening en voor derden (maakwerk) Hoeveelheid	Geleverde produkten				Voorraden op 31.12.1982 Hoeveelheid
			bestemd voor België		bestemd voor het buitenland		
			Hoeveelheid	Waarde (in 1 000 F) exclusief B.T.W.	Hoeveelheid	Waarde (in 1 000 F)	
Hespen en schouderhespen	t	64 265	27 590	4 377 930	36 077	5 213 055	2 360
Droge worsten	t	18 176	14 849	2 274 021	3 231	506 909	1 092
Gerookt paardevlees	t	2 188	1 926	398 421	249	45 302	70
Ander gezouten en/of gerookt vlees	t	15 955	11 458	1 721 594	4 482	728 760	794
Leverpastei	t	20 114	6 459	800 876	14 070	1 725 302	449
Andere niet ingeblikte vleeswaren	t	31 589	21 747	2 169 580	11 000	1 109 557	826
Conserven (ingeblikt of in bokalen)	t	18 654	15 051	2 087 238	4 328	467 652	1 399
Bereide gerechten	t	695	738	64 029	(2)	(2)	59
Andere niet bereide vleeswaren	t	9 107	8 200	1 068 689	899	101 647	301
Andere produkten en afval	-	-	-	170 636	-	17 421	-
Totaal	-	-	-	15 133 014	-	9 915 605	-

(1) Deze post omvat geen afschrijvingen, intresten of belastingen.

(2) Het waardecijfer van de leveringen voor het buitenland is samengevoegd met het waardecijfer van de leveringen bestemd voor België.

.. Vertrouwelijk cijfer.

Omschrijving	Waarde (in 1 000 F)
- Bedrag ontvangen door de getelde vestigingen voor industriële en niet-industriële diensten (exclusief B.T.W.)	97 029
- Van verzekeringsmaatschappijen ontvangen vergoedingen voor schade geleden ten gevolge van brand, diefstal van autovoertuigen en auto-ongevallen	17 825
- Totale waarde van de verkoop van goederen die de vestigingen verlaten hebben zonder er een bewerking ondergaan te hebben (exclusief B.T.W.)	4 769 258
- Andere inkomsten	132 719

WAARDE DER VOORRADEN EN DER PRODUCTEN IN BEWERKING

Omschrijving	Waarde (in 1 000 F)	
	op 1 januari 1982	op 31 december 1982
- Brandstoffen, grondstoffen en andere in bewerking te stellen producten (exclusief aftrekbare B.T.W.)	722 482	977 032
- Afgewerkte producten en afval	737 205	848 486
- Goederen bestemd om voortverkocht te worden in dezelfde vorm als die waarin ze aangekocht werden (exclusief aftrekbare B.T.W.)	80 968	89 644
- Producten in bewerking en bouwwerken in uitvoering	109 838	138 280

INVESTERINGEN
VESTIGINGEN DIE 20 OF MEER PERSONEN TEWERKSTELLEN

(in 1 000 F)

I. Vermeerdering (exclusief aftrekbare B.T.W.)							II. Verminder- ing (ex- clusief B.T.W.)	
Totaal	waarvan transport- middelen voor het vervoer van en naar het bedrijf	Constructie van gebou- wen en an- dere bouw- werken	Aankoop van be- staande gebou- wen en van be- bouwde en onbe- bouwde terrein- en		Totaal	Sociale investe- ringen	Algemeen totaal	Verkoop van terreinen en cessie van gebruikte vaste kapi- taalgoeder- en
			Totaal	waarvan onbebouw- de ter- reinen				
355 548	57 876	109 533	35 520	..	500 601	7 527	508 128	35 303

III. Afschrijvingen voor het geneel van het ge- investeerde kapitaal		IV. Financiering van de investeringen	
Afschrijvingen op materieel en gereed- schap	295 642	Financiering met eigen middelen van de ondernemingen	375 295
Afschrijvingen op gebouwen en andere bouwwerken	86 775	Financiering met andere middelen dan die van de ondernemingen	132 833

BROUWERIJEN, BROUWERIJEN-MOUTERIJEN, MOUTERIJEN
VESTIGINGEN DIE 5 OF MEER WERKLIEDEN TEWERKSTELLEN

JAAR 1982

INDELING VAN DE VESTIGINGEN PER BELANGRIJKHEIDSKLASSE VOLGENS HET AANTAL OP 30 SEPTEMBER TEWERKGESTELDE PERSONEN

Omschrijving	5 tot 9	10 tot 19	20 tot 49	50 tot 99	100 tot 199	200 tot 499	500 en meer	Totaal
Aantal vestigingen	8	18	32	7	10	5	5	85
Aantal werklieden	48	178	812	386	1 130	1 222	4 117	7 893
Aantal bedienden	8	59	251	132	366	575	1 951	3 342

Aantal personen die niet onderworpen zijn aan de sociale zekerheid op 30 september 1982 (eigenaars en familiale helpers): 48

AANTAL BEDIENDEN EN WERKLIEDEN TEWERKGESTELD IN DE VESTIGINGEN OP 31 MAART, 30 JUNI, 30 SEPTEMBER EN 31 DECEMBER

Personeel onderworpen aan de sociale zekerheid voor bedienden (incl. de vestigingshoofden verbonden door een arbeidsovereenkomst en de leerlingen-bedienden)				Personeel onderworpen aan de sociale zekerheid voor werklieden (incl. leerjongens-werklieden)			
Datum	Mannen	Vrouwen	Totaal	Datum	Mannen	Vrouwen	Totaal
31.03.1982	2 662	696	3 358	31.03.1982	7 745	149	7 894
30.06.1982	2 653	713	3 366	30.06.1982	7 835	150	7 985
30.09.1982	2 649	693	3 342	30.09.1982	7 745	148	7 893
31.12.1982	2 611	685	3 296	31.12.1982	7 609	143	7 752

Aantal arbeidsuren door de werklieden en de leerjongens-werklieden daadwerkelijk in 1982 gepresteerd :
 13 040 840

PERSONEELSUITGAVEN

Omschrijving	Waarde (in 1 000 F)
Brutowedden uitbetaald aan het personeel dat onderworpen is aan de sociale zekerheid voor bedienden	2 798 794
Brutolonen uitbetaald aan het personeel dat onderworpen is aan de sociale zekerheid voor werklieden	3 961 624
Werkgeversbijdragen aan de sociale zekerheid voor :	
a) het personeel onderworpen aan de sociale zekerheid voor bedienden	655 972
b) het personeel onderworpen aan de sociale zekerheid voor werklieden	1 407 477
Verzekeringspremies tegen arbeidsongevallen	126 774
Andere personeelsuitgaven	654 969
Totaal	9 605 610

INDELING PER PROVINCIE EN PER ARRONDISSEMENT VAN HET OP 30 SEPTEMBER TEWERKGESTELDE PERSONEEL

Provincies, arrondissementen en gewesten	Aantal vesti- gingen	Bedienden			Werklieden		
		Mannen	Vrouwen	Totaal	Mannen	Vrouwen	Totaal
Arrondissement Antwerpen	6	169	48	217	370	6	376
Arrondissementen Mechelen en Turnhout	6	183	81	264	633	25	658
Provincie Antwerpen	12	352	129	481	1 003	31	1 034
Arrondissement Leuven	7	718	129	847	1 819	13	1 832
Andere arrondissementen	16	310	73	383	1 029	14	1 042
Provincie Brabant	23	1 028	202	1 230	2 848	27	2 875
Arrondissement Thuin	3	12	4	16	53	1	54
Andere arrondissementen	7	103	28	131	584	12	596
Provincie Henegouwen	10	115	32	147	637	13	650
Provincies Luik en Luxemburg	4	549	199	748	1 277	47	1 324
Arrondissement Aalst	4	82	20	102	253	4	257
Arrondissement Gent	3	9	1	10	45	-	45
Arrondissement Oudenaarde	3	43	6	49	195	-	195
Andere arrondissementen	3	59	16	75	249	2	251
Provincie Oost-Vlaanderen	13	193	43	236	742	6	748
Arrondissement Brugge	3	10	4	14	39	1	40
Arrondissement Kortrijk	3	22	4	26	103	1	104
Arrondissement Ieper	3	5	4	9	55	1	56
Andere arrondissementen	6	68	18	86	238	10	248
Provincie West-Vlaanderen	15	105	30	135	435	13	448
Andere provincies	8	307	58	365	803	11	814
Het Rijk	85	2 649	693	3 342	7 745	148	7 893
Vlaams Gewest	63	1 739	404	2 143	5 164	76	5 240
Brussels Gewest	3	195	46	241	518	10	528
Waa's Gewest	19	715	243	958	2 063	62	2 125
Het Rijk	85	2 649	693	3 342	7 745	148	7 893

VERBRUIKTE STOFFEN EN PRODUCTEN

Omschrijving	Eenheid	Hoeveelheid	Waarde (in 1 000 F) exclusief af- trekbare BTW
BRANDSTOFFEN EN ELEKTRISCHE ENERGIE			
Steenkolen en steenkoolcokes	t	324	1 482
Benzine	hl	14 409	34 337
Stookoliën	hl	764 385	746 410
Vloeibaar petroleumgas	t	402	8 626
Steenkoolgas, aardgas	1 000 m3	61 532	472 495
Elektrische energie aangekocht of ontvangen door cessie	1 000 kWh	197 999	522 252
Andere	-	-	28 943
Totaal	-	-	1 814 545
GRONDSTOFFEN			
I. Bestemd voor de fabricatie van bier of mout :			
Gerstmout : aangekocht of ontvangen door cessie voortgebracht in de vestigingen	t	146 452	2 263 467
	t	52 620	-
Maïsgrits	t	11 374	129 849
Maïsmeel	t	5 224	66 121
Breukrijst	t	21 263	239 703
Tarwe	t	3 149	29 371
Gerst	t	591 484	5 789 425
Andere meelsoorten	t	651	8 485
Saccharine	t	7	1 670
Suikerspeciën :			
- gebruikt bij de fabricatie	t	7 997	150 655
- gebruikt ter verzoeting na de fabricatie	t	750	16 094
Hop	t	2 469	719 483
Geconcentreerde hopextracten	t	53	63 941
Gist	t	13	734
Koolzuurgas	t	5 877	25 364
Andere scheikundige producten	-	-	83 550
Andere grondstoffen	-	-	61 856
Totaal	-	-	9 649 668
II. Bestemd voor de fabricatie van andere dranken :			
Suiker	t	7 127	129 811
Saccharine	t	1	389
Andere suikerspeciën	t	4 511	84 426
Essences, extracten, aroma's en geconcentreerde stoffen	-	-	119 742
Koolzuurgas	t	1 637	9 286
Fruitsap	hl	942	4 047
Andere scheikundige producten	-	-	4 508
Diverse	-	-	9 953
Totaal	-	-	362 162
ANDERE STOFFEN			
Water (1)	hl	29 306 138	46 500
Gedurende het jaar aangekochte flessen	-	-	586 670
Verpakkingsmiddelen	-	-	791 387
Verpakkingen en recipiënten n.e.g. (met uitsluiting van vaten, bakken en flessen)	-	-	655 872
Natriumhydroxyde (bijtende soda), wasmiddelen en andere scheikundige producten	-	-	144 704
Smeermiddelen	t	272	12 457
Stoffen gebruikt voor onderhoud en herstelling	-	-	291 033
Kleine handwerktuigen, voertuigbanden en andere niet elders genoemde behoeften	-	-	65 258
Totaal	-	-	2 593 881
Algemeen totaal	-	-	14 420 256

(1) Hoeveelheid niet afkomstig van het openbaar distributienet : 90 722 635 hl

STOFFEN AANGEKOCHT OM IN DEZELFDE VORM VOORTVERKOCHT TE WORDEN

Omschrijving	Eenheid	Hoeveelheid	Waarde (in 1 000 F) exclusief aftrekbare B.T.W.
Mout en gerst	t	74 064	1 069 154
Bieren	hl	2 966 426	5 658 595
Drinkwaters, limonades, orangeades, likeuren, wijnen, enz.	-	-	2 467 724
Totaal	-	-	9 195 473

BELASTINGEN, TAKSEN EN DIVERSE UITGAVEN

Omschrijving	Waarde (in 1 000 F)
Bedrag (exclusief aftrekbare B.T.W.) gefactureerd door derden voor onderhoud en herstelling van gebouwen, machines en vervoermiddelen	969 136
Bedrag (exclusief aftrekbare B.T.W.) gefactureerd door derden voor het maakwerk verricht voor rekening van de vestigingen	172 957
Bedrag van de B.T.W. die op de door de getelde vestigingen geleverde goederen en diensten ontvangen werd	6 970 654
Bedrag van de aftrekbare B.T.W. op de aankopen	4 065 178
Bedrag van de accijnzen	5 777 684
Bedrag van de op de uitvoervergunningen aangebrachte zegels, van de verkeers- belasting op de motorrijtuigen, van de gemeente- en provinciebelastingen	100 107
Bedrag van de onroerende voorheffing (provinciale en gemeentelijke opcentiemen inbegrepen)	106 241
Kosten (exclusief aftrekbare B.T.W.) betaald voor het vervoer uitgevoerd door derden en aangerekend buiten de aankoopfacturen om	296 102
Premies voor verzekering tegen brand, diefstal van autovoertuigen en tegen schade voortvloeiend uit auto-ongevallen	147 106
Bedrag van de huur betaald voor gebouwen die voor beroepsdoeleinden gebruikt wor- den en van de huur betaald voor uitrustingsgoederen (exclusief aftrekbare B.T.W.)	302 722
Bankkosten met uitsluiting van de intresten op ontleende kapitalen (exclusief aftrekbare B.T.W.)	53 941
Diverse lasten (exclusief aftrekbare B.T.W.) (1)	2 993 526

(1) Deze post omvat geen afschrijvingen, intresten of belastingen.

VERVAARDIGDE OF AFGEWERKTE PRODUCTEN, LEVERINGEN EN VOORRADEN

Produkten	Eenheid	Vervaardigde of afgewerkte producten voor eigen rekening en voor derden (maakwerk)	Leveringen in België en aan het buitenland		Voorraad op 31.12.1982
			Hoeveelheid	Waarde (af-fabriek) (in 1 000 F) exclusief B.T.W.	Hoeveelheid
I. Brouwerijen, brouwerijen-mouterijen, mouterijen :					
Cat. S - 6° 2 en meer :					
- Lage gisting	hl	155 293	154 564	446 513	20 367
- Andere gistingsprocessen	hl	433 704	425 004	1 328 792	46 533
Cat. I - 5° 3 (Luxebier) :					
- Lage gisting	hl	277 169	275 965	751 068	38 608
- Andere gistingsprocessen	hl	750 613	747 145	1 811 750	48 043
- 4° 6 tot 4° 8 (Hogere cat.) :					
- Lage gisting	hl	10 560 629	10 441 250	21 501 988	1 183 128
- Andere gistingsprocessen	hl	534 417	524 017	1 119 059	110 781
- 4° 3 tot 4° 4 :					
- Lage gisting	hl	86 326	85 446	169 396	17 117
- Andere gistingsprocessen	hl	26 109	26 126	65 350	1 703
Cat. II - 3° 1 tot 3° 3 :					
- Lage gisting	hl	291 886	292 844	470 245	18 249
- Andere gistingsprocessen	hl	122	212	274	40
Cat. III - 1° 2 tot 1° 4 (Tafelbier A) :					
- Alle gistingsprocessen	hl	389 198	383 144	483 527	27 136
- 0° 8 en minder (Tafelbier B) :					
- Alle gistingsprocessen	hl	228 529	223 419	212 361	40 719
Andere bieren	hl	455 765	461 418	1 304 886	74 964
Totaal	hl	14 189 760	14 040 554	29 665 209	1 627 388
Draf	t	244 161	244 161	309 566	-
Gist	t	13 909	13 647	15 641	-
Mout	t	513 976	395 787	5 835 392	45 484
Gerstkiemen	t	14 828	15 226	91 806	167
Gerstafval	t	17 217	17 475	121 246	184
Totaal	-	-	-	6 373 651	-
II. Andere dranken :					
Drinkwaters :					
a) spuitwater	hl	180 806	179 627	172 351	4 902
b) niet-spuutwater	hl	63 068	62 027	57 138	2 522
Limonades	hl	845 195	850 526	1 286 625	28 381
Totaal	-	-	-	1 516 114	-
III. Andere producten en afval	-	-	-	65 721	-
Algemeen totaal	-	-	-	37 620 695	-

VERKOOP VAN STOFFEN AANGEKOCHT OM IN DEZELFDE VORM VOORTVERKOCHT TE WORDEN

Omschrijving	Eenheid	Hoeveelheid	Waarde (in 1 000 F) exclusief B.T.W.
Mout en gerst	t	80 693	1 134 933
Bieren	hl	2 965 067	6 643 142
Drinkwaters, limonades, orangeades, likeuren, wijnen, enz.	-	-	4 051 695
Totaal	-	-	11 829 770

Totale waarde van de leveringen (in 1 000 F) (exclusief B.T.W.) : in België : 40 377 933
: aan het buitenland : 9 072 532

Totale waarde (exclusief B.T.W.) van de constructies ondernomen door de getelde vestigingen voor hun eigen gebruik, met hun eigen werkrachten en buiten hun gewone activiteit (in 1 000 F) : 12 507

Bedrag ontvangen door de getelde vestigingen voor industriële en niet-industriële diensten (exclusief B.T.W.) (in 1 000 F) : 862 986

Van verzekeringsmaatschappijen ontvangen vergoedingen voor schade geleden ten gevolge van brand, diefstal van autovoertuigen en auto-ongevallen (in 1 000 F) : 17 211

Andere inkomsten (in 1 000 F) : 752 153

WAARDE DER VOORRADEN EN DER PRODUKTEN IN BEWERKING

Omschrijving	Waarde (in 1 000 F)	
	op 1 januari 1982	op 31 december 1982
Brandstoffen, grondstoffen en andere in bewerking te stellen produkten (exclusief aftrekbare B.T.W.)	1 928 629	2 380 075
Afgewerkte produkten en afval	1 696 279	1 897 390
Dranken van alle aard en mout aangekocht om in dezelfde vorm voortverkocht te worden (exclusief aftrekbare B.T.W.)	165 647	197 785
Produkten in bewerking en bouwwerken in uitvoering	446 280	490 145

INVESTERINGEN
VESTIGINGEN DIE 20 OF MEER PERSONEN TEWERKSTELLEN

(in 1 000 F)

I. Vermeerdering (exclusief aftrekbare B.T.W.)							II. Vermindering (exclusief B.T.W.)		
Nieuwe en gebruikte machines, uitrusting en voertuigen		Constructie van gebouwen en andere bouwwerken	Aankoop van bestaande gebouwen en van bebouwde en onbebouwde terreinen		Totaal	Sociale investeringen	Algemeen totaal	Verkoop van terreinen en cessie van gebruikte vaste kapitaalgoederen	
Totaal	waarvan transportmiddelen voor het vervoer van en naar het bedrijf		Totaal	waarvan onbebouwde terreinen				Totaal	waarvan onbebouwde terreinen
1 589 112	132 387	361 984	103 150	..	2 054 246	5 726	2 059 972	138 622	..

III. Afschrijvingen voor het geheel van het geïnvesteerde kapitaal

Afschrijvingen op materieel en gereedschap	1 620 337
Afschrijvingen op gebouwen en andere bouwwerken	468 402

IV. Financiering van de investeringen

Financiering met eigen middelen van de ondernemingen	1 742 580
Financiering met andere middelen dan die van de ondernemingen	317 392

.. Vertrouwelijk cijfer.

**ZEEPNIJVERHEID EN NIJVERHEID DER SYNTHETISCHE WASMIDDELEN, ONDERHOUDSPRODUKTEN, PARFUMERIEËN EN
SCHOONHEIDSPRODUKTEN**

VESTIGINGEN DIE 5 OF MEER WERKLIEDEN TEWERKSTELLEN

JAAR 1982

INDELING VAN DE VESTIGINGEN PER BELANGRIJKHEIDSKLASSE VOLGENS HET AANTAL OP 30 SEPTEMBER TEWERKGESTELDE PERSONEN

Omschrijving	5 tot 19	20 tot 49	50 tot 99	100 of meer	Totaal
Aantal vestigingen	13	17	7	12	49
Aantal werklieden	104	269	393	2 021	2 787
Aantal bedienden	50	251	148	2 069	2 518

Aantal personen die niet onderworpen zijn aan de sociale zekerheid op 30 september 1982 (eigenaars en familiale helpers) : 11

AANTAL BEDIENDEN EN WERKLIEDEN DIE TEWERKGESTELD ZIJN IN DE VESTIGINGEN OP 31 MAART, 30 JUNI, 30 SEPTEMBER EN 31 DECEMBER

Personeel onderworpen aan de sociale zekerheid voor bedienden (incl. de vestigingshoofden verbonden door een arbeidsovereenkomst en de leerlingen-bedienden)				Personeel onderworpen aan de sociale zekerheid voor werklieden (incl. leerjongens-werklieden)			
Datum	Mannen	Vrouwen	Totaal	Datum	Mannen	Vrouwen	Totaal
31. 3.1982	1 756	810	2 566	31. 3.1982	1 603	1 230	2 833
30. 6.1982	1 761	816	2 577	30. 6.1982	1 583	1 252	3 835
30. 9.1982	1 727	791	2 518	30. 9.1982	1 552	1 235	2 787
31.12.1982	1 706	776	2 482	31.12.1982	1 544	1 201	2 745

Aantal arbeidsuren door de werklieden en de leerjongens-werklieden daadwerkelijk in 1982 gepresteerd :
4 523 909

INDELING PER PROVINCIE VAN HET OP 30 SEPTEMBER TEWERKGESTELDE PERSONEEL

Provincies en gewesten	Aantal vestigingen	Bedienden			Werklieden		
		Mannen	Vrouwen	Totaal	Mannen	Vrouwen	Totaal
Antwerpen	10	391	198	589	264	253	517
Brabant	16	418	167	585	321	280	601
West-Vlaanderen	4	39	20	59	62	45	107
Oost-Vlaanderen	4	81	21	102	73	62	135
Henegouwen	4	61	25	86	153	117	270
Limburg	5	105	60	165	202	221	423
Luik, Namen en Luxemburg	6	632	300	932	477	257	734
Waalsgewest	10	693	325	1 018	630	374	1 004
Vlaams gewest	28	963	422	1 385	848	719	1 567
Brussels gewest	11	71	44	115	74	142	216
Het Rijk	49	1 727	791	2 518	1 552	1 235	2 787

PERSONEELSUITGAVEN

Omschrijving	Waarde (in 1 000 F)
Brutowedden uitbetaald aan het personeel dat onderworpen is aan de sociale zekerheid voor bedienden	2 092 151
Brutolonen uitbetaald aan het personeel dat onderworpen is aan de sociale zekerheid voor werklieden	1 242 520
Werkgeversbijdragen aan de sociale zekerheid voor :	
a) het personeel onderworpen aan de sociale zekerheid voor bedienden	487 163
b) het personeel onderworpen aan de sociale zekerheid voor werklieden	446 946
Verzekeringspremies tegen arbeidsongevallen	42 534
Andere personeelsuitgaven	417 067
Totaal	4 728 381

VERBRUIKTE STOFFEN EN PRODUCTEN

Omschrijving	Eenheid	Hoeveelheid	Waarde (in 1 000 F) exclusief aftrek- bare B.T.W.
A. BRANDSTOFFEN EN ELEKTRISCHE ENERGIE			
Benzine	hl	3 240	7 876
Stookoliën	hl	127 799	129 098
Vloeibaar petroleumgas	t	153	3 671
Steenkoolgas, aardgas	1 000 m3	8 005	65 423
Elektrische energie aangekocht of ontvangen door cessie	1 000 kWh	49 190	130 764
Andere	-	-	733
Totaal	-	-	337 565
B. GRONDSTOFFEN			
I. Grondstoffen bestemd voor de fabricatie van zeep en synthetische wasmiddelen :			
1. Dierlijke vetten, oliën en vetzuren :			
Oleïne	t	445	12 532
Andere vetzuren van dierlijke oorsprong	t	2 168	64 973
Andere dierlijke vetten	t	2 524	63 085
2. Plantaardige oliën en vetzuren :			
Neutrale oliën (ruwe)	t	500	12 324
Vetzuren van plantaardige oorsprong en acid-oils	t	3 032	43 342
3. Diverse stoffen :			
Kaliumcarbonaat	t	7 079	175 428
Natriumcarbonaat	t	329	3 117
Sodaperboraat	t	7 071	43 986
Bijtende potas	t	29 832	689 759
Bijtende soda	t	4 246	44 073
Natriumchloride	t	11 435	58 458
Fosfaten	t	2 880	9 534
Silicaten	t	69 889	1 682 353
Gesulfoneerde vetalcohol en etherzouten van vetalcohol	t	32 855	217 498
Vette amiden	t	8 348	256 367
Zetmeel	t	845	43 997
Optische bleekmiddelen	t	277	5 870
Kleurstoffen	t	212	48 643
Carboxyl-methyl-cellulose	-	-	45 413
Gesulfoneerde dodecylbenzeen	t	1 128	44 639
Glycerine	t	14 922	537 253
Reukstoffen	t	101	5 937
Ethylalcohol	t	666	239 054
Water	hl	18 837	313 446
Chemische produkten	hl	2 414 441	4 431
Diverse	-	-	1 849 281
Totaal	-	-	6 941 953

VERBRUIKTE STOFFEN EN PRODUKTEN (vervolg)

Omschrijving	Eenheid	Hoeveelheid	Waarde (in 1 000 F) (exclusief af- trekbare B.T.W.)
II. Grondstoffen bestemd voor de fabricatie van onder- houdsprodukten :			
Kleurstoffen	t	47	9 058
Was	t	191	15 520
Olieën	t	28	894
Natuurlijk krijt	t	89	1 047
Stearine	t	1	106
Pigmenten	t	33	3 235
Ammoniak	hl	957	592
Alcohol	-	-	32 465
Natuurlijke harsen	t	200	9 127
Solventen	hl	38 412	94 512
Terpentijn	hl	2 148	5 649
White spirit en andere lichte essences	hl	12 889	18 732
Zuren	t	1 825	15 700
Oliën	t	1 530	44 786
Siliconen-emulsies	t	29	4 277
Etherische oliën	t	25	13 521
Tensio-actieve produkten	t	2 059	44 723
Water	hl	524 957	1 460
Gedistilleerd water	hl	20 263	7 381
Aandrijfgas	1 000 m3	3 356	82 146
Natriumhypochloriet	t	9 743	28 564
Chemische produkten	-	-	109 454
Diverse	-	-	21 707
Totaal	-	-	564 656
III. Grondstoffen bestemd voor de fabricatie van reuk- waren en schoonheidsprodukten :			
Alcohol	hl	27 595	67 695
Essences	t	79	108 158
Vaseline	t	72	3 313
Oliën en vetten	t	210	22 840
Verfstoffen	t	10	8 027
Stearaten	t	22	3 481
Water	hl	788 535	1 605
Gedistilleerd water	hl	4 638	706
Chemische produkten	-	-	124 145
Diverse	-	-	497 022
Totaal	-	-	836 992
C. ANDERE STOFFEN			
Verpakkingsmiddelen, recipiënten, enz. voor:			
zeep en synthetische wasmiddelen	-	-	2 252 944
onderhoudsprodukten	-	-	784 746
reukwaren en schoonheidsprodukten	-	-	1 310 949
Smeermiddelen	-	-	10 969
Stoffen gebruikt voor onderhoud en herstelling	-	-	39 254
Kleine handwerktuigen, voertuigbanden en andere niet elders genoemde benodigdheden	-	-	43 248
Totaal	-	-	4 442 110
Algemeen totaal	-	-	13 123 276

Totale inkoopwaarde (exclusief aftrekbare B.T.W.) van de goederen gekocht in 1982 om in dezelfde vorm voortverkocht of afgestaan te worden (in 1 000 F) : 2 198 921

BELASTINGEN, TAKSEN EN DIVERSE UITGAVEN

Omschrijving	Waarde (in 1 000 F)
Bedrag (exclusief aftrekbare B.T.W.) gefactureerd door derden voor onderhoud en herstelling van gebouwen, machines en vervoermiddelen	280 662
Bedrag (exclusief aftrekbare B.T.W.) gefactureerd door derden voor het maakwerk verricht voor rekening van de vestigingen	101 903
Bedrag van de B.T.W. die op de door de getelde vestigingen geleverde goederen en diensten ontvangen werd	2 316 700
Bedrag van de aftrekbare B.T.W. op de aankopen	2 592 436
Bedrag van de op de uitvoervergunningen aangebrachte zegels, van de verkeersbelasting op de motorrijtuigen, van de gemeente- en provinciebelastingen	16 357
Bedrag van de onroerende voorheffing (provinciale en gemeentelijke opcentiemen inbegrepen)	25 012
Kosten (exclusief aftrekbare B.T.W.) betaald voor het vervoer uitgevoerd door derden en aangerekend buiten de aankoopfacturen om	411 984
Premies voor verzekering tegen brand, diefstal van autovoertuigen en tegen schade voortvloeiend uit auto-ongevallen	43 189
Bedrag van de huur betaald voor gebouwen die voor beroepsdoeleinden gebruikt worden en van de huur betaald voor uitrustingsgoederen (exclusief aftrekbare B.T.W.)	176 524
Bankkosten met uitsluiting van de intresten op ontleende kapitalen (exclusief aftrekbare B.T.W.)	95 484
Diverse lasten (exclusief aftrekbare B.T.W.) (1)	3 378 256

VERVAARDIGDE OF AFGEWERKTE PRODUCTEN, LEVERINGEN EN VOORRADEN

Omschrijving	Eenheid	Produkten vervaardigd in de vestigingen voor eigen rekening en voor derden (maakwerk) Hoeveelheid	Geleverde producten in België en aan het buitenland		Voorraden op 31 december Hoeveelheid
			Hoeveelheid	Waarde (in 1 000 F) exclusief B.T.W.	
I. Zeep en synthetische wasmiddelen :					
Toilet-, parfumeriezeep	t	3 619	3 859	269 416	408
Schuimbad en douchemiddelen	t	11 664	11 692	378 498	304
Produkten voor het scheren	t	486	503	73 008	24
Shampoo	t	8 755	8 858	653 776	1 332
Harde huishoudzeep, zeep voor industrieel gebruik en vloeibare zeep op vetzuurbasis	t	19 059	19 095	451 345	770
Speciale produkten voor het wassen van de handen	t	129	130	4 595	5
Waspoeders	t	153 184	153 592	7 148 164	6 755
Inweek- en voorwaspoeders	t	3 822	3 891	130 962	211
Vloeibare produkten op synthetische en gemengde basis van 12 % actieve bestanddelen en meer	t	46 262	46 136	1 596 246	2 305
Bleekmiddelen	t	654	662	24 531	55
Spoelmiddelen	t	44 041 (2)	44 165	861 837	2 081
Produkten voor vaatwasmachines	t	7 983	8 439	281 088	..
Reinigingsmiddelen : schuurpoeder, W.C.-poeder en vloeibare middelen met minder dan 12 % actieve bestanddelen	t	32 136	31 542	889 130	1 903
Zachte zeep	t	4 488	4 483	105 730	569
Diverse	-	-	-	3 069 410	-
Totaal I	-	-	-	15 937 736	-

(1) Deze post omvat geen afschrijvingen, intresten of belastingen.

(2) Verbeterd cijfer voor 1981: 37 874 t in plaats van 31 895 t.

VERVAARDIGDE OF AFGEWERKTE PRODUKTEN, LEVERINGEN EN VOORRADEN (vervolg)

Omschrijving	Eenheid	Produkten vervaardigd in de vestigingen voor eigen gebruik en voor derden (maakwerk) Hoeveelheid	Geleverde produkten in België en aan het buitenland		Vorraden op 31 december
			Hoeveelheid	Waarde (in 1 000 F) exclusief B.T.W.	Hoeveelheid
II. Onderhoudsprodukten :					
Produkten voor leder en schoeisel	t	1 390	1 428	194 217	76
Produkten voor hout (meubelen, parketvloeren) en vloerbekleding	t	1 882	1 864	184 932	183
Produkten voor metalen, fornuizen en andere gebruiksvoorwerpen	t	579	573	46 954	31
Produkten voor auto's	t	2 650	2 665	208 218	230
Ontvlekkers en huishoudelijke appreteermiddelen :					
- huishoudelijke appreteermiddelen (stijfjesel) en huishoudelijke ontvlekkers	t	318	137	9 851	17
- andere (voor tapijten)	t	493	492	25 444	20
Luchtverfrissers en insecticiden voor huishoudelijk gebruik :					
- luchtverfrissers	t	1 207	1 207	74 643	82
- andere	-	-	-	1 016 641	-
Totaal II	-	-	-	1 760 900	-
III. Parfumerieën en schoonheidsprodukten :					
Alcoholisch reukwater	hl	11 645	11 232	261 569	632
Parfumerieën	hl	8 575	8 602	252 114	152
Produkten voor haarverzorging	hl	9 395	8 053	151 062	182
Produkten voor haarpresentatie	t	14 612	14 626	1 454 315	87
Produkten voor huidverzorging	-	-	-	699 518	-
Poeders	t	35	34	19 832	4
Tandpasta's en produkten voor de mondhygiëne	t	2 828	2 806	587 654	365
Make-up produkten	t	438	407	568 371	58
Diverse	-	-	-	1 402 832	-
Totaal III	-	-	-	5 397 267	-
Algemeen totaal	-	-	-	23 095 903	-

Totale waarde van de leveringen : in België (in 1 000 F) exclusief B.T.W. : 11 140 128
 aan het buitenland (in 1 000 F) : 11 955 775

Bedrag ontvangen door de getelde vestigingen voor industriële en niet-industriële diensten (exclusief B.T.W.) (in 1 000 F) : 603 599

Totale waarde van de verkoop exclusief B.T.W. van de goederen die de vestigingen verlaten hebben zonder er een bewerking ondergaan te hebben (in 1 000 F) : 2 996 245

Van verzekeringsmaatschappijen ontvangen vergoedingen voor schade geleden ten gevolge van brand, diefstal van autovoertuigen en auto-ongevallen (in 1 000 F) : 5 186

WAARDE DER VOORRADEN EN DER PRODUKTEN IN BEWERKING

Omschrijving	Waarde (in 1 000 F)	
	op 1 januari	op 31 december
Brandstoffen, grondstoffen en andere in bewerking te stellen produkten, exclusief aftrekbare B.T.W.	1 426 303	1 489 247
Afgewerkte produkten en afval	939 282	952 553
Goederen bestemd om voortverkocht te worden in dezelfde vorm als die waarin ze aangekocht werden, exclusief aftrekbare B.T.W.	458 290	330 138
Produkten in bewerking	249 625	267 211

INVESTERINGEN

VESTIGINGEN DIE 20 OF MEER PERSONEN TEWERKSTELLEN

(in 1 000 F)

I. Vermeerdering (exclusief aftrekbare B.T.W.)							II. Vermindering (exclusief B.T.W.)		
Nieuwe en gebruikte machines, uitrusting en voertuigen		Constructie van gebouwen en andere bouwwerken	Aankoop van bestaande gebouwen en van bebouwde en onbebouwde terreinen		Totaal	Sociale investeringen	Algemeen totaal	Verkoop van terreinen en cessie van gebruikte vaste kapitaalgoederen	
Totaal	waarvan transportmiddelen voor het vervoer van en naar het bedrijf		Totaal	waarvan onbebouwde terreinen				Totaal	waarvan onbebouwde terreinen
393 999	28 093	63 643	31 280	488 822	330	489 152	92 267	-	

III. Afschrijvingen voor het geheel van het geïnvesteerde kapitaal

IV. Financiering van de investeringen

Afschrijvingen op materieel en gereedschap	358 684	Financiering met eigen middelen van de ondernemingen	457 032
Afschrijvingen op gebouwen en andere bouwwerken	99 424	Financiering met andere middelen dan die van de ondernemingen	32 120

WOLKAMMERIJ

VESTIGINGEN DIE 5 OF MEER WERKLIEDEN TEWERKSTELLEN

JAAR 1982

Aantal vestigingen : 6 (1)

AANTAL BEDIENDEN EN WERKLIEDEN TEWERKGESTELD IN DE VESTIGINGEN OP 31 MAART, 30 JUNI, 30 SEPTEMBER EN 31 DECEMBER 1982

Personeel onderworpen aan de sociale zekerheid voor bedienden (incl. de vestigingshoofden verbonden door een arbeidsovereenkomst en de leerlingen-bedienden)				Personeel onderworpen aan de sociale zekerheid voor werklieden (incl. leerjongens-werklieden)			
Datum	Mannen	Vrouwen	Totaal	Datum	Mannen	Vrouwen	Totaal
31.03.1982	73	14	87	31.03.1982	397	156	553
30.06.1982	73	13	86	30.06.1982	399	158	557
30.09.1982	71	14	85	30.09.1982	402	158	560
31.12.1982	63	14	77	31.12.1982	408	158	566

Aantal arbeidsuren door de werklieden en de leerjongens-werklieden daadwerkelijk in 1982 gepresteerd: 788 576

PERSONEELSUITGAVEN

Omschrijving	Waarde (in 1 000 F)
Brutowedden uitbetaald aan het personeel dat onderworpen is aan de sociale zekerheid voor bedienden	55 969
Brutolonen uitbetaald aan het personeel dat onderworpen is aan de sociale zekerheid voor werklieden	186 858
Werkgeversbijdragen aan de sociale zekerheid voor:	
a) het personeel onderworpen aan de sociale zekerheid voor bedienden	13 392
b) het personeel onderworpen aan de sociale zekerheid voor werklieden	73 327
Verzekeringspremies tegen arbeidsongevallen	7 766
Andere personeelsuitgaven	29 552
Totaal	366 864

(1) Betreft de provincies Oost-Vlaanderen, West-Vlaanderen, Luik en Henegouwen.

VERBRUIKTE STOFFEN EN PRODUKTEN

Omschrijving	Eenheid	Hoeveelheid	Waarde (in 1 000 F) exclusief aftrek- bare B.T.W.
A. Brandstoffen en elektrische energie			
Benzine	hl	301	786
Stookolie	hl	26 872	18 116
Elektrische energie	1 000 kWh	17 957	46 274
Vloeibaar petroleumgas	t	72	1 073
Andere	-	-	22 987
Totaal	-	-	89 236
B. Grondstoffen			
Wol	t	5 670	1 153 103
Andere textielprodukten	t	6 588	434 204
Diverse produkten (1)	-	-	1 092 667
Totaal	-	-	2 679 974
C. Andere stoffen			
Verpakkingsmiddelen, recipiënten, enz...	-	-	17 213
Smeermiddelen	t	22	1 027
Stoffen gebruikt voor onderhoud en herstellingen	-	-	43 331
Kleine handwerktuigen, voertuigbanden en andere niet elders genoemde benodigdheden	-	-	14 630
Totaal	-	-	76 201
Algemeen totaal	-	-	2 845 411

BELASTINGEN, TAKSEN EN DIVERSE UITGAVEN

Omschrijving	Waarde (in 1 000 F)
Bedrag (exclusief aftrekbare B.T.W.) gefactureerd door derden voor onderhoud en herstelling van gebouwen, machines en vervoermiddelen	7 386
Bedrag (exclusief aftrekbare B.T.W.) gefactureerd door derden voor het maakwerk verricht voor rekening van de vestigingen	6 517
Bedrag van de B.T.W. die op de door de getelde vestigingen geleverde goederen en diensten ontvangen werd	14 406
Bedrag van de aftrekbare B.T.W. op de aankopen	66 606
Bedrag van de op de uitvoervergunningen aangebrachte zegels, van de verkeersbelasting op de motorrijtuigen, van de gemeente- en provinciebelastingen	1 796
Bedrag van de onroerende voorheffing (provinciale en gemeentelijke opcentiemen inbegrepen)	3 117
Kosten (exclusief aftrekbare B.T.W.) betaald voor het vervoer uitgevoerd door derden en aangerekend buiten de aankoopfacturen om	9 237
Premies voor verzekering tegen brand, diefstal van autovoertuigen en tegen schade voortvloeiend uit auto-ongevallen	6 936
Bedrag van de huur betaald voor gebouwen die voor beroepsdoeleinden gebruikt worden en van de huur betaald voor uitrustingsgoederen (exclusief aftrekbare B.T.W.)	8 116
Bankkosten met uitsluiting van de intresten op ontleende kapitalen (exclusief aftrekbare B.T.W.)	11 836
Diverse lasten (exclusief aftrekbare B.T.W.) (2)	30 979

(1) Inbegrepen de totale inkoopwaarde (exclusief aftrekbare B.T.W.) van goederen gekocht om in dezelfde vorm voortverkocht of afgestaan te worden.

(2) Deze post omvat geen afschrijvingen, intresten of belastingen:

PRODUKTIE, LEVERINGEN EN VOORRADEN

Omschrijving	Eenheid	Productie voor eigen rekening en voor derden tegen maakloon Hoeveelheid	Leveringen in België en aan het buitenland		Hoeveelheid in voorraad op 31 december 1982
			Hoeveelheid	Waarde (in 1 000 F) exclusief B.T.W.	
Kamband	t	24 112	7 405 145	1 534 748	1 553
Andere produkten en afval	-	-	-	51 453	-
Totaal	-	-	-	1 586 201	-

Omschrijving	Waarde (in 1 000 F)
Bedrag ontvangen door de getelde vestigingen voor industriële en niet-industriële diensten (exclusief B.T.W.)	354 373
Waarde van de cessies	438 261
Andere inkomsten (exclusief B.T.W.)	1 138 754

WAARDE DER VOORRADEN EN DER PRODUKTEN IN BEWERKING

Omschrijving	Waarde (in 1 000 F)	
	op 1 januari 1982	op 31 december 1982
Vorraden: Brandstoffen, grondstoffen en andere in bewerking te stellen produkten (exclusief aftrekbare B.T.W.), afgewerkte produkten, afval en produkten in bewerking	727 235	767 988

JAARSTATISTIEK VAN DE INVESTERINGEN IN DE NIJVERHEID VAN HET WASSEN,
HET CARBONISEREN EN HET KAMMEN VAN WOL
VESTIGINGEN DIE 20 OF MEER PERSONEN TEWERKSTELLEN

(in 1 000 F)

I. Vermeerdering (exclusief aftrekbare B.T.W.)						II. Vermindering (exclusief B.T.W.)		
Nieuwe en gebruikte machines, uitrusting en voertuigen		Constructie en aankoop van bestaande gebouwen en van bebouwde en onbebouwde terreinen		Totaal	Sociale investeringen	Algemeen totaal	Verkoop van terreinen en cessie van gebruikte vaste kapitaalgoederen	
Totaal	waarvan transportmiddelen voor het vervoer van en naar het bedrijf	Totaal	waarvan onbebouwde terreinen				Totaal	waarvan onbebouwde terreinen
58 161		6 376	-	64 537	-	64 537	905	-

III. Afschrijvingen voor het geheel van het geïnvesteerde kapitaal		IV. Financiering van de investeringen	
Afschrijvingen op materieel en gereedschap	58 308	Financiering met eigen middelen van de ondernemingen en financiering met andere middelen dan die van de ondernemingen	64 537
Afschrijvingen op gebouwen en andere bouwwerken	12 871		

. . . Vertrouwelijk cijfer.

VLAS- EN HENNEPSPINNERIJ
VESTIGINGEN DIE 5 OF MEER WERKLIEDEN TEWERKSTELLEN
JAAR 1982

INDELING VAN DE VESTIGINGEN PER BELANGRIJKHEIDSKLASSE VOLGENS HET AANTAL OP 30 SEPTEMBER TEWERKGESTELDE PERSONEN

Omschrijving	10 tot 49	50 tot 99	100 of meer	Totaal
Aantal vestigingen	4		8	12
Aantal werklieden	78		1 089	1 167
Aantal bedienden	7		69	76

Aantal personen die niet onderworpen zijn aan de sociale zekerheid op 30 september 1982 (eigenaars en familiale helpers) : 7

AANTAL BEDIENDEN EN WERKLIEDEN IN DE VESTIGINGEN OP 31 MAART, 30 JUNI, 30 SEPTEMBER EN 31 DECEMBER 1982

Personeel onderworpen aan de sociale zekerheid voor bedienden (incl. de vestigingshoofden verbonden door een arbeidsovereenkomst en de leerlingen-bedienden)				Personeel onderworpen aan de sociale zekerheid voor werklieden (incl. leerjongens-werklieden)			
Datum	Mannen	Vrouwen	Totaal	Datum	Mannen	Vrouwen	Totaal
31.03.1982	49	25	74	31.03.1982	633	522	1 155
30.06.1982	49	26	75	30.06.1982	641	517	1 158
30.09.1982	50	26	76	30.09.1982	654	513	1 167
31.12.1982	48	23	71	31.12.1982	639	496	1 135

Aantal arbeidsuren door de werklieden en de leerjongens-werklieden daadwerkelijk in 1982 gepresteerd: 1 714 687

PERSONEELSUITGAVEN

Omschrijving	Waarde (in 1 000 F)
Brutowedden uitbetaald aan het personeel dat onderworpen is aan de sociale zekerheid voor bedienden	61 384
Brutolonen uitbetaald aan het personeel dat onderworpen is aan de sociale zekerheid voor werklieden	382 115
Werkgeversbijdragen aan de sociale zekerheid voor :	
- het personeel onderworpen aan de sociale zekerheid voor bedienden	13 588
- het personeel onderworpen aan de sociale zekerheid voor werklieden	151 472
Verzekeringspremies tegen arbeidsongevallen	8 404
Andere personeelsuitgaven	45 218
Totaal	662 181

VERBRUIKTE STOFFEN EN PRODUCTEN

Omschrijving	Eenheid	Hoeveelheid	Waarde (in 1 000 F) exclusief aftrek- bare B.T.W.
A. Brandstoffen en elektrische energie			
Benzine	hl	774	1 746
Stookoliën	hl	12 947	11 142
Elektrische energie aangekocht of ontvangen door cessie	1 000 kwh	17 542	52 519
Andere	-	-	15 591
Totaal	-	-	80 998
B. Grondstoffen			
Aangekocht vlas (gezwingeld en gehekeld)	t	1 293	66 923
Vlas gehekeld in de vestigingen	t	117	-
Aangekochte vlaskrotten	t	15 377	336 242
Vlaskrotten bekomen door het hekelen in de vestigingen	t	453	-
Andere	-	-	317 998
Totaal	-	-	721 163
C. Andere stoffen			
Verpakkingsmiddelen, recipiënten, enz.	-	-	15 658
Smeermiddelen	t	48	1 864
Stoffen gebruikt voor onderhoud en herstelling	-	-	27 174
Kleine handwerktuigen, voertuigbanden en andere niet elders genoemde benodigdheden	-	-	1 550
Totaal	-	-	46 246
Algemeen totaal	-	-	848 407

Totale inkoopwaarde (exclusief aftrekbare B.T.W.) van de goederen gekocht om in dezelfde vorm voortverkocht of afgestaan te worden (in 1 000 F) : 9 402

BELASTINGEN, TAKSEN EN DIVERSE UITGAVEN

Omschrijving	Waarde (in 1 000 F)
Bedrag (exclusief aftrekbare B.T.W.) gefactureerd door derden voor onderhoud en herstelling van gebouwen, machines en vervoermiddelen	30 465
Bedrag (exclusief aftrekbare B.T.W.) gefactureerd door derden voor het maakwerk verricht voor rekening van de vestigingen	20 734
Bedrag van de B.T.W. die op de door de getelde vestigingen geleverde goederen en diensten ontvangen werd	40 929
Bedrag van de aftrekbare B.T.W. op de aankopen	88 623
Bedrag van de op de uitvoervergunningen aangebrachte zegels, van de verkeersbelasting op de motorrijtuigen, van de gemeente- en provinciebelastingen	2 151
Bedrag van de onroerende voorheffing (provinciale en gemeentelijke opcentiemen inbegrepen)	4 727
Kosten (exclusief aftrekbare B.T.W.) betaald voor het vervoer uitgevoerd door derden en aangerekend buiten de aankoopfacturen om	15 931
Premies voor verzekering tegen brand, diefstal van autovoertuigen en tegen schade voortvloeiend uit auto-ongevallen	10 901
Bedrag van de huur betaald voor gebouwen die voor beroepsdoeleinden gebruikt worden en van de huur betaald voor uitrustingsgoederen (exclusief aftrekbare B.T.W.)	4 961
Bankkosten met uitsluiting van de intresten op ontleende kapitalen (exclusief aftrekbare B.T.W.)	6 956
Diverse lasten (exclusief aftrekbare B.T.W.) (1)	55 454

(1) Deze post omvat geen afschrijvingen, intresten of belastingen.

PRODUKTIE, LEVERINGEN EN VOORRADEN

Produkten	Eenheid	Produkten vervaardigd of afgewerkt in de vestigingen (voor eigen rekening en voor derden tegen maakloon) Hoeveelheid	Leveringen				Vorraden op 31 december 1982 Hoeveelheid
			bestemd voor België		bestemd voor het buitenland		
			Hoeveelheid	Waarde (in 1 000 F) exclusief B.T.W.	Hoeveelheid	Waarde (in 1 000 F)	
A. Afgewerkte produkten :							
Vlasgarens	t	1 384	768	96 081	682	91 420	141
Werkgarens	t	7 277	2 472	309 772	4 798	624 517	961
Vlasafval	t	2 825	2 299	28 247	595	8 731	74
B. Andere produkten (1)	-	-	-	484 487	-	98 451	-
Totaal	-	-	-	918 587	-	823 119	-

Andere inkomsten (in 1 000 F) (exclusief B.T.W.) : 59 368 F.

WAARDE DER VOORRADEN EN DER PRODUKTEN IN BEWERKING

Omschrijving	Waarde (in 1 000 F)	
	op 1 januari	op 31 december
A. Voorraden :		
Brandstoffen, grondstoffen en andere in bewerking te stellen produkten (exclusief aftrekbare B.T.W.)	198 952	250 017
Afgewerkte produkten en goederen bestemd om voortverkocht te worden in dezelfde vorm als die waarin ze aangekocht werden (exclusief aftrekbare B.T.W.)	171 861	176 123
B. Produkten in bewerking	18 964	18 803

INVESTERINGEN

VESTIGINGEN DIE 20 OF MEER PERSONEN TEWERKSTELLEN

(in 1 000 F)

I. Vermeerdering (exclusief aftrekbare B.T.W.)				II. Vermindering (exclusief B.T.W.)	
Nieuwe en gebruikte machines, uitrusting en voertuigen		Bouwwerken en aankoop van bestaande gebouwen en van bebouwde en onbebouwde terreinen	Totaal	Algemeen totaal	Verkoop van terreinen en cessie van gebruikte vaste kapitaalgoederen
Totaal	waarvan transportmiddelen voor het vervoer van en naar het bedrijf				
62 710	2 752	21 324 (2)	84 034	84 034	4 019
III. Afschrijvingen voor het geheel van het geïnvesteerde kapitaal			IV. Financiering van de investeringen		
Afschrijvingen op materieel en gereedschap		49 349	Financiering met eigen middelen van de ondernemingen en financiering met andere middelen dan die van de ondernemingen		84 034
Afschrijvingen op gebouwen en andere bouwwerken		12 760			

(1) Inbegrepen de verkoopswaarde van de goederen gekocht om in dezelfde vorm voortverkocht te worden (exclusief B.T.W.)

(2) Sociale investeringen inbegrepen

KAMWOLSPINNERIJEN
VESTIGINGEN DIE 5 OF MEER WERKLIEDEN TEWERKSTELLEN
JAAR 1982

INDELING VAN DE VESTIGINGEN PER BELANGRIJKHEIDSKLASSE VOLGENS HET AANTAL OP 30 SEPTEMBER TEWERKGESTELDE PERSONEN

Omschrijving	5 tot 49	50 tot 99	100 tot 199	200 of meer	Totaal
Aantal vestigingen	9	7	9	8	33
Aantal werklieden	206	486	1 047	2 495	4 234
Aantal bedienden	50	52	98	417	617

Aantal personen die niet onderworpen zijn aan de sociale zekerheid op 30 september 1982 (eigenaars en familiale helpers) : 12

AANTAL BEDIENDEN EN WERKLIEDEN TEWERKGESTELD IN DE VESTIGINGEN OP 31 MAART, 30 JUNI, 30 SEPTEMBER EN 31 DECEMBER 1982

Personeel onderworpen aan de sociale zekerheid voor bedienden (incl. de vestigingshoofden verbonden door een arbeidsovereenkomst en de leerlingen -bedienden)				Personeel onderworpen aan de sociale zekerheid voor werklieden (incl. leerjongens-werklieden)			
Datum	Mannen	Vrouwen	Totaal	Datum	Mannen	Vrouwen	Totaal
31.03.1982	445	197	642	31.03.1982	1 954	2 385	4 339
30.06.1982	428	188	616	30.06.1982	1 956	2 359	4 315
30.09.1982	429	188	617	30.09.1982	1 935	2 299	4 234
31.12.1982	419	180	599	31.12.1982	1 808	2 224	4 032

Aantal arbeidsuren door de werklieden en de leerjongens-werklieden daadwerkelijk in 1982 gepresteerd : 5 382 248

INDELING PER PROVINCIE VAN HET OP 30 SEPTEMBER TEWERKGESTELDE PERSONEEL

Provincies	Aantal vestigingen	Bedienden			Werklieden		
		Mannen	Vrouwen	Totaal	Mannen	Vrouwen	Totaal
Henegouwen	13	249	115	364	1 096	1 102	2 198
Oost-Vlaanderen	9	85	39	124	394	608	1 002
West-Vlaanderen	7	53	21	74	372	403	775
Andere provincies	4	42	13	55	73	186	259
Het Rijk	33	429	188	617	1 935	2 299	4 234

PERSONEELSUITGAVEN

Omschrijving	Waarde (in 1 000 F)
Brutowedden uitbetaald aan het personeel dat onderworpen is aan de sociale zekerheid voor bedienden	423 389
Brutolonen uitbetaald aan het personeel dat onderworpen is aan de sociale zekerheid voor werklieden	1 226 297
Werkgeversbijdragen aan de sociale zekerheid voor : - het personeel onderworpen aan de sociale zekerheid voor bedienden - het personeel onderworpen aan de sociale zekerheid voor werklieden	100 410 471 839
Verzekeringspremies tegen arbeidsongevallen	23 546
Andere personeelsuitgaven	170 169
Totaal	2 415 650

VERBRUIKTE STOFFEN EN PRODUCTEN

Omschrijving	Eenheid	Hoeveelheid	Waarde (in 1000 F) exclusief aftrekbare B.T.W.
A. Brandstoffen en elektrische energie			
Benzine	hl	868	2 203
Stookoliën	hl	102 142	74 105
Vloeibaar petroleumgas	t	8	190
Steenkoolgas, aardgas	1 000 m3	1 785	5 995
Elektrische energie aangekocht of ontvangen door cessie	1 000 kWh	95 342	225 916
Andere	-	-	824
Totaal	-	-	309 233
B. Grondstoffen			
Kamwol	t	10 526	1 951 916
Kunstmatige vezels (discontinu)	t	871	50 670
Synthetische vezels (discontinu)	t	16 214	1 683 363
Andere textielstoffen	-	-	213 338
Zeep, olie, alcohol, enz...	t	69	3 172
Kleurstoffen	t	68	33 683
Andere scheikundige producten	t	475	21 574
Water	m3	40 306	1 061
Totaal	-	-	3 958 777
C. Andere stoffen			
Verpakkingsmiddelen, recipiënten, enz.	-	-	124 111
Smeermiddelen	t	158	6 480
Stoffen gebruikt voor onderhoud en herstelling	-	-	100 208
Kleine handwerktuigen, voertuigbanden en andere niet elders genoemde behoeften	-	-	6 792
Totaal	-	-	237 591
Algemeen totaal	-	-	4 505 601

Totale inkoopwaarde (exclusief aftrekbare B.T.W.) van de goederen gekocht om in dezelfde vorm voortverkocht of afgestaan te worden (in 1 000 F) : 304 899

BELASTINGEN, TAKSEN EN DIVERSE UITGAVEN

Omschrijving	Waarde (in 1 000 F)
Bedrag (exclusief aftrekbare B.T.W.) gefactureerd door derden voor onderhoud en herstelling van gebouwen, machines en vervoermiddelen	89 455
Bedrag (exclusief aftrekbare B.T.W.) gefactureerd door derden voor het maakwerk verricht voor rekening van de vestigingen	448 518
Bedrag van de B.T.W. die op de door de getelde vestigingen geleverde goederen en diensten ontvangen werd	446 807
Bedrag van de aftrekbare B.T.W. op de aankopen	380 795
Bedrag van de op de uitvoervergunningen aangebrachte zegels, van de verkeersbelasting op de motorrijtuigen, van de gemeente- en provinciebelastingen	11 800
Bedrag van de onroerende voorheffing (provinciale en gemeentelijke opcentiemen inbegrepen)	24 507
Kosten (exclusief aftrekbare B.T.W.) betaald voor het vervoer uitgevoerd door derden en aangerekend buiten de aankoopfacturen om	57 218
Premies voor verzekering tegen brand, diefstal van autovoertuigen en tegen schade voortvloeiend uit auto-ongevallen	25 249
Bedrag van de huur betaald voor gebouwen die voor beroepsdoeleinden gebruikt worden en van de huur betaald voor uitrustingsgoederen (exclusief aftrekbare B.T.W.)	42 157
Bankkosten met uitsluiting van de intresten op ontleende kapitalen (exclusief aftrekbare B.T.W.)	30 450
Diverse lasten (exclusief aftrekbare B.T.W.) (1)	199 624

(1) Deze post omvat geen afschrijvingen, intresten of belastingen

PRODUKTIE, LEVERINGEN EN VOORRADEN

Omschrijving	Eenheid	Produkten vervaardigd		Leveringen				Voorraad op 31 december 1982 Hoeveelheid
		voor eigen rekening	voor derden tegen maakloon (maakwerk)	in België		aan het buitenland		
		Hoeveelheid	Hoeveelheid	Hoeveelheid	Waarde (in 1 000 F) exclusief B.T.W.	Hoeveelheid	Waarde (in 1 000 F) exclusief B.T.W.	
A. Afgewerkte produkten :								
Weefgarens	t	12 589	8 891	9 120	2 152 321	4 399	1 287 158	1 352
Breigarens	t	4 781	(1 581	1 975	569 633	3 317	1 081 281	1 438
Merceriegarens	t	7 185	(1 368	479 815	6 035	2 012 293	1 622
B. Andere produkten en afval	-	-	-	-	35 262	-	27 779	-
Totaal	-	-	-	-	3 237 031	-	4 408 511	-

ANDERE INKOMSTEN

Omschrijving	Waarde (in 1 000 F)
Bedrag ontvangen door de getelde vestigingen voor industriële en niet-industriële diensten (exclusief B.T.W.)	856 845
Totale waarde van de verkoop van goederen die de getelde vestigingen verlaten hebben zonder er een bewerking ondergaan te hebben (exclusief B.T.W.)	369 073
Diverse inkomsten	79 156

WAARDE DER VOORRADEN EN DER PRODUKTEN IN BEWERKING

Omschrijving	Waarde (in 1 000 F)	
	op 1 januari	op 31 december
A. Voorraden :		
Brandstoffen, grondstoffen en andere in bewerking te stellen produkten (exclusief aftrekbare B.T.W.)	658 600	691 110
Afgewerkte produkten en goederen bestemd om voortverkocht te worden in dezelfde vorm als die waarin ze aangekocht werden	1 005 326	974 742
B. Produkten in bewerking	243 917	250 346

INVESTERINGEN
VESTIGINGEN DIE 20 OF MEER PERSONEN TEWERKSTELLEN

(in 1 000 F)

I. Vermeerdering (exclusief aftrekbare B.T.W.)						II. Vermindering (exclusief B.T.W.)		
Nieuwe en gebruikte machines, uitrusting en voertuigen		Constructie en aankoop van bestaande gebouwen en van bebouwde en onbebouwde terreinen					Verkoop van terreinen en cessie van gebruikte vaste kapitaalgoederen	
Totaal	waarvan transportmiddelen voor het vervoer van en naar het bedrijf	Totaal	waarvan onbebouwde terreinen	Totaal	Sociale investeringen	Algemeen totaal	Totaal	waarvan onbebouwde terreinen
160 153	1 627	3 855 (1)	-	164 008		164 008	36 961	-

III. Afschrijvingen voor het geheel van het geïnvesteerde kapitaal

Afschrijvingen op materieel en gereedschap	158 677
Afschrijvingen op gebouwen en andere bouwwerken	43 052

IV. Financiering van de investeringen

Financiering met eigen middelen van de ondernemingen	135 467
Financiering met andere middelen dan die van de ondernemingen	28 541

(1) Sociale investeringen inbegrepen.

WEEFNIJVERHEID
JAAR 1982
VESTIGINGEN DIE 10 OF MEER WERKLIEDEN TEWERKSTELLEN

INDELING VAN DE VESTIGINGEN PER BELANGRIJKHEIDSKLASSE VOLGENS HET AANTAL OP 30 SEPTEMBER TEWERKGESTELDE PERSONEN (1)

Omschrijving	5 tot 19	20 tot 49	50 tot 99	100 tot 199	200 tot 499	500 en meer	Totaal
Aantal vestigingen	51	87	57	22	20	7	244
Aantal werklieden (2)	575	2 463	3 478	2 660	4 886	5 658	19 720
Aantal bedienden	63	345	605	509	872	1 372	3 766

Aantal personen die niet onderworpen zijn aan de sociale zekerheid op 30 september 1982 (eigenaars en familiale helpers) : 168

AANTAL BEDIENDEN EN WERKLIEDEN TEWERKGESTELD IN DE VESTIGINGEN OP 31 MAART, 30 JUNI, 30 SEPTEMBER EN 31 DECEMBER

Datum	Mannen	Vrouwen	Totaal	Datum	Mannen	Vrouwen	Totaal
31.03.1982	2 507	1 372	3 879	31.03.1982	13 187	6 609	19 796
30.06.1982	2 452	1 353	3 805	30.06.1982	13 067	6 560	19 627
30.09.1982	2 422	1 344	3 766	30.09.1982	13 158	6 562	19 720
31.12.1982	2 427	1 351	3 778	31.12.1982	13 025	6 388	19 413
				Huisarbeiders op 31.12.1982	4	112	116

Aantal arbeidsuren door de werklieden en de leerjongens-werklieden daadwerkelijk gepresteerd : 28 299 625.

INDELING PER PROVINCIE EN PER ARRONDISSEMENT VAN HET OP 30 SEPTEMBER 1982 TEWERKGESTELDE PERSONEEL (2)*

Omschrijving	Aantal vestigingen	Bedienden			Werklieden		
		Mannen	Vrouwen	Totaal	Mannen	Vrouwen	Totaal
Limburg en Brabant	5	15	5	20	124	59	183
Arrondissementen van :							
Kortrijk (3)	117	790	466	1 256	4 946	2 424	7 370
Roeselare	14	39	23	62	279	163	442
Tielt (4)	22	163	103	266	924	687	1 611
Andere	5	35	27	62	218	163	381
West-Vlaanderen	158	1 027	619	1 646	6 367	3 437	9 804
Arrondissementen van :							
Aalst	6	29	17	46	147	72	219
Dendermonde	10	193	83	276	837	325	1 162
Gent en Eeklo	9	366	240	606	1 809	895	2 704
Oudenaarde (6)	24	250	140	390	1 299	665	1 964
Sint-Niklaas (7)	14	98	43	141	675	267	942
Oost-Vlaanderen	63	936	523	1 459	4 767	2 224	6 991
Henegouwen (8)	13	337	127	464	1 599	542	2 141
Luik	5	107	70	177	301	300	601
Het Rijk	244	2 422	1 344	3 766	13 158	6 562	19 720
Waals gewest	18	444	197	641	1 900	842	2 742
Vlaams gewest	226	1 978	1 147	3 125	11 258	5 720	16 978
Brussels gewest	-	-	-	-	-	-	-
Het Rijk	244	2 422	1 344	3 766	13 158	6 562	19 720

(1) De vestigingen die minder dan 10 werklieden tewerkstelden op 30 september, vertegenwoordigen, op basis van de maandelijkse statistiek ongeveer 2,25 % van het totaal aantal voor die maand getelde werklieden.

(2) Huisarbeiders niet inbegrepen.

(3) Voornaamste centra : Anzegem (1 898 werklieden), Waregem (1 436 werklieden), Deerlijk (625 werklieden), Menen (594 werklieden), Harelbeke (548 werklieden), Kuurne (826 werklieden).

(4) Voornaamste centrum : Wielsbeke (791 werklieden)

(5) Voornaamste centrum : Gent (1 882 werklieden)

(6) Voornaamste centra : Oudenaarde (1 023 werklieden), Ronse (821 werklieden)

(7) Voornaamste centrum : Sint-Niklaas (761 werklieden)

(8) Voornaamste centrum : Moeskroen (2 020 werklieden)

(*) Alleen de gemeenten waar 500 of meer werklieden geteld worden zijn opgenomen in de voetnoten.

PERSONEELSUITGAVEN

Omschrijving	Waarde (in 1 000 F)
Brutowedden uitbetaald aan het personeel dat onderworpen is aan de sociale zekerheid voor bedienden	2 843 614
Brutolonen uitbetaald aan het personeel dat onderworpen is aan de sociale zekerheid voor : werklieden huisarbeiders	7 107 385 23 238
Werkgeversbijdragen aan de sociale zekerheid voor :	
- het personeel onderworpen aan de sociale zekerheid voor bedienden	666 463
- het personeel onderworpen aan de sociale zekerheid voor : werklieden huisarbeiders	2 781 290 9 090
Verzekeringspremies tegen arbeidsongevallen	153 513
Andere personeelsuitgaven	1 112 866
Totaal	14 697 459

VERBRUIKTE GRONDSTOFFEN EN PRODUKTEN

Omschrijving	Eenheid	Hoeveelheid	Waarde (in 1000 F) exclusief aftrek-bare B.T.W.
A. Brandstoffen en elektrische energie :			
Steenkolen en steenkoolcokes	t	102	641
Benzine	hl	27 050	67 651
Stookoliën	hl	654 087	546 920
Vloeibaar petroleumgas	t	874	12 473
Steenkoolgas, aardgas	1 000 m3	84 554	539 393
Elektrische energie aangekocht of ontvangen door cessie (1)	1 000 kwh	375 589	981 313
Andere (bruinkoolbriketten, brandhout, enz...)	-	-	18 351
Totaal	-	-	2 166 742
B. Grondstoffen			
1. Katoen : fijne katoengarens	t	52 728	6 514 492
spinkaard	t	6 358	701 490
cocongarens	t	780	36 741
2. Kamwolgarens	t	12 508	2 940 936
3. Kaardwolgarens	t	8 857	2 132 478
4. Bastvezels : vlasgarens	t	1 816	381 725
vlaswerkgarens	t	1 183	157 218
jutegarens	t	23 794	1 061 562
5. Kunstvezels : rayonne	t	5 408	851 128
garens uit rayonnevezels	t	24 302	3 121 293
6. Garens van synthetische vezels : continu (2)	t	56 886	7 636 288
discontinu	t	44 759	6 849 117
7. Diversen : linten	-	-	16 374
polyolefinestrips (polyethyleen, polypropyleen en dergelijke)	t	11 248	711 804
8. Andere grondstoffen	-	-	4 783 943
Totaal	-	-	37 896 589

(1) Elektrische energie in de vestigingen voortgebracht inbegrepen.

(2) Natuurzijde inbegrepen.

VERBRUIKTE GRONDSTOFFEN EN PRODUCTEN (vervolg)

Omschrijving	Eenheid	Hoeveelheid	Waarde (in 1000 F) exclusief aftrekbare B.T.W.
C. Veredelingshulpstoffen			
a) zeep, olie, alcohol, enz.....	t	478	25 761
b) zetmeel, stijfsel	t	1 690	54 677
c) lijm en gelatine	t	6 888	158 428
d) kleurmiddelen	t	4 211	919 696
e) latex	t	127 857	2 657 992
f) andere scheikundige produkten	-	-	730 373
Totaal	-	-	4 546 927
D. Andere stoffen			
Verpakkingsmiddelen, recipiënten, enz.....	-	-	624 024
Smeermiddelen	t	483	21 035
Stoffen gebruikt voor onderhoud en herstelling	-	-	372 807
Kleine handwerktuigen, voertuigbanden en andere niet elders genoemde benodigdheden	-	-	61 091
Totaal	-	-	1 078 957
Algemeen totaal	-	-	45 689 215

Totale inkoopwaarde (exclusief aftrekbare B.T.W.) van de goederen gekocht in 1982 om in dezelfde vorm voortverkocht of afgestaan te worden (in 1 000 F) : 3 120 398.

BELASTINGEN, TAKSEN EN DIVERSE UITGAVEN

Omschrijving	Waarde (in 1 000 F)
Bedrag (exclusief aftrekbare B.T.W.) gefactureerd door derden voor onderhoud en herstelling van gebouwen, machines en vervoermiddelen	907 494
Bedrag (exclusief aftrekbare B.T.W.) gefactureerd door derden voor het maakwerk verricht voor rekening van de vestigingen :	
a) weefnijverheid	890 734
b) veredeling	4 007 326
Bedrag van de B.T.W. die op de door de getelde vestigingen geleverde goederen en diensten ontvangen werd	2 246 814
Bedrag van de aftrekbare B.T.W. op de aankopen	4 013 814
Bedrag van de op de uitvoervergunningen aangebrachte zegels, van de verkeersbelasting op de motorrijtuigen, van de gemeente- en provinciebelastingen	47 068
Bedrag van de onroerende voorheffing (provinciale en gemeentelijke opcentiemen inbegrepen)	102 462
Kosten (exclusief aftrekbare B.T.W.) betaald voor het vervoer uitgevoerd door derden en aangerekend buiten de aankoopfacturen om	1 220 384
Premies voor verzekering tegen brand, diefstal van autovoertuigen en tegen schade voortvloeiend uit auto-ongevallen	206 359
Bedrag van de huur betaald voor gebouwen die voor beroepsdoeleinden gebruikt worden en van de huur betaald voor uitrustingsgoederen (exclusief aftrekbare B.T.W.)	203 625
Bankkosten met uitsluiting van de intresten op ontleende kapitalen (exclusief aftrekbare B.T.W.)	264 150
Diverse lasten (exclusief aftrekbare B.T.W.) (1)	4 305 186

(1) Deze post omvat geen afschrijvingen, intresten of belastingen.

PRODUKTIE; LEVERINGEN EN VOORRADEN

Produkten	Productie (maakwerk voor derden inbegrepen)	Leveringen				Voorraden op 31 december 1982
		in België		aan het buitenland		
		Hoeveelheid (in t)	Waarde (in 1 000 F) exclusief B.T.W.	Hoeveelheid (in t)	Waarde (in 1 000 F)	
Afgewerkte producten :						
A. Katoenen weefsels met uitzondering van weefsels van rayonvezels (fibaan) :						
- fluweel en pluche voor stoffering	1 646	324	133 620	1 289	554 031	304
- épingléweefsels voor stoffering	2 883	704	148 402	2 908	744 388	159
- andere weefsels voor stoffering	2 629	325	103 904	2 234	705 983	502
- hydrofielgaas en cambricweefsel en -zakdoeken	593	532	154 442	65	24 437	27
- gewafelde handdoeken, keukenhanddoeken, tafellakens en servetten	1 789	465	196 107	568	281 733	476
- andere weefsels (om eventueel te bleken, te verven of te bedrukken) van minder dan 1,60 m breed (2)	22 359	6 360	1 950 851	14 896	4 280 599	6 032
- andere weefsels (om eventueel te bleken, te verven of te bedrukken) van 1,60 m breed en meer	7 305	2 134	469 758	3 168	715 628	2 298
- sponsweefsels aan het stuk of eenvoudig geconfectioneerd (sponsweefsels en Jacquard inbegrepen)	9 536	2 234	871 066	7 234	2 683 454	2 065
- andere Jacquardweefsels, elders niet vernoemd	554	75	39 278	368	132 822	98
- tapijten	1 177	89	28 893	1 040	211 702	212
- dekens en weefsels voor pantoffels	2 167	(1)	(1)	2 001	335 500	(
- dweilen, vaatdoeken en poetsdoeken	1 387	995	131 965	419	60 970	(
Totaal	54 025	15 237	4 228 286	36 190	10 731 247	12 470
B. Vlasweefsels :						
a) Weefsels van zuiver vlas	1 586	373	144 557	1 198	394 788	359
b) Gemengde weefsels :						
Vlas-katoen :						
- weefsels voor stoffering	166	19	7 422	162	80 003	45
- andere	1 339	292	138 473	1 043	412 386	283
Vlas-jute en andere gemengde weefsels	614	124	52 021	503	188 953	169
Totaal	3 705	808	342 473	2 906	1 076 130	856

(1) De cijfers van de leveringen aan het buitenland werden gevoegd bij die van de leveringen in België.
(2) Fluweel en pluche andere dan voor de stoffering en voile en etamine inbegrepen.

PRODUKTIE, LEVERINGEN EN VOORRADEN (vervolg)

Produkten	Productie (maakwerk voor derden inbegrepen) Hoeveelheid (in t)	Leveringen				Vorraden op 31 december 1982 Hoeveelheid (in t)
		in België		aan het buitenland		
		Hoeveelheid (in t)	Waarde (in 1 000 F) exclusief B.T.W.	Hoeveelheid (in t)	Waarde (in 1 000 F)	
C. Wollen weefsels :						
- kamwollen weefsels	538	310	218 454	337	265 239	278
- kaardwollen weefsels	141	111	55 449	60	47 050	140
- fluweel en pluche voor stoffering	1 254	(1)	(1)	1 637	529 383	61
- andere weefsels voor stoffering	683	89	55 278	260 401	260 401	54
- fluweel en pluche, andere dan voor stoffering en an- dere weefsels van gemengde wol	399	45	21 940	371	153 458	18
- tapijten	29 117	4 124	1 466 730	25 036	8 970 104	5 375
Totaal	32 132	4 679	1 817 851	28 075	10 225 635	5 926
D. Zuivere en ge- mengde rayonne- weefsels :						
- weefsels voor kleding	43	21	14 333	22	11 840	12
- voering van zu- ivere rayonne	2 935	777	235 857	2 006	621 849	(
- weefsels voor stoffering	696	(1)	(1)	899	235 780	(
- andere	1 003	254	84 255	758	331 742	(
Totaal	4 677	1 052	334 445	3 685	1 201 211	458
E. Juteweefsels :						
- juteweefsels en jutetapijten	4 326	967	193 887	4 508	954 103	503
Totaal	4 326	967	193 887	4 508	954 103	503
F. Weefsels van rayonnevezels (fibraan) :						
- weefsels voor kleedjes en blouses	870	150	105 108	686	334 666	183
- andere weefsels voor kleding	332	37	13 711	349	97 672	43
- fluweel en pluche voor stoffering	2 605	470	131 021	2 600	738 074	363
- épingléweefsels voor stoffering	7 172	1 193	270 449	6 388	1 685 923	336
- andere weefsels voor stoffering	2 425	934	187 393	6 763	1 194 060	1 421
- dekens (2)	1 394	520	261 925	803	242 839	392
- andere weefsels	7 019	967	254 105	6 028	1 838 722	1 124
Totaal	21 817	4 271	1 223 712	23 617	6 131 956	3 862

(1) De cijfers van de leveringen in België werden gevoegd bij die van de leveringen aan het buitenland.

(2) Dekens in synthetische discontinuvezels en in wol inbegrepen.

PRODUKTIE, LEVERINGEN EN VOORRADEN (vervolg)

Produkten	Productie (maakwerk voor derden inbegrepen)	Leveringen				Voorraden op 31 december 1982
		in België		aan het buitenland		
		Hoeveelheid (in t)	Waarde (in 1 000 F) exclusief B.T.W.	Hoeveelheid (in t)	Waarde (in 1 000 F)	
G. Synthetische weefsels (zuivere en gemengde)						
- continu :						
- voering	3 538	815	248 387	2 605	1 154 885	813
- andere weefsels voor kleding (1)	3 902	458	156 274	1 538	682 264	(1 036
- doorzichtige gor- dijnweefsels	175	141	81 966	35	30 464	(15 117
- tapijten (2)	176 038	17 969	2 442 122	154 906	18 798 938	
- weefsels in poly- olefinestrips (po- lyethyleen, poly- propyleen en der- gelijke)	5 167	3 327	445 036	1 937	288 972	707
- andere weefsels	7 063	799	377 100	3 979	1 477 292	1 085
Totaal	195 883	23 509	3 750 885	165 000	22 432 815	18 758
- discontinu :						
- weefsels voor bo- venkleding :						
gemengd met wol	103	84	54 810	43	34 790	47
gemengd met an- dere vezels	1 794	682	407 987	819	581 268	878
- andere weefsels voor kleding	7 180	1 119	345 117	2 473	934 748	1 268
- andere weefsels voor stoffering, fluweel en plucne inbegrepen	12 179	1 655	655 995	10 554	4 186 866	2 035
- andere weefsels	2 026	1 129	564 820	840	479 470	1 331
Totaal	23 282	4 669	2 028 729	14 729	6 217 142	5 559
H. Diversen en afval	-	-	750 082	-	2 325 108	-
Algemeen totaal	-	-	14 670 350	-	61 295 347	-

Omschrijving	Waarde (in 1 000 F)
- Totale waarde van de leveringen :	
bestemd voor België	75 965 687
bestemd voor het buitenland	14 845 004
- Afgewerkte produkten door derden voor rekening van de vestigingen vervaardigd (maakwerk)	61 120 683
Hoeveelheid (in t) : 23 694	
- Totale waarde van de bouwwerken en zware uitrusting gemaakt voor het eigen gebruik van de vestigingen, met hun eigen werkkrachten en buiten hun gewone activiteit (exclusief B.T.W.)	50 388
- Bedrag ontvangen door de getelde vestigingen voor industriële en niet-industriële diensten (exclusief B.T.W.)	1 872 156
- Bedrag van de vergoedingen ontvangen van de verzekeringsmaatschappijen voor geleden schade ten gevolge van brand, diefstal van autovoertuigen en auto-ongevallen	68 486
- Produkten afgestaan aan andere afdelingen van de vestigingen en aan andere vestigingen van de ondernemingen	
Hoeveelheid (in t) : 8 547	
- Totale waarde van de verkoop van goederen die de vestigingen verlaten hebben zonder er een bewerking ondergaan te hebben (handel) (exclusief B.T.W.)	1 721 930
- Andere ontvangsten	2 618 040
	53 055

(1) Natuurzijden weefsels inbegrepen.

(2) Tapijten in synthetische discontinuvezels inbegrepen.

WAARDE DER VOORRADEN EN DER PRODUKTEN IN BEWERKING

Omschrijving	Waarde (in 1 000 F)	
	op 1 januari 1982	op 31 december 1982
A. Voorraden		
Brandstoffen, grondstoffen en andere in bewerking te stellen produkten (exclusief aftrekbare B.T.W.)	6 490 658	7 214 011
Afgewerkte produkten en afval	7 681 161	8 012 039
Goederen bestemd om voortverkocht te worden in dezelfde vorm als die waarin ze aangekocht werden (exclusief aftrekbare B.T.W.)	238 055	169 656
B. Produkten in bewerking en bouwwerken in uitvoering	1 945 570	2 167 701

GETOUWEN - PARK

Omschrijving	Totaal aantal getouwen op 1 januari 1982	Aantal tijdens het jaar aange- kochte getouwen	Aantal tijdens het jaar buiten gebruik gestel- de getouwen	Totaal aantal getouwen op 31 december 1982
Getouwen met schietspoel :				
Mechanische getouwen :				
- Jacquard	746	(58	715
- Armuur	198	(47	214
- Andere	610	(110	670
- Andere			54	
Gewone autom. getouwen :				
- Jacquard	1 109	(49	1 064
- Armuur	916	(236	680
- Andere	3 105	(317	2 802
- Andere				
Speciale autom. getouwen :				
- Voor épinglé	600	(85	530
- Voor ketting fluweel	275	(38	241
- Voor sponsdoek :				
- Jacquard	397	(-	410
- Andere	327	(91	257
- Andere				
Schietspoelloze getouwen :				
- Jacquard	1 281	150	25	1 406
- Armuur	1 627	194	70	1 751
- Andere	2 642	369	55	2 956
Getouwen voor geweven ta- pijten	595	49	40	604
Getouwen voor tufted tapijten	304	18	(312
Getouwen voor naaldviltta- pijten; machines voor pro- duktie van stoffen andere dan kettinginslaggetouwen met uitsluiting van brei- machines	34	7	(40
Totaal	14 766	1 015	1 129	14 652

INVESTERINGEN

VESTIGINGEN DIE 20 OF MEER PERSONEN TEWERKSTELLEN

(in 1 000 F)

I. Vermeerdering (exclusief aftrekbare B.T.W.)							II. Vermindering (exclusief B.T.W.)		
Nieuwe en gebruikte machines, uitrusting en voertuigen		Constructie van gebouwen en andere bouwwerken	Aankoop van bestaande gebouwen en van bebouwde en onbebouwde terreinen		Totaal	Sociale investeringen	Algemeen totaal	Verkoop van terreinen en cessie van gebruikte vaste kapitaalgoederen	
Totaal	waarvan transportmiddelen voor het vervoer van en naar het bedrijf		Totaal	waarvan onbebouwde terreinen				Totaal	waarvan onbebouwde terreinen
3 146 807	155 298	391 273	84 184	4 101	3 622 264	16 832	3 639 096	336 643	975

III. Afschrijvingen voor het geheel van het geïnvesteerde kapitaal		IV. Financiering van de investeringen	
Afschrijvingen op materieel en gereedschap	2 314 443	Financiering met eigen middelen van de ondernemingen	2 693 353
Afschrijvingen op gebouwen en andere bouwwerken	425 747	Financiering met andere middelen dan die van de ondernemingen	945 743

. . . Inbegrepen de weverij van kokosvezels en andere harde vezels.

TEXTIELVEREDELINGSINDUSTRIE (1)

(Bleken en voorbereiden, appreteren, verven en bedrukken, mechanische bewerking van garens)

VESTIGINGEN DIE 5 OF MEER WERKLIEDEN TEWERKSTELLEN

JAAR 1982

INDELING VAN DE VESTIGINGEN PER BELANGRIJKHEIDSKLASSE VOLGENS HET AANTAL OP 30 SEPTEMBER TEWERKGESTELDE PERSONEN

Omschrijving	5 tot 19	20 tot 49	50 tot 99	100 tot 199	200 of meer	Totaal
Aantal vestigingen	14	24	16	10	4	68
Aantal werklieden	144	630	994	1 290	960	4 018
Aantal bedienden	40	95	159	240	149	683

Aantal personen die niet onderworpen zijn aan de sociale zekerheid op 30 september 1982 (eigenaars en familiale helpers) : 35

AANTAL BEDIENDEN EN WERKLIEDEN TEWERKGESTELD IN DE VESTIGINGEN OP 31 MAART, 30 JUNI, 30 SEPTEMBER EN 31 DECEMBER 1982

Personeel onderworpen aan de sociale zekerheid voor bedienden (incl. de vestigingshoofden verbonden door een arbeidsovereenkomst en de leerlingen-bedienden)				Personeel onderworpen aan de sociale zekerheid voor werklieden (incl. leerjongens-werklieden, excl. huisarbeiders)			
Datum	Mannen	Vrouwen	Totaal	Datum	Mannen	Vrouwen	Totaal
31.03.1982	491	195	686	31.03.1982	3 108	876	3 984
30.06.1982	488	196	684	30.06.1982	3 096	889	3 985
30.09.1982	487	196	683	30.09.1982	3 126	892	4 018
31.12.1982	490	197	687	31.12.1982(1)	3 130	902	4 032

Aantal arbeidsuren door de werklieden en de leerjongens-werklieden daadwerkelijk in 1982 gepresteerd: 6 088 814

INDELING PER PROVINCIE VAN HET OP 30 SEPTEMBER TEWERKGESTELDE PERSONEEL

Provincies	Aantal vestigingen	Bedienden			Werklieden		
		Mannen	Vrouwen	Totaal	Mannen	Vrouwen	Totaal
West-Vlaanderen (2)	26	194	77	271	1 342	419	1 761
arr. Oudenaarde	9	50	20	70	394	79	473
arr. Sint-Niklaas	9	49	16	65	287	161	448
Andere arrondissementen	6	73	31	104	453	102	555
Oost-Vlaanderen	24	172	67	239	1 134	324	1 458
Henegouwen	9	76	29	105	417	71	488
Andere provincies	9	45	23	68	233	78	311
Het Rijk	68	487	196	683	3 126	892	4 018

(1) Deze statistiek heeft geen betrekking op de geïntegreerde vestigingen van de textielveredeling.

(2) De huisarbeiders op 31.12.1982 inbegrepen.

(3) Betreft voornamelijk het arrondissement Kortrijk.

PERSONEELSUITGAVEN

Omschrijving	Waarde (in 1 000 F)
Brutowedden uitbetaald aan het personeel dat onderworpen is aan de sociale zekerheid voor bedienden	570 802
Brutolonen uitbetaald aan het personeel dat onderworpen is aan de sociale zekerheid voor werklieden	1 449 814
Werkgeversbijdragen aan de sociale zekerheid voor :	
- het personeel onderworpen aan de sociale zekerheid voor bedienden	130 128
- het personeel onderworpen aan de sociale zekerheid voor werklieden	563 061
Verzekeringspremies tegen arbeidsongevallen	33 972
Andere personeelsuitgaven	163 908
Totaal	2 911 685

AANGEKOCHTE STOFFEN

Omschrijving	Eenheid	Hoeveelheid	Waarde (in 1000 F) (exclusief aftrek- bare B.T.W.)
A. Brandstoffen en elektriciteit			
Benzine	hl	9 961	23 199
Stookoliën (fuel-oil, enz.)	hl	447 244	387 711
Vloeibaar petroleumgas	t	1 245	14 906
Steenkoolgas, aardgas	1000 m3	54 629	303 044
Elektrische stroom aangekocht of ontvangen door cessie	1000 kWh	95 116	265 567
Andere (bruinkoolagglomeraten, hout, water, stoom, enz...)	-	-	18 470
B. Grondstoffen			
1. Vetstoffen en zetmeelhoudende stoffen :			
Zeep, olie, alcohol, enz...	t	559	24 394
Zetmeel, stijfsel	t	1 326	51 401
Lijm en gelatine	t	916	60 006
2. Kleurstoffen			
	t	1 932	731 778
3. Andere chemische produkten			
	t	22 892	481 128
C. Andere grondstoffen			
	-	-	250 488
D. Andere stoffen :			
Verpakkingsmiddelen, recipiënten, enz.	-	-	98 553
Smeermiddelen	t	81	5 072
Stoffen gebruikt voor onderhoud en herstelling	-	-	48 212
Kleine handwerktuigen, voertuigbanden en andere niet elders genoemde behoeften	-	-	11 536
E. Garen, weefsels en breigoedartikelen gekocht door de vestigingen om er afgewerkt te worden			
	-	-	3 429 867
Totaal	-	-	6 205 332

Totale inkoopwaarde (exclusief aftrekbare B.T.W.) van de goederen gekocht in 1982 om in dezelfde vorm voortverkocht of afgestaan te worden (in 1 000 F) : 233 337.

BELASTINGEN, TAKSEN EN DIVERSE UITGAVEN

Omschrijving	Waarde (in 1 000 F)
Bedrag (exclusief aftrekbare B.T.W.) gefactureerd door derden voor onderhoud en herstelling van gebouwen, machines en vervoermiddelen	219 250
Bedrag (exclusief aftrekbare B.T.W.) gefactureerd door derden voor het maakwerk verricht voor rekening van de vestigingen	274 233
Bedrag van de B.T.W. die op de door de getelde vestigingen geleverde goederen en diensten ontvangen werd	609 070
Bedrag van de aftrekbare B.T.W. op de aankopen	837 303
Bedrag van de op de uitvoervergunningen aangebrachte zegels, van de verkeersbelasting op de motorrijtuigen, van de gemeente- en provinciebelastingen	11 689
Bedrag van de onroerende voorheffing (provinciale en gemeentelijke opcentiemen inbegrepen)	21 366
Kosten (exclusief aftrekbare B.T.W.) betaald voor het vervoer uitgevoerd door derden en aangerekend buiten de aankoopfacturen om	67 686
Premies voor verzekering tegen brand, diefstal van autovoertuigen en tegen schade voortvloeiend uit auto-ongevallen	43 436
Bedrag van de huur betaald voor gebouwen die voor beroepsdoeleinden gebruikt worden en van de huur betaald voor uitrustingsgoederen (exclusief aftrekbare B.T.W.)	47 569
Bankkosten met uitsluiting van de intresten op ontleende kapitalen (exclusief aftrekbare B.T.W.)	48 696
Diverse lasten (exclusief aftrekbare B.T.W.) (1)	318 139

BEWERKTE STOFFEN (2)

Produkten	Grondstoffen Hoeveelheid (t)
1. Niet gesponnen produkten	
Gebleekt	1 549
Geverfd	11 124
2. Garens	
Enkel gesterkt	1 346
Enkel gebleekt	3 512
Enkel geverfd	41 529
Gebleekt en geverfd	3 013
Getwijnd en garens die andere mechanische bewerkingen ondergaan hebben	14 317
3. Weefsels	
Enkel geappreteerd a) tapijten en weefsels voor stoffering	12 160
b) andere weefsels	11 908
Gebleekt en geappreteerd	3 261
Geverfd en geappreteerd	6 193
Gebleekt, geverfd en geappreteerd	9 056
Enkel bedrukt en geappreteerd, geverfd, bedrukt en geappreteerd	6 238
Gelamineerd	1 142
4. Breigoed	
Gebleekt en geappreteerd, enkel geappreteerd	1 449
Gebleekt, geverfd en geappreteerd, bedrukt en geappreteerd	4 747
5. Afval	7
Totaal	132 551

- Bedrag gefactureerd aan derden voor de veredeling uitgevoerd voor hun rekening (inbegrepen de bedragen gefactureerd aan andere vestigingen van de ondernemingen) (in 1 000 F) (exclusief B.T.W.) : 7 714 841
- Bedrag der schadevergoedingen ontvangen van verzekeringsmaatschappijen voor schade geleden ten gevolge van brand, diefstal van autovoertuigen en auto-ongevallen (in 1 000 F) : 10 012
- Bedrag van de verkoop van garens, weefsels, breigoedartikelen (verkoop van produkten aangekocht door de vestigingen om voor hun eigen rekening afgewerkt te worden) en totale waarde van de verkoop van goederen die de vestigingen verlaten hebben zonder er een bewerking ondergaan te hebben (in 1 000 F) (exclusief B.T.W.) : 3 208 218.
- Andere inkomsten (in 1 000 F) (exclusief B.T.W.) : 56 852

(1) Deze post omvat geen afschrijvingen, intresten of belastingen.

(2) Goederen in het eindstadium, d.w.z. die geen andere bewerkingen meer dienen te ondergaan.

WAARDE VAN DE VOORRADEN EN DER PRODUKTEN IN BEWERKING

Omschrijving	Waarde (in 1 000 F)	
	op 1 januari	op 31 december
A. Voorraden :		
Brandstoffen, grondstoffen en andere in bewerking te stellen produkten (exclusief aftrekbare B.T.W.)	605 606	665 823
Goederen bestemd om na veredeling voortverkocht te worden (garens, weefsels en breigoedartikelen)	466 349	582 776
Goederen bestemd om voortverkocht te worden in dezelfde vorm als die waarin ze aangekocht werden (exclusief aftrekbare B.T.W.)	405	2 632
B. Produkten in bewerking	120 041	139 467

PRODUKTIEMIDDELEN EN -VERMOGEN OP 31 DECEMBER
Bestaande toestellen : in werking, stilliggend of in reserve

Aard van de gebruikte toestellen	Aantal	Aantal	Aantal
	1980*	1981*	1982*
A. Bleken en voorbereiden			
Vlamzeng- en plaatzengmachines	20	19	19
Machines voor het ontvetten, het ontsterken en het vollien	40	43	39
Toestellen voor het wassen en het bleken van weefsels	167	172	158
Toestellen voor het wassen en bleken van garens	19	16	21
Merceriseermachines	10	11	16
Diverse elders niet genoemde machines	36	30	45
B. Appreteren en afwerking			
Appreteer-, droog- en egaliseerspanramen	76	73	76
Decatiseermachines	18	18	13
Appreteermachines	54	49	45
Kalanders-mangels	67	75	75
Similiseermachines-gaufreerkalanders	13	11	11
Ruw- en ratineermachines	85	77	76
Scheermachines	83	84	79
Persen	11	11	31
Plooiemachines, wikkelmachines, meetmachines (machines om te meten)	140	130	125
Diverse elders niet genoemde machines	159	169	158
C. Verven			
Machines voor het breedverven en machines voor het continuverven	205	171	179
Weefselbandopeners	150	139	127
Machines voor het verven van garens	440	429	410
Diverse elders niet genoemde machines	243	271	251
D. Bedrukken			
Roldrukmachines voor weefsels	17	16	14
Filmdrukmachines voor weefsels	11	10	13
Kaderdruktafels voor weefsels	-	9	9
Droogmachines	32	36	36
Toestellen voor het fixeren	7	11	11
Wasmachines	9	12	13
Ketels voor het bereiden der kleuren	18	18	18
Diverse elders niet genoemde machines	32	22	19
E. Machines welke gemeen zijn aan de sekties A tot D			
Droog-, uitpers- en wringtoestellen	181	178	181
Droogkamers en droogtrommels	325	311	327
Andere	98	99	50
F. Mechanische bewerkingen			
	Totaal aantal spindels	Totaal aantal spindels	Totaal aantal spindels
Twijngetouwen	25 129	21 593	16 142
Opwindgetouwen	9 358	8 902	8 414
Haspelmolens	587	599	409

* Verbeterende cijfers.

INVESTERINGEN

VESTIGINGEN DIE 20 OF MEER PERSONEN TEWERKSTELLEN

(in 1 000 F)

I. Vermeerdering (exclusief aftrekbare B.T.W.)							II. Verminder- ring van het geïn- vesteerde kapitaal (exclusief B.T.W.)
Nieuwe en gebruikte machi- nes, uitrusting en voer- tuigen		Construc- tie van ge- bouwen en andere bouwwerken	Aankoop van bestaande gebouwen en van bebouw- de en onbe- bouwde ter- reinen	Totaal	Sociale investe- ringen	Algemeen totaal	
Totaal	waarvan transport- middelen voor het vervoer van en naar het bedrijf						
393 020	26 511	29 268	8 331	430 619	1 641	432 260	110 737

III. Afschrijvingen voor het geheel van het ge- investeerde kapitaal		IV. Financiering van de investeringen	
Afschrijvingen op materieel en gereedschap	305 892	Financiering met eigen middelen van de ondernemingen	342 927
Afschrijvingen op gebouwen en andere bouwwerken	49 682	Financiering met andere middelen dan die van de ondernemingen	89 333

SCHOENEN- EN PANTOFFELNIJVERHEID

JAAR 1982

VESTIGINGEN DIE 10 OF MEER WERKLIEDEN TEWERKSTELLEN

INDELING VAN DE VESTIGINGEN PER BELANGRIJKHEIDSKLASSE VOLGENS HET AANTAL OP 30 SEPTEMBER TEWERKGESTELDE PERSONEN

Omschrijving	10 tot 19	20 tot 49	50 tot 99	100 en meer	Totaal
Aantal vestigingen	14	10	4	7	35
Aantal werklieden	189	313	303	1 065	1 870
Aantal bedienden	29	24	14	118	185

Aantal personen die niet onderworpen zijn aan de sociale zekerheid op 30 september 1982 (eigenaars en familiale helpers) : 36

AANTAL BEDIENDEN EN WERKLIEDEN TEWERKGESTELD IN DE VESTIGINGEN OP 31 MAART, 30 JUNI, 30 SEPTEMBER EN 31 DECEMBER 1982

Personeel onderworpen aan de sociale zekerheid voor bedienden (incl. de vestigingshoofden verbonden door een arbeidsovereenkomst en de leerlingen-bedienden)				Personeel onderworpen aan de sociale zekerheid voor werklieden (incl. leerjongens-werklieden, excl. huisarbeiders)			
Datum	Mannen	Vrouwen	Totaal	Datum	Mannen	Vrouwen	Totaal
31. 3. 1982	133	60	193	31. 3. 1982	612	1 213	1 825
30. 6. 1982	130	59	189	30. 6. 1982	619	1 220	1 839
30. 9. 1982	123	59	182	30. 9. 1982	625	1 245	1 870
31. 12. 1982	126	60	186	31. 12. 1982	630	1 214	1 844
				huisarbeiders tewerkgesteld op 31.12.1982	-	64	64

Aantal arbeidsuren door de werklieden en de leerjongens-werklieden daadwerkelijk in 1982 gepresteerd:
2 660 765

INDELING PER PROVINCIE EN PER ARRONDISSEMENT VAN HET OP 30 SEPTEMBER 1982 TEWERKGESTELDE PERSONEEL

Provincies en arrondissementen	Aantal vestigingen	Bedienden			Werklieden		
		Mannen	Vrouwen	Totaal	Mannen	Vrouwen	Totaal
Provincies Antwerpen en Limburg	7	20	17	37	150	304	454
Arrondissement Brussel - Hoofdstad	3	3	2	5	32	45	77
Arrondissementen Halle-Vilvoorde en Leuven (1)	4	20	8	28	148	216	364
Provincie Brabant	7	23	10	33	180	261	441
Arrondissement Aalst	6	13	6	19	70	162	232
Arrondissementen Dendermonde, Gent, Oudenaarde	5	16	11	27	82	166	248
Provincie Oost-Vlaanderen	11	29	17	46	152	328	480
Provincie West-Vlaanderen (2)	10	53	16	69	143	352	495
Het Rijk	35	125	60	185	625	1 245	1 870

PERSONEELSUITGAVEN

Omschrijving	Waarde (in 1 000 F)
Brutowedden uitbetaald aan het personeel dat onderworpen is aan de sociale zekerheid voor bedienden	127 789
Brutolonen uitbetaald aan het personeel dat onderworpen is aan de sociale zekerheid voor:	
- werklieden	631 256
- huisarbeiders	10 494
Werkgeversbijdragen aan de sociale zekerheid voor:	
- het personeel onderworpen aan de sociale zekerheid voor bedienden	30 930
- het personeel onderworpen aan de sociale zekerheid voor werklieden	227 013
- het personeel onderworpen aan de sociale zekerheid voor huisarbeiders	5 563
Verzekeringspremies tegen arbeidsongevallen	10 564
Andere personeelsuitgaven	29 360
Totaal	1 072 969

(1) Betreft voornamelijk Diest.

(2) Betreft voornamelijk Izegem.

VERBRUIKTE PRODUCTEN EN STOFFEN

Omschrijving	Eenheid	Hoeveelheid	Waarde (in 1 000 F) exclusief aftrek-bare B.T.W.
A. Brandstoffen en elektrische energie			
Benzine	hl	1 746	3 978
Stookoliën	hl	6 570	8 251
Steenkoolgas, aardgas	1 000 m3	135	1 207
Elektrische energie (aangekocht of ontvangen door cessie)	1 000 kWh	5 288	16 626
Andere	-	-	339
Totaal	-	-	30 401
B. Grondstoffen			
<u>Bovenwerk :</u>			
<u>Overleder :</u>			
Rundsleder	Vierk. voet	2 760 368	205 971
Kalfsleder	"	714 800	77 013
Lakleder	"	46 762	3 543
Ander overleder	"	937 052	83 640
<u>Andere stoffen :</u>			
Textielstoffen	m2	366 593	74 594
Andere stoffen	-	-	45 570
<u>Onderwerk :</u>			
Onderleder	kg	158 634	35 961
Lederen randen	m	528 213	9 976
Lederen hakken en zolen	paar	454 637	32 540
Rubber in bladen	kg	269 178	15 716
Rubberzolen en zolen in synthetische stoffen	paar	3 162 503	142 699
Andere zolen	paar	570 856	16 098
Rubberhakken en hakken in synthetische stoffen en hout	paar	1 985 873	75 861
Andere stoffen	-	-	88 119
<u>Voering :</u>			
Voeringsleder	Vierk. voet	1 512 398	50 699
Textielvoering	m2	558 713	38 147
Andere stoffen voor voering	-	-	7 096
<u>Andere grondstoffen :</u>			
Harde tippen	paar	1 517 049	8 635
Weefsels voor harde tippen	m2	33 028	3 558
Contreforts	paar	1 693 154	13 241
Kambrures	paar	627 614	4 585
Garen, veters, boordlinten, elastiek, ritssluitingen	-	-	30 699
Lijm, latex, was, inkt	-	-	11 121
Andere (nagels, rivetten, ringen, gespen, enz...)	-	-	13 524
C. Diverse			
Totaal	-	-	1 100 619
D. Andere stoffen			
Verpakkingsmiddelen, recipiënten, enz...	-	-	30 640
Smeermiddelen	kg	11 450	836
Stoffen gebruikt voor onderhoud en herstelling	-	-	5 663
Kleine handwerktuigen, voertuigbanden en andere niet elders genoemde benodigdheden	-	-	9 783
Totaal	-	-	46 922
Algemeen totaal	-	-	1 177 942

Totale inkoopwaarde (exclusief aftrek-bare B.T.W.) van de goederen gekocht in 1982 om in dezelfde vorm voort-
verkocht of afgestaan te worden (in 1 000 F) : 64 564.

BELASTINGEN, TAKSEN EN DIVERSE UITGAVEN

Omschrijving	Waarde (in 1 000 F)
Bedrag (exclusief aftrekbare B.T.W.) gefactureerd door derden voor onderhoud en herstelling van gebouwen, machines en vervoermiddelen	22 091
Bedrag (exclusief aftrekbare B.T.W.) gefactureerd door derden voor het maakwerk verricht voor rekening van de vestigingen	33 296
Bedrag van de B.T.W. die op de door de getelde vestigingen geleverde goederen en diensten ontvangen werd	326 695
Bedrag van de aftrekbare B.T.W. op de aankopen	229 290
Bedrag van de op de uitvoervergunningen aangebrachte zegels, van de verkeersbelasting op de motorrijtuigen, van de gemeente- en provinciebelastingen	1 624
Bedrag van de onroerende voorheffing (provinciale en gemeentelijke opcentiemen inbegrepen)	2 002
Kosten (exclusief aftrekbare B.T.W.) betaald voor het vervoer uitgevoerd door derden en aangerekend buiten de aankoopfacturen om	14 979
Premies voor verzekering tegen brand, diefstal van autovoertuigen en tegen schade voortvloeiend uit auto-ongevallen	7 193
Bedrag van de huur betaald voor gebouwen die voor beroepsdoeleinden gebruikt worden en van de huur betaald voor uitrustingsgoederen (exclusief aftrekbare B.T.W.)	14 194
Bankkosten met uitsluiting van de intresten op ontleende kapitalen (exclusief aftrekbare B.T.W.)	12 849
Diverse lasten (exclusief aftrekbare B.T.W.) (1)	119 556

PRODUKTEN, LEVERINGEN EN VOORRADEN

Omschrijving	Eenheid	Produkten vervaardigd of afgewerkt in de vestigingen voor eigen rekening en maakwerk voor derden Hoeveelheid	Leveringen				Hoeveelheid der voorraden op 31 december 1982
			in België		aan het buitenland		
			Hoeveelheid	Waarde (in 1 000 F) exclusief B.T.W.	Hoeveelheid	Waarde (in 1 000 F)	
Schoenen van leder (3) en van andere stoffen :							
Herenschoenen	paar	949 232	873 969	793 127	(2)	(2)	157 310
Damesschoenen	"	1 489 884	538 008	394 114	361 923	224 991	82 629
Jongensschoenen en meisjesschoenen (28 - 39)	"	435 822	101 623	101 485	191 914	146 933	19 335
Kinderschoenen (22 - 27) en babyschoenen	"	76 425	75 148	62 703	(2)	(2)	10 489
Lederen werkschoenen, laarzen en andere schoenen (sportschoenen sandalen, orthopedische schoenen, etc...)	"	277 939	196 741	297 877	(2)	(2)	34 205
Pantoffels en binnenhuis-schoenen :							
van leder :							
- voor mannen, vrouwen vrouwen en kinderen	"	28 139	27 549	16 143	(2)	(2)	
van kameelhaar en van andere textielstoffen :							
- voor volwassenen en kinderen	"	2 297 769	1 305 626	189 733	985 916	145 909	178 476
Diverse (afval inbegrepen)	-	-	-	-	-	-	-
Totaal	-	-	-	1 855 182	-	517 833	-

(1) Deze post omvat geen afschrijvingen, intresten en belastingen.

(2) De produkten bestemd voor het buitenland werden toegevoegd aan de produkten bestemd voor België.

(3) Schoenen waarvan het bovendeel hoofdzakelijk bestaat uit leder.

.. Vertrouwelijk cijfer.

Omschrijving	Waarde (in 1 000 F)
Globale waarde van de verkopen	2 373 015
waarvan : in België	1 690 037
aan het buitenland	682 978
Globale waarde van de verkoop van goederen die de vestigingen verlaten hebben zonder er een bewerking ondergaan te hebben (exclusief B.T.W.)	73 621
Bedrag ontvangen door de getelde vestigingen voor industriële en niet-industriële diensten (exclusief B.T.W.)	299 506
Andere inkomsten	1 363

WAARDE VAN DE VOORRADEN EN VAN DE PRODUKTEN IN BEWERKING

Omschrijving	Boekwaarde (in 1 000 F)	
	op 1 januari 1982	op 31 december 1982
A. Voorraden		
Brandstoffen, grondstoffen en andere in bewerking te stellen produkten (exclusief aftrekbare B.T.W.)	198 933	240 233
Afgewerkte produkten en afval	127 333	164 261
Goederen bestemd om voortverkocht te worden in dezelfde vorm als die waarin ze aangekocht werden (exclusief aftrekbare B.T.W.)	4 685	4 333
B. Produkten in bewerking en bouwwerken in uitvoering	34 449	39 343

INVESTERINGEN

VESTIGINGEN DIE 20 OF MEER PERSONEN TEWERKSTELLEN

(in 1 000 F)

I. Vermeerdering (exclusief aftrekbare B.T.W.)					II. Vermindering (exclusief B.T.W.)	
Nieuwe en gebruikte machines, uitrusting en voertuigen	Constructie en aankoop van bestaande gebouwen en andere bouwwerken en van bebouwde en onbebouwde terreinen	Totaal	Sociale investeringen	Algemeen totaal	Verkoop van terreinen en cessie van gebruikte vaste kapitaalgoederen	
					waarvan transportmiddelen voor het vervoer van en naar het bedrijf	
29 191	4 992	513	29 704	-	29 704	5 792

III. Afschrijvingen voor het geheel van het geïnvesteerde kapitaal		IV. Financiering van de investeringen	
Afschrijvingen op materieel en gereedschap	32 802	Financiering met eigen middelen van de ondernemingen	23 067
Afschrijvingen op gebouwen en andere werken	3 187	Financiering met andere middelen dan die van de ondernemingen	6 637

.. Vertrouwelijk cijfer.

KLEINIJVERHEID
VESTIGINGEN DIE 5 OF MEER WERKLIEDEN TEWERKSTELLEN
JAAR 1982

**INDELING VAN DE VESTIGINGEN PER BELANGRIJKHEIDSKLASSE VOLGENS HET AANTAL OP 30 SEPTEMBER TEWERK-
 GESTELDE PERSONEN**

Omschrijving	5 tot 9	10 tot 19	20 tot 49	50 tot 99	100 of meer	Totaal
Aantal vestigingen	4	18	19	9	4	54
Aantal werklieden	23	232	557	598	627	2 037
Aantal bedienden	-	19	58	66	72	215

Aantal personen die niet onderworpen zijn aan de sociale zekerheid op 30 september 1982 (eigenaars en
 familiale helpers) : 42

**AANTAL BEDIENDEN EN WERKLIEDEN TEWERKGESTELD IN DE VESTIGINGEN OP 31 MAART, 30 JUNI, 30 SEPTEMBER
 EN 31 DECEMBER 1982**

Personeel onderworpen aan de sociale zekerheid voor bedienden (incl. de vestigingshoofden verbonden door een arbeidsovereenkomst en de leerlingen-bedienden)				Personeel onderworpen aan de sociale zekerheid voor werklieden (incl. leerjongens-werklieden)			
Datum	Mannen	Vrouwen	Totaal	Datum	Mannen	Vrouwen	Totaal
31.03.1982	181	39	220	31.03.1982	1 999	29	2 028
30.06.1982	179	39	218	30.06.1982	2 024	65	2 089
30.09.1982	176	39	215	30.09.1982	1 978	59	2 037
31.12.1982	171	40	211	31.12.1982	1 935	26	1 961

Aantal arbeidsuren door de werklieden en de leerjongens-werklieden daadwerkelijk in 1982 gepresteerd:
 2 312 474

INDELING PER PROVINCIE EN PER ARRONDISSEMENT VAN HET OP 30 SEPTEMBER TEWERKGESTELDE PERSONEEL

Omschrijving	Aantal vesti- gingen	Bedienden			Werklieden		
		Mannen	Vrouwen	Totaal	Mannen	Vrouwen	Totaal
Arrondissement Antwerpen	16	60	12	72	568	40	608
Arrondissement Turnhout	6	15	5	20	193	3	196
Provincie Antwerpen	22	75	17	92	761	43	804
Provincie Namen	3	6	-	6	42	-	42
Provincie Henegouwen	4	29	3	32	265	4	269
Provincie Limburg	5	11	3	14	188	2	190
Provincie Oost- Vlaanderen	8	27	8	35	363	7	370
Provincie West- Vlaanderen	8	24	5	29	301	3	304
Andere provincies	4	4	3	7	58	-	58
Het Rijk	54	176	39	215	1 978	59	2 037

PERSENEELSUITGAVEN

Omschrijving	Waarde (in 1 000 F)
Brutowedden uitbetaald aan het personeel dat onderworpen is aan de sociale zekerheid voor bedienden	163 977
Brutolonen uitbetaald aan het personeel dat onderworpen is aan de sociale zekerheid voor werklieden	752 254
Werkgeversbijdragen aan de sociale zekerheid voor :	
- het personeel onderworpen aan de sociale zekerheid voor bedienden	37 905
- het personeel onderworpen aan de sociale zekerheid voor werklieden	274 950
Verzekeringspremies tegen arbeidsongevallen	26 133
Andere personeelsuitgaven	64 754
Totaal	1 319 973

VERBRUIKTE STOFFEN

Omschrijving	Eenheid	Hoeveelheid	Waarde (in 1 000 F) exclusief aftrek-bare B.T.W.
A. Brandstoffen en elektrische energie:			
Steenkolen	t	21 192	91 445
Steenkoolcokes	t	3 878	13 567
Benzine	hl	3 348	8 433
Stookolie	hl	88 049	101 692
Vloeibaar petroleumgas	-	3 255	35 681
Steenkoolgas, aardgas	1 000 m3	109 388	647 987
Elektrische energie aangekocht of ontvangen door cessie	1 000 kWh	73 887	216 328
Andere	-	-	884
Totaal	-	-	1 116 017
B. Grondstoffen:			
Klei door derden geleverd	t	307 364	40 881
Klei herkomstig van gehuurde gronden	t	222 195	6 160
Klei herkomstig van eigen gronden	t	1 343 474	10 175
Andere	-	-	153 207
Totaal	-	-	210 423
C. Andere stoffen:			
Verpakkingsmiddelen, recipiënten, enz.	-	-	125 102
Smeermiddelen	t	166	8 950
Stoffen gebruikt voor onderhoud en herstelling	-	-	62 233
Kleine handwerktuigen, voertuigbanden en andere niet elders genoemde benodigdheden	-	-	8 470
Totaal	-	-	204 755
Algemeen totaal	-	-	1 531 195

Totale inkoopwaarde (exclusief aftrekbare B.T.W.) van de goederen gekocht in 1982 om in dezelfde vorm voort-
verkocht of afgestaan te worden (in 1 000 F) : 39 400

BELASTINGEN, TAKSEN EN DIVERSE UITGAVEN

Omschrijving	Waarde (in 1 000 F)
Bedrag (exclusief aftrekbare B.T.W.) gefactureerd door derden voor onderhoud en herstelling van gebouwen, machines en vervoermiddelen	113 644
Bedrag (exclusief aftrekbare B.T.W.) gefactureerd door derden voor het maakwerk verricht voor rekening van de vestigingen	20 677
Bedrag van de B.T.W. die op de door de getelde vestigingen geleverde goederen en diensten ontvangen werd	592 368
Bedrag van de aftrekbare B.T.W. op de aankopen	321 735
Bedrag van de op de uitvoervergunningen aangebrachte zegels, van de verkeersbelasting op de motorrijtuigen, van de gemeente- en provinciebelastingen	9 096
Bedrag van de onroerende voorheffing (provinciale en gemeentelijke opcentiemen inbegrepen)	22 107
Kosten (exclusief aftrekbare B.T.W.) betaald voor het vervoer uitgevoerd door derden en aangerekend buiten de aankoopfacturen om	44 671
Premies voor verzekering tegen brand, diefstal van autovoertuigen en tegen schade voortvloeiend uit auto-ongevallen	13 687
Bedrag van de huur betaald voor gebouwen die voor beroepsdoeleinden gebruikt worden en van de huur betaald voor uitrustingsgoederen (exclusief aftrekbare B.T.W.)	13 715
Bankkosten met uitsluiting van de intresten op ontleende kapitalen (exclusief aftrekbare B.T.W.)	25 121
Diverse lasten (exclusief aftrekbare B.T.W.) (1)	113 635

(1) Deze post omvat geen afschrijvingen, intresten of belastingen.

PRODUKTIE, LEVERINGEN EN VOORRADEN

Produkten	Eenheid	Produkten vervaardigd of afgewerkt in de vestigingen voor eigen rekening en voor derden tegen maakloon Hoeveelheid	Geleverde produkten bestemd voor België en voor het buitenland		Hoeveelheid in voorraad op 31 december (gebakken produkten)
			Hoeveelheid	Waarde (in 1 000 F) exclusief B.T.W.	
1. Baksteen voor gewoon metselwerk : Volle baksteen Geperforeerde en holle baksteen	m3 m3	220 456 715 177	228 146 756 636	522 856 1 295 546	34 831 188 582 (*)a
Totaal	m3	935 633	984 782	1 818 402	223 413
2. Gevelsteen :					
Met de machine gevormd	m3	164 299	190 837	604 411	63 301 (*)b
Met de hand gevormd	m3	147 253	139 205	785 519	74 601 (*)c
Totaal	m3	311 552	330 042	1 389 930	137 902
3. Holle steen voor vloeren, dreineerbuizen, kabelbeschermers en diverse kleiprodukten (andere dan pannen, bouwkeraamiek, bloempotten, duivenkwekers-, huishoudelijk- en kunst-aardewerk), andere produkten en afval (inbegrepen klei uitgedolven door de getelde vestigingen en bestemd om verkocht te worden)	-	-	-	235 233	-
Algemeen totaal	-	-	-	3 443 565	-

Totale waarde van de leveringen (exclusief B.T.W.) (in 1 000 F) : in België : 3 258 410
aan het buitenland : 185 155

Waarde van de constructies en de zware uitrusting voltooid door de getelde vestigingen voor hun eigen gebruik, met hun eigen werkkrachten en buiten hun gewone activiteit (in 1 000 F) (exclusief B.T.W.) : 25 295

Bedrag ontvangen door de getelde vestigingen voor industriële en niet-industriële diensten (in 1 000 F) (exclusief B.T.W.) : 131 821

Van verzekeringsmaatschappijen ontvangen vergoedingen voor schade geleden ten gevolge van brand, diefstal van autovoertuigen en auto-ongevallen (in 1 000 F) : 75 061

Totale waarde van de verkoop van goederen die de getelde vestigingen verlaten hebben zonder er een bewerking ondergaan te hebben (in 1 000 F) (exclusief B.T.W.) : 56 613

Andere ontvangsten (in 1 000 F) : 678

WAARDE DER VOORRADEN EN DER PRODUKTEN IN BEWERKING

Omschrijving	Waarde (in 1 000 F)	
	op 1 januari	op 31 december
A. Voorraden:		
Brandstoffen, grondstoffen en andere in bewerking te stellen produkten (exclusief aftrekbare B.T.W.)	127 738	149 074
Afgewerkte produkten en afval	1 033 200	994 050
Goederen bestemd om voortverkocht te worden in dezelfde vorm als die waarin ze aangekocht werden (exclusief aftrekbare B.T.W.)	36 452	41 174
B. Produkten in bewerking en bouwwerken in uitvoering	116 213	103 880

* : Verbeterende cijfers voor 1981 :

- a) : 251 075 in plaats van 15 449
- b) : 89 562 in plaats van 63 301
- c) : 74 601 in plaats van 17 860

INVESTERINGEN

VESTIGINGEN DIE 20 OF MEER PERSONEN TEWERKSTELLEN

(in 1 000 F)

.I. Vermeerdering (exclusief aftrekbare B.T.W.)							II. Vermindering (exclusief B.T.W.)		
Nieuwe en gebruikte machines, uitrusting en voertuigen		Constructie van gebouwen en andere bouwwerken	Aankoop van bestaande gebouwen en van bebouwde en onbebouwde terreinen		Totaal	Sociale investeringen	Algemeen totaal	Verkoop van terreinen en cessie van gebruikte vaste kapitaalgoederen	
Totaal	waarvan transportmiddelen voor het vervoer van en naar het bedrijf		Totaal	waarvan onbebouwde terreinen				Totaal	waarvan onbebouwde terreinen
138 998	15 077	15 826	7 113	.	161 937	-	161 937	34 535	6 780

III. Afschrijvingen voor het geheel van het geïnvesteerde kapitaal

Afschrijvingen op materieel en gereedschap	287 374
Afschrijvingen op gebouwen en andere bouwwerken	52 029

IV. Financiering van de investeringen

Financiering met eigen middelen van de ondernemingen	138 808
Financiering met andere middelen dan die van de ondernemingen	23 129

. . . Vertrouwelijke cijfers

**STATISTIEK VAN DE BOUWVERGUNNINGEN
EN VAN DE BEGONNEN GEBOUWEN**

NIEUWE WOONGEBOUWEN PER PROVINCIE, WAARVOOR EEN BOUWVERGUNNING WERD VERLEEND

Jaren Maanden	Ant- werpen	Brabant	Hene- gouwen	Luik	Limburg	Luxem- burg	Namen	Oost- Vlaan- deren	West- Vlaan- deren	Het Rijk
1974	9 176	9 874	4 947	5 315	5 882	1 670	2 862	8 775	6 207	54 708
1975	7 576	9 938	4 687	4 312	5 055	1 706	2 511	8 091	5 803	49 679
1976	9 101	11 200	4 713	5 074	6 534	1 856	2 937	9 202	7 881	58 498
1977	8 020	8 687	4 321	5 077	4 340	1 845	3 442	8 279	6 238	50 249
1978	7 886	7 834	4 773	5 398	5 400	1 658	2 709	7 603	6 957	50 218
1979	7 730	7 269	4 257	4 758	4 356	1 341	2 354	6 761	5 290	44 116
1980	6 704	5 320	3 622	3 474	4 091	1 021	2 044	5 576	5 057	36 909
1981	4 631	4 305	3 037	2 440	2 736	703	1 168	4 110	3 837	26 967
1982	3 841	3 533	2 056	1 776	2 926	709	821	3 570	2 945	22 177
1983	3 675	3 182	1 300	1 639	2 160	654	871	3 320	2 697	19 493
1983										
januari	331	228	171	93	140	33	73	268	203	1 540
februari	231	251	106	154	160	38	72	334	207	1 553
maart	328	311	132	180	247	59	70	220	286	1 833
april	339	297	104	187	240	35	140	343	251	1 936
mei	336	328	98	184	190	60	152	293	217	1 858
juni	268	252	109	178	170	58	112	308	258	1 713
juli	363	307	78	83	167	64	35	220	192	1 509
augustus	308	277	70	171	180	33	59	242	153	1 493
september	208	255	86	82	134	16	33	224	233	1 271
oktober	337	201	170	132	150	104	39	363	215	1 711
november	310	207	68	83	194	95	50	239	225	1 471
december	316	268	108	112	188	59	36	266	252	1 605
1984										
januari	368	368	85	171	219	26	53	287	288	1 865
februari	294	484	140	133	237	33	54	344	291	2 010
maart	356	336	96	133	335	44	44	351	300	1 994
april	403	343	102	145	239	40	61	337	182	1 852
mei	350	315	157	167	347	93	55	323	303	2 110
juni	410	383	91	187	206	43	62	362	283	2 027
juli	479	287	104	171	292	53	48	589	293	2 316
augustus	303	241	114	158	218	53	48	227	262	1 624
september	417	367	83	102	263	40	38	240	234	1 784
oktober	424	254	94	145	167	40	45	334	374	1 877
november	265	385	70	84	141	23	38	208	218	1 432
december	430	312	86	116	329	23	38	255	373	1 962
1985										
januari *	445	477	48	124	238	23	39	211	208	1 813
februari *	338	467	63	227	227	45	52	365	265	1 949
maart *	400	507	80	144	295	60	51	334	227	2 098

NIEUWE NIET-WOONGEBOUWEN PER PROVINCIE, WAARVOOR EEN BOUWVERGUNNING WERD VERLEEND

Jaren Maanden	Ant- werpen	Brabant	Hene- gouwen	Luik	Limburg	Luxem- burg	Namen	Oost- Vlaan- deren	West- Vlaan- deren	Het Rijk
1974	1 039	852	887	743	468	316	347	1 330	1 500	7 482
1975	832	670	701	653	411	215	297	949	957	5 585
1976	886	753	750	704	402	246	353	1 232	1 256	6 582
1977	871	669	712	695	301	345	388	1 113	1 117	6 211
1978	1 033	697	934	833	486	441	422	1 168	1 210	7 224
1979	1 255	814	800	781	391	383	466	1 190	1 165	7 245
1980	969	705	768	743	362	342	440	1 149	1 125	6 603
1981	736	707	614	572	305	257	321	918	928	5 358
1982	775	576	629	675	406	260	442	1 072	1 163	5 998
1983	808	698	749	599	441	265	378	1 168	1 269	6 375
1983										
januari	37	63	62	30	15	15	20	85	92	419
februari	44	30	46	42	31	11	26	76	121	427
maart	67	67	44	49	34	20	38	105	99	523
april	83	54	56	47	38	22	37	125	103	565
mei	78	73	69	67	43	22	37	105	105	599
juni	44	40	90	70	38	48	34	129	119	612
juli	84	81	66	26	59	19	40	90	157	622
augustus	94	72	62	69	36	25	38	114	98	608
september	42	53	55	30	43	11	19	101	98	452
oktober	97	55	69	65	37	24	32	96	121	596
november	69	51	62	51	37	15	28	62	62	437
december	69	59	68	53	30	33	29	80	94	515
1984										
januari	104	43	71	65	32	18	22	77	74	506
februari	82	114	52	50	22	11	18	87	104	540
maart	64	137	18	52	43	17	10	73	88	502
april	83	41	44	68	36	16	26	111	70	495
mei	58	72	91	53	34	53	30	113	119	623
juni	89	71	70	93	31	26	42	94	110	616
juli	93	65	66	48	53	32	40	125	170	692
augustus	89	50	65	63	30	24	34	103	116	574
september	87	62	62	67	39	16	34	66	72	505
oktober	86	45	50	39	19	21	37	90	97	484
november	37	64	38	52	22	21	29	67	76	406
december	99	45	48	44	19	18	17	48	79	417
1985										
januari *	72	106	30	45	41	16	14	76	61	461
februari *	64	101	22	39	21	17	13	54	83	414
maart *	74	116	26	50	33	10	15	77	73	474

NIEUWE RESIDENTIELE BOUW (WOONGEBOUWEN)

Jaren Maanden	WAARVOOR EEN VERGUNNING WERD VERLEEND						BEGONNEN					
	Totaal aantal		Ruimte (in m3)	Oppervlakte (in m2)		Aantal gebouwen met 1 woning (1)	Totaal aantal		Ruimte (in m3)	Oppervlakte (in m2)		Aantal gebouwen met 1 woning (1)
	ge- bouwen	wonin- gen		bewoon- bare	totale		ge- bouwen	wonin- gen		bewoon- bare	totale	
1974 (2)	4 559	7 350	3 843 800	709 052	1 134 651	4 655	3 603	5 541	2 889 773	552 740	846 872	3 394
1975 (2)	4 140	6 290	3 335 779	614 510	981 471	3 919	4 407	6 494	3 384 621	630 206	1 008 994	4 161
1976 (2)	4 875	7 893	4 021 008	726 173	1 188 984	4 620	4 134	6 349	3 334 420	605 611	983 675	3 913
1977 (2)	4 187	6 402	3 362 201	622 943	1 013 923	3 983	3 949	6 032	3 163 231	575 332	941 636	3 746
1978 (2)	4 185	6 240	3 357 051	619 772	1 018 127	3 966	3 864	5 493	3 014 656	554 189	910 731	3 699
1979 (2)	3 676	5 173	2 920 069	554 917	892 035	3 496	4 028	5 701	3 111 486	572 143	942 047	3 848
1980 (2)	3 076	4 223	2 357 597	438 962	722 025	2 948	2 847	3 903	2 191 068	407 936	669 240	2 715
1981 (2)	2 247	2 885	1 672 042	319 357	513 090	2 174	2 180	2 729	1 608 342	301 203	488 776	2 101
1982 (2)	1 848	2 255	1 341 649	258 483	415 575	1 791	1 986	2 379	1 398 408	266 730	480 651	1 930
1983 (2)	1 624	1 918	1 182 120	223 816	360 802	1 564	1 839	2 336	1 393 386	262 170	426 627	1 788
1983												
Januari	1 540	1 878	1 113 976	214 640	342 394	1 497	1 529	2 063	1 176 617	221 713	362 016	1 461
februari	1 553	1 801	1 147 681	220 563	351 202	1 499	1 354	1 863	1 040 406	197 703	326 554	1 313
maart	1 833	2 003	1 310 712	251 417	404 141	1 792	1 852	2 066	1 311 339	247 498	400 165	1 812
april	1 936	2 469	1 369 169	261 573	418 449	1 862	1 839	3 001	1 784 383	339 149	550 783	1 790
mei	1 858	2 243	1 365 844	257 655	417 377	1 699	1 922	2 320	1 538 233	295 644	475 104	1 949
juni	1 713	1 892	1 142 397	216 137	351 115	1 660	2 339	2 961	1 791 683	336 291	543 496	2 270
juli	1 509	1 894	1 203 094	229 576	365 761	1 466	1 864	2 214	1 297 208	238 994	397 447	1 827
augustus	1 493	1 713	1 085 594	199 038	330 150	1 451	1 716	1 844	1 198 550	219 979	367 541	1 676
september	1 271	1 491	951 178	180 211	286 016	1 231	1 849	2 325	1 355 948	253 637	406 500	1 804
oktober	1 711	1 992	1 290 831	239 563	393 416	1 641	2 219	3 038	1 667 918	312 560	515 760	2 135
november	1 471	1 790	1 023 813	193 090	313 980	1 416	1 879	2 481	1 437 034	276 597	433 715	1 825
december	1 605	1 844	1 181 153	222 329	355 627	1 557	1 634	1 851	1 120 995	206 277	340 442	1 595
1984												
Januari	1 865	2 257	1 361 982	255 644	413 134	1 809	1 150	1 439	778 123	162 544	248 340	1 097
februari	2 010	2 250	1 449 443	269 039	436 177	1 964	1 424	1 692	1 071 735	203 256	319 542	1 368
maart	1 994	2 403	1 458 638	270 227	444 738	1 936	2 301	2 506	1 599 935	305 563	489 549	2 263
april	2 029	2 477	1 583 353	295 284	481 808	1 963	2 041	2 405	1 565 711	292 988	479 434	1 988
mei	2 110	2 389	1 464 055	270 778	446 241	2 049	2 225	2 687	1 609 648	300 030	491 941	2 171
juni	2 027	2 540	1 609 357	295 951	485 483	1 959	1 814	2 189	1 270 262	233 437	385 278	1 766
juli	2 316	2 749	1 725 308	327 020	530 873	2 240	1 230	1 394	914 719	165 157	276 783	1 202
augustus	1 624	1 980	1 230 744	228 334	375 756	1 556	1 951	2 141	1 428 309	271 783	445 580	1 900
september	1 784	2 212	1 403 022	261 986	422 082	1 732	1 983	2 443	1 483 785	282 546	455 325	1 932
oktober	1 877	2 245	1 344 812	258 025	414 959	1 833	1 303	1 552	1 012 095	189 306	309 191	1 246
november	1 432	1 705	1 058 015	200 223	319 713	1 385	1 261	1 690	972 944	190 490	298 737	1 221
december	1 962	2 388	1 378 314	263 575	427 582	1 896						

NIEUWE NIET-RESIDENTIELE BOUW (NIET WOONGEBOUWEN)

Jaren Maanden	WAARVOOR EEN VERGUNNING WERD VERLEEND			BEGONNEN		
	Aantal ge- bouwen	Ruimte (in m3)	Totale opper- vlakte (in m2)	Aantal ge- bouwen	Ruimte (in m3)	Totale opper- vlakte (in m2)
1974	7 482	41 503 801	7 982 108	5 916	30 272 461	5 756 441
1975	5 585	28 343 197	5 017 878	6 698	29 828 904	5 766 598
1976	6 582	25 008 103	5 042 466	5 478	25 019 920	4 738 870
1977	5 211	25 225 622	4 660 730	5 578	21 899 057	4 119 775
1978	7 224	27 147 770	5 408 861	5 978	23 297 580	4 409 553
1979	7 244	28 436 221	5 786 579	6 766	24 062 016	5 032 640
1980	6 603	22 398 239	4 690 415	5 514	19 846 835	3 949 553
1981	5 358	21 594 319	4 187 839	4 761	17 323 276	3 470 609
1982	5 998	22 920 363	4 235 904	5 257	17 137 312	3 384 985
1983	6 375	20 979 198	4 212 500	6 072	22 170 365	4 257 285
1983						
Januari	419	1 735 756	355 008	480	1 403 914	300 053
februari	427	1 321 984	296 594	400	1 081 608	225 195
maart	523	1 993 249	389 294	455	1 816 306	350 743
april	565	2 328 374	415 194	454	1 742 443	314 143
mei	599	1 769 785	359 962	442	2 170 656	427 761
juni	612	1 574 873	308 002	661	2 895 080	481 085
juli	622	1 926 136	417 403	431	1 003 764	209 232
augustus	608	1 924 252	366 424	461	1 944 973	367 650
september	452	1 564 645	329 029	482	1 465 915	326 609
oktober	596	1 641 182	359 173	708	3 355 725	556 426
november	437	1 306 253	253 796	554	1 823 601	374 181
december	515	1 892 729	362 621	544	1 466 380	324 207
1984						
Januari	506	1 760 230	374 409	381	1 446 952	301 519
februari	525	1 397 742	304 388	400	1 206 546	265 073
maart	461	1 448 452	314 656	488	1 717 605	334 342
april	553	2 321 107	411 234	440	1 092 602	242 836
mei	623	2 817 320	376 162	565	2 104 552	381 524
juni	616	2 333 529	443 496	431	2 512 109	300 504
juli	692	2 162 949	429 160	393	947 986	214 379
augustus	574	1 781 313	360 979	494	1 474 420	313 599
september	505	1 644 162	335 949	508	1 556 744	328 015
oktober	484	1 319 602	273 555	382	973 758	201 932
november	406	1 302 034	245 488	304	897 952	182 939
december	417	1 778 781	375 134			

(1) De gegevens betreffende dit type van gebouw zijn reeds in voorgaande kolommen opgenomen.
(2) Maandgemiddelde.

NIEUWE BOUW VAN NIET-WOONGEBOUWEN NAAR RUIMTECATEGORIE

Jaren Maanden	WAARVOOR EEN VERGUNNING WERD VERLEEND								
	van minder dan 3 000 m3			van 3 000 tot minder dan 10 000 m3			van 10 000 tot minder dan 20 000m3		
	Aantal gebouwen	Ruimte (in m3)	Totale oppervlakte (in m2)	Aantal gebouwen	Ruimte (in m3)	Totale oppervlakte (in m2)	Aantal gebouwen	Ruimte (in m3)	Totale oppervlakte (in m2)
1974	5 679	5 255 912	1 464 488	1 087	5 795 983	1 315 473	327	4 528 187	898 491
1975	4 196	3 844 831	1 035 252	888	4 840 677	1 125 267	264	3 642 855	722 519
1976	5 080	4 651 394	1 263 957	1 019	5 451 201	1 248 643	272	3 793 126	767 214
1977	4 767	4 396 390	1 176 882	1 006	5 271 999	1 184 337	256	3 552 793	759 995
1978	5 582	5 275 058	1 398 294	1 149	6 146 078	1 370 901	286	3 921 572	791 567
1979	5 412	5 180 485	1 366 376	1 286	6 652 720	1 474 287	301	4 155 230	836 828
1980	5 030	4 783 893	1 257 446	1 137	5 801 393	1 261 567	272	3 706 992	719 527
1981	4 024	3 760 555	985 716	926	4 710 783	1 015 417	235	3 341 470	664 437
1982	4 703	4 414 091	1 201 597	946	4 886 544	1 067 589	189	2 646 257	502 578
1983	4 981	4 836 231	1 286 396	1 027	5 272 811	1 127 104	212	2 901 330	559 750
1983									
januari	319	289 145	78 368	72	378 975	77 769	17	225 662	45 261
februari	345	347 251	94 322	53	273 208	59 321	17	218 841	42 666
maart	392	370 302	98 721	90	471 740	99 804	25	334 028	70 915
april	434	436 407	115 897	95	476 070	105 809	17	232 636	45 889
mei	472	463 425	126 229	102	512 451	111 708	15	220 658	39 302
juni	493	474 396	123 803	97	488 090	102 273	15	202 671	36 267
juli	496	504 050	134 971	96	481 463	99 521	18	261 172	49 988
augustus	485	472 983	125 184	93	484 381	102 067	19	273 905	45 671
september	347	313 287	84 094	72	388 924	81 915	17	222 650	48 645
oktober	462	453 303	119 199	102	498 260	111 354	19	254 371	54 310
november	333	325 953	86 701	80	425 509	88 677	14	178 538	30 248
december	403	385 729	98 907	75	393 740	86 886	19	276 198	50 588
1984									
januari	368	359 408	94 390	99	514 078	105 780	27	369 664	74 936
februari	409	410 219	107 105	87	443 955	97 273	19	252 923	49 081
maart	335	377 084	95 190	96	494 852	107 766	22	290 744	58 134
april	417	412 459	104 011	96	451 047	93 926	25	367 709	75 357
mei	475	517 951	129 145	116	591 620	126 766	18	240 102	47 707
juni	459	455 633	111 562	116	616 736	129 394	23	341 289	69 959
juli	527	509 590	128 786	126	658 644	132 606	24	355 109	61 361
augustus	437	431 598	109 195	105	553 585	121 095	19	261 460	54 973
september	380	380 307	95 892	92	477 830	103 147	17	218 434	38 890
oktober	382	344 566	87 749	76	388 323	77 898	16	228 453	43 194
november	307	313 649	80 431	72	361 157	72 442	16	203 134	33 897
december	303	283 926	72 990	67	371 947	82 603	26	385 759	79 430

Jaren Maanden	WAARVOOR EEN VERGUNNING WERD VERLEEND					
	van 20 000 tot minder dan 50 000 m3			van 50 000 m3 en meer		
	Aantal gebouwen	Ruimte (in m3)	Totale oppervlakte (in m2)	Aantal gebouwen	Ruimte (in m3)	Totale oppervlakte (in m2)
1974	241	7 205 822	1 365 543	148	18 717 897	2 938 113
1975	163	4 945 172	887 165	74	11 069 662	1 247 675
1976	147	4 381 660	790 293	64	6 730 722	972 359
1977	128	3 849 814	688 585	54	8 154 626	850 931
1978	154	4 543 750	844 536	53	7 261 312	1 003 563
1979	182	5 319 730	952 300	63	7 128 056	1 156 788
1980	122	3 605 695	633 268	42	4 500 266	818 607
1981	128	3 808 490	704 360	45	5 973 021	817 909
1982	108	3 182 607	531 340	52	7 790 864	932 800
1983	116	3 405 064	649 775	39	4 563 762	589 475
1983						
januari	8	222 127	52 788	3	619 847	100 822
februari	9	261 976	60 615	3	220 708	39 670
maart	12	358 134	75 678	4	459 045	44 176
april	15	494 775	89 958	4	688 486	57 641
mei	7	231 068	38 390	3	342 183	44 333
juni	5	125 616	18 359	2	284 100	27 300
juli	6	161 567	27 660	6	517 884	105 263
augustus	6	183 156	33 657	5	509 827	59 845
september	13	411 042	78 738	3	228 742	35 637
oktober	12	313 868	54 430	1	121 360	19 880
november	8	226 737	38 931	2	149 516	9 239
december	15	414 998	80 571	3	422 064	45 669
1984						
januari	9	280 643	56 380	3	236 437	42 923
februari	9	239 070	45 461	1	51 575	5 468
maart	6	171 850	21 528	2	113 922	32 038
april	9	298 024	46 816	6	791 858	91 124
mei	10	285 350	41 745	4	282 297	30 799
juni	12	356 356	59 944	6	563 515	72 637
juli	11	309 158	61 021	4	330 448	45 386
augustus	9	283 790	52 346	4	250 880	23 370
september	14	420 440	79 743	2	147 151	82 277
oktober	8	239 931	47 315	2	118 329	17 399
november	9	273 652	43 766	2	150 442	14 952
december	16	433 704	92 440	5	303 435	47 671

NIEUWE BOUW VAN NIET-WOONGEBOUWEN NAAR RUIMTECATEGORIE

Jaren Maanden	BEGONNEN								
	van minder dan 3 000 m ³			van 3 000 tot minder dan 10 000 m ³			van 10 000 tot minder dan 20 000 m ³		
	Aantal gebouwen	Ruimte (in m ³)	Totale oppervlakte (in m ²)	Aantal gebouwen	Ruimte (in m ³)	Totale oppervlakte (in m ²)	Aantal gebouwen	Ruimte (in m ³)	Totale oppervlakte (in m ²)
1974	4 515	4 188 589	1 160 869	851	4 524 353	1 009 113	259	3 573 479	722 416
1975	5 154	4 766 767	1 305 334	999	5 413 657	1 213 910	288	3 978 665	760 462
1976	4 187	3 844 334	1 049 932	829	4 391 473	1 014 001	238	3 288 770	688 960
1977	4 303	3 961 922	1 006 938	903	4 773 518	1 089 482	219	3 089 736	646 015
1978	4 665	4 295 696	1 146 114	912	4 802 286	1 060 868	244	3 317 778	680 187
1979	5 156	4 947 572	1 307 166	1 149	5 991 098	1 345 465	256	3 534 878	715 878
1980	4 212	3 958 698	1 041 509	946	4 902 541	1 066 328	202	2 798 697	533 674
1981	3 586	3 473 808	905 151	840	4 268 358	922 419	203	2 879 783	565 338
1982	4 081	3 791 988	1 015 685	866	4 399 246	954 406	170	2 269 480	448 225
1983	4 729	4 598 813	1 224 077	983	5 021 437	1 070 136	210	2 917 603	544 857
1983									
januari	383	360 100	95 601	67	379 145	80 710	20	273 275	52 849
februari	321	327 035	88 159	59	275 418	66 926	13	166 007	32 548
maart	345	331 124	87 894	76	414 522	87 186	21	258 147	47 368
april	345	333 296	88 709	80	417 874	86 272	13	170 330	32 733
mei	331	330 920	90 699	73	358 705	76 873	19	289 807	53 222
juni	521	506 108	130 751	99	494 343	100 625	23	341 381	59 570
juli	364	362 204	97 526	54	260 500	54 732	10	143 134	26 444
augustus	369	363 134	98 539	74	381 714	79 952	9	130 414	24 299
september	364	358 485	96 605	90	472 764	100 492	17	229 041	42 367
oktober	531	491 413	130 785	130	655 760	141 192	30	434 772	83 642
november	430	425 596	110 815	87	442 833	95 861	19	258 925	51 460
december	425	409 398	107 994	94	467 859	99 315	16	222 370	38 355
1984									
januari	292	311 839	83 951	62	321 761	65 994	15	231 037	43 788
februari	258	276 424	71 063	90	473 964	107 788	13	180 067	35 669
maart	364	379 521	99 022	90	466 246	96 315	23	305 032	57 193
april	343	337 416	88 974	77	395 915	87 075	16	225 369	47 999
mei	429	107 230	107 230	104	515 948	113 264	20	291 782	53 338
juni	324	357 312	88 778	80	427 259	89 328	15	209 044	39 366
juli	317	290 622	75 482	62	324 407	68 038	11	156 187	35 819
augustus	384	349 955	89 581	82	431 687	88 721	18	255 828	55 808
september	385	375 386	96 017	90	462 005	105 232	19	251 247	52 606
oktober	293	276 265	71 400	72	391 037	85 050	13	180 420	27 498
november	228	234 187	61 137	60	280 512	56 259	8	115 369	16 517

Jaren Maanden	BEGONNEN					
	van 20 000 tot minder dan 50 000 m ³			van 50 000 m ³ en meer		
	Aantal gebouwen	Ruimte (in m ³)	Totale oppervlakte (in m ²)	Aantal gebouwen	Ruimte (in m ³)	Totale oppervlakte (in m ²)
1974	193	5 872 710	1 120 339	98	12 113 330	1 743 704
1975	174	5 206 807	992 844	83	10 473 008	1 494 048
1976	142	4 361 776	800 618	82	9 133 567	1 185 359
1977	107	3 165 027	563 938	46	6 908 854	753 402
1978	106	3 100 155	541 563	51	7 781 665	980 821
1979	155	4 589 986	863 874	50	4 998 572	800 357
1980	119	3 493 368	620 855	35	4 693 531	687 187
1981	100	3 040 187	551 552	32	3 661 140	526 149
1982	104	2 975 370	490 766	36	3 701 228	475 903
1983	103	3 068 047	554 886	47	6 564 465	863 326
1983						
januari	7	204 309	31 668	3	187 085	39 225
februari	5	148 070	22 515	2	165 078	15 047
maart	9	257 313	50 285	4	555 200	78 010
april	11	314 214	52 731	5	506 729	53 698
mei	11	315 920	62 056	8	875 304	144 911
juni	12	345 700	58 796	6	1 207 548	131 343
juli	2	59 496	15 250	1	178 430	15 280
augustus	4	115 380	18 723	5	954 331	146 137
september	10	305 376	58 050	1	100 249	29 095
oktober	10	306 206	53 220	7	1 467 574	147 584
november	15	434 249	75 618	3	261 998	40 427
december	7	261 814	55 974	2	104 939	22 569
1984						
januari	8	262 735	38 260	4	319 580	69 526
februari	9	276 091	50 553	-	-	-
maart	7	194 800	36 930	4	372 006	44 882
april	3	69 252	10 038	1	64 650	8 750
mei	8	250 748	50 089	4	628 628	57 603
juni	8	277 174	51 273	4	1 241 320	31 759
juli	1	23 506	6 016	2	153 264	29 024
augustus	7	197 465	39 313	3	239 485	40 176
september	12	356 638	63 321	2	111 468	10 839
oktober	4	126 036	17 984	-	-	-
november	7	190 441	34 106	1	77 443	14 920

STATISTIEK VAN DE NIEUWE TOEGESTANE GEBOUWEN

Maand : November 1984

Arrondis- sementen	WOONGEBOUWEN						NIET-WOONGEBOUWEN				
	Totaal aantal		Ruimte (in m ³)	Oppervlakte (in m ²)		Aantal gebou- wen met 1 wo- ning (1)	totaal aantal		Ruimte (in m ³)	Oppervlakte (in m ²)	
	ge- bou- wen	wonin- gen		be- woon- baar	totaal		ge- bou- wen	wonin- gen		be- woon- bare	totaal
Antwerpen	131	173	93 169	18 425	28 784	125	15	1	23 287	72	6 166
Mechelen	30	39	24 420	4 048	7 433	27	6	1	50 964	94	13 895
Turnhout	104	104	69 816	12 847	20 909	104	16	-	102 449	-	14 036
Prov. Antwerpen	265	316	187 405	35 320	57 126	256	37	2	176 700	166	34 097
Brussel-Hfdst.	4	58	20 939	4 126	5 826	2	6	-	21 397	-	4 024
Halle-Vilvoorde	137	140	95 588	18 665	28 089	136	22	3	57 408	200	13 216
Leuven	139	147	106 884	18 881	29 608	137	27	4	67 803	368	13 422
Nijvel	105	107	66 614	13 481	19 530	103	9	-	53 031	-	10 073
Prov. Brabant	385	452	290 025	55 153	83 053	378	64	7	199 639	568	40 735
Aat	4	4	2 754	586	757	4	2	-	5 978	-	1 060
Charleroi	13	13	8 763	1 699	2 922	13	9	2	4 549	167	1 217
Bergen	13	19	11 310	1 929	3 544	11	7	1	13 292	50	2 934
Moeskroen	7	7	4 094	857	1 192	7	1	-	2 172	-	482
Zinnik	16	17	11 042	2 166	3 509	15	5	-	5 818	-	1 010
Thuin	9	9	6 233	1 408	2 094	9	1	-	1 763	-	300
Doornik	8	13	6 541	1 181	2 058	7	13	-	42 875	-	6 491
Prov. Henegouwen	70	82	50 737	9 826	16 076	66	38	3	76 447	217	13 494
Hoef	7	7	3 325	631	1 053	7	6	-	6 318	-	1 428
Luik	33	36	21 745	3 519	6 675	32	23	3	56 269	214	11 064
Verviers	35	44	28 737	4 257	8 484	32	15	-	50 650	-	8 261
Borgworm	9	9	5 608	945	1 762	9	8	1	107 926	83	11 760
Prov. Luik	84	96	59 415	9 352	17 974	80	52	4	221 163	297	32 513
Hasselt	75	76	55 222	9 315	17 658	74	3	-	4 149	-	1 173
Maaseik	40	41	29 318	5 154	8 947	39	8	4	12 913	285	3 987
Tongeren	26	26	19 425	3 493	6 300	26	11	-	23 890	-	4 225
Provincie Limburg	141	143	103 965	17 962	32 905	139	22	4	40 952	285	9 385
Aarle n	6	9	5 506	791	1 659	5	4	-	3 385	-	672
Bastogne	5	5	3 346	542	1 077	5	3	-	2 046	-	460
Marche-en-Fam.	7	7	3 467	720	1 157	7	7	1	12 392	92	2 651
Neufchâteau	3	3	1 725	292	538	3	5	1	7 635	55	2 199
Virton	2	2	1 069	217	313	2	2	-	1 385	-	526
Provincie Luxemburg	23	26	15 113	2 562	4 744	22	21	2	27 343	147	6 508
Dinant	12	12	7 936	1 846	2 580	12	9	-	15 674	-	2 696
Namen	20	20	12 674	2 438	4 091	20	19	-	35 588	-	7 973
Philippeville	6	6	5 138	739	1 590	6	1	-	53	-	21
Prov. Namen	38	38	25 748	5 023	8 261	38	29	-	51 315	-	10 690
Aalst	31	31	25 254	4 692	7 700	31	4	-	13 074	-	2 229
Dendermonde	33	35	24 620	4 688	7 430	31	6	2	13 634	143	3 377
Eeklo	4	4	2 418	552	725	4	10	1	93 968	100	14 022
Gent	87	103	64 852	13 058	19 890	83	25	6	58 703	300	11 990
Oudenaarde	12	12	10 129	1 852	3 105	12	12	-	25 340	-	5 469
Sint-Niklaas	41	42	27 529	5 115	8 321	40	10	1	26 166	163	7 334
Provincie Oost- Vlaanderen	208	227	154 802	29 957	47 171	201	67	10	230 885	706	44 421
Brugge	50	62	40 311	7 919	12 440	47	12	1	47 192	76	8 645
Diksmuide	-	-	-	-	-	-	2	-	4 146	-	844
Ieper	23	23	14 790	3 041	4 270	23	19	1	42 450	72	7 275
Kortrijk	50	51	32 205	6 614	10 067	49	12	1	65 016	95	13 890
Oostende	34	108	35 499	8 074	11 093	28	5	1	3 401	91	980
Roeselare	31	31	20 933	4 167	6 485	31	13	-	73 294	-	14 558
Tielt	15	15	13 144	2 538	4 059	15	10	3	38 740	338	6 749
Veurne	15	35	13 923	2 715	3 989	12	3	-	3 351	-	704
Provincie West- Vlaanderen	218	325	170 805	35 068	52 403	205	76	7	277 590	672	53 645
Het Rijk	1 432	1 705	1 058 015	200 223	319 713	1 385	406	39	1 302 034	3 058	245 488
Vlaams gewest	1 108	1 298	819 449	155 853	247 302	1 074	251	30	851 338	2 397	168 186
Waals gewest	320	349	217 627	40 244	66 585	309	149	9	429 299	661	73 278
Brussels gewest	4	58	20 939	4 126	5 826	2	6	-	21 397	-	4 024

(1) De gegevens betreffende dit type van gebouw zijn reeds in de voorgaande kolommen opgenomen.

Arrondis- sementen	WOONGEBOUWEN						NIET-WOONGEBIEDEN				
	Totaal aantal		Ruimte (en m3)	Oppervlakte (in m2)		Aantal gebou- wen met 1 woning (1)	Totaal aantal		Ruimte (in m3)	Oppervlakte (in m2)	
	gebou- wen	wonin- gen		bewoon- bare	totaal		gebou- wen	wonin- gen		bewoon- bare	totaal
Antwerpen	222	336	182 753	35 435	55 350	203	42	4	372 193	386	81 853
Mechelen	77	81	54 498	10 028	17 083	74	17	1	49 737	99	11 657
Turnhout	131	131	85 683	15 995	26 951	131	40	6	279 034	575	59 595
Prov. Antwerpen	430	548	322 934	61 458	99 384	408	99	11	700 964	1 060	153 105
Brussel-Hfdst.	12	68	29 826	5 619	7 802	8	4	5	35 049	324	9 808
Halle-Vilvoorde	121	126	85 543	16 089	23 946	118	13	-	87 825	-	16 452
Leuven	125	139	97 690	18 306	27 536	122	16	-	27 508	-	6 571
Nijvel	54	54	37 705	7 150	10 439	54	12	1	18 566	100	3 739
Prov. Brabant	312	387	250 764	47 164	69 723	302	45	6	168 948	424	36 570
Aat	11	11	6 625	1 250	2 026	11	9	-	25 490	-	4 884
Charleroi	13	13	8 654	1 501	2 980	13	15	-	30 098	-	5 375
Bergen	21	48	13 618	2 858	4 550	20	6	-	3 005	-	701
Moeskroen	7	7	3 901	861	1 253	7	5	-	12 394	-	1 872
Zinnik	12	12	6 869	1 261	2 153	12	3	-	11 096	-	1 795
Thuin	10	10	6 181	1 144	2 144	10	5	-	15 899	-	3 588
Doornik	12	12	7 773	1 469	2 431	12	5	-	3 046	-	831
Prov. Henegouwen	86	113	53 621	10 344	17 537	85	48	-	101 028	-	19 046
Hoel	9	9	5 459	860	1 733	9	5	1	1 456	70	534
Luik	59	62	42 078	6 686	13 056	57	19	1	43 313	82	8 556
Verviers	43	45	32 145	4 573	9 127	41	14	-	11 718	-	2 763
Borgworm	5	5	4 327	676	1 293	5	6	-	8 345	-	1 898
Prov. Luik	116	121	84 009	12 795	25 209	112	44	2	64 832	152	13 751
Hasselt	147	158	96 119	17 520	29 776	146	10	19	52 650	1 915	14 962
Maaseik	155	155	74 687	13 695	23 496	155	4	-	12 399	-	2 276
Tongeren	27	27	21 671	3 660	6 521	27	5	-	14 456	-	3 306
Provincie Limburg	329	340	192 477	34 875	59 793	328	19	19	79 505	1 915	20 544
Aarlen	4	4	3 595	583	1 229	4	1	-	368	-	64
Bastogne	3	3	2 023	326	541	3	-	-	-	-	-
Marche-en-Fam.	5	5	3 831	803	1 168	5	6	1	6 849	-	1 508
Neufchâteau	2	2	1 246	216	447	2	7	-	6 717	63	1 115
Virton	9	9	6 768	1 031	2 203	9	4	-	1 177	-	308
Provincie Luxemburg	23	23	17 463	2 759	5 588	23	18	1	15 111	63	2 995
Dinant	14	14	6 788	1 564	2 575	14	4	-	3 151	-	617
Namen	17	17	12 070	1 861	4 098	17	9	-	20 380	-	4 351
Philippeville	7	7	2 928	649	1 084	7	4	-	3 177	-	705
Prov. Namen	38	38	21 786	4 074	7 757	38	17	-	26 708	-	5 673
Aalst	58	62	48 899	9 267	14 990	55	7	-	4 504	-	1 259
Dendermonde	28	29	19 852	4 255	5 986	27	5	1	11 601	149	3 523
Eeklo	10	11	12 241	3 129	3 740	9	4	2	5 366	165	1 500
Gent	84	95	58 970	11 546	17 591	82	20	3	125 489	291	24 291
Oudenaarde	19	33	16 725	2 986	4 869	18	1	-	12 300	-	1 650
Sint-Niklaas	56	59	34 941	6 546	10 514	54	11	1	31 725	65	6 041
Provincie Oost- Vlaanderen	255	289	191 628	37 729	57 690	245	48	7	190 985	670	38 264
Brugge	77	97	56 087	11 781	17 218	72	7	1	7 470	93	1 721
Diksmuide	2	2	1 282	271	402	2	4	-	6 379	-	1 368
Ieper	13	13	7 676	1 718	2 423	13	10	-	65 761	-	11 248
Kortrijk	70	71	43 624	8 822	13 400	69	12	1	143 857	98	23 144
Oostende	37	154	47 660	10 568	14 857	30	7	3	23 438	220	6 265
Roeselare	66	67	40 746	8 904	12 529	65	9	-	28 781	-	6 894
Tielt	16	24	15 979	3 093	4 743	13	26	1	54 413	96	14 410
Veurne	92	101	30 578	7 220	9 329	91	4	2	100 601	192	20 136
Provincie West- Vlaanderen	373	529	243 632	52 377	74 901	355	79	8	430 700	699	85 186
Het Rijk	1 962	2 388	1 378 314	263 575	417 582	1 896	417	54	1 778 781	4 983	375 134
Vlaams gewest	1 633	1 971	1 133 904	220 834	343 250	1 576	274	45	1 517 487	4 344	320 122
WaaIs gewest	317	349	214 584	37 122	66 530	312	139	4	226 245	315	45 204
Brussels gewest	12	68	29 826	5 619	7 802	8	4	5	35 049	324	9 808

(1) De gegevens betreffende dit type van gebouw zijn reeds in de voorgaande kolommen opgenomen.

Arrondis- sementen	WOONGEBOUWEN					Aantal gebou- wen met 1 wo- ning (1)	NIET-WOONGEBOUWEN				
	Totaal aantal		Ruimte (in m3)	Oppervlakte (in m2)			Totaal aantal		Ruimte (in m3)	Oppervlakte (in m2)	
	gebou- wen	wonin- gen		bewoon- bare	totale		gebou- wen	wonin- gen		bewoon- bare	totale
Antwerpen	130	150	103 779	19 424	31 186	125	9	-	14 279	-	4 118
Mechelen	39	47	26 928	5 172	8 573	38	14	2	48 959	326	10 596
Turnhout	66	83	53 688	9 554	16 069	65	21	8	119 096	532	14 669
Prov. Antwerpen	235	280	184 395	34 150	55 828	228	44	10	182 334	858	29 383
Brussel-Hoofdst	10	212	46 108	12 754	15 750	5	9	1	157 563	93	37 802
Halle-Vilvoorde	156	157	110 498	20 570	32 104	155	37	3	67 674	283	15 419
Leuven	110	140	94 631	16 913	27 136	106	21	3	60 163	287	12 107
Nijvel	107	111	64 385	13 503	19 065	105	7	1	9 287	91	2 131
Prov. Brabant	383	620	315 622	63 740	94 055	371	74	8	294 687	754	67 459
Aat	7	7	4 555	748	1 559	7	5	1	8 377	114	1 988
Charleroi	17	24	15 827	2 946	5 241	15	8	1	3 921	69	880
Bergen	2	2	1 187	234	361	2	2	-	7 925	-	1 254
Moeskroen	-	-	-	-	-	-	1	-	260	-	63
Zinnik	11	11	6 861	1 207	2 349	11	3	-	462	-	131
Thuin	6	6	4 267	923	1 381	6	1	-	2 078	-	487
Doornik	4	4	2 461	462	714	4	3	-	15 273	-	2 179
Prov. Henegouwen	47	54	35 158	6 520	11 605	45	23	2	38 296	183	6 982
Hoel	2	2	1 527	203	419	2	2	-	3 079	-	597
Luik	23	23	14 265	2 422	4 437	23	12	2	29 736	180	5 760
Verviers	13	14	11 179	1 463	3 049	12	6	1	8 944	81	2 413
Borgworm	6	6	4 939	732	1 456	6	1	-	836	-	143
Prov. Luik	44	45	31 910	4 820	9 361	43	21	3	42 595	261	8 913
Hasselt	76	79	49 941	9 010	16 581	73	6	-	34 304	-	3 553
Maaseik	47	47	32 879	5 774	10 181	47	13	4	23 426	285	6 956
Tongeren	12	12	9 668	1 530	3 251	12	3	-	9 952	-	2 146
Prov. Limburg	135	138	92 488	16 314	30 013	132	22	4	67 682	285	12 655
Aarlen	6	6	5 206	785	1 692	6	3	-	7 779	-	1 254
Bastenaken	3	3	1 246	256	453	3	-	-	-	-	-
Marche-en-Fam.	1	1	856	128	294	1	1	-	1 902	-	400
Neufchâteau	1	1	485	66	135	1	-	-	-	-	-
Virton	2	2	1 112	214	385	2	5	-	8 350	-	2 519
Prov. Luxemburg	13	13	8 905	1 449	2 959	13	9	-	18 031	-	4 173
Dinant	7	7	4 722	1 060	1 698	7	2	-	3 942	-	949
Namen	14	14	9 276	1 770	2 897	14	3	-	2 149	-	513
Philippeville	2	2	1 558	249	459	2	1	-	61	-	26
Prov. Namen	23	23	15 556	3 079	5 054	23	6	-	6 152	-	1 488
Aalst	20	20	17 647	3 207	5 002	20	6	-	17 636	-	3 916
Dendermonde	26	27	38 625	6 423	10 993	25	2	-	2 059	-	536
Eeklo	5	5	4 602	865	1 322	5	5	-	7 689	-	1 709
Gent	63	69	44 905	8 535	13 392	59	27	1	79 106	92	16 513
Oudenaarde	8	8	6 408	1 263	1 934	8	3	-	22 557	-	3 933
Sint-Niklaas	36	39	21 414	4 856	6 662	35	12	-	37 304	-	8 137
Prov. Oost- Vlaanderen	158	168	133 601	25 149	39 305	152	55	1	166 351	92	34 744
Brugge	44	45	30 258	6 187	9 095	43	17	1	13 631	99	3 265
Diksmuide	2	2	1 822	286	526	2	2	-	3 936	-	687
Ieper	11	11	7 368	1 474	2 205	11	10	-	18 913	-	3 395
Kortrijk	36	40	26 795	5 300	8 278	34	5	-	12 045	-	2 521
Oostende	71	174	48 224	13 264	18 152	67	4	-	2 269	-	740
Roeselare	26	40	23 250	4 808	6 692	25	9	-	22 776	-	4 989
Tielt	15	15	10 967	2 220	3 405	15	2	-	5 173	-	1 028
Veurne	18	22	6 625	1 730	2 204	17	1	-	3 081	-	517
Prov. West- Vlaanderen	223	349	155 309	35 269	50 557	214	50	1	81 824	99	17 142
Het Rijk	1 261	1 690	972 944	190 490	298 737	1 221	304	29	897 952	2 532	182 939
Vlaams gewest	1 017	1 232	770 922	148 365	234 943	987	229	22	626 028	1 904	121 450
Waals gewest	234	246	155 914	29 371	48 044	229	66	6	114 361	535	23 687
Brussels gewest	10	212	46 108	12 754	15 750	5	9	1	157 563	93	37 802

(1) De gegevens betreffende dit type van gebouw zijn reeds in de voorgaande kolommen opgenomen.

VERGUNNINGEN AFGELEVERD VOOR DE VERBOUWING VAN WOONGEBOUWEN

Jaren Maanden	Ant- werpen	Brabant	Hene- gouwen	Luik	Limburg	Luxem- burg	Namen	Oost- Vlaan- deren	West- Vlaan- deren	Het Rijk
1974	1 484	2 612	3 357	2 843	823	455	944	2 628	3 039	18 185
1975	1 607	2 641	3 318	3 136	952	439	959	2 723	2 953	18 728
1976	1 702	3 081	3 319	3 127	985	462	991	3 211	3 466	20 344
1977	1 711	3 075	3 028	2 993	984	546	1 085	3 184	3 227	19 833
1978	1 911	3 139	3 358	2 813	1 275	509	1 112	3 211	3 278	20 606
1979	2 246	3 103	2 936	2 581	1 204	495	948	3 198	3 292	20 003
1980	1 892	2 827	2 806	2 734	1 011	449	950	3 305	2 854	18 828
1981	1 500	2 504	2 227	2 231	772	355	778	2 981	2 932	16 280
1982	1 409	2 260	2 101	2 155	674	336	733	3 143	2 560	15 371
1983	1 475	2 316	2 005	2 009	639	339	767	2 704	2 569	14 823
1983										
Januari	57	180	135	107	36	25	21	184	165	910
Februari	63	138	129	201	50	15	57	191	179	1 023
Maart	122	279	133	143	52	27	59	203	269	1 287
April	180	158	140	137	62	24	60	267	246	1 274
Mei	164	233	175	164	66	22	87	249	240	1 400
Juni	76	159	201	209	51	51	104	314	241	1 406
Juli	170	276	180	131	74	48	70	202	280	1 431
Augustus	120	222	224	246	52	31	65	307	167	1 434
September	66	200	159	153	46	18	50	222	193	1 107
Oktober	202	165	181	178	38	34	68	204	206	1 276
November	107	128	177	151	64	17	65	146	161	1 016
December	148	178	171	189	48	27	61	215	222	1 259
1984										
Januari	129	183	178	156	55	17	60	211	193	1 182
Februari	79	205	144	159	79	19	47	227	275	1 234
Maart	107	187	124	137	171	26	41	228	220	1 241
April	146	241	148	180	60	35	70	290	240	1 410
Mei	111	172	219	186	92	60	79	271	193	1 383
Juni	155	255	211	264	65	34	84	280	254	1 602
Juli	247	305	223	214	77	49	106	267	283	1 771
Augustus	133	165	160	258	79	39	87	233	234	1 388
September	135	281	227	157	51	30	65	202	138	1 286
Oktober	123	163	190	190	66	30	69	231	193	1 255
November	69	185	141	163	41	19	46	124	176	964
December	183	144	158	171	81	21	41	140	153	1 092

WOONGEBOUWEN WAARVAN DE VERBOUWING BEGONNEN IS

Jaren Maanden	Ant- werpen	Brabant	Hene- gouwen	Luik	Limburg	Luxem- burg	Namen	Oost- Vlaan- deren	West- Vlaan- deren	Het Rijk
1974	1 201	2 040	2 534	2 214	578	332	544	2 288	2 575	14 306
1975	1 731	2 783	3 641	3 340	868	442	1 020	2 832	3 427	20 084
1976	1 477	2 506	3 073	2 679	1 001	352	757	2 774	2 984	17 603
1977	1 568	2 577	2 328	2 319	757	374	664	2 613	2 904	16 104
1978	1 569	2 687	3 181	2 805	1 064	447	1 172	3 177	3 100	19 202
1979	1 816	2 761	2 959	2 359	1 040	434	894	2 893	2 895	18 051
1980	1 644	2 408	2 220	2 171	997	364	828	2 715	2 805	16 152
1981	1 430	2 201	1 856	1 797	810	315	477	2 815	2 507	14 208
1982	1 275	2 068	1 956	2 069	639	326	786	2 430	2 406	13 955
1983	1 390	2 369	1 726	2 050	751	349	612	3 221	2 666	15 134
1983										
Januari	55	255	63	315	32	48	13	264	204	1 249
Februari	73	135	103	136	72	9	11	238	133	910
Maart	109	153	172	201	27	14	74	227	255	1 232
April	220	284	208	108	52	36	69	342	192	1 511
Mei	163	220	117	73	50	15	35	268	264	1 205
Juni	207	208	128	106	158	37	49	456	321	1 670
Juli	101	131	130	151	67	34	50	245	174	1 083
Augustus	105	136	157	195	44	23	43	264	247	1 214
September	85	249	218	174	50	14	63	182	131	1 166
Oktober	92	217	167	206	41	28	67	188	369	1 375
November	90	207	124	164	57	30	59	208	244	1 183
December	90	174	139	221	101	61	79	339	132	1 336
1984										
Januari	177	156	145	122	31	7	49	137	127	951
Februari	91	239	182	123	25	13	52	133	126	984
Maart	125	157	84	123	79	7	44	276	277	1 172
April	123	187	167	149	54	23	40	304	310	1 357
Mei	211	200	139	234	55	72	35	252	188	1 386
Juni	142	142	205	195	33	47	66	191	183	1 204
Juli	89	102	124	187	57	22	62	180	202	1 025
Augustus	124	200	241	191	175	14	66	241	222	1 474
September	103	181	190	137	53	16	115	181	243	1 219
Oktober	86	113	132	179	43	18	51	184	173	979
November	64	238	94	107	36	9	26	134	165	873

VERGUNNINGEN AFGELEVERD VOOR DE VERBOUWING VAN GEBOUWEN, ANDERE DAN WOONGEBOUWEN

Jaren Maanden	Ant- werpen	Brabant	Hene- gouwen	Luik	Limburg	Luxem- burg	Namen	Oost- Vlaan- deren	West- Vlaan- deren	Het Rijk
1974	604	582	444	406	255	103	194	822	1 163	4 573
1975	572	595	404	411	241	118	159	784	903	4 187
1976	590	613	429	387	271	92	167	894	1 072	4 515
1977	552	574	385	434	209	115	209	824	988	4 290
1978	631	640	603	412	287	117	270	949	989	4 898
1979	745	632	521	409	294	137	229	913	957	4 837
1980	652	603	570	434	256	108	207	876	866	4 572
1981	544	653	404	361	187	88	186	756	762	3 941
1982	528	526	377	341	234	82	167	720	816	3 791
1983	522	552	390	355	229	96	181	875	1 006	4 206
1983										
januari	23	55	37	21	15	10	9	73	53	296
februari	33	40	31	30	9	4	9	46	89	291
maart	39	47	34	34	16	9	12	86	81	358
april	55	45	31	34	17	7	15	71	77	352
mei	49	58	36	43	24	6	15	64	94	389
juni	30	36	34	33	25	10	19	86	89	362
juli	45	81	39	23	25	9	20	70	127	439
augustus	68	49	35	42	20	10	23	91	60	398
september	16	30	32	19	25	3	9	58	69	261
oktober	67	42	25	23	23	16	15	86	92	389
november	38	26	32	24	21	5	14	69	68	297
december	59	43	24	29	9	7	21	75	107	374
1984										
januari	51	42	36	42	21	1	24	62	79	358
februari	19	69	35	21	11	11	15	78	95	354
maart	32	51	24	23	20	7	17	68	100	342
april	30	71	30	32	17	3	15	89	87	374
mei	26	50	45	28	27	11	15	88	98	388
juni	50	58	40	47	18	9	16	82	83	403
juli	79	49	48	26	24	8	23	82	104	443
augustus	62	42	30	32	25	8	17	68	104	388
september	47	53	50	29	23	10	13	67	66	358
oktober	35	52	44	28	17	5	16	76	86	359
november	20	56	32	25	11	9	15	55	76	299
december	64	48	31	30	17	9	16	45	53	313

GEBOUWEN, ANDERE DAN WOONGEBOUWEN, WAARVAN DE VERBOUWING BEGONNEN IS

Jaren Maanden	Ant- werpen	Brabant	Hene- gouwen	Luik	Limburg	Luxem- burg	Namen	Oost- Vlaan- deren	West- Vlaan- deren	Het Rijk
1974	477	474	328	336	196	74	115	693	1 035	3 728
1975	617	626	403	450	251	106	187	812	1 128	4 580
1976	541	499	363	318	220	81	132	781	889	3 824
1977	451	428	322	288	189	86	110	659	878	3 411
1978	475	477	446	381	209	95	199	824	861	3 967
1979	564	538	503	340	211	94	216	812	862	4 140
1980	514	466	375	305	222	88	178	716	804	3 668
1981	448	521	354	250	169	91	80	656	608	3 177
1982	365	442	342	309	177	72	177	621	632	3 137
1983	507	580	336	365	234	96	139	823	932	4 012
1983										
januari	20	69	18	46	29	13	3	69	95	362
februari	34	41	22	38	28	2	4	71	58	298
maart	30	28	36	35	4	4	13	69	53	272
april	98	71	32	23	13	6	16	49	56	364
mei	63	63	20	18	13	7	5	63	102	354
juni	57	46	18	25	33	9	6	112	112	418
juli	22	35	26	27	21	15	3	54	34	237
augustus	31	35	24	24	13	6	5	61	80	279
september	25	50	36	24	16	6	22	51	54	284
oktober	52	61	45	28	15	8	17	51	145	422
november	37	44	25	32	16	10	30	75	76	345
december	38	37	34	45	33	10	15	98	67	377
1984										
januari	64	49	33	24	11	2	11	42	80	316
februari	39	69	38	20	8	3	9	47	61	294
maart	54	49	16	18	32	7	5	87	115	383
april	39	35	22	17	12	5	16	114	100	360
mei	52	38	28	35	12	18	9	77	65	334
juni	45	32	28	19	13	11	10	64	53	275
juli	29	12	16	23	7	3	6	41	56	193
augustus	28	39	68	25	9	5	17	39	74	304
september	31	35	35	17	11	2	25	56	80	292
oktober	28	26	25	22	7	1	9	53	83	254
november	21	59	18	17	8	5	3	43	50	224

