

# INDUSTRIËLE STATISTIEKEN



**1985**

MAANDSCHRIFT

JANUARI - FEBRUARI, Nr. 1-2

**NATIONAAL INSTITUUT VOOR DE STATISTIEK**

KONINKRIJK BELGIË

MINISTERIE VAN ECONOMISCHE ZAKEN



# INDUSTRIËLE STATISTIEKEN

## 1985

MAANDSCHRIFT

JANUARI - FEBRUARI, Nr. 1-2

Verkrijgbaar bij het NATIONAAL INSTITUUT VOOR DE STATISTIEK

Leuvenseweg, 44 - 1000 Brussel  
Rubenslei, 2 - 2018 Antwerpen  
Coupure Rechts, 620 - 9000 Gent

18<sup>de</sup> JAARGANG

Dit nummer : België : 85 F  
Buitenland : 135 BF  
Abonnement : België : 700 F  
Buitenland : 1200 BF

Postrekening Nr 000-2005886-23 van het  
NIS, Leuvense weg, 44 - 1000 Brussel

<u>MAANDSTATISTIEKEN</u>	<u>JAARLIJKSE PRODUKTIESTATISTIEKEN</u>
<u>I. Indexcijfers van de nijverheidsproductie</u>	
A. Voortschrijdend gemiddelde van de indexcijfers van de twaalf laatste maanden	5
B. Bruto-indexcijfers	8
<u>II. Industriële productie in absolute cijfers</u>	18
Steenkool- en ijzermijnen. Opvangen van mijn gas	18
Leveringen van Belgische steenkolen op de binnenlandse markt. Invoer en uitvoer van steenkolen	18
Winning van bouwsteen en andere niet-metaalhoudende mineralen	19
Voedingsnijverheid	20
Tabaksnijverheid	24
Weverij	26
Breigoednijverheid	30
Kleding- en confectienijverheid	32
Schoenen- en pantoffelnijverheid	34
Hout- en aanverwante nijverheid	35
Papiernijverheid	36
Leder- en rubbernijverheid	37
Zeepnijverheid	37
Scheikundige nijverheid	38
Nijverheid van de petroleumderivaten	39
Steenkoolagglomerat- en cokesfabrieken	40
Netto-productie, invoer en uitvoer van gas	41
Nijverheid van de niet-metaalhoudende mineralen	41
IJzer- en staalnijverheid	43
Non-ferrometalen	44
Metaalverwerkende nijverheid	45
Plastiekverwerkende nijverheid	51
Verzendingen van de metaalverwerkende nijverheid (driemaandelijke gegevens)	53
Elektriciteit	66
Waterdistributie	66
<u>III. Tewerkstelling</u>	67
	<u>Jaar 1980</u>
	- Chemische nijverheid
	77
	<u>Jaar 1981</u>
	- Zuivelnijverheid
	85
	- Suikerfabrieken, suikerraffinaderijen en invert-suikerfabrieken
	89
	- Autonome koelpakhuizen, ijs- en koolzuurijsfabrieken
	93
	- Nijverheid der plantaardige en dierlijke oliën
	95
	- Margarinenijverheid
	99
	- Nijverheid der farmaceutische produkten
	103
	- Rubbernijverheid
	107
	- Metaalverwerkende nijverheid
	113
	- Plastiekverwerkende nijverheid
	129
	<u>Jaar 1982</u>
	- Steenkoolmijnen en hun elektriciteitscentrales
	135
	- Autonome koelpakhuizen, ijs- en koolzuurijsfabrieken
	139
	- Houtverwerkende nijverheid en aanverwante nijverheden (hout, meubelen)
	141
	- Nijverheid van de houtzagerij
	147
	- Nijverheid van het wassen en de carbonisatie van wol
	151
	- Sorteren en uitrafelen van lomp en textielafval
	155
	- Waterindustrie
	159
	<u>STATISTIEK VAN DE TOEGESTANE EN BEGONNEN GEBOUWEN</u>
	- Nieuwe woongebouwen, per provincie, waarvoor een bouwvergunning werd verleend
	165
	- Nieuwe niet-woongebouwen, per provincie, waarvoor een bouwvergunning werd verleend
	165
	- Nieuwe residentiële bouw
	166
	- Nieuwe niet-residentiële bouw
	166
	- Nieuwe toegestane bouw van niet-woongebouwen, naar ruimtecategorie
	167
	- Nieuwe begonnen bouw van niet-woongebouwen, naar ruimtecategorie
	168
	- Nieuwe toegestane bouw :
	juli en augustus 1984
	169
	170
	- Nieuwe begonnen bouw :
	juli en augustus 1984
	171
	172
	- Vergunningen afgeleverd voor de verbouwing van woongebouwen
	173
	- Woongebouwen waarvan de verbouwing begonnen is
	173
	- Vergunningen afgeleverd voor de verbouwing van gebouwen, andere dan woongebouwen
	174
	- Gebouwen, andere dan woongebouwen, waarvan de verbouwing begonnen is
	174

Opmerkingen betreffende de maandstatistiek en driemaandelijke statistieken :

- De cijfers van de productie of de leveringen gepubliceerd voor de verschillende jaren zijn maandgemiddelden of driemaandelijke gemiddelden.
- De totalen kunnen soms licht verschillen van de som van de gedeeltelijke resultaten wegens afronding van de cijfers.

Conventionele tekens

- .. = gegevens ontbreken
- = 0 of minder dan de helft van de gebruikte eenheid
- (\*) = voorlopige cijfers
- De komma (,) wordt gebruikt om de eenheden af te zonderen van de decimalen

Auteursrecht voorbehouden

Het reproduceren van de inhoud van deze publikatie is niet toegestaan, noch geheel, noch gedeeltelijk, noch in de oorspronkelijke, noch in bewerkte vorm, tenzij met schriftelijke machtiging vanwege het Nationaal Instituut voor de Statistiek.

Het gebruiken van de inhoud van deze publikatie als toelichting of bewijsvoering in een artikel, een boekbespreking of een boek is toegestaan, mits de bron duidelijk en nauwkeurig wordt vermeld.

# **MAANDSTATISTIEKEN**



## I. INDEXCIJFERS VAN DE INDUSTRIËLE PRODUCTIE (1970=100)

A. VOORTSCHRIJDEND GEMIDDELTE VAN DE LAATSTE 12 MAANDEN (1)  
ALGEMENE INDEXCIJFERS EN INDEXCIJFERS NAAR DE BESTEMMING DER GOEDEREN

	ALGEMEEN INDEX- CIJFER VAN DE INDUS- TRIELE PRODUCTIE		INDEXCIJFERS NAAR DE BESTEMMING DER GOEDEREN					BOUW- NIJVERHEID
	EXCLUSIEF BOUW- NIJVERHEID	INCLUSIEF BOUW- NIJVERHEID	GROND- STOFFEN EN INTER- MEDIAIRE GOEDEREN	NIET- DUURZAME CONSUMPTIE- GOEDEREN	DUURZAME CONSUMPTIE- GOEDEREN	INVESTERINGSGOEDEREN		
						EXCLUSIEF BOUW- NIJVERHEID	INCLUSIEF BOUW- NIJVERHEID	
1979	126.2	113.9	125.4	125.5	122.0	133.1	86.6	70.1
1980	124.6	114.0	123.7	125.4	121.1	128.9	88.6	73.7
1981	121.1	107.1	118.6	126.5	117.8	123.8	76.9	60.7
<b>1982</b>								
NOVEMBER	121.6	106.2	117.1	130.7	120.9	126.1	74.2	56.9
DECEMBER	121.1	106.1	116.3	130.5	120.8	125.8	74.9	57.9
<b>1983</b>								
JANUARI	120.8	106.1	116.0	130.4	120.9	125.5	75.4	58.6
FEBRUARI	120.9	105.3	115.8	130.8	121.1	125.9	73.7	56.5
MAART	121.3	105.2	116.3	130.8	121.7	126.4	72.9	55.6
APRIL	121.3	104.6	116.1	130.8	121.8	127.0	71.7	54.1
MEI	121.0	103.9	115.7	130.8	121.7	127.4	70.7	52.9
JUNI	121.2	103.6	115.7	130.7	122.2	128.4	69.9	51.8
JULI	121.4	103.6	116.0	130.9	122.1	129.1	69.6	51.3
AUGUSTUS	122.0	103.7	116.5	131.8	122.5	129.8	69.1	50.6
SEPTEMBER	122.1	103.4	116.4	132.2	122.3	130.3	68.2	49.5
OKTOBER	122.3	103.2	116.8	132.2	121.8	130.4	67.6	48.7
NOVEMBER	123.1	103.4	117.6	132.9	122.3	131.1	67.1	48.0
DECEMBER	123.5	103.4	118.1	133.4	122.5	131.7	66.3	47.0
<b>1984</b>								
JANUARI	123.7	102.7	118.4	133.5	122.1	131.8	65.1	45.9
FEBRUARI	123.9	102.9	119.0	133.7	122.0	131.5	65.2	46.1
MAART	124.3	102.9	119.6	134.3	121.7	132.4	64.6	45.5
APRIL	124.4	102.6	119.8	134.5	121.2	131.8	63.8	44.7
MEI	125.2	103.0	120.5	135.2	121.5	132.2	63.6	44.5
JUNI	126.0	103.6	121.4	136.2	121.2	133.2	64.0	44.7
JULI	126.2	103.9	121.6	136.1	121.4	133.5	64.2	45.0
AUGUSTUS	126.3	104.0	121.8	136.1	121.5	133.4	64.3	45.1
SEPTEMBER	127.3	104.8	122.9	136.5	122.7	135.2	64.9	45.5
OKTOBER	127.6	105.1	123.1	136.7	123.0	135.5	65.2	45.7

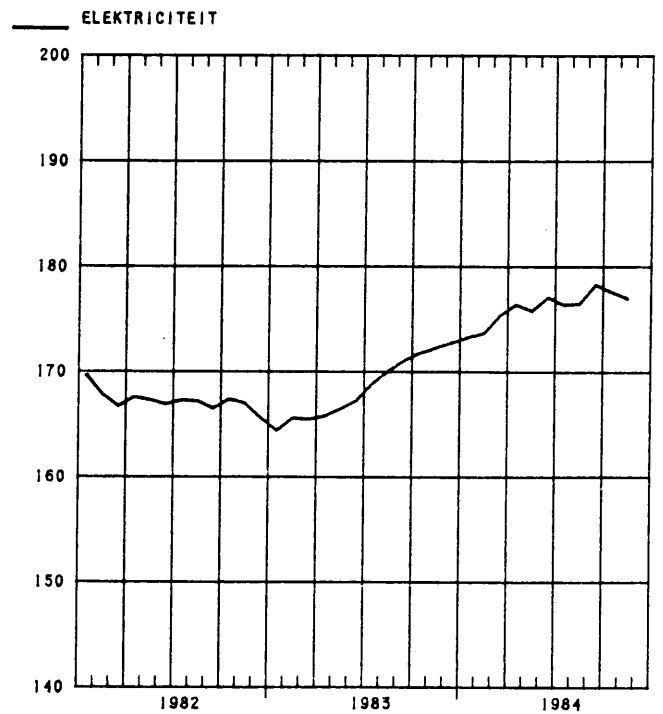
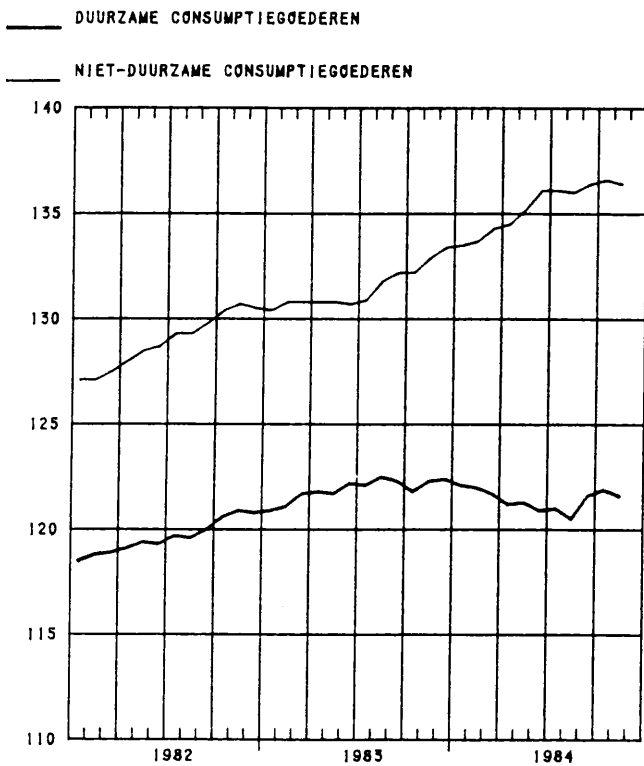
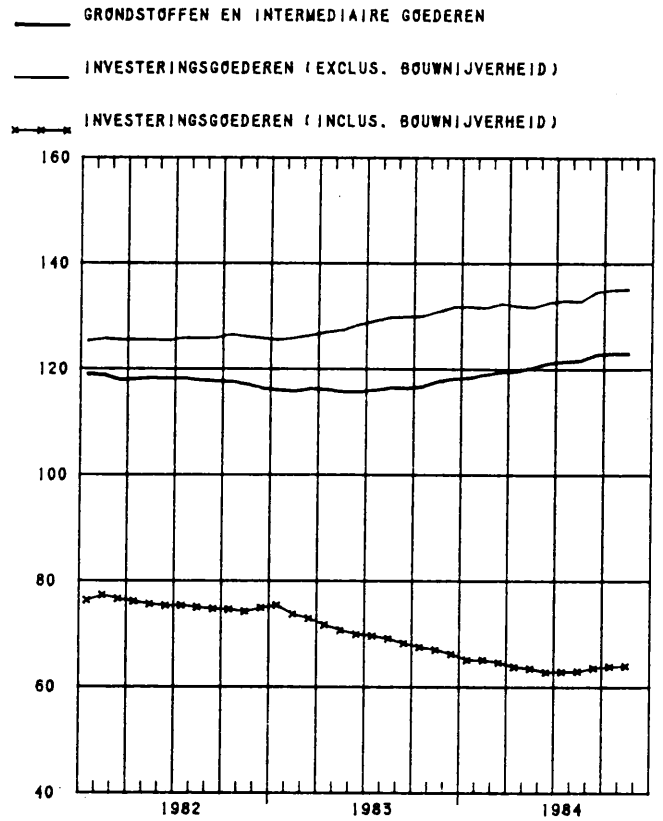
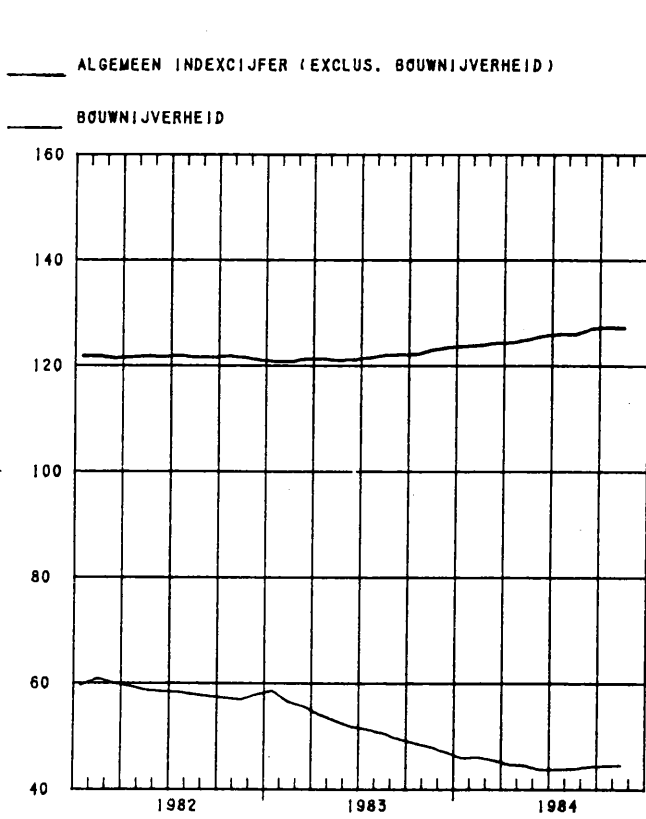
## INDEXCIJFERS PER BEDRIJFSTAK

	WINNING VAN STEEN- KOOL	VOEDINGS- NIJVER- HEID EN FABRICA- GE VAN DRANKEN	TEXTIEL- NIJVER- HEID	FABRICA- GE VAN KLEDING EN SCHOENEN EN DIVER- SE IN WEEFSELS GEMAAKTE ARTIK.	PAPIER- EN KARTON- NIJVER- HEID	HOUT- NIJVER- HEID	SCHEIKUN- DIGE NIJVER- HEID EN RUBBER- NIJVER- HEID	NIJVER- HEID DER NIET METAAL- HOUDENDE MINERA- LEN	BASIS- METAL- LURGIE	METAAL- VERWER- KENDE NIJVER- HEID	PRODUK- TIE VAN ELEKTRI- CITEIT
1979	39.8	130.2	87.7	96.1	123.5	166.2	162.5	111.8	113.8	133.6	171.8
1980	40.8	132.6	90.4	92.9	122.7	177.9	153.9	111.9	108.4	129.8	176.6
1981	38.5	137.4	87.9	90.1	124.1	174.3	155.3	97.7	102.5	125.2	169.2
<b>1982</b>											
NOVEMBER	39.2	144.1	87.2	92.1	125.2	174.9	158.7	91.3	93.8	127.8	167.0
DECEMBER	39.6	144.3	86.8	92.1	124.6	175.2	158.1	90.9	92.0	127.4	165.6
<b>1983</b>											
JANUARI	40.0	144.1	87.2	92.4	124.7	175.8	158.0	91.2	91.0	127.0	164.4
FEBRUARI	40.2	144.6	88.1	92.5	125.1	176.1	158.7	89.5	90.1	127.1	165.6
MAART	40.3	144.5	89.1	93.0	125.9	176.1	159.1	89.0	91.8	127.4	165.5
APRIL	39.8	144.9	89.6	92.3	126.4	175.8	159.1	88.3	91.2	127.8	165.8
MEI	39.3	144.9	90.0	91.9	126.6	175.3	159.0	87.0	90.3	127.9	166.5
JUNI	38.8	145.2	90.6	92.2	126.5	175.5	158.9	86.4	89.8	128.6	167.3
JULI	38.6	145.2	90.5	92.0	126.5	174.8	159.2	86.4	90.0	129.1	168.9
AUGUSTUS	38.6	146.5	90.9	92.3	127.0	174.8	160.3	86.1	90.5	129.6	170.1
SEPTEMBER	38.0	146.7	91.4	92.0	126.6	173.7	161.0	85.7	90.2	130.0	171.1
OKTOBER	37.7	146.0	91.6	91.4	126.9	172.3	161.5	85.8	91.6	130.1	171.8
NOVEMBER	37.6	146.4	92.7	91.6	127.5	172.2	163.3	85.9	93.4	130.7	172.3
DECEMBER	37.1	146.4	93.5	91.3	128.5	171.1	164.8	86.3	94.1	131.3	172.8
<b>1984</b>											
JANUARI	36.5	146.5	93.4	90.8	129.3	170.4	165.6	87.0	94.6	131.3	173.3
FEBRUARI	36.3	146.7	93.6	90.3	129.8	170.1	166.5	88.0	95.7	131.1	173.7
MAART	36.0	147.4	93.5	89.8	130.2	169.7	167.6	88.2	96.3	131.8	175.4
APRIL	36.1	147.6	93.2	89.4	130.4	168.8	168.6	88.4	96.8	131.4	176.4
MEI	36.7	148.1	94.3	89.3	131.5	169.4	169.7	89.0	97.9	132.2	175.8
JUNI	36.6	149.6	94.3	88.9	132.3	168.7	171.6	89.8	99.0	132.8	177.1
JULI	37.1	149.6	94.7	88.7	131.1	169.0	172.0	89.8	99.7	133.1	176.4
AUGUSTUS	37.1	149.6	95.0	87.9	131.3	168.3	172.4	90.0	100.2	132.9	176.5
SEPTEMBER	37.0	149.5	95.3	88.9	132.7	169.8	173.5	90.7	100.9	134.5	178.3
OKTOBER	37.2	149.8	96.0	88.4	133.7	171.0	174.5	90.2	100.7	135.0	177.6

(1) NIET GECENTREERD VOORTSCHRIJDEND GEMIDDELTE OVER TWAALF MAANDEN.

# INDEXCIJFERS VAN DE INDUSTRIELE PRODUCTIE

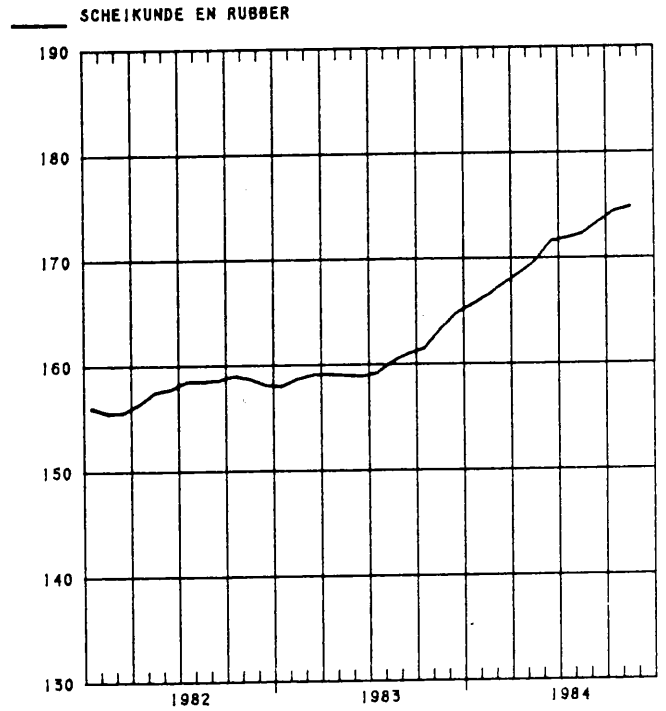
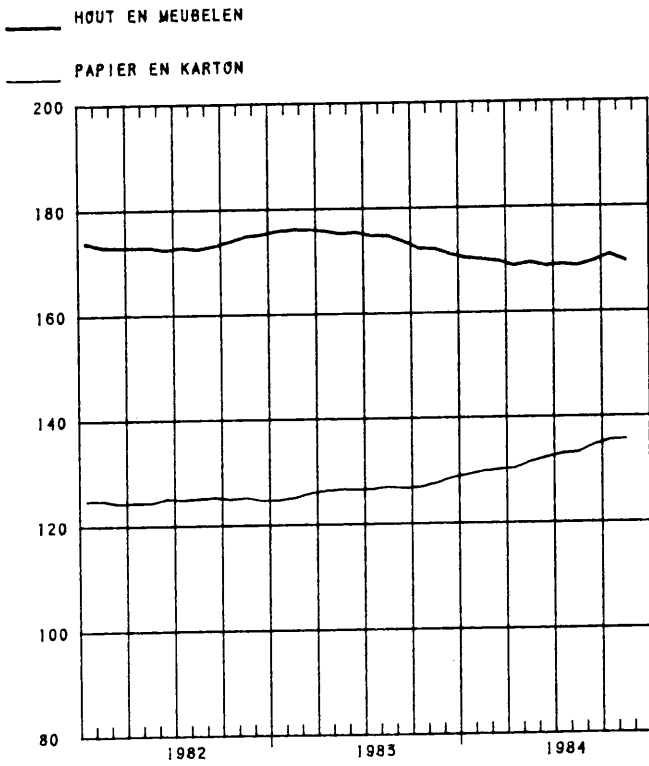
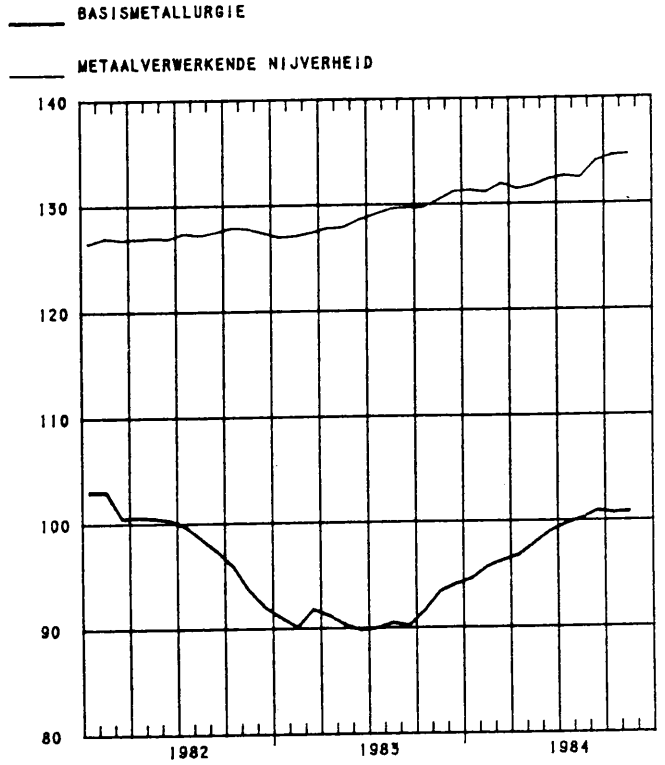
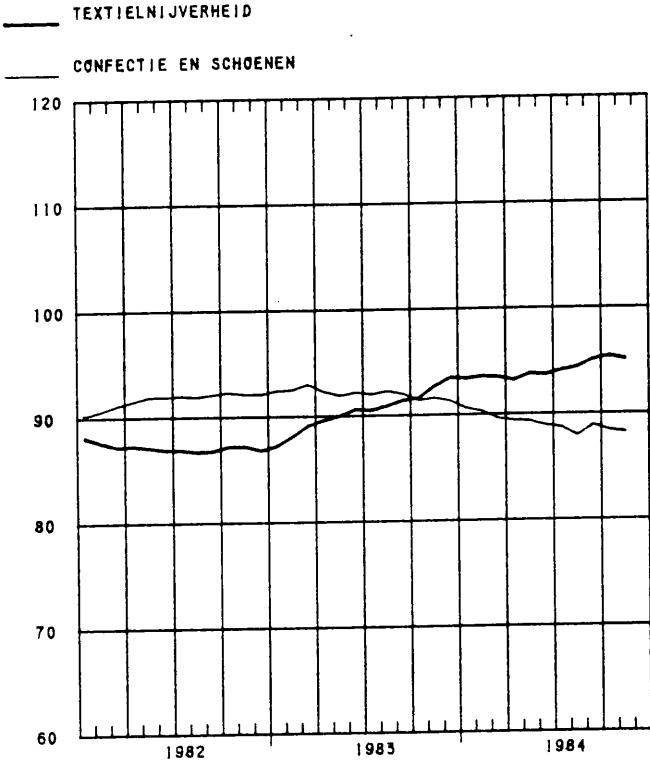
GEMIDDELDE VAN DE LAATSTE 12 MAANDEN  
1970=100





# INDEXCIJFERS VAN DE INDUSTRIELE PRODUCTIE

GEMIDDELTE VAN DE LAATSTE 12 MAANDEN  
1970=100



## B. BRUTO INDEXCIJFERS

## ALGEMENE INDEXCIJFERS EN INDEXCIJFERS NAAR DE BESTEMMING DER GOEDEREN

	ALGEMENE INDEXCIJFERS VAN DE INDUST.PRODUKTIE		INDEXCIJFERS NAAR DE BESTEMMING DER GOEDEREN					BOUWNIJVERHEID
	NIET INBEGREPEN DE BOUWNIJVERHEID	BOUWNIJVERHEID INBEGREPEN	GRONDSTOFFEN EN INTERMEDIARE GOEDEREN	NIET DUURZAME CONSUMPTIEGOEDEREN	DUURZAME CONSUMPTIEGOEDEREN	INVESTERINGSGOEDEREN		
						EXCLUSIEF BOUWNIJVERHEID	INCLUSIEF BOUWNIJVERHEID	
1979	126.0	113.7	125.1	125.5	121.6	132.8	86.3	69.9
1980	124.4	113.7	123.3	125.2	120.9	128.6	88.2	73.3
1981	121.2	107.2	118.9	126.4	117.7	124.1	76.8	60.6
1982	121.3	106.3	116.5	130.8	121.2	126.7	75.3	58.3
1983	123.5	103.3	118.2	133.3	122.5	131.8	66.4	47.2
<b>1982</b>								
NOVEMBER	121.9	106.3	117.0	135.0	118.4	127.3	74.3	57.0
DECEMBER	119.5	101.4	115.3	127.4	117.2	126.5	67.1	48.9
<b>1983</b>								
JANUARI	122.3	99.9	116.7	131.6	122.9	130.5	60.5	40.8
FEBRUARI	120.1	93.5	112.4	126.0	128.2	134.0	50.5	28.6
MAART	134.8	114.4	128.2	139.3	147.5	140.3	75.5	55.6
APRIL	124.1	105.9	119.3	129.8	125.4	132.1	71.2	52.5
MEI	121.4	103.4	117.5	130.4	115.7	128.6	69.1	50.9
JUNI	131.6	115.2	125.9	140.6	133.8	139.0	81.9	63.1
JULI	89.5	68.0	85.7	107.9	75.6	95.9	33.2	17.2
AUGUSTUS	120.7	105.9	113.0	137.8	117.9	132.9	76.4	58.3
SEPTEMBER	132.1	114.6	124.9	141.9	139.1	139.8	79.7	60.5
OKTOBER	132.3	112.8	128.2	142.7	127.3	138.6	75.3	55.8
NOVEMBER	131.4	109.4	127.8	143.4	123.1	137.6	69.1	48.9
DECEMBER	121.8	96.7	118.5	129.0	114.2	131.5	54.5	33.8
<b>1984</b>								
JANUARI	129.3	98.0	124.7	138.8	125.2	137.3	49.6	29.8
FEBRUARI	128.9	99.2	124.3	134.1	132.1	136.8	53.0	32.5
MAART	135.2	109.8	131.2	142.1	137.7	144.9	65.7	44.7
APRIL	124.2	102.2	120.9	131.0	119.4	125.4	62.0	44.2
MEI	136.1	112.8	131.5	144.0	125.1	139.9	70.1	50.4
JUNI	130.2	112.9	126.1	141.0	118.0	136.8	78.3	59.8*
JULI	99.8	76.5	95.4	115.9	85.4	109.8	39.2	22.4**
AUGUSTUS	121.4	107.0	115.1	137.3	119.9	131.0	77.4	59.8**
SEPTEMBER	133.6	115.0	127.9	135.2	140.2	147.5	80.0	59.6**
OKTOBER	146.3	125.4	140.7	157.1	142.4	156.7	85.5	63.9**

## INDEXCIJFERS PER BEDRIJFSTAK

	EXTRACTIEVE NIJVERHEID									
	ALGEMEEN INDEXCIJFER	WINNING VAN STEEN-KOOL	ALGEMEEN INDEXCIJFER	ANDERE EXTRACTIEVE INDUSTRIËN					KALK-STEEN EN NATUURLIJK CALCIUM-CARBONAAT	
				GROEVEN						
				ALGEMEEN INDEXCIJFER	PORFIER	HARD-STEEN	MARMER	ZAND-STEEN		ZAND
1979	53.2	39.7	111.2	111.3	62.2	165.3	58.0	139.3	107.8	111.4
1980	55.0	40.3	122.0	123.8	75.6	220.7	57.1	128.9	102.1	118.6
1981	51.5	38.4	107.7	107.0	68.2	189.6	42.7	112.4	87.6	109.6
1982	52.0	39.8	101.2	102.4	67.3	146.4	35.1	113.0	86.7	99.8
1983	48.9	37.1	97.2	102.5	55.7	134.2	32.0	108.8	89.9	88.7
<b>1982</b>										
NOVEMBER	55.4	44.7	91.0	86.6	57.8	89.5	28.9	113.2	85.0	100.0
DECEMBER	51.2	42.5	74.5	71.2	53.9	84.6	30.1	85.4	68.1	81.0
<b>1983</b>										
JANUARI	53.2	45.0	75.0	79.6	44.6	131.5	63.3	41.7	56.9	67.7
FEBRUARI	48.1	41.9	59.7	56.9	31.8	84.9	69.5	39.2	48.0	64.8
MAART	61.3	45.8	126.5	148.9	61.9	244.5	98.2	136.2	103.5	89.2
APRIL	49.3	36.4	105.5	111.6	57.8	140.5	53.2	143.5	96.1	95.6
MEI	44.1	31.7	99.7	101.6	68.4	108.8	55.9	121.7	95.3	97.2
JUNI	49.3	33.6	124.3	135.1	75.3	172.2	53.0	158.4	119.9	106.7
JULI	24.5	20.1	38.6	28.9	18.8	7.0	6.7	38.2	50.9	55.2
AUGUSTUS	48.6	33.8	117.6	127.0	77.9	155.5	42.8	157.0	113.0	102.3
SEPTEMBER	52.2	37.5	117.8	123.8	69.3	147.3	48.2	163.2	114.4	108.3
OKTOBER	53.1	39.2	113.4	119.2	62.0	147.0	47.8	153.2	105.2	104.4
NOVEMBER	57.8	44.1	113.1	124.4	60.2	200.1	41.7	112.4	102.8	94.6
DECEMBER	45.0	36.5	74.4	72.4	39.7	90.8	43.8	41.2	72.7	78.2
<b>1984</b>										
JANUARI	45.1	38.4	68.0	73.9	32.9	131.1	48.3	30.4	53.0	59.0
FEBRUARI	48.2	41.4	71.1	73.2	32.1	114.6	52.0	49.0	65.2	67.5
MAART	53.4	42.0	98.5	102.6	49.6	138.4	58.7	101.0	93.1	91.7
APRIL	47.0	36.1	90.9	97.6	49.1	118.5	59.6	135.5	91.3	80.4
MEI	58.2	40.8	132.9	154.1	57.8	263.0	60.2	189.4	111.5	100.6
JUNI	45.9	30.2	114.9	127.6	61.0	168.3	73.9	189.4	108.5	95.3
JULI	31.2	25.9	50.4	38.7	14.6	21.6	38.5	62.9	58.3	67.6
AUGUSTUS	51.1	34.7	122.0	141.9	58.7	210.8	61.9	177.1	111.8	91.7
SEPTEMBER	49.5	33.7	117.9	135.7	53.3	213.4	58.6	162.4	104.6	90.7
OKTOBER	58.7	44.0	118.8	-	-	-	-	-	-	-

	VOEDINGSNIJVERHEID EN BEREIDING VAN DRANKEN											
	ALG. INDEX- CIJFER VAN DE FA- BRIEKS- NIJVER- HEID	ALGE- MEEN INDEX- CIJFER	VOEDINGSNIJVERHEID					BEREIDING VAN DRANKEN			TABAKS- NIJVER- HEID	
			ALGE- MEEN INDEX- CIJFER	JAM EN AANVER- WANTE PRODUK- TEN	MAALDE- RIJEN	SUIKER	PLANT- AARDIGE EN DIER- LIJKE OLIEN	MARGA- RINE	ALGE- MEEN INDEX- CIJFER	BROUWE- RIJEN		ALCOHOL STOKE- RIJEN
1979	130.5	130.2	139.7	115.5	104.8	146.3	225.5	110.1	110.2	109.1	106.6	122.3
1980	128.5	132.4	142.0	123.2	116.3	135.6	205.0	116.5	112.2	112.5	80.9	120.9
1981	125.3	137.8	149.7	134.2	132.6	156.2	289.5	110.3	112.5	113.5	70.7	123.9
1982	125.4	145.0	158.1	131.8	124.4	179.8	349.7	118.7	117.0	118.4	70.0	130.1
1983	128.0	146.5	160.5	131.4	109.1	129.8	346.9	116.7	116.5	117.2	77.7	130.9
1982												
NOVEMBER	125.8	159.4	182.6	163.2	120.1	565.8	382.7	133.4	109.1	108.6	86.2	120.6
DECEMBER	123.5	151.3	169.3	125.6	108.9	539.8	380.9	136.7	112.6	112.5	83.6	109.5
1983												
JANUARI	128.3	133.4	143.2	122.0	109.3	37.8	400.1	80.8	112.3	113.2	73.2	130.8
FEBRUARI	124.4	128.2	139.4	114.4	98.9	21.8	362.3	111.7	103.9	105.3	60.3	128.1
MAART	139.1	145.4	160.5	128.5	112.8	26.6	406.4	144.1	113.4	113.0	88.3	151.6
APRIL	128.5	141.4	159.4	126.3	95.2	56.3	369.6	115.3	115.9	117.1	72.4	127.0
MEI	126.2	139.9	150.4	68.4	97.0	30.6	317.5	111.3	117.6	119.0	70.3	134.5
JUNI	136.7	155.7	167.0	118.2	118.7	29.8	295.8	131.9	131.6	133.3	77.5	172.9
JULI	93.7	124.8	125.8	191.0	81.5	9.3	238.8	62.3	123.1	125.9	58.5	48.5
AUGUSTUS	125.0	159.9	166.6	113.1	127.3	27.1	290.6	111.8	145.9	148.1	81.3	148.7
SEPTEMBER	136.9	158.5	172.0	110.3	112.2	26.8	325.6	146.2	129.6	129.4	97.1	147.0
OKTOBER	137.1	160.8	188.1	143.0	96.8	365.5	396.8	115.6	101.8	101.0	83.8	137.3
NOVEMBER	135.7	164.0	193.4	186.0	123.0	594.2	348.3	132.9	100.7	100.4	77.5	135.8
DECEMBER	126.5	145.6	165.7	155.7	135.8	331.6	411.6	135.9	102.3	100.8	92.1	109.2
1984												
JANUARI	134.5	139.6	151.0	129.3	161.2	24.0	393.4	109.8	115.8	116.6	74.4	139.5
FEBRUARI	133.9	136.0	151.8	147.2	144.3	27.1	401.0	135.1	100.8	100.2	86.9	124.4
MAART	140.2	148.7	161.1	144.9	139.3	27.6	419.4	136.3	122.7	123.5	80.3	116.0
APRIL	128.8	139.9*	151.8*	110.1	97.2	40.5	395.8	114.7	114.6	115.6	72.8	111.9
MEI	140.7	154.4*	166.1*	112.4	127.0	44.5	349.0	127.0	130.4	131.3	85.0	145.3
JUNI	135.1	153.2*	161.1*	122.7	114.4	30.5	295.9	129.7	138.5	139.9	81.2	137.8
JULI	104.0	136.3*	141.5*	170.6	76.9	24.9	222.0	71.1	128.0	130.6	54.3	57.7
AUGUSTUS	125.7	159.5*	174.7*	211.4	129.0	27.0	290.0	134.1	126.6	127.0	91.6	139.7
SEPTEMBER	138.6	144.4*	160.0*	-	129.0	14.3	343.8	134.6	110.2	110.5	80.4	138.2
OKTOBER	151.5	179.4*	-	-	-	395.9	-	-	108.7	108.5	86.1	151.7*
NOVEMBER	-	-	-	-	-	-	-	-	-	-	86.4	-

	TEXTIELNIJVERHEID									
	ALGEMEEN INDEX- CIJFER	SPINNERIJEN EN WEVERIJEN								
		ALGEMEEN INDEX- CIJFER	BEREI- DING VAN TEXTIEL- VEZELS	ALGEMEEN INDEX- CIJFER	KATOEN		KAARD- WOL	KAMWOL	VLAS EN HENNEP	JUTE
					FIJN (1) SPINNERIJ	COCONS				
1979	87.6	93.4	86.1	67.1	62.1	24.2	146.1	72.1	79.9	21.9
1980	90.5	97.0	87.1	68.0	61.8	21.8	155.4	75.8	78.4	18.5
1981	87.9	95.4	69.5	62.8	53.7	16.7	161.6	69.3	68.4	18.2
1982	87.0	94.2	61.6	61.5	59.6	15.8	162.4	60.4	71.0	16.8
1983	93.6	103.5	68.9	69.0	60.1	16.0	191.5	70.9	77.6	19.8
1982										
NOVEMBER	87.8	98.1	56.8	59.5	56.9	18.4	174.0	56.1	67.0	16.4
DECEMBER	86.1	94.7	53.7	59.2	61.3	13.4	165.5	51.2	61.0	19.2
1983										
JANUARI	96.5	105.2	68.9	68.8	64.1	17.2	192.6	65.7	75.7	22.2
FEBRUARI	98.1	109.4	69.0	70.7	63.8	18.1	190.5	71.3	77.0	21.9
MAART	113.5	124.1	77.2	80.1	69.6	20.7	218.3	82.9	88.7	23.9
APRIL	95.8	104.8	73.3	71.3	61.9	17.1	195.4	74.5	78.6	20.1
MEI	91.4	100.0	75.8	68.0	59.3	13.5	190.2	70.4	76.5	18.4
JUNI	107.6	119.1	78.5	81.7	67.9	15.5	223.5	88.8	91.3	21.2
JULI	47.2	53.4	19.8	33.5	46.1	10.3	73.7	21.7	48.0	11.5
AUGUSTUS	76.0	83.5	65.5	61.8	46.1	10.3	177.5	70.7	53.3	18.1
SEPTEMBER	106.1	116.7	75.6	76.8	83.2	19.4	211.9	82.6	91.8	20.1
OKTOBER	98.8	109.6	66.3	71.8	59.5	19.8	208.7	74.5	84.9	19.7
NOVEMBER	100.0	112.2	70.8	74.2	59.3	18.0	212.6	78.6	87.9	20.9
DECEMBER	92.0	103.8	63.4	69.0	60.7	12.2	202.5	69.2	77.7	19.2
1984										
JANUARI	100.3	113.6	75.1	77.5	64.0	19.5	225.2	80.8	94.9	19.8
FEBRUARI	104.8	116.7	79.0	79.6	65.9	18.2	231.7	82.9	94.6	21.2
MAART	107.9	121.3	82.8	83.8	69.4	23.0	246.8	87.2	103.6	20.2
APRIL	91.9	103.0	68.4	71.3	57.9	20.1	207.2	72.7	90.2	21.6
MEI	103.1*	114.3*	80.0	78.7	65.7	20.4	219.5	83.6	98.9	18.7
JUNI	97.0*	108.4*	74.9	76.0	64.7	18.0	210.3	80.3	92.0	18.5
JULI	56.3*	65.8*	19.5	38.6	50.5	2.6	67.8	28.4	64.3	9.9
AUGUSTUS	79.9*	-	71.0	64.1	50.5	23.4	202.4	71.8	59.1	12.5
SEPTEMBER	104.8*	-	68.7	74.7	65.9	24.0	22.7	77.8	94.1	8.5
OKTOBER	111.7*	-	79.2	82.9	70.6	24.6	24.5	88.6	108.1	10.9
NOVEMBER	-	-	67.3	-	-	-	-	-	-	-

	TEXTIELNIJVERHEID (VERVOLG)								
	SPINNERIJEN EN WEVERIJEN (VERVOLG)						BREI- GOED- NIJVER- HEID	HARDEVE- ZELSSPIN- NERIJ EN TOUWSLA- GERIJ	FABRICAGE VAN ARTIKELEN NIET ELDERS GENOEMD
	WEVERIJEN								
	ALGEMEEN INDEX- CIJFER	WEEFSLS VAN KATOEN	WEEFSLS VAN VLAS	WEEFSLS VAN WOL	WEEFSLS VAN CHEMISCHE VEZELS	WEEFSLS VAN JUTE			
1979	120.5	73.5	62.5	78.5	331.4	17.5	67.3	51.3	110.7
1980	127.9	72.3	53.3	91.4	353.3	17.3	69.7	48.4	76.1
1981	131.7	67.6	49.9	91.0	389.7	14.7	63.2	48.4	82.9
1982*	129.1	75.7	50.2	85.4	359.7	16.1	63.5	44.2	84.4
1983	141.5	73.2	54.1	92.0	417.3	16.0	63.2	35.6	82.3
<b>1982</b>									
NOVEMBER	135.8	79.8	50.5	89.6	376.8	20.7	62.4	32.4	77.4
DECEMBER	131.7	74.0	52.7	81.2	382.3	16.9	59.7	36.3	69.1
<b>1983</b>									
JANUARI	144.6	82.5	45.5	92.4	420.1	15.2	69.0	44.1	86.2
FEBRUARI	151.6	82.5	49.8	92.1	449.6	16.7	63.9	38.9	87.5
MAART	172.1	88.4	58.1	111.2	501.1	21.7	81.2	47.5	98.3
APRIL	141.1	75.7	51.3	98.5	397.8	16.2	67.9	35.9	87.0
MEI	133.1	73.9	55.2	86.2	373.4	15.3	64.5	29.7	89.1
JUNI	159.7	82.4	63.3	105.6	462.6	17.6	71.9	45.0	103.4
JULI	77.8	36.2	20.4	54.1	226.6	8.8	26.4	21.5	57.8
AUGUSTUS	106.1	58.2	58.3	54.8	337.4	11.6	54.2	25.3	56.3
SEPTEMBER	161.1	79.6	66.8	105.6	482.7	17.0	74.7	33.0	83.0
OKTOBER	152.3	74.2	64.5	95.1	465.8	15.8	65.8	35.7	87.6
NOVEMBER	154.9	74.0	57.5	108.2	472.3	19.0	63.1	33.0	86.4
DECEMBER	143.6	70.9	58.6	100.2	419.4	16.5	56.8	37.4	64.7
<b>1984</b>									
JANUARI	152.7	77.6	63.9	110.4	452.4	17.9	59.9	37.6	85.2
FEBRUARI	157.8	78.6	69.2	110.8	480.3	19.2	68.6	42.6	78.8
MAART	163.1	86.2	65.0	121.5	470.3	22.9	67.2	41.2	92.0
APRIL	137.3	74.7	62.2	99.6	394.8	16.8	57.6	41.4	78.6
MEI	150.8	80.1	63.7	104.7	444.8	19.1	67.8	39.4	101.4
JUNI	142.9	73.9	56.8	101.4	418.1	15.3	61.2	36.5	97.9
JULI	88.9	49.3	28.2	67.0	280.0	14.9	26.9	15.7	75.9
AUGUSTUS	-	-	-	-	-	-	26.4*	43.4	-

	VERVAARDIGING VAN KLEDINGSTUKKEN, CONFECTIE VAN DIVERSE ARTIKELEN EN WEEFSLS, FABRICAGE VAN SCHOENEN				HOUTNIJVER- HEID EN AANVERWANTE BEDRIJVEN	PAPIER- EN KARTONNIJVERHEID		
	ALGEMEEN INDEX- CIJFER	KLEDING- STUKKEN	ANDERE ARTIKELEN IN WEEFSLS	SCHOENEN EN PANTOFFELS		ALGEMEEN INDEX- CIJFER	PRODUKTIE	VERWERKING
1979	95.8	115.4	51.1	27.7	165.7	123.3	115.3	129.1
1980	93.1	112.2	49.1	27.1	177.6	122.3	116.5	126.3
1981	90.1	109.4	42.3	24.2	173.9	123.9	121.0	125.4
1982	92.4	111.6	44.3	27.0	176.2	124.9	118.9	129.2
1983	91.8	110.4	45.4	27.3	171.4	128.6	119.0	136.3
<b>1982</b>								
NOVEMBER	78.0	91.5	43.4	21.9	179.1	125.1	115.2	133.0
DECEMBER	76.9	93.0	44.7	20.8	191.6	113.0	104.5	119.6
<b>1983</b>								
JANUARI	94.1	113.4	44.3	28.5	166.9	128.1	121.5	133.1
FEBRUARI	106.6	128.6	45.6	33.3	172.7	123.7	118.7	127.0
MAART	128.2	155.0	52.0	38.3	207.4	149.5	136.9	159.9
APRIL	90.4	108.4	65.4	25.1	182.0	129.3	119.4	137.3
MEI	78.4	93.7	43.8	25.4	170.2	129.9	116.4	141.2
JUNI	95.9	115.5	49.7	28.9	206.3	146.0	128.1	161.5
JULI	55.2	67.7	22.9	11.9	85.3	82.1	96.8	67.2
AUGUSTUS	95.4	115.1	39.3	30.2	154.0	129.9	106.8	150.4
SEPTEMBER	115.4	139.7	46.5	33.9	188.5	137.3	114.6	157.2
OKTOBER	91.3	110.1	44.9	26.8	176.0	134.1	121.8	144.4
NOVEMBER	78.2	93.9	47.0	23.1	177.1	132.8	123.1	140.4
DECEMBER	69.9	83.4	43.0	22.6	170.2	121.2	124.3	116.8
<b>1984</b>								
JANUARI	90.3	109.5	39.6	26.6	165.7	140.9	132.0	148.0
FEBRUARI	107.9	131.9	40.6	29.6	177.4	135.7	120.8	148.0
MAART	113.4	139.3	42.0	28.9	194.0	149.2	134.9	160.7
APRIL	88.2	107.6	36.0	23.8	171.1	131.3	119.5	140.9
MEI	80.6	96.0	41.4	28.0	185.5	148.4	132.7	161.4
JUNI	82.7	99.8	39.8	24.8	179.1	145.2	130.4	157.4
JULI	58.7	72.9	22.1	11.6	97.7	96.3	107.5	86.1
AUGUSTUS	85.9	105.0	36.3	22.5	150.1	132.3	112.2	149.1
SEPTEMBER	115.4	143.1*	-	29.8	182.0	144.4*	134.9*	152.0*
OKTOBER	94.4	-	-	29.5*	208.3*	154.4*	135.3*	170.4*
NOVEMBER	-	-	-	-	-	139.3*	127.9*	148.4*

	LEDERINDUSTRIE			SCHEIKUNDIGE NIJVERHEID EN RUBBERNIJVERHEID						
	ALGEMEEN INDEX- CIJFER	ZWAAR LEDER	LICHT LEDER	ALGEMEEN INDEX- CIJFER	SCHEIKUNDIGE NIJVERHEID					RUBBER- NIJVER- HEID
					ALGEMEEN INDEX- CIJFER	BASIS- CHEMIE	PLASTIEK VERWER- KING	ZEEP	STIKSTOF	
1979	43.0	80.0	40.2	162.2	160.9	149.2	258.5	166.1	100.0	168.3
1980	34.5	84.1	30.9	153.6	151.1	134.3	252.8	180.1	98.7	181.9
1981	37.6	83.9	34.1	155.2	153.7	134.4	261.1	191.1	111.3	163.9
1982	41.1	76.3	38.3	158.5	157.5	135.3	283.8	205.1	101.6	153.2
1983	41.1	70.3	38.8	164.7	164.3	142.7	302.0	207.4	98.9	149.7
1982										
NOVEMBER	39.4	75.5	36.8	158.1	156.9	135.2	289.0	200.1	105.9	160.9
DECEMBER	41.8	77.2	39.0	149.3	148.0	125.8	268.4	186.3	110.6	156.0
1983										
JANUARI	42.2	74.2	39.7	164.2	163.0	143.3	292.3	199.6	109.9	162.7
FEBRUARI	38.8	84.5	35.1	158.0	156.9	134.6	285.5	218.4	97.3	156.3
MAART	48.5	97.6	44.5	180.4	178.8	151.8	350.8	231.6	94.0	181.2
APRIL	42.5	95.3	38.2	163.1	162.4	137.9	310.8	211.9	97.5	152.0
MEI	41.3	76.4	38.6	166.6	166.2	144.1	313.6	205.3	88.1	151.2
JUNI	51.0	71.8	49.5	170.2	168.7	139.9	350.2	224.2	74.0	173.6
JULI	13.6	4.2	14.6	123.5	127.1	119.3	192.4	155.3	81.1	43.5
AUGUSTUS	45.5	47.1	45.7	158.3	152.0	137.1	287.5	198.9	101.3	143.1
SEPTEMBER	44.1	67.9	42.4	175.1	174.0	148.3	332.3	227.0	106.1	170.7
OKTOBER	44.0	75.2	41.5	175.1	174.5	152.5	319.3	215.8	110.0	161.6
NOVEMBER	43.1	73.9	40.7	179.1	179.4	159.4	320.1	210.0	113.6	148.6
DECEMBER	38.4	75.5	35.4	162.8	162.1*	145.4	267.3	192.4	113.1	150.6
1984										
JANUARI	44.3	86.6	40.4	180.3	180.2	160.8	321.9	197.0	108.5	158.7
FEBRUARI	45.3	84.3	41.9	175.8	175.0	157.8	301.7	198.9	103.2	162.9
MAART	44.8	88.2	40.7	188.1	187.5	168.0	327.4	213.8	109.9	174.6
APRIL	42.2	80.1	38.7	174.3	173.7	153.5	321.3	176.9	95.7	161.4
MEI	48.9	91.6	45.0	186.6	185.3	159.7	351.8	224.6	79.2	183.8
JUNI	52.1	85.5	49.7	179.5	178.1	150.7	336.1	236.9	97.6	182.2
JULI	18.2	6.1	20.8	136.5*	139.0*	124.6	229.8*	173.6	106.5	70.8
AUGUSTUS	47.1	83.8*	44.0*	163.4*	162.3*	140.7	200.2*	207.4	107.4	162.0
SEPTEMBER	49.4	87.7*	46.2*	175.1*	173.1*	153.3	323.7*	-	94.4	190.0*
OKTOBER	49.3	-	-	200.7*	-	-	-	-	-	-

	AFGELEIDE BEDRIJVEN V. DE STEEN KOOL- EN PETROLEUMNIJVERHEID			NIJVERHEID VAN NIET METAALHOUDENDE MINERALEN							
	ALGEMEEN INDEX- CIJFER	PETROLEUM RAFFINA- DERIJEN	STEENKOOL AGGLO- MERATEN	ALGEMEEN INDEX- CIJFER	KLEI	GLAS			CEMENT	KERA- MISCHE PRO- DUKTEN	KALK, DO- LOMIET PLEISTER AGGLOME- RATEN, ENZ.
						ALGEMEEN INDEX- CIJFER	VLAK- GLAS	HOL- GLAS			
1979	72.2	110.8	20.6	111.5	88.0	126.9	124.2	122.3	114.7	72.2	125.9
1980	70.0	107.3	11.0	111.5	83.1	134.1	128.8	131.6	111.4	68.4	122.8
1981	61.0	93.4	7.3	97.5	53.6	121.9	110.8	125.9	99.6	60.7	103.4
1982	52.3	79.3	6.7	91.1	43.3	116.0	103.3	122.2	94.1	60.5	90.3
1983	44.4	66.6	6.1	86.4	43.6	112.2	102.1	115.7	85.2	56.7	97.7
1982											
NOVEMBER	43.9	66.2	7.9	90.7	51.5	116.9	120.9	105.3	89.2	61.1	83.4
DECEMBER	42.5	63.2	10.8	73.7	36.3	104.8	108.9	93.9	65.5	59.2	64.5
1983											
JANUARI	45.7	68.4	8.9	65.1	18.4	100.8	96.5	98.7	55.1	58.1	86.4
FEBRUARI	37.8	55.1	9.4	62.0	18.2	106.3	94.1	112.5	45.1	58.2	70.2
MAART	45.3	67.2	6.2	89.7	33.2	122.1	104.5	133.3	89.8	64.5	98.0
APRIL	45.2	68.0	4.8	95.2	48.2	117.7	99.1	130.4	99.8	63.3	89.8
MEI	42.8	64.4	4.3	94.0	55.3	107.9	81.1	130.0	99.2	60.6	105.7
JUNI	45.6	69.3	4.6	100.8	58.2	115.9	102.0	123.4	107.3	67.5	106.0
JULI	40.8	62.3	-	70.8	33.7	96.5	82.8	105.0	69.4	33.9	90.3
AUGUSTUS	47.4	72.6	3.4	91.1	47.6	103.9	94.7	107.0	101.3	48.9	110.6
SEPTEMBER	44.8	68.0	6.7	99.0	59.5	108.8	100.4	110.7	108.7	61.2	107.0
OKTOBER	49.5	74.8	6.5	100.3	59.5	121.2	125.3	108.8	103.6	56.9	108.5
NOVEMBER	45.8	68.5	8.2	92.0	54.3	123.9	124.1	115.5	84.2	57.3	105.2
DECEMBER	41.5	61.1	10.1	75.7	37.2	120.3	119.6	113.0	58.2	50.8	92.6
1984											
JANUARI	48.2	68.0	8.2	77.0	28.6	123.6	136.0	111.3	59.5	59.0	108.3
FEBRUARI	48.8	68.3	8.3	76.1	28.2	116.7	126.6	106.3	60.2	59.4	124.5
MAART	53.6	74.1	6.6	89.6	43.5	116.8	105.8	120.8	85.9	59.9	132.2
APRIL	52.1	70.7	8.6	96.6	55.4	129.9	120.9	132.1	93.6	53.7	105.1
MEI	53.0	66.5	3.4	105.8	54.1	138.1	126.6	141.7	104.6	66.5	119.7
JUNI	53.7	61.7	3.8	102.3	58.3	136.7	130.3	136.9	98.7	60.2	111.4
JULI	49.0	57.0	-	75.9	40.3	108.3	99.1	111.3	70.0	46.3	68.8
AUGUSTUS	47.7	57.3	-	93.7	48.5	114.4	112.0	112.6	97.2	58.7	112.9
SEPTEMBER	50.1	61.2	-	99.9	56.7	135.6*	-	-	105.3	57.4	120.4
OKTOBER	46.3	51.1	-	101.3	-	-	-	-	93.9	-	-

	BASIS - METAALNIJVERHEID								
	ALGEMEEN INDEX-CIJFER	IJZER- EN STAALNIJVERHEID				VORMSTAALGIETERIJEN, IJZERGIE-TERIJEN, DRAAD EN METAALTREKKERIJEN, KOUWALSERIJEN			
		ALGEMEEN INDEXCIJFER	GIET-IJZER	RUW STAAL	AFGEWERKTE PRODUCTEN	ALGEMEEN INDEXCIJFER	VORMSTAAL-GIETE-RIJEN	IJZERGIE-TERIJEN	DRAAD- EN METAALTREK-KOUWAL-SERIJ
1979	112.8	109.1	99.6	107.2	118.4	88.8	77.6	64.0	98.0
1980	107.4	101.8	91.0	98.2	112.7	87.0	82.6	65.8	92.2
1981	102.9	99.1	90.5	104.0	102.7	83.7	79.8	58.2	91.0
1982	92.2	80.0	72.5	78.8	85.8	83.4	84.3	57.1	89.6
1983	94.2	83.8	74.4	80.1	91.9	83.4	81.1	52.0	92.4
1982									
NOVEMBER	80.8	85.8	56.8	62.9	73.3	78.3	79.0	51.0	85.3
DECEMBER	89.1	75.8	70.4	74.5	79.3	79.3	77.8	51.0	87.3
1983									
JANUARI	95.2	83.8	76.5	81.2	90.2	85.4	85.1	51.3	94.9
FEBRUARI	88.0	74.3	67.4	72.3	80.1	85.1	83.2	50.1	95.3
MAART	103.8	91.5	79.2	87.2	102.5	92.7	87.5	57.2	103.5
APRIL	97.7	87.0	80.0	87.2	91.7	84.0	81.5	57.1	91.2
MEI	95.5	87.0	78.9	84.3	94.1	80.2	82.7	56.6	85.1
JUNI	101.2	90.4	77.0	83.9	103.6	83.4	89.3	54.8	89.2
JULI	69.6	66.8	64.3	68.4	68.5	52.0	59.9	29.6	56.4
AUGUSTUS	80.0	69.4	66.4	72.0	69.9	76.1	85.1	50.6	80.2
SEPTEMBER	94.9	78.4	65.5	70.8	91.9	95.2	84.7	58.4	108.0
OKTOBER	105.3	96.8	85.3	92.4	107.4	87.7	78.7	56.1	98.2
NOVEMBER	101.8	91.8	77.2	83.3	107.1	91.2	79.1	52.6	105.2
DECEMBER	96.9	85.2	74.5	79.8	95.8	87.6	76.2	49.6	101.2
1984									
JANUARI	104.8	90.8	80.6	86.7	100.3	97.3	85.6	52.3	114.2
FEBRUARI	104.8	95.2	81.5	89.1	110.2	90.7	84.0	53.0	103.4
MAART	109.7	98.2	87.3	94.3	107.9	93.3	88.2	54.9	105.6
APRIL	100.8	90.0	80.4	87.5	97.7	89.2	81.7	53.0	101.5
MEI	112.8	105.7	93.6	100.0	117.8	92.7	82.7	56.4	105.4
JUNI	108.2	104.6	91.9	99.2	117.0	81.3	82.0	46.3	91.3
JULI	81.4	80.0	73.7	76.7	71.6	64.1	53.9	34.1	76.1
AUGUSTUS	85.6	80.2	72.8	78.8	98.4	66.1*	85.8*	50.9	64.7*
SEPTEMBER	98.0	84.4	79.2*	86.2*	-	96.2*	86.7*	58.0*	109.3*
OKTOBER	108.4	95.5	-	-	-	100.1*	99.8*	61.7*	110.7*
NOVEMBER	-	-	-	-	-	91.0*	86.4*	58.1*	100.9*

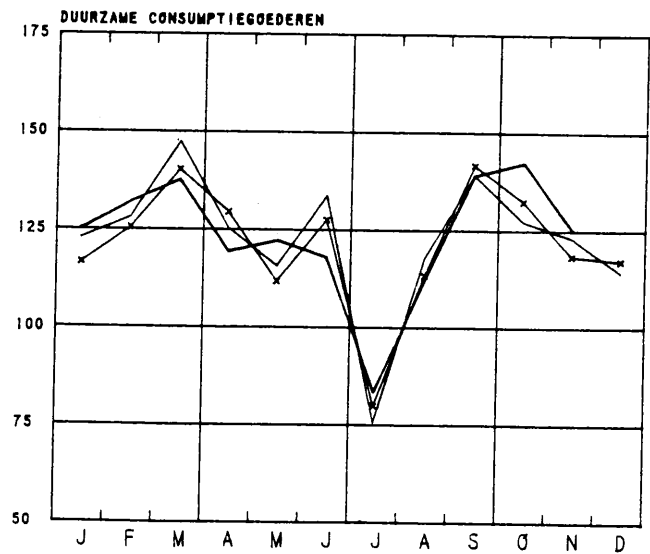
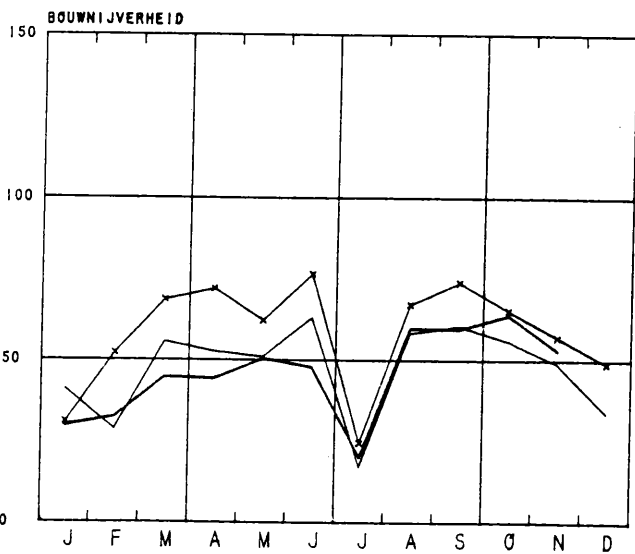
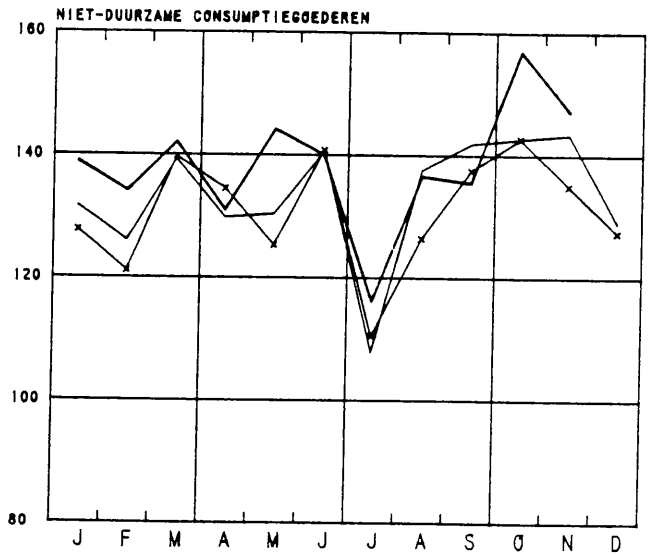
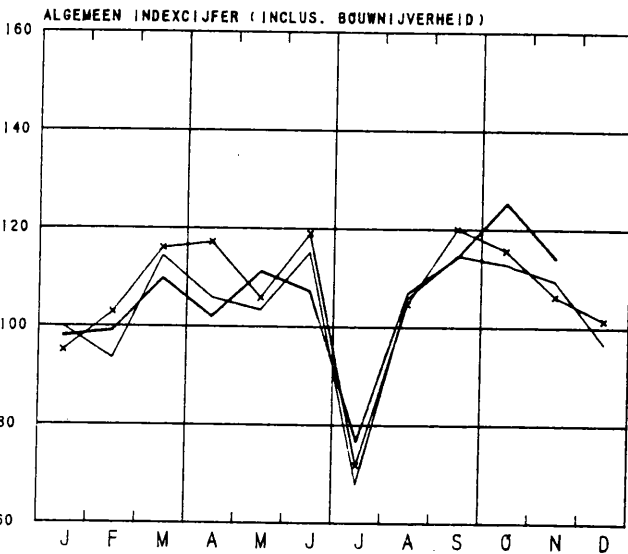
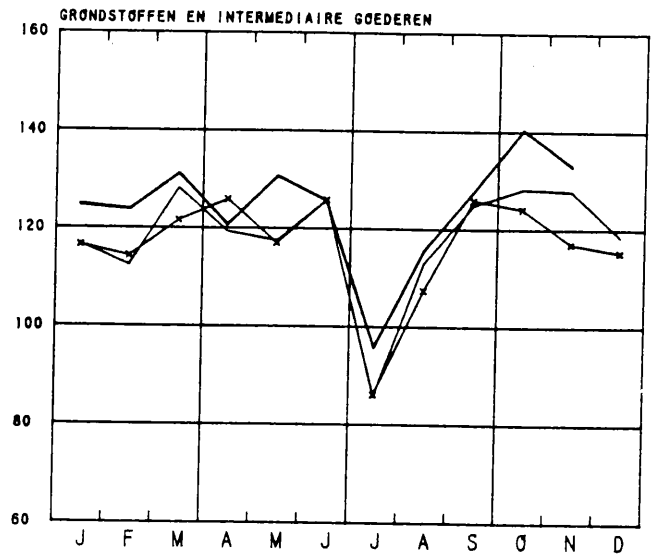
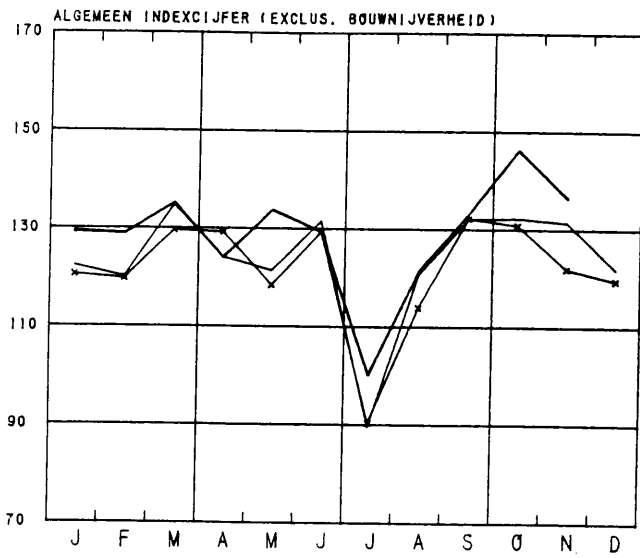
	BASIS-METAALNIJVERHEID (VERVOLG)								
	ALGEMEEN INDEX-CIJFER	NIJVERHEID VAN DE NON-FERRO METALEN						HALF-PRODUKTEN	COKES-FABRIEKEN AFHANKELIJK VAN DE METAAL-INDUSTRIE
		RUWE PRODUCTEN							
	ALGEMEEN INDEXCIJFER	KOPER	ZINK	LOOD	TIN				
1979	147.4	142.1	150.4	108.9	106.0	83.6	158.0	113.4	
1980	145.2	143.1	152.2	103.7	119.6	89.1	152.2	105.9	
1981	129.8	123.5	126.3	104.2	102.7	44.2	141.2	105.3	
1982	137.2	133.5	145.1	100.2	93.1	38.9	145.7	91.3	
1983	134.8	127.9	124.8	114.7	125.2	39.1	146.4	89.8	
1982									
NOVEMBER	128.0	131.8	133.1	123.1	107.0	41.9	127.5	81.1	
DECEMBER	142.7	147.2	155.5	133.2	117.4	26.2	141.5	85.9	
1983									
JANUARI	139.7	133.5	129.7	122.9	118.1	47.1	151.1	85.9	
FEBRUARI	131.2	119.7	110.3	107.7	141.4	41.2	148.2	79.4	
MAART	152.8	149.1	151.8	129.2	124.9	44.2	161.9	89.4	
APRIL	144.7	133.2	136.8	104.3	123.4	39.8	162.3	90.1	
MEI	132.9	130.7	121.7	119.1	138.0	49.7	139.6	93.0	
JUNI	156.8	158.5	158.3	133.5	146.6	42.1	162.2	93.6	
JULI	86.4	80.0	75.5	96.8	58.8	19.6	96.3	90.3	
AUGUSTUS	108.5	104.0	99.5	114.2	95.6	20.5	117.1	86.1	
SEPTEMBER	144.9	132.7	131.9	98.1	135.9	51.0	163.0	81.4	
OKTOBER	146.4	142.4	143.1	121.9	129.4	43.6	155.8	93.2	
NOVEMBER	133.9	126.6	119.0	115.0	145.5	37.6	146.3	96.2	
DECEMBER	137.2	125.4	119.3	114.4	145.6	31.7	154.7	99.2	
1984									
JANUARI	146.4	131.2	125.4	133.3	126.5	40.0	171.3	132.8	
FEBRUARI	143.9	134.0	126.4	115.5	150.7	53.1	161.2	91.5	
MAART	160.4	150.0	146.1	128.7	158.6	45.2	178.6	97.9	
APRIL	141.9	141.3	139.7	116.9	138.3	44.2	143.9	93.8	
MEI	149.1	137.1	127.4	120.2	152.4	60.9	166.6	96.2	
JUNI	134.3	117.9	115.7	126.6	61.0	47.1	158.3	90.6	
JULI	90.9	85.3	83.0	105.3	64.9	14.6	98.1	90.8	
AUGUSTUS	117.7	109.5	102.8	103.1	119.3	39.5	130.3	88.4	
SEPTEMBER	136.2	-	-	-	-	-	-	90.5	
OKTOBER	151.7	-	-	-	-	-	-	95.5	

	METAALVERWERKENDE NIJVERHEID													
	ALGEMEEN-INDEX-CIJFER	PRODUKTIE VAN WERKEN UIT METAAL, MET UITZONDERING VAN MACHINES EN TRANSPORTMATERIEEL						CONSTRUCTIE VAN MACHINES MET UITZONDERING VAN ELEKTRISCHE MACHINES						
		ALGEMEEN-INDEX-CIJFER	SMEED-, STAMP- EN DIEP DRIJFWERK	PLAAT-BEWERKING ENZ.	TOEBEHOREN VAN BOUW-BEDRIJF	BRUGGEN, VAKWERK, ENZ.	WAPENS EN MUNITIE	ALGEMEEN-INDEX-CIJFER	DRIJFKRACHTMACHINES, ENZ.	WERKTUIGMACHINES, ENZ.	DIV. MECHANIEK-CONSTR.	HEF-, WEEG-TOEST., ENZ.	TOEST. V. DIVERSE INDUSTRIËN	TEXTIELMACHINES EN TOEBEHOREN
1979	133.2	125.3	113.5	124.2	107.7	105.6	198.6	131.2	146.8	118.5	133.9	150.7	121.2	100.4
1980	129.4	125.7	112.7	125.8	109.1	109.3	182.7	124.6	149.6	112.7	137.2	147.7	104.2	92.5
1981	125.1	118.8	106.3	122.9	98.3	101.9	186.5	120.6	142.6	109.0	143.8	146.2	96.2	90.4
1982	127.7	119.2	109.8	129.2	93.1	103.8	187.8	114.3	132.3	106.6	145.0	135.7	89.1	84.8
1983	131.1	120.6	102.8	136.2	92.1	89.8	239.8	113.2	130.4	104.4	143.0	121.7	95.1	82.2
1982														
NOVEMBER	128.5	121.7	98.6	133.8	96.2	106.3	194.3	107.8	128.1	104.1	144.1	115.9	84.0	79.8
DECEMBER	126.6	119.4	92.2	131.9	93.4	106.3	192.1	106.2	124.6	101.4	143.7	114.0	83.3	78.6
1983														
JANUARI	130.5	119.6	109.8	134.9	94.9	97.9	186.9	108.8	129.3	105.6	141.1	116.2	86.5	80.8
FEBRUARI	133.1	119.4	111.8	138.0	92.5	97.1	189.3	108.2	125.7	105.2	147.0	108.2	87.7	82.2
MAART	140.9	127.3	115.4	149.9	99.2	100.0	206.0	117.0	135.1	109.9	152.3	118.5	98.5	87.8
APRIL	131.3	116.3	102.7	141.1	90.6	94.4	171.6	111.1	126.7	102.4	144.7	116.3	94.4	78.3
MEI	126.7	114.7	103.5	134.9	86.3	91.3	197.0	111.6	124.6	102.7	142.7	121.9	94.8	78.7
JUNI	137.9	127.2	104.3	142.2	96.8	99.8	246.6	117.8	136.5	110.5	140.7	123.4	102.9	84.6
JULI	93.6	90.4	58.3	105.2	67.8	70.2	186.1	86.3	93.3	74.4	92.1	107.6	78.4	56.6
AUGUSTUS	131.4	126.7	106.5	128.9	95.3	86.7	319.6	111.7	127.9	103.4	146.0	119.1	93.0	80.1
SEPTEMBER	141.7	134.0	108.2	138.9	102.7	88.7	334.8	120.9	139.4	113.1	151.7	131.6	99.7	91.3
OKTOBER	138.3	128.9	107.5	139.9	97.9	87.0	302.4	120.7	141.3	110.5	150.4	129.9	101.6	87.9
NOVEMBER	137.3	125.8	106.0	141.9	93.6	83.8	293.0	122.8	142.2	110.0	158.8	135.6	100.5	90.0
DECEMBER	131.0	117.1	100.0	138.1	87.7	81.3	243.6	120.6	143.7	104.1	148.6	131.9	102.3	87.6
1984														
JANUARI	137.9	122.3	108.4	144.4	93.4	86.7	238.6	125.3	147.1	114.4	152.4	129.6	108.3	95.3
FEBRUARI	137.3	123.5	107.8	145.1	92.9	86.7	259.0	126.4	144.1	118.2	155.0	132.9	109.1	98.1
MAART	147.1*	127.5	106.0	149.5	96.2	86.8	284.6	127.9*	150.6	115.3	156.4	130.7*	112.4	99.7
APRIL	127.6*	114.2	98.9	138.5	86.4	81.8	219.2	114.8*	124.4*	108.9	145.0	117.1*	103.8	88.8
MEI	135.4*	124.0	109.6	143.0	91.4	87.6	274.8	128.2*	144.3*	114.3	161.7	133.7*	105.1	95.0
JUNI	133.4*	130.6*	102.0	140.6	91.7	89.4*	287.0	128.6*	140.4*	116.5*	144.6	135.2*	101.9	92.9*
JULI	106.4*	97.9*	68.7	121.4*	70.1*	66.6*	329.1*	93.3*	100.2*	77.9*	103.7	122.5*	82.1*	62.2*
AUGUSTUS	129.2*	126.5*	113.3	133.1*	92.2*	79.4*	330.0*	111.8*	129.7*	103.1*	149.1	119.7*	89.6*	85.9*
SEPTEMBER	147.4*	134.5*	126.4*	144.7*	103.8*	90.1*	304.6*	133.5*	149.9*	119.3*	170.1*	144.4*	115.9*	95.5*
OKTOBER	157.3*	152.3*	132.5*	154.0*	114.9*	98.5*	406.3*	148.4*	-	127.3*	194.6*	155.1*	139.1*	103.1*
NOVEMBER	145.2*	135.5*	115.1*	149.4*	104.2*	89.6*	316.3*	132.0*	-	116.2*	176.0*	146.4*	107.4*	97.1*

	METAALVERWERKENDE NIJVERHEID (VERVOLG)										PRODUKTIE VAN ELEKTRICITEIT	WATER-DISTRIBUTIE
	ELEKTRISCHE CONSTRUCTIE				CONSTRUCTIE VAN TRANSPORTMATERIEEL				MEET-, LABORATORIUM TOESTELLEN ENZ.			
	ALGEMEEN-INDEX-CIJFER	ROTERENDE EN STATISCHE MACH.	APPAR. VOOR NIJ. EN HUISHOUD. GEBRUIK	ANDERE PRO-DUKTEN	ALGEMEEN-INDEX-CIJFER	SCHEEPSBOUW	MOTORVOER-TUIGEN, RIJWIJLEN, ENZ.	SPOOR-EN TRAMWEGMATERIEEL		VLIEGTUIG-INDUSTRIE		
1979	129.3	96.0	66.5	147.2	178.9	116.5	161.0	80.7	1223.9	108.1	171.5	133.5
1980	126.7	90.9	75.0	143.5	168.2	111.4	142.2	107.0	1696.3	140.7	176.3	135.8
1981	117.5	90.1	75.8	133.9	172.8	97.1	147.6	134.8	1850.7	146.2	166.4	135.4
1982	118.3	74.4	76.4	136.8	191.2	117.5	164.9	142.8	1502.8	150.3	168.6	139.3
1983	122.0	69.7	76.2	142.3	204.4	158.4	171.2	145.1	1318.0	167.9	172.4	139.9
1982												
NOVEMBER	124.6	65.0	82.1	145.1	193.8	117.4	168.7	139.4	1362.1	151.3	184.7	134.5
DECEMBER	121.6	60.6	78.8	142.1	191.8	139.7	161.5	129.0	1301.0	146.6	188.5	129.8
1983												
JANUARI	119.0	58.3	82.6	139.5	210.9	171.9	175.1	145.2	1336.0	155.4	186.5	139.0
FEBRUARI	127.3	63.2	84.6	148.2	213.8	181.4	175.3	150.2	1381.1	162.3	173.5	129.1
MAART	130.1	59.0	86.4	153.4	227.5	165.1	194.1	159.8	1402.1	171.2	166.9	141.7
APRIL	122.6	64.6	74.8	143.9	214.3	195.1	182.4	151.8	1360.0	170.1	161.7	136.7
MEI	112.7	66.1	73.0	130.9	204.2	184.0	165.1	143.2	1293.9	162.3	173.4	135.0
JUNI	124.0	79.5	79.2	143.2	224.7	188.7	184.9	151.9	1466.7	178.1	167.1	140.0
JULI	79.9	50.7	53.3	92.2	149.5	145.8	120.4	89.4	787.5	115.6	148.4	147.7
AUGUSTUS	130.0	88.2	80.1	149.8	191.8	152.6	156.0	174.2	1450.2	179.5	160.3	146.4
SEPTEMBER	133.6	72.2	78.9	156.6	212.2	128.3	186.3	157.5	1358.5	181.0	164.4	143.3
OKTOBER	135.8	80.8	77.5	158.7	200.6	136.9	171.7	152.2	1330.0	178.6	187.6	144.0
NOVEMBER	129.2	77.5	72.7	150.9	204.0	151.7	172.2	138.1	1387.1	172.5	191.9	135.8
DECEMBER	119.7	76.1	70.2	139.0	198.3	139.4	170.5	127.5	1251.8	187.8	187.5	140.1
1984												
JANUARI	125.1	69.3	74.4	146.4	211.3	123.1	187.3	127.8	1270.6	183.7	200.0	142.6
FEBRUARI	128.6	70.9	77.3	148.1	206.6	116.3	184.2	120.4	1238.9	172.1	187.2	135.3
MAART	126.8	58.5	80.8	149.6	190.1*	205.2*	190.5	147.7*	1357.0*	169.7	181.5	146.2
APRIL	115.9	51.0	74.3	137.0	214.9*	151.1*	159.4	68.7*	686.8*	161.4	173.6	141.4
MEI	113.0	58.0	75.4	132.1	162.1*	181.3*	149.5	125.4*	1290.9*	179.8	174.0	141.9
JUNI	132.7*	-	-	-	164.2*	193.8*	104.8	166.2*	1495.3*	175.4*	167.6	142.2
JULI	99.8*	-	-	-	193.5*	175.3*	115.8	106.8*	754.4*	144.6*	152.6	143.3
AUGUSTUS	123.9*	-	-	-	219.5*	156.2*	159.1*	145.5*	1435.2*	202.3*	161.5	146.6
SEPTEMBER	138.1*	-	-	-	231.0*	146.1*	192.4*	139.7*	1403.6*	187.7*	171.4	154.5*
OKTOBER	138.4*	-	-	-	223.7*	157.2*	199.7*	144.8*	1630.5*	210.0*	193.8*	161.0*
NOVEMBER	129.3*	-	-	-	-	165.6*	193.8*	134.5*	1342.0*	196.7*	-	-

BRUTO INDEXCIJFERS VAN DE INDUSTRIELE PRODUCTIE

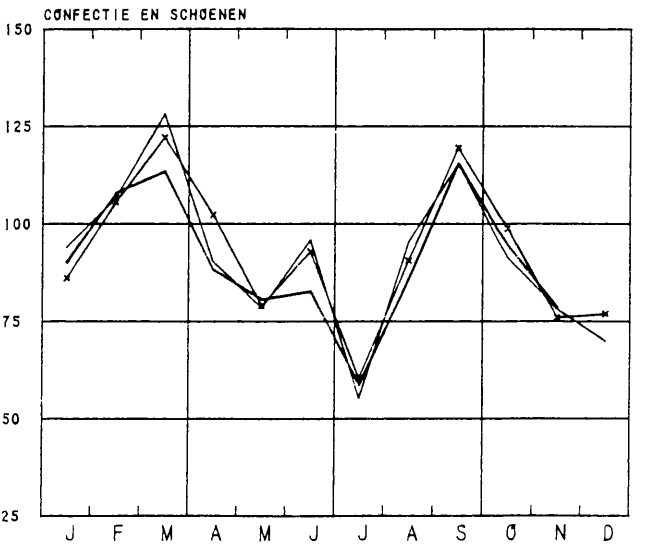
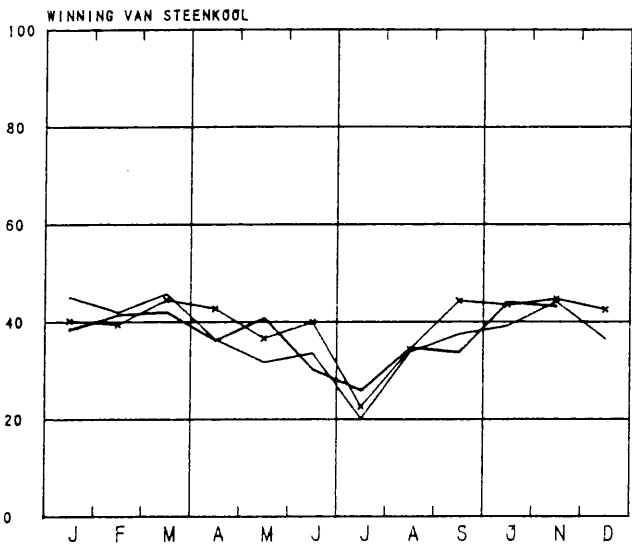
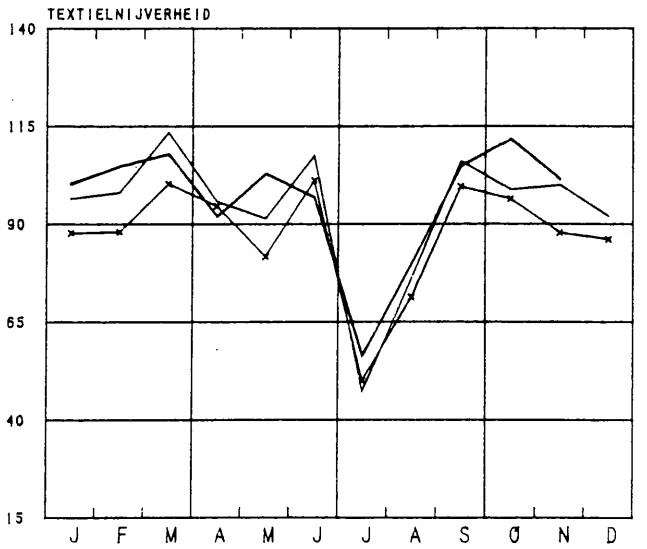
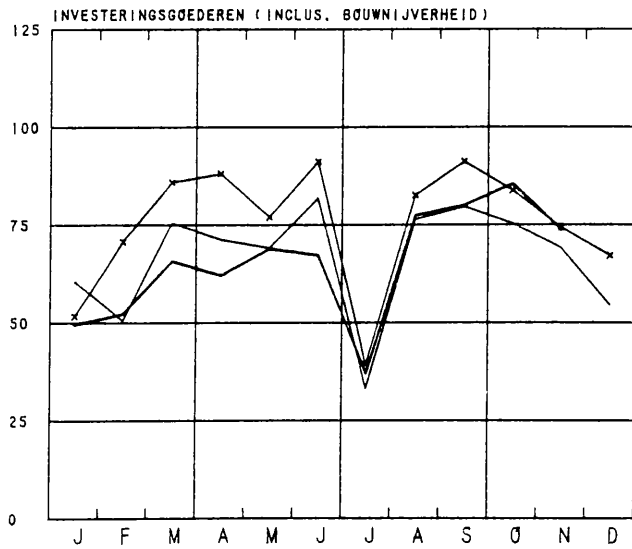
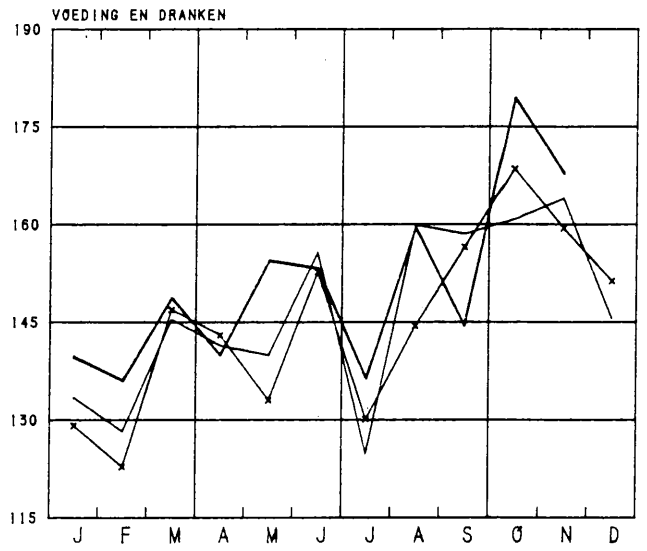
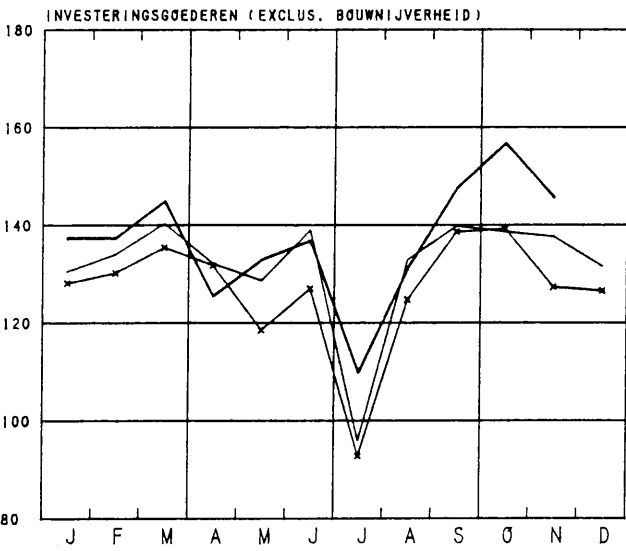
1970-100    1982    1983    1984





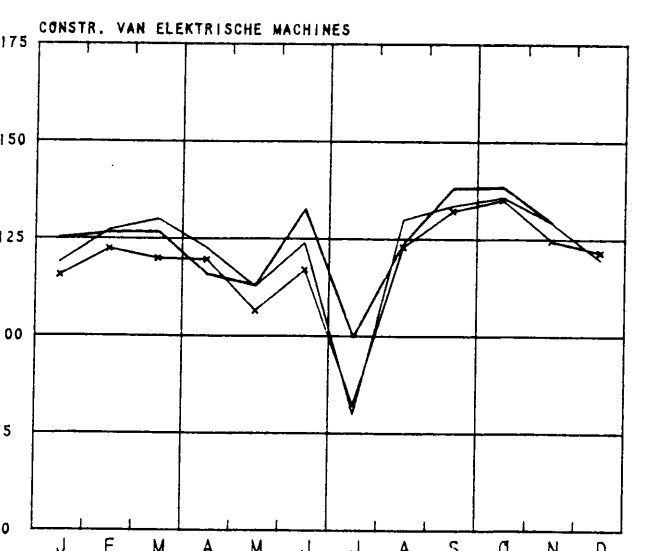
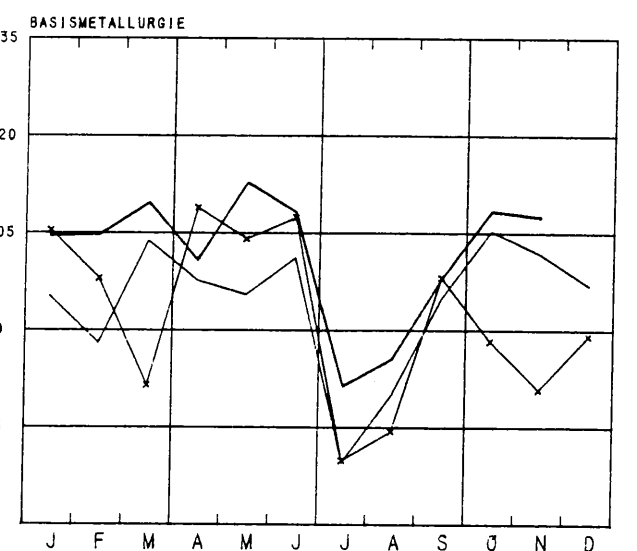
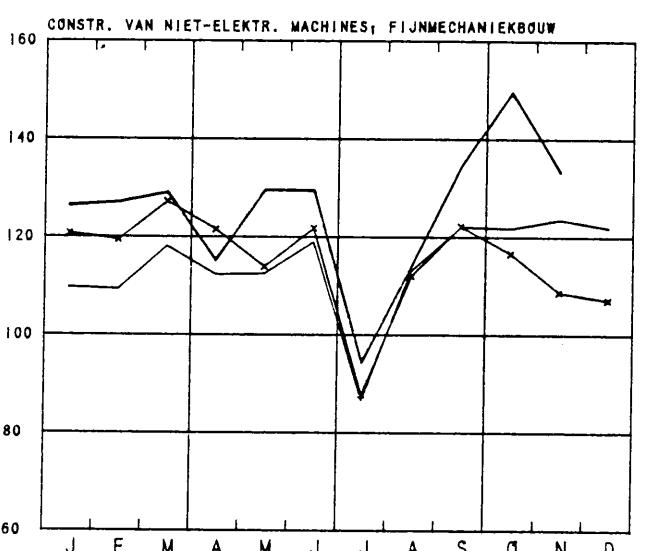
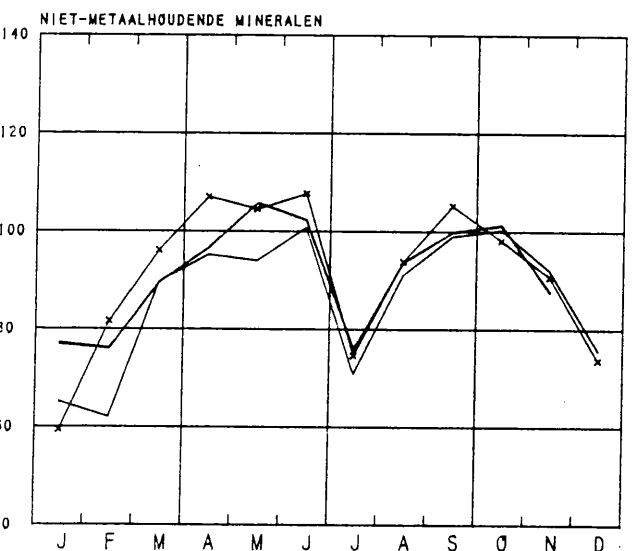
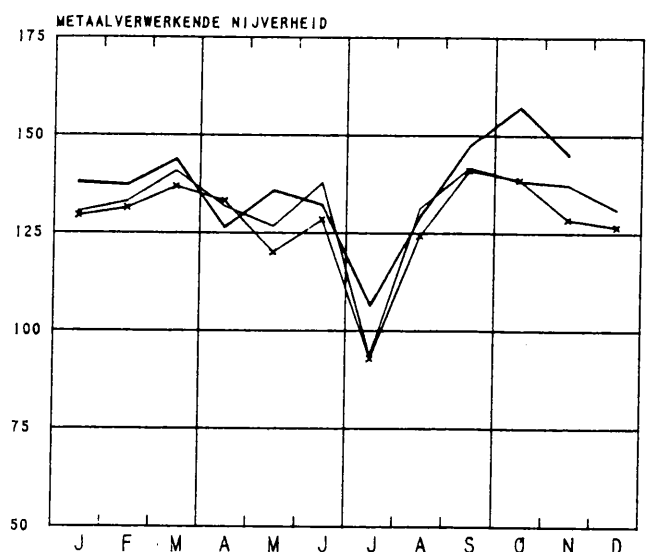
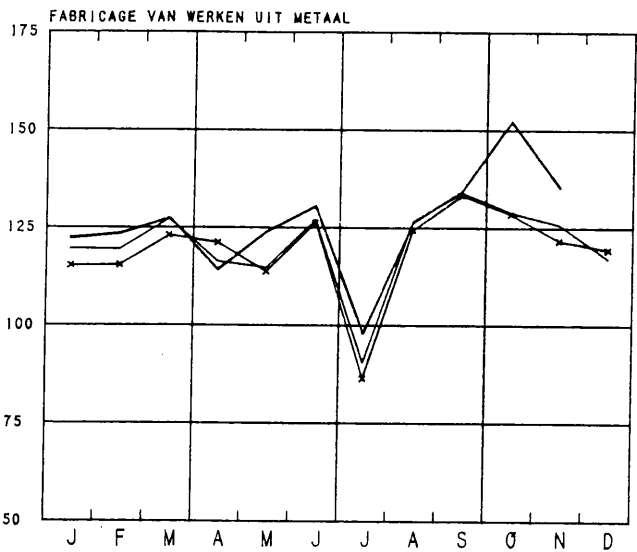
BRUTO INDEXCIJFERS VAN DE INDUSTRIELE PRODUCTIE

1970=100    x-x-x 1982    — 1983    — 1984






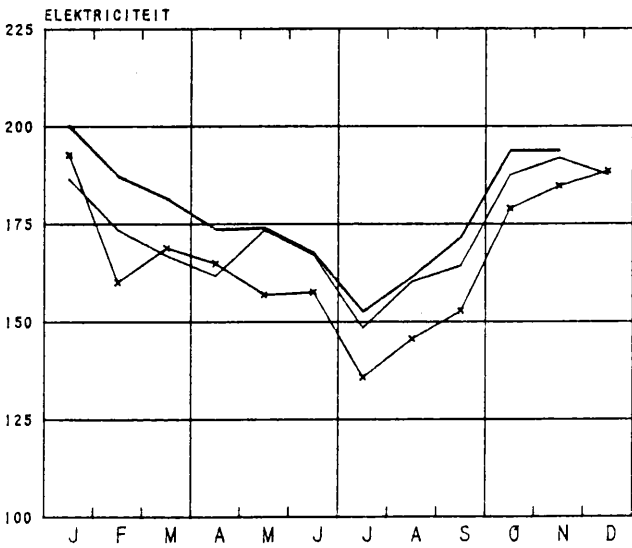
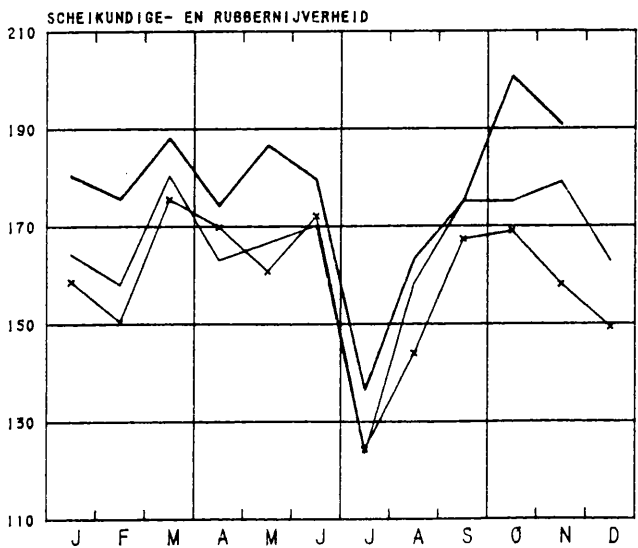
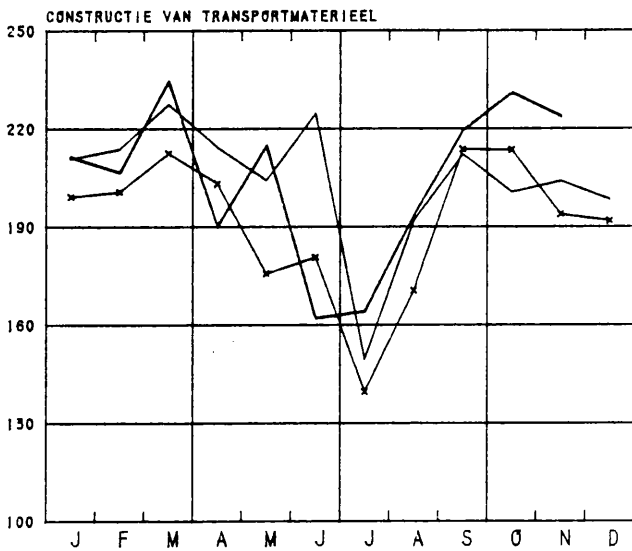
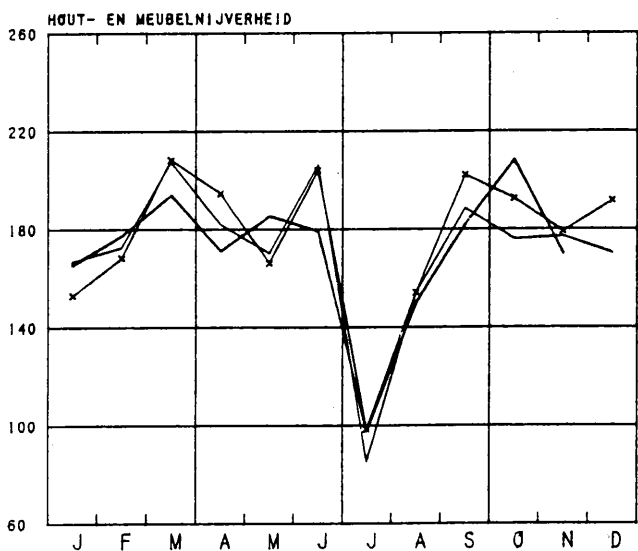
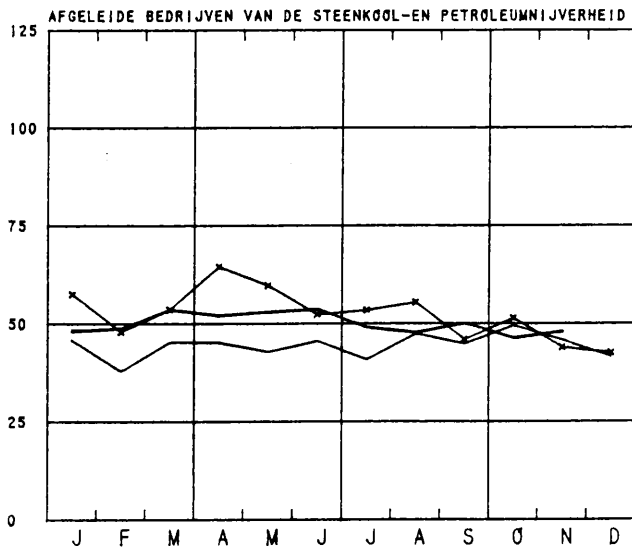
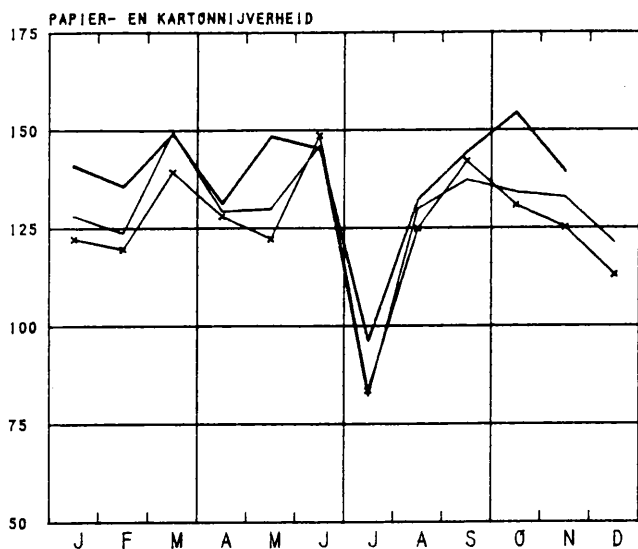
BRUTO INDEXCIJFERS VAN DE INDUSTRIELE PRODUCTIE

1970=100    ✕ 1982    — 1983    — 1984



BRUTO INDEXCIJFERS VAN DE INDUSTRIELE PRODUCTIE

1970=100     1982     1983     1984



## II. INDUSTRIELE PRODUCTIE IN ABSOLUTE CIJFERS

## STEENKOLEN EN IJZERMIJNEN - OPVANGEN VAN MIJNGAS

	STEENKOLMIJNEN (1)									ONTGINNING VAN IJZER-ERTS (1000 T)	MIJNGAS (1) (1000 M3) (5)	
	AANTAL UITDEL- VINGS- DAGEN	PRODUK- TIE (1000T)	AFZET (1000T)	VOOR- RAAD(2) (1000T)	PRODUKTIE PER DAG EN PER ARBEIDER (KG) (3)			ABSENTEISME IN / (4)			OPGE- VANGEN	GEVALO- RISEERD
					HOUWERS	ONDER- GRON- DERS	ONDER- EN BOVEN GRON- DERS	ONDER- GRON- DERS	ONDER- EN BOVEN GRON- DERS			
1979	19.7	510	544	150	9026	2265	1678	19.3	17.3	-	3278	2926
1980	20.2	527	540	164	9154	2297	1738	16.1	14.4	-	3913	3547
1981	20.8	511	527	192	9424	2198	1681	15.0	13.5	-	3599	2972
1982	20.2	545	522	450	9730	2342	1800	13.7	12.4	-	3000	2882
1983	18.6	508	513	702	9785	2405	1844	12.8	11.6	-	1928	1682
<b>1982</b>												
NOVEMBER	20.9	614	511	465	9522	2392	1867	13.4	12.1	-	1922	1847
DECEMBER	20.1	580	570	450	9629	2491	1955	13.1	12.5	-	2163	2185
<b>1983</b>												
JANUARI	20.0	613	498	526	9846	2499	1935	10.6	10.0	-	2101	1990
FEBRUARI	18.0	561	477	581	10205	2594	2007	12.2	11.2	-	2235	1862
MAART	20.2	616	526	701	10237	2557	1973	11.7	10.7	-	2127	1862
APRIL	17.2	488	507	724	9704	2388	1836	12.0	10.2	-	2102	1887
MEI	16.2	427	509	702	8920	2265	1741	11.1	10.1	-	1871	1736
JUNI	19.1	481	486	676	9567	2266	1711	14.1	12.5	-	2304	2058
JULI	14.4	285	443	534	10217	2313	1698	13.2	11.7	-	1619	1503
AUGUSTUS	21.1	462	497	514	9473	2241	1692	13.9	12.4	-	1484	1364
SEPTEMBER	20.0	511	474	553	9112	2245	1719	14.1	12.5	-	1592	1299
OKTOBER	20.1	555	590	509	9767	2365	1818	14.8	12.4	-	1143	793
NOVEMBER	20.5	615	589	563	10270	2523	1957	13.7	12.4	-	1859	1528
DECEMBER	17.2	504	557	702	10086	2507	1935	14.0	13.2	-	2703	2298
<b>1984</b>												
JANUARI	18.0	531	552	721	10226	2407	1841	10.7	9.8	-	2926	2309
FEBRUARI	19.1	589	580	763	10788	2514	1937	12.4	11.4	-	3583	3298
MAART	19.9	598	629	807	11186	2633	2018	13.9	12.8	-	3621	3318
APRIL	16.2	520	514	918	11581	2678	2043	12.9	11.9	-	3233	2758
MEI	19.1	570	589	981	11082	2605	2002	12.9	11.8	-	2904	2470
JUNI	16.6	428	541	913	10785	2493	1849	14.6	13.0	-	3302	2954
JULI	16.3	381	379	920	11938	2628	1961	12.3	11.1	-	3006	2663
AUGUSTUS	20.1	493	545	931	10947	2534	1918	13.3	12.0	-	2635	2145
SEPTEMBER	17.1	484	603	871	10573	2451	1875	12.2	11.1	-	3838	3455
OKTOBER	-	639	-	-	11558	2618	2041	11.3	10.3	-	-	-

## LEVERINGEN VAN BELGISCHE STEENKOLEN OP DE BINNENLANDSE MARKT, INVOER EN UITVOER VAN STEENKOLEN (1000 T)

	COKE-, GAS- EN AGGLOME- RAAT- FABRIEKEN	ELEKTRICI- TEITS- CENTRALES	METAAL- NIJVER- HEID	BOUWMATE- RIALEN, CEMENT- FABRIEKEN	HUISBRAND- KLEIN BE- DRIJF EN OPENBARE BESTUREN	ANDERE VERBRUI- KERS	UITVOER	TOTAAL	INVOER
1979	323.2	132.7	2.3	0.4	14.6	2.0	24.3	429.6	803.1
1980	329.3	119.9	1.2	0.5	13.0	2.7	36.7	503.4	839.4
1981	291.7	118.4	0.9	5.0	10.0	3.5	58.3	487.7	831.2
1982	270.6	141.7	0.2	1.6	9.5	3.7	50.5	477.9	863.0
1983	248.8	172.9	0.2	2.5	7.6	4.3	32.4	468.7	603.1
<b>1982</b>									
NOVEMBER	251.8	159.9	0.1	2.1	9.2	6.4	49.6	479.1	880.3
DECEMBER	284.3	157.2	0.2	1.4	11.8	6.3	66.3	527.4	667.2
<b>1983</b>									
JANUARI	221.5	185.5	0.3	0.9	9.8	3.8	32.8	454.4	541.3
FEBRUARI	216.5	178.1	0.3	1.2	10.8	4.3	24.4	433.6	515.1
MAART	226.7	198.4	0.1	2.4	8.1	5.7	35.4	476.7	372.8
APRIL	240.9	182.3	0.2*	2.8	7.9	4.7	32.1	470.9	615.1
MEI	248.7	173.8	3.1*	-	6.6	3.8	27.4	463.5	511.6
JUNI	264.0	133.0	-	3.1	5.8	2.7	32.0	440.8	753.7
JULI	264.6	115.2	-	1.9	1.3	0.3	33.9	417.4	563.5
AUGUSTUS	258.7	153.4	0.3	2.9	5.7	2.7	31.9	455.9	408.2
SEPTEMBER	212.3	164.2	0.2	3.1	9.3	2.8	31.9	423.9	750.4
OKTOBER	293.5	197.0	0.3	3.2	7.8	6.1	37.8	545.8	631.2
NOVEMBER	271.1	213.7	0.1	3.5	8.3	7.0	26.9	530.5	811.4
DECEMBER	266.8	181.1	0.1	2.2	9.2	8.3	42.2	510.9	758.9
<b>1984</b>									
JANUARI	242.7	194.0	0.3	1.1	9.9	8.6	45.3	501.9	676.4
FEBRUARI	262.1	194.8	0.1	2.0	11.2	9.9	44.4	523.5	606.4
MAART	269.7	216.4	0.2	3.4	9.0	10.2	51.6	560.6	655.9
APRIL	260.7	117.5	0.1	3.3	7.2	5.8	66.8	461.4	768.0
MEI	274.6	183.1	0.3	3.7	6.1	6.0	63.8	537.7	1039.9
JUNI	265.8	140.8	0.2	3.1	7.4	7.0	65.1	489.1	724.1
JULI	228.9	82.4	0.1	2.5	1.2	1.7	31.2	348.0	859.7
AUGUSTUS	264.2	177.8	0.3	3.1	4.0	4.1	47.5	501.2	-
SEPTEMBER	267.0	209.2	0.2	3.3	5.6	9.8	62.3	558.1	-

(1) BRON : ADMINISTRATIE VAN HET MIJNWEZEN

(2) EINDE VAN DE MAAND OF VAN HET JAAR

(3) DE CIJFERS HEBBEN BETREKKING OP DE "WERKELIJKE DIENSTEN"

(4) ABSENTEISME VOOR INDIVIDUELE REDENEN

(5) TERUGGEBRACHT TOT 8500 KAL., 0 CEM., 760 MM HG

## WINNING VAN BOUWSTEEN EN ANDERE NIET-METAALHOUDENDE MINERALEN

	PRODUKTIE DER GROEVEN								
	PORFIER		HARDSTEEN				MARMER		
	BREUKSTEEN (T)	PUIN (1000 T)	RUW (M3)	GEZAAGD (M3)	BEWERKT (M3)	BIJPRO- DUKTEN (M3)	BLOKKEN (M3)	PLATEN VAN 20 MM (1000 M2)	BREUKSTEEN EN PUIN (T)
1979	11	376.8	57333	5412	727	56112	364	16.3	38
1980	16	454.7	73197	6015	811	79611	371	15.6	63
1981	14	410.7	66981	5286	737	67256	498	10.3	26
1982	9	410.7	52156	4628	688	50847	654	7.8	9
1983	14	333.5	42276	4015	710	45421	111	13.7	9
1982									
NOVEMBER	6	354.4	23160	4087	781	38211	115	8.0	10
DECEMBER	14	322.2	26522	4284	542	31250	152	8.2	11
1983									
JANUARI	18	259.5	40128	3683	567	52865	159	16.6	7
FEBRUARI	5	197.5	15576	2340	265	29785	187	18.2	9
MAART	22	363.8	113852	4999	625	62115	182	25.8	13
APRIL	19	341.3	47738	4397	824	51039	180	13.7	9
MEI	11	416.0	36838	3456	684	39501	199	14.5	9
JUNI	16	453.4	54588	5072	868	66836	119	13.7	8
JULI	6	111.3	2899	601	163	1530	65	1.7	5
AUGUSTUS	14	471.7	52615	5532	1051	55781	-	11.4	8
SEPTEMBER	9	422.6	52319	6167	921	49533	-	12.9	9
OKTOBER	16	370.7	42950	5160	883	57896	55	12.7	9
NOVEMBER	17	358.5	25134	3394	939	114945	62	11.0	10
DECEMBER	12	235.9	22676	3373	728	40429	40	11.6	11
1984									
JANUARI	10	194.5	38722	7348	1681	42511	-	14.0	6
FEBRUARI	8	191.7	33366	3789	599	41187	14	14.9	4
MAART	16	293.5	43109	4456	1559	46157	109	15.7	12
APRIL	10	295.6	37868	4069	1008	38653	76	16.4	12
MEI	12	348.3	152046	3941	1131	48370	60	16.7	9
JUNI	12	368.8	95653	4002	3198	71918	587	14.3	10
JULI	-	369.2	1777	572	2236	10275	591	3.9	6
AUGUSTUS	9	91.2	44044	4664	885	95624	89	16.9	4
SEPTEMBER	6	35.6	43818	4448	1119	97551	63	16.2	7
OKTOBER	-	-	-	-	-	-	-	-	-

	PRODUKTIE DER GROEVEN (VERVOLG)								
	ZANDSTEEN			ZANDGROEVEN				ZUIGMACHINES	
	BREUKSTEEN (T)	PUIN (1000 T)	DIVERSE (T)	ZAND VOOR IJZERNIJ- VERHEID (1000 T)	ZAND VOOR GLASNIJ- VERHEID (1000 T)	ZAND VOOR BOUW- BEDRIJF (1000 T)	DIVERSE (1000 T)	VOOR GRINT (1000 T)	VOOR ZAND (1000 T)
1979	6729	201	1891	76	152	690	144	414	87.5
1980	4638	185	1830	64	166	632	143	371	181.9
1981	3832	164	1272	55	155	543	111	357	74.1
1982	3661	166	926	52	143	529	131	332	103.7
1983	2505	161	1037	45	139	564	137	399	114.0
1982									
NOVEMBER	2400	168	973	46	132	535	125	351	105.3
DECEMBER	600	128	592	40	136	397	99	149	46.4
1983									
JANUARI	331	62	444	41	132	317	70	137	33.5
FEBRUARI	155	59	255	39	108	259	68	144	44.8
MAART	1174	204	854	48	147	698	127	363	105.5
APRIL	1696	214	1025	44	138	641	125	499	123.1
MEI	5351	178	856	48	142	586	164	355	118.9
JUNI	6838	231	1322	57	159	745	206	565	126.9
JULI	3559	54	340	31	100	307	64	183	37.5
AUGUSTUS	2511	234	1025	46	143	753	171	602	180.6
SEPTEMBER	2023	243	1167	49	159	726	194	575	172.2
OKTOBER	3870	224	3442	45	139	666	187	586	167.0
NOVEMBER	2037	167	1081	56	167	637	155	473	140.9
DECEMBER	511	65	628	39	132	429	113	301	116.5
1984									
JANUARI	65	45	559	42	138	264	78	245	74.1
FEBRUARI	2628	69	2751	44	136	374	87	193	66.0
MAART	2979	202	448	51	163	578	124	396	100.2
APRIL	2326	202	557	47	117	589	146	334	112.5
MEI	5129	281	915	55	167	717	159	428	141.8
JUNI	11677	274	889	84	165	660	140	453	134.4
JULI	1112	94	695	36	120	335	84	168	43.2
AUGUSTUS	6968	260	944	52	142	753	154	570	148.5
SEPTEMBER	43810	191	10733	52	129	703	145	628	101.6

## VOEDINGSNIJVERHEID

	VLEES- CONSERVEN (1)	FRUIT- EN GROENTENCONSERVEN					PRODUKTIE VAN MEEL (INDUS- TRIELE MAALDE- RIJEN) (1000T)	KOEKJES, BESCHUITEN, PEPEKOEK PRODUKTIE (T)		
		JAM (T)		GEKONFIJTE VRUCHTEN , PRUIMENMOES, VRUCH- TEN IN SIROOP EN NATUURLIJK INGELEGD FRUIT (T)		GROENTEN- CONSERVEN		KOEKJES	BESCHUI- TEN (2)	PEPERKOEK
		PRODUKTIE (T)	LEVE- RINGEN	PRODUKTIE	LEVE- RINGEN	PRODUKTIE (T)				
1979	1736	1492	1584	2616	2833	12745	63	9445	284	602
1980	1597	1596	1614	2786	3011	10466	70	9943	252	572
1981	1702	1627	1661	3143	3148	14413	81	10408	204	634
1982	1483	1739	1657	2945	2833	19338	76	10840	150	633
1983	1357	1643	1739	3026	3004	15737	66	11620	221	636
<b>1982</b>										
NOVEMBER	1547	1031	1204	4771	2855	14157	73	11844	135	607
DECEMBER	1223	1032	1144	3435	2818	9390	66	10015	137	619
<b>1983</b>										
JANUARI	1287	1598	1673	2741	2639	8793	67	10890	222	570
FEBRUARI	1340	1380	1596	2684	3157	7277	60	11707	234	620
MAART	1865	2214	1995	2351	2997	7250	69	11988	232	847
APRIL	1834	992	1714	2493	2546	4819	58	10989	221	650
MEI	1537	1122	1712	1307	2495	2809	59	10458	211	631
JUNI	1355	2005	1920	2197	2661	7711	72	12955	230	757
JULI	1106	1468	1862	5317	2416	41605	50	6797	202	268
AUGUSTUS	628	1603	1731	2414	3180	42359	78	11949	219	592
SEPTEMBER	1056	1727	1597	2195	4587	28475	68	14209	224	780
OKTOBER	1508	1292	1428	3792	3074	16973	59	14073	224	719
NOVEMBER	1369	1446	1785	5163	3545	13273	75	12964	215	631
DECEMBER	1399	1868	1858	3664	2775	7496	83	10466	220	567
<b>1984</b>										
JANUARI	1984	1646	1768	2947	2922	9975	98	11544	167	714
FEBRUARI	1778	2490	2543	2741	3349	6137	88	11943	119	716
MAART	1549	2421	2043	2728	3101	7103	85	12680	246	714
APRIL	1151	2484	2033	1431	3332	3208	59	11667	147	644
MEI	1292	1602	2110	2393	3157	3297	77	12456	124	663
JUNI	1401	2208	2061	2152	2993	3324	70	12269	187	698
JULI	1017	2391	2243	3670	2885	50578	47	7648	108	404
AUGUSTUS	936	2174	2380	5340	2741	51390	79	12753	128	639
SEPTEMBER	1116	2159	1759	1648	3244	41282	79	13539	121	268

	SUIKER (T)									
	PRODUKTIE IN DE FABRIEKEN			PRODUKTIE NA VERWERKING IN DE RAFFINADERIJEN			VOORRAAD (3)			
	RUWE SUIKER	KRISTAL- SUIKER	TOTAAL	KRISTAL- SUIKER	GERAFFI- NEERDE SUIKER	TOTAAL	RUWE SUIKER	KRISTAL- SUIKER	GERAFFI- NEERDE SUIKER	TOTAAL
1979	20256	55434	75690	10409	9913	20322	157340	583141	27200	787681
1980	15625	52678	68303	10817	9843	20660	107890	529753	29178	666822
1981	14006	66710	80716	11285	10451	21736	106612	562534	25759	694905
1982	16812	80042	96854	12182	8868	21050	138741	742189	18746	899676
1983	15265	50882	66147	8716	12232	18948	77860	664706	44187	786753
<b>1982</b>										
NOVEMBER	52153	284596	336749	22868	11436	34304	88687	513686	19678	622051
DECEMBER	75982	248239	324221	20085	9791	29876	138741	742189	18746	899676
<b>1983</b>										
JANUARI	497	11635	12132	4888	7751	12638	138492	700334	15949	854774
FEBRUARI	-	300	300	4540	9385	13926	139115	647243	17271	803629
MAART	-	342	342	6983	10150	17133	112357	588212	15870	716439
APRIL	-	21299	21299	4140	11468	15606	74547	530217	20301	625065
MEI	-	5902	5902	6334	7807	14140	33304	448258	19215	500775
JUNI	-	563	563	8633	10324	18956	11602	383715	18446	413762
JULI	-	132	132	3851	2092	5944	11928	326525	14248	352701
AUGUSTUS	91	-	91	7427	10253	17679	21111	275103	15496	311710
SEPTEMBER	102*	1246	1145	5926	10401	16326	10019	212549	17353	239921
OKTOBER	59004	151019	210023	7522	22159	29681	31094	320058	27103	378255
NOVEMBER	78197	274680	352877	9574	27280	36854	62481	551478	40663	654622
DECEMBER	45492	143463	188954	10772	17720	28492	77860	664706	44187	786753
<b>1984</b>										
JANUARI	-	1000	1000	6099	8679	14778	71762	637584	42792	752138
FEBRUARI	-	10040	10040	-	7745	7745	69204	611899	40780	721883
MAART	-	2787	2787	7402	7974	15376	54894	477332	40362	572587
APRIL	-	10887	10887	7886	7737	15622	37392	449123	38126	524641
MEI	-	3031	3031	10314	8525	18839	19523	337840	36380	393744
JUNI	-	-	-	12565	7413	19978	3617	284880	30600	319098
JULI	-	572	572	12791	2960	15752	3482	240719	23682	267883
AUGUSTUS	-	-	-	9557	8144	17700	11347	192876	23812	228034
SEPTEMBER	-	-	-	3860	5508	9368	6272	110946	19702	136919
OKTOBER	45961	184965	230925	10676	17911	28587	20003	203581	24819	248402
NOVEMBER	66459	279407	345866	8646	23020	31666	56638	392966	36494	486098

- (1) INRICHTINGEN WELKE 5 WERKLIEDEN OF MEER TEWERKSTELLEN  
(2) INBEGREPEN DE NIET GESUKERDE PRODUCTEN  
(3) EINDE VAN DE MAAND OF VAN HET JAAR

	SUIKER (T) (VERVOLG)				INVERT-SUIKER	EETCHO-COLADE EN CRE-MECHO-COLADE	ANDERE PROD. OP BASIS VAN CHOCO-LADE(1)	SUIKER-GOED PROD. ZONDER CHOCO-LADE(1)	DEEG-WAREN	CICHOREI		GEBRANDE KOFFIE (2)	AZIJN (TERUGGE-BRACHT TOT 8 GRADEN				
	IN VERBRUIK VERKLAARD									PRODUK-TIE (T)	PRODUK-TIE (T)			PRODUK-TIE (T)	PRODUK-TIE (T)	PRODUKTIE	
	RUWE SUIKER	KRISTAL SUIKER	GERAFF. SUIKER	TOTAAL												CICHO-REI KORRELS(T)	FIJNE CICHO-REI (T)
1979	6	16252	7278	23536	4830	6217	2562	2910	-	538	130	4577	1054				
1980	68	16479	7404	23951	5623	7364	2808	3117	-	556	129	4715	1168				
1981	49	16271	6899	23219	5034	7553	3031	3297	-	467	126	4999	1270				
1982	74	20618	7287	27979	4946	7692	3344	3802	-	527	105	5517	1710				
1983	99	17658	7581	25339	9160	7999	3430	3909	-	561	110	5251	1950				
<b>1982</b>																	
NOVEMBER	24	47551	8882	56256	4383	8229	4120	4189	-	433	169	5537	1767				
DECEMBER	73	15016	7191	28606	3481	7561	3531	3532	-	569	86	5432	1721				
<b>1983</b>																	
JANUARI	110	17000	6764	23874	4699	7987	3918	3599	-	423	131	5453	1767				
FEBRUARI	113	15501	6389	22003	3608	7577	3417	3901	-	778	136	4579	2094				
MAART	130	22344	8319	30793	5244	7579	3573	4472	-	745	92	4951	1759				
APRIL	7	16183	5932	22102	4618	7308	3224	3897	-	597	85	5671	1459				
MEI	25	17095	7136	24256	5279	8436	2930	3863	-	658	113	4708	1587				
JUNI	64	26506	9651	36221	6325	8231	3229	4903	-	632	185	5845	2428				
JULI	47	13122	4320	17489	5345	3485	1513	1968	-	231	51	4152	2303				
AUGUSTUS	152	19829	6503	26284	7144	7846	2586	4105	-	718	77	4587	3074				
SEPTEMBER	183	21314	6494	27971	6539	10704	4213	4199	-	417	150	5642	2916				
OKTOBER	-	17367	9576	26943	4976	10241	4415	4503	-	597	116	6798	1800				
NOVEMBER	219	14154	9992	24365	4934	10178	4453	3912	-	482	69	5564	1174				
DECEMBER	155	11705	9902	21782	3214	8420	3695	3626	-	452	114	5057	1040				
<b>1984</b>																	
JANUARI	118	13557	9447	23122	4569	8769	3435	4028	-	509	147	6233	1035				
FEBRUARI	142	13929	9015	23086	3442	8399	3500	4334	-	518	131	5898	1509				
MAART	85	15721	9182	24988	4113	8541	4043	4441	-	470	168	5219	1476				
APRIL	237	15472	8230	23939	3579	7514	3355	3949	-	518	124	4375	1412				
MEI	71	19169	9658	28899	5363	7797	2801	4640	-	598	117	4338	1578				
JUNI	134	21828	10629	32591	4927	7627	3485	4832	-	537	90	5719	1512				
JULI	71	13258	8100	19427	4618	3794	1907	2577	-	289	69	4772	1509				
AUGUSTUS	50	17105	8084	25240	4332	9132	3697	4554	-	467	79	5297	1635				
SEPTEMBER	126	18688	7976	24790	3886	10551	4424	4230	-	522	105	4930	1544				
OKTOBER	146	18676	10268	29090	-	-	-	-	-	-	-	-	-				
NOVEMBER	138	14699	8904	23741	-	-	-	-	-	-	-	-	-				

	MARGARINE (1)			PRODUKTIE VAN PLANTAARDIGE EN DIERLIJKE OLIEN						BEREIDING VAN DRANKEN			
	PRODUK-TIE (VOOR-VERBRUIK)	VER-KOPEN	VOOR-RAAD (3)	OLIE ANDERE DAN LIJNJOLIE (T)				LIJNJOLIE (T)		ALCOH. (1000L)	MOUT (T)	BIER	
				RUWE OLIE	GERAF-EN HY-DROGE-NEERDE OLIE	ACID-OIL'S	VEE-KOEKEN-EN SCHRO-OT	RUWE OLIE	VEE-KOEKEN-EN SCHRO-OT			AANTAL BROUWERIJEN IN WER-KING	AANGE-GEVEN HECTO-LITER - GRADEN
1979	12472	12503	3034	16157	28859	1238	70967	354	670	3603	40304	147	5316
1980	13190	13061	4581	14753	31003	1281	59042	347	655	1368	35173	143	5475
1981	12494	12539	4009	24954	30562	1234	93838	295	543	1198	38115	134	5464
1982	13449	13224	6701	28611	37141	1367	115625	289	549	1183	38381	130	5704
1983	13217	13334	5296	30035	38062	1341	112188	215	499	1313	38869	134	5636
<b>1982</b>													
NOVEMBER	15111	14824	6839	32671	35488	1247	130392	408	846	1458	38484	124	5227
DECEMBER	15477	15415	6701	32601	36627	1362	128600	318	720	1415	37819	-	5413
<b>1983</b>													
JANUARI	9153	11288	4586	33788	37634	1324	138195	337	746	1237	47383	123	5451
FEBRUARI	12849	12220	5015	29346	34010	1155	125142	198	400	1018	35905	115	5073
MAART	18326	19793	5948	33533	40758	1314	136775	335	757	1493	39010	121	5441
APRIL	13054	13082	5540	33464	40032	1387	118870	103	306	1223	38788	128	5640
MEI	12813	13281	4872	25708	38304	1441	101069	151	296	1188	39593	116	5732
JUNI	14945	13842	6305	25193	41041	1500	87297	92	309	1310	40401	118	6424
JULI	10684	9000	4369	20427	27345	1023	78180	220	473	988	32837	113	6062
AUGUSTUS	12669	12121	4917	27169	35990	1410	87382	280	566	1374	32735	118	7136
SEPTEMBER	16571	15756	3732	27134	40457	1605	101110	243	591	1642	35685	122	6236
OKTOBER	13102	14550	4285	36233	40686	1195	129844	169	483	1417	40942	121	4866
NOVEMBER	15062	14474	4873	30637	40691	1532	109515	231	559	1310	42230	119	4837
DECEMBER	15398	14338	5296	37793	39800	1256	136850	222	498	1557	41156	123	4852
<b>1984</b>													
JANUARI	12442	12745	4993	34578	41816	1183	128392	288	590	1258	42536	120	5815
FEBRUARI	15308	15049	5252	34583	40735	1264	128858	230	485	1468	41656	118	4826
MAART	15434	15500	5186	37483	44504	1399	136552	191	449	1358	42187	121	5952
APRIL	12988	13367	4808	36455	39066	1242	130872	178	425	1230	41712	123	5564
MEI	14381	13761	5427	30634	41595	893	110014	103	132	1438	42169	119	6324
JUNI	14690	14129	5988	24339	42778	1255	86609	148	425	1372	32790	115	6743
JULI	8048	10348	3888	17716	28279	920	69371	175	369	918	29130	113	6289
AUGUSTUS	15191	13513	5366	26295	37246	1295	86937	215	458	1549	35388	115	6117
SEPTEMBER	15245	14791	5820	35484	38899	1296	104365	87	510	1359	40143	112	5324
OKTOBER	-	-	-	43690	42869	1285	121962	207	465	1455	-	116	5229
NOVEMBER	-	-	-	-	-	-	-	-	-	1480	-	116	4964

(1) INRICHTINGEN WELKE 5 WERKLIEDEN OF MEER TOWERKSTELLEN

(2) DE CIJFERS OMVATTEN NIET DE HOEVEELHEDEN KOFFIE GEBRAND VOOR EIGEN REKENING (BV. DOOR DE PRIVATE PERSONEN, HET LEGER, DE HOSPITALEN, ENZ.) EVENMIN ALS DE PRODUKTIE DER WERKPLAATSEN WELKE GEEN PERSONEEL ONDERWORPEN AAN DE MAATSCHAPPELIJKE ZEKERHEID VOOR WERKLIEDEN TOWERKSTELLEN

(3) EINDE VAN DE MAAND OF VAN HET JAAR

(4) VAN JUNI 1980 AF, ALCOHOL AAN 100 P. C. VOL., TEMP. 20 C.

	PRODUKTIE VAN SAMENGESTELDE VOEDERS VOOR DIEREN (IN TON)												
	VOEDERS VOOR NEERHOFDIEREN				VOEDERS VOOR		VOEDERS VOOR RUNDEREN						VOEDERS VOOR PAARDEN
	PLUIMVEE				VOEDERS VOOR BIGGEN	ANDERE VARKENS VOEDERS	VOEDERS VOOR KALVEREN			VOEDERS V.A. RUNDEREN			
	KWEEK-VOEDERS (1)	LEG-VOEDERS	VETMES-TING	ANDERE (2)			KUNST-MELK	VETMES-TING	KWEEK-VOEDERS	KWEEK-VOEDERS	VETMES-TING	VOEDERS VOOR MELKVEE	
1979	9892	40439	19683	10294			60597	161654	4898	576	5962	12582	
1980	8467	39847	18805	10458	60953	157527	4550	650	5680	14453	25393	53480	3062
1981	9143	40559	20985	10141	56657	149157	4339	1002	5728	14696	24782	51290	2797
1982	8368	41474	29922	10858	58112	146099	5553	1457	6296	14064	29483	54297	2711
1983	7588	36725	23372	11547	57473	153861	5465	1567	6995	14475	31115	60019	2870
<b>1982</b>													
NOVEMBER	6386	44186	26431	10473	64436	153097	6258	1446	5667	16282	37108	58679	2976
DECEMBER	6461	43413	31555	10862	65379	159049	4538	1511	5904	17159	38461	61740	3358
<b>1983</b>													
JANUARI	6054	36855	24498	9551	55098	143033	5137	1473	5782	14712	30818	61206	3127
FEBRUARI	5736	33957	31594	9819	51540	136995	3216	1481	6578	15124	29313	62735	2933
MAART	7472	41338	32784	12258	58413	157400	5846	1765	7441	16153	31246	75340	3477
APRIL	8377	35099	31776	11481	56823	146568	6057	1892	7643	13623	27404	62638	3129
MEI	9702	38437	19491	11921	58158	150273	5996	1806	7876	11874	24339	46963	2706
JUNI	9600	35154	22551	12986	59366	153956	5879	1770	8256	12932	26470	49623	2483
JULI	7879	32809	19943	11135	53419	144378	4792	1353	6643	11855	24960	47325	1991
AUGUSTUS	8289	36356	20296	13415	58747	163596	4517	1373	7685	14262	31497	59350	2667
SEPTEMBER	7152	37927	22143	12520	58733	166812	5167	1259	7379	15125	36436	61862	2764
OKTOBER	6301	37470	18618	10800	58869	163012	5984	1550	6439	15248	35364	60223	2874
NOVEMBER	7118	36323	18805	11133	60055	159724	5983	1536	6275	16392	37867	64466	3094
DECEMBER	7370	38972	17989	11546	60442	160587	5013	1546	5942	16394	37662	68501	3195
<b>1984</b>													
JANUARI	5985	38611	16237	14903	56507	150803	6720	1544	6049	15286	33982	66923	3559
FEBRUARI	6354	38231	16837	12164	53000	145674	6702	1500	6739	14808	31714	68165	3305
MAART	7826	41250	21237	14372	57664	151094	7145	1723	7098	15691	32879	76451	3478
APRIL	9670	37367	22237	14603	57541	149640	7176	1590	7751	13218	29645	64679	3170
MEI	9474	39142	23532	14430	61915	148992	7079	1760	7683	11561	29013	46821	2839
JUNI	9937	39160	23524	14780	59911	146976	5249	1565	7143	10687	28246	40402	2346
JULI	8585	41866	20832	13377	58639	149314	4793	1425	6414	10683	29529	39904	2350
AUGUSTUS	8596	41000	22475	15482	62044	162548	5760	1491	6679	11752	32664	42424	2536
SEPTEMBER	7265	36748	19829	13427	56086	141808	4373	1328	5776	11291	31935	39194	2510

	BEREIDING VAN MELK EN ROOM VOOR CONSUMPTIE							FABRICAGE		
	MELK (X 1.000 L)				ROOM (X 1.000 L)			A. BOTER (X 1.000 KG)		
	MELKERIJ-MELK (3)	GEDEELTE-LIJK AF-GEROOMDE MELK	AFGE-ROOMDE MELK	KARNE MELK	SLAG-ROOM	ROOM	VERDUNDE ROOM	1E CATE-GORIE MELKERIJ-BOTER	HANDE-LAARS BOTER	ANDERE
1979	41940	7723	5963	2192	692	319	-	6285	97	1135
1980	42703	8937	5991	2214	688	443	-	5583	195	1231
1981	43898	10101	5904	2242	677	582	-	5419	342	1340
1982	43323	10805	5645	2259	689	853	-	5811	186	1411
1983	42815	11481	5264	2228	729	908	-	6499	205	1856
<b>1982</b>										
NOVEMBER	43145	11612	5645	1917	675	1203	-	4394	141	2047
DECEMBER	45538	12074	5849	1875	975	1026	-	4417	94	1781
<b>1983</b>										
JANUARI	41272	10071	4900	1977	553	503	-	4476	96	939
FEBRUARI	41089	10677	5079	1966	589	594	-	4287	100	1057
MAART	47697	13082	6314	2356	788	1105	-	5833	119	1387
APRIL	42470	10481	5340	2098	755	1070	-	7748	243	1240
MEI	44201	11221	5335	2241	875	1024	-	10158	384	2218
JUNI	41689	11526	5320	2561	753	1140	-	9098	383	2942
JULI	33817	8839	4916	2744	672	1157	-	9292	192	2213
AUGUSTUS	44896	12264	5438	2604	759	1060	-	7766	295	2228
SEPTEMBER	45494	12634	5376	2025	667	795	-	5502	210	2435
OKTOBER	42619	12216	5130	1969	682	579	-	5379	146	1811
NOVEMBER	44647	12994	4981	2270	706	834	-	4395	193	2068
DECEMBER	43892	11545	5035	1929	944	1030	-	4054	97	1735
<b>1984</b>										
JANUARI	43116	11576	4459	1993	592	536	-	4323	148	1257
FEBRUARI	45003	12993	4969	2361	698	661	-	4716	183	1306
MAART	43792	12712	4981	2405	782	766	-	7295	-	1581
APRIL	40416	12498	5233	2473	857	799	-	7605	202	1393
MEI	41129	13848	4737	2064	958	1131	-	9840	-	1299
JUNI	38448	12672	4924	2208	879	836	-	8022	143	1310
JULI	34278	11533	5134	2047	788	803	-	7911	130	1250
AUGUSTUS	40567	13473	4963	2184	863	732	-	5989	539	1329
SEPTEMBER	39054	13191	4281	1793	653	620	-	4473	308	1337

(1) VANAF DE EERSTE DAG TOT DE LEG

(2) KALKOENEN, DUIVEN, KONIJNEN, ENZ.

(3) CONSUMPTIEMELK, MET 32 GR. VETGEHALTE PER LITER



	FABRICAGE (VERVOLG)								
	B. KAAS (X 1000 KG)								
	VERSE			HARDE SOORT HOLLANDE (1)	HALFHARDE SOORT ST-PAULIN (2)	BRIE EN CAMEMBERT	HERVE	BRUSSELSE	VERSCHIE- DENE
	VETTE	HALFVETTE	MAGERE						
1979	321	250	987	365	349	23	82	25	1048
1980	343	238	1111	436	366	21	93	25	1080
1981	370	219	1068	438	460	20	84	24	1318
1982	297	216	1001	481	533	20	89	26	1512
1983	250	192	849	487	557	22	84	23	1081
<b>1982</b>									
NOVEMBER	249	178	876	520	603	22	92	28	1137
DECEMBER	221	175	784	447	527	19	84	28	851
<b>1983</b>									
JANUARI	234	193	879	448	480	21	68	28	1050
FEBRUARI	214	181	783	403	593	21	79	25	1145
MAART	271	227	968	541	618	24	105	28	1176
APRIL	239	191	851	483	555	23	88	25	919
MEI	304	220	985	484	540	25	82	19	1150
JUNI	289	233	980	524	507	20	80	19	1080
JULI	276	192	816	383	419	15	62	10	574
AUGUSTUS	281	211	930	545	811	21	85	26	959
SEPTEMBER	237	175	758	559	666	24	64	25	1178
OKTOBER	230	177	803	570	581	23	91	29	1474
NOVEMBER	236	159	767	486	570	22	96	25	1255
DECEMBER	208	147	674	421	544	21	76	19	1014
<b>1984</b>									
JANUARI	236	160	820	493	513	21	63	25	1078
FEBRUARI	222	160	833	559	552	24	84	25	1113
MAART	219	153	850	433	578	23	94	22	1084
APRIL	251	162	842	597	539	22	89	19	1386
MEI	311	181	1107	578	569	21	88	25	1197
JUNI	239	190	884	628	500	20	84	26	1163
JULI	203	184	789	548	477	17	65	10	1132
AUGUSTUS	229	184	645	525	660	20	93	23	1178
SEPTEMBER	155	154	673	534	640	21	80	28	1189

	FABRICAGE (VERVOLG)								
	C. MELKPOEDER (X 1.000KG)				D. INGE- DIKTE MELK (X 1.000 KG)	E. YOGHOURT (X 1000L)	F. ROOMIJS (X 1.000 L) (3)		G. DIEET- EN- SPECTALE PRODUKTEN (X 1.000 KG)
	VOLLE MELK	GEDEELTE- LIJK AF- GEROOMD MELKPOED.	AFGE- ROOMDE MELK	KARNE MELK			VOLLE EN AFGEROOM- DE MELK	ROOMIJS	
1979	1048	1897	10747	94	643	3202	4234	-	2705
1980	2831	1567	9202	89	652	3401	4343	-	3016
1981	2152	1436	9389	74	675	3543	4475	-	3189
1982	1936	636	10397	119	654	3112	4357	-	2947
1983	1792	639	12086	240	660	3379	4914	-	2918
<b>1982</b>									
NOVEMBER	138	701	6809	79	676	2913	2484	-	2923
DECEMBER	591	437	7567	81	569	2638	2641	-	2876
<b>1983</b>									
JANUARI	821	617	7084	88	809	3025	3778	-	2832
FEBRUARI	1821	836	7848	121	528	2924	3879	-	3048
MAART	2979	970	11542	321	750	4029	4988	-	3398
APRIL	2073	892	15675	370	656	3403	5245	-	2625
MEI	589	748	22516	476	695	3742	4977	-	2676
JUNI	2083	393	18654	381	795	3892	8304	-	3171
JULI	2140	569	18857	282	372	3197	6853	-	2095
AUGUSTUS	2619	648	14283	216	609	3828	7666	-	3285
SEPTEMBER	1857	601	8962	172	848	3289	3669	-	3058
OKTOBER	2093	631	7506	158	758	3351	3037	-	2939
NOVEMBER	1386	480	5901	149	996	3152	3899	-	3159
DECEMBER	1045	319	6201	142	507	2721	2672	-	2731
<b>1984</b>									
JANUARI	1484	683	6973	193	722	3332	3411	-	3223
FEBRUARI	1806	746	7459	233	893	3135	3675	-	3295
MAART	1822	533	10933	261	901	3804	5314	-	3303
APRIL	1364	862	13518	259	530	3585	6065	-	3205
MEI	3414	815	18302	307	632	3968	9278	-	3593
JUNI	4529	800	14587	195	785	3931	7953	-	3177
JULI	4725	1095	14688	152	414	3483	7074	-	2443
AUGUSTUS	3152	954	11258	139	854	4068	6502	-	3824
SEPTEMBER	1703	906	5923	36	642	3862	4226	-	3206

(1) UITSLUITEND GOUDA

(2) VAN JANUARI 1973 AF, DE ANDERE HALFHARDEKAAS INBEGREPEN

(3) AFGEWERKTE PRODUCTEN, VAN JANUARI AF, ROOMIJS EN ANDERE CONSUMPTIEIJSOORTEN

## SPINNERIJEN EN DIVERSES BEDRIJVGHEID UIT DE TEXTIELNIJVERHEID

	HOEEVELHEID TABAK (IN T) GEBRUIK BIJ DE FABRICAGE VAN :					
	SIGAREN	SIGARILLO'S	SIGARETTEN	ROOKTABAK	PRUIM- EN SNUIFTABAK	TOTAAL
1979	363	386	2057	465	-	3271
1980	260	469	2048	456	-	3233
1981	212	440	2220	430	10	3312
1982	209	411	2371	475	12	3477
1983	169	455	2333	532	12	3500
<b>1982</b>						
NOVEMBER	180	462	2061	506	14	3223
DECEMBER	185	410	1847	477	8	2927
<b>1983</b>						
JANUARI	197	447	2276	564	12	3494
FEBRUARI	155	428	2230	590	24	3426
MAART	198	482	2714	643	14	4050
APRIL	152	406	2332	499	6	3395
MEI	143	388	2550	522	15	3596
JUNI	292	882	2895	548	4	4620
JULI	59	132	902	203	1	1297
AUGUSTUS	166	454	2830	504	20	3974
SEPTEMBER	184	477	2678	580	11	3930
OKTOBER	153	544	2354	606	11	3667
NOVEMBER	173	444	2350	651	13	3631
DECEMBER	153	394	1883	470	17	2916
<b>1984</b>						
JANUARI	171	453	2480	620	9	3733
FEBRUARI	157	470	2096	597	6	3326
MAART	174	474	1892	556	6	3101
APRIL	155	401	1889	538	10	2993
MEI	188	469	2528	690	11	3886
JUNI	189	422	2421	639	16	3687
JULI	105	143	1044	249	2	1543
AUGUSTUS	191	466	2383	684	14	3737
SEPTEMBER	198	438	2297	740	24	3698
OKTOBER	214	541	2505	628	12	3900

	A. WASSEN EN VERKOLEN VAN WOL	B. KAMMEN VAN WOL PRODUKTIE (T)			C. SPINNERIJEN-PRODUKTIE (T)						
		KAM- EN KAARD- WOL BAND		WOL KAMME- LING	KATOEN				WOL		VLAS (4)
		WOL EN HAAR	SYNTH. EN KUNST MATIGE VEZELS		FIJNSPINNERIJ (1)		KAARD- SPINNE- RIJ (2)	COCONS (3) (GARENS INBEGR.)	KAARDWOL	KAMWOL	VLAS
					KATOEN (GARENS INBE. (5))	RAYONNE- VEZELS (5)					
1979	808	1512	1354	102	3867	791	-	109	2936	3420	801
1980	825	1623	1261	96	3854	769	-	99	3123	3615	781
1981	670	1263	1018	88	3305	727	-	75	3246	3303	679
1982	600	1242	798	70	3752	790	-	71	3261	2882	708
1983	659	1197	1004	63	3736	846	-	72	3844	3383	775
<b>1982</b>											
NOVEMBER	624	1080	854	67	3588	747	-	83	3497	2674	668
DECEMBER	458	1239	739	70	3897	975	-	61	3325	2440	607
<b>1983</b>											
JANUARI	647	1283	937	64	4048	840	-	78	3869	3133	784
FEBRUARI	666	1222	1081	72	4034	823	-	82	3824	3402	770
MAART	578	1540	1346	81	4413	888	-	93	4382	3954	881
APRIL	634	1338	1229	64	3918	797	-	77	3922	3556	782
MEI	798	1239	1163	67	3699	820	-	61	3818	3359	772
JUNI	808	1403	1133	60	4226	947	-	70	4488	4239	910
JULI	202	401	239	19	2840	677	-	47	1480	1038	468
AUGUSTUS	710	1240	798	56	2841	676	-	46	3564	3373	544
SEPTEMBER	800	1316	1088	69	3883	929	-	88	4254	3939	914
OKTOBER	718	1077	990	62	3600	937	-	90	4189	3556	849
NOVEMBER	759	1170	1047	65	3646	887	-	81	4268	3752	875
DECEMBER	590	1132	1014	74	3665	957	-	55	4066	3299	778
<b>1984</b>											
JANUARI	888	1130	1078	87	3910	972	-	88	4522	3853	958
FEBRUARI	879	1330	1090	88	4010	1018	-	82	4651	3957	958
MAART	926	1418	1110	91	4174	1114	-	104	4953	4161	1023
APRIL	810	1215	789	88	3493	922	-	91	4158	3472	908
MEI	937	1467	900	89	4073	937	-	92	4405	3989	997
JUNI	902	1334	839	87	3964	971	-	81	4221	3832	921
JULI	99	418	387	28	3093	762	-	12	1361	1355	629
AUGUSTUS	951	1321	570	71	3093	763	-	106	4063	3427	605
SEPTEMBER	812	1362	658	81	3997	1027	-	109	4556	3713	946
OKTOBER	945	1608	702	92	4266	1119	-	111	4907	3728	1069
NOVEMBER	766	1434	596	88	3945	1145	-	-	-	-	-

	C. SPINNERIJEN (VERVOLG) PRODUKTIE (T)			D. PRODUKTIE VAN KUNSTMATIGE GARENS EN VEZELS (T) (1)		E. NAAI- GARENFA- BRIEKEN (2)	F. WATTEN PRODUKTIE (T)	G. ONGEWE- ZEN VILT PRODUKTIE (T)
	JUTE	HARDE VEZELS (SPINNE- RIJ, TOUWSLAGERIJ)		VISCOSÉ GARENS	VEZELS			
		ENKEL GARENS	TOUW- WERK					
1979	1406	1889	564	340	2236	111	726	50
1980	1197	1592	722	375	1836	115	515	-
1981	1170	1577	708	351	1215	104	554	-
1982	1077	1459	657	362	701	103	554	-
1983	1267	1331	372	339	-	112	528	-
<b>1982</b>								
NOVEMBER	1053	1041	510	402	-	107	472	-
DECEMBER	1235	1311	425	410	-	100	487	-
<b>1983</b>								
JANUARI	1426	1531	577	377	-	104	601	-
FEBRUARI	1405	1595	266	380	-	113	554	-
MAART	1535	1707	565	379	-	150	660	-
APRIL	1287	1370	347	337	-	119	531	-
MEI	1182	1226	196	327	-	122	567	-
JUNI	1359	1882	273	310	-	134	655	-
JULI	735	798	232	194	-	75	399	-
AUGUSTUS	1159	941	270	298	-	75	339	-
SEPTEMBER	1287	1250	329	400	-	138	525	-
OKTOBER	1261	1175	531	375	-	118	558	-
NOVEMBER	1337	1168	411	356	-	94	554	-
DECEMBER	1232	1324	467	337	-	96	392	-
<b>1984</b>								
JANUARI	1268	1305	491	367	-	114	554	-
FEBRUARI	1359	1516	524	351	-	112	545	-
MAART	1295	1431	537	359	-	105	573	-
APRIL	1382	1464	514	358	-	102	541	-
MEI	1194	1513	372	408	-	147	669	-
JUNI	1185	1322	425	366	-	116	681	-
JULI	634	592	160	179	-	62	477	-
AUGUSTUS	798	1409	665	306	-	63	401	-
SEPTEMBER	541	1419	595	388	-	99	633	-
OKTOBER	697	1861	676	472	-	-	762	-

	1. VOORRADEN GARENS (T) (3)												
	VLAS EN KROTEN	JUTE	KATOEN	KUNST- MATIGE VEZELS	MENGSLS VAN KUNST- MATIGE VEZELS EN			RAYON- NE	KAMWOL	KAARD- WOL	KOKOS, STAAL, MANIL- LA	ANDERE	TOTAAL
					WOL	KATOEN	ANDERE						
1979	1118	3413	12443	8878	114	138	10	1513	3913	1097	415	25653	59607
1980	1187	4055	12040	7243	141	140	24	1897	3753	1286	490	24900	57156
1981	980	3189	10871	6603	105	200	31	1450	3444	1306	279	24515	52973
1982	895	3208	11665	7319	73	231	106	1584	3466	1218	250	25753	55769
1983	850	4049	11459	7052	70	236	157	1636	3497	1455	235	32988	63685
<b>1982</b>													
NOVEMBER	969	3397	11579	6333	84	200	84	1669	3567	1333	243	25287	54723
DECEMBER	895	3208	11665	7319	73	231	106	1584	3466	1218	250	25753	55769
<b>1983</b>													
JANUARI	900	3462	11378	7207	69	205	121	1523	3510	1351	252	26588	56565
FEBRUARI	907	3528	11685	6882	64	208	116	1471	3621	1328	257	27847	57891
MAART	847	3698	11710	6773	80	202	129	1494	3733	1343	240	28301	58552
APRIL	821	3866	11398	6578	93	202	140	1430	3581	1320	238	27981	57447
MEI	808	3650	11340	6806	108	219	154	1431	3317	1389	238	29156	58415
JUNI	789	3719	11879	6785	107	220	150	1446	3464	1405	264	28781	59008
JULI	821	4112	12119	6110	112	213	141	1408	3450	1413	255	29845	60000
AUGUSTUS	795	4097	11828	6673	104	210	158	1494	3476	1426	246	30529	61034
SEPTEMBER	822	4338	11753	6711	104	223	176	1368	3364	1487	238	31189	61775
OKTOBER	839	4334	11476	7012	95	237	156	1369	3481	1410	259	31797	62465
NOVEMBER	863	4149	11144	6957	85	226	146	1488	3438	1498	282	32734	63010
DECEMBER	850	4049	11459	7052	70	236	157	1636	3497	1455	235	32988	63685
<b>1984</b>													
JANUARI	885	4073	11732	6849	69	214	147	1594	3496	1476	226	33866	64726
FEBRUARI	927	4770	11572	7066	91	200	178	1661	3409	1558	219	33458	65110
MAART	911	4846	11683	7001	117	190	172	1608	3613	1622	240	34098	66101
APRIL	910	4772	11752	6516	109	213	165	1652	3661	1535	223	34583	66092
MEI	939	4918	11605	6477	95	189	116	1704	3800	1633	226	33754	65455
JUNI	983	5095	11714	6273	108	194	121	1726	3740	1794	247	34184	66178
JULI	1015	5290	12176	6121	119	177	116	1079	3652	1635	225	32085	63691
AUGUSTUS	982*	5058*	12017*	6734*	108*	178*	147*	1227*	3778*	1621*	234	32834*	64919*
SEPTEMBER	992*	5321*	12012*	6862*	100*	196*	162*	1232*	3853*	1576*	224	33191*	65721*

(1) PRODUKTIE VAN SYNTHETISCHE GARENS . VOOR 1974 TOT 1979, BEDROEGEN DE MAANGEMIDDELDEN VOOR DEZE PERIODE RESPECTIEVELIJK 447, 140, 315, 469, 944 EN 1168 TON.

(2) BRON : NATIONAAL VERBOND DER NAAIGARENFABRIKANTEN, JULI EN AUGUSTUS : GEMIDDELTE VAN DE TWEE MAANDEN

(3) EINDE VAN DE MAAND OF VAN HET JAAR

## WEVERIJ

	II. WEEFSELS (1)								LEVERINGEN VAN VEREDELDE EN ONVEREDELDE WEEFSELS (T)			
	PRODUKTIE VAN WEEFSELS VAN GETOUW GEVALLEN (T)								KATOEN	VLAS	WOL	RAYONNE EN RAYONNE VEZELS
	KATOEN	VLAS	WOL	RAYONNE EN RAYONNE VEZELS	JUTE	SYNTHETISCHE VEZELS	TAPIJ-TEN VAN HARDE VEZELS	TOTAAL				
1979	4305	406	2558	2831	499	15873	260	26732	4270	410	2488	2873
1980	4231	346	2976	2806	494	27841	164	28153	4164	357	2933	2784
1981	3957	324	2965	2967	419	19023	185	29840	4087	322	2996	2996
1982	4431	326	2781	2775	459	17512	196	28481	4473	325	2801	2783
1983	4285	351	2996	2729	455	20811	201	31828	4324	344	2905	2717
1982												
NOVEMBER	4672	328	2921	2926	589	18342	207	29985	4879	347	3151	3001
DECEMBER	4328	342	2646	2974	483	18595	135	29502	4658	272	2695	3113
1983												
JANUARI	4832	298	3008	2970	434	20728	171	32439	4510	316	2899	2937
FEBRUARI	4828	323	3002	3069	477	22280	220	34199	4331	315	2950	2962
MAART	5178	377	3821	2969	619	25297	216	38275	4666	363	3419	3176
APRIL	4433	333	3206	2804	461	19624	234	31095	4397	323	2952	2629
MEI	4328	358	2807	2697	435	18355	221	29199	4327	320	2598	2524
JUNI	4820	411	3441	2982	503	23109	259	35525	4549	380	3158	2516
JULI	2118	132	1761	1857	292	10923	119	17162	2286	188	2178	2128
AUGUSTUS	3408	378	1785	1406	331	17617	155	25079	3265	300	1633	1461
SEPTEMBER	4657	433	3438	2826	486	24392	209	36441	5328	383	3347	2836
OKTOBER	4342	419	3098	2824	450	23457	217	34806	5078	424	3041	2989
NOVEMBER	4328	374	3525	3132	543	23501	211	35614	4793	405	3530	3231
DECEMBER	4149	380	3283	3210	471	20449	177	32099	4353	406	3154	3218
1984												
JANUARI	4541	415	3595	2434	509	23074	203	34769	4093	389	3223	2403
FEBRUARI	4602	450	3807	2415	547	24671	168	36459	4364	452	3613	2333
MAART	5049	422	3957	2601	650	23933	235	36847	4697	417	3743	2717
APRIL	4375	404	3245	2169	479	20100	169	30941	4099	364	3264	2100
MEI	4688	414	3411	2307	544	22791	236	34390	4630	376	3370	2224
JUNI	4325	388	3302	2331	436	21257	205	32224	4229	377	3225	2278
JULI	2987	183	2181	1865	423	13923	191	21653	2932	223	2632	2148
AUGUSTUS	3334*	378*	1909*	1278*	287*	17756*	117	25058*	2787*	406*	1843*	1111*
SEPTEMBER	4262*	480*	3184*	2032*	644*	24503*	174	35278*	4323*	457*	3231*	2284*

	II. WEEFSELS (VERVOLG) (1)											
	LEVERINGEN VAN VEREDELDE EN ONVEREDELDE WEEFSELS (VERV.) (T)				VOORRAAD (T) (2)							
	JUTE	SYNTHETISCHE VEZELS	TAPIJ-TEN VAN HARDE VEZELS	TOTAAL	KATOEN	VLAS	WOL	RAYONNE EN RAYONNE VEZELS	JUTE	SYNTHETISCHE VEZELS	TAPIJ-TEN VAN HARDE VEZELS	TOTAAL
1979	489	15939	263	26731	14192	791	6293	3916	582	19654	1155	46584
1980	487	16930	187	27841	14716	639	6991	3890	546	22121	744	49646
1981	412	18876	194	29884	13214	668	6623	3615	463	23812	638	49032
1982	483	17515	195	28574	12669	628	6382	3581	483	24094	650	48487
1983	517	20437	207	31450	12025	678	6852	3583	481	28754	577	52950
1982												
NOVEMBER	629	19795	201	32003	13016	608	6390	3722	498	23253	710	48198
DECEMBER	511	18185	196	29829	12869	628	6382	3581	483	24094	650	48487
1983												
JANUARI	489	19559	201	30910	12990	592	6497	3584	535	25256	620	50075
FEBRUARI	546	21690	189	32983	13463	604	6500	3688	559	25869	650	51334
MAART	683	22531	214	35052	13873	590	6756	3489	569	28625	692	54554
APRIL	548	19479	208	30536	13900	600	7016	3660	558	28775	679	55186
MEI	503	18877	276	29425	13894	637	6837	3834	540	27860	624	54229
JUNI	595	22135	231	33584	14152	668	7116	4253	488	28872	651	56199
JULI	303	12751	193	20027	13984	612	6698	3979	519	27090	577	53461
AUGUSTUS	395	16808	179	24042	14105	690	6841	3915	502	27911	552	54516
SEPTEMBER	528	23293	195	35908	13388	741	6927	3898	488	29483	566	55490
OKTOBER	503	23290	230	35558	12649	735	6978	3730	482	29664	553	54789
NOVEMBER	600	24307	222	37087	12175	704	6965	3622	478	28857	542	53342
DECEMBER	517	20521	142	32309	12025	678	6852	3583	481	28754	577	52950
1984												
JANUARI	529	22521	228	33388	12451	705	7329	3054	603	29893	552	54587
FEBRUARI	557	24971	182	36470	12692	703	7323	3128	758	29867	538	55008
MAART	890	24198	192	36852	13054	708	7615	3027	598	29670	581	55252
APRIL	557	20434	183	31001	13304	748	7638	3097	544	29373	567	55270
MEI	576	22420	243	37222	13388	799	7737	3179	512	28648	560	54823
JUNI	525	21697	222	32552	13491	787	8041	3237	479	29203	543	55781
JULI	428	14546	184	23093	13437	747	7581	2954	507	28546	550	54321
AUGUSTUS	338*	19317*	100	25903*	13960*	715*	7352*	3124*	499*	28924*	567	55140*
SEPTEMBER	714*	23320*	196	34525*	13720*	745*	5477*	2252*	475*	30313*	545	53526*

(1) INBEGREPEN TAPIJTEN IN KATOEN, WOL, JUTE EN KUNSTMATIGE EN SYNTHETISCHE VEZELS  
(2) EINDE VAN DE MAAND OF VAN HET JAAR

## WEVERIJ - PRODUCTIE : BIJKOMENDE INLICHTINGEN VOLGENS DE AARD VAN DE WEEFSELS (1)

	JAAR	MEI	JUNI	JULI	AUGUSTUS	SEPTEMBER
	1983	1984	1984	1984	1984	1984
<b>KATOENEN WEEFSELS (MET UITZONDERING VAN DE WEEFSELS VOOR STOFFERING)</b>						
FLANEL	122	0	0	0	0	0
WEEFSELS VOOR MATRASSEN (INBEGREPEN JAC-VOILE EN ETAMINE	130	121	144	129	48*	0
HYDROFIELGAAS EN CAMBRICWEEFSELS	63	93	79	33	83*	83*
ZAKDOEKEN	13	16	15	11	10*	15
GEWAFELDE HANDDOEKEN, KEUKENHANDDOEKEN, TAFELLAKENS EN SERVETTEN	72	71	83	51	60*	78*
ZWARE NIJVERHEIDSWEEFSELS EN DEKZEILEN	62	35	34	12	11*	36
<b>ANDERE WEEFSELS (OM EVENTUEEL TE BLEKEN, TE VERVEN OF TE BEDRUKKEN)</b>						
-VAN MINDER DAN 1,60M BREED	465	673	585	405	541*	679*
-VAN 1,60M BREED EN MEER	438	556	493	317	380*	502*
WEEFSELS IN GEBLEEKTE OF GEVERFDE GARENS	799	775	729	444	780*	715*
SPONSWEEFSELS AAN HET STUK OF EENVOUDIG GECONFECTIONEERD (JACQUARD INBEGREPEN)	822	938	883	491	548*	882*
ANDERE JACQUARDWEEFSELS E.N.G.	39	41	34	22	16*	39*
DEKENS, DWEILEN, VAATDOEKEN EN POETSDOEKEN	171	183	114	195	22*	229*
FLUWEEL EN PLUCHE ANDERE DAN VOOR STOFFERING EN WEEFSELS VOOR STOFFERING	395	512	492	368	447*	378*
<b>VLASWEEFSELS ( MET UITZONDERING VAN DE WEEFSELS VOOR STOFFERING)</b>						
<b>WEEFSELS VAN ZUIVER VLAS :</b>						
ZEILDOEK	25	24	11	4	2*	48*
ANDERE	122	158	162	87	149*	172*
<b>GEMENGDE WEEFSELS :</b>						
-ANDERE WEEFSELS (VLAS-KATOEN)	138	151	119	73	119*	173*
-VLAS - JUTE EN ANDERE	50	64	61	5	96*	70*
<b>WOLLEN WEEFSELS (MET UITZONDERING VAN DE WEEFSELS VOOR STOFFERING)</b>						
KAMWOLLEN WEEFSELS	59	55	52	33	35*	32*
KAAROWOLLEN WEEFSELS	10	23	25	14	13*	14*
ALLE ANDERE WEEFSELS VAN WOL GEMENGD MET KATOEN, RAFELWOL, RAYONNEVEZELS, ENZ...	34	25	34	11	5*	32*

## WEVERIJ - PRODUCTIE : BIJKOMENDE INLICHTINGEN VOLGENS DE AARD VAN DE WEEFSELS (T) (VERVOLG)

	JAAR	MEI	JUNI	JULI	AUGUSTUS	SEPTEMBER
	1983	1984	1984	1984	1984	1984
<b>RAYONNEWEEFSELS (MET UITZONDERING VAN DE WEEFSELS VOOR STOFFERING)</b>						
WEEFSELS VOOR KLEDING	3	4	4	3	2*	3*
VOERING VAN ZUIVERE RAYONNE	224	212	197	131	242*	231*
ANDERE	87	84	93	53	62*	90*
<b>JUTEWEEFSELS</b>	<b>218</b>	<b>275</b>	<b>244</b>	<b>117</b>	<b>201*</b>	<b>228*</b>
<b>WEEFSELS VAN RAYONNEVEZELS (FIBRAAN) (MET UITZONDERING VAN DE WEEFSELS VOOR STOFFERING)</b>						
WEEFSELS VOOR KLEEDJES EN BLOUSES	89	91	101	64	80*	129*
ANDERE WEEFSELS VOOR KLEDING	28	28	45	41	20*	31*
ANDERE	576	595	683	554	263*	234*
<b>WEEFSELS IN SYNTHETISCHE CONTINU-GARENS</b>						
WEEFSELS VOOR KLEDING	500	649	557	429	526*	586*
VOERING	265	348	349	230	395*	339*
DOORZICHTIGE GORDIJNWEEFSELS (VITRAGE-)	12	17	11	6	8*	12*
ANDERE	801	1020	974	634	678*	953*
<b>WEEFSELS IN SYNTHETISCHE DISCONTINU-GARENS (MET UITZONDERING VAN DE WEEFSELS VOOR STOFFERING)</b>						
<b>WEEFSELS VOOR BOVENKLEDING :</b>						
-ZUIVERE	433	347	341	350	278*	422*
-GEMENGDE: DISCONTINU SYNTHETISCHE VE-ZELS/WOL	11	7	6	6	6*	4*
-GEMENGDE: DISCONTINU SYNTHETISCHE VE-ZELS/ANDERE	98	113	104	63	95*	122*
ANDERE WEEFSELS VOOR KLEDING	131	135	167	92	150*	155*
ANDERE	126	114	126	65	146*	147*
<b>WEEFSELS VOOR STOFFERING</b>						
<b>KATOENEN WEEFSELS VOOR STOFFERING :</b>						
-FLUWEL EN PLUCHE	148	166	133	32	131*	130*
-EPINGLEWEEFSELS	317	298	258	245	112*	231*
-ANDERE	119	132	138	52	71*	137*
<b>VLASWEEFSELS VOOR STOFFERING</b>						
-ZUIVERE	1	0	0	0	0	0
-GEMENGDE	17	18	15	14	10*	18*

## WEVERIJ - PRODUKTIE : BIJKOMENDE INLICHTINGEN VOLGENS DE AARD VAN DE WEEFSELS (T) (VERVOLG)

	JAAR	MEI	JUNI	JULI	AUGUSTUS	SEPTEMBER
	1983	1984	1984	1984	1984	1984
<b>WOLLEN WEEFSELS VOOR STOFFERING :</b>						
-FLUWEELE EN PLUCHE	177	201	173	108	88*	174*
-EPINGLEWEEFSELS EN ANDERE	61	65	63	25	40*	47*
<b>RAYONNEWEEFSELS VOOR STOFFERING :</b>						
-FLUWEELE EN PLUCHE	1	0	0	0	0	0
-EPINGLEWEEFSELS EN ANDERE	71	69	83	72	31*	80*
<b>STOFFERINGSWEEFSELS VAN RAYONNEVEZEL (FIBRAAN) :</b>						
-FLUWEELE EN PLUCHE	246	204	178	149	114*	218*
-EPINGLEWEEFSELS	670	688	667	564	303*	753*
-ANDERE	178	238	180	138	125*	192*
<b>STOFFERINGSWEEFSELS IN DISCONTINU SYNTHETISCHE VEZELS :</b>						
-FLUWEELE EN PLUCHE	866	895	870	746	462*	931*
-ANDERE	212	265	243	118	204*	177*
<b>TOTAAL EPINGLEWEEFSELS (ALLE VEZELS)</b>	<b>1088</b>	<b>1074</b>	<b>1028</b>	<b>885</b>	<b>450*</b>	<b>1075*</b>
<b>TOTAAL FLUWEELE STOFFERINGSWEEFSELS (ALLE VEZELS)</b>	<b>1437</b>	<b>1466</b>	<b>1354</b>	<b>1035</b>	<b>796*</b>	<b>1452*</b>
<b>TOTAAL ANDERE (ALLE VEZELS)</b>	<b>539</b>	<b>679</b>	<b>603</b>	<b>320</b>	<b>435*</b>	<b>542*</b>
<b>TAPIJTEN</b>						
KATOENEN	99	94	106	80	68*	117*
WOLLEN	2634	3027	2943	1974	1126*	2870*
JUTE	238	269	192	308	86*	417*
KUNSTMATIGE EN SYNTHETISCHE VEZELS HARDE VEZELS	17860	18938	17540	11197	14831*	20663*
	201	236	205	191	117	174
<b>TOTAAL TAPIJTEN</b>	<b>21031</b>	<b>22559</b>	<b>20985</b>	<b>13748</b>	<b>16228*</b>	<b>24241*</b>
WAARVAN: TUFTED TAPIJTEN	15762	16708	15343	9002	13825*	18155*
<b>DEKENS (ALLE VEZELS)</b>	<b>148</b>	<b>112</b>	<b>127</b>	<b>211</b>	<b>18*</b>	<b>172*</b>

## BREIGOEDNIJVERHEID

	I. GEBREIDE STOFFEN (T)											
	PRODUKTIE				LEVERINGEN				VOORRAAD (1)			
	ONDER- GOED	BOVEN- GOED	ANDERE	TOTAAL	ONDER- GOED	BOVEN- GOED	ANDERE	TOTAAL	ONDER- GOED	BOVEN- GOED	ANDERE	TOTAAL
1979	295	323	152	770	29	203	145	377	560	427	261	1280
1980	317	347	122	785	29	240	129	398	491	355	163	1010
1981	267	341	120	728	26	243	119	388	380	370	157	907
1982	268	366	117	751	28	261	121	409	350	348	113	811
1983	272	380	121	773	14	262	117	394	354	372	109	836
1982												
NOVEMBER	279	405	113	797	29	320	118	467	386	356	138	879
DECEMBER	271	327	100	698	26	231	125	382	350	348	113	811
1983												
JANUARI	312	399	115	827	22	266	84	371	355	356	145	855
FEBRUARI	294	373	107	774	13	227	130	370	352	374	122	848
MAART	357	431	141	929	12	289	145	445	362	385	118	865
APRIL	284	370	134	788	9	239	122	370	370	364	130	864
MEI	269	354	123	746	26	227	125	378	363	382	128	873
JUNI	298	475	130	904	19	352	127	498	363	398	131	892
JULI	119	208	82	408	8	163	83	253	343	388	130	861
AUGUSTUS	200	294	91	585	17	186	67	269	327	389	142	858
SEPTEMBER	339	470	131	939	14	337	146	497	363	392	118	873
OKTOBER	274	458	143	876	7	337	140	485	349	395	114	858
NOVEMBER	278	432	126	837	12	337	134	482	361	371	97	828
DECEMBER	244	298	125	666	14	189	104	307	354	372	109	836
1984												
JANUARI	249	324	120	692	8	212	111	331	355	364	104	823
FEBRUARI	245	357	121	722	9	234	106	349	341	351	104	797
MAART	275	312	138	725	12	196	127	334	354	354	105	813
APRIL	230	301	123	653	9	208	134	350	337	342	104	782
MEI	290	383	136	809	3	268	138	409	345	351	106	802
JUNI	239	360	137	736	8	271	144	423	334	346	110	790
JULI	130	199	133	462	5	168	128	302	305	338	120	764
AUGUSTUS	176	263	50	489	4	187	36	207	255	346	128	726
SEPTEMBER	234*	304*	153*	692*	3*	238*	148*	388*	279*	331*	141*	750*
OKTOBER	255*	387*	154*	796*	2*	257*	179*	437*	278*	354*	123*	754*

	II. AFGEWERKTE ARTIKELN : PRODUKTIE						
	ONDERGOED ARTIKELN (1.000 DZ. STUKS)	DAMESKOUSEN VAN SYNTHETISCHE GARENS (1.000 DZ. PAAR)	BROEKKOUSEN (PANTYKOUSEN) (1.000 DZ. STUKS)	SOKKEN, 3/4 KOUSEN, SOKJES (1.000 DOZIJN PAAR)		BOVENGOED ARTIKELN (1.000 STUKS)	T. SHIRTS EN POLOHEMDEN (1.000 STUKS)
				SYNTHETISCHE GARENS	ANDERE		
1979	169.8	15.1	76.9	60.0	90.0	1027	182.7
1980	176.0	14.2	77.9	48.7	92.1	1061	194.5
1981	144.4	10.5	61.1	45.1	90.7	985	183.1
1982	146.8	12.5	66.1	44.7	85.2	992	185.6
1983	137.5	14.5	67.4	45.6	79.3	929	221.5
1982							
NOVEMBER	129.5	8.8	27.1	49.9	81.4	941	155.0
DECEMBER	133.7	13.4	46.6	51.7	76.4	840	180.8
1983							
JANUARI	139.6	22.7	74.0	51.3	77.0	954	251.6
FEBRUARI	138.7	18.0	69.4	40.6	85.0	1048	236.7
MAART	172.8	18.1	71.4	58.5	99.5	1165	346.4
APRIL	143.7	16.8	73.5	48.1	92.5	927	327.7
MEI	135.8	11.0	75.7	42.5	81.1	902	339.3
JUNI	171.1	14.1	86.8	56.2	89.3	1033	283.9
JULI	62.7	4.3	22.1	16.8	24.1	2905	96.9
AUGUSTUS	141.2	16.9	84.3	53.7	75.8	9676	114.1
SEPTEMBER	162.4	17.7	93.4	56.8	85.9	10863	140.6
OKTOBER	126.3	17.2	59.5	46.4	84.7	9830	179.9
NOVEMBER	141.5	11.2	48.7	41.4	83.7	9059	166.6
DECEMBER	114.6	6.6	49.6	35.3	73.4	8821	173.8
1984							
JANUARI	112.8	9.2	85.3	39.1	78.8	923	244.7
FEBRUARI	137.9	11.5	94.2	49.4	64.1	1101	312.4
MAART	131.7	10.7	89.1	48.9	65.6	1050	310.5
APRIL	112.4	20.1	94.8	39.3	57.8	843	283.7
MEI	131.8	26.6	108.3	53.0	65.3	956	324.8
JUNI	113.3	20.6	99.7	49.9	64.2	960	212.3
JULI	68.0	5.0	28.5	23.5	26.7	288	64.9
AUGUSTUS	110.6	19.6	117.7	42.0	64.1	1004	116.3
SEPTEMBER	122.1*	15.7*	97.5*	48.1*	68.7*	1010*	115.3*
OKTOBER	121.0*	11.5*	85.0*	49.5*	92.5*	1110*	132.8*



## BREIGOEDNIJVERHEID (VERVOLG)

	II. AFGEWERKTE ARTIKELN : LEVERINGEN						
	ONDERGOED ARTIKELN (1.000 DZ. STUKS)	DAMESKOUSEN VAN SYNTHETISCHE GARENS (1.000 DZ. PAAR)	BROEKKOUSEN (PANTYKOUSEN) (1.000 DZ. STUKS)	SOKKEN, 3/4 KOUSEN, SOKJES (1.000 DOZIJN PAAR)		BOVENGOED ARTIKELN (1.000 STUKS)	T. SHIRTS EN POLOHEMDEN (1.000 STUKS)
				SYNTHETISCHE GARENS	ANDERE		
1979	163.6	15.9	77.9	59.9	88.8	1034.0	184
1980	175.4	14.8	80.2	49.5	92.3	1055.9	193
1981	147.3	11.2	66.0	44.6	93.7	996.1	192
1982	147.2	11.3	66.4	44.2	87.3	989.9	188
1983	136.4	13.9	72.3	44.2	81.7	930.9	221
<b>1982</b>							
NOVEMBER	133.7	13.8	81.3	43.0	65.2	738.6	133
DECEMBER	143.2	11.7	69.7	52.9	77.8	837.9	185
<b>1983</b>							
JANUARI	113.1	10.9	51.4	47.0	74.0	1002.1	189
FEBRUARI	135.1	12.4	71.7	46.0	86.6	1119.1	217
MAART	161.0	21.7	131.3	58.9	102.8	1238.8	350
APRIL	134.0	11.1	59.8	42.0	80.2	851.7	358
MEI	115.9	17.2	73.9	37.1	66.7	768.7	330
JUNI	158.7	14.5	68.3	48.9	93.0	1021.4	293
JULI	101.7	4.2	29.3	21.0	44.1	388.2	158
AUGUSTUS	131.7	14.8	65.7	56.4	89.9	1052.6	91
SEPTEMBER	160.2	17.7	74.5	55.6	102.6	1160.4	145
OKTOBER	173.5	15.5	82.4	44.9	90.2	943.8	160
NOVEMBER	135.7	16.0	93.7	37.7	71.3	824.2	163
DECEMBER	118.4	10.9	65.5	35.2	79.0	800.1	192
<b>1984</b>							
JANUARI	96.6	10.9	62.4	47.4	70.2	871.3	203
FEBRUARI	131.9	11.5	81.9	48.5	70.0	1142.8	272
MAART	130.5	11.7	91.3	51.7	65.8	1097.2	323
APRIL	120.5	13.8	94.8	39.3	39.1	837.6	320
MEI	125.7	18.3	93.7	45.7	57.9	818.0	343
JUNI	102.5	12.8	59.5	44.3	59.4	943.2	243
JULI	100.0	7.4	32.4	32.9	39.3	377.4	84
AUGUSTUS	111.2	15.7	78.0	49.0	71.1	1131.0	104
SEPTEMBER	115.6*	22.9*	107.2*	50.4*	79.0*	1013.5*	111*
OKTOBER	129.6*	15.9*	104.6*	51.2*	86.8*	1074.2*	133*

	II. AFGEWERKTE ARTIKELN : VOORRAAD (1)						
	ONDERGOED ARTIKELN (1.000 DZ. STUKS)	DAMESKOUSEN VAN SYNTHETISCHE GARENS (1.000 DZ. PAAR)	BROEKKOUSEN (PANTYKOUSEN) (1.000 DZ. STUKS)	SOKKEN, 3/4 KOUSEN, SOKJES (1.000 DOZIJN PAAR)		BOVENGOED ARTIKELN (1.000 STUKS)	T. SHIRTS EN POLOHEMDEN (1.000 STUKS)
				SYNTHETISCHE GARENS	ANDERE		
1979	190.8	55.2	383.9	105	335.3	838	113
1980	203.7	58.4	358.7	87	320.7	891	197
1981	167.6	48.9	299.3	98	282.8	801	97
1982	163.0	64.4	295.6	64	295.6	860	89
1983	176.9	73.5	232.2	121	222.1	842	98
<b>1982</b>							
NOVEMBER	172.5	62.6	318.7	105	253.0	854	93
DECEMBER	183.0	64.4	295.6	104	251.6	860	89
<b>1983</b>							
JANUARI	189.5	76.2	318.3	108	254.6	812	145
FEBRUARI	193.1	81.8	316.0	103	252.9	741	164
MAART	204.9	78.1	256.0	103	249.6	667	161
APRIL	215.3	83.8	289.7	107	261.0	738	131
MEI	235.2	80.2	266.6	113	272.8	874	143
JUNI	247.5	79.9	285.1	120	269.1	887	134
JULI	208.5	79.9	277.9	117	251.5	791	73
AUGUSTUS	218.0	81.9	296.5	114	237.5	706	96
SEPTEMBER	220.1	81.8	315.4	115	220.9	633	92
OKTOBER	172.9	82.7	293.2	116	215.0	674	111
NOVEMBER	178.8	77.9	248.1	120	227.4	760	115
DECEMBER	176.9	73.5	232.2	121	222.1	842	98
<b>1984</b>							
JANUARI	193.1	71.8	255.1	114	232.4	894	142
FEBRUARI	199.2	71.8	267.4	116	226.5	852	182
MAART	200.4	68.8	267.7	117	227.8	805	170
APRIL	192.3	75.1	267.6	114	249.6	808	134
MEI	198.4	83.4	282.2	122	256.9	946	116
JUNI	209.1	91.3	322.4	128	263.0	963	85
JULI	177.1	88.9	318.5	118	240.3	874	66
AUGUSTUS	176.4	92.8	358.1	108	230.0*	741	78
SEPTEMBER	182.9*	85.6*	352.5*	105*	233.4*	738*	83*
OKTOBER	174.0*	81.2*	332.9*	102*	-	764*	83*

## KLEDINGS- EN CONFECTIENIJVERHEID (1) - PRODUCTIE (IN 1000 STUKS)

	JAAR	MEI	JUNI	JULI	AUGUSTUS	SEPTEMBER
	1983	1984	1984	1984	1984	1984
<b>I. KLEDINGSTUKKEN</b>						
REGENKLEDING	198	166	179	84	200	231
KLEDING VAN HERTSLEDER, LEDER EN SOORTGELIJKE STOFFEN	9	8	5	3	9	13
<b>KLEDING VOOR SPORTBEOEFENING :</b>						
-A)BADPAKKEN EN SOORTGELIJKE ARTIKELEN	131	124	95	42	74	80
-B)ANDERE	135	154	164	86	168	160
BUSTEHOUDERS EN SOORTGELIJKE ARTIKELEN	207	277	209	95	228	258
KORSETTEN, GAINES EN SOORTGELIJKE ARTI-	82	95	103	58	90	92
<b>WERKKLEDING (2)</b>						
-A)OVERALLS, MARSPAKKEN, AMERIKAANSE OVERALLS MET BRET. EN PAKKEN(2 STUKS)	133	149	148	98	128	165
-B)ANDERE WERKKLEDING (3)						
-VOOR HEREN	75	96	79	41	57	80
-VOOR DAMES	394	393	433	310	248	428
<b>BROEKEN VOOR HEREN EN JONGENS :</b>						
-A)WERKBROEKEN	101	86	60	53	47	85
-B)ANDERE (INCL. JEANS EN SOORTELIJKE	1810	1264	1342	704	1196	1362
OVERJASSEN VOOR HEREN EN JONGENS	9	5	11	3	6	10
KOSTUUMS VOOR HEREN EN JONGENS	17	12	11	2	24	26
COLBERTJASSEN VOOR HEREN EN JONGENS (4)	84	51	60	22	55	64
ANDERE BOVENKLEDING VOOR HEREN EN JONGENS	33	38	27	22	21	32
LUIERS EN ARTIKELEN VOOR KINDEREN VAN MINDER DAN 3 JAAR	88	83	86	51	349	104
MANTELS EN JASJES VOOR DAMES EN MEISJES	84	51	71	39	107	131
MANTELPAKKEN VOOR DAMES EN MEISJES	19	25	27	17	24	31
JAPONNEN (KLEEDJES)	477	567	574	459	481	0
ROKKEN	418	378	359	251	415	470
BLOUSES EN HEMDBLOUSES (CHEMISIERS)	435	459	381	193	414	394
PANTALONS VOOR DAMES EN MEISJES	132	183	194	81	193	223
ANDERE BOVENKLEDING VOOR DAMES EN MEISJES	140	153	67	44	88	99

- (1) VESTIGINGEN DIE RESPECTIEVELIJK IN DE WERKPLAATS OF THUIS 5 WERKLIEDEN OF MEER VOOR DE GROEP "KLEDINGSTOEBEHOREN" EN 10 WERKLIEDEN OF MEER VOOR DE ANDEREGROEPEN HEBBEN TEWERKGESTELD  
(2) EXCLUSIEF WERKBROEKEN EN HEMDEN  
(3) B. V. STOPPASSEN EN SCHORTEN  
(4) INCLUSIEF BLAZERS

## KLEDINGS- EN CONFECTIENIJVERHEID (1) - PRODUCTIE (IN 1000 STUKS) (VERVOLG)

	JAAR	MEI	JUNI	JULI	AUGUSTUS	SEPTEMBER
	1983	1984	1984	1984	1984	1984
T-SHIRTS EN POLOHEMDEN	38	106	29	12	44	51
ANDERE HEMDEN VOOR HEREN EN JONGENS	284	268	290	136	248	273
ONDERKLEDING VOOR HEREN EN JONGENS (INCLUSIEF PYJAMA'S)	314	321	280	108	274	307
PYJAMA'S EN NACHTHEMDEN VOOR DAMES EN MEISJES	148	111	99	76	143	173
ONDERJURKEN EN ONDERROKKEN	42	48	48	27	39	34
ANDERE ONDERKLEDING VOOR DAMES EN MEIS- JES	72	57	28	16	20	35
<b>II. KLEDINGSTOEBEHOREN</b>						
DASSEN EN SOORTGELIJKE ARTIKELEN	101	61	94	42	107	96
PARAPLU'S EN PARASOLS	9	6	3	1	5	13
<b>III. HOEDEN EN ANDERE HOOFDDEKSELS</b>						
PETTEN EN KEPIES	42	41	49	19	20	52
ANDERE HOOFDDEKSELS	6	3	3	7	6	5
<b>IV. MECHANISCH BORDUURWERK (IN 1.000.000 F)</b>						
MECHANISCH BORDUURWERK	4	4	5	3	5	6
<b>V. NIET VOOR KLEDING BESTEMDE CONFECTIE- ARTIKELEN</b>						
BEDDELINNEN, TAFELLINNEN, TOILET- EN KEUKENLINNEN (IN 1.000.000 F)	97	98	113	146	57	160
ZAKDOEKEN	45	27	38	83	3	34
BEDSPREIEN EN EIDERDONS	21	19	12	18	28	34
SLAAPZAKKEN	7	8	6	5	0	2
DEKZEILEN EN TENTEN (IN 1000 M2)	19	18	18	17	13	17
GORDIJNEN, ROLGORDIJNEN EN OVERGORDIJNEN	328	307	297	108	318	291
MATRASSEN	12	13	10	8	10	10

(1) VESTIGINGEN DIE RESPECTIEVELIJK IN DE WERKPLAATS OF THUIS 5 WERKLIEDEN OF MEER VOOR DE GROEP "KLEDINGSTOEBEHOREN" EN 10 WERKLIEDEN OF MEER VOOR DE ANDEREGROEPEN HEBBEN TEWERKGESTELD

## KLEDINGS- EN CONFECTIENIJVERHEID (VERVOLG) - VERKOOP EN MAAKLOONWERK

	TOTAAL VAN DE VERKOPEN (1.000 F)	BEDRAG GEFACUREERD VOOR MAAKWERK UITGEVOERD VOOR :		BEDRAG BETAALD VOOR MAAKWERK DAT VOOR UW REKENING WERD UITGEVOERD DOOR :	
		DERDEN IN BELGIE (1.000 F)	DERDEN IN HET BUITENLAND (1.000 F)	DERDEN IN BELGIE (1.000 F)	DERDEN IN HET BUITENLAND (1.000 F)
1979	2631358	338213	223828	172905	86334
1980	2645994	361730	198376	157787	113135
1981	2782251	330401	197217	158794	112034
1982	3040995	333388	206978	170292	147325
1983	3205488	327912	221535	196983	144067
<b>1982</b>					
NOVEMBER	2527595	267436	179980	143252	164092
DECEMBER	2548296	314075	166677	147121	154788
<b>1983</b>					
JANUARI	3149458	345880	209227	167369	146668
FEBRUARI	3679488	350999	209827	204773	168594
MAART	4486503	408543	260613	242649	226574
APRIL	3203030	272019	170191	148090	158995
MEI	2670822	299346	194728	131971	174886
JUNI	3271186	406459	245832	356088	207408
JULI	2027562	169400	107373	89255	141005
AUGUSTUS	3410672	351935	228949	208841	53361
SEPTEMBER	4163184	411584	284118	307743	83147
OKTOBER	3202051	363828	268131	203132	72857
NOVEMBER	2757378	271351	252383	148738	140344
DECEMBER	2434527	283600	227043	155146	154961
<b>1984</b>					
JANUARI	3240533	332222	283984	179836	159819
FEBRUARI	4001074	417438	294000	251724	183713
MAART	4388016	433184	307449	264408	245832
APRIL	3422081	314612	253872	173635	167138
MEI	2968218	331938	261243	158782	134164
JUNI	2952121	404352	356095	168464	180778
JULI	2397612	178738	140355	93147	170212
AUGUSTUS	3319752	355934	286740	150447	88310
SEPTEMBER	4050313	400580	324969	224816	73946

## SCHOENEN- EN PANTOFFELNIJVERHEID (1)

	PRODUKTIE VAN SCHOENEN (1.000 PAAR)						
	VOOR MANNEN	VOOR VROUWEN	VOOR JONGENS (28-39)	VOOR MEISJES (28-39)	VOOR KINDEREN (22-27)	VOOR BABIES (-22)	WERKSCHOENEN EN -LAARZEN
1979	109.6	111.8	14.2	24.0	6.6	5.5	17.1
1980	124.8	104.2	14.5	22.8	7.6	4.5	7.8
1981	87.9	101.0	14.3	20.3	5.2	3.8	5.8
1982	80.1	112.5	13.9	38.9	5.5	4.7	9.0
1983	78.7	128.8	14.0	28.3	10.0	-	10.2
<b>1982</b>							
NOVEMBER	65.5	111.9	10.3	36.1	3.6	3.8	2.0
DECEMBER	77.3	88.4	9.9	36.7	6.1	4.7	1.9
<b>1983</b>							
JANUARI	91.1	134.8	12.5	47.5	13.8	-	3.0
FEBRUARI	110.2	111.3	15.7	55.6	10.5	-	15.9
MAART	110.3	139.1	23.7	56.7	11.1	-	19.7
APRIL	79.1	106.4	17.6	20.1	7.7	-	9.7
MEI	78.8	94.2	11.4	14.0	8.4	-	14.5
JUNI	85.9	138.1	13.1	25.2	11.4	-	9.6
JULI	22.6	60.2	2.8	5.9	3.8	-	8.4
AUGUSTUS	75.9	161.6	16.8	27.3	16.5	-	9.9
SEPTEMBER	65.5	186.4	19.0	28.2	11.0	-	17.4
OKTOBER	72.8	179.8	15.1	20.1	7.2	-	2.0
NOVEMBER	71.5	138.2	9.7	20.1	8.2	-	3.0
DECEMBER	80.4	95.9	11.1	19.1	10.4	-	8.9
<b>1984</b>							
JANUARI	77.4	136.5	16.0	28.8	13.1	-	4.6
FEBRUARI	75.1	152.4	36.9	14.8	9.4	-	20.4
MAART	65.1	166.7	17.2	26.7	13.1	-	11.9
APRIL	67.7	110.2	7.8	11.7	10.7	-	15.8
MEI	90.5	111.9	12.7	19.2	10.9	-	15.3
JUNI	60.4	117.6	8.8	21.0	9.4	-	15.9
JULI	32.4	59.3	1.5	5.9	5.2	-	0.1
AUGUSTUS	48.0	103.8	12.3	29.6	13.4	-	0.3
SEPTEMBER	83.5	123.7	16.3	22.6	14.2	-	14.8
OKTOBER	84.1	137.7	20.0	23.5	10.3	-	19.7

(1) DE SCHOENEN EN DE PANTOFFELS, VOORTGEBRACHT IN DE FABRIEKEN DIE TOT DE RUBBERNIJVERHEID BEHOREN, NIET INBEGREPEN

## SCHOENEN- EN PANTOFFELNIJVERHEID (VERVOLG)

	PRODUKTIE VAN SCHOENEN (1.000 PAAR) (VERVOLG)		PRODUKTIE VAN PANTOFFELS (1.000 PAAR)			
	ANDERE SCHOENEN	TOTAAL	VAN LEDER	VAN KAMEELHAAR	VAN ANDERE TEXTIELSTOFFEN	TOTAAL
1979	14.7	301.4	11.4	25.9	167.0	204.2
1980	15.9	302.1	11.1	30.3	183.8	225.2
1981	16.4	254.6	9.8	35.9	192.7	238.4
1982	15.9	280.4	9.3	51.2	185.0	245.5
1983	14.9	284.9	8.7	51.3	156.6	216.6
<b>1982</b>						
NOVEMBER	18.2	251.4	9.5	64.4	192.8	266.7
DECEMBER	10.5	235.4	10.9	43.7	193.4	248.0
<b>1983</b>						
JANUARI	19.2	322.1	7.5	59.1	218.1	284.7
FEBRUARI	16.1	335.3	7.5	52.7	142.4	202.6
MAART	16.4	377.0	9.0	53.6	219.3	281.9
APRIL	15.4	255.9	6.8	62.4	134.7	203.9
MEI	15.8	237.2	6.0	56.9	134.0	196.9
JUNI	16.6	299.7	8.5	66.7	181.6	256.8
JULI	5.4	109.1	4.4	27.2	57.9	89.5
AUGUSTUS	17.7	325.6	8.2	47.3	189.0	244.5
SEPTEMBER	16.6	341.2	10.9	56.9	196.6	264.4
OKTOBER	15.8	312.8	11.7	54.6	186.9	253.2
NOVEMBER	15.3	266.0	11.9	50.7	121.0	183.6
DECEMBER	8.1	233.8	11.9	27.6	97.9	137.4
<b>1984</b>						
JANUARI	17.5	294.0	7.1	27.3	115.9	150.4
FEBRUARI	17.1	328.1	6.4	36.5	113.9	156.8
MAART	17.9	318.6	6.5	50.8	155.2	212.5
APRIL	16.5	240.4	7.7	48.7	157.3	213.8
MEI	15.4	276.0	7.8	55.7	186.1	249.6
JUNI	17.1	250.1	10.3	48.1	189.5	247.9
JULI	5.0	109.3	4.0	33.0	142.7	179.7
AUGUSTUS	18.5	225.8	9.2	62.6	208.8	280.6
SEPTEMBER	17.0	292.0	8.9	63.5	237.7	310.1
OKTOBER	19.5	314.8	14.7	74.0	227.4	316.1

## HOUT- EN AANVERWANTE NIJVERHEID (1)

	WAARDE VAN DE GEFACUREERDE VERKOPEN (1.000000 F)													
	MEUBE- LEN	ZETELS	SCHRIJ- NWERKE RIJ	VAAT- WERK	KADERS LIJS- TEN EN SCHA- VERIJ- EN	MANDEN MAKE- RIJ EN ROTAN	BOR- STEL NIJVER- HEID	KISTEN EN TON- NENNIJ- VER- HEID	PARKET	GE- PLAKT HOUT	BLOK- PLATEN OF LA- MELLEN PLATEN	GEPER- STE PANE- LEN	ANDERE	TOTAAL
1979	2003.0	717.8	597.2	131.0	82.3	19.8	45.8	146.9	11.9	58.9	48.2	737.3	4.9	4664.9
1980	2291.1	793.4	687.3	141.9	92.2	23.9	47.6	144.3	11.6	58.3	68.1	885.4	4.5	5229.5
1981	2343.5	765.7	635.4	141.8	95.9	21.7	55.2	141.4	8.9	61.5	65.6	884.5	2.3	5223.1
1982	2414.5	822.9	614.9	167.6	100.9	20.8	59.4	154.7	5.5	75.8	82.9	988.8	2.3	5510.9
1983	2469.7	852.3	649.1	179.6	108.6	14.1	54.2	169.7	5.2	82.6	102.9	1049.6	2.3	5739.8
<b>1982</b>														
NOVEMBER	2417.7	860.9	665.7	164.6	112.4	23.1	54.7	161.7	5.3	78.8	85.1	1101.1	2.2	5733.4
DECEMBER	2683.6	1004.7	726.1	186.0	118.8	22.3	44.7	184.5	4.8	71.0	71.5	846.7	2.3	5966.9
<b>1983</b>														
JANUARI	2302.3	844.0	545.0	171.8	97.3	12.7	49.8	153.8	4.6	78.0	92.7	1135.0	2.6	5489.4
FEBRUARI	2403.5	945.8	581.9	202.8	106.6	17.8	58.1	147.5	4.1	76.3	87.6	1064.0	2.2	5678.3
MAART	2939.3	1150.0	688.2	245.4	131.5	22.3	65.5	174.2	7.3	110.6	98.8	1153.7	2.9	6769.7
APRIL	2551.0	862.3	653.1	255.3	108.4	18.1	53.0	167.3	6.6	88.7	90.3	1096.3	2.7	5951.0
MEI	2436.4	828.2	655.6	208.7	101.7	18.7	52.8	162.6	4.9	73.2	82.5	1021.5	2.0	5846.8
JUNI	3042.9	1005.3	808.7	165.7	127.6	20.3	66.8	190.3	6.5	108.9	133.0	1193.8	2.8	6870.6
JULI	1089.8	459.6	397.6	92.3	50.3	9.6	29.4	138.8	0.6	39.9	65.4	591.3	0.9	2965.6
AUGUSTUS	2439.5	570.3	575.2	120.7	80.6	8.8	61.2	182.6	6.6	64.0	92.1	904.7	2.4	5108.7
SEPTEMBER	2747.8	938.5	723.4	154.7	139.8	18.0	71.0	190.5	5.2	100.7	129.9	1234.7	2.2	6456.2
OKTOBER	2579.5	797.2	702.1	185.3	122.0	8.3	49.4	179.2	7.2	87.9	127.0	1125.5	2.1	5972.7
NOVEMBER	2576.0	897.1	728.0	185.7	121.4	9.1	49.0	166.4	5.2	84.7	128.1	1226.7	2.4	6179.7
DECEMBER	2527.7	929.5	770.1	168.5	116.4	7.4	45.1	182.8	3.3	80.5	107.0	847.5	2.8	5788.8
<b>1984</b>														
JANUARI	2304.8	834.5	590.7	205.8	103.7	8.1	57.8	185.5	-	90.9	112.1	1325.9	8.1	5827.9
FEBRUARI	2582.8	944.9	601.4	244.3	125.9	8.3	61.4	182.1	-	103.6	119.2	1251.7	7.3	6233.0
MAART	2808.1	1029.9	764.8	233.5	132.4	7.5	65.6	193.6	-	94.0	126.1	1351.5	8.1	6815.1
APRIL	2582.5	840.4	697.8	191.8	113.2	8.7	57.7	183.0	-	90.1	61.7	1171.6	7.2	6005.9
MEI	2754.2	957.3	779.6	216.6	114.9	8.5	62.8	203.5	-	97.6	49.3	1278.1	6.6	6529.0
JUNI	2686.8	895.9	812.6	164.2	119.3	8.3	64.5	201.9	-	86.0	48.0	1174.5	9.9	6271.8
JULI	1290.2	479.1	593.4	106.1	53.7	3.1	36.4	149.2	-	45.4	35.3	758.7	2.2	3552.7
AUGUSTUS	2484.5	644.6	629.3	115.2	94.4	8.0	72.8	182.2	-	57.0	45.8	965.7	8.9	5308.3
SEPTEMBER	2777.0	955.2	847.5	130.3	122.6	7.6	61.9	206.3	-	67.9	60.7	1279.1	8.0	6524.1

(1) VERKOPEN VAN DE INRICHTINGEN WELKE 5 WERKLIEDEN OF MEER TEWERKSTELLEN, INGEDEELD VOLGENS HUN VOORNAAMSTE BEDRIJFVIGHEID

## PAPIERNIJVERHEID

	PRODUKTIE VAN PAPIER EN KARTON (T)										
	PAPIERDEEG			GRAFISCH PAPIER EN KARTON			PAK- PAPIER (2)	KARTON		ANDER PAPIER	TOTAAL
	MECHANISCH DEEG	SCHEIKUNDIG DEEG	TOTAAL	DAGBLAD PAPIER	GESTREK- DRUK- EN SCHRIJF- PAP. EN KARTON(1)	ANDER		GRIJS PAKPA- PIER UIT OUD PAPIER	ANDER KARTON (4)		
1979	10394	20081	30474	8232	21042	20003	12653	2186.3	2548.7	7280	73944
1980	10863	21580	32443	8479	21019	20816	12456	2417.0	2209.0	7668	74863
1981	10685	21035	31720	8474	21660	19117	15167	2569.0	2641.0	7865	77492
1982	9780	20937	30317	8208	23167	17774	10440	2611.0	2883.0	8614	73697
1983	9393	21668	31062	9312	23485	16629	10226	-	5787.0	8264	73702
<b>1982</b>											
NOVEMBER	8609	22193	30802	8264	23588	15348	9994	2317.0	2291.0	9408	71210
DECEMBER	8349	22599	30948	9045	20280	11916	10262	3046.0	2929.0	7019	64497
<b>1983</b>											
JANUARI	9698	22545	32243	8643	24874	16803	10195	-	6284.0	8277	74876
FEBRUARI	8701	21460	30161	8478	23997	15824	10591	-	6018.0	8589	73497
MAART	11314	23587	34911	10876	29117	17347	11966	-	6803.0	9138	85047
APRIL	9782	21636	31418	9559	23634	16589	9848	-	6081.0	8736	74247
MEI	9953	22501	32454	8658	22493	17064	9586	-	5414.0	8201	71416
JUNI	9479	23617	33096	9934	26762	17013	11846	-	6724.0	6547	78826
JULI	8553	18135	26688	9600	19304	12736	7501	-	1997.0	7244	58382
AUGUSTUS	8579	11389	19968	9600	23920	14330	8397	-	6374.0	9109	71730
SEPTEMBER	9626	22951	32577	9175	17197	18734	10881	-	6354.0	8259	70600
OKTOBER	9320	24787	34107	9425	22498	16665	10771	-	5779.0	9294	74432
NOVEMBER	8521	23742	32263	8929	24437	17084	10514	-	6270.0	8783	76017
DECEMBER	9194	23659	32853	8870	23586	19559	10810	-	5541.0	6992	75358
<b>1984</b>											
JANUARI	10416	24675	35091	9786	25935	18357	11585	-	6755.0	9000	81418
FEBRUARI	8456	21955	30411	6011	25195	16310	11365	-	6786.0	8521	74188
MAART	9954	21597	31551	9209	27560	19113	12577	-	7585.0	9277	85321
APRIL	9240	23445	32685	7963	23551	16378	10746	-	6362.0	7765	72765
MEI	10376	23578	33954	9096	26272	19249	12038	-	7051.0	8471	82177
JUNI	9480	24014	33494	8018	27019	18330	11937	-	7011.0	7864	80179
JULI	9907	17942	27849	9187	22413	16455	7908	-	2415.0	7474	65852
AUGUSTUS	9514	13956	23470	8738	23361	16943	9378	-	6193.0	8346	72959
SEPTEMBER	9807*	22560*	32367*	7884*	28881*	19109*	12411*	-	5724.0*	9286*	83303*
OKTOBER	10009*	23882*	33891*	9254*	27598*	17787*	13650*	-	6162.0*	9078*	83509*
NOVEMBER	9297*	23459*	32756*	8406*	27075*	17462*	11334*	-	6923.0*	7859*	79059*

## PAPIERNIJVERHEID (VERVOLG)

	PAPIER- EN KARTONVERWERKING (T)										
	STOFFE- RINGSAR- TIKELN	HUISHOUD- EN HY- GIENE ARTIKE- LEN	SCHOOLARTIKELN, BUREEL-, EN SCHRIJFBENODIGDHEDEN			VERPAKKINGEN				VEREDELDE, DOOR- DRENKT, GESTREKEN PAPIER EN KARTON	
			SCHOOL- SCHRIJF- TEN	BRIEF- OMSLAGEN	ANDERE	DOZEN, KISTEN EN VER- PAK. IN ALLERH. KAR-SOOR	DOZEN, KISTEN EN VER- PAK. IN GEGOLFD KARTON	GROTE ZAKKEN (4)	ANDERE VERPAK- KINGEN	GEBITU- MEERD PAPIER	ANDERE
1979	-	7008	1160	1547	1987	5133	18399	4884	5305	7349	7842
1980	-	7787	818	1575	1697	5380	20117	4417	4777	6740	6860
1981	-	8481	1285	1554	1717	5005	21276	3783	4640	5718	7116
1982	-	8591	1016	1642	1591	5487	22621	3564	4893	4932	7158
1983	-	8771	1066	1582	1656	6078	24333	3657	4813	4589	7901
<b>1982</b>											
NOVEMBER	-	8727	1298	1571	1825	5126	22017	3024	4934	4194	7346
DECEMBER	-	6557	767	1516	1458	8139	21324	2707	4777	2641	8004
<b>1983</b>											
JANUARI	-	9476	1250	1660	1701	5957	24084	3208	4762	3394	8323
FEBRUARI	-	9614	838	1835	1613	5752	24586	3442	4705	3093	7451
MAART	-	10507	1156	1913	2348	6418	29044	2453	5645	6515	8882
APRIL	-	9736	1041	1703	1797	6188	21873	3887	4915	5884	7448
MEI	-	8984	1980	1572	1991	5903	23899	3889	4708	4684	7381
JUNI	-	8758	756	1950	1654	7469	30594	5098	5567	5922	9643
JULI	-	5201	628	281	801	3252	11838	2190	2640	1549	4370
AUGUSTUS	-	9584	2278	1870	1750	6713	25898	4112	4409	5783	7847
SEPTEMBER	-	9068	906	1904	1783	6790	28023	4565	5259	5861	8896
OKTOBER	-	9708	782	1594	1604	6365	24659	3705	4716	5737	8802
NOVEMBER	-	9303	824	1516	1607	7098	24868	3999	5275	4636	8461
DECEMBER	-	5317	368	1391	1228	5130	22624	3437	5158	2015	7311
<b>1984</b>											
JANUARI	-	8937	1430	1748	1713	7170	27327	3754	5543	4906	8371
FEBRUARI	-	8521	1283	1764	1675	6689	27947	3857	5374	4084	8896
MAART	-	9186	1135	1881	1713	7465	29683	4407	5402	5939	9402
APRIL	-	7777	1247	1570	1738	4614	25857	3584	5012	4808	8292
MEI	-	8488	916	1883	1734	5291	30914	4537	5591	4078	9663
JUNI	-	8168	1429	1750	2012	5104	30427	4354	5275	5796	8778
JULI	-	5541	514	482	748	2035	16963	3012	3510	1306	6649
AUGUSTUS	-	8368	644	2066	1211	6565	31147	2664	4942	4784	8720
SEPTEMBER	-	8949*	641*	1713*	1584*	6843*	27847*	4062*	4979*	5941*	8610*
OKTOBER	-	8661*	1391*	1875*	1545*	6390*	30030*	4044*	5967*	7332*	10150*
NOVEMBER	-	7949*	1425*	1694*	1831*	5525*	28250*	3848*	5305*	4437*	8635*

- (1) INBEGREPEN CARBONLOOS COPIERPAPIER  
(2) INBEGREPEN PAPIER EN KARTON VOOR GOLFKARTON  
(3) KRAFTKARTON NIET INBEGREPEN  
(4) BREEDTE BASIS MINIMUM 40 CM

## PAPIERNIJVERHEID (VERVOLG) - LEDERNIJVERHEID

	PAPIER- EN KARTON (T) (VERVOLG)			PRODUKTIE VAN LEDER			
	PAPIEREN EN KARTONNEN ARTIKELN VOOR DE NIJVERHEID	ANDERE ARTIKELN IN PAPIER EN KARTON	TOTAAL	ZWAAR RUNDLEDER (T)	LICHT LEDER (1 000 VIERKANTE VOET)		
					RUND-, KALFSEN PAADELEDER	SCHAPELEDER (1)	GEITELER
1979	2048	1408	64321	130.3	1853.0	33.9	-
1980	2542	1474	64185	136.9	1466.1	8.1	-
1981	2234	1460	64269	136.7	1593.8	5.6	-
1982	2513	1621	65630	124.3	2082.4	-	-
1983	2964	1653	69065	114.5	2110.1	-	-
<b>1982</b>							
NOVEMBER	2833	1759	64655	123.0	1986.0	-	-
DECEMBER	2488	1416	59792	125.8	2120.5	-	-
<b>1983</b>							
JANUARI	2968	1449	68231	120.8	2158.0	-	-
FEBRUARI	3047	1317	67092	137.8	1907.7	-	-
MAART	3300	1923	80105	159.1	2420.5	-	-
APRIL	3137	1872	69282	155.3	2079.2	-	-
MEI	3199	1862	69751	124.5	2098.5	-	-
JUNI	3385	1821	82619	118.7	2690.3	-	-
JULI	1824	857	35431	6.9	791.8	-	-
AUGUSTUS	2361	1802	74407	76.7	2481.5	-	-
SEPTEMBER	3215	2093	78363	110.6	2304.1	-	-
OKTOBER	3246	2005	72902	122.6	2256.4	-	-
NOVEMBER	3018	1709	72214	120.3	2212.1	-	-
DECEMBER	2871	1530	58379	123.1	1923.6	-	-
<b>1984</b>							
JANUARI	3209	1522	75629	141.1	2195.4	-	-
FEBRUARI	3241	1628	74959	137.4	2276.4	-	-
MAART	3344	1704	81261	143.7	2213.0	-	-
APRIL	3173	1764	69435	130.4	2104.9	-	-
MEI	4290	2079	79666	149.2	2447.8	-	-
JUNI	3427	1902	78421	139.3	2700.1	-	-
JULI	2291	1023	44075	10.0	1131.2	-	-
AUGUSTUS	2983	2097	76191	124.4	1770.1	-	-
SEPTEMBER	3338*	2015*	76523*	140.2	2338.7	-	-
OKTOBER	3856*	2233*	83476*	137.6*	2545.8*	-	-
NOVEMBER	3810*	1801*	74309*	-	-	-	-

## RUBBERNIJVERHEID - ZEEPNIJVERHEID

	PRODUKTIE VAN RUBBER					PRODUKTIE VAN ZEEP EN SYNTHETISCHE WASMIDDELEN				
	LIJM-SOLUTIONS EN DISPERSIES	BUIZEN EN SLANGEN	TRANSPORT EN DRIJFRIEMEN	BINNENBANDEN, BUITENBANDEN EN VOLLE OF HOLLE BANDEN (T)	ANDERE RUBBER ARTIKELN (T) (2)	TOILETZEEP (T)	HUISSHOUDZEEP EN ZACHTE ZEEP (T) (3)	ANDERE ZEEP (T) (4)	WASPOEDERS (T)	ANDERE WASMIDDELEN (T)
1979	254	404	284	4074	6038	358	399	1687	9548	10993
1980	225	430	298	4400	6513	325	384	1780	11403	11226
1981	187	309	229	3855	6566	379	359	1805	11847	12064
1982	169	383	217	3616	5917	318	386	1907	12867	12852
1983	160	373	212	3513	6349	349	369	1972	12575	13026
<b>1982</b>										
NOVEMBER	188	371	248	3661	6551	323	378	2112	11444	12365
DECEMBER	169	424	231	3956	5407	270	358	1197	11405	11840
<b>1983</b>										
JANUARI	169	431	217	3928	6926	286	388	1897	11194	12882
FEBRUARI	159	403	223	3463	6877	448	377	1828	14379	13621
MAART	188	423	281	4067	7686	325	397	2258	14764	14487
APRIL	149	378	217	3288	6731	315	372	2108	13251	13419
MEI	152	399	220	3534	6345	301	333	1951	11534	13783
JUNI	207	325	237	4242	7149	223	466	2039	14109	13465
JULI	52	174	101	472	3110	296	263	1765	10991	8281
AUGUSTUS	172	375	206	3711	5256	380	312	1498	11866	12637
SEPTEMBER	163	398	208	4366	6994	423	403	2107	13533	14142
OKTOBER	182	439	228	3707	7103	385	416	2405	12846	13313
NOVEMBER	184	322	181	3585	6581	467	388	1990	11994	13409
DECEMBER	138	413	247	3819	5430	341	312	1822	10438	12876
<b>1984</b>										
JANUARI	184	475	224	4087	7134	367	381	1872	10392	13341
FEBRUARI	202	455	256	4112	7308	581	378	1811	10934	14522
MAART	158	401	289	4189	8290	318	371	2139	13851	14776
APRIL	149	395	270	3076	7610	189	352	1880	11505	11810
MEI	163	393	293	4024	9158	450	398	2217	12830	14939
JUNI	194	420	317	3881	8388	347	409	1878	14073	16055
JULI	91	194	94	806	5447	250	277	1601	11119	10530
AUGUSTUS	189	381	272	3786	7280	327	316	1694	12003	13543
SEPTEMBER	1950*	442*	299*	3883*	9338*	-	-	-	-	-

(1) VAN 1975 AF, HET GEITELER INBEGREPEN

(2) DE PRODUKTIE VAN SCHOENEN NIET INBEGREPEN

(3) VAN JANUARI AF, UITSLUITEND ZACHT ZEEP; DE HARDE HUISSHOUDZEEP IS INBEGREPEN IN DE RUBRIEK "ANDERE ZEEP"

(4) DE PRODUKTIE VAN SHAMPOO NIET INBEGREPEN

## SCHEIKUNDIGE NIJVERHEID

	SALPETER- ZUUR (T)	ZWAVELZUUR EN OLEUM (T) (1)	ZUURSTOF (1.000 M3)	ACETYLEEN (T)	PRODUKTEN VAN STEENKOOLEDISTILLATIE				
					BENZEEN (T)	RUWE BENZOL (T)	RUWE TEER (T)	STAALWERK- TEER, TEER VOOR KAR- TON EN WEGENTEER (T)	RUWE NAFTALINE (T)
1979	87951	191554	89762	204	3827	3686	16946	-	-
1980	97233	179219	80168	195	3257	2844	15696	-	-
1981	109616	164538	76108	194	3890	2503	16539	-	-
1982	108054	143168	65072	174	3416	1985	14500	-	-
1983	120447	158146	81401	183	3400	2064	14208	-	-
1982									
NOVEMBER	110091	145975	51496	245	3765	1949	13676	-	-
DECEMBER	115027	160557	66688	218	4018	2007	13647	-	-
1983									
JANUARI	131020	165221	78914	201	3462	1999	14303	-	-
FEBRUARI	118397	150051	75829	224	3725	1475	13284	-	-
MAART	124934	164032	82565	210	2703	1599	13545	-	-
APRIL	125461	152586	89949	222	3945	2022	19036	-	-
MEI	115005	164637	88942	165	1751	2060	15335	-	-
JUNI	110993	127776	81663	183	3352	2150	14717	-	-
JULI	106278	147219	62612	143	4502	1280	14000	-	-
AUGUSTUS	106503	161373	76492	121	4064	1860	11574	-	-
SEPTEMBER	121028	150498	76655	163	2202	1875	12618	-	-
OKTOBER	127349	172629	86437	186	3557	2214	15382	-	-
NOVEMBER	128301	165000	87819	195	3085	2640	15465	-	-
DECEMBER	130090	176728	88935	178	4467	2697	15235	-	-
1984									
JANUARI	132738	168769	95497	179	3463	2661	15239	-	-
FEBRUARI	126826	175683	99371	202	3711	2681	15443	-	-
MAART	127450	200237	88168	186	2277	3038	17958	-	-
APRIL	127365	199721	89876	192	2703	2730	16956	-	-
MEI	107039	179080	104957	166	3006	2851	17323	-	-
JUNI	110613	188389	100489	165	2139	2594	14980	-	-
JULI	116231	173469	86124	148	-	2542	17216	-	-
AUGUSTUS	129548	192129	86887	133	2430	2420	14438	-	-
SEPTEMBER	126005	184751	90735	163	3282	1561	15991	-	-

	KOUDELIJM (T) (2)	SYNTHETISCHE KLEEFSTOFFEN (T)	VERVEN, LAK- KEN, VERNIS- SEN EN VERNIS- SEN EN VERNIS- SEN VOOR KUNST- SCHILDERS (T) (3)		ONDERHOUDS- PRODUKTEN (T)	SYNTHETISCHE AMMONIAK EN DERIVATEN		
			PRIMAIRE N (T-N)	WAARVAN				
				MESTSTOF N (T-N)		IN-TECHNISCHE PRODUKTEN. (T-N)		
1979	1685	668	9654	4649	44218	32362	4960	
1980	1486	-	8855	5050	45137	31952	3810	
1981	1459	-	9511	5437	49046	36068	5329	
1982	1556	-	9397	5878	42766	35952	4354	
1983	1716	-	9448	6084	37433	45733	4058	
1982								
NOVEMBER	1779	-	7378	6407	39547	41488	5045	
DECEMBER	1328	-	5939	6368	43772	41339	4866	
1983								
JANUARI	1647	-	6901	5903	45504	48378	5706	
FEBRUARI	1489	-	8062	5680	42584	43640	4571	
MAART	1817	-	9630	6608	35574	48426	4476	
APRIL	1627	-	10501	5514	43672	44401	3829	
MEI	1523	-	9680	6150	37217	39147	4093	
JUNI	2378	-	10817	7130	26175	41904	3803	
JULI	557	-	11609	4356	31595	45419	2011	
AUGUSTUS	1898	-	8801	6534	31819	48311	3004	
SEPTEMBER	2102	-	9240	6928	37726	45757	3398	
OKTOBER	1928	-	8936	6555	39020	46588	4218	
NOVEMBER	1985	-	10684	5950	38068	49895	4652	
DECEMBER	1704	-	8513	5701	40238	46928	4929	
1984								
JANUARI	2098	-	10366	5609	40962	50464	4317	
FEBRUARI	2140	-	12072	4758	38025	48609	4308	
MAART	2390	-	12979	5662	41847	51202	3814	
APRIL	1907	-	11445	5363	37816	41508	5048	
MEI	2392	-	12034	7129	25980	34837	8984	
JUNI	2657	-	11960	6807	36765	40041	9146	
JULI	614	-	9764	5112	39614	51664	2639	
AUGUSTUS	2831	-	10384	6002	39106	50845	4731	
SEPTEMBER	2462	-	10039	-	37901	40575	4760	

- (1) TERUGGEBRACHT OP 100 P.C. MONOGEHYDRATEERD  
(2) VAN JANUARI 1977 AF : KOUDELIJM, GELATINES EN OSSEINE  
(3) INBEGREPEN DE DAARBIJ AANWENDBARE VERDUNNINGS- EN OPLOSSMIDDELEN



## SCHEIKUNDIGE NIJVERHEID (VERVOLG)

	PROD. VAN STIKSTOF ONDER VORM VAN AMMONIAK SULFAAT BEKOMEN DOOR TERUGWIN. (T.N.)	GEWOON SUPERFOSFAAT (T)	ANDERE FOSFAAT MESTSTOFFEN (T) (1)	GEMALEN THOMAS-SLAKKEN (T)	SAMENGESTELDE MESTSTOFFEN (2) (GEMENGDE EN COMPLEXE)			MENGSELS VAN MESTSTOFFEN (3)			
					PRODUKTIE IN T/GOEDEREN	GEHALTE AAN :			THOMAS KALI (T)	N.P.K. MESTSTOFFEN (T)	ANDERE MENGSELS VAN MESTSTOFFEN (T)
						STIKSTOF (T)	POTAS (T)	FOSFOORZUUR (T)			
1979	12292	13608	38620	87703	137206	18369	14975	24588	21402	882	2762
1980	10100	14324	43716	74440	141240	19314	17227	24881	25467	3313	2357
1981	9425	13880	45021	41332	132112	18375	16549	22358	24308	2738	1416
1982	8711	15456	43149	32670	128881	17492	15075	22632	20698	2330	2347
1983	9179	15641	49386	22259	137240	20886	18222	24991	22547	2994	-
1982											
NOVEMBER	7564	15481	52591	26997	129764	18331	13405	22959	20648	1878	1233
DECEMBER	9084	17225	48708	28985	142053	21487	15856	28083	14575	3933	492
1983											
JANUARI	2996	15409	54849	30772	155020	22809	17916	24852	15972	3135	885
FEBRUARI	7351	14559	48874	16434	160018	23705	19354	27400	17950	6977	1493
MAART	9952	23121	52132	28444	174924	25809	18141	27691	27520	11975	2562
APRIL	7284	16038	52213	11176	160134	22445	18616	26550	9113	6396	585
MEI	9900	17260	69573	12943	150715	20239	20347	25475	12050	2749	1201
JUNI	8999	19356	47160	21848	137401	18296	18186	25479	19682	950	1395
JULI	8170	6162	43295	18422	62195	7517	7179	16007	24118	105	1596
AUGUSTUS	10621	16360	45910	27719	62940	5529	9190	13773	40723	1983	1656
SEPTEMBER	11488	16476	45122	31076	129394	17888	20231	25507	41058	850	2414
OKTOBER	11951	18205	48307	24541	152986	23481	23746	24485	22256	206	842
NOVEMBER	12029	11241	44562	24834	140176	23903	17791	24115	23752	177	1005
DECEMBER	11428	14821	46574	19102	146743	25008	18817	26638	16372	428	1193
1984											
JANUARI	11290	19882	44173	24583	159619	25474	20065	29151	21709	169	858
FEBRUARI	10107	18668	45610	26871	149195	25053	18035	28461	20349	369	1572
MAART	12249	23459	28262	33043	173611	27360	24988	27187	20662	873	2120
APRIL	11924	17650	44760	21200	167083	26351	19635	29247	15609	5204	818
MEI	13305	18774	53683	26756	162071	21434	20039	28705	19925	1129	786
JUNI	12898	18868	51275	19478	134026	16784	21312	22398	16478	556	857
JULI	11099	7232	60828	15570	57082	5977	9670	12419	19905	134	315
AUGUSTUS	13975	18834	50255	24233	144666	18037	19205	27162	28579	885	1699
SEPTEMBER	13045	15834	46167	28548	153029	21485	22481	24319	-	-	-

## NIJVERHEID DER PETROLEUMDERIVATEN

	IN BEWERKING GESTELDE RUWE PETROLEUM (M.T.)	PRODUKTIE (IN M.T.)									
		AUTO-BENZINE	VLIETUIGBENZINE EN CARBU-REACTOR (TYPE BENZINE)	PETROLEUM EN CARBU-REACTOR (TYPE PETROLEUM)	GASOIL	LICHTE STOOKOLIE	RESIDUELE STOOKOLIE	PETROLEUM GAS	RESIDUELE PETROLEUM TEER	ASFALT-ACHTIGE AARDEPEK	SPECIALE BENZINE EN WHITE SPIRIT
1979	2751692	420122	28385	109900	886950	94896	781530	45239	75008	56051	22506
1980	2662620	458865	28068	116101	820623	84688	766683	43895	78998	62489	19271
1981	2318074	397751	30442	120926	667630	63701	696293	39540	53778	55503	18142
1982	1966091	306303	23695	116850	610686	51477	591485	34047	51549	45769	21129
1983	1651797	328571	18189	99865	599026	29564	383077	31587	64193	58675	19512
1982											
NOVEMBER	1641676	310269	36600	87259	613747	29409	357050	38838	47813	50096	18214
DECEMBER	1568899	301914	24100	95027	512194	41870	313435	31981	52763	28021	24087
1983											
JANUARI	1883928	292182	25324	101024	610195	52948	348159	27886	70503	47132	13845
FEBRUARI	1367339	238483	23340	88258	536996	838	204773	24884	92879	30558	14383
MAART	1685965	290920	19952	101413	610535	53495	317049	36448	89029	52891	25058
APRIL	1685101	346803	14574	54631	871507	12367	177117	32633	71797	54734	22799
MEI	1596251	368988	8179	115294	600803	19922	301169	33475	50887	90881	19334
JUNI	1717548	334404	16393	107675	621043	41441	414305	35633	42431	93036	22903
JULI	1545308	377070	13920	98812	621582	46200	382498	31493	28058	66323	20778
AUGUSTUS	1800219	330132	12953	100274	840036	22560	538359	32062	36990	48801	24581
SEPTEMBER	1684579	270024	25325	101876	577029	15241	583924	30580	47997	68905	16234
OKTOBER	1853234	380726	24277	129162	542781	30763	605825	35195	68023	77044	19986
NOVEMBER	1698320	399909	19242	86510	606642	24180	363584	30513	74181	49793	16976
DECEMBER	1513770	333230	14789	113449	549385	34828	360162	28227	97746	23999	17261
1984											
JANUARI	1885704	345108	14859	108383	610213	56458	568580	32900	55783	20031	20974
FEBRUARI	1694233	339770	16030	94924	592864	48139	478287	35087	78101	20161	26096
MAART	1839131	363002	25171	95266	663955	47682	431909	36267	66796	31844	21645
APRIL	1752152	363302	17512	80198	695526	32631	480229	35779	48218	36619	20765
MEI	1649960	304107	29611	66935	707264	9584	532751	30914	51685	54496	21609
JUNI	1530289	310968	19608	83766	678092	26590	377105	37615	43150	55859	25087
JULI	1408627	272147	19359	67559	628649	26921	510928	37426	9809	47164	23611
AUGUSTUS	1443235	276393	30326	56724	629816	40542	476051	33050	30707	72344	21131
SEPTEMBER	1531438	276205	20912	79681	701233	41433	379446	29153	72058	64978	19678

- (1) DE CIJFERS OMVATTEN DE PRODUKTIE VAN MINERAAL- EN BEENDERBICALCIUMFOSFAAT EN VAN GECONCENTREERD SUPERFOSFAAT.  
(2) IN DEZE CIJFERS ZIJN EVENWEL DE HOEVEELHEDEN NIET INBEGREPEN VAN DE FABRIKANTEN DIE UITSLUITEND ALS MENGELAARS FUNCTIONEREN EN DIE GEEN ENKEL VRUCHTBAARMAKENDE ELEMENT ZELF VOORTBRENGEN  
(3) PRODUKTIE VAN DE FABRIKANTEN DIE UITSLUITEND ALS MENGELAARS FUNCTIONEREN

## STEENKOOGLAGGLOMERAAT- EN COKESFABRIEKEN

	STEENKOOGLAGGLOMERATENFABRIEKEN (1.000 T)			COKESFABRIEKEN				PRODUKTIE VAN COKES (1.000 T)
	PRODUKTIE	VERKOCHT OF AFGESTAAN	VOORRAAD (1)	OVENS		GRONDSTOFFEN (1000 T)		
				AANTAL BATTERIJEN	AANTAL OVENS	INGESCHOTEN STEENKOLEN	VOORRAAD STEENKOLEN (1)	
1979	10.5	2.8	1.8	42	1351	619	695	464
1980	6.8	6.6	0.3	34	1104	656	606	504
1981	4.5	4.5	0.1	33	1074	652	418	500
1982	4.2	4.1	-	34	1096	575	780	435
1983	3.8	3.7	0.2	33	1065	552	501	426
1982								
NOVEMBER	4.9	5.1	-	34	1096	509	817	386
DECEMBER	6.7	6.5	-	34	1096	534	780	409
1983								
JANUARI	5.5	5.4	0.2	34	1096	539	685	408
FEBRUARI	5.9	5.6	0.3	34	1096	501	654	378
MAART	3.8	3.8	0.2	34	1096	565	823	425
APRIL	2.9	3.0	0.1	34	1096	563	682	428
MEI	2.7	2.8	-	34	1096	581	637	440
JUNI	2.8	2.8	-	34	1096	581	576	442
JULI	-	-	-	34	1096	570	511	426
AUGUSTUS	2.1	1.8	0.3	34	1096	536	580	407
SEPTEMBER	4.2	4.2	0.2	31	1058	408	616	387
OKTOBER	4.0	3.9	0.2	35	1133	558	590	442
NOVEMBER	5.1	5.2	-	35	1133	603	588	454
DECEMBER	6.3	6.1	0.2	33	1085	626	501	469
1984								
JANUARI	5.1	5.0	0.2	33	1065	622	484	455
FEBRUARI	5.1	5.1	0.1	33	1065	610	423	459
MAART	4.1	4.0	0.2	33	1065	669	485	500
APRIL	5.3	4.9	0.5	33	1065	646	553	484
MEI	2.1	2.2	0.3	33	1065	684	522	519
JUNI	2.4	2.5	0.1	31	1005	656	588	499
JULI	-	-	-	31	1005	657	629	503
AUGUSTUS	-	-	-	31	1005	636	648	481
SEPTEMBER	-	-	-	31	1005	650	563	493
OKTOBER	-	-	-	-	-	673	586	517

## COKESFABRIEKEN (VERVOLG)

	LEVERINGEN VAN COKES (1.000T)				VOOR- RADEN COKES (1) (1000T)	AMMO- NIAK (UITGE- DRUKT IN SULFAAT (1.000T)	GAS OP 0. 760MM. HG EN 4250KCA/M3(1000000M3)				
	IJZER- NIJVER- HEID	UITVOER	ANDERE AANWEN- DINGEN	TOTAAL			TOTALE PRODUK- TIE	GAS ONT- VANGEN VAN HOOG OVENS	EIGEN GEBRUIK		TOTALE LEVE- RINGEN
									VERWAR- MING DER OVENS	ANDERE DOEL- EINDEN	
1979	456	70	9.3	536	108	3.1	225	17	109	13	120
1980	430	64	10.2	504	107	3.0	211	12	103	9	111
1981	420	68	9.5	498	138	3.0	212	13	102	8	113
1982	382	39	10.5	432	174	2.4	184	11	89	8	98
1983	372	50	8.1	431	114	2.4	185	11	86	8	102
1982											
NOVEMBER	342	25	13.3	381	168	2.2	162	10	79	7	86
DECEMBER	384	25	13.3	402	174	2.3	173	11	85	9	90
1983											
JANUARI	373	19	8.0	400	182	2.2	177	12	83	9	97
FEBRUARI	337	26	7.5	370	190	2.4	164	9	78	8	87
MAART	402	46	6.4	455	161	2.4	185	13	86	8	104
APRIL	414	58	6.5	479	110	2.2	185	14	85	7	107
MEI	412	28	5.9	444	108	2.4	192	13	86	11	108
JUNI	378	84	7.0	467	81	2.6	192	12	89	10	106
JULI	331	57	4.0	392	115	2.6	186	7	85	7	102
AUGUSTUS	342	20	7.4	369	154	1.8	177	10	83	7	96
SEPTEMBER	328	35	10.3	372	168	2.1	168	10	78	6	92
OKTOBER	403	80	10.8	493	118	2.4	192	15	90	7	110
NOVEMBER	388	73	12.5	475	97	2.6	201	12	95	8	111
DECEMBER	361	80	11.6	452	114	2.7	207	9	98	9	109
1984											
JANUARI	378	81	8.4	465	104	2.6	203	14	97	10	110
FEBRUARI	413	58	8.2	479	84	3.3	201	16	97	8	111
MAART	432	76	9.2	517	67	3.0	218	16	104	8	121
APRIL	391	65	5.8	462	89	2.9	214	13	101	8	118
MEI	471	70	6.6	547	61	2.9	222	17	105	7	127
JUNI	467	60	7.0	535	32	2.2	220	17	101	7	130
JULI	391	76	5.8	473	61	2.7	221	13	101	8	124
AUGUSTUS	366	93	9.0	467	75	2.2	211	13	99	10	115
SEPTEMBER	405	78	10.6	493	75	2.7	214	17	101	21	109
OKTOBER	434	76	16.5	527	65	-	-	-	-	-	-

## NETTO-PRODUCTIE, INVOER ET UITVOER VAN GAS (1)

	GAS-FABRIEKEN (1.000M3)	COKEFABRIEKEN (1000M3)		STEENKOOI-MIJNEN (1.000M3)	TOTALE PRODUCTIE (1.000M3)	INVOER (1.000M3)	UITVOER (1.000M3)	TOTAAL BESCHIKBAAR GAS (1.000M3)
		OPENBARE BEDELING	RECHT-STREEKSE NIJVERHEIDSLIVERINGEN					
1979	130	-	60719	-	60849	1077203	44748	1093303
1980	125	-	56086	-	56210	1026827	46604	1036562
1981	112	-	57398	-	57510	938518	30987	965040
1982	103	-	49422	-	49525	794234	25854	817904
1983	93	-	51796	-	51889	815721	24339	843271
<b>1982</b>								
NOVEMBER	112	-	43286	-	43398	968607	27884	984121
DECEMBER	145	-	45449	-	45594	1165543	30526	1180611
<b>1983</b>								
JANUARI	139	-	49048	-	49187	1094543	31201	1112529
FEBRUARI	156	-	43873	-	44029	1175555	32593	1186991
MAART	124	-	52573	-	52697	1044109	29366	1067440
APRIL	93	-	53941	-	54034	813092	25128	841998
MEI	80	-	54703	-	54783	674677	23605	705855
JUNI	48	-	53768	-	53816	604014	15588	642242
JULI	44	-	51719	-	51763	426635	14943	463455
AUGUSTUS	47	-	48358	-	48405	466470	13036	501839
SEPTEMBER	47	-	46436	-	46483	622335	18169	650649
OKTOBER	78	-	55822	-	55900	808400	24130	840170
NOVEMBER	117	-	56058	-	56175	943671	30212	969634
DECEMBER	140	-	55258	-	55398	1115155	34098	1136455
<b>1984</b>								
JANUARI	143	-	55503	-	55646	1138870	35685	1158831
FEBRUARI	133	-	56244	-	56377	1201083	34375	1223085
MAART	124	-	61049	-	61173	1092922	32886	1121209
APRIL	84	-	59756	-	59840	851945	25541	886244
MEI	68	-	64195	-	64263	754526	23472	795317
JUNI	50	-	65752	-	65802	539662	18597	586867
JULI	43	-	62953	-	62996	509913	17946	554963
AUGUSTUS	45	-	58196	-	58241	461528	14508	505261
SEPTEMBER	54	-	55078	-	55132	584360	20985	618507

## NIJVERHEID VAN DE NIET METAALHOUDENDE MINERALEN

	1. PRODUCTIE VAN DE KLEINIJVERHEID									
	BAKSTEEN VOOR GEWOON METSELWERK (M3)			GEVELSTEEN (M3)			HOLLE STEEN VOOR VLOEREN (M2)	DRAINEER-BUIZEN EN KABELBESCHERMERS (T)	ANDERE KLEI PRODUCTEN (T) (2)	
	VOLLE BAKSTEEN	GEPERFORERDE EN HOLLE BAKSTEEN	TOTAAL	MET DE MACHINE GEVORMD	MET DE HAND GEVORMD	TOTAAL			(T)	(2)
1979	37846	127855	165701	34653	19298	53951	94390	32	893	
1980	35736	118898	154634	32205	19740	51945	91887	816	-	
1981	23824	73329	97153	22483	13646	36129	50575	-	-	
1982	18383	64667	83049	14628	12195	26822	-	-	-	
1983	15975	61144	77119	16094	13819	29913	-	-	-	
<b>1982</b>										
NOVEMBER	23617	87275	110892	12169	14052	26221	-	-	-	
DECEMBER	17765	58304	76069	11100	7895	18995	-	-	-	
<b>1983</b>										
JANUARI	8877	21353	30230	8951	4833	13784	-	-	-	
FEBRUARI	7830	27450	35280	6123	5503	11626	-	-	-	
MAART	13837	38383	52220	12370	14078	26448	-	-	-	
APRIL	19808	69568	89376	17438	14273	31711	-	-	-	
MEI	22790	77214	100004	22818	14143	36961	-	-	-	
JUNI	20469	79861	100330	24043	16077	40120	-	-	-	
JULI	13816	55435	69251	11021	8152	19173	-	-	-	
AUGUSTUS	18506	65263	83769	14709	18388	33097	-	-	-	
SEPTEMBER	17875	85451	103326	22316	19782	42098	-	-	-	
OKTOBER	19581	75720	95301	26284	18728	45012	-	-	-	
NOVEMBER	16676	77843	94519	18482	18063	36545	-	-	-	
DECEMBER	11635	60191	71826	8575	13810	22385	-	-	-	
<b>1984</b>										
JANUARI	9005	36726	45731	9369	7890	17259	-	-	-	
FEBRUARI	4200	41850	46050	11057	11968	23025	-	-	-	
MAART	12633	61073	73706	14663	18126	32789	-	-	-	
APRIL	17658	70544	88202	21601	23749	45350	-	-	-	
MEI	18981	81248	100229	22285	18942	41227	-	-	-	
JUNI	20806	70416	91222	23104	21916	45020	-	-	-	
JULI	14485	63947	78432	11748	13813	25561	-	-	-	
AUGUSTUS	14008	71043	85051	17097	19437	36534	-	-	-	
SEPTEMBER	19340	74224	93564	20174	22013	42187	-	-	-	
OKTOBER	19892	73994	93886	21031	25290	46321	-	-	-	

(1) BRON : ADMINISTRATIE VOOR ENERGIE

(2) ANDERE OAM PANNEN, BOUWERAMIEK, BLOEMPOTTEN, DUIVENKWEKERS-, HUISHOUDELIJK- EN KUNSTAARDEWERK

## NIJVERHEID VAN DE NIET METAALHOUDENDE MINERALEN (VERVOLG)

	II. PRODUKTIE VAN DE KERAMIEKNIJVERHEID								
	PLATEEL-EN PORCELEI- NEN VAAT- WERK, ELEC- TROTECHN. PORCELEIN, KUNSTZAND- ST.DIV. (T)	BEKLEDINGS- TEGELS IN PLATEEL- AARDE EN ZANDST.BE- VLOER. IN HALV.ZAND- ST(1000M2)	KIEZELS- ALUINACHT. PRODUKTEN, KIEZELACH- TIGE PRO- DUKTEN EN ANDERE (T)	PANNEN EN BIJBEHOREN (T)	SLIJPSTEEN (T)	FABRIEKS- TEGELS (T)	KLEIKIE- ZELSTENEN, KWARTS, ENZ. (1000 T)	BOUW- KERAMIEK (T)	POTTEN (T)
1979	745	47	11176	8647	43	312	40	1508	2010
1980	730	54	10414	8783	-	307	33	1551	2207
1981	698	42	8796	5977	-	253	27	1382	1672
1982	672	18	9022	7113	-	233	29	656	1722
1983	685	11	7333	6502	-	219	-	1196	1671
1982									
NOVEMBER	758	15	7223	7823	-	254	27	1091	1586
DECEMBER	750	25	7198	7364	-	116	20	1066	1634
1983									
JANUARI	768	9	6849	7128	-	81	11	857	1861
FEBRUARI	651	20	7347	6949	-	35	13	881	1825
MAART	709	18	9144	7250	-	94	37	1033	1826
APRIL	727	19	8492	6179	-	261	57	1183	2324
MEI	691	16	7900	6756	-	229	53	1180	1861
JUNI	632	21	10112	6187	-	567	87	1326	2067
JULI	265	-	8233	4771	-	202	20	1048	1490
AUGUSTUS	672	7	6461	5028	-	246	122	777	757
SEPTEMBER	715	10	7032	6126	-	318	136	1317	1959
OKTOBER	698	8	6401	6824	-	198	72	1791	1808
NOVEMBER	758	4	6412	7434	-	242	62	1394	1677
DECEMBER	697	3	5607	7393	-	160	9	1561	593
1984									
JANUARI	909	6	8048	7597	-	157	8	1413	1818
FEBRUARI	666	19	8851	7395	-	154	11	1339	1814
MAART	651	9	8447	7676	-	143	37	1565	2446
APRIL	615	3	7018	7183	-	167	60	1706	2179
MEI	480	13	8710	7437	-	249	94	1629	2566
JUNI	446	3	9047	6749	-	317	112	1461	2346
JULI	177	1	8522	5078	-	144	19	1430	2141
AUGUSTUS	458	-	8495	5601	-	220	112	801	785
SEPTEMBER	768	1	7415	7109	-	144	66	1319	5681
OKTOBER	818	7	9523	8302	-	99	-	1838	11367

	III. PRODUKTIE VAN KALK, KALKSTEEN EN KALKDERIVATEN						IV. PRODUKTIE VAN DE CEMENTNIJVERHEID				
	KALK (1000 T)	KALK- STEEN (1000 T)	DOLOMIET		PLEI- STER KALK (T)	PLEISTER KALKAG- GLOMERA- TEN (1000M2)	NATUUR- LIJKE CALCIUM CARBONA- TEN (T)	PORT- LAND- CEMENT (T)	METAAL- CEMENT (T)	UITGE- VOERDE PORTLAND CEMENT- KLINKER (T)	TOTAAL
			RUWE (T)	WIT GEGLOEI- DE (T)							
1979	207	2289	279523	13644	16078	1557	33354	376391	196953	68551	641895
1980	194	2472	268629	13721	14507	1701	27244	361310	202901	59323	623534
1981	167	2299	224756	12314	12869	1342	22750	303121	184882	69591	557593
1982	114	2055	215068	13247	-	1410	27304	272261	192756	61674	526691
1983	133	1837	226114	14510	-	1526	21647	230451	186235	59874	476560
1982											
NOVEMBER	100	2058	221759	11927	-	1232	27507	251942	183452	64147	499541
DECEMBER	89	1682	164297	12609	-	935	19410	182352	126991	57498	368041
1983											
JANUARI	98	1387	156982	12110	-	1922	20142	168396	111438	29005	308837
FEBRUARI	93	1317	169238	12395	-	1093	21415	133668	80260	38321	252249
MAART	115	1839	259191	16638	-	1511	23824	254808	179093	68991	502692
APRIL	118	1975	253833	12337	-	1143	24671	277300	207298	74140	558738
MEI	152	2014	247153	14291	-	1515	23915	270490	221787	63087	555364
JUNI	155	2232	241291	13212	-	1462	21308	282972	248882	68642	600496
JULI	116	1148	199321	11975	-	1859	12131	182589	134163	71724	388476
AUGUSTUS	133	2125	232984	13996	-	1993	23550	286458	216993	63153	566604
SEPTEMBER	139	2254	255404	16839	-	1622	24087	287234	274504	46781	608519
OKTOBER	173	2175	227546	16399	-	1358	22713	274827	252193	53213	579933
NOVEMBER	151	1969	236544	18402	-	1581	20844	208584	182431	80429	471444
DECEMBER	154	1612	233904	15523	-	1248	21168	138585	125778	61006	323369
1984											
JANUARI	161	1164	243136	18068	-	1373	26260	165584	96155	70854	332593
FEBRUARI	167	1359	239793	19078	-	2501	24816	169021	103210	64716	336947
MAART	163	1877	314334	15982	-	2353	27189	255554	174264	50496	480314
APRIL	162	1602	239770	15119	-	1260	32377	268925	212337	42638	523900
MEI	179	1998	253946	15473	-	1464	42377	276800	237070	71371	585241
JUNI	174	1896	199134	15410	-	1545	39465	259920	231687	60264	551871
JULI	144	1381	210045	13865	-	110	18802	204497	136710	50727	391934
AUGUSTUS	154	1832	254684	13376	-	2365	35176	266954	221021	55917	543892
SEPTEMBER	171	1805	272101	15294	-	1741	36747	286354	239202	63497	589053
OKTOBER	-	-	-	-	-	-	-	247775	220895	56509	525179
NOVEMBER	-	-	-	-	-	-	-	209248	189853	62961	462062

## IJZERNIJVERHEID

	AANTAL HOOG- OVENS IN WERKING	PRODUK- TIE HOOG- OVENS- SLAKKEN (1000 T)	PRODUKTIE VAN IJZER EN STAAL (1.000 T)								B. HALF- PRODUKTEN (1)	
			GIET- IJZER	STAAL					TOTAAL (2)	VOOR HERVAL- SERS	ANDERE HALFPRO- DUKTEN	
				THOMAS STAAL	MARTIN STAAL	IN ELEK. OVEN GEWONNEN STAAL	ZUUR- STOF- STAAL	VLOEIEND STAAL V. HET GIETEN				
1979	25	898	898	-	-	46.4	1071	9.8	1128.2	92	99	
1980	14	300	78	-	-	51.4	972	10.5	1035.4	109	97	
1981	16	-	816	-	-	62.8	959	9.4	1031.6	60	109	
1982	11	-	653	-	-	59.6	764	9.5	828.3	42	99	
1983	12	-	669	-	-	56.8	780	9.6	846.4	55	132	
1982												
NOVEMBER	11	-	512	-	-	75.0	582	9.3	666.4	40	78	
DECEMBER	11	-	635	-	-	42.8	734	8.3	785.8	34	92	
1983												
JANUARI	11	-	689	-	-	52.0	797	10.8	859.8	70	96	
FEBRUARI	12	-	607	-	-	53.2	702	10.8	766.7	47	112	
MAART	12	-	713	-	-	68.5	842	11.5	923.0	40	148	
APRIL	12	-	721	-	-	65.2	846	9.9	921.9	50	122	
MEI	12	-	710	-	-	49.8	831	9.5	890.3	57	163	
JUNI	11	-	693	-	-	70.4	806	10.8	887.5	66	164	
JULI	11	-	579	-	-	33.3	661	6.1	699.9	44	96	
AUGUSTUS	12	-	588	-	-	45.3	706	6.7	759.0	28	114	
SEPTEMBER	12	-	590	-	-	67.2	673	11.2	751.8	53	99	
OKTOBER	12	-	768	-	-	74.7	890	9.5	974.2	67	168	
NOVEMBER	11	-	695	-	-	54.8	815	9.9	880.5	63	163	
DECEMBER	11	-	671	-	-	46.8	787	8.4	842.4	72	139	
1984												
JANUARI	11	-	726	-	-	63.8	841	11.7	917.5	73	113	
FEBRUARI	14	-	733	-	-	74.3	856	11.0	941.3	66	139	
MAART	14	-	786	-	-	63.8	921	11.4	996.5	52	160	
APRIL	14	-	723	-	-	70.6	844	9.6	924.2	38	138	
MEI	14	-	842	-	-	61.2	983	11.3	1055.9	47	159	
JUNI	14	-	827	-	-	75.1	961	10.6	1047.2	48	168	
JULI	12	-	683	-	-	29.0	772	6.4	807.1	23	168	
AUGUSTUS	12	-	655	-	-	58.5	765	7.3	830.9	47	66	
SEPTEMBER	-	-	712	-	-	80.1	820	10.8	911.2	57	109	
OKTOBER	-	-	780	-	-	83.3	899	-	-	79	106	
NOVEMBER	-	-	800	-	-	70.1	917	-	-	67	118	

	PRODUKTIE VAN IJZER EN STAAL (1000 T)(VERVOLG)													D. EIND- PRODUKTEN	
	C. AFGEWERKTE PRODUKTEN											TOTAAL	STALEN PIJPEN (4)	GEGAL- .VERL. VERTI. PLATEN (4)	
	HAN- DELS- STAAL	PRO- FIEL- STAAL EN ZORES	SPOOR- STAVEN EN TOE- BEHO- REN	MACHI- NE DRAAD	DIKKE PLATEN (4,76 MM EN MEER)	MIDDEL- MATIGE PLATEN (3TOT 4,76M- M)	BREED- BAND- STAAL (MEER DAN 150MM)	FIJNE ZWARE PLATEN (3)	BAND- STAAL EN BANDEN VOOR PIJPEN	ROND EN VIERK. STAF- MAT.V. BUIZEN	DIV. ASSEN EN BANDEN DWAR- SLIG.				
1979	94	94.2	-	66.6	144	83.7	-	370	3	5.3	1.4	863	24.6	103.6	
1980	78	78.6	-	65.6	149	64.3	-	247	2	6.5	1.5	798	18.8	105.4	
1981	57	66.4	-	68.3	163	63.7	-	309	6	10.2	0.7	741	19.9	101.7	
1982	47	36.5	-	61.1	127	52.6	-	270	5	14.0	0.4	614	21.5	90.5	
1983	39	44.0	-	57.1	103	50.0	-	274	5	16.4	0.2	588	21.9	102.5	
1982															
NOVEMBER	49	33.1	-	64.3	104	39.1	-	220	3	21.9	0.3	534	20.5	74.6	
DECEMBER	44	33.8	-	68.8	123	49.0	-	253	3	13.5	0.5	589	19.1	87.1	
1983															
JANUARI	38	61.0	-	48.6	99	48.2	-	253	4	19.0	0.4	571	23.8	95.2	
FEBRUARI	26	28.4	-	61.1	98	49.9	-	255	4	18.9	0.5	542	20.4	85.5	
MAART	43	55.8	-	60.2	119	56.5	-	321	7	19.5	0.6	683	27.2	122.7	
APRIL	41	49.4	-	62.5	113	48.8	-	270	5	15.7	-	606	22.1	101.8	
MEI	44	45.9	-	53.1	106	64.0	-	260	6	20.7	0.1	599	20.7	92.0	
JUNI	42	50.3	-	40.2	122	33.6	-	300	4	14.7	-	606	27.0	117.7	
JULI	12	19.8	-	71.9	67	34.8	-	231	4	8.0	-	449	13.7	80.2	
AUGUSTUS	41	35.7	-	43.1	95	43.4	-	217	4	14.7	0.1	494	13.8	52.1	
SEPTEMBER	58	35.1	-	72.6	102	38.5	-	277	5	16.0	0.1	605	25.1	121.5	
OKTOBER	38	49.9	-	78.9	103	56.0	-	325	5	13.0	-	688	22.2	115.0	
NOVEMBER	59	44.1	-	38.9	117	73.5	-	316	5	15.6	-	669	24.2	129.0	
DECEMBER	26	52.9	-	53.6	93	51.8	-	265	4	20.9	-	566	22.3	117.0	
1984															
JANUARI	40	39.6	-	46.3	108	64.7	-	313	7	24.8	-	643	24.4	114.7	
FEBRUARI	52	51.3	-	64.6	118	53.0	-	329	6	20.9	0.2	692	30.8	138.7	
MAART	32	46.7	-	72.0	131	79.8	0.9	319	6	22.4	0.1	710	29.8	122.4	
APRIL	34	37.7	-	61.5	109	64.0	0.1	311	6	15.9	-	640	25.1	119.1	
MEI	48	46.1	-	68.9	135	46.5	-	398	9	21.1	0.1	773	32.5	134.9	
JUNI	44	39.3	-	80.3	146	85.4	0.1	339	7	21.4	-	762	35.3	140.9	
JULI	10	25.5	-	38.5	85	63.3	-	227	7	12.8	-	469	19.7	71.6	
AUGUSTUS	49	21.4	-	58.6	109	48.8	0.2	329	6	24.0	-	645	19.7	141.8	
SEPTEMBER	41	32.9	-	51.9	131	78.2	-	336	9	23.9	0.2	704	29.4	138.6	
OKTOBER	58	24.2	-	52.9	148	80.5	0.1	379	10	25.9	2.1	781	-	163.3	
NOVEMBER	32	22.8	-	70.1	146	58.8	-	339	10	23.5	-	702	-	119.3	

(1) DE CIJFERS HEBBEN BETREKKING OP DE VERZENDINGEN

(2) VAN JULI 1974 AF, E.S.R. STAAL INBEGREPEN

(3) DE PLATEN WELKE VERTIND, GEGALVANISEERD OF VERLOOD DIENEN TE WORDEN INBEGREPEN

(4) DE CIJFERS OMVATTEN DE HOEVEELHEDEN DIE IN DE IJZERNIJVERHEID WORDEN VOORTGEBRACHT, ALSOOK DE PRODUKTIE VAN DE VERWERKENDE NIJVERHEIDSTAKKEN

## IJZERNIJVERHEID (VERVOLG)

	VERBRUIK VAN GRONDSTOFFEN (1000 T) (1)												
	HOOGOVENS								STAALFABRIEKEN(2)				
	IJZERERTS						MANGAAN ERTS	SCHROOT	COKES		RUW IJZER	SCHROOT	SPIEGEL IJZER EN HOOG OVENFER ROMAN- GAAN
	RUW IN HOOG- OVENS	IN DE SINTER- INSTAL- LATIES	TOTAAL (3)	WAARVAN					HOOG- OVENS	SINTER- INSTAL- LATIES			
			INLANDS ERTS	ERTS E.G.K.S	ERTS DE RD.LAND								
1979	973	3321	4294	-	388	3906	13.9	5.9	-	-	2685	1012	19.6
1980	830	3082	3912	-	292	3620	13.7	2.2	-	-	2458	909	17.2
1981	679	3020	3699	-	133	3566	20.9	2.3	-	-	2442	931	16.1
1982	508	2523	3031	-	100	2931	13.0	1.0	-	-	1948	783	10.7
1983	442	2643	3085	-	289	2796	14.2	4.5	-	-	1999	767	10.2
<b>1981</b>													
3. KWARTAAL	588	2846	3434	-	104	3330	15.4	1.9	-	-	2335	868	15.5
4. KWARTAAL	661	3349	4010	-	99	3911	23.2	1.8	-	-	2617	962	15.1
<b>1982</b>													
1. KWARTAAL	536	2505	3041	-	79	2962	13.8	1.6	-	-	1962	817	11.3
2. KWARTAAL	661	3121	3782	-	102	3680	17.5	1.1	-	-	2431	960	12.7
3. KWARTAAL	448	2251	2699	-	106	2593	10.4	1.2	-	-	1703	690	-
4. KWARTAAL	388	2214	2602	-	111	2490	10.4	-	-	-	1694	666	-
<b>1983</b>													
1. KWARTAAL	415	2712	3127	-	491	2637	14.4	3.9	-	-	2011	790	10.4
2. KWARTAAL	510	2856	3366	-	481	2885	17.7	3.6	-	-	2112	772	10.8
3. KWARTAAL	368	2266	2634	-	85	2549	11.3	-	-	-	1750	676	8.7
4. KWARTAAL	475	2738	3213	-	99	3114	13.3	10.4	-	-	2124	830	10.8
<b>1984</b>													
1. KWARTAAL	622	2875	3498	-	86	3412	13.3	1.4	-	-	2236	883	10.4
2. KWARTAAL	637	3066	3703	-	103	3600	16.9	-	-	-	2384	929	12.0
3. KWARTAAL	475	2742	3217	-	108	3109	12.9	-	-	-	2028	754	8.4

## NON-FERROMETALEN EN HUN LEGERINGEN (4)

	RUWE PRODUCTEN (1E EN 2E SMELTIN) (T)							
	KOPER	ZINK	ZINKSTOF	LOOD	TIN	CADIUM	ALUMINIUM EN DIVERSE	TOTAAL
1979	43329	21810	2282	9451	395	120	383	77769
1980	43854	20768	2510	10659	421	127	338	78677
1981	36382	20867	2184	9161	209	98	284	69185
1982	41803	20071	1961	8310	184	83	349	72761
1983	35939	22987	2092	11179	185	105	482	72969
<b>1982</b>								
NOVEMBER	38347	24650	2320	9546	198	93	197	75351
DECEMBER	44780	26677	2170	10467	124	138	503	84859
<b>1983</b>								
JANUARI	37384	24636	2195	10541	223	77	490	75546
FEBRUARI	31753	21587	2069	12621	195	60	1157	69422
MAART	43736	25868	2391	11153	209	68	429	83850
APRIL	39416	20897	1875	11007	188	121	417	73921
MEI	35083	23871	1754	12313	235	103	480	73839
JUNI	45601	28736	2576	13087	199	107	1402	89708
JULI	21736	19347	1099	5226	93	80	191	47772
AUGUSTUS	28684	22883	2138	8537	97	97	241	62677
SEPTEMBER	38009	19649	2704	12134	241	117	242	73096
OKTOBER	41207	24419	2138	11547	206	116	271	79904
NOVEMBER	34299	23049	1927	12991	178	104	222	72770
DECEMBER	34358	22925	2235	12995	150	216	244	73121
<b>1984</b>								
JANUARI	36110	26722	2292	11293	189	117	343	77066
FEBRUARI	36392	23144	2494	13464	251	111	535	76391
MAART	42081	25799	2701	14163	214	119	472	85549
APRIL	40209	23418	1837	12348	209	113	441	78575
MEI	36676	24079	2656	13607	288	130	557	77993
JUNI	33309	25387	2496	5442	223	123	480	67460
JULI	23895	21100	1300	5790	69	127	331	52612
AUGUSTUS	29609	20657	2181	10656	187	114	415	63819
SEPTEMBER	31630	22047	2077	8237	150	124	536	64801

(1) BRON : GROUPEMENT DES HAUTS FOURNEAUX ET ACIERIES BELGES

(2) NIET INBEGREPEN DE ONAFHANKELIJKE GIETERIJEN

(3) INBEGREPEN VERBRUIK VAN IJZERERTS IN DE BEDDING-INSTALLATIES

(4) TOT EN MET 1977 ZIJN DE MAANDELIJKE GEGEVENS VOOR DE RUWE PRODUCTEN BEREKEND OP DE GEMIDDELDEN VAN DE LAATSTE DRIE MAANDEN.

## NON-FERROMETALEN EN HUN LEGERINGEN (VERVOLG)

	HALFPRODUKTEN (T)							EDELE METALEN (ZILVER, GOUD, PLATINA, ENZ.) (KG)		NON FERROMETAAL GIETERIJEN					
	ONGE- LE- GEERD KOPER	KOPER- LEGE- RINGEN	ZINK	LOOD	ALUMI- NIUM	TIN EN DIVER- SE	TOTAAL	RUWE PRO- DUKTEN	HALF- PRO- DUKTEN	BESTEL- LINGEN		VERZENDINGEN		UITVOER	
										MIL- JOENEN F	MIL- JOENEN F	(T)	MIL- JOENEN F	(T)	
1979	24818	3514	2702	1461	22921	29	55446	79391	1507	138.9	121.9	619	62.9	355	
1980	25179	3253	2787	1359	20628	27	53234	135100	1796	164.0	144.0	653	82.2	421	
1981	21658	2967	2383	1334	20930	27	49300	97363	1761	154.7	154.8	689	98.3	484	
1982	23061	1620	2499	1496	22174	29	50878	86150	1073	194.0	175.0	750	124.5	567	
1983	21722	689	2352	2248	24401	27	51438	96296	1209	200.6	193.0	754	141.0	579	
<b>1982</b>															
NOVEMBER	19560	776	1705	1662	20595	44	44342	54135	477	187.0	189.0	8290	144.7	681	
DECEMBER	22564	977	1698	1629	22346	15	49229	113568	1115	213.0	204.0	8380	158.1	665	
<b>1983</b>															
JANUARI	22910	1040	2510	2235	24357	26	53078	102614	1614	266.1	206.4	883	159.7	725	
FEBRUARI	21399	838	2296	1926	25493	35	51587	87673	1233	211.4	216.0	817	170.6	665	
MAART	23387	659	2364	1872	28085	42	56409	115258	867	279.6	205.6	842	144.4	673	
APRIL	25499	766	2178	2314	25938	30	56725	105646	810	125.8	187.3	760	135.8	589	
MEI	20742	663	1340	1784	23946	23	48498	111371	849	173.1	183.1	746	130.7	578	
JUNI	22066	821	2950	3711	28079	33	57660	104526	1158	197.9	218.0	852	159.3	655	
JULI	12050	429	930	1014	18895	13	33331	66037	767	71.4	97.2	413	84.2	349	
AUGUSTUS	17486	471	2857	2202	18606	35	41657	70222	1193	224.6	169.1	680	123.8	503	
SEPTEMBER	24022	581	2680	2937	27168	43	57431	90515	1128	191.5	219.3	780	160.3	561	
OKTOBER	24996	840	2937	2629	23538	14	54954	97151	934	230.7	215.5	805	146.7	583	
NOVEMBER	23192	528	2802	2357	22847	19	51545	102816	1874	188.6	214.5	816	149.4	590	
DECEMBER	22911	626	2576	2399	25856	14	54382	101722	2084	246.9	184.6	659	126.6	482	
<b>1984</b>															
JANUARI	26139	747	2707	3020	27335	14	59962	87342	1142	231.5	219.6	796	149.8	568	
FEBRUARI	24780	861	2544	2093	25438	10	55726	99300	1532	231.6	220.7	767	145.9	515	
MAART	28507	795	2864	2288	26421	29	60904	136944	2113	210.3	252.2	984	150.7	655	
APRIL	22593	494	1998	2212	22379	22	49698	122736	1580	224.3	223.7	769	132.4	476	
MEI	25962	986	1495	2650	26166	17	57276	128584	1558	282.9	271.8	972	180.1	662	
JUNI	24228	951	2735	2526	24548	9	54997	100495	1881	283.9	270.5	924	200.6	698	
JULI	14918	404	-	1064	17229	7	33622	90552	778	255.8*	183.2*	616*	146.8*	505*	
AUGUSTUS	19857	378	1928	2421	21238	13	45835	89494	1223	206.5*	173.4*	610*	115.3*	429*	
SEPTEMBER	26635	624	1847	2538	23163	19	54828	113485	1379	259.9	245.7*	853*	167.6*	604*	

## METAALVERWERKENDE NIJVERHEID (1)

	VORMSTAALGIETERIJEN					IJZERGIIETERIJEN				
	BESTEL- LINGEN	VERZENDINGEN		UITVOER		BESTEL- LINGEN	VERZENDINGEN		UITVOER	
		1000000 F	1000000 F	(T)	1000000 F		(T)	1000000 F	1000000 F	(T)
1979	348	330	5648	238.5	4460	447	314	9831	104.0	3059
1980	397	395	6714	280.0	5340	476	360	10109	126.4	3360
1981	406	389	5711	282.4	4725	479	331	8976	108.4	2916
1982	410	420	6245	317.7	5342	470	343	9134	116.5	2988
1983	439	423	6421	333.1	5568	449	325	8241	128.3	2991
<b>1982</b>										
NOVEMBER	281	426	6144	325.7	5266	429	302	8563	106.3	3190
DECEMBER	499	319	3526	204.3	2739	537	301	7825	98.3	2446
<b>1983</b>										
JANUARI	395	482	7863	383.3	6808	480	341	7943	129.0	2803
FEBRUARI	512	448	6264	349.4	5215	408	263	6328	101.8	2567
MAART	350	460	7440	354.5	6376	481	352	9122	126.7	3127
APRIL	372	421	6847	328.7	5928	463	369	9299	144.3	3286
MEI	485	418	7135	299.2	5630	488	340	8971	131.7	3125
JUNI	451	476	7197	362.5	6220	517	414	10503	172.7	3895
JULI	59	61	517	37.6	370	313	161	4437	76.0	1885
AUGUSTUS	557	507	8475	429.3	7893	433	261	7265	95.6	2233
SEPTEMBER	578	495	7521	407.1	6829	447	380	10082	155.8	3619
OKTOBER	475	482	6640	384.4	5887	476	366	9107	151.9	3473
NOVEMBER	426	448	6535	355.2	5666	457	336	8833	124.4	3062
DECEMBER	604	383	4663	306.2	3996	424	318	7006	129.4	2821
<b>1984</b>										
JANUARI	507	470	7810	368.4	6988	495	349	7790	150.4	3112
FEBRUARI	431	481	7362	369.1	6410	489	339	7513	148.0	3323
MAART	496	484	7565	365.5	6714	564	367	9410	159.1	4105
APRIL	445	456	7053	362.9	6280	424	345	8527	139.9	3101
MEI	492	473	7479	360.6	6619	441	390	9503	166.1	3523
JUNI	479	507	8122	392.7	7239	453	378	8329	169.1	3395
JULI	402*	406*	6442*	338.8*	5873*	364*	191*	4497*	87.2*	1938*
AUGUSTUS	522*	505*	7133*	381.2*	6187*	503*	332*	7944*	130.8*	2948*
SEPTEMBER	479*	480*	6709*	386.1*	5875*	476*	390*	8924*	148.8*	3263*

(1) BRON : GROUPEMENT DES HAUTS FOURNEAUX ET ACIERIES BELGES  
(2) NIET INBEGREPEN DE ONAFHANKELIJKE GIETERIJEN

## METAALVERWERKENDE NIJVERHEID (VERVOLG)

	DRAAD-EN METAALTREKKERIJ, KOUDWALSERIJ EN AFGELEIDE PRODUCTEN					SMEEDWERK, WARM PERS- EN DIEPTREKWERK EN AANVERWANTE NIJVERHEID				
	BESTEL- LINGEN	VERZENDINGEN		UITVOER		BESTEL- LINGEN	VERZENDINGEN		UITVOER	
		1000000 F	1000000 F	(T)	1000000 F		(T)	1000000 F	1000000 F	(T)
1979	2392	2392	91667	1945.1	72922	979	940	40671	455.7	21260
1980	2443	2444	86097	1986.4	67963	1093	1022	40570	511.4	22011
1981	2461	2409	83221	2006.3	67414	1008	1025	36067	541.2	20625
1982	2793	2718	78794	2280.4	64988	1135	1206	35555	642.7	19759
1983	3029	2955	82131	2506.3	68195	1164	1199	31977	657.4	17564
<b>1982</b>										
NOVEMBER	2456	2580	74376	2222.4	62630	1096	1163	31777	610.9	17173
DECEMBER	4577	2643	73589	2240.0	61553	1184	1027	28138	534.8	15530
<b>1983</b>										
JANUARI	2707	2763	77975	2331.1	64939	1271	1204	37578	667.5	20240
FEBRUARI	2748	2947	82246	2539.8	69955	1188	1235	34773	705.2	20203
MAART	3401	3494	98662	2925.4	82798	1305	1391	37776	771.2	21837
APRIL	2821	2922	83112	2482.5	68021	1201	1174	31469	607.8	16779
MEI	2933	2842	83124	2381.2	67461	1098	1136	29983	634.0	16755
JUNI	3166	3201	91361	2663.1	74549	1203	1467	36481	801.6	19610
JULI	2022	2078	50567	1843.9	44499	458	467	14303	284.6	9187
AUGUSTUS	2074	2131	65221	1746.8	51685	1291	1195	29020	655.4	15546
SEPTEMBER	3423	3530	95671	2963.3	79028	1209	1344	34444	746.8	18024
OKTOBER	3243	3349	92064	2902.4	77769	1420	1368	35799	746.6	19361
NOVEMBER	3121	2967	80678	2539.5	67070	1174	1276	33434	662.4	17316
DECEMBER	4684	3230	83891	2776.3	70563	1143	1136	28669	605.5	15907
<b>1984</b>										
JANUARI	5520	3809	96490	3306.8	82153	1212	1163	31558	637.1	16739
FEBRUARI	3775	3577	90811	3072.1	76427	1638	1402	35306	770.4	19236
MAART	3711	3807	100294	3226.4	83513	1437	1428	37721	818.3	21891
APRIL	3279	3421	85439	2936.6	71697	1158	1127	28394	621.1	15992
MEI	3342	3950	99379	3361.1	83045	1504	1443	37806	827.8	22615
JUNI	3586	3564	88859	3066.0	74532	1442	1462	35132	811.9	19746
JULI	2923*	2432*	56214*	2171.8*	49836*	757*	831*	25049*	457.5*	14418*
AUGUSTUS	2245*	2559*	67579*	2021.7*	51248*	1305*	1489*	36883*	874.5*	21823*
SEPTEMBER	3079*	3495*	86666*	2947.8*	70959*	1122*	1381*	35047*	771.6*	19518*

	PLAATBEWERKING EN DIVERSE METAALVERWERKINGEN					METAALTOEBEHOREN VOOR HET BOUWBEDRIJF				
	BESTEL- LINGEN	VERZENDINGEN		UITVOER		BESTEL- LINGEN	VERZENDINGEN		UITVOER	
		1000000 F	1000000 F	(T)	1000000 F		(T)	1000000 F	1000000 F	(T)
1979	3115	3094	111229	1542.5	70932	2381	2405	32289	783.3	13100
1980	3223	3338	116052	1706.7	72178	2489	2587	33798	864.4	13989
1981	3353	3467	115239	1878.1	74131	2333	2424	30218	842.2	12638
1982	3767	3949	109076	2162.0	68919	2456	2530	28897	982.1	13148
1983	4420	4474	117588	2469.3	75852	2634	2614	28377	1095.2	13650
<b>1982</b>										
NOVEMBER	3714	3963	107597	2259.4	71858	2538	2787	32699	1109.1	14967
DECEMBER	5058	4122	109900	2411.9	76386	2790	2833	31430	1000.4	13284
<b>1983</b>										
JANUARI	4396	3958	110289	2172.8	70793	2603	2403	26812	923.0	11894
FEBRUARI	4098	4180	107090	2175.4	65253	2474	2507	28800	1068.2	13945
MAART	4774	5189	139673	2986.5	90829	2922	2787	30273	1188.8	14599
APRIL	3880	4306	112058	2370.6	73377	2747	2535	28288	1080.6	13771
MEI	4331	4029	103667	2198.8	67544	2997	2437	26388	1036.0	12632
JUNI	4947	5367	146394	2839.7	92287	2953	2937	33074	1228.0	15490
JULI	3028	3228	85833	2002.3	60647	1630	1400	16009	753.2	9769
AUGUSTUS	4052	4290	106190	2159.3	62888	2576	2500	27091	999.0	12853
SEPTEMBER	4364	4983	129056	2745.4	82506	2917	3181	34366	1268.2	16029
OKTOBER	4402	4491	113001	2428.9	72599	2838	3039	32507	1312.9	16485
NOVEMBER	4936	4742	126296	2701.3	81876	2580	2937	31465	1269.0	15579
DECEMBER	5832	4925	131507	2950.7	89622	2368	2704	25449	1015.2	10758
<b>1984</b>										
JANUARI	4648	4410	105461	2393.8	64471	2623	2451	26320	1049.0	12660
FEBRUARI	4916	5191	125119	2785.1	78195	2634	2560	26488	1095.0	12773
MAART	4558	5739	134659	3423.3	93410	3351	2959	31225	1376.2	16532
APRIL	5244	4654	109361	2504.7	66292	2719	2500	25744	984.5	11640
MEI	5612	5750	135825	3271.5	88033	2815	2907	30580	1313.6	16226
JUNI	5269	5797	138379	3514.2	95385	3100	2999	30850	1366.6	16551
JULI	4612*	4583*	116168*	2997.8*	86758*	1724*	1707*	18082*	804.9*	10237*
AUGUSTUS	4421*	4708*	101776*	2302.9*	55510*	2883*	2729*	28107*	1175.4*	14057*
SEPTEMBER	4824*	5348*	128437*	3134.0*	88656*	2909*	3104*	32507*	1307.5*	15775*



## METAALVERWERKENDE NIJVERHEID (VERVOLG)

	BRUGGEN, VAKWERK, PLAATWERK EN STOOMKETELS					SCHEEPSBOUW				
	BESTEL- LINGEN	VERZENDINGEN		UITVOER		BESTEL- LINGEN	VERZENDINGEN		UITVOER	
		1000000 F	1000000 F	(T)	1000000 F		(T)	1000000 F	1000000 F	(T)
1979	2838	1823	27088	500.8	7628	1993	1142	7622	261.7	634
1980	2177	2014	26625	387.5	4588	983	1143	5726	539.3	2755
1981	1872	2079	24338	461.9	5865	922	992	4905	213.4	304
1982	2318	2413	26991	736.5	7785	1078	913	7545	161.2	39
1983	1948	2273	20596	620.4	5181	1064	1410	17690	156.3	8
1982										
NOVEMBER	1814	2364	24608	419.5	5902	332	485	177	86.6	7
DECEMBER	3285	4733	37211	2679.2	17905	1087	815	-	295.8	-
1983										
JANUARI	2672	1872	21918	621.6	7206	299	297	8	57.9	8
FEBRUARI	2002	2470	19659	1079.2	6787	321	2448	44924	120.1	7
MAART	2442	2227	23158	670.4	6877	555	828	250	189.2	-
APRIL	1493	2244	22742	508.9	5254	446	445	320	70.0	70
MEI	1646	2239	19181	483.6	4755	273	2243	26175	119.6	2
JUNI	1903	2584	22024	499.0	4708	480	624	250	130.8	-
JULI	1222	1469	13005	325.8	2171	7876	1950	25174	275.8	1
AUGUSTUS	1810	2612	21754	1007.4	5358	482	2745	70003	330.2	3
SEPTEMBER	2295	2291	22716	562.8	4907	508	537	-	186.9	-
OKTOBER	2155	2105	20083	585.3	5594	340	463	-	70.1	-
NOVEMBER	1667	2044	20185	519.9	4956	417	610	3	62.2	3
DECEMBER	2069	3122	20748	580.8	3595	772	3723	44173	262.9	-
1984										
JANUARI	2251	1913	15837	650.8	4470	259	312	248	60.6	-
FEBRUARI	2267	2175	17595	465.8	4711	429	1054	69	92.7	-
MAART	3354	1831	19079	436.7	3954	367	515	275	125.6	-
APRIL	1810	1838	17261	391.7	2540	386	434	-	176.2	-
MEI	2126	2281	20421	662.8	4655	433	2742	32000	166.3	-
JUNI	2079	2514	24784	622.4	6733	274	2266	23600	121.7	-
JULI	1619*	1693*	14071*	561.9*	4076*	2140*	823*	790*	178.3*	-
AUGUSTUS	2477*	2247*	18885*	580.7*	4121*	181*	191*	-	16.8*	-
SEPTEMBER	1987*	2370*	21039*	625.3*	5667*	206*	264*	270*	15.9*	-

	SPOOR- EN TRAMWEGMATERIAAL					MOTORVOERTUIGEN, RIJWIELEN, EN AANVERWANTE BEDRIJVEN				
	BESTEL- LINGEN	VERZENDINGEN		UITVOER		BESTEL- LINGEN	VERZENDINGEN		UITVOER	
		1000000 F	1000000 F	(T)	1000000 F		(T)	1000000 F	1000000 F	(T)
1979	585	315.0	1877	93.7	597	15768	15795	118702	13995.5	6188
1980	774	524.0	3290	52.4	398	14964	15083	103925	13387.9	92833
1981	688	614.0	4354	55.7	247	16526	16491	101076	14871.0	91727
1982	464	724.0	5250	96.2	501	21156	21198	111757	19122.4	101402
1983	589	786.2	5507	152.7	694	24196	24383	115354	22216.2	105586
1982										
NOVEMBER	217	554.0	2939	81.2	248	23558	23899	116415	22179.2	107973
DECEMBER	468	861.0	5457	155.2	1458	22768	22837	113495	20615.8	101765
1983										
JANUARI	406	733.2	3539	95.0	821	23030	22909	109857	20616.8	99543
FEBRUARI	340	747.5	4089	111.0	995	24101	24037	111573	21513.1	100369
MAART	971	671.9	4353	33.2	207	30023	30252	142940	27453.9	130028
APRIL	254	730.2	4515	15.2	66	25345	25592	120608	23488.2	111136
MEI	221	702.2	5188	112.0	468	23868	23947	108857	21753.8	98951
JUNI	375	979.0	6725	167.4	558	28793	31207	142621	28532.2	130219
JULI	48	82.2	861	4.4	3	15719	15760	74217	14430.7	67876
AUGUSTUS	425	1189.9	8181	321.4	1087	18875	18623	83104	17039.3	76191
SEPTEMBER	565	1088.6	7747	291.0	1036	27259	27177	129413	25118.2	119815
OKTOBER	278	814.1	7462	158.3	594	23748	24032	115888	22027.5	106925
NOVEMBER	293	765.3	5988	196.9	678	24382	23872	111723	21809.4	102373
DECEMBER	2890	949.9	7431	326.4	1820	25205	25183	133443	22811.8	123602
1984										
JANUARI	362	578.8	4428	241.3	1330	25988	25779	118685	22952.6	107418
FEBRUARI	340	939.8	6009	292.2	1227	26379	26659	120297	23837.3	109178
MAART	593	739.8	4564	214.7	1113	28624	29032	134882	26047.6	122081
APRIL	310	528.8	3769	89.1	645	25636	25704	117060	23386.6	107250
MEI	323	738.9	5238	117.4	778	27942	28201	127281	25321.9	114941
JUNI	559	571.9	3832	119.0	727	11539	11343	63212	9786.8	56172
JULI	154*	466.4*	2893*	157.3*	800*	14444*	14741*	69092*	12907.0*	61317*
AUGUSTUS	385*	831.2*	5934*	408.0*	3078*	19356*	19095*	88796*	17142.6*	78835*
SEPTEMBER	996*	678.7*	4542*	208.0*	1812*	26910*	26773*	123068*	24722.8*	114598*

## METAALVERWERKENDE NIJVERHEID (VERVOLG)

	VLIEGTUIGINDUSTRIE					DRIJFMACHINES, PNEUMATISCHE EN HYDRAULISCHE MACHINES				
	BESTEL- LINGEN	VERZENDINGEN		UITVOER		BESTEL- LINGEN	VERZENDINGEN		UITVOER	
		1000000 F	1000000 F	(T)	1000000 F		(T)	1000000 F	1000000 F	(T)
1979	1321	683	872	508.6	718	2319	2185.0	11449	1408.3	6608
1980	1475	957	663	800.1	630	2423	2520.0	11765	1735.4	7438
1981	925	1333	736	1191.8	705	2309	2374.0	10668	1622.0	6767
1982	930	1270	661	1144.0	625	2584	2513.0	10252	1735.1	6671
1983	876	1110	549	1028.3	522	2739	2552.7	10116	1771.3	6551
<b>1982</b>										
NOVEMBER	109	1353	1078	1213.6	1048	2386	2630.0	9698	1855.5	6104
DECEMBER	614	1632	643	1149.0	555	2655	2769.0	11692	1620.2	6734
<b>1983</b>										
JANUARI	411	958	610	894.1	591	3108	2445.5	9064	1860.8	6533
FEBRUARI	1819	1028	490	969.4	478	3218	2698.6	10363	1926.8	7345
MAART	368	1197	668	1142.8	648	3066	2784.7	13689	2067.9	7574
APRIL	415	984	677	959.0	654	2879	2602.7	9957	1842.9	6767
MEI	648	1160	454	1093.8	432	2283	2518.5	9315	1713.0	6408
JUNI	629	1237	781	1154.3	723	2529	2637.6	10539	1815.3	7103
JULI	168	90	3	73.8	3	1620	1729.6	6427	1163.8	4179
AUGUSTUS	1448	1492	418	1318.6	360	2891	2236.1	8641	1412.6	5170
SEPTEMBER	1048	1320	734	1301.5	715	2471	2549.9	10206	1671.7	6366
OKTOBER	841	953	552	849.9	508	2937	2534.6	9884	1756.6	6414
NOVEMBER	1224	1343	567	1280.3	555	3130	2698.1	9446	1869.5	6239
DECEMBER	1488	1516	628	1324.3	602	2741	3194.9	13862	2154.7	8511
<b>1984</b>										
JANUARI	445	842	399	659.4	384	2893	2834.1	10072	2214.4	7193
FEBRUARI	128	767	443	612.7	422	3729	3138.5	11619	2367.0	7970
MAART	563	1057	434	989.3	426	6140	3307.4	12448	2591.6	8849
APRIL	2487	530	194	474.5	185	5475	2748.1	10992	2046.5	7090
MEI	152	1033	688	921.4	641	3509	3363.0	13188	2447.1	8382
JUNI	786	1174	1024	1077.4	999	4371	3352.6	13279	2554.6	9642
JULI	50*	81*	-	42.3*	-	3335*	2395.9*	10014*	1748.9*	6554*
AUGUSTUS	2007*	942*	574*	767.6*	581*	3530*	2937.9*	11755*	2034.6*	6953*
SEPTEMBER	2618*	664*	443*	568.2*	432*	3525*	2956.3*	10662*	2180.5*	7491*

	WERKTUIGMACHINES EN AANVERWANTE NIJVERHEDEN					TEXTIELMACHINES EN TOEBEHOREN				
	BESTEL- LINGEN	VERZENDINGEN		UITVOER		BESTEL- LINGEN	VERZENDINGEN		UITVOER	
		1000000 F	1000000 F	(T)	1000000 F		(T)	1000000 F	1000000 F	(T)
1979	869	865	3282	619.8	2205	875	644	3345	533.3	2787
1980	910	928	2958	674.2	2164	701	645	3019	533.0	2495
1981	992	931	2919	700.2	2175	688	657	2766	561.3	2329
1982	986	1056	2796	793.9	2036	658	739	2734	628.8	2202
1983	1197	1098	2748	828.0	2020	816	699	2541	554.4	1856
<b>1982</b>										
NOVEMBER	954	897	2241	708.5	1798	481	594	2400	480.4	1764
DECEMBER	1081	1270	3279	901.1	2322	903	790	3082	632.8	2471
<b>1983</b>										
JANUARI	1030	915	2227	648.3	1415	870	551	2188	465.3	1811
FEBRUARI	997	1070	2865	786.6	2091	573	579	2415	482.5	1882
MAART	1071	1136	3082	847.2	2157	812	821	3080	694.2	2415
APRIL	1052	1174	2773	915.5	2093	736	675	2668	579.8	2053
MEI	1163	1034	2899	807.8	2292	798	552	2441	416.7	1642
JUNI	1110	1217	2930	930.5	2263	1185	821	2834	596.3	1782
JULI	505	448	2028	307.2	1628	746	538	1965	457.5	1551
AUGUSTUS	1240	1068	2076	837.0	1519	874	505	1682	369.6	1150
SEPTEMBER	1444	1467	2905	1144.5	2129	834	750	2486	584.9	1640
OKTOBER	1049	1099	2561	816.7	1832	673	825	2680	602.2	1755
NOVEMBER	1751	1194	2470	940.1	1829	699	722	2831	509.9	1865
DECEMBER	1955	1337	4135	955.0	2987	995	1044	3218	893.7	2720
<b>1984</b>										
JANUARI	1198	1108	2633	843.1	1992	895	667	2352	479.3	1516
FEBRUARI	1377	1154	2897	885.4	2198	932	749	2200	598.3	1608
MAART	1440	1277	3117	961.4	2330	931	1064	3242	811.6	2110
APRIL	1273	1090	2670	825.7	2086	914	845	2967	667.2	2175
MEI	1565	1259	2673	917.9	1879	1448	1014	3623	834.1	2940
JUNI	1386	1434	3339	1120.6	2480	983	1021	3691	838.1	2922
JULI	766*	788*	2497*	818.1*	2181*	866*	660*	2340*	542.3*	1828*
AUGUSTUS	1450*	1254*	2457*	984.2*	1731*	620*	545*	1909*	403.0*	1356*
SEPTEMBER	1516*	1260*	2708*	964.3*	1995*	1381*	874*	2611*	712.3*	1805*

## METAALVERWERKENDE NIJVERHEID (VERVOLG)

	DIVERSE MECHANIEK CONSTRUCTIES					HEF-, TRANSPORT- EN WEEGTOESTELLEN				
	BESTEL- LINGEN	VERZENDINGEN		UITVOER		BESTEL- LINGEN	VERZENDINGEN		UITVOER	
		1000000 F	1000000 F	(T)	1000000 F		(T)	1000000 F	(T)	1000000 F
1979	1228	1183	6600	509.8	2848	2147	2101	15353	1459.3	11576
1980	1285	1281	6622	497.3	2769	2468	2351	15808	1542.0	10995
1981	1582	1516	6576	597.1	2982	2521	2482	15074	1649.4	10246
1982	1613	1702	6751	669.5	3017	2503	2637	14775	1779.5	9906
1983	1670	1699	6942	673.1	3145	2372	2277	12358	1497.4	8676
<b>1982</b>										
NOVEMBER	1372	1537	6200	661.8	2828	2152	2370	12561	1672.3	8822
DECEMBER	1866	2179	6580	557.4	2907	2083	2351	13376	1352.7	7680
<b>1983</b>										
JANUARI	1332	1452	6698	643.3	3214	2370	2261	10025	1187.7	6971
FEBRUARI	1630	1825	6972	640.4	3292	2635	2466	14038	1772.7	10624
MAART	1786	1740	8169	706.6	3442	2620	2218	12806	1350.6	7770
APRIL	1401	1507	6682	639.2	3022	2220	2230	12577	1346.4	7725
MEI	1621	1714	6684	628.6	3112	1771	1769	10252	1212.0	7841
JUNI	1886	2062	8042	768.6	3423	1708	1830	10195	1054.0	6572
JULI	1030	920	3872	407.3	1816	1693	1682	9482	1147.8	7150
AUGUSTUS	1693	1564	6670	571.1	2632	2246	2287	12524	1357.5	7576
SEPTEMBER	1793	1820	7422	762.0	3629	3642	2903	16936	2074.7	12193
OKTOBER	1510	1591	7401	743.6	3729	2002	1957	9371	1326.3	6560
NOVEMBER	2501	2120	6945	706.2	3306	2534	2568	13748	1960.0	10976
DECEMBER	1859	2075	7749	859.9	3124	3019	3157	16346	2178.9	12151
<b>1984</b>										
JANUARI	1755	1747	8191	771.5	3293	2452	2541	11181	1514.6	8771
FEBRUARI	1570	1769	7678	755.1	3651	2682	2498	13355	1815.4	9988
MAART	1965	1943	7967	841.5	3971	2835	2627	14584	1905.1	11088
APRIL	1972	1727	7319	733.6	3390	2589	2548	13723	1904.6	10679
MEI	1747	1922	8007	826.5	3872	2813	2736	15560	2000.2	11853
JUNI	1877	2056	8009	940.8	3740	3073	3133	16170	2298.1	12630
JULI	1450*	1224*	5027*	536.6*	2293*	2625*	2491*	12389*	1812.2*	10225*
AUGUSTUS	1614*	1822*	7478*	668.7*	3305*	2388*	2489*	13657*	1686.1*	9897*
SEPTEMBER	1734*	1974*	8107*	838.7*	3850*	2624*	2634*	12160*	1794.6*	9748*

	TOESTELLEN EN INSTALLATIES VOOR DIVERSE NIJVERHEDEN					ELEKTROTECHNIEK				
	BESTEL- LINGEN	VERZENDINGEN		UITVOER		BESTEL- LINGEN	VERZENDINGEN		UITVOER	
		1000000 F	1000000 F	(T)	1000000 F		(T)	1000000 F	(T)	1000000 F
1979	3610	3154	23151	2438.8	18455	10858	9427	46617	5707.4	22933
1980	2912	2907	20001	2198.8	15090	10392	10357	41201	6086.0	20952
1981	2926	2772	18034	2148.9	13612	11434	10479	37401	5858.1	19355
1982	2933	2939	16286	2201.2	11339	11226	11513	38225	6820.7	21921
1983	3149	3253	17167	2443.7	12301	11761	11985	41270	7364.8	25472
<b>1982</b>										
NOVEMBER	3313	2894	16283	2223.1	11871	10773	12738	43833	7720.7	27075
DECEMBER	3493	3380	23007	2479.4	15522	15183	14253	36942	8445.4	20730
<b>1983</b>										
JANUARI	3566	2759	12362	2023.3	7843	12836	10458	31360	6417.5	17528
FEBRUARI	3223	2941	15850	2153.2	11309	12307	12264	36251	7889.0	21235
MAART	3001	3386	14926	2574.0	9797	13544	13703	70146	8171.7	48500
APRIL	2410	3169	17044	2392.7	12551	10524	11307	33818	6966.3	19422
MEI	3288	3112	17392	2246.7	12273	10357	11353	34945	6957.0	20212
JUNI	3386	4148	22084	3243.4	18492	12518	12623	40887	7329.5	21484
JULI	1906	2639	13359	2102.8	10223	6548	5413	21019	3258.4	14481
AUGUSTUS	2704	3223	19332	2337.0	13956	11763	12213	36224	7626.3	20642
SEPTEMBER	2965	3233	18289	2311.3	12180	10880	13410	36624	8622.2	20916
OKTOBER	4022	3225	18866	2465.3	13655	12178	12438	44888	7957.7	27786
NOVEMBER	3200	3261	17468	2644.5	13234	11830	13079	69583	8351.1	48899
DECEMBER	4123	3942	19053	2829.8	14099	15849	15058	39689	8830.8	24558
<b>1984</b>										
JANUARI	4342	3276	17512	2399.1	12566	14590	10985	31578	6781.4	18992
FEBRUARI	3311	3404	18669	2587.1	14404	13088	12705	39793	8131.8	24778
MAART	3958	4198	23566	3241.3	18518	14021	14392	40376	9141.1	25248
APRIL	3451	3538	18265	2713.8	13707	11027	11373	33362	7022.3	18768
MEI	3917	4234	20345	3102.0	14903	11735	12750	38993	7709.7	22878
JUNI	3412	4216	20759	3236.3	15689	13096	14336	38482	9009.4	21336
JULI	2418*	3360*	15806*	2588.1*	12112*	7508*	6670*	20488*	4118.3*	12160*
AUGUSTUS	3097*	3251*	16693*	2361.0*	11612*	14935*	12571*	45811*	7696.2*	22523*
SEPTEMBER	3532*	3297*	17259*	2347.3*	11876*	8685*	13432*	36592*	8216.5*	21161*

## METAALVERWERKENDE NIJVERHEID (VERVOLG)

	MEET-, LABORATORIUM- EN GELIJKAARDIGE TOESTELLEN					WAPENS EN MUNITIE				
	BESTEL- LINGEN	VERZENDINGEN		UITVOER		BESTEL- LINGEN	VERZENDINGEN		UITVOER	
		1000000 F	1000000 F	(T)	1000000 F		(T)	1000000 F	1000000 F	(T)
1979	219	209	691	125.9	485	1232	1053	2424	959.6	2188
1980	485	438	826	328.6	624	997	1030	2528	913.3	2226
1981	577	446	846	316.9	622	1614	1185	2269	973.8	1647
1982	579	511	875	356.6	658	1108	1207	2451	961.1	1932
1983	661	604	1025	344.9	739	1147	1542	4402	1305.8	3883
1982										
NOVEMBER	588	500	1012	348.5	764	2002	881	1923	722.9	1389
DECEMBER	746	451	793	313.9	590	1307	2032	3216	1528.0	2415
1983										
JANUARI	675	511	893	336.2	616	2037	751	2394	569.1	1979
FEBRUARI	480	563	930	412.1	701	1784	1088	3174	927.6	2721
MAART	515	527	1113	397.2	877	210	1186	2085	905.9	1569
APRIL	603	469	1005	296.1	747	561	1067	2781	854.2	2199
MEI	552	686	1057	225.9	802	110	1199	2550	1005.3	2005
JUNI	1084	806	1473	448.7	1039	1464	2092	4118	1860.8	3577
JULI	613	428	939	210.4	566	36	211	151	173.9	48
AUGUSTUS	468	723	1140	355.2	730	1416	1951	7051	1660.1	6276
SEPTEMBER	486	498	983	287.4	719	1679	2351	6211	1989.2	5682
OKTOBER	736	717	978	384.7	748	1437	2587	8108	2169.8	7292
NOVEMBER	1133	822	942	474.5	692	2085	1968	6305	1694.8	5753
DECEMBER	607	501	841	310.6	631	946	2055	7900	1859.3	7507
1984										
JANUARI	816	470	1013	225.0	742	400	798	1262	483.6	606
FEBRUARI	678	706	1025	437.2	692	1187	1328	3153	1101.6	2632
MAART	525	604	1122	330.3	791	597	1057	2012	756.9	1182
APRIL	894	761	1026	295.0	827	216	1532	8132	1330.3	7584
MEI	979	689	1005	510.2	777	2000	1457	4514	1104.4	3813
JUNI	807	538	1020	271.4	796	523	2305	6762	1914.2	5823
JULI	744*	487*	727*	246.6*	529*	63*	101*	160*	76.6*	38*
AUGUSTUS	1080*	682*	1477*	321.0*	1271*	1951*	1871*	8202*	1511.3*	7562*
SEPTEMBER	983*	998*	1112*	454.1*	820*	2122*	1922*	8335*	1658.6*	7879*

	TOTAAL					
	BESTELLINGEN	VERZENDINGEN			UITVOER	
		1000000 F	1000000 F	(T)	1000000 F	(T)
1979	54824	50004	555406	34191.5	371581	
1980	53066	52324	538294	35151.0	350759	
1981	55614	54396	511395	36880.3	409238	
1982	61166	62502	515046	43708.2	345178	
1983	66319	67660	532997	48146.7	360453	
1982						
NOVEMBER	60564	64918	502500	47007.6	352473	
DECEMBER	72164	71598	513161	49215.5	354992	
1983						
JANUARI	66494	60063	481601	43042.5	333554	
FEBRUARI	66894	67803	539094	47723.2	346974	
MAART	74216	76353	624411	55457.9	441427	
APRIL	61823	65922	509240	47868.9	354921	
MEI	60831	65430	506638	45456.7	334342	
JUNI	72267	78732	600253	56598.6	411994	
JULI	47244	40751	345168	29337.4	238053	
AUGUSTUS	59318	63315	322062	42628.6	298748	
SEPTEMBER	70805	75288	573812	55194.6	397962	
OKTOBER	66798	68936	537840	49841.0	378956	
NOVEMBER	69540	69775	555445	50651.0	391927	
DECEMBER	79571	79554	600401	53962.1	399574	
1984						
JANUARI	73647	66500	500820	48182.1	355396	
FEBRUARI	71979	72598	537401	52218.9	379823	
MAART	80028	78428	588542	57763.5	427826	
APRIL	71709	67700	501258	49607.1	351928	
MEI	74893	79333	614086	55942.6	412173	
JUNI	59093	64968	537634	43231.4	356557	
JULI	48965*	46132*	382746*	32990.4*	283173*	
AUGUSTUS	66950*	62851*	472850*	43468.3*	304578*	
SEPTEMBER	71708*	74293*	547198*	54002.9*	-	
OKTOBER	-	-	-	-	393180*	

## PLASTIEKVERWERKENDE NIJVERHEID (1)

	VER- BRUIKTE GROND- STOFFEN	LEVERINGEN									
		HALFFABRIKATEN									
		BUIZEN VOOR ELEK- TRISCHE GELEIDIN- GEN		BUIZEN EN PIJPEN		PROFIELSTUKKEN (GEESTRUDEERD)		ALVEOLAIRE PRO- DUKTEN (SCHUIMPLASTIEK)		VELLEN EN FOLIEN	
		(T)	(T)	(MILJ F)	(T)	(MILJ F)	(T)	(MILJ F)	(T)	(MILJ F)	(T)
1979	41875	215	10.0	4209	295.5	732	64.8	3328	249.6	7413	443.4
1980	40782	231	10.9	4971	369.6	690	59.7	3210	280.2	8009	513.2
1981	42749	239	11.3	3223	183.0	700	77.1	3652	316.6	8947	608.0
1982	45272	172	8.1	2599	156.1	559	69.2	3657	359.4	10634	806.5
<b>1982</b>											
NOVEMBER	47968	182	8.3	2541	151.3	583	74.5	3801	468.3	11532	873.2
DECEMBER	39792	99	5.3	2188	126.3	536	67.9	3483	361.2	9797	788.9
<b>1983</b>											
JANUARI	49897	148	7.1	2496	183.0	537	74.9	4163	439.2	12001	914.4
FEBRUARI	49647	148	7.4	2538	164.9	518	73.4	3481	392.0	12745	988.1
MAART	57292	165	7.4	3260	182.1	646	82.0	4561	497.2	15417	1122.0
APRIL	52561	191	7.7	2329	154.0	601	81.8	3769	414.4	14347	1115.0
MEI	50651	116	5.7	2392	153.2	577	72.1	3597	380.0	13982	1053.1
JUNI	54299	135	7.3	2974	188.5	749	94.3	4616	466.6	14824	1173.9
JULI	27731	68	3.0	1314	101.3	440	53.0	2014	226.0	9348	809.8
AUGUSTUS	46232	185	9.8	2613	161.0	576	67.6	3755	367.3	10949	874.9
SEPTEMBER	55448	170	9.2	2444	181.5	1195	106.0	4206	478.0	13995	1180.7
OKTOBER	52039	146	8.3	2823	182.7	1932	170.0	3519	414.5	13002	1093.5
NOVEMBER	55332	124	7.5	2308	164.7	607	86.2	3698	435.9	13959	1199.1
DECEMBER	42162	125	6.9	1719	135.6	495	69.8	2885	370.1	11039	993.8
<b>1984*</b>											
JANUARI	50509	147	8.4	2191	167.5	754	102.4	3348	431.4	11255	1130.5
FEBRUARI	50940	121	7.7	1329	102.2	1129	110.6	4203	526.3	13258	1199.1
MAART	56794	136	8.0	2790	220.0	855	102.7	3654	478.1	13618	1344.0
APRIL	51279	143	8.9	2813	229.9	623	57.3	3065	393.4	12643	1187.1
MEI	56872	247	15.7	3526	271.0	998	111.8	3830	483.9	14333	1334.8
JUNI	57127	182	10.0	2914	245.5	870	107.9	4925	438.6	14045	1328.1
JULI	33263*	116*	7.2*	2053*	175.6*	619*	81.9*	1896*	269.7*	10883*	1046.8*
AUGUSTUS	45838*	186*	12.4*	2736*	223.0*	788*	92.0*	2503*	343.5*	11061*	1237.5*
SEPTEMBER	59036*	191*	12.0*	3320*	271.8*	861*	108.3*	3239*	404.6*	13951*	1398.4*

## PLASTIEKVERWERKENDE NIJVERHEID (1) (VERVOLG)

	LEVERINGEN											
	GEGOLFDE EN VLAKKE PLATEN		ANDERE HALF- FABRIKATEN		AFGEWERKTE PRODUCTEN							
					TANKS, VATEN, GROTE RECI- PIENTEN, CON- TAINERS		VERPAKKINGSARTIKELLEN					
			ZAKKEN				FLESSEN EN FLACONS		ANDERE			
(T)	MILJ F	(T)	MILJ F	(T)	MILJ F	(T)	MILJ F	(T)	MILJ F	(T)	MILJ F	
1979	638	58.5	3945	169.0	381	36.8	5081	237.4	1666	127.4	3186	314.7
1980	597	69.4	3055	156.6	321	33.3	5012	278.5	1456	142.7	3099	342.7
1981	613	64.2	3943	220.3	291	33.5	4918	265.6	1272	138.1	3143	360.5
1982	455	80.1	3258	209.7	287	33.7	5060	292.6	1192	144.3	3516	422.6
<b>1982</b>												
NOVEMBER	467	62.5	2714	245.0	299	34.7	4835	276.2	995	120.1	3587	471.3
DECEMBER	373	57.7	1934	179.7	313	39.5	4836	288.7	1083	132.8	3632	476.0
<b>1983</b>												
JANUARI	618	74.7	2731	212.2	304	37.8	5219	342.3	1193	165.1	3133	359.5
FEBRUARI	344	65.1	2869	200.5	273	32.7	5082	298.0	1334	157.6	3498	452.2
MAART	433	80.8	3519	280.7	367	44.0	6484	353.0	1499	185.6	3783	442.2
APRIL	347	63.2	2727	183.2	314	37.7	5111	296.2	1346	166.1	3976	456.9
MEI	342	64.2	3414	236.1	462	46.8	5138	361.9	1262	151.6	3750	449.2
JUNI	427	81.5	3357	277.2	346	41.5	5964	351.2	1486	188.1	4389	518.5
JULI	83	8.3	2299	155.4	172	21.3	3131	182.5	665	81.5	2746	356.5
AUGUSTUS	242	37.1	2374	172.9	278	37.5	4964	298.7	1345	168.8	4209	473.3
SEPTEMBER	310	52.2	3418	250.4	227	40.4	5587	360.3	1207	174.7	4066	471.8
OKTOBER	370	73.1	3222	271.3	355	37.3	5330	370.3	1217	168.8	4130	483.3
NOVEMBER	393	78.9	2814	264.1	319	41.6	5583	388.7	1321	179.2	3948	468.5
DECEMBER	409	112.9	2577	205.7	318	40.7	4682	359.6	1099	137.9	3705	451.3
<b>1984</b>												
JANUARI	654	116.4	2915	280.8	324	42.9	5716	417.8	1481	244.8	3701	442.8
FEBRUARI	559	102.9	3203	322.6	560	58.3	5465	406.7	1343	183.9	3817	456.9
MAART	611	109.0	3315	309.9	277	37.1	5883	439.8	962	129.4	4041	464.8
APRIL	479	89.1	3235	301.3	356	47.1	5212	372.6	1303	161.9	3720	431.9
MEI	575	117.7	3672	313.7	477	52.1	6210	479.5	1329	177.1	3970	423.4
JUNI	531	94.4	3645	363.2	384	49.4	5741	408.6	1350	196.7	4118	506.9
JULI	261*	33.0*	1838*	173.5*	221*	32.0*	3568*	267.6*	893*	121.4*	3204*	407.1*
AUGUSTUS	577*	121.6*	3200*	289.1*	265*	35.7*	4307*	330.8*	1012*	134.2*	3768*	465.6*
SEPTEMBER	544*	119.2*	3173*	358.1*	418*	53.3*	5335*	403.4*	1246*	181.4*	4173*	485.6*

(1) VAN JANUARI 1973 AF IS DE SERIE NIET MEER VERGELIJKBAAR MET DE CIJFERS VAN DE VOORGAANDE JAREN

## PLASTIEKVERWERKENDE NIJVERHEID (1) (VERVOLG)

	LEVERINGEN									
	AFGEWERKTE PRODUCTEN									
	HUISHOUD-TOILET HYGIENE, CAMPING- ARTIKELN, ENZ.		TOEBEHOREN VOOR HET BOUWBEDRIJF EN DE VERSIERING, MEUBELEN EN ONDERDELEN		SPORTARTIKELN, SPELEN, SPEELGOED, GRAMMOFOONPLATEN		STUKKEN EN UITRUS- TING VOOR INDUSTRIE , STUKKEN VOOR TRANS PORTMATERIEEL, ENZ.		VOORWERPEN EN DIVERSE ARTIKELN NIET ELDERS GENOEMD	
	(T)	(MILJ F)	(T)	(MILJ F)	(T)	(MILJ F)	(T)	(MILJ F)	(T)	(MILJ F)
1979	2019	331.6	2053	163.8	106	8.2	2086	341.3	281.1	162.9
1980	2078	376.9	1886	159.6	102	8.3	1978	359.3	311.3	212.4
1981	2295	421.0	1755	151.6	135	13.1	1947	357.5	2498.3	447.1
1982	2587	460.5	2198	217.4	104	10.4	2416	370.9	3209.4	577.0
<b>1982</b>										
NOVEMBER	1982	312.3	3003	381.7	47	4.3	2678	373.9	3080.9	557.4
DECEMBER	2480	527.9	2120	236.4	41	6.1	2282	340.4	3404.2	629.3
<b>1983</b>										
JANUARI	2935	520.0	2449	201.3	74	10.7	2138	389.1	3813.1	632.3
FEBRUARI	2995	508.1	1998	171.7	150	21.2	2541	477.0	3804.2	655.8
MAART	3571	656.6	2125	208.2	209	27.2	2729	459.4	3879.4	775.0
APRIL	2891	516.4	2299	188.8	133	15.5	2420	469.3	3903.4	704.3
MEI	2775	489.5	2071	211.0	208	25.1	2457	483.3	4118.3	740.9
JUNI	3826	649.6	2752	279.7	155	19.1	2657	507.1	3982.5	767.8
JULI	2169	423.3	1159	137.1	54	6.6	760	283.2	3788.4	558.6
AUGUSTUS	3002	485.6	2398	215.9	197	24.9	2798	466.2	3962.8	652.1
SEPTEMBER	3713	681.7	2959	300.5	70	7.1	2505	490.7	3615.9	692.0
OKTOBER	3794	758.6	2515	291.8	74	8.9	2679	501.4	4032.6	1007.7
NOVEMBER	3460	582.0	2638	282.5	160	19.7	2384	498.1	3933.4	636.2
DECEMBER	2979	518.9	1982	209.8	96	12.0	1966	403.7	3580.0	585.8
<b>1984</b>										
JANUARI	3473	619.6	2239	230.1	184	23.2	3947	544.7	4363.4	769.0
FEBRUARI	3042	621.4	2124	210.4	198	23.9	2129	516.0	2764.1	660.0
MAART	3092	674.8	2359	238.7	272	32.1	3167	608.0	3765.6	637.5
APRIL	3348	677.0	2485	234.1	492	24.9	3535	479.3	3649.6	615.7
MEI	3138	694.8	3146	376.5	667	31.5	2819	571.9	3688.2	608.5
JUNI	3441	818.5	2945	287.1	86	29.4	1886	439.0	4495.5	719.3
JULI	2494*	631.6*	1869*	186.8*	40*	5.2*	1401*	282.8*	3474.9*	638.3*
AUGUSTUS	2907*	600.1*	2994*	368.5*	149*	18.8*	2558*	545.2*	3552.3*	630.7*
SEPTEMBER	3251*	751.3*	2764*	287.5*	79*	14.0*	2364*	541.1*	4112.9*	688.1*

(1) VAN JANUARI 1973 AF IS DE SERIE NIET MEER VERGELIJKBAAR MET DE CIJFERS VAN DE VOORGAANDE JAREN.

## VERZENDINGEN VAN DE NON-FERRO-METAALGIETRIJEN

	EEN- HEDEN	JAAR 1983	DERDE KWARTAAL 1983	VIERDE KWARTAAL 1983	EERSTE KWARTAAL 1984	TWEEDE KWARTAAL 1984	DERDE KWARTAAL 1984
<b>VERZENDINGEN VAN DE NON-FERRO-METAALGIETRIJEN</b>							
GIETSTUKKEN UIT ALUMINIUMLEGERINGEN	1000 F TON	1978392 8060	418181 1684	526479 2033	596437 2274	642877 2301	512947 1865
GIETSTUKKEN UIT KOPER EN KOPERLEGERINGEN	1000 F TON	157659 431	32615 80	43616 109	42112 98	71102 196	49614 106
GIETSTUKKEN UIT ANDERE NON-FERROMETALEN OF LEGERINGEN (1)	1000 F TON	180447 562	34762 109	44481 138	53962 175	51928 168	39400 109
	<b>1000 F TON</b>	<b>2316498 9053</b>	<b>485558 1873</b>	<b>614576 2280</b>	<b>692511 2547</b>	<b>765907 2665</b>	<b>601961 2080</b>

(1) HERSTELLINGEN EN ANDER MAAKWERK INBEGREPEN

VERZENDINGEN VAN DE METAALVERWERKENDE NIJVERHEID  
 VESTIGINGEN WELKE 5 WERKLIEDEN OF MEER TEWERKSTELLEN

	EEN- HEDEN	JAAR 1983	DERDE KWARTAAL 1983	VIERDE KWARTAAL 1983	EERSTE KWARTAAL 1984	TWEEDE KWARTAAL 1984	DERDE KWARTAAL 1984
<b>VORMSTAALGIETERIJEN EN IJZERGIETERIJEN</b>							
STAALGIETERIJEN (GIETSTAAL)	1000 F TON	5080152 77057	1062850 16513	1313241 17838	1434953 22737	1436805 22654	1402444 20392
GIETSTUKKEN VOOR LEIDINGEN	1000 F TON	91026 1226	18274 240	24329 342	19851 247	17314 250	15562 214
GIETSTUKKEN VOLGENS CATALOGUS	1000 F TON	67158 1077	14681 229	16213 268	13813 226	16354 268	13974 226
COQUILLEN EN WALSCYLINDERS	1000 F TON	598813 7794	110950 1443	160927 1984	168213 2104	206933 2764	147996 1808
ANDERE GIETSTUKKEN VOLGENS MODEL	1000 F TON	3102204 88592	648597 19846	808729 22323	842668 22106	860647 23037	724115 19007
VERBINDINGSSTUKKEN EN ANDERE STUKKEN UIT SMEEDBAAR GIETIJZER	1000 F TON	16923 207	2551 26	3675 29	3330 30	4662 40	5148 45
HERSTELLINGEN EN ANDER MAAKWERK	1000 F	0	7305	6635	7409	6425	3536
	1000 F TON	8981451 175953	1865208 38297	2333749 42784	2490237 47450	2549140 49013	2312775 41692
<b>DRAAD- EN METAALTREKKERIJ, KOUDWALSERIJ EN AFGELEIDE PRODUCTEN</b>							
GETROKKEN DRAAD EN PRIKKELDRAAD	1000 F TON	15756316 525003	3294953 109098	4216132 136167	5122899 154194	5019760 148253	3818579 110497
NAGELMAKERIJ	1000 F TON	762526 16959	168308 3825	191157 4180	191031 4232	197533 4267	161495 2812
SCHROEVEN, RINGSCHROEVEN EN KLINKNAGELS	1000 F TON	241132 1908	45018 362	69720 540	61304 452	71892 518	54285 362
NIET ELEKTRISCHE DRAAD KAB., TOUWKAB.	1000 F TON	8155364 95824	1900161 22377	2379810 27491	2567398 27664	2499477 26900	2011791 21894
METAALGAAS	1000 F TON	2297256 42675	495942 9005	565567 10791	753142 13352	669285 11249	525567 8541
RASTERWERK, DRAADVLECHTWERK, OMHEININGEN UIT GEWONE METALEN	1000 F TON	3460271 143034	813501 34290	850334 35193	1045868 37730	1068887 37658	764391 29901
GETROKKEN EN GEDRAAID STAAL, KOUDGEWALST VLAKSTAAL, ENZ...	1000 F TON	721496 35906	158633 7909	180175 9077	210232 10593	188625 9195	168143 7983
KOUDGEWALST BANDSTAAL	1000 F TON	3811347 123026	807679 24593	1019941 33193	1181593 38766	1138385 35642	903860 28960
HERSTELLINGEN EN ANDER MAAKWERK	1000 F	249947	55473	73411	60278	84990	76205
	1000 F TON	35455655 984335	7739668 211459	9548247 256632	11193745 286983	10938834 273682	8484316 210950



VERZENDINGEN VAN DE METAALVERWERKENDE NIJVERHEID  
 VESTIGINGEN WELKE 5 WERKLIEDEN OF MEER TEWERKSTELLEN (VERVOLG)

	EEN- HEDEN	JAAR 1983	DERDE KWARTAAL 1983	VIERDE KWARTAAL 1983	EERSTE KWARTAAL 1984	TWEEDE KWARTAAL 1984	DERDE KWARTAAL 1984
<b>PROFIELEN, STAMP- EN SMEEDWERK, VEREN</b>							
BOUTENMAKERIJ	1000 F TON	1062784 22751	191129 4105	271043 5769	260272 6163	303387 6668	210146 4645
VEREN EN VEERBLADEN VOOR AUTOVOERTUIGEN	1000 F TON	548686 8436	115800 1695	127994 1971	137325 1999	152036 2285	119130 1758
ANDERE VEREN EN VEERBLADEN	1000 F TON	351526 2241	66066 420	95881 632	96369 711	123966 879	89950 555
DIEPDRIJFWERK	1000 F TON	132087 1571	34586 367	33024 307	35862 423	31377 253	25224 191
BUIZEN UIT BANDSTAAL	1000 F TON	2374543 110733	456502 21469	610024 29257	615806 28905	735064 32521	710865 30068
KOUD GEVORMDE PROFIELEN	1000 F TON	4691785 109567	1083961 24924	1325808 28841	1426673 30481	1257097 27955	1207422 26541
GEPERFOREERDE PLATEN UIT STAAL, HARMONI- KAGAAS EN ANDERE HALF AFGEWERKTE PRO-	1000 F TON	2307231 88046	459051 15891	591349 20844	618927 25450	564380 19346	536751 20202
GESMEDE STUKKEN, INBEGREPEN DE KETTINGEN	1000 F TON	1169138 18223	280718 4808	307006 5303	299785 4401	326275 5094	258487 3301
GEPERSTE STUKKEN UIT STAAL	1000 F TON	1202938 20134	215337 3738	261050 4372	322315 5397	339901 5664	224811 3480
GEPERSTE STUKKEN UIT NON-FERROMETALEN.	1000 F TON	370275 1958	70814 348	97926 477	122226 638	129272 603	91480 410
HERSTELLINGEN EN ANDER MAAKWERK	1000 F	182209	32173	58858	55719	65577	45358
	1000 F TON	14393202 383660	3008137 77783	3779963 97873	3991279 104568	4028332 101268	3519824 91151
<b>PLAATBEWERKING EN DIVERSE METAALVERWER- KINGEN</b>							
ZWARE METALEN VERPAKKINGEN	1000 F TON	2668387 55309	550273 10990	706234 14505	855899 15718	892809 16818	719857 12684
LICHTE METALEN VERPAKKINGEN	1000 F TON	13677740 304220	3583053 80134	3355814 72161	3502802 57607	3988388 64750	3922295 66380
EMAILLEERWERK	1000 F	43009	9261	10282	8295	8390	16114
GALVANISATIE	1000 F	774282	179247	222167	236852	235887	229175
ANDERE METAALBESCHERMINGS- EN METAAL- VERSIERINGSWERKEN	1000 F	1495803	335783	392593	412590	368932	313622
<b>KEUKENGEREI, HUISHOUDELIJKE EN SANITAIRES ARTIKELEN:</b>							
-UIT PLAATSTAAL	1000 F TON	825907 4041	181839 840	262012 1224	286345 1217	249337 1029	223809 926
-UIT ALUMINIUM	1000 F TON	31030 132	6202 28	6420 21	5991 28	6703 23	4843 15
-UIT DRAAD	1000 F TON	122358 1116	26447 229	33135 230	39261 327	37980 371	30007 268
-ANDERE	1000 F TON	75347 151	13861 27	24120 71	15255 103	30626 90	16776 26

VERZENDINGEN VAN DE METAALVERWERKENDE NIJVERHEID  
 VESTIGINGEN WELKE 5 WERKLIEDEN OF MEER TEWERKSTELLEN (VERVOLG)

	EEN- HEDEN	JAAR 1983	DERDE KWARTAAL 1983	VIERDE KWARTAAL 1983	EERSTE KWARTAAL 1984	TWEEDE KWARTAAL 1984	DERDE KWARTAAL 1984
STRAATNAAMBORDEN, RECLAMEBORDEN EN DER- GELIJKE	1000 F TON	524577 2210	108609 348	154565 454	155769 514	167377 626	125013 440
ANDER/ ARTIKELEN MET NIET INDUSTRIELE BESTEMMING (KOFFERS EN GELDKISTJES, SPEELGOED, ENZ...)	1000 F TON	850040 4479	180848 1000	259403 1095	255319 1173	250088 1456	200150 1042
KLEIN METALEN CONSTRUCTIEWERK, KLEIN METALEN VAKWERK	1000 F TON	2710225 61951	647517 14594	736384 17015	899190 19957	816163 18508	730139 18536
KLEIN KETELWERK	1000 F TON	606577 7863	150746 1982	178067 2173	165690 2333	172793 2251	161998 1990
ALLERHANDE STUKKEN (SERIEFABRICAGE) MET NIET HUISHOUDELIJKE BESTEMMING	1000 F TON	1749595 27558	371796 5570	492605 8173	522461 7681	525523 7303	481411 6830
KLEIN HANDGEREEDSCHAP	1000 F TON	320844 3460	59080 701	90877 1093	108611 1005	95460 756	78961 880
MESSENMAKERIJ EN COUVERTS	1000 F TON	177958 310	36626 65	47060 85	21948 38	22142 42	16566 31
KLEINE ARTIKELEN VOOR DE KLEDING, HET BUREEL, DE NIJVERHEID, ENZ. (NAALDEN)	1000 F TON	1232352 7307	234985 1506	333581 2114	371059 1440	395999 1582	284332 1091
HERSTELLINGEN EN ANDER MAAKWERK	1000 F	1367345	309990	357651	336990	375358	340348
	1000 F TON	29253376 480107	6968163 118014	7662970 120414	8200327 109141	8639955 115805	7895418 111319
<b>BEKLEED PLAATSTAAL</b>							
BLIK	1000 F TON	9768928 297444	2392994 71197	2249707 68135	3094495 89573	3242202 93541	2280978 65072
VERZINKT GEGOLFD PLAATIJZER	1000 F TON	425896 21195	149749 7303	72227 3529	49341 2467	23460 1091	20414 886
ANDER VERZINKT PLAATIJZER, ANDERS BE- KLEED PLAATIJZER, MAAKWERK	1000 F TON	14239048 605476	2990780 124177	4173154 178695	3996956 164038	4300954 173287	4488045 168916
	1000 F TON	24433872 924115	5533523 202677	6495088 250359	7140792 256078	7566618 287919	6789437 234874
<b>METAALTOEBEHOREN VOOR HET BOUWBEDRIJF</b>							
METALEN BEDDEN EN SPRINGBAKKEN	1000 F TON	1068498 21748	206818 4312	278079 5524	309409 6092	288445 5792	265211 5239
METALEN STOELN	1000 F TON	925179 7910	189016 1673	245433 1790	246005 1528	252104 1611	228454 1296
KANTOORMEUBELN	1000 F TON	986298 14637	194766 2891	257970 3664	338794 4688	298652 2971	242867 2443
BRANDKASTEN	1000 F TON	323228 6212	66583 1278	86856 1657	98574 1853	88493 1684	72817 1396
MEUBELN VOOR ZIEKENHUIZEN, MEUBELN VOOR MEDISCH EN/OF CHIRURGISCH GEBRUIK	1000 F TON	306087 1251	73979 297	77955 296	71702 296	87572 299	78364 285
SCHOOLMEUBELN	1000 F TON	104212 933	25131 232	27002 248	25709 241	20928 200	28841 1394
KEUKENMEUBELN	1000 F TON	242167 5178	59075 1279	59605 1280	66216 1416	51135 1048	52105 1084
ANDERE METALEN MEUBELN, REKKEN, ENZ...	1000 F TON	2267158 42179	498797 9252	585138 10744	565383 9730	657531 11302	576100 10381

VERZENDINGEN VAN DE METAALVERWERKENDE NIJVERHEID  
 VESTIGINGEN WELKE 5 WERKLIJEDEN OF MEER TEWERKSTELLEN (VERVOLG)

	EEN- HEDEN	JAAR 1983	DERDE KWARTAAL 1983	VIERDE KWARTAAL 1983	EERSTE KWARTAAL 1984	TWEEDE KWARTAAL 1984	DERDE KWARTAAL 1984
LAADBORDEN, LAADKISTEN, LAADPLATFORMS, KLEINE CONTAINERS, BAKKEN VOOR VERVOER EN OPSLAG (2)	1000 F TON	331032 6441	67425 1241	76603 1412	49123 930	70388 1248	68504 1218
MEUBELEN, KARKASSEN, TOEBEHOREN	1000 F TON	276966 6500	74798 1774	65699 1528	69475 1646	68753 1367	59495 1251
METALEN SCHRIJNWERK, ANDER DAN ALUMI- NIUM	1000 F TON	2391202 35058	550990 8164	611871 8885	586453 8546	661338 10382	633365 9801
METALEN SCHRIJNWERK UIT ALUMINIUM	1000 F TON	4865602 21355	1085632 4904	1469966 6517	1081994 4985	1270700 5405	1063856 4565
GEVELS, GEVELWANDEN, METALEN DEURLIJSTEN EN BESCHOTTEN (3)	1000 F TON	2254909 14925	409608 2432	664395 3823	549745 2949	570910 3041	447021 2254
METALEN ROLLUIKEN, HEKKEN, BLINDEN	1000 F TON	1029917 5335	216887 1107	316969 1608	278693 1629	291051 1642	238648 1356
SMEEDWERK EN ALLERHANDE VOOR HET BOUWBE- DRIJF (4)	1000 F TON	652130 2703	149308 687	179995 668	166829 607	181600 732	164058 616
KETELS VOOR CENTRALE VERWARMING	1000 F TON	1569584 13404	346105 2773	490805 3770	398190 2888	504163 4585	425461 3573
RADIATOREN VOOR CENTRALE VERWARMING	1000 F TON	4606395 80126	1174858 20375	1217139 21057	1252286 21165	1292540 21880	1151575 19361
BRANDERS VOOR CENTRALE VERWARMING	1000 F TON	89892 227	21189 55	24348 57	18182 52	34192 84	23343 59
BOILERS EN EXPANSIEVATEN VOOR CENTRALE VERWARMING	1000 F TON	275361 2039	59610 458	81065 602	89769 689	95131 754	64323 579
<b>KACHELSMEDERIJ</b>							
-VOOR VASTE BRANDSTOFFEN (VERWARMING EN KEUKEN)	1000 F TON	1408161 13534	363455 3446	345747 3240	271773 2603	247385 2436	350550 3297
-VOOR VLOEIBARE BRANDSTOFFEN (VERWARMING EN KEUKEN)	1000 F TON	153255 990	30233 183	56007 358	38335 255	35398 222	40721 237
-VOOR GASACHTIGE BRANDSTOFFEN (VERWARM.)	1000 F TON	552449 6464	118399 1539	178457 2171	123961 1415	111671 1293	103978 1451
-VOOR GASACHTIGE BRANDSTOFFEN (KEUKEN)	1000 F TON	19844 135	4949 36	4387 32	11231 73	4876 31	3216 23
-AFZONDERLIJK VERKOCHTE ONDERDELEN, NIET ELEKT. BADGEISERS EN WATERVERW. INB.(1)	1000 F TON	1048724 8969	263726 2380	354726 2796	226878 1664	185954 1362	210122 1767
ARTIKELEN VAN DE SLOTENMAKERIJ	1000 F TON	372143 1380	83123 299	96654 345	111502 359	107263 403	95010 322
KLEIN IJZERWERK	1000 F TON	1912545 19166	441677 4112	480223 5039	553783 5465	544400 4879	489893 4207
SANITAIRE ARTIKELEN VOOR HET BOUWWERK(1)	1000 F TON	318785 1324	72749 286	77933 309	72609 266	77237 278	67900 229

- (1) IN 1974 EN 1975, ZIJN DE NIET ELEKTRISCHE BADGEISERS EN WATERVERWARMERS IN DE RUBRIEK "SANITAIRE ARTIKELEN VOOR HET BOUWWERK" INBEGREPEN  
 (2) VOOR 1976, INBEGREPEN IN DE RUBRIEK "KLEIN METALEN CONSTRUCTIEWERK, KLEIN METALEN VAKWERK"  
 (3) VOOR 1978, INBEGREPEN IN DE RUBRIEKEN "METALEN SCHRIJNWERK, ANDER DAN UIT ALUMINIUM" EN "METALEN SCHRIJNWERK UIT ALUMINIUM"  
 (4) VOOR 1978, INBEGREPEN IN DE RUBRIEK "METALEN SCHRIJNWERK, ANDERDAN UIT ALUMINIUM"

VERZENDINGEN VAN DE METAALVERWERKENDE NIJVERHEID  
 VESTIGINGEN WELKE 5 WERKLIEDEN OF MEER TEWERKSTELLEN (VERVOLG)

	EEN- HEDEN	JAAR 1983	DERDE KWARTAAL 1983	VIERDE KWARTAAL 1983	EERSTE KWARTAAL 1984	TWEEDE KWARTAAL 1984	DERDE KWARTAAL 1984
HERSTELLINGEN EN ANDER MAAKWERK	1000 F	1015558	232823	269437	296544	307001	282748
	1000 F TON	31367281 340123	7081709 77465	8680464 89420	7969147 84030	8408811 86931	7528546 79684
<b>BRUGGEN, VAKWERK, PLAATWERK EN STOOM- KETELS</b>							
BRUGGEN EN BRUGONDERDELEN, VAKWERK, PIJLERS, LOODSEN, SLUISDEUREN, ENZ...	1000 F TON	9485361 161263	2076964 37361	2448608 40044	2113097 36150	2420812 41963	2152085 34789
NIET AAN DRUK ONDERWORPEN KETELWERK	1000 F TON	1801950 25827	851346 9006	450524 5526	388932 5436	476723 6890	361802 5371
STUTTINGEN EN SCHOORBALKEN VOOR MIJNEN	1000 F TON	458090 2961	76772 727	102911 561	131734 529	165869 632	146244 695
GELASTE STAALPLAATPIJPLEIDINGEN, NIET AAN DRUK ONDERWORPEN	1000 F TON	78326 614	24841 176	17876 166	18809 126	24709 186	27333 220
GELASTE AAN DRUK ONDERWORPEN BERGINGS-	1000 F TON	203373 1541	53855 405	63638 528	56659 499	44490 469	56117 351
<b>STOOMGENERATOREN</b>							
-KETELS EN WATERPIJPEN (UITGEZONDERD HET MONOBLOCTYPE)	1000 F TON	1900958 5353	715508 1336	288004 655	287494 328	118706 192	235533 224
-MONOBLOC-KETELS MET WATERPIJPEN EN MET ROOKPIJPEN)	1000 F TON	309139 1797	49932 284	85389 458	86406 218	120527 738	63598 296
-ANDERE SOORTEN KETELS INBEGREPEN DE WARMTERECUPERATIEKETELS	1000 F TON	1791848 7249	421680 1544	539109 2598	405127 1666	339355 1601	546984 1155
HULPSTELLEN VOOR STOOMGENERATOREN	1000 F TON	380108 2991	98894 826	105467 846	106170 634	113673 348	134707 392
PIJPLEIDINGEN: BEWERKTE BUIZEN, HOGE- DRUKBUIZEN	1000 F TON	1132818 11818	135853 1613	645960 3784	145556 2023	262259 2265	284083 1994
<b>SPECIAAL KETELWERK VOOR DE PETROLEUM- NIJVERHEID EN DE PETROCHEMIE :</b>							
-OPSLAGTANKS	1000 F TON	845450 15809	139946 2806	167312 3558	125849 2782	252947 4853	358081 6599
-DIVERSE	1000 F TON	1034863 9067	195929 1384	162137 1446	131663 1959	208062 1575	210030 1477
HERSTELLINGEN EN ANDER MAAKWERK	1000 F	7857217	1733716	2194767	1898091	2080945	1770372
	1000 F TON	27279501 246290	8371238 57468	7271500 60170	5895587 52350	6829077 81712	6346969 53563
<b>SCHEEPSBOUW</b>							
BOUW VAN ZEESCHEPEN	1000 F	11724801	3705859	3204925	829759	4280596	529013
BOUW VAN BINNENSCHEPEN	1000 F	131741	20784	68003	101381	45479	5895
HERSTELLING VAN ZEESCHEPEN	1000 F	467359	140187	133789	72013	57535	117075
HERSTELLING VAN BINNENSCHEPEN	1000 F	928162	211578	249581	222569	222403	195215
ANDERE HERSTELLINGEN EN MAAKWERK	1000 F	3662518	1153827	1140253	642889	836441	441945
	1000 F	16914581	5232235	4796551	1888611	5442454	1289143

VERZENDINGEN VAN DE METAALVERWERKENDE NIJVERHEID  
 VESTIGINGEN WELKE 5 WERKLIEDEN OF MEER TEWERKSTELLEN (VERVOLG)

	EEN- HEDEN	JAAR 1983	DERDE KWARTAAL 1983	VIERDE KWARTAAL 1983	EERSTE KWARTAAL 1984	TWEDE KWARTAAL 1984	DERDE KWARTAAL 1984
<b>SPOOR- EN TRAMWEGMATERIEEL</b>							
TRACTIEMATERIEEL, GESLEEPT MATERIEEL	1000 F TON	6978830 47098	1897759 12785	1866173 15062	1694744 10287	1318603 8363	1241053 9001
DELEN EN ONDERDELEN VAN HET ROLLEND MA- TERIEEL	1000 F TON	2198999 18069	397291 3809	587697 5551	477487 4033	411488 3776	354481 2623
VAST MATERIEEL EN ELEMENTEN VOOR SPOOR- BOUWEN	1000 F TON	56802 736	10874 162	15817 200	12033 167	7724 236	9179 169
HERSTELLINGEN EN ANDER MAAKWERK	1000 F	199381	34781	59567	52550	86547	34268
	1000 F TON	9434012 65903	2340705 16756	2529254 20813	2236814 14487	1824362 12375	1638981 11793
<b>MOTORVOERTUIGEN, RIJWIELEN EN AANVERWAN-</b>							
MOTORVOERTUIGEN VOOR HET GEMEENSCHAPPE- LIJK PERSONENVERVOER	1000 F TON STUK	2528572 6820 2538	259994 849 370	685192 1747 591	826156 2078 724	809548 2093 819	498146 1446 664
<b>PERSONENWAGENS :</b>							
- 1 TOT 1000 CC	1000 F TON STUK	979656 5312 7279	0 0 0	0 0 0	2155864 9413 11563	0 0 0	0 0 0
- VAN 1001 TOT 1500 CC	1000 F TON STUK	58799529 275100 333967	13840739 63824 77254	14780410 67324 81028	14051901 59851 71707	9807770 42489 50947	10958754 46745 56350
- MEER DAN 1500 CC	1000 F TON STUK	164398642 645545 631010	33943488 131686 128852	39608573 154302 149408	47731859 185946 183729	35473948 137127 134279	33527889 126823 129154
WEGTRACTOREN	1000 F TON STUK	208303 541 96	40357 90 15	51464 144 24	76845 204 34	55243 144 24	61016 162 27
<b>MOTORVOERTUIGEN VOOR HET GOEDERENVERVOER :</b>							
-MEER DAN 2 TON	1000 F TON STUK	18057381 86818 33165	3500968 17221 7353	4857507 22705 7816	5492696 25629 9866	5497810 25570 10386	4347661 20442 8200
MOTORVOERTUIGEN VOOR BIJZONDERE DOELEIN-	1000 F TON	417574 2172	71974 442	143055 783	89498 508	122589 674	120255 616
CHASSIS MET MOTOR, ONDERDELEN EN TOEBE- HOREN VOOR AUTO'S	1000 F TON	29149232 251700	6204846 52769	8293397 74916	7942331 68746	8077203 71029	6703660 57429
CAROSSERIEEN VOOR AUTO'S	1000 F TON	5658932 28908	963893 4889	1609728 8635	1667839 7958	1768652 7255	1176784 5450
KIPWAGENS EN VRACHTAUTO'S MET VASTE BAK	1000 F TON	733765 8931	190612 2173	230632 3118	188490 2399	150503 1757	128600 1230
WOONWAGENS EN CARAVANS.	1000 F TON	1218381 6249	185539 959	308841 1517	223225 1214	247647 1243	109454 587

VERZENDINGEN VAN DE METAALVERWERKENDE NIJVERHEID  
 VESTIGINGEN WELKE 5 WERKLIEDEN OF MEER TEWERKSTELLEN (VERVOLG)

	EEN- HEDEN	JAAR 1983	DERDE KWARTAAL 1983	VIERDE KWARTAAL 1983	EERSTE KWARTAAL 1984	TWEEDE KWARTAAL 1984	DERDE KWARTAAL 1984
AANHANGWAGENS	1000 F TON	166883 1139	35302 257	51870 370	51342 361	78460 536	33561 211
OPLEGGERS EN CONTAINERS	1000 F TON	3246634 31635	566504 6069	893242 9589	1188420 14170	1273211 12127	1131858 11971
BROMFIETSEN EN MOTO'S (ZIJSPANNEN INBE- GREPEN), RIJWIELEN, BAKFIETSEN EN DERGELIJKE ZONDER MOTOR	1000 F TON STUK	2001533 12202 249143	545441 3323 69561	301757 1845 32091	369956 2160 45699	504467 2998 84284	398500 2274 53284
FRAMES VOOR RIJWIELEN	1000 F TON	82897 444	18938 105	13057 58	23691 92	29198 154	18294 77
DELEN, ONDERDELEN EN TOEBEHOREN VOOR RIJWIELEN EN MOTORRIJWIELEN	1000 F TON	857900 7208	203052 1710	218635 1710	280629 2179	275135 1963	189079 1478
KINDERWAGENS ; HUN DELEN EN ONDERDELEN	1000 F TON	105995 591	21349 117	29059 141	26285 134	28579 160	21835 127
ANDERE RIJTUIGEN EN WAGENTJES (VOOR INVALIDEN, ZIEKEN, ENZ...)	1000 F TON	226025 1041	55339 251	61425 262	45257 218	71389 306	58255 258
HERSTELLINGEN EN ANDER MAAKWERK	1000 F	3753310	912017	949356	1193953	986505	908052
	1000 F TON	292591144 1372356	61560352 286734	73087200 349166	81470373 373847	65257857 307625	60391653 277328
<b>DRIJFKRACHTMACHINES; PNEUMATISCHE, HY- DRAULISCHE, KOEL- EN LUCHTTECHN. MAT.</b>							
DIESELMOTOREN EN EXPLOSIEMOTOREN (ANDE- RE DAN VOOR AUTOVOERTUIGEN EN RIJWIE-	1000 F TON	7230906 16915	1525198 3360	1805308 4085	2578023 6486	2363369 6245	1702796 4410
ANDERE MOTOREN, TURBINES EN KRACHTMACHI- NES	1000 F TON	408239 748	75401 149	149375 293	86334 293	81427 170	121995 367
LUCHTPOMPEN EN VACUUMPOMPEN, ALLERHANDE ZUIGERSCOMPRESSOREN, PNEUMATISCHE WERK- TUIGEN	1000 F TON	9192057 27097	1904754 5877	2468850 6823	3158802 7796	3208771 8516	2404956 6483
<b>VLOEISTOPOMPEN :</b>							
-HANDPOMPEN	1000 F TON	36942 162	7730 33	12810 59	7690 3	679 4	1553 8
-VOLUMETRISCHE ZUIGERSPOMPEN	1000 F TON	177159 1225	36975 262	43661 306	53204 332	35880 244	37903 248
-CENTRIFUGAALPOMPEN	1000 F TON	1191416 5231	295116 1443	411704 1567	177788 812	234504 1041	257775 1323
-ANDERE	1000 F TON	197977 1136	48865 274	47865 286	56568 316	54031 273	51755 261
-DELEN EN ONDERDELEN	1000 F TON	988059 7525	213364 870	310831 1582	276538 1253	218233 1002	216898 5211
OLEOHYDRAULISCHE EN PNEUMATISCHE TRANS- MISSIEORGANEN	1000 F TON	276040 349	68534 46	73062 57	100483 75	80380 59	92077 58
NIJVERHEIDSKOELMATERIEEL	1000 F TON	2215061 13108	412184 2333	622592 3955	579155 3051	736701 4006	622368 3428
KOELMATERIEEL VOOR DE HANDEL EN MELKAF- KOELERS	1000 F TON	1991101 14646	422147 3096	533972 4168	517754 3931	584773 4442	495097 3638

VERZENDINGEN VAN DE METAALVERWERKENDE NIJVERHEID  
 VESTIGINGEN WELKE 5 WERKLIEDEN OF MEER TEWERKSTELLEN (VERVOLG)

	EEN- HEDEN	JAAR 1983	DERDE KWARTAAL 1983	VIERDE KWARTAAL 1983	EERSTE KWARTAAL 1984	TWEEDE KWARTAAL 1984	DERDE KWARTAAL 1984
EENBLOK-AGGREGATEN EN INRICHTINGEN VOOR KLIMAATREGELING	1000 F TON	2615227 17153	645372 4293	677474 4567	628685 5441	743216 6611	726846 4722
VENTILATOREN EN INDUSTRIELE VENTILATIE-INRICHTINGEN	1000 F TON	892934 5711	191696 1311	266673 1762	251974 1703	277192 1825	204774 1414
WARME LUCHTGENERATOREN	1000 F TON	511583 3279	93453 659	204889 1277	145893 952	113396 763	105682 738
AEROTHERMEN EN ANDER MATERIEEL VOOR VERWARMING MET WARME LUCHT	1000 F TON	454785 4462	52879 602	136287 1495	133960 1414	111967 1235	103524 1088
TOESTELLEN EN INSTALLATIES VOOR HET FILTEREN, ZUIVEREN, ONTSTOFFEN; DROOG-INSTALLATIES	1000 F TON	494658 2609	115114 663	152118 898	135102 765	175530 1063	170049 962
HERSTELLINGEN EN ANDER MAAKWERK	1000 F	1756566	406790	510119	393307	447639	492051
	1000 F TON	30630710 121358	6515572 25271	8427590 33180	9281260 34623	9467688 37499	7808099 34359
<b>WERKTUIGMACHINES EN AANVERWANTE NIJVER- GEREEDSCHAPPEN VOOR METAALBEWERKING :</b>							
-VERSPANENDE EN SLIJPENDE WERKTUIGEN (MET INBEGRIJF VAN HANDMACHINES)	1000 F TON	1984075 3271	588772 867	354351 691	435941 1511	454503 793	397456 815
-NIET VERSPANENDE EN BIJZONDERE WERKTUIGMACHINES	1000 F TON	2909807 14405	524589 2821	1068551 4580	649765 2606	807572 3555	726216 3114
GEREEDSCHAPSWERKTUIGEN VOOR HET BEWERKEN VAN HOUT EBONIET, KURK, BEEN	1000 F TON	718942 706	122840 111	216603 223	236857 256	269026 375	213246 100
GEREEDSCHAPPEN EN TOEBEHOREN VOOR GEREEDSCHAPSWERKTUIGEN, MET DIAMANT BEZET	1000 F TON	6846085 14549	1592801 3206	1811327 3667	2014597 4256	2035092 4013	1762382 3639
HERSTELLINGEN EN ANDER MAAKWERK	1000 F	696768	150591	179574	199739	218384	183107
	1000 F TON	13155477 32931	2979593 7005	3630408 9161	3536899 8629	3784577 8738	3282407 7668
<b>TEXTIELMATERIEEL</b>							
MACHINES EN TOESTELLEN VOOR BEREIDEN, KAARDEN, SPINNEN, TWIJNEN EN OPSPOELEN, ENZ...	1000 F TON	1547694 6811	228154 969	532056 2322	419790 1706	638960 2595	263686 1051
MACHINES EN TOESTELLEN VOOR HET WEVEN, BREIEN, BORDUREN, MAAIEN, ENZ...	1000 F TON	2953798 12101	668147 2488	970567 3258	840370 2812	1059842 4370	733169 2957
MACHINES VOOR HET BLEKEN, VERVEN, APPRETEREN EN AFWERKEN	1000 F TON	62752 145	18600 45	14572 35	5390 9	14693 31	3803 4
DELEN, ONDERDELEN EN ANDERE TOEBEHOREN VOOR TEXTIELMACHINES	1000 F TON	2365464 5264	547391 1117	680929 1549	786841 1571	751403 1721	682063 1263
KAARDBESLAG	1000 F TON	347804 1665	77877 375	91195 438	118667 520	98582 446	88218 430
MACHINES VOOR NIJVERHEIDSWASSERIJEN EN VOOR DROOGKUIS	1000 F TON	854642 4500	200248 1139	227803 1127	232576 1176	233642 1118	225294 1145
HERSTELLINGEN EN ANDER MAAKWERK	1000 F	249806	52063	73414	76613	83263	81429
	1000 F TON	8381960 30488	1792480 6133	2590536 8729	2480247 7794	2880385 10281	2077662 6850

VERZENDINGEN VAN DE METAALVERWERKENDE NIJVERHEID  
 VESTIGINGEN WELKE 5 WERKLIEDEN OF MEER TEWERKSTELLEN (VERVOLG)

	EEN- HEDEN	JAAR 1983	DERDE KWARTAAL 1983	VIERDE KWARTAAL 1983	EERSTE KWARTAAL 1984	TWEDE KWARTAAL 1984	DERDE KWARTAAL 1984
<b>DIVERSE MECHANIEKCONSTRUCTIES</b>							
TANDWIELKASTEN EN DERGELIJKE VOOR HET REGELEN VAN DE SNELHEID	1000 F TON	4060613 13362	909135 2929	1099844 3515	1182931 3839	1306171 4311	1099379 3569
ANDER RADERWERK EN TRANSMISSIE-ONDER- DELEN; HUN TOEBEHOREN	1000 F TON	1557530 10961	363552 2641	448069 2932	422963 3426	475909 3469	478506 3011
<b>NIJVERHEIDS- EN SPECIAAL KRAANWERK:</b>							
-UIT STAAL	1000 F TON	578162 1495	141346 361	135551 404	140989 417	148626 362	135793 335
-UIT GIETIJZER	1000 F TON	43587 277	9344 52	19363 115	11942 74	13145 83	6233 36
-UIT NON-FERROMETALEN	1000 F TON	55993 222	11150 49	10879 41	13941 55	12170 50	10198 41
KRAANWERK VOOR HET BOUWBEDRIJF	1000 F TON	679698 2278	138497 457	160592 524	193640 618	188899 632	156895 498
VERBINDINGSTUKKEN EN DERGELIJKE	1000 F TON	734882 5009	150775 946	213874 1587	234508 1758	219088 1215	179976 915
ALGEMENE MECHANIEK EN DECOLTEERWERK	1000 F TON	7244333 40878	1452394 8457	1872477 10623	1918138 11562	2065033 11294	1873495 10602
BRANDBESTRIJDINGSMATERIAAL	1000 F TON	897303 8069	178696 1621	251027 2255	219547 1985	203201 1847	176236 1639
HERSTELLINGEN EN ANDER MAAKWERK	1000 F	4537462	948685	1574302	1102736	1072972	738911
	1000 F TON	20389563 82551	4303574 17513	5785978 21998	5441335 23734	5705214 23283	4855621 20648
<b>HEF-, TRANSPORT-, WEEG- EN BOUWWERVEN- MATERIEEL</b>							
LIEREN, KAAPSTANDERS, TAKELS, DOMME KRACHTEN, EN VIJZELS	1000 F TON	577197 2573	151428 705	137312 530	135723 540	146415 627	122971 490
KRANEN ROLLENDE BRUGGEN PORTIEKLOOP- KRANEN EN DERGELIJKE	1000 F TON	1380129 13546	225178 1939	192125 1581	206999 1589	169928 1325	257448 2423
BEWEEGBARE KRANEN	1000 F TON	156274 1972	42378 529	33458 421	16749 261	20053 259	21503 300
LIFTEN ROLTRAPPEN EN DERGELIJKE (BOUW- WERVENMATERIAAL NIET INBEGREPEN)	1000 F TON	2093134 13099	401719 2550	628035 3833	438373 3211	493216 3198	418432 2666
TRANSPORTWAGENS	1000 F TON	2327701 16056	608113 3964	605794 3555	539715 3800	611028 4164	543885 3723
BALANSEN, WEEGBRUGGEN EN ANDERE WEEG- TOESTELLEN EN -INSTRUMENTEN	1000 F TON	317071 1545	59310 324	85665 299	97845 513	88989 406	90915 632
MATERIEEL VOOR DE BURGERLIJKE BOUWKUNDE	1000 F TON	17083393 96673	4735910 28184	5199235 28354	5143137 28844	6172310 34869	5479994 28787
HERSTELLINGEN EN ANDER MAAKWERK	1000 F	3393801	648120	800367	1096590	723933	707760
	1000 F TON	27328700 145464	6872156 38195	7881991 38573	7675131 38758	8425872 44848	7642908 39021
<b>BIJZONDERE UITRUSTINGEN EN VOLLEDIGE NIJVERHEIDSINSTALLATIES :</b>							
- VOOR MIJNBOW EN AANVERWANTE BEDRIJVEN	1000 F TON	1196947 12569	239646 2621	289183 3008	464914 4328	519414 3192	307810 2272



VERZENDINGEN VAN DE METAALVERWERKENDE NIJVERHEID  
 VESTIGINGEN WELKE 5 WERKLIEDEN OF MEER TEWERKSTELLEN (VERVOLG)

	EEN- HEDEN	JAAR 1983	DERDE KWARTAAL 1983	VIERDE KWARTAAL 1983	EERSTE KWARTAAL 1984	TWEEDE KWARTAAL 1984	DERDE KWARTAAL 1984
- VOOR DE VOEDINGSNIJVERHEID	1000 F TON	1439383 10014	406725 4014	399722 2371	389783 3711	488800 3990	421400 4451
- VOOR DE BROOD- EN BANKET-, VLEESWAREN- FABR. EN SLAGERIJ, DRANKHUIZEN EN GROTE KEUKENS	1000 F TON	1365681 5366	318066 1352	326479 1222	354945 1300	383940 1483	307632 15116
- VOOR CHEMISCHE NIJVERHEID	1000 F TON	1747557 9748	407008 2535	374564 2142	490770 2541	424338 1966	553696 2643
- VOOR WATER- EN SLIBBEHANDELING EN VOOR VUILNISVERWERKING	1000 F TON	692585 3358	145460 748	175003 823	181761 746	163667 766	191691 898
- VOOR HET CONDITIONEREN, VERPAKKEN EN DE AUTOMATISCHE DISTRIBUTIE	1000 F TON	2412097 3923	514437 886	726715 1329	546353 1295	636963 1329	652858 733
- VOOR DE FABRICATIE EN DE BEWERKING VAN GLAS EN GLASWERKEN	1000 F TON	288484 1920	63244 445	66020 424	207170 621	174249 584	81412 325
- VOOR DE PAPIER- EN KARTONINDUSTRIE, DRUKKERIJ EN GRAFISCHE KUNSTNIJVERHEDEN	1000 F TON	903689 1730	227731 461	274968 497	248398 417	245624 402	238702 299
- VOOR RUBBER- EN PLASTIEKNIJVERHEID	1000 F TON	403572 514	92218 118	98966 112	118358 172	152700 209	95361 101
- VOOR DE STAALNIJVERHEID EN DE GIETERIJEN	1000 F TON	1887774 4704	524331 923	245848 822	411620 839	403393 978	337083 1172
- VOOR DE NIJVERHEID DER NIET METAALHOU- DENDE MINERALEN (1)	1000 F TON	1679929 9821	281705 1892	689139 3042	176390 1801	204880 2038	237801 1363
- VOOR DE NIET NADER BEPAALDE INDUS- TRIEEN (2)	1000 F TON	2290034 16996	636802 4976	858285 6409	594844 4897	828880 5319	439382 1999
HERSTELLINGEN EN ANDER MAAKWERK	1000 F	1511178	340153	416817	390592	615281	624869
	1000 F TON	17818910 80663	4197526 20971	4941709 22201	4575898 22668	5242129 22256	4489697 31372
<b>TRACTOREN EN MACHINES VOOR DE LANDBOUW</b>							
TRACTOREN, MATERIEEL VOOR BODEMBEWER- KING, ZAAIEN, PLANTEN, BEMESTING EN BESCHERMING VAN CULTUREN	1000 F TON	9154736 50132	2124698 12405	2264902 12914	2918452 16402	3151148 16967	2559766 14344
OOGST- EN DORSMATERIEEL, MATERIEEL VOOR HET SELECTEREN EN CONDITION. NA HET OOGSTEN, EN DIVERSE	1000 F TON	11712659 74989	2670928 17545	3125480 20220	3296347 20860	3509136 20361	2800295 17606
HERSTELLINGEN EN ANDER MAAKWERK	1000 F	351207	101042	95398	87793	86118	88127
	1000 F TON	21218602 125121	4898668 29950	5485780 33134	6302592 37262	6746402 37328	5448188 31950
<b>NIET ELEKTRISCHE MEETTOESTELLEN; LABORA- TORIUM- EN GELIJKAARDIGE TOESTELLEN</b>							
GAS- EN WATERMETERS EN ANDERE MEET- TOESTELLEN	1000 F TON	1648959 9370	340061 1997	442364 2131	537848 2464	560693 2550	489049 2660
SCHRIJFMACHINES, KANTOORMACH. STATISTIEKMACH. BOEKHOUDMACH., ENZ... ANDERE TOESTELLEN EN DIVERSE	1000 F TON	5384372 2918	1247990 1065	1538955 630	1188659 696	1364345 501	1595450 597
HERSTELLINGEN EN ANDER MAAKWERK	1000 F	217389	60267	59517	53458	62508	60476
	1000 F TON	7250720 12288	1648318 3062	2040836 2761	1779965 3160	1987546 3051	2144975 3257

(1) STEENBAKKERIJEN, KERAMISCHE NIJVERHEID, STEEN- EN MARMERBEWERKING

VERZENDINGEN VAN DE METAALVERWERKENDE NIJVERHEID  
 VESTIGINGEN WELKE 5 WERKLIEDEN OF MEER TEWERKSTELLEN (VERVOLG)

	EEN- HEDEN	JAAR 1983	DERDE KWARTAAL 1983	VIERDE KWARTAAL 1983	EERSTE KWARTAAL 1984	TWEEDE KWARTAAL 1984	DERDE KWARTAAL 1984
<b>WAPENS EN MUNITIE</b>							
JACHTWAPENS, WAPENS VOOR DE SCHIETBAAN, ALARMWAPENS EN DERGELIJKE, INBEGREPEN HET MAAKWERK EN DE HERSTELLINGEN	1000 F TON	18506336 52828	4513337 13413	6609953 22313	3180950 6427	5294169 19408	3892271 16699
	1000 F TON	18506338 52828	4513337 13413	6609953 22313	3180950 6427	5294169 19408	3892271 16699
<b>VLIEGTUIGBOUW</b>							
VLIEGTUIGEN EN ANDERE VLIEGTOESTELLEN MET INBEGRIJF VAN MAAKWERK EN VAN HER- STELLINGEN	1000 F	13315259	2901689	3811861	2665087	2736977	1687269
	1000 F	13315259	2901689	3811861	2665087	2736977	1687269
<b>ELEKTRISCHE UITRUSTINGSGOEDEREN</b>							
ROTERENDE ELEKTRISCHE MACHINES	1000 F TON	3239030 6713	677311 1298	884119 1671	565545 1440	866316 1926	685187 1097
INDUSTRIELE TRANSFORMATOREN	1000 F TON	3978179 32742	944383 7827	1545297 12715	900741 9716	761046 5896	920693 5680
STATISCHE OMZETTERS, CONDENSATOREN VOOR DE NIJVERHEID - ELECTROMAGNETEN	1000 F TON	1832281 4160	385312 868	445442 1037	417261 928	429083 937	409314 884
<b>ELEKTRISCHE APPARATUUR VOOR DE NIJVER.</b>							
- HOOGSPANNINGSAPPARATUUR	1000 F TON	975941 1639	215640 349	275705 470	240216 372	266033 470	214352 317
- LAAGSPANNINGSAPP. (RELAIS INBEGREPEN)	1000 F TON	3553249 20018	762389 4064	875061 5673	892702 4636	974176 5016	862643 4098
HET GEHEEL VAN GEPREFABICEERDE HOOG- EN LAAGSPANNINGEN	1000 F TON	1788503 4784	386683 1014	517914 1485	404355 1096	458822 1165	444393 910
BESTURINGSTOESTELLEN, POTENTIOMETERS EN REOSTATEN	1000 F TON	792977 1135	187138 293	207515 263	269786 287	304561 336	227035 210
OVENS VOOR DE NIJVERHEID EN DE LABORA- TOIRES	1000 F TON	2208449 18038	364716 2873	599212 4600	637124 5810	625859 5752	526528 4356
ELEKTRISCHE LASMACHINES EN SNIJTOESTEL- LEN	1000 F TON	181934 207	33505 38	45335 59	42069 50	56120 67	32964 51
ELEKTRODEN EN ANDERE TOEVOEGMETALEN	1000 F TON	823117 7362	165225 1387	223439 1877	234863 1812	237505 2092	219738 1778
ISOLATOREN EN ISOLEERSTOFFEN	1000 F TON	632900 1310	137267 284	174671 363	215276 456	202513 379	159020 347
ELEKTRISCHE DRADEN EN KABELSBUIZEN VOOR BINNENLEIDING	1000 F TON	13789920 127860	3012613 27208	3599392 32305	3425305 30342	3837853 33472	3063683 26357
MATERIEEL VOOR INDUSTRIELE EN OPENBARE VERLICHTING	1000 F TON	2878204 15510	613433 3206	938242 5144	702735 3860	692188 3700	676814 2857
ANDER ELEKTRISCH UITRUSTINGSMATERIEEL	1000 F TON	2082407 6380	414519 1314	597030 1574	406974 1415	628093 2137	534888 1636
HERSTELLINGEN EN ANDER MAAKWERK	1000 F	6831221	1404495	1749824	1613526	1658336	1478442
	1000 F TON	45588312 247858	9704829 52023	12878198 69236	10968478 62220	11998504 83345	10455694 50578

VERZENDINGEN VAN DE METAALVERWERKENDE NIJVERHEID  
 VESTIGINGEN WELKE 5 WERKLIJEDEN OF MEER TEWERKSTELLEN (VERVOLG)

	EEN- HEDEN	JAAR 1983	DERDE KWARTAAL 1983	VIERDE KWARTAAL 1983	EERSTE KWARTAAL 1984	TWEDE KWARTAAL 1984	DERDE KWARTAAL 1984
<b>TELECOMMUNICATIES, PROFESSIONELE ELEKTRONIKA, AUTOMATIE</b>							
TELECOMMUNICATIETOESTELLEN EN -INSTALLATIES VOOR TELEFONIE EN TELEGRAFIE	1000 F TON	25985631 8343	5986105 1269	7691117 2155	6382691 1913	6580240 2003	5762936 1928
ZEND- EN TRANSMISSIETOESTELLEN EN -INSTALLATIES VOOR TELECOMMUNICATIES	1000 F TON	1918639 304	349737 40	405810 36	698708 142	857971 77	578256 109
ELEKTRISCHE TOESTELLEN VOOR AUDITIEVE EN VISUELE SIGNALISATIE	1000 F TON	2094194 7550	428696 2418	580674 2616	548766 2647	702796 331	435435 1033
INFORMATIEVERWERKING EN NIJVERHEIDS-	1000 F TON	7761160 3775	1573428 576	2867377 2647	2004513 749	2212015 713	2267877 549
ELEKTRONISCHE HEELKUNDIGE TOESTELLEN EN ANDERE MEDISCHE STRALINGSAPPARATUUR	1000 F TON	2361364 1026	568838 234	528012 208	491537 135	396275 167	344407 151
ACTIEVE EN PASSIEVE BESTANDDELEN	1000 F TON	5109794 4	1160095 0	1378401 4	1708130 3	1632434 0	1451135 2
PROFESSIONELE ELEKTRONICA	1000 F TON	2185946 637	416385 116	628150 160	593951 173	655608 200	439212 77
HERSTELLINGEN EN ANDER MAAKWERK	1000 F	5846547	1361644	1353386	1767650	1600009	1208008
	1000 F TON	53263275 21639	11844928 4653	15412927 7828	14195946 5762	14637348 3491	12487266 3849
<b>ELEKTRONISCHE VERBRUIKSGOEDEREN - ELEKTRONICA VOOR HET GROTE PUBLIEK</b>							
KLEIN INSTALLATIEMATERIEEL	1000 F TON	2586487 32312	569890 7384	683985 8586	679020 8159	752517 8964	567860 6810
HUISHOUDELIJKE TOESTELLEN MET INGEBOUWDE MOTOR	1000 F TON	263937 577	58871 134	69579 152	73850 234	71062 243	55533 204
HUISHOUDELIJKE WASMACHINES	1000 F TON STUK	674204 2468 237356	137547 509 46324	172652 608 60079	98634 312 27946	121554 401 34648	121988 392 36982
ELEKTROTERMISCHE TOESTELLEN VOOR HUIS-	1000 F TON	2518000 71655	505971 1869	820497 33942	536304 2436	647492 2965	554013 2560
TELEVISIE -ONTVANGSTTOESTELLEN, (DRAAGBARE, HUISHOUDELIJKE "WIT EN ZWART" EN	1000 F TON STUK	10795904 26543 766213	2342455 9282 170892	3148323 5816 200582	3659117 8894 251472	2926506 7333 197910	2104435 4359 157290
ALLERHANDE RADIO-ONTVANGSTTOESTELLEN, ELEKTROFONEN, OPNAMEMATERIEEL, PICK-UPS EN PLATENDRAAIERS (1)	1000 F TON STUK	11557719 15350 1005556	2428582 3322 178759	3352569 4220 265237	3169366 3780 237907	2774366 3145 170326	2662798 3317 236274
LUCHTERS EN ONDERDELEN	1000 F TON	2011663 3267	429169 1673	551167 2270	634266 2698	543215 2351	590875 2236
ANDERE ARTIKELEN VOOR BINNENVERLICHTING	1000 F TON	5548662 4691	1213615 843	1647841 1296	1661076 1458	1630822 1461	1161098 935
BATTERIJEN EN ACCUMULATOREN	1000 F TON	7291252 60600	1454191 12126	2236827 18994	2118113 16206	2020691 15505	1815638 13881
ANDERE N.A.B. MATERIEEL	1000 F TON	1311004 221	254025 36	197562 67	279276 87	249900 48	119299 24
HERSTELLINGEN EN ANDER MAAKWERK	1000 F	409408	91842	103172	96578	89968	75893
	1000 F TON	44968240 222684	9486158 37178	12984174 75951	13005600 44264	11828093 42416	9829430 34718
ALGEMEEN TOTAAL :	1000 F TON	811920139 6148711	179353564 1342000	218264925 1632692	217546300 1624235	212018342 1592052	182298347 1393319

(1) DE ELEKTROFONEN, OPNAMEMATERIEEL, PICK-UPS EN PLATENDRAAIERS ZIJN NIET IN DE STUKS INBEGREPEN

## NETTO-PRODUKTIE VAN ELEKTRICITEIT (IN MILJOEN KWH) (1)

	PER KATEGORIE VAN DE PRODUCENTEN			NAAR DE AARD VAN DE BRANDSTOFFEN					TOTAAL			
	MET HET DOG OP OPENBARE BEDELING		INDUSTRIELE ZELFVOORTBRENGERS	THERMISCHE CENTRALES			HYDRAULISCHE CENTRALES	KERNCENTRALES	PRODUKTIE	INVOER	UITVOER	TOTAAL DOOR DE NETTEN OVERGENOMEN ENERGIE EN VERLIEZEN
	OPENB. ONDERNEMING.	PRIV. ONDERNEMING.		VASTE BRANDSTOFFEN	VLOEIBARE BRANDSTOFFEN	GAS						
1979	145	3680	312	993	1251	857.4	48	901.2	4137	561.4	663.7	4035
1980	148	3811	1018	1018	1432	717.2	74	964.6	4251	523.7	743.3	4032
1981	116	3628	271	1140	1101	647.6	89	1018.3	4015	475.3	438.7	4052
1982	96	3660	240	1305	972	384.2	86	1229.3	3996	402.2	360.6	4036
1983	107	3838	214	-	-	-	97	1901.4	4159	340.3	363.3	4136
1982												
NOVEMBER	106	4075	274	1252	923	413.6	99	1751.0	4455	273.9	511.0	4218
DECEMBER	107	4135	308	1364	784	510.6	107	1735.2	4549	426.5	296.0	4680
1983												
JANUARI	137	4132	230	1288	824	668.6	112	1787.3	4498	361.9	319.7	4541
FEBRUARI	125	3847	214	1302	832	604.4	68	1380.5	4185	451.2	397.1	4239
MAART	160	3650	217	1470	1064	710.8	80	683.2	4027	646.7	235.0	4438
APRIL	127	3564	208	1158	612	470.8	103	1539.2	3900	475.7	303.7	4072
MEI	119	3855	208	911	394	354.6	126	2376.4	4182	251.8	406.3	4027
JUNI	111	3720	199	850	353	315.3	113	2382.5	4030	238.9	398.2	3871
JULI	78	3325	175	661	143	254.0	104	2402.7	3578	166.5	413.4	3331
AUGUSTUS	75	3605	187	920	184	285.2	94	2367.3	3867	224.8	407.6	3684
SEPTEMBER	82	3702	184	1130	309	358.2	87	2068.2	3987	215.2	268.5	3914
OKTOBER	94	4205	228	1374	559	450.9	91	2037.1	4528	198.6	374.2	4352
NOVEMBER	89	4280	261	1345	730	572.6	79	1879.5	4630	354.8	481.7	4503
DECEMBER	91	4174	256	1350	546	468.4	104	1932.6	4521	497.3	354.0	4665
1984												
JANUARI	110	4487	227	1309	367	436.3	129	2559.1	4823	426.4	414.2	4835
FEBRUARI	108	4177	232	1298	451	451.0	109	2182.9	4517	449.0	332.3	4633
MAART	124	4015	243	1475	472	489.5	106	1815.0	4381	550.6	218.8	4713
APRIL	97	3869	221	1081	268	424.7	113	2279.0	4188	355.6	365.0	4178
MEI	72	3895	231	1303	433	464.9	91	1882.0	4197	358.1	271.7	4284
JUNI	87	3735	220	941	205	435.5	108	2434.9	4041	275.1	343.3	3973
JULI	72	3435	173	751	116	358.5	111	2331.1	3680	304.0	424.1	3560
AUGUSTUS	63	3649	185	1260	302	403.6	85	1835.9	3897	292.1	374.0	3822
SEPTEMBER	79	3859	206	1536	440	433.2	93	1813.1	4144	377.3	332.8	4188
OKTOBER	117	4294	263	1372	411	402.5	129	2338.2	4673	301.4	333.3	4641
NOVEMBER	117	4277	280	1290	356	447.0	107	2454.5	4674	328.2	411.2	4591

## WATERDISTRIBUTIE

	OPGEVANGEN WATERVOLUME (1.000 M3)	WATERVOLUME DOOR DERDEN AFGESTAAN (1.000 M3)	TOTAAL (1.000 M3)	WATERVOLUME AAN ANDERE MAATSCHAP- PIJEN AFGESTAAN EN VERLIES (1.000 M3)	VOLUME BESCHIK- BAAR VOOR DE DISTRIBUTIE (1.000 M3)
1979	48230	10581	58810	15121	43689
1980	49228	10544	59772	15356	44417
1981	49381	10427	59808	15497	44291
1982	50863	10600	61463	15877	45586
1983	51383	10685	62068	16283	-
1982					
NOVEMBER	48875	10110	58984	15013	43971
DECEMBER	49823	10035	59858	17391	42467
1983					
JANUARI	50735	10409	61144	15633	45511
FEBRUARI	47002	10004	57006	14748	42258
MAART	52278	10546	62824	16479	46345
APRIL	49875	10421	60296	15563	44732
MEI	49310	9971	59280	15119	44161
JUNI	51530	10435	61965	18146	43820
JULI	54846	11131	65977	17469	48308
AUGUSTUS	53881	11443	65324	17209	47915
SEPTEMBER	52471	11381	63852	16917	46935
OKTOBER	53273	10450	63723	16571	47151
NOVEMBER	49884	10584	60468	15797	44671
DECEMBER	52107	11490	63597	17743	45854
1984					
JANUARI	52348	10775	63123	16425	46698
FEBRUARI	49244	10320	59564	15315	44249
MAART	54256	10859	65115	17160	47954
APRIL	51639	10565	62204	15993	46210
MEI	47530	18713	66243	15842	48400
JUNI	51977	10674	62651	16057	46594
JULI	52588	10926	63514	18469	47045
AUGUSTUS	53770	11235	65005	16984	48022
SEPTEMBER	51363	10368	61731	15622	46109
OKTOBER	53780	10194	63974	16599	47375

(1) BRON : ADMINISTRATIE VOOR ENERGIE, BEDRIJFSFEDERATIE DER VOORTBRENGERS EN VERDELERS VAN ELEKTRICITEIT IN BELGIE.

## III. TEWERKSTELLING

## A. PERSONEEL GETELD IN DE INRICHTINGEN WELKE AAN EEN MAANDELIJKSE STATISTIEK VAN DE INDUSTRIËLE BEDRIJFVIGHEID ONDERWORPEN ZIJN (1)

	EEN- HEDEN	JAAR 1983	JUNI 1984	JULI 1984	AUGUSTUS 1984	SEPTEMBER 1984	OKTOBER 1984
<b>BOEEMINDUSTRIË</b>							
STEENKOOLEMIJNEN : AANWEZIG (2)	BED. WERKM. 100 U.	707 14868 2756	710 13852 2311	714 11573 1941	711 12722 2568	713 14836 2579	665 14524 3129
STEENKOOLEMIJNEN : INGESCHREVEN (3)							
-A) BELGEN	BED. WERKM. 100 U.	- 11871 -	- 11640 -	- 11638 -	- 11595 -	- 11608 -	- 11348 -
-B) VREEMDELINGEN	BED. WERKM. 100 U.	- 7424 -	- 7159 -	- 7110 -	- 7042 -	- 6986 -	- 6251 -
GROEVEN	BED. WERKM. 100 U.	568 2591 2989	535 2422 2672	521 2306 1208	524 2424 3386	528 2406 3092	- - -
KALK, KALKSTEEN EN KALKDERIVATEN	BED. WERKM. 100 U.	671 2618 3311	657 2597 3116	621 2475 2330	646 2512 3367	657 2571 3484	- - -
<b>VOEDINGSNIJVERHEID</b>							
JAM	BED. WERKM. 100 U.	149 482 596	142 424 570	145 461 631	164 509 755	161 540 593	- - -
MARGARINE	BED. WERKM. 100 U.	663 522 696	622 504 581	615 517 514	609 522 718	602 509 656	- - -
PLANTAARDIGE EN DIERLIJKE OLIËN	BED. WERKM. 100 U.	- - -	499 769 923	458 773 760	500 800 967	499 764 941	499 779 1123
SAMENGESTELDE VOEDERS VOOR DIEREN	BED. WERKM. 100 U.	- - -	1396 2920 3962	1381 2934 3730	1375 2910 4048	1364 2916 4831	- - -
ANDERE VOEDINGSINDUSTRIËN (4)	BED. WERKM. 100 U.	5320 18343 23693	5424 18558 23326	5469 19369 25040	5362 19524 25196	5442 19936 25918	- - -
TABAKSNIJVERHEID	BED. WERKM. 100 U.	1480 4391 5202	1474 4245 5256	1481 4287 2664	1489 4289 5926	1475 4261 5402	1470 4300 6109

- (1) DE EENHEDEN HEBBEN BETREKKING RESPECTIEVELIJK OP HET AANTAL BEDIENDEN EN WERKLIEDEN DAT VOORKOMT OP DE BETAAL STATEN WAARIN DE 15DE DER MAAND BEGREPEN IS EN OP HET AANTAL UREN WERKLIEDEN (X100)
- (2) HET BETREFT HET GEMIDDELD AANTAL AANWEZIGE WERKLIEDEN PER GEWERKTE POSTEN
- (3) WERKLIEDEN INGESCHREVEN OP HET EINDE VAN HET JAAR OF VAN DE MAAND
- (4) MET UITSLUITING VAN, IN HET BIJZONDER, VAN HET SLACHTEN VAN VEE VAN DE ZUIVELFABRIEKEN, BOTERFABRIEKEN EN KAASFABRIEKEN, VAN DE MAALDERIËN, VAN DE BAKKERIËN EN BANKETBAKKERIËN EN VAN DE SUIKERFABRIEKEN. HET PERSONEEL VAN DEZE AKTIVITEITEN IS OPGENOMEN IN TABEL B HIERNA.

## III. TEWERKSTELLING

## A. PERSONEEL GETELD IN DE INRICHTINGEN WELKE AAN EEN MAANDELIJKSE STATISTIEK VAN DE INDUSTRIELE BEDRIJVGHEID ONDERWORPEN ZIJN (1) (VERVOLG)

	EEN- HEDEN	JAAR 1983	JUNI 1984	JULI 1984	AUGUSTUS 1984	SEPTEMBER 1984	OKTOBER 1984
<b>TEXTIELNIJVERHEID</b>							
<b>1. SPINNERIJEN :</b>							
- KATOEN: FIJNSPINNERIJ (3)	BED. WERKM. 100 U.	345 3008 1328	350 3118 1364	349 3141 374	349 3141 374	347 3142 1495	346 3150 1661
- KAARDSPINNERIJ (3)	BED. WERKM. 100 U.	- - -	- - -	- - -	- - -	- - -	- - -
- COCONS (3)	BED. WERKM. 100 U.	- - -	- 32 1	- 33 -	- 32 1	- 32 1	- 33 1
- KAARDWOL	BED. WERKM. 100 U.	283 2229 2870	250 2445 3131	251 2387 1155	252 2428 3048	254 2450 3326	252 2451 3662
- KAMWOL	BED. WERKM. 100 U.	569 4234 4972	564 4318 5144	516 4150 1897	517 4178 4427	515 4176 4984	515 4166 5770
- VLAS EN HENNEP (3)	BED. WERKM. 100 U.	- - -	63 1191 71	63 1207 49	63 1224 51	63 1236 77	64 1243 85
- JUTE	BED. WERKM. 100 U.	74 591 704	68 568 704	68 578 434	68 580 443	69 569 630	69 585 771
- HARDE VEZELS (SPINNERIJ EN TOUWSLAGE-)	BED. WERKM. 100 U.	55 435 563	59 479 671	59 462 521	60 473 447	59 457 560	58 490 637
2. WEVERIJ	BED. WERKM. 100 U.	3875 20048 24768	3859 20802 25239	3873 20486 16522	3823* 20715* 19007*	3830* 20719* 25344*	- - -
3. BREIGOEDNIJVERHEID	BED. WERKM. 100 U.	773 7546 8369	759 7430 8777	723 7195 3233	734 7389 8019	718* 7320* 8232*	720* 7354* 9353*
<b>4. ANDERE NIJVERHEIDSTAKKEN :</b>							
- WASSEN EN VERKOLEN VAN WOL	BED. WERKM. 100 U.	- - -	32 305 383	32 291 75	31 301 426	32 299 392	32 303 447
- KAMMEN VAN DE WOL	BED. WERKM. 100 U.	69 511 644	65 512 646	66 509 307	65 504 545	64 496 624	64 503 727
- NAAIGARENFABRIEK (2)	BED. WERKM. 100 U.	- - -	91 351 501	90 348 248	90 348 248	90 348 454	- - -
- WATTEN	BED. WERKM. 100 U.	56 243 319	55 241 370	55 241 241	55 240 249	56 240 350	56 241 393
- VILT	BED. WERKM. 100 U.	70 281 310	70 282 340	70 260 137	71 263 331	71 267 364	71 266 391
- BANDWEVERIJ	BED. WERKM. 100 U.	199 1028 1183	204 1018 1224	205 1010 586	206 1006 979	205 1002 1168	- - -

(1) DE EENHEDEN HEBBEN BETREKKING RESPECTIEVELIJK OP HET AANTAL BEDIENDEN EN WERKLIEDEN DAT VOORKOMT OP DE BETAAL STATEN WAARIN DE 15DE DER MAAND BEGREPEN IS EN OP HET AANTAL UREN WERKLIEDEN (X100)

(2) DE CIJFERS VAN AUGUSTUS HEBBEN EVENEENS BETREKKING OP JULI.

(3) VOOR DEZE BEDRIJFSTAKKEN BETREFT HET SPINDEL-UREN (IN HONDERDDUIZEND), VOOR DE FIJN- EN KAARDSPINNERIJEN, HEB BEN DE CIJFERS VAN AUGUSTUS EVENEENS BETREKKING OP JULI

## III. TEWERKSTELLING

## A. PERSONEEL GETELD IN DE INRICHTINGEN WELKE AAN EEN MAANDELIJKE STATISTIEK VAN DE INDUSTRIELE BEDRIJVGHEID ONDERWORPEN ZIJN (1) (VERVOLG)

	EEN- HEDEN	JAAR	JUNI	JULI	AUGUSTUS	SEPTEMBER	OKTOBER
		1983	1984	1984	1984	1984	1984
<b>SCHOENEN, KLEDING EN CONFECTIE</b>							
SCHOENEN	BED.	152	145	142	144	144	140
	WERKM.	1699	1702	1632	1684	1677	1674
	100 U.	1994	1967	714	1798	2050	2292
PANTOFFELS	BED.	25	27	26	27	36	36
	WERKM.	287	283	284	285	277	287
	100 U.	345	369	244	404	533	456
HANDSCHOENEN, MAROKIJN EN LEDERWAREN N.E.G.	BED.	-	162	161	162	157	-
	WERKM.	-	767	743	768	770	-
	100 U.	-	938	277	949	943	-
KLEDING EN CONFECTIENIJVERHEID (2)	BED.	-	3329	3232	3326	3305	-
	WERKM.	-	28056	27326	28293	28163	-
	100 U.	-	32211	14778	30823	33814	-
<b>HOUT, PAPIER</b>							
HOUTZAGERIJ, ENZ...	BED.	341	323	322	318	338*	319*
	WERKM.	2007	2068	2081	2004	1998*	2004*
	100 U.	2600	2800	1246	2841	2834*	3120*
HOUT EN AANVERWANTE BEDRIJFSTAKKEN (2)	BED.	-	3539	3511	3477	3500	-
	WERKM.	-	23229	22777	22693	22971	-
	100 U.	-	29020	12699	26700	30564	-
MEUBELN	BED.	-	1669	1650	1649	1653	-
	WERKM.	-	11546	11434	11452	11459	-
	100 U.	-	14549	5526	13904	15269	-
ZETELS	BED.	-	598	595	579	582	-
	WERKM.	-	3812	3824	3729	3799	-
	100 U.	-	4652	1812	3957	4769	-
SCHRIJNWERKERIJ	BED.	-	494	494	483	488	-
	WERKM.	-	3287	2978	3001	3120	-
	100 U.	-	3989	1958	3763	4112	-
VAATWERK	BED.	-	152	150	150	148	-
	WERKM.	-	890	886	824	888	-
	100 U.	-	1090	526	838	1413	-
KISTEN- EN TONNENNIJVERHEID	BED.	-	111	110	114	115	-
	WERKM.	-	653	648	660	656	-
	100 U.	-	776	531	784	811	-
GEPLAKT HOUT, BLOKPLATEN OF LAMELLEN- PLATEN, GEPERSTE PANELEN	BED.	-	351	350	337	350	-
	WERKM.	-	2174	2148	2144	2187	-
	100 U.	-	2881	1901	2354	3072	-
ANDERE ACTIVITEITEN	BED.	-	164	162	165	164	-
	WERKM.	-	867	859	883	862	-
	100 U.	-	1083	445	1100	1118	-
PAPIER (PRODUKTIE)	BED.	1627	1587	1593	1594	1586*	1592*
	WERKM.	5247	5136	5136	5142	5119*	5117*
	100 U.	7332	7186	5636	6848	7123*	7783*
PAPIER (VERWERKING)	BED.	-	2382	2368	2376	2308*	2369*
	WERKM.	-	7948	7935	7991	7596*	8015*
	100 U.	-	10501	6287	10209	10659*	11902*

(1) DE EENHEDEN HEBBEN BETREKKING RESPECTIEVELIJK OP HET AANTAL BEDIENDEN EN WERKLIEDEN DAT VOORKOMT OP DE BETAAL STATEN WAARIN DE 15DE DER MAAND BEGREPEN IS EN OP HET AANTAL UREN WERKLIEDEN (X100)

(2) PERSONEEL TEWERKGESTELD IN DE INRICHTINGEN WELKE 5 WERKLIEDEN OF MEER TEWERKSTELLEN. ZIE EVENEENS TABEL 8.

## III. TEWERKSTELLING

## A. PERSONEEL GETELD IN DE INRICHTINGEN WELKE AAN EEN MAANDELIJKSE STATISTIEK VAN DE INDUSTRIELE BEDRIJVGHEID ONDERWORPEN ZIJN (1) (VERVOLG)

	EEN- HEDEN	JAAR	JUNI	JULI	AUGUSTUS	SEPTEMBER	OKTOBER
		1983	1984	1984	1984	1984	1984
<b>LEERLOOIERIJEN</b>	BED.	-	111	109	111	112	113*
	WERKM.	-	747	752	755	752	755*
	100 U.	-	1018	475	998	1004	1128*
<b>RUBBER</b>	BED.	1478	1387	1353	1387	1382*	-
	WERKM.	4059	3878	3870	3879	3884*	-
	100 U.	5304	5158	2080	5380	5892*	-
<b>SCHEIKUNDIGE NIJVERHEID</b>							
<b>ZEEP</b>	BED.	2394	2356	2330	2324	-	-
	WERKM.	2566	2438	2428	2400	-	-
	100 U.	3311	3234	2370	2971	-	-
<b>ANDERE SCHEIKUNDIGE INDUSTRIËN (2) (3)</b>	BED.	-	16325	16381	16399	16480	-
	WERKM.	-	23342	23436	23380	23281	-
	100 U.	-	30851	24230	26375	30175	-
<b>NIJVERHEID DER PETROLEUM- EN STEENKOOLEDERIVATEN</b>							
<b>PETROLEUMRAFFINADERIJEN</b>	BED.	1078	1051	1060	1066	1055	-
	WERKM.	1149	1088	1088	1078	1059	-
	100 U.	1533	1332	1234	1182	1304	-
<b>STEENKOOLBRIKETTEN</b>	BED.	2	2	2	2	2	1
	WERKM.	9	7	8	8	10	10
	100 U.	12	7	1	11	18	18
<b>COKESFABRIEKEN</b>	BED.	-	270	271	274	276	-
	WERKM.	-	2325	2340	2299	2369	-
	100 U.	-	3134	3018	2924	2956	-
<b>METAALNIJVERHEID</b>							
<b>IJZERNIJVERHEID UITGEZONDERD DE FABRIEKEN WELKE ENKEL GIETSTAAL VERVAARDIGEN</b>	BED.	7954	7703	7687	7683	7652	-
	WERKM.	31429	30255	30092	30195	29430	-
	100 U.	39579	40995	33485	35123	38789	-
<b>IJZERNIJVERHEID FABRIEKEN WELKE ENKEL GIETSTAAL VERVAARDIGEN</b>	BED.	210	203	202	202	113	-
	WERKM.	1047	848	842	847	573	-
	100 U.	1132	1047	558	1004	659	-
<b>NON-FERROMETALEN EN HUN LEGERINGEN</b>	BED.	3459	3505	3503	3546	3546	-
	WERKM.	9726	9762	9894	9785	9720	-
	100 U.	12629	12227	9639	11632	12403	-
<b>NON-FERRO METAALGIETTERIJEN</b>	BED.	206	207	198*	211*	212*	-
	WERKM.	1014	1014	984*	993*	1003*	-
	100 U.	-	1314	710*	1009*	1361*	-
<b>METAALVERWERKENDE NIJVERHEID (2)</b>	BED.	88812	85501	85318*	85377*	85573*	-
	WERKM.	188835	188128	185718*	185895*	185601*	-
	100 U.	234053	213290	132287*	221098*	246302*	-
<b>VORMSTAALGIETTERIJEN</b>	BED.	725	819	818*	816*	819*	-
	WERKM.	1994	1945	1932*	1938*	1939*	-
	100 U.	2527	2380	813*	2474*	2478*	-
<b>IJZERGIIETTERIJEN</b>	BED.	372	345	396*	336*	353*	-
	WERKM.	2054	1902	2036*	1855*	1882*	-
	100 U.	2468	2274	1296*	2131*	2408*	-
<b>DRAAD- EN METAALTREKKERIJ, KOUWALSERIJ ENZ...</b>	BED.	2100	2113	2114*	2093*	2116*	-
	WERKM.	9042	8993	8924*	8845*	8916*	-
	100 U.	11778	11940	8732*	9025*	11903*	-
<b>SMEEDWERK, WARM PERS- EN DIEPTREKWERK, ENZ...</b>	BED.	966	945	952*	949*	953*	-
	WERKM.	3292	3174	3143*	3179*	3113*	-
	100 U.	3945	4110	1602*	4200*	4170*	-

(1) DE EENHEDEN HEBBEN BETREKKING RESPECTIEVELIJK OP HET AANTAL BEDIENEN EN WERKLIEDEN DAT VOORKOMT OP DE BETAAL STATEN WAARIN DE 15DE DER MAAND BEGREPEN IS EN OP HET AANTAL UREN WERKLIEDEN (X100)

(2) PERSONEEL TEWERKGESTELD IN DE INRICHTINGEN WELKE 5 WERKLIEDEN OF MEER TEWERKSTELLEN

(3) STIKSTOFNIJVERHEID INBEGREPEN



## III. TEWERKSTELLING

## A. PERSONEEL GETELD IN DE INRICHTINGEN WELKE AAN EEN MAANDELIJKE STATISTIEK VAN DE INDUSTRIELE BEDRIJFVIGHEID ONDERWORPEN ZIJN (1) (VERVOLG)

	EEN- HEDEN	JAAR	JUNI	JULI	AUGUSTUS	SEPTEMBER	OKTOBER
		1983	1984	1984	1984	1984	1984
PLAATBEWERKING EN DIVERSE METAAL VER- WERKINGEN	BED.	2019	2011	2006*	1419*	2006*	-
	WERKM.	10244	10309	10285*	10205*	10241*	-
	100 U.	13172	13439	9083*	13038*	13634*	-
METAALTOEBEHOREN VOOR HET BOUWBEDRIJF	BED.	3323	3116	3093*	3091*	3102*	-
	WERKM.	11655	11228	11117*	11246*	11241*	-
	100 U.	14611	14507	6845*	13907*	15355*	-
BRUGGEN, VAKWERK, PLAATWERK EN STOOM- KETELS	BED.	2879	2651	2628*	2611*	2642*	-
	WERKM.	9329	8776	8809*	8832*	8933*	-
	100 U.	11290	11419	6679*	10331*	11752*	-
SCHEEPSBOUW	BED.	1641	1406	1396*	1380*	1383*	-
	WERKM.	5771	4918	4913*	4989*	4775*	-
	100 U.	7069	5543	3144*	5807*	5860	-
SPOOR- EN TRAMWEGMATERIEEL	BED.	760	633	639*	598*	590*	-
	WERKM.	2218	1831	1854*	1806*	1746*	-
	100 U.	2877	2354	832*	2388*	2219*	-
MOTORVOERTUIGEN, RIJWIELEN EN AANVER-	BED.	7971	8020	8040*	8082*	8037*	-
	WERKM.	44182	43929	43933*	44158*	44136*	-
	100 U.	56078	33277	30388*	51126*	60382*	-
DRIJFKRACHTMACHINES, PNEUMATISCHE MACH- INES	BED.	3631	3536	3559*	3503*	3570*	-
	WERKM.	8302	6300	6362*	6194*	6329*	-
	100 U.	7917	8643	3962*	7965*	8219*	-
WERKTUIGMACHINES EN AANVERWANTE NIJVER-	BED.	1700	1762	1764*	1742*	1754*	-
	WERKM.	4240	4400	4406*	4403*	4368*	-
	100 U.	5344	5926	3035*	5398*	6128*	-
TEXTIELMACHINES EN TOEBEHOREN	BED.	1002	963	910*	982*	969*	-
	WERKM.	3103	3094	2972*	3075*	3085*	-
	100 U.	3844	4077	2052*	3958*	4256*	-
DIVERSE MECHANIEKCONSTRUCTIES	BED.	2460	2388	2397*	2432*	2443*	-
	WERKM.	7583	7274	7425*	7444*	7548*	-
	100 U.	9708	9564	5438*	9176*	10257*	-
HEF-, TRANSPORT- EN WEEGTOESTELLEN	BED.	3076	2973	2903*	2990*	2964*	-
	WERKM.	6918	7013	6950*	7031*	7082*	-
	100 U.	8132	9122	7423*	7925*	9302*	-
TOESTELLEN EN INSTALLATIES VOOR DIVERSE NIJVERHEDEN	BED.	3982	4086	4008*	4117*	4096*	-
	WERKM.	9702	10538	10448*	10571*	10400*	-
	100 U.	12462	13770	9559*	11288*	14055*	-
ELECTROTECHNIEK	BED.	22870	22752	22688*	22767*	22793*	-
	WERKM.	39720	39808	39685*	39633*	39450*	-
	100 U.	48616	49212	27358*	48544*	52255*	-
MEET-, LABORATORIUMTOESTELLEN, ENZ...	BED.	734	712	732*	675*	683*	-
	WERKM.	1321	1342	1355*	1248*	1276*	-
	100 U.	1625	1591	616*	1617*	1635*	-
WAPENS EN MUNITIE	BED.	2240	2221	2212*	2229*	2251*	-
	WERKM.	6250	5871	5771*	5785*	5710*	-
	100 U.	6532	6506	2325*	6871*	6148*	-
VLIEGTUIGMACHINES	BED.	2163	2049	2061*	2045*	2049*	-
	WERKM.	3716	3483	3478*	3458*	3431*	-
	100 U.	4059	3636	1104*	3929*	3886*	-

(1) DE EENHEDEN HEBBEN BETREKKING RESPECTIEVELIJK OP HET AANTAL BEDIENDEN EN WERKLIEDEN DAT VOORKOMT OP DE BETAAL STATEN WAARIN DE 15DE DER MAAND BEGREPEN IS EN OP HET AANTAL UREN WERKLIEDEN (X100)

## III. TEWERKSTELLING

## A. PERSONEEL GETELD IN DE INRICHTINGEN WELKE AAN EEN MAANDELIJKSE STATISTIEK VAN DE INDUSTRIELE BEDRIJVGHEID ONDERWORPEN ZIJN (1) (VERVOLG)

	EEN- HEDEN	JAAR	JUNI	JULI	AUGUSTUS	SEPTEMBER	OKTOBER
		1983	1984	1984	1984	1984	1984
<b>NIJVERHEID DER NIET METAALHOUDENDE MINERALEN</b>							
KLEI	BED.	-	207	207	209	209	208
	WERKM.	-	1799	1770	1746	1738	1781
	100 U.	-	2306	1519	2164	2307	2565
GLAS	BED.	3307	3335	3326	3327	3321	-
	WERKM.	11222	11460	11527	11550	11455	-
	100 U.	15112	15468	11335	13322	15738	-
CEMENT	BED.	765	741	742	743	745	743
	WERKM.	2000	1936	1728	1904	1903	1918
	100 U.	2388	2314	1701	2234	2306	2584
KERAMIEK	BED.	673	630	633	634	638	636
	WERKM.	3213	3223	3212	3199	3211	3253
	100 U.	4181	4309	2577	3992	4252	5047
<b>PLASTIEKVERWERKENDE NIJVERHEID (2)</b>	BED.	<b>4101</b>	<b>4179</b>	<b>4182*</b>	<b>4188*</b>	<b>4208*</b>	-
	WERKM.	<b>12684</b>	<b>13067</b>	<b>12979*</b>	<b>12745*</b>	<b>13494*</b>	-
	100 U.	<b>16915</b>	<b>18143</b>	<b>10901*</b>	<b>15372*</b>	<b>18620*</b>	-
<b>BOUWBEDRIJF (3)</b>							
<b>-OPENBARE WERKEN :</b>							
- RUWBOUW	BED.	-	-	-	-	-	-
	WERKM.	-	-	-	-	-	-
	100 U.	-	-	-	-	-	-
- VOLTOOINGSWERK	BED.	-	-	-	-	-	-
	WERKM.	-	-	-	-	-	-
	100 U.	-	-	-	-	-	-
<b>-PRIVATE WERKEN :</b>							
- RUWBOUW	BED.	-	-	-	-	-	-
	WERKM.	-	-	-	-	-	-
	100 U.	-	-	-	-	-	-
- VOLTOOINGSWERK	BED.	-	-	-	-	-	-
	WERKM.	-	-	-	-	-	-
	100 U.	-	-	-	-	-	-
<b>-TOTAAL:</b>	BED.	-	12768	12747	12736	-	-
	WERKM.	-	73490	73286	74392	-	-
	100 U.	-	88887	37373	94786	-	-
ELEKTRICITEIT (3)	BED.	-	16088	16093	16059	16194	-
	WERKM.	-	1736	1780	1805	1733	-
	100 U.	-	2279	2157	2158	2204	-
GASBEDELING (5)	BED.	-	4985	4993	4992	4964	-
	WERKM.	-	-	-	-	-	-
	100 U.	-	-	-	-	-	-
WATERDISTRIBUTIE	BED.	-	2902	2908	2902	2901	2861
	WERKM.	-	4340	4336	4328	4323	4284
	100 U.	-	6308	6050	6287	6222	6631

(1) DE EENHEDEN HEBBEN BETREKKING RESPECTIEVELIJK OP HET AANTAL BEDRIEVEN EN WERKLIEDEN DAT VOORKOMT OP DE BETAAL STATEN WAARIN DE ISDE DER MAAND BEGREPEN IS EN OP HET AANTAL UREN WERKLIEDEN (X100)

(2) PERSONEEL TEWERKGESTELD IN DE INRICHTINGEN WELKE 5 ARBEIDERS OF MEER TEWERKSTELLEN

(3) VOOR DE WERKEN VAN BURGERLIJKE BOUWKUNDE, WEGENBOUW EN GEBOUWEN (RUWBOUW) GAAT HET OVER DE ONDERNEMINGEN WELKE 20 OF MEER WERKLIEDEN TEWERKSTELLEN, VOOR DE VOLTOOINGSWERKEN BETREFT HET ONDERNEMINGEN DIE 10 OF MEER WERKLIEDEN TEWERKSTELLEN

(4) HET PERSONEEL VAN DE INDUSTRIELE ZELFVOORTBRENGING NIET INBEGREPEN

(5) PERSONEEL TEWERKGESTELD IN DE GASCENTRALES EN FABRIEKEN INBEGREPEN

## III. TEWERKSTELLING

## B. PERSONEEL GETELD IN DE INRICHTINGEN WELKE 10 WERKLIEDEN OF MEER TEWERKSTELLEN

	EEN- HEDEN	JAAR	JUNI	JULI	AUGUSTUS	SEPTEMBER	OKTOBER
		1983	1984	1984	1984	1984	1984
<b>BE- EN VERWERKENDE NIJVERHEID</b>							
1. VOEDINGSNIJVERHEID (2)	BED.	-	5590	5720	5846	5933	-
	WERKM.	-	16683	16320	16209	16130	-
	100 U.	-	22224	17314	21219	21127	-
2. BEREIDING VAN DRANKEN	BED.	-	4449	4393	4429	4503	-
	WERKM.	-	10059	10018	10039	9804	-
	100 U.	-	13363	12535	13406	12320	-
3. FABRICAGE VAN KUNST-EN SYNTH. DRADEN EN VEZELS, BEREID. VAN TEXTIELST. (MET UITZ. VAN WOL), EN DIVERSEN	BED.	-	1247	1257	1274	1279	-
	WERKM.	-	6816	6802	6766	6873	-
	100 U.	-	8545	5055	7007	8883	-
4. CONFECTIE (FABRICAGE VAN ZAKKEN, VAN MATRASSEN, HERST, ENZ.)	BED.	-	215	216	212	214	-
	WERKM.	-	620	611	624	631	-
	100 U.	-	796	449	726	801	-
5. BEREIDING VAN HOUT	BED.	-	14	14	14	15	-
	WERKM.	-	109	105	106	101	-
	100 U.	-	129	104	132	121	-
6. DRUK- EN BOEKBINDERSBEDRIJF, FOTOGRAFIE EN AANVERWANTE BEDRIJVEN	BED.	-	6782	6798	6733	6797	-
	WERKM.	-	14723	14751	14832	14830	-
	100 U.	-	19017	13796	18759	19981	-
7. HUIDEN- EN LEDERINDUSTRIE (MET UITZONDERING VAN DE LOOIERIJEN) BEREIDEN VAN PELTERIJEN, MAKEN VAN BONTWERK	BED.	-	59	59	59	59	-
	WERKM.	-	458	448	454	466	-
	100 U.	-	660	334	512	602	-
8. SCHEIKUNDIGE NIJVERHEID (3)	BED.	-	8451	8447	8511	8507	-
	WERKM.	-	8731	8716	8770	8730	-
	100 U.	-	8838	5905	8324	8873	-
9. BEDRIJVEN DER NIET METAALHOUDENDE MINERALEN (5)	BED.	-	1882	1894	1835	1880	-
	WERKM.	-	9142	9149	9144	9244	-
	100 U.	-	12068	5378	12588	12083	-
10. UURWERKEN- EN JUWELENNIJVERHEID, FABRICAGE VAN WETENSCHAPPELIJKE INSTRUMENTEN ENZ.	BED.	-	141	140	139	137	-
	WERKM.	-	349	348	348	347	-
	100 U.	-	356	247	261	416	-
11. DIAMANTNIJVERHEID	BED.	-	300	241	244	343	-
	WERKM.	-	3865	3911	3677	3610	-
	100 U.	-	3914	4031	1613	3133	-
12. DIVERSE BE- EN VERWERKENDE INDUSTRIEEN WAARONDER DE SLOPING (6) EN DE SORTERING VAN RECUPERATIESTOFFEN	BED.	-	2428	2433	2391	2404	-
	WERKM.	-	6791	6866	6882	6871	-
	100 U.	-	9413	6576	8751	8927	-

- (1) DE EENHEDEN HEBBEN BETREKKING RESPECTIEVELIJK OP HET AANTAL BEDIENDEN EN WERKLIEDEN DAT VOORKOMT OP DE BETAAL STATEN WAARIN DE 15DE DER MAAND BEGREPEN IS EN OP HET AANTAL UREN WERKLIEDEN (X100)  
DEZE TABEL BETREFT ENKEL DE NIJVERHEIDSTAKKEN WAARVOOR GEEN MAANDELIJKSE STATISTIEK VAN DE BEDRIJFVIGHEID BESTAAT. TENGEVOLGE EENER WIJZIGING VAN HET AANTAL AANGEVERS, ZIJN DE UITKOMSTEN VAN DE VERSCHILLENDE JAREN ONDERLING NIET VERGELIJKBAAR.
- (2) DEZE CIJFERS HEBBEN HOOFDZAKELIJK BETREKKING OP HET SLACHTEN VAN VEE, DE ZUIVELFABRIEKEN, BOTERFABRIEKEN EN KAASFABRIEKEN, DE MAALDERIJEN, DE BAKKERIJEN EN BAKKETBARKERIJEN EN DE SUIKERFABRIEKEN.
- (3) DE CIJFERS HEBBEN VOORAL BETREKKING OP DE NIJVERHEID DER FARMACEUTISCHE PRODUCTEN



**JAARLIJKSE  
PRODUKTIESTATISTIEKEN**



**CHEMISCHE NIJVERHEID (1)**  
**VESTIGINGEN DIE 5 OF MEER WERKLIEDEN TEWERKSTELLEN**  
**JAAR 1980**

**INDELING VAN DE VESTIGINGEN PER BELANGRIJKHEIDSKLASSE VOLGENS HET AANTAL OP 30 SEPTEMBER TEWERKGESTELDE PERSONEN**

Omschrijving	5 tot 9	10 tot 19	20 tot 49	50 tot 99	100 tot 199	200 tot 499	500 tot 999	1000 of meer	Totaal
Aantal vestigingen	7	32	48	32	40	28	16	6	209
Aantal werklieden	26	284	883	1 330	3 169	5 258	7 691	10 724	29 365
Aantal bedienden	27	178	697	915	2 660	3 366	3 843	6 842	18 528

Aantal personen die niet onderworpen zijn aan de sociale zekerheid op 30 september 1980 (eigenaars en familiale helpers) : 22

**AANTAL BEDIENDEN EN WERKLIEDEN TEWERKGESTELD IN DE VESTIGINGEN OP 31 MAART, 30 JUNI, 30 SEPTEMBER EN 31 DECEMBER**

Personeel onderworpen aan de sociale zekerheid voor bedienden (incl. de vestigingshoofden verbonden door een arbeidsovereenkomst en de leerlingen-bedienden)				Personeel onderworpen aan de sociale zekerheid voor werklieden (incl. leerjongens-werklieden)			
Datum	Mannen	Vrouwen	Totaal	Datum	Mannen	Vrouwen	Totaal
31.03.1980	15 246	3 067	18 313	31.03.1980	28 078	1 750	29 828
30.06.1980	15 355	3 108	18 463	30.06.1980	27 937	1 738	29 675
30.09.1980	15 405	3 123	18 528	30.09.1980	27 643	1 722	29 365
31.12.1980	15 347	3 120	18 467	31.12.1980	27 127	1 678	28 805

Aantal arbeidsuren door de werklieden en de leerjongens-werklieden daadwerkelijk in 1980 gepresteerd : 47 080 236

(1) De resultaten hebben betrekking op de volgende sectoren :

- minerale chemische produkten (minerale zuren en hun zouten, kunstmeststoffen, andere minerale chemische produkten);
- organische chemische produkten (oplosmiddelen, produkten van de steenkooldestillatie, kleurstoffen, plastische stoffen - de plasticverwerkende nijverheid niet inbegrepen -, andere organische chemische produkten);
- diverse chemische produkten (lijm en gelatine, nijverheidsvetstoffen, pigmenten in poedervorm, verven, lakken, vernissen, email, stopverf, drukinkt, kruit en springstoffen, fotoprodukten, andere chemische produkten van diverse aard).

Zij hebben dus geen betrekking op rubber- en petroleumprodukten, farmaceutische produkten, zeep, synthetische wasmiddelen, onderhoudsprodukten, parfumerieën en schoonheidsprodukten, plantaardige en dierlijke oliën, alsmede cokesfabrieken.

## INDELING PER PROVINCIE VAN HET OP 30 SEPTEMBER 1980 TEWERKGESTELDE PERSONEEL

Provincies	Aantal vestigingen	Bedienden			Werklieden		
		Mannen	Vrouwen	Totaal	Mannen	Vrouwen	Totaal
Antwerpen	47	8 568	1 340	9 908	13 304	650	13 954
Brabant	46	1 921	669	2 590	2 759	317	3 076
Henegouwen	33	1 285	294	1 579	2 240	107	2 347
Luik en Luxemburg	16	652	195	847	1 520	100	1 620
Limburg	13	671	106	777	1 984	93	2 077
Namen	6	781	88	869	1 689	253	1 942
Oost-Vlaanderen	38	1 237	361	1 598	3 163	186	3 349
West-Vlaanderen	10	290	70	360	984	16	1 000
Het Rijk	209	15 405	3 123	18 528	27 643	1 722	29 365
Vlaams gewest	134	11 979	2 238	14 217	21 533	1 139	22 672
Waals gewest	58	2 744	588	3 332	5 586	466	6 052
Brussels gewest	17	682	297	979	524	117	641
Het Rijk	209	15 405	3 123	18 528	27 643	1 722	29 365

## PERSONEELSUITGAVEN

Omschrijving	Waarde (in 1 000 F)
Brutowedden uitbetaald aan het personeel dat onderworpen is aan de sociale zekerheid voor bedienden	16 183 854
Brutolonen uitbetaald aan het personeel dat onderworpen is aan de sociale zekerheid voor werklieden	15 635 179
Werkgeversbijdragen aan de sociale zekerheid voor :	
a) het personeel onderworpen aan de sociale zekerheid voor bedienden	3 359 714
b) het personeel onderworpen aan de sociale zekerheid voor werklieden	6 521 451
Verzekeringspremies tegen arbeidsongevallen	465 745
Andere personeelsuitgaven	4 067 075
Totaal	46 233 018



Omschrijving	Eenheid	Hoeveelheid	Waarde (in 1 000 F) exclusief aftrek-bare B.T.W.
<b>A. Brandstoffen en elektrische energie</b>			
Steenkolen, steenkoolbriketten en steenkoolcokes	t	24 224	98 793
Benzine	hl	24 407	46 357
Stookoliën	hl	4 476 579	2 456 625
Vloeibaar petroleumgas	t	4 823	41 630
Steenkoolgas, aardgas	1 000 m3	1 630 359	6 441 616
Elektrische energie : aangekocht of ontvangen door cessie in de vestigingen voortgebracht	1 000 KWh	6 458 543	8 856 402
Andere (brandhout, stoom, enz...)	1 000 KWh	621 357	-
	-	-	1 352 331
<b>Totaal</b>	-	-	19 293 754
<b>B. Grondstoffen</b>			
<b>I. Minerale chemische producten :</b>			
a) Minerale zuren :			
Zwavelzuur en oleum 100 % monogehydrateerd	t	1 085 894	1 495 800
Salpeterzuur 100 % monogehydrateerd	t	111 581	407 923
Chloorwaterstofzuur	t	54 282	160 014
Fosfoorzuur	t	92 633	1 076 384
Andere minerale zuren	t	9 859	71 301
b) Carbonaten en bicarbonaten :			
Watervrij en gekristalliseerd natriumcarbonaat	t	4 568	21 346
Andere carbonaten en bicarbonaten	t	35 618	260 616
c) Chloraten			
	t	3 256	46 571
d) Chloriden			
	t	777 319	1 162 114
e) Chromaten en bichromaten			
	t	505	20 370
f) Technisch ammoniumnitraat, technisch kaliumnitraat en technisch natriumnitraat			
	t	1 047	10 961
g) Fosfaten			
	t	2 262 542	4 308 235
h) Silicaten en metasilicaten			
	t	3 640	37 539
i) Sulfaten			
	t	31 907	126 692
j) Sulfieten en bisulfieten			
	t	1 708	12 897
k) Sulfiden			
	t	21 891	273 794
l) Stikstofhoudende meststoffen :			
Ammoniak (watervrij en in oplossing)	t	526 889	2 977 853
Andere stikstofhoudende meststoffen	t	54 291	294 451
m) Fosfaathoudende meststoffen :			
Thomasslakken (ruwe)	t	551 723	285 427
Andere fosfaathoudende meststoffen	t	52 691	198 806
n) Kalimeststoffen			
	t	955 508	2 976 812
o) Andere minerale chemische producten :			
Oxyden	t	11 384	454 539
Bijtende potas en soda	t	162 054	695 676
Zwavel	t	572 569	1 978 719
Andere niet elders genoemde minerale chemische producten	-	-	3 703 614
<b>Totaal</b>	-	-	23 058 452
<b>II. Organische chemische producten :</b>			
a) Oplosmiddelen en alcoholen :			
Acetaten	t	8 033	177 373
Aceton	t	4 269	67 991
Ethylalcohol	hl	129 071	287 419
Andere oplosmiddelen en alcoholen	t	162 881	2 610 176
b) Koolwaterstof :			
Styreen, butadien	t	251 810	6 288 273
Solvent nafta	t	3 565	53 975
Toluol	t	2 457	34 739
Xylol en xyleen	t	162 213	2 685 564
Toluene	t	17 361	229 247
Ethyleen	t	826 551	16 344 677
Ethyleenoxyde	t	13 718	344 450
Cyclohexaan	t	217 827	3 858 956
Ander koolwaterstof	t	2 202 249	25 019 941

## VERBRUIKTE STOFFEN EN PRODUKTEN (vervolg)

Omschrijving	Eenheid	Hoeveelheid	Waarde (in 1 000 F)(exclusief aftrek-bare B.T.W.)
c) Kleurstoffen :			
Pigmentkleurstoffen	t	282	53 430
Andere kleurstoffen	t	2 249	296 456
d) Plastische stoffen :			
Vinylacetaat	t	13 979	325 024
Polyethyleen	t	11 109	411 130
Gemodificeerde natuurharsen	t	451	26 764
Fenolharsen	t	29	1 447
Vinylchloride, polyvinylchloride en vinylpolychloride	t	4 497	95 727
Acryl- en metacrylharsen	t	1 773	94 499
Ureumharsen	t	262	17 423
Melamineharsen	t	208	6 256
Andere harsen	t	22 715	1 216 621
Andere plastische stoffen	t	1 479 263	6 216 440
e) Andere organische chemische produkten :			
Ftaaizuuranhydride	t	15 759	339 616
Azijszuur en azijszuuranhydride	t	21 162	368 613
Andere zuren, zuuranhydriden, zouten en esters	t	17 642	431 042
Produkten van de organische synthese	t	40 616	441 512
Lijnolie	t	8 137	175 405
Nitrocellulose	t	1 811	141 416
Technisch ureum	t	4 109	20 955
Synthetisch fenol	t	12 204	263 238
White spirit	t	6 966	84 547
Gas van alle aard (aanwending als brandstof buiten beschouwing gelaten)	-	-	2 477 805
Andere niet elders genoemde organische chemische produkten	-	-	5 578 129
Totaal	-	-	77 086 278
III. Diverse chemische produkten :			
a) Caseïne, lijm en gelatine	t	2 822	403 424
b) Vetstoffen voor industrieel gebruik :			
Ruwe en gedistilleerde glycerine	t	4 088	178 130
Oleïne	t	876	22 551
Standolie	t	192	5 623
Stearine	t	4 249	83 343
Andere vetstoffen voor industrieel gebruik	t	140 983	1 065 733
c) Pigmenten in poeder en gemalen pigmenten :			
Lithopoon	t	508	16 880
Loodmenie	t	878	26 940
Titaanoxjde	t	13 361	515 432
Zinkoxyde	t	3 310	63 682
Andere pigmenten in poeder en gemalen pigmenten	t	19 106	1 133 375
d) Verven, vernissen, email, droogstoffen en drukinkten	t	687	55 627
e) Andere grondstoffen :			
Hout	m3	20 649	72 668
Metaal, ertsen en residu's	t	345 937	12 275 358
Kalk en kalksteen	t	123 577	110 451
Krijt	t	413 417	196 351
Andere produkten van de graverijen	t	81 029	185 706
Was	t	7 293	140 172
Afval van leerlooierijen, dierlijke afval, ruwe verrijfelde en ontvette beenderen, horens	t	172 927	778 051
Paraffine	t	4 614	99 021
Minerale, plantaardige en dierlijke oliën en niet elders genoemde vetten	t	193 514	2 784 712
Katalysatoren	t	2 634	276 284
Papier en karton	-	-	77 099
Andere diverse chemische produkten	-	-	12 574 686
Totaal	-	-	33 141 299
C. Andere stoffen			
Water	-	-	502 391
Verpakkingsmiddelen, recipiënten, enz.	-	-	4 506 321
Smeermiddelen	t	2 527	86 271
Stoffen gebruikt voor onderhoud en herstelling	-	-	2 714 043
Kleine handwerktuigen, voertuigbanden en andere niet elders genoemde benodigdheden	-	-	535 391
Totaal	-	-	8 344 417
Algemeen totaal	-	-	160 924 200

Totale inkoopwaarde (exclusief aftrekbare B.T.W.) van de goederen gekocht om in dezelfde vorm voortverkocht te worden (in 1 000 F) : 29 224 345.

## BELASTINGEN, TAKSEN EN DIVERSE UITGAVEN

Omschrijving	Waarde (in 1 000 F)
Bedrag (exclusief aftrekbare B.T.W.) gefactureerd door derden voor onderhoud en herstelling van gebouwen, machines en vervoermiddelen	5 315 851
Bedrag (exclusief aftrekbare B.T.W.) gefactureerd door derden voor het maakwerk verricht voor rekening van de vestigingen	4 223 683
Bedrag van de B.T.W. die op de door de getelde vestigingen geleverde goederen en diensten ontvangen werd	10 654 638
Bedrag van de aftrekbare B.T.W. op de aankopen	21 865 883
Bedrag van de op de uitvoervergunningen aangebrachte zegels, van de verkeersbelasting op de motorrijtuigen, van de gemeente- en provinciebelastingen	433 707
Bedrag van de onroerende voorheffing (provinciale en gemeentelijke opcentiemen inbegrepen)	517 867
Kosten (exclusief aftrekbare B.T.W.) betaald voor het vervoer uitgevoerd door derden en aangerekend buiten de aankoopfacturen om	1 764 361
Premies voor verzekering tegen brand, diefstal van autovoertuigen en tegen schade voortvloeiend uit auto-ongevallen	878 611
Bankkosten met uitsluiting van de intresten op ontleende kapitalen (exclusief aftrekbare B.T.W.)	1 099 639
Bedrag van de huur betaald voor gebouwen die voor beroepsdoeleinden gebruikt worden en van de huur betaald voor uitrustingsgoederen (exclusief aftrekbare B.T.W.)	564 688
Diverse lasten (exclusief aftrekbare B.T.W.) (1)	10 049 594

## VERVAARDIGDE OF AFGEWERKTE PRODUKTEN EN LEVERINGEN

Produkten	Eenheid	Produkten vervaardigd of afgewerkt in de vestigingen voor eigen rekening en voor derden tegen maakloon Hoeveelheid	Produkten geleverd in België en aan het buitenland	
			Hoeveelheid	Waarde (in 1 000 F) exclusief B.T.W.
<b>I. Minerale chemische produkten :</b>				
a) Minerale zuren :				
Zwavelzuur en oleum 100 % monogehydrateerd (2)	t	2 124 592	832 000	1 169 354
Salpeterzuur	t	1 224 195	108 256	447 221
Fosforzuur	t	724 566	205 222	3 047 619
b) Fosfaten en silicaten	t	345 258	329 810	2 849 901
c) Sulfiden en sulfaten	t	1 364 771	1 297 414	5 404 684
d) Stikstofhoudende meststoffen	t	1 821 766	1 356 364	5 946 208
e) Fosfaathoudende meststoffen :				
1) Thomassiakken (gemalen)	t	895 152	525 598	526 449
2) Gewoon superfosfaat	t	188 697	90 837	225 536
3) Andere fosfaathoudende meststoffen	t	532 872	373 245	2 676 504
f) Samengestelde meststoffen	t	1 386 306	1 345 484	7 452 286
g) Andere minerale chemische produkten :				
1) Watervrij ammoniak	t	788 015	171 758	1 158 088
2) Oxyden	t	104 183	45 542	2 605 231
3) Gas	-	-	-	3 968 119
4) Andere niet elders genoemde minerale chemische produkten	-	-	-	11 182 040
<b>Totaal</b>	-	-	-	<b>48 534 507</b>
<b>II. Organische chemische produkten :</b>				
a) Alcoholen en andere oplosmiddelen	t	79 470	75 558	2 260 832
b) Petrochemische derivaten	t	2 398 901	1 455 772	29 806 905
c) Kleurstoffen	t	4 650	4 690	956 216
d) Plastische stoffen :				
Polyethyleen	t	703 430	610 476	17 467 266
Andere	t	1 612 423	1 459 679	40 095 987
e) Zuren, zouten en esters	t	339 825	332 630	8 637 695
f) Produkten van de organische synthese	t	46 441	44 419	874 587
g) Andere niet elders genoemde organische chemische produkten (3)	-	-	-	9 803 310
<b>Totaal</b>	-	-	-	<b>112 019 740</b>

(1) Deze post omvat geen afschrijvingen, intresten of belastingen.

(2) Inbegrepen zwavelzuur vervaardigd door de voortbrengers van non-ferrometalen.

(3) Productie van cokesfabrieken niet inbegrepen.

## VERVAARDIGDE OF AFGEWERKTE PRODUKTEN EN LEVERINGEN (vervolg)

Produkten	Eenheid	Produkten vervaardigd of afgewerkt in de vestigingen voor eigen rekening en voor derden tegen maakloon Hoeveelheid	Produkten geleverd in België en aan het buitenland	
			Hoeveelheid	Waarde (in 1 000 F) exclusief B.T.W.
III. Diverse chemische produkten :				
a) Lijm, gelatine en osseïne	t	39 702	39 060	1 554 124
b) Vetstoffen voor industrieel gebruik	t	465 472	422 682	5 814 794
c) Acetyleen	t	2 637	2 378	239 173
d) Pigmenten in poeder en gemalen pigmenten	t	70 286	72 481	3 133 009
e) Verven, vernissen, plamuur, stopverf, drukinkten :				
1) Verven, vernissen en plamuur	t	140 056	144 830	9 001 030
2) Stopverf	t	5 850	5 841	142 409
3) Drukinkten	t	17 405	17 102	1 268 651
f) Kruit en springstoffen	t	9 635	6 101	1 017 473
g) Herbiciden, fungiciden en insecticiden	t	85 789	77 160	8 279 019
h) Andere chemische produkten van diverse aard	-	-	-	4 922 755
Totaal	-	-	-	79 677 235
IV. Afval	-	-	-	905 109
Algemeen totaal	-	-	-	241 136 591

Omschrijving	Waarde (in 1 000 F)
Totale waarde van de leveringen : in België (exclusief B.T.W.) aan het buitenland	59 932 148 181 204 443
Totale waarde van de bouwwerken en de zware uitrusting voltooid voor eigen gebruik van de getelde vestigingen en buiten hun gewone activiteit (exclusief B.T.W.)	1 595 032
Bedrag ontvangen door de getelde vestigingen voor industriële en niet-industriële diensten (exclusief B.T.W.)	9 453 925
Waarde van de produkten afgestaan aan andere vestigingen van de ondernemingen en aan andere afdelingen van de vestigingen	3 367 354
Totale waarde van de verkoop van goederen aangekocht om in dezelfde vorm voortverkocht te worden (exclusief B.T.W.)	29 613 228
Diverse inkomsten	1 065 665

## WAARDE DER VOORRADEN EN DER PRODUKTEN IN BEWERKING

Omschrijving	Waarde (in 1 000 F)	
	op 1.1.1980	op 31.12.1980
Brandstoffen, grondstoffen en andere in bewerking te stellen produkten (exclusief aftrekbare B.T.W.)	14 297 181	17 355 896
Afgewerkte produkten en afval	17 475 804	20 351 664
Goederen bestemd om voortverkocht te worden in dezelfde vorm als die waarin ze aangekocht werden (exclusief aftrekbare B.T.W.)	2 045 935	2 734 423
Produkten in bewerking	6 792 041	7 555 941
Bouwwerken in uitvoering	329 334	594 876

## INVESTERINGEN

## VESTIGINGEN DIE 20 OF MEER PERSONEN TEWERKSTELLEN

(in 1 000 F)

I. Vermeerdering (exclusief aftrekbare B.T.W.)						II. Vermindering (exclusief B.T.W.)			
Nieuwe en gebruikte machines, uitrusting en voertuigen		Con-structie van gebouwen en andere bouw-werken	Aankoop van be-stande gebouwen en van bebouwde en onbebouwde terreinen		Totaal	Sociale investe-ringen	Alge-meen totaal	Verkoop van terrei-nen en cessie van gebruikte vaste kapitaalgoederen	
Totaal	waarvan transport-middelen voor het vervoer van en naar het bedrijf		Totaal	waarvan onbe-bouwde terrei-nen				Totaal	waarvan onbe-bouwde terrei-nen
11 187 032	272 573	858 810	509 649	13 557	12 555 491	81 835	12 637 326	1 296 862	..

III. Afschrijvingen voor het geheel van het ge-investeerde kapitaal		IV. Financiering van de investeringen	
Afschrijvingen op materieel en ge-reedschap	11 599 449	Financiering met eigen middelen van de ondernemingen	9 471 208
Afschrijvingen op gebouwen en andere bouwwerken	2 095 938	Financiering met andere middelen dan die van de ondernemingen	3 166 118

.. Vertrouwelijke cijfers.



## ZUIVELNIJVERHEID

## VESTIGINGEN DIE 5 OF MEER WERKLIEDEN TEWERKSTELLEN

JAAR 1981

INDELING VAN DE VESTIGINGEN PER BELANGRIJKHEIDSKLASSE VOLGENS HET AANTAL OP 30 SEPTEMBER TEWERKGESTELDE PERSONEN

Omschrijving	5 tot 9	10 tot 19	20 tot 49	50 tot 99	100 tot 199	200 en meer	Totaal
Aantal vestigingen	7	16	21	18	5	11	78
Aantal werklieden	37	177	500	975	565	3 072	5 326
Aantal bedienden	7	44	143	257	142	1 221	1 814

Aantal personen die niet onderworpen zijn aan de sociale zekerheid op 30 september 1981 (eigenaars en familiale helpers) : 29

AANTAL BEDIENDEN EN WERKLIEDEN TEWERKGESTELD IN DE VESTIGINGEN OP 31 MAART, 30 JUNI, 30 SEPTEMBER EN 31 DECEMBER 1981

Personeel onderworpen aan de sociale zekerheid voor bedienden (incl. de vestigingshoofden verbonden door een arbeidsovereenkomst en de leerlingen-bedienden)				Personeel onderworpen aan de sociale zekerheid voor werklieden (incl. leerjongens-werklieden)			
Datum	Mannen	Vrouwen	Totaal	Datum	Mannen	Vrouwen	Totaal
31.03.1981	1 403	417	1 820	31.03.1981	4 592	714	5 306
30.06.1981	1 406	425	1 831	30.06.1981	4 638	740	5 378
30.09.1981	1 400	414	1 814	30.09.1981	4 595	731	5 326
31.12.1981	1 400	420	1 820	31.12.1981	4 529	704	5 233

Aantal arbeidsuren door de werklieden en de leerjongens-werklieden daadwerkelijk in 1981 gepresteerd : 9 189 403

INDELING PER PROVINCIE VAN HET OP 30 SEPTEMBER 1981 TEWERKGESTELDE PERSONEEL

Provincies	Aantal vestigingen	Bedienden			Werklieden		
		Mannen	Vrouwen	Totaal	Mannen	Vrouwen	Totaal
Antwerpen	14	142	34	176	732	19	751
Limburg	5	59	17	76	260	16	276
Brabant	16	299	105	404	946	164	1 110
Henegouwen en Luik	16	235	104	339	829	111	940
Luxemburg en Namen	6	58	14	72	254	202	456
Oost-Vlaanderen	11	524	110	634	1 128	211	1 339
West-Vlaanderen	10	83	30	113	446	8	454
Het Rijk	78	1 400	414	1 814	4 595	731	5 326

## PERSONEELSUITGAVEN

Omschrijving	Waarde (in 1 000 F)
Brutowedden uitbetaald aan het personeel dat onderworpen is aan de sociale zekerheid voor bedienden	1 355 541
Brutolonen uitbetaald aan het personeel dat onderworpen is aan de sociale zekerheid voor werklieden	2 542 838
Werkgeversbijdragen aan de sociale zekerheid voor :	
- het personeel onderworpen aan de sociale zekerheid voor bedienden	299 518
- het personeel onderworpen aan de sociale zekerheid voor werklieden	997 995
Verzekeringspremies tegen arbeidsongevallen	80 945
Andere personeelsuitgaven	259 464
Totaal	5 536 301

## VERBRUIKTE STOFFEN EN PRODUKTEN

Omschrijving	Eenheid	Hoeveelheid	Waarde (in 1 000 F) (exclusief aftrekbare B.T.W.)
<b>A. Brandstoffen en elektrische energie</b>			
Benzine	hl	10 434	23 200
Stookoliën	hl	1 063 640	863 221
Vloeibaar petroleumgas	t	467	9 915
Steenkoolgas, aardgas	1000 m3	23 263	146 328
Elektrische energie aangekocht of ontvangen door cessie	1000 kWh	213 026	510 670
Andere	-	-	23 766
Totaal	-	-	1 577 100
<b>B. Grondstoffen :</b>			
1. Melk en room :			
a) van de veehouders (houders van melk-koeien) :			
- melk	hl	27 181 430	24 126 619
- room	t	5 493	253 090
b) van andere leveranciers :			
- melk	hl	8 479 242	8 138 343
- room	t	8 183	460 611
c) van veehouders en andere leveranciers: afgeroomde melk - karnemelk			
	hl	5 334 850	2 373 569
2. Andere melkprodukten :			
a) boter	t	126 741	16 070 630
b) kaas :			
- wrongel	t	399	23 816
- verwerkingskaas	t	13 242	1 323 893
- niet-geaffineerde kaas	t	2 875	302 195
3. Hulpstoffen :			
- zout	t	1 659	6 686
- suikerspeciën	t	13 695	278 724
- produkten voor kaasbereiding	-	-	81 698
4. Andere grond- en hulpstoffen :			
- melkpoeder	t	3 777	230 750
- cacao-poeder	t	1 493	77 937
- andere	-	-	1 164 689
Totaal	-	-	54 913 250
<b>C. Andere stoffen</b>			
Water	hl	23 379 872	27 247
Tijdens het jaar gekochte flessen	-	-	140 294
Plastic verpakkingen	-	-	753 142
Verpakkingen en recipiënten n.e.g., met uitsluiting van vaten, bakken en flessen	-	-	2 261 547
Verpakkingstoebehoren (mechanische stoppen, capsules, kappjes, etiketten, enz.)	-	-	481 651
Caustische soda, wasmiddelen en andere scheikundige produkten	-	-	100 425
Smeermiddelen	kg	253 541	12 348
Stoffen gebruikt voor onderhoud en herstelling	-	-	193 295
Kleine handwerkstuigen, voertuigbanden en andere niet elders genoemde behoeften	-	-	45 769
Totaal	-	-	4 015 718
Algemeen totaal	-	-	60 506 068

Totale inkoopwaarde (exclusief aftrekbare B.T.W.) van de goederen gekocht om in dezelfde vorm voortverkocht of afgestaan te worden (in 1 000 F) : 6 619 110



Omschrijving	Waarde (in 1 000 F)
Bedrag (exclusief aftrekbare B.T.W.) gefactureerd door derden voor onderhoud en herstelling van gebouwen, machines en vervoermiddelen	581 820
Bedrag (exclusief aftrekbare B.T.W.) gefactureerd door derden voor het maakwerk verricht voor rekening van de vestigingen	107 646
Bedrag van de B.T.W. die op de door de getelde vestigingen geleverde goederen en diensten ontvangen werd	2 690 404
Bedrag van de aftrekbare B.T.W. op de aankopen	3 883 051
Bedrag van de op de uitvoervergunningen aangebrachte zegels, van de verkeersbelasting op de motorrijtuigen, van de gemeente- en provinciebelastingen	50 802
Bedrag van de onroerende voorheffing (provinciale en gemeentelijke opcentiemen inbegrepen)	34 907
Kosten (exclusief aftrekbare B.T.W.) betaald voor het vervoer uitgevoerd door derden en aangerekend buiten de aankoopfacturen om	1 022 280
Premies voor verzekering tegen brand, diefstal van autovoertuigen en tegen schade voortvloeiend uit auto-ongevallen	104 815
Bedrag van de huur betaald voor gebouwen die voor beroepsdoeleinden gebruikt worden en van de huur betaald voor uitrustingsgoederen (exclusief aftrekbare B.T.W.)	310 330
Bankkosten met uitsluiting van de intresten op ontleende kapitalen (exclusief aftrekbare B.T.W.)	55 975
Diverse lasten (exclusief aftrekbare B.T.W.) (1)	1 138 013

VERVAARDIGDE OF AFGEWERKTE PRODUCTEN EN LEVERINGEN

Producten	Eenheid	Producten vervaardigd of afgewerkt in de vestigingen voor eigen rekening en voor rekening van derden (maakwerk)	Producten geleverd in België en aan het buitenland	
			Hoeveelheid	Waarde (in 1 000 F) exclusief B.T.W.
		Hoeveelheid		
Melk geleverd aan andere bedrijven	hl	12 597 738	12 398 990	8 660 162
Room geleverd aan andere bedrijven	t	5 354	5 280	358 487
Consumptiemelk :				
- los	hl	75 663	75 875	92 217
- gepasteuriseerd	hl	113 372	113 349	147 670
- gesteriliseerd : - in flessen	hl	1 659 597	1 657 898	2 198 251
- in weggooiverpakking	hl	2 134 228	2 122 892	2 856 069
- aseptische melk (U.H.T.)	hl	410 676	408 408	584 462
- melk met controlemerk (A en AA)	hl	1 031 452	1 035 821	1 650 188
Afgeroomde melk	hl	1 798 059	1 793 727	2 037 690
Karnemelk	hl	279 601	279 540	312 285
Consumptieroom	hl	144 580	142 314	1 282 494
Boter	t	70 635	68 749	9 128 077
Boterconcentraat	t	116 764(2)	108 382	9 878 648
Kaas :				
- verse	t	18 130	18 167	1 416 033
- harde	t	14 975	14 798	1 511 179
- half-harde	t	5 452	5 455	713 929
- zachte	t	1 113	1 214	154 973
- smeltkaas	t	19 999	20 170	2 537 030
Melkpoeder :				
- volle melkpoeder	t	34 023	34 567	3 072 497
- gedeeltelijk afgeroomde melkpoeder	t	7 222	7 391	587 995
- afgeroomde melkpoeder	t	108 212	108 963	5 850 815
- karnemelkpoeder	t	788	753	34 230
Geconcentreerde melk (geëvaporeerd en gecondenseerd)	t	14 008(3)	13 987	631 815
Yoghurt :				
- natuuryoghurt	hl	232 579	232 436	940 772
- andere	hl	202 035	202 913	985 659
Chocolademelk	hl	707 789	711 672	1 274 249
Dieet- en speciale producten	-	-	-	969 456
Weipoeder	t	3 118	3 100	42 124
Kaaswei	hl	1 360 486	1 360 482	27 737
Teruggave van afgeroomde melk en van kunstmatig aangezuurde afgeroomde melk aan de veehouders	hl	-	302 472	40 679
Andere producten	-	-	-	2 672 713
Afval	-	-	-	6 865
<b>Totaal</b>	-	-	-	<b>62 657 450</b>

Totale waarde van de leveringen (in 1 000 F) : in België (exclusief B.T.W.) : 40 163 310  
 aan het buitenland : 22 494 140

(1) Deze post omvat geen afschrijvingen, intresten of belastingen.  
 (2) Verbetering voor het jaar 1980 : 97 943 t in plaats van 979 439  
 (3) Verbetering voor het jaar 1980 : 8 175 t in plaats van 12 675

Omschrijving	Waarde (in 1 000 F)
Bedrag ontvangen door de getelde vestigingen voor industriële en niet-industriële diensten (exclusief B.T.W.)	469 786
Van verzekeringsmaatschappijen ontvangen vergoedingen voor schade geleden tengevolge van brand, diefstal van autovoertuigen en auto-ongevallen	29 621
Totale waarde van de verkoop (exclusief B.T.W.) van goederen die de vestigingen verlaten hebben zonder er een bewerking ondergaan te hebben	6 968 664
Waarde van de ontvangen subsidies	267 729
Andere inkomsten	5 101 128
Waarde van de produkten afgestaan aan andere afdelingen van de vestigingen of aan andere vestigingen van de ondernemingen	247 793

WAARDE VAN DE VOORRADEN EN VAN DE PRODUKTEN IN BEWERKING

Omschrijving	Waarde (in 1 000 F)	
	op 1 januari 1981	op 31 december 1981
A. Voorraden :		
Brandstoffen, grondstoffen en andere in bewerking te stellen produkten (exclusief aftrekbare B.T.W.)	2 630 080	5 520 729
Afgewerkte produkten en afval	1 191 000	1 421 920
Goederen bestemd om voortverkocht te worden in dezelfde vorm als die waarin ze aangekocht werden (exclusief aftrekbare B.T.W.)	111 816	143 483
B. Produkten in bewerking en bouwwerken in uitvoering	13 762	20 790

INVESTERINGEN

VESTIGINGEN DIE 20 OF MEER PERSONEN TEWERKSTELLEN

(in 1 000 F)

I. Vermeerdering (exclusief aftrekbare B.T.W.)						II. Vermindering (exclusief B.T.W.)			
Nieuwe en gebruikte machines, uitrusting en voertuigen		Constructie van gebouwen en andere bouwwerken	Aankoop van bestaande gebouwen en van bebouwde en onbebouwde terreinen		Totaal	Sociale investeringen	Algemeen totaal	Verkoop van terreinen en cessie van gebruikte vaste kapitaalgoederen	
Totaal	waarvan transportmiddelen voor het vervoer van en naar het bedrijf		Totaal	waarvan onbebouwde terreinen				Totaal	waarvan onbebouwde terreinen
1 151 308	133 795	243 905	48 694	11 746	1 443 907	4 670	1 448 577	58 370	10

III. Afschrijvingen voor het geheel van het geïnvesteerde kapitaal

IV. Financiering van de investeringen

Afschrijvingen op materieel en gereedschap	953 376	Financiering met eigen middelen van de ondernemingen	1 061 944
Afschrijvingen op gebouwen en andere bouwwerken	203 430	Financiering met andere middelen dan die van de ondernemingen	386 633

## SUIKERFABRIEKEN, SUIKERRAFFINADERIJEN EN INVERTSUIKERFABRIEKEN (1)

## VESTIGINGEN DIE 5 OF MEER WERKLIEDEN TEWERKSTELLEN

JAAR 1981

INDELING VAN DE VESTIGINGEN PER BELANGRIJKHEIDSKLASSE VOLGENS HET AANTAL OP 30 SEPTEMBER TEWERKGESTELDE PERSONEN

Omschrijving	5 tot 49	50 tot 199	200 en meer	Totaal
Aantal vestigingen	3	10	7	20
Aantal werklieden	69	1 092	2 205	3 366
Aantal bedienden	35	315	809	1 159

AANTAL BEDIENDEN EN WERKLIEDEN TEWERKGESTELD IN DE VESTIGINGEN OP 31 MAART, 30 JUNI, 30 SEPTEMBER EN 31 DECEMBER 1981 (2)

Personeel onderworpen aan de sociale zekerheid voor bedienden (incl. de vestigingshoofden verbonden door een arbeidsovereenkomst en de leerlingen-bedienden)				Personeel onderworpen aan de sociale zekerheid voor werklieden (incl. leerjongens-werklieden)			
Datum	Mannen	Vrouwen	Totaal	Datum	Mannen	Vrouwen	Totaal
31. 3. 1981	949	137	1 086	31. 3. 1981	2 699	115	2 814
30. 6. 1981	941	138	1 079	30. 6. 1981	2 688	123	2 811
30. 9. 1981	997	162	1 159	30. 9. 1981	3 132	234	3 366
31. 12. 1981	967	156	1 123	31. 12. 1981	2 971	213	3 184

Aantal arbeidsuren door de werklieden en de leerjongens-werklieden daadwerkelijk in 1981 gepresteerd :  
5 018 679

## INDELING PER PROVINCIE VAN HET OP 30 SEPTEMBER 1981 TEWERKGESTELDE PERSONEEL

Provincies	Aantal vestigingen	Bedienden			Werklieden		
		Mannen	Vrouwen	Totaal	Mannen	Vrouwen	Totaal
Brabant	5	528	83	611	1 053	60	1 113
Henegouwen	8	218	34	252	907	40	947
Luik	3	152	32	184	734	88	822
Andere provincies	4	99	13	112	438	46	484
Het Rijk	20	997	162	1 159	3 132	234	3 366

- (1) De invertsuikerfabrieken hebben, in 1981, 35 werklieden tewerkgesteld en een omzet verwezenlijkt van 332 928 000 F.
- (2) In de opgave van het personeel, op 30 september en 31 december zijn de seizoenarbeiders niet inbegrepen omdat ze tewerkgesteld worden tijdens de suikercampagne die tussen voormelde data plaats heeft. Bijgevoegd dient met dit feit rekening te worden gehouden voor de vergelijking van het totaal tewerkgestelde personeel met de totale personeelsuitgaven.

## PERSONEELUITGAVEN

Omschrijving	Waarde (in 1 000 F)
Brutowedden uitbetaald aan het personeel dat onderworpen is aan de sociale zekerheid voor bedienden	1 175 174
Brutolonen uitbetaald aan het personeel dat onderworpen is aan de sociale zekerheid voor werklieden	1 562 929
Werkgeversbijdragen aan de sociale zekerheid voor :	
- het personeel onderworpen aan de sociale zekerheid voor bedienden	252 089
- het personeel onderworpen aan de sociale zekerheid voor werklieden	646 128
Andere personeelsuitgaven	545 598
Totaal	4 181 918

## VERBRUIKTE STOFFEN EN PRODUKTEN

Omschrijving	Eenheid	Hoeveelheid	Waarde (in 1 000 F) (exclusief aftrekbare B.T.W.)
A. Brandstoffen en elektrische energie			
Steenkolen	t	12 435	40 618
Steenkoolcokes	t	17 820	79 916
Benzine	hl	1 701	3 925
Stookoliën	hl	2 042 946	1 206 491
Elektrische energie aangekocht of ontvangen door cessie	1 000 kWh	24 125	54 156
Andere	-	-	331 171
Totaal	-	-	1 716 277
B. Grondstoffen	-	-	11 613 016
C. Andere stoffen			
Water	-	-	6 935
Filtreerdoeken	aantal	12 158	11 650
Diffusiemessen	aantal	79 964	6 809
Verpakkingsmiddelen, recipiënten, enz.	-	-	288 941
Smeermiddelen	t	115	4 968
Stoffen gebruikt voor onderhoud en herstelling	-	-	238 115
Kleine handwerktuigen, voertuigbanden en andere niet elders genoemde benodigdheden	-	-	8 433
Totaal	-	-	565 851
Algemeen totaal	-	-	13 895 144

Totale inkoopwaarde (exclusief aftrekbare B.T.W.) van de goederen gekocht in 1981 om in dezelfde vorm voortverkocht of afgestaan te worden (in 1 000 F) : 758 191

## BELASTINGEN, TAKSEN EN DIVERSE UITGAVEN

Omschrijving	Waarde (in 1 000 F)
Bedrag (exclusief aftrekbare B.T.W.) gefactureerd door derden voor onderhoud en herstelling van gebouwen, machines en vervoermiddelen en voor het maakwerk verricht voor rekening van de vestigingen	1 231 748
Ontvangen B.T.W. met inbegrip van de egalisatiebelasting op de door de vestigingen (afdelingen) geleverde goederen en diensten	1 059 012
Bedrag van de aftrekbare B.T.W. op de aankopen	1 549 313
Bedrag van de accijnzen	182 176
Bedrag van de op de uitvoervergunningen aangebrachte zegels, van de verkeersbelasting op de motorrijtuigen, van de gemeente- en provinciebelastingen	21 448
Bedrag van de onroerende voorheffing (provinciale en gemeentelijke opcentiemen inbegrepen)	60 146
Kosten (exclusief aftrekbare B.T.W.) betaald voor het vervoer uitgevoerd door derden en aangerekend buiten de aankoopfacturen om	980 092
Premies voor verzekering tegen brand, diefstal van autovoertuigen en tegen schade voortvloeiend uit auto-ongevallen	76 110
Bedrag van de huur betaald voor gebouwen die voor beroepsdoeleinden gebruikt worden en van de huur betaald voor uitrustingsgoederen (exclusief aftrekbare B.T.W.)	169 676
Bankkosten met uitsluiting van de intresten op ontleende kapitalen (exclusief aftrekbare B.T.W.)	21 027
Diverse lasten (exclusief aftrekbare B.T.W.) (1)	866 711

(1) Deze post omvat geen afschrijvingen, intresten of belastingen.

## VERVAARDIGDE OF AFGEWERKTE PRODUKTEN, LEVERINGEN EN VOORRADEN

Produkten	Eenheid	Produkten vervaardigd of afgewerkt in de vestigingen voor eigen rekening en voor derden	Geleverde produkten in België en aan het buitenland		Vorraden op 31 december 1981
			Hoeveelheid	Waarde (in 1 000 F) (exclusief B.T.W.)	Hoeveelheid
Produkten van de suikerfabrieken :					
Bruine en witte suiker	t	754 558	677 280	13 414 806	67 708
Melasse	t	223 162	229 848	1 021 796	21 902
Schuim	t	516 910	566 171	54 968	. .
Pulp van beetswortels	t	1 760 258	1 614 288	181 780	. .
Andere produkten en afval	-	-	-	1 907 945	-
Totaal	-	-	-	16 581 295	-
Produkten van de suikerraffinaderijen	t	216 773	214 313	5 577 061	20 393
Andere produkten	-	-	-	409 159	-
Totaal	-	-	-	5 986 220	-
Algemeen totaal	-	-	-	22 567 515	-

Totale waarde van de leveringen (exclusief B.T.W.) (in 1 000 F)  
 - in België : 12 308 960  
 - aan het buitenland : 10 258 555

Totale waarde van de leveringen (exclusief B.T.W.) van goederen die de vestigingen verlaten hebben zonder er een bewerking ondergaan te hebben (in 1 000 F) : 780 198

Andere inkomsten (in 1 000 F) : 2 189 474

## WAARDE DER VOORRADEN EN DER PRODUKTEN IN BEWERKING

Omschrijving	Waarde (in 1 000 F)	
	op 1 januari	op 31 december
- Brandstoffen, grondstoffen en andere in bewerking te stellen produkten (exclusief aftrekbare B.T.W.)	986 392	1 423 134
- Afgewerkte produkten	2 445 119	1 959 446
- Goederen bestemd om voortverkocht te worden in dezelfde vorm als die waarin ze aangekocht werden (exclusief aftrekbare B.T.W.) en produkten in bewerking	108 704	167 473

## INVESTERINGEN

## VESTIGINGEN DIE 20 OF MEER PERSONEN TEWERKSTELLEN

(in 1 000 F)

I. Vermeerdering (exclusief aftrekbare B.T.W.)							II. Vermindering (exclusief B.T.W.)		
Nieuwe en gebruikte machines, uitrusting en voertuigen		Constructie van gebouwen en andere bouwwerken	Aankoop van bestaande gebouwen en van bebouwde en onbebouwde terreinen		Totaal	Sociale investeringen	Algemeen totaal	Verkoop van terreinen en cessie van gebruikte vaste kapitaalgoederen	
Totaal	waarvan transportmiddelen voor het vervoer van en naar het bedrijf		Totaal	waarvan onbebouwde terreinen				Totaal	waarvan onbebouwde terreinen
1 226 413	32 029	100 030	45 074	25 777	1 371 517	13 670	1 385 187	105 033	..

III. Afschrijvingen voor het geheel van het geïnvesteerde kapitaal		IV. Financiering van de investeringen	
Afschrijvingen op materieel en gereedschap	1 073 664	Financiering met eigen middelen van de ondernemingen	1 332 774
Afschrijvingen op gebouwen en andere bouwwerken	150 249	Financiering met andere middelen dan die van de ondernemingen	52 413

**AUTONOME KOELPAKHUIZEN**  
**IJS- EN KOOLZUURIJSFABRIEKEN**  
**JAAR 1981**

**INDELING VAN DE VESTIGINGEN PER BELANGRIJKHEIDSKLASSE VOLGENS HET AANTAL OP 30 SEPTEMBER TEWERKGESTELDE PERSONEN**

Omschrijving	5 tot 9	10 of meer	Totaal
Aantal vestigingen	14	6	20
Aantal werklieden	43	68	111
Aantal bedienden	13	27	40

Aantal personen die niet onderworpen zijn aan de sociale zekerheid op 30 september 1981 (eigenaars en familiale helpers) : 8

**AANTAL BEDIENDEN EN WERKLIEDEN TEWERKGESTELD IN DE VESTIGINGEN OP 31 MAART, 30 JUNI, 30 SEPTEMBER EN 31 DECEMBER 1981**

Personeel onderworpen aan de sociale zekerheid voor bedienden (incl. de vestigingshoofden verbonden door een arbeidsovereenkomst en de leerlingen-bedienden)				Personeel onderworpen aan de sociale zekerheid voor werklieden (incl. leerjongens-werklieden)			
Datum	Mannen	Vrouwen	Totaal	Datum	Mannen	Vrouwen	Totaal
31. 3.1981	35	7	42	31. 3.1981	108	6	114
30. 6.1981	35	6	41	30. 6.1981	106	6	112
30. 9.1981	34	6	40	30. 9.1981	105	6	111
31.12.1981	29	5	34	31.12.1981	100	6	106

Aantal arbeidsuren door de werklieden en de leerjongens-werklieden daadwerkelijk in 1981 gepresteerd : 175 846

**PERSENEELSUITGAVEN**

Omschrijving	Waarde (in 1 000 F)
Brutowedden uitbetaald aan het personeel dat onderworpen is aan de sociale zekerheid voor bedienden	29 902
Brutolonen uitbetaald aan het personeel dat onderworpen is aan de sociale zekerheid voor werklieden	42 305
Werkgeversbijdragen aan de sociale zekerheid voor :	
- het personeel onderworpen aan de sociale zekerheid voor bedienden	2 638
- het personeel onderworpen aan de sociale zekerheid voor werklieden	6 860
Verzekeringspremies tegen arbeidsongevallen	2 510
Andere personeelsuitgaven	21 117
<b>Totaal</b>	<b>105 332</b>

**VERBRUIKTE STOFFEN EN PRODUKTEN**

Omschrijving	Eenheid	Hoeveelheid	Waarde (in 1 000 F) (exclusief aftrek- bare B.T.W.)
<b>A. Brandstoffen en elektrische energie</b>			
Benzine	hl	297	721
Stookolie	hl	3 331	3 571
Elektrische energie aangekocht of ontvangen door cessie	1000 kWh	10 155	29 816
Steenkoolgas, aardgas	1000 m3	57	411
Andere	-	-	18
<b>B. Andere verbruikte stoffen</b>			
Water	hl	385 090	923
Ammoniak	t	21	709
Smeermiddelen	t	3	121
Stoffen gebruikt voor onderhoud en herstelling	-	-	1 200
Kleine handwerktuigen, voertuigbanden en andere niet elders genoemde benodigdheden	-	-	276
Diverse	-	-	224
<b>Totaal</b>	-	-	<b>37 990</b>

## BELASTINGEN, TAKSEN EN DIVERSE UITGAVEN

Omschrijving	Waarde (in 1 000 F)
Bedrag (exclusief aftrekbare B.T.W.) gefactureerd door derden voor onderhoud en herstelling van gebouwen, machines, vervoermiddelen en voor het maakwerk verricht voor rekening van de vestigingen	18 368
Bedrag van de B.T.W. die op de door de getelde vestigingen geleverde goederen en diensten ontvangen werd	22 517
Bedrag van de aftrekbare B.T.W. op de aankopen	13 981
Bedrag van de op de uitvoervergunningen aangebrachte zegels, van de verkeersbelasting op de motorrijtuigen, van de gemeente- en provinciebelastingen	333
Bedrag van de onroerende voorheffing (provinciale en gemeentelijke opcentiemen inbegrepen)	952
Premies voor de verzekering tegen brand, diefstal van autovoertuigen en tegen schade voortvloeiend uit auto-ongevallen	2 495
Premies voor verzekering tegen bederf van opgeslagen goederen	2 451
Bedrag van de huur betaald voor gebouwen die voor beroepsdoeleinden gebruikt worden en van de huur betaald voor uitrustingsgoederen (exclusief aftrekbare B.T.W.)	4 678
Bankkosten met uitsluiting van de intresten op ontleende kapitalen (exclusief aftrekbare B.T.W.)	116
Diverse lasten (exclusief aftrekbare B.T.W.) (1)	15 113

VERVAARDIGDE PRODUKTEN EN LEVERINGEN IN 1981  
BEDRAG GEFACTUREERD IN 1981 VOOR DE LEVERING VAN KOUDE

Produkten	Eenheid	Produkten vervaardigd in de vestigingen voor eigen rekening	Aan derden geleverde produkten	
			Hoeveelheid	Waarde (af-fabriek) (in 1 000 F) Exclusief B.T.W.
IJs	t	16 686	16 686	22 837
Totaal	-	-	-	22 837

Bedrag gefactureerd in 1981 (exclusief B.T.W.) voor levering van koude (in 1 000 F) : 130 730

Andere ontvangsten (exclusief B.T.W.) (in 1 000 F) : 1 753

## WAARDE VAN DE VOORRADEN EN VAN DE PRODUKTEN IN BEWERKING

Omschrijving	Waarde (in 1 000 F)	
	op 1 januari 1981	op 31 december 1981
Brandstoffen, grondstoffen en andere in bewerking te stellen produkten (exclusief aftrekbare B.T.W.); zware uitrusting in bewerking en bouwwerken in uitvoering	4 545	4 056

(1) Deze post omvat geen afschrijvingen, intresten of belastingen.



**NIJVERHEID DER PLANTAARDIGE EN DIERLIJKE OLIEN**  
**VESTIGINGEN DIE 10 OF MEER WERKLIEDEN TEWERKSTELLEN**  
**JAAR 1981**

Aantal vestigingen : 9

**AANTAL BEDIENDEN EN WERKLIEDEN TEWERKGESTELD IN DE VESTIGINGEN OP 31 MAART, 30 JUNI, 30 SEPTEMBER EN 31 DECEMBER 1981**

Personeel onderworpen aan de sociale zekerheid voor bedienden (incl. de vestigingshoofden verbonden door een-arbeidsovereenkomst en de leerlingen-bedienden)				Personeel onderworpen aan de sociale zekerheid voor werklieden (incl. leerjongens-werklieden)			
Datum	Mannen	Vrouwen	Totaal	Datum	Mannen	Vrouwen	Totaal
31.03.1981	404	107	511	31.03.1981	764	75	839
30.06.1981	405	106	511	30.06.1981	773	75	848
30.09.1981	404	104	508	30.09.1981	781	73	854
31.12.1981	400	105	505	31.12.1981	761	74	835

Aantal arbeidsuren door de werklieden en de leerjongens-werklieden daadwerkelijk in 1981 gepresteerd : 1 309 153

**PERSONEELSGUITGAVEN**

Omschrijving	Waarde (in 1 000 F)
Brutowedden uitbetaald aan het personeel dat onderworpen is aan de sociale zekerheid voor bedienden	371 169
Brutolonen uitbetaald aan het personeel dat onderworpen is aan de sociale zekerheid voor werklieden	443 487
Werkgeversbijdragen aan de sociale zekerheid voor :	
- het personeel onderworpen aan de sociale zekerheid voor bedienden	87 646
- het personeel onderworpen aan de sociale zekerheid voor werklieden	169 468
Verzekeringspremies tegen arbeidsongevallen	15 078
Andere personeelsuitgaven	68 338
Totaal	1 155 186

## VERBRUIKTE STOFFEN EN PRODUKTEN

Omschrijving	Eenheid	Hoeveelheid	Waarde (in 1 000 F) exclusief aftrekbare B.T.W.
<b>A. Brandstoffen en elektrische energie</b>			
Stookoliën	hl	681 030	468 688
Elektrische energie aangekocht of ontvangen door cessie	1 000 KWh	61 264	154 202
Andere	-	-	23 400
<b>Totaal</b>	-	-	646 290
<b>B. Grondstoffen</b>			
I. Oliehoudende zaden en vruchten	t	1 423 735	14 874 204
II. Ruwe oliën en vetten :			
a) plantaardige :			
aardnotenolie	t	35 588	1 430 223
raap- en koolzaad	t	39 016	711 353
maïsolie	t	26 859	679 932
sojaolie	t	100 966	1 979 971
zonnebloempittenolie	t	59 714	1 460 554
andere	t	34 081	813 918
b) dierlijke	t	36 849	603 841
<b>C. Andere grondstoffen</b>	-	-	1 497 853
<b>Totaal</b>	-	-	24 051 849
<b>D. Andere stoffen</b>			
Water	hl	8 847 067	16 278
Verpakkingsmiddelen, recipiënten, enz...	-	-	438 464
Smeermiddelen	kg	37 400	1 131
Stoffen gebruikt voor onderhoud en herstelling	-	-	24 628
Kleine handwerktuigen, voertuigbanden en andere niet elders genoemde behoeften	-	-	11 336
<b>Totaal</b>	-	-	491 837
<b>Algemeen totaal</b>	-	-	25 189 976

Totale inkoopwaarde (exclusief aftrekbare B.T.W.) van de goederen gekocht om in dezelfde vorm voortverkocht of afgestaan te worden (in 1 000 F) : 1 104 241

## BELASTINGEN, TAKSEN EN DIVERSE UITGAVEN

Omschrijving	Waarde (in 1 000 F)
Bedrag (exclusief aftrekbare B.T.W.) gefactureerd door derden voor onderhoud en herstelling van gebouwen, machines en vervoermiddelen en voor het maakwerk verricht voor rekening van de vestigingen	240 078
Bedrag van de B.T.W. die op de door de getelde vestigingen geleverde goederen en diensten ontvangen werd	679 335
Bedrag van de aftrekbare B.T.W. op de aankopen	1 872 185
Bedrag van de op de uitvoervergunningen, aangebrachte zegels, van de verkeersbelasting op de motorrijtuigen, van de gemeente- en provinciebelastingen	12 695
Bedrag van de onroerende voorheffing (provinciale en gemeentelijke opcentiemen inbegrepen)	5 446
Premies voor verzekering tegen brand, diefstal van autovoertuigen en schade voortvloeiend uit auto-ongevallen	19 465
Bedrag van de huur betaald voor gebouwen die voor beroepsdoeleinden gebruikt worden en van de huur betaald voor uitrustingsgoederen (exclusief aftrekbare B.T.W.)	37 623
Bankkosten met uitsluiting van de intresten op ontleende kapitalen (exclusief aftrekbare B.T.W.)	31 789
Diverse lasten (exclusief aftrekbare B.T.W.) (1)	388 028

(1) Deze post omvat geen afschrijvingen, intresten of belastingen.

LEVERINGEN

97. -

Omschrijving	Leveringen in België en aan het buitenland	
	Hoeveelheid (in ton)	Waarde (in 1 000 F) exclusief B.T.W.
I. Ruwe plantaardige oliën en vetten	299 770	5 873 057
II. Geraffineerde oliën en vetten :		
a) plantaardige :		
aardnotenolie	33 044	1 741 623
sojaolie	61 101	1 550 488
maïsolie	17 752	721 632
raap- en koolzaad	19 316	480 494
zonnebloempittenolie	32 459	1 067 614
andere	17 501	531 419
b) dierlijke	10 822	328 032
III. Gehydrogeneerde of geharde oliën en vetten (plantaardige en dierlijke)	66 654	1 896 527
IV. Acid-oils	13 666	166 083
V. Koeken, geëxtraheerd meel, schilfers en schroot	1 072 547	10 495 674
VI. Diverse	-	292 932
Totaal	-	25 145 575

Waarde van de leveringen (in 1 000 F) : in België : (exclusief B.T.W.) : 10 279 464  
: aan het buitenland : 14 866 111

Totale waarde (exclusief B.T.W.) van de verkoop van goederen die de vestigingen verlaten hebben zonder er een bewerking ondergaan te hebben (in 1 000 F) : 929 556

Waarde van de cessies (in 1 000 F) : 3 074 638

Totale waarde van de bouwwerken en de zware uitrusting voltooid door de getelde vestigingen voor hun eigen gebruik, met hun eigen werkkrachten en buiten hun gewone activiteit (exclusief B.T.W.) (in 1 000 F) : 15 597

Bedrag ontvangen door de getelde vestigingen voor industriële en niet-industriële diensten (exclusief B.T.W.) (in 1 000 F) : 578 966

Andere inkomsten (exclusief B.T.W.) (in 1 000 F) : 26 338

WAARDE VAN DE VOORRADEN

Omschrijving	Waarde (in 1 000 F)	
	op 1 januari	op 31 december
Brandstoffen, grondstoffen en andere in bewerking te stellen produkten (exclusief aftrekbare B.T.W.)	1 765 719	2 626 660
Afgewerkte produkten (1)	432 537	478 679

(1) Inbegrepen de goederen aangekocht om in dezelfde vorm voortverkocht te worden (exclusief aftrekbare B.T.W.).

**JAARSTATISTIEK VAN DE INVESTERINGEN IN DE NIJVERHEID DER PLANTAARDIGE EN DIERLIJKE OLIEN EN IN DE MARGARINENIJVERHEID**

VESTIGINGEN DIE 20 OF MEER PERSONEN TEWERKSTELLEN

JAAR 1981

(in 1 000 F)

I. Vermeerdering (exclusief aftrekbare B.T.W.)						II. Vermindering (excl. B.T.W.)	
Nieuwe en gebruikte machines, uitrusting en voertuigen		Constructie van gebouwen en andere bouwwerken	Aankoop van bestaande gebouwen en van bebouwde en onbebouwde terreinen	Totaal	Sociale investeringen	Algemeen totaal	Verkoop van terreinen en cessie van gebruikte vaste kapitaalgoederen
Totaal	waarvan transportmiddelen voor het vervoer van en naar het bedrijf						
354 418	5 493	54 365	5 727	414 510	13 559	428 069	36 586

III. Afschrijvingen voor het geheel van het geïnvesteerde kapitaal

IV. Financiering van de investeringen

Afschrijvingen op materieel en gereedschap	578 925	Financiering met eigen middelen van de ondernemingen en financiering met andere middelen dan die van de ondernemingen	428 069
Afschrijvingen op gebouwen en andere bouwwerken	162 154		

## MARGARINENIJVERHEID

JAAR 1981

## VESTIGINGEN DIE 20 OF MEER WERKLIEDEN TEWERKSTELLEN

AANTAL VESTIGINGEN : 3

AANTAL BEDIENDEN EN WERKLIEDEN TEWERKGESTELD IN DE VESTIGINGEN OP 31 MAART, 30 JUNI, 30 SEPTEMBER EN 31 DECEMBER 1981

Personeel onderworpen aan de sociale zekerheid voor bedienden (incl. de vestigingshoofden verbonden door een arbeidsovereenkomst en de leerlingen-bedienden)				Personeel onderworpen aan de sociale zekerheid voor werklieden (incl. leerjongens-werklieden)			
Datum	Mannen	Vrouwen	Totaal	Datum	Mannen	Vrouwen	Totaal
31.03.1981	492	204	696	31.03.1981	548	29	577
30.06.1981	490	205	695	30.06.1981	511	28	539
30.09.1981	490	206	696	30.09.1981	474	27	501
31.12.1981	483	205	688	31.12.1981	476	28	504

Aantal arbeidsuren door de werklieden en de leerjongens-werklieden daadwerkelijk in 1981 gepresteerd : 893 886

## PERSONEELSUITGAVEN

Omschrijving	Waarde (in 1 000 F)
Brutowedden uitbetaald aan het personeel dat onderworpen is aan de sociale zekerheid voor bedienden	570 671
Brutolonen uitbetaald aan het personeel dat onderworpen is aan de sociale zekerheid voor werklieden	289 775
Werkgeversbijdragen aan de sociale zekerheid voor :	
- het personeel onderworpen aan de sociale zekerheid voor bedienden	131 417
- het personeel onderworpen aan de sociale zekerheid voor werklieden	112 566
Andere personeelsuitgaven	158 095
<b>Totaal</b>	<b>1 262 524</b>

## VERBRUIKTE STOFFEN EN PRODUKTEN

Omschrijving	Eenheid	Hoeveelheid	Waarde (in 1000 F) exclusief aftrek-bare B.T.W.)
<b>A. Brandstoffen en elektrische energie</b>			
Stookoliën	hl	24 181	18 701
Elektrische energie aangekocht of ontvangen door cessie	1 000 kWh	18 476	45 551
Andere	-	-	409
<b>Totaal</b>	-	-	<b>64 661</b>
<b>B. Grondstoffen</b>			
<b>I. Geraffineerde oliën en vetten :</b>			
Palm- en palmpittenolie	t	5 208	134 198
Kokosvet	t	2 020	56 852
Sojaolie	t	6 181	146 062
Zonnebloempittenolie	t	15 045	470 498
Maïsolie	t	4 932	158 532
Rundvet	t	1 198	25 169
Andere geraffineerde oliën en vetten	t	12 076	333 640
<b>Totaal</b>	-	-	<b>1 324 951</b>

## VERBRUIKTE STOFFEN EN PRODUCTEN (vervolg)

Omschrijving	Eenheid	Hoeveelheid	Waarde (in 1 000 F) (exclusief aftrekbare B.T.W.)
<b>II. Gehydrogeneerde oliën en vetten :</b>			
Palmolie	t	4 747	130 305
Kokosvet	t	427	12 371
Andere gehydrogeneerde oliën en vetten	t	63 421	1 692 545
Totaal	-	-	1 835 221
<b>C. Andere grondstoffen</b>			
Zout	t	1 036	2 903
Lecitine	t	442	12 265
Aroma's	-	-	11 279
Diverse (1)	-	-	96 402
Totaal	-	-	122 849
<b>D. Andere stoffen</b>			
Water	hl	3 304 803	4 483
Verpakkingsmiddelen, recipiënten, enz.	-	-	589 874
Smeermiddelen, stoffen gebruikt voor onderhoud en herstelling, kleine handwerktuigen, voertuigbanden en andere niet elders genoemde benodigdheden	-	-	55 394
Totaal	-	-	649 751
Algemeen totaal	-	-	3 997 433

## BELASTINGEN, TAKSEN EN DIVERSE UITGAVEN

Omschrijving	Waarde (in 1000 F)
Bedrag (exclusief aftrekbare B.T.W.) gefactureerd door derden voor onderhoud en herstelling van gebouwen, machines en vervoermiddelen en voor het maakwerk verricht voor rekening van de vestigingen	46 700
Bedrag van de B.T.W. die op de door de getelde vestigingen geleverde goederen en diensten ontvangen werd	941 730
Bedrag van de aftrekbare B.T.W. op de aankopen	292 830
Bedrag van de op de uitvoervergunningen aangebrachte zegels, van de verkeersbelasting op de motorrijtuigen, van de gemeente- en provinciebelastingen	4 188
Premies voor verzekering tegen brand, diefstal van autovoertuigen en tegen schade voortvloeiend uit auto-ongevallen	8 139
Bedrag van de huur betaald voor gebouwen die voor beroepsdoeleinden gebruikt worden en van de huur betaald voor uitrustingsgoederen (exclusief aftrekbare B.T.W.)	55 676
Bankkosten met uitsluiting van de intresten op ontleende kapitalen (exclusief aftrekbare B.T.W.)	3 316
Diverse lasten (exclusief aftrekbare B.T.W.) (2)	1 179 484

(1) Inbegrepen de totale inkoopwaarde (exclusief aftrekbare B.T.W.) van de goederen gekocht om in dezelfde vorm voortverkocht of afgestaan te worden.

(2) Deze post omvat geen afschrijvingen, intresten of belastingen.

## VERVAARDIGDE OF AFGEWERKTE PRODUKTEN EN LEVERINGEN

Produkten	Eenheid	Vervaardigde of afgewerkte produkten in de vestigingen voor eigen rekening en voor derden (maakwerk) Hoeveelheid	Geleverde produkten in België en aan het buitenland	
			Hoeveelheid	Waarde (in 1 000 F) (exclusief B.T.W.)
Margarine	t	145 695	143 769	7 158 675
Andere produkten en afval	-	-	-	59 896
Totaal	-	-	-	7 218 571

Totale waarde van de leveringen (in 1 000 F) (exclusief B.T.W.) : in België : 5 668 290  
 aan het buitenland : 1 550 281

Andere inkomsten (in 1 000 F) (exclusief B.T.W.) : 184 979

## WAARDE VAN DE VOORRADEN

Omschrijving	Waarde (in 1 000 F)	
	op 1 januari 1981	op 31 december 1981
Brandstoffen, grondstoffen en andere in bewerking te stellen produkten (exclusief aftrekbare B.T.W.)	74 352	80 475
Afgewerkte produkten en handel	67 278	65 757





**NIJVERHEID DER FARMACEUTISCHE PRODUKTEN  
VESTIGINGEN DIE 5 OF MEER WERKLIEDEN TEWERKSTELLEN  
JAAR 1981**

INDELING VAN DE VESTIGINGEN PER BELANGRIJKHEIDSKLASSE VOLGENS HET AANTAL OP 30 SEPTEMBER TEWERKGESTELDE PERSONEN

Omschrijving	5 tot 19	20 tot 49	50 tot 99	100 tot 199	200 of meer	Totaal
Aantal vestigingen	4	17	13	8	12	54
Aantal werklieden	33	277	328	542	3 364	4 544
Aantal bedienden	34	273	620	698	4 392	6 017

Aantal personen die niet onderworpen zijn aan de sociale zekerheid op 30 september 1981 (eigenaars en familiale helpers): 8

AANTAL BEDIENDEN EN WERKLIEDEN TEWERKGESTELD IN DE VESTIGINGEN OP 31 MAART, 30 JUNI, 30 SEPTEMBER EN 31 DECEMBER

Personeel onderworpen aan de sociale zekerheid voor bedienden (inclusief de vestigingshoofden verbonden door een arbeidsovereenkomst en de leerlingen-bedienden)				Personeel onderworpen aan de sociale zekerheid voor werklieden (inclusief leerjongens-werklieden)			
Datum	Mannen	Vrouwen	Totaal	Datum	Mannen	Vrouwen	Totaal
31.03.1981	3 909	2 088	5 997	31.03.1981	1 932	2 732	4 664
30.06.1981	3 916	2 075	5 991	30.06.1981	1 917	2 717	4 634
30.09.1981	3 938	2 079	6 017	30.09.1981	1 916	2 628	4 544
31.12.1981	3 951	2 078	6 029	31.12.1981	1 881	2 598	4 479

Aantal arbeidsuren door de werklieden en de leerjongens-werklieden daadwerkelijk gepresteerd : 7 272 234

INDELING PER PROVINCIE VAN HET OP 30 SEPTEMBER TEWERKGESTELDE PERSONEEL

Provincies	Aantal vestigingen	Bedienden			Werklieden		
		Mannen	Vrouwen	Totaal	Mannen	Vrouwen	Totaal
Brabant	33	1 806	1 080	2 886	943	1 199	2 142
Henegouwen en Luik	5	371	227	598	565	620	1 185
Oost-Vlaanderen, West-Vlaanderen en Antwerpen	16	1 761	772	2 533	408	809	1 217
Het Rijk	54	3 938	2 079	6 017	1 916	2 628	4 544
Waals gewest	11	706	424	1 130	769	809	1 578
Vlaams gewest	19	1 856	809	2 665	433	865	1 298
Brussels gewest	24	1 376	846	2 222	714	954	1 668
Het Rijk	54	3 938	2 079	6 017	1 916	2 628	4 544

**PERSONEELSUITGAVEN**

Omschrijving	Waarde (in 1 000 F)
Brutowedden uitbetaald aan het personeel dat onderworpen is aan de sociale zekerheid voor bedienden	4 950 270
Brutolonen uitbetaald aan het personeel dat onderworpen is aan de sociale zekerheid voor werklieden	1 890 768
Werkgeversbijdragen aan de sociale zekerheid voor :	
a) het personeel onderworpen aan de sociale zekerheid voor bedienden	1 099 322
b) het personeel onderworpen aan de sociale zekerheid voor werklieden	735 326
Verzekeringspremies tegen arbeidsongevallen	65 854
Andere personeelsuitgaven	861 774
<b>Totaal</b>	<b>9 603 314</b>

## VERBRUIKTE STOFFEN EN PRODUKTEN

Omschrijving	Eenheid	Hoeveelheid	Waarde (in 1 000 F) exclusief aftrek- bare B.T.W.
<b>BRANDSTOFFEN EN ELEKTRISCHE ENERGIE</b>			
Benzine	hl	3 996	9 467
Stookoliën	hl	195 068	160 182
Vloeibaar petroleumgas	t	136	2 661
Steenkoolgas, aardgas	1 000 m3	11 884	83 323
Elektrische energie aangekocht of ontvangen door cessie	1 000 KWh	108 007	274 813
Andere	-	-	631
Totaal	-	-	531 077
<b>GRONDSTOFFEN</b>			
Vitamines			124 000
Antibiotica			1 782 675
Alkaloïden			80 915
Hormonen			825 674
Heterosiden, organen en opotherapeutische stoffen			52 033
Serums en vaccins			58 565
Sulfamiden			122 732
Andere therapeutische produkten			3 166 475
Alcoholen			131 014
Glucose en suikers			162 698
Andere chemische produkten			1 392 634
Andere produkten			311 014
Totaal			8 210 429
<b>ANDERE STOFFEN</b>			
Water			27 325
Conditionerings- en verpakkingsmiddelen :			
uit glas			479 271
uit plastische stoffen			320 487
uit metaal			191 275
uit karton			564 024
andere			260 246
Smeermiddelen			1 516
Stoffen gebruikt voor onderhoud en herstelling			125 566
Kleine handwerktuigen, voertuigbanden en andere niet elders genoemde benodigdheden			83 424
Totaal			2 053 134
Algemeen totaal			10 794 640

Totale inkoopwaarde (exclusief aftrekbare B.T.W.) van de goederen gekocht om in dezelfde vorm voortverkocht of afgestaan te worden (in 1 000 F) : 7 034 961.

Omschrijving	Waarde (in 1 000 F)
Bedrag (exclusief aftrekbare B.T.W.) gefactureerd door derden voor onderhoud en herstelling van gebouwen, machines en vervoermiddelen	370 616
Bedrag (exclusief aftrekbare B.T.W.) gefactureerd door derden voor het maakwerk verricht voor rekening van de vestigingen	84 959
Bedrag van de B.T.W. die op de door de getelde vestigingen geleverde goederen en diensten ontvangen werd	1 363 940
Bedrag van de aftrekbare B.T.W. op de aankopen	2 737 796
Bedrag van de op de uitvoervergunningen aangebrachte zegels, van de verkeersbelasting op de motorrijtuigen, van de gemeente- en provinciebelastingen	21 049
Bedrag van de onroerende voorheffing (provinciale en gemeentelijke opcentiemen inbegrepen)	48 587
Bedrag (exclusief aftrekbare B.T.W.) betaald voor het vervoer uitgevoerd door derden en aangerekend buiten de aankoopfacturen om	203 657
Premies voor verzekering tegen brand, diefstal van autovoertuigen en tegen schade voortvloeiend uit auto-ongevallen	99 148
Bedrag van de huur betaald voor gebouwen die voor beroepsdoeleinden gebruikt worden en van de huur betaald voor uitrustingsgoederen (exclusief aftrekbare B.T.W.)	248 991
Bankkosten met uitsluiting van de intresten op ontleende kapitalen (exclusief aftrekbare B.T.W.)	49 198
Diverse lasten (exclusief aftrekbare B.T.W.) (1)	4 961 278

## LEVERINGEN EN VOORRADEN IN 1981

Producten	Geleverde produkten		Waarde van de voorraden afge- werkte produkten op 31.12.1981 exclusief B.T.W. (in 1 000 F)
	bestemd voor België	bestemd voor het buitenland	
	Waarde (af-fabriek) exclusief B.T.W. (in 1 000 F)	Waarde (af-fabriek) (in 1 000 F)	
Geneesmiddelen al dan niet bereid en voor- namelijk op basis van :			
- Vitamines	279 876	109 021	28 954
- Antibiotica	1 094 091	3 191 713	373 127
- Alkaloiden	196 998	31 411	) 203 858
- Hormonen	(2)	1 991 908	)
- Heterosiden	68 909	22 868	) 6 622
- Organen en opootherapeutische produkten	122 430	(3)	8 651
- Sulfamiden	283 031	77 485	35 074
- Andere therapeutische produkten	6 849 424	10 430 040	1 393 930
- Andere produkten	1 963 861	4 536 796	1 065 503
Totaal	31 249 862		3 115 719

(1) Deze post omvat geen afschrijvingen, intresten of belastingen.

(2) De waarde van de produkten bestemd voor België werd samengevoegd met de waarde van de produkten bestemd voor het buitenland.

(3) De waarde van de produkten bestemd voor het buitenland werd samengevoegd met de waarde van de produkten bestemd voor België.

Omschrijving	Waarde (in 1 000 F)
Totale waarde van de bouwwerken en zware uitrusting gemaakt voor eigen gebruik van de vestigingen, met hun eigen werkkrachten en buiten hun gewone activiteit (exclusief B.T.W.)	23 396
Bedrag ontvangen door de getelde vestigingen voor industriële en niet-industriële diensten (exclusief B.T.W.)	2 482 150
Waarde van de van verzekeringsmaatschappijen ontvangen vergoedingen voor schade geleden ten gevolge van brand, diefstal van autovoertuigen en auto-ongevallen	21 478
Waarde van de verkoop van goederen die de vestigingen verlaten hebben zonder er een bewerking ondergaan te hebben (exclusief B.T.W.)	6 115 016
Andere inkomsten	198 544

WAARDE VAN DE VOORRADEN EN VAN DE PRODUKTEN IN BEWERKING

Omschrijving	Waarde (in 1 000 F)	
	op 1.1.1981	op 31.12.1981
Brandstoffen, grondstoffen en andere in bewerking te stellen produkten (exclusief aftrekbare B.T.W.)	3 383 506	3 699 967
Afgewerkte produkten	2 501 640	3 115 719
Goederen gekocht om in dezelfde vorm voortverkocht te worden (exclusief aftrekbare B.T.W.)	1 147 102	1 153 219
Produkten in bewerking	1 230 458	1 600 735

INVESTERINGEN  
VESTIGINGEN DIE 20 OF MEER PERSONEN TEWERKSTELLEN

(in 1 000 F)

I. Vermeerdering (exclusief aftrekbare B.T.W.)						II. Verminderings (exclusief B.T.W.)	
Totaal	waarvan transportmiddelen voor het vervoer van en naar het bedrijf	Constructie van gebouwen en andere bouwwerken	Aankoop van bestaande gebouwen en van bebouwde en onbebouwde terreinen	Totaal	Sociale investeringen	Algemeen totaal	Verkoop van terreinen en cessie van gebruikte vaste kapitaal-goederen

III. Afschrijvingen voor het geheel van het geïnvesteerde kapitaal		IV. Financiering van de investeringen	
Afschrijvingen op materieel en gereedschap	832 065	Financiering met eigen middelen van de ondernemingen	1 696 188
Afschrijvingen op gebouwen en andere bouwwerken	318 422	Financiering met andere middelen dan die van de ondernemingen	118 916
<b>Totaal</b>	<b>1 150 487</b>	<b>Totaal</b>	<b>1 815 104</b>

**RUBBERNIJVERHEID**  
**VESTIGINGEN DIE 5 OF MEER WERKLIEDEN TEWERKSTELLEN**  
**JAAR 1981**

**INDELING VAN DE VESTIGINGEN PER BELANGRIJKHEIDSKLASSE VOLGENS HET AANTAL OP 30 SEPTEMBER TEWERKGESTELDE PERSONEN**

Omschrijving	5 tot 9	10 tot 19	20 tot 49	50 tot 99	100 tot 199	200 tot 499	500 of meer	Totaal
Aantal vestigingen	4	12	15	3	3	3	3	43
Aantal werklieden	24	122	361	186	276	731	2 686	4 386
Aantal bedienden		38	114	37	114	231	1 169	1 703

Aantal personen die niet onderworpen zijn aan de sociale zekerheid op 30 september 1981 (eigenaars en familiale helpers) : 20

**AANTAL BEDIENDEN EN WERKLIEDEN TEWERKGESTELD IN DE VESTIGINGEN OP 31 MAART, 30 JUNI, 30 SEPTEMBER EN 31 DECEMBER 1981**

Personeel onderworpen aan de sociale zekerheid voor bedienden (incl. de vestigingshoofden verbonden door een arbeidsovereenkomst en de leerlingen-bedienden)				Personeel onderworpen aan de sociale zekerheid voor werklieden (incl. leerjongens-werklieden)			
Datum	Mannen	Vrouwen	Totaal	Datum	Mannen	Vrouwen	Totaal
31.03.1981	1 237	452	1 689	31.03.1981	3 928	514	4 442
30.06.1981	1 240	456	1 696	30.06.1981	3 952	508	4 460
30.09.1981	1 248	455	1 703	30.09.1981	3 871	515	4 386
31.12.1981	1 244	454	1 698	31.12.1981	3 828	486	4 314

Aantal arbeidsuren door de werklieden en de leerjongens-werklieden daadwerkelijk in 1981 gepresteerd :  
 6 782 880

## INDELING PER PROVINCIE VAN HET OP 30 SEPTEMBER TEWERKGESTELDE PERSONEEL

Provincies	Aantal vestigingen	Bedienden			Werklieden		
		Mannen	Vrouwen	Totaal	Mannen	Vrouwen	Totaal
Antwerpen	5	40	8	48	119	31	150
Limburg	3	78	37	115	234	63	297
Brabant	10	505	192	697	1 404	171	1 575
Henegouwen en Luik	4	376	106	482	1 209	137	1 346
Oost-Vlaanderen	13	230	104	334	778	86	864
West-Vlaanderen	8	19	8	27	127	27	154
Het Rijk	43	1 248	455	1 703	3 871	515	4 386
Streken							
Vlaamse	34	864	340	1 204	2 629	364	2 993
Waalse	6	381	110	491	1 226	142	1 368
Brussel-Hoofdstad	3	3	5	8	16	9	25
Het Rijk	43	1 248	455	1 703	3 871	515	4 386

## PERSONEELSUITGAVEN

Omschrijving	Waarde (in 1 000 F)
Brutowedden uitbetaald aan het personeel dat onderworpen is aan de sociale zekerheid voor bedienden	1 329 628
Brutolonen uitbetaald aan het personeel dat onderworpen is aan de sociale zekerheid voor werklieden	2 053 631
Werkgeversbijdragen aan de sociale zekerheid voor :	
a) het personeel onderworpen aan de sociale zekerheid voor bedienden	293 979
b) het personeel onderworpen aan de sociale zekerheid voor werklieden	813 153
Verzekeringspremies tegen arbeidsongevallen	65 798
Andere personeelsuitgaven	389 194
<b>Totaal</b>	<b>4 945 383</b>

VERBRUIKTE STOFFEN EN PRODUCTEN

109. -

Omschrijving	Eenheid	Hoeveelheid	Waarde (in 1 000 F) exclusief aftrek- bare B.T.W.
<b>A. BRANDSTOFFEN EN ELEKTRISCHE ENERGIE</b>			
Benzine	hl	4 307	9 970
Stookoliën	hl	158 005	127 883
Steenkoolgas, aardgas	1 000 m3	14 370	74 057
Elektrische energie aangekocht of ontvangen door cessie	1 000 kWh	85 820	228 956
Andere	-	-	4 766
<b>Totaal</b>	-	-	<b>445 632</b>
<b>B. GRONDSTOFFEN</b>			
Natuurlijke rubber :			
- latex	t	2 287	86 664
- gerookte vellen en andere	t	7 703	339 554
Synthetische rubber :			
- type SBR (latex (vloeibaar gewicht) (vast	t	22 817	588 614
- type N : latex (vloeibaar gewicht) en vast	t	11 227	441 565
- polychloropreen : latex (vloeibaar gewicht) en vast	t	559	32 896
- butyl	t	1 460	110 573
- andere	t	4 935	341 399
Geregenereerde rubber en andere rubber n.e.g.	t	2 860	111 599
Carbon black :			
- furnace	t	16 046	772 811
- andere	t	10 077	210 921
	t	837	15 802
Factis	t	35	2 082
Oxydeermiddelen	t	32	985
Weefsels en textielprodukten (andere dan getwijnde garens)	t	3 364	397 334
Metaalbijbehorigheden	t	14 159	1 031 355
Zwavel	t	936	18 040
Oplossende middelen	t	2 503	43 317
Accelerateurs	t	817	72 328
Kleurstoffen	t	43	3 275
Zinkwit	t	1 532	43 675
Titanium-wit	t	114	5 674
Lithopoon	t	16	320
Loodglit	t	5	359
Kaolien	t	1 628	11 253
Plastificeermiddelen	t	1 254	30 014
Anti-oxydeermiddelen	t	605	75 795
Magnesiumoxyde	t	71	4 549
Zuren	t	536	16 042
Andere scheikundige produkten	-	-	5 185
Andere grondstoffen	-	-	444 133
<b>Totaal</b>	-	-	<b>5 258 113</b>
<b>C. ANDERE STOFFEN</b>			
Water	hl	5 732 027	6 521
Verpakkingsmiddelen, recipiënten, enz.	-	-	152 999
Smeermiddelen	t	375	13 175
Stoffen gebruikt voor onderhoud en herstelling	-	-	160 483
Kleine handwerktuigen, voertuigbanden en andere niet elders genoemde benodigdheden	-	-	53 894
<b>Totaal</b>	-	-	<b>387 072</b>
<b>Algemeen totaal</b>	-	-	<b>6 090 817</b>

Totale inkoopwaarde (exclusief aftrekbare B.T.W.) van de goederen gekocht in 1981 om in dezelfde vorm voortverkocht of afgestaan te worden (in 1 000 F) : 6 407 882.

## BELASTINGEN, TAKSEN EN DIVERSE UITGAVEN

Omschrijving	Waarde (in 1 000 F)
Bedrag (exclusief aftrekbare B.T.W.) gefactureerd door derden voor onderhoud en herstelling van gebouwen, machines en vervoermiddelen en bedrag (exclusief aftrekbare B.T.W.) gefactureerd door derden voor het maakwerk verricht voor rekening van de vestigingen	431 552
Bedrag van de B.T.W. die op de door de getelde vestigingen geleverde goederen en diensten ontvangen werd	1 517 420
Bedrag van de aftrekbare B.T.W. op de aankopen	2 422 122
Bedrag van de op de uitvoervergunningen aangebrachte zegels, van de verkeersbelasting op de motorvoertuigen, van de gemeente- en provinciebelastingen	24 860
Bedrag van de onroerende voorheffing (provinciale en gemeentelijke opcentiemen inbegrepen)	27 226
Kosten (exclusief aftrekbare B.T.W.) betaald voor het vervoer uitgevoerd door derden en aangerekend buiten de aankoopfacturen om	105 866
Premies voor verzekering tegen brand, diefstal van autovoertuigen en tegen schade voortvloeiend uit auto-ongevallen	37 404
Bedrag van de huur betaald voor gebouwen die voor beroepsdoeleinden gebruikt worden en van de huur betaald voor uitrustingsgoederen (exclusief aftrekbare B.T.W.)	96 052
Bankkosten met uitsluiting van de intresten op ontleende kapitalen (exclusief aftrekbare B.T.W.)	26 898
Diverse lasten (exclusief aftrekbare B.T.W.) (1)	673 710



**PRODUKTIE, LEVERINGEN EN VOORRADEN**

Omschrijving	Eenheid	Vervaardigde of afgewerkte produkten voortgebracht in de vestigingen voor eigen rekening en voor derden tegen maakloon Hoeveelheid	Geleverde produkten bestemd voor België en voor het buitenland		Voorraad op 31.12.1981
			Hoeveelheid	Waarde (in 1 000 F) (exclusief B.T.W.)	Hoeveelheid
- Lijm, soluties en dispersies	t	2 130	2 134	135 809	248
- Materiaal voor het herstellen van luchtbanden en mengsels voor andere doeleinden	t	53 910	53 886	1 716 301	1 623
- Andere schuim- en celrubber	t	3 268	3 277	432 684	215
- Buizen en slangen van alle aard : a) niet vermengd met andere stoffen b) vermengd met textiel, metaal of andere stoffen	t	3 891	4 170	813 575	570
- Drijf- en transportriemen	t	2 457	2 411	576 427	419
- Banden en volle banden	t	46 451	47 368	6 328 677	7 412
- Eboniet, artikelen en bekleding in eboniet	t	350	351	211 792	..
- Technische artikelen en diverse : gemouleerde artikelen	t	2 350	2 257	409 718	449
bladen	t	972	978	120 961	..
geconfectioneerde artikelen	t	207	199	61 640	..
geprofileerde artikelen	t	2 926	2 988	304 546	403
- Ringen en pakkingen	t	619	618	142 120	..
- Andere afgewerkte produkten en afval	-	-	-	1 156 470	-
<b>Totaal</b>	-	-	-	12 410 720	-

Totale waarde van de leveringen (exclusief B.T.W.) (in 1 000 F) : in België : 2 655 777  
aan het buitenland : 9 754 943

- Bouwwerken en zware uitrusting voltooid door de vestigingen voor hun eigen gebruik, met hun eigen werkkrachten en buiten hun gewone activiteit (in 1 000 F)(exclusief B.T.W.) : 37 646
- Bedrag ontvangen door de getelde vestigingen voor industriële en niet-industriële diensten (in 1 000 F) (exclusief B.T.W.) : 519 357
- Totale waarde van de verkoop van goederen gekocht om in dezelfde vorm voortverkocht te worden (in 1 000 F) (exclusief B.T.W.) : 65 088
- Andere inkomsten (in 1 000 F) : 97 391

(1) Deze post omvat geen afschrijvingen, intresten of belastingen.

**WAARDE DER VOORRADEN EN DER PRODUKTEN IN BEWERKING**

Omschrijving	Waarde (in 1 000 F)	
	op 1.1.1981	op 31.12.1981
Brandstoffen, grondstoffen en andere in bewerking te stellen produkten (exclusief aftrekbare B.T.W.)	597 908	698 521
Afgewerkte produkten	1 273 396	1 281 440
Goederen bestemd om voortverkocht te worden in dezelfde vorm als die waarin ze aangekocht werden (exclusief aftrekbare B.T.W.)	1 061 930	934 715
Produkten in bewerking en bouwwerken in uitvoering	229 657	244 854

**INVESTERINGEN  
VESTIGINGEN DIE 20 OF MEER PERSONEN TEWERKSTELLEN**

I. Vermeerdering (exclusief aftrekbare B.T.W.)						II. Verminder- ring (exclu- sief B.T.W.)	
Nieuwe en gebruikte machines uitrusting en voertuigen		Constructie van gebouwen en andere bouwwerken	Aankoop van bestaande gebouwen en andere bouw- werken en van bebouwde en onbebouw- de terreinen	Totaal	Sociale investe- ringen	Algemeen totaal	Verkoop van terreinen en cessie van gebruikte vaste kapi- taalgoede- ren
Totaal	waarvan transport- middelen voor het vervoer van en naar het bedrijf						
739 207	22 966	247 608	21 228	1 008 043	284	1 008 327	101 142
III. Afschrijvingen voor het geheel van het geïnvesteerde kapitaal				IV. Financiering van de investeringen			
Afschrijvingen op materieel en gereedschap		436 748	Financiering met eigen middelen van de ondernemingen		864 476		
Afschrijvingen op gebouwen en andere bouwwerken		72 912	Financiering met andere middelen dan die van de ondernemingen		143 851		

## METAALVERWERKENDE NIJVERHEID (1)

JAAR 1981

## VESTIGINGEN DIE 5 OF MEER WERKLIEDEN TEWERKSTELLEN

## INDELING VAN DE VESTIGINGEN PER BELANGRIJKHEIDSKLASSE VOLGENS HET AANTAL OP 30 SEPTEMBER TEWERKGESTELDE PERSONEN

Omschrijving	5 tot 9	10 tot 19	20 tot 49	50 tot 99	100 tot 199	200 tot 499	500 tot 999	1 000 en meer	Totaal
Aantal vestigingen	359	627	637	268	170	122	54	37	2 274
Aantal werklieden	1 977	6 511	15 267	13 776	17 454	27 203	27 499	92 058	201 745
Aantal bedienden	275	1 651	4 288	4 935	6 154	10 947	9 452	31 367	69 069

Aantal personen die niet onderworpen zijn aan de sociale zekerheid op 30 september 1981 (eigenaars en familiale helpers) : 1 388

## AANTAL BEDIENDEN EN WERKLIEDEN TEWERKGESTELD IN DE VESTIGINGEN OP 31 MAART, 30 JUNI, 30 SEPTEMBER EN 31 DECEMBER 1981

Personeel onderworpen aan de sociale zekerheid voor bedienden (incl. de vestigingshoofden verbonden door een arbeidsovereenkomst en de leerlingen-bedienden)				Personeel onderworpen aan de sociale zekerheid voor werklieden (incl. leerjongens-werklieden excl. huisarbeiders)			
Datum	Mannen	Vrouwen	Totaal	Datum	Mannen	Vrouwen	Totaal
31. 3. 1981	56 208	13 895	70 103	31. 3. 1981	174 614	31 283	205 897
30. 6. 1981	55 817	13 777	69 594	30. 6. 1981	173 109	30 327	203 436
30. 9. 1981	55 443	13 626	69 069	30. 9. 1981	171 904	29 841	201 745
31. 12. 1981	55 185	13 521	68 706	31. 12. 1981	171 089	29 183	200 272
				Huisar- beiders tewerkge- steld op- 31.12.81	26	47	73

Aantal arbeidsuren door de werklieden en de leerjongens-werklieden daadwerkelijk in 1981 gepresteerd : 300 158 388

## PERSONEELSUITGAVEN

Omschrijving	Waarde (in 1 000 F)
Brutowedden uitbetaald aan het personeel dat onderworpen is aan de sociale zekerheid voor bedienden	56 550 311
Brutolonen uitbetaald aan het personeel dat onderworpen is aan de sociale zekerheid voor :	
- werklieden (huisarbeiders niet inbegrepen)	90 888 618
- huisarbeiders	10 606
Werkgeversbijdragen aan de sociale zekerheid voor :	
- het personeel onderworpen aan de sociale zekerheid voor bedienden	12 634 846
- het personeel onderworpen aan de sociale zekerheid voor : werklieden	35 865 113
huisarbeiders	4 388
Verzekeringspremies tegen arbeidsongevallen	2 695 219
Andere personeelsuitgaven (2)	17 410 646
<b>Totaal</b>	<b>216 059 747</b>

- (1) Zijn in deze statistiek niet opgenomen :
- de vestigingen waarvan de hoofdactiviteit behoort tot de ijzer- en staalindustrie : bekleed plaatstaal en buizen;
  - de vestigingen van montage van metaalconstructies;
  - de vestigingen van plaatsing van elektrische installaties en andere;
  - de autonome herstellingswerkhuizen;
  - de vestigingen welke niet tot de metaalverwerkende nijverheid behoren, maar die, voor hun eigen gebruik, produkten voortbrengen gelijkaardig aan diegene vervaardigd door de industrieën.
- (2) Worden in deze rubriek begrepen, de personeelsuitgaven die niet bij de R.S.Z. aangegeven worden b.v. aanvullend vakantiegeld voor bedienden, gratificaties ten voordele van zekere arbeiders, bijdragen in de groepsverzekeringen, werkingskosten van verplegingsinrichtingen, dispensaria, kantines, e.d. in zover bedoelde werkingskosten niet door de wet zijn opgelegd.

## INDELING PER PROVINCIE EN PER ARRONDISSEMENT VAN HET TEWERKGESTELDE PERSONEEL OP 30 SEPTEMBER 1981

Arrondissementen en provincies	Aantal vestigingen	Bedienden	Werklieden	Totaal	Arrondissementen en provincies	Aantal vestigingen	Bedienden	Werklieden	Totaal
Antwerpen	216	12 164	34 079	46 243	Neufchâteau	4	55	216	271
Mechelen	76	2 138	7 445	9 583	Marche-en-Famenne, Virton, Aarlen en Bastenaken	13	171	553	724
Turnhout	63	2 796	7 570	10 366					
Provincie Antwerpen	355	17 098	49 094	66 192	Provincie Luxemburg	17	226	769	995
Bruss.-Hoofdst.	275	9 127	17 669	26 796	Namen	55	670	2 110	2 780
Halle-Vilvoorde	128	3 129	9 564	12 693	Dinant	8	28	200	228
Leuven	49	1 240	4 921	6 161	Philippeville	7	136	962	1 098
Nijvel	55	1 943	3 815	5 758					
Provincie Brabant	507	15 439	35 969	51 408	Provincie Namen	70	834	3 272	4 106
Aat	5	156	861	1 017	Aalst	47	646	1 848	2 494
Moeskroen	15	41	248	289	Dendermonde	62	525	2 319	2 844
Charleroi	114	5 957	13 791	19 748	Eeklo	16	110	411	521
Bergen	33	645	2 444	3 089	Gent	106	2 683	8 998	11 681
Zinnik	40	786	2 052	2 838	Oudenaarde	30	215	1 072	1 287
Thuin	24	407	1 874	2 281	St-Niklaas	45	1 426	4 556	5 982
Doornik	22	571	1 580	2 151					
Provincie Henegouwen	253	8 563	22 850	31 413	Provincie Oost-Vlaanderen	306	5 605	19 204	24 809
Luik	211	7 610	17 797	25 407	Brugge	55	3 208	9 378	12 586
Verviers	62	1 473	3 833	5 306	Oostende	15	215	671	886
Borgworm	11	192	408	600	Kortrijk	106	2 328	8 919	11 247
Hoei	24	241	970	1 211	Tielt	36	228	912	1 140
					Roeselare	78	947	4 410	5 357
					Ieper	12	685	2 289	2 974
					Veurne	7	79	254	333
					Diksmuide	13	42	198	240
Provincie Luik	308	9 516	23 008	32 524	Provincie West-Vlaanderen	322	7 732	27 031	34 763
Hasselt	62	2 972	15 875	18 847					
Maaseik	54	767	3 659	4 426					
Tongeren	20	317	1 014	1 331					
Provincie Limburg	136	4 056	20 548	24 604	Het Rijk	2 274	69 069	201 745	270 814

## INDELING PER GESLACHT EN PER PROVINCIE VAN HET TEWERKGESTELDE PERSONEEL OP 30 SEPTEMBER 1981

Provincies	Bedienden			Werklieden		
	Mannen	Vrouwen	Totaal	Mannen	Vrouwen	Totaal
Antwerpen	13 928	3 170	17 098	42 737	6 357	49 094
Brabant	12 076	3 363	15 439	29 739	6 230	35 969
Henegouwen	7 241	1 322	8 563	20 217	2 633	22 850
Luik	7 240	2 276	9 516	19 113	3 895	23 008
Limburg	3 389	667	4 056	17 184	3 364	20 548
Luxemburg	170	56	226	511	258	769
Namen	632	202	834	3 121	151	3 272
Oost-Vlaanderen	4 499	1 106	5 605	16 434	2 770	19 204
West-Vlaanderen	6 268	1 464	7 732	22 848	4 183	27 031
Het Rijk	55 443	13 626	69 069	171 904	29 841	201 745

## VERBRUIKTE GOEDEREN

(Aangekocht, ontvangen door cessie of voortgebracht in de getelde vestigingen of afdelingen)

Omschrijving	Eenheid	Hoeveelheid	Waarde (in 1 000F) exclusief aftrek-bare B.T.W.
<b>A. Brandstoffen en elektrische energie</b>			
Steenkolen	t	3 452	16 517
Steenkoolbriketten	t	303	1 873
Steenkoolcokes	t	28 704	168 177
Benzine	hl	409 354	883 754
Stookolie (fuel-oil, enz.)	hl	2 646 615	2 317 316
Vloeibaar petroleumgas	t	14 381	176 145
Steenkoolgas, aardgas	1 000 m3	406 584	2 412 316
Andere gassen (acetyleen, zuurstof, enz.)	t	21 148	408 368
Elektrische stroom aangekocht of ontvangen door cessie (1)	1 000 kWh	2 502 130	6 370 445
Andere (bruinkoolbriketten, brandhout, stoom, enz.)	-	-	182 673
<b>Totaal</b>	-	-	<b>12 937 584</b>
<b>B. Grondstoffen en andere produkten</b>			
Ruwe blokken en half-fabriekaat van staal	t	45 777	1 171 658
Staaftaal (handelsstaal)	t	220 696	3 940 697
Materiaal voor buizen (excl. blokken)	t	13 080	264 764
Stalen walsdraad	t	841 291	10 535 324
Lichte stalen profielen	t	89 377	1 845 559
Zware stalen profielen	t	117 755	1 788 759
Bandstaal warm gewalst	t	193 403	2 493 938
Bandstaal koud gewalst	t	141 459	2 283 401
Plaatstaal, coils, breed bandstaal	t	1 315 238	19 140 717
Stalen buizen	t	100 314	2 988 931
Gietstaal	t	26 802	1 423 347
Ander ijzer of staal	t	165 326	4 605 235
Oud ijzer	t	129 600	693 275
diverse ferrolegeringen (voor vormstaalgietereien)	t	35 484	1 145 370
Ruw ijzer voor gieterijen alle soorten	t	53 854	385 743
Ander gietijzer voor gieterijen	t	23 392	150 041
Stukken in gietijzer (buizen inbegrepen)	t	157 712	6 356 572
Hulpprodukten voor de ijzergieterij	-	-	343 350
Aluminium en legeringen	t	68 884	5 832 533
Koper en legeringen	t	67 449	5 331 184
Tin	t	810	314 344
Nikkel	t	1 806	410 483
Lood	t	35 864	1 039 437
Zink en legeringen	t	31 994	1 112 062
Andere non-ferrometalen	t	6 187	619 138
Laselektroden	-	-	961 779
Meettoestellen en controleapparaten	stuk	384 993	680 748
Elektrische motoren	stuk	602 045	1 910 871
Dieselmotoren	stuk	20 818	2 348 884
Motoren en stukken voor de scheepsbouw	-	-	888 195
Motoren en stukken voor de vliegtuigen	-	-	3 799 781
Motoren, onderstellen, koetswerk en stukken voor auto's	-	-	115 369 171
Motoren, kaders, stukken en toebehoren voor moto's en voor bromfietsen	-	-	565 161
Kaders, stukken en toebehoren voor fietsen	-	-	308 133
Niet elders genoemd materieel voor spoor- en tramwegen	-	-	3 416 514
Niet elders genoemd elektrisch materieel	-	-	33 494 073
Onderdelen voor oorlogs- en jachtwapens	-	-	1 647 943
Andere produkten van de metaalverwerkende nijverheid	-	-	47 747 870
Scheikundige produkten	-	-	1 991 319
Plastische stoffen	-	-	4 604 748
Isolatiestoffen niet elders genoemd	-	-	1 577 215
Textielstoffen en andere versieringsstoffen	-	-	894 069
Hout en kurk	-	-	1 513 088
Rubber, rubberartikelen, asbest	-	-	2 425 560
Verven, email, vernis, loodmenie	t	35 167	2 804 923
Industriële diamanten, platina, goud, zilver	-	-	1 186 014
Ampoules, vlaggas, apparaten in glas	-	-	1 766 288
Niet-metaalhoudende produkten niet elders genoemd	-	-	1 258 173
Drijfriemen en leder	-	-	30 880
Papier, karton	-	-	108 951
Andere grondstoffen niet elders genoemd	-	-	4 885
<b>Totaal</b>	-	-	<b>309 521 098</b>

(1) Hoeveelheden voortgebracht in de getelde vestigingen inbegrepen.

## VERBRUIKTE STOFFEN (vervolg)

Omschrijving	Eenheid	Hoeveelheid	Waarde (in 1 000 F) exclusief aftrek- bare B.T.W.
C. Andere stoffen			
Verpakkingsmiddelen	-	-	2 722 051
Smeermiddelen	t	15 320	578 035
Stoffen gebruikt voor onderhoud en herstelling	-	-	3 318 699
Kleine handwerktuigen en andere benodigheden	-	-	3 710 286
Totaal	-	-	10 329 071
Algemeen totaal	-	-	332 787 753

Totale inkoopwaarde (exclusief aftrekbare B.T.W.) van de goederen gekocht in 1981 om in dezelfde vorm voort-  
verkocht of afgestaan te worden (in 1 000 F) : 57 206 838

## BELASTINGEN, TAKSEN EN DIVERSE UITGAVEN

Omschrijving	Waarde (in 1 000 F)
Bedrag (exclusief aftrekbare B.T.W.) gefactureerd door derden voor onderhoud en herstelling van gebouwen, machines en vervoermiddelen	6 186 130
Bedrag (exclusief aftrekbare B.T.W.) gefactureerd door derden voor het maakwerk verricht voor rekening van de vestigingen	16 857 524
Bedrag van de B.T.W. die op de door de getelde vestigingen geleverde goederen en diensten ontvangen werd	34 803 863
Bedrag van de aftrekbare B.T.W. op de aankopen	45 964 210
Bedrag van de op de uitvoervergunningen aangebrachte zegels, van de verkeersbelasting op de motorrijtuigen, van de gemeente- en provinciebelastingen	735 452
Bedrag van de onroerende voorheffing (provinciale en gemeentelijke opcentiemen inbegrepen)	932 453
Kosten (exclusief aftrekbare B.T.W.) betaald voor het vervoer uitgevoerd door derden en aangerekend buiten de aankoopfacturen om	4 947 927
Premies voor verzekering tegen brand, diefstal van autovoertuigen en tegen schade voortvloeiend uit auto-ongevallen	1 366 129
Huur betaald voor gebouwen die voor beroepsdoeleinden gebruikt worden (met inbegrip van de voor deze gehuurde gebouwen eventueel betaalde onroerende voorheffing)	1 769 242
Huur betaald voor uitrustingsgoederen (exclusief aftrekbare B.T.W.)	2 194 497
Bankkosten (exclusief aftrekbare B.T.W.) met uitsluiting van de intresten op ontleende kapitalen	2 509 129
Diverse lasten (exclusief aftrekbare B.T.W.) (1)	28 899 386

(1) Deze post omvat geen afschrijvingen, intresten of belastingen.

## PRODUKTIE EN VERKOPEN

Afgewerkte produkten	Eenheid	Productie voor eigen rekening en maakwerk voor derden Hoeveelheid	Geleverde produkten			
			bestemd voor België		bestemd voor het buitenland	
			Hoeveelheid	Waarde (in 1 000 F) exclusief B.T.W.	Hoeveelheid	Waarde (in 1 000 F) exclusief B.T.W.
I. Vormstaal-, ijzer- en non-ferro metaalgieteterijen :						
Staalgiestukken (gegoten vormstaal)	t	80 760	11 515	1 258 101	56 078	3 214 679
Giestukken voor waterleidingen	t	2 987	2 847	189 406	115	9 912
Giestukken volgens katalogus Coquillen (staalgiestvormen) en walscilinders en andere giestukken volgens model en andere stukken uit smeedbaar gietijzer	t	1 738	1 729	95 340	7	339
Giestukken uit aluminium legeringen	t	103 947	62 099	2 134 696	37 925	1 398 841
Giestukken uit koper en koperlegeringen	t	4 552	(1)	(1)	4 470	937 859
Giestukken uit andere non-ferrometalen of legeringen	t	1 189	898	260 573	297	75 159
	t	278	278	59 863	(2)	(2)
Totaal	t	195 451	79 366	3 997 979	98 892	5 636 789
II. Draad- en metaaltrekkerij, koudwalserij en afgeleide produkten:						
Getrokken draad en prikkeldraad	t	522 032	73 145	1 680 282	452 011	11 709 088
Nagelmakerij	t	21 684	(1)	(1)	21 829	824 435
Schroeven, ringschroeven, klinknagels	t	2 346	(1)	(1)	2 504	617 639
Niet-elektrische draadkabels, touwkabels enz.	t	91 275	17 699	843 597	74 608	5 360 644
Metaalgaas, rasterwerk, draadvlechtwerk, omheiningen uit gewone metalen	t	198 074	74 788	1 567 974	137 667	3 550 346
Getrokken en gedraaid staal, koudgewalst, vlakstaal, enz...	t	32 544	5 838	93 833	21 132	293 627
Koudgewalst bandstaal	t	169 167	24 897	408 717	113 022	2 138 750
Totaal	t	1 037 122	196 367	4 594 403	822 773	24 494 529
III. Smeedwerk, warm pers- en dieptrekwerk en aanverwante nijverheden :						
Boutenmakerijprodukten	t	29 611	17 337	735 185	13 008	470 224
Industriële veren	t	14 108	5 404	371 501	6 389	403 003
Diepdrijfwerk	t	2 748	1 004	98 424	1 755	80 740
Koudgevormde profielen uit bandstaal, plaatstaal en andere bewerkte produkten	t	98 199	56 020	1 456 164	44 741	1 179 888
Geperforeerde platen voor alle gebruik, harmonikagaas en andere half afgewerkte produkten, buizen uit bandstaal	t	185 030	52 091	1 018 185	130 659	1 928 568
Gesmede stukken, met inbegrip van de schakelkettingen en andere dan drijf- en transmissiekettingen, geperste stukken	t	35 190	14 715	884 517	20 344	1 353 529
Totaal	t	364 886	146 571	4 563 976	216 896	5 415 952

(1) De produkten bestemd voor België werden gevoegd bij de produkten bestemd voor het buitenland.

## PRODUKTIE EN VERKOPEN (vervolg)

Afgewerkte produkten	Eenheid	Productie voor eigen rekening en maakwerk voor derden Hoeveelheid	Geleverde produkten			
			bestemd voor België		bestemd voor het buitenland	
			Hoeveelheid	Waarde (in 1 000 F) exclusief B.T.W.	Hoeveelheid	Waarde (in 1 000 F)
IV. Plaatbewerking en diverse metaalverwerkingen :						
Vaten, trommels, bussen, kannen in staal en in aluminium, gelaste metalen flessen voor vloeistoffen	t	58 569	41 499	1 205 938	17 269	955 733
Lichte metaalverpakkingsmiddelen, konservenblikken	t	59 626	(1)	(1)	57 734	2 346 122
Andere verpakkingsmiddelen	t	169 207	73 405	3 058 117	92 452	3 644 383
Straatnaamborden, reclameborden en dergelijke in gewone metalen	t	5 177	4 838	447 816	335	11 831
Keukengerei, huishoudelijke en sanitaire artikelen :						
- uit plaatstaal, verzinkt en geëmailleerd	t	1 581	393	33 886	1 181	106 559
- uit plaatstaal, roestvrij en aluminium	t	2 725	1 486	402 382	1 269	287 931
- uit plaatstaal, ruw, geverfd, gevernist of uit gietijzer en uit andere gewone metalen	t	443	223	44 877	224	28 937
- uit draad	t	1 155	650	89 085	383	53 203
Metalen sport- en openluchartikelen	t					
Andere artikelen met niet-industriële bestemming (koffers en geldkistjes, speelgoed, spelen)	t	3 818	2 058	343 094	1 829	316 640
Klein ketelwerk	t	6 740	6 440	427 266	289	27 821
Klein metalen constructiewerk, klein metalen vakwerk	t	42 407	35 210	2 032 495	7 406	534 638
Allerlei stukken met niet huishoudelijke bestemming	t	30 690	18 658	880 450	12 222	535 250
Handgereedschap voor land- en tuinbouw en dergelijke, kleingereedschap, bankschroeven, moersleutels, vijlen, tangen, handzagen, enz.	t	3 227	2 460	201 256	761	103 764
Messen en lemmetten, vorken	t	232	232	103 150	(2)	(2)
Kleine diverse metalen artikelen voor de kleding, het bureel, de nijverheid, enz. (met inbegrip van naalden voor naaimachines en ritssluitingen)	t	3 494	1 635	434 480	1 844	468 552
Metaalbeschermingswerken uitgevoerd tegen maakloon (emallieren, galvaniseren, vernikkelen, verchromen, enz.)	t	152 216	-	-	-	-
Totaal	t	541 307	189 187	9 704 292	195 198	9 527 914

(1) De produkten bestemd voor België werden gevoegd bij de produkten bestemd voor het buitenland.

(2) De produkten bestemd voor het buitenland werden gevoegd bij de produkten bestemd voor België.



## PRODUKTIE EN VERKOPEN (vervolg)

Afgewerkte produkten	Eenheid	Productie voor eigen rekening en maakwerk voor derden Hoeveelheid	Geleverde produkten			
			bestemd voor België		bestemd voor het buitenland	
			Hoeveelheid	Waarde (in 1 000 F) exclusief B.T.W.	Hoeveelheid	Waarde (in 1 000 F)
V. Metaaltoebehoren voor het bouwbedrijf :						
Stalen stoelen en onderdelen	t	12 402	8 683	675 526	3 357	230 898
Kantoormeubelen	t	25 116	21 265	944 698	3 577	166 365
Meubelen voor ziekenhuizen	t	696	639	175 311	19	6 066
Meubelen voor medisch en voor chirurgisch gebruik	t	237	236	83 831	(1)	(1)
Schoolmeubelen	t	1 079	1 083	116 752	(1)	(1)
Keukenmeubelen	t	5 807	5 199	250 520	570	27 741
Andere metalen meubelen	t	49 111	28 963	1 821 132	19 697	1 196 989
Metalen bedden en springbakken	t	22 607	6 997	266 651	15 469	609 100
Brandkasten	t	2 727	2 276	515 118	416	30 932
Metalen schrijnwerk uit ijzer, gietijzer, staal, brons	t	38 516	29 823	2 226 351	8 625	546 251
Metalen schrijnwerk uit aluminium	t	14 432	12 727	3 598 087	1 765	527 646
Beschotten en gevels en gevelwanden	t	15 260	15 184	2 723 664	(1)	(1)
Metalen deurlijsten	t	735	735	64 246	(1)	(1)
Metalen rolluiken, hekken, blinden, brandluiken, zonneblinden	t	5 585	3 874	698 779	1 546	235 489
Smeedwerk en allerhande Centrale verwarmingsketels, delen en onderdelen (centrale verwarming), mazoutbranders voor centrale verwarming, afzonderlijk verkocht	t	13 116	10 085	821 423	2 936	359 050
Radiatoren voor centrale verwarming, delen en onderdelen, geribde buizen	t	82 037	22 613	1 159 068	60 929	2 560 071
Boilers en expansievaten voor centrale verwarming	t	2 346	2 349	243 075	(1)	(1)
Kachelsmederij (voor keuken en verwarming) :						
- voor vaste brandstoffen	t	13 644	6 772	681 594	7 035	656 844
- voor vloeibare brandstoffen	t	852	684	85 188	270	28 538
- voor gasachtige brandstoffen	t	5 517	4 219	388 930	1 734	173 039
- bijzondere (open haarden, barbecue's, houtvuren)	t	6 500	2 993	278 492	4 003	333 852
- onderdelen afzonderlijk verkocht	t	1 931	(2)	(2)	1 916	216 771
Artikelen van de slotenmakerij; hun delen en onderdelen	t	1 490	1 211	172 705	293	121 024
Klein ijzerwerk	t	17 284	10 563	1 229 611	7 234	620 095
Niet elektrische badgeisers en waterverwarmingstoestellen, badkuipen, andere sanitaire artikelen en speelreservoirs	t	1 905	1 063	173 664	1 170	214 127
Totaal	t	345 408	204 258	19 786 869	143 156	8 916 565

(1) De produkten bestemd voor het buitenland werden gevoegd bij de produkten bestemd voor België.

(2) De produkten bestemd voor België werden gevoegd bij de produkten bestemd voor het buitenland.

## PRODUKTIE EN VERKOPEN (vervolg)

Afgewerkte produkten	Eenheid	Produktie voor eigen rekening en maakwerk voor derden Hoeveelheid	Geleverde produkten			
			bestemd voor België		bestemd voor het buitenland	
			Hoeveelheid	Waarde (in 1 000 F) exclusief B.T.W.	Hoeveelheid	Waarde (in 1 000 F)
VI. Bruggen, vakwerk, ketelwerk en stoomketels :						
Stuttingen, schoorbalken voor mijnen, bruggen, vakwerk, pijlers, loodsen, sluisdeuren, enz.	t	201 601	150 549	7 762 763	52 957	2 422 519
Niet aan druk onderworpen pijpleidingen	t	1 811	1 808	134 848	(1)	(1)
Niet aan druk onderworpen ketelwerk, containers van 1 m3 en meer	t	23 449	19 745	1 141 273	4 386	263 048
Gelaste aan druk onderworpen bergingsmiddelen	t	2 358	2 060	174 929	339	47 852
Ketels met waterpijpen (uitgezonderd het monobloctype), delen en onderdelen inbegrepen	t	4 945	2 695	1 271 129	1 364	397 530
Monobloc-ketels met waterpijpen of met rookpijpen, warmterecuperatieketels en andere soorten ketels	t	3 380	2 100	459 486	1 218	282 598
Hulptoestellen voor stoomgeneratoren, branders voor vuurhaarden, automatische stookinrichtingen, onderdelen en materiaal voor kerncentrales	t	12 341	5 872	1 077 446	4 635	912 999
Pijpleidingen : bewerkte buizen uit gewoon, roestvrij, gelegerd staal, enz.	t	5 027	4 911	830 812	106	35 073
Speciaal ketelwerk voor de petrochemie :						
Opslagtanks	t	16 121	13 093	493 387	3 054	94 305
Warmtewisselaars, evaporators	t	5 953	1 055	143 856	4 926	460 756
Fraktioneerkolommen, reservoirs onder druk, reaktoren, ovens, pijpleidingen	t	9 653	3 026	157 451	6 627	472 038
Totaal	t	286 639	206 914	13 647 380	79 612	5 388 718
VII. Scheepsbouw :						
Zeeschepen	aantal	32	-	2 762 630	-	2 125 495
Rivierschepen en -boten	"	28	-	11 449	-	150 882
Scheeps- en andere herstellingen	-	-	-	4 722 103	-	864 758
Totaal	-	-	-	7 496 182	-	3 141 135
VIII. Spoor- en tramwagematerieel :						
Diesel- en elektrische locomotieven en -railtraktors, autorails, motorwagens voor spoor- en tramwegen, draisines, personenrijtuigen, open en gesloten wagens	t	14 934	15 216	3 892 878	(1)	(1)
Wielstellen, onderstellen en draaistellen, andere delen van rollend spoor- en tramwagemateriaal	t	23 565	22 040	3 100 807	1 167	127 316
Vast materiaal voor spoor- en tramwegen en elementen voor spoorbouw	t	1 086	1 088	102 101	(1)	(1)
Totaal	t	39 585	38 344	7 095 786	1 167	127 316

(1) De produkten bestemd voor het buitenland werden gevoegd bij de produkten bestemd voor België.

## PRODUKTIE EN VERKOPEN (vervolg)

Afgewerkte produkten	Eenheid	Produktie voor eigen rekening en maakwerk voor derden Hoeveelheid	Geleverde produkten			
			bestemd voor België		bestemd voor het buitenland	
			Hoeveelheid	Waarde (in 1 000 F) exclusief B.T.W.	Hoeveelheid	Waarde (in 1 000 F)
IX. Motorvoertuigen, rijwielen en aanverwante nijverheden :						
Motorvoertuigen voor het gemeenschappelijk personenvervoer	t	12 980	3 626	1 120 025	7 861	1 508 084
Automobielen :						
tot 1 500 c.c.	t	341 757	22 989	4 040 527	318 763	53 171 392
1 500 c.c. en meer	stuk	420 111	28 003		392 103	
Motorvoertuigen voor het goederenvervoer (wegtractoren inbegrepen)	t	428 193	23 142	4 374 896	405 252	77 395 980
Motorvoertuigen voor bijzondere doeleinden	stuk	434 145	22 897		411 440	
Motoren, delen en onderdelen van motoren voor motorvoertuigen; niet-elektrische delen en onderdelen voor motorvoertuigen; chassis met motor	t	89 571	7 966	1 116 548	82 099	14 101 676
Elektrische toestellen en toebehoren voor motorvoertuigen	stuk	36 077	1 877		34 119	
Carrosserieën voor motorvoertuigen	t	3 135	686	186 783	2 443	399 324
Woonwagens en caravans	stuk	476	139		336	
Aanhangwagens (voor de landbouw uitgezonderd)	t	218 534	34 713	3 396 336	185 400	16 870 691
Opleggers en containers	t	40 263	2 791	457 077	16 042	4 154 800
Kipwagens en vrachtauto's met vaste bak	t	24 639	6 995	1 005 141	17 439	4 305 203
Bromfietsen en rijwielen zonder motor	stuk	25 231	3 905		21 302	
Frames voor rijwielen zonder motors	t	8 341	(1)		8 474	1 141 830
Delen en onderdelen van motors voor rijwielen en motorrijwielen en delen, onderdelen en toebehoren voor rijwielen en motorrijwielen	stuk	11 404	(1)	(1)	11 473	
Kinderwagens, invaliedenwagentjes en andere wagens (delen en onderdelen inbegrepen)	t	1 801	1 097	113 566	610	122 685
Totaal	stuk	1 016	994		290	
	t	35 213	7 337	839 533	23 389	1 439 488
	stuk	8 083	1 960		5 554	
	t	18 983	4 538	462 711	14 148	1 092 671
	stuk	4 944	1 662		3 324	
	t	7 486	7 342	1 407 297	(2)	(2)
	stuk					
	t	558	496	66 521	57	10 348
	stuk	126 611	124 907		(2)	
	t	5 086	1 460	171 156	3 535	479 163
	t	1 220	1 028	183 009	189	51 496
Totaal	t	1 237 760	126 206	18 941 126	1 085 701	176 244 831

(1) De produkten bestemd voor België werden gevoegd bij de produkten bestemd voor het buitenland.

(2) De produkten bestemd voor het buitenland werden gevoegd bij de produkten bestemd voor België.

## PRODUKTIE EN VERKOPEN (vervolg)

Afgewerkte produkten	Eenheid	Productie voor eigen rekening en maakwerk voor derden Hoeveelheid	Geleverde produkten			
			bestemd voor België		bestemd voor het buitenland	
			Hoeveelheid	Waarde (in 1 000 F) exclusief B.T.W.	Hoeveelheid	Waarde (in 1 000 F)
X. Drijfkrachtmachines, pneumatische en hydraulische machines :						
Dieselmotoren, explosiemotoren en andere krachtmachines	t	36 487	7 955	1 665 378	26 955	5 164 915
Pneumatische machines	t	33 106	3 616	635 995	30 536	9 100 867
Handpompen en volumetrische pompen voor vloeistoffen	t	836	457	107 274	388	71 794
Centrifugaalpompen voor vloeistoffen	t	4 607	2 454	954 331	2 187	455 932
Andere soorten van pompen voor vloeistoffen	stuk	70 483	43 267		29 190	
	t	910	733	111 342	187	73 513
	stuk	12 778	7 421		5 351	
Delen en onderdelen van pompen voor vloeistoffen en hydraulische transmissieorganen	t	4 774	1 869	428 020	2 879	659 272
Industrieel- en handelskoelmaterieel	t	18 737	6 134	1 018 592	12 442	1 863 3368
Eénblok-aggregaten en inrichtingen voor klimaatregeling	t	14 491	9 599	1 220 891	4 905	641 794
Industriële ventilatoren en ventilatie-inrichtingen	t	5 340	2 964	490 940	2 372	325 339
Warme-luchtgeneratoren	t	2 118	1 067	225 546	1 059	195 737
Toestellen en installaties voor het filtreren, het zuiveren en ontstoffen van lucht en gassen; droogrekken en drooginstallaties	t	6 468	4 600	599 202	1 830	189 776
Totaal	t	127 874	41 448	7 457 511	85 740	18 742 307
XI. Werktuigmachines en aanverwante nijverheden :						
Verspanende en slijpende gereedschapswerktuigen voor metaalbewerking (handmachines inbegrepen)	t	2 586	380	213 119	2 269	1 172 501
Niet verspanende gereedschapswerktuigen voor metaalverwerking en bijzondere werktuigmachines	t	13 406	2 255	474 240	11 149	2 420 371
Gereedschapswerktuigen voor het bewerken van hout, eboniet, kurk, been	t	2 983	1 377	188 234	1 508	351 832
Gereedschappen en toebehoren voor gereedschapswerktuigen, met diamant bezet gereedschap	t	18 487	4 747	1 501 842	12 829	4 536 846
Totaal	t	37 462	8 759	2 377 435	27 755	8 481 550

## PRODUKTIE EN VERKOPEN (vervolg)

Afgewerkte produkten	Eenheid	Productie voor eigen rekening en maakwerk voor derden Hoeveelheid	Geleverde produkten			
			bestemd voor België		bestemd voor het buitenland	
			Hoeveelheid	Waarde (in 1 000 F) exclusief B.T.W.	Hoeveelheid	Waarde (in 1 000 F)
<b>XII. Textielmachines en toebehoren:</b>						
Machines en toestellen voor het bereiden, kaarden, spinnen en twijnen, op spoelen brengen van textielstoffen	t	6 161	709	126 250	5 293	1 156 085
Weeftoestellen, breimachines, borduurmachines, naaimachines en machines voor de breigoednijverheid	t	14 696	1 734	266 150	13 311	2 817 271
Machines voor het bleken, verven, appreteren, afwerken	t	353	155	33 008	192	70 445
Kaardbeslag	t	1 574	314	56 975	1 254	209 867
Ander toebehoren voor textielmachines	t	5 099	1 546	474 914	3 508	1 795 373
Machines voor nijverheidswasserijen en voor droogkuis	t	2 373	375	107 743	1 957	469 622
<b>Totaal</b>	<b>t</b>	<b>30 256</b>	<b>4 833</b>	<b>1 065 040</b>	<b>25 515</b>	<b>6 518 663</b>
<b>XIII. Diverse mechaniekconstructies :</b>						
Tandwielkasten en dergelijke voor het regelen van de snelheid	t	14 530	1 714	360 367	12 675	3 417 402
Ander raderwerk en transmissieonderdelen	t	3 470	2 002	329 291	1 442	290 564
Machine - toebehoren	t	931	666	133 783	273	98 531
Nijverheids- en speciaal kraanwerk uit staal	t	909	483	278 142	379	231 939
Nijverheids- en speciaal kraanwerk uit gietijzer	t	203	198	45 872	(1)	(1)
Nijverheids- en speciaal kraanwerk uit non-ferrometalen	t	661	653	96 191	(1)	(1)
Kraanwerk voor het bouwbedrijf	t	2 328	1 156	351 135	1 162	310 334
Verbindingsstukken en dergelijke	t	5 051	1 470	178 681	3 572	394 200
Algemene mechaniek	t	34 025	18 293	2 954 320	8 959	2 938 533
Decolteerwerk	t	* 16 212	3 663	674 807	757	109 373
Brandbestrijdingsmaterieel	t	6 799	5 535	770 140	1 223	119 520
<b>Totaal</b>	<b>t</b>	<b>85 119</b>	<b>35 833</b>	<b>6 172 729</b>	<b>30 442</b>	<b>7 910 396</b>
<b>XIV. Hef-, transport- en weegtoestellen en bouwervenmaterieel :</b>						
Lieren, kaapstanders, takels, dommekrachten en vijzels	t	3 523	1 917	213 294	1 570	349 775
Kranen, rollende bruggen, portiekloopkranen en dergelijke	t	16 763	14 920	1 690 847	1 931	242 513
Liften en dergelijke	t	15 059	15 225	2 078 497	(1)	(1)
Toestellen voor het continu transport van losse produkten	t	10 490	7 587	663 779	3 433	299 463
Toestellen voor het continu transport van stukgoed en pneumatische transporttoestellen	t	5 339	2 827	511 544	2 537	693 099
Toestellen voor vloertransport	t	10 238	1 554	101 325	8 668	625 302
Weegtoestellen	t	1 691	(2)	(2)	1 707	413 150
Betonmolens en mortelmengers	t	706	707	95 525	(1)	(1)
Ander materieel voor burgerlijke bouwkunde en materieel voor grondwerken	t	109 670	12 957	2 585 057	88 653	16 860 110
<b>Totaal</b>	<b>t</b>	<b>173 479</b>	<b>57 694</b>	<b>7 939 868</b>	<b>108 499</b>	<b>19 483 412</b>

(1) De produkten bestemd voor het buitenland werden gevoegd bij de produkten bestemd voor België.

(2) De produkten bestemd voor België werden gevoegd bij de produkten bestemd voor het buitenland.

(\*) Verbeterd cijfer voor 1980 : 16 365 in plaats van 6 038.

## PRODUKTIE EN VERKOPEN (vervolg)

Afgewerkte produkten	Eenheid	Productie voor eigen rekening en maakwerk voor derden Hoeveelheid	Geleverde produkten			
			bestemd voor België		bestemd voor het buitenland	
			Hoeveelheid	Waarde (in 1 000 F) exclusief B.T.W.	Hoeveelheid	Waarde (in 1 000 F)
XV. Toestellen en installaties voor diverse nijverheden :						
Bijzonder materieel voor mijnbouw en aanverwante bedrijven	t	9 587	6 570	459 607	3 113	436 984
Bijzonder materieel voor de voedingsnijverheid	t	15 765	5 037	645 675	10 775	847 143
Materieel voor brood- en banketbakkerijen, vleeswarenfabricage en slagerijen	t	1 616	1 114	292 691	518	149 680
Materieel voor grote keukens en uitschenktoestellen voor drankhuizen	t	2 310	1 659	441 626	549	201 682
Bijzonder materieel voor de scheikundige nijverheid	t	13 044	7 300	975 386	5 343	1 292 254
Materieel voor conditioneren, verpakken en automatische verdeling	t	8 456	2 446	400 284	5 716	1 577 049
Bijzonder materieel voor de fabricage en de bewerking van glas en glaswerken	t	958	518	117 996	417	333 921
Machines en installaties voor :						
- de papier-, karton en grafische kunstnijverheid (incl. de drukkerijen)	t	1 930	945	429 316	1 015	439 417
- de leder-, de rubber- en plasteeknijverheid	t	495	235	81 930	260	194 230
- de ijzer- en staalnijverheid en de gieterij	t	11 670	(1)	(1)	7 845	1 884 771
- de steen- en marmerbewerking; de fabricage van cement, kalk en pleister; de steenbakkerij en de keramische en vuurvasteproduktenijverheid	t	7 562	2 259	211 017	5 267	642 823
- de niet elders genoemde nijverheden	t	5 397	2 442	311 167	2 713	681 814
Totaal	t	78 790	30 525	4 366 695	43 531	8 681 768
XVI. Landbouwtractoren en werktuigen:						
Landbouwtractoren en hun organen, delen en onderdelen, materieel voor rijencultuur, voor het oogsten, het dorsen, het selecteren en het conditioneren na het oogsten	t	94 589	4 021	572 741	96 683	13 297 184
Materieel voor het ploegen en de bodembewerking en zaai-, plant- en vruchtbaarheidsmachines	t	1 651	1 271	106 543	395	42 743
Machines voor bescherming, irrigatie en besproeiing van culturen	t	2 176	784	59 932	1 166	97 124
Melkmachines en ander materieel voor de hoefemelkerij	t	1 221	271	82 432	979	346 534
Machines en rijtuigen voor de landbouw	t	24 990	11 985	740 194	13 112	1 211 566
Totaal	t	124 627	18 332	1 561 842	112 335	14 995 151

(1) De produkten bestemd voor België werden gevoegd bij de produkten bestemd voor het buitenland.

## PRODUKTIE EN VERKOPEN (vervolg)

Afgewerkte produkten	Eenheid	Productie voor eigen rekening en maakwerk voor derden Hoeveelheid	Geleverde produkten			
			bestemd voor België		bestemd voor het buitenland	
			Hoeveelheid	Waarde (in 1 000 F) exclusief B.T.W.	Hoeveelheid	Waarde (in 1 000 F)
XVII. Niet-elektrische meet-, laboratorium- en gelijkaardige toestellen :						
Gas- en watermeters en andere meettoestellen	t	8 190	2 141	460 359	5 624	897 419
Niet elektronische schrijf-, bureel-, statistiek-, rekenmachines, andere toestellen van de fijnmechaniekbouw, voor laboratoria, voor optiek, enz.	t	1 702	715	436 576	1 055	878 879
Totaal	t	9 892	2 856	896 935	6 679	1 776 298
XVIII. Wapens en munitie	Totaal t	53 263	13 293	3 057 241	27 777	12 331 868
XIX. Elektrisch uitrustingsmaterieel :						
Motoren	t	4 930	2 694	1 133 533	1 963	557 468
Andere roterende elektrische machines	t	3 223	1 442	918 381	1 829	805 790
Industriële transformatoren	t	50 144	10 201	1 595 632	37 074	2 366 338
Condensatoren voor de nijverheid, omzetters en andere statische machines	t	3 580	2 918	1 119 157	653	278 917
Hoogspanningsapparatuur voor de nijverheid	t	1 869	707	373 033	1 175	689 348
Laagspanningsapparatuur voor de nijverheid	t	17 131	8 983	1 694 434	8 104	938 432
Uitgeruste schakelborden voor de hoogspanning	t	2 648	2 113	771 031	537	201 893
Uitgeruste schakelborden zonder hoogspanning	t	3 429	3 117	702 098	315	99 676
Relais en elektromagneten	t	594	172	279 655	1 478	1 233 063
Ovens voor de nijverheid en de laboratoria; elektrische lasmachines en snijtoestellen	t	31 448	4 434	252 230	27 070	2 765 882
Elektriciteitsmeters en elektrische en elektronische meetinstrumenten	t	5 196	1 263	358 904	4 209	1 237 819
Isolatoren en isoleerstoffen voor elektriciteit, geïsoleerde elektrische draden en kabels, buizen voor binnenleiding	t	122 166	92 332	9 290 710	37 658	3 187 237
Industriële en openbare verlichtingsarmaturen en -materieel	t	6 885	5 336	1 722 634	1 403	605 427
Totaal	t	253 243	135 712	20 211 432	123 468	14 967 290
XX. Telecommunicaties - professionele elektronica - automatie :						
Telecommunicatietoestellen en -installaties voor telefonie en telegrafie	t	10 058	4 137	9 874 838	6 160	13 838 733
Zend- en transmissietoestellen en -installaties voor radiouitzending, televisie, radiogeleiding, radiopeiling, radioafstandsbesturing; elektrische toestellen voor auditieve en visuele signalisatie	t	4 636	2 466	1 347 939	2 216	1 979 125

## PRODUKTIE EN VERKOPEN (vervolg)

Afgewerkte produkten	Eenheid	Produktie voor eigen rekening en maakwerk voor derden Hoeveelheid	Geleverde produkten			
			bestemd voor België		bestemd voor het buitenland	
			Hoeveelheid	Waarde (in 1 000 F) exclusief B.T.W.	Hoeveelheid	Waarde (in 1 000 F)
XX. (Vervolg)						
Elektrische heelkundige toestellen en andere stralingsapparatuur	t	4 340	985	738 563	3 438	2 129 262
Aktieve en passieve bestanddelen	t	3 315	169	278 091	955	1 663 808
Professionele elektronica	t	2 486	778	1 377 773	1 874	2 232 679
Elektronische rekenmachines; toestellen voor transmissie en centralisatie van informatie; nijverheidscontrole-materieel	t	3 072	935	1 769 510	2 250	2 769 345
Totaal	t	27 907	9 470	15 386 714	16 893	24 612 952
XXI. Elektrische verbruiksgoederen; elektronica voor het grote publiek :						
Klein installatiematerieel	t	25 389	20 948	1 682 700	4 832	585 667
Huishoudelijke toestellen	t	872	474	191 559	404	107 548
Huishoudelijke was- en wasdroogmachines, afwasmachines	t	3 997	1 456	261 881	2 595	350 918
Elektrothermische toestellen voor huishoudelijk gebruik	stuk	264 440	48 948		214 260	
Delen en onderdelen van alle elektrische toestellen voor huishoudelijk gebruik	t	14 715	4 319	948 968	10 161	1 273 173
Televisie- en radiotoestellen	t	30	(1)	(1)	30	20 718
Pick-ups, platendraaiers, elektrofonen, opnamematerieel, niet-elektronische delen en onderdelen van radio- en televisie-ontvangsttoestellen en van de opname- en weergavetoestellen	t	25 967	4 156	2 963 361	22 478	103 566
Huisverlichting	t	22 148	815	372 761	21 207	5 110 290
Batterijen en accumulatoren	t	14 827	6 143	1 531 737	7 020	4 358 347
	t	52 797	18 030	1 334 362	37 046	4 397 140
Totaal	t	160 742	56 341	9 287 329	105 773	26 560 424
XXII. Andere produkten	-	-	-	2 256 751	-	15 739 386

Omschrijving	Waarde (in 1 000 F)
Totale waarde der leveringen (exclusief B.T.W.) : in België	170 770 315
aan het buitenland	420 790 414
Totaal	591 560 729
Totale waarde van de constructies en de zware uitrusting voltooid voor eigen gebruik van de vestigingen en buiten hun gewone activiteit (exclusief B.T.W.)	3 251 090
Bedrag ontvangen door de getelde vestigingen voor industriële diensten (exclusief B.T.W.)	52 685 403
Bedrag ontvangen door de getelde vestigingen voor niet-industriële diensten	3 774 714
Van verzekeringsmaatschappijen ontvangen vergoedingen voor schade geleden ten gevolge van brand, diefstal van autovoertuigen en auto-ongevallen	363 718
Waarde der cessies	2 411 113
Totale waarde van de verkoop van goederen die de vestigingen verlaten hebben zonder er een bewerking ondergaan te hebben (exclusief B.T.W.)	53 592 574
Andere inkomsten	1 595 261

(1) De produkten bestemd voor België werden gevoegd bij de produkten bestemd voor het buitenland.



**WAARDE VAN DE VOORRADEN, VAN DE PRODUKTEN IN BEWERKING EN VAN DE BOUWWERKEN IN UITVOERING**

Omschrijving	Waarde (in 1 000 F)	
	op 1 januari 1981	op 31 december 1981
<b>A. Voorraden :</b>		
1. Brandstoffen, grondstoffen en andere in bewerking te stellen produkten, exclusief aftrekbare B.T.W.	43 294 141	43 845 074
2. Afgewerkte produkten en afval	28 725 323	30 234 450
3. Goederen bestemd om voortverkocht te worden in dezelfde vorm als die waarin ze aangekocht werden, exclusief aftrekbare B.T.W.	13 264 936	12 505 454
<b>B. Produkten in bewerking en bouwwerken in uitvoering :</b>		
1. Produkten in bewerking andere dan zware uitrusting (schepen en boten inbegrepen)	56 011 469	60 335 188
2. Bouwwerken in uitvoering en zware uitrusting in bewerking	9 023 696	13 286 632

**INVESTERINGEN**
**VESTIGINGEN DIE 20 OF MEER PERSONEN TEWERKSTELLEN**

(in 1 000 F)

I. Vermeerdering, exclusief aftrekbare B.T.W.						II. Vermindering, exclusief B.T.W.			
Nieuwe en gebruikte machines, uitrusting en voertuigen		Constructie van gebouwen en andere bouwwerken	Aankoop van bestaande gebouwen en andere bouwwerken en van bebouwde en onbebouwde terreinen		Totaal	Sociale investeringen	Algemeen totaal	Verkoop van terreinen en cessie van gebruikte kapitaal-goederen	
Totaal	waarvan transportmiddelen voor het vervoer van en naar het bedrijf		Totaal	waarvan onbebouwde terreinen				Totaal	waarvan onbebouwde terreinen
23 519 918	664 817	3 569 814	1 128 378	63 881	28 218 110	282 784	28 500 894	3 695 250	28 221

**III. Afschrijvingen voor het geheel van het geïnvesteerde kapitaal**
**IV. Financiering van de investeringen**

Afschrijvingen op materieel en gereedschap	16 551 550	Financiering met eigen middelen van de ondernemingen	20 763 912
Afschrijvingen op gebouwen en andere bouwwerken	4 228 413	Financiering met andere middelen dan die van de ondernemingen	7 736 982



**PLASTIEKVERWERKENDE NIJVERHEID**  
**VESTIGINGEN DIE 5 OF MEER WERKLIEDEN TEWERKSTELLEN**  
**JAAR 1981**

129. -

INDELING VAN DE VESTIGINGEN PER BELANGRIJKHEIDSKLASSE VOLGENS HET AANTAL OP 30 SEPTEMBER TEWERKGESTELDE PERSONEN

Omschrijving	5 tot 9	10 tot 19	20 tot 49	50 tot 99	100 tot 199	200 en meer	Totaal
Aantal vestigingen	18	37	68	34	24	21	202
Aantal werklieden	109	421	1 739	1 929	2 535	5 263	11 996
Aantal bedienden	20	78	440	566	889	2 008	4 001

Aantal personen die niet onderworpen zijn aan de sociale zekerheid op 30 september 1981 (eigenaars en familiale helpers) : 83

AANTAL BEDIENDEN EN WERKLIEDEN TEWERKGESTELD IN DE VESTIGINGEN OP 31 MAART, 30 JUNI, 30 SEPTEMBER EN 31 DECEMBER 1981

Personeel onderworpen aan de sociale zekerheid voor bedienden (incl. de vestigingshoofden verbonden door een arbeidsovereenkomst en de leerlingen-bedienden)				Personeel onderworpen aan de sociale zekerheid voor werklieden (incl. leerjongens-werklieden)			
Datum	Mannen	Vrouwen	Totaal	Datum	Mannen	Vrouwen	Totaal
31.03.1981	2 916	1 087	4 003	31.03.1981	8 693	3 125	11 818
30.06.1981	2 926	1 080	4 006	30.06.1981	8 777	3 128	11 905
30.09.1981	2 930	1 071	4 001	30.09.1981	8 822	3 174	11 996
31.12.1981	2 926	1 071	3 997	31.12.1981	8 764	3 150	11 914

Aantal arbeidsuren door de werklieden en de leerjongens-werklieden daadwerkelijk in 1981 gepresteerd : 18 354 332

INDELING PER PROVINCIE VAN HET OP 30 SEPTEMBER 1981 TEWERKGESTELDE PERSONEEL

Provincies	Aantal vestigingen	Bedienden			Werklieden		
		Mannen	Vrouwen	Totaal	Mannen	Vrouwen	Totaal
Antwerpen	43	420	141	561	1 399	299	1 698
Brabant	29	475	183	658	978	554	1 532
Henegouwen	23	217	92	309	772	341	1 113
Luik	20	310	155	465	981	180	1 161
Limborg	18	379	84	463	1 177	154	1 331
Namen en Luxemburg	5	125	36	161	254	22	276
Oost-Vlaanderen	41	816	310	1 126	2 543	1 152	3 695
West-Vlaanderen	23	188	70	258	718	472	1 190
Het Rijk	202	2 930	1 071	4 001	8 822	3 174	11 996
Vlaams gewest	146	2 245	773	3 018	6 696	2 502	9 198
Waals gewest	51	672	289	961	2 070	609	2 679
Brussels gewest	5	13	9	22	56	63	119
Het Rijk	202	2 930	1 071	4 001	8 822	3 174	11 996

PERSONEELSUITGAVEN

Omschrijving	Waarde (in 1 000 F)
Brutowedden uitbetaald aan het personeel dat onderworpen is aan de sociale zekerheid voor bedienden	3 208 974
Brutolonen uitbetaald aan het personeel dat onderworpen is aan de sociale zekerheid voor werklieden	4 979 696
Werkgeversbijdragen aan de sociale zekerheid voor :	
- het personeel onderworpen aan de sociale zekerheid voor bedienden	704 949
- het personeel onderworpen aan de sociale zekerheid voor werklieden	1 978 513
Verzekeringspremies tegen arbeidsongevallen	147 456
Andere personeelsuitgaven	582 654
Totaal	11 602 242

## VERBRUIKTE STOFFEN EN PRODUCTEN

Omschrijving	Eenheid	Hoeveelheid	Waarde (in 1 000 F) exclusief aftrek- bare B.T.W.
<b>A. Brandstoffen en elektrische energie</b>			
Benzine	hl	11 795	26 553
Stookoliën	hl	239 754	215 387
Vloeibaar petroleumgas	t	259	5 232
Steenkoolgas, aardgas	1 000 m3	35 688	209 774
Elektrische energie aangekocht, ontvangen door cessie of voortgebracht in de vestigingen	1 000 kWh	449 676	1 080 537
Andere	-	-	51 059
<b>Totaal</b>	<b>-</b>	<b>-</b>	<b>1 588 542</b>
<b>B. Grondstoffen</b>			
<b>I. Ruwe produkten :</b>			
Condensatieprodukten, polycondensatiepro- dukten en polyadditieprodukten :			
Fenoplastharsen	t	1 398	67 351
Polyesterharsen	t	4 474	228 488
Polyamideharsen	t	2 969	228 433
Polyurethaanharsen	t	17 718	756 177
Siliconen	t	185	48 431
Cellulosederivaten	t	683	75 918
Polymerisatie- en copolymerisatie- produkten :			
Polyethyleen	t	146 981	4 816 762
Polystyreen en copolymeren	t	40 759	1 706 128
Polyvinyl- en polyvinylideenchloride, copolymeren van vinylideen- en vinylchloride	t	66 264	1 971 207
Polypropyleen	t	29 796	911 122
Copolymeren van polyvinylchloride en andere polymeren	t	2 294	77 583
Acryl- en methacrylpolymeren en acrylmethacrylcopolymeren	t	234	19 990
Polyvinylalcoholen en -ethers	t	352	32 198
Andere	t	11 000	788 376
Andere plastische stoffen	t	14 788	810 239
<b>II. Half-bewerkte produkten gebruikt als grondstoffen :</b>			
Perspoeders op basis van fenoplast- en aminoplastharsen			
	t	9 343	336 836
Parels, korrels, chips, compounds :			
op basis van P.V.C.	t	9 499	308 032
andere	t	15 165	622 501
Blokken, platen, ruwe of afgewerkte vellen	t	7 367	532 410
<b>III. Hulpmiddelen :</b>			
Weekmakers	t	10 632	525 978
Kleurstoffen	t	3 273	301 708
Stabilisatoren	t	1 313	108 301
Oplosmiddelen	t	2 848	70 978
Vulstoffen	-	-	113 664
Andere chemische produkten en emulsies	t	9 885	561 074
Textiel	-	-	1 121 451
Metalen toebehoren	-	-	727 967
Glasvezels	t	1 607	160 520
Papier, karton	t	5 299	317 504
Diverse	-	-	1 347 743
<b>Totaal</b>	<b>-</b>	<b>-</b>	<b>19 695 070</b>
<b>C. Andere stoffen</b>			
Water	hl	12 760 451	26 129
Verpakkingsmiddelen, recipiënten, enz.	-	-	728 967
Smeermiddelen	t	396	22 833
Stoffen gebruikt voor onderhoud en herstelling	-	-	258 388
Kleine handwerktuigen, voertuigbanden en andere niet elders genoemde benodigdheden	-	-	146 847
<b>Totaal</b>	<b>-</b>	<b>-</b>	<b>1 183 164</b>
<b>Algemeen totaal</b>	<b>-</b>	<b>-</b>	<b>22 466 776</b>

Totale inkoopwaarde (exclusief aftrekbare B.T.W.) van de goederen gekocht in 1981 om in dezelfde vorm voortverkocht of afgestaan te worden (in 1 000 F) : 3 202 698.

## BELASTINGEN, TAKSEN EN DIVERSE UITGAVEN

Omschrijving	Waarde (in 1 000 F)
Bedrag (exclusief aftrekbare B.T.W.) gefactureerd door derden voor onderhoud en herstelling van gebouwen, machines en vervoermiddelen	779 919
Bedrag (exclusief aftrekbare B.T.W.) gefactureerd door derden voor het maakwerk verricht voor rekening van de vestigingen	644 050
Bedrag van de B.T.W. die op de door de getelde vestigingen geleverde goederen en diensten ontvangen werd	2 550 487
Bedrag van de aftrekbare B.T.W. op de aankopen	3 435 751
Bedrag van de op de uitvoeringvergunningen aangebrachte zegels, van de verkeersbelasting op de motorvoertuigen, van de gemeente- en provinciebelastingen	51 589
Bedrag van de onroerende voorheffing (provinciale en gemeentelijke opcentiemen inbegrepen)	76 619
Kosten (exclusief aftrekbare B.T.W.) betaald voor het vervoer uitgevoerd door derden en aangerekend buiten de aankoopfacturen om	617 561
Premies voor verzekering tegen brand, diefstal van autovoertuigen en tegen schade voortvloeiend uit auto-ongevallen	204 145
Bedrag van de huur betaald voor gebouwen die voor beroepsdoeleinden gebruikt worden en van de huur betaald voor uitrustingsgoederen (exclusief aftrekbare B.T.W.)	262 391
Bankkosten met uitsluiting van de intresten op ontleende kapitalen (exclusief aftrekbare B.T.W.)	226 980
Diverse lasten (exclusief aftrekbare B.T.W.) (1)	2 516 804

(1) Deze post omvat geen afschrijvingen, intresten of belastingen.

## VERVAARDIGDE OF AFGEWERKTE PRODUCTEN, LEVERINGEN EN VOORRADEN

Omschrijving	Eenheid	Vervaardigde of afgewerkte produkten voor eigen rekening en voor derden (maakwerk)	Geleverde produkten bestemd voor België en voor het buitenland		Voorraden op 31.12.1981
			Hoeveelheid	Waarde (in 1 000 F) exclusief B.T.W.	Hoeveelheid
Afgewerkte produkten uit :					
Fenoplastharsen :					
Persartikelen	t	2 451	1 883	276 922	)
Aminoplastharsen	t	52	37	5 270	) 135
Polyesters en alkyden :					
Persartikelen	t	1 543	436	114 142	12
Gevormde artikelen	t	731	720	161 599	16
Andere	t	2 604	2 482	357 846	246
Polyamiden :					
Persartikelen	t	314	261	84 958	)
Andere	t	8 298	8 131	1 041 954	) 822
Polyurethaan	t	33 078	31 757	3 270 794	2 143
Polyethyleen :					
Dunne bladen (minder dan 0,75 mm)	t	70 662	68 365	3 323 793	5 185
Persartikelen	t	11 212	11 418	1 904 819	1 531
Gespoten artikelen (profielstukken)	t	4 893	3 339	291 322	267
Geblazen artikelen	t	27 421	26 005	2 151 385	1 658
Buizen	t	10 799	10 803	2 229 159	872
Andere	t	30 898	28 262	1 834 013	1 596
Polypropyleen :					
Dunne bladen (minder dan 0,75 mm)	t	11 469	10 989	1 098 710	624
Persartikelen	t	3 805	3 915	676 497	493
Gevormde artikelen	t	769	778	93 878	142
Gespoten artikelen (profielstukken)	t	3 531	3 256	323 703	)
Andere	t	6 168	6 036	1 004 874	) 1 073
Polystyreen :					
Vlakke platen	t	8 915	8 668	659 606	675
Persartikelen	t	2 331	2 083	305 865	381
Gevormde artikelen	t	4 553	4 882	574 626	302
Gespoten artikelen (profielstukken)	t	9 700	9 889	1 392 529	436
Alveolaire artikelen	t	3 182	3 216	334 505	)
Andere	t	24 633	23 043	1 706 313	) 2 254
Polyvinylchloride :					
Alveolaire artikelen	t	2 516	2 201	137 330	121
Vlakke platen	t	1 715	1 748	144 121	64
Dunne platen (minder dan 0,75 mm)	t	24 771	25 308	1 894 059	990
Gevormde artikelen	t	13 314	13 179	1 098 444	808
Gespoten artikelen (profielstukken)	t	5 349	5 653	480 635	535
Buizen	t	19 157	21 008	1 002 676	3 225
Geblazen artikelen	t	452	467	59 346	34
Persartikelen	t	2 232	2 077	206 538	74
Andere	t	18 250	18 434	1 619 596	1 761
Acryl- en methacrylpolymeren	t	1 095	1 044	162 566	)
Celluloseacetaat, celluloid en andere cellulosenitraten	t	13	23	6 934	) 86
Andere afgewerkte produkten	-	-	-	9 034 916	-
Totaal :	-	-	-	41 066 243	-
Afval	-	-	-	71 930	-
Algemeen totaal :	-	-	-	41 138 173	-
Totale waarde van de leveringen (in 1 000 F) : in België : (exclusief B.T.W.)				13 699 296	
aan het buitenland				27 438 877	

## INDELING PER GROEP VAN PRODUKTEN

133. -

Omschrijving	Eenheid	Vervaardigde of afgewerkte produkten voor eigen rekening en voor derden (maakwerk) Hoeveelheid	Geleverde produkten bestemd voor België en voor het buitenland		Voorraden op 31.12.1981 Hoeveelheid
			Hoeveelheid	Waarde (in 1 000 F) (exclusief B.T.W.)	
Vlakke platen	t	12 875	12 640	1 242 532	887
Gegolfde platen	t	3 681	3 736	250 433	383
Dunne vellen (minder dan 0,75 mm)	t	119 472	116 626	8 148 169	8 051
Andere vellen	t	19 633	19 473	1 882 073	1 927
Persartikelen	t	25 322	23 071	3 785 321	2 745
Gevormde artikelen	t	28 823	28 340	2 736 632	1 756
Gesneden persartikelen	t	173	196	35 726	-
Alveolaire artikelen (schuimplastiek, expanded)	t	36 668	34 935	3 283 235	2 179
Gespoten artikelen (profielstukken)	t	23 861	22 572	2 558 974	1 767
Buizen	t	34 163	36 065	3 421 126	4 236
Geblazen artikelen	t	29 379	27 971	2 380 743	1 759
Andere artikelen	t	61 957	58 362	7 382 906	4 960
Diverse	-	-	-	4 030 303	-
<b>Totaal</b>	-	-	-	<b>41 138 173</b>	-

Omschrijving	Waarde (in 1 000 F)
Globale waarde van de bouwwerken en zware uitrusting voltooid door de getelde vestigingen voor hun eigen gebruik, met hun eigen werkkrachten en buiten hun gewone activiteit (exclusief B.T.W.)	235 894
Bedrag ontvangen door de getelde vestigingen voor industriële en niet-industriële diensten (exclusief B.T.W.)	664 928
Waarde van de produkten afgestaan aan andere afdelingen van de vestigingen en aan andere vestigingen van de ondernemingen	1 012 380
Bedrag van de verkoop van goederen die de vestigingen verlaten hebben zonder er een bewerking ondergaan te hebben (exclusief B.T.W.)	3 497 711
Waarde van de vergoedingen ontvangen van de verzekeringsmaatschappijen voor schade geleden ten gevolge van brand, diefstal van autovoertuigen en auto-ongevallen	8 183
Andere inkomsten	165 157

**WAARDE VAN DE VOORRADEN EN VAN DE PRODUKTEN IN BEWERKING**

Omschrijving	Waarde (in 1 000 F)	
	op 1 januari 1981	op 31 december 1981
Brandstoffen, grondstoffen en andere in bewerking te stellen produkten (exclusief aftrekbare B.T.W.)	3 270 422	3 360 281
Afgewerkte produkten en afval	2 500 517	2 760 199
Goederen gekocht om in dezelfde vorm voortverkocht te worden (exclusief aftrekbare B.T.W.)	443 149	524 538
Produkten en zware uitrusting in bewerking en bouwwerken in uitvoering	764 105	730 515

**INVESTERINGEN  
VESTIGINGEN DIE 20 OF MEER PERSONEN TEWERKSTELLEN**

I. Vermeerdering (exclusief aftrekbare B.T.W.)							II. Vermindering (excl. B.T.W.)		
Nieuwe en gebruikte machines, uitrusting en voertuigen		Constructie van gebouwen en andere bouwwerken	Aankoop van bestaande gebouwen en van bebouwde en onbebouwde terreinen		Totaal	Sociale investeringen	Algemeen totaal	Verkoop van terreinen en cessie van gebruikte vaste kapitaalgoederen	
Totaal	waarvan transportmiddelen voor het vervoer van en naar het bedrijf		Totaal	waarvan onbebouwde terreinen				Totaal	waarvan onbebouwde terreinen
2 314 986	65 352	430 763	62 788	15 659	2 808 537	11 453	2 819 990	287 763	1 526

III. Afschrijvingen voor het geheel van het geïnvesteerde kapitaal		IV. Financiering van de investeringen	
Afschrijvingen op materieel en gereedschap	1 869 417	Financiering met eigen middelen van de ondernemingen	2 354 418
Afschrijvingen op gebouwen en andere bouwwerken	334 563	Financiering met andere middelen dan die van de ondernemingen	465 572



## STEENKOLENMIJNEN EN HUN ELEKTRICITEITSCENTRALES

JAAR 1982

AANTAL VESTIGINGEN : 10

AANTAL BEDIENDEN EN WERKLIEDEN TEWERKGESTELD IN DE VESTIGINGEN OP 31 MAART, 30 JUNI, 30 SEPTEMBER EN 31 DECEMBER 1982

Personeel onderworpen aan de sociale zekerheid voor bedienden (incl. de vestigingshoofden verbonden door een arbeidsovereenkomst en de leerlingen-bedienden)				Personeel onderworpen aan de sociale zekerheid voor werklieden (incl. leerjongens-werklieden)			
Datum	Mannen	Vrouwen	Totaal	Datum	Mannen	Vrouwen	Totaal
31. 3. 1982	914	67	981	31. 3. 1982	20 158	9	20 167
30. 6. 1982	912	70	982	30. 6. 1982	20 068	9	20 077
30. 9. 1982	909	69	978	30. 9. 1982	20 079	8	20 087
31. 12. 1982	900	70	970	31. 12. 1982	19 971	8	19 979

Aantal arbeidsuren door de werklieden en de leerjongens-werklieden daadwerkelijk in 1982 gepresteerd :  
31 617 836

## PERSENEELUITGAVEN

Omschrijving	Waarde (in 1 000 F)
Brutowedden uitbetaald aan het personeel dat onderworpen is aan de sociale zekerheid of N.P.M. voor bedienden	1 105 115
Brutolonen uitbetaald aan het personeel dat onderworpen is aan de sociale zekerheid of N.P.M. voor werklieden	11 298 982
Werkgeversbijdragen aan de sociale zekerheid (R.S.Z. of N.P.M.) voor :	
- het personeel onderworpen aan de sociale zekerheid voor bedienden	252 431
- het personeel onderworpen aan de sociale zekerheid voor werklieden	4 486 889
Andere personeelsuitgaven :	
a) wettelijke lasten andere dan werkgeversbijdragen aan de sociale zekerheid :	
- lasten betreffende de verzekeringspremies tegen arbeidsongevallen	900 666
- andere	456 838
b) bij overeenkomst vastgestelde lasten	731 775
c) andere lasten	289 640
Totaal	19 522 336

## VERBRUIKTE STOFFEN EN PRODUKTEN

Omschrijving	Eenheid	Hoeveelheid	Waarde (in 1 000 F) (exclusief aftrek- bare B.T.W.)
<b>A. Brandstoffen en elektrische energie :</b>			
Cokes van cokesovens en van gasfabrieken	t	149	746
Benzine	hl	13 715	36 618
Gasolie, lichte stookolie (dieselolie)	hl	8 045	10 183
Elektrische energie: aangekocht, ontvangen door cessie	1 000 kWh	22 254	72 776
Andere voortgebracht in de vestigingen	1 000 kWh	608 534	-
	-	-	519 005
<b>Totaal</b>			
	-	-	639 328
<b>B. Grondstoffen</b>			
Hout :			
- Rond hout of gekantrecht hout	m3	232 425	308 289
- Zaaghout	m3	16 438	78 331
IJzer en staal :			
- Zware stalen profielen	t	9 751	168 665
- Stalen buizen	t	475	14 058
- Ander ijzer en staal	t	1 866	38 767
Springstoffen	t	1 038	81 410
Ontstekers	-	-	37 850
Niet-metaalhoudende mineralen :			
- Cement	t	40 094	58 362
- Grint, kalk, zand, enz...	t	101 400	57 676
- Baksteen	t	931	2 920
- Producten uit non-ferrometalen	t	62	7 424
- Steunblokken	t	179 554	231 525
- Andere cement- of asbestcementagglomeraten	t	7 331	21 758
- Andere (1)	-	-	148 475
<b>Totaal</b>			
	-	-	1 255 510
<b>C. Andere stoffen</b>			
Smeermiddelen	kg	1 629 329	45 166
Stoffen gebruikt voor onderhoud en herstelling	-	-	34 946
Dienstmateriaal en kleine handwerktuigen	-	-	1 853 135
Algemene niet elders aangegeven voorzieningen	-	-	1 126 043
<b>Totaal</b>			
	-	-	3 059 290
<b>Algemeen totaal</b>			
	-	-	4 954 128

## BELASTINGEN, TAKSEN EN DIVERSE UITGAVEN

Omschrijving	Waarde (in 1 000 F)
Bedrag (exclusief aftrekbare B.T.W.) gefactureerd door derden voor onderhoud en herstelling van nijverheidsgebouwen, machines en vervoermiddelen	329 419
Bedrag (excl. aftrekbare B.T.W.) gefactureerd door derden voor het maakwerk verricht voor rekening van de vestigingen	647 838
Mijnschade (exclusief eventuele aftrekbare B.T.W.)	129 496
Bedrag van de B.T.W. die op de door de getelde vestigingen geleverde goederen en diensten ontvangen werd	1 186 532
Bedrag van de aftrekbare B.T.W. op de aankopen	1 311 710
Bedrag van de op de uitvoervergunningen aangebrachte zegels, van de verkeersbelasting op de motorrijtuigen, van de gemeente- en provinciebelastingen	56 154
Bedrag van de onroerende voorheffing (inclusief provinciale en gemeentelijke opcentiemen)	52 256
Kosten (exclusief aftrekbare B.T.W.) betaald voor het vervoer uitgevoerd door derden en aangerekend buiten de aankoopfacturen om	54 992
Premies voor verzekering tegen brand, diefstal van autovoertuigen, tegen schade voortvloeiend uit auto-ongevallen en schadegevallen aan bezoekers	12 617
Niet elders aangegeven personeelsuitgaven	256 398
Heffing E.G.K.S.	50 323
Bedrag van de huur betaald voor gebouwen die voor beroepsdoeleinden gebruikt worden en van de huur betaald voor uitrustingsgoederen (exclusief aftrekbare B.T.W.)	18 164
Diverse lasten (exclusief aftrekbare B.T.W.) (2)	563 247

(1) Inbegrepen de totale inkoopwaarde (exclusief aftrekbare B.T.W.) van de goederen gekocht om in dezelfde vorm voortverkocht of afgestaan te worden.

(2) Deze post omvat geen afschrijvingen, intresten of belastingen.

## UITGEDOLVEN OF VERVAARDIGDE PRODUCTEN

Producten	Eenheid	Uitgedolven of vervaardigde producten in de vestigingen Hoeveelheid	Leveringen aan het personeel (kosteloos en tegen verminderde prijs) Hoeveelheid
Kolen	t	4 538 323	16 332
Mixte kolen en schlamms	t	2 000 551	-
Totaal	t	6 538 874	16 332
Methaan 8500 kcal/m3	1000 m3	21 928	-
Afval, goederen in onbruik en andere	t	198 514	-
Elektriciteit	1000 kWh	611 401	-

## LEVERINGEN

Producten	Eenheid	Geleverde producten in België en aan het buitenland	
		Hoeveelheid	Waarde (in 1 000 F) (exclusief B.T.W.)
Kolen	t	3 746 793	12 776 803
Mixte kolen	t	747 405	2 019 334
Schlamms	t	9 595	17 041
Totaal	t	4 503 793	14 813 174
Methaan 8500 kcal/m3	1 000 m3	17 810	69 659
Afval, goederen in onbruik en andere	t	195 654	108 050
Elektriciteit	1 000 kWh	2 867	10 294
Algemeen totaal	-	-	15 001 177

Omschrijving	Waarde (in 1 000 F)
Totale waarde van de produkten afgestaan :	
- aan andere afdelingen van de vestigingen en aan andere vestigingen van de ondernemingen	4 557 434
Waarde tegen de prijs "wagon-vertrek-steenkoolmijn" (exclusief B.T.W.) :	
a) van de kosteloze leveringen aan het personeel	72 949
b) van de leveringen aan het personeel tegen verminderde prijs	7 062
Andere ontvangsten (inbegrepen de hoeveelheden steenkolen die door de steenkolenmijnen aan elektrische centrales die niet tot de ondernemingen behoren, geleverd werden in uitvoering van een ruilcontract steenkolen - elektrische stroom)	8 643 031

## WAARDE VAN DE VOORRADEN

Omschrijving	Waarde (in 1 000 F)	
	op 1.1.1982	op 31.12.1982
Producten gekocht van derden of ontvangen door cessie (brandstoffen, stoffen en produkten opgesomd in kader "Verbruik") (exclusief aftrekbare B.T.W.)	1 122 429	1 881 376
Uitgedolven produkten en zware uitrusting in bewerking en constructies in uitvoering	639 876	1 411 402

INVESTERINGEN  
VESTIGINGEN DIE 20 OF MEER PERSONEN TEWERKSTELLEN

Omschrijving	Waarde (in 1 000 F)
Vermeerdering van het geïnvesteerde kapitaal (exclusief af-trekbare B.T.W.)	916 702
Vermindering van het geïnvesteerde kapitaal (exclusief B.T.W.)	90 325
Afschrijvingen voor het geheel van het geïnvesteerde kapitaal :	
- afschrijvingen op materieel en gereedschap	442 719
- afschrijvingen op gebouwen en andere bouwwerken	49 512

**AUTONOME KOELPAKHUIZEN  
IJS- EN KOOLZUURIJSFABRIEKEN**

139. -

JAAR 1982

**INDELING VAN DE VESTIGINGEN PER BELANGRIJKHEIDSKLASSE VOLGENS HET AANTAL OP 30 SEPTEMBER TEWERKGESTELDE PERSONEN**

Omschrijving	5 tot 9	10 of meer	Totaal
Aantal vestigingen	17	4	21
Aantal werklieden	43	49	92
Aantal bedienden	10	16	26

Aantal personen die niet onderworpen zijn aan de sociale zekerheid op 30 september 1982 (eigenaars en familiale helpers) : 5

**AANTAL BEDIENDEN EN WERKLIEDEN TEWERKGESTELD IN DE VESTIGINGEN OP 31 MAART, 30 JUNI, 30 SEPTEMBER EN 31 DECEMBER 1982**

Personeel onderworpen aan de sociale zekerheid voor bedienden (incl. de vestigingshoofden verbonden door een arbeidsovereenkomst en de leerlingen-bedienden)				Personeel onderworpen aan de sociale zekerheid voor werklieden (incl. leerjongens-werklieden)			
Datum	Mannen	Vrouwen	Totaal	Datum	Mannen	Vrouwen	Totaal
31.03.1982	25	5	30	31.03.1982	97	5	102
30.06.1982	21	6	27	30.06.1982	87	5	92
30.09.1982	21	5	26	30.09.1982	88	4	92
31.12.1982	21	5	26	31.12.1982	85	4	89

Aantal arbeidsuren door de werklieden en de leerjongens-werklieden daadwerkelijk in 1982 gepresteerd : 144 844 uren.

**PERSONEELSUITGAVEN**

Omschrijving	Waarde (in 1 000 F)
Brutowedden uitbetaald aan het personeel dat onderworpen is aan de sociale zekerheid voor bedienden	23 383
Brutolonen uitbetaald aan het personeel dat onderworpen is aan de sociale zekerheid voor werklieden	37 949
Werkgeversbijdragen aan de sociale zekerheid voor :	
- het personeel onderworpen aan de sociale zekerheid voor bedienden	1 971
- het personeel onderworpen aan de sociale zekerheid voor werklieden	6 307
Verzekeringspremies tegen arbeidsongevallen	668
Andere personeelsuitgaven	19 365
<b>Totaal</b>	<b>89 643</b>

**VERBRUIKTE STOFFEN EN PRODUCTEN**

Omschrijving	Eenheid	Hoeveelheid	Waarde (in 1 000 F) (exclusief aftrekbare B.T.W.)
<b>A. Brandstoffen en elektrische energie</b>			
Benzine	hl	445	1 123
Stookolie	hl	2 066	2 685
Elektrische energie aangekocht of ontvangen door cessie	1 000 kWh	10 978	31 662
Steenkoolgas, aardgas	1 000 m3	73	576
Andere	-	-	24
<b>B. Andere verbruikte stoffen</b>			
Water	hl	469 500	1 260
Ammoniak	t	18	646
Smeermiddelen	t	7	265
Stoffen gebruikt voor onderhoud en herstelling	-	-	890
Kleine handwerktuigen, voertuigbanden en andere niet elders genoemde benodigdheden	-	-	348
Diverse	-	-	331
<b>Totaal</b>	-	-	<b>39 810</b>

## BELASTINGEN, TAKSEN EN DIVERSE UITGAVEN

Omschrijving	Waarde (in 1 000 F)
Bedrag (exclusief aftrekbare B.T.W.) gefactureerd door derden voor onderhoud en herstelling van gebouwen, machines, vervoermiddelen en voor het maakwerk verricht voor rekening van de vestigingen	25 832
Bedrag van de B.T.W. die op de door de getelde vestigingen geleverde goederen en diensten ontvangen werd	25 345
Bedrag van de aftrekbare B.T.W. op de aankopen	12 859
Bedrag van de op de uitvoervergunningen aangebrachte zegels, van de verkeersbelasting op de motorrijtuigen, van de gemeente- en provinciebelastingen	274
Bedrag van de onroerende voorheffing (provinciale en gemeentelijke opcentiemen inbegrepen)	1 491
Premies voor de verzekering tegen brand, diefstal van autovoertuigen en tegen schade voortvloeiend uit auto-ongevallen	2 433
Premies voor verzekering tegen bederf van opgeslagen goederen	2 374
Bedrag van de huur betaald voor gebouwen die voor beroepsdoeleinden gebruikt worden en van de huur betaald voor uitrustingsgoederen (exclusief aftrekbare B.T.W.)	4 343
Bankkosten met uitsluiting van de intresten op ontleende kapitalen (exclusief aftrekbare B.T.W.)	97
Diverse lasten (exclusief aftrekbare B.T.W.) (1)	9 566

## VERVAARDIGDE PRODUKTEN EN LEVERINGEN IN 1982

## BEDRAG GEFACUREERD IN 1982 VOOR DE LEVERING VAN KOUDE

Produkten	Eenheid	Produkten vervaardigd in de vestigingen voor eigen rekening	Aan derden geleverde produkten	
			Hoeveelheid	Waarde (af-fabriek (in 1 000 F) Exclusief B.T.W.)
IJs	t	20 933	20 829	27 355
Totaal	-	-	-	27 355

Bedrag gefactureerd in 1982 (exclusief B.T.W.) voor levering van koude (in 1 000 F) : 150 404

Andere ontvangsten (exclusief B.T.W.) (in 1 000 F) : 2 788

## WAARDE VAN DE VOORRADEN EN VAN DE PRODUKTEN IN BEWERKING

Omschrijving	Waarde (in 1 000 F)	
	op 1 januari 1982	op 31 december 1982
Brandstoffen, grondstoffen en andere in bewerking te stellen produkten (exclusief aftrekbare B.T.W.); zware uitrusting in bewerking en bouwwerken in uitvoering	4 056	4 629

(1) Deze post omvat geen afschrijvingen, intresten of belastingen.

HOUTVERWERKENDE NIJVERHEID

141. -

A. Meubelen, zetels, schrijnwerkerij, vaat- en draaiwerk, kaders en lijsten, kisten- en tonnennijverheid, parket, geplakt hout en geperste panelen  
VESTIGINGEN DIE 5 OF MEER WERKLIEDEN TEWERKSTELLEN  
JAAR 1982

INDELING VAN DE VESTIGINGEN PER BELANGRIJKHEIDSKLASSE VOLGENS HET AANTAL OP 30 SEPTEMBER TEWERK-  
GESTELDE PERSONEN

Omschrijving	5 tot 9	10 tot 19	20 tot 49	50 tot 99	100 tot 199	200 en meer	Totaal
Aantal vestigingen	209	246	210	75	35	15	790
Aantal werklieden	1 254	2 973	5 709	4 401	4 301	5 264	23 902
Aantal bedienden	83	299	765	748	745	990	3 630

Personen die niet onderworpen zijn aan de sociale zekerheid op 30 september 1982 (eigenaars en familiale helpers) : 536

AANTAL BEDIENDEN EN WERKLIEDEN TEWERKGESTELD IN DE VESTIGINGEN OP 31 MAART, 30 JUNI, 30 SEPTEMBER EN 31 DECEMBER

Personeel onderworpen aan de sociale zekerheid voor bedienden (incl. de vestigingshoofden verbonden door een arbeidsovereenkomst en de leerlingen-bedienden)				Personeel onderworpen aan de sociale zekerheid voor werklieden (incl. leerjongens-werklieden, excl. huisarbeiders)			
Datum	Mannen	Vrouwen	Totaal	Datum	Mannen	Vrouwen	Totaal
31.03.1982	2 602	1 046	3 648	31.03.1982	21 672	2 420	24 092
30.06.1982	2 605	1 038	3 643	30.06.1982	21 606	2 411	24 017
30.09.1982	2 599	1 031	3 630	30.09.1982	21 550	2 352	23 902
31.12.1982	2 563	1 034	3 597	31.12.1982	21 331	2 309	23 640
				Huisarbeiders op 31.12.1982	6	23	29

Aantal arbeidsuren door de werklieden en de leerjongens-werklieden daadwerkelijk in 1982 gepresteerd : 36 124 638

INDELING PER PROVINCIE EN PER ARRONDISSEMENT VAN HET OP 30 SEPTEMBER 1982 TEWERKGESTELDE PERSONEEL

Provincies en arrondissementen	Aantal vestigingen	Bedienden			Werklieden (1)		
		Mannen	Vrouwen	Totaal	Mannen	Vrouwen	Totaal
Antwerpen	41	255	96	351	1 703	119	1 822
Mechelen	68	85	46	131	1 078	179	1 257
Turnhout	38	59	27	86	650	27	677
Provincie Antwerpen	147	399	169	568	3 431	325	3 756
Brussel-Hoofdstad	36	122	68	190	616	78	694
Halle-Vilvoorde	49	133	50	183	921	44	965
Leuven	10	39	18	57	320	75	395
Nijvel	7	8	2	10	57	2	59
Provincie Brabant	102	302	138	440	1 914	199	2 113
Provincie Henegouwen	31	28	17	45	431	22	453
Hoei en Luik	19	23	19	42	258	18	276
Verviers en Borgworm	15	27	18	45	286	35	321
Provincie Luik	34	50	37	87	544	53	597
Hasselt	28	379	97	476	1 956	242	2 198
Maaseik	17	52	18	70	380	18	398
Tongeren	11	17	1	18	196	6	202
Provincie Limburg	56	448	116	564	2 532	266	2 798
Provincie Luxemburg	17	23	13	36	231	23	254
Provincie Namen	10	82	35	117	372	195	567
Aalst	43	129	24	153	919	70	989
Dendermonde	23	50	21	71	431	29	460
Eeklo	24	62	38	100	745	55	800
Gent	52	69	42	111	860	86	946
Oudenaarde	14	46	20	66	435	25	460
Sint-Niklaas	11	75	21	96	267	3	270
Provincie Oost-Vlaanderen	167	431	166	597	3 657	268	3 925
Brugge	38	140	76	216	1 681	333	2 014
Diksmuide	11	10	13	23	254	10	264
Oostende	6	4	-	4	71	8	79
Ieper	12	72	22	94	522	75	597
Kortrijk	53	233	78	311	1 854	204	2 058
Roeselare	73	246	92	338	2 344	248	2 592
Tielt en Veurne	33	131	59	190	1 712	123	1 835
Provincie West-Vlaanderen	226	836	340	1 176	8 438	1 001	9 439
Het Rijk	790	2 599	1 031	3 630	21 550	2 352	23 902

(1) Huisarbeiders niet inbegrepen.

## PERSONEELSUITGAVEN

Omschrijving	Waarde (in 1 000 F)
Brutowedden uitbetaald aan het personeel dat onderworpen is aan de sociale zekerheid voor bedienden	2 580 668
Brutolonen uitbetaald aan het personeel dat onderworpen is aan de sociale zekerheid voor :	
- werklieden (huisarbeiders niet inbegrepen)	9 454 318
- huisarbeiders	7 207
Werkgeversbijdragen aan de sociale zekerheid voor :	
- het personeel onderworpen aan de sociale zekerheid voor bedienden	604 862
- het personeel onderworpen aan de sociale zekerheid voor :	
- werklieden (huisarbeiders niet inbegrepen)	4 324 881
- huisarbeiders	3 600
Verzekeringspremies tegen arbeidsongevallen	324 440
Andere personeelsuitgaven	791 522
<b>Totaal</b>	<b>18 091 498</b>

## VERBRUIKTE STOFFEN

Omschrijving	Eenheid	Hoeveelheid	Waarde (in 1 000 F) excl. aftr. B.T.W.
<b>A. Brandstoffen en elektrische energie</b>			
Steenkool en steenkoolbriketten	t	302	1 493
Steenkoolcokes	t	47	208
Benzine	hl	79 650	180 099
Stookoliën	hl	495 463	488 257
Vloeibaar petroleumgas	t	8 753	58 604
Steenkoolgas, aardgas	1 000 m3	7 380	47 476
Elektrische energie aangekocht of ontvangen door cessie	1 000 kWh	326 121	962 600
Andere	-	-	5 476
<b>Totaal</b>	<b>-</b>	<b>-</b>	<b>1 744 213</b>
<b>B. Grondstoffen</b>			
<b>I. Ongezaagd hout :</b>			
a) inlandse houtsoorten	m3	562 605	749 500
b) ingevoerde houtsoorten	m3	846 723	1 144 591
<b>II. Gezaagd hout :</b>			
a) inlandse houtsoorten	m3	195 692	1 615 041
b) ingevoerde houtsoorten	m3	432 221	4 981 975
<b>III. Bewerkt hout :</b>			
a) finerbladen (plakage)	m2	44 291 438	1 731 728
b) geplakt hout	m2	4 461 923	906 044
c) geperste panelen	m2	38 686 771	3 828 673
<b>IV. Andere grondstoffen :</b>			
ijzerwaren	-	-	1 929 536
textiel	-	-	1 044 918
leder	-	-	494 273
plastic	-	-	539 883
marmer	-	-	13 837
spiegels en glas	-	-	475 216
verf, vernis, was, lijm, enz.	-	-	2 505 700
papier, karton, imitatieleder	-	-	387 111
rubber	-	-	778 964
standaardartikelen (deuren, ramen, rugleuning, enz.)	-	-	2 937 382
vlasafval	-	-	218 386
diverse	-	-	2 426 119
<b>Totaal</b>	<b>-</b>	<b>-</b>	<b>28 708 877</b>
<b>C. Andere stoffen :</b>			
Verpakkingsmiddelen, recipiënten, enz.	-	-	366 283
Smeermiddelen	t	710	35 164
Stoffen gebruikt voor onderhoud en herstelling	-	-	129 770
Kleine handwerktuigen, voertuigbanden en andere niet elders genoemde benodigdheden	-	-	205 611
<b>Totaal</b>	<b>-</b>	<b>-</b>	<b>736 828</b>
<b>Algemeen totaal</b>	<b>-</b>	<b>-</b>	<b>31 189 918</b>

Totale inkoopwaarde (exclusief aftrekbare B.T.W.) van de goederen gekocht in 1982 om in dezelfde vorm voortverkocht of afgestaan te worden (in 1 000 F) : 3 924 069.



## BELASTINGEN, TAKSEN EN DIVERSE UITGAVEN

Omschrijving	Waarde (in 1 000 F)
Bedrag (exclusief aftrekbare B.T.W.) gefactureerd door derden voor onderhoud en herstelling van gebouwen, machines en vervoermiddelen	1 085 175
Bedrag (exclusief aftrekbare B.T.W.) gefactureerd door derden voor het maakwerk verricht voor rekening van de vestigingen	1 118 316
Bedrag van de B.T.W. die op de door de getelde vestigingen geleverde goederen en diensten ontvangen werd	6 241 764
Bedrag van de aftrekbare B.T.W. op de aankopen	5 532 073
Bedrag van de op de uitvoervergunningen aangebrachte zegels, van de verkeersbelasting op de motorrijtuigen, van de gemeente- en provinciebelastingen	88 572
Bedrag van de onroerende voorheffing (provinciale en gemeentelijke opcentiemen inbegrepen)	96 225
Kosten (exclusief aftrekbare B.T.W.) betaald voor het vervoer uitgevoerd door derden en aangerekend buiten de aankoopfacturen om	717 450
Premies voor verzekering tegen brand, diefstal van autovoertuigen en tegen schade voortvloeiend uit auto-ongevallen	359 777
Huur betaald voor gebouwen die voor beroepsdoeleinden gebruikt worden en huur betaald voor uitrustingsgoederen (exclusief aftrekbare B.T.W.)	481 281
Bankkosten (exclusief aftrekbare B.T.W.) met uitsluiting van de intresten op ontleende kapitalen	534 980
Diverse lasten (exclusief aftrekbare B.T.W.) (1)	3 568 653

## LEVERINGEN

Omschrijving	Waarde van de produkten verkocht in België en aan het buitenland (in 1 000 F) exclusief B.T.W.
Huismeubelen ( keukenmeubelen	5 715 176
( andere huismeubelen	17 842 113
Kantoormeubelen	422 783
Bank-, school-, laboratorium-, kantoor-, magazijn-, kerkmeubelen in hout	778 453
Tuin-, camping- en strandmeubelen	73 982
Radiomeubelen	764 941
Cosy-corners, divans, clubzetels, canapés, leunstoelen, geraamten inbegrepen	7 666 354
Zetels in gekromd hout, gewone stoelen, theater- en kinemazetels, enz.	2 311 394
Gebouwschrijnwerkerij (trappen, trapleuningen, deuren, ramen, rolluiken, enz.)	6 200 991
Ladders, kruiwagens, doodkisten	583 571
Vaat- en draaiwerk voor het huishouden, de nijverheid, het kantoor en fantasievaat- en draaiwerk	473 498
Houten leesten, hakken en zolen	28 167
Speelgoed en spellen	102 867
Stelen voor borstels en penselen, sportartikelen, artikelen voor gymnastiek en lichamelijke opvoeding en visvangstartikelen	1 119 687
Kaders en lijstwerk voor kaders	1 074 882
Kisten, fruitkisten, dozen, bakken, kuipen, vaten, tonnen	1 693 161
Friezen, parketpanelen en -plankjes	123 233
Fineerhout en schilthout	1 659 221
Geplakt hout (triplex, multiplex, enz.)	841 727
Geperste panelen	9 740 108
Diverse	4 016 515
Afval	20 234
<b>Totaal</b>	<b>63 253 058</b>
waarvan uitgevoerde produkten	26 350 301

(1) Deze post omvat geen afschrijvingen, intresten of belastingen.

## ANDERE INKOMSTEN

Omschrijving	Waarde (in 1 000 F)
Waarde van de constructies en de zware uitrusting voltooid door de vestigingen voor hun eigen gebruik, met hun eigen werkkrachten en buiten hun gewone activiteit (exclusief B.T.W.)	31 286
Bedrag ontvangen door de getelde vestigingen voor industriële en niet-industriële diensten (exclusief B.T.W.)	426 392
Van verzekeringsmaatschappijen ontvangen vergoedingen voor schade geleden ten gevolge van brand, diefstal van autovoertuigen en auto-ongevallen	84 879
Totale waarde van de verkoop van goederen die de vestigingen verlaten hebben zonder er een bewerking ondergaan te hebben (handel) (exclusief B.T.W.)	2 841 018
Waarde van de produkten afgestaan aan andere afdelingen van de vestigingen en aan andere vestigingen van de ondernemingen	198 332
Andere inkomsten	21 898

## WAARDE VAN DE VOORRADEN, VAN DE PRODUKTEN IN BEWERKING EN VAN DE BOUWWERKEN IN UITVOERING

Omschrijving	Waarde (in 1 000 F)	
	op 1 januari 1982	op 31 december 1982
<b>A. VOORRADEN :</b>		
1. Brandstoffen, grondstoffen en andere in bewerking te stellen produkten (exclusief aftrekbare B.T.W.)	5 740 685	5 978 824
2. Afgewerkte produkten en afval	2 910 577	2 923 754
3. Goederen bestemd om voortverkocht te worden in dezelfde vorm als die waarin ze aangekocht werden (exclusief aftrekbare B.T.W.)	871 536	878 606
<b>B. PRODUKTEN IN BEWERKING EN BOUWWERKEN IN UITVOERING :</b>		
1. Produkten in bewerking, andere dan zware uitrusting	1 407 651	1 433 937
2. Zware uitrusting in bewerking en bouwwerken in uitvoering	20 276	23 489

INVESTERINGEN  
 VESTIGINGEN DIE 20 OF MEER PERSONEN TEWERKSTELLEN

(in 1 000 F)

I. Vermeerdering (exclusief aftrekbare B.T.W.)						II. Vermindering (exclusief B.T.W.)			
Nieuwe en gebruikte machines, uitrusting en voertuigen		Con-structie van gebouwen en andere bouwwerken	Aankoop van bestaande gebouwen en van bebouwde en onbebouwde terreinen		Totaal	Sociale investeringen	Algemeen totaal	Verkoop van terreinen en cessie van gebruikte vaste kapitaalgoederen	
Totaal	waarvan transportmiddelen voor het vervoer van en naar het bedrijf		Totaal	waarvan onbebouwde terreinen				Totaal	waarvan onbebouwde terreinen
1 575 265	188 454	227 377	119 384	21 263	1 922 026	21 190	1 943 216	173 492	.

III. Afschrijvingen voor het geheel van het geinvesteerde kapitaal		IV. Financiering van de investeringen	
Afschrijvingen op materieel en gereedschap	1 371 953	Financiering met eigen middelen van de ondernemingen	1 319 375
Afschrijvingen op gebouwen en andere bouwwerken	304 311	Financiering met andere middelen dan die van de ondernemingen	623 841



**NIJVERHEID VAN DE HOUTZAGERIJ, VAN HET VERVAARDIGEN VAN HOUTVEZELS  
EN HOUTWOL, HET AFROLLEN EN HET SNIJDEN VAN HOUT**

**JAAR 1982**

**VESTIGINGEN DIE 5 OF MEER WERKLIEDEN TEWERKSTELLEN**

**INDELING VAN DE VESTIGINGEN PER BELANGRIJKHEIDSKLASSE VOLGENS HET AANTAL OP 30 SEPTEMBER TEWERKGESTELDE PERSONEN**

Omschrijving	5 tot 9	10 tot 19	20 tot 49	50 of meer	Totaal
Aantal vestigingen	40	63	35	11	149
Aantal werklieden	234	689	764	906	2 593
Aantal bedienden	10	95	156	192	453

Aantal personen die niet onderworpen zijn aan de sociale zekerheid op 30 september 1982 (eigenaars en familiale helpers): 157

**AANTAL BEDIENDEN EN WERKLIEDEN TEWERKGESTELD IN DE VESTIGINGEN OP 31 MAART, 30 JUNI, 30 SEPTEMBER EN 31 DECEMBER 1982**

Personeel onderworpen aan de sociale zekerheid voor bedienden (incl. de vestigingshoofden verbonden door een arbeidsovereenkomst en de leerlingen-bedienden)				Personeel onderworpen aan de sociale zekerheid voor werklieden (incl. leerjongens-werklieden)			
Datum	Mannen	Vrouwen	Totaal	Datum	Mannen	Vrouwen	Totaal
31.03.1982	341	132	473	31.03.1982	2 355	253	2 608
30.06.1982	327	130	457	30.06.1982	2 380	257	2 637
30.09.1982	327	126	453	30.09.1982	2 343	250	2 593
31.12.1982	316	125	441	31.12.1982	2 307	244	2 551

Aantal arbeidsuren door de werklieden en de leerjongens-werklieden daadwerkelijk in 1982 gepresteerd :  
3 918 082

**INDELING PER PROVINCIE VAN HET OP 30 SEPTEMBER 1982 TEWERKGESTELDE PERSONEEL**

Provincies	Aantal aangevers	Bedienden	Werklieden
Antwerpen	18	97	536
Brabant	10	21	190
Henegouwen	11	68	239
Luik	28	35	297
Limburg	12	30	191
Luxemburg	25	38	341
Namen	14	27	158
Oost-Vlaanderen	21	93	490
West-Vlaanderen	10	44	151
Het Rijk	149	453	2 593
Waals gewest	78	168	1 035
Vlaams gewest	71	285	1 558
Brussels gewest	-	-	-
Het Rijk	149	453	2 593

**PERSONEELSUITGAVEN**

Omschrijving	Waarde (in 1 000 F)
Brutowedden uitbetaald aan het personeel dat onderworpen is aan de sociale zekerheid voor bedienden	328 130
Brutolonen uitbetaald aan het personeel dat onderworpen is aan de sociale zekerheid voor werklieden	927 784
Werkgeversbijdragen aan de sociale zekerheid voor :	
- het personeel onderworpen aan de sociale zekerheid voor bedienden	75 633
- het personeel onderworpen aan de sociale zekerheid voor werklieden	363 584
Verzekeringspremies tegen arbeidsongevallen	47 242
Andere personeelsuitgaven	86 160
<b>Totaal</b>	<b>1 828 533</b>

## VERBRUIKTE STOFFEN

Omschrijving	Eenheid	Hoeveelheid	Waarde (in 1 000 F) exclusief aftrek- bare B.T.W.
<b>A. Brandstoffen en elektrische energie</b>			
Steenkolen	t	60	493
Benzine	hl	11 865	29 939
Stookoliën	hl	57 874	75 385
Vloeibaar petroleumgas	t	265	991
Elektrische energie aangekocht of ontvangen door cessie en voortgebracht in de vestigingen	1 000 kWh	37 891	126 784
Andere	-	-	7 203
Totaal	-	-	240 795
<b>B. Grondstoffen</b>			
Ruwe stammen voor eigen rekening gezaagd tijdens het jaar :			
1. Inheemse boomsoorten			
a. naaldhout :			
- gewone den	m3	52 209	112 258
- fijne spar	m3	450 085	968 573
- andere	m3	31 987	59 849
b. loofhout :			
- eik	m3	99 888	435 189
- beuk	m3	71 435	180 316
- populier	m3	71 480	100 082
- andere	m3	20 610	86 259
2. Tropische boomsoorten	m3	31 982	314 269
3. Andere ingevoerde boomsoorten	m3	46 845	202 380
Ruwe stammen afgerold en gesneden gedurende het jaar (maakwerk niet inbegrepen) :			
1. Inheemse boomsoorten			
	m3	17 812	57 631
2. Tropische boomsoorten en andere ingevoerde boomsoorten			
	m3	55 988	799 303
<b>C. Volume en aankoopwaarde van de tijdens het jaar aangekochte ruwe stammen bestemd om onder die vorm voortverkocht te worden</b>			
	m3	102 381	325 803
<b>D. Volume en aankoopwaarde van het tijdens het jaar aangekocht gezaagd, afgerold en gesneden hout bestemd om onder die vorm voortverkocht te worden</b>			
	m3	261 518	2 506 843
<b>E. Andere artikelen tijdens het jaar aangekocht bestemd om onder die vorm voortverkocht te worden (bijv. triplex, hout voor papierdeeg, mijnhout, enz.) en hout gebruikt voor het ver- vaardigen van houtvezels en houtwol (maakwerk niet inbegrepen)</b>			
	-	-	1 462 789
<b>F. Andere stoffen</b>			
Smeermiddelen	kg	209 456	8 903
Scheikundige produkten (aangewend bv. voor de bewaring van hout)	-	-	10 688
Stoffen gebruikt voor onderhoud en herstelling	-	-	41 474
Zagen, kleine handwerktuigen, voertuigbanden en andere benodigdheden niet elders genoemd	-	-	39 247
Totaal	-	-	7 711 856
Algemeen totaal	-	-	7 952 651

Omschrijving	Waarde (in 1 000 F)
Bedrag (exclusief aftrekbare B.T.W.) gefactureerd door derden voor onderhoud en herstelling van gebouwen, machines en vervoermiddelen	142 658
Bedrag (exclusief aftrekbare B.T.W.) gefactureerd door derden voor het maakwerk verricht voor rekening van de vestigingen	113 721
Bedrag van de B.T.W. die op de door de getelde vestigingen geleverde goederen en diensten ontvangen werd	1 353 090
Bedrag van de aftrekbare B.T.W. op de aankopen	1 001 701
Bedrag van de op de uitvoervergunningen aangebrachte zegels, van de verkeersbelasting op de motorrijtuigen, van de gemeente- en provinciebelastingen	25 267
Bedrag van de onroerende voorheffing (provinciale en gemeentelijke opcentiemen inbegrepen)	17 522
Kosten (exclusief aftrekbare B.T.W.) betaald voor het vervoer uitgevoerd door derden en aangerekend buiten de aankoopfacturen om	133 660
Premies voor verzekering tegen brand, diefstal van autovoertuigen en tegen schade voortvloeiend uit auto-ongevallen	51 493
Bedrag van de huur betaald voor gebouwen die voor beroepsdoeleinden gebruikt worden en van de huur betaald voor uitrustingsgoederen (exclusief aftrekbare B.T.W.)	36 665
Bankkosten met uitsluiting van de intresten op ontleende kapitalen (exclusief aftrekbare B.T.W.)	48 851
Diverse lasten (exclusief aftrekbare B.T.W.) (1)	304 856

## LEVERINGEN (2)

Omschrijving	Eenheid	Leveringen in België en aan het buitenland	
		Hoeveelheid	Waarde (in 1 000 F) (exclusief B.T.W.)
A. Ruwe stammen voortverkocht zoals ze aangekocht werden	m3	116 880	567 284
B. Gezaagd hout :			
a) naaldhout : 1. constructiehout	m3	316 796	2 264 308
2. industrieel- en spoorweghout	m3	35 941	180 126
3. inpakhout	m3	76 143	418 008
Totaal	m3	545 760	3 429 726
b) loofhout : 1. schrijnwerkershout	m3	167 205	2 452 825
2. industrieel hout	m3	67 529	622 874
3. spoorweghout	m3	49 165	418 286
4. inpakhout	m3	47 933	220 251
Totaal	m3	331 832	3 714 236 (3)
C. Schilhout en gesneden hout :			
1. Inheemse boomsoorten	m3	8 589	132 833
2. Tropische boomsoorten en andere ingevoerde boomsoorten	m3	36 951	1 700 455
Totaal	m3	45 540	1 833 288
D. Andere produkten :			
Afval	-	-	191 428
Andere (bijv. triplex, hout voor papierdeeg, mijnhout, enz.)	-	-	1 937 901
Algemeen totaal	-	-	11 106 579

Bedrag van de bouwwerken uitgevoerd door de vestigingen voor hun eigen gebruik, met hun eigen werkkrachten en buiten hun gewone activiteit (in 1 000 F) (exclusief B.T.W.) : 12 714

Bedrag ontvangen door de getelde vestigingen voor industriële en niet-industriële diensten (exclusief B.T.W.) (in 1 000 F) : 190 174

Waarde van de cessies (in 1 000 F) : 26 191

Andere inkomsten (in 1 000 F) : 90 521

(1) Deze post omvat geen afschrijvingen, intresten of belastingen.

(2) Met inbegrip van het bedrag van de produkten gekocht om in dezelfde vorm voortverkocht te worden.

(3) Waarvan het bedrag van de verkoop van gezaagd hout, gekocht om in dezelfde vorm voortverkocht te worden (in 1 000 F) (exclusief B.T.W.) : 2 468 821

## VOLUME VAN DE TIJDENS HET JAAR VOOR EIGEN REKENING GEZAAGDE RUWE STAMMEN

Omschrijving	Aantal m3 ruwe stammen
1. Loofhout waarvan spoorhout	341 700 74 407
2. Naaldhout	534 821

Volume van de in maakloon gezaagde ruwe stammen : 30 558 m3  
 Volume van de in maakloon afgerolde en gesneden ruwe stammen : 10 566 m3

## WAARDE VAN DE VOORRADEN, VAN DE GRONDSTOFFEN, VAN DE AFGEWERKTE PRODUCTEN, VAN DE AFVAL EN DE BOUWERKEN IN UITVOERING

Omschrijving	Waarde (in 1 000 F)	
	op 1.1.1982	op 31.12.1982
Ruwe stammen (exclusief aftrekbare B.T.W.)	746 419	749 151
Gezaagd hout	1 320 723	1 430 943
Schilhout en gesneden hout	402 958	347 941
Houtvezels en houtwol	3 119	4 275
Goederen aangekocht om onder dezelfde vorm voortverkocht te worden (exclusief aftrekbare B.T.W.)	387 545	444 678
Brandstoffen (exclusief aftrekbare B.T.W.)	7 085	7 693
Afval en andere produkten	14 132	16 029

## INVESTERINGEN

## VESTIGINGEN DIE 20 OF MEER PERSONEN TEWERKSTELLEN

(in 1 000 F)

I. Vermeerdering (exclusief aftrekbare B.T.W.)							II. Vermindering (excl. B.T.W.)		
Nieuwe en gebruikte machines, uitrusting en voertuigen	Totaal	waarvan transportmiddelen voor het vervoer van en naar het bedrijf	Constructie van gebouwen en andere bouwwerken	Aankoop van bestaande gebouwen en van bebouwde en onbebouwde terreinen		Totaal	Sociale investeringen	Algemeen totaal	Verkoop van terreinen en cessie van gebruikte vaste kapitaalgoederen
				Totaal	waarvan onbebouwde terreinen				
82 512	36 467	47 565	1 735	-	131 812	74	131 886	26 344	

## III. Afschrijvingen voor het geheel van het geïnvesteerde kapitaal

## IV. Financiering van de investeringen

Afschrijvingen op materieel en gereedschap	119 187	Financiering met eigen middelen van de ondernemingen	106 858
Afschrijvingen op gebouwen en andere bouwwerken	45 127	Financiering met andere middelen dan die van de ondernemingen	25 028



**NIJVERHEID VAN HET WASSEN EN DE CARBONISATIE VAN WOL**  
**VESTIGINGEN DIE 5 OF MEER WERKLIEDEN TEWERKSTELLEN**

JAAR 1982

AANTAL VESTIGINGEN : 5 (1)

AANTAL BEDIENDEN EN WERKLIEDEN TEWERKGESTELD IN DE VESTIGINGEN OP 31 MAART, 30 JUNI, 30 SEPTEMBER EN 31 DECEMBER

Personeel onderworpen aan de sociale zekerheid voor bedienden (incl. de vestigingshoofden verbonden door een arbeidsovereenkomst en de leerlingen-bedienden)				Personeel onderworpen aan de sociale zekerheid voor werklieden (incl. leerjongens-werklieden)			
Datum	Mannen	Vrouwen	Totaal	Datum	Mannen	Vrouwen	Totaal
31.03.1982	20	11	31	31.03.1982	194	45	239
30.06.1982	19	10	29	30.06.1982	208	44	252
30.09.1982	20	10	30	30.09.1982	218	45	263
31.12.1982	19	9	28	31.12.1982	200	43	243

Aantal arbeidsuren door de werklieden en de leerjongens-werklieden daadwerkelijk in 1982 gepresteerd : 377 687

PERSONEELSUITGAVEN

Omschrijving	Waarde (in 1 000 F)
Brutowedden uitbetaald aan het personeel dat onderworpen is aan de sociale zekerheid voor bedienden	18 958
Brutolonen uitbetaald aan het personeel dat onderworpen is aan de sociale zekerheid voor werklieden	78 250
Werkgeversbijdragen aan de sociale zekerheid voor :	
- het personeel onderworpen aan de sociale zekerheid voor bedienden	4 517
- het personeel onderworpen aan de sociale zekerheid voor werklieden	31 031
Verzekeringspremies tegen arbeidsongevallen	4 504
Andere personeelsuitgaven	12 066
Totaal	149 326

(1) De getelde vestigingen zijn hoofdzakelijk gevestigd in het arrondissement Verviers.

## VERBRUIKTE STOFFEN EN PRODUKTEN

Omschrijving	Eenheid	Hoeveelheid	Waarde (in 1 000 F) (exclusief aftrek- bare B.T.W.)
<b>A. BRANDSTOFFEN EN ELEKTRISCHE ENERGIE</b>			
Stookolie	hl	7 268	5 840
Elektrische stroom aangekocht of ontvangen door cessie	1 000 kWh	2 491	7 318
Andere	-	-	35 302
<b>Totaal</b>	-	-	48 460
<b>B. GRONDSTOFFEN (1)</b>	-	-	137 955
<b>C. ANDERE STOFFEN (2)</b>	-	-	10 582
<b>Algemeen totaal</b>	-	-	196 997

## BELASTINGEN, TAKSEN EN DIVERSE UITGAVEN

Omschrijving	Waarde (in 1 000 F)
Bedrag (exclusief aftrekbare B.T.W.) gefactureerd door derden voor onder- houd en herstelling van gebouwen, machines, vervoermiddelen en voor het maakwerk verricht voor rekening van de vestigingen	13 845
Bedrag van de B.T.W. die op de door de getelde vestigingen geleverde goe- deren en diensten ontvangen werd	10 130
Bedrag van de aftrekbare B.T.W. op de aankopen	7 747
Bedrag van de op de uitvoervergunningen aangekochte zegels, van de verkeers- belasting op de motorrijtuigen, van de gemeente- en provinciebelastingen	632
Kosten (exclusief aftrekbare B.T.W.) betaald voor het vervoer uitgevoerd door derden en aangerekend buiten de aankoopfacturen om	2 848
Premies voor verzekering tegen brand, diefstal van autovoertuigen en tegen schade voortvloeiend uit auto-ongevallen	3 400
Bankkosten met uitsluiting van de intresten op ontleende kapitalen (exclu- sief aftrekbare B.T.W.)	901
Diverse lasten (exclusief aftrekbare B.T.W.) (3)	15 382

(1) Inbegrepen de inkoopwaarde (exclusief aftrekbare B.T.W.) van de goederen gekocht om in dezelfde vorm voortverkocht te worden.

(2) Waarvan de waarde der verpakkingsmiddelen, recipiënten, enz. (in 1 000 F) : 6 047.

(3) Deze post omvat geen afschrijvingen, intresten of belastingen.

JAARSTATISTIEK VAN DE INVESTERINGEN IN DE NIJVERHEID VAN HET WASSEN EN CARBONISEREN  
VAN WOL EN IN DE WOLKAMMERIJ  
- JAAR 1982 -

VESTIGINGEN DIE 20 OF MEER PERSONEN TEWERKSTELLEN

(in 1 000 F)

I. Vermeerdering (exclusief aftrekbare B.T.W.)					II. Verminder- ding (excl. B.T.W.)		
Nieuwe en gebruikte machi- nes, uitrusting en voertuigen		Constructie en aankoop van bestaande gebouwen en van bebouwde en on- bebouwde terreinen		Totaal	Sociale investe- ringen	Alge- meen totaal	Verkoop van terreinen en cessie van ge- bruikte vaste ka- pitaal- goe- deren
Totaal	waarvan transport- middelen voor het vervoer van en naar het bedrijf	Totaal	waarvan onbebouw- de ter- reinen				
58 161	.	6 376	-	64 537	-	64 537	905

III. Afschrijvingen voor het geheel van het ge-  
investeerde kapitaal

Afschrijvingen op materieel en ge- reedschap	58 308
Afschrijvingen op gebouwen en andere bouwwerken	12 871

IV. Financiering van de investeringen

Financiering met eigen middelen van de ondernemingen en finan- ciering met andere middelen dan die van de ondernemingen	64 537
--	--------

## PRODUKTIE

Omschrijving	Vervaardigde of afgewerkte produk- ten in de getelde vestigingen voor eigen rekening en voor derden tegen maakloon
	Hoeveelheid (t)
Gewassen en gecarboniseerde wol	7 507

Totale waarde van de inkomsten (1) (exclusief B.T.W.) (in 1 000 F) : 412 303

## WAARDE DER VOORRADEN EN DER PRODUKTEN IN BEWERKING

Omschrijving	Waarde (in 1 000 F)	
	op 1.1.1982	op 31.12.1982
Brandstoffen, grondstoffen en andere in bewerking te stellen produkten (exclusief aftrekbare B.T.W.)	18 377	16 493
Afgewerkte produkten, produkten in bewerking en goederen bestemd om voortverkocht te worden in dezelfde vorm als die waarin ze aangekocht werden (exclusief aftrekbare B.T.W.)	19 694	19 444

(1) Deze post omvat :

De waarde der leveringen in binnen- en buitenland; de waarde van de verkoop van goederen aangekocht om in dezelfde vorm voortverkocht te worden; het bedrag ontvangen voor het maakwerk uitgevoerd door de getelde vestigingen.

**SORTEREN EN UITRAFELEN VAN LOMPEN EN TEXTIELAFVAL**  
(AUTONOME VESTIGINGEN)  
**VESTIGINGEN DIE 5 OF MEER WERKLIEDEN TEWERKSTELLEN**

JAAR 1982

**INDELING VAN DE VESTIGINGEN PER BELANGRIJKHEIDSKLASSE VOLGENS HET AANTAL OP 30 SEPTEMBER TEWERKGESTELDE PERSONEN**

Omschrijving	5 tot 9	10 tot 19	20 en meer	Totaal
Aantal vestigingen	4	11	10	25
Aantal werklieden	27	140	515	682
Aantal bedienden	4	20	61	85

Aantal personen die niet onderworpen zijn aan de sociale zekerheid op 30 september 1982 (eigenaars en familiale helpers) : 15

**AANTAL BEDIENDEN EN WERKLIEDEN TEWERKGESTELD IN DE VESTIGINGEN OP 31 MAART, 30 JUNI, 30 SEPTEMBER EN 31 DECEMBER**

Personeel onderworpen aan de sociale zekerheid voor bedienden (incl. de vestigingshoofden verbonden door een arbeidsovereenkomst en de leerlingen-bedienden)				Personeel onderworpen aan de sociale zekerheid voor werklieden (incl. leerjongens-werklieden)			
Datum	Mannen	Vrouwen	Totaal	Datum	Mannen	Vrouwen	Totaal
31.03.1982	42	40	82	31.03.1982	333	336	669
30.06.1982	42	40	82	30.06.1982	332	334	666
30.09.1982	44	41	85	30.09.1982	347	328	675
31.12.1982	44	41	85	31.12.1982 (1)	340	328	668

Aantal arbeidsuren door de werklieden en de leerjongens-werklieden daadwerkelijk in 1982 gepresteerd: 977 028

**INDELING PER PROVINCIE VAN HET OP 30 SEPTEMBER TEWERKGESTELDE PERSONEEL**

Provincies	Aantal vestigingen	Bedienden			Werklieden		
		Mannen	Vrouwen	Totaal	Mannen	Vrouwen	Totaal
Henegouwen en Luik	4	7	5	12	49	14	63
Brabant	4	13	11	24	93	154	247
Oost-Vlaanderen	11	12	12	24	87	85	172
West-Vlaanderen	6	12	13	25	118	82	200
Het Rijk	25	44	41	85	347	335	682

(1) Huisarbeiders inbegrepen.

## VERVAARDIGDE OF AFGEWERKTE PRODUKTEN, LEVERINGEN EN VOORRADEN

Omschrijving	Eenheid	Producten vervaardigd of afgewerkt in de getelde vestigingen voor eigen rekening en voor derden tegen maakloon	Geleverde producten				Voorraad op 31.12.1982
			bestemd voor België		bestemd voor het buitenland		
			Hoeveelheid	Waarde (in 1 000 F) exclusief B.T.W.	Hoeveelheid	Waarde (in 1 000 F)	
		Hoeveelheid				Hoeveelheid	
Poetskatoen (escargassé), katoenuitrafelingen en woluitrafelingen	t	8 807	2 261	54 448	5 415	148 526	..
Andere uitrafelingen	t	10 666	6 113	226 373	4 899	83 425	..
Lompen	t	22 735	7 912	167 707	14 291	221 588	4 439
Andere en afval	-	-	-	55 123	-	1 090 440	-
Totaal	-	-	-	503 651	-	1 543 979	-

Totale waarde van de verkoop van goederen die de vestigingen verlaten hebben zonder er een bewerking ondergaan te hebben (in 1000 F): 174 788

Andere inkomsten (in 1.000 F) (Exclusief B.T.W.): 84 861

Omschrijving	Waarde (in 1 000 F)	
	op 1.1.1982	op 31.12.1982
Brandstoffen, grondstoffen en andere in bewerking te stellen produkten (exclusief aftrekbare B.T.W.)	117 807	110 832
Afgewerkte produkten, goederen bestemd om voortverkocht te worden in dezelfde vorm als die waarin ze aangekocht werden en produkten in bewerking	139 922	199 107

**INVESTERINGEN**  
**VESTIGINGEN DIE 20 OF MEER PERSONEN TEWERKSTELLEN**

I. Vermeerdering (exclusief aftrekbare B.T.W.)							II. Vermindering (exclusief B.T.W.)		
Nieuwe en gebruikte machines, uitrusting en voertuigen	Totaal	waarvan transportmiddelen voor het vervoer van en naar het bedrijf	Constructie van gebouwen en andere bouwwerken	Aankoop van bestaande gebouwen en van bebouwde en onbebouwde terreinen		Totaal	Sociale investeringen	Algemeen totaal	Verkoop van terreinen en cessie van gebruikte vaste kapitaalgoederen
				Totaal	waarvan onbebouwde terreinen				
	33 036	6 524	5 055 (1)	-	-	38 091	..	38 091	..

III. Afschrijvingen voor het geheel van het geïnvesteerde kapitaal

Afschrijvingen op materieel en gereedschap	13 844
Afschrijvingen op gebouwen en andere bouwwerken	3 284

IV. Financiering van de investeringen

Financiering met eigen middelen van de ondernemingen	32 426
Financiering met andere middelen dan die van de ondernemingen	5 665

(1) Sociale investeringen inbegrepen

**PERSONEELSUITGAVEN**

157. -

Omschrijving	Waarde (in 1.000 F)
Brutowedden uitbetaald aan het personeel dat onderworpen is aan de sociale zekerheid voor bedienden	57 738
Brutolonen uitbetaald aan het personeel dat onderworpen is aan de sociale zekerheid voor werklieden, huisarbeiders inbegrepen	219 324
Werkgeversbijdragen aan de sociale zekerheid voor:	
- het personeel onderworpen aan de sociale zekerheid voor bedienden	12 613
- het personeel onderworpen aan de sociale zekerheid voor werklieden, huisarbeiders inbegrepen	84 938
Verzekeringspremies tegen arbeidsongevallen	6 813
Andere personeelsuitgaven	11 578
<b>Totaal</b>	<b>393 004</b>

**VERBRUIKTE STOFFEN EN PRODUKTEN**

Omschrijving	Eenheid	Hoeveelheid	Waarde (in 1 000 F) exclusief aftrekbare B.T.W.
<b>A. Brandstoffen en elektrische energie</b>			
Benzine	hl	1 787	4 422
Stookoliën	hl	10 417	12 467
Elektrische energie aangekocht of ontvangen door cessie	1 000 kWh	8 304	25 750
Andere	-	-	945
<b>Totaal</b>	<b>-</b>	<b>-</b>	<b>43 584</b>
<b>B. Textielgrondstoffen</b>	t	70 232	1 161 896
Invetolie, kleurstoffen en andere produkten	-	-	8 768
<b>Totaal</b>	<b>-</b>	<b>-</b>	<b>1 170 664</b>
<b>C. Andere stoffen</b>			
Verpakkingsmiddelen, recipiënten, enz...	-	-	34 099
Smeermiddelen	kg	14 343	546
Stoffen gebruikt voor onderhoud en herstelling	-	-	2 822
Kleine handwerktuigen, voertuigbanden en andere n.e.g. benodigdheden	-	-	2 916
<b>Totaal</b>	<b>-</b>	<b>-</b>	<b>40 383</b>
<b>Algemeen totaal</b>	<b>-</b>	<b>-</b>	<b>1 254 631</b>

Totale inkoopwaarde (exclusief aftrekbare B.T.W.) van de goederen gekocht om in dezelfde vorm voortverkocht of afgestaan te worden (in 1.000 F) : 147 944

**BELASTINGEN, TAKSEN EN DIVERSE UITGAVEN**

Omschrijvingen	Waarde (in 1 000 F)
Bedrag (exclusief aftrekbare B.T.W.) gefactureerd door derden voor onderhoud en herstelling van gebouwen, machines en vervoermiddelen	23 590
Bedrag (exclusief aftrekbare B.T.W.) gefactureerd door derden voor het maakwerk verricht voor rekening van de vestigingen	8 237
Bedrag van de B.T.W. die op de door de getelde vestigingen geleverde goederen en diensten ontvangen werd	36 939
Bedrag van de aftrekbare B.T.W. op de aankopen	73 007
Bedrag van de op de uitvoervergunningen aangebrachte zegels, van de verkeersbelasting op de motorrijtuigen, van de gemeente- en provinciebelastingen	1 934
Bedrag van de onroerende voorheffing (provinciale en gemeentelijke opcentiemen inbegrepen)	1 907
Kosten (exclusief aftrekbare B.T.W.) betaald voor het vervoer uitgevoerd door derden en aangerekend buiten de aankoopfacturen om	226 657
Premies voor verzekering tegen brand, diefstal van autovoertuigen en tegen schade voortvloeiend uit auto-ongevallen	9 579
Bedrag van de huur betaald voor gebouwen die voor beroepsdoeleinden gebruikt worden en van de huur betaald voor uitrustingsgoederen (exclusief aftrekbare B.T.W.)	10 011
Bankkosten met uitsluiting van de intresten op ontleende kapitalen (exclusief aftrekbare B.T.W.)	7 667
Diverse lasten (exclusief aftrekbare B.T.W.) (1)	89 528

(1) Deze post omvat geen afschrijvingen, intresten of belastingen.





## WATERINDUSTRIE

JAAR 1982

## VESTIGINGEN DIE 5 OF MEER WERKLIEDEN TEWERKSTELLEN

INDELING VAN DE VESTIGINGEN PER BELANGRIJKHEIDSKLASSE VOLGENS HET AANTAL OP 30 SEPTEMBER TEWERKGESTELDE PERSONEN

Omschrijving	5 tot 19	20 tot 49	50 tot 499	500 en meer	Totaal
Aantal vestigingen	17	10	4	4	35
Aantal werklieden	156	216	666	3 214	4 252
Aantal bedienden	49	94	387	2 299	2 829

AANTAL BEDIENDEN EN WERKLIEDEN TEWERKGESTELD IN DE VESTIGINGEN OP 31 MAART, 30 JUNI, 30 SEPTEMBER EN 31 DECEMBER 1982

Personeel onderworpen aan de sociale zekerheid of aangesloten bij de gemeentelijke pensioenkassen (incl. de vestigingshoofden verbonden door een arbeidsovereenkomst en de leerlingen-bedienden)				Personeel onderworpen aan de sociale zekerheid of aangesloten bij de gemeentelijke pensioenkassen voor werklieden (incl. leerjongens-werklieden)			
Datum	Mannen	Vrouwen	Totaal	Datum	Mannen	Vrouwen	Totaal
31.03.1982	2 246	605	2 851	31.03.1982	4 152	135	4 287
30.06.1982	2 236	609	2 845	30.06.1982	4 135	135	4 270
30.09.1982	2 227	602	2 829	30.09.1982	4 113	139	4 252
31.12.1982	2 240	614	2 854	31.12.1982	4 107	141	4 248

Aantal arbeidsuren door de werklieden en de leerjongens-werklieden daadwerkelijk in 1982 gepresteerd :  
7 319 752

## PERSONEELSUITGAVEN

Omschrijving	Waarde (in 1 000 F)
Brutowedden uitbetaald aan het personeel dat onderworpen is aan de sociale zekerheid voor bedienden of aan de gemeentelijke pensioenkassen	2 454 918
Brutolonen uitbetaald aan het personeel dat onderworpen is aan de sociale zekerheid voor werklieden of aan de gemeentelijke pensioenkassen	2 637 976
Werkgeversbijdragen aan de sociale zekerheid of stortingen aan de gemeentelijke pensioenkassen voor :	
a) het bediendenpersoneel	235 947
b) het werkliedenpersoneel	320 545
Verzekeringspremies tegen arbeidsongevallen	83 325
Andere personeelsuitgaven	875 466
<b>Totaal</b>	<b>6 608 177</b>

## VERBRUIKTE STOFFEN

Omschrijving	Eenheid	Hoeveelheid	Waarde (in 1 000 F) exclusief aftrekbare B.T.W.
<b>A. Brandstoffen en elektrische energie</b>			
Steenkolen, steenkoolbriketten en steenkoolcokes	t	118	1 074
Benzine	hl	22 902	56 403
Stookolie	hl	59 961	72 013
Steenkoolgas, aardgas	1 000 m3	1 142	7 782
Elektrische stroom aangekocht of ontvangen door cessie	1 000 kWh	246 102	644 629
Andere	-	-	1 477
<b>Totaal</b>	-	-	<b>783 378</b>
<b>B. Grondstoffen</b>			
Buizen :			
- uit asbestcement en beton	-	-	25 819
- uit gietijzer	-	-	23 286
- uit andere stoffen	-	-	97 862
Meters	-	-	104 868
Bouwmaterialen	-	-	45 441
Ander materieel	-	-	376 223
Chemische produkten	t	1 898	8 995
Diverse	-	-	48 013
Aangekocht water (1)	1 000 m3	130 336	1 284 121
<b>Totaal</b>	-	-	<b>2 014 628</b>
<b>C. Andere stoffen</b>			
Smeermiddelen	t	68	3 267
Stoffen gebruikt voor onderhoud en herstelling	-	-	98 745
Kleine handwerktuigen, voertuigbanden en andere niet elders genoemde benodigdheden	-	-	39 654
<b>Totaal</b>	-	-	<b>141 666</b>
<b>Algemeen totaal</b>	-	-	<b>2 939 672</b>

## BELASTINGEN, TAKSEN EN DIVERSE UITGAVEN

Omschrijving	Waarde (in 1 000 F)
Bedrag (exclusief aftrekbare B.T.W.) gefactureerd door derden voor onderhoud en herstelling van gebouwen, machines en vervoermiddelen	336 092
Bedrag (exclusief aftrekbare B.T.W.) gefactureerd door derden voor het maakwerk verricht voor rekening van de vestigingen	2 241 522
Bedrag van de B.T.W. die op de door de getelde vestigingen geleverde goederen en diensten ontvangen werd	1 031 665
Bedrag van de aftrekbare B.T.W. op de aankopen	844 209
Bedrag van de op de uitvoervergunningen aangebrachte zegels, van de verkeersbelasting op de motorrijtuigen, van de gemeente- en provinciebelastingen	151 350
Bedrag van de onroerende voorheffing voor de eigen gebouwen en gronden (inclusief de provinciale en gemeentelijke opcentiemen)	701
Premies voor verzekering tegen brand, diefstal van autovoertuigen en tegen schade voortvloeiend uit auto-ongevallen	40 709
Bedrag van de huur betaald voor gebouwen die voor beroepsdoeleinden gebruikt worden en van de huur betaald voor uitrustingsgoederen (exclusief aftrekbare B.T.W.)	58 430
Bankkosten met uitsluiting van de intresten op ontleende kapitalen (exclusief aftrekbare B.T.W.)	1 389
Diverse lasten (exclusief aftrekbare B.T.W.) (2)	314 385

(1) Inbegrepen de totale inkoopwaarde (exclusief aftrekbare B.T.W.) van de goederen gekocht om in dezelfde vorm voortverkocht of afgestaan te worden

(2) Deze post omvat geen afschrijvingen, intresten of belastingen

## PRODUKTIE EN VERKOOP

Omschrijving	Hoeveelheid (in 1 000 m <sup>3</sup> )
1. Opgevangen watervolume	411 131
2. Volume oppervlaktewater behandeld met het oog op de verdeling	159 967
3. Volume door andere maatschappijen afgestaan	125 263
4. Volume aan andere maatschappijen afgestaan	82 239
5. Verlies	91 034
Totaal beschikbaar voor de verdeling	523 088

Omschrijving	Waarde (in 1 000 F)
Bedrag van de verkopen	11 474 930
Totale waarde van de bouwwerken en de zware uitrusting afgewerkt voor eigen gebruik van de vestigingen en met hun eigen werkkrachten	374 749
Bedrag ontvangen door de getelde vestigingen voor industriële en niet-industriële diensten (exclusief B.T.W.)	2 367 513
Van verzekeringsmaatschappijen ontvangen vergoedingen voor schade geleden ten gevolge van brand, diefstal van autovoertuigen en auto-ongevallen	7 345
Andere inkomsten	1 064 577

## WAARDE VAN DE VOORRADEN

Omschrijving	Waarde (in 1 000 F)	
	op 1.1.1982	op 31.12.1983
Brandstoffen, grondstoffen en andere in bewerking te stellen producten, zware uitrusting en bouwwerken in uitvoering	2 014 735	2 102 567

## INVESTERINGEN

## VESTIGINGEN DIE 20 OF MEER PERSONEN TEWERKSTELLEN

(in 1 000 F)

I. Vermeerdering (exclusief aftrekbare B.T.W.)					II. Vermindering (exclusief B.T.W.)		
Nieuwe en gebruikte machines, uitrusting en voertuigen		Constructie van gebouwen en andere bouwwerken	Aankoop van bestaande gebouwen en van bebouwde en onbebouwde terreinen		Algemeen totaal	Verkoop van terreinen en cessie van gebruikte vaste kapitaalgoederen	
Totaal	waarvan transportmiddelen voor het vervoer van en naar het bedrijf		Totaal	waarvan onbebouwde terreinen		Totaal	waarvan onbebouwde terreinen
209 047	74 065	3 334 784	91 026	..	3 634 857	118 476	..
III. Afschrijvingen voor het geheel van het geïnvesteerde kapitaal				IV. Financiering van de investeringen			
Afschrijvingen op materieel en gereedschap		185 293	Financiering met eigen middelen van de ondernemingen		922 946		
Afschrijvingen op gebouwen en andere bouwwerken		1 060 673	Financiering met andere middelen dan die van de ondernemingen		2 711 911		

.. Vertrouwelijk cijfer

STATISTIEKEN VAN DE TOEGESTANE EN BEGONNEN  
GEBOUWEN



## NIEUWE WOONGEBOUWEN PER PROVINCIE, WAARVOOR EEN BOUWVERGUNNING WERD VERLEEND

Jaren Maanden	Ant- werpen	Brabant	Hene- gouwen	Luik	Limburg	Luxem- burg	Namen	Oost- Vlaan- deren	West- Vlaan- deren	Het Rijk
1974	9 176	9 874	4 947	5 315	5 882	1 670	2 862	8 775	6 207	54 708
1975	7 576	9 938	4 687	4 312	5 055	1 706	2 511	8 091	5 803	49 679
1976	9 101	11 200	4 713	5 074	6 534	1 856	2 937	9 202	7 881	58 498
1977	8 020	8 687	4 321	5 077	4 340	1 845	3 442	8 279	6 238	50 249
1978	7 886	7 834	4 773	5 398	5 400	1 658	2 709	7 603	6 957	50 218
1979	7 730	7 269	4 257	4 758	4 356	1 341	2 354	6 761	5 290	44 116
1980	6 704	5 320	3 622	3 474	4 091	1 021	2 044	5 576	5 057	36 909
1981	4 631	4 305	3 037	2 440	2 736	703	1 168	4 110	3 837	26 967
1982	3 841	3 533	2 056	1 776	2 926	709	821	3 570	2 945	22 177
1983	3 675	3 182	1 300	1 639	2 160	654	871	3 320	2 692	19 493
1983										
januari	331	228	171	93	140	33	73	268	203	1 540
februari	231	251	106	154	160	38	72	334	207	1 553
maart	328	311	132	180	247	59	70	220	286	1 833
april	339	297	104	187	240	35	140	343	251	1 936
mei	336	328	98	184	190	60	152	293	217	1 858
juni	268	252	109	178	170	58	112	308	258	1 713
juli	369	307	78	83	167	64	35	220	192	1 509
augustus	308	277	70	171	180	33	59	242	153	1 493
september	208	255	86	82	134	16	33	224	233	1 271
oktober	337	201	170	132	150	104	39	363	215	1 711
november	310	207	68	83	194	95	50	239	225	1 471
december	316	268	108	112	188	59	36	266	252	1 605
1984										
januari	368	368	85	171	219	26	53	287	288	1 865
februari	294	484	140	133	237	33	54	344	291	2 010
maart	356	335	96	133	335	44	44	351	300	1 994
april	403	343	102	145	239	40	61	337	182	1 852
mei	350	315	157	167	347	93	55	323	303	2 110
juni	410	383	91	187	206	43	62	362	283	2 027
juli	479	287	104	171	292	53	48	589	293	2 316
augustus	303	241	114	158	218	53	48	227	262	1 624
september *	424	381	63	104	215	34	37	233	160	1 651
oktober *	411	406	61	145	281	38	26	290	320	1 978
november *	297	425	42	85	129	22	26	166	123	1 315
december *	340	435	57	115	297	22	28	226	305	1 825

## NIEUWE NIET-WOONGEBOUWEN PER PROVINCIE, WAARVOOR EEN BOUWVERGUNNING WERD VERLEEND

Jaren Maanden	Ant- werpen	Brabant	Hene- gouwen	Luik	Limburg	Luxem- burg	Namen	Oost- Vlaan- deren	West- Vlaan- deren	Het Rijk
1974	1 039	852	887	743	468	316	347	1 330	1 500	7 482
1975	832	670	701	653	311	215	297	949	957	5 585
1976	886	753	750	704	402	246	353	1 232	1 256	6 532
1977	871	669	712	695	301	345	388	1 113	1 117	6 211
1978	1 033	697	934	833	486	441	422	1 168	1 210	7 224
1979	1 255	814	800	781	391	383	466	1 190	1 165	7 245
1980	969	705	768	743	362	342	440	1 149	1 125	6 603
1981	736	707	614	572	305	257	321	918	928	5 358
1982	775	576	629	675	406	260	442	1 072	1 163	5 998
1983	808	698	749	599	441	265	378	1 168	1 269	6 375
1983										
januari	37	63	62	30	15	15	20	85	92	419
februari	44	30	46	42	31	11	26	76	121	427
maart	67	67	44	49	34	20	38	105	99	523
april	83	54	56	47	38	22	37	125	103	565
mei	78	73	69	67	43	22	37	105	105	599
juni	44	40	90	70	38	48	34	129	119	612
juli	84	81	66	26	59	19	40	90	157	622
augustus	94	72	62	69	36	25	38	114	98	608
september	42	53	55	30	43	11	19	101	98	452
oktober	97	55	69	65	37	24	32	96	121	596
november	69	51	62	51	37	15	28	62	62	437
december	69	59	68	53	30	33	29	80	94	515
1984										
januari	104	43	71	65	32	18	22	77	74	506
februari	82	114	52	50	22	11	18	87	104	540
maart	64	137	18	52	43	17	10	73	88	502
april	83	41	44	68	36	16	26	111	70	495
mei	58	72	91	53	34	53	30	113	119	623
juni	89	71	70	83	31	26	42	94	110	616
juli	93	65	66	48	53	32	40	125	170	692
augustus	89	50	65	63	30	24	34	103	116	574
september *	89	71	54	68	34	16	29	62	64	487
oktober *	81	83	21	39	30	23	15	84	84	460
november *	44	95	15	55	21	18	16	63	65	392
december *	85	95	31	42	16	19	15	43	67	413

## NIEUWE RESIDENTIELE BOUW (WOONGEBOUWEN)

Jaren Maanden	WAARVOOR EEN VERGUNNING WERD VERLEEND					BEGONNEN						
	Totaal aantal		Ruimte (in m3)	Oppervlakte (in m2)		Aantal gebouwen met 1 woning (1)	Totaal aantal		Ruimte (in m3)	Oppervlakte (in m2)		Aantal gebouwen met 1 woning (1)
	ge- bouwen	wonin- gen	bewoon- bare	totale	ge- bouwen		wonin- gen	bewoon- bare	totale			
1974 (2)	4 559	7 350	3 843 800	709 052	1 134 651	4 655	3 603	5 541	2 889 773	552 740	846 872	3 394
1975 (2)	4 140	6 290	3 335 779	614 510	981 471	3 919	4 407	6 494	3 384 621	630 206	1 008 994	4 161
1976 (2)	4 875	7 893	4 021 008	726 173	1 188 984	4 620	4 134	6 349	3 334 420	605 611	983 675	3 913
1977 (2)	4 187	6 402	3 362 201	622 943	1 013 923	3 983	3 949	6 032	3 163 231	575 332	941 636	3 746
1978 (2)	4 185	6 240	3 357 051	619 772	1 018 127	3 966	3 864	5 493	3 014 656	554 189	910 731	3 699
1979 (2)	3 676	5 173	2 920 069	554 917	892 035	3 496	4 028	5 701	3 111 486	572 143	942 047	3 848
1980 (2)	3 076	4 223	2 357 597	438 962	722 025	2 948	2 847	3 903	2 191 068	407 936	669 240	2 715
1981 (2)	2 247	2 885	1 672 042	319 357	513 090	2 174	2 180	2 729	1 608 342	301 203	488 776	2 101
1982 (2)	1 848	2 255	1 341 649	258 483	415 575	1 791	1 986	2 379	1 398 408	266 730	480 651	1 930
1983 (2)	1 624	1 918	1 182 120	223 816	360 802	1 564	1 839	2 336	1 393 386	262 170	426 627	1 788
1983												
januari	1 540	1 878	1 113 976	214 640	342 394	1 497	1 529	2 063	1 176 617	221 713	362 016	1 461
februari	1 553	1 801	1 147 681	220 563	351 202	1 499	1 354	1 863	1 040 406	197 703	326 554	1 313
maart	1 833	2 003	1 310 712	251 417	404 141	1 792	1 852	2 066	1 311 339	247 498	400 165	1 812
april	1 936	2 469	1 369 169	261 573	418 449	1 862	1 839	3 001	1 784 383	339 149	550 783	1 790
mei	1 858	2 243	1 365 844	257 655	417 377	1 699	1 922	2 320	1 538 233	325 644	475 104	1 949
juni	1 713	1 892	1 142 397	216 137	351 115	1 660	2 339	2 961	1 791 683	336 291	543 496	2 270
juli	1 509	1 894	1 203 094	229 576	365 761	1 466	1 864	2 214	1 297 208	238 994	397 447	1 827
augustus	1 493	1 713	1 085 594	199 038	330 150	1 451	1 716	1 844	1 198 850	219 979	367 541	1 676
september	1 271	1 491	951 178	180 211	286 016	1 231	1 849	2 325	1 355 948	253 637	406 500	1 804
oktober	1 711	1 992	1 290 831	239 563	393 416	1 641	2 219	3 038	1 667 918	312 560	515 760	2 135
november	1 471	1 790	1 023 813	193 090	313 980	1 416	1 879	2 481	1 437 034	276 597	433 715	1 825
december	1 605	1 844	1 181 153	222 329	355 627	1 557	1 634	1 851	1 120 995	206 277	340 442	1 595
1984												
januari	1 865	2 257	1 361 982	255 644	413 134	1 809	1 150	1 439	-778 123	162 544	248 340	1 097
februari	2 010	2 250	1 449 443	269 039	436 177	1 964	1 424	1 692	1 071 735	203 256	319 542	1 368
maart	1 994	2 403	1 458 638	270 227	444 736	1 936	2 301	2 506	1 599 935	305 563	489 549	2 263
april	2 029	2 477	1 583 353	295 284	481 808	1 963	2 041	2 405	1 565 711	292 988	479 434	1 988
mei	2 110	2 389	1 464 055	270 778	446 241	2 049	2 225	2 687	1 609 648	300 030	491 941	2 171
juni	2 027	2 540	1 609 357	295 951	485 483	1 959	1 814	2 189	1 270 262	233 437	385 278	1 766
juli	2 316	2 749	1 725 308	327 020	530 873	2 240	1 230	1 394	914 719	165 157	276 783	1 202
augustus	1 624	1 990	1 230 744	228 334	375 756	1 556	1 951	2 141	1 428 309	271 783	445 580	1 900

## NIEUWE NIET-RESIDENTIELE BOUW (NIET WOONGEBOUWEN)

Jaren Maanden	WAARVOOR EEN VERGUNNING WERD VERLEEND			BEGONNEN		
	Aantal ge- bouwen	Ruimte (in m3)	Totale opper- vlakte (in m2)	Aantal ge- bouwen	Ruimte (in m3)	Totale opper- vlakte (in m2)
1974	7 482	41 503 801	7 982 108	5 916	30 272 461	5 756 441
1975	5 585	28 343 197	5 017 878	6 698	29 828 904	5 766 598
1976	6 582	25 008 103	5 042 466	5 478	25 019 920	4 738 870
1977	6 211	25 225 622	4 660 730	5 578	21 899 057	4 119 775
1978	7 224	27 147 770	5 408 861	5 978	23 297 580	4 409 553
1979	7 244	28 436 221	5 786 579	6 766	24 062 016	5 032 640
1980	6 603	22 398 239	4 690 415	5 514	19 846 835	3 949 553
1981	5 358	21 594 319	4 187 839	4 761	17 323 276	3 470 609
1982	5 998	22 920 363	4 235 904	5 257	17 137 312	3 384 985
1983	6 375	20 979 198	4 212 500	6 072	22 170 365	4 257 285
1983						
januari	419	1 735 756	355 008	480	1 403 914	300 053
februari	427	1 321 984	296 594	400	1 081 608	225 195
maart	523	1 993 249	389 294	455	1 816 306	350 743
april	565	2 328 374	415 194	454	1 742 443	314 143
mei	599	1 769 785	359 962	442	2 170 656	427 761
juni	612	1 574 873	308 002	661	2 895 080	481 085
juli	622	1 926 136	417 403	431	1 003 764	209 232
augustus	608	1 924 252	366 424	461	1 944 973	367 650
september	452	1 564 645	329 029	482	1 465 915	326 609
oktober	596	1 641 162	359 173	708	3 355 725	556 426
november	437	1 306 253	253 796	554	1 823 601	374 181
december	515	1 892 729	362 621	544	1 466 380	324 207
1984						
januari	506	1 760 230	374 409	381	1 446 952	301 519
februari	525	1 397 742	304 388	400	1 206 546	265 073
maart	461	1 448 452	314 656	488	1 717 605	334 342
april	553	2 321 107	411 234	440	1 092 602	242 836
mei	623	2 817 320	376 162	565	2 104 552	381 524
juni	616	2 333 529	443 496	431	2 512 109	300 504
juli	692	2 162 949	429 160	393	947 986	214 379
augustus	574	1 781 313	360 979	494	1 474 420	313 599

(1) De gegevens betreffende dit type van gebouw zijn reeds in voorgaande kolommen opgenomen.  
(2) Maandgemiddelde.



## NIEUWE BOUW VAN NIET-WOONGEBOUWEN NAAR RUIMTECATEGORIE

Jaren Maanden	WAARVOOR EEN VERGUNNING WERD VERLEEND								
	van minder dan 3 000 m3			van 3 000 tot minder dan 10 000 m3			van 10 000 tot minder dan 20 000m3		
	Aantal gebouwen	Ruimte (in m3)	Totale oppervlakte (in m2)	Aantal gebouwen	Ruimte (in m3)	Totale oppervlakte (in m2)	Aantal gebouwen	Ruimte (in m3)	Totale oppervlakte (in m2)
1974	5 679	5 255 912	1 464 488	1 087	5 795 983	1 315 473	327	4 528 187	898 491
1975	4 196	3 844 831	1 035 252	888	4 840 677	1 125 267	264	3 642 855	722 519
1976	5 080	4 651 394	1 263 957	1 019	5 451 201	1 248 643	272	3 793 126	767 214
1977	4 767	4 396 390	1 176 882	1 006	5 271 999	1 184 337	256	3 552 793	759 995
1978	5 582	5 275 058	1 398 294	1 149	6 146 078	1 370 901	286	3 921 572	791 567
1979	5 412	5 180 485	1 366 376	1 286	6 652 720	1 474 287	301	4 155 230	836 828
1980	5 030	4 783 893	1 257 446	1 137	5 801 393	1 261 567	272	3 706 992	719 527
1981	4 024	3 760 555	985 716	926	4 710 783	1 015 417	235	3 341 470	664 437
1982	4 703	4 414 091	1 201 597	946	4 886 544	1 067 589	189	2 646 257	502 578
1983	4 981	4 836 231	1 286 396	1 027	5 272 811	1 127 104	212	2 901 330	559 750
1983									
januari	319	289 145	78 368	72	378 975	77 769	17	225 662	45 261
februari	345	347 251	94 322	53	273 208	59 321	17	218 841	42 666
maart	392	370 302	98 721	90	471 740	99 804	25	334 028	70 915
april	434	436 407	115 897	95	476 070	105 809	17	232 636	45 889
mei	472	463 425	126 229	102	512 451	111 708	15	220 658	39 302
juni	493	474 396	123 803	97	488 090	102 273	15	202 671	36 267
juli	496	504 050	134 971	96	481 463	99 521	18	261 172	49 988
augustus	485	472 983	125 184	93	484 381	102 067	19	273 905	45 671
september	347	313 287	84 094	72	388 924	81 915	17	222 650	48 645
oktober	462	453 303	119 199	102	498 260	111 354	19	254 371	54 310
november	333	325 953	86 701	80	425 509	88 677	14	178 538	30 248
december	403	385 729	98 907	75	393 740	86 886	19	276 198	50 588
1984									
januari	368	359 408	94 390	99	514 078	105 780	27	369 664	74 936
februari	409	410 219	107 105	87	443 955	97 273	19	252 923	49 081
maart	335	377 084	95 190	96	494 852	107 766	22	290 744	58 134
april	417	412 459	104 011	96	451 047	93 926	25	367 709	75 357
mei	475	517 951	129 145	116	591 620	126 766	18	240 102	47 707
juni	459	455 633	111 562	116	616 736	129 394	23	341 289	69 959
juli	527	509 590	128 786	126	658 644	132 606	24	355 109	61 361
augustus	437	431 598	109 195	105	553 585	121 095	19	261 460	54 973

Jaren Maanden	WAARVOOR EEN VERGUNNING WERD VERLEEND					
	van 20 000 tot minder dan 50 000 m3			van 50 000 m3 en meer		
	Aantal gebouwen	Ruimte (in m3)	Totale oppervlakte (in m2)	Aantal gebouwen	Ruimte (in m3)	Totale oppervlakte (in m2)
1974	241	7 205 822	1 365 543	148	18 717 897	2 938 113
1975	183	4 945 172	887 165	74	11 069 662	1 247 675
1976	147	4 381 660	790 293	64	6 730 722	972 359
1977	128	3 849 814	688 585	54	8 154 626	850 931
1978	154	4 543 750	844 536	53	7 261 312	1 003 563
1979	182	5 319 730	952 300	63	7 128 056	1 156 788
1980	122	3 605 695	633 268	42	4 500 266	818 607
1981	128	3 808 490	704 360	45	5 973 021	817 909
1982	108	3 182 607	531 340	52	7 790 864	932 800
1983	116	3 405 064	649 775	39	4 563 762	589 475
1983						
januari	8	222 127	52 788	3	619 847	100 822
februari	9	261 976	60 615	3	220 708	39 670
maart	12	358 134	75 678	4	459 045	44 176
april	15	494 775	89 958	4	688 486	57 641
mei	7	231 068	38 390	3	342 183	44 333
juni	5	125 616	18 359	2	284 100	27 300
juli	6	161 567	27 660	6	517 884	105 263
augustus	6	183 156	33 657	5	509 827	59 845
september	13	411 042	78 738	3	228 742	35 637
oktober	12	313 868	54 430	1	121 360	19 880
november	8	226 737	38 931	2	149 516	9 239
december	15	414 998	80 571	3	422 064	45 669
1984						
januari	9	280 643	56 380	3	236 437	42 923
februari	9	239 070	45 461	1	51 575	5 468
maart	6	171 850	21 528	2	113 922	32 038
april	9	298 024	46 816	6	791 868	91 124
mei	10	285 350	41 745	4	1 282 297	30 799
juni	12	356 356	59 944	6	563 515	72 637
juli	11	309 158	61 021	4	330 448	45 386
augustus	9	283 790	52 346	4	250 880	23 370

## NIEUWE BOUW VAN NIET-WOONGEBOUWEN NAAR RUIMTECATEGORIE

Jaren Maanden	BEGONNEN								
	van minder dan 3 000 m <sup>3</sup>			van 3 000 tot minder dan 10 000 m <sup>3</sup>			van 10 000 tot minder dan 20 000 m <sup>3</sup>		
	Aantal gebouwen	Ruimte (in m <sup>3</sup> )	Totale oppervlakte (in m <sup>2</sup> )	Aantal gebouwen	Ruimte (in m <sup>3</sup> )	Totale oppervlakte (in m <sup>2</sup> )	Aantal gebouwen	Ruimte (in m <sup>3</sup> )	Totale oppervlakte (in m <sup>2</sup> )
1974	4 515	4 188 589	1 160 869	851	4 524 353	1 009 113	259	3 573 479	722 416
1975	5 154	4 766 767	1 305 334	999	5 413 657	1 213 910	288	3 978 665	760 462
1976	4 187	3 844 334	1 049 932	829	4 391 473	1 014 001	238	3 288 770	688 960
1977	4 303	3 961 922	1 006 938	903	4 773 518	1 089 482	219	3 089 736	646 015
1978	4 665	4 295 696	1 146 114	912	4 802 286	1 060 868	244	3 317 778	680 187
1979	5 156	4 947 572	1 307 166	1 149	5 991 098	1 345 465	256	3 534 878	715 878
1980	4 212	3 958 698	1 041 509	946	4 902 541	1 066 328	202	2 798 697	533 674
1981	3 586	3 473 808	905 151	840	4 268 358	922 419	203	2 879 783	565 338
1982	4 081	3 791 988	1 015 685	866	4 399 246	954 406	170	2 269 480	448 225
1983	4 729	4 598 813	1 224 077	983	5 021 437	1 070 136	210	2 917 603	544 857
1983									
Januari	383	360 100	95 601	67	379 145	80 710	20	273 275	52 849
februari	321	327 035	88 159	59	275 418	66 926	13	166 007	32 548
maart	345	331 124	87 894	76	414 522	87 186	21	258 147	47 368
april	345	333 296	88 709	80	417 874	86 272	13	170 330	32 733
mei	331	330 920	90 699	73	358 705	76 873	19	289 807	53 222
juni	521	506 108	130 751	99	494 343	100 625	23	341 381	59 570
juli	364	362 204	97 526	54	260 500	54 732	10	143 134	26 444
augustus	369	363 134	98 539	74	381 714	79 952	9	130 414	24 299
september	364	358 485	96 605	90	472 764	100 492	17	229 041	42 367
oktober	531	491 413	130 785	130	655 760	141 192	30	434 772	83 642
november	430	425 596	110 815	87	442 833	95 861	19	258 925	51 460
december	425	409 398	107 994	94	467 859	99 315	16	222 370	38 355
1984									
Januari	292	311 839	83 951	62	321 761	65 994	15	231 037	43 788
februari	288	276 424	71 063	90	473 964	107 788	13	180 067	35 669
maart	364	379 521	99 022	90	466 246	96 315	23	305 032	57 193
april	343	337 416	88 974	77	395 915	87 075	16	225 369	47 999
mei	429	107 230	107 230	104	515 948	113 264	20	291 782	53 338
juni	324	357 312	88 778	80	427 259	89 328	15	209 044	39 366
juli	317	290 622	75 482	62	324 407	68 038	11	156 187	35 819
augustus	384	349 955	89 581	82	431 687	88 721	18	255 828	55 808

Jaren Maanden	BEGONNEN					
	van 20 000 tot minder dan 50 000 m <sup>3</sup>			van 50 000 m <sup>3</sup> en meer		
	Aantal gebouwen	Ruimte (in m <sup>3</sup> )	Totale oppervlakte (in m <sup>2</sup> )	Aantal gebouwen	Ruimte (in m <sup>3</sup> )	Totale oppervlakte (in m <sup>2</sup> )
1974	193	5 872 710	1 120 339	98	12 113 330	1 743 704
1975	174	5 206 807	992 844	83	10 473 008	1 494 048
1976	142	4 361 776	800 618	82	9 133 567	1 185 359
1977	107	3 165 027	563 938	46	6 908 854	753 402
1978	106	3 100 155	541 563	51	7 781 665	980 821
1979	155	4 589 986	863 874	50	4 998 572	800 357
1980	119	3 493 368	620 855	35	4 693 531	687 187
1981	100	3 040 187	551 552	32	3 661 140	526 149
1982	104	2 975 370	490 766	36	3 701 228	475 903
1983	103	3 068 047	554 886	47	6 564 465	863 326
1983						
Januari	7	204 309	31 668	3	187 085	39 225
februari	5	148 070	22 515	2	165 078	15 047
maart	9	257 313	50 285	4	555 200	78 010
april	11	314 214	52 731	5	506 729	53 698
mei	11	315 920	62 056	8	875 304	144 911
juni	12	345 700	58 796	6	1 207 548	131 343
juli	2	59 496	15 250	1	178 430	15 280
augustus	4	115 380	18 723	5	954 331	146 137
september	10	305 378	58 050	1	100 249	29 095
oktober	10	306 206	53 220	7	1 467 574	147 584
november	15	434 249	75 618	3	261 998	40 427
december	7	261 814	55 974	2	104 939	22 569
1984						
Januari	8	262 735	38 260	4	319 580	69 526
februari	9	276 091	50 553	-	-	-
maart	7	194 800	36 930	4	372 006	44 882
april	3	69 252	10 038	1	64 650	8 750
mei	8	250 748	50 089	4	628 628	57 603
juni	8	277 174	51 273	4	1 241 320	31 759
juli	1	23 506	6 016	2	153 264	29 024
augustus	7	197 465	39 313	3	239 485	40 176

## STATISTIEK VAN DE NIEUWE TOEGESTANE GEBOUWEN

Maand : Juli 1964

Arrondis- sementen	WOONGEBOUWEN						NIET-WOONGEBOUWEN				
	Totaal aantal		Ruimte (in m3)	Oppervlakte (in m2)		Aantal gebou- wen met 1 woning (1)	Totaal aantal		Ruimte (in m3)	Oppervlakte (in m2)	
	gebou- wen	wonin- gen		gebou- wen	totale		gebou- wen	wonin- gen		bewoon- bare	totale
Antwerpen	262	482	248 680	47 133	77 232	237	47	3	223 862	386	42 156
Mechelen	92	112	75 498	12 902	23 049	90	23	2	96 156	189	21 356
Turnhout	125	131	86 298	15 548	26 710	123	23	2	63 176	196	15 341
Prov. Antwerpen	479	725	410 476	75 583	126 991	450	93	7	383 194	771	78 853
Brus.-Hoofdstad	20	71	52 340	9 237	14 983	14	3	-	4 554	-	1 149
Halle-Vilvoorde	92	92	68 262	12 674	19 169	92	19	1	108 685	52	21 182
Leuven	95	96	70 541	12 983	19 884	94	20	1	84 266	91	19 539
Nijvel	80	100	58 314	11 951	16 948	78	23	-	47 856	-	9 172
Prov. Brabant	267	359	249 457	46 845	70 984	278	65	2	245 361	143	51 042
Aat	11	11	7 217	1 527	2 459	11	6	-	10 060	-	2 044
Charleroi	20	20	13 767	2 874	4 813	20	13	-	43 736	-	8 209
Bergen	28	38	24 723	5 561	8 652	27	16	-	19 198	-	3 959
Moeskroen	6	6	4 865	910	1 559	6	10	1	29 846	267	5 826
Zinnik	20	21	12 334	2 589	4 411	19	12	1	25 803	114	5 181
Thuin	13	13	7 047	1 375	2 255	13	3	-	8 459	-	1 456
Doornik	6	6	3 863	705	1 169	6	6	-	13 818	-	2 323
Prov. Henegouwen	104	115	73 816	15 541	25 318	102	66	2	150 920	381	28 998
Hoel	17	18	10 958	1 708	3 416	16	8	-	5 982	-	1 282
Luik	71	85	52 235	8 439	16 151	70	18	-	44 552	-	7 028
Verviers	75	85	55 563	8 447	17 137	70	15	-	9 575	-	2 507
Borgworm	8	8	5 027	782	1 488	8	7	1	9 674	81	1 917
Prov. Luik	171	196	123 783	19 376	38 192	164	48	1	69 783	81	12 734
Hasselt	153	172	99 111	18 009	30 912	143	22	16	170 879	1 166	33 637
Maaseik	80	81	57 216	10 468	17 798	79	10	1	26 102	96	6 508
Tongeren	59	65	43 081	8 245	13 526	58	21	2	47 723	181	10 311
Prov. Limburg	292	318	199 408	36 722	62 236	280	53	19	244 704	1 443	50 456
Aarlen	15	15	10 836	1 669	3 469	15	1	-	134	-	38
Bastenaken	8	8	4 512	721	1 462	8	15	-	33 940	-	6 377
Marcne-en-Fam.	15	15	8 182	1 495	2 712	15	7	-	40 401	-	6 458
Neufchâteau	6	6	4 190	627	1 309	6	6	-	11 824	-	2 196
Vinton	9	9	7 407	1 114	2 536	9	3	1	8 028	111	1 916
Prov. de Luxembourg	53	53	35 127	5 626	11 508	53	32	1	94 327	111	16 985
Dinant	9	9	7 756	1 294	2 545	9	14	-	24 583	-	5 405
Namen	34	34	20 900	4 102	6 653	34	20	-	43 397	-	8 447
Philippeville	5	5	3 766	726	1 226	5	6	-	17 011	-	3 495
Prov. Namen	48	48	32 422	6 122	10 424	48	40	-	84 991	-	17 347
Aalst	71	71	55 138	9 681	16 281	71	22	-	150 149	-	23 920
Dendermonde	56	62	41 681	8 106	12 609	52	19	3	41 613	248	10 446
Eeklo	14	14	11 737	2 350	3 503	14	8	2	39 884	170	6 689
Gent	134	146	98 498	19 030	29 539	132	39	1	168 301	53	31 199
Oudenaarde	19	19	15 372	2 880	4 505	19	14	-	51 241	-	10 138
Sint-Niklaas	295	300	171 896	37 638	55 435	293	23	1	90 493	120	18 300
Prov. Oost- Vlaanderen	589	612	394 322	79 685	121 872	581	125	7	541 681	591	100 692
Brugge	62	77	49 535	9 707	15 152	59	22	2	69 146	224	11 436
Diksmuide	12	12	9 684	1 760	2 846	12	16	-	26 053	-	6 032
Ieper	18	19	12 908	2 570	3 932	17	29	-	59 770	-	12 095
Kortrijk	85	90	58 084	11 915	17 742	81	28	2	48 602	232	9 676
Oostende	36	36	24 140	4 771	7 275	36	15	-	18 030	-	4 390
Roeselare	38	38	20 995	4 772	6 695	38	24	1	55 503	85	12 098
Tielt	22	22	14 333	2 789	4 542	22	22	1	51 411	150	11 896
Veurne	20	29	16 818	3 236	5 164	19	14	2	19 473	265	4 430
Prov. West- Vlaanderen	293	323	206 497	41 520	63 348	284	170	8	347 988	956	72 053
Het Rijk	2 316	2 749	1 725 308	327 020	530 873	2 240	692	47	2 162 949	4 477	429 160
Vlaams gewest	1 840	2 166	1 349 506	259 167	413 500	1 781	480	43	1 710 518	3 904	342 775
Waalst gewest	456	512	323 462	58 616	102 390	445	209	4	447 877	573	85 236
Brussels gewest	20	71	52 340	9 237	14 983	14	3	-	4 554	-	1 149

(1) De gegevens betreffende dit type van gebouw zijn reeds in de voorgaande kolomme opgenomen.

## STATISTIEK VAN DE NIEUWE TOEGELATEN GEBOUWEN

Maand : Augustus 1984

Arrondissementen	WOONGEBOUWEN						NIET-WOONGEBOUWEN				
	Totaal aantal		Ruimte (in m <sup>3</sup> )	Oppervlakte (in m <sup>2</sup> )		Aantal gebouwen met 1 woning (1)	Totaal aantal		Ruimte (in m <sup>3</sup> )	Oppervlakte (in m <sup>2</sup> )	
	gebouwen	woningen		bewoonbare	totale		gebouwen	woningen		bewoonbare	totale
Antwerpen	104	177	88 520	17 619	28 711	93	27	4	154 341	406	33 023
Mechelen	61	71	45 320	7 948	13 989	55	21	1	52 671	55	11 430
Turnhout	138	143	98 050	17 157	29 851	135	41	3	112 050	253	22 257
Prov. Antwerpen	303	391	231 890	42 724	72 551	283	89	8	319 062	714	66 710
Bruss.-Hoofdst.	31	118	59 984	11 874	17 860	23	10	11	134 927	689	38 973
Halle-Vilvoorde	98	107	74 225	13 765	21 117	95	17	2	115 974	194	19 445
Leuven	84	96	68 303	12 261	19 043	82	9	-	14 164	-	3 229
Nijvel	28	28	20 877	3 982	6 014	28	14	1	73 847	97	14 160
Prov. Brabant	241	349	223 389	41 882	64 034	228	50	14	338 912	980	75 807
Aat	10	10	6 661	1 216	2 279	10	7	-	9 323	-	2 344
Charleroi	12	19	13 055	2 285	3 934	11	23	1	43 315	91	7 400
Bergen	9	9	5 696	1 165	1 662	9	2	-	2 801	-	665
Moeskroen	6	6	3 496	803	1 226	6	4	-	6 020	-	1 168
Zinnik	35	39	13 901	3 198	4 322	34	13	1	54 897	102	8 038
Thuin	28	32	17 337	3 403	5 287	26	9	-	18 161	-	3 623
Doornik	14	14	7 955	1 650	2 612	14	7	-	19 138	-	3 488
Prov. Henegouwen	114	129	68 101	13 720	21 322	110	65	2	153 655	193	26 726
Hoel	13	13	6 669	1 097	1 993	13	11	-	9 719	-	2 101
Luik	68	82	54 328	8 522	16 736	63	24	2	31 862	193	9 426
Verviers	66	82	50 429	7 538	14 763	62	21	1	50 805	99	11 189
Borgworm	11	11	7 449	1 440	2 444	11	7	-	5 656	-	1 213
Prov. Luik	158	188	118 875	18 597	35 936	149	63	3	98 042	292	23 929
Hasselt	104	110	78 322	13 674	23 778	102	9	4	64 382	365	9 052
Maaseik	70	75	55 102	9 740	17 301	67	12	1	20 430	50	5 035
Tongeren	44	44	33 826	5 570	10 673	44	9	-	61 667	-	7 534
Prov. Limburg	218	229	167 250	28 984	51 752	213	30	5	146 479	415	21 621
Aarlen	4	4	2 679	420	897	4	3	-	2 191	-	564
Sastenaken	15	15	10 282	1 741	3 391	15	9	-	14 678	-	3 117
Marche-en-Fam.	15	15	7 752	1 309	2 410	15	4	-	25 956	-	4 916
Neufchâteau	13	13	9 549	1 528	3 156	13	4	-	5 167	-	1 059
Virton	6	6	4 241	727	1 536	6	4	1	9 185	74	1 764
Prov. Luxemburg	53	53	34 503	5 725	11 390	53	24	1	57 179	74	11 422
Dinant	11	11	5 722	1 304	2 280	11	19	1	18 471	63	4 169
Namen	20	20	10 847	2 090	3 777	20	11	-	21 231	-	3 766
Philippeville	17	17	6 767	1 903	2 854	17	4	1	3 771	94	1 019
Prov. Namen	48	48	25 336	5 297	8 911	48	34	2	43 473	157	8 954
Aalst	43	43	37 213	6 473	11 142	43	15	-	50 681	-	9 522
Dendermonde	23	23	16 868	3 180	5 100	23	7	1	46 992	77	6 923
Eeklo	19	19	13 311	2 443	4 011	19	8	12	21 188	390	5 245
Gent	82	93	62 964	12 003	18 856	79	48	4	211 141	473	33 910
Oudenaarde	20	25	19 165	3 343	5 510	19	9	2	35 270	169	6 647
Sint-Niklaas	40	46	27 790	5 386	8 337	37	16	3	35 343	276	8 346
Prov. Oost-Vlaanderen	227	249	177 311	32 828	52 956	220	103	22	400 615	1 385	70 593
Brugge	82	144	74 241	14 114	22 214	75	17	2	33 311	197	9 159
Diksmuide	5	5	3 251	660	925	5	6	1	8 704	95	2 255
Ieper	10	10	7 632	1 683	2 377	10	21	-	32 716	-	7 340
Kortrijk	61	61	35 637	8 017	11 375	61	16	1	34 733	98	8 592
Oostende	15	44	19 105	3 646	5 864	13	11	1	22 351	90	6 069
Roeselare	24	25	16 296	3 461	5 096	23	18	-	38 638	-	8 563
Tielt	27	27	14 474	3 362	4 771	27	22	-	41 291	-	9 947
Veurne	38	38	13 453	3 634	4 282	38	5	-	12 152	-	3 292
Prov. West-Vlaanderen	262	354	184 089	38 577	56 904	252	116	5	223 896	480	55 217
Het Rijk	1 624	1 990	1 230 744	228 334	375 756	1 556	574	62	1 781 313	4 690	360 979
Vlaams gewest	1 192	1 426	903 068	169 139	274 323	1 145	364	42	1 220 190	3 188	236 815
Waals gewest	401	446	267 692	47 321	83 573	388	200	9	426 196	813	85 191
Brussels gewest	31	118	59 984	11 874	17 860	23	10	11	134 927	689	38 973

(1) De gegevens betreffende dit type van gebouw zijn reeds in de voorgaande kolommen opgenomen.

Arrondis- sementen	WOONGEBOUWEN					NIET-WOONGEBOUWEN					
	Totaal aantal		Ruimte (in m <sup>3</sup> )	Oppervlakte (in m <sup>2</sup> )		Aantal gebou- wen met 1 woning (1)	Totaal aantal		Ruimte (in m <sup>3</sup> )	Oppervlakte (in m <sup>2</sup> )	
	gebou- wen	wonin- gen		bewoon- bare	totale		gebou- wen	wonin- gen		bewoon- bare	totale
Antwerpen	89	91	58 737	10 790	17 604	87	23	3	61 451	247	12 170
Mechelen	59	60	42 078	7 430	13 014	58	16	1	52 748	95	16 812
Turnhout	90	93	67 884	11 776	20 987	87	16	2	73 168	179	16 375
Prov. Antwerpen	238	244	168 699	29 996	51 605	232	55	6	187 367	521	45 357
Brus.-Hoofdstad	9	16	10 645	1 845	2 868	8	4	1	13 826	98	2 960
Halle-Vilvoorde	63	70	46 298	8 653	13 027	61	9	1	22 081	89	4 647
Leuven	63	72	54 379	9 639	15 129	62	14	-	132 310	-	31 458
Nijvel	12	12	8 007	1 550	2 281	12	5	-	5 400	-	804
Prov. Brabant	147	170	119 329	21 687	33 305	143	32	2	173 617	187	39 869
Aat	2	2	1 170	278	426	2	2	-	6 900	-	1 277
Charleroi	12	12	7 587	1 469	2 571	12	9	-	14 404	-	3 040
Bergen	2	2	1 448	435	623	2	4	-	632	-	163
Moeskroen	2	2	1 421	251	446	2	2	-	5 140	-	1 141
Zinnik	5	5	3 605	567	1 202	5	9	-	11 629	-	2 169
Thuin	2	30	11 105	2 244	3 381	-	4	-	4 577	-	1 251
Doornik	7	7	3 709	841	1 191	7	2	-	4 193	-	933
Prov. Henegouwen	32	60	30 045	6 085	9 840	30	32	-	47 475	-	9 974
Hoef	25	26	18 985	3 085	5 790	24	20	4	26 834	464	6 938
Luik	58	58	31 551	5 207	10 108	58	9	1	8 522	92	2 498
Verviers	41	42	30 413	4 578	9 271	40	23	1	25 652	74	6 839
Borgworm	6	6	3 713	544	1 035	6	3	-	10 078	-	1 777
Prov. Luik	130	132	84 662	13 414	26 204	128	55	6	71 086	630	18 052
Hasselt	100	101	70 930	12 814	22 168	99	10	2	92 887	182	13 579
Maaseik	58	59	46 109	8 093	14 600	57	10	-	17 050	-	4 032
Tongeren	48	48	36 647	6 163	11 689	48	5	-	8 551	-	2 140
Prov. Limburg	206	208	153 686	27 070	48 457	204	25	2	118 488	182	19 751
Aarlen	3	3	2 512	344	669	3	3	-	1 796	-	504
Bastenaken	6	6	4 347	568	1 304	6	4	-	6 444	-	1 531
Marche-en-Fam.	8	8	3 601	624	1 088	8	1	1	1 650	100	450
Neufchâteau	4	4	1 649	260	495	4	1	-	1 027	-	237
Virton	4	4	2 775	386	785	4	1	-	230	-	51
Prov. Luxemburg	25	25	14 884	2 182	4 341	25	10	1	11 147	100	2 773
Dinant	25	25	13 950	2 679	4 603	25	15	1	39 588	89	7 571
Namen	22	22	12 087	2 496	3 927	22	15	-	19 840	-	4 590
Philippeville	1	1	770	185	300	1	3	-	5 347	-	1 382
Prov. Namen	48	48	26 807	5 360	8 830	48	33	1	64 775	89	13 543
Aalst	46	46	30 114	4 682	8 574	46	4	-	8 459	-	1 840
Dendermonde	40	41	28 095	5 682	8 554	39	11	-	23 403	-	5 579
Eeklo	10	10	7 692	1 456	2 320	10	10	-	34 161	-	6 990
Gent	64	91	64 632	10 859	18 517	61	21	-	28 592	-	7 613
Oudenaarde	9	9	6 263	1 182	1 778	9	4	-	5 820	-	1 628
Sint-Niklaas	27	27	19 313	3 772	5 611	27	14	-	15 768	-	4 133
Prov. Oost- Vlaanderen	196	224	156 109	27 633	45 354	192	64	-	116 203	-	27 783
Brugge	40	44	31 569	5 847	9 298	39	12	1	28 147	128	6 177
Diksmuide	8	8	5 212	1 056	1 586	8	7	-	6 875	-	1 620
Ieper	20	20	12 956	2 561	3 916	20	23	-	30 680	-	6 811
Kortrijk	62	62	40 740	7 921	12 161	62	23	1	35 628	97	7 803
Oostende	23	45	20 305	4 029	6 585	20	1	-	169	-	35
Roeselare	28	30	19 686	4 304	6 144	27	8	1	38 089	85	10 802
Tielt	19	19	14 266	2 730	4 142	19	11	-	15 248	-	3 294
Veurne	8	55	15 764	3 282	5 015	5	2	1	2 992	120	735
Prov. West Vlaanderen	208	283	160 498	31 730	48 847	200	87	4	157 828	430	37 277
Het Rijk	1 230	1 394	914 719	165 157	276 783	1 202	393	22	947 986	2 139	214 379
Vlaams gewest	974	1 101	739 669	134 721	222 419	951	254	13	734 277	1 222	166 273
Waals gewest	247	277	164 405	28 591	51 496	243	135	8	199 883	819	45 146
Brussels gewest	9	16	10 645	1 845	2 868	8	4	1	13 826	98	2 960

(1) De gegevens betreffende dit type van gebouw zijn reeds in de voorgaande kolomme opgenomen.

## STATISTIEK VAN DE NIEUWE BEGONNEN GEBOUWEN

Maand : Augustus 1984

Arrondissementen	WOONGEBOUWEN						NIET-WOONGEBOUWEN				
	Totaal aantal		Ruimte (in m <sup>3</sup> )	Oppervlakte (in m <sup>2</sup> )		Aantal gebouwen met 1 woning (1)	Totaal aantal		Ruimte (in m <sup>3</sup> )	Oppervlakte (in m <sup>2</sup> )	
	gebouwen	woningen		bewoonbare	totale		gebouwen	woningen		bewoonbare	totale
Antwerpen	144	165	114 647	22 667	34 307	138	19	2	98 695	169	24 631
Mechelen	60	66	44 123	7 712	13 174	57	16	-	28 525	-	7 108
Turnhout	151	161	113 900	19 586	35 657	148	27	1	87 610	91	20 544
Prov. Antwerpen	355	392	272 670	49 965	83 138	343	62	3	214 830	260	52 283
Bruss.-Hoofdst.	17	33	47 022	10 853	17 648	13	4	2	43 144	186	13 525
Halle-Vilvoorde	97	103	72 485	13 304	20 520	95	14	1	60 628	95	11 095
Leuven	102	118	83 457	15 340	23 703	100	26	5	68 440	353	17 344
Nijvel	51	51	35 224	6 917	10 315	51	8	-	19 875	-	3 638
Prov. Brabant	267	305	238 188	46 414	72 186	259	52	8	192 087	634	45 602
Aat	15	16	10 765	2 039	3 562	14	12	-	21 743	-	4 084
Charleroi	124	132	52 544	13 427	20 578	116	27	3	117 672	206	21 423
Bergen	36	40	22 825	4 824	7 162	34	13	1	15 176	87	3 560
Moeskroen	5	5	4 711	767	1 425	5	2	1	10 246	267	1 671
Zinnik	33	33	16 253	2 991	5 574	33	13	3	20 005	313	3 505
Thuin	13	13	8 041	1 453	2 590	13	6	-	3 503	-	833
Doornik	14	14	10 787	1 829	3 554	14	16	2	24 322	196	5 475
Prov. Henegouwen	240	253	125 926	27 330	44 445	229	89	10	212 667	1 069	40 551
Hoei	8	8	5 250	851	1 666	8	5	-	3 425	-	764
Luik	55	55	36 773	5 593	10 722	55	16	6	51 544	425	10 286
Verviers	77	78	56 350	8 228	16 983	76	11	1	19 456	129	4 315
Borgworm	10	10	5 288	870	1 644	10	7	-	11 750	-	2 101
Prov. Luik	150	151	103 661	15 542	31 015	149	39	7	86 175	554	17 466
Hasselt	121	130	87 865	15 736	27 535	120	15	4	49 457	414	10 217
Maaseik	76	78	57 780	9 875	17 917	74	4	1	8 592	50	1 775
Tongeren	44	44	35 353	5 712	10 889	44	5	1	12 691	86	1 868
Prov. Limburg	241	252	180 998	31 323	56 341	238	24	6	70 740	550	13 860
Aarlen	12	12	8 464	1 307	2 647	12	3	1	10 094	152	2 270
Bastenaken	11	11	5 676	1 075	1 911	11	4	-	6 970	-	1 679
Marche-en-Fam.	8	8	3 306	504	932	8	1	-	95	-	32
Neufchâteau	4	4	2 956	386	824	4	3	-	4 623	-	884
Virton	3	3	2 423	365	773	3	2	-	262	-	66
Prov. Luxemburg	38	38	22 825	3 637	7 087	38	13	1	22 044	152	4 931
Dinant	18	18	10 766	2 012	3 711	18	19	-	31 329	-	7 192
Namen	33	34	22 007	4 118	7 132	32	12	1	28 658	97	5 760
Philippeville	44	44	51 441	11 264	16 890	44	16	2	21 523	157	5 256
Prov. Namen	95	96	84 214	17 394	27 733	94	47	3	81 510	254	18 208
Aalst	53	53	42 036	7 776	12 831	53	14	2	133 947	104	18 665
Dendermonde	64	65	40 994	8 446	12 604	63	8	6	21 821	589	5 575
Eeklo	16	16	10 963	2 294	3 399	16	8	1	19 685	90	3 913
Gent	123	171	94 560	18 771	29 623	116	23	4	140 028	358	33 030
Oudenaarde	35	35	21 009	4 280	6 664	35	5	-	6 255	-	1 579
Sint-Niklaas	50	50	42 667	8 244	12 806	50	10	2	12 989	185	3 877
Prov. Oost-Vlaanderen	341	390	252 229	49 811	77 927	333	68	15	334 725	1 326	66 639
Brugge	70	108	56 077	11 048	17 384	64	18	2	75 190	162	16 041
Diksmuide	5	5	3 371	683	988	5	7	-	8 983	-	1 987
Ieper	20	20	12 651	2 704	4 063	20	21	-	39 413	-	8 019
Kortrijk	38	38	16 793	4 069	5 510	38	17	2	74 144	208	12 449
Dostende	23	25	16 165	3 326	4 922	22	7	-	16 365	-	4 267
Roeselare	26	26	17 486	3 357	5 340	26	10	-	18 263	-	5 150
Tielt	23	23	14 658	3 072	4 495	23	15	-	21 934	-	5 199
Veurne	19	19	10 397	2 108	3 006	19	5	1	5 350	90	947
Prov. West-Vlaanderen	224	264	147 598	30 367	45 708	217	100	5	259 642	460	54 059
Het Rijk	1 951	2 141	1 428 309	271 783	445 580	1 900	494	58	1 474 420	5 259	313 599
Vlaams gewest	1 360	1 519	1 009 437	190 110	307 337	1 326	294	35	1 009 005	3 044	215 280
WaaIs gewest	574	589	371 850	70 820	120 595	561	196	21	422 271	2 029	84 794
Brussels gewest	17	33	47 022	10 853	17 648	13	4	2	43 144	186	13 525

(1) De gegevens betreffende dit type van gebouw zijn reeds in de voorgaande kolommen opgenomen.

## VERGUNNINGEN AFGELEVERD VOOR DE VERBOUWING VAN WOONGEBOUWEN

Jaren Maanden	Ant- werpen	Brabant	Hene- gouwen	Luik	Limburg	Luxem- burg	Namen	Oost- Vlaan- deren	West- Vlaan- deren	Het Rijk
1974	1 484	2 612	3 357	2 843	823	455	944	2 628	3 039	18 185
1975	1 607	2 641	3 318	3 136	952	439	959	2 723	2 953	18 728
1976	1 702	3 081	3 319	3 127	985	462	991	3 211	3 466	20 344
1977	1 711	3 075	3 028	2 993	984	546	1 085	3 184	3 227	19 833
1978	1 911	3 139	3 358	2 813	1 275	509	1 112	3 211	3 278	20 606
1979	2 246	3 103	2 936	2 581	1 204	495	948	3 198	3 292	20 003
1980	1 892	2 827	2 806	2 734	1 011	449	950	3 305	2 854	18 828
1981	1 500	2 504	2 227	2 231	772	355	778	2 981	2 932	16 280
1982	1 409	2 260	2 101	2 155	674	336	733	3 143	2 560	15 371
1983	1 475	2 316	2 005	2 009	639	339	767	2 704	2 569	14 823
1983										
Januari	57	180	135	107	36	25	21	184	165	910
Februari	63	138	129	201	50	15	57	191	179	1 023
maart	122	279	133	143	52	27	59	203	269	1 287
april	180	158	140	137	62	24	60	267	246	1 274
mei	164	233	175	164	66	22	87	249	240	1 400
juni	76	159	201	209	51	51	104	314	241	1 406
juli	170	276	180	131	74	48	70	202	280	1 431
augustus	120	222	224	246	52	31	65	307	167	1 434
september	66	200	159	153	46	18	50	222	193	1 107
oktober	202	165	181	178	38	34	68	204	206	1 276
november	107	128	177	151	64	17	65	146	161	1 016
december	148	178	171	189	48	27	61	215	222	1 259
1984										
Januari	129	183	178	156	55	17	60	211	193	1 182
Februari	79	205	144	159	79	19	47	227	275	1 234
maart	107	187	124	137	171	26	41	228	220	1 241
april	146	241	148	180	60	35	70	290	240	1 410
mei	111	172	219	186	92	60	79	271	193	1 383
juni	155	255	211	264	65	34	84	280	254	1 602
juli	247	305	223	214	77	49	106	267	283	1 771
augustus	133	165	160	258	79	39	87	233	234	1 388

## WOONGEBOUWEN WAARVAN DE VERBOUWING BEGONNEN IS

Jaren Maanden	Ant- werpen	Brabant	Hene- gouwen	Luik	Limburg	Luxem- burg	Namen	Oost- Vlaan- deren	West- Vlaan- deren	Het Rijk
1974	1 201	2 040	2 534	2 214	578	332	544	2 288	2 575	14 306
1975	1 731	2 783	3 641	3 340	868	442	1 020	2 832	3 427	20 084
1976	1 477	2 506	3 073	2 679	1 001	352	757	2 774	2 984	17 603
1977	1 568	2 577	2 328	2 319	757	374	664	2 613	2 904	16 104
1978	1 569	2 687	3 181	2 805	1 064	447	1 172	3 177	3 100	19 202
1979	1 816	2 761	2 959	2 359	1 040	434	394	2 893	2 895	18 051
1980	1 644	2 408	2 220	2 171	997	364	828	2 715	2 805	16 152
1981	1 430	2 201	1 856	1 797	810	315	477	2 815	2 507	14 208
1982	1 275	2 068	1 956	2 069	639	326	786	2 430	2 406	13 955
1983	1 390	2 369	1 726	2 050	751	349	612	3 221	2 666	15 134
1983										
Januari	55	255	63	315	32	48	13	264	204	1 249
Februari	73	135	103	136	72	9	11	238	133	910
maart	109	153	172	201	27	14	74	227	255	1 232
april	220	284	208	108	52	36	69	342	192	1 511
mei	163	220	117	73	50	15	35	268	264	1 205
juni	207	208	128	106	158	37	49	456	321	1 670
juli	101	131	130	151	67	34	50	245	174	1 083
augustus	105	136	157	195	44	23	43	264	247	1 214
september	85	249	218	174	50	14	63	182	131	1 166
oktober	92	217	167	206	41	28	67	188	369	1 375
november	90	207	124	164	57	30	59	208	244	1 183
december	90	174	139	221	101	61	79	339	132	1 336
1984										
Januari	177	156	145	122	31	7	49	137	127	951
Februari	91	239	182	123	25	13	52	133	126	984
maart	125	157	84	123	79	7	44	276	277	1 172
april	123	187	167	149	54	23	40	304	310	1 357
mei	211	200	139	234	55	72	35	252	188	1 386
juni	142	142	205	195	33	47	66	191	183	1 204
juli	89	102	124	187	57	22	62	180	202	1 025
augustus	124	200	241	191	175	14	66	241	222	1 474

## VERGUNNINGEN AFGELEVERD VOOR DE VERBOUWING VAN GEBOUWEN, ANDERE DAN WOONGEBOUWEN

Jaren Maanden	Ant- werpen	Brabant	Hene- gouwen	Luik	Limburg	Luxem- burg	Namen	Oost- Vlaan- deren	West- Vlaan- deren	Het Rijk
1974	604	582	444	406	255	103	194	822	1 163	4 573
1975	572	595	404	411	241	118	159	784	903	4 187
1976	590	613	429	387	271	92	167	894	1 072	4 515
1977	552	574	385	434	209	115	209	824	988	4 290
1978	631	640	603	412	287	117	270	949	989	4 898
1979	745	632	521	409	294	137	229	913	957	4 837
1980	652	603	570	434	256	108	207	876	866	4 572
1981	544	653	404	361	187	88	186	756	762	3 941
1982	528	526	377	341	234	82	167	720	816	3 791
1983	522	552	390	355	229	96	181	875	1 006	4 206
1983										
januari	23	55	37	21	15	10	9	73	53	296
februari	33	40	31	30	9	4	9	46	89	291
maart	39	47	34	34	16	9	12	86	81	358
april	55	45	31	34	17	7	15	71	77	352
mei	49	58	36	43	24	6	15	64	94	389
juni	30	36	34	33	25	10	19	86	89	362
juli	45	81	39	23	25	9	20	70	127	439
augustus	68	49	35	42	20	10	23	91	60	398
september	16	30	32	19	25	3	9	58	69	261
oktober	67	42	25	23	23	16	15	86	92	389
november	38	26	32	24	21	5	14	69	68	297
december	59	43	24	29	9	7	21	75	107	374
1984										
januari	51	42	36	42	21	1	24	62	79	358
februari	19	69	35	21	11	11	15	78	95	354
maart	32	51	24	23	20	7	17	68	100	342
april	30	71	30	32	17	3	15	89	87	374
mei	26	50	45	28	27	11	15	88	98	388
juni	50	58	40	47	18	9	16	82	83	403
juli	79	49	48	26	24	8	23	82	104	443
augustus	62	42	30	32	25	8	17	68	104	388

## GEBOUWEN, ANDERE DAN WOONGEBOUWEN, WAARVAN DE VERBOUWING BEGONNEN IS

Jaren Maanden	Ant- werpen	Brabant	Hene- gouwen	Luik	Limburg	Luxem- burg	Namen	Oost- Vlaan- deren	West- Vlaan- deren	Het Rijk
1974	477	474	328	336	196	74	115	693	1 035	3 728
1975	617	626	403	450	251	106	187	812	1 128	4 580
1976	541	499	363	318	220	81	132	781	889	3 824
1977	451	428	322	288	189	86	110	659	878	3 411
1978	475	477	446	381	209	95	199	824	861	3 967
1979	564	538	503	340	211	94	216	812	862	4 140
1980	514	466	375	305	222	88	178	716	804	3 668
1981	448	521	354	250	169	91	80	656	608	3 177
1982	365	442	342	309	177	72	177	621	632	3 137
1983	507	580	336	365	234	96	139	823	932	4 012
1983										
januari	20	69	18	46	29	13	3	69	95	362
februari	34	41	22	38	28	2	4	71	58	298
maart	30	28	36	35	4	4	13	69	53	272
april	98	71	32	23	13	6	16	49	56	364
mei	63	63	20	18	13	7	5	63	102	354
juni	57	46	18	25	33	9	6	112	112	418
juli	22	35	26	27	21	15	3	54	34	237
augustus	31	35	24	24	13	6	5	61	80	279
september	25	50	36	24	16	6	22	51	54	284
oktober	52	61	45	28	15	8	17	51	145	422
november	37	44	25	32	16	10	30	75	76	345
december	38	37	34	45	33	10	15	98	67	377
1984										
januari	64	49	33	24	11	2	11	42	80	316
februari	39	69	38	20	8	3	9	47	61	294
maart	54	49	16	18	32	7	5	87	115	383
april	39	35	22	17	12	5	16	114	100	360
mei	52	38	28	35	12	18	9	77	65	334
juni	45	32	28	19	13	11	10	64	53	275
juli	29	12	16	23	7	3	6	41	56	193
augustus	28	39	68	25	9	5	17	39	74	304



