

INDUSTRIËLE STATISTIEKEN



1984

MAANDSCHRIFT

NOVEMBER - DECEMBER, Nr. 11 - 12

NATIONAAL INSTITUUT VOOR DE STATISTIEK

KONINKRIJK BELGIË

MINISTERIE VAN ECONOMISCHE ZAKEN

INDUSTRIËLE STATISTIEKEN

1984

MAANDSCHRIFT

NOVEMBER - DECEMBER, Nr. 11 - 12

Verkrijgbaar bij het NATIONAAL INSTITUUT VOOR DE STATISTIEK

Leuvenseweg, 44 - 1000 Brussel
Rubenslei, 2 - 2018 Antwerpen
Coupure Rechts, 620 - 9000 Gent

17^{de} JAARGANG

Dit nummer : België : 85 F
 Buitenland : 135 BF
Abonnement : België : 700 F
 Buitenland : 1200 BF

Postrekening Nr 000-2005886-23 van het
NIS, Leuvense weg, 44 - 1000 Brussel

<u>MAANDSTATISTIEKEN</u>		<u>JAARLIJKSE PRODUKTIESTATISTIEKEN</u>	
I. <u>Indexcijfers van de nijverheidsproductie</u>	5	<u>Jaar 1981</u>	
A. Voortschrijdend gemiddelde van de indexcijfers van de twaalf laatste maanden	5	- Steenkolenmijnen en hun elektriciteitscentrales	77
B. Bruto-indexcijfers	8	- Nijverheid van de bereiding en van de conserveren van vis, week- en schaaldieren	81
II. <u>Industriële productie in absolute cijfers</u>	18	- Bontnijverheid en nijverheid der behaarde huiden :	85
Steenkool- en ijzermijnen. Opvangen van mijngas	18	A. Snijderijen	85
Leveringen van Belgische steenkolen op de binnenlandse markt. Invoer en uitvoer van steenkolen	18	B. Appretuur, verven, glanzes van pelzen, pelswerkconfectie	88
Winning van bouwsteen en andere niet metaalhoudende mineralen	19	- Bouwnijverheid	92
Voedingsnijverheid	20	<u>Jaar 1982</u>	
Tabaksnijverheid	24	- Borstelnijverheid, mandenmakerij, kurk	119
Weverij	26	- Nijverheid van het vervoer en de openbare verdeling van gas per canalísatie	123
Breigoednijverheid	30	- Glasnijverheid (productie, be- en verwerking)	127
Kleding- en confectienijverheid	32	- Nijverheid der cementagglomeraten	130
Schoenen- en pantoffelnijverheid	34	- Betoncentrales	136
Hout- en aanverwante nijverheid	35	<u>STATISTIEK VAN DE TOEGESTANE EN BEGONNEN GEBOUWEN.</u>	139
Papiernijverheid	36	- Nieuwe woongebouwen, per provincie, waarvoor een bouwvergunning werd verleend	140
Leder- en rubbernijverheid	37	- Nieuwe niet-woongebouwen, per provincie, waarvoor een bouwvergunning werd verleend	140
Zeepnijverheid	37	- Nieuwe residentiële bouw	141
Scheikundige nijverheid	38	- Nieuwe niet-residentiële bouw	141
Nijverheid van de petroleumderivaten	39	- Nieuwe toegestane bouw van niet-woongebouwen, naar ruimtecategorie	142
Steenkoolagglomeraat- en cokesfabrieken	40	- Nieuwe begonnen bouw van niet-woongebouwen, naar ruimtecategorie	143
Netto-productie, invoer en uitvoer van gas	41	- Nieuwe toegestane bouw :	144
Nijverheid van de niet-metaalhoudende mineralen	41	mei en juni 1984	145
IJzer- en staalnijverheid	43	- Nieuwe begonnen bouw :	146
Non-ferrometalen	44	mei en juni 1984	147
Metaalverwerkende nijverheid	45	- Vergunningen afgeleverd voor de verbouwing van woongebouwen	148
Plastiekverwerkende nijverheid	51	- Woongebouwen waarvan de verbouwing begonnen is	148
Verzendingen van de metaalverwerkende nijverheid (driemaandelijke gegevens)	53	- Vergunningen afgeleverd voor de verbouwing van gebouwen, andere dan woongebouwen	149
Elektriciteit	66	- Gebouwen, andere dan woongebouwen, waarvan de verbouwing begonnen is	149
Waterdistributie	66		
III. <u>Tewerkstelling</u>	67		

Opmerkingen betreffende de maandstatistiek en driemaandelijke statistieken :

- De cijfers van de productie of de leveringen gepubliceerd voor de verschillende jaren zijn maandgemiddelden of driemaandelijke gemiddelden.
- De totalen kunnen soms lichtelijk verschillen met de som van de gedeeltelijke resultaten wegens afrondingen der cijfers.

Conventionele tekens

- .. = gegevens ontbreken
 - = 0 of minder dan de helft der bebezigde eenheid
 - (*) = voorlopige cijfers
- De komma (,) wordt gebruikt om de eenheden af te zonderen van de decimalen

Auteursrecht voorbehouden

Het reproduceren van de inhoud van deze publikatie is niet toegestaan, noch geheel, noch gedeeltelijk, noch in de oorspronkelijke, noch in bewerkte vorm, tenzij met schriftelijke machtiging vanwege het Nationaal Instituut voor de Statistiek.

Het gebruiken van de inhoud van deze publikatie als toelichting of bewijsvoering in een artikel, een boekbespreking of een boek is toegestaan, mits de bron duidelijk en nauwkeurig wordt vermeld.

MAANDSTATISTIEKEN

I. INDEXCIJFERS VAN DE INDUSTRIELE PRODUCTIE (1970=100)

A. VOORTSCHRIJDEND GEMIDDELTE VAN DE LAATSTE 12 MAANDEN (1)
ALGEMENE INDEXCIJFERS EN INDEXCIJFERS NAAR DE BESTEMMING DER GOEDEREN

	ALGEMEEN INDEX- CIJFER VAN DE INDUS- TRIELE PRODUCTIE		INDEXCIJFERS NAAR DE BESTEMMING DER GOEDEREN					BOUW- NIJVERHEID
	EXCLUSIEF BOUW- NIJVERHEID	INCLUSIEF BOUW- NIJVERHEID	GROND- STOFFEN EN INTER- MEDIAIRE GOEDEREN	NIET- DUURZAME CONSUMPTIE- GOEDEREN	DUURZAME CONSUMPTIE- GOEDEREN	INVESTERINGSGOEDEREN		
						EXCLUSIEF BOUW- NIJVERHEID	INCLUSIEF BOUW- NIJVERHEID	
1979	126.2	113.9	125.4	125.5	122.0	133.1	86.6	70.1
1980	124.6	114.0	123.7	125.4	121.1	128.9	88.6	73.7
1981	121.1	107.1	118.6	126.5	117.8	123.8	76.9	60.7
1982								
SEPTEMBER	121.6	106.4	117.7	129.8	120.0	125.9	74.7	57.5
OKTOBER	121.8	106.5	117.6	130.4	120.6	126.5	74.6	57.2
NOVEMBER	121.6	106.2	117.1	130.7	120.9	126.1	74.2	56.9
DECEMBER	121.1	106.1	116.3	130.5	120.8	125.8	74.9	57.9
1983								
JANUARI	120.8	106.1	116.0	130.4	120.9	125.5	75.4	58.8
FEBRUARI	120.9	105.3	115.8	130.8	121.1	125.9	73.7	56.5
MAART	121.3	105.2	116.3	130.8	121.7	126.4	72.9	55.6
APRIL	121.3	104.6	116.1	130.8	121.8	127.0	71.7	54.1
MEI	121.0	103.9	115.7	130.8	121.7	127.4	70.7	52.9
JUNI	121.2	103.6	115.7	130.7	122.2	128.4	69.9	51.8
JULI	121.4	103.6	116.0	130.9	122.1	129.1	69.6	51.3
AUGUSTUS	122.0	103.7	116.5	131.8	122.5	129.8	69.1	50.6
SEPTEMBER	122.1	103.4	116.4	132.2	122.3	130.3	68.2	49.5
OKTOBER	122.3	103.2	116.8	132.2	121.8	130.4	67.6	48.7
NOVEMBER	123.1	103.4	117.6	132.9	122.3	131.1	67.1	48.0
DECEMBER	123.5	103.4	118.1	133.4	122.5	131.7	66.3	47.0
1984								
JANUARI	123.7	102.9	118.5	133.6	122.1	132.0	65.2	45.9
FEBRUARI	124.0	103.1	119.1	133.8	122.0	131.7	65.3	46.1
MAART	124.5	103.1	119.6	134.5	121.7	132.6	64.7	45.5
APRIL	124.6	102.8	119.9	134.7	121.2	132.1	63.9	44.7
MEI	125.3	103.2	120.6	135.4	121.6	132.5	63.8	44.5
JUNI	126.2	103.9	121.5	136.3	121.6	133.5	64.1	44.7
JULI	126.5	104.3	121.8	136.2	122.0	133.9	64.3	45.0
AUGUSTUS	126.6	104.4	122.0	136.2	122.1	133.7	64.4	45.1
SEPTEMBER	127.6	105.2	123.1	136.6	123.3	135.5	65.1	45.5

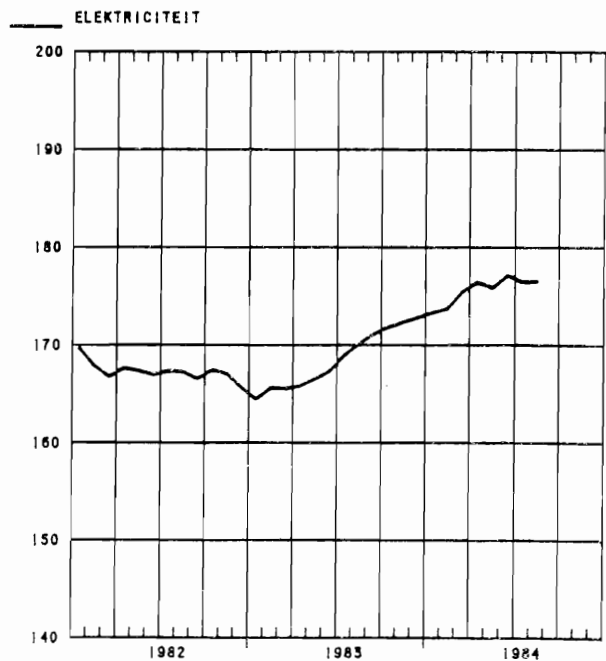
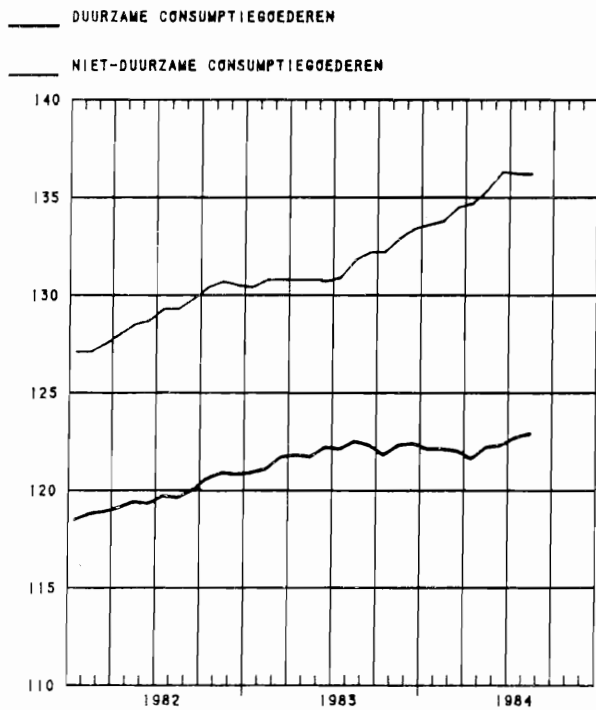
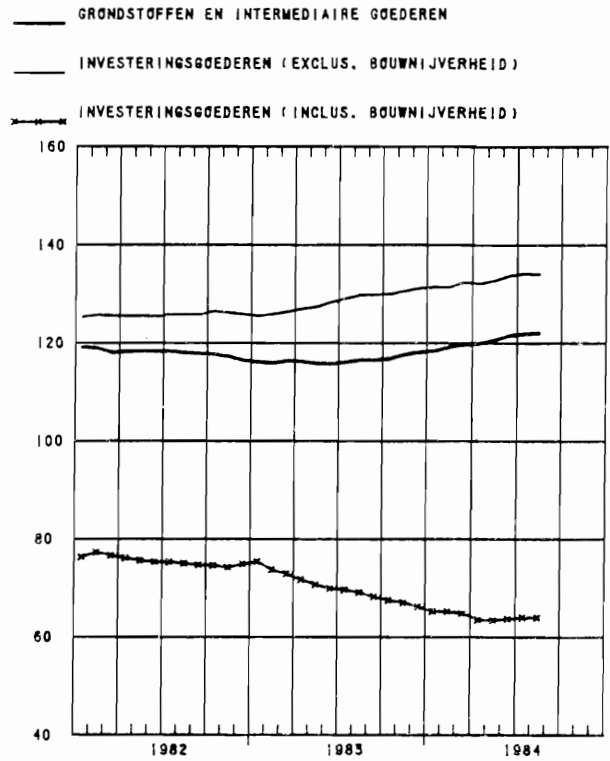
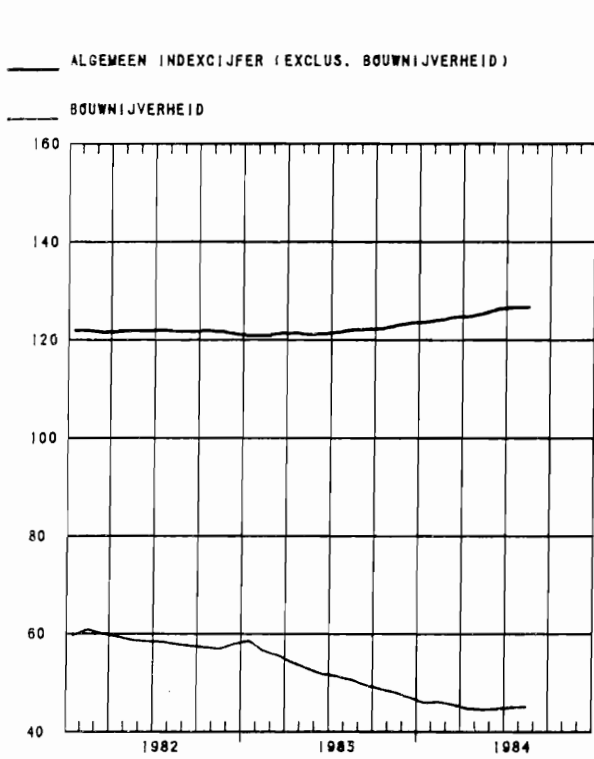
INDEXCIJFERS PER BEDRIJFSTAK

	WINNING VAN STEEN- KOOL	VOEDINGS- NIJVER- HEID EN FABRICA- GE VAN DRANKEN	TEXTIEL- NIJVER- HEID	FABRICA- GE VAN KLEDING EN SCHOENEN EN DIVER- SE IN WEEFSELS GEMAAKTE ARTIK.	PAPIER- EN KARTON- NIJVER- HEID	HOUT- NIJVER- HEID	SCHEIKUN- DIGE NIJVER- HEID EN RUBBER- NIJVER- HEID	NIJVER- HEID DER NIET METAAL- HOUDENDE MINERA- LEN	BASIS- METAL- LURGIE	METAAL- VERWER- KENDE NIJVER- HEID	PRODUK- TIE VAN ELEKTRI- CITEIT
1979	39.8	130.2	87.7	96.1	123.5	166.2	162.5	111.8	113.8	133.6	171.8
1980	40.8	132.6	90.4	92.9	122.7	177.9	153.9	111.9	108.4	129.8	176.6
1981	38.5	137.4	87.9	90.1	124.1	174.3	155.3	97.7	102.5	125.2	169.2
1982											
SEPTEMBER	38.2	141.9	86.8	92.1	125.3	173.1	158.6	92.7	97.3	127.5	166.5
OKTOBER	38.6	143.1	87.2	92.3	124.9	173.9	159.0	92.1	95.9	127.9	167.4
NOVEMBER	39.2	144.1	87.2	92.1	125.2	174.9	158.7	91.3	93.6	127.8	167.0
DECEMBER	39.6	144.3	86.8	92.1	124.6	175.2	158.1	90.9	92.0	127.4	165.6
1983											
JANUARI	40.0	144.1	87.2	92.4	124.7	175.8	158.0	91.2	91.0	127.0	164.4
FEBRUARI	40.2	144.6	88.1	92.5	125.1	176.1	158.7	89.5	90.1	127.1	165.6
MAART	40.3	144.5	89.1	93.0	125.9	176.1	159.1	89.0	91.8	127.4	165.5
APRIL	39.8	144.9	89.6	92.3	126.4	175.8	159.1	88.3	91.2	127.8	165.8
MEI	39.3	144.9	90.0	91.9	126.6	175.3	159.0	87.0	90.3	127.9	166.5
JUNI	38.8	145.2	90.6	92.2	126.5	175.5	158.9	86.4	89.8	128.6	167.3
JULI	38.6	145.2	90.5	92.0	126.5	174.8	159.2	86.4	90.0	129.1	168.9
AUGUSTUS	38.6	146.5	90.9	92.3	127.0	174.8	160.3	86.1	90.5	129.6	170.1
SEPTEMBER	38.0	146.7	91.4	92.0	126.6	173.7	161.0	85.7	90.2	130.0	171.1
OKTOBER	37.7	148.0	91.6	91.4	126.9	172.3	161.5	85.8	91.6	130.1	171.8
NOVEMBER	37.6	146.4	92.7	91.6	127.5	172.2	163.3	85.9	93.4	130.7	172.3
DECEMBER	37.1	146.4	93.5	91.3	128.5	171.1	164.8	86.3	94.1	131.3	172.8
1984											
JANUARI	36.5	146.0	93.4	90.6	129.3	170.4	165.7	87.0	94.6	131.5	173.3
FEBRUARI	36.3	146.1	93.6	90.3	129.8	170.1	166.7	88.0	95.7	131.3	173.7
MAART	36.0	146.7	93.6	89.6	130.2	169.7	167.9	88.2	96.3	132.0	175.4
APRIL	36.1	146.9	93.2	89.4	130.4	168.8	168.9	88.3	96.8	131.7	176.4
MEI	36.7	147.4	94.3	89.3	131.5	169.4	170.0	89.0	97.9	132.5	175.8
JUNI	36.6	148.8	94.4	89.8	132.3	168.7	171.8	89.7	99.0	133.2	177.1
JULI	37.1	148.9	94.7	90.1	131.1	169.5	172.2	89.8	99.7	133.5	176.4
AUGUSTUS	37.1	148.8	95.1	90.6	131.3	168.9	172.7	89.6	100.2	133.3	176.5
SEPTEMBER	37.0	148.8	95.8	91.6	133.0	170.3	173.7	90.3	100.9	134.9	178.3

(1) NIET GECENTERD VOORTSCHRIJDEND GEMIDDELTE OVER TWAALF MAANDEN.

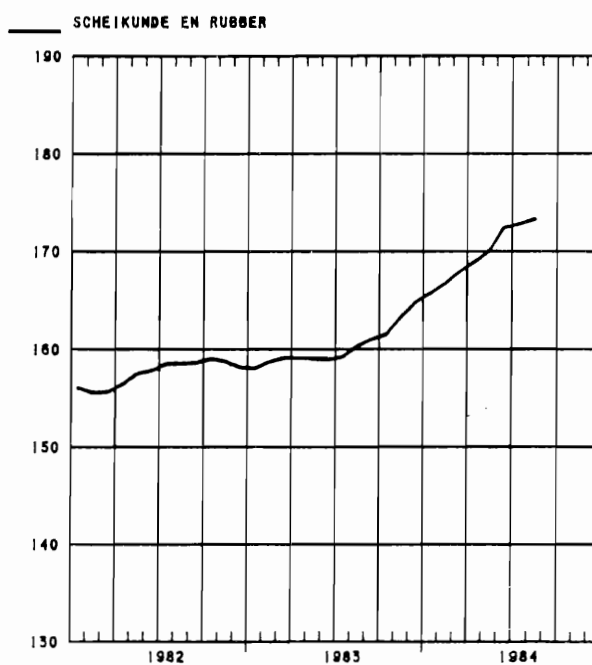
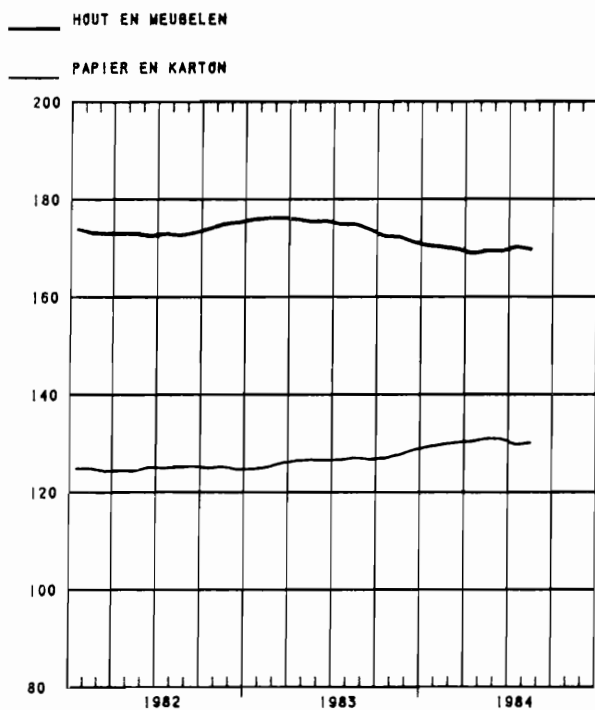
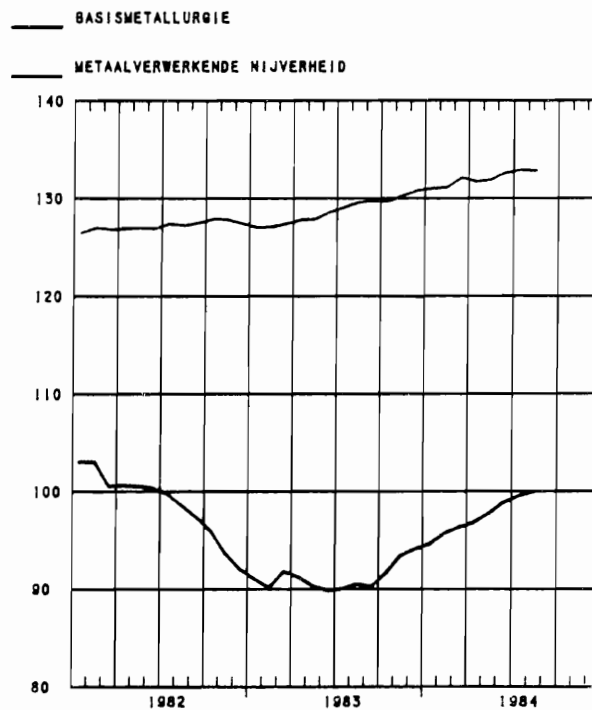
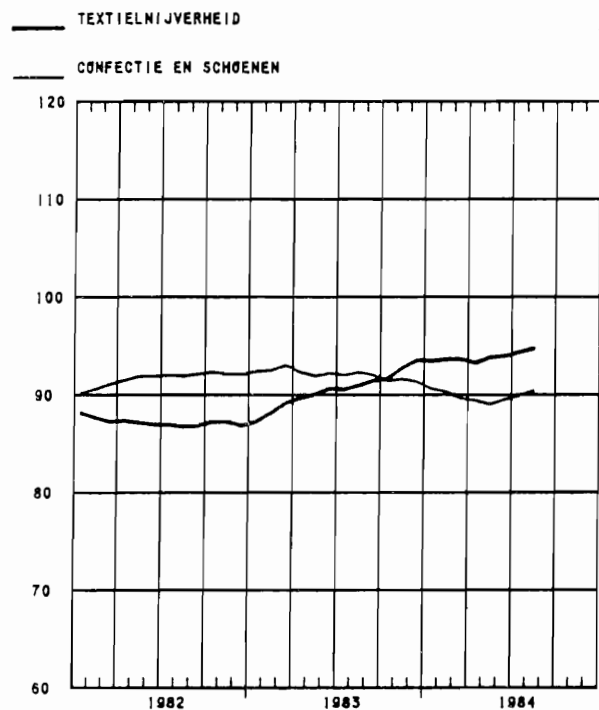
INDEXCIJFERS VAN DE INDUSTRIELE PRODUCTIE

GEMIDDELTE VAN DE LAATSTE 12 MAANDEN
1970=100



INDEXCIJFERS VAN DE INDUSTRIELE PRODUCTIE

GEMIDDELDE VAN DE LAATSTE 12 MAANDEN
1970=100



B. BRUTO INDEXCIJFERS

ALGEMENE INDEXCIJFERS EN INDEXCIJFERS NAAR DE BESTEMMING DER GOEDEREN

	ALGEMENE INDEXCIJFERS VAN DE INDUST. PRODUCTIE		INDEXCIJFERS NAAR DE BESTEMMING DER GOEDEREN					BOUWNIJVERHEID
	NIET INBEGREPEN DE BOUWNIJVERHEID	BOUWNIJVERHEID INBEGREPEN	GRONDSTOFFEN EN INTERMEDIARE GOEDEREN	NIET DUURZAME CONSUMPTIEGOEDEREN	DUURZAME CONSUMPTIEGOEDEREN	INVESTERINGSGOEDEREN		
						EXCLUSIEF BOUWNIJVERHEID	INCLUSIEF BOUWNIJVERHEID	
1979	126.0	113.7	125.1	125.5	121.6	132.8	86.3	69.9
1980	124.4	113.7	123.3	125.2	120.9	128.6	88.2	73.3
1981	121.2	107.2	118.9	126.4	117.7	124.1	76.8	60.6
1982	121.3	106.3	116.5	130.8	121.2	126.7	75.3	58.3
1983	123.5	103.3	-	133.3	122.5	-	-	47.2
1982								
SEPTEMBER	132.2	120.0	125.9	137.5	141.6	138.6	91.2	73.9
OKTOBER	130.8	115.8	124.1	142.7	132.4	139.2	83.8	65.2
NOVEMBER	121.9	106.3	117.0	135.0	118.4	127.3	74.3	57.0
DECEMBER	119.5	101.4	115.3	127.4	117.2	126.5	67.1	48.9
1983								
JANUARI	122.3	99.9	116.7	131.6	122.9	130.5	60.5	40.8
FEBRUARI	120.1	93.5	112.4	126.0	128.2	134.0	50.5	28.6
MAART	134.8	114.4	128.2	139.3	147.5	140.3	75.5	55.6
APRIL	124.1	105.9	119.3	129.8	125.4	132.1	71.2	52.5
MEI	121.4	103.4	117.5	130.4	115.7	128.6	69.1	50.9
JUNI	131.8	115.2	125.9	140.6	133.8	139.0	81.9	63.1
JULI	89.5	68.0	85.7	107.9	75.6	95.9	33.2	17.2
AUGUSTUS	120.7	105.9	113.0	137.6	117.9	132.9	76.4	58.3
SEPTEMBER	132.1	114.6	124.9	141.9	139.1	139.8	79.7	60.5
OKTOBER	132.3	112.8	128.2	142.7	127.3	138.6	75.3	55.8
NOVEMBER	131.4	109.4	126.6	143.4	123.1	133.9	68.6	48.9
DECEMBER	121.8	96.7	117.7	129.0	114.2	127.8	54.3	33.8
1984								
JANUARI	129.3	98.0	125.4	139.4	125.2	139.2	50.9	29.8
FEBRUARI	129.1*	100.5*	124.3	134.6	132.1	136.8	53.0	32.5
MAART	136.2*	110.4*	131.2	142.7	137.7	144.9	65.7	44.7
APRIL	124.6*	102.5*	121.2	132.0	120.0	126.7	62.1	44.2
MEI	136.1*	112.8*	131.6	144.0	125.1	139.9	70.1	50.4
JUNI	131.2*	113.6*	126.2	140.2	121.9	137.7	78.5	59.8
JULI	100.4*	77.9*	96.0	115.6	88.0	109.8	39.2	22.4
AUGUSTUS	121.5*	107.0*	115.0	137.1	119.3	131.0	77.4	59.8
SEPTEMBER	133.7*	115.1*	128.3	135.5	140.2	147.5	80.0	-

INDEXCIJFERS PER BEDRIJFSTAK

	EXTRACTIEVE NIJVERHEID									
	ALGEMEEN INDEXCIJFER	WINNING VAN STEEN-KOOL	ANDERE EXTRACTIEVE INDUSTRIËN							KALK-STEEN EN NATUREEL CAELCIUM-CARBOONAAT
			ALGEMEEN INDEXCIJFER	GROEVEN						
				ALGEMEEN INDEXCIJFER	PORFIER	HARD-STEEN	MARMER	ZAND-STEEN	ZAND	
1979	53.2	39.7	111.2	111.3	62.2	165.3	58.0	139.3	107.8	111.4
1980	55.0	40.3	122.0	123.8	75.6	220.7	57.1	126.9	102.1	118.6
1981	51.5	38.4	107.7	107.0	68.2	189.6	42.7	112.4	87.6	109.6
1982	52.0	39.8	101.2	102.4	67.3	146.4	35.1	113.0	86.7	99.8
1983	48.9	37.1	97.2	102.5	55.7	134.2	52.0	108.8	89.9	88.7
1982										
SEPTEMBER	59.7	44.3	126.4	131.4	88.5	160.2	30.4	180.4	105.6	118.2
OKTOBER	56.1	43.5	105.4	107.5	80.0	140.9	23.5	144.5	91.3	102.5
NOVEMBER	55.4	44.7	91.0	86.6	57.8	89.5	28.9	113.2	85.0	100.0
DECEMBER	51.2	42.5	74.5	71.2	53.9	84.6	30.1	85.4	68.1	81.0
1983										
JANUARI	53.2	45.0	75.0	79.6	44.6	131.5	63.3	41.7	56.9	67.7
FEBRUARI	48.1	41.9	59.7	56.9	31.8	64.9	69.5	39.2	48.0	64.8
MAART	61.3	45.8	126.5	148.9	61.9	244.5	98.2	136.2	103.5	89.2
APRIL	49.3	36.4	105.5	111.6	57.8	140.5	53.2	143.5	96.1	95.6
MEI	44.1	31.7	99.7	101.6	68.4	108.8	55.9	121.7	95.3	97.2
JUNI	49.3	33.6	124.3	135.1	75.3	172.2	53.0	158.4	119.9	106.7
JULI	24.5	20.1	38.8	28.9	18.8	7.0	6.7	38.2	50.9	55.2
AUGUSTUS	48.6	33.8	117.6	127.0	77.9	155.5	42.8	157.0	113.0	102.3
SEPTEMBER	52.2	37.5	117.8	123.8	69.3	147.3	48.2	163.2	114.4	108.3
OKTOBER	53.1	39.2	113.4	119.2	62.0	147.0	47.8	153.2	105.2	104.4
NOVEMBER	57.8	44.1	113.1	124.4	60.2	200.1	41.7	112.4	102.8	94.6
DECEMBER	45.0	36.5	74.4	72.4	39.7	90.8	43.8	41.2	72.7	78.2
1984										
JANUARI	45.1	38.4	68.0	73.9	32.9	131.1	48.3	30.4	53.0	59.0
FEBRUARI	48.2	41.4	71.1	73.2	32.1	114.6	52.0	49.0	65.2	67.5
MAART	53.4	42.0	98.5	102.6	49.6	138.4	58.7	101.0	93.1	91.7
APRIL	48.3	36.1	98.2	97.6	49.1	118.5	59.6	135.5	91.3	98.5
MEI	59.2	40.8	139.0	164.3	57.8	298.3	60.2	189.4	111.5	100.6
JUNI	48.4	30.2	129.7	152.3	61.0	253.8	73.9	189.4	106.5	95.3
JULI	31.5*	26.4*	50.3	38.5	14.6	21.6	38.5	62.9	58.3	67.6
AUGUSTUS	50.5*	34.9*	131.4*	157.4*	58.6*	273.2*	34.2*	173.2*	112.0*	91.7
SEPTEMBER	49.2*	34.0*	114.2*	-	-	-	-	-	-	-

	VOEDINGSNIJVERHEID EN BEREIDING VAN DRANKEN											
	ALG. INDEX-CIJFER VAN DE FABRIEKSNIJVERHEID	ALGEMEEN INDEX-CIJFER	VOEDINGSNIJVERHEID						BEREIDING VAN DRANKEN			TABAKSNIJVERHEID
			ALGEMEEN INDEX-CIJFER	JAM EN AANVERWANTE PRODUCTEN	MAALDERIJEN	SUIKER	PLANTAARDIGE EN DIERLIJKE OLIEN	MARGARINE	ALGEMEEN INDEX-CIJFER	BROUWERIJEN	ALCOHOLSTOKERIJEN	
1979	130.5	130.2	139.7	115.5	104.8	146.3	225.5	110.1	110.2	109.1	106.6	122.3
1980	128.5	132.4	142.0	123.2	116.3	135.6	205.0	116.5	112.2	112.5	80.9	120.9
1981	125.3	137.8	149.7	134.2	132.6	156.2	289.5	110.3	112.5	113.5	70.7	123.9
1982	125.4	145.0	158.1	131.8	124.4	179.8	349.7	118.7	117.0	118.4	70.0	130.1
1983	128.0	146.5	160.5	131.4	109.1	129.8	346.9	116.7	116.5	117.2	77.7	130.9
1982												
SEPTEMBER	136.5	156.5	174.8	135.5	147.5	152.8	355.2	133.7	117.2	118.4	72.4	156.6
OKTOBER	135.2	168.5	192.5	190.0	138.2	529.2	383.3	139.4	116.8	117.8	72.7	131.6
NOVEMBER	125.8	159.4	182.6	163.2	120.1	565.8	382.7	133.4	109.1	108.6	86.2	120.6
DECEMBER	123.5	151.3	169.3	125.6	108.9	539.8	380.9	136.7	112.6	112.5	83.6	109.5
1983												
JANUARI	126.3	133.4	143.2	122.0	109.3	37.8	400.1	80.8	112.3	113.2	73.2	130.8
FEBRUARI	124.4	128.2	139.4	114.4	98.9	21.8	362.3	111.7	103.9	105.3	60.3	128.1
MAART	139.1	145.4	160.5	128.5	112.8	26.6	406.4	144.1	113.4	113.0	88.3	151.6
APRIL	128.5	141.4	159.4	126.3	95.2	56.3	369.6	115.3	115.9	117.1	72.4	127.0
MEI	126.2	139.9	150.4	68.4	97.0	30.6	317.5	111.3	117.6	119.0	70.3	134.5
JUNI	136.7	155.7	167.0	118.2	118.7	29.8	295.8	131.9	131.6	133.3	77.5	172.9
JULI	93.7	124.8	125.8	191.0	81.5	9.3	238.8	62.3	123.1	125.9	58.5	48.5
AUGUSTUS	125.0	159.9	166.8	113.1	127.3	27.1	290.6	111.8	145.9	148.1	81.3	148.7
SEPTEMBER	136.9	158.5	172.0	110.3	112.2	26.6	325.6	146.2	129.6	129.4	97.1	147.0
OKTOBER	137.1	160.8	188.1	143.0	96.8	365.5	396.6	115.6	101.8	101.0	83.8	137.3
NOVEMBER	135.7	164.0	193.4	186.0	123.0	594.2	348.3	132.9	100.7	100.4	77.5	135.8
DECEMBER	126.5	145.6	165.7	155.7	135.8	331.6	411.6	135.9	102.3	100.8	92.1	109.2
1984												
JANUARI	134.5	139.6	151.0	129.3	161.2	24.0	393.4	109.8	115.8	116.6	74.4	139.5
FEBRUARI	133.9*	136.0	151.8	147.2	144.3	27.1	401.0	135.1	100.8	100.2	86.9	124.4
MAART	142.1*	148.7	161.1	144.9	139.3	27.6	419.4	136.3	122.7	123.5	80.3	116.0
APRIL	129.2*	139.9*	151.8*	110.1	97.2	40.5	395.8	114.7	114.6	115.6	72.8	111.9
MEI	140.7*	152.5*	-	112.4	127.0	44.5	349.0	127.0	130.4	131.3	85.0	145.3
JUNI	136.2*	158.9*	-	122.7	114.4	30.5	295.9	129.7	138.5	139.9	81.2	137.8
JULI	104.6*	136.3*	-	170.6	79.9	43.5	222.0	71.1	128.0	130.6	54.3	57.7
AUGUSTUS	125.8*	159.5*	-	211.4	-	27.0	-	134.1	126.6	127.0	91.6	139.7
SEPTEMBER	138.8*	144.4*	-	-	-	14.3	-	-	110.2	110.5	80.4	138.2

	TEXTIELNIJVERHEID									
	ALGEMEEN INDEX-CIJFER	SPINNERIJEN EN WEVERIJEN								
		ALGEMEEN INDEX-CIJFER	BEREIDING VAN TEXTIELVEZELS	ALGEMEEN INDEX-CIJFER	KATOEN		KAARDWOL	KAMWOL	VLAS EN HENNEP	JUTE
					FIJN (1) SPINNERIJ	COCONS				
1979	87.6	93.4	86.1	67.1	62.1	24.2	146.1	72.1	79.9	21.9
1980	90.5	97.0	87.1	68.0	61.6	21.8	155.4	75.8	78.4	18.5
1981	87.9	95.4	69.5	62.8	53.7	16.7	161.6	69.3	68.4	18.2
1982	87.0	94.2	61.6	61.5	59.6	15.8	162.4	60.4	71.0	16.8
1983	93.6	103.5	66.9	69.0	60.1	16.0	191.5	70.9	77.6	19.8
1982										
SEPTEMBER	99.8	107.3	68.5	68.8	67.0	18.7	185.2	65.8	81.6	19.0
OKTOBER	96.4	103.9	68.0	65.8	64.7	16.8	180.2	62.9	71.7	18.1
NOVEMBER	87.8	96.1	56.6	59.5	56.9	18.4	174.0	56.1	67.0	16.4
DECEMBER	86.1	94.7	53.7	59.2	61.3	13.4	165.5	51.2	61.0	19.2
1983										
JANUARI	96.5	105.2	66.9	68.8	64.1	17.2	192.6	65.7	75.7	22.2
FEBRUARI	98.1	109.4	69.0	70.7	63.8	18.1	190.5	71.3	77.0	21.9
MAART	113.5	124.1	77.2	80.1	69.6	20.7	218.3	82.9	88.7	23.9
APRIL	95.8	104.8	73.3	71.3	61.9	17.1	195.4	74.5	78.6	20.1
MEI	91.4	100.0	75.8	68.0	59.3	13.5	190.2	70.4	76.5	18.4
JUNI	107.6	119.1	78.5	81.7	67.9	15.5	223.5	88.8	91.3	21.2
JULI	147.2	53.4	19.8	33.5	46.1	10.3	73.7	21.7	48.0	11.5
AUGUSTUS	76.0	83.5	65.5	61.8	46.1	10.3	177.5	70.7	53.3	18.1
SEPTEMBER	106.1	118.7	75.6	76.8	63.2	19.4	211.9	82.6	91.8	20.1
OKTOBER	98.8	109.6	66.3	71.8	59.5	19.8	208.7	74.5	84.9	19.7
NOVEMBER	100.0	112.2	70.8	74.2	59.5	18.0	212.6	78.6	87.9	20.9
DECEMBER	92.0	103.8	63.4	69.0	60.7	12.2	202.5	69.2	77.7	19.2
1984										
JANUARI	100.3	113.6	75.1	77.5	64.0	19.5	225.2	80.8	94.9	19.8
FEBRUARI	104.8	118.7	79.0	79.6	65.9	18.2	231.7	82.9	94.6	21.2
MAART	107.9	121.3	82.8	83.8	69.4	23.0	246.8	87.2	103.6	20.2
APRIL	91.9	103.0	68.4	71.3	57.9	20.1	207.2	72.7	90.2	21.6
MEI	103.1*	114.3*	80.0	78.7	65.7	20.4	219.5	83.6	98.9	18.7
JUNI	97.0*	108.4*	74.9	76.0	64.7	18.0	210.2	80.3	92.0	18.5
JULI	56.3*	65.8*	19.5	38.6	50.5	2.6	67.8	28.4	64.3	9.9
AUGUSTUS	79.9*	-	71.0	64.1	50.5	23.4	202.4	71.8	59.1	12.5
SEPTEMBER	105.0*	-	68.7	-	65.9	-	-	-	-	-

	TEXTIELNIJVERHEID (VERVOLG)								
	SPINNERIJEN EN WEVERTIEN (VERVOLG)						BREI- GOED- NIJVER- HEID	HARDEVE- ZELSPIN- NERIJ EN TOUWSLA- GERIJ	FABRICAGE VAN ARTIKELEN NIET ELDERS GENOEMD
	WEVERTIEN								
	ALGEMEEN INDEX- CIJFER	WEEFSELS VAN KATOEN	WEEFSELS VAN VLAS	WEEFSELS VAN WOL	WEEFSELS VAN CHEMISCHE VEZELS	WEEFSELS VAN JUTE			
1979	120.5	73.5	62.5	78.5	331.4	17.5	67.3	51.3	110.7
1980	127.9	72.3	53.3	91.4	353.3	17.3	69.7	48.4	76.1
1981	131.7	67.6	49.9	91.0	389.7	14.7	63.2	48.4	82.9
1982	129.1	75.7	50.2	85.4	359.7	16.1	63.5	44.2	84.4
1983	141.5	73.2	54.1	92.0	417.3	16.0	63.2	35.6	82.3
1982									
SEPTEMBER	148.3	89.8	54.5	91.9	430.6	15.6	74.1	46.9	95.8
OKTOBER	143.9	84.4	50.8	90.4	415.4	19.8	71.8	50.1	90.3
NOVEMBER	135.8	79.8	50.5	89.6	376.8	20.7	62.4	32.4	77.4
DECEMBER	131.7	74.0	52.7	81.2	382.3	16.9	59.7	36.3	69.1
1983									
JANUARI	144.6	82.5	45.5	92.4	420.1	15.2	69.0	44.1	96.2
FEBRUARI	151.6	82.5	49.8	92.1	449.6	16.7	63.9	38.9	87.5
MAART	172.1	88.4	58.1	111.2	501.1	21.7	81.2	47.5	98.3
APRIL	141.1	75.7	51.3	98.5	397.8	16.2	67.9	35.9	87.0
MEI	133.1	73.9	55.2	86.2	373.4	15.3	64.5	29.7	89.1
JUNI	159.7	82.4	63.3	105.6	462.6	17.6	71.9	45.0	103.4
JULI	77.8	36.2	20.4	54.1	226.6	8.8	26.4	21.5	57.8
AUGUSTUS	106.1	58.2	58.3	54.8	337.4	11.6	54.2	25.3	56.3
SEPTEMBER	161.1	79.6	66.8	105.6	482.7	17.0	74.7	33.0	83.0
OKTOBER	152.5	74.2	64.5	95.1	465.8	15.8	65.8	35.7	87.6
NOVEMBER	154.9	74.0	57.5	108.2	472.3	19.0	63.1	33.0	86.4
DECEMBER	143.6	70.9	58.6	100.2	419.4	16.5	56.8	37.4	64.7
1984									
JANUARI	152.7	77.6	63.9	110.4	452.4	17.9	59.9	37.6	85.2
FEBRUARI	157.8	78.6	69.2	110.8	480.3	19.2	68.6	42.6	78.8
MAART	163.1	86.2	65.0	121.5	470.3	22.9	67.2	41.2	92.0
APRIL	137.3	74.7	62.2	99.6	394.8	16.8	57.6	41.4	78.6
MEI	151.0*	80.1*	63.7*	104.8*	445.3*	19.1*	67.8	39.4	101.4
JUNI	143.1*	73.9*	56.8*	101.5*	419.8*	15.3*	61.2	36.5	97.9
JULI	99.1*	49.3*	34.7*	67.0*	259.6*	14.9*	27.1*	15.7	75.9

	VERVAARDIGING VAN KLEDINGSTUKKEN, CONFECTIE VAN DIVERSE ARTIKELEN EN WEEFSELS, FABRICAGE VAN SCHOENEN					HOUTNIJVER- HEID EN AANVERWANTE BEDRIJVEN	PAPIER- EN KARTONNIJVERHEID		
	ALGEMEEN INDEX- CIJFER	KLEDING- STUKKEN	ANDERE ARTIKELEN IN WEEFSELS	SCHOENEN EN PANTOFFELS	ALGEMEEN INDEX- CIJFER		PRODUKTIE	VERWERKING	
1979	95.8	115.4	51.1	27.7	165.7	123.3	115.3	129.1	
1980	93.1	112.2	49.1	27.1	177.6	122.3	116.5	126.3	
1981	90.1	109.4	42.3	24.2	173.9	123.9	121.0	125.4	
1982	92.4	111.6	44.3	27.0	176.2	124.9	118.9	129.2	
1983	91.6	110.4	45.4	27.3	171.4	128.6	119.0	136.3	
1982									
SEPTEMBER	119.5	145.1	51.1	32.9	202.1	142.0	129.5	152.1	
OKTOBER	98.8	118.9	48.1	30.7	192.5	130.8	124.0	135.9	
NOVEMBER	76.0	91.5	43.4	21.9	179.1	125.1	115.2	133.0	
DECEMBER	76.9	93.0	44.7	20.8	191.6	113.0	104.5	119.6	
1983									
JANUARI	94.1	113.4	44.3	28.5	166.9	128.1	121.5	133.1	
FEBRUARI	106.6	128.6	45.6	33.3	172.7	123.7	118.7	127.0	
MAART	128.2	155.0	52.0	38.3	207.4	149.5	136.9	159.9	
APRIL	90.4	108.4	65.4	25.1	182.0	129.3	119.4	137.3	
MEI	78.4	93.7	43.8	25.4	170.2	129.9	116.4	141.2	
JUNI	95.9	115.5	49.7	28.9	206.3	146.0	128.1	161.5	
JULI	55.2	67.7	22.9	11.9	85.3	82.1	96.8	67.2	
AUGUSTUS	95.4	115.1	39.3	30.2	154.0	129.9	106.8	150.4	
SEPTEMBER	115.4	139.7	46.5	33.9	188.5	137.3	114.6	157.2	
OKTOBER	91.3	110.1	44.9	26.8	176.0	134.1	121.8	144.4	
NOVEMBER	78.2	93.9	47.0	23.1	177.1	132.8	123.1	140.4	
DECEMBER	69.9	83.4	43.0	22.6	170.2	121.2	124.3	116.8	
1984									
JANUARI	90.3	109.5	39.6	26.6	165.7	141.1	132.2	148.0	
FEBRUARI	107.9	131.9	40.6	29.6	177.4	135.8	120.9	148.0	
MAART	113.4	139.3	42.0	28.9	194.0	149.2	135.1	160.7	
APRIL	88.2	107.6	36.0	23.8	171.1	131.3	119.6	140.9	
MEI	80.6	96.0	41.4	28.0	185.5	148.5	132.9	161.4	
JUNI	82.7	99.8	39.8	24.8	179.1	145.3	130.7	157.4	
JULI	58.7	72.9	22.1	11.7	97.7	72.8*	78.2*	67.6*	
AUGUSTUS	101.7*	-	-	22.5	151.2*	131.6*	115.0*	145.4*	
SEPTEMBER	115.4*	-	-	21.1*	187.5*	144.5*	134.9*	152.1*	
OKTOBER	-	-	-	-	-	-	135.3*	-	

	LEDERINDUSTRIE			SCHEIKUNDIGE NIJVERHEID EN RUBBERNIJVERHEID						
	ALGEMEEN INDEX- CIJFER	ZWAAR LEDER	LICHT LEDER	ALGEMEEN INDEX- CIJFER	SCHEIKUNDIGE NIJVERHEID					RUBBER- NIJVER- HEID
					ALGEMEEN INDEX- CIJFER	BASIS- CHEMIE	PLASTIEK VERWER- KING	ZEEP	STIKSTOF	
1979	43.0	80.0	40.2	162.2	160.9	149.2	258.5	166.1	100.0	168.3
1980	34.5	84.1	30.9	153.6	151.1	134.3	252.8	180.1	98.7	181.9
1981	37.6	83.9	34.1	155.2	153.7	134.4	261.1	191.1	111.3	163.9
1982	41.1	76.3	38.3	158.5	157.5	135.3	283.8	205.1	101.6	153.2
1983	41.1	70.3	38.8	164.7	164.3	142.7	302.0	207.4	98.9	149.7
1982										
SEPTEMBER	42.5	78.9	39.7	167.3	165.4	134.7	329.8	227.4	105.4	181.9
OKTOBER	45.1	80.8	42.3	169.0	167.1	143.9	312.0	206.2	105.1	185.7
NOVEMBER	39.4	75.5	36.6	158.1	156.9	135.2	289.0	200.1	105.9	160.9
DECEMBER	41.8	77.2	39.0	149.3	148.0	125.8	268.4	186.3	110.6	156.0
1983										
JANUARI	42.2	74.2	39.7	164.2	163.0	143.3	292.3	199.6	109.9	162.7
FEBRUARI	38.8	84.5	35.1	158.0	156.9	134.6	285.5	218.4	97.3	156.3
MAART	48.5	97.6	44.5	180.4	178.8	151.8	350.8	231.6	94.0	181.2
APRIL	42.5	95.3	38.2	163.1	162.4	137.9	310.8	211.9	97.5	152.0
MEI	41.3	76.4	38.6	166.6	166.2	144.1	313.6	205.3	88.1	151.2
JUNI	51.0	71.6	49.5	170.2	168.7	139.9	350.2	224.2	74.0	173.6
JULI	13.6	4.2	14.6	123.5	127.1	119.3	192.4	155.3	81.1	43.5
AUGUSTUS	45.5	47.1	45.7	158.3	152.0	137.1	287.5	198.9	101.3	143.1
SEPTEMBER	44.1	67.9	42.4	175.1	174.0	148.3	332.3	227.0	106.1	170.7
OKTOBER	44.0	75.2	41.5	175.1	174.5	152.5	319.3	215.8	110.0	161.6
NOVEMBER	43.1	73.9	40.7	179.1	179.4	159.4	320.1	210.0	113.6	148.6
DECEMBER	38.4	75.5	35.4	162.8	162.1*	145.4	267.3	192.4	113.1	150.6
1984										
JANUARI	44.3	86.6	40.4	181.7	181.6	162.7	321.9	197.0	108.5	158.7
FEBRUARI	45.3	84.3	41.9	177.4	176.8	160.0	303.8	198.9	103.2	162.9
MAART	44.8	88.2	40.7	189.1	188.8	170.1	326.5	213.8	109.9	174.6
APRIL	42.2	80.1	38.7	174.3	173.7	153.5	321.9	176.9	95.7	161.4
MEI	48.9	91.6	45.0	186.4	185.2	159.7	350.9	224.6	79.2	183.8
JUNI	52.1	85.5	49.7	179.0*	177.8*	150.7	333.7*	236.9	97.6	182.2
JULI	18.2	6.1	20.8	136.5*	139.0*	124.6	229.8*	173.6*	106.5	70.8
AUGUSTUS	47.1*	83.8*	44.0*	163.7*	-	-	290.2*	-	-	162.0
SEPTEMBER	49.4*	87.7*	46.2*	175.1*	-	-	-	-	-	-

	AFGELEIDE BEDRIJVEN V. DE STEEN KOOL- EN PETROLEUMNIJVERHEID			NIJVERHEID VAN NIET METAALHOUDENDE MINERALEN							
	ALGEMEEN INDEX- CIJFER	PETROLEUM RAFFINA- DERIJEN	STEENKOOL AGGLO- MERATEN	ALGEMEEN INDEX- CIJFER	KLEI	GLAS			CEMENT	KERA- MISCHE PRO- DUKTEN	KALK, DO- LOMIET PLEISTER AGGLOME- RATEN, ENZ.
						ALGEMEEN INDEX- CIJFER	VLAK- GLAS	HOL- GLAS			
1979	72.2	110.8	20.6	111.5	88.0	126.9	124.2	122.3	114.7	72.2	125.9
1980	70.0	107.3	11.0	111.5	83.1	134.1	128.8	131.6	111.4	68.4	122.8
1981	61.0	93.4	7.3	97.5	53.6	121.9	110.8	125.9	99.6	60.7	103.4
1982	52.3	79.3	6.7	91.1	43.3	116.0	103.3	122.2	94.1	60.5	90.3
1983	44.4	66.6	6.1	86.4	43.6	112.2	102.1	115.7	85.2	56.7	97.7
1982											
SEPTEMBER	45.9	69.3	5.2	105.2	62.7	109.1	91.1	121.1	122.7	60.7	105.2
OKTOBER	51.4	78.5	6.4	98.1	56.2	111.3	100.7	115.3	107.3	64.9	90.2
NOVEMBER	43.9	66.2	7.9	90.7	51.5	116.9	120.9	105.3	89.2	61.1	83.4
DECEMBER	42.5	63.2	10.8	73.7	36.3	104.8	108.9	93.9	65.5	59.2	64.5
1983											
JANUARI	45.7	68.4	8.9	65.1	18.4	100.8	96.5	98.7	55.1	58.1	86.4
FEBRUARI	37.8	55.1	9.4	62.0	18.2	106.3	94.1	112.5	45.1	58.2	70.2
MAART	45.3	67.2	6.2	89.7	33.2	122.1	104.5	133.3	89.8	64.5	98.0
APRIL	45.2	68.0	4.8	95.2	48.2	117.7	99.1	130.4	99.8	63.3	89.8
MEI	42.8	64.4	4.3	94.0	55.3	107.9	81.1	130.0	99.2	60.6	105.7
JUNI	45.6	69.3	4.6	100.8	58.2	115.9	102.0	123.4	107.3	67.5	106.0
JULI	40.8	62.3	-	70.8	33.7	96.5	82.8	105.0	69.4	33.9	90.3
AUGUSTUS	47.4	72.8	3.4	91.1	47.6	103.9	94.7	107.0	101.3	48.9	110.6
SEPTEMBER	44.8	68.0	6.7	99.0	59.5	108.8	100.4	110.7	108.7	61.2	107.0
OKTOBER	49.5	74.8	6.5	100.3	59.5	121.2	125.3	108.8	103.6	56.9	108.5
NOVEMBER	45.8	68.5	8.2	92.0	54.3	123.9	124.1	115.5	84.2	57.3	105.2
DECEMBER	41.5	61.1	10.1	75.7	37.2	120.3	119.6	113.0	58.2	50.8	92.6
1984											
JANUARI	48.2	68.0	8.2	77.0	26.6	123.6	136.0	111.3	59.5	59.0	108.3
FEBRUARI	48.8	68.3	8.3	76.1	28.2	116.7	126.6	106.3	60.2	59.4	124.5
MAART	53.6	74.1	6.6	89.6	43.5	116.8	105.8	120.8	85.9	59.9	132.2
APRIL	52.1	70.7	8.6	96.6	55.4	129.9	120.9	132.1	93.6	53.7	105.1
MEI	53.0	66.5	3.4	105.8	54.1	138.1	126.6	141.7	104.6	66.5	119.7
JUNI	53.7*	61.7	3.8	102.3	58.3	136.7	130.3	136.9	98.7	60.2	111.4
JULI	49.0*	57.0	-	75.9	40.3	108.3	99.1	111.3	70.0	46.3	68.8
AUGUSTUS	47.7*	57.3	-	93.7	48.5	114.4	112.0	112.6	97.2	58.7	112.9
SEPTEMBER	55.1*	-	-	99.9*	-	-	-	-	105.3	-	-

	BASIS - METAALNIJVERHEID								
	ALGEMEEN INDEX- CIJFER	IJZER- EN STAALNIJVERHEID				VORMSTAALGIETERIJEN, IJZERGIE- TERIJEN, DRAAD EN METAALTREKKERIJEN, KOUWAL- SERIJEN			
		ALGEMEEN INDEXCIJ- FER	GIET- IJZER	RUW STAAL	AFGEWERKTE PRODUKTEN	ALGEMEEN INDEXCIJ- FER	VORMSTAAL- GIETE- RIJEN	IJZERGIE- TERIJEN	DRAAD- EN METAALTREK- KOUWAL- SERIJEN
1979	112.8	109.1	99.6	107.2	118.4	88.8	77.6	64.0	98.0
1980	107.4	101.6	91.0	98.2	112.7	87.0	82.6	65.8	92.2
1981	102.9	99.1	90.5	104.0	102.7	83.7	79.8	58.2	91.0
1982	92.2	80.0	72.5	78.8	85.8	83.4	84.3	57.1	89.6
1983	94.2	83.6	74.4	80.1	91.9	83.4	81.1	52.0	92.4
1982									
SEPTEMBER	98.1	84.7	71.4	79.2	97.2	90.6	91.1	62.0	97.5
OKTOBER	88.3	72.5	61.5	66.2	83.5	81.6	83.6	57.2	87.0
NOVEMBER	80.8	65.6	56.8	62.9	73.3	78.3	79.0	51.0	85.3
DECEMBER	89.1	75.8	70.4	74.5	79.3	79.3	77.8	51.0	87.3
1983									
JANUARI	95.2	83.8	76.5	81.2	90.2	85.4	85.1	51.3	94.9
FEBRUARI	88.0	74.3	67.4	72.3	80.1	85.1	83.2	50.1	95.3
MAART	103.8	91.5	79.2	87.2	102.5	92.7	87.5	57.2	103.5
APRIL	97.7	87.0	80.0	87.2	91.7	84.0	81.5	57.1	91.2
MEI	95.5	87.0	78.9	84.3	94.1	80.2	82.7	56.6	85.1
JUNI	101.2	90.4	77.0	83.9	103.6	83.4	89.3	54.8	89.2
JULI	69.6	66.8	64.3	66.4	68.5	52.0	59.9	29.6	56.4
AUGUSTUS	80.0	69.4	66.4	72.0	69.9	76.1	85.1	50.6	80.2
SEPTEMBER	94.9	78.4	65.5	70.8	91.9	95.2	84.7	58.4	108.0
OKTOBER	105.3	98.8	85.3	92.4	107.4	87.7	78.7	56.1	98.2
NOVEMBER	101.8	91.8	77.2	83.3	107.1	91.2	79.1	52.6	105.2
DECEMBER	96.9	85.2	74.5	79.8	95.8	87.6	76.2	49.6	101.2
1984									
JANUARI	104.6	90.8	80.6	86.7	100.3	97.3	85.6	52.3	114.2
FEBRUARI	104.8	95.2	81.5	89.1	110.2	90.7	84.0	53.0	103.4
MAART	109.7	98.2	87.3	94.3	107.9	93.3	88.2	54.9	105.6
APRIL	100.8	90.0	80.4	87.5	97.7	89.2	81.7	53.0	101.5
MEI	112.8	105.7	93.6	100.0	117.8	92.7	82.7	56.4	105.4
JUNI	108.2*	104.6	91.9*	99.2	117.0	81.3	82.0	46.3	91.3
JULI	81.4*	80.0*	73.7	76.7	71.6	61.3*	66.2*	34.1	67.8*
AUGUSTUS	85.6*	80.2*	72.8	78.8	98.4	66.1*	85.8*	48.5*	64.7*
SEPTEMBER	98.0*	84.4*	79.2*	86.2*	-	96.2*	86.7*	58.0*	109.3*

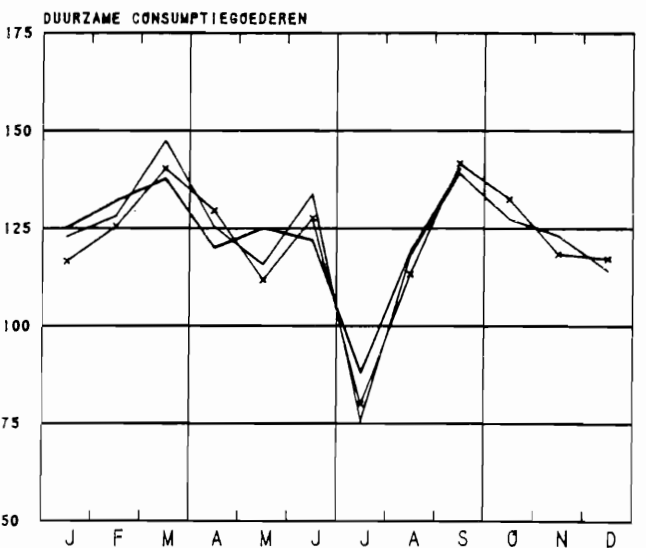
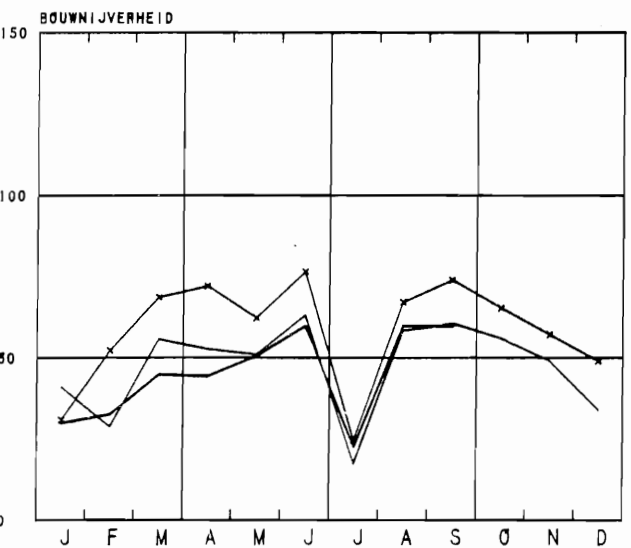
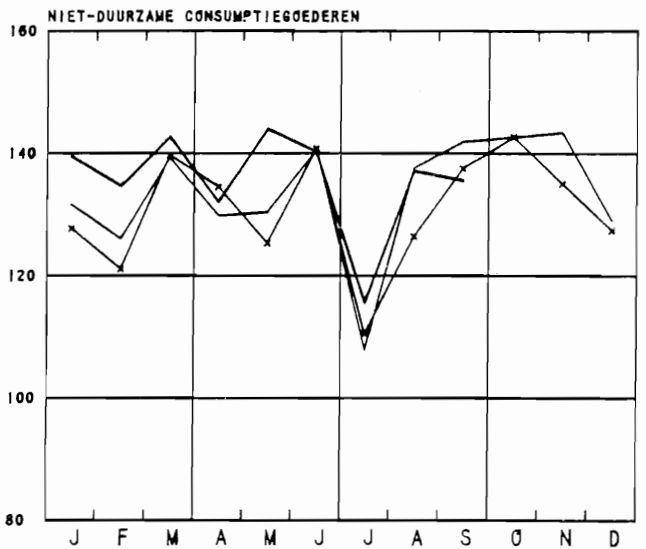
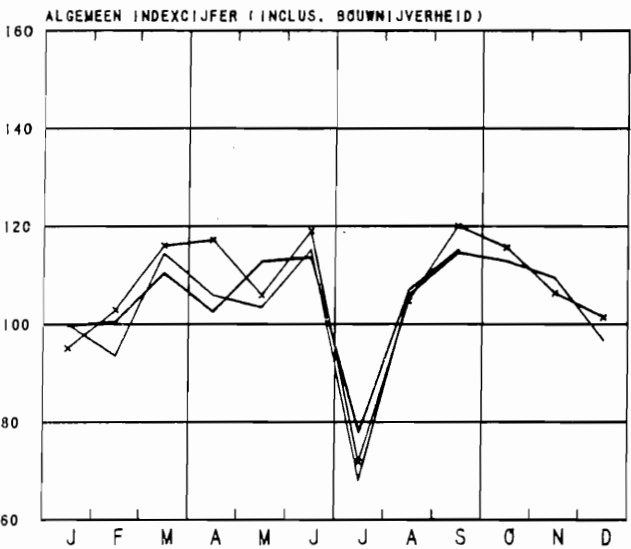
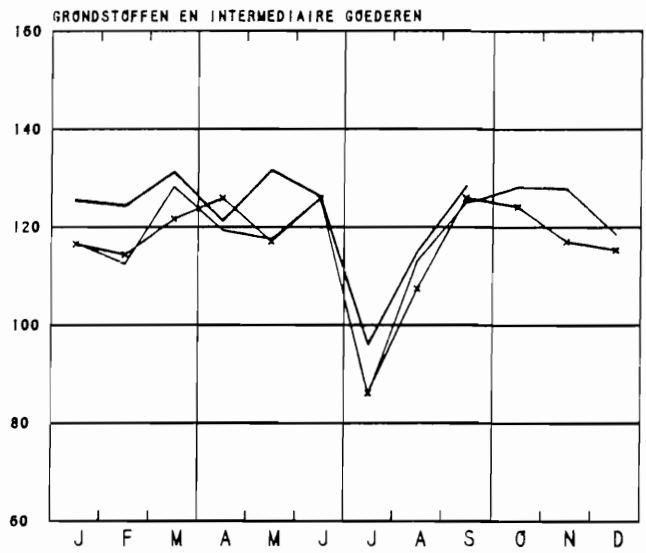
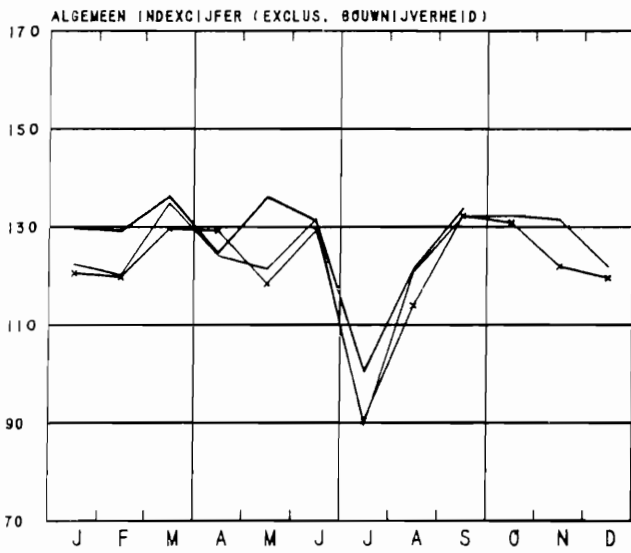
	BASIS-METAALNIJVERHEID (VERVOLG)							
	ALGEMEEN INDEX- CIJFER	NIJVERHEID VAN DE NON-FERRO METALEN					HALF- PRODUKTEN	COKES- FABRIEKEN AFHANKE- LIJK VAN DE METAAL- INDUSTRIE
		RUWE PRODUKTEN						
	ALGEMEEN INDEXCIJFER	KOPER	ZINK	LOOD	TIN			
1979	147.4	142.1	150.4	108.9	106.0	83.6	158.0	113.4
1980	145.2	143.1	152.2	103.7	119.6	89.1	152.2	105.9
1981	129.8	123.5	126.3	104.2	102.7	44.2	141.2	105.3
1982	137.2	133.5	145.1	100.2	93.1	38.9	145.7	91.3
1983	134.6	127.9	124.8	114.7	125.2	39.1	146.4	89.8
1982								
SEPTEMBER	145.6	140.7	155.6	102.5	74.4	48.6	156.0	85.8
OKTOBER	147.2	148.2	173.0	112.5	25.0	44.0	150.7	80.8
NOVEMBER	128.0	131.8	133.1	123.1	107.0	41.9	127.5	81.1
DECEMBER	142.7	147.2	155.5	133.2	117.4	26.2	141.5	85.9
1983								
JANUARI	139.7	133.5	129.7	122.9	118.1	47.1	151.1	85.9
FEBRUARI	131.2	119.7	110.3	107.7	141.4	41.2	148.2	79.4
MAART	152.8	149.1	151.8	129.2	124.9	44.2	161.9	89.4
APRIL	144.7	133.2	136.8	104.3	123.4	39.8	162.3	90.1
MEI	132.9	130.7	121.7	119.1	138.0	49.7	139.6	93.0
JUNI	156.8	156.5	158.3	133.5	146.6	42.1	162.2	93.6
JULI	86.4	80.0	75.5	96.6	58.6	19.6	96.3	90.3
AUGUSTUS	108.5	104.0	99.5	114.2	95.6	20.5	117.1	86.1
SEPTEMBER	144.9	132.7	131.9	98.1	135.9	51.0	163.0	81.4
OKTOBER	146.4	142.4	143.1	121.9	129.4	43.6	155.6	93.2
NOVEMBER	133.9	126.6	119.0	115.0	145.5	37.6	146.3	96.2
DECEMBER	137.2	125.4	119.3	114.4	145.6	31.7	154.7	99.2
1984								
JANUARI	146.4	131.2	125.4	133.3	126.5	40.0	171.3	132.8
FEBRUARI	143.9	134.0	126.4	115.5	150.7	53.1	161.2	91.5
MAART	160.4	150.0	146.1	128.7	158.6	45.2	178.6	97.9
APRIL	141.9	141.5	139.7	116.9	138.3	44.2	143.9	93.8
MEI	149.1	137.1	127.4	120.2	152.4	60.9	166.6	96.2
JUNI	134.3	117.9	115.7	126.6	61.0	47.1	158.3	-
JULI	95.4*	85.3	83.0	105.3	64.9	14.6	98.1	-
AUGUSTUS	117.7*	109.5	102.8	103.1	119.3	39.5	130.3	-
SEPTEMBER	136.2*	-	-	-	-	-	-	-

	METAALVERWERKENDE NIJVERHEID													
	ALGEMEEN INDEX-CIJFER	PRODUKTIE VAN WERKEN UIT METAAL, MET UIZONDERING VAN MACHINES EN TRANSPORTMATERIEEL						CONSTRUCTIE VAN MACHINES MET UITZONDERING VAN ELEKTRISCHE MACHINES						
		ALGEMEEN INDEX-CIJFER	SMEED-, STAMP- EN DIEP DRIJFWERK	PLAATBEWERKING ENZ.	TOEBEHOREN VAN BOUWBEDRIJF	BRUGGEN, VAKWERK ENZ.	WAPENS EN MUNITIONIE	ALGEMEEN INDEX-CIJFER	DRIJFKRACHT MACHINES ENZ.	WERKTUIGMACHINES ENZ.	DIV. MECHANIEK-CONSTR.	HEF-, WEEG- TOEST. ENZ.	TOEST. V. DIVERSE INDUSTRIEEN	TEXTIEL MACHINES EN TOEBEHOREN
1979	133.2	125.3	113.5	124.2	107.7	105.6	198.6	131.2	148.8	118.5	133.9	150.7	121.2	100.4
1980	129.4	125.7	112.7	125.8	109.1	109.3	182.7	124.6	149.6	112.7	137.2	147.7	104.2	92.5
1981	125.1	118.8	106.3	122.9	98.3	101.9	186.5	120.6	142.6	109.0	143.8	146.2	96.2	90.4
1982	127.7	119.2	109.8	129.2	93.1	103.8	187.8	114.3	132.3	106.6	145.0	135.7	89.1	84.8
1983	131.1	120.6	102.8	136.2	92.1	89.8	239.8	113.2	130.4	104.4	143.0	121.7	95.1	82.2
1982														
SEPTEMBER	141.0	133.3	119.2	143.7	106.6	114.2	210.9	121.3	138.5	112.4	168.2	140.8	90.7	92.3
OKTOBER	138.6	128.5	107.8	137.6	101.5	115.0	203.5	115.8	137.0	107.7	158.8	127.5	89.9	82.3
NOVEMBER	128.5	121.7	98.6	133.8	96.2	106.3	194.3	107.8	128.1	104.1	144.1	115.9	84.0	79.8
DECEMBER	126.8	119.4	92.2	131.9	93.4	106.3	192.1	106.2	124.6	101.4	143.7	114.0	83.3	78.6
1983														
JANUARI	130.5	119.6	109.8	134.9	94.9	97.9	186.9	108.8	129.3	105.6	141.1	116.2	86.5	80.8
FEBRUARI	133.1	119.4	111.8	138.0	92.5	97.1	189.3	108.2	125.7	105.2	147.0	108.2	87.7	82.2
MAART	140.9	127.3	115.4	149.9	99.2	100.0	206.0	117.0	135.1	109.9	152.3	118.5	98.5	87.8
APRIL	131.8	116.3	102.7	141.1	90.6	94.4	171.6	111.1	126.7	102.4	144.7	116.3	94.4	79.3
MEI	126.7	114.7	103.5	134.9	86.3	91.3	197.0	111.6	124.6	102.7	142.7	121.9	94.8	78.7
JUNI	137.9	127.2	104.3	142.2	96.8	99.8	246.6	117.8	136.5	110.5	140.7	123.4	102.9	84.6
JULI	93.8	90.4	58.3	105.2	67.8	70.2	186.1	86.3	93.3	74.4	92.1	107.6	78.4	56.6
AUGUSTUS	131.4	126.7	106.5	128.9	95.3	86.7	319.6	111.7	127.9	103.4	146.0	119.1	93.0	80.1
SEPTEMBER	141.7	134.0	108.2	138.9	102.7	88.7	334.8	120.9	139.4	113.1	151.7	131.6	99.7	91.3
OKTOBER	138.3	128.9	107.5	139.9	97.9	87.0	302.4	120.7	141.3	110.5	150.4	129.9	101.6	87.9
NOVEMBER	137.3	125.8	106.0	141.9	93.6	83.8	293.0	122.6	142.2	110.0	158.8	135.6	100.5	90.0
DECEMBER	131.0	117.1	100.0	138.1	87.7	81.3	243.6	120.6	143.7	104.1	148.6	131.9	102.3	87.6
1984														
JANUARI	137.9	122.3	108.4	144.4	93.4	86.7	238.6	125.3	147.1	114.4	152.4	129.6	108.3	95.3
FEBRUARI	140.8*	123.5	107.8	145.1	92.9	86.7	259.0	122.3*	144.1	116.2	155.0	126.6*	109.1	98.1
MAART	147.1*	127.5	106.0	149.5	96.2	86.8	284.6	127.9*	145.5*	115.3	156.4	130.7*	112.4	99.7
APRIL	127.6*	114.2	96.9	138.5	86.4	81.8	219.2	114.8*	124.4*	106.9	145.0	117.1*	103.8	88.8
MEI	135.4*	132.1*	109.6	143.0	91.4	88.5*	274.8	128.2*	144.3*	118.2*	161.7	133.7*	105.1	90.0*
JUNI	133.4*	130.6*	102.0	140.3*	99.5*	89.4*	302.9*	128.6*	140.4*	118.5*	144.6	135.2*	116.1*	92.9*
JULI	106.4*	97.9*	68.7	121.4*	70.1*	66.6*	329.1*	93.3*	100.2*	77.9*	103.7	122.5*	82.1*	62.2*
AUGUSTUS	129.2*	126.5*	127.8*	133.1*	98.0*	79.4*	330.0*	111.8*	129.7*	103.1*	149.9*	119.7*	89.6*	85.9*
SEPTEMBER	147.4*	134.5*	128.4*	144.7*	110.4*	90.1*	304.6*	133.5*	149.9*	119.3*	170.1*	144.4*	115.9*	95.5*




	METAALVERWERKENDE NIJVERHEID (VERVOLG)										PRODUKTIE VAN ELEKTRICITEIT	WATERDISTRIBUTIE
	ELEKTRISCHE CONSTRUCTIE				CONSTRUCTIE VAN TRANSPORTMATERIEEL				MEET-, LABORATORIUM TOESTELLEN ENZ.			
	ALGEMEEN INDEX-CIJFER	ROTERENDE EN STATISCHE MACH.	APPAR. VOOR NIJV. EN HUISHOUD. GEBRUIK	ANDERE PRODUKTEN	ALGEMEEN INDEX-CIJFER	SCHEPSBOUW	MOTORVOERTUIGEN, RIJWIJLEN, ENZ.	SPOOR- EN TRAMWEGMATERIEEL		VLIEGTUIGINDUSTRIE		
1979	129.3	96.0	66.5	147.2	178.9	116.5	161.0	80.7	1223.9	108.1	171.5	133.5
1980	128.7	90.9	75.0	143.5	168.2	111.4	142.2	107.0	1696.3	140.7	176.3	135.8
1981	117.5	90.1	75.8	133.9	172.6	97.1	147.6	134.8	1850.7	146.2	166.4	135.4
1982	118.3	74.4	76.4	136.8	191.2	117.5	164.9	142.8	1502.8	150.3	165.6	139.3
1983	122.0	69.7	76.2	142.3	204.4	158.4	171.2	145.1	1318.0	167.9	172.4	139.9
1982												
SEPTEMBER	132.2	75.9	91.4	152.9	213.7	116.9	189.2	149.9	1534.2	164.5	152.8	139.3
OKTOBER	135.1	69.9	90.1	157.5	213.5	152.4	181.0	141.9	1415.8	158.2	179.0	142.2
NOVEMBER	124.6	65.0	82.1	145.1	193.8	117.4	168.7	139.4	1362.1	151.3	184.7	134.5
DECEMBER	121.6	60.6	78.6	142.1	191.8	139.7	161.5	129.0	1301.0	146.6	188.5	129.8
1983												
JANUARI	119.0	56.3	82.6	139.5	210.9	171.9	175.1	145.2	1336.0	155.4	186.5	139.0
FEBRUARI	127.3	63.2	84.6	149.2	213.8	181.4	175.3	150.2	1381.1	162.3	173.5	129.1
MAART	130.1	59.0	86.4	153.4	227.5	165.1	194.1	159.8	1402.1	171.2	166.9	141.7
APRIL	122.6	64.6	74.6	143.9	214.3	155.1	182.4	151.8	1360.0	170.1	161.7	136.7
MEI	112.7	66.1	73.0	130.9	204.2	184.0	165.1	143.2	1293.9	162.3	173.4	135.0
JUNI	124.0	79.5	79.2	143.2	224.7	188.7	184.9	151.9	1466.7	178.1	197.1	140.0
JULI	79.9	50.7	33.3	92.2	149.5	145.8	120.4	89.4	787.5	115.6	148.4	147.7
AUGUSTUS	130.0	88.2	80.1	149.8	191.8	152.6	156.0	174.2	1450.2	179.5	160.3	146.4
SEPTEMBER	133.6	72.2	78.9	156.6	212.2	128.3	186.3	157.5	1358.5	181.0	164.4	143.3
OKTOBER	135.8	80.8	77.5	158.7	200.6	136.9	171.7	152.2	1330.0	178.6	187.6	144.0
NOVEMBER	129.2	77.5	72.7	150.9	201.6	151.7	172.2	138.1	1387.1	172.5	191.9	135.8
DECEMBER	119.7	76.1	70.2	139.0	198.3	139.4	170.5	127.5	1251.8	187.6	187.5	140.1
1984												
JANUARI	125.1	69.3	74.4	146.4	211.3	123.1	187.3	127.8	1270.6	183.7	200.0	142.6
FEBRUARI	126.6	70.9	77.3	148.1	209.4*	148.3*	184.2	112.4*	1516.3*	172.1	187.2	135.3
MAART	126.8	58.5	80.8	149.6	234.6*	205.2*	190.5	147.7*	1357.0*	169.7	181.5	146.2
APRIL	115.9	51.0	74.3	137.0	190.1*	151.1*	159.4	68.7*	686.8*	161.4	173.6	141.4
MEI	130.8*	-	-	-	214.9*	181.3*	149.5	125.4*	1290.9*	190.3*	174.0	141.9
JUNI	132.7*	-	-	-	162.1*	193.6*	104.8	166.2*	1495.3*	175.4*	167.6	142.2
JULI	99.8*	-	-	-	164.2*	175.3*	131.9*	106.8*	754.4*	144.6*	152.6	143.3
AUGUSTUS	123.9*	-	-	-	193.5*	156.2*	159.1*	145.5*	1435.2*	202.3*	161.5	146.6
SEPTEMBER	138.1*	-	-	-	219.5*	146.1*	192.4*	139.7*	1403.6*	187.7*	171.4	-

BRUTO INDEXCIJFERS VAN DE INDUSTRIELE PRODUKTIE

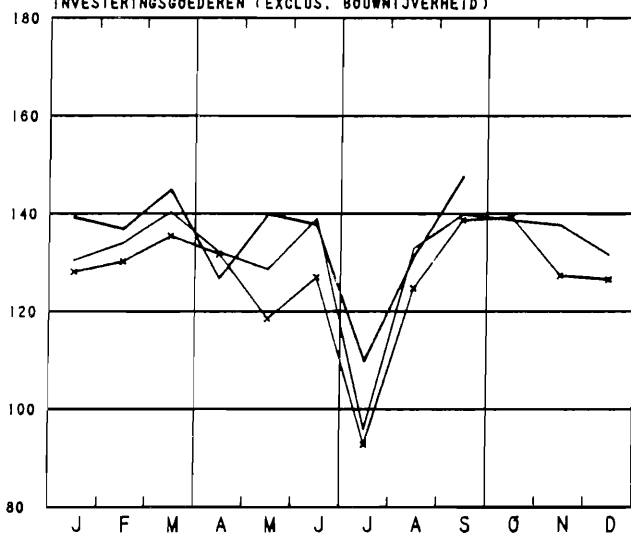
1970=100 ↔ 1982 — 1983 — 1984



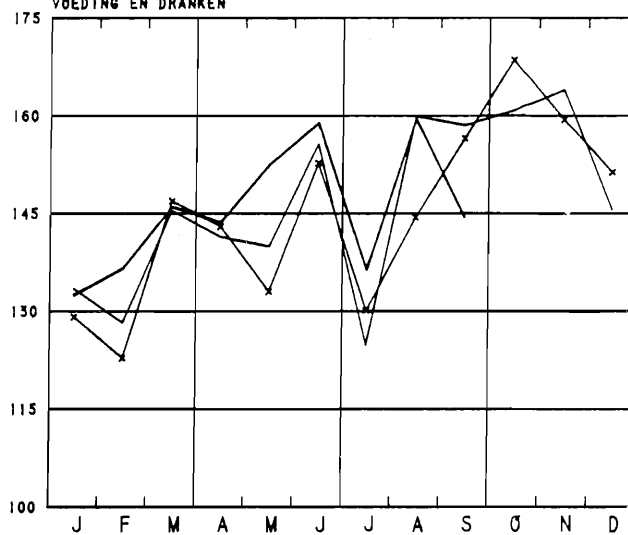
BRUTO INDEXCIJFERS VAN DE INDUSTRIELE PRODUCTIE

1970=100  1982  1983  1984

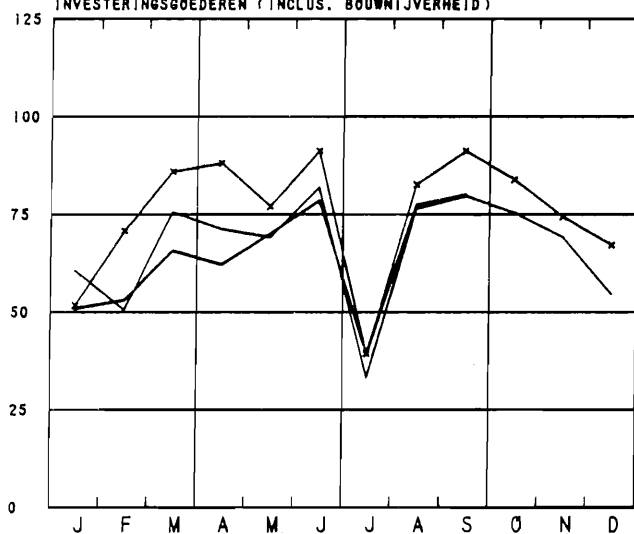
INVESTERINGSGOEDEREN (EXCLUS. BOUWNIJVERHEID)



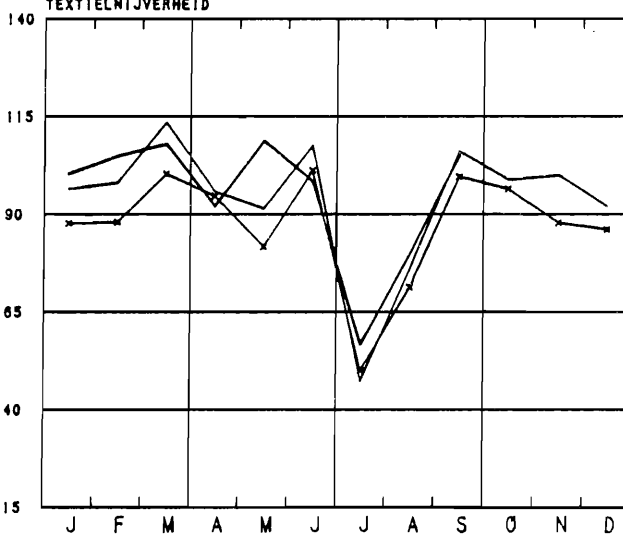
VOEDING EN DRANKEN



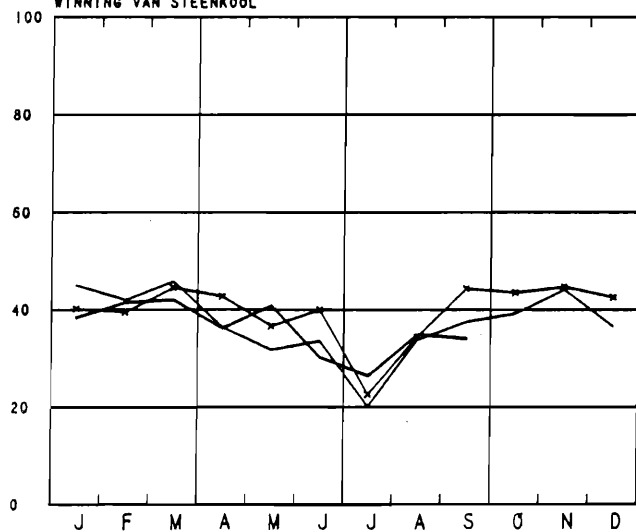
INVESTERINGSGOEDEREN (INCLUS. BOUWNIJVERHEID)



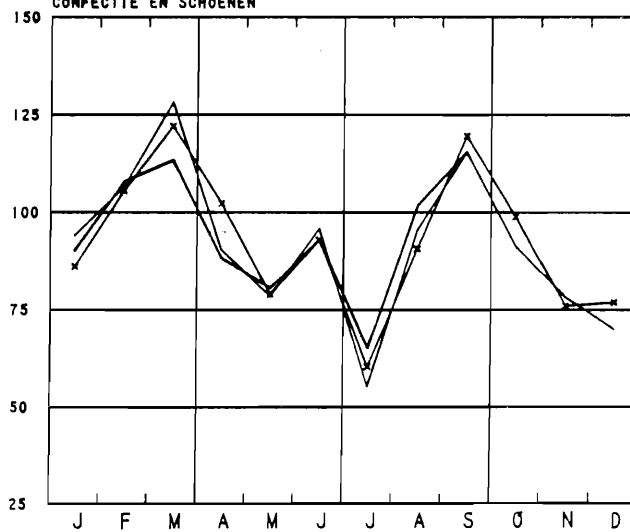
TEXTIELNIJVERHEID



WINNING VAN STEENKOOLO

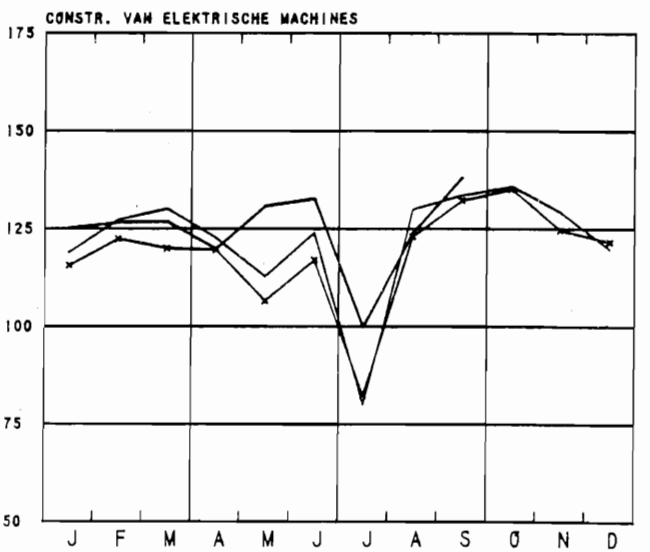
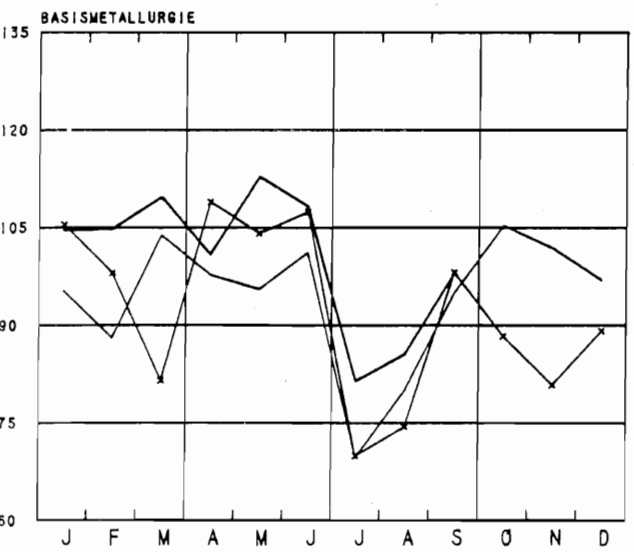
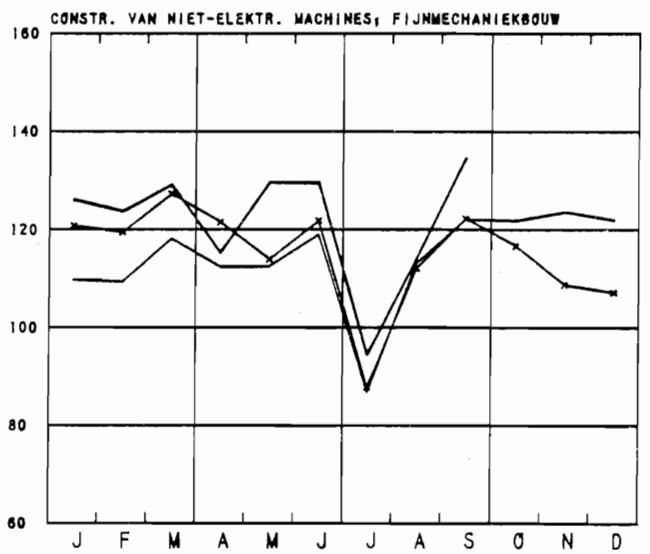
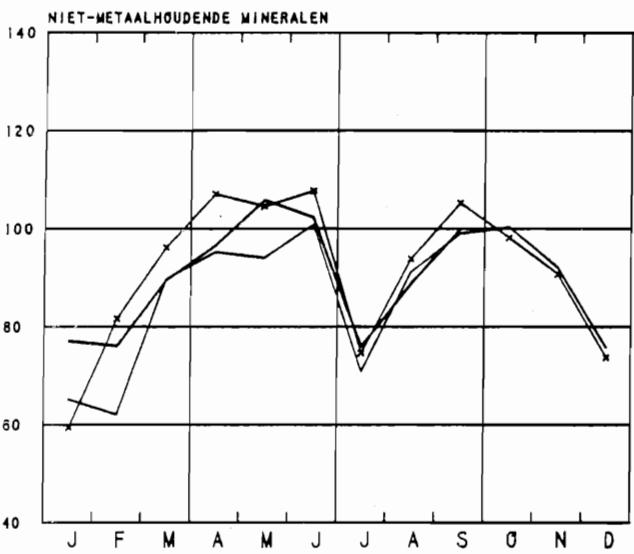
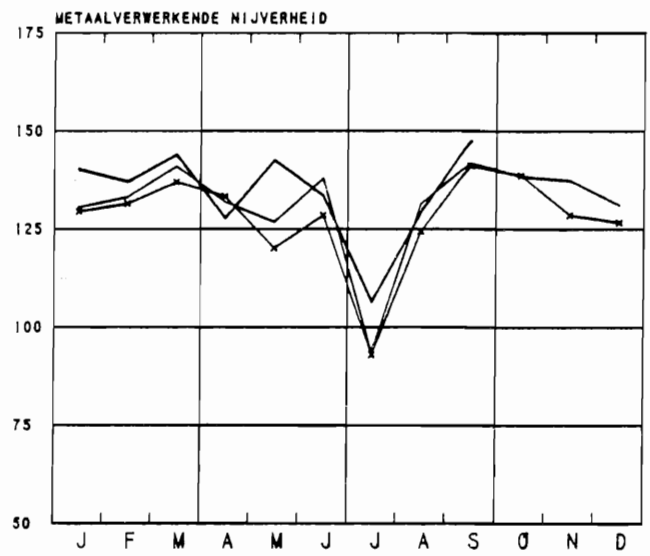
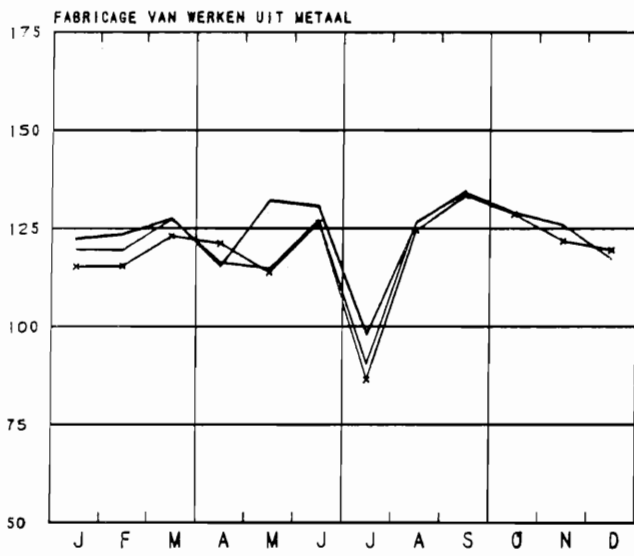


CONFECTIE EN SCHOENEN



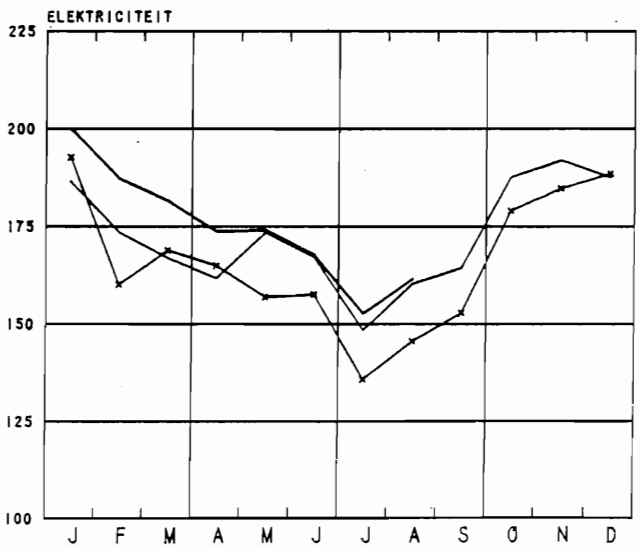
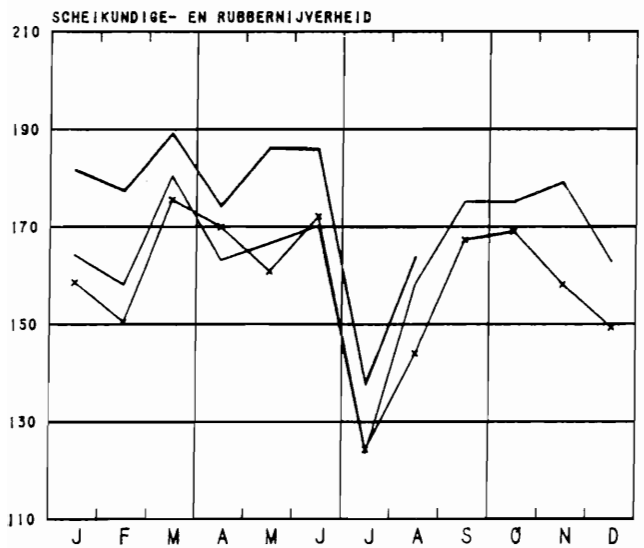
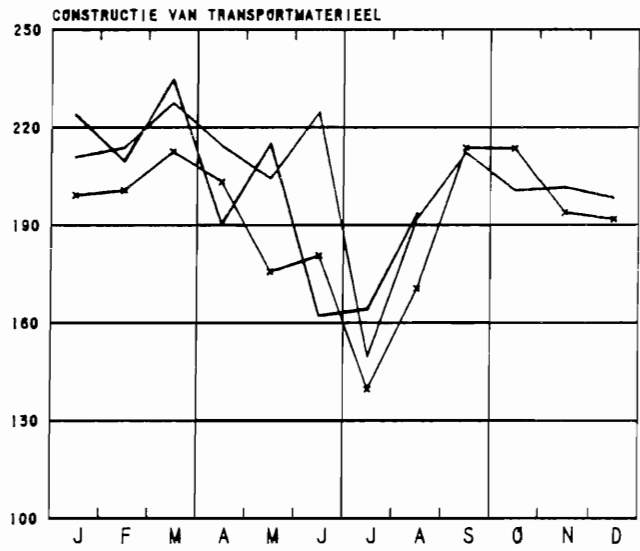
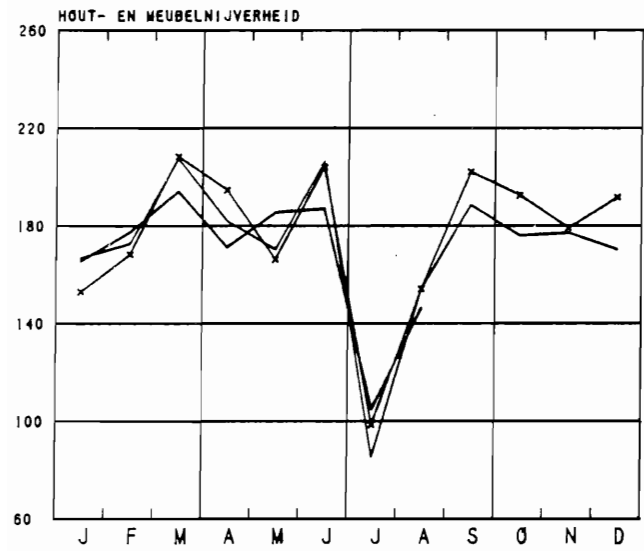
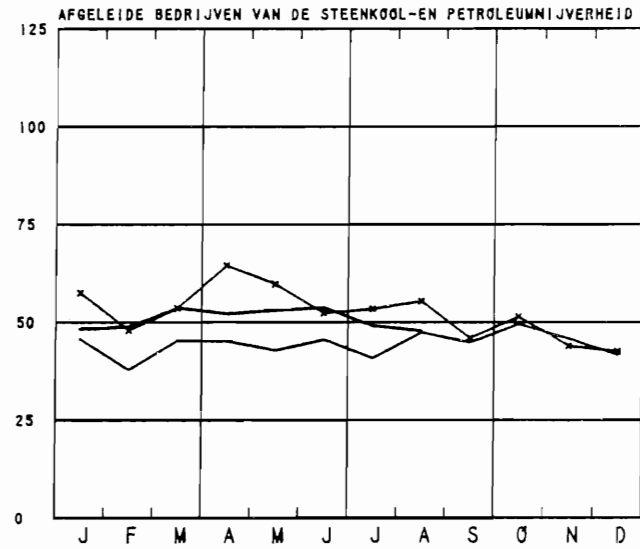
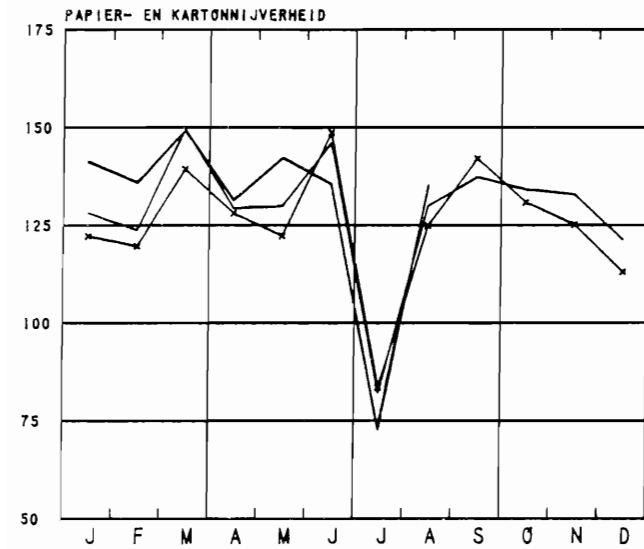
BRUTO INDEXCIJFERS VAN DE INDUSTRIELE PRODUKTIE

1970-100 x— 1982 — 1983 — 1984



BRUTO INDEXCIJFERS VAN DE INDUSTRIELE PRODUCTIE

1970=100 1982 1983 1984



II. INDUSTRIËLE PRODUCTIE IN ABSOLUTE CIJFERS

STEENKOLEN EN IJZERMIJNEN - OPVANGEN VAN MIJNGAS

	STEENKOLMIJNEN (1)									ONTGIN- NING VAN IJZER- ERTS (1000T)	MIJNGAS (1) (1000 M3) (5)	
	AANTAL UITDEL- VINGS- DAGEN	PROOUK- TIE (1000T)	AFZET (1000T)	VOOR- RAAD(2) (1000T)	PRODUCTIE PER DAG EN PER ARBEIDER (KG) (3)			ABSENTEISME IN / (4)			OPGE- VANGEN	GEVALO- RISEERD
					HOUWERS	ONDER- GRON- DERS	ONDER- EN BOVEN GRON- DERS	ONDER- GRON- DERS	ONDER- EN BOVEN GRON- DERS			
1979	19.7	510	544	150	9026	2265	1678	19.3	17.3	-	3278	2926
1980	20.2	527	540	164	9154	2297	1738	16.1	14.4	-	3913	3547
1981	20.8	511	527	192	9424	2196	1681	15.0	13.5	-	3599	2972
1982	20.2	545	522	450	9730	2342	1800	13.7	12.4	-	3000	2862
1983	18.6	508	513	702	9785	2405	1844	12.8	11.6	-	1928	1682
1982												
SEPTEMBER	22.0	615	468	338	10179	2457	1892	14.5	13.0	-	1915	1846
OKTOBER *	21.0	597	512	402	9674	2384	1849	13.7	12.4	-	2029	1956
NOVEMBER	20.9	614	511	465	9522	2392	1867	13.4	12.1	-	1922	1847
DECEMBER	20.1	580	570	450	9629	2491	1955	13.1	12.5	-	2163	2185
1983												
JANUARI	20.0	613	496	526	9846	2499	1935	10.6	10.0	-	2101	1990
FEBRUARI	18.0	581	477	581	10205	2594	2007	12.2	11.2	-	2235	1862
MAART	20.2	616	526	701	10237	2557	1973	11.7	10.7	-	2127	1862
APRIL	17.2	488	507	724	9704	2388	1836	12.0	10.2	-	2102	1887
MEI	16.2	427	509	702	8920	2265	1741	11.1	10.1	-	1871	1736
JUNI	19.1	461	486	676	9567	2266	1711	14.1	12.5	-	2304	2058
JULI	14.4	285	443	534	10217	2313	1698	13.2	11.7	-	1619	1503
AUGUSTUS	21.1	462	497	514	9473	2241	1692	13.9	12.4	-	1484	1364
SEPTEMBER	20.0	511	474	553	9112	2245	1719	14.1	12.5	-	1592	1299
OKTOBER	20.1	555	590	509	9767	2365	1818	14.8	12.4	-	1143	793
NOVEMBER	20.5	615	589	563	10270	2523	1957	13.7	12.4	-	1859	1528
DECEMBER	17.2	504	557	702	10086	2507	1935	14.0	13.2	-	2703	2298
1984												
JANUARI	18.0	531	552	721	10226	2407	1841	10.7	9.8	-	2926	2309
FEBRUARI	19.1	569	580	763	10788	2514	1937	12.4	11.4	-	3583	3298
MAART	19.9	598	629	807	11186	2633	2018	13.9	12.8	-	3621	3318
APRIL	16.2	520	514	918	11561	2676	2043	12.9	11.9	-	3233	2758
MEI	19.1	570	589	981	11082	2605	2002	12.9	11.8	-	2904	2470
JUNI	16.6	428	541	913	10765	2493	1849	14.6	13.0	-	2302	2954
JULI	16.8*	382*	-	837*	-	2686*	-	-	-	-	-	-

LEVERINGEN VAN BELGISCHE STEENKOLEN OP DE BINNENLANDSE MARKT, INVOER EN UITVOER VAN STEENKOLEN (1000 T)

	COKE-, GAS- EN AGGLOME- RAAT- FABRIEKEN	ELEKTRICI- TEITS- CENTRALES	METAAL- NIJVER- HEID	BOUWMATE- RIALEN, CEMENT- FABRIEKEN	HUISBRAND- KLEIN BE- DRIJF EN OPENBARE BESTUREN	ANDERE VERBRUI- KERS	UITVOER	TOTAAL	INVOER
1979	323.2	132.7	2.3	0.4	14.6	2.0	24.3	429.6	803.1
1980	329.5	119.9	1.2	0.5	13.0	2.7	36.7	503.4	839.4
1981	291.7	118.4	0.9	5.0	10.0	3.5	58.3	487.7	831.2
1982	270.6	141.7	0.2	1.6	9.5	3.7	50.5	477.9	863.0
1983	248.8	172.9	0.2	2.5	7.6	4.3	32.4	468.7	603.1
1982									
SEPTEMBER	269.4	112.8	0.1	2.4	10.1	2.7	28.6	426.0	782.7
OKTOBER	273.8	159.6	0.1	2.3	9.7	3.1	32.0	480.7	686.7
NOVEMBER	251.6	159.9	0.1	2.1	9.2	6.4	49.6	479.1	880.3
DECEMBER	284.3	157.2	0.2	1.4	11.8	6.3	66.3	527.4	667.2
1983									
JANUARI	221.5	185.5	0.3	0.9	9.8	3.8	32.6	454.4	541.3
FEBRUARI	218.5	176.1	0.3	1.2	10.8	4.3	24.4	433.8	515.1
MAART	226.7	198.4	0.1	2.4	8.1	5.7	35.4	476.7	372.8
APRIL	240.9	182.3	0.2*	2.8	7.9	4.7	32.1	470.9	615.1
MEI	248.7	173.8	3.1*	-	6.6	3.8	27.4	463.5	511.6
JUNI	264.0	133.0	-	3.1	5.8	2.7	32.0	440.8	753.7
JULI	264.6	115.2	-	1.9	1.3	0.3	33.9	417.4	563.5
AUGUSTUS	258.7	153.4	0.3	2.9	5.7	2.7	31.9	455.9	408.2
SEPTEMBER	212.3	164.2	0.2	3.1	9.3	2.8	31.9	423.9	750.4
OKTOBER	293.5	197.0	0.3	3.2	7.8	6.1	37.8	545.8	631.2
NOVEMBER	271.1	213.7	0.1	3.5	8.3	7.0	26.9	530.5	811.4
DECEMBER	266.8	181.1	0.1	2.2	9.2	8.3	42.2	510.9	758.9
1984									
JANUARI	242.7	194.0	0.3	1.1	9.9	8.6	45.3	501.9	676.4
FEBRUARI	262.1	194.8	0.1	2.0	11.2	8.9	44.4	523.5	606.4
MAART	269.7	216.4	0.2	3.4	9.0	10.2	51.6	560.6	655.9
APRIL	260.7	117.5	0.1	3.3	7.2	5.8	66.8	461.4	768.0
MEI	274.6	183.1	0.3	3.7	6.1	6.0	63.8	537.7	1039.9

(1) BRON : ADMINISTRATIE VAN HET MIJNWEZEN

(2) EINDE VAN DE MAAND OF VAN HET JAAR

(3) DE CIJFERS HEBBEN BETREKKING OP DE "WERKLIJKE DIENSTEN"

(4) ABSENTEISME VOOR INDIVIDUELE REDEMEN

(5) TERUGGEBRACHT TOT 8500 KAL., 0 CEN., 760 MM HG

WINNING VAN BOUWSTEEN EN ADNERE NIET-METAALHOUDENDE MINERALEN

	PRODUKTIE DER GROEVEN								
	PORFIER		HARDSTEEN				MARMER		
	BREUKSTEEN (T)	PUIN (1000 T)	RUW (M3)	GEZAAGD (M3)	BEWERKT (M3)	BIJPRO- DUKTEN (M3)	BLOKKEN (M3)	PLATEN VAN 20 MM (1000 M2)	BREUKSTEEN EN PUIN (T)
1979	11	376.8	57333	5412	727	56112	364	16.3	38
1980	16	454.7	73197	6015	811	79611	371	15.6	63
1981	14	410.7	66981	5286	737	67256	498	10.3	26
1982	9	410.7	52156	4628	688	50847	654	7.8	9
1983	14	333.5	42276	4015	710	45421	111	13.7	9
1982									
SEPTEMBER	3	548.4	47389	5772	869	64577	128	8.4	9
OKTOBER	5	493.7	47245	5465	864	50718	152	6.8	10
NOVEMBER	6	354.4	23160	4087	781	38211	115	8.0	10
DECEMBER	14	322.2	26522	4284	542	31250	152	8.2	11
1983									
JANUARI	18	259.5	40128	3683	567	52865	159	16.6	7
FEBRUARI	5	197.5	15576	2340	265	29785	187	18.2	9
MAART	22	363.8	113852	4999	625	62115	182	25.8	13
APRIL	19	341.3	47738	4397	824	51039	180	13.7	9
MEI	11	416.0	36838	3456	684	39501	199	14.5	9
JUNI	16	453.4	54588	5072	868	66836	199	13.7	8
JULI	6	111.3	2899	601	163	1530	65	1.7	5
AUGUSTUS	14	471.7	52615	5532	1051	55781	-	11.4	8
SEPTEMBER	9	422.6	52319	6167	921	49533	-	12.9	9
OKTOBER	16	370.7	42950	5160	883	57896	55	12.7	9
NOVEMBER	17	358.5	25134	3394	939	114945	62	11.0	10
DECEMBER	12	235.9	22676	3373	728	40429	40	11.6	11
1984									
JANUARI	10	194.5	38722	7348	1681	42511	-	14.0	6
FEBRUARI	8	191.7	33366	3789	599	41187	14	14.9	4
MAART	16	293.5	43109	4456	1559	46157	109	15.7	12
APRIL	10	295.6	37868	4069	1008	38653	76	16.4	12
MEI	12	348.3	152046	3941	1131	48370	60	16.7	9
JUNI	12	368.8	95653	4002	3198	71918	587	14.3	10
JULI	-	369.2	1777	572	2236	10275	591	3.9	6
AUGUSTUS	9*	91.2	90514*	4664*	885*	92089*	89*	16.9*	4*
SEPTEMBER	-	356.2*	-	-	-	-	-	-	-

	PRODUKTIE DER GROEVEN (VERVOLG)								
	ZANDSTEEN			ZANDGROEVEN				ZUIGMACHINES	
	BREUKSTEEN (T)	PUIN (1000 T)	DIVERSE (T)	ZAND VOOR IJZERNIJ- VERHEID (1000 T)	ZAND VOOR GLASNIJ- VERHEID (1000 T)	ZAND VOOR BOUW- BEDRIJF (1000 T)	DIVERSE (1000 T)	VOOR GRINT (1000 T)	VOOR ZAND (1000 T)
1979	6729	201	1891	76	152	690	144	414	87.5
1980	4638	185	1830	64	166	632	143	371	181.9
1981	3832	164	1272	55	155	543	111	357	74.1
1982	3661	166	926	52	143	529	131	332	103.7
1983	2505	161	1037	45	139	564	137	399	114.0
1982									
SEPTEMBER	5112	266	1515	56	152	654	179	458	156.4
OKTOBER	5115	213	902	50	141	566	143	331	123.5
NOVEMBER	2400	168	973	46	132	535	125	351	105.3
DECEMBER	600	128	592	40	136	397	99	149	46.4
1983									
JANUARI	331	62	444	41	132	317	70	137	33.5
FEBRUARI	155	59	255	39	108	259	68	144	44.8
MAART	1174	204	854	48	147	698	127	363	105.5
APRIL	1696	214	1025	44	138	641	125	499	123.1
MEI	5351	178	856	48	142	586	164	355	118.9
JUNI	6838	231	1322	57	159	745	206	565	126.9
JULI	3559	54	340	31	100	307	64	183	37.5
AUGUSTUS	2511	234	1025	46	143	753	171	602	180.6
SEPTEMBER	2023	243	1167	49	159	726	194	575	172.2
OKTOBER	3870	224	3442	45	139	666	187	586	167.0
NOVEMBER	2037	167	1081	56	167	637	155	473	140.9
DECEMBER	511	65	628	39	132	429	113	301	116.5
1984									
JANUARI	65	45	559	42	138	264	78	245	74.1
FEBRUARI	2628	69	2751	44	136	374	87	193	66.0
MAART	2979	202	448	51	163	578	124	396	100.2
APRIL	2326	202	557	47	117	589	146	334	112.5
MEI	5129	281	915	55	167	717	159	428	141.8
JUNI	11677	274	889	84	165	660	140	453	134.4
JULI	1112	94	695	36	120	335	84	168	43.2
AUGUSTUS	6968*	254*	944*	52*	142*	755*	154*	570*	148.5*

VOEDINGSNIJVERHEID

	VLEES- CONSERVEN (1)	FRUIT- EN GROENTENCONSERVEN					PRODUKTIE VAN MEEL (INDUS- TRIELE MAALDE- RIJEN) (1000T)	KOEKJES, BESCHUITEN, PEPERKOEK PRODUKTIE (T)		
		JAM (T)		GEKONFIJTE VRUCHTEN , PRUIMENMOES, VRUCH- TEN IN SIROOP EN NATUURLIJK INGELEGD FRUIT (T)		GROENTEN- CONSERVEN		KOEKJES	BESCHUI- TEN (2)	PEPERKOEK
		PRODUKTIE (T)	LEVE- RINGEN	PRODUKTIE	LEVE- RINGEN	PRODUKTIE (T)				
1979	1736	1492	1584	2616	2833	12745	63	9445	284	602
1980	1597	1596	1614	2786	3011	10466	70	9943	252	572
1981	1702	1627	1661	3143	3148	14413	81	10408	204	634
1982	1483	1739	1657	2945	2833	19338	76	10840	150	633
1983	1357	1643	1739	3026	3004	15737	66	11620	221	636
1982										
SEPTEMBER	1119	2029	1657	2791	2223	31773	90	13217	146	811
OKTOBER	1271	1372	1683	5382	2904	24110	84	12993	142	706
NOVEMBER	1547	1031	1204	4771	2855	14157	73	11844	135	607
DECEMBER	1223	1032	1144	3435	2818	9390	66	10015	137	619
1983										
JANUARI	1287	1596	1673	2741	2639	8793	67	10890	222	570
FEBRUARI	1340	1380	1596	2684	3157	7277	60	11707	234	620
MAART	1865	2214	1995	2351	2997	7250	69	11988	232	847
APRIL	1834	992	1714	2493	2546	4819	58	10989	221	650
MEI	1537	1122	1712	1307	2495	2809	59	10458	211	631
JUNI	1355	2005	1920	2197	2661	7711	72	12955	230	757
JULI	1106	1468	1862	5317	2416	41605	50	6797	202	268
AUGUSTUS	628	1603	1731	2414	3180	42359	78	11949	219	592
SEPTEMBER	1056	1727	1597	2195	4567	28475	68	14209	224	780
OKTOBER	1508	1292	1428	3792	3074	16973	59	14073	224	719
NOVEMBER	1369	1446	1785	5163	3545	13273	75	12964	215	631
DECEMBER	1399	1868	1858	3664	2775	7496	83	10466	220	567
1984										
JANUARI	1964	1646	1768	2947	2922	9975	98	11544	167	714
FEBRUARI	1778	2490	2543	2741	3349	6137	88	11943	119	716
MAART	1549	2421	2043	2728	3101	7103	85	12680	246	714
APRIL	1151	2484	2033	1431	3332	3206	59	11667	147	644
MEI	1292	1602	2110	2393	3157	3297	77	12456	124	663
JUNI	1401	2208	2061	2152	2993	3324	70	12269	187	698
JULI	1017	2391	2243	3670	2685	50578	47	7648	108	404
AUGUSTUS	-	2174	2380	5340	2741	-	-	-	-	-

	SUIKER (T)									
	PRODUKTIE IN DE FABRIEKEN			PRODUKTIE NA VERWERKING IN DE RAFFINADERIJEN			VOORRAAD (3)			
	RUWE SUIKER	KRISTAL- SUIKER	TOTAAL	KRISTAL- SUIKER	GERAFFI- NEERDE SUIKER	TOTAAL	RUWE SUIKER	KRISTAL- SUIKER	GERAFFI- NEERDE SUIKER	TOTAAL
1979	20256	55434	75690	10409	9913	20322	157340	583141	27200	767681
1980	15625	52678	68303	10817	9843	20660	107890	529753	29178	666822
1981	14006	66710	80716	11285	10451	21736	106612	562534	25759	694905
1982	16812	80042	96854	12182	8868	21050	138741	742189	18746	899676
1983	15265	50882	66147	6716	12232	18948	77860	664706	44187	786753
1982										
SEPTEMBER	17377	60964	78341	13442	8408	21851	32874	183849	15561	232284
OKTOBER	44857	271259	316115	19747	11234	30981	60136	330058	17392	407586
NOVEMBER	52153	284596	336749	22868	11436	34304	88687	513686	19678	622051
DECEMBER	75982	248239	324221	20085	9791	29876	138741	742189	18746	899676
1983										
JANUARI	497	11635	12132	4888	7751	12638	138492	700334	15949	854774
FEBRUARI	-	300	300	4540	9385	13926	139115	647243	17271	803629
MAART	-	342	342	6983	10150	17133	112357	588212	15870	716439
APRIL	-	21299	21299	4140	11466	15606	74547	530217	20301	625065
MEI	-	5902	5902	6334	7807	14140	33304	448256	19215	500775
JUNI	-	563	563	8633	10324	18956	11602	383715	18446	413762
JULI	-	132	132	3851	2092	5944	11928	326525	14248	352701
AUGUSTUS	91	-	91	7427	10253	17679	21111	275103	15496	311710
SEPTEMBER	102*	1246	1145	5926	10401	16326	10019	212549	17353	239921
OKTOBER	59004	151019	210023	7522	22159	29681	31094	320058	27103	378255
NOVEMBER	78197	274680	352877	9574	27280	36854	62481	551478	40663	654622
DECEMBER	45482	143463	188945	10772	17720	28492	77860	664706	44187	786753
1984										
JANUARI	-	1000	1000	6099	8679	14778	71762	637584	42792	752138
FEBRUARI	-	10040	10040	-	7745	7745	69204	611899	40780	721883
MAART	-	2787	2787	7402	7974	15376	54894	477332	40362	572587
APRIL	-	10887	10887	7886	7737	15622	37392	449123	38126	524641
MEI	-	3031	3031	10314	8525	18839	19523	337840	36380	393744
JUNI	-	-	-	12565	7413	19978	3617	284880	30600	319098
JULI	-	572	572	12791	2960	15752	3482	240719	23682	267883
AUGUSTUS	-	-	-	9557	8144	17700	11347	192876	23812	228034
SEPTEMBER	-	-	-	3860	5508	9368	6272	110946	19702	136919

(1) INRICHTINGEN WELKE 5 WERKLIEDEN OF MEER TOWERKSTELLEN

(2) INBEGREPEN DE NIET GESUIKERDE PRODUCTEN

(3) EINDE VAN DE MAAND OF VAN HET JAAR

	SUIKER (T) (VERVOLG)				INVERT-SUIKER	EETCHOCOLADE EN CREMECHOCOLADE	ANDERE PROD. OP BASIS VAN CHOCOLADE (1)	SUIKERGOED PROD. ZONDER CHOCOLADE (1)	DEEG-WAREN	CICHOREI		GEBRANDE KOFFIE (2)	AZIJN (TERUGGEBRACHT TOT 8 GRADEN)						
	IN VERBRUIK VERKLAARD									PRODUKTIE (T)	PRODUKTIE (T)			PRODUKTIE (T)	PRODUKTIE (T)	CICHOREI KORRELS (T)	FIJNE CICHOREI (T)	PRODUKTIE (T)	PRODUKTIE (1000L)
	RUWE SUIKER	KRISTAL SUIKER	GERAFF. SUIKER	TOTAAL															
1979	6	16252	7278	23536	4830	6217	2562	2910	-	538	130	4577	1054						
1980	68	16479	7404	23951	5623	7364	2806	3117	-	556	129	4715	1168						
1981	49	16271	6899	23219	5034	7553	3031	3297	-	467	126	4999	1270						
1982	74	20618	7287	27979	4946	7692	3344	3802	-	527	105	5517	1710						
1983	99	17658	7581	25339	5160	7999	3430	3909	-	561	110	5251	1950						
1982																			
SEPTEMBER	71	20039	6727	26836	5175	9978	4507	4670	-	698	101	5493	2653						
OKTOBER	52	18093	7396	25541	4519	9810	4061	4075	-	562	179	6278	2210						
NOVEMBER	24	47551	8682	56256	4363	8229	4120	4189	-	433	169	5537	1767						
DECEMBER	73	15016	7191	28606	3481	7561	3531	3532	-	569	86	5432	1721						
1983																			
JANUARI	110	17000	6764	23874	4699	7987	3918	3599	-	423	131	5453	1767						
FEBRUARI	113	15501	6389	22003	3606	7577	3417	3901	-	776	138	4579	2094						
MAART	130	22344	8319	30793	5244	7579	3573	4472	-	745	92	4951	1759						
APRIL	7	16163	5932	22102	4616	7306	3224	3897	-	597	85	5671	1459						
MEI	25	17095	7136	24256	5279	8436	2930	3863	-	658	113	4708	1587						
JUNI	64	26906	9651	36221	6325	8231	3229	4903	-	632	185	5845	2428						
JULI	47	13122	4320	17489	5345	3485	1513	1968	-	231	51	4152	2303						
AUGUSTUS	152	19629	6503	26284	7144	7846	2586	4105	-	718	77	4587	3074						
SEPTEMBER	163	21314	6494	27971	6539	10704	4213	4159	-	417	150	5642	2916						
OKTOBER	-	17367	9576	26943	4978	10241	4415	4503	-	597	116	6798	1800						
NOVEMBER	219	14154	9992	24365	4934	10176	4453	3912	-	482	69	5564	1174						
DECEMBER	155	11705	9902	21762	3214	8420	3695	3626	-	452	114	5057	1040						
1984																			
JANUARI	118	13557	9447	23122	4569	8769	3435	4028	-	509	147	6233	1035						
FEBRUARI	142	13929	9015	23086	3442	8399	3500	4334	-	518	131	5898	1509						
MAART	85	15721	9182	24988	4113	8541	4043	4441	-	470	168	5219	1476						
APRIL	237	15472	8230	23939	3579	7514	3355	3949	-	518	124	4375	1412						
MEI	71	19169	9658	28899	5363	7797	2801	4640	-	598	117	4338	1578						
JUNI	134	21828	10629	32591	4927	7627	3485	4832	-	537	90	5719	1512						
JULI	71	13256	6100	19427	4618	3794	1907	2577	-	289	69	4772	1509						
AUGUSTUS	50	17105	8084	25240	-	-	-	-	-	-	-	-	-						
SEPTEMBER	126	16688	7976	24790	-	-	-	-	-	-	-	-	-						

	MARGARINE (1)			PRODUKTIE VAN PLANTAARDIGE EN DIERLIJKE OLIEN						BEREIDING VAN DRANKEN			
				OLIE ANDERE DAN LIJNJOLIE (T)				LIJNJOLIE (T)		ALCOH. (1000L)	MOUT (T)	BIER	
	PRODUKTIE (VOOR VERBRUIK)	VERKOPEN	VOORRAAD (3)	RUWE OLIE	GERAF. EN HYDROGEENEERDE OLIE	ACID-OIL'S	VEE-KOEKEN EN SCHROOT	RUWE OLIE	VEE-KOEKEN EN SCHROOT			PRODUKTIE (T)	PRODUKTIE (T)
1979	12472	12503	3034	16157	28859	1238	70967	354	670	3603	40304	147	5316
1980	13190	13061	4581	14753	31003	1281	59042	347	655	1368	35173	143	5475
1981	12494	12539	4009	24954	30962	1234	93836	295	543	1196	38115	134	5464
1982	13449	13224	6701	28611	37141	1367	115625	289	549	1183	38381	130	5704
1983	13217	13334	5296	30035	38062	1341	112186	215	499	1313	38869	134	5636
1982													
SEPTEMBER	15141	14836	5755	29559	37778	1414	116297	503	923	1224	38237	120	5700
OKTOBER	15788	15092	6452	31880	41096	1504	126287	226	454	1229	39133	125	5670
NOVEMBER	15111	14924	6639	32671	35496	1247	130392	406	846	1458	38484	124	5227
DECEMBER	15477	15415	6701	32601	36627	1362	128600	318	720	1415	37819	-	5413
1983													
JANUARI	9153	11268	4588	33788	37634	1324	136195	337	746	1237	47383	123	5451
FEBRUARI	12649	12220	5015	29346	34010	1155	125142	196	400	1018	35905	115	5073
MAART	16326	15793	5548	33533	40756	1314	136775	335	757	1493	39010	121	5441
APRIL	13054	13062	5540	33464	40032	1387	118870	103	306	1223	38788	126	5640
MEI	12613	13281	4872	25706	38304	1441	101069	151	296	1188	39553	116	5732
JUNI	14945	13642	6305	25193	41041	1500	87297	92	309	1310	40401	118	6424
JULI	7064	9000	4369	20427	27345	1023	76180	220	473	988	32637	113	6062
AUGUSTUS	12669	12121	4917	27169	35990	1410	87382	280	566	1374	32735	118	7136
SEPTEMBER	16571	15756	5732	27134	40457	1605	101110	243	591	1642	35685	122	6236
OKTOBER	13102	14550	4285	36233	40686	1195	129844	169	483	1417	40942	121	4866
NOVEMBER	15062	14474	4873	30637	40691	1532	109515	231	559	1310	42230	119	4837
DECEMBER	15396	14338	5296	37793	39800	1256	136850	222	498	1557	41156	123	4852
1984													
JANUARI	17738	12745	4993	34578	41816	1183	128392	288	590	1258	42536	120	5615
FEBRUARI	20301	15049	5252	34583	40733	1264	128858	230	485	1468	41656	118	4826
MAART	15434	15500	5186	37483	44504	1399	136552	191	449	1358	42187	121	5952
APRIL	18174	13367	4808	36455	39066	1242	130872	178	425	1230	41712	123	5564
MEI	19188	13761	5427	30834	41595	893	110014	103	132	1436	42169	119	6324
JUNI	20117	14129	5988	24339	42778	1255	86609	148	425	1372	32790	115	6743
JULI	14036	10348	3688	17716	28279	920	69371	175	369	918	29130	113	6289
AUGUSTUS	18879	13513	5366	-	-	-	-	-	-	1549	-	115	6117
SEPTEMBER	-	-	-	-	-	-	-	-	-	1359	-	112	5324

- (1) INRICHTINGEN WELKE 5 WERKLIEDEN OF MEER TOWERKSTELLEN
(2) DE CIJFERS OMVATTEN NIET DE HOEVEELHEDEN KOFFIE GEBRAND VOOR EIGEN REKENING (BV. DOOR DE PRIVATE PERSONEN, HET LEGER, DE HOSPITALEN, ENZ.) EVENMIN ALS DE PRODUKTIE DER WERKPLAATSEN WELKE GEEN PERSONEEL ONDERWORPEN AAN DE MAATSCHAPPELIJKE ZEKERHEID VOOR WERKLIEDEN TOWERKSTELLEN
(3) EINDE VAN DE MAAND OF VAN HET JAAR
(4) VAN JUNI 1980 AF, ALCOHOL AAN 100 P. C. VOL., TEMP. 20 C.

	PRODUKTIE VAN SAMENGESTELDE VOEDERS VOOR DIEREN (IN TON)												VOEDERS VOOR PAARDEN
	VOEDERS VOOR NEERHOFDIEREN				VOEDERS VOOR		VOEDERS VOOR RUNDEREN						
	PLUIMVEE				VOEDERS VOOR BIGGEN	ANDERE VARKENS VOEDERS	VOEDERS VOOR KALVEREN		VOEDERS V.A. RUNDEREN		VOEDERS VOOR MELKVEE		
	KWEEK- VOEDERS (1)	LEG- VOEDERS	VETMES- TING	ANDERE (2)			KUNST- MELK	VETMES- TING	KWEEK- VOEDERS	KWEEK- VOEDERS		VETMES- TING	
1979	9892	40439	19683	10294	60597	161654	4898	576	5962	12582	26773	52756	3254
1980	8467	39847	18805	10458	60953	157527	4550	650	5680	14453	25393	53480	3062
1981	8143	40559	20985	10141	56657	149157	4339	1002	5728	14696	24782	51290	2797
1982	8368	41474	29922	10858	58112	146099	5553	1457	6296	14064	29483	54297	2711
1983	7588	36725	23372	11547	57473	153861	5465	1567	6995	14475	31115	60019	2870
1982													
SEPTEMBER	8473	46874	27987	11116	59293	150046	4909	1349	6217	14920	29545	49563	2587
OKTOBER	6537	43505	22575	10476	61585	150165	4756	1302	5868	14779	31840	51797	2553
NOVEMBER	6386	44186	26431	10473	64436	153097	6258	1446	5667	16282	37108	58679	2976
DECEMBER	6461	43413	31555	10882	65379	159049	4538	1511	5904	17159	38461	61740	3358
1983													
JANUARI	6054	36855	24498	9551	55098	143033	5137	1473	5782	14712	30818	61206	3127
FEBRUARI	5736	33957	31594	9819	51540	136995	5216	1481	6578	15124	29313	62735	2933
MAART	7472	41338	32784	12258	58413	157400	5846	1765	7441	16153	31246	75340	3477
APRIL	8377	35099	31776	11481	56823	146568	6057	1892	7643	13623	27404	62638	3129
MEI	9702	38437	19491	11921	58158	150273	5996	1806	7876	11874	24339	46963	2706
JUNI	9600	35154	22551	12986	59386	153956	5879	1770	8256	12932	26470	49623	2483
JULI	7879	32809	19943	11135	53419	144378	4792	1353	6643	11855	24960	47325	1991
AUGUSTUS	8289	36358	20296	13415	58747	163596	4517	1373	7885	14262	31497	59350	2667
SEPTEMBER	7152	37927	22143	12520	58733	166812	5167	1259	7379	15125	36436	61862	2764
OKTOBER	6301	37470	18618	10800	58869	163012	5984	1550	6439	15248	35364	60223	2874
NOVEMBER	7118	36323	18805	11133	60055	159724	5983	1536	6275	16392	37867	64466	3094
DECEMBER	7370	38972	17969	11546	60442	160587	5013	1546	5942	16394	37662	68501	3195
1984													
JANUARI	5985	38611	16237	14903	56507	150803	6720	1544	6049	15286	33982	66923	3559
FEBRUARI	6354	38231	16837	12164	53000	145674	6702	1500	6739	14808	31714	68165	3305
MAART	7826	41250	21237	14372	57664	151094	7145	1723	7098	15691	32879	76451	3478
APRIL	9670	37367	22237	14603	57541	145640	7176	1590	7751	13218	29645	64679	3170
MEI	9474	39142	23532	14430	61915	148992	7079	1760	7683	11561	29013	46821	2839
JUNI	9937	39160	23524	14780	59911	146976	5249	1565	7143	10687	28246	40402	2346
JULI	8585	41866	20832	13377	58639	149314	4793	1425	6414	10683	29529	39904	2350

	BEREIDING VAN MELK EN ROOM VOOR CONSUMPTIE							FABRICAGE		
	MELK (X 1.000 L)				ROOM (X 1.000 L)			A. BOTER (X 1.000 KG)		
	MELKERIJ- MELK (3)	GEDEELTE- LIJK AF- GEROOMDE MELK	AFGE- ROOMDE MELK	KARNE MELK	SLAG- ROOM	ROOM	VERDUNDE ROOM	1E CATE- GORIE MELKERIJ- BOTER	HANDE- LAARS BOTER	ANDERE
1979	41940	7723	5963	2192	692	319	-	6285	97	1135
1980	42703	8937	5991	2214	688	443	-	5583	195	1231
1981	43898	10101	5904	2242	677	582	-	5419	342	1340
1982	43323	10805	5645	2259	689	853	-	5811	186	1411
1983	42815	11461	5264	2228	729	908	-	6499	205	1856
1982										
SEPTEMBER	45695	11840	5725	2167	669	1004	-	5406	198	1300
OKTOBER	41907	11421	5552	2016	630	819	-	5007	254	1450
NOVEMBER	43145	11612	5645	1917	675	1203	-	4394	141	2047
DECEMBER	45538	12074	5849	1875	975	1026	-	4417	94	1781
1983										
JANUARI	41272	10071	4900	1977	553	503	-	4476	96	939
FEBRUARI	41089	10677	5079	1966	589	594	-	4287	100	1057
MAART	47697	13062	6314	2356	788	1105	-	5833	119	1387
APRIL	42470	10481	5340	2098	755	1070	-	7748	243	1240
MEI	44201	11221	5335	2241	875	1024	-	10158	384	2218
JUNI	41689	11528	5320	2261	753	1140	-	9098	383	2942
JULI	33817	8839	4916	2744	672	1157	-	9292	192	2213
AUGUSTUS	44896	12264	5438	2604	759	1060	-	7766	295	2228
SEPTEMBER	45494	12634	5376	2025	667	795	-	5502	210	2435
OKTOBER	42819	12216	5130	1969	682	579	-	5379	146	1811
NOVEMBER	44647	12994	4981	2270	706	834	-	4395	193	2068
DECEMBER	43892	11545	5035	1929	944	1030	-	4054	97	1735
1984										
JANUARI	43116	11576	4459	1998	592	536	-	4323	148	1257
FEBRUARI	45003	12993	4969	2361	698	661	-	4716	183	1306
MAART	43792	12712	4981	2405	782	766	-	7295	-	1581
APRIL	40416	12498	5233	2473	857	799	-	7605	202	1393
MEI	41129	13848	4737	2064	958	1131	-	9840	-	1299
JUNI	38448	12672	4924	2208	879	836	-	8022	143	1310
JULI	34278	11533	5134	2047	788	803	-	7911	130	1250

(1) VANAF DE EERSTE DAG TOT DE LEG

(2) KALKOENEN, OUIVEN, KONIJNEN, ENZ.

(3) CONSUMPTIEMELK, MET 32 GR. VETGEHALTE PER LITER

	FABRICAGE (VERVOLG)								
	B. KAAS (X 1000 KG)								
	VERSE			HARDE SOORT HOLLANDSE (1)	HALFHARDE SOORT ST-PAULIN (2)	BRIE EN CAMEMBERT	HERVE	BRUSSELSE	VERSCHIE- DENE
	VETTE	HALFVETTE	MAGERE						
1979	321	250	987	365	349	23	82	25	1048
1980	343	238	1111	436	366	21	93	25	1080
1981	370	219	1068	438	460	20	84	24	1318
1982	297	216	1001	481	533	20	89	26	1512
1983	250	192	849	487	557	22	84	23	1081
1982									
SEPTEMBER	270	211	911	564	626	21	103	25	1480
OKTOBER	249	188	1088	544	666	21	91	31	1440
NOVEMBER	249	178	876	520	603	22	92	28	1137
DECEMBER	221	175	784	447	527	19	84	28	851
1983									
JANUARI	234	193	879	448	480	21	68	28	1050
FEBRUARI	214	181	783	403	593	21	79	25	1145
MAART	271	227	968	541	618	24	105	28	1176
APRIL	239	191	851	483	555	23	88	25	915
MEI	304	220	985	484	540	25	82	19	1150
JUNI	289	233	980	524	507	20	80	19	1080
JULI	276	192	816	383	419	15	62	10	574
AUGUSTUS	261	211	930	545	611	21	85	26	959
SEPTEMBER	237	175	758	559	666	24	64	25	1178
OKTOBER	230	177	803	570	581	23	91	29	1474
NOVEMBER	236	159	767	486	570	22	96	25	1255
DECEMBER	208	147	674	421	544	21	76	19	1014
1984									
JANUARI	236	160	820	493	513	21	63	25	1078
FEBRUARI	222	160	833	559	552	24	84	25	1113
MAART	219	153	850	433	578	23	94	22	1084
APRIL	251	162	842	597	539	22	89	19	1386
MEI	311	181	1107	578	569	21	88	25	1197
JUNI	239	190	864	628	500	20	84	26	1163
JULI	203	184	769	546	477	17	65	10	1132

	FABRICAGE (VERVOLG)								
	C. MELKPOEDER (X 1.000KG)				D. INGE- DIKTE MELK (X 1.000 KG)	E. YOU- GOURT (X 1000L)	F. ROOMIJS (X 1.000 L) (3)		G. DIET- EN SPECIALE PRODUKTEN (X 1.000 KG)
	VOLLE MELK	GEDEELTE- LIJK AF- GEROOMD MELKPOED.	AFGE- ROOMDE MELK	KARNE MELK			ROOMIJS	ANDERE CONSUMP- TIEIJS- SOORTEN	
					VOLLE EN AFGEROOM- DE MELK				
1979	1048	1697	10747	94	643	3202	4234	-	2705
1980	2831	1567	9202	89	652	3401	4343	-	3016
1981	2152	1436	9389	74	675	3543	4475	-	3189
1982	1936	636	10397	119	654	3112	4357	-	2947
1983	1792	639	12088	240	660	3379	4914	-	2918
1982									
SEPTEMBER	3002	739	9171	131	810	2908	3431	-	3022
OKTOBER	1172	895	7665	116	615	2909	2874	-	3316
NOVEMBER	138	701	6609	79	676	2913	2484	-	2923
DECEMBER	591	437	7567	81	569	2638	2641	-	2876
1983									
JANUARI	821	617	7084	88	809	3025	3778	-	2832
FEBRUARI	1821	636	7848	121	528	2924	3879	-	3048
MAART	2979	970	11542	321	750	4029	4988	-	3398
APRIL	2073	852	15675	370	656	3403	5245	-	2625
MEI	589	748	22516	476	695	3742	4977	-	2676
JUNI	2083	393	18654	381	795	3892	8304	-	3171
JULI	2140	569	18857	282	372	3197	6853	-	2095
AUGUSTUS	2619	648	14283	216	609	3828	7666	-	3285
SEPTEMBER	1857	601	8962	172	848	3289	3669	-	3058
OKTOBER	2093	631	7506	158	758	3351	3037	-	2939
NOVEMBER	1386	480	5901	149	596	3152	3899	-	3159
DECEMBER	1045	519	6201	142	507	2721	2672	-	2731
1984									
JANUARI	1484	683	6973	193	722	3332	3411	-	3223
FEBRUARI	1806	746	7459	233	893	3135	3675	-	3295
MAART	1822	533	10933	261	801	3804	5314	-	3303
APRIL	1364	862	13518	259	530	3585	6065	-	3205
MEI	3414	815	18302	307	632	3968	9278	-	3593
JUNI	4529	800	14587	195	785	3931	7953	-	3177
JULI	4725	1095	14688	152	414	3483	7074	-	2443

(1) UITSLUITEND GOUDA

(2) VAN JANUARI 1973 AF, DE ANDERE HALFHARDEKAAS INBEGREPEN

(3) AFGEWERKTE PRODUKTEN, VAN JANUARI AF, ROOMIJS EN ANDERE CONSUMPTIEIJSOORTEN

	C. SPINNERIJEN (VERVOLG) PRODUKTIE (T)			D. PRODUKTIE VAN KUNSTMATIGE GARENS EN VEZELS (T) (1)		E. NAAI- GARENFA- BRIEKEN (2)	F. WATTEN PRODUKTIE (T)	G. ONGEWE- ZEN VILT PRODUKTIE (T)
	JUTE	HARDE VEZELS (SPINNE- RIJ, TOUWLAGERIJ)		VISCOSE GARENS	VEZELS			
		ENKEL GARENS	TOUW- WERK			PRODUKTIE (T)	PRODUKTIE (T)	PRODUKTIE (T)
1979	1406	1889	564	340	2236	111	726	50
1980	1197	1592	722	375	1836	115	515	-
1981	1170	1577	708	351	1215	104	554	-
1982	1077	1459	657	362	701	103	554	-
1983	1267	1331	372	339	-	112	528	-
1982								
SEPTEMBER	1224	1451	794	362	828	132	614	-
OKTOBER	1165	1553	846	378	-	114	538	-
NOVEMBER	1053	1041	510	402	-	107	472	-
DECEMBER	1235	1311	425	410	-	100	487	-
1983								
JANUARI	1428	1531	577	377	-	104	601	-
FEBRUARI	1405	1595	266	380	-	113	554	-
MAART	1535	1707	565	379	-	150	660	-
APRIL	1287	1370	347	337	-	119	531	-
MEI	1182	1226	196	327	-	122	567	-
JUNI	1359	1882	273	310	-	134	655	-
JULI	735	798	232	194	-	75	399	-
AUGUSTUS	1159	941	270	298	-	75	339	-
SEPTEMBER	1287	1250	329	400	-	138	525	-
OKTOBER	1261	1175	531	375	-	118	558	-
NOVEMBER	1337	1168	411	356	-	94	554	-
DECEMBER	1232	1324	467	337	-	96	392	-
1984								
JANUARI	1268	1305	491	367	-	114	554	-
FEBRUARI	1359	1516	524	351	-	112	545	-
MAART	1295	1431	537	359	-	105	573	-
APRIL	1382	1464	514	358	-	102	541	-
MEI	1194	1513	372	408	-	147	669	-
JUNI	1185	1322	425	366	-	116	681	-
JULI	634	592	160	179	-	62	477	-
AUGUSTUS	798	1409	665	306	-	63	-	-
SEPTEMBER	-	-	-	388	-	99	-	-

	1. VOORRADEN GARENS (T) (3)												
	VLAS EN KROTEN	JUTE	KATOEN	KUNST- MATIGE VEZELS	MENGSELS VAN KUNST- MATIGE VEZELS EN			RAYON- NE	KAMWOL	KAARD- WOL	KOKOS, STAAL, MANIL- LA	ANDERE	TOTAAL
					WOL	KATOEN	ANDERE						
1979	1118	3413	12443	8878	114	138	10	1513	3913	1097	415	25653	59607
1980	1187	4055	12040	7243	141	140	24	1897	3753	1286	490	24900	57156
1981	980	3189	10871	6603	105	200	31	1450	3444	1306	279	24515	52973
1982	895	3208	11665	7319	73	231	106	1584	3466	1218	250	25753	55769
1983	850	4049	11459	7052	70	236	157	1636	3497	1455	235	32988	63685
1982													
SEPTEMBER	1015	3008	11988	6545	79	199	76	1681	3692	1420	225	24763	54691
OKTOBER	979	2937	11645	6489	83	187	83	1673	3561	1378	216	24234	53465
NOVEMBER	969	3397	11579	6333	84	200	84	1669	3567	1333	243	25267	54723
DECEMBER	895	3208	11665	7319	73	231	106	1584	3466	1218	250	25753	55769
1983													
JANUARI	900	3462	11378	7207	69	205	121	1523	3510	1351	252	26588	56565
FEBRUARI	907	3528	11685	6862	64	206	116	1471	3621	1328	257	27847	57891
MAART	847	3698	11710	6773	80	202	129	1494	3733	1343	240	28301	58552
APRIL	821	3686	11398	6578	93	202	140	1430	3561	1320	238	27981	57447
MEI	808	3650	11340	6606	108	219	154	1431	3317	1389	238	29156	58415
JUNI	789	3719	11879	6785	107	220	150	1446	3464	1405	264	28781	59008
JULI	821	4112	12119	6110	112	213	141	1408	3450	1413	255	29845	60000
AUGUSTUS	795	4097	11828	6673	104	210	158	1494	3476	1426	246	30529	61034
SEPTEMBER	822	4338	11753	6711	104	223	176	1368	3364	1487	238	31189	61775
OKTOBER	839	4334	11476	7012	95	237	156	1369	3481	1410	259	31797	62465
NOVEMBER	863	4149	11144	6957	85	226	146	1488	3438	1498	282	32734	63010
DECEMBER	850	4049	11459	7052	70	236	157	1636	3497	1455	235	32988	63685
1984													
JANUARI	885	4073	11732	6949	69	214	147	1594	3496	1476	226	33866	64726
FEBRUARI	927	4770	11572	7066	91	200	178	1661	3409	1558	219	33458	65110
MAART	911	4846	11683	7001	117	190	172	1608	3613	1622	240	34098	66101
APRIL	910	4772	11752	6516	109	213	165	1652	3661	1535	223	34583	66092
MEI	939*	4993*	11600*	6477*	95*	189*	116*	1704*	3672*	1634*	226	33959*	65604*
JUNI	983*	5139*	11709*	6273*	108*	194*	121*	1726*	3708*	1794*	247	34006*	66009*
JULI	1014*	5290*	12177*	6169*	119*	177*	115*	1079*	3652*	1592*	225	32086*	63697*
AUGUSTUS	-	-	-	-	-	-	-	-	-	-	234	-	-

(1) PRODUKTIE VAN SYNTHETISCHE GARENS . VOOR 1974 TOT 1979, BEDROEGEN DE MAANDGEMIDDELDEN VOOR DEZE PERIODE RESPECTIEVELIJK 447, 140, 315, 459, 944 EN 1168 TON.

(2) BRON : NATIONAAL VERBOND DER NAAIGARENFABRIKANTEN, JULI EN AUGUSTUS : GEMIDDELDE VAN DE TWEE MAANDEN

(3) EINDE VAN DE MAAND OF VAN HET JAAR

WEVERIJ

	II. WEEFSELS (1)								LEVERINGEN VAN VEREDELDE EN ONVEREDELDE WEEFSELS (T)			
	PRODUKTIE VAN WEEFSELS VAN GETOUW GEVALLEN (T)								KATOEN	VLAS	WOL	RAYONNE EN RAYONNE VEZELS
	KATOEN	VLAS	WOL	RAYONNE EN RAYONNE VEZELS	JUTE	SYNTHETISCHE VEZELS	TAPIJ-TEN VAN HARDE VEZELS	TOTAAL				
1979	4305	406	2558	2831	499	15873	260	26732	4270	410	2488	2873
1980	4231	346	2976	2806	494	27841	164	28153	4164	357	2933	2784
1981	3957	324	2965	2967	419	19023	185	29840	4087	322	2996	2996
1982	4431	326	2781	2775	459	17512	196	28481	4473	325	2801	2783
1983	4285	351	2996	2729	455	20811	201	31828	4324	344	2905	2717
1982												
SEPTEMBER	5254	354	2994	2750	444	21551	234	33581	5002	344	3058	2801
OKTOBER	4939	330	2944	2915	565	20523	251	32466	5130	312	3208	2922
NOVEMBER	4672	328	2921	2926	589	18342	207	29985	4879	347	3151	3001
DECEMBER	4328	342	2646	2974	483	18595	135	29502	4658	272	2695	3113
1983												
JANUARI	4832	296	3008	2970	434	20728	171	32439	4510	316	2899	2937
FEBRUARI	4828	323	3002	3069	477	22280	220	34199	4331	315	2950	2962
MAART	5176	377	3621	2969	619	25297	216	38275	4666	363	3419	3176
APRIL	4433	333	3206	2804	461	19624	234	31095	4397	323	2952	2629
MEI	4326	358	2807	2697	435	18355	221	29199	4327	320	2598	2524
JUNI	4820	411	3441	2982	503	23109	259	35525	4549	390	3158	2516
JULI	2118	132	1761	1857	252	10923	119	17162	2286	188	2178	2128
AUGUSTUS	3408	378	1785	1406	331	17617	155	25079	3265	300	1633	1461
SEPTEMBER	4657	433	3438	2826	486	24392	209	36441	5328	383	3347	2836
OKTOBER	4342	419	3098	2824	450	23457	217	34806	5078	424	3041	2989
NOVEMBER	4328	374	3525	3132	543	23501	211	35614	4793	405	3530	3231
DECEMBER	4149	380	3263	3210	471	20449	177	32099	4353	406	3154	3218
1984												
JANUARI	4541	415	3595	2433	509	23074	203	34769	4093	389	3223	2403
FEBRUARI	4602	450	3607	2415	547	24671	168	36459	4364	452	3613	2333
MAART	5049	422	3957	2601	650	23933	235	36847	4697	417	3743	2717
APRIL	4375	404	3245	2169	479	20100	169	30941	4099	364	3264	2100
MEI	4688*	414*	3411*	2307*	544*	22821*	236	34420*	4630*	376*	3357*	2224*
JUNI	4325*	368*	3304*	2331*	436*	21314*	205	32282*	4230*	377*	3229*	2278*
JULI	2886*	183*	2181*	1845*	423*	13922*	191	21632*	2930*	223*	2376*	2129*
AUGUSTUS	-	-	-	-	-	-	117	-	-	-	-	-

	II. WEEFSELS (VERVOLG) (1)											
	LEVERINGEN VAN VEREDELDE EN ONVEREDELDE WEEFSELS (VERV.)(T)				VOORRAAD (T) (2)							
	JUTE	SYNTHETISCHE VEZELS	TAPIJ-TEN VAN HARDE VEZELS	TOTAAL	KATOEN	VLAS	WOL	RAYONNE EN RAYONNE VEZELS	JUTE	SYNTHETISCHE VEZELS.	TAPIJ-TEN VAN HARDE VEZELS	TOTAAL
1979	489	15939	263	26731	14192	791	6293	3916	582	19654	1155	46584
1980	487	16930	187	27841	14716	639	6991	3890	546	22121	744	49646
1981	412	18876	194	29884	13214	668	6623	3615	463	23812	638	49032
1982	483	17515	195	28574	12669	628	6382	3581	483	24094	650	48487
1983	517	20437	207	31450	12025	678	6852	3583	481	28754	577	52950
1982												
SEPTEMBER	480	20085	157	31926	13430	609	6991	3805	468	24997	711	51010
OKTOBER	646	20528	256	33002	13224	627	6630	3799	477	24716	705	50177
NOVEMBER	629	19795	201	32003	13016	608	6390	3722	498	23253	710	48196
DECEMBER	511	18185	196	29629	12669	628	6382	3581	483	24094	650	48487
1983												
JANUARI	489	19559	201	30910	12990	592	6497	3584	535	25256	620	50075
FEBRUARI	546	21690	189	32983	13463	604	6500	3688	559	25869	650	51334
MAART	683	22531	214	35052	13873	590	6756	3489	569	28625	652	54554
APRIL	548	19479	208	30536	13900	600	7016	3660	558	28775	679	55186
MEI	503	18877	276	29425	13894	637	6837	3834	540	27860	624	54229
JUNI	595	22135	231	33564	14152	668	7116	4253	488	28872	651	56199
JULI	303	12751	193	20027	13984	612	6698	3979	519	27090	577	53461
AUGUSTUS	395	16808	179	24042	14105	690	6841	3915	502	27911	552	54516
SEPTEMBER	526	23293	195	35908	13388	741	6927	3898	488	29483	566	55490
OKTOBER	503	23290	230	35556	12649	735	6978	3730	482	29664	553	54789
NOVEMBER	600	24307	222	37087	12175	704	6965	3622	478	28857	542	53342
DECEMBER	517	20521	142	32309	12025	678	6852	3583	481	28754	577	52950
1984												
JANUARI	529	22521	228	33386	12451	705	7329	3054	603	29893	552	54587
FEBRUARI	557	24971	182	36470	12692	703	7323	3128	758	29867	538	55005
MAART	890	24198	192	36852	13054	708	7615	3025	598	29670	581	55249
APRIL	557	20434	183	31001	13304	748	7838	3095	544	29373	567	55267
MEI	576*	22452*	243	33857*	13388*	799*	7751*	3176*	512*	28647*	560	54833*
JUNI	525*	21880*	222	32740*	13490*	787*	8052*	3237*	479*	29175*	543	55762*
JULI	428*	14545*	184	22816*	13437*	747*	7581*	2954*	507*	28546*	550	54321*
AUGUSTUS	-	-	100	-	-	-	-	-	-	-	567	-

(1) INBEGREPEN TAPIJTEN IN KATOEN, WOL, JUTE EN KUNSTMATIGE EN SYNTHETISCHE VEZELS
(2) EINDE VAN DE MAAND OF VAN HET JAAR

WEVERIJ - PRODUKTIE : BIJKOMENDE INLICHTINGEN VOLGENS DE AARD VAN DE WEEFSELS (1)

	JAAR	MAART	APRIL	MEI	JUNI	JULI
	1983	1984	1984	1984	1984	1984
KATOENEN WEEFSELS (MET UITZONDERING VAN DE WEEFSELS VOOR STOFFERING)						
FLANEL	122	0	0	0	0	0
WEEFSELS VOOR MATRASSEN (INBEGREPEN JAC-VOILE EN ETAMINE	130	151	135	121*	144*	129*
HYDROFIELGAAS EN CAMBRICWEEFSELS	63	102	85	93*	79*	33*
ZAKDOEKEN	13	13	13	16*	15*	11*
GEWAFELDE HANDDOEKEN, KEUKENHANDDOEKEN, TAFELLAKENS EN SERVETTEN	72	79	67	71*	83*	51*
ZWARE NIJVERHEIDSWEEFSELS EN DEKZEILEN	62	75	13	35*	34*	12*
ANDERE WEEFSELS (OM EVENTUEEL TE BLEKEN, TE VERVERN OF TE BEDRUKKEN)						
-VAN MINDER DAN 1,60M BREED	465	687	601	673*	585*	405*
-VAN 1,60M BREED EN MEER	438	597	509	556*	493*	317*
WEEFSELS IN GEBLEEKTE OF GEVERFDE GARENS	799	823	695	775*	729*	443*
SPONSWEEFSELS AAN HET STUK OF EENVOUDIG GECONFECTIONEERD (JACQUARD INBEGREPEN)	822	1021	928	938*	883*	491*
ANDERE JACQUARDWEEFSELS E.N.G.	39	41	39	41*	34*	22*
DEKENS, DWEILEN, VAATDOEKEN EN POETSDOEKEN	171	195	163	163*	114*	195*
FLUWEL EN PLUCHE ANDERE DAN VOOR STOFFERING EN WEEFSELS VOOR STOFFERING	395	494	437	512*	492*	368*
VLASWEEFSELS (MET UITZONDERING VAN DE WEEFSELS VOOR STOFFERING)						
WEEFSELS VAN ZUIVER VLAS :						
ZEILDOEK	25	24	13	24*	11*	4*
ANDERE	122	152	164	158*	162*	87*
GEMENGDE WEEFSELS :						
-ANDERE WEEFSELS (VLAS-KATOEN)	136	148	148	151*	119*	73*
-VLAS - JUTE EN ANDERE	50	72	57	64*	61*	5*
WOLLEN WEEFSELS (MET UITZONDERING VAN DE WEEFSELS VOOR STOFFERING)						
KAMWOLLEN WEEFSELS	59	54	45	55*	53*	33*
KAARDWOLLEN WEEFSELS	10	8	14	23*	25*	14*
ALLE ANDERE WEEFSELS VAN WOL GEMENGD MET KATOEN, RAFELWOL, RAYONNEVEZELS, ENZ...	34	44	24	25*	34*	11*

WEVERIJ - PRODUCTIE : BIJKOMENDE INLICHTINGEN VOLGENS DE AARD VAN DE WEEFSELS (T) (VERVOLG)

	JAAR	MAART	APRIL	MEI	JUNI	JULI
	1983	1984	1984	1984	1984	1984
RAYONNEWEEFSELS (MET UITZONDERING VAN DE WEEFSELS VOOR STOFFERING)						
WEEFSELS VOOR KLEDING	3	3	3	4*	4*	3*
VOERING VAN ZUIVERE RAYONNE	224	251	198	212*	197*	131*
ANDERE	87	104	79	84*	93*	53*
JUTEWEEFSELS	218	301	255	275*	244*	117*
WEEFSELS VAN RAYONNEVEZELS (FIBRAAN) (MET UITZONDERING VAN DE WEEFSELS VOOR STOFFERING)						
WEEFSELS VOOR KLEEDJES EN BLOUSES	89	122	75	91*	101*	64*
ANDERE WEEFSELS VOOR KLEDING	26	29	30	28*	45*	41*
ANDERE	576	655	583	595*	683*	554*
WEEFSELS IN SYNTHETISCHE CONTINU-GARENS						
WEEFSELS VOOR KLEDING	500	625	610	649*	557*	429*
VOERING	265	318	308	348*	349*	230*
DOORZICHTIGE GORDIJNWEEFSELS (VITRAGE-)	12	16	15	17*	11*	6*
ANDERE	801	1044	886	1020*	974*	633*
WEEFSELS IN SYNTHETISCHE DISCONTINU-GARENS (MET UITZONDERING VAN DE WEEFSELS VOOR STOFFERING)						
WEEFSELS VOOR BOVENKLEDING :						
-ZUIVERE	433	341	313	347*	341*	350*
-GEMENGDE: DISCONTINU SYNTHETISCHE VE-ZELS/WOL	11	7	8	7*	6*	6*
-GEMENGDE: DISCONTINU SYNTHETISCHE VE-ZELS/ANDERE	96	142	101	113*	104*	63*
ANDERE WEEFSELS VOOR KLEDING	131	178	158	135*	167*	92*
ANDERE	126	119	104	114*	126*	65*
WEEFSELS VOOR STOFFERING						
KATOENEN WEEFSELS VOOR STOFFERING :						
-FLUWEL EN PLUCHE	148	184	154	166*	133*	32*
-EPINGLEWEEFSELS	317	313	280	296*	258*	245*
-ANDERE	119	153	138	132*	138*	50*
VLASWEEFSELS VOOR STOFFERING						
-ZUIVERE	1	0	0	0	0	0
-GEMENGDE	17	26	21	18*	15*	14*

WEVERIJ - PRODUCTIE : BIJKOMENDE INLICHTINGEN VOLGENS DE AARD VAN DE WEEFSELS (T) (VERVOLG)

	JAAR	MAART	APRIL	MEI	JUNI	JULI
	1983	1984	1984	1984	1984	1984
WOLLEN WEEFSELS VOOR STOFFERING :						
-FLUWEEL EN PLUCHE	177	224	172	201*	173*	108*
-EPINGLEWEEFSELS EN ANDERE	61	83	70	65*	63*	25*
RAYONNEWEEFSELS VOOR STOFFERING :						
-FLUWEEL EN PLUCHE	1	0	0	0	0	0
-EPINGLEWEEFSELS EN ANDERE	71	85	61	69*	83*	72*
STOFFERINGSWEEFSELS VAN RAYONNEVEZEL (FIBRAAN) :						
-FLUWEEL EN PLUCHE	246	240	202	204*	178*	148*
-EPINGLEWEEFSELS	670	797	647	688*	667*	546*
-ANDERE	178	231	204	238*	180*	138*
STOFFERINGSWEEFSELS IN DISCONTINU SYNTHETISCHE VEZELS :						
-FLUWEEL EN PLUCHE	866	878	787	895*	870*	746*
-ANDERE	212	270	249	265*	243*	118*
TOTAAL EPINGLEWEEFSELS (ALLE VEZELS)	1088	1238	1021	1074*	1028*	878*
TOTAAL FLUWEEL STOFFERINGSWEEFSELS (ALLE VEZELS)	1437	1528	1315	1466*	1354*	1034*
TOTAAL ANDERE (ALLE VEZELS)	539	697	628	679*	603*	319*
TAPIJTEN						
KATOENEN	99	112	111	94*	106*	80*
WOLLEN	2634	3535	2909	3027*	2943*	1974*
JUTE	238	350	224	269*	192*	306*
KUNSTMATIGE EN SYNTHETISCHE VEZELS	17860	20009	16607	18965*	17597*	11197*
HARDE VEZELS	201	235	169	236	205	191
TOTAAL TAPIJTEN	21031	24241	20019	22590*	21043*	13748*
WAARVAN: TUFTED TAPIJTEN	15762	17590	14482	16708*	15343*	9002*
DEKENS (ALLE VEZELS)	148	152	134	112*	127*	211*

BREI-GEODNIJVERHEID

	I. GEBREIDE STOFFEN (T)											
	PRODUKTIE				LEVERINGEN				VOORRAAD (1)			
	ONDER- GOED	BOVEN- GOED	ANDERE	TOTAAL	ONDER- GOED	BOVEN- GOED	ANDERE	TOTAAL	ONDER- GOED	BOVEN- GOED	ANDERE	TOTAAL
1979	295	323	152	770	29	203	145	377	560	427	261	1280
1980	317	347	122	785	29	240	129	398	491	355	163	1010
1981	267	341	120	728	26	243	119	388	380	370	157	907
1982	268	366	117	751	28	261	121	409	350	348	113	811
1983	272	380	121	773	14	262	117	394	354	372	109	836
1982												
SEPTEMBER	309	410	158	876	25	298	156	479	375	346	175	896
OKTOBER	320	417	137	874	35	264	167	467	377	363	143	883
NOVEMBER	279	405	113	797	29	320	118	467	386	356	138	879
DECEMBER	271	327	100	698	26	231	125	382	350	348	113	811
1983												
JANUARI	312	399	115	827	22	266	84	371	355	356	145	855
FEBRUARI	294	373	107	774	13	227	130	370	352	374	122	848
MAART	357	431	141	929	12	289	145	445	362	385	118	865
APRIL	284	370	134	788	9	239	122	370	370	364	130	864
MEI	269	354	123	746	26	227	125	378	363	382	128	873
JUNI	298	475	130	904	19	352	127	498	363	398	131	892
JULI	119	208	82	408	8	163	83	253	343	388	130	861
AUGUSTUS	200	294	91	585	17	186	67	269	327	389	142	858
SEPTEMBER	339	470	131	939	14	337	146	497	363	392	118	873
OKTOBER	274	458	143	876	7	337	140	485	349	395	114	858
NOVEMBER	278	432	126	837	12	337	134	482	361	371	97	828
DECEMBER	244	296	125	666	14	189	104	307	354	372	109	836
1984												
JANUARI	249	324	120	692	8	212	111	331	355	364	104	823
FEBRUARI	245	357	121	722	9	234	106	349	341	351	104	797
MAART	275	312	138	725	12	196	127	334	354	354	105	813
APRIL	230	301	123	653	9	208	134	350	337	342	104	782
MEI	290	383	136	809	3	268	138	409	345	351	106	802
JUNI	239	360	137	736	8	271	144	423	334	346	110	790
JULI	130*	211*	117*	458*	5*	171*	126*	302*	305*	347*	108*	760*

	II. AFGEWERKTE ARTIKELEN : PRODUKTIE						
	ONDERGOED ARTIKELEN (1.000 DZ. STUKS)	DAMESKOUSSEN VAN SYNTHETISCHE GARENS (1.000 DZ. PAAR)	BROEKKOUSSEN (PANTYKOUSSEN) (1.000 DZ. STUKS)	SOKKEN, 3/4 KOUSSEN, SOKJES (1.000 DOZIJN PAAR)		BOVENGOED ARTIKELEN (1.000 STUKS)	T. SHIRTS EN POLOHEMDEN (1.000 STUKS)
				SYNTHETISCHE GARENS	ANDERE		
1979	169.6	15.1	76.9	60.0	90.0	1027	182.7
1980	176.0	14.2	77.9	48.7	92.1	1061	194.5
1981	144.4	10.5	61.1	45.1	90.7	985	183.1
1982	146.8	12.5	66.1	44.7	85.2	992	185.6
1983	137.5	14.5	67.4	45.6	79.3	929	221.5
1982							
SEPTEMBER	184.1	11.0	87.6	50.8	96.4	1239	131.5
OKTOBER	172.5	13.1	49.3	49.5	99.5	1125	130.1
NOVEMBER	129.5	8.8	27.1	49.9	81.4	941	155.0
DECEMBER	133.7	13.4	46.6	51.7	76.4	840	180.9
1983							
JANUARI	139.6	22.7	74.0	51.3	77.0	954	251.6
FEBRUARI	138.7	18.0	69.4	40.6	85.0	1048	236.7
MAART	172.8	18.1	71.4	58.5	99.5	1165	346.4
APRIL	143.7	16.8	73.5	48.1	92.5	927	327.7
MEI	135.8	11.0	75.7	42.5	81.1	902	339.3
JUNI	171.1	14.1	86.8	56.2	89.3	1033	283.9
JULI	62.7	4.3	22.1	16.8	24.1	2905	96.9
AUGUSTUS	141.2	16.9	84.3	53.7	75.8	9676	114.1
SEPTEMBER	162.4	17.7	93.4	56.8	85.9	10863	140.6
OKTOBER	126.3	17.2	59.5	46.4	84.7	9830	179.9
NOVEMBER	141.5	11.2	48.7	41.4	83.7	9059	166.6
DECEMBER	114.6	6.6	49.6	35.3	73.4	8821	173.8
1984							
JANUARI	112.8	9.2	85.3	39.1	78.8	923	244.7
FEBRUARI	137.9	11.5	94.2	49.4	64.1	1101	312.4
MAART	131.7	10.7	89.1	48.9	65.6	1050	310.5
APRIL	112.4	20.1	94.8	39.3	57.8	843	283.7
MEI	131.8	26.6	108.3	53.0	65.3	956	324.8
JUNI	113.3	20.6	99.7	49.9	64.2	960	212.3
JULI	68.0*	5.4*	30.4*	23.5*	26.7*	303*	64.9*

(1) EINDE VAN DE MAAND OF VAN HET JAAR

BREIGOEDNIJVERHEID (VERVOLG)

	II. AFGEWERKTE ARTIKELEN : LEVERINGEN						
	ONDERGOED ARTIKELEN (1.000 DZ. STUKS)	DAMESKOUSEN VAN SYNTHETISCHE GARENS (1.000 DZ. PAAR)	BROEKKOUSEN (PANTYKOUSEN) (1.000 DZ. STUKS)	SOKKEN, 3/4 KOUSEN, SOKJES (1.000 DOZIJN PAAR)		BOVENGOED ARTIKELEN (1.000 STUKS)	T. SHIRTS EN POLOHEMDEN (1.000 STUKS)
				SYNTHETISCHE GARENS	ANDERE		
1979	163.6	15.9	77.9	59.9	88.8	1034.0	184
1980	175.4	14.8	80.2	49.5	92.3	1055.9	193
1981	147.3	11.2	66.0	44.6	93.7	996.1	192
1982	147.2	11.3	66.4	44.2	87.3	989.9	188
1983	136.4	13.9	72.3	44.2	81.7	930.9	221
1982							
SEPTEMBER	190.7	9.1	78.1	60.0	123.7	1292.3	140
OKTOBER	170.1	13.5	52.0	53.1	94.1	1136.8	116
NOVEMBER	133.7	13.8	81.3	43.0	65.2	738.6	133
DECEMBER	143.2	11.7	69.7	52.9	77.8	837.9	185
1983							
JANUARI	113.1	10.9	51.4	47.0	74.0	1002.1	189
FEBRUARI	135.1	12.4	71.7	46.0	86.6	1119.1	217
MAART	161.0	21.7	131.3	58.9	102.8	1238.8	350
APRIL	134.0	11.1	59.8	42.0	80.2	851.7	358
MEI	115.9	17.2	73.9	37.1	66.7	768.1	330
JUNI	158.7	14.5	68.3	48.9	93.0	1021.4	293
JULI	101.7	4.2	29.3	21.0	44.1	388.2	158
AUGUSTUS	131.7	14.8	65.7	56.4	89.9	1052.6	91
SEPTEMBER	160.2	17.7	74.5	55.6	102.6	1160.4	145
OKTOBER	173.5	15.5	82.4	44.9	90.2	943.8	160
NOVEMBER	135.7	16.0	93.7	37.7	71.3	824.2	163
DECEMBER	116.4	10.9	65.5	35.2	79.0	800.1	192
1984							
JANUARI	96.6	10.9	62.4	47.4	70.2	871.5	203
FEBRUARI	131.9	11.5	81.9	48.5	70.0	1142.8	272
MAART	130.5	11.7	91.3	51.7	65.8	1097.2	323
APRIL	120.5	13.8	94.8	39.3	39.1	837.6	320
MEI	125.7	18.3	93.7	45.7	57.9	818.0	343
JUNI	102.5	12.8	59.5	44.3	59.4	943.2	243
JULI	99.9*	7.6*	35.3*	32.9*	39.3*	391.2*	84*

	II. AFGEWERKTE ARTIKELEN : VOORRAAD (1)						
	ONDERGOED ARTIKELEN (1.000 DZ. STUKS)	DAMESKOUSEN VAN SYNTHETISCHE GARENS (1.000 DZ. PAAR)	BROEKKOUSEN (PANTYKOUSEN) (1.000 DZ. STUKS)	SOKKEN, 3/4 KOUSEN, SOKJES (1.000 DOZIJN PAAR)		BOVENGOED ARTIKELEN (1.000 STUKS)	T. SHIRTS EN POLOHEMDEN (1.000 STUKS)
				SYNTHETISCHE GARENS	ANDERE		
1979	190.8	55.2	383.9	105	335.3	838	113
1980	203.7	58.4	358.7	87	320.7	891	197
1981	167.6	49.9	299.3	98	282.8	801	97
1982	163.0	64.4	295.6	64	295.6	860	89
1983	176.9	73.5	232.2	121	222.1	842	98
1982							
SEPTEMBER	174.2	68.1	375.6	102	231.4	663	57
OKTOBER	176.6	67.7	373.0	98	236.8	652	71
NOVEMBER	172.5	62.6	318.7	105	253.0	854	93
DECEMBER	163.0	64.4	295.6	104	251.6	860	89
1983							
JANUARI	189.5	78.2	318.3	108	254.6	812	145
FEBRUARI	193.1	81.8	316.0	103	252.9	741	164
MAART	204.9	78.1	256.0	103	249.6	667	161
APRIL	215.3	83.8	269.7	107	261.0	738	131
MEI	235.2	80.2	266.6	113	272.8	874	143
JUNI	247.5	79.9	285.1	120	269.1	887	134
JULI	208.5	79.9	277.9	117	251.5	791	73
AUGUSTUS	218.0	81.9	296.5	114	237.5	706	96
SEPTEMBER	220.1	81.8	315.4	115	220.9	633	92
OKTOBER	172.9	82.7	293.2	116	215.0	674	111
NOVEMBER	178.8	77.9	248.1	120	227.4	760	115
DECEMBER	176.9	73.5	232.2	121	222.1	842	98
1984							
JANUARI	193.1	71.8	255.1	114	232.4	894	142
FEBRUARI	199.2	71.8	267.4	116	226.5	852	182
MAART	200.4	68.8	267.7	117	227.8	805	170
APRIL	192.3	75.1	267.6	114	249.6	808	134
MEI	198.4	83.4	282.2	122	256.9	946	116
JUNI	209.1	91.3	322.4	128	263.0	963	85
JULI	177.2*	89.0*	317.4*	118*	250.4*	875*	66

(1) EINDE VAN DE MAAND OF VAN HET JAAR

KLEDINGS- EN CONFECTIENIJVERHEID (1) - PRODUCTIE (IN 1000 STUKS)

	JAAR	MAART	APRIL	MEI	JUNI	JULI
	1983	1984	1984	1984	1984	1984
I. KLEDINGSTUKKEN						
REGENKLEDING	198	294	183	166	179	84
KLEDING VAN HERTSLEDER, LEDER EN SOORTGELIJKE STOFFEN	9	12	10	8	5	3
KLEDING VOOR SPORTBEOEFENING :						
-A)BADPAKKEN EN SOORTGELIJKE ARTIKELEN	131	184	122	124	95	42
-B)ANDERE	135	137	147	154	164	86
BUSTEHOUDERS EN SOORTGELIJKE ARTIKELEN	207	281	212	277	209	95
KORSETTEN, GAINES EN SOORTGELIJKE ARTI-	82	111	95	95	103	58
WERKKLEDING (2)						
-A)OVERALLS, MARSPAKKEN, AMERIKAANSE OVERALLS MET BRET. EN PAKKEN(2 STUKS)	133	142	117	149	148	98
-B)ANDERE WERKKLEDING (3)						
-VOOR HEREN	75	88	87	96	79	41
-VOOR DAMES	394	475	358	393	433	310
BROEKEN VOOR HEREN EN JONGENS :						
-A)WERKBROEKEN	101	112	52	86	60	53
-B)ANDERE (INCL. JEANS EN SOORTELIJKE	1810	1610	1298	1264	1342	704
OVERJASSEN VOOR HEREN EN JONGENS	9	4	4	5	11	3
KOSTUUMS VOOR HEREN EN JONGENS	17	18	13	12	11	2
COLBERTJASSEN VOOR HEREN EN JONGENS (4)	64	82	66	51	60	22
ANDERE BOVENKLEDING VOOR HEREN EN JONGENS	33	50	43	38	27	22
LUIERS EN ARTIKELEN VOOR KINDEREN VAN MINDER DAN 3 JAAR	88	115	91	63	86	51
MANTELS EN JASJES VOOR DAMES EN MEISJES	84	81	50	51	71	39
MANTELPAKKEN VOOR DAMES EN MEISJES	19	52	41	25	27	17
JAPONNEN (KLEEDJES)	477	598	545	567	574	258
ROKKEN	418	515	403	378	359	251
BLOUSES EN HEMDBLOUSES (CHEMISIERS)	435	559	341	459	381	193
PANTALONS VOOR DAMES EN MEISJES	132	175	190	183	194	81
ANDERE BOVENKLEDING VOOR DAMES EN MEISJES	140	180	176	153	67	44

(1) VESTIGINGEN DIE RESPECTIEVELIJK IN DE WERKPLAATS OF THUIS 5 WERKLIEDEN OF MEER VOOR DE GROEP "KLEDINGSTOEBEHOREN" EN 10 WERKLIEDEN OF MEER VOOR DE ANDEREGROEPEN HEBBEN TEWERKGESTELD

(2) EXCLUSIEF WERKBROEKEN EN HEMDEN

(3) B. V. STOPPASSES EN SCHORTEN

(4) INCLUSIEF BLAZERS

KLEDINGS- EN CONFECTIENIJVERHEID (1) - PRODUCTIE (IN 1000 STUKS) (VERVOLG)

	JAAR	MAART	APRIL	MEI	JUNI	JULI
	1983	1984	1984	1984	1984	1984
T-SHIRTS EN POLOHEMDEN	38	96	106	106	29	12
ANDERE HEMDEN VOOR HEREN EN JONGENS	284	399	311	268	280	136
ONDERKLEDING VOOR HEREN EN JONGENS (INCLUSIEF PYJAMA'S)	314	300	270	321	280	108
PYJAMA'S EN NACHTHEMDEN VOOR DAMES EN MEISJES	148	210	135	111	99	76
ONDERJURKEN EN ONDERROKKEN	42	36	41	48	48	27
ANDERE ONDERKLEDING VOOR DAMES EN MEIS- JES	72	54	25	57	28	16
II. KLEDINGSTOEBEHOREN						
DASSEN EN SOORTGELIJKE ARTIKELEN	101	108	66	61	94	42
PARAPLU'S EN PARASOLS	9	8	7	6	3	1
III. HOEDEN EN ANDERE HOOFDDEKSELS						
PETTEN EN KEPIES	42	99	35	41	49	19
ANDERE HOOFDDEKSELS	6	5	4	3	3	7
IV. MECHANISCH BORDOOURWERK (IN 1.000.000 F)						
MECHANISCH BORDOOURWERK	4	2	4	4	5	3
V. NIET VOOR KLEDING BESTEMDE CONFECTIE- ARTIKELEN						
BEDDELINNEN, TAFELINNEN, TOILET- EN KEUKENLINNEN (IN 1.000.000 F)	97	90	96	86	113	146
ZAKDOEKEN	45	85	61	27	38	83
BEDSPREIEN EN EIOERDONS	21	12	11	19	12	18
SLAAPZAKKEN	7	9	13	8	6	5
DEKZEILEN EN TENTEN (IN 1000 M2)	19	15	13	18	18	17
GORDIJNEN, ROLGORDIJNEN EN OVERGORDIJNEN	328	301	298	307	297	108
MATRASSEN	12	15	10	13	10	8

(1) VESTIGINGEN DIE RESPECTIEVELIJK IN DE WERKPLAATS OF TIJDS 5 WERKLIEDEN OF MEER VOOR DE GROEP "KLEDINGSTOEBEHOREN" EN 10 WERKLIEDEN OF MEER VOOR DE ANDEREGROEPEN HEBBEN TEWERKGESTELD

KLEDINGS- EN CONFECTIENIJVERHEID (VERVOLG) - VERKOOP EN MAAKLOONWERK

	TOTAAL VAN DE VERKOPEN (1.000 F)	BEDRAG GEFACUREERD VOOR MAAKWERK UITGEVOERD VOOR :		BEDRAG BETAALD VOOR MAAKWERK DAT VOOR UW REKENING WERD UITGEVOERD DOOR :	
		DERDEN IN BELGIE (1.000 F)	DERDEN IN HET BUITENLAND (1.000 F)	DERDEN IN BELGIE (1.000 F)	DERDEN IN HET BUITENLAND (1.000 F)
1979	2631358	338213	223628	172905	86334
1980	2645994	361730	198376	157787	113135
1981	2782251	330401	197217	158794	112034
1982	3040995	333388	206878	170292	147325
1983	3205488	327912	221535	196983	144067
1982					
SEPTEMBER	4001841	422483	265823	229491	147072
OKTOBER	3280045	349618	224844	212428	170974
NOVEMBER	2527595	267438	179980	143252	164092
DECEMBER	2548296	314075	166677	147121	154788
1983					
JANUARI	3149458	345880	209227	167369	146668
FEBRUARI	3879488	350999	209827	204773	168594
MAART	4496503	408543	260613	242649	226574
APRIL	3203030	272019	170191	148090	158995
MEI	2870822	299346	194728	131971	174886
JUNI	3271186	406459	245832	356088	207408
JULI	2027562	169400	107373	89255	141005
AUGUSTUS	3410672	351935	228949	208841	53361
SEPTEMBER	4163184	411584	284118	307743	83147
OKTOBER	3202051	363828	268131	203132	72857
NOVEMBER	2757378	271351	252383	148738	140344
DECEMBER	2434527	283600	227043	155146	154961
1984					
JANUARI	3240533	332222	283984	179836	159819
FEBRUARI	4001074	417438	294000	251724	183713
MAART	4388016	433184	307449	264408	245832
APRIL	3422081	314612	253872	173635	167138
MEI	2968218	331936	261243	158782	134164
JUNI	2952121	404352	356095	168464	180778
JULI	2397612	178738	140355	93147	170212

SCHOENEN- EN PANTOFFELNIJVERHEID (1)

	PRODUKTIE VAN SCHOENEN (1.000 PAAR)						
	VOOR MANNEN	VOOR VROUWEN	VOOR JONGENS (28-39)	VOOR MEISJES (28-39)	VOOR KINDEREN (22-27)	VOOR BABIES (-22)	WERKSCHOENEN EN -LAARZEN
1979	109.6	111.8	14.2	24.0	6.6	5.5	17.1
1980	124.8	104.2	14.5	22.8	7.6	4.5	7.8
1981	87.9	101.0	14.3	20.3	5.2	3.8	5.8
1982	80.1	112.5	13.9	38.9	5.5	4.7	9.0
1983	78.7	128.8	14.0	28.3	10.0	-	10.2
1982							
SEPTEMBER	86.8	147.9	15.5	49.0	4.4	4.1	11.3
OKTOBER	57.2	147.4	17.0	48.5	4.5	3.4	11.4
NOVEMBER	65.5	111.9	10.3	36.1	3.6	3.8	2.0
DECEMBER	77.3	88.4	9.9	36.7	6.1	4.7	1.9
1983							
JANUARI	91.1	134.8	12.5	47.5	13.8	-	3.0
FEBRUARI	110.2	111.3	15.7	55.6	10.5	-	15.9
MAART	110.3	139.1	23.7	56.7	11.1	-	19.7
APRIL	79.1	106.4	17.6	20.1	7.7	-	9.7
MEI	78.8	94.2	11.4	14.0	8.4	-	14.5
JUNI	85.9	138.1	13.1	25.2	11.4	-	9.6
JULI	22.6	60.2	2.8	5.9	3.8	-	8.4
AUGUSTUS	75.9	161.6	16.8	27.3	16.5	-	9.9
SEPTEMBER	65.5	186.4	19.0	28.2	11.0	-	17.4
OKTOBER	72.8	179.8	15.1	20.1	7.2	-	2.0
NOVEMBER	71.5	138.2	9.7	20.1	8.2	-	3.0
DECEMBER	80.4	95.9	11.1	19.1	10.4	-	8.9
1984							
JANUARI	77.4	136.5	16.0	28.8	13.1	-	4.6
FEBRUARI	75.1	152.4	36.9	14.8	9.4	-	20.4
MAART	65.1	166.7	17.2	26.7	13.1	-	11.9
APRIL	67.7	110.2	7.8	11.7	10.7	-	15.8
MEI	90.5	111.9	12.7	19.2	10.9	-	15.3
JUNI	60.4	117.6	8.8	21.0	9.4	-	15.9
JULI	32.4	59.3	1.5	5.9	5.2	-	0.1
AUGUSTUS	48.0	103.8	12.3	29.6	13.4	-	0.3
SEPTEMBER	40.1*	97.3*	16.8*	22.2*	13.5*	-	0.1*

(1) DE SCHOENEN EN DE PANTOFFELS, VOORTGEBRACHT IN DE FABRIEKEN DIE TOT DE RUBBERNIJVERHEID BEHOREN, NIET INBEGREPEN

SCHOENEN- EN PANTOFFELNIJVERHEID (VERVOLG)

	PRODUKTIE VAN SCHOENEN (1.000 PAAR) (VERVOLG)		PRODUKTIE VAN PANTOFFELS (1.000 PAAR)			
	ANDERE SCHOENEN	TOTAAL	VAN LEDER	VAN KAMEELHAAR	VAN ANDERE TEXTIELSTOFFEN	TOTAAL
1979	14.7	301.4	11.4	25.9	167.0	204.2
1980	15.9	302.1	11.1	30.3	183.8	225.2
1981	16.4	254.6	9.8	35.9	192.7	238.4
1982	15.9	280.4	9.3	51.2	185.0	245.5
1983	14.9	284.9	8.7	51.3	156.6	216.6
1982						
SEPTEMBER	17.6	336.4	11.7	76.9	235.1	323.7
OKTOBER	17.8	307.2	12.8	76.7	231.0	320.5
NOVEMBER	18.2	251.4	9.5	64.4	192.8	266.7
DECEMBER	10.5	235.4	10.9	43.7	193.4	248.0
1983						
JANUARI	19.2	322.1	7.5	59.1	218.1	284.7
FEBRUARI	16.1	335.3	7.5	52.7	142.4	202.6
MAART	16.4	377.0	9.0	53.6	219.3	281.9
APRIL	15.4	255.9	6.8	62.4	134.7	203.9
MEI	15.8	237.2	6.0	56.9	134.0	196.9
JUNI	16.6	299.7	8.5	66.7	181.6	256.8
JULI	5.4	109.1	4.4	27.2	57.9	89.5
AUGUSTUS	17.7	325.6	8.2	47.3	189.0	244.5
SEPTEMBER	16.6	344.2	10.9	56.9	196.6	264.4
OKTOBER	15.8	312.8	11.7	54.6	186.9	253.2
NOVEMBER	15.3	266.0	11.9	50.7	121.0	183.6
DECEMBER	8.1	233.8	11.9	27.6	97.9	137.4
1984						
JANUARI	17.5	294.0	7.1	27.3	115.9	150.4
FEBRUARI	17.1	326.1	6.4	36.5	113.9	156.8
MAART	17.9	318.6	6.5	50.8	155.2	212.5
APRIL	16.5	240.4	7.7	48.7	157.3	213.8
MEI	15.4	276.0	7.8	55.7	186.1	249.6
JUNI	17.1	250.1	10.3	48.1	189.5	247.9
JULI	5.0	109.3	4.0	33.0	142.7	179.7
AUGUSTUS	18.5	225.8	9.2	62.6	208.8	280.6
SEPTEMBER	16.0*	206.1*	9.1*	63.5*	237.7*	310.3*

HOUT- EN AANVERWANTE NIJVERHEID (1)

	WAARDE VAN DE GEFACUREERDE VERKOPEN (1.000000 F)													
	MEUBEL- LEN	ZETELS	SCHRIJ- NWERKE RIJ	VAAT- WERK	KADERS LIJS- TEN EN SCHA- VERIJ- EN	MANDEN MAKE- RIJ EN ROTAN	BOR- STEL NIJVER- HEID	KISTEN EN TON- NENNIJ- VER- HEID	PARKET	GE- PLAKT HOUT	BLOK- PLATEN OF LA- MELLEN PLATEN	GEPER- STE PANE- LEN	ANDERE	TOTAAL
1979	2003.0	717.8	597.2	131.0	82.3	19.8	45.8	146.9	11.9	58.9	48.2	737.3	4.9	4664.9
1980	2291.1	793.4	687.3	141.9	92.2	23.9	47.6	144.3	11.6	58.3	68.1	885.4	4.5	5229.5
1981	2343.5	765.7	635.4	141.6	95.9	21.7	55.2	141.4	8.9	61.5	65.6	884.5	2.3	5223.1
1982	2414.5	822.9	614.9	167.6	100.9	20.8	59.4	154.7	5.5	75.8	82.9	988.8	2.3	5510.9
1983	2469.7	852.3	649.1	179.6	108.6	14.1	54.2	169.7	5.2	82.6	102.9	1049.6	2.3	5739.8
1982														
SEPTEMBER	2820.2	981.8	729.8	138.7	118.0	26.9	72.6	181.7	5.9	78.8	89.3	1148.4	2.6	6394.6
OKTOBER	2639.1	908.4	721.0	145.7	112.5	19.0	61.3	183.5	5.2	95.8	101.3	1097.6	2.2	6093.7
NOVEMBER	2417.7	860.9	665.7	164.6	112.4	23.1	54.7	161.7	5.3	78.8	85.1	1101.1	2.2	5733.4
DECEMBER	2683.6	1004.7	726.1	186.0	118.8	22.3	44.7	184.5	4.8	71.0	71.5	846.7	2.3	5966.9
1983														
JANUARI	2302.3	844.0	545.0	171.8	97.3	12.7	49.6	153.8	4.6	78.0	92.7	1135.0	2.6	5489.4
FEBRUARI	2403.5	945.8	561.9	202.8	106.6	17.8	58.1	147.5	4.1	76.3	87.6	1064.0	2.2	5678.3
MAART	2939.3	1150.0	668.2	245.4	131.5	22.3	65.5	174.2	7.3	110.6	98.8	1153.7	2.9	6769.7
APRIL	2551.0	862.3	653.1	255.3	108.4	16.1	53.0	167.3	6.6	88.7	90.3	1096.3	2.7	5951.0
MEI	2436.4	828.2	655.6	206.7	101.7	18.7	52.8	162.6	4.9	73.2	82.5	1021.5	2.0	5646.8
JUNI	3042.9	1005.3	808.7	165.7	127.6	20.3	66.8	190.3	6.5	106.9	133.0	1193.8	2.8	6870.6
JULI	1089.8	459.6	397.6	92.3	50.3	9.6	29.4	138.8	0.6	39.9	65.4	591.3	0.9	2965.6
AUGUSTUS	2439.5	570.3	575.2	120.7	80.6	8.8	61.2	182.6	6.6	64.0	92.1	904.7	2.4	5108.7
SEPTEMBER	2747.8	938.5	723.4	154.7	139.8	18.0	71.0	190.5	5.2	100.7	129.9	1234.7	2.2	6456.2
OKTOBER	2579.5	797.2	702.1	185.3	122.0	8.3	49.4	179.2	7.2	87.9	127.0	1125.5	2.1	5972.7
NOVEMBER	2576.0	897.1	728.0	185.7	121.4	9.1	49.0	166.4	5.2	84.7	128.1	1226.7	2.4	6179.7
DECEMBER	2527.7	929.5	770.1	168.5	116.4	7.4	45.1	182.8	3.3	80.5	107.0	847.5	2.8	5788.8
1984														
JANUARI	2304.8	834.5	590.7	205.8	103.7	8.1	57.8	185.5	-	90.9	112.1	1325.9	8.1	5827.9
FEBRUARI	2582.8	944.9	601.4	244.3	125.9	8.3	61.4	182.1	-	103.6	119.2	1251.7	7.3	6233.0
MAART	2808.1	1029.9	764.8	233.5	132.4	7.5	65.6	193.6	-	94.0	126.1	1351.5	8.1	6815.1
APRIL	2582.5	840.4	697.8	191.8	113.2	8.7	57.7	183.0	-	90.1	61.7	1171.6	7.2	6005.9
MEI	2754.2	957.3	779.6	216.6	114.9	8.5	62.8	203.5	-	97.6	49.3	1278.1	6.6	6529.0
JUNI	2686.8	895.9	812.6	164.2	119.3	8.3	64.5	201.9	-	86.0	48.0	1174.5	9.9	6271.8
JULI	1290.2	479.1	593.4	106.1	53.7	3.1	36.4	149.2	-	45.4	35.3	758.7	2.2	3552.7
AUGUSTUS	2505.5	655.6	623.3	118.2	92.7	8.0	72.7	182.5	-	57.0	45.8	965.7	8.9	5336.0

(1) VERKOPEN VAN DE INRICHTINGEN WELKE 5 WERKLIEDEN OF MEER TEWERKSTELLEN, INGEDEELD VOLGENS HUN VOORNAAMSTE BEDRIJFSGEBIED

PAPIERNIJVERHEID

	PRODUKTIE VAN PAPIER EN KARTON (T)										
	PAPIERDEEG			GRAFISCH PAPIER EN KARTON			PAK- PAPIER (2)	KARTON		ANDER PAPIER	TOTAAL
	MECHANISCH DEEG	SCHEIKUNDIG DEEG	TOTAAL	DAGBLAD PAPIER	GESTREK- DRUK- EN SCHRIJF- PAP. EN KARTON(1)	ANDER		GRIJS PAKPA- PIER UIT OUDE PAPIER	ANDER KARTON (4)		
1979	10394	20081	30474	8232	21042	20003	12653	2186.3	2548.7	7280	73944
1980	10863	21580	32443	8479	21019	20616	12456	2417.0	2209.0	7668	74863
1981	10685	21035	31720	8474	21660	19117	15167	2569.0	2641.0	7865	77492
1982	9780	20537	30317	8208	23167	17774	10440	2611.0	2883.0	8614	73697
1983	9393	21668	31062	9312	23485	16629	10226	-	5787.0	8264	73702
1982											
SEPTEMBER	10456	23420	33876	9290	24919	19946	10793	2865.0	3290.0	8427	79530
OKTOBER	10292	21922	32214	9060	23647	18503	10688	2725.0	3080.0	9647	77350
NOVEMBER	8609	22193	30802	8264	23588	15348	9994	2317.0	2291.0	9408	71210
DECEMBER	8349	22599	30948	9048	20280	11916	10262	3046.0	2929.0	7019	64497
1983											
JANUARI	9698	22545	32243	8643	24874	16603	10195	-	6284.0	8277	74876
FEBRUARI	8701	21460	30161	8478	23997	15824	10591	-	6018.0	8589	73497
MAART	11314	23597	34911	10876	29117	17347	11966	-	6603.0	9138	85047
APRIL	9782	21636	31418	9559	23634	16589	9648	-	6081.0	8736	74247
MEI	9953	22501	32454	8658	22493	17084	9586	-	5414.0	8201	71416
JUNI	9479	23617	33096	9934	26762	17013	11846	-	6724.0	6547	78826
JULI	8553	18135	26688	9600	19304	12736	7501	-	1997.0	7244	56382
AUGUSTUS	8579	11389	19968	9600	23920	14330	8397	-	6374.0	9109	71730
SEPTEMBER	9626	22951	32577	9175	17197	18734	10881	-	6354.0	8259	70600
OKTOBER	9320	24787	34107	9425	22498	16665	10771	-	5779.0	9294	74432
NOVEMBER	8521	23742	32263	8929	24437	17084	10514	-	6270.0	8783	76017
DECEMBER	9194	23659	32853	8870	23586	19559	10810	-	5541.0	6992	75358
1984											
JANUARI	10418	24875	35091	9786	25935	18357	11585	-	6755.0	9000	81418
FEBRUARI	8456	21955	30411	6011	25195	16310	11365	-	6786.0	8521	74188
MAART	9954	21597	31551	9209	27560	19113	12577	-	7585.0	9277	85321
APRIL	9240	23445	32685	7963	23551	16378	10746	-	6362.0	7765	72765
MEI	10376	23578	33954	9096	26272	19249	12038	-	7051.0	8471	82177
JUNI	9480	24014	33494	8018	27019	18330	11937	-	7011.0	7864	80179
JULI	9907*	11357*	25264*	9187*	11206*	16455*	3056*	-	2405.0*	2683*	44992*
AUGUSTUS	9480*	13643*	23123*	8018*	25804*	17418*	9378*	-	6063.0*	7782*	74463*
SEPTEMBER	9807*	22560*	32367*	7884*	28881*	19109*	12411*	-	5724.0*	9286*	83303*
OKTOBER	10009*	23882*	33891*	9254*	27598*	17767*	13650*	-	6162.0*	9078*	83509*

PAPIERNIJVERHEID (VERVOLG)

	PAPIER- EN KARTONVERWERKING (T)										
	STOFFE- RINGSAR- TIKELN	HUISHOU- DEN HY- GIENE ARTIKE- LEN	SCHOOLARTIKELN, BUREEL-, EN SCHRIJFBENODIGDHEDEN			VERPAKKINGEN				VEREDELDE, DOOR- DRENKT, GESTREKEN PAPIER EN KARTON	
			SCHOOL- SCHRIJF- TEN	BRIEF- OMSLAGEN	ANDERE	DOZEN, KISTEN EN VER- PAK. IN ALLERH. KAR- SDOOR	DOZEN, KISTEN EN VER- PAK. IN GEGOLFDE KARTON	GROTE ZAKKEN (4)	ANDERE VERPAK- KINGEN	GEBITU- MEERD PAPIER	ANDERE
1979	-	7008	1180	1547	1987	5133	18399	4884	5305	7349	7842
1980	-	7787	818	1575	1697	5380	20117	4417	4777	6740	6860
1981	-	8481	1285	1554	1717	5005	21276	3783	4640	5718	7116
1982	-	8591	1018	1642	1591	5487	22621	3564	4893	4932	7158
1983	-	8771	1066	1582	1656	6078	24333	3657	4813	4589	7901
1982											
SEPTEMBER	-	8863	1114	2014	1856	6113	25930	3712	4980	7161	8532
OKTOBER	-	9741	989	1779	1746	6441	20648	3922	5207	5443	7790
NOVEMBER	-	8727	1298	1571	1825	5128	22017	3024	4934	4194	7346
DECEMBER	-	6557	767	1516	1458	6136	21324	2707	4777	2641	8004
1983											
JANUARI	-	9478	1250	1660	1701	5957	24084	3208	4762	3394	8323
FEBRUARI	-	9814	838	1635	1613	5752	24586	3442	4705	3093	7451
MAART	-	10507	1156	1913	2349	6418	29044	2453	5645	6515	8882
APRIL	-	9736	1041	1703	1797	6188	21873	3887	4915	5884	7448
MEI	-	8984	1980	1572	1991	5803	23899	3889	4708	4684	7381
JUNI	-	8758	756	1950	1654	7469	30584	5098	5567	5922	9643
JULI	-	5201	628	281	801	3252	11838	2190	2640	1549	4370
AUGUSTUS	-	9584	2278	1870	1750	6713	25898	4112	4409	5783	7847
SEPTEMBER	-	9068	906	1904	1783	6790	28023	4565	5259	5861	8896
OKTOBER	-	9708	762	1594	1604	6365	24659	3705	4716	5737	8802
NOVEMBER	-	9303	824	1516	1607	7098	24868	3899	5275	4636	8461
DECEMBER	-	5317	368	1391	1228	5130	22624	3437	5158	2015	7311
1984											
JANUARI	-	8937	1430	1748	1713	7170	27327	3754	5543	4906	8371
FEBRUARI	-	8521	1283	1764	1675	6689	27947	3857	5374	4084	8896
MAART	-	9186	1135	1881	1713	7465	29683	4407	5402	5939	9402
APRIL	-	7777	1247	1570	1738	4614	25857	3584	5012	4808	8292
MEI	-	8488	916	1883	1734	5291	30914	4537	5591	4078	9863
JUNI	-	8186	1429	1750	2012	5104	30427	4354	5275	5796	8778
JULI	-	3585*	504*	479*	670*	1846*	14289*	2471*	3354*	1306*	3494*
AUGUSTUS	-	6515*	619*	2066*	1351*	5644*	31124*	2549*	4873*	4815*	8808*
SEPTEMBER	-	8949*	641*	1713*	1584*	6843*	27847*	4062*	4979*	5941*	8610*

- (1) INBEGREPEN CARBONLOOS COPIEERPAPIER.
 (2) INBEGREPEN PAPIER EN KARTON VOOR GOLFKARTON
 (3) KRAFTKARTON NIET INBEGREPEN
 (4) BREEDTE BASIS MINIMUM 40 CM

PAPIERNIJVERHEID (VERVOLG) - LEDERNIJVERHEID

	PAPIER- EN KARTON (T) (VERVOLG)			PRODUKTIE VAN LEDER			
	PAPIEREN EN KARTONNEN ARTIKELEN VOOR DE NIJVERHEID	ANDERE ARTIKELEN IN PAPIER EN KARTON	TOTAAL	ZWAAR RUNDLEDER (T)	LICHT LEDER (1 000 VIERKANTE VOET)		
					RUND-, KALFSEN PAARDELEDER	SCHAPELEDER (1)	GEITELER
1979	2048	1408	64321	130.3	1853.0	33.9	-
1980	2542	1474	64185	136.9	1466.1	8.1	-
1981	2234	1460	64269	136.7	1593.8	5.6	-
1982	2513	1621	65630	124.3	2082.4	-	-
1983	2964	1653	69065	114.5	2110.1	-	-
1982							
SEPTEMBER	3033	2020	75329	128.6	2155.3	-	-
OKTOBER	3054	1693	68434	131.6	2300.1	-	-
NOVEMBER	2833	1759	64655	123.0	1986.0	-	-
DECEMBER	2488	1416	59792	125.8	2120.5	-	-
1983							
JANUARI	2968	1449	68231	120.8	2158.0	-	-
FEBRUARI	3047	1317	67092	137.8	1907.7	-	-
MAART	3300	1923	80105	159.1	2420.5	-	-
APRIL	3137	1672	69282	155.3	2079.2	-	-
MEI	3199	1662	69751	124.5	2096.5	-	-
JUNI	3385	1821	82619	116.7	2690.3	-	-
JULI	1824	857	35431	6.9	791.8	-	-
AUGUSTUS	2361	1802	74407	76.7	2481.5	-	-
SEPTEMBER	3215	2093	78363	110.6	2304.1	-	-
OKTOBER	3246	2005	72902	122.6	2256.4	-	-
NOVEMBER	3018	1709	72214	120.3	2212.1	-	-
DECEMBER	2871	1530	58379	123.1	1923.6	-	-
1984							
JANUARI	3209	1522	75629	141.1	2195.4	-	-
FEBRUARI	3241	1628	74959	137.4	2276.4	-	-
MAART	3344	1704	81261	143.7	2213.0	-	-
APRIL	3173	1764	69435	130.4	2104.9	-	-
MEI	4290	2079	79666	149.2	2447.8	-	-
JUNI	3427	1902	78421	139.3	2700.1	-	-
JULI	1836*	1022*	34857*	10.0	1131.2	-	-
AUGUSTUS	2919*	1852*	73135*	136.5*	2392.1*	-	-
SEPTEMBER	3338*	2015*	76523*	142.9*	2514.0*	-	-

RUBBERNIJVERHEID - ZEEPNIJVERHEID

	PRODUKTIE VAN RUBBER					PRODUKTIE VAN ZEEP EN SYNTHETISCHE WASHMIDDELEN				
	LIJM- SOLUTIES EN DIS- PERSIES	BUIZEN EN SLANGEN	TRANSPORT EN DRIJF- RIEMEN	BINNEN- BANDEN, BUITEN- BANDEN EN VOLLE OF HOLLE BANDEN(T)	ANDERE RUBBER ARTIKELEN	TOILET- ZEEP	HUISHOUD- ZEEP EN ZACHTE ZEEP	ANDERE ZEEP	WAS- POEDERS	ANDERE WAS- MIDDELEN
1979	254	404	284	4074	6038	358	399	1687	9548	10993
1980	225	430	296	4400	6513	325	384	1780	11403	11226
1981	187	309	229	3855	6586	379	359	1805	11847	12064
1982	169	383	217	3616	5917	318	386	1907	12867	12852
1983	160	373	212	3513	6349	349	369	1972	12575	13026
1982										
SEPTEMBER	190	427	230	4369	7152	366	419	2187	11849	16043
OKTOBER	176	490	271	4351	7236	313	376	2188	10041	14440
NOVEMBER	188	371	248	3661	6551	323	378	2112	11444	12365
DECEMBER	169	424	231	3956	5407	270	358	1197	11405	11840
1983										
JANUARI	169	431	217	3928	6926	286	388	1897	11194	12882
FEBRUARI	159	403	223	3463	6877	448	377	1828	14379	13621
MAART	188	423	261	4067	7686	325	397	2258	14764	14487
APRIL	149	378	217	3268	6731	315	372	2108	13251	13419
MEI	152	399	220	3534	6345	301	333	1951	11534	13783
JUNI	207	325	237	4242	7149	223	466	2039	14109	13465
JULI	52	174	101	472	3110	296	263	1765	10991	8281
AUGUSTUS	172	375	206	3711	5256	380	312	1498	11866	12637
SEPTEMBER	163	398	208	4366	6994	423	403	2107	13533	14142
OKTOBER	182	439	228	3707	7103	385	416	2405	12846	13313
NOVEMBER	184	322	181	3585	6581	467	388	1990	11994	13409
DECEMBER	138	413	247	3819	5430	341	312	1822	10438	12876
1984										
JANUARI	184	475	224	4067	7134	367	381	1872	10392	13341
FEBRUARI	202	455	256	4112	7308	581	378	1811	10934	14522
MAART	158	401	289	4189	8290	318	371	2139	13851	14776
APRIL	149	395	270	3076	7610	189	352	1880	11505	11810
MEI	163	393	293	4024	9158	450	398	2217	12830	14939
JUNI	194	420	317	3881	8386	347	409	1878	14073	16055
JULI	91	194	94	806	5447	250*	277*	1601*	11119*	10530*
AUGUSTUS	189	381	272	3786	7280	-	-	-	-	-

(1) VAN 1975 AF, HET GEITELEREN INBEGREPEN

(2) DE PRODUKTIE VAN SCHOENEN NIET INBEGREPEN

(3) VAN JANUARI AF, UITSLUITEND ZACHTE ZEEP; DE HARDE HUISHOUDZEEP IS INBEGREPEN IN DE RUBRIEK "ANDERE ZEEP"

(4) DE PRODUKTIE VAN SHAMPOO NIET INBEGREPEN

SCHEIKUNDIGE NIJVERHEID

	SALPETER- ZUUR (T)	ZWAVELZUUR EN OLEUM (T) (1)	ZUURSTOF (1.000 M3)	ACETYLEEN (T)	PRODUKTEN VAN STEENKOOLODISTILLATIE				
					BENZEEN (T)	RUWE BENZOL (T)	RUWE TEER (T)	STAALWERK- TEER, TEER VOOR KAR- TON EN WEGENTEER (T)	RUWE NAFTALINE (T)
1979	87951	191554	89762	204	3827	3688	16946	-	-
1980	97233	179219	80168	195	3257	2844	15696	-	-
1981	109616	164538	76108	194	3890	2503	16539	-	-
1982	108054	143168	65072	174	3416	1985	14500	-	-
1983	120447	158146	81401	183	3400	2064	14208	-	-
1982									
SEPTEMBER	100377	151296	59623	163	3116	2762	13718	-	-
OKTOBER	102036	159794	51365	140	3516	1781	12942	-	-
NOVEMBER	110091	145975	51496	245	3765	1949	13676	-	-
DECEMBER	115027	160557	66688	218	4018	2007	13647	-	-
1983									
JANUARI	131020	165221	78914	201	3462	1999	14303	-	-
FEBRUARI	118397	150051	75829	224	3725	1475	13284	-	-
MAART	124934	164032	82565	210	2703	1599	13545	-	-
APRIL	125461	152586	89949	222	3945	2022	15036	-	-
MEI	115005	164637	88942	165	1751	2060	15335	-	-
JUNI	110993	127776	81663	183	3352	2150	14717	-	-
JULI	106278	147219	62612	143	4502	1280	14000	-	-
AUGUSTUS	106503	161373	76492	121	4064	1860	11574	-	-
SEPTEMBER	121028	150498	76655	163	2202	1875	12618	-	-
OKTOBER	127349	172629	86437	186	3557	2214	15382	-	-
NOVEMBER	128301	165000	87819	195	3065	2640	15465	-	-
DECEMBER	130090	176728	88935	178	4467	2697	15235	-	-
1984									
JANUARI	132738	168769	95497	179	3463	2661	15239	-	-
FEBRUARI	126826	175683	99371	202	3711	2681	15443	-	-
MAART	127450	200237	88168	186	2277	3038	17958	-	-
APRIL	127365	199721	89876	192	2703	2730	16956	-	-
MEI	107039	179080	104957	166	3006	2651	17323	-	-
JUNI	110613	188389	100489	165	2139	2594	14960	-	-
JULI	116231	173469	86124	148	-	2542	17216	-	-

	KOUDELIJM (T) (2)	SYNTHETISCHE KLEEFSTOFFEN (T)	VERVEN, LAK- KEN, VERNIS- SEN EN VERNIS- SEN EN VERNIS- SEN VOOR KUNST- SCHILDERS (T) (3)	ONDERHOUDS- PRODUKTEN (T)	SYNTHETISCHE AMMONIAK EN DERIVATEN		
					PRIMAIRE N (T-N)	WAARVAN	
						MESTSTOF N (T-N)	IN-TECHNISCHE PRODUKTEN (T-N)
1979	1685	666	9654	4649	44218	32362	4960
1980	1486	-	8855	5050	45137	31952	3810
1981	1459	-	9511	5437	49046	36068	5329
1982	1556	-	9397	5878	42766	35952	4354
1983	1716	-	9448	6084	37433	45733	4058
1982							
SEPTEMBER	1770	-	10575	7322	43116	37305	5150
OKTOBER	1640	-	8857	7424	42039	39266	4276
NOVEMBER	1779	-	7376	6407	39547	41488	5045
DECEMBER	1328	-	5939	6368	43772	41339	4866
1983							
JANUARI	1647	-	6901	5903	45504	48378	5706
FEBRUARI	1469	-	8062	5680	42584	43640	4571
MAART	1817	-	9630	6608	35574	48426	4476
APRIL	1627	-	10501	5514	43672	44401	3829
MEI	1523	-	9680	6150	37217	39147	4093
JUNI	2378	-	10817	7130	26175	41904	3803
JULI	557	-	11609	4356	31595	45419	2011
AUGUSTUS	1858	-	8801	6534	31819	48311	3004
SEPTEMBER	2102	-	9240	6928	37726	45757	3398
OKTOBER	1928	-	8936	6555	39020	46588	4218
NOVEMBER	1985	-	10684	5950	38068	49895	4652
DECEMBER	1704	-	8513	5701	40238	46928	4929
1984							
JANUARI	2098	-	10366	5609	40962	50464	4317
FEBRUARI	2140	-	12072	4758	38025	48609	4306
MAART	2390	-	12979	5662	41847	51202	3814
APRIL	1907	-	11445	5363	37816	41508	5048
MEI	2352	-	12034	7129	25980	34837	8984
JUNI	2657	-	11960	6807	36765	40041	9146
JULI	614	-	9764	5112*	39614	51664	2639

- (1) TERUGGEBRACHT OP 100 P.C. MONOGHYDRATEERD
(2) VAN JANUARI 1977 AF : KOUDELIJM, GELATINES EN OSSEINE
(3) INBEGREPEN DE DAARBIJ AANWENDBARE VERDUNNINGS- EN OPLOSSMIDDELEN

SCHEIKUNDIGE NIJVERHEID (VERVOLG)

	PROD. VAN STIKSTOF ONDER VORM VAN AMMONIAK SULFAAT BEKOMEN DOOR TERUGWIN. (T.N.)	GEWOON SUPERFOSFAAT (T)	ANDERE FOSFAAT MESTSTOFFEN (T) (I)	GEMALEN THOMAS-SLAKKEN (T)	SAMENGESTELDE MESTSTOFFEN (2) (GEMENGDE EN COMPLEXE)				MENGSELS VAN MESTSTOFFEN (3)		
					PRODUKTIE IN T/GOEDEREN	GEHALTE AAN :			THOMAS KALI (T)	N.P.K. MESTSTOFFEN (T)	ANDERE MENGSELS VAN MESTSTOFFEN (T)
						STIKSTOF (T)	POTAS (T)	FOSFOORZUUR (T)			
1979	12292	13608	38620	87703	137206	18369	14975	24588	21402	882	2762
1980	10100	14324	43716	74440	141240	19314	17227	24881	25467	3313	2357
1981	9425	13880	45021	41332	132112	18375	16549	22358	24306	2738	1416
1982	8711	15456	43149	32670	128881	17492	15075	22632	20698	2330	2347
1983	9179	15641	49386	22259	137240	20886	18222	24991	22547	2994	-
1982											
SEPTEMBER	7939	17411	46955	42894	139349	16226	19148	24798	33820	819	2735
OKTOBER	7838	15904	50678	31932	139569	17795	18946	21634	19486	225	863
NOVEMBER	7564	15481	52591	26997	129764	18331	13405	22959	20648	1878	1233
DECEMBER	9084	17225	48708	28985	142053	21487	15856	28083	14575	3933	492
1983											
JANUARI	2996	15409	54849	30772	155020	22809	17916	24852	15972	3135	885
FEBRUARI	7351	14559	49674	16434	160018	23705	19354	27400	17950	6977	1493
MAART	9952	23121	52132	28444	174924	25809	18141	27691	27520	1975	2562
APRIL	7284	16038	52213	11176	160134	22445	18616	26550	9113	6396	585
MEI	9900	17260	69573	12943	150715	20239	20347	25475	12050	2749	1201
JUNI	6999	19356	47160	21648	137401	18296	18186	25479	19682	950	1395
JULI	8170	6162	43295	18422	62195	7517	7179	16007	24118	105	1596
AUGUSTUS	10621	16360	45910	27719	62940	5529	9190	13773	40723	1983	1656
SEPTEMBER	11468	16476	45122	31076	129394	17886	20231	25507	41058	850	2414
OKTOBER	11951	18205	48307	24541	152986	23481	23746	24485	22256	206	842
NOVEMBER	12029	11241	44562	24834	140176	23903	17791	24115	23752	177	1005
DECEMBER	11428	14821	46574	19102	146743	25008	18817	26638	16372	428	1193
1984											
JANUARI	11290	19862	44173	24583	159619	25474	20065	29151	21709	169	858
FEBRUARI	10107	16668	45610	26671	149195	25053	18035	26461	20349	369	1572
MAART	12249	23459	28262	33043	173611	27360	24988	27187	20662	873	2120
APRIL	11924	17650	44760	21200	167083	26351	19635	29247	15609	5204	818
MEI	13305	18774	53683	26756	162071	21434	20039	28705	19525	1129	786
JUNI	12698	18868	51275	19478	134026	16784	21312	22398	16478	556	857
JULI	11099	7232	60828	15570	57082	5977	9670	12419	-	-	-

NIJVERHEID DER PETROLEUMDERIVATEN

	IN BEWERKING GESTELDE RUWE PETROLEUM (M.T.)	PRODUKTIE (IN M.T.)									
		AUTO-BENZINE	Vlieg-Tuigbenzine en Carbu-Reactor (Type Benzine)	PETROLEUM EN CARBU-REACTOR (Type Petroleum)	GASOIL	LICHTE STOOKOLIE	RESIDUELE STOOKOLIE	PETROLEUM GAS	RESIDUELE PETROLEUM TEER	ASFALT-ACHTIGE AARDPEK	SPECIALE BENZINE EN WHITE SPIRIT
1979	2751692	420122	28385	109900	886950	94896	781530	45239	75008	58051	22506
1980	2662620	458865	28068	116101	820623	84688	766683	43895	78998	62489	19271
1981	2316074	397751	30442	120928	667630	63701	696293	39540	53778	55503	18142
1982	1966091	306303	23695	116850	610686	51477	591485	34047	51549	45769	21129
1983	1651797	328571	18189	99865	599026	29564	383077	31587	64193	58675	19512
1982											
SEPTEMBER	1719673	159235	19909	100951	421201	68574	625655	23191	28081	78287	21007
OKTOBER	1945021	238287	38096	132077	529608	62066	704878	27478	53331	40243	21987
NOVEMBER	1641676	310269	36600	87259	613747	29409	357050	38838	47613	50096	18214
DECEMBER	1568899	301914	24100	99027	512194	41870	313435	31961	52763	28021	24087
1983											
JANUARI	1693928	292162	25324	101024	610195	52948	348159	27886	70503	47132	13845
FEBRUARI	1367339	238483	23340	88256	536996	838	204773	24894	92679	30558	14383
MAART	1665965	290920	19952	101413	610535	53495	317049	36448	89029	52891	25058
APRIL	1685101	346803	14574	54631	671507	12367	177117	32633	71797	54734	22799
MEI	1596251	368988	8179	115294	600603	19922	301169	33475	50887	90881	19334
JUNI	1717548	334404	16393	107675	621043	41441	414305	35633	42431	93036	22903
JULI	1545308	377070	13920	98812	621562	46200	382498	31493	28058	66323	20778
AUGUSTUS	1800219	330132	12953	100274	640036	22560	538359	32062	36990	48801	24581
SEPTEMBER	1684579	270024	25325	101876	577029	15241	583924	30580	47997	68905	16234
OKTOBER	1853234	360726	24277	129162	542781	30763	605825	35195	68023	77044	19986
NOVEMBER	1698320	399909	19242	86510	606642	24160	363584	30513	74181	49793	16976
DECEMBER	1513770	333230	14789	113449	549385	34828	360162	28227	97746	23999	17261
1984											
JANUARI	1685704	345108	14859	108383	610213	56458	568580	32900	55783	20031	20974
FEBRUARI	1694233	339770	16030	94924	592864	48139	478287	35087	78101	20161	26096
MAART	1839131	363002	25171	95266	663955	47682	431909	36267	66796	31844	21645
APRIL	1782152	363302	17512	80198	695526	32631	480229	35779	48218	36619	20765
MEI	1649960	304107	29611	66935	707264	9584	532751	30914	51685	54496	21609
JUNI	1530289	310968	19608	83766	678092	26590	377105	37615	43150	55859	25087

- (1) DE CIJFERS OWATTEN DE PRODUKTIE VAN MINERAAL- EN BEENDERBICALCIUMFOSFAAT EN VAN GECONCENTREERD SUPERFOSFAAT.
(2) IN DEZE CIJFERS ZIJN EVENWEL DE HOEVEELHEDEN NIET INBEGREPEN VAN DE FABRIKANTEN DIE UITSLUITEND ALS MENGELAARS FUNCTIONEREN EN DIE GEEN ENKEL VRUCHTBAARMAKEND ELEMENT ZELF VOORTBRENGEN
(3) PRODUKTIE VAN DE FABRIKANTEN DIE UITSLUITEND ALS MENGELAARS FUNCTIONEREN

STEENKOOLAGGLOMERAAT- EN COKESFABRIEKEN

	STEENKOOLAGGLOMERATENFABRIEKEN (1.000 T)			COKESFABRIEKEN				PRODUKTIE VAN COKES (1.000 T)
	PRODUKTIE	VERKOCHT OF AFGESTAAN	VOORRAAD (1)	OVENS		GRONDSTOFFEN (1000 T)		
				AANTAL BATTERIJEN	AANTAL OVENS	INGESCHOTEN STEENKOLEN	VOORRAAD STEENKOLEN (1)	
1979	10.5	2.8	1.8	42	1351	619	695	464
1980	6.8	6.6	0.3	34	1104	656	606	504
1981	4.5	4.5	0.1	33	1074	652	418	500
1982	4.2	4.1	-	34	1096	575	780	435
1983	3.8	3.7	0.2	33	1065	552	501	426
1982								
SEPTEMBER	3.2	3.4	0.1	34	1073	539	588	408
OKTOBER	4.0	2.5	0.3	34	1095	511	697	386
NOVEMBER	4.9	5.1	-	34	1096	509	817	386
DECEMBER	6.7	6.5	-	34	1096	534	780	409
1983								
JANUARI	5.5	5.4	0.2	34	1096	539	685	408
FEBRUARI	5.8	5.6	0.3	34	1096	501	654	378
MAART	3.8	3.8	0.2	34	1096	565	623	425
APRIL	2.9	3.0	0.1	34	1096	563	682	428
MEI	2.7	2.8	-	34	1096	581	637	440
JUNI	2.8	2.8	-	34	1096	581	576	442
JULI	-	-	-	34	1096	570	511	426
AUGUSTUS	2.1	1.8	0.3	34	1096	536	580	407
SEPTEMBER	4.2	4.2	0.2	31	1058	406	616	387
OKTOBER	4.0	3.9	0.2	35	1133	556	590	442
NOVEMBER	5.1	5.2	-	35	1133	603	588	454
DECEMBER	6.3	6.1	0.2	33	1065	626	501	469
1984								
JANUARI	5.1	5.0	0.2	33	1065	622	484	455
FEBRUARI	5.1	5.1	0.1	33	1065	610	423	459
MAART	4.1	4.0	0.2	33	1065	669	485	500
APRIL	5.3	4.9	0.5	33	1065	646	553	484
MEI	2.1	2.2	0.3	33	1065	684	522	519
JUNI	2.4	2.5	0.1	31	1005	656	588	499
JULI	-	-	-	31	1005	657	629	503
AUGUSTUS	-	-	-	31	1005	636	648	481

COKESFABRIEKEN (VERVOLG)

	LEVERINGEN VAN COKES (1.000T)				VOOR- RADEN COKES (1) (1000T)	AMMO- NIAK (UITGE- DRUKT IN SULFAAT (1.000T)	GAS OP 0. 760MM HG EN 4250KCA/M3(1000000M3)				
	IJZER- NIJVER- HEID	UITVOER	ANDERE AANWEN- DINGEN	TOTAAL			TOTALE PRODUK- TIE	GAS ONT- VANGEN VAN HOOG OVENS	EIGEN GEBRUIK		TOTALE LEVE- RINGEN
									VERWAR- MING DER OVENS	ANDERE DOEL- EINDEN	
1979	456	70	9.3	536	108	3.1	225	17	109	13	120
1980	430	64	10.2	504	107	3.0	211	12	103	9	111
1981	420	68	9.5	498	138	3.0	212	13	102	8	113
1982	382	39	10.5	432	174	2.4	184	11	89	8	98
1983	372	50	8.1	431	114	2.4	185	11	86	8	102
1982											
SEPTEMBER	392	50	8.9	451	140	2.0	175	12	84	7	95
OKTOBER	333	19	11.5	364	162	2.1	160	9	80	8	81
NOVEMBER	342	25	13.3	381	168	2.2	162	10	79	7	86
DECEMBER	364	25	13.3	402	174	2.3	173	11	85	9	90
1983											
JANUARI	373	19	8.0	400	182	2.2	177	12	83	9	97
FEBRUARI	337	28	7.5	370	190	2.4	164	9	78	8	87
MAART	402	46	6.4	455	161	2.4	185	13	86	8	104
APRIL	414	58	6.5	479	110	2.2	185	14	85	7	107
MEI	412	26	5.9	444	106	2.4	192	13	86	11	108
JUNI	378	84	7.0	467	81	2.6	192	12	89	10	106
JULI	331	57	4.0	392	115	2.6	186	7	85	7	102
AUGUSTUS	342	20	7.4	369	154	1.8	177	10	83	7	96
SEPTEMBER	326	35	10.3	372	168	2.1	166	10	78	6	92
OKTOBER	403	80	10.6	493	118	2.4	192	15	90	7	110
NOVEMBER	389	73	12.5	475	97	2.6	201	12	95	8	111
DECEMBER	361	80	11.6	452	114	2.7	207	9	98	9	109
1984											
JANUARI	378	81	8.4	465	104	2.6	203	14	97	10	110
FEBRUARI	413	58	8.2	479	84	3.3	201	16	97	8	111
MAART	432	76	9.2	517	67	3.0	218	16	104	8	121
APRIL	391	65	5.8	462	89	2.9	214	13	101	8	118
MEI	471	70	6.6	547	61	2.9	222	17	105	7	127
JUNI	467	60	7.0	535	32	2.2	220	17	101	7	130
JULI	391	78	5.8	473	61	2.7	221	13	101	8	124
AUGUSTUS	366	93	9.0	467	75	2.2	211	13	99	10	115

(1) EINDE VAN DE MAAND OF VAN HET JAAR

NETTO-PRODUKTIE, INVOER ET UITVOER VAN GAS (1)

	GAS-FABRIEKEN (1.000M3)	COKEFABRIEKEN (1000M3)		STEENKOOL-MIJNEN (1.000M3)	TOTALE PRODUKTIE (1.000M3)	INVOER (1.000M3)	UITVOER (1.000M3)	TOTAAL BESCHIKBAAR GAS (1.000M3)
		OPENBARE BEDELING	RECHT-STREEKSE NIJVERHEIDS LEVERINGEN					
1979	130	-	60719	-	60849	1077203	44748	1093303
1980	125	-	56086	-	56210	1026827	46604	1036562
1981	112	-	57398	-	57510	938518	30987	965040
1982	103	-	49422	-	49525	794234	25854	817904
1983	93	-	51796	-	51889	815721	24339	843271
1982								
SEPTEMBER	55	-	48054	-	48109	531898	18921	561086
OKTOBER	86	-	41155	-	41241	676160	25224	692177
NOVEMBER	112	-	43286	-	43398	968607	27884	984121
DECEMBER	145	-	45449	-	45594	1165543	30526	1180611
1983								
JANUARI	139	-	49048	-	49187	1094543	31201	1112529
FEBRUARI	156	-	43873	-	44029	1175555	32593	1186991
MAART	124	-	52573	-	52697	1044109	29366	1067440
APRIL	93	-	53941	-	54034	813092	25128	841998
MEI	80	-	54703	-	54783	674677	23605	705855
JUNI	48	-	53768	-	53816	604014	15588	642242
JULI	44	-	51719	-	51763	426635	14943	463455
AUGUSTUS	47	-	48358	-	48405	466470	13036	501839
SEPTEMBER	47	-	46436	-	46483	622335	18169	650649
OKTOBER	78	-	55822	-	55900	808400	24130	840170
NOVEMBER	117	-	56058	-	56175	943671	30212	969634
DECEMBER	140	-	55258	-	55398	1115155	34098	1136455
1984								
JANUARI	143	-	55503	-	55646	1138870	35685	1158831
FEBRUARI	133	-	56244	-	56377	1201083	34375	1223085
MAART	124	-	61049	-	61173	1092922	32886	1121209
APRIL	84	-	59756	-	59840	851945	25541	886244
MEI	68	-	64195	-	64263	754526	23472	795317
JUNI	50	-	65752	-	65802	539662	18597	586867
JULI	43	-	62953	-	62996	509913	17946	554963
AUGUSTUS	45	-	58196	-	58241	461528	14508	505261

NIJVERHEID VAN DE NIET METAALHOUDENDE MINERALEN

	1. PRODUKTIE VAN DE KLEINIJVERHEID									
	BAKSTEEN VOOR GEWOON METSELWERK (M3)			GEVELSTEEN (M3)			HOLLE STEEN VOOR VLOEREN (M2)	DRAINEER-BUIZEN EN KABELBESCHERMERS (T)	ANDERE KLEI PRODUKTEN (T) (2)	
	VOLLE BAKSTEEN	GEPERFO-REERDE EN HOLLE BAKSTEEN	TOTAAL	MET DE MACHINE GEVORMD	MET DE HAND GEVORMD	TOTAAL			(M2)	(T)
1979	37846	127855	165701	34653	19298	53951	94390	32	893	
1980	35736	118898	154634	32205	19740	51945	91887	816	-	
1981	23824	73329	97153	22483	13646	36129	50575	-	-	
1982	18383	64667	83049	14628	12195	26822	-	-	-	
1983	15975	61144	77119	16094	13819	29913	-	-	-	
1982										
SEPTEMBER	24984	92899	117883	23037	16825	39862	-	-	-	
OKTOBER	20353	85302	105655	18898	17363	36261	-	-	-	
NOVEMBER	23617	87275	110892	12169	14052	26221	-	-	-	
DECEMBER	17765	58304	76069	11100	7895	18995	-	-	-	
1983										
JANUARI	8877	21353	30230	8951	4833	13784	-	-	-	
FEBRUARI	7830	27450	35280	6123	5503	11626	-	-	-	
MAART	13837	38383	52220	12370	14078	26448	-	-	-	
APRIL	19808	69568	89376	17438	14273	31711	-	-	-	
MEI	22790	77214	100004	22818	14143	36961	-	-	-	
JUNI	20469	79861	100330	24043	16077	40120	-	-	-	
JULI	13816	55435	69251	11021	8152	19173	-	-	-	
AUGUSTUS	18506	65263	83769	14709	18388	33097	-	-	-	
SEPTEMBER	17875	85451	103326	22316	19782	42098	-	-	-	
OKTOBER	19581	75720	95301	26284	18728	45012	-	-	-	
NOVEMBER	16676	77843	94519	18482	18063	36545	-	-	-	
DECEMBER	11635	60191	71826	8575	13810	22385	-	-	-	
1984										
JANUARI	9005	36726	45731	9369	7890	17259	-	-	-	
FEBRUARI	4200	41850	46050	11057	11968	23025	-	-	-	
MAART	12633	61073	73706	14663	18126	32789	-	-	-	
APRIL	17658	70544	88202	21601	23749	45350	-	-	-	
MEI	18981	81248	100229	22285	18942	41227	-	-	-	
JUNI	20806	70416	91222	23104	21916	45020	-	-	-	
JULI	14485	63947	78432	11748	13813	25561	-	-	-	
AUGUSTUS	14008	71043	85051	17097	19437	36534	-	-	-	

(1) BRON : ADMINISTRATIE VOOR ENERGIE

(2) ANDERE DAN PANNEN, BOUWKERAMIEK, BLOEMPOTTEN, DUIVENKWEKERS-, HUISHOUDELIJK- EN KUNSTAARDEWERK

NIJVERHEID VAN DE NIET METAALHOUDENDE MINERALEN (VERVOLG)

	II. PRODUKTIE VAN DE KERAMIEKNIJVERHEID								
	PLATEEL-EN PORCELEINEN VAATWERK, ELECTROTECHN. PORCELEIN, KUNSTZAND-ST.DIV. (T)	BEKLEDINGS-TEGELS IN PLATEEL-AARDE EN ZANDST. BEVLOER. IN HALV. ZANDST (1000M2)	KIEZELS-ALUINACHT-PRODUKTEN, KIEZELACHTIGE PRODUKTEN EN ANDERE (T)	PANNEN EN BIJBEHOREN (T)	SLIJPSTEEN (T)	FABRIEKS-TEGELS (T)	KLEIKIEZELSTENEN, KWARTS. ENZ. (1000 T)	BOUW-KERAMIEK (T)	POTTEN (T)
1979	745	47	11176	8647	43	312	40	1508	2010
1980	730	54	10414	8783	-	307	33	1551	2207
1981	698	42	8796	5977	-	253	27	1382	1672
1982	672	18	9022	7113	-	233	29	656	1722
1983	665	11	7333	6502	-	219	-	1196	1671
1982									
SEPTEMBER	718	15	9337	7615	-	369	48	1148	1433
OKTOBER	706	15	8612	7287	-	268	30	1040	1427
NOVEMBER	758	15	7223	7823	-	254	27	1091	1586
DECEMBER	750	25	7198	7364	-	116	20	1066	1634
1983									
JANUARI	768	9	6849	7128	-	81	11	857	1861
FEBRUARI	651	20	7347	6949	-	35	13	881	1825
MAART	709	18	9144	7250	-	94	37	1033	1826
APRIL	727	19	8492	6179	-	261	57	1183	2324
MEI	691	16	7900	6756	-	229	53	1180	1861
JUNI	632	21	10112	6187	-	567	87	1326	2067
JULI	265	-	6233	4771	-	202	20	1048	1490
AUGUSTUS	672	7	6461	5028	-	246	122	777	757
SEPTEMBER	715	10	7032	6126	-	318	136	1317	1959
OKTOBER	698	6	6401	6824	-	198	72	1791	1808
NOVEMBER	758	4	6412	7434	-	242	62	1394	1677
DECEMBER	697	3	5607	7393	-	160	9	1561	593
1984									
JANUARI	509	6	8048	7597	-	157	6	1413	1818
FEBRUARI	666	19	8851	7395	-	154	11	1339	1814
MAART	651	9	8447	7676	-	143	37	1565	2446
APRIL	615	3	7018	7183	-	167	60	1706	2179
MEI	460	13	8710	7437	-	249	94	1629	2566
JUNI	446	3	9047	6749	-	317	112	1461	2346
JULI	177	1	8522	5078	-	144	19	1430	2141
AUGUSTUS	458	1	8495	5601	-	220	-	801	785

	III. PRODUKTIE VAN KALK, KALKSTEEN EN KALKDERIVATEN						IV. PRODUKTIE VAN DE CEMENTNIJVERHEID				
	KALK (1000 T)	KALK-STEEN (1000 T)	DOLOMIET		PLEI-STER KALK (T)	PLEI-STER KALKAG-LOMERA-TEN (1000M2)	NATUUR-LIJKE CALCIUM CARBONA-TEN (T)	PORT-LAND-CEMENT (T)	METAAL-CEMENT (T) (1)	UITGE-VOERDE PORTLAND-CEMENT-KLINKER	TOTAAL
			RUWE (T)	WIT GEGLOEI-DE (T)							
1979	207	2289	279523	13644	16078	1557	33354	376391	196953	68551	641895
1980	194	2472	268629	13721	14507	1701	27244	361310	202901	59323	623534
1981	167	2299	224756	12314	12869	1342	22750	303121	184882	69591	557593
1982	114	2055	215068	13247	-	1410	27304	272261	192756	61674	526691
1983	133	1837	226114	14510	-	1526	21647	230451	186235	59874	476560
1982											
SEPTEMBER	116	2420	242755	14361	-	1838	34503	326821	278798	81273	686892
OKTOBER	106	2101	212576	12092	-	1518	29362	308238	249307	42778	600323
NOVEMBER	100	2058	221759	11927	-	1232	27507	251942	183452	64147	499541
DECEMBER	89	1682	164297	12609	-	935	19410	182352	126991	57498	368041
1983											
JANUARI	98	1387	156962	12110	-	1922	20142	168396	111436	29005	308837
FEBRUARI	93	1317	169238	12395	-	1093	21415	133668	80260	38321	252249
MAART	115	1839	259191	16638	-	1511	23824	254608	179093	68991	502692
APRIL	118	1975	253833	12337	-	1143	24671	277300	207298	74140	558738
MEI	152	2014	247153	14291	-	1515	23915	270490	221787	63087	555364
JUNI	155	2232	241291	13212	-	1462	21306	282972	248882	68642	600496
JULI	116	1148	199321	11975	-	1859	12131	182589	134163	71724	388476
AUGUSTUS	133	2125	232984	13996	-	1993	23550	286458	216993	63153	566604
SEPTEMBER	139	2254	255404	16839	-	1622	24087	287234	274504	46781	608519
OKTOBER	173	2175	227546	16399	-	1358	22713	274527	252193	53213	579933
NOVEMBER	151	1969	236544	18402	-	1581	20844	208584	182431	80429	471444
DECEMBER	154	1612	233904	15523	-	1248	21168	138585	125778	61006	325369
1984											
JANUARI	161	1164	243136	18068	-	1373	26260	165584	96155	70854	332593
FEBRUARI	167	1359	239793	19078	-	2501	24818	169021	103210	64716	336947
MAART	163	1877	314334	15982	-	2353	27189	255554	174264	50496	480314
APRIL	162	1602	239770	15119	-	1260	32377	268925	212337	42638	523900
MEI	179	1998	253946	15473	-	1464	42377	276800	237070	71371	585241
JUNI	174	1896	199134	15410	-	1545	39465	259920	231687	60264	551871
JULI	144	1381	210045	13865	-	110	18802	204497	136710	50727	391934
AUGUSTUS	154	1832	254684	13376	-	2365	35176	266954	221021	55917	543892
SEPTEMBER	-	-	-	-	-	-	-	286354	239202	63497	589053

IJZERNIJVERHEID

	AANTAL HOOGHOVEN IN WERKING	PRODUKTIE HOOGHOVENSLAKKEN (1000 T)	PRODUKTIE VAN IJZER EN STAAL (1.000 T)								B. HALF-PRODUKTEN (1)	
			GIET-IJZER	STAAL					TOTAAL (2)	VOORHERWALERS	ANDERE HALFPRODUKTEN	
				THOMAS STAAL	MARTIN STAAL	IN ELEK. OVEN GEWONNEN STAAL	ZUURSTOFSTAAL	VLOEIEND STAAL V. HET GIETEN				
1979	25	898	898	-	-	46.4	1071	9.8	1128.2	92	99	
1980	14	300	78	-	-	51.4	972	10.5	1035.4	109	97	
1981	16	-	816	-	-	62.8	959	9.4	1031.6	60	109	
1982	11	-	653	-	-	59.6	764	9.5	825.3	42	99	
1983	12	-	669	-	-	56.8	780	9.6	846.4	55	132	
1982												
SEPTEMBER	13	-	643	-	-	79.2	748	11.7	838.5	52	119	
OKTOBER	11	-	554	-	-	49.0	642	10.6	701.9	39	65	
NOVEMBER	11	-	512	-	-	75.0	582	9.3	666.4	40	78	
DECEMBER	11	-	635	-	-	42.8	734	8.3	785.8	34	92	
1983												
JANUARI	11	-	689	-	-	52.0	797	10.8	859.8	70	96	
FEBRUARI	12	-	607	-	-	53.2	702	10.8	766.7	47	112	
MAART	12	-	713	-	-	68.5	842	11.5	923.0	40	146	
APRIL	12	-	721	-	-	65.2	846	9.9	921.9	50	122	
MEI	12	-	710	-	-	49.8	831	9.5	890.3	57	163	
JUNI	11	-	693	-	-	70.4	806	10.8	887.5	66	164	
JULI	11	-	579	-	-	33.3	661	6.1	699.9	44	96	
AUGUSTUS	12	-	598	-	-	45.3	706	6.7	759.0	28	114	
SEPTEMBER	12	-	590	-	-	67.2	673	11.2	751.8	53	99	
OKTOBER	12	-	768	-	-	74.7	890	9.5	974.2	67	168	
NOVEMBER	11	-	695	-	-	54.8	815	9.9	880.5	63	163	
DECEMBER	11	-	671	-	-	46.8	787	8.4	842.4	72	139	
1984												
JANUARI	11	-	726	-	-	63.8	841	11.7	917.5	73	113	
FEBRUARI	14	-	733	-	-	74.3	856	11.0	941.3	66	139	
MAART	14	-	786	-	-	63.8	921	11.4	996.5	52	160	
APRIL	14	-	723	-	-	70.6	844	9.6	924.2	38	138	
MEI	14	-	842	-	-	61.2	983	11.3	1055.9	48	159	
JUNI	14	-	827	-	-	75.1	961	10.6	1047.2	23	168	
JULI	12	-	663	-	-	29.0	772	-	-	47	168	
AUGUSTUS	12	-	655	-	-	58.5	765	-	-	57	66	
SEPTEMBER	-	-	712	-	-	80.1	820	-	-	-	109	

	PRODUKTIE VAN IJZER EN STAAL (1000 T)(VERVOLG)												D. EIND-PRODUKTEN	
	C. AFGEWERKTE PRODUKTEN											TOTAAL	STALEN PIJPEN (4)	GEGAL., VERL. VERTI. PLATEN (4)
	HANDELSSTAAL	PROFIELSTAAL EN TOEZOREN	SPOORSTAVEN EN TOE BEHOREN	MACHINEDRAAD	DIKKE PLATEN (4,76 MM EN MEER)	MIDDEL MATIGE PLATEN (3TOT 4,76MM)	BREEDBANDSTAAL (MEER DAN 150MM)	FIJNE ZWARE PLATEN (3)	BANDSTAAL EN BANDEN VOOR PIJPEN	ROND EN VIERK. STAFMAT.V. BUIZEN	DIV. ASSEN EN BANDEN DWARSLIG.			
1979	94	94.2	-	66.6	144	83.7	-	370	3	5.3	1.4	863	24.6	103.6
1980	78	78.6	-	65.6	149	64.3	-	247	2	6.5	1.5	796	18.8	105.4
1981	57	66.4	-	66.3	163	63.7	-	309	6	10.2	0.7	741	19.9	101.7
1982	47	36.5	-	61.1	127	52.6	-	270	5	14.0	0.4	614	21.5	90.5
1983	39	44.0	-	57.1	103	50.0	-	274	5	16.4	0.2	588	21.9	102.5
1982														
SEPTEMBER	66	35.1	-	77.2	146	47.2	-	293	7	17.7	0.3	689	19.9	97.8
OKTOBER	49	41.0	-	66.2	117	35.3	-	286	6	17.4	0.6	618	17.5	99.8
NOVEMBER	49	33.1	-	64.3	104	39.1	-	220	3	21.9	0.3	534	20.5	74.6
DECEMBER	44	33.8	-	68.8	123	49.0	-	253	3	13.5	0.5	589	19.1	87.1
1983														
JANUARI	38	61.0	-	48.6	99	48.2	-	253	4	19.0	0.4	571	23.6	95.2
FEBRUARI	26	28.4	-	61.1	98	49.9	-	255	4	18.9	0.5	542	20.4	85.5
MAART	43	55.8	-	60.2	119	56.5	-	321	7	19.5	0.6	683	27.2	122.7
APRIL	41	49.4	-	62.5	113	49.8	-	270	5	15.7	-	606	22.1	101.8
MEI	44	45.9	-	53.1	106	64.0	-	260	6	20.7	0.1	599	20.7	92.0
JUNI	42	50.3	-	40.2	122	33.6	-	300	4	14.7	-	606	27.0	117.7
JULI	12	19.8	-	71.9	67	34.8	-	231	4	8.0	-	449	13.7	80.2
AUGUSTUS	41	35.7	-	43.1	95	43.4	-	217	4	14.7	0.1	494	13.8	52.1
SEPTEMBER	58	35.1	-	72.6	102	38.5	-	277	5	16.0	0.1	605	25.1	121.5
OKTOBER	38	49.9	-	78.9	103	56.0	-	325	5	13.0	-	668	22.2	115.0
NOVEMBER	59	44.1	-	38.9	117	73.5	-	316	5	15.6	-	669	24.2	129.0
DECEMBER	26	52.9	-	53.6	93	51.8	-	265	4	20.9	-	566	22.3	117.0
1984														
JANUARI	40	39.6	-	46.3	108	64.7	-	313	7	24.8	-	643	24.4	114.7
FEBRUARI	52	51.3	-	64.6	116	53.0	-	329	6	20.9	0.2	692	30.8	138.7
MAART	32	46.7	-	72.0	131	79.8	0.9	319	6	22.4	0.1	710	29.8	122.4
APRIL	34	37.7	-	61.5	109	64.0	0.1	311	6	15.9	-	640	25.1	119.1
MEI	48	46.1	-	68.9	135	46.5	-	398	9	21.1	0.1	773	32.5	134.9
JUNI	44	39.3	-	80.3	146	85.4	0.1	339	7	21.4	-	762	35.3	140.9
JULI	10	25.5	-	38.5	85	63.3	-	227	7	12.8	-	469	19.7	71.6
AUGUSTUS	49	21.4	-	58.6	109	48.8	0.2	329	6	24.0	-	645	19.7	141.8
SEPTEMBER	41	32.9	-	51.9	131	78.2	-	336	9	23.9	0.2	704	-	138.6

(1) DE CIJFERS HEBBEN BETREKKING OP DE VERZENDINGEN

(2) VAN JULI 1974 AF, E.S.R. STAAL INBEGREPEN

(3) DE PLATEN WELKE VERTIND, GEGALVANISEERD OF VERLOOD DIENEN TE WORDEN INBEGREPEN

(4) DE CIJFERS OMVATTEN DE HOEVEELHEDEN DIE IN DE IJZERNIJVERHEID WORDEN VOORTGEBRACHT, ALSOOK DE PRODUKTIE VAN DE VERWERKENDE NIJVERHEIDSTAKKEN

IJZERIJVERHEID (VERVOLG)

	VERBRUIK VAN GRONDSTOFFEN (1000 T) (1)												
	HOOGOVENS								STAALFABRIEKEN (2)				
	IJZERERTS						MANGAAN ERTS	SCHROOT	COKES		RUW IJZER	SCHROOT	SPIEGEL IJZER EN HOOG OVENFER ROMAN- GAAN
	RUW IN HOOG- OVENS	IN DE SINTER- INSTAL- LATIES	TOTAAL (3)	WAARVAN					HOOG- OVENS	SINTER- INSTAL- LATIES			
INLANDS ERTS				ERTS E. G. K. S	ERTS DE RD. LAND								
1979	973	3321	4294	-	388	3906	13.9	5.9	-	-	2685	1012	19.6
1980	830	3082	3912	-	292	3620	13.7	2.2	-	-	2458	909	17.2
1981	679	3020	3699	-	133	3566	20.9	2.3	-	-	2442	931	16.1
1982	508	2523	3031	-	100	2931	13.0	1.0	-	-	1948	783	10.7
1981													
3. KWARTAAL	588	2846	3434	-	104	3330	15.4	1.5	-	-	2335	868	15.5
4. KWARTAAL	661	3349	4010	-	99	3911	23.2	1.8	-	-	2617	962	15.1
1982													
1. KWARTAAL	536	2505	3041	-	79	2962	13.8	1.6	-	-	1962	817	11.3
2. KWARTAAL	661	3121	3782	-	102	3680	17.5	1.1	-	-	2431	960	12.7
3. KWARTAAL	448	2251	2699	-	106	2593	10.4	1.2	-	-	1703	690	-
4. KWARTAAL	388	2214	2602	-	111	2490	10.4	-	-	-	1694	666	-
1983													
1. KWARTAAL	415	2712	3127	-	491	2637	14.4	3.9	-	-	2011	790	10.4
2. KWARTAAL	510	2856	3366	-	481	2885	17.7	3.6	-	-	2112	772	10.8
3. KWARTAAL	368	2266	2634	-	85	2549	11.3	-	-	-	1750	676	8.7
4. KWARTAAL	475	2738	3213	-	99	3114	13.3	10.4	-	-	2124	830	10.8
1984													
1. KWARTAAL	622	2875	3498	-	86	3412	13.3	1.4	-	-	2236	983	10.4
2. KWARTAAL	637	3066	3703	-	103	3600	16.9	-	-	-	2384	929	12.0

NON-FERROMETALEN EN HUN LEGERINGEN (4)

	RUWE PRODUKTEN (1E EN 2E SMELTIN) (T)							
	KOPER	ZINK	ZINKSTOF	LOOD	TIN	CADIUM	ALUMINIUM EN DIVERSE	TOTAAL
1979	43329	21810	2282	9451	395	120	383	77769
1980	43854	20768	2510	10659	421	127	338	78677
1981	36382	20867	2184	9161	209	98	284	69185
1982	41803	20071	1961	8310	184	83	349	72761
1982								
SEPTEMBER	44840	20530	2433	6633	230	83	237	74986
OKTOBER	49831	22545	2223	2226	208	85	208	77326
NOVEMBER	38347	24650	2320	9546	198	93	197	75351
DECEMBER	44780	26677	2170	10467	124	138	503	84859
1983								
JANUARI	37384	24636	2195	10541	223	77	490	75546
FEBRUARI	31753	21567	2069	12621	195	60	1157	69422
MAART	43736	25866	2391	11153	209	66	429	83850
APRIL	39416	20897	1875	11007	188	121	417	73921
MEI	35083	23871	1754	12313	235	103	480	73839
JUNI	45601	26736	2576	13087	199	107	1402	89708
JULI	21736	19347	1099	5226	93	80	191	47772
AUGUSTUS	28684	22883	2138	8537	97	97	241	62677
SEPTEMBER	38009	19649	2704	12134	241	117	242	73096
OKTOBER	41207	24419	2138	11547	206	116	271	79904
NOVEMBER	34299	23049	1927	12991	178	104	222	72770
DECEMBER	34356	22925	2235	12995	150	216	244	73121
1984								
JANUARI	36110	26722	2292	11293	189	117	343	77066
FEBRUARI	36392	23144	2494	13464	251	111	535	76391
MAART	42081	25799	2701	14163	214	119	472	85549
APRIL	40209	23418	1837	12348	209	113	441	78575
MEI	36676	24079	2656	13607	288	130	557	77993
JUNI	33309	25387	2496	5442	223	123	480	67460
JULI	23895	21100	1300	5790	69	127	331	52612
AUGUSTUS	29609	20657	2181	10656	187	114	415	63819

(1) BRON : GROUPEMENT DES HAUTS FOURNEAUX ET ACIERIES BELGES

(2) NIET INBEGREPEN DE ONAFHANKELIJKE GIETRIJEN

(3) INBEGREPEN VERBRUIK VAN IJZERERTS IN DE BEDDING-INSTALLATIES

(4) TOT EN MET 1977 ZIJN DE MAANDELIJKE GEGEVENS VOOR DE RUWE PRODUKTEN BEREKEND OP DE GEMIDDELTE VAN DE LAATSTE DRIE MAANDEN.

NON-FERROMETALEN EN HUN LEGERINGEN (VERVOLG)

	HALFPRODUKTEN (T)							EDELE METALEN (ZILVER, GOUD, PLATINA, ENZ.) (KG)		NON FERROMETAAL GIETERIJEN					
	ONGE- LE- GEERD KOPER	KOPER- LEGE- RINGEN	ZINK	LOOD	ALUMI- NIUM	TIN EN DIVER- SE	TOTAAL	RUWE PRO- DUKTEN	HALF- PRO- DUKTEN	BESTEL- LINGEN		VERZENDINGEN		UITVOER	
										MIL- JOENEN F	MIL- JOENEN F	(T)	MIL- JOENEN F	(T)	
1979	24818	3514	2702	1461	22921	29	55446	79391	1507	138.9	121.9	619	62.9	355	
1980	25179	3253	2787	1359	20628	27	53234	135100	1796	164.0	144.0	653	82.2	421	
1981	21658	2967	2383	1334	20930	27	49300	97363	1761	154.7	154.8	689	98.3	484	
1982	23061	1620	2499	1496	22174	29	50878	86150	1073	194.0	175.0	750	124.5	567	
1982															
SEPTEMBER	24057	1004	2800	1730	24869	43	54503	84334	732	182.0	193.0	787	139.2	604	
OKTOBER	23788	1167	2679	1584	23391	36	52645	78739	1166	239.0	187.0	799	135.6	607	
NOVEMBER	19560	776	1705	1662	20595	44	44342	54135	477	187.0	189.0	8290	144.7	681	
DECEMBER	22564	977	1698	1629	22346	15	49229	113568	1115	213.0	204.0	8380	158.1	665	
1983															
JANUARI	22910	1040	2510	2235	24357	26	53078	102614	1614	266.1	206.4	883	159.7	725	
FEBRUARI	21399	838	2296	1526	25493	35	51587	87673	1233	211.4	216.0	817	170.6	665	
MAART	23387	659	2364	1872	28085	42	56409	115258	867	279.6	205.6	842	144.4	673	
APRIL	25499	766	2178	2314	25938	30	56725	105646	810	125.8	187.3	760	135.8	588	
MEI	20742	663	1340	1784	23946	23	48498	111371	849	173.1	183.1	746	130.7	578	
JUNI	22066	821	2950	3711	28079	33	57660	104526	1158	197.9	218.0	852	159.3	655	
JULI	12050	429	930	1014	18895	13	33331	66037	767	71.4	97.2	413	84.2	349	
AUGUSTUS	17486	471	2857	2202	18606	35	41657	70222	1193	224.6	169.1	680	123.8	503	
SEPTEMBER	24022	581	2680	2937	27168	43	57431	90515	1128	191.5	219.3	780	160.3	561	
OKTOBER	24996	840	2937	2629	23538	14	54954	97151	934	230.7	215.5	805	146.7	583	
NOVEMBER	23192	528	2602	2357	22847	19	51545	102816	1874	188.6	214.5	816	149.4	590	
DECEMBER	22911	626	2576	2399	25856	14	54382	101722	2084	246.9	184.6	659	126.6	482	
1984															
JANUARI	26139	747	2707	3020	27335	14	59962	87342	1142	231.5	219.6	796	149.8	568	
FEBRUARI	24780	861	2544	2093	25438	10	55726	99300	1532	231.6	220.7	767	145.9	515	
MAART	28507	795	2864	2288	26421	29	60904	136944	2113	210.3	252.2	984	150.7	655	
APRIL	22593	494	1998	2212	22379	22	49698	122736	1580	224.3	223.7	769	132.4	476	
MEI	25962	986	1495	2650	26166	17	57276	128584	1558	270.8*	260.8*	1345*	180.0*	1067*	
JUNI	24228	951	2735	2526	24548	9	54997	100495	1881	270.2*	264.8*	907*	201.7*	699*	
JULI	14918	404	-	1064	17229	7	33622	90552	778	255.8*	183.2*	616*	146.8*	505*	
AUGUSTUS	19857	378	1928	2421	21238	13	45835	89494	1223	206.5*	173.4*	610*	115.3*	429*	

METAALVERWERKENDE NIJVERHEID (1)

	VORMSTAALGIETERIJEN					IJZERGIEETERIJEN				
	BESTEL- LINGEN	VERZENDINGEN		UITVOER		BESTEL- LINGEN	VERZENDINGEN		UITVOER	
		1000000 F	1000000 F	(T)	1000000 F		(T)	1000000 F	1000000 F	(T)
1979	348	330	5646	238.5	4460	447	314	9831	104.0	3059
1980	397	395	6714	280.0	5340	476	360	10109	126.4	3360
1981	406	389	5711	282.4	4725	479	331	8976	108.4	2916
1982	410	420	6245	317.7	5342	470	343	9134	116.5	2988
1982										
SEPTEMBER	379	473	6603	371.5	5865	398	373	9707	125.3	3163
OKTOBER	421	456	6896	356.7	6030	461	387	10062	133.0	3162
NOVEMBER	281	426	6144	325.7	5266	429	302	8563	106.3	3190
DECEMBER	499	319	3526	204.3	2739	537	301	7825	98.3	2446
1983										
JANUARI	395	482	7863	383.3	6806	480	341	7943	129.0	2803
FEBRUARI	512	448	6264	349.4	5215	408	263	6328	101.8	2567
MAART	350	460	7440	354.5	6376	481	352	9122	126.7	3127
APRIL	372	421	6847	328.7	5928	463	369	9299	144.3	3286
MEI	485	418	7135	299.2	5630	488	340	8971	131.7	3125
JUNI	451	476	7157	362.5	6220	517	414	10503	172.7	3895
JULI	59	61	517	37.6	370	313	161	4437	76.0	1885
AUGUSTUS	557	507	8475	429.3	7893	433	261	7265	95.6	2233
SEPTEMBER	576	495	7521	407.1	6829	447	380	10082	155.8	3619
OKTOBER	475	482	6640	384.4	5887	476	366	9107	151.9	3473
NOVEMBER	426	448	6535	355.2	5666	457	336	8833	124.4	3062
DECEMBER	604	383	4663	306.2	3996	424	318	7006	129.4	2821
1984										
JANUARI	507	470	7810	368.4	6988	495	349	7790	150.4	3112
FEBRUARI	431	481	7362	369.1	6410	489	339	7513	148.0	3323
MAART	496	484	7565	365.5	6714	564	367	9410	159.1	4105
APRIL	445	456	7053	362.9	6280	424	345	8527	139.9	3101
MEI	492*	473*	7479*	360.6*	6619*	439*	389*	9484*	165.8*	3521*
JUNI	486*	505*	8090*	392.2*	7272*	454*	379*	8341*	169.1*	3395*
JULI	402*	406*	6442*	338.8*	5873*	364*	191*	4497*	87.2*	1938*
AUGUSTUS	522*	505*	7133*	381.2*	6187*	503*	332*	7944*	130.8*	2948*

(1) BRON : GROUPEMENT DES HAUTS FOURNEAUX ET ACIERIES BELGES

(2) NIET INBEGREPEN DE ONAFHANKELIJKE GIETERIJEN

METAALVERWERKENDE NIJVERHEID (VERVOLG)

	DRAAD-EN METAALTREKKERIJ, KOUDWALSERIJ EN AFGELEIDE PRODUCTEN					SMEEDWERK, WARM PERS- EN DIEPTREKWERK EN AANVERWANTE NIJVERHEID				
	BESTEL- LINGEN	VERZENDINGEN		UITVOER		BESTEL- LINGEN	VERZENDINGEN		UITVOER	
		1000000 F	1000000 F	(T)	1000000 F		(T)	1000000 F	1000000 F	(T)
1979	2392	2392	91687	1945.1	72922	979	940	40671	455.7	21260
1980	2443	2444	86097	1986.4	67963	1093	1022	40570	511.4	22011
1981	2461	2409	83221	2006.3	67414	1008	1025	36067	541.2	20625
1982	2793	2718	78794	2280.4	64988	1135	1206	35555	642.7	19759
1982										
SEPTEMBER	2646	3247	94296	2697.1	76918	1135	1327	35912	697.9	19396
OKTOBER	2269	2785	80789	2344.7	67030	1102	1178	31612	595.5	17187
NOVEMBER	2456	2580	74376	2222.4	62630	1096	1163	31777	610.9	17173
DECEMBER	4577	2643	73589	2240.0	61553	1184	1027	28138	534.8	15530
1983										
JANUARI	2707	2763	77975	2331.1	64939	1271	1204	37578	667.5	20240
FEBRUARI	2748	2947	82246	2539.8	69955	1188	1235	34773	705.2	20203
MAART	3401	3494	99662	2925.4	82798	1305	1391	37776	771.2	21837
APRIL	2821	2922	83112	2462.5	68021	1201	1174	31469	607.8	16779
MEI	2933	2842	83124	2381.2	67461	1098	1136	29983	634.0	16755
JUNI	3166	3201	91361	2663.1	74549	1203	1467	36481	801.6	19610
JULI	2022	2078	50567	1843.9	44499	458	467	14303	284.6	9187
AUGUSTUS	2074	2131	65221	1746.8	51685	1291	1195	29020	655.4	15546
SEPTEMBER	3423	3530	95671	2963.3	79028	1209	1344	34444	746.6	18024
OKTOBER	3243	3349	92064	2902.4	77769	1420	1368	35799	746.6	19361
NOVEMBER	3121	2967	80678	2539.5	67070	1174	1276	33434	662.4	17316
DECEMBER	4684	3230	83891	2776.3	70563	1143	1136	28669	605.5	15907
1984										
JANUARI	5520	3809	96490	3306.8	82153	1212	1163	31558	637.1	16739
FEBRUARI	3775	3577	90811	3072.1	76427	1638	1402	35306	770.4	19236
MAART	3711	3807	100294	3226.4	83513	1437	1428	37721	818.3	21891
APRIL	3279	3421	85439	2936.6	71697	1158	1127	28394	621.1	15992
MEI	3286*	3939*	99160*	3354.7*	83013*	1270*	1250*	30309*	734.4*	18558*
JUNI	3549*	3545*	88439*	3060.9*	74459*	1402*	1423*	36120*	767.4*	20270*
JULI	2923*	2432*	56214*	2171.8*	49836*	757*	831*	25049*	457.5*	14418*
AUGUSTUS	2245*	2559*	67579*	2021.7*	51248*	1305*	1489*	36683*	874.5*	21823*

	PLAATBEWERKING EN DIVERSE METAALVERWERKINGEN					METAALTOEBEHOREN VOOR HET BOUWBEDRIJF				
	BESTEL- LINGEN	VERZENDINGEN		UITVOER		BESTEL- LINGEN	VERZENDINGEN		UITVOER	
		1000000 F	1000000 F	(T)	1000000 F		(T)	1000000 F	1000000 F	(T)
1979	3115	3094	111229	1542.5	70932	2381	2405	32289	783.3	13100
1980	3223	3338	116052	1706.7	72178	2489	2587	33798	864.4	13989
1981	3353	3467	115239	1878.1	74131	2333	2424	30218	842.2	12638
1982	3767	3949	109076	2162.0	68919	2458	2530	28897	982.1	13148
1982										
SEPTEMBER	3913	4441	118129	2446.5	76933	3009	3228	36364	1243.1	16545
OKTOBER	3959	4095	110928	2172.7	69082	2888	3125	34930	1228.9	15866
NOVEMBER	3714	3963	107597	2259.4	71658	2538	2787	32699	1109.1	14967
DECEMBER	5058	4122	109900	2411.9	76386	2790	2833	31430	1000.4	13284
1983										
JANUARI	4396	3958	110289	2172.8	70793	2603	2403	26812	923.0	11894
FEBRUARI	4098	4180	107090	2175.4	65253	2474	2507	28800	1068.2	13945
MAART	4774	5189	139673	2886.5	90829	2922	2787	30273	1188.8	14599
APRIL	3880	4306	112058	2370.6	73377	2747	2535	28288	1080.6	13771
MEI	4331	4029	103667	2198.8	67544	2997	2437	26388	1036.0	12632
JUNI	4947	5367	146394	2839.7	92287	2953	2937	33074	1228.0	15490
JULI	3028	3226	85833	2002.3	60647	1630	1400	16009	753.2	9769
AUGUSTUS	4052	4290	106190	2159.3	62888	2576	2500	27091	999.0	12853
SEPTEMBER	4364	4983	129056	2745.4	82506	2917	3181	34366	1268.2	16029
OKTOBER	4402	4491	113001	2428.9	72599	2838	3039	32507	1312.9	16485
NOVEMBER	4936	4742	126296	2701.3	81876	2580	2937	31465	1269.0	15579
DECEMBER	5832	4925	131507	2950.7	89622	2368	2704	25449	1015.2	10758
1984										
JANUARI	4648	4410	105461	2393.8	64471	2623	2451	26320	1049.0	12660
FEBRUARI	4916	5191	125119	2785.1	78195	2634	2560	26488	1095.0	12773
MAART	4558	5739	134659	3423.3	93410	3351	2959	31225	1376.2	16532
APRIL	5244	4654	109361	2504.7	66292	2719	2500	25744	984.5	11640
MEI	5580*	5710*	134950*	3257.0*	87817*	3077*	2886*	30354*	1296.4*	16046*
JUNI	5248*	5789*	142403*	3463.0*	94746*	3018*	3068*	30342*	1445.4*	16371*
JULI	4612*	4583*	116168*	2997.8*	86758*	1724*	1707*	18082*	804.9*	10237*
AUGUSTUS	4421*	4708*	101776*	2302.9*	55510*	2883*	2729*	28107*	1175.4*	14057*

METAALVERWERKENDE NIJVERHEID (VERVOLG)

	BRUGGEN, VAKWERK, PLAATWERK EN STOOMKETELS					SCHEEPSBOUW				
	BESTEL- LINGEN	VERZENDINGEN		UITVOER		BESTEL- LINGEN	VERZENDINGEN		UITVOER	
		1000000 F	1000000 F	(T)	1000000 F		(T)	1000000 F	1000000 F	(T)
1979	2838	1823	27088	500.8	7628	1993	1142	7622	261.7	634
1980	2177	2014	26625	387.5	4588	983	1143	5726	539.3	2755
1981	1872	2079	24338	461.9	5865	922	992	4905	213.4	304
1982	2318	2413	26991	736.5	7785	1078	913	7545	161.2	39
1982										
SEPTEMBER	2154	2276	26338	707.4	7202	514	521	-	166.9	-
OKTOBER	1945	2433	26582	516.8	6039	426	1593	41850	68.5	-
NOVEMBER	1814	2364	24608	419.5	5902	332	485	177	86.6	7
DECEMBER	3285	4733	37211	2679.2	17905	1087	815	-	295.8	-
1983										
JANUARI	2672	1872	21918	621.6	7206	299	297	8	57.9	8
FEBRUARI	2002	2470	19659	1079.2	6787	321	2448	44924	120.1	7
MAART	2442	2227	23158	670.4	6877	558	828	250	189.2	-
APRIL	1493	2244	22742	508.9	5254	446	445	320	70.0	70
MEI	1646	2239	19161	483.6	4755	273	2243	26175	119.6	2
JUNI	1903	2584	22024	499.0	4708	480	624	250	130.8	-
JULI	1222	1469	13005	325.8	2171	7876	1950	26174	275.8	1
AUGUSTUS	1810	2612	21754	1007.4	5358	482	2745	70003	330.2	3
SEPTEMBER	2295	2291	22716	562.8	4907	508	537	-	186.9	-
OKTOBER	2155	2105	20083	585.3	5594	340	463	-	70.1	-
NOVEMBER	1667	2044	20185	519.9	4956	417	610	3	62.2	3
DECEMBER	2069	3122	20748	580.8	3595	772	3723	44173	262.9	-
1984										
JANUARI	2251	1913	15837	650.8	4470	259	312	248	60.6	-
FEBRUARI	2267	2175	17595	465.6	4711	429	1054	69	92.7	-
MAART	3354	1831	19079	436.7	3954	367	515	275	125.6	-
APRIL	1810	1838	17261	391.7	2540	386	434	-	176.2	-
MEI	2125*	2261*	20042*	634.7*	4268*	515*	2813*	32000*	169.2*	-
JUNI	2068*	2469*	23388*	622.5*	6740*	274*	2264*	23600*	143.4*	-
JULI	1619*	1693*	14071*	561.9*	4076*	2140*	823*	790*	178.3*	-
AUGUSTUS	2477*	2247*	18885*	580.7*	4121*	181*	191*	-	16.8*	-

	SPOOR- EN TRAMWEGMATERIAAL					MOTORVOERTUIGEN, RIJWIELEN, EN AANVERWANTE BEDRIJVEN				
	BESTEL- LINGEN	VERZENDINGEN		UITVOER		BESTEL- LINGEN	VERZENDINGEN		UITVOER	
		1000000 F	1000000 F	(T)	1000000 F		(T)	1000000 F	1000000 F	(T)
1979	585	315.0	1877	93.7	597	15768	15795	118702	13995.5	6188
1980	774	524.0	3290	52.4	398	14964	15083	103925	13387.9	92833
1981	688	614.0	4354	55.7	247	16526	16491	101076	14871.0	91727
1982	464	724.0	5250	96.2	501	21156	21198	111757	19122.4	101402
1982										
SEPTEMBER	1064	859.0	5653	137.9	808	25621	24813	128420	22535.0	117305
OKTOBER	306	771.0	5001	115.3	349	25273	25357	124275	23246.9	114662
NOVEMBER	217	554.0	2939	81.2	248	23558	23899	116415	22179.2	107973
DECEMBER	468	861.0	5457	155.2	1458	22768	22837	113495	20615.8	101765
1983										
JANUARI	408	733.2	3539	95.0	821	23030	22909	109857	20616.8	99543
FEBRUARI	340	747.5	4089	111.0	995	24101	24037	111573	21513.1	100369
MAART	971	671.9	4353	33.2	207	30023	30252	142940	27453.9	130028
APRIL	254	730.2	4515	15.2	66	25345	25592	120608	23488.2	111136
MEI	221	702.2	5188	112.0	468	23868	23947	108857	21753.8	98951
JUNI	375	979.0	6725	167.4	558	28793	31207	142621	28532.2	130219
JULI	48	82.2	861	4.4	3	15719	15760	74217	14430.7	67876
AUGUSTUS	425	1189.9	8181	321.4	1087	18875	18623	83104	17039.3	76191
SEPTEMBER	565	1068.6	7747	291.0	1036	27259	27177	129413	25118.2	119815
OKTOBER	278	814.1	7462	158.3	594	23748	24032	115888	22027.5	106925
NOVEMBER	293	765.3	5988	196.9	678	24382	23872	111723	21809.4	102373
DECEMBER	2890	949.9	7431	326.4	1820	25205	25183	133443	22811.8	123602
1984										
JANUARI	362	578.8	4428	241.3	1330	25988	25779	118685	22952.6	107418
FEBRUARI	340	939.8	6009	292.2	1227	26379	26659	120297	23837.3	109178
MAART	593	739.8	4564	214.7	1113	28624	29032	134882	26047.6	122081
APRIL	310	528.8	3769	89.1	645	25636	25704	117060	23386.6	107250
MEI	302*	756.9*	5581*	117.4*	778*	27898*	28150*	126591*	25224.5*	114111*
JUNI	541*	679.1*	4578*	194.4*	919*	111367*	11353*	64551*	9775.9*	57228*
JULI	154*	466.4*	2893*	157.3*	800*	14444*	14741*	69092*	12907.0*	61317*
AUGUSTUS	385*	831.2*	5934*	408.0*	3078*	19356*	19095*	88796*	17142.6*	78835*

METAALVERWERKENDE NIJVERHEID (VERVOLG)

	VLIEGTUIGINDUSTRIE					DRIJFMACHINES, PNEUMATISCHE EN HYDRAULISCHE MACHINES				
	BESTEL- LINGEN	VERZENDINGEN		UITVOER		BESTEL- LINGEN	VERZENDINGEN		UITVOER	
		1000000 F	1000000 F	(T)	1000000 F		(T)	1000000 F	1000000 F	(T)
1979	1321	683	872	508.6	718	2319	2185.0	11449	1408.3	6608
1980	1475	957	663	800.1	630	2423	2520.0	11765	1735.4	7438
1981	925	1333	736	1191.8	705	2309	2374.0	10668	1622.0	6767
1982	930	1270	661	1144.0	625	2584	2513.0	10252	1735.1	6671
1982										
SEPTEMBER	35	1351	932	1222.3	905	2233	2535.0	10301	1618.6	6278
OKTOBER	324	1088	146	1026.0	140	2863	2547.0	10090	1502.2	5688
NOVEMBER	109	1353	1076	1213.6	1048	2386	2630.0	9696	1855.5	6104
DECEMBER	614	1632	643	1149.0	555	2655	2769.0	11692	1620.2	6734
1983										
JANUARI	411	996	610	894.1	591	3108	2445.5	9064	1860.8	6533
FEBRUARI	1819	1026	490	969.4	478	3216	2698.6	10363	1926.8	7345
MAART	368	1197	668	1142.8	648	3066	2784.7	13689	2067.9	7574
APRIL	415	984	677	959.0	654	2879	2602.7	9957	1842.9	6767
MEI	648	1160	454	1093.8	432	2283	2518.5	9315	1713.0	6408
JUNI	629	1237	781	1154.3	723	2529	2637.6	10539	1815.3	7103
JULI	168	90	3	73.8	3	1620	1729.6	6427	1163.8	4179
AUGUSTUS	1448	1492	418	1316.6	360	2891	2236.1	8641	1412.6	5170
SEPTEMBER	1048	1320	734	1301.5	715	2471	2549.9	10206	1671.7	6366
OKTOBER	841	953	552	849.9	508	2937	2534.6	9884	1756.6	6414
NOVEMBER	1224	1343	567	1260.3	555	3130	2698.1	9446	1869.5	6239
DECEMBER	1488	1516	628	1324.3	602	2741	3194.9	13862	2154.7	8511
1984										
JANUARI	445	842	399	659.4	384	2893	2834.1	10072	2214.4	7193
FEBRUARI	128	767	443	612.7	422	3729	3138.5	11619	2367.0	7970
MAART	563	1057	434	989.3	426	6140	3307.4	12448	2591.6	8849
APRIL	2487	530	194	474.5	185	5475	2748.1	10992	2046.5	7090
MEI	152*	1033*	668*	921.4*	641*	3423*	3186.3*	12568*	2280.0*	7829*
JUNI	928*	1174*	1024*	1077.4*	999*	4514*	3271.2*	13173*	2449.8*	9209*
JULI	50*	81*	-	42.3*	-	3335*	2395.9*	10014*	1748.9*	6554*
AUGUSTUS	2007*	942*	574*	767.6*	561*	3530*	2937.9*	11755*	2034.6*	6953*

	WERKTUIGMACHINES EN AANVERWANTE NIJVERHEDEN					TEXTIELMACHINES EN TOEBEHOREN				
	BESTEL- LINGEN	VERZENDINGEN		UITVOER		BESTEL- LINGEN	VERZENDINGEN		UITVOER	
		1000000 F	1000000 F	(T)	1000000 F		(T)	1000000 F	1000000 F	(T)
1979	869	865	3282	619.8	2205	875	644	3345	533.3	2787
1980	910	928	2958	674.2	2164	701	645	3019	533.0	2495
1981	992	931	2919	700.2	2175	688	657	2766	561.3	2329
1982	986	1056	2796	793.9	2036	658	739	2734	628.8	2202
1982										
SEPTEMBER	969	1297	2825	938.7	2039	465	877	3416	772.4	2882
OKTOBER	895	1090	3140	809.9	2286	460	866	3290	762.8	2677
NOVEMBER	954	897	2241	708.5	1796	481	594	2400	480.4	1764
DECEMBER	1061	1270	3279	901.1	2322	903	790	3062	632.8	2471
1983										
JANUARI	1030	915	2227	648.3	1415	870	551	2186	465.3	1811
FEBRUARI	997	1070	2865	786.6	2091	573	579	2415	482.5	1882
MAART	1071	1136	3082	847.2	2157	812	821	3080	694.2	2415
APRIL	1052	1174	2773	915.5	2093	736	675	2668	579.8	2053
MEI	1163	1034	2899	807.8	2292	798	552	2441	416.7	1642
JUNI	1110	1217	2930	930.5	2263	1185	821	2834	596.3	1782
JULI	505	446	2028	307.2	1628	746	538	1965	457.5	1551
AUGUSTUS	1240	1066	2076	837.0	1519	874	505	1682	369.6	1150
SEPTEMBER	1444	1467	2905	1144.5	2129	834	750	2486	584.9	1640
OKTOBER	1049	1099	2561	816.7	1832	673	825	2680	602.2	1755
NOVEMBER	1751	1194	2470	940.1	1829	699	722	2831	509.9	1865
DECEMBER	1955	1337	4135	955.0	2987	995	1044	3218	893.7	2720
1984										
JANUARI	1196	1106	2633	843.1	1992	895	667	2352	479.3	1516
FEBRUARI	1377	1154	2897	885.4	2198	932	749	2200	598.3	1608
MAART	1440	1277	3117	961.4	2330	931	1064	3242	811.6	2110
APRIL	1273	1090	2870	825.7	2086	914	845	2967	667.2	2175
MEI	1550*	1257*	2621*	916.5*	1884*	1460*	1015*	3619*	836.2*	2941*
JUNI	1348*	1396*	3055*	1088.0*	2226*	994*	1024*	3690*	840.4*	2921*
JULI	765*	788*	2497*	618.1*	2181*	866*	660*	2340*	542.3*	1828*
AUGUSTUS	1450*	1254*	2457*	984.2*	1731*	620*	545*	1909*	403.0*	1356*

METAALVERWERKENDE NIJVERHEID (VERVOLG)

	DIVERSE MECHANIEK CONSTRUCTIES					HEF-, TRANSPORT- EN WEEGTOESTELLEN				
	BESTEL- LINGEN	VERZENDINGEN		UITVOER		BESTEL- LINGEN	VERZENDINGEN		UITVOER	
		1000000 F	1000000 F	(T)	1000000 F		(T)	1000000 F	1000000 F	(T)
1979	1228	1183	6600	509.8	2848	2147	2101	15353	1459.3	11576
1980	1285	1281	6622	497.3	2769	2468	2351	15806	1542.0	10995
1981	1582	1516	6576	597.1	2982	2521	2482	15074	1649.4	10246
1982	1613	1702	6751	669.5	3017	2503	2637	14775	1779.5	9906
1982										
SEPTEMBER	1813	1884	8169	797.4	3547	3258	3306	19291	2392.6	13943
OKTOBER	1884	1895	7496	642.4	3202	2142	2537	14710	1422.4	7336
NOVEMBER	1372	1537	6200	661.8	2826	2152	2370	12561	1672.3	8822
DECEMBER	1866	2179	6580	557.4	2907	2083	2351	13376	1352.7	7680
1983										
JANUARI	1332	1452	6698	643.3	3214	2370	2261	10025	1187.7	6971
FEBRUARI	1630	1825	6972	640.4	3292	2635	2466	14038	1772.7	10624
MAART	1786	1740	8169	706.6	3442	2820	2218	12806	1350.6	7770
APRIL	1401	1507	6682	639.2	3022	2220	2230	12577	1346.4	7725
MEI	1621	1714	6684	628.6	3112	1771	1769	10252	1212.0	7841
JUNI	1886	2062	8042	768.6	3423	1708	1830	10195	1054.0	6572
JULI	1030	920	3872	407.3	1816	1693	1682	9482	1147.8	7150
AUGUSTUS	1693	1564	6670	571.1	2632	2246	2287	12524	1357.5	7576
SEPTEMBER	1793	1820	7422	762.0	3629	3642	2903	16936	2074.7	12193
OKTOBER	1510	1591	7401	743.6	3729	2002	1957	9371	1326.3	6560
NOVEMBER	2501	2120	6945	706.2	3306	2534	2568	13748	1960.0	10976
DECEMBER	1859	2075	7749	859.9	3124	3019	3157	16346	2178.9	12151
1984										
JANUARI	1755	1747	8191	771.5	3293	2452	2541	11181	1514.6	8771
FEBRUARI	1570	1769	7678	755.1	3651	2682	2498	13355	1815.4	9988
MAART	1965	1943	7967	841.5	3971	2835	2627	14584	1905.1	11088
APRIL	1972	1727	7319	733.6	3390	2589	2548	13723	1904.6	10679
MEI	1738*	1918*	7882*	832.9*	3664*	3469*	2716*	15617*	2000.9*	12002*
JUNI	1838*	2042*	8200*	950.0*	3876*	3050*	3116*	16156*	2301.0*	12689*
JULI	1450*	1224*	5027*	536.6*	2293*	2625*	2491*	12389*	1812.2*	10225*
AUGUSTUS	1614*	1622*	7478*	668.7*	3305*	2388*	2489*	13657*	1686.1*	9897*

	TOESTELLEN EN INSTALLATIES VOOR DIVERSE NIJVERHEDEN					ELEKTROTECHNIEK				
	BESTEL- LINGEN	VERZENDINGEN		UITVOER		BESTEL- LINGEN	VERZENDINGEN		UITVOER	
		1000000 F	1000000 F	(T)	1000000 F		(T)	1000000 F	1000000 F	(T)
1979	3610	3154	23151	2438.8	18455	10858	9427	46617	5707.4	22933
1980	2912	2907	20001	2198.8	15090	10392	10357	41201	6086.0	20952
1981	2926	2772	18034	2148.9	13612	11434	10479	37401	5858.1	19355
1982	2933	2939	16286	2201.2	11339	11226	11513	38225	6820.7	21921
1982										
SEPTEMBER	2585	2593	14365	1805.5	9250	11517	13325	46684	8469.3	27134
OKTOBER	3331	3037	15287	2250.6	10091	9842	12318	44217	7022.0	26277
NOVEMBER	3313	2894	16263	2223.1	11871	10773	12738	43833	7720.7	27075
DECEMBER	3493	3380	23007	2479.4	15522	15183	14253	36942	8445.4	20730
1983										
JANUARI	3566	2759	12362	2023.3	7843	12836	10458	31360	6417.5	17528
FEBRUARI	3223	2941	15850	2153.2	11309	12307	12264	36251	7889.0	21235
MAART	3001	3386	14926	2574.0	9797	13544	13703	70146	8171.7	48500
APRIL	2410	3169	17044	2392.7	12551	10524	11307	33818	6966.3	19422
MEI	3288	3112	17392	2246.7	12273	10357	11353	34945	6957.0	20212
JUNI	3386	4148	22064	3243.4	16492	12518	12623	40687	7329.5	21484
JULI	1906	2639	13359	2102.8	10223	6548	5413	21019	3258.4	14481
AUGUSTUS	2704	3223	19332	2337.0	13956	11763	12213	36224	7626.3	20642
SEPTEMBER	2965	3233	18289	2311.3	12180	10880	13410	36624	8622.2	20916
OKTOBER	4022	3225	18866	2465.3	13655	12178	12938	44888	7957.7	27786
NOVEMBER	3200	3261	17468	2644.5	13234	11830	13079	69583	8351.1	48899
DECEMBER	4123	3942	19053	2829.8	14099	15849	15058	39689	8830.8	24558
1984										
JANUARI	4342	3276	17512	2399.1	12566	14590	10985	31578	6781.4	18992
FEBRUARI	3311	3404	18669	2587.1	14404	13088	12705	39793	8131.8	24778
MAART	3958	4198	23566	3241.3	18518	14021	14392	40376	9141.1	25248
APRIL	3451	3538	18265	2713.8	13707	11027	11373	33362	7022.3	18768
MEI	3827*	3948*	19309*	3074.2*	14894*	11792*	12516*	37685*	7542.7*	21904*
JUNI	3243*	4078*	20152*	3247.6*	15572*	12946*	14099*	38050*	8825.1*	21464*
JULI	2418*	3360*	15806*	2586.1*	12112*	7508*	6670*	20488*	4118.3*	12160*
AUGUSTUS	3097*	3251*	16693*	2361.0*	11612*	14935*	12571*	45811*	7696.2*	22523*

METAALVERWERKENDE NIJVERHEID (VERVOLG)

	MEET-, LABORATORIUM- EN GELIJKAARDIGE TOESTELLEN					WAPENS EN MUNITIE				
	BESTEL- LINGEN	VERZENDINGEN		UITVOER		BESTEL- LINGEN	VERZENDINGEN		UITVOER	
		1000000 F	1000000 F	(T)	1000000 F		(T)	1000000 F	1000000 F	(T)
1979	219	209	691	125.9	485	1232	1053	2424	959.6	2188
1980	485	438	826	328.6	624	997	1030	2528	913.3	2226
1981	577	446	846	316.9	622	1614	1185	2269	973.8	1647
1982	579	511	875	356.6	658	1108	1207	2451	961.1	1932
1982										
SEPTEMBER	955	575	935	437.8	722	629	1169	2818	819.2	2271
OKTOBER	486	539	943	389.6	716	285	1293	2818	1071.4	2238
NOVEMBER	588	500	1012	348.5	764	2002	881	1923	722.9	1389
DECEMBER	746	451	793	313.9	590	1307	2032	3216	1528.0	2415
1983										
JANUARI	675	511	893	338.2	616	2037	751	2394	569.1	1979
FEBRUARI	480	563	930	412.1	701	1784	1088	3174	927.6	2721
MAART	515	527	1113	397.2	877	210	1186	2085	905.9	1569
APRIL	663	469	1005	296.1	747	561	1067	2781	854.2	2199
MEI	552	688	1057	225.9	802	110	1199	2550	1005.3	2005
JUNI	1064	806	1473	448.7	1039	1464	2092	4118	1860.8	3577
JULI	613	428	939	210.4	568	36	211	151	173.9	48
AUGUSTUS	468	723	1140	355.2	730	1416	1951	7051	1660.1	6276
SEPTEMBER	486	498	983	287.4	719	1679	2351	6211	1989.2	5682
OKTOBER	736	717	978	384.7	748	1437	2587	8108	2169.8	7282
NOVEMBER	1133	822	942	474.5	692	2085	1968	6305	1694.8	5753
DECEMBER	607	501	841	310.6	631	946	2055	7900	1859.3	7507
1984										
JANUARI	816	470	1013	225.0	742	400	796	1262	483.6	606
FEBRUARI	678	706	1025	437.2	692	1187	1328	3153	1101.6	2632
MAART	525	604	1122	330.3	791	597	1057	2012	756.9	1182
APRIL	894	761	1026	295.0	827	216	1532	8132	1330.3	7584
MEI	968*	780*	1075*	508.6*	778*	1994*	1458*	4514*	1104.5*	3813*
JUNI	784*	558*	1088*	281.6*	801*	519*	2306*	6762*	1914.7*	5823*
JULI	744*	487*	727*	246.6*	529*	63*	101*	160*	76.6*	38*
AUGUSTUS	1080*	682*	1477*	321.0*	1271*	1951*	1871*	8202*	1511.3*	7562*

	T O T A A L				
	BESTELLINGEN	VERZENDINGEN		UITVOER	
		1000000 F	1000000 F	(T)	1000000 F
1979	54824	50004	555406	34191.5	371581
1980	53066	52324	538294	35151.0	350759
1981	55614	54396	511395	36880.3	409238
1982	61166	62502	515046	43708.2	345178
1982					
SEPTEMBER	65290	70469	571158	50402.4	393106
OKTOBER	61562	69392	575468	47678.1	360058
NOVEMBER	60564	64918	502500	47007.6	352473
DECEMBER	72164	71598	513161	49215.5	354992
1983					
JANUARI	66494	60063	481601	43042.5	333554
FEBRUARI	66854	67803	539094	47723.2	346974
MAART	74216	76353	624411	55457.9	441427
APRIL	61823	65922	509240	47868.9	354921
MEI	60931	65430	506638	45456.7	334342
JUNI	72267	78732	600253	56598.6	411994
JULI	47244	40751	345168	29337.4	238053
AUGUSTUS	59318	63315	522062	42626.6	298748
SEPTEMBER	70805	75288	573812	55194.6	397962
OKTOBER	66758	68936	537840	49841.0	378956
NOVEMBER	69540	69775	555445	50651.0	391927
DECEMBER	79571	79554	600401	53962.1	399574
1984					
JANUARI	73647	66500	500820	48182.1	355396
FEBRUARI	71979	72598	537401	52218.9	379823
MAART	80028	78428	588542	57763.5	427826
APRIL	71709	67700	501258	49607.1	351928
MEI	75357*	78455*	601508*	55332.6*	405061*
JUNI	58571*	64538*	541202*	43011.0*	356980*
JULI	48965*	46132*	382746*	32990.4*	283173*
AUGUSTUS	66950*	62851*	472850*	43468.3*	304578*

PLASTIEKVERWERKENDE NIJVERHEID (1)

	VER- BRUIKTE GROND- STOFFEN	LEVERINGEN										
		HALFFABRIKATEN										
		BUIZEN VOOR ELEK- TRISCHE GELEIDIN- GEN			BUIZEN EN PIJPEN		PROFIELSTUKKEN (GEEXTRUDEERD)		ALVEOLAIRE PRO- DUKTEN (SCHUIMPLASTIEK)		VELLEN EN FOLIEN	
		(T)	(T)	(MILJ F)	(T)	(MILJ F)	(T)	(MILJ F)	(T)	(MILJ F)	(T)	(MILJ F)
1979	41875	215	10.0	4209	295.5	732	64.8	3328	249.6	7413	443.4	
1980	40782	231	10.9	4971	369.6	690	59.7	3210	280.2	8009	513.2	
1981	42749	239	11.3	3223	183.0	700	77.1	3652	316.6	8947	608.0	
1982	45272	172	8.1	2599	156.1	559	69.2	3657	359.4	10634	806.5	
1982												
SEPTEMBER	47303	173	8.2	3308	189.0	699	86.3	4486	451.7	12563	929.9	
OKTOBER	49579	150	8.2	2928	170.5	650	80.2	4021	393.3	11285	859.4	
NOVEMBER	47968	182	8.5	2541	151.3	583	74.5	3801	468.3	11532	873.2	
DECEMBER	39792	99	5.3	2188	126.3	536	67.9	3483	361.2	9797	788.9	
1983												
JANUARI	49897	148	7.1	2496	183.0	537	74.9	4163	439.2	12001	914.4	
FEBRUARI	49647	146	7.4	2538	164.9	518	73.4	3481	392.0	12745	968.1	
MAART	57292	165	7.4	3260	182.1	646	82.0	4561	497.2	15417	1122.0	
APRIL	52561	151	7.7	2329	154.0	601	81.8	3769	414.4	14347	1115.0	
MEI	50651	116	5.7	2392	153.2	577	72.1	3597	380.0	13962	1053.1	
JUNI	54299	135	7.3	2974	188.5	749	94.3	4616	466.6	14824	1173.9	
JULI	27731	68	3.0	1314	101.3	440	53.0	2014	226.0	9348	809.8	
AUGUSTUS	46232	185	9.8	2613	161.0	576	67.6	3755	367.3	10949	874.9	
SEPTEMBER	55448	170	9.2	2444	181.5	1195	106.0	4206	478.0	13995	1180.7	
OKTOBER	52039	146	8.3	2623	182.7	1932	170.0	3519	414.5	13002	1093.5	
NOVEMBER	55332	124	7.5	2308	164.7	607	86.2	3698	435.9	13959	1199.1	
DECEMBER	42162	125	6.9	1719	135.6	495	69.8	2885	370.1	11039	993.8	
1984												
JANUARI	50509	147	8.4	2191	167.5	754	102.4	3348	431.4	11255	1130.5	
FEBRUARI	50940	121	7.7	1329	102.2	1129	110.6	4203	526.3	13298	1199.1	
MAART	56794	136	8.0	2790	220.0	855	102.7	3654	478.1	13618	1344.0	
APRIL	51279	143	8.9	2813	229.9	623	57.3	3065	393.4	12643	1187.1	
MEI	56872	247	15.7	3526	271.0	998	111.8	3830	483.9	14333	1334.8	
JUNI	57472*	162*	10.0	2914*	245.5*	876*	109.2*	1925*	438.6*	14329*	1357.5*	
JULI	33263*	116*	7.2	2053*	175.6*	619*	81.9*	1896*	269.7*	10883*	1046.8*	
AUGUSTUS	45838*	186*	12.4	2736*	223.0*	788*	92.0*	2503*	343.5*	11061*	1237.5*	

PLASTIEKVERWERKENDE NIJVERHEID (1) (VERVOLG)

	LEVERINGEN											
	GEGOLFDE EN		ANDERE HALF-		AFGEWERKTE PRODUCTEN							
	VLAKKE PLATEN		FABRIKATEN		TANKS, VATEN, GROTE RECI- PIENTEN, CON- TAINERS		VERPAKKINGSARTIKELLEN					
							ZAKKEN		FLESSEN EN FLACONS		ANDERE	
	(T)	MILJ F	(T)	MILJ F	(T)	MILJ F	(T)	MILJ F	(T)	MILJ F	(T)	MILJ F
1979	638	58.5	3945	169.0	381	36.8	5061	237.4	1666	127.4	3186	314.7
1980	597	69.4	3055	156.6	321	33.3	5012	278.5	1456	142.7	3099	342.7
1981	613	64.2	3943	220.3	291	33.5	4918	265.6	1272	138.1	3143	360.5
1982	455	60.1	3258	209.7	287	33.7	5060	292.6	1192	144.3	3516	422.6
1982												
SEPTEMBER	468	67.3	1912	143.3	454	52.0	5416	394.5	1550	165.0	4023	486.3
OKTOBER	430	67.4	2688	244.9	284	34.8	5828	328.7	1190	146.3	3768	430.7
NOVEMBER	467	62.5	2714	245.0	299	34.7	4835	276.2	995	120.1	3587	471.3
DECEMBER	373	57.7	1934	179.7	313	39.5	4836	288.7	1083	132.8	3632	476.0
1983												
JANUARI	618	74.7	2731	212.2	304	37.8	5219	342.3	1193	165.1	3133	359.5
FEBRUARI	344	65.1	2669	200.5	273	32.7	5082	298.0	1334	157.6	3498	452.2
MAART	433	80.8	3519	280.7	367	44.0	6484	353.0	1499	185.6	3783	442.2
APRIL	347	63.2	2727	163.2	314	37.7	5111	296.2	1346	166.1	3976	456.9
MEI	342	64.2	3414	236.1	462	46.8	5138	361.9	1262	151.6	3750	449.2
JUNI	427	81.5	3357	277.2	346	41.5	5964	351.2	1486	188.1	4389	518.5
JULI	83	8.3	2299	155.4	172	21.3	3131	182.5	665	81.5	2746	356.5
AUGUSTUS	242	37.1	2374	172.9	278	37.5	4964	298.7	1345	168.8	4209	473.3
SEPTEMBER	310	52.2	3418	250.4	227	40.4	5587	360.3	1207	174.7	4066	471.8
OKTOBER	370	73.1	3222	271.3	355	37.3	5330	370.3	1217	168.8	4130	483.3
NOVEMBER	393	78.9	2814	264.1	319	41.6	5563	388.7	1321	179.2	3948	468.5
DECEMBER	409	112.9	2577	205.7	318	40.7	4682	359.6	1099	137.9	3705	451.3
1984												
JANUARI	654	116.4	2915	280.8	324	42.9	5716	417.8	1481	244.8	3701	442.8
FEBRUARI	559	102.9	3203	322.6	560	58.3	5465	406.7	1343	183.9	3817	456.9
MAART	611	109.0	3315	309.9	277	37.1	5883	439.8	962	129.4	4041	464.8
APRIL	479	89.1	3235	301.3	356	47.1	5212	372.6	1303	161.9	3720	431.9
MEI	575	117.7	3672	313.7	477	52.1	6210	479.5*	1329	177.1*	3970	423.4
JUNI	531*	94.4*	3645*	363.2*	384*	49.4*	5741*	408.6*	1341*	198.5*	4134*	509.0*
JULI	261*	33.0*	1838*	173.5*	221*	32.0	3568*	267.6*	893*	121.4*	3204*	407.1*
AUGUSTUS	577*	121.6*	3200*	289.1*	265*	35.7*	4307*	330.8*	1012*	134.2*	3768*	465.6*

(1) VAN JANUARI 1973 AF IS DE SERIE NIET MEER VERGELIJKBAAR MET DE CIJFERS VAN DE VOORGAANDE JAREN

PLASTIEKVERWERKENDE NIJVERHEID (1) (VERVOLG)

	LEVERINGEN									
	AFGEWERKTE PRODUCTEN									
	HUISHOUD-TOILET HYGIENE, CAMPING- ARTIKELN, ENZ.		TOEBEHOREN VOOR HET BOUWBEDRIJF EN DE VERSIERING, MEUBELN EN ONDERDELEN		SPORTARTIKELN, SPELEN, SPEELGOED, GRAMMOFOONPLATEN		STUKKEN EN UITRUS- TING VOOR INDUSTRIE , STUKKEN VOOR TRANS PORTMATERIEEL, ENZ.		VOORWERPEN EN DIVERSE ARTIKELN NIET ELDERS GENOEMD	
	(T)	(MILJ F)	(T)	(MILJ F)	(T)	(MILJ F)	(T)	(MILJ F)	(T)	(MILJ F)
1979	2019	331.6	2053	163.8	106	8.2	2086	341.3	281.1	162.9
1980	2078	376.9	1886	159.6	102	8.3	1978	359.3	311.3	212.4
1981	2295	421.0	1755	151.6	135	13.1	1947	357.5	2498.3	447.1
1982	2587	460.5	2198	217.4	104	10.4	2416	370.9	3209.4	577.0
1982										
SEPTEMBER	2508	381.2	3236	419.3	10	2.3	2952	461.1	4359.3	716.6
OKTOBER	2992	542.7	2431	232.8	44	6.0	3021	340.3	3328.3	602.5
NOVEMBER	1982	312.3	3003	381.7	47	4.3	2678	373.9	3080.9	557.4
DECEMBER	2480	527.9	2120	236.4	41	6.1	2282	340.4	3404.2	629.3
1983										
JANUARI	2935	520.0	2449	201.3	74	10.7	2138	389.1	3813.1	632.3
FEBRUARI	2995	508.1	1998	171.7	150	21.2	2541	477.0	3804.2	655.8
MAART	3571	656.6	2125	208.2	209	27.2	2729	459.4	3879.4	775.0
APRIL	2891	516.4	2299	188.8	133	15.5	2420	469.3	3903.4	704.3
MEI	2775	489.5	2071	211.0	206	25.1	2457	483.3	4118.3	740.9
JUNI	3626	649.6	2752	279.7	155	19.1	2657	507.1	3982.5	767.8
JULI	2169	423.3	1159	137.1	54	6.6	760	283.2	3788.4	558.6
AUGUSTUS	3002	485.6	2398	215.9	197	24.9	2798	466.2	3962.8	652.1
SEPTEMBER	3713	681.7	2959	300.5	70	7.1	2505	490.7	3615.9	692.0
OKTOBER	3794	756.6	2515	291.8	74	8.9	2679	501.4	4032.6	1007.7
NOVEMBER	3460	582.0	2638	282.5	160	19.7	2384	498.1	3933.4	636.2
DECEMBER	2979	518.9	1982	209.8	96	12.0	1966	403.7	3580.0	585.8
1984										
JANUARI	3473	619.6	2239	230.1	184	23.2	3947	544.7	4363.4	769.0
FEBRUARI	3042	621.4	2124	210.4	198	23.9	2129	516.0	2764.1	660.0
MAART	3092	674.8	2359	238.7	272	32.1	3167	608.0	3765.6	637.5
APRIL	3348	677.0	2485	234.1	492	24.9	3535	479.3	3649.6	615.7
MEI	3138	694.8	3146	376.5*	667	31.5	2819	571.9	3688.2	608.5
JUNI	3441*	818.5*	2945*	630.8*	86*	29.4*	1823*	401.5*	4088.6*	682.1*
JULI	2494*	631.6*	1869*	186.8*	40*	5.2*	1401*	282.8*	3474.9*	638.3*
AUGUSTUS	2910*	600.1*	2994*	368.5*	149*	18.8*	2558*	545.2*	3552.3*	630.7*

(1) VAN JANUARI 1973 AF IS DE SERIE NIET MEER VERGELIJKBAAR MET DE CIJFERS VAN DE VOORGAANDE JAREN

VERZENDINGEN VAN DE NON-FERRO-METAALGIETRIJEN

	EEN- HEDEN	JAAR 1983	TWEDE KWARTAAL 1983	DERDE KWARTAAL 1983	VIERDE KWARTAAL 1983	EERSTE KWARTAAL 1984	TWEDE KWARTAAL 1984
VERZENDINGEN VAN DE NON-FERRO-METAALGIETRIJEN							
GIETSTUKKEN UIT ALUMINIUMLEGERINGEN	1000 F TON	1978392 8060	499759 2091	418181 1684	526479 2033	596437 2274	646507 2308
GIETSTUKKEN UIT KOPER EN KOPERLEGERINGEN	1000 F TON	157659 431	40720 115	32615 80	43616 109	42112 98	49842 139
GIETSTUKKEN UIT ANDERE NON-FERROMETALEN OF LEGERINGEN (1)	1000 F TON	180447 562	47898 152	34762 109	44481 138	53962 175	52902 577
	1000 F TON	2316498 9053	588377 2358	485558 1873	614576 2280	692511 2547	749251 3024

(1) HERSTELLINGEN EN ANDER MAAKWERK INBEGREPEN

VERZENDINGEN VAN DE METAALVERWERKENDE NIJVERHEID
 VESTIGINGEN WELKE 5 WERKLIEDEN OF MEER TEWERKSTELLEN

	EEN- HEDEN	JAAR 1983	TWEDE KWARTAAL 1983	DERDE KWARTAAL 1983	VIERDE KWARTAAL 1983	EERSTE KWARTAAL 1984	TWEDE KWARTAAL 1984
VORMSTAALGIETERIJEN EN IJZERRIETERIJEN							
STAALGIETERIJEN (GIETSTAAL)	1000 F TON	5080152 77057	1314197 21139	1062850 16513	1313241 17838	1434953 22737	1434832 22622
GIETSTUKKEN VOOR LEIDINGEN	1000 F TON	91026 1226	24546 313	18274 240	24329 342	19851 247	17314 250
GIETSTUKKEN VOLGENS CATALOGUS	1000 F TON	67158 1077	20158 313	14681 229	18213 268	13813 226	16354 268
COQUILLEN EN WALSCYLINDERS	1000 F TON	598813 7794	188617 2514	110950 1443	160927 1984	168213 2104	206933 2764
ANDERE GIETSTUKKEN VOLGENS MODEL	1000 F TON	3102204 88592	879470 25591	648597 19846	808729 22323	842668 22106	860867 23230
VERBINDINGSSTUKKEN EN ANDERE STUKKEN UIT SMEEDBAAR GIETIJZER	1000 F TON	16923 207	3711 42	2551 26	3675 29	3330 30	4662 40
HERSTELLINGEN EN ANDER MAAKWERK	1000 F	0	6173	7305	6635	7409	6425
	1000 F TON	8981451 175953	2438872 49912	1885208 38297	2333749 42784	2490237 47450	2547387 49174
DRAAD- EN METAALTREKKERIJ, KOUDWALSERIJ EN AFGELEIDE PRODUCTEN							
GETROKKEN DRAAD EN PRIKKELDRAAD	1000 F TON	15756316 525003	4088184 138731	3294953 109098	4216132 136167	5122899 154194	5017171 148264
NAGELMAKERIJ	1000 F TON	762526 16959	208160 4681	168308 3825	191157 4180	191031 4232	197533 4267
SCHROEVEN, RINGSCHROEVEN EN KLINKNAGELS	1000 F TON	241132 1908	62639 501	45018 362	69720 540	61304 452	67348 512
NIET ELEKTRISCHE DRAAD KAB., TOUWKAB.	1000 F TON	8155364 95824	1844693 22474	1900161 22377	2379810 27491	2567398 27664	2501428 26985
METAALGAAS	1000 F TON	2297256 42675	626258 11585	495942 9005	565567 10791	753142 13352	666408 11232
RASTERWERK, DRAADVLECHTWERK, OMHEININGEN UIT GEWONE METALEN	1000 F TON	3460271 143034	890313 37135	813501 34290	850334 35193	1045868 37730	1066940 37617
GETROKKEN EN GEDRAAID STAAL, KOUDGEWALST VLAKSTAAL, ENZ...	1000 F TON	721496 35906	187360 9262	158633 7909	180175 9077	210232 10593	184615 8993
KOUDGEWALST BANDSTAAL	1000 F TON	3811347 123026	985964 31992	807679 24593	1019941 33193	1181593 38766	1128883 35167
HERSTELLINGEN EN ANDER MAAKWERK	1000 F	249947	71814	55473	73411	60278	74553
	1000 F TON	35455655 984335	8985381 256381	7738688 211459	9548247 256632	11193745 288983	10904877 273037

VERZENDINGEN, VAN DE METAALVERWERKENDE NIJVERHEID
 VESTIGINGEN WELKE 5 WERKLIEDEN OF MEER TEWERKSTELLEN (VERVOLG)

	EEN- HEDEN	JAAR 1983	TWEDE KWARTAAL 1983	DERDE KWARTAAL 1983	VIERDE KWARTAAL 1983	EERSTE KWARTAAL 1984	TWEDE KWARTAAL 1984
PROFIELEN, STAMP- EN SMEEDWERK, VEREN							
BOUTENMAKERIJ	1000 F TON	1062784 22751	282571 6162	191129 4105	271043 5769	260272 6163	273835 6098
VEREN EN VEERBLADEN VOOR AUTOVOERTUIGEN	1000 F TON	548686 8436	170615 2631	115800 1695	127994 1971	137325 1999	152085 2285
ANDERE VEREN EN VEERBLADEN	1000 F TON	351526 2241	89910 593	66066 420	95881 632	96369 711	108676 840
DIEPDRIJFWERK	1000 F TON	132087 1571	30718 441	34586 367	33024 307	35862 423	27263 238
BUIZEN UIT BANDSTAAL	1000 F TON	2374543 110733	620798 28781	456502 21469	610024 29357	615806 28905	826982 37513
KOUD GEVORMDE PROFIELEN	1000 F TON	4691785 109567	1193495 28424	1083961 24924	1325808 28841	1426673 30481	1254339 27695
GEPERFOREERDE PLATEN UIT STAAL, HARMONI- KAGAAS EN ANDERE HALF AFGEWERKTE PRO-	1000 F TON	2307231 88046	571309 20294	459051 15891	591349 20844	618927 25450	276310 7129
GESMEDE STUKKEN, INBEGREPEN DE KETTINGEN	1000 F TON	1169138 18223	276179 3757	280718 4806	307006 5303	299785 4401	306400 4894
GEPERSTE STUKKEN UIT STAAL	1000 F TON	1202938 20134	389271 6285	215337 3738	261050 4372	322315 5397	339901 5664
GEPERSTE STUKKEN UIT NON-FERROMETALEN	1000 F TON	370275 1958	98486 565	70814 348	97926 477	122226 638	129272 603
HERSTELLINGEN EN ANDER MAAKWERK	1000 F	182209	53338	32173	58858	55719	58243
	1000 F TON	14393202 383660	3776690 97933	3008137 77783	3779963 97873	3991279 104568	3753306 92959
PLAATBEWERKING EN DIVERSE METAALVERWER- KINGEN							
ZWARE METALEN VERPAKKINGEN	1000 F TON	2668387 55309	721929 14591	950273 10990	706234 14505	855899 15718	951970 18274
LICHTE METALEN VERPAKKINGEN	1000 F TON	13677740 304220	3541261 79079	3583053 80134	3355814 72161	3502802 57607	3927538 67911
EMAILLEERWERK	1000 F	43009	11505	9261	10282	8295	8075
GALVANISATIE	1000 F	774282	199174	179247	222167	236852	230687
ANDERE METAALBESCHERMINGS- EN METAAL- VERSIERINGSWERKEN	1000 F	1495803	382093	335783	392593	412590	372715
KEUKENGEREI, HUISHOUDELIJKE EN SANITAIRE ARTIKELEN:							
-UIT PLAATSTAAL	1000 F TON	825907 4041	171533 860	161839 840	262012 1224	286345 1217	249337 1029
-UIT ALUMINIUM	1000 F TON	31030 132	10030 41	6202 28	6420 21	5991 28	6574 23
-UIT DRAAD	1000 F TON	122358 1116	32921 314	26447 229	33135 230	39261 327	37139 365
-ANDERE	1000 F TON	75347 151	16137 19	13861 27	24120 71	15255 103	30205 55

VERZENDINGEN VAN DE METAALVERWERKENDE NIJVERHEID
 VESTIGINGEN WELKE 5 WERKLIEDEN OF MEER TEWERKSTELLEN (VERVOLG)

	EEN- HEDEN	JAAR 1983	TWEEDE KWARTAAL 1983	DERDE KWARTAAL 1983	VIERDE KWARTAAL 1983	EERSTE KWARTAAL 1984	TWEEDE KWARTAAL 1984
STRAATNAAMBORDEN, RECLAMEBORDEN EN DER- GELIJKE	1000 F TON	524577 2210	141018 762	108609 348	154565 454	155769 514	168006 595
ANDERE ARTIKELLEN MET NIET INDUSTRIELE BESTEMMING (KOFFERS EN GELDKISTJES, SPEELGOED, ENZ...)	1000 F TON	850040 4479	210830 1296	180848 1000	259403 1095	255319 1173	247266 1381
KLEIN METALEN CONSTRUCTIEWERK, KLEIN METALEN VAKWERK	1000 F TON	2710225 61951	680498 14886	647517 14594	736384 17015	899190 19957	757429 17440
KLEIN KETELWERK	1000 F TON	606577 7863	157990 2013	150746 1982	178067 2173	165690 2333	171635 2276
ALLERHANDE STUKKEN (SERIEFABRICAGE) MET NIET HUISHOUDELIJKE BESTEMMING	1000 F TON	1749595 27558	451948 6998	371796 5570	492605 8173	522461 7681	520041 6919
KLEIN HANDGEREEDSCHAP	1000 F TON	320844 3460	74082 657	59080 701	90877 1093	108611 1005	95464 667
MESSENMAKERIJ EN COUVERTS	1000 F TON	177958 310	44585 78	36626 65	47060 85	21948 38	22016 43
KLEINE ARTIKELLEN VOOR DE KLEDING, HET BUREEL, DE NIJVERHEID, ENZ. (NAALDEN)	1000 F TON	1232352 7307	348779 2367	234985 1506	333581 2114	371059 1440	387906 1544
HERSTELLINGEN EN ANDER MAAKWERK	1000 F	1367345	367023	309990	357651	336990	399578
	1000 F TON	29253378 480107	7583336 123981	6866163 118014	7662970 120414	8200327 109141	8583581 118522
BEKLEED PLAATSTAAL							
BLIK	1000 F TON	9768928 297444	2479739 77816	2392994 71197	2249707 68135	3094495 89573	3242202 93541
VERZINKT GEGOLFD PLAATIJZER	1000 F TON	425896 21195	58552 2774	149749 7303	72227 3529	49341 2467	23460 1091
ANDER VERZINKT PLAATIJZER, ANDERS BE- KLEED PLAATIJZER, MAAKWERK	1000 F TON	14239048 605476	3600283 153947	2990780 124177	4173154 178695	3996956 164038	4301482 173101
	1000 F TON	24433872 924115	8138574 234537	5533523 202877	6495088 250359	7140792 256078	7567144 267733
METAALTOEBEHOREN VOOR HET BOUWBEDRIJF							
METALEN BEDDEN EN SPRINGBAKKEN	1000 F TON	1068498 21748	271003 5626	206818 4312	278079 5524	309409 6092	285283 5724
METALEN STOELLEN	1000 F TON	925179 7910	259351 2197	189016 1673	245433 1790	246005 1528	254386 1738
KANTOORMEUBELLEN	1000 F TON	986298 14637	281158 4328	194766 2891	257970 3664	338794 4688	297990 3241
BRANDKASTEN	1000 F TON	323228 6212	78020 1510	66583 1278	86856 1657	98574 1853	110282 2154
MEUBELLEN VOOR ZIEKENHUIZEN, MEUBELLEN VOOR MEDISCH EN/OF CHIRURGISCH GEBRUIK	1000 F TON	306087 1251	80384 378	73979 297	77955 296	71702 296	156177 335
SCHOOLMEUBELLEN	1000 F TON	104212 933	20540 189	25131 232	27002 248	25709 241	20855 199
KEUKENMEUBELLEN	1000 F TON	242167 5178	63682 1363	59075 1279	59605 1280	66216 1416	47615 892
ANDERE METALEN MEUBELLEN, REKKEN, ENZ...	1000 F TON	2267158 42179	605698 11159	498797 9252	585138 10744	565383 9730	645712 10734

VERZENDINGEN VAN DE METAALVERWERKENDE NIJVERHEID
 VESTIGINGEN WELKE 5 WERKLIEDEN OF MEER TEWERKSTELLEN (VERVOLG)

	EEN- HEDEN	JAAR 1983	TWEDE KWARTAAL 1983	DERDE KWARTAAL 1983	VIERDE KWARTAAL 1983	EERSTE KWARTAAL 1984	TWEDE KWARTAAL 1984
LAADBORDEN, LAADKISTEN, LAADPLATFORMS, KLEINE CONTAINERS, BAKKEN VOOR VERVOER EN OPSLAG (2)	1000 F TON	331032 6441	106458 2098	67425 1241	76603 1412	49123 930	70388 1248
MEUBELEN, KARKASSEN, TOEBEHOREN	1000 F TON	276966 6500	67308 1601	74798 1774	65699 1528	69475 1646	68753 1367
METALEN SCHRIJNWERK, ANDER DAN ALUMI- NIUM	1000 F TON	2391202 35058	623259 9612	550990 8164	611871 8885	586453 8546	660688 10300
METALEN SCHRIJNWERK UIT ALUMINIUM	1000 F TON	4865602 21355	1201836 5015	1085632 4904	1469966 6517	1081994 4985	1292877 5414
GEVELS, GEVELWANDEN, METALEN DEURLIJSTEN EN BESCHOTTEN (3)	1000 F TON	2254909 14925	625118 4862	409608 2432	664395 3823	549745 2949	587246 2962
METALEN ROLLUIKEN, HEKKEN, BLINDEN	1000 F TON	1029917 5335	266135 1333	216887 1107	316969 1608	278693 1629	271296 1482
SMEEDWERK EN ALLERHANDE VOOR HET BOUWBE- DRIJF (4)	1000 F TON	652130 2703	170298 701	149308 687	179995 668	166829 607	184213 672
KETELS VOOR CENTRALE VERWARMING	1000 F TON	1569584 13404	407148 4091	346105 2773	490805 3770	398190 2888	506095 4575
RADIATOREN VOOR CENTRALE VERWARMING	1000 F TON	4606395 80126	1102518 19165	1174858 20375	1217139 21057	1252286 21165	1295715 21956
BRANDERS VOOR CENTRALE VERWARMING	1000 F TON	89892 227	25595 66	21189 55	24348 57	18182 52	34192 84
BOILERS EN EXPANSIEVATEN VOOR CENTRALE VERWARMING	1000 F TON	275361 2039	68436 487	59610 458	81065 602	89769 689	87772 671
KACHELSMEDERIJ							
-VOOR VASTE BRANDSTOFFEN (VERWARMING EN KEUKEN)	1000 F TON	1408161 13534	287050 2899	363455 3448	345747 3240	271773 2603	226657 2205
-VOOR VLOEIBARE BRANDSTOFFEN (VERWARMING EN KEUKEN)	1000 F TON	153255 990	33103 223	30233 183	56007 358	38335 255	32676 207
-VOOR GASACHTIGE BRANDSTOFFEN (VERWARM.)	1000 F TON	552449 6464	125382 1173	118399 1539	178457 2171	123961 1415	101459 1230
-VOOR GASACHTIGE BRANDSTOFFEN (KEUKEN)	1000 F TON	19844 135	4034 25	4949 36	4387 32	11231 73	6929 43
-AFZONDERLIJK VERKOCHTE ONDERDELEN, NIET ELEKT. BADGEISERS EN WATERVERW. INB.(1)	1000 F TON	1048724 8969	198930 1526	263726 2380	354726 2796	226878 1664	186493 1426
ARTIKELEN VAN DE SLOTENMAKERIJ	1000 F TON	372143 1380	97291 372	83123 299	96654 345	111502 359	107263 403
KLEIN IJZERWERK	1000 F TON	1912545 19166	500481 5175	441677 4112	480223 5039	553783 5465	543220 4874
SANITAIRE ARTIKELEN VOOR HET BOUWWERK(1)	1000 F TON	318785 1324	83648 373	72749 286	77933 309	72609 266	74331 269

(1) IN 1974 EN 1975, ZIJN DE NIET ELEKTRISCHE BADGEISERS EN WATERVERWARMERS IN DE RUBRIEK "SANITAIRE ARTIKELEN VOOR HET BOUWWERK" INBEGREPEN

(2) VOOR 1976, INBEGREPEN IN DE RUBRIEK "KLEIN METALEN CONSTRUCTIEWERK, KLEIN METALEN VAKWERK"

(3) VOOR 1976, INBEGREPEN IN DE RUBRIEKEN "METALEN SCHRIJNWERK, ANDER DAN UIT ALUMINIUM" EN "METALEN SCHRIJNWERK UIT ALUMINIUM"

(4) VOOR 1976, INBEGREPEN IN DE RUBRIEK "METALEN SCHRIJNWERK, ANDERDAN UIT ALUMINIUM"

VERZENDINGEN VAN DE METAALVERWERKENDE NIJVERHEID
 VESTIGINGEN WELKE 5 WERKLIEDEN OF MEER TEWERKSTELLEN (VERVOLG)

	EEN- HEDEN	JAAR 1983	TWEDE KWARTAAL 1983	DERDE KWARTAAL 1983	VIERDE KWARTAAL 1983	EERSTE KWARTAAL 1984	TWEDE KWARTAAL 1984
HERSTELLINGEN EN ANDER MAAKWERK	1000 F	1015558	253878	232823	269437	296544	313434
	1000 F TON	31367281 340123	7907742 87547	7081709 77465	8680464 89420	7969147 84030	8449997 86405
BRUGGEN, VAKWERK, PLAATWERK EN STOOM- KETELS							
BRUGGEN EN BRUGONOERDELEN, VAKWERK, PIJLERS, LOODSEN, SLUISDEUREN, ENZ...	1000 F TON	9485361 161263	2702791 43045	2076964 37361	2448606 40044	2113097 36150	2418497 41106
NIET AAN DRUK ONDERWORPEN KETELWERK	1000 F TON	1801950 25827	376804 5765	651346 9006	450524 5526	388932 5436	441027 6164
STUTTINGEN EN SCHOORBALKEN VOOR MIJNEN	1000 F TON	458090 2961	128739 889	76772 727	102911 561	131734 529	169406 701
GELASTE STAALPLAATPIJPLEIDINGEN, NIET AAN DRUK ONDERWORPEN	1000 F TON	78326 614	18671 178	24841 176	17676 166	18809 126	25146 194
GELASTE AAN DRUK ONDERWORPEN BERGINGS-	1000 F TON	203373 1541	47976 332	53855 405	63638 528	56659 499	48998 662
STOOMGENERATOREN							
-KETELS EN WATERPIJPEN (UITGEZONDERD HET MONOBLOCTYPE)	1000 F TON	1900958 5353	138337 325	715508 1336	288004 655	287494 328	130949 215
-MONOBLOC-KETELS MET WATERPIJPEN EN MET ROOKPIJPEN)	1000 F TON	309139 1797	86149 527	49932 284	85389 458	86406 218	118069 677
-ANDERE SOORTEN KETELS INBEGREPEN DE WARMTERECUPERATIEKETELS	1000 F TON	1791848 7249	480773 1599	421680 1544	539109 2598	405127 1666	302090 1355
HULPSTELLEN VOOR STOOMGENERATOREN	1000 F TON	380108 2991	90936 727	98894 826	105467 846	108170 634	103696 276
PIJPLEIDINGEN: BEWERKTE BUIZEN, HOGE- DRUKBUIZEN	1000 F TON	1132818 11818	178098 2863	135853 1613	645960 3784	145556 2023	263463 2214
SPECIAL KETELWERK VOOR DE PETROLEUM- NIJVERHEID EN DE PETROCHEMIE :							
-OPSLAGTANKS	1000 F TON	845450 15809	204397 3891	135946 2806	167312 3558	125849 2782	255993 4764
-DIVERSE	1000 F TON	1034863 9067	394428 3776	195929 1384	162137 1446	131663 1959	204282 1466
HERSTELLINGEN EN ANDER MAAKWERK	1000 F	7857217	2219254	1733716	2194767	1898091	2069407
	1000 F TON	27279501 246290	7067353 63917	6371236 57468	7271500 60170	5895587 52350	6551023 59794
SCHEEPSBOUW							
BOUW VAN ZEESCHEPEN	1000 F	11724801	2289117	3705859	3204925	829759	4314924
BOUW VAN BINNENSCHEPEN	1000 F	131741	35185	20784	68003	101381	45707
HERSTELLING VAN ZEESCHEPEN	1000 F	467359	93259	140187	133789	72013	60935
HERSTELLING VAN BINNENSCHEPEN	1000 F	928162	254443	211578	249581	222569	212626
ANDERE HERSTELLINGEN EN MAAKWERK	1000 F	3662518	640453	1153827	1140253	642889	877383
	1000 F	16914581	3312457	5232235	4796551	1868611	5511575

VERZENDINGEN VAN DE METAALVERWERKENDE NIJVERHEID
 VESTIGINGEN WELKE 5 WERKLIJEDEN OF MEER TEWERKSTELLEN (VERVOLG)

	EEN- HEDEN	JAAR 1983	TWEDE KWARTAAL 1983	DERDE KWARTAAL 1983	VIERDE KWARTAAL 1983	EERSTE KWARTAAL 1984	TWEDE KWARTAAL 1984
SPOOR- EN TRAMWEGMATERIEEL							
TRACTIEMATERIEEL, GESLEEPT MATERIEEL	1000 F TON	6978830 47098	1774225 11232	1897759 12785	1866173 15062	1694744 10287	1391478 8610
DELEN EN ONDERDELEN VAN HET ROLLEND MA- TERIEEL	1000 F TON	2198999 18069	563342 4914	397291 3809	587697 5551	477487 4033	479730 4979
VAST MATERIEEL EN ELEMENTEN VOOR SPOOR- BOUWEN	1000 F TON	56802 736	17563 243	10874 162	15817 200	12033 167	11155 493
HERSTELLINGEN EN ANDER MAAKWERK	1000 F	199381	56315	34781	59567	52550	82372
	1000 F TON	9434012 65903	2411445 16389	2340705 16756	2529254 20813	2236814 14487	1964735 14082
MOTORVOERTUIGEN, RIJWIELEN EN AANVERWAN-							
MOTORVOERTUIGEN VOOR HET GEMEENSCHAPPE- LIJK PERSONENVERVOER	1000 F TON STUK	2528572 6820 2538	811370 2213 900	259994 849 370	685192 1747 591	826156 2078 724	809548 2093 819
PERSONENWAGENS :							
- 1 TOT 1000 CC	1000 F TON STUK	979656 5312 7279	370478 2022 2771	0 0 0	0 0 0	2155864 9413 11563	0 0 0
- VAN 1001 TOT 1500 CC	1000 F TON STUK	58799529 275100 333967	16028136 75021 91750	13840739 63824 77254	14780410 67324 81028	14051901 59851 71707	9807770 42489 50947
- MEER DAN 1500 CC	1000 F TON STUK	164398642 645545 631010	46760994 183220 180517	33943488 131686 128852	39608573 154302 149408	47731859 185946 183729	35473948 137127 134279
WEGTRACTOREN	1000 F TON STUK	208303 541 96	59227 162 28	40357 90 15	51464 144 24	76845 204 34	63506 170 28
MOTORVOERTUIGEN VOOR HET GOEDERENVERVOER :							
-MEER DAN 2 TON	1000 F TON STUK	18057381 86818 33165	4680258 22617 9164	3500968 17221 7353	4857507 22705 7816	5492696 25629 9866	5482857 25502 10372
MOTORVOERTUIGEN VOOR BIJZONDERE DOEELIN-	1000 F TON	417574 2172	69008 395	71974 442	143055 783	89498 508	106271 515
CHASSIS MET MOTOR, ONDERDELEN EN TOEBE- HOREN VOOR AUTO'S	1000 F TON	29149232 251700	7183504 60827	6204846 52769	8293397 74916	7942331 68746	8047600 71121
CAROSSERIEEN VOOR AUTO'S	1000 F TON	5658932 28908	1362565 7410	963893 4889	1609728 8635	1667839 7958	1755886 7071
KIPWAGENS EN VRACHTAUTO'S MET VASTE BAK	1000 F TON	733765 8931	167155 1950	190612 2173	230632 3118	188490 2399	176531 2268
WOONWAGENS EN CARAVANS	1000 F TON	1218381 6249	360407 1848	185539 959	308841 1517	223225 1214	220126 15389

VERZENDINGEN VAN DE METAALVERWERKENDE NIJVERHEID
 VESTIGINGEN WELKE 5 WERKLIEDEN OF MEER TEWERKSTELLEN (VERVOLG)

	EEN- HEDEN	JAAR 1983	TWEDE KWARTAAL 1983	DERDE KWARTAAL 1983	VIERDE KWARTAAL 1983	EERSTE KWARTAAL 1984	TWEDE KWARTAAL 1984
AANHANGWAGENS	1000 F TON	166883 1139	45015 281	35302 257	51870 370	51342 361	76003 577
OPLEGGERS EN CONTAINERS	1000 F TON	3246634 31635	870368 7386	566504 6069	893242 9589	1188420 14170	1242464 12153
BROMFIETSEN EN MOTO'S (ZIJSPANNEN INBE- GREPEN), RIJWIELEN, BAKFIETSEN EN DERGELIJKE ZONDER MOTOR	1000 F TON STUK	2001533 12202 249143	680577 4106 95957	545441 3323 69561	301757 1845 32091	369956 2160 45699	565122 3395 78853
FRAMES VOOR RIJWIELEN	1000 F TON	82897 444	29446 188	18938 105	13057 58	23691 92	33040 188
DELEN, ONDERDELEN EN TOEBEHOREN VOOR RIJWIELEN EN MOTORRIJWIELEN	1000 F TON	857900 7208	223280 1954	203052 1710	218635 1710	280629 2179	275296 1986
KINDERWAGENS : HUN DELEN EN ONDERDELEN	1000 F TON	105995 591	29899 173	21349 117	29059 141	26285 134	29358 157
ANDERE RIJTUIGEN EN WAGENTJES (VOOR INVALIDEN, ZIEKEN, ENZ...)	1000 F TON	226025 1041	59788 313	55339 251	61425 262	45257 218	64658 319
HERSTELLINGEN EN ANDER MAAKWERK	1000 F	3753310	954312	912017	949356	1193953	992030
	1000 F TON	292591144 1372358	80745787 372086	61580352 286734	73087200 348168	81470373 373847	65222014 322520
DRIJFKRACHTMACHINES, PNEUMATISCHE, HY- DRAULISCHE, KOEL- EN LUCHTTECHN. MAT.							
DIESELMOTOREN EN EXPLOSIEMOTOREN (ANDE- RE OAN VOOR AUTOVOERTUIGEN EN RIJWIE-	1000 F TON	7230906 16915	1965009 4812	1525198 3360	1805308 4085	2578023 6486	2363369 6245
ANDERE MOTOREN, TURBINES EN KRACHTMACHI- NES	1000 F TON	408239 748	115997 133	75401 149	149375 293	86334 293	81427 170
LUCHTPOMPEN EN VACUUMPOMPEN, ALLERHANDE ZUIGERSCOMPRESSOREN, PNEUMATISCHE WERK- TUIGEN	1000 F TON	9192057 27097	2250102 7072	1904754 5877	2468850 6823	3158802 7796	2917016 7354
VLOEISTOPPOMPEN :							
-HANDPOMPEN	1000 F TON	36942 162	8425 37	7730 33	12810 59	7690 3	688 4
-VOLUMETRISCHE ZUIGERSPOMPEN	1000 F TON	177159 1225	45244 318	36975 262	43661 306	53204 332	37727 250
-CENTRIFUGAALPOMPEN	1000 F TON	1191416 5231	266961 1184	295116 1443	411704 1567	177788 812	238423 1046
-ANDERE	1000 F TON	197977 1136	48397 298	48665 274	47865 286	56568 316	54931 268
-DELEN EN ONDERDELEN	1000 F TON	988059 7525	189429 873	213364 870	310831 1582	276538 1253	225118 957
OLEOHYDRAULISCHE EN PNEUMATISCHE TRANS- MISSIEORGANEN	1000 F TON	276040 349	64682 133	68534 46	73062 57	100483 75	80380 59
NIJVERHEIOSKOELMATERIEEL	1000 F TON	2215061 13108	610451 3230	412184 2333	622592 3955	579155 3051	725046 3956
KOELMATERIEEL VOOR DE HANDEL EN MELKAF- KOELERS	1000 F TON	1991101 14646	557328 3939	422147 3096	533972 4168	517754 3931	584741 4435

VERZENDINGEN VAN DE METAALVERWERKENDE NIJVERHEID
 VESTIGINGEN WELKE 5 WERKLIEDEN OF MEER TEWERKSTELLEN (VERVOLG)

	EEN- HEDEN	JAAR 1983	TWEDE KWARTAAL 1983	DERDE KWARTAAL 1983	VIERDE KWARTAAL 1983	EERSTE KWARTAAL 1984	TWEDE KWARTAAL 1984
EENBLOK-AGGREGATEN EN INRICHTINGEN VOOR KLIMAATREGELING	1000 F TON	2615227 17153	659466 4112	645372 4293	677474 4567	628685 5441	742943 6586
VENTILATOREN EN INDUSTRIELE VENTILATIE-INRICHTINGEN	1000 F TON	892934 5711	241039 1349	191696 1311	266673 1762	251974 1703	278902 1851
WARME LUCHTGENERATOREN	1000 F TON	511583 3279	91204 574	93453 659	204889 1277	145893 952	111941 756
AEROTHERMEN EN ANDER MATERIEEL VOOR VERWARMING MET WARME LUCHT	1000 F TON	454785 4462	118167 1193	52879 602	136287 1495	133960 1414	150130 1278
TOESTELLEN EN INSTALLATIES VOOR HET FILTEREN, ZUIVEREN, ONTSTOFFEN; DROOG-INSTALLATIES	1000 F TON	494658 2609	119975 544	115114 663	152118 898	135102 765	174162 1066
HERSTELLINGEN EN ANDER MAAKWERK	1000 F	1756566	406891	406790	510119	393307	451245
	1000 F TON	30630710 121356	7758787 29801	6515572 25271	8427590 33180	9281280 34623	9218189 36281
WERKTUIGMACHINES EN AANVERWANTE NIJVERGEREEDSCHAPPEN VOOR METAALBEWERKING :							
-VERSAPANDE EN SLIJPENDE WERKTUIGEN (MET INBEGRIJF VAN HANDMACHINES)	1000 F TON	1984075 3271	621516 1073	588772 867	354351 691	435941 1511	454534 793
-NIET VERSAPANDE EN BIJZONDERE WERKTUIGMACHINES	1000 F TON	2909607 14405	688847 3685	524589 2821	1068551 4580	649765 2606	784279 3370
GEREEDSCHAPSWERKTUIGEN VOOR HET BEWERKEN VAN HOUT EBONIET, KURK, BEEN	1000 F TON	718942 706	203388 202	122840 111	216603 223	236857 256	270993 245
GEREEDSCHAPPEN EN TOEBEHOREN VOOR GEREEDSCHAPSWERKTUIGEN, MET DIAMANT BEZET	1000 F TON	6846085 14549	1713841 3633	1592801 3208	1811327 3667	2014597 4256	2018391 3827
HERSTELLINGEN EN ANDER MAAKWERK	1000 F	696768	196858	150591	179574	199739	215349
	1000 F TON	13155477 32931	3424450 8593	2979593 7005	3830406 9181	3538899 8629	3743546 8235
TEXTIELMATERIEEL							
MACHINES EN TOESTELLEN VOOR BEREIDEN, KAARDEN, SPINNEN, TWIJNEN EN OPSPOELEN, ENZ...	1000 F TON	1547694 6811	390046 1725	228154 969	532056 2322	419790 1706	638960 2595
MACHINES EN TOESTELLEN VOOR HET WEVEN, BREIEN, BORDUREN, MAAIEN, ENZ...	1000 F TON	2953798 12101	680122 3206	668147 2488	970567 3258	840370 2812	1064526 4376
MACHINES VOOR HET BLEKEN, VERVEN, APPRETEREN EN AFWERKEN	1000 F TON	62752 145	9431 21	18600 45	14572 35	5390 9	14693 31
DELEN, ONDERDELEN EN ANDERE TOEBEHOREN VOOR TEXTIELMACHINES	1000 F TON	2365464 5264	604155 1380	547391 1117	680929 1549	786841 1571	749111 1695
KAAROBESLAG	1000 F TON	347804 1665	88086 439	77877 375	91195 438	118667 520	98582 446
MACHINES VOOR NIJVERHEIDSWASSERIJEN EN VOOR DROOGKUIS	1000 F TON	854642 4500	209156 1172	200248 1139	227803 1127	232576 1176	233921 1113
HERSTELLINGEN EN ANDER MAAKWERK	1000 F	249806	67444	52063	73414	76613	83428
	1000 F TON	8381960 30486	2048440 7943	1792480 6133	2590536 8729	2480247 7794	2883221 10256

VERZENDINGEN VAN DE METAALVERWERKENDE NIJVERHEID
 VESTIGINGEN WELKE 5 WERKLIEDEN OF MEER TEWERKSTELLEN (VERVOLG)

	EEN- HEDEN	JAAR 1983	TWEDE KWARTAAL 1983	DERDE KWARTAAL 1983	VIERDE KWARTAAL 1983	EERSTE KWARTAAL 1984	TWEDE KWARTAAL 1984
DIVERSE MECHANIEKCONSTRUCTIES							
TANDWIELKASTEN EN DERGELIJKE VOOR HET REGELEN VAN DE SNELHEID	1000 F TON	4060613 13362	1018513 3379	909135 2929	1099844 3515	1182931 3839	1305486 4307
ANDER RADERWERK EN TRANSMISSIE-ONDER- DELEN; HUN TOEBEHOREN	1000 F TON	1557530 10961	333386 2558	363552 2641	448069 2932	422963 3426	475701 3441
NIJVERHEIDS- EN SPECIAAL KRAANWERK:							
-UIT STAAL	1000 F TON	578162 1495	144288 391	141346 361	135551 404	140989 417	148645 348
-UIT GIETIJZER	1000 F TON	43587 277	7307 54	9344 52	19363 115	11942 74	13145 83
-UIT NON-FERROMETALEN	1000 F TON	55993 222	14411 68	11150 49	10879 41	13941 55	12183 50
KRAANWERK VOOR HET BOUWBEDRIJF	1000 F TON	679698 2278	179294 615	138497 457	160592 524	193640 618	188941 632
VERBINDINGSTUKKEN EN DERGELIJKE	1000 F TON	734882 5009	189417 1241	150775 946	213874 1587	234508 1758	221209 1290
ALGEMENE MECHANIEK EN DECOLTEERWERK	1000 F TON	7244333 40878	1955842 10754	1452394 8457	1872477 10623	1918138 11562	2064244 10927
BRANDBESTRIJDINGSMATERIAAL	1000 F TON	897303 8069	244697 2149	178696 1621	251027 2255	219547 1985	203201 1847
HERSTELLINGEN EN ANDER MAAKWERK	1000 F	4537462	1195917	948685	1574302	1102736	1057078
	1000 F TON	20389563 82551	5283072 21209	4303574 17513	5785978 21998	5441335 23734	5689833 22925
HEF-, TRANSPORT-, WEEG- EN BOUWWERVEN- MATERIEEL							
LIEREN, KAAPSTANDERS, TAKELS, DOMME KRACHTEN, EN VIJZELS	1000 F TON	577197 2573	151682 704	151428 705	137312 530	135723 540	145483 627
KRANEN ROLLENDE BRUGGEN PORTIEKLOOP- KRANEN EN DERGELIJKE	1000 F TON	1380129 13546	487223 5152	225178 1939	192125 1581	206999 1589	163234 1325
BEWEEGBARE KRANEN	1000 F TON	156274 1972	61259 751	42378 529	33458 421	16749 261	22498 282
LIFTEN ROLTRAPPEN EN DERGELIJKE (BOUW- WERVENMATERIAAL NIET INBEGREPEN)	1000 F TON	2093134 13099	577678 3807	401719 2550	628035 3833	438373 3211	481341 3204
TRANSPORTWAGENS	1000 F TON	2327701 16056	613939 4437	608113 3964	605794 3555	539715 3800	595955 4442
BALANSEN, WEEGBRUGGEN EN ANDERE WEEG- TOESTELLEN EN -INSTRUMENTEN	1000 F TON	317071 1545	102830 637	59310 324	85665 299	97845 513	90645 418
MATERIEEL VOOR DE BURGERLIJKE BOUWKUNDE	1000 F TON	17083393 96673	3005876 16916	4735910 28184	5199235 28354	5143137 28844	6166617 34887
HERSTELLINGEN EN ANDER MAAKWERK	1000 F	3393801	828427	648120	800367	1096590	713379
	1000 F TON	27328700 145464	5828914 32404	6872156 38195	7681991 38573	7675131 38758	8379152 45185
BIJZONDERE UITRUSTINGEN EN VOLLEDIGE NIJVERHEIDSINSTALLATIES :							
- VOOR MIJNBOW EN AANVERWANTE BEDRIJVEN	1000 F TON	1196947 12569	349957 4174	239646 2621	289183 3008	464914 4328	236206 1518

VERZENDINGEN VAN DE METAALVERWERKENDE NIJVERHEID
 VESTIGINGEN WELKE 5 WERKLIEDEN OF MEER TEWERKSTELLEN (VERVOLG)

	EEN- HEDEN	JAAR 1983	TWEDE KWARTAAL 1983	DERDE KWARTAAL 1983	VIERDE KWARTAAL 1983	EERSTE KWARTAAL 1984	TWEDE KWARTAAL 1984
- VOOR DE VOEDINGSNIJVERHEID	1000 F TON	1439383 10014	343033 1915	406725 4014	399722 2371	389783 3711	476421 3902
- VOOR DE BROOD- EN BANKET-, VLEESWAREN- FABR. EN SLAGERIJ, DRANKHUIZEN EN GROTE KEUKENS	1000 F TON	1365681 5366	393442 1571	318066 1352	326479 1222	354945 1300	373916 1307
- VOOR CHEMISCHE NIJVERHEID	1000 F TON	1747557 9748	482255 2904	407008 2535	374564 2142	490770 2541	537391 1946
- VOOR WATER- EN SLIBBEHANDELING EN VOOR VUILNISVERWERKING	1000 F TON	692585 3358	171946 900	145460 748	175003 823	181761 746	162123 732
- VOOR HET CONDITIONEREN, VERPAKKEN EN DE AUTOMATISCHE DISTRIBUTIE	1000 F TON	2412097 3923	686459 905	514437 886	726715 1329	546353 1295	599480 1070
- VOOR DE FABRICATIE EN DE BEWERKING VAN GLAS EN GLASWERKEN	1000 F TON	288484 1920	88724 615	63244 445	66020 424	207170 621	155358 453
- VOOR DE PAPIER- EN KARTONINDUSTRIE, DRUKKERIJ EN GRAFISCHE KUNSTNIJVERHEDEN	1000 F TON	903689 1730	193471 387	227731 461	274968 497	248398 417	231614 287
- VOOR RUBBER- EN PLASTIEKNIJVERHEID	1000 F TON	403572 514	120851 175	92218 118	98966 112	118358 172	152301 160
- VOOR DE STAALNIJVERHEID EN DE GIETERIJEN	1000 F TON	1887774 4704	328690 1198	524331 923	245848 822	411620 839	402548 1042
- VOOR DE NIJVERHEID DER NIET METAALHOU- DENDE MINERALEN (1)	1000 F TON	1679929 9821	347582 2030	281705 1892	689139 3042	176390 1801	208026 1892
- VOOR DE NIET NAER BEPAALDE INDUS- TRIEEN (2)	1000 F TON	2290034 16996	493496 3648	636802 4976	858285 6409	594844 4897	821935 5329
HERSTELLINGEN EN ANDER MAAKWERK	1000 F	1511178	372188	340153	416817	390592	433730
	1000 F TON	17818910 80663	4372094 20422	4197528 20971	4941709 22201	4575898 22668	4791049 19638
TRACTOREN EN MACHINES VOOR DE LANDBOUW							
TRACTOREN, MATERIEEL VOOR BODEMBEWER- KING, ZAAIEN, PLANTEN; BEMESTING EN BESCHERMING VAN CULTUREN	1000 F TON	9154736 50132	2677982 15877	2124698 12405	2264902 12914	2918452 16402	3156065 17029
OOGST- EN DORSMATERIEEL, MATERIEEL VOOR HET SELECTEREN EN CONDITION. NA HET ODGSTEN, EN DIVERSE	1000 F TON	11712659 74989	3293121 20155	2670928 17545	3125480 20220	3296347 20860	3503353 20289
HERSTELLINGEN EN ANDER MAAKWERK	1000 F	351207	85875	101042	95398	87793	86231
	1000 F TON	21218802 125121	6056978 36032	4898668 29950	5485780 33134	6302592 37262	6745649 37318
NIET ELEKTRISCHE MEETTOESTELLEN; LABORA- TORIUM- EN GELIJKAARDIGE TOESTELLEN							
GAS- EN WATERMETERS EN ANDERE MEET- TOESTELLEN	1000 F TON	1648959 9370	453664 2773	340061 1997	442364 2131	537848 2464	560693 2526
SCHRIJFMACHINES, KANTOORMACH. STATISTIEKMACH. BOEKHOUDMACH., ENZ... ANDERE TOESTELLEN EN DIVERSE	1000 F TON	5384372 2918	1457486 756	1247990 1065	1538955 630	1188659 696	1255737 655
HERSTELLINGEN EN ANDER MAAKWERK	1000 F	217389	50241	60267	59517	53458	62508
	1000 F TON	7250720 12288	1961391 3529	1648318 3062	2040836 2761	1779965 3160	1878938 3181

(1) STEENBAKKERIJEN, KERAMISCHE NIJVERHEID, STEEN- EN MARMERBEWERKING

VERZENDINGEN VAN DE METAALVERWERKENDE NIJVERHEID
 VESTIGINGEN WELKE 5 WERKLIEDEN OF MEER TEWERKSTELLEN (VERVOLG)

	EEN- HEDEN	JAAR 1983	TWEDE KWARTAAL 1983	DERDE KWARTAAL 1983	VIERDE KWARTAAL 1983	EERSTE KWARTAAL 1984	TWEDE KWARTAAL 1984
WAPENS EN MUNITIE							
JACHTWAPENS, WAPENS VOOR DE SCHIETBAAN, ALARMWAPENS EN DERGELIJKE, INBEGREPEN HET MAAKWERK EN DE HERSTELLINGEN	1000 F TON	18506336 52828	4358149 9449	4513337 13413	6609953 22313	3180950 6427	5295697 19408
	1000 F TON	18506336 52828	4358149 9449	4513337 13413	6609953 22313	3180950 6427	5295697 19408
VLIEGTUIGBOUW							
VLIEGTUIGEN EN ANDERE VLIEGTOESTELLEN MET INBEGRIJF VAN MAAKWERK EN VAN HER- STELLINGEN	1000 F	13315259	3381906	2901689	3811861	2665087	2736977
	1000 F	13315259	3381906	2901689	3811861	2665087	2736977
ELEKTRISCHE UITRUSTINGSGOEDEREN							
ROTERENDE ELEKTRISCHE MACHINES	1000 F TON	3239030 6713	873902 1812	677311 1298	884119 1671	565545 1440	853831 1873
INDUSTRIELE TRANSFORMATOREN	1000 F TON	3978179 32742	872122 6937	944383 7827	1545297 12715	900741 9716	762036 5897
STATISCHE OMZETTERS, CONDENSATOREN VOOR DE NIJVERHEID - ELECTROMAGNETEN	1000 F TON	1832281 4160	457563 1023	385312 868	445442 1037	417261 928	414620 928
ELEKTRISCHE APPARATUUR VOOR DE NIJVER.							
- HOOGSPANNINGSAPPARATUUR	1000 F TON	975941 1639	241693 414	215640 349	275705 470	240216 372	263799 421
- LAAGSPANNINGSAPP. (RELAIS INBEGREPEN)	1000 F TON	3553249 20018	908978 5366	762389 4064	875061 5673	892702 4636	952441 4779
HET GEHEEL VAN GEPREFABICEERDE HOOG- EN LAAGSPANNINGEN	1000 F TON	1788503 4784	426081 1311	386683 1014	517914 1485	404355 1096	474904 1082
BESTURINGSTOESTELLEN, POTENTIOMETERS EN REOSTATEN	1000 F TON	792977 1135	192105 292	187138 293	207515 263	269786 287	304785 331
OVENS VOOR DE NIJVERHEID EN DE LABORA-	1000 F TON	2208449 18038	609793 5148	364716 2873	599212 4600	637124 5810	571672 5288
ELEKTRISCHE LASMACHINES EN SNIJTOESTEL- LEN	1000 F TON	181934 207	52774 51	33505 38	45335 59	42069 50	59548 67
ELEKTRODEN EN ANDERE TOEVOEGMETALEN	1000 F TON	323117 7362	220845 1940	165225 1387	223439 1877	234863 1812	237505 2092
ISOLATOREN EN ISOLEERSTOFFEN	1000 F TON	632900 1310	165161 352	137267 284	174671 363	215276 456	195673 379
ELEKTRISCHE DRADEN EN KABELSBUIZEN VOOR BINNENLEIDING	1000 F TON	13789920 127860	3758169 34991	3012613 27208	3599392 32305	3425305 30342	3830856 33425
MATERIEEL VOOR INDUSTRIELE EN OPENBARE VERLICHTING	1000 F TON	2878204 15510	693217 3809	613433 3206	938242 5144	702735 3860	680295 3629
ANDER ELEKTRISCH UITRUSTINGSMATERIEEL	1000 F TON	2082407 6380	570851 1930	414519 1314	597030 1574	406974 1415	565913 1850
HERSTELLINGEN EN ANDER MAAKWERK	1000 F	6831221	1643676	1404495	1749824	1613526	1650294
	1000 F TON	45588312 247858	11886930 65376	9704829 52023	12578198 69236	10968478 62220	11818172 62041

VERZENDINGEN VAN DE METAALVERWERKENDE NIJVERHEID
 VESTIGINGEN WELKE 5 WERKLIEDEN OF MEER TEWERKSTELLEN (VERVOLG)

	EEN- HEDEN	JAAR 1983	TWEDE KWARTAAL 1983	DERDE KWARTAAL 1983	VIERDE KWARTAAL 1983	EERSTE KWARTAAL 1984	TWEDE KWARTAAL 1984
TELECOMMUNICATIES, PROFESSIONELE ELEK- TRONIKA, AUTOMATIE							
TELECOMMUNICATIE-TOESTELLEN EN -INSTAL- LATIES VOOR TELEFONIE EN TELEGRAFIE	1000 F TON	25985631 8343	6228596 2733	5986105 1269	7691117 2155	6382691 1913	6554590 2003
ZEND- EN TRANSMISSIE-TOESTELLEN EN -INSTALLATIES VOOR TELECOMMUNICATIES	1000 F TON	1918639 304	396416 96	349737 40	405810 36	698708 142	734646 77
ELEKTRISCHE TOESTELLEN VOOR AUDITIEVE EN VISUELE SIGNALISATIE	1000 F TON	2094194 7550	626439 1312	428696 2418	560674 2616	548766 2647	662444 2853
INFORMATIEVERWERKING EN NIJVERHEIDS- INFORMATIE	1000 F TON	7761160 3775	1644739 310	1573428 576	2867377 2647	2004513 749	2202582 582
ELEKTRONISCHE HEELKUNDIGE TOESTELLEN EN ANDERE MEDISCHE STRALINGSAPPARATUUR	1000 F TON	2361364 1026	635228 251	568838 234	528012 208	491537 135	391948 158
ACTIEVE EN PASSIEVE BESTANDELEN	1000 F TON	5109794 4	1263360 0	1160095 0	1378401 4	1708130 3	1633462 0
PROFESSIONELE ELEKTRONICA	1000 F TON	2185946 637	606463 228	416385 116	628150 160	593951 173	652983 202
HERSTELLINGEN EN ANDER MAAKWERK	1000 F	5846547	1529887	1361644	1353386	1767650	1603320
	1000 F TON	53283275 21639	12931128 4930	11844828 4653	15412927 7826	14195948 5782	14435975 5875
ELEKTRONISCHE VERBRUIKSGOEDEREN - ELEK- TRONICA VOOR HET GROTE PUBLIEK							
KLEIN INSTALLATIEMATERIEEL	1000 F TON	2586487 32312	635945 7947	569890 7384	683985 8586	679020 8159	740770 8488
HUISHOUDELIJKE TOESTELLEN MET INGEBOUWDE MOTOR	1000 F TON	263937 577	72440 156	58871 134	69579 152	73850 234	71062 228
HUISHOUDELIJKE WASMACHINES	1000 F TON STUK	674204 2468 237356	168349 650 60820	137547 509 46324	172652 608 60079	98634 312 27946	121554 401 34648
ELEKTROTERMISCHE TOESTELLEN VOOR HUIS- HOUDELIJKE TOESTELLEN	1000 F TON	2518000 71655	608225 2292	505971 1869	820497 33942	536304 2436	630918 2927
TELEVISIE -ONTVANGSTTOESTELLEN, (DRAAG- BARE, HUISHOUDELIJKE "WIT EN ZWART" EN ANDERE)	1000 F TON STUK	10795904 26543 766213	2339629 5029 173436	2342455 9282 170892	3148323 5816 200582	3659117 8894 251472	2926506 7333 197910
ALLERHANDE RADIO-ONTVANGSTTOESTELLEN, ELEKTROFONEN, OPNAMEMATERIEEL, PICK- UPS EN PLATENDRAAIERS (1)	1000 F TON STUK	11557719 15350 1005556	2704555 3402 233307	2428582 3322 178759	3352569 4220 265237	3169366 3780 237907	2781233 3133 170326
LUCHTERS EN ONDERDELEN	1000 F TON	2011663 8267	477922 1963	429169 1673	551167 2270	634266 2698	543148 2335
ANDERE ARTIKELN VOOR BINNENVERLICHTING	1000 F TON	5548662 4691	1296857 1219	1213615 843	1647841 1296	1661076 1458	1573063 1461
BATTERIJEN EN ACCUMULATOREN	1000 F TON	7291252 60600	1850990 14975	1454191 12126	2236827 18994	2118113 16206	2020691 23579
ANDERE N.A.B. MATERIEEL	1000 F TON	1311004 221	400239 72	254025 36	197562 67	279276 87	243044 18
HERSTELLINGEN EN ANDER MAAKWERK	1000 F	409408	110168	91842	103172	96578	91426
	1000 F TON	44968240 222884	10665319 37705	9488158 37178	12984174 75951	13005600 44264	11743415 49903
ALGEMEEN TOTAAL :	1000 F TON	811920139 6148711	210083175 1580036	179353564 1342000	218264925 1632692	217546300 1624235	210415452 1604472

(1) DE ELEKTROFONEN, OPNAMEMATERIEEL, PICK-UPS EN PLATENDRAAIERS ZIJN NIET IN DE STUKS INBEGREPEN

NETTO-PRODUKTIE VAN ELEKTRICITEIT (IN MILJOEN KWH) (1)

	PER KATEGORIE VAN DE PRODUCENTEN			NAAR DE AARD VAN DE BRANDSTOFFEN					TOTAAL			
	MET HET OOG OP OPENBARE BEDELING		INDUSTRIELE ZELF-VOORTBRENGERS	THERMISCHE CENTRALES			HYDRAULISCHE CENTRALES	KERN-CENTRALES	PRODUKTIE	INVOER	UITVOER	TOTAAL DOOR DE NETTEN OVERGENOMEN ENERGIE EN VERLIEZEN
				VASTE BRANDSTOFFEN	VLOEIBARE BRANDSTOFFEN	GAS						
	OPENB. ONDER-NEMING.	PRIV. ONDER-NEMING.										
1979	145	3680	312	993	1251	857.4	48	901.2	4137	561.4	663.7	4035
1980	146	3811	1018	1018	1432	717.2	74	964.6	4251	523.7	743.3	4032
1981	116	3628	271	1140	1101	647.6	89	1018.3	4015	475.3	438.7	4052
1982	96	3660	240	1305	972	384.2	86	1229.3	3996	402.2	360.6	4036
1982												
SEPTEMBER	79	3384	222	1259	925	337.3	70	1075.3	3684	450.3	290.4	3844
OKTOBER	107	3934	278	1316	928	302.0	112	1645.2	4318	435.9	565.1	4189
NOVEMBER	106	4075	274	1252	923	413.8	99	1751.0	4455	273.9	511.0	4218
DECEMBER	107	4135	308	1364	784	510.6	107	1735.2	4549	426.5	296.0	4680
1983												
JANUARI	137	4132	230	1288	624	668.6	112	1787.3	4498	361.9	319.7	4541
FEBRUARI	125	3847	214	1302	832	604.4	68	1360.5	4185	451.2	397.1	4239
MAART	160	3650	217	1470	1064	710.8	80	683.2	4027	646.7	235.0	4438
APRIL	127	3564	208	1158	612	470.8	103	1539.2	3900	475.7	303.7	4072
MEI	119	3855	208	911	394	354.6	126	2376.4	4182	251.8	406.3	4027
JUNI	111	3720	199	850	353	315.3	113	2382.5	4030	238.9	398.2	3871
JULI	78	3325	175	661	143	254.0	104	2402.7	3578	166.5	413.4	3331
AUGUSTUS	75	3605	187	920	184	285.2	94	2367.3	3867	224.8	407.6	3684
SEPTEMBER	82	3702	184	1130	309	358.2	87	2068.2	3967	215.2	268.5	3914
OKTOBER	94	4205	228	1374	559	450.9	91	2037.1	4528	198.6	374.2	4352
NOVEMBER	89	4280	261	1345	730	572.6	79	1879.5	4630	354.8	481.7	4503
DECEMBER	91	4174	256	1350	546	568.4	104	1932.6	4521	497.3	354.0	4665
1984												
JANUARI	110	4487	227	1309	367	436.3	129	2559.1	4823	426.4	414.2	4835
FEBRUARI	108	4177	232	1298	451	451.0	109	2182.9	4517	449.0	332.3	4633
MAART	124	4015	243	1475	472	489.5	108	1815.0	4381	550.6	218.8	4713
APRIL	97	3869	221	1081	266	424.7	113	2279.0	4188	355.6	365.0	4178
MEI	72	3895	231	1303	433	464.9	91	1882.0	4197	358.1	271.7	4284
JUNI	87	3735	220	841	205	435.5	106	2434.9	4041	275.1	343.3	3973
JULI	72	3435	173	751	116	356.5	111	2331.1	3680	304.0	424.1	3560
AUGUSTUS	63	3649	185	1260	302	403.6	85	1835.9	3897	292.1	374.0	3822
SEPTEMBER	79	3859	195	1536	440	433.2	93	1813.1	4133	377.3	332.8	4178

WATERDISTRIBUTIE

	OPGEVANGEN WATERVOLUME (1.000 M3)	WATERVOLUME DOOR DERDEN AFGESTAAN (1.000 M3)	TOTAAL (1.000 M3)	WATERVOLUME AAN ANDERE MAATSCHAPPIJEN AFGESTAAN EN VERLIES (1.000 M3)	VOLUME BESCHIKBAAR VOOR DE OISTRIBUTIE (1.000 M3)
1979	48230	10581	58810	15121	43689
1980	49228	10544	59772	15356	44417
1981	49361	10427	59788	15497	44291
1982	50863	10600	61463	15877	45586
1982					
SEPTEMBER	50343	10952	61295	15735	45560
OKTOBER	51802	10626	62428	15852	46576
NOVEMBER	48875	10110	58984	15013	43971
DECEMBER	49823	10035	59858	17391	42467
1983					
JANUARI	50735	10409	61144	15633	45511
FEBRUARI	47002	10004	57005	14748	42259
MAART	52278	10546	62824	16479	46345
APRIL	49875	10421	60296	15563	44732
MEI	49310	9971	59280	15119	44161
JUNI	51530	10435	61965	16146	45820
JULI	54646	11131	65777	17469	48308
AUGUSTUS	53681	11443	65124	17209	47915
SEPTEMBER	52471	11361	63833	16917	46916
OKTOBER	53273	10450	63723	16571	47151
NOVEMBER	49684	10564	60248	15797	44452
DECEMBER	52107	11490	63597	17743	45854
1984					
JANUARI	52348	10775	63124	16425	46698
FEBRUARI	49244	10320	59564	15315	44247
MAART	54256	10859	65115	17160	47954
APRIL	51639	10565	62203	15993	46210
MEI	47530	18713	62242	15842	46400
JUNI	51977	10674	62652	16057	46594
JULI	52588	10926	63514	16469	47045
AUGUSTUS	53770	11235	65005	16984	48022

(1) BRON : ADMINISTRATIE VOOR ENERGIE, BEDRIJFSFEDERATIE DER VOORTBRENGERS EN VERDELERS VAN ELEKTRICITEIT IN BELGIE.

III. TEWERKSTELLING

A. PERSONEEL GETELD IN DE INRICHTINGEN WELKE AAN EEN MAANDELIJKSE STATISTIEK VAN DE INDUSTRIËLE BEDRIJVGHEID ONDERWORPEN ZIJN (1)

	EEN- HEDEN	JAAR	APRIL	MEI	JUNI	JULI	AUGUSTUS
		1983	1984	1984	1984	1984	1984
BOEEMINDUSTRIË							
STEENKOOLEMJNEN : AANWEZIG (2)	BED.	707	714	711	710	-	-
	WERKM.	14868	15629	15066	13852	-	-
	100 U.	2756	2547	2849	2311	-	-
STEENKOOLEMJNEN : INGESCHEVEN (3)							
-A) BELGEN	BED.	-	-	-	-	-	-
	WERKM.	11671	11641	11638	11640	-	-
	100 U.	-	-	-	-	-	-
-B) VREEMDELINGEN	BED.	-	-	-	-	-	-
	WERKM.	7424	7271	7229	7159	-	-
	100 U.	-	-	-	-	-	-
GROEVEN	BED.	568	543	549	535	521	517*
	WERKM.	2591	2387	2493	2422	2306	2376*
	100 U.	2989	2708	3127	2672	1208	3301*
KALK, KALKSTEEN EN KALKDERIVATEN	BED.	671	656	661	657	621	646
	WERKM.	2616	2581	2619	2597	2475	2512
	100 U.	3311	3122	3565	3116	2330	3367
VOEDINGSNIJVERHEID							
JAM	BED.	149	168	146	142	145	164
	WERKM.	482	512	499	424	461	509
	100 U.	596	538	557	570	631	755
MARGARINE	BED.	663	621	622	622	615	609
	WERKM.	522	511	527	504	517	522
	100 U.	696	697	737	581	514	716
PLANTAARDIGE EN DIERLIJKE OLIE	BED.	-	485	485	499	458	-
	WERKM.	-	739	808	769	773	-
	100 U.	-	964	1027	923	760	-
SAMENGESTELDE VOEDERS VOOR DIEREN	BED.	-	1352	1363	1396	1381	-
	WERKM.	-	2957	2953	2920	2934	-
	100 U.	-	4130	4323	3962	3730	-
ANDERE VOEDINGSINDUSTRIËN (4)	BED.	5320	5204	5337	5424	5469	-
	WERKM.	18343	18165	18324	18558	19369	-
	100 U.	23693	22602	24340	23326	25040	-
TABAKSNIJVERHEID	BED.	1480	1474	1479	1474	1481	1489
	WERKM.	4391	4252	4263	4245	4287	4289
	100 U.	5202	4821	5724	5256	2664	5526

(1) DE EENHEDEN HEBBEN BETREKKING RESPECTIEVELIJK OP HET AANTAL BEDIENDEN EN WERKLIEDEN DAT VOORKOMT OP DE BETAAL STATEN WAARIN DE 15DE DER MAAND DEGREPEN IS EN OP HET AANTAL UREN WERKLIEDEN (X100)

(2) HET BETREFT HET GEMIDDELD AANTAL AANWEZIGE WERKLIEDEN PER GEWERKTE POSTEN

(3) WERKLIEDEN INGESCHEVEN OP HET EINDE VAN HET JAAR OF VAN DE MAAND

(4) MET UITSLUITING VAN, IN HET BIJZONDER, VAN HET SLACHTEN VAN VEE, VAN DE ZUIVELFABRIEKEN, BOTERFABRIEKEN EN KAASFABRIEKEN, VAN DE MAALDERIEN, VAN DE BAKKERIEN EN BANKETRAKKERIEN EN VAN DE SUIKERFABRIEKEN. HET PERSONEEL VAN DEZE AKTIVITEITEN IS OPGENOMEN IN TABEL B HIERNA.

III. TEWERKSTELLING

A. PERSONEEL GETELD IN DE INRICHTINGEN WELKE AAN EEN MAANDELIJKE STATISTIEK VAN DE INDUSTRIELE BEDRIJVGHEID ONDERWORPEN ZIJN (1) (VERVOLG)

	EEN- HEDEN	JAAR	APRIL	MEI	JUNI	JULI	AUGUSTUS
		1983	1984	1984	1984	1984	1984
TEXTIELNIJVERHEID							
1. SPINNERIJEN :							
- KATOEN: FIJNSPINNERIJ (3)	BED. WERKM. 100 U.	348 3008 1328	336 3119 1244	350 3139 1404	350 3118 1364	349 3141 574	349 3141 574
- KAARDSPINNERIJ (3)	BED. WERKM. 100 U.	- - -	- - -	- - -	- - -	- - -	- - -
- COCONS (3)	BED. WERKM. 100 U.	- - -	- 30 1	- 30 1	- 32 1	- 33 -	- 32 1
- KAARDWOL	BED. WERKM. 100 U.	263 2229 2870	250 2445 3113	250 2453 3348	250 2445 3131	251 2387 1155	252 2428 3048
- KAMWOL	BED. WERKM. 100 U.	569 4234 4972	562 4319 4896	568 4340 5447	564 4318 5144	516 4150 1897	517 4178 4427
- VLAS EN HENNEP (3)	BED. WERKM. 100 U.	- - -	65 1196 68	63 1193 77	63 1191 71	63 1207 49	63 1224 51
- JUTE	BED. WERKM. 100 U.	74 591 704	68 588 722	68 577 801	68 568 704	68 578 434	68 580 443
- HARDE VEZELS (SPINNERIJ EN TOUWSLAGE-)	BED. WERKM. 100 U.	55 435 563	59 498 628	60 484 673	59 479 671	59 462 521	60 473 447
2. WEVERIJ	BED. WERKM. 100 U.	3875 20048 24768	3815 20604 24496	3858* 20600* 25259*	3858* 20599* 25233*	3874* 20487* 16481*	- - -
3. BREIGOEDNIJVERHEID	BED. WERKM. 100 U.	773 7546 8369	763 7543 7966	745 7492 9141	759 7430 8777	724* 7193* 3329*	- - -
4. ANDERE NIJVERHEIDSTAKKEN :							
- WASSEN EN VERKOLEN VAN WOL	BED. WERKM. 100 U.	- - -	32 299 369	32 303 427	32 305 383	32 291 75	31 301 428
- KAMMEN VAN DE WOL	BED. WERKM. 100 U.	69 511 644	65 515 628	62 511 594	65 512 646	66 509 307	65 504 545
- NAAIGARENFABRIEK (2)	BED. WERKM. 100 U.	- - -	85 350 435	84 346 492	91 351 501	90 348 248	90 348 248
- WATTEN	BED. WERKM. 100 U.	56 243 319	55 239 338	55 242 387	55 241 370	55 241 241	- - -
- VILT	BED. WERKM. 100 U.	70 261 310	70 259 316	70 259 352	70 262 340	70 260 137	71 263 331
- BANDWEVERIJ	BED. WERKM. 100 U.	199 1028 1183	206 1024 1164	206 1023 1393	204 1018 1224	205 1010 586	206 1006 979

(1) DE EENHEDEN HEBBEN BETREKKING RESPECTIEVELIJK OP HET AANTAL REDEIENDEN EN WERKLIFDEN DAT VOORKOMT OP DE DETAIL STATEN WAARIN DE 15DE DER MAAND BEGREPEN IS EN OP HET AANTAL UREN WERKLIEDEN (X100)

(2) DE CIJFERS VAN AUGUSTUS HEBBEN EVENEENS BETREKKING OP JULI.

(3) VOOR DEZE BEDRIJFSTAKKEN BETREFT HET SPINDEL-UREN (IN HONDERDDUIZEND), VOOR DE FIJN- EN KAARDSPINNERIJEN, HEBBEN DE CIJFERS VAN AUGUSTUS EVENEENS BETREKKING OP JULI

III. TEWERKSTELLING

A. PERSONEEL GETELD IN DE INRICHTINGEN WELKE AAN EEN MAANDELIJKE STATISTIEK VAN DE INDUSTRIELE BEDRIJFVIGHEID ONDERWORPEN ZIJN (1) (VERVOLG)

	EEN- HEDEN	JAAR 1983	APRIL 1984	MEI 1984	JUNI 1984	JULI 1984	AUGUSTUS 1984
SCHOENEN, KLEDING EN CONFECTIE							
SCHOENEN	BED. WERKM. 100 U.	152 1699 1994	146 1691 1761	146 1704 1983	145 1702 1967	142 1632 714	144 1684 1798
PANTOFFELS	BED. WERKM. 100 U.	25 287 345	27 277 328	27 282 380	27 283 369	26 284 244	27 285 404
HANDSCHOENEN, MAROKIJK EN LEDERWAREN N.E.G.	BED. WERKM. 100 U.	- - -	163 772 909	161 759 900	162 767 938	- - -	- - -
KLEDING EN CONFECTIENIJVERHEID (2)	BED. WERKM. 100 U.	- - -	3318 28550 30120	3301 28329 32945	3329 28056 32211	3232 27326 14778	- - -
HOUT, PAPIER							
HOUTZAGERIJ, ENZ...	BED. WERKM. 100 U.	341 2007 2600	336 2072 2753	322 2061 3098	323 2068 2803	322* 2064* 1315*	318* 2004* 2845*
HOUT EN AANVERWANTE BEDRIJFSTAKKEN (2)	BED. WERKM. 100 U.	- - -	3577 23056 28160	3542 23081 31355	3539 23229 29020	3511 22777 12699	3467* 22678* 26737*
MEUBELN	BED. WERKM. 100 U.	- - -	1688 11620 14338	1681 11593 15699	1669 11546 14549	1650 11434 5526	1649* 11452* 13914*
ZETELS	BED. WERKM. 100 U.	- - -	598 3906 4367	597 3879 5080	598 3812 4652	595 3824 1812	578* 3734* 3975*
SCHRIJFWERKERIJ	BED. WERKM. 100 U.	- - -	498 2954 3547	493 3031 4185	494 3287 3989	494 2978 1958	475* 2981* 3786*
VAATWERK	BED. WERKM. 100 U.	- - -	151 869 1056	153 883 1195	152 890 1090	150 886 526	150* 824* 833*
KISTEN- EN TONNENNIJVERHEID	BED. WERKM. 100 U.	- - -	114 647 775	112 649 849	111 653 776	110 648 531	114* 661* 783*
GEPLAKT HOUT, BLOKPLATEN OF LAMELLEN- PLATEN, GEPERSTE PANELEN	BED. WERKM. 100 U.	- - -	360 2177 2926	341 2166 3129	351 2174 2881	350 2148 1901	337* 2144* 2354*
ANDERE ACTIVITEITEN	BED. WERKM. 100 U.	- - -	168 883 1151	165 880 1218	164 867 1083	162 859 445	164* 882* 1092*
PAPIER (PRODUKTIE)	BED. WERKM. 100 U.	1627 5247 7332	1584 5086 6815	1588 5103 7487	1587 5136 7186	1580* 5121* 4025*	1575* 5122* 6630*
PAPIER (VERWERKING)	BED. WERKM. 100 U.	- - -	2365 7905 10200	2375 7934 11475	2382 7948 10501	2352* 7858* 4916*	2371* 7963* 10096*

(1) DE EENHEDEN HEBBEN BETREKKING RESPECTIEVELIJK OP HET AANTAL BEDIENDEN EN WERKLIEDEN DAT VOORKOMT OP DE BETAAL STATEN WAARIN DE ISDE DER MAAND BEGREPEN IS EN OP HET AANTAL UREN WERKLIEDEN (X100)

(2) PERSONEEL TEWERKGESTELD IN DE INRICHTINGEN WELKE 5 WERKLIEDEN OF MEER TEWERKSTELLEN. ZIE EVENRENS TARFL B.

III. TEWERKSTELLING

A. PERSONEEL GETELD IN DE INRICHTINGEN WELKE AAN EEN MAANDELIJKSE STATISTIEK VAN DE INDUSTRIELE BEDRIJVGHEID ONDERWORPEN ZIJN (1) (VERVOLG)

	EEN- HEDEN	JAAR 1983	APRIL 1984	MEI 1984	JUNI 1984	JULI 1984	AUGUSTUS 1984
LEERLOOIERIJEN	BED.	-	111	111	111	109	111*
	WERKM.	-	744	745	747	752	745*
	100 U.	-	981	1109	1018	475	1080*
RUBBER	BED.	1478	1377	1388	1387	1353	1387
	WERKM.	4059	3904	3907	3878	3870	3879
	100 U.	5304	4680	5535	5158	2080	5380
SCHEIKUNDIGE NIJVERHEID							
ZEEP	BED.	2394	2351	2333	2356	2330*	-
	WERKM.	2566	2355	2416	2438	2428*	-
	100 U.	3311	2901	3367	3234	2370*	-
ANDERE SCHEIKUNDIGE INDUSTRIEEN (2) (3)	BED.	-	16250	16461	16325	16381	-
	WERKM.	-	23260	23359	23342	23436	-
	100 U.	-	30092	32320	30851	24230	-
NIJVERHEID DER PETROLEUM- EN STEENKOOLO-DERIVATEN							
PETROLEUMRAFFINADERIJEN	BED.	1078	1048	1049	1051	1060	1066
	WERKM.	1149	1089	1088	1088	1088	1078
	100 U.	1533	1375	1549	1342	1244	1192
STEENKOOLBRIKETTEN	BED.	2	2	2	2	-	-
	WERKM.	9	9	8	7	-	-
	100 U.	12	18	7	7	-	-
COKESFABRIEKEN	BED.	-	280	282	270	271	274
	WERKM.	-	2200	2460	2325	2340	2299
	100 U.	-	3259	3525	3134	3016	2924
METAALNIJVERHEID							
IJZERNIJVERHEID UITGEZONDERD DE FABRIEKEN WELKE ENKEL GIETSTAAL VERVAARDIGEN	BED.	7954	7705	7706	7703	7687	7683
	WERKM.	31429	30839	30592	30255	30092	30195
	100 U.	39579	36585	43710	40995	33485	35123
IJZERNIJVERHEID FABRIEKEN WELKE ENKEL GIETSTAAL VERVAAR- DIGEN	BED.	210	202	202	203	202	202
	WERKM.	1047	886	835	848	842	847
	100 U.	1132	1010	1016	1047	558	1004
NON-FERROMETALEN EN HUN LEGERINGEN	BED.	3459	3527	3503	3505	3503	3546
	WERKM.	9726	9746	9794	9762	9894	9785
	100 U.	12629	12152	13561	12227	9839	11632
NON-FERRO METAALGIETTERIJEN	BED.	206	198	204*	197*	198*	211*
	WERKM.	1014	982	1003*	992*	964*	993*
	100 U.	-	1192	1411*	1306*	710*	1009*
METAALVERWERKENDE NIJVERHEID (2)	BED.	68812	65658	65657*	65445*	65316*	65377*
	WERKM.	188835	186189	186788*	186344*	185718*	185895*
	100 U.	234053	217102	247596*	218408*	132287*	221098*
VORMSTAALGIETTERIJEN	BED.	725	825	818*	819*	818*	816*
	WERKM.	1994	2004	1966*	1948*	1932*	1938*
	100 U.	2527	2157	2509*	2405*	813*	2474*
IJZERGIETTERIJEN	BED.	372	355	355*	345*	396*	336*
	WERKM.	2054	1925	1897*	1902*	2036*	1855*
	100 U.	2468	2234	2529*	2279*	1296*	2131*
DRAAO- EN METAALTREKKERIJ, KOUDWALSERIJ ENZ...	BED.	2100	2122	2113*	2111*	2114*	2093*
	WERKM.	9042	8996	8971*	8983*	8924*	8845*
	100 U.	11778	11719	13979*	11948*	8732*	9025*
SMEEDWERK, WARM PERS- EN DIEPTREKWERK, ENZ...	BED.	966	956	944*	935*	952*	949*
	WERKM.	3292	3120	3143*	3163*	3143*	3179*
	100 U.	3945	3428	4342*	4198*	1602*	4200*

- (1) DE EENHEDEN HEBBEN BETREKKING RESPECTIEVELIJK OP HET AANTAL BEDIENDEN EN WERKLIEDEN DAT VOORKOMT OP DE BETAAL STATEN WAARIN DE 15DE DER MAAND BEGREPEN IS EN OP HET AANTAL UREN WERKLIEDEN (X100)
- (2) PERSONEEL TEWERKGESTELD IN DE INRICHTINGEN WELKE 5 WERKLIEDEN OF MEER TEWERKSTELLEN
- (3) STIKSTOFNIJVERHEID INBEGREPEN

III. TEWERKSTELLING

A. PERSONEEL GETELD IN DE INRICHTINGEN WELKE AAN EEN MAANDELIJKE STATISTIEK VAN DE INDUSTRIELE BEDRIJVGHEID ONDERWORPEN ZIJN (1) (VERVOLG)

	EEN- HEDEN	JAAR	APRIL	MEI	JUNI	JULI	AUGUSTUS
		1983	1984	1984	1984	1984	1984
PLAATBEWERKING EN DIVERSE METAAL VER- WERKINGEN	BED.	2019	2003	2006*	2017*	2006*	1419*
	WERKM.	10244	10205	10238*	10304*	10205*	10205*
	100 U.	13172	13041	14035*	13622*	9083*	13038*
METAALTOEBEHOREN VOOR HET BOUWBEDRIJF	BED.	3323	3153	3136*	3133*	3093*	3091*
	WERKM.	11655	11251	11242*	11259*	11117*	11246*
	100 U.	14611	13601	14991*	14655*	6845*	13907*
BRUGGEN, VAKWERK, PLAATWERK EN STOOM- KETELS	BED.	2879	2636	2626*	2647*	2628*	2611*
	WERKM.	9329	8608	8741*	8777*	8809*	8832*
	100 U.	11290	9987	11226*	11872*	6679*	10331*
SCHEEPSBOUW	BED.	1641	1560	1563*	1409*	1396*	1380*
	WERKM.	5771	5507	5694*	5417*	4913*	4989*
	100 U.	7069	6216	7587*	6398*	3144*	5807*
SPOOR- EN TRAMWEGMATERIEEL	BED.	760	667	650*	644*	639*	598*
	WERKM.	2218	1837	1905*	1874*	1854*	1806*
	100 U.	2877	1518	2357*	2644*	832*	2388*
MOTORVOERTUIGEN, RIJWIELEN EN AANVER-	BED.	7971	8065	8174*	8164*	8040*	8062*
	WERKM.	44182	44096	44170*	44087*	43933*	44158*
	100 U.	56078	53851	58693*	33768*	30388*	51126*
DRIJFKRACHTMACHINES, PNEUMATISCHE MACH- INES	BED.	3631	3476	3534*	3536*	3559*	3503*
	WERKM.	6302	6205	6362*	6295*	6362*	6194*
	100 U.	7917	7437	9018*	8704*	3962*	7965*
WERKTUIGMACHINES EN AANVERWANTE NIJVER-	BED.	1700	1752	1746*	1761*	1764*	1742*
	WERKM.	4240	4387	4356*	4394*	4406*	4403*
	100 U.	5344	5421	6217*	5954*	3035*	5398*
TEXTIELMACHINES EN TOEBEHOREN	BED.	1002	948	956*	968*	910*	962*
	WERKM.	3103	3048	3075*	3110*	2972*	3075*
	100 U.	3844	3832	4417*	4100*	2052*	3958*
DIVERSE MECHANIEKCONSTRUCTIES	BED.	2460	2390	2403*	2396*	2397*	2432*
	WERKM.	7583	7334	7412*	7360*	7425*	7444*
	100 U.	9708	9062	10474*	9949*	5438*	9176*
HEF-, TRANSPORT- EN WEEGTOESTELLEN	BED.	3076	2949	2938*	2916*	2903*	2950*
	WERKM.	6918	6785	6862*	6914*	6950*	7031*
	100 U.	8132	7997	9031*	9049*	7423*	7925*
TOESTELLEN EN INSTALLATIES VOOR DIVERSE NIJVERHEDEN	BED.	3982	4026	3895*	3903*	4008*	4117*
	WERKM.	9702	10160	10010*	10111*	10448*	10571*
	100 U.	12462	12710	13686*	13245*	9559*	11288*
ELECTROTECHNIEK	BED.	22870	22765	22810*	22754*	22688*	22767*
	WERKM.	39720	39774	39811*	39769*	39685*	39633*
	100 U.	48616	44882	50182*	49900*	27358*	48544*
MEET-, LABORATORIUMTOESTELLEN, ENZ...	BED.	734	735	717*	716*	732*	675*
	WERKM.	1321	1345	1338*	1343*	1355*	1248*
	100 U.	1625	1433	1681*	1593*	616*	1617*
WAPENS EN MUNITIE	BED.	2240	2217	2218*	2222*	2212*	2229*
	WERKM.	6250	6045	6050*	5871*	5771*	5785*
	100 U.	6532	4476	6951*	6490*	2325*	6871*
VLIEGTUIGMACHINES	BED.	2163	2058	2055*	2049*	2061*	2045*
	WERKM.	3716	3537	3545*	3483*	3478*	3458*
	100 U.	4059	2102	3710*	3636*	1104*	3929*

(1) DE EENHEDEN HEBBEN BETREKKING RESPECTIEVELIJK OP HET AANTAL BEDIENDEN EN WERKLIEDEN DAT VOORKOMT OP DE DETAIL STATEN WAARIN DE 15DE DER MAAND BEGREPEN IS EN OP HET AANTAL UREN WERKLIEDEN (X100)

III. TEWERKSTELLING

A. PERSONEEL GETELD IN DE INRICHTINGEN WELKE AAN EEN MAANDELIJKSE STATISTIEK VAN DE INDUSTRIELE BEDRIJVGHEID ONDERWORPEN ZIJN (1) (VERVOLG)

	EEN- HEDEN	JAAR 1983	APRIL 1984	MEI 1984	JUNI 1984	JULI 1984	AUGUSTUS 1984
NIJVERHEID DER NIET METAALHOUDENDE MINERALEN							
KLEI	BED.	-	206	203	207	207	209
	WERKM.	-	1764	1727	1799	1770	1746
	100 U.	-	2210	2443	2306	1519	2164
GLAS	BED.	3307	3323	3334	3335	3326	3327
	WERKM.	11222	11367	11407	11460	11527	11550
	100 U.	15112	14307	15903	15468	11335	13322
CEMENT	BED.	765	737	738	741	742	743
	WERKM.	2000	1973	1947	1936	1728	1904
	100 U.	2388	2206	2542	2314	1701	2234
KERAMIEK	BED.	673	652	627	630	633	634
	WERKM.	3213	3258	3189	3223	3212	3199
	100 U.	4181	4008	4666	4309	2677	3992
PLASTIEKVERWERKENDE NIJVERHEID (2)							
	BED.	4101	4166	4183	4169*	4162*	4168*
	WERKM.	12684	12770	12949	12981*	12979*	12745*
	100 U.	16915	16487	18288	18134*	10901*	15372*
BOUWBEDRIJF (3)							
-OPENBARE WERKEN :							
- RUWBOUW	BED.	-	-	-	-	-	-
	WERKM.	-	-	-	-	-	-
	100 U.	-	-	-	-	-	-
- VOLTOOINGSWERK	BED.	-	-	-	-	-	-
	WERKM.	-	-	-	-	-	-
	100 U.	-	-	-	-	-	-
-PRIVATE WERKEN :							
- RUWBOUW	BED.	-	-	-	-	-	-
	WERKM.	-	-	-	-	-	-
	100 U.	-	-	-	-	-	-
- VOLTOOINGSWERK	BED.	-	-	-	-	-	-
	WERKM.	-	-	-	-	-	-
	100 U.	-	-	-	-	-	-
-TOTAAL:	BED.	-	12770	12807	-	-	-
	WERKM.	-	73152	73179	-	-	-
	100 U.	-	82113	93512	-	-	-
ELEKTRICITEIT (3)							
	BED.	-	16158	16139	16086	16093	-
	WERKM.	-	1739	1737	1736	1780	-
	100 U.	-	2261	2307	2279	2157	-
GASBEDELING (5)							
	BED.	-	5014	5004	4985	-	-
	WERKM.	-	-	-	-	-	-
	100 U.	-	-	-	-	-	-
WATERDISTRIBUTIE							
	BED.	-	2910	2902	2902	2908	2902
	WERKM.	-	4357	4348	4340	4336	4328
	100 U.	-	6290	6603	6308	6050	6287

(1) DE EENHEDEN HEBBEN BETREKKING RESPECTIEVELIJK OP HET AANTAL BEDIENEN EN WERKLIEDEN DAT VOORKOMT OP DE BETAAL STATEN WAARIN DE 15DE DER MAAND BEGREPEN IS EN OP HET AANTAL UREN WERKLIEDEN (X100)

(2) PERSONEEL TEWERKGESTELD IN DE INRICHTINGEN WELKE 5 ARBEIDERS OF MEER TEWERKSTELLEN

(3) VOOR DE WERKEN VAN BURGERLIJKE BOUWKUNDE, WEGENBOUW EN GEBOUWEN (RUWBOUW) GAAT HET OVER DE ONDERNEMINGEN WELKE 20 OF MEER WERKLIEDEN TEWERKSTELLEN, VOOR DE VOLTOOINGSWERKEN BETREFT HET ONDERNEMINGEN DIE 10 OF MEER WERKLIEDEN TEWERKSTELLEN

(4) HET PERSONEEL VAN DE INDUSTRIELE ZELFVOORTBRENGING NIET INBEGREPEN

(5) PERSONEEL TEWERKGESTELD IN DE GASCENTRALES EN FABRIEKEN INBEGREPEN

III. TEWERKSTELLING

B. PERSONEEL GETELD IN DE INRICHTINGEN WELKE 10 WERKLIEDEN OF MEER TEWERKSTELLEN

	EEN- HEDEN	JAAR	APRIL	MEI	JUNI	JULI	AUGUSTUS
		1983	1984	1984	1984	1984	1984
BE- EN VERWERKENDE NIJVERHEID							
1. VOEDINGSNIJVERHEID (2)	BED.	-	5559	5532	5590	5720	-
	WERKM.	-	16388	16303	16683	16320	-
	100 U.	-	22581	22975	22224	17314	-
2. BEREIDING VAN DRANKEN	BED.	-	4457	4457	4449	4393	-
	WERKM.	-	9900	10041	10059	10018	-
	100 U.	-	13377	14413	13363	12535	-
3. FABRICAGE VAN KUNST-EN SYNTH. DRADEN EN VEZELS, BEREID. VAN TEXTIELST. (MET UITZ. VAN WOL), EN DIVERSEN	BED.	-	1263	1254	1247	1257	-
	WERKM.	-	6746	6802	6816	6802	-
	100 U.	-	8353	9378	8545	5055	-
4. CONFECTIE (FABRICAGE VAN ZAKKEN, VAN MATRASSSEN, HERST. ENZ.)	BED.	-	212	215	215	216	-
	WERKM.	-	628	620	620	611	-
	100 U.	-	723	866	796	449	-
5. BEREIDING VAN HOUT	BED.	-	15	14	14	14	-
	WERKM.	-	110	110	109	105	-
	100 U.	-	139	147	129	104	-
6. DRUK- EN BOEKBINDERSBEDRIJF, FOTOGRAFIE EN AANVERWANTE BEDRIJVEN	BED.	-	6752	6738	6782	6798	-
	WERKM.	-	14593	14708	14723	14751	-
	100 U.	-	19578	20963	19017	13796	-
7. HUIDEN- EN LEDERINDUSTRIE (MET UITZONDERING VAN DE LOOIERIJEN) BEREIDEN VAN PELTERIJEN, MAKEN VAN BONTWERK	BED.	-	62	60	59	59	-
	WERKM.	-	443	447	458	448	-
	100 U.	-	623	563	660	334	-
8. SCHEIKUNDIGE NIJVERHEID (3)	BED.	-	8423	8443	8451	8447	-
	WERKM.	-	6672	6697	6731	6716	-
	100 U.	-	8690	9607	8838	5905	-
9. BEDRIJVEN DER NIET METAALHOUDENDE MINERALEN (5)	BED.	-	1881	1877	1882	1894	-
	WERKM.	-	9003	9252	9142	9149	-
	100 U.	-	10990	12494	12068	5378	-
10. UURWERKEN- EN JUWELENNIJVERHEID, FABRICAGE VAN WETENSCHAPPELIJKE INSTRUMENTEN ENZ.	BED.	-	142	141	141	140	-
	WERKM.	-	352	353	349	348	-
	100 U.	-	357	413	356	247	-
11. DIAMANTNIJVERHEID	BED.	-	305	253	300	241	-
	WERKM.	-	3959	3876	3865	3911	-
	100 U.	-	2723	3376	3914	4031	-
12. DIVERSE BE- EN VERWERKENDE INDUSTRIEEN WAARONDER DE SLOPING (6) EN DE SORTERING VAN RECUPERATIESTOFFEN	BED.	-	2504	2449	2428	2433	-
	WERKM.	-	6900	6820	6791	6866	-
	100 U.	-	8687	9351	9413	6576	-

(1) DE EEMHEDEN HEBBEN BETREKKING RESPECTIEVELIJK OP HET AANTAL BEDIENDE EN WERKLIEDEN DAT VOORKOMT OP DE BETAAL STATEN WAARIN DE 15DE DER MAAND BEGREPEN IS EN OP HET AANTAL UREN WERKLIEDEN (X100)
DEZE TABEL BETREFT ENKEL DE NIJVERHEIDSTAKKEN WAARVOOR GEEN MAANDELIJKE STATISTIEK VAN DE BEDRIJVIGHEID BESTAAT. TENGEVOLGE ENER WIJZIGING VAN HET AANTAL AANGEVERS, ZIJN DE UITKOMSTEN VAN DE VERSCHILLENDE JAARF ONDERLING NIET VERGELIJKBAAR.

(2) DEZE CIJFERS HEBBEN HOOFDZAKELIJK BETREKKING OP HET SLACHTEN VAN VEE, DE ZUIVELFABRIEKEN, ROTERFABRIEKEN EN KAASFABRIEKEN, DE MAALDERIJEN, DE BAKKERIJEN EN BANNETBAKKERIJEN EN DE SUIKERFABRIEKEN

(3) DE CIJFERS HEBBEN VOORAL BETREKKING OP DE NIJVERHEID DER FARMACEUTISCHE PRODUCTEN

**JAARLIJKSE
PRODUKTIESTATISTIEKEN**

STEENKOLENMIJNEN EN HUN ELEKTRICITEITSCENTRALES

JAAR 1981

AANTAL VESTIGINGEN : 10

AANTAL BEDIENDEN EN WERKLIEDEN TEWERKGESTELD IN DE VESTIGINGEN OP 31 MAART, 30 JUNI, 30 SEPTEMBER EN 31 DECEMBER 1981

Personeel onderworpen aan de sociale zekerheid voor bedienden (incl. de vestigingshoofden verbonden door een arbeidsovereenkomst en de leerlingen-bedienden)				Personeel onderworpen aan de sociale zekerheid voor werklieden (incl. leerjongens-werklieden)			
Datum	Mannen	Vrouwen	Totaal	Datum	Mannen	Vrouwen	Totaal
31. 3.1981	919	57	976	31. 3.1981	20 371	10	20 381
30. 6.1981	917	59	976	30. 6.1981	20 242	10	20 252
30. 9.1981	914	59	973	30. 9.1981	20 299	10	20 309
31. 12.1981	922	64	986	31. 12.1981	20 236	10	20 246

Aantal arbeidsuren door de werklieden en de leerjongens-werklieden daadwerkelijk in 1981 gepresteerd :
31 950 202

PERSONEELSUITGAVEN

Omschrijving	Waarde (in 1 000 F)
Brutowedden uitbetaald aan het personeel dat onderworpen is aan de sociale zekerheid of N.P.M. voor bedienden	1 044 257
Brutoionen uitbetaald aan het personeel dat onderworpen is aan de sociale zekerheid of N.P.M. voor werklieden	11 329 742
Werkgeversbijdragen aan de sociale zekerheid (R.S.Z. of N.P.M.) voor :	
- het personeel onderworpen aan de sociale zekerheid voor bedienden	217 324
- het personeel onderworpen aan de sociale zekerheid voor werklieden	4 084 936
Andere personeelsuitgaven :	
a) wettelijke lasten andere dan werkgeversbijdragen aan de sociale zekerheid :	
- lasten betreffende de verzekeringspremies tegen arbeidsongevallen	828 309
- andere	455 834
b) bij overeenkomst vastgestelde lasten	686 048
c) andere lasten	264 723
Totaal	18 911 173

VERBRUIKTE STOFFEN EN PRODUCTEN

Omschrijving	Eenheid	Hoeveelheid	Waarde (in 1 000 F) exclusief aftrek-bare B.T.W.)
A. Brandstoffen en elektrische energie :			
Cokes van cokesovens en van gasfabrieken	t	102	297
Benzine	hl	12 906	28 708
Gasolie, lichte stookolie (dieselolie)	hl	7 627	17 459
Elektrische energie : aangekocht, ontvangen door cessie	1 000 kWh	23 696	61 955
voortgebracht in de vestigingen	1 000 kWh	588 339	-
Andere	-	-	542 531
Totaal			650 950
B. Grondstoffen			
Hout :			
- Rond hout of gekantrecht hout	m3	218 300	270 439
- Zaaghout	m3	15 879	69 458
IJzer en staal :			
- Zware stalen profielen	t	9 116	146 625
- Stalen buizen	t	444	12 183
- Ander ijzer en staal	t	2 217	37 846
Springstoffen	t	987	71 860
Ontstekers	-	-	33 327
Niet-metaalhoudende mineralen :			
- Cement	t	37 491	50 750
- Grint, kalk, zand, enz...	t	94 766	50 153
- Baksteen	t	870	2 539
- Producten uit non-ferrometalen	t	58	6 458
- Steunblokken	t	167 808	201 326
- Andere cement- of asbestcementagglomeraten	t	6 851	18 920
- Andere (1)	-	-	67 455
Totaal			1 039 339
C. Andere stoffen			
Smeermiddelen	kg	1 527 906	39 183
Stoffen gebruikt voor onderhoud en herstelling	-	-	36 972
Dienstmateriaal en kleine handwerktuigen	-	-	1 744 102
Algemene niet elders aangegeven voorzieningen	-	-	980 373
Totaal			2 800 630
Algemeen totaal			4 490 919

BELASTINGEN, TAKSEN EN DIVERSE UITGAVEN

Omschrijving	Waarde (in 1 000 F)
Bedrag (exclusief aftrekbaar B.T.W.) gefactureerd door derden voor onderhoud en herstelling van nijverheidsgebouwen, machines en vervoermiddelen	288 746
Bedrag (excl. aftrekbaar B.T.W.) gefactureerd door derden voor het maakwerk verricht voor rekening van de vestigingen	576 887
Mijnschade (exclusief eventuele aftrekbaar B.T.W.)	97 649
Bedrag van de B.T.W. die op de door de getelde vestigingen geleverde goederen en diensten ontvangen werd	978 397
Bedrag van de aftrekbaar B.T.W. op de aankopen	1 130 677
Bedrag van de op de uitvoervergunningen aangebrachte zegels, van de verkeersbelasting op de motorrijtuigen, van de gemeente- en provinciebelastingen	64 707
Bedrag van de onroerende voorheffing (inclusief provinciale en gemeentelijke opcentiemen)	49 245
Kosten (exclusief aftrekbaar B.T.W.) betaald voor het vervoer uitgevoerd door derden en aangerekend buiten de aankoopfacturen om	50 664
Premies voor verzekering tegen brand, diefstal van autovoertuigen, tegen schade voortvloeiend uit auto-ongevallen en schadegevallen aan bezoekers	22 424
Niet elders aangegeven personeelsuitgaven	280 994
Heffing E.G.K.S.	35 721
Bedrag van de huur betaald voor gebouwen die voor beroepsdoeleinden gebruikt worden en van de huur betaald voor uitrustingsgoederen (exclusief aftrekbaar B.T.W.)	17 733
Bankkosten met uitsluiting van de intresten op ontleende kapitalen (exclusief aftrekbaar B.T.W.)	2 910
Diverse lasten (exclusief aftrekbaar B.T.W.) (2)	566 411

- (1) Inbegrepen de totale inkoopwaarde (exclusief aftrekbaar B.T.W.) van de goederen gekocht om in dezelfde vorm voortverkocht of afgestaan te worden.
- (2) Deze post omvat geen afschrijvingen, intresten of belastingen.

UITGEDOLVEN OF VERVAARDIGDE PRODUKTEN

Produkten	Eenheid	Uitgedolven of vervaardigde produkten in de vestigingen Hoeveelheid	Leveringen aan het personeel (kosteloos en tegen verminderde prijs) Hoeveelheid
Kolen	t	4 512 544	20 480
Mixte kolen en schlamms	t	1 623 902	14
Totaal	t	6 136 446	20 494
Methaan 8500 kcal/m3	1000 m3	24 701	-
Afval, goederen in onbruik en andere	t	85 209	-
Elektriciteit	1000 kWh	609 553	-

LEVERINGEN

Produkten	Eenheid	Geleverde produkten in België en aan het buitenland	
		Hoeveelheid	Waarde (in 1 000 F) (exclusief B.T.W.)
Kolen	t	4 117 840	10 575 426
Mixte kolen en schlamms	t	589 031	1 421 269
Totaal	t	4 706 871	11 996 695
Methaan 8500 kcal/m3	1 000 m3	17 850	6 914
Afval, goederen in onbruik en andere	t	85 209	68 897
Elektriciteit	1 000 kWh	21 214	36 551
Algemeen totaal	-	-	12 109 057

Omschrijving	Waarde (in 1 000 F)
Totale waarde van de produkten afgestaan :	
- aan andere afdelingen van de vestigingen en aan andere vestigingen van de ondernemingen	2 899 561
Waarde tegen de prijs "wagon-vertrek-steenkoolmijn" (exclusief B.T.W.) :	
a) van de kosteloze leveringen aan het personeel	82 219
b) van de leveringen aan het personeel tegen verminderde prijs	3 125
Andere ontvangsten inbegrepen de hoeveelheden steenkolen die door de steenkolenmijnen aan elektrische centrales die niet tot de ondernemingen behoren, geleverd werden in uitvoering van een ruilcontract steenkolen - elektrische stroom)	11 169 794

WAARDE VAN DE VOORRADEN

Omschrijving	Waarde (in 1 000 F)	
	op 1.1.1981	op 31.12.1981
Produkten gekocht van derden of ontvangen door cessie (brandstoffen, stoffen en produkten opgesomd in kader "Verbruik") (exclusief aftrekbare B.T.W.)	1 019 488	1 122 429
Uitgedolven produkten en zware uitrusting in bewerking en constructies in uitvoering	613 609	639 876

INVESTERINGEN

VESTIGINGEN DIE 20 OF MEER PERSONEN TEWERKSTELLEN

Omschrijving	Waarde (in 1 000 F)
Vermeerdering van het geïnvesteerde kapitaal (exclusief aftrekbare B.T.W.)	385 439
Vermindering van het geïnvesteerde kapitaal (exclusief B.T.W.)	156 528
Afschrijvingen voor het geheel van het geïnvesteerde kapitaal :	
- afschrijvingen op materieel en gereedschap	398 933
- afschrijvingen op gebouwen en andere bouwwerken	58 626

NIJVERHEID VAN DE BEREIDING EN VAN DE CONSERVEN VAN VIS, WEEK- EN SCHAALDIEREN

VESTIGINGEN DIE 5 OF MEER WERKLIEDEN TEWERKSTELLEN

JAAR 1981

INDELING VAN DE VESTIGINGEN PER BELANGRIJKHEIDSKLASSE VOLGENS HET AANTAL OP 30 SEPTEMBER TEWERKGESTELDE PERSONEN

Omschrijving	5 tot 9	10 tot 49	50 en meer	Totaal
Aantal vestigingen	5	10	5	20
Aantal werklieden	20	162	439	621
Aantal bedienden	4	11	70	85

Aantal personen die niet onderworpen zijn aan de sociale zekerheid op 30 september 1981 (eigenaars en familiale helpers) : 14

AANTAL BEDIENDEN EN WERKLIEDEN TEWERKGESTELD IN DE VESTIGINGEN OP 31 MAART, 30 JUNI, 30 SEPTEMBER EN 31 DECEMBER

Personeel onderworpen aan de sociale zekerheid voor bedienden (incl. de vestigingshoofden verbonden door een arbeids-overeenkomst en de leerlingen-bedienden)				Personeel onderworpen aan de sociale zekerheid voor werklieden (incl. de leerjongens-werklieden)			
Datum	Mannen	Vrouwen	Totaal	Datum	Mannen	Vrouwen	Totaal
31.03.1981	59	27	86	31.03.1981	244	391	635
30.06.1981	59	29	88	30.06.1981	233	390	623
30.09.1981	55	30	85	30.09.1981	231	390	621
31.12.1981	62	32	94	31.12.1981	240	414	654

Aantal arbeidsuren door de werklieden en de leerjongens-werklieden daadwerkelijk in 1981 gepresteerd : 997 136

PERSONEELSUITGAVEN

Omschrijving	Waarde (in 1 000 F)
Brutowedden uitbetaald aan het personeel dat onderworpen is aan de sociale zekerheid voor bedienden	55 037
Brutolonen uitbetaald aan het personeel dat onderworpen is aan de sociale zekerheid voor werklieden	216 170
Werkgeversbijdragen aan de sociale zekerheid voor :	
- het personeel onderworpen aan de sociale zekerheid voor bedienden	12 405
- het personeel onderworpen aan de sociale zekerheid voor werklieden	85 689
Verzekeringspremies tegen arbeidsongevallen	5 554
Andere personeelsuitgaven	7 183
Totaal	382 038

VERBRUIKTE STOFFEN EN PRODUKTEN

Omschrijving	Eenheid	Hoeveelheid	Waarde (in 1 000 F) (excl. aftrekbare B.T.W.)
A. Brandstoffen en elektrische energie			
Benzine	hl	433	959
Stookoliën	hl	11 281	13 359
Vloeibaar petroleumgas	t	38	594
Steenkoolgas, aardgas	1 000 m ³	779	6 166
Elektrische energie aangekocht of ontvangen door cessie	1 000 kWh	8 240	24 097
Andere	-	-	127
Totaal	-	-	45 302
B. Grondstoffen			
I. Verse en bevroren vis			
Gezouten vis	t	14 455	772 050
Andere	t	562	24 226
II. Oliën			
	t	2 134	415 941
	t	1 047	25 759
III. Kruiden :			
Ajuinen	t	894	11 645
Azijn	hl	4 156	2 274
Zout	t	1 134	3 640
Andere	-	-	59 430
C. Andere grondstoffen			
Totaal	-	-	1 374 356
D. Andere stoffen			
Water	-	-	4 607
Verpakkingsmiddelen, recipiënten, enz...	-	-	157 108
Smeermiddelen en stoffen gebruikt voor onderhoud en herstelling	-	-	6 859
Kleine handwerktuigen, voertuigbanden en andere niet elders genoemde behoeften	-	-	1 176
Totaal	-	-	169 750
Algemeen totaal	-	-	1 589 408

Totale inkoopwaarde (excl. aftrekbare B.T.W.) van de goederen gekocht in 1981 om in dezelfde vorm voortverkocht of afgestaan te worden (in 1 000 F) : 552 589

BELASTINGEN, TAKSEN EN DIVERSE UITGAVEN

Omschrijving	Waarde (in 1 000 F)
Bedrag (excl. aftrekbare B.T.W.) gefactureerd door derden voor onderhoud en herstelling van gebouwen, machines en vervoermiddelen	27 169
Bedrag van de B.T.W. die op de door de getelde vestigingen geleverde goederen en diensten ontvangen werd	151 583
Bedrag van de aftrekbare B.T.W. op de aankopen	191 684
Bedrag van de op de uitvoervergunningen aangebrachte zegels, van de verkeersbelasting op de motorrijtuigen, van de gemeente- en provinciebelastingen	2 397
Bedrag van de onroerende voorheffing (provinciale en gemeentelijke opcentiemen inbegrepen)	3 339
Kosten (excl. aftrekbare B.T.W.) betaald voor het vervoer uitgevoerd door derden en aangerekend buiten de aankoopfacturen om	8 388
Premies voor verzekering tegen brand, diefstal van autovoertuigen en tegen schade voortvloeiend uit auto-ongevallen	5 983
Bedrag van de huur betaald voor gebouwen die voor beroepsdoeleinden gebruikt worden en van de huur betaald voor uitrustingsgoederen (exclusief aftrekbare B.T.W.)	11 693
Bankkosten met uitsluiting van de intresten op ontleende kapitalen (exclusief aftrekbare B.T.W.)	6 024
Diverse lasten (excl. aftrekbare B.T.W.) (1)	108 411

(1) Deze post omvat geen afschrijvingen, intresten of belastingen.

VERVAARDIGDE OF AFGEWERKTE PRODUKTEN EN LEVERINGEN

Produkten	Eenheid	Produkten vervaardigd of afgewerkt in de vestigingen voor eigen rekening Hoeveelheid	Leveringen in België en aan het buitenland	
			Hoeveelheid	Waarde (in 1 000 F) (excl. B.T.W.)
A. Afgewerkte produkten (nettogewicht)				
Conserven en half-conserven van vis, week-, schelp- en schaaldieren	t	4 044	3 985	720 803
Gerookte vis	t	2 937	2 908	313 561
Gezouten, gedroogde en diepgevroren vis	t	7 355	7 284	736 955
B. Andere afgewerkte produkten en afval				
	-	-	-	393 369
Totaal	-	-	-	2 164 688

Totale waarde van de leveringen (exclusief B.T.W.) (in 1 000 F) : in België : 1 578 298
aan het buitenland : 586 390

Totale waarde van de verkoop (excl. B.T.W.) van goederen die de vestigingen verlaten hebben zonder er een bewerking ondergaan te hebben (in 1 000 F) : 640 623

Diverse inkomsten (in 1 000 F) : 7 598

WAARDE VAN DE VOORRADEN EN VAN DE PRODUKTEN IN BEWERKING

Omschrijving	Waarde (in 1 000 F)	
	op 1 januari	op 31 december
Brandstoffen, grondstoffen en andere in bewerking te stellen produkten (excl. aftrekbare B.T.W.)	350 676	347 394
Afgewerkte produkten	178 500	218 835
Goederen bestemd om voortverkocht te worden in dezelfde vorm als die waarin ze aangekocht werden (excl. aftrekbare B.T.W.)	126 891	127 017

INVESTERINGEN

VESTIGINGEN DIE 20 OF MEER PERSONEN TEWERKSTELLEN

(in 1 000 F)

I. Vermeerdering (excl. aftrekbare B.T.W.)			II. Vermindering (excl. B.T.W.)		
Nieuwe en gebruikte machines, uitrusting en voertuigen		Constructie en aankoop van bestaande gebouwen en van bebouwde en onbebouwde terreinen	Algemeen totaal	Verkoop van terreinen en cessie van gebruikte vaste kapitaalgoederen	
Totaal	waarvan transportmiddelen voor het vervoer van en naar het bedrijf			Totaal	Waarvan onbebouwde terreinen
23 736	5 872	1 917	-25 653	.	-
III. Afschrijvingen voor het geheel van het geïnvesteerde kapitaal			IV. Financiering van de investeringen		
Afschrijvingen op materieel en gereedschap		33 928	Financiering met eigen middelen van de ondernemingen en financiering met andere middelen dan die van de ondernemingen		
Afschrijvingen op gebouwen en andere bouwwerken		9 773	25 653		

BONTNIJVERHEID EN NIJVERHEID DER BEHAARDE HUIDEN
Sectie A : Snijderijen
VESTIGINGEN DIE 5 OF MEER WERKLIEDEN TEWERKSTELLEN
JAAR 1981

85.-

Aantal vestigingen : 9

Aantal personen die niet onderworpen zijn aan de sociale zekerheid op 30 september 1981 (eigenaars en familiale helpers) : 7

AANTAL BEDIENDEN EN WERKLIEDEN TEWERKGESTELD IN DE VESTIGINGEN OP 31 MAART, 30 JUNI, 30 SEPTEMBER EN 31 DECEMBER 1981

Personeel onderworpen aan de sociale zekerheid voor bedienden (incl. de vestigingshoofden verbonden door een arbeidsovereenkomst en de leerlingen-bedienden)				Personeel onderworpen aan de sociale zekerheid voor werklieden (incl. leerjongens-werklieden)			
Datum	Mannen	Vrouwen	Totaal	Datum	Mannen	Vrouwen	Totaal
31.03.1981	10	8	18	31.03.1981	129	78	207
30.06.1981	10	8	18	30.06.1981	133	80	213
30.09.1981	10	10	20	30.09.1981	133	76	209
31.12.1981	11	9	20	31.12.1981	133	72	205

Aantal arbeidsuren door de werklieden en de leerjongens-werklieden daadwerkelijk in 1981 gepresteerd : 288 340

PERSENEELSUITGAVEN

Omschrijving	Waarde (in 1 000 F)
Brutowedden uitbetaald aan het personeel dat onderworpen is aan de sociale zekerheid voor bedienden	9 002
Brutolonen uitbetaald aan het personeel dat onderworpen is aan de sociale zekerheid voor werklieden	55 922
Werkgeversbijdragen aan de sociale zekerheid voor :	
- het personeel onderworpen aan de sociale zekerheid voor bedienden	2 127
- het personeel onderworpen aan de sociale zekerheid voor werklieden	24 050
Verzekeringspremies tegen arbeidsongevallen	1 769
Andere personeelsuitgaven	2 977
Totaal	95 847

VERBRUIKTE STOFFEN EN PRODUKTEN

Omschrijving	Einheid	Hoeveelheid	Waarde (in 1 000 F) exclusief aftrekbare B.T.W.
A. Brandstoffen en elektrische energie			
Steenkolen en steenkoolcokes	t	75	393
Benzine	hl	376	974
Stookoliën	hl	3 271	3 610
Gas	-	-	705
Elektrische energie	1 000 KWh	910	2 808
Totaal	-	-	8 490
B. Grondstoffen			
Ruwe konijn- en hazevellen	t	2 117	219 927
Haar	t	119	30 384
Chemische produkten	-	-	1 963
Andere grondstoffen	-	-	1 691
Totaal	-	-	253 965
C. Andere stoffen			
Verpakkingsmiddelen, recipiënten, enz.	-	-	531
Smeermiddelen	Kg	565	24
Stoffen gebruikt voor onderhoud en herstelling	-	-	805
Kleine handwerktuigen, voertuigbanden en andere niet elders genoemde behoeften	-	-	1 289
Totaal	-	-	2 649
Algemeen totaal	-	-	265 104

Totale inkoopwaarde (exclusief aftrekbare B.T.W.) van de goederen gekocht om in dezelfde vorm voortverkocht of afgestaan te worden (in 1 000 F) = 16 052

BELASTINGEN, TAKSEN EN DIVERSE UITGAVEN

Omschrijving	Waarde (in 1 000 F)
Bedrag (exclusief aftrekbare B.T.W.) gefactureerd door derden voor onderhoud en herstelling van gebouwen, machines en vervoermiddelen	3 788
Bedrag (exclusief aftrekbare B.T.W.) gefactureerd door derden voor het maakwerk verricht voor rekening van de vestigingen	18 872
Bedrag van de B.T.W. die op de door de getelde vestigingen geleverde goederen en diensten ontvangen werd	4 282
Bedrag van de aftrekbare B.T.W. op de aankopen	6 444
Bedrag van de op de uitvoervergunningen aangebrachte zegels, van de verkeersbelasting op de motorvoertuigen, van de gemeente- en provinciebelastingen	481
Bedrag van de onroerende voorheffing (provinciale en gemeentelijke opcentiemen inbegrepen)	647
Kosten (exclusief aftrekbare B.T.W.) betaald voor het vervoer uitgevoerd door derden en aangerekend buiten de aankoopfacturen om	4 951
Premies voor verzekering tegen brand, diefstal van autovoertuigen en tegen schade voortvloeiend uit auto-ongevallen	3 104
Bedrag van de huur betaald voor gebouwen die voor beroepsdoeleinden gebruikt worden en van de huur betaald voor uitrustingsgoederen (exclusief aftrekbare B.T.W.)	1 338
Bankkosten met uitsluiting van de intresten op ontleende kapitalen (exclusief aftrekbare B.T.W.)	1 451
Diverse lasten (exclusief aftrekbare B.T.W.) (1)	17 197

1) Deze post omvat geen afschrijvingen, intresten of belastingen.

Omschrijving	Eenheid	Productie voor eigen rekening en voor derden tegen maakloon Hoeveelheid	Leveringen				Voorraad op 31.12.1981 Hoeveelheid
			in België		aan net buitenland		
			Hoeveelheid	Waarde (in 1 000 F) exclusief B.T.W.	Hoeveelheid	Waarde (in 1 000F)	
Haarscheenderijen :							
a) Haar voor :							
hoedenfabrieken	t	184	(1)	(1)	144	128 912	57
spinnerijen en andere gebruiken	t	325	21	20 268	297	206 797	28
b) Vermicelli	t	616	(1)	(1)	586	2 263	161
c) Afval en andere (2)	-	-	-	(1)	-	129 018	-
Totaal	-	-	-	20 268	-	466 990	-

Andere inkomsten (in 1 000F) (exclusief B.T.W.) : 9 335.

WAARDE DER VOORRADEN EN DER PRODUKTEN IN BEWERKING

Omschrijving	Waarde (in 1 000 F)	
	op 1.1.1981	op 31.12.1981
Brandstoffen, grondstoffen en andere in bewerking te stellen produkten (exclusief aftrekbare B.T.W.)	19 794	16 188
Afgewerkte produkten	26 727	24 217
Goederen bestemd om voortverkocht te worden in dezelfde vorm als die waarin ze aangekocht werden (exclusief aftrekbare B.T.W.)	79 230	59 167
Produkten in bewerking	4 616	3 467

(1) De leveringen in België werden bijgevoegd bij de leveringen aan het buitenland.

(2) Inbegrepen de waarde van de verkoop van goederen die de vestigingen verlaten hebben zonder er een bewerking ondergaan te hebben (exclusief B.T.W.)

BONTHIJVERHEID EN NIJVERHEID DER BEHAARDE HUIDEN

Sectie B : APPRETIJVER, VERVEN, GLANZEN VAN PELZEN

Pelswerkconfectie

VESTIGINGEN DIE 5 OF MEER WERKLIEDEN TEWERKSTELLEN

JAAR 1981

INDELING VAN DE VESTIGINGEN PER BELANGRIJKHEIDSKLASSE VOLGENS HET AANTAL OP 30 SEPTEMBER TEWERKGESTELDE PERSONEN

Omschrijving	5 tot 9	10 tot 19	20 tot 49	50 of meer	Totaal
Aantal vestigingen	12	9	9	3	33
Aantal werklieden	70	96	142	173	481
Aantal bedienden	6	18	78	25	127

Aantal personen die niet onderworpen zijn aan de sociale zekerheid op 30 september 1981 (eigenaars en familiale helpers) : 34

AANTAL BEDIENDEN EN WERKLIEDEN TEWERKGESTELD IN DE VESTIGINGEN OP 31 MAART, 30 JUNI, 30 SEPTEMBER EN 31 DECEMBER 1981

Personeel onderworpen aan de sociale zekerheid voor bedienden (incl. de vestigingshoofden verbonden door een arbeidsovereenkomst en de leerlingen-bedienden)				Personeel onderworpen aan de sociale zekerheid voor werklieden (incl. leerjongens-werklieden, excl. huisarbeiders)			
Datum	Mannen	Vrouwen	Totaal	Datum	Mannen	Vrouwen	Totaal
31.03.1981	51	75	126	31.03.1981	250	243	493
30.06.1981	51	75	126	30.06.1981	248	238	486
30.09.1981	54	73	127	30.09.1981	246	235	481
31.12.1981	52	73	125	31.12.1981	247	226	473
				Huisarbeiders op 31.12.1984	5	21	26

Aantal arbeidsuren door de werklieden en de leerjongens-werklieden daadwerkelijk in 1981 gepresteerd: 774 921

PERSENEELUITGAVEN

Omschrijving	Waarde (in 1 000 F)
Brutowedden uitbetaald aan het personeel dat onderworpen is aan de sociale zekerheid voor bedienden	65 965
Brutolonen uitbetaald aan het personeel dat onderworpen is aan de sociale zekerheid voor : werklieden huisarbeiders	147 987 4 494
Werkgeversbijdragen aan de sociale zekerheid voor :	
- het personeel onderworpen aan de sociale zekerheid voor bedienden	15 429
- het personeel onderworpen aan de sociale zekerheid voor : werklieden huisarbeiders	62 739 1 853
Verzekeringspremies tegen arbeidsongevallen	3 889
Andere personeelsuitgaven	6 856
Totaal	309 212

VERBRUIKTE STOFFEN EN PRODUKTEN

89.-

Omschrijving	Eenheid	Hoeveelheid	Waarde (in 1 000 F) (exclusief aftrek- bare B.T.W.)
A. Brandstoffen en elektrische energie			
Benzine	hl	1 377	3 121
Stookoliën	hl	16 609	13 969
Steenkoolgas, aardgas	1 000 m3	64	490
Elektrische energie aangekocht of ontvangen door cessie	1 000 kWh	2 974	9 704
Andere	-	-	424
Totaal	-	-	27 708
B. Grondstoffen voor :			
I) Appretuur, verven of glanzen van pelzen :			
Ruwe konijnvellen en ander ruw pelterijwerk	stuks	7 287 004	312 442
Appreteerstoffen	t	1 470	46 889
Kleurstoffen	t	20	7 520
II) Pelswerkconfectie :			
Appretuurpelterijwerk en/of geveerd pelterijwerk	-	-	177 726
Textielstoffen	-	-	8 542
C. Andere grondstoffen	-	-	31 680
Totaal	-	-	584 799
D. Andere stoffen			
Verpakkingsmiddelen, recipiënten, enz.	-	-	1 594
Stoffen gebruikt voor onderhoud en herstelling	-	-	2 329
Kleine handwerktuigen, voertuigbanden en andere niet elders genoemde behoeften	-	-	813
Totaal	-	-	4 736
Algemeen totaal	-	-	617 243

Totale inkoopwaarde (exclusief aftrekbare B.T.W.) van de goederen gekocht om in dezelfde vorm voortverkocht of afgestaan te worden (in 1 000 F) : 126 882

BELASTINGEN, TAKSEN EN DIVERSE UITGAVEN

Omschrijving	Waarde (in 1 000 F)
Bedrag (exclusief aftrekbare B.T.W.) gefactureerd door derden voor onderhoud en herstelling van gebouwen, machines en vervoermiddelen	15 700
Bedrag (exclusief aftrekbare B.T.W.) gefactureerd door derden voor het maakwerk verricht voor rekening van de vestigingen	15 934
Bedrag van de B.T.W. die op de door de getelde vestigingen geleverde goederen en diensten ontvangen werd	162 423
Bedrag van de aftrekbare B.T.W. op de aankopen	109 539
Bedrag van de op de uitvoervergunningen aangebrachte zegels, van de verkeersbelasting op de motorrijtuigen, van de gemeente- en provinciebelastingen	1 312
Bedrag van de onroerende voorheffing (provinciale en gemeentelijke opcentiemen inbegrepen)	1 549
Kosten (exclusief B.T.W.) betaald voor het vervoer uitgevoerd door derden en aangerekend buiten de aankoopfacturen om	15 726
Premies voor verzekering tegen brand, diefstal van autovoertuigen en tegen schade voortvloeiend uit auto-ongevallen	7 505
Bedrag van de huur betaald voor gebouwen die voor beroepsdoeleinden gebruikt worden en van de huur betaald voor uitrustingsgoederen (exclusief aftrekbare B.T.W.)	16 839
Bankkosten met uitsluiting van de intresten op ontleende kapitalen (exclusief aftrekbare B.T.W.)	3 333
Diverse lasten (exclusief aftrekbare B.T.W.) (1)	100 592

(1) Deze post omvat geen afschrijvingen, intresten of belastingen.

PRODUKTIE EN LEVERINGEN

Omschrijving	Eenheid	Productie voor eigen rekening en voor derden tegen maakloon Hoeveelheid	Leveringen in België en aan het buitenland	
			Hoeveelheid	Waarde (in 1 000 F) exclusief B.T.W.
Appretuur van pelzen	pièces	5 502 793	3 768 776	300 406
Verven en/of glanzen van pelzen	pièces	932 452	839 239	222 621
Pelswerkconfectie	-	-	-	424 652
Andere afgewerkte produkten en afval	-	-	-	61 120
Totaal	-	-	-	1 008 799

Waarde (in 1 000 F) van de verkoop van goederen die de vestigingen verlaten hebben zonder er een bewerking ondergaan te hebben (exclusief B.T.W.) : 145 618

Andere inkomsten (in 1 000 F) (exclusief B.T.W.) : 145 557

WAARDE DER VOORRADEN EN DER PRODUKTEN IN BEWERKING

Omschrijving	Waarde (in 1 000 F)	
	op 1.1.1981	op 31.12.1981
Brandstoffen, grondstoffen en andere in bewerking te stellen produkten (exclusief aftrekbare B.T.W.)	162 630	161 284
Afgewerkte produkten	165 221	186 765
Goederen bestemd om voortverkocht te worden in dezelfde vorm als die waarin ze aangekocht werden (exclusief aftrekbare B.T.W.)	83 569	106 471
Produkten in bewerking	19 004	15 637

INVESTERINGEN
IN DE BONTNIJVERHEID EN NIJVERHEID DER BEHAARDE HUDEN
VESTIGINGEN DIE 20 OF MEER PERSONEN TEWERKSTELLEN
JAAR 1981

(in 1 000 F)

I. Vermeerdering, exclusief aftrekbare B.T.W.			II. Vermindering exclusief B.T.W.	
Nieuwe en gebruikte machines, uitrusting en voertuigen		Constructie en aankoop van bestaande gebouwen en van bebouwde en onbebouwde terreinen	Totaal	Verkoop van terreinen en cessie van gebruikte vaste kapitaalgoederen
Totaal	waarvan transportmiddelen voor het vervoer van en naar het bedrijf			
15 368	7 274	36 473 (1)	51 841	2 915

III. Afschrijvingen voor het geheel van het geïnvesteerde kapitaal		IV. Financiering van de investeringen	
Afschrijvingen op materieel en gereedschap	Afschrijvingen op gebouwen en andere bouwwerken	Financiering met eigen middelen van de ondernemingen	Financiering met andere middelen dan die van de ondernemingen
15 353	6 071	32 658	19 183

(1) Sociale investeringen inbegrepen.

BOUWNIJVERHEID (1)
JAAR 1981
A. GLOBALE RESULTATEN

INDELING VAN DE ONDERNEMINGEN PER BELANGRIJKHEIDSKLASSE VOLGENS HET AANTAL OP 30 SEPTEMBER TEWERKGESTELDE PERSONEN

Omschrijving	5 tot 19	20 tot 49	50 tot 99	100 tot 199	200 tot 499	500 tot 999	1 000 en meer	Totaal
Aantal ondernemingen	421	862	321	137	74	16	4	1 835
Aantal werklieden	5 244	24 018	19 585	16 752	17 900	9 248	3 923	96 670
Aantal bedienden	539	2 425	2 651	2 491	3 649	1 797	1 136	14 688

AANTAL BEDIENDEN EN WERKLIEDEN TEWERKGESTELD IN DE ONDERNEMINGEN OP 31 MAART, 30 JUNI, 30 SEPTEMBER EN 31 DECEMBER 1981

Personeel onderworpen aan de sociale zekerheid voor bedienden (incl. de ondernemingshoofden verbonden door een arbeidsovereenkomst en de leerlingen-bedienden)				Personeel onderworpen aan de sociale zekerheid voor werklieden (incl. leerjongens-werklieden)			
Datum	Mannen	Vrouwen	Totaal	Datum	Mannen	Vrouwen	Totaal
31.03.1981	11 551	3 355	14 906	31.03.1981	100 654	804	101 458
30.06.1981	11 495	3 332	14 827	30.06.1981	97 733	806	98 539
30.09.1981	11 393	3 295	14 688	30.09.1981	95 820	850	96 670
31.12.1981	11 272	3 238	14 510	31.12.1981	90 959	882	91 841

Aantal arbeidsuren door de werklieden en de leerjongens-werklieden daadwerkelijk in 1981 gepresteerd : 131 681 724

PERSONEELUITGAVEN

Omschrijving	Waarde (in 1 000 F)
Brutowedden uitbetaald aan het personeel dat onderworpen is aan de sociale zekerheid voor bedienden	11 437 445
Brutolonen uitbetaald aan het personeel dat onderworpen is aan de sociale zekerheid voor werklieden	35 538 157
Werkgeversbijdragen aan de sociale zekerheid voor :	
- het personeel onderworpen aan de sociale zekerheid voor bedienden	2 535 253
- het personeel onderworpen aan de sociale zekerheid voor werklieden	18 505 754
Verzekeringspremies tegen arbeidsongevallen	2 564 012
Andere personeelsuitgaven	6 759 779
Totaal	77 340 400

(1) Ondernemingen die 10 of meer werklieden tewerkstellen voor de voltooiingswerken en 20 of meer werklieden betreffende de ruwbouw.

INDELING PER PROVINCIE EN PER ARRONDISSEMENT VAN HET OP 30 SEPTEMBER TEWERKGESTELDE PERSONEEL (1)

Provincies en arrondissementen	Bedienden	Werklieden
Arrondissement Antwerpen	2 059	9 939
Arrondissement Mechelen	187	2 155
Arrondissement Turnhout	586	5 291
Provincie Antwerpen	2 832	17 385
Arrondissement Brussel-Hoofdstad	4 378	17 163
Arrondissement Halle-Vilvoorde	192	1 793
Arrondissement Leuven	207	1 517
Arrondissement Nijvel	202	1 524
Provincie Brabant	4 979	21 997
Arrondissement Aat	65	375
Arrondissement Charleroi	508	3 637
Arrondissement Bergen	129	1 106
Arrondissement Moeskroen	126	842
Arrondissement Zinnik	72	731
Arrondissement Thuin	39	567
Arrondissement Doornik	135	1 228
Provincie Henegouwen	1 074	8 486
Arrondissement Hoet	147	1 129
Arrondissement Luik	1 135	7 551
Arrondissement Verviers	250	2 632
Arrondissement Borgworm	30	323
Provincie Luik	1 562	11 635
Arrondissement Hasselt	529	4 085
Arrondissement Maaseik	147	1 756
Arrondissement Tongeren	113	1 422
Provincie Limburg	789	7 263
Arrondissement Neufchâteau	132	969
Arrondissementen Aarlen, Bastenaken, Marche-en-Famenne en Virton	185	1 607
Provincie Luxemburg	317	2 576
Arrondissement Namen	367	2 799
Arrondissementen Dinant en Philippeville	59	752
Provincie Namen	426	3 551
Arrondissement Aalst	327	2 255
Arrondissement Dendermonde	158	2 317
Arrondissement Eeklo	42	386
Arrondissement Gent	693	4 281
Arrondissement Oudenaarde	127	1 094
Arrondissement Sint-Niklaas	209	1 868
Provincie Oost-Vlaanderen	1 556	12 201
Arrondissement Brugge	196	1 875
Arrondissement Ieper	95	1 326
Arrondissement Kortrijk	472	3 286
Arrondissement Oostende	106	1 426
Arrondissement Roeselare	149	1 681
Arrondissementen Diksmuide, Tielt en Veurne	135	1 982
Provincie West-Vlaanderen	1 153	11 576
HET RIJK	14 688	96 670

(1) De indeling van het werkliedenpersoneel hierboven opgegeven is gebaseerd op de localisatie van de sociale zetel van de getelde ondernemingen en niet op die van de exploitatiezetel.

VERBRUIKTE GRONDSTOFFEN EN PRODUKTEN

Omschrijving	Eenheid	Hoeveelheid	Waarde exclusief aftrekbare B.T.W. (in 1 000 F)
Brandstoffen :			
benzine	hl	533 132	1 145 916
dieselolie	t	216 648	2 546 077
andere	-	-	773 295
Elektrische energie	1 000 kwh	156 567	686 955
Steenslag van : porfier	t	3 550 189	737 739
zandsteen	t	2 241 959	374 543
kalksteen	t	5 217 174	972 390
Rijnzand	-	-	690 912
Rijngrind	-	-	425 641
IJzer en staal : betonijzer	t	225 628	3 152 700
profielijzer	t	52 535	793 282
andere	t	37 362	676 592
Aluminium profielen	t	4 819	285 083
Naaldhout : Noords hout : timmerwerk	-	-	655 315
daklatten	-	-	222 302
Inlands hout : timmerwerk	-	-	308 338
daklatten	-	-	141 082
Ander hout	-	-	1 261 264
Cement	t	1 063 828	2 045 621
Cementagglomeraten	t	1 508 344	2 967 164
Stortbeton	m3	3 187 558	5 485 794
Geprefabriceerde betonelementen voor gevels	t	114 951	1 356 933
Bakstenen	t	701 743	2 026 043
Petroleumbitumen	-	-	1 932 652
Vensterglas : enkel vensterglas	-	-	252 058
dubbel vensterglas	-	-	382 625
Warmte-isolerende produkten : glaswol	-	-	232 866
geëxpandeerde polystyreen	-	-	136 519
andere produkten	-	-	374 848
Plastica : buizen en hulzen	-	-	418 150
deuren, ramen, rolluiken	-	-	209 170
andere produkten (inclusief die voor muur- en vloerbekledingen)	-	-	307 092
Materiaal voor elektrische installaties en kathodebescherming	-	-	4 024 929
Materiaal voor verwarmingsinstallaties	-	-	4 955 237
Materiaal voor sanitaire inrichtingen	-	-	1 510 288
Andere materialen, bouwelementen, stoffen en produkten van alle aard niet elders genoemd (met inbegrip van slopingsmaterialen)	-	-	17 843 273
Totaal	-	-	62 310 688

Totale inkoopwaarde (exclusief aftrekbare B.T.W.) van de goederen gekocht om in dezelfde vorm voortverkocht of afgestaan te worden (in 1 000 F) : 7 948 467

BELASTINGEN, TAKSEN EN DIVERSE UITGAVEN

Omschrijving	Waarde (in 1 000 F)
- Bedrag van de B.T.W. die op de door de getelde ondernemingen geleverde werken, diensten en goederen ontvangen werd	26 708 355
- Bedrag van de aftrekbare B.T.W. op de aankopen	23 500 221
- Bedrag van de op de uitvoervergunningen aangebrachte zegels, van de verkeersbelasting op de motorrijtuigen, van de gemeente- en provinciebelastingen	389 434
- Bedrag van de onroerende voorheffing (provinciale en gemeentelijke opcentiemen inbegrepen)	130 373
- Premies voor verzekering tegen brand, diefstal van autovoertuigen en tegen schade voortvloeiend uit auto-ongevallen	1 208 307
- Huur betaald voor gebouwen die voor beroepsdoeleinden gebruikt worden (met inbegrip van de door deze gehuurde gebouwen betaalde onroerende voorheffing)	741 805
- Huur betaald voor uitrustingsgoederen (exclusief aftrekbare B.T.W.)	3 172 967
- Bankkosten (exclusief aftrekbare B.T.W.) met uitsluiting van de intresten op ontleende kapitalen	208 152
- Diverse lasten (exclusief aftrekbare B.T.W.) (1)	14 910 247
- Bedrag (exclusief aftrekbare B.T.W.) gefactureerd door derden voor onderhoud en herstelling van gebouwen, machines en vervoermiddelen (bedoeld onderhoud en herstelling zijn die welke het mogelijk maken de produktiegoederen in staat van goede werking te houden zonder op gevoelige wijze de eigenschappen of de waarde van deze goederen te wijzigen)	4 985 193

(1) Deze post omvat geen afschrijvingen, intresten of belastingen

WAARDE DER WERKEN UITGEVOERD IN 1981 DOOR DE GETELDE ONDERNEMINGEN

Aard der werken	Sommen gefactureerd aan officiële of private klanten voor de werken werkelijk uitgevoerd voor hun rekening (Waarde in 1 000 F - excl. B.T.W.)		Sommen gefactureerd door onderaannemers voor de werken werkelijk uitgevoerd voor rekening van de getelde ondernemingen Waarde (in 1 000 F) exclusief aftrekbare B.T.W.
	Openbare werken (1)	Private werken (2)	
- Constructie van openbare of private gebouwen :			
a) algemene aannemingen	50 041 571	43 836 027	6 403 961
b) aannemingen van grondwerk of metselwerk alleen	3 504 846	6 584 329	
- Wegeniswerken (bruggen en tunnels inbegrepen)	49 720 310	7 900 661	9 082 455
- Andere werken van burgerlijke bouwkunde (zee- en rivierwerken, kunstwerken, enz.)	22 358 363	2 349 094	5 950 393
- Tegelvloeren, mozaiek en andere bedekkingen van muren en vloeren	552 891	4 710 766	3 479 724
- Plafonneer- en andere pleisterwerken	327 235	1 317 734	2 843 214
- Schrijnwerk, leggen van parketvloeren, vensterluiken	425 561	2 922 787	6 166 297
- Schilder- en versieringswerken	972 369	4 285 649	3 268 307
- Centrale verwarming, luchtverversing en pijpleidingen, luchtconditionering	3 047 547	9 332 188	5 645 918
- Lood- en zinkwerk, sanitaire inrichtingen	1 271 116	2 339 596	2 697 345
- Andere voltooingswerken	3 392 635	8 119 909	7 906 671
- Herstellings- en onderhoudswerken	251 671	273 418	133 896
- Andere werken, slopingswerken inbegrepen	1 125 382	578 375	920 182
Totaal	136 991 497	94 550 533	54 498 363
Totaal (1) + (2)	231 542 030		

Omschrijving	Waarde (in 1 000 F)
- Verkoop van materialen voortkomend van slopingswerken (exclusief B.T.W.)	23 559
- Verkoop van produkten vervaardigd door de getelde ondernemingen en niet gebruikt of geplaatst door deze (exclusief B.T.W.)	1 123 233
- Verkoop van goederen gekocht om in dezelfde vorm voortverkocht te worden (exclusief B.T.W.)	8 857 287
- Globale waarde van de constructies uitgevoerd voor eigen rekening van de getelde ondernemingen met het oog op verkoop en die verkocht werden in de loop van het jaar, onverschillig of ze in 1981 of vroeger voltooid werden (exclusief B.T.W.)	2 966 167
- Globale waarde van de constructies en de uitrusting uitgevoerd voor eigen gebruik van de getelde ondernemingen, met hun eigen werkkrachten, onverschillig of ze in 1981 of vroeger begonnen werden (exclusief B.T.W.)	375 774
- Bedrag (exclusief B.T.W.) in 1981 gefactureerd aan derden voor industriële onderzoeken en studies	65 892
- Van verzekeringsmaatschappijen ontvangen vergoedingen voor schade geleden ten gevolge van brand, diefstal van autovoertuigen en auto-ongevallen	297 136
- Inkomsten voortspruitend uit de exploitatie van octrooien; ontvangen commissies en makelaarslonen; huur ontvangen voor het verhuren van materieel en bedrijfsgebouwen; ontvangsten voortkomend, van de exploitatie van diensten in het belang van het personeel (bv. kantine)	2 603 415
Totaal	16 312 463

WAARDE VAN DE VOORRADEN EN VAN DE CONSTRUCTIES IN UITVOERING

Omschrijving	Boekwaarde (in 1 000 F)	
	op 1 januari	op 31 december
A. Voorraden :		
Brandstoffen, materialen, bouwelementen, stoffen en produkten van alle aard in bewerking te stellen, exclusief aftrekbare B.T.W.	6 662 996	6 510 206
B. Nieuwe constructies :		
(Huizen, appartementen, garages, enz.) voltooid en bestemd voor verkoop, exclusief B.T.W.	2 598 914	2 336 450
C. Constructies in uitvoering (exclusief aftrekbare B.T.W.) voor :		
a) verkoop	4 953 482	5 364 731
b) eigen gebruik en verhuring	143 588	82 182

INVESTERINGEN
VESTIGINGEN DIE 20 OF MEER PERSONEN TEWERKSTELLEN

(in 1 000 F)

I. Vermeerdering (exclusief aftrekbare B.T.W.)							II. Vermindering (exclusief B.T.W.)		
Nieuwe en gebruikte machines, uitrusting en voertuigen		Con-structie van gebouwen en andere bouw-werken	Aankoop van be-staande gebouwen en van bebouwde en onbebouwde terreinen		Totaal	Sociale investe-ringen	Alge-meen totaal	Verkoop van terreinen en cessie van gebruikte vaste kapitaalgoederen	
Totaal	waarvan transport-middelen voor het vervoer van en naar het bedrijf		Totaal	waarvan onbe-bouwde terrei-nen				Totaal	waarvan on-bebouwde terreinen
7 210 177	1 455 261	576 892	450 686	114 016	8 237 755	20 406	8 258 161	1 018 667	16 321
III. Afschrijvingen voor het geheel van het geïnves-teerde kapitaal					IV. Financiering van de investeringen				
Afschrijvingen op materieel en ge-reedschap			5 781 576		Financiering met eigen middelen van de ondernemingen			5 455 249	
Afschrijvingen op gebouwen en andere bouw-werken			571 517		Financiering met andere middelen dan die van de ondernemingen			2 802 912	

B. VERDELING VAN DE GLOBALE RESULTATEN NAAR DE GROOTTEKLASSE VAN DE ONDERNEMINGEN

Aantal ondernemingen met :	
minder dan 50 werklieden :	1 357
50 tot 99 werklieden :	274
100 tot 199 werklieden :	136
200 tot 499 werklieden :	54
500 en meer werklieden :	14

Totaal : 1 835

AANTAL BEDIENDEN EN WERKLIEDEN TEWERKGESTELD IN DE ONDERNEMINGEN OP 31 MAART, 30 JUNI, 30 SEPTEMBER EN 31 DECEMBER 1981

Personeel onderworpen aan de sociale zekerheid voor bedienden
(incl. de ondernemingshoofden verbonden door een arbeidsovereenkomst en de leerlingen-bedienden)

Datum	Ondernemingen die minder dan 50 werklieden tewerkstellen			Ondernemingen die van 50 tot 99 werklieden tewerkstellen			Ondernemingen die van 100 tot 199 werklieden tewerkstellen			Ondernemingen die van 200 tot 499 werklieden tewerkstellen			Ondernemingen die 500 en meer werklieden tewerkstellen		
	Mannen	Vrouwen	Totaal	Mannen	Vrouwen	Totaal	Mannen	Vrouwen	Totaal	Mannen	Vrouwen	Totaal	Mannen	Vrouwen	Totaal
31. 3. 1981	2 494	1 229	3 723	1 912	620	2 532	2 604	611	3 215	2 445	511	2 956	2 096	384	2 480
30. 6. 1981	2 474	1 213	3 687	1 888	610	2 498	2 612	617	3 229	2 449	518	2 967	2 072	374	2 446
30. 9. 1981	2 458	1 196	3 654	1 885	609	2 494	2 600	606	3 206	2 433	520	2 953	2 017	364	2 381
31.12.1981	2 412	1 172	3 584	1 868	600	2 468	2 593	593	3 186	2 402	509	2 911	1 997	364	2 361

Personeel onderworpen aan de sociale zekerheid voor werklieden (incl. leerjongens-werklieden)

Datum	Ondernemingen die minder dan 50 werklieden tewerkstellen			Ondernemingen die van 50 tot 99 werklieden tewerkstellen			Ondernemingen die van 100 tot 199 werklieden tewerkstellen			Ondernemingen die van 200 tot 499 werklieden tewerkstellen			Ondernemingen die 500 en meer werklieden tewerkstellen		
	Mannen	Vrouwen	Totaal	Mannen	Vrouwen	Totaal	Mannen	Vrouwen	Totaal	Mannen	Vrouwen	Totaal	Mannen	Vrouwen	Totaal
31. 3. 1981	34 820	195	35 015	19 569	80	19 649	19 756	99	19 855	16 022	91	16 113	10 487	339	10 826
30. 6. 1981	33 478	194	33 672	18 943	84	19 027	19 102	101	19 203	15 786	87	15 873	10 424	340	10 764
30. 9. 1981	32 409	197	32 606	18 582	84	18 666	18 896	98	18 994	15 777	94	15 871	10 156	377	10 533
31.12.1981	30 716	197	30 913	17 477	89	17 566	18 017	97	18 114	15 162	95	15 257	9 587	404	9 991

Aantal arbeidsuren door de werklieden en de leerjongens-werklieden daadwerkelijk in 1981 gebresteerd :

ondernemingen met :	
minder dan 50 werklieden :	43 853 852
50 tot 99 werklieden :	25 382 218
100 tot 199 werklieden :	26 057 321
200 tot 499 werklieden :	21 721 086
500 werklieden en meer :	14 667 247

Totaal : 131 681 724

PERSONEELSUITGAVEN

Omschrijving	Waarde (in 1 000 F)					Totaal
	Ondernemingen die minder dan 50 werklieden tewerkstellen	Ondernemingen die van 50 tot 99 werklieden tewerkstellen	Ondernemingen die van 100 tot 199 werklieden tewerkstellen	Ondernemingen die van 200 tot 499 werklieden tewerkstellen	Ondernemingen die 500 en meer werklieden tewerkstellen	
Brutowedden uitbetaald aan het personeel dat onderworpen is aan de sociale zekerheid voor bedienden	2 330 498	1 811 078	2 568 291	2 457 745	2 269 833	11 437 445
Brutolonen uitbetaald aan het personeel dat onderworpen is aan de sociale zekerheid voor werklieden	11 382 133	6 742 555	7 118 085	5 981 065	4 314 319	35 538 157
Werkgeversbijdragen aan de sociale zekerheid voor :						
- het personeel onderworpen aan de sociale zekerheid voor bedienden	528 369	402 603	560 521	544 511	499 249	2 535 253
- het personeel onderworpen aan de sociale zekerheid voor werklieden	5 902 546	3 481 291	3 755 101	3 151 033	2 215 783	18 505 754
Verzekeringspremies tegen arbeidsongevallen	855 177	467 713	527 010	402 828	311 284	2 564 012
Andere personeelsuitgaven	1 634 275	1 083 719	1 320 197	1 614 371	1 107 217	6 759 779
Totaal	22 632 998	13 988 959	15 849 205	14 151 553	10 717 685	77 340 400

VERBRUIKTE GRONDSTOFFEN EN PRODUCTEN

Omschrijving	Eenheid	Ondernemingen die minder dan 50 werklieden tewerkstellen		Ondernemingen die van 50 tot 99 werklieden tewerkstellen		Ondernemingen die van 100 tot 199 werklieden tewerkstellen	
		Hoeveelheid	Waarde (in 1 000 F) exclusief aftrekbare B.T.W.	Hoeveelheid	Waarde (in 1 000 F) exclusief aftrekbare B.T.W.	Hoeveelheid	Waarde (in 1 000 F) exclusief aftrekbare B.T.W.
Brandstoffen :							
benzine	hl	207 297	442 729	102 935	222 126	102 749	221 076
dieselolie	t	56 187	657 347	31 145	365 608	39 393	473 611
andere	-	-	116 933	-	80 183	-	107 601
Elektrische energie	1 000 kWh	31 806	135 364	21 422	92 617	30 761	139 071
Steenlag van :							
porfier	t	772 687	163 518	567 783	115 046	657 673	136 357
zandsteen	t	530 766	91 591	284 470	47 494	977 712	157 605
kalksteen	t	1 201 953	222 335	681 469	126 911	839 151	157 441
Rijnzand	-	-	195 714	-	105 213	-	143 805
Rijngrind	-	-	65 055	-	38 613	-	104 557
IJzer en staal :							
betonijzer	t	37 193	512 858	21 841	307 180	57 412	802 053
profielijzer	t	12 418	201 505	10 171	163 410	7 292	114 013
andere	t	7 587	125 042	5 225	96 277	6 155	109 951
Aluminium profielen	t	2 928	173 002	1 218	73 284	299	16 818
Naaldhout :							
- Noords hout :							
timmerwerk	-	-	285 554	-	98 836	-	173 537
daklatten	-	-	70 418	-	38 759	-	37 280
- Inlands hout :							
timmerwerk	-	-	164 645	-	37 580	-	59 502
daklatten	-	-	60 835	-	25 827	-	16 757
Ander hout	-	-	606 570	-	288 390	-	202 926
Cement	t	272 414	518 447	167 126	319 745	230 704	441 848
Cementagglomeraten	t	425 704	846 393	216 415	450 521	555 915	1 035 155
Stortbeton	m3	707 684	1 179 701	497 085	874 642	711 652	1 195 549
Geprefabriceerde betonelementen voor gevels	t	19 844	280 015	13 136	190 231	19 476	254 750
Bakstenen	t	299 790	861 634	163 367	467 186	126 088	353 534
Petroleumbitumen	-	-	464 413	-	390 566	-	428 470
Vensterglas	-	-	495 646	-	53 155	-	59 255
Warmte-isolerende produkten	-	-	256 927	-	208 427	-	201 924
Plastica :							
-buizen en hulzen	-	-	110 779	-	93 438	-	113 864
-deuren, ramen, rolluiken	-	-	77 727	-	72 941	-	47 430
-andere produkten (inclusief die voor muren en vloerbekledingen)	-	-	148 664	-	100 912	-	38 422
Materiaal voor elektrische installaties en kathodebescherming	-	-	1 022 956	-	1 137 006	-	840 582
Materiaal voor verwarmingsinstallaties	-	-	2 121 854	-	1 464 427	-	1 329 815
Materiaal voor sanitaire inrichtingen	-	-	912 966	-	366 297	-	192 241
Andere materialen, bouwelementen, stoffen en produkten van alle aard niet elders genoemd (met inbegrip van slopingsmaterialen)	-	-	5 383 375	-	3 050 586	-	3 189 300
Totaal	-	-	18 972 512	-	11 563 434	-	12 906 100

VERBRUIKTE GRONDSTOFFEN EN PRODUCTEN (vervolg)

Omschrijving	Eenheid	Ondernemingen die van 200 tot 499 werklieden tewerkstellen		Ondernemingen die 500 en meer werklieden tewerkstellen		Totaal	
		Hoeveelheid	Waarde (in 1 000 F) exclusief aftrekbare B.T.W.	Hoeveelheid	Waarde (in 1 000 F) exclusief aftrekbare B.T.W.	Hoeveelheid	Waarde (in 1 000 F) exclusief aftrekbare B.T.W.
Brandstoffen :							
benzine	hl	87 300	189 811	32 851	70 174	533 132	1 145 916
dieselolie	t	52 928	635 130	36 995	414 381	216 648	2 546 077
andere	-	-	201 975	-	266 603	-	773 295
Elektrische energie	1 000 kWh	43 365	184 881	29 213	135 022	216 567	686 955
Steenslag van :							
porfier	t	1 516 137	316 596	35 909	6 222	3 550 189	737 739
zandsteen	t	311 688	54 056	137 323	23 797	2 241 959	374 543
kalksteen	t	2 200 203	407 430	294 398	58 273	5 217 174	972 390
Rijnzand	-	-	135 025	-	111 155	-	690 912
Rijngrind	-	-	71 111	-	146 305	-	425 641
IJzer en staal :							
betonijzer	t	45 917	629 362	63 265	901 247	225 628	3 152 700
profielijzer	t	8 172	124 039	14 482	190 315	52 535	793 282
andere	t	8 679	157 370	9 716	187 952	41 807	676 592
Aluminium profielen	t	374	21 979	(1)	(1)	4 819	285 083
Naaldhout :							
- Noords hout :							
timmerwerk	-	-	69 643	-	27 745	-	655 315
daklatten	-	-	44 582	-	31 263	-	222 302
- Inlands hout :							
timmerwerk	-	-	33 752	-	12 859	-	308 338
daklatten	-	-	20 269	-	17 394	-	141 082
Ander hout	-	-	124 028	-	39 350	-	1 261 264
Cement	t	259 454	503 662	134 130	261 919	1 063 828	2 045 621
Cementagglomeraten	t	222 932	457 799	87 378	177 296	1 508 344	2 967 164
Stortbeton	m3	791 528	1 377 959	479 609	857 943	3 187 558	5 485 794
Geprefabriceerde betonelementen voor gevels	t	57 202	522 603	5 293	99 334	114 951	1 356 933
Bakstenen	t	75 283	235 241	37 215	108 448	701 743	2 026 043
Petroleumbitumen	-	-	649 203	-	(1)	-	1 932 652
Vensterglas	-	-	26 627	-	(1)	-	634 683
Warmte-isolerende produkten	-	-	65 563	-	11 392	-	744 233
Andere materialen	-	-	4 341 424	-	3 111 133	-	29 268 139
Totaal	-	-	11 601 120	-	7 267 522	-	62 310 688

Totale inkoopwaarde (exclusief aftrekbare B.T.W.) van de goederen gekocht om in dezelfde vorm voortverkocht te worden (in 1 000 F)

Ondernemingen met : minder dan 50 werklieden : 1 847 851
van 50 tot 99 werklieden : 448 858
van 100 tot 199 werklieden : 455 450
200 werklieden en meer : 5 196 308

Totaal 7 948 467

(1) Vertrouwelijk cijfer : samengevoegd met de kleinere klasse.

BELASTINGEN, TAKSEN EN DIVERSE UITGAVEN

Omschrijving	Waarde (in 1 000 F)					Totaal
	Ondernemingen die minder dan 50 werklieden tewerkstellen	Ondernemingen die van 50 tot 99 werklieden tewerkstellen	Ondernemingen die van 100 tot 199 werklieden tewerkstellen	Ondernemingen die van 200 tot 499 werklieden tewerkstellen	Ondernemingen die 500 en meer werklieden tewerkstellen	
- Sommen gefactureerd door onderaannemers voor de werken werkelijk uitgevoerd voor de rekening van de getelde ondernemingen (exclusief aftrekbare B.T.W.)	11 851 248	9 459 129	12 377 237	13 895 107	6 915 642	54 498 363
- Bedrag van de B.T.W. die op de door de getelde ondernemingen geleverde werken, diensten en goederen ontvangen werd	7 495 105	4 830 823	5 274 511	5 146 966	3 960 950	26 708 355
- Bedrag van de aftrekbare B.T.W. op de aankopen	6 085 625	3 928 782	4 567 922	4 858 401	4 059 491	23 500 221
- Bedrag van de op de uitvoervergunningen aangebrachte zegels, van de verkeersbelasting op de motorrijtuigen, van de gemeente- en provinciebelastingen	140 160	66 703	70 989	72 125	39 457	389 434
- Bedrag van de onroerende voorheffing (provinciale en gemeentelijke opcentiemen inbegrepen)	39 037	18 633	26 536	27 136	19 031	130 373
- Premies voor verzekering tegen brand, diefstal van autovoertuigen en tegen schade voortvloeiend uit auto-ongevallen	417 247	217 381	182 738	153 845	237 096	1 208 307
- Huur betaald voor gebouwen die voor beroepsdoeleinden gebruikt worden (met inbegrip van de voor deze gehuurde gebouwen eventueel betaalde onroerende voorheffing)	330 151	129 782	112 058	79 521	90 293	741 805
- Huur betaald voor uitrustingsgoederen (exclusief aftrekbare B.T.W.)	474 692	379 325	483 519	902 808	932 623	3 172 967
- Bankkosten (exclusief aftrekbare B.T.W.) met uitsluiting van de intresten op ontleende kapitalen	52 622	36 547	42 903	42 670	33 410	208 152
- Diverse lasten (exclusief aftrekbare B.T.W.) (1)	3 486 439	1 959 700	3 043 949	2 405 341	4 014 818	14 910 247
- Bedrag (exclusief aftrekbare B.T.W.) gefactureerd door derden voor onderhoud en herstelling van gebouwen, machines en vervoermiddelen (bedoeld onderhoud en herstelling zijn die welke het mogelijk maken de productiegoederen in staat van goede werking te houden zonder op gevoelige wijze de eigenschappen of waarde van deze goederen te wijzigen)	1 290 739	720 190	912 050	1 182 983	879 331	4 985 193

t20274

WAARDE DER WERKEN UITGEVOERD IN 1981 DOOR DE GETELDE ONDERNEMINGEN

Aard der werken	Ondernemingen die minder dan 50 werklieden tewerkstellen		Ondernemingen die van 50 tot 99 werklieden tewerkstellen	
	Sommen gefactureerd aan officiële of private klanten voor de werken werkelijk uitgevoerd voor hun rekening (Waarde in 1 000 F - exclusief B.T.W.)			
	Openbare werken	Private werken	Openbare werken	Private werken
- Constructie van openbare of private gebouwen :				
a) algemene aannemingen	9 985 042	14 754 457	9 529 014	8 533 299
b) aannemingen van grondwerk of metselwerk alleen	739 557	1 557 134	473 004	1 411 635
- Wegeniswerken (bruggen en tunnels inbegrepen)	8 909 474	2 304 517	7 028 842	1 714 491
- Andere werken van burgerlijke bouwkunde (zeen rivierwerken, kunstwerken, enz.)	1 681 374	252 062	1 010 223	301 781
- Tegelvloeren, mozaïek en andere bedekkingen van muren en vloeren	281 220	2 509 489	176 671	1 377 694
- Plafonneer- en andere pleisterwerken	61 269	956 953	343 679	218 898
- Schrijnwerk, leggen van parketvloeren, vensterluiken	347 648	2 500 621)	419 394
- Schilder- en versterkingswerken	623 698	2 808 140)	353 494
- Centrale verwarming, luchtverversing en pijpleidingen, luchtconditionering	1 587 713	3 931 743	201 446	928 590
- Lood- en zinkwerken, sanitaire inrichtingen	763 307	1 711 317	331 592	1 994 254
- Andere voltooiingswerken	1 284 706	4 261 909	683 531	464 137
- Andere werken (sloping-, herstellings-, en onderhoudswerken inbegrepen)	184 723	288 142	793 653	2 293 748
Totaal	26 449 731	37 836 484	21 500 245	19 601 631

1) Deze post omvat geen afschrijvingen, intresten of belastingen.

WAARDE DER WERKEN UITGEVOERD IN 1981 DOOR DE GETELDE ONDERNEMINGEN (vervolg)

Aard der werken	Ondernemingen die van 100 tot 199 werklieden tewerkstellen		Ondernemingen die van 200 tot 499 werklieden tewerkstellen		Ondernemingen die 500 en meer werklieden tewerkstellen	
	Sommen gefactureerd aan officiële of private klanten voor de werken werkelijk uitgevoerd voor hun rekening (Waarde in 1 000 F - exclusief B.T.W.)		Sommen gefactureerd aan officiële of private klanten voor de werken werkelijk uitgevoerd voor hun rekening (Waarde in 1 000 F - exclusief B.T.W.)		Sommen gefactureerd aan officiële of private klanten voor de werken werkelijk uitgevoerd voor hun rekening (Waarde in 1 000 F - exclusief B.T.W.)	
	Openbare werken	Private werken	Openbare werken	Private werken	Openbare werken	Private werken
- Constructie van openbare of private gebouwen :						
a) algemene aannemingen	13 398 381	8 788 747	14 563 226	7 842 464	2 565 908	3 917 060
b) aannemingen van grondwerk of metselwerk alleen	1 023 746	1 113 242	492 147	1 189 719	776 392)
- Wegeniswerken (bruggen en tunnels inbegrepen)	10 978 851	1 719 031	13 253 459	2 145 734	9 549 684)
- Andere werken van burgerlijke bouwkunde (zee- en rivierwerken, kunstwerken, enz.)	2 592 069	405 687	4 680 019	1 183 029))
- Voltooiingswerken en andere werken (sloping-, herstellings- en onderhoudswerken inbegrepen)	2 159 120	6 191 030	500 023	369 705)12 508 496)
Totaal	30 152 167	18 217 737	33 488 874	12 730 651	25 400 480	6 164 030

Diverse ontvangsten (in 1 000 F)	
Ondernemingen met :	
minder dan 50 werklieden	: 3 952 586
50 tot 99 werklieden	: 1 470 803
100 tot 199 werklieden	: 1 345 078
200 tot 499 werklieden	: 1 106 330
500 werklieden en meer	: 8 437 666

Totaal : 16 312 463

t20275

WAARDE VAN DE VOORRADEN EN VAN DE CONSTRUCTIES IN UITVOERING

Omschrijving	Ondernemingen die minder dan 50 werklieden tewerkstellen		Ondernemingen die van 50 tot 99 werklieden tewerkstellen		Ondernemingen die van 100 tot 199 werklieden tewerkstellen		Ondernemingen die van 200 tot 499 werklieden tewerkstellen		Ondernemingen die 500 en meer werklieden tewerkstellen		Totaal	
	Boekwaarde (in 1 000 F)		Boekwaarde (in 1 000 F)		Boekwaarde (in 1 000 F)		Boekwaarde (in 1 000 F)		Boekwaarde (in 1 000 F)		Boekwaarde (in 1 000 F)	
	op 1 januari	op 31 december	op 1 januari	op 31 december	op 1 januari	op 31 december	op 1 januari	op 31 december	op 1 januari	op 31 december	op 1 januari	op 31 december
A. Voorraden:												
Brandstoffen, materialen, bouwmaterialen, stoffen en producten van alle aard in bewerking te stellen, exclusief aftrekbare B.T.W.	2 309 769	2 294 689	1 089 207	1 012 976	1 108 448	1 089 645	1 059 571	1 006 898	1 096 001	1 105 998	6 662 996	6 510 206
B. Nieuwe constructies (exclusief B.T.W.) en constructies in uitvoering (exclusief aftrekbare B.T.W.)	1 810 582	1 516 887	1 545 567	1 441 499	1 210 703	1 004 481	751 451	1 444 472	2 377 681	2 376 024	7 695 984	7 783 363

INVESTERINGEN

ONDERNEMINGEN DIE 20 OF MEER PERSONEN TEWERKSTELLEN

(in 1 000 F.)

Ondernemingen	I. Vermeerdering (exclusief aftrekbare B.T.W.)					II. Verminder- ring (excl. B.T.W.)
	Nieuwe en gebruikte ma- chines, uitrusting en voertuigen		Constructie van gebou- wen en an- dere bouw- werken	Aankoop van bestaande gebouwen en van bebouw- de en onbe- bouwde ter- reinen (1)	Algemeen totaal	Verkoop van terreinen en cessie van gebruik- te vaste ka- pitaalgoede- ren
	Totaal	waarvan transportmid- delen voor het vervoer van en naar het bedrijf				
Ondernemingen met :						
minder dan 50 werklieden	1 467 471	557 865	232 117	163 765	1 863 353	256 371
50 tot 99 werklieden	879 880	325 692	98 365	150 134	1 128 379	177 768
100 tot 199 werklieden	968 385	243 648	83 013	107 392	1 158 790	168 464
200 tot 499 werklieden	1 355 845	177 450	139 274	44 717	1 539 836	330 011
500 en meer werklieden	2 538 596	150 606	24 123	5 084	2 567 803	86 053
Totaal	7 210 177	1 455 261	576 892	471 092	8 258 161	1 018 667

Ondernemingen	III. Afschrijvingen voor het geheel van het geïnvesteerde kapitaal		IV. Financiering van de investeringen	
	1. Op materieel en gereedschap	2. Op gebouwen en andere bouwwerken	1. Met eigen mid- delen van de ondernemingen	2. Met andere mid- delen dan die van de onderne- mingen
Ondernemingen met :				
minder dan 50 werklieden	1 452 897	223 994	1 348 033	515 320
50 tot 99 werklieden	854 554	117 291	801 720	326 659
100 tot 199 werklieden	883 667	98 521	898 832	259 958
200 tot 499 werklieden	1 145 064	90 073	768 813	771 023
500 en meer werklieden	1 445 394	41 638	1 637 851	929 952
Totaal	5 781 576	571 517	5 455 249	2 802 912

(1) Sociale investeringen inbegrepen.

C. VERDELING PER SECTOR VAN DE VOORNAAMSTE RESULTATEN

I. RUWBOUW EN BURGERLIJKE BOUWKUNDE

Aantal ondernemingen met :

minder dan 50 werklieden : 486
 50 tot 199 werklieden : 222
 200 en meer werklieden : 41

Totaal : 749

AANTAL BEDIENDEN EN WERKLIEDEN TEWERKGESTELD IN DE ONDERNEMINGEN OP 31 MAART, 30 JUNI, 30 SEPTEMBER EN 31 DECEMBER 1981

Personeel onderworpen aan de sociale zekerheid voor bedienden (incl. de ondernemingshoofden verbonden door een arbeidsovereenkomst en de leerlingen-bedienden)

Datum	Ondernemingen die minder dan 50 werklieden tewerkstellen			Ondernemingen die van 50 tot 199 werklieden tewerkstellen			Ondernemingen die 200 en meer werklieden tewerkstellen			Totaal		
	Mannen	Vrouwen	Totaal	Mannen	Vrouwen	Totaal	Mannen	Vrouwen	Totaal	Mannen	Vrouwen	Totaal
31. 3. 1981	995	441	1 436	2 221	611	2 832	3 153	627	3 780	6 369	1 679	8 048
30. 6. 1981	986	436	1 422	2 196	607	2 803	3 142	627	3 769	6 324	1 670	7 994
30. 9. 1981	986	425	1 411	2 181	602	2 783	3 079	627	3 706	6 246	1 654	7 900
31. 12. 1981	974	415	1 389	2 160	596	2 756	3 074	623	3 697	6 208	1 634	7 842

Personeel onderworpen aan de sociale zekerheid voor werklieden (incl. leerjongens-werklieden)

Datum	Ondernemingen die minder dan 50 werklieden tewerkstellen			Ondernemingen die van 50 tot 199 werklieden tewerkstellen			Ondernemingen die 200 en meer werklieden tewerkstellen			Totaal		
	Mannen	Vrouwen	Totaal	Mannen	Vrouwen	Totaal	Mannen	Vrouwen	Totaal	Mannen	Vrouwen	Totaal
31. 3. 1981	15 472	59	15 531	22 401	85	22 486	16 142	160	16 302	54 015	304	54 319
30. 6. 1981	14 536	60	14 596	21 237	90	21 327	15 835	155	15 990	51 608	305	51 913
30. 9. 1981	13 865	64	13 929	20 816	89	20 905	15 575	159	15 734	50 256	312	50 568
31. 12. 1981	13 012	62	13 074	19 480	89	19 569	14 684	149	14 833	47 176	300	47 476

Aantal arbeidsuren door de werklieden en de leerjongens-werklieden daadwerkelijk in 1981 gepresteerd :

ondernemingen met : minder dan 50 werklieden : 18 125 254
 50 tot 199 werklieden : 28 268 763
 200 en meer werklieden : 22 038 151

Totaal : 68 432 168

PERSONEELSUITGAVEN

Omschrijving	Waarde (in 1 000 F)			
	Ondernemingen die minder dan 50 werklieden tewerkstellen	Ondernemingen die van 50 tot 199 werklieden tewerkstellen	Ondernemingen die 200 en meer werklieden tewerkstellen	Totaal
Brutowedden uitbetaald aan het personeel dat onderworpen is aan de sociale zekerheid voor bedienden	943 985	2 183 567	3 430 469	6 558 021
Brutolonen uitbetaald aan het personeel dat onderworpen is aan de sociale zekerheid voor werklieden	4 760 644	7 643 867	6 414 244	18 818 755
Werkgeversbijdragen aan de sociale zekerheid voor :				
- het personeel onderworpen aan de sociale zekerheid voor bedienden	208 999	478 962	745 567	1 433 528
- het personeel onderworpen aan de sociale zekerheid voor werklieden	2 530 366	4 056 473	3 377 719	9 964 558
Verzekeringspremies tegen arbeidsongevallen	381 321	599 117	447 690	1 428 128
Andere personeelsuitgaven	757 500	1 361 319	2 003 658	4 122 477
Totaal	9 582 815	16 323 305	16 419 347	42 325 467

VERBRUIKTE GRONDSTOFFEN EN PRODUCTEN

Omschrijving	Eenheid	Ondernemingen die minder dan 50 werkliden tewerkstellen		Ondernemingen die van 50 tot 199 werkliden tewerkstellen		Ondernemingen die 200 en meer werkliden tewerkstellen		Totaal	
		Hoeveelheid	Waarde (in 1 000 F) exclusief aftrekbare B.T.W.	Hoeveelheid	Waarde (in 1 000 F) exclusief aftrekbare B.T.W.	Hoeveelheid	Waarde (in 1 000 F) exclusief aftrekbare B.T.W.	Hoeveelheid	Waarde (in 1 000 F) exclusief aftrekbare B.T.W.
Brandstoffen :									
benzine	hl	74 552	158 019	103 387	222 019	73 887	160 756	251 826	540 794
dieselolie	t	23 803	275 427	26 858	319 385	53 387	612 522	104 048	1 207 334
andere	-	-	31 000	-	46 368	-	304 051	-	381 419
Elektrische energie	1 000 kWh	14 079	59 422	30 355	134 757	49 009	219 638	93 443	413 817
Steenlag van :									
porfier	t	384 885	82 202	162 650	33 765	56 025	10 623	603 560	126 590
zandsteen	t	104 673	17 825	250 096	43 542	192 034	33 459	546 803	94 826
kalksteen	t	202 426	38 051	301 811	58 302	169 087	33 047	673 324	129 400
Rijnzand	-	-	85 325	-	112 911	-	109 602	-	307 838
Rijngrind	-	-	44 001	-	68 728	-	112 982	-	225 711
Ijzer en staal :									
betonijzer	t	31 908	434 978	48 908	694 300	79 195	1 129 293	160 011	2 258 571
profielijzer	t	10 301	166 412	14 592	230 499	16 997	233 903	41 890	630 814
andere	t	2 840	46 676	7 012	126 027	12 585	237 270	22 437	409 973
Aluminium profielen	t	1 297	74 490	1 064	62 758	374	21 979	2 735	159 227
Naaldhout :									
- Noords hout :									
timmerwerk	-	-	173 902	-	266 022	-	90 062	-	529 986
daklatten	-	-	39 730	-	74 580	-	53 029	-	167 339
- Inlands hout :									
timmerwerk	-	-	102 739	-	92 166	-	44 383	-	239 288
daklatten	-	-	20 576	-	41 132	-	29 963	-	91 671
Ander hout	-	-	225 904	-	332 675	-	140 808	-	699 387
Cement	t	158 491	307 230	215 685	416 246	168 081	341 610	542 257	1 065 086
Cementagglomeraten	t	234 991	467 893	440 549	839 510	140 533	281 373	816 073	1 588 776
Stortbeton	m3	492 348	815 939	832 716	1 438 451	899 007	1 593 097	2 224 071	3 847 487
Geprefabriceerde betonelementen voor gevels	t	18 469	258 925	30 356	432 846	58 061	536 024	106 886	1 227 795
Bakstenen	t	286 122	823 706	277 494	781 455	77 866	253 589	641 482	1 858 750
Petroleumbitumen	-	-	39 182	-	25 911	-	44 450	-	109 543
Vensterglas	-	-	118 465	-	111 523	-	13 070	-	243 058
Warmte-isolerende producten	-	-	88 861	-	122 888	-	72 318	-	284 067

VERBRUIKTE GRONDSTOFFEN EN PRODUKTEN (vervolg)

Omschrijving	Eenheid	Ondernemingen die minder dan 50 werklieden tewerkstellen		Ondernemingen die van 50 tot 199 werklieden tewerkstellen		Ondernemingen die 200 en meer werklieden tewerkstellen		Totaal	
		Hoeveelheid	Waarde (in 1 000 F) exclusief aftrekbare B.T.W.	Hoeveelheid	Waarde (in 1 000 F) exclusief aftrekbare B.T.W.	Hoeveelheid	Waarde (in 1 000 F) exclusief aftrekbare B.T.W.	Hoeveelheid	Waarde (in 1 000 F) exclusief aftrekbare B.T.W.
Plastica :									
buizen en hulzen	-	-	58 427	-	135 181	-	42 455	-	236 063
Deuren, ramen, rolluiken	-	-	56 537	-	99 051	-	7 052	-	162 640
Andere produkten (inclusief die voor muur- en vloerbekledingen)	-	-	46 458	-	55 716	-	16 973	-	119 147
Materiaal voor elektrische installaties en kathodebescherming	-	-	51 472	-	376 512	-	45 623	-	473 607
Materiaal voor verwarmingsinstallaties	-	-	64 042	-	57 860	-	33 873	-	155 775
Materiaal voor sanitaire inrichtingen	-	-	102 071	-	119 444	-	37 293	-	258 808
Andere materialen, bouwelementen, stoffen en produkten van alle aard niet elders genoemd (met inbegrip van sloopingsmaterialen)	-	-	1 718 290	-	2 785 767	-	3 748 718	-	8 252 775
Totaal	-	-	7 094 177	-	10 758 297	-	10 644 888	-	28 497 362

Totale inkoopwaarde (exclusief aftrekbare B.T.W.) van de goederen gekocht om in dezelfde vorm voortverkocht te worden (in 1 000 F) : ondernemingen met : minder dan 50 werklieden : 192 728
50 en meer werklieden : 5 132 983

Totaal : 5 325 711

BELASTINGEN, TAKSEN EN DIVERSE UITGAVEN

Omschrijving	Waarde (in 1 000 F)			Totaal
	Ondernemingen die minder dan 50 werklieden tewerkstellen	Ondernemingen die van 50 tot 199 werklieden tewerkstellen	Ondernemingen die 200 en meer werklieden tewerkstellen	
Sommen gefactureerd door onderaannemers voor de werken werkelijk uitgevoerd voor de rekening van de getelde ondernemingen (exclusief aftrekbare B.T.W.)	8 172 104	16 150 917	17 063 676	41 386 697
Bedrag van de B.T.W. die op de door de getelde ondernemingen geleverde werken, diensten en goederen ontvangen werd	3 459 302	5 788 965	6 184 708	15 432 975
Bedrag van de aftrekbare B.T.W. op de aankopen	2 854 925	4 863 371	6 580 120	14 298 416
Bedrag van de op de uitvoervergunningen aangebrachte zegels, van de verkeersbelasting op de motorrijtuigen, van de gemeente- en provinciebelastingen	55 628	67 601	58 923	182 152
Bedrag van de onroerende voorheffing (provinciale en gemeentelijke opcentiemen inbegrepen)	20 384	29 539	31 066	80 989
Premies voor verzekering tegen brand, diefstal van autovoertuigen en tegen schade voortvloeiend uit auto-ongevallen	155 822	202 343	293 818	651 983
Huur betaald voor gebouwen die voor beroepsdoeleinden gebruikt worden (met inbegrip van de voor deze gehuurde gebouwen betaalde onroerende voorheffing)	131 044	129 073	141 871	401 988
Huur betaald voor uitrustingsgoederen (exclusief aftrekbare B.T.W.)	325 089	499 587	1 267 015	2 091 691
Bankkosten (exclusief aftrekbare B.T.W.) met uitsluiting van de intresten op ontleende kapitalen	22 813	39 994	51 329	114 136
Diverse lasten (exclusief aftrekbare B.T.W.) (1)	1 456 892	1 917 853	5 309 304	8 684 049
Bedrag (exclusief aftrekbare B.T.W.) gefactureerd door derden voor onderhoud en herstelling van gebouwen, machines en vervoermiddelen (bedoeld onderhoud en herstelling zijn die welke het mogelijk maken de produktiegoederen in staat van goede werking te houden zonder op gevoelige wijze de eigenschappen of de waarde van deze goederen te wijzigen)	560 028	851 942	1 248 859	2 660 829

(1) Deze post omvat geen afschrijvingen, intresten of belastingen.

WAARDE DER WERKEN UITGEVOERD IN 1981 DOOR DE GETELDE ONDERNEMINGEN

Aard der werken	Ondernemingen die minder dan 50 werklieden tewerkstellen		Ondernemingen die van 50 tot 199 werklieden tewerkstellen		Ondernemingen die 200 en meer werklieden tewerkstellen		Totaal	
	Sommen gefactureerd aan officiële en private klanten voor de werken werkelijk uitgevoerd voor hun rekening (Waarde in 1 000F) exclusief B.T.W.		Sommen gefactureerd aan officiële en private klanten voor de werken werkelijk uitgevoerd voor hun rekening (Waarde in 1 000F) exclusief B.T.W.		Sommen gefactureerd aan officiële en private klanten voor de werken werkelijk uitgevoerd voor hun rekening (Waarde in 1 000F) exclusief B.T.W.		Sommen gefactureerd aan officiële en private klanten voor de werken werkelijk uitgevoerd voor hun rekening (Waarde in 1 000F) exclusief B.T.W.	
	Openbare werken	Private werken	Openbare werken	Private werken	Openbare werken	Private werken	Openbare werken	Private werken
- Constructie van openbare of private gebouwen								
a) algemene aannemingen	9 905 249	14 705 292	22 619 691	17 134 942	16 749 393	11 388 415	49 274 333	43 228 649
b) aannemingen van grondwerk of metselwerk alleen	722 869	1 408 802	1 255 635	2 472 150	1 268 539	2 014 525	3 247 043	5 895 477
- Wegeniswerken (bruggen en tunnels inbegrepen)	254 629	135 889	503 367	242 104	4 597 382)	5 355 378)
- Andere werken van burgerlijke bouwkunde (zee- en rivierwerken, kunstwerken, enz.)	1 655 496	250 317	3 311 874	671 914	15 410 805) 1 397 133	20 378 175) 3 452 910
- Andere werken (sloping-, herstellings- en onderhoudswerken inbegrepen)	169 700	252 822	1 124 369	502 731	86 377)	1 380 446)
Totaal	12 707 943	16 753 122	28 814 936	21 023 841	38 112 496	14 800 073	79 635 375	52 577 036

Diverse ontvangsten (in 1 000 F) : ondernemingen met : minder dan 50 werklieden : 1 287 151
50 tot 199 werklieden : 1 333 027
200 en meer werklieden : 8 808 190
Totaal : 11 428 368

WAARDE VAN DE VOORRADEN EN VAN DE CONSTRUCTIES IN UITVOERING

Omschrijving	Ondernemingen die minder dan 50 werklieden tewerkstellen		Ondernemingen die van 50 tot 199 werklieden tewerkstellen		Ondernemingen die 200 en meer werklieden tewerkstellen		Totaal	
	Boekwaarde (in 1 000 F)		Boekwaarde (in 1 000 F)		Boekwaarde (in 1 000 F)		Boekwaarde (in 1 000 F)	
	op 1 januari	op 31 december	op 1 januari	op 31 december	op 1 januari	op 31 december	op 1 januari	op 31 december
A. Voorraden :								
Brandstoffen, materialen, bouwelementen, stoffen en produkten van alle aard in bewerking te stellen, exclusief aftrekbare B.T.W.	713 216	645 459	1 162 201	1 077 316	1 637 035	1 637 660	3 512 452	3 360 435
B. Nieuwe constructies (exclusief B.T.W.) en constructies in uitvoering (exclusief aftrekbare B.T.W.)	1 769 155	1 491 004	2 700 849	2 361 305	3 089 176	3 797 711	7 559 180	7 650 020

INVESTERINGEN
ONDERNEMINGEN DIE 20 OF MEER PERSONEN TEWERKSTELLEN

(In 1 000 F)

Ondernemingen	I. Vermeerdering (exclusief aftrekbare B.T.W.)					II. Verminder- ring (excl. B.T.W.)
	Nieuwe en gebruikte ma- chines, uitrusting en voertuigen		Constructie van gebou- wen en an- dere bouw- werken	Aankoop van bestaande gebouwen en van be- bouwde en onbebouwde terreinen (1)	Algemeen totaal	Verkoop van terreinen en cession van gebruik- te vaste kapitaal- goederen
	Totaal	waarvan trans- portmiddelen voor het ver- voer van en naar het be- drijf				
Ondernemingen met :						
Minder dan 50 werklieden	669 122	218 731	120 418	58 710	848 250	130 902
50 tot 199 werklieden	920 046	275 948	118 225	152 160	1 190 431	205 183
200 en meer werklieden	3 287 678	160 989	156 884	41 304	3 485 866	286 427
Totaal	4 876 846	655 668	395 527	252 174	5 524 547	622 512

Ondernemingen	III. Afschrijvingen voor het geheel van het geïnvesteerde kapitaal		IV. Financiering van de investe- ringen	
	1. Op materieel en gereed- schap	2. Op gebouwen en andere bouwwerken	1. Met eigen middelen van de onderne- mingen	2. Met andere middelen dan die van de ondernemingen
Ondernemingen met :				
Minder dan 50 werklieden	656 666	137 189	652 709	195 541
50 tot 199 werklieden	887 987	138 115	950 923	239 508
200 en meer werklieden	1 898 252	99 688	1 867 868	1 617 998
Totaal	3 442 905	374 992	3 471 500	2 053 047

(1) Sociale investeringen inbegrepen.

II. WEGEN- EN SPOORWEGBOUW

Aantal ondernemingen met :

minder dan 50 werklieden :	200
50 tot 199 werklieden :	102
200 of meer werklieden :	24

H

AANTAL BEDIENDEN EN WERKLIEDEN TEWERKGESTELD IN DE ONDERNEMINGEN OP 31 MAART, 30 JUNI, 30 SEPTEMBER EN 31 DECEMBER 1981

Personeel onderworpen aan de sociale zekerheid voor bedienden (incl. de ondernemingshoofden verbonden door een arbeidsovereenkomst en de leerlingen-bedienden)

Datum	Ondernemingen die minder dan 50 werklieden tewerkstellen			Ondernemingen die van 50 tot 199 werklieden tewerkstellen			Ondernemingen die 200 en meer werklieden tewerkstellen			Totaal		
	Mannen	Vrouwen	Totaal	Mannen	Vrouwen	Totaal	Mannen	Vrouwen	Totaal	Mannen	Vrouwen	Totaal
31. 3.1981	298	139	437	928	243	1 171	1 303	255	1 558	2 529	637	3 166
30. 6.1981	301	140	441	921	247	1 168	1 294	254	1 548	2 516	641	3 157
30. 9.1981	299	135	434	918	240	1 158	1 285	246	1 531	2 502	621	3 123
31.12.1981	294	135	429	913	232	1 145	1 243	237	1 480	2 450	604	3 054

Personeel onderworpen aan de sociale zekerheid voor werklieden (incl. leerjongens-werklieden)

Datum	Ondernemingen die minder dan 50 werklieden tewerkstellen			Ondernemingen die van 50 tot 199 werklieden tewerkstellen			Ondernemingen die 200 en meer werklieden tewerkstellen			Totaal		
	Mannen	Vrouwen	Totaal	Mannen	Vrouwen	Totaal	Mannen	Vrouwen	Totaal	Mannen	Vrouwen	Totaal
31. 3.1981	6 123	16	6 139	9 642	43	9 685	9 231	58	9 289	24 996	117	25 113
30. 6.1981	6 091	16	6 107	9 479	44	9 523	9 226	59	9 285	24 796	119	24 915
30. 9.1981	5 940	16	5 956	9 379	40	9 419	9 135	58	9 193	24 454	114	24 568
31.12.1981	5 655	15	5 670	8 957	41	8 998	8 924	61	8 985	23 536	117	23 653

Aantal arbeidsuren door de werklieden en de leerjongens-werklieden daadwerkelijk in 1981 gepresteerd :

ondernemingen met :	minder dan 50 werklieden :	7 630 858
	50 tot 199 werklieden :	12 417 461
	200 en meer werklieden :	12 457 257

Totaal : 32 505 576

PERSONEELSUITGAVEN

Omschrijving	Waarde (in 1 000 F)			Totaal
	Ondernemingen die minder dan 50 werklieden tewerkstellen	Ondernemingen die van 50 tot 199 werklieden tewerkstellen	Ondernemingen die 200 en meer werklieden tewerkstellen	
Brutowedden uitbetaald aan het personeel dat onderworpen is aan de sociale zekerheid voor bedienden	287 993	879 501	1 217 946	2 385 440
Brutolonen uitbetaald aan het personeel dat onderworpen is aan de sociale zekerheid voor werklieden	2 003 003	3 349 373	3 419 531	8 771 907
Werkgeversbijdragen aan de sociale zekerheid voor :				
- het personeel onderworpen aan de sociale zekerheid voor bedienden	63 480	193 171	280 845	537 496
- het personeel onderworpen aan de sociale zekerheid voor werklieden	1 060 249	1 784 132	1 795 548	4 639 929
Verzekeringspremies tegen arbeidsongevallen	154 476	240 181	236 069	630 726
Andere personeelsuitgaven	337 679	544 331	652 524	1 534 534
Totaal	3 906 880	6 990 689	7 602 463	18 500 032

VERBRUIKTE GRONDSTOFFEN EN PRODUKTEN

Omschrijving	Eenheid	Ondernemingen die minder dan 50 werklieden tewerkstellen		Ondernemingen die van 50 tot 199 werklieden tewerkstellen		Ondernemingen die 200 en meer werklieden tewerkstellen		Totaal	
		Hoeveelheid	Waarde (in 1 000 F) exclusief aftrekbare B.T.W.	Hoeveelheid	Waarde (in 1 000 F) exclusief aftrekbare B.T.W.	Hoeveelheid	Waarde (in 1 000 F) exclusief aftrekbare B.T.W.	Hoeveelheid	Waarde (in 1 000 F) exclusief aftrekbare B.T.W.
Brandstoffen :									
benzine	hl	44 319	95 232	67 097	145 237	42 889	91 664	154 305	332 133
dieselolie	t	25 406	302 935	40 562	484 232	36 147	433 139	102 115	1 220 306
andere	-	-	52 502	-	123 803	-	164 527	-	340 832
Elektrische energie	1000 kWh	4 758	20 478	15 849	70 029	23 569	100 265	44 176	190 772
Steenslag van :									
porfier	t	382 087	80 125	1 023 928	209 048	1 496 021	312 195	2 902 036	601 368
zandsteen	t	421 620	72 998	1 012 086	161 557	256 977	44 394	1 690 683	278 949
kalksteen	t	966 674	177 869	1 190 122	220 940	2 325 514	432 656	4 482 310	831 465
Rijnzand	-	-	69 265	-	120 510	-	136 578	-	326 353
Rijngrind	-	-	14 913	-	74 416	-	104 434	-	193 763
IJzer en staal :									
betonijzer	t	3 482	51 144	30 249	413 770	29 987	401 316	63 718	866 230
profielijzer	t	248	3 851	2 581	42 166	5 657	80 451	8 486	126 468
andere	t	2 274	39 844	3 498	64 147	5 810	108 052	11 582	212 043
Aluminium profielen	t	-	-	158	9 938	-	-	158	9 938
Naaldhout :									
- Noords hout :									
timmerwerk	-	-	1 966	-	6 299	-	7 326	-	15 591
daklatten	-	-	1 517	-	1 313	-	22 816	-	25 646
- Inlands hout :									
timmerwerk	-	-	253	-	4 916	-	2 228	-	7 397
daklatten	-	-	176	-	9 152	-	(1)	-	9 328
Ander hout	-	-	9 209	-	21 869	-	22 570	-	53 648
Cement	t	77 444	143 045	175 398	332 359	225 503	423 971	478 345	899 375
Cementagglomeraten	t	167 217	331 278	331 504	645 624	169 777	353 722	668 498	1 330 624
Stortbeton	m3	174 227	302 759	375 211	630 292	372 130	642 805	921 568	1 575 856
Geprefabriceerde betonelementen voor gevels	t	3 568	42 577	(1)	(1)	4 434	85 913	8 002	128 490
Bakstenen	t	9 377	27 514	11 961	39 265	34 632	90 100	56 570	156 879
Petroleumbitumen	-	-	307 235	-	696 501	-	604 753	-	1 608 489
Vensterglas	-	-	762	-	13 800	-	(1)	-	14 562
Warmte-isolerende produkten	-	-	2 660	-	2 895	-	4 637	-	10 192
Andere materialen	-	-	1 141 157	-	2 404 941	-	3 172 295	-	6 718 393
Totaal	-	-	3 293 264	-	6 949 019	-	7 842 807	-	18 085 090

Totale inkoopwaarde (exclusief aftrekbare B.T.W.) van de goederen gekocht om in dezelfde vorm voortverkocht of afgestaan te worden (in 1 000 F) :

- ondernemingen met : minder dan 50 werklieden : 48 459
50 tot 199 werklieden : 157 897
200 en meer werklieden : 176 166

Totaal : 382 522

(1) De cijfers zijn samengevoegd met de kleinere klasse.

BELASTINGEN, TAKSEN EN DIVERSE UITGAVEN

Omschrijving	Waarde (in 1 000 F)			Totaal
	Ondernemingen die minder dan 50 werklieden tewerkstellen	Ondernemingen die van 50 tot 199 werklieden tewerkstellen	Ondernemingen die 200 en meer werklieden tewerkstellen	
Sommen gefactureerd door onderaannemers voor de werken werkelijk uitgevoerd voor de rekening van de getelde ondernemingen (exclusief aftrekbare B.T.W.)	1 410 437	3 514 571	3 745 778	8 670 786
Bedrag van de B.T.W. die op de door de getelde ondernemingen geleverde werken, diensten en goederen ontvangen werd	1 368 844	2 636 281	2 834 554	6 839 679
Bedrag van de aftrekbare B.T.W. op de aankopen	941 994	2 044 942	2 254 604	5 241 540
Bedrag van de op de uitvoervergunningen aangebrachte zegels, van de verkeersbelasting op de motorrijtuigen, van de gemeente- en provinciebelastingen	39 070	52 555	51 294	142 919
Bedrag van de onroerende voorheffing (provinciale en gemeentelijke opcentiemen inbegrepen)	5 682	6 420	15 101	27 203
Premies voor verzekering tegen brand, diefstal van autovoertuigen en tegen schade voortvloeiend uit auto-ongevallen	117 983	145 899	90 520	354 402
Huur betaald voor gebouwen die voor beroepsdoeleinden gebruikt worden (met inbegrip van de voor deze gehuurde gebouwen betaalde onroerende voorheffing)	33 057	46 197	20 296	99 550
Huur betaald voor de uitrustingsgoederen (exclusief aftrekbare B.T.W.)	76 691	284 334	539 959	900 984
Bankkosten (exclusief aftrekbare B.T.W.) met uitsluiting van de interesten op ontleende kapitalen	9 061	21 533	22 843	53 437
Diverse lasten (exclusief aftrekbare B.T.W.) (1)	662 389	1 247 838	977 467	2 887 694
Bedrag (exclusief aftrekbare B.T.W.) gefactureerd door derden voor onderhoud en herstelling van gebouwen, machines en vervoermiddelen (bedoeld onderhoud en herstelling zijn die welke het mogelijk maken de produktiegoederen in staat van goede werking te houden zonder op gevoelige wijze de eigenschappen of de waarde van deze goederen te wijzigen)	409 786	637 308	805 162	1 852 256

(1) Deze post omvat geen afschrijvingen, interesten of belastingen.

WAARDE DER WERKEN UITGEVOERD IN 1981 DOOR DE GETELDE ONDERNEMINGEN

Aard der werken	Ondernemingen die minder dan 50 werklieden tewerkstellen		Ondernemingen die van 50 tot 199 werklieden tewerkstellen		Ondernemingen die 200 en meer werklieden tewerkstellen		Totaal	
	Sommen gefactureerd aan officiële of private klanten voor de werken werkelijk uitgevoerd voor hun rekening (Waarde in 1 000 F) exclusief B.T.W.		Sommen gefactureerd aan officiële of private klanten voor de werken werkelijk uitgevoerd voor hun rekening (Waarde in 1 000 F) exclusief B.T.W.		Sommen gefactureerd aan officiële of private klanten voor de werken werkelijk uitgevoerd voor hun rekening (Waarde in 1 000 F) exclusief B.T.W.		Sommen gefactureerd aan officiële of private klanten voor de werken werkelijk uitgevoerd voor hun rekening (Waarde in 1 000 F) exclusief B.T.W.	
	Openbare werken	Private werken	Openbare werken	Private werken	Openbare werken	Private werken	Openbare werken	Private werken
- Constructie van openbare of private gebouwen :								
a) algemene aannemingen	79 793	49 165	307 704	187 104	379 741)	767 238)
b) aannemingen van grondwerk of metselwerk alleen	16 688	148 109	241 115	52 727	-) 858 902	257 803) 1 296 007
- Wegenwerken (bruggen en tunnels inbegrepen)	8 654 845	2 168 628	17 504 326	3 191 418	18 205 761) 1 906 791	44 364 932) 7 266 837
- Andere werken van burgerlijke bouwkunde (zee- en rivierwerken, kunstwerken, enz.)))))))))
- Andere werken (sloping-, herstellings- en onderhoudswerken inbegrepen)	40 901	32 806	290 418	35 554	1 769 008) 261 212	2 158 573) 350 478
))	58 246	20 906))))
Totaal	8 792 227	2 398 708	18 401 809	3 487 709	20 354 510	3 026 905	47 548 546	8 913 322

Diverse ontvangsten (in 1 000 F) :

- ondernemingen met :	
minder dan 50 werklieden :	289 316
van 50 tot 199 werklieden :	570 547
200 en meer werklieden :	733 054

1.592 917

WAARDE VAN DE VOORRADEN EN VAN DE CONSTRUCTIES IN UITVOERING

Omschrijving	Ondernemingen die minder dan 50 werklieden tewerkstellen		Ondernemingen die van 50 tot 199 werklieden tewerkstellen		Ondernemingen die 200 en meer werklieden tewerkstellen		Totaal	
	Boekwaarde (in 1 000 F)		Boekwaarde (in 1 000 F)		Boekwaarde (in 1 000 F)		Boekwaarde (in 1 000 F)	
	op 1 januari	op 31 december	op 1 januari	op 31 december	op 1 januari	op 31 december	op 1 januari	op 31 december
Brandstoffen, materialen, bouwmaterialen, stoffen en producten van alle aard in bewerking te stellen, nieuwe constructies, constructies en uitrusting in uitvoering	181 990	174 962	459 828	478 291	547 900	489 613	1 189 718	1 142 866

INVESTERINGEN

113.-

ONDERNEMINGEN DIE 20 OF MEER WERKLIEDEN TEWERKSTELLEN

(In 1 000 F)

Ondernemingen	I. Vermeerdering (exclusief aftrekbare B.T.W.)					II. Verminder- ring (excl. B.T.W.)
	Nieuwe en gebruikte ma- chines, uitrusting en voertuigen		Construc- tie van gebouwen en andere bouwwerken	Aankoop van bestaande gebouwen en van bebouw- de en onbe- bouwde ter- reinen (1)	Algemeen totaal	Verkoop van terreinen en cessie van gebruik- te vaste kapitaalgoe- deren
	Totaal	waarvan transport- middelen voor het vervoer van en naar het bedrijf				
Ondernemingen met :						
Minder dan 50 werklieden	515 840	208 004	21 181	58 100	595 121	37 296
van 50 tot 199 werklieden	691 470	217 523	9 432	34 195	735 097	91 568
200 en meer werklieden	547 313	147 548	4 351	8 155	559 819	124 087
Totaal	1 754 623	573 075	34 964	100 450	1 890 037	302 951

Ondernemingen	III. Afschrijvingen voor het geheel van het geïnvesteerde kapitaal		IV. Financiering van de investe- ringen	
	1. Op materieel en gereed- schap	2. Op gebouwen en andere bouwwerken	1. Met eigen mid- delen van de ondernemingen	2. Met andere mid- delen dan die van de onderne- mingen
Ondernemingen met :				
Minder dan 50 werklieden	527 512	26 640	424 118	171 003
van 50 tot 199 werklieden	683 591	34 033	505 278	229 819
200 en meer werklieden	643 418	24 225	487 178	72 641
Totaal	1 854 521	84 901	1 416 574	473 463

(1) Sociale investeringen inbegrepen.

III. VOLTOOIINGSWERKEN

Aantal ondernemingen met :

minder dan 50 werklieden : 671
 50 en meer werklieden : 89

Totaal : 760

AANTAL BEDIENDEN EN WERKLIEDEN TEWERKGESTELD IN DE ONDERNEMINGEN OP 31 MAART, 30 JUNI, 30 SEPTEMBER EN 31 DECEMBER 1981

Personeel onderworpen aan de sociale zekerheid voor bedienden (incl. de ondernemingshoofden verbonden door een arbeidsovereenkomst en de leerlingen-bedienden)

Datum	Ondernemingen die minder dan 50 werklieden tewerkstellen			Ondernemingen die 50 en meer werklieden tewerkstellen			Totaal		
	Mannen	Vrouwen	Totaal	Mannen	Vrouwen	Totaal	Mannen	Vrouwen	Totaal
31.03.1981	1 201	649	1 850	1 452	390	1 842	2 653	1 039	3 692
30.06.1981	1 187	637	1 824	1 468	384	1 852	2 655	1 021	3 676
30.09.1981	1 173	636	1 809	1 472	384	1 856	2 645	1 020	3 665
31.12.1981	1 144	622	1 766	1 470	378	1 848	2 614	1 000	3 614

Personeel onderworpen aan de sociale zekerheid voor werklieden (incl. leerjongens-werklieden)

Datum	Ondernemingen die minder dan 50 werklieden tewerkstellen			Ondernemingen die 50 en meer werklieden tewerkstellen			Totaal		
	Mannen	Vrouwen	Totaal	Mannen	Vrouwen	Totaal	Mannen	Vrouwen	Totaal
31.03.1981	13 225	120	13 345	8 418	263	8 681	21 643	383	22 026
30.06.1981	12 851	118	12 969	8 478	264	8 742	21 329	382	21 711
30.09.1981	12 604	117	12 721	8 506	307	8 813	21 110	424	21 534
31.12.1981	12 049	120	12 169	8 198	345	8 543	20 247	465	20 712

Aantal arbeidsuren door de werklieden en de leerjongens-werklieden daadwerkelijk in 1981 gepresteerd :

Ondernemingen met : minder dan 50 werklieden : 18 097 740
 50 en meer werklieden : 12 646 240

Totaal : 30 743 980

PERSONEELSUITGAVEN

Omschrijving	Waarde (in 1 000 F)		
	Ondernemingen die minder dan 50 werklieden tewerkstellen	Ondernemingen die 50 werklieden en meer tewerkstellen	Totaal
Brutowedden uitbetaald aan het personeel dat onderworpen is aan de sociale zekerheid voor bedienden	1 098 520	1 395 464	2 493 984
Brutolonen uitbetaald aan het personeel dat onderworpen is aan de sociale zekerheid voor werklieden	4 618 486	3 329 009	7 947 495
Werkgeversbijdragen aan de sociale zekerheid voor :			
- het personeel onderworpen aan de sociale zekerheid voor bedienden	255 890	308 339	564 229
- het personeel onderworpen aan de sociale zekerheid voor werklieden	2 311 931	1 589 336	3 901 267
Verzekeringspremies tegen arbeidsongevallen	319 380	185 778	505 158
Andere personeelsuitgaven	539 096	563 672	1 102 768
Totaal	9 143 303	7 371 598	16 514 901

VERBRUIKTE GRONDSTOFFEN EN PRODUCTEN

Omschrijving	Eenheid	Ondernemingen die minder dan 50 werklieden tewerkstellen		Ondernemingen die 50 en meer werklieden tewerkstellen		Totaal	
		Hoeveelheid	Waarde (in 1 000 F) exclusief aftrekbare B.T.W.	Hoeveelheid	Waarde (in 1 000 F) exclusief aftrekbare B.T.W.	Hoeveelheid	Waarde (in 1 000 F) exclusief aftrekbare B.T.W.
Brandstoffen :							
benzine	hl	88 426	189 478	38 575	83 511	127 001	272 989
dieselolie	t	6 978	78 985	3 507	39 452	10 485	118 437
andere	-	-	33 431	-	17 613	-	51 044
Elektrische energie	1000 Kwh	12 969	55 464	5 979	26 902	18 948	82 366
Steenslag van : porfier, zand- en kalksteen	t	43 041	8 374	67 565	13 700	110 606	22 074
Rijnzand en Rijngrind	-	-	47 265	-	15 623	-	62 888
IJzer en staal : beton-, profiel- ijzer en andere	t	6 145	96 500	1 256	21 975	7 401	118 475
Aluminium profielen	t	1 631	98 512	295	17 406	1 926	115 918
Naaldhout : Noords hout :							
timmerwerk	-	-	109 738	-	(1)	-	109 738
daklatten	-	-	29 317	-	(1)	-	29 317
Inlands hout :							
timmerwerk	-	-	61 653	-	-	-	61 653
daklatten	-	-	40 083	-	-	-	40 083
Ander hout	-	-	371 457	-	136 772	-	508 229
Cement	t	36 479	68 172	6 747	12 988	43 226	81 160
Cementagglomeraten, stortbeton, bakstenen en geprefabriceerde betonelementen voor gevels	-	-	119 287	-	1 990	-	121 277
Petroleumbitumen	-	-	117 996	-	96 624	-	214 620
Vensterglas	-	-	376 419	-	644	-	377 063
Warmte-isolerende produkten	-	-	165 406	-	284 568	-	449 974
Plastica :							
buizen en nulzen, deuren, ramen, rolluiken en andere produkten (inclusief die voor muur- en vloerbekledingen)	-	-	144 399	-	124 124	-	268 523
Materiaal voor elektrische installaties en kathodebescherming	-	-	955 386	-	1 657 175	-	2 612 561
Materieel voor verwarmingsinstallaties	-	-	2 057 786	-	2 730 702	-	4 788 488
Materieel voor sanitaire inrichtingen	-	-	809 827	-	436 685	-	1 246 512
Andere materialen, bouwelementen, stoffen en produkten van alle aard niet elders genoemd (met inbegrip van slopingsmaterialen)	-	-	2 572 469	-	1 402 378	-	3 974 847
Totaal	-	-	8 607 404	-	7 120 832	-	15 728 236

Totale inkoopwaarde (exclusief aftrekbare B.T.W.) van de goederen gekocht om in dezelfde vorm voortverkocht te worden (in 1 000 F) :

- ondernemingen met : minder dan 50 werklieden : 1 606 664
- ondernemingen met : 50 en meer werklieden : 633 570

Totaal : 2 240 234

(1) De cijfers zijn samengevoegd met de kleinere klasse.

BELASTINGEN, TAKSEN EN DIVERSE UITGAVEN

Omschrijving	Waarde (in 1 000 F)		
	Ondernemingen die minder dan 50 werklieden tewerkstellen	Ondernemingen die 50 en meer werklieden tewerkstellen	Totaal
Sommen gefactureerd door onderaannemers voor de werken werkelijk uitgevoerd voor de rekening van de getelde ondernemingen (exclusief aftrekbare B.T.W.)	2 268 707	2 172 173	4 440 880
Bedrag van de B.T.W. die op de door de getelde ondernemingen geleverde werken, diensten en goederen ontvangen werd	2 666 959	1 768 742	4 435 701
Bedrag van de aftrekbare B.T.W. op de aankopen	2 288 706	1 671 559	3 960 265
Bedrag der zegels aangebracht op de uitvoervergunningen, van de verkeersbelasting op de motorrijtuigen, der gemeente- en provinciebelastingen	45 462	18 901	64 363
Bedrag van de onroerende voorheffing (provinciale en gemeentelijke opcentiemen inbegrepen)	12 971	9 210	22 181
Premies voor verzekering tegen brand, diefstal van autovoertuigen en tegen schade voortvloeiend uit auto-ongevallen	143 442	58 480	201 922
Huur betaald voor gebouwen die voor beroepsdoeleinden gebruikt worden (met inbegrip van de voor deze gehuurde gebouwen betaalde onroerende voorheffing)	166 050	74 217	240 267
Huur betaald voor uitrustingsgoederen (exclusief aftrekbare B.T.W.)	72 912	107 380	180 292
Bankkosten (exclusief aftrekbare B.T.W.) met uitsluiting van de intresten op ontleende kapitalen	20 748	19 831	40 579
Diverse lasten (exclusief aftrekbare B.T.W.) (1)	1 367 158	1 971 346	3 338 504
Bedrag (exclusief aftrekbare B.T.W.) gefactureerd door derden voor onderhoud en herstelling van gebouwen, machines en vervoermiddelen (bedoeld onderhoud en herstellingen zijn die welke het mogelijk maken de produktiegoederen in staat van goede werking te houden zonder op gevoelige wijze de eigenschappen of waarde van deze goederen te wijzigen)	320 925	151 183	472 108

(1) Deze post omvat geen afschrijvingen, intresten of belastingen.

WAARDE DER WERKEN UITGEVOERD IN 1981 DOOR DE GETELDE ONDERNEMINGEN

Aard der werken	Ondernemingen die minder dan 50 werklieden tewerkstellen		Ondernemingen die 50 en meer werklieden tewerkstellen		Totaal	
	Sommen gefactureerd aan officiële of private klanten voor de werken werkelijk uitgevoerd voor hun rekening (Waarde in 1 000 F exclusief B.T.W.)		Sommen gefactureerd aan officiële of private klanten voor de werken werkelijk uitgevoerd voor hun rekening (Waarde in 1 000 F exclusief B.T.W.)		Sommen gefactureerd aan officiële of private klanten voor de werken werkelijk uitgevoerd voor hun rekening (Waarde in 1 000 F exclusief B.T.W.)	
	Openbare werken	Private werken	Openbare werken	Private werken	Openbare werken	Private werken
- Tegelvloeren, mozaiek en andere bedekkingen van muren en vloeren	281 220	2 509 489	271 671	2 200 950	552 891	4 710 439
- Plafonneer- en andere pleisterwerken	61 269	956 953))) 343 679	360 781))) 752 596	1 317 734
- Schrijnwerk, leggen van parketvloeren, vensterluiken	347 648	2 500 621)	422 166)	2 922 787
- Schilder- en versieringswerken	623 698	2 808 140	348 671	1 477 252	972 369	4 285 392
- Centrale verwarming, luchtverversing en pijpleidingen, luchtconditionering	1 587 713	3 931 743	1 459 834	5 400 159	3 047 547	9 331 902
- Lood- en zinkwerk, sanitaire inrichtingen	763 307	1 711 317	507 809	627 871	1 271 116	2 339 188
- Andere voltooiingswerken	1 284 706)	1 926 351)) 3 211 057)
- Andere werken (sloping-, herstellings- en onderhoudswerken inbegrepen))) 4 266 391)) 3 886 342)	8 152 733
Totaal	4 949 561	18 684 654	4 858 015	14 375 521	9 807 576	33 060 175

Diverse ontvangsten (in 1 000 F) : ondernemingen met : minder dan 50 werklieden : 2 376 119
 ondernemingen met : 50 en meer werklieden : 915 059

Totaal : 3 291 178

WAARDE DER VOORRADEN

Omschrijving	Ondernemingen die minder dan 50 werklieden tewerkstellen		Ondernemingen die 50 en meer werklieden tewerkstellen		Totaal	
	Boekwaarde (in 1 000 F)		Boekwaarde (in 1 000 F)		Boekwaarde (in 1 000 F)	
	op 1 januari	op 31 december	op 1 januari	op 31 december	op 1 januari	op 31 december
Brandstoffen, materialen, bouwelementen, stoffen en produkten van alle aard in bewerking te stellen. (exclusief aftrekbare B.T.W.)	1 455 990	1 500 151	641 640	640 097	2 097 630	2 140 248

INVESTERINGEN
ONDERNEMINGEN DIE 20 OF MEER PERSONEN TEWERKSTELLEN

(In 1 000 F)

Ondernemingen	I. Vermeerdering (exclusief aftrekbare B.T.W.)				II. Verminder- ding (exclusief B.T.W.)	
	Nieuwe en gebruikte ma- chines, uitrustingen en voertuigen		Constructie van gebou- wen en an- dere bouw- werken	Aankoop van bestaande gebouwen en van bebouw- de en onbe- bouwde ter- reinen (1)	Algemeen totaal	Verkoop van terreinen en cessie van gebruik- te vaste kapitaalgoe- deren
Totaal	waarvan trans- portmiddelen voor het ver- voer van en naar het be- drijf					
Ondernemingen met :						
Minder dan 50 werklieden	282 509	131 130	90 518	46 955	419 982	38 173
50 of meer werklieden	296 199	95 388	55 883	71 513	423 595	55 031
Totaal	578 708	226 518	146 401	118 468	843 577	93 204

Ondernemingen	III. Afschrijvingen voor het geheel van het geïnvesteerde kapitaal		IV. Financiering van de investe- ringen	
	1. Op materieel en gereed- schap	2. Op gebouwen en andere bouwwerken	1. Met eigen mid- delen van de ondernemingen	2. Met andere mid- delen dan die van de onderne- mingen
Ondernemingen met :				
Minder dan 50 werklieden	268 719	60 165	271 206	148 776
50 of meer werklieden	215 431	51 459	295 969	127 626
Totaal	484 150	111 624	567 175	276 402

(1) Sociale investeringen inbegrepen.

BORSTELNIJVERHEID, MANDENMAKERIJ, KURK
VESTIGINGEN DIE 5 OF MEER WERKLIEDEN TEWERKSTELLEN
JAAR 1982

INDELING VAN DE VESTIGINGEN PER BELANGRIJKHEIDSKLASSE VOLGENS HET AANTAL OP 30 SEPTEMBER TEWERKGESTELDE PERSONEN

Omschrijving	5 tot 9	10 tot 19	20 of meer	Totaal
Aantal vestigingen	3	9	8	20
Aantal werklieden	16	94	198	308
Aantal bedienden	4	16	26	46

waarvan borstelnijverheid : 13 vestigingen - 233 werklieden - 35 bedienden
mandenmakerij en kurk : 7 vestigingen - 75 werklieden - 11 bedienden

Aantal personen die niet onderworpen zijn aan de sociale zekerheid op 30 september 1982 (eigenaars en familiale helpers) : 12

AANTAL BEDIENDEN EN WERKLIEDEN TEWERKGESTELD IN DE VESTIGINGEN OP 31 MAART, 30 JUNI, 30 SEPTEMBER EN 31 DECEMBER

Personeel onderworpen aan de sociale zekerheid voor bedienden (incl. de vestigingshoofden verbonden door een arbeidsovereenkomst en de leerlingen-bedienden)				Personeel onderworpen aan de sociale zekerheid voor werklieden (incl. leerjongens-werklieden, excl. huisarbeiders)			
Datum	Mannen	Vrouwen	Totaal	Datum	Mannen	Vrouwen	Totaal
31.03.1982	22	26	48	31.03.1982	241	67	308
30.06.1982	22	26	48	30.06.1982	234	65	299
30.09.1982	22	24	46	30.09.1982	236	72	308
31.12.1982	22	24	46	31.12.1982	232	59	291

Aantal arbeidsuren door de werklieden en de leerjongens-werklieden daadwerkelijk gepresteerd : 447 688
waarvan : borstelnijverheid : 343 874
mandenmakerij en kurk : 103 814

INDELING PER PROVINCIE VAN HET OP 30 SEPTEMBER TEWERKGESTELDE PERSONEEL

Provincies	Aantal vestigingen	Bedienden			Werklieden		
		Mannen	Vrouwen	Totaal	Mannen	Vrouwen	Totaal
Brabant	5	13	8	21	44	22	66
Oost-Vlaanderen en Antwerpen	6	3	2	5	63	5	68
West-Vlaanderen	9	6	14	20	129	45	174
Het Rijk	20	22	24	46	236	72	308

PERSONEELSUITGAVEN

Omschrijving	Totaal van de secties (in 1 000 F)	Inlichtingen per sectie (in 1 000 F)	
		Borstelnijverheid	Mandenmakerij en kurk
Brutowedden uitbetaald aan het personeel dat onderworpen is aan de sociale zekerheid voor bedienden	26 344	20 330	6 014
Brutolonen uitbetaald aan het personeel dat onderworpen is aan de sociale zekerheid voor :			
- werklieden (huisarbeiders niet inbegrepen)	103 239	78 812	24 427
- huisarbeiders	-	-	-
Werkgeversbijdragen aan de sociale zekerheid voor :			
- het personeel dat onderworpen is aan de sociale zekerheid voor bedienden	6 235	4 814	1 421
- het personeel dat onderworpen is aan de sociale zekerheid voor :			
- werklieden (huisarbeiders niet inbegrepen)	44 264	34 630	9 634
- huisarbeiders	-	-	-
Verzekeringspremies tegen arbeidsongevallen en tegen beroepsziekten	3 752	2 737	1 015
Andere personeelsuitgaven	8 581	5 296	3 285
Totaal	192 415	146 619	45 796

VERBRUIKTE STOFFEN EN PRODUKTEN

Omschrijving	Eenheid	Hoeveelheid	Waarde (in 1 000 F) exclusief aftrekbare B.T.W.
Brandstoffen en elektrische energie (1)			
Benzine	hl	1 016	2 479
Stookoliën	hl	3 814	4 015
Vloeibaar petroleumgas	t	35	458
Steenkoolgas, aardgas	1 000 m3	98	589
Elektrische energie aangekocht of ontvangen door cessie	1 000 kwh	2 594	9 507
Andere	-	-	47
Totaal	-	-	17 095
Grondstoffen			
A. Borstelnijverheid :			
Ongezaagd hout	m3	6 341	16 830
Paarde-, varkens- en ander dierenhaar	t	66	25 245
Plantaardige vezels	t	441	27 753
Synthetische vezels	t	163	13 129
Afgewerkt borstelhout	-	-	39 130
Andere grondstoffen	-	-	118 326
B. Mandenmakerij en kurk :			
Teenhout, rietpalm (rotan)	t	1 031	28 826
Hout	-	-	1 844
Andere grondstoffen	-	-	40 256
Andere stoffen (1)			
Verpakkingsmiddelen, recipiënten, enz.	-	-	6 829
Smeermiddelen	kg	8 223	418
Verf, vernis	-	-	7 862
Diverse artikelen in metaal	-	-	53 273
Stoffen gebruikt voor onderhoud en herstelling	-	-	707
Kleine handwerktuigen, voertuigbanden en andere niet elders genoemde benodigdheden	-	-	694
Totaal	-	-	381 122
Algemeen totaal	-	-	398 217

Totale inkoopwaarde (exclusief aftrekbare B.T.W.) van de goederen gekocht in 1982 om in dezelfde vorm voortverkocht of afgestaan te worden (in 1 000 F) : 99 668

(1) Waarde per sectie : a) brandstoffen, elektrische energie en b) andere stoffen :
 (in 1 000 F) (in 1 000 F)

Borstelnijverheid :	13 841	301 960
Mandenmakerij en kurk :	3 254	79 162

BELASTINGEN, TAKSEN EN DIVERSE UITGAVEN

Omschrijving	Waarde (in 1 000 F)
Bedrag (exclusief aftrekbare B.T.W.) gefactureerd door derden voor onderhoud en herstelling van gebouwen, machines en vervoermiddelen	12 008
Bedrag (exclusief aftrekbare B.T.W.) gefactureerd door derden voor het maakwerk verricht voor rekening van de vestigingen	2 634
Bedrag van de B.T.W. die op de door de getelde vestigingen geleverde goederen en diensten ontvangen werd	98 039
Bedrag van de aftrekbare B.T.W. op de aankopen	89 224
Bedrag van de op de uitvoervergunningen aangebrachte zegels, van de verkeersbelasting op de motorrijtuigen, van de gemeente- en provinciebelastingen	772
Bedrag van de onroerende voorheffing (provinciale en gemeentelijke opcentiemen inbegrepen)	813
Kosten (exclusief aftrekbare B.T.W.) betaald voor het vervoer uitgevoerd door derden en aangerekend buiten de aankoopfacturen om	6 980
Premies voor verzekering tegen brand, diefstal van autovoertuigen en tegen schade voortvloeiend uit auto-ongevallen	4 927
Bedrag van de huur betaald voor gebouwen die voor beroepsdoeleinden gebruikt worden en van de huur betaald voor uitrustingsgoederen (exclusief aftrekbare B.T.W.)	5 721
Bankkosten met uitsluiting van de intresten op ontleende kapitalen (exclusief aftrekbare B.T.W.)	2 298
Diverse lasten (exclusief aftrekbare B.T.W.) (1)	32 265

LEVERINGEN IN BELGIE EN AAN HET BUITENLAND

Omschrijving	Waarde (in 1 000 F) exclusief B.T.W.
A. Borstelnijverheid :	
Huishoud- en toiletborstels	310 302
Allerlei penselen	73 629
Andere afgewerkte produkten, borstelhout en afval	274 464
Totaal	658 395
B. Mandenmakerij en kurk :	
Teenhout- en rotanmeubelen (zetels, tafels, enz.)	92 769
Andere afgewerkte produkten	57 501
Totaal	150 270

Totale waarde van de verkoop (exclusief B.T.W.) van de goederen die de vestigingen verlaten hebben zonder er een bewerking ondergaan te hebben (in 1 000 F) : 19 026
 Andere inkomsten (exclusief B.T.W.) (in 1 000 F) : 1 731

WAARDE VAN DE VOORRADEN EN VAN DE PRODUKTEN IN BEWERKING

Omschrijving	Waarde (in 1 000 F)	
	op 1 januari 1982	op 31 december 1982
Brandstoffen, grondstoffen en andere in bewerking te stellen produkten (exclusief aftrekbare B.T.W.)	92 838	90 175
Afgewerkte produkten	51 793	57 996
Goederen bestemd om voortverkocht te worden in dezelfde vorm als die waarin ze aangekocht werden (exclusief aftrekbare B.T.W.)	19 130	16 370
Produkten in bewerking	1 981	1 395

(1) Deze post omvat geen afschrijvingen, intresten of belastingen.

INVESTERINGEN

VESTIGINGEN DIE 20 OF MEER PERSONEN TEWERKSTELLEN

JAAR 1982

Omschrijving	Waarde (in 1 000 F)
Vermeerdering van het geïnvesteerde kapitaal (exclusief aftrek- bare B.T.W.)	18 519
Vermindering van het geïnvesteerde kapitaal (exclusief B.T.W.)	935
Afschrijvingen voor het geheel van het geïnvesteerde kapitaal :	
- afschrijvingen op materieel en gereedschap	11 735
- afschrijvingen op gebouwen en andere bouwwerken	3 286

NIJVERHEID VAN HET VERVOER EN DE OPENBARE VERDELING VAN GAS PER CANALISATIE

JAAR 1982

AANTAL ONDERNEMINGEN : 26

AANTAL BEDIENDEN TEWERKGESTELD IN DE VESTIGINGEN OP 31 MAART, 30 JUNI, 30 SEPTEMBER EN 31 DECEMBER

Personeel onderworpen aan de sociale zekerheid of aan de pensioenkassen voor bedienden (incl. de vestigingshoofden verbonden door een arbeidsovereenkomst en de leerlingen-bedienden)

Datum	Mannen	Vrouwen	Totaal
31.03.1982	4 702	415	5 117
30.06.1982	4 703	426	5 129
30.09.1982	4 694	429	5 123
31.12.1982	4 684	428	5 112

PERSENEELSUITGAVEN

Omschrijving	Waarde (in 1 000 F)
Brutowedden uitbetaald aan het personeel dat onderworpen is aan de sociale zekerheid voor bedienden	4 923 341
Brutowedden uitbetaald aan het personeel dat onderworpen is aan de pensioenkassen voor bedienden	440 979
Werkgeversbijdragen aan de sociale zekerheid voor :	
- het personeel onderworpen aan de sociale zekerheid voor bedienden	1 150 084
Stortingen aan de pensioenkassen voor bedienden voor :	
- het personeel onderworpen aan de pensioenkassen voor bedienden	56 371
Andere personeelsuitgaven betreffende het personeel onderworpen aan de sociale zekerheid :	
- verzekeringspremies tegen arbeidsongevallen	47 100
- andere personeelsuitgaven	1 700 352
Andere personeelsuitgaven betreffende het personeel niet onderworpen aan de sociale zekerheid	84 217
Totaal	8 402 444

VERBRUIKTE STOFFEN EN PRODUKTEN

Omschrijving	Eenheid	Hoeveelheid	Waarde (in 1 000 F) exclusief aftrek- bare B.T.W.
A. Brandstoffen en elektrische energie			
Benzine	hl	6 338	14 946
Gasolie, lichte stookolie (dieselolie)	hl	10 738	16 177
Elektrische energie	1000 kWh	22 364	67 700
Andere brandstoffen	-	-	1 253
B. Gas (teruggebracht tot 8 400 Kcal/m³)			
1. Totale ontvangst door de vervoerders en verdelers voor :			
- tussenleveringen (1)	10 3 G.J.	164 084	33 715 269
- rechtstreekse leveringen aan de consumptie	10 3 G.J.	335 238	62 885 412
2. Verliezen en niet opgetekend gas			
	10 3 G.J.	775	
C. Andere stoffen			
Geplaatste buizen gedurende het jaar	-	-	1 711 844
Smeermiddelen	t	77	3 872
Stoffen gebruikt voor onderhoud en herstelling	-	-	240 394
Andere stoffen	-	-	54 466
Totaal	-	-	98 711 333

BELASTINGEN, TAKSEN EN DIVERSE UITGAVEN

Omschrijving	Waarde (in 1 000 F)
Bedrag (exclusief aftrekbare B.T.W.) gefactureerd door derden voor onderhoud en herstelling van gebouwen, machines en vervoermiddelen	885 991
Bedrag van de B.T.W. die op de door de getelde vestigingen geleverde goederen en diensten ontvangen werd	24 058 385
Bedrag van de aftrekbare B.T.W. op de aankopen	21 581 326
Bedrag van de op de uitvoervergunningen aangebrachte zegels, van de verkeersbelasting op de motorrijtuigen, van de gemeente- en provinciebelastingen	117 666
Bedrag van de onroerende voorheffing (provinciale en gemeentelijke opcentiemen inbegrepen)	26 308
Kosten (exclusief aftrekbare B.T.W.) betaald voor het vervoer uitgevoerd door derden en aangerekend buiten de aankoopfacturen om	18 243
Premies voor verzekering tegen brand, diefstal van autovoertuigen en tegen schade voortvloeiend uit auto-ongevallen	70 090
Bedrag van de huur betaald voor gebouwen die voor beroepsdoeleinden gebruikt worden en van de huur betaald voor uitrustingsgoederen (exclusief aftrekbare B.T.W.)	231 451
Bankkosten met uitsluiting van de intresten op ontleende kapitalen (exclusief aftrekbare B.T.W.)	30 387
Diverse lasten (exclusief aftrekbare B.T.W.) (2)	2 466 174

(1) Tussenleveringen : het gaat hier om gas gekocht door verdelers aan vervoerders of andere verdelers

(2) Deze post omvat geen afschrijvingen, intresten of belastingen

LEVERINGEN

Omschrijving	Waarde (in 1 000 F)(exclusief B.T.W.)
A. Gas geleverd in België en aan het buitenland, door de vervoerders en de verdelers :	
- voor tussenleveringen (1)	33 707 048
- rechtstreekse consumptie (2)	82 730 054
B. Diverse ontvangsten	629 214
Totaal	117 066 316

Omschrijving	Waarde (in 1 000 F)
Bouwwerken en zware uitrusting voltooid gedurende het jaar door de vestigingen voor hun eigen gebruik, met hun eigen werkkrachten en buiten hun gewone activiteit (exclusief B.T.W.)	990 392
Bedrag ontvangen door de getelde vestigingen voor industriële en niet-industriële diensten (exclusief B.T.W.)	3 667 563
Van verzekeringsmaatschappijen ontvangen vergoedingen voor schade geleden ten gevolge van brand, diefstal van autovoertuigen en auto-ongevallen	5 734

WAARDE DER VOORRADEN EN DER BOUWWERKEN IN UITVOERING

Omschrijving	Waarde (in 1 000 F)	
	op 1.1.1982	op 31.12.1982
Brandstoffen en andere producten (exclusief aftrekbare B.T.W.)	885 571	922 375
Gas in gashouders	911 955	2 476 972
Bouwwerken in uitvoering en zware uitrusting in bewerking	243 176	231 382

(1) Tussenleveringen : het gaat hier om gas geleverd door de vervoerders aan verdelers of door verdelers aan andere verdelers

(2) Verdeling van gas geleverd door de vervoerders en de verdelers voor rechtstreekse consumptie :

	Hoeveelheid (in 10 ³ GJ)	Waarde (in 1 000 F) (excl. B.T.W.)
Huishoudelijk gebruik	110 204	35 888 265
Niet huishoudelijk gebruik	42 734	10 111 323
Industrieel gebruik	171 661	36 430 639
Eigen gebruik	1 547	299 827

INVESTERINGEN
VESTIGINGEN DIE 20 OF MEER PERSONEN TEWERKSTELLEN

(in 1 000 F)

I. Vermeerdering (exclusief aftrekbare B.T.W.)					II. Vermindering (exclusief B.T.W.)		
Nieuwe en gebruikte machines, uitrusting en voertuigen		Constructie van gebouwen en andere bouwwerken	Aankoop van bestaande gebouwen en van bebouwde en onbebouwde terreinen		Algemeen totaal	Verkoop van terreinen en cessie van gebruiksvaste kapitaalgoederen	
Totaal	waarvan transportmiddelen voor het vervoer van en naar het bedrijf		Totaal	waarvan onbebouwde terreinen		Totaal	waarvan onbebouwde terreinen
2 326 578	47 238	5 895 378(1)	385 419	..	8 607 375	1 446 525	..

III. Afschrijvingen voor het geheel van het geïnvesteerde kapitaal		IV. Financiering van de investeringen	
Afschrijvingen op materieel en gereedschap	Afschrijvingen op gebouwen en andere bouwwerken	Financiering met eigen middelen van de ondernemingen	Financiering met andere middelen dan die van de ondernemingen
† 158 897	2 711 091	3 019 147	5 588 228

(1) Sociale investeringen inbegrepen.

GLASNIJVERHEID
 PRODUCTIE, BE- EN VERWERKING
 VESTIGINGEN DIE 5 OF MEER WERKLIEDEN TEWERKSTELLEN
 JAAR 1982

INDELING VAN DE VESTIGINGEN PER BELANGRIJKHEIDSKLASSE VOLGENS HET AANTAL OP 30 SEPTEMBER TEWERKGESTELDE PERSONEN

Omschrijving	5 tot 99	100 tot 199	200 en meer	Totaal
Aantal vestigingen	26	11	22	59
Aantal werklieden	548	955	10 075	11 578
Aantal bedienden	272	584	2 462	3 318

Aantal personen die niet onderworpen zijn aan de sociale zekerheid op 30 september 1982 (eigenaars en familiale helpers) : 35

PERSENEELSUITGAVEN

Omschrijving	Waarde (in 1 000 F)
Brutowedden en brutolonen uitbetaald aan het personeel dat onderworpen is aan de sociale zekerheid	8 417 737
Werkgeversbijdragen aan de sociale zekerheid die betrekking hebben op de hierboven vermelde wedden en lonen en andere personeelsuitgaven	4 543 679
Totaal	12 961 416

VERBRUIKTE STOFFEN

Omschrijving	Eenheid	Hoeveelheid	Waarde (in 1 000 F) exclusief aftrekbare B.T.W.
A. Brandstoffen			
Steenkolen, steenkoolbriketten en steenkoolcokes	t	137	761
Benzine	hl	6 171	13 708
Stookoliën	hl	2 138 515	1 741 745
Vloeibaar petroleumgas	t	1 365	21 102
Steenkoolgas, aardgas	1 000 m ³	250 188	2 012 449
Elektrische energie aangekocht of ontvangen door cessie	1 000 kWh	520 004	1 154 030
Andere	-	-	91 183
B. Grondstoffen			
	-	-	11 508 722
C. Andere stoffen			
	-	-	1 856 255
Totaal	-	-	18 399 955

Totale inkoopwaarde (exclusief aftrekbare B.T.W.) van de goederen gekocht om in dezelfde vorm voortverkocht of afgestaan te worden : 3 050 393 (in 1 000 F).

BELASTINGEN, TAKSEN EN DIVERSE UITGAVEN

Omschrijving	Waarde (in 1 000 F)
Bedrag (exclusief aftrekbare B.T.W.) gefactureerd door derden voor onderhoud en herstelling van gebouwen, machines en vervoermiddelen	1 257 221
Bedrag (exclusief aftrekbare B.T.W.) gefactureerd door derden voor het maakwerk verricht voor rekening van de vestigingen	167 609
Bedrag van de B.T.W. die op de door de getelde vestigingen geleverde goederen en diensten ontvangen werd	1 608 615
Bedrag van de aftrekbare B.T.W. op de aankopen	2 388 948
Bedrag van de op de uitvoervergunningen aangebrachte zegels, van de verkeersbelasting op de motorrijtuigen, van de gemeente- en provinciebelastingen	45 862
Bedrag van de onroerende voorheffing (provinciale en gemeentelijke opcentiemen inbegrepen)	98 359
Kosten (exclusief aftrekbare B.T.W.) betaald voor het vervoer uitgevoerd door derden en aangerekend buiten de aankoopfacturen om	626 570
Premies voor verzekering tegen brand, diefstal van autovoertuigen en tegen schade voortvloeiend uit auto-ongevallen	133 996
Bedrag van de huur betaald voor gebouwen die voor beroepsdoeleinden gebruikt worden en van de huur betaald voor uitrustingsgoederen (exclusief aftrekbare B.T.W.)	314 366
Bankkosten met uitsluiting van de intresten op ontleende kapitalen (exclusief aftrekbare B.T.W.)	80 967
Diverse lasten (exclusief aftrekbare B.T.W.) (1)	1 553 167

LEVERINGEN EN ANDERE INKOMSTEN

Waarde van de leveringen in België en aan het buitenland (in 1 000 F) (exclusief B.T.W.) : 32 834 453

Waarde van de andere inkomsten (in 1 000 F) (exclusief B.T.W.) : 10 501 230

SCHOMMELINGEN VAN DE WAARDE VAN DE VOORRADEN

Omschrijving	Waarde (in 1 000 F)
Brandstoffen, grondstoffen en andere in bewerking te stellen produkten (exclusief aftrekbare B.T.W.)	
Vermeerdering van 1 januari tot 31 december	316 219
Afgewerkte produkten, produkten in bewerking, bouwwerken in uitvoering, goederen bestemd om voortverkocht te worden in dezelfde vorm als die waarin ze aangekocht werden (exclusief aftrekbare B.T.W.)	
Vermeerdering van 1 januari tot 31 december	558 571

(1) Deze post omvat geen afschrijvingen, intresten of belastingen.

INVESTERINGEN

VESTIGINGEN DIE 20 OF MEER PERSONEN TEWERKSTELLEN

(in 1 000 F)

I. Vermeerdering (exclusief aftrekbare B.T.W.)						II. Vermindering (exclusief B.T.W.)		
Nieuwe en gebruikte machines, uitrusting en voertuigen		Constructie van gebouwen en andere bouwwerken	Aankoop van bestaande gebouwen en van bebouwde en onbebouwde terreinen	Totaal	Sociale investeringen	Algemeen totaal	Verkoop van terreinen en cessie van gebruikte vaste kapitaalgoederen	
Totaal	waarvan transportmiddelen voor het vervoer van en naar het bedrijf						Totaal	waarvan onbebouwde terreinen
1 852 135	41 687	148 957	39 285	2 040 377	675	2 041 052	321 552	-

III. Afschrijvingen voor het geheel van het geïnvesteerde kapitaal		IV. Financiering van de investeringen	
Afschrijvingen op materieel en gereedschap	1 599 256	Financiering met eigen middelen van de ondernemingen	1 637 221
Afschrijvingen op gebouwen en andere bouwwerken	328 251	Financiering met andere middelen dan die van de ondernemingen	403 831

**NIJVERHEID DER CEMENTAGGLOMERATEN
VESTIGINGEN DIE 5 OF MEER WERKLIEDEN TEWERKSTELLEN
JAAR 1982**

INDELING VAN DE VESTIGINGEN PER BELANGRIJKHEIDSKLASSE VOLGENS HET AANTAL OP 30 SEPTEMBER TEWERKGESTELDE PERSONEN

Omschrijving	5 tot 9	10 tot 19	20 tot 49	50 tot 99	100 tot 199	200 en meer	Totaal
Aantal vestigingen	41	47	58	24	12	3	185
Aantal werklieden	227	524	1 419	1 353	1 407	744	5 674
Aantal bedienden	27	97	306	257	286	165	1 138

Personen die niet onderworpen zijn aan de sociale zekerheid op 30 september 1982 (eigenaars en familiale helpers) : 148

AANTAL BEDIENDEN EN WERKLIEDEN TEWERKGESTELD IN DE VESTIGINGEN OP 31 MAART, 30 JUNI, 30 SEPTEMBER EN 31 DECEMBER

Personeel onderworpen aan de sociale zekerheid voor bedienden (incl. de vestigingshoofden verbonden door een arbeidsovereenkomst en de leerlingen-bedienden)				Personeel onderworpen aan de sociale zekerheid voor werklieden (incl. leerjongens-werklieden)			
Datum	Mannen	Vrouwen	Totaal	Datum	Mannen	Vrouwen	Totaal
31.03.1982	933	238	1 171	31.03.1982	5 689	59	5 748
30.06.1982	912	236	1 148	30.06.1982	5 664	56	5 720
30.09.1982	900	238	1 138	30.09.1982	5 621	53	5 674
31.12.1982	879	234	1 113	31.12.1982	5 384	51	5 435

Aantal arbeidsuren door de werklieden en de leerjongens-werklieden daadwerkelijk in 1982 gepresteerd : 7 898 900

INDELING PER PROVINCIE VAN HET OP 30 SEPTEMBER TEWERKGESTELDE PERSONEEL

Provincies	Aantal vestigingen	Bedienden			Werklieden		
		Mannen	Vrouwen	Totaal	Mannen	Vrouwen	Totaal
Antwerpen	33	214	42	256	1 080	7	1 087
Brabant	23	74	31	105	433	2	435
Henegouwen	14	30	14	44	380	6	386
Luik	9	23	2	25	109	-	109
Limburg	29	191	40	231	883	6	889
Luxemburg	5	6	7	13	62	1	63
Namen	7	69	23	92	364	8	372
Oost-Vlaanderen	24	113	33	146	770	9	779
West-Vlaanderen	41	180	46	226	1 540	14	1 554
Het Rijk	185	900	238	1 138	5 621	53	5 674

PERSONEELSUITGAVEN

Omschrijving	Waarde (in 1 000 F)
Brutowedden uitbetaald aan het personeel dat onderworpen is aan de sociale zekerheid voor bedienden	878 264
Brutolonen uitbetaald aan het personeel dat onderworpen is aan de sociale zekerheid voor werklieden	2 366 681
Werkgeversbijdragen aan de sociale zekerheid voor :	
a) het personeel onderworpen aan de sociale zekerheid voor bedienden	204 324
b) het personeel onderworpen aan de sociale zekerheid voor werklieden	927 546
Verzekeringspremies tegen arbeidsongevallen	106 261
Andere personeelsuitgaven	257 207
Total	4 740 283

VERBRUIKTE STOFFEN EN PRODUCTEN

Omschrijving	Eenheid	Hoeveelheid	Waarde (in 1 000 F exclusief aftrek- bare B.T.W.)
A. Brandstoffen en elektrische energie			
Steenkolen en cokes	t	68	299
Benzine	hl	20 538	49 732
Stookoliën	hl	206 813	271 777
Vloeibaar petroleumgas	t	203	2 901
Steenkoolgas, aardgas	1 000 m3	680	5 589
Elektrische energie aangekocht of ontvangen door cessie en voortgebracht in de vestigingen	1 000 kWh	51 366	160 509
Andere (hout, stoom, enz.)	-	-	1 125
Totaal	-	-	491 932
B. Grondstoffen			
Cement	t	823 261	1 778 028
Sintels	t	29 933	5 714
Slakken, kwartsiet, grint, steengruis	t	1 554 936	361 755
Silex	t	19 263	20 654
Marmertoeslag en granito	t	27 917	70 749
Porfier	t	452 175	126 389
Kalksteen	t	574 357	140 929
Zandsteen	t	64 598	15 196
Toeslagstoffen n.e.g.	t	80 838	107 241
Zand	t	1 973 996	331 359
Houtvezels	t	2 951	12 436
IJzer en staal	t	68 487	1 101 316
Calciumchloride	t	620	3 236
Kleurstoffen	t	1 084	29 914
Diverse	-	-	448 271
Totaal	-	-	4 553 187
C. Andere stoffen			
Vormen	-	-	46 789
Verpakkingsmiddelen, recipiënten, enz.	-	-	84 404
Smeermiddelen	t	978	32 013
Stoffen gebruikt voor onderhoud en herstelling	-	-	195 864
Kleine handwerktuigen, voertuigbanden en andere niet elders genoemde benodigdheden	-	-	85 486
Totaal	-	-	444 556
Algemeen totaal	-	-	5 489 675

Totale inkoopwaarde (exclusief aftrekbare B.T.W.) van de goederen gekocht in 1982 om in dezelfde vorm voort-
verkocht of afgestaan te worden (in 1 000 F) : 1 956 247.

Omschrijving	Waarde (in 1 000 F)
Bedrag (exclusief aftrekbare B.T.W.) gefactureerd door derden voor onderhoud en herstelling van gebouwen, machines en vervoermiddelen	383 727
Bedrag (exclusief aftrekbare B.T.W.) gefactureerd door derden voor het maakwerk verricht voor rekening van de vestigingen	168 036
Bedrag van de B.T.W. die op de door de getelde vestigingen geleverde goederen en diensten ontvangen werd	1 998 951
Bedrag van de aftrekbare B.T.W. op de aankopen	1 472 711
Bedrag van de op de uitvoervergunningen aangebrachte zegels, van de verkeersbelasting op de motorrijtuigen, van de gemeente- en provinciebelastingen	38 854
Bedrag van de onroerende voorheffing (provinciale en gemeentelijke opcentiemen inbegrepen)	29 571
Kosten (exclusief aftrekbare B.T.W.) betaald voor het vervoer uitgevoerd door derden en aangerekend buiten de aankoopfacturen om	313 207
Premies voor verzekering tegen brand, diefstal van autovoertuigen en tegen schade voortvloeiend uit auto-ongevallen	75 221
Bedrag van de huur betaald voor gebouwen die voor beroepsdoeleinden gebruikt worden en van de huur betaald voor uitrustingsgoederen (exclusief aftrekbare B.T.W.)	117 223
Bankkosten met uitsluiting van de intresten op ontleende kapitalen (exclusief aftrekbare B.T.W.)	25 544
Diverse lasten (exclusief aftrekbare B.T.W.) (1)	626 038

PRODUKTIE, LEVERINGEN EN VOORRADEN

Omschrijving	Eenheid	Produkten vervaardigd of afgewerkt in de vestigingen voor eigen rekening of voor derden (maakwerk) Hoeveelheid	In België en aan het buitenland geleverde produkten		Vorraden op 31.12.1982
			Hoeveelheid	Waarde (in 1 000 F) (exclusief B.T.W.)	Hoeveelheid
BETON VOOR WEGENBOUW					
Bekledingen :					
Betontegels	m2	3 139 241	3 129 908	470 349	315 997
	t	330 867	329 073		35 781
Betonkeien	m2	1 397 210	1 344 727	300 561	287 202
	t	265 019	253 974		54 719
Boordstenen en straatgoten :					
Boordstenen	str. m.	2 115 718	2 144 914	259 773	468 865
	t	216 738	211 686		44 225
Straatgoten en watergreppels	str. m.	922 166	872 657	220 957	188 323
	t	200 769	198 692		24 955
Buizen	str. m.	1 992 550	1 984 646	1 224 364	399 468
	t	705 339	727 276		132 658
Andere :					
Kabelafdekstenen	str. m.	736 073	830 547	25 865	164 110
	t	10 706	12 585		2 160
Elementen voor wegenbovenbouw en signalisatie (stootranden, bakens, afstandpalen, blokken voor fietsstaanders, enz.)	t	8 753	8 527	21 567	1 850
Ander beton voor wegenbouw (straatontvangers, vetafscheiders, enz.)	t	77 129	75 886	234 672	21 429
BOUWELEMENTEN					
Volledige geprefabriceerde constructies (bungalows, woningen, garages, enz.) loodsen inbegrepen	t	18 558	19 086	93 539	2 171
Grote bouwelementen :					
Elementen voor buitenmuren en gordijnmuurgevels	m2	694 496	489 734	464 193	69 821
	t	145 084	92 162		13 226
Andere	t	242 550	199 871	986 264	19 600

(1) Deze post omvat geen afschrijvingen, intresten of belastingen.

PRODUKTIE, LEVERINGEN EN VOORRADEN (vervolg)

Omschrijving	Eenheid	Produkten vervaardigd of afgewerkt in de vestigingen voor eigen rekening of voor derden (maakwerk) Hoeveelheid	In België en aan het buitenland geleverde produkten		Vorraden op 31.12.1982
			Hoeveelheid	Waarde (in 1 000 F) (exclusief B.T.W.)	Hoeveelheid
Geprefabriceerde vloerplaten met inbegrip van welfsels, verloren bekistingen, onderdakplaten, dakplaten	m2 t	5 023 324 875 263	4 938 944 869 316	2 083 705	615 762 113 457
Blokken voor metselwerk :					
in extra licht, zeer licht en licht beton	m3 t	353 079 295 219	380 327 310 747	509 347	55 721 51 657
in halfzwaar en zwaar beton	m3 t	500 395 774 552	510 322 787 707	567 591	77 461 117 644
Geprefabriceerde elementen met decoratieve vlakken :					
Gevelementen in kunststeen en in hersamengesteelde steen	m2 t	29 820 71 318	29 936 71 564	563 337	4 626 11 160
Granitostukken en dergelijke (trap treden, enz.)	m2 t	42 627 4 448	44 561 4 656	127 191	24 688 2 127
Dallen in sierbeton voor hovingen, terrassen	m2 t	1 800 117 185 585	1 863 250 189 954	518 999	404 746 51 168
Kokers, vensterramen en elementen voor baaien	t	42 865	44 050	188 753	10 841
Vloertegels :					
Cementtegels	m2 t	205 054 18 493	207 834 18 605	53 993	36 026 2 237
Marmermozaïektegels	m2 t	1 370 678 79 441	1 475 478 84 957	401 366	722 748 40 880
Andere bouwelementen :					
Muurdekstenen	t	12 599	12 489	30 856	1 168
Waterputten	aantal t	23 665 36 263	23 967 35 821	87 743	3 603 7 108
Septische putten	aantal t	14 852 27 663	15 419 27 766	65 934	5 205 23 208
Andere	t	24 772	23 762	190 693	9 007
<u>DIVERSE</u>					
Palen voor vervoer van drijfkracht en voor verlichting	aantal t	17 015 17 229	12 266 14 305	105 188	4 561 4 574
Dampalen en -planken, spoorwegdwarsliggers	t	50 787	45 245	178 665	7 440
Stukken voor de landbouw, loodsen niet inbegrepen	t	78 361	75 617	160 144	6 342
Afsluitingspalen en -platen	t	48 742	47 088	131 643	7 961
Sierbeton voor hovingen, grafmonumenten, enz.	t	8 726	8 724	66 371	186
Grafkelders	aantal t	3 328 4 308	3 169 3 999	15 708	..
ANDERE PRODUKTEN (1)	t	173 613	179 401	754 763	22 261
Totaal :	-	-	-	11 104 094	-

(1) Leveringen van stortklaar beton niet inbegrepen : Hoeveelheid (in m3) : 274 973
Waarde (in 1 000 F) : 402 149

.. Vertrouwelijke cijfers.

Omschrijving	Waarde (in 1 000 F)
Totale waarde van de leveringen (exclusief B.T.W.) in België	9 712 835
aan het buitenland	1 391 259
Totale waarde van de bouwwerken en de zware uitrusting voltooid door de getelde vestigingen voor hun eigen gebruik, met hun eigen werkkrachten en buiten hun gewone activiteit (exclusief B.T.W.)	51 376
Bedrag ontvangen door de getelde vestigingen voor industriële en niet-industriële diensten (exclusief B.T.W.)	589 385
Bedrag der vergoedingen ontvangen van verzekeringsmaatschappijen	12 007
Totale waarde van de verkoop van goederen die de vestigingen verlaten hebben zonder er een bewerking ondergaan te hebben (exclusief B.T.W.)	2 424 320
Waarde van de cessies	345 272
Andere inkomsten	90

WAARDE VAN DE VOORRADEN EN VAN DE PRODUKTEN IN BEWERKING

Omschrijving	Waarde (in 1 000 F)	
	op 1 januari	op 31 december
Brandstoffen, grondstoffen en andere in bewerking te stellen produkten (exclusief aftrekbare B.T.W.)	616 825	604 597
Afgewerkte produkten	1 481 447	1 461 069
Goederen bestemd om voortverkocht te worden in dezelfde vorm als die waarin ze aangekocht werden (exclusief aftrekbare B.T.W.)	306 254	309 460
Produkten in bewerking en bouwwerken in uitvoering	41 143	34 462

INVESTERINGEN

VESTIGINGEN DIE 20 OF MEER PERSONEN TEWERKSTELLEN

(in 1 000 F)

I. Vermeerdering (exclusief aftrekbare B.T.W.)							II. Vermindering (exclusief B.T.W.)		
Nieuwe en gebruikte machines, uitrusting en voertuigen		Con-structie van gebouwen en andere bouwwerken	Aankoop van bestaande gebouwen en van bebouwde en onbebouwde terreinen		Totaal	Sociale investeringen	Algemeen totaal	Verkoop van terreinen en cessie van gebruikte vaste kapitaal-goederen	
Totaal	waarvan transportmiddelen voor het vervoer van en naar het bedrijf		Total	waarvan onbebouwde terreinen				Totaal	waarvan onbebouwde terreinen
563 900	97 420	56 776	21 739	.	642 415	594	643 009	99 004	-

III. Afschrijvingen voor het geheel van het geïnvesteerde kapitaal		IV. Financiering van de investeringen	
Afschrijvingen op materieel en gereedschap	528 780	Financiering met eigen middelen van de ondernemingen	415 268
Afschrijvingen op gebouwen en andere bouwwerken	95 685	Financiering met andere middelen dan die van de ondernemingen	227 741
Totaal	624 465	Totaal	643 009

Vertrouwelijk cijfer.

BETONCENTRALES
VESTIGINGEN DIE 5 OF MEER WERKLIEDEN TEWERKSTELLEN
JAAR 1982

INDELING VAN DE VESTIGINGEN PER BELANGRIJKHEIDSKLASSE VOLGENS HET AANTAL OP 30 SEPTEMBER
TEWERKGESTELDE PERSONEN

Omschrijving	5 tot 9	10 tot 19	20 en meer	Totaal
Aantal vestigingen	8	21	30	59
Aantal werklieden	49	236	1 301	1 586
Aantal bedienden	10	47	326	383

Aantal personen die niet onderworpen zijn aan de sociale zekerheid op 30 september 1982 (eigenaars en familiale helpers) : 42

AANTAL BEDIENDEN EN WERKLIEDEN TEWERKGESTELD IN DE VESTIGINGEN OP 31 MAART, 30 JUNI, 30 SEPTEMBER
EN 31 DECEMBER 1982

Personeel onderworpen aan de sociale zekerheid voor bedienden (incl. de vestigingshoofden verbonden door een arbeidsovereenkomst en de leerlingen-bedienden)		Personeel onderworpen aan de sociale zekerheid voor werklieden (incl. leerjongens-werklieden)	
Datum	Totaal	Datum	Totaal
31 maart 1982	379	31 maart 1982	1 581
30 juni 1982	384	30 juni 1982	1 590
30 september 1982	383	30 september 1982	1 586
31 december 1982	348	31 december 1982	1 558

Aantal arbeidsuren door de werklieden en de leerjongens-werklieden daadwerkelijk in 1982 gepresteerd : 2 909 012

INDELING PER PROVINCIE VAN HET OP 30 SEPTEMBER 1982 TEWERKGESTELDE PERSONEEL

Provincies	Aantal vestigingen	Bedienden	Werklieden
Antwerpen	11	52	260
Limburg	4	38	122
Brabant	9	128	325
Henegouwen	9	37	198
Luijk	3	31	191
Namen en Luxemburg	4	12	63
Oost-Vlaanderen	7	45	241
West-Vlaanderen	12	40	186
Het Rijk	59	383	1 586

PERSONEELSUITGAVEN

Omschrijving	Waarde (in 1 000 F)
Brutowedden uitbetaald aan het personeel dat onderworpen is aan de sociale zekerheid voor bedienden	387 038
Brutolonen uitbetaald aan het personeel dat onderworpen is aan de sociale zekerheid voor werklieden	774 305
Werkgeversbijdragen aan de sociale zekerheid voor :	
- het personeel onderworpen aan de sociale zekerheid voor bedienden	82 456
- het personeel onderworpen aan de sociale zekerheid voor werklieden	365 495
Verzekeringspremies tegen arbeidsongevallen	39 309
Andere personeelsuitgaven	55 095
Totaal	1 703 698

VERBRUIKTE STOFFEN EN PRODUKTEN

137.-

Omschrijving	Eenheid	Hoeveelheid	Waarde (in 1 000 F) exclusief aftrekbare B.T.W.
A. Brandstoffen en elektrische energie			
Benzine	hl	1 637	3 963
Stookoliën	hl	164 191	262 132
Elektrische energie aangekocht of ontvangen door cessie	1 000 KWh	11 314	46 013
Andere	-	-	16 608
Totaal	-	-	328 716
B. Grondstoffen			
Cement	t	1 509 853	2 948 266
Toeslagstoffen	t	9 711 344	1 792 643
Hulpmiddelen	-	-	62 394
Aangekocht water	m3	256 703	8 281
Diversen	-	-	1 142
Totaal	-	-	4 812 726
C. Andere stoffen			
Smeermiddelen	kg	499 760	18 335
Stoffen gebruikt voor onderhoud en herstelling	-	-	72 171
Kleine handwerktuigen, voertuigbanden en andere niet elders genoemde benodigdheden	-	-	36 672
Totaal	-	-	127 178
Algemeen totaal	-	-	5 268 620

Totale inkoopwaarde (exclusief aftrekbare B.T.W.) van de goederen gekocht om in dezelfde vorm voortverkocht of afgestaan te worden (in 1 000 F) : 728 535

BELASTINGEN, TAKSEN EN DIVERSE UITGAVEN

Omschrijving	Waarde (in 1 000 F)
Bedrag (exclusief aftrekbare B.T.W.) gefactureerd door derden voor onderhoud en herstelling van gebouwen, machines en vervoermiddelen	220 895
Bedrag (exclusief aftrekbare B.T.W.) gefactureerd door derden voor het maakwerk verricht voor rekening van de vestigingen	66 308
Bedrag van de B.T.W. die op de door de getelde vestigingen geleverde goederen en diensten ontvangen werd	868 602
Bedrag van de aftrekbare B.T.W. op de aankopen	7 138 226
Bedrag van de op de uitvoervergunningen aangebrachte zegels, van de verkeersbelasting op de motorrijtuigen, van de gemeente- en provinciebelastingen	33 651
Bedrag van de onroerende voorheffing (provinciale en gemeentelijke opcentiemen inbegrepen)	8 993
Kosten (exclusief aftrekbare B.T.W.) betaald voor het vervoer uitgevoerd door derden en aangerekend buiten de aankoopfacturen om	184 173
Premies voor verzekering tegen brand, diefstal van autovoertuigen en tegen schade voortvloeiend uit auto-ongevallen	26 690
Bedrag van de huur betaald voor gebouwen die voor beroepsdoeleinden gebruikt worden en van de huur betaald voor uitrustingsgoederen (exclusief aftrekbare B.T.W.)	106 106
Bankkosten met uitsluiting van de intresten op ontleende kapitalen (exclusief aftrekbare B.T.W.)	5 135
Diverse lasten (exclusief aftrekbare B.T.W.) (1)	321 836

(1) Deze post omvat geen afschrijvingen, intresten of belastingen.

PRODUKTIE EN INKOMSTEN

Productie van stortklaar beton (in m3)	4 991 189
Leveringen : Hoeveelheid (in m3)	5 011 176
Waarde (in 1000 F) (exclusief B.T.W.)	7 838 290
Bedrag ontvangen door de getelde vestigingen voor industriële en niet-industriële diensten (exclusief B.T.W.) - (in 1 000 F)	156 033
Van verzekeringsmaatschappijen ontvangen vergoedingen voor schade geleden ten gevolge van brand, diefstal van autovoertuigen en auto-ongevallen (in 1 000 F)	5 691
Totale waarde van de verkoop van goederen die de vestigingen verlaten hebben zonder er een bewerking ondergaan te hebben (in 1 000 F) (exclusief B.T.W.)	888 273
Andere ontvangsten (in 1 000 F) (exclusief B.T.W.)	6 306

VARIATIE VAN DE WAARDE VAN DE VOORRADEN

Omschrijving	Waarde (in 1 000 F)
Brandstoffen, grondstoffen en andere in bewerking te stellen produkten (exclusief aftrekbare B.T.W.)	+ 20 244
Goederen bestemd om voortverkocht te worden in dezelfde vorm als die waarin ze aangekocht werden, afgewerkte produkten en bouwwerken in uitvoering (exclusief aftrekbare B.T.W.)	- 440

+ = Vermeerdering van 1 januari tot 31 december.
 - = Vermindering van 1 januari tot 31 december.

 INVESTERINGEN
 VESTIGINGEN DIE 20 OF MEER PERSONEN TEWERKSTELLEN

I. Vermeerdering (exclusief aftrekbare B.T.W.)						II. Vermindering (exclusief B.T.W.)		
Nieuwe en gebruikte machines, uitrusting en voertuigen		Constructie en aankoop van bestaande gebouwen en van bebouwde en onbebouwde terreinen		Totaal	Sociale investeringen	Algemeen totaal	Verkoop van terreinen en cessie van gebruikte vaste kapitaal-goederen	
Totaal	waarvan transportmiddelen voor het vervoer van en naar het bedrijf	Totaal	waarvan onbebouwde terreinen				Totaal	waarvan onbebouwde terreinen
180 744	52 875	23 221 (1)	-	203 965	..	203 965	145 154	-

III. Afschrijvingen voor het geheel van het geïnvesteerde kapitaal

Afschrijvingen op materieel en gereedschap

278 315

Afschrijvingen op gebouwen en andere bouwwerken

27 172

IV. Financiering van de investeringen

Financiering met eigen middelen van de ondernemingen.

163 459

Financiering met andere middelen dan die van de ondernemingen

40 506

(1) De sociale investeringen inbegrepen.
 .. Vertrouwelijk cijfer.

STATISTIEKEN VAN DE TOEGESTANE EN BEGONNEN

GEBOUWEN

NIEUWE WOONGEBOUWEN PER PROVINCIE, WAARVOOR EEN BOUWVERGUNNING WERD VERLEEND

Jaren Maanden	Ant- werpen	Brabant	Hene- gouwen	Luik	Limburg	Luxem- burg	Namen	Oost- Vlaan- deren	West- Vlaan- deren	Het Rijk
1974	9 176	9 874	4 947	5 315	5 882	1 670	2 862	8 775	6 207	54 708
1975	7 576	9 938	4 687	4 312	5 055	1 706	2 511	8 091	5 803	49 679
1976	9 101	11 200	4 713	5 074	6 534	1 856	2 937	9 202	7 881	58 498
1977	8 020	8 687	4 321	5 077	4 340	1 845	3 442	8 279	6 238	50 249
1978	7 886	7 834	4 773	5 398	5 400	1 658	2 709	7 603	6 957	50 218
1979	7 730	7 269	4 257	4 758	4 356	1 341	2 354	6 761	5 290	44 116
1980	6 704	5 320	3 622	3 474	4 091	1 021	2 044	5 576	5 057	36 909
1981	4 631	4 305	3 037	2 440	2 736	703	1 168	4 110	3 837	26 967
1982	3 841	3 533	2 056	1 776	2 926	709	821	3 570	2 945	22 177
1983	3 675	3 182	1 300	1 639	2 160	654	871	3 320	2 692	19 493
1983										
januari	331	228	171	93	140	33	73	268	203	1 540
februari	231	251	106	154	160	39	72	334	207	1 553
maart	328	311	132	180	247	59	70	220	286	1 833
april	339	297	104	187	240	35	140	343	251	1 936
mei	336	328	98	184	190	60	152	293	217	1 858
juni	268	252	109	178	170	58	112	308	258	1 713
juli	363	307	78	83	167	64	35	220	192	1 509
augustus	308	277	70	171	180	33	59	242	153	1 493
september	208	255	86	82	134	16	33	224	233	1 271
oktober	337	201	170	132	150	104	39	363	215	1 711
november	310	207	68	83	194	95	50	239	225	1 471
december	316	268	108	112	188	59	36	266	252	1 605
1984										
januari	368	368	85	171	219	26	53	287	288	1 865
februari	294	484	140	133	237	33	54	344	291	2 010
maart	356	335	96	133	335	44	44	351	300	1 994
april	403	343	102	145	239	40	61	337	182	1 852
mei	350	315	157	167	347	93	55	323	303	2 110
juni	410	383	91	187	206	43	62	362	283	2 027
juli *	331	324	88	158	107	53	44	538	203	1 846
augustus *	404	345	80	142	379	44	42	204	210	1 850
september *	424	381	63	404	215	34	37	233	160	1 651

NIEUWE NIET-WOONGEBOUWEN PER PROVINCIE, WAARVOOR EEN BOUWVERGUNNING WERD VERLEEND

Jaren Maanden	Ant- werpen	Brabant	Hene- gouwen	Luik	Limburg	Luxem- burg	Namen	Oost- Vlaan- deren	West- Vlaan- deren	Het Rijk
1974	1 039	852	887	743	468	316	347	1 330	1 500	7 482
1975	837	670	701	653	311	215	297	949	957	5 585
1976	886	753	750	704	402	246	353	1 232	1 256	6 582
1977	871	669	712	695	301	345	388	1 113	1 117	6 211
1978	1 033	697	934	833	486	441	422	1 168	1 210	7 224
1979	1 255	814	800	781	391	383	466	1 190	1 165	7 245
1980	969	705	768	743	362	342	440	1 149	1 125	6 603
1981	736	707	614	572	305	257	321	918	928	5 358
1982	775	576	629	675	406	260	442	1 072	1 163	5 998
1983	808	698	749	599	441	265	378	1 168	1 269	6 375
1983										
januari	37	63	62	30	15	15	20	35	92	419
februari	44	30	46	42	31	11	26	76	121	427
maart	67	67	44	49	34	20	38	105	99	523
april	83	54	56	47	38	22	37	125	103	565
mei	78	73	69	67	43	22	37	105	105	599
juni	44	40	90	70	38	48	34	129	119	612
juli	84	81	66	26	59	19	40	90	157	622
augustus	94	72	62	69	36	25	38	114	98	608
september	42	53	55	30	43	11	19	101	98	452
oktober	97	55	69	65	37	24	32	96	121	596
november	69	51	62	51	37	15	28	62	62	437
december	69	59	68	53	30	33	29	80	94	515
1984										
januari	104	43	71	65	32	18	22	77	74	506
februari	82	114	52	50	22	11	18	87	104	540
maart	64	137	18	52	43	17	10	73	88	502
april	33	41	44	68	36	16	26	111	70	495
mei	58	72	91	53	34	53	30	113	119	623
juni	89	71	70	83	31	26	42	94	110	616
juli *	49	53	66	51	16	35	56	109	132	567
augustus *	111	56	63	65	64	10	36	81	102	588
september *	89	71	54	68	34	16	29	62	64	487

NIEUWE RESIDENTIELE BOUW (WOONGEBOUWEN)

Jaren Maanden	WAARVOOR EEN VERGUNNING WERD VERLEEND					BEGONNEN						
	Totaal aantal		Ruimte (in m3)	Oppervlakte (in m2)		Aantal gebouwen met 1 woning (1)	Totaal aantal		Ruimte (in m3)	Oppervlakte (in m2)		Aantal gebouwen met 1 woning (1)
	ge-bouwen	wonin-gen		bewoon-bare	totale		ge-bouwen	wonin-gen		bewoon-bare	totale	
1974 (2)	4 559	7 350	3 843 800	709 052	1 134 651	4 655	3 603	5 541	2 889 773	552 740	846 872	3 394
1975 (2)	4 140	6 290	3 335 779	614 510	981 471	3 919	4 407	6 494	3 384 621	630 206	1 008 994	4 161
1976 (2)	4 875	7 893	4 021 008	726 173	1 188 984	4 620	4 134	6 349	3 334 420	605 611	983 675	3 913
1977 (2)	4 187	6 402	3 362 201	622 943	1 013 923	3 983	3 949	6 032	3 163 231	575 332	941 636	3 746
1978 (2)	4 185	6 240	3 357 051	619 772	1 018 127	3 966	3 864	5 493	3 014 656	554 189	910 731	3 699
1979 (2)	3 676	5 173	2 920 069	554 917	892 035	3 496	4 028	5 701	3 111 486	572 143	942 047	3 848
1980 (2)	3 076	4 223	2 357 597	438 962	722 025	2 948	2 847	3 903	2 191 068	407 936	669 240	2 715
1981 (2)	2 247	2 885	1 672 042	319 357	513 090	2 174	2 180	2 729	1 608 342	301 203	488 776	2 101
1982 (2)	1 848	2 255	1 341 649	258 483	415 575	1 791	1 986	2 379	1 398 408	266 730	480 651	1 930
1983 (2)	1 624	1 918	1 182 120	223 816	360 802	1 564	1 839	2 336	1 393 386	262 170	426 627	1 788
1983												
januari	1 540	1 878	1 113 976	214 640	342 394	1 497	1 529	2 063	1 176 617	221 713	362 016	1 461
februari	1 553	1 801	1 147 681	220 563	351 202	1 499	1 354	1 863	1 040 406	197 703	326 554	1 313
maart	1 833	2 003	1 310 712	251 417	404 141	1 792	1 852	2 066	1 311 339	247 498	400 165	1 812
april	1 936	2 469	1 369 169	261 573	418 449	1 862	1 839	3 001	1 784 383	339 149	550 783	1 790
mei	1 858	2 243	1 365 844	257 655	417 377	1 699	1 922	2 320	1 538 233	295 644	475 104	1 949
juni	1 713	1 892	1 142 397	216 137	351 115	1 660	2 339	2 961	1 791 683	336 291	543 496	2 270
juli	1 509	1 894	1 203 094	229 576	365 761	1 466	1 864	2 214	1 297 208	238 994	397 447	1 827
augustus	1 493	1 713	1 085 594	199 038	330 150	1 451	1 716	1 844	1 198 850	219 979	367 541	1 676
september	1 271	1 491	951 178	180 211	286 016	1 231	1 849	2 325	1 355 948	253 637	406 500	1 804
oktober	1 711	1 992	1 290 831	239 563	393 416	1 641	2 219	3 038	1 667 918	312 560	515 760	2 135
november	1 471	1 790	1 023 813	193 090	313 980	1 416	1 879	2 481	1 437 034	276 597	433 715	1 825
december	1 605	1 844	1 181 153	222 329	355 627	1 557	1 634	1 851	1 120 995	206 277	340 442	1 595
1984												
januari	1 865	2 257	1 361 982	255 644	413 134	1 809	1 150	1 439	778 123	162 544	248 340	1 097
februari	2 010	2 250	1 449 443	269 039	436 177	1 964	1 424	1 692	1 071 735	203 256	319 542	1 368
maart	1 994	2 403	1 458 638	270 227	444 736	1 936	2 301	2 506	1 599 935	305 563	489 549	2 263
april	2 029	2 477	1 583 353	295 284	481 808	1 963	2 041	2 405	1 565 711	292 988	479 434	1 988
mei	2 110	2 389	1 464 055	270 778	446 241	2 049	2 225	2 687	1 609 648	300 030	491 941	2 171
juni	2 027	2 540	1 609 357	295 951	485 483	1 959	1 814	2 189	1 270 262	233 437	385 278	1 766

NIEUWE NIET-RESIDENTIELE BOUW (NIET WOONGEBOUWEN)

Jaren Maanden	WAARVOOR EEN VERGUNNING WERD VERLEEND			BEGONNEN		
	Aantal ge-bouwen	Ruimte (in m3)	Totale oppervlakte (in m2)	Aantal ge-bouwen	Ruimte (in m3)	Totale oppervlakte (in m2)
1974	7 482	41 503 801	7 982 103	5 916	30 272 461	5 756 441
1975	5 585	28 343 197	5 017 878	6 698	29 828 904	5 766 598
1976	6 582	25 008 103	5 042 466	5 478	25 019 920	4 738 870
1977	6 211	25 225 622	4 660 730	5 578	21 899 057	4 119 775
1978	7 224	27 147 770	5 408 861	5 978	23 297 580	4 409 553
1979	7 244	28 436 221	5 786 579	6 766	24 062 016	5 032 640
1980	6 603	22 398 239	4 690 415	5 514	19 846 835	3 949 553
1981	5 358	21 594 319	4 187 839	4 761	17 323 276	3 470 609
1982	5 998	22 920 363	4 235 904	5 257	17 137 312	3 384 985
1983	6 375	20 979 198	4 212 500	6 072	22 170 365	4 257 285
1983						
januari	419	1 735 756	355 008	480	1 403 914	300 053
februari	427	1 321 984	296 594	400	1 081 608	225 195
maart	523	1 993 249	389 294	455	1 816 306	350 743
april	565	2 328 374	415 194	454	1 742 443	314 143
mei	599	1 769 785	359 962	442	2 170 656	427 761
juni	612	1 574 873	308 002	661	2 895 080	481 085
juli	622	1 926 136	417 403	431	1 003 764	209 232
augustus	608	1 924 252	366 424	461	1 944 973	367 650
september	452	1 564 645	329 029	482	1 465 915	326 609
oktober	596	1 641 162	359 173	708	3 355 725	556 426
november	437	1 306 253	253 796	554	1 823 601	374 181
december	515	1 892 729	362 621	544	1 466 380	324 207
1984						
januari	506	1 760 230	374 409	381	1 446 952	301 519
februari	525	1 397 742	304 388	400	1 206 546	265 073
maart	461	1 448 452	314 656	488	1 717 605	334 342
april	553	2 321 107	411 234	440	1 092 602	242 836
mei	623	2 817 320	376 162	565	2 104 552	381 524
juni	616	2 333 529	446 496	431	2 512 109	300 504

(1) De gegevens betreffende dit type van gebouw zijn reeds in voorgaande kolommen opgenomen.
(2) Maandgemiddelde.

NIEUWE BOUW VAN NIET-WOONGEBOUWEN NAAR RUIMTECATEGORIE

Jaren Maanden	WAARVOOR EEN VERGUNNING WERD VERLEEND								
	van minder dan 3 000 m3			van 3 000 tot minder dan 10 000 m3			van 10 000 tot minder dan 20 000m3		
	Aantal gebouwen	Ruimte (in m3)	Totale oppervlakte (in m2)	Aantal gebouwen	Ruimte (in m3)	Totale oppervlakte (in m2)	Aantal gebouwen	Ruimte (in m3)	Totale oppervlakte (in m2)
1974	5 679	5 255 912	1 464 488	1 087	5 795 983	1 315 473	327	4 528 187	898 491
1975	4 196	3 844 831	1 035 252	888	4 840 677	1 125 267	264	3 642 855	722 519
1976	5 080	4 651 394	1 263 957	1 019	5 451 201	1 248 643	272	3 793 126	767 214
1977	4 767	4 396 390	1 176 882	1 006	5 271 999	1 184 337	256	3 552 793	759 995
1978	5 582	5 275 058	1 398 294	1 149	6 146 078	1 370 901	286	3 921 572	791 567
1979	5 412	5 180 485	1 366 376	1 286	6 652 720	1 474 287	301	4 155 230	836 828
1980	5 030	4 783 893	1 257 446	1 137	5 801 393	1 261 567	272	3 706 992	719 527
1981	4 024	3 760 555	985 716	926	4 710 783	1 015 417	235	3 341 470	664 437
1982	4 703	4 414 091	1 201 597	946	4 886 544	1 067 589	189	2 646 257	502 578
1983	4 981	4 836 231	1 286 396	1 027	5 272 811	1 127 104	212	2 901 330	559 750
1983									
Januari	319	289 145	78 368	72	378 975	77 769	17	225 662	45 261
februari	345	347 251	94 322	53	273 208	59 321	17	218 841	42 666
maart	392	370 302	98 721	90	471 740	99 804	25	334 028	70 915
april	434	436 407	115 897	95	476 070	105 809	17	232 636	45 889
mei	472	463 425	126 229	102	512 451	111 708	15	220 658	39 302
juni	493	474 396	123 803	97	488 090	102 273	15	202 671	36 267
juli	496	504 050	134 971	96	481 463	99 521	18	261 172	49 988
augustus	485	472 963	125 184	93	484 381	102 067	19	273 905	45 671
september	347	313 287	84 094	72	388 924	81 915	17	222 650	48 645
oktober	462	453 303	119 199	102	498 260	111 354	19	254 371	54 310
november	333	325 953	86 701	80	425 509	88 677	14	178 538	30 248
december	403	385 729	98 907	75	393 740	86 886	19	276 198	50 588
1984									
Januari	368	359 408	94 390	99	514 078	105 780	27	369 664	74 936
februari	409	410 219	107 105	87	443 955	97 273	19	252 923	49 081
maart	335	377 084	95 190	96	494 852	107 766	22	290 744	58 134
april	417	412 459	104 011	96	451 047	93 926	25	367 709	75 357
mei	475	517 951	129 145	116	591 620	126 766	18	240 102	47 707
juni	459	455 633	111 562	116	616 736	129 394	23	341 289	69 959

Jaren Maanden	WAARVOOR EEN VERGUNNING WERD VERLEEND					
	van 20 000 tot minder dan 50 000 m3			van 50 000 m3 en meer		
	Aantal gebouwen	Ruimte (in m3)	Totale oppervlakte (in m2)	Aantal gebouwen	Ruimte (in m3)	Totale oppervlakte (in m2)
1974	241	7 205 822	1 365 543	148	18 717 897	2 938 113
1975	163	4 945 172	887 165	74	11 069 662	1 247 675
1976	147	4 381 660	790 293	64	6 730 722	972 359
1977	128	3 849 814	688 585	54	8 154 626	850 931
1978	154	4 543 750	844 536	53	7 261 312	1 003 563
1979	182	5 319 730	952 300	63	7 128 056	1 156 788
1980	122	3 605 695	633 268	42	4 500 266	818 607
1981	128	3 808 490	704 360	45	5 973 021	817 909
1982	108	3 182 607	531 340	52	7 790 864	932 800
1983	116	3 405 064	649 775	39	4 563 762	589 475
1983						
Januari	8	222 127	52 788	3	619 847	100 822
februari	9	261 976	60 615	3	220 708	39 670
maart	12	358 134	75 678	4	459 045	44 176
april	15	494 775	89 958	4	688 486	57 641
mei	7	231 068	38 390	3	342 183	44 333
juni	5	125 616	18 359	2	284 100	27 300
juli	6	161 567	27 660	6	517 884	105 263
augustus	6	183 156	33 657	5	509 827	59 845
september	13	411 042	78 738	3	228 742	35 637
oktober	12	313 868	54 430	1	121 360	19 880
november	8	226 737	38 931	2	149 516	9 239
december	15	414 998	80 571	3	422 064	45 669
1984						
Januari	9	280 643	56 380	3	236 437	42 923
februari	9	239 070	45 461	1	51 575	5 468
maart	6	171 850	21 528	2	113 922	32 038
april	9	298 024	46 816	6	791 868	91 124
mei	10	285 350	41 745	4	1 282 297	30 799
juni	12	356 356	59 944	6	563 515	72 637

NIEUWE BOUW VAN NIET-WOONGEBOUWEN NAAR RUIMTECATEGORIE

Jaren Maanden	BEGONNEN								
	van minder dan 3 000 m ³			van 3 000 tot minder dan 10 000 m ³			van 10 000 tot minder dan 20 000 m ³		
	Aantal gebouwen	Ruimte (in m ³)	Totale oppervlakte (in m ²)	Aantal gebouwen	Ruimte (in m ³)	Totale oppervlakte (in m ²)	Aantal gebouwen	Ruimte (in m ³)	Totale oppervlakte (in m ²)
1974	4 515	4 188 589	1 160 869	851	4 524 353	1 009 113	259	3 573 479	722 416
1975	5 154	4 766 767	1 305 334	999	5 413 657	1 213 910	288	3 978 665	760 462
1976	4 187	3 844 334	1 049 932	829	4 391 473	1 014 001	238	3 288 770	688 960
1977	4 303	3 961 922	1 006 938	903	4 773 518	1 089 482	219	3 089 736	646 015
1978	4 665	4 295 696	1 146 114	912	4 802 286	1 060 868	244	3 317 778	680 187
1979	5 156	4 947 572	1 307 166	1 149	5 991 098	1 345 465	256	3 534 878	715 878
1980	4 212	3 958 698	1 041 509	946	4 902 541	1 066 328	202	2 798 697	533 674
1981	3 586	3 473 808	905 151	840	4 268 358	922 419	203	2 879 783	565 338
1982	4 081	3 791 988	1 015 685	866	4 399 246	954 406	170	2 269 480	448 225
1983	4 729	4 598 813	1 224 077	983	5 021 437	1 070 136	210	2 917 603	544 857
1983									
januar 1	383	360 100	95 601	67	379 145	80 710	20	273 275	52 849
februar 1	321	327 035	88 159	59	275 418	66 926	13	166 007	32 548
maart	345	331 124	87 894	76	414 522	87 186	21	258 147	47 368
april	345	333 296	88 709	80	417 874	86 272	13	170 330	32 733
mei	331	330 920	90 699	73	358 705	76 873	19	289 807	53 222
juni	521	506 108	130 751	99	494 343	100 625	23	341 381	59 570
juli	364	362 204	97 526	54	260 500	54 732	10	143 134	26 444
augustus	369	363 134	98 539	74	381 714	79 952	9	130 414	24 299
september	364	358 485	96 605	90	472 764	100 492	17	229 041	42 367
oktober	531	491 413	130 785	130	655 760	141 192	30	434 772	83 642
november	430	425 596	110 815	87	442 833	95 861	19	258 925	51 460
december	425	409 398	107 994	94	467 859	99 315	16	222 370	38 355
1984									
januar 1	292	311 839	83 951	62	321 761	65 994	15	231 037	43 788
februar 1	288	276 424	71 063	90	473 964	107 788	13	180 067	35 669
maart	364	379 521	99 022	90	466 246	96 315	23	305 032	57 193
april	343	337 416	88 974	77	395 915	87 075	16	225 369	47 999
mei	429	107 230	107 230	104	515 948	113 264	20	291 782	53 338
juni	324	357 312	88 778	80	427 259	89 328	15	209 044	39 366

Jaren Maanden	BEGONNEN					
	van 20 000 tot minder dan 50 000 m ³			van 50 000 m ³ en meer		
	Aantal gebouwen	Ruimte (in m ³)	Totale oppervlakte (in m ²)	Aantal gebouwen	Ruimte (in m ³)	Totale oppervlakte (in m ²)
1974	193	5 872 710	1 120 339	98	12 113 330	1 743 704
1975	174	5 206 807	992 844	83	10 473 008	1 494 048
1976	142	4 361 776	800 618	82	9 133 567	1 185 359
1977	107	3 165 027	563 938	46	6 908 854	753 402
1978	106	3 100 155	541 563	51	7 781 665	980 821
1979	155	4 589 986	863 874	50	4 998 572	800 357
1980	119	3 493 368	620 855	35	4 693 531	687 187
1981	100	3 040 187	551 552	32	3 661 140	526 149
1982	104	2 975 370	490 766	36	3 701 228	475 903
1983	103	3 068 047	554 886	47	6 564 465	863 326
1983						
januar 1	7	204 309	31 668	3	187 085	39 225
februar 1	5	148 070	22 515	2	165 078	15 047
maart	9	257 313	50 285	4	555 200	78 010
april	11	314 214	52 731	5	506 729	53 698
mei	11	315 920	62 056	8	875 304	144 911
juni	12	345 700	58 796	6	1 207 548	131 343
juli	2	59 496	15 250	1	178 430	15 280
augustus	4	115 380	18 723	5	954 331	146 137
september	10	305 376	58 050	1	100 249	29 095
oktober	10	306 206	53 220	7	1 467 574	147 584
november	15	434 249	75 618	3	261 998	40 427
december	7	261 814	55 974	2	104 939	22 569
1984						
januar 1	8	262 735	38 260	4	319 580	69 526
februar 1	9	276 091	50 553	-	-	-
maart	7	194 800	36 930	4	372 006	44 882
april	3	69 252	10 038	1	64 650	8 750
mei	8	250 748	50 089	4	628 628	57 603
juni	8	277 174	51 273	4	1 241 320	31 759

Arrondis- sementen	WOONGEBOUWEN						NIET-WOONGEBOUWEN				
	Totaal aantal		Ruimte (in m ³)	Oppervlakte (in m ²)		Aantal gebouw- en met 1 woning (1)	Totaal aantal		Ruimte (in m ³)	Oppervlakte (in m ²)	
	gebou- wen	wonin- gen		bewoon- bare	totale		gebou- wen	wonin- gen		bewoon- bare	totale
Antwerpen	154	219	116 432	21 326	35 794	145	18	1	42 601	79	10 029
Mechelen	61	67	40 225	7 826	12 449	59	12	1	95 882	93	11 449
Turnhout	135	148	99 793	17 442	30 645	129	28	1	96 469	94	21 866
Prov. Antwerpen	350	434	256 450	46 594	78 888	333	58	3	234 952	266	43 344
Brus.-Hoofdstad	22	39	24 925	4 446	7 099	17	6	-	76 479	-	19 474
Halle-Vilvoorde	107	110	73 223	13 989	21 488	105	25	1	53 066	116	14 982
Leuven	119	137	79 910	15 084	22 664	116	22	4	81 626	383	18 706
Nijvel	67	67	42 024	8 275	12 249	67	19	4	88 473	288	20 315
Prov. Brabant	315	353	220 082	41 794	63 500	305	72	9	299 644	787	73 477
Aat	58	58	14 720	3 510	4 981	58	8	-	22 040	-	3 986
Charleroi	16	16	10 015	2 059	3 198	16	21	2	41 848	146	8 256
Bergen	26	26	12 914	2 590	3 964	26	20	2	16 856	171	3 703
Moeskroen	6	6	4 450	835	1 412	6	12	-	13 731	-	2 969
Zinnik	14	16	8 077	1 679	2 638	12	6	-	10 854	-	2 427
Thuin	25	25	12 130	2 322	3 809	25	9	2	13 657	187	3 446
Doornik	12	12	6 472	1 544	2 259	12	15	-	31 114	-	6 171
Prov. Henegouwen	157	159	68 778	14 539	22 261	155	91	6	150 100	504	30 958
Hoei	13	13	8 427	1 219	2 365	13	8	-	2 408	-	565
Luik	61	62	38 048	6 415	11 484	60	21	2	19 506	173	5 026
Verviers	82	100	71 749	10 383	21 762	80	19	1	29 289	100	6 540
Borgworm	11	11	7 673	1 428	2 801	11	5	-	10 130	-	2 026
Prov. Luik	167	186	125 897	19 445	38 412	164	53	3	61 333	273	14 157
Hasselt	171	187	123 171	22 494	37 209	163	15	2	54 032	194	8 786
Maaseik	116	121	81 091	13 621	24 950	113	14	-	74 235	-	12 536
Tongeren	60	61	47 346	7 745	14 827	59	5	1	10 992	91	3 484
Prov. Limburg	347	369	251 608	43 860	76 986	335	34	3	139 259	285	24 806
Aarlen	7	8	6 661	899	1 895	6	6	-	21 610	-	3 255
Bastenaken	24	24	16 221	2 436	4 943	24	16	-	27 859	-	6 148
Marche-en-Fam.	36	36	9 447	1 948	3 141	36	11	1	22 007	100	4 594
Neufchâteau	14	14	11 785	1 479	3 297	14	13	1	16 476	62	3 578
Virton	12	12	8 519	1 319	2 645	12	7	-	12 716	-	3 641
Prov. Luxemburg	93	94	52 633	8 081	15 921	92	53	2	100 668	162	21 216
Dinant	10	10	5 019	847	1 832	10	13	-	24 927	-	5 055
Namen	39	41	25 556	4 508	8 324	38	14	1	35 305	91	6 329
Philippeville	6	6	3 790	688	1 097	6	3	-	2 623	-	754
Prov. Namen	55	57	34 365	6 043	11 253	54	30	1	62 855	91	12 138
Aalst	65	65	52 281	9 641	15 920	65	18	1	33 549	94	7 344
Dendermonde	53	53	38 457	7 267	11 589	53	2	-	755	-	213
Eeklo	21	21	14 437	2 787	4 374	21	20	1	101 157	100	15 168
Gent	113	126	75 236	15 020	22 670	111	48	2	205 299	350	40 125
Oudenaarde	22	22	21 353	4 631	6 817	22	8	-	6 508	-	1 247
Sint-Niklaas	49	49	31 779	5 790	9 568	49	17	2	38 467	200	8 629
Prov. Oost-Vlaanderen	323	336	233 543	45 136	70 938	321	113	6	385 735	744	72 726
Brugge	67	96	54 591	11 707	16 610	63	18	1	1 021 632	108	10 845
Diksmuide	20	20	14 146	2 743	4 397	20	11	-	18 779	-	5 099
Ieper	35	35	21 392	4 215	6 511	35	35	1	75 496	92	17 003
Kortrijk	108	113	64 787	13 231	19 990	106	27	-	157 227	-	26 477
Oostende	23	39	23 431	4 383	6 735	20	5	7	23 263	861	6 518
Roeselare	16	16	10 795	2 143	3 385	16	5	-	17 199	-	5 877
Tielt	20	20	12 988	2 723	3 960	20	16	-	61 897	-	10 164
Veurne	14	62	18 569	4 141	6 494	10	2	-	7 281	-	1 357
Prov. West-Vlaanderen	303	401	220 699	45 286	68 082	290	119	9	1 382 774	1 061	83 340
Het Rijk	2 110	2 389	1 464 055	270 778	446 241	2 049	623	42	2 817 320	4 173	376 162
Vlaams gewest	1 549	1 787	1 115 433	209 949	339 046	1 500	371	26	2 277 412	2 855	257 904
WaaIs gewest	539	563	323 697	56 383	100 096	532	246	16	463 429	1 318	98 784
Brussels gewest	22	39	24 925	4 446	7 099	17	6	-	76 479	-	19 474

(1) De gegevens betreffende dit type van gebouw zijn reeds in de voorgaande kolommen opgenomen.

Arrondis- sementen	WOONGEBOUWEN						NIET-WOONGEBOUWEN				
	Totaal aantal		Ruimte (in m ³)	Oppervlakte (in m ²)		Aantal gebou- wen met 1 woning (1)	Totaal aantal		Ruimte (in m ³)	Oppervlakte (in m ²)	
	gebou- wen	wonin- gen		bewoon- bare	totale		gebou- wen	wonin- gen		bewoon- bare	totale
Antwerpen	214	249	196 734	35 653	60 934	206	34	5	397 719	431	59 411
Mechelen	62	65	47 321	7 906	14 498	60	21	2	69 480	325	17 396
Turnhout	134	150	104 309	18 474	32 895	129	34	2	357 306	300	53 424
Prov. Antwerpen	410	434	348 364	62 033	108 327	395	89	9	824 505	1 056	130 231
Brus.-Hoofdstad	21	28	24 274	4 171	6 692	19	5	1	60 594	89	18 099
Halle-Vilvoorde	130	130	91 454	16 591	25 897	130	26	3	67 153	274	15 860
Leuven	146	155	125 251	24 757	36 104	143	25	1	137 963	100	33 493
Nijvel	86	92	61 621	11 323	17 472	84	15	-	86 459	-	22 072
Prov. Brabant	383	405	302 600	56 842	86 165	376	71	5	352 169	463	89 524
Azt	8	9	5 166	1 095	1 685	7	7	1	12 840	114	2 474
Charleroi	16	16	10 967	2 007	3 822	16	12	-	23 642	-	4 462
Bergen	15	15	9 408	1 934	3 032	15	5	-	7 902	-	1 918
Moeskroen	4	4	2 250	437	742	4	5	-	17 070	-	2 721
Zinnik	28	28	17 508	3 074	5 910	28	20	-	11 326	-	2 530
Thuin	11	11	6 440	1 325	2 230	11	5	-	9 074	-	1 668
Doornik	9	9	5 454	1 045	1 833	9	16	2	77 144	141	7 332
Prov. Henegouwen	91	92	57 193	10 917	19 254	90	70	3	158 998	255	23 105
Hoei	14	14	10 994	1 647	3 218	14	13	-	45 611	-	6 059
Luik	91	102	60 276	9 876	18 813	80	33	6	136 999	499	24 928
Verviers	70	72	46 175	7 151	14 119	68	27	5	84 835	450	18 757
Borgworm	12	12	7 442	1 124	2 164	12	10	-	23 067	-	4 042
Prov. Luik	187	200	124 887	19 798	38 314	174	83	11	290 512	949	53 786
Hasselt	56	58	40 979	6 717	12 339	55	16	3	40 353	280	9 941
Maaseik	110	123	76 180	13 894	23 183	107	8	-	14 457	-	3 522
Tongeren	40	40	31 286	5 389	9 817	40	7	-	7 751	-	2 472
Prov. Limburg	206	221	148 447	26 000	45 339	202	31	3	62 561	280	15 935
Aarlen	11	20	11 078	1 812	3 205	10	2	-	1 662	-	466
Bastenaken	3	3	1 779	282	506	3	4	1	1 520	53	389
Marche-en-Fam.	18	18	4 136	867	1 357	18	4	-	958	-	304
Neufchâteau	6	6	5 272	671	1 507	6	11	3	11 391	166	2 180
Virton	5	5	2 666	411	852	5	5	-	6 490	-	1 346
Prov. Luxemburg	43	52	24 931	4 043	7 427	42	26	4	22 021	219	4 685
Dinant	17	17	11 869	2 197	4 034	17	13	-	34 425	-	5 360
Namen	34	34	20 798	3 727	6 599	34	21	-	30 621	-	5 423
Philippeville	11	11	5 998	1 330	2 068	11	8	-	14 451	-	3 156
Prov. Namen	62	62	38 665	7 254	12 701	62	42	-	79 497	-	13 939
Aalst	61	63	48 389	8 520	14 499	60	12	-	12 806	-	3 223
Dendermonde	64	64	48 690	10 226	14 944	64	10	-	17 312	-	4 348
Eeklo	18	18	11 968	2 197	3 579	18	9	-	10 485	-	2 370
Gent	126	149	104 326	18 506	30 025	122	33	2	124 797	168	24 425
Oudenaarde	38	38	23 748	4 636	6 811	38	13	2	24 705	192	5 918
Sint-Niklaas	55	57	39 872	7 903	11 923	54	17	1	31 108	65	6 963
Prov. Oost- Vlaanderen	362	389	276 993	51 988	81 781	356	94	5	221 213	425	47 247
Brugge	110	276	129 600	24 445	38 205	99	20	-	49 235	-	12 144
Diksmuide	9	9	7 158	1 320	2 101	9	9	-	37 167	-	6 397
Ieper	12	12	8 112	1 722	2 366	12	21	1	33 598	108	6 865
Kortrijk	47	54	35 720	7 669	11 381	46	13	1	32 655	108	5 926
Oostende	22	52	21 215	4 388	6 346	19	4	-	3 223	-	825
Roeselare	31	47	27 288	5 021	7 942	29	16	1	87 680	85	17 148
Tielt	32	32	16 564	3 866	5 307	32	19	-	66 407	-	13 056
Veurne	20	173	41 620	8 645	12 527	16	8	1	12 088	120	2 683
Prov. West- Vlaanderen	283	655	287 277	57 076	86 175	262	110	4	322 053	421	65 044
Het Rijk	2 027	2 540	1 609 357	295 951	485 483	1 959	616	44	2 333 529	4 068	443 496
Vlaams gewest	1 537	2 014	1 277 786	238 445	383 623	1 488	375	25	1 635 448	2 556	307 810
Waals gewest	469	498	307 297	53 335	95 168	452	236	18	637 487	1 423	117 587
Brussels gewest	21	28	24 274	4 171	6 692	19	5	1	60 594	89	18 099

(1) De gegevens betreffende dit type van gebouw zijn reeds in de voorgaande kolommen opgenomen.

Arrondis- sementen	WOONGEBOUWEN						NIET-WOONGEBOUWEN				
	Totaal aantal		Ruimte (in m3)	Oppervlakte (in m2)		Aantal gebou- wen met 1 woning (1)	Totaal aantal		Ruimte (in m3)	Oppervlakte (in m2)	
	gebou- wen	wonin- gen		bewoon- bare	totale		gebou- wen	wonin- gen		bewoon- bare	totale
Antwerpen	160	273	135 339	25 974	41 037	147	33	5	338 739	429	28 682
Mechelen	76	139	53 781	10 449	16 233	72	20	1	120 003	90	34 737
Turnhout	140	144	98 159	18 480	31 582	138	38	4	91 806	416	20 973
Prov. Antwerpen	376	556	287 279	54 903	88 852	357	91	10	550 548	935	84 392
Brus. Hoofdst.	20	87	43 505	8 863	12 486	17	10	2	49 918	170	12 343
Halle-Vilvoorde	101	132	75 218	15 284	21 723	100	10	1	10 011	81	2 792
Leuven	105	105	79 746	13 973	22 240	105	10	1	18 641	98	4 259
Nijvel	137	139	85 374	16 514	25 108	135	18	-	85 436	-	16 111
Prov. Brabant	363	463	283 843	54 634	81 557	357	48	4	164 006	349	35 505
Aat	13	13	7 050	1 286	2 500	13	9	2	18 533	195	3 702
Charleroi	25	72	25 054	6 717	10 297	22	6	-	18 959	-	3 047
Bergen	2	2	1 045	242	345	2	4	1	1 609	100	458
Moeskroen	53	53	42 854	8 489	12 020	53	9	-	28 665	-	6 258
Zinnik	9	9	5 229	1 138	1 788	9	4	-	11 048	-	2 176
Thuin	17	17	10 265	2 055	3 306	17	4	-	6 860	-	1 067
Doornik	9	9	5 089	831	1 606	9	6	-	13 479	-	2 976
Prov. Henegouwen	128	175	96 586	20 758	31 862	125	42	3	99 153	295	19 684
Hoëi	24	24	15 163	2 353	4 621	24	11	-	23 211	-	5 562
Luik	146	152	80 150	13 241	25 556	144	26	1	136 806	140	35 374
Verviers	167	208	121 631	18 947	37 262	156	40	1	73 360	51	15 577
Borgworm	25	25	17 285	2 556	5 059	25	4	-	6 085	-	1 642
Prov. Luik	362	409	234 229	37 097	72 498	349	81	2	239 462	191	58 155
Hasselt	118	118	86 460	15 726	26 908	118	12	2	42 208	169	8 787
Maaseik	83	103	64 632	11 602	20 812	81	11	-	36 242	-	7 852
Tongeren	68	69	52 493	9 174	16 428	67	17	1	24 384	125	5 741
Prov. Limburg	269	290	203 585	36 502	64 148	266	40	3	102 834	294	22 380
Aarlen	13	13	8 897	1 358	2 837	13	5	-	6 928	-	1 110
Bastenaken	19	19	14 567	2 040	4 264	19	18	1	30 750	150	6 748
Marche-en-Fam.	16	16	6 877	1 105	2 084	16	5	-	9 856	-	1 786
Neufchâteau	38	38	27 050	4 043	8 192	38	31	-	51 579	-	11 344
Virton	10	10	8 336	1 202	2 596	10	13	2	15 528	173	3 813
Prov. Luxemburg	96	96	65 727	9 748	19 973	96	72	3	114 641	323	24 801
Dinant	13	13	6 614	1 221	2 187	13	11	-	25 760	-	4 832
Namen	31	31	18 857	3 319	6 364	31	4	1	252 094	100	21 210
Philippeville	2	2	835	209	256	2	-	-	-	-	-
Prov. Namen	46	46	26 306	4 749	8 807	46	15	1	277 854	100	26 042
Aalst	94	94	68 879	13 156	20 973	94	15	-	32 851	-	6 711
Dendermonde	37	38	27 696	5 276	8 467	36	9	2	26 895	183	6 244
Eeklo	33	33	19 591	3 451	5 472	33	7	1	10 108	91	2 177
Gent	108	112	83 693	17 419	25 467	105	41	-	204 815	-	44 391
Oudenaarde	53	53	30 271	5 958	8 886	53	14	-	16 793	-	4 017
Sint-Niklaas	67	68	42 701	8 447	13 018	66	17	2	46 648	218	9 393
Prov. Oost-Vlaanderen	392	398	272 831	53 707	82 283	387	103	5	338 110	492	72 933
Brugge	45	45	29 745	6 045	9 166	45	7	1	49 617	98	6 885
Diksmuide	1	1	460	110	136	1	2	-	2 427	-	698
Ieper	27	27	15 024	2 961	4 546	27	12	-	42 237	-	7 251
Kortrijk	51	51	35 065	6 999	10 735	51	18	-	32 253	-	6 218
Oostende	19	67	24 419	4 722	6 934	15	6	-	4 597	-	1 435
Roeselare	19	19	12 540	2 928	3 949	19	7	-	25 086	-	5 098
Tielt	22	22	14 182	2 622	4 203	22	15	1	46 982	98	7 271
Veurne	9	22	7 827	1 545	2 292	8	6	-	14 745	-	2 776
Prov. West-Vlaanderen	193	254	139 262	27 932	41 961	188	73	2	217 944	196	37 632
Het Rijk	2 225	2 687	1 609 648	300 030	491 941	2 171	565	33	2 104 552	3 175	381 524
Vlaams gewest	1 436	1 735	1 057 921	202 301	321 207	1 403	327	22	1 238 088	2 096	224 388
WaaIs gewest	769	865	508 222	88 866	158 248	751	228	9	816 546	909	144 793
Brussels gewest	20	87	43 505	8 863	12 486	17	10	2	49 918	170	12 343

(1) De gegevens betreffende dit type van gebouw zijn reeds in de voorgaande kolommen opgenomen.

Arrondissementen	WOONGEBOUWEN						NIET-WOONGEBOUWEN				
	Totaal aantal		Ruimte (in m ³)	Oppervlakte (in m ²)		Aantal gebouwen met 1 woning (1)	Totaal aantal		Ruimte (in m ³)	Oppervlakte (in m ²)	
	gebouwen	woningen		bewoonbare	totale		gebouwen	woningen		bewoonbare	totale
Antwerpen	167	192	122 172	22 757	37 274	159	21	3	209 480	285	35 152
Mechelen	54	57	34 776	5 972	10 207	53	12	1	31 221	119	8 117
Turnhout	129	134	117 548	19 566	34 485	127	26	1	74 586	92	17 918
Prov. Antwerpen	350	383	274 496	48 295	81 966	339	59	5	315 287	496	61 187
Brus. -Hoofdstad	19	27	19 279	3 814	5 545	16	5	-	22 850	-	5 173
Halle-Vilvoorde	128	209	113 992	21 837	35 000	123	15	2	64 558	178	14 731
Leuven	76	77	56 210	10 164	15 770	75	17	1	52 582	100	12 056
Nijvel	76	80	51 948	9 939	14 824	74	9	-	82 586	-	21 982
Prov. Brabant	299	393	241 429	45 754	71 139	288	46	3	222 576	278	53 942
Aat	-	-	-	-	-	-	-	-	-	-	-
Charleroi	27	28	17 572	3 016	5 625	26	10	1	15 189	79	3 273
Bergen	63	64	23 498	4 948	6 939	62	6	1	8 028	76	2 260
Moeskroen	12	14	7 340	1 600	2 575	11	6	1	7 525	181	1 618
Zinnik	36	52	30 033	5 158	9 737	34	29	3	142 081	296	19 814
Thuin	9	9	4 741	1 014	1 507	9	5	-	938	-	291
Doornik	8	9	3 425	896	1 202	7	10	-	19 015	-	3 753
Prov. Henegouwen	155	176	86 609	16 632	27 585	149	66	6	192 776	632	31 009
Hoet	4	4	2 741	398	805	4	7	-	22 011	-	4 434
Luik	82	82	52 028	8 561	16 289	82	26	1	63 043	90	12 157
Verviers	47	54	37 796	5 138	10 854	45	14	1	16 670	78	4 199
Borgworm	14	20	13 556	1 992	4 246	13	6	1	25 112	87	5 418
Prov. Luik	147	160	106 121	16 089	32 194	144	53	3	126 836	255	26 208
Hasselt	48	49	39 637	6 286	12 048	47	5	1	7 925	112	1 695
Maaseik	74	80	54 972	9 479	17 255	72	5	-	9 330	-	1 432
Tongeren	37	37	26 943	4 736	8 477	37	3	-	3 180	-	950
Prov. Limburg	159	166	121 552	20 501	37 780	156	13	1	20 435	112	4 077
Aarlen	3	3	2 185	334	724	3	2	-	12 690	-	1 784
Bastenaken	1	1	675	105	215	1	-	-	-	-	-
Marche-en-Fam.	206	209	50 598	10 766	16 677	203	22	2	56 831	129	10 120
Neufchâteau	-	-	-	-	-	-	2	-	6 966	-	1 516
Vinton	5	5	3 774	551	1 177	5	6	-	10 022	-	2 614
Prov. Luxemburg	215	218	57 232	11 756	18 793	212	32	2	86 509	129	16 034
Dinant	19	19	9 020	1 599	2 901	19	17	-	39 008	-	7 660
Namen	35	35	22 257	3 987	7 481	35	13	-	19 855	-	3 986
Philippeville	12	12	7 168	1 270	2 204	12	3	-	991	-	240
Prov. Namen	66	66	38 445	6 856	12 586	66	33	-	59 854	-	11 886
Aalst	31	31	22 081	4 348	6 956	31	6	-	11 308	-	2 807
Dendermonde	38	41	29 931	5 690	8 959	37	10	-	23 058	-	5 393
Eeklo	8	8	5 118	882	1 490	8	8	-	67 394	-	8 648
Gent	82	87	56 660	11 184	16 934	80	26	4	129 622	388	26 326
Oudenaarde	14	14	18 093	3 695	5 689	14	4	-	4 650	-	900
Sint-Niklaas	39	39	24 711	4 759	7 521	39	13	-	30 418	-	6 399
Prov. Oost-Vlaanderen	212	220	156 594	30 558	47 549	209	67	4	266 450	388	50 473
Brugge	51	105	53 400	10 287	15 707	46	9	1	1 014 857	108	9 045
Diksmuide	6	6	4 783	786	1 357	6	5	-	5 568	-	1 463
Ieper	18	18	12 558	2 389	3 743	18	17	-	23 947	-	4 977
Kortrijk	48	48	27 854	6 134	8 455	48	6	-	42 283	-	6 721
Oostende	27	34	20 150	4 094	5 928	26	5	8	25 066	987	6 057
Roeselare	36	36	23 168	4 495	6 960	36	9	-	90 208	-	12 668
Tielt	16	16	12 457	2 217	3 686	16	8	-	14 728	-	3 651
Veurne	9	144	33 414	6 594	9 850	7	3	-	4 729	-	1 106
Prov. West-Vlaanderen	211	407	187 784	36 996	55 686	203	62	9	1 221 386	1 095	45 688
Het Rijk	1 814	2 189	1 270 262	233 437	385 278	1 766	431	33	2 512 109	3 385	300 504
Vlaams gewest	1 136	1 462	910 628	168 351	273 751	1 105	233	22	1 940 698	2 369	188 212
Waals gewest	659	700	340 355	61 272	105 982	645	193	11	548 561	1 016	107 119
Brussels gewest	19	27	19 279	3 814	5 545	16	5	-	22 850	-	5 173

(1) De gegevens betreffende dit type van gebouw zijn reeds in de voorgaande kolommen opgenomen.

VERGUNNINGEN AFGELEVERD VOOR DE VERBOUWING VAN WOONGEBOUWEN

Jaren Maanden	Ant- werpen	Brabant	Hene- gouwen	Lutk	Limburg	Luxem- burg	Namen	Oost- Vlaan- deren	West- Vlaan- deren	Het Rijk
1974	1 484	2 612	3 357	2 843	823	455	944	2 628	3 039	18 185
1975	1 607	2 641	3 318	3 136	952	439	959	2 723	2 953	18 728
1976	1 702	3 081	3 319	3 127	985	462	991	3 211	3 466	20 344
1977	1 711	3 075	3 028	2 993	984	546	1 085	3 184	3 227	19 833
1978	1 911	3 139	3 358	2 813	1 275	509	1 112	3 211	3 278	20 606
1979	2 246	3 103	2 936	2 581	1 204	495	948	3 198	3 292	20 003
1980	1 892	2 827	2 806	2 734	1 011	449	950	3 305	2 854	18 828
1981	1 500	2 504	2 227	2 231	772	355	778	2 981	2 932	16 280
1982	1 409	2 260	2 101	2 155	674	336	733	3 143	2 560	15 371
1983	1 475	2 316	2 005	2 009	639	339	767	2 704	2 569	14 823
1983										910
januari	57	180	135	107	36	25	21	184	165	
februari	63	138	129	201	50	15	57	191	179	1 023
maart	122	279	133	143	52	27	59	203	269	1 287
april	180	158	140	137	62	24	60	267	246	1 274
mei	164	233	175	164	66	22	87	249	240	1 400
juni	76	159	201	209	51	51	104	314	241	1 406
juli	170	276	180	131	74	48	70	202	280	1 431
augustus	120	222	224	246	52	31	65	307	167	1 434
september	66	200	159	153	46	18	50	222	193	1 107
oktober	202	165	181	178	38	34	68	204	206	1 276
november	107	128	177	151	64	17	65	146	161	1 016
december	148	178	171	189	48	27	61	215	222	1 259
1984										1 182
januari	129	183	178	156	55	17	60	211	193	
februari	79	205	144	159	79	19	47	227	275	1 234
maart	107	187	124	137	171	26	41	228	220	1 241
april	146	241	148	180	60	35	70	290	240	1 410
mei	111	172	219	186	92	60	79	271	193	1 383
juni	155	255	211	264	65	34	84	280	254	1 602

WOONGEBOUWEN WAARVAN DE VERBOUWING BEGONNEN IS

Jaren Maanden	Ant- werpen	Brabant	Hene- gouwen	Lutk	Limburg	Luxem- burg	Namen	Oost- Vlaan- deren	West- Vlaan- deren	Het Rijk
1974	1 201	2 040	2 534	2 214	578	332	544	2 288	2 575	14 306
1975	1 731	2 783	3 641	3 340	868	442	1 020	2 832	3 427	20 084
1976	1 477	2 506	3 073	2 679	1 001	352	757	2 774	2 984	17 603
1977	1 568	2 577	2 328	2 319	757	374	664	2 613	2 904	16 104
1978	1 569	2 687	3 181	2 805	1 064	447	1 172	3 177	3 100	19 202
1979	1 816	2 761	2 959	2 359	1 040	434	894	2 893	2 895	18 051
1980	1 644	2 408	2 220	2 171	997	364	828	2 715	2 805	16 152
1981	1 430	2 201	1 856	1 797	810	315	477	2 815	2 507	14 208
1982	1 275	2 068	1 956	2 069	639	326	786	2 430	2 406	13 955
1983	1 390	2 369	1 726	2 050	751	349	612	3 221	2 666	15 134
1983										1 249
januari	55	255	63	315	32	48	13	264	204	
februari	73	135	103	136	72	9	11	238	133	910
maart	109	153	172	201	27	14	74	227	255	1 232
april	220	284	208	108	52	36	69	342	192	1 511
mei	163	220	117	73	50	15	35	268	264	1 205
juni	207	208	128	106	158	37	49	456	321	1 670
juli	101	131	130	151	67	34	50	245	174	1 083
augustus	105	136	157	195	44	23	43	264	247	1 214
september	85	249	218	174	50	14	63	182	131	1 166
oktober	92	217	167	206	41	28	67	188	369	1 375
november	90	207	124	164	57	30	59	208	244	1 183
december	90	174	139	221	101	61	79	339	132	1 336
1984										951
januari	177	156	145	122	31	7	49	137	127	
februari	91	239	182	123	25	13	52	133	126	984
maart	125	157	84	123	79	7	44	276	277	1 172
april	123	187	167	149	54	23	40	304	310	1 357
mei	211	200	139	234	55	72	35	252	188	1 386
juni	142	142	205	195	33	47	66	191	183	1 204

VERGUNNINGEN AFGELEVERD VOOR DE VERBOUWING VAN GEBOUWEN, ANDERE DAN WOONGEBOUWEN

Jaren Maanden	Ant- werpen	Brabant	Hene- gouwen	Luik	Limburg	Luxem- burg	Namen	Oost- Vlaan- deren	West- Vlaan- deren	Het Rijk
1974	604	582	444	406	255	103	194	822	1 163	4 573
1975	572	595	404	411	241	118	159	784	903	4 187
1976	590	613	429	387	271	92	167	894	1 072	4 515
1977	552	574	385	434	209	115	209	824	988	4 290
1978	631	640	603	412	287	117	270	949	989	4 898
1979	745	632	521	409	294	137	229	913	957	4 837
1980	652	603	570	434	256	108	207	876	866	4 572
1981	544	653	404	361	187	88	186	756	762	3 941
1982	528	526	377	341	234	82	167	720	816	3 791
1983	522	552	390	355	229	96	181	875	1 006	4 206
1983										296
januar 1	23	55	37	21	15	10	9	73	53	291
februar 1	33	40	31	30	9	4	9	46	89	358
maart	39	47	34	34	16	9	12	86	81	352
apr 11	55	45	31	34	17	7	15	71	77	389
mei	49	58	36	43	24	6	15	64	94	362
juni	30	36	34	33	25	10	19	86	89	439
juli	45	81	39	23	25	9	20	70	127	398
augustus	68	49	35	42	20	10	23	91	60	261
september	16	30	32	19	25	3	9	58	69	389
oktober	67	42	25	23	23	16	15	86	92	297
november	38	26	32	24	21	5	14	69	68	374
december	59	43	24	29	9	7	21	75	107	358
1984										354
januar 1	51	42	36	42	21	1	24	62	79	342
februar 1	19	69	35	21	11	11	15	78	95	374
maart	32	51	24	23	20	7	17	68	100	368
apr 11	30	71	30	32	17	3	15	89	87	368
mei	26	50	45	28	27	11	15	88	98	403
juni	50	58	40	47	18	9	16	82	83	

GEBOUWEN, ANDERE DAN WOONGEBOUWEN, WAARVAN DE VERBOUWING BEGONNEN IS

Jaren Maanden	Ant- werpen	Brabant	Hene- gouwen	Luik	Limburg	Luxem- burg	Namen	Oost- Vlaan- deren	West- Vlaan- deren	Het Rijk
1974	477	474	328	336	196	74	115	693	1 035	3 728
1975	617	626	403	450	251	106	187	812	1 128	4 580
1976	541	499	363	318	220	81	132	781	889	3 824
1977	451	428	322	288	189	86	110	659	878	3 411
1978	475	477	446	381	209	95	199	824	861	3 967
1979	564	538	503	340	211	94	216	812	862	4 140
1980	514	466	375	305	222	88	178	716	804	3 668
1981	448	521	354	250	169	91	80	656	508	3 177
1982	365	442	342	309	177	72	177	621	632	3 137
1983	507	580	336	365	234	96	139	823	932	4 012
1983										362
januar 1	20	69	18	46	29	13	3	69	95	298
februar 1	34	41	22	38	28	2	4	71	58	272
maart	30	28	36	35	4	4	13	69	53	364
apr 11	98	71	32	23	13	6	16	49	56	354
mei	63	63	20	18	13	7	5	63	102	418
juni	57	46	18	25	33	9	6	112	112	237
juli	22	35	26	27	21	15	3	54	34	279
augustus	31	35	24	24	13	6	5	61	80	284
september	25	50	36	24	16	6	22	51	54	422
oktober	52	61	45	28	15	8	17	51	145	345
november	37	44	25	32	16	10	30	75	76	377
december	38	37	34	45	33	10	15	98	67	316
1984										294
januar 1	64	49	33	24	11	2	11	42	80	383
februar 1	39	69	38	20	8	3	9	47	61	360
maart	54	49	16	18	32	7	5	37	115	334
apr 11	39	35	22	17	12	5	16	114	100	275
mei	52	38	28	35	12	18	9	77	65	
juni	45	32	28	19	13	11	10	64	53	

