

# INDUSTRIËLE STATISTIEKEN



**1984**

MAANDSCHRIFT

SEPTEMBER - OKTOBER, Nr. 9 - 10

**NATIONAAL INSTITUUT VOOR DE STATISTIEK**

KONINKRIJK BELGIË

MINISTERIE VAN ECONOMISCHE ZAKEN



# INDUSTRIËLE STATISTIEKEN

## 1984

MAANDSCHRIFT

SEPTEMBER - OKTOBER, Nr. 9 - 10

Verkrijgbaar bij het NATIONAAL INSTITUUT VOOR DE STATISTIEK

Leuvenseweg, 44 - 1000 Brussel  
Rubenslei, 2 - 2018 Antwerpen  
Coupure Rechts, 620 - 9000 Gent

17<sup>de</sup> JAARGANG

Dit nummer : België : 85 F  
Buitenland : 135 BF  
Abonnement : België : 700 F  
Buitenland : 1200 BF

Postrekening Nr 000-2005886-23 van het  
NIS, Leuvense weg, 44 - 1000 Brussel

<u>MAANDSTATISTIEKEN</u>		<u>JAARLIJKSE PRODUKTIESTATISTIEKEN</u>	
I. <u>Indexcijfers van de nijverheidsproductie</u>	5		
A. Voortschrijdend gemiddelde van de indexcijfers van de twaalf laatste maanden	5	<u>Jaar 1981</u>	77
B. Bruto-indexcijfers	8	- Graverijen, groeven, aanverwante industrieën en exploitatie van terrils	77
II. <u>Industriële productie in absolute cijfers</u>	18		
Steenkool- en ijzermijnen. Opvangen van mijn gas	18	- Fabricage van vleespreparaten en -conserven	82
Leveringen van Belgische steenkolen op de binnenlandse markt. Invoer en uitvoer van steenkolen	18	- Telling van de koelinrichtingen en de koelvervoermiddelen op 15 december 1981	86
Winning van bouwsteen en andere niet metaalhoudende mineralen	19	- IJs-, sorbet- en roomijsnijverheid	88
Voedingsnijverheid	20		
Tabaksnijverheid	24	<u>Jaar 1982</u>	
Weverij	26	- Leerlooerijnijverheid	92
Breigoednijverheid	30		
Kleding- en confectienijverheid	32		
Schoenen- en pantoffelnijverheid	34		
Hout- en aanverwante nijverheid	35	<u>STATISTIEK VAN DE TOEGESTANE EN BEGONNEN GEBOUWEN</u>	97
Papiernijverheid	36		
Leder- en rubbernijverheid	37		
Zeepnijverheid	37	- Nieuwe woongebouwen, per provincie, waarvoor een bouwvergunning werd verleend	98
Scheikundige nijverheid	38	- Nieuwe niet-woongebouwen, per provincie, waarvoor een bouwvergunning werd verleend	98
Nijverheid van de petroleumderivaten	39	- Nieuwe residentiële bouw	99
Steenkoolagglomeraat- en cokesfabrieken	40	- Nieuwe niet-residentiële bouw	99
Netto-productie, invoer en uitvoer van gas	41	- Nieuwe toegestane bouw van niet-woongebouwen, naar ruimtecategorie	100
Nijverheid van de niet-metaalhoudende mineralen	41	- Nieuwe begonnen bouw van niet-woongebouwen, naar ruimtecategorie	101
IJzer- en staalnijverheid	43	- Nieuwe toegestane bouw : april 1984	102
Non-ferrometalen	44	- Nieuwe begonnen bouw : maart en april 1984	103 104
Metaalverwerkende nijverheid	45	- Vergunningen afgeleverd voor de verbouwing van woongebouwen	105
Plastiekverwerkende nijverheid	51	- Woongebouwen waarvan de verbouwing begonnen is	105
Verzendingen van de metaalverwerkende nijverheid (driemaandelijke gegevens)	53	- Vergunningen afgeleverd voor de verbouwing van gebouwen, andere dan woongebouwen	106
Elektriciteit	66	- Gebouwen, andere dan woongebouwen, waarvan de verbouwing begonnen is	106
Waterdistributie	66		
III. <u>Tewerkstelling</u>	67		

Opmerkingen betreffende de maandstatistiek en driemaandelijke statistieken :

- De cijfers van de productie of de leveringen gepubliceerd voor de verschillende jaren zijn maandgemiddelden of driemaandelijke gemiddelden.
- De totalen kunnen soms lichtelijk verschillen met de som van de gedeeltelijke resultaten wegens afrondingen der cijfers.

Conventionele tekens

- .. = gegevens ontbreken
  - = 0 of minder dan de helft der gebezigde eenheid
  - (\*) = voorlopige cijfers
- De komma (,) wordt gebruikt om de eenheden af te zonderen van de decimalen

Auteursrecht voorbehouden

Het reproduceren van de inhoud van deze publikatie is niet toegestaan, noch geheel, noch gedeeltelijk, noch in de oorspronkelijke, noch in bewerkte vorm, tenzij met schriftelijke machtiging vanwege het Nationaal Instituut voor de Statistiek.

Het gebruiken van de inhoud van deze publikatie als toelichting of bewijsvoering in een artikel, een boekbespreking of een boek is toegestaan, mits de bron duidelijk en nauwkeurig wordt vermeld.



# **MAANDSTATISTIEKEN**



## I. INDEXCIJFERS VAN DE INDUSTRIËLE PRODUCTIE (1970=100)

A. VOORTSCHRIJDEND GEMIDDELDE VAN DE LAATSTE 12 MAANDEN (1)  
ALGEMENE INDEXCIJFERS EN INDEXCIJFERS NAAR DE BESTEMMING DER GOEDEREN

	ALGEMEEN INDEX- CIJFER VAN DE INDUS- TRIELE PRODUCTIE		INDEXCIJFERS NAAR DE BESTEMMING DER GOEDEREN					BOUW- NIJVERHEID
	EXCLUSIEF BOUW- NIJVERHEID	INCLUSIEF BOUW- NIJVERHEID	GROND- STOFFEN EN INTER- MEDIAIRE GOEDEREN	NIET- DUURZAME CONSUMPTIE- GOEDEREN	DUURZAME CONSUMPTIE- GOEDEREN	INVESTERINGSGOEDEREN		
						EXCLUSIEF BOUW- NIJVERHEID	INCLUSIEF BOUW- NIJVERHEID	
1979	126.2	113.9	125.4	125.5	122.0	133.1	86.6	70.1
1980	124.6	114.0	123.7	125.4	121.1	128.9	88.6	73.7
1981	121.1	107.1	118.6	126.5	117.8	123.8	76.9	60.7
<b>1982</b>								
JUNI	121.7	106.7	118.2	128.7	119.3	125.4	75.3	58.4
JULI	121.9	106.8	118.2	129.3	119.7	125.8	75.3	58.3
AUGUSTUS	121.6	106.5	117.9	129.3	119.6	125.8	75.0	57.9
SEPTEMBER	121.6	106.4	117.7	129.8	120.0	125.9	74.7	57.5
OKTOBER	121.8	106.5	117.6	130.4	120.6	126.5	74.6	57.2
NOVEMBER	121.6	106.2	117.1	130.7	120.9	126.1	74.2	56.9
DECEMBER	121.1	106.1	116.3	130.5	120.8	125.8	74.9	57.9
<b>1983</b>								
JANUARI	120.8	106.1	116.0	130.4	120.9	125.5	75.4	58.6
FEBRUARI	120.9	105.3	115.8	130.8	121.1	125.9	73.7	56.5
MAART	121.3	105.2	116.3	130.8	121.7	126.4	72.9	55.6
APRIL	121.3	104.6	116.1	130.8	121.8	127.0	71.7	54.1
MEI	121.0	103.9	115.7	130.8	121.7	127.4	70.7	52.9
JUNI	121.2	103.6	115.7	130.7	122.2	128.4	69.9	51.8
JULI	121.4	103.6	116.0	130.9	122.1	129.1	69.6	51.3
AUGUSTUS	122.0	103.7	116.5	131.8	122.5	129.8	69.1	50.6
SEPTEMBER	122.1	103.4	116.4	132.2	122.3	130.3	68.2	49.5
OKTOBER	122.3	103.2	116.8	132.2	121.8	130.4	67.6	48.7
NOVEMBER	123.1	103.4	117.6	132.9	122.3	131.1	67.1	48.0
DECEMBER	123.5	103.4	118.1	133.4	122.5	131.7	66.3	47.0
<b>1984</b>								
JANUARI	123.8	103.0	118.1	133.6	122.3	131.7	65.3	45.9
FEBRUARI	124.1	103.3	118.7	133.8	122.3	131.7	65.3	46.1
MAART	124.8	103.4	119.4	134.5	122.4	132.8	64.9	45.5
APRIL	124.9	103.4	119.6	134.8	122.2	132.5	64.7	45.3
MEI	125.7	104.1	120.5	135.5	123.0	133.2	65.1	45.8
JUNI	126.6	104.8	121.5	136.5	123.1	134.2	65.5	46.0

## INDEXCIJFERS PER BEDRIJFSTAK

	WINNING VAN STEEN- KOOL	VOEDINGS- NIJVER- HEID EN FABRICA- GE VAN DRANKEN	TEXTIEL- NIJVER- HEID	FABRICA- GE VAN KLEDING EN SCHOENEN EN DIVER- SE IN WEEFSELS GEMAAKTE ARTIK.	PAPIER- EN KARTON- NIJVER- HEID	HOUT- NIJVER- HEID	SCHEIKUN- DIGE NIJVER- HEID EN RUBBER- NIJVER- HEID	NIJVER- HEID DER NIET- METAAL- HOUDENDE MINERA- LEN	BASIS- METAL- LURGIE	METAAL- VERWER- KENDE NIJVER- HEID	PRODUK- TIE VAN ELEKTRI- CITEIT
1979	39.8	130.2	87.7	96.1	123.5	166.2	162.5	111.8	113.8	133.6	171.8
1980	40.8	132.6	90.4	92.9	122.7	177.9	153.9	111.9	108.4	129.8	176.6
1981	38.5	137.4	87.9	90.1	124.1	174.3	155.3	97.7	102.5	125.2	169.2
<b>1982</b>											
JUNI	38.2	139.8	86.9	91.9	125.1	172.4	157.8	94.9	100.3	126.9	166.9
JULI	37.8	140.5	86.9	92.0	124.9	172.9	158.5	94.7	99.7	127.4	167.3
AUGUSTUS	37.9	140.8	86.7	91.9	125.1	172.5	158.5	93.9	98.5	127.2	167.2
SEPTEMBER	38.2	141.9	86.8	92.1	125.3	173.1	158.6	92.7	97.3	127.5	166.5
OKTOBER	38.6	143.1	87.2	92.3	124.9	173.9	159.0	92.1	95.9	127.9	167.4
NOVEMBER	39.2	144.1	87.2	92.1	125.2	174.9	158.7	91.3	93.6	127.8	167.0
DECEMBER	39.6	144.3	86.8	92.1	124.6	175.2	158.1	90.9	92.0	127.4	165.6
<b>1983</b>											
JANUARI	40.0	144.1	87.2	92.4	124.7	175.8	158.0	91.2	91.0	127.0	164.4
FEBRUARI	40.2	144.6	88.1	92.5	125.1	176.1	158.7	89.5	90.1	127.1	165.6
MAART	40.3	144.5	89.1	93.0	125.9	176.1	159.1	89.0	91.8	127.4	165.5
APRIL	39.8	144.9	89.6	92.3	126.4	175.8	159.1	88.3	91.2	127.8	165.8
MEI	39.3	144.9	90.0	91.9	126.6	175.3	159.0	87.0	90.3	127.9	166.5
JUNI	38.8	145.2	90.6	92.2	126.5	175.5	158.9	86.4	89.8	128.6	167.3
JULI	38.6	145.2	90.5	92.0	126.5	174.3	159.2	86.4	90.0	129.1	168.9
AUGUSTUS	38.6	146.5	90.9	92.3	127.0	174.8	160.3	86.1	90.5	129.6	170.1
SEPTEMBER	38.0	146.7	91.4	92.0	126.6	173.7	161.0	85.7	90.2	130.0	171.1
OKTOBER	37.7	146.0	91.6	91.4	126.9	172.3	161.5	85.8	91.6	130.1	171.8
NOVEMBER	37.6	146.4	92.7	91.6	127.5	172.2	163.3	85.9	93.4	130.7	172.3
DECEMBER	37.1	146.4	93.5	91.3	128.5	171.1	164.8	86.3	94.1	131.3	172.8
<b>1984</b>											
JANUARI	36.5	145.9	93.4	90.6	129.3	170.4	166.2	87.0	94.6	131.5	173.3
FEBRUARI	36.3	146.1	93.6	90.3	129.4	170.1	167.5	88.0	95.4	131.6	173.7
MAART	36.0	146.6	93.9	89.6	129.7	169.7	169.1	88.2	96.0	132.5	175.4
APRIL	36.1	146.8	93.6	89.6	129.8	168.9	170.2	88.2	96.3	132.2	176.4
MEI	36.7	147.3	94.7	89.2	130.4	170.5	171.8	88.8	97.2	132.4	175.8
JUNI	36.6	148.8	94.8	89.7	130.6	170.4	174.2	89.4	98.3	133.1	177.1

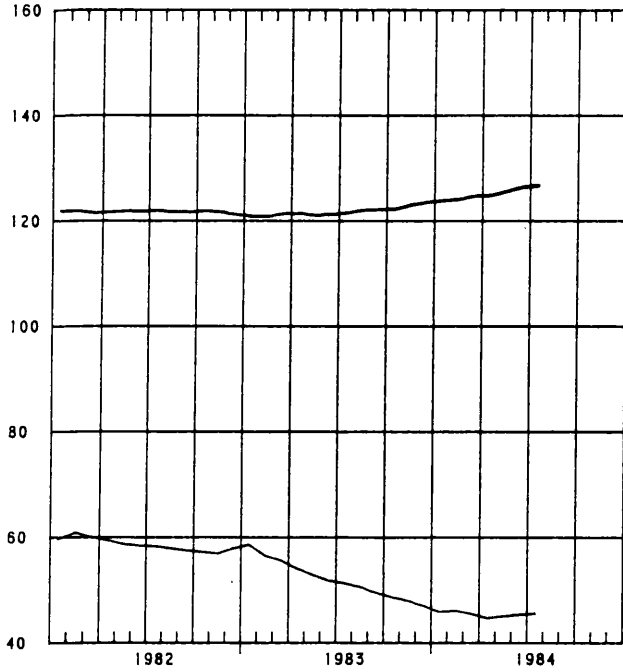
(1) NIET GEFINTERD VOORTSCHRIJDEND GEMIDDELDE OVER TWAALF MAANDEN.

# INDEXCIJFERS VAN DE INDUSTRIELE PRODUCTIE

GEMIDDELDE VAN DE LAATSTE 12 MAANDEN  
1970=100

— ALGEMEEN INDEXCIJFER (EXCLUS. BOUWNIJVERHEID)

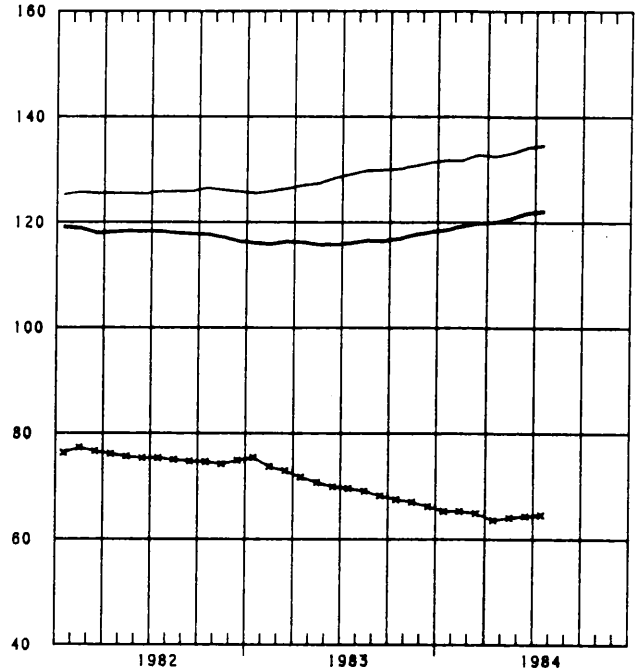
— BOUWNIJVERHEID



— GRONDSTOFFEN EN INTERMEDIAIRE GOEDEREN

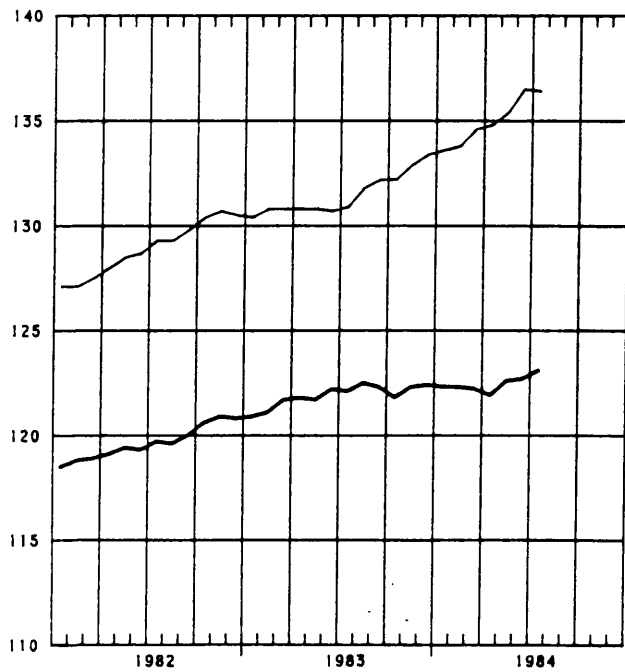
— INVESTERINGSGOEDEREN (EXCLUS. BOUWNIJVERHEID)

— INVESTERINGSGOEDEREN (INCLUS. BOUWNIJVERHEID)

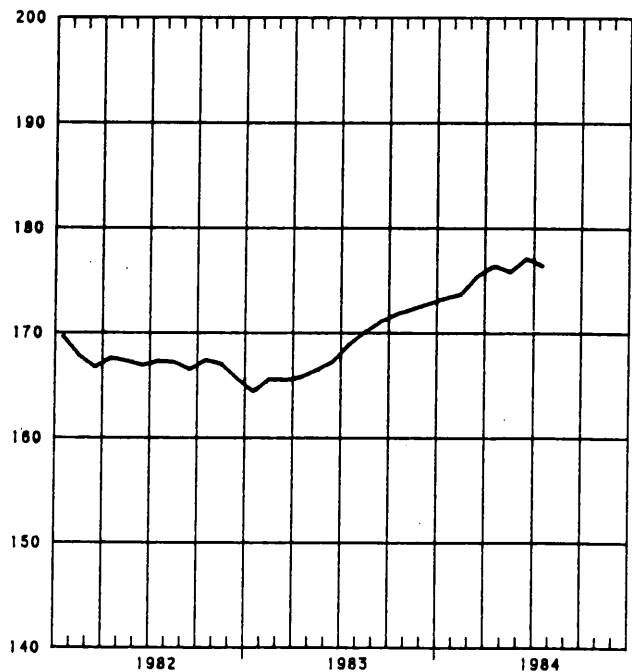


— DUURZAME CONSUMPTIEGOEDEREN

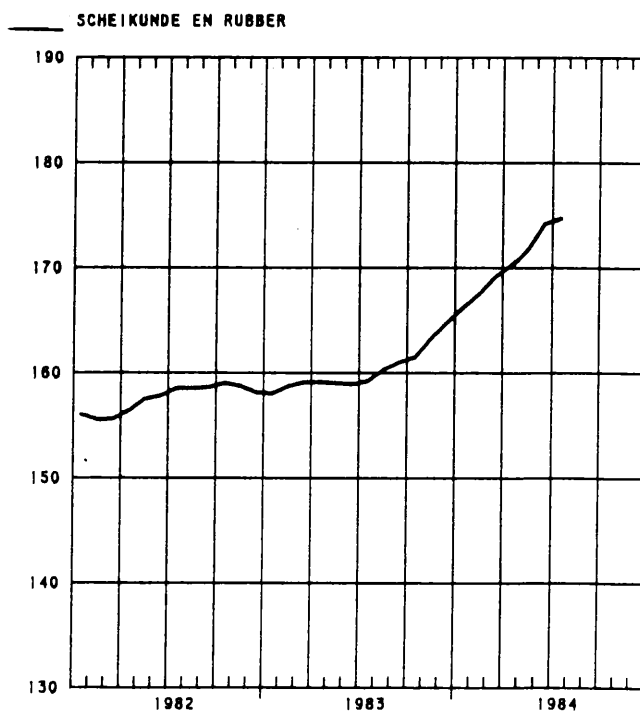
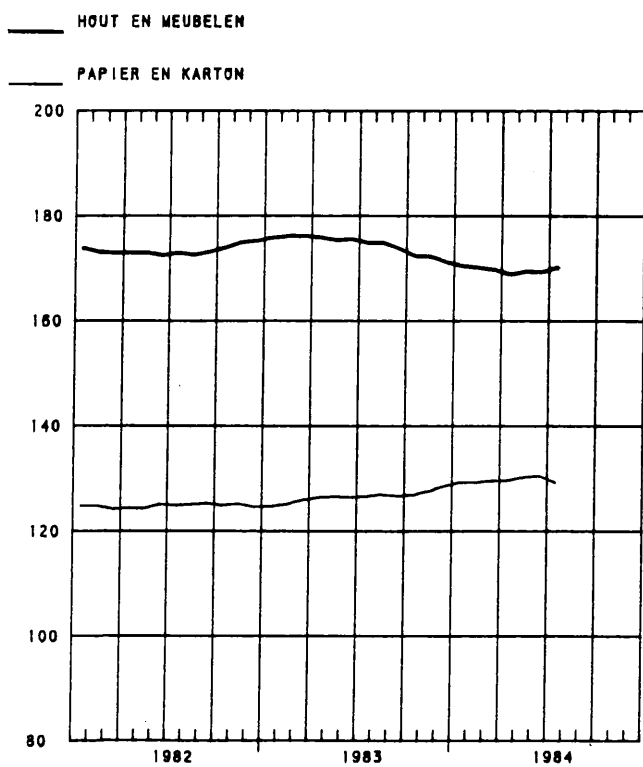
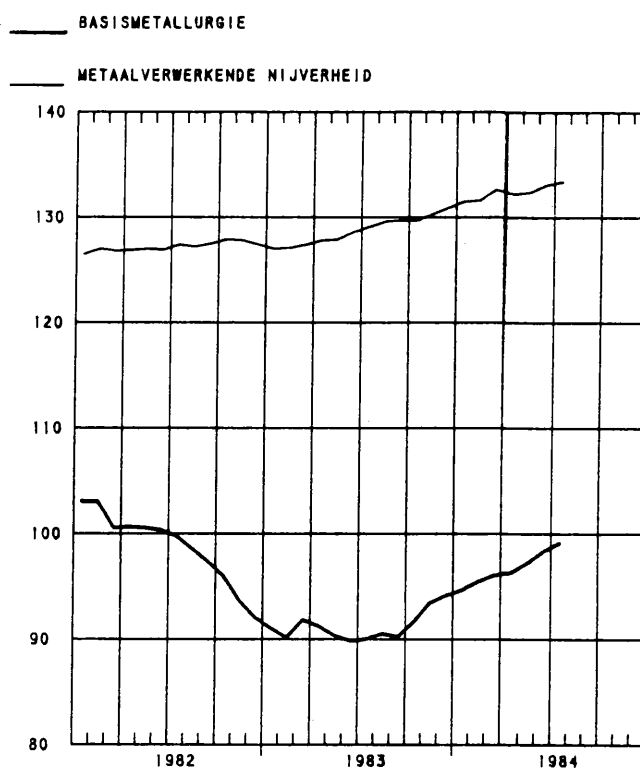
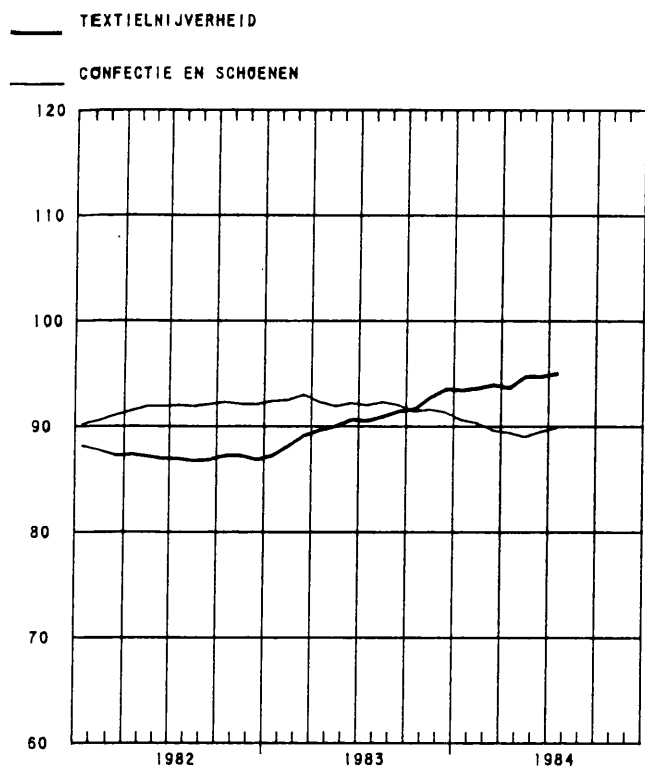
— NIET-DUURZAME CONSUMPTIEGOEDEREN



— ELEKTRICITEIT



## INDEXCIJFERS VAN DE INDUSTRIELE PRODUCTIE

GEMIDDELTE VAN DE LAATSTE 12 MAANDEN  
1970=100

## B. BRUTO INDEXCIJFERS

## ALGEMENE INDEXCIJFERS EN INDEXCIJFERS NAAR DE BESTEMMING DER GOEDEREN

	ALGEMENE INDEXCIJFERS VAN DE INDUST. PRODUCTIE		INDEXCIJFERS NAAR DE BESTEMMING DER GOEDEREN					BOUWNIJVERHEID
	NIET INBE- GREPEN DE BOUWNIJVER- HEID	BOUWNIJVER- HEID INBE- GREPEN	GRONDSTOF- FEN EN IN- TERMEDIAIRE GOEDEREN	NIET DUUR- ZAME CON- SUMPTIEGOE- DEREN	DUURZAME CONSUMPTIE- GOEDEREN	INVESTERINGSGOEDEREN		
						EXCLUSIEF BOUW- NIJVERHEID	INCLUSIEF BOUW- NIJVERHEID	
1979	126.0	113.7	125.1	125.5	121.6	132.8	86.3	69.9
1980	124.4	113.7	123.3	125.2	120.9	128.6	88.2	73.3
1981	121.2	107.2	118.9	126.4	117.7	124.1	76.8	60.6
1982	121.3	106.3	116.5	130.8	121.2	126.7	75.3	58.3
1983	-	-	-	-	-	-	-	47.2
<b>1982</b>								
JUNI	129.3	119.0	125.8	140.8	127.6	127.0	91.2	76.5
JULI	90.4	71.8	86.1	110.5	79.9	92.8	39.3	24.5
AUGUSTUS	113.9	104.7	107.4	126.4	113.3	124.7	82.6	67.1
SEPTEMBER	132.2	120.0	125.9	137.5	141.6	138.6	91.2	73.9
OKTOBER	130.8	115.6	124.1	142.7	132.4	139.2	83.8	65.2
NOVEMBER	121.9	106.3	117.0	135.0	118.4	127.3	74.3	57.0
DECEMBER	119.5	101.4	115.3	127.4	117.2	126.5	67.1	48.9
<b>1983</b>								
JANUARI	122.3	99.9	116.7	131.6	122.9	130.5	60.5	40.8
FEBRUARI	120.1	93.5	112.4	126.0	128.2	134.0	50.5	28.6
MAART	134.8	114.4	128.2	139.3	147.5	140.3	75.5	55.6
APRIL	124.1	105.9	119.3	129.8	125.4	132.1	71.2	52.5
MEI	121.4	103.4	117.5	130.4	115.7	128.6	69.1	50.9
JUNI	131.6	115.2	125.9	140.6	133.8	139.0	81.9	63.1
JULI	89.5	68.0	85.7	107.9	76.6	95.9	33.2	17.2
AUGUSTUS	120.7	105.9	113.0	137.6	117.9	132.9	76.4	58.3
SEPTEMBER	132.1	114.6	124.9	141.9	139.1	139.8	79.7	60.5
OKTOBER	132.8	113.3	128.9	142.6	127.3	140.1	75.8	55.8
NOVEMBER	130.9	109.3	126.6	143.4	123.1	133.9	68.6	48.9
DECEMBER	121.2	96.7	117.7	128.8	114.2	127.8	54.3	33.8
<b>1984</b>								
JANUARI	131.6	101.0	121.4	139.7	127.7	142.2	51.4	29.8
FEBRUARI	129.9	101.1	124.9	135.0	134.2	139.9	53.6	32.5
MAART	137.9	111.6	132.3	143.0	141.6	148.6	66.3	44.7
APRIL	124.8	105.6	121.4	131.8	122.9	128.1	68.7	44.2
MEI	137.1	116.8	133.7	144.3	130.5	143.7	78.0	58.2*
JUNI	131.1	113.5	127.2	141.8	123.4	137.7	78.5	59.8*

## INDEXCIJFERS PER BEDRIJFSTAK

	EXTRACTIEVE NIJVERHEID									
	ALGEMEEN INDEX- CIJFER	WINNING VAN STEEN- KOOL	ALGEMEEN INDEX- CIJFER	ANDERE EXTRACTIEVE INDUSTRIËN						KALK- STEEN EN NA- TUURLIJK CALCIUM- CARBO- NAAT
				GROEVEN						
				ALGEMEEN INDEX- CIJFER	PORFIER	HARD- STEEN	MARMER	ZAND- STEEN	ZAND	
1979	53.2	39.7	111.2	111.3	62.2	165.3	58.0	139.3	107.8	111.4
1980	55.0	40.3	122.0	123.8	75.6	220.7	57.1	126.9	102.1	118.6
1981	51.5	38.4	107.7	107.0	68.2	189.6	42.7	112.4	87.6	109.6
1982	52.0	39.8	101.2	102.4	67.3	146.4	35.1	113.0	86.7	99.8
1983	48.9	37.1	97.2	102.5	55.7	134.2	52.0	108.8	89.9	88.7
<b>1982</b>										
JUNI	57.5	40.0	141.4	148.7	93.7	222.4	58.3	163.2	108.7	129.3
JULI	28.2	22.6	47.9	35.3	27.6	6.8	8.8	35.3	61.0	70.8
AUGUSTUS	49.1	34.4	118.7	123.9	85.5	177.8	28.6	155.1	98.5	110.1
SEPTEMBER	59.7	44.3	126.4	131.4	88.5	160.2	30.4	180.4	105.6	118.2
OKTOBER	56.1	43.5	105.4	107.5	80.0	140.9	23.5	144.5	91.3	102.5
NOVEMBER	55.4	44.7	91.0	86.6	57.8	89.5	28.9	113.2	85.0	100.0
DECEMBER	51.2	42.5	74.5	71.2	53.9	84.6	30.1	85.4	68.1	81.0
<b>1983</b>										
JANUARI	53.2	45.0	75.0	79.6	44.6	131.5	63.3	41.7	56.9	67.7
FEBRUARI	48.1	41.9	59.7	56.9	31.8	64.9	69.5	39.2	48.0	64.8
MAART	61.3	45.8	126.5	148.9	61.9	244.5	98.2	136.2	103.5	89.2
APRIL	49.3	36.4	105.5	111.6	57.8	140.5	53.2	143.5	96.1	95.6
MEI	44.1	31.7	99.7	101.6	68.4	108.8	55.9	121.7	95.3	97.2
JUNI	49.3	33.6	124.3	135.1	75.3	172.2	53.0	158.4	119.9	106.7
JULI	24.5	20.1	38.6	28.9	18.8	7.0	6.7	38.2	50.9	55.2
AUGUSTUS	48.6	33.8	117.6	127.0	77.9	155.5	42.8	157.0	113.0	102.3
SEPTEMBER	52.2	37.5	117.8	123.8	69.3	147.3	48.2	163.2	114.4	108.3
OKTOBER	53.1	39.2	113.4	119.2	62.0	147.0	47.8	153.2	105.2	104.4
NOVEMBER	57.8	44.1	113.1	124.4	60.2	200.1	41.7	112.4	102.8	94.6
DECEMBER	45.0	36.5	74.4	72.4	39.7	90.8	43.8	41.2	72.7	78.2
<b>1984</b>										
JANUARI	45.1	38.4	68.1	73.9	32.9	131.1	48.3	30.4	53.0	59.1
FEBRUARI	48.2	41.4	71.2	73.2	32.1	114.6	52.0	49.0	65.2	67.7
MAART	53.4	42.0	98.6	102.6	49.6	138.4	58.7	101.0	93.1	91.9
APRIL	48.3	36.1	98.3	97.6	49.1	118.5	59.6	135.5	91.3	98.6
MEI	59.2	40.8	139.1	164.3	57.8	298.3	60.2	189.4	111.5	100.9
JUNI	47.5	30.2	124.4	143.4	61.3	236.1	68.7	166.8	103.5	95.4

	VOEDINGSNIJVERHEID EN BEREIDING VAN DRANKEN											
	ALG. INDEX- CIJFER VAN DE FA- BRIEKS- NIJVER- HEID	ALGE- MEEN INDEX- CIJFER	VOEDINGSNIJVERHEID						BEREIDING VAN DRANKEN			TABAKS- NIJVER- HEID
			ALGE- MEEN INDEX- CIJFER	JAM EN AANVER- WANTE PRODUK- TEN	MAALDE- RIJEN	SUIKER	PLANT- AARDIGE EN DIER- LIJKE OLIEN	MARGA- RINE	ALGE- MEEN INDEX- CIJFER	BROUWE- RIJEN	ALCOHOL- INDEX- RIJEN	
1979	130.5	130.2	139.7	115.5	104.8	146.3	225.5	110.1	110.2	109.1	106.6	122.3
1980	128.5	132.4	142.0	123.2	116.3	135.6	205.0	116.5	112.2	112.5	80.9	120.9
1981	125.3	137.8	149.7	134.2	132.6	156.2	289.5	110.3	112.5	113.5	70.7	123.9
1982	125.4	145.0	158.1	131.8	124.4	179.8	349.7	118.7	117.0	118.4	70.0	130.1
1983	-	-	-	131.4	109.1	129.8	346.9	116.7	116.5	117.2	77.7	130.9
<b>1982</b>												
JUNI	133.4	152.7	161.1	118.1	115.0	24.8	347.7	114.8	135.2	137.6	72.1	163.5
JULI	94.4	130.1	134.1	229.2	74.3	13.0	272.4	79.9	122.1	125.1	53.4	60.7
AUGUSTUS	117.8	144.4	155.4	114.1	159.4	23.0	260.2	116.3	121.1	122.9	66.0	137.5
SEPTEMBER	136.5	156.5	174.8	135.5	147.5	152.8	355.2	133.7	117.2	118.4	72.4	156.6
OKTOBER	135.2	168.5	192.5	190.0	138.2	529.2	383.3	139.4	116.8	117.8	72.7	131.6
NOVEMBER	125.8	159.4	182.6	163.2	120.1	565.8	382.7	133.4	109.1	108.6	86.2	120.6
DECEMBER	123.5	151.3	169.3	125.6	108.9	539.8	380.9	136.7	112.6	112.5	83.6	109.5
<b>1983</b>												
JANUARI	126.3	133.4	143.2	122.0	109.3	37.8	400.1	80.8	112.3	113.2	73.2	130.8
FEBRUARI	124.4	128.2	139.4	114.4	98.9	21.8	362.3	111.7	103.9	105.3	60.3	128.1
MAART	139.1	145.4	160.5	128.5	112.8	26.6	406.4	144.1	113.4	113.0	88.3	151.6
APRIL	128.5	141.4	159.4	126.3	95.2	56.3	369.6	115.3	115.9	117.1	72.4	127.0
MEI	126.2	139.9	150.4	68.4	97.0	30.6	317.5	111.3	117.6	119.0	70.3	134.5
JUNI	136.7	155.7	167.0	118.2	118.7	29.8	295.8	131.9	131.6	133.3	77.5	172.9
JULI	93.7	124.8	125.8	191.0	81.5	9.3	238.8	62.3	123.1	125.9	58.5	48.5
AUGUSTUS	125.0	159.9	166.6	113.1	127.3	27.1	290.6	111.8	145.9	148.1	81.3	148.7
SEPTEMBER	136.9	158.3	171.9	110.3	112.2	26.6	325.6	146.2	129.6	129.4	97.1	147.0
OKTOBER	137.6	160.5	187.8*	143.0	96.8	365.5	396.6	115.6	101.8	401.0	83.8	137.3
NOVEMBER	135.2	163.9	193.2*	186.0	123.0	594.2	348.3	132.9	100.7	100.4	77.5	135.8
DECEMBER	125.8	145.3	165.4*	155.7	135.8	331.6	411.6	135.9	102.3	100.8	92.1	109.2
<b>1984</b>												
JANUARI	136.8	132.5	141.0*	129.3	161.2	24.0	377.8	109.8	115.8	116.6	74.4	139.5
FEBRUARI	134.8	136.6	152.7*	147.2	144.3	27.1	385.1	135.1	100.8	100.2	86.9	124.4
MAART	143.0	146.0	157.3*	144.9	139.3	27.6	402.8	136.3	122.7	123.5	80.3	116.0
APRIL	129.4	144.0	-	110.1	97.2	40.5	380.2	114.7	114.6	115.6	72.8	111.9
MEI	141.7	152.5	-	111.7	127.0	44.5	335.1	127.0	130.4	131.3	85.0	145.3
JUNI	136.2	158.9	-	-	-	30.5	-	129.7	138.5	139.9	81.2	139.7*
JULI	-	-	-	-	-	43.5	-	-	128.0	130.6	54.3	-

	TEXTIELNIJVERHEID									
	ALGEMEEN INDEX- CIJFER	SPINNERIJEN EN WEVERIJEN								
		ALGEMEEN INDEX- CIJFER	BEREI- DING VAN TEXTIEL- VEZELS	ALGEMEEN INDEX- CIJFER	KATOEN		KAARD- WOL	KAMWOL	VLAS EN HENNEP	JUTE
					FIJN (1) SPINNERIJ	COCONS				
1979	87.6	93.4	86.1	67.1	62.1	24.2	146.1	72.1	79.9	21.9
1980	90.5	97.0	87.1	68.0	61.6	21.8	155.4	75.8	78.4	18.5
1981	87.9	95.4	69.5	62.8	53.7	16.7	161.6	69.3	68.4	18.2
1982	87.0	94.2	61.6	61.5	59.6	15.8	162.4	60.4	71.0	16.8
1983	93.6	103.5	66.9	69.0	60.1	16.0	191.5	70.9	77.6	19.8
<b>1982</b>										
JUNI	101.2	108.4	77.1	73.1	66.3	15.1	195.7	75.5	80.5	20.9
JULI	50.0	56.7	22.6	35.0	49.9	2.8	55.1	25.5	45.6	9.2
AUGUSTUS	71.3	74.4	64.6	52.1	49.9	17.8	153.4	53.6	45.8	10.7
SEPTEMBER	99.6	107.3	68.5	68.8	67.0	18.7	185.2	65.8	81.6	19.0
OKTOBER	96.4	103.9	68.0	65.8	64.7	16.8	180.2	62.9	71.7	18.1
NOVEMBER	87.8	96.1	56.6	59.5	56.9	18.4	174.0	56.1	67.0	16.4
DECEMBER	86.1	94.7	53.7	59.2	61.3	13.4	165.5	51.2	61.0	19.2
<b>1983</b>										
JANUARI	96.5	105.2	66.9	68.8	64.1	17.2	192.6	65.7	75.7	22.2
FEBRUARI	98.1	109.4	69.0	70.7	53.8	18.1	190.5	71.3	77.0	21.9
MAART	113.5	124.1	77.2	80.1	69.6	20.7	218.3	82.9	88.7	23.9
APRIL	95.8	104.8	73.3	71.3	61.9	17.1	195.4	74.5	78.6	20.1
MEI	91.4	100.0	75.8	68.0	59.3	13.5	190.2	70.4	76.5	18.4
JUNI	107.6	119.1	78.5	81.7	67.9	15.5	223.5	88.8	91.3	21.2
JULI	47.2	53.4	19.8	33.5	46.1	10.3	73.7	21.7	48.0	11.5
AUGUSTUS	76.0	83.5	65.5	61.8	46.1	10.3	177.5	70.7	53.3	18.1
SEPTEMBER	106.1	116.7	75.6	76.8	63.2	49.4	211.9	82.6	91.8	20.1
OKTOBER	98.8	109.6	66.3	71.8	59.5	19.8	208.7	74.5	84.9	19.7
NOVEMBER	100.0	112.2	70.8	74.2	59.5	18.0	212.6	78.6	87.9	20.9
DECEMBER	92.0	103.8	63.4	69.0	60.7	12.2	202.5	69.2	77.7	19.2
<b>1984</b>										
JANUARI	100.4	113.6	75.1	77.5	64.0	19.5	225.2	80.8	94.3	19.3
FEBRUARI	104.9	116.7	79.0	79.6	65.9	18.2	231.7	82.9	94.6	21.2
MAART	108.0	121.3	82.8	83.8	69.4	23.0	246.8	87.2	103.6	20.2
APRIL	92.8	-	68.4	-	57.9	-	207.2	72.7	90.2	21.6
MEI	108.8	-	80.0	-	65.7	-	219.5	83.6	98.9	19.1
JUNI	98.8	-	74.9	-	-	-	210.2	-	92.0	-
JULI	-	-	19.5	-	-	-	69.7*	-	-	-

	TEXTIELNIJVERHEID (VERVOLG)								
	SPINNERIJEN EN WEVERIJEN (VERVOLG)						BREI- GOED- NIJVER- HEID	HARDEVE- ZELSSPIN- NERIJ EN TOUWSLA- GERIJ	FABRICAGE VAN ARTIKELN • NIET ELDERS GENOEMD
	WEVERIJEN								
	ALGEMEEN INDEX- CIJFER	WEEFSELS VAN KATOEN	WEEFSELS VAN VLAS	WEEFSELS VAN WOL	WEEFSELS VAN CHEMISCHE VEZELS	WEEFSELS VAN JUTE			
1979	120.5	73.5	62.5	78.5	331.4	17.5	67.3	51.3	110.7
1980	127.9	72.3	53.3	91.4	353.3	17.3	69.7	48.4	76.1
1981	131.7	67.6	49.9	91.0	389.7	14.7	63.2	48.4	82.9
1982	129.1	75.7	50.2	85.4	359.7	16.1	63.5	44.2	84.4
1983	141.5	73.2	54.1	92.0	417.3	16.0	63.2	35.6	82.3
<b>1982</b>									
JUNI	145.4	84.6	55.2	100.9	399.8	19.5	76.2	54.9	106.1
JULI	81.8	44.9	19.7	53.4	224.1	9.4	27.7	25.7	69.0
AUGUSTUS	96.4	71.5	47.1	50.9	271.2	11.8	60.5	49.9	44.7
SEPTEMBER	148.3	89.8	54.5	91.9	430.6	15.6	74.1	46.9	95.8
OKTOBER	143.9	84.4	50.8	90.4	415.4	19.8	71.8	50.1	90.3
NOVEMBER	135.8	79.8	50.5	89.6	376.8	20.7	62.4	32.4	77.4
DECEMBER	131.7	74.0	52.7	81.2	382.3	16.9	59.7	36.3	69.1
<b>1983</b>									
JANUARI	144.6	82.5	45.5	92.4	420.1	15.2	69.0	44.1	86.2
FEBRUARI	151.6	82.5	49.8	92.1	449.6	16.7	63.9	38.9	87.5
MAART	172.1	88.4	58.1	111.2	501.1	21.7	81.2	47.5	98.3
APRIL	141.1	75.7	51.3	98.5	397.8	16.2	67.9	35.9	87.0
MEI	133.1	73.9	55.2	86.2	373.4	15.3	64.5	29.7	89.1
JUNI	159.7	82.4	63.3	105.6	462.6	17.6	71.9	45.0	103.4
JULI	77.8	36.2	20.4	54.1	226.6	8.8	26.4	21.5	57.8
AUGUSTUS	106.1	58.2	58.3	54.8	337.4	11.6	54.2	25.3	56.3
SEPTEMBER	161.1	79.6	66.8	105.6	482.7	17.0	74.7	33.0	83.0
OKTOBER	152.5	74.2	64.5	95.1	465.8	15.8	65.8	35.7	87.6
NOVEMBER	154.9	74.0	57.5	108.2	472.3	19.0	63.1	33.0	86.4
DECEMBER	143.6	70.9	58.6	100.2	419.4	16.5	56.8	37.4	64.7
<b>1984</b>									
JANUARI	152.7	77.6	63.9	110.4	452.4	17.9	60.4	37.6	85.2
FEBRUARI	157.8	78.6	69.2	110.8	480.3	19.2	69.2	42.6	78.8
MAART	163.1	86.2	65.0	121.5	470.3	22.9	67.8	41.2	92.0
APRIL	137.3*	74.7*	61.8*	100.0*	394.8*	16.8*	58.1	41.4	78.6
MEI	-	-	-	-	-	-	68.2	39.4	101.4

	VERVAARDIGING VAN KLEDINGSTUKKEN, CONFECTIE VAN DIVERSE ARTIKELN EN WEEFSELS, FABRICAGE VAN SCHOENEN				HOUTNIJVER- HEID EN AANVERWANTE BEDRIJVEN	PAPIER- EN KARTONNIJVERHEID		
	ALGEMEEN INDEX- CIJFER	KLEDING- STUKKEN	ANDERE ARTIKELN IN WEEFSELS	SCHOENEN EN PANTOFFELS		ALGEMEEN INDEX- CIJFER	PRODUKTIE	VERWERKING
1979	95.8	115.4	51.1	27.7	165.7	123.3	115.3	129.1
1980	93.1	112.2	49.1	27.1	177.6	122.3	116.5	126.3
1981	90.1	109.4	42.3	24.2	173.9	123.9	121.0	125.4
1982	92.4	111.6	44.3	27.0	176.2	124.9	118.9	129.2
1983	91.6	110.4	45.4	27.3	171.4	128.6	119.0	136.3
<b>1982</b>								
JUNI	92.9	111.8	48.8	27.4	204.0	148.6	136.9	157.9
JULI	60.4	74.5	26.4	11.9	98.6	83.5	97.0	70.5
AUGUSTUS	90.6	109.4	37.4	27.2	154.2	124.8	115.7	131.9
SEPTEMBER	119.5	145.1	51.1	32.9	202.1	142.0	129.5	152.1
OKTOBER	98.8	118.9	48.1	30.7	192.5	130.8	124.0	135.9
NOVEMBER	76.0	91.5	43.4	21.9	179.1	125.1	115.2	133.0
DECEMBER	76.9	93.0	44.7	20.8	191.6	113.0	104.5	119.6
<b>1983</b>								
JANUARI	94.1	113.4	44.3	28.5	166.9	128.1	121.5	133.1
FEBRUARI	106.6	128.6	45.6	33.3	172.7	123.7	118.7	127.0
MAART	128.2	155.0	52.0	38.3	207.4	149.5	136.9	159.9
APRIL	90.4	108.4	65.4	25.1	182.0	129.3	119.4	137.3
MEI	78.4	93.7	43.8	25.4	170.2	129.9	116.4	141.2
JUNI	95.9	115.5	49.7	28.9	206.3	146.0	128.1	161.5
JULI	55.2	67.7	22.9	11.9	85.3	82.1	96.8	67.2
AUGUSTUS	95.4	115.1	39.3	30.2	154.0	129.9	106.8	150.4
SEPTEMBER	115.4	139.7	46.5	33.9	188.5	137.3	114.6	157.2
OKTOBER	91.3	110.1	44.9	26.8	176.0	134.1	121.8	144.4
NOVEMBER	78.2	93.9	47.0	23.1	177.1	132.8	123.1	140.4
DECEMBER	69.9	83.4	43.0	22.6	170.2	121.2	124.3	116.8
<b>1984</b>								
JANUARI	90.3	109.5	39.6	26.6	165.7	141.1	132.2	148.0
FEBRUARI	107.9	131.9	40.6	29.6	177.4	135.8	120.9	148.0
MAART	113.4	139.3	42.0	28.9	194.0	149.2	135.1	160.7
APRIL	90.7	107.6	36.0	23.8	171.1	131.3	119.6	140.9
MEI	77.6	96.0	41.4	26.1*	185.1	142.2*	132.9	150.8*
JUNI	93.0	113.4*	-	24.2*	186.9	135.4*	128.4*	140.9*
JULI	-	-	-	-	-	72.8*	78.2*	67.6*



	LEDERINDUSTRIE			SCHEIKUNDIGE NIJVERHEID EN RUBBERNIJVERHEID						
	ALGEMEEN INDEX- CIJFER	ZWAAR LEDER	LICHT LEDER	ALGEMEEN INDEX- CIJFER	SCHEIKUNDIGE NIJVERHEID					RUBBER- NIJVER- HEID
					ALGEMEEN INDEX- CIJFER	BASIS- CHEMIE	PLASTIEK VERWER- KING	ZEEP	STIKSTOF	
1979	43.0	80.0	40.2	162.2	160.9	149.2	258.5	166.1	100.0	168.3
1980	34.5	84.1	30.9	153.6	151.1	134.3	252.8	180.1	98.7	181.9
1981	37.6	83.9	34.1	155.2	153.7	134.4	261.1	191.1	111.3	163.9
1982	41.1	76.3	38.3	158.5	157.5	135.3	283.8	205.1	101.6	153.2
1983	41.1	70.3	38.8	-	-	142.7	-	207.4	98.9	149.7
<b>1982</b>										
JUNI	57.1	91.0	54.3	172.1	170.9	141.5	327.9	238.1	101.8	174.2
JULI	17.1	11.2	17.4	124.3	127.3	114.0	200.0	161.3	102.7	54.4
AUGUSTUS	39.5	70.8	37.0	144.0	142.8	119.5	265.0	195.3	105.3	149.1
SEPTEMBER	42.5	78.9	39.7	167.3	165.4	134.7	329.8	227.4	105.4	181.9
OKTOBER	45.1	80.8	42.3	169.0	167.1	143.9	312.0	206.2	105.1	185.7
NOVEMBER	39.4	75.5	36.6	158.1	156.9	135.2	289.0	200.1	105.9	160.9
DECEMBER	41.8	77.2	39.0	149.3	148.0	125.8	268.4	186.3	110.6	156.0
<b>1983</b>										
JANUARI	42.2	74.2	39.7	164.2	163.0	143.3	292.3	199.6	109.9	162.7
FEBRUARI	38.8	84.5	35.1	158.0	156.9	134.6	285.5	218.4	97.3	156.3
MAART	48.5	97.6	44.5	180.4	178.8	151.8	350.8	231.6	94.0	181.2
APRIL	42.5	95.3	38.2	163.1	162.4	137.9	310.8	211.9	97.5	152.0
MEI	41.3	76.4	38.6	166.6	166.2	144.1	313.6	205.3	88.1	151.2
JUNI	51.0	71.6	49.5	170.2	168.7	139.9	350.2	224.2	74.0	173.6
JULI	13.6	4.2	14.6	123.5	127.1	119.3	192.4	155.3	81.1	43.5
AUGUSTUS	45.5	47.1	45.7	158.3	152.0	137.1	287.5	198.9	101.3	143.1
SEPTEMBER	44.1	67.9	42.4	175.1	174.0	148.3	332.3	227.0	106.1	170.7
OKTOBER	44.0	75.2	41.5	175.1	174.5	152.5	319.3	215.8	110.0	161.6
NOVEMBER	43.1	73.9	40.7	179.1	179.4	159.4	320.1	210.0	113.6	148.6
DECEMBER	38.4	75.5	35.4	162.8	162.1*	145.4	267.3	192.4	113.1	150.6
<b>1984</b>										
JANUARI	44.3	86.6	40.4	181.6	181.6	162.7	321.9	197.0	108.5	155.8
FEBRUARI	45.3	84.3	41.9	177.2	176.8	160.0	303.8	198.9	103.2	160.3
MAART	44.8	88.2	40.7	188.6	188.3	170.1	322.8	213.8	109.9	169.9
APRIL	42.2	80.1	38.7	174.4*	174.0*	-	323.4*	176.9	95.7	159.0
MEI	48.9	91.6	45.0	192.4*	191.0*	-	376.9*	284.4*	79.2	179.9
JUNI	48.9*	88.1*	45.6*	185.8*	184.4*	-	373.2*	218.4*	84.1*	181.7*
JULI	13.9*	6.1*	15.6*	-	-	-	-	148.5*	99.7*	-

	AFGELEIDE BEDRIJVEN V. DE STEEN KOOL- EN PETROLEUMNIJVERHEID			NIJVERHEID VAN NIET METAALHOUDENDE MINERALEN							
	ALGEMEEN INDEX- CIJFER	PETROLEUM RAFFINA- DERIJEN	STEENKOOL AGGLO- MERATEN	ALGEMEEN INDEX- CIJFER	KLEI	GLAS			CEMENT	KERA- MISCHE PRO- DUKTEN	KALK, DO- LOMIET PLEISTER AGGLOME- RATEN, ENZ.
						ALGEMEEN INDEX- CIJFER	VLAKE- GLAS	HOL- GLAS			
1979	72.2	110.8	20.6	111.5	88.0	126.9	124.2	122.3	114.7	72.2	125.9
1980	70.0	107.3	11.0	111.5	83.1	134.1	128.8	131.6	111.4	68.4	122.8
1981	61.0	93.4	7.3	97.5	53.6	121.9	110.8	125.9	99.6	60.7	103.4
1982	52.3	79.3	6.7	91.1	43.3	116.0	103.3	122.2	94.1	60.5	90.3
1983	44.4	66.6	6.1	86.4	43.6	112.2	102.1	115.7	85.2	56.7	97.7
<b>1982</b>											
JUNI	52.3	78.9	4.6	107.7	65.5	128.4	111.8	137.7	112.5	70.8	96.9
JULI	53.4	83.1	-	74.6	34.3	107.4	67.0	143.1	71.4	43.1	57.1
AUGUSTUS	55.4	86.0	4.1	93.8	42.0	107.0	83.3	125.3	112.3	51.1	97.9
SEPTEMBER	45.9	69.3	5.2	105.2	62.7	109.1	91.1	121.1	122.7	60.7	105.2
OKTOBER	51.4	78.5	6.4	98.1	56.2	111.3	100.7	115.3	107.3	64.9	90.2
NOVEMBER	43.9	66.2	7.9	90.7	51.5	116.9	120.9	105.3	89.2	61.1	83.4
DECEMBER	42.5	63.2	10.8	73.7	36.3	104.8	108.9	93.9	65.5	59.2	64.5
<b>1983</b>											
JANUARI	45.7	68.4	8.9	65.1	18.4	100.8	96.5	98.7	55.1	58.1	86.4
FEBRUARI	37.8	55.1	9.4	62.0	18.2	106.3	94.1	112.5	45.1	58.2	70.2
MAART	45.3	67.2	6.2	89.7	33.2	122.1	104.5	133.3	89.9	64.5	98.0
APRIL	45.2	68.0	4.8	95.2	48.2	117.7	99.1	130.4	99.8	63.3	89.8
MEI	42.8	64.4	4.3	94.0	55.3	107.9	81.1	130.0	99.2	60.6	105.7
JUNI	45.6	69.3	4.6	100.8	58.2	115.9	102.0	123.4	107.3	67.5	106.0
JULI	40.8	62.3	-	70.8	33.7	96.5	82.8	105.0	69.4	33.9	90.3
AUGUSTUS	47.4	72.6	3.4	91.1	47.6	103.9	94.7	107.0	101.3	48.9	110.6
SEPTEMBER	44.8	68.0	6.7	99.0	59.5	108.8	100.4	110.7	108.7	61.2	107.0
OKTOBER	49.5	74.8	6.5	100.3	59.5	121.2	125.3	108.8	103.6	56.9	108.5
NOVEMBER	45.8	68.5	8.2	92.0	54.3	123.9	124.1	115.5	84.2	57.3	105.2
DECEMBER	41.5	61.1	10.1	75.7	37.2	120.3	119.6	113.0	58.2	50.8	92.6
<b>1984</b>											
JANUARI	48.2	68.0	8.2	77.0	26.6	121.6	136.8	111.3	59.5	59.1	106.3
FEBRUARI	48.8	68.3	8.3	76.0	28.2	116.7	126.6	106.3	60.2	59.5	120.7
MAART	53.6	74.1	6.6	89.5	43.5	116.8	105.8	120.8	85.9	60.0	128.6
APRIL	52.1	70.7	8.6	96.5	55.4	129.9	120.9	132.1	93.6	53.9	103.2
MEI	53.0	66.5	3.4	105.8	54.1	138.1	126.6	141.7	104.6	66.7	117.4
JUNI	53.8*	67.6*	3.8	100.8*	58.3	138.0*	-	-	98.7	60.3	109.0
JULI	-	-	-	-	-	-	-	-	70.0	-	-

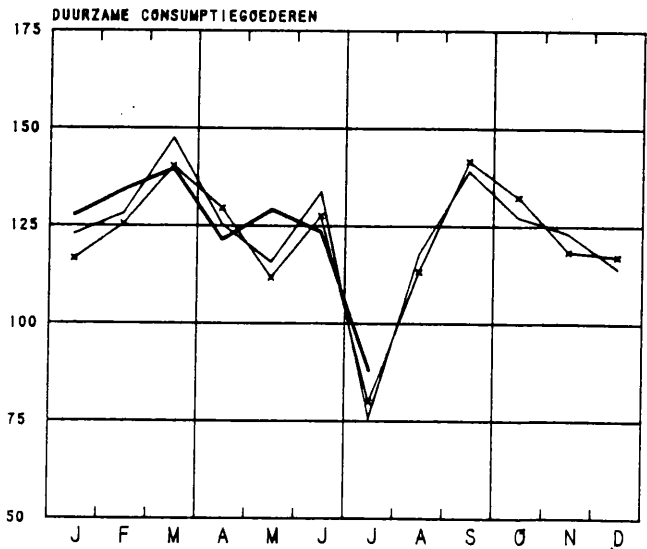
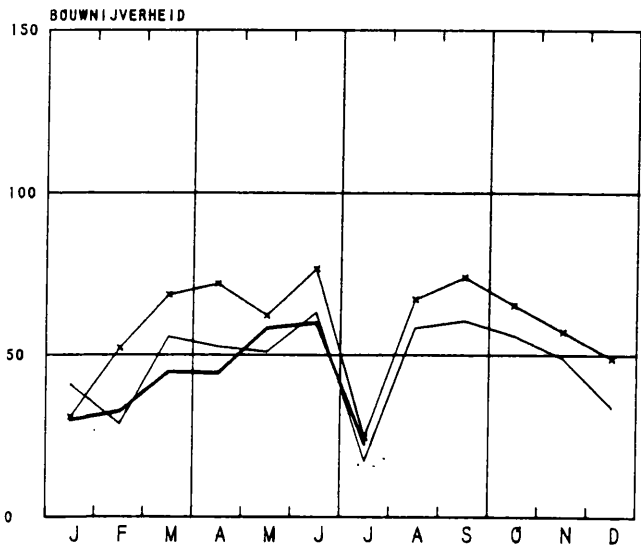
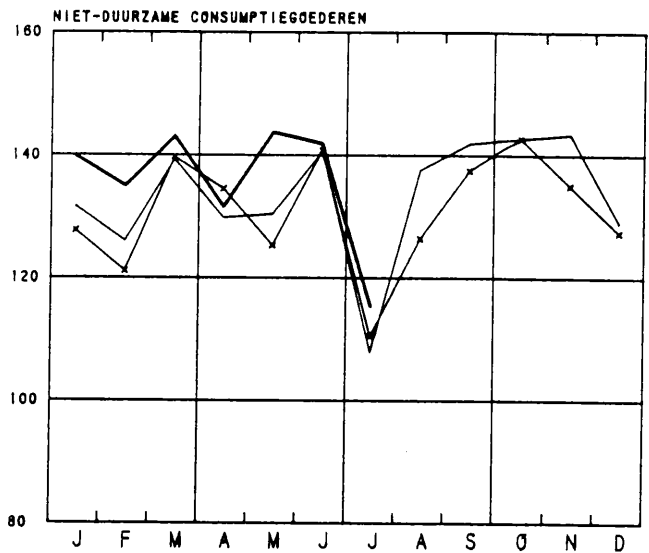
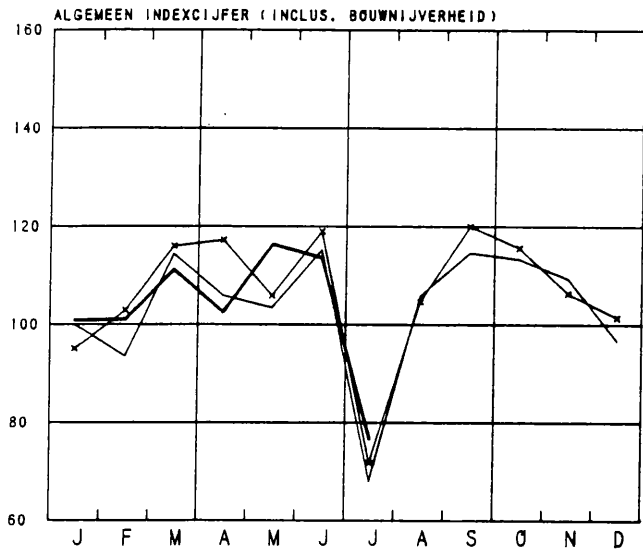
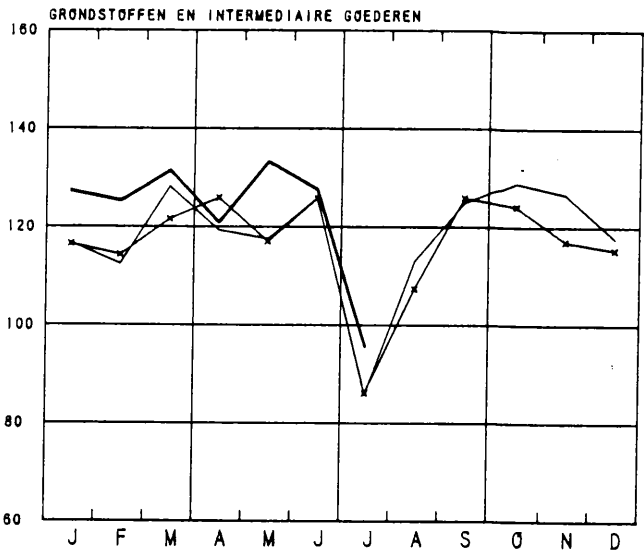
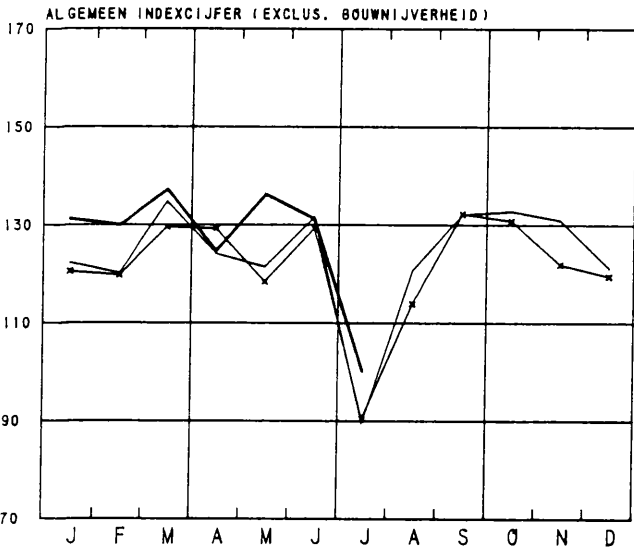
	BASIS - METAALNIJVERHEID								
	ALGEMEEN INDEX- CIJFER	IJZER- EN STAALNIJVERHEID				VORMSTAALGIETERIJEN, IJZERGIE- TERTIJEN, DRAAD EN METAALTREKKERIJEN, KOUDWALSERIJEN			
		ALGEMEEN INDEXCIJ- FER	GIET- IJZER	RUIJ STAAL	AFGEWERKTE PRODUKTEN	ALGEMEEN INDEXCIJ- FER	VORMSTAAL- GIETE- RIJEN	IJZERGIE- TERTIJEN	DRAAD- EN METAALTREK- KOUWAL- SERIJ
1979	112.8	109.1	99.6	107.2	118.4	88.8	77.6	64.0	98.0
1980	107.4	101.6	91.0	98.2	112.7	87.0	82.6	65.8	92.2
1981	102.9	99.1	90.5	104.0	102.7	83.7	79.8	58.2	91.0
1982	92.2	80.0	72.5	78.8	85.8	83.4	84.3	57.1	89.6
1983	94.2	83.6	74.4	80.1	91.9	83.4	81.1	52.0	92.4
<b>1982</b>									
JUNI	107.4	100.2	89.1	96.8	109.7	85.4	90.2	60.5	89.9
JULI	69.9	65.6	61.3	66.8	66.0	62.2	57.2	35.6	71.2
AUGUSTUS	74.4	62.1	56.8	61.6	61.8	74.4	99.3	53.1	72.6
SEPTEMBER	98.1	84.7	71.4	79.2	97.2	90.6	91.1	62.0	97.5
OKTOBER	88.3	72.5	61.5	66.2	83.5	81.6	83.6	57.2	87.0
NOVEMBER	80.8	65.6	56.8	62.9	73.3	78.3	79.0	51.0	85.3
DECEMBER	89.1	75.8	70.4	74.5	79.3	79.3	77.8	51.0	87.3
<b>1983</b>									
JANUARI	95.2	83.8	76.5	81.2	90.2	85.4	85.1	51.3	94.9
FEBRUARI	88.0	74.3	67.4	72.3	80.1	85.1	83.2	50.1	95.3
MAART	103.8	91.5	79.2	87.2	102.5	92.7	87.5	57.2	103.5
APRIL	97.7	87.0	80.0	87.2	91.7	84.0	81.5	57.1	91.2
MEI	95.5	87.0	78.9	84.3	94.1	80.2	82.7	56.6	85.1
JUNI	101.2	90.4	77.0	83.9	103.6	83.4	89.3	54.8	89.2
JULI	69.6	66.8	64.3	66.4	68.5	52.0	59.9	29.6	56.4
AUGUSTUS	80.0	69.4	66.4	72.0	69.9	76.1	85.1	50.6	80.2
SEPTEMBER	94.9	78.4	65.5	70.8	91.9	95.2	84.7	58.4	108.0
OKTOBER	105.3	96.8	85.3	92.4	107.4	87.7	78.7	56.1	98.2
NOVEMBER	101.8	91.8	77.2	83.3	107.1	91.2	79.1	52.6	105.2
DECEMBER	96.9	85.2	74.5	79.8	95.8	87.6	76.2	49.6	101.2
<b>1984</b>									
JANUARI	104.6	90.8	80.6	86.7	100.3	97.3	85.6	52.3	114.2
FEBRUARI	101.1	95.2	81.5	89.1	110.2	90.7	84.0	53.0	103.4
MAART	109.1	98.2	87.3	94.3	107.9	-	-	54.9	-
APRIL	99.5	90.0	80.4	87.5	97.7	-	-	-	-
MEI	110.6	102.4*	93.6	100.0	-	-	-	-	-
JUNI	108.2	101.0*	91.9	99.2	-	-	-	-	-
JULI	-	-	73.7	76.7	-	-	-	-	-

	BASIS-METAALNIJVERHEID (VERVOLG)								
	ALGEMEEN INDEX- CIJFER	NIJVERHEID VAN DE NON-FERRO METALEN						HALF- PRODUKTEN	COKES- FABRIEKEN AFHANKE- LIJK VAN DE METAAL- INDUSTRIE
		RUWE PRODUKTEN							
	ALGEMEEN INDEXCIJFER	KOPER	ZINK	LOOD	TIN				
1979	147.4	142.1	150.4	108.9	106.0	83.6	158.0	113.4	
1980	145.2	143.1	152.2	103.7	119.6	89.1	152.2	105.9	
1981	129.8	123.5	126.3	104.2	102.7	44.2	141.2	105.3	
1982	137.2	133.5	145.1	100.2	93.1	38.9	145.7	91.3	
1983	134.6	127.9	124.8	114.7	125.2	39.1	146.4	89.8	
<b>1982</b>									
JUNI	157.8	150.7	161.5	105.3	91.7	70.0	171.0	96.1	
JULI	80.2	71.9	75.9	65.0	68.9	5.5	92.3	85.0	
AUGUSTUS	103.8	96.1	97.5	74.6	88.7	38.7	116.1	80.6	
SEPTEMBER	145.6	140.7	155.6	102.5	74.4	48.6	156.0	85.8	
OKTOBER	147.2	148.2	173.0	112.5	25.0	44.0	150.7	80.8	
NOVEMBER	128.0	131.8	133.1	123.1	107.0	41.9	127.5	81.1	
DECEMBER	142.7	147.2	155.5	133.2	117.4	26.2	141.5	85.9	
<b>1983</b>									
JANUARI	139.7	133.5	129.7	122.9	118.1	47.1	151.1	85.9	
FEBRUARI	131.2	119.7	110.3	107.7	141.4	41.2	148.2	79.4	
MAART	152.8	149.1	151.8	129.2	124.9	44.2	161.9	89.4	
APRIL	144.7	133.2	136.8	104.3	123.4	39.8	162.3	90.1	
MEI	132.9	130.7	121.7	119.1	138.0	49.7	139.6	93.0	
JUNI	156.8	156.5	158.3	133.5	146.6	42.1	162.2	93.6	
JULI	86.4	80.0	75.5	96.6	58.6	19.6	96.3	90.3	
AUGUSTUS	108.5	104.0	99.5	114.2	95.6	20.5	117.1	86.1	
SEPTEMBER	144.9	132.7	131.3	98.1	135.3	51.0	163.0	91.4	
OKTOBER	146.4	142.4	143.1	121.9	129.4	43.6	155.6	93.2	
NOVEMBER	133.9	126.6	119.0	115.0	145.5	37.6	146.3	96.2	
DECEMBER	137.2	125.4	119.3	114.4	145.6	31.7	154.7	99.2	
<b>1984</b>									
JANUARI	146.4	131.2	125.4	133.3	126.5	40.0	171.3	132.8	
FEBRUARI	140.8	134.4	126.4	115.5	150.4	53.1	161.2	91.5	
MAART	159.8	150.0	146.1	128.7	158.6	45.2	178.6	97.9	
APRIL	140.5	141.5	139.7	116.9	138.3	44.2	143.9	93.8	
MEI	148.3	137.1	127.4	120.2	152.4	60.9	166.6	96.2	
JUNI	134.5	-	-	-	-	-	-	-	



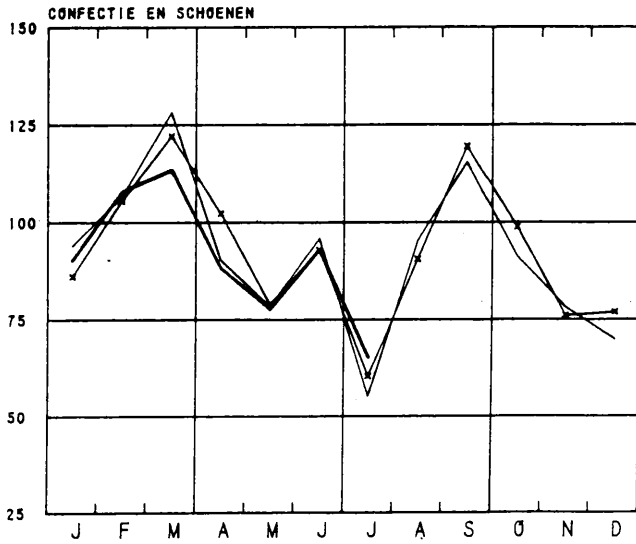
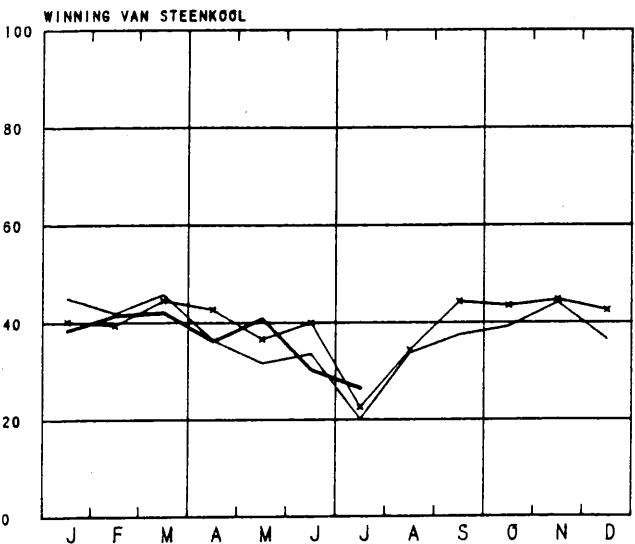
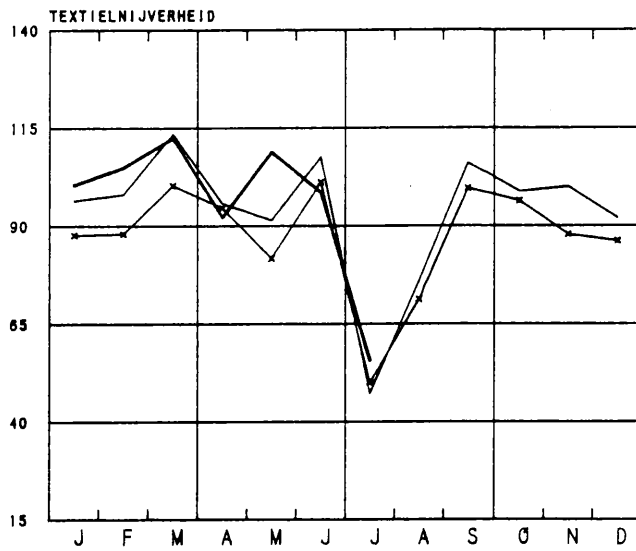
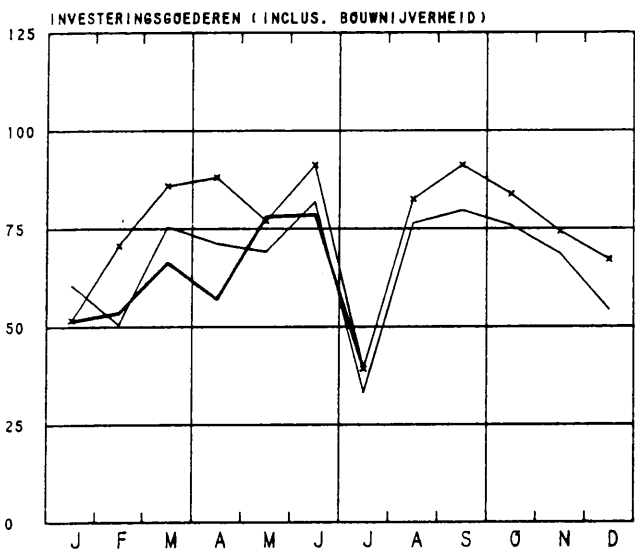
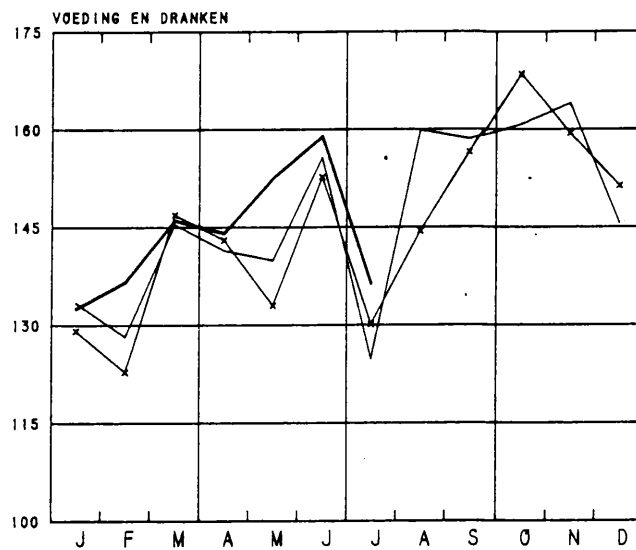
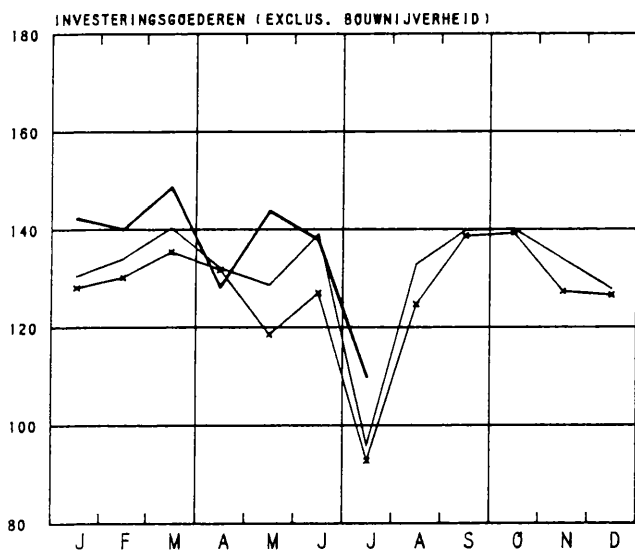
BRUTO INDEXCIJFERS VAN DE INDUSTRIELE PRODUKTIE

1970=100    ← 1982    — 1983    — 1984



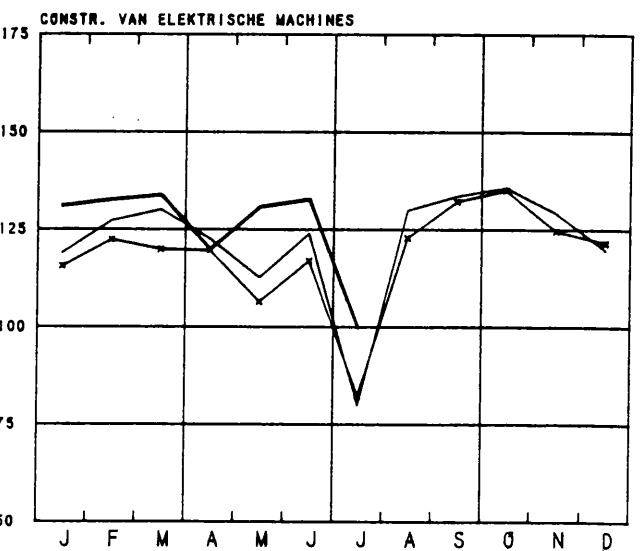
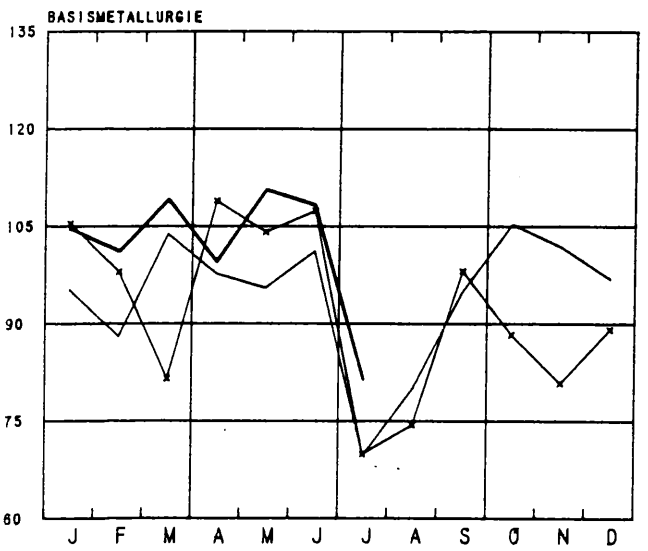
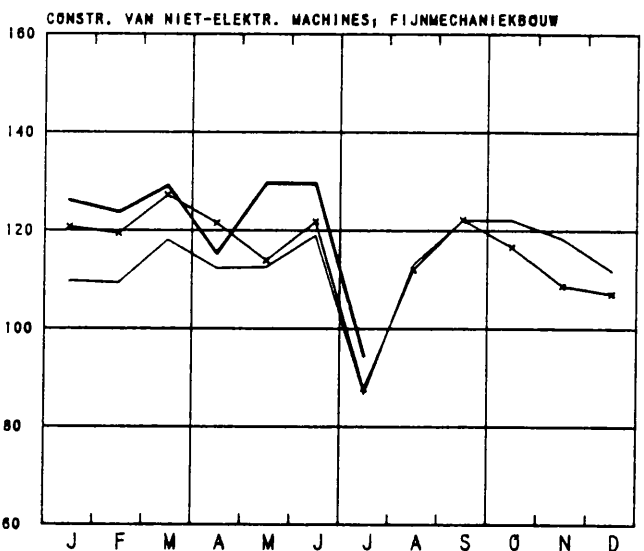
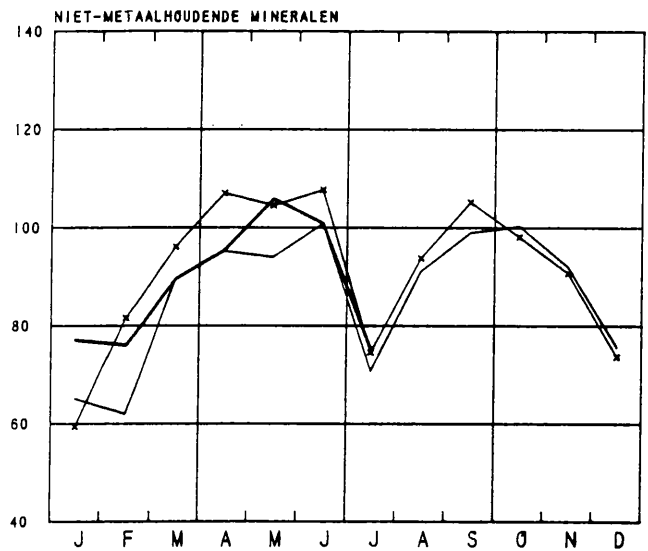
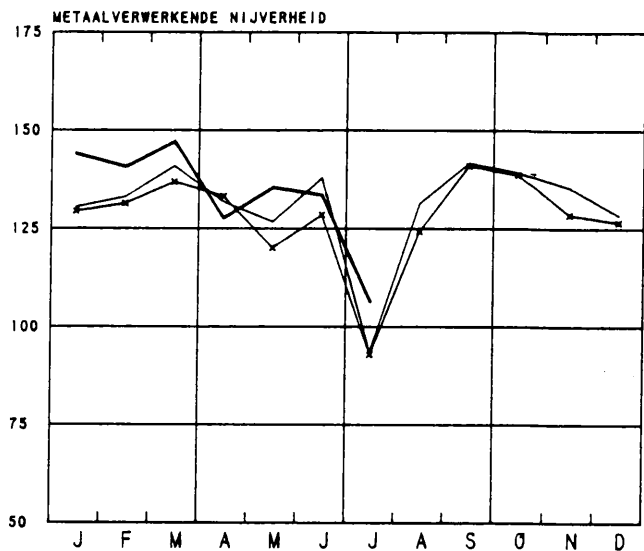
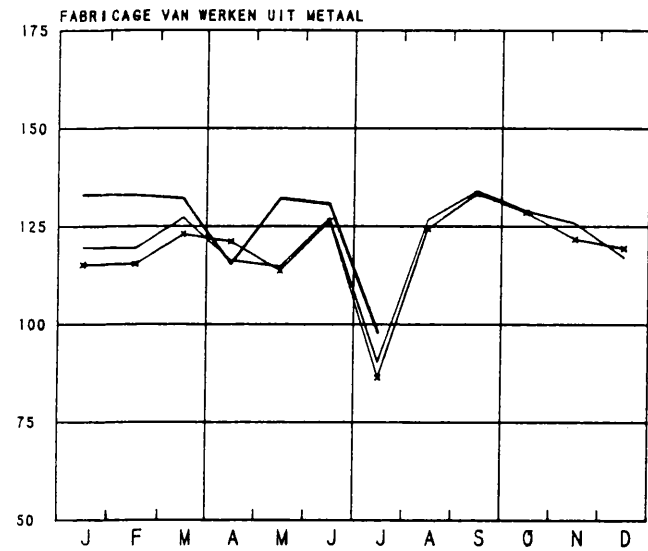
BRUTO INDEXCIJFERS VAN DE INDUSTRIELE PRODUKTIE

1970=100    ↔ 1982    — 1983    — 1984



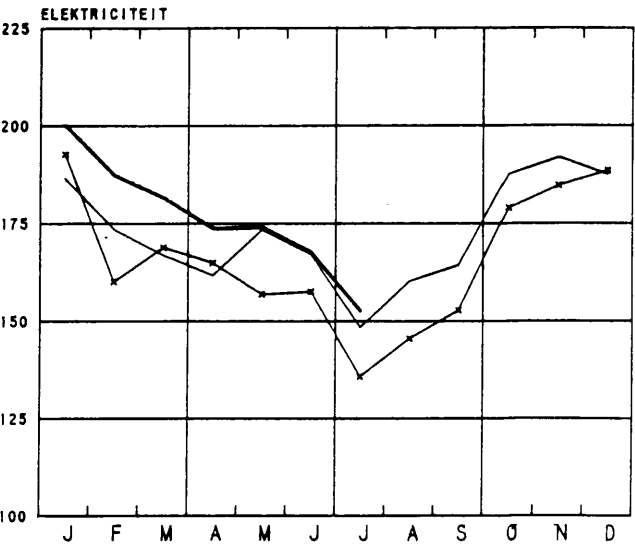
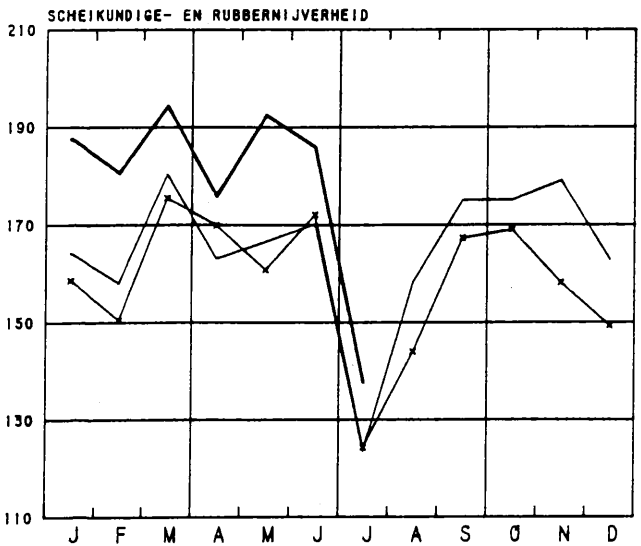
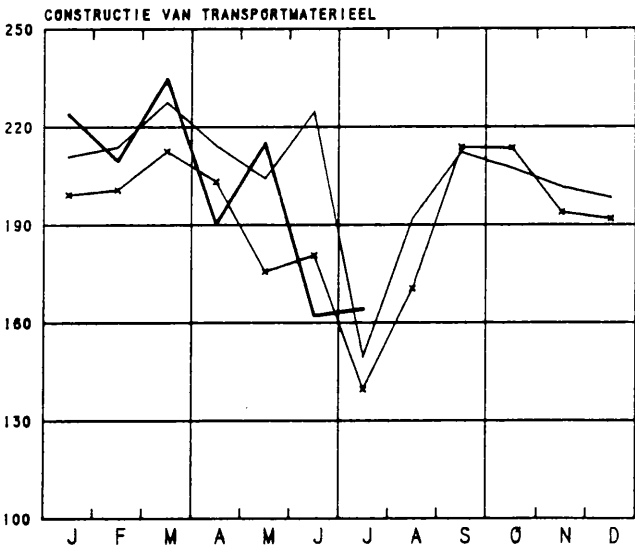
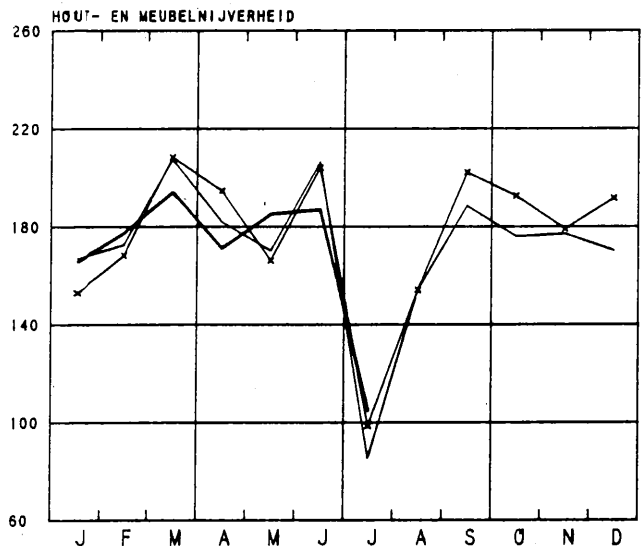
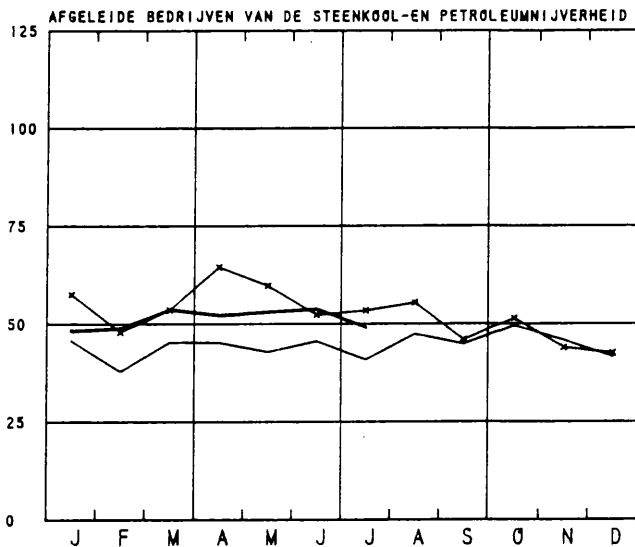
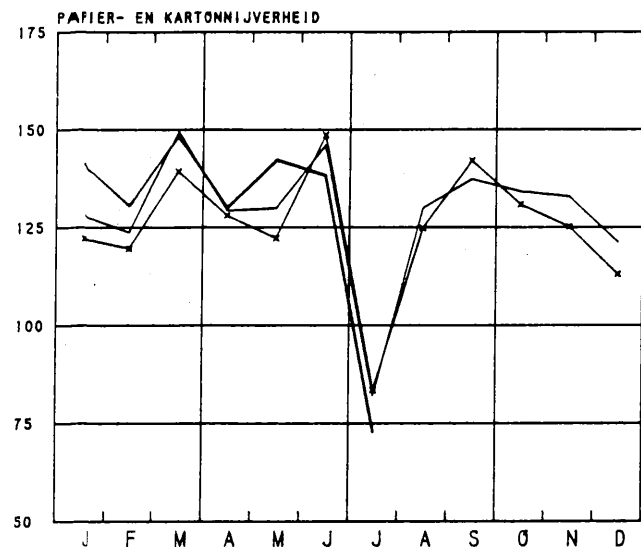
BRUTO INDEXCIJFERS VAN DE INDUSTRIELE PRODUCTIE

1970=100    ← 1982    — 1983    — 1984



BFUTO INDEXCIJFERS VAN DE INDUSTRIELE PRODUCTIE

1970-100    ← 1982    — 1983    — 1984



## II. INDUSTRIELE PRODUCTIE IN ABSOLUTE CIJFERS

## STEENKOLEN EN IJZERMIJNEN - OPVANGEN VAN MIJNGAS

	STEENKOOLEMIJNEN (1)									ONTGIN- NING VAN IJZER- ERTS (1000T)	MIJNGAS (1) (1000 M3) (5)	
	AANTAL UITDEL- VINGS- DAGEN	PRODUK- TIE (1000T)	AFZET (1000T)	VOOR- RAAD (2) (1000T)	PRODUKTIE PER DAG EN PER ARBEIDER (KG) (3)			ABSENTEISME IN / (4)			OPGE- VANGEN	GEVALO- RISEERD
					HOUWERS	ONDER- GRON- DERS	ONDER- EN BOVEN GRON- DERS	ONDER- GRON- DERS	ONDER- EN BOVEN GRON- DERS			
1979	19.7	510	544	150	9026	2265	1678	19.3	17.3	-	3278	2926
1980	20.2	527	540	164	9154	2297	1738	16.1	14.4	-	3913	3547
1981	20.8	511	527	192	9424	2196	1681	15.0	13.5	-	3599	2972
1982	20.2	545	522	450	9730	2342	1800	13.7	12.4	-	3000	2862
1983	18.6	508	513	702	9785	2405	1844	12.8	11.6	-	1928	1682
<b>1982</b>												
JUNI	21.0	557	543	350	9712	2371	1804	15.8	14.1	-	3282	3028
JULI	16.5	320	436	250	9364	2256	1647	14.6	12.9	-	3170	2758
AUGUSTUS	21.5	486	489	240	9485	2290	1738	14.2	12.7	-	2565	2448
SEPTEMBER	22.0	615	468	338	10179	2457	1892	14.5	13.0	-	1915	1846
OKTOBER	21.0	597	512	402	9674	2384	1849	13.7	12.4	-	2029	1956
NOVEMBER	20.9	614	511	465	9522	2392	1867	13.4	12.1	-	1922	1847
DECEMBER	20.1	580	570	450	9629	2491	1955	13.1	12.5	-	2163	2185
<b>1983</b>												
JANUARI	20.0	613	496	526	9846	2499	1935	10.6	10.0	-	2101	1990
FEBRUARI	18.0	561	477	581	10205	2594	2007	12.2	11.2	-	2235	1862
MAART	20.2	616	526	701	10237	2557	1973	11.7	10.7	-	2127	1862
APRIL	17.2	488	507	724	9704	2388	1836	12.0	10.2	-	2102	1887
MEI	16.2	427	509	702	8920	2265	1741	11.1	10.1	-	1871	1736
JUNI	19.1	461	486	676	9567	2266	1711	14.1	12.5	-	2304	2058
JULI	14.4	285	443	534	10217	2313	1698	13.2	11.7	-	1619	1503
AUGUSTUS	21.1	462	497	514	9473	2241	1692	13.9	12.4	-	1484	1364
SEPTEMBER	20.0	511	474	553	9112	2245	1719	14.1	12.5	-	1592	1299
OKTOBER	20.1	555	590	509	9767	2365	1818	14.8	12.4	-	1143	793
NOVEMBER	20.5	615	589	563	10270	2523	1957	13.7	12.4	-	1859	1528
DECEMBER	17.2	504	557	702	10086	2507	1935	14.0	13.2	-	2703	2298
<b>1984</b>												
JANUARI	18.0	531	552	721	10226	2407	1841	10.7	9.8	-	2926	2309
FEBRUARI	19.1	569	580	763	10788	2514	1937	12.4	11.4	-	3583	3298
MAART	19.9	598	629	807	11186	2633	2018	13.9	12.8	-	3621	3318
APRIL	16.2*	521*	614*	896*	11561*	2676*	2043*	12.9*	11.9*	-	3233	2758
MEI	19.1*	570*	589*	908*	11082*	2605*	2002*	12.9*	11.8*	-	2904	2470
JUNI	16.7*	428*	541*	823*	10765*	2493*	1849*	14.6*	13.0*	-	2302	2954
JULI	16.8*	382*	-	837*	-	2686*	-	-	-	-	-	-

## LEVERINGEN VAN BELGISCHE STEENKOLEN OP DE BINNENLANDSE MARKT, INVOER EN UITVOER VAN STEENKOLEN (1000 T)

	COKES-, GAS- EN AGGLOME- RAAT- FABRIEKEN	ELEKTRICI- TEITS- CENTRALES	METAAL- NIJVER- HEID	BOUWMATE- RIALEN, CEMENT- FABRIEKEN	HUISBRAND- KLEIN BE- DRIJF EN OPENBARE BESTUREN	ANDERE VERBRUI- KERS	UITVOER	TOTAAL	INVOER
1979	323.2	132.7	2.3	0.4	14.6	2.0	24.3	429.6	803.1
1980	329.5	119.9	1.2	0.5	13.0	2.7	36.7	503.4	839.4
1981	291.7	118.4	0.9	5.0	10.0	3.5	58.3	487.7	831.2
1982	270.6	141.7	0.2	1.6	9.5	3.7	50.5	477.9	863.0
1983	248.8	172.9	0.2	2.5	7.6	4.3	32.4	468.7	603.1
<b>1982</b>									
JUNI	267.8	137.1	0.3	19.3	14.4	3.1	53.0	495.0	1129.1
JULI	233.2	135.7	0.1	0.7	4.2	0.3	33.8	408.0	537.2
AUGUSTUS	259.4	137.3	0.2	1.6	6.3	2.1	24.2	431.2	951.2
SEPTEMBER	269.4	112.8	0.1	2.4	10.1	2.7	28.6	426.0	782.7
OKTOBER	273.8	159.6	0.1	2.3	9.7	3.1	32.0	480.7	686.7
NOVEMBER	251.6	159.9	0.1	2.1	9.2	6.4	49.6	479.1	880.3
DECEMBER	284.3	157.2	0.2	1.4	11.8	6.3	66.3	527.4	667.2
<b>1983</b>									
JANUARI	221.5	185.5	0.3	0.9	9.8	3.8	32.6	454.4	541.3
FEBRUARI	216.5	176.1	0.3	1.2	10.9	4.3	24.4	433.6	515.1
MAART	226.7	198.4	0.1	2.4	8.1	5.7	35.4	476.7	372.8
APRIL	240.9	182.3	0.2*	2.8	7.9	4.7	32.1	470.9	615.1
MEI	248.7	173.8	3.1*	-	6.6	3.8	27.4	463.5	511.6
JUNI	264.0	133.0	-	3.1	5.8	2.7	32.0	440.8	753.7
JULI	264.6	115.2	-	1.9	1.3	0.3	33.9	417.4	563.5
AUGUSTUS	258.7	153.4	0.3	2.9	5.7	2.7	31.9	455.9	408.2
SEPTEMBER	212.3	164.2	0.2	3.1	9.3	2.8	31.9	423.9	750.4
OKTOBER	293.5	197.0	0.3	3.2	7.8	6.1	37.8	545.8	631.2
NOVEMBER	271.1	213.7	0.1	3.5	8.3	7.0	26.9	530.5	811.4
DECEMBER	286.8	181.1	0.1	2.2	9.2	8.3	42.2	510.9	758.9
<b>1984</b>									
JANUARI	242.7	194.0	0.3	1.1	9.9	8.6	45.3	501.9	676.4
FEBRUARI	262.1	194.8	0.1	2.0	11.2	8.9	44.4	523.5	606.4
MAART	269.7	216.4	0.2	3.4	9.0	10.2	51.6	560.6	655.9*
APRIL	260.7*	177.5*	0.1*	3.3*	7.2*	5.8*	56.3*	461.4*	768.0*
MEI	274.7*	183.1*	0.3*	3.7*	6.1*	6.0*	63.8*	537.7*	1039.9*

(1) BRON : ADMINISTRATIE VAN HET MIJNWEZEN

(2) EINDE VAN DE MAAND OF VAN HET JAAR

(3) DE CIJFERS HEBBEN BETREKKING OP DE "WERKELIJKE DIENSTEN"

(4) ABSENTEISME VOOR INDIVIDUELE REDENEN

(5) TERUGGEBRACHT TOT 8500 KAL., 0 CEN., 760 MM IIG



## WINNING VAN BOUWSTEEN EN ANDERE NIET-METAALHOUDENDE MINERALEN

	PRODUKTIE DER GROEVEN								
	PORFIER		HARDSTEEN				MARMER		
	BREUKSTEEN	PUIN	RUW	GEZAAGD	BEWERKT	BIJPRO- DUKTEN	BLOKKEN	PLATEN VAN 20 MM	BREUKSTEEN EN PUIN
	(T)	(1000 T)	(M3)	(M3)	(M3)	(M3)	(M3)	(1000 M2)	(T)
1979	11	376.8	57333	5412	727	56112	364	16.3	38
1980	16	454.7	73197	6015	811	79611	371	15.6	63
1981	14	410.7	66981	5286	737	67256	498	10.3	26
1982	9	410.7	52156	4628	688	50847	654	7.8	9
1983	13	333.5	42243	3823	1170	51854	114	13.7	9
<b>1982</b>									
JUNI	9	575.3	101707	6316	1126	55453	1720	10.5	10
JULI	1	170.6	1426	318	95	3205	354	1.3	4
AUGUSTUS	6	526.9	59365	5866	593	65777	260	7.4	4
SEPTEMBER	3	548.4	47389	5772	869	64577	128	8.4	9
OKTOBER	5	493.7	47245	5465	864	50718	152	6.8	10
NOVEMBER	6	354.4	23160	4087	781	38211	115	8.0	10
DECEMBER	14	322.2	26522	4284	542	31250	152	8.2	11
<b>1983</b>									
JANUARI	18	259.5	40128	3683	567	52865	159	16.6	7
FEBRUARI	5	197.5	15576	2340	265	29785	187	18.2	9
MAART	22	363.8	113852	4999	625	62115	182	25.8	13
APRIL	19	341.3	47738	4397	824	51039	180	13.7	9
MEI	11	416.0	36838	3456	684	39501	199	14.5	9
JUNI	16	453.4	54588	5072	868	66836	199	13.7	8
JULI	6	111.3	2899	601	163	1530	65	1.7	5
AUGUSTUS	14	471.7	52615	5532	1051	55781	-	11.4	8
SEPTEMBER	9	422.6	52319	6167	921	49533	-	12.9	9
OKTOBER	16	370.7	42950	5160	883	57896	55	12.7	9
NOVEMBER	17	358.5	25134	3394	939	114945	62	11.0	10
DECEMBER	12	235.9	22676	3373	728	40429	40	11.6	11
<b>1984</b>									
JANUARI	10	194.5	38722	7348	1681	42511	-	14.0	6
FEBRUARI	8	191.7	33366	3789	599	41187	14	14.9	4
MAART	16	293.5	43109	4456	1559	46157	109	15.7	12
APRIL	10	295.6	37868	4069	1008	38653	78	16.4	12
MEI	12	348.3	152046	3941	1131	48370	60	16.7	9
JUNI	13	368.8	95507	3989	1012	62029	481	14.1	10

	PRODUKTIE DER GROEVEN (VERVOLG)								
	ZANDSTEEN			ZANDGROEVEN				ZUIGMACHINES	
	BREUKSTEEN	PUIN	DIVERSE	ZAND VOOR IJZERNIJ- VERHEID	ZAND VOOR GLASNIJ- VERHEID	ZAND VOOR BOUW- BEDRIJF	DIVERSE	VOOR GRINT	VOOR ZAND
	(T)	(1000 T)	(T)	(1000 T)	(1000 T)	(1000 T)	(1000 T)	(1000 T)	(1000 T)
1979	6729	201	1891	76	152	690	144	414	87.5
1980	4638	185	1830	64	166	632	143	371	181.9
1981	3832	164	1272	55	155	543	111	357	74.1
1982	3661	166	926	52	143	529	131	332	103.7
1983	2505	161	1041	45	139	565	137	399	114.0
<b>1982</b>									
JUNI	10745	235	1283	60	168	685	159	431	144.1
JULI	3542	49	481	39	113	367	83	109	38.3
AUGUSTUS	4375	229	1293	40	145	623	163	346	130.5
SEPTEMBER	5112	266	1515	56	152	654	179	458	156.4
OKTOBER	5115	213	902	50	141	566	143	331	123.5
NOVEMBER	2400	168	973	46	132	535	125	351	105.3
DECEMBER	600	128	592	40	136	397	99	149	46.4
<b>1983</b>									
JANUARI	331	62	444	41	132	317	70	137	33.5
FEBRUARI	155	59	255	39	108	259	68	144	44.8
MAART	1174	204	854	48	147	698	127	363	105.5
APRIL	1696	214	1025	44	138	641	125	499	123.1
MEI	5351	178	356	48	142	586	164	355	118.9
JUNI	6838	231	1322	57	159	745	206	565	126.9
JULI	3559	54	340	31	100	307	64	183	37.5
AUGUSTUS	2511	234	1025	46	143	753	171	602	180.6
SEPTEMBER	2023	243	1167	49	159	726	194	575	172.2
OKTOBER	3870	224	3442	45	139	666	187	586	167.0
NOVEMBER	2037	167	1081	56	167	637	155	473	140.9
DECEMBER	511	65	628	39	132	429	113	301	116.5
<b>1984</b>									
JANUARI	65	45	559	42	138	264	78	245	74.1
FEBRUARI	2628	69	2751	44	136	374	37	193	56.0
MAART	2979	202	448	51	163	578	124	396	100.2
APRIL	2326	281	557	47	117	589	146	334	112.5
MEI	5129	243	915	55	167	717	159	429	141.8
JUNI	8735	-	889	55	164	661	140	408	132.4

## VOEDINGSNIJVERHEID

	VLEES- CONSERVEN (1)	FRUIT- EN GROENTENCONSERVEN					PRODUKTIE VAN MEEL (INDUS- TRIELE MAALDE- RIJEN) (1000T)	KOEKJES, BESCHUITEN, PEPPERKOEK PRODUKTIE (T)		
		JAM (T)		GEKONFIJTE VRUCHTEN , PRUIMENMOES, VRUCH- TEN IN SIROOP EN NATUURLIJK INGELEGD FRUIT (T)		GROENTEN- CONSERVEN		KOEKJES	BESCHUI- TEN (2)	PEPPERKOEK
		PRODUKTIE (T)	LEVE- RINGEN	PRODUKTIE	LEVE- RINGEN	PRODUKTIE (T)				
1979	1736	1492	1584	2616	2833	12745	63	9445	284	602
1980	1597	1596	1614	2786	3011	10466	70	9943	252	572
1981	1702	1627	1661	3143	3148	14413	81	10408	204	634
1982	1483	1739	1657	2945	2833	19338	76	10840	150	633
1983	1357	1643	1739	3026	3004	15737	-	11620	221	636
<b>1982</b>										
JUNI	1590	2900	2014	1297	2667	7115	70	12367	143	730
JULI	1301	2003	1739	6145	2674	64664	45	6772	122	314
AUGUSTUS	1350	1808	1720	2249	3113	54065	97	10788	132	588
SEPTEMBER	1119	2029	1657	2791	2223	31773	90	13217	146	811
OKTOBER	1271	1372	1683	5382	2904	24110	84	12993	142	706
NOVEMBER	1547	1031	1204	4771	2855	14157	73	11844	135	607
DECEMBER	1223	1032	1144	3435	2818	9390	66	10015	137	619
<b>1983</b>										
JANUARI	1287	1596	1673	2741	2639	8793	67	10890	222	570
FEBRUARI	1340	1380	1596	2684	3157	7277	60	11707	234	629
MAART	1865	2214	1995	2351	2997	7250	69	11988	232	847
APRIL	1834	992	1714	2493	2546	4819	58	10989	221	650
MEI	1537	1122	1712	1307	2495	2809	59	10458	211	631
JUNI	1355	2005	1920	2197	2661	7711	72	12955	230	757
JULI	1106	1468	1862	5317	2416	41605	50	6797	202	268
AUGUSTUS	628	1603	1731	2414	3180	42859	78	11949	219	592
SEPTEMBER	1056	1727	1597	2195	4567	28475	68	14209	224	780
OKTOBER	1508	1292	1428	3792	3074	16973	59	14073	224	719
NOVEMBER	1369	1446	1785	5163	3545	13273	75	12964	215	631
DECEMBER	1399	1868	1858	3664	2775	7496	83	10466	220	567
<b>1984</b>										
JANUARI	1964	1646	1768	2947	2922	9975	98	11544	167	714
FEBRUARI	1778	2490	2543	2741	3349	6137	88	11943	119	716
MAART	1549	2421	2043	2728	3101	7103	85	12680	246	714
APRIL	1151	2484	2033	1431	3332	3206	59	11667	147	644
MEI	1292	1582	2101	2386	3150	3297	77	12456	124	663

	SUIKER (T)									
	PRODUKTIE IN DE FABRIEKEN			PRODUKTIE NA VERWERKING IN DE RAFFINADERIJEN			VOORRAAD (3)			
	RUWE SUIKER	KRISTAL- SUIKER	TOTAAL	KRISTAL- SUIKER	GERAFFI- NEERDE SUIKER	TOTAAL	RUWE SUIKER	KRISTAL- SUIKER	GERAFFI- NEERDE SUIKER	TOTAAL
1979	20256	55434	75690	10409	9913	20322	157340	583141	27200	767681
1980	15625	52678	68303	10817	9843	20660	107890	529753	29178	666822
1981	14006	66710	80716	11285	10451	21736	106612	562534	25759	694905
1982	16812	80042	96854	12182	8888	21050	138741	742189	18746	899676
1983	15265	50882	66147	6716	12232	18948	77860	664706	44187	786753
<b>1982</b>										
JUNI	-	-	-	7445	8813	16257	24325	308901	16739	349966
JULI	-	-	-	5626	2924	8549	21350	272977	15181	309507
AUGUSTUS	-	83	83	8271	6729	14999	25107	208701	15533	249341
SEPTEMBER	17377	60964	78341	13442	8408	21851	32874	183849	15561	232284
OKTOBER	44857	271259	316115	19747	11234	30981	60136	330058	17392	407586
NOVEMBER	52153	284596	336749	22868	11436	34304	88687	513686	19678	622051
DECEMBER	75982	248239	324221	20085	9791	29876	138741	742189	18746	899676
<b>1983</b>										
JANUARI	497	11635	12132	4888	7751	12638	138492	700334	15949	854774
FEBRUARI	-	300	300	4540	9385	13926	139115	647243	17271	803629
MAART	-	342	342	6983	10150	17133	112357	588212	15870	716439
APRIL	-	21299	21299	4140	11466	15606	74547	530217	20301	625065
MEI	-	5902	5902	6334	7807	14140	33304	448256	19215	500775
JUNI	-	563	563	8633	10324	18956	11602	383715	18446	413762
JULI	-	132	132	3851	2092	5944	11928	326525	14248	352701
AUGUSTUS	91	-	91	7427	10253	17679	21111	275103	15496	311710
SEPTEMBER	102*	1246	1145	5926	10401	16326	10019	212549	17353	239921
OKTOBER	59004	151019	210023	7522	22159	29681	31094	320058	27103	378255
NOVEMBER	78197	274680	352877	9574	27280	36854	62481	551478	40663	654622
DECEMBER	45492	143463	188954	10772	17720	28492	77860	664706	44187	786753
<b>1984</b>										
JANUARI	-	1000	1000	6099	9679	14778	71762	637584	42792	752138
FEBRUARI	-	10040	10040	-	7745	7745	69204	611899	40780	721883
MAART	-	2787	2787	7402	7974	15376	54894	477332	40362	572587
APRIL	-	10887	10887	7886	7737	15622	37392	449123	38126	524641
MEI	-	3031	3031	10314	8525	18839	19523	337840	36380	393744
JUNI	-	-	-	12565	7413	19978	3617	284880	30600	319099
JULI	-	572	572	12791	2960	15752	3482	240719	23682	267883

(1) INRICHTINGEN WELKE 5 WERKLIEDEN OF MEER TEWERKSTELLEN

(2) INBEGREPEN DE NIET GESHIKTE PRODUKTEN

(3) EINDE VAN DE MAAND OF VAN HET JAAR

	SUIKER (T) (VERVOLG)				INVERT-SUIKER	EETCHO-COLADE EN CRE-MECHO-COLADE	ANDERE PROD. OP BASIS VAN CHOCO-LADE (1)	SUIKER-GOED PROD. ZONDER CHOCO-LADE (1)	DEEG-WAREN	CICHOREI		GEBRAN-DE KOFFIE (2)	AZIJN (TERUG-GE-BRACHT TOT 8 GRADEN						
	IN VERBRUIK VERKLAARD									PRODUK-TIE (T)	PRODUK-TIE (T)			PRODUK-TIE (T)	PRODUK-TIE (T)	CICHO-REI KOR-RELS (T)	CICHO-REI (T)	PRODUK-TIE (T)	PRODUK-TIE (1000L)
	RUWE SUIKER	KRISTAL SUIKER	GERAFF. SUIKER	TOTAAL															
1979	6	16252	7278	23536	4830	6217	2562	2910	-	538	130	4577	1054						
1980	68	16479	7404	23951	5623	7364	2806	3117	-	556	129	4715	1168						
1981	49	16271	6899	23219	5034	7553	3031	3297	-	467	126	4999	1270						
1982	74	20618	7287	27979	4946	7692	3344	3802	-	527	105	5517	1710						
1983	99	17658	7581	25339	5160	7999	3430	3909	-	561	110	5251	1950						
<b>1982</b>																			
JUNI	81	32878	11393	44353	7819	8386	3251	4369	-	550	103	6080	1965						
JULI	95	12104	4534	16732	4813	3236	1478	1980	-	396	40	3807	2007						
AUGUSTUS	48	15639	5590	21277	5767	7429	2875	3699	-	530	91	4267	1982						
SEPTEMBER	71	20039	6727	26836	5175	9978	4507	4670	-	698	101	5493	2653						
OKTOBER	52	18093	7396	25541	4519	9810	4061	4075	-	562	179	6278	2210						
NOVEMBER	24	47551	8682	56256	4363	8229	4120	4189	-	433	169	5537	1767						
DECEMBER	73	15016	7191	28606	3481	7561	3531	3532	-	569	86	5432	1721						
<b>1983</b>																			
JANUARI	110	17000	8764	23874	4699	7987	3918	3599	-	423	131	5453	1767						
FEBRUARI	113	15501	6389	22003	3606	7577	3417	3901	-	776	136	4579	2094						
MAART	130	22344	8319	30793	5244	7579	3573	4472	-	745	92	4951	1759						
APRIL	7	16163	5932	22102	4616	7306	3224	3897	-	597	85	5671	1459						
MEI	25	17095	7136	24256	5279	6436	2930	3863	-	658	113	4708	1587						
JUNI	64	26506	9651	36221	6325	8231	3229	4903	-	632	185	5845	2428						
JULI	47	13122	4320	17489	5345	3485	1513	1968	-	231	51	4152	2303						
AUGUSTUS	152	19629	6503	26284	7144	7846	2586	4105	-	718	77	4587	3074						
SEPTEMBER	163	21314	6494	27971	6539	10704	4213	4159	-	417	150	5642	2916						
OKTOBER	-	17367	9576	26943	4976	10241	4415	4503	-	597	116	6798	1800						
NOVEMBER	219	14154	9992	24365	4934	10176	4453	3912	-	482	69	5564	1174						
DECEMBER	155	11705	9902	21762	3214	8420	3695	3626	-	452	114	5057	1040						
<b>1984</b>																			
JANUARI	118	13557	9447	23122	4569	8769	3435	4028	-	509	147	6233	1035						
FEBRUARI	142	13929	9015	23086	3442	8399	3500	4334	-	518	131	5898	1509						
MAART	85	15721	9182	24988	4113	8541	4043	4441	-	470	168	5219	1476						
APRIL	237	15472	8230	23939	3579	7514	3355	3949	-	518	124	4375	1412						
MEI	71	19169	9658	28899	5363	7797	2801	4640	-	598	117	4338	1578						
JUNI	134	21828	10629	32591	-	-	-	-	-	-	-	-	-						
JULI	71	13256	8100	19427	-	-	-	-	-	-	-	-	-						

	MARGARINE (1)			PRODUKTIE VAN PLANTAARDIGE EN DIERLIJKE OLIEN						BEREIDING VAN DRANKEN			
	PRODUK-TIE (VOOR-VER-BRUIK)	VER-KOPEN	VOOR-RAAD (3)	OLIE ANDERE DAN LIJNOLIE (T)			LIJNOLIE (T)			ALCOH. (1000L)	MOUT (T)	BIER	
				RUWE OLIEN	GERAF-EN HY-DROGE-NEERDE OLIEN	ACID-OIL'S	VEE-KOEKEN EN SCHRO-OT	RUWE OLIEN	VEE-KOEKEN EN SCHRO-OT			AANTAL BROU-WERIJ-EN IN WER-KING	AANGE-GEVEN HECTO-LITER GRADEN
1979	12472	12503	3034	16157	28859	1238	70967	354	670	3603	40304	147	5316
1980	13190	13061	4581	14753	31003	1281	59042	347	655	1368	35173	143	5475
1981	12494	12539	4009	24954	30962	1234	93836	295	543	1196	38115	134	5464
1982	13449	13224	6701	28611	37141	1367	115625	289	549	1183	38381	130	5704
1983	13217	13334	5296	-	-	-	-	-	-	1313	38869	134	5636
<b>1982</b>													
JUNI	13010	12520	5438	27189	40224	1623	112669	281	514	1220	39649	120	6621
JULI	9049	10083	4404	20419	29024	1258	91426	294	539	903	34532	120	6019
AUGUSTUS	13163	12116	5451	20893	39467	1527	74168	220	387	1117	34359	120	5918
SEPTEMBER	15141	14836	5755	29559	37778	1414	116297	503	923	1224	38237	120	5700
OKTOBER	15788	15092	6452	31880	41096	1504	126287	226	454	1229	39133	125	5670
NOVEMBER	15111	14924	6639	32671	35495	1247	130392	406	846	1458	38484	124	5227
DECEMBER	15477	15415	6701	32601	36627	1362	128600	318	720	1415	37819	-	5413
<b>1983</b>													
JANUARI	9153	11268	4586	33788	37634	1324	136195	337	746	1237	47383	123	5451
FEBRUARI	12649	12220	5015	29346	34010	1155	125142	196	400	1018	35905	115	5073
MAART	16326	15793	5548	33533	40756	1314	136775	335	757	1493	39010	121	5441
APRIL	12054	13062	5540	33464	40032	1387	118970	103	306	1223	38788	126	5640
MEI	12613	13281	4872	25706	38304	1441	101069	151	296	1188	39553	116	5732
JUNI	14945	13642	6305	25193	41041	1500	87297	92	309	1310	40401	118	6424
JULI	7064	9000	4369	20427	27345	1023	76180	220	473	988	32637	113	6062
AUGUSTUS	12669	12121	4917	27169	35990	1410	87382	230	566	1374	32735	118	7136
SEPTEMBER	16571	15756	5732	27134	40457	1605	101110	243	591	1642	35685	122	6236
OKTOBER	13102	14550	4285	36233	40686	1195	129844	169	483	1417	40942	121	4866
NOVEMBER	15062	14474	4873	30637	40691	1532	109515	231	559	1310	42230	119	4837
DECEMBER	15396	14338	5296	37793	39800	1256	136850	222	498	1557	41156	123	4852
<b>1984</b>													
JANUARI	17738	12745	4993	34578	41816	1183	128392	288	590	1258	42536	120	5615
FEBRUARI	20301	15049	5252	34583	40733	1264	128858	230	485	1468	41656	119	4826
MAART	15434	15500	5186	37483	44504	1399	136552	191	449	1358	42187	121	5952
APRIL	18174	13367	4808	36455	39066	1242	130872	178	425	1230	41712	123	5564
MEI	19188	13761	5427	30634	41595	893	110014	103	132	1436	42169	119	6324
JUNI	20117	14129	5988	-	-	-	-	-	-	1372	-	115	6743
JULI	-	-	-	-	-	-	-	-	-	918	-	143	6289

(1) INRICHTINGEN WELKE 5 WERKLIJEDEN OF MEER TOWERKSTELLEN

(2) DE CIJFERS OMVATTEN NIET DE HOEVEELIJDEN KOFFIE GEBRAND VOOR EIGEN REKENING (BV. DOOR DE PRIVATE PERSONEN, HET LEGER, DE HOSPITALIEN, ENZ.) EVENMIS ALS DE PRODUKTIE DER WERKPLAATSEN WELKE GEFN PERSONEEL ONDERWERPEN AAN DE MAATSCHAPPELIJKE ZEKERHEID VOOR WERKLIJEDEN TOWERKSTELLEN

(3) EINDE VAN DE MAAND OF VAN HET JAAR

(4) VAN JUNI 1980 AF, ALCOHOL AAN 100 P. C. VOL., TEMP. 20 C.

	PRODUCTIE VAN SAMENGESTELDE VOEDERS VOOR DIEREN (IN TON)												
	VOEDERS VOOR NEERHOFDIEREN				VOEDERS VOOR		VOEDERS VOOR RUNDEREN						VOEDERS VOOR PAARDEN
	PLUIJVEE						VOEDERS VOOR KALVEREN		VOEDERS V. A. RUNDEREN				
	KWEEK-VOEDERS (1)	LEG-VOEDERS	VETMES-TING	ANDERE (2)	VOEDERS VOOR BIGGEN	ANDERE VARKENS VOEDERS	KUNST-MELK	VETMES-TING	KWEEK-VOEDERS	KWEEK-VOEDERS	VETMES-TING	VOEDERS VOOR MELKVEE	
1979	9892	40439	19683	10294	60597	161654	4898	576	5962	12582	26773	52756	
1980	8467	39847	18805	10458	60953	157527	4550	650	5680	14453	25393	53480	3062
1981	8143	40559	20985	10141	56657	149157	4339	1002	5728	14696	24782	51290	2797
1982	8368	41474	29922	10858	58112	146099	5553	1457	6296	14064	29483	54297	2711
1983	7588	36725	23372	11547	57473	153861	5465	1567	6995	14475	31115	60019	2870
<b>1982</b>													
JUNI	10403	39683	35907	12030	58033	142798	6382	1822	7009	11557	24542	43543	2108
JUL I	10003	42628	24618	11501	56326	142666	5240	1613	6718	12094	24486	42899	2188
AUGUSTUS	9528	37210	29819	11884	58099	146732	4543	1412	6400	12896	27702	47379	2102
SEP TEMBER	8473	46874	27987	11116	59293	150046	4909	1349	6217	14920	29545	49563	2587
OKTOBER	6537	43505	22575	10476	61585	150165	4756	1302	5868	14779	31840	51797	2553
NOVEMBER	6386	44186	26431	10473	64436	153097	6258	1446	5667	16282	37108	58679	2976
DECEMBER	6461	43413	31555	10882	65379	159049	4538	1511	5904	17159	38461	61740	3358
<b>1983</b>													
JANUARI	6054	36855	24498	9551	55098	143033	5137	1473	5782	14712	30818	61206	3127
FEBRUARI	5736	33957	31594	9819	51540	136995	5216	1481	6578	15124	29313	62735	2933
MAART	7472	41338	32784	12258	58413	157400	5846	1765	7441	16153	31246	75340	3477
APRIL	8377	35099	31776	11481	56823	146568	6057	1892	7643	13623	27404	62638	3129
MEI	9702	38437	19491	11921	58158	150273	5996	1806	7876	11874	24339	46963	2706
JUNI	9600	35154	22551	12986	59386	153956	5879	1770	8256	12932	26470	49623	2483
JUL I	7879	32809	19943	11135	53419	144378	4792	1353	6643	11855	24960	47325	1991
AUGUSTUS	8289	36356	20296	13415	58747	163596	4517	1373	7685	14262	31497	59350	2667
SEP TEMBER	7152	37927	22143	12520	58733	166812	5187	1259	7379	15125	36436	61862	2764
OKTOBER	6301	37470	18618	10800	58869	163012	5984	1550	6439	15248	35364	60223	2874
NOVEMBER	7118	36323	18805	11133	60055	159724	5983	1536	8275	16392	37867	64466	3094
DECEMBER	7370	38972	17969	11546	60442	160587	5013	1546	5942	16394	37662	68501	3195
<b>1984</b>													
JANUARI	5985	38611	16237	14903	56507	150803	6720	1544	6049	15286	33982	66923	3559
FEBRUARI	6354	38231	16837	12164	53000	145674	6702	1500	6739	14808	31714	68165	3305
MAART	7826	41250	21237	14372	57664	151094	7145	1723	7098	15691	32879	76451	3478
APRIL	9670	37367	22237	14603	57541	145640	7176	1590	7751	13218	29645	64679	3170

	BEREIDING VAN MELK EN ROOM VOOR CONSUMPTIE							FABRICAGE		
	MELK (X 1.000 L)				ROOM (X 1.000 L)			A. BOTER (X 1.000 KG)		
	MELKERIJ-MELK (3)	GEDEELTELIJK AFGEROOMDE MELK	AFGEROOMDE MELK	KARNE MELK	SLAG-ROOM	ROOM	VERDUNDE ROOM	1E CATEGORIE MELKERIJ-BOTER	HANDELAARS BOTER	ANDERE
1979	41940	7723	5963	2192	692	319	-	6285	97	1135
1980	42703	8937	5991	2214	688	443	-	5583	195	1231
1981	43898	10101	5904	2242	677	582	-	5419	342	1340
1982	43323	10805	5645	2259	689	853	-	5811	186	1411
1983	42815	11461	5264	2228	729	908	-	6499	205	1856
<b>1982</b>										
JUNI	40644	10421	6318	3129	699	1118	-	7432	195	1243
JUL I	37001	9919	5166	2572	649	961	-	7863	225	1083
AUGUSTUS	43167	10116	4944	2298	671	856	-	6187	290	1339
SEPTEMBER	45695	11840	5725	2167	669	1004	-	5406	198	1300
OKTOBER	41907	11421	5552	2016	630	819	-	5007	254	1450
NOVEMBER	43145	11612	5645	1917	675	1203	-	4394	141	2047
DECEMBER	45538	12074	5849	1875	975	1026	-	4417	94	1781
<b>1983</b>										
JANUARI	41272	10071	4900	1977	553	503	-	4476	96	939
FEBRUARI	41089	10677	5079	1966	589	594	-	4287	100	1057
MAART	47697	13062	6314	2356	788	1105	-	5833	119	1387
APRIL	42470	10481	5340	2098	755	1070	-	7748	243	1240
MEI	44201	11221	5335	2241	875	1024	-	10158	384	2218
JUNI	41689	11526	5320	2251	753	1140	-	9098	383	2942
JUL I	33817	8839	4916	2744	672	1157	-	9292	192	2213
AUGUSTUS	44896	12264	5438	2604	759	1060	-	7766	295	2228
SEPTEMBER	45494	12634	5376	2025	667	795	-	5502	210	2435
OKTOBER	42619	12216	5130	1969	682	579	-	5379	146	1811
NOVEMBER	44647	12994	4981	2270	706	834	-	4395	193	2068
DECEMBER	43892	11545	5035	1929	944	1030	-	4054	97	1735
<b>1984</b>										
JANUARI	43116	11576	4459	1993	592	536	-	4323	148	1257
FEBRUARI	45003	12993	4969	2361	698	661	-	4716	183	1306
MAART	43792	12712	4981	2405	782	766	-	7295	-	1581
APRIL	40416	12498	5233	2473	857	799	-	7605	202	1393

(1) VANAF DE EERSTE DAG TOT DE LEG

(2) KALKOFEN, DUIVEN, KONIJNEN, ENZ.

(3) CONSUMPTIEMELK, MET 32 GR. VETGEHALTE PER LITER

	FABRICAGE (VERVOLG)								
	B. KAAS (X 1000 KG)								
	VERSE			HARDE SOORT HOLLANDESE (1)	HALFHARDE SOORT ST-PAULIN (2)	BR1E EN CAMEMBERT	HERVE	BRUSSELSE	VERSCHIE- DENE
	VETTE	HALFVETTE	MAGERE						
1979	321	250	987	365	349	23	82	25	1048
1980	343	238	1111	436	366	21	93	25	1080
1981	370	219	1068	438	460	20	84	24	1318
1982	297	216	1001	481	533	20	89	26	1512
1983	250	192	849	487	557	22	84	23	1081
<b>1982</b>									
JUNI	367	259	1234	541	494	18	82	25	1952
JULI	300	197	933	409	487	17	58	10	1395
AUGUSTUS	263	201	986	505	568	19	106	31	1534
SEPTEMBER	270	211	911	564	626	21	103	25	1480
OKTOBER	249	188	1088	544	666	21	91	31	1440
NOVEMBER	249	178	876	520	603	22	92	28	1137
DECEMBER	221	175	784	447	527	19	84	28	851
<b>1983</b>									
JANUARI	234	193	879	448	480	21	68	28	1050
FEBRUARI	214	181	783	403	593	21	79	25	1145
MAART	271	227	968	541	618	24	105	28	1176
APRIL	239	191	851	483	555	23	88	25	915
MEI	304	220	985	484	540	25	82	19	1150
JUNI	289	233	980	524	507	20	80	19	1080
JULI	276	192	816	383	419	15	62	10	574
AUGUSTUS	261	211	930	545	611	21	85	26	959
SEPTEMBER	237	175	758	559	666	24	64	25	1178
OKTOBER	230	177	803	570	581	23	91	29	1474
NOVEMBER	236	159	767	486	570	22	96	25	1255
DECEMBER	208	147	674	421	544	21	76	19	1014
<b>1984</b>									
JANUARI	236	160	820	493	513	21	63	25	1078
FEBRUARI	222	160	833	559	552	24	84	25	1113
MAART	219	153	850	433	578	23	94	22	1084
APRIL	251	162	842	597	539	22	89	19	1386

	FABRICAGE (VERVOLG)								
	C. MELKPOEDER (X 1.000KG)				D. INGE- DIKTE MELK (X 1.000 KG)	E. YOGHURT (X 1000L) VOLLE EN AFGEROOM- DE MELK	F. ROOMIJS (X 1.000 L) (3)		G. DIEET- EN SPECIALE PRODUKTEN (X 1.000 KG)
	VOLLE MELK	GEDEELTE- LIJK AF- GEROOMD MELKPOED.	AFGE- ROOMDE MELK	KARNE MELK			ROOMIJS	ANDERE CONSUMP- TIEIJS- SOORTEN	
1979	1048	1697	10747	94	643	3202	4234	-	2705
1980	2831	1567	9202	89	652	3401	4343	-	3016
1981	2152	1436	9389	74	675	3543	4475	-	3189
1982	1936	636	10397	119	654	3112	4357	-	2947
1983	1792	639	12086	240	660	3379	4914	-	2918
<b>1982</b>									
JUNI	4754	851	15285	94	871	3811	8553	-	3464
JULI	3415	741	16359	183	412	3145	6231	-	2165
AUGUSTUS	2971	475	12361	178	468	3130	5718	-	3397
SEPTEMBER	3002	739	9171	131	810	2908	3431	-	3022
OKTOBER	1172	895	7665	116	615	2909	2874	-	3316
NOVEMBER	138	701	6609	79	676	2913	2484	-	2923
DECEMBER	591	437	7567	81	569	2638	2641	-	2876
<b>1983</b>									
JANUARI	821	617	7084	88	809	3025	3778	-	2832
FEBRUARI	1821	636	7848	121	528	2924	3879	-	3048
MAART	2979	970	11542	321	750	4029	4988	-	3398
APRIL	2073	852	15675	370	656	3403	5245	-	2625
MEI	589	748	22516	476	695	3742	4977	-	2676
JUNI	2083	393	18654	381	795	3892	8304	-	3171
JULI	2140	569	18857	282	372	3197	6853	-	2095
AUGUSTUS	2619	648	14283	216	609	3828	7666	-	3295
SEPTEMBER	1857	601	8962	172	848	3289	3669	-	3058
OKTOBER	2093	631	7506	158	758	3351	3037	-	2939
NOVEMBER	1386	480	5901	149	596	3152	3899	-	3159
DECEMBER	1045	519	6201	142	507	2721	4672	-	2737
<b>1984</b>									
JANUARI	1484	683	6973	193	722	3332	3411	-	3223
FEBRUARI	1806	746	7459	233	993	3135	3675	-	3295
MAART	1822	533	10933	261	801	3804	5314	-	3303
APRIL	1364	862	13518	259	530	3585	6065	-	3205

(1) UITSLUITEND GOUDA

(2) VAN JANUARI 1973 AF, DE ANDERE HALFHARDEKAAS INBEGREPEN

(3) AFGEWERKTE PRODUCTEN, VAN JANUARI AF, ROOMIJS EN ANDERE CONSUMPTIEIJSOORTEN

## SPINNERIJEN EN DIVERSES BEDRIJVGHEID UIT DE TEXTIELNIJVERHEID

	HOEEVEELHEID TABAK (IN T) GEBRUIK BIJ DE FABRICAGE VAN :					
	SIGAREN	SIGARILLO'S	SIGARETTEN	ROOKTABAK	PRUIM- EN SNUIFTABAK	TOTAAL
1979	363	386	2057	465	-	3271
1980	260	469	2048	456	-	3233
1981	212	440	2220	430	10	3312
1982	209	411	2371	475	12	3477
1983	169	455	2333	532	12	3500
<b>1982.</b>						
JUNI	236	490	3064	569	15	4374
JULI	136	125	1135	225	3	1624
AUGUSTUS	186	435	2577	462	16	3676
SEPTEMBER	367	359	2956	488	17	4186
OKTOBER	202	460	2345	506	6	3518
NOVEMBER	180	462	2061	506	14	3223
DECEMBER	185	410	1847	477	8	2927
<b>1983</b>						
JANUARI	197	447	2276	564	12	3494
FEBRUARI	155	428	2230	590	24	3426
MAART	198	482	2714	643	14	4050
APRIL	152	406	2332	499	6	3395
MEI	143	368	2550	522	15	3596
JUNI	292	882	2895	548	4	4620
JULI	59	132	902	203	1	1297
AUGUSTUS	166	454	2830	504	20	3974
SEPTEMBER	184	477	2678	580	11	3930
OKTOBER	153	544	2354	606	11	3667
NOVEMBER	173	444	2350	651	13	3631
DECEMBER	153	394	1883	470	17	2916
<b>1984</b>						
JANUARI	171	453	2480	620	9	3733
FEBRUARI	157	470	2096	597	6	3326
MAART	174	474	1892	556	6	3101
APRIL	155	401	1889	538	10	2993
MEI	188	469	2528	690	11	3886

	A. WASSEN EN VERKOLEN VAN WOL	B. KAMMEN VAN WOL PRODUKTIE (T)			C. SPINNERIJEN PRODUKTIE (T)						
		KAM- EN KAARD- WOL BAND		WOL KAMME- LING	KATOEN				WOL		VLAS (4)
		WOL EN HAAR	SYNTH. EN KUNST MATIGE VEZELS		FIJNSPINNERIJ (1)		KAARD- SPINNE- RIJ (2)	COCONS (3) (GARENS INBEGR.)	KAARDWOL	KAMWOL	
				KATOEN (GARENS INBE. (5))	RAYONNE- VEZELS (5)	RIJ (5)					VLAS
1979	806	1512	1354	102	3867	791	-	109	2936	3420	801
1980	825	1623	1261	96	3854	769	-	99	3123	3615	781
1981	670	1263	1018	88	3305	727	-	75	3246	3303	679
1982	600	1242	796	70	3752	790	-	71	3261	2882	708
1983	-	1197	1004	63	-	-	-	-	3844	3383	-
<b>1982</b>											
JUNI	716	1545	1038	80	4253	802	-	68	3931	3601	805
JULI	244	389	305	22	6381	1219	-	13	1108	1214	435
AUGUSTUS	743	1278	626	67	-	-	-	80	3080	2558	467
SEPTEMBER	766	1199	853	70	4246	862	-	84	3719	3138	813
OKTOBER	798	1132	844	73	4120	806	-	76	3619	3000	713
NOVEMBER	624	1080	854	67	3588	747	-	83	3497	2674	668
DECEMBER	458	1239	739	70	3697	975	-	61	3325	2440	607
<b>1983</b>											
JANUARI	647	1283	937	64	4048	840	-	78	3869	3133	764
FEBRUARI	666	1222	1081	72	4034	823	-	82	3824	3402	770
MAART	578	1540	1346	81	4413	888	-	93	4382	3954	881
APRIL	634	1338	1229	64	3918	797	-	77	3922	3556	782
MEI	796	1239	1163	67	3699	820	-	61	3818	3359	772
JUNI	808	1403	1133	60	4226	947	-	70	4488	4239	910
JULI	202	401	239	19	2840	677	-	47	1480	1038	468
AUGUSTUS	710	1240	796	56	2841	676	-	46	3564	3373	544
SEPTEMBER	800	1316	1068	69	3883	929	-	88	4254	3939	914
OKTOBER	716	1077	990	62	3600	937	-	90	4189	3556	849
NOVEMBER	759	1170	1047	65	3646	887	-	81	4268	3752	875
DECEMBER	590	1132	1014	74	3685	957	-	55	4066	3299	778
<b>1984</b>											
JANUARI	888	1130	1078	87	3910	972	-	88	4522	3853	958
FEBRUARI	879	1330	1090	88	4010	1018	-	82	4651	3957	958
MAART	926	1418	1110	91	4174	1114	-	104	4953	4161	1023
APRIL	810	1215	788	88	3493	922	-	-	4158	3472	908
MEI	937	1467	900	89	4073	937	-	-	4405	3989	997
JUNI	902	1334	839	87	3964	971	-	-	4221	-	921
JULI	99	418	387	28	-	-	-	-	-	-	-

	C. SPINNERIJEN (VERVOLG) PRODUKTIE (T)			D. PRODUKTIE VAN KUNSTMATIGE GARENS EN VEZELS (T) (1)		E. NAAI- GARENFA- BRIEKEN (2)	F. WATTEN  PRODUKTIE (T)	G. ONGEWE- ZEN VILT  PRODUKTIE (T)
	JUTE	HARDE VEZELS (SPINNE- RIJ, TOUWLAGERIJ)		VISCOSE GARENS	VEZELS			
		ENKEL GARENS	TOUW- WERK					
1979	1406	1889	564	340	2236	111	726	50
1980	1197	1592	722	375	1836	115	515	-
1981	1170	1577	708	351	1215	104	554	-
1982	1077	1459	657	362	701	103	554	-
1983	1267	1331	372	339	-	-	528	-
<b>1982</b>								
JUNI	1344	1844	781	381	697	116	693	-
JULI	591	894	336	198	175	149	501	-
AUGUSTUS	686	1676	708	257	475	-	292	-
SEPTEMBER	1224	1451	794	362	828	132	614	-
OKTOBER	1165	1553	846	378	-	114	538	-
NOVEMBER	1053	1041	510	402	-	107	472	-
DECEMBER	1235	1311	425	410	-	100	487	-
<b>1983</b>								
JANUARI	1426	1531	577	377	-	104	601	-
FEBRUARI	1405	1595	266	380	-	113	554	-
MAART	1535	1707	565	379	-	150	660	-
APRIL	1287	1370	347	337	-	119	531	-
MEI	1182	1226	196	327	-	122	567	-
JUNI	1359	1882	273	310	-	134	655	-
JULI	735	798	232	194	-	75	399	-
AUGUSTUS	1159	941	270	298	-	75	339	-
SEPTEMBER	1287	1250	329	400	-	138	525	-
OKTOBER	1261	1175	531	375	-	118	558	-
NOVEMBER	1337	1168	411	356	-	94	554	-
DECEMBER	1232	1324	467	337	-	96	392	-
<b>1984</b>								
JANUARI	1268	1305	491	367	-	114	554	-
FEBRUARI	1359	1516	524	351	-	112	545	-
MAART	1295	1431	537	359	-	105	573	-
APRIL	1382	1464	514	358	-	102	541	-
MEI	1223	-	372	408	-	147	669	-
JUNI	-	1513	-	366	-	116	681	-
JULI	-	-	-	-	-	-	477	-

	I. VOORRADEN GARENS (T) (3)												
	VLAS EN KROTEN	JUTE	KATOEN	KUNST- MATIGE VEZELS	MENGSELS VAN KUNST- MATIGE VEZELS EN			RAYON- NE	KAMWOL	KAARD- WOL	KOKOS, STAAL, MANIL- LA	ANDERE	TOTAAL
					WOL	KATOEN	ANDERE						
1979	1118	3413	12443	8878	114	138	10	1513	3913	1097	415	25653	59607
1980	1187	4055	12040	7243	141	140	24	1897	3753	1286	490	24900	57156
1981	980	3189	10871	6603	105	200	31	1450	3444	1306	279	24515	52973
1982	895	3208	11665	7319	73	231	106	1584	3466	1218	250	25753	55769
1983	850	4049	11459	7052	70	236	157	1636	3497	1455	235	32988	63685
<b>1982</b>													
JUNI	1016	2861	11554	6941	74	176	81	1478	3938	1411	248	25839	55617
JULI	1033	2861	11720	6552	80	170	64	1445	3923	2241	257	24822	55169
AUGUSTUS	967	3017	11788	6717	81	164	81	1485	3749	1365	258	24702	54353
SEPTEMBER	1015	3008	11988	6545	79	199	76	1681	3692	1420	225	24763	54691
OKTOBER	979	2937	11645	6489	83	187	83	1673	3561	1378	216	24234	53465
NOVEMBER	969	3397	11579	6333	84	200	84	1669	3567	1333	243	25267	54723
DECEMBER	895	3208	11665	7319	73	231	106	1584	3466	1218	250	25753	55769
<b>1983</b>													
JANUARI	900	3462	11378	7207	69	205	121	1523	3510	1351	252	26588	56565
FEBRUARI	907	3528	11685	6862	64	206	116	1471	3621	1328	257	27847	57891
MAART	847	3698	11710	6773	80	202	129	1494	3733	1343	240	28301	58552
APRIL	821	3686	11398	6578	93	202	140	1430	3561	1320	238	27981	57447
MEI	808	3650	11340	6606	108	219	154	1431	3317	1389	238	29156	58415
JUNI	789	3719	11879	6785	107	220	150	1446	3464	1405	264	28781	59008
JULI	821	4112	12119	6110	112	213	141	1408	3450	1413	255	29845	60000
AUGUSTUS	795	4097	11828	6673	104	210	158	1494	3476	1426	246	30529	61034
SEPTEMBER	822	4338	11753	6711	104	223	176	1368	3364	1467	238	31189	61775
OKTOBER	839	4334	11476	7012	95	237	156	1369	3481	1410	259	31797	62465
NOVEMBER	863	4149	11144	6957	85	226	146	1488	3438	1498	282	32734	63010
DECEMBER	850	4049	11459	7052	70	236	157	1636	3497	1455	235	32988	63685
<b>1984</b>													
JANUARI	885	4073	11732	6949	69	214	147	1594	3496	1476	226	33866	64726
FEBRUARI	927	4770	11572	7066	91	200	178	1661	3409	1558	219	33458	65110
MAART	911	4846	11683	7001	117	190	172	1608	3613	1622	240	34098	66101
APRIL	910*	4756*	11748*	6513*	109*	213*	165*	1652*	3662*	1535*	223	34555*	66043*
MEI	-	-	-	-	-	-	-	-	-	-	226	-	-

(1) PRODUKTIE VAN SYNTHETISCHE GARENS, VOOR 1974 TOT 1979, GEORDEGEN DE MAANDGEMIDDELDEN VOOR DEZE PERIODE RESPECTIEVELIJK 447, 140, 315, 459, 944 EN 1168 TON.

(2) BRON : NATIONAAL VERBOND DER NAAIGARENFABRIKANTEN, JULI EN AUGUSTUS : GEMIDDELTE VAN DE TWEE MAANDEN

(3) FINDE VAN DE MAAND OF VAN HET JAAR

## WEVERIJ

	II. WEEFSELS (1)								LEVERINGEN VAN VEREDELDE EN ONVEREDELDE WEEFSELS (T)			
	PRODUKTIE VAN WEEFSELS VAN GETOUW GEVALLEN (T)								KATOEN	VLAS	WOL	RAYONNE EN RAYONNE VEZELS
	KATOEN	VLAS	WOL	RAYONNE EN RAYONNE VEZELS	JUTE	SYNTHETISCHE VEZELS	TAPIJ-TEN VAN HARDE VEZELS	TOTAAL				
1979	4305	406	2558	2831	499	15873	260	26732	4270	410	2488	2873
1980	4231	346	2976	2806	494	27841	164	28153	4164	357	2933	2784
1981	3957	324	2965	2967	419	19023	185	29840	4087	322	2996	2996
1982	4431	326	2781	2775	459	17512	196	28481	4473	325	2801	2783
1983	4285	351	2996	2729	455	20811	201	31828	4324	344	2905	2717
<b>1982</b>												
JUNI	4953	358	3288	3025	555	19530	249	31958	4851	370	3184	2838
JULI	2627	128	1742	2096	268	10537	124	17522	2585	194	2033	2124
AUGUSTUS	4183	306	1657	1512	336	13789	105	21886	3622	297	1497	1564
SEPTEMBER	5254	354	2994	2750	444	21551	234	33581	5002	344	3058	2801
OKTOBER	4939	330	2944	2915	565	20523	251	32466	5130	312	3208	2922
NOVEMBER	4672	328	2921	2926	589	18342	207	29985	4879	347	3151	3001
DECEMBER	4328	342	2646	2974	483	18595	135	29502	4658	272	2695	3113
<b>1983</b>												
JANUARI	4832	296	3008	2970	434	20728	171	32439	4510	316	2899	2937
FEBRUARI	4828	323	3002	3069	477	22280	220	34199	4331	315	2950	2962
MAART	5176	377	3621	2969	619	25297	216	38275	4666	363	3419	3176
APRIL	4433	333	3206	2804	461	19624	234	31095	4397	323	2952	2629
MEI	4326	358	2807	2697	435	18355	221	29199	4327	320	2598	2524
JUNI	4820	411	3441	2982	503	23109	259	35525	4549	380	3158	2516
JULI	2118	132	1761	1857	252	10923	119	17162	2286	188	2178	2128
AUGUSTUS	3408	378	1785	1406	331	17617	155	25079	3265	300	1633	1461
SEPTEMBER	4657	433	3438	2826	486	24392	209	36441	5328	383	3347	2836
OKTOBER	4342	419	3098	2824	450	23457	217	34806	5078	424	3041	2989
NOVEMBER	4328	374	3525	3132	543	23501	211	35614	4793	405	3530	3231
DECEMBER	4149	380	3263	3210	471	20449	177	32099	4353	406	3154	3218
<b>1984</b>												
JANUARI	4541	415	3595	2433	509	23074	203	34769	4093	389	3223	2403
FEBRUARI	4602	450	3607	2415	547	24671	168	36459	4364	452	3613	2333
MAART	5049	422	3957	2601	650	23933	235	36847	4697	417	3743	2717
APRIL	4376*	401*	3257*	2169*	479*	20093*	169	30944*	4099*	362*	3283*	2099*
MEI	-	-	-	-	-	-	236	-	-	-	-	-

	II. WEEFSELS (VERVOLG) (1)											
	LEVERINGEN VAN VEREDELDE EN ONVEREDELDE WEEFSELS (VERV.)(T)				VOORRAAD (T) (2)							
	JUTE	SYNTHETISCHE VEZELS	TAPIJ-TEN VAN HARDE VEZELS	TOTAAL	KATOEN	VLAS	WOL	RAYONNE EN RAYONNE VEZELS	JUTE	SYNTHETISCHE VEZELS.	TAPIJ-TEN VAN HARDE VEZELS	TOTAAL
1979	489	15939	263	26731	14192	791	6293	3916	582	19654	1155	46584
1980	487	16930	187	27841	14716	639	6991	3890	546	22121	744	49646
1981	412	18876	194	29884	13214	668	6623	3615	463	23812	638	49032
1982	483	17515	195	28574	12669	628	6382	3581	483	24094	650	48487
1983	517	20437	207	31450	12025	678	6852	3583	481	28754	577	52950
<b>1982</b>												
JUNI	621	18465	187	30517	12592	655	7147	3912	446	25213	712	50677
JULI	311	11960	187	19394	12635	589	6915	3912	403	23789	649	48892
AUGUSTUS	371	14094	120	21564	13164	598	7063	3855	504	23471	633	49292
SEPTEMBER	480	20085	157	31926	13430	609	6991	3805	468	24997	711	51010
OKTOBER	646	20528	256	33002	13224	627	6630	3799	477	24716	705	50177
NOVEMBER	629	19795	201	32003	13016	608	6390	3722	498	23253	710	48196
DECEMBER	511	18185	196	29629	12669	628	6382	3581	483	24094	650	48487
<b>1983</b>												
JANUARI	489	19559	201	30910	12990	592	6497	3584	535	25256	620	50075
FEBRUARI	546	21690	189	32983	13463	604	6500	3688	559	25869	650	51334
MAART	683	22531	214	35052	13873	590	6756	3489	569	28625	652	54554
APRIL	548	19479	208	30536	13900	600	7016	3660	558	28775	679	55186
MEI	503	18877	276	29425	13894	637	6837	3834	540	27860	624	54229
JUNI	595	22135	231	33564	14152	668	7116	4253	488	28872	651	56199
JULI	303	12751	193	20027	13984	612	6698	3979	519	27090	577	53461
AUGUSTUS	395	16808	179	24042	14105	690	6841	3915	502	27911	552	54516
SEPTEMBER	526	23293	195	35908	13388	741	6927	3898	488	29483	566	55490
OKTOBER	503	23290	230	35556	12649	735	6978	3730	482	29664	553	54789
NOVEMBER	600	24307	222	37087	12175	704	6965	3622	478	28857	542	53342
DECEMBER	517	20521	142	32309	12025	678	6852	3583	481	28754	577	52950
<b>1984</b>												
JANUARI	529	22521	228	33386	12451	705	7329	3054	603	29893	552	54587
FEBRUARI	557	24971	182	36470	12692	703	7323	3128	758	29867	538	55005
MAART	890	24198	192	36852	13054	708	7615	3025	598	20670	581	55249
APRIL	557*	20437*	183	31019*	13303*	747*	7631*	3096*	544*	29363*	567	55252*
MEI	-	-	243	-	-	-	-	-	-	-	560	-

(1) INBEGREPEN TAPIJEN IN KATOEN, WOL, JUTE EN KUNSTMATIGE EN SYNTHETISCHE VEZELS  
(2) EINDE VAN DE MAAND OF VAN HET JAAR



## WEVERIJ - PRODUCTIE : BIJKOMENDE INLICHTINGEN VOLGENS DE AARD VAN DE WEEFSELS (T)

	JAAR	DECEMBER	JANUARI	FEBRUARI	MAART	APRIL
	1983	1983	1984	1984	1984	1984
<b>KATOENEN WEEFSELS (MET UITZONDERING VAN DE WEEFSELS VOOR STOFFERING)</b>						
FLANEL	122	122	0	0	0	0
WEEFSELS VOOR MATRASSEN (INBEGREPEN JAC- VOILE EN ETAMINE	130	151	126	138	151	135*
HYDROFIELGAAS EN CAMBRICWEEFSELS	11	5	5	6	9	8*
ZAKDOEKEN	63	68	75	86	102	85*
GEWAFELDE HANDDOEKEN, KEUKENHANDDOEKEN, TAFELLAKENS EN SERVETTEN	13	17	16	11	13	13*
ZWARE NIJVERHEIDSWEEFSELS EN DEKZEILEN	72	65	69	83	79	67*
<b>ANDERE WEEFSELS (OM EVENTUEEL TE BLEKEN, TE VERVEN OF TE BEDRUKKEN)</b>						
-VAN MINDER DAN 1,60M BREED	62	100	48	84	75	13*
-VAN 1,60M BREED EN MEER	465	471	694	713	687	601*
WEEFSELS IN GEBLEEKTE OF GEVERFDE GARENS	438	484	545	569	597	509*
SPONSWEEFSELS AAN HET STUK OF EENVOUDIG GECONFECTIONEERD (JACQUARD INBEGREPEN)	799	742	821	746	823	695*
ANDERE JACQUARDWEEFSELS E.N.G.	822	780	843	914	1021	929*
DEKENS, DWEILEN, VAATDOEKEN EN POETSDOE- KEN	39	42	38	42	41	39*
FLUWEELE EN PLUCHE ANDERE DAN VOOR STOF- FERING EN WEEFSELS VOOR STOFFERING	171	172	217	152	195	163*
<b>VLASWEEFSELS ( MET UITZONDERING VAN DE WEEFSELS VOOR STOFFERING)</b>						
<b>WEEFSELS VAN ZUIVER VLAS :</b>						
ZEILDOEK	25	31	28	31	24	13*
ANDERE	122	158	165	172	152	164*
<b>GEMENGDE WEEFSELS :</b>						
-ANDERE WEEFSELS (VLAS-KATOEN)	136	130	133	163	148	148*
-VLAS - JUTE EN ANDERE	50	45	62	62	72	57*
<b>WOLLEN WEEFSELS (MET UITZONDERING VAN DE WEEFSELS VOOR STOFFERING)</b>						
KAMWOLLEN WEEFSELS	59	69	50	60	54	45*
KAARDWOLLEN WEEFSELS	10	8	4	2	8	14*
ALLE ANDERE WEEFSELS VAN WOL GEMENGD MET KATOEN, RAFELWOL, RAYONNEVEZELS, ENZ...	34	35	31	32	44	24*

## WEVERIJ - PRODUCTIE : BIJKOMENDE INLICHTINGEN VOLGENS DE AARD VAN DE WEEFSELS (T) (VERVOLG)

	JAAR	DECEMBER	JANUARI	FEBRUARI	MAART	APRIL
	1983	1983	1984	1984	1984	1984
<b>RAYONNEWEEFSELS (MET UITZONDERING VAN DE WEEFSELS VOOR STOFFERING)</b>						
WEEFSELS VOOR KLEDING	3	3	3	4	3	3*
VOERING VAN ZUIVERE RAYONNE	224	209	239	203	251	198*
ANDERE	87	96	81	91	104	79*
<b>JUTEWEEFSELS</b>	<b>218</b>	<b>237</b>	<b>298</b>	<b>269</b>	<b>301</b>	<b>255*</b>
<b>WEEFSELS VAN RAYONNEVEZELS (FIBRAAN) (MET UITZONDERING VAN DE WEEFSELS VOOR STOFFERING)</b>						
WEEFSELS VOOR KLEEDJES EN BLOUSES	89	146	149	155	122	75*
ANDERE WEEFSELS VOOR KLEDING	26	32	27	29	29	30*
ANDERE	576	748	653	642	655	583*
<b>WEEFSELS IN SYNTHETISCHE CONTINU-GARENS</b>						
WEEFSELS VOOR KLEDING	500	533	559	580	625	611*
VOERING	265	304	323	325	318	308*
DOORZICHTIGE GORDIUNWEEFSELS (VITRAGE-)	12	5	13	11	16	15*
ANDERE	801	804	971	990	1044	886*
<b>WEEFSELS IN SYNTHETISCHE DISCONTINU-GARENS (MET UITZONDERING VAN DE WEEFSELS VOOR STOFFERING)</b>						
<b>WEEFSELS VOOR BOVENKLEDING :</b>						
-ZUIVERE	433	404	410	380	341	313*
-GEMENGDE: DISCONTINU SYNTHETISCHE VEZELS/WOL	11	12	14	9	7	7*
-GEMENGDE: DISCONTINU SYNTHETISCHE VEZELS/ANDERE	96	102	116	124	142	101*
ANDERE WEEFSELS VOOR KLEDING	131	167	181	183	178	158*
ANDERE	126	154	123	120	119	104*
<b>WEEFSELS VOOR STOFFERING</b>						
<b>KATOENEN WEEFSELS VOOR STOFFERING :</b>						
-FLUWEL EN PLUCHE	148	120	108	141	184	154*
-EPINGLEWEEFSELS	317	295	328	347	313	280*
-ANDERE	119	92	140	127	153	138*
<b>VLASWEEFSELS VOOR STOFFERING</b>						
-ZUIVERE	1	0	0	0	0	0
-GEMENGDE	17	16	27	22	26	18*

## WEVERIJ - PRODUCTIE : BIJKOMENDE INLICHTINGEN VOLGENS DE AARD VAN DE WEEFSELS (T) (VERVOLG)

	JAAR	DECEMBER	JANUARI	FEBRUARI	MAART	APRIL
	1983	1983	1984	1984	1984	1984
<b>WOLLEN WEEFSELS VOOR STOFFERING :</b>						
-FLUWEEL EN PLUCHE	177	197	196	216	224	172*
-EPINGLEWEEFSELS EN ANDERE	61	59	67	80	83	70*
<b>RAYONNEWEEFSELS VOOR STOFFERING :</b>						
-FLUWEEL EN PLUCHE	1	0	0	0	0	0
-EPINGLEWEEFSELS EN ANDERE	71	66	87	92	85	61
<b>STOFFERINGSWEEFSELS VAN RAYONNEVEZEL (FIBRAAN) :</b>						
-FLUWEEL EN PLUCHE	246	234	235	223	240	202*
-EPINGLEWEEFSELS	670	715	651	694	797	648*
-ANDERE	178	199	215	198	231	204*
<b>STOFFERINGSWEEFSELS IN DISCONTINU SYNTHETISCHE VEZELS :</b>						
-FLUWEEL EN PLUCHE	866	901	949	1001	878	787*
-ANDERE	212	226	247	248	270	249*
<b>TOTAAL EPINGLEWEEFSELS (ALLE VEZELS)</b>	<b>1088</b>	<b>1102</b>	<b>1097</b>	<b>1170</b>	<b>1236</b>	<b>1021*</b>
<b>TOTAAL FLUWEEL STOFFERINGSWEEFSELS (ALLE VEZELS)</b>	<b>1437</b>	<b>1452</b>	<b>1488</b>	<b>1582</b>	<b>1526</b>	<b>1315*</b>
<b>TOTAAL ANDERE (ALLE VEZELS)</b>	<b>539</b>	<b>548</b>	<b>638</b>	<b>618</b>	<b>697</b>	<b>628*</b>
<b>TAPIJTEN</b>						
KATOENEN	99	88	99	84	112	111*
WOLLEN	2634	2874	3223	3186	3535	2920*
JUTE	238	234	211	277	350	224*
KUNSTMATIG EN SYNTHETISCHE VEZELS	17860	17545	19224	20718	20009	16600*
HARDE VEZELS	201	177	203	168	235	169*
<b>TOTAAL TAPIJTEN</b>	<b>21031</b>	<b>20918</b>	<b>22959</b>	<b>24433</b>	<b>24241</b>	<b>20023*</b>
WAARVAN: TUFTED TAPIJTEN	15762	15467	17067	18097	17590	14465*
<b>DEKENS (ALLE VEZELS)</b>	<b>148</b>	<b>162</b>	<b>169</b>	<b>125</b>	<b>152</b>	<b>134*</b>

## BREIGOEDNIJVERHEID

	I. GEBREIDE STOFFEN (T)											
	PRODUKTIE				LEVERINGEN				VOORRAAD (1)			
	ONDER- GOED	BOVEN- GOED	ANDERE	TOTAAL	ONDER- GOED	BOVEN- GOED	ANDERE	TOTAAL	ONDER- GOED	BOVEN- GOED	ANDERE	TOTAAL
1979	295	323	152	770	29	203	145	377	560	427	261	1280
1980	317	347	122	785	29	240	129	398	491	355	163	1010
1981	267	341	120	728	26	243	119	388	380	370	157	907
1982	268	366	117	751	28	261	121	409	350	348	113	811
1983	272	380	121	773	14	262	117	394	354	372	109	836
<b>1982</b>												
JUNI	330	433	129	892	30	286	111	426	395	366	160	920
JULI	117	194	79	390	16	129	85	230	399	380	154	933
AUGUSTUS	222	302	109	634	12	190	90	292	391	363	173	927
SEPTEMBER	309	410	158	876	25	298	156	479	375	346	175	896
OKTOBER	320	417	137	874	35	264	167	467	377	363	143	883
NOVEMBER	279	405	113	797	29	320	118	467	386	356	138	879
DECEMBER	271	327	100	698	26	231	125	382	350	348	113	811
<b>1983</b>												
JANUARI	312	399	115	827	22	266	84	371	355	356	145	855
FEBRUARI	294	373	107	774	13	227	130	370	352	374	122	848
MAART	357	431	141	929	12	289	145	445	362	385	118	865
APRIL	284	370	134	788	9	239	122	370	370	364	130	864
MEI	269	354	123	746	26	227	125	378	363	382	128	873
JUNI	298	475	130	904	19	352	127	498	363	398	131	892
JULI	119	208	82	408	8	163	83	253	343	388	130	861
AUGUSTUS	200	294	91	585	17	186	67	269	327	389	142	858
SEPTEMBER	339	470	131	939	14	337	146	497	363	392	118	873
OKTOBER	274	458	143	876	7	337	140	485	349	395	114	858
NOVEMBER	278	432	126	837	12	337	134	482	361	371	97	828
DECEMBER	244	296	125	666	14	189	104	307	354	372	109	836
<b>1984</b>												
JANUARI	249	324	120	692	8	212	111	331	355	364	104	823
FEBRUARI	245	357	121	722	9	234	106	349	341	351	104	797
MAART	275	312	138	725	12	196	127	334	354	354	105	813
APRIL	230	301	123	653	9	208	134	350	337	342	104	782
MEI	290	384	136	810	3	267	138	408	345	357	106	808

	II. AFGEWERKTE ARTIKELLEN : PRODUKTIE						
	ONDERGOED ARTIKELLEN (1.000 DZ. STUKS)	DAMESKOUSEN VAN SYNTHETISCHE GARENS (1.000 DZ. PAAR)	BROEKKOUSEN (PANTYKOUSEN) (1.000 DZ. STUKS)	SOKKEN, 3/4 KOUSEN, SOKJES (1.000 DOZIJN PAAR)		BOVENGOED ARTIKELLEN (1.000 STUKS)	T. SHIRTS EN POLOHEMDEN (1.000 STUKS)
				SYNTHETISCHE GARENS	ANDERE		
1979	169.6	15.1	76.9	60.0	90.0	1027	182.7
1980	176.0	14.2	77.9	48.7	92.1	1061	194.5
1981	144.4	10.5	61.1	45.1	90.7	985	183.1
1982	146.8	12.5	66.1	44.7	85.2	992	185.6
1983	137.5	14.5	67.4	45.6	79.3	929	221.5
<b>1982</b>							
JUNI	171.2	15.9	98.2	55.2	92.8	1113	271.3
JULI	72.1	0.6	2.8	19.7	33.7	418	85.3
AUGUSTUS	154.1	18.2	103.2	54.3	88.8	1110	93.7
SEPTEMBER	184.1	11.0	87.6	50.8	96.4	1239	131.5
OKTOBER	172.5	13.1	49.3	49.5	99.5	1125	130.1
NOVEMBER	129.5	8.8	27.1	49.9	81.4	941	155.0
DECEMBER	133.7	13.4	46.6	51.7	76.4	840	180.8
<b>1983</b>							
JANUARI	139.6	22.7	74.0	51.3	77.0	954	251.6
FEBRUARI	138.7	18.0	69.4	40.6	85.0	1048	236.7
MAART	172.8	18.1	71.4	58.5	99.5	1165	346.4
APRIL	143.7	16.8	73.5	48.1	92.5	927	327.7
MEI	135.8	11.0	75.7	42.5	81.1	902	339.3
JUNI	171.1	14.1	86.8	56.2	89.3	1033	283.9
JULI	82.7	4.3	22.1	16.8	24.1	2905	96.9
AUGUSTUS	141.2	16.9	84.3	53.7	75.8	9676	114.1
SEPTEMBER	162.4	17.7	93.4	56.8	85.9	10863	140.6
OKTOBER	126.3	17.2	59.5	46.4	84.7	9830	179.9
NOVEMBER	141.5	11.2	48.7	41.4	83.7	9059	166.6
DECEMBER	114.6	6.6	49.6	35.3	73.4	8821	173.8
<b>1984</b>							
JANUARI	112.8	9.2	85.3	39.1	78.8	923	244.7
FEBRUARI	137.9	11.5	94.2	49.4	64.1	1101	312.4
MAART	131.7	10.7	89.1	48.9	65.6	1050	310.5
APRIL	112.4	20.1	94.8	39.3	57.8	843	283.7
MEI	131.8	26.6	108.3	53.0	65.3	956	324.8

## BREIGOEDNIJVERHEID (VERVOLG)

	II. AFGEWERKTE ARTIKELEN : LEVERINGEN						
	ONDERGOED ARTIKELEN (1.000 DZ. STUKS)	DAMESKOUSEN VAN SYNTHETISCHE GARENS (1.000 DZ. PAAR)	BROEKKOUSEN (PANTYKOUSEN) (1.000 DZ. STUKS)	SOKKEN, 3/4 KOUSEN, SOKJES (1.000 DOZIJN PAAR)		BOVENGOED ARTIKELEN (1.000 STUKS)	T. SHIRTS EN POLOHEMDEN (1.000 STUKS)
				SYNTHETISCHE GARENS	ANDERE		
1979	163.6	15.9	77.9	59.9	88.8	1034.0	184
1980	175.4	14.8	80.2	49.5	92.3	1055.9	193
1981	147.3	11.2	66.0	44.6	93.7	996.1	192
1982	147.2	11.3	66.4	44.2	87.3	989.9	188
1983	136.4	13.9	72.3	44.2	81.7	930.9	221
<b>1982</b>							
JUNI	168.7	11.0	52.4	48.2	92.0	1059.3	278
JULI	106.9	5.0	22.6	19.5	50.3	539.2	144
AUGUSTUS	139.7	8.5	54.7	55.9	104.2	1197.5	82
SEPTEMBER	190.7	9.1	78.1	60.0	123.7	1292.3	140
OKTOBER	170.1	13.5	52.0	53.1	94.1	1136.8	116
NOVEMBER	133.7	13.8	81.3	43.0	65.2	738.6	133
DECEMBER	143.2	11.7	69.7	52.9	77.8	837.9	185
<b>1983</b>							
JANUARI	113.1	10.9	51.4	47.0	74.0	1002.1	189
FEBRUARI	135.1	12.4	71.7	46.0	86.6	1119.1	217
MAART	161.0	21.7	131.3	58.9	102.8	1238.8	350
APRIL	134.0	11.1	59.8	42.0	80.2	851.7	358
MEI	115.9	17.2	73.9	37.1	66.7	768.1	330
JUNI	158.7	14.5	68.3	48.9	93.0	1021.4	293
JULI	101.7	4.2	29.3	21.0	44.1	388.2	158
AUGUSTUS	131.7	14.8	65.7	56.4	89.9	1052.6	91
SEPTEMBER	160.2	17.7	74.5	55.6	102.6	1160.4	145
OKTOBER	173.5	15.5	82.4	44.9	90.2	943.8	160
NOVEMBER	135.7	16.0	93.7	37.7	71.3	824.2	163
DECEMBER	116.4	10.9	65.5	35.2	79.0	800.1	192
<b>1984</b>							
JANUARI	96.6	10.9	62.4	47.4	70.2	871.5	203
FEBRUARI	131.9	11.5	81.9	48.5	70.0	1142.8	272
MAART	130.5	11.7	91.3	51.7	65.8	1097.2	323
APRIL	120.5	13.8	94.8	39.3	39.1	837.6	320
MEI	125.7	18.3	93.7	45.7	57.9	819.6	343

	II. AFGEWERKTE ARTIKELEN : VOORRAAD (1)						
	ONDERGOED ARTIKELEN (1.000 DZ. STUKS)	DAMESKOUSEN VAN SYNTHETISCHE GARENS (1.000 DZ. PAAR)	BROEKKOUSEN (PANTYKOUSEN) (1.000 DZ. STUKS)	SOKKEN, 3/4 KOUSEN, SOKJES (1.000 DOZIJN PAAR)		BOVENGOED ARTIKELEN (1.000 STUKS)	T. SHIRTS EN POLOHEMDEN (1.000 STUKS)
				SYNTHETISCHE GARENS	ANDERE		
1979	190.8	55.2	383.9	105	335.3	838	113
1980	203.7	58.4	358.7	87	320.7	891	197
1981	167.6	49.9	299.3	98	282.8	801	97
1982	163.0	64.4	295.6	64	295.6	860	89
1983	176.9	73.5	232.2	121	222.1	842	98
<b>1982</b>							
JUNI	201.2	60.9	337.5	113	290.6	900	112
JULI	166.4	56.4	317.7	113	274.0	778	53
AUGUSTUS	180.8	66.2	366.2	111	258.6	717	65
SEPTEMBER	174.2	68.1	375.6	102	231.4	663	57
OKTOBER	176.6	67.7	373.0	98	236.8	652	71
NOVEMBER	172.5	62.6	318.7	105	253.0	854	93
DECEMBER	163.0	64.4	295.6	104	251.6	860	89
<b>1983</b>							
JANUARI	189.5	76.2	318.3	108	254.6	812	145
FEBRUARI	193.1	81.8	316.0	103	252.9	741	164
MAART	204.9	78.1	256.0	103	249.6	667	161
APRIL	215.3	83.8	269.7	107	261.0	738	131
MEI	235.2	80.2	266.6	113	272.8	374	143
JUNI	247.5	79.9	285.1	120	269.1	887	134
JULI	208.5	79.9	277.9	117	251.5	791	73
AUGUSTUS	218.0	81.9	296.5	114	237.5	706	96
SEPTEMBER	220.1	81.8	315.4	115	220.9	633	92
OKTOBER	172.9	82.7	293.2	116	215.0	674	111
NOVEMBER	178.8	77.9	248.1	120	227.4	760	115
DECEMBER	176.9	73.5	232.2	121	222.1	842	98
<b>1984</b>							
JANUARI	193.1	71.8	255.1	114	232.4	894	142
FEBRUARI	199.2	71.8	267.4	116	226.5	852	182
MAART	200.4	68.3	267.7	117	227.8	905	170
APRIL	192.3	75.1	267.6	114	249.6	808	134
MEI	198.4	83.4	282.2	122	256.9	945	116

## KLEDINGS- EN CONFECTIENIJVERHEID (1) - PRODUKTIE (IN 1000 STUKS)

	JAAR	JANUARI	FEBRUARI	MAART	APRIL	MEI
	1983	1984	1984	1984	1984	1984
<b>I. KLEDINGSTUKKEN</b>						
REGENKLEDING	198	195	247	294	183	166
KLEDING VAN HERTSLEDER, LEDER EN SOORTGELIJKE STOFFEN	9	7	8	12	10	8
<b>KLEDING VOOR SPORTBEOEFENING :</b>						
-A)BADPAKKEN EN SOORTGELIJKE ARTIKELEN	131	149	145	184	122	124
-B)ANDERE	135	111	134	137	147	154
BUSTEHOUDERS EN SOORTGELIJKE ARTIKELEN	207	203	263	281	212	277
KORSETTEN, GAINES EN SOORTGELIJKE ARTI-	82	98	92	111	95	95
<b>WERKKLEDING (2)</b>						
-A)OVERALLS, MARSPAKKEN, AMERIKAANSE OVERALLS MET BRET. EN PAKKEN(2 STUKS)	133	119	133	142	117	149
-B)ANDERE WERKKLEDING (3)						
-VOOR HEREN	75	71	81	88	87	96
-VOOR DAMES	394	385	367	475	358	393
<b>BROEKEN VOOR HEREN EN JONGENS :</b>						
-A)WERKBROEKEN	101	85	77	112	52	86
-B)ANDERE (INCL. JEANS EN SOORTELIJKE	1810	1482	1596	1610	1298	1264
OVERJASSEN VOOR HEREN EN JONGENS	9	7	7	4	4	5
KOSTUUMS VOOR HEREN EN JONGENS	17	16	18	18	13	12
COLBERTJASSEN VOOR HEREN EN JONGENS (4)	64	61	56	82	66	51
ANDERE BOVENKLEDING VOOR HEREN EN JONGENS	33	34	38	50	43	38
LUIERS EN ARTIKELEN VOOR KINDEREN VAN MINDER DAN 3 JAAR	88	109	136	115	91	63
MANTELS EN JASJES VOOR DAMES EN MEISJES	84	69	88	81	50	51
MANTELPAKKEN VOOR DAMES EN MEISJES	19	35	44	52	41	25
JAPONNEN (KLEEDJES)	477	526	592	598	545	567
ROKKEN	418	475	496	515	403	378
BLOUSES EN HEMDBLOUSES (CHEMISIERS)	435	479	545	559	341	459
PANTALONS VOOR DAMES EN MEISJES	132	158	163	175	190	183
ANDERE BOVENKLEDING VOOR DAMES EN MEISJES	140	84	158	180	176	153

(1) VESTIGINGEN DIE RESPECTIEVELIJK IN DE WERKPLAATS OF THUIS 5 WERKLIEDEN OF MEER VOOR DE GROEP "KLEDINGSTOEBEHOREN" EN 10 WERKLIEDEN OF MEER VOOR DE ANDEREGROEPEN HEBBEN TEWERKGESTELD

(2) EXCLUSIEF WERKBROEKEN EN NIEMDEN

(3) B. V. STOFFASSEN EN SCHIORTEN

(4) INCLUSIEF GLAZERS

## KLEDINGS- EN CONFECTIENIJVERHEID (1) - PRODUCTIE (IN 1000 STUKS) (VERVOLG)

	JAAR	JANUARI	FEBRUARI	MAART	APRIL	MEI
	1983	1984	1984	1984	1984	1984
T-SHIRTS EN POLOHEMDEN	38	53	66	96	106	106
ANDERE HEMDEN VOOR HEREN EN JONGENS	284	298	342	399	311	268
ONDERKLEDING VOOR HEREN EN JONGENS (INCLUSIEF PYJAMA'S)	314	410	314	300	270	321
PYJAMA'S EN NACHTHEMDEN VOOR DAMES EN MEISJES	148	145	158	210	135	111
ONDERJURKEN EN ONDERROKKEN	42	45	46	36	41	48
ANDERE ONDERKLEDING VOOR DAMES EN MEIS- JES	72	41	36	54	25	57
<b>II. KLEDINGSTOEBEHOREN</b>						
DASSEN EN SOORTGELIJKE ARTIKELEN	101	51	92	108	66	61
PARAPLU'S EN PARASOLS	9	4	8	8	7	6
<b>III. HOEDEN EN ANDERE HOOFDDEKSELS</b>						
PETTEN EN KEPIES	42	20	34	99	35	41
ANDERE HOOFDDEKSELS	6	5	5	5	4	3
<b>IV. MECHANISCH BORDUURWERK (IN 1.000.000 F)</b>						
MECHANISCH BORDUURWERK	4	3	3	2	4	4
<b>V. NIET VOOR KLEDING BESTEMDE CONFECTIE- ARTIKELEN</b>						
BEDDELINNEN, TAFELLINNEN, TOILET- EN KEUKENLINNEN (IN 1.000.000 F)	97	111	106	90	96	86
ZAKDOEKEN	45	49	56	85	61	27
BEDSPREIEN EN EIDERDONS	21	32	22	12	11	19
SLAAPZAKKEN	7	1	6	9	13	8
DEKZEILEN EN TENTEN (IN 1000 M2)	19	18	17	15	13	18
GORDIJNEN, ROLGORDIJNEN EN OVERGORDIJNEN	328	275	288	301	298	307
MATRASSEN	12	16	19	15	10	13

(1) VESTIGINGEN DIE RESPECTIEVELIJK IN DE WERKPLAATS OF THUIS 5 WERKLIEDEN OF MEER VOOR DE GROEP "KLEDINGSTOEBEHOREN" EN 10 WERKLIEDEN OF MEER VOOR DE ANDEREGROEPEN HEBBEN TEWERKGESTELD

## KLEDINGS- EN CONFECTIENIJVERHEID (VERVOLG) - VERKOOP EN MAAKLOONWERK

	TOTAAL VAN DE VERKOPEN (1.000 F)	BEDRAG GEFACUREERD VOOR MAAKWERK UITGEVOERD VOOR :		BEDRAG BETAALD VOOR MAAKWERK DAT VOOR UW REKENING WERD UITGEVOERD DOOR :	
		DERDEN IN BELGIE (1.000 F)	DERDEN IN HET BUITENLAND (1.000 F)	DERDEN IN BELGIE (1.000 F)	DERDEN IN HET BUITENLAND (1.000 F)
1979	2631358	338213	223628	172905	86334
1980	2645994	361730	198376	157787	113135
1981	2782251	330401	197217	158794	112034
1982	3040995	333388	206978	170292	147325
1983	3205488	327912	221535	196983	144067
<b>1982</b>					
JUNI	2992200	381247	231802	199544	180069
JULI	2120535	180040	112292	88809	131712
AUGUSTUS	3037231	321109	200691	174430	66121
SEPTEMBER	4001841	422483	265823	229491	147072
OKTOBER	3280045	349618	224844	212428	170974
NOVEMBER	2527595	267436	179980	143252	164092
DECEMBER	2548296	314075	166677	147121	154788
<b>1983</b>					
JANUARI	3149458	345880	209227	167369	146668
FEBRUARI	3679488	350999	209827	204773	168594
MAART	4496503	408543	260613	242649	226574
APRIL	3203030	272019	170191	148090	158995
MEI	2670822	299346	194728	131971	174886
JUNI	3271186	406459	245832	356088	207408
JULI	2027562	169400	107373	89255	141005
AUGUSTUS	3410672	351935	228949	208841	53361
SEPTEMBER	4163184	411584	284118	307743	83147
OKTOBER	3202051	363828	268131	203132	72857
NOVEMBER	2757378	271351	252383	148738	140344
DECEMBER	2434527	283600	227043	155146	154961
<b>1984</b>					
JANUARI	3240533	332222	283984	179836	159819
FEBRUARI	4001074	417438	294000	251724	183713
MAART	4388016	433184	307449	264408	245832
APRIL	3422081	314612	253872	173635	167138
MEI	2968218	331936	261243	158782	134164

## SCHOENEN- EN PANTOFFELNIJVERHEID (1)

	PRODUKTIE VAN SCHOENEN (1.000 PAAR)						
	VOOR MANNEN	VOOR VROUWEN	VOOR JONGENS (28-39)	VOOR MEISJES (28-39)	VOOR KINDEREN (22-27)	VOOR BABIES (-22)	WERKSCHOENEN EN -LAARZEN
1979	109.6	111.8	14.2	24.0	6.6	5.5	17.1
1980	124.8	104.2	14.5	22.8	7.6	4.5	7.8
1981	87.9	101.0	14.3	20.3	5.2	3.8	5.8
1982	80.1	112.5	13.9	38.9	5.5	4.7	9.0
1983	78.7	128.8	14.0	28.3	10.0	-	10.2
<b>1982</b>							
JUNI	91.2	117.9	13.9	41.4	3.6	5.2	6.5
JULI	30.5	51.5	2.2	13.8	2.0	4.1	5.5
AUGUSTUS	83.8	115.1	19.4	44.1	5.6	4.7	5.5
SEPTEMBER	86.8	147.9	15.5	49.0	4.4	4.1	11.3
OKTOBER	57.2	147.4	17.0	48.5	4.5	3.4	11.4
NOVEMBER	65.5	111.9	10.3	36.1	3.6	3.8	2.0
DECEMBER	77.3	88.4	9.9	36.7	6.1	4.7	1.9
<b>1983</b>							
JANUARI	91.1	134.8	12.5	47.5	13.8	-	3.0
FEBRUARI	110.2	111.3	15.7	55.6	10.5	-	15.9
MAART	110.3	139.1	23.7	56.7	11.1	-	19.7
APRIL	79.1	106.4	17.6	20.1	7.7	-	9.7
MEI	78.8	94.2	11.4	14.0	8.4	-	14.5
JUNI	85.9	138.1	13.1	25.2	11.4	-	9.6
JULI	22.6	60.2	2.8	5.9	3.8	-	8.4
AUGUSTUS	75.9	161.6	16.9	27.3	16.5	-	9.9
SEPTEMBER	65.5	186.4	19.0	28.2	11.0	-	17.4
OKTOBER	72.8	179.8	15.1	20.1	7.2	-	2.0
NOVEMBER	71.5	138.2	9.7	20.1	8.2	-	3.0
DECEMBER	90.4	95.9	11.1	19.1	10.4	-	8.9
<b>1984</b>							
JANUARI	77.4	136.5	16.0	28.8	13.1	-	4.6
FEBRUARI	75.1	152.4	36.9	14.8	9.4	-	20.4
MAART	65.1	166.7	17.2	26.7	13.1	-	11.9
APRIL	67.7	110.2	7.8	11.7	10.7	-	15.8
MEI	66.9*	120.0*	14.8*	21.7*	11.6*	-	15.9*

(1) DE SCHOENEN EN DE PANTOFFELS, VOORTGEBRACHT IN DE FABRIEKEN DIE TOT DE RUBBERNIJVERHEID BEHOREN, NIET INBEGREPEN



## SCHOENEN- EN PANTOFFELNIJVERHEID (VERVOLG)

	PRODUKTIE VAN SCHOENEN (1.000 PAAR) (VERVOLG)		PRODUKTIE VAN PANTOFFELS (1.000 PAAR)			
	ANDERE SCHOENEN	TOTAAL	VAN LEDER	VAN KAMEELHAAR	VAN ANDERE TEXTIELSTOFFEN	TOTAAL
1979	14.7	301.4	11.4	25.9	167.0	204.2
1980	15.9	302.1	11.1	30.3	183.8	225.2
1981	16.4	254.6	9.8	35.9	192.7	238.4
1982	15.9	280.4	9.3	51.2	185.0	245.5
1983	14.9	284.9	8.7	51.3	156.6	216.6
<b>1982</b>						
JUNI	17.8	297.4	10.0	51.3	214.8	276.2
JULI	5.8	115.4	4.6	18.1	80.1	102.7
AUGUSTUS	18.0	296.1	9.0	67.2	220.0	296.2
SEPTEMBER	17.6	336.4	11.7	76.9	235.1	323.7
OKTOBER	17.8	307.2	12.8	76.7	231.0	320.5
NOVEMBER	18.2	251.4	9.5	64.4	192.8	266.7
DECEMBER	10.5	235.4	10.9	43.7	193.4	248.0
<b>1983</b>						
JANUARI	19.2	322.1	7.5	59.1	218.1	284.7
FEBRUARI	16.1	335.3	7.5	52.7	142.4	202.6
MAART	16.4	377.0	9.0	53.6	219.3	281.9
APRIL	15.4	255.9	6.8	62.4	134.7	203.9
MEI	15.8	237.2	6.0	56.9	134.0	196.9
JUNI	16.6	299.7	8.5	66.7	181.6	256.8
JULI	5.4	109.1	4.4	27.2	57.9	89.5
AUGUSTUS	17.7	325.6	8.2	47.3	189.0	244.5
SEPTEMBER	16.6	344.2	10.9	56.9	196.6	264.4
OKTOBER	15.8	312.8	11.7	54.6	186.9	253.2
NOVEMBER	15.3	266.0	11.9	50.7	121.0	183.6
DECEMBER	8.1	233.8	11.9	27.6	97.9	137.4
<b>1984</b>						
JANUARI	17.5	294.0	7.1	27.3	115.9	150.4
FEBRUARI	17.1	326.1	6.4	36.5	113.9	156.8
MAART	17.9	318.6	6.5	50.8	155.2	212.5
APRIL	16.5	240.4	7.7	48.7	157.3	213.8
MEI	14.8*	265.8*	7.9*	53.6*	178.1*	239.7*

## HOUT- EN AANVERWANTE NIJVERHEID (1)

	WAARDE VAN DE GEFACTUREERDE VERKOPEN (1.000000 F)													
	MEUBE- LEN	ZETELS	SCHRIJ- NWERKE RIJ	VAAT- WERK	KADERS LIJS- TEN EN SCHA- VERIJ- EN	MANDEN MAKE- RIJ EN ROTAN	BOR- STEL RIJ EN NIJVER HEID	KISTEN EN TON- NENNIJ- VER- HEID	PARKET	GE- PLAKT HOUD	BLOK- PLATEN OF LA- MELLEN PLATEN	GEPER- STE PANE- LEN	ANDERE	TOTAAL
1979	2003.0	717.8	597.2	131.0	82.3	19.8	45.8	146.9	11.9	58.9	48.2	737.3	4.9	4664.9
1980	2291.1	793.4	687.3	141.9	92.2	23.9	47.6	144.3	11.6	58.3	68.1	885.4	4.5	5229.5
1981	2343.5	765.7	635.4	141.6	95.9	21.7	55.2	141.4	8.9	61.5	65.6	884.5	2.3	5223.1
1982	2414.5	822.9	614.9	167.6	100.9	20.8	59.4	154.7	5.5	75.8	82.9	988.8	2.3	5510.9
1983	2469.7	852.3	649.1	179.6	108.6	14.1	54.2	169.7	5.2	82.6	102.9	1049.6	2.3	5739.8
<b>1982</b>														
JUNI	2808.3	950.5	746.5	171.5	114.6	21.9	72.4	176.6	7.3	92.9	97.5	1078.6	3.4	6342.0
JULI	1204.7	468.7	398.4	95.3	53.2	12.7	36.9	135.5	1.4	46.3	31.6	660.2	1.1	3145.9
AUGUSTUS	2317.4	525.3	547.1	99.6	75.5	20.6	63.1	145.8	6.4	64.7	97.1	792.1	2.2	4757.0
SEPTEMBER	2820.2	981.8	729.8	138.7	118.0	26.9	72.6	181.7	5.9	78.8	89.3	1148.4	2.6	6394.6
OKTOBER	2639.1	908.4	721.0	145.7	112.5	19.0	61.3	183.5	5.2	96.8	101.3	1097.6	2.2	6093.7
NOVEMBER	2417.7	860.9	665.7	164.6	112.4	23.1	54.7	161.7	5.3	78.8	85.1	1101.1	2.2	5733.4
DECEMBER	2683.6	1004.7	726.1	186.0	118.8	22.3	44.7	184.5	4.8	71.0	71.5	846.7	2.3	5966.9
<b>1983</b>														
JANUARI	2302.3	844.0	545.0	171.8	97.3	12.7	49.6	153.8	4.6	78.0	92.7	1135.0	2.6	5489.4
FEBRUARI	2403.5	945.8	561.9	202.8	106.6	17.8	58.1	147.5	4.1	76.3	87.6	1064.0	2.2	5678.3
MAART	2939.3	1150.0	668.2	245.4	131.5	22.3	65.5	174.2	7.3	110.6	98.8	1153.7	2.9	6769.7
APRIL	2551.0	862.3	653.1	255.3	108.4	16.1	53.0	167.3	6.6	88.7	90.3	1096.3	2.7	5951.0
MEI	2436.4	828.2	655.6	206.7	101.7	18.7	52.8	162.6	4.9	73.2	82.5	1021.5	2.0	5646.8
JUNI	3042.9	1005.3	808.7	165.7	127.6	20.3	66.8	190.3	6.5	106.9	133.0	1193.8	2.8	6870.6
JULI	1089.8	459.6	397.6	92.3	50.3	9.6	29.4	138.8	0.6	39.9	65.4	591.3	0.9	2965.6
AUGUSTUS	2439.5	570.3	575.2	120.7	80.6	8.8	61.2	182.6	6.6	64.0	92.1	904.7	2.4	5108.7
SEPTEMBER	2747.8	938.5	723.4	154.7	139.8	18.0	71.0	190.5	5.2	100.7	129.9	1234.7	2.2	6456.2
OKTOBER	2579.5	797.2	702.1	185.3	122.0	8.3	49.4	179.2	7.2	87.9	127.0	1125.5	2.1	5972.7
NOVEMBER	2576.0	897.1	728.0	185.7	121.4	9.1	49.0	166.4	5.2	84.7	128.1	1226.7	2.4	6179.7
DECEMBER	2527.7	929.5	770.1	168.5	116.4	7.4	45.1	182.8	3.3	80.5	107.0	847.5	2.8	5788.8
<b>1984</b>														
JANUARI	2304.8	834.5	590.7	205.8	103.7	8.1	57.8	185.5	-	90.9	112.1	1325.9	8.1	5827.9
FEBRUARI	2582.8	944.9	601.4	244.3	125.9	8.3	61.4	182.1	-	103.6	119.2	1251.7	7.3	6233.0
MAART	2808.1	1029.9	764.8	233.5	132.4	7.5	65.6	193.6	-	94.0	126.1	1351.5	8.1	6815.1
APRIL	2582.5	840.4	697.8	191.8	113.2	3.7	57.7	183.0	-	90.1	61.7	1171.5	7.2	6005.9
MEI	2749.5*	954.1*	768.7*	216.6*	114.9*	8.5*	62.8*	203.5*	-	97.6*	48.9*	1278.1*	6.6*	6509.9*

(1) VERKOPEN VAN DE INRICHTINGEN WELKE 5 WERKLIEDEN OF MEER TEWERKSTELLEN, INGEDEELD VOLGENS HUN VOORNAAMSTE BEDRIJFSGEGEBENIS

## PAPIERNIJVERHEID

	PRODUKTIE VAN PAPIER EN KARTON (T)										
	PAPIERDEEG			GRAFISCH PAPIER EN KARTON			PAK- PAPIER (2)	KARTON		ANDER PAPIER	TOTAAL
	MECHANISCH DEEG	SCHEIKUNDIG DEEG	TOTAAL	DAGBLAD- PAPIER	GESTREK- DRUK- EN SCHRIJF- PAP. EN KARTON(1)	ANDER		GRIJS PAKPA- PIER UIT OUD PAPIER	ANDER KARTON (4)		
1979	10394	20081	30474	8232	21042	20003	12653	2186.3	2548.7	7280	73944
1980	10863	21580	32443	8479	21019	20616	12456	2417.0	2209.0	7668	74863
1981	10685	21035	31720	8474	21660	19117	15167	2569.0	2641.0	7865	77492
1982	9780	20537	30317	8208	23167	17774	10440	2611.0	2883.0	8614	73697
1983	9393	21668	31062	9312	23485	16629	10226	-	5787.0	8264	73702
<b>1982</b>											
JUNI	10886	23861	34747	8850	28008	20000	11673	2928.0	3391.0	9102	83952
JULI	8537	17981	26518	7072	18184	14252	8455	1323.0	876.0	7296	57458
AUGUSTUS	9172	13851	23023	8661	19917	23696	7877	2817.0	3067.0	9463	75498
SEPTEMBER	10456	23420	33876	9290	24919	19946	10793	2865.0	3290.0	8427	79530
OKTOBER	10292	21922	32214	9060	23647	18503	10688	2725.0	3080.0	9647	77350
NOVEMBER	8609	22193	30802	8264	23588	15348	9994	2317.0	2291.0	9408	71210
DECEMBER	8349	22599	30948	9045	20280	11916	10262	3046.0	2929.0	7019	64497
<b>1983</b>											
JANUARI	9698	22545	32243	8643	24874	16603	10195	-	6284.0	8277	74876
FEBRUARI	8701	21460	30161	8478	23997	15824	10591	-	6018.0	8589	73497
MAART	11314	23597	34911	10876	29117	17347	11966	-	6603.0	9138	85047
APRIL	9782	21636	31418	9559	23634	16589	9648	-	6081.0	8736	74247
MEI	9953	22501	32454	8658	22493	17064	9586	-	5414.0	8201	71416
JUNI	9479	23617	33096	9934	26762	17013	11846	-	6724.0	6547	78826
JULI	8553	18135	26688	9600	19304	12736	7501	-	1997.0	7244	58382
AUGUSTUS	8579	11389	19968	9600	23920	14330	8397	-	6374.0	9109	71730
SEPTEMBER	9626	22951	32577	9175	17197	18734	10881	-	6354.0	8259	70600
OKTOBER	9320	24787	34107	9425	22498	16665	10771	-	5779.0	9294	74432
NOVEMBER	8521	23742	32263	8929	24437	17084	10514	-	6270.0	8783	76017
DECEMBER	9194	23659	32853	8870	23586	19559	10810	-	5541.0	6992	75358
<b>1984</b>											
JANUARI	10416	24675	35091	9786	25935	18357	11585	-	6755.0	9000	81418
FEBRUARI	8456	21955	30411	6011	25195	16310	11365	-	6786.0	8521	74188
MAART	9954	21597	31551	9209	27560	19113	12577	-	5785.0	9277	85321
APRIL	9240	23445	32685	7963	23551	16378	10746	-	6362.0	7765	72765
MEI	10376	23578	33954	9096	26272	19249	12038	-	7051.0	8471	82177
JUNI	9480*	24083*	33563*	8018*	27019*	18330*	11185*	-	6856.0*	7081*	78489*
JULI	9907*	11357*	25264*	9187*	11206*	16455*	3056*	-	2405.0*	2683*	44992*

## PAPIERNIJVERHEID (VERVOLG)

	PAPIER- EN KARTONVERWERKING (T)										
	STOFFE- RINGSAR- TIKELLEN	HUISHOUD- EN HY- GIENE ARTIKE- LEN	SCHOOLARTIKELLEN, BUREEL-, EN SCHRIJFBENODIGDHEDEN			VERPAKKINGEN				VEREDELDE, DOOR- DRENKT, GESTREKEN PAPIER EN KARTON	
			SCHOOL- SCHRIJF- TEN	BRIEF- OMSLAGEN	ANDERE	DOZEN. KISTEN EN VER- PAK. IN ALLERH. KAR-SOOR	DOZEN. KISTEN EN VER- PAK. IN GEGOLFD KARTON	GROTE ZAKKEN (4)	ANDERE VERPAK- KINGEN	GEBITU- MEERD PAPIER	ANDERE
1979	-	7008	1160	1547	1987	5133	18399	4884	5305	7349	7842
1980	-	7787	818	1575	1697	5380	20117	4417	4777	6740	6860
1981	-	8481	1285	1554	1717	5005	21276	3783	4640	5718	7116
1982	-	8591	1016	1642	1591	5487	22621	3564	4893	4932	7158
1983	-	8771	1066	1582	1656	6078	24333	3657	4813	4589	7901
<b>1982</b>											
JUNI	-	9375	1120	1931	1693	8391	26630	4772	5742	7425	8650
JULI	-	5594	615	447	921	2879	11640	1851	3159	2151	4661
AUGUSTUS	-	9255	862	1838	1688	5033	24126	3613	4782	7022	5402
SEPTEMBER	-	8863	1114	2014	1856	6113	25930	3712	4980	7161	8532
OKTOBER	-	9741	969	1779	1746	6441	20648	3922	5207	5443	7790
NOVEMBER	-	8727	1298	1571	1825	5126	22017	3024	4934	4194	7346
DECEMBER	-	6557	767	1516	1458	6136	21324	2707	4777	2641	8004
<b>1983</b>											
JANUARI	-	9476	1250	1660	1701	5957	24084	3208	4762	3394	8323
FEBRUARI	-	9614	838	1635	1613	5752	24586	3442	4705	3093	7451
MAART	-	10507	1156	1913	2349	6418	29044	2453	5645	6515	8882
APRIL	-	9736	1041	1703	1797	6188	21873	3887	4915	5884	7448
MEI	-	8984	1980	1572	1991	5803	23899	3889	4708	4684	7381
JUNI	-	8758	756	1950	1654	7469	30594	5098	5567	5922	9643
JULI	-	3201	628	281	801	3252	11838	2190	2640	1549	4370
AUGUSTUS	-	9584	2278	1870	1750	6713	25898	4112	4409	5783	7847
SEPTEMBER	-	9068	906	1904	1783	6790	28023	4565	5259	5861	8896
OKTOBER	-	9708	762	1594	1604	6365	24659	3705	4716	5737	8802
NOVEMBER	-	9303	824	1516	1607	7098	24868	3899	5275	4636	8461
DECEMBER	-	5317	368	1391	1228	5130	22624	3437	5158	2015	7311
<b>1984</b>											
JANUARI	-	8937	1430	1748	1713	7170	27327	3754	5543	4906	8371
FEBRUARI	-	8521	1283	1764	1675	6689	27947	3857	5374	4084	8896
MAART	-	9186	1135	1881	1713	7465	29683	4407	5402	5939	9402
APRIL	-	7777	1247	1570	1738	4614	25857	3584	5012	4808	8292
MEI	-	6204*	473*	1880*	1257*	5320*	29796*	4250*	5543*	4078*	8479*
JUNI	-	5803*	368*	1748*	1268*	5176*	25893*	4012*	5184*	5002*	8469*
JULI	-	3585*	504*	479*	670*	1846*	14289*	2471*	3354*	1306*	3494*

(1) INBEGREPEN CARBONLOOS COPIERPAPIER  
(2) INBEGREPEN PAPIER EN KARTON VOOR GOLFKARTON  
(3) KRAFTKARTON NIET INBEGREPEN  
(4) BREDFTE BASIS MINIMUM 10 CM

## PAPIERNIJVERHEID (VERVOLG) - LEDERNIJVERHEID

	PAPIER- EN KARTON (T) (VERVOLG)			PRODUKTIE VAN LEDER			
	PAPIEREN EN KARTONNEN ARTIKELEN VOOR DE NIJVERHEID	ANDERE ARTIKELEN IN PAPIER EN KARTON	TOTAAL	ZWAAR RUNDLEDER (T)	LICHT LEDER (1 000 VIERKANTE VOET)		
					RUND-, KALFSEN PAARDELEDER	SCHAPELEDER (1)	GEITELER
1979	2048	1408	64321	130.3	1853.0	33.9	-
1980	2542	1474	64185	136.9	1466.1	8.1	-
1981	2234	1460	64269	136.7	1593.8	5.6	-
1982	2513	1621	65630	124.3	2082.4	-	-
1983	2964	1653	69065	-	-	-	-
<b>1982</b>							
JUNI	2915	1951	80595	148.3	2953.0	-	-
JULI	1510	1024	36451	18.3	946.6	-	-
AUGUSTUS	1928	1768	67318	115.3	2011.3	-	-
SEPTEMBER	3033	2020	75329	128.6	2155.3	-	-
OKTOBER	3054	1693	68434	131.6	2300.1	-	-
NOVEMBER	2833	1759	64655	123.0	1986.0	-	-
DECEMBER	2488	1416	59792	125.8	2120.5	-	-
<b>1983</b>							
JANUARI	2968	1449	68231	120.8	2158.0	-	-
FEBRUARI	3047	1317	67092	137.8	1907.7	-	-
MAART	3300	1923	80105	159.1	2420.5	-	-
APRIL	3137	1672	69282	155.3	2079.2	-	-
MEI	3199	1662	69751	124.5	2096.5	-	-
JUNI	3385	1821	82619	116.7	2690.3	-	-
JULI	1824	857	35431	6.9	791.8	-	-
AUGUSTUS	2361	1802	74407	76.7	2481.5	-	-
SEPTEMBER	3215	2093	78363	110.6	2304.1	-	-
OKTOBER	3246	2005	72902	122.6	2256.4	-	-
NOVEMBER	3018	1709	72214	120.3	2212.1	-	-
DECEMBER	2871	1530	58379	123.1	1923.6	-	-
<b>1984</b>							
JANUARI	3209	1522	75629	141.1	2195.4	-	-
FEBRUARI	3241	1628	74959	137.4	2276.4	-	-
MAART	3344	1704	81261	143.7	2213.0	-	-
APRIL	3173	1764	69435	130.4	2104.9	-	-
MEI	4236*	2046*	73565*	149.2	2447.8	-	-
JUNI	3424*	1954*	68300*	143.5*	2476.7*	-	-
JULI	1836*	1022*	34857*	10.9*	315.8*	-	-

## RUBBERNIJVERHEID - ZEEPNIJVERHEID

	PRODUKTIE VAN RUBBER					PRODUKTIE VAN ZEEP EN SYNTHETISCHE WASMIDDELEN				
	LIJM-SOLUTIES EN DISPERSIES	BUIZEN EN SLANGEN	TRANSPORT EN DRIJFRIEMEN	BINNENBANDEN, BUITENBANDEN EN VOLLE OF HOLLE BANDEN (T)	ANDERE RUBBER ARTIKELEN	TOILET-ZEEP	HUISHOUD-ZEEP EN ZACHTE ZEEP	ANDERE ZEEP	WAS-POEDERS	ANDERE WAS-MIDDELEN
1979	254	404	284	4074	6038	358	399	1687	9548	10993
1980	225	430	296	4400	6513	325	384	1780	11403	11226
1981	187	309	229	3855	6586	379	359	1805	11847	12064
1982	169	383	217	3616	5917	318	386	1907	12867	12852
1983	160	373	212	3513	6349	349	369	1972	12575	13026
<b>1982</b>										
JUNI	180	424	270	4009	6784	509	432	2124	14881	15238
JULI	66	201	105	563	3611	177	379	1915	12139	8199
AUGUSTUS	189	329	176	4121	4602	239	348	1647	13937	10847
SEPTEMBER	190	427	230	4369	7152	366	419	2187	11849	16043
OKTOBER	176	490	271	4351	7236	313	376	2188	10041	14440
NOVEMBER	188	371	248	3661	6551	323	378	2112	11444	12365
DECEMBER	169	424	231	3956	5407	270	358	1197	11405	11840
<b>1983</b>										
JANUARI	169	431	217	3928	6926	286	388	1897	11194	12882
FEBRUARI	159	403	223	3463	6877	448	377	1828	14379	13621
MAART	188	423	261	4067	7686	325	397	2258	14764	14487
APRIL	149	378	217	3268	6731	315	372	2108	13251	13419
MEI	152	399	220	3534	6345	301	333	1951	11534	13783
JUNI	207	325	237	4242	7149	223	466	2039	14109	13465
JULI	52	174	101	472	3110	296	263	1765	10991	8281
AUGUSTUS	172	375	206	3711	5256	380	312	1498	11866	12637
SEPTEMBER	163	398	208	4366	6994	423	403	2107	13533	14142
OKTOBER	182	439	228	3707	7103	385	416	2405	12846	13313
NOVEMBER	184	322	181	3585	6581	467	388	1990	11994	13409
DECEMBER	138	413	247	3819	5430	341	312	1822	10438	12876
<b>1984</b>										
JANUARI	184	475	224	4067	6648	367	381	1872	10392	13341
FEBRUARI	202	455	256	4112	6838	581	378	1811	10934	14522
MAART	178	401	289	4189	7388	318	371	2109	13851	14776
APRIL	149	395	270	3076	7281	189	352	1880	11505	11810
MEI	163	393	293	4024	8559	-	-	-	-	-

(1) VAN 1975 AF, HET GEITELER INBEGREPEN

(2) DE PRODUKTIE VAN SCHOENEN NIET INBEGREPEN

(3) VAN JANUARI AF, UITSLUITEND ZACHTE ZEEP; DE HARDE HUISHOUDZEEP IS INBEGREPEN IN DE RUBRIEK "ANDERE ZEEP"

(4) DE PRODUKTIE VAN SHAMPOO NIET INBEGREPEN

## SCHEIKUNDIGE NIJVERHEID

	SALPETER- ZUUR (T)	ZWAVELZUUR EN OLEUM (T) (1)	ZUURSTOF (1.000 M3)	ACETYLEEN (T)	PRODUKTEN VAN STEENKOOLODISTILLATIE				
					BENZEEN (T)	RUWE BENZOL (T)	RUWE TEER (T)	STAALWERK- TEER, TEER VOOR KAR- TON EN WEGENTEER (T)	RUWE NAFTALINE (T)
1979	87951	191554	89762	204	3827	3686	16946	-	-
1980	97233	179219	80168	195	3257	2844	15696	-	-
1981	109616	164538	76108	194	3890	2503	16539	-	-
1982	108054	143168	65072	174	3416	1985	14500	-	-
<b>1982</b>									
JUNI	104179	123557	64144	167	4156	2194	15394	-	-
JULI	100467	130920	75189	97	4442	1656	14294	-	-
AUGUSTUS	101286	135931	40808	130	2806	1506	11938	-	-
SEPTEMBER	100377	151296	59623	163	3116	2762	13718	-	-
OKTOBER	102036	159794	51365	140	3516	1781	12942	-	-
NOVEMBER	110091	145975	51496	245	3765	1949	13676	-	-
DECEMBER	115027	160557	66688	218	4018	2007	13647	-	-
<b>1983</b>									
JANUARI	115025	164806	78914	201	3462	1999	14303	-	-
FEBRUARI	103459	150051	75829	224	3725	1475	13284	-	-
MAART	112453	164032	82248	210	2703	1599	13545	-	-
APRIL	110061	152586	89950	222	3945	2022	15036	-	-
MEI	100394	164637	88942	165	1751	2060	15335	-	-
JUNI	96951	127776	81663	183	3352	2150	14717	-	-
JULI	91251	152029	62612	143	4502	1280	14000	-	-
AUGUSTUS	106503	161373	76492	121	4064	1860	11574	-	-
SEPTEMBER	121028	150498	76655	171	2202	1875	12618	-	-
OKTOBER	127349	172629	86437	186	3557	2214	15382	-	-
NOVEMBER	128301	165000	87819	195	3065	2640	15465	-	-
DECEMBER	130090	176728	88935	178	4467	2697	15235	-	-
<b>1984</b>									
JANUARI	132738	168769	95497	179	3463	2661	15239	-	-
FEBRUARI	126826	175683	99371	202	3711	2681	15443	-	-
MAART	127450	200237	88168	186	2277	3038	17958	-	-
APRIL	127365	199721	89876	192	2703	2730	16956	-	-
MEI	107039	179080	104957	166	3006	2651	17323	-	-

	KOUDELIJM (T) (2)	SYNTHETISCHE KLEEFSTOFFEN (T)	VERVEN, LAK- KEN, VERNIS- SEN EN VERNEN VOOR KUNST- SCHILDERS (T) (3)		ONDERHOUDS- PRODUKTEN (T)	SYNTHETISCHE AMMONIAK EN DERIVATEN		
			PRIMAIRE N (T-N)	WAARVAN				
				MESTSTOF N (T-N)		IN-TECHNISCHE PRODUKTEN (T-N)		
1979	1685	666	9654	4649	44218	32362	4960	
1980	1486	-	8855	5050	45137	31952	3810	
1981	1459	-	9511	5437	49046	36068	5329	
1982	1556	-	9397	5878	42766	35952	4354	
1983	-	-	-	6084	-	-	-	
<b>1982</b>								
JUNI	1625	-	12199	6389	43606	35196	4109	
JULI	915	-	9211	4631	45151	39594	3155	
AUGUSTUS	1601	-	8270	5961	41146	41061	3696	
SEPTEMBER	1770	-	10575	7322	43116	37305	5150	
OKTOBER	1640	-	8857	7424	42039	39266	4276	
NOVEMBER	1779	-	7376	6407	39547	41488	5045	
DECEMBER	1328	-	5939	6368	43772	41339	4866	
<b>1983</b>								
JANUARI	1696	-	6893	5903	40267	43141	5706	
FEBRUARI	1530	-	8082	5680	36734	37790	4571	
MAART	1817	-	9464	6608	29483	42335	6382	
APRIL	1627	-	10461	5514	37534	38263	6386	
MEI	1523	-	9680	6150	32765	34695	7718	
JUNI	2378	-	10817	7130	20190	35919	12684	
JULI	756	-	11780	4356	25430	39254	18591	
AUGUSTUS	1825	-	8801	6534	31819	48311	3004	
SEPTEMBER	2174	-	8751	6928	37726	45757	3398	
OKTOBER	1928	-	8936	6555	39020	46588	4218	
NOVEMBER	1985	-	10684	5950	38068	49895	4652	
DECEMBER	1717	-	8513	5701	40238	46928	4929	
<b>1984</b>								
JANUARI	2098	-	10366	5609	40962	50464	4317	
FEBRUARI	2140	-	12072	4758	38025	48609	4306	
MAART	2390	-	12979	5662	41847	51202	3814	
APRIL	1907	-	11445	5363	37816	41508	5048	
MEI	2352	-	12034	-	<b>25980</b>	<b>34837</b>	9984	

(1) TERUGGEBRACHT OP 100 P.C. MONOGEHYDRATEFRD

(2) VAN JANUARI 1977 AF : KOUDELIJM, GELATINES EN OSSEINE

(3) INBEGREPEN DE DAARBIJ AANWENDBARE VERDUNNINGS- EN OPLOSMIDDELEN

## SCHEIKUNDIGE NIJVERHEID (VERVOLG)

	PROD. VAN STIKSTOF ONDER VORM VAN AMMONIAK SULFAAT BEKOMEN DOOR TERUGWIN. (T.N.)	GEWOON SUPER-FOSFAAT (T)	ANDERE FOSFAAT-STOFFEN (T)	GEMALEN THOMAS-SLAKKEN (T)	SAMENGESTELDE MESTSTOFFEN (2) (GEMENGDE EN COMPLEXE)				MENGSELS VAN MESTSTOFFEN (3)		
					PRODUKTIE IN T/GOEDEREN	GEHALTE AAN :			THOMAS KALI (T)	N.P.K. MESTSTOFFEN (T)	ANDERE MENGSELS VAN MESTSTOFFEN (T)
						STIKSTOF (T)	POTAS (T)	FOSFOORZUUR (T)			
1979	12292	13608	38620	87703	137206	18369	14975	24588	21402	882	2762
1980	10100	14324	43716	74440	141240	19314	17227	24881	25467	3313	2357
1981	9425	13880	45021	41332	132112	18375	16549	22358	24306	2738	1416
1982	8711	15456	43149	32670	128881	17492	15075	22632	20698	2330	2347
<b>1982</b>											
JUNI	9900	19354	40262	45101	100311	14609	13028	19019	25096	1496	3116
JULI	8406	8782	39307	11198	65810	8520	9177	11653	15588	88	3901
AUGUSTUS	6971	17144	40419	35132	120967	13949	14012	26807	25251	1887	1557
SEPTEMBER	7939	17411	46955	42894	139349	16226	19148	24798	33820	819	2735
OKTOBER	7838	15904	50678	31932	139569	17795	18946	21634	19486	225	863
NOVEMBER	7564	15481	52591	26997	129764	18331	13405	22959	20648	1878	1233
DECEMBER	9084	17225	48708	28985	142053	21487	15856	28083	14575	3933	492
<b>1983</b>											
JANUARI	2996	15409	54849	30772	155020	22809	17916	24852	15972	3135	885
FEBRUARI	7351	14559	49674	16434	160018	23705	19354	27400	17950	6977	1493
MAART	9952	23121	52132	28444	174924	25809	18141	27691	27520	11975	2562
APRIL	7284	16038	52213	11176	160134	22445	18616	26550	9113	6396	585
MEI	9900	17260	69573	12943	150715	20239	20347	25475	12050	2749	1201
JUNI	6999	19356	47160	21648	137401	18296	18186	25479	19682	950	1395
JULI	8170	6162	43295	18422	62195	7517	7179	16007	24118	105	1596
AUGUSTUS	10621	16360	45910	27719	62940	5529	9190	13773	40723	1983	1656
SEPTEMBER	11468	16476	45122	31076	129394	17886	20231	25507	41058	850	2414
OKTOBER	11951	18205	48307	24541	152986	23481	23746	24485	22256	206	842
NOVEMBER	12029	11241	44562	24834	140176	23903	17791	24115	23752	177	1005
DECEMBER	11428	14821	46574	19102	146743	25008	18817	26638	16372	428	1193
<b>1984</b>											
JANUARI	11290	19862	44173	24583	159619	25474	20065	29151	21709	169	858
FEBRUARI	10107	16668	45610	26671	149195	25053	18035	26461	20349	369	1572
MAART	12249	23459	28262	33043	173611	27360	24988	27187	20662	873	2120
APRIL	11924	17650	44760	21200	167083	26351	19635	29247	-	-	-
MEI	13305	18774	53683	26756	162071	21434	20039	28705	-	-	-

## NIJVERHEID DER PETROLEUMDERIVATEN

	IN BEWERKING GESTELDE RUWE PETROLEUM (M.T.)	PRODUKTIE (IN M.T.)									
		AUTO-BENZINE	VLIEGTUIGBENZINE EN CARBU-REACTOR (TYPE BENZINE)	PETROLEUM EN CARBU-REACTOR (TYPE PETROLEUM)	GASOIL	LICHTE STOOKOLIE	RESIDUELE STOOKOLIE	PETROLEUM GAS	RESIDUELE PETROLEUM TEER	ASFALT-ACHTIGE AARDEPEK	SPECIALE BENZINE EN WHITE SPIRIT
1979	2751692	420122	28385	109900	886950	94896	781530	45239	75008	56051	22506
1980	2662620	458865	28068	116101	820623	84688	766683	43895	78998	62489	19271
1981	2316074	397751	30442	120926	667630	63701	696293	39540	53778	55503	18142
1982	1966091	306303	23695	116850	610686	51477	591485	34047	51549	45769	21129
1983	1651797	328571	18189	99865	599026	29564	383077	31587	64193	58675	19512
<b>1982</b>											
JUNI	1956227	351886	16313	95543	652607	26372	603036	35137	58383	62823	22223
JULI	2062269	408564	6055	82938	710185	8236	622699	38942	34618	42734	23312
AUGUSTUS	2132438	391189	20953	118287	689390	38826	646735	41206	25978	54299	11822
SEPTEMBER	1719673	159235	19909	100951	421201	68574	625655	23191	28081	78287	21007
OKTOBER	1945021	238287	38096	132077	529608	62066	704878	27478	53331	40243	21957
NOVEMBER	1641676	310269	36600	87259	613747	29409	357050	38838	47613	50096	18214
DECEMBER	1568899	301914	24100	95027	512194	41870	313435	31961	52763	28021	24087
<b>1983</b>											
JANUARI	1693928	292162	25324	101024	610195	52948	348159	27886	70503	47132	13845
FEBRUARI	1367339	238483	23340	38256	536996	838	204773	24894	92679	30558	14383
MAART	1665965	290920	19952	101413	610535	53495	317049	36448	89029	52891	25058
APRIL	1685101	346803	14574	54631	671507	12367	177117	32633	71797	54734	22799
MEI	1596251	368988	8179	115294	600603	19922	301169	33475	50887	90881	19334
JUNI	1717548	334404	16393	107675	621043	41441	414305	35633	42431	93036	22903
JULI	1545308	377070	13920	98812	621562	46200	382498	31493	28058	56323	20778
AUGUSTUS	1800219	330132	12953	100274	640036	22560	538359	32062	36990	48801	24581
SEPTEMBER	1684579	270024	25325	101876	577029	15241	583924	30580	47997	68905	16234
OKTOBER	1853234	360726	24277	129162	542781	30763	605825	35195	68023	77044	19986
NOVEMBER	1698320	399909	19242	86510	606642	24160	363584	30513	74181	49793	16976
DECEMBER	1513770	333230	14789	113449	549385	34828	360162	28227	97746	23999	17261
<b>1984</b>											
JANUARI	1685704	345108	14859	108383	610213	56458	568580	32900	55783	20031	20974
FEBRUARI	1694233	339770	16030	94924	592864	48139	478287	35087	78101	20161	26096
MAART	1839131	363002	25171	95266	663955	47682	431909	36267	66796	31844	21645
APRIL	1752152	363302	17512	30198	595526	32631	480229	35779	48218	36619	20765
MEI	1649960	304107	29611	66935	707264	9584	532751	30914	51685	54496	21609

- (1) DE CIJFERS OMVATTEN DE PRODUKTIE VAN MINERAAL- EN BEENDERBICALCIUMFOSFAAT EN VAN GECONCENTREERD SUPERFOSFAAT.  
 (2) IN DEZE CIJFERS ZIJN EVENWEL DE HOEFVELHEDEN NIET INBEGREPEN VAN DE FABRIKANTEN DIE UITSLUITEND ALS MENGELAARS FUNCTIONEREN EN DIE GEEN ENKEL VRUCHTBAARMAKEND ELEMENT ZELF VOORTBRENGEN  
 (3) PRODUKTIE VAN OF FABRIKANTEN DIE UITSLUITEND ALS MENGELAARS FUNCTIONEREN

## STEENKOOLAGGLOMERAAT- EN COKESFABRIEKEN

	STEENKOOLAGGLOMERATENFABRIEKEN (1.000 T)			COKESFABRIEKEN				PRODUKTIE VAN COKES (1.000 T)
	PRODUKTIE	VERKOCHT OF AFGESTAAN	VOORRAAD (1)	OVENS		GRONDSTOFFEN (1000 T)		
				AANTAL BATTERIJEN	AANTAL OVENS	INGESCHOTEN STEENKOLEN	VOORRAAD STEENKOLEN (1)	
1979	10.5	2.8	1.8	42	1351	619	695	464
1980	6.8	6.6	0.3	34	1104	656	606	504
1981	4.5	4.5	0.1	33	1074	652	418	500
1982	4.2	4.1	-	34	1096	575	780	435
1983	3.8	3.7	0.2	33	1065	562	501	426
<b>1982</b>								
JUNI	3.0	2.9	0.1	34	1074	605	631	457
JULI	-	-	0.1	34	1074	536	727	404
AUGUSTUS	2.6	2.3	0.3	34	1074	509	650	383
SEPTEMBER	3.2	3.4	0.1	34	1073	539	588	408
OKTOBER	4.0	2.5	0.3	34	1095	511	697	386
NOVEMBER	4.9	5.1	-	34	1096	509	817	386
DECEMBER	6.7	6.5	-	34	1096	534	780	409
<b>1983</b>								
JANUARI	5.5	5.4	0.2	34	1096	539	685	408
FEBRUARI	5.8	5.6	0.3	34	1096	501	654	378
MAART	3.8	3.8	0.2	34	1096	565	623	425
APRIL	2.9	3.0	0.1	34	1096	563	682	428
MEI	2.7	2.8	-	34	1096	581	637	440
JUNI	2.8	2.8	-	34	1096	581	576	442
JULI	-	-	-	34	1096	570	511	426
AUGUSTUS	2.1	1.8	0.3	34	1096	536	580	407
SEPTEMBER	4.2	4.2	0.2	31	1058	406	616	387
OKTOBER	4.0	3.9	0.2	35	1133	556	590	442
NOVEMBER	5.1	5.2	-	35	1133	603	588	454
DECEMBER	6.3	6.1	0.2	33	1065	626	501	469
<b>1984</b>								
JANUARI	5.1	5.0	0.2	33	1065	622	484	455
FEBRUARI	5.1	5.1	0.1	33	1065	610	423	459
MAART	4.1	4.0	0.2	33	1065	669	485	500
APRIL	4.0*	4.9*	0.5*	33	1065	646	553	484
MEI	2.1*	2.2*	0.3*	33	1065	684	522	519
JUNI	2.4*	2.5*	0.1*	-	-	656	588	499

## COKESFABRIEKEN (VERVOLG)

	LEVERINGEN VAN COKES (1.000T)				VOOR- RADEN COKES (1) (1000T)	AMMO- NIAK (UITGE- DRUKT IN SULFAAT (1.000T)	GAS OP 0. 760MM HG EN 4250KCA/M3(1000000M3)				
	IJZER- NIJVER- HEID	UITVOER	ANDERE AANWEN- DINGEN	TOTAAL			TOTALE PRODUK- TIE	GAS ONT- VANGEN VAN HOOG OVENS	EIGEN GEBRUIK		TOTALE LEVE- RINGEN
									VERWAR- MING DER OVENS	ANDERE DOEL- EINDEN	
1979	456	70	9.3	536	108	3.1	225	17	109	13	120
1980	430	64	10.2	504	107	3.0	211	12	103	9	111
1981	420	68	9.5	498	138	3.0	212	13	102	8	113
1982	382	39	10.5	432	174	2.4	184	11	89	8	98
1983	372	50	8.1	431	114	2.4	185	11	86	8	102
<b>1982</b>											
JUNI	406	38	9.4	454	153	2.5	196	14	92	8	111
JULI	342	33	5.0	381	177	2.0	171	8	80	7	93
AUGUSTUS	337	29	9.9	376	184	1.9	161	7	80	9	80
SEPTEMBER	392	50	8.9	451	140	2.0	175	12	84	7	95
OKTOBER	333	19	11.5	364	162	2.1	160	9	80	8	81
NOVEMBER	342	25	13.3	381	168	2.2	162	10	79	7	86
DECEMBER	364	25	13.3	402	174	2.3	173	11	85	9	90
<b>1983</b>											
JANUARI	373	19	8.0	400	182	2.2	177	12	83	9	97
FEBRUARI	337	26	7.5	370	190	2.4	164	9	78	8	87
MAART	402	46	6.4	455	161	2.4	185	13	86	8	104
APRIL	414	58	6.5	479	110	2.2	185	14	85	7	107
MEI	412	26	5.9	444	106	2.4	192	13	86	11	108
JUNI	376	34	7.0	467	91	2.6	192	12	89	10	106
JULI	331	57	4.0	392	115	2.6	186	7	85	7	102
AUGUSTUS	342	20	7.4	369	154	1.8	177	10	83	7	96
SEPTEMBER	326	35	10.3	372	168	2.1	166	10	78	6	92
OKTOBER	403	80	10.6	493	118	2.4	192	15	90	7	110
NOVEMBER	389	73	12.5	475	97	2.6	201	12	95	8	111
DECEMBER	361	80	11.6	452	114	2.7	207	9	98	9	109
<b>1984</b>											
JANUARI	376	81	8.4	465	104	2.6	203	14	97	10	110
FEBRUARI	413	58	8.2	479	84	3.3	201	16	97	8	111
MAART	432	76	9.2	517	67	3.0	218	16	104	8	121
APRIL	391	65	5.8	462	89	2.9	214	13	101	8	118
MEI	471	70	6.6	547	61	2.9	222	17	105	7	127
JUNI	467	60	7.0	535	25	-	-	-	-	-	-

## NETTO-PRODUKTIE, INVOER ET UITVOER VAN GAS (1)

	GAS-FABRIEKEN (1.000M3)	COKESFABRIEKEN (1000M3)		STEENKOOI-MIJNEN (1.000M3)	TOTALE PRODUKTIE (1.000M3)	INVOER (1.000M3)	UITVOER (1.000M3)	TOTAAL BE- SCHIKBAAR GAS (1.000M3)
		OPENBARE BEDELING	RECHT- STREEKSE NIJVERHEIDS LEVERINGEN					
1979	130	-	60719	-	60849	1077203	44748	1093303
1980	125	-	56086	-	56210	1026827	46604	1036562
1981	112	-	57398	-	57510	938518	30987	965040
1982	103	-	49422	-	49525	794234	25854	817904
<b>1982</b>								
JUNI	51	-	56045	-	56096	526603	18428	564271
JULI	52	-	46939	-	46991	415049	17483	444557
AUGUSTUS	51	-	40216	-	40267	430162	14896	455533
SEPTEMBER	55	-	48054	-	48109	531898	18921	561086
OKTOBER	86	-	41155	-	41241	676160	25224	692177
NOVEMBER	112	-	43286	-	43398	968607	27884	984121
DECEMBER	145	-	45449	-	45594	1165543	30526	1180611
<b>1983</b>								
JANUARI	139	-	49048	-	49187	1094543	31201	1112529
FEBRUARI	156	-	43873	-	44029	1175555	32593	1186991
MAART	124	-	52573	-	52697	1044109	29366	1067440
APRIL	93	-	53941	-	54034	813092	25128	841998
MEI	80	-	54703	-	54783	674677	23605	705855
JUNI	48	-	53768	-	53816	604014	15588	642242
JULI	44	-	51719	-	51763	426635	14943	463455
AUGUSTUS	47	-	48358	-	48405	466470	13036	501839
SEPTEMBER	47	-	46436	-	46483	622335	18169	650649
OKTOBER	78	-	55822	-	55900	808400	24130	840170
NOVEMBER	117	-	56058	-	56175	943671	30212	969634
DECEMBER	140	-	55258	-	55398	1115155	34098	1136455
<b>1984</b>								
JANUARI	143	-	55503	-	55646	1138870	35685	1158831
FEBRUARI	133	-	56244	-	56377	1201083	34375	1223085
MAART	124	-	61049	-	61173	1092922	32886	1121209
APRIL	84	-	59756	-	59840	851945	25541	886244
MEI	68	-	64195	-	64263	754526	23472	795317

## NIJVERHEID VAN DE NIET METAALHOUDENDE MINERALEN

	1. PRODUKTIE VAN DE KLEINIJVERHEID									
	BAKSTEEN VOOR GEWOON METSELWERK (M3)			GEVELSTEEN (M3)			HOLLE STEEN VOOR VLOEREN (M2)	DRAINEER-BUIZEN EN KABELBE-SCHERMER (T)	ANDERE KLEI PRODUKTEN	
	VOLLE BAKSTEEN	GEPERFO-REERDE EN HOLLE BAKSTEEN	TOTAAL	MET DE MACHINE GEVORMD	MET DE HAND GEVORMD	TOTAAL			(M2)	(T)
1979	37846	127855	165701	34653	19298	53951	94390	32	893	
1980	35736	118898	154634	32205	19740	51945	91887	816	-	
1981	23824	73329	97153	22483	13646	36129	50575	-	-	
1982	18383	64667	83049	14628	12195	26822	-	-	-	
1983	15975	61144	77119	16094	13819	29913	-	-	-	
<b>1982</b>										
JUNI	25535	90216	115751	24502	20056	44558	-	-	-	
JULI	14123	51960	66083	12322	9257	21579	-	-	-	
AUGUSTUS	22038	61725	83763	11522	12820	24342	-	-	-	
SEPTEMBER	24984	92899	117883	23037	16825	39862	-	-	-	
OKTOBER	20353	85302	105655	18898	17363	36261	-	-	-	
NOVEMBER	23617	87275	110892	12169	14052	26221	-	-	-	
DECEMBER	17765	58304	76069	11100	7895	18995	-	-	-	
<b>1983</b>										
JANUARI	8877	21353	30230	8951	4833	13784	-	-	-	
FEBRUARI	7830	27450	35280	6123	5503	11626	-	-	-	
MAART	13837	38383	52220	12370	14078	26448	-	-	-	
APRIL	19808	69568	89376	17438	14273	31711	-	-	-	
MEI	22790	77214	100004	22818	14143	36961	-	-	-	
JUNI	20469	79861	100330	24043	16077	40120	-	-	-	
JULI	13816	55435	69251	11021	8152	19173	-	-	-	
AUGUSTUS	18506	65263	83769	14709	18388	33097	-	-	-	
SEPTEMBER	17875	85451	103326	22316	19782	42098	-	-	-	
OKTOBER	19581	75720	95301	26284	18728	45012	-	-	-	
NOVEMBER	16676	77843	94519	18482	18063	36545	-	-	-	
DECEMBER	11635	60191	71826	8575	13810	22385	-	-	-	
<b>1984</b>										
JANUARI	9005	36726	45731	9369	7890	17259	-	-	-	
FEBRUARI	4200	41850	46050	11057	11968	23025	-	-	-	
MAART	12633	61073	73706	14663	18126	32789	-	-	-	
APRIL	17658	70544	88202	21601	23749	45350	-	-	-	
MEI	18981	81248	100229	22285	18942	41227	-	-	-	
JUNI	20806	70416	91222	23104	21916	45020	-	-	-	

(1) BRON : ADMINISTRATIE VOOR ENERGIE

(2) ANDERE DAN PANNEN, BOUWKERAMIEK, BLOEMPOTTEN, DUVENKWEKERS-, HUISHOUDELIJK- EN KUNSTAARDEWERK

## NIJVERHEID VAN DE NIET METAALHOUDENDE MINERALEN (VERVOLG)

	II. PRODUKTIE VAN DE KERAMIEKNIJVERHEID								
	PLATEEL-EN PORCELEINEN VAATWERK, ELECTROTECHN. PORCELEIN, KUNSTZANDST. DIV. (T)	BEKLEDINGS TEGELS IN PLATEEL- AARDE EN VLOER. IN HALV. ZANDST (1000M2)	KIEZELS-ALUINACHT. PRODUKTEN, KIEZELACHTIGE PRODUKTEN EN ANDERE (T)	PANNEN EN BIJBEHOREN (T)	SLIJPSTEEN (T)	FABRIEKSTEGELS (T)	KLEIKIEZELSTENEN, KWARTS, ENZ. (1000 T)	BOUWKERAMIEK (T)	POTTEN (T)
1979	745	47	11176	8647	43	312	40	1508	2010
1980	730	54	10414	8783	-	307	33	1551	2207
1981	698	42	8796	5977	-	253	27	1382	1672
1982	672	18	9022	7113	-	233	29	656	1722
1983	665	11	7333	6502	-	219	-	1196	1671
<b>1982</b>									
JUNI	767	15	11591	7547	-	318	46	415	2665
JULI	252	7	9392	4834	-	80	10	907	2160
AUGUSTUS	517	11	8136	6180	-	198	35	989	694
SEPTEMBER	718	15	9337	7615	-	369	48	1148	1433
OKTOBER	706	15	8612	7287	-	268	30	1040	1427
NOVEMBER	758	15	7223	7823	-	254	27	1091	1586
DECEMBER	750	25	7198	7364	-	116	20	1066	1634
<b>1983</b>									
JANUARI	788	9	6849	7128	-	81	11	857	1861
FEBRUARI	651	20	7347	6949	-	35	13	881	1825
MAART	709	18	9144	7250	-	94	37	1033	1826
APRIL	727	19	8492	6179	-	261	57	1183	2324
MEI	691	16	7900	6756	-	229	53	1180	1861
JUNI	632	21	10112	6187	-	567	87	1326	2067
JULI	265	-	6233	4771	-	202	20	1048	1490
AUGUSTUS	672	7	6461	5028	-	246	122	777	757
SEPTEMBER	715	10	7032	6126	-	318	136	1317	1959
OKTOBER	698	6	6401	6824	-	198	72	1791	1808
NOVEMBER	758	4	6412	7434	-	242	62	1394	1677
DECEMBER	697	3	5607	7393	-	160	9	1561	593
<b>1984</b>									
JANUARI	509	6	8048	7597	-	157	6	1413	1818
FEBRUARI	666	19	8851	7395	-	154	11	1339	1814
MAART	651	9	8447	7676	-	143	37	1565	2446
APRIL	615	3	8710	7183	-	167	60	1629	2566
MEI	460	13	9047	7437	-	249	94	1461	2346
JUNI	446	3	-	6749	-	317	112	-	-

	III. PRODUKTIE VAN KALK, KALKSTEEN EN KALKDERIVATEN						IV. PRODUKTIE VAN DE CEMENTNIJVERHEID				
	KALK (1000 T)	KALKSTEEN (1000 T)	DOLOMIET		PLEISTER KALK (T)	PLEISTER KALKAGLOMERATEN (1000M2)	NATUURLIJKE CALCIIUM CARBONATEN (T)	PORTLANDCEMENT (T)	METAALCEMENT (T) (1)	UITGEVOERDE PORTLANDCEMENTKLINKER	TOTAAL
			RUWE (T)	WIT GEGLOEIDE (T)							
1979	207	2289	279523	13644	16078	1557	33354	376391	196953	68551	641895
1980	194	2472	268629	13721	14507	1701	27244	361310	202901	59323	623534
1981	167	2299	224756	12314	12869	1342	22750	303121	184882	69591	557593
1982	114	2055	215068	13247	-	1410	27304	272261	192756	61674	526691
1983	133	1837	226114	14510	-	1526	21647	230451	186235	59874	476560
<b>1982</b>											
JUNI	116	2713	224669	12837	-	1596	26701	319685	237473	72657	629815
JULI	93	1448	160622	11382	-	516	20808	199562	132187	68261	400010
AUGUSTUS	96	2275	200029	11142	-	1731	28746	348785	220219	60160	629164
SEPTEMBER	116	2420	242755	14361	-	1838	34503	326821	278798	81273	686892
OKTOBER	106	2101	212576	12092	-	1518	29362	308238	249307	42778	600323
NOVEMBER	100	2058	221759	11927	-	1232	27507	251942	183452	64147	499541
DECEMBER	89	1682	164297	12609	-	935	19410	182352	126991	57498	368041
<b>1983</b>											
JANUARI	98	1387	156962	12110	-	1922	20142	168396	111436	29005	308837
FEBRUARI	93	1317	169238	12395	-	1093	21415	133668	80260	38321	252249
MAART	115	1839	259191	16638	-	1511	23824	254608	179093	68991	502692
APRIL	118	1975	253833	12337	-	1143	24671	277300	207298	74140	558738
MEI	152	2014	247153	14291	-	1515	23915	270490	221787	63087	555364
JUNI	155	2232	241291	13212	-	1462	21306	282972	248882	68642	600496
JULI	116	1148	199321	11975	-	1859	12131	182589	134163	71724	388476
AUGUSTUS	133	2125	232984	13996	-	1993	23550	286458	216993	63153	566604
SEPTEMBER	139	2254	255404	16839	-	1622	24087	287234	274504	46781	608519
OKTOBER	173	2175	227546	16399	-	1358	22713	274527	252193	53213	579933
NOVEMBER	151	1969	236544	18402	-	1581	20844	208584	182431	80429	471444
DECEMBER	154	1612	233904	15523	-	1248	21168	138585	125778	61006	325369
<b>1984</b>											
JANUARI	161	1164	243136	18068	-	1373	26260	165584	96155	70854	332593
FEBRUARI	167	1359	239793	19078	-	2501	24816	169021	103210	64716	336947
MAART	163	1877	314334	15982	-	2353	27189	255554	174264	50496	480314
APRIL	162	1602	239770	15119	-	1260	32377	268925	212367	42638	523900
MEI	179	1998	253946	15473	-	1464	42377	276800	237070	71371	585241
JUNI	174	1896	199134	15410	-	1545	39465	259920	231687	60264	551871
JULI	-	-	-	-	-	-	-	204497	136710	50727	391934



## IJZERNIJVERHEID

	AANTAL HOOG- OVENS IN WERKING	PRODUK- TIE HOOG- OVENS- SLAKKEN (1000 T)	PRODUKTIE VAN IJZER EN STAAL (1.000 T)								B. HALF- PRODUKTEN (1)	
			GIET- IJZER	STAAL					TOTAAL (2)	VOOR HERVAL- SERS	ANDERE HALFPRO- DUKTEN	
				THOMAS STAAL	MARTIN STAAL	IN ELEK. OVEN GEWONNEN STAAL	ZUUR- STOF- STAAL	VLOEIEND STAAL V. HET GIETEN				
1979	25	898	898	-	-	46.4	1071	9.8	1128.2	92	99	
1980	14	300	78	-	-	51.4	972	10.5	1035.4	109	97	
1981	16	-	816	-	-	62.8	959	9.4	1031.6	60	109	
1982	11	-	653	-	-	59.6	764	9.5	826.3	42	99	
1983	12	-	669	-	-	56.8	780	9.6	846.4	55	132	
1982												
JUNI	14	-	803	-	-	68.8	942	11.7	1022.8	50	117	
JULI	11	-	552	-	-	40.7	656	4.6	701.7	29	70	
AUGUSTUS	12	-	512	-	-	39.7	603	6.6	649.5	33	48	
SEPTEMBER	13	-	643	-	-	79.2	748	11.7	838.5	52	119	
OKTOBER	11	-	554	-	-	49.0	642	10.6	701.9	39	65	
NOVEMBER	11	-	512	-	-	75.0	582	9.3	666.4	40	78	
DECEMBER	11	-	635	-	-	42.8	734	8.3	785.8	34	92	
1983												
JANUARI	11	-	689	-	-	52.0	797	10.8	859.8	70	96	
FEBRUARI	12	-	607	-	-	53.2	702	10.8	766.7	47	112	
MAART	12	-	713	-	-	68.5	842	11.5	923.0	40	146	
APRIL	12	-	721	-	-	65.2	846	9.9	921.9	50	122	
MEI	12	-	710	-	-	49.8	831	9.5	890.3	57	163	
JUNI	11	-	693	-	-	70.4	806	10.8	887.5	66	164	
JULI	11	-	579	-	-	33.3	661	6.1	699.9	44	96	
AUGUSTUS	12	-	598	-	-	45.3	706	6.7	759.0	28	114	
SEPTEMBER	12	-	590	-	-	67.2	673	11.2	751.8	53	99	
OKTOBER	12	-	768	-	-	74.7	890	9.5	974.2	67	168	
NOVEMBER	11	-	695	-	-	54.8	815	9.9	880.5	63	163	
DECEMBER	11	-	671	-	-	46.8	787	8.4	842.4	72	139	
1984												
JANUARI	11	-	726	-	-	63.8	841	11.7	917.5	73	113	
FEBRUARI	14	-	733	-	-	74.3	856	11.0	941.3	66	139	
MAART	14	-	786	-	-	63.8	921	11.4	996.5	52	160	
APRIL	14	-	723	-	-	70.6	844	9.6	924.2	38	138	
MEI	14	-	842	-	-	61.2	983	-	1054.0*	48	159	
JUNI	-	-	827	-	-	75.1	961	-	-	23	168	
JULI	-	-	663	-	-	29.0	772	-	-	-	168	

	PRODUKTIE VAN IJZER EN STAAL (1000 T)(VERVOLG)												D. EIND- PRODUKTEN	
	C. AFGEWERKTE PRODUKTEN											TOTAAL	STALEN PIJPEN (4)	GEGAL- VERL. VERTI. PLATEN (4)
	HAN- DELS- STAAL	PRO- FIEL- STAAL EN ZORES	SPOOR- STAVEN EN TOE- BEHO- REN	MACHI- NE DRAAD	DIKKE PLATEN (4,76 MM EN MEER)	MIDDEL- MATTIGE PLATEN (3TOT 4,76M- M)	BREED- BAND- STAAL (MEER DAN 150MM)	FIJNE ZWARE PLATEN (3)	BAND- STAAL EN BANDEN VOOR PIJPEN	ROND EN VIERK. STAF- MAT.V. BUIZEN	DIV. ASSEN EN DWARS- LIG.			
1979	94	94.2	-	66.6	144	83.7	-	370	3	5.3	1.4	863	24.6	103.6
1980	78	78.6	-	65.6	149	64.3	-	247	2	6.5	1.5	796	18.8	105.4
1981	57	66.4	-	66.3	163	63.7	-	309	6	10.2	0.7	741	19.9	101.7
1982	47	36.5	-	61.1	127	52.6	-	270	5	14.0	0.4	614	21.5	90.5
1983	39	44.0	-	57.1	103	50.0	-	274	5	16.4	0.2	588	21.9	102.5
1982														
JUNI	65	35.2	-	71.3	146	53.7	-	371	8	15.0	0.4	765	27.1	129.1
JULI	20	29.9	-	27.7	58	48.7	-	260	4	10.6	-	459	31.5	94.2
AUGUSTUS	41	28.7	-	64.0	109	30.8	-	238	5	18.3	0.4	536	-	49.7
SEPTEMBER	66	35.1	-	77.2	146	47.2	-	293	7	17.7	0.3	689	19.9	97.8
OKTOBER	49	41.0	-	66.2	117	35.3	-	286	6	17.4	0.6	618	17.5	99.8
NOVEMBER	49	33.1	-	64.3	104	39.1	-	220	3	21.9	0.3	534	20.5	74.6
DECEMBER	44	33.8	-	68.8	123	49.0	-	253	3	13.5	0.5	589	19.1	87.1
1983														
JANUARI	38	61.0	-	48.6	99	48.2	-	253	4	19.0	0.4	571	23.6	95.2
FEBRUARI	26	28.4	-	61.1	98	49.9	-	255	4	18.9	0.5	542	20.4	85.5
MAART	43	55.8	-	60.2	119	56.5	-	321	7	19.5	0.6	683	27.2	122.7
APRIL	41	49.4	-	62.5	113	49.8	-	270	5	15.7	-	606	22.1	101.8
MEI	44	45.9	-	53.1	106	64.0	-	260	6	20.7	0.1	599	20.7	92.0
JUNI	42	50.3	-	40.2	122	33.6	-	300	4	14.7	-	606	27.0	117.7
JULI	12	19.8	-	71.9	67	34.8	-	231	4	8.0	-	449	13.7	80.2
AUGUSTUS	41	35.7	-	43.1	95	43.4	-	217	4	14.7	0.1	494	13.8	52.1
SEPTEMBER	58	35.1	-	72.6	102	38.5	-	277	5	16.0	0.1	605	25.1	121.5
OKTOBER	38	49.9	-	78.9	103	56.0	-	325	5	13.0	-	668	22.2	115.0
NOVEMBER	59	44.1	-	38.9	117	73.5	-	316	5	15.6	-	669	24.2	129.0
DECEMBER	26	52.9	-	53.6	93	51.8	-	265	4	20.9	-	566	22.3	117.0
1984														
JANUARI	40	39.6	-	46.3	108	64.7	-	313	7	24.8	-	643	24.4	114.7
FEBRUARI	52	51.3	-	64.6	116	53.0	-	329	6	20.9	0.2	692	30.8	138.7
MAART	32	46.7	-	72.0	131	79.8	0.9	319	6	22.4	0.1	710	29.8	122.4
APRIL	34	37.7	-	61.5	109	64.0	0.1	311	6	15.9	-	640	25.1	119.1
MEI	48	46.1	-	68.9	135	46.5	-	398	9	21.1	0.1	773	-	134.9
JUNI	44	39.3	-	80.3	146	85.4	0.1	339	7	21.4	-	762	-	140.9
JULI	10	25.5	-	38.5	85	63.3	-	227	7	12.8	-	469	-	71.6

(1) DE CIJFERS HEBBEN BETREKKING OP DE VERZENDINGEN

(2) VAN JULI 1974 AF, E.S.R. STAAL INBEGREPEN

(3) DE PLATEN WELKE VERTIND, GEGALVANISEERD OF VERLOOD DIENEN TE WORDEN INBEGREPEN

(4) DE CIJFERS OMVATTEN DE HOEVELENDEN DIE IN DE IJZERNIJVERHEID WORDEN VOORTGERACHT, ALSOOK DE

PRODUKTIE VAN DE VERWERKENDE NIJVERHEIDSTAKKEN

## IJZERNIJVERHEID (VERVOLG)

	VERBRUIK VAN GRONDSTOFFEN (1000 T) (1)													
	HOOGOVENS							STAALFABRIEKEN(2)						
	IJZERERTS							MANGAAN ERTS	SCHROOT	COKES		RUW IJZER	SCHROOT	SPIEGEL IJZER EN HOOG OVENFER ROMAN- GAAN
	RUW IN HOOG- OVENS	IN DE SINTER- INSTAL- LATIES	TOTAAL (3)	WAARVAN			HOOG- OVENS			SINTER- INSTAL- LATIES				
			INLANDS ERTS	ERTS E. G. K. S	ERTS DE RD. LAND									
1979	973	3321	4294	-	388	3906	13.9	5.9	-	-	2685	1012	19.6	
1980	830	3082	3912	-	292	3620	13.7	2.2	-	-	2458	909	17.2	
1981	679	3020	3699	-	133	3566	20.9	2.3	-	-	2442	931	16.1	
1982	508	2523	3031	-	100	2931	13.0	1.0	-	-	1948	783	10.7	
<b>1981</b>														
3. KWARTAAL	588	2846	3434	-	104	3330	15.4	1.5	-	-	2335	868	15.5	
4. KWARTAAL	661	3349	4010	-	99	3911	23.2	1.8	-	-	2617	962	15.1	
<b>1982</b>														
1. KWARTAAL	536	2505	3041	-	79	2962	13.8	1.6	-	-	1962	817	11.3	
2. KWARTAAL	661	3121	3782	-	102	3680	17.5	1.1	-	-	2431	960	12.7	
3. KWARTAAL	448	2251	2699	-	106	2593	10.4	1.2	-	-	1703	690	-	
4. KWARTAAL	388	2214	2602	-	111	2490	10.4	-	-	-	1694	666	-	
<b>1983</b>														
1. KWARTAAL	415	2712	3127	-	491	2637	14.4	3.9	-	-	2011	790	10.4	
2. KWARTAAL	510	2856	3366	-	481	2885	17.7	3.6	-	-	2112	772	10.8	
3. KWARTAAL	368	2266	2634	-	85	2549	11.3	-	-	-	1750	676	-	

## NON-FERROMETALEN EN HUN LEGERINGEN (4)

	RUWE PRODUKTEN (1E EN 2E SMELTIN) (T)							
	KÖPER	ZINK	ZINKSTOF	LOOD	TIN	CADIUM	ALUMINIUM EN DIVERSE	TOTAAL
1979	43329	21810	2282	9451	395	120	383	77769
1980	43854	20768	2510	10659	421	127	338	78677
1981	36382	20867	2184	9161	209	98	284	69185
1982	41803	20071	1961	8310	184	83	349	72761
<b>1982</b>								
JUNI	46518	21095	2274	8185	331	95	450	79248
JULI	21866	13028	649	6149	26	83	98	41899
AUGUSTUS	28080	14938	1836	7919	183	59	202	53217
SEPTEMBER	44840	20530	2433	6633	230	83	237	74986
OKTOBER	49831	22545	2223	2226	208	85	208	77326
NOVEMBER	38347	24650	2320	9546	198	93	197	75351
DECEMBER	44780	26677	2170	10467	124	138	503	84859
<b>1983</b>								
JANUARI	37384	24636	2195	10541	223	77	490	75546
FEBRUARI	31753	21567	2069	12621	195	60	1157	69422
MAART	43736	25866	2391	11153	209	66	429	83850
APRIL	39416	20897	1875	11007	188	121	417	73921
MEI	35083	23871	1754	12313	235	103	480	73839
JUNI	45601	26736	2576	13087	199	107	1402	89708
JULI	21736	19347	1099	5226	93	80	191	47772
AUGUSTUS	28684	22883	2138	8537	97	97	241	62677
SEPTEMBER	38009	19649	2704	12134	241	117	242	73096
OKTOBER	41207	24419	2138	11547	206	116	271	79904
NOVEMBER	34299	23049	1927	12991	178	104	222	72770
DECEMBER	34356	22925	2235	12995	150	216	244	73121
<b>1984</b>								
JANUARI	36110	26722	2292	11293	189	117	343	77066
FEBRUARI	36392	23144	2494	13464	251	111	535	76391
MAART	42081	25799	2701	14163	214	119	472	85549
APRIL	40209	23418	1837	12348	209	113	441	78575
MEI	36676	24079	2656	13607	288	130	557	77993

(1) BRON : GROUPEMENT DES HAUTS FOURNEAUX ET ACIERIES BELGES

(2) NIET INBEGREPEN OF ONAFHANKELIJKE GIETERIJEN

(3) INBEGREPEN VERBRUIK VAN IJZERERTS IN DE BEDOING-INSTALLATIES

(4) TOT EN MET 1977 ZIJN DE MAANDELIJKSE GEGEVENS VOOR DE RUWE PRODUKTEN BEREKEND OP DE GEMIDDELTE VAN DE LAATSTE DRIE MAANDEN.

## NON-FERROMETALEN EN HUN LEGERINGEN (VERVOLG)

	HALFPRODUKTEN (T)							EDELE METALEN (ZILVER, GOUD, PLATINA, ENZ.) (KG)		NON FERROMETAAL GIETERIJEN					
	ONGE- LE- GEERD KOPER	KOPER- LEGE- RINGEN	ZINK	LOOD	ALUMI- NIUM	TIN EN DIVER- SE	TOTAAL	RUWE PRO- DUKTEN	HALF- PRO- DUKTEN	BESTEL- LINGEN		VERZENDINGEN		UITVOER	
										MIL- JOENEN F	MIL- JOENEN F	(T)	MIL- JOENEN F	(T)	
1979	24818	3514	2702	1461	22921	29	55446	79391	1507	138.9	121.9	619	62.9	355	
1980	25179	3253	2787	1359	20628	27	53234	135100	1796	164.0	144.0	653	82.2	421	
1981	21658	2967	2383	1334	20930	27	49300	97363	1761	154.7	154.8	689	98.3	484	
1982	23061	1620	2499	1496	22174	29	50878	86150	1073	194.0	175.0	750	124.5	567	
<b>1982</b>															
JUNI	28026	839	3094	1827	26052	19	59857	103320	1718	231.0	207.0	838	136.1	607	
JULI	14117	468	1616	1148	14882	35	32266	71852	429	99.0	118.0	504	93.2	429	
AUGUSTUS	16869	558	2335	1775	19235	20	40792	72094	1076	188.0	116.0	470	62.3	291	
SEPTEMBER	24057	1004	2800	1730	24869	43	54503	84334	732	182.0	193.0	787	139.2	604	
OKTOBER	23788	1167	2679	1584	23391	36	52645	78739	1166	239.0	187.0	799	135.6	607	
NOVEMBER	19560	776	1705	1662	20595	44	44342	54135	477	187.0	189.0	8290	144.7	681	
DECEMBER	22564	977	1698	1629	22346	15	49229	113568	1115	213.0	204.0	8380	158.1	665	
<b>1983</b>															
JANUARI	22910	1040	2510	2235	24357	26	53078	102614	1614	266.1	206.4	883	159.7	725	
FEBRUARI	21399	838	2296	1526	25493	35	51587	87673	1233	211.4	216.0	817	170.6	665	
MAART	23387	659	2364	1872	28085	42	56409	115258	867	279.6	205.6	842	144.4	673	
APRIL	25499	766	2178	2314	25938	30	56725	105646	810	125.8	187.3	760	135.8	588	
MEI	20742	663	1340	1784	23946	23	48498	111371	849	173.1	183.1	746	130.7	578	
JUNI	22066	821	2950	3711	28079	33	57660	104526	1158	197.9	218.0	852	159.3	655	
JULI	12050	429	930	1014	18895	13	33331	66037	767	71.4	97.2	413	84.2	349	
AUGUSTUS	17486	471	2857	2202	18606	35	41657	70222	1193	224.6	169.1	680	123.8	503	
SEPTEMBER	24022	581	2680	2937	27168	43	57431	90515	1128	191.5	219.3	780	160.3	561	
OKTOBER	24996	840	2937	2629	23538	14	54954	97151	934	230.7	215.5	805	146.7	583	
NOVEMBER	23192	528	2602	2357	22847	19	51545	102816	1874	188.6	214.5	816	149.4	590	
DECEMBER	22911	626	2576	2399	25856	14	54382	101722	2084	246.9	184.6	659	126.6	482	
<b>1984</b>															
JANUARI	26139	747	2707	3020	27335	14	59962	87342	1142	231.5	219.6	796	149.8	568	
FEBRUARI	24780	861	2544	2093	25438	10	55726	99300	1532	231.6	220.7	767	145.9	515	
MAART	28507	795	2864	2288	26421	29	60904	136944	2113	210.3	252.2	984	150.7	655	
APRIL	22593	494	1998	2212	22379	22	49698	122736	1580	224.2*	223.6*	771*	132.4*	479*	
MEI	25962	986	1495	2650	26166	17	57276	128584	1558	270.8*	260.8*	1345*	180.0*	1067*	

## METAALVERWERKENDE NIJVERHEID (1)

	VORMSTAALGIETERIJEN					IJZERGIEETERIJEN				
	BESTEL- LINGEN	VERZENDINGEN		UITVOER		BESTEL- LINGEN	VERZENDINGEN		UITVOER	
		1000000 F	1000000 F	(T)	1000000 F		(T)	1000000 F	1000000 F	(T)
1979	348	330	5646	238.5	4460	447	314	9831	104.0	3059
1980	397	395	6714	280.0	5340	476	360	10109	126.4	3360
1981	406	389	5711	282.4	4725	479	331	8976	108.4	2916
1982	410	420	6245	317.7	5342	470	343	9134	116.5	2988
<b>1982</b>										
JUNI	498	457	6916	327.0	5660	547	455	14117	168.5	4134
JULI	125	107	698	52.9	315	295	149	4622	41.9	1691
AUGUSTUS	439	518	8164	398.2	7101	384	308	7462	104.3	2014
SEPTEMBER	379	473	6603	371.5	5865	398	373	9707	125.3	3163
OKTOBER	421	456	6896	356.7	6030	461	387	10062	133.0	3162
NOVEMBER	281	426	6144	325.7	5266	429	302	8563	106.3	3190
DECEMBER	499	319	3526	204.3	2739	537	301	7825	98.3	2446
<b>1983</b>										
JANUARI	395	482	7863	383.3	6806	480	341	7943	129.0	2803
FEBRUARI	512	448	6264	349.4	5215	408	263	6328	101.8	2567
MAART	350	460	7440	354.5	6376	481	352	9122	126.7	3127
APRIL	372	421	6847	328.7	5928	463	369	9299	144.3	3286
MEI	498	418	7135	299.2	5630	488	340	8971	131.7	3125
JUNI	451	476	7157	362.5	6220	517	414	10503	172.7	3895
JULI	59	61	517	37.6	370	313	161	4437	76.0	1885
AUGUSTUS	557	507	8475	429.3	7893	433	261	7265	95.6	2233
SEPTEMBER	576	495	7521	407.1	6829	447	380	10082	155.8	3619
OKTOBER	475	482	6640	384.4	5887	476	366	9107	151.9	3473
NOVEMBER	426	448	6535	355.2	5666	457	336	8833	124.4	3062
DECEMBER	604	383	4663	306.2	3996	424	318	7006	129.4	2821
<b>1984</b>										
JANUARI	507	470	7810	368.4	6988	495	349	7790	150.4	3112
FEBRUARI	431	481	7362	369.1	6410	489	339	7513	148.0	3323
MAART	496	484	7565	365.5	6714	564	367	9410	159.1	4105
APRIL	460*	463*	6716*	366.8*	5978*	434*	341*	8825*	144.8*	3138*
MEI	492*	473*	7479*	360.6*	6619*	439*	389*	9484*	165.8*	3521*

(1) BRON : GROUPEMENT DES HAUTS FOURNEAUX ET ACIERIES BELGES

(2) NIET INDEGREPEN DE ONAFHANKELIJKE GIETERIJEN

## METAALVERWERKENDE NIJVERHEID (VERVOLG)

	DRAAD-EN METAALTREKKERIJ, KOUDWALSERIJ EN AFGELEIDE PRODUCTEN					SMEEDWERK, WARM PERS- EN DIEPTREKWERK EN AANVERWANTE NIJVERHEID				
	BESTEL- LINGEN	VERZENDINGEN		UITVOER		BESTEL- LINGEN	VERZENDINGEN		UITVOER	
		1000000 F	1000000 F	(T)	1000000 F		(T)	1000000 F	1000000 F	(T)
1979	2392	2392	91667	1945.1	72922	979	940	40671	455.7	21260
1980	2443	2444	86097	1986.4	67963	1093	1022	40570	511.4	22011
1981	2461	2409	83221	2006.3	67414	1008	1025	36067	541.2	20625
1982	2793	2718	78794	2280.4	64988	1135	1206	35555	642.7	19759
<b>1982</b>										
JUNI	2726	3156	91845	2636.7	75283	1361	1615	47220	904.6	26997
JULI	1742	2067	52361	1821.8	45467	473	560	18231	344.4	11567
AUGUSTUS	1910	1791	56562	1456.8	44672	1151	1119	29648	536.0	13872
SEPTEMBER	2646	3247	94296	2697.1	76918	1135	1327	35912	697.9	19396
OKTOBER	2269	2785	80789	2344.7	67030	1102	1178	31612	595.5	17187
NOVEMBER	2456	2580	74376	2222.4	62630	1096	1163	31777	610.9	17173
DECEMBER	4577	2643	73589	2240.0	61553	1184	1027	28138	534.8	15530
<b>1983</b>										
JANUARI	2707	2763	77975	2331.1	64939	1271	1204	37578	667.5	20240
FEBRUARI	2748	2947	82246	2539.8	69955	1188	1235	34773	705.2	20203
MAART	3401	3494	99662	2925.4	82798	1305	1391	37776	771.2	21837
APRIL	2821	2922	83112	2462.5	68021	1201	1174	31469	607.8	16779
MEI	2933	2842	83124	2381.2	67461	1098	1136	29983	634.0	16755
JUNI	3166	3201	91361	2663.1	74549	1203	1467	36481	801.6	19610
JULI	2022	2078	50567	1843.9	44499	458	467	14303	284.6	9187
AUGUSTUS	2074	2131	65221	1746.8	51685	1291	1195	29020	655.4	15546
SEPTEMBER	3423	3530	95671	2963.3	79028	1209	1344	34444	746.6	18024
OKTOBER	3243	3349	92064	2902.4	77769	1420	1368	35799	746.6	19361
NOVEMBER	3121	2967	80678	2539.5	67070	1174	1276	33434	662.4	17316
DECEMBER	4684	3230	83891	2776.3	70563	1143	1136	28669	605.5	15907
<b>1984</b>										
JANUARI	5520	3809	96490	3306.8	82153	1212	1163	31558	637.1	16739
FEBRUARI	3775	3577	90811	3072.1	76427	1638	1402	35306	770.4	19236
MAART	3711	3807	100294	3226.4	83513	1437	1428	37721	818.3	21891
APRIL	3275*	3413*	85364*	2929.6*	71613*	1175*	1170*	31879*	623.7*	17597*
MEI	3286*	3939*	99160*	3354.7*	83013*	1270*	1250*	30309*	734.4*	18558*

	PLAATBEWERKING EN DIVERSE METAALVERWERKINGEN					METAALTOEBEHOREN VOOR HET BOUWBEDRIJF				
	BESTEL- LINGEN	VERZENDINGEN		UITVOER		BESTEL- LINGEN	VERZENDINGEN		UITVOER	
		1000000 F	1000000 F	(T)	1000000 F		(T)	1000000 F	1000000 F	(T)
1979	3115	3094	111229	1542.5	70932	2381	2405	32289	783.3	13100
1980	3223	3338	116052	1706.7	72178	2489	2587	33798	864.4	13989
1981	3353	3467	115239	1878.1	74131	2333	2424	30218	842.2	12638
1982	3767	3949	109076	2162.0	68919	2456	2530	28897	982.1	13148
<b>1982</b>										
JUNI	4355	4956	142322	2708.3	90445	2697	2844	31995	1141.1	15069
JULI	2853	3462	103276	2142.3	69679	1371	1352	15410	697.5	8523
AUGUSTUS	3440	3866	89055	1968.3	51131	2382	2441	27623	927.1	12166
SEPTEMBER	3913	4441	118129	2446.5	76933	3009	3228	36364	1243.1	16545
OKTOBER	3959	4095	110928	2172.7	69082	2888	3125	34930	1228.9	15866
NOVEMBER	3714	3963	107597	2259.4	71658	2538	2787	32699	1109.1	14967
DECEMBER	5058	4122	109900	2411.9	76386	2790	2833	31430	1000.4	13284
<b>1983</b>										
JANUARI	4396	3958	110289	2172.8	70793	2603	2403	26812	923.0	11894
FEBRUARI	4098	4180	107090	2175.4	65253	2474	2507	28800	1068.2	13945
MAART	4774	5189	139673	2886.5	90829	2922	2787	30273*	1188.8	14599
APRIL	3880	4306	112058	2370.6	73377	2747	2535	28288	1080.6	13771
MEI	4331	4029	103667	2198.8	67544	2997	2437	26388	1036.0	12632
JUNI	4947	5367	146394	2839.7	92287	2953	2937	33074	1228.0	15490
JULI	3028	3226	85833	2002.3	60647	1630	1400	16009	753.2	9769
AUGUSTUS	4052	4290	106190	2159.3	62888	2576	2500	27091	999.0	12853
SEPTEMBER	4364	4983	129056	2745.4	82506	2917	3181	34366	1268.2	16029
OKTOBER	4402	4491	113001	2428.9	72599	2838	3039	32507	1312.9	16485
NOVEMBER	4936	4742	126296	2701.3	81876	2580	2937	31465	1269.0	15579
DECEMBER	5832	4925	131507	2950.7	89622	2368	2704	25449	1015.2	10758
<b>1984</b>										
JANUARI	4648	4410	105461	2393.8	64471	2623	2451	26320	1049.0	12660
FEBRUARI	4916	5191	125119	2785.1	78195	2634	2560	26488	1095.0	12773
MAART	4558	5739	134659	3423.3	93410	3351	2959	31225	1376.2	16532
APRIL	5428*	4645*	-	2499.3*	66218*	2687*	2481*	25929*	992.1*	11935*
MEI	5580*	5710*	-	3257.0*	87817*	3077*	2886*	30354*	1296.4*	16046*

## METAALVERWERKENDE NIJVERHEID (VERVOLG)

	BRUGGEN, VAKWERK, PLAATWERK EN STOOMKETELS					SCHEEPSBOUW				
	BESTEL- LINGEN	VERZENDINGEN		UITVOER		BESTEL- LINGEN	VERZENDINGEN		UITVOER	
		1000000 F	1000000 F	(T)	1000000 F		(T)	1000000 F	1000000 F	(T)
1979	2838	1823	27088	500.8	7628	1993	1142	7622	261.7	634
1980	2177	2014	26625	387.5	4588	983	1143	5726	539.3	2755
1981	1872	2079	24338	461.9	5865	922	992	4905	213.4	304
1982	2318	2413	26991	736.5	7785	1078	913	7545	161.2	39
<b>1982</b>										
JUNI	2140	2790	31432	901.6	8382	5152	2476	25059	153.2	9
JULI	1522	1699	20793	557.3	8396	397	296	-	64.0	-
AUGUSTUS	2261	2170	23669	376.4	4315	328	444	8	144.5	8
SEPTEMBER	2154	2276	26338	707.4	7202	514	521	-	166.9	-
OKTOBER	1945	2433	26582	516.8	6039	426	1593	41850	68.5	-
NOVEMBER	1814	2364	24608	419.5	5902	332	485	177	86.6	7
DECEMBER	3285	4733	37211	2679.2	17905	1087	815	-	295.8	-
<b>1983</b>										
JANUARI	2672	1872	21918	621.6	7206	299	297	8	57.9	8
FEBRUARI	2002	2470	19659	1079.2	6787	321	2448	44924	120.1	7
MAART	2442	2227	23158	670.4	6877	555	828	250	189.2	-
APRIL	1493	2244	22742	508.9	5254	446	445	320	70.0	70
MEI	1646	2239	19161	483.6	4755	273	2243	26175	119.6	2
JUNI	1903	2584	22024	499.0	4708	480	624	250	130.8	-
JULI	1222	1469	13005	325.8	2171	7876	1950	26174	275.8	1
AUGUSTUS	1810	2612	21754	1007.4	5358	482	2745	70003	330.2	3
SEPTEMBER	2295	2291	22716	562.8	4907	508	537	-	186.9	-
OKTOBER	2155	2105	20083	585.3	5594	340	463	-	70.1	-
NOVEMBER	1667	2044	20185	519.9	4956	417	610	3	62.2	3
DECEMBER	2069	3122	20748	580.8	3595	772	3723	44173	262.9	-
<b>1984</b>										
JANUARI	2251	1913	15837	650.8	4470	259	312	248	60.6	-
FEBRUARI	2267	2175	17595	465.6	4711	429	1054	69	92.7	-
MAART	3354	1831	19079	436.7	3954	367	515	275	125.6	-
APRIL	1725*	1852*	18180*	382.5*	2991*	406*	443*	-	178.1*	-
MEI	2125*	2261*	20042*	634.7*	4268*	515*	2813*	32000*	169.2*	-

	SPOOR- EN TRAMWEGMATERIAAL					MOTORVOERTUIGEN, RIJWIELEN, EN AANVERWANTE BEDRIJVEN				
	BESTEL- LINGEN	VERZENDINGEN		UITVOER		BESTEL- LINGEN	VERZENDINGEN		UITVOER	
		1000000 F	1000000 F	(T)	1000000 F		(T)	1000000 F	1000000 F	(T)
1979	585	315.0	1877	93.7	597	15768	15795	118702	13995.5	6188
1980	774	524.0	3290	52.4	398	14964	15083	103925	13387.9	92833
1981	688	614.0	4354	55.7	247	16526	16491	101076	14871.0	91727
1982	464	724.0	5250	96.2	501	21156	21198	111757	19122.4	101402
<b>1982</b>										
JUNI	340	872.0	6391	114.2	442	22949	23386	126091	20615.2	112626
JULI	166	97.0	587	5.3	28	14428	14418	81206	12947.6	73717
AUGUSTUS	653	1050.0	8167	151.4	812	11621	11390	59875	10026.4	53312
SEPTEMBER	1064	859.0	5653	137.9	808	25621	24813	128420	22535.0	117305
OKTOBER	306	771.0	5001	115.3	349	25273	25357	124275	23246.9	114662
NOVEMBER	217	554.0	2939	81.2	248	23558	23839	116415	22179.2	107973
DECEMBER	468	861.0	5457	155.2	1458	22768	22837	113495	20615.8	101765
<b>1983</b>										
JANUARI	406	733.2	3539	95.0	821	23030	22909	109857	20616.8	99543
FEBRUARI	340	747.5	4089	111.0	995	24101	24037	111573	21513.1	100369
MAART	971	671.9	4353	33.2	207	30023	30252	142940	27453.9	130028
APRIL	254	730.2	4515	15.2	66	25345	25592	120608	23488.2	111136
MEI	221	702.2	5188	112.0	468	23868	23947	108857	21753.8	98951
JUNI	375	979.0	6725	167.4	558	28793	31207	142621	28532.2	130219
JULI	48	82.2	861	4.4	3	15719	15760	74217	14430.7	67876
AUGUSTUS	425	1189.9	8181	321.4	1087	18875	18623	83104	17039.3	76191
SEPTEMBER	565	1068.6	7747	291.0	1036	27259	27177	129413	25118.2	119815
OKTOBER	278	814.1	7462	158.3	594	23748	24032	115888	22027.5	106925
NOVEMBER	293	765.3	5988	196.9	678	24382	23872	111723	21809.4	102373
DECEMBER	2890	949.9	7431	326.4	1820	25205	25183	133443	22811.8	123602
<b>1984</b>										
JANUARI	362	578.8	4428	241.3	1330	25988	25779	118685	22952.6	107418
FEBRUARI	340	939.8	6009	292.2	1227	26379	26659	120297	23837.3	109178
MAART	593	739.8	4564	214.7	1113	28624	29032	134882	26047.6	122081
APRIL	310*	528.4*	3898*	89.1*	645*	25795*	25929*	132534*	23498.1*	122358*
MEI	302*	756.9*	5581*	117.4*	778*	27898*	28150*	126591*	25224.5*	114111*

## METAALVERWERKENDE NIJVERHEID (VERVOLG)

	VLIEGTUIGINDUSTRIE					DRIJFMACHINES, PNEUMATISCHE EN HYDRAULISCHE MACHINES				
	BESTEL- LINGEN	VERZENDINGEN		UITVOER		BESTEL- LINGEN	VERZENDINGEN		UITVOER	
		1000000 F	1000000 F	(T)	1000000 F		(T)	1000000 F	1000000 F	(T)
1979	1321	683	872	508.6	718	2319	2185.0	11449	1408.3	6608
1980	1475	957	663	800.1	630	2423	2520.0	11765	1735.4	7438
1981	925	1333	736	1191.8	705	2309	2374.0	10668	1622.0	6767
1982	930	1270	661	1144.0	625	2584	2513.0	10252	1735.1	6671
<b>1982</b>										
JUNI	470	1636	913	1558.2	904	3124	3070.0	11843	2144.1	8065
JULI	41	172	7	115.1	7	1819	1839.0	7550	1338.0	4984
AUGUSTUS	1191	1304	722	1232.6	610	2693	2053.0	8857	1276.1	5232
SEPTEMBER	35	1351	932	1222.3	905	2233	2535.0	10301	1618.6	6278
OKTOBER	324	1088	146	1026.0	140	2863	2547.0	10090	1502.2	5688
NOVEMBER	109	1353	1076	1213.6	1048	2386	2630.0	9696	1855.5	6104
DECEMBER	614	1632	643	1149.0	555	2655	2769.0	11692	1620.2	6734
<b>1983</b>										
JANUARI	411	996	610	894.1	591	3108	2445.5	9064	1860.8	6533
FEBRUARI	1819	1026	490	969.4	478	3216	2698.6	10363	1926.8	7345
MAART	368	1197	668	1142.8	648	3066	2784.7	13689	2067.9	7574
APRIL	415	984	677	959.0	654	2879	2602.7	9957	1842.9	6767
MEI	648	1160	454	1093.8	432	2283	2518.5	9315	1713.0	6408
JUNI	629	1237	781	1154.3	723	2529	2637.6	10539	1815.3	7103
JULI	168	90	3	73.8	3	1620	1729.6	6427	1163.8	4179
AUGUSTUS	1448	1492	418	1316.6	360	2891	2236.1	8641	1412.6	5170
SEPTEMBER	1048	1320	734	1301.5	715	2471	2549.9	10206	1671.7	6366
OKTOBER	841	953	552	849.9	508	2937	2534.6	9884	1756.6	6414
NOVEMBER	1224	1343	567	1260.3	555	3130	2698.1	9446	1869.5	6239
DECEMBER	1488	1516	628	1324.3	602	2741	3194.9	13862	2154.7	8511
<b>1984</b>										
JANUARI	445	842	399	659.4	384	2893	2834.1	10072	2214.4	7193
FEBRUARI	128	767	443	612.7	422	3729	3138.5	11619	2367.0	7970
MAART	563	1057	434	989.3	426	6140	3307.4	12448	2591.6	8849
APRIL	2487*	530*	194*	474.5*	185*	5614*	2641.0*	9642*	1943.7*	6884*
MEI	152*	1033*	668*	921.4*	641*	3423*	3186.3*	12568*	2280.0*	7829*

	WERKTUIGMACHINES EN AANVERWANTE NIJVERHEDEN					TEXTIELMACHINES EN TOEBEHOREN				
	BESTEL- LINGEN	VERZENDINGEN		UITVOER		BESTEL- LINGEN	VERZENDINGEN		UITVOER	
		1000000 F	1000000 F	(T)	1000000 F		(T)	1000000 F	1000000 F	(T)
1979	869	865	3282	619.8	2205	875	644	3345	533.3	2787
1980	910	928	2958	674.2	2164	701	645	3019	533.0	2495
1981	992	931	2919	700.2	2175	688	657	2766	561.3	2329
1982	986	1056	2796	793.9	2036	658	739	2734	628.8	2202
<b>1982</b>										
JUNI	1133	1482	3531	1171.5	2626	722	920	3112	804.3	2529
JULI	776	839	2003	698.7	1774	538	686	2157	613.2	1831
AUGUSTUS	972	776	2078	558.1	1367	323	510	1489	445.5	1215
SEPTEMBER	969	1297	2825	938.7	2039	465	877	3416	772.4	2882
OKTOBER	895	1090	3140	809.9	2286	460	866	3290	762.8	2677
NOVEMBER	954	897	2241	708.5	1796	481	594	2400	480.4	1764
DECEMBER	1061	1270	3279	901.1	2322	903	790	3062	632.8	2471
<b>1983</b>										
JANUARI	1030	915	2227	648.3	1415	870	551	2186	465.3	1811
FEBRUARI	997	1070	2865	786.6	2091	573	579	2415	482.5	1882
MAART	1071	1136	3082	847.2	2157	812	821	3080	694.2	2415
APRIL	1052	1174	2773	915.5	2093	736	675	2668	579.8	2053
MEI	1163	1034	2899	807.8	2292	798	552	2441	416.7	1642
JUNI	1110	1217	2930	930.5	2263	1185	821	2834	596.3	1782
JULI	505	446	2028	307.2	1628	746	538	1965	457.5	1551
AUGUSTUS	1240	1066	2076	837.0	1519	874	505	1682	369.6	1150
SEPTEMBER	1444	1467	2905	1144.5	2129	834	750	2486	584.9	1640
OKTOBER	1049	1099	2561	816.7	1832	673	825	2680	602.2	1755
NOVEMBER	1751	1194	2470	940.1	1829	699	722	2831	509.9	1865
DECEMBER	1955	1337	4135	955.0	2987	995	1044	3218	893.7	2720
<b>1984</b>										
JANUARI	1196	1106	2633	843.1	1992	895	667	2352	479.3	1516
FEBRUARI	1377	1154	2897	885.4	2198	932	749	2200	598.3	1608
MAART	1440	1277	3117	961.4	2330	931	1064	3242	811.6	2110
APRIL	1261*	1071*	2365*	815.5*	1890*	912*	844*	2947*	667.0*	2164*
MEI	1550*	1257*	2621*	916.5*	1884*	1460*	1015*	3619*	836.2*	2941*

## METAALVERWERKENDE NIJVERHEID (VERVOLG)

	DIVERSE MECHANIEK CONSTRUCTIES					HEF-, TRANSPORT- EN WEEGTOESTELLEN				
	BESTEL- LINGEN	VERZENDINGEN		UITVOER		BESTEL- LINGEN	VERZENDINGEN		UITVOER	
		1000000 F	1000000 F	(T)	1000000 F		(T)	1000000 F	1000000 F	(T)
1979	1228	1183	6600	509.8	2848	2147	2101	15353	1459.3	11576
1980	1285	1281	6622	497.3	2769	2468	2351	15806	1542.0	10995
1981	1582	1516	6576	597.1	2982	2521	2482	15074	1649.4	10246
1982	1613	1702	6751	669.5	3017	2503	2637	14775	1779.5	9906
<b>1982</b>										
JUNI	1578	1706	7647	749.6	3356	2926	2995	16232	2055.5	10545
JULI	1222	1260	5085	449.0	1932	2231	2386	14294	1642.3	9994
AUGUSTUS	2413	1723	7115	606.4	2687	1982	2009	11403	1302.7	7085
SEPTEMBER	1813	1884	8169	797.4	3547	3258	3306	19291	2392.6	13943
OKTOBER	1884	1895	7496	642.4	3202	2142	2537	14710	1422.4	7336
NOVEMBER	1372	1537	6200	661.8	2826	2152	2370	12561	1672.3	8822
DECEMBER	1866	2179	6580	557.4	2907	2083	2351	13376	1352.7	7680
<b>1983</b>										
JANUARI	1332	1452	6698	643.3	3214	2370	2261	10025	1187.7	6971
FEBRUARI	1630	1825	6972	640.4	3292	2635	2466	14038	1772.7	10624
MAART	1786	1740	8169	706.6	3442	2620	2218	12806	1350.6	7770
APRIL	1401	1507	6682	639.2	3022	2220	2230	12577	1346.4	7725
MEI	1621	1714	6684	628.6	3112	1771	1769	10252	1212.0	7841
JUNI	1886	2062	8042	768.6	3423	1708	1830	10195	1054.0	6572
JULI	1030	920	3872	407.3	1816	1693	1682	9482	1147.8	7150
AUGUSTUS	1693	1564	6670	571.1	2632	2246	2287	12524	1357.5	7576
SEPTEMBER	1793	1820	7422	762.0	3629	3642	2903	16936	2074.7	12193
OKTOBER	1510	1591	7401	743.6	3729	2002	1957	9371	1326.3	6560
NOVEMBER	2501	2120	6945	706.2	3306	2534	2568	13748	1960.0	10976
DECEMBER	1859	2075	7749	859.9	3124	3019	3157	16346	2178.9	12151
<b>1984</b>										
JANUARI	1755	1747	8191	771.5	3293	2452	2541	11181	1514.6	8771
FEBRUARI	1570	1769	7678	755.1	3651	2682	2498	13355	1815.4	9988
MAART	1965	1943	7967	841.5	3971	2835	2627	14584	1905.1	11088
APRIL	1983*	1737*	6976*	743.7*	3474*	2579*	2566*	14233*	1906.4*	10914*
MEI	1738*	1918*	7882*	832.9*	3664*	3469*	2716*	15617*	2000.9*	12002*

	TOESTELLEN EN INSTALLATIES VOOR DIVERSE NIJVERHEDEN					ELEKTROTECHNIEK				
	BESTEL- LINGEN	VERZENDINGEN		UITVOER		BESTEL- LINGEN	VERZENDINGEN		UITVOER	
		1000000 F	1000000 F	(T)	1000000 F		(T)	1000000 F	1000000 F	(T)
1979	3610	3154	23151	2438.8	18455	10858	9427	46617	5707.4	22933
1980	2912	2907	20001	2198.8	15090	10392	10357	41201	6086.0	20952
1981	2926	2772	18034	2148.9	13612	11434	10479	37401	5858.1	19355
1982	2933	2939	16286	2201.2	11339	11226	11513	38225	6820.7	21921
<b>1982</b>										
JUNI	2867	4020	21300	3129.9	15552	13102	12722	47806	7478.4	27610
JULI	1889	2426	11060	1749.0	6980	6887	5936	22440	3583.8	12925
AUGUSTUS	3164	2339	10023	1628.4	5063	12246	12496	37439	7118.3	21085
SEPTEMBER	2585	2593	14365	1805.5	9250	11517	13325	46684	8469.3	27134
OKTOBER	3331	3037	15287	2250.6	10091	9842	12318	44217	7022.0	26277
NOVEMBER	3313	2894	16263	2223.1	11871	10773	12738	43833	7720.7	27075
DECEMBER	3493	3380	23007	2479.4	15522	15183	14253	36942	8445.4	20730
<b>1983</b>										
JANUARI	3566	2759	12362	2023.3	7843	12836	10458	31360	6417.5	17528
FEBRUARI	3223	2941	15850	2153.2	11309	12307	12264	36251	7889.0	21235
MAART	3001	3386	14926	2574.0	9797	13544	13703	70146	8171.7	48500
APRIL	2410	3169	17044	2392.7	12551	10524	11307	33818	6966.3	19422
MEI	3288	3112	17392	2246.7	12273	10357	11353	34945	6957.0	20212
JUNI	3386	4148	22064	3243.4	16492	12518	12623	40687	7329.5	21484
JULI	1906	2639	13359	2102.8	10223	6548	5413	21019	3258.4	14481
AUGUSTUS	2704	3223	19332	2337.0	13956	11763	12213	36224	7626.3	20642
SEPTEMBER	2965	3233	18289	2311.3	12180	10880	13410	36624	8622.2	20916
OKTOBER	4022	3225	18866	2465.3	13655	12178	12938	44898	7957.7	27786
NOVEMBER	3200	3261	17468	2644.5	13234	11830	13079	69583	8351.1	48899
DECEMBER	4123	3942	19053	2829.8	14099	15849	15058	39689	8830.8	24558
<b>1984</b>										
JANUARI	4342	3276	17512	2399.1	12566	14590	10985	31578	6781.4	18992
FEBRUARI	3311	3404	18669	2587.1	14404	13088	12705	39793	8131.8	24778
MAART	3958	4198	23566	3241.3	18518	14021	14392	40376	9141.1	25248
APRIL	3259*	3582*	18463*	2783.3*	13809*	10884*	11184*	42033*	6925.5*	27755*
MEI	3827*	3948*	19309*	3074.2*	14894*	11792*	12516*	37685*	7542.7*	21904*

## METAALVERWERKENDE NIJVERHEID (VERVOLG)

	MEET-, LABORATORIUM- EN GELIJKKAARDIGE TOESTELLEN					WAPENS EN MUNITIE				
	BESTEL- LINGEN	VERZENDINGEN		UITVOER		BESTEL- LINGEN	VERZENDINGEN		UITVOER	
		1000000 F	1000000 F	(T)	1000000 F		(T)	1000000 F	1000000 F	(T)
1979	219	209	691	125.9	485	1232	1053	2424	959.6	2188
1980	485	438	826	328.6	624	997	1030	2528	913.3	2226
1981	577	446	846	316.9	622	1614	1185	2269	973.8	1647
1982	579	511	875	356.6	658	1108	1207	2451	961.1	1932
<b>1982</b>										
JUNI	334	699	1081	467.5	773	1228	1662	4978	1340.0	3934
JULI	453	407	536	267.4	450	920	248	160	43.4	5
AUGUSTUS	386	515	725	381.9	561	2563	1062	1911	771.8	1483
SEPTEMBER	955	575	935	437.8	722	629	1169	2818	819.2	2271
OKTOBER	486	539	943	389.6	716	285	1293	2818	1071.4	2238
NOVEMBER	588	500	1012	348.5	764	2002	881	1923	722.9	1389
DECEMBER	746	451	793	313.9	590	1307	2032	3216	1528.0	2415
<b>1983</b>										
JANUARI	675	511	893	336.2	616	2037	751	2394	569.1	1979
FEBRUARI	480	563	930	412.1	701	1784	1088	3174	927.6	2721
MAART	515	527	1113	397.2	877	210	1186	2085	905.9	1569
APRIL	603	469	1005	296.1	747	561	1067	2781	854.2	2199
MEI	552	686	1057	225.9	802	110	1199	2550	1005.3	2005
JUNI	1064	806	1473	448.7	1039	1464	2092	4118	1860.8	3577
JULI	613	428	939	210.4	566	36	211	151	173.9	48
AUGUSTUS	468	723	1140	355.2	730	1416	1951	7051	1660.1	6276
SEPTEMBER	486	498	983	287.4	719	1679	2351	6211	1989.2	5682
OKTOBER	736	717	978	384.7	748	1437	2587	8108	2169.8	7282
NOVEMBER	1133	822	942	474.5	692	2085	1968	6305	1694.8	5753
DECEMBER	607	501	841	310.6	631	946	2055	7900	1859.3	7507
<b>1984</b>										
JANUARI	816	470	1013	225.0	742	400	796	1262	483.6	606
FEBRUARI	678	706	1025	437.2	692	1187	1328	3153	1101.6	2632
MAART	525	604	1122	330.3	791	597	1057	2012	756.9	1182
APRIL	766*	539*	1017*	287.6*	788*	222*	1528*	8131*	1326.4*	7584*
MEI	968*	780*	1075*	508.6*	778*	1994*	1458*	4514*	1104.5*	3813*

	T O T A A L				
	BESTELLINGEN	VERZENDINGEN		UITVOER	
		1000000 F	1000000 F	(T)	1000000 F
1979	54824	50004	555406	34191.5	371581
1980	53066	52324	538294	35151.0	350759
1981	55614	54396	511395	36880.3	409238
1982	61166	62502	515046	43708.2	345178
<b>1982</b>					
JUNI	70250	73919	641831	50569.4	414941
JULI	40148	40405	362476	29174.9	260265
AUGUSTUS	52504	49882	391995	31411.3	235791
SEPTEMBER	65290	70469	571158	50402.4	393106
OKTOBER	61562	69392	575468	47678.1	360058
NOVEMBER	60564	64918	502500	47007.6	352473
DECEMBER	72164	71598	513161	49215.5	354992
<b>1983</b>					
JANUARI	66494	60063	481601	43042.5	333554
FEBRUARI	66854	67803	539094	47723.2	346974
MAART	74216	76353	624411	55457.9	441427
APRIL	61823	65922	509240	47868.9	354921
MEI	60931	65430	506638	45456.7	334342
JUNI	72267	78732	600253	56598.6	411994
JULI	47244	40751	345168	29337.4	238053
AUGUSTUS	59318	63315	522062	42626.6	298748
SEPTEMBER	70805	75288	573812	55194.6	397962
OKTOBER	66758	68936	537840	49841.0	378956
NOVEMBER	69540	69775	555445	50651.0	391927
DECEMBER	79571	79554	600401	53962.1	399574
<b>1984</b>					
JANUARI	73647	66500	500820	48182.1	373839*
FEBRUARI	71979	72598	537401	52218.9	369821*
MAART	80028	78428	588542	57763.5	409906*
APRIL	71662*	67488*	528130*	49577.6*	-
MEI	75357*	78455*	601508*	55332.6*	-



## PLASTIEKVERWERKENDE NIJVERHEID (1)

	VER- BRUIKTE GROND- STOFFEN	LEVERINGEN									
		HALFFABRIKATEN									
		BUIZEN VOOR ELEK- TRISCHE GELEIDIN- GEN		BUIZEN EN PIJPEN		PROFIELSTUKKEN (GEEXTRUDEERD)		ALVEOLAIRE PRO- DUKTEN (SCHUIMPLASTIEK)		VELLEN EN FOLIEN	
		(T)	(MILJ F)	(T)	(MILJ F)	(T)	(MILJ F)	(T)	(MILJ F)	(T)	(MILJ F)
1979	41875	215	10.0	4209	295.5	732	64.8	3328	249.6	7413	443.4
1980	40782	231	10.9	4971	369.6	690	59.7	3210	280.2	8009	513.2
1981	42749	239	11.3	3223	183.0	700	77.1	3652	316.6	8947	608.0
1982	45272	172	8.1	2599	156.1	559	69.2	3657	359.4	10634	806.5
<b>1982</b>											
JUNI	54149	207	9.4	3421	198.5	624	82.9	4183	387.2	10730	767.2
JULI	29036	63	3.8	1393	95.1	447	52.1	2075	189.7	8475	675.9
AUGUSTUS	42774	164	8.0	2836	156.1	593	67.5	3045	297.8	8601	633.8
SEPTEMBER	47303	173	8.2	3308	189.0	699	86.3	4486	451.7	12563	929.9
OKTOBER	49579	150	8.2	2928	170.5	650	80.2	4021	393.3	11285	859.4
NOVEMBER	47968	182	8.5	2541	151.3	583	74.5	3801	468.3	11532	873.2
DECEMBER	39792	99	5.3	2188	126.3	536	67.9	3483	361.2	9797	788.9
<b>1983</b>											
JANUARI	49897	148	7.1	2496	183.0	537	74.9	4163	439.2	12001	914.4
FEBRUARI	49647	146	7.4	2538	164.9	518	73.4	3481	392.0	10285	659.6
MAART	57317	165	7.4	3260	182.1	646	82.0	4585	500.7	15417	1122.0
APRIL	52561	151	7.7	2329	154.0	601	81.8	3769	414.4	14347	1115.0
MEI	50851	116	5.7	2392	153.2	577	72.1	3597	380.0	13962	1053.1
JUNI	54299	135	7.3	2974	188.5	749	94.3	4616	466.6	14824	1173.9
JULI	27731	68	3.0	1314	101.3	440	53.0	2014	226.0	9348	809.8
AUGUSTUS	46232	185	9.8	2613	161.0	576	67.6	3755	367.3	10949	874.9
SEPTEMBER	55448	170	9.2	2444	181.5	1195	106.0	4206	478.0	13995	1180.7
OKTOBER	52039	146	8.3	2623	182.7	1932	170.0	3519	414.5	13002	1093.5
NOVEMBER	55332	124	7.5	2308	164.7	842	86.2	3655	426.0	13959	1199.1
DECEMBER	42162	125	6.9	1719	135.6	495	70.3	2885	370.1	11039	993.8
<b>1984</b>											
JANUARI	49523	147	8.4	1986	155.9	572	82.5	3348	431.4	11255	1130.5
FEBRUARI	49894	121	7.7	1557	157.0	943	93.0	4203	526.3	13258	1199.1
MAART	55806	136	8.0	2445	199.9	661	84.8	3654	478.1	13618	1344.0
APRIL	51032*	143*	8.9*	2531*	214.2*	605*	79.2*	3065*	398.7*	12857	1211.8*

## PLASTIEKVERWERKENDE NIJVERHEID (1) (VERVOLG)

	LEVERINGEN											
	GEGOLFDE EN VLAKKE PLATEN		ANDERE HALF- FABRIKATEN		AFGEWERKTE PRODUCTEN							
					TANKS, VATEN, GROTE RECI- PIENTEN, CON- TAINERS		VERPAKKINGSARTIKELLEN					
	(T)	MILJ F	(T)	MILJ F			(T)	MILJ F	ZAKKEN		FLESSEN EN FLACONS	
(T)					MILJ F	(T)			MILJ F	(T)	MILJ F	(T)
1979	638	58.5	3945	169.0	381	36.8	5061	237.4	1666	127.4	3186	314.7
1980	597	69.4	3055	156.6	321	33.3	5012	278.5	1456	142.7	3099	342.7
1981	613	64.2	3943	220.3	291	33.5	4918	265.6	1272	138.1	3143	360.5
1982	455	60.1	3258	209.7	287	33.7	5060	292.6	1192	144.3	3516	422.6
<b>1982</b>												
JUNI	653	85.8	5402	274.9	278	33.5	5782	323.3	1469	179.4	4481	546.1
JULI	205	13.2	1519	110.5	132	16.0	3241	179.3	711	86.6	2859	343.4
AUGUSTUS	377	57.7	689	85.6	216	29.7	4663	266.6	1314	164.6	3608	410.5
SEPTEMBER	468	67.3	1912	143.3	454	52.0	5416	394.5	1550	165.0	4023	486.3
OKTOBER	430	67.4	2688	244.9	284	34.8	5828	328.7	1190	146.3	3768	430.7
NOVEMBER	467	62.5	2714	245.0	299	34.7	4835	276.2	995	120.1	3587	471.3
DECEMBER	373	57.7	1934	179.7	313	39.5	4836	288.7	1083	132.8	3632	476.0
<b>1983</b>												
JANUARI	618	74.7	2731	212.2	304	33.8	5219	342.3	1193	165.1	3133	359.5
FEBRUARI	344	65.1	2669	200.5	273	32.7	5082	298.0	1334	157.6	3498	452.2
MAART	433	80.8	3519	280.7	367	44.0	6484	353.0	1499	185.6	3783	442.2
APRIL	347	63.2	2727	163.1	314	37.7	5111	296.2	1346	166.1	3976	456.9
MEI	342	64.2	3414	236.1	462	46.8	5138	361.9	1262	151.6	3750	449.2
JUNI	427	81.5	3357	277.2	346	41.5	5964	351.2	1486	188.1	4389	518.5
JULI	83	8.3	2299	155.4	172	21.3	3131	182.5	665	81.5	2746	356.5
AUGUSTUS	242	37.1	2374	172.6	278	37.5	4964	298.7	1345	168.8	4209	473.3
SEPTEMBER	310	52.2	3418	250.4	227	40.4	5587	360.3	1207	174.7	4066	471.8
OKTOBER	370	73.1	1222	271.3	295	37.3	5330	370.3	1217	168.8	4130	483.3
NOVEMBER	393	78.9	2814	264.1	319	41.6	5563	388.7	1321	179.2	3948	468.5
DECEMBER	409	112.9	2577	205.7	318	40.7	4682	359.6	1099	137.9	3705	451.3
<b>1984</b>												
JANUARI	429	90.3	2915	280.8	324	42.9	5716	417.8	1481	244.8	3701	442.8
FEBRUARI	381	85.1	3203	322.6	560	58.3	5465	406.7	1343	183.9	3817	456.9
MAART	379	87.2	3315	309.9	277	37.1	5883	439.8	962	129.4	4041	464.8
APRIL	317*	72.9*	3232*	300.9*	356*	47.1*	5212*	392.6*	1303*	161.9*	3720*	431.9*

(1) VAN JANUARI 1973 AF IS DE SERIE NIET MEER VERGELIJKBAAR MET DE CIJFERS VAN DE VOORGAANDE JAREN

## PLASTIEKVERWERKENDE NIJVERHEID (1) (VERVOLG)

	LEVERINGEN									
	AFGEWERKTE PRODUCTEN									
	Huishoud-toilet hygiëne, camping- artikelen, enz.		Toebehoren voor het bouwbedrijf en de versiering, meubelen en onderdelen		Sportartikelen, spelen, speelgoed, grammofoonplaten		Stukken en uitrust- ting voor industrie , stukken voor trans- portmaterieel, enz.		Voorwerpen en diverse artikelen niet elders genoemd	
	(T)	(MILJ F)	(T)	(MILJ F)	(T)	(MILJ F)	(T)	(MILJ F)	(T)	(MILJ F)
1979	2019	331.6	2053	163.8	106	8.2	2086	341.3	281.1	162.9
1980	2078	376.9	1886	159.6	102	8.3	1978	359.3	311.3	212.4
1981	2295	421.0	1755	151.6	135	13.1	1947	357.5	2498.3	447.1
1982	2587	460.5	2198	217.4	104	10.4	2416	370.9	3209.4	577.0
<b>1982</b>										
JUNI	3122	581.4	2343	210.8	105	12.1	2707	469.9	3295.4	578.9
JULI	1946	395.8	1308	120.2	10	1.3	1705	260.0	3187.9	539.4
AUGUSTUS	2683	413.4	1991	177.8	98	16.0	2684	390.1	3224.9	540.7
SEPTEMBER	2508	381.2	3236	419.3	10	2.3	2952	461.1	4359.3	716.6
OKTOBER	2992	542.7	2431	232.8	44	6.0	3021	340.3	3328.3	602.5
NOVEMBER	1982	312.3	3003	381.7	47	4.3	2678	373.9	3080.9	557.4
DECEMBER	2480	527.9	2120	236.4	41	6.1	2282	340.4	3404.2	629.3
<b>1983</b>										
JANUARI	2935	520.0	2449	201.3	74	10.7	2138	389.1	3813.1	632.3
FEBRUARI	2995	508.1	1998	171.7	150	21.2	2541	477.0	3804.2	655.8
MAART	3571	656.6	2125	208.2	209	27.2	2729	459.4	3879.4	775.0
APRIL	2891	516.4	2299	188.8	133	15.5	2420	469.3	3796.3	704.3
MEI	2775	489.5	2071	211.0	206	25.1	2679	483.3	4011.2	740.9
JUNI	3626	649.6	2752	279.7	155	19.1	2657	507.1	3875.4	767.8
JULI	2169	423.3	1159	137.1	54	6.6	760	283.2	3681.3	558.6
AUGUSTUS	3002	485.6	2398	215.9	197	24.9	1898	466.2	3855.7	652.1
SEPTEMBER	3713	681.7	2959	300.5	70	7.1	2503	490.7	3615.9	692.0
OKTOBER	3794	756.6	2515	291.8	74	8.9	2679	501.4	4032.6	1007.7
NOVEMBER	3460	582.0	2638	282.5	160	19.7	2384	498.1	3826.3	636.2
DECEMBER	2979	518.9	1982	209.8	96	12.0	1966	403.7	3580.0	585.8
<b>1984</b>										
JANUARI	3473	619.6	2239	230.1	184	23.2	3947	544.7	4363.4	769.0
FEBRUARI	3042	621.4	2124	210.4	198	23.9	2129	516.0	2764.1	660.0
MAART	3092	674.8	2359	238.7	272	32.1	3167	608.0	3765.6	637.5
APRIL	3348*	677.0*	2485*	234.1*	492*	24.9*	3561*	482.0*	3649.6*	615.7*

(1) VAN JANUARI 1973 AF IS DE SERIE NIET MEER VERGELIJKBAAR MET DE CIJFERS VAN DE VOORGAANDE JAREN

## VERZENDINGEN VAN DE NON-FERRO-METAALGIETRIJEN

	EEN- HEDEN	JAAR 1983	EERSTE KWARTAAL 1983	TWEEDE KWARTAAL 1983	DERDE KWARTAAL 1983	VIERDE KWARTAAL 1983	EERSTE KWARTAAL 1984
<b>VERZENDINGEN VAN DE NON-FERRO-METAALGIETRIJEN</b>							
GIETSTUKKEN UIT ALUMINIUMLEGERINGEN	1000 F TON	1978392 8060	533973 2252	499759 2091	418181 1684	526479 2033	596437 2274
GIETSTUKKEN UIT KOPER EN KOPERLEGERINGEN	1000 F TON	157659 431	40708 127	40720 115	32615 80	43616 109	42112 98
GIETSTUKKEN UIT ANDERE NON-FERROMETALEN OF LEGERINGEN (1)	1000 F TON	180447 562	53306 163	47898 152	34762 109	44481 138	53962 175
	1000 F TON	2318498 9053	627987 2542	588377 2358	485558 1873	614576 2280	692511 2547

(1) HERSTELLINGEN EN ANDER MAAKWERK INBEGREPEN

VERZENDINGEN VAN DE METAALVERWERKENDE NIJVERHEID  
 VESTIGINGEN WELKE 5 WERKLIEDEN OF MEER TEWERKSTELLEN

	EEN- HEDEN	JAAR 1983	EERSTE KWARTAAL 1983	TWEDE KWARTAAL 1983	DERDE KWARTAAL 1983	VIERDE KWARTAAL 1983	EERSTE KWARTAAL 1984
<b>VORMSTAALGIETERIJEN EN IJZERGIETERIJEN</b>							
STAALGIETERIJEN (GIETSTAAL)	1000 F TON	5080152 77057	1389864 21567	1314197 21139	1062850 16513	1313241 17838	1434953 22737
GIETSTUKKEN VOOR LEIDINGEN	1000 F TON	91026 1226	23877 331	24546 313	18274 240	24329 342	19851 247
GIETSTUKKEN VOLGENS CATALOGUS	1000 F TON	67158 1077	16106 267	20158 313	14681 229	16213 268	13813 226
COQUILLEN EN WALSCYLINDERS	1000 F TON	598813 7794	138319 1853	188617 2514	110950 1443	160927 1984	168213 2104
ANDERE GIETSTUKKEN VOLGENS MODEL	1000 F TON	3102204 88592	765408 20832	879470 25591	648597 19846	808729 22323	842668 22106
VERBINDINGSSTUKKEN EN ANDERE STUKKEN UIT SMEEDBAAR GIETIJZER	1000 F TON	16923 207	6986 110	3711 42	2551 26	3675 29	3330 30
HERSTELLINGEN EN ANDER MAAKWERK	1000 F	0	5062	6173	7305	6635	7409
	1000 F TON	8981451 175953	2345622 44960	2436872 49912	1865208 38297	2333748 42784	2490237 47450
<b>DRAAD- EN METAALTREKKERIJ, KOUDWALSERIJ EN AFGELEIDE PRODUCTEN</b>							
GETROKKEN DRAAD EN PRIKKELDRAAD	1000 F TON	15756316 525003	4157047 141007	4088184 138731	3294953 109098	4216132 136167	5122899 154194
NAGELMAKERIJ	1000 F TON	762526 16959	194901 4273	208160 4681	168308 3825	191157 4180	191031 4232
SCHROEVEN, RINGSCHROEVEN EN KLINKNAGELS	1000 F TON	241132 1908	63759 505	62635 501	45018 362	69720 540	61304 452
NIET ELEKTRISCHE DRAAD KAB., TOUWKAB.	1000 F TON	8155364 95824	2030700 23482	1844693 22474	1900161 22377	2379810 27491	2567398 27664
METAALGAAS	1000 F TON	2297256 42675	609489 11294	626258 11585	495942 9005	565567 10791	753142 13352
RASTERWERK, DRAADVLECHTWERK, OMHEININGEN UIT GEWONE METALEN	1000 F TON	3460271 143034	906123 36416	890313 37135	813501 34290	850334 35193	1045868 37730
GETROKKEN EN GEDRAAID STAAL, KOUDGEWALST VLAKSTAAL, ENZ...	1000 F TON	721496 35906	195328 9658	187360 9262	158633 7909	180175 9077	210232 10593
KOUDGEWALST BANDSTAAL	1000 F TON	3811347 123026	997763 33248	985964 31992	807679 24593	1019941 33193	1181593 38766
HERSTELLINGEN EN ANDER MAAKWERK	1000 F	249947	49249	71814	55473	73411	60278
	1000 F TON	35455655 984335	9204359 259883	8965381 256361	7739668 211459	9546247 256632	11193745 286983

VERZENDINGEN VAN DE METAALVERWERKENDE NIJVERHEID  
 VESTIGINGEN WELKE 5 WERKLIEDEN OF MEER TEWERKSTELLEN (VERVOLG)

	EEN- HEDEN	JAAR 1983	EERSTE KWARTAAL 1983	TWEDE KWARTAAL 1983	DERDE KWARTAAL 1983	VIERDE KWARTAAL 1983	EERSTE KWARTAAL 1984
<b>PROFIELEN, STAMP- EN SMEEDWERK, VEREN</b>							
BOUTENMAKERIJ	1000 F TON	1062784 22751	318041 6715	282571 6162	191129 4105	271043 5769	260272 6163
VEREN EN VEERBLADEN VOOR AUTOVOERTUIGEN	1000 F TON	548686 8436	134277 2139	170615 2631	115800 1695	127994 1971	137325 1999
ANDERE VEREN EN VEERBLADEN	1000 F TON	351526 2241	99669 596	89910 593	66066 420	95881 632	96369 711
DIEPDRIJFWERK	1000 F TON	132087 1571	33759 456	30718 441	34586 367	33024 307	35862 423
BUIZEN UIT BANDSTAAL	1000 F TON	2374543 110733	687219 31126	620798 28781	456502 21469	610024 29357	615806 28905
KOUD GEVORMDE PROFIELEN	1000 F TON	4691785 109567	1088521 27378	1193495 28424	1083961 24924	1325808 28841	1426673 30481
GEPERFOREERDE PLATEN UIT STAAL, HARMONI- KAGAAS EN ANDERE HALF AFGEWERKTE PRO-	1000 F TON	2307231 88046	685522 31017	571309 20294	459051 15891	591349 20844	618927 25450
GESMEDE STUKKEN, INBEGREPEN DE KETTINGEN	1000 F TON	1169138 18223	305235 4357	276179 3757	280718 4806	307006 5303	299785 4401
GEPERSTE STUKKEN UIT STAAL	1000 F TON	1202938 20134	337280 5739	389271 6285	215337 3738	261050 4372	322315 5397
GEPERSTE STUKKEN UIT NON-FERROMETALEN	1000 F TON	370275 1958	103049 568	98486 565	70814 348	97926 477	122226 638
HERSTELLINGEN EN ANDER MAAKWERK	1000 F	182209	37840	53338	32173	58858	55719
	1000 F TON	14393202 383660	3830412 110091	3776890 97933	3006137 77763	3779963 97873	3991279 104568
<b>PLAATBEWERKING EN DIVERSE METAALVERWER- KINGEN</b>							
ZWARE METALEN VERPAKKINGEN	1000 F TON	2668387 55309	689951 15223	721929 14591	550273 10990	706234 14505	855899 15718
LICHTE METALEN VERPAKKINGEN	1000 F TON	13677740 304220	3197612 72846	3541261 79079	3583053 80134	3355814 72161	3502802 57607
EMAILLEERWERK	1000 F	43009	11961	11505	9261	10282	8295
GALVANISATIE	1000 F	774282	173694	199174	179247	222167	236852
ANDERE METAALBESCHERMINGS- EN METAAL- VERSIERINGSWERKEN	1000 F	1495803	385334	382093	335783	392593	412590
<b>KEUKENGEREI, HUISHOUDELIJKE EN SANITAIRE ARTIKELN:</b>							
-UIT PLAATSTAAL	1000 F TON	825907 4041	230523 1117	171533 860	161839 840	262012 1224	286345 1217
-UIT ALUMINIUM	1000 F TON	31030 132	8378 42	10030 41	6202 28	6420 21	5991 28
-UIT DRAAD	1000 F TON	122358 1116	29855 343	32921 314	26447 229	33135 230	39261 327
-ANDERE	1000 F TON	75347 151	21229 34	16137 19	13861 27	24120 71	15255 103

VERZENDINGEN VAN DE METAALVERWERKENDE NIJVERHEID  
 VESTIGINGEN WELKE 5 WERKLIEDEN OF MEER TEWERKSTELLEN (VERVOLG)

	EEN- HEDEN	JAAR 1983	EERSTE KWARTAAL 1983	TWEEDE KWARTAAL 1983	DERDE KWARTAAL 1983	VIERDE KWARTAAL 1983	EERSTE KWARTAAL 1984
STRAATNAAMBORDEN, RECLAMEBORDEN EN DER- GELIJKE	1000 F TON	524577 2210	120385 646	141018 762	108609 348	154565 454	155769 514
ANDERE ARTIKELEN MET NIET INDUSTRIELE BESTEMMING (KOFFERS EN GELDKISTJES, SPEELGOED, ENZ...)	1000 F TON	850040 4479	198959 1088	210830 1296	180848 1000	259403 1095	255319 1173
KLEIN METALEN CONSTRUCTIEWERK, KLEIN METALEN VAKWERK	1000 F TON	2710225 61951	645826 15456	680498 14886	647517 14594	736384 17015	899190 19957
KLEIN KETELWERK	1000 F TON	606577 7863	119774 1695	157990 2013	150746 1982	178067 2173	165690 2333
ALLERHANDE STUKKEN (SERIEFABRICAGE) MET NIET HUISHOUDELIJKE BESTEMMING	1000 F TON	1749595 27558	433246 6817	451948 6998	371796 5570	492605 8173	522461 7681
KLEIN HANDGEREEDSCHAP	1000 F TON	320844 3460	96805 1009	74082 657	59080 701	90877 1093	108611 1005
MESSENMAKERIJ EN COUVERTS	1000 F TON	177958 310	49687 82	44585 78	36626 65	47060 85	21948 38
KLEINE ARTIKELEN VOOR DE KLEDING, HET BUREEL, DE NIJVERHEID, ENZ. (NAALDEN)	1000 F TON	1232352 7307	315007 1320	348779 2367	234985 1508	333581 2114	371059 1440
HERSTELLINGEN EN ANDER MAAKWERK	1000 F	1367345	332681	367023	309990	357651	336990
	1000 F TON	29253376 480107	7060907 117718	7563336 123961	6966163 118014	7662970 120414	8200327 109141
<b>BEKLEED PLAATSTAAL</b>							
BLIK	1000 F TON	9768928 297444	2646488 80296	2479739 77816	2392994 71197	2249707 68135	3094495 89573
VERZINKT. GEGOLFD PLAATIJZER	1000 F TON	425896 21195	145368 7589	58552 2774	149749 7303	72227 3529	49341 2467
ANDER VERZINKT PLAATIJZER, ANDERS BE- KLEED PLAATIJZER, MAAKWERK	1000 F TON	14239048 605476	3474831 148657	3600283 153947	2990780 124177	4173154 178695	3996956 164038
	1000 F TON	24433872 924115	6266887 238542	6138574 234537	5533523 202677	6495088 250359	7140792 256078
<b>METAALTOEBEHOREN VOOR HET BOUWBEDRIJF</b>							
METALEN BEDDEN EN SPRINGBAKKEN	1000 F TON	1068498 21748	312598 6286	271003 5626	206818 4312	278079 5524	309409 6092
METALEN STOELN	1000 F TON	925179 7910	231379 2250	259351 2197	189016 1673	245433 1790	246005 1528
KANTOORMEBELEN	1000 F TON	986298 14637	252404 3754	281158 4328	194766 2891	257970 3664	338794 4688
BRANDKASTEN	1000 F TON	323228 6212	91769 1767	78020 1510	66583 1278	86856 1657	98574 1853
MEUBELEN VOOR ZIEKENHUIZEN, MEUBELEN VOOR MEDISCH EN/OF CHIRURGISCH GEBRUIK	1000 F TON	306087 1251	73769 280	80384 378	73979 297	77955 296	71702 296
SCHOOLMEUBELEN	1000 F TON	104212 933	31539 264	20540 189	25131 232	27002 248	25709 241
KEUKENMEUBELEN	1000 F TON	242167 5178	59805 1256	63682 1363	59075 1279	59605 1280	66216 1416
ANDERE METALEN MEUBELEN, REKKEN, ENZ...	1000 F TON	2267158 42179	577525 11024	605698 11159	498797 9252	585138 10744	565383 9730

VERZENDINGEN VAN DE METAALVERWERKENDE NIJVERHEID  
 VESTIGINGEN WELKE 5 WERKLIEDEN OF MEER TEWERKSTELLEN (VERVOLG)

	EEN- HEDEN	JAAR 1983	EERSTE KWARTAAL 1983	TWEEDE KWARTAAL 1983	DERDE KWARTAAL 1983	VIERDE KWARTAAL 1983	EERSTE KWARTAAL 1984
LAADBORDEN, LAADKISTEN, LAADPLATFORMS, KLEINE CONTAINERS, BAKKEN VOOR VERVOER EN OPSLAG (2)	1000 F TON	331032 6441	80546 1690	106458 2098	67425 1241	76603 1412	49123 930
MEUBELN, KIRKASSEN, TOEBEHOREN	1000 F TON	276966 6500	69161 1597	67308 1601	74798 1774	65699 1528	69475 1646
METALEN SCHRIJNWERK, ANDER DAN ALUMI- NIUM	1000 F TON	2391202 35058	605082 8397	623259 9612	550990 8164	611871 8885	586453 8546
METALEN SCHRIJNWERK UIT ALUMINIUM	1000 F TON	4865602 21355	1108168 4919	1201836 5015	1085632 4904	1469966 6517	1081994 4985
GEVELS, GEVELWANDEN, METALEN DEURLIJSTEN EN BESCHOTTEN (3)	1000 F TON	2254909 14925	555788 3808	625118 4862	409608 2432	664395 3823	549745 2949
METALEN ROLLUIKEN, HEKKEN, BLINDEN	1000 F TON	1029917 5335	229926 1287	266135 1333	216887 1107	316969 1608	278693 1629
SMEEDWERK EN ALLERHANDE VOOR HET BOUWBE- DRIJF (4)	1000 F TON	652130 2703	152529 647	170298 701	149308 687	179995 668	166829 607
KETELS VOOR CENTRALE VERWARMING	1000 F TON	1569584 13404	325526 2770	407148 4091	346105 2773	490805 3770	398190 2888
RADIATOREN VOOR CENTRALE VERWARMING	1000 F TON	4606395 80126	1111880 19529	1102518 19165	1174858 20375	1217139 21057	1252286 21165
BRANDERS VOOR CENTRALE VERWARMING	1000 F TON	89892 227	18760 49	25595 66	21189 55	24348 57	18182 52
BOILERS EN EXPANSIEVATEN VOOR CENTRALE VERWARMING	1000 F TON	275361 2039	66250 492	68436 487	59610 458	81065 602	89769 689
<b>KACHELSMEDERIJ</b>							
-VOOR VASTE BRANDSTOFFEN (VERWARMING EN KEUKEN)	1000 F TON	1408161 13534	411909 3949	287050 2899	363455 3446	345747 3240	271773 2603
-VOOR VLOEIBARE BRANDSTOFFEN (VERWARMING EN KEUKEN)	1000 F TON	153255 990	33912 226	33103 223	30233 183	56007 358	38335 255
-VOOR GASACHTIGE BRANDSTOFFEN (VERWARM.)	1000 F TON	552449 6464	130211 1581	125382 1173	118399 1539	178457 2171	123961 1415
-VOOR GASACHTIGE BRANDSTOFFEN (KEUKEN)	1000 F TON	19844 135	6474 42	4034 25	4949 36	4387 32	11231 73
-AFZONDERLIJK VERKOCHTE ONDERDELEN, NIET ELEKT. BADGEISERS EN WATERVERW. INB.(1)	1000 F TON	1048724 8969	231342 2267	198930 1526	263726 2380	354726 2796	226878 1664
ARTIKELN VAN DE SLOTENMAKERIJ	1000 F TON	372143 1380	95075 364	97291 372	83123 299	96654 345	111502 359
KLEIN IJZERWERK	1000 F TON	1912545 19166	490164 4840	500481 5175	441677 4112	480223 5039	553783 5465
SANITAIRE ARTIKELN VOOR HET BOUWERK(1)	1000 F TON	318785 1324	84455 356	83648 373	72749 286	77933 309	72609 266

(1) IN 1974 EN 1975, ZIJN DE NIET ELEKTRISCHE BADGEISERS EN WATERVERWARMERS IN DE RUBRIEK "SANITAIRE ARTIKELN VOOR HET BOUWERK" INBEGREPEN

(2) VOOR 1976, INBEGREPEN IN DE RUBRIEK "KLEIN METALEN CONSTRUCTIEWERK, KLEIN METALEN VAKWERK"

(3) VOOR 1976, INBEGREPEN IN DE RUBRIEKEN "METALEN SCHRIJNWERK, ANDER DAN UIT ALUMINIUM" EN "METALEN SCHRIJNWERK UIT ALUMINIUM"

(4) VOOR 1976, INBEGREPEN IN DE RUBRIEK "METALEN SCHRIJNWERK, ANDERDAN UIT ALUMINIUM"

VERZENDINGEN VAN DE METAALVERWERKENDE NIJVERHEID  
 VESTIGINGEN WELKE 5 WERKLIEDEN OF MEER TEWERKSTELLEN (VERVOLG)

	EEN- HEDEN	JAAR 1983	EERSTE KWARTAAL 1983	TWEEDE KWARTAAL 1983	DERDE KWARTAAL 1983	VIERDE KWARTAAL 1983	EERSTE KWARTAAL 1984
HERSTELLINGEN EN ANDER MAAKWERK	1000 F	1015558	259420	253878	232823	269437	296544
	1000 F TON	31387281 340123	7697366 85691	7907742 87547	7081709 77465	8880484 89420	7969147 84030
<b>BRUGGEN, VAKWERK, PLAATWERK EN STOOM- KETELS</b>							
BRUGGEN EN BRUGONDERDELEN, VAKWERK, PIJLERS, LOODSEN, SLUISDEUREN, ENZ...	1000 F TON	9485361 161263	2257000 40813	2702791 43045	2076964 37361	2448606 40044	2113097 36150
NIET AAN DRUK ONDERWORPEN KETELWERK	1000 F TON	1801950 25827	323276 5530	376804 5765	651346 9006	450524 5526	388932 5436
STUTTINGEN EN SCHOORBALKEN VOOR MIJNEN	1000 F TON	458090 2961	149668 784	128739 889	76772 727	102911 561	131734 529
GELASTE STAALPLAATPIJPLEIDINGEN, NIET AAN DRUK ONDERWORPEN	1000 F TON	78326 614	17138 94	18671 178	24841 176	17676 166	18809 126
GELASTE AAN DRUK ONDERWORPEN BERGINGS-	1000 F TON	203373 1541	37904 276	47976 332	53855 405	63638 528	56659 499
<b>STOOMGENERATOREN</b>							
-KETELS EN WATERPIJPEN (UITGEZONDERD HET MONOBLOCTYPE)	1000 F TON	1900958 5353	759109 3037	138337 325	715508 1336	288004 655	287494 328
-MONOBLOC-KETELS MET WATERPIJPEN EN MET ROOKPIJPEN)	1000 F TON	309139 1797	87669 528	86149 527	49932 284	85389 458	86406 218
-ANDERE SOORTEN KETELS INBEGREPEN DE WARMTERECUPERATIEKETELS	1000 F TON	1791848 7249	350286 1508	480773 1599	421680 1544	539109 2598	405127 1666
HULPTOESTELLEN VOOR STOOMGENERATOREN	1000 F TON	380108 2991	84811 592	90936 727	98894 826	105467 846	106170 634
PIJPLEIDINGEN: BEWERKTE BUIZEN, HOGE- DRUKBUIZEN	1000 F TON	1132818 11818	172907 3558	178098 2863	135853 1613	645960 3784	145556 2023
<b>SPECIALAAL KETELWERK VOOR DE PETROLEUM- NIJVERHEID EN DE PETROCHEMIE :</b>							
-OPSLAGTANKS	1000 F TON	845450 15809	337795 5554	204397 3891	135946 2806	167312 3558	125849 2782
-DIVERSE	1000 F TON	1034863 9067	282369 2461	394428 3776	195929 1384	162137 1446	131663 1959
HERSTELLINGEN EN ANDER MAAKWERK	1000 F	7857217	1709480	2219254	1733716	2194767	1898091
	1000 F TON	27279501 246290	8569412 64735	7067353 63917	6371236 57468	7271500 80170	5895587 52350
<b>SCHEEPSBOUW</b>							
BOUW VAN ZEESCHEPEN	1000 F	11724801	2524900	2289117	3705859	3204925	829759
BOUW VAN BINNENSCHEPEN	1000 F	131741	7769	35185	20784	68003	101381
HERSTELLING VAN ZEESCHEPEN	1000 F	467359	100124	93259	140187	133789	72013
HERSTELLING VAN BINNENSCHEPEN	1000 F	928162	212560	254443	211578	249581	222569
ANDERE HERSTELLINGEN EN MAAKWERK	1000 F	3662518	727985	640453	1153827	1140253	642889
	1000 F	16914581	3573338	3312457	5232235	4796551	1868811



VERZENDINGEN VAN DE METAALVERWERKENDE NIJVERHEID  
 VESTIGINGEN WELKE 5 WERKLIEDEN OF MEER TEWERKSTELLEN (VERVOLG)

	EEN- HEDEN	JAAR 1983	EERSTE KWARTAAL 1983	TWEEDE KWARTAAL 1983	DERDE KWARTAAL 1983	VIERDE KWARTAAL 1983	EERSTE KWARTAAL 1984
<b>SPOOR- EN TRAMWEGMATERIEEL</b>							
TRACTIEMATERIEEL, GESLEEPT MATERIEEL	1000 F TON	6978830 47098	1440673 8019	1774225 11232	1897759 12785	1866173 15062	1694744 10287
DELEN EN ONDERDELEN VAN HET ROLLEND MA- TERIEEL	1000 F TON	2198999 18069	650669 3795	563342 4914	397291 3809	587697 5551	477487 4033
VAST MATERIEEL EN ELEMENTEN VOOR SPOOR- BOUWEN	1000 F TON	56802 736	12548 131	17563 243	10874 162	15817 200	12033 167
HERSTELLINGEN EN ANDER MAAKWERK	1000 F	199381	48718	56315	34781	59567	52550
	1000 F TON	9434012 65903	2152808 11945	2411445 16389	2340705 18756	2529254 20813	2236814 14487
<b>MOTORVOERTUIGEN, RIJWIELEN EN AANVERWAN-</b>							
MOTORVOERTUIGEN VOOR HET GEMEENSCHAPPE- LIJK PERSONENVERVOER	1000 F TON STUK	2528572 6820 2538	772016 20,11 677	811370 2213 900	259994 849 370	685192 1747 591	826156 2078 724
<b>PERSONENWAGENS :</b>							
- 1 TOT 1000 CC	1000 F TON STUK	979656 5312 7279	609178 3290 4508	370478 2022 2771	0 0 0	0 0 0	2155864 9413 11563
- VAN 1001 TOT 1500 CC	1000 F TON STUK	58799529 275100 333967	14150244 68931 83935	16028136 75021 91750	13840739 63824 77254	14780410 67324 81028	14051901 59851 71707
- MEER DAN 1500 CC	1000 F TON STUK	164398642 645545 631010	44085587 176337 172233	46760994 183220 180517	33943488 131686 128852	39608573 154302 149408	47731859 185946 183729
WEGTRACTOREN	1000 F TON STUK	208303 541 96	57255 145 29	59227 162 28	40357 90 15	51464 144 24	76845 204 34
<b>MOTORVOERTUIGEN VOOR HET GOEDERENVERVOER :</b>							
-MEER DAN 2 TON	1000 F TON STUK	18057381 86818 33165	5018648 24275 8832	4680258 22617 9164	3500968 17221 7353	4857507 22705 7816	5492696 25629 9866
MOTORVOERTUIGEN VOOR BIJZONDERE DOELEIN-	1000 F TON	417574 2172	133537 552	69008 395	71974 442	143055 783	89498 508
CHASSIS MET MOTOR, ONDERDELEN EN TOEBE- HOREN VOOR AUTO'S	1000 F TON	29149232 251700	7467485 63188	7183504 60827	6204846 52769	8293397 74916	7942331 68746
CAROSSERIEEN VOOR AUTO'S	1000 F TON	5658932 28908	1722746 7974	1362565 7410	963893 4889	1609728 8635	1667839 7958
KIPWAGENS EN VRACHTAUTO'S MET VASTE BAK	1000 F TON	733765 8931	145366 1690	167155 1950	190612 2173	230632 3118	188490 2399
WOONWAGENS EN CARAVANS	1000 F TON	1218381 6249	363594 1925	360407 1848	185539 959	308841 1517	223225 1214

VERZENDINGEN VAN DE METAALVERWERKENDE NIJVERHEID  
 VESTIGINGEN WELKE 5 WERKLIEDEN OF MEER TEWERKSTELLEN (VERVOLG)

	EEN- HEDEN	JAAR 1983	EERSTE KWARTAAL 1983	TWEEDE KWARTAAL 1983	DERDE KWARTAAL 1983	VIERDE KWARTAAL 1983	EERSTE KWARTAAL 1984
AANHANGWAGENS	1000 F TON	166883 1139	34696 231	45015 281	35302 257	51870 370	51342 361
OPLEGGERS EN CONTAINERS	1000 F TON	3246634 31635	916520 8591	870368 7386	566504 6069	893242 9589	1188420 14170
BROMFIETSEN EN MOTO'S (ZIJSPANNEN INBE- GREPEN), RIJWIELEN, BAKFIETSEN EN DERGELIJKE ZONDER MOTOR	1000 F TON STUK	2001533 12202 249143	473758 2928 51534	680577 4106 95957	545441 3323 69561	301757 1845 32091	369956 2160 45699
FRAMES VOOR RIJWIELEN	1000 F TON	82897 444	21456 93	29446 188	18938 105	13057 58	23691 92
DELEN, ONDERDELEN EN TOEBEHOREN VOOR RIJWIELEN EN MOTORRIJWIELEN	1000 F TON	857900 7208	212933 1834	223280 1954	203052 1710	218635 1710	280629 2179
KINDERWAGENS ; HUN DELEN EN ONDERDELEN	1000 F TON	105995 591	25688 160	29899 173	21349 117	29059 141	26285 134
ANDERE RIJTUIGEN EN WAGENTJES (VOOR INVALIDEN, ZIEKEN, ENZ...)	1000 F TON	226025 1041	49473 215	59788 313	55339 251	61425 262	45257 218
HERSTELLINGEN EN ANDER MAAKWERK	1000 F	3753310	937625	954312	912017	949356	1193953
	1000 F TON	292591144 1372356	77197805 364370	80745787 372086	61560352 286734	73087200 349166	81470373 373847
<b>DRIJFKRACHTMACHINES, PNEUMATISCHE, HY- DRAULISCHE, KOEL- EN LUCHTTECHN. MAT.</b>							
DIESELMOTOREN EN EXPLOSIEMOTOREN (ANDE- RE DAN VOOR AUTOVOERTUIGEN EN RIJWIE-	1000 F TON	7230906 16915	1935391 4658	1965009 4812	1525198 3360	1805308 4085	2578023 6486
ANDERE MOTOREN, TURBINES EN KRACHTMACHI- NES	1000 F TON	408239 748	67466 173	115997 133	75401 149	149375 293	86334 293
LUCHTPOMPEN EN VACUUMPOMPEN, ALLERHANDE ZUIGERSCOMPRESSOREN, PNEUMATISCHE WERK- TUIGEN	1000 F TON	9192057 27097	2568351 7325	2250102 7072	1904754 5877	2468850 6823	3158802 7796
<b>VLOEISTOFFPOMPEN :</b>							
-HANDPOMPEN	1000 F TON	36942 162	7977 33	8425 37	7730 33	12810 59	7690 3
-VOLUMETRISCHE ZUIGERSPOMPEN	1000 F TON	177159 1225	51279 339	45244 318	36975 262	43661 306	53204 332
-CENTRIFUGAALPOMPEN	1000 F TON	1191416 5231	217635 1037	266961 1184	295116 1443	411704 1567	177788 812
-ANDERE	1000 F TON	197977 1136	52850 278	48397 298	48865 274	47865 286	56568 316
-DELEN EN ONDERDELEN	1000 F TON	988059 7525	274435 4200	189429 873	213364 870	310831 1582	276538 1253
OLEOHYDRAULISCHE EN PNEUMATISCHE TRANS- MISSIEORGANEN	1000 F TON	276040 349	69762 113	64682 133	68534 46	73062 57	100483 75
NIJVERHEIDSKOELMATERIEEL	1000 F TON	2215061 13108	569834 3590	610451 3230	412184 2333	622592 3955	579155 3051
KOELMATERIEEL VOOR DE HANDEL EN MELKAF- KOELERS	1000 F TON	1991101 14646	477654 3443	557328 3939	422147 3096	533972 4168	517754 3931

VERZENDINGEN VAN DE METAALVERWERKENDE NIJVERHEID  
 VESTIGINGEN WELKE 5 WERKLIEDEN OF MEER TEWERKSTELLEN (VERVOLG)

	EEN- HEDEN	JAAR 1983	EERSTE KWARTAAL 1983	TWEDE KWARTAAL 1983	DERDE KWARTAAL 1983	VIERDE KWARTAAL 1983	EERSTE KWARTAAL 1984
EENBLOK-AGGREGATEN EN INRICHTINGEN VOOR KLIMAATREGELING	1000 F TON	2615227 17153	632915 4181	659466 4112	645372 4293	677474 4567	628685 5441
VENTILATOREN EN INDUSTRIELE VENTILATIE-INRICHTINGEN	1000 F TON	892934 5711	193526 1289	241039 1349	191696 1311	266673 1762	251974 1703
WARME LUCHTGENERATOREN	1000 F TON	511583 3279	122037 769	91204 574	93453 659	204889 1277	145893 952
AEROTHERMEN EN ANDER MATERIEEL VOOR VERWARMING MET WARME LUCHT	1000 F TON	454785 4462	147452 1172	118167 1193	52879 602	136287 1495	133960 1414
TOESTELLEN EN INSTALLATIES VOOR HET FILTEREN, ZUIVEREN, ONTSTOFFEN; DROOG-INSTALLATIES	1000 F TON	494658 2609	107451 504	119975 544	115114 663	152118 898	135102 765
HERSTELLINGEN EN ANDER MAAKWERK	1000 F	1756566	432766	406891	406790	510119	393307
	1000 F TON	30630710 121356	7928781 33104	7758767 29801	6515572 25271	8427590 33180	9281260 34623
<b>WERKTUIGMACHINES EN AANVERWANTE NIJVERGEREEDSCHAPPEN VOOR METAALBEWERKING :</b>							
-VERSPANENDE EN SLIJPENDE WERKTUIGEN (MET INBEGRIJF VAN HANDMACHINES)	1000 F TON	1984075 3271	419436 640	621516 1073	588772 867	354351 691	435941 1511
-NIET VERSPANENDE EN BIJZONDERE WERKTUIGMACHINES	1000 F TON	2909607 14405	627620 3319	688847 3685	524589 2821	1068551 4580	649765 2606
GEREEDSCHAPSWERKTUIGEN VOOR HET BEWERKEN VAN HOUT EBONIET, KURK, BEEN	1000 F TON	718942 706	176111 170	203388 202	122840 111	216603 223	236857 256
GEREEDSCHAPPEN EN TOEBEHOREN VOOR GEREEDSCHAPSWERKTUIGEN, MET DIAMANT BEZET	1000 F TON	6846085 14549	1728116 4043	1713841 3633	1592801 3206	1811327 3667	2014597 4256
HERSTELLINGEN EN ANDER MAAKWERK	1000 F	696768	169745	196858	150591	179574	199739
	1000 F TON	13155477 32931	3121028 8172	3424450 8593	2979593 7005	3630406 9181	3536899 8629
<b>TEXTIELMATERIEEL</b>							
MACHINES EN TOESTELLEN VOOR BEREIDEN, KAARDEN, SPINNEN, TWIJNEN EN OPSPOELEN, ENZ...	1000 F TON	1547694 6811	397438 1795	390046 1725	228154 969	532056 2322	419790 1706
MACHINES EN TOESTELLEN VOOR HET WEVEN, BREIEN, BORDUREN, MAAIEN, ENZ...	1000 F TON	2953798 12101	634962 3149	680122 3206	668147 2488	970567 3258	840370 2812
MACHINES VOOR HET BLEKEN, VERVEN, APPRETEREN EN AFWERKEN	1000 F TON	62752 145	20149 44	9431 21	18600 45	14572 35	5390 9
DELEN, ONDERDELEN EN ANDERE TOEBEHOREN VOOR TEXTIELMACHINES	1000 F TON	2365464 5264	532989 1218	604155 1380	547391 1117	680929 1549	786841 1571
KAARDBESLAG	1000 F TON	347804 1665	90646 413	88086 439	77877 375	91195 438	118667 520
MACHINES VOOR NIJVERHEIDSWASSERIJEN EN VOOR DROOGKUIS	1000 F TON	854642 4500	217435 1062	209156 1172	200248 1139	227803 1127	232576 1176
HERSTELLINGEN EN ANDER MAAKWERK	1000 F	249806	56885	67444	52063	73414	76613
	1000 F TON	8381960 30486	1950504 7681	2048440 7943	1792480 6133	2590536 8729	2480247 7794

VERZENDINGEN VAN DE METAALVERWERKENDE NIJVERHEID  
 VESTIGINGEN WELKE 5 WERKLIEDEN OF MEER TEWERKSTELLEN (VERVOLG)

	EEN- HEDEN	JAAR 1983	EERSTE KWARTAAL 1983	TWEDE KWARTAAL 1983	DERDE KWARTAAL 1983	VIERDE KWARTAAL 1983	EERSTE KWARTAAL 1984
<b>DIVERSE MECHANIEKCONSTRUCTIES</b>							
TANDWIELKASTEN EN DERGELIJKE VOOR HET REGELLEN VAN DE SNELHEID	1000 F TON	4060613 13362	1033121 3539	1018513 3379	909135 2929	1099844 3515	1182931 3839
ANDER RADERWERK EN TRANSMISSIE-ONDER- DELEN; HUN TOEBEHOREN	1000 F TON	1557530 10961	412523 2830	333386 2558	363552 2641	448069 2932	422963 3426
<b>NIJVERHEIDS- EN SPECIAAL KRAANWERK:</b>							
-UIT STAAL	1000 F TON	578162 1495	156977 339	144288 391	141346 361	135551 404	140989 417
-UIT GIETIJZER	1000 F TON	43587 277	7573 56	7307 54	9344 52	19363 115	11942 74
-UIT NON-FERROMETALEN	1000 F TON	55993 222	19553 64	14411 68	11150 49	10879 41	13941 55
KRAANWERK VOOR HET BOUWBEDRIJF	1000 F TON	679698 2278	201315 682	179294 615	138497 457	160592 524	193640 618
VERBINDINGSTUKKEN EN DERGELIJKE	1000 F TON	734882 5009	180816 1235	189417 1241	150775 946	213874 1587	234508 1758
ALGEMENE MECHANIEK EN DECOLTEERWERK	1000 F TON	7244333 40878	1963620 11044	1955842 10754	1452394 8457	1872477 10623	1918138 11562
BRANDBESTRIJDINGSMATERIAAL	1000 F TON	897303 8069	222883 2044	244697 2149	178696 1621	251027 2255	219547 1985
HERSTELLINGEN EN ANDER MAAKWERK	1000 F	4537462	818558	1195917	948685	1574302	1102736
	1000 F TON	20389563 82551	5016939 21833	5283072 21209	4303574 17513	5785978 21998	5441335 23734
<b>HEF-, TRANSPORT-, WEEG- EN BOUWWERVEN- MATERIEEL</b>							
LIEREN, KAAPSTANDERS, TAKELS, DOMME KRACHTEN, EN VIJZELS	1000 F TON	577197 2573	136775 634	151682 704	151428 705	137312 530	135723 540
KRANEN ROLLLENDE BRUGGEN PORTIEKLOOP- KRANEN EN DERGELIJKE	1000 F TON	1380129 13546	475603 4874	487223 5152	225178 1939	192125 1581	206999 1589
BEWEEGBARE KRANEN	1000 F TON	156274 1972	19179 271	61259 751	42378 529	33458 421	16749 261
LIFTEN ROLTRAPPEN EN DERGELIJKE (BOUW- WERVENMATERIAAL NIET INBEGREPEN)	1000 F TON	2093134 13099	485702 2909	577678 3807	401719 2550	628035 3833	438373 3211
TRANSPORTWAGENS	1000 F TON	2327701 16056	499855 4100	613939 4437	608113 3964	605794 3555	539715 3800
BALANSEN, WEEGBRUGGEN EN ANDERE WEEG- TOESTELLEN EN -INSTRUMENTEN	1000 F TON	317071 1545	69266 285	102830 637	59310 324	85665 299	97845 513
MATERIEEL VOOR DE BURGERLIJKE BOUWKUNDE	1000 F TON	17083393 96673	4142372 23219	3005876 16916	4735910 28184	5199235 28354	5143137 28844
HERSTELLINGEN EN ANDER MAAKWERK	1000 F	3393801	1116887	828427	648120	800367	1096590
	1000 F TON	27328700 145464	6945639 38292	5828914 32404	6872156 38195	7681991 38573	7675131 38758
<b>BIJZONDERE UITRUSTINGEN EN VOLLEDIGE NIJVERHEIDSINSTALLATIES :</b>							
- VOOR MIJNBOW EN AANVERWANTE BEDRIJVEN	1000 F TON	1196947 12569	318161 2766	349957 4174	239646 2621	289183 3008	464914 4328

VERZENDINGEN VAN DE METAALVERWERKENDE NIJVERHEID  
 VESTIGINGEN WELKE 5 WERKLIEDEN OF MEER TEWERKSTELLEN (VERVOLG)

	EEN- HEDEN	JAAR 1983	EERSTE KWARTAAL 1983	TWEEDE KWARTAAL 1983	DERDE KWARTAAL 1983	VIERDE KWARTAAL 1983	EERSTE KWARTAAL 1984
- VOOR DE VOEDINGSNIJVERHEID	1000 F TON	1439383 10014	289903 1714	343033 1915	406725 4014	399722 2371	389783 3711
- VOOR DE BROOD- EN BANKET-, VLEESWAREN- FABR. EN SLAGERIJ., DRANKHUIZEN EN GROTE KEUKENS	1000 F TON	1365681 5366	327694 1221	393442 1571	318066 1352	326479 1222	354945 1300
- VOOR CHEMISCHE NIJVERHEID	1000 F TON	1747557 9748	483730 2167	482255 2904	407008 2535	374564 2142	490770 2541
- VOOR WATER- EN SLIBBEHANDELING EN VOOR VUILNISVERWERKING	1000 F TON	692585 3358	200176 887	171946 900	145460 748	175003 823	181761 746
- VOOR HET CONDITIONEREN, VERPAKKEN EN DE AUTOMATISCHE DISTRIBUTIE	1000 F TON	2412097 3923	484486 803	686459 905	514437 886	726715 1329	546353 1295
- VOOR DE FABRICATIE EN DE BEWERKING VAN GLAS EN GLASWERKEN	1000 F TON	288484 1920	70498 436	88724 615	63244 445	66020 424	207170 621
- VOOR DE PAPIER- EN KARTONINDUSTRIE, DRUKKERIJ EN GRAFISCHE KUNSTNIJVERHEDEN	1000 F TON	903689 1730	207519 385	193471 387	227731 461	274968 497	248398 417
- VOOR RUBBER- EN PLASTIEKNIJVERHEID	1000 F TON	403572 514	91537 109	120851 175	92218 118	98966 112	118358 172
- VOOR DE STAALNIJVERHEID EN DE GIETERIJEN	1000 F TON	1887774 4704	788905 1761	328690 1198	524331 923	245848 822	411620 839
- VOOR DE NIJVERHEID DER NIET METAALHOU- DENDE MINERALEN (1)	1000 F TON	1679929 9821	361503 2857	347582 2030	281705 1892	689139 3042	176390 1801
- VOOR DE NIET NADER BEPAALDE INDUS- TRIEEN (2)	1000 F TON	2290034 16996	301451 1963	493496 3648	636802 4976	858285 6409	594844 4897
HERSTELLINGEN EN ANDER MAAKWERK	1000 F	1511178	382020	372188	340153	416817	390592
	1000 F TON	17818910 80663	4307581 17069	4372094 20422	4197526 20971	4941709 22201	4575898 22668
<b>TRACTOREN EN MACHINES VOOR DE LANDBOUW</b>							
TRACTOREN, MATERIEEL VOOR BODEMBEWER- KING, ZAAIEN, PLANTEN, BEMESTING EN BESCHERMING VAN CULTUREN	1000 F TON	9154736 50132	2087154 8936	2677982 15877	2124698 12405	2264902 12914	2918452 16402
OOGST- EN DORSMATERIEEL, MATERIEEL VOOR HET SELECTEREN EN CONDITION. NA HET OOGSTEN, EN DIVERSE	1000 F TON	11712659 74989	2623130 17069	3293121 20155	2670928 17545	3125480 20220	3296347 20860
HERSTELLINGEN EN ANDER MAAKWERK	1000 F	351207	68892	85875	101042	95398	87793
	1000 F TON	21218602 125121	4779175 26005	6056978 36032	4896668 29950	5485780 33134	6302592 37262
<b>NIET ELEKTRISCHE MEETTOESTELLEN; LABORA- TORIUM- EN GELIJKAARDIGE TOESTELLEN</b>							
GAS- EN WATERMETERS EN ANDERE MEET- TOESTELLEN	1000 F TON	1648959 9370	412870 2469	453664 2773	340061 1997	442364 2131	537848 2464
SCHRIJFMACHINES, KANTOORMACH. STATISTIEKMACH. BOEKHOUDMACH., ENZ... ANDERE TOESTELLEN EN DIVERSE	1000 F TON	5384372 2918	1139941 467	1457486 756	1247990 1065	1538955 630	1188659 696
HERSTELLINGEN EN ANDER MAAKWERK	1000 F	217389	47364	50241	60267	59517	53458
	1000 F TON	7250720 12288	1600175 2936	1961391 3529	1648318 3062	2040836 2761	1779965 3160

(1) STEFNBAKKERIJEN, KERAMISCHE NIJVERHEID, STEEN- EN MARMERBEWERKING

VERZENDINGEN VAN DE METAALVERWERKENDE NIJVERHEID  
 VESTIGINGEN WELKE 5 WERKLIEDEN OF MEER TEWERKSTELLEN (VERVOLG)

	EEN- HEDEN	JAAR 1983	EERSTE KWARTAAL 1983	TWEEDE KWARTAAL 1983	DERDE KWARTAAL 1983	VIERDE KWARTAAL 1983	EERSTE KWARTAAL 1984
<b>WAPENS EN MUNITIE</b>							
JACHTWAPENS, WAPENS VOOR DE SCHIETBAAN, ALARMWAPENS EN DERGELIJKE, INBEGREPEN HET MAAKWERK EN DE HERSTELLINGEN	1000 F TON	18506336 52828	3024897 7653	4358149 9449	4513337 13413	6609953 22313	3180950 6427
	1000 F TON	18506336 52828	3024897 7653	4358149 9449	4513337 13413	6609953 22313	3180950 6427
<b>VLIEGTUIGBOUW</b>							
VLIEGTUIGEN EN ANDERE VLIEGTOESTELLEN MET INBEGRIJF VAN MAAKWERK EN VAN HER- STELLINGEN	1000 F	13315259	3219803	3381906	2901689	3811861	2665087
	1000 F	13315259	3219803	3381906	2901689	3811861	2665087
<b>ELEKTRISCHE UITRUSTINGSGOEDEREN</b>							
ROTERENDE ELEKTRISCHE MACHINES	1000 F TON	3239030 6713	803698 1932	873902 1812	677311 1298	884119 1671	565545 1440
INDUSTRIELE TRANSFORMATOREN	1000 F TON	3978179 32742	616377 5263	872122 6937	944383 7827	1545297 12715	900741 9716
STATISCHE OMZETTERS, CONDENSATOREN VOOR DE NIJVERHEID - ELECTROMAGNETEN	1000 F TON	1832281 4160	543964 1232	457563 1023	385312 868	445442 1037	417261 928
<b>ELEKTRISCHE APPARATUUR VOOR DE NIJVER.</b>							
- HOOGSPANNINGSAPPARATUUR	1000 F TON	975941 1639	242903 406	241693 414	215640 349	275705 470	240216 372
- LAAGSPANNINGSAPP. (RELAIS INBEGREPEN)	1000 F TON	3553249 20018	1006821 4915	908978 5366	762389 4064	875061 5673	892702 4636
HET GEHEEL VAN GEPREFABICEERDE HOOG- EN LAAGSPANNINGEN	1000 F TON	1788503 4784	457825 974	426081 1311	386683 1014	517914 1485	404355 1096
BESTURINGSTOESTELLEN, POTENTIOMETERS EN REOSTATEN	1000 F TON	792977 1135	206219 287	192105 292	187138 293	207515 263	269786 287
OVENS VOOR DE NIJVERHEID EN DE LABORA- TOIRES	1000 F TON	2208449 18038	634728 5417	609793 5148	364716 2873	599212 4600	637124 5810
ELEKTRISCHE LASMACHINES EN SNIJTOESTEL- LEN	1000 F TON	181934 207	50320 59	52774 51	33505 38	45335 59	42069 50
ELEKTRODEN EN ANDERE TOEVOEGMETALEN	1000 F TON	823117 7362	213608 2158	220845 1940	165225 1387	223439 1877	234863 1812
ISOLATOREN EN ISOLEERSTOFFEN	1000 F TON	632900 1310	155801 311	165161 352	137267 284	174671 363	215276 456
ELEKTRISCHE DRADEN EN KABELSBUIZEN VOOR BINNENLEIDING	1000 F TON	13789920 127860	3419746 33356	3758169 34991	3012613 27208	3599392 32305	3425305 30342
MATERIEEL VOOR INDUSTRIELE EN OPENBARE VERLICHTING	1000 F TON	2878204 15510	633312 3351	693217 3809	613433 3206	938242 5144	702735 3860
ANDER ELEKTRISCH UITRUSTINGSMATERIEEL	1000 F TON	2082407 6380	500007 1562	570851 1930	414519 1314	597030 1574	406974 1415
HERSTELLINGEN EN ANDER MAAKWERK	1000 F	6831221	2033226	1643676	1404495	1749824	1613526
	1000 F TON	45588312 247858	11518555 61223	11886930 65376	9704629 52023	12678198 69236	10968478 62220

VERZENDINGEN VAN DE METAALVERWERKENDE NIJVERHEID  
 VESTIGINGEN WELKE 5 WERKLIEDEN OF MEER TEWERKSTELLEN (VERVOLG)

	EEN- HEDEN	JAAR 1983	EERSTE KWARTAAL 1983	TWEDE KWARTAAL 1983	DERDE KWARTAAL 1983	VIERDE KWARTAAL 1983	EERSTE KWARTAAL 1984
<b>TELECOMMUNICATIES, PROFESSIONELE ELEKTRONICA, AUTOMATIE</b>							
TELECOMMUNICATIETOESTELLEN EN -INSTALLATIES VOOR TELEFONIE EN TELEGRAFIE	1000 F TON	25985631 8343	6079813 2186	6228596 2733	5986105 1269	7691117 2155	6382691 1913
ZEND- EN TRANSMISSIETOESTELLEN EN -INSTALLATIES VOOR TELECOMMUNICATIES	1000 F TON	1918639 304	766676 132	396416 96	349737 40	405810 36	698708 142
ELEKTRISCHE TOESTELLEN VOOR AUDITIEVE EN VISUELE SIGNALISATIE	1000 F TON	2094194 7550	478385 1204	626439 1312	428696 2418	560674 2616	548766 2647
INFORMATIEVERWERKING EN NIJVERHEIDS-	1000 F TON	7761160 3775	1675616 242	1644739 310	1573428 576	2867377 2647	2004513 749
ELEKTRONISCHE HEELKUNDIGE TOESTELLEN EN ANDERE MEDISCHE STRALINGSAPPARATUUR	1000 F TON	2361364 1026	629286 333	635228 251	568838 234	528012 208	491537 135
ACTIEVE EN PASSIEVE BESTANDELEN	1000 F TON	5109794 4	1307938 0	1263360 0	1160095 0	1378401 4	1708130 3
PROFESSIONELE ELEKTRONICA	1000 F TON	2185946 637	534948 133	606463 228	416385 116	628150 160	593951 173
HERSTELLINGEN EN ANDER MAAKWERK	1000 F	5846547	1601630	1529887	1361644	1353386	1767650
	1000 F TON	53263275 21639	13074292 4230	12931128 4930	11844928 4653	15412927 7826	14195946 5762
<b>ELEKTRONISCHE VERBRUIKSGOEDEREN - ELEKTRONICA VOOR HET GROTE PUBLIEK</b>							
KLEIN INSTALLATIEMATERIEEL	1000 F TON	2586487 32312	696667 8395	635945 7947	569890 7384	683985 8586	679020 8159
HUISHOUDELIJKE TOESTELLEN MET INGEBOUWDE MOTOR	1000 F TON	263937 577	63047 135	72440 156	58871 134	69579 152	73850 234
HUISHOUDELIJKE WASMACHINES	1000 F TON STUK	674204 2468 237356	195656 701 70133	168349 650 60820	137547 509 46324	172652 608 60079	98634 312 27946
ELEKTROTERMISCHE TOESTELLEN VOOR HUIS-	1000 F TON	2518000 71655	583307 33552	608225 2292	505971 1869	820497 33942	536304 2436
TELEVISIE -ONTVANGSTTOESTELLEN, (DRAAGBARE, HUISHOUDELIJKE "WIT EN ZWART" EN	1000 F TON STUK	10795904 26543 766213	2965497 6416 221303	2339629 5029 173436	2342455 9282 170892	3148323 5816 200582	3659117 8894 251472
ALLERHANDE RADIO-ONTVANGSTTOESTELLEN, ELEKTROFONEN, OPNAMEMATERIEEL, PICK-UPS EN PLATENDRAAIERS (1)	1000 F TON STUK	11557719 15350 1005556	3072013 4406 328253	2704555 3402 233307	2428582 3322 178759	3352569 4220 265237	3169366 3780 237907
LUCHTERS EN ONDERDELEN	1000 F TON	2011663 8267	553405 2361	477922 1963	429169 1673	551167 2270	634266 2698
ANDERE ARTIKELEN VOOR BINNENVERLICHTING	1000 F TON	5548662 4691	1390349 1333	1296857 1219	1213615 843	1647841 1296	1661076 1458
BATTERIJEN EN ACCUMULATOREN	1000 F TON	7291252 60600	1749244 14505	1850990 14975	1454191 12126	2236827 18994	2118113 16206
ANDERE N.A.B. MATERIEEL	1000 F TON	1311004 221	459178 46	400239 72	254025 36	197562 67	279276 87
HERSTELLINGEN EN ANDER MAAKWERK	1000 F	409408	104226	110168	91842	103172	96578
	1000 F TON	44968240 222684	11832589 71850	10665319 37705	9486158 37178	12984174 75951	13005600 44264
ALGEMEEN TOTAAL :	1000 F TON	811920139 6148711	204218475 1593983	210083175 1580036	179353564 1342000	218264925 1632692	217546300 1624235

(1) DE ELEKTROFONEN, OPNAMEMATERIEEL, PICK-UPS EN PLATENDRAAIERS ZIJN NIET IN DE STUKS INBEGREPEN

## NETTO-PRODUKTIE VAN ELEKTRICITEIT (IN MILJOEN KWH) (1)

	PER KATEGORIE VAN DE PRODUCENTEN			NAAR DE AARD VAN DE BRANDSTOFFEN					TOTAAL			
	MET HET OOG OP OPENBARE BEDELING		INDUSTRIELE ZELF-VOORTBRENGERS	THERMISCHE CENTRALES			HYDRAULISCHE CENTRALES	KERN-CENTRALES	PRODUKTIE	INVOER	UITVOER	TOTAAL DOOR DE NETTEN OVERGEGOMEN ENERGIE EN VERLIEZEN
				VASTE BRANDSTOFFEN	VLOEIBARE BRANDSTOFFEN	GAS						
	OPENB. ONDER-NEMING.	PRIV. ONDER-NEMING.										
1979	145	3680	312	993	1251	857.4	48	901.2	4137	561.4	663.7	4035
1980	146	3811	1018	1018	1432	717.2	74	964.6	4251	523.7	743.3	4032
1981	116	3628	271	1140	1101	647.6	89	1018.3	4015	475.3	438.7	4052
1982	96	3660	240	1305	972	384.2	86	1229.3	3996	402.2	360.6	4036
<b>1982</b>												
JUNI	57	3533	211	1226	940	373.6	71	1177.9	3802	340.4	335.4	3807
JULI	32	3065	181	1214	412	269.3	89	1281.3	3278	302.1	311.5	3268
AUGUSTUS	51	3265	198	1118	591	259.4	76	1457.5	3513	249.8	275.7	3487
SEPTEMBER	79	3384	222	1259	925	337.3	70	1075.3	3684	450.3	290.4	3844
OKTOBER	107	3934	278	1316	928	302.0	112	1645.2	4318	435.9	565.1	4189
NOVEMBER	106	4075	274	1252	923	413.6	99	1751.0	4455	273.9	511.0	4218
DECEMBER	107	4135	308	1364	784	510.6	107	1735.2	4549	426.5	296.0	4680
<b>1983</b>												
JANUARI	137	4132	230	1288	624	668.6	112	1787.3	4498	361.9	319.7	4541
FEBRUARI	125	3847	214	1302	832	604.4	68	1360.5	4185	451.2	397.1	4239
MAART	160	3650	217	1470	1064	710.8	80	683.2	4027	646.7	235.0	4438
APRIL	127	3564	208	1158	612	470.8	103	1539.2	3900	475.7	303.7	4072
MEI	119	3855	208	911	394	354.6	126	2376.4	4182	251.8	406.3	4027
JUNI	111	3720	199	850	353	315.3	113	2382.5	4030	238.9	398.2	3871
JULI	78	3325	175	661	143	254.0	104	2402.7	3578	166.5	413.4	3331
AUGUSTUS	75	3605	187	920	184	285.2	94	2367.3	3867	224.8	407.6	3684
SEPTEMBER	82	3702	184	1130	309	358.2	87	2068.2	3967	215.2	268.5	3914
OKTOBER	94	4205	228	1374	559	450.9	91	2037.1	4528	198.6	374.2	4352
NOVEMBER	89	4280	261	1345	730	572.6	79	1879.5	4630	354.8	481.7	4503
DECEMBER	91	4174	256	1350	546	568.4	104	1932.6	4521	497.3	354.0	4665
<b>1984</b>												
JANUARI	110	4487	227	1309	367	436.3	129	2559.1	4823	426.4	414.2	4835
FEBRUARI	108	4177	232	1298	451	451.0	109	2182.9	4517	449.0	332.3	4633
MAART	124	4015	243	1475	472	489.5	106	1815.0	4381	550.6	218.8	4713
APRIL	97	3869	221	1081	266	424.7	113	2279.0	4188	355.6	365.0	4178
MEI	72	3895	231	1303	433	464.9	91	1882.0	4197	358.1	271.7	4284
JUNI	87	3735	220	841	205	435.5	106	2434.9	4041	275.1	343.3	3973
JULI	72	3435	173	751	116	356.5	111	2331.1	3680	304.0	424.1	3560

## WATERDISTRIBUTIE

	OPGEVANGEN WATERVOLUME	WATERVOLUME DOOR DERDEN AFGESTAAN	TOTAAL	WATERVOLUME AAN ANDERE MAATSCHAP- PIJEN AFGESTAAN EN VERLIES	VOLUME BESCHIK- BAAR VOOR DE DISTRIBUTIE
	(1.000 M3)	(1.000 M3)	(1.000 M3)	(1.000 M3)	(1.000 M3)
1979	48230	10581	58810	15121	43689
1980	49228	10544	59772	15356	44417
1981	49361	10427	59788	15497	44291
1982	50863	10600	61463	15877	45586
<b>1982</b>					
JUNI	52492	10961	63452	16217	47235
JULI	50525	10861	61386	15852	45534
AUGUSTUS	51921	11305	63226	16494	46731
SEPTEMBER	50343	10952	61295	15735	45560
OKTOBER	51802	10626	62428	15852	46576
NOVEMBER	48875	10110	58984	15013	43971
DECEMBER	49823	10035	59858	17391	42467
<b>1983</b>					
JANUARI	50735	10409	61144	15633	45511
FEBRUARI	47002	10004	57005	14748	42258
MAART	52278	10546	62824	16479	46345
APRIL	49875	10421	60296	15563	44732
MEI	49310	9971	59280	15119	44161
JUNI	51530	10435	61965	16146	45820
JULI	54646	11131	65777	17469	48308
AUGUSTUS	53681	11443	65124	17209	47915
SEPTEMBER	52471	11361	63833	16917	46916
OKTOBER	53273	10450	63723	16571	47151
NOVEMBER	49684	10564	60248	15797	44452
DECEMBER	52107	11490	63597	17743	45854
<b>1984</b>					
JANUARI	52348	10775	63124	16425	46698
FEBRUARI	49244	10320	59564	15315	44247
MAART	54256	10859	65115	17160	47954
APRIL	51639	10565	62203	15993	46210
MEI	47530	18713	62242	15842	46400
JUNI	51977	10674	62652	16057	46594

(1) BRON : ADMINISTRATIE VOOR ENERGIE, BEDRIJFSFEDERATIE DER VOORTBRENGERS EN VERDRIJERS VAN ELEKTRICITEIT IN BELGIË.



## III. TEWERKSTELLING

## A. PERSONEEL GETELD IN DE INRICHTINGEN WELKE AAN EEN MAANDELIJKSE STATISTIEK VAN DE INDUSTRIELE BEDRIJVIGHEID ONDERWORPEN ZIJN (1)

	EEN- HEDEN	JAAR	JANUARI	FEBRUARI	MAART	APRIL	MEI
		1983	1984	1984	1984	1984	1984
<b>BODEMINDUSTRIE</b>							
STEENKOOLEMJNEN : AANWEZIG (2)	BED.	707	710	709	717	714	711
	WERKM.	14868	15990	15545	15014	15629	15066
	100 U.	2756	2883	2987	2962	2547	2849
STEENKOOLEMJNEN : INGESCHREVEN (3)							
-A) BELGEN	BED.	-	-	-	-	-	-
	WERKM.	11671	11614	11646	11663	11641	11638
	100 U.	-	-	-	-	-	-
-B) VREEMDELINGEN	BED.	-	-	-	-	-	-
	WERKM.	7424	7383	7342	7307	7271	7229
	100 U.	-	-	-	-	-	-
GROEVEN	BED.	568	516	554	546	543	549
	WERKM.	2591	2383	2779	2429	2387	2493
	100 U.	2989	2427	2646	3016	2708	3127
KALK, KALKSFEEN EN KALKDERIVATEN	BED.	671	651	670	640	656	661
	WERKM.	2616	2539	2620	2472	2581	2619
	100 U.	3311	3262	3330	3497	3122	3565
<b>VOEDINGSNIJVERHEID</b>							
JAM	BED.	149	150	146	142	168	-
	WERKM.	482	512	499	429	512	-
	100 U.	596	659	557	558	538	-
MARGARINE	BED.	663	628	630	626	621	622
	WERKM.	522	515	510	520	511	527
	100 U.	696	701	724	758	697	737
PLANTAARDIGE EN DIERLIJKE OLIEN	BED.	-	497	493	490	485	485
	WERKM.	-	776	785	771	739	808
	100 U.	-	1087	1070	1148	964	1027
SAMENGESTELDE VOEDERS VOOR DIEREN	BED.	-	1358	1354	1356	1352	-
	WERKM.	-	2974	2949	2975	2957	-
	100 U.	-	4435	4341	4594	4130	-
ANDERE VOEDINGSINDUSTRIEEN (4)	BED.	5320	5302	5233	5206	5204	5337
	WERKM.	18343	18376	18155	18075	18165	18324
	100 U.	23693	24872	24210	24651	22602	24340
TABAKSNIJVERHEID	BED.	1480	1480	1491	1481	1474	1479
	WERKM.	4391	4298	4306	4263	4252	4263
	100 U.	5202	5713	5626	5571	4821	5724

(1) DE EENHEDEN HEBBEN BETREKKING RESPECTIEVELIJK OP HET AANTAL BEDIENDEN EN WERKLIEDEN DAT VOORKOMT OP DE BETAAL STATEN WAARIN DE 15DE DER MAAND BEGREPEN IS EN OP HET AANTAL UREN WERKLIEDEN (X100)

(2) HET BETREFT HET GEMIDDELD AANTAL AANWEZIGE WERKLIEDEN PER GEWERKTE POSTEN

(3) WERKLIEDEN INGESCHREVEN OP HET EINDE VAN HET JAAR OF VAN DE MAAND

(4) MET UITSLUITING VAN, IN HET BIJZONDER, VAN HET SLACHTEN VAN VEE, VAN DE ZUIVELFABRIEKEN, BOTERFABRIEKEN EN KAASFABRIEKEN, VAN DE MAALDERIEN, VAN DE BAKKERIEN EN BANKETBAKKERIEN EN VAN DE SUIKERFABRIEKEN. HET PERSONEEL VAN DEZE AKTIVITEITEN IS OPGENOMEN IN TABEL B HIERNA.

## III. TEWERKSTELLING

## A. PERSONEEL GETELD IN DE INRICHTINGEN WELKE AAN EEN MAANDELIJKSE STATISTIEK VAN DE INDUSTRIELE BEDRIJFVIGHEID ONDERWORPEN ZIJN (1) (VERVOLG)

	EEN- HEDEN	JAAR 1983	JANUARI 1984	FEBRUARI 1984	MAART 1984	APRIL 1984	MEI 1984
<b>TEXTIELNIJVERHEID</b>							
<b>1. SPINNERIJEN :</b>							
- KATOEN: FIJNSPINNERIJ (3)	BED. WERKM. 100 U.	345 3008 1328	350 3102 1394	347 3103 1452	334 3155 1474	336 3119 1244	350 3139 1404
- KAARDSPINNERIJ (3)	BED. WERKM. 100 U.	- - -	- - -	- - -	- - -	- - -	- - -
- COCONS (3)	BED. WERKM. 100 U.	- - -	- 30 1	- 30 -	- 30 1	- - -	- - -
- KAARDWOL	BED. WERKM. 100 U.	263 2229 2870	264 2389 3377	265 2414 3371	265 2423 3558	250 2445 3113	250 2453 3346
- KAMWOL	BED. WERKM. 100 U.	569 4234 4972	566 4291 5486	568 4319 5431	571 4342 5719	562 4319 4896	565 4340 5447
- VLAS EN HENNEP (3)	BED. WERKM. 100 U.	- - -	63 1168 70	66 1171 74	65 1192 79	65 1196 68	63 1193 77
- JUTE	BED. WERKM. 100 U.	74 591 704	70 623 799	71 611 826	70 599 791	68 588 722	68 577 801
- HARDE VEZELS (SPINNERIJ EN TOUWSLAGE-)	BED. WERKM. 100 U.	55 435 563	59 495 627	60 494 616	59 495 632	59 498 626	60 484 673
2. WEVERIJ	BED. WERKM. 100 U.	3875 20048 24768	4013 20480 27729	3879 20646 27984	3880 20672 28241	3802* 20587* 24503*	- - -
3. BREIGOEDNIJVERHEID	BED. WERKM. 100 U.	773 7546 8369	772 7593 8895	762 7610 9255	755 7608 9217	763 7543 7966	745 7492 9141
<b>4. ANDERE NIJVERHEIDSTAKKEN :</b>							
- WASSEN EN VERKOLEN VAN WOL	BED. WERKM. 100 U.	- - -	32 288 409	32 297 418	32 300 440	32 299 369	32 303 427
- KAMMEN VAN DE WOL	BED. WERKM. 100 U.	69 511 644	64 503 686	63 532 715	65 516 737	65 515 628	62 511 594
- NAAIGARENFABRIEK (2)	BED. WERKM. 100 U.	- - -	94 348 470	90 348 506	85 347 484	85 350 435	84 346 492
- WATTEN	BED. WERKM. 100 U.	56 243 319	56 238 348	57 236 343	55 237 382	55 239 338	55 242 387
- VILT	BED. WERKM. 100 U.	70 261 310	69 260 347	69 259 341	69 259 342	70 259 316	70 259 352
- BANDWEVERIJ	BED. WERKM. 100 U.	199 1028 1183	195 1029 1381	198 1028 1401	201 1019 1414	206 1024 1164	206 1023 1393

(1) DE EENIEDEN HEBBEN BETREKKING RESPECTIEVELIJK OP HET AANTAL BEDIENDEN EN WERKLIEDEN DAT VOORKOMT OP DE BETAAL STATEN WAARIN DE 15DE DER MAAND BEGREPEN IS EN OP HET AANTAL UREN WERKLIEDEN (X100)

(2) DE CIJFERS VAN AUGUSTUS HEBBEN EVENEENS BETREKKING OP JULI.

(3) VOOR DEZE BEDRIJFSTAKKEN BETREFT HET SPINDEL-UREN (IN HONDERDOUZEND). VOOR DE FIJN- EN KAARDSPINNERIJEN, HEBBEN DE CIJFERS VAN AUGUSTUS EVENEENS BETREKKING OP JULI

## III. TEWERKSTELLING

## A. PERSONEEL GETELD IN DE INRICHTINGEN WELKE AAN EEN MAANDELIJKSE STATISTIEK VAN DE INDUSTRIELE BEDRIJVIGHEID ONDERWORPEN ZIJN (1) (VERVOLG)

	EEN- HEDEN	JAAR	JANUARI	FEBRUARI	MAART	APRIL	MEI
		1983	1984	1984	1984	1984	1984
<b>SCHOENEN, KLEDING EN CONFECTIE</b>							
SCHOENEN	BED.	152	145	144	145	146	145*
	WERKM.	1699	1720	1714	1703	1691	1700*
	100 U.	1994	2231	2213	2239	1761	2021*
PANTOFFELS	BED.	25	25	25	25	27	26*
	WERKM.	287	279	278	279	277	283*
	100 U.	345	287	331	356	328	369*
HANDSCHOENEN, MAROKIJN EN LEDERWAREN N.E.G.	BED.	-	165	166	162	163	161
	WERKM.	-	788	794	791	772	759
	100 U.	-	973	1073	1140	909	900
KLEDING EN CONFECTIENIJVERHEID (2)	BED.	-	3500	3526	3521	3318	3301
	WERKM.	-	28568	28875	28969	28550	28329
	100 U.	-	35933	37368	37350	30120	32945
<b>HOUT, PAPIER</b>							
HOUTZAGERIJ,ENZ...	BED.	341	336	338	348	336	322
	WERKM.	2007	2014	2049	2035	2072	2044
	100 U.	2600	2596	2735	2998	2753	3063
HOUT EN AANVERWANTE BEDRIJFSTAKKEN (2)	BED.	-	3622	3614	3582	3577	3540*
	WERKM.	-	23448	23446	23388	23056	23057*
	100 U.	-	31391	31501	32308	28160	31255*
MEUBELN	BED.	-	1715	1706	1683	1688	1681*
	WERKM.	-	11753	11749	11693	11620	11597*
	100 U.	-	15931	16026	16154	14338	15678*
ZETELS	BED.	-	622	613	603	598	597*
	WERKM.	-	4034	4017	3955	3906	3879*
	100 U.	-	5082	5094	5251	4367	5065*
SCHRIJNWERKERIJ	BED.	-	484	491	491	498	491*
	WERKM.	-	2969	2955	2973	2954	3003*
	100 U.	-	3566	3593	3882	3547	4124*
VAATWERK	BED.	-	157	155	152	151	153*
	WERKM.	-	857	845	886	869	883*
	100 U.	-	1251	1226	1227	1056	1195*
KISTEN- EN TONNENNIJVERHEID	BED.	-	115	115	115	114	112*
	WERKM.	-	641	648	654	647	649*
	100 U.	-	841	829	875	775	849*
GEPLAKT HOUT, BLOKPLATEN OF LAMELLEN- PLATEN, GEPERSTE PANELEN	BED.	-	365	368	369	360	341*
	WERKM.	-	2298	2340	2334	2177	2166*
	100 U.	-	3472	3512	3630	2926	3126*
ANDERE ACTIVITEITEN	BED.	-	164	166	169	168	165*
	WERKM.	-	896	892	890	883	880*
	100 U.	-	1247	1220	1288	1151	1218*
PAPIER (PRODUKTIE)	BED.	1627	1577	1589	1585	1584	1588
	WERKM.	5247	5077	5067	5055	5086	5103
	100 U.	7332	7686	7515	7657	6815	7487
PAPIER (VERWERKING)	BED.	-	2373	2376	2371	2365	2368*
	WERKM.	-	7924	7931	7943	7905	7934*
	100 U.	-	11306	11069	11477	10200	11187*

(1) DE EENHEDEN HEBBEN BETREKKING RESPECTIEVELIJK OP HET AANTAL BEDIENDEN EN WERKLIEDEN DAT VOORKOMT OP DE BETAAL STATEN WAARIN DE 15DE DER MAAND BEGREPEN IS EN OP HET AANTAL UREN WERKLIEDEN (X100)

(2) PERSONEEL TEWERKGESTELD IN DE INRICHTINGEN WELKE 5 WERKLIEDEN OF MEER TEWERKSTELLEN. ZIE EVENEENS TABEL B.

## III. TEWERKSTELLING

A. PERSONEEL GETELD IN DE INRICHTINGEN WELKE AAN EEN MAANDELIJKSE STATISTIEK VAN DE INDUSTRIELE BEDRIJVGHEID ONDERWORPEN ZIJN (1) (VERVOLG)

	EEN- HEDEN	JAAR	JANUARI	FEBRUARI	MAART	APRIL	MEI
		1983	1984	1984	1984	1984	1984
LEERLOOIERIJEN	BED.	-	110	110	109	111	111
	WERKM.	-	737	741	749	744	745
	100 U.	-	1074	1033	1039	961	1109
RUBBER	BED.	1478	1389	1381	1368	1369	1358
	WERKM.	4059	3919	3926	3896	3898	3901
	100 U.	5304	5735	5533	5627	4658	5530
<b>SCHEIKUNDIGE NIJVERHEID</b>							
ZEEP	BED.	2394	2374	2359	2365	2351	-
	WERKM.	2566	2428	2355	2377	2355	-
	100 U.	3311	3271	3253	3307	2901	-
ANDERE SCHEIKUNDIGE INDUSTRIEEN (2) (3)	BED.	-	16297	16360	16364	16250	16461
	WERKM.	-	23187	23193	23266	23260	23359
	100 U.	-	33576	32860	33617	30092	32320
<b>NIJVERHEID DER PETROLEUM- EN STEENKOOL- DERIVATEN</b>							
PETROLEUMRAFFINADERIJEN	BED.	1078	1054	1055	1058	1048	1049
	WERKM.	1149	1118	1113	1097	1089	1088
	100 U.	1533	1645	1592	1645	1375	1549
STEENKOOLBRIKETTEN	BED.	2	2	2	2	2	2
	WERKM.	9	9	9	9	9	8
	100 U.	12	17	16	13	18	7
COKESFABRIEKEN	BED.	-	282	283	283	280	-
	WERKM.	-	2441	2433	2433	2200	-
	100 U.	-	3446	3348	3545	3259	-
<b>METAALNIJVERHEID</b>							
IJZERNIJVERHEID UITGEZONDERD DE FABRIEKEN WELKE ENKEL GIETSTAAL VERVAARDIGEN	BED.	7954	7713	7702	7707	7705	-
	WERKM.	31429	30535	30600	30659	30839	-
	100 U.	39579	41383	42012	42631	36585	-
IJZERNIJVERHEID FABRIEKEN WELKE ENKEL GIETSTAAL VERVAAR- DIGEN	BED.	210	198	199	199	202	-
	WERKM.	1047	908	905	887	886	-
	100 U.	1132	970	1113	1135	1010	-
NON-FERROMETALEN EN HUN LEGERINGEN	BED.	3459	3499	3517	3524	3527	3503
	WERKM.	9726	9833	9809	9762	9746	9794
	100 U.	12629	13924	13805	14098	12152	13561
NON-FERRO METAALGIETERIJEN	BED.	206	202	198	197	197*	204*
	WERKM.	1014	958	958	988	980*	1003*
	100 U.	-	1263	1305	1356	1189*	1411*
METAALVERWERKENDE NIJVERHEID (2)	BED.	66812	65783	65947	65599	65377*	65657*
	WERKM.	188635	186024	187283	186458	185730*	186788*
	100 U.	234053	255340	250520	258258	219439*	247596*
VORMSTAALGIETERIJEN	BED.	725	823	826	823	817*	818*
	WERKM.	1994	1972	2016	2055	2027*	1966*
	100 U.	2527	2722	2723	2924	2414*	2509*
IJZERGIETERIJEN	BED.	372	344	341	361	355*	355*
	WERKM.	2054	1911	1943	1915	1929*	1897*
	100 U.	2468	2550	2477	2536	2259*	2529*
DRAAD- EN METAALTREKKERIJ, KOUDWALSERIJ ENZ...	BED.	2100	2116	2123	2128	2122*	2113*
	WERKM.	9042	8988	9092	8997	8989*	8971*
	100 U.	11778	14579	12552	12444	11641*	13979*
SMEEDWERK, WARM PERS- EN DIEPTREKWERK, ENZ...	BED.	966	949	934	942	952*	944*
	WERKM.	3292	3162	3199	3122	3180*	3143*
	100 U.	3945	4207	4125	4274	3653*	4342*

(1) DE FENHEDEN HEBBEN BETREKKING RESPECTIEVELIJK OP HET AANTAL BEDIENDEN EN WERKLIEDEN DAT VOORKOMT OP DE BETAAL STATEN WAARIN DE 15DE DER MAAND BEGREPEN IS EN OP HET AANTAL UREN WERKLIEDEN (X100)

(2) PERSONEEL TEWERKGESTELD IN DE INRICHTINGEN WELKE 5 WERKLIEDEN OF MEER TEWERKSTELLEN

(3) STIKSTOFNIJVERHEID INBEGREPEN

## III. TEWERKSTELLING

## A. PERSONEEL GETELD IN DE INRICHTINGEN WELKE AAN EEN MAANDELIJKSE STATISTIEK VAN DE INDUSTRIELE BEDRIJVGHEID ONDERWORPEN ZIJN (1) (VERVOLG)

	EEN- HEDEN	JAAR	JANUARI	FEBRUARI	MAART	APRIL	MEI
		1983	1984	1984	1984	1984	1984
PLAATBEWERKING EN DIVERSE METAAL VER- WERKINGEN	BED.	2019	1980	1995	1986	2001*	2006*
	WERKM.	10244	10150	10278	10310	10193*	10238*
	100 U.	13172	14484	14250	14502	13063*	14035*
METAALTOEBEHOREN VOOR HET BOUWBEDRIJF	BED.	3323	3195	3190	3148	3121*	3136*
	WERKM.	11655	11351	11318	11282	11187*	11242*
	100 U.	14611	15395	14912	15471	13679*	14991*
BRUGGEN, VAKWERK, PLAATWERK EN STOOM- KETELS	BED.	2879	2688	2651	2647	2612*	2626*
	WERKM.	9329	8970	8801	8715	8565*	8741*
	100 U.	11290	11593	11018	11403	10185*	11226*
SCHEEPSBOUW	BED.	1641	1590	1597	1538	1595*	1563*
	WERKM.	5771	5326	5308	5247	5886*	5694*
	100 U.	7069	7011	6528	8082	6596*	7587*
SPOOR- EN TRAMWEGMATERIEEL	BED.	760	700	699	684	667*	650*
	WERKM.	2218	1971	1936	1853	1838*	1905*
	100 U.	2877	2633	2451	2286	1513*	2357*
MOTORVOERTUIGEN, RIJWIELEN EN AANVER-	BED.	7971	8094	8078	8166	8162*	8174*
	WERKM.	44182	44231	44239	44111	44130*	44170*
	100 U.	56078	62525	59599	61889	54456*	58693*
DRIJFKRACHTMACHINES, PNEUMATISCHE MACH- INES	BED.	3631	3577	3518	3373	3505*	3534*
	WERKM.	6302	6323	6247	6406	6249*	6362*
	100 U.	7917	8929	8570	9319	7601*	9018*
WERKTUIGMACHINES EN AANVERWANTE NIJVER-	BED.	1700	1723	1733	1457	1751*	1746*
	WERKM.	4240	4278	4320	4375	4394*	4356*
	100 U.	5344	6199	6184	6339	5536*	6217*
TEXTIELMACHINES EN TOEBEHOREN	BED.	1002	938	935	939	946*	956*
	WERKM.	3103	3054	3063	3061	3048*	3075*
	100 U.	3844	4525	4399	4452	3844*	4417*
DIVERSE MECHANIEKCONSTRUCTIES	BED.	2460	2388	2421	2377	2377*	2403*
	WERKM.	7583	7332	7475	7360	7306*	7412*
	100 U.	9708	10390	10399	10741	9083*	10474*
HEF-, TRANSPORT- EN WEEGTOESTELLEN	BED.	3076	2926	2973	2959	2928*	2938*
	WERKM.	6918	6714	6887	6763	6737*	6862*
	100 U.	8132	8447	8987	9274	7971*	9031*
TOESTELLEN EN INSTALLATIES VOOR DIVERSE NIJVERHEDEN	BED.	3982	3925	3987	3916	3996*	3895*
	WERKM.	9702	9731	9857	9934	10128*	10010*
	100 U.	12462	14844	14111	14421	13021*	13686*
ELECTROTECHNIEK	BED.	22870	22792	22912	22847	22469*	22810*
	WERKM.	39720	39341	40040	39901	39021*	39811*
	100 U.	48616	50945	54195	54896	44885*	50162*
MEET-, LABORATORIUMTOESTELLEN, ENZ...	BED.	734	728	739	730	726*	717*
	WERKM.	1321	1324	1339	1289	1342*	1338*
	100 U.	1625	1786	1660	1702	1450*	1681*
WAPENS EN MUNITIE	BED.	2240	2235	2234	2218	2217*	2218*
	WERKM.	6250	6458	6400	6161	6044*	6050*
	100 U.	6532	7369	7286	7194	4487*	6951*
VLIEGTUIGMACHINES	BED.	2163	2072	2061	2060	2058*	2055*
	WERKM.	3716	3537	3525	3601	3537*	3545*
	100 U.	4059	4206	4112	4109	2102*	3710*

(1) DE EENHEDEN HEBBEN BETREKKING RESPECTIEVELIJK OP HET AANTAL BEDIENDEN EN WERKLIEDEN DAT VOORKOMT OP DE RETAAL STATEN WAARIN DE 15DE DER MAAND BEGREPEN IS EN OP HET AANTAL UREN WERKLIEDEN (X100)

## III. TEWERKSTELLING

## A. PERSONEEL GETELD IN DE INRICHTINGEN WELKE AAN EEN MAANDELIJKSE STATISTIEK VAN DE INDUSTRIELE BEDRIJVGHEID ONDERWORPEN ZIJN (1) (VERVOLG)

	EEN- HEDEN	JAAR 1983	JANUARI 1984	FEBRUARI 1984	MAART 1984	APRIL 1984	MEI 1984
<b>NIJVERHEID DER NIET METAALHOUDENDE MINERALEN</b>							
KLEI	BED.	-	207	206	206	206	203
	WERKM.	-	1560	1573	1605	1764	1727
	100 U.	-	1393	1489	1997	2210	2443
GLAS	BED.	3307	3319	3309	3315	3323	3334
	WERKM.	11222	11294	11288	11315	11367	11407
	100 U.	15112	16145	16048	16707	14307	15903
CEMENT	BED.	765	749	745	739	737	738
	WERKM.	2000	1970	1972	1953	1973	1947
	100 U.	2388	2489	2485	2569	2206	2542
KERAMIEK	BED.	673	658	659	659	652	627
	WERKM.	3213	3282	3273	3247	3258	3189
	100 U.	4181	4564	4538	4677	4008	4666
<b>PLASTIEKVERWERKENDE NIJVERHEID (2)</b>							
	BED.	4101	4049	4092	4063	4041*	-
	WERKM.	12684	12787	12648	12715	12558*	-
	100 U.	16915	17887	17959	18159	16238*	-
<b>BOUWBEDRIJF (3)</b>							
<b>-OPENBARE WERKEN :</b>							
- RUWBOUW	BED.	-	-	-	-	-	-
	WERKM.	-	-	-	-	-	-
	100 U.	-	-	-	-	-	-
- VOLTOOINGSWERK	BED.	-	-	-	-	-	-
	WERKM.	-	-	-	-	-	-
	100 U.	-	-	-	-	-	-
<b>-PRIVATE WERKEN :</b>							
- RUWBOUW	BED.	-	-	-	-	-	-
	WERKM.	-	-	-	-	-	-
	100 U.	-	-	-	-	-	-
- VOLTOOINGSWERK	BED.	-	-	-	-	-	-
	WERKM.	-	-	-	-	-	-
	100 U.	-	-	-	-	-	-
-TOTAAL:	BED.	-	12930	12934	12820	12770	-
	WERKM.	-	74491	74137	74443	73152	-
	100 U.	-	55338	60296	-	-	-
ELEKTRICITEIT (3)	BED.	-	16571	16242	16138	-	-
	WERKM.	-	1884	1810	1837	-	-
	100 U.	-	2713	2459	2473	-	-
GASBEDELING (5)	BED.	-	5098	5089	5066	-	-
	WERKM.	-	-	-	-	-	-
	100 U.	-	-	-	-	-	-
WATERDISTRIBUTIE	BED.	-	2893	2903	2895	2910	2902
	WERKM.	-	4362	4366	4366	4357	4348
	100 U.	-	6637	6566	6627	6290	6603

(1) DE CENNIEDEN HERBEM' BETREKKING RESPECTIEVELIJK OP HET AANTAL BEDIENDEN EN WERKLIEDEN DAT VOORKOMT OP DE BETAAL STATEN WAARIN DE 15DE DER MAAND BEGREPEN IS EN OP HET AANTAL UREN WERKLIEDEN (X100)

(2) PERSONEEL TEWERKGESTELD IN DE INRICHTINGEN WELKE 5 ARBEIDERS OF MEER TEWERKSTELLEN

(3) VOOR DE WERKEN VAN BURGERLIJKE ROUWKUNDE, WEGENBOUW EN GEBOUWEN (RUWBOUW) GAAT HET OVER DE ONDERNEMINGEN WELKE 20 OF MEER WERKLIEDEN TEWERKSTELLEN, VOOR DE VOLTOOINGSWERKEN BETREFT HET ONDERNEMINGEN DIE 10 OF MEER WERKLIEDEN TEWERKSTELLEN

(4) HET PERSONEEL VAN DE INDUSTRIELE ZELFVOORTBRENGING NIET INBEGREPEN

(5) PERSONEEL TEWERKGESTELD IN DE GASCENTRALES EN FABRIEKEN INBEGREPEN

## III. TEWERKSTELLING

## B. PERSONEEL GETELD IN DE INRICHTINGEN WELKE 10 WERKLIEDEN OF MEER TEWERKSTELLEN

	EEN- HEDEN	JAAR	JANUARI	FEBRUARI	MAART	APRIL	MEI
		1983	1984	1984	1984	1984	1984
<b>BE- EN VERWERKENDE NIJVERHEID</b>							
1. VOEDINGSNIJVERHEID (2)	BED.	-	5482	5516	5554	5559	5532
	WERKM.	-	16084	15953	16201	16388	16303
	100 U.	-	22078	21497	23223	22581	22975
2. BEREIDING VAN DRANKEN	BED.	-	4461	4452	4450	4457	4457
	WERKM.	-	9832	9786	9799	9900	10041
	100 U.	-	13177	12928	13541	13377	14413
3. FABRICAGE VAN KUNST-EN SYNTH. DRADEN EN VEZELS, BEREID. VAN TEXTIELST. (MET UITZ. VAN WOL), EN DIVERSEN	BED.	-	1337	1333	1341	1263	1254
	WERKM.	-	6940	6933	7007	6746	7369
	100 U.	-	9286	9364	9523	8353	9378
4. CONFECTIE (FABRICAGE VAN ZAKKEN, VAN MATRASSSEN, HERST. ENZ.)	BED.	-	212	210	212	212	215
	WERKM.	-	628	624	627	628	620
	100 U.	-	795	813	842	723	866
5. BEREIDING VAN HOUT	BED.	-	14	15	15	15	14
	WERKM.	-	113	110	110	110	110
	100 U.	-	114	133	153	139	147
6. DRUK- EN BOEKBINDERSBEDRIJF, FOTOGRAFIE EN AANVERWANTE BEDRIJVEN	BED.	-	6814	6764	6720	6752	6738
	WERKM.	-	14520	14509	14591	14593	14708
	100 U.	-	21082	20458	21526	19578	20963
7. HUIDEN- EN LEDERINDUSTRIE (MET UITZONDERING VAN DE LOOIERIJEN) BEREIDEN VAN PELTERIJEN, MAKEN VAN BONTWERK	BED.	-	65	66	67	62	60
	WERKM.	-	421	431	437	443	447
	100 U.	-	628	630	677	623	563
8. SCHEIKUNDIGE NIJVERHEID (3)	BED.	-	8320	8411	8448	8423	8443
	WERKM.	-	6876	6730	6637	6672	6697
	100 U.	-	9644	9704	-	-	-
9. BEDRIJVEN DER NIET METAALHOUDENDE MINERALEN (5)	BED.	-	1935	1898	1881	1881	1877
	WERKM.	-	9170	9124	9078	9003	9252
	100 U.	-	9672	10314	12270	10990	12494
10. UURWERKEN- EN JUWELENNIJVERHEID, FABRICAGE VAN WETENSCHAPPELIJKE INSTRUMENTEN ENZ.	BED.	-	141	139	139	142	141
	WERKM.	-	356	352	356	352	353
	100 U.	-	409	446	427	357	413
11. DIAMANTNIJVERHEID	BED.	-	371	266	253	305	253
	WERKM.	-	4277	4117	4040	3959	3876
	100 U.	-	4298	3769	4164	2723	3376
12. DIVERSE BE- EN VERWERKENDE INDUSTRIEEN WAARONDER DE SLOPING (6) EN DE SORTERING VAN RECUPERATIESTOFFEN	BED.	-	2488	2468	2476	2504	2449
	WERKM.	-	6898	6851	6827	6900	6820
	100 U.	-	8950	8983	9375	8687	9351

(1) DE FIGUREN HEBBEN BETREKKING RESPECTIEVELIJK OP HET AANTAL BEDIENEN EN WERKLIEDEN DAT VOORKOMT OP DE BETAAL STATEN WAARIN DE 15DE DER MAAND BEGREPEN IS EN OP HET AANTAL UREN WERKLIEDEN (X100) DEZE TABEL BETREFT ENKEL DE NIJVERHEIDSTAKKEN WAARVOOR GEEN MAANDELIJKE STATISTIEK VAN DE BEDRIJVIGHEID BESTAAT. TENGEVOLGE EEN WIJZIGING VAN HET AANTAL AANGEVERS, ZIJN DE UITKOMSTEN VAN DE VERSCHILLENDE JAREN ONDERLING NIET VERGELIJKBAAR.

(2) DEZE CIJFFERS HEBBEN HOOFDZAKELIJK BETREKKING OP HET SLACHTEN VAN VEE, DE ZUIVELFABRIEKEN, BOTERFABRIEKEN EN KAASFABRIEKEN, DE MAALDERIJEN, DE BAKKERIJEN EN BANKETBAKKERIJEN EN DE SUIKERFABRIEKEN

(3) DE CIJFFERS HEBBEN VOORAL BETREKKING OP DE NIJVERHEID DER FARMACEUTISCHE PRODUCTEN





**JAARLIJKSE  
PRODUKTIESTATISTIEKEN**



JAAR 1981

INDELING VAN DE VESTIGINGEN PER BELANGRIJKHEIDSKLASSE VOLGENS HET AANTAL OP 30 SEPTEMBER TEWERKGESTELDE PERSONEN

Omschrijving	0 tot 4	5 tot 9	10 tot 19	20 tot 49	50 tot 99	100 tot 199	200 en meer	Totaal
Aantal vestigingen	266	57	68	45	21	12	8	477
Aantal werklieden	247	284	772	1 089	1 168	1 464	1 876	6 900
Aantal bedienden	33	59	158	221	275	372	462	1 580

Aantal personen die niet onderworpen zijn aan de sociale zekerheid op 30 september 1981 (eigenaars en familiale helpers) : 232.

AANTAL BEDIENDEN EN WERKLIEDEN TEWERKGESTELD IN DE VESTIGINGEN OP 31 MAART, 30 JUNI, 30 SEPTEMBER EN 31 DECEMBER 1981

Personeel onderworpen aan de sociale zekerheid voor bedienden (incl. de vestigingshoofden verbonden door een arbeidsovereenkomst en de leerlingen-bedienden)				Personeel onderworpen aan de sociale zekerheid voor werklieden (incl. leerjongens-werklieden)			
Datum	Mannen	Vrouwen	Totaal	Datum	Mannen	Vrouwen	Totaal
31.03.1981	1 300	312	1 612	31.03.1981	6 864	105	6 969
30.06.1981	1 296	308	1 604	30.06.1981	6 879	109	6 988
30.09.1981	1 278	302	1 580	30.09.1981	6 794	106	6 900
31.12.1981	1 271	300	1 571	31.12.1981	6 639	105	6 744

Totaal aantal arbeidsuren werkelijk door het geheel van het werkliedenpersoneel gepresteerd - Ondergronds : 32 300  
 Bovengronds : 10 367 793

INDELING PER PROVINCIE VAN HET OP 30 SEPTEMBER TEWERKGESTELDE PERSONEEL

Provincies	Aantal vestigingen	Bedienden			Werklieden		
		Mannen	Vrouwen	Totaal	Mannen	Vrouwen	Totaal
Antwerpen	15	163	59	222	322	10	332
Brabant	41	63	18	81	366	3	369
Henegouwen	95	389	56	445	2 625	26	2 651
Luik	106	215	49	264	1 148	22	1 170
Limburg	56	56	28	84	411	7	418
Luxemburg	48	21	10	31	260	3	263
Namen	79	350	72	422	1 502	32	1 534
Oost-Vlaanderen	24	10	2	12	37	-	37
West-Vlaanderen	13	11	8	19	123	3	126
Het Rijk	477	1 278	302	1 580	6 794	106	6 900

## PERSONEELUITGAVEN

Omschrijving	Waarde (in 1 000 F)
Brutowedden uitbetaald aan het personeel dat onderworpen is aan de sociale zekerheid voor bedienden	1 413 773
Brutolonen uitbetaald aan het personeel dat onderworpen is aan de sociale zekerheid voor werklieden	3 002 952
Werkgeversbijdragen aan de sociale zekerheid voor :	
- het personeel onderworpen aan de sociale zekerheid voor bedienden	322 279
- het personeel onderworpen aan de sociale zekerheid voor werklieden	1 249 080
Verzekeringspremies tegen arbeidsongevallen	165 249
Andere personeelsuitgaven	384 628
<b>Totaal</b>	<b>6 537 961</b>

## VERBRUIKTE STOFFEN EN PRODUKTEN

Omschrijving	Eenheid	Hoeveelheid	Waarde (in 1 000 F) exclusief aftrek-bare B.T.W.
<b>A. Brandstoffen en elektrische energie</b>			
Steenkolen, steenkoolagglomeraten en cokes	t	76 076	331 619
Benzine	hl	32 663	62 013
Stookoliën	hl	712 878	698 943
Steenkoolgas, aardgas	1 000 m3	310 762	1 650 754
Elektrische energie aangekocht of ontvangen door cessie	1 000 kWh	377 453	1 009 064
Andere	-	-	175 508
<b>Totaal</b>	-	-	<b>3 927 901</b>
<b>B. Grondstoffen</b>			
Marmer	-	-	158 926
Hardsteen	m3	21 239	24 472
Kalksteen	t	1 129 004	150 135
Breuksteen, puin, afval (zandsteen, porfier, marmer, hardsteen)	-	-	42 805
Cement	t	29 110	53 353
Pleister	t	122 967	128 575
Kalk	t	9 333	17 256
Andere grondstoffen	-	-	956 575
<b>Totaal</b>	-	-	<b>1 532 097</b>
<b>C. Andere stoffen</b>			
<b>Springstoffen :</b>			
- zwart poeder	t	233	12 995
- brisante springstoffen	t	2 613	118 301
- andere	-	-	46 803
Detonatoren	stuks	655 329	4 071
Elektrische ontstekers	stuks	17 368	235
Wieken en slagsnoer	m	2 604 317	29 609
Andere stoffen	-	-	475 822
Water	-	-	4 524
Verpakkingsmiddelen, recipiënten, enz.	-	-	86 897
Smeermiddelen	-	-	82 001
Stoffen gebruikt voor onderhoud en herstelling	-	-	1 156 002
Kleine handwerktuigen, voertuigbanden en andere niet elders genoemde benodigdheden	-	-	117 217
<b>Totaal</b>	-	-	<b>2 134 477</b>
<b>ALGEMEEN TOTAAL</b>	-	-	<b>7 594 475</b>

Totale inkoopwaarde (exclusief aftrek-bare B.T.W.) van de goederen gekocht in 1981 om in dezelfde vorm voort-  
verkocht of afgestaan te worden (in 1 000 F) : 978 267

Omschrijving	Waarde (in 1 000 F)
Bedrag (exclusief aftrekbare B.T.W.) gefactureerd door derden voor onderhoud en herstelling van gebouwen, machines en vervoermiddelen	1 346 393
Bedrag (exclusief aftrekbare B.T.W.) gefactureerd door derden voor het maakwerk ver-richt voor rekening van de vestigingen	889 900
Bedrag van de B.T.W. die op de door de getelde vestigingen geleverde goederen en diensten ontvangen werd	2 515 478
Bedrag van de aftrekbare B.T.W. op de aankopen	1 878 971
Bedrag van de op de uitvoervergunningen aangebrachte zegels, van de verkeersbelasting op de motorrijtuigen, van de gemeente- en provinciebelastingen	122 931
Bedrag van de onroerende voorheffing (provinciale en gemeentelijke opcentiemen inbegrepen)	68 081
Kosten (exclusief aftrekbare B.T.W.) betaald voor het vervoer uitgevoerd door derden en aangerekend buiten de aankoopfacturen om	655 045
Premies voor verzekering tegen brand, diefstal van autovoertuigen en tegen schade voortvloeiend uit auto-ongevallen	72 917
Bedrag van de huur betaald voor gebouwen die voor beroepsdoeleinden gebruikt worden en van de huur betaald voor uitrustingsgoederen (exclusief aftrekbare B.T.W.)	443 862
Bankkosten met uitsluiting van de intresten op ontleende kapitalen (exclusief aftrekbare B.T.W.)	59 657
Diverse lasten (exclusief aftrekbare B.T.W.) (1)	961 657

## PRODUKTIE EN LEVERINGEN

Omschrijving	Een- heid	Uitgedolven pro- dukten of produk- ten vervaardigd voor eigen reke- ning en maakwerk voor derden  Hoeveelheid	Geleverde produkten in België en aan het buitenland	
			Hoeveelheid	Waarde (in 1 000 F) (exclusief B.T.W.)
Porfier	t	5 496 669	5 101 086	959 511
Hardsteen :				
niet-bewerkte steen	m3	12 260	10 063	60 115
gezaagd	m3	26 064	23 140	449 222
bewerkt	m3	8 888	7 933	306 599
bijprodukten	m3	1 100 200	1 025 556	391 311
Marmer :				
vierkante blokken	m3	1 632	1 003	18 282
ruwe platen (allemaal op 20 mm berekend)	m2	61 859	59 006	82 195
bewerkte en gepolijste platen	m2	145 672	138 817	224 209
breuksteen en puin	t	381	381	762
Zandsteen :				
ruwe breuksteen	t	47 755	30 291	23 391
steenslag	t	2 349 148	2 166 243	345 778
straatsteen, mozaïek	t	6 159	680	1 877
diverse gehouwen produkten	t	13 864	15 393	56 194
Zand :				
voor de ijzernijverheid	t	305 819	304 926	159 736
voor glasfabrieken	t	1 919 369	1 929 619	355 223
voor het bouwbedrijf	t	7 805 286	7 320 439	540 387
diverse	t	2 024 789	2 020 998	513 692
Vuursteen (straatsteen en blokken)	t	2 995	2 541	30 790
Kwarts en fijnkorrelige zandsteen	t	235 753	229 692	57 948
Klei	t	310 742	216 626	29 622
Bewerkte leisteen, rustieke tegels en breuk- steen	t	3 129	3 071	32 575

(1) Deze post omvat geen afschrijvingen, intresten of belastingen.

## PRODUKTIE EN LEVERINGEN (vervolg)

Omschrijving	Eenheid	Uitgedolven producten of producten vervaardigd voor eigen rekening en maakwerk voor derden Hoeveelheid	Geleverde producten in België en aan het buitenland	
			Hoeveelheid	Waarde (in 1 000 F) (exclusief B.T.W.)
Baggerspeciën :				
rolgrind, rolsteen en gebroken grind	t	4 604 033	4 559 533	562 530
zand	t	1 412 630	1 189 878	114 774
Produkten uit grindgroeven	t	2 150 941	2 059 987	252 984
Kalksteen :				
onbewerkt en vloeispaat	t	702 280	712 011	145 584
breuksteen en steenslag	t	22 257 838	17 981 815	2 750 176
vermorzelde kalksteen	t	2 310 308	1 912 539	437 272
diverse gehouwen steen en afval	t	419 198	327 421	89 536
Kalk :				
ongebluste kalk	t	1 816 913	1 656 249	2 997 320
kalkhydraat en askalk	t	101 270	101 284	219 934
Dolomiet :				
ruwe	t	3 546 113	2 072 533	454 623
witgegloeide	t	152 371	146 289	379 971
Tarmacadam en beteerde producten	t	1 734 682	1 653 700	1 576 413
Recuperatie uit terrils :				
brandbare schilfersteen	t	1 954 919	1 677 954	1 145 504
nude schilfersteen	t	1 834 541	946 502	87 130
Diverse en afval	-	-	-	3 331 478
Totaal	-	-	-	19 184 648

Omschrijving	Waarde (in 1 000 F)
Totale waarde van de leveringen	
in België (exclusief B.T.W.)	13 411 630
aan het buitenland	5 773 018
Totale waarde van de constructies en de zware uitrusting gemaakt voor eigen gebruik van de vestigingen, met hun eigen werkkrachten en buiten hun gewone activiteit (exclusief B.T.W.)	68 815
Bedrag ontvangen door de getelde vestigingen voor industriële en niet-industriële diensten (exclusief B.T.W.)	1 197 767
Van verzekeringsmaatschappijen ontvangen vergoedingen voor schade geleden ten gevolge van brand, diefstal van autovoertuigen en auto-ongevallen	17 244
Waarde van de producten afgestaan aan andere afdelingen van de vestigingen en aan andere vestigingen van de ondernemingen	1 107 348
Totale waarde van de verkoop van goederen die de vestigingen verlaten hebben zonder er een bewerking ondergaan te hebben (exclusief B.T.W.)	1 201 162
Andere inkomsten	72 524

Omschrijving	Waarde (in 1 000 F)	
	op 1.1.1981	op 31.12.1981
<b>A. Voorraden :</b>		
Brandstoffen, grondstoffen en andere in bewerking te stellen produkten (exclusief aftrekbare B.T.W.)	911 189	921 980
Afgewerkte produkten	888 140	1 177 062
Goederen bestemd om voortverkocht te worden in dezelfde vorm als die waarin ze aangekocht werden (exclusief aftrekbare B.T.W.)	45 447	49 215
<b>B. Produkten in bewerking en bouwwerken in uitvoering :</b>		
Produkten in bewerking	114 213	94 928
Bouwwerken in uitvoering	14 041	12 284

INVESTERINGEN

VESTIGINGEN DIE 20 OF MEER PERSONEN TEWERKSTELLEN

(in 1 000 F)

I. Vermeerdering (exclusief aftrekbare B.T.W.)						II. Vermindering (exclusief B.T.W.)			
Nieuwe en gebruikte machines, uitrusting en voertuigen		Constructie van gebouwen en andere bouwwerken	Aankoop van bestaande gebouwen en van bebouwde en onbebouwde terreinen		Totaal	Sociale investeringen	Algemeen totaal	Verkoop van terreinen en cessie van gebruikte vaste kapitaalgoederen	
Totaal	waarvan transportmiddelen voor het vervoer van en naar het bedrijf		Totaal	waarvan onbebouwde terreinen				Totaal	waarvan onbebouwde terreinen
1 055 125	76 617	129 767	98 866	91 662	1 283 758	6 900	1 290 658	322 582	10 511

III. Afschrijvingen voor het geheel van het geïnvesteerde kapitaal		IV. Financiering van de investeringen	
Afschrijvingen op materieel en gereedschap	1 143 584	Financiering met eigen middelen van de ondernemingen	976 842
Afschrijvingen op gebouwen en andere bouwwerken	178 752	Financiering met andere middelen dan die van de ondernemingen	313 816

## FABRICAGE VAN VLEESPREPARATEN EN -CONSERVEN

## VESTIGINGEN DIE 5 OF MEER WERKLIEDEN TEWERKSTELLEN

JAAR 1981

INDELING VAN DE VESTIGINGEN PER BELANGRIJKHEIDSKLASSE VOLGENS HET AANTAL OP 30 SEPTEMBER TEWERKGESTELDE PERSONEN

Omschrijving	5 tot 9	10 tot 19	20 tot 49	50 tot 99	100 en meer	Totaal
Aantal vestigingen	19	41	42	12	12	126
Aantal werklieden	111	472	1 057	736	1 787	4 163
Aantal bedienden	15	71	184	140	440	850

Aantal personen die niet onderworpen zijn aan de sociale zekerheid op 30 september 1981 (eigenaars en familiale helpers : 140.

AANTAL BEDIENDEN EN WERKLIEDEN TEWERKGESTELD IN DE VESTIGINGEN OP 31 MAART, 30 JUNI, 30 SEPTEMBER EN 31 DECEMBER 1981

Personeel onderworpen aan de sociale zekerheid voor bedienden (incl. de vestigingshoofden verbonden door een arbeidsovereenkomst en de leerlingen-bedienden)				Personeel onderworpen aan de sociale zekerheid voor werklieden (incl. leerjongens-werklieden)			
Datum	Mannen	Vrouwen	Totaal	Datum	Mannen	Vrouwen	Totaal
31. 3. 1981	568	267	835	31. 3. 1981	3 041	1 015	4 056
30. 6. 1981	563	276	839	30. 6. 1981	3 045	1 011	4 056
30. 9. 1981	571	279	850	30. 9. 1981	3 095	1 068	4 163
31.12.1981	565	276	841	31.12.1981	3 083	1 082	4 165

Aantal arbeidsuren door de werklieden en de leerjongens-werklieden daadwerkelijk in 1981 gepresteerd : 6 470 676

INDELING PER PROVINCIE VAN HET OP 30 SEPTEMBER 1981 TEWERKGESTELDE PERSONEEL

Provincies	Aantal vestigingen	Bedienden			Werklieden		
		Mannen	Vrouwen	Totaal	Mannen	Vrouwen	Totaal
Antwerpen	25	182	76	258	727	309	1 036
Brabant	22	96	42	138	456	197	653
Luik	13	68	29	97	353	78	431
Limburg	10	36	21	57	174	177	351
Luxemburg	7	48	49	97	207	148	355
Oost-Vlaanderen	32	124	50	174	952	129	1 081
West-Vlaanderen	13	8	11	19	178	23	201
Andere provincies	4	9	1	10	48	7	55
Het Rijk	126	571	279	850	3 095	1 068	4 163
Waals gewest	25	148	92	240	652	268	920
Vlaams gewest	92	381	168	549	2 234	784	3 018
Brussels gewest	9	42	19	61	209	16	225
Het Rijk	126	571	279	850	3 095	1 068	4 163

## PERSONEELSUITGAVEN

Omschrijving	Waarde (in 1 000 F)
Brutowedden uitbetaald aan het personeel dat onderworpen is aan de sociale zekerheid voor bedienden	583 510
Brutolonen uitbetaald aan het personeel dat onderworpen is aan de sociale zekerheid voor werklieden	1 600 670
Werkgeversbijdragen aan de sociale zekerheid voor :	
a) het personeel onderworpen aan de sociale zekerheid voor bedienden	128 261
b) het personeel onderworpen aan de sociale zekerheid voor werklieden	631 063
Verzekeringspremies tegen arbeidsongevallen	59 363
Andere personeelsuitgaven	101 102
Totaal	3 103 969



## VERBRUIKTE STOFFEN EN PRODUKTEN

Omschrijving	Eenheid	Hoeveelheid	Waarde (in 1 000 F) exclusief aftrek- bare B.T.W.
<b>A. Brandstoffen en elektrische energie</b>			
Steenkolen en steenkoolcokes	t	69	423
Benzine	hl	15 674	35 611
Stookolie	hl	162 407	167 758
Vloeibaar petroleumgas	t	261	4 765
Steenkoolgas, aardgas	1 000 m3	5 561	39 319
Elektrische energie aangekocht of ontvangen door cessie	1 000 kWh	72 636	208 827
Andere	-	-	2 414
<b>Totaal</b>	-	-	<b>459 117</b>
<b>B. Grondstoffen</b>			
Rundvlees	t	14 209	1 452 091
Varkensvlees	t	157 534	10 189 794
Paardvlees	t	11 724	1 052 885
Schapevlees	t	25	1 723
Kalfsvlees	t	154	18 527
Lever	t	6 559	188 665
<b>Totaal</b>	-	-	<b>12 903 685</b>
<b>C. Diverse</b>			
Meel, zetmeel en andere zetmeelhoudende stoffen	t	3 801	95 914
Melkpoeder	t	218	10 164
Gelatine	t	87	9 641
Darmen	-	-	260 014
Plastieken zakken	-	-	127 937
Zout, kruiden en aroma's	-	-	522 493
Suikerspeciën	t	230	6 063
Vruchten en groenten	t	1 625	57 524
Scheikundige producten	-	-	6 001
Andere grondstoffen	-	-	249 502
<b>Totaal</b>	-	-	<b>1 345 253</b>
<b>D. Verpakkingen</b>			
Metalen dozen	-	-	390 940
Kartonnen dozen	-	-	150 451
Glazen recipiënten	-	-	19 705
Recipiënten in aardewerk	-	-	190 422
Verpakkingspapier	-	-	28 862
Andere (koorden, bandijzer, etiketten, plastic, enz....)	-	-	228 128
<b>Totaal</b>	-	-	<b>1 008 508</b>
<b>E. Andere stoffen</b>			
Water	-	-	13 098
Smeermiddelen	t	53	2 431
Stoffen gebruikt voor onderhoud en herstelling	-	-	28 667
Kleine handwerktuigen, voertuigbanden en andere niet elders genoemde benodigdheden	-	-	21 863
<b>Totaal</b>	-	-	<b>66 059</b>
<b>Algemeen totaal</b>	-	-	<b>15 782 622</b>

Totale inkoopwaarde (exclusief aftrekbare B.T.W.) van de goederen gekocht in 1981 om in dezelfde vorm voortverkocht of afgestaan te worden (in 1 000 F) : 3 735 739

## BELASTINGEN, TAKSEN EN DIVERSE UITGAVEN

Omschrijving	Waarde (in 1 000 F)
- Bedrag (exclusief aftrekbare B.T.W.) gefactureerd door derden voor onderhoud en herstelling van gebouwen, machines en vervoermiddelen	253 138
- Bedrag (exclusief aftrekbare B.T.W.) gefactureerd door derden voor het maakwerk verricht voor rekening van de vestigingen	38 855
- Bedrag van de B.T.W. die op de door de getelde vestigingen geleverde goederen en diensten ontvangen werd	984 433
- Bedrag van de aftrekbare B.T.W. op de aankopen	1 314 479
- Bedrag van de op de uitvoervergunningen aangebrachte zegels, van de verkeersbelasting op de motorrijtuigen, van de gemeenter- en provinciebelastingen	21 293
- Bedrag van de onroerende voorheffing (provinciale en gemeentelijke opcentiemen inbegrepen)	14 012
- Kosten (exclusief aftrekbare B.T.W.) betaald voor het vervoer uitgevoerd door derden en aangerekend buiten de aankoopfacturen om	152 262
- Premies voor verzekering tegen brand, diefstal van autovoertuigen en tegen schade voortvloeiend uit auto-ongevallen	53 152
- Bedrag van de huur betaald voor gebouwen die voor beroepsdoeleinden gebruikt worden en van de huur betaald voor uitrustingsgoederen (exclusief aftrekbare B.T.W.)	116 458
- Bankkosten met uitsluiting van de intresten op ontleende kapitalen (exclusief aftrekbare B.T.W.)	56 015
- Diverse lasten (exclusief aftrekbare B.T.W.) (1)	968 574

## VERVAARDIGDE OF AFGEWERKTE PRODUCTEN, LEVERINGEN EN VOORRADEN

Producten	Eenheid	Producten vervaardigd in de vestigingen voor eigen rekening en voor derden (maakwerk) Hoeveelheid	Geleverde producten				Vorraden op 31.12.1981 Hoeveelheid
			bestemd voor België		bestemd voor het buitenland		
			Hoeveelheid	Waarde (in 1 000 F) exclusief B.T.W.	Hoeveelheid	Waarde (in 1 000 F)	
Hespen en schouderhespen	t	58 307	25 885	3 572 413	32 317	3 802 901	2 060
Droge worsten	t	17 497	14 336	1 975 614	3 029	398 520	1 087
Gerookt paardevlees	t	2 269	1 990	393 034	273	43 825	57
Ander gezouten en/of gerookt vlees	t	15 115	11 539	1 600 031	3 505	530 150	799
Leverpastei	t	22 382	7 422	794 357	14 874	1 616 962	280
Andere niet ingeblikte vleeswaren	t	30 650	19 819	1 839 803	11 019	1 038 855	840
Conserven (ingeblikt of in bokalen)	t	18 684	15 214	2 025 246	3 595	353 775	..
Bereide gerechten	t	752	768	49 322	(2)	(2)	102
Andere niet bereide vleeswaren	t	8 441	7 540	959 602	833	87 744	294
Andere producten en afval	-	-	-	128 547	-	26 657	-
Totaal	-	-	-	13 337 969	-	7 899 389	-

(1) Deze post omvat geen afschrijvingen, intresten of belastingen.

(2) Het waardecijfer van de leveringen voor het buitenland is samengevoegd met het waardecijfer van de leveringen bestemd voor België.

.. Vertrouwelijk cijfer.

Omschrijving	Waarde (in 1 000 F)
- Bedrag ontvangen door de getelde vestigingen voor industriële en niet-industriële diensten (exclusief B.T.W.)	76 893
- Van verzekeringsmaatschappijen ontvangen vergoedingen voor schade geleden ten gevolge van brand, diefstal van autovoertuigen en auto-ongevallen	5 918
- Totale waarde van de verkoop van goederen die de vestigingen verlaten hebben zonder er een bewerking ondergaan te hebben (exclusief B.T.W.)	3 900 814
- Andere inkomsten	89 990

WAARDE DER VOORRADEN EN DER PRODUKTEN IN BEWERKING

Omschrijving	Waarde (in 1 000 F)	
	op 1 januari 1981	op 31 december 1981
- Brandstoffen, grondstoffen en andere in bewerking te stellen produkten (exclusief aftrekbare B.T.W.)	646 322	737 541
- Afgewerkte produkten en afval	694 410	745 334
- Goederen bestemd om voortverkocht te worden in dezelfde vorm als die waarin ze aangekocht werden (exclusief aftrekbare B.T.W.)	60 274	79 314
- Produkten in bewerking en bouwwerken in uitvoering	110 305	114 465

INVESTERINGEN  
VESTIGINGEN DIE 20 OF MEER PERSONEN TEWERKSTELLEN

(in 1 000 F)

I. Vermeerdering (exclusief aftrekbare B.T.W.)

II. Verminder-  
ing (ex-  
clusief  
B.T.W.)

Nieuwe en gebruikte machines, uitrusting en voertuigen		Constructie van gebouwen en andere bouwwerken	Aankoop van bestaande gebouwen en van bebouwde en onbebouwde terreinen		Totaal	Sociale investeringen	Algemeen totaal	Verkoop van terreinen en cessie van gebruikte vaste kapitaalgoederen
Totaal	waarvan transportmiddelen voor het vervoer van en naar het bedrijf		Totaal	waarvan onbebouwde terreinen				
317 410	58 756	43 125	12 972	..	373 507	3 424	376 931	35 754

III. Afschrijvingen voor het geheel van het geïnvesteerde kapitaal

IV. Financiering van de investeringen

Afschrijvingen op materieel en gereedschap	259 865	Financiering met eigen middelen van de ondernemingen	308 778
Afschrijvingen op gebouwen en andere bouwwerken	72 359	Financiering met andere middelen dan die van de ondernemingen	68 153

OP 15 DECEMBER 1981

TABEL I. a.- INDELING PER BEDRIJFVIGHEID EN PER TEMPERATUURBAND VAN DE NUTTIGE KUBIEKE INHOUD DER KOELRUIMTEN

Bedrijvigheid	Totale nuttige kubieke inhoud der koelruimten (in m3)	Totale inhoud waarin een temperatuur kan worden gehandhaafd van (in m3)				
		0° C en hoger	van -1° C tot -12° C	van -13° C tot -17° C	van -18° C tot -21° C	van -22° C en lager
1. Indeling volgens de aard van de koelruimten :						
A. Openbare koelpakhuizen	425 432	19 091	(	23 100	(	237 337
B. Koelruimten geëxploiteerd door voortbrengers en bewerkers van bederfelijke eetwaren	1 746 284	987 688	( 219 019	(	( 164 923	(
C. Koelruimten geëxploiteerd door handelaars in bederfelijke eetwaren	687 936	493 308	(	21 141	(	499 417
				13 922		75 836
				10 812		94 058
Totaal	2 859 652	1 500 087		232 941		55 053
						240 759
						830 812
2. Indeling per bedrijvigheid van de uitslagen betreffende de rubrieken B en C :						
Slachthuizen	341 900	189 694		21 792		8 296
Conservenfabrieken en handel in vleeswaren en bijprodukten	287 428	153 266		18 929	(	32 615
Conservenfabrieken en handel in fruit en groenten	468 167	230 250		4 872	(	12 990
Boter- en zuivelfabrieken, handel in boter, melk en eieren, roomijs	528 659	242 583		3 311	(	47 687
Kaasfabrieken en -handel	141 967	138 766		1 685	(	9 356
Brouwerijen en bereiding van andere dranken	53 579	42 476		9 416		-
Diverse (hoofdzakelijk grootwarenhuizen en gelijksoortige vestigingen)	612 520	483 961		38 306		1 587
						25 218
Totaal	2 434 220	1 480 996		98 311		31 953
						229 485
						593 475

De volgende tabel geeft een meer gedetailleerde opgave van de totale nuttige kubieke inhoud der diverse sectoren dan deze van tabel I. a. Dit geldt vooral voor de sectoren waarvan de temperatuurbanden niet werden gepubliceerd wegens het beperkte aantal aangevers en die derhalve met andere sectoren gegroepeerd werden.

TABEL I. b.- TOTALE NUTTIGE KUBIEKE INHOUD (in m3) - BIJKOMENDE INLICHTINGEN

Bedrijvigheid	Totale nuttige kubieke inhoud der koelruimten (in m3)	Bedrijvigheid	Totale nuttige kubieke inhoud der koelruimten (in m3)
Slachthuizen	341 900	Boter- en zuivelfabrieken	175 635
Fabrieken van vleesconserven en bijprodukten	239 911	Handel in boter, melk en eieren	215 656
Handel in vleeswaren en bijprodukten	47 517	Roomijsfabrieken	137 368
Fabrieken van fruit- en groenteconserven	357 536	Kaasfabrieken	82 244
Handel in fruit en groenten	110 631	Handel in kaas	59 723
		Brouwerijen en bereiding van andere dranken	53 579
		Diverse	612 520

Ondernemingen uitgerust voor de snelbevriezing : aantal 206 - maximum capaciteit in 24 u : 6 242 t.

TABEL II. - INDELING PER PROVINCIE EN PER TEMPERATUURBAND VAN DE TOTALE NUTTIGE KUBIEKE INHOUD DER KOELRUIMTEN

Provincies	Totale nuttige kubieke inhoud der koelruimten (in m <sup>3</sup> )	Totale inhoud waarin een temperatuur kan worden gehandhaafd van (in m <sup>3</sup> )				
		van 0° C en hoger	van - 1° C tot - 12° C	van -13° C tot -17° C	van -18° C tot -21° C	van -22° C en lager
Antwerpen	674 538	244 401	141 313	8 343	25 389	255 092
Limburg	311 221	277 071	10 170	1 152	9 793	13 035
Brabant	569 002	352 559	36 165	15 577	15 461	149 240
Henegouwen	109 806	79 923	9 321	6 305	1 760	12 497
Luik	170 639	100 367	7 745	1 957	8 610	51 960
Namen	122 892	95 075	835	5 476	12 888	8 618
Luxemburg	36 085	20 895	2 200	651	1 492	10 847
Oost-Vlaanderen	312 294	172 715	17 900	6 420	38 956	76 303
West-Vlaanderen	553 175	157 081	7 292	9 172	126 410	253 220
Het Rijk	2 859 652	1 500 087	232 941	55 053	240 759	830 812

TABEL III. - IJS- EN KOOLZUURIJSFABRIEKEN

Provincies	Maximum uurproductie van ijs en koolzuurijs (in kg)	Ruimte aangewend voor het opslaan van het ijs (in m <sup>3</sup> )
Brabant	7 895	309
Henegouwen, Luik en Luxemburg	1 752	110
West-Vlaanderen	1 492	524
Antwerpen en Limburg	10 070	728
Het Rijk	21 209	1 671

TABEL IV. - KOELVERVOERMIDDELEN

Omschrijving	Totale nuttige kubieke inhoud (in m <sup>3</sup> )
Aantal gewone isothermische vrachtwagens : 267	6 559
Aantal isothermische vrachtwagens gekoeld door middel van vriesaccumulatoren : 521	8 548
Aantal met compressoren uitgeruste koelvrachtwagens : 734	19 150
Aantal isothermische containers en met compressoren uitgeruste koelcontainers : 529	16 085
Aantal schepen : 12	75 152

**IJS-, SORBET- EN ROOMIJSNIJVERHEID**  
**VESTIGINGEN DIE 5 OF MEER WERKLIEDEN TEWERKSTELLEN**  
**JAAR 1981**

**INDELING VAN DE VESTIGINGEN PER BELANGRIJKHEIDSKLASSE VOLGENS HET AANTAL OP 30 SEPTEMBER TEWERKGESTELDE PERSONEN**

Omschrijving	5 tot 9	10 tot 49	50 tot 199	200 of meer	Totaal
Aantal vestigingen		12	5	3	20
Aantal werklieden	5	160	361	597	1 123
Aantal bedienden		19	270	152	441

Aantal personen die niet onderworpen zijn aan de sociale zekerheid op 30 september 1981 (eigenaars en familiale helpers) : 14

**AANTAL BEDIENDEN EN WERKLIEDEN TEWERKGESTELD IN DE VESTIGINGEN OP 31 MAART, 30 JUNI, 30 SEPTEMBER EN 31 DECEMBER 1981**

Personeel onderworpen aan de sociale zekerheid voor bedienden (incl. de vestigingshoofden verbonden door een arbeidsovereenkomst en de leerlingen-bedienden)				Personeel onderworpen aan de sociale zekerheid voor werklieden (incl. leerjongens-werklieden)			
Datum	Mannen	Vrouwen	Totaal	Datum	Mannen	Vrouwen	Totaal
31.03.1981	379	103	482	31.03.1981	727	396	1 123
30.06.1981	366	104	470	30.06.1981	873	499	1 372
30.09.1981	349	92	441	30.09.1981	792	331	1 123
31.12.1981	340	83	423	31.12.1981	705	293	998

Aantal arbeidsuren door de werklieden en de leerjongens-werklieden daadwerkelijk in 1981 gepresteerd : 1 788 517

**PERSONEELSUITGAVEN**

Omschrijving	Waarde (in 1 000 F)
Brutowedden uitbetaald aan het personeel dat onderworpen is aan de sociale zekerheid voor bedienden	331 292
Brutolonen uitbetaald aan het personeel dat onderworpen is aan de sociale zekerheid voor werklieden	476 808
Werkgeversbijdragen aan de sociale zekerheid voor :	
- het personeel onderworpen aan de sociale zekerheid voor bedienden	77 215
- het personeel onderworpen aan de sociale zekerheid voor werklieden	189 103
Verzekeringspremies tegen arbeidsongevallen	14 190
Andere personeelsuitgaven	81 834
Totaal	1 170 442

## VERBRUIKTE STOFFEN EN PRODUKTEN

Omschrijving	Eenheid	Hoeveelheid	Waarde (in 1 000 F) exclusief aftrekbare B.T.W.
<b>A. Brandstoffen en elektrische energie</b>			
Benzine	hl	6 797	15 424
Stookoliën	hl	42 800	48 023
Steenkoolgas, aardgas	1 000 m3	158	1 734
Elektrische energie aangekocht of ontvangen door cessie	1 000kWh	35 650	101 010
Andere	-	-	12 342
Totaal	-	-	178 533
<b>B. Grondstoffen</b>			
Melk	hl	21 019	24 196
Melkpoeder	t	2 202	121 349
Room	t	163	10 895
Suiker en andere suikerspeciën	t	10 141	178 124
Boter	t	2 334	231 802
Plantaardige vetten	t	1 707	46 959
Chocolade en cacao	t	715	36 976
Koekjes	t	195	15 817
Liqueuren, aroma's, essences	-	-	4 881
Verse vruchten, gekonfijte vruchten, vruchtenpuree en nootjes	-	-	22 387
Scheikundige producten	-	-	30 384
Andere grondstoffen	-	-	167 769
Totaal	-	-	891 539
<b>C. Andere stoffen</b>			
Water	hl	2 013 441	5 017
Verpakkingsmiddelen, recipiënten, enz.	-	-	491 824
Smeermiddelen	t	33	1 136
Stoffen gebruikt voor onderhoud en herstelling	-	-	28 748
Kleine handwerktuigen, voertuigbanden en andere niet elders genoemde benodigdheden	-	-	8 507
Totaal	-	-	535 232
Algemeen totaal	-	-	1 605 304

Totale inkoopwaarde (exclusief aftrekbare B.T.W.) van de goederen gekocht om in dezelfde vorm voortverkocht of afgestaan te worden (in 1 000 F) : 428 756.

## BELASTINGEN, TAKSEN EN DIVERSE UITGAVEN

Omschrijving	Waarde (in 1000 F)
Bedrag (exclusief aftrekbare B.T.W.) gefactureerd door derden voor onderhoud en herstelling van gebouwen, machines en vervoermiddelen	80 599
Bedrag van de B.T.W. die op de door de getelde vestigingen geleverde goederen en diensten ontvangen werd	186 697
Bedrag van de aftrekbare B.T.W. op de aankopen	262 104
Bedrag van de op de uitvoervergunningen aangebrachte zegels, van de verkeersbelasting op de motorrijtuigen, van de gemeente- en provinciebelastingen	9 545
Bedrag van de onroerende voorheffing (provinciale en gemeentelijke opcentiemen inbegrepen)	5 636
Kosten (exclusief aftrekbare B.T.W.) betaald voor het vervoer uitgevoerd door derden en aangerekend buiten de aankoopfacturen om	23 473
Premies voor verzekering tegen brand, diefstal van autovoertuigen en tegen schade voortvloeiend uit auto-ongevallen	19 754
Bedrag van de huur betaald voor gebouwen die voor beroepsdoeleinden gebruikt worden en van de huur betaald voor uitrustingsgoederen (exclusief aftrekbare B.T.W.)	67 514
Bankkosten met uitsluiting van de intresten op ontleende kapitalen (exclusief aftrekbare B.T.W.)	4 478
Diverse lasten (exclusief aftrekbare B.T.W.) (1)	237 236

## VERVAARDIGDE OF AFGEWERKTE PRODUCTEN EN LEVERINGEN

Produkten	Eenheid	In de vestigingen voor eigen rekening vervaardigde of afgewerkte produkten	Leveringen in België en aan het buitenland	
			Hoeveelheid	Waarde (in 1 000 F) exclusief B.T.W.
Afgewerkte produkten :				
Consumptieïjs	hl	287 509	289 892	1 274 002
Roomijs	hl	356 435	359 423	1 737 530
Andere produkten	-	-	-	249 626
Totaal	-	-	-	3 261 158

Totale waarde van de verkoop (exclusief B.T.W.) van goederen die de vestigingen verlaten hebben zonder er een bewerking ondergaan te hebben (in 1 000 F) : 595 880

Totale waarde van de leveringen (in 1 000 F) : in België (exclusief B.T.W.) : 2 237 582  
: aan het buitenland : 1 023 576

Andere inkomsten (exclusief B.T.W.) (in 1 000 F) : 51 894

## WAARDE DER VOORRADEN EN DER PRODUCTEN IN BEWERKING

Omschrijving	Waarde (in 1 000 F)	
	op 1 januari	op 31 december
Brandstoffen, grondstoffen en andere in bewerking te stellen produkten (exclusief aftrekbare B.T.W.)	199 567	150 662
Afgewerkte produkten	308 337	263 721
Goederen bestemd om voortverkocht te worden in dezelfde vorm als die waarin ze aangekocht werden, produkten in bewerking en bouwwerken in uitvoering (exclusief aftrekbare B.T.W.)	52 492	47 476

(1) Deze post omvat geen afschrijvingen, intresten of belastingen.



**INVESTERINGEN**  
**VESTIGINGEN DIE 20 OF MEER PERSONEN TEWERKSTELLEN**

I. Vermeerdering, exclusief aftrekbare B.T.W.							II. Vermindering exclusief B.T.W.			
Nieuwe en gebruikte machines, uitrusting en voertuigen		Constructie van gebouwen en andere bouwwerken	Aankoop van bestaande gebouwen en andere bouwwerken en van bebouwde en onbebouwde terreinen		Totaal	Sociale investeringen	Algemeen totaal	Verkoop van terreinen en cessie van gebruikte vaste kapitaalgoederen		
Totaal	waarvan transportmiddelen voor het vervoer van en naar het bedrijf		Totaal	waarvan onbebouwde terreinen				Totaal	waarvan onbebouwde terreinen	
109 077	19 603	2 684 (1)	-	-	111 761	..	111 761	49 333	..	
III. Afschrijvingen voor het geheel van het geïnvesteerde kapitaal					IV. Financiering van de investeringen					
Afschrijvingen op materieel en gereedschap					148 251	Financiering met eigen middelen van de ondernemingen				98 930
Afschrijvingen op gebouwen en andere bouwwerken					15 877	Financiering met andere middelen dan die van de ondernemingen				12 831

(1) Sociale investeringen inbegrepen.

## LEERLOOIERIJNIVERHEID

## VESTIGINGEN DIE 10 OF MEER WERKLIEDEN TEWERKSTELLEN

JAAR 1982

## INDELING VAN DE VESTIGINGEN PER BELANGRIJKHEIDSKLASSE VOLGENS HET AANTAL OP 30 SEPTEMBER TEWERKGESTELDE PERSONEN

Omschrijving	10 tot 19	20 tot 49	50 of meer	Totaal
Aantal vestigingen		4	4	8
Aantal werklieden	24	43	631	698
Aantal bedienden		10	96	106

Aantal personen die niet onderworpen zijn aan de sociale zekerheid op 31 september 1982 (eigenaars en familiale helpers) : 5

## AANTAL BEDIENDEN EN WERKLIEDEN TEWERKGESTELD IN DE VESTIGINGEN OP 31 MAART, 30 JUNI, 30 SEPTEMBER EN 31 DECEMBER 1982

Personeel onderworpen aan de sociale zekerheid voor bedienden (incl. de vestigingshoofden verbonden door een arbeidsovereenkomst en de leerlingen-bedienden)				Personeel onderworpen aan de sociale zekerheid voor werklieden (incl. leerjongens-werklieden)			
Datum	Mannen	Vrouwen	Totaal	Datum	Mannen	Vrouwen	Totaal
31. 3. 1982	82	27	109	31. 3. 1982	620	83	703
30. 6. 1982	80	26	106	30. 6. 1982	616	95	711
30. 9. 1982	80	26	106	30. 9. 1982	606	92	698
31. 12. 1982	81	25	106	31. 12. 1982	608	90	698

Aantal arbeidsuren door de werklieden en de leerjongens-werklieden daadwerkelijk in 1982 gepresteerd : 1 136 744.

## PERSONEELSUITGAVEN

Omschrijving	Waarde (in 1 000 F)
Brutowedden uitbetaald aan het personeel dat onderworpen is aan de sociale zekerheid voor bedienden	91 668
Brutolonen uitbetaald aan het personeel dat onderworpen is aan de sociale zekerheid voor werklieden	265 798
Werkgeversbijdragen aan de sociale zekerheid voor :	
- het personeel onderworpen aan de sociale zekerheid voor bedienden	22 643
- het personeel onderworpen aan de sociale zekerheid voor werklieden	117 754
Verzekeringspremies tegen arbeidsongevallen	8 010
Andere personeelsuitgaven	29 151
<b>Totaal</b>	<b>535 024</b>

Omschrijving	Eenheid	Hoeveelheid	Waarde (in 1 000 F) (exclusief aftrek- bare B.T.W.)
<b>A. Brandstoffen en elektrische energie</b>			
Benzine	hl	670	1 595
Stookolieën	hl	58 829	47 983
Elektrische energie aangekocht of voort- gebracht in de getelde vestigingen	1 000 kWh	9 773	29 277
Andere (gas van alle aard, water, stoom, enz.)	-	-	7 063
<b>Totaal</b>	-	-	<b>85 918</b>
<b>B. Grondstoffen</b>			
a) Huiden en vellen			
1. Zware runderhuiden (zoutgewicht)	t	5 864	343 867
2. Lichte runderhuiden (zoutgewicht)	t	7 062	474 382
3. Andere huiden, ingebrepen kalfs- en grasvellen (zoutgewicht), schape- en geitevellen	-	-	570 058
b) Looistoffen :			
Plant aardige	kg zuivere looistof	705 885	22 781
Minerale	kg zuivere looistof	425 585	25 611
Synthetische	kg zuivere looistof	224 052	11 058
c) Andere grondstoffen :			
Chemische produkten	-	-	158 251
Oliën en vetten	kg	1 007 177	21 178
Kalk	kg	520 621	1 863
Diverse (1)	-	-	57 642
<b>Totaal</b>	-	-	<b>1 686 691</b>
<b>C. Andere stoffen</b>			
Verpakkingsmiddelen, recipiënten, enz. Smeermiddelen	kg	9 677	5 369 499
Stoffen gebruikt voor onderhoud en herstelling; en kleine handwerktuigen, voertuigbanden en andere niet elders genoemde benodigdheden	-	-	24 628
<b>Totaal</b>	-	-	<b>30 496</b>
<b>Algemeen totaal</b>	-	-	<b>1 803 105</b>

(1) Inbegrepen de totale inkoopwaarde (exclusief aftrekbare B.T.W.) van de goederen gekocht om in dezelfde vorm voortverkocht of afgestaan te worden.

## BELASTINGEN, TAKSEN EN DIVERSE UITGAVEN

Omschrijving	Waarde (in 1 000 F)
- Bedrag (exclusief aftrekbare B.T.W.) gefactureerd door derden voor onderhoud en herstelling van gebouwen, machines en vervoermiddelen en bedrag (exclusief aftrekbare B.T.W.) gefactureerd door derden voor het maakwerk verricht voor rekening van de getelde vestigingen	24 627
- Bedrag van de B.T.W. die op de door de getelde vestigingen geleverde goederen en diensten ontvangen werd	63 108
- Bedrag van de aftrekbare B.T.W. op de aankopen	243 983
- Bedrag van de op de uitvoervergunningen aangebrachte zegels, van de verkeersbelasting op de motorrijtuigen, van de gemeente- en provinciebelastingen	2 333
- Bedrag van de onroerende voorheffing (provinciale en gemeentelijke opcentiemen inbegrepen)	4 134
- Kosten (exclusief aftrekbare B.T.W.) betaald voor het vervoer uitgevoerd door derden en aangerekend buiten de aankoopfacturen om	26 141
- Premies voor verzekering tegen brand, diefstal van autovoertuigen en tegen schade voortvloeiend uit auto-ongevallen	9 873
- Bedrag van de huur betaald voor gebouwen die voor beroepsdoeleinden gebruikt worden en van de huur betaald voor uitrustingsgoederen (exclusief aftrekbare B.T.W.)	3 261
- Bankkosten met uitsluiting van de intresten op ontleende kapitalen (exclusief aftrekbare B.T.W.)	8 002
- Diverse lasten (exclusief aftrekbare B.T.W.) (1)	160 270

## PRODUKTIE, LEVERINGEN EN VOORRADEN

Produkten	Eenheid	Vervaardigde produkten voor eigen rekening en voor derden tegen maakloon	Geleverde produkten				Voorraad op 31 december 1982
			bestemd voor België		bestemd voor het buitenland		
			Hoeveelheid	Waarde (in 1 000 F) (exclusief B.T.W.)	Hoeveelheid	Waarde (in 1 000 F)	
Licht rund- leder en kalfsleder	vierkante voet	21 553 097	3 343 415	219 653	18 898 531	1 273 030	5 159 370
Schapeleder en geiteleder	-	-	-	99 225	-	699 145	-
Ander leder	-	-	-	51 338	-	243 952	-
Andere afge- werkte produkten	-	-	-	5 001	-	2 467	-
Afval	-	-	-	2 921	-	10 213	-

Totale waarde van de leveringen (exclusief B.T.W.) (in 1 000 F) : 2 606 945

Andere inkomsten (in 1 000 F) : 70 528 (2)

(1) Deze post omvat geen afschrijvingen, intresten of belastingen

(2) Inbegrepen de totale waarde van de verkoop (exclusief B.T.W.) van goederen die de vestigingen verlaten hebben zonder er een bewerking ondergaan te hebben.

Omschrijving	Waarde (in 1 000 F)	
	op 1 januari	op 31 december
Brandstoffen, grondstoffen en andere in bewerking te stellen produkten (exclusief aftrekbare B.T.W.)	160 077	180 992
Afgewerkte produkten en goederen bestemd om voortverkocht te worden in dezelfde vorm als die waarin ze aangekocht werden	126 714	111 117
Produkten in bewerking	200 012	226 912

INVESTERINGEN

VESTIGINGEN DIE 20 OF MEER PERSONEN TEWERKSTELLEN

(1 000 F)

Omschrijving	Waarde (in 1 000 F)
Vermeerdering van het geïnvesteerde kapitaal (exclusief aftrekbare B.T.W.)	81 676
Afschrijvingen voor het geheel van het geïnvesteerde kapitaal :	
- afschrijvingen op materieel en gereedschap	34 198
- afschrijvingen op gebouwen en andere bouwwerken	6 069
Financiering van de investeringen :	
- financiering met eigen middelen van de ondernemingen	81 676



**STATISTIEKEN VAN DE TOEGESTANE EN BEGONNEN**

**GEBOUWEN**

## NIEUWE WOONGEBOUWEN PER PROVINCIE, WAARVOOR EEN BOUWVERGUNNING WERD VERLEEND

Jaren Maanden	Ant- werpen	Brabant	Hene- gouwen	Luik	Limburg	Luxem- burg	Namen	Oost- Vlaan- deren	West- Vlaan- deren	Het Rijk
1974	9 176	9 874	4 947	5 315	5 882	1 670	2 862	8 775	6 207	54 708
1975	7 576	9 938	4 687	4 312	5 055	1 706	2 511	8 091	5 803	49 679
1976	9 101	11 200	4 713	5 074	6 534	1 856	2 937	9 202	7 881	58 498
1977	8 020	8 687	4 321	5 077	4 340	1 845	3 442	8 279	6 238	50 249
1978	7 886	7 834	4 773	5 398	5 400	1 658	2 709	7 603	6 957	50 218
1979	7 730	7 269	4 257	4 758	4 356	1 341	2 354	6 761	5 290	44 116
1980	6 704	5 320	3 622	3 474	4 091	1 021	2 044	5 576	5 057	36 909
1981	4 631	4 305	3 037	2 440	2 736	703	1 168	4 110	3 837	26 967
1982	3 841	3 533	2 056	1 776	2 926	709	821	3 570	2 945	22 177
1983	3 675	3 182	1 300	1 639	2 160	654	871	3 320	2 692	19 493
1983										
januari	331	228	171	93	140	33	73	268	203	1 540
februari	231	251	106	154	160	38	72	334	207	1 553
maart	328	311	132	180	247	59	70	220	286	1 833
april	339	297	104	187	240	35	140	343	251	1 936
mei	336	328	98	184	190	60	152	293	217	1 858
juni	268	252	109	178	170	58	112	308	258	1 713
juli	363	307	78	83	167	64	35	220	192	1 509
augustus	308	277	70	171	180	33	59	242	153	1 493
september	208	255	86	82	134	16	33	224	233	1 271
oktober	337	201	170	132	150	104	39	363	215	1 711
november	310	207	68	83	194	95	50	239	225	1 471
december	316	268	108	112	188	59	36	266	252	1 605
1984										
januari	368	368	85	171	219	26	53	287	288	1 865
februari	294	484	140	133	237	33	54	344	291	2 010
maart	356	335	96	133	335	44	44	351	300	1 994
april	403	343	102	145	239	40	61	337	182	1 852
mei *	300	363	89	146	273	82	58	305	272	1 888
juni *	339	380	60	179	273	39	35	269	201	1 775
juli *	331	324	88	158	107	53	44	538	203	1 846
augustus *	404	345	80	142	379	44	42	204	210	1 850

## NIEUWE NIET-WOONGEBOUWEN PER PROVINCIE, WAARVOOR EEN BOUWVERGUNNING WERD VERLEEND

Jaren Maanden	Ant- werpen	Brabant	Hene- gouwen	Luik	Limburg	Luxem- burg	Namen	Oost- Vlaan- deren	West- Vlaan- deren	Het Rijk
1974	1 039	852	887	743	468	316	347	1 330	1 500	7 482
1975	832	670	701	653	311	215	297	949	957	5 585
1976	886	753	750	704	402	246	353	1 232	1 256	6 582
1977	871	669	712	695	301	345	388	1 113	1 117	6 211
1978	1 033	697	934	833	486	441	422	1 168	1 210	7 224
1979	1 255	814	800	781	391	383	466	1 190	1 165	7 245
1980	969	705	768	743	362	342	440	1 149	1 125	6 603
1981	736	707	614	572	305	257	321	918	928	5 358
1982	775	576	629	675	406	260	442	1 072	1 163	5 998
1983	808	698	749	599	441	265	378	1 168	1 269	6 375
1983										
januari	37	63	62	30	15	15	20	85	92	419
februari	44	30	46	42	31	11	26	76	121	427
maart	67	67	44	49	34	20	38	105	99	523
april	83	54	56	47	38	22	37	125	103	565
mei	78	73	69	67	43	22	37	105	105	599
juni	44	40	90	70	38	48	34	129	119	612
juli	84	81	66	26	59	19	40	90	157	622
augustus	94	72	62	69	36	25	38	114	98	608
september	42	53	55	30	43	11	19	101	98	452
oktober	97	55	69	65	37	24	32	96	121	596
november	69	51	62	51	37	15	28	62	62	437
december	69	59	68	53	30	33	29	80	94	515
1984										
januari	104	43	71	65	32	18	22	77	74	506
februari	82	114	52	50	22	11	18	37	104	540
maart	64	137	18	52	43	17	10	73	88	502
april	83	41	44	68	36	16	26	111	70	495
mei *	63	46	81	50	29	56	26	106	113	570
juni *	88	53	43	84	38	27	29	62	77	501
juli *	49	53	66	51	16	35	56	109	132	567
augustus *	111	56	63	65	64	10	36	81	102	588



## NIEUWE RESIDENTIELE BOUW (WOONGEBOUWEN)

Jaren Maanden	WAARVOOR EEN VERGUNNING WERD VERLEEND					BEGONNEN						
	Totaal aantal		Ruimte (in m3)	Oppervlakte (in m2)		Aantal gebouwen met 1 woning (1)	Totaal aantal		Ruimte (in m3)	Oppervlakte (in m2)		Aantal gebouwen met 1 woning (1)
	ge-bouwen	wonin-gen		bewoon-bare	totale		ge-bouwen	wonin-gen		bewoon-bare	totale	
1974 (2)	4 559	7 350	3 843 800	709 052	1 134 651	4 655	3 603	5 541	2 889 773	552 740	846 872	3 394
1975 (2)	4 140	6 290	3 335 779	614 510	981 471	3 919	4 407	6 494	3 384 621	630 206	1 008 994	4 161
1976 (2)	4 875	7 893	4 021 008	726 173	1 188 984	4 620	4 134	6 349	3 334 420	605 611	983 675	3 913
1977 (2)	4 187	6 402	3 362 201	622 943	1 013 923	3 983	3 949	6 032	3 163 231	575 332	941 636	3 746
1978 (2)	4 185	6 240	3 357 051	619 772	1 018 127	3 966	3 864	5 493	3 014 656	554 189	910 731	3 699
1979 (2)	3 676	5 173	2 920 069	554 917	892 035	3 496	4 028	5 701	3 111 486	572 143	942 047	3 848
1980 (2)	3 076	4 223	2 357 597	438 962	722 025	2 948	2 847	3 903	2 191 068	407 936	669 240	2 715
1981 (2)	2 247	2 885	1 672 042	319 357	513 090	2 174	2 180	2 729	1 608 342	301 203	488 776	2 101
1982 (2)	1 848	2 255	1 341 649	258 483	415 575	1 791	1 986	2 379	1 398 408	266 730	480 651	1 930
1983 (2)	1 624	1 918	1 182 120	223 816	360 802	1 564	1 839	2 336	1 393 386	262 170	426 627	1 788
1983												
Januari	1 540	1 878	1 113 976	214 640	342 394	1 497	1 529	2 063	1 176 617	221 713	362 016	1 461
februari	1 553	1 801	1 147 681	220 563	351 202	1 499	1 354	1 863	1 040 406	197 703	326 554	1 313
maart	1 833	2 003	1 310 712	251 417	404 141	1 792	1 852	2 066	1 311 339	247 498	400 165	1 812
april	1 936	2 469	1 369 169	261 573	418 449	1 862	1 839	3 001	1 784 383	339 149	550 783	1 790
mei	1 858	2 243	1 365 844	257 655	417 377	1 699	1 922	2 320	1 538 233	295 644	475 104	1 949
juni	1 713	1 892	1 142 397	216 137	351 115	1 660	2 339	2 961	1 791 683	336 291	543 496	2 270
juli	1 509	1 894	1 203 094	229 576	365 761	1 466	1 864	2 214	1 297 208	238 994	397 447	1 827
augustus	1 493	1 713	1 085 594	199 038	330 150	1 451	1 716	1 844	1 198 850	219 979	367 541	1 676
september	1 271	1 491	951 178	180 211	286 016	1 231	1 849	2 325	1 355 948	253 637	406 500	1 804
oktober	1 711	1 992	1 290 831	239 563	393 416	1 641	2 219	3 038	1 667 918	312 560	515 760	2 135
november	1 471	1 790	1 023 813	193 090	313 980	1 416	1 879	2 481	1 437 034	276 597	433 715	1 825
december	1 605	1 844	1 181 153	222 329	355 627	1 557	1 634	1 851	1 120 995	206 277	340 442	1 595
1984												
Januari	1 865	2 257	1 361 982	255 644	413 134	1 809	1 150	1 439	778 123	162 544	248 340	1 097
februari	2 010	2 250	1 449 443	269 039	436 177	1 964	1 424	1 692	1 071 735	203 256	319 542	1 368
maart	1 994	2 403	1 458 638	270 227	444 736	1 936	2 301	2 506	1 599 935	305 563	489 549	2 263
april	2 029	2 477	1 583 353	295 284	481 808	1 963	2 041	2 405	1 565 711	292 988	479 434	1 988

## NIEUWE NIET-RESIDENTIELE BOUW (NIET WOONGEBOUWEN)

Jaren Maanden	WAARVOOR EEN VERGUNNING WERD VERLEEND			BEGONNEN		
	Aantal ge-bouwen	Ruimte (in m3)	Totale oppervlakte (in m2)	Aantal ge-bouwen	Ruimte (in m3)	Totale oppervlakte (in m2)
1974	7 482	41 503 801	7 982 108	5 916	30 272 461	5 756 441
1975	5 585	28 343 197	5 017 878	6 698	29 828 904	5 766 598
1976	6 582	25 008 103	5 042 466	5 478	25 019 920	4 738 870
1977	6 211	25 225 622	4 660 730	5 578	21 899 057	4 119 775
1978	7 224	27 147 770	5 408 861	5 978	23 297 580	4 409 553
1979	7 244	28 436 221	5 786 579	6 766	24 062 016	5 032 640
1980	6 603	22 398 239	4 690 415	5 514	19 846 835	3 949 553
1981	5 358	21 594 319	4 187 839	4 761	17 323 276	3 470 609
1982	5 998	22 920 363	4 235 904	5 257	17 137 312	3 384 985
1983	6 375	20 979 198	4 212 500	6 072	22 170 365	4 257 285
1983						
Januari	419	1 735 756	355 008	480	1 403 914	300 053
februari	427	1 321 984	296 594	400	1 081 608	225 195
maart	523	1 993 249	389 294	455	1 816 306	350 743
april	565	2 328 374	415 194	454	1 742 443	314 143
mei	599	1 769 785	359 962	442	2 170 656	427 761
juni	612	1 574 873	308 002	661	2 895 080	481 085
juli	622	1 926 136	417 403	431	1 003 764	209 232
augustus	608	1 924 252	366 424	461	1 944 973	367 650
september	452	1 564 645	329 029	482	1 465 915	326 609
oktober	596	1 641 162	359 173	708	3 355 725	556 426
november	437	1 306 253	253 796	554	1 823 601	374 181
december	515	1 892 729	362 621	544	1 466 380	324 207
1984						
Januari	506	1 760 230	374 409	381	1 446 952	301 519
februari	525	1 397 742	304 388	400	1 206 546	265 073
maart	461	1 448 452	314 656	488	1 717 605	334 342
april	553	2 321 107	411 234	440	1 092 602	242 836

(1) De gegevens betreffende dit type van gebouw zijn reeds in voorgaande kolommen opgenomen.  
(2) Maandgemiddelde.

## NIEUWE BOUW VAN NIET-WOONGEBOUWEN NAAR RUIMTECATEGORIE

Jaren Maanden	WAARVOOR EEN VERGUNNING WERD VERLEEND								
	van minder dan 3 000 m <sup>3</sup>			van 3 000 tot minder dan 10 000 m <sup>3</sup>			van 10 000 tot minder dan 20 000 m <sup>3</sup>		
	Aantal gebouwen	Ruimte (in m <sup>3</sup> )	Totale oppervlakte (in m <sup>2</sup> )	Aantal gebouwen	Ruimte (in m <sup>3</sup> )	Totale oppervlakte (in m <sup>2</sup> )	Aantal gebouwen	Ruimte (in m <sup>3</sup> )	Totale oppervlakte (in m <sup>2</sup> )
1974	5 679	5 255 912	1 464 488	1 087	5 795 983	1 315 473	327	4 528 187	898 491
1975	4 196	3 844 831	1 035 252	888	4 840 677	1 125 267	264	3 642 855	722 519
1976	5 080	4 651 394	1 263 957	1 019	5 451 201	1 248 643	272	3 793 126	767 214
1977	4 767	4 396 390	1 176 882	1 006	5 271 999	1 184 337	256	3 552 793	759 995
1978	5 582	5 275 058	1 398 294	1 149	6 146 078	1 370 901	286	3 921 572	791 567
1979	5 412	5 180 485	1 366 376	1 286	6 652 720	1 474 287	301	4 155 230	836 828
1980	5 030	4 783 893	1 257 446	1 137	5 801 393	1 261 567	272	3 706 992	719 527
1981	4 024	3 760 555	985 716	926	4 710 783	1 015 417	235	3 341 470	664 437
1982	4 703	4 414 091	1 201 597	946	4 886 544	1 067 589	189	2 646 257	502 578
1983	4 981	4 836 231	1 286 396	1 027	5 272 811	1 127 104	212	2 901 330	559 750
1983									
januari	319	289 145	78 368	72	378 975	77 769	17	225 662	45 261
februari	345	347 251	94 322	53	273 208	59 321	17	218 841	42 666
maart	392	370 302	98 721	90	471 740	99 804	25	334 028	70 915
april	434	436 407	115 897	95	476 070	105 809	17	232 636	45 889
mei	472	463 425	126 229	102	512 451	111 708	15	220 658	39 302
juni	493	474 396	123 803	97	488 090	102 273	15	202 671	36 267
juli	496	504 050	134 971	96	481 463	99 521	18	261 172	49 988
augustus	485	472 983	125 184	93	484 381	102 067	19	273 905	45 671
september	347	313 287	84 094	72	388 924	81 915	17	222 650	48 645
oktober	462	453 303	119 199	102	498 260	111 354	19	254 371	54 310
november	333	325 953	86 701	80	425 509	88 677	14	178 538	30 248
december	403	385 729	98 907	75	393 740	86 886	19	276 198	50 588
1984									
januari	368	359 408	94 390	99	514 078	105 780	27	369 664	74 936
februari	409	410 219	107 105	87	443 955	97 273	19	252 923	49 081
maart	335	377 084	95 190	96	494 852	107 766	22	290 744	58 134
april	417	412 459	104 011	96	451 047	93 926	25	367 709	75 357

Jaren Maanden	WAARVOOR EEN VERGUNNING WERD VERLEEND					
	van 20 000 tot minder dan 50 000 m <sup>3</sup>			van 50 000 m <sup>3</sup> en meer		
	Aantal gebouwen	Ruimte (in m <sup>3</sup> )	Totale oppervlakte (in m <sup>2</sup> )	Aantal gebouwen	Ruimte (in m <sup>3</sup> )	Totale oppervlakte (in m <sup>2</sup> )
1974	241	7 205 822	1 365 543	148	18 717 897	2 938 113
1975	163	4 945 172	887 165	74	11 069 662	1 247 675
1976	147	4 381 660	790 293	64	6 730 722	972 359
1977	128	3 849 814	688 585	54	8 154 626	850 931
1978	154	4 543 750	844 536	53	7 261 312	1 003 563
1979	182	5 319 730	952 300	63	7 128 056	1 156 788
1980	122	3 605 695	633 268	42	4 500 266	818 607
1981	128	3 808 490	704 360	45	5 973 021	817 909
1982	108	3 182 607	531 340	52	7 790 864	932 800
1983	116	3 405 064	649 775	39	4 563 762	589 475
1983						
januari	8	222 127	52 788	3	619 847	100 822
februari	9	261 976	60 615	3	220 708	39 670
maart	12	358 134	75 678	4	459 045	44 176
april	15	494 775	89 958	4	688 486	57 641
mei	7	231 068	38 390	3	342 183	44 333
juni	5	125 616	18 359	2	284 100	27 300
juli	6	161 567	27 660	6	517 884	105 263
augustus	6	183 156	33 657	5	509 827	59 845
september	13	411 042	78 738	3	228 742	35 637
oktober	12	313 868	54 430	1	121 360	19 880
november	8	226 737	38 931	2	149 516	9 239
december	15	414 998	80 571	3	422 064	45 669
1984						
januari	9	280 643	56 380	3	236 437	42 923
februari	9	239 070	45 461	1	51 575	5 468
maart	6	171 850	21 528	2	113 922	32 038
april	9	298 024	46 816	6	791 868	91 124

## NIEUWE BOUW VAN NIET-WOONGEBOUWEN NAAR RUIMTECATEGORIE

Jaren Maanden	BEGONNEN								
	van minder dan 3 000 m <sup>3</sup>			van 3 000 tot minder dan 10 000 m <sup>3</sup>			van 10 000 tot minder dan 20 000 m <sup>3</sup>		
	Aantal gebouwen	Ruimte (in m <sup>3</sup> )	Totale oppervlakte (in m <sup>2</sup> )	Aantal gebouwen	Ruimte (in m <sup>3</sup> )	Totale oppervlakte (in m <sup>2</sup> )	Aantal gebouwen	Ruimte (in m <sup>3</sup> )	Totale oppervlakte (in m <sup>2</sup> )
1974	4 515	4 188 589	1 160 869	851	4 524 353	1 009 113	259	3 573 479	722 416
1975	5 154	4 766 767	1 305 334	999	5 413 657	1 213 910	288	3 978 665	760 462
1976	4 187	3 844 334	1 049 932	829	4 391 473	1 014 001	238	3 288 770	688 960
1977	4 303	3 961 922	1 006 938	903	4 773 518	1 089 482	219	3 089 736	646 015
1978	4 665	4 295 696	1 146 114	912	4 802 286	1 060 868	244	3 317 778	680 187
1979	5 156	4 947 572	1 307 166	1 149	5 991 098	1 345 465	256	3 534 878	715 878
1980	4 212	3 958 698	1 041 509	946	4 902 541	1 066 328	202	2 798 697	533 674
1981	3 586	3 473 808	905 151	840	4 268 358	922 419	203	2 879 783	565 338
1982	4 081	3 791 988	1 015 685	866	4 399 246	954 406	170	2 269 480	448 225
1983	4 729	4 598 813	1 224 077	983	5 021 437	1 070 136	210	2 917 603	544 857
1983									
januari	383	360 100	95 601	67	379 145	80 710	20	273 275	52 849
februari	321	327 035	88 159	59	275 418	66 926	13	166 007	32 548
maart	345	331 124	87 894	76	414 522	87 186	21	258 147	47 368
april	345	333 296	88 709	80	417 874	86 272	13	170 330	32 733
mei	331	330 920	90 699	73	358 705	76 873	19	289 807	53 222
juni	521	506 108	130 751	99	494 343	100 625	23	341 381	59 570
juli	364	362 204	97 526	54	260 500	54 732	10	143 134	26 444
augustus	369	363 134	98 539	74	381 714	79 952	9	130 414	24 299
september	364	358 485	96 605	90	472 764	100 492	17	229 041	42 367
oktober	531	491 413	130 785	130	655 760	141 192	30	434 772	83 642
november	430	425 596	110 815	87	442 833	95 861	19	258 925	51 460
december	425	409 398	107 994	94	467 859	99 315	16	222 370	38 355
1984									
januari	292	311 839	83 951	62	321 761	65 994	15	231 037	43 788
februari	288	276 424	71 063	90	473 964	107 788	13	180 067	35 669
maart	364	379 521	99 022	90	466 246	96 315	23	305 032	57 193
april	343	337 416	88 974	77	395 915	87 075	16	225 369	47 999

Jaren Maanden	BEGONNEN					
	van 20 000 tot minder dan 50 000 m <sup>3</sup>			van 50 000 m <sup>3</sup> en meer		
	Aantal gebouwen	Ruimte (in m <sup>3</sup> )	Totale oppervlakte (in m <sup>2</sup> )	Aantal gebouwen	Ruimte (in m <sup>3</sup> )	Totale oppervlakte (in m <sup>2</sup> )
1974	193	5 872 710	1 120 339	98	12 113 330	1 743 704
1975	174	5 206 807	992 844	83	10 473 008	1 494 048
1976	142	4 361 776	800 618	82	9 133 567	1 185 359
1977	107	3 165 027	563 938	46	6 908 854	753 402
1978	106	3 100 155	541 563	51	7 781 665	980 821
1979	155	4 589 986	863 874	50	4 998 572	800 357
1980	119	3 493 368	620 855	35	4 693 531	687 187
1981	100	3 040 187	551 552	32	3 661 140	526 149
1982	104	2 975 370	490 766	36	3 701 228	475 903
1983	103	3 068 047	554 886	47	6 564 465	863 326
1983						
januari	7	204 309	31 668	3	187 085	39 225
februari	5	148 070	22 515	2	165 078	15 047
maart	9	257 313	50 285	4	555 200	78 010
april	11	314 214	52 731	5	506 729	53 698
mei	11	315 920	62 056	8	875 304	144 911
juni	12	345 700	58 796	6	1 207 548	131 343
juli	2	59 496	15 250	1	178 430	15 280
augustus	4	115 380	18 723	5	954 331	146 137
september	10	305 376	58 050	1	100 249	29 095
oktober	10	306 206	53 220	7	1 467 574	147 584
november	15	434 249	75 618	3	261 998	40 427
december	7	261 814	55 974	2	104 939	22 569
1984						
januari	8	262 735	38 260	4	319 580	69 526
februari	9	276 091	50 553	-	-	-
maart	7	194 800	36 930	4	372 006	44 882
april	3	69 252	10 038	1	64 650	8 750

Arrondis- sementen	WOONGEBOUWEN						NIET-WOONGEBOUWEN					
	Totaal aantal		Ruimte (in m <sup>3</sup> )	Oppervlakte (in m <sup>2</sup> )		Aantal gebou- wen met 1 wo- ning (1)	Totaal aantal		Ruimte (in m <sup>3</sup> )	Oppervlakte (in m <sup>2</sup> )		
	gebou- wen	wonin- gen		bewoon- bare	totale		gebou- wen	wonin- gen		bewoon- bare	totale	
Antwerpen	143	190	109 539	20 531	32 410	130	29	4	341 466	342	27 046	
Mechelen	65	65	49 381	8 842	15 336	65	18	-	71 021	-	15 110	
Turnhout	154	157	107 676	20 024	33 244	152	38	3	252 745	300	56 144	
Prov. Antwerpen	362	412	266 596	49 397	80 990	347	85	7	665 232	642	98 300	
Brus.-Hoofdst.	26	61	32 429	6 556	9 871	25	13	22	146 277	1 538	37 391	
Halle-Vilvoorde	129	165	105 570	20 869	30 409	126	15	-	29 868	-	5 814	
Leuven	169	170	121 053	22 372	33 819	168	16	3	31 159	376	8 433	
Nijvel	80	82	58 526	11 540	17 203	78	14	1	61 156	88	11 928	
Prov. Brabant	404	478	317 578	61 337	91 302	397	58	26	268 460	2 002	63 566	
Aat	7	7	5 376	869	1 629	7	7	1	23 365	95	4 833	
Charleroi	37	45	25 969	4 525	7 848	36	14	1	14 334	69	3 482	
Bergen	18	46	21 715	3 818	7 105	14	11	1	10 011	87	2 306	
Moeskroen	6	8	3 183	698	1 190	5	3	-	4 767	-	1 052	
Zinnik	18	18	11 333	1 697	3 537	18	7	-	51 024	-	9 521	
Thuin	23	23	13 458	2 673	4 327	23	6	-	6 157	-	1 587	
Doornik	22	22	12 168	2 180	3 925	22	7	-	18 285	-	2 980	
Prov. Henegouwen	131	169	93 202	16 460	29 561	125	55	3	127 943	251	25 761	
Hoel	10	10	6 798	1 156	2 115	10	9	-	15 521	-	2 628	
Luik	55	55	37 211	5 954	11 535	55	20	5	59 165	370	11 609	
Verviers	69	88	61 683	9 174	19 106	65	29	1	91 062	100	16 961	
Borgworm	15	15	10 025	1 625	2 994	15	8	1	14 414	100	2 851	
Prov. Luik	149	168	115 717	17 909	35 750	145	66	7	180 162	570	34 049	
Hasselt	100	103	74 368	12 972	23 847	97	17	2	51 376	260	10 088	
Maaseik	92	106	74 192	12 517	22 855	88	11	1	11 381	93	2 590	
Tongeren	50	50	36 721	6 511	11 563	50	7	-	12 102	-	2 651	
Prov. Limburg	242	259	185 281	32 000	58 265	235	35	3	74 859	353	15 329	
Aarlen	9	9	7 472	1 094	2 285	9	-	-	-	-	-	
Bastenaken	10	10	6 455	1 049	2 048	10	7	-	7 711	-	1 709	
Marche-en-Fam.	8	8	4 399	689	1 333	8	3	1	5 525	80	888	
Neufchâteau	9	9	6 980	1 109	2 246	9	4	-	3 815	-	1 039	
Virton	5	5	4 061	541	1 172	5	2	-	2 139	-	687	
Prov. Luxemburg	41	41	29 367	4 482	9 084	41	16	1	19 190	80	4 323	
Dinant	15	15	8 333	1 353	2 545	15	13	27	25 526	1 161	6 504	
Namen	48	49	33 196	6 030	10 806	47	11	2	329 954	193	43 862	
Philippeville	11	11	6 446	1 010	2 061	11	4	-	6 688	-	1 651	
Prov. Namen	74	75	47 975	8 393	15 412	73	28	29	362 168	1 354	52 017	
Aalst	47	51	35 550	6 707	10 873	44	12	-	10 402	-	2 928	
Dendermonde	61	68	58 998	13 081	19 602	58	11	-	41 838	-	7 913	
Eeklo	34	34	20 420	3 722	5 840	34	10	-	29 582	-	5 274	
Gent	123	135	96 153	21 468	29 346	118	53	-	257 067	-	44 762	
Oudenaarde	34	34	20 031	3 774	6 649	34	14	-	17 313	-	3 871	
Sint-Niklaas	61	63	39 759	7 720	12 143	59	16	-	31 565	-	6 875	
Prov. Oost- Vlaanderen	360	385	270 911	56 472	84 453	347	116	-	387 767	-	71 623	
Brugge	65	128	62 107	12 098	18 404	60	20	1	88 646	130	13 990	
Diksmuide	19	19	13 551	2 502	3 992	19	12	-	18 377	-	4 033	
Ieper	26	26	18 732	3 814	5 933	26	10	-	17 844	-	3 764	
Kortrijk	40	57	29 688	6 155	9 196	39	14	1	32 170	97	7 283	
Oostende	32	93	52 773	9 175	15 528	29	4	-	3 262	-	927	
Roeselare	40	41	23 266	5 447	7 407	39	13	-	18 592	-	6 090	
Tielt	27	27	19 663	3 508	5 763	27	16	-	44 291	-	7 755	
Veurne	17	99	36 946	6 135	10 768	14	5	-	12 144	-	2 424	
Prov. West- Vlaanderen	266	490	256 726	48 834	76 991	253	94	2	235 326	227	46 266	
Het Rijk	2 029	2 477	1 583 353	295 284	481 808	1 963	553	78	2 321 107	5 479	411 234	
Vlaams gewest	1 528	1 881	1 206 137	229 944	364 927	1 476	361	15	1 424 211	1 598	245 765	
Waals gewest	475	535	344 787	58 784	107 010	462	179	41	750 619	2 343	128 078	
Brussels gewest	26	61	32 429	6 556	9 871	25	13	22	146 277	1 538	37 391	

(1) De gegevens betreffende dit type van gebouw zijn reeds in de voorgaande kolommen opgenomen.

Arrondis- sementen	WOONGEBOUWEN						NIET WOONGEBOUWEN				
	Totaal aantal		Ruimte (in m <sup>3</sup> )	Oppervlakte (in m <sup>2</sup> )		Aantal gebou- wen met 1 woning (1)	Totaal aantal		Ruimte (in m <sup>3</sup> )	Oppervlakte (in m <sup>2</sup> )	
	gebou- wen	wonin- gen		bewoon- bare	totale		gebou- wen	wonin- gen		bewoon- bare	totale
Antwerpen	173	245	183 974	35 778	56 178	166	36	13	207 173	900	51 591
Mechelen	84	108	62 295	12 201	19 841	82	18	2	47 261	158	10 237
Turnhout	118	119	81 420	15 133	25 913	117	23	2	91 380	181	24 600
Prov. Antwerpen	375	472	327 689	63 112	101 932	365	77	17	345 814	1 239	86 428
Brus.-Hoofdstad	16	25	18 040	3 231	5 303	13	3	-	1 357	-	296
Halle-Vilvoorde	108	108	75 026	13 912	21 489	108	18	1	54 562	72	10 167
Leuven	158	160	103 389	21 535	31 030	157	14	-	51 604	-	15 804
Nijvel	87	87	63 792	12 030	18 451	87	10	3	13 860	150	3 422
Prov. Brabant	369	380	260 247	50 708	76 273	365	45	4	121 383	222	29 689
Aat	-	-	-	-	-	-	-	-	-	-	-
Charleroi	11	13	8 174	1 499	2 590	9	8	1	18 726	95	4 271
Bergen	6	6	3 614	736	1 193	6	3	-	6 147	-	1 534
Moeskroen	-	-	-	-	-	-	-	-	-	-	-
Zinnik	10	10	5 814	976	1 875	10	1	-	177	-	57
Thuin	10	10	6 495	1 340	2 264	10	9	-	7 578	-	2 214
Doornik	11	11	6 430	1 242	1 994	11	8	1	10 479	100	2 363
Prov. Henegouwen	48	50	30 527	5 793	9 916	46	29	2	43 107	195	10 439
Hoel	9	9	6 283	1 047	1 981	9	4	-	2 677	-	678
Luik	72	73	51 794	8 130	15 818	71	16	1	202 533	73	17 717
Verviers	31	33	20 736	3 410	6 455	29	10	1	22 149	67	4 723
Borgworm	21	21	14 504	2 277	4 392	21	5	-	9 138	-	1 102
Prov. Luik	133	136	93 317	14 864	28 646	130	35	2	236 497	140	24 220
Hasselt	247	251	146 133	29 479	45 892	245	30	5	74 622	482	15 706
Maaseik	94	99	70 371	12 439	21 908	91	25	1	68 384	60	15 652
Tongeren	222	232	98 628	20 363	31 077	219	11	-	55 465	-	9 952
Prov. Limburg	563	582	315 132	62 281	98 877	555	66	6	198 471	542	41 310
Aarlen	11	11	7 111	1 084	2 261	11	2	-	1 738	-	614
Bastenaken	6	6	3 826	676	1 257	6	4	-	3 601	-	778
Marche-en-Fam.	3	3	1 465	230	402	3	-	-	-	-	-
Neufchâteau	-	-	-	-	-	-	-	-	-	-	-
Virton	6	6	4 978	739	1 590	6	3	-	7 044	-	1 442
Prov. Luxemburg	26	26	17 380	2 729	5 510	26	9	-	12 383	-	2 834
Dinant	5	5	2 017	384	761	5	8	-	15 385	-	4 825
Namen	33	33	19 882	3 823	6 778	33	10	-	78 391	-	10 749
Philippeville	6	6	3 416	672	1 118	6	1	-	7 812	-	1 407
Prov. Namen	44	44	25 315	4 879	8 657	44	19	-	101 588	-	16 981
Aalst	81	81	60 896	10 940	18 342	81	9	-	13 187	-	2 406
Dendermonde	49	53	41 828	7 716	12 176	48	20	-	57 716	-	10 968
Eeklo	17	22	15 070	2 828	4 863	16	10	1	14 125	148	3 414
Gent	108	119	105 016	18 311	29 753	106	27	-	215 937	-	31 817
Oudenaarde	14	14	10 717	1 939	3 256	14	4	-	14 256	-	2 931
Sint-Niklaas	89	92	53 899	11 058	16 346	88	19	2	39 604	209	8 553
Prov. Oost- Vlaanderen	358	381	287 426	52 792	84 736	353	89	3	354 825	357	60 089
Brugge	69	72	49 344	9 120	14 680	68	23	3	45 099	261	11 090
Diksmuide	4	4	3 188	588	863	4	21	-	41 071	-	8 880
Ieper	32	33	19 358	4 070	5 949	31	17	-	71 882	-	13 265
Kortrijk	108	108	58 063	12 386	18 248	108	18	1	52 389	140	10 666
Oostende	18	56	22 806	4 243	6 921	16	8	-	10 970	-	2 475
Roeselare	42	43	23 391	4 483	7 080	41	15	1	45 415	135	9 296
Tielt	88	88	49 930	10 173	15 960	88	7	-	26 045	-	4 219
Veurne	24	31	16 822	3 342	5 301	23	10	-	10 666	-	2 461
Prov. West- Vlaanderen	385	435	242 902	48 405	75 002	379	119	5	303 537	536	62 352
Het Rijk	2 301	2 506	1 599 935	305 563	489 549	2 263	488	39	1 717 605	3 231	334 342
Vlaams gewest	1 947	2 138	1 351 564	262 037	413 066	1 917	383	32	1 308 813	2 746	276 150
Waals gewest	338	343	230 331	40 295	71 180	333	102	7	407 435	485	57 896
Brussels gewest	16	25	18 040	3 231	5 303	13	3	-	1 357	-	296

(1) De gegevens betreffende dit type van gebouw zijn reeds in de voorgaande kolommen opgenomen.

Arrondis- sementen	WOONGEBOUWEN						NIET-WOONGEBOUWEN				
	Totaal aantal		Ruimte (in m <sup>3</sup> )	Oppervlakte (in m <sup>2</sup> )		Aantal gebou- wen met 1 wo- ning (1)	Totaal aantal		Ruimte (in m <sup>2</sup> )	Oppervlakte (in m <sup>2</sup> )	
	gebou- wen	wonin- gen		bewoon- bare	totale		gebou- wen	wonin- gen		bewoon- bare	totale
Antwerpen	115	249	115 956	22 215	37 418	103	37	5	140 022	641	33 383
Mechelen	68	92	90 728	16 027	26 838	65	13	-	33 089	-	5 288
Turnhout	117	117	84 471	14 837	26 291	117	29	-	138 133	-	27 283
Prov. Antwerpen	300	458	291 155	53 079	90 547	285	79	5	311 244	641	65 954
Brus.-Hoofdst.	13	14	11 339	2 139	3 337	12	2	-	40 319	-	9 051
Halle-Vilvoorde	160	180	118 260	22 672	34 300	155	16	2	49 272	197	10 653
Leuven	101	101	76 486	13 452	21 447	101	8	1	14 560	100	3 794
Nijvel	52	52	37 209	7 406	10 872	52	4	-	2 918	-	804
Prov. Brabant	326	347	243 294	45 669	69 956	320	30	3	107 069	297	24 302
Aat	18	18	11 157	2 233	3 622	18	4	-	1 776	-	482
Charleroi	14	14	8 917	1 600	2 973	14	3	-	836	-	271
Bergen	9	9	4 863	1 135	1 639	9	7	-	7 059	-	1 479
Moeskroen	2	2	1 676	383	583	2	1	1	3 300	93	645
Zinnik	8	8	6 092	1 117	2 268	8	7	-	8 162	-	1 506
Thuin	18	18	11 028	2 136	3 987	18	7	-	14 046	-	2 071
Doornik	19	21	12 560	2 340	3 905	18	7	-	10 381	-	2 196
Prov. Henegouwen	88	90	56 293	10 944	18 977	87	36	1	45 560	93	8 650
Hoei	6	6	3 906	566	1 177	6	5	-	8 058	-	1 745
Luik	59	59	34 368	5 619	10 638	59	10	-	13 356	-	2 908
Verviers	58	62	46 441	6 736	14 009	55	17	1	25 442	54	6 087
Borgworm	8	8	4 864	827	1 680	8	4	1	5 844	81	1 223
Prov. Luik	131	135	89 579	13 748	27 504	128	36	2	52 700	135	11 963
Hasselt	129	143	101 962	18 026	32 532	124	6	1	15 766	141	3 443
Maaseik	112	112	79 887	14 052	24 862	112	14	-	25 073	-	6 668
Tongeren	35	39	28 838	4 492	8 866	34	2	-	9 061	-	1 314
Prov. Limburg	276	294	210 687	36 570	66 260	270	22	1	49 900	141	11 425
Aarlen	10	10	8 956	1 197	2 648	10	5	-	3 415	-	922
Bastenaken	25	25	16 232	2 578	5 072	25	8	-	15 534	-	3 725
Marche-en-Fam.	-	-	-	-	-	-	-	-	-	-	-
Neufchâteau	-	-	-	-	-	-	-	-	-	-	-
Virton	3	3	2 193	343	713	3	2	-	201	-	73
Prov. Luxemburg	38	38	27 381	4 118	8 433	38	15	-	19 150	-	4 720
Dinant	8	8	4 278	825	1 394	8	7	-	21 445	-	4 128
Namen	31	33	19 955	3 758	6 776	30	3	-	5 070	-	999
Philippeville	22	22	15 071	2 767	5 098	22	7	-	9 087	-	2 109
Prov. Namen	61	63	39 304	7 350	13 268	60	17	-	35 602	-	7 236
Aalst	69	70	51 990	8 938	15 363	68	14	1	27 883	73	7 659
Dendermonde	69	69	43 319	9 143	13 413	69	11	2	29 109	184	6 646
Eeklo	21	21	34 524	5 422	9 482	21	6	-	6 962	-	1 981
Gent	170	184	113 301	22 365	34 014	167	45	1	124 468	91	30 738
Oudenaarde	22	22	18 174	3 230	5 720	22	5	-	5 950	-	1 854
Sint-Niklaas	69	80	65 939	14 259	20 890	63	25	2	50 341	309	12 979
Prov. Oost- Vlaanderen	420	446	327 247	63 357	98 882	410	106	6	244 713	657	61 857
Brugge	124	234	102 076	22 321	31 469	117	27	4	52 229	487	12 803
Diksmuide	20	20	14 841	2 696	4 254	20	5	-	5 462	-	1 399
Ieper	52	54	30 493	6 130	9 254	51	17	-	32 276	-	7 110
Kortrijk	64	64	44 737	9 168	13 645	64	13	3	55 959	345	10 311
Oostende	41	41	15 996	3 686	5 266	41	4	-	2 465	-	621
Roeselare	50	71	39 516	7 619	11 703	47	17	-	42 208	-	8 400
Tielt	32	32	20 937	4 250	6 406	32	8	-	30 186	-	4 462
Veurne	18	18	12 175	2 283	3 610	18	8	-	5 879	-	1 623
Prov. West- Vlaanderen	401	534	280 771	58 153	85 607	390	99	7	226 664	832	46 729
Het Rijk	2 041	2 405	1 565 711	292 988	479 434	1 988	440	25	1 092 602	2 796	242 836
Vlaams gewest	1 658	2 013	1 304 606	247 283	397 043	1 611	330	22	896 353	2 568	200 412
Waals gewest	370	378	249 766	43 566	79 054	365	108	3	155 930	228	33 373
Brussems gewest	13	14	11 339	2 139	3 337	12	2	-	40 319	-	9 051

(1) De gegevens betreffende dit type van gebouw zijn reeds in de voorgaande kolommen opgenomen.

## VERGUNNINGEN AFGELEVERD VOOR DE VERBOUWING VAN WOONGEBOUWEN

Jaren Maanden	Ant- werpen	Brabant	Hene- gouwen	Luik	Limburg	Luxem- burg	Namen	Oost- Vlaan- deren	West- Vlaan- deren	Het Rijk
1974	1 484	2 612	3 357	2 843	823	455	944	2 628	3 039	18 185
1975	1 607	2 641	3 318	3 136	952	439	959	2 723	2 953	18 728
1976	1 702	3 081	3 319	3 127	985	462	991	3 211	3 466	20 344
1977	1 711	3 075	3 028	2 993	984	546	1 085	3 184	3 227	19 833
1978	1 911	3 139	3 358	2 813	1 275	509	1 112	3 211	3 278	20 606
1979	2 246	3 103	2 936	2 581	1 204	495	948	3 198	3 292	20 003
1980	1 892	2 827	2 806	2 734	1 011	449	950	3 305	2 854	18 828
1981	1 500	2 504	2 227	2 231	772	355	778	2 981	2 932	16 280
1982	1 409	2 260	2 101	2 155	674	336	733	3 143	2 560	15 371
1983	1 475	2 316	2 005	2 009	639	339	767	2 704	2 569	14 823
1983										
januar i	57	180	135	107	36	25	21	184	165	910
februar i	63	138	129	201	50	15	57	191	179	1 023
maart	122	279	133	143	52	27	59	203	269	1 287
apr il	180	158	140	137	62	24	60	267	246	1 274
mei	164	233	175	164	66	22	87	249	240	1 400
juni	76	159	201	209	51	51	104	314	241	1 406
juli	170	276	180	131	74	48	70	202	280	1 431
augustus	120	222	224	246	52	31	65	307	167	1 434
september	66	200	159	153	46	18	50	222	193	1 107
oktober	202	165	181	178	38	34	68	204	206	1 276
november	107	128	177	151	64	17	65	146	161	1 016
december	148	178	171	189	48	27	61	215	222	1 259
1984										
januar i	129	183	178	156	55	17	60	211	193	1 182
februar i	79	205	144	159	79	19	47	227	275	1 234
maart	107	187	124	137	171	26	41	228	220	1 241
apr il	146	241	148	180	60	35	70	290	240	1 410

## WOONGEBOUWEN WAARVAN DE VERBOUWING BEGONNEN IS

Jaren Maanden	Ant- werpen	Brabant	Hene- gouwen	Luik	Limburg	Luxem- burg	Namen	Oost- Vlaan- deren	West- Vlaan- deren	Het Rijk
1974	1 201	2 040	2 534	2 214	578	332	544	2 288	2 575	14 306
1975	1 731	2 783	3 641	3 340	868	442	1 020	2 832	3 427	20 084
1976	1 477	2 506	3 073	2 679	1 001	352	757	2 774	2 984	17 603
1977	1 568	2 577	2 328	2 319	757	374	664	2 613	2 904	16 104
1978	1 569	2 687	3 181	2 805	1 064	447	1 172	3 177	3 100	19 202
1979	1 816	2 761	2 959	2 359	1 040	434	894	2 893	2 895	18 051
1980	1 644	2 408	2 220	2 171	997	364	828	2 715	2 805	16 152
1981	1 430	2 201	1 856	1 797	810	315	477	2 815	2 507	14 208
1982	1 275	2 068	1 956	2 069	639	326	786	2 430	2 406	13 955
1983	1 390	2 369	1 726	2 050	751	349	612	3 221	2 666	15 134
1983										
januar i	55	255	63	315	32	48	13	264	204	1 249
februar i	73	135	103	136	72	9	11	238	133	910
maart	109	153	172	201	27	14	74	227	255	1 232
apr il	220	284	208	108	52	36	69	342	192	1 511
mei	163	220	117	73	50	15	35	268	264	1 205
juni	207	208	128	106	158	37	49	456	321	1 670
juli	101	131	130	151	67	34	50	245	174	1 083
augustus	105	136	157	195	44	23	43	264	247	1 214
september	85	249	218	174	50	14	63	182	131	1 166
oktober	92	217	167	206	41	28	67	188	369	1 375
november	90	207	124	164	57	30	59	208	244	1 183
december	90	174	139	221	101	61	79	339	132	1 336
1984										
januar i	177	156	145	122	31	7	49	137	127	951
februar i	91	239	182	123	25	13	52	133	126	984
maart	125	157	84	123	79	7	44	276	277	1 172
apr il	123	187	167	149	54	23	40	304	310	1 357

## VERGUNNINGEN AFGELEVERD VOOR DE VERBOUWING VAN GEBOUWEN, ANDERE DAN WOONGEBOUWEN

Jaren Maanden	Ant- werpen	Brabant	Hene- gouwen	Luik	Limburg	Luxem- burg	Namen	Oost- Vlaan- deren	West- Vlaan- deren	Het Rijk
1974	604	582	444	406	255	103	194	822	1 163	4 573
1975	572	595	404	411	241	118	159	784	903	4 187
1976	590	613	429	387	271	92	167	894	1 072	4 515
1977	552	574	385	434	209	115	209	824	988	4 290
1978	631	640	603	412	287	117	270	949	989	4 898
1979	745	632	521	409	294	137	229	913	957	4 837
1980	652	603	570	434	256	108	207	876	866	4 572
1981	544	653	404	361	187	88	186	756	762	3 941
1982	528	526	377	341	234	82	167	720	816	3 791
1983	522	552	390	355	229	96	181	875	1 006	4 206
1983										
januari	23	55	37	21	15	10	9	73	53	296
februari	33	40	31	30	9	4	9	46	89	291
maart	39	47	34	34	16	9	12	86	81	358
apr 11	55	45	31	34	17	7	15	71	77	352
mei	49	58	36	43	24	6	15	64	94	389
juni	30	36	34	33	25	10	19	86	89	362
juli	45	81	39	23	25	9	20	70	127	439
augustus	68	49	35	42	20	10	23	91	60	398
september	16	30	32	19	25	3	9	58	69	261
oktober	67	42	25	22	23	16	15	86	92	389
november	38	26	32	24	21	5	14	69	68	297
december	59	43	24	29	9	7	21	75	107	374
1984										
januari	51	42	36	42	21	1	24	62	79	358
februari	19	69	35	21	11	11	15	78	95	354
maart	32	51	24	23	20	7	17	68	100	342
apr 11	30	71	30	32	17	3	15	89	87	374

## GEBOUWEN, ANDERE DAN WOONGEBOUWEN, WAARVAN DE VERBOUWING BEGONNEN IS

Jaren Maanden	Ant- werpen	Brabant	Hene- gouwen	Luik	Limburg	Luxem- burg	Namen	Oost- Vlaan- deren	West- Vlaan- deren	Het Rijk
1974	477	474	328	336	196	74	115	693	1 035	3 728
1975	617	626	403	450	251	106	187	812	1 128	4 580
1976	541	499	363	318	220	81	132	781	889	3 824
1977	451	428	322	288	189	86	110	659	878	3 411
1978	475	477	446	381	209	95	199	824	861	3 967
1979	564	538	503	340	211	94	216	812	862	4 140
1980	514	466	375	305	222	88	178	716	804	3 668
1981	448	521	354	250	169	91	80	656	608	3 177
1982	365	442	342	309	177	72	177	621	632	3 137
1983	507	580	336	365	234	96	139	823	932	4 012
1983										
januari	20	69	18	46	29	13	3	69	95	362
februari	34	41	22	38	28	2	4	71	58	298
maart	30	28	36	35	4	4	13	69	53	272
apr 11	98	71	32	23	13	6	16	49	56	364
mei	63	63	20	18	13	7	5	63	102	354
juni	57	46	18	25	33	9	6	112	112	418
juli	22	35	26	27	21	15	3	54	34	237
augustus	31	35	24	24	13	6	5	61	80	279
september	25	50	36	24	16	6	22	51	54	284
oktober	52	61	45	28	15	8	17	51	145	422
november	37	44	25	32	16	10	30	75	76	345
december	38	37	34	45	33	10	15	98	67	377
1984										
januari	64	49	33	24	11	2	11	42	80	316
februari	39	69	38	20	8	3	9	47	61	294
maart	54	49	16	18	32	7	5	87	115	383
apr 11	39	35	22	17	12	5	16	114	100	360