

INDUSTRIËLE STATISTIEKEN



1984

MAANDSCHRIFT

JUNI, Nr 6

NATIONAAL INSTITUUT VOOR DE STATISTIEK

KONINKRIJK BELGIË

MINISTERIE VAN ECONOMISCHE ZAKEN

INDUSTRIËLE STATISTIEKEN

1984

MAANDSCHRIFT

JUNI, Nr 6

Verkrijgbaar bij het NATIONAAL INSTITUUT VOOR DE STATISTIEK

Leuvenseweg, 44 - 1000 Brussel
Rubenslei, 2 - 2018 Antwerpen
Coupure Rechts, 620 - 9000 Gent

Dit nummer : België : 85 F
Buitenland : 135 BF
Abonnement : België : 700 F
Buitenland : 1200 BF

17^{de} JAARGANG

Postrekening Nr 000-2005886-23 van het
NIS, Leuvense weg, 44 - 1000 Brussel

| <u>MAANDSTATISTIEKEN</u> | | <u>JAARLIJKSE PRODUKTIESTATISTIEKEN</u> | |
|--|----|--|------------|
| I. <u>Indexcijfers van de nijverheidsproductie</u> | 5 | <u>Jaar 1979</u> | |
| A. Voortschrijdend gemiddelde van de Indexcijfers van de twaalf laatste maanden | 5 | - Watergebruik in de nijverheid | 77 |
| B. Bruto-indexcijfers | 8 | <u>Jaar 1981</u> | |
| II. <u>Industriële productie in absolute cijfers</u> | 18 | - Chocolade- en suikergoednijverheid | 81 |
| Steenkool- en ijzermijnen. Opvangen van mijngas | 18 | - Fabricatie van diverse dranken | 86 |
| Leveringen van Belgische steenkolen op de binnenlandse markt. Invoer en uitvoer van steenkolen | 18 | - Papier- en kartonnijverheid (productie) | 90 |
| Winning van bouwsteen en andere niet metaalhoudende mineralen | 19 | - IJzer- en staalnijverheid | 94 |
| Voedingsnijverheid | 20 | <u>Jaar 1982</u> | |
| Tabaksnijverheid | 24 | - Jaarstatistiek der investeringen van de nog niet in bedrijf zijnde industriële vestigingen | 99 |
| Weverij | 26 | | |
| Breigoednijverheid | 30 | | |
| Kleding- en confectienijverheid | 32 | | |
| Schoenen- en pantoffelnijverheid | 34 | | |
| Hout- en aanverwante nijverheid | 35 | | |
| Papiernijverheid | 36 | | |
| Leder- en rubbernijverheid | 37 | <u>STATISTIEK VAN DE TOEGESTANE EN BEGONNEN GEBOUWEN</u> | 101 |
| Zeepnijverheid | 37 | | |
| Scheikundige nijverheid | 38 | - Nieuwe woongebouwen, per provincie, waarvoor een bouwvergunning werd verleend | 102 |
| Nijverheid van de petroleumderivaten | 39 | - Nieuwe niet-woongebouwen, per provincie, waarvoor een bouwvergunning werd verleend | 102 |
| Steenkoolagglomeraat- en cokesfabrieken | 40 | - Nieuwe residentiële bouw | 103 |
| Netto-productie, invoer en uitvoer van gas | 41 | - Nieuwe niet-residentiële bouw | 103 |
| Nijverheid van de niet-metaalhoudende mineralen | 41 | - Nieuwe toegestane bouw van niet-woongebouwen, naar ruimtecategorie | 104 |
| IJzer- en staalnijverheid | 43 | - Nieuwe begonnen bouw van niet-woongebouwen, naar ruimtecategorie | 105 |
| Non-ferrometalen | 44 | | |
| Metaalverwerkende nijverheid | 45 | - Nieuwe toegestane bouw : december 1983 en januari 1984 | 106 107 |
| Plastiekverwerkende nijverheid | 51 | - Nieuwe begonnen bouw : december 1983 en januari 1984 | 108 109 |
| Verzendingen van de metaalverwerkende nijverheid (driemaandelijke gegevens) | 53 | - Vergunningen afgeleverd voor de verbouwing van woongebouwen | 110 |
| Elektriciteit | 66 | - Woongebouwen waarvan de verbouwing begonnen is | 110 |
| Waterdistributie | 66 | - Vergunningen afgeleverd voor de verbouwing van gebouwen, andere dan woongebouwen | 111 |
| III. <u>Tewerkstelling</u> | 67 | - Gebouwen, andere dan woongebouwen, waarvan de verbouwing begonnen is. | 111 |

Opmerkingen betreffende de maandstatistiek en driemaandelijke statistieken :

- De cijfers van de produktie of de leveringen gepubliceerd voor de verschillende jaren zijn maandgemiddelden of driemaandelijke gemiddelden.
- De totalen kunnen soms lichtelijk verschillen met de som van de gedeeltelijke resultaten wegens afrondingen der cijfers.

Conventionele tekens

- .. = gegevens ontbreken
 - = 0 of minder dan de helft der gebezigde eenheid
 - (*) = voorlopige cijfers
- De komma (,) wordt gebruikt om de eenheden af te zonderen van de decimalen

Auteursrecht voorbehouden

Het reproduceren van de inhoud van deze publikatie is niet toegestaan, noch geheel, noch gedeeltelijk, noch in de oorspronkelijke, noch in bewerkte vorm, tenzij met schriftelijke machtiging vanwege het Nationaal Instituut voor de Statistiek.

Het gebruiken van de inhoud van deze publikatie als toelichting of bewijsvoering in een artikel, een boekbespreking of een boek is toegestaan, mits de bron duidelijk en nauwkeurig wordt vermeld.

MAANDSTATISTIEKEN

I. INDEXCIJFERS VAN DE INDUSTRIËLE PRODUCTIE (1970=100)

A. VOORTSCHRIJDEND GEMIDDELTE VAN DE LAATSTE 12 MAANDEN (1)
ALGEMENE INDEXCIJFERS EN INDEXCIJFERS NAAR DE BESTEMMING DER GOEDEREN

| | ALGEMEEN INDEX- CIJFER VAN DE INDUS- TRIELE PRODUCTIE | | INDEXCIJFERS NAAR DE BESTEMMING DER GOEDEREN | | | | | BOUW- NIJVERHEID |
|-------------|---|----------------------------------|---|--|-------------------------------------|----------------------------------|----------------------------------|---------------------|
| | EXCLUSIEF BOUW- NIJVERHEID | INCLUSIEF BOUW- NIJVERHEID | GROND- STOFFEN EN INTER- MEDIARE GOEDEREN | NIET- DUURZAME CONSUMPTIE- GOEDEREN | DUURZAME CONSUMPTIE- GOEDEREN | INVESTERINGSGOEDEREN | | |
| | | | | | | EXCLUSIEF BOUW- NIJVERHEID | INCLUSIEF BOUW- NIJVERHEID | |
| 1978 | 120.7 | 113.9 | 118.8 | 121.5 | 118.3 | 129.5 | 98.3 | 86.6 |
| 1979 | 126.2 | 113.9 | 125.4 | 125.5 | 122.0 | 133.1 | 86.6 | 70.1 |
| 1980 | 124.6 | 114.0 | 123.7 | 125.4 | 121.1 | 128.9 | 88.6 | 73.7 |
| 1981 | 121.1 | 107.1 | 118.6 | 126.5 | 117.8 | 123.8 | 76.9 | 60.7 |
| 1982 | | | | | | | | |
| JANUARI | 121.8 | 107.2 | 119.0 | 127.1 | 118.5 | 125.3 | 76.3 | 59.7 |
| FEBRUARI | 121.8 | 107.6 | 118.8 | 127.1 | 118.8 | 125.7 | 77.3 | 60.9 |
| MAART | 121.4 | 106.9 | 117.9 | 127.5 | 118.9 | 125.5 | 76.6 | 60.0 |
| APRIL | 121.6 | 106.9 | 118.1 | 128.0 | 119.1 | 125.5 | 76.1 | 59.4 |
| MEI | 121.8 | 106.9 | 118.3 | 128.5 | 119.4 | 125.5 | 75.6 | 58.7 |
| JUNI | 121.7 | 106.7 | 118.2 | 128.7 | 119.3 | 125.4 | 75.3 | 58.4 |
| JULI | 121.9 | 106.8 | 118.2 | 129.3 | 119.7 | 125.8 | 75.3 | 58.3 |
| AUGUSTUS | 121.6 | 106.5 | 117.9 | 129.3 | 119.6 | 125.8 | 75.0 | 57.9 |
| SEPTEMBER | 121.6 | 106.4 | 117.7 | 129.8 | 120.0 | 125.9 | 74.7 | 57.5 |
| OKTOBER | 121.8 | 106.5 | 117.6 | 130.4 | 120.6 | 126.5 | 74.6 | 57.2 |
| NOVEMBER | 121.6 | 106.2 | 117.1 | 130.7 | 120.9 | 126.1 | 74.2 | 56.9 |
| DECEMBER | 121.1 | 106.1 | 116.3 | 130.5 | 120.8 | 125.8 | 74.9 | 57.9 |
| 1983 | | | | | | | | |
| JANUARI | 120.8 | 106.1 | 116.0 | 130.4 | 120.9 | 125.5 | 75.4 | 58.6 |
| FEBRUARI | 120.9 | 105.3 | 115.8 | 130.8 | 121.1 | 125.9 | 73.7 | 56.5 |
| MAART | 121.3 | 105.2 | 116.3 | 130.8 | 121.7 | 126.4 | 72.9 | 55.6 |
| APRIL | 121.3 | 104.7 | 116.2 | 130.9 | 121.9 | 127.0 | 71.7 | 54.1 |
| MEI | 121.0 | 103.9 | 115.8 | 130.8 | 121.7 | 127.4 | 70.7 | 52.9 |
| JUNI | 121.2 | 103.7 | 115.8 | 130.8 | 122.2 | 128.4 | 69.9 | 51.8 |
| JULI | 121.4 | 103.6 | 116.0 | 131.0 | 122.2 | 128.5 | 69.5 | 51.3 |
| AUGUSTUS | 122.0 | 103.7 | 116.4 | 131.9 | 122.6 | 128.9 | 69.0 | 50.6 |
| SEPTEMBER | 122.1 | 103.4 | 116.4 | 132.2 | 122.4 | 129.4 | 68.1 | 49.5 |
| OKTOBER | 122.3 | 103.2 | 116.7 | 132.3 | 122.0 | 129.6 | 67.4 | 48.7 |
| NOVEMBER | 123.1 | 103.4 | 117.7 | 133.0 | 122.4 | 130.2 | 66.9 | 48.0 |
| DECEMBER | 123.5 | 103.3 | 118.3 | 133.6 | 122.6 | 130.8 | 66.2 | 47.0 |
| 1984 | | | | | | | | |
| JANUARI | 123.9 | 103.2 | 118.7 | 133.8 | 123.2 | 131.3 | 65.5 | 46.2 |
| FEBRUARI | 124.4 | 103.7 | 119.4 | 133.9 | 124.2 | 131.2 | 65.8 | 46.7 |
| MAART | 125.2 | 104.2 | 120.3 | 134.6 | 125.1 | 132.3 | 65.8 | 46.6 |

INDEXCIJFERS PER BEDRIJFSTAK

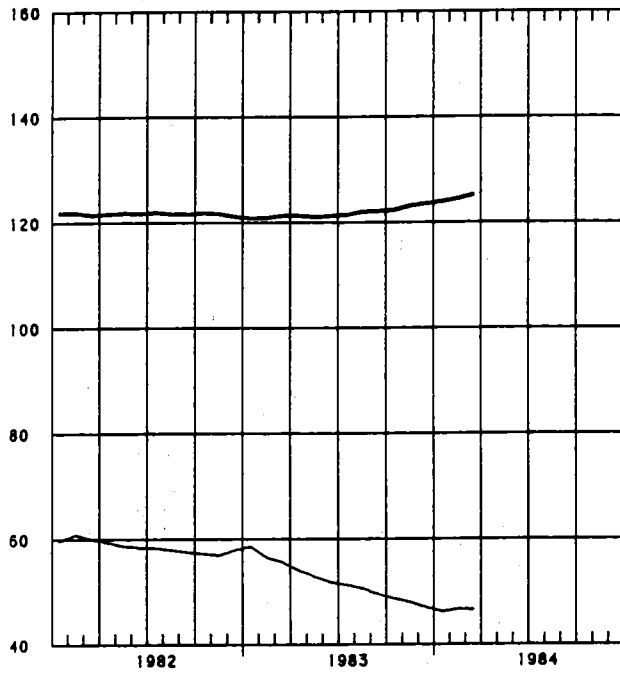
| | WINNING VAN STEEN- KOOL | VOEDINGS- NIJVER- HEID EN FABRICA- GE VAN DRANKEN | TEXTIEL- NIJVER- HEID | FABRICA- GE VAN KLEDING EN SCHOENEN EN DIVER- SE IN WEEFSELS GEMAAKTE ARTIK. | PAPIER- EN KARTON- NIJVER- HEID | HOUT- NIJVER- HEID | SCHEIKUN- DIGE NIJVER- HEID EN RUBBER- NIJVER- HEID | NIJVER- HEID DER NIET METAAL- HOUDENDE MINERA- LEN | BASIS- METAL- LURGIE | METAAL- VERWER- KENDE NIJVER- HEID | PRODUK- TIE VAN ELEKTRI- CITEIT |
|-------------|----------------------------------|--|-----------------------------|---|---|--------------------------|---|--|----------------------------|--|--|
| 1978 | 44.8 | 126.9 | 81.1 | 95.9 | 115.4 | 168.0 | 150.4 | 111.4 | 105.5 | 127.9 | 167.8 |
| 1979 | 39.8 | 130.2 | 87.7 | 96.1 | 123.5 | 166.2 | 162.5 | 111.8 | 113.8 | 133.6 | 171.8 |
| 1980 | 40.8 | 132.6 | 90.4 | 92.9 | 122.7 | 177.9 | 153.9 | 111.9 | 108.4 | 129.8 | 176.6 |
| 1981 | 38.5 | 137.4 | 87.9 | 90.1 | 124.1 | 174.3 | 155.3 | 97.7 | 102.5 | 125.2 | 169.2 |
| 1982 | | | | | | | | | | | |
| JANUARI | 38.5 | 138.2 | 88.1 | 90.2 | 124.8 | 173.8 | 156.0 | 96.2 | 103.0 | 126.5 | 169.6 |
| FEBRUARI | 38.3 | 138.3 | 87.6 | 90.6 | 124.8 | 173.0 | 155.5 | 96.6 | 103.0 | 127.0 | 167.8 |
| MAART | 38.2 | 138.6 | 87.2 | 91.1 | 124.2 | 172.9 | 155.6 | 96.3 | 100.5 | 126.8 | 166.7 |
| APRIL | 38.2 | 139.0 | 87.3 | 91.5 | 124.4 | 172.9 | 156.4 | 95.9 | 100.6 | 126.9 | 167.6 |
| MEI | 38.4 | 139.6 | 87.1 | 91.9 | 124.3 | 172.9 | 157.5 | 95.4 | 100.5 | 127.0 | 167.3 |
| JUNI | 38.2 | 139.8 | 86.9 | 91.9 | 125.1 | 172.4 | 157.8 | 94.9 | 100.3 | 126.9 | 166.9 |
| JULI | 37.8 | 140.5 | 86.9 | 92.0 | 124.9 | 172.9 | 158.5 | 94.7 | 99.7 | 127.4 | 167.3 |
| AUGUSTUS | 37.9 | 140.8 | 86.7 | 91.9 | 125.1 | 172.5 | 158.5 | 93.9 | 98.5 | 127.2 | 167.2 |
| SEPTEMBER | 38.2 | 141.9 | 86.8 | 92.1 | 125.3 | 173.1 | 158.6 | 92.7 | 97.3 | 127.5 | 166.5 |
| OKTOBER | 38.6 | 143.1 | 87.2 | 92.3 | 124.9 | 173.9 | 159.0 | 92.1 | 95.9 | 127.9 | 167.4 |
| NOVEMBER | 39.2 | 144.1 | 87.2 | 92.1 | 125.2 | 174.9 | 158.7 | 91.3 | 93.6 | 127.8 | 167.0 |
| DECEMBER | 39.6 | 144.3 | 86.8 | 92.1 | 124.6 | 175.2 | 158.1 | 90.9 | 92.0 | 127.4 | 165.6 |
| 1983 | | | | | | | | | | | |
| JANUARI | 40.0 | 144.1 | 87.1 | 92.4 | 124.7 | 175.8 | 158.2 | 91.2 | 91.0 | 127.0 | 164.4 |
| FEBRUARI | 40.2 | 144.7 | 88.0 | 92.5 | 125.1 | 176.1 | 158.8 | 89.5 | 90.1 | 127.1 | 165.6 |
| MAART | 40.3 | 144.6 | 89.0 | 93.0 | 125.9 | 176.1 | 159.3 | 89.1 | 91.8 | 127.4 | 165.5 |
| APRIL | 39.8 | 145.1 | 89.4 | 92.3 | 126.4 | 175.8 | 159.3 | 88.4 | 91.2 | 127.8 | 165.8 |
| MEI | 39.3 | 145.1 | 89.9 | 91.9 | 126.6 | 175.3 | 159.4 | 87.0 | 90.3 | 127.9 | 166.5 |
| JUNI | 38.8 | 145.4 | 90.4 | 92.2 | 126.5 | 175.5 | 159.3 | 86.5 | 89.8 | 128.6 | 167.3 |
| JULI | 38.6 | 145.4 | 90.3 | 92.0 | 126.5 | 174.8 | 159.9 | 86.4 | 90.0 | 128.7 | 168.9 |
| AUGUSTUS | 38.6 | 146.7 | 90.7 | 92.3 | 127.0 | 174.8 | 161.3 | 86.2 | 90.5 | 129.1 | 170.1 |
| SEPTEMBER | 38.0 | 146.9 | 91.2 | 92.0 | 126.6 | 173.7 | 161.9 | 85.7 | 90.2 | 129.5 | 171.1 |
| OKTOBER | 37.7 | 145.9 | 91.4 | 91.4 | 126.9 | 172.3 | 162.6 | 85.8 | 91.6 | 129.5 | 171.8 |
| NOVEMBER | 37.6 | 146.1 | 92.5 | 91.6 | 127.5 | 172.2 | 164.6 | 85.9 | 93.4 | 130.1 | 172.3 |
| DECEMBER | 37.1 | 146.0 | 93.2 | 91.0 | 128.5 | 171.1 | 165.7 | 86.3 | 93.9 | 130.7 | 172.8 |
| 1984 | | | | | | | | | | | |
| JANUARI | 36.5 | 145.4 | 93.3 | 91.6 | 129.4 | 172.6 | 167.0 | 86.9 | 94.1 | 131.3 | 173.3 |
| FEBRUARI | 36.3 | 145.5 | 93.7 | 93.1 | 129.7 | 175.9 | 168.3 | 87.8 | 94.9 | 131.4 | 173.7 |
| MAART | 36.0 | 146.0 | 93.7 | 94.0 | 130.1 | 179.3 | 169.9 | 87.7 | 95.5 | 132.4 | 175.4 |

(1) NIET GECENTREERD VOORTSCHRIJDEND GEMIDDELTE OVER TWAALF MAANDEN.

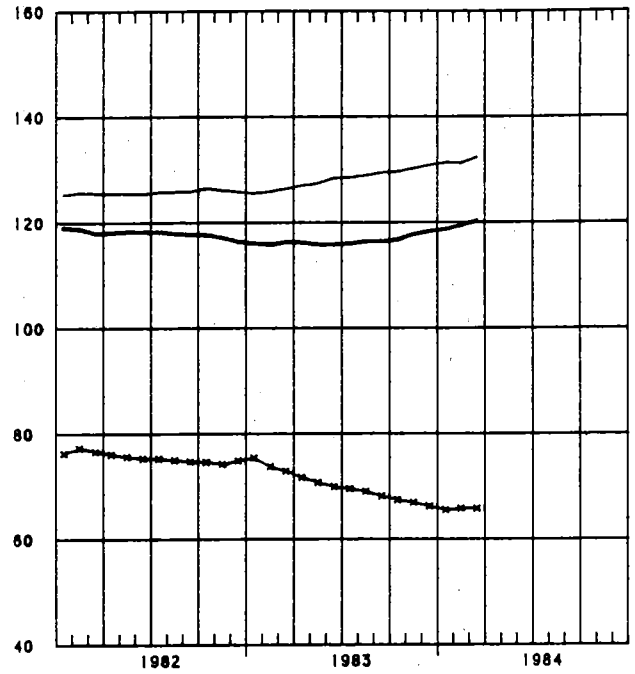
INDEXCIJFERS VAN DE INDUSTRIELE PRODUCTIE

GEMIDDELDE VAN DE LAATSTE 12 MAANDEN
1970=100

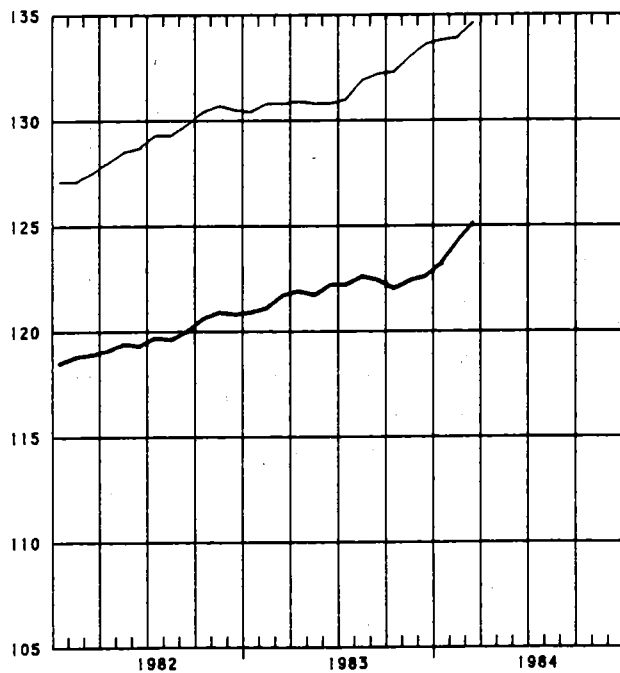
— ALGEMEEN INDEXCIJFER (EXCLUS. BOUWNIJVERHEID)
— BOUWNIJVERHEID



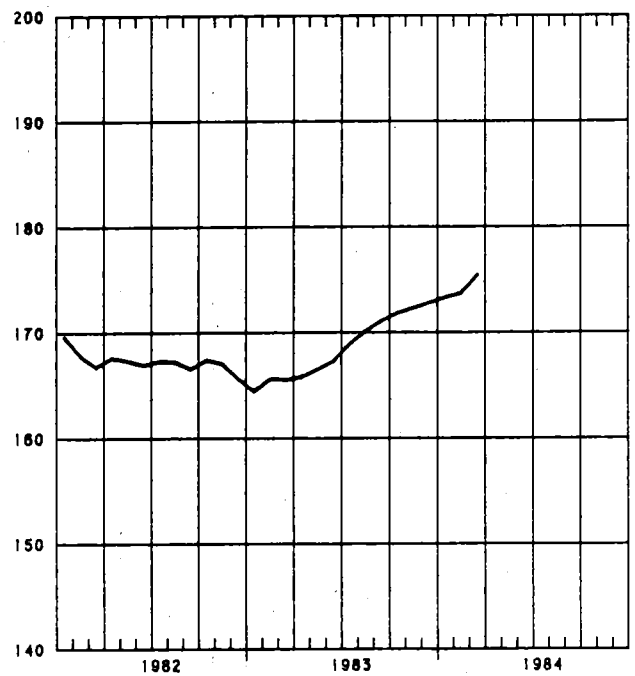
— GRONDSTOFFEN EN INTERMEDIAIRE GOEDEREN
— INVESTERINGSGOEDEREN (EXCLUS. BOUWNIJVERHEID)
— INVESTERINGSGOEDEREN (INCLUS. BOUWNIJVERHEID)



— DUURZAME CONSUMPTIEGOEDEREN
— NIET-DUURZAME CONSUMPTIEGOEDEREN



— ELEKTRICITEIT

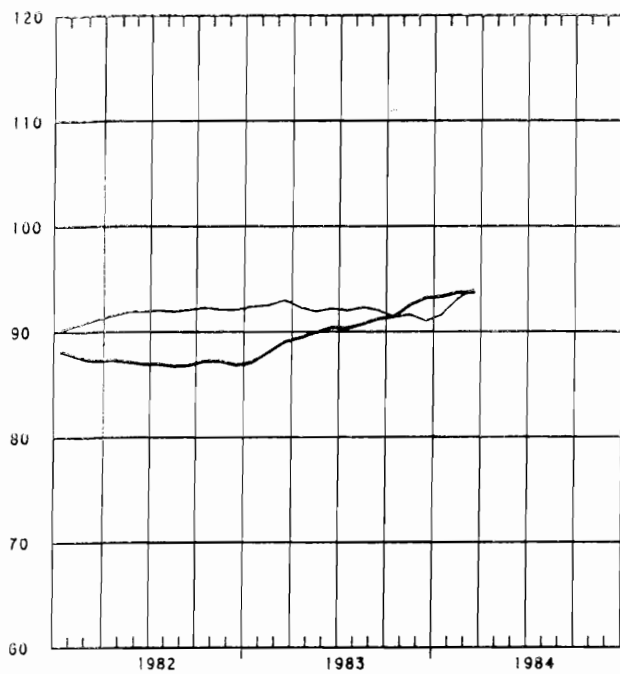


INDEXCIJFERS VAN DE INDUSTRIELE PRODUCTIE

GEMIDDELDE VAN DE LAATSTE 12 MAANDEN
1970=100

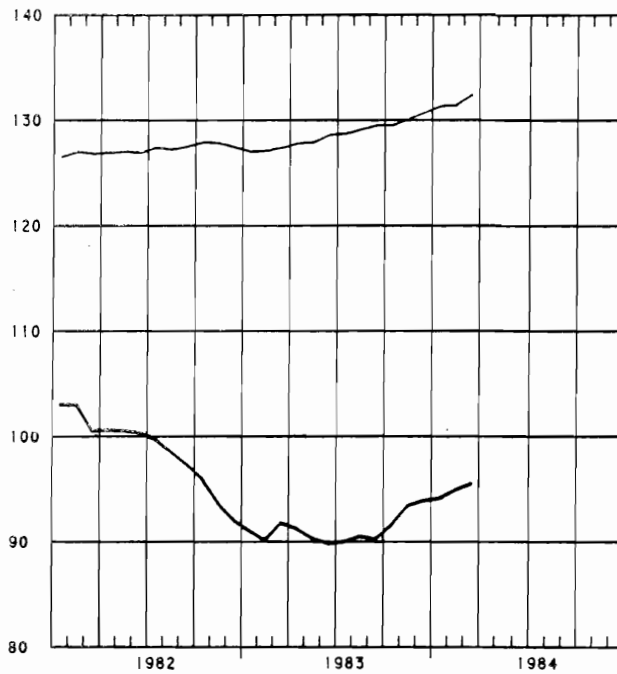
TEXTIELNIJVERHEID

CONFECTIE EN SCHOENEN



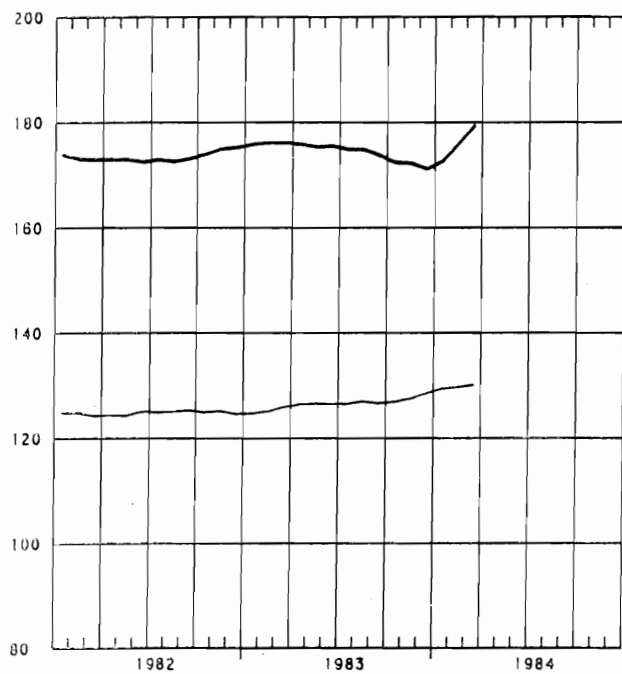
BASISMETALLURGIE

METAALVERWERKENDE NIJVERHEID



HOOUT EN MEUBELEN

PAPIER EN KARTON



SCHEIKUNDE EN RUBBER



B. BRUTO INDEXCIJFERS

ALGEMENE INDEXCIJFERS EN INDEXCIJFERS NAAR DE BESTEMMING DER GOEDEREN

| | ALGEMENE INDEXCIJFERS VAN DE INDUST.PRODUKTIE | | INDEXCIJFERS NAAR DE BESTEMMING DER GOEDEREN | | | | | BOUWNIJVERHEID |
|-------------|---|---------------------------|--|----------------------------------|-----------------------------|--------------------------|--------------------------|----------------|
| | NIET INBEGREPEN DE BOUWNIJVERHEID | BOUWNIJVERHEID INBEGREPEN | GRONDSTOFFEN EN INTERMEDIARE GOEDEREN | NIET DUURZAME CONSUMPTIEGOEDEREN | DUURZAME CONSUMPTIEGOEDEREN | INVESTERINGSGOEDEREN | | |
| | | | | | | EXCLUSIEF BOUWNIJVERHEID | INCLUSIEF BOUWNIJVERHEID | |
| 1978 | 120.3 | 113.5 | 118.5 | 121.1 | 118.0 | 129.0 | 98.3 | 86.8 |
| 1979 | 126.0 | 113.7 | 125.1 | 125.5 | 121.6 | 132.8 | 86.3 | 69.9 |
| 1980 | 124.4 | 113.7 | 123.3 | 125.2 | 120.9 | 128.6 | 88.2 | 73.3 |
| 1981 | 121.2 | 107.2 | 118.9 | 126.4 | 117.7 | 124.1 | 76.8 | 60.6 |
| 1982 | 121.3 | 106.3 | 116.5 | 130.8 | 121.2 | 126.7 | 75.3 | 58.3 |
| 1982 | | | | | | | | |
| JANUARI | 120.5 | 95.1 | 116.5 | 127.7 | 116.6 | 128.1 | 51.7 | 30.8 |
| FEBRUARI | 119.7 | 102.9 | 114.3 | 121.1 | 125.5 | 130.2 | 70.7 | 52.1 |
| MAART | 129.6 | 116.0 | 121.6 | 139.7 | 140.3 | 135.4 | 85.9 | 68.5 |
| APRIL | 129.2 | 117.2 | 125.9 | 134.5 | 129.5 | 131.7 | 88.1 | 71.9 |
| MEI | 118.4 | 105.9 | 117.0 | 125.3 | 111.8 | 118.5 | 77.0 | 62.1 |
| JUNI | 129.3 | 119.0 | 125.8 | 140.8 | 127.6 | 127.0 | 91.2 | 76.5 |
| JULI | 90.4 | 71.8 | 86.1 | 110.5 | 79.9 | 92.8 | 39.3 | 24.5 |
| AUGUSTUS | 113.9 | 104.7 | 107.4 | 126.4 | 113.3 | 124.7 | 82.6 | 67.1 |
| SEPTEMBER | 132.2 | 120.0 | 125.9 | 137.5 | 141.6 | 138.6 | 91.2 | 73.9 |
| OKTOBER | 130.8 | 115.6 | 124.1 | 142.7 | 132.4 | 139.2 | 83.8 | 65.2 |
| NOVEMBER | 121.9 | 106.3 | 117.0 | 135.0 | 118.4 | 127.3 | 74.3 | 57.0 |
| DECEMBER | 119.5 | 101.4 | 115.3 | 127.4 | 117.2 | 126.5 | 67.1 | 48.9 |
| 1983 | | | | | | | | |
| JANUARI | 122.3 | 99.9 | 116.6 | 131.6 | 123.1 | 130.5 | 60.5 | 40.8 |
| FEBRUARI | 120.2 | 93.7 | 112.4 | 126.4 | 128.2 | 134.0 | 50.5 | 28.6 |
| MAART | 134.8 | 114.4 | 128.2 | 139.3 | 147.5 | 140.3 | 75.5 | 55.6* |
| APRIL | 124.2 | 106.0 | 119.5 | 130.0 | 125.4 | 132.1 | 71.2 | 52.5* |
| MEI | 121.5 | 103.4 | 117.8 | 130.4 | 116.0 | 128.6 | 69.1 | 50.9* |
| JUNI | 131.6 | 115.2 | 125.9 | 140.6 | 133.9 | 139.0 | 81.9 | 63.1* |
| JULI | 88.7* | 67.9* | 85.1 | 107.8 | 76.1 | 89.0 | 32.3 | 17.2* |
| AUGUSTUS | 121.6* | 106.6* | 112.8 | 137.6 | 118.3 | 129.8 | 75.9 | 58.3* |
| SEPTEMBER | 135.3* | 116.8* | 125.1 | 141.9 | 139.3 | 144.1 | 80.8 | 60.5* |
| OKTOBER | 132.5* | 113.1* | 128.6 | 143.3 | 127.8 | 139.9 | 75.7 | 55.8* |
| NOVEMBER | 130.9* | 109.3* | 128.3 | 144.0 | 123.2 | 133.3 | 68.4 | 48.9* |
| DECEMBER | 120.4* | 96.2* | 118.5 | 129.7 | 114.5 | 128.3 | 54.4 | 33.8* |
| 1984 | | | | | | | | |
| JANUARI | 132.6* | 103.1* | 126.5 | 140.1 | 136.1 | 142.9 | 54.7 | 33.8* |
| FEBRUARI | 132.5* | 104.1* | 126.5 | 133.2 | 146.4 | 139.4 | 56.5 | 35.7* |
| MAART | 140.1* | 115.8* | 134.8 | 143.0 | 151.6 | 148.6 | 72.3 | - |

INDEXCIJFERS PER BEDRIJFSTAK

| | EXTRACTIEVE NIJVERHEID | | | | | | | | | |
|-------------|------------------------|-----------------------|--------------------------------|----------------------|---------|------------|--------|------------|---|-------|
| | ALGEMEEN INDEXCIJFER | WINNING VAN STEENKOOI | ANDERE EXTRACTIEVE INDUSTRIEEN | | | | | | KALK-STEEN EN NATURELIJK CALCIUM-CARBOONAAT | |
| | | | ALGEMEEN INDEXCIJFER | GROEVEN | | | | | | |
| | | | | ALGEMEEN INDEXCIJFER | PORFIER | HARD-STEEN | MARMER | ZAND-STEEN | | ZAND |
| 1978 | 57.6 | 44.6 | 110.4 | 110.6 | 71.8 | 153.2 | 62.2 | 128.1 | 105.9 | 110.3 |
| 1979 | 53.2 | 39.7 | 111.2 | 111.3 | 62.2 | 165.3 | 58.0 | 139.3 | 107.8 | 111.4 |
| 1980 | 55.0 | 40.3 | 122.0 | 123.8 | 75.6 | 220.7 | 57.1 | 126.9 | 102.1 | 118.6 |
| 1981 | 51.5 | 38.4 | 107.7 | 107.0 | 68.2 | 189.6 | 42.7 | 112.4 | 87.6 | 109.6 |
| 1982 | 52.0 | 39.8 | 101.2 | 102.4 | 67.3 | 146.4 | 35.1 | 113.0 | 86.7 | 99.8 |
| 1983 | 48.9 | 37.1 | 97.2 | 102.5 | 55.7 | 134.2 | 52.0 | 108.8 | 89.9 | 88.7 |
| 1982 | | | | | | | | | | |
| JANUARI | 47.2 | 40.2 | 61.8 | 61.0 | 32.5 | 135.9 | 28.5 | 24.8 | 55.5 | 63.8 |
| FEBRUARI | 52.1 | 39.4 | 104.8 | 116.1 | 49.4 | 273.0 | 58.7 | 61.8 | 69.5 | 85.4 |
| MAART | 58.6 | 44.5 | 115.9 | 118.6 | 81.8 | 155.9 | 43.0 | 125.2 | 100.8 | 111.9 |
| APRIL | 58.0 | 42.7 | 125.8 | 129.1 | 86.1 | 199.6 | 49.3 | 137.6 | 107.0 | 120.7 |
| MEI | 48.9 | 36.6 | 100.7 | 98.9 | 71.1 | 109.8 | 31.6 | 128.2 | 89.9 | 104.4 |
| JUNI | 57.5 | 40.0 | 141.4 | 148.7 | 93.7 | 222.4 | 58.3 | 163.2 | 108.7 | 129.3 |
| JULI | 28.2 | 22.6 | 47.9 | 35.3 | 27.6 | 6.8 | 8.8 | 35.3 | 61.0 | 70.8 |
| AUGUSTUS | 49.1 | 34.4 | 118.7 | 123.9 | 85.5 | 177.8 | 28.6 | 155.1 | 98.5 | 110.1 |
| SEPTEMBER | 59.7 | 44.3 | 126.4 | 131.4 | 88.5 | 160.2 | 30.4 | 180.4 | 105.6 | 118.2 |
| OKTOBER | 56.1 | 43.5 | 105.4 | 107.5 | 80.0 | 140.9 | 23.5 | 144.5 | 91.3 | 102.5 |
| NOVEMBER | 55.4 | 44.7 | 91.0 | 86.6 | 57.8 | 89.5 | 28.9 | 113.2 | 85.0 | 100.0 |
| DECEMBER | 51.2 | 42.5 | 74.5 | 71.2 | 53.9 | 84.6 | 30.1 | 85.4 | 68.1 | 81.0 |
| 1983 | | | | | | | | | | |
| JANUARI | 53.2 | 45.0 | 75.0 | 79.6 | 44.6 | 131.5 | 63.3 | 41.7 | 56.9 | 67.7 |
| FEBRUARI | 48.1 | 41.9 | 59.7 | 56.9 | 31.8 | 64.9 | 69.5 | 39.2 | 48.0 | 64.8 |
| MAART | 61.3 | 45.8 | 126.5 | 148.9 | 61.9 | 244.5 | 98.2 | 136.2 | 103.5 | 89.2 |
| APRIL | 50.4 | 36.4 | 105.5 | 111.6 | 57.8 | 140.5 | 53.2 | 143.5 | 96.1 | 95.6 |
| MEI | 44.1 | 31.7 | 99.7 | 101.6 | 68.4 | 108.8 | 55.9 | 121.7 | 95.3 | 97.2 |
| JUNI | 49.3 | 33.6 | 124.3 | 135.1 | 75.3 | 172.2 | 53.0 | 158.4 | 119.9 | 106.7 |
| JULI | 24.5 | 20.1 | 38.6 | 28.9 | 18.8 | 7.0 | 6.7 | 38.2 | 50.9 | 55.2 |
| AUGUSTUS | 48.6 | 33.8 | 117.6 | 127.0 | 77.9 | 155.5 | 42.8 | 157.0 | 113.0 | 102.3 |
| SEPTEMBER | 52.2 | 37.5 | 117.8 | 123.8 | 69.3 | 147.3 | 48.2 | 163.2 | 114.4 | 108.3 |
| OKTOBER | 53.1 | 39.2 | 113.4 | 119.2 | 62.0 | 147.0 | 47.8 | 153.2 | 105.2 | 104.4 |
| NOVEMBER | 57.8 | 44.1 | 113.1 | 124.4 | 60.2 | 200.1 | 41.7 | 112.4 | 102.8 | 94.6 |
| DECEMBER | 45.0 | 36.5 | 74.4 | 72.4 | 39.7 | 90.8 | 43.8 | 41.2 | 72.7 | 78.2 |
| 1984 | | | | | | | | | | |
| JANUARI | 44.7* | 38.4 | 65.5* | 71.2 | 32.7 | 122.0 | 48.3 | 30.5 | 53.0 | 58.9 |
| FEBRUARI | 38.2* | 41.4 | 66.4* | - | - | - | - | - | - | - |
| MAART | - | 42.0 | 106.9* | - | - | - | - | - | - | - |

| | TEXTIELNIJVERHEID (VERVOLG) | | | | | | | | |
|-------------|------------------------------------|---------------------------|-------------------------|------------------------|--|-------------------------|-----------------------------------|--|--|
| | SPINNERIJEN EN WEVERIJEN (VERVOLG) | | | | | | BREI- GOED- NIJVER- HEID | HARDEVE- ZELSSPIN- NERIJ EN TOUWSLA- GERIJ | FABRICAGE VAN ARTIKELEN NIET ELDERS GENOEMD |
| | WEVERIJEN | | | | | | | | |
| | ALGEMEEN INDEX- CIJFER | WEEFSELS VAN KATOEN | WEEFSELS VAN VLAS | WEEFSELS VAN WOL | WEEFSELS VAN CHEMISCHE VEZELS | WEEFSELS VAN JUTE | | | |
| 1978 | 104.3 | 64.5 | 71.6 | 70.6 | 292.5 | 13.1 | 66.4 | 48.2 | 101.2 |
| 1979 | 120.5 | 73.5 | 62.5 | 78.5 | 331.4 | 17.5 | 67.3 | 51.3 | 110.7 |
| 1980 | 127.9 | 72.3 | 53.3 | 91.4 | 353.3 | 17.3 | 69.7 | 48.4 | 76.1 |
| 1981 | 131.7 | 67.6 | 49.9 | 91.0 | 389.7 | 14.7 | 63.2 | 48.4 | 82.9 |
| 1982 | 129.1 | 75.7 | 50.2 | 85.4 | 359.7 | 16.1 | 63.5 | 44.2 | 84.4 |
| 1983 | 141.5 | 73.2 | 54.1 | 92.0 | 417.3 | 16.0 | 63.2 | 35.6 | 82.3 |
| 1982 | | | | | | | | | |
| JANUARI | 132.5 | 74.2 | 50.8 | 96.2 | 369.4 | 12.0 | 61.8 | 37.2 | 82.9 |
| FEBRUARI | 128.8 | 68.7 | 50.5 | 87.6 | 355.4 | 15.1 | 64.3 | 43.8 | 90.3 |
| MAART | 148.6 | 86.5 | 62.4 | 105.5 | 396.3 | 18.8 | 73.9 | 52.5 | 97.9 |
| APRIL | 139.6 | 78.9 | 56.5 | 95.5 | 384.2 | 20.0 | 68.2 | 57.8 | 97.7 |
| MEI | 116.3 | 71.2 | 51.3 | 81.3 | 309.0 | 13.8 | 60.8 | 43.3 | 91.6 |
| JUNI | 145.4 | 84.6 | 55.2 | 100.9 | 399.8 | 19.5 | 76.2 | 54.9 | 106.1 |
| JULI | 81.8 | 44.9 | 19.7 | 53.4 | 224.1 | 9.4 | 27.7 | 25.7 | 69.0 |
| AUGUSTUS | 96.4 | 71.5 | 47.1 | 50.9 | 271.2 | 11.8 | 60.5 | 49.9 | 44.7 |
| SEPTEMBER | 148.3 | 89.8 | 54.5 | 91.9 | 430.6 | 15.6 | 74.1 | 46.9 | 95.8 |
| OKTOBER | 143.9 | 84.4 | 50.8 | 90.4 | 415.4 | 19.8 | 71.8 | 50.1 | 90.3 |
| NOVEMBER | 135.8 | 79.8 | 50.5 | 89.6 | 376.8 | 20.7 | 62.4 | 32.4 | 77.4 |
| DECEMBER | 131.7 | 74.0 | 52.7 | 81.2 | 382.3 | 16.9 | 59.7 | 36.3 | 69.1 |
| 1983 | | | | | | | | | |
| JANUARI | 144.6 | 82.5 | 45.5 | 92.4 | 420.1 | 15.2 | 69.0 | 44.1 | 86.2 |
| FEBRUARI | 151.6 | 82.5 | 49.8 | 92.1 | 449.6 | 16.7 | 63.9 | 38.9 | 87.5 |
| MAART | 172.1 | 88.4 | 58.1 | 111.2 | 501.1 | 21.7 | 81.2 | 47.5 | 98.3 |
| APRIL | 141.1 | 75.7 | 51.3 | 98.5 | 397.8 | 16.2 | 67.9 | 35.9 | 87.0 |
| MEI | 133.1 | 73.9 | 55.2 | 86.2 | 373.4 | 15.3 | 64.5 | 29.7 | 89.1 |
| JUNI | 159.7 | 82.4 | 63.3 | 105.6 | 462.6 | 17.6 | 71.9 | 45.0 | 103.4 |
| JULI | 77.8 | 36.2 | 20.4 | 54.1 | 226.6 | 8.8 | 26.4 | 21.5 | 57.8 |
| AUGUSTUS | 106.1 | 58.2 | 58.3 | 54.8 | 337.4 | 11.6 | 54.2 | 25.3 | 56.3 |
| SEPTEMBER | 161.1 | 79.6 | 66.8 | 105.6 | 482.7 | 17.0 | 74.7 | 33.0 | 83.0 |
| OKTOBER | 152.5 | 74.2 | 64.5 | 95.1 | 465.8 | 15.8 | 65.8 | 35.7 | 87.6 |
| NOVEMBER | 154.9 | 74.0 | 57.5 | 108.2 | 472.3 | 19.0 | 63.1 | 33.0 | 86.4 |
| DECEMBER | 143.6 | 70.9 | 58.6 | 100.2 | 419.4 | 16.5 | 56.8 | 37.4 | 64.7 |

| | VERVAARDIGING VAN KLEDINGSTUKKEN, CONFECTIE VAN DIVERSE ARTIKELEN EN WEEFSELS, FABRICAGE VAN SCHOENEN | | | | | PAPIER- EN KARTONNIJVERHEID | | |
|-------------|---|---------------------|---------------------------------------|------------------------------|--|------------------------------|-----------|------------|
| | ALGEMEEN INDEX- CIJFER | KLEDING- STUKKEN | ANDERE ARTIKELEN IN WEEFSELS | SCHOENEN EN PANTOFFELS | HOUTNIJVER- HEID EN AANVERWANTE BEDRIJVEN | ALGEMEEN INDEX- CIJFER | PRODUKTIE | VERWERKING |
| | | | | | | | | |
| 1978 | 95.7 | 122.1 | 31.3 | 27.0 | 167.4 | 115.2 | 104.2 | 124.4 |
| 1979 | 95.8 | 115.4 | 51.1 | 27.7 | 165.7 | 123.3 | 115.3 | 129.1 |
| 1980 | 93.1 | 112.2 | 49.1 | 27.1 | 177.6 | 122.3 | 116.5 | 126.3 |
| 1981 | 90.1 | 109.4 | 42.3 | 24.2 | 173.9 | 123.9 | 121.0 | 125.4 |
| 1982 | 92.4 | 111.6 | 44.3 | 27.0 | 176.2 | 124.9 | 118.9 | 129.2 |
| 1983 | - | 110.4 | 45.4 | - | 171.4 | 128.5 | 119.0 | 136.2 |
| 1982 | | | | | | | | |
| JANUARI | 86.1 | 102.0 | 45.4 | 32.2 | 153.0 | 122.2 | 123.8 | 119.5 |
| FEBRUARI | 105.5 | 127.0 | 45.3 | 33.6 | 168.3 | 119.6 | 115.3 | 122.4 |
| MAART | 122.1 | 147.7 | 50.3 | 36.1 | 208.3 | 139.3 | 131.8 | 144.7 |
| APRIL | 102.3 | 124.1 | 49.7 | 27.5 | 194.6 | 128.0 | 115.2 | 138.4 |
| MEI | 79.0 | 95.7 | 40.7 | 21.5 | 166.2 | 122.2 | 117.5 | 125.3 |
| JUNI | 92.9 | 111.8 | 48.8 | 27.4 | 204.0 | 148.6 | 136.9 | 157.9 |
| JULI | 60.4 | 74.5 | 26.4 | 11.9 | 98.6 | 83.5 | 97.0 | 70.5 |
| AUGUSTUS | 90.6 | 109.4 | 37.4 | 27.2 | 154.2 | 124.8 | 115.7 | 131.9 |
| SEPTEMBER | 119.5 | 145.1 | 51.1 | 32.9 | 202.1 | 142.0 | 129.5 | 152.1 |
| OKTOBER | 98.8 | 118.9 | 48.1 | 30.7 | 192.5 | 130.8 | 124.0 | 135.9 |
| NOVEMBER | 76.0 | 91.5 | 43.4 | 21.9 | 179.1 | 125.1 | 115.2 | 133.0 |
| DECEMBER | 76.9 | 93.0 | 44.7 | 20.8 | 191.6 | 113.0 | 104.5 | 119.6 |
| 1983 | | | | | | | | |
| JANUARI | 94.1 | 113.4 | 44.3 | 28.5 | 166.9 | 128.1 | 121.5 | 133.1 |
| FEBRUARI | 106.6 | 128.6 | 45.6 | 33.3 | 172.7 | 123.7 | 118.7 | 127.0 |
| MAART | 128.2 | 155.0 | 52.0 | 38.3 | 207.4 | 149.5 | 136.9 | 159.9 |
| APRIL | 90.4 | 108.4 | 65.4 | 25.1 | 182.0 | 129.3 | 119.4 | 137.3 |
| MEI | 78.4 | 93.7 | 43.8 | 25.4 | 170.2 | 129.9 | 116.4 | 141.2 |
| JUNI | 95.9 | 115.5 | 49.7 | 28.9 | 206.3 | 146.0 | 128.1 | 161.5 |
| JULI | 55.2 | 67.7 | 22.9 | 11.9 | 85.3 | 81.3 | 96.8 | 65.6 |
| AUGUSTUS | 95.4 | 115.1 | 39.3 | 30.2 | 154.0 | 129.9 | 106.8 | 150.4 |
| SEPTEMBER | 115.4 | 139.7 | 46.5 | 33.9 | 188.5 | 137.3 | 114.6 | 157.2 |
| OKTOBER | 91.3 | 110.1 | 44.9 | 26.8 | 176.0 | 134.1 | 121.8 | 144.4 |
| NOVEMBER | 78.2 | 93.9 | 47.0 | 23.1 | 177.1 | 132.8 | 123.1 | 140.4 |
| DECEMBER | 69.9 | 83.4 | 43.0 | 22.6 | 170.2 | 121.2 | 124.3 | 116.8 |
| 1984 | | | | | | | | |
| JANUARI | 105.4* | 128.7* | - | 24.4* | 193.6* | 144.0* | 130.2* | 154.8* |
| FEBRUARI | 130.2* | 160.4* | - | 29.4* | 220.3* | 132.3* | - | - |
| MAART | - | 163.0* | - | 36.3* | 240.9* | 150.4* | - | - |

| | LEDERINDUSTRIE | | | SCHEIKUNDIGE NIJVERHEID EN RUBBERNIJVERHEID | | | | | | |
|-------------|------------------------------|----------------|----------------|---|------------------------------|------------------|-----------------------------|-------|----------|----------------------------|
| | ALGEMEEN INDEX- CIJFER | ZWAAR LEDER | LICHT LEDER | ALGEMEEN INDEX- CIJFER | SCHEIKUNDIGE NIJVERHEID | | | | | RUBBER- NIJVER- HEID |
| | | | | | ALGEMEEN INDEX- CIJFER | BASIS- CHEMIE | PLASTIEK VERWER- KING | ZEEP | STIKSTOF | |
| 1978 | 52.9 | 80.3 | 50.6 | 150.0 | 148.6 | 135.5 | 237.0 | 167.6 | 102.3 | 159.7 |
| 1979 | 43.0 | 80.0 | 40.2 | 162.2 | 160.9 | 148.7 | 258.5 | 166.1 | 100.0 | 168.3 |
| 1980 | 34.5 | 84.1 | 30.9 | 153.6 | 151.1 | 134.3 | 252.8 | 180.1 | 98.7 | 181.9 |
| 1981 | 37.6 | 83.9 | 34.1 | 155.2 | 153.7 | 134.4 | 261.1 | 191.1 | 111.3 | 163.9 |
| 1982 | 41.1 | 76.3 | 38.3 | 158.5 | 157.5 | 135.3 | 283.8 | 205.1 | 101.6 | 153.2 |
| 1983 | - | - | - | - | - | 142.7 | - | 207.4 | 98.9 | 149.7 |
| 1982 | | | | | | | | | | |
| JANUARI | 41.1 | 89.2 | 37.5 | 158.6 | 158.2 | 138.8 | 262.1 | 209.3 | 115.8 | 148.0 |
| FEBRUARI | 38.1 | 84.7 | 34.6 | 150.4 | 150.0 | 131.3 | 268.9 | 209.1 | 58.3 | 138.8 |
| MAART | 48.6 | 94.2 | 45.0 | 175.5 | 174.3 | 151.5 | 318.0 | 216.7 | 87.7 | 175.7 |
| APRIL | 40.3 | 84.7 | 36.9 | 169.9 | 168.9 | 146.4 | 291.4 | 211.5 | 115.9 | 167.2 |
| MEI | 42.2 | 77.5 | 39.5 | 160.8 | 160.5 | 140.9 | 273.9 | 200.1 | 105.5 | 147.7 |
| JUNI | 57.1 | 91.0 | 54.3 | 172.1 | 170.9 | 141.5 | 327.9 | 238.1 | 101.8 | 174.2 |
| JULI | 17.1 | 11.2 | 17.4 | 124.3 | 127.3 | 114.0 | 200.0 | 161.3 | 102.7 | 54.4 |
| AUGUSTUS | 39.5 | 70.8 | 37.0 | 144.0 | 142.8 | 119.5 | 265.0 | 195.3 | 105.3 | 149.1 |
| SEPTEMBER | 42.5 | 78.9 | 39.7 | 167.3 | 165.4 | 134.7 | 329.8 | 227.4 | 105.4 | 181.9 |
| OKTOBER | 45.1 | 80.8 | 42.3 | 169.0 | 167.1 | 143.9 | 312.0 | 206.2 | 105.1 | 185.7 |
| NOVEMBER | 39.4 | 75.5 | 36.6 | 158.1 | 156.9 | 135.2 | 289.0 | 200.1 | 105.9 | 160.9 |
| DECEMBER | 41.8 | 77.2 | 39.0 | 149.3 | 148.0 | 125.8 | 268.4 | 186.3 | 110.6 | 156.0 |
| 1983 | | | | | | | | | | |
| JANUARI | 42.2 | 74.2 | 39.7 | 165.6 | 164.4 | 143.3 | 302.8 | 199.6 | 109.9 | 162.7 |
| FEBRUARI | 38.8 | 84.5 | 35.1 | 158.0 | 156.9 | 134.6 | 285.8 | 218.4 | 97.3 | 156.3 |
| MAART | 48.5 | 97.6 | 44.5 | 180.5 | 178.9 | 151.8 | 351.6 | 231.6 | 94.0 | 181.2 |
| APRIL | 42.5 | 95.3 | 38.2 | 164.4 | 163.8 | 137.9 | 320.7 | 211.9 | 97.5 | 152.0 |
| MEI | 41.3 | 76.4 | 38.6 | 168.5 | 168.1 | 144.1 | 327.2 | 205.3 | 88.1 | 151.2 |
| JUNI | 51.0 | 71.6 | 49.5 | 170.7 | 169.2 | 139.9 | 353.9 | 224.2 | 74.0 | 173.6 |
| JULI | 13.6 | 4.2 | 14.6 | 127.0 | 130.7 | 119.3 | 217.4 | 155.3 | 81.1 | 43.5 |
| AUGUSTUS | 45.5 | 47.1 | 45.7 | 160.6 | 160.2 | 137.1 | 302.5 | 198.9 | 101.2 | 143.1 |
| SEPTEMBER | 44.1 | 67.9 | 42.4 | 175.5 | 174.4 | 148.3 | 334.3 | 227.0 | 106.1 | 170.7 |
| OKTOBER | 44.0 | 75.2 | 41.5 | 179.9* | 179.6* | 152.5 | 353.9* | 215.8 | 110.0 | 161.6 |
| NOVEMBER | 43.1 | 73.9 | 40.7 | 187.0* | 187.7* | 159.4 | 379.4* | 210.0 | 113.6 | 148.6 |
| DECEMBER | 39.2* | 76.1* | 36.3* | 158.1* | 156.5* | 145.4 | 268.1* | 192.4 | 113.1 | 150.6 |
| 1984 | | | | | | | | | | |
| JANUARI | 42.6* | - | - | - | 187.0* | - | 342.0* | - | - | 167.1* |
| FEBRUARI | 42.5* | - | - | - | 179.6* | - | 365.8* | - | - | 170.1* |
| MAART | 44.3* | - | - | - | 193.6* | - | 345.4* | - | - | 179.4* |

| | AFGELEIDE BEDRIJVEN V. DE STEEN KOOL- EN PETROLEUMNIJVERHEID | | | NIJVERHEID VAN NIET METAALHOUDENDE MINERALEN | | | | | | | |
|-------------|---|----------------------------------|--------------------------------|--|-------|-----------------------------------|---------------|--------------|--------|-----------------------------------|---|
| | ALGE- MEEN INDEX- CIJFER | PETROLEUM RAFFINA- DERIJEN | STEENKOOL AGGLO- MERATEN | ALGE- MEEN INDEX- CIJFER | KLEI | GLAS | | | CEMENT | KERA- MISCHE PRO- DUKTEN | KALK, DO- LOMIET PLEIJS- TER AGGLO- MERATEN, ENZ. |
| | | | | | | ALGE- MEEN INDEX- CIJFER | VLAK- GLAS | HOL- GLAS | | | |
| 1978 | 71.3 | 109.5 | 16.8 | 111.2 | 103.1 | 121.1 | 118.1 | 117.5 | 112.8 | 79.4 | 119.8 |
| 1979 | 72.2 | 110.8 | 20.6 | 111.5 | 88.0 | 126.9 | 124.2 | 122.3 | 114.7 | 72.2 | 125.9 |
| 1980 | 70.0 | 107.3 | 11.0 | 111.5 | 83.1 | 134.1 | 128.8 | 131.6 | 111.4 | 68.4 | 122.8 |
| 1981 | 61.0 | 93.4 | 7.3 | 97.5 | 53.6 | 121.9 | 110.8 | 125.9 | 99.6 | 60.7 | 103.4 |
| 1982 | 52.3 | 79.3 | 6.7 | 91.1 | 43.3 | 116.0 | 103.3 | 122.2 | 94.1 | 60.5 | 90.3 |
| 1983 | 44.4 | 66.6 | 6.1 | 86.4 | 43.6 | 112.2 | 102.1 | 115.7 | 85.2 | 56.7 | 97.7 |
| 1982 | | | | | | | | | | | |
| JANUARI | 57.5 | 86.6 | 10.0 | 59.4 | 7.8 | 117.4 | 102.5 | 125.6 | 31.3 | 58.9 | 97.2 |
| FEBRUARI | 47.9 | 71.6 | 8.8 | 81.6 | 11.6 | 116.0 | 113.7 | 111.2 | 83.9 | 63.1 | 96.5 |
| MAART | 53.6 | 79.8 | 8.2 | 96.1 | 35.7 | 121.5 | 118.4 | 117.1 | 104.2 | 64.8 | 95.7 |
| APRIL | 64.5 | 97.3 | 11.7 | 107.0 | 54.9 | 122.5 | 103.7 | 134.6 | 119.8 | 66.5 | 107.5 |
| MEI | 59.7 | 90.9 | 2.9 | 104.5 | 60.7 | 130.3 | 116.8 | 136.2 | 108.8 | 59.5 | 91.1 |
| JUNI | 52.3 | 78.9 | 4.8 | 107.7 | 65.5 | 128.4 | 111.8 | 137.7 | 112.5 | 70.8 | 96.9 |
| JULI | 53.4 | 83.1 | - | 74.6 | 34.3 | 107.4 | 67.0 | 143.1 | 71.4 | 43.1 | 57.1 |
| AUGUSTUS | 55.4 | 86.0 | 4.1 | 93.8 | 42.0 | 107.0 | 83.3 | 125.3 | 112.3 | 51.1 | 97.9 |
| SEPTEMBER | 45.9 | 69.3 | 5.2 | 105.2 | 62.7 | 109.1 | 91.1 | 121.1 | 122.7 | 60.7 | 105.2 |
| OKTOBER | 51.4 | 78.5 | 6.4 | 98.1 | 56.2 | 111.3 | 100.7 | 115.3 | 107.3 | 64.9 | 90.2 |
| NOVEMBER | 43.9 | 66.2 | 7.9 | 90.7 | 51.5 | 116.9 | 120.9 | 105.3 | 89.2 | 61.1 | 83.4 |
| DECEMBER | 42.5 | 63.2 | 10.8 | 73.7 | 36.3 | 104.8 | 108.9 | 93.9 | 65.5 | 59.2 | 64.5 |
| 1983 | | | | | | | | | | | |
| JANUARI | 45.7 | 68.4 | 8.9 | 65.1 | 18.4 | 100.8 | 96.5 | 98.7 | 55.1 | 58.1 | 86.4 |
| FEBRUARI | 37.8 | 55.1 | 9.4 | 62.0 | 18.2 | 106.3 | 94.1 | 112.5 | 45.1 | 58.2 | 70.2 |
| MAART | 45.3 | 67.2 | 6.2 | 89.8 | 33.2 | 122.1 | 104.5 | 133.3 | 89.8 | 64.5 | 98.0 |
| APRIL | 45.2 | 68.0 | 4.8 | 95.2 | 48.2 | 117.7 | 99.1 | 130.4 | 99.8 | 63.3 | 89.8 |
| MEI | 42.8 | 64.4 | 4.3 | 94.0 | 55.3 | 107.9 | 81.1 | 130.0 | 99.2 | 60.6 | 105.7 |
| JUNI | 45.6 | 69.3 | 4.6 | 100.8 | 58.2 | 115.9 | 102.0 | 123.4 | 107.3 | 67.5 | 106.0 |
| JULI | 40.8 | 62.3 | - | 70.8 | 33.7 | 96.5 | 82.8 | 105.0 | 69.4 | 33.9 | 90.3 |
| AUGUSTUS | 47.4 | 72.6 | 3.4 | 91.1 | 47.6 | 103.9 | 94.7 | 107.0 | 101.3 | 48.9 | 110.6 |
| SEPTEMBER | 44.8 | 68.0 | 6.7 | 99.0 | 59.5 | 108.8 | 100.4 | 110.7 | 108.7 | 61.2 | 107.0 |
| OKTOBER | 49.5 | 74.8 | 6.5 | 100.3 | 59.5 | 121.2 | 125.3 | 108.8 | 103.6 | 56.9 | 108.5 |
| NOVEMBER | 45.8 | 68.5 | 8.2 | 92.0 | 54.3 | 123.9 | 124.1 | 115.5 | 84.2 | 57.3 | 105.2 |
| DECEMBER | 41.5 | 61.1 | 10.1 | 75.7 | 37.2 | 120.3 | 119.6 | 113.0 | 58.2 | 50.8 | 92.6 |
| 1984 | | | | | | | | | | | |
| JANUARI | 48.2* | 67.8* | 8.2 | 75.2* | 26.6 | 123.5 | 136.0 | 111.2 | 59.5 | 48.8* | 106.3 |
| FEBRUARI | 45.0* | 60.1* | 8.3 | 74.9* | 28.2 | 116.7* | 126.6* | 106.3* | 60.2 | 45.6* | - |
| MAART | 54.1* | - | 6.6 | - | - | 114.4* | 95.5* | 123.9* | 85.9 | 45.5* | - |

| | BASIS - METAALNIJVERHEID | | | | | | | | |
|-------------|------------------------------|------------------------------|----------------|--------------|-------------------------|---|-------------------------------|----------------------|--|
| | ALGEMEEN INDEX- CIJFER | IJZER- EN STAALNIJVERHEID | | | | VORMSTAALGIETERIJEN, IJZERGIE- TERIJEN, DRAAD EN METAALTREKKERIJEN, KOUWALSERIJEN | | | |
| | | ALGEMEEN INDEXCIJ- FER | GIET- IJZER | RUW STAAL | AFGEWERKTE PRODUKTEN | ALGEMEEN INDEXCIJ- FER | VORMSTAAL- GIETE- RIJEN | IJZERGIE- TERIJEN | DRAAD- EN METAALTREK- KOUWAL- SERIJ |
| 1978 | 105.0 | 100.4 | 93.6 | 100.5 | 105.8 | 87.6 | 73.6 | 67.2 | 95.4 |
| 1979 | 112.8 | 109.1 | 99.6 | 107.2 | 118.4 | 88.8 | 77.6 | 64.0 | 98.0 |
| 1980 | 107.4 | 101.6 | 91.0 | 98.2 | 112.7 | 87.0 | 82.6 | 65.8 | 92.2 |
| 1981 | 102.9 | 99.1 | 90.5 | 104.0 | 102.7 | 83.7 | 79.8 | 58.2 | 91.0 |
| 1982 | 92.2 | 80.0 | 72.5 | 78.8 | 85.8 | 83.4 | 84.3 | 57.1 | 89.6 |
| 1983 | - | - | 74.4 | 80.1 | - | - | - | 52.0 | - |
| 1982 | | | | | | | | | |
| JANUARI | 105.4 | 100.2 | 94.8 | 102.5 | 102.7 | 87.5 | 86.8 | 58.1 | 95.2 |
| FEBRUARI | 98.0 | 84.5 | 77.7 | 85.1 | 89.0 | 88.7 | 82.6 | 60.6 | 97.4 |
| MAART | 81.5 | 50.4 | 47.1 | 54.7 | 50.6 | 94.3 | 88.7 | 67.6 | 102.1 |
| APRIL | 108.9 | 98.7 | 90.1 | 97.9 | 105.3 | 93.4 | 88.7 | 66.2 | 101.2 |
| MEI | 104.1 | 99.2 | 91.9 | 98.4 | 104.8 | 83.1 | 82.9 | 61.6 | 87.8 |
| JUNI | 107.4 | 100.2 | 89.1 | 96.8 | 109.7 | 85.4 | 90.2 | 60.5 | 89.9 |
| JULI | 69.9 | 65.6 | 61.3 | 66.8 | 66.0 | 62.2 | 57.2 | 35.6 | 71.2 |
| AUGUSTUS | 74.4 | 62.1 | 56.8 | 61.6 | 61.8 | 74.4 | 99.3 | 53.1 | 72.6 |
| SEPTEMBER | 98.1 | 84.7 | 71.4 | 79.2 | 97.2 | 90.6 | 91.1 | 62.0 | 97.5 |
| OKTOBER | 88.3 | 72.5 | 61.5 | 66.2 | 83.5 | 81.6 | 83.6 | 57.2 | 87.0 |
| NOVEMBER | 80.8 | 65.6 | 56.8 | 62.9 | 73.3 | 78.3 | 79.0 | 51.0 | 85.3 |
| DECEMBER | 89.1 | 75.8 | 70.4 | 74.5 | 79.3 | 79.3 | 77.8 | 51.0 | 87.3 |
| 1983 | | | | | | | | | |
| JANUARI | 95.2 | 83.8 | 76.5 | 81.2 | 90.2 | 85.4 | 85.1 | 51.3 | 94.9 |
| FEBRUARI | 88.0 | 74.3 | 67.4 | 72.3 | 80.1 | 85.1 | 83.2 | 50.1 | 95.3 |
| MAART | 103.8 | 91.5 | 79.2 | 87.2 | 102.5 | 92.7 | 87.5 | 57.2 | 103.5 |
| APRIL | 97.7 | 87.0 | 80.0 | 87.2 | 91.7 | 84.0 | 81.5 | 57.1 | 91.2 |
| MEI | 95.5 | 87.0 | 78.9 | 84.3 | 94.1 | 80.2 | 82.7 | 56.6 | 85.1 |
| JUNI | 101.1 | 90.2 | 77.0 | 83.9 | 103.2 | 83.4 | 89.3 | 54.8 | 89.2 |
| JULI | 69.6 | 66.8 | 64.3 | 66.4 | 68.5 | 52.0 | 59.9 | 29.6 | 56.4 |
| AUGUSTUS | 80.0 | 69.4 | 66.4 | 72.0 | 69.9 | 76.1 | 85.1 | 50.6 | 80.2 |
| SEPTEMBER | 94.9 | 78.4 | 65.5 | 70.8 | 91.9 | 95.2 | 84.7 | 58.4 | 108.0 |
| OKTOBER | 105.3 | 96.8 | 85.3 | 92.4 | 107.4 | 87.7 | 78.7 | 56.1 | 98.2 |
| NOVEMBER | 101.7 | 91.8 | 77.2 | 83.3 | 106.8 | 91.2 | 79.1 | 52.6 | 105.2 |
| DECEMBER | 94.5* | 80.4* | 74.5 | 79.8 | - | - | - | 49.6 | - |
| 1984 | | | | | | | | | |
| JANUARI | 101.5* | 88.6* | - | - | - | - | - | - | - |
| FEBRUARI | 101.1* | 90.1* | - | - | - | - | - | - | - |

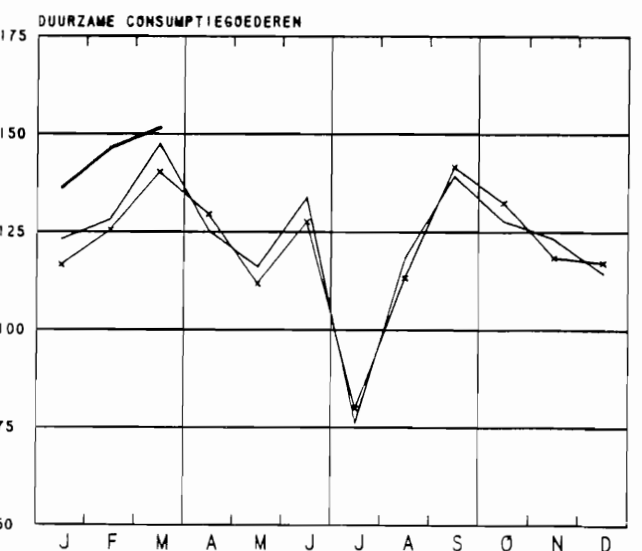
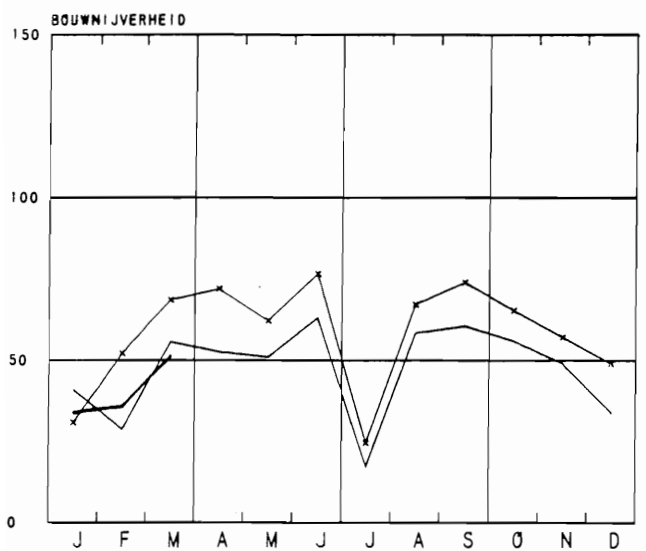
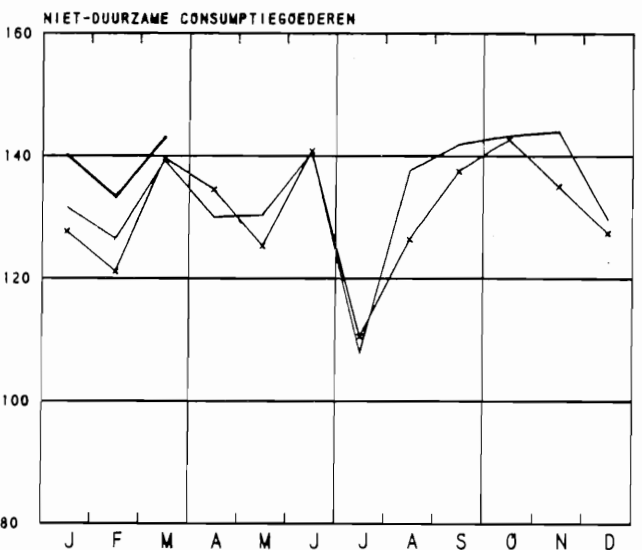
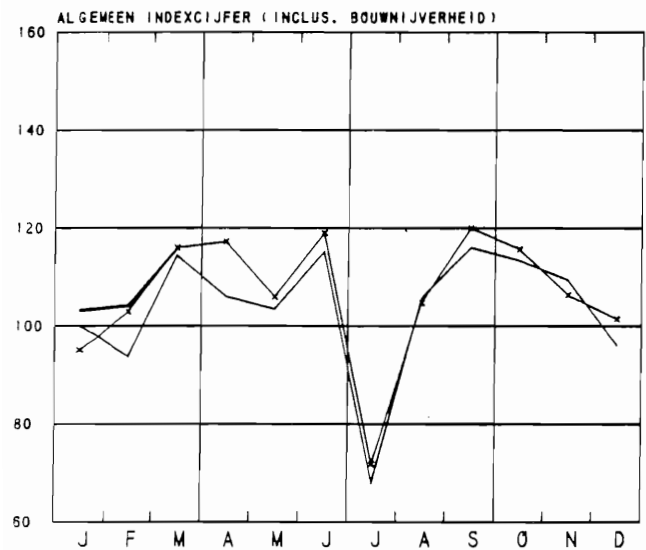
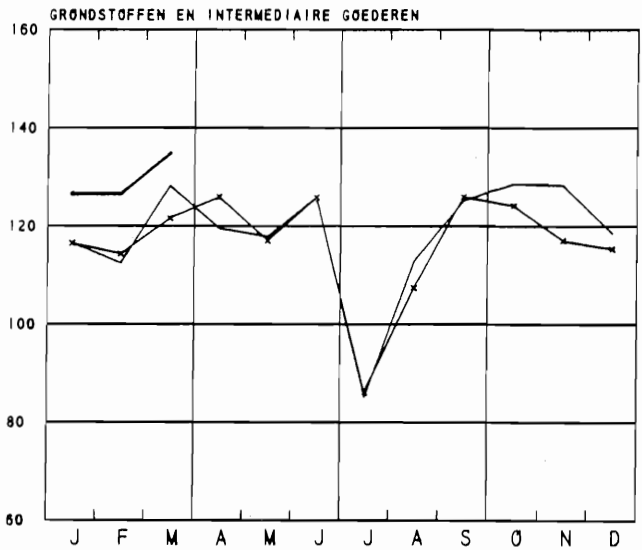
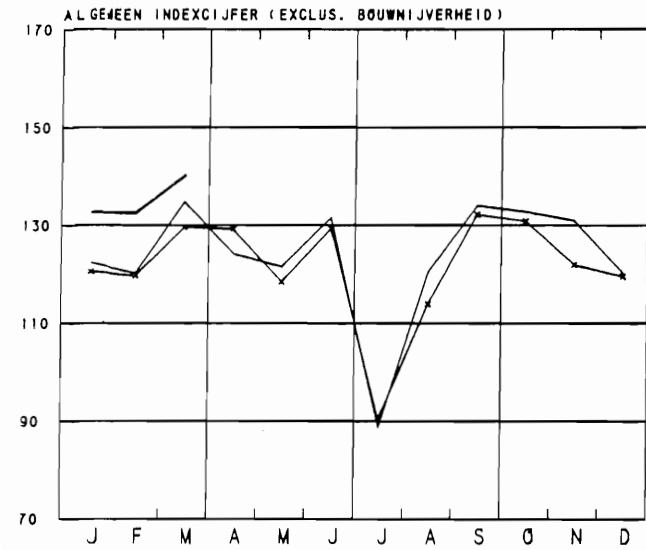
| | BASIS-METAALNIJVERHEID (VERVOLG) | | | | | | | |
|-------------|----------------------------------|-------------------------------------|-------|-------|-------|------|--------------------|--|
| | ALGEMEEN INDEX- CIJFER | NIJVERHEID VAN DE NON-FERRO METALEN | | | | | HALF- PRODUKTEN | COKES- FABRIEKEN AFHANKE- LIJK VAN DE METAAL- INDUSTRIE |
| | | RUWE PRODUKTEN | | | | | | |
| | ALGEMEEN INDEXCIJFER | KOPER | ZINK | LOOD | TIN | | | |
| 1978 | 139.2 | 132.3 | 146.0 | 100.1 | 116.9 | 91.7 | 152.7 | 100.7 |
| 1979 | 147.4 | 142.1 | 150.4 | 108.9 | 106.0 | 83.6 | 158.0 | 113.4 |
| 1980 | 145.2 | 143.1 | 152.2 | 103.7 | 119.6 | 89.1 | 152.2 | 105.9 |
| 1981 | 129.8 | 123.5 | 126.3 | 104.2 | 102.7 | 44.2 | 141.2 | 105.3 |
| 1982 | 137.2 | 133.5 | 145.1 | 100.2 | 93.1 | 38.9 | 145.7 | 91.3 |
| 1983 | - | - | - | - | - | - | - | 89.8 |
| 1982 | | | | | | | | |
| JANUARI | 134.3 | 126.5 | 136.5 | 92.6 | 74.9 | 51.4 | 147.8 | 107.7 |
| FEBRUARI | 147.5 | 140.4 | 158.8 | 84.6 | 110.3 | 31.7 | 160.3 | 97.2 |
| MAART | 164.3 | 162.4 | 181.5 | 117.6 | 127.3 | 23.7 | 171.7 | 81.3 |
| APRIL | 154.9 | 148.1 | 161.0 | 101.2 | 127.2 | 38.9 | 167.5 | 104.9 |
| MEI | 139.7 | 138.4 | 151.6 | 90.1 | 105.1 | 45.9 | 145.4 | 108.5 |
| JUNI | 157.8 | 150.7 | 161.5 | 105.3 | 91.7 | 70.0 | 171.0 | 96.1 |
| JULI | 80.2 | 71.9 | 75.9 | 65.0 | 68.9 | 5.5 | 92.3 | 85.0 |
| AUGUSTUS | 103.8 | 96.1 | 97.5 | 74.6 | 88.7 | 38.7 | 116.1 | 80.6 |
| SEPTEMBER | 145.6 | 140.7 | 155.6 | 102.5 | 74.4 | 48.6 | 156.0 | 85.8 |
| OKTOBER | 147.2 | 148.2 | 173.0 | 112.5 | 25.0 | 44.0 | 150.7 | 80.8 |
| NOVEMBER | 128.0 | 131.8 | 133.1 | 123.1 | 107.0 | 41.9 | 127.5 | 81.1 |
| DECEMBER | 142.7 | 147.2 | 155.5 | 133.2 | 117.4 | 26.2 | 141.5 | 85.9 |
| 1983 | | | | | | | | |
| JANUARI | 139.7 | 133.5 | 129.7 | 122.9 | 118.1 | 47.1 | 151.1 | 84.3 |
| FEBRUARI | 131.2 | 119.7 | 110.3 | 107.7 | 141.4 | 41.2 | 148.2 | 79.4 |
| MAART | 152.8 | 149.1 | 151.8 | 129.2 | 124.9 | 44.2 | 161.9 | 89.4 |
| APRIL | 144.7 | 133.2 | 136.8 | 104.3 | 123.4 | 39.8 | 162.3 | 90.1 |
| MEI | 132.9 | 130.7 | 121.7 | 119.1 | 138.0 | 49.7 | 139.6 | 93.0 |
| JUNI | 156.8 | 156.5 | 158.3 | 133.5 | 146.6 | 42.1 | 162.2 | 93.6 |
| JULI | 86.4 | 80.0 | 75.5 | 96.6 | 58.6 | 19.6 | 96.3 | 90.3 |
| AUGUSTUS | 108.5 | 104.0 | 99.5 | 114.2 | 95.6 | 20.5 | 117.1 | 86.1 |
| SEPTEMBER | 144.9 | 132.7 | 131.9 | 98.1 | 135.9 | 51.0 | 163.0 | 81.4 |
| OKTOBER | 146.4 | 142.4 | 143.1 | 121.9 | 129.4 | 43.6 | 155.5 | 93.2 |
| NOVEMBER | 133.8 | 126.6 | 119.0 | 115.0 | 145.5 | 37.6 | 146.1 | 96.2 |
| DECEMBER | 141.6* | - | - | - | - | - | - | 99.2 |
| 1984 | | | | | | | | |
| JANUARI | 143.1* | - | - | - | - | - | - | 132.8 |
| FEBRUARI | 140.8* | - | - | - | - | - | - | 91.5 |
| MAART | 160.4* | - | - | - | - | - | - | 97.9 |

| | METAALVERWERKENDE NIJVERHEID | | | | | | | | | | | | | |
|-------------|-----------------------------------|--|---|----------------------------------|--|--|--|-----------------------------------|---|---|------------------------------------|------------------------------------|--|--|
| | ALGE- MEEN INDEX- CIJFER | PRODUKTIE VAN WERKEN UIT METAAL, MET UITZONDERING VAN MACHINES EN TRANSPORTMATERIEEL | | | | | CONSTRUCTIE VAN MACHINES MET UITZONDERING VAN ELEKTRISCHE MACHINES | | | | | | | |
| | | ALGE- MEEN INDEX- CIJFER | SMEED- STAMP- EN DIEP DRIJFWERK | PLAAT- BEWER- KING ENZ. | TOEBE- HOREN VAN BOUW- BEDRIJF | BRUG- GEN, VAK- WERK, ENZ. | WAPENS EN MUNI- TIE | ALGE- MEEN INDEX- CIJFER | ORIJF- KRACHT- MACHI- NES, ENZ. | WERK- TUIG- MACHI- NES ENZ. | DIV. MECHA- NIEK- CONSTR. | HEF-, WEEG-, TOEST., ENZ. | TOEST. V. DIVERSE INDUS- TRIEEN | TEXTIEL MACHI- NES EN TOEBE- HOREN |
| 1978 | 127.4 | 117.4 | 113.4 | 113.5 | 103.5 | 99.7 | 175.4 | 121.2 | 140.0 | 105.8 | 125.0 | 138.3 | 112.2 | 90.1 |
| 1979 | 133.2 | 125.3 | 113.5 | 124.2 | 107.7 | 105.6 | 198.6 | 131.2 | 146.8 | 118.5 | 133.9 | 150.7 | 121.2 | 100.4 |
| 1980 | 129.4 | 125.7 | 112.7 | 125.8 | 109.1 | 109.3 | 182.7 | 124.6 | 149.6 | 112.7 | 137.2 | 147.7 | 104.2 | 92.5 |
| 1981 | 125.1 | 118.8 | 106.3 | 122.9 | 98.3 | 101.9 | 186.5 | 120.6 | 142.6 | 109.0 | 143.8 | 146.2 | 96.2 | 90.4 |
| 1982 | 127.7 | 119.2 | 109.8 | 129.2 | 93.1 | 103.8 | 187.8 | 114.3 | 132.3 | 106.6 | 145.0 | 135.7 | 89.1 | 84.8 |
| 1983 | - | - | 102.8 | - | - | - | - | - | - | - | 143.0 | - | - | - |
| 1982 | | | | | | | | | | | | | | |
| JANUARI | 129.4 | 115.2 | 113.4 | 113.8 | 95.1 | 99.7 | 183.9 | 120.1 | 141.2 | 110.1 | 140.9 | 148.5 | 94.8 | 92.0 |
| FEBRUARI | 131.4 | 115.4 | 117.5 | 116.0 | 93.5 | 102.2 | 174.6 | 118.8 | 139.7 | 107.6 | 143.6 | 145.6 | 93.8 | 88.4 |
| MAART | 136.9 | 123.0 | 128.1 | 121.4 | 98.8 | 102.2 | 214.1 | 126.6 | 144.0 | 120.2 | 155.7 | 151.6 | 101.4 | 90.8 |
| APRIL | 133.2 | 121.1 | 124.9 | 127.6 | 90.3 | 108.5 | 198.6 | 121.0 | 138.5 | 111.7 | 148.7 | 148.7 | 96.0 | 86.9 |
| MEI | 120.1 | 113.7 | 118.6 | 131.5 | 80.4 | 98.1 | 185.2 | 113.4 | 128.3 | 107.6 | 135.5 | 143.4 | 88.6 | 83.3 |
| JUNI | 128.5 | 126.3 | 116.1 | 144.3 | 95.9 | 107.1 | 202.2 | 121.1 | 142.5 | 117.4 | 142.4 | 147.1 | 94.3 | 92.5 |
| JULI | 92.9 | 86.4 | 61.2 | 108.9 | 67.7 | 77.0 | 107.4 | 87.6 | 95.8 | 72.4 | 106.8 | 118.7 | 69.3 | 64.6 |
| AUGUSTUS | 124.3 | 124.4 | 120.1 | 138.8 | 95.7 | 108.8 | 185.6 | 111.1 | 129.5 | 106.8 | 150.7 | 125.9 | 82.8 | 85.7 |
| SEPTEMBER | 141.0 | 133.3 | 119.2 | 143.7 | 106.6 | 114.2 | 210.9 | 121.3 | 138.5 | 112.4 | 168.2 | 140.8 | 90.7 | 92.3 |
| OKTOBER | 138.6 | 128.5 | 107.8 | 137.6 | 101.5 | 115.0 | 203.5 | 115.8 | 137.0 | 107.7 | 158.8 | 127.5 | 89.9 | 82.3 |
| NOVEMBER | 128.5 | 121.7 | 98.6 | 133.8 | 96.2 | 106.3 | 194.3 | 107.8 | 128.1 | 104.1 | 144.1 | 115.9 | 94.0 | 79.8 |
| DECEMBER | 126.6 | 119.4 | 92.2 | 131.9 | 93.4 | 106.3 | 192.1 | 106.2 | 124.6 | 101.4 | 143.7 | 114.0 | 83.3 | 78.6 |
| 1983 | | | | | | | | | | | | | | |
| JANUARI | 130.5 | 119.6 | 109.8 | 134.9 | 94.9 | 97.9 | 186.9 | 108.8 | 129.3 | 105.6 | 141.1 | 116.2 | 86.5 | 80.8 |
| FEBRUARI | 133.1 | 119.4 | 111.8 | 138.0 | 92.5 | 97.1 | 189.3 | 108.2 | 125.7 | 105.2 | 147.0 | 108.2 | 87.7 | 82.2 |
| MAART | 140.9 | 127.3 | 115.4 | 149.9 | 99.2 | 99.9 | 206.0 | 117.0 | 135.1 | 109.9 | 152.3 | 118.5 | 98.5 | 87.8 |
| APRIL | 131.8 | 116.3 | 102.7 | 141.1 | 90.6 | 94.4 | 171.6 | 111.1 | 126.7 | 102.4 | 144.7 | 116.3 | 94.4 | 78.3 |
| MEI | 126.7 | 114.7 | 103.5 | 134.9 | 86.3 | 91.3 | 197.0 | 111.6 | 124.6 | 102.7 | 142.7 | 121.9 | 94.8 | 78.7 |
| JUNI | 137.8 | 127.2 | 104.3 | 142.2 | 96.8 | 99.8 | 246.6 | 117.8 | 136.5 | 110.5 | 140.7 | 123.4 | 102.9 | 84.9 |
| JULI | 92.1* | 90.4 | 58.3 | 105.2 | 67.8 | 70.2 | 186.1 | 82.0* | 93.3 | 74.4 | 92.1 | - | 78.4 | 56.6 |
| AUGUSTUS | 133.5* | 126.7 | 106.5 | 128.9 | 95.3 | 86.7 | 319.6 | 107.3* | - | 103.4 | 146.0 | - | 93.0 | 80.1 |
| SEPTEMBER | 148.6* | 134.0 | 108.2 | 138.9 | 102.7 | 88.7 | 334.8 | 123.7* | - | 113.1 | 151.7 | - | 99.7 | 91.3 |
| OKTOBER | 139.9 | 130.3* | 107.5 | 139.9 | 97.9 | - | 302.4 | 121.1* | - | - | 150.4 | - | 101.6 | - |
| NOVEMBER | 135.5 | 127.1* | 106.0 | - | - | - | - | 117.3* | - | - | 158.8 | - | - | - |
| DECEMBER | 129.0 | 118.7* | 100.0 | - | - | - | - | 109.0* | - | - | 148.6 | - | - | - |
| 1984 | | | | | | | | | | | | | | |
| JANUARI | 143.8* | 133.0* | - | - | - | - | - | 125.2* | - | - | - | - | - | - |
| FEBRUARI | 140.6* | 132.8* | - | - | - | - | - | 122.3* | - | - | - | - | - | - |
| MAART | - | 132.0* | - | - | - | - | - | 127.9* | - | - | - | - | - | - |

| | METAALVERWERKENDE NIJVERHEID (VERVOLG) | | | | | | | | | | PRODUK- TIE VAN ELEK- TRI- CITEIT | WATER- DISTRI- BUTIE |
|-------------|--|---|---|-------------------------------|------------------------------------|-----------------|---|--|---|-----------------------------------|---|----------------------------|
| | ELEKTRISCHE CONSTRUCTIE | | | | CONSTRUCTIE VAN TRANSPORTMATERIEEL | | | | MEET- LABORA- TORIUM TOE- STELLEN ENZ. | | | |
| | ALGE- MEEN INDEX- CIJFER | ROTE- RENDE EN STA- TISCHE MACH. | APPAR. VOOR NIJVS- EN HUIS- HOUD. GEBRUIK | ANDERE PRO- DUK- TEN | ALGE- MEEN INDEX- CIJFER | SCHIEPS BOUW | MOTOR- VOER- TUIGEN, RIJWIE- LEN, ENZ. | SPOOR- EN TRAM- WEGMA- TERIEEL | | VLIEG- TUIG- INDU- STRIE | | |
| 1978 | 130.5 | 99.2 | 62.3 | 148.8 | 165.3 | 156.0 | 144.7 | 75.3 | 680.3 | 101.9 | 167.0 | 131.9 |
| 1979 | 129.3 | 96.0 | 66.5 | 147.2 | 178.9 | 116.5 | 161.0 | 80.7 | 1223.9 | 108.1 | 171.5 | 133.5 |
| 1980 | 126.7 | 90.9 | 75.0 | 143.5 | 168.2 | 111.4 | 142.2 | 107.0 | 1696.3 | 140.7 | 176.3 | 135.8 |
| 1981 | 117.5 | 90.1 | 75.8 | 133.9 | 172.6 | 97.1 | 147.6 | 134.8 | 1850.7 | 146.2 | 166.4 | 135.4 |
| 1982 | 118.3 | 74.4 | 76.4 | 136.8 | 191.2 | 117.5 | 164.9 | 142.8 | 1502.8 | 150.3 | 165.6 | 139.3 |
| 1983 | - | - | - | - | - | - | - | - | - | - | 172.4 | 139.9 |
| 1982 | | | | | | | | | | | | |
| JANUARI | 115.6 | 84.7 | 72.5 | 132.4 | 199.2 | 109.2 | 173.6 | 151.9 | 1778.5 | 153.2 | 192.7 | 144.5 |
| FEBRUARI | 122.4 | 94.3 | 76.9 | 139.7 | 200.7 | 108.8 | 175.8 | 150.0 | 1721.2 | 152.6 | 160.1 | 131.2 |
| MAART | 119.9 | 75.5 | 77.4 | 138.3 | 212.5 | 122.4 | 184.9 | 159.2 | 1711.9 | 160.1 | 168.9 | 146.6 |
| APRIL | 119.6 | 78.7 | 78.6 | 141.4 | 203.2 | 123.8 | 174.5 | 153.8 | 1721.2 | 151.8 | 164.9 | 139.3 |
| MEI | 106.5 | 71.7 | 69.7 | 122.3 | 175.7 | 98.8 | 151.9 | 147.2 | 1556.4 | 143.0 | 156.9 | 138.2 |
| JUNI | 117.0 | 79.2 | 69.9 | 135.0 | 180.7 | 107.2 | 154.7 | 151.2 | 1612.0 | 160.7 | 157.6 | 144.3 |
| JULI | 82.3 | 54.2 | 51.9 | 94.8 | 139.6 | 98.1 | 119.9 | 78.9 | 843.9 | 104.2 | 135.8 | 139.2 |
| AUGUSTUS | 122.9 | 83.9 | 78.1 | 141.3 | 170.5 | 114.5 | 141.8 | 160.0 | 1475.0 | 155.6 | 145.6 | 142.8 |
| SEPTEMBER | 132.2 | 75.9 | 91.4 | 152.9 | 213.7 | 116.9 | 189.2 | 149.9 | 1534.2 | 164.5 | 152.8 | 139.3 |
| OKTOBER | 135.1 | 69.9 | 90.1 | 157.5 | 213.5 | 152.4 | 181.0 | 141.9 | 1415.8 | 158.2 | 179.0 | 142.2 |
| NOVEMBER | 124.6 | 65.0 | 82.1 | 145.1 | 193.8 | 117.4 | 168.7 | 139.4 | 1362.1 | 151.3 | 184.7 | 134.5 |
| DECEMBER | 121.6 | 60.6 | 78.6 | 142.1 | 191.8 | 139.7 | 161.5 | 129.0 | 1301.0 | 146.6 | 188.5 | 129.8 |
| 1983 | | | | | | | | | | | | |
| JANUARI | 119.0 | 56.3 | 82.6 | 139.5 | 210.9 | 171.9 | 175.1 | 145.2 | 1336.0 | 155.4 | 186.5 | 139.0 |
| FEBRUARI | 127.3 | 63.2 | 84.6 | 149.2 | 213.8 | 181.4 | 175.3 | 150.2 | 1381.1 | 162.3 | 173.5 | 129.1 |
| MAART | 130.1 | 59.0 | 86.4 | 153.4 | 227.5 | 165.1 | 194.1 | 159.8 | 1402.1 | 171.2 | 166.9 | 141.7 |
| APRIL | 122.6 | 64.6 | 74.6 | 143.9 | 214.3 | 155.1 | 182.4 | 151.8 | 1360.0 | 170.1 | 181.7 | 136.7 |
| MEI | 112.7 | 66.1 | 73.0 | 130.9 | 204.2 | 184.0 | 165.1 | 143.2 | 1293.9 | 162.3 | 173.4 | 135.0 |
| JUNI | 124.0 | 79.5 | 79.2 | 143.2 | 224.3 | 188.7 | 184.9 | 151.9 | 1426.2 | 178.1 | 167.1 | 140.0 |
| JULI | 79.9 | 50.7 | 53.3 | 92.2 | 133.1* | 62.7* | 120.4 | 139.9* | 932.8* | 115.6 | 148.4 | 147.7 |
| AUGUSTUS | 130.0 | 88.2 | 80.1 | 149.8 | 183.8* | 128.4* | 156.0 | 157.3* | 1710.0* | 179.5 | 160.3 | 146.4 |
| SEPTEMBER | 133.6 | 72.2 | 78.9 | 156.6 | 232.3* | 162.6* | 186.3 | 140.9* | 1399.1* | 181.0 | 164.4 | 143.3 |
| OKTOBER | 134.5* | - | - | - | 207.3* | 149.9* | 171.7 | 145.3* | 1306.6* | 171.5* | 187.6 | 144.0 |
| NOVEMBER | 127.5* | - | - | - | 201.6* | 132.9* | 172.2 | 137.5* | 1360.3* | 164.3* | 191.9 | 135.8 |
| DECEMBER | 121.4* | - | - | - | 198.3* | 143.9* | 166.9* | 126.2* | 1301.0* | 221.5* | 187.5 | 140.1 |
| 1984 | | | | | | | | | | | | |
| JANUARI | 131.0* | - | - | - | 223.7* | - | - | - | 175.2* | 200.0 | 142.7 | - |
| FEBRUARI | 132.6* | - | - | - | 209.4* | - | - | - | 181.6* | 187.2 | 148.5* | - |
| MAART | 133.8* | - | - | - | 234.6* | - | - | - | 186.7* | 181.5 | 157.7* | - |

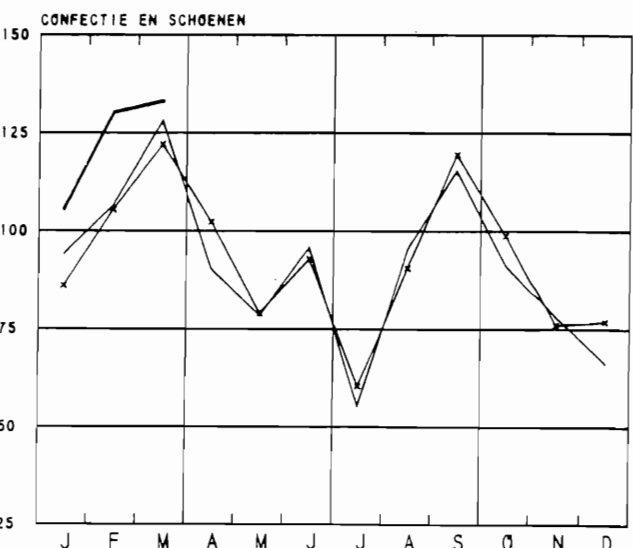
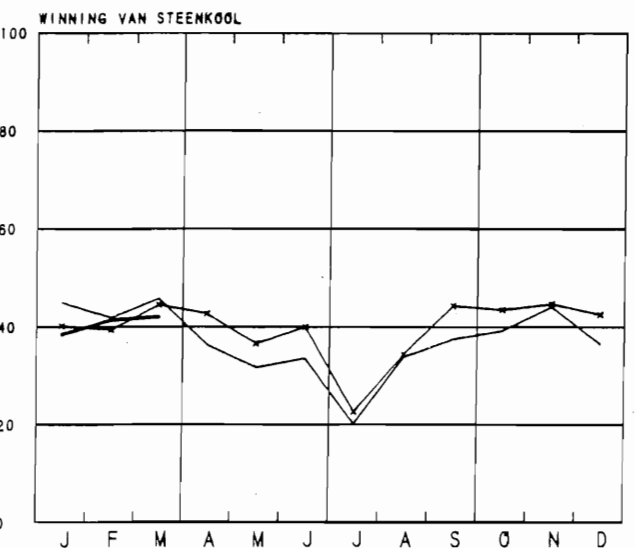
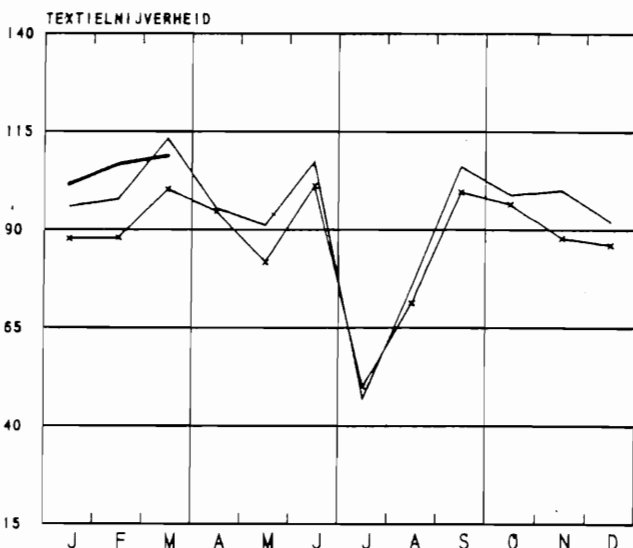
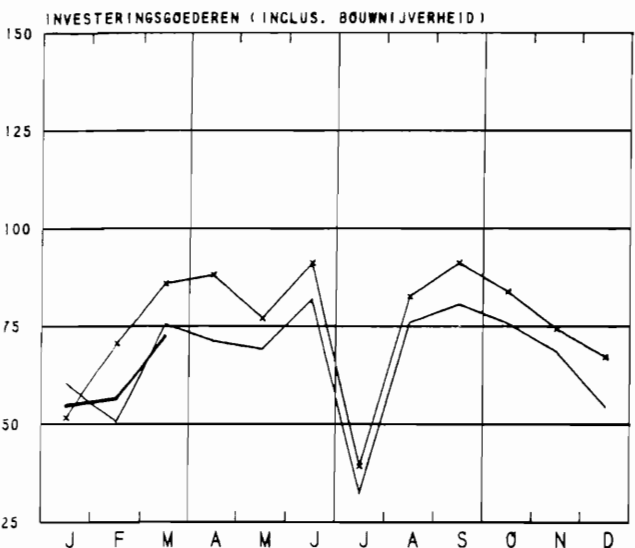
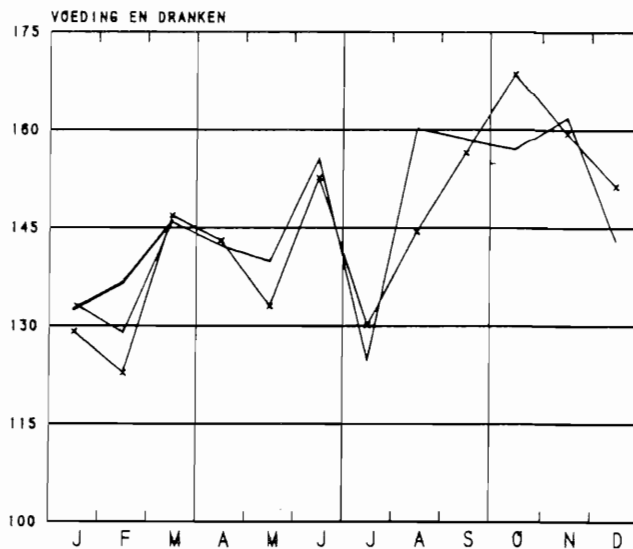
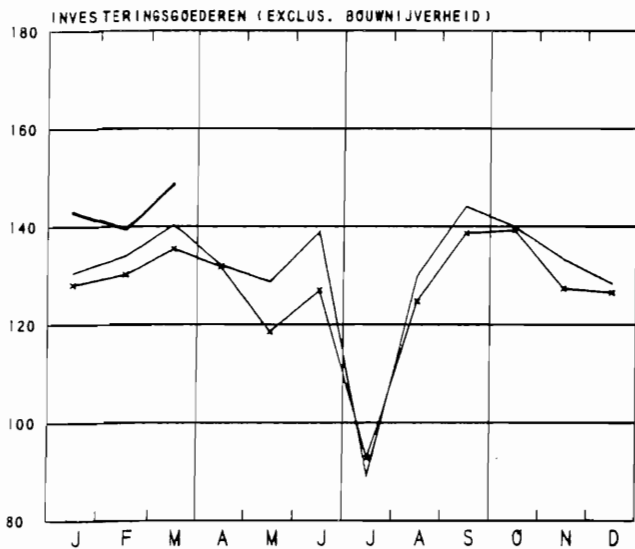
BRITO INDEXCIJFERS VAN DE INDUSTRIELE PRODUKTIE

1970-100 1982 1983 1984



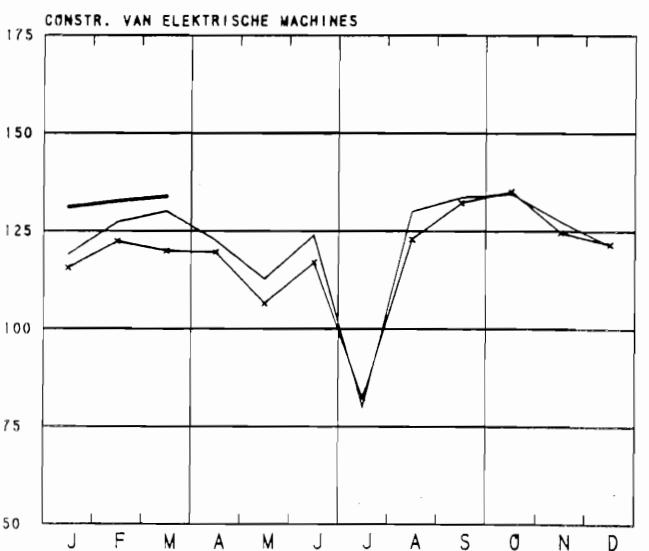
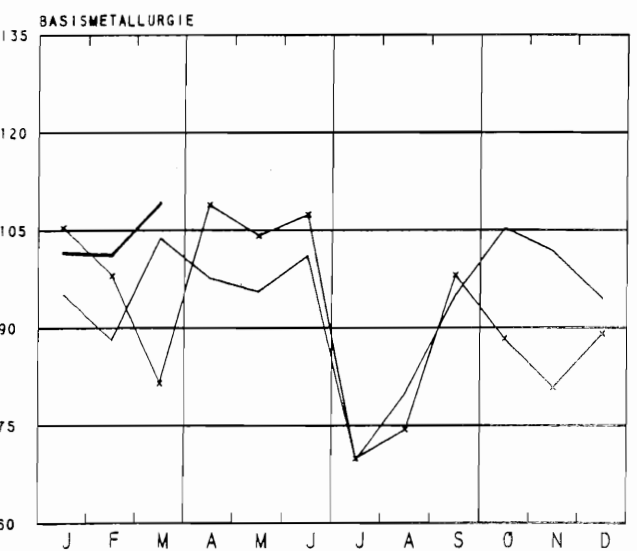
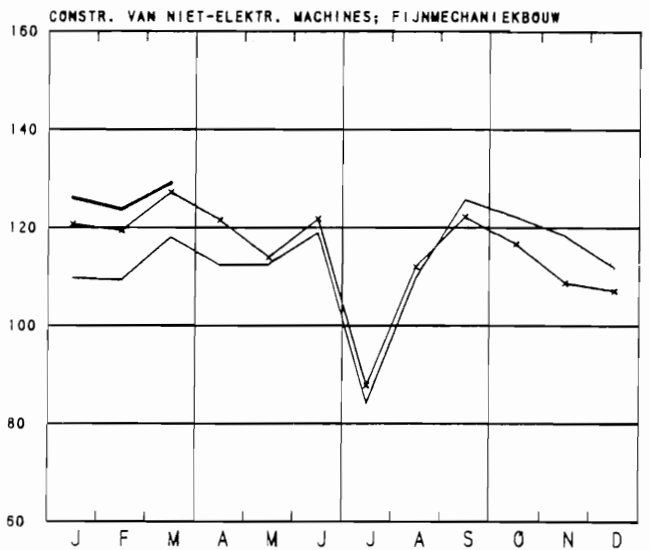
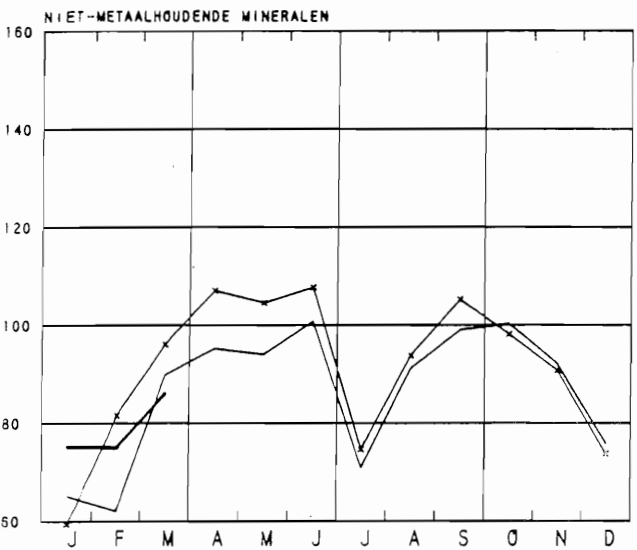
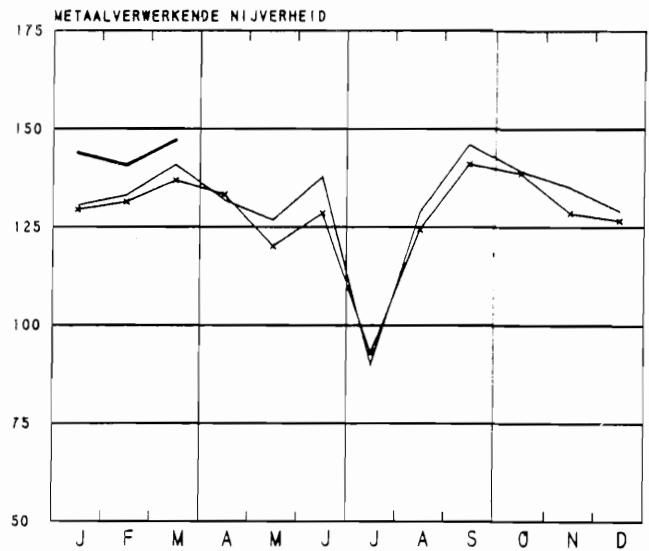
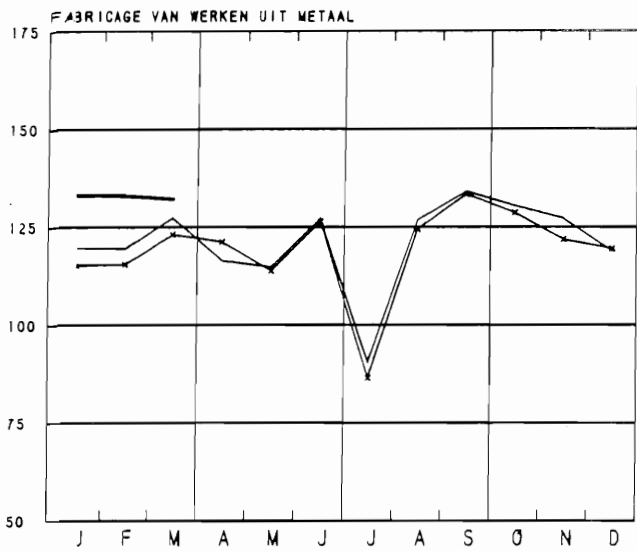
BRUTO INDEXCIJFERS VAN DE INDUSTRIELE PRODUCTIE

1970=100 1982 1983 1984



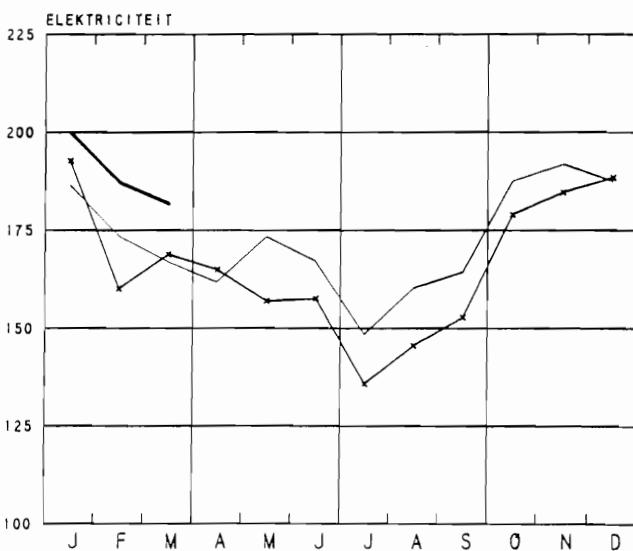
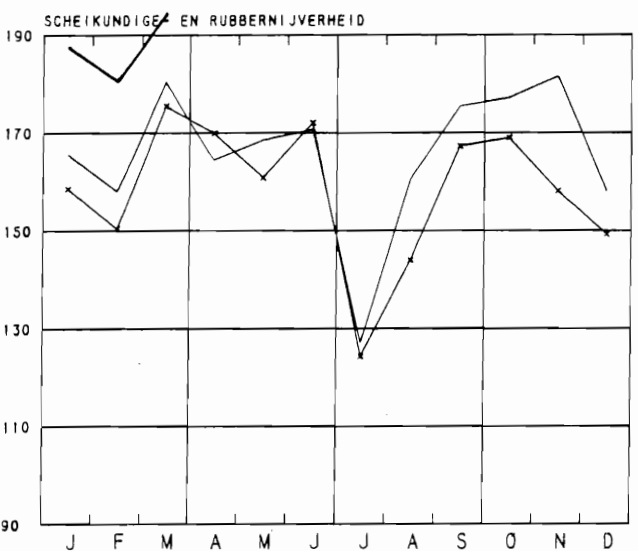
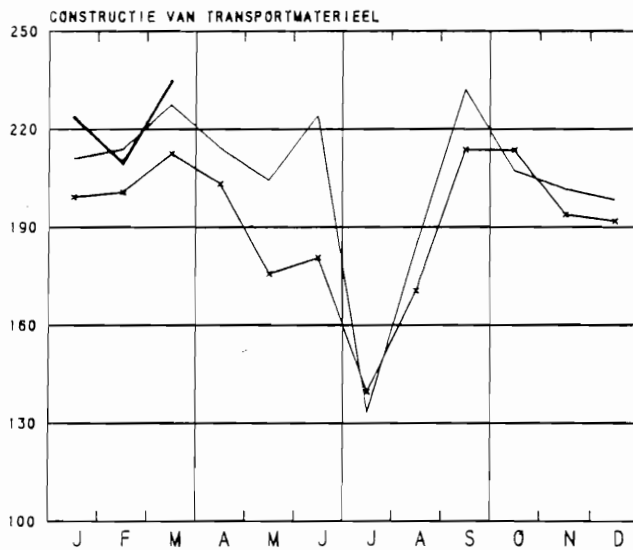
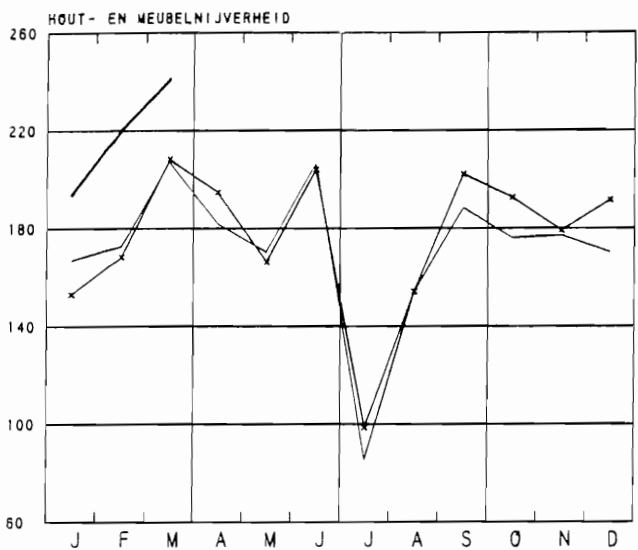
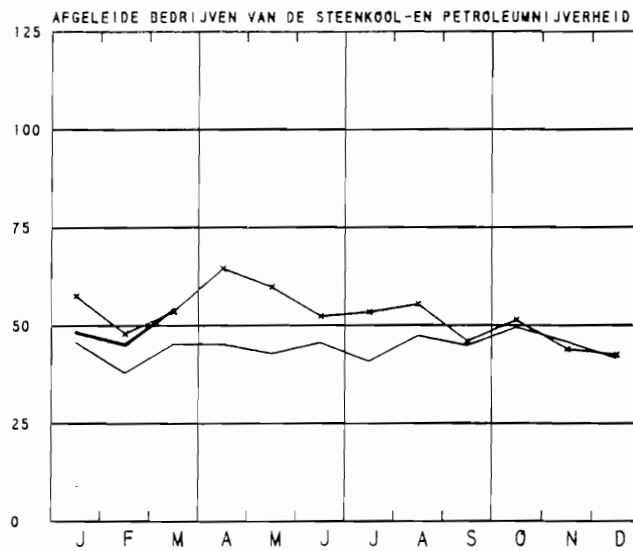
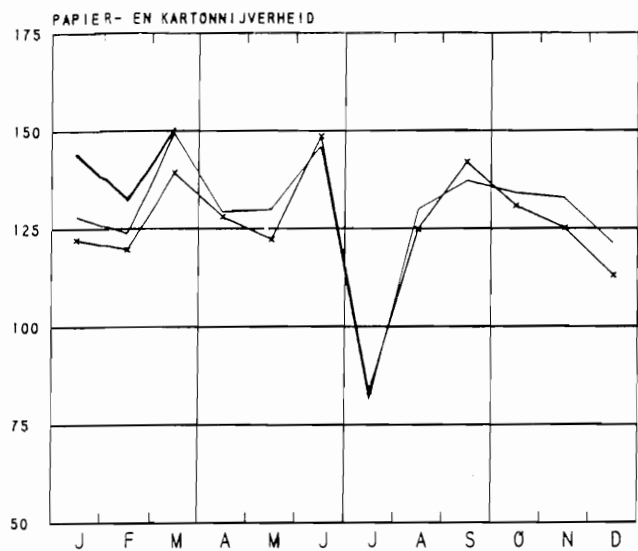
BRUTO INDEXCIJFERS VAN DE INDUSTRIELE PRODUCTIE

1970-100 ◊ 1982 - - - 1983 — 1984



BRUTO INDEXCIJFERS VAN DE INDUSTRIELE PRODUCTIE

1970=100 1982 1983 1984



II. INDUSTRIELE PRODUCTIE IN ABSOLUTE CIJFERS

STEENKOLEN EN IJZERMIJNEN - OPVANGEN VAN MIJNGAS

| | STEENKOOLMIJNEN (1) | | | | | | | | | ONTGIN- NING VAN IJZER- ERTS (1000 T) | MIJNGAS (1) (1000 M3) (5) | |
|-------------|--------------------------------------|---------------------------|------------------|-----------------------------|---|-------------------------|--|-------------------------|--|--|---------------------------------|--------------------|
| | AANTAL UITDEL- VINGS- DAGEN | PRODUK- TIE (1000T) | AFZET (1000T) | VOOR- RAAD(2) (1000T) | PRODUCTIE PER DAG EN PER ARBEIDER (KG) (3) | | | ABSENTEISME IN / (4) | | | OPGE- VANGEN | GEVALO- RISEERD |
| | | | | | HOUWERS | ONDER- GRON- DERS | ONDER- EN BOVEN GRON- DERS | ONDER- GRON- DERS | ONDER- EN BOVEN GRON- DERS | | | |
| 1978 | 20.2 | 549 | 616 | 265 | 9061 | 2304 | 1704 | 19.2 | 17.1 | 3.5 | 3657 | 3197 |
| 1979 | 19.7 | 510 | 544 | 150 | 9026 | 2265 | 1678 | 19.3 | 17.3 | - | 3278 | 2926 |
| 1980 | 20.2 | 527 | 540 | 164 | 9154 | 2297 | 1738 | 16.1 | 14.4 | - | 3913 | 3547 |
| 1981 | 20.8 | 511 | 527 | 192 | 9424 | 2196 | 1681 | 15.0 | 13.5 | - | 3599 | 2972 |
| 1982 | 20.2 | 545 | 522 | 450 | 9730 | 2342 | 1800 | 13.7 | 12.4 | - | 3000 | 2862 |
| 1983 | 18.6 | 508 | 513 | 702 | 9785 | 2405 | 1844 | 12.8 | 11.6 | - | 1928 | 1682 |
| 1982 | | | | | | | | | | | | |
| JANUARI | 20.0 | 543 | 523 | 230 | 9394 | 2191 | 1688 | 11.5 | 10.6 | - | 3629 | 3585 |
| FEBRUARI | 18.9 | 532 | 551 | 231 | 9622 | 2256 | 1735 | 13.0 | 11.9 | - | 3539 | 3435 |
| MAART | 20.9 | 608 | 562 | 286 | 9833 | 2289 | 1753 | 13.3 | 12.1 | - | 4182 | 4025 |
| APRIL | 21.0 | 582 | 585 | 301 | 10027 | 2339 | 1800 | 13.9 | 12.6 | - | 4013 | 3808 |
| MEI | 18.0 | 504 | 512 | 305 | 10209 | 2356 | 1815 | 13.1 | 11.9 | - | 3596 | 3425 |
| JUNI | 21.0 | 557 | 543 | 350 | 9712 | 2371 | 1804 | 15.8 | 14.1 | - | 3282 | 3028 |
| JULI | 16.5 | 320 | 436 | 250 | 9364 | 2256 | 1647 | 14.6 | 12.9 | - | 3170 | 2758 |
| AUGUSTUS | 21.5 | 486 | 489 | 240 | 9485 | 2290 | 1738 | 14.2 | 12.7 | - | 2565 | 2448 |
| SEPTEMBER | 22.0 | 615 | 468 | 338 | 10179 | 2457 | 1892 | 14.5 | 13.0 | - | 1915 | 1846 |
| OKTOBER | 21.0 | 597 | 512 | 402 | 9674 | 2384 | 1849 | 13.7 | 12.4 | - | 2029 | 1956 |
| NOVEMBER | 20.9 | 614 | 511 | 465 | 9522 | 2392 | 1867 | 13.4 | 12.1 | - | 1922 | 1847 |
| DECEMBER | 20.1 | 580 | 570 | 450 | 9629 | 2491 | 1955 | 13.1 | 12.5 | - | 2163 | 2185 |
| 1983 | | | | | | | | | | | | |
| JANUARI | 20.0 | 613 | 496 | 526 | 9846 | 2499 | 1935 | 10.6 | 10.0 | - | 2101 | 1990 |
| FEBRUARI | 18.0 | 561 | 477 | 581 | 10205 | 2594 | 2007 | 12.2 | 11.2 | - | 2235 | 1862 |
| MAART | 20.2 | 616 | 526 | 701 | 10237 | 2557 | 1973 | 11.7 | 10.7 | - | 2127 | 1862 |
| APRIL | 17.2 | 488 | 507 | 724 | 9704 | 2388 | 1836 | 12.0 | 10.2 | - | 2102 | 1887 |
| MEI | 16.2 | 427 | 509 | 702 | 8920 | 2265 | 1741 | 11.1 | 10.1 | - | 1871 | 1736 |
| JUNI | 19.1 | 461 | 486 | 676 | 9567 | 2266 | 1711 | 14.1 | 12.5 | - | 2304 | 2058 |
| JULI | 14.4 | 285 | 443 | 534 | 10217 | 2313 | 1698 | 13.2 | 11.7 | - | 1619 | 1503 |
| AUGUSTUS | 21.1 | 462 | 497 | 514 | 9473 | 2241 | 1692 | 13.9 | 12.4 | - | 1484 | 1364 |
| SEPTEMBER | 20.0 | 511 | 474 | 553 | 9112 | 2245 | 1719 | 14.1 | 12.5 | - | 1592 | 1299 |
| OKTOBER | 20.1 | 555 | 590 | 509 | 9767 | 2365 | 1818 | 14.8 | 12.4 | - | 1143 | 793 |
| NOVEMBER | 20.5 | 615 | 589 | 563 | 10270 | 2523 | 1957 | 13.7 | 12.4 | - | 1859 | 1528 |
| DECEMBER | 17.2 | 504 | 557 | 702 | 10086 | 2507 | 1935 | 14.0 | 13.2 | - | 2703 | 2298 |
| 1984 | | | | | | | | | | | | |
| JANUARI | 18.0 | 531 | 552 | 721 | 10226 | 2407 | 1841 | 10.7 | 9.8 | - | 2926 | 2309 |
| FEBRUARI | 19.1 | 569 | 580 | 763 | 10788 | 2514 | 1937 | 12.4 | 11.4 | - | 3583 | 3298 |
| MAART | 19.9 | 598 | 629 | 807 | 11186 | 2633 | 2018 | 13.9 | 12.8 | - | - | - |
| APRIL | - | 521* | - | - | - | - | - | - | - | - | - | - |

LEVERINGEN VAN BELGISCHE STEENKOLEN OP DE BINNENLANDSE MARKT, INVOER EN UITVOER VAN STEENKOLEN (1000 T)

| | COKES-, GAS- EN AGGLOME- RAAT- FABRIEKEN | ELEKTRICI- TEITS- CENTRALES | METAAL- NIJVER- HEID | BOUWMATE- RIALEN, CEMENT- FABRIEKEN | HUISBRAND- KLEIN BE- DRIJF EN OPENBARE BESTUREN | ANDERE VERBRUI- KERS | UITVOER | TOTAAL | INVOER |
|-------------|--|-----------------------------------|----------------------------|--|---|----------------------------|---------|--------|--------|
| 1978 | 327.4 | 199.7 | 3.7 | 0.4 | 12.4 | 3.1 | 15.1 | 561.9 | 579.6 |
| 1979 | 323.2 | 132.7 | 2.3 | 0.4 | 14.6 | 2.0 | 24.3 | 429.6 | 803.1 |
| 1980 | 329.5 | 119.9 | 1.2 | 0.5 | 13.0 | 2.7 | 36.7 | 503.4 | 839.4 |
| 1981 | 291.7 | 118.4 | 0.9 | 5.0 | 10.0 | 3.5 | 58.3 | 487.7 | 831.2 |
| 1982 | 270.6 | 141.7 | 0.2 | 1.6 | 9.5 | 3.7 | 50.5 | 477.9 | 863.0 |
| 1983 | 248.8 | 172.9 | 0.2 | 2.5 | 7.6 | 4.3 | 32.4 | 468.7 | 603.1 |
| 1982 | | | | | | | | | |
| JANUARI | 280.0 | 127.8 | 0.2 | 6.3 | 9.9 | 4.9 | 46.1 | 475.3 | 939.9 |
| FEBRUARI | 286.3 | 139.0 | 0.1 | 10.1 | 8.0 | 4.8 | 66.1 | 514.5 | 955.2 |
| MAART | 275.9 | 156.7 | 0.3 | 9.8 | 10.5 | 3.4 | 73.0 | 529.5 | 1255.0 |
| APRIL | 290.6 | 152.4 | 0.2 | 12.7 | 11.4 | 3.8 | 78.6 | 549.7 | 877.7 |
| MEI | 275.0 | 118.9 | 0.2 | 13.5 | 9.0 | 3.5 | 54.8 | 474.7 | 693.7 |
| JUNI | 267.8 | 137.1 | 0.3 | 19.3 | 14.4 | 3.1 | 53.0 | 495.0 | 1129.1 |
| JULI | 233.2 | 135.7 | 0.1 | 0.7 | 4.2 | 0.3 | 33.8 | 408.0 | 537.2 |
| AUGUSTUS | 259.4 | 137.3 | 0.2 | 1.6 | 6.3 | 2.1 | 24.2 | 431.2 | 951.2 |
| SEPTEMBER | 269.4 | 112.8 | 0.1 | 2.4 | 10.1 | 2.7 | 28.6 | 426.0 | 782.7 |
| OKTOBER | 273.8 | 159.6 | 0.1 | 2.3 | 9.7 | 3.1 | 32.0 | 480.7 | 686.7 |
| NOVEMBER | 251.6 | 159.9 | 0.1 | 2.1 | 9.2 | 6.4 | 49.6 | 479.1 | 880.3 |
| DECEMBER | 284.3 | 157.2 | 0.2 | 1.4 | 11.8 | 6.3 | 66.3 | 527.4 | 667.2 |
| 1983 | | | | | | | | | |
| JANUARI | 221.5 | 185.5 | 0.3 | 0.9 | 9.8 | 3.8 | 32.6 | 454.4 | 541.3 |
| FEBRUARI | 216.5 | 176.1 | 0.3 | 1.2 | 10.8 | 4.3 | 24.4 | 433.6 | 515.1 |
| MAART | 226.7 | 198.4 | 0.1 | 2.4 | 8.1 | 5.7 | 35.4 | 476.7 | 372.8 |
| APRIL | 240.9 | 182.3 | 0.2* | 2.8 | 7.9 | 4.7 | 32.1 | 470.9 | 615.1 |
| MEI | 248.7 | 173.8 | 3.1* | - | 6.6 | 3.8 | 27.4 | 463.5 | 511.6 |
| JUNI | 264.0 | 133.0 | - | 3.1 | 5.8 | 2.7 | 32.0 | 440.8 | 753.7 |
| JULI | 264.6 | 115.2 | - | 1.9 | 1.3 | 0.3 | 33.9 | 417.4 | 563.5 |
| AUGUSTUS | 258.7 | 153.4 | 0.3 | 2.9 | 5.7 | 2.7 | 31.9 | 455.9 | 408.2 |
| SEPTEMBER | 212.3 | 164.2 | 0.2 | 3.1 | 9.3 | 2.8 | 31.9 | 423.9 | 750.4 |
| OKTOBER | 293.5 | 197.0 | 0.3 | 3.2 | 7.8 | 6.1 | 37.8 | 545.8 | 631.2 |
| NOVEMBER | 271.1 | 213.7 | 0.1 | 3.5 | 8.3 | 7.0 | 26.9 | 530.5 | 811.4 |
| DECEMBER | 266.8 | 181.1 | 0.1 | 2.2 | 9.2 | 8.3 | 42.2 | 510.9 | 758.9 |
| 1984 | | | | | | | | | |
| JANUARI | 242.7 | 194.0 | 0.3 | 1.1 | 9.9 | 8.6 | 45.3 | 501.9 | 676.4 |
| FEBRUARI | 262.1 | 194.8 | 0.1 | 2.0 | 11.2 | 8.9 | 44.4 | 523.5 | 606.4 |
| MAART | 269.7 | 216.4 | 0.2 | 3.4 | 9.0 | 10.2 | 51.6 | 560.6 | - |

(1) BRON : ADMINISTRATIE VAN HET MIJNWEZEN

(2) EINDE VAN DE MAAND OF VAN HET JAAR

(3) DE CIJFERS HEBBEN BETREKKING OP DE "WERKELIJKE DIENSTEN"

(4) ABSENTEISME VOOR INDIVIDUELE REDENEN

(5) TERUGGEBRACHT TOT 8500 KAL.0 CFN. 760 MM HG

WINNING VAN BOUWSTEEN EN ANDERE NIET-METAALHOUDENDE MINERALEN

| | PRODUKTIE DER GROEVEN | | | | | | | | |
|-------------|-----------------------|------------------|-------------|-----------------|-----------------|---------------------------|-----------------|----------------------------------|------------------------------|
| | PORFIER | | HARDSTEEN | | | | MARMER | | |
| | BREUKSTEEN (T) | PUIN (1000 T) | RUW (M3) | GEZAAGD (M3) | BEWERKT (M3) | BIJPRO- DUKTEN (M3) | BLOKKEN (M3) | PLATEN VAN 20 MM (1000 M2) | BREUKSTEEN EN PUIN (T) |
| 1978 | - | 447.8 | 57752 | 5944 | 988 | 46180 | 301 | 17.6 | 459 |
| 1979 | 11 | 376.8 | 57333 | 5412 | 727 | 56112 | 364 | 16.3 | 38 |
| 1980 | 16 | 454.7 | 73197 | 6015 | 811 | 79611 | 371 | 15.6 | 63 |
| 1981 | 14 | 410.7 | 66981 | 5286 | 737 | 67256 | 498 | 10.3 | 26 |
| 1982 | 9 | 410.7 | 52156 | 4628 | 688 | 50847 | 654 | 7.8 | 9 |
| 1983 | 13 | 333.5 | 42243 | 3823 | 1170 | 51854 | 114 | 13.7 | 9 |
| 1982 | | | | | | | | | |
| JANUARI | 11 | 191.3 | 65372 | 2070 | 392 | 32736 | 925 | 4.8 | 9 |
| FEBRUARI | 13 | 295.0 | 120470 | 5267 | 574 | 75736 | 1457 | 11.6 | 8 |
| MAART | 16 | 493.6 | 38004 | 5739 | 777 | 70793 | 286 | 11.4 | 13 |
| APRIL | 16 | 520.2 | 58031 | 5741 | 769 | 83194 | 1953 | 7.0 | 10 |
| MEI | 6 | 436.8 | 37183 | 4607 | 872 | 38516 | 345 | 7.9 | 10 |
| JUNI | 9 | 575.3 | 101707 | 6316 | 1126 | 55453 | 1720 | 10.5 | 10 |
| JULI | 1 | 170.6 | 1426 | 318 | 95 | 3205 | 354 | 1.3 | 4 |
| AUGUSTUS | 6 | 526.9 | 59365 | 5866 | 593 | 65777 | 260 | 7.4 | 4 |
| SEPTEMBER | 3 | 548.4 | 47389 | 5772 | 869 | 64577 | 128 | 8.4 | 9 |
| OKTOBER | 5 | 493.7 | 47245 | 5465 | 864 | 50718 | 152 | 6.8 | 10 |
| NOVEMBER | 6 | 354.4 | 23160 | 4087 | 781 | 38211 | 115 | 8.0 | 10 |
| DECEMBER | 14 | 322.2 | 26522 | 4284 | 542 | 31250 | 152 | 8.2 | 11 |
| 1983 | | | | | | | | | |
| JANUARI | 18 | 259.5 | 40128 | 3683 | 567 | 52865 | 159 | 16.6 | 7 |
| FEBRUARI | 1 | 197.5 | 15576 | 2340 | 265 | 29785 | 187 | 18.2 | 9 |
| MAART | 22 | 363.8 | 113452 | 4699 | 625 | 62115 | 182 | 25.8 | 13 |
| APRIL | 19 | 341.3 | 47738 | 4397 | 824 | 51039 | 225 | 13.7 | 9 |
| MEI | 11 | 416.0 | 36838 | 3456 | 684 | 39501 | 199 | 14.5 | 9 |
| JUNI | 16 | 453.4 | 54588 | 5072 | 868 | 66836 | 199 | 13.7 | 8 |
| JULI | 6 | 111.3 | 2899 | 601 | 163 | 1530 | 65 | 1.7 | 5 |
| AUGUSTUS | 14 | 471.7 | 52615 | 5532 | 1051 | 55781 | - | 11.4 | 8 |
| SEPTEMBER | 9 | 422.6 | 52319 | 6167 | 921 | 49533 | - | 12.9 | 9 |
| OKTOBER | 16 | 370.7 | 42950 | 5160 | 2672 | 57896 | 55 | 12.7 | 9 |
| NOVEMBER | 17 | 358.5 | 25134 | 3394 | 4676 | 114945 | 62 | 11.0 | 10 |
| DECEMBER | 12 | 235.9 | 22676 | 3373 | 728 | 40427 | 40 | 11.6 | 11 |
| 1984 | | | | | | | | | |
| JANUARI | 10 | 194.5 | 38722 | 7348 | 1681 | 42511 | - | 14.0 | 6 |

| | PRODUKTIE DER GROEVEN (VERVOLG) | | | | | | | | |
|-------------|---------------------------------|------------------|----------------|---|--|---|---------------------|---------------------------|--------------------------|
| | ZANDSTEEN | | | ZANDGROEVEN | | | | ZUIGMACHINES | |
| | BREUKSTEEN (T) | PUIN (1000 T) | DIVERSE (T) | ZAND VOOR IJZERNIJ- VERHEID (1000 T) | ZAND VOOR GLASNIJ- VERHEID (1000 T) | ZAND VOOR BOUW- BEDRIJF (1000 T) | DIVERSE (1000 T) | VOOR GRINT (1000 T) | VOOR ZAND (1000 T) |
| 1978 | 6403 | 185 | 1606 | 86 | 133 | 665 | 159 | 463 | 76.9 |
| 1979 | 6729 | 201 | 1891 | 76 | 152 | 690 | 144 | 414 | 87.5 |
| 1980 | 4638 | 185 | 1830 | 64 | 166 | 632 | 143 | 371 | 181.9 |
| 1981 | 3832 | 164 | 1272 | 55 | 155 | 543 | 111 | 357 | 74.1 |
| 1982 | 3661 | 166 | 926 | 52 | 143 | 529 | 131 | 332 | 103.7 |
| 1983 | 2505 | 161 | 1041 | 45 | 139 | 565 | 137 | 399 | 114.0 |
| 1982 | | | | | | | | | |
| JANUARI | 115 | 37 | 117 | 54 | 135 | 286 | 71 | 65 | 23.7 |
| FEBRUARI | 847 | 92 | 491 | 46 | 142 | 416 | 81 | 302 | 88.1 |
| MAART | 2642 | 186 | 789 | 64 | 155 | 642 | 133 | 487 | 142.4 |
| APRIL | 4721 | 202 | 1718 | 67 | 156 | 627 | 206 | 540 | 133.8 |
| MEI | 3716 | 189 | 957 | 64 | 138 | 551 | 134 | 416 | 111.3 |
| JUNI | 10745 | 235 | 1283 | 60 | 168 | 685 | 159 | 431 | 144.1 |
| JULI | 3542 | 49 | 481 | 39 | 113 | 367 | 83 | 109 | 38.3 |
| AUGUSTUS | 4375 | 229 | 1293 | 40 | 145 | 623 | 163 | 346 | 130.5 |
| SEPTEMBER | 5112 | 266 | 1515 | 56 | 152 | 654 | 179 | 458 | 156.4 |
| OKTOBER | 5115 | 213 | 902 | 50 | 141 | 566 | 143 | 331 | 123.5 |
| NOVEMBER | 2400 | 168 | 973 | 46 | 132 | 535 | 125 | 351 | 105.3 |
| DECEMBER | 600 | 128 | 592 | 40 | 136 | 397 | 99 | 149 | 46.4 |
| 1983 | | | | | | | | | |
| JANUARI | 331 | 62 | 444 | 41 | 132 | 317 | 70 | 137 | 33.5 |
| FEBRUARI | 155 | 59 | 255 | 39 | 108 | 259 | 68 | 144 | 44.8 |
| MAART | 1174 | 204 | 854 | 48 | 147 | 698 | 127 | 363 | 105.5 |
| APRIL | 1696 | 214 | 1025 | 44 | 138 | 541 | 125 | 499 | 123.1 |
| MEI | 5351 | 178 | 856 | 48 | 142 | 586 | 164 | 355 | 118.9 |
| JUNI | 6838 | 231 | 1322 | 57 | 159 | 761 | 206 | 565 | 126.9 |
| JULI | 3559 | 54 | 440 | 31 | 100 | 307 | 64 | 183 | 37.5 |
| AUGUSTUS | 2511 | 234 | 1076 | 46 | 143 | 754 | 173 | 602 | 180.6 |
| SEPTEMBER | 2023 | 243 | 1167 | 49 | 159 | 726 | 194 | 575 | 172.2 |
| OKTOBER | 3870 | 224 | 3442 | 45 | 139 | 666 | 187 | 586 | 167.0 |
| NOVEMBER | 2037 | 167 | 1081 | 56 | 167 | 637 | 155 | 473 | 140.9 |
| DECEMBER | 511 | 61 | 628 | 39 | 132 | 429 | 116 | 301 | 116.5 |
| 1984 | | | | | | | | | |
| JANUARI | 65 | 45 | 559 | 42 | 138 | 264 | 78 | 245 | 74.1 |

VOEDINGSNIJVERHEID

| | VLEES- CONSERVEN (1) | FRUIT- EN GROENTENCONSERVEN | | | | | PRODUKTIE VAN MEEL (INDUS- TRIELE MAALDE- RIJEN) (1000T) | KOEKJES, BESCHUITEN, PEPERKOEK PRODUKTIE (T) | | |
|-------------|----------------------------|-----------------------------|-----------|--|-----------|------------------------|--|--|------------------------|-----------|
| | | JAM (T) | | GEKONFIJTE VRUCHTEN , PRUIMENMOES, VRUCH- TEN IN SIROOP EN NATUURLIJK INGELEGD FRUIT (T) | | GROENTEN- CONSERVEN | | KOEKJES | BESCHUI- TEN (2) | PEPERKOEK |
| | | PRODUKTIE (T) | PRODUKTIE | LEVE- RINGEN | PRODUKTIE | LEVE- RINGEN | | | | |
| 1978 | 1791 | 1633 | 1603 | 2926 | 2936 | 12964 | 62 | 9538 | 277 | 607 |
| 1979 | 1736 | 1492 | 1584 | 2616 | 2833 | 12745 | 63 | 9445 | 284 | 602 |
| 1980 | 1597 | 1596 | 1614 | 2786 | 3011 | 10466 | 70 | 9943 | 252 | 572 |
| 1981 | 1702 | 1627 | 1661 | 3143 | 3148 | 14413 | 80 | 10408 | 204 | 634 |
| 1982 | 1483 | 1739 | 1657 | 2945 | 2833 | 19338 | - | 10840 | 150 | 633 |
| 1982 | | | | | | | | | | |
| JANUARI | 1924 | 1144 | 1404 | 2371 | 3009 | 5053 | 87 | 10518 | 195 | 517 |
| FEBRUARI | 1598 | 1513 | 1634 | 2221 | 2396 | 6780 | 79 | 10097 | 211 | 672 |
| MAART | 1595 | 2134 | 1922 | 1845 | 3212 | 8684 | 81 | 11153 | 122 | 751 |
| APRIL | 1617 | 2100 | 1961 | 1832 | 3542 | 3749 | 68 | 10682 | 178 | 666 |
| MEI | 1659 | 1798 | 1806 | 1000 | 2600 | 2513 | 68 | 9628 | 140 | 615 |
| JUNI | 1590 | 2900 | 2014 | 1297 | 2667 | 7115 | 70 | 12367 | 143 | 730 |
| JULI | 1301 | 2003 | 1739 | 6145 | 2674 | 64664 | 45 | 6772 | 122 | 314 |
| AUGUSTUS | 1350 | 1808 | 1720 | 2249 | 3113 | 54065 | 97 | 10788 | 132 | 588 |
| SEPTEMBER | 1119 | 2029 | 1657 | 2791 | 2223 | 31773 | 90 | 13217 | 146 | 811 |
| OKTOBER | 1271 | 1372 | 1683 | 5382 | 2904 | 24110 | 84 | 12993 | 142 | 706 |
| NOVEMBER | 1547 | 1031 | 1204 | 4771 | 2855 | 14157 | 73 | 11844 | 135 | 607 |
| DECEMBER | 1223 | 1032 | 1144 | 3435 | 2818 | 9390 | 66 | 10015 | 137 | 619 |
| 1983 | | | | | | | | | | |
| JANUARI | 1287 | 1596 | 1673 | 2741 | 2639 | 8793 | 67 | 10890 | 222 | 570 |
| FEBRUARI | 1340 | 1380 | 1596 | 2684 | 3197 | 7277 | 60 | 11707 | 234 | 620 |
| MAART | 1865 | 2214 | 1995 | 2351 | 2957 | 7250 | 69 | 11988 | 232 | 847 |
| APRIL | 1834 | 992 | 1714 | 2170 | 2563 | 4819 | 58 | 10989 | 221 | 650 |
| MEI | 1537 | 1122 | 1712 | 1307 | 2495 | 2907 | 59 | 10458 | 211 | 631 |
| JUNI | 1355 | 2005 | 1920 | 2197 | 2661 | 7711 | 72 | 12955 | 230 | 757 |
| JULI | 1106 | 1468 | 1862 | 5317 | 2416 | 41605 | 50 | 6797 | 202 | 268 |
| AUGUSTUS | 628 | 1603 | 1731 | 2414 | 3130 | 42359 | 78 | 11949 | 219 | 592 |
| SEPTEMBER | 1056 | 1727 | 1597 | 2195 | 4567 | 28475 | 68 | 14209 | 224 | 780 |
| OKTOBER | 1508 | 1292 | 1428 | 3792 | 3074 | 16973 | 59 | 14073 | 224 | 719 |
| NOVEMBER | 1369 | 1446 | 1785 | 5163 | 3545 | 13273 | 75 | 12964 | 215 | 631 |
| DECEMBER | 1399 | 1868 | 1858 | 3664 | 2775 | 7496 | 83 | 10466 | 220 | 567 |
| 1984 | | | | | | | | | | |
| JANUARI | 1964 | 1646 | 1768 | 2947 | 2922 | 9975 | 98 | 11544 | 167 | 714 |
| FEBRUARI | - | - | - | - | - | - | 88 | - | - | - |
| MAART | - | - | - | - | - | - | 85 | - | - | - |

| | SUIKER (T) | | | | | | | | | |
|-------------|---------------------------|--------------------|--------|--|------------------------------|--------|----------------|--------------------|------------------------------|--------|
| | PRODUKTIE IN DE FABRIEKEN | | | PRODUKTIE NA VERWERKING IN DE RAFFINAERIJEN | | | VOORRAAD (3) | | | |
| | RUWE SUIKER | KRISTAL- SUIKER | TOTAAL | KRISTAL- SUIKER | GERAFFI- NEERDE SUIKER | TOTAAL | RUWE SUIKER | KRISTAL- SUIKER | GERAFFI- NEERDE SUIKER | TOTAAL |
| 1978 | 14313 | 51390 | 65688 | 8874 | 10337 | 19211 | 128379 | 524321 | 21944 | 674645 |
| 1979 | 20256 | 55434 | 75690 | 10409 | 9913 | 20322 | 157340 | 583141 | 27200 | 767681 |
| 1980 | 15625 | 52678 | 68303 | 10817 | 9843 | 20660 | 107890 | 529753 | 29178 | 666822 |
| 1981 | 14006 | 66710 | 80716 | 11285 | 10451 | 21736 | 106612 | 562534 | 25759 | 694905 |
| 1982 | 16812 | 80042 | 96854 | 12182 | 8868 | 21050 | 138741 | 742189 | 18746 | 899676 |
| 1983 | 15265 | 50882 | 66147 | 6716 | 12232 | 18948 | 77860 | 664706 | 44187 | 786753 |
| 1982 | | | | | | | | | | |
| JANUARI | 11362 | 65029 | 76392 | 13024 | 11179 | 24202 | 103103 | 528394 | 27292 | 758789 |
| FEBRUARI | - | 315 | 315 | 9815 | 8549 | 18364 | 84965 | 574544 | 26414 | 685924 |
| MAART | - | 9414 | 9414 | 13318 | 9073 | 22391 | 52283 | 508855 | 21429 | 582567 |
| APRIL | - | 10475 | 10475 | 6822 | 8980 | 15802 | 36688 | 428219 | 23009 | 487915 |
| MEI | 10 | 10135 | 10144 | 5726 | 9295 | 15021 | 29310 | 365783 | 23011 | 418104 |
| JUNI | - | - | - | 7445 | 8813 | 16257 | 24325 | 308901 | 16739 | 349966 |
| JULI | - | - | - | 5626 | 2924 | 8549 | 21350 | 272977 | 15181 | 309507 |
| AUGUSTUS | - | 83 | 83 | 8271 | 6729 | 14999 | 25107 | 208701 | 15533 | 249341 |
| SEPTEMBER | 17377 | 60964 | 78341 | 13442 | 8408 | 21851 | 32874 | 183849 | 15561 | 232284 |
| OKTOBER | 44857 | 271259 | 316115 | 19747 | 11234 | 30981 | 60136 | 330058 | 17392 | 407586 |
| NOVEMBER | 52153 | 284596 | 336749 | 22868 | 11436 | 34304 | 88687 | 513686 | 19678 | 622051 |
| DECEMBER | 75982 | 248239 | 324221 | 20085 | 9791 | 29876 | 138741 | 742189 | 18746 | 899676 |
| 1983 | | | | | | | | | | |
| JANUARI | 497 | 11635 | 12132 | 4888 | 7751 | 12638 | 138492 | 700334 | 15949 | 854774 |
| FEBRUARI | - | 300 | 300 | 4540 | 9385 | 13926 | 139115 | 647243 | 17271 | 803629 |
| MAART | - | 342 | 342 | 6983 | 10150 | 17133 | 112357 | 588212 | 15870 | 716439 |
| APRIL | - | 21299 | 21299 | 4140 | 11466 | 15606 | 74547 | 530217 | 20301 | 625065 |
| MEI | - | 5902 | 5902 | 6334 | 7807 | 14140 | 33304 | 448256 | 19215 | 500775 |
| JUNI | - | 563 | 563 | 8633 | 10324 | 18956 | 11602 | 383715 | 18446 | 413762 |
| JULI | - | 132 | 132 | 3851 | 2092 | 5944 | 11928 | 326525 | 14248 | 352701 |
| AUGUSTUS | 91 | - | 91 | 7427 | 10253 | 17679 | 21111 | 275103 | 15496 | 311710 |
| SEPTEMBER | -102 | 1246 | 1145 | 5926 | 10401 | 16326 | 10019 | 212549 | 17353 | 239921 |
| OKTOBER | 59004 | 151019 | 210023 | 7522 | 22159 | 29681 | 31094 | 320058 | 27103 | 378255 |
| NOVEMBER | 78197 | 274680 | 352877 | 9574 | 27280 | 36854 | 62481 | 551478 | 40663 | 654622 |
| DECEMBER | 45492 | 143463 | 188954 | 10772 | 17720 | 28492 | 77860 | 664706 | 44187 | 786753 |
| 1984 | | | | | | | | | | |
| JANUARI | - | 1000 | 1000 | 6099 | 8679 | 14778 | 71762 | 637584 | 42792 | 752138 |
| FEBRUARI | - | 10040 | 10040 | - | 7745 | 7745 | 69204 | 611899 | 40780 | 721883 |
| MAART | - | 2787 | 2787 | 7402 | 7974 | 15376 | 54894 | 477332 | 40362 | 572587 |
| APRIL | - | 10887 | 10887 | 7886 | 7737 | 15622 | 37392 | 449123 | 38126 | 524641 |

(1) INRICHTINGEN WELKE 5 WERKLIEDEN OF MEER TEWERKSTELLEN
(2) INBEGREPEN DE NIET GESUIKERDE PRODUCTEN
(3) EINDE VAN DE MAAND OF VAN HET JAAR

| | SUIKER (T) (VERVOLG) | | | | INVERT-SUIKER | EETCHOCOLADE EN CREMECHOCOLADE | ANDERE PROD. OP BASIS VAN CHOCOLADE (1) | SUIKERGOED PROD. ZONDER CHOCOLADE (1) | DEEG-WAREN | CICHOREI | | GEBRANDE KOFFIE (2) | AZIJN (TERUGBRACHT TOT 8 GRADEN) | | | | |
|-------------|-----------------------|----------------|----------------|--------|---------------|--------------------------------|---|---------------------------------------|------------|---------------|---------------|---------------------|----------------------------------|---------------|---------------|---------------|---------------------|
| | IN VERBRUIK VERKLAARD | | | | | | | | | PRODUKTIE (T) | PRODUKTIE (T) | | | PRODUKTIE (T) | PRODUKTIE (T) | CICHO-REI (T) | FIJNE CICHO-REI (T) |
| | RUWE SUIKER | KRISTAL SUIKER | GERAFF. SUIKER | TOTAAL | | | | | | | | | | | | | |
| 1978 | 8 | 16149 | 7112 | 23266 | 4872 | 5684 | 2122 | 2939 | - | 635 | 116 | 4319 | 1031 | | | | |
| 1979 | 6 | 16252 | 7278 | 23536 | 4830 | 6217 | 2562 | 2910 | - | 538 | 130 | 4577 | 1054 | | | | |
| 1980 | 68 | 16479 | 7404 | 23951 | 5623 | 7364 | 2806 | 3117 | - | 556 | 129 | 4715 | 1168 | | | | |
| 1981 | 49 | 16271 | 6899 | 23219 | 5034 | 7553 | 3031 | 3297 | - | 467 | 126 | 4999 | 1270 | | | | |
| 1982 | 74 | 20618 | 7287 | 27979 | 4946 | 7692 | 3344 | 3802 | - | 527 | 105 | 5517 | 1710 | | | | |
| 1983 | 99 | 17658 | 7581 | 25339 | - | - | - | - | - | - | - | - | - | | | | |
| 1982 | | | | | | | | | | | | | | | | | |
| JANUARI | 61 | 14831 | 7062 | 21953 | 4072 | 6937 | 3179 | 3519 | - | 417 | 81 | 7465 | 834 | | | | |
| FEBRUARI | 81 | 15536 | 6522 | 22139 | 4257 | 8151 | 3438 | 3611 | - | 468 | 105 | 4594 | 878 | | | | |
| MAART | 112 | 22610 | 9520 | 32242 | 5282 | 9237 | 3463 | 4424 | - | 696 | 106 | 6026 | 1258 | | | | |
| APRIL | 95 | 16275 | 6329 | 22698 | 5067 | 6900 | 3329 | 3967 | - | 515 | 93 | 6200 | 1681 | | | | |
| MEI | 95 | 16846 | 6497 | 23438 | 4734 | 6447 | 2894 | 3586 | - | 492 | 113 | 5022 | 1562 | | | | |
| JUNI | 81 | 32878 | 11393 | 44353 | 7819 | 8386 | 3251 | 4369 | - | 550 | 103 | 6080 | 1965 | | | | |
| JULI | 95 | 12104 | 4534 | 16732 | 4813 | 3236 | 1478 | 1980 | - | 396 | 40 | 3807 | 2007 | | | | |
| AUGUSTUS | 48 | 15639 | 5590 | 21277 | 5767 | 7429 | 2875 | 3699 | - | 530 | 91 | 4267 | 1982 | | | | |
| SEPTEMBER | 71 | 20039 | 6727 | 26836 | 5175 | 9978 | 4507 | 4670 | - | 698 | 101 | 5493 | 2653 | | | | |
| OKTOBER | 52 | 18093 | 7396 | 25541 | 4519 | 9810 | 4061 | 4075 | - | 562 | 179 | 6278 | 2210 | | | | |
| NOVEMBER | 24 | 47551 | 8682 | 56256 | 4363 | 8229 | 4120 | 4189 | - | 433 | 169 | 5537 | 1767 | | | | |
| DECEMBER | 73 | 15016 | 7191 | 28606 | 3481 | 7561 | 3531 | 3532 | - | 569 | 86 | 5432 | 1721 | | | | |
| 1983 | | | | | | | | | | | | | | | | | |
| JANUARI | 110 | 17000 | 6764 | 23874 | 4699 | 7987 | 3918 | 3599 | - | 423 | 131 | 5453 | 1767 | | | | |
| FEBRUARI | 113 | 15501 | 6389 | 22003 | 3606 | 7577 | 3417 | 3901 | - | 776 | 136 | 4579 | 2094 | | | | |
| MAART | 130 | 22344 | 8319 | 30793 | 5244 | 7579 | 3573 | 4472 | - | 745 | 92 | 4951 | 1759 | | | | |
| APRIL | 7 | 16163 | 5932 | 22102 | 4616 | 7306 | 3224 | 3897 | - | 597 | 85 | 5671 | 1459 | | | | |
| MEI | 25 | 17095 | 7136 | 24256 | 5279 | 6436 | 2930 | 3863 | - | 558 | 113 | 4708 | 1587 | | | | |
| JUNI | 64 | 26506 | 9651 | 36221 | 6325 | 8231 | 3229 | 4903 | - | 632 | 185 | 5845 | 2428 | | | | |
| JULI | 47 | 13122 | 4320 | 17489 | 5345 | 3485 | 1513 | 1968 | - | 231 | 51 | 4152 | 2303 | | | | |
| AUGUSTUS | 152 | 19629 | 6503 | 26284 | 7144 | 7846 | 2586 | 4105 | - | 718 | 77 | 4587 | 3074 | | | | |
| SEPTEMBER | 163 | 21314 | 6494 | 27971 | 6539 | 10704 | 4213 | 4159 | - | 417 | 150 | 5642 | 2916 | | | | |
| OKTOBER | - | 17367 | 9576 | 26943 | 4976 | 10241 | 4415 | 4503 | - | 597 | 116 | 6798 | 1800 | | | | |
| NOVEMBER | 219 | 14154 | 9992 | 24365 | 4934 | 10176 | 4453 | 3912 | - | 482 | 69 | 5564 | 1174 | | | | |
| DECEMBER | 155 | 11705 | 9902 | 21762 | 3214 | 8420 | 3695 | 3626 | - | 452 | 114 | 5057 | 1040 | | | | |
| 1984 | | | | | | | | | | | | | | | | | |
| JANUARI | 118 | 13557 | 9447 | 23122 | 4569 | 8769 | 3435 | 4028 | - | 509 | 147 | 6233 | 1035 | | | | |
| FEBRUARI | 142 | 13929 | 9015 | 23086 | - | - | - | - | - | - | - | - | - | | | | |
| MAART | 85 | 15721 | 9182 | 24988 | - | - | - | - | - | - | - | - | - | | | | |
| APRIL | 237 | 15472 | 8230 | 23939 | - | - | - | - | - | - | - | - | - | | | | |

| | MARGARINE (1) | | | PRODUKTIE VAN PLANTAARDIGE EN DIERLIJKE OLIEN | | | | | | BEREIDING VAN ORANKEN | | | |
|-------------|---------------------------|----------|--------------|---|-----------------------------|------------|-----------------------|-----------|-----------------------|-----------------------|----------|-----------------------------------|------------------------------|
| | PRODUKTIE (VOOR VERBRUIK) | VERKOPEN | VOORRAAD (3) | OLIE ANDERE DAN LIJNDLIE (T) | | | LIJNDLIE (T) | | | ALCOH. (1000L) | MOET (T) | BIER AANTAL BROUWERIEN IN WERKING | AANGEVEN HECTOLITER - GRADEN |
| | | | | RUWE OLIE | GERAFF. EN HYDRIDEERDE OLIE | ACID-OIL'S | VEE-KOEKEN EN SCHR-OT | RUWE OLIE | VEE-KOEKEN EN SCHR-OT | | | | |
| 1978 | 12068 | 12203 | 3412 | 15524 | 26519 | 1030 | 70990 | 291 | 566 | 4270 | 46462 | 151 | 5186 |
| 1979 | 12472 | 12503 | 3034 | 16157 | 28859 | 1238 | 70967 | 354 | 670 | 3603 | 40304 | 147 | 5316 |
| 1980 | 13190 | 13061 | 4581 | 14753 | 31003 | 1281 | 59042 | 347 | 655 | 1368 | 35173 | 143 | 5475 |
| 1981 | 12494 | 12539 | 4009 | 24954 | 30962 | 1234 | 93836 | 295 | 543 | 1196 | 38115 | 134 | 5464 |
| 1982 | 13449 | 13224 | 6701 | 28611 | 37141 | 1367 | 115625 | 289 | 549 | 1183 | 38381 | 130 | 5704 |
| 1983 | - | - | - | - | - | - | - | - | - | 1313 | - | 134 | 5636 |
| 1982 | | | | | | | | | | | | | |
| JANUARI | 13074 | 11897 | 5185 | 29665 | 38676 | 1358 | 117426 | 394 | 725 | 978 | 39300 | 118 | 4572 |
| FEBRUARI | 11289 | 11300 | 5174 | 28949 | 33024 | 1023 | 119941 | 194 | 344 | 1076 | 36902 | 120 | 4976 |
| MAART | 14367 | 14989 | 4552 | 28473 | 37724 | 1150 | 119868 | 313 | 563 | 1254 | 40581 | 123 | 6299 |
| APRIL | 14156 | 13316 | 5392 | 30553 | 40463 | 1456 | 126777 | 237 | 424 | 1176 | 40449 | 123 | 6432 |
| MEI | 11756 | 12200 | 4948 | 30474 | 36095 | 1479 | 123644 | 79 | 154 | 1151 | 41128 | 119 | 5526 |
| JUNI | 13010 | 12520 | 5438 | 27189 | 40224 | 1623 | 112669 | 281 | 514 | 1220 | 39649 | 120 | 6621 |
| JULI | 9049 | 10083 | 4404 | 20419 | 29024 | 1258 | 91426 | 294 | 539 | 900 | 34532 | 120 | 6019 |
| AUGUSTUS | 13163 | 12116 | 5451 | 20893 | 39467 | 1527 | 74168 | 220 | 387 | 1117 | 34359 | 120 | 5918 |
| SEPTEMBER | 15141 | 14836 | 5755 | 29559 | 37778 | 1414 | 116297 | 503 | 923 | 1224 | 38237 | 120 | 5700 |
| OKTOBER | 15788 | 15092 | 6452 | 31880 | 41096 | 1504 | 126287 | 226 | 454 | 1229 | 39133 | 125 | 5670 |
| NOVEMBER | 15111 | 14924 | 6639 | 32671 | 35496 | 1247 | 130392 | 406 | 846 | 1458 | 38484 | 124 | 5227 |
| DECEMBER | 15477 | 15415 | 6701 | 32601 | 36627 | 1362 | 128600 | 318 | 720 | 1415 | 37819 | - | 5413 |
| 1983 | | | | | | | | | | | | | |
| JANUARI | 9153 | 11268 | 4586 | 33788 | 37634 | 1324 | 136195 | 337 | 746 | 1237 | 47383 | 123 | 5451 |
| FEBRUARI | 12649 | 12220 | 5015 | 29346 | 34010 | 1155 | 125142 | 557 | 400 | 1018 | 35905 | 115 | 5073 |
| MAART | 16326 | 15793 | 5548 | 33533 | 40756 | 1314 | 136775 | 335 | 757 | 1493 | 39010 | 121 | 5441 |
| APRIL | 13054 | 13062 | 5540 | 33464 | 40032 | 1387 | 118870 | 103 | 306 | 1223 | 38788 | 126 | 5640 |
| MEI | 12613 | 13281 | 4872 | 25706 | 38304 | 1391 | 101069 | 151 | 296 | 1188 | 39553 | 116 | 5732 |
| JUNI | 14945 | 13642 | 6305 | 25193 | 41041 | 1500 | 87297 | 401 | 309 | 1310 | 40401 | 118 | 6424 |
| JULI | 7064 | 9000 | 4369 | 20427 | 27345 | 1023 | 76180 | 220 | 473 | 988 | 32637 | 113 | 6062 |
| AUGUSTUS | 12669 | 12121 | 4917 | 27169 | 35990 | 1410 | 87382 | 280 | 566 | 1374 | 32735 | 118 | 7136 |
| SEPTEMBER | 16571 | 15756 | 5732 | 27134 | 40457 | 1605 | 101110 | 243 | 591 | 1642 | 35685 | 122 | 6236 |
| OKTOBER | 13102 | 14550 | 4285 | 36233 | 40686 | 1195 | 129844 | 169 | 483 | 1417 | 40942 | 121 | 4866 |
| NOVEMBER | 15062 | 14474 | 4873 | 30637 | 40691 | 1532 | 109515 | 231 | 559 | 1310 | 42230 | 119 | 4837 |
| DECEMBER | 15396 | 14338 | 5296 | 37793 | 39800 | 1256 | 136850 | 222 | 498 | 1557 | 41156 | 123 | 4852 |
| 1984 | | | | | | | | | | | | | |
| JANUARI | 17738 | 12745 | 4993 | 34578 | 41816 | 1183 | 128392 | 288 | 590 | 1258 | 42536 | 120 | 5615 |
| FEBRUARI | 20301 | 15049 | 5252 | 34583 | 40733 | 1264 | 128858 | 403 | 485 | 1468 | - | 118 | 4826 |
| MAART | 15434 | 15500 | 5186 | - | - | - | - | - | - | 1358 | - | 121 | 5952 |
| APRIL | - | - | - | - | - | - | - | - | - | 1230 | - | 123 | 5564 |

(1) INRICHTINGEN WELKE 5 WERKLIEDEN OF MEER TWERKSTELLEN

(2) DE CIJFERS OMVATTEN NIET DE HOEVEELHEDEN KOFFIE GEBRAND VOOR EIGEN REKENING (OV, DOOR OF PRIVATE PERSONEN, HET LEGER, OF HOSPITALLEN, ENZ.) EVENEM ALS DE PRODUKTIE DER WERKPLAATSEN WELKE GEM PERSONEEL ONDERWORPEN AAN DE MAATSCHAPPELIJKE ZEKERHEID VOOR WERKLIEDEN TWERKSTELLEN

(3) EINDE VAN DE MAAND OF VAN HET JAAR

(4) VAN JUNI 1980 AF, ALCOHOL AAN 100 P. C. VOL. TEMP. 20 C.

| | PRODUKTIE VAN SAMENGESTELDE VOEDERS VOOR DIEREN (IN TON) | | | | | | | | | | | | VOEDERS VOOR PAARDEN |
|-------------|--|-----------------|-----------------|---------------|---------------------------|------------------------------|-----------------------|-----------------|-------------------|------------------------|-----------------|----------------------------|----------------------------|
| | VOEDERS VOOR NEERHOFDIEREN | | | | VOEDERS VOOR | | VOEDERS VOOR RUNDEREN | | | | | | |
| | PLUIMVEE | | | | VOEDERS VOOR BIGGEN | ANDERE VARKENS VOEDERS | VOEDERS VOOR KALVEREN | | | VOEDERS V. A. RUNDEREN | | | |
| | KWEEK- VOEDERS (1) | LEG- VOEDERS | VETMES- TING | ANDERE (2) | | | KUNST- MELK | VETMES- TING | KWEEK- VOEDERS | KWEEK- VOEDERS | VETMES- TING | VOEDERS VOOR MELKVEE | |
| 1978 | 10633 | 43905 | 21027 | 9779 | 63876 | 166072 | 4885 | 489 | 5543 | 15129 | 23315 | 42069 | 3007 |
| 1979 | 9892 | 40439 | 19683 | 10294 | 60597 | 161654 | 4898 | 576 | 5962 | 12582 | 26773 | 52756 | 3254 |
| 1980 | 8467 | 39847 | 18805 | 10458 | 60953 | 157527 | 4550 | 650 | 5680 | 14453 | 25393 | 53480 | 3062 |
| 1981 | 8143 | 40559 | 20985 | 10141 | 56657 | 149157 | 4339 | 1002 | 5728 | 14696 | 24782 | 51290 | 2797 |
| 1982 | 8368 | 41474 | 29922 | 10858 | 58112 | 146099 | 5553 | 1457 | 6296 | 14064 | 29483 | 54297 | 2711 |
| 1982 | | | | | | | | | | | | | |
| JANUARI | 6946 | 38628 | 21382 | 9000 | 52620 | 140442 | 5187 | 1248 | 5283 | 14424 | 30671 | 63460 | 3256 |
| FEBRUARI | 8025 | 38011 | 23032 | 8616 | 51024 | 136831 | 5280 | 950 | 5708 | 14322 | 28994 | 58679 | 3146 |
| MAART | 8511 | 42521 | 38967 | 11530 | 58347 | 152496 | 6778 | 1174 | 7106 | 15934 | 29018 | 71547 | 3265 |
| APRIL | 9832 | 42149 | 42237 | 11506 | 58907 | 148351 | 6859 | 1917 | 7344 | 13739 | 28963 | 61845 | 2853 |
| MEI | 9309 | 38880 | 34553 | 11282 | 53300 | 130514 | 5911 | 1737 | 6331 | 10658 | 22470 | 40435 | 2137 |
| JUNI | 10403 | 39683 | 35907 | 12030 | 58033 | 142798 | 6382 | 1822 | 7009 | 11557 | 24542 | 43543 | 2108 |
| JULI | 10003 | 42628 | 24618 | 11501 | 56326 | 142666 | 5240 | 1613 | 6718 | 12094 | 24486 | 42899 | 2188 |
| AUGUSTUS | 9528 | 37210 | 29819 | 11884 | 58099 | 146732 | 4543 | 1412 | 6400 | 12896 | 27702 | 47379 | 2102 |
| SEPTEMBER | 8473 | 46874 | 27987 | 11116 | 59293 | 150046 | 4909 | 1349 | 6217 | 14920 | 29545 | 49563 | 2587 |
| OKTOBER | 6537 | 43505 | 22575 | 10476 | 61585 | 150165 | 4756 | 1302 | 5868 | 14779 | 31840 | 51797 | 2553 |
| NOVEMBER | 6386 | 44186 | 26431 | 10473 | 64436 | 153097 | 6258 | 1446 | 5667 | 16282 | 37108 | 58679 | 2976 |
| DECEMBER | 6461 | 43413 | 31555 | 10882 | 65379 | 159049 | 4538 | 1511 | 5904 | 17159 | 38461 | 61740 | 3358 |
| 1983 | | | | | | | | | | | | | |
| JANUARI | 6054 | 36855 | 24498 | 9551 | 55098 | 143033 | 5137 | 1473 | 5782 | 14712 | 30818 | 61311 | 3127 |
| FEBRUARI | 5736 | 33957 | 31594 | 9819 | 51540 | 136995 | 5216 | 1481 | 6578 | 15124 | 29313 | 62879 | 2933 |
| MAART | 7472 | 41338 | 32784 | 12258 | 58413 | 157400 | 5846 | 1765 | 7441 | 16153 | 31246 | 75340 | 3477 |
| APRIL | 8364 | 35072 | 31758 | 11457 | 56808 | 146630 | 6057 | 1863 | 7573 | 13550 | 27266 | 62639 | 3129 |
| MEI | 9702 | 38437 | 19491 | 11921 | 58158 | 150331 | 5996 | 1806 | 7876 | 11874 | 24339 | 46990 | 2706 |
| JUNI | 9600 | 35154 | 22551 | 12986 | 59386 | 153931 | 5879 | 1770 | 8256 | 12932 | 26461 | 49620 | 2483 |
| JULI | 7879 | 32809 | 19943 | 11135 | 53419 | 144378 | 4792 | 1353 | 6643 | 11848 | 24960 | 47420 | 1991 |
| AUGUSTUS | 8289 | 36356 | 20296 | 13415 | 58747 | 163596 | 4517 | 1373 | 7685 | 14256 | 31497 | 59376 | 2667 |
| SEPTEMBER | 7152 | 37927 | 22143 | 12520 | 58733 | 166812 | 5167 | 1259 | 7379 | 15125 | 35436 | 61862 | 2764 |
| OKTOBER | 6301 | 37470 | 18618 | 10800 | 58869 | 163012 | 5984 | 11550 | 6439 | 15248 | 35364 | 60223 | 2874 |
| NOVEMBER | 7118 | 36323 | 18805 | 11133 | 60055 | 159714 | 5983 | 1536 | 6275 | 16392 | 37867 | 64466 | 3094 |
| DECEMBER | 7370 | 38972 | 17969 | 11546 | 60442 | 160587 | 5013 | 1546 | 5942 | 16394 | 37662 | 68501 | 3195 |

| | BEREIDING VAN MELK EN ROOM VOOR CONSUMPTIE | | | | | | | FABRICAGE | | |
|-------------|--|---|-------------------------|---------------|------------------|------|------------------|---|--------------------------|--------|
| | MELK (X 1.000 L) | | | | ROOM (X 1.000 L) | | | A. BOTER (X 1.000 KG) | | |
| | MELKERIJ- MELK (3) | GEDEELTE- LIJK AF- GEROOMDE MELK | AFGE- ROOMDE MELK | KARNE MELK | SLAG- ROOM | ROOM | VERDUNDE ROOM | 1E CATE- GORIE MELKERIJ- BOTER | HANDE- LAARS BOTER | ANDERE |
| 1978 | 41513 | 6572 | 6129 | 2141 | 743 | 239 | - | 6356 | 97 | 1053 |
| 1979 | 41940 | 7723 | 5963 | 2192 | 692 | 319 | - | 6285 | 97 | 1135 |
| 1980 | 42703 | 8937 | 5991 | 2214 | 688 | 443 | - | 5583 | 195 | 1231 |
| 1981 | 43898 | 10101 | 5904 | 2242 | 677 | 582 | - | 5419 | 342 | 1340 |
| 1982 | 43323 | 10805 | 5645 | 2259 | 689 | 853 | - | 5811 | 186 | 1411 |
| 1983 | 42815 | 11461 | 5264 | 2228 | 729 | 908 | - | 6499 | 205 | 1856 |
| 1982 | | | | | | | | | | |
| JANUARI | 41720 | 9442 | 5023 | 1852 | 522 | 428 | - | 3575 | 78 | 1233 |
| FEBRUARI | 42226 | 10026 | 5679 | 2099 | 556 | 484 | - | 4027 | 204 | 1268 |
| MAART | 50371 | 12317 | 6295 | 2397 | 704 | 684 | - | 5909 | 179 | 1479 |
| APRIL | 45619 | 10490 | 6109 | 2415 | 749 | 789 | - | 6930 | 183 | 1342 |
| MEI | 42837 | 9982 | 5438 | 2376 | 771 | 867 | - | 8585 | 186 | 1368 |
| JUNI | 40644 | 10421 | 6318 | 3129 | 699 | 1118 | - | 7432 | 195 | 1243 |
| JULI | 37001 | 9919 | 5166 | 2572 | 649 | 961 | - | 7863 | 225 | 1083 |
| AUGUSTUS | 43167 | 10116 | 4944 | 2298 | 671 | 856 | - | 6187 | 290 | 1339 |
| SEPTEMBER | 45695 | 11840 | 5725 | 2167 | 669 | 1004 | - | 5406 | 198 | 1300 |
| OKTOBER | 41907 | 11421 | 5552 | 2016 | 630 | 819 | - | 5007 | 254 | 1450 |
| NOVEMBER | 43145 | 11612 | 5645 | 1917 | 675 | 1203 | - | 4394 | 141 | 2047 |
| DECEMBER | 45538 | 12074 | 5849 | 1875 | 975 | 1026 | - | 4417 | 94 | 1781 |
| 1983 | | | | | | | | | | |
| JANUARI | 41272 | 10071 | 4900 | 1977 | 553 | 503 | - | 4476 | 96 | 939 |
| FEBRUARI | 41089 | 10677 | 5079 | 1966 | 589 | 594 | - | 4287 | 100 | 1057 |
| MAART | 47697 | 13062 | 6314 | 2356 | 788 | 1105 | - | 5833 | 119 | 1387 |
| APRIL | 42470 | 10481 | 5340 | 2098 | 755 | 1070 | - | 7748 | 243 | 1240 |
| MEI | 44201 | 11221 | 5335 | 2241 | 875 | 1024 | - | 10158 | 384 | 2218 |
| JUNI | 41689 | 11526 | 5320 | 2561 | 753 | 1140 | - | 9098 | 383 | 2942 |
| JULI | 33817 | 8839 | 4916 | 2744 | 672 | 1157 | - | 9292 | 192 | 2213 |
| AUGUSTUS | 44896 | 12264 | 5438 | 2604 | 759 | 1060 | - | 7766 | 295 | 2228 |
| SEPTEMBER | 45494 | 12634 | 5376 | 2025 | 667 | 795 | - | 5502 | 210 | 2435 |
| OKTOBER | 42619 | 12216 | 5130 | 1969 | 682 | 579 | - | 5379 | 146 | 1811 |
| NOVEMBER | 44647 | 12994 | 4981 | 2270 | 706 | 834 | - | 4395 | 193 | 2068 |
| DECEMBER | 43892 | 11545 | 5035 | 1929 | 944 | 1030 | - | 4054 | 97 | 1735 |
| 1984 | | | | | | | | | | |
| JANUARI | 43116 | 11576 | 4459 | 1993 | 592 | 536 | - | 4323 | 148 | 1257 |
| FEBRUARI | 45003 | 12993 | 4969 | 2361 | 698 | 661 | - | 4716 | 183 | 1306 |

(1) VANAF DE EERSTE DAG TOT DE LEG

(2) KALKOENEN, DUIVEN, KONIJNEN, ENZ.

(3) CONSUMPTIEMELK, MET 32 GR. VETGEHALTE PER LITER

| | FABRICAGE (VERVOLG) | | | | | | | | |
|-------------|---------------------|-----------|--------|------------------------------------|--|-------------------------|-------|------------|-------------------|
| | B. KAAS (X 1000 KG) | | | | | | | | |
| | VERSE | | | HARDE SOORT HOLLANDSE (1) | HALFHARDE SOORT ST-PAULIN (2) | BRIE EN CAMEMBERT | HERVE | BRUSSELSSE | VERSCHIE- DENE |
| | VETTE | HALFVETTE | MAGERE | | | | | | |
| 1978 | 466 | 264 | 1123 | 390 | 306 | 22 | 84 | 25 | 871 |
| 1979 | 321 | 250 | 987 | 365 | 349 | 23 | 82 | 25 | 1048 |
| 1980 | 343 | 238 | 1111 | 436 | 366 | 21 | 93 | 25 | 1080 |
| 1981 | 370 | 219 | 1068 | 438 | 460 | 20 | 84 | 24 | 1318 |
| 1982 | 297 | 216 | 1001 | 481 | 533 | 20 | 89 | 26 | 1512 |
| 1983 | 250 | 192 | 849 | 487 | 557 | 22 | 84 | 23 | 1081 |
| 1982 | | | | | | | | | |
| JANUARI | 309 | 200 | 961 | 372 | 431 | 17 | 79 | 28 | 1353 |
| FEBRUARI | 287 | 229 | 961 | 443 | 426 | 19 | 88 | 28 | 1458 |
| MAART | 364 | 272 | 1219 | 492 | 603 | 22 | 97 | 28 | 1943 |
| APRIL | 354 | 236 | 1114 | 483 | 461 | 20 | 95 | 22 | 1857 |
| MEI | 325 | 249 | 1133 | 450 | 501 | 20 | 87 | 28 | 1734 |
| JUNI | 367 | 259 | 1234 | 541 | 494 | 18 | 82 | 25 | 1952 |
| JULI | 300 | 197 | 933 | 409 | 487 | 17 | 58 | 10 | 1395 |
| AUGUSTUS | 263 | 201 | 986 | 505 | 568 | 19 | 106 | 31 | 1534 |
| SEPTEMBER | 270 | 211 | 911 | 564 | 626 | 21 | 103 | 25 | 1480 |
| OKTOBER | 249 | 188 | 1088 | 544 | 666 | 21 | 91 | 31 | 1440 |
| NOVEMBER | 249 | 178 | 876 | 520 | 603 | 22 | 92 | 28 | 1137 |
| DECEMBER | 221 | 175 | 784 | 447 | 527 | 19 | 84 | 28 | 851 |
| 1983 | | | | | | | | | |
| JANUARI | 234 | 193 | 879 | 448 | 480 | 21 | 68 | 28 | 1050 |
| FEBRUARI | 214 | 181 | 783 | 403 | 593 | 21 | 79 | 25 | 1145 |
| MAART | 271 | 227 | 968 | 541 | 618 | 24 | 105 | 28 | 1176 |
| APRIL | 239 | 191 | 851 | 483 | 555 | 23 | 88 | 25 | 915 |
| MEI | 304 | 220 | 985 | 484 | 540 | 25 | 82 | 19 | 1150 |
| JUNI | 289 | 233 | 980 | 524 | 507 | 20 | 80 | 19 | 1080 |
| JULI | 276 | 192 | 816 | 383 | 419 | 15 | 62 | 10 | 574 |
| AUGUSTUS | 261 | 211 | 930 | 545 | 611 | 21 | 85 | 26 | 959 |
| SEPTEMBER | 227 | 175 | 758 | 559 | 666 | 24 | 64 | 25 | 1178 |
| OKTOBER | 230 | 177 | 803 | 570 | 581 | 23 | 91 | 29 | 1474 |
| NOVEMBER | 236 | 159 | 767 | 486 | 570 | 22 | 96 | 25 | 1255 |
| DECEMBER | 208 | 147 | 674 | 421 | 544 | 21 | 76 | 19 | 1014 |
| 1984 | | | | | | | | | |
| JANUARI | 236 | 160 | 820 | 493 | 513 | 21 | 63 | 25 | 1078 |
| FEBRUARI | 222 | 160 | 833 | 559 | 552 | 24 | 84 | 25 | 1113 |

| | FABRICAGE (VERVOLG) | | | | | | | | |
|-------------|------------------------------|---|-------------------------|---------------|--|--|-------------------------------|--|---|
| | C. MELKPOEDER (X 1.000KG) | | | | D. INGE- DIKTE MELK (X 1.000 KG) | E. YCUGOURT (X 1000L) VOLLE EN AFGEROOM- DE MELK | F. ROOMIJS (X 1.000 L) (3) | | G. DIEET- EN SPECIALE PRODUKTEN (X 1.000 KG) |
| | VOLLE MELK | GEDEELTE- LIJK AF- GERDOMD MELKPOED. | AFGE- ROOMDE MELK | KARNE MELK | | | ROOMIJS | ANDERE CONSUMP- TIEIJS- SOORTEN | |
| | | | | | | | | | |
| 1978 | 879 | 1033 | 10897 | 83 | 695 | 2919 | 2760 | - | 2858 |
| 1979 | 1048 | 1697 | 10747 | 94 | 643 | 3202 | 4234 | - | 2705 |
| 1980 | 2831 | 1567 | 9202 | 89 | 652 | 3401 | 4343 | - | 3016 |
| 1981 | 2152 | 1436 | 9389 | 74 | 675 | 3543 | 4475 | - | 3189 |
| 1982 | 1936 | 636 | 10397 | 119 | 654 | 3112 | 4357 | - | 2947 |
| 1983 | 1792 | 639 | 12086 | 240 | 660 | 3379 | 4914 | - | 2918 |
| 1982 | | | | | | | | | |
| JANUARI | 1486 | 337 | 4468 | 72 | 675 | 2607 | 2569 | - | 2737 |
| FEBRUARI | 1014 | 327 | 6185 | 52 | 614 | 2784 | 2436 | - | 2569 |
| MAART | 1093 | 662 | 9463 | 132 | 864 | 3700 | 5286 | - | 2918 |
| APRIL | 929 | 670 | 12418 | 170 | 633 | 3415 | 4832 | - | 3215 |
| MEI | 2640 | 803 | 17210 | 140 | 640 | 3386 | 5177 | - | 2758 |
| JUNI | 4754 | 851 | 15285 | 94 | 871 | 3811 | 8553 | - | 3464 |
| JULI | 3415 | 741 | 16359 | 183 | 412 | 3145 | 6231 | - | 2165 |
| AUGUSTUS | 2971 | 475 | 12361 | 178 | 468 | 3130 | 5718 | - | 3397 |
| SEPTEMBER | 3002 | 739 | 9171 | 131 | 810 | 2908 | 3431 | - | 3022 |
| OKTOBER | 1172 | 895 | 7665 | 116 | 615 | 2909 | 2874 | - | 3316 |
| NOVEMBER | 138 | 701 | 6609 | 79 | 676 | 2913 | 2484 | - | 2923 |
| DECEMBER | 591 | 437 | 7567 | 81 | 569 | 2638 | 2641 | - | 2876 |
| 1983 | | | | | | | | | |
| JANUARI | 821 | 617 | 7084 | 88 | 809 | 3025 | 3778 | - | 2832 |
| FEBRUARI | 1821 | 636 | 7848 | 121 | 528 | 2924 | 3879 | - | 3048 |
| MAART | 2979 | 970 | 11542 | 321 | 750 | 4029 | 4988 | - | 3398 |
| APRIL | 2073 | 852 | 15675 | 370 | 656 | 3403 | 5245 | - | 2825 |
| MEI | 589 | 748 | 22516 | 476 | 695 | 3742 | 4977 | - | 2676 |
| JUNI | 2083 | 393 | 18654 | 381 | 795 | 3892 | 8304 | - | 3171 |
| JULI | 2140 | 569 | 18857 | 282 | 372 | 3197 | 6853 | - | 2095 |
| AUGUSTUS | 2619 | 648 | 14283 | 216 | 609 | 3828 | 7666 | - | 3285 |
| SEPTEMBER | 1857 | 601 | 8962 | 172 | 848 | 3289 | 3669 | - | 3058 |
| OKTOBER | 2093 | 631 | 7506 | 158 | 758 | 3351 | 3037 | - | 2939 |
| NOVEMBER | 1386 | 480 | 5901 | 149 | 596 | 3152 | 3899 | - | 3159 |
| DECEMBER | 1045 | 519 | 6201 | 142 | 507 | 2721 | 2672 | - | 2731 |
| 1984 | | | | | | | | | |
| JANUARI | 1484 | 683 | 6973 | 193 | 722 | 3332 | 3411 | - | 3223 |
| FEBRUARI | 1806 | 746 | 7459 | 233 | 893 | 3135 | 3675 | - | 3295 |

(1) UITSLUITEND GOUDA

(2) VAN JANUARI 1973 AF, DE ANDERE HALFHARDEKAAS INBEGREPEN

(3) AFGEWERKTE PRODUKTEN, VAN JANUARI AF, ROOMIJS EN ANDERE CONSUMPTIEIJS-
SOORTEN

SPINNERIJEN EN DIVERSES BEDRIJFGEHEID UIT DE TEXTIELNIJVERHEID

| | HOEEVEELHEID TABAK (IN T) GEBRUIK BIJ DE FABRICAGE VAN : | | | | | |
|-------------|--|-------------|------------|-----------|----------------------|--------|
| | SIGAREN | SIGARILLO'S | SIGARETTEN | ROOKTABAK | PRUIM- EN SNUIFTABAK | TOTAAL |
| 1978 | 321 | 402 | 1952 | 457 | 1 | 3134 |
| 1979 | 363 | 386 | 2057 | 465 | - | 3271 |
| 1980 | 260 | 469 | 2048 | 456 | - | 3233 |
| 1981 | 212 | 440 | 2220 | 430 | 10 | 3312 |
| 1982 | 209 | 411 | 2371 | 475 | 12 | 3477 |
| 1982 | | | | | | |
| JANUARI | 197 | 466 | 2475 | 463 | 19 | 3621 |
| FEBRUARI | 200 | 412 | 2459 | 475 | 8 | 3555 |
| MAART | 214 | 487 | 2829 | 562 | 8 | 4100 |
| APRIL | 216 | 424 | 2386 | 522 | 15 | 3562 |
| MEI | 188 | 399 | 2315 | 448 | 11 | 3360 |
| JUNI | 236 | 490 | 3064 | 569 | 15 | 4374 |
| JULI | 136 | 125 | 1135 | 225 | 3 | 1624 |
| AUGUSTUS | 186 | 435 | 2577 | 462 | 16 | 3676 |
| SEPTEMBER | 367 | 359 | 2956 | 488 | 17 | 4186 |
| OKTOBER | 202 | 460 | 2345 | 506 | 6 | 3518 |
| NOVEMBER | 180 | 462 | 2061 | 506 | 14 | 3223 |
| DECEMBER | 185 | 410 | 1847 | 477 | 8 | 2927 |
| 1983 | | | | | | |
| JANUARI | 197 | 447 | 2276 | 564 | 12 | 3494 |
| FEBRUARI | 155 | 428 | 2230 | 590 | 24 | 3426 |
| MAART | 198 | 482 | 2714 | 643 | 14 | 4050 |
| APRIL | 152 | 406 | 2332 | 499 | 6 | 3395 |
| MEI | 143 | 368 | 2550 | 522 | 15 | 3596 |
| JUNI | 292 | 882 | 2895 | 548 | 4 | 4620 |
| JULI | 59 | 132 | 902 | 203 | 1 | 1297 |
| AUGUSTUS | 166 | 454 | 2830 | 504 | 20 | 3974 |
| SEPTEMBER | 184 | 477 | 2678 | 580 | 11 | 3930 |
| OKTOBER | 153 | 544 | 2354 | 606 | 11 | 3667 |
| NOVEMBER | 308 | 309 | 2350 | 651 | 13 | 3631 |
| DECEMBER | 153 | 394 | 1883 | 470 | 17 | 2916 |
| 1984 | | | | | | |
| JANUARI | 171 | 453 | 2480 | 620 | 9 | 3733 |

| | A. WASSEN EN VERKOLEN VAN WOL | B. KAMMEN VAN WOL PRODUKTIE (T) | | | C. SPINNERIJEN PRODUKTIE (T) | | | | | | | |
|-------------|-------------------------------|---------------------------------|-------------|-----------------|-------------------------------|---------------------------|---------------------|------------------------|-----------------------------|----------|----------|------|
| | | KAM- EN KAARD- WOL BAND | | WOL KAMME- LING | KATOEN | | | | WOL | | VLAS (4) | |
| | | PROOUK- TIE (T) | WOL EN HAAR | | SYNTH. EN KUNST MATIGE VEZELS | FIJNSPINNERIJ (1) | | KAARD- SPINNE- RIJ (2) | COCDNS (3) (GARENS INBEGR.) | KAARDWOL | KAMWOL | VLAS |
| | | | | | | KATOEN (GARENS INBE. (5)) | RAYONNE- VEZELS (5) | | | | | |
| 1978 | 792 | 1402 | 1513 | 84 | 3289 | 934 | - | 114 | 2699 | 3466 | 750 | |
| 1979 | 806 | 1512 | 1354 | 102 | 3867 | 791 | - | 109 | 2938 | 3420 | 801 | |
| 1980 | 825 | 1623 | 1261 | 96 | 3854 | 769 | - | 99 | 3123 | 3615 | 781 | |
| 1981 | 670 | 1263 | 1018 | 88 | 3305 | 727 | - | 75 | 3246 | 3303 | 679 | |
| 1982 | 600 | 1242 | 796 | 70 | 3752 | 790 | - | 71 | 3261 | 2882 | 708 | |
| 1983 | - | 1197 | 1004 | 63 | - | - | - | - | 3844 | 3383 | - | |
| 1982 | | | | | | | | | | | | |
| JANUARI | 638 | 1296 | 869 | 84 | 3440 | 808 | - | 71 | 3552 | 2998 | 747 | |
| FEBRUARI | 556 | 1370 | 780 | 75 | 3666 | 824 | - | 82 | 3464 | 3054 | 856 | |
| MAART | 615 | 1493 | 959 | 82 | 4195 | 950 | - | 96 | 3502 | 3435 | 926 | |
| APRIL | 554 | 1526 | 952 | 85 | 3821 | 789 | - | 83 | 3376 | 3429 | 799 | |
| MEI | 483 | 1357 | 729 | 66 | 3616 | 692 | - | 60 | 2960 | 3039 | 660 | |
| JUNI | 716 | 1545 | 1038 | 80 | 4253 | 802 | - | 68 | 3931 | 3601 | 805 | |
| JULI | 244 | 389 | 305 | 22 | 6381 | 1219 | - | 13 | 1108 | 1214 | 435 | |
| AUGUSTUS | 743 | 1278 | 626 | 67 | - | - | - | 80 | 3080 | 2558 | 467 | |
| SEPTEMBER | 766 | 1199 | 853 | 70 | 4246 | 862 | - | 84 | 3719 | 3138 | 813 | |
| OKTOBER | 798 | 1132 | 844 | 73 | 4120 | 806 | - | 76 | 3619 | 3000 | 713 | |
| NOVEMBER | 624 | 1080 | 854 | 67 | 3588 | 747 | - | 83 | 3497 | 2674 | 668 | |
| DECEMBER | 458 | 1239 | 739 | 70 | 3697 | 975 | - | 61 | 3325 | 2440 | 607 | |
| 1983 | | | | | | | | | | | | |
| JANUARI | 647 | 1283 | 937 | 64 | 4048 | 840 | - | 78 | 3869 | 3133 | 764 | |
| FEBRUARI | 660 | 1222 | 1081 | 72 | 4034 | 823 | - | 82 | 3824 | 3402 | 770 | |
| MAART | 568 | 1540 | 1346 | 81 | 4413 | 888 | - | 93 | 4382 | 3954 | 881 | |
| APRIL | 634 | 1338 | 1229 | 64 | 3918 | 797 | - | 77 | 3922 | 3556 | 782 | |
| MEI | 796 | 1239 | 1163 | 67 | 3699 | 820 | - | 61 | 3818 | 3359 | 772 | |
| JUNI | 798 | 1403 | 1133 | 60 | 4226 | 947 | - | 70 | 4488 | 4239 | 910 | |
| JULI | 202 | 401 | 239 | 19 | 2840 | 677 | - | 47 | 1480 | 1038 | 468 | |
| AUGUSTUS | 710 | 1240 | 796 | 56 | 2841 | 676 | - | 46 | 3564 | 3373 | 544 | |
| SEPTEMBER | 800 | 1316 | 1068 | 69 | 3883 | 929 | - | 88 | 4254 | 3939 | 914 | |
| OKTOBER | 716 | 1077 | 990 | 62 | 3600 | 937 | - | 90 | 4189 | 3556 | 849 | |
| NOVEMBER | 759 | 1170 | 1047 | 65 | 3646 | 887 | - | 81 | 4268 | 3752 | 875 | |
| DECEMBER | 590 | 1132 | 1014 | 74 | 3665 | 957 | - | 55 | 4066 | 3299 | 778 | |
| 1984 | | | | | | | | | | | | |
| JANUARI | 888 | 1130 | 1078 | 87 | 3910 | 972 | - | 88 | 4522 | 3853 | 958 | |
| FEBRUARI | 879 | 1330 | 1090 | 88 | 4010 | 1018 | - | 82 | 4651 | - | 958 | |
| MAART | 926 | 1437 | 1091 | 91 | 4174 | 1114 | - | 104 | - | - | 1023 | |
| APRIL | 810 | 1217 | 787 | 88 | - | - | - | - | - | - | - | |

| | C. SPINNERIJEN (VERVOLG) PRODUKTIE (T) | | | D. PRODUKTIE VAN KUNSTMATIGE GARENS EN VEZELS (T) (1) | | E. NAAI- GARENFA- BRIEKEN (2) | F. WATTEN PRODUKTIE (T) | G. ONGEWE- ZEN VILT PRODUKTIE (T) |
|-------------|---|--|---------------|---|--------|--|-----------------------------------|--|
| | JUTE | HARDE VEZELS (SPINNE- RIJ, TOUWLAGERIJ) | | VISCOSE GARENS | VEZELS | | | |
| | | ENKEL GARENS | TOUW- WERK | | | PRODUKTIE (T) | PRODUKTIE (T) | PRODUKTIE (T) |
| 1978 | 1928 | 1832 | 476 | 327 | 2048 | 98 | 640 | 61.6 |
| 1979 | 1406 | 1889 | 564 | 340 | 2236 | 111 | 726 | 50.0 |
| 1980 | 1197 | 1592 | 722 | 375 | 1836 | 115 | 515 | - |
| 1981 | 1170 | 1577 | 708 | 351 | 1215 | 104 | 554 | - |
| 1982 | 1077 | 1459 | 657 | 362 | 701 | 103 | 554 | - |
| 1983 | 1267 | 1331 | 372 | 339 | - | - | 528 | - |
| 1982 | | | | | | | | |
| JANUARI | 1225 | 1159 | 621 | 370 | 1131 | 93 | 525 | - |
| FEBRUARI | 1042 | 1445 | 647 | 383 | 1223 | 100 | 607 | - |
| MAART | 1159 | 1768 | 738 | 413 | 1490 | 128 | 669 | - |
| APRIL | 1187 | 1947 | 816 | 406 | 1307 | 96 | 639 | - |
| MEI | 1015 | 1413 | 658 | 387 | 1087 | 95 | 608 | - |
| JUNI | 1344 | 1844 | 781 | 381 | 697 | 116 | 693 | - |
| JULI | 591 | 894 | 336 | 198 | 175 | 149 | 501 | - |
| AUGUSTUS | 686 | 1676 | 708 | 257 | 475 | - | 292 | - |
| SEPTEMBER | 1224 | 1451 | 794 | 362 | 828 | 132 | 614 | - |
| OKTOBER | 1165 | 1553 | 846 | 378 | - | 114 | 538 | - |
| NOVEMBER | 1053 | 1041 | 510 | 402 | - | 107 | 472 | - |
| DECEMBER | 1235 | 1311 | 425 | 410 | - | 100 | 487 | - |
| 1983 | | | | | | | | |
| JANUARI | 1032 | 1531 | 577 | 377 | - | 104 | 601 | - |
| FEBRUARI | 1174 | 1595 | 266 | 380 | - | 113 | 554 | - |
| MAART | 1304 | 1707 | 565 | 379 | - | 150 | 660 | - |
| APRIL | 1100 | 1370 | 347 | 337 | - | 119 | 531 | - |
| MEI | 1027 | 1226 | 196 | 327 | - | 122 | 567 | - |
| JUNI | 1146 | 1882 | 273 | 310 | - | 134 | 655 | - |
| JULI | 543 | 798 | 232 | 194 | - | 75 | 399 | - |
| AUGUSTUS | 815 | 941 | 270 | 298 | - | 75 | 339 | - |
| SEPTEMBER | 1204 | 1250 | 329 | 400 | - | 138 | 525 | - |
| OKTOBER | 1261 | 1175 | 531 | 375 | - | 118 | 558 | - |
| NOVEMBER | 1337 | 1168 | 411 | 356 | - | 94 | 554 | - |
| DECEMBER | 1232 | 1324 | 467 | 337 | - | 96 | 392 | - |
| 1984 | | | | | | | | |
| JANUARI | 1268 | 1305 | 491 | 367 | - | 114 | 554 | - |
| FEBRUARI | 1359 | - | - | 351 | - | - | 545 | - |
| MAART | 1295 | - | - | 359 | - | - | 573 | - |

| | 1. VOORRADEN GARENS (T) (3) | | | | | | | | | | | | |
|-------------|-----------------------------|------|--------|----------------------------|---|--------|--------|--------------|--------|---------------|----------------------------------|--------|--------|
| | VLAS EN KROTEN | JUTE | KATOEN | KUNST- MATIGE VEZELS | MENSGELS VAN KUNST- MATIGE VEZELS EN | | | RAYON- NE | KAMWOL | KAARD- WOL | KOKOS, STAAL, MANIL- LA | ANDERE | TOTAAL |
| | | | | | WOL | KATOEN | ANDERE | | | | | | |
| 1978 | 1137 | 3816 | 11206 | 9525 | 141 | 206 | 77 | 1303 | 4063 | 1085 | 423 | 20154 | 53136 |
| 1979 | 1118 | 3413 | 12443 | 8878 | 114 | 138 | 10 | 1513 | 3913 | 1097 | 415 | 25653 | 59607 |
| 1980 | 1187 | 4055 | 12040 | 7243 | 141 | 140 | 24 | 1897 | 3753 | 1286 | 490 | 24900 | 57156 |
| 1981 | 980 | 3189 | 10871 | 6603 | 105 | 200 | 31 | 1450 | 3444 | 1306 | 279 | 24515 | 52973 |
| 1982 | 895 | 3208 | 11665 | 7319 | 73 | 231 | 106 | 1584 | 3466 | 1218 | 250 | 25753 | 55769 |
| 1983 | 850 | 4049 | 11459 | 7052 | 70 | 236 | 157 | 1636 | 3497 | 1455 | 235 | 32988 | 63685 |
| 1982 | | | | | | | | | | | | | |
| JANUARI | 834 | 3055 | 10560 | 6790 | 98 | 188 | 80 | 1351 | 3543 | 1274 | 288 | 24140 | 52201 |
| FEBRUARI | 991 | 3035 | 10611 | 6706 | 107 | 158 | 75 | 1401 | 3622 | 1297 | 275 | 25729 | 54007 |
| MAART | 995 | 2909 | 10997 | 6758 | 82 | 168 | 93 | 1461 | 3773 | 1381 | 333 | 27666 | 56616 |
| APRIL | 1011 | 2945 | 11383 | 6994 | 79 | 180 | 89 | 1513 | 4131 | 1359 | 314 | 26618 | 56616 |
| MEI | 1075 | 2976 | 11699 | 6960 | 81 | 165 | 75 | 1448 | 3911 | 1293 | 308 | 24283 | 54275 |
| JUNI | 1016 | 2861 | 11554 | 6941 | 74 | 176 | 81 | 1478 | 3938 | 1411 | 248 | 25839 | 55617 |
| JULI | 1033 | 2861 | 11720 | 6552 | 80 | 170 | 64 | 1445 | 3923 | 2241 | 257 | 24822 | 55169 |
| AUGUSTUS | 967 | 3017 | 11768 | 6717 | 81 | 164 | 81 | 1485 | 3749 | 1365 | 258 | 24702 | 54353 |
| SEPTEMBER | 1015 | 3008 | 11988 | 6545 | 79 | 199 | 76 | 1681 | 3692 | 1420 | 225 | 24763 | 54691 |
| OKTOBER | 979 | 2937 | 11645 | 6489 | 83 | 187 | 83 | 1673 | 3561 | 1378 | 216 | 24234 | 53465 |
| NOVEMBER | 969 | 3397 | 11579 | 6333 | 84 | 200 | 84 | 1669 | 3567 | 1333 | 243 | 25267 | 54723 |
| DECEMBER | 895 | 3208 | 11665 | 7319 | 73 | 231 | 106 | 1584 | 3466 | 1218 | 250 | 25753 | 55769 |
| 1983 | | | | | | | | | | | | | |
| JANUARI | 900 | 3462 | 11378 | 7207 | 69 | 205 | 121 | 1523 | 3510 | 1351 | 252 | 26588 | 56565 |
| FEBRUARI | 907 | 3528 | 11685 | 6862 | 64 | 206 | 116 | 1471 | 3621 | 1328 | 257 | 27847 | 57891 |
| MAART | 847 | 3698 | 11710 | 6773 | 80 | 202 | 129 | 1494 | 4182 | 1343 | 240 | 28301 | 59001 |
| APRIL | 821 | 3686 | 11398 | 6578 | 93 | 202 | 140 | 1430 | 3561 | 1320 | 238 | 27981 | 57447 |
| MEI | 808 | 3650 | 11340 | 6606 | 108 | 219 | 154 | 1431 | 3317 | 1389 | 238 | 29156 | 58415 |
| JUNI | 789 | 3719 | 11879 | 6785 | 107 | 220 | 150 | 1446 | 3464 | 1405 | 264 | 28781 | 59008 |
| JULI | 821 | 4112 | 12119 | 6110 | 112 | 213 | 141 | 1408 | 3450 | 1413 | 255 | 29845 | 60000 |
| AUGUSTUS | 795 | 4097 | 11828 | 6673 | 104 | 210 | 158 | 1494 | 3476 | 1426 | 246 | 30529 | 61034 |
| SEPTEMBER | 822 | 4338 | 11753 | 6711 | 104 | 223 | 176 | 1368 | 3364 | 1487 | 238 | 31189 | 61775 |
| OKTOBER | 839 | 4334 | 11476 | 7012 | 95 | 237 | 156 | 1369 | 3481 | 1410 | 259 | 31797 | 62465 |
| NOVEMBER | 863 | 4149 | 11144 | 6957 | 85 | 226 | 146 | 1488 | 3438 | 1498 | 282 | 32734 | 63010 |
| DECEMBER | 850 | 4049 | 11459 | 7052 | 70 | 236 | 157 | 1636 | 3497 | 1455 | 235 | 32988 | 63685 |
| 1984 | | | | | | | | | | | | | |
| JANUARI | - | - | - | - | - | - | - | - | - | - | - | 226 | - |
| FEBRUARI | - | - | - | - | - | - | - | - | - | - | - | 219 | - |

(1) PRODUKTIE VAN SYNTHETISCHE GARENS . VOOR 1974 TOT 1979, BEDOEGEN DE MAANGEMIDDELDEN VOOR DEZE PERIODE RESPECTIEVELIJK 447, 140, 315, 459, 944 EN 1168 TON.

(2) BRON : NATIONAAL VERBOND DER NAAIGARENFABRIKANTEN, JULI EN AUGUSTUS : GEMIDDELTE VAN DE TWEE MAANDE

(3) EINDE VAN DE MAAND OF VAN HET JAAR

WEVERIJ

| | II. WEEFSELS (1) | | | | | | | | LEVERINGEN VAN VEREDELDE EN ONVEREDELDE WEEFSELS (T) | | | |
|-------------|--|------|------|---------------------------|------|---------------------|----------------------------|--------|--|------|------|---------------------------|
| | PRODUKTIE VAN WEEFSELS VAN GETOUW GEVALLEN (T) | | | | | | | | KATOEN | VLAS | WOL | RAYONNE EN RAYONNE VEZELS |
| | KATOEN | VLAS | WOL | RAYONNE EN RAYONNE VEZELS | JUTE | SYNTHETISCHE VEZELS | TAPIJ-TEN VAN HARDE VEZELS | TOTAAL | | | | |
| 1978 | 3778 | 466 | 2301 | 2768 | 374 | 13745 | 263 | 23694 | 3831 | 467 | 2336 | 2804 |
| 1979 | 4305 | 406 | 2558 | 2831 | 499 | 15873 | 260 | 26732 | 4270 | 410 | 2488 | 2873 |
| 1980 | 4231 | 346 | 2976 | 2806 | 494 | 27841 | 164 | 28153 | 4164 | 357 | 2933 | 2784 |
| 1981 | 3957 | 324 | 2965 | 2967 | 419 | 19023 | 185 | 29840 | 4087 | 322 | 2996 | 2996 |
| 1982 | 4431 | 326 | 2781 | 2775 | 459 | 17512 | 196 | 28481 | 4473 | 325 | 2801 | 2783 |
| 1983 | - | - | - | - | - | - | 201 | - | - | - | - | - |
| 1982 | | | | | | | | | | | | |
| JANUARI | 4344 | 330 | 3134 | 3080 | 341 | 17761 | 207 | 29196 | 5217 | 314 | 2825 | 3316 |
| FEBRUARI | 4024 | 328 | 2857 | 3133 | 431 | 16920 | 199 | 27892 | 4266 | 316 | 2704 | 3119 |
| MAART | 5065 | 405 | 3436 | 3359 | 536 | 19008 | 208 | 32016 | 4734 | 392 | 3470 | 3246 |
| APRIL | 4617 | 367 | 3110 | 2950 | 570 | 18737 | 229 | 30581 | 4434 | 395 | 3084 | 2868 |
| MEI | 4169 | 333 | 2647 | 2579 | 394 | 14852 | 208 | 25181 | 4297 | 347 | 2701 | 2482 |
| JUNI | 4953 | 358 | 3288 | 3025 | 555 | 19530 | 249 | 31958 | 4851 | 370 | 3184 | 2838 |
| JULI | 2627 | 128 | 1742 | 2096 | 268 | 10537 | 124 | 17522 | 2585 | 194 | 2033 | 2124 |
| AUGUSTUS | 4183 | 306 | 1657 | 1512 | 336 | 13789 | 105 | 21886 | 3622 | 297 | 1497 | 1564 |
| SEPTEMBER | 5254 | 354 | 2994 | 2750 | 444 | 21551 | 234 | 33581 | 5002 | 344 | 3058 | 2801 |
| OKTOBER | 4939 | 330 | 2944 | 2915 | 565 | 20523 | 251 | 32466 | 5130 | 312 | 3208 | 2922 |
| NOVEMBER | 4672 | 328 | 2921 | 2926 | 589 | 18342 | 207 | 29985 | 4879 | 347 | 3151 | 3001 |
| DECEMBER | 4328 | 342 | 2646 | 2974 | 483 | 18595 | 135 | 29502 | 4658 | 272 | 2695 | 3113 |
| 1983 | | | | | | | | | | | | |
| JANUARI | 4832 | 296 | 3008 | 2970 | 434 | 20728 | 171 | 32439 | 4510 | 316 | 2899 | 2937 |
| FEBRUARI | 4828 | 323 | 3002 | 3069 | 477 | 22280 | 220 | 34199 | 4331 | 315 | 2950 | 2962 |
| MAART | 5176 | 377 | 3621 | 2969 | 619 | 25297 | 216 | 38275 | 4666 | 363 | 3419 | 3176 |
| APRIL | 4433 | 333 | 3206 | 2804 | 461 | 19624 | 234 | 31095 | 4397 | 323 | 2952 | 2629 |
| MEI | 4326 | 358 | 2807 | 2697 | 435 | 18355 | 221 | 29199 | 4327 | 320 | 2598 | 2524 |
| JUNI | 4820 | 411 | 3441 | 2982 | 503 | 23109 | 259 | 35525 | 4549 | 380 | 3158 | 2516 |
| JULI | 2118 | 132 | 1761 | 1857 | 252 | 10923 | 119 | 17162 | 2286 | 189 | 2178 | 2128 |
| AUGUSTUS | 3407 | 378 | 1785 | 1406 | 331 | 17617 | 155 | 25079 | 3267 | 300 | 1633 | 1461 |
| SEPTEMBER | 4657 | 433 | 3438 | 2826 | 486 | 24392 | 209 | 36441 | 5342 | 383 | 3347 | 2836 |
| OKTOBER | 4342 | 419 | 3098 | 2824 | 450 | 23457 | 217 | 34806 | 5078 | 424 | 3041 | 2989 |
| NOVEMBER | 4328 | 374 | 3525 | 3132 | 543 | 23501 | 211 | 35614 | 4793 | 405 | 3530 | 3231 |
| DECEMBER | 4149 | 380 | 3263 | 3210 | 471 | 20449 | 177 | 32099 | 4353 | 406 | 3154 | 3218 |
| 1984 | | | | | | | | | | | | |
| JANUARI | - | - | - | - | - | - | 203 | - | - | - | - | - |
| FEBRUARI | - | - | - | - | - | - | 168 | - | - | - | - | - |

| | II. WEEFSELS (VERVOLG) (1) | | | | | | | | | | | |
|-------------|---|---------------------|----------------------------|--------|------------------|------|------|---------------------------|------|---------------------|----------------------------|--------|
| | LEVERINGEN VAN VEREDELDE EN ONVEREDELDE WEEFSELS (VERV.)(T) | | | | VOORRAAD (T) (2) | | | | | | | |
| | JUTE | SYNTHETISCHE VEZELS | TAPIJ-TEN VAN HARDE VEZELS | TOTAAL | KATOEN | VLAS | WOL | RAYONNE EN RAYONNE VEZELS | JUTE | SYNTHETISCHE VEZELS | TAPIJ-TEN VAN HARDE VEZELS | TOTAAL |
| 1978 | 393 | 13806 | 264 | 23900 | 14007 | 835 | 5440 | 4315 | 384 | 20277 | 811 | 46071 |
| 1979 | 489 | 15939 | 263 | 26731 | 14192 | 791 | 6293 | 3916 | 582 | 19654 | 1155 | 46584 |
| 1980 | 487 | 16930 | 187 | 27841 | 14716 | 639 | 6991 | 3890 | 546 | 22121 | 744 | 49646 |
| 1981 | 412 | 18876 | 194 | 29884 | 13214 | 668 | 6623 | 3615 | 463 | 23812 | 638 | 49032 |
| 1982 | 483 | 17515 | 195 | 28574 | 12669 | 628 | 6382 | 3581 | 483 | 24094 | 650 | 48487 |
| 1983 | - | - | 207 | - | 12025 | 678 | 6852 | 3583 | 481 | 28754 | 577 | 52950 |
| 1982 | | | | | | | | | | | | |
| JANUARI | 250 | 17907 | 190 | 30019 | 12416 | 683 | 6979 | 3420 | 553 | 23805 | 655 | 48511 |
| FEBRUARI | 399 | 16334 | 191 | 27328 | 12163 | 696 | 7123 | 3443 | 585 | 24381 | 663 | 49056 |
| MAART | 623 | 19454 | 234 | 32152 | 12433 | 709 | 7087 | 3556 | 498 | 23927 | 637 | 48847 |
| APRIL | 589 | 18011 | 228 | 29609 | 12565 | 681 | 7112 | 3636 | 479 | 24642 | 637 | 49752 |
| MEI | 361 | 15367 | 195 | 25750 | 12472 | 667 | 7050 | 3718 | 512 | 24149 | 650 | 49221 |
| JUNI | 621 | 18465 | 187 | 30517 | 12592 | 655 | 7147 | 3912 | 446 | 25213 | 712 | 50677 |
| JULI | 311 | 11960 | 187 | 19394 | 12635 | 589 | 6915 | 3912 | 403 | 23789 | 649 | 48892 |
| AUGUSTUS | 371 | 14094 | 120 | 21564 | 13164 | 598 | 7063 | 3855 | 504 | 23471 | 633 | 49292 |
| SEPTEMBER | 480 | 20085 | 157 | 31926 | 13430 | 609 | 6991 | 3805 | 468 | 24997 | 711 | 51010 |
| OKTOBER | 646 | 20528 | 256 | 33002 | 13224 | 627 | 6630 | 3799 | 477 | 24716 | 705 | 50177 |
| NOVEMBER | 629 | 19795 | 201 | 32003 | 13016 | 608 | 6390 | 3722 | 498 | 23253 | 710 | 48196 |
| DECEMBER | 511 | 18185 | 196 | 29629 | 12669 | 628 | 6382 | 3581 | 483 | 24094 | 650 | 48487 |
| 1983 | | | | | | | | | | | | |
| JANUARI | 489 | 19559 | 201 | 30910 | 12990 | 592 | 6497 | 3584 | 535 | 25256 | 620 | 50075 |
| FEBRUARI | 546 | 21690 | 189 | 32984 | 13463 | 604 | 6500 | 3688 | 559 | 25869 | 650 | 51334 |
| MAART | 683 | 22531 | 214 | 35052 | 13873 | 590 | 6756 | 3489 | 569 | 28625 | 652 | 54554 |
| APRIL | 548 | 19479 | 208 | 30536 | 13900 | 600 | 7016 | 3660 | 558 | 28775 | 679 | 55186 |
| MEI | 503 | 18989 | 276 | 29537 | 13894 | 637 | 6837 | 3834 | 540 | 27860 | 624 | 54229 |
| JUNI | 595 | 22135 | 231 | 33564 | 14152 | 668 | 7116 | 4253 | 488 | 28872 | 651 | 56199 |
| JULI | 303 | 12751 | 193 | 20028 | 13984 | 611 | 6698 | 3979 | 519 | 27090 | 577 | 53458 |
| AUGUSTUS | 395 | 16808 | 179 | 24044 | 14105 | 690 | 8841 | 3915 | 502 | 27911 | 552 | 54516 |
| SEPTEMBER | 526 | 23293 | 195 | 35922 | 13388 | 741 | 6927 | 3890 | 488 | 29483 | 566 | 55490 |
| OKTOBER | 503 | 23290 | 230 | 35556 | 12649 | 735 | 6978 | 3730 | 482 | 29664 | 553 | 54789 |
| NOVEMBER | 600 | 24307 | 222 | 37087 | 12175 | 704 | 6965 | 3622 | 478 | 28857 | 542 | 53342 |
| DECEMBER | 517 | 20521 | 142 | 32309 | 12025 | 678 | 6852 | 3583 | 481 | 28754 | 577 | 52950 |
| 1984 | | | | | | | | | | | | |
| JANUARI | - | - | 228 | - | - | - | - | - | - | - | 552 | - |
| FEBRUARI | - | - | 182 | - | - | - | - | - | - | - | 538 | - |

(1) INBEGREPEN TAPIJEN IN KATOEN, WOL, JUTE EN KUNSTMATIGE EN SYNTHETISCHE VEZELS
(2) EINDE VAN DE MAAND OF VAN HET JAAR

WEVERIJ - PRODUKTIE : BIJKOMENDE INLICHTINGEN VOLGENS DE AARD VAN DE WEEFSELS (T)

| | JAAR | AUGUSTUS | SEPTEMBER | OKTOBER | NOVEMBER | DECEMBER |
|---|------|----------|-----------|---------|----------|----------|
| | 1982 | 1983 | 1983 | 1983 | 1983 | 1983 |
| KATOENEN WEEFSELS (MET UITZONDERING VAN DE WEEFSELS VOOR STOFFERING) | | | | | | |
| FLANEL | 157 | 147 | 131 | 119 | 97 | 122 |
| WEEFSELS VOOR MATRASSEN (INBEGREPEN JAC- VOILE EN ETAMINE | 93 | 44 | 91 | 83 | 123 | 151 |
| HYDROFIELGAAS EN CAMBRICWEEFSELS | 18 | 15 | 12 | 6 | 5 | 5 |
| ZAKDOEKEN | 49 | 47 | 74 | 81 | 78 | 68 |
| GEWAFELDE HANDDOEKEN, KEUKENHANDDOEKEN, TAFELLAKENS EN SERVETTEN | 11 | 4 | 12 | 14 | 11 | 17 |
| ZWARE NIJVERHEIDSWEEFSELS EN DEKZEILEN | 80 | 46 | 75 | 64 | 63 | 65 |
| 80 | 54 | 80 | 66 | 77 | 44 | 100 |
| ANDERE WEEFSELS (OM EVENTUEEL TE BLEKEN, TE VERVEN OF TE BEDRUKKEN) | | | | | | |
| -VAN MINDER DAN 1,60M BREED | 460 | 419 | 574 | 504 | 448 | 471 |
| -VAN 1,60M BREED EN MEER | 466 | 266 | 484 | 460 | 433 | 484 |
| WEEFSELS IN GEBLEEKTE OF GEVERFDE GARENS | 837 | 648 | 848 | 755 | 807 | 742 |
| SPONSWEEFSELS AAN HET STUK OF EENVOUDIG GECONFECTIONEERD (JACQUARD INBEGREPEN) | 825 | 593 | 898 | 877 | 861 | 780 |
| ANDERE JACQUARDWEEFSELS E.N.G. | 32 | 21 | 44 | 39 | 44 | 42 |
| DEKENS, DWEILEN, VAATDOEKEN EN POETSDOE- KEN | 202 | 175 | 198 | 176 | 185 | 172 |
| FLUWEELE EN PLUCHE ANDERE DAN VOOR STOF- FERING EN WEEFSELS VOOR STOFFERING | 474 | 412 | 370 | 346 | 354 | 338 |
| VLASWEEFSELS (MET UITZONDERING VAN DE WEEFSELS VOOR STOFFERING) | | | | | | |
| WEEFSELS VAN ZUIVER VLAS : | | | | | | |
| ZEILDOEK | 31 | 24 | 29 | 26 | 32 | 31 |
| ANDERE | 110 | 154 | 138 | 131 | 129 | 158 |
| GEMENGDE WEEFSELS : | | | | | | |
| -ANDERE WEEFSELS (VLAS-KATOEN) | 113 | 147 | 197 | 182 | 150 | 130 |
| -VLAS - JUTE EN ANDERE | 54 | 40 | 53 | 59 | 44 | 45 |
| WOLLEN WEEFSELS (MET UITZONDERING VAN DE WEEFSELS VOOR STOFFERING) | | | | | | |
| KAMWOLLEN WEEFSELS | 62 | 42 | 50 | 54 | 66 | 69 |
| KAARDWOLLEN WEEFSELS | 14 | 12 | 9 | 11 | 10 | 8 |
| ALLE ANDERE WEEFSELS VAN WOL GEMENGD MET KATOEN, RAFELWOL, RAYONNEVEZELS, ENZ... | 36 | 26 | 34 | 34 | 40 | 35 |

WEVERIJ - PRODUCTIE : BIJKOMENDE INLICHTINGEN VOLGENS DE AARD VAN DE WEEFSELS (T) (VERVOLG)

| | JAAR | AUGUSTUS | SEPTEMBER | OKTOBER | NOVEMBER | DECEMBER |
|---|------------|------------|------------|------------|------------|------------|
| | 1982 | 1983 | 1983 | 1983 | 1983 | 1983 |
| RAYONNEWEEFSELS (MET UITZONDERING VAN DE WEEFSELS VOOR STOFFERING) | | | | | | |
| WEEFSELS VOOR KLEDING | 4 | 1 | 3 | 4 | 3 | 3 |
| VOERING VAN ZUIVERE RAYONNE | 235 | 123 | 288 | 236 | 232 | 209 |
| ANDERE | 75 | 55 | 101 | 101 | 107 | 96 |
| JUTEWEEFSELS | 213 | 208 | 231 | 200 | 267 | 237 |
| WEEFSELS VAN RAYONNEVEZELS (FIBRAAN) (MET UITZONDERING VAN DE WEEFSELS VOOR STOFFERING) | | | | | | |
| WEEFSELS VOOR KLEEDJES EN BLOUSES | 80 | 41 | 108 | 100 | 113 | 146 |
| ANDERE WEEFSELS VOOR KLEDING | 31 | 9 | 25 | 34 | 28 | 32 |
| ANDERE | 606 | 330 | 566 | 612 | 648 | 748 |
| WEEFSELS IN SYNTHETISCHE CONTINUGARENS | | | | | | |
| WEEFSELS VOOR KLEDING | 435 | 344 | 652 | 534 | 556 | 533 |
| VOERING | 282 | 241 | 304 | 279 | 305 | 304 |
| DOORZICHTIGE GORDIJNWEEFSELS (VITRAGE-) | 13 | 10 | 20 | 6 | 7 | 5 |
| ANDERE | 718 | 546 | 920 | 801 | 894 | 804 |
| WEEFSELS IN SYNTHETISCHE DISCONTINUGARENS (MET UITZONDERING VAN DE WEEFSELS VOOR STOFFERING) | | | | | | |
| WEEFSELS VOOR BOVENKLEDING : | | | | | | |
| -ZUIVERE | 339 | 358 | 410 | 420 | 413 | 404 |
| -GEMENGDE: DISCONTINU SYNTHETISCHE VEZELS/WOL | 13 | 7 | 6 | 8 | 6 | 12 |
| -GEMENGDE: DISCONTINU SYNTHETISCHE VEZELS/ANDERE | 80 | 83 | 110 | 127 | 123 | 102 |
| ANDERE WEEFSELS VOOR KLEDING | 150 | 122 | 160 | 139 | 169 | 167 |
| ANDERE | 123 | 103 | 143 | 144 | 175 | 154 |
| WEEFSELS VOOR STOFFERING | | | | | | |
| KATOENEN WEEFSELS VOOR STOFFERING : | | | | | | |
| -FLUWEL EN PLUCHE | 137 | 169 | 174 | 176 | 176 | 120 |
| -EPINGLEWEEFSELS | 309 | 171 | 359 | 319 | 343 | 295 |
| -ANDERE | 128 | 97 | 120 | 118 | 132 | 92 |
| VLASWEEFSELS VOOR STOFFERING | | | | | | |
| -ZUIVERE | 1 | 1 | 0 | 0 | 0 | 0 |
| -GEMENGDE | 17 | 13 | 17 | 21 | 20 | 16 |

WEVERIJ - PRODUKTIE : BIJKOMENDE INLICHTINGEN VOLGENS DE AARD VAN DE WEEFSELS (T) (VERVOLG)

| | JAAR | AUGUSTUS | SEPTEMBER | OKTOBER | NOVEMBER | DECEMBER |
|--|--------------|--------------|--------------|--------------|--------------|--------------|
| | 1982 | 1983 | 1983 | 1983 | 1983 | 1983 |
| WOLLEN WEEFSELS VOOR STOFFERING : | | | | | | |
| -FLUWEEL EN PLUCHE | 145 | 99 | 191 | 199 | 212 | 197 |
| -EPINGLEWEEFSELS EN ANDERE | 63 | 31 | 64 | 63 | 69 | 59 |
| RAYONNEWEEFSELS VOOR STOFFERING : | | | | | | |
| -FLUWEEL EN PLUCHE | 1 | 0 | 0 | 0 | 0 | 0 |
| -EPINGLEWEEFSELS EN ANDERE | 74 | 37 | 76 | 76 | 73 | 66 |
| STOFFERINGSWEEFSELS VAN RAYONNEVEZEL (FIBRAAN) : | | | | | | |
| -FLUWEEL EN PLUCHE | 281 | 157 | 273 | 254 | 236 | 234 |
| -EPINGLEWEEFSELS | 680 | 311 | 716 | 755 | 751 | 715 |
| -ANDERE | 164 | 101 | 199 | 198 | 187 | 199 |
| STOFFERINGSWEEFSELS IN DISCONTINU SYNTHETISCHE VEZELS : | | | | | | |
| -FLUWEEL EN PLUCHE | 810 | 557 | 924 | 942 | 919 | 901 |
| -ANDERE | 196 | 182 | 251 | 242 | 254 | 226 |
| TOTAAL EPINGLEWEEFSELS (ALLE VEZELS) | 1103 | 529 | 1184 | 1181 | 1199 | 1102 |
| TOTAAL FLUWEEL STOFFERINGSWEEFSELS (ALLE VEZELS) | 1373 | 981 | 1562 | 1572 | 1542 | 1452 |
| TOTAAL ANDERE (ALLE VEZELS) | 510 | 401 | 600 | 590 | 609 | 548 |
| TAPIJTEN | | | | | | |
| KATOENEN | 98 | 56 | 128 | 129 | 125 | 88 |
| WOLLEN | 2435 | 1551 | 3066 | 2711 | 3093 | 2874 |
| JUTE | 247 | 123 | 255 | 250 | 276 | 234 |
| KUNSTMATIGE EN SYNTHETISCHE VEZELS | 14810 | 15247 | 20884 | 20193 | 20376 | 17545 |
| HARDE VEZELS | 196 | 155 | 209 | 217 | 211 | 177 |
| TOTAAL TAPIJTEN | 17786 | 17131 | 24542 | 23499 | 24080 | 20918 |
| WAARVAN: TUFTED TAPIJTEN | 13108 | 14204 | 18473 | 18076 | 18068 | 15467 |
| DEKENS (ALLE VEZELS) | 202 | 146 | 181 | 193 | 191 | 162 |

BREIGOEDNIJVERHEID

| | I. GEBREIDE STOFFEN (T) | | | | | | | | | | | |
|-------------|-------------------------|-------|--------|--------|------------|-------|--------|--------|--------------|-------|--------|--------|
| | PRODUKTIE | | | | LEVERINGEN | | | | VOORRAAD (1) | | | |
| | ONDER | BOVEN | ANDERE | TOTAAL | ONDER | BOVEN | ANDERE | TOTAAL | ONDER | BOVEN | ANDERE | TOTAAL |
| | GOED | GOED | | | GOED | GOED | | | | | | |
| 1978 | 284 | 292 | 127 | 703 | 18 | 168 | 122 | 307 | 960 | 376 | 190 | 1126 |
| 1979 | 295 | 323 | 152 | 770 | 29 | 203 | 145 | 377 | 560 | 427 | 261 | 1280 |
| 1980 | 317 | 347 | 122 | 785 | 29 | 240 | 129 | 398 | 491 | 355 | 163 | 1010 |
| 1981 | 267 | 341 | 120 | 728 | 26 | 243 | 119 | 388 | 380 | 370 | 157 | 907 |
| 1982 | 268 | 366 | 117 | 751 | 28 | 261 | 121 | 409 | 350 | 348 | 113 | 811 |
| 1983 | 272 | 380 | 121 | 773 | 14 | 262 | 117 | 394 | 354 | 372 | 109 | 836 |
| 1982 | | | | | | | | | | | | |
| JANUARI | 253 | 400 | 115 | 768 | 31 | 302 | 111 | 444 | 391 | 355 | 162 | 907 |
| FEBRUARI | 263 | 355 | 111 | 728 | 32 | 270 | 125 | 427 | 388 | 332 | 148 | 867 |
| MAART | 299 | 422 | 125 | 846 | 33 | 300 | 132 | 465 | 373 | 339 | 100 | 812 |
| APRIL | 293 | 382 | 108 | 782 | 35 | 279 | 115 | 428 | 390 | 337 | 133 | 860 |
| MEI | 262 | 350 | 120 | 731 | 29 | 266 | 112 | 406 | 397 | 337 | 141 | 875 |
| JUNI | 330 | 433 | 129 | 892 | 30 | 286 | 111 | 426 | 395 | 366 | 160 | 920 |
| JULI | 117 | 194 | 79 | 390 | 16 | 129 | 85 | 230 | 399 | 380 | 154 | 933 |
| AUGUSTUS | 222 | 302 | 109 | 634 | 12 | 190 | 90 | 292 | 391 | 363 | 173 | 927 |
| SEPTEMBER | 309 | 410 | 158 | 876 | 25 | 298 | 156 | 479 | 375 | 346 | 175 | 896 |
| OKTOBER | 320 | 417 | 137 | 874 | 35 | 264 | 167 | 467 | 377 | 363 | 143 | 883 |
| NOVEMBER | 279 | 405 | 113 | 797 | 29 | 320 | 118 | 467 | 386 | 356 | 138 | 879 |
| DECEMBER | 271 | 327 | 100 | 698 | 26 | 231 | 125 | 382 | 350 | 348 | 113 | 811 |
| 1983 | | | | | | | | | | | | |
| JANUARI | 312 | 399 | 115 | 827 | 22 | 266 | 84 | 371 | 355 | 356 | 145 | 855 |
| FEBRUARI | 294 | 373 | 107 | 774 | 13 | 227 | 130 | 370 | 352 | 374 | 122 | 848 |
| MAART | 357 | 431 | 141 | 929 | 12 | 289 | 145 | 445 | 362 | 385 | 118 | 865 |
| APRIL | 284 | 370 | 134 | 788 | 9 | 239 | 122 | 370 | 370 | 364 | 130 | 864 |
| MEI | 269 | 354 | 123 | 746 | 26 | 227 | 125 | 378 | 363 | 382 | 128 | 873 |
| JUNI | 298 | 475 | 130 | 904 | 19 | 352 | 127 | 498 | 363 | 398 | 131 | 892 |
| JULI | 119 | 208 | 82 | 408 | 8 | 163 | 83 | 253 | 343 | 388 | 130 | 861 |
| AUGUSTUS | 200 | 294 | 91 | 585 | 17 | 186 | 67 | 269 | 327 | 389 | 142 | 858 |
| SEPTEMBER | 339 | 470 | 131 | 939 | 14 | 337 | 146 | 497 | 363 | 392 | 118 | 873 |
| OKTOBER | 274 | 458 | 143 | 876 | 7 | 337 | 140 | 485 | 349 | 395 | 114 | 858 |
| NOVEMBER | 278 | 432 | 126 | 837 | 12 | 337 | 134 | 482 | 361 | 371 | 97 | 828 |
| DECEMBER | 244 | 296 | 125 | 666 | 14 | 189 | 104 | 307 | 354 | 372 | 109 | 836 |
| 1984 | | | | | | | | | | | | |
| JANUARI | 249 | 324 | 120 | 692 | 8 | 212 | 111 | 331 | 355 | 364 | 104 | 823 |
| FEBRUARI | 245 | 357 | 121 | 722 | 9 | 234 | 106 | 349 | 341 | 351 | 104 | 797 |

| | II. AFGEWERKTE ARTIKELN : PRODUKTIE | | | | | | |
|-------------|---|---|--|---|--------|---|--|
| | ONDERGOED ARTIKELN (1.000 DZ. STUKS) | DAMESKOUSEN VAN SYNTHETISCH GARENS (1.000 DZ. PAAR) | BROECKOUSEN (PANTYKOUSEN) (1.000 DZ. STUKS) | SOKKEN, 3/4 KOUSEN, SOKJES (1.000 DOZIEN PAAR) | | BOVENGOED ARTIKELN (1.000 STUKS) | T. SHIRTS EN POLOHEMDEN (1.000 STUKS) |
| | | | | SYNTHETISCH GARENS | ANDERE | | |
| | | | | | | | |
| 1978 | 170.2 | 16.0 | 81.0 | 60.5 | 85.6 | 1106 | 123.6 |
| 1979 | 169.6 | 15.1 | 76.9 | 60.0 | 90.0 | 1027 | 182.7 |
| 1980 | 176.0 | 14.2 | 77.9 | 48.7 | 92.1 | 1061 | 194.5 |
| 1981 | 144.4 | 10.5 | 61.1 | 45.1 | 90.7 | 985 | 183.1 |
| 1982 | 146.8 | 12.5 | 66.1 | 44.7 | 85.2 | 992 | 185.6 |
| 1983 | 137.5 | 14.5 | 67.4 | 45.6 | 79.3 | 929 | 221.5 |
| 1982 | | | | | | | |
| JANUARI | 133.9 | 15.7 | 68.4 | 36.5 | 94.4 | 974 | 161.2 |
| FEBRUARI | 141.5 | 13.9 | 66.0 | 38.3 | 88.3 | 1079 | 219.3 |
| MAART | 156.4 | 13.7 | 87.5 | 46.2 | 105.4 | 1210 | 273.5 |
| APRIL | 169.1 | 12.3 | 82.8 | 47.0 | 88.5 | 1006 | 274.1 |
| MEI | 143.0 | 13.0 | 73.8 | 37.5 | 76.5 | 845 | 251.8 |
| JUNI | 171.2 | 15.9 | 98.2 | 55.2 | 92.8 | 1113 | 271.3 |
| JULI | 72.1 | 0.6 | 2.8 | 19.7 | 33.7 | 418 | 85.3 |
| AUGUSTUS | 154.1 | 18.2 | 103.2 | 54.3 | 88.8 | 1110 | 93.7 |
| SEPTEMBER | 184.1 | 11.0 | 87.6 | 50.8 | 96.4 | 1239 | 131.5 |
| OKTOBER | 172.5 | 13.1 | 49.3 | 49.5 | 99.5 | 1125 | 130.1 |
| NOVEMBER | 129.5 | 8.8 | 27.1 | 49.9 | 81.4 | 941 | 155.0 |
| DECEMBER | 133.7 | 13.4 | 46.6 | 51.7 | 76.4 | 840 | 180.8 |
| 1983 | | | | | | | |
| JANUARI | 139.6 | 22.7 | 74.0 | 51.3 | 77.0 | 954 | 251.6 |
| FEBRUARI | 138.7 | 18.0 | 69.4 | 40.6 | 85.0 | 1048 | 236.7 |
| MAART | 172.8 | 18.1 | 71.4 | 58.5 | 99.5 | 1165 | 346.4 |
| APRIL | 143.7 | 16.8 | 73.5 | 48.1 | 92.5 | 927 | 327.7 |
| MEI | 135.8 | 11.0 | 75.7 | 42.5 | 81.1 | 902 | 339.3 |
| JUNI | 171.1 | 14.1 | 86.8 | 56.2 | 89.3 | 1033 | 283.9 |
| JULI | 62.7 | 4.3 | 22.1 | 16.8 | 24.1 | 2905 | 96.9 |
| AUGUSTUS | 141.2 | 16.9 | 84.3 | 53.7 | 75.8 | 9676 | 114.1 |
| SEPTEMBER | 162.4 | 17.7 | 93.4 | 56.8 | 85.9 | 10863 | 140.6 |
| OKTOBER | 126.3 | 17.2 | 59.5 | 46.4 | 84.7 | 9830 | 179.9 |
| NOVEMBER | 141.5 | 11.2 | 48.7 | 41.4 | 83.7 | 9059 | 166.6 |
| DECEMBER | 114.6 | 6.6 | 49.6 | 35.3 | 73.4 | 8821 | 173.8 |
| 1984 | | | | | | | |
| JANUARI | 112.8 | 9.2 | 85.3 | 39.1 | 78.8 | 923 | 244.7 |
| FEBRUARI | 137.9 | 11.5 | 94.2 | 49.4 | 64.1 | 1101 | 312.4 |

BREIGOEDNIJVERHEID (VERVOLG)

| | II. AFGEWERKTE ARTIKELEN : LEVERINGEN | | | | | | |
|-------------|--|--|--|---|--------|--|--|
| | ONDERGOED ARTIKELEN (1.000 DZ. STUKS) | DAMESKOUSEN VAN SYNTHETISCHE GARENS (1.000 DZ. PAAR) | BROEKKOUSEN (PANTYKOUSEN) (1.000 DZ. STUKS) | SOKKEN, 3/4 KOUSEN, SOKJES (1.000 DOZIJN PAAR) | | BOVENGOED ARTIKELEN (1.000 STUKS) | T. SHIRTS EN POLOHEMDEN (1.000 STUKS) |
| | | | | SYNTHETISCHE GARENS | ANDERE | | |
| 1978 | 173.6 | 17.5 | 77.8 | 65.1 | 80.5 | 1109.0 | 122 |
| 1979 | 163.6 | 15.9 | 77.9 | 59.9 | 88.8 | 1034.0 | 184 |
| 1980 | 175.4 | 14.8 | 80.2 | 49.5 | 92.3 | 1055.9 | 193 |
| 1981 | 147.3 | 11.2 | 66.0 | 44.6 | 93.7 | 996.1 | 192 |
| 1982 | 147.2 | 11.3 | 66.4 | 44.2 | 87.3 | 989.9 | 188 |
| 1983 | 136.4 | 13.9 | 72.3 | 44.2 | 81.7 | 930.9 | 221 |
| 1982 | | | | | | | |
| JANUARI | 119.6 | 6.7 | 57.0 | 35.6 | 89.9 | 956.9 | 127 |
| FEBRUARI | 139.1 | 12.4 | 70.5 | 36.2 | 88.1 | 1164.9 | 212 |
| MAART | 148.4 | 17.5 | 105.9 | 53.2 | 121.4 | 1265.2 | 271 |
| APRIL | 164.7 | 13.0 | 71.7 | 40.0 | 70.9 | 944.9 | 299 |
| MEI | 141.8 | 12.9 | 80.6 | 32.6 | 69.8 | 745.1 | 274 |
| JUNI | 168.7 | 11.0 | 52.4 | 48.2 | 92.0 | 1059.3 | 278 |
| JULI | 106.9 | 5.0 | 22.6 | 19.5 | 50.3 | 539.2 | 144 |
| AUGUSTUS | 139.7 | 8.5 | 54.7 | 55.9 | 104.2 | 1197.5 | 82 |
| SEPTEMBER | 190.7 | 9.1 | 78.1 | 60.0 | 123.7 | 1292.3 | 140 |
| OKTOBER | 170.1 | 13.5 | 52.0 | 53.1 | 94.1 | 1136.8 | 116 |
| NOVEMBER | 133.7 | 13.8 | 81.3 | 43.0 | 65.2 | 738.6 | 133 |
| DECEMBER | 143.2 | 11.7 | 69.7 | 52.9 | 77.8 | 837.9 | 185 |
| 1983 | | | | | | | |
| JANUARI | 113.1 | 10.9 | 51.4 | 47.0 | 74.0 | 1002.1 | 189 |
| FEBRUARI | 135.1 | 12.4 | 71.7 | 46.0 | 86.6 | 1119.1 | 217 |
| MAART | 161.0 | 21.7 | 131.3 | 58.9 | 102.8 | 1238.8 | 350 |
| APRIL | 134.0 | 11.1 | 59.8 | 42.0 | 80.2 | 851.7 | 358 |
| MEI | 115.9 | 17.2 | 73.9 | 37.1 | 66.7 | 768.1 | 330 |
| JUNI | 158.7 | 14.5 | 68.3 | 48.9 | 93.0 | 1021.4 | 293 |
| JULI | 101.7 | 4.2 | 29.3 | 21.0 | 44.1 | 388.2 | 158 |
| AUGUSTUS | 131.7 | 14.8 | 65.7 | 56.4 | 89.9 | 1052.6 | 91 |
| SEPTEMBER | 160.2 | 17.7 | 74.5 | 55.6 | 102.6 | 1160.4 | 145 |
| OKTOBER | 173.5 | 15.5 | 82.4 | 44.9 | 90.2 | 943.8 | 160 |
| NOVEMBER | 135.7 | 16.0 | 93.7 | 37.7 | 71.3 | 824.2 | 163 |
| DECEMBER | 116.4 | 10.9 | 65.5 | 35.2 | 79.0 | 800.1 | 192 |
| 1984 | | | | | | | |
| JANUARI | 96.6 | 10.9 | 62.4 | 47.4 | 70.2 | 871.5 | 203 |
| FEBRUARI | 131.9 | 11.5 | 81.9 | 48.5 | 70.0 | 1142.8 | 272 |

| | II. AFGEWERKTE ARTIKELEN : VOORRAAD (1) | | | | | | |
|-------------|--|--|--|---|--------|--|--|
| | ONDERGOED ARTIKELEN (1.000 DZ. STUKS) | DAMESKOUSEN VAN SYNTHETISCHE GARENS (1.000 DZ. PAAR) | BROEKKOUSEN (PANTYKOUSEN) (1.000 DZ. STUKS) | SOKKEN, 3/4 KOUSEN, SOKJES (1.000 DOZIJN PAAR) | | BOVENGOED ARTIKELEN (1.000 STUKS) | T. SHIRTS EN POLOHEMDEN (1.000 STUKS) |
| | | | | SYNTHETISCHE GARENS | ANDERE | | |
| 1978 | 238.0 | 55.3 | 425.0 | 131 | 294.1 | 915 | 120 |
| 1979 | 190.8 | 55.2 | 383.9 | 105 | 335.3 | 838 | 113 |
| 1980 | 203.7 | 58.4 | 358.7 | 87 | 320.7 | 891 | 197 |
| 1981 | 167.6 | 49.9 | 299.3 | 98 | 282.8 | 801 | 97 |
| 1982 | 163.0 | 64.4 | 295.6 | 64 | 295.6 | 860 | 89 |
| 1983 | 176.9 | 73.5 | 232.2 | 121 | 222.1 | 842 | 98 |
| 1982 | | | | | | | |
| JANUARI | 181.9 | 58.8 | 310.4 | 100 | 288.2 | 822 | 131 |
| FEBRUARI | 184.2 | 60.3 | 305.9 | 96 | 288.4 | 739 | 139 |
| MAART | 192.2 | 56.6 | 287.5 | 87 | 271.7 | 684 | 141 |
| APRIL | 196.6 | 55.9 | 298.6 | 101 | 283.0 | 746 | 117 |
| MEI | 198.7 | 56.0 | 291.7 | 106 | 289.7 | 846 | 94 |
| JUNI | 201.2 | 60.9 | 337.5 | 113 | 290.6 | 900 | 112 |
| JULI | 166.4 | 56.4 | 317.7 | 113 | 274.0 | 778 | 53 |
| AUGUSTUS | 180.8 | 66.2 | 366.2 | 111 | 258.6 | 717 | 65 |
| SEPTEMBER | 174.2 | 68.1 | 375.6 | 102 | 231.4 | 663 | 57 |
| OKTOBER | 176.6 | 67.7 | 373.0 | 98 | 236.8 | 652 | 71 |
| NOVEMBER | 172.5 | 62.6 | 318.7 | 105 | 253.0 | 854 | 93 |
| DECEMBER | 163.0 | 64.4 | 295.6 | 104 | 251.6 | 860 | 89 |
| 1983 | | | | | | | |
| JANUARI | 189.5 | 76.2 | 318.3 | 108 | 254.6 | 812 | 145 |
| FEBRUARI | 193.1 | 81.8 | 316.0 | 103 | 252.9 | 741 | 164 |
| MAART | 204.9 | 78.1 | 256.0 | 103 | 249.6 | 667 | 161 |
| APRIL | 215.3 | 83.8 | 269.7 | 107 | 261.0 | 738 | 131 |
| MEI | 235.2 | 80.2 | 266.6 | 113 | 272.8 | 874 | 143 |
| JUNI | 247.5 | 79.9 | 285.1 | 120 | 269.1 | 887 | 134 |
| JULI | 208.5 | 79.9 | 277.9 | 117 | 251.5 | 791 | 73 |
| AUGUSTUS | 218.0 | 81.9 | 296.5 | 114 | 237.5 | 706 | 96 |
| SEPTEMBER | 220.1 | 81.8 | 315.4 | 115 | 220.9 | 633 | 92 |
| OKTOBER | 172.9 | 82.7 | 293.2 | 116 | 215.0 | 674 | 111 |
| NOVEMBER | 178.8 | 77.9 | 248.1 | 120 | 227.4 | 760 | 115 |
| DECEMBER | 176.9 | 73.5 | 232.2 | 121 | 222.1 | 842 | 98 |
| 1984 | | | | | | | |
| JANUARI | 193.1 | 71.8 | 255.1 | 114 | 232.4 | 894 | 142 |
| FEBRUARI | 199.2 | 71.8 | 267.4 | 116 | 226.5 | 852 | 182 |

KLEDINGS- EN CONFECTIENIJVERHEID (1) - PRODUCTIE (IN 1000 STUKS)

| | JAAR | SEPTEMBER | OKTOBER | NOVEMBER | DECEMBER | JANUARI |
|--|------|-----------|---------|----------|----------|---------|
| | 1982 | 1983 | 1983 | 1983 | 1983 | 1984 |
| I. KLEDINGSTUKKEN | | | | | | |
| REGENKLEDING | 218 | 266 | 226 | 162 | 153 | 195 |
| KLEDING VAN HERTSLEDER, LEDER EN SOORTGELIJKE STOFFEN | 7 | 17 | 8 | 12 | 8 | 7 |
| KLEDING VOOR SPORTBEOEFENING : | | | | | | |
| -A)BADPAKKEN EN SOORTGELIJKE ARTIKELEN | 121 | 101 | 154 | 109 | 115 | 149 |
| -B)ANDERE | 100 | 160 | 137 | 159 | 118 | 111 |
| BUSTEHOUDERS EN SOORTGELIJKE ARTIKELEN | 180 | 226 | 172 | 221 | 183 | 203 |
| KORSETTEN, GAINES EN SOORTGELIJKE ARTI- | 86 | 93 | 69 | 87 | 53 | 98 |
| WERKKLEDING (2) | | | | | | |
| -A)OVERALLS, MARSPAKKEN, AMERIKAANSE OVERALLS MET BRET. EN PAKKEN(2 STUKS) | 141 | 159 | 145 | 148 | 127 | 119 |
| -B)ANDERE WERKKLEDING (3) | | | | | | |
| - VOOR HEREN | 91 | 82 | 80 | 75 | 73 | 71 |
| - VOOR DAMES | 362 | 414 | 382 | 333 | 397 | 385 |
| BROEKEN VOOR HEREN EN JONGENS : | | | | | | |
| -A)WERKBROEKEN | 90 | 127 | 132 | 92 | 90 | 85 |
| -B)ANDERE (INCL. JEANS EN SOORTELIJKE | 1971 | 2124 | 1855 | 1645 | 1097 | 1482 |
| OVERJASSEN VOOR HEREN EN JONGENS | 16 | 11 | 11 | 5 | 11 | 7 |
| KOSTUUMS VOOR HEREN EN JONGENS | 18 | 16 | 15 | 11 | 11 | 16 |
| COLBERTJASSEN VOOR HEREN EN JONGENS (4) | 77 | 76 | 65 | 60 | 42 | 61 |
| ANDERE BOVENKLEDING VOOR HEREN EN JONGENS | 50 | 27 | 56 | 32 | 29 | 34 |
| LUIERS EN ARTIKELEN VOOR KINDEREN VAN MINDER DAN 3 JAAR | 88 | 99 | 69 | 73 | 67 | 109 |
| MANTELS EN JASJES VOOR DAMES EN MEISJES | 80 | 136 | 123 | 86 | 64 | 69 |
| MANTELPAKKEN VOOR DAMES EN MEISJES | 13 | 24 | 27 | 11 | 20 | 35 |
| JAPONNEN (KLEEDJES) | 585 | 494 | 443 | 412 | 324 | 526 |
| ROKKEN | 420 | 519 | 457 | 377 | 282 | 475 |
| BLOUSES EN HEMBLouses (CHEMISIERS) | 465 | 479 | 404 | 355 | 359 | 479 |
| PANTALONS VOOR DAMES EN MEISJES | 121 | 176 | 173 | 128 | 99 | 158 |
| ANDERE BOVENKLEDING VOOR DAMES EN MEISJES | 128 | 165 | 124 | 115 | 79 | 84 |

(1) VESTIGINGEN DIE RESPECTIEVELIJK IN DE WERKPLAATS OF THUIS 5 WERKLIEDEN OF MEER VOOR DE GROEP "KLEDINGSTOEBEHOREN" EN 10 WERKLIEDEN OF MEER VOOR DE ANDEREGROEPEN HEBBEN TEWERKGESTELD

(2) EXCLUSIEF WERKBROEKEN EN HEMDEN

(3) B. V. STOFFASSEN EN SCHORTEN

(4) INCLUSIEF BLAZERS

KLEDINGS- EN CONFECTIENIJVERHEID (1) - PRODUCTIE (IN 1000 STUKS) (VERVOLG)

| | JAAR | SEPTEMBER | OKTOBER | NOVEMBER | DECEMBER | JANUARI |
|---|------|-----------|---------|----------|----------|---------|
| | 1982 | 1983 | 1983 | 1983 | 1983 | 1984 |
| T-SHIRTS EN POLOHEMDEN | 29 | 33 | 34 | 49 | 52 | 53 |
| ANDERE HEMDEN VOOR HEREN EN JONGENS | 270 | 299 | 326 | 281 | 314 | 298 |
| ONDERKLEDING VOOR HEREN EN JONGENS (INCLUSIEF PYJAMA'S) | 310 | 344 | 323 | 292 | 332 | 410 |
| PYJAMA'S EN NACHTHEMDEN VOOR DAMES EN MEISJES | 155 | 186 | 155 | 152 | 123 | 145 |
| ONDERJURKEN EN ONDERROKKEN | 54 | 50 | 54 | 32 | 19 | 45 |
| ANDERE ONDERKLEDING VOOR DAMES EN MEIS- JES | 112 | 62 | 75 | 68 | 64 | 41 |
| II. KLEDINGSTOEBEHOREN | | | | | | |
| DASSEN EN SOORTGELIJKE ARTIKELEN | 106 | 117 | 120 | 45 | 83 | 51 |
| PARAPLU'S EN PARASOLS | 12 | 8 | 12 | 12 | 12 | 4 |
| III. HOEDEN EN ANDERE HOOFDDEKSELS | | | | | | |
| PETTEN EN KEPIES | 39 | 56 | 35 | 27 | 27 | 20 |
| ANDERE HOOFDDEKSELS | 9 | 5 | 3 | 6 | 8 | 5 |
| IV. MECHANISCH BORDUURWERK (IN 1.000.000 F) | | | | | | |
| MECHANISCH BORDUURWERK | 12 | 4 | 3 | 3 | 3 | 3 |
| V. NIET VOOR KLEDING BESTEMDE CONFECTIE- ARTIKELEN | | | | | | |
| BEDDELINNEN, TAFELLINNEN, TOILET- EN KEUKENLINNEN (IN 1.000.000 F) | 125 | 126 | 136 | 118 | 113 | 111 |
| ZAKDOEKEN | 268 | 37 | 56 | 85 | 34 | 49 |
| BEDSPREIEN EN EIDERDONS | 22 | 31 | 28 | 31 | 22 | 32 |
| SLAAPZAKKEN | 7 | 2 | 2 | 8 | 3 | 1 |
| DEKZEILEN EN TENTEN (IN 1000 M2) | 24 | 22 | 18 | 16 | 20 | 18 |
| GORDIJNEN, ROLGORDIJNEN EN OVERGORDIJNEN | 379 | 285 | 346 | 281 | 268 | 275 |
| MATRASSEN | 12 | 12 | 12 | 10 | 17 | 16 |

(1) VESTIGINGEN DIE RESPECTIEVELIJK IN DE WERKPLAATS OF THUIS 5 WERKLIEDEN OF MEER VOOR DE GROEP "KLEDINGSTOEBEHOREN" EN 10 WERKLIEDEN OF MEER VOOR DE ANDEREGROEPEN HEBBEN TEWERKGESTELD

KLEDINGS- EN CONFECTIENIJVERHEID (VERVOLG) - VERKOOP EN MAAKLOONWERK

| | TOTAAL VAN DE VERKOPEN (1.000 F) | BEDRAG GEFACUREERD VOOR MAAKWERK UITGEVOERD VOOR : | | BEDRAG BETAALD VOOR MAAKWERK DAT VOOR UW REKENING WERD UITGEVOERD DOOR : | |
|-------------|--|---|--|---|--|
| | | DERDEN IN BELGIE (1.000 F) | DERDEN IN HET BUITENLAND (1.000 F) | DERDEN IN BELGIE (1.000 F) | DERDEN IN HET BUITENLAND (1.000 F) |
| 1978 | 2570561 | 355328 | 208460 | 214058 | 20215 |
| 1979 | 2631358 | 338213 | 223628 | 172905 | 86334 |
| 1980 | 2645994 | 361730 | 198376 | 157787 | 113135 |
| 1981 | 2782251 | 330401 | 197217 | 158794 | 112034 |
| 1982 | 3040995 | 333388 | 206978 | 170292 | 147325 |
| 1982 | | | | | |
| JANUARI | 2655161 | 316821 | 216609 | 147620 | 128473 |
| FEBRUARI | 3402709 | 381544 | 208932 | 185590 | 153545 |
| MAART | 3952951 | 441282 | 265529 | 201434 | 187794 |
| APRIL | 3369836 | 358186 | 230395 | 172594 | 152460 |
| MEI | 2603545 | 274676 | 180158 | 141194 | 130803 |
| JUNI | 2992200 | 381247 | 231802 | 199544 | 180069 |
| JULI | 2120535 | 180040 | 112292 | 88809 | 131712 |
| AUGUSTUS | 3037231 | 321109 | 200691 | 174430 | 66121 |
| SEPTEMBER | 4001841 | 422483 | 265823 | 229491 | 147072 |
| OKTOBER | 3280045 | 349618 | 224844 | 212428 | 170974 |
| NOVEMBER | 2527595 | 267436 | 179980 | 143252 | 164092 |
| DECEMBER | 2548296 | 314075 | 166677 | 147121 | 154788 |
| 1983 | | | | | |
| JANUARI | 3149458 | 345880 | 209227 | 167369 | 146668 |
| FEBRUARI | 3679488 | 350999 | 209827 | 204773 | 168594 |
| MAART | 4496503 | 408543 | 260613 | 242649 | 226574 |
| APRIL | 3203030 | 272019 | 170191 | 148090 | 158995 |
| MEI | 2670822 | 299346 | 194728 | 131971 | 174886 |
| JUNI | 3271186 | 406459 | 245832 | 356088 | 207408 |
| JULI | 2027562 | 169400 | 107373 | 89255 | 141005 |
| AUGUSTUS | 3410672 | 351935 | 228949 | 208841 | 53361 |
| SEPTEMBER | 4163184 | 411584 | 284118 | 307743 | 83147 |
| OKTOBER | 3202051 | 363828 | 268131 | 203132 | 72857 |
| NOVEMBER | 2757378 | 271351 | 252383 | 148738 | 140344 |
| DECEMBER | 2434527 | 283600 | 227043 | 155146 | 154961 |
| 1984 | | | | | |
| JANUARI | 3240533 | 332222 | 283984 | 179836 | 159819 |

SCHOENEN- EN PANTOFFELNIJVERHEID (1)

| | PRODUKTIE VAN SCHOENEN (1.000 PAAR) | | | | | | |
|-------------|-------------------------------------|-----------------|----------------------------|----------------------------|-----------------------------|-------------------------|--------------------------------|
| | VOOR MANNEN | VOOR VROUWEN | VOOR JONGENS (28-39) | VOOR MEISJES (28-39) | VOOR KINDEREN (22-27) | VOOR BABIES (-22) | WERKSCHOENEN EN -LAARZEN |
| 1978 | 111.7 | 96.4 | 17.4 | 25.1 | 5.9 | 4.3 | 22.8 |
| 1979 | 109.6 | 111.8 | 14.2 | 24.0 | 6.6 | 5.5 | 17.1 |
| 1980 | 124.8 | 104.2 | 14.5 | 22.8 | 7.6 | 4.5 | 7.8 |
| 1981 | 87.9 | 101.0 | 14.3 | 20.3 | 5.2 | 3.8 | 5.8 |
| 1982 | 80.1 | 112.5 | 13.9 | 38.9 | 5.5 | 4.7 | 9.0 |
| 1982 | | | | | | | |
| JANUARI | 109.4 | 89.7 | 13.3 | 33.2 | 12.6 | 5.6 | 19.0 |
| FEBRUARI | 82.4 | 139.5 | 19.8 | 46.0 | 7.5 | 5.1 | 15.4 |
| MAART | 101.0 | 153.9 | 20.7 | 43.2 | 7.9 | 6.5 | 15.3 |
| APRIL | 90.3 | 110.5 | 13.8 | 38.4 | 3.6 | 5.4 | 10.1 |
| MEI | 86.1 | 76.3 | 10.4 | 35.9 | 4.7 | 3.9 | 4.4 |
| JUNI | 91.2 | 117.9 | 13.9 | 41.4 | 3.6 | 5.2 | 6.5 |
| JULI | 30.5 | 51.5 | 2.2 | 13.8 | 2.0 | 4.1 | 5.5 |
| AUGUSTUS | 83.8 | 115.1 | 19.4 | 44.1 | 5.6 | 4.7 | 5.5 |
| SEPTEMBER | 86.8 | 147.9 | 15.5 | 49.0 | 4.4 | 4.1 | 11.3 |
| OKTOBER | 57.2 | 147.4 | 17.0 | 48.5 | 4.5 | 3.4 | 11.4 |
| NOVEMBER | 65.5 | 111.9 | 10.3 | 36.1 | 3.6 | 3.8 | 2.0 |
| DECEMBER | 77.3 | 88.4 | 9.9 | 36.7 | 6.1 | 4.7 | 1.9 |
| 1983 | | | | | | | |
| JANUARI | 91.1 | 134.8 | 12.5 | 47.5 | 13.8 | - | 3.0 |
| FEBRUARI | 110.2 | 111.3 | 15.7 | 55.6 | 10.5 | - | 15.9 |
| MAART | 110.3 | 139.1 | 23.7 | 56.7 | 11.1 | - | 19.7 |
| APRIL | 79.1 | 106.4 | 17.6 | 20.1 | 7.7 | - | 9.7 |
| MEI | 78.8 | 94.2 | 11.4 | 14.0 | 8.4 | - | 14.5 |
| JUNI | 85.9 | 138.1 | 13.1 | 25.2 | 11.4 | - | 9.6 |
| JULI | 22.6 | 60.2 | 2.8 | 5.9 | 3.8 | - | 8.4 |
| AUGUSTUS | 75.9 | 161.6 | 16.8 | 27.3 | 16.5 | - | 9.9 |
| SEPTEMBER | 65.5 | 186.4 | 19.0 | 28.2 | 11.0 | - | 17.4 |
| OKTOBER | 72.8 | 179.8 | 15.1 | 20.1 | 7.2 | - | 2.0 |
| NOVEMBER | 71.5 | 138.2 | 9.7 | 20.1 | 8.2 | - | 3.0 |
| DECEMBER | 80.4 | 95.9 | 11.1 | 19.1 | 10.4 | - | 8.9 |
| 1984 | | | | | | | |
| JANUARI | 77.4 | 136.5 | 16.0 | 28.8 | 13.1 | - | 4.6 |
| FEBRUARI | 77.2* | 149.4* | 37.7* | 16.0* | 12.7* | - | 20.4* |

(1) DE SCHOENEN EN DE PANTOFFELS, VOORTGEBRACHT IN DE FABRIEKEN DIE TOT DE RUBBERNIJVERHEID BEHOREN, NIET INBEGREPEN

SCHOENEN- EN PANTOFFELNIJVERHEID (VERVOLG)

| | PRODUKTIE VAN SCHOENEN (1.000 PAAR) (VERVOLG) | | PRODUKTIE VAN PANTOFFELS (1.000 PAAR) | | | |
|-------------|--|--------|---------------------------------------|-------------------|------------------------------|--------|
| | ANDERE SCHOENEN | TOTAAL | VAN LEDER | VAN KAMEELHAAR | VAN ANDERE TEXTIELSTOFFEN | TOTAAL |
| 1978 | 17.4 | 300.9 | 13.4 | 10.1 | 192.4 | 215.9 |
| 1979 | 14.7 | 301.4 | 11.4 | 25.9 | 167.0 | 204.2 |
| 1980 | 15.9 | 302.1 | 11.1 | 30.3 | 183.8 | 225.2 |
| 1981 | 16.4 | 254.6 | 9.8 | 35.9 | 192.7 | 238.4 |
| 1982 | 15.9 | 280.4 | 9.3 | 51.2 | 185.0 | 245.5 |
| 1982 | | | | | | |
| JANUARI | 16.3 | 299.2 | 10.1 | 31.7 | 130.9 | 172.7 |
| FEBRUARI | 18.3 | 334.0 | 7.5 | 56.6 | 177.2 | 241.3 |
| MAART | 19.3 | 367.8 | 8.2 | 49.3 | 197.6 | 255.0 |
| APRIL | 15.4 | 287.4 | 8.1 | 43.9 | 188.4 | 240.4 |
| MEI | 15.7 | 237.4 | 9.1 | 34.8 | 158.7 | 202.6 |
| JUNI | 17.8 | 297.4 | 10.0 | 51.3 | 214.8 | 276.2 |
| JULI | 5.8 | 115.4 | 4.6 | 18.1 | 80.1 | 102.7 |
| AUGUSTUS | 18.0 | 296.1 | 9.0 | 67.2 | 220.0 | 296.2 |
| SEPTEMBER | 17.6 | 336.4 | 11.7 | 76.9 | 235.1 | 323.7 |
| OKTOBER | 17.8 | 307.2 | 12.8 | 76.7 | 231.0 | 320.5 |
| NOVEMBER | 18.2 | 251.4 | 9.5 | 64.4 | 192.8 | 266.7 |
| DECEMBER | 10.5 | 235.4 | 10.9 | 43.7 | 193.4 | 248.0 |
| 1983 | | | | | | |
| JANUARI | 19.2 | 322.1 | 7.5 | 59.1 | 218.1 | 284.7 |
| FEBRUARI | 16.1 | 335.3 | 7.5 | 52.7 | 142.4 | 202.6 |
| MAART | 16.4 | 377.0 | 9.0 | 53.6 | 219.3 | 281.9 |
| APRIL | 15.4 | 255.9 | 6.8 | 62.4 | 134.7 | 203.9 |
| MEI | 15.8 | 237.2 | 6.0 | 56.9 | 134.0 | 196.9 |
| JUNI | 16.6 | 299.7 | 8.5 | 66.7 | 181.6 | 256.8 |
| JULI | 5.4 | 109.1 | 4.4 | 27.2 | 57.9 | 89.5 |
| AUGUSTUS | 17.7 | 325.6 | 8.2 | 47.3 | 189.0 | 244.5 |
| SEPTEMBER | 16.6 | 344.2 | 10.9 | 56.9 | 196.6 | 264.4 |
| OKTOBER | 15.8 | 312.8 | 11.7 | 54.6 | 186.9 | 253.2 |
| NOVEMBER | 15.3 | 266.0 | 11.9 | 50.7 | 121.0 | 183.6 |
| DECEMBER | 8.1 | 233.8 | 11.9 | 27.6 | 97.9 | 137.4 |
| 1984 | | | | | | |
| JANUARI | 17.5 | 294.0 | 7.1 | 27.3 | 115.9 | 150.4 |
| FEBRUARI | 17.1* | 330.5* | 6.4* | 36.5* | 113.9* | 156.8* |

HOUT- EN AANVERWANTE NIJVERHEID (1)

| | WAARDE VAN DE GEFACTUREERDE VERKOPEN (1.000000 F) | | | | | | | | | | | | | |
|-------------|---|--------|--------------------------|---------------|---|------------------------------------|---------------------------------|--|--------|----------------------|---|-------------------------------|--------|--------|
| | MEUBE- LEN | ZETELS | SCHRIJ- NWERKE RIJ | VAAT- WERK | KADERS- LIJS- TEN EN SCHA- VERIJ- EN | MANDEN MAKE- RIJ EN ROTAN | BOR- STEL NIJVER- HEID | KISTEN EN TON- NENNIJ- VER- HEID | PARKET | GE- PLAKT HOUT | BLOK- PLATEN OF LA- MELLEN PLATEN | GEPER- STE PANE- LEN | ANDERE | TOTAAL |
| 1978 | 2032.9 | 691.9 | 468.9 | 130.7 | 78.4 | 20.0 | 44.1 | 134.1 | 11.3 | 56.4 | 34.0 | 661.0 | 4.7 | 4368.6 |
| 1979 | 2003.0 | 717.8 | 597.2 | 131.0 | 82.3 | 19.8 | 45.8 | 146.9 | 11.9 | 58.9 | 48.2 | 737.3 | 4.9 | 4664.9 |
| 1980 | 2291.1 | 793.4 | 687.3 | 141.9 | 92.2 | 23.9 | 47.6 | 144.3 | 11.6 | 58.3 | 68.1 | 885.4 | 4.5 | 5229.5 |
| 1981 | 2343.5 | 765.7 | 635.4 | 141.6 | 95.9 | 21.7 | 55.2 | 141.4 | 8.9 | 61.5 | 65.6 | 884.5 | 2.3 | 5223.1 |
| 1982 | 2414.5 | 822.9 | 614.9 | 167.6 | 100.9 | 20.8 | 59.4 | 154.7 | 5.5 | 75.8 | 82.9 | 988.8 | 2.3 | 5510.9 |
| 1982 | | | | | | | | | | | | | | |
| JANUARI | 2067.7 | 677.2 | 471.1 | 209.4 | 78.9 | 13.0 | 53.1 | 107.8 | 5.7 | 65.1 | 78.0 | 906.1 | 2.2 | 4735.4 |
| FEBRUARI | 2243.4 | 822.7 | 489.5 | 217.9 | 102.7 | 20.9 | 59.8 | 134.1 | 3.9 | 67.3 | 75.3 | 982.9 | 2.4 | 5222.8 |
| MAART | 2846.7 | 1053.5 | 656.1 | 206.5 | 113.5 | 23.5 | 69.9 | 155.0 | 7.7 | 91.0 | 85.1 | 1197.0 | 2.0 | 6507.4 |
| APRIL | 2682.7 | 847.6 | 641.7 | 205.0 | 116.7 | 25.0 | 65.5 | 146.8 | 7.4 | 82.6 | 103.2 | 1127.1 | 2.6 | 6053.9 |
| MEI | 2242.6 | 773.3 | 585.9 | 171.4 | 93.7 | 20.4 | 59.1 | 142.8 | 5.3 | 73.9 | 79.7 | 927.4 | 2.0 | 5177.6 |
| JUNI | 2808.3 | 950.5 | 746.5 | 171.5 | 114.6 | 21.9 | 72.4 | 176.6 | 7.3 | 92.9 | 97.5 | 1078.6 | 3.4 | 6342.0 |
| JULI | 1204.7 | 468.7 | 398.4 | 95.3 | 53.2 | 12.7 | 36.9 | 135.5 | 1.4 | 46.3 | 31.6 | 660.2 | 1.1 | 3145.9 |
| AUGUSTUS | 2317.4 | 525.3 | 547.1 | 99.6 | 75.5 | 20.6 | 63.1 | 145.8 | 6.4 | 64.7 | 97.1 | 792.1 | 2.2 | 4757.0 |
| SEPTEMBER | 2820.2 | 981.8 | 729.8 | 138.7 | 118.0 | 26.9 | 72.6 | 181.7 | 5.9 | 78.8 | 89.3 | 1148.4 | 2.6 | 6394.6 |
| OKTOBER | 2639.1 | 908.4 | 721.0 | 145.7 | 112.5 | 19.0 | 61.3 | 183.5 | 5.2 | 96.8 | 101.3 | 1097.6 | 2.2 | 6093.7 |
| NOVEMBER | 2417.7 | 860.9 | 665.7 | 164.6 | 112.4 | 23.1 | 54.7 | 161.7 | 5.3 | 78.8 | 85.1 | 1101.1 | 2.2 | 5733.4 |
| DECEMBER | 2683.6 | 1004.7 | 726.1 | 186.0 | 118.8 | 22.3 | 44.7 | 184.5 | 4.8 | 71.0 | 71.5 | 846.7 | 2.3 | 5966.9 |
| 1983 | | | | | | | | | | | | | | |
| JANUARI | 2302.3 | 844.0 | 545.0 | 171.8 | 97.3 | 12.7 | 49.6 | 153.8 | 4.6 | 78.0 | 92.7 | 1135.0 | 2.6 | 5489.4 |
| FEBRUARI | 2403.5 | 945.8 | 561.9 | 202.8 | 106.6 | 17.8 | 58.1 | 147.5 | 4.1 | 76.3 | 87.6 | 1064.0 | 2.2 | 5678.3 |
| MAART | 2939.3 | 1150.0 | 668.2 | 245.4 | 131.5 | 22.3 | 65.5 | 174.2 | 7.3 | 110.6 | 98.8 | 1153.7 | 2.9 | 6769.7 |
| APRIL | 2551.0 | 862.3 | 653.1 | 255.3 | 108.4 | 16.1 | 53.0 | 167.3 | 6.6 | 88.7 | 90.3 | 1096.3 | 2.7 | 5951.0 |
| MEI | 2436.4 | 828.2 | 655.6 | 206.7 | 101.7 | 18.7 | 52.8 | 162.6 | 4.9 | 73.2 | 82.5 | 1021.5 | 2.0 | 5646.8 |
| JUNI | 3042.9 | 1005.3 | 808.7 | 165.7 | 127.6 | 20.3 | 66.8 | 190.3 | 6.5 | 106.9 | 133.0 | 1193.8 | 2.8 | 6870.6 |
| JULI | 1089.8 | 459.6 | 397.6 | 92.3 | 50.3 | 9.6 | 29.4 | 138.8 | 0.6 | 39.9 | 65.4 | 591.3 | 0.9 | 2965.6 |
| AUGUSTUS | 2439.5 | 570.3 | 575.2 | 120.7 | 80.6 | 8.8 | 61.2 | 182.6 | 6.6 | 64.0 | 92.1 | 904.7 | 2.4 | 5108.7 |
| SEPTEMBER | 2747.8 | 938.5 | 723.4 | 154.7 | 139.8 | 18.0 | 71.0 | 190.5 | 5.2 | 100.7 | 129.9 | 1234.7 | 2.2 | 6456.2 |
| OKTOBER | 2579.5 | 797.2 | 702.1 | 185.3 | 122.0 | 8.3 | 49.4 | 179.2 | 7.2 | 87.9 | 127.0 | 1125.5 | 2.1 | 5972.7 |
| NOVEMBER | 2576.0 | 897.1 | 728.0 | 185.7 | 121.4 | 9.1 | 49.0 | 166.4 | 5.2 | 84.7 | 128.1 | 1226.7 | 2.4 | 6179.7 |
| DECEMBER | 2527.7 | 929.5 | 770.1 | 168.5 | 116.4 | 7.4 | 45.1 | 182.8 | 3.3 | 80.5 | 107.0 | 847.5 | 2.8 | 5788.8 |
| 1984 | | | | | | | | | | | | | | |
| JANUARI | 2304.8 | 834.5 | 590.7 | 205.8 | 103.7 | 8.1 | 57.8 | 185.5 | 5.9 | 90.9 | 112.1 | 1325.9 | 2.2 | 5827.9 |

(1) VERKOPEN VAN DE INRICHTINGEN WELKE 5 WERKLIEDEN OF MEER TOWERKSTELLEN, INGEDEELD VOLGENS HUN VOORNAAMSTE BEDRIJFVIGHEID

PAPIERNIJVERHEID

| | PRODUKTIE VAN PAPIER EN KARTON (T) | | | | | | | | | | |
|-------------|------------------------------------|--------------------------|--------|---------------------------|--|--------|-----------------------|--|-----------------|-----------------|--------|
| | PAPIERDEEG | | | GRAFISCH PAPIER EN KARTON | | | PAK- PAPIER (2) | KARTON | | ANDER PAPIER | TOTAAL |
| | MECHANISCH DEEG | SCHUI- KUNDIG DEEG | TOTAAL | DAGBLAD- PAPIER | GESTREK- DRUK- EN SCHRIJF. PAP. EN KARTON(1) | ANDER | | GRIJS PAKPA- PIER UIT DOUD PAPIER (4) | ANDER KARTON | | |
| 1978 | 11076 | 16384 | 27460 | 6980 | 18914 | 20584 | 10475 | 2308.8 | 2533.6 | 5854 | 67648 |
| 1979 | 10394 | 20081 | 30474 | 8232 | 21042 | 20003 | 12653 | 2186.3 | 2548.7 | 7280 | 73944 |
| 1980 | 10863 | 21580 | 32443 | 8479 | 21019 | 20616 | 12456 | 2417.0 | 2209.0 | 7668 | 74863 |
| 1981 | 10685 | 21035 | 31720 | 8474 | 21660 | 19117 | 15167 | 2569.0 | 2641.0 | 7865 | 77492 |
| 1982 | 9780 | 20537 | 30317 | 8208 | 23167 | 17774 | 10440 | 2611.0 | 2883.0 | 8614 | 73697 |
| 1982 | | | | | | | | | | | |
| JANUARI | 9873 | 20371 | 30244 | 4393 | 24363 | 19794 | 15292 | 1713.0 | 3007.0 | 9282 | 77844 |
| FEBRUARI | 10200 | 19590 | 29790 | 8539 | 22555 | 16674 | 9716 | 2922.0 | 3034.0 | 7671 | 71111 |
| MAART | 10794 | 24326 | 35120 | 9255 | 26675 | 19050 | 11087 | 3219.0 | 3544.0 | 7502 | 80332 |
| APRIL | 9711 | 14309 | 24020 | 7890 | 22244 | 17251 | 10378 | 2753.0 | 3313.0 | 9728 | 73557 |
| MEI | 10480 | 22020 | 32500 | 8172 | 23626 | 16860 | 9066 | 2707.0 | 2774.0 | 8823 | 72028 |
| JUNI | 10886 | 23861 | 34747 | 8850 | 28008 | 20000 | 11673 | 2928.0 | 3391.0 | 9102 | 83952 |
| JULI | 8537 | 17981 | 26518 | 7072 | 18184 | 14252 | 8455 | 1323.0 | 876.0 | 7296 | 57458 |
| AUGUSTUS | 9172 | 13851 | 23023 | 8661 | 19917 | 23696 | 7877 | 2817.0 | 3067.0 | 9463 | 75498 |
| SEPTEMBER | 10456 | 23420 | 33876 | 9290 | 24919 | 19946 | 10793 | 2865.0 | 3290.0 | 8427 | 79530 |
| OKTOBER | 10292 | 21922 | 32214 | 9060 | 23647 | 18503 | 10688 | 2725.0 | 3080.0 | 9647 | 77350 |
| NOVEMBER | 8609 | 22193 | 30802 | 8264 | 23588 | 15348 | 9994 | 2317.0 | 2291.0 | 9408 | 71210 |
| DECEMBER | 8349 | 22599 | 30948 | 9045 | 20280 | 11916 | 10262 | 3046.0 | 2929.0 | 7019 | 64497 |
| 1983 | | | | | | | | | | | |
| JANUARI | 9698 | 22545 | 32243 | 8643 | 24874 | 16603 | 10195 | - | 6284.0 | 8277 | 74876 |
| FEBRUARI | 8701 | 21460 | 30161 | 8478 | 23997 | 15824 | 10591 | - | 6018.0 | 8589 | 73497 |
| MAART | 11314 | 23597 | 34911 | 10876 | 29117 | 17347 | 11966 | - | 6603.0 | 9138 | 85047 |
| APRIL | 9782 | 21636 | 31418 | 9559 | 23634 | 16589 | 9648 | - | 6081.0 | 8736 | 74247 |
| MEI | 9953 | 22501 | 32454 | 8658 | 22493 | 17064 | 9586 | - | 5414.0 | 8201 | 71416 |
| JUNI | 9479 | 23617 | 33096 | 9934 | 26762 | 17013 | 11846 | - | 6724.0 | 6547 | 78826 |
| JULI | 8553 | 18135 | 26688 | 9600 | 19304 | 12736 | 7501 | - | 1997.0 | 7244 | 58382 |
| AUGUSTUS | 8579 | 11389 | 19968 | 9600 | 23920 | 14330 | 8397 | - | 6374.0 | 9109 | 71730 |
| SEPTEMBER | 9626 | 22951 | 32577 | 9175 | 17197 | 18734 | 10881 | - | 6354.0 | 8259 | 70600 |
| OKTOBER | 9320 | 24787 | 34107 | 9425 | 22498 | 16665 | 10771 | - | 5779.0 | 9294 | 74432 |
| NOVEMBER | 8521 | 23742 | 32263 | 8929 | 24437 | 17084 | 10514 | - | 6270.0 | 8783 | 76017 |
| DECEMBER | 9194 | 23659 | 32853 | 8870 | 23586 | 19559 | 10810 | - | 5541.0 | 6992 | 75358 |
| 1984 | | | | | | | | | | | |
| JANUARI | 10416* | 24602* | 35018* | 9786* | 25935* | 18357* | 11171* | - | 6762.0* | 7324* | 79335* |
| FEBRUARI | 8456* | 21955* | 30411* | 6011* | 15973* | 16310* | 11487* | - | 6781.0* | 8252* | 64814* |
| MAART | 9954* | 21597* | 31551* | 9209* | 27560* | 19113* | 12577* | - | 7548.0* | 8261* | 84268* |

PAPIERNIJVERHEID (VERVOLG)

| | PAPIER- EN KARTONVERWERKING (T) | | | | | | | | | | |
|-------------|---------------------------------|--|---|--------------------|--------|---|---|------------------------|-----------------------------|---|--------|
| | STOFFE- RINGSAR- TIKELN | HUISSHOU- EN HY- GIENE ARTIKE- LEN | SCHOOLARTIKELEN, BUREEL-, EN SCHRIJFBEHOEFTHEDEN | | | VERPAKKINGEN | | | | VEREDELDE, DOOR- DRENKT, GESTREKEN PAPIER EN KARTON | |
| | | | SCHOOL- SCHRIJF- TEN | BRIEF- OMSLAGEN | ANDERE | DOZEN, KISTEN EN VER- PAK. IN ALLERH. KAR- SOOR | DOZEN, KISTEN EN VER- PAK. IN GEGOLFD KARTON | GROTE ZAKKEN (4) | ANDERE VERPAK- KINGEN | GEBITU- MEERD PAPIER | ANDERE |
| 1978 | 575 | 5838 | 1272 | 1432 | 1960 | 4833 | 18712 | 4638 | 4552 | 7305 | 7408 |
| 1979 | - | 7008 | 1160 | 1547 | 1987 | 5133 | 18399 | 4884 | 5305 | 7349 | 7842 |
| 1980 | - | 7787 | 818 | 1575 | 1697 | 5380 | 20117 | 4417 | 4777 | 6740 | 6860 |
| 1981 | - | 8481 | 1285 | 1554 | 1717 | 5005 | 21276 | 3783 | 4640 | 5718 | 7116 |
| 1982 | - | 8591 | 1016 | 1642 | 1591 | 5487 | 22621 | 3564 | 4893 | 4932 | 7158 |
| 1982 | | | | | | | | | | | |
| JANUARI | - | 8725 | 1400 | 1601 | 1551 | 5270 | 23808 | 3484 | 5030 | 3433 | 6484 |
| FEBRUARI | - | 9014 | 1135 | 1672 | 1418 | 5410 | 21557 | 3339 | 4929 | 4442 | 6493 |
| MAART | - | 9615 | 760 | 1902 | 1683 | 6102 | 26622 | 4798 | 5596 | 5023 | 7980 |
| APRIL | - | 9518 | 1052 | 1828 | 1666 | 5528 | 24291 | 4151 | 5097 | 4596 | 7420 |
| MEI | - | 8108 | 1101 | 1600 | 1582 | 3420 | 22863 | 3399 | 4478 | 5651 | 7136 |
| JUNI | - | 9375 | 1120 | 1931 | 1693 | 8391 | 26630 | 4772 | 5742 | 7425 | 8650 |
| JULI | - | 5594 | 615 | 447 | 921 | 2879 | 11640 | 1851 | 3159 | 2151 | 4661 |
| AUGUSTUS | - | 9255 | 862 | 1838 | 1688 | 5033 | 24126 | 3613 | 4782 | 7022 | 5402 |
| SEPTEMBER | - | 8863 | 1114 | 2014 | 1856 | 6113 | 25930 | 3712 | 4980 | 7161 | 8532 |
| OKTOBER | - | 9741 | 969 | 1779 | 1746 | 6441 | 20648 | 3922 | 5207 | 5443 | 7790 |
| NOVEMBER | - | 8727 | 1298 | 1571 | 1825 | 5126 | 22017 | 3024 | 4934 | 4194 | 7346 |
| DECEMBER | - | 6557 | 767 | 1516 | 1458 | 6136 | 21324 | 2707 | 4777 | 2641 | 8004 |
| 1983 | | | | | | | | | | | |
| JANUARI | - | 9476 | 1250 | 1660 | 1701 | 5957 | 24084 | 3208 | 4762 | 3394 | 8323 |
| FEBRUARI | - | 9614 | 838 | 1635 | 1613 | 5752 | 24586 | 3442 | 4705 | 3093 | 7451 |
| MAART | - | 10507 | 1156 | 1913 | 2349 | 6418 | 29044 | 2453 | 5645 | 6515 | 8882 |
| APRIL | - | 9736 | 1041 | 1703 | 1797 | 6188 | 21873 | 3887 | 4915 | 5884 | 7448 |
| MEI | - | 8984 | 1980 | 1572 | 1991 | 5803 | 23899 | 3889 | 4708 | 4684 | 7381 |
| JUNI | - | 8758 | 756 | 1950 | 1654 | 7469 | 30594 | 5098 | 5567 | 5922 | 9643 |
| JULI | - | 5201 | 628 | 281 | 801 | 3252 | 11838 | 2190 | 2640 | 1549 | 4370 |
| AUGUSTUS | - | 9584 | 2278 | 1870 | 1750 | 6713 | 25898 | 4112 | 4409 | 5783 | 7847 |
| SEPTEMBER | - | 9068 | 906 | 1904 | 1783 | 6790 | 28023 | 4565 | 5259 | 5861 | 8896 |
| OKTOBER | - | 9708 | 762 | 1594 | 1604 | 6365 | 24659 | 3705 | 4716 | 5737 | 8802 |
| NOVEMBER | - | 9303 | 824 | 1516 | 1607 | 7098 | 24868 | 3899 | 5275 | 4636 | 8461 |
| DECEMBER | - | 5317 | 368 | 1391 | 1228 | 5130 | 22624 | 3437 | 5158 | 2015 | 7311 |
| 1984 | | | | | | | | | | | |
| JANUARI | - | 9335* | 1518* | 1752* | 1799* | 7118* | 29602* | 3269* | 5530* | 4906* | 8609* |
| FEBRUARI | - | 9006* | 1302* | 1764* | 1691* | 6657* | 27892* | 4096* | 5534* | 4084* | 9213* |
| MAART | - | 9156* | 893* | 1882* | 1775* | 7596* | 29150* | 4399* | 5426* | 5939* | 9622* |

- (1) INBEGREPEN CARBONLOOS COPIERPAPIER
(2) INBEGREPEN PAPIER EN KARTON VOOR GOLFKARTON
(3) KRAFTKARTON NIET INBEGREPEN
(4) BREFOTE BASIS MINIMUM 40 CM

PAPIERNIJVERHEID (VERVOLG) - LEDERNIJVERHEID

| | PAPIER- EN KARTON (T) (VERVOLG) | | | PRODUKTIE VAN LEDER | | | |
|-------------|---|-------------------------------------|--------|---------------------|------------------------------------|-----------------|----------|
| | PAPIEREN EN KARTONNEN ARTIKELN VOOR DE NIJVERHEID | ANDERE ARTIKELN IN PAPIER EN KARTON | TOTAAL | ZWAAR RUNDLEDER (T) | LICHT LEDER (1 000 VIERKANTE VOET) | | |
| | | | | | RUND-, KALFSEN PAARDELEDER | SCHAPELEDER (1) | GEITELER |
| 1978 | 1914 | 1336 | 61772 | 130.8 | 2111.1 | 266.2 | - |
| 1979 | 2048 | 1408 | 64321 | 130.3 | 1853.0 | 33.9 | - |
| 1980 | 2542 | 1474 | 64185 | 136.9 | 1466.1 | 8.1 | - |
| 1981 | 2234 | 1460 | 64269 | 136.7 | 1593.8 | 5.6 | - |
| 1982 | 2513 | 1621 | 65630 | 124.3 | 2082.4 | - | - |
| 1982 | | | | | | | |
| JANUARI | 2192 | 1034 | 64012 | 145.3 | 2038.3 | - | - |
| FEBRUARI | 2320 | 1476 | 63204 | 137.9 | 1880.1 | - | - |
| MAART | 2766 | 1816 | 74666 | 153.5 | 2448.2 | - | - |
| APRIL | 2731 | 1908 | 69787 | 137.9 | 2005.2 | - | - |
| MEI | 2388 | 1589 | 63315 | 126.3 | 2144.4 | - | - |
| JUNI | 2915 | 1951 | 80595 | 148.3 | 2953.0 | - | - |
| JULI | 1510 | 1024 | 36451 | 18.3 | 946.6 | - | - |
| AUGUSTUS | 1928 | 1768 | 67318 | 115.3 | 2011.3 | - | - |
| SEPTEMBER | 3033 | 2020 | 75329 | 128.6 | 2155.3 | - | - |
| OKTOBER | 3054 | 1693 | 68434 | 131.6 | 2300.1 | - | - |
| NOVEMBER | 2833 | 1759 | 64655 | 123.0 | 1986.0 | - | - |
| DECEMBER | 2488 | 1416 | 59792 | 125.8 | 2120.5 | - | - |
| 1983 | | | | | | | |
| JANUARI | 2968 | 1449 | 68231 | 120.8 | 2158.0 | - | - |
| FEBRUARI | 3047 | 1317 | 67092 | 137.8 | 1907.7 | - | - |
| MAART | 3300 | 1923 | 80105 | 159.1 | 2420.5 | - | - |
| APRIL | 3137 | 1672 | 69282 | 155.3 | 2079.2 | - | - |
| MEI | 3199 | 1662 | 69751 | 124.5 | 2096.5 | - | - |
| JUNI | 3385 | 1821 | 82619 | 116.7 | 2690.3 | - | - |
| JULI | 1824 | 857 | 35431 | 6.9 | 791.8 | - | - |
| AUGUSTUS | 2361 | 1802 | 74407 | 76.7 | 2481.5 | - | - |
| SEPTEMBER | 3215 | 2093 | 78363 | 110.6 | 2304.1 | - | - |
| OKTOBER | 3246 | 2005 | 72902 | 122.6 | 2256.4 | - | - |
| NOVEMBER | 3018 | 1709 | 72214 | 120.3 | 2212.1 | - | - |
| DECEMBER | 2871 | 1530 | 58379 | 123.1 | 1923.6 | - | - |
| 1984 | | | | | | | |
| JANUARI | 3126* | 1529* | 78092* | 141.1 | 2195.4 | - | - |
| FEBRUARI | 3177* | 1701* | 76117* | 119.3* | 2193.8* | - | - |
| MAART | 3230* | 1737* | 80804* | 129.9* | 2263.2* | - | - |

RUBBERNIJVERHEID - ZEEPNIJVERHEID

| | PRODUKTIE VAN RUBBER | | | | | PRODUKTIE VAN ZEEP EN SYNTHETISCHE WASMIDDELEN | | | | |
|-------------|------------------------------|-------------------|--------------------------|---|--------------------------------|--|------------------------------------|---------------------|-----------------|-------------------------|
| | LIJM-SOLUTIONS EN DISPERSIES | BUIZEN EN SLANGEN | TRANSPORT EN DRIJFRIEMEN | BINNENBANDEN, BUITENBANDEN EN VOLLE OF HOLLE BANDEN (T) | ANDERE RUBBER ARTIKELN (T) (2) | TOILETZEEP (T) | HUISHOUZEEP EN ZACHTE ZEEP (T) (3) | ANDERE ZEEP (T) (4) | WAS-POEDERS (T) | ANDERE WAS-MIDDELEN (T) |
| | | | | | | | | | | |
| 1978 | 238 | 427 | 315 | 3793 | 5535 | 241 | 431 | 1824 | 10790 | 10642 |
| 1979 | 254 | 404 | 284 | 4074 | 6038 | 358 | 399 | 1687 | 9548 | 10993 |
| 1980 | 225 | 430 | 296 | 4400 | 6513 | 325 | 384 | 1780 | 11403 | 11226 |
| 1981 | 187 | 309 | 229 | 3855 | 6586 | 379 | 359 | 1805 | 11847 | 12064 |
| 1982 | 169 | 383 | 217 | 3616 | 5917 | 318 | 386 | 1907 | 12867 | 12852 |
| 1982 | | | | | | | | | | |
| JANUARI | 166 | 328 | 202 | 3590 | 5700 | 280 | 341 | 1697 | 14390 | 13490 |
| FEBRUARI | 192 | 358 | 232 | 2940 | 5903 | 261 | 320 | 1845 | 13231 | 13361 |
| MAART | 204 | 384 | 224 | 4185 | 6687 | 268 | 492 | 2056 | 14639 | 12423 |
| APRIL | 164 | 477 | 229 | 4013 | 5983 | 411 | 399 | 2034 | 13636 | 13229 |
| MEI | 145 | 378 | 189 | 3632 | 5373 | 396 | 389 | 1884 | 12815 | 12749 |
| JUNI | 180 | 424 | 270 | 4009 | 6784 | 509 | 432 | 2124 | 14881 | 15238 |
| JULI | 66 | 201 | 105 | 563 | 3611 | 177 | 379 | 1915 | 12139 | 8199 |
| AUGUSTUS | 189 | 329 | 176 | 4121 | 4602 | 239 | 348 | 1647 | 13937 | 10847 |
| SEPTEMBER | 190 | 427 | 230 | 4369 | 7152 | 366 | 419 | 2187 | 11849 | 16043 |
| OKTOBER | 176 | 490 | 271 | 4351 | 7236 | 313 | 376 | 2188 | 10041 | 14440 |
| NOVEMBER | 188 | 371 | 248 | 3661 | 6551 | 323 | 378 | 2112 | 11444 | 12365 |
| DECEMBER | 169 | 424 | 231 | 3956 | 5407 | 270 | 358 | 1197 | 11405 | 11840 |
| 1983 | | | | | | | | | | |
| JANUARI | 169 | 431 | 217 | 3928 | 6926 | 286 | 388 | 1897 | 11194 | 12882 |
| FEBRUARI | 159 | 403 | 223 | 3463 | 6877 | 448 | 377 | 1828 | 14379 | 13621 |
| MAART | 188 | 423 | 261 | 4067 | 7686 | 325 | 397 | 2258 | 14764 | 14487 |
| APRIL | 149 | 378 | 217 | 3268 | 6731 | 315 | 372 | 2108 | 13251 | 13419 |
| MEI | 152 | 399 | 220 | 3534 | 6345 | 301 | 333 | 1951 | 11534 | 13783 |
| JUNI | 207 | 325 | 237 | 4242 | 7149 | 223 | 466 | 2039 | 14109 | 13465 |
| JULI | 52 | 174 | 101 | 472 | 3110 | 296 | 263 | 1765 | 10991 | 8281 |
| AUGUSTUS | 172 | 375 | 206 | 3711 | 5256 | 380 | 312 | 1498 | 11866 | 12637 |
| SEPTEMBER | 163 | 398 | 208 | 4366 | 6994 | 423 | 403 | 2107 | 13533 | 14142 |
| OKTOBER | 182 | 439 | 228 | 3707 | 7103 | 385 | 416 | 2405 | 12846 | 13313 |
| NOVEMBER | 184 | 322 | 181 | 3585 | 6581 | 467 | 388 | 1990 | 11994 | 13409 |
| DECEMBER | 138 | 413 | 247 | 3819 | 5430 | 341 | 312 | 1822 | 10438 | 12876 |
| 1984 | | | | | | | | | | |
| JANUARI | 184 | 475 | 224 | 4067 | 6648 | 367 | 381 | 1872 | 10392 | 13341 |
| FEBRUARI | 202 | 455 | 256 | 4112 | 6838 | - | - | - | - | - |

(1) VAN 1975 AF, HET GEITELER INBEGREPEN

(2) DE PRODUKTIE VAN SCHOENEN NIET INBEGREPEN

(3) VAN JANUARI AF, UITSLUITEND ZACHTE ZEEP; DE HARDE HUISHOUZEEP IS INBEGREPEN IN DE RUBRIEK "ANDERE ZEEP"

(4) DE PRODUKTIE VAN SHAMPOO NIET INBEGREPEN

SCHEIKUNDIGE NIJVERHEID

| | SALPETER- ZUUR (T) | ZWAVELZUUR EN OLEUM (T) (1) | ZUURSTOF (1.000 M3) | ACETYLEEN (T) | PRODUKTEN VAN STEENKOOLODISTILLATIE | | | | |
|-------------|--------------------------|--------------------------------------|------------------------|------------------|-------------------------------------|-----------------------|---------------------|---|--------------------------|
| | | | | | BENZEEN (T) | RUWE BENZOL (T) | RUWE TEER (T) | STAALWERK- TEER, TEER VOOR KAR- TON EN WEGENTEER (T) | RUWE NAFTALINE (T) |
| 1978 | 87329 | 176019 | 83971 | 230 | 3216 | 3391 | 13697 | - | - |
| 1979 | 87951 | 191554 | 89762 | 204 | 3827 | 3686 | 16946 | - | - |
| 1980 | 97233 | 179219 | 80168 | 195 | 3257 | 2844 | 15696 | - | - |
| 1981 | 109616 | 164538 | 76108 | 194 | 3890 | 2503 | 16539 | - | - |
| 1982 | 108054 | 143168 | 65072 | 171 | 3416 | 1985 | 14500 | - | - |
| 1982 | | | | | | | | | |
| JANUARI | 118974 | 147169 | 82676 | 192 | 3079 | 2402 | 16188 | - | - |
| FEBRUARI | 91801 | 127063 | 71022 | 218 | 2223 | 1985 | 13135 | - | - |
| MAART | 116066 | 142635 | 61136 | 135 | 3376 | 1548 | 13290 | - | - |
| APRIL | 120511 | 129204 | 76846 | 204 | 2789 | 2512 | 17857 | - | - |
| MEI | 115832 | 163919 | 79875 | 172 | 3701 | 2688 | 17916 | - | - |
| JUNI | 104179 | 123557 | 64144 | 167 | 4156 | 2194 | 15394 | - | - |
| JULI | 100467 | 130920 | 75189 | 97 | 4442 | 1656 | 14294 | - | - |
| AUGUSTUS | 101286 | 135931 | 40808 | 104 | 2806 | 1506 | 11938 | - | - |
| SEPTEMBER | 100377 | 151296 | 59623 | 163 | 3116 | 2762 | 13718 | - | - |
| OKTOBER | 102036 | 159794 | 51365 | 140 | 3516 | 1781 | 12942 | - | - |
| NOVEMBER | 110091 | 145975 | 51496 | 245 | 3765 | 1949 | 13676 | - | - |
| DECEMBER | 115027 | 160557 | 66688 | 218 | 4018 | 2007 | 13647 | - | - |
| 1983 | | | | | | | | | |
| JANUARI | 115025 | 164806 | 78914 | 201 | 3462 | 1999 | 14303 | - | - |
| FEBRUARI | 103459 | 150051 | 75829 | 224 | 3725 | 1475 | 13284 | - | - |
| MAART | 112453 | 164032 | 82248 | 210 | 2703 | 1599 | 13545 | - | - |
| APRIL | 110061 | 152586 | 89950 | 222 | 3945 | 2022 | 15036 | - | - |
| MEI | 100394 | 164637 | 88942 | 165 | 1751 | 2060 | 15335 | - | - |
| JUNI | 96951 | 127776 | 81663 | 183 | 3352 | 2150 | 14717 | - | - |
| JULI | 91251 | 152029 | 62612 | 143 | 4502 | 1280 | 14000 | - | - |
| AUGUSTUS | 106503 | 161373 | 76492 | 121 | 4064 | 1860 | 11574 | - | - |
| SEPTEMBER | 121028 | 150498 | 76655 | 171 | 2202 | 1875 | 12618 | - | - |
| OKTOBER | 127349 | 172829 | 86437 | 186 | 3557 | 2214 | 15382 | - | - |
| NOVEMBER | 128301 | 165000 | 87819 | 195 | 3065 | 2640 | 15465 | - | - |
| DECEMBER | 130090 | 176728 | 88935 | 178 | 4467 | 2697 | 15235 | - | - |
| 1984 | | | | | | | | | |
| JANUARI | 132738 | 168769 | 95497 | 179 | - | 2661 | 15239 | - | - |

| | KOUDELIJM (T) (2) | SYNTHETISCHE KLEEFSTOFFEN (T) | VERVEN, LAK- KEN, VERNIS- SEN EN VERVEN VOOR KUNST- SCHILDERS | | ONDERHOUDS- PRODUKTEN (T) | SYNTHETISCHE AMMONIAK EN DERIVATEN | | |
|-------------|-------------------------|-------------------------------------|---|------|---------------------------------|------------------------------------|------------------------|-------------------------------------|
| | | | (T) | (3) | | PRIMAIRE N (T-N) | WAARVAN | |
| | | | | | | | MESTSTOF N (T-N) | IN-TECHNISCHE PRODUKTEN (T-N) |
| 1978 | 1770 | 1518 | 9743 | 4594 | 44976 | 32750 | 5644 | |
| 1979 | 1685 | 666 | 9654 | 4649 | 44218 | 32362 | 4960 | |
| 1980 | 1486 | - | 8855 | 5050 | 45137 | 31952 | 3810 | |
| 1981 | 1459 | - | 9511 | 5437 | 49046 | 36068 | 5329 | |
| 1982 | 1521 | - | 9391 | 5878 | 42432 | 35952 | 4354 | |
| 1982 | | | | | | | | |
| JANUARI | 965 | - | 8416 | 4492 | 51086 | 38170 | 4936 | |
| FEBRUARI | 1586 | - | 8655 | 4745 | 26472 | 18251 | 2733 | |
| MAART | 1824 | - | 12377 | 6219 | 38158 | 28363 | 4575 | |
| APRIL | 1755 | - | 11407 | 5606 | 52005 | 37512 | 4830 | |
| MEI | 1462 | - | 9478 | 4904 | 47091 | 33875 | 4878 | |
| JUNI | 1625 | - | 12199 | 6389 | 43606 | 35196 | 4109 | |
| JULI | 915 | - | 9172 | 4631 | 41151 | 39594 | 3155 | |
| AUGUSTUS | 1601 | - | 8270 | 5961 | 41146 | 41061 | 3696 | |
| SEPTEMBER | 1770 | - | 10575 | 7322 | 43116 | 37305 | 5150 | |
| OKTOBER | 1640 | - | 8849 | 7424 | 42039 | 39266 | 4276 | |
| NOVEMBER | 1779 | - | 7376 | 6407 | 39547 | 41488 | 5045 | |
| DECEMBER | 1328 | - | 5917 | 6368 | 43772 | 41339 | 4866 | |
| 1983 | | | | | | | | |
| JANUARI | 1696 | - | 6893 | 5903 | 40267 | 43141 | 5706 | |
| FEBRUARI | 1530 | - | 8082 | 5680 | 36734 | 37790 | 4571 | |
| MAART | 1817 | - | 9464 | 6608 | 29483 | 42335 | 6382 | |
| APRIL | 1627 | - | 10461 | 5514 | 37534 | 38263 | 6386 | |
| MEI | 1523 | - | 9680 | 6150 | 32765 | 34695 | 7718 | |
| JUNI | 2378 | - | 10817 | 7130 | 20190 | 35919 | 12684 | |
| JULI | 756 | - | 11780 | 4356 | 25430 | 39254 | 18591 | |
| AUGUSTUS | 1825 | - | 8801 | 6534 | 31819 | 48311 | 3004 | |
| SEPTEMBER | 2174 | - | 8751 | 6928 | 37726 | 45757 | 3398 | |
| OKTOBER | 1928 | - | 8936 | 6555 | 39020 | 46588 | 4218 | |
| NOVEMBER | 1985 | - | 10684 | 5950 | 38068 | 49895 | 4652 | |
| DECEMBER | 1717 | - | 8513 | 5701 | 40238 | 46928 | 4929 | |
| 1984 | | | | | | | | |
| JANUARI | 2098 | - | 10366 | 5609 | 40962 | 50464 | 4317 | |

(1) TERUGGEBRACHT OP 100 P.C. MONOGHYDRATEERO
(2) VAN JANUARI 1977 AF : KOUDELIJM, GELATINES EN OSSEINE
(3) INBEGREPEN DE DAARBIJ AANWENDBARE VERDUNNINGS- EN OPLOSSMIDDELEN

SCHEIKUNDIGE NIJVERHEID (VERVOLG)

| | PROD. VAN STIKSTOF ONDER VORM VAN AMMONIAK SULFAAT BEKOMEN DOOR TERUGWIN. (T.N.) | GEWOON SUPER-FOSFAAT (T) | ANDERE FOSFAAT MEST-STOFFEN (T) (I) | GEMALEN THOMAS-SLAKKEN (T) | SAMENGESTELDE MESTSTOFFEN (2) (GEMENGDE EN COMPLEXE) | | | MENGSELS VAN MESTSTOFFEN (3) | | | |
|-------------|--|--------------------------|-------------------------------------|----------------------------|--|---------------|-----------|------------------------------|-----------------|-------------------------|--------------------------------------|
| | | | | | PRODUKTIE IN T/GOEDEREN | GEHALTE AAN : | | | THOMAS KALI (T) | N.P.K. MEST-STOFFEN (T) | ANDERE MENGSELS VAN MEST-STOFFEN (T) |
| | | | | | | STIKSTOF (T) | POTAS (T) | FOSFOOR-ZUUR (T) | | | |
| 1978 | 10828 | 12969 | 36920 | 77298 | 129443 | 16918 | 16380 | 23096 | 23809 | 688 | 3267 |
| 1979 | 12292 | 13608 | 38620 | 87703 | 137206 | 18369 | 14975 | 24588 | 21402 | 882 | 2762 |
| 1980 | 10100 | 14324 | 43716 | 74440 | 141240 | 19314 | 17227 | 24881 | 25467 | 3313 | 2357 |
| 1981 | 9425 | 13880 | 45021 | 41332 | 132112 | 18375 | 16549 | 22358 | 24306 | 2738 | 1416 |
| 1982 | 8711 | 15459 | 43149 | 32736 | 127547 | 17513 | 15211 | 22779 | - | - | - |
| 1982 | | | | | | | | | | | |
| JANUARI | 9424 | 13254 | 37396 | 32632 | 130135 | 18117 | 15169 | 20440 | 12381 | 6303 | 1280 |
| FEBRUARI | 9033 | 13389 | 35782 | 32341 | 115880 | 18436 | 15116 | 21253 | 23064 | 6114 | 2791 |
| MAART | 10331 | 18086 | 34389 | 25408 | 146185 | 20997 | 16690 | 24372 | 20944 | 1894 | 3720 |
| APRIL | 10131 | 14440 | 41729 | 38811 | 161218 | 22830 | 15704 | 28645 | 19875 | 1756 | 3402 |
| MEI | 7906 | 15034 | 49574 | 40814 | 142450 | 18861 | 16278 | 23688 | 17652 | 1563 | 3076 |
| JUNI | 9900 | 19354 | 40262 | 45101 | 100311 | 14609 | 13028 | 19019 | 25096 | 1498 | 3116 |
| JULI | 8406 | 8782 | 39307 | 11980 | 65810 | 8520 | 9177 | 11653 | 15588 | 88 | 3901 |
| AUGUSTUS | 6971 | 17144 | 40419 | 35132 | 120967 | 13949 | 14012 | 26807 | 25251 | 1887 | 1557 |
| SEPTEMBER | 7939 | 17411 | 46955 | 42894 | 139349 | 16226 | 19148 | 24798 | 33820 | 819 | 2735 |
| OKTOBER | 7838 | 15904 | 50678 | 31932 | 139569 | 17795 | 18946 | 21634 | 19486 | 225 | 863 |
| NOVEMBER | 7564 | 15481 | 52591 | 26997 | 126496 | 18331 | 13405 | 22959 | 20648 | 1878 | 1233 |
| DECEMBER | 9084 | 17225 | 48708 | 28985 | 142195 | 21487 | 15856 | 28083 | 14575 | 3933 | 492 |
| 1983 | | | | | | | | | | | |
| JANUARI | 2996 | 15409 | 54849 | 30772 | 155020 | 22809 | 17916 | 24852 | 15972 | 3135 | 885 |
| FEBRUARI | 7351 | 14559 | 49674 | 16434 | 160018 | 23705 | 19354 | 27400 | 17950 | 6977 | 1493 |
| MAART | 9952 | 23121 | 52132 | 28444 | 174924 | 25809 | 18141 | 27691 | 27520 | 11975 | 2562 |
| APRIL | 7284 | 16038 | 52213 | 11176 | 160134 | 22445 | 18616 | 26550 | 9113 | 6396 | 585 |
| MEI | 9900 | 17260 | 69573 | 12943 | 150715 | 20239 | 20347 | 25475 | 12050 | 2749 | 1201 |
| JUNI | 6999 | 19356 | 47160 | 21648 | 137401 | 18296 | 18186 | 25479 | 19682 | 950 | 1395 |
| JULI | 8170 | 6162 | 43295 | 18422 | 62195 | 7517 | 7179 | 16007 | 24118 | 105 | 1596 |
| AUGUSTUS | 10621 | 16360 | 45910 | 27719 | 62940 | 5529 | 9190 | 13773 | 40723 | 1983 | 1656 |
| SEPTEMBER | 11468 | 16476 | 45122 | 31076 | 129394 | 17888 | 20231 | 25507 | 41058 | 850 | 2414 |
| OKTOBER | 11951 | 18205 | 48307 | 24541 | 152986 | 23481 | 23746 | 24485 | 22256 | 206 | 842 |
| NOVEMBER | 12029 | 11241 | 44562 | 24834 | 140176 | 23903 | 17791 | 24115 | 23752 | 177 | 1005 |
| DECEMBER | 11428 | 14821 | 46574 | 19102 | 146743 | 25008 | 18817 | 26638 | 16372 | 428 | 1193 |
| 1984 | | | | | | | | | | | |
| JANUARI | 11290 | 19862 | 44173 | 24583 | 159619 | 25474 | 20065 | 29151 | - | - | - |

NIJVERHEID OER PETROLEUMDERIVATEN

| | IN BEWERKING GESTELDE RUME PETROLEUM (M.T.) | PRODUKTIE (IN M.T.) | | | | | | | | | |
|-------------|---|---------------------|---|--|--------|-------------------|-----------------------|----------------|----------------------------|------------------------|----------------------------------|
| | | AUTO-BENZINE | VLIEG-TUIGBENZINE EN CARBU-REACTOR (TYPE BENZINE) | PETRO-LEUM EN CARBU-REACTOR (TYPE PETROLEUM) | GASOIL | LICHTE STOOK-OLIE | RESIDU-ELE STOOK-OLIE | PETRO-LEUM GAS | RESIDU ELE PETRO-LEUM TEER | ASFALT-ACHTIGE AARDPEK | SPECIALE BENZINE EN WHITE SPIRIT |
| 1978 | 2718045 | 397196 | 39450 | 92753 | 766476 | 115117 | 883308 | 40742 | 35405 | 55461 | 20153 |
| 1979 | 2751692 | 420122 | 28385 | 109900 | 886950 | 94896 | 781530 | 45239 | 75008 | 56051 | 22506 |
| 1980 | 2662620 | 458865 | 28068 | 116101 | 820623 | 84688 | 766683 | 43895 | 78998 | 62489 | 19271 |
| 1981 | 2316074 | 397751 | 30442 | 120926 | 667630 | 63701 | 696293 | 39540 | 53778 | 55503 | 18142 |
| 1982 | 1986091 | 306303 | 23695 | 116850 | 610886 | 51477 | 591485 | 34047 | 51549 | 45769 | 21129 |
| 1983 | 1651797 | 328571 | 18189 | 99865 | 599026 | 29564 | 383077 | 31587 | 64193 | 58675 | 19512 |
| 1982 | | | | | | | | | | | |
| JANUARI | 2146532 | 245921 | 18949 | 141355 | 701617 | 81774 | 737655 | 34890 | 53090 | 10171 | 31440 |
| FEBRUARI | 1775620 | 260911 | 13307 | 186920 | 495280 | 86619 | 629980 | 30578 | 67375 | -3367 | 18872 |
| MAART | 1977535 | 305232 | 33071 | 90179 | 664533 | 59289 | 538305 | 33689 | 85472 | 30859 | 19162 |
| APRIL | 2412722 | 351388 | 23237 | 117829 | 712538 | 78581 | 893809 | 35019 | 56186 | 74765 | 26010 |
| MEI | 2254483 | 350835 | 33744 | 153832 | 625330 | 52580 | 624586 | 37634 | 55701 | 80302 | 15443 |
| JUNI | 1956227 | 351886 | 16313 | 95543 | 652607 | 26372 | 603036 | 35137 | 58383 | 62823 | 22223 |
| JULI | 2062269 | 408564 | 6055 | 82938 | 710185 | -8236 | 622899 | 38942 | 34618 | 42734 | 23312 |
| AUGUSTUS | 2132438 | 391189 | 20953 | 118287 | 689390 | 38826 | 646735 | 41206 | 25978 | 54299 | 11822 |
| SEPTEMBER | 1719673 | 159235 | 19909 | 100951 | 421201 | 68574 | 625655 | 23191 | 28081 | 78287 | 21007 |
| OKTOBER | 1945021 | 238287 | 38096 | 132077 | 529608 | 62066 | 704878 | 27478 | 53331 | 40243 | 21957 |
| NOVEMBER | 1641676 | 310269 | 36600 | 87259 | 613747 | 29409 | 357050 | 38838 | 47613 | 50096 | 18214 |
| DECEMBER | 1568899 | 301914 | 24100 | 95027 | 512194 | 41870 | 313435 | 31961 | 52763 | 28021 | 24087 |
| 1983 | | | | | | | | | | | |
| JANUARI | 1693928 | 292162 | 25324 | 101024 | 610195 | 52948 | 348159 | 27886 | 70503 | 47132 | 13845 |
| FEBRUARI | 1367339 | 238483 | 23340 | 88256 | 536996 | 838 | 204773 | 24894 | 92679 | 30558 | 14383 |
| MAART | 1665965 | 290920 | 19952 | 101413 | 610535 | 53495 | 317049 | 36448 | 89029 | 52891 | 25058 |
| APRIL | 1685101 | 346803 | 14574 | 54631 | 871507 | 12367 | 177117 | 32633 | 71797 | 54734 | 22799 |
| MEI | 1596251 | 368988 | 8179 | 115294 | 600603 | 19922 | 301169 | 33475 | 50887 | 90881 | 19334 |
| JUNI | 1717548 | 334404 | 16393 | 107675 | 621043 | 41441 | 414305 | 35633 | 42431 | 93036 | 22903 |
| JULI | 1545308 | 377070 | 13920 | 98812 | 621562 | 43200 | 382498 | 31493 | 28058 | 66323 | 20778 |
| AUGUSTUS | 1800219 | 330132 | 12953 | 100274 | 640036 | 22560 | 538359 | 32062 | 36990 | 68901 | 24881 |
| SEPTEMBER | 1684579 | 270024 | 25325 | 101876 | 577029 | 15241 | 583924 | 30580 | 47997 | 68905 | 16234 |
| OKTOBER | 1853234 | 360726 | 24277 | 129162 | 542781 | 30763 | 605825 | 35195 | 68023 | 77044 | 19986 |
| NOVEMBER | 1698320 | 399909 | 19242 | 86510 | 606642 | 24160 | 363584 | 30513 | 74181 | 49793 | 16976 |
| DECEMBER | 1513770 | 333230 | 14789 | 113449 | 549385 | 34828 | 360162 | 28227 | 97746 | 23999 | 17261 |
| 1984 | | | | | | | | | | | |
| JANUARI | 1685704 | 345108 | 14859 | 108383 | 610213 | 56458 | 568580 | 32894 | 55783 | 20031 | 20974 |
| FEBRUARI | 1694233 | 339770 | 16030 | 94924 | 592864 | 48139 | 478287 | 35086 | 78101 | 20161 | 26096 |

- (1) DE CIJFERS OMVATTEN DE PRODUKTIE VAN MINERAAL- EN BEENDORBCALCIUMFOSFAAT EN VAN GECONCENTREERD SUPERFOSFAAT.
(2) IN DEZE CIJFERS ZIJN EVENWEL DE HOEVEELHEDEN NIET INBEGREPEN VAN DE FABRIKANTEN DIE UITSLUITEND ALS MENGELAARS FUNCTIONEREN EN DIE GEEN ENKEL VRUCHTBAARMAKENDE ELEMENT ZELF VOORTBRENGEN
(3) PRODUKTIE VAN DE FABRIKANTEN DIE UITSLUITEND ALS MENGELAARS FUNCTIONEREN

STEENKOOLAGGLOMERAAT- EN COKESFABRIEKEN

| | STEENKOOLAGGLOMERATENFABRIEKEN (1.000 T) | | | COKESFABRIEKEN | | | | PRODUKTIE VAN COKES (1.000 T) |
|-------------|---|-----------------------------|-----------------|----------------------|-----------------|---------------------------|-------------------------------|-------------------------------------|
| | PRODUKTIE | VERKOCHT OF AFGESTAAN | VOORRAAD (1) | OVENS | | GRONDSTOFFEN (1000 T) | | |
| | | | | AANTAL BATTERIJEN | AANTAL OVENS | INGESCHOTEN STEENKOLEN | VOORRAAD STEENKOLEN (1) | |
| 1978 | 10.4 | 4.2 | 0.8 | 37 | 1184 | 625 | 513 | 479 |
| 1979 | 10.5 | 2.8 | 1.8 | 42 | 1351 | 619 | 695 | 464 |
| 1980 | 6.8 | 6.6 | 0.3 | 34 | 1104 | 656 | 606 | 504 |
| 1981 | 4.5 | 4.5 | 0.1 | 33 | 1074 | 652 | 418 | 500 |
| 1982 | 4.2 | 4.1 | - | 34 | 1096 | 575 | 780 | 435 |
| 1983 | 3.8 | 3.7 | 0.2 | 33 | 1065 | 552 | 501 | 426 |
| 1982 | | | | | | | | |
| JANUARI | 6.1 | 6.0 | 0.1 | 33 | 1074 | 705 | 454 | 513 |
| FEBRUARI | 5.5 | 5.3 | 0.2 | 33 | 1074 | 607 | 493 | 462 |
| MAART | 5.0 | 5.1 | 0.1 | 33 | 1074 | 514 | 552 | 393 |
| APRIL | 7.2 | 7.2 | 0.1 | 33 | 1074 | 657 | 616 | 500 |
| MEI | 1.8 | 1.9 | 0.1 | 33 | 1074 | 677 | 498 | 515 |
| JUNI | 3.0 | 2.9 | 0.1 | 34 | 1074 | 605 | 631 | 457 |
| JULI | - | - | 0.1 | 34 | 1074 | 536 | 727 | 404 |
| AUGUSTUS | 2.6 | 2.3 | 0.3 | 34 | 1074 | 509 | 650 | 383 |
| SEPTEMBER | 3.2 | 3.4 | 0.1 | 34 | 1073 | 539 | 588 | 408 |
| OKTOBER | 4.0 | 2.5 | 0.3 | 34 | 1095 | 511 | 697 | 386 |
| NOVEMBER | 4.9 | 5.1 | - | 34 | 1096 | 509 | 817 | 386 |
| DECEMBER | 6.7 | 6.5 | - | 34 | 1096 | 534 | 780 | 409 |
| 1983 | | | | | | | | |
| JANUARI | 5.5 | 5.4 | 0.2 | 34 | 1096 | 539 | 685 | 408 |
| FEBRUARI | 5.8 | 5.6 | 0.3 | 34 | 1096 | 501 | 654 | 378 |
| MAART | 3.8 | 3.8 | 0.2 | 34 | 1096 | 565 | 623 | 425 |
| APRIL | 2.9 | 3.0 | 0.1 | 34 | 1096 | 563 | 682 | 428 |
| MEI | 2.7 | 2.8 | - | 34 | 1096 | 581 | 637 | 440 |
| JUNI | 2.8 | 2.8 | - | 34 | 1096 | 581 | 576 | 442 |
| JULI | - | - | - | 34 | 1096 | 570 | 511 | 426 |
| AUGUSTUS | 2.1 | 1.8 | 0.3 | 34 | 1096 | 536 | 580 | 407 |
| SEPTEMBER | 4.2 | 4.2 | 0.2 | 31 | 1058 | 406 | 616 | 387 |
| OKTOBER | 4.0 | 3.9 | 0.2 | 35 | 1133 | 556 | 590 | 442 |
| NOVEMBER | 5.1 | 5.2 | - | 35 | 1133 | 603 | 588 | 454 |
| DECEMBER | 6.3 | 6.1 | 0.2 | 33 | 1065 | 626 | 501 | 469 |
| 1984 | | | | | | | | |
| JANUARI | 5.1 | 5.0 | 0.2 | 33 | 1065 | 622 | 484 | 455 |
| FEBRUARI | 5.1 | 5.1 | 0.1 | 33 | 1065 | 610 | 423 | 459 |
| MAART | 4.1 | 4.0 | 0.2 | 33 | 1065 | 669 | 485 | 500 |

COKESFABRIEKEN (VERVOLG)

| | LEVERINGEN VAN COKES (1.000T) | | | | VOOR- RADEN COKES (1) (1000T) | AMMO- NIAK (UITGE- DRUKT IN SULFAAT (1.000T) | GAS OP 0. 760MM HG EN 4250KCA/M3(1000000M3) | | | | |
|-------------|-------------------------------|---------|-----------------------------|--------|---|---|---|---|------------------------------|---------------------------|---------------------------|
| | IJZER- NIJVER- HEID | UITVOER | ANDERE AANWEN- DINGEN | TOTAAL | | | TOTALE PRODUK- TIE | GAS ONT- VANGEN VAN HOOG OVENS | EIGEN GEBRUIK | | TOTALE LEVE- RINGEN |
| | | | | | | | | | VERWAR- MING OER OVENS | ANDERE DOEL- EINDEN | |
| 1978 | 453 | 19 | 9.3 | 482 | 88 | 3.2 | 202 | 17 | 94 | 10 | 114 |
| 1979 | 456 | 70 | 9.3 | 536 | 108 | 3.1 | 225 | 17 | 109 | 13 | 120 |
| 1980 | 430 | 64 | 10.2 | 504 | 107 | 3.0 | 211 | 12 | 103 | 9 | 111 |
| 1981 | 420 | 68 | 9.5 | 498 | 138 | 3.0 | 212 | 13 | 102 | 8 | 113 |
| 1982 | 382 | 39 | 10.5 | 432 | 174 | 2.4 | 184 | 11 | 89 | 8 | 98 |
| 1983 | 372 | 50 | 8.1 | 431 | 114 | 2.4 | 185 | 11 | 86 | 8 | 102 |
| 1982 | | | | | | | | | | | |
| JANUARI | 471 | 34 | 10.2 | 516 | 135 | 2.3 | 215 | 15 | 104 | 10 | 115 |
| FEBRUARI | 416 | 51 | 8.7 | 476 | 122 | 3.1 | 197 | 12 | 95 | 8 | 106 |
| MAART | 297 | 63 | 15.4 | 376 | 139 | 2.2 | 159 | 7 | 80 | 9 | 78 |
| APRIL | 444 | 61 | 11.7 | 517 | 122 | 3.0 | 213 | 13 | 102 | 8 | 115 |
| MEI | 435 | 43 | 8.7 | 487 | 150 | 3.0 | 222 | 13 | 104 | 8 | 123 |
| JUNI | 406 | 38 | 9.4 | 454 | 153 | 2.5 | 196 | 14 | 92 | 8 | 111 |
| JULI | 342 | 33 | 5.0 | 381 | 177 | 2.0 | 171 | 8 | 80 | 7 | 93 |
| AUGUSTUS | 337 | 29 | 9.9 | 376 | 184 | 1.9 | 161 | 7 | 80 | 9 | 80 |
| SEPTEMBER | 392 | 50 | 8.9 | 451 | 140 | 2.0 | 175 | 12 | 84 | 7 | 95 |
| OKTOBER | 333 | 19 | 11.5 | 364 | 162 | 2.1 | 160 | 9 | 80 | 8 | 81 |
| NOVEMBER | 342 | 25 | 13.3 | 381 | 168 | 2.2 | 162 | 10 | 79 | 7 | 86 |
| DECEMBER | 364 | 25 | 13.3 | 402 | 174 | 2.3 | 173 | 11 | 85 | 9 | 90 |
| 1983 | | | | | | | | | | | |
| JANUARI | 373 | 19 | 8.0 | 400 | 182 | 2.2 | 177 | 12 | 83 | 9 | 97 |
| FEBRUARI | 337 | 26 | 7.5 | 370 | 190 | 2.4 | 164 | 9 | 78 | 8 | 87 |
| MAART | 402 | 46 | 6.4 | 455 | 161 | 2.4 | 185 | 13 | 86 | 8 | 104 |
| APRIL | 414 | 58 | 6.5 | 479 | 110 | 2.2 | 185 | 14 | 85 | 7 | 107 |
| MEI | 412 | 26 | 5.9 | 444 | 106 | 2.4 | 192 | 13 | 86 | 11 | 108 |
| JUNI | 376 | 84 | 7.0 | 467 | 81 | 2.6 | 192 | 12 | 89 | 10 | 106 |
| JULI | 331 | 57 | 4.0 | 392 | 115 | 2.6 | 186 | 7 | 85 | 7 | 102 |
| AUGUSTUS | 342 | 20 | 7.4 | 369 | 154 | 1.8 | 177 | 10 | 83 | 7 | 96 |
| SEPTEMBER | 326 | 35 | 10.3 | 372 | 168 | 2.1 | 166 | 10 | 78 | 6 | 92 |
| OKTOBER | 403 | 80 | 10.6 | 493 | 118 | 2.4 | 192 | 15 | 90 | 7 | 110 |
| NOVEMBER | 389 | 73 | 12.5 | 475 | 97 | 2.6 | 201 | 12 | 95 | 8 | 111 |
| DECEMBER | 361 | 80 | 11.6 | 452 | 114 | 2.7 | 207 | 9 | 98 | 9 | 109 |
| 1984 | | | | | | | | | | | |
| JANUARI | 376 | 81 | 8.4 | 465 | 104 | 2.6 | 203 | 14 | 97 | 10 | 110 |
| FEBRUARI | 413 | 58 | 8.2 | 479 | 84 | 3.3 | 201 | 16 | 97 | 8 | 111 |
| MAART | 432 | 76 | 9.2 | 517 | 67 | 3.0 | 218* | 16* | 104* | 8* | 121* |

NETTO-PRODUKTIE, INVOER ET UITVOER VAN GAS (1)

| | GAS-FABRIEKEN (1.000M3) | OKESFABRIEKEN (1000M3) | | STEENKOOI-MIJNEN (1.000M3) | TOTALE PRODUKTIE (1.000M3) | INVOER (1.000M3) | UITVOER (1.000M3) | TOTAAL BE- SCHIKBAAR GAS (1.000M3) |
|-------------|----------------------------|------------------------|---|-------------------------------|----------------------------------|---------------------|----------------------|---|
| | | OPENBARE BEDELING | RECHT- STREEKSE NIJVERHEIDS LEVERINGEN | | | | | |
| 1978 | 132 | - | 58509 | - | 58641 | 980767 | 42741 | 996667 |
| 1979 | 130 | - | 60719 | - | 60849 | 1077203 | 44748 | 1093303 |
| 1980 | 125 | - | 56086 | - | 56210 | 1026827 | 46604 | 1036562 |
| 1981 | 112 | - | 57398 | - | 57510 | 938518 | 30987 | 965040 |
| 1982 | 103 | - | 49422 | - | 49525 | 794234 | 25854 | 817904 |
| 1982 | | | | | | | | |
| JANUARI | 195 | - | 58386 | - | 58581 | 1256221 | 39481 | 1275321 |
| FEBRUARI | 150 | - | 53561 | - | 53711 | 997677 | 33665 | 1017723 |
| MAART | 150 | - | 39266 | - | 39416 | 1010612 | 35077 | 1014981 |
| APRIL | 110 | - | 58367 | - | 58477 | 869935 | 26646 | 901766 |
| MEI | 78 | - | 62336 | - | 62414 | 682339 | 22050 | 722703 |
| JUNI | 51 | - | 56045 | - | 56096 | 526603 | 18428 | 564271 |
| JULI | 52 | - | 46939 | - | 46991 | 415049 | 17483 | 444557 |
| AUGUSTUS | 51 | - | 40216 | - | 40267 | 430162 | 14896 | 455533 |
| SEPTEMBER | 55 | - | 48054 | - | 48109 | 531898 | 18921 | 561086 |
| OKTOBER | 86 | - | 41155 | - | 41241 | 676160 | 25224 | 692177 |
| NOVEMBER | 112 | - | 43286 | - | 43398 | 968607 | 27884 | 984121 |
| DECEMBER | 145 | - | 45449 | - | 45594 | 1165543 | 30526 | 1180611 |
| 1983 | | | | | | | | |
| JANUARI | 139 | - | 49048 | - | 49187 | 1104334 | 31201 | 1122320 |
| FEBRUARI | 156 | - | 43873 | - | 44029 | 1175555 | 32593 | 1186991 |
| MAART | 124 | - | 52573 | - | 52697 | 1044109 | 29366 | 1067440 |
| APRIL | 93 | - | 53941 | - | 54034 | 813092 | 25128 | 841998 |
| MEI | 80 | - | 54703 | - | 54783 | 674677 | 23605 | 705855 |
| JUNI | 48 | - | 53768 | - | 53816 | 604014 | 15588 | 642242 |
| JULI | 44 | - | 51719 | - | 51763 | 426635 | 14943 | 463455 |
| AUGUSTUS | 47 | - | 48358 | - | 48405 | 466470 | 13036 | 501839 |
| SEPTEMBER | 47 | - | 46436 | - | 46483 | 622335 | 18169 | 650649 |
| OKTOBER | 78 | - | 55822 | - | 55900 | 808400 | 24130 | 840170 |
| NOVEMBER | 117 | - | 56058 | - | 56175 | 943671 | 30212 | 969634 |
| DECEMBER | 140 | - | 55258 | - | 55398 | 1115155 | 34098 | 1136455 |
| 1984 | | | | | | | | |
| JANUARI | 143 | - | 55503 | - | 55646 | 1138870 | 35685 | 1158831 |
| FEBRUARI | 133 | - | 56244 | - | 56377 | 1201083 | 34375 | 1223085 |

NIJVERHEID VAN DE NIET METAALHOUDENDE MINERALEN

| | 1. PRODUKTIE VAN DE KLEINIJVERHEID | | | | | | | | | |
|-------------|---|--|--------|------------------------------|---------------------------|--------|---|---|--|--|
| | BAKSTEEN VOOR GEWOON METSELWERK (M3) | | | GEVELSTEEN (M3) | | | HOLLE STEEN VOOR VLOEREN (M2) | DRAINEER- BUIZEN EN KABELBE- SCHERMER (T) | ANDERE KLEI PRODUKTEN (T) (2) | |
| | VOLLE BAKSTEEN | GEPERFO- REERDE EN HOLLE BAKSTEEN | TOTAAL | MET DE MACHINE GEVORMD | MET DE HAND GEVORMD | TOTAAL | | | | |
| | | | | | | | (T) | (2) | | |
| 1978 | 42251 | 126293 | 168544 | 38477 | 19115 | 57592 | 128796 | 195 | 1454 | |
| 1979 | 37846 | 127855 | 165701 | 34653 | 19298 | 53951 | 94390 | 32 | 893 | |
| 1980 | 35736 | 118898 | 154634 | 32205 | 19740 | 51945 | 91887 | 816 | - | |
| 1981 | 23824 | 73329 | 97153 | 22483 | 13646 | 36129 | 50575 | - | - | |
| 1982 | 18383 | 64667 | 83049 | 14628 | 12195 | 26822 | - | - | - | |
| 1983 | 15975 | 61144 | 77119 | 16094 | 13819 | 29913 | - | - | - | |
| 1982 | | | | | | | | | | |
| JANUARI | 7419 | 63 | 13727 | 4164 | 1302 | 5466 | - | - | - | |
| FEBRUARI | 9544 | 15012 | 24556 | 4313 | 2132 | 6445 | - | - | - | |
| MAART | 19249 | 60675 | 79924 | 6766 | 9898 | 16664 | - | - | - | |
| APRIL | 16893 | 85020 | 101913 | 20026 | 16281 | 36307 | - | - | - | |
| MEI | 19072 | 81303 | 100375 | 26711 | 18458 | 45169 | - | - | - | |
| JUNI | 25535 | 90216 | 115751 | 24502 | 20056 | 44558 | - | - | - | |
| JULI | 14123 | 51960 | 66083 | 12322 | 9257 | 21579 | - | - | - | |
| AUGUSTUS | 22038 | 61725 | 83763 | 11522 | 12820 | 24342 | - | - | - | |
| SEPTEMBER | 24984 | 92899 | 117883 | 23037 | 16825 | 39862 | - | - | - | |
| OKTOBER | 20353 | 85302 | 105655 | 18898 | 17363 | 36261 | - | - | - | |
| NOVEMBER | 23617 | 87275 | 110892 | 12169 | 14052 | 26221 | - | - | - | |
| DECEMBER | 17765 | 58304 | 76069 | 11100 | 7895 | 18995 | - | - | - | |
| 1983 | | | | | | | | | | |
| JANUARI | 8877 | 21353 | 30230 | 8951 | 4833 | 13784 | - | - | - | |
| FEBRUARI | 7830 | 27450 | 35280 | 6123 | 5503 | 11626 | - | - | - | |
| MAART | 13837 | 38383 | 52220 | 12370 | 14078 | 26448 | - | - | - | |
| APRIL | 19808 | 69568 | 89376 | 17438 | 14273 | 31711 | - | - | - | |
| MEI | 22790 | 77214 | 100004 | 22818 | 14143 | 36961 | - | - | - | |
| JUNI | 20469 | 79861 | 100330 | 24043 | 16077 | 40120 | - | - | - | |
| JULI | 13816 | 55435 | 69251 | 11021 | 8152 | 19173 | - | - | - | |
| AUGUSTUS | 18506 | 65263 | 83769 | 14709 | 18388 | 33097 | - | - | - | |
| SEPTEMBER | 17875 | 85451 | 103326 | 22316 | 19782 | 42098 | - | - | - | |
| OKTOBER | 19581 | 75720 | 95301 | 26284 | 18728 | 45012 | - | - | - | |
| NOVEMBER | 16676 | 77843 | 94519 | 18482 | 18063 | 36545 | - | - | - | |
| DECEMBER | 11635 | 60191 | 71826 | 8575 | 13810 | 22385 | - | - | - | |
| 1984 | | | | | | | | | | |
| JANUARI | 9005 | 36726 | 45731 | 9369 | 7890 | 17259 | - | - | - | |
| FEBRUARI | 4200 | 41850 | 46050 | 11057 | 11968 | 23025 | - | - | - | |

(1) BRON : ADMINISTRATIE VOOR ENERGIE

(2) ANDERE DAN PANNEN, BOUWERAMIEK, BLOEMPOTTEN, DUIVENKWEKERS-, HUISHOUDELIJK- EN KUNSTAARDEWERK

NIJVERHEID VAN DE NIET METAALHOUDENDE MINERALEN (VERVOLG)

| | II. PRODUKTIE VAN DE KERAMIEKNIJVERHEID | | | | | | | | |
|-------------|---|--|---|-----------------------------------|-------------------|----------------------------|---|--------------------------|---------------|
| | PLATEEL-EN PORCELEI- NEN VAAT- WERK, ELEC- TROTCHN. PORCELEIN, KUNSTZAND- ST. DIV. (T) | BEKLEDINGS- TEGELS IN PLATEEL- AARDE EN ZANDST. BE- VLOER. IN HALV. ZAND- ST (1000M2) | KIEZELS- ALUINACHT. PRODUKTEN, KIEZELACH- TIGE PRO- DUKTEN EN ANOERE (T) | PANNEN EN BIJBEHOREN (T) | SLIJPSTEEN (T) | FABRIEKS- TEGELS (T) | KLEIKIE- ZELSTENEN, KWARTS, ENZ. (1000 T) | BOUW- KERAMIEK (T) | POTTEN (T) |
| 1978 | 797 | 146 | 12225 | 6676 | 46 | 407 | 39 | 2026 | 2347 |
| 1979 | 745 | 47 | 11176 | 8647 | 43 | 312 | 40 | 1508 | 2010 |
| 1980 | 730 | 54 | 10414 | 8783 | - | 307 | 33 | 1551 | 2207 |
| 1981 | 698 | 42 | 8796 | 5977 | - | 253 | 27 | 1382 | 1672 |
| 1982 | 672 | 18 | 9022 | 7113 | - | 233 | 29 | 656 | 1722 |
| 1983 | 665 | 11 | 7333 | 6502 | - | 219 | - | 1196 | 1671 |
| 1982 | | | | | | | | | |
| JANUARI | 641 | 15 | 8376 | 8410 | - | 74 | 9 | 687 | 1170 |
| FEBRUARI | 758 | 24 | 9760 | 6773 | - | 216 | 23 | 16 | 1680 |
| MAART | 809 | 14 | 9261 | 8027 | - | 271 | 18 | 21 | 1784 |
| APRIL | 717 | 23 | 10891 | 7084 | - | 287 | 43 | 238 | 2233 |
| MEI | 673 | 38 | 8491 | 6410 | - | 350 | 36 | 259 | 2194 |
| JUNI | 767 | 15 | 11591 | 7547 | - | 318 | 46 | 415 | 2665 |
| JULI | 252 | 7 | 9392 | 4834 | - | 80 | 10 | 907 | 2160 |
| AUGUSTUS | 517 | 11 | 8136 | 6180 | - | 198 | 35 | 989 | 694 |
| SEPTEMBER | 718 | 15 | 9337 | 7615 | - | 369 | 48 | 1148 | 1433 |
| OKTOBER | 706 | 15 | 8612 | 7287 | - | 268 | 30 | 1040 | 1427 |
| NOVEMBER | 758 | 15 | 7223 | 7823 | - | 254 | 27 | 1091 | 1586 |
| DECEMBER | 750 | 25 | 7198 | 7364 | - | 116 | 20 | 1066 | 1634 |
| 1983 | | | | | | | | | |
| JANUARI | 768 | 9 | 6849 | 7128 | - | 81 | 11 | 857 | 1861 |
| FEBRUARI | 651 | 20 | 7347 | 6949 | - | 35 | 13 | 881 | 1825 |
| MAART | 709 | 18 | 9124 | 7250 | - | 94 | 37 | 1033 | 1826 |
| APRIL | 727 | 19 | 8492 | 6179 | - | 261 | 57 | 1183 | 2324 |
| MEI | 691 | 16 | 7900 | 6756 | - | 229 | 53 | 1180 | 1861 |
| JUNI | 491 | 21 | 10112 | 6187 | - | 567 | 87 | 1326 | 2067 |
| JULI | 265 | - | 6233 | 4771 | - | 202 | 20 | 1048 | 1490 |
| AUGUSTUS | 672 | 7 | 6461 | 5028 | - | 246 | 122 | 777 | 757 |
| SEPTEMBER | 715 | 10 | 7032 | 6126 | - | 318 | 136 | 1317 | 1959 |
| OKTOBER | 698 | 6 | 6401 | 6824 | - | 198 | 72 | 1791 | 1808 |
| NOVEMBER | 758 | 4 | 6412 | 7434 | - | 242 | 62 | 1394 | 1677 |
| DECEMBER | 697 | 3 | 5607 | 7393 | - | 160 | 9 | 1561 | 593 |
| 1984 | | | | | | | | | |
| JANUARI | 509 | 6 | 8048 | 7597 | - | 157 | 6 | 1413 | 1818 |
| FEBRUARI | 666 | 19 | 8851 | 7395 | - | 154 | - | 1339 | 1814 |

| | III. PRODUKTIE VAN KALK, KALKSTEEN EN KALKDERIVATEN | | | | | | IV. PRODUKTIE VAN DE CEMENTNIJVERHEID | | | | |
|-------------|---|----------------------------|-------------|------------------------------|------------------------------|---|---|---------------------------------|------------------------------|--|--------|
| | KALK (1000 T) | KALK- STEEN (1000 T) | DOLOMIET | | PLEI- STER KALK (T) | PLEISTER- KALKAG- GLOMERA- TEN (1000M2) | NATUUR- LIJKE CALCIUM CARBONA- TEN (T) | PORT- LAND- CEMENT (T) | METAAL- CEMENT (T) (1) | UITGE- VOERDE PORTLAND CEMENT- KLINKER | TOTAAL |
| | | | RUWE (T) | WIT GEGLOEI- DE (T) | | | | | | | |
| 1978 | 192 | 2254 | 290774 | 13881 | 15291 | 1563 | 35620 | 378877 | 184543 | 67880 | 631299 |
| 1979 | 207 | 2289 | 279523 | 13644 | 16078 | 1557 | 33354 | 376391 | 196953 | 68551 | 641895 |
| 1980 | 194 | 2472 | 268629 | 13721 | 14507 | 1701 | 27244 | 361310 | 202901 | 59323 | 623534 |
| 1981 | 167 | 2299 | 224756 | 12314 | 12869 | 1342 | 22750 | 303121 | 184882 | 69591 | 557593 |
| 1982 | 114 | 2055 | 215068 | 13247 | - | 1410 | 27304 | 272261 | 192756 | 61674 | 526691 |
| 1983 | 133 | 1837 | 226114 | 14510 | - | 1526 | 21647 | 230451 | 186235 | 59874 | 476560 |
| 1982 | | | | | | | | | | | |
| JANUARI | 153 | 1253 | 217882 | 13155 | - | 1509 | 27860 | 113142 | 37509 | 24683 | 175334 |
| FEBRUARI | 149 | 1747 | 203234 | 13973 | - | 1449 | 25333 | 250316 | 164931 | 54224 | 469471 |
| MAART | 113 | 2277 | 237228 | 15507 | - | 1501 | 35439 | 298351 | 208144 | 76705 | 583200 |
| APRIL | 120 | 2494 | 265804 | 15373 | - | 1821 | 31404 | 332973 | 234296 | 103297 | 670566 |
| MEI | 122 | 2198 | 229955 | 14604 | - | 1271 | 20579 | 334966 | 239765 | 34406 | 609137 |
| JUNI | 116 | 2713 | 224669 | 12837 | - | 1596 | 26701 | 319685 | 237473 | 72657 | 629815 |
| JULI | 93 | 1448 | 160622 | 11382 | - | 516 | 20808 | 199562 | 132187 | 68261 | 400010 |
| AUGUSTUS | 96 | 2275 | 200029 | 11142 | - | 1731 | 28746 | 348785 | 220219 | 60160 | 629164 |
| SEPTEMBER | 116 | 2420 | 242755 | 14361 | - | 1838 | 34503 | 326821 | 278798 | 81273 | 686892 |
| OKTOBER | 106 | 2101 | 212576 | 12092 | - | 1518 | 29362 | 308238 | 249307 | 42778 | 600323 |
| NOVEMBER | 100 | 2058 | 221759 | 11927 | - | 1232 | 27507 | 251942 | 183452 | 64147 | 499541 |
| DECEMBER | 89 | 1682 | 164297 | 12609 | - | 935 | 19410 | 182352 | 126991 | 57498 | 368041 |
| 1983 | | | | | | | | | | | |
| JANUARI | 98 | 1387 | 156962 | 12110 | - | 1922 | 20142 | 168396 | 111436 | 29005 | 308837 |
| FEBRUARI | 93 | 1317 | 169238 | 12395 | - | 1093 | 21415 | 133668 | 80260 | 38321 | 252249 |
| MAART | 115 | 1839 | 259191 | 16638 | - | 1511 | 23824 | 254608 | 179093 | 68991 | 502692 |
| APRIL | 118 | 1975 | 253833 | 12337 | - | 1143 | 24671 | 277300 | 207298 | 74140 | 558738 |
| MEI | 152 | 2014 | 247153 | 14291 | - | 1515 | 23915 | 270490 | 221787 | 63087 | 555364 |
| JUNI | 155 | 2232 | 241291 | 13212 | - | 1462 | 21306 | 282972 | 248882 | 68642 | 600496 |
| JULI | 116 | 1148 | 199321 | 11975 | - | 1859 | 12131 | 182589 | 134163 | 71724 | 388476 |
| AUGUSTUS | 133 | 2125 | 232984 | 13996 | - | 1993 | 23550 | 286458 | 216993 | 63153 | 566604 |
| SEPTEMBER | 139 | 2254 | 255404 | 16839 | - | 1622 | 24087 | 287234 | 274504 | 46781 | 608519 |
| OKTOBER | 173 | 2175 | 227546 | 16399 | - | 1358 | 22713 | 274527 | 252193 | 53213 | 579933 |
| NOVEMBER | 151 | 1969 | 236544 | 18402 | - | 1581 | 20844 | 208584 | 182431 | 80429 | 471444 |
| DECEMBER | 154 | 1612 | 233904 | 15523 | - | 1248 | 21168 | 138585 | 125778 | 61006 | 325369 |
| 1984 | | | | | | | | | | | |
| JANUARI | 161 | 1164 | 243136 | 18068 | - | 1373 | 26260 | 165584 | 96135 | 70854 | 332573 |
| FEBRUARI | - | - | - | - | - | - | - | 169021 | 103210 | 64716 | 336947 |
| MAART | - | - | - | - | - | - | - | 255554 | 174264 | 50496 | 480314 |

IJZERNIJVERHEID

| | AANTAL HOOG-OVENS IN WERKING | PRODUKTIE HOOG-OVENS-SLAKKEN (1000 T) | PRODUKTIE VAN IJZER EN STAAL (1.000 T) | | | | | | | | B. HALF-PRODUKTEN (1) | |
|-------------|------------------------------|---------------------------------------|--|--------------|--------------|------------------------------|-----------------|------------------------------|------------|------------------|------------------------|--|
| | | | GIET-IJZER | STAAL | | | | | TOTAAL (2) | VOOR HERWAL-SERS | ANDERE HAL FPRO-DUKTEN | |
| | | | | THOMAS STAAL | MARTIN STAAL | IN ELEK. OVEN GEWONNEN STAAL | ZUUR-STOF-STAAL | VLOEIEND STAAL V. HET GIETEN | | | | |
| 1978 | 21 | 306 | 844 | - | - | 44.0 | 100 | 9.8 | 1058.0 | 65 | 68 | |
| 1979 | 25 | 898 | 898 | - | - | 46.4 | 1071 | 9.8 | 1128.2 | 92 | 99 | |
| 1980 | 14 | 300 | 78 | - | - | 51.4 | 972 | 10.5 | 1035.4 | 109 | 97 | |
| 1981 | 16 | - | 816 | - | - | 62.8 | 959 | 9.4 | 1031.6 | 60 | 109 | |
| 1982 | 11 | - | 653 | - | - | 59.6 | 764 | 9.5 | 826.3 | 42 | 99 | |
| 1983 | 12 | - | 669 | - | - | 56.9 | 780 | 9.6 | 846.4 | 55 | 132 | |
| 1982 | | | | | | | | | | | | |
| JANUARI | 16 | - | 855 | - | - | 64.1 | 1006 | 10.7 | 1081.5 | 68 | 137 | |
| FEBRUARI | 16 | - | 700 | - | - | 62.6 | 825 | 9.7 | 897.3 | 46 | 115 | |
| MAART | 12 | - | 424 | - | - | 64.6 | 506 | 10.9 | 581.7 | 5 | 96 | |
| APRIL | 17 | - | 812 | - | - | 73.1 | 949 | 10.7 | 1032.6 | 64 | 99 | |
| MEI | 17 | - | 828 | - | - | 56.8 | 970 | 9.5 | 1036.3 | 48 | 155 | |
| JUNI | 14 | - | 803 | - | - | 68.8 | 942 | 11.7 | 1022.8 | 50 | 117 | |
| JULI | 11 | - | 552 | - | - | 40.7 | 656 | 4.6 | 701.7 | 29 | 70 | |
| AUGUSTUS | 12 | - | 512 | - | - | 39.7 | 603 | 6.6 | 649.5 | 33 | 48 | |
| SEPTEMBER | 13 | - | 643 | - | - | 79.2 | 748 | 11.7 | 838.5 | 52 | 119 | |
| OKTOBER | 11 | - | 554 | - | - | 49.0 | 642 | 10.6 | 701.9 | 39 | 65 | |
| NOVEMBER | 11 | - | 512 | - | - | 75.0 | 582 | 9.3 | 666.4 | 40 | 78 | |
| DECEMBER | 11 | - | 635 | - | - | 42.8 | 734 | 8.3 | 795.8 | 34 | 92 | |
| 1983 | | | | | | | | | | | | |
| JANUARI | 11 | - | 689 | - | - | 52.0 | 797 | 10.8 | 859.8 | 70 | 96 | |
| FEBRUARI | 12 | - | 607 | - | - | 53.2 | 702 | 10.8 | 766.7 | 47 | 112 | |
| MAART | 12 | - | 713 | - | - | 68.5 | 842 | 11.5 | 923.0 | 40 | 146 | |
| APRIL | 12 | - | 721 | - | - | 65.2 | 846 | 9.9 | 921.9 | 50 | 122 | |
| MEI | 12 | - | 710 | - | - | 49.8 | 831 | 9.5 | 890.3 | 57 | 163 | |
| JUNI | 11 | - | 693 | - | - | 70.4 | 806 | 10.8 | 887.5 | 66 | 164 | |
| JULI | 11 | - | 579 | - | - | 33.3 | 661 | 6.1 | 699.9 | 44 | 96 | |
| AUGUSTUS | 12 | - | 598 | - | - | 45.3 | 706 | 6.7 | 759.0 | 28 | 114 | |
| SEPTEMBER | 12 | - | 590 | - | - | 67.2 | 673 | 11.2 | 751.8 | 53 | 99 | |
| OKTOBER | 12 | - | 768 | - | - | 74.7 | 890 | 9.5 | 974.2 | 67 | 168 | |
| NOVEMBER | 11 | - | 695 | - | - | 54.8 | 815 | 9.9 | 880.5 | 63 | 163 | |
| DECEMBER | 11 | - | 671 | - | - | 46.8 | 787 | 8.4 | 842.4 | 72 | 139 | |
| 1984 | | | | | | | | | | | | |
| JANUARI | 11 | - | 726 | - | - | 63.8 | 841 | 10.8 | 916.5 | 73 | 113 | |
| FEBRUARI | 14 | - | 733 | - | - | 74.3 | 856 | - | 940.0* | 66 | 139 | |
| MAART | - | - | 786 | - | - | 63.8 | 921 | - | 1019.0* | 52 | 160 | |
| APRIL | - | - | 723* | - | - | - | - | - | 925.0* | - | - | |

| | PRODUKTIE VAN IJZER EN STAAL (1000 T)(VERVOLG) | | | | | | | | | | | | D. EIND-PRODUKTEN | |
|-------------|--|--------------------------|------------------------------|----------------|--------------------------------|------------------------------------|-----------------------------------|------------------------|----------------------------------|-----------------------------------|---------------------------------|--------|-------------------|---------------------------------|
| | C. AFGEWERKTE PRODUKTEN | | | | | | | | | | | TOTAAL | STALEN PIJPEN (4) | GEGALV. VERL. VERTI. PLATEN (4) |
| | HAN-DELS-STAAL | PRO-FIEL-STAAL EN ZOZRES | SPOOR-STAVEN EN TOE BEHO-REN | MACHI-NE DRAAD | DIKKE PLATEN (4,76 MM EN MEER) | MIDDEL MATIGE PLATEN (3TOT 4,76MM) | BREED BAND-STAAL (MEER DAN 150MM) | FIJNE ZWARE PLATEN (3) | BAND-STAAL EN BANDEN VOOR PIJPEN | ROND EN VIERK. STAF-MAT.V. BUIZEN | DIV. ASSEN EN BANDEN DWARS-LIG. | | | |
| 1978 | 76 | 104.5 | - | 58.2 | 133 | 75.1 | 0.2 | 352 | 7 | - | 1.4 | 808 | 23.6 | 94.1 |
| 1979 | 94 | 94.2 | - | 66.6 | 144 | 83.7 | - | 370 | 3 | 5.3 | 1.4 | 863 | 24.6 | 103.6 |
| 1980 | 78 | 78.6 | - | 65.6 | 149 | 64.3 | - | 247 | 2 | 6.5 | 1.5 | 796 | 18.8 | 105.4 |
| 1981 | 57 | 66.4 | - | 66.3 | 163 | 63.7 | - | 309 | 6 | 10.2 | 0.7 | 741 | 19.9 | 101.7 |
| 1982 | 47 | 36.5 | - | 61.1 | 127 | 52.6 | - | 270 | 5 | 14.0 | 0.4 | 614 | 21.5 | 90.5 |
| 1983 | 39 | 44.0 | - | 57.1 | 103 | 50.0 | - | 274 | 5 | 16.4 | 0.2 | 588 | 21.9 | 102.5 |
| 1982 | | | | | | | | | | | | | | |
| JANUARI | 68 | 51.5 | - | 63.5 | 163 | 64.3 | - | 268 | 6 | 14.6 | 0.6 | 699 | 23.5 | 102.1 |
| FEBRUARI | 48 | 34.9 | - | 59.9 | 143 | 58.8 | - | 257 | 5 | 7.5 | 0.2 | 614 | 26.8 | 92.9 |
| MAART | 21 | 8.8 | - | 22.7 | 129 | 45.1 | - | 168 | 4 | 9.5 | 0.4 | 408 | 19.9 | 18.8 |
| APRIL | 55 | 62.6 | - | 77.1 | 149 | 110.9 | - | 301 | 6 | 13.4 | 0.5 | 776 | 28.0 | 117.4 |
| MEI | 43 | 43.7 | - | 70.4 | 133 | 48.6 | - | 324 | 6 | 8.8 | 0.9 | 678 | 24.4 | 122.3 |
| JUNI | 65 | 35.2 | - | 71.3 | 146 | 53.7 | - | 371 | 8 | 15.0 | 0.4 | 765 | 27.1 | 129.1 |
| JULI | 20 | 29.9 | - | 27.7 | 58 | 48.7 | - | 260 | 4 | 10.6 | - | 459 | 31.5 | 94.2 |
| AUGUSTUS | 41 | 28.7 | - | 64.0 | 109 | 30.8 | - | 238 | 5 | 18.3 | 0.4 | 536 | - | 49.7 |
| SEPTEMBER | 66 | 35.1 | - | 77.2 | 146 | 47.2 | - | 293 | 7 | 17.7 | 0.3 | 689 | 19.9 | 97.8 |
| OKTOBER | 49 | 41.0 | - | 66.2 | 117 | 35.3 | - | 286 | 6 | 17.4 | 0.6 | 618 | 17.5 | 99.8 |
| NOVEMBER | 49 | 33.1 | - | 64.3 | 104 | 39.1 | - | 220 | 3 | 21.9 | 0.3 | 534 | 20.5 | 74.6 |
| DECEMBER | 44 | 33.8 | - | 68.8 | 123 | 49.0 | - | 253 | 3 | 13.5 | 0.5 | 589 | 19.1 | 87.1 |
| 1983 | | | | | | | | | | | | | | |
| JANUARI | 38 | 61.0 | - | 48.6 | 99 | 48.2 | - | 253 | 4 | 19.0 | 0.4 | 571 | 23.6 | 95.2 |
| FEBRUARI | 26 | 28.4 | - | 61.1 | 98 | 49.9 | - | 255 | 4 | 18.9 | 0.5 | 542 | 20.4 | 85.5 |
| MAART | 43 | 55.8 | - | 60.2 | 119 | 56.5 | - | 321 | 7 | 19.5 | 0.6 | 683 | 27.2 | 122.7 |
| APRIL | 41 | 49.4 | - | 62.5 | 113 | 49.8 | - | 270 | 5 | 15.7 | - | 606 | 22.1 | 101.8 |
| MEI | 44 | 45.9 | - | 53.1 | 106 | 64.0 | - | 260 | 6 | 20.7 | 0.1 | 599 | 20.7 | 92.0 |
| JUNI | 42 | 50.3 | - | 40.2 | 122 | 33.6 | - | 300 | 4 | 14.7 | - | 606 | 27.0 | 117.7 |
| JULI | 12 | 19.8 | - | 71.9 | 67 | 34.8 | - | 231 | 4 | 9.0 | - | 449 | 13.7 | 80.2 |
| AUGUSTUS | 41 | 35.7 | - | 43.1 | 95 | 43.4 | - | 217 | 4 | 14.7 | 0.1 | 494 | 13.8 | 52.1 |
| SEPTEMBER | 58 | 35.1 | - | 72.6 | 102 | 38.5 | - | 277 | 5 | 16.0 | 0.1 | 605 | 25.1 | 121.5 |
| OKTOBER | 38 | 49.9 | - | 78.9 | 103 | 56.0 | - | 325 | 5 | 13.0 | - | 668 | 22.2 | 115.0 |
| NOVEMBER | 59 | 44.1 | - | 38.9 | 117 | 73.5 | - | 316 | 5 | 15.6 | - | 669 | 24.2 | 129.0 |
| DECEMBER | 26 | 52.9 | - | 53.6 | 93 | 51.8 | - | 265 | 4 | 20.9 | - | 566 | 22.3 | 117.0 |
| 1984 | | | | | | | | | | | | | | |
| JANUARI | 40 | 39.6 | - | 46.3 | 108 | 64.7 | - | 313 | 7 | 24.8 | - | 643 | 24.4 | 114.7 |
| FEBRUARI | 52 | 51.3 | - | 64.6 | 116 | 53.0 | - | 329 | 6 | 20.9 | 0.2 | 692 | - | 138.7 |
| MAART | 32 | 46.7 | - | 72.0 | 131 | 79.8 | 0.9 | 319 | 6 | 22.4 | 0.1 | 710 | - | 122.4 |

(1) DE CIJFERS HEBBEN BETREKKING OP DE VERZENDINGEN

(2) VAN JULI 1974 AF, E.S.R. STAAL INBEGREPEN

(3) DE PLATEN WELKE VERTIND, GEGALVANISEERD OF VERLOOD BIJEN TE WORDEN INBEGREPEN

(4) DE CIJFERS OMVATTEN DE HOEVEELHEDEN DIE IN DE IJZERNIJVERHEID WORDEN VOORTGEBRACHT, ALSOOK DE PRODUKTIE VAN DE VFWERKENDE NIJVERHEIDSTAKKEN

IJZEFNIJVERHEID (VERVOLG)

| | VERBRUIK VAN GRONDSTOFFEN (1000 T) (1) | | | | | | | | | | | | |
|-----------------|--|---------------------------------------|---------------|-----------------|--------------------|------|-----------------|---------|----------------|------------------------------|--------------|---------|--|
| | HOOGOVENS | | | | | | | | | STAALFABRIEKEN(2) | | | |
| | IJZERERTS | | | | | | MANGAAN ERTS | SCHROOT | COKES | | RUW IJZER | SCHROOT | SPIEGEL IJZER EN HOOG OVENFER ROMAN- GAAN |
| | RUW IN HOOG- OVENS | IN DE SINTER- INSTAL- LATIES | TOTAAL (3) | WAARVAN | | | | | HOOG- OVENS | SINTER- INSTAL- LATIES | | | |
| INLANDS ERTS | | | | ERTS E.G.K.S | ERTS DE RD.LAND | | | | | | | | |
| 1978 | 918 | 3158 | 4077 | 10 | 535 | 3531 | 15.4 | 12.9 | - | - | 2517 | 893 | 18.1 |
| 1979 | 973 | 3321 | 4294 | - | 388 | 3906 | 13.9 | 5.9 | - | - | 2685 | 1012 | 19.6 |
| 1980 | 830 | 3082 | 3912 | - | 292 | 3620 | 13.7 | 2.2 | - | - | 2458 | 909 | 17.2 |
| 1981 | 679 | 3020 | 3699 | - | 133 | 3566 | 20.9 | 2.3 | - | - | 2442 | 931 | 16.1 |
| 1982 | 508 | 2523 | 3031 | - | 100 | 2931 | 13.0 | 1.0 | - | - | 1948 | 783 | 10.7 |
| 1981 | | | | | | | | | | | | | |
| 3.KWARTAAL | 588 | 2846 | 3434 | - | 104 | 3330 | 15.4 | 1.5 | - | - | 2335 | 868 | 15.5 |
| 4.KWARTAAL | 661 | 3349 | 4010 | - | 99 | 3911 | 23.2 | 1.8 | - | - | 2617 | 962 | 15.1 |
| 1982 | | | | | | | | | | | | | |
| 1.KWARTAAL | 536 | 2505 | 3041 | - | 79 | 2962 | 13.8 | 1.6 | - | - | 1962 | 817 | 11.3 |
| 2.KWARTAAL | 661 | 3121 | 3782 | - | 102 | 3680 | 17.5 | 1.1 | - | - | 2431 | 960 | 12.7 |
| 3.KWARTAAL | 449 | 2251 | 2699 | - | 106 | 2593 | 10.4 | 1.2 | - | - | 1703 | 690 | - |
| 4.KWARTAAL | 388 | 2214 | 2602 | - | 111 | 2490 | 10.4 | - | - | - | 1694 | 666 | - |
| 1983 | | | | | | | | | | | | | |
| 1.KWARTAAL | 415 | 2712 | 3127 | - | 491 | 2637 | 14.4 | 3.9 | - | - | 2011 | 790 | 10.4 |
| 2.KWARTAAL | 510 | 2856 | 3366 | - | 481 | 2885 | 17.7 | 3.6 | - | - | 2112 | 772 | 10.8 |
| 3.KWARTAAL | 368 | 2266 | 2634 | - | 85 | 2549 | 11.3 | - | - | - | 1750 | 676 | - |

NON-FERROMETALEN EN HUN LEGERINGEN (4)

| | RUWE PRODUCTEN (1E EN 2E SMELTIN) (T) | | | | | | | |
|-------------|---------------------------------------|-------|----------|-------|-----|---------|-------------------------|--------|
| | KOPER | ZINK | ZINKSTOF | LOOD | TIN | CADMIUM | ALUMINIUM EN DIVERSE | TOTAAL |
| 1978 | 42072 | 20043 | 2742 | 10420 | 433 | 97 | 298 | 76105 |
| 1979 | 43329 | 21810 | 2282 | 9451 | 395 | 120 | 383 | 77769 |
| 1980 | 43854 | 20768 | 2510 | 10659 | 421 | 127 | 338 | 78677 |
| 1981 | 36382 | 20867 | 2184 | 9161 | 209 | 98 | 284 | 69185 |
| 1982 | 41803 | 20071 | 1961 | 8310 | 184 | 83 | 349 | 72761 |
| 1982 | | | | | | | | |
| JANUARI | 39316 | 18566 | 1397 | 6676 | 243 | 83 | 370 | 66651 |
| FEBRUARI | 45718 | 16935 | 1582 | 9835 | 150 | 60 | 430 | 74710 |
| MAART | 52288 | 23565 | 2267 | 11360 | 112 | 62 | 579 | 90233 |
| APRIL | 46394 | 20270 | 2351 | 11351 | 184 | 82 | 484 | 81116 |
| MEI | 43656 | 19052 | 2033 | 9373 | 217 | 78 | 428 | 73837 |
| JUNI | 46518 | 21095 | 2274 | 8185 | 331 | 95 | 450 | 79248 |
| JULI | 21866 | 13028 | 649 | 6149 | 26 | 83 | 98 | 41899 |
| AUGUSTUS | 28080 | 14938 | 1836 | 7919 | 183 | 59 | 202 | 53217 |
| SEPTEMBER | 44840 | 20530 | 2433 | 6633 | 230 | 83 | 237 | 74986 |
| OKTOBER | 49831 | 22545 | 2223 | 2226 | 208 | 85 | 208 | 77326 |
| NOVEMBER | 38347 | 24650 | 2320 | 9546 | 198 | 93 | 197 | 75351 |
| DECEMBER | 44780 | 26677 | 2170 | 10467 | 124 | 138 | 503 | 84859 |
| 1983 | | | | | | | | |
| JANUARI | 37384 | 24636 | 2195 | 10541 | 223 | 77 | 490 | 75546 |
| FEBRUARI | 31753 | 21567 | 2069 | 12621 | 195 | 60 | 1157 | 69422 |
| MAART | 43736 | 25866 | 2391 | 11153 | 209 | 66 | 429 | 83850 |
| APRIL | 39416 | 20897 | 1875 | 11007 | 188 | 121 | 417 | 73921 |
| MEI | 35083 | 23871 | 1754 | 12313 | 235 | 103 | 460 | 73839 |
| JUNI | 45601 | 26736 | 2576 | 13087 | 199 | 107 | 1402 | 89708 |
| JULI | 21736 | 19347 | 1099 | 5226 | 93 | 80 | 191 | 47772 |
| AUGUSTUS | 28684 | 22883 | 2138 | 8537 | 97 | 97 | 241 | 62677 |
| SEPTEMBER | 38009 | 19649 | 2704 | 12134 | 241 | 117 | 242 | 73096 |
| OKTOBER | 41207 | 24419 | 2138 | 11547 | 206 | 116 | 271 | 79904 |
| NOVEMBER | 34299 | 23049 | 1927 | 12991 | 178 | 104 | 222 | 72770 |
| DECEMBER | 34356 | 22925 | 2235 | 12995 | 150 | 216 | 244 | 73121 |
| 1984 | | | | | | | | |
| JANUARI | 36110 | 26722 | 2292 | 11293 | 189 | 117 | 343 | 77066 |
| FEBRUARI | 36392 | 23144 | 2494 | 13464 | 251 | 111 | 535 | 76391 |

(1) BRON : GROUPEMENT DES HAUTS FOURNEAUX ET ACIERIES BELGES

(2) NIET INBEGREPEN DE ONAFHANKELIJKE GIETRIJEN

(3) INBEGREPEN VERBRUIK VAN IJZERERTS IN DE BFODING-INSTALLATIES

(4) TOT EN MET 1977 ZIJN DE MAANDELIJKE GEGEVENS VOOR DE RUWE PRODUCTEN BEREKEND OP DE GEMIDDELTE VAN DE LAATSTE DRIE MAANDEN.

NON-FERROMETALEN EN HUN LEGERINGEN (VERVOLG)

| | HALFPRODUKTEN (T) | | | | | | | EDELE METALEN (ZILVER, GOUD, PLATINA, ENZ.) (KG) | | NON FERROMETAAL GIETTERIJEN | | | | | |
|-----------|--------------------------------|---------------------------|------|------|----------------|------------------------|--------|---|-------------------------|-----------------------------|---------------------|--------------|---------------------|---------|--|
| | ONGE- LE- GEERD KOPER | KOPER- LEGE- RINGEN | ZINK | LOOD | ALUMI- NIUM | TIN EN DIVER- SE | TOTAAL | RUWE PRO- DUKTEN | HALF- PRO- DUKTEN | BESTEL- LINGEN | | VERZENDINGEN | | UITVOER | |
| | | | | | | | | | | MIL- JOENEN F | MIL- JOENEN F | (T) | MIL- JOENEN F | (T) | |
| 1978 | 23795 | 3507 | 2693 | 1597 | 22009 | 30 | 53631 | 77065 | 1616 | 108.2 | 106.5 | 581 | 53.0 | 318 | |
| 1979 | 24818 | 3514 | 2702 | 1461 | 22921 | 29 | 55446 | 79391 | 1507 | 138.9 | 121.9 | 619 | 62.9 | 355 | |
| 1980 | 25179 | 3253 | 2787 | 1359 | 20628 | 27 | 53234 | 135100 | 1796 | 164.0 | 144.0 | 653 | 82.2 | 421 | |
| 1981 | 21658 | 2967 | 2383 | 1334 | 20930 | 27 | 49300 | 97363 | 1761 | 154.7 | 154.8 | 689 | 98.3 | 484 | |
| 1982 | 23061 | 1620 | 2499 | 1496 | 22174 | 29 | 50878 | 86150 | 1073 | 194.0 | 175.0 | 750 | 124.5 | 567 | |
| 1982 | | | | | | | | | | | | | | | |
| JANUARI | 23970 | 2999 | 2640 | 918 | 20942 | 42 | 51511 | 97243 | 1279 | 183.0 | 150.0 | 653 | 99.5 | 473 | |
| FEBRUARI | 24523 | 2926 | 2805 | 987 | 24472 | 29 | 55742 | 82618 | 949 | 146.0 | 163.0 | 793 | 115.0 | 592 | |
| MAART | 27981 | 3602 | 2841 | 1548 | 24072 | 15 | 60059 | 100556 | 1049 | 252.0 | 184.0 | 873 | 129.2 | 659 | |
| APRIL | 26833 | 3188 | 2758 | 1618 | 24090 | 28 | 58515 | 96632 | 2120 | 201.0 | 211.0 | 913 | 153.6 | 650 | |
| MEI | 24448 | 937 | 3014 | 1523 | 21138 | 19 | 51079 | 78708 | 770 | 206.0 | 182.0 | 705 | 128.9 | 555 | |
| JUNI | 28026 | 839 | 3094 | 1827 | 26052 | 19 | 59857 | 103320 | 1718 | 231.0 | 207.0 | 838 | 136.1 | 607 | |
| JULI | 14117 | 468 | 1616 | 1148 | 14882 | 35 | 32266 | 71852 | 429 | 99.0 | 118.0 | 504 | 93.2 | 429 | |
| AUGUSTUS | 16869 | 558 | 2335 | 1775 | 19235 | 20 | 40792 | 72094 | 1076 | 188.0 | 116.0 | 470 | 62.3 | 291 | |
| SEPTEMBER | 24057 | 1004 | 2800 | 1730 | 24869 | 43 | 54503 | 84334 | 732 | 182.0 | 193.0 | 787 | 139.2 | 604 | |
| OKTOBER | 23788 | 1167 | 2679 | 1584 | 23391 | 36 | 52645 | 78739 | 1166 | 239.0 | 187.0 | 799 | 135.6 | 607 | |
| NOVEMBER | 19560 | 776 | 1705 | 1662 | 20595 | 44 | 44342 | 54135 | 477 | 187.0 | 189.0 | 8290 | 144.7 | 681 | |
| DECEMBER | 22564 | 977 | 1698 | 1629 | 22346 | 15 | 49229 | 113568 | 1115 | 213.0 | 204.0 | 8380 | 158.1 | 665 | |
| 1983 | | | | | | | | | | | | | | | |
| JANUARI | 22910 | 1040 | 2510 | 2235 | 24357 | 26 | 53078 | 102614 | 1614 | 266.1 | 206.4 | 883 | 159.7 | 725 | |
| FEBRUARI | 21399 | 838 | 2296 | 1526 | 25493 | 35 | 51587 | 87673 | 1233 | 211.4 | 216.0 | 844 | 170.6 | 665 | |
| MAART | 23387 | 659 | 2364 | 1872 | 28085 | 42 | 56409 | 115258 | 867 | 279.6 | 205.6 | 1272 | 144.4 | 673 | |
| APRIL | 25499 | 766 | 2178 | 2314 | 25938 | 30 | 56725 | 105646 | 810 | 125.8 | 187.3 | 760 | 135.8 | 588 | |
| MEI | 20742 | 663 | 1340 | 1784 | 23946 | 23 | 48498 | 111371 | 849 | 173.1 | 183.1 | 746 | 130.7 | 578 | |
| JUNI | 22066 | 821 | 2950 | 3711 | 28079 | 33 | 57660 | 104526 | 1158 | 197.9 | 218.0 | 852 | 159.3 | 655 | |
| JULI | 12050 | 429 | 930 | 1014 | 18895 | 13 | 33331 | 66037 | 767 | 71.4 | 97.2 | 413 | 84.2 | 349 | |
| AUGUSTUS | 17486 | 471 | 2857 | 2202 | 18606 | 35 | 41657 | 70222 | 1193 | 224.6 | 169.1 | 680 | 123.8 | 503 | |
| SEPTEMBER | 24022 | 581 | 2680 | 2937 | 27168 | 43 | 57431 | 90515 | 1128 | 191.5 | 219.3 | 780 | 160.3 | 561 | |
| OKTOBER | 24996 | 840 | 2937 | 2629 | 23538 | 14 | 54954 | 97151 | 934 | 230.7 | 215.5 | 805 | 146.7 | 583 | |
| NOVEMBER | 23192 | 528 | 2602 | 2357 | 22847 | 19 | 51545 | 102816 | 1874 | 188.7* | 214.6* | 817* | 149.4* | 590* | |
| DECEMBER | 22911 | 626 | 2576 | 2399 | 25858 | 14 | 54382 | 101722 | 2084 | 247.1* | 184.7* | 660* | 126.6* | 482* | |
| 1984 | | | | | | | | | | | | | | | |
| JANUARI | 26139 | 747 | 2707 | 3020 | 27335 | 14 | 59982 | 87342 | 1142 | 210.4* | 198.3* | 768* | 129.1* | 521* | |
| FEBRUARI | 24780 | 861 | 2544 | 2093 | 25438 | 10 | 55726 | 99300 | 1532 | - | - | - | - | - | |

METAALVERWERKENDE NIJVERHEID (1)

| | VORMSTAALGIETTERIJEN | | | | | IJZERGIIETTERIJEN | | | | |
|-----------|----------------------|--------------|-----------|---------|-----------|-------------------|--------------|-----------|-----------|-------|
| | BESTEL- LINGEN | VERZENDINGEN | | UITVOER | | BESTEL- LINGEN | VERZENDINGEN | | UITVOER | |
| | | 1000000 F | 1000000 F | (T) | 1000000 F | | (T) | 1000000 F | 1000000 F | (T) |
| 1978 | 323 | 327 | 5661 | 236.3 | 4505 | 490 | 319 | 11343 | 90.1 | 2548 |
| 1979 | 348 | 330 | 5646 | 238.5 | 4460 | 447 | 314 | 9831 | 104.0 | 3059 |
| 1980 | 397 | 395 | 6714 | 280.0 | 5340 | 476 | 360 | 10109 | 126.4 | 3360 |
| 1981 | 406 | 389 | 5711 | 282.4 | 4725 | 479 | 331 | 8976 | 108.4 | 2916 |
| 1982 | 410 | 420 | 6245 | 317.7 | 5342 | 470 | 343 | 9134 | 116.5 | 2988 |
| 1982 | | | | | | | | | | |
| JANUARI | 474 | 541 | 8947 | 433.7 | 7818 | 509 | 315 | 7955 | 116.2 | 2962 |
| FEBRUARI | 427 | 447 | 7693 | 359.9 | 6885 | 550 | 332 | 8790 | 108.1 | 3010 |
| MAART | 499 | 395 | 6064 | 298.7 | 5240 | 562 | 393 | 10543 | 130.8 | 3514 |
| APRIL | 477 | 468 | 7388 | 355.5 | 6172 | 539 | 452 | 10898 | 147.1 | 4539 |
| MEI | 396 | 428 | 5895 | 328.4 | 5014 | 432 | 345 | 9059 | 118.6 | 3034 |
| JUNI | 498 | 457 | 6916 | 327.0 | 5660 | 547 | 455 | 14117 | 168.5 | 4134 |
| JULI | 125 | 107 | 698 | 52.9 | 315 | 295 | 149 | 4622 | 41.9 | 1691 |
| AUGUSTUS | 439 | 518 | 8164 | 398.2 | 7101 | 384 | 308 | 7462 | 104.3 | 2014 |
| SEPTEMBER | 379 | 473 | 6603 | 371.5 | 5865 | 398 | 373 | 9707 | 125.3 | 3163 |
| OKTOBER | 421 | 458 | 6896 | 356.7 | 6030 | 461 | 387 | 10062 | 133.0 | 3162 |
| NOVEMBER | 281 | 426 | 6144 | 325.7 | 5266 | 429 | 302 | 8563 | 106.3 | 3190 |
| DECEMBER | 499 | 319 | 3526 | 204.3 | 2739 | 537 | 301 | 7825 | 98.3 | 2446 |
| 1983 | | | | | | | | | | |
| JANUARI | 395 | 482 | 7863 | 383.3 | 6806 | 487 | 351 | 8278 | 129.8 | 2829 |
| FEBRUARI | 515 | 471 | 6381 | 367.6 | 5294 | 411 | 267 | 6448 | 101.3 | 2550 |
| MAART | 330 | 457 | 7405 | 351.3 | 6326 | 477 | 356 | 9292 | 127.6 | 3158 |
| APRIL | 372 | 421 | 6847 | 328.7 | 5928 | 466 | 371 | 9384 | 145.0 | 3308 |
| MEI | 485 | 418 | 7135 | 299.2 | 5630 | 489 | 341 | 8997 | 132.9 | 3165 |
| JUNI | 451 | 476 | 7157 | 362.5 | 6220 | 516 | 412 | 10444 | 174.1 | 3938 |
| JULI | 59 | 61 | 517 | 37.6 | 370 | 327 | 176 | 4914 | 77.7 | 1939 |
| AUGUSTUS | 557 | 507 | 8475 | 429.3 | 7893 | 441 | 268 | 7501 | 97.2 | 2287 |
| SEPTEMBER | 576 | 495 | 7521 | 407.1 | 6829 | 447 | 380 | 10082 | 155.8 | 3619 |
| OKTOBER | 475 | 482 | 6640 | 384.4 | 5887 | 475 | 366 | 9107 | 151.9 | 3473 |
| NOVEMBER | 424* | 403* | 6534* | 321.7* | 5665* | 461* | 345* | 9121* | 126.8* | 3136* |
| DECEMBER | 604* | 349* | 4663* | 272.3* | 3996* | 433* | 327* | 7324* | 128.9* | 2804* |
| 1984 | | | | | | | | | | |
| JANUARI | 497* | 442* | 7771* | 364.9* | 7093* | 498* | 342* | 7557* | 149.7* | 3148* |

(1) BRON : GROUPEMENT DES HAUTS FOURNEAUX ET ACIERIES BELGES
(2) NIET INBEGREPEN DE ONAFHANKELIJKE GIETTERIJEN

METAALVERWERKENDE NIJVERHEID (VERVOLG)

| | DRAAD-EN METAALTREKKERIJ, KOUDWALSERIJ EN AFGELEIDE PRODUKTEN | | | | | SMEEDWERK, WARM PERS- EN DIEPTREKWERK EN AANVERWANTE NIJVERHEID | | | | |
|-------------|--|--------------|-----------|---------|-----------|--|--------------|-----------|-----------|--------|
| | BESTEL- LINGEN | VERZENDINGEN | | UITVOER | | BESTEL- LINGEN | VERZENDINGEN | | UITVOER | |
| | | 1000000 F | 1000000 F | (T) | 1000000 F | | (T) | 1000000 F | 1000000 F | (T) |
| 1978 | 2336 | 2222 | 87844 | 1836.8 | 71015 | 1022 | 951 | 42581 | 473.1 | 22369 |
| 1979 | 2392 | 2392 | 91667 | 1945.1 | 72922 | 979 | 940 | 40671 | 455.7 | 21260 |
| 1980 | 2443 | 2444 | 86097 | 1986.4 | 67963 | 1093 | 1022 | 40570 | 511.4 | 22011 |
| 1981 | 2461 | 2409 | 83221 | 2006.3 | 67414 | 1008 | 1025 | 36067 | 541.2 | 20625 |
| 1982 | 2793 | 2718 | 78794 | 2280.4 | 64988 | 1135 | 1206 | 35555 | 642.7 | 19759 |
| 1982 | | | | | | | | | | |
| JANUARI | 2596 | 2398 | 73363 | 2038.5 | 61606 | 1118 | 1094 | 35149 | 580.0 | 19877 |
| FEBRUARI | 3323 | 2671 | 80520 | 2199.2 | 65890 | 1143 | 1258 | 41863 | 686.9 | 23895 |
| MAART | 3673 | 3600 | 103229 | 3038.7 | 85644 | 1266 | 1355 | 42470 | 688.0 | 23979 |
| APRIL | 2963 | 2974 | 85479 | 2422.9 | 68380 | 1465 | 1479 | 44172 | 795.3 | 23865 |
| MEI | 2638 | 2707 | 79116 | 2245.6 | 64783 | 1119 | 1301 | 40469 | 737.5 | 23766 |
| JUNI | 2726 | 3156 | 91845 | 2636.7 | 75283 | 1361 | 1615 | 47220 | 904.6 | 26997 |
| JULI | 1742 | 2067 | 52361 | 1821.8 | 45467 | 473 | 560 | 18231 | 344.4 | 11567 |
| AUGUSTUS | 1910 | 1791 | 56562 | 1456.8 | 44672 | 1151 | 1119 | 29648 | 536.0 | 13872 |
| SEPTEMBER | 2646 | 3247 | 94296 | 2697.1 | 76918 | 1135 | 1327 | 35912 | 697.9 | 19396 |
| OKTOBER | 2269 | 2785 | 80789 | 2344.7 | 67030 | 1102 | 1178 | 31612 | 595.5 | 17187 |
| NOVEMBER | 2456 | 2580 | 74376 | 2222.4 | 62630 | 1096 | 1163 | 31777 | 610.9 | 17173 |
| DECEMBER | 4577 | 2643 | 73589 | 2240.0 | 61553 | 1184 | 1027 | 28138 | 534.8 | 15530 |
| 1983 | | | | | | | | | | |
| JANUARI | 2707 | 2763 | 77975 | 2331.1 | 64939 | 1272 | 1210 | 37578 | 669.9 | 20246 |
| FEBRUARI | 2744 | 2945 | 82109 | 2538.9 | 69910 | 1191 | 1241 | 34809 | 709.0 | 20222 |
| MAART | 3398 | 3490 | 99478 | 2923.6 | 82717 | 1305 | 1389 | 37715 | 770.2 | 21824 |
| APRIL | 2822 | 2921 | 83074 | 2463.4 | 68065 | 1206 | 1175 | 31470 | 607.8 | 16771 |
| MEI | 2930 | 2838 | 82948 | 2381.3 | 67468 | 1104 | 1137 | 29977 | 634.1 | 16758 |
| JUNI | 3162 | 3195 | 91125 | 2659.4 | 74367 | 1206 | 1463 | 36441 | 799.0 | 19587 |
| JULI | 2036 | 2092 | 51203 | 1845.2 | 44563 | 461 | 470 | 14325 | 285.4 | 9193 |
| AUGUSTUS | 2073 | 2130 | 65152 | 1744.1 | 51553 | 1291 | 1195 | 29020 | 655.4 | 15546 |
| SEPTEMBER | 3423 | 3530 | 95671 | 2963.3 | 79028 | 1209 | 1344 | 34444 | 746.6 | 18024 |
| OKTOBER | 3230 | 3336 | 91194 | 2889.6 | 76896 | 1420 | 1368 | 35799 | 746.6 | 19361 |
| NOVEMBER | 3099* | 2974* | 81116* | 2530.7* | 66895* | 1173* | 1320* | 35737* | 689.7* | 18676* |
| DECEMBER | 4659* | 3196* | 82459* | 2733.0* | 68735* | 1097* | 1205* | 32049* | 643.0* | 17987* |
| 1984 | | | | | | | | | | |
| JANUARI | 5528* | 3823* | 97517* | 3322.5* | 83155* | 1319* | 1290* | 34255* | 731.9* | 18751* |

| | PLAATBEWERKING EN DIVERSE METAALVERWERKINGEN | | | | | METAALTOEBEHOREN VOOR HET BOUWBEDRIJF | | | | |
|-------------|---|--------------|-----------|---------|-----------|--|--------------|-----------|-----------|--------|
| | BESTEL- LINGEN | VERZENDINGEN | | UITVOER | | BESTEL- LINGEN | VERZENDINGEN | | UITVOER | |
| | | 1000000 F | 1000000 F | (T) | 1000000 F | | (T) | 1000000 F | 1000000 F | (T) |
| 1978 | 2813 | 2764 | 101440 | 1347.5 | 63969 | 2206 | 2319 | 31014 | 721.2 | 11575 |
| 1979 | 3115 | 3094 | 111229 | 1542.5 | 70932 | 2381 | 2405 | 32289 | 783.3 | 13100 |
| 1980 | 3223 | 3338 | 116052 | 1706.7 | 72178 | 2489 | 2587 | 33798 | 864.4 | 13989 |
| 1981 | 3353 | 3467 | 115239 | 1878.1 | 74131 | 2333 | 2424 | 30218 | 842.2 | 12638 |
| 1982 | 3767 | 3949 | 109076 | 2162.0 | 68919 | 2456 | 2530 | 28897 | 982.1 | 13148 |
| 1982 | | | | | | | | | | |
| JANUARI | 3630 | 3463 | 111867 | 1873.4 | 70626 | 2194 | 2116 | 24649 | 797.2 | 10983 |
| FEBRUARI | 3406 | 3313 | 95877 | 1706.0 | 57809 | 2277 | 2226 | 25854 | 819.0 | 11613 |
| MAART | 2684 | 2946 | 66524 | 1452.5 | 37712 | 2733 | 2641 | 30691 | 983.7 | 13443 |
| APRIL | 4142 | 4591 | 131884 | 2464.1 | 79610 | 2332 | 2577 | 29920 | 998.2 | 13765 |
| MEI | 4046 | 4169 | 121142 | 2339.0 | 75957 | 2267 | 2194 | 25242 | 839.6 | 11552 |
| JUNI | 4355 | 4956 | 142322 | 2708.3 | 90445 | 2697 | 2844 | 31995 | 1141.1 | 15069 |
| JULI | 2853 | 3462 | 103276 | 2142.3 | 69679 | 1371 | 1352 | 15410 | 697.5 | 8523 |
| AUGUSTUS | 3440 | 3866 | 89055 | 1968.3 | 51131 | 2382 | 2441 | 27623 | 927.1 | 12166 |
| SEPTEMBER | 3913 | 4441 | 118129 | 2446.5 | 76933 | 3009 | 3228 | 36364 | 1243.1 | 16545 |
| OKTOBER | 3959 | 4095 | 110928 | 2172.7 | 69082 | 2888 | 3125 | 34930 | 1228.9 | 15866 |
| NOVEMBER | 3714 | 3963 | 107597 | 2259.4 | 71658 | 2538 | 2787 | 32699 | 1109.1 | 14967 |
| DECEMBER | 5058 | 4122 | 109900 | 2411.9 | 76386 | 2790 | 2833 | 31430 | 1000.4 | 13284 |
| 1983 | | | | | | | | | | |
| JANUARI | 4450 | 3961 | 110335 | 2173.9 | 70804 | 2603 | 2405 | 26823 | 923.0 | 11894 |
| FEBRUARI | 4098 | 4180 | 107090 | 2175.4 | 65253 | 2478 | 2511 | 28825 | 1068.2 | 13945 |
| MAART | 4776 | 5191 | 139707 | 2886.5 | 90829 | 2932 | 2823 | 30835 | 1201.8 | 14772 |
| APRIL | 3880 | 4306 | 112065 | 2370.6 | 73377 | 2746 | 2535 | 28269 | 1080.6 | 13751 |
| MEI | 4331 | 4029 | 103672 | 2198.8 | 67544 | 2990 | 2432 | 26316 | 1032.5 | 12563 |
| JUNI | 4946 | 5364 | 146319 | 2839.7 | 92284 | 2954 | 2937 | 33076 | 1228.0 | 15490 |
| JULI | 3025 | 3227 | 85850 | 2002.1 | 60647 | 1637 | 1403 | 16030 | 750.8 | 9770 |
| AUGUSTUS | 4049 | 4286 | 106180 | 2158.1 | 62888 | 2565 | 2496 | 27019 | 1000.9 | 12876 |
| SEPTEMBER | 4364 | 4983 | 129066 | 2745.4 | 82506 | 2917 | 3181 | 34366 | 1268.2 | 16029 |
| OKTOBER | 4402 | 4491 | 113001 | 2428.9 | 72599 | 2838 | 3039 | 32507 | 1312.9 | 16485 |
| NOVEMBER | 4991* | 4802* | 126962* | 2699.8* | 81936* | 2535* | 2910* | 31836* | 1230.1* | 15461* |
| DECEMBER | 5879* | 4921* | 131576* | 2953.2* | 89656* | 2307* | 2609* | 24853* | 965.3* | 10335* |
| 1984 | | | | | | | | | | |
| JANUARI | 4650* | 4720* | 127076* | 2504.2* | 79012* | 2669* | 2530* | 25442* | 1046.5* | 12082* |

METAALVERWERKENDE NIJVERHEID (VERVOLG)

| | BRUGGEN, VAKWERK, PLAATWERK EN STOOMKETELS | | | | | SCHEEPSBOUW | | | | |
|-------------|---|--------------|-----------|---------|-----------|-------------------|--------------|-----------|-----------|------|
| | BESTEL- LINGEN | VERZENDINGEN | | UITVOER | | BESTEL- LINGEN | VERZENDINGEN | | UITVOER | |
| | | 1000000 F | 1000000 F | (T) | 1000000 F | | (T) | 1000000 F | 1000000 F | (T) |
| 1978 | 1892 | 1814 | 29186 | 528.9 | 7939 | 767 | 1837 | 9557 | 279.5 | 1103 |
| 1979 | 2838 | 1823 | 27088 | 500.8 | 7628 | 1993 | 1142 | 7622 | 261.7 | 634 |
| 1980 | 2177 | 2014 | 26625 | 387.5 | 4588 | 983 | 1143 | 5726 | 539.3 | 2755 |
| 1981 | 1872 | 2079 | 24338 | 461.9 | 5865 | 922 | 992 | 4905 | 213.4 | 304 |
| 1982 | 2318 | 2413 | 26991 | 736.5 | 7785 | 1078 | 913 | 7545 | 161.2 | 39 |
| 1982 | | | | | | | | | | |
| JANUARI | 3993 | 1808 | 25513 | 476.7 | 6820 | 487 | 497 | 354 | 277.9 | 354 |
| FEBRUARI | 2765 | 1839 | 23447 | 461.1 | 5187 | 422 | 496 | - | 174.9 | - |
| MAART | 1992 | 1869 | 24149 | 490.4 | 6372 | 475 | 480 | 82 | 176.3 | 82 |
| APRIL | 2098 | 2717 | 32696 | 717.0 | 8788 | 2673 | 2156 | 23000 | 193.4 | - |
| MEI | 1851 | 2263 | 27454 | 534.5 | 8111 | 644 | 700 | 8 | 132.4 | 9 |
| JUNI | 2140 | 2790 | 31432 | 901.6 | 8382 | 5152 | 2476 | 25059 | 153.2 | 9 |
| JULI | 1522 | 1699 | 20793 | 557.3 | 8396 | 397 | 296 | - | 64.0 | - |
| AUGUSTUS | 2261 | 2170 | 23669 | 376.4 | 4315 | 328 | 444 | 8 | 144.5 | 8 |
| SEPTEMBER | 2154 | 2276 | 26338 | 707.4 | 7202 | 514 | 521 | - | 166.9 | - |
| OKTOBER | 1945 | 2433 | 26582 | 516.8 | 6039 | 426 | 1593 | 41850 | 68.5 | - |
| NOVEMBER | 1814 | 2364 | 24608 | 419.5 | 5902 | 332 | 485 | 177 | 86.6 | 7 |
| DECEMBER | 3285 | 4733 | 37211 | 2679.2 | 17905 | 1087 | 815 | - | 295.8 | - |
| 1983 | | | | | | | | | | |
| JANUARI | 2186 | 1876 | 21912 | 585.0 | 6275 | 302 | 300 | 8 | 59.8 | 8 |
| FEBRUARI | 1958 | 2501 | 20356 | 1059.7 | 6560 | 323 | 2338 | 44674 | 121.5 | 7 |
| MAART | 2423 | 2242 | 23598 | 661.7 | 6748 | 555 | 828 | 250 | 189.2 | - |
| APRIL | 1551 | 2211 | 22348 | 498.5 | 4977 | 446 | 445 | 320 | 70.0 | 70 |
| MEI | 1674 | 2195 | 18462 | 437.5 | 3677 | 273 | 2243 | 26175 | 119.6 | 2 |
| JUNI | 1693 | 2622 | 23026 | 503.6 | 4806 | 480 | 625 | 250 | 130.8 | - |
| JULI | 1285 | 1476 | 13346 | 313.2 | 1839 | 7877 | 1951 | 26174 | 277.7 | 1 |
| AUGUSTUS | 1740 | 2556 | 20591 | 961.6 | 4203 | 482 | 2745 | 70003 | 330.2 | 3 |
| SEPTEMBER | 2295 | 2290 | 22694 | 562.8 | 4907 | 508 | 537 | - | 186.9 | - |
| OKTOBER | 2150 | 2106 | 20050 | 584.2 | 5582 | 340 | 463 | - | 70.1 | - |
| NOVEMBER | 1723* | 2003* | 19004* | 429.8* | 2894* | 300* | 527* | 3* | 65.9* | 3* |
| DECEMBER | 1927* | 2960* | 17509* | 572.7* | 3412* | 386* | 3503* | 44173* | 222.3* | - |
| 1984 | | | | | | | | | | |
| JANUARI | 2129* | 1879* | 14830* | 490.3* | 3097* | 315* | 355* | 248* | 64.5* | - |

| | SPOOR- EN TRAMWEGMATERIAAL | | | | | MOTORVOERTUIGEN, RIJWIELEN, EN AANVERWANTE BEDRIJVEN | | | | |
|-------------|----------------------------|--------------|-----------|---------|-----------|---|--------------|-----------|-----------|---------|
| | BESTEL- LINGEN | VERZENDINGEN | | UITVOER | | BESTEL- LINGEN | VERZENDINGEN | | UITVOER | |
| | | 1000000 F | 1000000 F | (T) | 1000000 F | | (T) | 1000000 F | 1000000 F | (T) |
| 1978 | 816 | 360.0 | 3238 | 112.7 | 678 | 13553 | 13559 | 109370 | 11818.6 | 96466 |
| 1979 | 585 | 315.0 | 1877 | 93.7 | 597 | 15768 | 15795 | 118702 | 13995.5 | 6188 |
| 1980 | 774 | 524.0 | 3290 | 52.4 | 398 | 14964 | 15083 | 103925 | 13387.9 | 92833 |
| 1981 | 688 | 614.0 | 4354 | 55.7 | 247 | 16526 | 16491 | 101076 | 14871.0 | 91727 |
| 1982 | 464 | 724.0 | 5250 | 96.2 | 501 | 21156 | 21198 | 111757 | 19122.4 | 101402 |
| 1982 | | | | | | | | | | |
| JANUARI | 182 | 605.0 | 5544 | 81.1 | 457 | 18992 | 18818 | 105184 | 16803.0 | 93994 |
| FEBRUARI | 182 | 662.0 | 5754 | 87.8 | 398 | 20194 | 20195 | 114995 | 18407.3 | 105917 |
| MAART | 145 | 792.0 | 5854 | 90.4 | 397 | 24901 | 25082 | 136401 | 22575.9 | 123896 |
| APRIL | 927 | 904.0 | 6903 | 65.1 | 260 | 23183 | 23540 | 124100 | 21114.3 | 111956 |
| MEI | 920 | 663.0 | 4745 | 70.1 | 358 | 20380 | 20644 | 110622 | 18402.5 | 99706 |
| JUNI | 340 | 872.0 | 6391 | 114.2 | 442 | 22949 | 23386 | 126091 | 20615.2 | 112626 |
| JULI | 166 | 97.0 | 587 | 5.3 | 28 | 14428 | 14418 | 81206 | 12947.6 | 73717 |
| AUGUSTUS | 653 | 1050.0 | 8167 | 151.4 | 812 | 11621 | 11390 | 59875 | 10026.4 | 53312 |
| SEPTEMBER | 1064 | 859.0 | 5653 | 137.9 | 808 | 25621 | 24813 | 128420 | 22535.0 | 117305 |
| OKTOBER | 306 | 771.0 | 5001 | 115.3 | 349 | 25273 | 25357 | 124275 | 23246.9 | 114662 |
| NOVEMBER | 217 | 554.0 | 2939 | 81.2 | 248 | 23558 | 23899 | 116415 | 22179.2 | 107973 |
| DECEMBER | 468 | 861.0 | 5457 | 155.2 | 1458 | 22768 | 22837 | 113495 | 20615.8 | 101765 |
| 1983 | | | | | | | | | | |
| JANUARI | 346 | 717.0 | 4337 | 96.6 | 821 | 23020 | 22898 | 109893 | 20611.3 | 99526 |
| FEBRUARI | 282 | 731.2 | 4905 | 112.7 | 995 | 24089 | 24025 | 111533 | 21509.3 | 100355 |
| MAART | 912 | 655.9 | 5151 | 34.8 | 207 | 29936 | 30165 | 142354 | 27429.3 | 129863 |
| APRIL | 287 | 746.3 | 4825 | 16.8 | 66 | 25340 | 25587 | 120610 | 23485.4 | 111126 |
| MEI | 254 | 718.3 | 5498 | 113.6 | 468 | 23880 | 23960 | 108913 | 21759.0 | 98966 |
| JUNI | 347 | 957.4 | 6536 | 171.3 | 592 | 28793 | 31207 | 142621 | 28532.2 | 130219 |
| JULI | 84 | 124.3 | 1508 | 8.6 | 37 | 15719 | 15758 | 74217 | 14430.7 | 67876 |
| AUGUSTUS | 382 | 1169.9 | 7922 | 323.3 | 1119 | 18875 | 18623 | 83104 | 17039.3 | 76191 |
| SEPTEMBER | 565 | 1068.6 | 7747 | 291.0 | 1036 | 27259 | 27177 | 129413 | 25118.2 | 119815 |
| OKTOBER | 278 | 814.1 | 7462 | 158.3 | 594 | 23748 | 24032 | 115888 | 22027.5 | 106925 |
| NOVEMBER | 292* | 731.1* | 5687* | 180.6* | 534* | 24353* | 24007* | 111628* | 21963.3* | 102611* |
| DECEMBER | 2805* | 888.1* | 6741* | 252.8* | 940* | 25280* | 25209* | 122809* | 22787.4* | 112496* |
| 1984 | | | | | | | | | | |
| JANUARI | 263* | 535.7* | 3870* | 190.9* | 781* | 26060* | 25891* | 119675* | 22929.9* | 107548* |

METALVERWERKENDE NIJVERHEID (VERVOLG)

| | VLIEGTUIGINDUSTRIE | | | | | DRIJFMACHINES, PNEUMATISCHE EN HYDRAULISCHE MACHINES | | | | |
|-------------|--------------------|--------------|-----------|---------|-----------|--|--------------|-----------|-----------|-------|
| | BESTEL- LINGEN | VERZENDINGEN | | UITVOER | | BESTEL- LINGEN | VERZENDINGEN | | UITVOER | |
| | | 1000000 F | 1000000 F | (T) | 1000000 F | | (T) | 1000000 F | 1000000 F | (T) |
| 1978 | 605 | 391 | 174 | 250.9 | 153 | 2164 | 2239.0 | 10413 | 1455.0 | 6298 |
| 1979 | 1321 | 683 | 872 | 508.6 | 718 | 2319 | 2185.0 | 11449 | 1408.3 | 6608 |
| 1980 | 1475 | 957 | 663 | 800.1 | 630 | 2423 | 2520.0 | 11765 | 1735.4 | 7438 |
| 1981 | 925 | 1333 | 736 | 1191.8 | 705 | 2309 | 2374.0 | 10668 | 1622.0 | 6767 |
| 1982 | 930 | 1270 | 661 | 1144.0 | 625 | 2584 | 2513.0 | 10252 | 1735.1 | 6671 |
| 1982 | | | | | | | | | | |
| JANUARI | 1216 | 1269 | 595 | 1180.6 | 565 | 2419 | 2255.0 | 9583 | 1738.6 | 6847 |
| FEBRUARI | 13 | 1095 | 599 | 1057.5 | 564 | 2569 | 2371.0 | 9727 | 1858.6 | 7209 |
| MAART | 6682 | 1733 | 1034 | 1531.2 | 986 | 3060 | 2984.0 | 12726 | 2249.5 | 9011 |
| APRIL | 410 | 1282 | 679 | 1169.1 | 636 | 2770 | 2647.0 | 10645 | 1912.6 | 7059 |
| MEI | 54 | 1326 | 584 | 1272.8 | 580 | 2412 | 2452.0 | 10316 | 1707.3 | 6838 |
| JUNI | 470 | 1636 | 913 | 1558.2 | 904 | 3124 | 3070.0 | 11843 | 2144.1 | 8065 |
| JULI | 41 | 172 | 7 | 115.1 | 7 | 1819 | 1839.0 | 7550 | 1338.0 | 4984 |
| AUGUSTUS | 1191 | 1304 | 722 | 1232.6 | 610 | 2693 | 2053.0 | 8857 | 1276.1 | 5232 |
| SEPTEMBER | 35 | 1351 | 932 | 1222.3 | 905 | 2233 | 2535.0 | 10301 | 1618.6 | 6278 |
| OKTOBER | 324 | 1088 | 146 | 1026.0 | 140 | 2863 | 2547.0 | 10090 | 1502.2 | 5688 |
| NOVEMBER | 109 | 1353 | 1076 | 1213.6 | 1048 | 2386 | 2630.0 | 9696 | 1855.5 | 6104 |
| DECEMBER | 614 | 1632 | 643 | 1149.0 | 555 | 2655 | 2769.0 | 11692 | 1620.2 | 6734 |
| 1983 | | | | | | | | | | |
| JANUARI | 411 | 996 | 610 | 894.1 | 591 | 3105 | 2453.0 | 9062 | 1864.2 | 6533 |
| FEBRUARI | 1819 | 1026 | 490 | 969.4 | 478 | 3190 | 2699.4 | 10350 | 1929.5 | 7344 |
| MAART | 368 | 1197 | 668 | 1142.8 | 648 | 3035 | 2785.6 | 10838 | 2065.9 | 7569 |
| APRIL | 415 | 984 | 677 | 959.0 | 654 | 2871 | 2605.5 | 9963 | 1843.2 | 6766 |
| MEI | 648 | 1160 | 454 | 1093.8 | 432 | 2279 | 2514.8 | 9307 | 1712.1 | 6401 |
| JUNI | 629 | 1237 | 781 | 1154.3 | 723 | 2526 | 2631.1 | 10528 | 1815.7 | 7103 |
| JULI | 168 | 90 | 3 | 73.8 | 3 | 1621 | 1730.7 | 6435 | 1164.0 | 4179 |
| AUGUSTUS | 1448 | 1492 | 418 | 1316.6 | 360 | 2891 | 2236.1 | 8641 | 1412.6 | 5170 |
| SEPTEMBER | 1048 | 1320 | 734 | 1301.5 | 715 | 2471 | 2549.9 | 10206 | 1671.7 | 6366 |
| OKTOBER | 841 | 953 | 552 | 849.9 | 508 | 2937 | 2534.6 | 9884 | 1756.6 | 6414 |
| NOVEMBER | 1224* | 1378* | 174* | 1295.1* | 162* | 3081* | 2668.7* | 9145* | 1818.7* | 5908* |
| DECEMBER | 1133* | 1658* | 636* | 1489.9* | 610* | 2948* | 3034.1* | 13401* | 2015.0* | 8132* |
| 1984 | | | | | | | | | | |
| JANUARI | 527* | 805* | 400* | 761.1* | 385* | 2886* | 2932.5* | 10137* | 2250.9* | 7268* |

| | WERKTUIGMACHINES EN AANVERWANTE NIJVERHEDEN | | | | | TEXTIELMACHINES EN TOEBEHOREN | | | | |
|-------------|---|--------------|-----------|---------|-----------|-------------------------------|--------------|-----------|-----------|-------|
| | BESTEL- LINGEN | VERZENDINGEN | | UITVOER | | BESTEL- LINGEN | VERZENDINGEN | | UITVOER | |
| | | 1000000 F | 1000000 F | (T) | 1000000 F | | (T) | 1000000 F | 1000000 F | (T) |
| 1978 | 829 | 797 | 2847 | 569.8 | 1993 | 766 | 541 | 3500 | 454.5 | 2979 |
| 1979 | 869 | 865 | 3282 | 619.8 | 2205 | 875 | 644 | 3345 | 533.3 | 2787 |
| 1980 | 910 | 928 | 2958 | 674.2 | 2164 | 701 | 645 | 3019 | 533.0 | 2495 |
| 1981 | 992 | 931 | 2919 | 700.2 | 2175 | 688 | 657 | 2766 | 561.3 | 2329 |
| 1982 | 986 | 1056 | 2796 | 793.9 | 2036 | 658 | 739 | 2734 | 628.8 | 2202 |
| 1982 | | | | | | | | | | |
| JANUARI | 938 | 922 | 2405 | 668.0 | 1581 | 623 | 708 | 2917 | 577.3 | 2328 |
| FEBRUARI | 1000 | 1001 | 3179 | 740.4 | 2189 | 838 | 736 | 2840 | 602.2 | 2217 |
| MAART | 1087 | 1118 | 3462 | 886.1 | 2720 | 1134 | 666 | 2278 | 565.8 | 1816 |
| APRIL | 1213 | 1051 | 2845 | 714.0 | 1817 | 686 | 831 | 3228 | 726.2 | 2654 |
| MEI | 828 | 930 | 2565 | 734.3 | 1914 | 730 | 683 | 2616 | 564.2 | 2042 |
| JUNI | 1133 | 1482 | 3531 | 1171.5 | 2626 | 722 | 920 | 3112 | 804.3 | 2529 |
| JULI | 776 | 839 | 2003 | 698.7 | 1774 | 538 | 686 | 2157 | 613.2 | 1831 |
| AUGUSTUS | 972 | 776 | 2078 | 558.1 | 1367 | 323 | 510 | 1489 | 445.5 | 1215 |
| SEPTEMBER | 969 | 1297 | 2825 | 938.7 | 2039 | 465 | 877 | 3416 | 772.4 | 2882 |
| OKTOBER | 895 | 1090 | 3140 | 809.9 | 2286 | 460 | 866 | 3290 | 762.8 | 2677 |
| NOVEMBER | 954 | 897 | 2241 | 708.5 | 1796 | 481 | 594 | 2400 | 480.4 | 1764 |
| DECEMBER | 1061 | 1270 | 3279 | 901.1 | 2322 | 903 | 790 | 3062 | 632.8 | 2471 |
| 1983 | | | | | | | | | | |
| JANUARI | 1030 | 915 | 2227 | 648.3 | 1415 | 871 | 551 | 2186 | 465.3 | 1811 |
| FEBRUARI | 1018 | 1057 | 2862 | 773.2 | 2062 | 573 | 579 | 2415 | 482.5 | 1882 |
| MAART | 1071 | 1136 | 3082 | 847.2 | 2157 | 812 | 821 | 3080 | 694.2 | 2415 |
| APRIL | 1052 | 1174 | 2773 | 915.5 | 2093 | 736 | 675 | 2668 | 579.8 | 2053 |
| MEI | 1163 | 1034 | 2899 | 807.8 | 2292 | 798 | 552 | 2441 | 416.7 | 1642 |
| JUNI | 1107 | 1213 | 2894 | 929.9 | 2256 | 1185 | 821 | 2834 | 596.3 | 1782 |
| JULI | 506 | 447 | 2038 | 307.4 | 1629 | 746 | 538 | 1965 | 457.5 | 1551 |
| AUGUSTUS | 1240 | 1066 | 2076 | 837.0 | 1519 | 874 | 505 | 1682 | 369.6 | 1150 |
| SEPTEMBER | 1444 | 1467 | 2905 | 1144.5 | 2129 | 834 | 750 | 2486 | 584.9 | 1640 |
| OKTOBER | 1049 | 1099 | 2561 | 816.7 | 1832 | 673 | 825 | 2680 | 602.2 | 1755 |
| NOVEMBER | 1754* | 1184* | 2645* | 922.6* | 2010* | 689* | 712* | 2807* | 502.0* | 1844* |
| DECEMBER | 1894* | 1063* | 2750* | 752.6* | 1796* | 980* | 1029* | 3184* | 883.2* | 2694* |
| 1984 | | | | | | | | | | |
| JANUARI | 1156* | 1113* | 2920* | 834.9* | 2109* | 777* | 664* | 2374* | 483.6* | 1524* |

METAALVERWERKENDE NIJVERHEID (VERVOLG)

| | DIVERSE MECHANIEK CONSTRUCTIES | | | | | HEF-, TRANSPORT- EN WEEGTOESTELLEN | | | | |
|-------------|--------------------------------|--------------|-----------|---------|-----------|------------------------------------|--------------|-----------|-----------|--------|
| | BESTEL- LINGEN | VERZENDINGEN | | UITVOER | | BESTEL- LINGEN | VERZENDINGEN | | UITVOER | |
| | | 1000000 F | 1000000 F | (T) | 1000000 F | | (T) | 1000000 F | 1000000 F | (T) |
| '978 | 1027 | 1079 | 6352 | 460.5 | 2676 | 2031 | 1980 | 15069 | 1365.4 | 11155 |
| '979 | 1228 | 1183 | 6600 | 509.8 | 2848 | 2147 | 2101 | 15353 | 1459.3 | 11576 |
| '980 | 1285 | 1281 | 6622 | 497.3 | 2769 | 2468 | 2351 | 15806 | 1542.0 | 10995 |
| '981 | 1582 | 1516 | 6576 | 597.1 | 2982 | 2521 | 2482 | 15074 | 1649.4 | 10246 |
| '982 | 1613 | 1702 | 6751 | 669.5 | 3017 | 2503 | 2637 | 14775 | 1779.5 | 9906 |
| 1982 | | | | | | | | | | |
| JANUARI | 1506 | 1504 | 6154 | 784.3 | 2992 | 2620 | 28343 | 14669 | 1860.2 | 11326 |
| FEBRUARI | 1570 | 1586 | 6320 | 622.8 | 2879 | 2114 | 2143 | 13181 | 1441.7 | 8941 |
| MAART | 1376 | 1768 | 7285 | 779.3 | 3717 | 2659 | 2878 | 17556 | 1974.9 | 12289 |
| APRIL | 1373 | 1840 | 7098 | 774.1 | 3559 | 2931 | 2919 | 14871 | 2038.0 | 9753 |
| MEI | 1386 | 1538 | 5857 | 609.2 | 2599 | 2938 | 2915 | 15151 | 2199.2 | 11162 |
| JUNI | 1578 | 1706 | 7647 | 749.6 | 3356 | 2926 | 2995 | 16232 | 2055.5 | 10545 |
| JULI | 1222 | 1260 | 5085 | 449.0 | 1932 | 2231 | 2386 | 14294 | 1642.3 | 9994 |
| AUGUSTUS | 2413 | 1723 | 7115 | 606.4 | 2687 | 1982 | 2009 | 11403 | 1302.7 | 7085 |
| SEPTEMBER | 1813 | 1884 | 8169 | 797.4 | 3547 | 3258 | 3306 | 19291 | 2392.6 | 13943 |
| OKTOBER | 1884 | 1895 | 7496 | 642.4 | 3202 | 2142 | 2537 | 14710 | 1422.4 | 7336 |
| NOVEMBER | 1372 | 1537 | 6200 | 661.8 | 2826 | 2152 | 2370 | 12561 | 1672.3 | 8822 |
| DECEMBER | 1866 | 2179 | 6580 | 557.4 | 2907 | 2083 | 2351 | 13376 | 1352.7 | 7680 |
| 1983 | | | | | | | | | | |
| JANUARI | 1326 | 1456 | 6705 | 645.6 | 3218 | 2370 | 2261 | 10025 | 1187.7 | 6971 |
| FEBRUARI | 1630 | 1830 | 6945 | 643.2 | 3292 | 2635 | 2466 | 14038 | 1772.7 | 10624 |
| MAART | 1789 | 1744 | 8168 | 710.0 | 3441 | 2620 | 2218 | 12806 | 1350.6 | 7770 |
| APRIL | 1392 | 1517 | 6710 | 656.4 | 3041 | 2220 | 2229 | 12575 | 1346.4 | 7725 |
| MEI | 1614 | 1710 | 6701 | 626.2 | 3110 | 1768 | 1766 | 10086 | 1212.0 | 7679 |
| JUNI | 1879 | 2058 | 8061 | 766.2 | 3421 | 1704 | 1827 | 10195 | 1054.0 | 6572 |
| JULI | 1023 | 915 | 3891 | 405.2 | 1814 | 1693 | 1682 | 9482 | 1147.8 | 7150 |
| AUGUSTUS | 1694 | 1565 | 6670 | 571.1 | 2632 | 2246 | 2287 | 12524 | 1357.5 | 7576 |
| SEPTEMBER | 1793 | 1820 | 7422 | 762.0 | 3629 | 3642 | 2903 | 16936 | 2074.7 | 12193 |
| OKTOBER | 1510 | 1591 | 7401 | 743.6 | 3729 | 2002 | 1957 | 9371 | 1326.3 | 6560 |
| NOVEMBER | 2452* | 2107* | 6979* | 713.3* | 3359* | 2542* | 2568* | 13744* | 1963.4* | 10987* |
| DECEMBER | 1854* | 2071* | 7837* | 858.4* | 3126* | 2982* | 3122* | 16017* | 2180.0* | 12087* |
| 1984 | | | | | | | | | | |
| JANUARI | 1728* | 1691* | 7902* | 741.2* | 3125* | 2402* | 2501* | 11098* | 1512.0* | 8724* |

| | TOESTELLEN EN INSTALLATIES VOOR DIVERSE NIJVERHEDEN | | | | | ELEKTROTECHNIEK | | | | |
|-------------|---|--------------|-----------|---------|-----------|-------------------|--------------|-----------|-----------|--------|
| | BESTEL- LINGEN | VERZENDINGEN | | UITVOER | | BESTEL- LINGEN | VERZENDINGEN | | UITVOER | |
| | | 1000000 F | 1000000 F | (T) | 1000000 F | | (T) | 1000000 F | 1000000 F | (T) |
| 1978 | 2804 | 2867 | 21903 | 2214.2 | 17212 | 9899 | 9355 | 40996 | 5592.7 | 28772 |
| 1979 | 3610 | 3154 | 23151 | 2438.8 | 18455 | 10858 | 9427 | 46617 | 5707.4 | 22933 |
| 1980 | 2912 | 2907 | 20001 | 2198.8 | 15090 | 10392 | 10357 | 41201 | 6086.0 | 20952 |
| 1981 | 2926 | 2772 | 18034 | 2148.9 | 13612 | 11434 | 10479 | 37401 | 5858.1 | 19355 |
| 1982 | 2933 | 2939 | 16286 | 2201.2 | 11339 | 11226 | 11513 | 38225 | 6820.7 | 21921 |
| 1982 | | | | | | | | | | |
| JANUARI | 2602 | 2624 | 15980 | 2082.7 | 12875 | 11854 | 9135 | 30325 | 5180.8 | 15283 |
| FEBRUARI | 2817 | 2796 | 14548 | 2193.2 | 10469 | 10903 | 11084 | 37001 | 6713.6 | 21655 |
| MAART | 2980 | 3103 | 18703 | 2288.8 | 13449 | 11789 | 12838 | 38735 | 7841.5 | 21771 |
| APRIL | 2855 | 3230 | 19113 | 2476.0 | 13840 | 9367 | 11108 | 39817 | 6216.1 | 22788 |
| MEI | 3303 | 2820 | 15779 | 2108.2 | 11100 | 11220 | 10255 | 33458 | 6084.2 | 18714 |
| JUNI | 2867 | 4020 | 21300 | 3129.9 | 15552 | 13102 | 12722 | 47806 | 7478.4 | 27610 |
| JULI | 1889 | 2426 | 11060 | 1749.0 | 6980 | 6887 | 5936 | 22440 | 3583.8 | 12925 |
| AUGUSTUS | 3164 | 2339 | 10023 | 1628.4 | 5063 | 12246 | 12496 | 37439 | 7118.3 | 21085 |
| SEPTEMBER | 2585 | 2593 | 14365 | 1805.5 | 9250 | 11517 | 13325 | 46684 | 8469.3 | 27134 |
| OKTOBER | 3331 | 3037 | 15287 | 2250.6 | 10091 | 9842 | 12318 | 44217 | 7022.0 | 26277 |
| NOVEMBER | 3313 | 2894 | 16263 | 2223.1 | 11871 | 10773 | 12738 | 43833 | 7720.7 | 27075 |
| DECEMBER | 3493 | 3380 | 23007 | 2479.4 | 15522 | 15183 | 14253 | 36942 | 8445.4 | 20730 |
| 1983 | | | | | | | | | | |
| JANUARI | 3556 | 2774 | 12749 | 2039.7 | 8239 | 13308 | 10749 | 36425 | 6679.5 | 22095 |
| FEBRUARI | 3226 | 2948 | 16172 | 2163.2 | 11636 | 12788 | 12542 | 41117 | 8123.8 | 25528 |
| MAART | 3000 | 3385 | 14926 | 2574.0 | 9797 | 13892 | 13914 | 44992 | 8353.1 | 27041 |
| APRIL | 2413 | 3169 | 17057 | 2392.2 | 12548 | 10761 | 11623 | 39009 | 7229.5 | 23901 |
| MEI | 3283 | 3112 | 17384 | 2246.2 | 12261 | 10633 | 11670 | 40550 | 7233.1 | 25204 |
| JUNI | 3386 | 4148 | 21881 | 3243.4 | 16309 | 12838 | 12914 | 45448 | 7583.5 | 25746 |
| JULI | 1912 | 2646 | 13372 | 2110.7 | 10245 | 6847 | 5758 | 25947 | 3536.1 | 18531 |
| AUGUSTUS | 2715 | 3213 | 19179 | 2329.0 | 13821 | 12016 | 12415 | 39974 | 7761.1 | 23486 |
| SEPTEMBER | 2970 | 3220 | 18164 | 2299.0 | 12057 | 11298 | 13716 | 41727 | 8877.1 | 25220 |
| OKTOBER | 4024 | 3228 | 18902 | 2469.8 | 13700 | 12151 | 12935 | 44850 | 7942.6 | 27619 |
| NOVEMBER | 3274* | 3350* | 16554* | 2668.5* | 12042* | 12154* | 13317* | 42662* | 8547.9* | 25555* |
| DECEMBER | 3920* | 3741* | 16690* | 2692.3* | 11951* | 15817* | 14666* | 40614* | 8642.2* | 25652* |
| 1984 | | | | | | | | | | |
| JANUARI | 3996* | 3256* | 16984* | 2355.9* | 11691* | 14126* | 11393* | 36612* | 7030.3* | 22998* |

METAALVERWERKENDE NIJVERHEID (VERVOLG)

| | MEET-, LABORATORIUM- EN GELIJKAARDIGE TOESTELLEN | | | | | WAPENS EN MUNITIE | | | | |
|-------------|---|--------------|-----------|---------|-----------|-------------------|--------------|-----------|-----------|-------|
| | BESTEL- LINGEN | VERZENDINGEN | | UITVOER | | BESTEL- LINGEN | VERZENDINGEN | | UITVOER | |
| | | 1000000 F | 1000000 F | (T) | 1000000 F | | (T) | 1000000 F | 1000000 F | (T) |
| 1978 | 220 | 207 | 633 | 122.8 | 419 | 909 | 1017 | 1975 | 941.9 | 1759 |
| 1979 | 219 | 209 | 691 | 125.9 | 485 | 1232 | 1053 | 2424 | 959.6 | 2188 |
| 1980 | 485 | 438 | 826 | 328.6 | 624 | 997 | 1030 | 2528 | 913.3 | 2226 |
| 1981 | 577 | 446 | 846 | 316.9 | 622 | 1614 | 1185 | 2269 | 973.8 | 1647 |
| 1982 | 579 | 511 | 875 | 356.6 | 658 | 1108 | 1207 | 2451 | 961.1 | 1932 |
| 1982 | | | | | | | | | | |
| JANUARI | 827 | 424 | 886 | 272.6 | 658 | 757 | 1596 | 1677 | 1461.1 | 1221 |
| FEBRUARI | 383 | 423 | 881 | 286.6 | 616 | 652 | 1148 | 2175 | 980.0 | 1844 |
| MAART | 493 | 627 | 864 | 454.8 | 650 | 1801 | 1090 | 2402 | 932.5 | 2029 |
| APRIL | 517 | 533 | 991 | 361.8 | 756 | 415 | 1130 | 1931 | 934.6 | 1454 |
| MEI | 778 | 443 | 855 | 296.3 | 640 | 741 | 1176 | 3404 | 928.4 | 2904 |
| JUNI | 334 | 699 | 1081 | 467.5 | 773 | 1228 | 1662 | 4978 | 1340.0 | 3934 |
| JULI | 453 | 407 | 536 | 267.4 | 450 | 920 | 248 | 160 | 43.4 | 5 |
| AUGUSTUS | 386 | 515 | 725 | 381.9 | 561 | 2563 | 1062 | 1911 | 771.8 | 1483 |
| SEPTEMBER | 955 | 575 | 935 | 437.8 | 722 | 629 | 1169 | 2818 | 819.2 | 2271 |
| OKTOBER | 486 | 539 | 943 | 389.6 | 716 | 285 | 1293 | 2818 | 1071.4 | 2238 |
| NOVEMBER | 588 | 500 | 1012 | 348.5 | 764 | 2002 | 881 | 1923 | 722.9 | 1789 |
| DECEMBER | 746 | 451 | 793 | 313.9 | 590 | 1307 | 2032 | 3216 | 1528.0 | 2415 |
| 1983 | | | | | | | | | | |
| JANUARI | 675 | 511 | 893 | 336.2 | 616 | 2037 | 751 | 2394 | 569.1 | 1979 |
| FEBRUARI | 480 | 563 | 930 | 412.1 | 701 | 1784 | 1088 | 3174 | 927.6 | 2721 |
| MAART | 515 | 527 | 1113 | 397.2 | 877 | 210 | 1186 | 2085 | 905.9 | 1569 |
| APRIL | 603 | 469 | 1005 | 296.1 | 747 | 561 | 1067 | 2781 | 854.2 | 2199 |
| MEI | 552 | 686 | 1057 | 225.9 | 802 | 110 | 1199 | 2550 | 1005.3 | 2005 |
| JUNI | 1064 | 806 | 1473 | 448.7 | 1039 | 1464 | 2092 | 4118 | 1860.8 | 3577 |
| JULI | 613 | 428 | 939 | 210.4 | 566 | 36 | 211 | 151 | 173.9 | 48 |
| AUGUSTUS | 468 | 723 | 1140 | 355.2 | 730 | 1416 | 1951 | 7051 | 1660.1 | 6276 |
| SEPTEMBER | 486 | 498 | 983 | 287.4 | 719 | 1679 | 2351 | 6211 | 1989.2 | 5682 |
| OKTOBER | 736 | 717 | 978 | 384.7 | 748 | 1437 | 2587 | 8108 | 2169.8 | 7282 |
| NOVEMBER | 1133* | 822* | 942* | 474.5* | 692* | 2088* | 1975* | 6305* | 1701.3* | 5753* |
| DECEMBER | 788* | 494* | 784* | 308.2* | 625* | 949* | 2072* | 7899* | 1863.1* | 7507* |
| 1984 | | | | | | | | | | |
| JANUARI | 848* | 598* | 1004* | 335.1* | 742* | 396* | 781* | 1262* | 466.5* | 606* |

| | T O T A A L | | | | |
|-------------|--------------|--------------|-----------|----------|-----------|
| | BESTELLINGEN | VERZENDINGEN | | UITVOER | |
| | | 1000000 F | 1000000 F | (T) | 1000000 F |
| 1978 | 47413 | 42942 | 535105 | 30872.3 | 348583 |
| 1979 | 54824 | 50004 | 555406 | 34191.5 | 371581 |
| 1980 | 53066 | 52324 | 538294 | 35151.0 | 350759 |
| 1981 | 55614 | 54396 | 511395 | 36880.3 | 409238 |
| 1982 | 61166 | 62502 | 515046 | 43708.2 | 345178 |
| 1982 | | | | | |
| JANUARI | 59537 | 54928 | 483716 | 39281.9 | 331173 |
| FEBRUARI | 57546 | 57823 | 495244 | 41506.6 | 339187 |
| MAART | 71990 | 68356 | 531052 | 49429.8 | 368717 |
| APRIL | 63334 | 68429 | 597658 | 46594.2 | 380651 |
| MEI | 59082 | 59953 | 514337 | 42252.3 | 350782 |
| JUNI | 70250 | 73919 | 641831 | 50569.4 | 414941 |
| JULI | 40148 | 40405 | 362476 | 29174.9 | 260265 |
| AUGUSTUS | 52504 | 49882 | 391995 | 31411.3 | 235791 |
| SEPTEMBER | 65290 | 70469 | 571158 | 50402.4 | 393106 |
| OKTOBER | 61562 | 69392 | 575468 | 47678.1 | 360058 |
| NOVEMBER | 60564 | 64918 | 502500 | 47007.6 | 352473 |
| DECEMBER | 72164 | 71598 | 513161 | 49215.5 | 354992 |
| 1983 | | | | | |
| JANUARI | 66455 | 60381 | 448278 | 43293.3 | 337616 |
| FEBRUARI | 67235 | 68009 | 545623 | 47960.7 | 351359 |
| MAART | 74355 | 76512 | 597543 | 55616.7 | 419728 |
| APRIL | 62139 | 66232 | 514430 | 48139.1 | 359166 |
| MEI | 61257 | 65715 | 511522 | 45687.7 | 338069 |
| JUNI | 72327 | 79007 | 605208 | 56853.6 | 416031 |
| JULI | 47677 | 41185 | 352307 | 29615.7 | 241951 |
| AUGUSTUS | 59461 | 63428 | 524322 | 42709.3 | 297279 |
| SEPTEMBER | 71228 | 75580 | 578768 | 55437.2 | 402143 |
| OKTOBER | 66714 | 68924 | 536935 | 49816.6 | 377949 |
| NOVEMBER | 69754* | 70103* | 529585* | 50855.5* | 366123* |
| DECEMBER | 78643* | 78117* | 583968* | 53216.0* | 384541* |
| 1984 | | | | | |
| JANUARI | 72769* | 67490* | 528934* | 48646.8* | 373839* |

PLASTIEKVERWERKENDE NIJVERHEID (1)

| | VER- BRUIKTE GROND- STOFFEN | LEVERINGEN | | | | | | | | | | |
|-------------|--------------------------------------|---|------|----------|------------------|----------|----------------------------------|----------|---|----------|------------------|----------|
| | | HALFFABRIKATEN | | | | | | | | | | |
| | | BUIZEN VOOR ELEK- TRISCHE GELEIDIN- GEN | | | BUIZEN EN PIJPEN | | PROFIELSTUKKEN (GEEKTRUDEERD) | | ALVEOLAIRE PRO- DUKTEN (SCHUIMPLASTIEK) | | VELLEN EN FOLIEN | |
| | | (T) | (T) | (MILJ F) | (T) | (MILJ F) | (T) | (MILJ F) | (T) | (MILJ F) | (T) | (MILJ F) |
| 1978 | 37305 | 251 | 10.0 | 3592 | 223.4 | 828 | 57.0 | 3027 | 200.8 | 6584 | 354.8 | |
| 1979 | 41875 | 215 | 10.0 | 4209 | 295.5 | 732 | 64.8 | 3328 | 249.6 | 7413 | 443.4 | |
| 1980 | 40782 | 231 | 10.9 | 4971 | 369.6 | 690 | 59.7 | 3210 | 280.2 | 8009 | 513.2 | |
| 1981 | 42749 | 239 | 11.3 | 3223 | 183.0 | 700 | 77.1 | 3652 | 316.6 | 8947 | 608.0 | |
| 1982 | 45274 | 172 | 8.1 | 2599 | 156.1 | 559 | 69.2 | 3658 | 359.1 | 10634 | 806.5 | |
| 1982 | | | | | | | | | | | | |
| JANUARI | 43395 | 143 | 6.3 | 1577 | 121.2 | 440 | 63.1 | 3545 | 320.7 | 9713 | 660.8 | |
| FEBRUARI | 53104 | 191 | 7.8 | 2106 | 131.8 | 517 | 67.0 | 3734 | 343.0 | 10286 | 758.4 | |
| MAART | 51855 | 237 | 11.2 | 3204 | 189.7 | 565 | 70.0 | 4355 | 395.0 | 12136 | 858.6 | |
| APRIL | 45867 | 266 | 11.9 | 2756 | 173.9 | 557 | 61.7 | 3877 | 376.9 | 11604 | 1059.7 | |
| MEI | 46131 | 188 | 8.2 | 2931 | 170.2 | 493 | 57.1 | 3292 | 324.4 | 10881 | 812.9 | |
| JUNI | 54149 | 207 | 9.4 | 3421 | 198.5 | 624 | 82.9 | 4183 | 387.2 | 10730 | 767.2 | |
| JULI | 29036 | 63 | 3.8 | 1393 | 95.1 | 447 | 52.1 | 2075 | 189.7 | 8475 | 675.9 | |
| AUGUSTUS | 42774 | 164 | 8.0 | 2836 | 156.1 | 593 | 67.5 | 3045 | 297.8 | 8601 | 633.8 | |
| SEPTEMBER | 47303 | 173 | 8.2 | 3308 | 189.0 | 699 | 86.3 | 4486 | 451.7 | 12563 | 929.9 | |
| OKTOBER | 49579 | 149 | 8.2 | 2928 | 170.5 | 650 | 80.2 | 4021 | 393.3 | 11285 | 859.4 | |
| NOVEMBER | 47968 | 182 | 8.5 | 2541 | 151.3 | 583 | 74.5 | 3801 | 468.3 | 11532 | 873.2 | |
| DECEMBER | 39802 | 99 | 5.3 | 2188 | 126.3 | 536 | 67.9 | 3483 | 361.2 | 9797 | 788.9 | |
| 1983 | | | | | | | | | | | | |
| JANUARI | 49897 | 148 | 7.1 | 2496 | 183.0 | 537 | 74.9 | 4163 | 439.2 | 12001 | 914.4 | |
| FEBRUARI | 49647 | 146 | 7.4 | 2538 | 164.9 | 518 | 73.4 | 3481 | 392.0 | 10285 | 659.6 | |
| MAART | 57317 | 165 | 7.4 | 3260 | 182.1 | 646 | 82.0 | 4585 | 500.7 | 15417 | 1122.0 | |
| APRIL | 52561 | 151 | 7.7 | 2329 | 154.0 | 601 | 81.8 | 3769 | 414.4 | 14347 | 1115.0 | |
| MEI | 50651 | 116 | 5.7 | 2392 | 153.2 | 577 | 72.1 | 3597 | 380.0 | 13962 | 1053.1 | |
| JUNI | 54299 | 135 | 7.3 | 2974 | 188.5 | 749 | 94.3 | 4616 | 466.6 | 14824 | 1173.9 | |
| JULI | 27731 | 68 | 3.0 | 1314 | 101.3 | 440 | 53.0 | 2014 | 226.0 | 9348 | 809.8 | |
| AUGUSTUS | 46232 | 185 | 9.8 | 2613 | 161.0 | 576 | 67.6 | 3755 | 367.3 | 10949 | 874.9 | |
| SEPTEMBER | 55448 | 170 | 9.2 | 2444 | 181.5 | 1195 | 106.0 | 4206 | 478.0 | 13995 | 1180.7 | |
| OKTOBER | 52039 | 146 | 8.3 | 2623 | 182.7 | 1932 | 170.0 | 3519 | 414.5 | 13002 | 1093.5 | |
| NOVEMBER | 55332 | 124 | 7.5 | 2308 | 164.7 | 842 | 86.2 | 3655 | 426.0 | 13959 | 1199.1 | |
| DECEMBER | 42312* | 125* | 6.9* | 1719* | 135.6* | 495* | 253.8* | 2885* | 370.1* | 11039* | 1658.8* | |
| 1984 | | | | | | | | | | | | |
| JANUARI | 49425* | 144* | 8.2* | 1713* | 139.3* | 568* | 82.3* | 3346* | 426.6* | 19564* | 1130.5* | |

PLASTIEKVERWERKENDE NIJVERHEID (1) (VERVOLG)

| | LEVERINGEN | | | | | | | | | | | |
|-------------|------------------------------|--------|----------------------------|--------|--|-------|----------------------|--------|-----------------------|--------|--------|--------|
| | GEGOLFDE EN VLAKKE PLATEN | | ANDERE HALF- FABRIKATEN | | AFGEWERKTE PRODUCTEN | | | | | | | |
| | | | | | TANKS, VATEN, GROTE RECI- PIENTEN, CON- TAINERS | | VERPAKKINGSARTIKELEN | | | | | |
| | | | | | | | ZAKKEN | | FLESSEN EN FLACONS | | ANDERE | |
| (T) | MILJ F | (T) | MILJ F | (T) | MILJ F | (T) | MILJ F | (T) | MILJ F | (T) | MILJ F | |
| 1978 | 602 | 58.7 | 2771 | 108.0 | 321 | 30.1 | 4688 | 179.1 | 1334 | 105.7 | 2816 | 271.1 |
| 1979 | 638 | 58.5 | 3945 | 169.0 | 381 | 36.8 | 5061 | 237.4 | 1666 | 127.4 | 3186 | 314.7 |
| 1980 | 597 | 69.4 | 3055 | 156.6 | 321 | 33.3 | 5012 | 278.5 | 1456 | 142.7 | 3099 | 342.7 |
| 1981 | 613 | 64.2 | 3943 | 220.3 | 291 | 33.5 | 4918 | 265.6 | 1272 | 138.1 | 3143 | 360.5 |
| 1982 | 455 | 60.1 | 3306 | 209.7 | 287 | 33.7 | 5060 | 292.6 | 1192 | 144.3 | 3516 | 422.6 |
| 1982 | | | | | | | | | | | | |
| JANUARI | 306 | 43.7 | 3789 | 179.2 | 248 | 26.5 | 5244 | 276.0 | 1209 | 139.7 | 3029 | 338.0 |
| FEBRUARI | 384 | 51.6 | 5211 | 209.1 | 272 | 32.9 | 5034 | 276.7 | 1184 | 146.6 | 2933 | 347.8 |
| MAART | 566 | 70.2 | 5923 | 288.1 | 306 | 33.6 | 5913 | 326.9 | 1236 | 155.2 | 3700 | 432.9 |
| APRIL | 694 | 78.1 | 2448 | 223.7 | 336 | 37.5 | 5179 | 285.0 | 1219 | 155.1 | 3526 | 402.1 |
| MEI | 531 | 66.6 | 4769 | 307.2 | 306 | 33.7 | 4750 | 288.8 | 1147 | 140.4 | 3041 | 386.6 |
| JUNI | 653 | 85.8 | 5402 | 274.9 | 278 | 33.5 | 5782 | 323.3 | 1469 | 179.3 | 4481 | 546.1 |
| JULI | 205 | 13.2 | 1519 | 110.5 | 132 | 16.0 | 3241 | 179.3 | 711 | 86.6 | 2859 | 343.4 |
| AUGUSTUS | 377 | 57.7 | 1259 | 85.6 | 216 | 29.7 | 4663 | 268.6 | 1314 | 164.6 | 3608 | 410.5 |
| SEPTEMBER | 468 | 67.3 | 1912 | 143.3 | 454 | 52.0 | 5416 | 394.5 | 1550 | 165.0 | 4023 | 486.3 |
| OKTOBER | 430 | 67.4 | 2688 | 244.9 | 284 | 34.8 | 5828 | 328.7 | 1190 | 146.3 | 3768 | 430.7 |
| NOVEMBER | 467 | 62.5 | 2714 | 245.0 | 299 | 34.7 | 4835 | 276.2 | 995 | 120.1 | 3587 | 471.3 |
| DECEMBER | 373 | 57.7 | 1934 | 179.7 | 313 | 39.5 | 4836 | 288.7 | 1083 | 132.8 | 3632 | 476.0 |
| 1983 | | | | | | | | | | | | |
| JANUARI | 618 | 74.7 | 2731 | 212.2 | 304 | 33.8 | 5219 | 342.3 | 1193 | 165.1 | 3133 | 359.5 |
| FEBRUARI | 344 | 65.1 | 2669 | 200.5 | 273 | 32.7 | 5082 | 298.0 | 1334 | 157.6 | 3498 | 452.2 |
| MAART | 433 | 80.8 | 3519 | 280.7 | 367 | 44.0 | 6484 | 353.0 | 1499 | 185.6 | 3783 | 442.2 |
| APRIL | 347 | 63.2 | 2727 | 163.1 | 314 | 37.7 | 5111 | 296.2 | 1346 | 166.1 | 3976 | 456.9 |
| MEI | 342 | 64.2 | 3414 | 236.1 | 462 | 46.8 | 5138 | 361.9 | 1262 | 151.6 | 3750 | 449.2 |
| JUNI | 427 | 81.5 | 3357 | 277.2 | 346 | 41.5 | 5964 | 351.2 | 1486 | 188.1 | 4389 | 518.5 |
| JULI | 83 | 8.3 | 2299 | 155.4 | 172 | 21.3 | 3131 | 182.5 | 665 | 81.5 | 2746 | 356.5 |
| AUGUSTUS | 242 | 37.1 | 2374 | 172.6 | 278 | 37.5 | 4964 | 298.7 | 1345 | 168.8 | 4209 | 473.3 |
| SEPTEMBER | 310 | 52.2 | 3418 | 250.4 | 227 | 40.4 | 5587 | 360.3 | 1207 | 174.7 | 4066 | 471.8 |
| OKTOBER | 370 | 73.1 | 2222 | 271.3 | 295 | 37.3 | 5330 | 370.3 | 1217 | 168.8 | 4130 | 483.3 |
| NOVEMBER | 393 | 78.9 | 1170 | 264.1 | 319 | 41.6 | 5563 | 388.7 | 1321 | 179.2 | 3948 | 468.5 |
| DECEMBER | 409* | 112.9* | 2577* | 205.7* | 298* | 41.3* | 4682* | 359.6* | 1099* | 139.9* | 3705* | 451.3* |
| 1984 | | | | | | | | | | | | |
| JANUARI | 429* | 90.3* | 2925* | 281.8* | 308* | 39.2* | 5702 | 416.9* | 1569* | 245.3* | 3821* | 481.6* |

(1) VAN JANUARI 1973 AF IS DE SERIE NIET MEER VERGELIJKBAAR MET DE CIJFERS VAN DE VOORGAANDE JAREN

PLASTIEKVERWERKENDE NIJVERHEID (1) (VERVOLG)

| | LEVERINGEN | | | | | | | | | |
|-------------|---|----------|---|----------|---|----------|--|----------|---|----------|
| | AFGEWERKTE PRODUCTEN | | | | | | | | | |
| | HUISHOUD-TOILET HYGIENE, CAMPING- ARTIKELEN, ENZ. | | TOEBEHOREN VOOR HET BOUWBEDRIJF EN DE VERSIERING, MEUBELEN EN ONDERDELEN | | SPORTARTIKELEN, SPELEN, SPEELGOED, GRAMMOFOONPLATEN | | STUKKEN EN UITRUS- TING VOOR INDUSTRIE , STUKKEN VOOR TRANS PORTMATERIEEL, ENZ. | | VOORWERPEN EN DIVERSE ARTIKELEN NIET ELDERS GENOEMD | |
| | (T) | (MILJ F) | (T) | (MILJ F) | (T) | (MILJ F) | (T) | (MILJ F) | (T) | (MILJ F) |
| 1978 | 1916 | 295.2 | 1840 | 147.8 | 105 | 10.4 | 2307 | 357.6 | 308.2 | 172.0 |
| 1979 | 2019 | 331.6 | 2053 | 163.8 | 106 | 8.2 | 2086 | 341.3 | 281.1 | 162.9 |
| 1980 | 2078 | 376.9 | 1886 | 159.6 | 102 | 8.3 | 1978 | 359.3 | 311.3 | 212.4 |
| 1981 | 2295 | 421.0 | 1755 | 151.6 | 135 | 13.1 | 1947 | 357.5 | 2498.3 | 447.1 |
| 1982 | 2587 | 461.0 | 2198 | 217.2 | 104 | 10.4 | 2416 | 370.9 | 3204.7 | 575.2 |
| 1982 | | | | | | | | | | |
| JANUARI | 2657 | 450.3 | 2107 | 135.5 | 251 | 20.4 | 2032 | 330.6 | 2590.9 | 563.2 |
| FEBRUARI | 2518 | 422.7 | 1676 | 143.4 | 185 | 14.4 | 2134 | 328.2 | 2347.0 | 414.6 |
| MAART | 3445 | 566.4 | 2114 | 201.0 | 157 | 16.2 | 1962 | 366.7 | 3392.7 | 606.4 |
| APRIL | 2715 | 481.6 | 2377 | 194.2 | 158 | 13.1 | 2271 | 395.5 | 3473.0 | 648.1 |
| MEI | 2001 | 450.4 | 1666 | 156.1 | 147 | 12.7 | 2560 | 393.9 | 2414.6 | 507.6 |
| JUNI | 3122 | 581.4 | 2343 | 210.8 | 105 | 12.1 | 2707 | 469.9 | 3239.4 | 578.9 |
| JULI | 1946 | 395.8 | 1308 | 120.2 | 10 | 1.3 | 1705 | 260.0 | 3187.9 | 539.4 |
| AUGUSTUS | 2683 | 413.4 | 1991 | 175.6 | 98 | 16.0 | 2684 | 390.1 | 3224.9 | 540.7 |
| SEPTEMBER | 2508 | 381.2 | 3236 | 419.3 | 10 | 2.3 | 2952 | 461.1 | 4359.3 | 716.6 |
| OKTOBER | 2992 | 542.7 | 2431 | 232.8 | 44 | 6.0 | 3021 | 340.3 | 3328.3 | 601.0 |
| NOVEMBER | 1982 | 312.3 | 3005 | 381.7 | 47 | 4.3 | 2678 | 373.9 | 3080.9 | 557.4 |
| DECEMBER | 2480 | 533.1 | 2120 | 236.4 | 41 | 6.1 | 2282 | 340.3 | 3818.0 | 628.3 |
| 1983 | | | | | | | | | | |
| JANUARI | 2935 | 520.0 | 2449 | 201.3 | 74 | 10.7 | 2782 | 389.1 | 3813.1 | 632.3 |
| FEBRUARI | 2995 | 508.1 | 1998 | 171.7 | 150 | 21.2 | 2565 | 477.0 | 3804.2 | 655.8 |
| MAART | 3571 | 656.6 | 2125 | 208.2 | 209 | 27.2 | 2782 | 459.4 | 3879.4 | 775.0 |
| APRIL | 2891 | 516.4 | 2299 | 188.8 | 133 | 15.5 | 3041 | 469.3 | 3796.3 | 704.3 |
| MEI | 2775 | 489.5 | 2071 | 211.0 | 206 | 25.1 | 3525 | 483.3 | 4011.2 | 740.9 |
| JUNI | 3626 | 649.6 | 2752 | 279.7 | 155 | 19.1 | 2888 | 507.1 | 3875.4 | 767.8 |
| JULI | 2169 | 423.3 | 1159 | 137.1 | 54 | 6.6 | 2301 | 283.2 | 3681.3 | 558.6 |
| AUGUSTUS | 3002 | 485.6 | 2398 | 215.9 | 197 | 24.9 | 2839 | 466.2 | 3855.7 | 652.1 |
| SEPTEMBER | 3713 | 681.7 | 2959 | 300.5 | 70 | 7.1 | 2627 | 481.1 | 3615.9 | 692.0 |
| OKTOBER | 3794 | 756.6 | 2515 | 291.8 | 74 | 8.9 | 4909 | 501.4 | 4032.6 | 1007.7 |
| NOVEMBER | 3460 | 582.0 | 2638 | 282.5 | 160 | 19.7 | 6174 | 498.1 | 3826.3 | 636.3 |
| DECEMBER | 2926* | 516.2* | 1937* | 209.8* | 96* | 12.0* | 5975* | 453.4* | 3764.0* | 614.2* |
| 1984 | | | | | | | | | | |
| JANUARI | 3383* | 616.9* | 3098* | 465.0* | 184* | 23.2* | 3941* | 544.2* | 3848.7* | 723.9* |

(1) VAN JANUARI 1973 AF IS DE SERIE NIET MEER VERGELIJKBAAR MET DE CIJFERS VAN DE VOORGAANDE JAREN

VERZENDINGEN VAN DE NON-FERRO-METAALGIETERIJEN

| | EEN- HEDEN | VIERDE KWARTAAL 1982 | JAAR 1982 | EERSTE KWARTAAL 1983 | TWEEDE KWARTAAL 1983 | DERDE KWARTAAL 1983 | VIERDE KWARTAAL 1983 |
|--|-----------------------|----------------------------|-------------------------|----------------------------|----------------------------|---------------------------|----------------------------|
| VERZENDINGEN VAN DE NON-FERRO-METAALGIETERIJEN | | | | | | | |
| GIETSTUKKEN UIT ALUMINIUMLEGERINGEN | 1000 F TON | 482722 2165 | 1691032 7644 | 533973 2252 | 499759 2091 | 418181 1684 | 526479 2033 |
| GIETSTUKKEN UIT KOPER EN KOPERLEGERINGEN | 1000 F TON | 48264 99 | 213087 495 | 40708 127 | 40720 115 | 32615 80 | 43616 109 |
| GIETSTUKKEN UIT ANDERE NON-FERROMETALEN OF LEGERINGEN (1) | 1000 F TON | 48451 202 | 198901 863 | 53306 163 | 47898 152 | 34762 109 | 44481 136 |
| | 1000 F TON | 579437 2466 | 2103020 9002 | 627987 2542 | 588377 2358 | 485558 1873 | 614578 2280 |

(1) HERSTELLINGEN EN ANDER MAAKWERK INBEGREPEN

VERZENDINGEN VAN DE METAALVERWERKENDE NIJVERHEID
 VESTIGINGEN WELKE 5 WERKLIEDEN OF MEER TEWERKSTELLEN

| | EEN- HEDEN | VIERDE KWARTAAL 1982 | JAAR 1982 | EERSTE KWARTAAL 1983 | TWEEDE KWARTAAL 1983 | DERDE KWARTAAL 1983 | VIERDE KWARTAAL 1983 |
|---|-----------------------|----------------------------|----------------------------|----------------------------|----------------------------|---------------------------|----------------------------|
| VORMSTAALGIETERIJEN EN IJZERGIIETERIJEN | | | | | | | |
| STAALGIETERIJEN (GIETSTAAL) | 1000 F TON | 1201247 16566 | 5035293 74934 | 1389864 21567 | 1314197 21139 | 1062850 16513 | 1313241 17838 |
| GIETSTUKKEN VOOR LEIDINGEN | 1000 F TON | 52396 622 | 207930 2272 | 23877 331 | 24546 313 | 18274 240 | 24329 342 |
| GIETSTUKKEN VOLGENS CATALOGUS | 1000 F TON | 19352 342 | 90081 1468 | 16106 267 | 20158 313 | 14681 229 | 16213 268 |
| COQUILLEN EN WALSCYLINDERS | 1000 F TON | 114710 1561 | 481775 6614 | 138319 1853 | 188617 2514 | 110950 1443 | 160927 1984 |
| ANDERE GIETSTUKKEN VOLGENS MODEL | 1000 F TON | 795978 23904 | 3306204 99139 | 765408 20832 | 879470 25591 | 648597 19846 | 808729 22323 |
| VERBINDINGSSTUKKEN EN ANDERE STUKKEN UIT SMEEDBAAR GIETIJZER | 1000 F TON | 2545 21 | 11414 103 | 6986 110 | 3711 42 | 2551 26 | 3675 29 |
| HERSTELLINGEN EN ANDER MAAKWERK | 1000 F | 5614 | 14682 | 5062 | 6173 | 7305 | 6635 |
| | 1000 F TON | 2191842 43016 | 9147379 184530 | 2345822 44960 | 2438872 49912 | 1865208 38297 | 2333749 42784 |
| DRAAD- EN METAALTREKKERIJ, KOUDWALSERIJ EN AFGELEIDE PRODUCTEN | | | | | | | |
| GETROKKEN DRAAD EN PRIKKELDRAAD | 1000 F TON | 3536893 121471 | 14719818 505075 | 4157047 141007 | 4088184 138731 | 3294953 109098 | 4216132 136167 |
| NAGELMAKERIJ | 1000 F TON | 154375 3416 | 644623 15046 | 194901 4273 | 208160 4681 | 168308 3825 | 191157 4180 |
| SCHROEVEN, RINGSCHROEVEN EN KLINKNAGELS | 1000 F TON | 55983 446 | 332000 2448 | 63759 505 | 62635 501 | 45018 362 | 69720 540 |
| NIET ELEKTRISCHE DRAAD KAB., TOUWKAB. | 1000 F TON | 1887853 23431 | 7038610 90903 | 2030700 23482 | 1844693 22474 | 1900161 22377 | 2379810 27491 |
| METAALGAAS | 1000 F TON | 536575 11157 | 2074189 40968 | 609489 11294 | 626258 11585 | 495942 9005 | 565567 10791 |
| RASTERWERK, DRAADVLECHTWERK, OMHEININGEN UIT GEWONE METALEN | 1000 F TON | 663004 27979 | 3146150 132280 | 906123 36416 | 890313 37135 | 813501 34290 | 850334 35193 |
| GETROKKEN EN GEDRAAID STAAL, KOUDGEWALST VLAKSTAAL, ENZ... | 1000 F TON | 151303 7710 | 648407 33177 | 195328 9658 | 187360 9262 | 158633 7909 | 180175 9077 |
| KOUDGEWALST BANDSTAAL | 1000 F TON | 957845 33144 | 3685116 125628 | 997763 33248 | 985964 31992 | 807679 24593 | 1019941 33193 |
| HERSTELLINGEN EN ANDER MAAKWERK | 1000 F | 65105 | 331797 | 49249 | 71814 | 55473 | 73411 |
| | 1000 F TON | 8008936 228754 | 32620710 945525 | 9204359 259883 | 8965381 256361 | 7739668 211459 | 9546247 256832 |

VERZENDINGEN VAN DE METAALVERWERKENDE NIJVERHEID
 VESTIGINGEN WELKE 5 WERKLIEDEN OF MEER TEWERKSTELLEN (VERVOLG)

| | EEN- HEDEN | VIERDE KWARTAAL 1982 | JAAR 1982 | EERSTE KWARTAAL 1983 | TWEEDE KWARTAAL 1983 | DERDE KWARTAAL 1983 | VIERDE KWARTAAL 1983 |
|---|---------------|----------------------------|--------------------|----------------------------|----------------------------|---------------------------|----------------------------|
| PROFIELEN, STAMP- EN SMEEDWERK, VEREN | | | | | | | |
| BOUTENMAKERIJ | 1000 F TON | 295416 6200 | 1306747 30983 | 318041 6715 | 282571 6162 | 191129 4105 | 271043 5769 |
| VEREN EN VEERBLADEN VOOR AUTOVOERTUIGEN | 1000 F TON | 119425 1946 | 538889 9095 | 134277 2139 | 170615 2631 | 115800 1695 | 127994 1971 |
| ANDERE VEREN EN VEERBLADEN | 1000 F TON | 98362 692 | 358382 2679 | 99669 596 | 89910 593 | 66066 420 | 95881 632 |
| DIEPDRIJFWERK | 1000 F TON | 41756 549 | 168176 2193 | 33759 456 | 30718 441 | 34586 367 | 33024 307 |
| BUIZEN UIT BANDSTAAL | 1000 F TON | 485989 22069 | 2511019 116776 | 687219 31126 | 620798 28781 | 456502 21469 | 610024 29357 |
| KOUD GEVORMDE PROFIELEN | 1000 F TON | 1097145 26547 | 4284924 113143 | 1088521 27378 | 1193495 28424 | 1083961 24924 | 1325808 28841 |
| GEPERFOREERDE PLATEN UIT STAAL, HARMONI- KAGAAS EN ANDERE HALF AFGEWERKTE PRO- | 1000 F TON | 556556 24576 | 2485867 114922 | 685522 31017 | 571309 20294 | 459051 15891 | 591349 20844 |
| GESMEDE STUKKEN, INBEGREPEN DE KETTINGEN | 1000 F TON | 276616 4303 | 1117140 16276 | 305235 4357 | 276179 3757 | 280718 4806 | 307006 5303 |
| GEPERSTE STUKKEN UIT STAAL | 1000 F TON | 275714 4243 | 1196941 18889 | 337280 5739 | 389271 6285 | 215337 3738 | 261050 4372 |
| GEPERSTE STUKKEN UIT NON-FERROMETALEN | 1000 F TON | 67682 397 | 292988 1595 | 103049 568 | 98486 565 | 70814 348 | 97926 477 |
| HERSTELLINGEN EN ANDER MAAKWERK | 1000 F | 52248 | 213220 | 37840 | 53338 | 32173 | 58858 |
| | 1000 F TON | 3386889 91522 | 14474293 428551 | 3830412 110091 | 3776890 97933 | 3006137 77763 | 3779983 97873 |
| PLAATBEWERKING EN DIVERSE METAALVERWER- KINGEN | | | | | | | |
| ZWARE METALEN VERPAKKINGEN | 1000 F TON | 668934 15129 | 2481866 60072 | 689951 15223 | 721929 14591 | 550273 10990 | 706234 14505 |
| LICHTE METALEN VERPAKKINGEN | 1000 F TON | 2937128 69848 | 12144859 294856 | 3197612 72846 | 3541261 79079 | 3583053 80134 | 3355814 72161 |
| EMAILLEERWERK | 1000 F | 11965 | 43664 | 11961 | 11505 | 9261 | 10282 |
| GALVANISATIE | 1000 F | 182194 | 707769 | 173694 | 199174 | 179247 | 222167 |
| ANDERE METAALBESCHERMINGS- EN METAAL- VERSIERINGSWERKEN | 1000 F | 348970 | 1340455 | 385334 | 382093 | 335783 | 392593 |
| KEUKENGEREI, HUISHOUDELIJKE EN SANITAIRE ARTIKELN: | | | | | | | |
| -UIT PLAATSTAAL | 1000 F TON | 252036 1245 | 918477 4732 | 230523 1117 | 171533 860 | 161839 840 | 262012 1224 |
| -UIT ALUMINIUM | 1000 F TON | 12985 48 | 48642 183 | 8378 42 | 10030 41 | 6202 28 | 6420 21 |
| -UIT DRAAD | 1000 F TON | 43470 338 | 148891 1128 | 29855 343 | 32921 314 | 26447 229 | 33135 230 |
| -ANDERE | 1000 F TON | 29875 33 | 80201 93 | 21229 34 | 16137 19 | 13861 27 | 24120 71 |

VERZENDINGEN VAN DE METAALVERWERKENDE NIJVERHEID
 VESTIGINGEN WELKE 5 WERKLIEDEN OF MEER TEWERKSTELLEN (VERVOLG)

| | EEN- HEDEN | VIERDE KWARTAAL 1982 | JAAR 1982 | EERSTE KWARTAAL 1983 | TWEDE KWARTAAL 1983 | DERDE KWARTAAL 1983 | VIERDE KWARTAAL 1983 |
|--|---------------|----------------------------|--------------------|----------------------------|---------------------------|---------------------------|----------------------------|
| STRAATNAAMBORDEN, RECLAMEBORDEN EN DER- GELIJKE | 1000 F TON | 147454 806 | 505666 2477 | 120385 646 | 141018 762 | 108609 348 | 154565 454 |
| ANDERE ARTIKELEN MET NIET INDUSTRIELE BESTEMMING (KOFFERS EN GELDKISTJES, SPEELGOED, ENZ...) | 1000 F TON | 195732 932 | 741815 4221 | 198959 1088 | 210830 1296 | 180848 1000 | 259403 1095 |
| KLEIN METALEN CONSTRUCTIEWERK, KLEIN METALEN VAKWERK | 1000 F TON | 599205 14242 | 2726933 63975 | 645826 15456 | 680498 14886 | 647517 14594 | 736384 17015 |
| KLEIN KETELWERK | 1000 F TON | 128430 1749 | 520108 6953 | 119774 1695 | 157990 2013 | 150746 1982 | 178067 2173 |
| ALLERHANDE STUKKEN (SERIEFABRICAGE) MET NIET HUISHOUDELIJKE BESTEMMING | 1000 F TON | 389189 6155 | 1395316 25312 | 433246 6817 | 451948 6998 | 371796 5570 | 492605 8173 |
| KLEIN HANDGEREEDSCHAP | 1000 F TON | 103023 1230 | 349415 3824 | 96805 1009 | 74082 657 | 59080 701 | 90877 1093 |
| MESSENMAKERIJ EN COUVERTS | 1000 F TON | 66485 112 | 209077 470 | 49687 82 | 44585 78 | 36626 65 | 47060 85 |
| KLEINE ARTIKELEN VOOR DE KLEDING, HET BUREEL, DE NIJVERHEID, ENZ. (NAALDEN) | 1000 F TON | 292728 2053 | 1123869 6340 | 315007 1320 | 348779 2367 | 234985 1506 | 333581 2114 |
| HERSTELLINGEN EN ANDER MAAKWERK | 1000 F | 283664 | 1149031 | 332681 | 367023 | 309990 | 357651 |
| | 1000 F TON | 6693487 113920 | 26638054 474836 | 7060907 117718 | 7563338 123981 | 6968163 118014 | 7662970 120414 |
| BEKLEED PLAATSTAAL | | | | | | | |
| BLIK | 1000 F TON | 2488484 77990 | 8171634 270718 | 2646488 80296 | 2479739 77816 | 2392994 71197 | 2249707 68135 |
| VERZINKT GEGOLFD PLAATIJZER | 1000 F TON | 65886 3385 | 313561 15823 | 145368 7589 | 58552 2774 | 149749 7303 | 72227 3529 |
| ANDER VERZINKT PLAATIJZER, ANDERS BE- KLEED PLAATIJZER, MAAKWERK | 1000 F TON | 2932494 131371 | 12265652 541353 | 3474831 148657 | 3600283 153947 | 2990780 124177 | 4173154 178695 |
| | 1000 F TON | 5488864 212748 | 20750847 827884 | 6266687 236542 | 6138574 234537 | 5533523 202677 | 6495088 250359 |
| METAALTOEBEHOREN VOOR HET BOUWBEDRIJF | | | | | | | |
| METALEN BEDDEN EN SPRINGBAKKEN | 1000 F TON | 270616 5672 | 1029830 21304 | 312598 6286 | 271003 5626 | 206818 4312 | 278079 5524 |
| METALEN STOELLEN | 1000 F TON | 253167 2536 | 961589 9828 | 231379 2250 | 259351 2197 | 189016 1673 | 245433 1790 |
| KANTOORMEUBELLEN | 1000 F TON | 262654 4218 | 1004430 16250 | 252404 3754 | 281158 4328 | 194766 2891 | 257970 3664 |
| BRANDKASTEN | 1000 F TON | 85116 1620 | 285989 5396 | 91769 1767 | 78020 1510 | 66583 1278 | 86856 1657 |
| MEUBELLEN VOOR ZIEKENHUIZEN, MEUBELLEN VOOR MEDISCH EN/OF CHIRURGISCH GEBRUIK | 1000 F TON | 119510 424 | 299575 976 | 73769 280 | 80384 378 | 73979 297 | 77955 296 |
| SCHOOLMEUBELLEN | 1000 F TON | 27210 232 | 107806 927 | 31539 264 | 20540 189 | 25131 232 | 27002 248 |
| KEUKENMEUBELLEN | 1000 F TON | 80322 1701 | 319960 6807 | 59805 1256 | 63682 1363 | 59075 1279 | 59605 1280 |
| ANDERE METALEN MEUBELLEN, REKKEN, ENZ... | 1000 F TON | 579586 11851 | 2245327 45034 | 577525 11024 | 605698 11159 | 498797 9252 | 585138 10744 |

VERZENDINGEN VAN DE METAALVERWERKENDE NIJVERHEID
 VESTIGINGEN WELKE 5 WERKLIEDEN OF MEER TEWERKSTELLEN (VERVOLG)

| | EEN- HEDEN | VIERDE KWARTAAL 1982 | JAAR 1982 | EERSTE KWARTAAL 1983 | TWEEDE KWARTAAL 1983 | DERDE KWARTAAL 1983 | VIERDE KWARTAAL 1983 |
|---|---------------|----------------------------|------------------|----------------------------|----------------------------|---------------------------|----------------------------|
| LAADBORDEN, LAADKISTEN, LAADPLATFORMS, KLEINE CONTAINERS, BAKKEN VOOR VERVOER EN OPSLAG (2) | 1000 F TON | 92016 1970 | 268319 5442 | 80546 1690 | 106458 2098 | 67425 1241 | 76603 1412 |
| MEUBELEN, KARKASSEN, TOEBEHOREN | 1000 F TON | 58907 1318 | 188478 4663 | 69161 1597 | 67308 1601 | 74798 1774 | 65699 1528 |
| METALEN SCHRIJNWERK, ANDER DAN ALUMI- NIUM | 1000 F TON | 709684 9980 | 2535254 35106 | 605082 8397 | 623259 9612 | 550990 8164 | 611871 8885 |
| METALEN SCHRIJNWERK UIT ALUMINIUM | 1000 F TON | 1233113 5415 | 4284773 17829 | 1108168 4919 | 1201836 5015 | 1085632 4904 | 1469966 6517 |
| GEVELS, GEVELWANDEN, METALEN DEURLIJSTEN EN BESCHOTTEN (3) | 1000 F TON | 769061 5199 | 2746817 18847 | 555788 3808 | 625118 4862 | 409608 2432 | 664395 3823 |
| METALEN ROLLUIKEN, HEKKEN, BLINDEN | 1000 F TON | 284968 1784 | 1071523 6458 | 229926 1287 | 266135 1333 | 216887 1107 | 316969 1608 |
| SMEEDWERK EN ALLERHANDE VOOR HET BOUWBE- DRIJF (4) | 1000 F TON | 149229 549 | 505352 2224 | 152529 647 | 170298 701 | 149308 687 | 179995 668 |
| KETELS VOOR CENTRALE VERWARMING | 1000 F TON | 398460 3422 | 1311656 11698 | 325526 2770 | 407148 4091 | 346105 2773 | 490805 3770 |
| RADIATOREN VOOR CENTRALE VERWARMING | 1000 F TON | 1216942 23345 | 4236535 81964 | 1111880 19529 | 1102518 19165 | 1174858 20375 | 1217139 21057 |
| BRANDERS VOOR CENTRALE VERWARMING | 1000 F TON | 22163 54 | 98093 247 | 18760 49 | 25595 66 | 21189 55 | 24348 57 |
| BOILERS EN EXPANSIEVATEN VOOR CENTRALE VERWARMING | 1000 F TON | 69045 642 | 238666 2272 | 66250 492 | 68436 487 | 59610 458 | 81065 602 |
| KACHELSMEDERIJ | | | | | | | |
| -VOOR VASTE BRANDSTOFFEN (VERWARMING EN KEUKEN) | 1000 F TON | 485497 4651 | 1408720 14112 | 411909 3949 | 287050 2899 | 363455 3446 | 345747 3240 |
| -VOOR VLDEIBARE BRANDSTOFFEN (VERWARMING EN KEUKEN) | 1000 F TON | 38611 237 | 150005 1085 | 33912 226 | 33103 223 | 30233 183 | 56007 358 |
| -VOOR GASACHTIGE BRANDSTOFFEN (VERWARM.) | 1000 F TON | 197833 2785 | 592807 7693 | 130211 1581 | 125382 1173 | 118399 1539 | 178457 2171 |
| -VOOR GASACHTIGE BRANDSTOFFEN (KEUKEN) | 1000 F TON | 6919 60 | 38108 297 | 6474 42 | 4034 25 | 4949 36 | 4387 32 |
| -AFZONDERLIJK VERKOCHTE ONDERDELEN, NIET ELEKT. BADGEISERS EN WATERVERW. INB.(1) | 1000 F TON | 428603 4057 | 980319 9426 | 231342 2267 | 198930 1526 | 263726 2380 | 354726 2796 |
| ARTIKELN VAN DE SLOTENMAKERIJ | 1000 F TON | 83121 314 | 341538 1322 | 95075 364 | 97291 372 | 83123 299 | 96654 345 |
| KLEIN IJZERWERK | 1000 F TON | 465540 4703 | 1761766 17325 | 490164 4840 | 500481 5175 | 441677 4112 | 480223 5039 |
| SANITAIRE ARTIKELN VOOR HET BOUWERK(1) | 1000 F TON | 76003 320 | 388475 1892 | 84455 356 | 83648 373 | 72749 286 | 77933 309 |

(1) IN 1974 EN 1975, ZIJN DE NIET ELEKTRISCHE BADGEISERS EN WATERVERWARMERS IN DE RUBRIEK "SANITAIRE ARTIKELN VOOR HET BOUWERK" INBEGREPEN

(2) VOOR 1976, INBEGREPEN IN DE RUBRIEK "KLEIN METALEN CONSTRUCTIEWERK, KLEIN METALEN VAKWERK"

(3) VOOR 1976, INBEGREPEN IN DE RUBRIEKEN "METALEN SCHRIJNWERK, ANDER DAN UIT ALUMINIUM" EN "METALEN SCHRIJNWERK UIT ALUMINIUM"

(4) VOOR 1976, INBEGREPEN IN DE RUBRIEK "METALEN SCHRIJNWERK, ANDER DAN UIT ALUMINIUM"

VERZENDINGEN VAN DE METAALVERWERKENDE NIJVERHEID
 VESTIGINGEN WELKE 5 WERKLIEDEN OF MEER TEWERKSTELLEN (VERVOLG)

| | EEN- HEDEN | VIERDE KWARTAAL 1982 | JAAR 1982 | EERSTE KWARTAAL 1983 | TWEEDE KWARTAAL 1983 | DERDE KWARTAAL 1983 | VIERDE KWARTAAL 1983 |
|---|---------------|----------------------------|--------------------|----------------------------|----------------------------|---------------------------|----------------------------|
| HERSTELLINGEN EN ANDER MAAKWERK | 1000 F | 281715 | 962853 | 259420 | 253878 | 232823 | 269437 |
| | 1000 F TON | 8745611 99059 | 30384563 346424 | 7897366 85691 | 7907742 87547 | 7081709 77465 | 8880464 89420 |
| BRUGGEN, VAKWERK, PLAATWERK EN STOOM- KETELS | | | | | | | |
| BRUGGEN EN BRUGONDERDELEN, VAKWERK, PIJLERS, LOODSEN, SLUISDEUREN, ENZ... | 1000 F TON | 3385268 57251 | 11888444 223267 | 2257000 40813 | 2702791 43045 | 2076964 37361 | 2448606 40044 |
| NIET AAN DRUK ONDERWORPEN KETELWERK | 1000 F TON | 362340 5463 | 1566238 25082 | 323276 5530 | 376804 5765 | 651346 9006 | 450524 5526 |
| STUTTINGEN EN SCHOORBALKEN VOOR MIJNEN | 1000 F TON | 113104 600 | 471291 2737 | 149668 784 | 128739 889 | 76772 727 | 102911 561 |
| GELASTE STAALPLAATPIJPLEIDINGEN, NIET AAN DRUK ONDERWORPEN | 1000 F TON | 17274 131 | 78865 720 | 17138 94 | 18671 178 | 24841 176 | 17676 166 |
| GELASTE AAN DRUK ONDERWORPEN BERGINGS- | 1000 F TON | 59439 509 | 234510 1936 | 37904 276 | 47976 332 | 53855 405 | 63638 528 |
| STOOMGENERATOREN | | | | | | | |
| -KETELS EN WATERPIJPEN (UITGEZONDERD HET MONOBLOCTYPE) | 1000 F TON | 1784028 6348 | 2804208 8224 | 759109 3037 | 138337 325 | 715508 1336 | 288004 655 |
| -MONOBLOC-KETELS MET WATERPIJPEN EN MET ROOKPIJPEN) | 1000 F TON | 91508 656 | 348333 2234 | 87669 528 | 86149 527 | 49932 284 | 85389 458 |
| -ANDERE SOORTEN KETELS INBEGREPEN DE WARMTERECUPERATIEKETELS | 1000 F TON | 551419 2200 | 1622177 7302 | 350286 1508 | 480773 1599 | 421680 1544 | 539109 2598 |
| HULPTOESTELLEN VOOR STOOMGENERATOREN | 1000 F TON | 127584 880 | 520710 3457 | 84811 592 | 90936 727 | 98894 826 | 105467 846 |
| PIJPLEIDINGEN: BEWERKTE BUIZEN, HOGE- DRUKBUIZEN | 1000 F TON | 552742 3237 | 1109273 15280 | 172907 3558 | 178098 2863 | 135853 1613 | 645960 3784 |
| SPECIAAL KETELWERK VOOR DE PETROLEUM- NIJVERHEID EN DE PETROCHEMIE : | | | | | | | |
| -OPSLAGTANKS | 1000 F TON | 388236 7587 | 830421 17857 | 337795 5554 | 204397 3891 | 135946 2806 | 167312 3558 |
| -DIVERSE | 1000 F TON | 266359 3538 | 1414151 13338 | 282369 2461 | 394428 3776 | 195929 1384 | 162137 1446 |
| HERSTELLINGEN EN ANDER MAAKWERK | 1000 F | 1829738 | 6070825 | 1709480 | 2219254 | 1733716 | 2194767 |
| | 1000 F TON | 9529039 88400 | 28959446 321434 | 6569412 64735 | 7067353 63917 | 6371236 57468 | 7271500 60170 |
| SCHEEPSBOUW | | | | | | | |
| BOUW VAN ZEESCHEPEN | 1000 F | 1355254 | 5050125 | 2524900 | 2289117 | 3705859 | 3204925 |
| BOUW VAN BINNENSCHEPEN | 1000 F | 102456 | 310709 | 7769 | 35185 | 20784 | 68003 |
| HERSTELLING VAN ZEESCHEPEN | 1000 F | 139887 | 628969 | 100124 | 93259 | 140187 | 133789 |
| HERSTELLING VAN BINNENSCHEPEN | 1000 F | 233190 | 857271 | 212560 | 254443 | 211578 | 249581 |
| ANDERE HERSTELLINGEN EN MAAKWERK | 1000 F | 1063023 | 4112349 | 727985 | 640453 | 1153827 | 1140253 |
| | 1000 F | 2893810 | 10959423 | 3573338 | 3312457 | 5232235 | 4796551 |

VERZENDINGEN VAN DE METAALVERWERKENDE NIJVERHEID
 VESTIGINGEN WELKE 5 WERKLIEDEN OF MEER TEWERKSTELLEN (VERVOLG)

| | EEN- HEDEN | VIERDE KWARTAAL 1982 | JAAR 1982 | EERSTE KWARTAAL 1983 | TWEDE KWARTAAL 1983 | DERDE KWARTAAL 1983 | VIERDE KWARTAAL 1983 |
|---|-----------------------|------------------------------|-------------------------------|------------------------------|------------------------------|------------------------------|------------------------------|
| SPOOR- EN TRAMWEGMATERIEEL | | | | | | | |
| TRACTIEMATERIEEL, GESLEEPT MATERIEEL | 1000 F TON | 1495945 8079 | 5880440 35835 | 1440673 8019 | 1774225 11232 | 1897759 12785 | 1866173 15062 |
| DELEN EN ONDERDELEN VAN HET ROLLEND MATERIEEL | 1000 F TON | 617797 5060 | 2521089 26320 | 650669 3795 | 563342 4914 | 397291 3809 | 587697 5551 |
| FAST MATERIEEL EN ELEMENTEN VOOR SPOOR- BOUWEN | 1000 F TON | 24768 226 | 78333 725 | 12548 131 | 17563 243 | 10874 162 | 15817 200 |
| HERSTELLINGEN EN ANDER MAAKWERK | 1000 F | 47991 | 210817 | 48718 | 56315 | 34781 | 59567 |
| | 1000 F TON | 2186501 13365 | 8890679 62880 | 2152608 11945 | 2411445 18389 | 2340705 18758 | 2529254 20813 |
| MOTORVOERTUIGEN, RIJWIELEN EN AANVERWAN- | | | | | | | |
| MOTORVOERTUIGEN VOOR HET GEMEENSCHAPPE- LIJK PERSONENVERVOER | 1000 F TON STUK | 907127 2665 697 | 3206153 10831 4110 | 772016 2011 677 | 811370 2213 900 | 259994 849 370 | 685192 1747 591 |
| PERSONENWAGENS : | | | | | | | |
| - 1 TOT 1000 CC | 1000 F TON STUK | 303673 1774 2430 | 1358879 8008 10973 | 609178 3290 4508 | 370478 2022 2771 | 0 0 0 | 0 0 0 |
| - VAN 1001 TOT 1500 CC | 1000 F TON STUK | 14447902 75908 92100 | 56024171 298875 357937 | 14150244 68931 83935 | 16028136 75021 91750 | 13840739 63824 77254 | 14780410 67324 81028 |
| - MEER DAN 1500 CC | 1000 F TON STUK | 39419409 161503 159106 | 128917454 574799 581254 | 44085587 176337 172233 | 46760994 183220 180517 | 33943488 131686 128852 | 39608573 154302 149408 |
| WEGTRACTOREN | | | | | | | |
| | 1000 F TON STUK | 24195 60 12 | 130100 359 72 | 57255 145 29 | 59227 162 28 | 40357 90 15 | 51464 144 24 |
| MOTORVOERTUIGEN VOOR HET GOEDERENVERVOER : | | | | | | | |
| -TOT 2 TON | 1000 F TON STUK | 275 2 1 | 275 2 1 | 0 0 0 | 0 0 0 | 0 0 0 | 0 0 0 |
| -MEER DAN 2 TON | 1000 F TON STUK | 5311133 26390 9412 | 20218053 104796 42107 | 5018648 24275 8832 | 4680258 22617 9164 | 3500968 17221 7353 | 4857507 22705 7816 |
| MOTORVOERTUIGEN VOOR BIJZONDERE DOELEIN- | | | | | | | |
| CHASSIS MET MOTOR, ONDERDELEN EN TOEBE- HOREN VOOR AUTO'S | 1000 F TON | 6780138 57037 | 25771980 229367 | 7467485 63188 | 7183504 60827 | 6204846 52769 | 8293397 74916 |
| CAROSSERIEEN VOOR AUTO'S | 1000 F TON | 1625309 8675 | 5479670 28077 | 1722746 7974 | 1362565 7410 | 963893 4889 | 1609728 8635 |
| KIPWAGENS EN VRACHTAUTO'S MET VASTE BAK | 1000 F TON | 146759 1494 | 662545 6817 | 145366 1690 | 167155 1950 | 190612 2173 | 230632 3118 |
| WOONWAGENS EN CARAVANS | 1000 F TON | 95604 703 | 841312 6317 | 363594 1925 | 360407 1848 | 185539 959 | 308841 1517 |

VERZENDINGEN VAN DE METAALVERWERKENDE NIJVERHEID
 VESTIGINGEN WELKE 5 WERKLIEDEN OF MEER TEWERKSTELLEN (VERVOLG)

| | EEN- HEDEN | VIERDE KWARTAAL 1982 | JAAR 1982 | EERSTE KWARTAAL 1983 | TWEDE KWARTAAL 1983 | DERDE KWARTAAL 1983 | VIERDE KWARTAAL 1983 |
|---|-----------------------|----------------------------|----------------------------|----------------------------|---------------------------|---------------------------|----------------------------|
| AANHANGWAGENS | 1000 F TON | 55810 338 | 224998 1489 | 34696 231 | 45015 281 | 35302 257 | 51870 370 |
| OPLEGGERS EN CONTAINERS | 1000 F TON | 1044232 11411 | 3793429 44411 | 916520 8591 | 870368 7386 | 566504 6069 | 893242 9589 |
| BROMFIETSEN EN MOTO'S (ZIJSPANNEN INBE- GREPEN), RIJWIELEN, BAKFIETSEN EN DERGELIJKE ZONDER MOTOR | 1000 F TON STUK | 385372 2368 42416 | 2127494 13003 271362 | 473758 2928 51534 | 680577 4106 95957 | 545441 3323 69561 | 301757 1845 32091 |
| FRAMES VOOR RIJWIELEN | 1000 F TON | 15980 80 | 81098 406 | 21456 93 | 29446 188 | 18938 105 | 13057 58 |
| DELEN, ONDERDELEN EN TOEBEHOREN VOOR RIJWIELEN EN MOTORRIJWIELEN | 1000 F TON | 149771 1551 | 775797 7609 | 212933 1834 | 223280 1954 | 203052 1710 | 218635 1710 |
| KINDERWAGENS ; HUN DELEN EN ONDERDELEN | 1000 F TON | 23172 150 | 96446 650 | 25688 160 | 29899 173 | 21349 117 | 29059 141 |
| ANDERE RIJTUIGEN EN WAGENTJES (VOOR INVALIDEN, ZIEKEN, ENZ...) | 1000 F TON | 53968 225 | 197774 1103 | 49473 215 | 59788 313 | 55339 251 | 61425 262 |
| HERSTELLINGEN EN ANDER MAAKWERK | 1000 F | 909305 | 3730726 | 937625 | 954312 | 912017 | 949356 |
| | 1000 F TON | 72082189 354185 | 254378730 1341079 | 77197805 364370 | 80745787 372086 | 81580352 286734 | 73087200 349168 |
| DRIJFKRACHTMACHINES, PNEUMATISCHE, HY- DRAULISCHE, KOEL- EN LUCHTTECHN. MAT. | | | | | | | |
| DIESELMOTOREN EN EXPLOSIEMOTOREN (ANDE- RE DAN VOOR AUTOVOERTUIGEN EN RIJWIE- | 1000 F TON | 1798466 4756 | 6812623 20191 | 1935391 4658 | 1965009 4812 | 1525198 3360 | 1805308 4085 |
| ANDERE MOTOREN, TURBINES EN KRACHTMACHI- NES | 1000 F TON | 224265 859 | 598735 2369 | 67466 173 | 115997 133 | 75401 149 | 149375 293 |
| LUCHTPOMPEN EN VACUUMPOMPEN, ALLERHANDE ZUIGERSCOMPRESSOREN, PNEUMATISCHE WERK- TUIGEN | 1000 F TON | 2285255 6835 | 9722446 31312 | 2568351 7325 | 2250102 7072 | 1904754 5877 | 2468850 6823 |
| VLOEISTOFFPOMPEN : | | | | | | | |
| -HANDPOMPEN | 1000 F TON | 11380 55 | 36860 178 | 7977 33 | 8425 37 | 7730 33 | 12810 59 |
| -VOLUMETRISCHE ZUIGERSPOMPEN | 1000 F TON | 38852 272 | 134998 941 | 51279 339 | 45244 318 | 36975 262 | 43661 306 |
| -CENTRIFUGAALPOMPEN | 1000 F TON | 458566 2154 | 1266894 6233 | 217635 1037 | 266961 1184 | 295116 1443 | 411704 1567 |
| -ANDERE | 1000 F TON | 49576 301 | 179963 986 | 52850 278 | 48397 298 | 48865 274 | 47865 286 |
| -DELEN EN ONDERDELEN | 1000 F TON | 274052 1460 | 1001900 5292 | 274435 4200 | 189429 873 | 213364 870 | 310831 1582 |
| OLEOHYDRAULISCHE EN PNEUMATISCHE TRANS- MISSIEORGANEN | 1000 F TON | 39389 81 | 176814 379 | 69762 113 | 64682 133 | 68534 46 | 73062 57 |
| NIJVERHEIDSKOELMATERIEEL | 1000 F TON | 570847 2847 | 2224132 12678 | 569834 3590 | 610451 3230 | 412184 2333 | 622592 3955 |
| KOELMATERIEEL VOOR DE HANDEL EN MELKAF- KOELERS | 1000 F TON | 456379 3270 | 1729621 12585 | 477654 3443 | 557328 3939 | 422147 3096 | 533972 4168 |

VERZENDINGEN VAN DE METAALVERWERKENDE NIJVERHEID
 VESTIGINGEN WELKE 5 WERKLIEDEN OF MEER TEWERKSTELLEN (VERVOLG)

| | EEN- HEDEN | VIERDE KWARTAAL 1982 | JAAR 1982 | EERSTE KWARTAAL 1983 | TWEEDE KWARTAAL 1983 | DERDE KWARTAAL 1983 | VIERDE KWARTAAL 1983 |
|--|-----------------------|----------------------------|----------------------------|----------------------------|----------------------------|---------------------------|----------------------------|
| EENBLOK-AGGREGATEN EN INRICHTINGEN VOOR KLIMAATREGELING | 1000 F TON | 588465 3920 | 2185149 15169 | 632915 4181 | 659466 4112 | 645372 4293 | 677474 4567 |
| VENTILATOREN EN INDUSTRIELE VENTILATIE-INRICHTINGEN | 1000 F TON | 218963 1644 | 898532 6208 | 193526 1289 | 241039 1349 | 191696 1311 | 266673 1762 |
| WARME LUCHTGENERATOREN | 1000 F TON | 168955 1217 | 487441 3232 | 122037 769 | 91204 574 | 93453 659 | 204889 1277 |
| AEROTHERMEN EN ANDER MATERIEEL VOOR VERWARMING MET WARME LUCHT | 1000 F TON | 114356 973 | 322751 2700 | 147452 1172 | 118167 1193 | 52879 602 | 136287 1495 |
| TOESTELLEN EN INSTALLATIES VOOR HET FILTEREN, ZUIVEREN, ONTSTOFFEN; DROOG-INSTALLATIES | 1000 F TON | 141927 796 | 466600 2397 | 107451 504 | 119975 544 | 115114 663 | 152118 898 |
| HERSTELLINGEN EN ANDER MAAKWERK | 1000 F | 506084 | 1905952 | 432766 | 406891 | 406790 | 510119 |
| | 1000 F TON | 7945777 31440 | 30151411 122850 | 7928781 33104 | 7758787 29801 | 6515572 25271 | 8427590 33180 |
| WERKTUIGMACHINES EN AANVERWANTE NIJVER- GEREEDSCHAPPEN VOOR METAALBEWERKING : | | | | | | | |
| -VERSAPANDE EN SLIJPENDE WERKTUIGEN (MET INBEGRIJF VAN HANDMACHINES) | 1000 F TON | 521278 893 | 2395150 4304 | 419436 640 | 621516 1073 | 588772 867 | 354351 691 |
| -NIET VERSAPANDE EN BIJZONDERE WERKTUIGMACHINES | 1000 F TON | 881604 4279 | 2978038 14505 | 627620 3319 | 688847 3685 | 524589 2821 | 1068551 4580 |
| GEREEDSCHAPSWERKTUIGEN VOOR HET BEWERKEN VAN HOUT EBONIET, KURK, BEEN | 1000 F TON | 182627 243 | 734972 915 | 176111 170 | 203388 202 | 122840 111 | 216603 223 |
| GEREEDSCHAPPEN EN TOEBEHOREN VOOR GEREEDSCHAPSWERKTUIGEN, MET DIAMANT BEZET | 1000 F TON | 1495093 3238 | 5965956 13804 | 1728116 4043 | 1713841 3633 | 1592801 3206 | 1811327 3667 |
| HERSTELLINGEN EN ANDER MAAKWERK | 1000 F | 176542 | 598095 | 169745 | 196858 | 150591 | 179574 |
| | 1000 F TON | 3257144 8653 | 12872211 33528 | 3121028 8172 | 3424450 8593 | 2979593 7005 | 3630406 8181 |
| TEXTIELMATERIEEL | | | | | | | |
| MACHINES EN TOESTELLEN VOOR BEREIDEN, KAARDEN, SPINNEN, TWIJNEN EN OPSPOELEN, ENZ... | 1000 F TON | 420970 1981 | 1446807 6547 | 397438 1795 | 390046 1725 | 228154 969 | 532056 2322 |
| MACHINES EN TOESTELLEN VOOR HET WEVEN, BREIEN, BORDUREN, MAAIEN, ENZ... | 1000 F TON | 863400 4328 | 3671825 17021 | 634962 3149 | 680122 3206 | 668147 2488 | 970567 3258 |
| MACHINES VOOR HET BLEKEN, VERVEN, APPRETEREN EN AFWERKEN | 1000 F TON | 30585 60 | 108497 301 | 20149 44 | 9431 21 | 18600 45 | 14572 35 |
| DELEN, ONOERDELEN EN ANDERE TOEBEHOREN VOOR TEXTIELMACHINES | 1000 F TON | 591950 1016 | 2294167 3612 | 532989 1218 | 604155 1380 | 547391 1117 | 680929 1549 |
| KAARDBESLAG | 1000 F TON | 72106 333 | 296502 1454 | 90646 413 | 88086 439 | 77877 375 | 91195 438 |
| MACHINES VOOR NIJVERHEIDSWASSERIJEN EN VOOR DROOGKUIS | 1000 F TON | 196302 1034 | 730938 3870 | 217435 1062 | 209156 1172 | 200248 1139 | 227803 1127 |
| HERSTELLINGEN EN ANDER MAAKWERK | 1000 F | 75480 | 318961 | 56885 | 67444 | 52063 | 73414 |
| | 1000 F TON | 2250793 8752 | 8867697 32805 | 1950504 7881 | 2048440 7943 | 1792480 8133 | 2590536 8729 |

VERZENDINGEN VAN DE METAALVERWERKENDE NIJVERHEID
 VESTIGINGEN WELKE 5 WERKLIEDEN OF MEER TEWERKSTELLEN (VERVOLG)

| | EEN- HEDEN | VIERDE KWARTAAL 1982 | JAAR 1982 | EERSTE KWARTAAL 1983 | TWEEDE KWARTAAL 1983 | DERDE KWARTAAL 1983 | VIERDE KWARTAAL 1983 |
|--|---------------|----------------------------|--------------------|----------------------------|----------------------------|---------------------------|----------------------------|
| DIVERSE MECHANIEKCONSTRUCTIES | | | | | | | |
| TANDWIELKASTEN EN DERGELIJKE VOOR HET REGELEN VAN DE SNELHEID | 1000 F TON | 896934 3169 | 3792401 13627 | 1033121 3539 | 1018513 3379 | 909135 2929 | 1099844 3515 |
| ANDER RADERWERK EN TRANSMISSIE-ONDER- DELEN; HUN TOEBEHOREN | 1000 F TON | 395893 2614 | 1463512 10337 | 412523 2830 | 333386 2558 | 363552 2641 | 448069 2932 |
| NIJVERHEIDS- EN SPECIAAL KRAANWERK: | | | | | | | |
| -UIT STAAL | 1000 F TON | 133922 323 | 602633 1576 | 156977 339 | 144288 391 | 141346 361 | 135551 404 |
| -UIT GIETIJZER | 1000 F TON | 6270 42 | 58816 371 | 7573 56 | 7307 54 | 9344 52 | 19363 115 |
| -UIT NON-FERROMETALEN | 1000 F TON | 15923 61 | 97679 258 | 19553 64 | 14411 68 | 11150 49 | 10879 41 |
| KRAANWERK VOOR HET BOUWBEDRIJF | 1000 F TON | 144418 477 | 615538 2093 | 201315 682 | 179294 615 | 138497 457 | 160592 524 |
| VERBINDINGSTUKKEN EN DERGELIJKE | 1000 F TON | 187555 1070 | 729256 3756 | 180816 1235 | 189417 1241 | 150775 946 | 213874 1587 |
| ALGEMENE MECHANIEK EN DECOLTEERWERK | 1000 F TON | 2025827 10244 | 7736690 40202 | 1963620 11044 | 1955842 10754 | 1452394 8457 | 1872477 10623 |
| BRANDBESTRIJDINGSMATERIAAL | 1000 F TON | 234495 2165 | 998150 8230 | 222883 2044 | 244697 2149 | 178696 1621 | 251027 2255 |
| HERSTELLINGEN EN ANDER MAAKWERK | 1000 F | 1570398 | 4326909 | 818558 | 1195917 | 948685 | 1574302 |
| | 1000 F TON | 5611635 20165 | 20421584 80450 | 5016939 21833 | 5283072 21209 | 4303574 17513 | 5785978 21996 |
| HEF-, TRANSPORT-, WEEG- EN BOUWWERVEN- MATERIEEL | | | | | | | |
| LIEREN, KAAPSTANDERS, TAKELS, DOMME KRACHTEN, EN VIJZELS | 1000 F TON | 159936 725 | 639061 3121 | 136775 634 | 151682 704 | 151428 705 | 137312 530 |
| KRANEN ROLLENDE BRUGGEN PORTIEKLOOP- KRANEN EN DERGELIJKE | 1000 F TON | 743460 7976 | 2411284 26506 | 475603 4874 | 487223 5152 | 225178 1939 | 192125 1581 |
| BEWEEGBARE KRANEN | 1000 F TON | 26935 396 | 148877 1903 | 19179 271 | 61259 751 | 42378 529 | 33458 421 |
| LIFTEN ROLTRAPPEN EN DERGELIJKE (BOUW- WERVENMATERIAAL NIET INBEGREPEN) | 1000 F TON | 744910 4820 | 2349534 15795 | 485702 2909 | 577678 3807 | 401719 2550 | 628035 3833 |
| TRANSPORTWAGENS | 1000 F TON | 648402 4061 | 2214691 17503 | 499855 4100 | 613939 4437 | 608113 3964 | 605794 3555 |
| BALANSEN, WEEGBRUGGEN EN ANDERE WEEG- TOESTELLEN EN -INSTRUMENTEN | 1000 F TON | 88698 306 | 377713 1284 | 69266 285 | 102830 637 | 59310 324 | 85665 299 |
| MATERIEEL VOOR DE BURGERLIJKE BOUWKUNDE | 1000 F TON | 3964147 21448 | 20006651 108384 | 4142372 23219 | 3005876 16916 | 4735910 28184 | 5199235 28354 |
| HERSTELLINGEN EN ANDER MAAKWERK | 1000 F | 880961 | 3494388 | 1116887 | 828427 | 648120 | 800367 |
| | 1000 F TON | 7257449 39732 | 31642199 174496 | 6945639 36292 | 5828914 32404 | 6872156 38195 | 7681991 38573 |
| BIJZONDERE UITRUSTINGEN EN VOLLEDIGE NIJVERHEIDSINSTALLATIES : | | | | | | | |
| - VOOR MIJNBOW EN AANVERWANTE BEDRIJVEN | 1000 F TON | 201646 2002 | 933197 8441 | 318161 2766 | 349957 4174 | 239646 2621 | 289183 3008 |

VERZENDINGEN VAN DE METAALVERWERKENDE NIJVERHEID
 VESTIGINGEN WELKE 5 WERKLIEDEN OF MEER TEWERKSTELLEN (VERVOLG)

| | EEN- HEDEN | VIJFDE KWARTAAL 1982 | JAAR 1982 | EERSTE KWARTAAL 1983 | TWEDE KWARTAAL 1983 | DERDE KWARTAAL 1983 | VIJFDE KWARTAAL 1983 |
|--|---------------|----------------------------|--------------------|----------------------------|---------------------------|---------------------------|----------------------------|
| - VOOR DE VOEDINGSNIJVERHEID | 1000 F TON | 590977 7457 | 1652107 14632 | 289903 1714 | 343033 1915 | 406725 4014 | 399722 2371 |
| - VOOR DE BROOD- EN BANKET-, VLEESWAREN- FABR. EN SLAGERIJ, DRANKHUIZEN EN GROTE KEUKENS | 1000 F TON | 327033 1265 | 1286163 4912 | 327694 1221 | 393442 1571 | 318066 1352 | 326479 1222 |
| - VOOR CHEMISCHE NIJVERHEID | 1000 F TON | 591554 3278 | 2025352 10131 | 483730 2167 | 482255 2904 | 407008 2535 | 374564 2142 |
| - VOOR WATER- EN SLIBBEHANDELING EN VOOR VUILNISVERWERKING | 1000 F TON | 172186 821 | 685687 4023 | 200176 887 | 171946 900 | 145460 748 | 175003 823 |
| - VOOR HET CONDITIONEREN, VERPAKKEN EN DE AUTOMATISCHE DISTRIBUTIE | 1000 F TON | 563324 778 | 2397063 5963 | 484486 803 | 686459 905 | 514437 886 | 726715 1329 |
| - VOOR DE FABRICATIE EN DE BEWERKING VAN GLAS EN GLASWERKEN | 1000 F TON | 65274 351 | 353678 1373 | 70496 436 | 88724 615 | 63244 445 | 66020 424 |
| - VOOR DE PAPIER- EN KARTONINDUSTRIE, DRUKKERIJ EN GRAFISCHE KUNSTNIJVERHEIDEN | 1000 F TON | 194067 385 | 736941 1500 | 207519 385 | 193471 387 | 227731 461 | 274968 497 |
| - VOOR RUBBER- EN PLASTIEKNIJVERHEID | 1000 F TON | 105905 105 | 347620 326 | 91537 109 | 120851 175 | 92218 118 | 98966 112 |
| - VOOR DE STAALNIJVERHEID EN DE GIETRIJEN | 1000 F TON | 422114 1953 | 2025816 8560 | 788905 1761 | 328690 1198 | 524331 923 | 245848 822 |
| - VOOR DE NIJVERHEID DER NIET METAALHOU- DENDE MINERALEN (1) | 1000 F TON | 427295 4337 | 1323189 10339 | 361503 2857 | 347582 2030 | 281705 1892 | 689139 3042 |
| - VOOR DE NIET NADER BEPAALDE INDUS- TRIEEN (2) | 1000 F TON | 686417 3512 | 1789958 10047 | 301451 1963 | 493496 3648 | 636802 4976 | 858285 6409 |
| HERSTELLINGEN EN ANDER MAAKWERK | 1000 F | 462307 | 1621019 | 382020 | 372188 | 340153 | 416817 |
| | 1000 F TON | 4810099 26244 | 17177790 80247 | 4307581 17069 | 4372094 20422 | 4197526 20971 | 4941709 22201 |
| TRACTOREN EN MACHINES VOOR DE LANDBOUW | | | | | | | |
| TRACTOREN, MATERIEEL VOOR BODEMBEWER- KING, ZAAIEN, PLANTEN, BEMESTING EN BESCHERMING VAN CULTUREN | 1000 F TON | 1430658 8745 | 6782186 41726 | 2087154 8936 | 2677982 15877 | 2124698 12405 | 2264902 12914 |
| DOGST- EN DORSMATERIEEL, MATERIEEL VOOR HET SELECTEREN EN CONDITION. NA HET OOGSTEN, EN DIVERSE | 1000 F TON | 2973540 19565 | 10987043 73439 | 2623130 17069 | 3293121 20155 | 2670928 17545 | 3125480 20220 |
| HERSTELLINGEN EN ANDER MAAKWERK | 1000 F | 97154 | 316710 | 68892 | 85875 | 101042 | 95398 |
| | 1000 F TON | 4501352 28310 | 18085939 115185 | 4779176 26005 | 6056978 38032 | 4896668 29950 | 5485780 33134 |
| NIET ELEKTRISCHE MEETTOESTELLEN; LABORA- TORIUM- EN GELIJKAARDIGE TOESTELLEN | | | | | | | |
| GAS- EN WATERMETERS EN ANDERE MEET- TOESTELLEN | 1000 F TON | 382156 2191 | 1513548 9023 | 412870 2469 | 453664 2773 | 340061 1997 | 442364 2131 |
| SCHRIJFMACHINES, KANTOORMACH. STATISTIEKMACH. BOEKHOUDMACH., ENZ... ANDERE TOESTELLEN EN DIVERSE | 1000 F TON | 1044834 557 | 4351764 1479 | 1139941 467 | 1457486 756 | 1247990 1065 | 1538955 630 |
| HERSTELLINGEN EN ANDER MAAKWERK | 1000 F | 62568 | 270152 | 47364 | 50241 | 60267 | 59517 |
| | 1000 F TON | 1489558 2748 | 6135484 10502 | 1600175 2936 | 1961391 3529 | 1648318 3062 | 2040836 2781 |

VERZENDINGEN VAN DE METAALVERWERKENDE NIJVERHEID
 VESTIGINGEN WELKE 5 WERKLIEDEN OF MEER TEWERKSTELLEN (VERVOLG)

| | EEN- HEDEN | VIERDE KWARTAAL 1982 | JAAR 1982 | EERSTE KWARTAAL 1983 | TWEDE KWARTAAL 1983 | DERDE KWARTAAL 1983 | VIERDE KWARTAAL 1983 |
|--|-----------------------|----------------------------|----------------------------|----------------------------|---------------------------|---------------------------|----------------------------|
| WAPENS EN MUNITIE | | | | | | | |
| JACHTWAPENS, WAPENS VOOR DE SCHIETBAAN, ALARMWAPENS EN DERGELIJKE, INBEGREPEN HET MAAKWERK EN DE HERSTELLINGEN | 1000 F TON | 4206435 7957 | 14487277 29413 | 3024897 7653 | 4358149 9449 | 4513337 13413 | 6609953 22313 |
| | 1000 F TON | 4206435 7957 | 14487277 29413 | 3024897 7653 | 4358149 9449 | 4513337 13413 | 6609953 22313 |
| VLIEGTUIGBOUW | | | | | | | |
| VLIEGTUIGEN EN ANDERE VLIEGTOESTELLEN MET INBEGRIJF VAN MAAKWERK EN VAN HER- STELLINGEN | 1000 F | 4072442 | 15241145 | 3219803 | 3381906 | 2901689 | 3811861 |
| | 1000 F | 4072442 | 15241145 | 3219803 | 3381906 | 2901689 | 3811861 |
| ELEKTRISCHE UITRUSTINGSGOEDEREN | | | | | | | |
| ROTERENDE ELEKTRISCHE MACHINES | 1000 F TON | 1068278 1828 | 3834985 7529 | 803698 1932 | 873902 1812 | 677311 1298 | 884119 1671 |
| INDUSTRIELE TRANSFORMATOREN | 1000 F TON | 1049880 10945 | 3628201 43249 | 616377 5263 | 872122 6937 | 944383 7827 | 1545297 12715 |
| STATISCHE OMZETTERS, CONDENSATOREN VOOR DE NIJVERHEID - ELECTROMAGNETEN | 1000 F TON | 490421 1035 | 1858482 4045 | 543964 1232 | 457563 1023 | 385312 868 | 445442 1037 |
| ELEKTRISCHE APPARATUUR VOOR DE NIJVER. | | | | | | | |
| - HOOGSPANNINGSAPPARATUUR | 1000 F TON | 240762 378 | 1064591 1984 | 242903 406 | 241693 414 | 215640 349 | 275705 470 |
| - LAAGSPANNINGSAPP. (RELAIS INBEGREPEN) | 1000 F TON | 897199 4314 | 3467096 17955 | 1006821 4915 | 908978 5366 | 762389 4064 | 875061 5673 |
| HET GEHEEL VAN GEPREFABICEERDE HOOG- EN LAAGSPANNINGEN | 1000 F TON | 490708 1267 | 1964832 5214 | 457825 974 | 426081 1311 | 386683 1014 | 517914 1485 |
| BESTURINGSTOESTELLEN, POTENTIOMETERS EN REOSTATEN | 1000 F TON | 170427 239 | 737165 1220 | 206219 287 | 192105 292 | 187138 293 | 207515 263 |
| OVENS VOOR DE NIJVERHEID EN DE LABORA- TOIRES | 1000 F TON | 521785 4263 | 2209193 18696 | 634728 5417 | 609793 5148 | 364716 2873 | 599212 4600 |
| ELEKTRISCHE LASMACHINES EN SNIJTOESTEL- LEN | 1000 F TON | 59558 78 | 277269 259 | 50320 59 | 52774 51 | 33505 38 | 45335 59 |
| ELEKTRODEN EN ANDERE TOEVOEGMETALEN | 1000 F TON | 204047 2041 | 790198 8186 | 213608 2158 | 220845 1940 | 165225 1387 | 223439 1877 |
| ISOLATOREN EN ISOLEERSTOFFEN | 1000 F TON | 135046 315 | 534490 1246 | 155801 311 | 165161 352 | 137267 284 | 174671 363 |
| ELEKTRISCHE DRADEN EN KABELSBUIZEN VOOR BINNENLEIDING | 1000 F TON | 4371339 45763 | 14628486 157125 | 3419746 33356 | 3758169 34991 | 3012613 27208 | 3599392 32305 |
| MATERIEEL VOOR INDUSTRIELE EN OPENBARE VERLICHTING | 1000 F TON | 638145 3095 | 2381554 12491 | 633312 3351 | 693217 3809 | 613433 3206 | 938242 5144 |
| ANDER ELEKTRISCH UITRUSTINGSMATERIEEL | 1000 F TON | 427245 1307 | 1529561 4769 | 500007 1562 | 570851 1930 | 414519 1314 | 597030 1574 |
| HERSTELLINGEN EN ANDER MAAKWERK | 1000 F | 2255180 | 7446689 | 2033226 | 1643676 | 1404495 | 1749824 |
| | 1000 F TON | 13020020 78868 | 46352792 283988 | 11518555 61223 | 11686930 65378 | 9704629 52023 | 12878198 89236 |

VERZENDINGEN VAN DE METAALVERWERKENDE NIJVERHEID
 VESTIGINGEN WELKE 5 WERKLIEDEN OF MEER TEWERKSTELLEN (VERVOLG)

| | EEN- HEDEN | VIERDE KWARTAAL 1982 | JAAR 1982 | EERSTE KWARTAAL 1983 | TWEEDE KWARTAAL 1983 | DERDE KWARTAAL 1983 | VIERDE KWARTAAL 1983 |
|---|-----------------------|------------------------------|------------------------------|------------------------------|------------------------------|------------------------------|------------------------------|
| TELECOMMUNICATIES, PROFESSIONELE ELEKTRONIKA, AUTOMATIE | | | | | | | |
| TELECOMMUNICATIETOESTELLEN EN -INSTALLATIES VOOR TELEFONIE EN TELEGRAFIE | 1000 F TON | 6909608 2395 | 25151116 8765 | 6079813 2186 | 6228596 2733 | 5986105 1269 | 7691117 2155 |
| ZEND- EN TRANSMISSIETOESTELLEN EN -INSTALLATIES VOOR TELECOMMUNICATIES | 1000 F TON | 694614 62 | 2601818 304 | 766676 132 | 396416 96 | 349737 40 | 405810 36 |
| ELEKTRISCHE TOESTELLEN VOOR AUDITIEVE EN VISUELE SIGNALISATIE | 1000 F TON | 428447 1832 | 1804426 10034 | 478385 1204 | 626439 1312 | 428696 2418 | 560674 2616 |
| INFORMATIEVERWERKING EN NIJVERHEIDS- | 1000 F TON | 2293727 298 | 6954512 1115 | 1675616 242 | 1644739 310 | 1573428 576 | 2867377 2647 |
| ELEKTRONISCHE HEELKUNDIGE TOESTELLEN EN ANDERE MEDISCHE STRALINGSAPPARATUUR | 1000 F TON | 744079 222 | 2943328 1320 | 629286 333 | 635228 251 | 568838 234 | 528012 208 |
| ACTIEVE EN PASSIEVE BESTANDDELEN | 1000 F TON | 1203020 0 | 4492888 160 | 1307938 0 | 1263360 0 | 1160095 0 | 1378401 4 |
| PROFESSIONELE ELEKTRONICA | 1000 F TON | 744550 352 | 2945465 887 | 534948 133 | 606463 228 | 416385 116 | 628150 160 |
| HERSTELLINGEN EN ANDER MAAKWERK | 1000 F | 1669479 | 5965998 | 1601630 | 1529887 | 1361644 | 1353386 |
| | 1000 F TON | 14687524 5161 | 52859551 22585 | 13074292 4230 | 12931128 4930 | 11844928 4653 | 15412927 7828 |
| ELEKTRONISCHE VERBRUIKSGOEDEREN - ELEKTRONICA VOOR HET GROTE PUBLIEK | | | | | | | |
| KLEIN INSTALLATIEMATERIEEL | 1000 F TON | 707572 8869 | 2563592 32209 | 696667 8395 | 635945 7947 | 569890 7384 | 683985 8586 |
| HUISHOUDELIJKE TOESTELLEN MET INGEBOUWDE MOTOR | 1000 F TON | 77386 193 | 320503 786 | 63047 135 | 72440 156 | 58871 134 | 69579 152 |
| HUISHOUDELIJKE WASMACHINES | 1000 F TON STUK | 198884 836 75761 | 584142 2292 220833 | 195656 701 70133 | 168349 650 60820 | 137547 509 46324 | 172652 608 60079 |
| ELEKTROTERMISCHE TOESTELLEN VOOR HUIS- | 1000 F TON | 703416 3724 | 2143924 11769 | 583307 33552 | 608225 2292 | 505971 1869 | 820497 33942 |
| TELEVISIE -ONTVANGSTTOESTELLEN, (DRAAGBARE, HUISHOUDELIJKE "WIT EN ZWART" EN | 1000 F TON STUK | 3035237 4669 185207 | 9330530 17919 666226 | 2965497 6416 221303 | 2339629 5029 173436 | 2342455 9282 170892 | 3148323 5816 200582 |
| ALLERHANDE RADIO-ONTVANGSTTOESTELLEN, ELEKTROFONEN, OPNAMEMATERIEEL, PICK-UPS EN PLATENDRAAIERS (1) | 1000 F TON STUK | 2644114 3864 272925 | 9457354 14376 973561 | 3072013 4406 328253 | 2704555 3402 233307 | 2428582 3322 178759 | 3352569 4220 265237 |
| LUCHTERS EN ONDERDELEN | 1000 F TON | 553926 2297 | 1936877 8304 | 553405 2361 | 477922 1963 | 429169 1673 | 551167 2270 |
| ANDERE ARTIKELEN VOOR BINNENVERLICHTING | 1000 F TON | 1323718 1681 | 4661756 6440 | 1390349 1333 | 1296857 1219 | 1213615 843 | 1647841 1296 |
| BATTERIJEN EN ACCUMULATOREN | 1000 F TON | 1938368 16576 | 6480966 55051 | 1749244 14505 | 1850990 14975 | 1454191 12126 | 2236827 18994 |
| ANDERE N.A.B. MATERIEEL | 1000 F TON | 281093 64 | 931844 340 | 459178 46 | 400239 72 | 254025 36 | 197562 67 |
| HERSTELLINGEN EN ANDER MAAKWERK | 1000 F | 138742 | 535654 | 104226 | 110168 | 91842 | 103172 |
| | 1000 F TON | 11602456 42773 | 38847142 149486 | 11832589 71850 | 10665319 37705 | 9488158 37178 | 12984174 75951 |
| ALGEMEEN TOTAAL : | 1000 F TON | 205907832 1543770 | 750024326 6066448 | 204218475 1593983 | 210083175 1580036 | 179353564 1342000 | 218264925 1632692 |

(1) DE ELEKTROFONEN, OPNAMEMATERIEEL, PICK-UPS EN PLATENDRAAIERS ZIJN NIET IN DE STUKS INBEGREPEN

NETTO-PRODUKTIE VAN ELEKTRICITEIT (IN MILJOEN KWH) (1)

| | PER KATEGORIE VAN DE PRODUCENTEN | | | NAAR DE AARD VAN DE BRANDSTOFFEN | | | | | TOTAAL | | | |
|-------------|----------------------------------|---------------------|-----------------------------|----------------------------------|------------------------|-------|------------------------|---------------|-----------|--------|---------|--|
| | MET HET OOG OP OPENBARE BEDELING | | INDUSTRIE ZELFVOORTBRENGERS | THERMISCHE CENTRALES | | | HYDRAULISCHE CENTRALES | KERNCENTRALES | PRODUKTIE | INVOER | UITVOER | TOTAAL DOOR DE NETTEN OVERGENOMEN ENERGIE EN VERLIEZEN |
| | | | | VASTE BRANDSTOFFEN | VLOEIBARE BRANDSTOFFEN | GAS | | | | | | |
| | OPENB. ONDER-NEMING. | PRIV. ONDER-NEMING. | | | | | | | | | | |
| 1978 | 124 | 3595 | 311 | 860 | 1361 | 785.3 | 41 | 989.3 | 4030 | 440.2 | 671.7 | 3738 |
| 1979 | 145 | 3680 | 312 | 993 | 1251 | 857.4 | 48 | 901.2 | 4137 | 561.4 | 663.7 | 4035 |
| 1980 | 146 | 3811 | 1018 | 1018 | 1432 | 717.2 | 74 | 964.6 | 4251 | 523.7 | 743.3 | 4032 |
| 1981 | 116 | 3628 | 271 | 1140 | 1101 | 647.6 | 89 | 1018.3 | 4015 | 475.3 | 438.7 | 4052 |
| 1982 | 96 | 3660 | 240 | 1305 | 972 | 384.2 | 86 | 1229.3 | 3996 | 402.2 | 360.6 | 4036 |
| 1982 | | | | | | | | | | | | |
| JANUARI | 143 | 4248 | 258 | 1362 | 1458 | 470.7 | 95 | 1244.5 | 4649 | 489.5 | 468.1 | 4671 |
| FEBRUARI | 127 | 3501 | 233 | 1378 | 1189 | 462.5 | 76 | 737.4 | 3861 | 546.3 | 309.1 | 4098 |
| MAART | 145 | 3697 | 233 | 1563 | 1543 | 396.6 | 91 | 468.5 | 4075 | 663.5 | 438.8 | 4300 |
| APRIL | 110 | 3630 | 239 | 1463 | 1062 | 416.4 | 75 | 947.8 | 3979 | 348.6 | 278.3 | 4049 |
| MEI | 86 | 3458 | 243 | 1142 | 904 | 398.9 | 76 | 1247.1 | 3787 | 299.2 | 248.2 | 3838 |
| JUNI | 57 | 3533 | 211 | 1226 | 940 | 373.6 | 71 | 1177.9 | 3802 | 340.4 | 335.4 | 3807 |
| JULI | 32 | 3065 | 181 | 1214 | 412 | 269.3 | 89 | 1281.3 | 3278 | 302.1 | 311.5 | 3268 |
| AUGUSTUS | 51 | 3265 | 198 | 1118 | 591 | 259.4 | 76 | 1457.5 | 3513 | 249.8 | 275.7 | 3487 |
| SEPTEMBER | 79 | 3384 | 222 | 1259 | 925 | 337.3 | 70 | 1075.3 | 3684 | 450.3 | 290.4 | 3844 |
| OKTOBER | 107 | 3934 | 278 | 1316 | 928 | 302.0 | 112 | 1645.2 | 4318 | 435.9 | 565.1 | 4189 |
| NOVEMBER | 106 | 4075 | 274 | 1252 | 923 | 413.6 | 99 | 1751.0 | 4455 | 273.9 | 511.0 | 4218 |
| DECEMBER | 107 | 4135 | 308 | 1364 | 784 | 510.6 | 107 | 1735.2 | 4549 | 426.5 | 296.0 | 4680 |
| 1983 | | | | | | | | | | | | |
| JANUARI | 137 | 4132 | 230 | 1288 | 624 | 668.6 | 112 | 1787.3 | 4498 | 361.9 | 319.7 | 4541 |
| FEBRUARI | 125 | 3847 | 214 | 1302 | 832 | 604.4 | 68 | 1360.5 | 4185 | 451.2 | 397.1 | 4239 |
| MAART | 160 | 3650 | 217 | 1470 | 1064 | 710.8 | 80 | 683.2 | 4027 | 646.7 | 235.0 | 4438 |
| APRIL | 127 | 3564 | 208 | 1158 | 612 | 470.8 | 103 | 1539.2 | 3900 | 475.7 | 303.7 | 4072 |
| MEI | 119 | 3855 | 208 | 911 | 394 | 354.6 | 126 | 2376.4 | 4182 | 251.8 | 406.3 | 4027 |
| JUNI | 111 | 3720 | 199 | 850 | 353 | 315.3 | 113 | 2382.5 | 4030 | 238.9 | 398.2 | 3871 |
| JULI | 78 | 3325 | 175 | 661 | 143 | 254.0 | 104 | 2402.7 | 3578 | 166.5 | 413.4 | 3331 |
| AUGUSTUS | 75 | 3605 | 187 | 920 | 184 | 285.2 | 94 | 2367.3 | 3867 | 224.8 | 407.6 | 3684 |
| SEPTEMBER | 82 | 3702 | 184 | 1130 | 309 | 358.2 | 87 | 2068.2 | 3967 | 215.2 | 268.5 | 3914 |
| OKTOBER | 94 | 4205 | 228 | 1374 | 559 | 450.9 | 91 | 2037.1 | 4528 | 198.6 | 374.2 | 4352 |
| NOVEMBER | 89 | 4280 | 261 | 1345 | 730 | 572.6 | 79 | 1879.5 | 4630 | 354.8 | 481.7 | 4503 |
| DECEMBER | 91 | 4174 | 256 | 1350 | 546 | 568.4 | 104 | 1932.6 | 4521 | 497.3 | 354.0 | 4665 |
| 1984 | | | | | | | | | | | | |
| JANUARI | 110 | 4487 | 227 | 1309 | 367 | 436.3 | 129 | 2559.1 | 4823 | 426.4 | 414.2 | 4835 |
| FEBRUARI | 108 | 4177 | 232 | 1298 | 451 | 451.0 | 109 | 2182.9 | 4517 | 449.0 | 332.3 | 4633 |
| MAART | 124 | 4015 | 243 | 1475 | 472 | 489.5 | 106 | 1815.0 | 4381 | 550.6 | 218.8 | 4713 |

WATERDISTRIBUTIE

| | OPGEVANGEN WATERVOLUME | WATERVOLUME DOOR DERDEN AFGESTAAN | TOTAAL | WATERVOLUME AAN ANDERE MAATSCHAPPIJEN AFGESTAAN EN VERLIES | VOLUME BESCHIKBAAR VOOR DE DISTRIBUTIE |
|-------------|------------------------|-----------------------------------|------------|--|--|
| | (1.000 M3) | (1.000 M3) | (1.000 M3) | (1.000 M3) | (1.000 M3) |
| 1978 | 47400 | 10244 | 57644 | 14494 | 43151 |
| 1979 | 48230 | 10581 | 58810 | 15121 | 43689 |
| 1980 | 49228 | 10544 | 59772 | 15356 | 44417 |
| 1981 | 49361 | 10427 | 59788 | 15497 | 44291 |
| 1982 | 50863 | 10600 | 61463 | 15877 | 45586 |
| 1982 | | | | | |
| JANUARI | 52214 | 11236 | 63450 | 16174 | 47276 |
| FEBRUARI | 47725 | 9337 | 57062 | 14126 | 42936 |
| MAART | 53436 | 10955 | 64391 | 16416 | 47975 |
| APRIL | 50451 | 10643 | 61039 | 15536 | 45557 |
| MEI | 50752 | 10181 | 60933 | 15714 | 45218 |
| JUNI | 52492 | 10961 | 63452 | 16217 | 47235 |
| JULI | 50525 | 10861 | 61386 | 15852 | 45534 |
| AUGUSTUS | 51921 | 11305 | 63226 | 16494 | 46731 |
| SEPTEMBER | 50343 | 10952 | 61295 | 15735 | 45560 |
| OKTOBER | 51802 | 10626 | 62428 | 15852 | 46576 |
| NOVEMBER | 48875 | 10110 | 58984 | 15013 | 43971 |
| DECEMBER | 49823 | 10035 | 59858 | 17391 | 42467 |
| 1983 | | | | | |
| JANUARI | 50735 | 10409 | 61144 | 15633 | 45511 |
| FEBRUARI | 47002 | 10004 | 57005 | 14748 | 42258 |
| MAART | 52278 | 10546 | 62824 | 16479 | 46345 |
| APRIL | 49875 | 10421 | 60296 | 15563 | 44732 |
| MEI | 49310 | 9971 | 59280 | 15119 | 44161 |
| JUNI | 51530 | 10435 | 61965 | 16146 | 45820 |
| JULI | 54646 | 11131 | 65777 | 17469 | 48308 |
| AUGUSTUS | 53681 | 11443 | 65124 | 17209 | 47915 |
| SEPTEMBER | 52471 | 11361 | 63833 | 16917 | 46916 |
| OKTOBER | 53273 | 10450 | 63723 | 16571 | 47151 |
| NOVEMBER | 49684 | 10564 | 60248 | 15797 | 44452 |
| DECEMBER | 52107 | 11490 | 63597 | 17743 | 45854 |
| 1984 | | | | | |
| JANUARI | 52348 | 10775 | 63124 | 16425 | 46698 |
| FEBRUARI | 49244 | 10320 | 59564 | 15315 | 44247 |

(1) BRON : ADMINISTRATIE VOOR ENERGIE, BEDRIJFSFEDERATIE DER VOORTBRENGERS EN VERDELERS VAN ELEKTRICITEIT IN BELGIË.

III. TEWERKSTELLING

A. PERSONEEL GETELD IN DE INRICHTINGEN WELKE AAN EEN MAANDELIJKSE STATISTIEK VAN DE INDUSTRIELE BEDRIJVGHEID ONDERWORPEN ZIJN (1)

| | EEN- HEDEN | JAAR 1983 | SEPTEMBER 1983 | OKTOBER 1983 | NOVEMBER 1983 | DECEMBER 1983 | JANUARI 1984 |
|--|---------------|--------------|-------------------|-----------------|------------------|------------------|-----------------|
| BODEMINDUSTRIE | | | | | | | |
| STEENKOOLEMIJNEN : AANWEZIG (2) | BED. | 707 | 709 | 707 | 706 | 711 | 710 |
| | WERKM. | 14868 | 15026 | 15279 | 15359 | 15192 | 15990 |
| | 100 U. | 2756 | 2974 | 3052 | 3144 | 2603 | 2883 |
| STEENKOOLEMIJNEN : INGESCHREVEN (3) | | | | | | | |
| -A) BELGEN | BED. | - | - | - | - | - | - |
| | WERKM. | 11671 | 10729 | 11732 | 11742 | 11671 | 11614 |
| | 100 U. | - | - | - | - | - | - |
| -B) VREEMDELINGEN | BED. | - | - | - | - | - | - |
| | WERKM. | 7424 | 7498 | 7456 | 7440 | 7424 | 7383 |
| | 100 U. | - | - | - | - | - | - |
| GROEVEN | BED. | 568 | 559 | 552 | 556 | 555 | 516 |
| | WERKM. | 2591 | 2578 | 2549 | 2579 | 2532 | 2383 |
| | 100 U. | 2989 | 3652 | 3341 | 2925 | 2386 | 2427 |
| KALK, KALKSTEEN EN KALKDERIVATEN | BED. | 671 | 662 | 664 | 666 | 661 | 651 |
| | WERKM. | 2616 | 2630 | 2619 | 2588 | 2571 | 2539 |
| | 100 U. | 3311 | 3621 | 3521 | 3405 | 2956 | 3262 |
| VOEDINGSMIJVERHEID | | | | | | | |
| JAM | BED. | - | 140 | 150 | 145 | 147 | 150 |
| | WERKM. | - | 357 | 566 | 608 | 459 | 512 |
| | 100 U. | - | 499 | 625 | 796 | 662 | 659 |
| MARGARINE | BED. | - | 665 | 652 | 653 | 656 | 628 |
| | WERKM. | - | 553 | 542 | 546 | 508 | 515 |
| | 100 U. | - | 808 | 706 | 705 | 705 | 701 |
| PLANTAARDIGE EN DIERLIJKE OLIEN | BED. | - | 500 | 503 | 500 | 499 | 497 |
| | WERKM. | - | 806 | 765 | 707 | 777 | 776 |
| | 100 U. | - | 1126 | 1027 | 1034 | 1020 | 1087 |
| SAMENGESTELDE VOEDERS VOOR DIEREN | BED. | - | 1348 | 1346 | 1351 | 1354 | - |
| | WERKM. | - | 2988 | 2983 | 2999 | 2990 | - |
| | 100 U. | - | 4397 | 4271 | 4317 | 4308 | - |
| ANDERE VOEDINGSINDUSTRIEEN (4) | BED. | - | 5293 | 5570 | 5312 | 5332 | 5302 |
| | WERKM. | - | 19499 | 19420 | 19294 | 18745 | 18376 |
| | 100 U. | - | 27267 | 26582 | 25554 | 22381 | 24872 |
| TABAKSNIJVERHEID | BED. | - | 1494 | 1482 | 1490 | 1475 | 1480 |
| | WERKM. | - | 4357 | 4337 | 4323 | 4313 | 4298 |
| | 100 U. | - | 5931 | 5432 | 5425 | 4812 | 5713 |

(1) DE EENHEDEN HEBBEN BETREKKING RESPECTIEVELIJK OP HET AANTAL BEDIENDEN EN WERKLIEDEN DAT VOORKOMT OP DE BETAAL STATEN WAARIN DE 15DE DER MAAND BEGREPEN IS EN OP HET AANTAL UREN WERKLIEDEN (X100)

(2) HET BETREFT HET GEMIDDELD AANTAL AANWEZIGE WERKLIEDEN PER GEWERKTE POSTEN

(3) WERKLIEDEN INGEGESCHREVEN OP HET EINDE VAN HET JAAR OF VAN DE MAAND

(4) MET UITSLUITING VAN, IN HET BIJZONDER, VAN HET SLACHTEN VAN VEE, VAN DE ZUIVELFABRIEKEN, BOTERFABRIEKEN EN KAASFABRIEKEN, VAN DE MAALDERIEN, VAN DE BAKKERIEN EN BANKETBAKKERIEN EN VAN DE SUIKERFABRIEKEN. HET PERSONEEL VAN DEZE AKTIVITEITEN IS OPGENOMEN IN TABEL B HIERNA.

III. TEWERKSTELLING

A. PERSONEEL GETELD IN DE INRICHTINGEN WELKE AAN EEN MAANDELIJKE STATISTIEK VAN DE INDUSTRIELE BEDRIJFVIGHEID ONDERWORPEN ZIJN (1) (VERVOLG)

| | EEN- HEDEN | JAAR 1983 | SEPTEMBER 1983 | OKTOBER 1983 | NOVEMBER 1983 | DECEMBER 1983 | JANUARI 1984 |
|--|--------------------------|---------------------|------------------------|------------------------|------------------------|------------------------|---------------------------|
| TEXTIELNIJVERHEID | | | | | | | |
| 1. SPINNERIJEN : | | | | | | | |
| - KATOEN: FIJNSPINNERIJ (3) | BED. WERKM. 100 U. | 345 3008 1328 | 345 3028 1472 | 349 3065 1333 | 350 3074 1323 | 349 3101 1372 | 350 3102 1394 |
| - KAARDSPINNERIJ (3) | BED. WERKM. 100 U. | - - - | - - - | - - - | - - - | - - - | - - - |
| - COCONS (3) | BED. WERKM. 100 U. | - - - | - 32 - | - 32 1 | - 32 1 | - 28 - | - 30 1 |
| - KAARDWOL | BED. WERKM. 100 U. | 263 2229 2870 | 262 2284 3145 | 263 2309 3108 | 263 2358 3184 | 263 2372 2913 | 264 2389 3377 |
| - KANWOL | BED. WERKM. 100 U. | 569 4234 4972 | 576 4279 7297 | 561 4295 4937 | 553 4303 5205 | 552 4274 5711 | 566 4291 5486 |
| - VLAS EN HENNEP (3) | BED. WERKM. 100 U. | - - - | 59 1085 72 | 61 1120 66 | 60 1150 68 | 61 1149 62 | 63 1168 70 |
| - JUUTE | BED. WERKM. 100 U. | 74 591 704 | 77 574 779 | 71 590 740 | 69 615 739 | 71 615 670 | 70 623 799 |
| - HARDE VEZELS (SPINNERIJ EN TOUWSLAGE-) | BED. WERKM. 100 U. | 55 435 563 | 57 423 553 | 58 450 606 | 58 439 560 | 59 471 527 | 59 495 627 |
| 2. WEVERIJ | BED. WERKM. 100 U. | - - - | 3878 20079 27246 | 3889 20425 25698 | 3899 20492 26507 | 3905 20588 24761 | 4010* 20471* 27698* |
| 3. BREIGOEDNIJVERHEID | BED. WERKM. 100 U. | 773 7546 8369 | 780 7580 9591 | 779 7592 8545 | 779 7632 8566 | 775 7582 7269 | 772 7593 8895 |
| 4. ANDERE NIJVERHEIDSTAKKEN : | | | | | | | |
| - WASSEN EN VERKOLEN VAN WOL | BED. WERKM. 100 U. | - - - | 31 271 389 | 31 278 350 | 31 280 342 | 31 273 304 | 32 288 409 |
| - KAMMEN VAN DE WOL | BED. WERKM. 100 U. | 69 511 644 | 67 485 700 | 63 484 657 | 63 496 660 | 63 500 631 | 64 503 686 |
| - NAAIGARENFABRIEK (2) | BED. WERKM. 100 U. | - - - | 94 339 540 | 94 342 471 | 94 341 457 | 94 342 454 | 94 348 470 |
| - WATTEN | BED. WERKM. 100 U. | 56 243 319 | 57 239 321 | 59 239 324 | 58 239 348 | 56 240 268 | 56 238 348 |
| - VILT | BED. WERKM. 100 U. | 70 261 310 | 69 261 348 | 71 258 342 | 71 261 342 | 70 262 288 | 69 260 347 |
| - BANDWEVERIJ | BED. WERKM. 100 U. | 199 1028 1183 | 199 1033 1303 | 200 1034 1196 | 201 1042 1247 | 202 1031 1058 | 195 1028 1381 |

(1) DE EENHEDEN HEBBEN BETREKKING RESPECTIEVELIJK OP HET AANTAL BEDIENDEN EN WERKLIEDEN DAT VOORKOMT OP DE BETAAL STATEN WAARIN DE 15DE DER MAAND BEGREPEN IS EN OP HET AANTAL UREN WERKLIEDEN (X100)

(2) DE CIJFERS VAN AUGUSTUS HEBBEN EVENEENS BETREKKING OP JULI.

(3) VOOR DEZE BEDRIJFSTAKKEN BETREFT HET SPINDEL-UREN (IN HONDERDOUIZEND). VOOR DE FIJN- EN KAARDSPINNERIJEN, HEBBEN DE CIJFERS VAN AUGUSTUS EVENEENS BETREKKING OP JULI

III. TEWERKSTELLING

A. PERSONEEL GETELD IN DE INRICHTINGEN WELKE AAN EEN MAANDELIJKSE STATISTIEK VAN DE INDUSTRIELE BEDRIJVGHEID ONDERWORPEN ZIJN (1) (VERVOLG)

| | EEN- HEDEN | JAAR 1983 | SEPTEMBER 1983 | OKTOBER 1983 | NOVEMBER 1983 | DECEMBER 1983 | JANUARI 1984 |
|---|---------------|--------------|-------------------|-----------------|------------------|------------------|-----------------|
| SCHOENEN, KLEDING EN CONFECTIE | | | | | | | |
| SCHOENEN | BED. | - | 152 | 152 | 153 | 154 | 145 |
| | WERKM. | - | 1714 | 1714 | 1715 | 1711 | 1720 |
| | 100 U. | - | 2417 | 2207 | 2059 | 1763 | 2231 |
| PANTOFFELS | BED. | - | 25 | 25 | 25 | 26 | 25 |
| | WERKM. | - | 291 | 288 | 286 | 284 | 279 |
| | 100 U. | - | 404 | 379 | 371 | 295 | 287 |
| HANDSCHOENEN, MAROKIJN EN LEDERWAREN N.E.G | BED. | - | 163 | 164 | 164 | 163 | 165 |
| | WERKM. | - | 854 | 800 | 793 | 793 | 788 |
| | 100 U. | - | 1073 | 1012 | 950 | 862 | 973 |
| KLEDING EN CONFECTIENIJVERHEID (2) | BED. | - | 3597 | 3533 | 3555 | 3569 | 3500 |
| | WERKM. | - | 29037 | 28692 | 28572 | 28854 | 28568 |
| | 100 U. | - | 38006 | 33309 | 31289 | 28356 | 35933 |
| HOUT, PAPIER | | | | | | | |
| HOUTZAGERIJ,ENZ... | BED. | 341 | 340 | 343 | 342 | 343 | 336 |
| | WERKM. | 2007 | 2013 | 2026 | 2043 | 2009 | 2014 |
| | 100 U. | 2600 | 3078 | 2859 | 2807 | 2313 | 2596 |
| HOUT EN AANVERWANTE BEDRIJFSTAKKEN (2) | BED. | - | 3627 | 3607 | 3629 | 3619 | 3622 |
| | WERKM. | - | 23672 | 23535 | 23547 | 23471 | 23449 |
| | 100 U. | - | 32684 | 29602 | 30970 | 26507 | 31391 |
| MEUBELN | BED. | - | 1746 | 1726 | 1735 | 1736 | 1715 |
| | WERKM. | - | 11868 | 11767 | 11777 | 11751 | 11754 |
| | 100 U. | - | 16475 | 14965 | 15582 | 13255 | 15931 |
| ZETELS | BED. | - | 611 | 607 | 593 | 600 | 622 |
| | WERKM. | - | 4055 | 4037 | 3978 | 3996 | 4034 |
| | 100 U. | - | 5099 | 4335 | 4965 | 4274 | 5082 |
| SCHRIJNWERKERIJ | BED. | - | 460 | 470 | 487 | 470 | 484 |
| | WERKM. | - | 2995 | 3013 | 3038 | 3006 | 2969 |
| | 100 U. | - | 4283 | 3983 | 3875 | 3343 | 3566 |
| VAATWERK | BED. | - | 160 | 161 | 163 | 163 | 157 |
| | WERKM. | - | 915 | 905 | 908 | 895 | 857 |
| | 100 U. | - | 1227 | 1164 | 1226 | 1104 | 1251 |
| KISTEN- EN TONNENIJVERHEID | BED. | - | 113 | 114 | 115 | 117 | 115 |
| | WERKM. | - | 643 | 628 | 627 | 624 | 641 |
| | 100 U. | - | 862 | 799 | 799 | 745 | 841 |
| GEPLAKT HOUT, BLOKPLATEN OF LAMELLEN- PLATEN, GEPERSTE PANELEN | BED. | - | 366 | 367 | 370 | 368 | 365 |
| | WERKM. | - | 2268 | 2271 | 2299 | 2287 | 2298 |
| | 100 U. | - | 3392 | 3165 | 3277 | 2742 | 3472 |
| ANDERE ACTIVITEITEN | BED. | - | 171 | 162 | 166 | 165 | 164 |
| | WERKM. | - | 928 | 914 | 920 | 912 | 896 |
| | 100 U. | - | 1347 | 1190 | 1245 | 1044 | 1247 |
| PAPIER (PRODUKTIE) | BED. | - | 1640 | 1631 | 1634 | 1583 | 1566* |
| | WERKM. | - | 5311 | 5310 | 5331 | 5093 | 5022* |
| | 100 U. | - | 7701 | 7544 | 7529 | 6715 | 7657* |
| PAPIER (VERWERKING) | BED. | - | 2378 | 2383 | 2375 | 2369 | 2379* |
| | WERKM. | - | 7950 | 7947 | 7834 | 7956 | 7909* |
| | 100 U. | - | 11953 | 11111 | 10778 | 9653 | 11375* |

(1) DE EENHEDEN HEBBEN BETREKKING RESPECTIEVELIJK OP HET AANTAL BEDIENDEN EN WERKLIEDEN DAT VOORKOMT OP DE BETAAL STATEN WAARIN DE 15DE DER MAAND BEGREPEN IS EN OP HET AANTAL UREN WERKLIEDEN (X100)

(2) PERSONEEL TEWERKGESTELD IN DE INRICHTINGEN WELKE 5 WERKLIEDEN OF MEER TEWERKSTELLEN. ZIE EVENEENS TABEL B.

III. TEWERKSTELLING

A. PERSONEEL GETELD IN DE INRICHTINGEN WELKE AAN EEN MAANDELIJKE STATISTIEK VAN DE INDUSTRIELE BEDRIJVIGHEID ONDERWORPEN ZIJN (1) (VERVOLG)

| | EEN- HEDEN | JAAR 1983 | SEPTEMBER 1983 | OKTOBER 1983 | NOVEMBER 1983 | DECEMBER 1983 | JANUARI 1984 |
|---|---------------|--------------|-------------------|-----------------|------------------|------------------|-----------------|
| LEERLOOIERIJEN | BED. | - | 108 | 108 | 108 | 108 | 110 |
| | WERKM. | - | 730 | 733 | 739 | 750 | 737 |
| | 100 U. | - | 1086 | 1004 | 1033 | 995 | 1074 |
| RUBBER | BED. | 1476 | 1447 | 1447 | 1440 | 1411 | 1389 |
| | WERKM. | 4059 | 3954 | 3919 | 3945 | 3934 | 3919 |
| | 100 U. | 5304 | 5997 | 5556 | 5304 | 5257 | 5735 |
| SCHEIKUNDIGE NIJVERHEID | | | | | | | |
| ZEEP | BED. | - | 2400 | 2373 | 2380 | 2374 | 2374 |
| | WERKM. | - | 2641 | 2418 | 2504 | 2455 | 2428 |
| | 100 U. | - | 3434 | 3195 | 3211 | 2889 | 3271 |
| ANDERE SCHEIKUNDIGE INDUSTRIEEN (2) (3) | BED. | - | 16105 | 16164 | 16145 | 16146 | 16297 |
| | WERKM. | - | 23097 | 23081 | 23199 | 23197 | 23187 |
| | 100 U. | - | 31488 | 32404 | 31419 | 28625 | 33576 |
| NIJVERHEID DER PETROLEUM- EN STEENKOOLEDERIVATEN | | | | | | | |
| PETROLEUMRAFFINADERIJEN | BED. | 1078 | 1060 | 1050 | 1061 | 1060 | 1054 |
| | WERKM. | 1149 | 1116 | 1107 | 1115 | 1123 | 1118 |
| | 100 U. | 1533 | 1510 | 1599 | 1495 | 1394 | 1645 |
| STEENKOOLBRIKETTEN | BED. | 2 | 2 | 2 | 2 | 2 | 2 |
| | WERKM. | 9 | 11 | 10 | 10 | 11 | 9 |
| | 100 U. | 12 | 14 | 15 | 18 | 21 | 17 |
| COKESFABRIEKEN | BED. | - | 286 | 285 | 286 | 284 | 282 |
| | WERKM. | - | 2423 | 2476 | 2466 | 2454 | 2441 |
| | 100 U. | - | 3235 | 3377 | 3251 | 3253 | 3446 |
| METAALNIJVERHEID | | | | | | | |
| IJZERNIJVERHEID UITGEZONDERD DE FABRIEKEN WELKE ENKEL GIETSTAAL VERVAARDIGEN | BED. | 7954 | 7900 | 7880 | 7874 | 7781 | 7777 |
| | WERKM. | 31429 | 31289 | 31083 | 31030 | 31052 | 30841 |
| | 100 U. | 39579 | 38493 | 42514 | 40505 | 37898 | 41809 |
| IJZERNIJVERHEID FABRIEKEN WELKE ENKEL GIETSTAAL VERVAAR- DIGEN | BED. | 210 | 210 | 206 | 206 | 204 | 198 |
| | WERKM. | 1047 | 1059 | 982 | 1070 | 984 | 909 |
| | 100 U. | 1132 | 1211 | 1154 | 1124 | 973 | 974 |
| NON-FERROMETALEN EN HUN LEGERINGEN | BED. | 3459 | 3450 | 3475 | 3467 | 3477 | 3499 |
| | WERKM. | 9726 | 9712 | 9740 | 9720 | 9763 | 9833 |
| | 100 U. | 12629 | 13348 | 13038 | 12782 | 12361 | 13924 |
| NON-FERRO METAALGIETERIJEN | BED. | - | 204 | 197 | 203* | 202* | - |
| | WERKM. | - | 1041* | 969* | 968* | 960* | - |
| | 100 U. | - | 1412* | 1229* | 1224* | 1131* | - |
| METAALVERWERKENDE NIJVERHEID (2) | BED. | - | 66415 | 66227 | 66253* | 66110* | 65951* |
| | WERKM. | - | 188401 | 187348 | 187044* | 186248* | 186571* |
| | 100 U. | - | 260831 | 243562 | 239477* | 220980* | 257606* |
| VORMSTAALGIETERIJEN | BED. | - | 712 | 712 | 713* | 714* | 824* |
| | WERKM. | - | 1927 | 1912 | 1906* | 1935* | 1980* |
| | 100 U. | - | 2781 | 2636 | 2620* | 2307* | 2796* |
| IJZERGIETERIJEN | BED. | - | 374 | 387 | 376* | 343* | 344* |
| | WERKM. | - | 2056 | 2042 | 2006* | 1912* | 1917* |
| | 100 U. | - | 2799* | 2651 | 2514* | 2361* | 2593* |
| DRAAD- EN METAALTREKKERIJ, KOUDWALSERIJ ENZ... | BED. | - | 2104 | 2109 | 2117* | 2120* | 2115* |
| | WERKM. | - | 8981 | 8973 | 8987* | 8999* | 8987* |
| | 100 U. | - | 13945 | 12071 | 13243* | 11531* | 14606* |
| SMEEDWERK, WARM PERS- EN DIEPTREKWERK, ENZ... | BED. | - | 956 | 974 | 960* | 960* | 918* |
| | WERKM. | - | 3188 | 3252 | 3191* | 3191* | 3111* |
| | 100 U. | - | 4108 | 4007 | 4080* | 3671* | 4210* |

(1) DE FENHEDEN HEBBEN BETREKKING RESPECTIEVELIJK OP HET AANTAL BEDIENDEN EN WERKLIEDEN DAT VOORKOMT OP DE BETAALSTATEN WAARIN DE 15DE DER MAAND BEGREPEN IS EN OP HET AANTAL UREN WERKLIEDEN (X100)

(2) PERSONEEL TEWERKGESTELD IN DE INRICHTINGEN WELKE 5 WERKLIEDEN OF MEER TEWERKSTELLEN

(3) STIKSTOFNIJVERHEID INBEGREPEN

III. TEWERKSTELLING

A. PERSONEEL GETELD IN DE INRICHTINGEN WELKE AAN EEN MAANDELIJKSE STATISTIEK VAN DE INDUSTRIELE BEDRIJVGHEID ONDERWORPEN ZIJN (1) (VERVOLG)

| | EEN- HEDEN | JAAR | SEPTEMBER | OKTOBER | NOVEMBER | DECEMBER | JANUARI |
|--|---------------|------|-----------|---------|----------|----------|---------|
| | | 1983 | 1983 | 1983 | 1983 | 1983 | 1984 |
| PLAATBEWERKING EN DIVERSE METAAL VER- WERKINGEN | BED. | - | 2027 | 1983 | 2020* | 2007* | 1989* |
| | WERKM. | - | 10328 | 10210 | 10194* | 10140* | 10204* |
| | 100 U. | - | 14380 | 13691 | 13905* | 12706* | 14488* |
| METAALTOEBEHOREN VOOR HET BOUWBEDRIJF | BED. | - | 3328 | 3281 | 3325* | 3287* | 3234* |
| | WERKM. | - | 11688 | 11590 | 11511* | 11421* | 11443* |
| | 100 U. | - | 16824 | 15891 | 15459* | 13736* | 15665* |
| BRUGGEN, VAKWERK, PLAATWERK EN STOOM- KETELS | BED. | - | 2660 | 2702 | 2673* | 2734* | 2718* |
| | WERKM. | - | 9022 | 9111 | 9000* | 8914* | 8891* |
| | 100 U. | - | 11736 | 11662 | 11032* | 10786* | 11837* |
| SCHEEPSBOUW | BED. | - | 1644 | 1638 | 1605* | 1577* | 1589* |
| | WERKM. | - | 6165 | 5592 | 5268* | 5160* | 5342* |
| | 100 U. | - | 7945 | 6845 | 6729* | 5346* | 7074* |
| SPOOR- EN TRAMWEGMATERIEEL | BED. | - | 754 | 745 | 759* | 724* | 700* |
| | WERKM. | - | 2249 | 2238 | 2145* | 1956* | 1917* |
| | 100 U. | - | 3234 | 3053 | 2631* | 2330* | 2553* |
| MOTORVOERTUIGEN, RIJWIELEN EN AANVER- | BED. | - | 8037 | 7997 | 7999* | 8025* | 8200* |
| | WERKM. | - | 44342 | 44142 | 44227* | 44202* | 44731* |
| | 100 U. | - | 65010 | 55973 | 55028* | 51752* | 62431* |
| DRIJFKRACHTMACHINES, PNEUMATISCHE MACH- INES | BED. | - | 3599 | 3652 | 3543* | 3599* | 3530* |
| | WERKM. | - | 6284 | 6334 | 6359* | 6148* | 6226* |
| | 100 U. | - | 8469 | 8516 | 8377* | 8169* | 9090* |
| WERKTUIGMACHINES EN AANVERWANTE NIJVER- | BED. | - | 1678 | 1727 | 1667* | 1735* | 1718* |
| | WERKM. | - | 4133 | 4276 | 4155* | 4274* | 4271* |
| | 100 U. | - | 5934 | 5770 | 5521* | 4987* | 6132* |
| TEXTIELMACHINES EN TOEBEHOREN | BED. | - | 1003 | 986 | 994* | 1017* | 933* |
| | WERKM. | - | 3126 | 3058 | 3100* | 3157* | 3069* |
| | 100 U. | - | 4485 | 4194 | 4177* | 3849* | 4524* |
| DIVERSE MECHANIEKCONSTRUCTIES | BED. | - | 2479 | 2403 | 2452* | 2390* | 2368* |
| | WERKM. | - | 7633 | 7485 | 7570* | 7500* | 7298* |
| | 100 U. | - | 10662 | 10138 | 10220* | 8942* | 10360* |
| HEF-, TRANSPORT- EN WEEGTOESTELLEN | BED. | - | 2989 | 2965 | 2985* | 2992* | 2953* |
| | WERKM. | - | 6744 | 6626 | 6700* | 6763* | 6724* |
| | 100 U. | - | 8736 | 8460 | 8625* | 8029* | 8401* |
| TOESTELLEN EN INSTALLATIES VOOR DIVERSE NIJVERHEDEN | BED. | - | 3989 | 3918 | 4006* | 3955* | 3938* |
| | WERKM. | - | 9690 | 9687 | 9716* | 9915* | 9616* |
| | 100 U. | - | 13055 | 13389 | 12875* | 12247* | 14501* |
| ELECTROTECHNIEK | BED. | - | 22971 | 22928 | 22972* | 22881* | 22825* |
| | WERKM. | - | 39555 | 39526 | 39701* | 39446* | 39515* |
| | 100 U. | - | 53296 | 51573 | 49315* | 46438* | 52801* |
| MEET-, LABORATORIUMTOESTELLEN, ENZ... | BED. | - | 740 | 754 | 721* | 734* | 730* |
| | WERKM. | - | 1354 | 1360 | 1321* | 1322* | 1325* |
| | 100 U. | - | 1866 | 1725 | 1580* | 1940* | 1880* |
| WAPENS EN MUNITIE | BED. | - | 2228 | 2229 | 2240* | 2231* | 2235* |
| | WERKM. | - | 6261 | 6302 | 6365* | 6340* | 6449* |
| | 100 U. | - | 7195 | 7090 | 7309* | 6122* | 7361* |
| VLIEGTUIGMACHINES | BED. | - | 2143 | 2137 | 2126* | 2085* | 2090* |
| | WERKM. | - | 3675 | 3630 | 3622* | 3553* | 3555* |
| | 100 U. | - | 4373 | 4225 | 4236* | 3731* | 4305* |

(1) DE EENHEDEN HEBBEN BETREKKING RESPECTIEVELIJK OP HET AANTAL BEDIENDEN EN WERKLIEDEN DAT VOORKOMT OP DE BETAAL STATEN WAARIN DE 15DE DER MAAND BEGREPEN IS EN OP HET AANTAL UREN WERKLIEDEN (X100)

III. TEWERKSTELLING

A. PERSONEEL GETELD IN DE INRICHTINGEN WELKE AAN EEN MAANDELIJKSE STATISTIEK VAN DE INDUSTRIELE BEDRIJVGHEID ONDERWORPEN ZIJN (1) (VERVOLG)

| | EEN- HEDEN | JAAR 1983 | SEPTEMBER 1983 | OKTOBER 1983 | NOVEMBER 1983 | DECEMBER 1983 | JANUARI 1984 |
|---|---------------|--------------|-------------------|-----------------|------------------|------------------|-----------------|
| NIJVERHEID DER NIET METAALHOUDENDE MINERALEN | | | | | | | |
| KLEI | BED. | - | 214 | 220 | 210 | 210 | 207 |
| | WERKM. | - | 1813 | 1793 | 1771 | 1674 | 1560 |
| | 100 U. | - | 2422 | 2278 | 2177 | 1574 | 1393 |
| GLAS | BED. | 2473 | 3305 | 3307 | 3291 | 3326 | 3318 |
| | WERKM. | 11222 | 11161 | 11212 | 11272 | 11243 | 11294 |
| | 100 U. | 15112 | 15840 | 15984 | 15831 | 14410 | 749 |
| CEMENT | BED. | 765 | 753 | 751 | 754 | 752 | 749 |
| | WERKM. | 2000 | 1997 | 1977 | 1968 | 1947 | 1970 |
| | 100 U. | 2388 | 2510 | 2539 | 2454 | 1903 | 2489 |
| KERAMIEK | BED. | 673 | 671 | 669 | 666 | 664 | 658 |
| | WERKM. | 3213 | 3233 | 3290 | 3264 | 3269 | 3282 |
| | 100 U. | 4181 | 4568 | 4489 | 4352 | 3783 | 4564 |
| PLASTIEKVERWERKENDE NIJVERHEID (2) | | | | | | | |
| | BED. | - | 4110 | 4070 | 4102 | 4021* | 4038* |
| | WERKM. | - | 12698 | 12882 | 12642 | 12508* | 12727* |
| | 100 U. | - | 18497 | 17388 | 17541 | 15697* | 17882* |
| BOUWBEDRIJF (3) | | | | | | | |
| -OPENBARE WERKEN : | | | | | | | |
| - RUWBOUW | BED. | - | - | - | - | - | - |
| | WERKM. | - | - | - | - | - | - |
| | 100 U. | - | - | - | - | - | - |
| - VOLTOOINGSWERK | BED. | - | - | - | - | - | - |
| | WERKM. | - | - | - | - | - | - |
| | 100 U. | - | - | - | - | - | - |
| -PRIVATE WERKEN : | | | | | | | |
| - RUWBOUW | BED. | - | - | - | - | - | - |
| | WERKM. | - | - | - | - | - | - |
| | 100 U. | - | - | - | - | - | - |
| - VOLTOOINGSWERK | BED. | - | - | - | - | - | - |
| | WERKM. | - | - | - | - | - | - |
| | 100 U. | - | - | - | - | - | - |
| -TOTAAL : | BED. | - | 13576 | 14458 | 13369 | - | - |
| | WERKM. | - | 82160 | 80242 | 78293 | - | - |
| | 100 U. | - | 113017 | 101427 | 89929 | - | - |
| ELEKTRICITEIT (3) | | | | | | | |
| | BED. | - | 15890 | 15912 | 15949 | 16423 | - |
| | WERKM. | - | 1921 | 1874 | 1964 | 1927 | - |
| | 100 U. | - | 2251 | 2872 | 2519 | 2471 | - |
| GASBEDELING (5) | | | | | | | |
| | BED. | - | 4958 | 4962 | 4973 | 5107 | - |
| | WERKM. | - | - | - | - | - | - |
| | 100 U. | - | - | - | - | - | - |
| WATERDISTRIBUTIE | | | | | | | |
| | BED. | - | 2880 | 2887 | 2899 | 2896 | 2893 |
| | WERKM. | - | 4363 | 4373 | 4364 | 4359 | 4362 |
| | 100 U. | - | 6332 | 6488 | 6180 | 6185 | 6637 |

(1) DE EENHEDEN HEBBEN BETREKKING RESPECTIEVELIJK OP HET AANTAL BEDIENDEN EN WERKLIEDEN DAT VOORKOMT OP DE BETAAL STATEN WAARIN DE 15DE DER MAAND BEGREPEN IS EN OP HET AANTAL UREN WERKLIEDEN (X100)

(2) PERSONEEL TEWERKGESTELD IN DE INRICHTINGEN WELKE 5 ARBEIDERS OF MEER TEWERKSTELLEN

(3) VOOR DE WERKEN VAN BURGERLIJKE BOUWKUNDE, WEGENBOUW EN GEBOUWEN (RUWBOUW) GAAT HET OVER DE ONDERNEMINGEN WELKE 20 OF MEER WERKLIEDEN TEWERKSTELLEN, VOOR DE VOLTOOINGSWERKEN BETREFT HET ONDERNEMINGEN DIE 10 OF MEER WERKLIEDEN TEWERKSTELLEN

(4) HET PERSONEEL VAN DE INDUSTRIELE ZELFVOORTBRENGING NIET INBEGREPEN

(5) PERSONEEL TEWERKGESTELD IN DE GASCENTRALES EN FABRIEKEN INBEGREPEN

III. TEWERKSTELLING

B. PERSONEEL GETELD IN DE INRICHTINGEN WELKE 10 WERKLIEDEN OF MEER TEWERKSTELLEN

| | EEN- HEDEN | JAAR | SEPTEMBER | OKTOBER | NOVEMBER | DECEMBER | JANUARI |
|---|---------------|------|-----------|---------|----------|----------|---------|
| | | 1983 | 1983 | 1983 | 1983 | 1983 | 1984 |
| BE- EN VERWERKENDE NIJVERHEID | | | | | | | |
| 1. VOEDINGSNIJVERHEID (2) | BED. | - | 5696 | 5652 | 5823 | 5793 | 5482 |
| | WERKM. | - | 16640 | 16932 | 16973 | 17045 | 16084 |
| | 100 U. | - | 23919 | 24196 | 24412 | 22747 | 22078 |
| 2. BEREIDING VAN DRANKEN | BED. | - | 4419 | 4522 | 4561 | 4568 | 4461 |
| | WERKM. | - | 10036 | 9932 | 9877 | 9896 | 9832 |
| | 100 U. | - | 18080 | 14253 | 12866 | 12405 | 13177 |
| 3. FABRICAGE VAN KUNST-EN SYNTH. DRADEN EN VEZELS, BEREID. VAN TEXTIELST. (MET UITZ. VAN WOL), EN DIVERSEN | BED. | - | 1197 | 1203 | 1217 | 1267 | 1337 |
| | WERKM. | - | 6599 | 6666 | 6651 | 6831 | 6940 |
| | 100 U. | - | 9165 | 8599 | 8716 | 7813 | 9286 |
| 4. CONFECTIE (FABRICAGE VAN ZAKKEN, VAN MATRASSEN, HERST. ENZ.) | BED. | - | 228 | 230 | 233 | 238 | 212 |
| | WERKM. | - | 722 | 723 | 725 | 723 | 628 |
| | 100 U. | - | 932 | 900 | 940 | 858 | 795 |
| 5. BEREIDING VAN HOUT | BED. | - | 13 | 15 | 15 | 15 | 14 |
| | WERKM. | - | 113 | 111 | 111 | 116 | 113 |
| | 100 U. | - | 150 | 130 | 124 | 109 | 114 |
| 6. DRUK- EN BOEKBINDERSBEDRIJF, FOTOGRAFIE EN AANVERWANTE BEDRIJVEN | BED. | - | 6724 | 7066 | 6805 | 6710 | 6814 |
| | WERKM. | - | 14775 | 14526 | 14552 | 14520 | 14520 |
| | 100 U. | - | 21378 | 20538 | 20570 | 19821 | 21082 |
| 7. HUIDEN- EN LEDERINDUSTRIE (MET UITZONDERING VAN DE LOOIERIJEN) BEREIDEN VAN PELTERIJEN, MAKEN VAN BONTWERK | BED. | - | 71 | 69 | 68 | 68 | 65 |
| | WERKM. | - | 416 | 411 | 413 | 410 | 421 |
| | 100 U. | - | 603 | 550 | 580 | 546 | 628 |
| 8. SCHEIKUNDIGE NIJVERHEID (3) | BED. | - | 8297 | 8294 | 8286 | 8356 | 8320 |
| | WERKM. | - | 6684 | 6661 | 6776 | 6656 | 6876 |
| | 100 U. | - | 9876 | 9450 | 9287 | 8431 | 9644 |
| 9. BEDRIJVEN DER NIET METAALHOUDENDE MINERALEN (5) | BED. | - | 1975 | 1966 | 1954 | 1954 | 1935 |
| | WERKM. | - | 9558 | 9500 | 9459 | 9362 | 9170 |
| | 100 U. | - | 13890 | 12268 | 11408 | 9229 | 9672 |
| 10. UURWERKEN- EN JUWELENNIJVERHEID, FABRICAGE VAN WETENSCHAPPELIJKE INSTRUMENTEN ENZ. | BED. | - | 139 | 138 | 139 | 139 | 141 |
| | WERKM. | - | 354 | 350 | 351 | 357 | 356 |
| | 100 U. | - | 448 | 416 | 424 | 413 | 409 |
| 11. DIAMANTNIJVERHEID | BED. | - | 272 | 293 | 288 | 291 | 371 |
| | WERKM. | - | 4389 | 4302 | 4702 | 4073 | 4277 |
| | 100 U. | - | 4686 | 4159 | 3769 | 3747 | 4298 |
| 12. DIVERSE BE- EN VERWERKENDE INDUSTRIE- EEN WAARONDER DE SLOPING (6) EN DE SORTERING VAN RECUPERATIESTOFFEN | BED. | - | 2468 | 2453 | 2447 | 2640 | 2488 |
| | WERKM. | - | 7022 | 6974 | 7269 | 6857 | 6898 |
| | 100 U. | - | 9764 | 9338 | 9228 | 8449 | 8950 |

(1) DE EENHEDEN HEBBEN BETREKKING RESPECTIEVELIJK OP HET AANTAL BEDIENDEN EN WERKLIEDEN DAT VOORKOMT OP DE BETAAL STATEN WAARIN DE 15DE DER MAAND BEGREPEN IS EN OP HET AANTAL UREN WERKLIEDEN (X100)
DEZE TABEL BETREFT ENKEL DE NIJVERHEIDSTAKKEN WAARVOOR GEEN MAANDELIJKE STATISTIEK VAN DE BEDRIJVIGHEID BESTAAT. TENGEVOLGE ENER WIJZIGING VAN HET AANTAL AANGEVERS, ZIJN DE UITKOMSTEN VAN DE VERSCHILLENDE JAREN ONDERLING NIET VERGELIJKBAAR.

(2) DEZE CIJFERS HEBBEN HOOFDZAKELIJK BETREKKING OP HET SLACHTEN VAN VEE, DE ZUIVELFABRIEKEN, BOTERFABRIEKEN EN KAASFABRIEKEN, DE MAALDERIJEN, DE BAKKERIJEN EN BANKETBAKKERIJEN EN DE SUIKERFABRIEKEN

(3) DE CIJFERS HEBBEN VOORAL BETREKKING OP DE NIJVERHEID DER FARMACEUTISCHE PRODUCTEN

**JAARLIJKSE
PRODUKTIESTATISTIEKEN**

WATERGEBRUIK IN DE NIJVERHEID (1)
JAAR 1979
1. HERKOMST VAN HET GEBRUIKTE WATER

| Herkomst | Totale hoeveelheid | | Hoeveelheid exclusief de waterkrachtcentrales | |
|----------------------------------|---|--------|---|--------|
| | Absolute cijfers (1 000 m ³) | % | Absolute cijfers (1 000 m ³) | % |
| Putten | 121 496 | 0,53 | 121 496 | 1,72 |
| Waterlopen of kanalen | 22 557 162 | 98,83 | 6 781 440 | 96,22 |
| Waterleidings- maatschappijen | 92 462 | 0,41 | 92 458 | 1,31 |
| Andere herkomsten | 52 723 | 0,23 | 52 723 | 0,75 |
| Totaal | 22 823 843 | 100,00 | 7 048 117 | 100,00 |

2. HERKOMST EN BESTEMMING VAN HET GEBRUIKTE WATER IN DE VOORNAAMSTE NIJVERHEIDSECTOREN
(in 1 000 m³)

A. HERKOMST

| Nijverheid | Putten | | Waterloop of kanaal | | Openbare distributie | | Andere herkomsten | | Totaal | |
|---|---------------------|-------|------------------------|-------|-------------------------|-------|----------------------|------|---------------------|--------|
| | Absolute cijfers | % | Absolute cijfers | % | Absolute cijfers | % | Absolute cijfers | % | Absolute cijfers | % |
| Steenkolen- mijnen | 3 855 | 7,75 | 42 616 | 85,64 | 110 | 0,22 | 3 181 | 6,39 | 49 762 | 100,00 |
| Voedingsmidde- lenindustrieën | 31 432 | 32,96 | 49 807 | 52,23 | 10 829 | 11,36 | 3 293 | 3,45 | 95 361 | 100,00 |
| Chemische nijverheid | 23 501 | 3,45 | 611 089 | 89,71 | 45 509 | 6,68 | 1 080 | 0,16 | 681 179 | 100,00 |
| Petroleum- raffinaderijen | 2 038 | 0,77 | 253 865 | 95,62 | 9 597 | 3,61 | - | - | 265 500 | 100,00 |
| IJzer- en staalnijverheid | 5 744 | 0,66 | 868 534 | 99,04 | 2 554 | 0,29 | 108 | 0,01 | 876 940 | 100,00 |
| Nijverheid der non-ferro- metalen | 16 944 | 21,12 | 60 655 | 75,59 | 2 565 | 3,20 | 74 | 0,09 | 80 238 | 100,00 |
| Warmtekracht- centrales | 2 835 | 0,06 | 4 671 988 | 99,65 | 2 049 | 0,04 | 11 438 | 0,25 | 4 688 310 | 100,00 |

B. BESTEMMING

| Nijverheid | Productie | | Afkoeling | | Andere doeleinden | | Totaal | |
|---|---------------------|-------|---------------------|-------|---------------------|-------|---------------------|--------|
| | Absolute cijfers | % | Absolute cijfers | % | Absolute cijfers | % | Absolute cijfers | % |
| Steenkolen- mijnen | 6 531 | 13,13 | 41 667 | 83,73 | 1 564 | 3,14 | 49 762 | 100,00 |
| Voedingsmidde- lenindustrieën | 17 875 | 19,59 | 58 270 | 60,47 | 19 216 | 19,94 | 95 361 | 100,00 |
| Chemische nijverheid | 65 247 | 9,58 | 557 811 | 81,89 | 58 121 | 8,53 | 681 179 | 100,00 |
| Petroleum- raffinaderijen | 6 602 | 2,49 | 253 479 | 95,47 | 5 419 | 2,04 | 265 500 | 100,00 |
| IJzer- en staalnijverheid | 56 997 | 6,50 | 752 272 | 85,78 | 67 671 | 7,72 | 876 940 | 100,00 |
| Nijverheid der non-ferro- metalen | 7 878 | 9,82 | 69 217 | 86,26 | 3 143 | 3,92 | 80 238 | 100,00 |
| Warmtekracht- centrales | 7 717 | 0,16 | 4 672 293 | 99,66 | 8 300 | 0,18 | 4 688 310 | 100,00 |

(1) Ramingen verstrekt door de ondernemingen welke 5 werklieden of meer tewerkstellen behalve voor volgende sectoren : voedingsmiddelenindustrieën, nijverheid der non-ferrometalen, hout- en cementnijverheid, petroleumraffinaderijen (20 werklieden of meer) en metaalverwerkende nijverheid (100 werklieden of meer).

3.-SPREIDING PER NIJVERHEID VAN HET GEBRUIKTE WATER, HET TERUGGESTORTE WATER
EN HET NETTOVERBRUIK
(in 1 000 m3)

| Nijverheid | Gebruikt water | | Teruggestort water | | Nettoverbruik | |
|---|------------------|------------------|--------------------|---------------------------|------------------|---------------------------|
| | Absolute cijfers | % van het totaal | Absolute cijfers | % van het gebruikte water | Absolute cijfers | % van het gebruikte water |
| Steenkolenmijnen | 49 762 | 0,22 | 46 394 | 93,23 | 3 368 | 6,77 |
| Groeven en aanverwante industrieën | 58 899 | 0,26 | 57 036 | 96,84 | 1 864 | 3,16 |
| Voedingsmiddelenindustrie (inclusief margarine, olie en dranken) | 96 241 | 0,42 | 80 234 | 83,37 | 16 006 | 16,63 |
| Nijverheid van de bereiding van vlas en wol, fabricatie van kunst- en synthetische vezels, veredeling (tegen maakloon en voor eigen rekening) | 41 489 | 0,18 | 39 746 | 95,80 | 1 743 | 4,20 |
| Houtnijverheid | 980 | - | 713 | 72,76 | 267 | 27,24 |
| Papiernijverheid (voortbrengende vestigingen) | 62 054 | 0,27 | 55 672 | 89,72 | 6 382 | 10,28 |
| Ledernijverheid (leerlooierijen) | 1 131 | 0,01 | 945 | 83,55 | 186 | 16,45 |
| Rubbernijverheid | 6 039 | 0,02 | 4 539 | 75,16 | 1 500 | 24,84 |
| Chemische nijverheid | 684 217 | 3,00 | 634 619 | 92,75 | 49 598 | 7,25 |
| Petroleumraffinaderijen | 262 963 | 1,15 | 260 714 | 99,14 | 2 249 | 0,86 |
| Cokesfabrieken | 44 832 | 0,20 | 40 505 | 90,35 | 4 327 | 9,65 |
| Kleinijverheid | 1 635 | 0,01 | 645 | 39,45 | 990 | 60,55 |
| Glasnijverheid (voortbrengende vestigingen) | 11 554 | 0,05 | 10 753 | 93,07 | 801 | 6,93 |
| Keramieknijverheid | 712 | - | 398 | 55,90 | 314 | 44,10 |
| Cementnijverheid (inclusief cement-agglomeraten) | 17 701 | 0,08 | 14 314 | 80,87 | 3 388 | 19,14 |
| IJzer- en staalnijverheid | 878 829 | 3,85 | 830 144 | 94,46 | 48 684 | 5,54 |
| Nijverheid der non-ferrometalen | 81 072 | 0,36 | 74 610 | 92,03 | 6 462 | 7,97 |
| Metaalverwerkende nijverheid | 59 696 | 0,26 | 56 576 | 94,77 | 3 120 | 5,23 |
| Elektriciteitscentrales : | | | | | | |
| a) waterkrachtcentrales | 15 775 727 | 69,12 | 15 775 727 | 100,00 | - | - |
| b) warmtekrachtcentrales | 4 688 310 | 20,54 | 4 662 596 | 99,45 | 25 714 | 0,55 |
| Totaal | 22 823 843 | 100,00 | 22 646 880 | 99,22 | 176 963 | 0,78 |

4. - SPREIDING PER PROVINCIE VAN HET GEBRUIKTE WATER, HET TERUGGESTORTE WATER EN HET NETTOWATERVERBRUIK
(in 1 000 m3)

| Provincies | Gebruikt water en herkomst | | | | | Volume teruggestort water | | | Netto- water- ver- bruik (5-8) 9 |
|---------------------|----------------------------|--------------------------|-----------------------------|--------|------------|---------------------------|-------------------------|------------|---|
| | Putten | Waterlopen of kanalen | Openbare distrie- tie | Andere | Totaal | in water- lopen | in de riole- ring | Totaal | |
| | 1 | 2 | 3 | 4 | 5 | 6 | 7 | 8 | |
| Antwerpen | 28 596 | 1 091 956 | 53 855 | 16 717 | 1 191 124 | 1 095 755 | 60 135 | 1 155 890 | 35 234 |
| Brabant | 20 130 | 534 092 | 5 231 | 871 | 560 324 | 514 314 | 28 902 | 543 216 | 17 108 |
| Henegouwen | 12 264 | 794 172 | 7 283 | 23 522 | 837 241 | 787 240 | 11 789 | 799 029 | 38 212 |
| Luik | 12 450 | 17 817 351 | 8 128 | 2 353 | 17 840 282 | 17 778 852 | 29 402 | 17 808 254 | 32 028 |
| Limburg | 19 070 | 102 715 | 2 584 | 4 508 | 128 877 | 105 594 | 10 245 | 115 839 | 13 038 |
| Luxemburg | 67 | 160 080 | 93 | 233 | 160 473 | 158 364 | 459 | 158 823 | 1 650 |
| Namen | 6 593 | 113 175 | 784 | 355 | 120 907 | 109 509 | 7 652 | 117 161 | 3 746 |
| Oost- Vlaanderen | 15 772 | 1 858 664 | 10 209 | 3 179 | 1 887 824 | 1 703 460 | 151 718 | 1 855 178 | 32 646 |
| West- Vlaanderen | 6 554 | 84 957 | 4 295 | 985 | 96 791 | 83 716 | 9 774 | 93 490 | 3 301 |
| Het Rijk | 121 496 | 22 557 162 | 92 462 | 52 723 | 22 823 843 | 22 336 804 | 310 076 | 22 646 880 | 176 963 |

5.- SPREIDING PER ARRONDISSEMENT VAN HET GEBRUIKTE EN HET VERBRUIKTE WATER (in 1 000 m3)

| Arrondissementen en provincies | Gebruikt water | Teruggestort water | Netto- verbruik |
|--------------------------------|----------------|--------------------|--------------------|
| Antwerpen | 911 970 | 892 539 | 19 431 |
| Mechelen | 35 670 | 32 458 | 3 212 |
| Turnhout | 243 484 | 230 893 | 12 591 |
| Antwerpen | 1 191 124 | 1 155 890 | 35 234 |
| Brussel-Hoofdstad | 44 627 | 38 737 | 5 890 |
| Halle-Vilvoorde | 298 832 | 293 993 | 4 839 |
| Leuven | 24 758 | 20 879 | 3 879 |
| Nijvel | 192 107 | 189 607 | 2 500 |
| Brabant | 560 324 | 543 216 | 17 108 |
| Aat | 1 832 | 1 464 | 368 |
| Charleroi | 566 767 | 537 791 | 28 976 |
| Bergen | 186 582 | 179 310 | 7 272 |
| Moeskroen | 1 402 | 1 295 | 107 |
| Zinnik | 73 297 | 72 484 | 813 |
| Thuin | 826 | 740 | 86 |
| Doornik | 6 535 | 5 945 | 590 |
| Henegouwen | 837 241 | 799 029 | 38 212 |
| Hoei | 5 431 992 | 5 423 507 | 8 485 |
| Luik | 12 206 943 | 12 187 661 | 19 282 |
| Verviers | 200 816 | 196 558 | 4 258 |
| Borgworm | 531 | 528 | 3 |
| Luik | 17 840 282 | 17 808 254 | 32 028 |
| Hasselt | 50 699 | 41 599 | 9 100 |
| Maaseik | 27 045 | 25 242 | 1 803 |
| Tongeren | 51 133 | 48 998 | 2 135 |
| Limburg | 128 877 | 115 839 | 13 038 |
| Aarlen | 49 | 45 | 4 |
| Bastenaken | 145 332 | 145 331 | 1 |
| Marche-en-Famenne | 212 | 189 | 23 |
| Neufchâteau | 225 | 214 | 11 |
| Virton | 14 655 | 13 044 | 1 611 |
| Luxemburg | 160 473 | 158 823 | 1 650 |
| Dinant | 15 239 | 14 936 | 303 |
| Namen | 104 078 | 100 721 | 3 357 |
| Philippeville | 1 590 | 1 504 | 86 |
| Namen | 120 907 | 117 161 | 3 746 |
| Aalst | 19 332 | 18 363 | 969 |
| Dendermonde | 13 028 | 12 120 | 908 |
| Eeklo | 2 008 | 1 823 | 185 |
| Gent | 867 957 | 838 649 | 29 308 |
| Oudenaarde | 656 865 | 656 069 | 796 |
| Sint-Niklaas | 328 634 | 328 154 | 480 |
| Oost-Vlaanderen | 1 887 824 | 1 855 178 | 32 646 |
| Brugge | 4 945 | 4 411 | 534 |
| Diksmuide | 643 | 541 | 102 |
| Ieper | 968 | 728 | 240 |
| Kortrijk | 7 288 | 6 664 | 624 |
| Oostende | 75 558 | 74 601 | 957 |
| Roeselare | 5 844 | 5 174 | 670 |
| Tielt | 1 105 | 992 | 113 |
| Veurne | 440 | 379 | 61 |
| West-Vlaanderen | 96 791 | 93 490 | 3 301 |
| HET RIJK | 22 823 843 | 22 646 880 | 176 963 |

6. SPREIDING PER WATERBEKKEN VAN HET GEBRUIKTE, HET TERUGGESTORTE EN HET VERBRUIKTE WATER
(in 1 000 m³)

| Waterbekkens | Gebruikt water volgens de herkomst | | | | | Teruggestort water | Netto- verbruik (5-6) |
|--------------------------------------|------------------------------------|-------------------------------|------------------------------|----------------------|------------|--------------------|-----------------------------|
| | Putten | Water- lopen of kanalen | Openbare distri- butie | Andere herkomsten | Totaal | | |
| | 1 | 2 | 3 | 4 | 5 | 6 | 7 |
| IJzerbekken | 625 | 223 | 937 | 717 | 2 502 | 1 995 | 507 |
| Bekken van de kuststreek | 1 527 | 77 308 | 1 842 | - | 80 677 | 79 197 | 1 480 |
| Scheldebekken | 86 680 | 3 766 152 | 76 970 | 47 358 | 3 977 160 | 3 871 614 | 105 546 |
| Maasbekken | 32 601 | 18 713 465 | 12 676 | 4 640 | 18 763 382 | 18 693 956 | 69 426 |
| Bekken van de Oise en van de Rijn | 63 | 14 | 37 | 8 | 122 | 118 | 4 |
| Het Rijk | 121 496 | 22 557 162 | 92 462 | 52 723 | 22 823 843 | 22 646 880 | 176 963 |

7.- SPREIDING VAN HET WATERGEBRUIK PER WATERBEKKEN EN PER BESTEMMING (in 1 000 m³)

| Waterbekkens | Produktie | Afkoeling | Andere bestemmingen | Totaal |
|-----------------------------|-----------|-----------|---------------------|------------|
| IJzerbekken | 980 | 600 | 922 | 2 502 |
| Bekken van de kuststreek | 1 973 | 77 770 | 934 | 80 677 |
| Scheldebekken | 175 499 | 3 691 757 | 109 904 | 3 977 160 |
| Maasbekken | 129 575 | 2 769 412 | 15 864 395 | 18 763 382 |
| Bekken v.d.Oise en v.d.Rijn | 47 | 74 | 1 | 122 |
| Het Rijk | 308 074 | 6 539 613 | 15 976 156 | 22 823 843 |

8.- SPREIDING VAN HET WATERGEBRUIK PER PROVINCIE (in 1 000 m³)

| Provincies | Bestemming | | | |
|-----------------|------------|-----------|---------------------|------------|
| | Produktie | Afkoeling | Andere bestemmingen | Totaal |
| Antwerpen | 66*553 | 1 085 233 | 39 338 | 1 191 124 |
| Brabant | 31 651 | 505 608 | 23 065 | 560 324 |
| Henegouwen | 22 271 | 760 189 | 54 781 | 837 241 |
| Luik | 68 934 | 2 112 887 | 15 658 461 | 17 840 282 |
| Limburg | 35 524 | 82 345 | 11 008 | 128 877 |
| Luxemburg | 14 847 | 158 | 145 468 | 160 473 |
| Namen | 22 196 | 91 241 | 7 470 | 120 907 |
| Oost-Vlaanderen | 36 762 | 1 817 602 | 33 460 | 1 887 824 |
| West-Vlaanderen | 9 336 | 84 350 | 3 105 | 96 791 |
| Het Rijk | 308 074 | 6 539 613 | 15 976 156 | 22 823 843 |

VESTIGINGEN DIE 5 OF MEER WERKLIEDEN TEWERKSTELLEN

JAAR 1981

INDELING VAN DE VESTIGINGEN PER BELANGRIJKHEIDSKLASSE VOLGENS HET AANTAL OP 30 SEPTEMBER TEWERKGESTELDE PERSONEN

| Omschrijving | 5 tot 9 | 10 tot 19 | 20 tot 49 | 50 tot 99 | 100 tot 199 | 200 of meer | Totaal |
|--------------------|---------|-----------|-----------|-----------|-------------|-------------|--------|
| Aantal vestigingen | 34 | 15 | 14 | 5 | | 8 | 76 |
| Aantal werklieden | 322 | 316 | 788 | 543 | 1 022 | 1 487 | 4 478 |
| Aantal bedienden | 39 | 77 | 193 | 201 | 648 | 297 | 1 455 |

Aantal personen die niet onderworpen zijn aan de sociale zekerheid op 30 september 1981 (eigenaars en familiale helpers) : 7

AANTAL BEDIENDEN EN WERKLIEDEN TEWERKGESTELD IN DE VESTIGINGEN OP 31 MAART, 30 JUNI, 30 SEPTEMBER EN 31 DECEMBER

| Personeel onderworpen aan de sociale zekerheid voor bedienden (incl. de vestigingshoofden verbonden door een arbeidsovereenkomst en de leerlingen-bedienden) | | | | Personeel onderworpen aan de sociale zekerheid voor werklieden (incl. leerjongens-werklieden) | | | |
|---|--------|---------|--------|---|--------|---------|--------|
| Datum | Mannen | Vrouwen | Totaal | Datum | Mannen | Vrouwen | Totaal |
| 31.03.1981 | 830 | 663 | 1 493 | 31.03.1981 | 1 915 | 2 414 | 4 329 |
| 30.06.1981 | 818 | 643 | 1 461 | 30.06.1981 | 1 871 | 2 293 | 4 164 |
| 30.09.1981 | 799 | 656 | 1 455 | 30.09.1981 | 1 970 | 2 508 | 4 478 |
| 31.12.1981 | 795 | 651 | 1 446 | 31.12.1981 | 1 958 | 2 416 | 4 374 |

Aantal arbeidsuren door de werklieden en de leerjongens-werklieden daadwerkelijk in 1981 gepresteerd : 6 624 619

INDELING PER PROVINCIE VAN HET OP 30 SEPTEMBER TEWERKGESTELDE PERSONEEL

| Provincies | aantal vestigingen | Bedienden | | | Werklieden | | |
|-----------------|--------------------|-----------|---------|--------|------------|---------|--------|
| | | Mannen | Vrouwen | Totaal | Mannen | Vrouwen | Totaal |
| Antwerpen | 29 | 193 | 88 | 281 | 533 | 649 | 1 182 |
| Brabant | 21 | 403 | 441 | 844 | 910 | 1 126 | 2 036 |
| West-Vlaanderen | 5 | 19 | 32 | 51 | 87 | 211 | 298 |
| Oost-Vlaanderen | 12 | 93 | 41 | 134 | 280 | 199 | 479 |
| Henegouwen | 4 | 58 | 23 | 81 | 54 | 169 | 223 |
| Luik en Namen | 5 | 33 | 31 | 64 | 106 | 154 | 260 |
| Het Rijk | 76 | 799 | 656 | 1 455 | 1 970 | 2 508 | 4 478 |
| Vlaams gewest | 51 | 369 | 213 | 582 | 1 029 | 1 223 | 2 252 |
| Waals gewest | 9 | 91 | 54 | 145 | 160 | 323 | 483 |
| Brussels gewest | 16 | 339 | 389 | 728 | 781 | 962 | 1 473 |
| Het Rijk | 76 | 799 | 656 | 1 455 | 1 970 | 2 508 | 4 473 |

| Omschrijving | Waarde (in 1 000 F) |
|---|---------------------|
| Brutolonen uitbetaald aan het personeel dat onderworpen is aan de sociale zekerheid voor bedienden | 1 070 811 |
| Brutolonen uitbetaald aan het personeel dat onderworpen is aan de sociale zekerheid voor werklieden | 1 571 274 |
| Werkgeversbijdragen aan de sociale zekerheid voor : | |
| a) het personeel onderworpen aan de sociale zekerheid voor bedienden | 235 967 |
| b) het personeel onderworpen aan de sociale zekerheid voor werklieden | 640 570 |
| Verzekeringspremies tegen arbeidsongevallen | 39 678 |
| Andere personeelsuitgaven | 300 998 |

VERBRUIKTE STOFFEN EN PRODUCTEN

| Omschrijving | Eenheid | Hoeveelheid | Waarde (in 1 000 F) exclusief aftrekbare B.T.W. |
|--|-----------|-------------|---|
| A. Brandstoffen en elektrische energie | | | |
| Benzine | hl | 5 230 | 11 647 |
| Stookoliën | hl | 78 368 | 74 191 |
| Vloeibaar petroleumgas | t | 124 | 2 280 |
| Steenkoolgas, aardgas | 1 000 m3 | 3 860 | 26 099 |
| Elektrische energie aangekocht of ontvangen door cessie | 1 000 kWh | 63 814 | 191 521 |
| Andere | - | - | 22 152 |
| Totaal | - | - | 327 890 |
| B. Grondstoffen | | | |
| Suikerspeciën | t | 70 017 | 1 473 144 |
| Glucose | t | 16 091 | 245 930 |
| Honing | t | 17 | 803 |
| Melkpoeder | t | 12 181 | 957 514 |
| Ingedikte melk | t | 1 301 | 39 644 |
| Alle andere soorten melk en room | hl | 3 809 | 12 990 |
| Dierlijke vetten en oliën | t | 510 | 66 897 |
| Margarine | t | 346 | 12 130 |
| Shortenings en andere mengsels | t | 127 | 4 601 |
| Andere plantaardige vetten en oliën | t | 4 673 | 182 309 |
| Eieren | - | - | 4 649 |
| Amandelen | t | 1 015 | 133 396 |
| Nootjes | t | 3 328 | 510 340 |
| Kokosnoten | t | 129 | 7 610 |
| Andere droge vruchten | t | 467 | 37 366 |
| Gekonfijte en ingelegde vruchten | t | 387 | 24 643 |
| Verse vruchten | t | 21 | 1 458 |
| Cacaobonen | t | 30 114 | 2 439 168 |
| Cacaoboter | t | 12 053 | 2 189 127 |
| Ongesuikerd cacao-poeder | t | 821 | 38 978 |
| Dekchocolade (met of zonder melk) | t | 12 016 | 1 081 093 |
| Arabische gom | t | 398 | 19 965 |
| Gelatine | t | 761 | 76 978 |
| Lecitine | t | 351 | 7 577 |
| Essences en aroma's | - | - | 62 165 |
| Alcoholen en likeuren | l | 93 015 | 34 700 |
| Diverse vulpasta's | t | 1 166 | 109 448 |
| Scheikundige producten | - | - | 20 832 |
| Andere grondstoffen | - | - | 316 031 |
| Totaal | - | - | 10 111 486 |
| C. Andere stoffen | | | |
| Water | - | - | 6 616 |
| Verpakkingsmiddelen, recipiënten, enz. | - | - | 1 199 432 |
| Smeermiddelen | kg | 46 402 | 2 133 |
| Stoffen gebruikt voor onderhoud en herstelling | - | - | 71 558 |
| Kleine handwerktuigen, voertuigbanden en andere niet elders genoemde benodigdheden | - | - | 26 295 |
| Totaal | - | - | 1 306 034 |
| Algemeen totaal | - | - | 11 745 410 |

Totale inkoopwaarde (exclusief aftrekbare B.T.W.) van de goederen gekocht in 1981 om in dezelfde vorm voortverkocht of afgestaan te worden (in 1 000 F) : 2 326 191

| Omschrijving | Waarde (in 1 000 F) |
|---|---------------------|
| Bedrag (exclusief aftrekbare B.T.W.) gefactureerd door derden voor onderhoud en herstelling van gebouwen, machines en vervoermiddelen | 174 197 |
| Bedrag (exclusief aftrekbare B.T.W.) gefactureerd door derden voor maakwerk verricht voor rekening van de vestigingen | 73 880 |
| Bedrag van de B.T.W. die op de door de getelde vestigingen geleverde goederen en diensten ontvangen werd | 960 046 |
| Bedrag van de aftrekbare B.T.W. op aankopen | 1 288 833 |
| Bedrag van de op de uitvoervergunningen aangebrachte zegels, van de verkeersbelasting op de motorrijtuigen, van de gemeente- en provinciebelastingen | 21 703 |
| Bedrag van de onroerende voorheffing (provinciale en gemeentelijke opcentiemen inbegrepen) | 25 539 |
| Kosten (exclusief aftrekbare B.T.W.) betaald voor het vervoer uitgevoerd door derden en aangerekend buiten de aankoopfacturen om | 162 016 |
| Premies voor verzekering tegen brand, diefstal van autovoertuigen en tegen schade voortvloeiend uit auto-ongevallen | 44 880 |
| Bedrag van de huur betaald voor gebouwen die voor beroepsdoeleinden gebruikt worden en van de huur betaald voor uitrustingsgoederen (exclusief aftrekbare B.T.W.) | 153 563 |
| Bankkosten met uitsluiting van de intresten op ontleende kapitalen (exclusief aftrekbare B.T.W.) | 23 901 |
| Diverse lasten (exclusief aftrekbare B.T.W.) (1) | 1 241 720 |

VERVAARDIGDE OF AFGEWERKTE PRODUCTEN, LEVERINGEN EN VOORRADEN

| Producten | Eenheid | Producten vervaardigd in de vestigingen voor eigen rekening en voor derden (maakwerk) Hoeveelheid | Leveringen in België en aan het buitenland | | Voorraden op 31.12.1981 |
|--|---------|--|--|--|-------------------------|
| | | | Hoeveelheid | Waarde (in 1 000 F) (exclusief B.T.W.) | Hoeveelheid |
| Afgewerkte producten (nettogewicht) | | | | | |
| I. Chocolade : | | | | | |
| - dekchocolade (zonder melk) | t | 25 198 | 25 641 | 2 226 394 | 1 005 |
| - dekmelkchocolade | t | 24 439 | 24 569 | 2 256 671 | 695 |
| - volle chocolade (zonder melk) | t | 7 530 | 7 542 | 948 234 | 303 |
| - volle melkchocolade | t | 15 913 | 16 000 | 2 280 898 | 726 |
| - gevulde chocolade (repen en tabletten) | t | 13 375 | 13 536 | 1 825 704 | 918 |
| - volle chocoladebonbons, (médailles, pastilles, enz.) | t | 1 524 | 1 486 | 255 294 | 111 |
| II. Imitatiechocolade | t | 4 811 | 4 852 | 328 491 | 264 |
| III. Suikergoed met cacao : | | | | | |
| - smeerpasta's (met cacao) | t | 4 590 | 4 665 | 299 591 | 83 |
| - chocoladebonbons (pralines, hapjes, enz.) | t | 25 960 | 26 072 | 4 224 789 | 991 |
| - ander suikergoed met cacao | t | 3 729 | 3 799 | 396 150 | 97 |
| IV. Suikergoed : | | | | | |
| - drops | t | 6 482 | 6 518 | 417 514 | 291 |
| - toffee's en karamels | t | 9 604 | 9 764 | 623 945 | 323 |
| - gom | t | 12 288 | 12 238 | 883 503 | 560 |
| - suikerbonen | t | 950 | 955 | 94 894 | .. |
| - fondant (in pasta) | t | 367 | 371 | 18 011 | .. |
| - noga en marsepein | t | 1 234 | 1 233 | 186 863 | 23 |
| V. Andere producten en afval | - | - | - | 1 252 477 | - |
| Totaal | - | - | - | 18 519 423 | - |

Totale waarde van de leveringen (in 1 000 F) (exclusief B.T.W.) : in België : 10 913 279
aan het buitenland : 7 606 144

(1) Deze post omvat geen afschrijvingen, intresten of belastingen.
(. .) Vertrouwelijke cijfers.

| Omschrijving | Waarde (in 1 000 F) |
|--|---------------------|
| Waarde van de vergoedingen ontvangen van de verzekeringsmaatschappijen voor schade geleden ten gevolge van brand, diefstal van autovoertuigen en auto-ongevallen | 2 383 |
| Bedrag ontvangen door de getelde vestigingen voor industriële en niet-industriële diensten (exclusief B.T.W.) | 36 854 |
| Totale waarde van de verkoop van goederen die de vestigingen verlaten hebben zonder er een bewerking ondergaan te hebben (exclusief B.T.W.) | 3 145 173 |
| Waarde van de bouwwerken gemaakt door de vestigingen, voor hun eigen gebruik, met hun eigen werkrachten en buiten hun gewone activiteit (exclusief B.T.W.) | 54 009 |
| Andere inkomsten | 1 576 |

WAARDE VAN DE VOORRADEN EN VAN DE PRODUKTEN IN BEWERKING

| Omschrijving | Waarde (in 1 000 F) | |
|--|---------------------|----------------|
| | op 1 januari | op 31 december |
| A. Voorraden | | |
| Brandstoffen, grondstoffen en andere in bewerking te stellen produkten (exclusief aftrekbare B.T.W.) | 1 139 174 | 1 064 400 |
| Afgewerkte produkten en afval | 701 352 | 655 800 |
| Goederen bestemd om voortverkocht te worden in dezelfde vorm als die waarin ze aangekocht werden (exclusief aftrekbare B.T.W.) | 283 582 | 295 301 |
| B. Produkten in bewerking | 146 136 | 140 930 |

INVESTERINGEN

VESTIGINGEN DIE 20 OF MEER PERSONEN TEWERKSTELLEN

(in 1 000 F)

| I. Vermeerdering (exclusief aftrekbare B.T.W.) | | | | | | | II. Vermindering (exclusief B.T.W.) | | |
|--|--|---|--|---|---------------------------------------|-----------------------|-------------------------------------|--|------------------------------|
| Nieuwe en gebruikte machines, uitrusting en voertuigen | | Constructie van gebouwen en andere bouwwerken | Aankoop van bestaande gebouwen en van bebouwde en onbebouwde terreinen | | Totaal | Sociale investeringen | Algemeen totaal | Verkoop van terreinen en cessie van gebruikte vaste kapitaalgoederen | |
| Totaal | waarvan transportmiddelen voor het vervoer van en naar het bedrijf | | Totaal | waarvan onbebouwde terreinen | | | | Totaal | waarvan onbebouwde terreinen |
| 512 936 | 26 620 | 146 679(1) | 30 224 | .. | 689 839 | .. | 689 839 | 74 538 | - |
| III. Afschrijvingen voor het geheel van het geïnvesteerde kapitaal | | | | | IV. Financiering van de investeringen | | | | |
| Afschrijvingen op materieel en gereedschap | | | 378 034 | Financiering met eigen middelen van de ondernemingen | | | 552 924 | | |
| Afschrijvingen op gebouwen en andere bouwwerken | | | 103 375 | Financiering met andere middelen dan die van de ondernemingen | | | 136 915 | | |

(1) Sociale investeringen inbegrepen
 . . . Vertrouwelijke cijfers

FABRICATIE VAN DIVERSE DRANKEN
 VESTIGINGEN DIE 5 OF MEER WERKLIEDEN TEWERKSTELLEN
 JAAR 1981

INDELING VAN DE VESTIGINGEN PER BELANGRIJKHEIDSKLASSE VOLGENS HET AANTAL OP 30 SEPTEMBER TEWERKGESTELDE PERSONEN

| Omschrijving | 5 tot 9 | 10 tot 19 | 20 tot 49 | 50 tot 99 | 100 tot 199 | 200 of meer | Totaal |
|--------------------|---------|-----------|-----------|-----------|-------------|-------------|--------|
| Aantal vestigingen | 7 | 15 | 16 | 9 | 9 | 4 | 60 |
| Aantal werklieden | 32 | 163 | 339 | 407 | 572 | 1 296 | 2 809 |
| Aantal bedienden | 10 | 54 | 169 | 262 | 555 | 277 | 1 327 |

Aantal personen die niet onderworpen zijn aan de sociale zekerheid op 30 september 1981 (eigenaars en familiale helpers) : 45

AANTAL BEDIENDEN EN WERKLIEDEN TEWERKGESTELD IN DE VESTIGINGEN OP 31 MAART, 30 JUNI, 30 SEPTEMBER EN 31 DECEMBER 1981

| Personeel onderworpen aan de sociale zekerheid voor bedienden (incl. de vestigingshoofden verbonden door een arbeidsovereenkomst en de leerlingen-bedienden) | | | | Personeel onderworpen aan de sociale zekerheid voor werklieden (incl. leerjongens-werklieden) | | | |
|--|--------|---------|--------|---|--------|---------|--------|
| Datum | Mannen | Vrouwen | Totaal | Datum | Mannen | Vrouwen | Totaal |
| 31. 3.1981 | 1 028 | 328 | 1 356 | 31. 3.1981 | 2 306 | 449 | 2 755 |
| 30. 6.1981 | 1 038 | 331 | 1 369 | 30. 6.1981 | 2 411 | 475 | 2 886 |
| 30. 9.1981 | 1 002 | 325 | 1 327 | 30. 9.1981 | 2 362 | 447 | 2 809 |
| 31.12.1981 | 985 | 322 | 1 307 | 31.12.1981 | 2 280 | 435 | 2 715 |

Aantal arbeidsuren door de werklieden en de leerjongens-werklieden daadwerkelijk in 1981 gepresteerd : 4 415 578

INDELING PER PROVINCIE VAN HET OP 30 SEPTEMBER TEWERKGESTELDE PERSONEEL

| Provincies | Aantal vestigingen | Bedienden | | | Werklieden | | |
|---------------------|--------------------|-----------|---------|--------|------------|---------|--------|
| | | Mannen | Vrouwen | Totaal | Mannen | Vrouwen | Totaal |
| Antwerpen | 11 | 189 | 49 | 238 | 260 | 33 | 293 |
| Brabant | 11 | 388 | 130 | 518 | 424 | 97 | 521 |
| Henegouwen en Namen | 4 | 24 | 5 | 29 | 80 | 30 | 110 |
| Luik | 9 | 114 | 63 | 177 | 995 | 203 | 1 198 |
| Limburg | 7 | 82 | 23 | 105 | 238 | 20 | 258 |
| Oost-Vlaanderen | 13 | 111 | 41 | 152 | 267 | 38 | 305 |
| West-Vlaanderen | 5 | 94 | 14 | 108 | 98 | 26 | 124 |
| Het Rijk | 60 | 1 002 | 325 | 1 327 | 2 362 | 447 | 2 809 |
| Vlaams gewest | 39 | 500 | 132 | 632 | 924 | 120 | 1 044 |
| Waals gewest | 16 | 182 | 86 | 268 | 1 201 | 298 | 1 499 |
| Brussels gewest | 5 | 320 | 107 | 427 | 237 | 29 | 266 |
| Het Rijk | 60 | 1 002 | 325 | 1 327 | 2 362 | 447 | 2 809 |

PERSONEELSUITGAVEN

| Omschrijving | Waarde (in 1 000 F) |
|---|---------------------|
| Brutoweiden uitbetaald aan het personeel dat onderworpen is aan de sociale zekerheid voor bedienden | 975 527 |
| Brutolonen uitbetaald aan het personeel dat onderworpen is aan de sociale zekerheid voor werklieden | 1 186 733 |
| Werkgeversbijdragen aan de sociale zekerheid voor : | |
| a) het personeel onderworpen aan de sociale zekerheid voor bedienden | 220 526 |
| b) het personeel onderworpen aan de sociale zekerheid voor werklieden | 475 259 |
| Verzekeringspremies tegen arbeidsongevallen | 45 466 |
| Andere personeelsuitgaven | 198 649 |
| Totaal | 3 102 160 |

VERBRUIKTE STOFFEN EN PRODUCTEN

| Omschrijving | Eenheid | Hoeveelheid | Waarde (in 1 000 F) (exclusief aftrekbare B.T.W.) |
|--|-----------|-------------|--|
| Brandstoffen en elektrische energie | | | |
| Benzine | hl | 12 591 | 27 911 |
| Stookoliën | hl | 136 537 | 129 725 |
| Vloeibaar petroleumgas | t | 562 | 10 755 |
| Steenkoolgas, aardgas | 1 000 m3 | 5 553 | 34 473 |
| Elektrische energie aangekocht of ontvangen door cessie | 1 000 kWh | 42 531 | 124 849 |
| Andere | - | - | 1 585 |
| Totaal | - | - | 329 298 |
| Grondstoffen | | | |
| Witte suiker | t | 48 193 | 1 012 689 |
| Andere suikerspeciën | t | 17 900 | 284 134 |
| Essences, extracten, aroma's en geconcentreerde produkten | - | - | 1 584 703 |
| Vers fruit | t | 5 939 | 29 698 |
| Fruitsap | hl | 50 666 | 176 338 |
| Fruituwijn | hl | 201 980 | 662 223 |
| Alcohol | hl | 26 574 | 96 615 |
| Brandewijn uit wijn en uit graan | hl | 6 414 | 141 644 |
| Rum | hl | 25 | 1 519 |
| Diverse brandewijnen | - | - | 11 399 |
| Koolzuurgas | t | 7 229 | 34 410 |
| Kleurstoffen | - | - | 1 112 |
| Andere scheikundige produkten | - | - | 34 691 |
| Andere grondstoffen | - | - | 5 121 |
| Totaal | - | - | 4 076 296 |
| Andere stoffen | | | |
| Water | - | - | 10 816 |
| Tijdens het jaar aangekochte flessen | - | - | 972 105 |
| Verpakkingsmiddelen | - | - | 684 612 |
| Verpakkingen, recipiënten n.e.g. (met uitsluiting van vaten, bakken en flessen) | - | - | 458 738 |
| Caustische soda, wasmiddelen en andere scheikundige produkten | - | - | 35 257 |
| Smeermiddelen | - | - | 4 729 |
| Stoffen gebruikt voor onderhoud en herstelling | - | - | 100 704 |
| Kleine handwerktuigen, voertuigbanden en andere niet elders genoemde benodigdheden | - | - | 15 328 |
| Totaal | - | - | 2 282 289 |
| Algemeen totaal | - | - | 6 687 883 |

Totale inkoopwaarde (exclusief aftrekbare B.T.W.) van de drinkwaters, limonades, orangeades, bieren, likeuren, wijnen, enz. aangekocht om in dezelfde vorm voortverkocht te worden (in 1 000 F) : 3 522 674

BELASTINGEN, TAKSEN EN DIVERSE UITGAVEN

| Omschrijving | Waarde (in 1 000 F) |
|---|---------------------|
| Bedrag (exclusief aftrekbare B.T.W.) gefactureerd door derden voor onderhoud en herstelling van gebouwen, machines en vervoermiddelen | 258 690 |
| Bedrag (exclusief aftrekbare B.T.W.) gefactureerd door derden voor het maakwerk verricht voor rekening van de vestigingen | 298 140 |
| Bedrag van de B.T.W. die op de door de getelde vestigingen geleverde goederen en diensten ontvangen werd | 3 306 063 |
| Bedrag van de aftrekbare B.T.W. op de aankopen | 2 102 487 |
| Bedrag van de accijnzen - op de capsules en bandjes betaald | 1 403 737 |
| - op een andere wijze geïnd | 1 574 739 |
| Bedrag van de op de uitvoervergunningen aangebrachte zegels, van de verkeersbelasting op de motorrijtuigen, van de gemeente- en provinciebelastingen | 30 630 |
| Bedrag van de onroerende voorheffing (provinciale en gemeentelijke opcentiemen inbegrepen) | 19 681 |
| Kosten (exclusief aftrekbare B.T.W.) betaald voor het vervoer uitgevoerd door derden en aangerekend buiten de aankoopfacturen om | 443 699 |
| Premies voor verzekering tegen brand, diefstal van autovoertuigen en tegen schade voortvloeiend uit auto-ongevallen | 39 212 |
| Bedrag van de huur betaald voor gebouwen die voor beroepsdoeleinden gebruikt worden en van de huur betaald voor uitrustingsgoederen (exclusief aftrekbare B.T.W.) | 135 110 (*) |
| Baankosten met uitsluiting van de interesten op ontleende kapitalen (exclusief aftrekbare B.T.W.) | 17 555 |
| Diverse lasten (exclusief aftrekbare B.T.W.) (1) | 1 629 317 |

VERVAARDIGDE OF AFGEWERKTE PRODUCTEN, LEVERINGEN EN VOORRADEN (2)

| Producten | Eenheid | Vervaardigde of afgewerkte producten voor eigen rekening en voor derden (maakwerk) Hoeveelheid | Geleverde producten bestemd voor België en voor het buitenland | | Voorraad op 31.12.1981 Hoeveelheid |
|---|---------|---|--|--------------------------------------|---------------------------------------|
| | | | Hoeveelheid | Waarde (in 1 000 F) exclusief B.T.W. | |
| Drinkwaters : | | | | | |
| a) spuitwater | hl | 2 297 773 | 2 324 065 | 1 625 550 | 35 879 |
| b) niet-spuutwater | hl | 1 888 612 | 1 889 783 | 1 283 055 | 17 872 |
| Limonades, orangeades en andere soortgelijke dranken | hl | 4 874 914 | 5 309 285 | 6 832 348 | 107 147 |
| Schuimende fruitwijn | hl | 2 681 | 2 584 | 10 579 | 298 |
| Schuimende appelcider | hl | 63 391 | 67 061 | 231 479 | 10 102 |
| Fruitsap (herbewerkt ingevoerd vruchtesap inbegrepen) | hl | 1 037 535 | 1 132 448 | 1 805 064 | 33 071 |
| Inlandse druivenwijnen | hl | 31 438 | 29 352 | 340 823 | 5 933 |
| Aperitieven op basis van fruit- en druivenwijn | hl | 189 348 | 190 042 | 1 092 613 | .. |
| Brandewijn : | | | | | |
| - uit fruit en uit wijn | hl | 7 543 | 7 655 | 161 298 | 1 206 |
| - uit graan | hl | 73 159 | 71 790 | 1 511 470 | 4 679 |
| - andere | hl | 862 | 966 | 18 780 | 140 |
| Likeuren | hl | 17 182 | 17 056 | 389 355 | 1 943 |
| Andere producten en afval | - | - | - | 824 892 | - |
| Totaal | - | - | - | 16 127 306 | - |

Totale waarde van de leveringen (exclusief B.T.W.) (in 1 000 F) : in België : 12 435 857
in het buitenland : 3 691 449

Totale waarde (exclusief B.T.W.) van de verkoop van drinkwaters, limonades, orangeades, bieren, likeuren, wijnen, enz... aangekocht om in dezelfde vorm voortverkocht te worden (in 1 000 F) : 4 306 060

Bedrag ontvangen door de getelde vestigingen voor industriële en niet-industriële diensten (exclusief B.T.W.) (in 1 000 F) : 292 178

Van verzekeringsmaatschappijen ontvangen vergoedingen voor schade geleden tengevolge van brand, diefstal van autovoertuigen en auto-ongevallen (in 1 000 F) : 3 639

Nettobedrag van het voor flessen ontvangen statiegeld (in 1 000 F) : 105 928

Andere inkomsten (in 1 000 F) : 12 423

Totale waarde van de bouwwerken en zware uitrusting gemaakt door de getelde vestigingen voor hun eigen gebruik, met hun eigen werkkrachten en buiten hun gewone activiteit (exclusief B.T.W.) (in 1 000 F) : 1 540

(1) Deze post omvat geen afschrijvingen, interesten of belastingen

(2) Niet inbegrepen de dranken voortgebracht in de brouwerijen (zie jaarlijkse statistiek van de voortbrenging der brouwerijen, brouwerijen-mouterijen en mouterijen).

(*) Verbeterd cijfer voor 1980 : 101 140 i.p.v. 140.

WAARDE DER VOORRADEN EN DER PRODUCTEN IN BEWERKING

| Omschrijving | Waarde (in 1 000 F) | |
|--|---------------------|---------------------|
| | op 1 januari 1981 | op 31 december 1981 |
| Brandstoffen, grondstoffen en andere in bewerking te stellen producten (exclusief aftrekbare B.T.W.) | 808 123 | 980 900 |
| Afgewerkte producten en afval | 425 236 | 487 458 |
| Dranken van alle aard aangekocht om in dezelfde vorm voortverkocht te worden (exclusief aftrekbare B.T.W.) | 339 447 | 314 560 |
| Producten in bewerking | 99 840 | 90 902 |

INVESTERINGEN

VESTIGINGEN DIE 20 OF MEER PERSONEN TEWERKSTELLEN

(in 1 000 F)

| I. Vermeerdering (exclusief aftrekbare B.T.W.) | | | | | | II. Vermindering (exclusief B.T.W.) | | |
|--|--|---|--|------------------------------|-----------|-------------------------------------|-----------------|---|
| Nieuwe en gebruikte machines, uitrusting en voertuigen | | Constructie van gebouwen en andere bouwwerken | Aankoop van bestaande gebouwen en van bebouwde en onbebouwde terreinen | | Totaal | Sociale investeringen | Algemeen totaal | Verkoop van terreinen en cessie van gebruikte vaste kapitaal-goederen |
| Totaal | waarvan transportmiddelen voor het vervoer van en naar het bedrijf | | Totaal | waarvan onbebouwde terreinen | | | | |
| 992 991 | 39 590 | 265 659 | 7 422 | .. | 1 266 072 | 1 695 | 1 267 767 | 116 418 |

| III. Afschrijvingen voor het geheel van het geïnvesteerde kapitaal | | IV. Financiering van de investeringen | |
|--|---------|---|-----------|
| Afschrijvingen op materieel en gereedschap | 756 388 | Financiering met eigen middelen van de ondernemingen | 1 131 829 |
| Afschrijvingen op gebouwen en andere bouwwerken | 177 058 | Financiering met andere middelen dan die van de ondernemingen | 135 938 |

.. Vertrouwelijk cijfer.

FABRICAGE VAN PAPIER EN KARTON
VESTIGINGEN DIE 5 OF MEER WERKLIEDEN TEWERKSTELLEN

JAAR 1981

INDELING VAN DE VESTIGINGEN PER BELANGRIJKHEIDSKLASSE VOLGENS HET AANTAL OP 30 SEPTEMBER TEWERKGESTELDE PERSONEN

| Omschrijving | 5 tot 19 | 20 tot 99 | 100 tot 199 | 200 tot 499 | 500 en meer | Totaal |
|--------------------|----------|-----------|-------------|-------------|-------------|--------|
| Aantal vestigingen | 6 | 3 | 7 | 5 | 4 | 25 |
| Aantal werklieden | 30 | 139 | 494 | 1 392 | 2 568 | 4 623 |
| Aantal bedienden | 5 | 30 | 348 | 380 | 873 | 1 636 |

Aantal personen die niet onderworpen zijn aan de sociale zekerheid op 30 september 1981 (eigenaars en familiale helpers) : 7

AANTAL BEDIENDEN EN WERKLIEDEN TEWERKGESTELD IN DE VESTIGINGEN OP 31 MAART, 30 JUNI, 30 SEPTEMBER EN 31 DECEMBER 1981

| Personeel onderworpen aan de sociale zekerheid voor bedienden (incl. de vestigingshoofden verbonden door een arbeidsovereenkomst en de leerlingen-bedienden) | | | | Personeel onderworpen aan de sociale zekerheid voor werklieden (incl. leerjongens-werklieden) | | | |
|--|--------|---------|--------|---|--------|---------|--------|
| Datum | Mannen | Vrouwen | Totaal | Datum | Mannen | Vrouwen | Totaal |
| 31. 3.1981 | 1 334 | 326 | 1 660 | 31. 3.1981 | 4 398 | 328 | 4 726 |
| 30. 6.1981 | 1 322 | 322 | 1 644 | 30. 6.1981 | 4 351 | 323 | 4 674 |
| 30. 9.1981 | 1 314 | 322 | 1 636 | 30. 9.1981 | 4 322 | 301 | 4 623 |
| 31.12.1981 | 1 293 | 320 | 1 613 | 31.12.1981 | 4 200 | 297 | 4 497 |

Aantal arbeidsuren door de werklieden en de leerjongens-werklieden daadwerkelijk in 1981 gepresteerd : 7 715 344

INDELING PER PROVINCIE VAN HET OP 30 SEPTEMBER TEWERKGESTELDE PERSONEEL

| Provincies | Aantal vestigingen | Bedienden | | | Werklieden | | |
|--------------------------------|--------------------|-----------|---------|--------|------------|---------|--------|
| | | Mannen | Vrouwen | Totaal | Mannen | Vrouwen | Totaal |
| Antwerpen en Limburg | 4 | 238 | 48 | 286 | 973 | 45 | 1 018 |
| Brabant | 9 | 572 | 188 | 760 | 1 257 | 93 | 1 350 |
| Luik | 5 | 139 | 17 | 156 | 613 | 64 | 677 |
| Henegouwen, Namen en Luxemburg | 3 | 185 | 38 | 223 | 563 | 31 | 594 |
| Oost-Vlaanderen | 4 | 180 | 31 | 211 | 916 | 68 | 984 |
| Het Rijk | 25 | 1 314 | 322 | 1 636 | 4 322 | 301 | 4 623 |

PERSONEELSUITGAVEN

| Omschrijving | Waarde (in 1 000 F) |
|---|---------------------|
| Brutowedden uitbetaald aan het personeel dat onderworpen is aan de sociale zekerheid voor bedienden | 1 487 392 |
| Brutolonen uitbetaald aan het personeel dat onderworpen is aan de sociale zekerheid voor werklieden | 2 704 458 |
| Werkgeversbijdragen aan de sociale zekerheid voor : | |
| - het personeel onderworpen aan de sociale zekerheid voor bedienden | 330 988 |
| - het personeel onderworpen aan de sociale zekerheid voor werklieden | 1 135 753 |
| Verzekeringspremies tegen arbeidsongevallen | 74 826 |
| Andere personeelsuitgaven | 387 474 |
| Total | 6 120 891 |

VERBRUIKTE STOFFEN

| Omschrijving | Eenheid | Hoeveelheid | Waarde (in 1 000 F) (exclusief aftrek- bare B.T.W.) |
|--|----------------------|-------------|---|
| A. Brandstoffen en elektrische energie | | | |
| Steenkolen en steenkoolcokes | t | 95 | 511 |
| Benzine | hl | 2 217 | 4 649 |
| Stookoliën | hl | 1 535 474 | 1 084 802 |
| Vloeibaar petroleumgas | t | 1 016 | 13 294 |
| Steenkoolgas, aardgas | 1 000 m ³ | 88 187 | 492 568 |
| Elektrische energie : | | | |
| aangekocht of ontvangen door cessie | 1 000 kWh | (1) 857 681 | 1 475 797 |
| Andere | - | - | 328 733 |
| Totaal | - | - | 3 400 354 |
| B. Grondstoffen | | | |
| Hout voor papierdeeg : | | | |
| Belgisch hout | stère | 485 278 | 548 028 |
| Vreemd hout | stère | 1 394 888 | 1 312 676 |
| Houtdeeg mechanisch verkregen (drooggewicht ad 90%)(2) | t | 162 252 | 552 162 |
| Ander deeg (2) | t | 383 245 | 6 730 941 |
| Oud papier | t | 233 314 | 697 768 |
| Vulstof, hars en lijn | t | 135 992 | 1 267 358 |
| Aluminiumsulfaat | t | 12 839 | 50 832 |
| Kleurstoffen | t | 926 | 107 377 |
| Kalk | t | 19 495 | 43 336 |
| Andere scheikundige produkten | t | 79 288 | 1 646 416 |
| Papier en andere grondstoffen | - | - | 290 891 |
| Totaal | - | - | 13 247 785 |
| C. Andere stoffen | | | |
| Verpakkingsmiddelen, ingrediënten, enz. | - | - | 450 930 |
| Smeermiddelen | kg | 428 258 | 17 012 |
| Stoffen gebruikt voor onderhoud en herstelling | - | - | 431 983 |
| Kleine handwerktuigen, voertuigbanden en andere niet elders genoemde behoeften | - | - | 254 758 |
| Totaal | - | - | 1 154 683 |
| Algemeen totaal | - | - | 17 802 822 |

Totale inkoopwaarde (exclusief aftrekbare B.T.W.) van de goederen gekocht in 1981 om in dezelfde vorm voortverkocht of afgestaan te worden (in 1 000 F) : 2 554 748

(1) Hoeveelheden voortgebracht in de vestigingen inbegrepen

(2) Inbegrepen de hoeveelheden voortgebracht in de getelde vestigingen waarvoor geen overeenstemmende waarde aangegeven is.

BELASTINGEN, TAKSEN EN DIVERSE UITGAVEN

| Omschrijving | Waarde (in 1 000 F) |
|---|---------------------|
| Bedrag (exclusief aftrekbare B.T.W.) gefactureerd door derden voor onderhoud en herstelling van gebouwen, machines en vervoermiddelen | 671 063 |
| Bedrag (exclusief aftrekbare B.T.W.) gefactureerd door derden voor het maakwerk verricht voor rekening van de vestigingen | 39 110 |
| Bedrag van de B.T.W. die op de door de getelde vestigingen geleverde goederen en diensten ontvangen werd | 1 216 609 |
| Bedrag van de aftrekbare B.T.W. op de aankopen | 2 342 496 |
| Bedrag van de op de uitvoervergunningen aangebrachte zegels, van de verkeersbelasting op de motorrijtuigen, van de gemeente- en provinciebelastingen | 77 161 |
| Bedrag van de onroerende voorheffing (provinciale en gemeentelijke opcentiemen inbegrepen) | 54 583 |
| Kosten (exclusief aftrekbare B.T.W.) betaald voor het vervoer uitgevoerd door derden en aangerekend buiten de aankoopfacturen om | 230 460 |
| Premies voor verzekering tegen brand, diefstal van autovoertuigen en tegen schade voortvloeiend uit auto-ongevallen | 76 741 |
| Bedrag van de huur betaald voor gebouwen die voor beroepsdoeleinden gebruikt worden en van de huur betaald voor uitrustingsgoederen (exclusief aftrekbare B.T.W.) | 159 964 |
| Bankkosten met uitsluiting van de intresten op ontleende kapitalen (exclusief aftrekbare B.T.W.) | 51 154 |
| Diverse lasten (exclusief aftrekbare B.T.W.) (1) | 1 856 707 |

VERVAARDIGDE OF AFGEWERKTE PRODUCTEN, LEVERINGEN EN VOORRADEN

| Afgewerkte producten | Eenheid | Vervaardigde of afgewerkte producten in de vestigingen voor eigen rekening en maakloon voor derden Hoeveelheid | Geleverde producten | | | | Voorraden op 31 december Hoeveelheid |
|--|---------|---|---------------------|-------------------------------------|-----------------------------|--------------------|---|
| | | | bestemd voor België | | bestemd voor het buitenland | | |
| | | | Hoeveelheid | Waarde (in 1000 F) exclusief B.T.W. | Hoeveelheid | Waarde (in 1000 F) | |
| Schrijf- en drukpapier en karton : | | | | | | | |
| a) met hout | t | 253 258 | 46 383 | 1 092 296 | 209 933 | 4 802 077 | .. |
| b) zonder hout | t | 63 556 | 29 138 | 1 080 952 | 39 697 | 1 494 853 | 9 081 |
| Wit papier en karton ander dan schrijf- en drukpapier en karton, pakpapier en karton van hoge kwaliteit en ander pakpapier (3) | t | 173 210 | 41 829 | 1 100 379 | 118 379 | 2 566 757 | 12 554 |
| Grof grijs karton | t | 28 296 | 26 662 | 298 528 | (2) | (2) | 1 541 |
| Ander karton | t | 64 278 | 37 137 | 789 669 | 25 308 | 912 516 | 3 507 |
| Dagbladpapier | t | 108 288 | | | | | |
| Deeg (drooggewicht ad 90 %) | t | 336 639 (4) | 123 561 | 2 636 800 | 271 250 | 9 681 302 | 35 494 |
| Bewerkt papier en karton | t | 181 703 | | | | | |
| Totaal | - | (5) - | - | 6 998 624 | - | 19 457 505 | - |

Totale waarde van de verkoop van goederen die de vestigingen verlaten hebben zonder er een bewerking ondergaan te hebben en totale waarde van de verkoop van afval (in 1 000 F) (exclusief B.T.W.) : 2 717 995

Waarde van de producten afgestaan aan andere afdelingen van de vestigingen en aan andere vestigingen van de ondernemingen (in 1 000 F) : 1 820 873

Andere inkomsten (in 1 000 F) : 226 397

(1) Deze post omvat geen afschrijvingen, intresten of belastingen.

(2) De cijfers van de leveringen aan het buitenland werden gevoegd bij de cijfers van de leveringen in België.

(3) Kraft, imitatieperkamant, echt perkament (geperkamanteerd papier) en sulfiet.

(4) Totale produktie, inbegrepen die der vestigingen die hun deeg aanwenden voor hun eigen produktie.

(5) Totale produktie van papier en karton : 790 183 ton.

.. Vertrouwelijk cijfer.

WAARDE DER VOORRADEN EN DER PRODUKTEN IN BEWERKING

| Omschrijving | Waarde (in 1 000 F) | |
|--|---------------------|----------------|
| | op 1 januari | op 31 december |
| Brandstoffen, grondstoffen en andere in bewerking te stellen produkten (exclusief aftrekbare B.T.W.) | 2 218 267 | 2 349 343 |
| Afgewerkte produkten | 1 597 802 | 1 628 070 |
| Produkten in bewerking | 189 520 | 475 260 |

INVESTERINGEN

VESTIGINGEN DIE 20 OF MEER PERSONEN TEWERKSTELLEN

(in 1 000 F)

| I. Vermeerdering, exclusief aftrekbare B.T.W. | | | | | | II. Vermindering exclusief B.T.W. | | | |
|--|--|---|---|------------------------------|-----------|-----------------------------------|-----------------|--|------------------------------|
| Nieuwe en gebruikte machines, uitrusting en voertuigen | | Constructie van gebouwen en andere bouwwerken | Aankoop van bestaande gebouwen en andere bouwwerken en van bebouwde en onbebouwde terreinen | | Totaal | Sociale investeringen | Algemeen totaal | Verkoop van terreinen en cessie van gebruikte vaste kapitaalgoederen | |
| Total | waarvan transportmiddelen voor het vervoer van en naar het bedrijf | | Totaal | waarvan onbebouwde terreinen | | | | Totaal | waarvan onbebouwde terreinen |
| 1 925 372 | 16 508 | 206 328 | 76 928 | .. | 2 208 628 | 4 466 | 2 213 094 | 627 311 | - |

| III. Afschrijvingen voor het geheel van het geïnvesteerde kapitaal | | IV. Financiering van de investeringen | |
|--|-----------|---|-----------|
| Afschrijvingen op materieel en gereedschap | 1 115 090 | Financiering met eigen middelen van de ondernemingen | 804 963 |
| Afschrijvingen op gebouwen en andere bouwwerken | 263 473 | Financiering met andere middelen dan die van de ondernemingen | 1 408 131 |

.. Vertrouwelijk cijfer.

IJZER- EN STAALNIJVERHEID

JAAR 1981

INDELING VAN DE VESTIGINGEN PER BELANGRIJKHEIDSKLASSE VOLGENS HET AANTAL OP 30 SEPTEMBER TEWERKGESTELDE PERSONEN

| Omschrijving | 20 tot 199 | 200 tot 499 | 500 tot 999 | 1 000 tot 4 999 | 5 000 en meer | Totaal |
|--------------------|------------|-------------|-------------|-----------------|---------------|--------|
| Aantal vestigingen | 7 | 5 | 5 | 4 | 3 | 24 |
| Aantal werklieden | 665 | 1 357 | 2 989 | 8 529 | 22 023 | 35 563 |
| Aantal bedienden | 131 | 262 | 539 | 1 573 | 6 063 | 8 568 |

AANTAL BEDIENDEN EN WERKLIEDEN TEWERKGESTELD IN DE VESTIGINGEN OP 31 MAART, 30 JUNI, 30 SEPTEMBER EN 31 DECEMBER

| Personeel onderworpen aan de sociale zekerheid voor bedienden (incl. de vestigingshoofden verbonden door een arbeidsovereenkomst en de leerjongens-bedienden) | | | | Personeel onderworpen aan de sociale zekerheid voor werklieden (incl. leerjongens-werklieden) | | | |
|---|--------|---------|--------|---|--------|---------|--------|
| Datum | Mannen | Vrouwen | Totaal | Datum | Mannen | Vrouwen | Totaal |
| 31. 3.1981 | 7 829 | 803 | 8 632 | 31. 3.1981 | 35 728 | 217 | 35 945 |
| 30. 6.1981 | 7 790 | 800 | 8 590 | 30. 6.1981 | 35 643 | 210 | 35 853 |
| 30. 9.1981 | 7 762 | 806 | 8 568 | 30. 9.1981 | 35 360 | 203 | 35 563 |
| 31.12.1981 | 7 749 | 807 | 8 556 | 31.12.1981 | 34 964 | 201 | 35 165 |

INDELING PER AFDELING VAN HET OP 31 DECEMBER TEWERKGESTELDE PERSONEEL

| Afdelingen | Bedienden | Werklieden |
|-----------------------|-----------|------------|
| Hoogovens | 1 489 | 6 195 |
| Staalfabrieken | 1 460 | 6 749 |
| Walserijen | 5 522 | 21 848 |
| Elektrische centrales | 85 | 373 |
| Totaal | 8 556 | 35 165 |

Aantal arbeidsuren door het geheel van het werkliedenpersoneel daadwerkelijk in 1981 gepresteerd : 55 569 094

INDELING PER PROVINCIE VAN HET OP 30 SEPTEMBER TEWERKGESTELDE PERSONEEL

| Provincies | Aantal vestigingen | Bedienden | | | Werklieden | | |
|-------------------|--------------------|-----------|---------|--------|------------|---------|--------|
| | | Mannen | Vrouwen | Totaal | Mannen | Vrouwen | Totaal |
| Henegouwen | 9 | 2 132 | 238 | 2 370 | 13 929 | 68 | 13 997 |
| Luik | 6 | 3 519 | 297 | 3 816 | 12 249 | 105 | 12 354 |
| Andere provincies | 9 | 2 111 | 271 | 2 382 | 9 182 | 30 | 9 212 |
| Het Rijk | 24 | 7 762 | 806 | 8 568 | 35 360 | 203 | 35 563 |

PERSONEELSUITGAVEN

| Omschrijving | Waarde (in 1 000 F) |
|--|------------------------|
| Brutowedden uitbetaald aan het personeel dat onderworpen is aan de sociale zekerheid voor bedienden | 7 744 257 |
| Brutolonen uitbetaald aan het personeel dat onderworpen is aan de sociale zekerheid voor werklieden | 19 903 025 |
| Werkgeversbijdragen aan de sociale zekerheid voor : - het personeel onderworpen aan de sociale zekerheid voor bedienden - het personeel onderworpen aan de sociale zekerheid voor werklieden | 1 707 777 7 764 067 |
| Verzekeringspremies tegen arbeidsongevallen | 651 315 |
| Andere personeelsuitgaven | 4 698 858 |
| Totaal | 42 469 299 |

VERBRUIKTE STOFFEN EN PRODUKTEN

| Omschrijving | Eenheid | Hoeveelheid | Waarde (in 1 000 F) exclusief aftrekbare B.T.W. |
|---|-----------|-------------|---|
| A. Brandstoffen en elektrische energie | | | |
| Steenkolen | t | 71 925 | 154 227 |
| Steenkoolcokes | t | 6 131 069 | 22 775 117 |
| Benzine | t | 654 | 17 359 |
| Keroseen - Lichte petroleum | t | 19 | 245 |
| Gasolie, lichte stookolie (dieselolie) | t | 27 025 | 276 103 |
| Residuele stookoliën | t | 225 175 | 1 681 881 |
| Vloeibaar petroleumgas | t | 2 323 | 28 538 |
| Steenkoolgas, aardgas (1) | 1 000 m3 | 2 139 977 | 6 675 901 |
| Zuurstof 15°C en 760 mm Hg | 1 000 m3 | 693 467 | 1 619 615 |
| Hoogovengas in de vestigingen geproduceerd | 1 000 m3 | 1 549 004 | - |
| Elektriciteit - aangekocht of door cessie verkregen of in de vestigingen geproduceerd | 1 000 kWh | 4 618 686 | 7 690 477 |
| Andere | - | - | 212 977 |
| Totaal | - | - | 41 132 440 |

VERBRUIKTE STOFFEN EN PRODUKTEN (vervolg)

| Omschrijving | Eenheid | Van derden gekocht of ontvangen van niet siderurgische afdelingen van de vestigingen of van andere vestigingen van de ondernemingen | | Voortgebracht in de siderurgische afdelingen van de vestigingen |
|--|---------|---|---|---|
| | | Hoeveelheid | Waarde (in 1 000 F) exclusief aftrekbare B.T.W. | |
| B. Grondstoffen | | | | |
| a) voor hoogovens en staalfabrieken : | | | | |
| Ertsen en ertsagglomeraten | t | 15 417 977 | 15 659 272 | 13 305 853 |
| Schroot | t | (2) 1 361 364 | 5 840 374 | 2 385 692 |
| Ferromangaan | t | 66 015 | 962 759 | - |
| Andere ferrolegeringen | t | 67 560 | 2 240 479 | - |
| Andere ijzerhoudende stoffen | t | 122 660 | 211 606 | 856 139 |
| Kalk voor staalfabricage | t | 969 695 | 1 687 637 | - |
| Soda, kalksteen, vloei spaat, fosfaten en andere additiemiddelen | t | 1 973 066 | 1 720 312 | - |
| Andere | - | - | 318 626 | - |

(1) Hoeveelheden teruggebracht tot 4 250 Kcal/m3 0°C en 760 mm Hg.

(2) Waarvan 1 359 462 t van derden gekocht.

VERBRUIKTE STOFFEN EN PRODUCTEN (vervolg)

| Omschrijving | Eenheid | Van derden gekocht of ontvangen van niet-siderurgische afdelingen van de vestigingen of van andere vestigingen van de ondernemingen | | Voortgebracht in de siderurgische afdelingen van de vestigingen |
|--|---------|---|---|---|
| | | Hoeveelheid | Waarde (in 1 000 F) exclusief aftrekbare B.T.W. | Hoeveelheid |
| b) Voor walserijen : | | | | |
| Blokken | t | 66 405 | 940 124 | 11 954 259 |
| Halfabrikaten | t | 1 280 018 | 11 029 955 | 12 587 195 |
| Bandijzer en bandstaal, rondstaal en vierkantijzer voor buizen | t | 206 255 | 2 179 767 | . . |
| Andere siderurgische produkten | t | 5 532 | 68 443 | . . |
| Non-ferroprodukten | t | 29 067 | 1 523 505 | - |
| Andere produkten | - | - | 408 104 | - |
| Totaal | t | - | 44 790 963 | - |
| c) Andere stoffen : | | | | |
| Diverse vuurvaste produkten | - | - | 2 053 149 | - |
| Walscilinders | t | 12 553 | 704 826 | - |
| Bladvormen en onderplaten | - | - | 976 823 | - |
| Verpakkingsmiddelen | - | - | 283 947 | - |
| Verpakkingen en recipiënten | - | - | 267 848 | - |
| Smeermiddelen | t | 11 510 | 279 298 | - |
| Stoffen voor onderhoud en herstelling | - | - | 6 412 085 | - |
| Handgereedschap en andere niet elders genoemde benodigdheden | - | - | 1 872 117 | - |
| Totaal | - | - | 12 850 093 | - |
| Algemeen totaal | - | - | 98 773 496 | - |

Aankoopwaarde (exclusief aftrekbare B.T.W.) van goederen gekocht om in dezelfde vorm voortverkocht te worden (in 1 000 F) : 2 189 057.

BELASTINGEN, TAKSEN EN DIVERSE UITGAVEN

| Omschrijving | Waarde (in 1 000 F) |
|---|---------------------|
| Bedrag (exclusief aftrekbare B.T.W.) gefactureerd door derden voor onderhoud en herstelling van gebouwen, machines en vervoermiddelen | 3 404 729 |
| Bedrag (exclusief aftrekbare B.T.W.) gefactureerd door derden voor het maakwerk verricht voor rekening van de vestigingen | 5 002 796 |
| Bedrag van de B.T.W. die op de door de getelde vestigingen geleverde goederen en diensten ontvangen werd | 4 833 167 |
| Bedrag van de aftrekbare B.T.W. op de aankopen | 7 534 867 |
| Bedrag van de op de uitvoervergunningen aangebrachte zegels, van de verkeersbelasting op de motorrijtuigen, van de gemeente- en provinciebelastingen | 748 328 |
| Bedrag van de onroerende voorheffing (provinciale en gemeentelijke opcentiemen inbegrepen) | 439 138 |
| Kosten (exclusief aftrekbare B.T.W.) betaald voor het vervoer uitgevoerd door derden en aangerekend buiten de aankoopfacturen om | 1 000 814 |
| Premies voor verzekering tegen brand, diefstal van autovoertuigen en tegen schade voortvloeiend uit auto-ongevallen | 185 624 |
| Bedrag van de huur betaald voor gebouwen die voor beroepsdoeleinden gebruikt worden en van de huur betaald voor uitrustingsgoederen (exclusief aftrekbare B.T.W.) | 624 100 |
| Bankkosten met uitsluiting van de intresten op ontleende kapitalen (exclusief aftrekbare B.T.W.) | 130 233 |
| Diverse lasten (exclusief aftrekbare B.T.W.) (1) | 5 749 113 |

(1) Deze post omvat geen afschrijvingen, intresten of belastingen.

PRODUKTIE EN LEVERINGEN

| Omschrijving | Eigen produk- tie en maak- werk voor | LEVERINGEN | | | |
|---|---|--|---|---|---|
| | | in België | | aan het buitenland | |
| | | Hoeveelheid (in t) | Waarde (in 1 000 F)(exclu- sief B.T.W) | Hoeveelheid (in t) | Waarde (in 1 000 F) |
| A. Hoogovens Ruwijzer voor de staalproductie Gieterij-ruwijzer en ander ruwijzer | 9 752 929 74 700 | () (1) | () (1) | () 74 846 | () 1 076 340 |
| Totaal | 9 827 629 | (1) | (1) | 74 846 | 1 076 340 |
| B. Staalfabrieken Stalen blokken : - met zuiver zuurstof bereid staal - elektrostaal en vloeibaar staal voor gietwerk (2) | 11 465 274 754 307 | () 54 682 (| () 498 463 (| () 36 151 (| () 336 723 (|
| Totaal | 12 219 581 | 54 682 | 498 463 | 36 151 | 336 723 |
| Stalen gietstukken | | | | | |
| C. Walserijen 1) Half-afgewerkt staal Blooms en knuppels Plakken en platines Voorprodukt voor plaat(coils) | 586 748 208 423 3 080 886 | () 421 874) 750 196 | () 3 105 427) 6 781 185 | () 312 347) 1 962 855 | () 2 494 009) 19 064 051 |
| Totaal | 3 876 057 | 1 172 070 | 9 886 612 | 2 275 202 | 21 558 060 |
| 2) Afgewerkt staal Walsdraad (opgerold) Staaftaal (handelsstaal) Dikke plaat Middeldikke plaat Dunne zwarte plaat Elektroplaten, gegalvaniseerde, verlode en vertinde plaat(blik) Diverse (assen, banden, dwars- liggers en elders niet genoem- de produkten) | 793 060 682 375 1 420 580 193 606 2 671 539 1 238 902 1 323 847 | 364 295 212 385 144 421 34 057 427 398 296 745 290 733 | 3 884 817 2 294 426 1 789 751 357 378 5 545 120 5 938 099 3 933 714 | 333 184 476 693 1 286 193 158 834 1 866 170 810 245 813 801 | 3 651 348 5 790 282 15 631 571 2 405 173 27 739 432 15 140 452 11 204 698 |
| Totaal | 8 323 999 | 1 770 034 | 23 743 305 | 5 745 120 | 81 562 956 |
| Andere produkten : Hoogovenslakken Ertsagglomeraten Hoogovenstof Ruwe Thomasslakken Gas van hoogovens (terugge- bracht op 4 250 k/cal. 0°C en 760 mm/hg) (in 1 000 m3) Diversen en afval (inbegre- pen elektriciteit in 1 000 kWh) | 3 659 312 13 250 997 220 291 988 868 2 323 766 - - | 2 442 559 () (1)))) - - | 310 458 () (1)))) 1 162 091 - | 1 033 287 ()) 981 840)) - - | 128 843 ()) 1 945 353)) 635 447 - |
| Totaal | - | - | 35 600 929 | - | 107 243 722 |

(1) De produkten bestemd voor België werden gevoegd bij de produkten bestemd voor het buitenland.

(2) Voor de ijzer- en staalnijverheid en de metaalverwerkende nijverheid samen, bedroeg de produktie van vloeibaar staal voor gietwerk, op basis van de maandelijkse statistiek, 112 726 ton in 1981 (*).

(3) De produkten bestemd voor het buitenland werden gevoegd bij de produkten bestemd voor België.

(*) Verbeterd cijfer voor 1980 : 126 027 t in plaats van 25 039 t.

| Omschrijving | Waarde (in 1 000 F) |
|---|---------------------------|
| Totale waarde van de leveringen : in België (exclusief B.T.W.) aan het buitenland | 37 837 512 105 007 139 |
| Totaal | 142 844 651 |
| Globale waarde van de cessies | 4 578 825 |
| Bedrag ontvangen door de getelde vestigingen voor industriële en niet industriële diensten (exclusief B.T.W.) | 5 120 013 |
| Globale waarde van de constructies en de zware uitrusting gemaakt door de vestigingen voor hun eigen gebruik, met hun eigen werkkrachten en buiten hun gewone activiteit (exclusief B.T.W.) | 915 250 |
| Globale waarde (exclusief B.T.W.) van de verkoop van goederen die de vestigingen verlaten hebben zonder er een bewerking ondergaan te hebben (handel) | 2 439 714 |
| Andere inkomsten | 279 505 |

WAARDE DER VOORRADEN, DER PRODUKTEN IN BEWERKING EN DER CONSTRUCTIES IN UITVOERING

| Omschrijving | Waarde (in 1 000 F) | |
|--|---------------------|---------------|
| | op 1.1.1981 | op 31.12.1981 |
| Vorraden : | | |
| Brandstoffen, grondstoffen en andere in bewerking te stellen produkten (exclusief aftrekbare B.T.W.) | 14 119 361 | 14 658 025 |
| Afgewerkte produkten en afval | 10 408 266 | 10 935 075 |
| Produkten in bewerking | 6 727 902 | 9 151 379 |

INVESTERINGEN

VESTIGINGEN DIE 20 OF MEER PERSONEN TEWERKSTELLEN

(in 1 000 F)

| I. Vermeerdering (exclusief aftrekbare B.T.W.) | | | | | | II. Vermindering (exclusief B.T.W.) | | | |
|--|--|---|--|------------------------------|------------|-------------------------------------|-----------------|--|------------------------------|
| Nieuwe en gebruikte machines, uitrusting en voertuigen | | Constructie van gebouwen en andere bouwwerken | Aankoop van bestaande gebouwen en van bebouwde en onbebouwde terreinen | | Totaal | Sociale investeringen | Algemeen totaal | Verkoop van terreinen en cessie van gebruikte vaste kapitaalgoederen | |
| Totaal | waarvan transportmiddelen voor het vervoer van en naar het bedrijf | | Totaal | waarvan onbebouwde terreinen | | | | Totaal | waarvan onbebouwde terreinen |
| 11 291 153 | 109 272 | 2 155 687 | 138 459 | .. | 13 585 299 | 61 888 | 13 647 187 | .. | .. |

| III. Afschrijvingen voor het geheel van het geïnvesteerde kapitaal | | IV. Financiering van de investeringen | |
|--|-----------|---|-----------|
| Afschrijvingen op materieel en gereedschap | 7 123 838 | Financiering met eigen middelen van de ondernemingen | 4 806 711 |
| Afschrijvingen op gebouwen en andere bouwwerken | 1 587 714 | Financiering met andere middelen dan die van de ondernemingen | 8 840 476 |

JAARSTATISTIEK DER INVESTERINGEN VAN DE NOG NIET IN BEDRIJF ZIJNDE

INDUSTRIELE VESTIGINGEN

JAAR 1982

| OMSCHRIJVING | Voedings- middelen- industrie | Houtver- werkende nijverheid | Scheikundi- ge nijver- heid (1) | Metaal- en metaalver- werkende nijverheid | Textielnij- verheid en confectie | Overige bedrijven | Totaal |
|---|-------------------------------------|------------------------------------|---------------------------------------|--|--|----------------------|-----------|
| Aantal vestigingen | 26 | 61 | 39 | 109 | 38 | 377 | 650 |
| Raming van het personeel dat in normale exploitatieom- standigheden zal worden te- werkgesteld : | | | | | | | |
| - bedienden | 117 | 25 | 173 | 520 | 27 | 247 | 1 109 |
| - werklieden | 392 | 259 | 341 | 1 097 | 220 | 1 882 | 4 191 |
| Totaal | 509 | 284 | 514 | 1 617 | 247 | 2 129 | 5300 |
| Waarde van de investerings- uitgaven (in 1 000 F) : | | | | | | | |
| - uitgevoerd vóór 1982 | 209 615 | 18 327 | 450 937 | 351 887 | 54 814 | 182 873 | 1 268 453 |
| - uitgevoerd in 1982 | 295 402 | 121 186 | 1 029 965 | 1 468 665 | 136 873 | 570 810 | 3 622 901 |
| - uit te voeren in 1983 | 635 729 | 44 303 | 319 826 | 1 560 003 | 24 224 | 896 228 | 3 480 313 |
| Aard van de investeringsuit- gaven uitgevoerd in 1982 (in 1 000 F) : | | | | | | | |
| - transportmiddelen voor het vervoer van en naar het bedrijf | 6 269 | 33 499 | 3 814 | 17 608 | 5 743 | 134 087 | 201 020 |
| - ander materieel | 70 706 | 63 472 | 215 640 | 663 443 | 89 904 | 277 759 | 1 380 924 |
| - bouwwerken, onbebouwde terreinen en investe- ringsgoederen voor so- ciale doeleinden | 218 427 | 24 215 | 810 511 | 787 614 | 41 226 | 158 964 | 2 040 957 |
| Totaal | 295 402 | 121 186 | 1 029 965 | 1 468 665 | 136 873 | 570 810 | 3 622 901 |
| Financiering van de in 1982 uitgevoerde investerings- uitgaven (in 1 000 F) : | | | | | | | |
| - financiering met eigen middelen van de onder- nemingen | 254 524 | 78 410 | 460 704 | 840 713 | 58 673 | 318 789 | 2 011 813 |
| - financiering met andere middelen dan die van de ondernemingen | 40 878 | 42 776 | 569 261 | 627 952 | 78 200 | 252 021 | 1 611 088 |
| Totaal | 295 402 | 121 186 | 1 029 965 | 1 468 665 | 136 873 | 570 810 | 3 622 901 |

(1) De cijfers hebben hoofdzakelijk betrekking op de eigenlijke scheikundige nijverheid, de papiernijverheid, de
plastiekverwerkende nijverheid.

STATISTIEKEN VAN DE TOEGESTANE EN BEGONNEN

GEBOUWEN

NIEUWE WOONGEBOUWEN PER PROVINCIE, WAARVOOR EEN BOUWVERGUNNING WERD VERLEEND

| Jaren Maanden | Ant- werpen | Brabant | Hene- gouwen | Luik | Limburg | Luxem- burg | Namen | Oost- Vlaan- deren | West- Vlaan- deren | Het Rijk |
|------------------|----------------|---------|-----------------|-------|---------|----------------|-------|--------------------------|--------------------------|-------------|
| 1968 | 6 806 | 7 610 | 2 569 | 3 091 | 3 401 | 680 | 1 441 | 6 080 | 5 999 | 37 677 |
| 1969 | 7 709 | 9 185 | 3 055 | 4 256 | 4 995 | 694 | 1 455 | 7 655 | 6 069 | 45 073 |
| 1970 | 5 976 | 6 569 | 2 570 | 3 074 | 3 635 | 745 | 1 312 | 5 809 | 5 037 | 34 727 |
| 1971 | 5 452 | 5 238 | 2 672 | 2 682 | 3 013 | 510 | 1 219 | 4 786 | 4 506 | 30 078 |
| 1972 | 9 091 | 9 016 | 4 017 | 5 197 | 6 468 | 910 | 1 900 | 8 420 | 8 379 | 53 398 |
| 1973 | 8 591 | 10 454 | 4 783 | 5 180 | 4 638 | 985 | 2 997 | 8 576 | 6 231 | 52 435 |
| 1974 | 9 176 | 9 874 | 4 947 | 5 315 | 5 882 | 1 670 | 2 862 | 8 775 | 6 207 | 54 708 |
| 1975 | 7 576 | 9 938 | 4 687 | 4 312 | 5 055 | 1 706 | 2 511 | 8 091 | 5 803 | 49 679 |
| 1976 | 9 101 | 11 200 | 4 713 | 5 074 | 6 534 | 1 856 | 2 937 | 9 202 | 7 381 | 58 498 |
| 1977 | 8 020 | 8 687 | 4 321 | 5 077 | 4 340 | 1 845 | 3 442 | 8 279 | 6 238 | 50 249 |
| 1978 | 7 886 | 7 834 | 4 773 | 5 398 | 5 400 | 1 658 | 2 709 | 7 603 | 6 957 | 50 218 |
| 1979 | 7 730 | 7 269 | 4 257 | 4 758 | 4 356 | 1 341 | 2 354 | 6 761 | 5 290 | 44 116 |
| 1980 | 6 704 | 5 320 | 3 622 | 3 474 | 4 091 | 1 021 | 2 044 | 5 576 | 5 057 | 36 909 |
| 1981 | 4 631 | 4 305 | 3 037 | 2 440 | 2 736 | 703 | 1 168 | 4 110 | 3 837 | 26 967 |
| 1982 | 3 841 | 3 533 | 2 056 | 1 776 | 2 926 | 709 | 821 | 3 570 | 2 945 | 22 177 |
| 1983 | | | | | | | | | | |
| januari | 331 | 228 | 171 | 93 | 140 | 33 | 73 | 268 | 203 | 1 540 |
| februari | 231 | 251 | 106 | 154 | 160 | 38 | 72 | 334 | 207 | 1 553 |
| maart | 328 | 311 | 132 | 180 | 247 | 59 | 70 | 220 | 286 | 1 833 |
| april | 339 | 297 | 104 | 187 | 240 | 35 | 140 | 343 | 251 | 1 936 |
| mei | 336 | 328 | 98 | 184 | 190 | 60 | 152 | 293 | 217 | 1 858 |
| juni | 268 | 252 | 109 | 178 | 170 | 58 | 112 | 308 | 258 | 1 713 |
| juli | 363 | 307 | 78 | 83 | 167 | 64 | 35 | 220 | 192 | 1 509 |
| augustus | 308 | 277 | 70 | 171 | 180 | 33 | 59 | 242 | 153 | 1 493 |
| september | 208 | 255 | 86 | 82 | 134 | 16 | 33 | 224 | 233 | 1 271 |
| oktober | 337 | 201 | 170 | 132 | 150 | 104 | 39 | 363 | 215 | 1 711 |
| november | 310 | 207 | 68 | 83 | 194 | 95 | 50 | 239 | 225 | 1 471 |
| december | 316 | 268 | 108 | 112 | 188 | 59 | 36 | 266 | 252 | 1 605 |
| 1984 | | | | | | | | | | |
| januari | 368 | 368 | 85 | 171 | 219 | 26 | 53 | 287 | 288 | 1 865 |
| februari * | 357 | 321 | 85 | 124 | 224 | 28 | 52 | 309 | 235 | 1 735 |
| maart * | 307 | 341 | 60 | 133 | 344 | 41 | 44 | 214 | 319 | 1 803 |
| april * | 403 | 343 | 102 | 145 | 239 | 40 | 61 | 337 | 182 | 1 852 |

NIEUWE NIET-WOONGEBOUWEN PER PROVINCIE, WAARVOOR EEN BOUWVERGUNNING WERD VERLEEND

| Jaren Maanden | Ant- werpen | Brabant | Hene- gouwen | Luik | Limburg | Luxem- burg | Namen | Oost- Vlaan- deren | West- Vlaan- deren | Het Rijk |
|------------------|----------------|---------|-----------------|------|---------|----------------|-------|--------------------------|--------------------------|-------------|
| 1968 | 946 | 833 | 871 | 701 | 483 | 233 | 268 | 1 364 | 1 325 | 7 024 |
| 1969 | 1 256 | 1 068 | 1 060 | 819 | 853 | 316 | 338 | 2 048 | 2 515 | 10 273 |
| 1970 | 1 029 | 895 | 921 | 713 | 594 | 323 | 330 | 1 618 | 1 773 | 8 196 |
| 1971 | 759 | 704 | 758 | 563 | 360 | 178 | 245 | 949 | 885 | 5 401 |
| 1972 | 1 008 | 885 | 932 | 705 | 534 | 249 | 311 | 1 309 | 1 152 | 7 085 |
| 1973 | 1 133 | 934 | 993 | 782 | 549 | 315 | 385 | 1 463 | 1 823 | 8 377 |
| 1974 | 1 039 | 852 | 887 | 743 | 468 | 316 | 347 | 1 330 | 1 500 | 7 482 |
| 1975 | 832 | 670 | 701 | 653 | 311 | 215 | 297 | 949 | 957 | 5 585 |
| 1976 | 886 | 753 | 750 | 704 | 402 | 246 | 353 | 1 232 | 1 256 | 6 582 |
| 1977 | 871 | 669 | 712 | 695 | 301 | 345 | 388 | 1 113 | 1 117 | 6 211 |
| 1978 | 1 033 | 697 | 934 | 833 | 486 | 441 | 422 | 1 168 | 1 210 | 7 224 |
| 1979 | 1 255 | 814 | 800 | 781 | 391 | 383 | 466 | 1 190 | 1 165 | 7 245 |
| 1980 | 969 | 705 | 768 | 743 | 362 | 342 | 440 | 1 149 | 1 125 | 6 603 |
| 1981 | 736 | 707 | 614 | 572 | 305 | 257 | 321 | 918 | 928 | 5 358 |
| 1982 | 775 | 576 | 629 | 675 | 406 | 260 | 442 | 1 072 | 1 163 | 5 998 |
| 1983 | | | | | | | | | | |
| januari | 37 | 63 | 62 | 30 | 15 | 15 | 20 | 85 | 92 | 419 |
| februari | 44 | 30 | 46 | 42 | 31 | 11 | 26 | 76 | 121 | 427 |
| maart | 67 | 67 | 44 | 49 | 34 | 20 | 38 | 105 | 99 | 523 |
| april | 83 | 54 | 56 | 47 | 38 | 22 | 37 | 125 | 103 | 565 |
| mei | 78 | 73 | 69 | 67 | 43 | 22 | 37 | 105 | 105 | 599 |
| juni | 44 | 40 | 90 | 70 | 38 | 48 | 34 | 129 | 119 | 612 |
| juli | 84 | 81 | 66 | 26 | 59 | 19 | 40 | 90 | 157 | 622 |
| augustus | 94 | 72 | 62 | 69 | 36 | 25 | 38 | 114 | 98 | 608 |
| september | 42 | 53 | 55 | 30 | 43 | 11 | 19 | 101 | 98 | 452 |
| oktober | 97 | 55 | 69 | 65 | 37 | 24 | 32 | 96 | 121 | 596 |
| november | 69 | 51 | 62 | 51 | 37 | 15 | 28 | 62 | 62 | 437 |
| december | 69 | 59 | 68 | 53 | 30 | 33 | 29 | 80 | 94 | 515 |
| 1984 | | | | | | | | | | |
| januari | 104 | 43 | 71 | 65 | 32 | 18 | 22 | 77 | 74 | 506 |
| februari * | 82 | 114 | 52 | 50 | 22 | 11 | 18 | 87 | 104 | 540 |
| maart * | 64 | 137 | 18 | 52 | 43 | 17 | 10 | 73 | 88 | 502 |
| april * | 83 | 41 | 44 | 68 | 36 | 16 | 26 | 111 | 70 | 495 |

NIEUWE RESIDENTIELE BOUW (WOONGEBOUWEN)

| Jaren | WAARVOOR EEN VERGUNNING WERD VERLEEND | | | | | | BEGONNEN | | | | | |
|-----------|---------------------------------------|-----------|-----------------------------|----------------------------------|-----------|----------------------------------|---------------|-----------|-----------------------------|----------------------------------|-----------|----------------------------------|
| | Totaal aantal | | Ruimte (in m ³) | Oppervlakte (in m ²) | | Aantal gebouwen met 1 woning (1) | Totaal aantal | | Ruimte (in m ³) | Oppervlakte (in m ²) | | Aantal gebouwen met 1 woning (1) |
| | ge-bouwen | wonin-gen | | bewoon-bare | totale | | ge-bouwen | wonin-gen | | bewoon-bare | totale | |
| 1968 (2) | 3 140 | 5 300 | 2 595 093 | 452 236 | 755 997 | 2 881 | 2 381 | 3 916 | 1 991 315 | 343 815 | 537 287 | 2 179 |
| 1969 (2) | 3 756 | 6 097 | 3 067 714 | 548 456 | 913 252 | 3 468 | 2 944 | 4 643 | 2 367 763 | 416 899 | 699 198 | 2 721 |
| 1970 (2) | 2 894 | 5 015 | 2 504 552 | 458 834 | 754 988 | 2 677 | 2 345 | 3 658 | 1 914 735 | 339 917 | 571 823 | 2 171 |
| 1971 (2) | 2 507 | 3 975 | 2 019 463 | 368 873 | 604 298 | 2 352 | 2 307 | 3 493 | 1 838 018 | 328 801 | 545 291 | 2 155 |
| 1972 (2) | 4 450 | 6 056 | 3 173 306 | 571 760 | 937 126 | 4 233 | 3 065 | 4 283 | 2 308 957 | 416 994 | 685 985 | 2 910 |
| 1973 (2) | 4 369 | 6 652 | 3 482 709 | 624 563 | 1 011 142 | 4 117 | 3 407 | 5 144 | 2 676 626 | 476 920 | 781 793 | 3 223 |
| 1974 (2) | 4 559 | 7 350 | 3 843 800 | 709 052 | 1 134 651 | 4 655 | 3 603 | 5 541 | 2 889 773 | 552 740 | 846 872 | 3 394 |
| 1975 (2) | 4 140 | 6 290 | 3 335 779 | 614 510 | 981 471 | 3 919 | 4 407 | 6 494 | 3 384 621 | 630 206 | 1 008 994 | 4 161 |
| 1976 (2) | 4 875 | 7 893 | 4 021 008 | 726 173 | 1 188 984 | 4 620 | 4 134 | 6 349 | 3 334 420 | 605 611 | 983 675 | 3 913 |
| 1977 (2) | 4 187 | 6 402 | 3 362 201 | 622 943 | 1 013 923 | 3 983 | 3 949 | 6 032 | 3 163 231 | 575 332 | 941 636 | 3 746 |
| 1978 (2) | 4 185 | 6 240 | 3 357 051 | 619 772 | 1 018 127 | 3 966 | 3 864 | 5 493 | 3 014 656 | 554 189 | 910 731 | 3 699 |
| 1979 (2) | 3 676 | 5 173 | 2 920 069 | 554 917 | 892 035 | 3 496 | 4 028 | 5 701 | 3 111 486 | 572 143 | 942 047 | 3 848 |
| 1980 (2) | 3 076 | 4 223 | 2 357 597 | 438 962 | 722 025 | 2 948 | 2 847 | 3 903 | 2 191 068 | 407 936 | 669 240 | 2 715 |
| 1981 (2) | 2 247 | 2 885 | 1 672 042 | 319 357 | 513 090 | 2 174 | 2 180 | 2 729 | 1 608 342 | 301 203 | 488 776 | 2 101 |
| 1982 (2) | 1 848 | 2 255 | 1 341 649 | 258 483 | 415 575 | 1 791 | 1 986 | 2 379 | 1 398 408 | 266 730 | 480 651 | 1 930 |
| 1983 | | | | | | | | | | | | |
| januari | 1 540 | 1 878 | 1 113 976 | 214 640 | 342 394 | 1 497 | 1 529 | 2 063 | 1 176 617 | 221 713 | 362 016 | 1 461 |
| februari | 1 553 | 1 801 | 1 147 681 | 220 563 | 351 202 | 1 499 | 1 354 | 1 863 | 1 040 406 | 197 703 | 326 554 | 1 313 |
| maart | 1 833 | 2 003 | 1 310 712 | 251 417 | 404 141 | 1 792 | 1 852 | 2 066 | 1 311 339 | 247 498 | 400 165 | 1 812 |
| april | 1 936 | 2 469 | 1 369 169 | 261 573 | 418 449 | 1 862 | 1 839 | 3 001 | 1 784 383 | 339 149 | 550 783 | 1 790 |
| mei | 1 858 | 2 243 | 1 365 844 | 257 655 | 417 377 | 1 699 | 1 922 | 2 320 | 1 538 233 | 295 644 | 475 104 | 1 949 |
| juni | 1 713 | 1 892 | 1 142 397 | 216 137 | 351 115 | 1 660 | 2 339 | 2 961 | 1 791 683 | 336 291 | 543 496 | 2 270 |
| juli | 1 509 | 1 894 | 1 203 094 | 229 576 | 365 761 | 1 466 | 1 864 | 2 214 | 1 297 208 | 238 994 | 397 447 | 1 827 |
| augustus | 1 493 | 1 713 | 1 085 594 | 199 038 | 330 150 | 1 451 | 1 716 | 1 844 | 1 198 850 | 219 979 | 367 541 | 1 676 |
| september | 1 271 | 1 491 | 951 178 | 180 211 | 286 016 | 1 231 | 1 849 | 2 325 | 1 355 948 | 253 637 | 406 500 | 1 804 |
| oktober | 1 711 | 1 992 | 1 290 831 | 239 563 | 393 416 | 1 641 | 2 219 | 3 038 | 1 667 918 | 312 560 | 515 760 | 2 135 |
| november | 1 471 | 1 790 | 1 023 813 | 193 090 | 313 980 | 1 416 | 1 879 | 2 481 | 1 437 034 | 276 597 | 433 715 | 1 825 |
| december | 1 605 | 1 844 | 1 181 153 | 222 329 | 355 627 | 1 557 | 1 634 | 1 851 | 1 120 995 | 206 277 | 340 442 | 1 595 |
| 1984 | | | | | | | | | | | | |
| januari | 1 865 | 2 257 | 1 361 982 | 255 644 | 413 134 | 1 809 | 1 150 | 1 439 | 778 123 | 162 544 | 248 340 | 1 097 |

NIEUWE NIET-RESIDENTIELE BOUW (NIET WOONGEBOUWEN)

| Jaren | WAARVOOR EEN VERGUNNING WERD VERLEEND | | | BEGONNEN | | |
|-----------|---------------------------------------|-----------------------------|---|------------------|-----------------------------|---|
| | Aantal ge-bouwen | Ruimte (in m ³) | Totale oppervlakte (in m ²) | Aantal ge-bouwen | Ruimte (in m ³) | Totale oppervlakte (in m ²) |
| 1968 | 7 024 | 23 934 075 | 5 011 974 | 5 255 | 16 457 905 | 3 494 023 |
| 1969 | 10 273 | 28 827 499 | 6 474 554 | 7 689 | 20 653 444 | 4 664 198 |
| 1970 | 8 196 | 34 183 898 | 6 754 005 | 6 221 | 22 376 600 | 4 591 955 |
| 1971 | 5 401 | 27 623 359 | 5 597 037 | 5 682 | 26 720 949 | 5 154 463 |
| 1972 | 7 085 | 32 901 113 | 6 291 950 | 6 125 | 27 384 287 | 5 289 721 |
| 1973 | 8 377 | 36 375 642 | 7 391 978 | 6 050 | 27 378 695 | 5 498 147 |
| 1974 | 7 482 | 41 503 801 | 7 982 108 | 5 916 | 30 272 461 | 5 756 441 |
| 1975 | 5 585 | 28 343 197 | 5 017 878 | 6 698 | 29 828 904 | 5 766 598 |
| 1976 | 6 582 | 25 008 103 | 5 042 466 | 5 478 | 25 019 920 | 4 738 870 |
| 1977 | 6 211 | 25 225 622 | 4 660 730 | 5 578 | 21 899 057 | 4 119 775 |
| 1978 | 7 224 | 27 147 770 | 5 408 861 | 5 978 | 23 297 580 | 4 409 553 |
| 1979 | 7 244 | 28 436 221 | 5 786 579 | 6 766 | 24 062 016 | 5 032 640 |
| 1980 | 6 603 | 22 398 239 | 4 690 415 | 5 514 | 19 846 835 | 3 949 553 |
| 1981 | 5 358 | 21 594 319 | 4 187 839 | 4 761 | 17 323 276 | 3 470 609 |
| 1982 | 5 998 | 22 920 363 | 4 235 904 | 5 257 | 17 137 312 | 3 384 985 |
| 1983 | | | | | | |
| januari | 419 | 1 735 756 | 355 008 | 480 | 1 403 914 | 300 053 |
| februari | 427 | 1 321 984 | 296 594 | 400 | 1 081 608 | 225 195 |
| maart | 523 | 1 993 249 | 389 294 | 455 | 1 816 306 | 350 743 |
| april | 565 | 2 328 374 | 415 194 | 454 | 1 742 443 | 314 143 |
| mei | 599 | 1 769 785 | 359 962 | 442 | 2 170 656 | 427 761 |
| juni | 612 | 1 574 373 | 308 002 | 661 | 2 895 080 | 481 085 |
| juli | 622 | 1 926 136 | 417 403 | 431 | 1 003 764 | 209 232 |
| augustus | 608 | 1 924 252 | 366 424 | 461 | 1 944 973 | 367 650 |
| september | 452 | 1 564 645 | 329 029 | 482 | 1 465 915 | 326 609 |
| oktober | 596 | 1 641 162 | 359 173 | 708 | 3 355 725 | 556 426 |
| november | 437 | 1 306 253 | 253 796 | 554 | 1 823 601 | 374 181 |
| december | 515 | 1 892 729 | 362 621 | 544 | 1 466 380 | 324 207 |
| 1984 | | | | | | |
| januari | 506 | 1 760 230 | 374 409 | 381 | 1 446 952 | 301 519 |

(1) De gegevens betreffende dit type van gebouw zijn reeds in voorgaande kolommen opgenomen.

(2) Maandgemiddelde.

NIEUWE BOUW VAN NIET-WOONGEBOUWEN NAAR RUIMTECATEGORIE

| Jaren | WAARVOOR EEN VERGUNNING WERD VERLEEND | | | | | | | | |
|-----------|---------------------------------------|-----------------|-----------------------------|--|-----------------|-----------------------------|---|-----------------|-----------------------------|
| | van minder dan 3 000 m ³ | | | van 3 000 tot minder dan 10 000 m ³ | | | van 10 000 tot minder dan 20 000 m ³ | | |
| | Maanden | Aantal gebouwen | Ruimte (in m ³) | Totale oppervlakte (in m ²) | Aantal gebouwen | Ruimte (in m ³) | Totale oppervlakte (in m ²) | Aantal gebouwen | Ruimte (in m ³) |
| 1968 | 5 735 | 4 936 127 | 1 403 754 | 853 | 4 541 642 | 1 056 210 | 244 | 3 356 584 | 680 005 |
| 1969 | 8 615 | 7 738 500 | 2 321 612 | 1 130 | 5 919 323 | 1 396 088 | 299 | 4 189 128 | 846 808 |
| 1970 | 6 612 | 5 804 147 | 1 679 484 | 1 048 | 5 518 411 | 1 282 624 | 260 | 3 609 895 | 739 825 |
| 1971 | 4 076 | 3 780 568 | 1 196 178 | 813 | 4 308 628 | 968 258 | 267 | 3 631 816 | 708 602 |
| 1972 | 5 438 | 4 942 010 | 1 368 004 | 1 047 | 5 568 076 | 1 277 350 | 317 | 4 375 480 | 915 882 |
| 1973 | 6 477 | 6 045 523 | 1 680 245 | 1 215 | 6 372 499 | 1 468 630 | 360 | 4 941 547 | 1 020 485 |
| 1974 | 5 679 | 5 255 912 | 1 464 488 | 1 087 | 5 795 983 | 1 315 473 | 327 | 4 528 187 | 898 491 |
| 1975 | 4 196 | 3 844 831 | 1 035 252 | 888 | 4 840 677 | 1 125 267 | 264 | 3 642 855 | 722 519 |
| 1976 | 5 080 | 4 651 394 | 1 263 957 | 1 019 | 5 451 201 | 1 248 643 | 272 | 3 793 126 | 767 214 |
| 1977 | 4 767 | 4 396 390 | 1 176 882 | 1 006 | 5 271 999 | 1 184 337 | 256 | 3 552 793 | 759 995 |
| 1978 | 5 582 | 5 275 058 | 1 398 294 | 1 149 | 6 146 078 | 1 370 901 | 286 | 3 921 572 | 791 567 |
| 1979 | 5 412 | 5 180 485 | 1 366 376 | 1 286 | 6 652 720 | 1 474 287 | 301 | 4 155 230 | 836 828 |
| 1980 | 5 030 | 4 783 893 | 1 257 446 | 1 137 | 5 801 393 | 1 261 567 | 272 | 3 706 992 | 719 527 |
| 1981 | 4 024 | 3 760 555 | 985 716 | 926 | 4 710 783 | 1 015 417 | 235 | 3 341 470 | 664 437 |
| 1982 | 4 703 | 4 414 091 | 1 201 597 | 946 | 4 886 544 | 1 067 589 | 189 | 2 646 257 | 502 578 |
| 1983 | | | | | | | | | |
| januari | 319 | 289 145 | 78 368 | 72 | 378 975 | 77 769 | 17 | 225 662 | 45 261 |
| februari | 345 | 347 251 | 94 322 | 53 | 273 208 | 59 321 | 17 | 218 841 | 42 666 |
| maart | 392 | 370 302 | 98 721 | 90 | 471 740 | 99 804 | 25 | 334 028 | 70 915 |
| april | 434 | 436 407 | 115 897 | 95 | 476 070 | 105 809 | 17 | 232 636 | 45 889 |
| mei | 472 | 463 425 | 126 229 | 102 | 512 451 | 111 708 | 15 | 220 658 | 39 302 |
| juni | 493 | 474 396 | 123 803 | 97 | 488 090 | 102 273 | 15 | 202 671 | 36 267 |
| juli | 496 | 504 050 | 134 971 | 96 | 481 463 | 99 521 | 18 | 261 172 | 49 988 |
| augustus | 485 | 472 983 | 125 184 | 93 | 484 381 | 102 067 | 19 | 273 905 | 45 671 |
| september | 347 | 313 287 | 84 094 | 72 | 388 924 | 81 915 | 17 | 222 650 | 48 645 |
| oktober | 462 | 453 303 | 119 199 | 102 | 498 260 | 111 354 | 19 | 254 371 | 54 310 |
| november | 333 | 325 953 | 86 701 | 80 | 425 509 | 88 677 | 14 | 178 538 | 30 248 |
| december | 403 | 385 729 | 98 907 | 75 | 393 740 | 86 886 | 19 | 276 198 | 50 588 |
| 1984 | | | | | | | | | |
| januari | 368 | 359 408 | 94 390 | 99 | 514 078 | 105 780 | 27 | 369 664 | 74 936 |

| Jaren | WAARVOOR EEN VERGUNNING WERD VERLEEND | | | | | |
|-----------|---|-----------------|-----------------------------|---|-----------------|-----------------------------|
| | van 20 000 tot minder dan 50 000 m ³ | | | van 50 000 m ³ en meer | | |
| | Maanden | Aantal gebouwen | Ruimte (in m ³) | Totale oppervlakte (in m ²) | Aantal gebouwen | Ruimte (in m ³) |
| 1968 | 131 | 3 967 182 | 784 696 | 61 | 7 132 540 | 1 087 309 |
| 1969 | 159 | 4 746 228 | 876 845 | 70 | 6 234 320 | 1 033 201 |
| 1970 | 180 | 5 517 964 | 1 028 718 | 96 | 13 733 481 | 2 023 354 |
| 1971 | 150 | 4 548 318 | 878 711 | 95 | 11 354 029 | 1 845 288 |
| 1972 | 190 | 5 938 246 | 1 091 940 | 93 | 12 077 301 | 1 638 774 |
| 1973 | 216 | 6 622 446 | 1 282 863 | 109 | 12 393 627 | 1 939 755 |
| 1974 | 241 | 7 205 822 | 1 365 543 | 148 | 18 717 897 | 2 938 113 |
| 1975 | 163 | 4 945 172 | 887 165 | 74 | 11 069 662 | 1 247 675 |
| 1976 | 147 | 4 381 660 | 790 293 | 64 | 6 730 722 | 972 359 |
| 1977 | 128 | 3 849 814 | 688 585 | 54 | 8 154 626 | 850 931 |
| 1978 | 154 | 4 543 750 | 844 536 | 53 | 7 261 312 | 1 003 563 |
| 1979 | 182 | 5 319 730 | 952 300 | 63 | 7 128 056 | 1 156 788 |
| 1980 | 122 | 3 605 695 | 633 268 | 42 | 4 500 266 | 818 607 |
| 1981 | 128 | 3 808 490 | 704 360 | 45 | 5 973 021 | 817 909 |
| 1982 | 108 | 3 182 607 | 531 340 | 52 | 7 790 864 | 932 800 |
| 1983 | | | | | | |
| januari | 8 | 222 127 | 52 788 | 3 | 619 847 | 100 822 |
| februari | 9 | 261 976 | 60 615 | 3 | 220 708 | 39 670 |
| maart | 12 | 358 134 | 75 678 | 4 | 459 045 | 44 176 |
| april | 15 | 494 775 | 89 958 | 4 | 688 486 | 57 641 |
| mei | 7 | 231 068 | 38 390 | 3 | 342 183 | 44 333 |
| juni | 5 | 125 616 | 18 359 | 2 | 284 100 | 27 300 |
| juli | 6 | 161 567 | 27 660 | 6 | 517 884 | 105 263 |
| augustus | 6 | 183 156 | 33 657 | 5 | 509 827 | 59 845 |
| september | 13 | 411 042 | 78 738 | 3 | 228 742 | 35 637 |
| oktober | 12 | 313 868 | 54 430 | 1 | 121 360 | 19 880 |
| november | 8 | 226 737 | 38 931 | 2 | 149 516 | 9 239 |
| december | 15 | 414 998 | 80 571 | 3 | 422 064 | 45 669 |
| 1984 | | | | | | |
| januari | 9 | 290 643 | 56 380 | 3 | 236 437 | 42 923 |

NIEUWE BOUW VAN NIET-WOONGEBOUWEN NAAR RUIMTECATEGORIE

| Jaren | BEGONNEN | | | | | | | | |
|-----------|-------------------------------------|-----------------------------|---|--|-----------------------------|---|---|-----------------------------|---|
| | van minder dan 3 000 m ³ | | | van 3 000 tot minder dan 10 000 m ³ | | | van 10 000 tot minder dan 20 000 m ³ | | |
| | Aantal gebouwen | Ruimte (in m ³) | Totale oppervlakte (in m ²) | Aantal gebouwen | Ruimte (in m ³) | Totale oppervlakte (in m ²) | Aantal gebouwen | Ruimte (in m ³) | Totale oppervlakte (in m ²) |
| 1968 | 4 422 | 3 771 939 | 1 081 352 | 568 | 2 930 734 | 699 690 | 133 | 1 837 089 | 364 604 |
| 1969 | 6 423 | 5 669 264 | 1 680 192 | 868 | 4 569 968 | 1 066 925 | 240 | 3 343 286 | 689 342 |
| 1970 | 5 125 | 4 496 742 | 1 319 597 | 723 | 3 762 137 | 868 780 | 184 | 2 540 227 | 501 904 |
| 1971 | 4 430 | 4 064 193 | 1 293 841 | 791 | 4 171 901 | 955 668 | 226 | 3 163 560 | 609 478 |
| 1972 | 4 748 | 4 185 413 | 1 167 205 | 875 | 4 639 468 | 1 056 018 | 261 | 3 593 487 | 727 557 |
| 1973 | 4 712 | 4 333 579 | 1 210 363 | 831 | 4 429 943 | 1 048 270 | 270 | 3 726 006 | 797 326 |
| 1974 | 4 515 | 4 188 589 | 1 160 869 | 851 | 4 524 353 | 1 009 113 | 259 | 3 573 479 | 722 416 |
| 1975 | 5 154 | 4 766 767 | 1 305 334 | 999 | 5 413 657 | 1 213 910 | 288 | 3 978 665 | 760 462 |
| 1976 | 4 187 | 3 844 334 | 1 049 932 | 829 | 4 391 473 | 1 014 001 | 238 | 3 288 770 | 688 960 |
| 1977 | 4 303 | 3 961 922 | 1 006 938 | 903 | 4 773 518 | 1 089 482 | 219 | 3 089 736 | 646 015 |
| 1978 | 4 665 | 4 295 696 | 1 146 114 | 912 | 4 802 286 | 1 060 868 | 244 | 3 317 778 | 680 187 |
| 1979 | 5 156 | 4 947 572 | 1 307 166 | 1 149 | 5 991 098 | 1 345 465 | 256 | 3 534 878 | 715 878 |
| 1980 | 4 212 | 3 958 698 | 1 041 509 | 946 | 4 902 541 | 1 066 328 | 202 | 2 798 697 | 533 674 |
| 1981 | 3 586 | 3 473 808 | 905 151 | 840 | 4 268 358 | 922 419 | 203 | 2 879 783 | 565 338 |
| 1982 | 4 081 | 3 791 988 | 1 015 685 | 866 | 4 399 246 | 954 406 | 170 | 2 269 480 | 448 225 |
| 1983 | | | | | | | | | |
| januari | 383 | 360 100 | 95 601 | 67 | 379 145 | 80 710 | 20 | 273 275 | 52 849 |
| februari | 321 | 327 035 | 88 159 | 59 | 275 418 | 66 926 | 13 | 166 007 | 32 548 |
| maart | 345 | 331 124 | 87 894 | 76 | 414 522 | 87 186 | 21 | 258 147 | 47 368 |
| april | 345 | 333 296 | 88 709 | 80 | 417 874 | 86 272 | 13 | 170 330 | 32 733 |
| mei | 331 | 330 920 | 90 699 | 73 | 358 705 | 76 873 | 19 | 289 807 | 53 222 |
| juni | 521 | 506 108 | 130 751 | 99 | 494 343 | 100 625 | 23 | 341 381 | 59 570 |
| juli | 364 | 362 204 | 97 526 | 54 | 260 500 | 54 732 | 10 | 143 134 | 26 444 |
| augustus | 369 | 363 134 | 98 539 | 74 | 381 714 | 79 952 | 9 | 130 414 | 24 299 |
| september | 364 | 358 485 | 96 605 | 90 | 472 764 | 100 492 | 17 | 229 041 | 42 367 |
| oktober | 531 | 491 413 | 130 785 | 130 | 655 760 | 141 192 | 30 | 434 772 | 83 642 |
| november | 430 | 425 596 | 110 815 | 87 | 442 833 | 95 861 | 19 | 258 925 | 51 460 |
| december | 425 | 409 398 | 107 994 | 94 | 467 859 | 99 315 | 16 | 222 370 | 38 355 |
| 1984 | | | | | | | | | |
| januari | 292 | 311 839 | 83 951 | 62 | 321 761 | 65 994 | 15 | 231 037 | 43 788 |

| Jaren | BEGONNEN | | | | | |
|-----------|---|-----------------------------|---|-----------------------------------|-----------------------------|---|
| | van 20 000 tot minder dan 50 000 m ³ | | | van 50 000 m ³ en meer | | |
| | Aantal gebouwen | Ruimte (in m ³) | Totale oppervlakte (in m ²) | Aantal gebouwen | Ruimte (in m ³) | Totale oppervlakte (in m ²) |
| 1968 | 90 | 2 647 744 | 510 329 | 42 | 5 270 399 | 838 048 |
| 1969 | 114 | 3 424 650 | 632 853 | 44 | 3 646 276 | 594 886 |
| 1970 | 127 | 3 879 394 | 727 562 | 62 | 7 698 100 | 1 174 112 |
| 1971 | 153 | 4 669 879 | 829 805 | 82 | 10 651 416 | 1 465 671 |
| 1972 | 156 | 4 796 546 | 931 152 | 85 | 10 169 373 | 1 407 789 |
| 1973 | 140 | 4 345 510 | 828 048 | 97 | 10 543 657 | 1 614 140 |
| 1974 | 193 | 5 872 710 | 1 120 339 | 98 | 12 113 330 | 1 743 704 |
| 1975 | 174 | 5 206 807 | 992 844 | 83 | 10 473 008 | 1 494 048 |
| 1976 | 142 | 4 361 776 | 800 618 | 82 | 9 133 567 | 1 185 359 |
| 1977 | 107 | 3 165 027 | 563 938 | 46 | 6 908 854 | 753 402 |
| 1978 | 106 | 3 100 155 | 541 563 | 51 | 7 781 665 | 980 821 |
| 1979 | 155 | 4 589 986 | 863 774 | 50 | 4 998 572 | 800 357 |
| 1980 | 119 | 3 493 368 | 620 855 | 35 | 4 693 531 | 687 187 |
| 1981 | 100 | 3 040 187 | 551 552 | 32 | 3 661 140 | 526 149 |
| 1982 | 104 | 2 975 370 | 490 766 | 36 | 3 701 228 | 475 903 |
| 1983 | | | | | | |
| januari | 7 | 204 309 | 31 668 | 3 | 187 085 | 39 225 |
| februari | 5 | 148 070 | 22 515 | 2 | 165 078 | 15 047 |
| maart | 9 | 257 313 | 50 285 | 4 | 555 200 | 78 010 |
| april | 11 | 314 214 | 52 731 | 5 | 506 729 | 53 698 |
| mei | 11 | 315 920 | 62 056 | 8 | 875 304 | 144 911 |
| juni | 12 | 345 700 | 58 796 | 6 | 1 207 548 | 131 343 |
| juli | 2 | 59 496 | 15 250 | 1 | 178 430 | 15 280 |
| augustus | 4 | 115 380 | 18 723 | 5 | 954 331 | 146 137 |
| september | 10 | 305 376 | 58 050 | 1 | 100 249 | 29 095 |
| oktober | 10 | 306 206 | 53 220 | 7 | 1 467 574 | 147 584 |
| november | 15 | 434 249 | 75 618 | 3 | 261 998 | 40 427 |
| december | 7 | 261 814 | 55 974 | 2 | 104 939 | 22 569 |
| 1984 | | | | | | |
| januari | 8 | 262 735 | 38 260 | 4 | 319 580 | 69 526 |

| Arrondissementen | WOONGEBOUWEN | | | | | | NIET-WOONGEBOUWEN | | | | | |
|----------------------------------|---------------|--------------|--------------------------------|-------------------------------------|----------------|--|-------------------|-----------|--------------------------------|-------------------------------------|----------------|--|
| | Totaal aantal | | Ruimte (in m ³) | Oppervlakte (in m ²) | | Aantal gebouwen met 1 woning (1) | Totaal aantal | | Ruimte (in m ³) | Oppervlakte (in m ²) | | |
| | gebouwen | woningen | | bewoonbare | totale | | gebouwen | woningen | | bewoonbare | totale | |
| Antwerpen | 152 | 184 | 116 588 | 22 125 | 35 729 | 142 | 23 | 2 | 61 448 | 180 | 17 289 | |
| Mechelen | 52 | 54 | 48 591 | 9 539 | 14 895 | 51 | 20 | 3 | 72 705 | 444 | 17 142 | |
| Turnhout | 112 | 115 | 78 858 | 14 389 | 24 772 | 110 | 26 | 3 | 57 942 | 525 | 13 947 | |
| <i>Provincie Antwerpen</i> | <i>316</i> | <i>353</i> | <i>344 037</i> | <i>46 153</i> | <i>75 396</i> | <i>303</i> | <i>69</i> | <i>8</i> | <i>192 095</i> | <i>1 149</i> | <i>48 378</i> | |
| Brussel-Hoofdstad | 8 | 14 | 42 387 | 7 214 | 12 559 | 5 | 2 | 1 | 48 588 | 72 | 12 247 | |
| Halle-Vilvoorde | 106 | 109 | 75 586 | 14 358 | 21 603 | 105 | 28 | 2 | 129 338 | 196 | 23 918 | |
| Leuven | 97 | 97 | 72 576 | 12 905 | 20 280 | 97 | 17 | 1 | 84 104 | 90 | 18 696 | |
| Nijvel | 57 | 58 | 38 422 | 7 681 | 11 393 | 56 | 12 | 1 | 41 347 | 87 | 9 180 | |
| <i>Provincie Brabant</i> | <i>368</i> | <i>378</i> | <i>228 371</i> | <i>42 159</i> | <i>65 855</i> | <i>263</i> | <i>59</i> | <i>5</i> | <i>303 377</i> | <i>445</i> | <i>64 041</i> | |
| Aat | 6 | 6 | 3 472 | 712 | 1 093 | 6 | 5 | - | 19 340 | - | 3 633 | |
| Charleroi | 8 | 16 | 9 533 | 1 668 | 3 166 | 6 | 22 | 4 | 70 168 | 331 | 12 061 | |
| Bergen | 45 | 45 | 20 965 | 4 401 | 6 042 | 45 | 7 | - | 5 642 | - | 1 515 | |
| Moeskroen | 14 | 24 | 15 610 | 3 064 | 4 776 | 13 | 4 | - | 5 098 | - | 1 702 | |
| Zinnik | 3 | 3 | 572 | 157 | 219 | 3 | 7 | - | 14 921 | - | 2 934 | |
| Thuin | 19 | 26 | 12 748 | 2 584 | 4 367 | 17 | 13 | 1 | 17 332 | 89 | 3 968 | |
| Doornik | 13 | 13 | 6 390 | 1 530 | 2 032 | 13 | 10 | - | 42 888 | - | 9 375 | |
| <i>Provincie Henegouwen</i> | <i>108</i> | <i>133</i> | <i>69 290</i> | <i>14 116</i> | <i>21 695</i> | <i>103</i> | <i>68</i> | <i>5</i> | <i>175 389</i> | <i>420</i> | <i>35 188</i> | |
| Hoel | 4 | 4 | 2 994 | 422 | 829 | 4 | 7 | - | 9 392 | - | 2 372 | |
| Luik | 52 | 52 | 35 053 | 5 305 | 10 454 | 52 | 25 | 2 | 62 985 | 182 | 9 948 | |
| Verviers | 48 | 58 | 35 466 | 5 569 | 10 919 | 45 | 19 | - | 26 402 | - | 5 936 | |
| Borgworm | 8 | 8 | 5 783 | 945 | 1 750 | 8 | 2 | - | 1 359 | - | 256 | |
| <i>Provincie Luik</i> | <i>112</i> | <i>122</i> | <i>79 298</i> | <i>12 241</i> | <i>23 952</i> | <i>109</i> | <i>53</i> | <i>2</i> | <i>100 138</i> | <i>182</i> | <i>18 512</i> | |
| Hasselt | 106 | 109 | 70 920 | 13 036 | 21 401 | 104 | 13 | 1 | 53 211 | 108 | 9 476 | |
| Maaseik | 50 | 56 | 35 629 | 6 404 | 11 012 | 48 | 11 | 3 | 34 219 | 357 | 8 130 | |
| Tongeren | 32 | 35 | 25 967 | 4 303 | 8 300 | 31 | 6 | - | 5 066 | - | 1 403 | |
| <i>Provincie Limburg</i> | <i>168</i> | <i>200</i> | <i>132 516</i> | <i>23 743</i> | <i>40 713</i> | <i>183</i> | <i>30</i> | <i>4</i> | <i>92 496</i> | <i>465</i> | <i>19 009</i> | |
| Aarlen | 6 | 6 | 5 086 | 791 | 1 471 | 6 | 4 | - | 2 798 | - | 854 | |
| Bastenaken | 6 | 6 | 4 293 | 661 | 1 264 | 6 | 11 | - | 12 579 | - | 2 867 | |
| Marche-en-Famenne | 41 | 44 | 11 009 | 2 237 | 3 615 | 40 | 5 | - | 14 947 | - | 2 639 | |
| Neufchâteau | 2 | 2 | 1 210 | 201 | 381 | 2 | 9 | - | 21 750 | - | 3 648 | |
| Virton | 4 | 4 | 2 537 | 348 | 721 | 4 | 4 | - | 5 807 | - | 1 455 | |
| <i>Provincie Luxemburg</i> | <i>59</i> | <i>62</i> | <i>24 135</i> | <i>4 238</i> | <i>7 452</i> | <i>58</i> | <i>33</i> | <i>-</i> | <i>57 881</i> | <i>-</i> | <i>11 563</i> | |
| Dinant | 11 | 11 | 6 376 | 1 256 | 2 126 | 11 | 16 | - | 23 458 | - | 4 854 | |
| Namen | 16 | 16 | 9 477 | 1 858 | 3 238 | 16 | 9 | - | 9 670 | - | 2 962 | |
| Philippeville | 9 | 9 | 4 642 | 917 | 1 516 | 9 | 4 | - | 7 409 | - | 1 440 | |
| <i>Provincie Namen</i> | <i>36</i> | <i>36</i> | <i>20 495</i> | <i>4 031</i> | <i>6 880</i> | <i>36</i> | <i>29</i> | <i>-</i> | <i>40 537</i> | <i>-</i> | <i>9 256</i> | |
| Aalst | 37 | 40 | 27 432 | 4 951 | 8 111 | 36 | 12 | 1 | 40 472 | 152 | 10 504 | |
| Dendermonde | 56 | 57 | 35 933 | 7 247 | 10 671 | 55 | 4 | - | 22 798 | - | 4 891 | |
| Eklo | 7 | 7 | 5 850 | 1 036 | 1 679 | 7 | 9 | 1 | 15 102 | 129 | 3 954 | |
| Gent | 84 | 85 | 55 268 | 11 080 | 16 807 | 83 | 30 | 1 | 330 417 | 91 | 54 789 | |
| Oudenaarde | 9 | 9 | 6 430 | 1 207 | 1 880 | 9 | 8 | 2 | 10 667 | 188 | 2 282 | |
| Sint-Niklaas | 73 | 81 | 50 163 | 10 194 | 14 757 | 71 | 17 | 2 | 89 744 | 225 | 19 925 | |
| <i>Provincie Oost-Vlaanderen</i> | <i>366</i> | <i>379</i> | <i>181 076</i> | <i>35 715</i> | <i>53 905</i> | <i>261</i> | <i>80</i> | <i>7</i> | <i>509 200</i> | <i>785</i> | <i>96 345</i> | |
| Brugge | 60 | 142 | 66 741 | 12 356 | 19 126 | 54 | 18 | 7 | 201 768 | 454 | 22 435 | |
| Diksmuide | 13 | 13 | 10 309 | 1 849 | 2 996 | 13 | 19 | - | 25 017 | - | 5 628 | |
| Ieper | 27 | 27 | 15 383 | 3 212 | 4 653 | 27 | 15 | - | 22 929 | - | 4 471 | |
| Kortrijk | 74 | 74 | 42 267 | 9 175 | 12 904 | 74 | 13 | - | 114 106 | - | 17 558 | |
| Kortrijk | 24 | 61 | 27 777 | 5 413 | 8 120 | 22 | 5 | - | 1 334 | - | 378 | |
| Oostende | 25 | 26 | 18 582 | 3 506 | 5 602 | 24 | 10 | - | 33 189 | - | 5 180 | |
| Roeselare | 19 | 19 | 12 195 | 2 387 | 3 617 | 19 | 10 | - | 19 619 | - | 3 723 | |
| Tielt | 10 | 19 | 8 083 | 2 036 | 2 781 | 8 | 4 | - | 3 654 | - | 956 | |
| Veurne | 252 | 381 | 201 337 | 39 354 | 59 799 | 241 | 94 | 7 | 421 616 | 454 | 60 329 | |
| <i>Provincie West-Vlaanderen</i> | <i>1 605</i> | <i>1 844</i> | <i>1 181 153</i> | <i>222 329</i> | <i>355 627</i> | <i>1 557</i> | <i>515</i> | <i>38</i> | <i>1 892 729</i> | <i>3 900</i> | <i>362 621</i> | |
| <i>Het Rijk</i> | <i>1 225</i> | <i>1 419</i> | <i>907 128</i> | <i>172 808</i> | <i>271 696</i> | <i>1 190</i> | <i>318</i> | <i>29</i> | <i>1 428 849</i> | <i>3 139</i> | <i>266 675</i> | |
| Vlaams gewest | 372 | 411 | 231 638 | 42 307 | 71 372 | 362 | 195 | 8 | 415 292 | 689 | 83 699 | |
| Waals gewest | 8 | 14 | 42 387 | 7 214 | 12 559 | 5 | 2 | 1 | 48 588 | 72 | 12 247 | |
| Brussels gewest | | | | | | | | | | | | |

(1) De gegevens betreffende dit type van gebouw zijn reeds in de voorgaande kolommen opgenomen.

| Arrondis- sementen | WOONGEBOUWEN | | | | | | NIET-WOONGEBOUWEN | | | | |
|---------------------------|------------------|---------------|--------------------------------|-------------------------------------|---------|---|-------------------|---------------|--------------------------------|-------------------------------------|---------|
| | Totaal aantal | | Ruimte (in m ³) | Oppervlakte (in m ²) | | Aantal gebou- wen met 1 wo- ning(1) | Totaal aantal | | Ruimte (in m ³) | Oppervlakte (in m ²) | |
| | gebou- wen | wonin- gen | | bewoon- bare | totale | | gebou- wen | wonin- gen | | bewoon- bare | totale |
| Antwerpen | 165 | 197 | 116 461 | 23 009 | 36 703 | 155 | 48 | 12 | 231 175 | 778 | 52 524 |
| Mechelen | 68 | 68 | 47 919 | 8 529 | 14 604 | 68 | 17 | - | 33 047 | - | 8 419 |
| Turnhout | 135 | 138 | 100 536 | 17 418 | 30 917 | 132 | 39 | 2 | 122 091 | 189 | 31 701 |
| Prov. Antwerpen | 368 | 403 | 264 916 | 48 956 | 82 224 | 355 | 104 | 14 | 386 313 | 967 | 92 644 |
| Brus.-Hoofdstad | 21 | 114 | 44 507 | 8 426 | 11 829 | 17 | 8 | 1 | 43 309 | 82 | 14 093 |
| Halle-Vilvoorde | 207 | 213 | 124 357 | 23 375 | 36 464 | 204 | 16 | 2 | 188 679 | 184 | 29 989 |
| Leuven | 88 | 97 | 69 107 | 12 669 | 19 961 | 87 | 13 | - | 28 629 | - | 7 354 |
| Nijvel | 52 | 53 | 40 092 | 7 496 | 10 311 | 51 | 6 | 1 | 26 405 | 92 | 6 353 |
| Prov. Brabant | 368 | 477 | 278 063 | 51 966 | 79 431 | 359 | 43 | 4 | 287 022 | 358 | 57 789 |
| Aat | 5 | 5 | 3 288 | 693 | 1 029 | 5 | 5 | - | 5 583 | - | 1 636 |
| Charleroi | 14 | 15 | 10 011 | 1 725 | 3 490 | 13 | 25 | 5 | 114 838 | 403 | 22 962 |
| Bergen | 24 | 63 | 24 362 | 6 392 | 7 985 | 19 | 9 | - | 10 507 | - | 2 476 |
| Moeskroen | 6 | 6 | 4 200 | 840 | 1 283 | 6 | 2 | - | 13 491 | - | 4 097 |
| Zinnik | 20 | 20 | 11 562 | 2 049 | 4 074 | 20 | 13 | 1 | 14 166 | 94 | 3 663 |
| Thuin | 4 | 4 | 3 432 | 608 | 1 205 | 4 | 5 | - | 1 582 | - | 413 |
| Doornik | 12 | 12 | 7 152 | 1 523 | 2 384 | 12 | 12 | - | 30 275 | - | 5 523 |
| Prov. Henegouwen | 85 | 125 | 64 007 | 13 830 | 21 450 | 79 | 71 | 6 | 190 442 | 497 | 40 770 |
| Hoei | 9 | 9 | 6 389 | 998 | 1 915 | 9 | 10 | - | 32 037 | - | 6 067 |
| Luik | 108 | 109 | 54 313 | 9 410 | 17 465 | 107 | 34 | 5 | 175 458 | 401 | 42 171 |
| Verviers | 49 | 100 | 42 455 | 6 386 | 12 448 | 46 | 18 | - | 43 825 | - | 8 508 |
| Borgworm | 5 | 5 | 3 590 | 569 | 1 128 | 5 | 3 | - | 11 222 | - | 1 599 |
| Prov. Luik | 171 | 223 | 106 747 | 17 363 | 32 956 | 167 | 65 | 5 | 262 542 | 401 | 58 345 |
| Hasselt | 77 | 83 | 55 562 | 9 197 | 16 992 | 75 | 8 | 1 | 25 993 | 96 | 5 137 |
| Maaseik | 96 | 97 | 61 758 | 10 604 | 19 038 | 95 | 14 | - | 33 571 | - | 7 823 |
| Tongeren | 46 | 46 | 35 349 | 6 184 | 11 300 | 46 | 10 | 1 | 14 591 | 125 | 3 545 |
| Prov. Limburg | 219 | 226 | 152 669 | 25 985 | 47 330 | 216 | 32 | 2 | 74 155 | 221 | 16 505 |
| Aarlen | 6 | 6 | 4 239 | 658 | 1 401 | 6 | 2 | - | 414 | - | 152 |
| Bastenaken | 10 | 10 | 6 898 | 1 022 | 2 114 | 10 | 6 | - | 9 723 | - | 2 223 |
| Marche-en-Fam. | 4 | 4 | 2 204 | 368 | 664 | 4 | 3 | - | 16 329 | - | 2 444 |
| Neufchâteau | 4 | 4 | 2 480 | 417 | 731 | 4 | 2 | - | 2 816 | - | 869 |
| Virton | 2 | 2 | 1 345 | 215 | 377 | 2 | 5 | - | 12 204 | - | 2 657 |
| Prov. Luxemburg | 26 | 26 | 17 166 | 2 680 | 5 287 | 26 | 18 | - | 41 486 | - | 8 345 |
| Dinant | 14 | 14 | 8 052 | 1 527 | 2 677 | 14 | 9 | - | 12 472 | - | 2 423 |
| Namen | 32 | 32 | 20 599 | 3 770 | 6 781 | 32 | 10 | - | 16 683 | - | 3 477 |
| Philippeville | 7 | 7 | 2 263 | 431 | 766 | 7 | 3 | - | 580 | - | 179 |
| Prov. Namen | 53 | 53 | 30 914 | 5 728 | 10 224 | 53 | 22 | - | 29 735 | - | 6 079 |
| Aalst | 43 | 46 | 31 666 | 5 962 | 9 807 | 40 | 13 | - | 51 884 | - | 4 741 |
| Dendermonde | 51 | 55 | 36 777 | 7 345 | 11 346 | 49 | 7 | - | 10 726 | - | 2 303 |
| Eeklo | 12 | 12 | 7 735 | 1 618 | 2 347 | 12 | 7 | 1 | 17 649 | 93 | 4 108 |
| Gent | 124 | 127 | 97 282 | 20 536 | 29 409 | 121 | 22 | - | 50 877 | - | 11 081 |
| Dudenaarde | 17 | 17 | 15 778 | 3 063 | 4 808 | 17 | 10 | - | 65 279 | - | 14 484 |
| Sint-Niklaas | 40 | 44 | 27 242 | 5 175 | 8 477 | 39 | 18 | 1 | 55 913 | 92 | 12 848 |
| Prov. Oost- Vlaanderen | 287 | 301 | 216 480 | 43 699 | 66 194 | 278 | 77 | 2 | 252 328 | 185 | 49 565 |
| Brugge | 50 | 76 | 43 494 | 8 210 | 13 222 | 45 | 16 | 2 | 36 008 | 301 | 9 517 |
| Diksmuide | 9 | 9 | 7 800 | 1 314 | 2 165 | 9 | 6 | - | 20 297 | - | 3 310 |
| Ieper | 28 | 28 | 18 571 | 3 383 | 5 481 | 28 | 8 | - | 7 239 | - | 1 840 |
| Kortrijk | 140 | 144 | 100 502 | 20 129 | 29 024 | 139 | 20 | - | 125 264 | - | 20 242 |
| Oostende | 17 | 97 | 24 380 | 5 651 | 7 243 | 13 | 7 | - | 6 208 | - | 1 647 |
| Roeselare | 14 | 14 | 10 468 | 1 906 | 3 176 | 14 | 8 | - | 24 212 | - | 4 036 |
| Tielt | 17 | 17 | 11 679 | 2 251 | 3 715 | 17 | 7 | - | 10 183 | - | 2 388 |
| Veurne | 13 | 38 | 14 126 | 2 593 | 4 012 | 11 | 2 | - | 6 796 | - | 1 387 |
| Prov. West- Vlaanderen | 288 | 423 | 231 020 | 45 437 | 68 038 | 276 | 74 | 2 | 236 207 | 301 | 44 367 |
| Het Rijk | 1 865 | 2 257 | 1 361 982 | 255 644 | 413 134 | 1 809 | 506 | 35 | 1 760 230 | 2 930 | 374 409 |
| Vlaams gewest | 1 457 | 1 663 | 1 058 549 | 200 121 | 320 211 | 1 416 | 316 | 22 | 1 166 311 | 1 858 | 240 424 |
| Waa's gewest | 387 | 480 | 258 926 | 47 097 | 81 094 | 376 | 182 | 12 | 550 610 | 990 | 119 892 |
| Brussels gewest | 21 | 114 | 44 507 | 8 426 | 11 829 | 17 | 8 | 1 | 43 309 | 82 | 14 093 |

(1) De gegevens betreffende dit type van gebouw zijn reeds in de voorgaande kolommen opgenomen.

| Arrondissementen | WOONGEBOUWEN | | | | | | NIET-WOONGEBOUWEN | | | | | |
|----------------------------------|---------------|--------------|--------------------------------|-------------------------------------|----------------|----------------------------------|-------------------|-----------|--------------------------------|-------------------------------------|----------------|--|
| | Totaal aantal | | Ruimte (in m ³) | Oppervlakte (in m ²) | | Aantal gebouwen met 1 woning (1) | Totaal aantal | | Ruimte (in m ³) | Oppervlakte (in m ²) | | |
| | gebouwen | woningen | | bewoonbare | totale | | gebouwen | woningen | | bewoonbare | totale | |
| Antwerpen | 94 | 111 | 70 507 | 13 738 | 21 979 | 91 | 20 | 11 | 107 761 | 778 | 18 163 | |
| Mechelen | 45 | 48 | 30 586 | 6 102 | 9 531 | 43 | 13 | 1 | 30 806 | 100 | 5 708 | |
| Turnhout | 49 | 55 | 36 832 | 6 869 | 11 387 | 48 | 16 | 7 | 47 274 | 789 | 11 497 | |
| <i>Provincie Antwerpen</i> | 188 | 214 | 137 925 | 26 709 | 42 947 | 182 | 49 | 19 | 185 841 | 1 667 | 35 368 | |
| Brussel-Hoofdstad | 4 | 11 | 4 609 | 857 | 1 273 | 3 | 3 | 25 | 141 960 | 1 798 | 37 981 | |
| Halle-Vilvoorde | 78 | 100 | 56 997 | 11 391 | 17 017 | 76 | 20 | 3 | 34 714 | 291 | 8 056 | |
| Leuven | 60 | 60 | 63 347 | 9 973 | 16 737 | 60 | 18 | 3 | 76 888 | 228 | 18 116 | |
| Nijvel | 67 | 69 | 41 802 | 8 451 | 12 595 | 65 | 32 | 5 | 91 585 | 434 | 23 312 | |
| <i>Provincie Brabant</i> | 209 | 240 | 186 755 | 30 672 | 47 622 | 204 | 73 | 36 | 345 147 | 2 751 | 87 465 | |
| Aat | 2 | 2 | 1 038 | 221 | 326 | 2 | 7 | - | 11 332 | - | 2 546 | |
| Charleroi | 91 | 95 | 30 528 | 7 016 | 9 575 | 87 | 21 | 1 | 46 603 | 111 | 7 216 | |
| Bergen | 2 | 2 | 1 166 | 239 | 327 | 2 | 3 | 1 | 4 228 | 71 | 973 | |
| Moeskroen | 42 | 44 | 23 347 | 4 682 | 7 322 | 41 | 15 | 1 | 24 117 | 70 | 5 088 | |
| Zinnik | 12 | 12 | 8 130 | 1 244 | 2 503 | 12 | 7 | - | 9 977 | - | 2 125 | |
| Thuin | 37 | 45 | 26 502 | 5 096 | 8 779 | 35 | 16 | 2 | 21 852 | 184 | 4 773 | |
| Doornik | 11 | 11 | 7 139 | 1 465 | 2 214 | 11 | 3 | - | 8 909 | - | 1 574 | |
| <i>Provincie Henegouwen</i> | 197 | 211 | 97 850 | 19 963 | 31 046 | 190 | 72 | 5 | 127 018 | 436 | 24 295 | |
| Hoei | 2 | 2 | 1 475 | 210 | 406 | 2 | 9 | - | 20 229 | - | 3 074 | |
| Luik | 99 | 122 | 75 821 | 11 507 | 23 316 | 96 | 25 | - | 93 323 | - | 17 632 | |
| Verviers | 67 | 89 | 56 338 | 8 442 | 16 654 | 53 | 28 | - | 30 483 | - | 7 559 | |
| Borgworm | 8 | 8 | 6 587 | 964 | 2 086 | 8 | 4 | - | 8 634 | - | 1 659 | |
| <i>Provincie Luik</i> | 176 | 221 | 140 221 | 21 123 | 42 462 | 169 | 66 | - | 152 669 | - | 29 924 | |
| Hasselt | 48 | 76 | 47 561 | 8 873 | 15 551 | 46 | 10 | 2 | 77 292 | 390 | 17 992 | |
| Maaseik | 55 | 80 | 39 267 | 7 819 | 12 721 | 54 | 14 | 1 | 35 686 | 160 | 7 230 | |
| Tongeren | 47 | 47 | 37 096 | 6 779 | 11 855 | 47 | 10 | - | 18 179 | - | 4 277 | |
| <i>Provincie Limburg</i> | 150 | 203 | 123 924 | 23 471 | 40 127 | 147 | 34 | 3 | 131 157 | 550 | 29 499 | |
| Aarlen | 3 | 3 | 2 683 | 410 | 942 | 3 | 2 | - | 934 | - | 236 | |
| Bastenaken | 12 | 12 | 12 710 | 1 993 | 3 535 | 12 | 12 | - | 16 539 | - | 3 863 | |
| Marche-en-Famenne | 36 | 37 | 22 476 | 3 436 | 6 874 | 35 | 15 | - | 12 743 | - | 3 467 | |
| Neufchâteau | 10 | 11 | 6 821 | 1 013 | 2 068 | 9 | 10 | 1 | 11 305 | 90 | 2 419 | |
| Virton | 2 | 2 | 2 332 | 322 | 699 | 2 | 1 | - | 773 | - | 209 | |
| <i>Provincie Luxemburg</i> | 63 | 65 | 47 022 | 7 174 | 14 018 | 61 | 40 | 1 | 42 294 | 90 | 10 194 | |
| Dinant | 12 | 12 | 4 997 | 1 169 | 1 677 | 12 | 7 | - | 22 322 | - | 4 400 | |
| Namen | 45 | 46 | 33 580 | 5 797 | 10 850 | 44 | 29 | 2 | 49 726 | 283 | 10 697 | |
| Philippeville | 10 | 10 | 2 546 | 588 | 852 | 10 | 5 | - | 4 712 | - | 1 375 | |
| <i>Provincie Namen</i> | 67 | 68 | 41 123 | 7 554 | 13 379 | 66 | 41 | 2 | 76 760 | 283 | 16 472 | |
| Aalst | 79 | 80 | 60 721 | 10 757 | 18 772 | 78 | 23 | - | 38 559 | - | 9 569 | |
| Dendermonde | 13 | 14 | 10 085 | 1 890 | 2 924 | 12 | 4 | - | 14 146 | - | 3 221 | |
| Eeklo | 23 | 23 | 10 127 | 2 234 | 2 879 | 23 | 8 | 1 | 28 500 | 129 | 5 228 | |
| Gent | 136 | 137 | 78 441 | 14 069 | 22 858 | 135 | 42 | 1 | 116 215 | 130 | 27 633 | |
| Oudenaarde | 32 | 32 | 21 132 | 4 307 | 6 407 | 32 | 7 | - | 11 545 | - | 2 106 | |
| Sint-Niklaas | 195 | 194 | 98 703 | 19 395 | 29 261 | 192 | 24 | 2 | 61 339 | 133 | 13 448 | |
| <i>Provincie Oost-Vlaanderen</i> | 476 | 480 | 279 209 | 52 652 | 83 101 | 472 | 108 | 4 | 270 304 | 392 | 61 205 | |
| Brugge | 28 | 49 | 32 960 | 5 528 | 9 387 | 26 | 12 | - | 13 488 | - | 3 940 | |
| Diksmuide | 5 | 5 | 3 862 | 723 | 1 156 | 5 | 5 | - | 29 344 | - | 4 771 | |
| Ieper | 9 | 9 | 6 174 | 1 232 | 1 873 | 9 | 8 | - | 10 322 | - | 2 135 | |
| Kortrijk | 15 | 15 | 9 617 | 1 957 | 2 843 | 15 | 8 | - | 36 738 | - | 5 504 | |
| Oostende | 14 | 14 | 8 478 | 1 848 | 2 837 | 14 | 17 | - | 21 856 | - | 6 896 | |
| Roeselare | 27 | 27 | 15 035 | 3 163 | 4 374 | 27 | 3 | - | 8 645 | - | 2 286 | |
| Tielt | 6 | 6 | 3 631 | 690 | 1 097 | 6 | 5 | - | 12 402 | - | 2 429 | |
| Veurne | 4 | 24 | 7 209 | 1 818 | 2 173 | 2 | 3 | 1 | 2 395 | 97 | 824 | |
| <i>Provincie West-Vlaanderen</i> | 108 | 149 | 86 966 | 16 959 | 25 740 | 104 | 61 | 1 | 135 190 | 97 | 29 785 | |
| <i>Het Rijk</i> | 1 634 | 1 851 | 1 120 995 | 206 277 | 340 442 | 1 595 | 544 | 71 | 1 466 380 | 6 366 | 324 207 | |
| Vlaams gewest | 1 060 | 1 206 | 748 368 | 141 155 | 225 669 | 1 041 | 290 | 33 | 834 094 | 3 225 | 182 029 | |
| Waals gewest | 570 | 634 | 368 018 | 64 265 | 113 500 | 551 | 251 | 13 | 490 326 | 1 243 | 104 197 | |
| Brussels gewest | 4 | 11 | 4 609 | 857 | 1 273 | 3 | 3 | 25 | 141 960 | 1 798 | 27 981 | |

(1) De gegevens betreffende dit type van gebouw zijn reeds in de voorgaande kolommen opgenomen.

| Arrondis- sementen | WOONGEBOUWEN | | | | | NIET-WOONGEBOUWEN | | | | | |
|---------------------------|------------------|---------------|--------------------------------|-------------------------------------|---------|---|------------------|---------------|--------------------------------|-------------------------------------|---------|
| | Totaal aantal | | Ruimte (in m ³) | Oppervlakte (in m ²) | | Aantal gebou- wen met 1 wo- ning(1) | Totaal aantal | | Ruimte (in m ³) | Oppervlakte (in m ²) | |
| | gebou- wen | wonin- gen | | bewoon- bare | totale | | gebou- wen | wonin- gen | | bewoon- bare | totale |
| Antwerpen | 104 | 189 | 90 803 | 17 953 | 27 953 | 88 | 19 | 1 | 122 603 | 96 | 32 322 |
| Mechelen | 376 | 376 | 202 943 | 52 227 | 69 936 | 376 | 25 | 1 | 60 416 | 122 | 11 526 |
| Turnhout | 43 | 43 | 30 026 | 5 784 | 9 250 | 43 | 14 | 2 | 47 611 | 191 | 11 084 |
| Prov. Antwerpen | 523 | 608 | 323 772 | 75 964 | 107 139 | 507 | 58 | 4 | 230 630 | 409 | 54 932 |
| Brus.-Hoofdstad | 9 | 49 | 18 319 | 3 924 | 5 192 | 6 | 17 | 4 | 162 824 | 249 | 44 498 |
| Halle-Vilvoorde | 32 | 32 | 20 491 | 3 846 | 5 849 | 32 | 11 | - | 58 489 | - | 8 869 |
| Leuven | 15 | 17 | 13 020 | 2 183 | 3 587 | 14 | 2 | - | 2 986 | - | 757 |
| Nijvel | 62 | 73 | 51 060 | 8 713 | 15 800 | 52 | 16 | - | 34 868 | - | 7 054 |
| Prov. Brabant | 118 | 171 | 102 890 | 18 666 | 30 428 | 104 | 46 | 4 | 259 167 | 249 | 61 178 |
| Aat | 12 | 12 | 9 546 | 1 701 | 2 947 | 12 | 6 | - | 9 095 | - | 2 169 |
| Charleroi | 11 | 11 | 6 622 | 1 340 | 2 392 | 11 | 7 | 1 | 58 820 | 93 | 8 923 |
| Bergen | 3 | 3 | 1 705 | 335 | 628 | 3 | 4 | - | 20 925 | - | 2 083 |
| Moeskroen | - | - | - | - | - | - | 2 | - | 2 200 | - | 595 |
| Zinnik | 24 | 36 | 17 436 | 3 528 | 5 918 | 22 | 12 | 5 | 12 752 | 286 | 2 823 |
| Thuin | 5 | 5 | 2 708 | 677 | 965 | 5 | 5 | 2 | 51 845 | 198 | 11 468 |
| Doornik | 26 | 26 | 13 402 | 2 685 | 4 343 | 26 | 12 | 3 | 21 474 | 247 | 4 400 |
| Prov. Henegouwen | 81 | 93 | 51 419 | 10 266 | 17 193 | 79 | 48 | 11 | 177 111 | 824 | 32 461 |
| Hoei | 5 | 5 | 4 154 | 654 | 1 343 | 5 | 2 | - | 4 080 | - | 924 |
| Luik | 35 | 35 | 23 332 | 3 622 | 7 294 | 35 | 20 | 1 | 34 699 | 126 | 7 727 |
| Verviers | 7 | 10 | 4 677 | 816 | 1 480 | 6 | 5 | - | 19 128 | - | 3 268 |
| Borgworm | 4 | 4 | 2 634 | 369 | 778 | 4 | 4 | 1 | 7 900 | 69 | 1 629 |
| Prov. Luik | 51 | 54 | 34 797 | 5 461 | 10 895 | 50 | 31 | 2 | 65 807 | 195 | 13 548 |
| Hasselt | 69 | 71 | 39 947 | 7 292 | 11 984 | 67 | 12 | 2 | 27 877 | 340 | 6 271 |
| Maaseik | 17 | 17 | 14 664 | 2 323 | 4 394 | 17 | 8 | 1 | 10 553 | 91 | 3 419 |
| Tongeren | 13 | 13 | 8 963 | 1 695 | 2 857 | 13 | 5 | - | 6 643 | - | 1 962 |
| Prov. Limburg | 99 | 101 | 63 574 | 11 310 | 19 235 | 97 | 25 | 3 | 45 073 | 431 | 11 652 |
| Aarlen | - | - | - | - | - | - | - | - | - | - | - |
| Bastenaken | - | - | - | - | - | - | - | - | - | - | - |
| Marche-en-Fam. | 14 | 17 | 5 565 | 1 021 | 1 783 | 13 | 4 | - | 1 870 | - | 604 |
| Neufchâteau | 1 | 1 | 297 | 55 | 93 | 1 | 1 | - | 537 | - | 145 |
| Virton | - | - | - | - | - | - | 1 | - | 1 100 | - | 202 |
| Prov. Luxemburg | 15 | 18 | 5 862 | 1 076 | 1 876 | 14 | 6 | - | 3 507 | - | 951 |
| Dinant | 18 | 20 | 12 417 | 2 219 | 4 360 | 17 | 18 | 3 | 135 726 | 341 | 25 210 |
| Namen | 12 | 12 | 7 478 | 1 370 | 2 460 | 12 | 11 | - | 9 652 | - | 2 263 |
| Philippeville | 1 | 1 | 220 | 70 | 90 | 1 | - | - | - | - | - |
| Prov. Namen | 31 | 33 | 20 115 | 3 659 | 6 910 | 30 | 29 | 3 | 145 378 | 341 | 27 473 |
| Aalst | 9 | 9 | 7 353 | 1 304 | 2 205 | 9 | 8 | 1 | 52 016 | 97 | 8 049 |
| Dendermonde | 13 | 13 | 8 471 | 1 679 | 2 605 | 13 | 4 | - | 6 955 | - | 1 435 |
| Eeklo | 12 | 18 | 11 573 | 1 916 | 3 404 | 10 | 5 | 1 | 8 864 | 114 | 2 390 |
| Gent | 42 | 44 | 22 344 | 4 381 | 6 680 | 40 | 17 | 2 | 54 851 | 130 | 10 914 |
| Oudenaarde | 6 | 6 | 3 783 | 741 | 1 142 | 6 | 10 | 1 | 25 806 | 99 | 5 214 |
| Sint-Niklaas | 38 | 51 | 26 314 | 5 482 | 8 667 | 33 | 16 | 1 | 63 121 | 92 | 15 116 |
| Prov. Oost- Vlaanderen | 120 | 141 | 79 838 | 15 503 | 24 703 | 111 | 60 | 6 | 211 613 | 532 | 43 118 |
| Brugge | 20 | 69 | 19 665 | 4 313 | 5 752 | 18 | 7 | 2 | 36 951 | 191 | 8 001 |
| Diksmuide | 14 | 14 | 10 531 | 1 841 | 3 062 | 14 | 10 | - | 16 272 | - | 3 410 |
| Ieper | 10 | 10 | 7 332 | 1 476 | 2 252 | 10 | 19 | 1 | 31 023 | 135 | 8 394 |
| Kortrijk | 27 | 30 | 21 302 | 4 015 | 6 292 | 25 | 8 | - | 113 771 | - | 16 373 |
| Oostende | 12 | 43 | 13 534 | 3 144 | 4 548 | 10 | 6 | - | 7 357 | - | 1 941 |
| Roeselare | 13 | 13 | 8 488 | 1 669 | 2 560 | 13 | 6 | - | 5 368 | - | 1 469 |
| Tielt | 11 | 36 | 12 217 | 3 621 | 4 662 | 10 | 16 | - | 84 708 | - | 13 824 |
| Veurne | 5 | 5 | 2 787 | 560 | 833 | 5 | 6 | - | 13 216 | - | 2 794 |
| Prov. West- Vlaanderen | 112 | 220 | 95 856 | 20 639 | 29 961 | 105 | 78 | 3 | 308 666 | 326 | 56 206 |
| Het Rijk | 1 150 | 1 439 | 778 123 | 162 544 | 248 340 | 1 097 | 381 | 36 | 1446 952 | 3 307 | 301 519 |
| Vlaams gewest | 901 | 1 119 | 596 551 | 129 445 | 190 474 | 866 | 234 | 16 | 857 457 | 1 698 | 175 534 |
| Waals gewest | 240 | 271 | 163 253 | 29 175 | 52 674 | 225 | 130 | 16 | 426 671 | 1 360 | 81 487 |
| Brussels gewest | 9 | 49 | 18 319 | 3 924 | 5 192 | 6 | 17 | 4 | 162 824 | 249 | 44 498 |

(1) De gegevens betreffende dit type van gebouw zijn reeds in de voorgaande kolommen opgenomen.

VERGUNNINGEN AFGELEVERD VOOR DE VERBOUWING VAN WOONGEBOUWEN

| Jaren Maanden | Ant- werpen | Brabant | Hene- gouwen | Luik | Limburg | Luxem- burg | Namen | Oost- Vlaan- deren | West- Vlaan- deren | Het Rijk |
|------------------|----------------|---------|-----------------|-------|---------|----------------|-------|--------------------------|--------------------------|-------------|
| 1968 | 1 670 | 2 488 | 3 149 | 2 956 | 698 | 406 | 527 | 2 818 | 2 863 | 17 575 |
| 1969 | 1 573 | 2 631 | 3 424 | 2 909 | 735 | 426 | 599 | 2 854 | 3 098 | 18 249 |
| 1970 | 1 386 | 2 201 | 2 839 | 2 605 | 531 | 383 | 578 | 2 413 | 2 563 | 15 499 |
| 1971 | 1 236 | 1 923 | 2 696 | 2 305 | 459 | 337 | 591 | 1 985 | 1 983 | 13 515 |
| 1972 | 1 471 | 2 451 | 3 150 | 2 608 | 598 | 374 | 762 | 2 556 | 2 555 | 16 525 |
| 1973 | 1 545 | 2 601 | 3 312 | 2 796 | 654 | 417 | 864 | 2 674 | 3 052 | 17 915 |
| 1974 | 1 484 | 2 612 | 3 357 | 2 843 | 823 | 455 | 944 | 2 628 | 3 039 | 18 185 |
| 1975 | 1 607 | 2 641 | 3 318 | 3 136 | 952 | 439 | 959 | 2 723 | 2 953 | 18 728 |
| 1976 | 1 702 | 3 081 | 3 319 | 3 127 | 985 | 462 | 991 | 3 211 | 3 466 | 20 344 |
| 1977 | 1 711 | 3 075 | 3 028 | 2 993 | 984 | 546 | 1 085 | 3 184 | 3 227 | 19 833 |
| 1978 | 1 911 | 3 139 | 3 358 | 2 813 | 1 275 | 509 | 1 112 | 3 211 | 3 278 | 20 606 |
| 1979 | 2 246 | 3 103 | 2 936 | 2 581 | 1 204 | 495 | 948 | 3 198 | 3 292 | 20 003 |
| 1980 | 1 892 | 2 827 | 2 806 | 2 734 | 1 011 | 449 | 950 | 3 305 | 2 854 | 18 828 |
| 1981 | 1 500 | 2 504 | 2 227 | 2 231 | 772 | 355 | 778 | 2 981 | 2 932 | 16 280 |
| 1982 | 1 409 | 2 260 | 2 101 | 2 155 | 674 | 336 | 733 | 3 143 | 2 560 | 15 371 |
| 1983 | | | | | | | | | | |
| januari | 57 | 180 | 135 | 107 | 36 | 25 | 21 | 184 | 165 | 910 |
| februari | 63 | 138 | 129 | 201 | 50 | 15 | 57 | 191 | 179 | 1 023 |
| maart | 122 | 279 | 133 | 143 | 52 | 27 | 59 | 203 | 269 | 1 287 |
| april | 180 | 158 | 140 | 137 | 62 | 24 | 60 | 267 | 246 | 1 274 |
| mei | 164 | 233 | 175 | 164 | 66 | 22 | 87 | 249 | 240 | 1 400 |
| juni | 76 | 159 | 201 | 209 | 51 | 51 | 104 | 314 | 241 | 1 406 |
| juli | 170 | 276 | 180 | 131 | 74 | 48 | 70 | 202 | 280 | 1 431 |
| augustus | 120 | 222 | 224 | 246 | 52 | 31 | 65 | 307 | 167 | 1 434 |
| september | 66 | 200 | 159 | 153 | 46 | 18 | 50 | 222 | 193 | 1 107 |
| oktober | 202 | 165 | 181 | 178 | 38 | 34 | 68 | 204 | 206 | 1 276 |
| november | 107 | 128 | 177 | 151 | 64 | 17 | 65 | 146 | 161 | 1 016 |
| december | 148 | 178 | 171 | 189 | 48 | 27 | 61 | 215 | 222 | 1 259 |
| 1984 | | | | | | | | | | |
| januari | 129 | 183 | 178 | 156 | 55 | 17 | 60 | 211 | 193 | 1 182 |

WOONGEBOUWEN WAARVAN DE VERBOUWING BEGONNEN IS

| Jaren Maanden | Ant- werpen | Brabant | Hene- gouwen | Luik | Limburg | Luxem- burg | Namen | Oost- Vlaan- deren | West- Vlaan- deren | Het Rijk |
|------------------|----------------|---------|-----------------|-------|---------|----------------|-------|--------------------------|--------------------------|-------------|
| 1968 | 1 333 | 1 837 | 2 404 | 2 236 | 643 | 292 | 390 | 2 480 | 2 388 | 14 003 |
| 1969 | 1 349 | 2 133 | 2 810 | 2 315 | 611 | 345 | 419 | 2 523 | 2 685 | 15 190 |
| 1970 | 1 063 | 1 846 | 2 312 | 1 953 | 458 | 248 | 395 | 2 133 | 2 204 | 12 612 |
| 1971 | 1 346 | 1 766 | 2 476 | 2 139 | 462 | 333 | 528 | 2 005 | 2 052 | 13 107 |
| 1972 | 1 304 | 2 096 | 2 904 | 2 540 | 518 | 351 | 642 | 2 362 | 2 037 | 14 754 |
| 1973 | 1 316 | 1 936 | 2 545 | 1 996 | 411 | 275 | 591 | 2 102 | 2 517 | 13 689 |
| 1974 | 1 201 | 2 040 | 2 534 | 2 214 | 578 | 332 | 544 | 2 288 | 2 575 | 14 306 |
| 1975 | 1 731 | 2 783 | 3 641 | 3 340 | 868 | 442 | 1 020 | 2 832 | 3 427 | 20 084 |
| 1976 | 1 477 | 2 506 | 3 073 | 2 679 | 1 001 | 352 | 757 | 2 774 | 2 984 | 17 603 |
| 1977 | 1 568 | 2 577 | 2 328 | 2 319 | 757 | 374 | 664 | 2 613 | 2 904 | 16 104 |
| 1978 | 1 569 | 2 687 | 3 181 | 2 805 | 1 064 | 447 | 1 172 | 3 177 | 3 100 | 19 202 |
| 1979 | 1 816 | 2 761 | 2 959 | 2 359 | 1 040 | 434 | 894 | 2 893 | 2 895 | 18 051 |
| 1980 | 1 644 | 2 408 | 2 220 | 2 171 | 997 | 364 | 828 | 2 715 | 2 805 | 16 152 |
| 1981 | 1 430 | 2 201 | 1 856 | 1 797 | 810 | 315 | 477 | 2 815 | 2 507 | 14 208 |
| 1982 | 1 275 | 2 068 | 1 956 | 2 069 | 639 | 326 | 786 | 2 430 | 2 406 | 13 955 |
| 1983 | | | | | | | | | | |
| januari | 55 | 255 | 63 | 315 | 32 | 48 | 13 | 264 | 204 | 1 249 |
| februari | 73 | 135 | 103 | 136 | 72 | 9 | 11 | 238 | 133 | 910 |
| maart | 109 | 153 | 172 | 201 | 27 | 14 | 74 | 227 | 255 | 1 232 |
| april | 220 | 284 | 208 | 108 | 52 | 36 | 69 | 342 | 192 | 1 511 |
| mei | 163 | 220 | 117 | 73 | 50 | 15 | 35 | 268 | 264 | 1 205 |
| juni | 207 | 208 | 128 | 106 | 158 | 37 | 49 | 456 | 321 | 1 670 |
| juli | 101 | 131 | 130 | 151 | 67 | 34 | 50 | 245 | 174 | 1 083 |
| augustus | 105 | 136 | 157 | 195 | 44 | 23 | 43 | 264 | 247 | 1 214 |
| september | 85 | 249 | 218 | 174 | 50 | 14 | 63 | 182 | 131 | 1 166 |
| oktober | 92 | 217 | 167 | 206 | 41 | 28 | 67 | 188 | 369 | 1 375 |
| november | 90 | 207 | 124 | 164 | 57 | 30 | 59 | 208 | 244 | 1 183 |
| december | 90 | 174 | 139 | 221 | 101 | 61 | 79 | 339 | 132 | 1 336 |
| 1984 | | | | | | | | | | |
| januari | 177 | 156 | 145 | 122 | 31 | 7 | 49 | 137 | 127 | 951 |

VERGUNNINGEN AFGELEVERD VOOR DE VERBOUWING VAN GEBOUWEN, ANDERE DAN WOONGEBOUWEN

| Jaren Maanden | Ant- werpen | Brabant | Hene- gouwen | Luik | Limburg | Luxem- burg | Namen | Oost- Vlaan- deren | West- Vlaan- deren | Het Rijk |
|------------------|----------------|---------|-----------------|------|---------|----------------|-------|--------------------------|--------------------------|-------------|
| 1968 | 594 | 660 | 446 | 546 | 228 | 118 | 156 | 809 | 916 | 4 473 |
| 1969 | 649 | 672 | 509 | 536 | 273 | 128 | 138 | 1 019 | 1 132 | 5 056 |
| 1970 | 622 | 623 | 480 | 457 | 268 | 124 | 160 | 803 | 976 | 4 513 |
| 1971 | 533 | 554 | 404 | 407 | 238 | 70 | 133 | 753 | 807 | 3 899 |
| 1972 | 595 | 642 | 451 | 414 | 242 | 83 | 182 | 908 | 1 123 | 4 640 |
| 1973 | 645 | 665 | 465 | 453 | 238 | 114 | 191 | 1 024 | 1 395 | 5 190 |
| 1974 | 604 | 582 | 444 | 406 | 255 | 103 | 194 | 822 | 1 163 | 4 573 |
| 1975 | 572 | 595 | 404 | 411 | 241 | 118 | 159 | 784 | 903 | 4 187 |
| 1976 | 590 | 613 | 429 | 387 | 271 | 92 | 167 | 894 | 1 072 | 4 515 |
| 1977 | 552 | 574 | 385 | 434 | 209 | 115 | 209 | 824 | 988 | 4 290 |
| 1978 | 631 | 640 | 603 | 412 | 287 | 117 | 270 | 949 | 989 | 4 898 |
| 1979 | 745 | 632 | 521 | 409 | 294 | 137 | 229 | 913 | 957 | 4 837 |
| 1980 | 652 | 603 | 570 | 434 | 256 | 108 | 207 | 876 | 866 | 4 572 |
| 1981 | 544 | 653 | 404 | 361 | 187 | 88 | 186 | 756 | 762 | 3 941 |
| 1982 | 528 | 526 | 377 | 341 | 234 | 82 | 167 | 720 | 816 | 3 791 |
| 1983 | | | | | | | | | | |
| januari | 23 | 55 | 37 | 21 | 15 | 10 | 9 | 73 | 53 | 296 |
| februari | 33 | 40 | 31 | 30 | 9 | 4 | 9 | 46 | 89 | 291 |
| maart | 39 | 47 | 34 | 34 | 16 | 9 | 12 | 86 | 81 | 358 |
| april | 55 | 45 | 31 | 34 | 17 | 7 | 15 | 71 | 77 | 352 |
| mei | 49 | 58 | 36 | 43 | 24 | 6 | 15 | 64 | 94 | 389 |
| juni | 30 | 36 | 34 | 33 | 25 | 10 | 19 | 86 | 89 | 362 |
| juli | 45 | 81 | 39 | 23 | 25 | 9 | 20 | 70 | 127 | 439 |
| augustus | 68 | 49 | 35 | 42 | 20 | 10 | 23 | 91 | 60 | 398 |
| september | 16 | 30 | 32 | 19 | 25 | 3 | 9 | 58 | 69 | 261 |
| oktober | 67 | 42 | 25 | 23 | 23 | 16 | 15 | 86 | 92 | 389 |
| november | 38 | 26 | 32 | 24 | 21 | 5 | 14 | 69 | 68 | 297 |
| december | 59 | 43 | 24 | 29 | 9 | 7 | 21 | 75 | 107 | 374 |
| 1984 | | | | | | | | | | |
| januari | 51 | 42 | 36 | 42 | 21 | 1 | 24 | 62 | 79 | 358 |

GEBOUWEN, ANDERE DAN WOONGEBOUWEN, WAARVAN DE VERBOUWING BEGONNEN IS

| Jaren Maanden | Ant- werpen | Brabant | Hene- gouwen | Luik | Limburg | Luxem- burg | Namen | Oost- Vlaan- deren | West- Vlaan- deren | Het Rijk |
|------------------|----------------|---------|-----------------|------|---------|----------------|-------|--------------------------|--------------------------|-------------|
| 1968 | 395 | 457 | 290 | 380 | 182 | 84 | 73 | 675 | 704 | 3 240 |
| 1969 | 486 | 510 | 387 | 427 | 189 | 110 | 102 | 778 | 949 | 3 938 |
| 1970 | 424 | 422 | 336 | 318 | 180 | 60 | 89 | 710 | 795 | 3 334 |
| 1971 | 599 | 423 | 378 | 347 | 195 | 101 | 135 | 723 | 749 | 3 650 |
| 1972 | 539 | 574 | 408 | 416 | 180 | 84 | 164 | 794 | 864 | 4 023 |
| 1973 | 489 | 493 | 388 | 277 | 200 | 65 | 124 | 797 | 1 116 | 3 949 |
| 1974 | 477 | 474 | 328 | 336 | 196 | 74 | 115 | 693 | 1 035 | 3 728 |
| 1975 | 617 | 626 | 403 | 450 | 251 | 106 | 187 | 812 | 1 128 | 4 580 |
| 1976 | 541 | 499 | 363 | 318 | 220 | 81 | 132 | 781 | 889 | 3 824 |
| 1977 | 451 | 428 | 322 | 288 | 189 | 86 | 110 | 659 | 878 | 3 411 |
| 1978 | 475 | 477 | 446 | 381 | 209 | 95 | 199 | 824 | 861 | 3 967 |
| 1979 | 564 | 538 | 503 | 340 | 211 | 94 | 216 | 812 | 862 | 4 140 |
| 1980 | 514 | 466 | 375 | 305 | 222 | 88 | 178 | 716 | 804 | 3 668 |
| 1981 | 448 | 521 | 354 | 250 | 169 | 91 | 80 | 656 | 608 | 3 177 |
| 1982 | 365 | 442 | 342 | 309 | 177 | 72 | 177 | 621 | 632 | 3 137 |
| 1983 | | | | | | | | | | |
| januari | 20 | 69 | 18 | 46 | 29 | 13 | 3 | 69 | 95 | 362 |
| februari | 34 | 41 | 22 | 38 | 28 | 2 | 4 | 71 | 58 | 298 |
| maart | 30 | 28 | 36 | 35 | 4 | 4 | 13 | 69 | 53 | 272 |
| april | 98 | 71 | 32 | 23 | 13 | 6 | 16 | 49 | 56 | 364 |
| mei | 63 | 63 | 20 | 18 | 13 | 7 | 5 | 63 | 102 | 354 |
| juni | 57 | 46 | 18 | 25 | 33 | 9 | 6 | 112 | 112 | 418 |
| juli | 22 | 35 | 26 | 27 | 21 | 15 | 3 | 54 | 34 | 237 |
| augustus | 31 | 35 | 24 | 24 | 13 | 6 | 5 | 61 | 80 | 279 |
| september | 25 | 50 | 36 | 24 | 16 | 6 | 22 | 51 | 54 | 284 |
| oktober | 52 | 61 | 45 | 28 | 15 | 8 | 17 | 51 | 145 | 422 |
| november | 37 | 44 | 25 | 32 | 16 | 10 | 30 | 75 | 76 | 345 |
| december | 38 | 37 | 34 | 45 | 33 | 10 | 15 | 98 | 67 | 377 |
| 1984 | | | | | | | | | | |
| januari | 64 | 49 | 33 | 24 | 11 | 2 | 11 | 42 | 80 | 316 |

