


INDUSTRIËLE STATISTIEKEN



1984

MAANDSCHRIFT

APRIL - MEI, Nr 4 - 5

NATIONAAL INSTITUUT VOOR DE STATISTIEK

KONINKRIJK BELGIË

MINISTERIE VAN ECONOMISCHE ZAKEN

INDUSTRIËLE STATISTIEKEN

1984

MAANDSCHRIFT

APRIL - MEI, Nr 4 - 5

Verkrijgbaar bij het NATIONAAL INSTITUUT VOOR DE STATISTIEK

Leuvenseweg, 44 - 1000 Brussel
Rubenslei, 2 - 2018 Antwerpen
Coupure Rechts, 620 - 9000 Gent

17^{de} JAARGANG

Dit nummer : België : 85 F
Buitenland : 135 BF
Abonnement : België : 700 F
Buitenland : 1200 BF

Postrekening Nr 000-2005886-23 van het
NIS, Leuvense weg, 44 - 1000 Brussel

I N H O U D S O P G A V E

<u>MAANDSTATISTIEKEN</u>		<u>JAARLIJKSE PRODUKTIESTATISTIEKEN</u>	
<u>I. Indexcijfers van de nijverheidsproductie</u>	5	<u>Jaar 1980</u>	
A. Voortschrijdend gemiddelde van de indexcijfers van de twaalf laatste maanden	5	- Zuivelnijverheid	77
B. Bruto-indexcijfers	8	- Nijverheid der plantaardige en dierlijke oliën	81
<u>II. Industriële produktie in absolute cijfers</u>	18	- Margarinenijverheid	85
Steenkool- en ijzermijnen. Opvangen van mijn gas	18	- Plastiekverwerkende nijverheid	88
Leveringen van Belgische steenkolen op de binnenlandse markt. Invoer en uitvoer van steenkolen	18		
Winning van bouwsteen en andere niet metaalhoudende mineralen	19	<u>Jaar 1981</u>	
Voedingsnijverheid	20	- Fabricatie van samengestelde veevoeders	94
Tabaksnijverheid	24	- Kaardwolspinnerijen en spinnerijen van wol voor dekens	98
Spinnerijen en diverse bedrijvigheid uit de textielnijverheid	24	- Elektriciteit (produktie, vervoer en distributie)	102
Weverij	26		
Breigoednijverheid	30	<u>Jaar 1982</u>	
Kleding- en confectienijverheid	32	- Jutespinnerijen	106
Schoenen- en pantoffelnijverheid	34		
Hout- en aanverwante nijverheid	35		
Papiernijverheid	36		
Leder- en rubbernijverheid	37	<u>STATISTIEK VAN DE TOEGESTANE EN BEGONNEN GEBOUWEN</u>	111
Zeeptijverheid	37		
Scheikundige nijverheid	38	- Nieuwe woongebouwen, per provincie, waarvoor een bouwvergunning werd verleend	112
Nijverheid van de petroleumerivaten	39	- Nieuwe niet-woongebouwen, per provincie, waarvoor een bouwvergunning werd verleend	112
Steenkoolagglomeraat- en cokesfabrieken	40	- Nieuwe residentiële bouw	113
Netto-produktie, invoer en uitvoer van gas	41	- Nieuwe niet-residentiële bouw	113
Nijverheid van de niet-metaalhoudende mineralen	41	- Nieuwe toegestane bouw van niet-woongebouwen, naar ruimtecategorie	114
IJzer- en staalnijverheid	43	- Nieuwe begonnen bouw van niet-woongebouwen, naar ruimtecategorie	115
Non-ferrometalen	44	- Nieuwe toegestane bouw : november 1983	116
Metaalverwerkende nijverheid	45	- Nieuwe begonnen bouw : november 1983	117
Plastiekverwerkende nijverheid	51	- Vergunningen afgeleverd voor de verbouwing van woongebouwen	118
Verzendingen van de metaalverwerkende nijverheid (driemaandelijke gegevens)	53	- Woongebouwen waarvan de verbouwing begonnen is	118
Elektriciteit	66	- Vergunningen afgeleverd voor de verbouwing van gebouwen, andere dan woongebouwen	119
Waterdistributie	66		
<u>III. Tewerkstelling</u>	67	- Gebouwen, andere dan woongebouwen, waarvan de verbouwing begonnen is.	119

Opmerkingen betreffende de maandstatistiek en driemaandelijke statistieken :

- De cijfers van de produktie of de leveringen gepubliceerd voor de verschillende jaren zijn maandgemiddelden of driemaandelijke gemiddelden.
- De totalen kunnen soms lichtelijk verschillen met de som van de gedeeltelijke resultaten wegens afrondingen der cijfers.

Conventionele tekens

- .. = gegevens ontbreken
- = 0 of minder dan de helft der gebezigde eenheid
- (*) = voorlopige cijfers

De komma (,) wordt gebruikt om de eenheden af te zonderen van de decimalen

Auteursrecht voorbehouden

Het reproduceren van de inhoud van deze publikatie is niet toegestaan, noch geheel, noch gedeeltelijk, noch in de oorspronkelijke, noch in bewerkte vorm, tenzij met schriftelijke machtiging vanwege het Nationaal Instituut voor de Statistiek.

Het gebruiken van de inhoud van deze publikatie als toelichting of bewijsvoering in een artikel, een boekbespreking of een boek is toegestaan, mits de bron duidelijk en nauwkeurig wordt vermeld.

MAANDSTATISTIEKEN

I. INDEXCIJFERS VAN DE INDUSTRIËLE PRODUCTIE (1970=100)

A. VOORTSCHRUIJEND GEMIDDELTE VAN DE LAATSTE 12 MAANDEN (1)
ALGEMENE INDEXCIJFERS EN INDEXCIJFERS NAAR DE BESTEMMING DER GOEDEREN

	ALGEMEEN INDEX- CIJFER VAN DE INDUS- TRIELE PRODUCTIE		INDEXCIJFERS NAAR DE BESTEMMING DER GOEDEREN					BOUW- NIJVERHEID
	EXCLUSIEF BOUW- NIJVERHEID	INCLUSIEF BOUW- NIJVERHEID	GROND- STOFFEN EN INTER- MEDIAIRE GOEDEREN	NIET- DUURZAME CONSUMPTIE- GOEDEREN	DUURZAME CONSUMPTIE- GOEDEREN	INVESTERINGSGOEDEREN		
						EXCLUSIEF BOUW- NIJVERHEID	INCLUSIEF BOUW- NIJVERHEID	
1978	120.7	113.9	118.8	121.5	118.3	129.5	98.3	86.6
1979	126.2	113.9	125.4	125.5	122.0	133.1	86.6	70.1
1980	124.6	114.0	123.7	125.4	121.1	128.9	88.6	73.7
1981	121.1	107.1	118.6	126.5	117.8	123.8	76.9	60.7
1982								
JANUARI	121.8	107.2	119.0	127.1	118.5	125.3	76.3	59.7
FEBRUARI	121.8	107.6	118.8	127.1	118.8	125.7	77.3	60.9
MAART	121.4	106.9	117.9	127.5	118.9	125.5	76.6	60.0
APRIL	121.6	106.9	118.1	128.0	119.1	125.5	76.1	59.4
MEI	121.8	106.9	118.3	128.5	119.4	125.5	75.6	58.7
JUNI	121.7	106.7	118.2	128.7	119.3	125.4	75.3	58.4
JULI	121.9	106.8	118.2	129.3	119.7	125.8	75.3	58.3
AUGUSTUS	121.6	106.5	117.9	129.3	119.6	125.8	75.0	57.9
SEPTEMBER	121.6	106.4	117.7	129.8	120.0	125.9	74.7	57.5
OKTOBER	121.8	106.5	117.6	130.4	120.6	126.5	74.6	57.2
NOVEMBER	121.6	106.2	117.1	130.7	120.9	126.1	74.2	56.9
DECEMBER	121.1	106.1	116.3	130.5	120.8	125.8	74.9	57.9
1983								
JANUARI	120.8	106.1	118.0	130.4	120.9	125.5	75.4	58.6
FEBRUARI	120.9	105.3	115.8	130.8	121.1	125.9	73.7	56.5
MAART	121.3	105.2	116.3	130.8	121.7	126.4	72.9	55.6
APRIL	121.3	104.7	116.2	130.9	121.9	127.0	71.7	54.1
MEI	121.0	103.9	115.7	130.8	121.7	126.7	70.6	52.9
JUNI	121.4	103.8	115.7	130.8	122.2	127.5	69.8	51.8
JULI	121.6	103.7	115.9	131.0	122.2	127.6	69.3	51.3
AUGUSTUS	122.2	103.9	116.4	131.9	122.7	128.4	68.9	50.6
SEPTEMBER	122.5	103.6	116.4	132.2	122.6	129.1	68.1	49.5
OKTOBER	122.6	103.4	116.7	132.3	122.3	129.3	67.4	48.7
NOVEMBER	123.4	103.7	117.5	133.1	122.9	129.9	66.9	48.0
DECEMBER	123.8	103.6	117.9	133.5	123.0	130.5	66.1	47.0
1984								
JANUARI	124.1	103.4	118.1	133.7	123.6	131.0	65.4	46.2

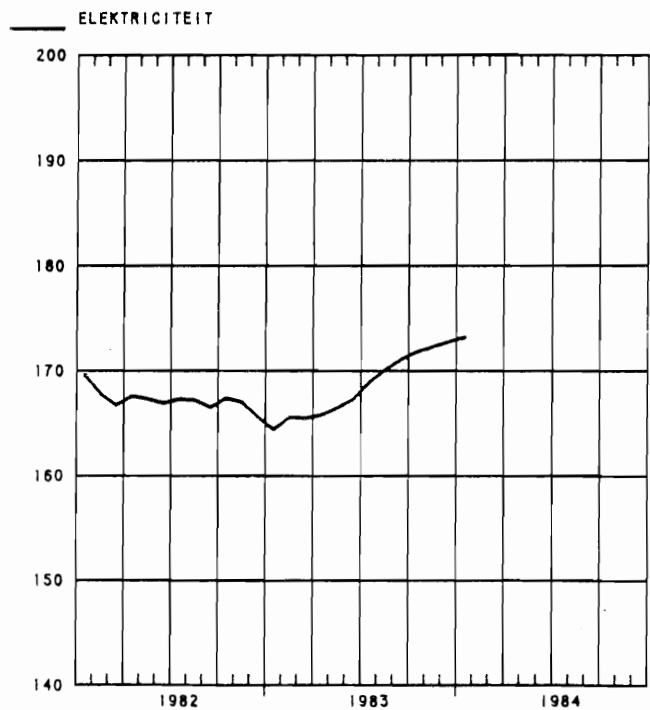
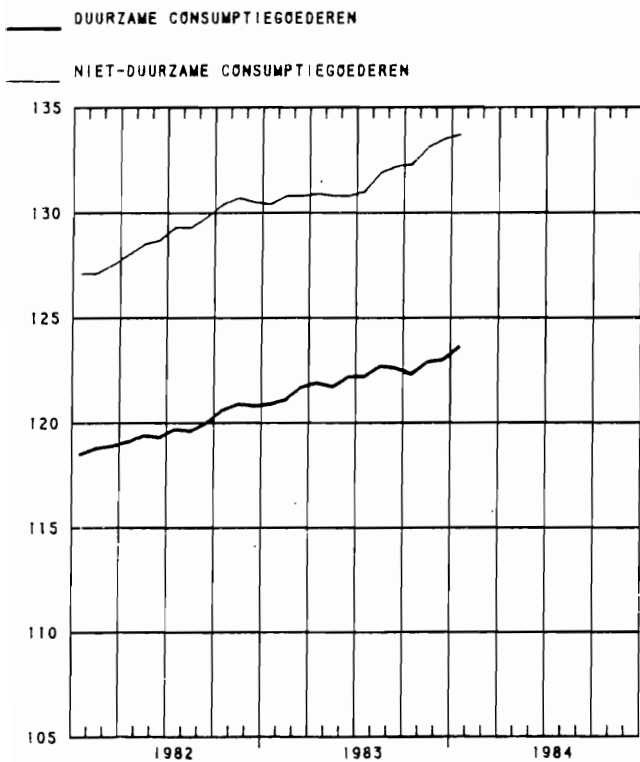
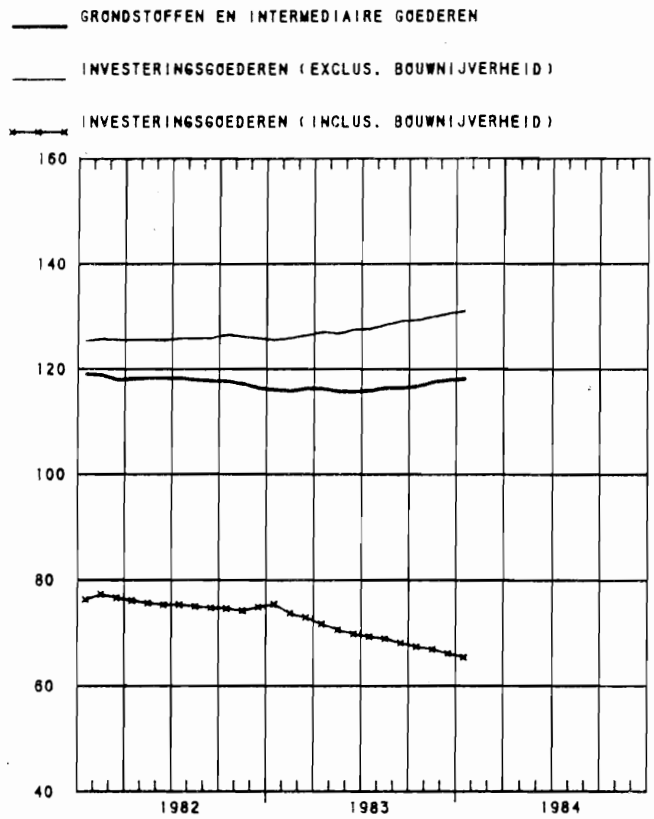
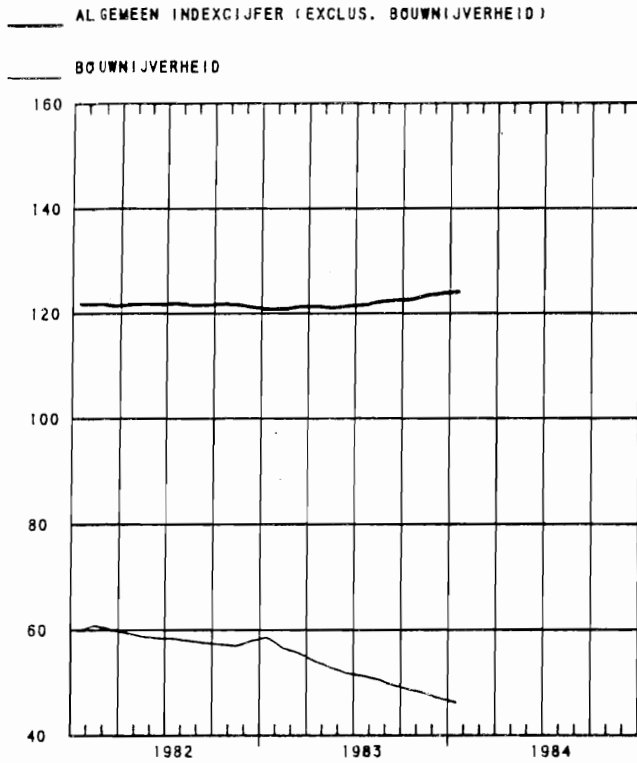
INDEXCIJFERS PER BEDRIJFSTAK

	WINNING VAN STEEN- KOOL	VOEDINGS- NIJVER- HEID EN FABRICA- GE VAN DRANKEN	TEXTIEL- NIJVER- HEID	FABRICA- GE VAN KLEDING EN SCHOENEN EN DIVER- SE IN WEEFSELS GEMAAKTE ARTIK.	PAPIER- EN KARTON- NIJVER- HEID	HOUT- NIJVER- HEID	SCHEIKUN- DIGE NIJVER- HEID EN RUBBER- NIJVER- HEID	NIJVER- HEID DER NIET- METAAL- HOUDENDE MINERA- LEN	BASIS- METAL- LURGIE	METAAL- VERWER- KENDE NIJVER- HEID	PRODUK- TIE VAN ELEKTRI- CITEIT
1978	44.8	126.9	81.1	95.9	115.4	168.0	150.4	111.4	105.5	127.9	167.8
1979	39.8	130.2	87.7	98.1	123.5	166.2	162.5	111.8	113.8	133.6	171.8
1980	40.8	132.6	90.4	92.9	122.7	177.9	153.9	111.9	108.4	129.8	178.6
1981	38.5	137.4	87.9	90.1	124.1	174.3	155.3	97.7	102.5	125.2	169.2
1982											
JANUARI	38.5	138.2	88.1	90.2	124.8	173.8	156.0	96.2	103.0	126.5	169.6
FEBRUARI	38.3	138.3	87.6	90.6	124.8	173.0	155.5	96.6	103.0	127.0	167.8
MAART	38.2	138.6	87.2	91.1	124.2	172.9	155.6	96.3	100.5	126.8	166.7
APRIL	38.2	139.0	87.3	91.5	124.4	172.9	156.4	95.9	100.6	126.9	167.6
MEI	38.4	139.6	87.1	91.9	124.3	172.9	157.5	95.4	100.5	127.0	167.3
JUNI	38.2	139.8	86.9	91.9	125.1	172.4	157.8	94.9	100.3	126.9	166.9
JULI	37.8	140.5	86.9	92.0	124.9	172.9	158.5	94.7	99.7	127.4	167.3
AUGUSTUS	37.9	140.8	86.7	91.9	125.1	172.5	158.5	93.9	98.5	127.2	167.2
SEPTEMBER	38.2	141.9	86.8	92.1	125.3	173.1	158.6	92.7	97.3	127.5	166.5
OKTOBER	38.6	143.1	87.2	92.3	124.9	173.9	159.0	92.1	95.9	127.9	167.4
NOVEMBER	39.2	144.1	87.2	92.1	125.2	174.9	158.7	91.3	93.6	127.8	167.0
DECEMBER	39.6	144.3	86.8	92.1	124.6	175.2	158.1	90.9	92.0	127.4	165.6
1983											
JANUARI	39.9	144.1	87.1	92.4	124.7	175.8	158.2	91.2	91.0	127.0	164.4
FEBRUARI	40.2	144.7	88.0	92.5	125.1	176.1	158.8	89.5	90.1	127.1	165.6
MAART	40.3	144.6	89.0	93.0	125.9	176.1	159.2	89.1	91.8	127.4	165.5
APRIL	39.8	145.1	89.4	92.3	126.4	175.8	159.3	88.4	91.2	127.8	165.8
MEI	39.3	145.1	89.9	91.9	126.6	175.3	159.4	87.0	90.3	127.6	166.5
JUNI	38.8	145.4	90.4	92.2	126.5	175.5	159.3	86.5	89.8	128.8	167.3
JULI	38.6	145.4	90.3	92.0	126.5	174.8	159.9	86.4	90.0	128.9	168.9
AUGUSTUS	38.6	146.7	90.7	92.3	127.0	174.8	161.3	86.2	90.5	129.5	170.1
SEPTEMBER	38.0	146.9	91.2	92.0	126.6	173.7	162.3	85.7	90.2	130.1	171.1
OKTOBER	37.7	145.9	91.5	91.5	126.7	172.3	163.0	85.8	91.5	130.3	171.8
NOVEMBER	37.6	146.1	92.6	92.2	127.4	172.2	165.0	86.0	93.1	130.9	172.3
DECEMBER	37.1	146.0	93.1	91.8	128.7	171.7	166.1	86.3	93.5	131.5	172.8
1984											
JANUARI	36.5	145.4	93.2	92.2	129.6	173.2	167.4	86.9	92.8	132.1	173.2

(1) NIET GECENTERD VOORTSCHRUIJEND GEMIDDELTE OVER TWAALF MAANDEN.

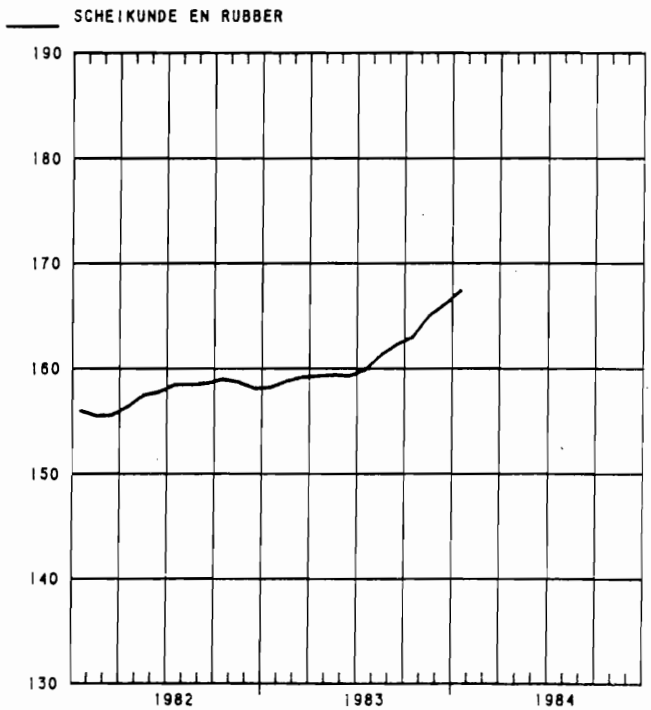
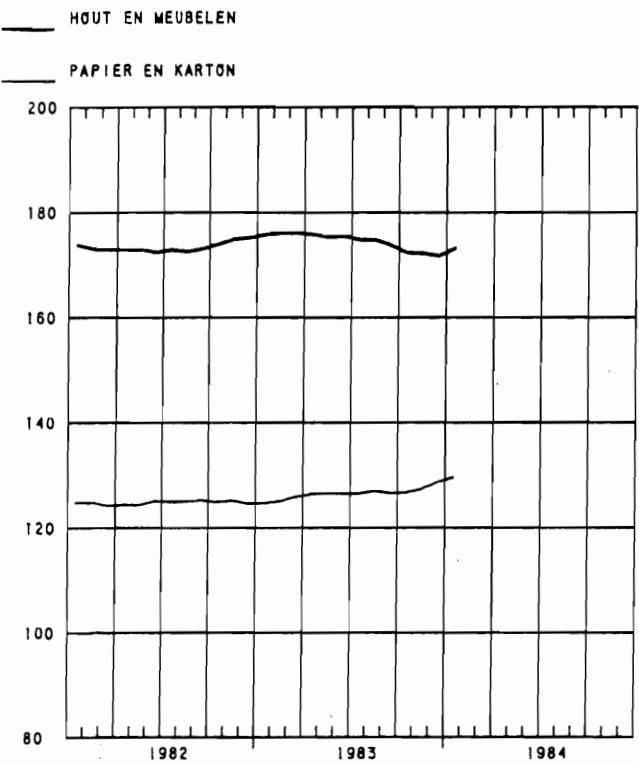
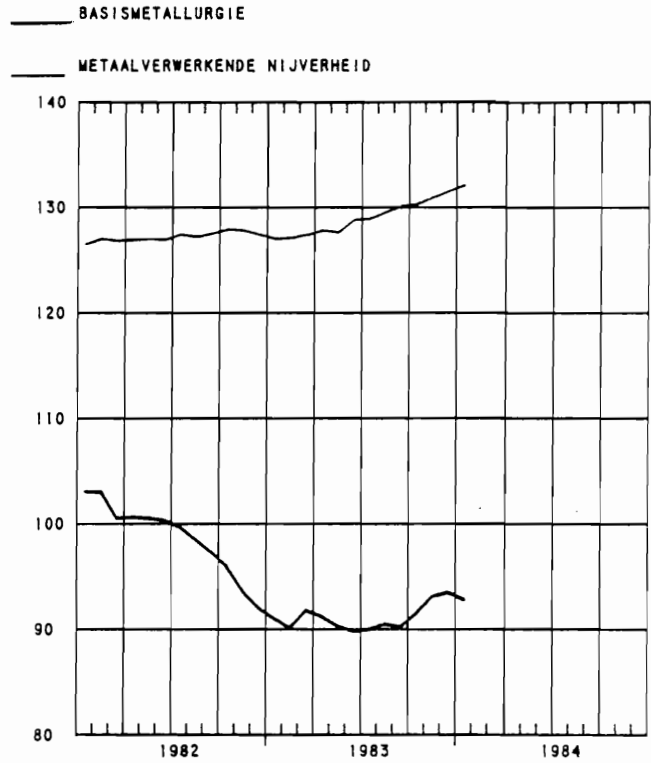
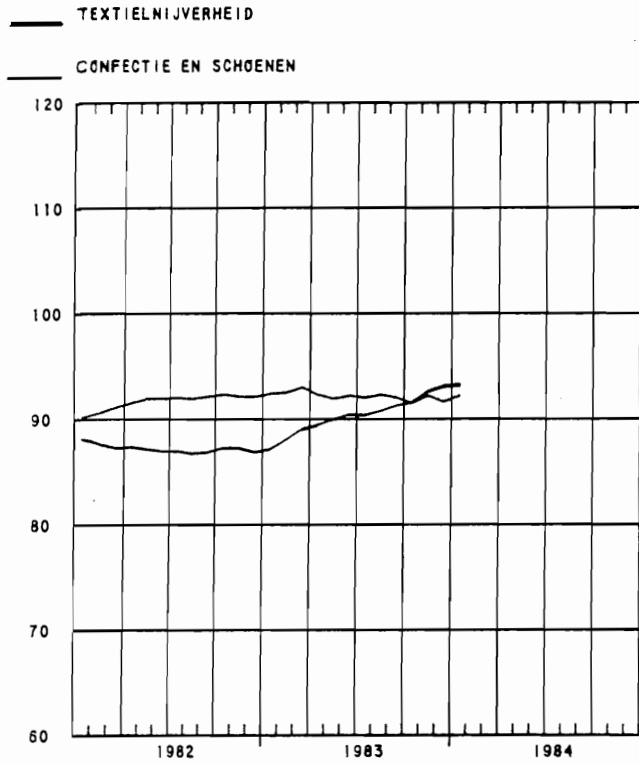
INDEXCIJFERS VAN DE INDUSTRIELE PRODUCTIE

GEWIDDELDE VAN DE LAATSTE 12 MAANDEN
1970=100



INDEXCIJFERS VAN DE INDUSTRIELE PRODUCTIE

GEMIDDELDE VAN DE LAATSTE 12 MAANDEN
1970=100



B. BRUTO INDEXCIJFERS

ALGEMENE INDEXCIJFERS EN INDEXCIJFERS NAAR DE BESTEMMING DER GOEDEREN

	ALGEMENE INDEXCIJFERS VAN DE INDUST.PRODUKTIE		INDEXCIJFERS NAAR DE BESTEMMING DER GOEDEREN					BOUWNIJVERHEID
	NIET INBE- GREPEN DE BOUWNIJVER- HEID	BOUWNIJVER- HEID INBE- GREPEN	GRONDSTOF- FEN EN IN- TERMEDIAIRE GOEDEREN	NIET DUUR- ZAME CON- SUMPTIEGOE- DEREN	DUURZAME CONSUMPTIE- GOEDEREN	INVESTERINGSGOEDEREN		
						EXCLUSIEF BOUW- NIJVERHEID	INCLUSIEF BOUW- NIJVERHEID	
1978	120.3	113.5	118.5	121.1	118.0	129.0	98.3	86.8
1979	126.0	113.7	125.1	125.5	121.6	132.8	86.3	69.9
1980	124.4	113.7	123.3	125.2	120.9	128.6	88.2	73.3
1981	121.2	107.2	118.9	126.4	117.7	124.1	76.8	60.6
1982	121.3	106.3	116.5	130.8	121.2	126.7	75.3	58.3
1982								
JANUARI	120.5	95.1	116.5	127.7	116.6	128.1	51.7	30.8
FEBRUARI	119.7	102.9	114.3	121.1	125.5	130.2	70.7	52.1
MAART	129.6	116.0	121.6	139.7	140.3	135.4	85.9	68.5
APRIL	129.2	117.2	125.9	134.5	129.5	131.7	88.1	71.9
MEI	118.4	105.9	117.0	125.3	111.8	118.5	77.0	62.1
JUNI	129.3	119.0	125.8	140.8	127.6	127.0	91.2	76.5
JULI	90.4	71.8	86.1	110.5	79.9	92.8	39.3	24.5
AUGUSTUS	113.9	104.7	107.4	126.4	113.3	124.7	82.6	67.1
SEPTEMBER	132.2	120.0	125.9	137.5	141.6	138.6	91.2	73.9
OKTOBER	130.8	115.6	124.1	142.7	132.4	139.2	83.8	65.2
NOVEMBER	121.9	106.3	117.0	135.0	118.4	127.3	74.3	57.0
DECEMBER	119.5	101.4	115.3	127.4	117.2	126.5	67.1	48.9
1983								
JANUARI	122.3	99.9	116.6	131.6	123.1	130.5	60.5	40.8
FEBRUARI	120.2	93.7	112.4	126.4	128.2	134.0	50.5	28.6
MAART	134.8	114.4	128.2	139.3	147.5	140.3	75.5	55.6*
APRIL	124.3	106.1	119.5	130.0	125.7	132.1	71.2	52.5*
MEI	120.6*	103.0*	116.8	130.4	116.0	121.2	67.8	50.9*
JUNI	134.2*	117.1*	125.7	140.6	133.9	136.3	81.3	63.1*
JULI	88.7*	67.9*	85.1	107.8	76.1	89.0	32.3	17.2*
AUGUSTUS	121.6*	106.6*	113.4	137.6	119.7	133.9	76.7	58.3*
SEPTEMBER	135.3*	116.8*	125.7	141.9	140.4	146.9	81.2	60.5*
OKTOBER	132.5*	113.1*	128.1	143.3	128.3	140.2	75.8	55.8*
NOVEMBER	130.9*	109.3*	126.8	144.6	125.2	133.4	68.5	48.9*
DECEMBER	120.4*	96.2*	116.5	127.7	113.7	128.3	54.4	33.8*
1984								
JANUARI	131.1	102.2*	124.0	140.6	136.1	142.9	54.7	33.8*

INDEXCIJFERS PER BEDRIJFSTAK

	EXTRACTIEVE NIJVERHEID									
	ALGEMEEN INDEX- CIJFER	WINNING VAN STEEN- KOOL	ALGEMEEN INDEX- CIJFER	ANDERE EXTRACTIEVE INDUSTRIEEN						KALK- STEEN EN NA- TUURLIJK CALCIUM- CARBO- NAA T
				GROEVEN						
			ALGEMEEN INDEX- CIJFER	PORFIER	HARD- STEEN	MARMER	ZAND- STEEN	ZAND		
1978	57.6	44.8	110.4	110.6	71.8	153.2	62.2	128.1	105.9	110.3
1979	53.2	39.7	111.2	111.3	62.2	165.3	58.0	139.3	107.8	111.4
1980	55.0	40.3	122.0	123.8	75.6	220.7	57.1	126.9	102.1	118.6
1981	51.5	38.4	107.7	107.0	68.2	189.6	42.7	112.4	87.6	109.6
1982	52.0	39.8	101.2	102.4	67.3	146.4	35.1	113.0	86.7	99.8
1983	-	37.1	-	-	-	-	-	-	-	-
1982										
JANUARI	47.2	40.2	61.8	61.0	32.5	135.9	28.5	24.8	55.5	63.8
FEBRUARI	52.1	39.4	104.8	116.1	49.4	273.0	58.7	61.8	69.5	85.4
MAART	58.6	44.5	115.9	118.6	81.8	155.9	43.0	125.2	100.8	111.9
APRIL	58.0	42.7	125.8	129.1	86.1	199.6	49.3	137.6	107.0	120.7
MEI	48.9	36.6	100.7	98.9	71.1	109.8	31.6	128.2	89.9	104.4
JUNI	57.5	40.0	141.4	148.7	93.7	222.4	58.3	163.2	108.7	129.3
JULI	28.2	22.8	47.9	35.3	27.6	8.8	8.8	35.3	61.0	70.8
AUGUSTUS	49.1	34.4	118.7	123.9	85.5	177.8	28.6	155.1	98.5	110.1
SEPTEMBER	59.7	44.3	126.4	131.4	88.5	160.2	30.4	180.4	105.6	118.2
OKTOBER	56.1	43.5	105.4	107.5	80.0	140.9	23.5	144.5	91.3	102.5
NOVEMBER	55.4	44.7	91.0	86.6	57.8	89.5	28.9	113.2	85.0	100.0
DECEMBER	51.2	42.5	74.5	71.2	53.9	84.6	30.1	85.4	68.1	81.0
1983										
JANUARI	53.2	45.0	75.0	79.6	44.6	131.5	63.3	41.7	56.9	67.7
FEBRUARI	48.1	41.9	59.7	56.9	31.8	64.9	69.5	39.2	48.0	64.8
MAART	61.3	45.8	126.5	148.9	61.9	244.5	98.2	136.2	103.5	89.2
APRIL	50.4	36.4	105.5	111.6	57.8	140.5	53.2	143.5	96.1	95.6
MEI	44.1	31.7	99.7	101.6	68.4	108.8	55.9	121.7	95.3	97.2
JUNI	49.3	33.6	124.3	135.1	75.3	172.2	53.0	158.4	119.9	106.7
JULI	24.5	20.1	38.6	28.9	18.8	7.0	6.7	38.2	50.9	55.2
AUGUSTUS	48.6	33.8	117.6	127.0	77.9	155.5	42.8	157.0	113.0	102.3
SEPTEMBER	52.2	37.5	117.8	123.8	69.3	147.3	48.2	163.2	114.4	108.3
OKTOBER	53.1	39.2	113.4	119.2	62.0	147.0	47.8	153.2	105.2	104.4
NOVEMBER	57.2*	44.1	108.0*	124.4	60.2	200.1	41.7	112.4	102.8	-
DECEMBER	44.7*	36.5	69.8*	-	-	-	-	-	-	-
1984										
JANUARI	44.4*	38.4	65.5*	-	-	-	-	-	-	-

	VOEDINGSNIJVERHEID EN BEREIDING VAN DRANKEN											
	ALG. INDEX- CIJFER VAN DE FA- BRIEKS- NIJVER- HEID	ALGE- MEEN INDEX- CIJFER	VOEDINGSNIJVERHEID						BEREIDING VAN DRANKEN			TABAKS- NIJVER- HEID
			ALGE- MEEN INDEX- CIJFER	JAM EN AANVER- WANTE PRODUK- TEN	MAALDE- RIJEN	SUIKER	PLANT- AARDIGE EN DIER- LIJKE OLIEN	MARGA- RINE	ALGE- MEEN INDEX- CIJFER	BROUWE- RIJEN	ALCOHOL STOKE- RIJEN	
1978	124.2	126.3	134.8	128.2	103.4	126.8	218.7	106.6	108.3	106.4	126.3	117.2
1979	130.5	130.2	139.7	115.5	104.8	146.3	225.5	110.1	110.2	109.1	106.6	122.3
1980	128.5	132.4	142.0	123.2	116.3	135.6	205.0	116.5	112.2	112.5	80.9	120.9
1981	125.3	137.8	149.7	134.2	132.6	156.2	289.5	110.3	112.5	113.5	70.7	123.9
1982	125.4	145.0	158.1	131.8	124.4	179.8	349.7	118.7	117.0	118.4	70.0	130.1
1983	-	-	-	131.4	109.1	129.8	361.2	116.7	116.5	117.2	77.7	-
1982												
JANUARI	124.9	129.1	145.5	98.9	143.2	153.4	358.7	115.4	94.1	95.0	57.8	135.4
FEBRUARI	123.7	122.8	132.3	105.1	130.9	28.4	349.4	99.7	102.4	103.4	63.6	132.9
MAART	133.7	146.9	155.4	111.9	132.7	48.4	358.4	126.8	129.2	130.9	74.2	153.4
APRIL	133.3	143.0	148.8	110.6	111.8	40.0	381.0	125.0	131.3	133.6	69.6	133.2
MEI	122.5	133.0	142.2	78.8	111.0	38.4	365.3	103.8	113.5	114.7	68.0	125.6
JUNI	133.4	152.7	161.1	118.1	115.0	24.8	347.7	114.8	135.2	137.6	72.1	163.5
JULI	94.4	130.1	134.1	229.2	74.3	13.0	272.4	79.9	122.1	125.1	53.4	60.7
AUGUSTUS	117.8	144.4	155.4	114.1	159.4	23.0	260.2	116.3	121.1	122.9	66.0	137.5
SEPTEMBER	136.5	156.5	174.8	135.5	147.5	152.8	355.2	133.7	117.2	118.4	72.4	156.6
OKTOBER	135.2	168.5	192.5	190.0	138.2	529.2	383.3	139.4	116.8	117.8	72.7	131.6
NOVEMBER	125.8	159.4	182.6	163.2	120.1	565.8	382.7	133.4	109.1	108.6	86.2	120.6
DECEMBER	123.5	151.3	169.3	125.6	108.9	539.8	380.9	136.7	112.6	112.5	83.6	109.5
1983												
JANUARI	126.4	133.4	143.2	122.0	109.3	37.8	400.1	80.8	112.3	113.2	73.2	130.8
FEBRUARI	124.5	128.9	140.7	114.4	98.9	21.8	362.3	111.7	103.9	105.3	60.3	128.1
MAART	139.1	145.9	160.9	128.5	112.8	26.6	406.4	144.1	113.4	113.0	88.3	151.6
APRIL	128.8	142.2	154.5	117.2	95.2	56.3	369.6	115.3	115.9	117.1	72.4	127.0
MEI	125.3*	139.8	150.2	68.4	97.0	30.6	317.2	111.3	117.6	119.0	70.3	134.5
JUNI	139.3*	155.7	167.0	118.2	118.7	29.8	321.0	131.9	131.6	133.3	77.5	172.9
JULI	92.7*	124.7	125.7	191.0	81.5	9.3	249.7	62.3	123.1	125.9	58.5	48.5
AUGUSTUS	125.9*	160.2	167.0	113.1	127.3	27.1	323.8	111.8	145.9	148.1	81.3	148.7
SEPTEMBER	140.2*	158.5	172.0	110.3	112.2	26.6	351.8	146.2	129.6	129.4	97.1	147.0
OKTOBER	137.2*	157.0*	182.6*	143.0	98.8	365.5	430.5	115.6	101.8	101.0	83.8	137.3
NOVEMBER	135.2*	161.9*	190.1*	186.0	123.0	594.2	358.1	132.9	100.7	100.4	77.5	135.8
DECEMBER	124.9*	143.0*	162.0*	155.7	135.8	331.6	444.1	135.9	102.3	100.8	92.1	109.2
1984												
JANUARI	136.4*	132.5*	-	-	161.2	24.0	420.8	109.8	-	116.6	74.4	147.4
FEBRUARI	-	-	-	-	-	27.1	-	-	-	-	86.9	-

	TEXTIELNIJVERHEID									
	ALGEMEEN INDEX- CIJFER	SPINNERIJEN EN WEVERIJEN								
		ALGEMEEN INDEX- CIJFER	BEREI- DING VAN TEXTIEL- VEZELS	ALGEMEEN INDEX- CIJFER	KATOEN		KAARD- WOL	KAMWOL	VLAS EN HENNEP	JUTE
					FIJN (1) SPINNERIJ	COCONS				
1978	80.9	85.0	86.7	65.8	56.3	23.0	134.3	73.0	75.2	30.0
1979	87.8	93.4	86.1	67.1	62.1	24.2	146.1	72.1	79.9	21.9
1980	90.5	97.0	87.1	68.0	61.6	21.8	155.6	75.8	78.4	18.5
1981	87.9	95.4	89.5	62.8	53.7	16.7	161.6	69.3	68.4	18.2
1982	87.0	94.2	61.6	61.5	59.6	15.8	162.4	60.4	71.0	16.8
1983	-	-	66.8	-	60.1	16.0	-	70.9	77.6	17.1
1982										
JANUARI	87.7	95.9	65.0	63.0	55.7	15.8	176.8	62.9	74.9	19.1
FEBRUARI	88.0	95.1	62.8	64.1	58.9	18.1	172.4	64.0	85.0	16.2
MAART	100.3	108.2	70.9	71.0	67.5	21.1	174.4	72.1	93.9	18.0
APRIL	94.8	102.3	69.3	67.3	60.5	18.4	168.1	71.9	79.8	18.5
MEI	81.7	87.6	58.9	59.8	56.5	13.2	147.4	63.8	65.5	15.8
JUNI	101.2	108.4	77.1	73.1	66.3	15.1	195.7	75.5	80.5	20.9
JULI	50.0	56.7	22.6	35.0	49.9	2.8	55.1	25.5	45.6	9.2
AUGUSTUS	71.3	74.4	64.6	52.1	49.9	17.8	153.4	53.6	45.8	10.7
SEPTEMBER	99.6	107.3	68.5	68.8	67.0	18.7	185.2	65.8	81.6	19.0
OKTOBER	96.4	103.9	68.0	65.8	64.7	16.8	180.2	62.9	71.7	18.1
NOVEMBER	87.8	96.1	56.6	59.5	56.9	18.4	174.0	56.1	67.0	16.4
DECEMBER	86.1	94.7	53.7	59.2	61.3	13.4	165.5	51.2	61.0	19.2
1983										
JANUARI	95.9	104.4	66.9	67.0	64.1	17.2	192.6	65.7	75.7	16.1
FEBRUARI	97.8	108.8	69.0	69.7	63.8	18.1	191.0	71.3	77.0	18.3
MAART	113.3	123.6	77.2	79.2	69.6	20.7	218.4	82.9	88.7	20.3
APRIL	95.4	104.4	73.3	70.5	61.9	17.1	195.4	74.5	78.6	17.2
MEI	91.1	99.7	75.8	67.3	59.3	13.5	190.2	70.4	76.5	16.0
JUNI	107.4	118.7	78.5	80.8	67.9	15.5	223.5	88.8	91.3	17.9
JULI	46.8	53.1	19.8	32.6	46.1	10.3	73.7	21.7	48.0	8.5
AUGUSTUS	75.5	82.7	65.5	60.3	46.1	10.3	177.5	70.7	53.3	12.7
SEPTEMBER	106.1	116.6	75.6	76.4	63.2	19.4	211.9	82.6	91.8	18.8
OKTOBER	98.7	109.8	66.3	71.8	59.5	19.8	208.2	74.5	84.9	19.7
NOVEMBER	99.9	112.2	70.8	74.2	59.5	18.0	212.6	78.6	87.9	20.9
DECEMBER	88.7*	-	63.4	69.0	60.7	12.2	202.5	69.2	77.7	19.2
1984										
JANUARI	101.4*	-	75.2	-	64.0	-	-	-	-	-

	TEXTIELNIJVERHEID (VERVOLG)								
	SPINNERIJEN EN WEVERIJEN (VERVOLG)						BREI- GOED- NIJVER- HEID	HARDEVE- ZELSSPIN- NERIJ EN TOUWSLA- GERIJ	FABRICAGE VAN ARTIKELEN NIET ELDERS GENOEMD
	WEVERIJEN								
	ALGEMEEN INDEX- CIJFER	WEEFSLS VAN KATOEN	WEEFSLS VAN VLAS	WEEFSLS VAN WOL	WEEFSLS VAN CHEMISCHE VEZELS	WEEFSLS VAN JUTE			
1978	104.3	64.5	71.6	70.6	292.5	13.1	66.4	48.2	101.2
1979	120.5	73.5	62.5	78.5	331.4	17.5	67.3	51.3	110.7
1980	127.9	72.3	53.3	91.4	353.3	17.3	69.7	48.4	76.1
1981	131.7	67.6	49.9	91.0	389.7	14.7	63.2	48.4	82.9
1982	129.1	75.7	50.2	85.4	359.7	16.1	63.5	44.2	84.4
1983	-	-	-	-	-	-	-	-	82.3
1982									
JANUARI	132.5	74.2	50.8	96.2	369.4	12.0	61.8	37.2	82.9
FEBRUARI	128.8	68.7	50.5	87.6	355.4	15.1	64.3	43.8	90.3
MAART	148.6	86.5	62.4	105.5	396.3	18.8	73.9	52.5	97.9
APRIL	139.6	78.9	56.5	95.5	384.2	20.0	68.2	57.8	97.7
MEI	116.3	71.2	51.3	81.3	309.0	13.8	60.8	43.3	91.6
JUNI	145.4	84.6	55.2	100.9	399.8	19.5	76.2	54.9	106.1
JULI	81.8	44.9	19.7	53.4	224.1	9.4	27.7	25.7	69.0
AUGUSTUS	96.4	71.5	47.1	50.9	271.2	11.8	60.5	49.9	44.7
SEPTEMBER	148.3	89.8	54.5	91.9	430.6	15.6	74.1	46.9	95.8
OKTOBER	143.9	84.4	50.8	90.4	415.4	19.8	71.8	50.1	90.3
NOVEMBER	135.8	79.8	50.5	89.6	376.8	20.7	62.4	32.4	77.4
DECEMBER	131.7	74.0	52.7	81.2	382.3	16.9	59.7	36.3	69.1
1983									
JANUARI	144.6	82.5	45.5	92.4	420.1	15.2	69.0	44.1	86.2
FEBRUARI	151.6	82.5	49.8	92.1	449.6	16.7	63.9	38.9	87.5
MAART	172.1	88.4	58.1	111.2	501.1	21.7	81.2	47.5	98.3
APRIL	141.1	75.7	51.3	98.5	397.8	16.2	67.9	35.9	87.0
MEI	133.1	73.9	55.2	86.2	373.4	15.3	64.5	29.7	89.1
JUNI	159.7	82.4	63.3	105.6	462.6	17.6	71.9	45.0	103.4
JULI	77.8	36.2	20.4	54.1	226.6	8.8	26.4	21.5	57.8
AUGUSTUS	106.1	58.2	58.3	54.8	337.4	11.6	54.2	25.3	56.3
SEPTEMBER	161.1	79.6	66.8	105.6	482.7	17.0	74.7	33.0	83.0
OKTOBER	152.5	74.2	64.5	95.1	465.8	15.8	65.5	35.7	87.6
NOVEMBER	154.9	74.0	57.5	108.2	472.3	19.0	62.7	33.0	86.4
DECEMBER	-	-	-	-	-	-	-	33.2	64.7

	VERVAARDIGING VAN KLEDINGSTUKKEN, CONFECTIE VAN DIVERSE ARTIKELEN EN WEEFSLS, FABRICAGE VAN SCHOENEN					PAPIER- EN KARTONNIJVERHEID		
	ALGEMEEN INDEX- CIJFER	KLEDING- STUKKEN	ANDERE ARTIKELEN IN WEEFSLS	SCHOENEN EN PANTOFFELS	HOUTNIJVER- HEID EN AANVERWANTE BEDRIJVEN	ALGEMEEN INDEX- CIJFER	PRODUKTIE	VERWERKING
1978	95.7	122.1	31.3	27.0	167.4	115.2	104.2	124.4
1979	95.8	115.4	51.1	27.7	165.7	123.3	115.3	129.1
1980	93.1	112.2	49.1	27.1	177.6	122.3	116.5	126.3
1981	90.1	109.4	42.3	24.2	173.9	123.9	121.0	125.4
1982	92.4	111.6	44.3	27.0	176.2	124.9	118.9	129.2
1982								
JANUARI	86.1	102.0	45.4	32.2	153.0	122.2	123.8	119.5
FEBRUARI	105.5	127.0	45.3	33.6	168.3	119.6	115.3	122.4
MAART	122.1	147.7	50.3	36.1	208.3	139.3	131.8	144.7
APRIL	102.3	124.1	49.7	27.5	194.6	128.0	115.2	138.4
MEI	79.0	95.7	40.7	21.5	166.2	122.2	117.5	125.3
JUNI	92.9	111.8	48.8	27.4	204.0	148.6	136.9	157.9
JULI	60.4	74.5	28.4	11.9	98.6	83.5	97.0	70.5
AUGUSTUS	90.6	109.4	37.4	27.2	154.2	124.8	115.7	131.9
SEPTEMBER	119.5	145.1	51.1	32.9	202.1	142.0	129.5	152.1
OKTOBER	98.8	118.9	48.1	30.7	192.5	130.8	124.0	135.9
NOVEMBER	76.0	91.5	43.4	21.9	179.1	125.1	115.2	133.0
DECEMBER	76.9	93.0	44.7	20.8	191.6	113.0	104.5	119.6
1983								
JANUARI	94.1	113.4	44.3	28.5	166.9	128.1	121.5	133.1
FEBRUARI	106.6	128.6	45.6	33.3	172.7	123.7	118.7	127.0
MAART	128.2	155.0	52.0	38.3	207.4	149.5	136.9	159.9
APRIL	90.4	108.4	65.4	25.1	182.0	129.3	119.4	137.3
MEI	78.4	93.7	43.8	25.4	170.2	129.9	116.4	141.2
JUNI	95.9	115.5	49.7	28.9	206.3	146.0	128.1	161.5
JULI	55.2	67.7	22.9	11.9	85.3	81.3	96.8	65.6
AUGUSTUS	95.4	115.1	39.3	30.2	154.0	129.9	106.8	150.4
SEPTEMBER	115.4	139.7	46.5	33.9	188.5	137.3	114.6	157.2
OKTOBER	91.3	110.1	44.9	26.8	176.0	132.6*	119.1*	144.1*
NOVEMBER	84.6*	93.9	-	23.1	177.1	132.9*	121.5*	142.1*
DECEMBER	68.3*	83.4	-	26.1*	177.9*	124.7*	125.1*	122.7*
1984								
JANUARI	105.4*	-	-	-	193.6*	144.0*	130.2*	154.8*

	LEDERINDUSTRIE			SCHEIKUNDIGE NIJVERHEID EN RUBBERNIJVERHEID						
	ALGEMEEN INDEX- CIJFER	ZWAAR LEDER	LICHT LEDER	ALGEMEEN INDEX- CIJFER	SCHEIKUNDIGE NIJVERHEID					RUBBER- NIJVER- HEID
					ALGEMEEN INDEX- CIJFER	BASIS- CHEMIE	PLASTIEK VERWER- KING	ZEEP	STIKSTOF	
1978	52.9	80.3	50.6	150.0	148.6	135.5	237.0	167.6	102.3	159.7
1979	43.0	80.0	40.2	162.2	160.5	148.7	258.5	166.1	100.0	168.3
1980	34.5	84.1	30.9	153.6	151.1	134.3	252.8	180.1	98.7	181.9
1981	37.6	83.9	34.1	155.2	153.7	134.4	261.1	191.1	111.3	163.9
1982	41.1	76.3	38.3	158.5	157.5	135.3	283.8	205.1	101.6	153.2
1983	-	-	-	-	-	-	-	-	-	149.7
1982										
JANUARI	41.1	89.2	37.5	158.6	158.2	138.8	262.1	209.3	115.8	148.0
FEBRUARI	38.1	84.7	34.6	150.4	150.0	131.3	268.9	209.1	58.3	138.8
MAART	48.6	94.2	45.0	175.5	174.3	150.9	318.0	216.7	87.7	175.7
APRIL	40.3	84.7	36.9	169.9	168.9	145.2	291.4	211.5	115.9	167.2
MEI	42.2	77.5	39.5	160.8	160.5	139.5	273.9	200.1	105.5	147.7
JUNI	57.1	91.0	54.3	172.1	170.9	140.3	327.9	238.1	101.8	174.2
JULI	17.1	11.2	17.4	124.3	127.3	112.8	200.0	161.3	102.7	54.4
AUGUSTUS	39.5	70.8	37.0	144.0	142.8	118.4	265.0	195.3	105.3	149.1
SEPTEMBER	42.5	78.9	39.7	167.3	165.4	133.6	329.8	227.4	105.4	181.9
OKTOBER	45.1	80.8	42.3	169.0	167.1	143.9	312.0	206.2	105.1	185.7
NOVEMBER	39.4	75.5	36.6	158.1	156.9	135.2	289.0	200.1	105.9	160.9
DECEMBER	41.8	77.2	39.0	149.3	148.0	125.8	268.4	186.3	110.6	156.0
1983										
JANUARI	42.2	74.2	39.7	165.6	164.4	143.3	302.8	199.6	109.9	162.7
FEBRUARI	38.8	84.5	35.1	158.0	156.9	134.6	285.8	218.4	97.3	156.3
MAART	48.5	97.6	44.5	180.5	178.9	151.8	351.6	231.6	94.0	181.2
APRIL	42.5	95.3	38.2	165.0	163.8	137.9	320.7	211.9	97.5	152.0
MEI	41.3	76.4	38.6	168.5	168.1	144.1	327.2	205.3	88.1	151.2
JUNI	51.0	71.6	49.5	170.7	169.2	139.9	353.9	224.2	74.0	173.6
JULI	13.6	4.2	14.6	127.0	130.7	119.3	217.4	155.3	81.1	43.5
AUGUSTUS	45.5	47.1	45.7	160.6	160.2	137.1	302.5	198.9	101.2	143.1
SEPTEMBER	44.1	67.9	42.4	175.3*	174.2*	148.3	334.0*	227.0	106.1	170.7
OKTOBER	44.0	75.2	41.5	179.9*	179.6*	152.5	353.9*	215.8	110.0	161.6
NOVEMBER	43.1	73.9	40.7	187.0*	187.7*	159.4	379.4*	210.0	113.6	148.6
DECEMBER	39.2*	76.1*	36.3*	158.1*	156.5*	-	268.1*	-	-	150.6
1984										
JANUARI	42.6*	-	-	187.5*	-	-	-	-	-	-

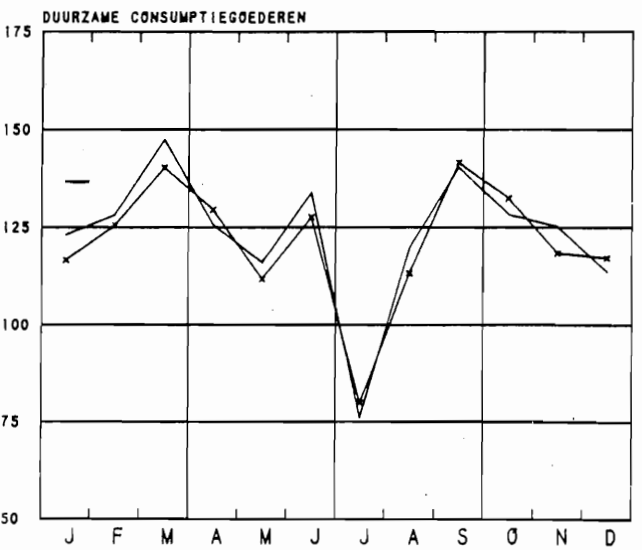
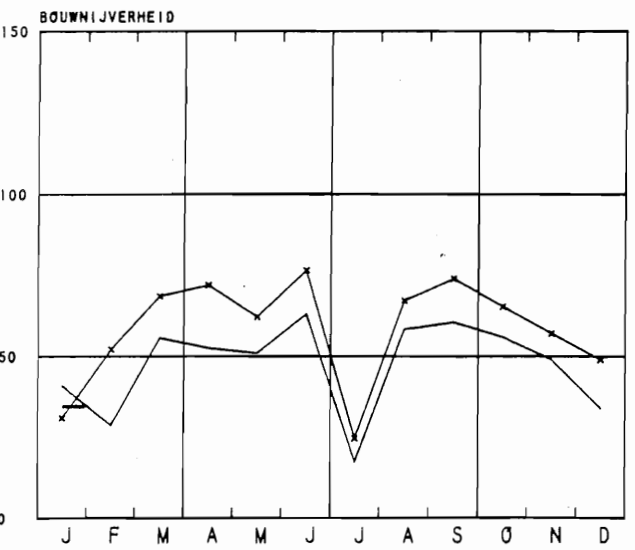
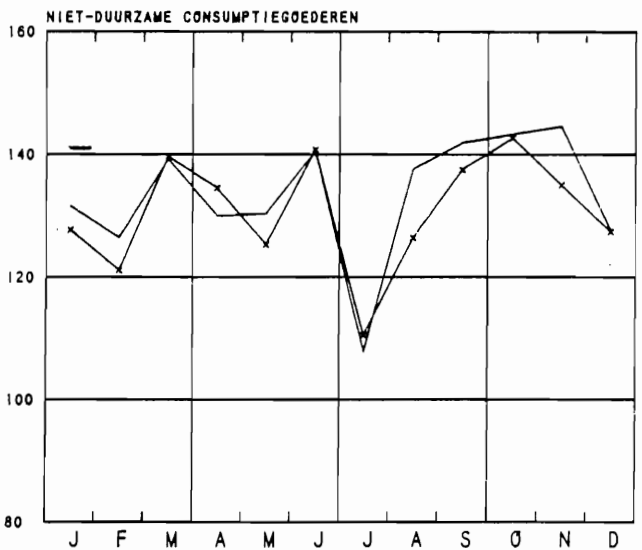
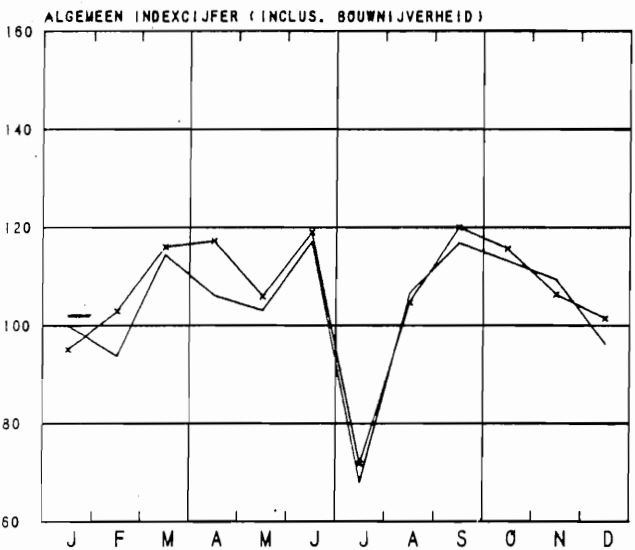
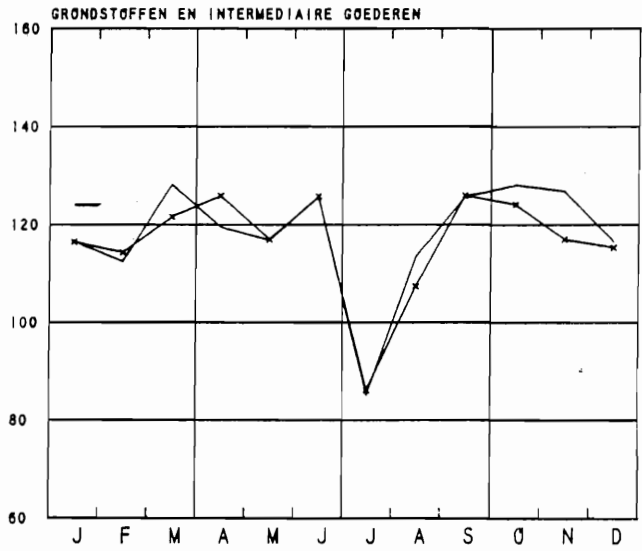
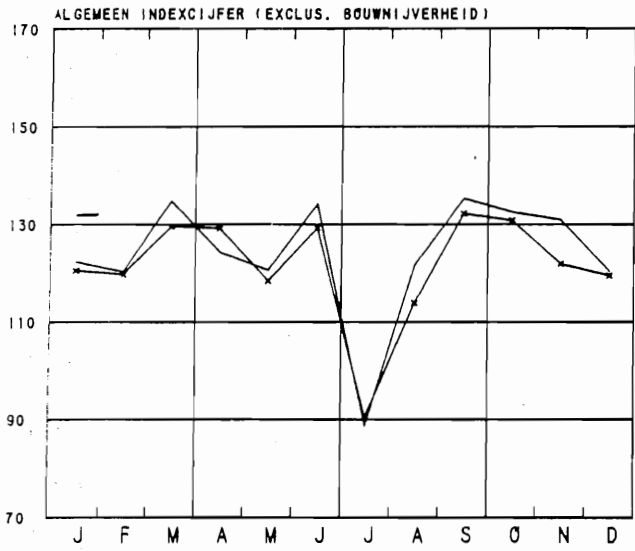
	AFGELEIDE BEDRIJVEN V. DE STEEN KOOL- EN PETROLEUMNIJVERHEID			NIJVERHEID VAN NIET METAALHOUDENDE MINERALEN							
	ALGEMEEN INDEX- CIJFER	PETROLEUM RAFFINA- DERIJEN	STEENKOOL AGGLO- MERATEN	ALGEMEEN INDEX- CIJFER	KLEI	GLAS			CEMENT	KERA- MISCHE PRO- DUKTEN	KALK, DO- LOMIET PLEISTER AGGLOME- RATEN, ENZ.
						ALGEMEEN INDEX- CIJFER	VLAKE- GLAS	HOL- GLAS			
1978	71.3	109.5	11.0	111.2	103.1	121.1	118.1	117.5	112.8	79.4	119.8
1979	72.2	110.8	11.1	111.5	88.0	126.9	124.2	122.3	114.7	72.2	125.9
1980	70.0	107.3	10.9	111.5	83.1	134.1	128.8	131.6	111.4	68.4	122.8
1981	61.0	93.4	9.8	97.5	53.6	121.9	110.8	125.9	99.6	60.7	103.4
1982	52.3	79.3	9.5	91.1	43.3	116.0	103.3	122.2	94.1	60.5	90.3
1983	44.4	66.6	9.1	-	-	112.2	102.1	115.8	85.2	56.7	-
1982											
JANUARI	57.5	86.6	11.8	59.4	7.8	117.4	102.5	125.6	31.3	58.9	97.2
FEBRUARI	47.9	71.6	10.6	81.6	11.6	116.0	113.7	111.2	83.9	63.1	96.5
MAART	53.6	79.8	11.8	96.1	35.7	121.5	118.4	117.1	104.2	64.8	95.7
APRIL	64.5	97.3	13.1	107.0	54.9	122.5	103.7	134.6	119.8	66.5	107.5
MEI	59.7	90.9	9.2	104.5	60.7	130.3	116.8	136.2	108.8	59.5	91.1
JUNI	52.3	78.9	9.4	107.7	65.5	128.4	111.8	137.7	112.5	70.8	96.9
JULI	53.4	83.1	5.5	74.6	34.3	107.4	67.0	143.1	71.4	43.1	57.1
AUGUSTUS	55.4	86.0	6.9	93.8	42.0	107.0	83.3	125.3	112.3	51.1	97.9
SEPTEMBER	45.9	69.3	8.5	105.2	62.7	109.1	91.1	121.1	122.7	60.7	105.2
OKTOBER	51.4	78.5	8.7	98.1	56.2	111.3	100.7	115.3	107.3	64.9	90.2
NOVEMBER	43.9	66.2	8.9	90.7	51.5	116.9	120.9	105.3	89.2	61.1	83.4
DECEMBER	42.5	63.2	10.3	73.7	36.3	104.8	108.9	93.9	65.5	59.2	64.5
1983											
JANUARI	45.7	68.4	10.0	65.1	18.4	100.8	96.5	98.7	55.1	58.1	86.4
FEBRUARI	37.8	55.1	10.4	62.0	18.2	106.3	94.1	112.5	45.1	58.2	70.2
MAART	45.3	67.2	10.8	89.8	33.2	122.1	104.5	133.3	89.8	65.2	98.0
APRIL	45.2	68.0	9.2	95.2	48.2	117.7	99.1	130.4	99.8	63.3	89.8
MEI	42.8	64.4	8.7	94.0	55.3	108.3	81.1	131.0	99.2	60.8	105.7
JUNI	45.6	69.3	7.9	100.8	58.2	115.9	102.0	123.5	107.3	67.2	106.0
JULI	40.8	62.3	6.7	70.8	33.7	96.6	82.8	105.2	69.4	33.9	90.3
AUGUSTUS	47.4	72.6	7.4	91.1	47.6	104.1	94.7	107.3	101.3	48.9	110.6
SEPTEMBER	44.8	68.0	8.2	99.0	59.5	108.8	100.4	110.7	108.7	61.2	107.0
OKTOBER	49.5	74.8	9.6	100.3	59.5	121.2	125.3	108.8	103.6	56.9	108.5
NOVEMBER	45.8	68.5	9.9	92.8*	54.3	123.9	124.1	115.5	84.2	57.3	-
DECEMBER	41.5	61.1	10.8	75.0*	37.2	120.3	119.6	113.0	58.2	50.8	-
1984											
JANUARI	48.2*	67.8*	10.3	75.2*	-	-	-	-	-	-	-

	BASIS - METAALNIJVERHEID								
	ALGEMEEN INDEX- CIJFER	IJZER- EN STAALNIJVERHEID				VORMSTAALGIETERIJEN, IJZERGIE- TERIJEN, DRAAD EN METAALTREKKERIJEN, KOUDWALSERIJEN			
		ALGEMEEN INDEXCIJ- FER	GIET- IJZER	RUW STAAL	AFGEWERKTE PRODUKTEN	ALGEMEEN INDEXCIJ- FER	VORMSTAAL- GIETE- RIJEN	IJZERGIE- TERIJEN	DRAAD- EN METAALTREK KOUWAL- SERIJ
1978	105.0	100.4	93.6	100.5	105.8	87.6	73.6	67.2	95.4
1979	112.8	109.1	99.6	107.2	118.1	88.8	77.6	64.0	98.0
1980	107.4	101.6	91.0	98.2	112.7	87.0	82.6	65.8	92.2
1981	102.9	99.1	90.5	104.0	102.7	83.7	79.8	58.2	91.0
1982	92.2	80.0	72.5	78.8	85.8	83.4	84.3	57.1	89.6
1983	-	-	74.4	80.1	-	-	-	-	-
1982									
JANUARI	105.4	100.2	94.8	102.5	102.7	87.5	86.8	58.1	95.2
FEBRUARI	98.0	84.5	77.7	85.1	89.0	88.7	82.6	60.6	97.4
MAART	81.5	50.4	47.1	54.7	50.6	94.3	88.7	67.6	102.1
APRIL	108.9	98.7	90.1	97.9	105.3	93.4	88.7	66.2	101.2
MEI	104.1	99.2	91.9	98.4	104.8	83.1	82.9	61.6	87.8
JUNI	107.4	100.2	89.1	96.8	109.7	85.4	90.2	60.5	89.9
JULI	69.9	65.6	61.3	66.8	66.0	62.2	57.2	35.6	71.2
AUGUSTUS	74.4	62.1	56.8	61.6	61.8	74.4	99.3	53.1	72.6
SEPTEMBER	98.1	84.7	71.4	79.2	97.2	90.6	91.1	62.0	97.5
OKTOBER	88.3	72.5	61.5	66.2	83.5	81.6	83.6	57.2	87.0
NOVEMBER	80.8	65.6	56.8	62.9	73.3	78.3	79.0	51.0	85.3
DECEMBER	89.1	75.8	70.4	74.5	79.3	79.3	77.8	51.0	87.3
1983									
JANUARI	95.2	83.8	76.5	81.2	90.2	85.4	85.1	51.3	94.9
FEBRUARI	88.0	74.3	67.4	72.3	80.1	85.1	83.2	50.1	95.3
MAART	103.8	91.5	79.2	87.2	102.5	92.7	87.5	57.2	103.5
APRIL	97.7	87.0	80.0	87.2	91.7	84.0	81.5	57.1	91.2
MEI	95.5	87.0	78.9	84.3	94.1	80.2	82.7	56.6	85.1
JUNI	101.1	90.2	77.0	83.9	103.2	83.4	89.3	54.8	89.2
JULI	69.6	68.8	64.3	66.4	68.5	52.0	59.9	29.6	56.4
AUGUSTUS	80.0	69.4	66.4	72.0	69.9	76.1	85.1	50.6	80.2
SEPTEMBER	94.9	78.4	65.5	70.8	91.9	95.2	84.7	58.4	108.0
OKTOBER	103.6*	96.8	85.3	92.4	107.4	-	-	56.1	-
NOVEMBER	99.0*	91.8	77.2	83.3	106.8	-	-	-	-
DECEMBER	94.5*	80.4*	74.5	79.8	-	-	-	-	-
1984									
JANUARI	89.9*	88.6*	-	-	-	-	-	-	-

	BASIS-METAALNIJVERHEID (VERVOLG)							
	ALGEMEEN INDEX- CIJFER	NIJVERHEID VAN DE NON-FERRO METALEN					HALF- PRODUKTEN	COKES- FABRIEKEN AFHANKE- LIJK VAN DE METAAL- INDUSTRIE
		ALGEMEEN INDEXCIJFER	KOPER	ZINK	LOOD	TIN		
1978	139.2	132.3	146.0	100.1	116.9	91.7	152.7	100.7
1979	147.4	142.1	150.4	108.3	106.0	83.6	158.0	113.4
1980	145.2	143.1	152.2	103.7	119.6	89.1	152.2	105.9
1981	129.8	123.5	126.3	104.2	102.7	44.2	141.2	105.3
1982	137.2	133.5	145.1	100.2	93.1	38.9	145.7	91.3
1982								
JANUARI	134.3	126.5	136.5	92.6	74.9	51.4	147.8	107.7
FEBRUARI	147.5	140.4	158.8	84.6	110.3	31.7	160.3	97.2
MAART	164.3	162.4	181.5	117.6	127.3	23.7	171.7	81.3
APRIL	154.9	148.1	161.0	101.2	127.2	38.9	167.5	104.9
MEI	139.7	138.4	151.6	90.1	105.1	45.9	145.4	108.5
JUNI	157.8	150.7	161.5	105.3	91.7	70.0	171.0	96.1
JULI	80.2	71.9	75.9	65.0	68.9	5.5	92.3	85.0
AUGUSTUS	103.8	96.1	97.5	74.6	88.7	38.7	116.1	80.6
SEPTEMBER	145.6	140.7	155.6	102.5	74.4	48.6	156.0	85.8
OKTOBER	147.2	148.2	173.0	112.5	25.0	44.0	150.7	80.8
NOVEMBER	128.0	131.8	133.1	123.1	107.0	41.9	127.5	81.1
DECEMBER	142.7	147.2	155.5	133.2	117.4	26.2	141.5	85.9
1983								
JANUARI	139.7	133.5	129.7	122.9	118.1	47.1	151.1	84.3
FEBRUARI	131.2	119.7	110.3	107.7	141.4	41.2	148.2	79.4
MAART	152.8	149.1	151.8	129.2	124.9	44.2	161.9	89.4
APRIL	144.7	133.2	136.8	104.3	123.4	39.8	162.3	90.1
MEI	132.9	130.7	121.7	119.1	138.0	49.7	139.6	93.0
JUNI	156.8	156.5	158.3	133.5	146.6	42.1	162.2	93.6
JULI	86.4	80.0	75.5	96.6	58.6	19.6	96.3	90.3
AUGUSTUS	108.5	104.0	99.5	114.2	95.6	20.5	117.1	86.1
SEPTEMBER	144.9	132.7	131.9	98.1	135.9	51.0	163.0	81.4
OKTOBER	146.4	142.4	143.1	121.9	129.4	43.6	155.5	93.2
NOVEMBER	133.8	126.6	119.0	115.0	145.5	37.6	146.1	96.2
DECEMBER	150.4*	-	-	-	-	-	-	-
1984								
JANUARI	143.1	-	-	-	-	-	-	-

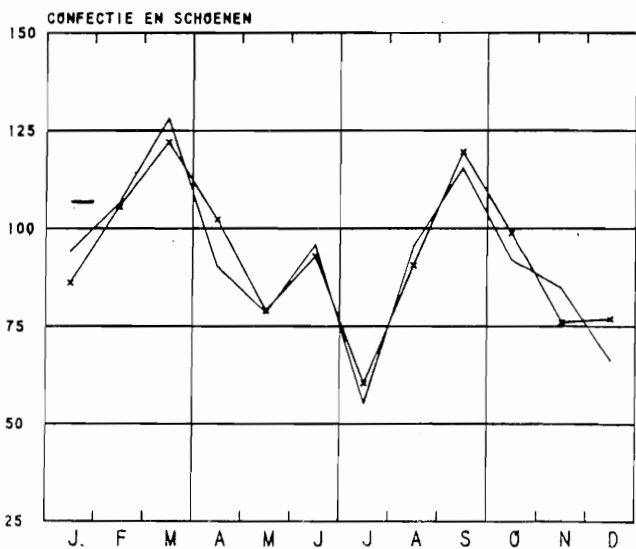
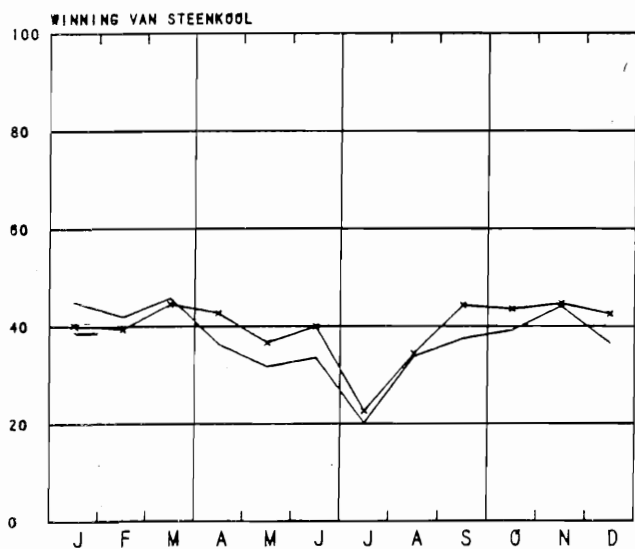
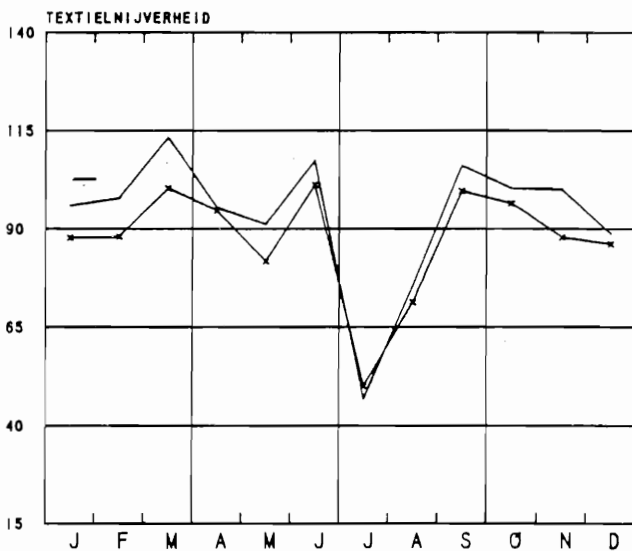
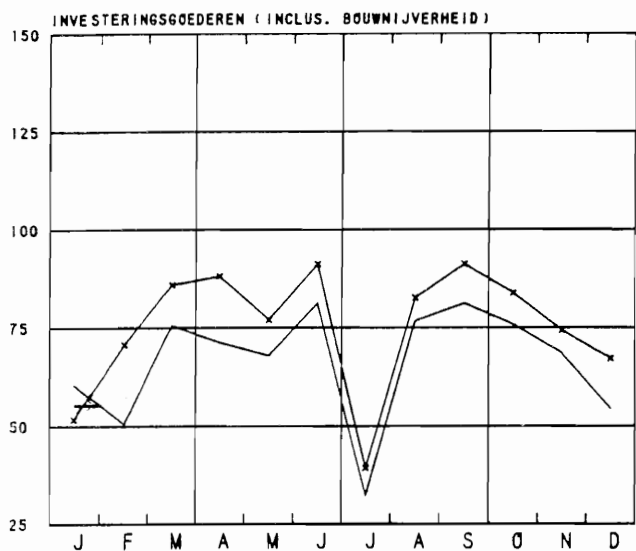
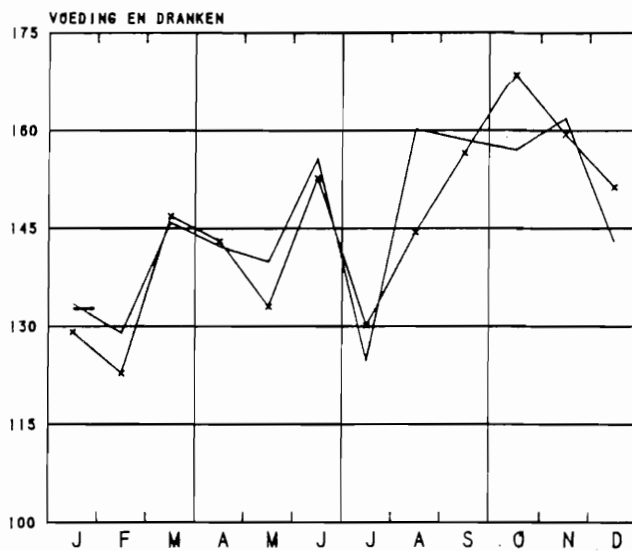
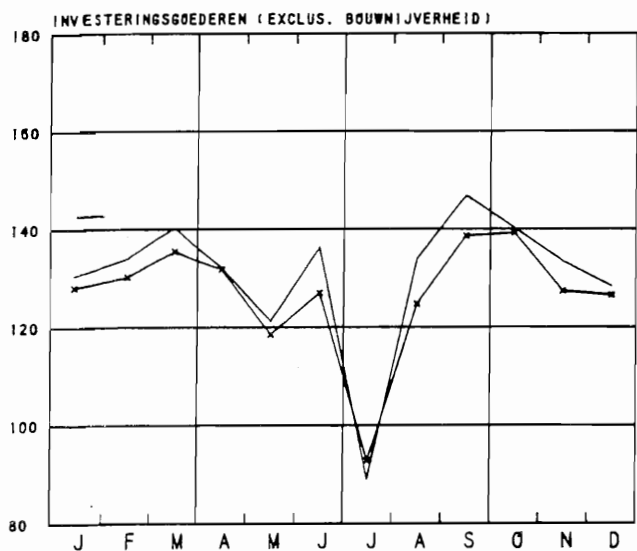
BRUTO INDEXCIJFERS VAN DE INDUSTRIELE PRODUCTIE

1970=100 1982 1983 1984



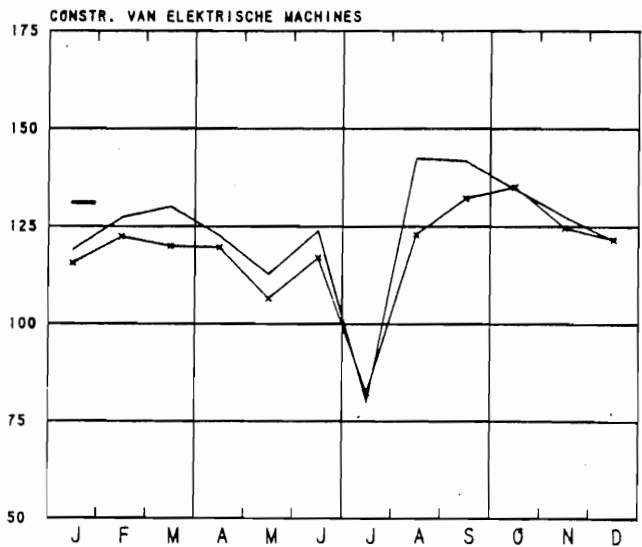
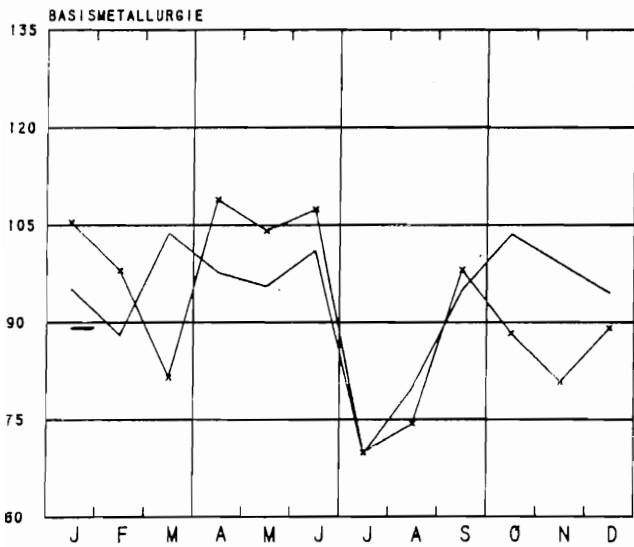
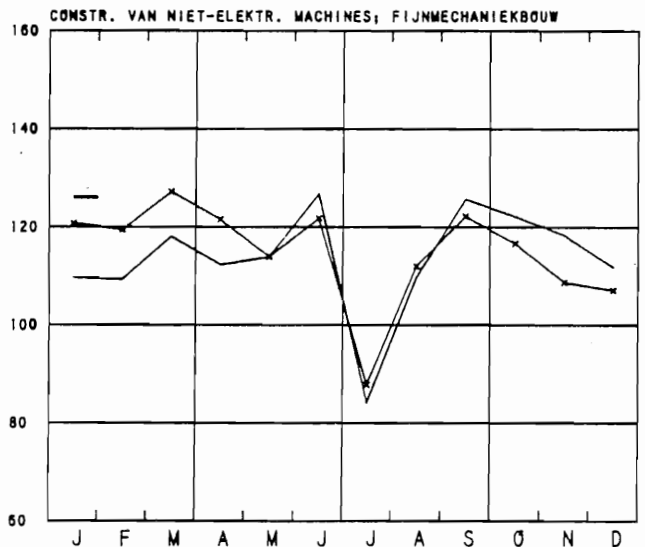
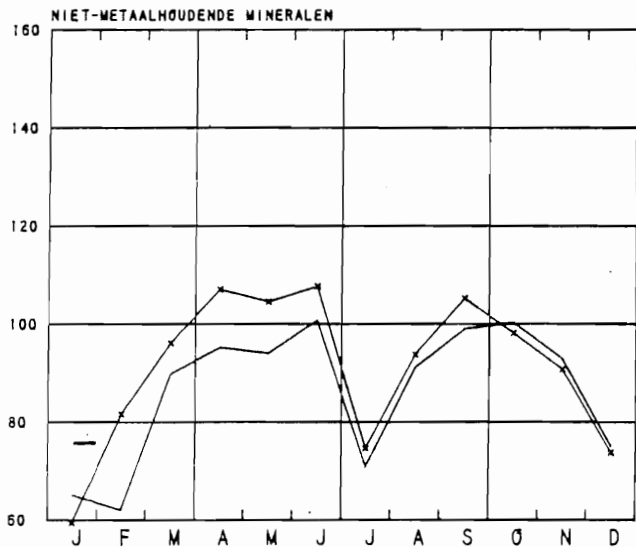
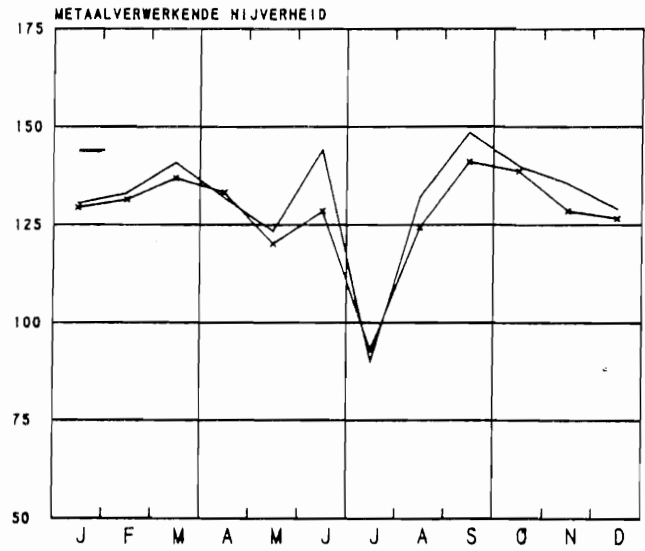
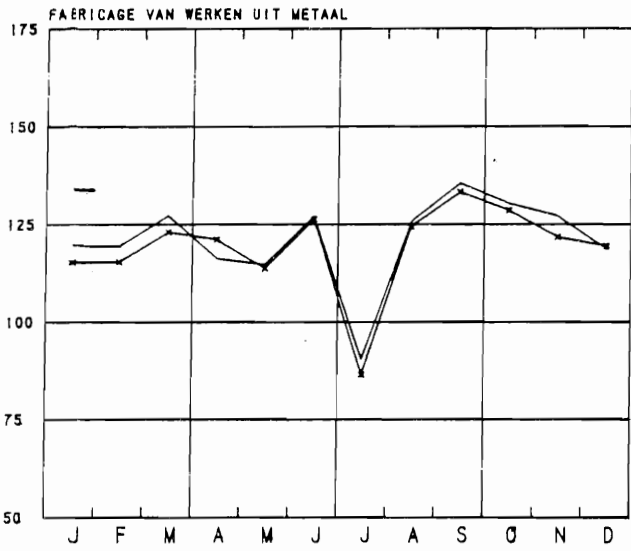
BRUTO INDEXCIJFERS VAN DE INDUSTRIELE PRODUCTIE

1970-100 x—x 1982 — 1983 — 1984



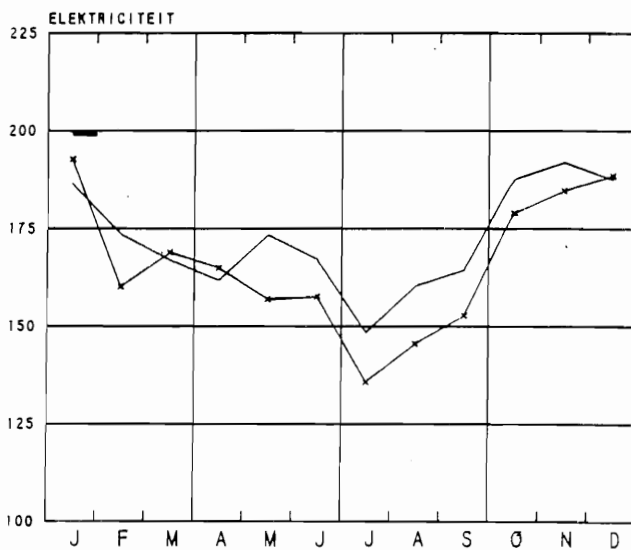
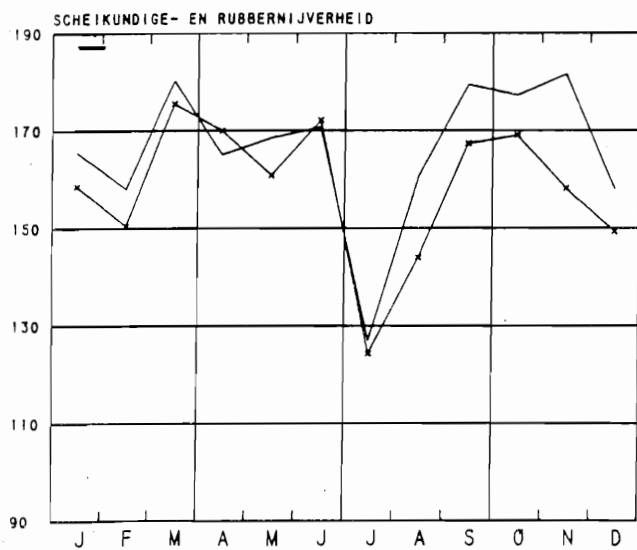
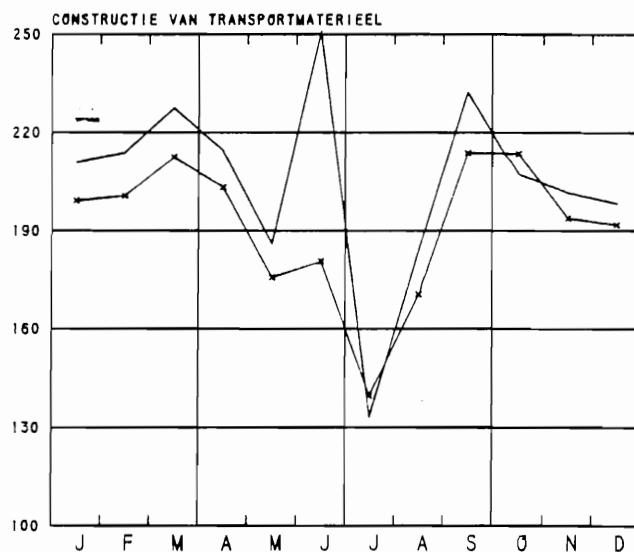
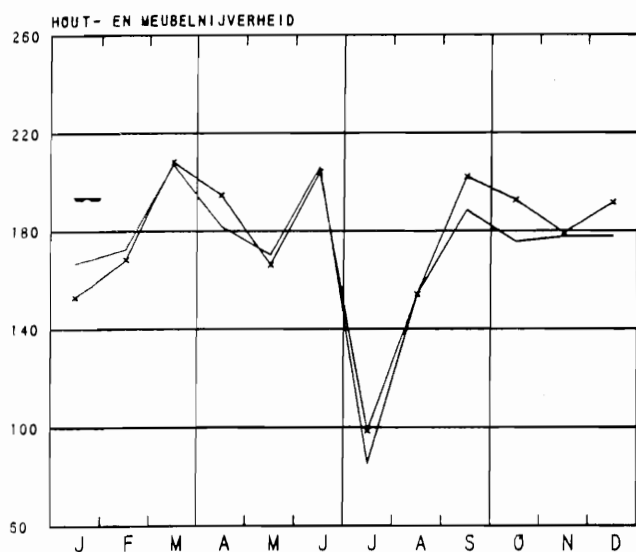
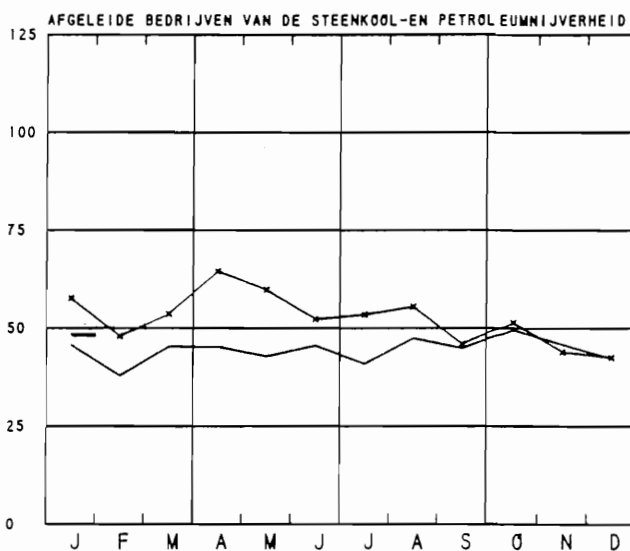
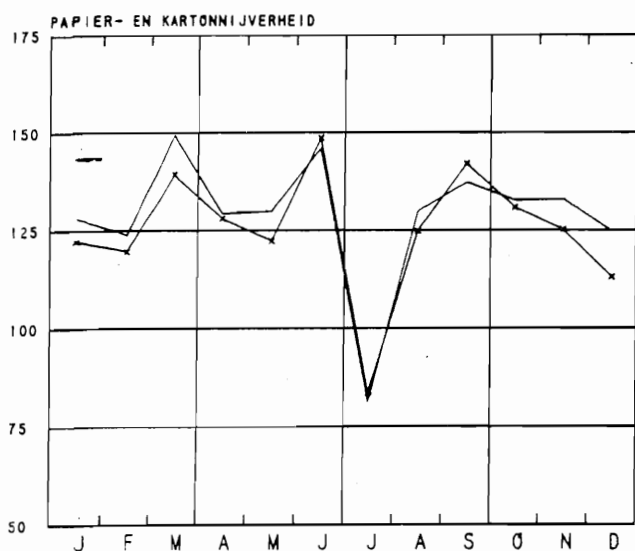
BFUTO INDEXCIJFERS VAN DE INDUSTRIELE PRODUCTIE

1970-100 ◊ 1982 — 1983 — 1984



BRUTO INDEXCIJFERS VAN DE INDUSTRIELE PRODUCTIE

1970=100 ← 1982 — 1983 — 1984



II. INDUSTRIELE PRODUCTIE IN ABSOLUTE CIJFERS

STEENKOLEN EN IJZERMIJNEN - OPVANGEN VAN MIJNGAS

	STEENKOOLMIJNEN (1)									ONTGIN- NING VAN IJZER- ERTS (1000T)	MIJNGAS (1) (1000 M3) (5)	
	AANTAL UITDEL- VINGS- DAGEN	PRODUK- TIE (1000T)	AFZET (1000T)	VOOR- RAAD(2) (1000T)	PRODUKTIE PER DAG EN PER ARBEIDER (KG) (3)			ABSENTEISME IN / (4)			OPGE- VANGEN	GEVALO- RISEERD
					HOUWERS	ONDER- GRON- OERS	ONDER- EN BOVEN GRON- OERS	ONDER- GRON- OERS	ONDER- EN BOVEN GRON- OERS			
1978	20.2	549	616	265	9061	2304	1704	19.2	17.1	3.5	3657	3197
1979	19.7	510	544	150	9026	2265	1678	19.3	17.3	-	3278	2926
1980	20.2	527	540	164	9154	2297	1738	16.1	14.4	-	3913	3547
1981	20.8	511	527	192	9424	2196	1681	15.0	13.5	-	3599	2972
1982	20.2	545	522	450	9730	2342	1800	13.7	12.4	-	3000	2862
1982												
JANUARI	20.0	543	523	230	9394	2191	1688	11.5	10.6	-	3629	3585
FEBRUARI	18.9	532	551	231	9622	2256	1735	13.0	11.9	-	3539	3435
MAART	20.9	608	582	286	9833	2289	1753	13.3	12.1	-	4182	4025
APRIL	21.0	582	585	301	10027	2339	1800	13.9	12.6	-	4013	3808
MEI	18.0	504	512	305	10209	2356	1815	13.1	11.9	-	3596	3425
JUNI	21.0	557	543	350	9712	2371	1804	15.8	14.1	-	3282	3028
JULI	16.5	320	436	250	9364	2256	1647	14.6	12.9	-	3170	2758
AUGUSTUS	21.5	486	489	240	9485	2290	1738	14.2	12.7	-	2565	2448
SEPTEMBER	22.0	615	468	338	10179	2457	1892	14.5	13.0	-	1915	1846
OKTOBER	21.0	597	512	402	9674	2384	1849	13.7	12.4	-	2029	1956
NOVEMBER	20.9	614	511	465	9522	2392	1867	13.4	12.1	-	1922	1847
DECEMBER	20.1	580	570	450	9629	2491	1955	13.1	12.5	-	2163	2185
1983												
JANUARI	20.0	613	496	526	9846	2499	1935	10.6	10.0	-	2101	1990
FEBRUARI	18.0	561	477	581	10205	2594	2007	12.2	11.2	-	2235	1862
MAART	20.2	618	526	701	10237	2557	1973	11.7	10.7	-	2127	1862
APRIL	17.2	488	507	724	9704	2388	1836	12.0	10.2	-	2102	1887
MEI	16.2	427	509	702	8920	2265	1741	11.1	10.1	-	1871	1736
JUNI	19.1	461	486	678	9567	2266	1711	14.1	12.5	-	2304	2058
JULI	14.4	285	443	534	10217	2313	1698	13.2	11.7	-	1619	1503
AUGUSTUS	21.1	462	497	514	9473	2241	1692	13.9	12.4	-	1484	1364
SEPTEMBER	20.0	511	474	553	9112	2245	1719	14.1	12.5	-	1592	1299
OKTOBER	20.1	555	590	509	9767	2365	1818	14.8	12.4	-	1143	793
NOVEMBER	20.5	615	589	563	10270	2523	1957	13.7	12.4	-	1859	1528
DECEMBER	-	504	557	827	-	2523*	-	-	-	-	-	-
1984												
JANUARI	18.7*	531*	-	870*	-	2454*	-	-	-	-	-	-

LEVERINGEN VAN BELGISCHE STEENKOLEN OP DE BINNENLANDSE MARKT, INVOER EN UITVOER VAN STEENKOLEN (1000 T)

	COKE-, GAS- EN AGGLOME- RAAT- FABRIEKEN	ELEKTRICI- TEITS- CENTRALES	METAAL- NIJVER- HEID	BOUWMATE- RIALEN, CEMENT- FABRIEKEN	HUISBRAND- KLEIN BE- DRIJF EN OPENBARE BESTUREN	ANDERE VERBRUI- KERS	UITVOER	TOTAAL	INVOER
1978	327.4	199.7	3.7	0.4	12.4	3.1	15.1	561.9	579.6
1979	323.2	132.7	2.3	0.4	14.6	2.0	24.3	429.6	803.1
1980	329.5	119.9	1.2	0.5	13.0	2.7	36.7	503.4	839.4
1981	291.7	118.4	0.9	5.0	10.0	3.5	58.3	487.7	831.2
1982	270.6	141.7	0.2	1.6	9.5	3.7	50.5	477.9	863.0
1982									
JANUARI	280.0	127.8	0.2	6.3	9.9	4.9	46.1	475.3	939.9
FEBRUARI	286.3	139.0	0.1	10.1	8.0	4.8	66.1	514.5	955.2
MAART	275.9	156.7	0.3	9.8	10.5	3.4	73.0	529.5	1255.0
APRIL	290.6	152.4	0.2	12.7	11.4	3.8	78.6	549.7	877.7
MEI	275.0	118.9	0.2	13.5	9.0	3.5	54.8	474.7	693.7
JUNI	267.8	137.1	0.3	19.3	14.4	3.1	53.0	495.0	1129.1
JULI	233.2	135.7	0.1	0.7	4.2	0.3	33.8	408.0	537.2
AUGUSTUS	259.4	137.3	0.2	1.6	6.3	2.1	24.2	431.2	951.2
SEPTEMBER	269.4	112.8	0.1	2.4	10.1	2.7	28.6	426.0	782.7
OKTOBER	273.8	159.6	0.1	2.3	9.7	3.1	32.0	480.7	686.7
NOVEMBER	251.6	159.9	0.1	2.1	9.2	6.4	49.6	479.1	880.3
DECEMBER	284.3	157.2	0.2	1.4	11.8	6.3	66.3	527.4	667.2
1983									
JANUARI	221.5	185.5	0.3	0.9	9.8	3.8	32.6	454.4	541.3
FEBRUARI	216.5	176.1	0.3	1.2	10.8	4.3	24.4	433.6	515.1
MAART	226.7	198.4	0.1	2.4	8.1	5.7	35.4	476.7	372.8
APRIL	240.9	182.3	0.2*	2.8	7.9	4.7	32.1	470.9	615.1
MEI	248.7	173.8	3.1*	-	6.6	3.8	27.4	463.5	511.6
JUNI	264.0	133.0	-	3.1	5.8	2.7	32.0	440.8	753.7
JULI	264.6	115.2	-	1.9	1.3	0.3	33.9	417.4	563.5
AUGUSTUS	258.7	153.4	0.3	2.9	5.7	2.7	-	-	408.2
SEPTEMBER	212.3	164.2	0.2	3.1	9.3	2.8	-	-	750.4
OKTOBER	293.5	197.0	0.3	3.2	7.8	6.1	-	-	-
NOVEMBER	271.1	213.7	0.1	3.5	8.3	7.0	-	-	-
DECEMBER	266.8	182.1	0.1	2.2	9.2	8.3	-	-	-

(1) BRON : ADMINISTRATIE VAN HET MIJNWEZEN

(2) EINDE VAN DE MAAND OF VAN HET JAAR

(3) DE CIJFERS HEBBEN BETREKKING OP DE "WERKELIJKE DIENSTEN"

(4) ABSENTEISME VOOR INDIVIDUELE REDENEN

(5) TERUGGEBRACHT TOT 8500 KAL., 0 CEN., 780 MM HG

WINNING VAN BOUWSTEEN EN ANDERE NIET-METAALHOUDENDE MINERALEN

	PRODUKTIE DER GROEVEN								
	PORFIER		HARDSTEEN				MARMER		
	BREUKSTEEN (T)	PUIN (1000 T)	RUW (M3)	GEZAAGD (M3)	BEWERKT (M3)	BIJPRO- DUKTEN (M3)	BLOKKEN (M3)	PLATEN VAN 20 MM (1000 M2)	BREUKSTEEN EN PUIN (T)
1978	-	447.8	57752	5944	988	46180	301	17.6	459
1979	11	376.8	57333	5412	727	56112	364	16.3	38
1980	16	454.7	73197	6015	811	79611	371	15.6	63
1981	14	410.7	66981	5286	737	67256	498	10.3	26
1982	9	410.7	52158	4628	688	50847	654	7.8	9
1982									
JANUARI	11	191.3	65372	2070	392	32736	925	4.8	9
FEBRUARI	13	295.0	120470	5267	574	75736	1457	11.6	8
MAART	16	493.6	38004	5739	777	70793	286	11.4	13
APRIL	16	520.2	58031	5741	769	83194	1953	7.0	10
MEI	6	436.8	37183	4607	872	38516	345	7.9	10
JUNI	9	575.3	101707	6316	1126	55453	1720	10.5	10
JULI	1	170.6	1426	318	95	3205	354	1.3	4
AUGUSTUS	6	526.9	59365	5866	593	65777	260	7.4	4
SEPTEMBER	3	548.4	47389	5772	869	64577	128	8.4	9
OKTOBER	5	493.7	47245	5465	864	50718	152	6.8	10
NOVEMBER	6	354.4	23160	4087	781	38211	115	8.0	10
DECEMBER	14	322.2	26522	4284	542	31250	152	8.2	11
1983									
JANUARI	18	259.5	40128	3683	567	52865	159	16.6	7
FEBRUARI	1	197.5	15576	2340	265	29785	187	18.2	9
MAART	22	363.8	113452	4699	625	62115	182	25.8	13
APRIL	19	341.3	47738	4397	824	51039	225	13.7	9
MEI	11	416.0	36838	3456	684	39501	199	14.5	9
JUNI	16	453.4	54588	5072	868	66836	199	13.7	8
JULI	6	111.3	2899	601	163	1530	65	1.7	5
AUGUSTUS	14	471.7	52815	5532	1051	55781	-	11.4	8
SEPTEMBER	9	422.6	52319	6167	921	49533	-	12.9	9
OKTOBER	16	370.7	42950	5160	2672	57896	55	12.7	9
NOVEMBER	17	358.5	25134	3394	4676	114945	62	11.0	10
DECEMBER	12	235.9	22676	3373	728	40427	40	11.6	11

	PRODUKTIE DER GROEVEN (VERVOLG)								
	ZANDSTEEN			ZANDGROEVEN				ZUIGMACHINES	
	BREUKSTEEN (T)	PUIN (1000 T)	DIVERSE (T)	ZAND VOOR IJZERNIJ- VERHEID (1000 T)	ZAND VOOR GLASNIJ- VERHEID (1000 T)	ZAND VOOR BOUW- BEDRIJF (1000 T)	DIVERSE (1000 T)	VOOR GRINT (1000 T)	VOOR ZAND (1000 T)
1978	6403	185	1606	86	133	665	159	463	76.9
1979	6729	201	1891	76	152	690	144	414	87.5
1980	4638	185	1830	64	166	632	143	371	181.9
1981	3832	184	1272	55	155	543	111	357	74.1
1982	3661	166	926	52	143	529	131	332	103.7
1982									
JANUARI	115	37	117	54	135	286	71	65	23.7
FEBRUARI	847	92	491	46	142	416	81	302	88.1
MAART	2642	186	789	64	155	642	133	487	142.4
APRIL	4721	202	1718	67	156	627	206	540	133.8
MEI	3716	189	957	64	138	551	134	416	111.3
JUNI	10745	235	1283	60	168	685	159	431	144.1
JULI	3542	49	481	39	113	367	83	109	38.3
AUGUSTUS	4375	229	1293	40	145	623	163	346	130.5
SEPTEMBER	5112	266	1515	56	152	654	179	458	156.4
OKTOBER	5115	213	902	50	141	566	143	331	123.5
NOVEMBER	2400	168	973	46	132	535	125	351	105.3
DECEMBER	600	128	592	40	136	397	99	149	46.4
1983									
JANUARI	331	62	444	41	132	317	70	137	33.5
FEBRUARI	155	59	255	39	108	259	68	144	44.8
MAART	1174	204	854	48	147	698	127	363	105.5
APRIL	1696	214	1025	44	138	641	125	499	123.1
MEI	5351	178	856	48	142	586	164	355	118.9
JUNI	6838	231	1322	57	159	761	206	565	126.9
JULI	3559	54	440	31	100	307	64	183	37.5
AUGUSTUS	2511	234	1076	46	143	754	173	602	180.6
SEPTEMBER	2023	243	1167	49	159	726	194	575	172.2
OKTOBER	3870	224	3442	45	139	666	187	586	167.0
NOVEMBER	2037	167	1081	56	167	637	155	473	140.9
DECEMBER	511	61	628	39	132	429	116	301	116.5

VOEDINGSNIJVERHEID

	VLEES- CONSERVEN (1)	FRUIT- EN GROENTENCONSERVEN					PRODUKTIE VAN MEEEL (INDUS- TRIELE MAALDE- RIJEN) (1000T)	KOEKJES, BESCHUITEN, PEPPERKOEK PRODUKTIE (T)		
		JAM (T)		GEKONFIJTE VRUCHTEN , PRUIMENMOES, VRUCH- TEN IN SIROOP EN NATUURLIJK INGELEGD FRUIT (T)		GRONTEN- CONSERVEN		KOEKJES (T)	BESCHUI- TEN (2)	PEPPERKOEK
		PRODUKTIE (T)	PRODUKTIE LEVE- RINGEN	PRODUKTIE LEVE- RINGEN	PRODUKTIE (T)					
1978	1791	1633	1603	2926	2936	12964	62	9538	277	607
1979	1736	1492	1584	2616	2833	12745	63	9445	284	602
1980	1597	1596	1614	2786	3011	10466	70	9943	252	572
1981	1702	1627	1661	3143	3148	14413	80	10408	204	634
1982	1483	1739	1657	2945	2833	19338	-	10840	150	633
1982										
JANUARI	1924	1144	1404	2371	3009	5053	87	10518	195	517
FEBRUARI	1598	1513	1634	2221	2396	6780	79	10097	211	672
MAART	1595	2134	1922	1845	3212	8684	81	11153	122	751
APRIL	1617	2100	1961	1832	3542	3749	68	10682	178	668
MEI	1659	1798	1806	1000	2600	2513	68	9628	140	615
JUNI	1590	2900	2014	1297	2667	7115	70	12367	143	730
JULI	1301	2003	1739	6145	2674	64664	45	6772	122	314
AUGUSTUS	1350	1808	1720	2249	3113	54065	97	10788	132	588
SEPTEMBER	1119	2029	1657	2791	2223	31773	90	13217	146	811
OKTOBER	1271	1372	1683	5382	2904	24110	84	12993	142	708
NOVEMBER	1547	1031	1204	4771	2855	14157	73	11844	135	607
DECEMBER	1223	1032	1144	3435	2818	9390	66	10015	137	619
1983										
JANUARI	1287	1596	1673	2741	2639	8793	67	10890	222	570
FEBRUARI	1340	1380	1596	2684	3157	7277	60	11707	234	620
MAART	1865	2214	1995	2351	2997	7250	69	11988	232	847
APRIL	1834	992	1714	2170	2563	4819	58	10989	221	650
MEI	1537	1122	1712	1307	2495	2907	59	10458	211	631
JUNI	1355	2005	1920	2197	2661	7711	72	12955	230	757
JULI	1106	1468	1862	5317	2416	41605	50	6797	202	268
AUGUSTUS	628	1603	1731	2414	3180	42359	78	11949	219	592
SEPTEMBER	1056	1727	1597	2195	4567	28475	68	14209	224	780
OKTOBER	1508	1292	1428	3792	3074	16973	-	14073	224	719
NOVEMBER	1369	1446	1785	5163	3545	13273	-	12964	215	631
DECEMBER	1399	1868	3664	1858	2775	7496	-	10466	220	567

	SUIKER (T)									
	PRODUKTIE IN DE FABRIEKEN			PRODUKTIE NA VERWERKING IN DE RAFFINADERIJEN			VOORRAAD (3)			
	RUWE SUIKER	KRISTAL- SUIKER	TOTAAL	KRISTAL- SUIKER	GERAFFI- NEERDE SUIKER	TOTAAL	RUWE SUIKER	KRISTAL- SUIKER	GERAFFI- NEERDE SUIKER	TOTAAL
1978	14313	51390	65688	8874	10337	19211	128379	524321	21944	674645
1979	20256	55434	75690	10409	9913	20322	157340	583141	27200	767681
1980	15625	52678	68303	10817	9843	20660	107890	529753	29178	666822
1981	14008	66710	80716	11285	10451	21736	106612	562534	25759	694905
1982	16812	80042	96854	12182	8868	21050	138741	742189	18746	899676
1982										
JANUARI	11362	65029	76392	13024	11179	24202	103103	628394	27292	758789
FEBRUARI	-	315	315	9815	8549	18364	84965	574544	26414	685924
MAART	-	9414	9414	13318	9073	22391	52283	508855	21429	582567
APRIL	-	10475	10475	6822	8980	15802	36688	428219	23009	487915
MEI	10	10135	10144	5726	9295	15021	29310	365783	23011	418104
JUNI	-	-	-	7445	8813	16257	24325	308901	16739	349966
JULI	-	-	-	5626	2924	8549	21350	272977	15181	309507
AUGUSTUS	-	83	83	8271	6729	14999	25107	208701	15533	249341
SEPTEMBER	17377	60964	78341	13442	8408	21851	32874	183849	15561	232284
OKTOBER	44857	271259	316115	19747	11234	30981	60136	330058	17392	407586
NOVEMBER	52153	284596	336749	22868	11436	34304	88687	513686	19678	622051
DECEMBER	75982	248239	324221	20085	9791	29876	138741	742189	18746	899676
1983										
JANUARI	497	11635	12132	4888	7751	12638	138492	700334	15949	854774
FEBRUARI	-	300	300	4540	9385	13926	139115	647243	17271	803629
MAART	-	342	342	6983	10150	17133	112357	588212	15870	716439
APRIL	-	21299	21299	4140	11466	15606	74547	530217	20301	625065
MEI	-	5902	5902	6334	7807	14140	33304	448256	19215	500775
JUNI	-	563	563	8633	10324	18956	11602	383715	18446	413762
JULI	-	132	132	3851	2092	5944	11928	326525	14248	352701
AUGUSTUS	91	-	91	7427	10253	17679	21111	275103	15496	311710
SEPTEMBER	102*	1246	1145	5926	10401	16326	10019	212549	17353	239921
OKTOBER	59004	151019	210023	7522	22159	29681	31094	320058	27103	378255
NOVEMBER	78197	274680	352877	9574	27280	36854	62481	551478	40663	654622
DECEMBER	45492	143463	188954	10772	17720	28492	77860	664706	44187	786753
1984										
JANUARI	-	1000	1000	6099	8679	14778	71762	637584	42792	752138
FEBRUARI	-	10040	10040	-	7745	7745	69204	611899	40780	721883

- (1) INRICHTINGEN WELKE 5 WERKLIEDEN OF MEER TEWERKSTELLEN
(2) INBEGREPEN DE NIET GESUIKERDE PRODUKTEN
(3) EINDE VAN DE MAAND OF VAN HET JAAR

	SUIKER (T) (VERVOLG)				INVERT-SUIKER	EETCHO-COLADE EN CRE-MECHO-COLADE	ANDERE PROD. OP BASIS VAN CHOCO-LADE(1)	SUIKER-GOED PROD. ZONDER CHOCO-LADE(1)	DEEG-WAREN	CICHOREI		GEBRAN-DE KOFFIE (2)	AZIJN (TERUG-GE-BRACHT TOT 8 GRADEN)
	IN VERBRUIK VERKLAARD									PRODUKTIE			
	RUWE SUIKER	KRISTAL SUIKER	GERAFF. SUIKER	TOTAAL						PRODUK-TIE (T)	PRODUK-TIE (T)		
1978	8	16149	7112	23266	4872	5684	2122	2939	-	635	116	4319	1031
1979	6	16252	7278	23538	4830	6217	2562	2910	-	538	130	4577	1054
1980	68	16479	7404	23951	5623	7364	2806	3117	-	566	129	4715	1168
1981	49	16271	6899	23219	5034	7553	3031	3297	-	467	126	4999	1270
1982	74	20618	7287	27979	4946	7692	3344	3802	-	527	105	5517	1710
1982													
JANUARI	61	14831	7062	21953	4072	6937	3179	3519	-	417	81	7465	834
FEBRUARI	81	15536	6522	22139	4257	8151	3438	3611	-	468	105	4594	878
MAART	112	22610	9520	32242	5282	9237	3463	4424	-	696	106	6026	1258
APRIL	95	16275	6329	22698	5067	6900	3329	3967	-	515	93	6200	1681
MEI	95	16846	6497	23438	4734	6447	2894	3586	-	492	113	5022	1562
JUNI	81	32878	11393	44353	7819	8386	3251	4369	-	550	103	6080	1965
JULI	95	12104	4534	16732	4813	3236	1478	1980	-	396	40	3807	2007
AUGUSTUS	48	15639	5990	21277	5787	7429	2875	3699	-	530	91	4267	1982
SEPTEMBER	71	20039	6727	26836	5175	9978	4507	4670	-	698	101	5493	2653
OKTOBER	52	18093	7396	25541	4519	9810	4081	4075	-	562	179	6278	2210
NOVEMBER	24	47551	8682	56258	4363	8229	4120	4189	-	433	169	5537	1767
DECEMBER	73	15016	7191	28606	3481	7561	3531	3532	-	569	86	5432	1721
1983													
JANUARI	110	17000	6764	23874	4699	7987	3918	3599	-	423	131	5453	1767
FEBRUARI	113	15501	6389	22003	3606	7577	3417	3901	-	776	136	4579	2094
MAART	130	22344	8319	30793	5244	7579	3573	4472	-	745	92	4951	1759
APRIL	7	16183	5932	22102	4616	7306	3224	3897	-	597	85	5671	1459
MEI	25	17095	7136	24258	5279	6436	2930	3863	-	658	113	4708	1587
JUNI	64	26506	9651	36221	6325	8231	3229	4903	-	632	185	5845	2428
JULI	47	13122	4320	17489	5345	3485	1513	1988	-	231	51	4152	2303
AUGUSTUS	152	19829	6503	26284	7144	7846	2586	4105	-	718	77	4587	3074
SEPTEMBER	163	21314	6494	27971	6539	10704	4213	4159	-	417	150	5642	2916
OKTOBER	-	17367	8976	26943	4976	10241	4415	4503	-	597	116	6798	1800
NOVEMBER	219	14154	9992	24365	4934	10176	4453	3912	-	482	69	5564	1174
DECEMBER	155	11705	9902	21762	3214	8420	3695	3826	-	452	114	5057	1040
1984													
JANUARI	118	13557	9447	23122	-	-	-	-	-	-	-	-	-
FEBRUARI	142	13929	9015	23086	-	-	-	-	-	-	-	-	-

	MARGARINE (1)			PRODUKTIE VAN PLANTAARDIGE EN DIERLIJKE OLIEN						BEREIDING VAN DRANKEN			
	PRODUK-TIE (VOOR-VER-BRUIK)	VER-KOPEN	VOOR-RAAD (3)	OLIE ANDERE DAN LIJNOLIE (T)				LIJNOLIE (T)		ALCOH. (1000L)	MOUT (T)	BIER	
				RUWE OLIE	GERAF-EN HY-DROGE-NEERDE OLIE	ACID-OIL'S	VEE-KOEKEN EN SCHRO-OT	RUWE OLIE	VEE-KOEKEN EN SCHRO-OT			AANTAL BROU-WERIJ-EN IN WER-KING	AANGE-GEVEN HECTO-LITER - GRADEN
1978	12068	12203	3412	15524	26519	1030	70990	291	586	4270	46462	151	5186
1979	12472	12503	3034	16157	28859	1238	70967	354	670	3603	40304	147	5316
1980	13190	13061	4581	14753	31003	1281	59042	347	655	1368	35173	143	5475
1981	12494	12539	4009	24954	30982	1234	93836	295	543	1196	38115	134	5464
1982	13449	13224	6701	28611	37141	1367	115625	289	549	1183	38381	130	5704
1983	-	-	-	-	-	-	-	-	-	1313	-	-	-
1982													
JANUARI	13074	11897	5185	29665	38076	1358	117426	394	725	978	39300	118	4572
FEBRUARI	11289	11300	5174	28949	33024	1023	119941	194	344	1076	36902	120	4976
MAART	14367	14989	4552	28473	37724	1150	119868	313	563	1254	40581	123	6299
APRIL	14156	13316	5392	30553	40463	1458	126777	237	424	1176	40449	123	6432
MEI	11756	12200	4948	30474	36095	1479	123644	79	154	1151	41128	119	5526
JUNI	13010	12920	5438	27189	40224	1623	112669	281	514	1220	39649	120	6621
JULI	9049	10083	4404	20419	29024	1258	91426	294	539	903	34532	120	6019
AUGUSTUS	13163	12118	5451	20893	39467	1527	74168	220	387	1117	34359	120	5918
SEPTEMBER	13141	14836	5755	29559	37778	1414	116297	503	923	1224	38237	120	5700
OKTOBER	15788	15092	6452	31880	41096	1504	126287	226	454	1229	39133	125	5670
NOVEMBER	15111	14924	6639	32671	35496	1247	130392	406	846	1458	38484	124	5227
DECEMBER	15477	15415	6701	32601	36627	1362	128600	318	720	1415	37819	-	5413
1983													
JANUARI	9153	11268	4586	33788	37634	1324	136195	337	746	1237	47383	123	5451
FEBRUARI	12649	12220	5015	29346	34010	1155	125142	567	400	1018	35905	115	5073
MAART	16326	15793	5548	33533	40756	1314	136775	335	757	1493	39010	121	5441
APRIL	13054	13062	5540	33464	40032	1387	118870	103	306	1223	38788	126	5640
MEI	12813	13281	4872	25708	38304	1391	101069	151	296	1188	39553	116	5732
JUNI	14945	13642	6305	25193	41041	1500	87297	401	309	1310	40401	118	6424
JULI	7084	9000	4369	20427	27345	1023	78180	220	473	988	32637	113	6062
AUGUSTUS	12669	12121	4917	27189	35990	1410	87382	280	566	1374	32735	118	7136
SEPTEMBER	16571	15758	5732	27134	40457	1605	101110	243	591	1642	35685	122	6236
OKTOBER	13102	14550	4285	36233	40686	1195	129844	169	483	1417	40942	121	4866
NOVEMBER	15062	14474	4873	30637	40691	1532	109515	231	559	1310	42230	119	4837
DECEMBER	15396	14333	5295	37793	39900	1256	136850	222	498	1557	41156	123	4852
1984													
JANUARI	17738	12745	4993	34578	41816	1183	128392	288	590	1258	-	120	5615
FEBRUARI	20301	15049	5252	34583	40733	1264	128658	403	485	1468	-	118	4826

(1) INRICHTINGEN WELKE 5 WERKLIEDEN OF MEER TOWERKSTELLEN
(2) DE CIJFERS OMVATTEN NIET DE HOEVEELHEDEN KOFFIE GEBRAND VOOR EIGEN REKENING (BV. DOOR DE PRIVATE PERSONEN, HET LEGEN, DE HOSPITALEN, ENZ.) EVENMIN ALS DE PRODUKTIE DER WERKPLAATSEN WELKE GEEN

PERSONEEL ONDERWORPEN AAN DE MAATSCHAPPELIJKE ZEKERHEID VOOR WERKLIEDEN TOWERKSTELLEN

(3) EINDE VAN DE MAAND OF VAN HET JAAR

(4) VAN JUNI 1980 AF, ALCOHOL AAN 100 P. C. VOL., TEMP. 20 C.

	PRODUKTIE VAN SAMENGESTELDE VOEDERS VOOR DIEREN (IN TON)												
	VOEDERS VOOR NEERHOFDIEREN				VOEDERS VOOR		VOEDERS VOOR RUNDEREN						VOEDERS VOOR PAARDEN
	PLUIMVEE				VOEDERS VOOR BIGGEN	ANDERE VARKENS VOEDERS	VOEDERS VOOR KALVEREN		VOEDERS V.A. RUNDEREN		VOEDERS VOOR MELKVEE		
	KWEEK-VOEDERS (1)	LEG-VOEDERS	VETMES-TING	ANDERE (2)			KUNST-MELK	VETMES-TING	KWEEK-VOEDERS	KWEEK-VOEDERS		VETMES-TING	
1978	10633	43905	21027	9779			63876	166072	4885	489		5543	
1979	9892	40439	19683	10294	60597	161654	4898	576	5982	12582	26773	52756	3254
1980	8467	39847	18805	10458	60953	157527	4550	650	5680	14453	25393	53480	3062
1981	8143	40559	20985	10141	56657	149157	4339	1002	5728	14696	24782	51290	2797
1982	8368	41474	29922	10858	58112	146099	5553	1457	6296	14064	29483	54297	2711
1982													
JANUARI	6946	38628	21382	9000	52620	140442	5187	1248	5283	14424	30671	63460	3256
FEBRUARI	8025	38011	23032	8616	51024	136831	5280	950	5708	14322	28994	58679	3146
MAART	8511	42521	38967	11530	58347	152496	6778	1174	7106	15934	29018	71547	3265
APRIL	9832	42149	42237	11506	58907	148351	6859	1917	7344	13739	28963	61845	2853
MEI	9309	38880	34553	11282	53300	130514	5911	1737	6331	10658	22470	40435	2137
JUNI	10403	39683	35907	12030	58033	142798	6382	1822	7009	11557	24542	43543	2108
JULI	10003	42628	24618	11501	56326	142666	5240	1613	6718	12094	24486	42899	2188
AUGUSTUS	9528	37210	29819	11884	58099	146732	4543	1412	6400	12896	27702	47379	2102
SEPTEMBER	8473	46874	27987	11116	59293	150046	4909	1349	6217	14920	29545	49563	2587
OKTOBER	6537	43505	22575	10476	61585	150165	4756	1302	5868	14779	31840	51797	2553
NOVEMBER	6386	44186	26431	10473	64436	153097	6258	1446	5687	16282	37108	58679	2976
DECEMBER	6461	43413	31555	10882	65379	159049	4538	1511	5904	17159	38461	61740	3358
1983													
JANUARI	6054	36855	24498	9551	55098	143033	5137	1473	5782	14712	30818	61311	3127
FEBRUARI	5736	33957	31594	9819	51540	138995	5216	1481	6578	15124	29313	62879	2933
MAART	7472	41338	32784	12258	58413	157400	5846	1765	7441	16153	31246	75340	3477
APRIL	8364	35072	31758	11457	56808	146630	6057	1863	7573	13550	27266	62639	3129
MEI	9702	38437	19491	11921	58158	150331	5996	1806	7876	11874	24339	46990	2706
JUNI	9600	35154	22551	12986	59386	153931	5879	1770	8256	12932	26461	49620	2483
JULI	7879	32809	19943	11135	53419	144378	4792	1353	6643	11848	24960	47420	1991
AUGUSTUS	8289	36356	20296	13415	58747	163596	4517	1373	7685	14256	31497	59376	2667
SEPTEMBER	7152	37927	22143	12520	58733	166812	5167	1259	7379	15125	35436	61862	2764
OKTOBER	6301	37470	18618	10800	58869	163012	5984	1550	6439	15248	35364	60223	2874
NOVEMBER	7118	36323	18805	11133	60055	159724	5983	1536	6275	16392	37867	64466	3094
DECEMBER	7370	38972	17969	11546	60442	160587	5013	1546	5942	16394	37662	68501	3195

	BEREIDING VAN MELK EN ROOM VOOR CONSUMPTIE							FABRICAGE		
	MELK (X 1.000 L)				ROOM (X 1.000 L)			A. BOTER (X 1.000 KG)		
	MELKERIJ-MELK (3)	GEDEELTE-LIJK AFGEROOMDE MELK	AFGE-ROOMDE MELK	KARNE MELK	SLAG-ROOM	ROOM	VERDUUNDE ROOM	1E CATEGORIE MELKERIJ-BOTER	HANDELAARS BOTER	ANDERE
1978	41513	6572	6129	2141	743	239	-	6356	97	1053
1979	41940	7723	5963	2192	892	319	-	6285	97	1135
1980	42703	8937	5991	2214	888	443	-	5583	195	1231
1981	43898	10101	5904	2242	677	582	-	5419	342	1340
1982	43323	10805	5845	2259	689	853	-	5811	186	1411
1983	42815	11451	5264	2228	729	908	-	6499	205	1856
1982										
JANUARI	41720	9442	5023	1852	522	428	-	3575	78	1233
FEBRUARI	42226	10026	5679	2099	556	484	-	4027	204	1266
MAART	50371	12317	6295	2397	704	684	-	5909	179	1479
APRIL	45619	10490	6109	2415	749	789	-	6930	183	1342
MEI	42837	9982	5438	2378	771	867	-	8585	186	1368
JUNI	40644	10421	6318	3129	699	1118	-	7432	195	1243
JULI	37001	9919	5166	2572	649	961	-	7863	225	1083
AUGUSTUS	43167	10116	4944	2298	671	856	-	6187	290	1339
SEPTEMBER	45695	11840	5725	2167	669	1004	-	5406	198	1300
OKTOBER	41907	11421	5552	2016	630	819	-	5007	254	1450
NOVEMBER	43145	11612	5645	1917	675	1203	-	4394	141	2047
DECEMBER	45538	12074	5849	1875	975	1026	-	4417	94	1781
1983										
JANUARI	41272	10071	4900	1977	553	503	-	4476	96	939
FEBRUARI	41089	10677	5079	1966	589	594	-	4287	100	1057
MAART	47697	13062	6314	2356	788	1105	-	5833	119	1387
APRIL	42470	10481	5340	2098	755	1070	-	7748	243	1240
MEI	44201	11221	5335	2241	875	1024	-	10158	384	2218
JUNI	41689	11526	5320	2561	753	1140	-	9098	383	2942
JULI	33817	8839	4916	2744	672	1157	-	9292	192	2213
AUGUSTUS	44896	12264	5438	2604	759	1060	-	7766	295	2228
SEPTEMBER	45494	12634	5376	2025	667	795	-	5502	210	2435
OKTOBER	42619	12216	5130	1968	682	579	-	5379	146	1811
NOVEMBER	44647	12994	4981	2270	706	834	-	4395	193	2068
DECEMBER	43892	11545	5035	1929	944	1030	-	4054	97	1735
1984										
JANUARI	43116	11576	4459	1993	592	536	-	4323	148	1257

(1) VANAF DE EERSTE DAG TOT DE LEG

(2) KALKOENEN, DUIVEN, KONIJNEN, ENZ.

(3) CONSUMPTIEMELK, MET 32 GR. VETGEHALTE PER LITER

	FABRICAGE (VERVOLG)								
	B. KAAS (X 1000 KG)								
	VERSE			HARDE SOORT HOLLANDSE (1)	HALFHARDE SOORT ST-PAULIN (2)	BRIE EN CAMEMBERT	HERVE	BRUSSELSE	VERSCHIEDENE
	VETTE	HALFVETTE	MAGERE						
1978	466	264	1123	390	306	22	84	25	871
1979	321	250	987	365	349	23	82	25	1048
1980	343	238	1111	436	366	21	93	25	1080
1981	370	219	1068	438	460	20	84	24	1318
1982	297	218	1001	481	533	20	89	26	1512
1983	250	192	849	487	557	22	84	23	1081
1982									
JANUARI	309	200	961	372	431	17	79	28	1353
FEBRUARI	287	229	961	443	426	19	88	28	1458
MAART	364	272	1219	492	603	22	97	28	1943
APRIL	354	236	1114	483	461	20	95	22	1857
MEI	325	249	1133	450	501	20	87	28	1734
JUNI	367	259	1234	541	494	18	82	25	1952
JULI	300	197	933	409	487	17	58	10	1395
AUGUSTUS	263	201	986	505	568	19	106	31	1534
SEPTEMBER	270	211	911	564	626	21	103	25	1480
OKTOBER	249	188	1088	544	666	21	91	31	1440
NOVEMBER	249	178	876	520	603	22	92	28	1137
DECEMBER	221	175	784	447	527	19	84	28	851
1983									
JANUARI	234	193	879	448	480	21	68	28	1050
FEBRUARI	214	181	783	403	593	21	79	25	1145
MAART	271	227	968	541	618	24	105	28	1176
APRIL	239	191	851	483	555	23	88	25	915
MEI	304	220	985	484	540	25	82	19	1150
JUNI	289	233	980	524	507	20	80	19	1080
JULI	276	192	816	383	419	15	62	10	574
AUGUSTUS	281	211	930	545	611	21	85	26	959
SEPTEMBER	237	175	758	559	668	24	64	25	1178
OKTOBER	230	177	803	570	581	23	91	29	1474
NOVEMBER	236	159	767	486	570	22	96	25	1255
DECEMBER	208	147	674	421	544	21	76	19	1014
1984									
JANUARI	236	160	820	493	513	21	63	25	1078

	FABRICAGE (VERVOLG)								
	C. MELKPOEDER (X 1.000KG)				D. INGE- DIKTE MELK (X 1.000 KG)	E. YOGHURT (X 1000L)	F. ROOMIJS (X 1.000 L) (3)		G. DIEET- EN SPECIALE PRODUKTEN (X 1.000 KG)
	VOLLE MELK	GEDEELTE- LIJK AF- GEROOMD MELKPOED.	AFGE- ROOMDE MELK	KARNE MELK			ROOMIJS	ANDERE CONSUMP- TIEIJS- SOORTEN	
					VOLLE EN AFGEROOM- DE MELK				
1978	879	1033	10897	83	695	2919	2760	-	2858
1979	1048	1697	10747	94	643	3202	4234	-	2705
1980	2831	1567	9202	89	652	3401	4343	-	3016
1981	2152	1436	9389	74	675	3543	4475	-	3189
1982	1938	636	10397	119	654	3112	4357	-	2947
1983	1792	639	12086	240	660	3379	4914	-	2918
1982									
JANUARI	1486	337	4468	72	675	2607	2569	-	2737
FEBRUARI	1014	327	8185	52	614	2784	2436	-	2569
MAART	1093	662	9463	132	864	3700	5286	-	2918
APRIL	929	870	12418	170	633	3415	4832	-	3215
MEI	2840	803	17210	140	640	3386	5177	-	2758
JUNI	4754	851	15285	94	871	3811	8553	-	3464
JULI	3415	741	16359	183	412	3145	6231	-	2165
AUGUSTUS	2971	475	12361	178	468	3130	5718	-	3397
SEPTEMBER	3002	739	9171	131	810	2908	3431	-	3022
OKTOBER	1172	895	7665	116	615	2909	2874	-	3316
NOVEMBER	138	701	6609	79	676	2913	2484	-	2923
DECEMBER	591	437	7567	81	569	2638	2641	-	2876
1983									
JANUARI	821	617	7084	88	809	3025	3778	-	2832
FEBRUARI	1821	636	7848	121	528	2924	3879	-	3048
MAART	2979	970	11542	321	750	4029	4988	-	3398
APRIL	2073	852	15875	370	656	3403	5245	-	2625
MEI	589	748	22518	476	695	3742	4977	-	2676
JUNI	2083	393	18654	381	795	3892	8304	-	3171
JULI	2140	569	18857	282	372	3197	6853	-	2095
AUGUSTUS	2619	648	14283	216	609	3828	7666	-	3285
SEPTEMBER	1857	601	8962	172	848	3289	3669	-	3058
OKTOBER	2093	631	7506	158	758	3351	3037	-	2939
NOVEMBER	1386	480	5901	149	596	3152	3899	-	3159
DECEMBER	1045	519	6201	142	507	2721	2672	-	2731
1984									
JANUARI	1484	683	6973	193	722	3332	3411	-	3223

(1) UITSLUITEND GOUDA

(2) VAN JANUARI 1973 AF, DE ANDERE HALFHARDEKAAS INBEGREPEN

(3) AFGEWERKTE PRODUKTEN, VAN JANUARI AF, ROOMIJS EN ANDERE CONSUMPTIEIJS-
SOORTEN

SPINNERIJEN EN DIVERSE BEDRIJVIGHEID UIT DE TEXTIELNIJVERHEID

	HOEEVEELHEID TABAK (IN T) GEBRUIK BIJ DE FABRICAGE VAN :					
	SIGAREN	SIGARILLO'S	SIGARETTEN	ROOKTABAK	PRUIM- EN SNUIFTABAK	TOTAAL
1978	321	402	1952	457	1	3134
1979	363	386	2057	465	-	3271
1980	260	469	2048	456	-	3233
1981	212	440	2220	430	10	3312
1982	209	411	2371	475	12	3477
1982						
JANUARI	197	466	2475	463	19	3621
FEBRUARI	200	412	2459	475	8	3555
MAART	214	487	2829	562	8	4100
APRIL	218	424	2386	522	15	3562
MEI	188	399	2315	448	11	3360
JUNI	236	490	3064	569	15	4374
JULI	136	125	1135	225	3	1624
AUGUSTUS	186	435	2577	462	16	3676
SEPTEMBER	367	359	2956	488	17	4186
OKTOBER	202	460	2345	506	6	3518
NOVEMBER	180	462	2061	506	14	3223
DECEMBER	185	410	1847	477	8	2927
1983						
JANUARI	197	447	2276	564	12	3494
FEBRUARI	155	428	2230	590	24	3426
MAART	198	482	2714	643	14	4050
APRIL	152	406	2332	499	6	3395
MEI	143	368	2550	522	15	3596
JUNI	292	882	2895	548	4	4620
JULI	59	132	902	203	1	1297
AUGUSTUS	166	454	2830	504	20	3974
SEPTEMBER	184	477	2678	580	11	3930
OKTOBER	153	544	2354	606	11	3667
NOVEMBER	308	309	2350	651	13	3631
DECEMBER	153	394	1883	470	17	2916
1984						
JANUARI	171	453	2480	620	9	3733

	A. WASSEN EN VERKOLEN VAN WOL	B. KAMMEN VAN WOL PRODUKTIE (T)			C. SPINNERIJEN PRODUKTIE (T)						
		KAM- EN KAARD- WOL BAND		WOL KAMME- LING	KATOEN			WOL		VLAS (4)	
		WOL EN HAAR	SYNTH. EN KUNST MATIGE VEZELS		FIJNSPINNERIJ (1)		KAARD- SPINNE- RIJ (2)	COCONS (3) (GARENS INBEGR.)	KAARDWOL		KAMWOL
					KATOEN (GARENS INBE. (5))	RAYONNE- VEZELS (5)				VLAS	
1978	792	1402	1513	84	3289	934	-	114	2699	3466	750
1979	808	1512	1354	102	3867	791	-	109	2936	3420	801
1980	825	1623	1261	96	3854	769	-	99	3123	3615	781
1981	670	1263	1018	88	3305	727	-	75	3246	3303	679
1982	600	1242	796	70	3752	790	-	71	3261	2882	708
1983	-	-	-	-	-	-	-	-	-	3383	-
1982											
JANUARI	638	1296	869	84	3440	808	-	71	3552	2998	747
FEBRUARI	556	1370	780	75	3666	824	-	82	3464	3054	856
MAART	615	1493	959	82	4195	950	-	96	3502	3435	926
APRIL	554	1528	952	85	3821	789	-	83	3376	3429	799
MEI	483	1357	729	66	3616	692	-	60	2980	3039	660
JUNI	716	1545	1038	80	4253	802	-	68	3931	3601	805
JULI	244	389	305	22	6381	1219	-	13	1108	1214	435
AUGUSTUS	743	1278	626	67	-	-	-	80	3080	2558	467
SEPTEMBER	766	1199	853	70	4246	882	-	84	3719	3138	813
OKTOBER	798	1132	844	73	4120	806	-	76	3619	3000	713
NOVEMBER	624	1080	854	67	3588	747	-	83	3497	2674	668
DECEMBER	458	1239	739	70	3697	975	-	61	3325	2440	607
1983											
JANUARI	647	1283	937	64	4048	840	-	78	3869	3133	764
FEBRUARI	660	1222	1081	72	4034	823	-	82	3824	3402	770
MAART	568	1540	1346	81	4413	888	-	93	4382	3954	881
APRIL	634	1338	1229	64	3918	797	-	77	3922	3556	782
MEI	796	1239	1163	87	3699	820	-	61	3818	3359	772
JUNI	798	1403	1133	60	4226	947	-	70	4488	4239	910
JULI	202	401	239	19	2840	677	-	47	1480	1038	468
AUGUSTUS	710	1240	796	56	2841	676	-	46	3564	3373	544
SEPTEMBER	800	1316	1068	69	3883	929	-	88	4254	3939	914
OKTOBER	716	1077	990	62	3600	937	-	90	4182	3556	849
NOVEMBER	759	1170	1047	65	3646	887	-	81	4268	3752	875
DECEMBER	590	1132	1014	74	3665	957	-	55	4066	3299	778
1984											
JANUARI	888	1130	1078	87	3910	972	-	88	4497	-	958
FEBRUARI	605	1330	1090	88	4010	1018	-	-	-	-	-

	C. SPINNERIJEN (VERVOLG) PROOUCTIE (T)			D. PROOUCTIE VAN KUNSTMATIGE GARENS EN VEZELS (T) (1)		E. NAAI- GARENFA- BRIEKEN (2)	F. WATTEN	G. ONGEWEN- ZEN VILT
	JUTE	HAROE VEZELS (SPINNE- RIJ, TOUWSLAGERIJ)		VISCOSE GARENS	VEZELS	PROOUCTIE (T)	PROOUCTIE (T)	PROOUCTIE (T)
		ENKEL GARENS	TOUW- WERK					
1978	1928	1832	478	327	2048	98	640	61.6
1979	1406	1889	564	340	2236	111	726	50.0
1980	1197	1592	722	375	1836	115	515	-
1981	1170	1577	708	351	1215	104	554	-
1982	1077	1459	657	362	701	103	554	-
1983	-	-	-	-	-	-	528	-
1982								
JANUARI	1225	1159	821	370	1131	93	525	-
FEBRUARI	1042	1445	647	383	1223	100	607	-
MAART	1159	1768	738	413	1490	128	669	-
APRIL	1187	1947	816	408	1307	98	639	-
MEI	1015	1413	658	387	1087	95	608	-
JUNI	1344	1844	781	381	697	116	693	-
JULI	591	894	336	198	175	149	501	-
AUGUSTUS	688	1678	708	257	475	-	292	-
SEPTEMBER	1224	1451	794	362	828	132	614	-
OKTOBER	1165	1553	846	378	-	114	538	-
NOVEMBER	1053	1041	510	402	-	107	472	-
DECEMBER	1235	1311	425	410	-	100	487	-
1983								
JANUARI	1032	1531	577	377	-	104	601	-
FEBRUARI	1174	1595	266	380	-	113	554	-
MAART	1304	1707	585	379	-	150	660	-
APRIL	1100	1370	347	337	-	119	531	-
MEI	1027	1226	198	327	-	122	587	-
JUNI	1148	1882	273	310	-	134	655	-
JULI	543	798	232	194	-	75	399	-
AUGUSTUS	815	941	270	298	-	75	339	-
SEPTEMBER	1204	1250	329	400	-	138	525	-
OKTOBER	1261	1175	531	375	-	118	558	-
NOVEMBER	1337	1188	411	358	-	94	554	-
DECEMBER	1232	1324	467	337	-	96	392	-
1984								
JANUARI	-	-	-	367	-	114	554	-

	I. VOORRADEN GARENS (T) (3)												
	VLAS EN KROTEN	JUTE	KATOEN	KUNST- MATIGE VEZELS	MENGSELS VAN KUNST- MATIGE VEZELS EN			RAYON- NE	KAMWOL	KAARD- WOL	KOKOS, STAAL, MANIL- LA	ANDERE	TOTAAL
					WOL	KATOEN	ANDERE						
1978	1137	3816	11206	9525	141	208	77	1303	4063	1085	423	20154	53136
1979	1118	3413	12443	8878	114	138	10	1513	3913	1097	415	25653	59607
1980	1187	4055	12040	7243	141	140	24	1897	3753	1286	490	24900	57156
1981	980	3189	10871	6603	105	200	31	1450	3444	1306	279	24515	52973
1982	895	3208	11685	7319	73	231	106	1584	3466	1218	250	25753	55769
1982													
JANUARI	934	3055	10580	6790	98	188	80	1351	3543	1274	288	24140	52201
FEBRUARI	991	3035	10811	6706	107	158	75	1401	3622	1297	275	25729	54007
MAART	995	2909	10987	6758	82	168	93	1461	3773	1381	333	27686	56616
APRIL	1011	2945	11383	6894	79	180	89	1513	4131	1359	314	26818	56816
MEI	1075	2978	11699	6960	81	165	75	1448	3911	1293	308	24283	54275
JUNI	1016	2861	11554	6941	74	176	81	1478	3938	1411	248	25839	55617
JULI	1033	2861	11720	6552	80	170	84	1445	3923	2241	257	24822	55169
AUGUSTUS	967	3017	11768	6717	81	164	81	1485	3749	1365	258	24702	54353
SEPTEMBER	1015	3008	11988	6545	79	199	76	1681	3692	1420	225	24763	54691
OKTOBER	979	2937	11645	6489	83	187	83	1673	3561	1378	216	24234	53485
NOVEMBER	969	3397	11579	6333	84	200	84	1669	3567	1333	243	25267	54723
DECEMBER	895	3208	11685	7319	73	231	106	1584	3466	1218	250	25753	55769
1983													
JANUARI	900	3462	11378	7207	69	205	121	1523	3510	1351	252	26588	56565
FEBRUARI	907	3528	11685	6862	64	206	116	1471	3621	1328	257	27847	57891
MAART	847	3698	11710	6773	80	202	129	1494	4182	1343	240	28301	59001
APRIL	821	3686	11398	6578	93	202	140	1430	3561	1320	238	27981	57447
MEI	808	3650	11340	6806	108	219	154	1431	3317	1389	238	29156	58415
JUNI	789	3719	11879	6785	107	220	150	1446	3464	1405	264	28781	59008
JULI	821	4112	12119	6110	112	213	141	1408	3450	1413	255	29845	60000
AUGUSTUS	795	4097	11828	6873	104	210	158	1494	3476	1426	246	30529	61034
SEPTEMBER	822	4338	11753	6711	104	223	176	1368	3364	1487	238	31189	61775
OKTOBER	839	4334	11476	7012	95	237	156	1369	3481	1410	259	31797	62465
NOVEMBER	863	4149	10554	6957	85	226	146	1488	3438	1498	282	32734	62420

(1) PROOUCTIE VAN SYNTHETISCHE GARENS, VOOR 1974 TOT 1979, BEDROEGEN DE MAANGEMIDDELDEN VOOR DEZE PERIODE RESPECTIEVELIJK 447, 140, 316, 459, 944 EN 1188 TON.

(2) BRON: NATIONAAL VERBOND DER NAAIGARENFABRIKANTEN, JULI EN AUGUSTUS: GEMIDDELTE VAN DE TWEE MAANDEN

(3) EINDE VAN DE MAAND OF VAN HET JAAR

WEVERIJ

	II. WEEFSELS (1)								LEVERINGEN VAN VEREDELDE EN ONVEREDELDE WEEFSELS (T)			
	PRODUKTIE VAN WEEFSELS VAN GETOUW GEVALLEN (T)								KATOEN	VLAS	WOL	RAYONNE EN RAYONNE VEZELS
	KATOEN	VLAS	WOL	RAYONNE EN RAYONNE VEZELS	JUTE	SYNTHETISCHE VEZELS	TAPIJ-TEN VAN HARDE VEZELS	TOTAAL				
1978	3778	466	2301	2768	374	13745	263	23694	3831	467	2336	2804
1979	4305	406	2558	2831	499	15873	260	26732	4270	410	2488	2873
1980	4231	346	2976	2806	494	27841	164	28153	4164	357	2933	2784
1981	3957	324	2965	2967	419	19023	185	29840	4097	322	2996	2986
1982	4431	326	2781	2775	459	17512	196	28481	4473	325	2801	2783
1982												
JANUARI	4344	330	3134	3080	341	17761	207	29196	5217	314	2825	3316
FEBRUARI	4024	328	2857	3133	431	16920	199	27892	4266	316	2704	3119
MAART	5065	405	3436	3359	536	19008	208	32016	4734	392	3470	3246
APRIL	4617	367	3110	2950	570	18737	229	30581	4434	395	3084	2868
MEI	4169	333	2647	2579	394	14852	208	25181	4297	347	2701	2482
JUNI	4953	358	3288	3025	555	19530	249	31958	4851	370	3184	2838
JULI	2627	128	1742	2096	268	10537	124	17522	2585	194	2033	2124
AUGUSTUS	4183	306	1657	1512	336	13789	105	21886	3622	297	1497	1564
SEPTEMBER	5254	354	2994	2750	444	21551	234	33581	5002	344	3058	2801
OKTOBER	4939	330	2944	2915	565	20523	251	32466	5130	312	3208	2922
NOVEMBER	4672	328	2921	2926	589	18342	207	29985	4879	347	3151	3001
DECEMBER	4328	342	2646	2974	483	18595	135	29502	4658	272	2695	3113
1983												
JANUARI	4832	296	3008	2970	434	20728	171	32439	4510	316	2899	2937
FEBRUARI	4828	323	3002	3069	477	22280	220	34199	4331	315	2950	2982
MAART	5176	377	3621	2969	619	25297	216	38275	4666	363	3419	3176
APRIL	4433	333	3206	2804	461	19624	234	31095	4397	323	2952	2629
MEI	4326	358	2807	2697	435	18355	221	29199	4327	320	2598	2524
JUNI	4820	411	3441	2982	503	23109	259	35525	4549	380	3158	2516
JULI	2118	132	1761	1857	252	10923	119	17162	2286	189	2178	2128
AUGUSTUS	3407	378	1785	1406	331	17617	155	25079	3267	300	1633	1461
SEPTEMBER	4657	433	3438	2826	486	24392	209	36441	5342	383	3347	2836
OKTOBER	4342	419	3098	2824	450	23457	217	34806	5078	424	3041	2989
NOVEMBER	4328	374	3525	3132	543	23501	211	35614	4793	405	3500	3231

	II. WEEFSELS (VERVOLG) (1)											
	LEVERINGEN VAN VEREDELDE EN ONVEREDELDE WEEFSELS (VERV.) (T)				VOORRAAD (T) (2)							
	JUTE	SYNTHETISCHE VEZELS	TAPIJ-TEN VAN HARDE VEZELS	TOTAAL	KATOEN	VLAS	WOL	RAYONNE EN RAYONNE VEZELS	JUTE	SYNTHETISCHE VEZELS.	TAPIJ-TEN VAN HARDE VEZELS	TOTAAL
1978	393	13806	264	23900	14007	835	5440	4315	384	20277	811	46071
1979	489	15939	263	26731	14192	791	6293	3916	582	19654	1155	46584
1980	487	16930	187	27841	14716	639	6991	3890	548	22121	744	48646
1981	412	18878	194	29884	13214	668	6623	3615	463	23812	638	49032
1982	483	17515	195	28574	12669	628	6382	3581	483	24094	650	48487
1982												
JANUARI	250	17907	190	30019	12416	683	6979	3420	553	23805	655	48511
FEBRUARI	399	16334	191	27328	12163	696	7123	3443	585	24381	663	49056
MAART	623	19454	234	32152	12433	709	7087	3556	498	23927	637	48847
APRIL	589	18011	228	29809	12565	681	7112	3836	479	24642	637	49752
MEI	361	15367	195	25750	12472	667	7050	3718	512	24149	650	49221
JUNI	621	18485	187	30517	12592	655	7147	3912	446	25213	712	50677
JULI	311	11960	187	19394	12635	589	6915	3912	403	23789	649	48892
AUGUSTUS	371	14094	120	21564	13164	598	7063	3855	504	23471	633	49292
SEPTEMBER	480	20085	157	31926	13430	609	6991	3805	468	24997	711	51010
OKTOBER	646	20528	256	33002	13224	627	6630	3799	477	24716	705	50177
NOVEMBER	629	19795	201	32003	13016	608	6390	3722	498	23253	710	48196
DECEMBER	511	18185	196	29629	12669	628	6382	3581	483	24094	650	48487
1983												
JANUARI	489	19559	201	30910	12990	592	6497	3584	535	25256	620	50075
FEBRUARI	546	21690	189	32984	13463	604	6500	3688	559	25869	650	51334
MAART	683	22531	214	35052	13873	590	6756	3489	569	28625	652	54554
APRIL	548	19479	208	30538	13900	600	7016	3660	558	28775	679	55186
MEI	503	18989	276	29537	13894	637	6837	3834	540	27860	624	54229
JUNI	595	22135	231	33564	14152	668	7116	4253	488	28872	651	56199
JULI	303	12751	193	20028	13984	611	6698	3979	519	27090	577	53458
AUGUSTUS	395	16808	179	24044	14105	690	6841	3915	502	27911	552	54516
SEPTEMBER	526	23293	195	35922	13388	741	6927	3898	488	29483	566	55490
OKTOBER	503	23290	230	35556	12649	735	6978	3730	482	29664	553	54789
NOVEMBER	600	24307	222	37087	12175	704	6965	3622	478	28857	542	53342

(1) INBEGREPEN TAPIJTEN IN KATOEN, WOL, JUTE EN KUNSTMATIGE EN SYNTHETISCHE VEZELS
(2) EINDE VAN DE MAAND OF VAN HET JAAR

WEVERIJ - PRODUKTIE : BIJKOMENDE INLICHTINGEN VOLGENS DE AARD VAN DE WEEFSELS (T)

	JAAR	JULI	AUGUSTUS	SEPTEMBER	OKTOBER	NOVEMBER
	1982	1983	1983	1983	1983	1983
KATOENEN WEEFSELS (MET UITZONDERING VAN DE WEEFSELS VOOR STOFFERING)						
FLANEL	157	86	147	131	119	97
WEEFSELS VOOR MATRASSEN (INBEGREPEN JAC- VOILE EN ETAMINE	93	128	44	91	83	123
HYDROFIELGAAS EN CAMBRICWEEFSELS	18	1	15	12	6	5
ZAKDOEKEN	49	22	47	74	81	78
GEWAFELDE HANDDOEKEN, KEUKENHANDDOEKEN, TAFELLAKENS EN SERVETTEN	11	10	4	12	14	11
ZWARE NIJVERHEIDSWEEFSELS EN DEKZEILEN	80	46	46	75	64	63
ANDERE WEEFSELS (OM EVENTUEEL TE BLEKEN, TE VERVEN OF TE BEDRUKKEN)	34	8	80	66	77	44
-VAN MINDER DAN 1,60M BREED	460	210	419	574	504	448
-VAN 1,60M BREED EN MEER	466	252	266	484	460	433
WEEFSELS IN GEBLEEKTE OF GEVERFDE GARENS	837	353	648	848	755	807
SPONSWEEFSELS AAN HET STUK OF EENVOUDIG GECONFECTIONEERD (JACQUARD INBEGREPEN)	825	302	593	898	877	861
ANDERE JACQUARDWEEFSELS E.N.G.	32	14	21	44	39	44
DEKENS, DWEILEN, VAATDOEKEN EN POETSDOE- KEN	202	15	175	198	176	185
FLUWEELE EN PLUCHE ANDERE DAN VOOR STOF- FERING EN WEEFSELS VOOR STOFFERING	474	242	412	370	346	354
VLASWEEFSELS (MET UITZONDERING VAN DE WEEFSELS VOOR STOFFERING)						
WEEFSELS VAN ZUIVER VLAS :						
ZEILDOEK	31	8	24	29	26	32
ANDERE	110	50	154	138	131	129
GEMENGDE WEEFSELS :						
-ANDERE WEEFSELS (VLAS-KATOEN)	113	59	147	197	182	150
-VLAS - JUTE EN ANDERE	54	5	40	53	59	44
WOLLEN WEEFSELS (MET UITZONDERING VAN DE WEEFSELS VOOR STOFFERING)						
KAMWOLLEN WEEFSELS	62	27	42	50	54	66
KAARDWOLLEN WEEFSELS	14	8	12	9	11	10
ALLE ANDERE WEEFSELS VAN WOL GEWENGD MET KATOEN, RAFELWOL, RAYONNEVEZELS, ENZ...	36	9	26	34	34	40

WEVERIJ - PRODUCTIE : BIJKOMENDE INLICHTINGEN VOLGENS DE AARD VAN DE WEEFSELS (T) (VERVOLG)

	JAAR	JULI	AUGUSTUS	SEPTEMBER	OKTOBER	NOVEMBER
	1982	1983	1983	1983	1983	1983
RAYONNEWEEFSELS (MET UITZONDERING VAN DE WEEFSELS VOOR STOFFERING)						
WEEFSELS VOOR KLEDING	4	2	1	3	4	3
VOERING VAN ZUIVERE RAYONNE	235	120	123	288	236	232
ANDERE	75	68	55	101	101	107
JUTEWEEFSELS	213	62	208	231	200	267
WEEFSELS VAN RAYONNEVEZELS (FIBRAAN) (MET UITZONDERING VAN DE WEEFSELS VOOR STOFFERING)						
WEEFSELS VOOR KLEEDJES EN BLOUSES	80	33	41	108	100	113
ANDERE WEEFSELS VOOR KLEDING	31	43	9	25	34	28
ANDERE	608	410	330	566	612	648
WEEFSELS IN SYNTHETISCHE CONTINUGARENS						
WEEFSELS VOOR KLEDING	435	369	344	652	534	556
VOERING	282	75	241	304	279	305
DOORZICHTIGE GORDIJNWEEFSELS (VITRAGE-ANDERE)	13	5	10	20	6	7
ANDERE	718	438	546	920	801	894
WEEFSELS IN SYNTHETISCHE DISCONTINUGARENS (MET UITZONDERING VAN DE WEEFSELS VOOR STOFFERING)						
WEEFSELS VOOR BOVENKLEDING :						
-ZUIVERE	339	315	358	410	420	413
-GEMENGDE: DISCONTINU SYNTHETISCHE VEZELS/WOL	13	3	7	6	8	6
-GEMENGDE: DISCONTINU SYNTHETISCHE VEZELS/ANDERE	80	35	83	110	127	123
ANDERE WEEFSELS VOOR KLEDING	150	51	122	180	139	169
ANDERE	123	58	103	143	144	175
WEEFSELS VOOR STOFFERING						
KATOENEN WEEFSELS VOOR STOFFERING :						
-FLUWEEL EN PLUCHE	137	57	169	174	176	176
-EPINGLEWEEFSELS	309	215	171	359	319	343
-ANDERE	128	64	97	120	118	132
VLASWEEFSELS VOOR STOFFERING						
-ZUIVERE	1	0	1	0	0	0
-GEMENGDE	17	9	13	17	21	20

WEVERIJ - PRODUKTIE : BIJKOMENDE INLICHTINGEN VOLGENS DE AARD VAN DE WEEFSELS (T) (VERVOLG)

	JAAR	JULI	AUGUSTUS	SEPTEMBER	OKTOBER	NOVEMBER
	1982	1983	1983	1983	1983	1983
WOLLEN WEEFSELS VOOR STOFFERING :						
-FLUWEELE EN PLUCHE	145	107	99	191	199	212
-EPINGLEWEEFSELS EN ANDERE	63	30	31	64	63	69
RAYONNEWEEFSELS VOOR STOFFERING :						
-FLUWEELE EN PLUCHE	1	0	0	0	0	0
-EPINGLEWEEFSELS EN ANDERE	74	59	37	76	76	73
STOFFERINGSWEEFSELS VAN RAYONNEVEZEL (FIBRAAN) :						
-FLUWEELE EN PLUCHE	281	178	157	273	254	236
-EPINGLEWEEFSELS	680	530	311	716	755	751
-ANDERE	164	139	101	199	198	187
STOFFERINGSWEEFSELS IN DISCONTINU SYNTHETISCHE VEZELS :						
-FLUWEELE EN PLUCHE	810	657	557	924	942	919
-ANDERE	196	81	182	251	242	254
TOTAAL EPINGLEWEEFSELS (ALLE VEZELS)	1103	822	529	1184	1181	1199
TOTAAL FLUWEELE STOFFERINGSWEEFSELS (ALLE VEZELS)	1373	998	981	1582	1572	1542
TOTAAL ANDERE (ALLE VEZELS)	510	295	401	600	590	609
TAPIJTEN						
KATOENEN	98	95	56	128	129	125
WOLLEN	2435	1581	1551	3066	2711	3093
JUTE	247	189	123	255	250	276
KUNSTMATIGE EN SYNTHETISCHE VEZELS	14810	9111	15247	20884	20193	20376
HARDE VEZELS	196	119	155	209	217	211
TOTAAL TAPIJTEN	17786	11095	17131	24542	23499	24080
WAARVAN: TUFTED TAPIJTEN	13108	7562	14204	18473	18076	18068
DEKENS (ALLE VEZELS)	202	2	148	181	193	191

BR EIGEOENIJVERHEID

	I. GEBREIDE STOFFEN (T)											
	PRODUKTIE				LEVERINGEN				VOORRAAD (I)			
	ONDER- GOED	BOVEN- GOED	ANDERE	TOTAAL	ONDER- GOED	BOVEN- GOED	ANDERE	TOTAAL	ONDER- GOED	BOVEN- GOED	ANDERE	TOTAAL
1978	284	292	127	703	18	168	122	307	960	376	190	1126
1979	295	323	152	770	29	203	145	377	560	427	261	1280
1980	317	347	122	785	29	240	129	398	491	355	163	1010
1981	267	341	120	728	26	243	119	388	380	370	157	907
1982	268	366	117	751	28	261	121	409	350	348	113	811
1982												
JANUARI	253	400	115	768	31	302	111	444	391	355	162	907
FEBRUARI	263	355	111	728	32	270	125	427	388	332	148	867
MAART	299	422	125	846	33	300	132	465	373	339	100	812
APRIL	293	382	108	782	35	279	115	428	390	337	133	860
MEI	262	350	120	731	29	266	112	406	397	337	141	875
JUNI	330	433	129	892	30	286	111	426	395	366	160	920
JULI	117	194	79	390	16	129	85	230	399	380	154	933
AUGUSTUS	222	302	109	634	12	190	90	292	391	363	173	927
SEPTEMBER	309	410	158	876	25	298	156	479	375	346	175	896
OKTOBER	320	417	137	874	35	264	167	467	377	363	143	883
NOVEMBER	279	405	113	797	29	320	118	467	386	358	138	879
DECEMBER	271	327	100	698	26	231	125	382	350	348	113	811
1983												
JANUARI	312	399	115	827	22	266	84	371	355	356	145	855
FEBRUARI	294	373	107	774	13	227	130	370	352	374	122	848
MAART	357	431	141	929	12	289	145	445	362	385	118	865
APRIL	284	370	134	788	9	239	122	370	370	364	130	864
MEI	269	354	123	746	26	227	125	376	363	382	128	873
JUNI	298	475	130	904	19	352	127	498	363	398	131	892
JULI	119	208	82	408	8	163	83	253	343	388	130	861
AUGUSTUS	200	294	91	585	17	186	67	269	327	389	142	858
SEPTEMBER	339	470	131	939	14	337	146	497	363	392	118	873
OKTOBER	274	458	143	876	7	337	140	485	349	395	114	858
NOVEMBER	278	432	126	837	12	337	134	482	361	371	97	828
DECEMBER	244	296	125	666	14	189	104	307	354	372	109	836

	II. AFGEWERKTE ARTIKELN : PRODUKTIE						
	ONDERGOED ARTIKELN (1.000 DZ. STUKS)	DAMESKOUSEN VAN SYNTHETISCHE GARENS (1.000 DZ. PAAR)	BROEKKOUSEN (PANTYKOUSEN) (1.000 DZ. STUKS)	SOKKEN, 3/4 KOUSEN, SOKJES (1.000 DOZIJN PAAR)		BOVENGOED ARTIKELN (1.000 STUKS)	T. SHIRTS EN POLOHENDEN (1.000 STUKS)
				SYNTHETISCHE GARENS	ANDERE		
1978	170.2	16.0	81.0	60.5	85.6	1106	123.6
1979	169.6	15.1	76.9	60.0	90.0	1027	182.7
1980	178.0	14.2	77.9	48.7	92.1	1061	194.5
1981	144.4	10.5	61.1	45.1	90.7	985	183.1
1982	146.8	12.5	66.1	44.7	85.2	992	185.6
1982							
JANUARI	133.9	15.7	68.4	36.5	94.4	974	161.2
FEBRUARI	141.5	13.9	66.0	38.3	88.3	1079	219.3
MAART	156.4	13.7	87.5	46.2	105.4	1210	273.5
APRIL	169.1	12.3	82.8	47.0	88.5	1006	274.1
MEI	143.0	13.0	73.8	37.5	76.5	845	251.8
JUNI	171.2	15.9	98.2	55.2	92.8	1113	271.3
JULI	72.1	0.6	2.8	19.7	33.7	418	85.3
AUGUSTUS	154.1	18.2	103.2	54.3	88.8	1110	93.7
SEPTEMBER	184.1	11.0	87.6	50.8	96.4	1239	131.5
OKTOBER	172.5	13.1	49.3	49.5	99.5	1125	130.1
NOVEMBER	129.5	8.8	27.1	49.9	81.4	941	155.0
DECEMBER	133.7	13.4	46.6	51.7	76.4	840	180.8
1983							
JANUARI	139.6	22.7	74.0	51.3	77.0	954	251.6
FEBRUARI	138.7	18.0	69.4	40.6	85.0	1048	236.7
MAART	172.8	18.1	71.4	58.5	99.5	1165	346.4
APRIL	143.7	16.8	73.5	48.1	92.5	927	327.7
MEI	135.8	11.0	75.7	42.5	81.1	902	339.3
JUNI	171.1	14.1	86.8	56.2	89.3	1033	283.9
JULI	62.7	4.3	22.1	16.8	24.1	2905	96.9
AUGUSTUS	141.2	16.9	84.3	53.7	75.8	9876	114.1
SEPTEMBER	162.4	17.7	93.4	56.8	85.9	10863	140.6
OKTOBER	126.3	17.2	59.5	46.4	84.7	9830	179.9
NOVEMBER	141.5	11.2	48.7	41.4	83.7	9059	166.6
DECEMBER	114.6	6.6	49.6	35.3	73.4	8821	173.8

BREIGOEDNIJVERHEID (VERVOLG)

	II. AFGEWERKTE ARTIKELEN : LEVERINGEN						
	ONDERGOED ARTIKELEN (1.000 DZ. STUKS)	DAMESKOUSEN VAN SYNTHETISCHE GARENS (1.000 DZ. PAAR)	BROEKKOUSEN (PANTYKOUSEN) (1.000 DZ. STUKS)	SOKKEN, 3/4 KOUSEN, SOKJES (1.000 DOZIJN PAAR)		BOVENGOED ARTIKELEN (1.000 STUKS)	T. SHIRTS EN POLOHEMDEN (1.000 STUKS)
				SYNTHETISCHE GARENS	ANDERE		
1978	173.6	17.5	77.8	65.1	80.5	1109.0	122
1979	163.6	15.9	77.9	59.9	88.8	1034.0	184
1980	175.4	14.8	80.2	49.5	92.3	1055.9	193
1981	147.3	11.2	66.0	44.6	93.7	996.1	192
1982	147.2	11.3	66.4	44.2	87.3	989.9	188
1982							
JANUARI	119.6	6.7	57.0	35.6	89.9	956.9	127
FEBRUARI	139.1	12.4	70.5	36.2	88.1	1164.9	212
MAART	148.4	17.5	105.9	53.2	121.4	1265.2	271
APRIL	164.7	13.0	71.7	40.0	70.9	944.9	299
MEI	141.8	12.9	80.6	32.6	69.8	745.1	274
JUNI	168.7	11.0	52.4	48.2	92.0	1059.3	278
JULI	106.9	5.0	22.6	19.5	50.3	539.2	144
AUGUSTUS	139.7	8.5	54.7	55.9	104.2	1197.5	82
SEPTEMBER	190.7	9.1	78.1	60.0	123.7	1292.3	140
OKTOBER	170.1	13.5	52.0	53.1	94.1	1136.8	116
NOVEMBER	133.7	13.8	81.3	43.0	65.2	738.6	133
DECEMBER	143.2	11.7	69.7	52.9	77.8	837.9	185
1983							
JANUARI	113.1	10.9	51.4	47.0	74.0	1002.1	189
FEBRUARI	135.1	12.4	71.7	46.0	86.6	1119.1	217
MAART	161.0	21.7	131.3	58.9	102.8	1238.8	350
APRIL	134.0	11.1	59.8	42.0	80.2	851.7	358
MEI	115.9	17.2	73.9	37.1	66.7	768.1	330
JUNI	158.7	14.5	68.3	48.9	93.0	1021.4	293
JULI	101.7	4.2	29.3	21.0	44.1	388.2	158
AUGUSTUS	131.7	14.8	65.7	56.4	89.9	1052.6	91
SEPTEMBER	160.2	17.7	74.5	55.6	102.6	1160.4	145
OKTOBER	173.5	15.5	82.4	44.9	90.2	943.8	160
NOVEMBER	135.7	16.0	93.7	37.7	71.3	824.2	163
DECEMBER	116.4	10.9	65.5	35.2	79.0	800.1	192

	II. AFGEWERKTE ARTIKELEN : VOORRAAD (1)						
	ONDERGOED ARTIKELEN (1.000 DZ. STUKS)	DAMESKOUSEN VAN SYNTHETISCHE GARENS (1.000 DZ. PAAR)	BROEKKOUSEN (PANTYKOUSEN) (1.000 DZ. STUKS)	SOKKEN, 3/4 KOUSEN, SOKJES (1.000 DOZIJN PAAR)		BOVENGOED ARTIKELEN (1.000 STUKS)	T. SHIRTS EN POLOHEMDEN (1.000 STUKS)
				SYNTHETISCHE GARENS	ANDERE		
1978	238.0	55.3	425.0	131	294.1	915	120
1979	190.8	55.2	383.9	105	335.3	838	113
1980	203.7	58.4	358.7	87	320.7	891	197
1981	167.6	49.9	299.3	98	282.8	801	97
1982	163.0	64.4	295.6	64	295.6	860	89
1982							
JANUARI	181.9	58.8	310.4	100	288.2	822	131
FEBRUARI	184.2	60.3	305.9	96	288.4	739	139
MAART	192.2	56.6	287.5	87	271.7	684	141
APRIL	196.6	55.9	296.6	101	283.0	746	117
MEI	196.7	56.0	291.7	106	289.7	846	94
JUNI	201.2	60.9	337.5	113	290.6	900	112
JULI	166.4	56.4	317.7	113	274.0	778	53
AUGUSTUS	180.8	66.2	366.2	111	258.6	717	65
SEPTEMBER	174.2	68.1	375.6	102	231.4	663	57
OKTOBER	176.6	67.7	373.0	98	236.8	652	71
NOVEMBER	172.5	62.6	318.7	105	253.0	854	93
DECEMBER	163.0	64.4	295.6	104	251.6	860	89
1983							
JANUARI	189.5	76.2	318.3	108	254.6	812	145
FEBRUARI	193.1	81.8	316.0	103	252.9	741	164
MAART	204.9	78.1	256.0	103	249.6	667	161
APRIL	215.3	83.8	269.7	107	261.0	738	131
MEI	235.2	80.2	266.6	113	272.8	874	143
JUNI	247.5	79.9	266.1	120	269.1	887	134
JULI	208.5	79.9	277.9	117	251.5	791	73
AUGUSTUS	218.0	81.9	296.5	114	237.5	706	96
SEPTEMBER	220.1	81.8	315.4	115	220.9	633	92
OKTOBER	172.9	82.7	293.2	116	215.0	674	111
NOVEMBER	178.8	77.9	248.1	120	227.4	760	115
DECEMBER	176.9	73.5	232.2	121	222.1	842	98

KLEDINGS- EN CONFECTIENIJVERHEID (1) - PRODUCTIE (IN 1000 STUKS)

	JAAR	AUGUSTUS	SEPTEMBER	OKTOBER	NOVEMBER	DECEMBER
	1982	1983	1983	1983	1983	1983
I. KLEDINGSTUKKEN						
REGENKLEDING	218	232	266	226	162	153
KLEDING VAN HERTSLEDER, LEDER EN SOORTGELIJKE STOFFEN	7	5	17	8	12	8
KLEDING VOOR SPORTBEOEFENING :						
-A)BADPAKKEN EN SOORTGELIJKE ARTIKELEN	121	87	101	154	109	115
-B)ANDERE	100	133	160	137	159	118
BUSTEHOUDERS EN SOORTGELIJKE ARTIKELEN	180	225	226	172	221	183
KORSETTEN, GAINES EN SOORTGELIJKE ARTI-	86	103	93	69	87	53
WERKKLEDING (2)						
-A)OVERALLS, MARSPAKKEN, AMERIKAANSE OVERALLS MET BRET. EN PAKKEN(2 STUKS)	141	112	159	145	148	127
-B)ANDERE WERKKLEDING (3)						
-VOOR HEREN	91	68	82	80	75	73
-VOOR DAMES	362	218	414	382	333	397
BROEKEN VOOR HEREN EN JONGENS :						
-A)WERKBROEKEN	90	78	127	132	92	90
-B)ANDERE (INCL. JEANS EN SOORTELIJKE OVERJASSEN VOOR HEREN EN JONGENS	1971	1433	2124	1855	1645	1097
KOSTUUMS VOOR HEREN EN JONGENS	18	16	16	15	11	11
COLBERTJASSEN VOOR HEREN EN JONGENS (4)	77	59	76	65	60	42
ANDERE BOVENKLEDING VOOR HEREN EN JONGENS	50	27	27	56	32	29
LUIERS EN ARTIKELEN VOOR KINDEREN VAN MINDER DAN 3 JAAR	88	100	99	69	73	87
MANTELS EN JASJES VOOR DAMES EN MEISJES	80	118	136	123	86	64
MANTELPAKKEN VOOR DAMES EN MEISJES	13	27	24	27	11	20
JAPONNEN (KLEEDJES)	585	459	494	443	412	324
ROKKEN	420	486	519	457	377	282
BLOUSES EN HEMDBLOUSES (CHEMISIERS)	465	457	479	404	355	359
PANTALONS VOOR DAMES EN MEISJES	121	142	176	173	128	99
ANDERE BOVENKLEDING VOOR DAMES EN MEISJES	128	129	165	124	115	79

(1) VESTIGINGEN DIE RESPECTIEVELIJK IN DE WERKPLAATS OF THUIS 5 WERKLIEDEN OF MEER VOOR DE GROEP "KLEDINGSTOEBEHOREN" EN 10 WERKLIEDEN OF MEER VOOR DE ANDEREGROEPEN HEBBEN TEWERKGESTELD

(2) EXCLUSIEF WERKBROEKEN EN HEMDEN

(3) B. V. STOFFPASSEN EN SCHORTEN

(4) INCLUSIEF BLAZERS

KLEDINGS- EN CONFECTIEIJVERHEID (1) - PRODUCTIE (IN 1000 STUKS) (VERVOLG)

	JAAR	AUGUSTUS	SEPTEMBER	OKTOBER	NOVEMBER	DECEMBER
	1982	1983	1983	1983	1983	1983
T-SHIRTS EN POLOHEMDEN	29	30	33	34	49	52
ANDERE HEMDEN VOOR HEREN EN JONGENS	270	274	299	326	281	314
ONDERKLEDING VOOR HEREN EN JONGENS (INCLUSIEF PYJAMA'S)	310	331	344	323	292	332
PYJAMA'S EN NACHTHEMDEN VOOR DAMES EN MEISJES	155	129	186	155	152	123
ONDERJURKEN EN ONDERROKKEN	54	50	50	54	32	19
ANDERE ONDERKLEDING VOOR DAMES EN MEIS- JES	112	61	62	75	68	64
II. KLEDINGSTOEBEHOREN						
DASSEN EN SOORTGELIJKE ARTIKELEN	106	102	117	120	45	83
PARAPLU'S EN PARASOLS	12	4	8	12	12	12
III. HOEDEN EN ANDERE HOOFDDEKSELS						
PETTEN EN KEPIES	39	34	56	35	27	27
ANDERE HOOFDDEKSELS	9	6	5	3	6	8
IV. MECHANISCH BORDUURWERK (IN 1.000.000 F)						
MECHANISCH BORDUURWERK	12	3	4	3	3	3
V. NIET VOOR KLEDING BESTEMDE CONFECTIE- ARTIKELEN						
BEDDELINNEN, TAFELINNEN, TOILET- EN KEUKENLINNEN (IN 1.000.000 F)	125	72	126	136	118	113
ZAKDOEKEN	268	13	37	56	85	34
BEDSPREIEN EN EIDERDONS	22	25	31	28	31	22
SLAAPZAKKEN	7	1	2	2	8	3
DEKZEILEN EN TENTEN (IN 1000 M2)	24	13	22	18	16	20
GORDIJNEN, ROLGORDIJNEN EN OVERGORDIJNEN	379	312	285	346	281	268
MATRASSEN	12	11	12	12	10	17

(1) VESTIGINGEN DIE RESPECTIEVELIJK IN DE WERKPLAATS OF THUIS 5 WERKLIEDEN OF MEER VOOR DE GROEP "KLEDINGSTOEBEHOREN" EN 10 WERKLIEDEN OF MEER VOOR DE ANDEREGROEPEN HEBBEN TEWERKGESTELD

KLEDINGS- EN CONFECTIENIJVERHEID (VERVOLG) - VERKOOP EN MAAKLOONWERK

	TOTAAL VAN DE VERKOPEN (1.000 F)	BEDRAG GEFACUREERD VOOR MAAKWERK UITGEVOERD VOOR :		BEDRAG BETAALD VOOR MAAKWERK DAT VOOR UW REKENING WERD UITGEVOERD DOOR :	
		DERDEN IN BELGIE (1.000 F)	DERDEN IN HET BUITENLAND (1.000 F)	DERDEN IN BELGIE (1.000 F)	DERDEN IN HET BUITENLAND (1.000 F)
1978	2570561	355328	208460	214058	20215
1979	2631358	338213	223628	172905	86334
1980	2645994	361730	198376	157787	113135
1981	2782251	330401	197217	158794	112034
1982	3040995	333388	206978	170292	147325
1982					
JANUARI	2655161	316821	216609	147620	128473
FEBRUARI	3402709	381544	208932	185590	153545
MAART	3952951	441282	265529	201434	187794
APRIL	3369836	358186	230395	172594	152460
MEI	2603545	274676	180158	141194	130803
JUNI	2992200	381247	231802	199544	180069
JULI	2120535	180040	112292	88809	131712
AUGUSTUS	3037231	321109	200691	174430	66121
SEPTEMBER	4001841	422483	265823	229491	147072
OKTOBER	3280045	349618	224844	212428	170974
NOVEMBER	2527595	267436	179980	143252	164092
DECEMBER	2548296	314075	166677	147121	154788
1983					
JANUARI	3149458	345880	209227	167369	146668
FEBRUARI	3679488	350999	209827	204773	168594
MAART	4496503	408543	260613	242649	226574
APRIL	3203030	272019	170191	148090	158995
MEI	2670822	299346	194728	131971	174886
JUNI	3271186	406459	245832	356088	207408
JULI	2027562	169400	107373	89255	141005
AUGUSTUS	3410672	351935	228949	208841	53361
SEPTEMBER	4163184	411584	284118	307743	83147
OKTOBER	3202051	363828	268131	203132	72857
NOVEMBER	2757378	271351	252383	148738	140344
DECEMBER	2434527	283600	227043	155146	154961

SCHOENEN- EN PANTOFFELNIJVERHEID (1)

	PRODUKTIE VAN SCHOENEN (1.000 PAAR)						
	VOOR MANNEN	VOOR VROUWEN	VOOR JONGENS (28-39)	VOOR MEISJES (28-39)	VOOR KINDEREN (22-27)	VOOR BABIES (-22)	WERKSCHOENEN EN -LAARZEN
1978	111.7	96.4	17.4	25.1	5.9	4.3	22.8
1979	109.6	111.8	14.2	24.0	6.6	5.5	17.1
1980	124.8	104.2	14.5	22.8	7.6	4.5	7.8
1981	87.9	101.0	14.3	20.3	5.2	3.8	5.8
1982	80.1	112.5	13.9	38.9	5.5	4.7	9.0
1982							
JANUARI	109.4	89.7	13.3	33.2	12.6	5.6	19.0
FEBRUARI	82.4	139.5	19.8	46.0	7.5	5.1	15.4
MAART	101.0	153.9	20.7	43.2	7.9	6.5	15.3
APRIL	90.3	110.5	13.8	38.4	3.6	5.4	10.1
MEI	86.1	76.3	10.4	35.9	4.7	3.9	4.4
JUNI	91.2	117.9	13.9	41.4	3.6	5.2	6.5
JULI	30.5	51.5	2.2	13.8	2.0	4.1	5.5
AUGUSTUS	83.8	115.1	19.4	44.1	5.6	4.7	5.5
SEPTEMBER	86.8	147.9	15.5	49.0	4.4	4.1	11.3
OKTOBER	57.2	147.4	17.0	48.5	4.5	3.4	11.4
NOVEMBER	65.5	111.9	10.3	36.1	3.6	3.8	2.0
DECEMBER	77.3	88.4	9.9	36.7	6.1	4.7	1.9
1983							
JANUARI	91.1	134.8	12.5	47.5	13.8	-	3.0
FEBRUARI	110.2	111.3	15.7	55.6	10.5	-	15.9
MAART	110.3	139.1	23.7	56.7	11.1	-	19.7
APRIL	79.1	106.4	17.6	20.1	7.7	-	9.7
MEI	78.8	94.2	11.4	14.0	8.4	-	14.3
JUNI	85.9	138.1	13.1	25.2	11.4	-	9.6
JULI	22.6	60.2	2.8	5.9	3.8	-	8.4
AUGUSTUS	75.9	161.6	16.8	27.3	16.5	-	9.9
SEPTEMBER	65.5	186.4	19.0	28.2	11.0	-	17.4
OKTOBER	72.8	179.8	15.1	20.1	7.2	-	2.0
NOVEMBER	71.5	138.2	9.7	20.1	8.2	-	3.0
DECEMBER	70.3*	103.9*	15.0*	22.9*	8.6*	-	17.1*
1984							
JANUARI	77.6*	136.5*	16.0*	28.8*	12.6*	-	4.6*

(1) DE SCHOENEN EN DE PANTOFFELS, VOORTGEBRACHT IN DE FABRIEKEN DIE TOT DE RUBBERNIJVERHEID BEHOREN, NIET INBEGREPEN

SCHOENEN- EN PANTOFFELNIJVERHEID (VERVOLG)

	PRODUKTIE VAN SCHOENEN (1.000 PAAR) (VERVOLG)		PRODUKTIE VAN PANTOFFELS (1.000 PAAR)			
	ANDERE SCHOENEN	TOTAAL	VAN LEDER	VAN KAMEELHAAR	VAN ANDERE TEXTIELSTOFFEN	TOTAAL
1978	17.4	300.9	13.4	10.1	192.4	215.9
1979	14.7	301.4	11.4	25.9	167.0	204.2
1980	15.9	302.1	11.1	30.3	183.8	225.2
1981	16.4	254.6	9.8	35.9	192.7	238.4
1982	15.9	280.4	9.3	51.2	185.0	245.5
1982						
JANUARI	16.3	299.2	10.1	31.7	130.9	172.7
FEBRUARI	18.3	334.0	7.5	56.6	177.2	241.3
MAART	19.3	367.8	8.2	49.3	197.6	255.0
APRIL	15.4	287.4	8.1	43.9	188.4	240.4
MEI	15.7	237.4	9.1	34.8	158.7	202.6
JUNI	17.8	297.4	10.0	51.3	214.8	276.2
JULI	5.8	115.4	4.8	18.1	80.1	102.7
AUGUSTUS	18.0	296.1	9.0	67.2	220.0	296.2
SEPTEMBER	17.6	336.4	11.7	76.9	235.1	323.7
OKTOBER	17.8	307.2	12.8	76.7	231.0	320.5
NOVEMBER	18.2	251.4	9.5	64.4	192.8	266.7
DECEMBER	10.5	235.4	10.9	43.7	193.4	248.0
1983						
JANUARI	19.2	322.1	7.5	59.1	218.1	284.7
FEBRUARI	16.1	335.3	7.5	52.7	142.4	202.6
MAART	16.4	377.0	9.0	53.6	219.3	281.9
APRIL	15.4	255.9	6.8	62.4	134.7	203.9
MEI	15.8	237.2	6.0	56.9	134.0	196.9
JUNI	16.6	299.7	8.5	66.7	181.6	256.8
JULI	5.4	109.1	4.4	27.2	57.9	89.5
AUGUSTUS	17.7	325.6	8.2	47.3	189.0	244.5
SEPTEMBER	16.6	344.2	10.9	56.9	196.6	264.4
OKTOBER	15.8	312.8	11.7	54.6	186.9	253.2
NOVEMBER	15.3	266.0	11.9	50.7	121.0	183.6
DECEMBER	13.7*	251.4*	11.9*	27.9*	98.4*	138.1*
1984						
JANUARI	17.5*	293.6*	8.0*	27.3*	115.9*	151.2*

HOUT- EN AANVERWANTE NIJVERHEID (1)

	WAARDE VAN DE GEFACTUREERDE VERKOPEN (1.000000 F)													TOTAAL
	MEUBE- LEN	ZETELS	SCHRIJ- WERKE RIJ	VAAT- WERK	KADERS LIJS- TEN EN SCHA- VERIJ- EN	MANDEN MAKE- RIJ EN ROTAN	BOR- STEL NIJVER- HEID	KISTEN EN TON- NENNIJ- VER- HEID	PARKET	GE- PLAKT HOUT	BLOK- PLATEN OF LA- MELLEN PLATEN	GEPE- STE PANE- LEN	ANDERE	
1978	2032.9	691.9	468.9	130.7	78.4	20.0	44.1	134.1	11.3	56.4	34.0	661.0	4.7	4368.6
1979	2003.0	717.8	597.2	131.0	82.3	19.8	45.8	146.9	11.9	58.9	48.2	737.3	4.9	4664.9
1980	2291.1	793.4	687.3	141.9	92.2	23.9	47.6	144.3	11.6	58.3	68.1	885.4	4.5	5229.5
1981	2343.5	765.7	635.4	141.6	95.9	21.7	55.2	141.4	8.9	61.5	65.6	884.5	2.3	5223.1
1982	2414.5	822.9	614.9	167.6	100.9	20.8	59.4	154.7	5.5	75.8	82.9	988.8	2.3	5510.9
1982														
JANUARI	2067.7	677.2	471.1	209.4	78.9	13.0	53.1	107.8	5.7	65.1	78.0	906.1	2.2	4735.4
FEBRUARI	2243.4	822.7	489.5	217.9	102.7	20.9	59.8	134.1	3.9	67.3	75.3	982.9	2.4	5222.8
MAART	2846.7	1053.5	656.1	206.5	113.5	23.5	69.9	155.0	7.7	91.0	85.1	1197.0	2.0	6507.4
APRIL	2682.7	847.6	641.7	205.0	116.7	25.0	65.5	146.8	7.4	82.6	103.2	1127.1	2.6	6053.9
MEI	2242.6	773.3	585.9	171.4	93.7	20.4	59.1	142.8	5.3	73.9	79.7	927.4	2.0	5177.6
JUNI	2808.3	950.5	746.5	171.5	114.6	21.9	72.4	176.6	7.3	92.9	97.5	1078.6	3.4	6342.0
JULI	1204.7	468.7	398.4	95.3	53.2	12.7	36.9	135.5	1.4	46.3	31.6	660.2	1.1	3145.9
AUGUSTUS	2317.4	525.3	547.1	99.6	75.5	20.6	63.1	145.8	6.4	64.7	97.1	792.1	2.2	4757.0
SEPTEMBER	2820.2	981.8	729.8	138.7	118.0	26.9	72.6	181.7	5.9	78.8	89.3	1148.4	2.6	6394.6
OKTOBER	2639.1	908.4	721.0	145.7	112.5	19.0	61.3	183.5	5.2	96.8	101.3	1097.6	2.2	6093.7
NOVEMBER	2417.7	860.9	665.7	164.6	112.4	23.1	54.7	161.7	5.3	78.8	85.1	1101.1	2.2	5733.4
DECEMBER	2683.6	1004.7	726.1	186.0	118.8	22.3	44.7	184.5	4.8	71.0	71.5	846.7	2.3	5966.9
1983														
JANUARI	2302.3	844.0	545.0	171.8	97.3	12.7	49.6	153.8	4.6	78.0	92.7	1135.0	2.6	5489.4
FEBRUARI	2403.5	945.8	561.9	202.8	106.6	17.8	58.1	147.5	4.1	76.3	87.6	1064.0	2.2	5678.3
MAART	2939.3	1150.0	668.2	245.4	131.5	22.3	65.5	174.2	7.3	110.6	98.8	1153.7	2.9	6769.7
APRIL	2551.0	862.3	653.1	255.3	108.4	16.1	53.0	167.3	6.6	88.7	90.3	1096.3	2.7	5951.0
MEI	2436.4	828.2	655.6	206.7	101.7	18.7	52.8	162.6	4.9	73.2	82.5	1021.5	2.0	5646.8
JUNI	3042.9	1005.3	808.7	165.7	127.6	20.3	66.8	190.3	6.5	106.9	133.0	1193.8	2.8	6870.6
JULI	1089.8	459.6	397.8	92.3	50.3	9.6	29.4	138.8	0.6	39.9	65.4	591.3	0.9	2965.6
AUGUSTUS	2439.5	570.3	575.2	120.7	80.6	8.8	61.2	182.6	6.6	64.0	92.1	904.7	2.4	5108.7
SEPTEMBER	2747.8	938.5	723.4	154.7	139.8	18.0	71.0	190.5	5.2	100.7	129.9	1234.7	2.2	6456.2
OKTOBER	2579.5	797.2	702.1	185.3	122.0	8.3	49.4	179.2	7.2	87.9	127.0	1125.5	2.1	5972.7
NOVEMBER	2576.0	897.1	728.0	185.7	121.4	9.1	49.0	166.4	5.2	84.7	128.1	1226.7	2.4	6179.7
DECEMBER	2527.7	929.5	770.1	168.5	116.4	7.4	45.1	182.8	3.3	80.5	107.0	847.5	2.8	5788.8

(1) VERKOPEN VAN DE INRICHTINGEN WELKE 5 WERKLIEDEN OF MEER TEWERKSTELLEN, INGEDEELD VOLGENS HUN VOORNAAMSTE BEDRIJFSGIED

PAPIERNIJVERHEID

	PRODUKTIE VAN PAPIER EN KARTON (T)										
	PAPIERDEEG			GRAFISCH PAPIER EN KARTON			PAK- PAPIER (2)	KARTON		ANDER PAPIER	TOTAAL
	MECHANISCH DEEG	SCHEIKUNDIG DEEG	TOTAAL	DAGBLAD- PAPIER	GESTREK- DRUK- EN SCHRIJF- PAP. EN KARTON(1)	ANDER		GRIJS PAKPA- PIER UIT OUD PAPIER	ANDER KARTON (4)		
1978	11076	16384	27460	6980	18914	20584	10475	2308.8	2533.6	5854	67648
1979	10394	20081	30474	8232	21042	20003	12653	2186.3	2548.7	7280	73944
1980	10863	21580	32443	8479	21019	20616	12456	2417.0	2209.0	7668	74863
1981	10685	21035	31720	8474	21660	19117	15167	2569.0	2641.0	7865	77492
1982	9780	20537	30317	8208	23167	17774	10440	2611.0	2883.0	8614	73697
1982											
JANUARI	9873	20371	30244	4393	24363	19794	15292	1713.0	3007.0	9282	77844
FEBRUARI	10200	19590	29790	8539	22555	16674	9716	2922.0	3034.0	7671	71111
MAART	10794	24326	35120	9255	26675	19050	11087	3219.0	3544.0	7502	80332
APRIL	9711	14309	24020	7890	22244	17251	10378	2753.0	3313.0	9728	73557
MEI	10480	22020	32500	8172	23626	16860	9066	2707.0	2774.0	8823	72028
JUNI	10886	23861	34747	8850	28008	20000	11673	2928.0	3391.0	9102	83952
JULI	8537	17981	26518	7072	18184	14252	8455	1323.0	876.0	7296	57458
AUGUSTUS	9172	13851	23023	8661	19917	23696	7877	2817.0	3067.0	9463	75498
SEPTEMBER	10456	23420	33876	9290	24919	19946	10793	2865.0	3290.0	8427	79530
OKTOBER	10292	21922	32214	9060	23647	18503	10688	2725.0	3080.0	9647	77350
NOVEMBER	8609	22193	30802	8264	23588	15348	9994	2317.0	2291.0	9408	71270
DECEMBER	8349	22599	30948	9045	20280	11916	10262	3046.0	2929.0	7019	64497
1983											
JANUARI	9698	22545	32243	8643	24874	16603	10195	-	6284.0	8277	74876
FEBRUARI	8701	21460	30161	8478	23997	15824	10591	-	6018.0	8589	73497
MAART	11314	23597	34911	10876	29117	17347	11966	-	6603.0	9138	85047
APRIL	9782	21636	31418	9559	23634	16589	9648	-	6081.0	8736	74247
MEI	9953	22501	32454	8658	22493	17064	9586	-	5414.0	8201	71416
JUNI	9479	23617	33096	9934	26762	17013	11846	-	6724.0	6547	78826
JULI	8553	18135	26688	9600	19304	12736	7501	-	1997.0	7244	58382
AUGUSTUS	8579	11389	19968	9600	23920	14330	8397	-	6374.0	9109	71730
SEPTEMBER	9626	22951	32577	9175	17197	18734	10881	-	6354.0	8259	70600
OKTOBER	9320	24787	34107	9425	22498	16665	10771	-	5779.0	9294	74432
NOVEMBER	8521*	23742*	32263*	8929*	24437*	17084*	10514*	-	6350.0*	7079*	74393*
DECEMBER	9194*	23659	32853*	8870*	24406*	19559*	10810*	-	5621.0*	6405*	75671*
1984											
JANUARI	10416*	24602*	35018*	9786*	25935*	18357*	11171*	-	6762.0*	7324*	79335*
FEBRUARI	8456*	21955*	30411*	6011*	15973*	16310*	11487*	-	6781.0*	8252*	64814*

PAPIERNIJVERHEID (VERVOLG)

	PAPIER- EN KARTONVERWERKING (T)										
	STOFFE- RINGSAR- TIKELN	HUISSHOU- D- EN HY- GIENE ARTIKE- LEN	SCHOOLARTIKELN, BUREEL-, EN SCHRIJFBENODIGDHEDEN			VERPAKKINGEN				VEREDELDE, DOOR- DRENKT, GESTREKEN PAPIER EN KARTON	
			SCHOOL- SCHRIF- TEN	BRIEF- OMSLAGEN	ANDERE	DOZEN, KISTEN EN VER- PAK. IN ALLERH. KAR- SOOR	DOZEN, KISTEN EN VER- PAK. IN GEGOLFD KARTON	GROTE ZAKKEN (4)	ANDERE VERPAK- KINGEN	GEBITU- MEERD PAPIER	ANDERE
1978	575	5838	1272	1432	1960	4833	18712	4638	4552	7305	7408
1979	-	7008	1160	1547	1987	5133	18399	4884	5305	7349	7842
1980	-	7787	818	1575	1697	5380	20117	4417	4777	6740	6860
1981	-	8481	1285	1554	1717	5005	21278	3783	4640	5718	7116
1982	-	8591	1016	1642	1591	5487	22621	3564	4893	4932	7158
1982											
JANUARI	-	8725	1400	1601	1551	5270	23808	3484	5030	3433	6484
FEBRUARI	-	9014	1135	1672	1418	5410	21557	3339	4929	4442	6493
MAART	-	9615	760	1902	1683	6102	26622	4798	5596	5023	7980
APRIL	-	9518	1052	1828	1666	5528	24291	4151	5097	4596	7420
MEI	-	8108	1101	1600	1582	3420	22863	3399	4478	5651	7136
JUNI	-	9375	1120	1931	1693	8391	26630	4772	5742	7425	8650
JULI	-	5594	615	447	921	2879	11640	1851	3159	2151	4661
AUGUSTUS	-	9255	862	1838	1688	5033	24126	3613	4782	7022	5402
SEPTEMBER	-	8863	1114	2014	1856	6113	25930	3712	4980	7161	8532
OKTOBER	-	9741	969	1779	1746	6441	20648	3922	5207	5443	7790
NOVEMBER	-	8727	1298	1571	1825	5126	22017	3024	4934	4194	7346
DECEMBER	-	6557	767	1516	1458	6136	21324	2707	4777	2641	8004
1983											
JANUARI	-	9476	1250	1660	1701	5957	24084	3208	4762	3394	8323
FEBRUARI	-	9614	838	1635	1613	5752	24586	3442	4705	3093	7451
MAART	-	10507	1156	1913	2349	6418	29044	2453	5645	6515	8882
APRIL	-	9736	1041	1703	1797	8188	21873	3887	4915	5884	7448
MEI	-	8984	1980	1572	1991	5803	23899	3889	4708	4684	7381
JUNI	-	8758	756	1950	1654	7469	30594	5098	5567	5922	9643
JULI	-	5201	628	281	801	3252	11838	2190	2640	1549	4370
AUGUSTUS	-	9584	2278	1870	1750	6713	25898	4112	4409	5783	7847
SEPTEMBER	-	9088	906	1904	1783	6790	28023	4565	5259	5861	8896
OKTOBER	-	9708	762	1594	1604	6365	24659	3705	4716	5737	8802
NOVEMBER	-	9444*	748*	1518*	1572*	6956*	24866*	4620*	5081*	4798*	8775*
DECEMBER	-	8873*	368*	1394*	1406*	5149*	23538*	4200*	5350*	2015*	7520*
1984											
JANUARI	-	9335*	1518*	1752*	1799*	7118*	29602*	3269*	5530*	4906*	8609*
FEBRUARI	-	9006*	1302*	1764*	1691*	6657*	27892*	4096*	5534*	4084*	9213*

- (1) INBEGREPEN CARBONLOOS COPIEERPAPIER
(2) INBEGREPEN PAPIER EN KARTON VOOR GOLFKARTON
(3) KRAFTKARTON NIET INBEGREPEN
(4) BREEDE BASIS MINIMUM 40 CM

PAPIERNIJVERHEID (VERVOLG) - LEDERNIJVERHEID

	PAPIER- EN KARTON (T) (VERVOLG)			PRODUKTIE VAN LEDER			
	PAPIEREN EN KARTONNEN ARTIKELN VOOR DE NIJVERHEID	ANDERE ARTIKELN IN PAPIER EN KARTON	TOTAAL	ZWAAR RUNDLEDER (T)	LICHT LEDER (1 000 VIERKANTE VOET)		
					RUND-, KALFSEN PAARDELEDER	SCHAPELEDER (1)	GEITELER
1978	1914	1336	61772	130.8	2111.1	266.2	-
1979	2048	1408	64321	130.3	1853.0	33.9	-
1980	2542	1474	64185	136.9	1466.1	8.1	-
1981	2234	1460	64269	136.7	1593.8	5.6	-
1982	2513	1621	65630	124.3	2082.4	-	-
1982							
JANUARI	2192	1034	64012	145.3	2038.3	-	-
FEBRUARI	2320	1476	63204	137.9	1880.1	-	-
MAART	2766	1816	74666	153.5	2448.2	-	-
APRIL	2731	1908	69787	137.9	2005.2	-	-
MEI	2388	1589	63315	126.3	2144.4	-	-
JUNI	2915	1951	80595	148.3	2953.0	-	-
JULI	1510	1024	36451	18.3	946.6	-	-
AUGUSTUS	1928	1768	67318	115.3	2011.3	-	-
SEPTEMBER	3033	2020	75329	128.6	2155.3	-	-
OKTOBER	3054	1693	68434	131.6	2300.1	-	-
NOVEMBER	2833	1759	64655	123.0	1986.0	-	-
DECEMBER	2488	1416	59792	125.8	2120.5	-	-
1983							
JANUARI	2968	1449	68231	120.8	2158.0	-	-
FEBRUARI	3047	1317	67092	137.8	1907.7	-	-
MAART	3300	1923	80105	159.1	2420.5	-	-
APRIL	3137	1672	69282	155.3	2079.2	-	-
MEI	3199	1662	69751	124.5	2096.5	-	-
JUNI	3385	1821	82619	116.7	2690.3	-	-
JULI	1824	857	35431	6.9	791.8	-	-
AUGUSTUS	2361	1802	74407	76.7	2481.5	-	-
SEPTEMBER	3215	2093	78363	110.6	2304.1	-	-
OKTOBER	3246	2005	72902	122.6	2256.4	-	-
NOVEMBER	2970*	1727*	73054*	120.3	2212.1	-	-
DECEMBER	2765*	1536*	64114*	124.0*	1972.7*	-	-
1984							
JANUARI	3126*	1529*	78092*	126.6*	2169.5*	-	-
FEBRUARI	3177*	1701*	76117*	119.3*	2193.8*	-	-

RUBBERNIJVERHEID - ZEEPNIJVERHEID

	PRODUKTIE VAN RUBBER					PRODUKTIE VAN ZEEP EN SYNTHETISCHE WASMIDDELEN				
	LIJM-SOLUTIES EN DISPERSIES	BUIZEN EN SLAGEN	TRANSPORT EN DRIJFRIEMEN	BINNENBANDEN, BUITENBANDEN EN VOLLE OF HOLLE BANDEN(T)	ANDERE RUBBER ARTIKELN (T) (2)	TOILET-ZEEP (T)	HUISHOUD-ZEEP EN ZACHTE ZEEP (T) (3)	ANDERE ZEEP (T) (4)	WAS-POEDERS (T)	ANDERE WAS-MIDDELEN (T)
1978	238	427	315	3793	5535	241	431	1824	10790	10642
1979	234	404	284	4074	6038	358	399	1687	9548	10993
1980	225	430	296	4400	6513	325	384	1780	11403	11226
1981	187	309	229	3855	6586	379	359	1805	11847	12064
1982	169	383	217	3616	5917	318	386	1907	12867	12852
1982										
JANUARI	166	328	202	3590	5700	280	341	1697	14390	13490
FEBRUARI	192	358	232	2940	5903	261	320	1845	13231	13361
MAART	204	384	224	4185	6687	268	492	2056	14639	12423
APRIL	164	477	229	4013	5983	411	399	2034	13636	13229
MEI	145	378	189	3632	5373	396	389	1884	12815	12749
JUNI	180	424	270	4009	6784	509	432	2124	14881	15238
JULI	66	201	105	563	3611	177	379	1915	12139	8199
AUGUSTUS	189	329	176	4121	4602	239	348	1647	13937	10847
SEPTEMBER	190	427	230	4369	7152	366	419	2187	11849	16043
OKTOBER	176	490	271	4351	7236	313	376	2188	10041	14440
NOVEMBER	188	371	248	3861	6551	323	378	2112	11444	12365
DECEMBER	169	424	231	3956	5407	270	358	1197	11405	11840
1983										
JANUARI	169	431	217	3928	6926	286	388	1897	11194	12882
FEBRUARI	159	403	223	3463	6877	448	377	1828	14379	13621
MAART	188	423	281	4067	7686	325	397	2258	14764	14487
APRIL	149	378	217	3268	6731	315	372	2108	13251	13419
MEI	152	399	220	3534	6345	301	333	1951	11534	13783
JUNI	207	325	237	4242	7149	223	466	2039	14109	13465
JULI	52	174	101	472	3110	296	263	1765	10991	8281
AUGUSTUS	172	375	206	3711	5256	380	312	1498	11866	12637
SEPTEMBER	163	398	208	4366	6994	423	403	2107	13533	14142
OKTOBER	182	439	228	3707	7103	385	416	2405	12846	13313
NOVEMBER	184	322	181	3585	6581	467	388	1990	11994	13409
DECEMBER	138	413	247	3819	5430	-	-	-	-	-

(1) VAN 1975 AF, HET GEITELER INBEGREPEN

(2) DE PRODUKTIE VAN SCHOENEN NIET INBEGREPEN

(3) VAN JANUARI AF, UITSLUITEND ZACHTE ZEEP; DE HARDE HUISHOUDZEEP IS INBEGREPEN IN DE RUBRIEK "ANDERE ZEEP"

(4) DE PRODUKTIE VAN SHAMPOO NIET INBEGREPEN

SCHEIKUNDIGE NIJVERHEID

	SALPETER- ZUUR	ZWAVELZUUR EN OLEUM	ZUURSTOF	ACETYLEEN	PRODUKTEN VAN STEENKOOLODISTILLATIE				
					BENZEEN	RUWE BENZOL	RUWE TEER	STAALWERK- TEER, TEER VOOR KAR- TON EN WEGENTEER	RUWE NAFTALINE
1978	87329	176019	83971	230	3216	3391	13697	-	-
1979	87951	191554	89762	204	3827	3686	16946	-	-
1980	97233	179219	80168	195	3257	2844	15696	-	-
1981	109616	164538	76108	194	3890	2503	16539	-	-
1982	108054	143168	65072	171	3416	1985	14500	-	-
1982									
JANUARI	118974	147169	82676	192	3079	2402	16188	-	-
FEBRUARI	91801	127063	71022	218	2223	1985	13135	-	-
MAART	116066	142635	61136	135	3376	1548	13290	-	-
APRIL	120511	129204	76846	204	2789	2512	17857	-	-
MEI	115832	163919	79875	172	3701	2688	17916	-	-
JUNI	104179	123557	64144	167	4156	2194	15394	-	-
JULI	100467	130920	75189	97	4442	1656	14294	-	-
AUGUSTUS	101286	135931	40808	104	2806	1506	11938	-	-
SEPTEMBER	100377	151296	59623	163	3116	2762	13718	-	-
OKTOBER	102036	159794	51365	140	3516	1781	12942	-	-
NOVEMBER	110091	145975	51496	245	3765	1949	13676	-	-
DECEMBER	115027	160557	66688	218	4018	2007	13647	-	-
1983									
JANUARI	115025	164806	78914	201	3462	1999	14303	-	-
FEBRUARI	103459	150051	75829	224	3725	1475	13284	-	-
MAART	112453	164032	82248	210	2703	1599	13545	-	-
APRIL	110061	152586	89950	222	3945	2022	15036	-	-
MEI	100394	164637	88942	165	1751	2060	15335	-	-
JUNI	96951	127776	81663	183	3352	2150	14717	-	-
JULI	91251	152029	62612	143	4502	1280	14000	-	-
AUGUSTUS	106503	161373	76492	121	4064	1860	11574	-	-
SEPTEMBER	121028	150498	76655	171	2202	1875	12618	-	-
OKTOBER	127349	172629	86437	186	3557	2214	15382	-	-
NOVEMBER	128301	165000	87819	195	3065	2640	15465	-	-
DECEMBER	130090	176728	88935	178	4467	2697	15235	-	-

	KOUDELIJM	SYNTHETISCHE KLEEFSTOFFEN	VERVEN, LAK- KEN, VERNIS- SEN EN VERVEN VOOR KUNST- SCHILDERS	ONDERHOUDS- PRODUKTEN	SYNTHETISCHE AMMONIAK EN DERIVATEN		
					PRIMAIRE N	WAARVAN	
						MESTSTOF N	IN-TECHNISCHE PRODUKTEN
1978	1770	1518	9743	4594	44976	32750	5644
1979	1685	666	9654	4649	44218	32362	4960
1980	1486	-	8855	5050	45137	31952	3810
1981	1459	-	9511	5437	49048	36068	5329
1982	1521	-	9391	5878	42432	35952	4354
1982							
JANUARI	965	-	8416	4492	51086	38170	4936
FEBRUARI	1586	-	8655	4745	26472	18251	2733
MAART	1824	-	12377	6219	38158	28363	4575
APRIL	1755	-	11407	5606	52005	37512	4830
MEI	1462	-	9478	4904	47091	33875	4878
JUNI	1625	-	12199	6389	43606	35196	4109
JULI	915	-	9172	4631	41151	39594	3155
AUGUSTUS	1601	-	8270	5961	41146	41061	3696
SEPTEMBER	1770	-	10575	7322	43116	37305	5150
OKTOBER	1640	-	8849	7424	42039	39266	4276
NOVEMBER	1779	-	7376	6407	39547	41488	5045
DECEMBER	1328	-	5917	6368	43772	41339	4866
1983							
JANUARI	1696	-	6893	5903	40267	43141	5706
FEBRUARI	1530	-	8082	5680	36734	37790	4571
MAART	1817	-	9464	6608	29483	42335	6382
APRIL	1627	-	10461	5514	37534	38263	6386
MEI	1523	-	9680	6150	32765	34695	7718
JUNI	2378	-	10817	7130	20190	35919	12684
JULI	756	-	11780	4356	25430	39254	18591
AUGUSTUS	1825	-	8801	6534	31819	48311	3004
SEPTEMBER	2174	-	8751	6928	37726	45757	3398
OKTOBER	1928	-	8936	6555	39020	46588	4218
NOVEMBER	1985	-	10884	5950	38068	49895	4652
DECEMBER	1717	-	8513	-	40238	46928	4929

(1) TERUGGEBRACHT OP 100 P.C. MONOGEHYDRAATEERD

(2) VAN JANUARI 1977 AF : KOUDELIJM, GELATINES EN OSSEINE

(3) INBEGREPEN DE DAARBIJ AANWENDBARE VERDUNNINGS- EN OPLOSMIDDELEN

SCHEIKUNDIGE NIJVERHEID (VERVOLG)

	PROD. VAN STIKSTOF ONDER VORM VAN AMMONIAK SULFAAT BEKOMEN DOOR TERUGWIN. (T.N.)	GEWOON SUPERFOSFAAT (T)	ANDERE FOSFAAT MESTSTOFFEN (1)	GEMALEN THOMAS-SLAKKEN (T)	SAMENGESTELDE MESTSTOFFEN (2) (GEMENGDE EN COMPLEXE)			MENGSELS VAN MESTSTOFFEN (3)			
					PRODUKTIE IN T/GOEDEREN	GEHALTE AAN :			THOMAS KALI (T)	N.P.K. MESTSTOFFEN (T)	ANDERE MENGSELS VAN MESTSTOFFEN (T)
						STIKSTOF (T)	POTAS (T)	FOSFOORZUUR (T)			
1978	10828	12969	36920	77298	129443	16918	16380	23096	23809	688	3267
1979	12292	13608	38620	87703	137206	18369	14975	24588	21402	882	2762
1980	10100	14324	43716	74440	141240	19314	17227	24881	25467	3313	2357
1981	9425	13880	45021	41332	132112	18375	16549	22358	24306	2738	1416
1982	8711	15459	43149	32736	127547	17513	15211	22779	-	-	-
1982											
JANUARI	9424	13254	37396	32632	130135	18117	15169	20440	12381	6303	1280
FEBRUARI	9033	13389	35782	32341	115880	18436	15116	21253	23064	6114	2791
MAART	10331	18086	34389	25408	146185	20997	16690	24372	20944	1894	3720
APRIL	10131	14440	41729	38611	161218	22830	15704	28645	19875	1756	3402
MEI	7906	15034	49574	40814	142450	18861	16278	23688	17652	1563	3076
JUNI	9900	19354	40262	45101	100311	14609	13028	19019	25096	1496	3116
JULI	8406	8782	39307	11980	65810	8520	9177	11653	15588	88	3901
AUGUSTUS	6971	17144	40419	35132	120967	13949	14012	26807	25251	1887	1557
SEPTEMBER	7939	17411	46955	42894	139349	16226	19148	24798	33820	819	2735
OKTOBER	7838	15904	50678	31932	139569	17795	18946	21634	19486	225	863
NOVEMBER	7564	15481	52591	26997	126496	19331	13405	22959	20648	1878	1233
DECEMBER	9084	17225	48708	28985	142195	21487	15856	28083	14575	3933	492
1983											
JANUARI	2996	15409	54849	30772	155020	22809	17916	24852	15972	3135	885
FEBRUARI	7351	14559	49674	16434	160018	23705	19354	27400	19950	6977	1493
MAART	9952	23121	52132	28444	174924	25809	18141	27691	27520	11975	2562
APRIL	7284	18038	52213	11176	160134	22445	18616	26550	9113	6396	585
MEI	9900	17260	69573	12943	150715	20239	20347	25475	12050	2749	1201
JUNI	6999	19356	47160	21648	137401	18296	18186	25479	19682	950	1395
JULI	8170	6182	43295	18422	62195	7517	7179	16007	24118	105	1596
AUGUSTUS	10621	16360	45910	27719	62940	5529	9190	13773	40723	1983	1656
SEPTEMBER	11468	16478	45122	31076	129394	17886	20231	25507	41058	850	2414
OKTOBER	11951	18205	48307	24541	152986	23481	23746	24485	22256	206	842
NOVEMBER	12029	11241	44562	24834	140176	23903	17791	24115	23752	177	1005
DECEMBER	11428	14821	46574	19102	146743	25008	18817	26638	16372	428	1193

NIJVERHEID DER PETROLEUMDERIVATEN

	IN BEWERKING GESTELDE RUWE PETROLEUM (M.T.)	PRODUKTIE (IN M.T.)									
		AUTOBENZINE	VLIETUIGBENZINE EN CARBU-REACTOR (TYPE BENZINE)	PETROLEUM EN CARBU-REACTOR (TYPE PETROLEUM)	GASOIL	LICHTE STOOKOLIE	RESIDUELE STOOKOLIE	PETROLEUM GAS	RESIDUELE PETROLEUM TEER	ASFALT-ACHTIGE AARDPEK	SPECIALE BENZINE EN WHITE SPIRIT
1978	2718045	397196	39450	92753	766476	115117	883308	40742	35405	55461	20153
1979	2751692	420122	28385	109900	886950	94896	781530	45239	75008	56051	22506
1980	2862620	458865	28068	116101	820623	84688	766683	43895	78998	62489	19271
1981	2316074	397751	30442	120926	667630	63701	696293	39540	53778	55503	18142
1982	1966091	306303	23695	116850	610686	51477	591485	34047	51549	45769	21129
1983	1651797	328571	18189	99865	599026	29564	383077	31587	64193	58675	19512
1982											
JANUARI	2146532	245921	18949	141355	701617	81774	737655	34890	53090	10171	31440
FEBRUARI	1775820	260911	13307	109900	495280	86619	629980	30578	67375	3367	18872
MAART	1977535	305232	33071	90179	664533	59289	538305	33689	85472	30859	19162
APRIL	2412722	351388	23237	117829	712538	78581	693809	35019	56186	74765	26010
MEI	2254483	350835	33744	153832	625330	52580	624586	37634	55701	80302	15443
JUNI	1956227	351866	16313	95543	652607	26372	603036	35137	58383	62823	22223
JULI	2062269	408564	6055	82938	710185	8236	622699	38942	34618	42734	23312
AUGUSTUS	2132438	391189	20953	118287	689390	38826	646735	41206	25978	54299	11822
SEPTEMBER	1719673	159235	19909	100951	421201	68574	625655	23191	28081	78287	21007
OKTOBER	1945021	238287	38096	132077	529608	62066	704878	27478	53331	40243	21957
NOVEMBER	1641676	310269	36600	87259	613747	29409	357050	38838	47613	50096	18214
DECEMBER	1568899	301914	24100	95027	512194	41870	313435	31961	52763	28021	24087
1983											
JANUARI	1693928	292182	25324	101024	610195	52948	348159	27886	70503	47132	13845
FEBRUARI	1367339	238483	23340	88256	536996	838	204773	24894	92679	30558	14383
MAART	1665985	290920	19952	101413	610535	53495	317049	36448	89029	52891	25058
APRIL	1685101	346803	14574	54631	617507	12367	177117	32633	71797	54734	22799
MEI	1596251	368988	8179	115294	600603	19922	301169	33475	50887	90881	19334
JUNI	1717548	334404	16393	107675	621043	41441	414305	35633	42431	93036	22903
JULI	1545308	377070	13920	98812	621562	46200	382498	31493	28058	66323	20778
AUGUSTUS	1800219	330132	12953	100274	640036	22560	538359	32062	36990	48801	24581
SEPTEMBER	1684579	270024	25325	101876	577029	15241	583924	30580	47997	68905	16234
OKTOBER	1853234	360726	24277	129162	542781	30763	605825	35195	68023	77044	19986
NOVEMBER	1698320	399909	19242	86510	606642	24160	363584	30513	74181	49793	16976
DECEMBER	1513770	333230	14789	113449	549385	34828	360162	28227	97746	23999	17261

- (1) DE CIJFERS OLVATTEN DE PRODUKTIE VAN MINERAAL- EN BEENDERBICALCIUMFOSFAAT EN VAN GECONCENTREERD SUPERFOSFAAT.
(2) IN DEZE CIJFERS ZIJN EVENWEL DE HOEVEELHEDEN NIET INBEGREPEN VAN DE FABRIKANTEN DIE UITSLUITEND ALS MENGELAARS FUNCTIONEREN EN DIE GEEN ENKEL VRUCHTBAARMAKEND ELEMENT ZELF VOORTBRENGEN
(3) PRODUKTIE VAN DE FABRIKANTEN DIE UITSLUITEND ALS MENGELAARS FUNCTIONEREN

STEENKOOLAGGLOMERAAT- EN COKESFABRIEKEN

	STEENKOOLAGGLOMERATENFABRIEKEN (1.000 T)			COKESFABRIEKEN				
	PRODUKTIE	VERKOCHT OF AFGESTAAN	VOORRAAD (1)	OVENS		GRONDSTOFFEN (1000 T)		PRODUKTIE VAN COKES (1.000 T)
				AANTAL BATTERIJEN	AANTAL OVENS	INGESCHOTEN STEENKOLEN	VOORRAAD STEENKOLEN (1)	
1978	10.4	4.2	0.8	37	1184	625	513	479
1979	10.5	2.8	1.8	42	1351	619	695	464
1980	6.8	6.6	0.3	34	1104	656	606	504
1981	4.5	4.5	0.1	33	1074	652	418	500
1982	4.2	4.1	-	34	1096	575	780	435
1983	3.8	3.7	0.2	33	1065	552	501	426
1982								
JANUARI	6.1	6.0	0.1	33	1074	705	454	513
FEBRUARI	5.5	5.3	0.2	33	1074	607	493	462
MAART	5.0	5.1	0.1	33	1074	514	552	393
APRIL	7.2	7.2	0.1	33	1074	657	616	500
MEI	1.8	1.9	0.1	33	1074	677	498	515
JUNI	3.0	2.9	0.1	34	1074	605	631	457
JULI	-	-	0.1	34	1074	536	727	404
AUGUSTUS	2.6	2.3	0.3	34	1074	509	650	383
SEPTEMBER	3.2	3.4	0.1	34	1073	539	588	408
OKTOBER	4.0	2.5	0.3	34	1095	511	697	386
NOVEMBER	4.9	5.1	-	34	1096	509	817	386
DECEMBER	6.7	6.5	-	34	1096	534	780	409
1983								
JANUARI	5.5	5.4	0.2	34	1096	539	685	408
FEBRUARI	5.8	5.6	0.3	34	1096	501	654	378
MAART	3.8	3.8	0.2	34	1096	365	623	425
APRIL	2.9	3.0	0.1	34	1096	563	682	428
MEI	2.7	2.8	-	34	1096	581	637	440
JUNI	2.8	2.8	-	34	1096	581	576	442
JULI	-	-	-	34	1096	570	511	426
AUGUSTUS	2.1	1.8	0.3	34	1096	536	580	407
SEPTEMBER	4.2	4.2	0.2	31	1058	406	616	387
OKTOBER	4.0	3.9	0.2	34	1133	556	590	442
NOVEMBER	5.1	5.2	-	35	1133	603	588	454
DECEMBER	6.3	6.1	0.2	33	1065	626	501	469
1984								
JANUARI	-	-	-	33	1065	622	484	455

COKESFABRIEKEN (VERVOLG)

	LEVERINGEN VAN COKES (1.000T)				VOOR- RADEN COKES (1) (1000T)	AMMO- NIAK (UITGE- DRUKT IN SULFAAT (1.000T)	GAS OP O. 760MM HG EN 4250KCA/M3(1000000M3)				
	IJZER- NIJVER- HEID	UITVOER	ANDERE AANWEN- DINGEN	TOTAAL			TOTALE PRODUK- TIE	GAS ONT- VANGEN VAN HOOG OVENS	EIGEN GEBRUIK		TOTALE LEVE- RINGEN
									VERWAR- MING DER OVENS	ANDERE DOEL- EINDEN	
1978	453	19	9.3	482	88	3.2	202	17	94	10	114
1979	456	70	9.3	536	108	3.1	225	17	109	13	120
1980	430	64	10.2	504	107	3.0	211	12	103	9	111
1981	420	68	9.5	498	138	3.0	212	13	102	8	113
1982	382	39	10.5	432	174	2.4	184	11	89	8	98
1983	372	50	8.1	431	114	2.4	185	11	86	8	102
1982											
JANUARI	471	34	10.2	516	135	2.3	215	15	104	10	115
FEBRUARI	416	51	8.7	476	122	3.1	197	12	95	8	106
MAART	297	63	15.4	376	139	2.2	159	7	80	9	78
APRIL	444	61	11.7	517	122	3.0	213	13	102	8	115
MEI	435	43	8.7	487	150	3.0	222	13	104	8	123
JUNI	406	38	9.4	454	153	2.5	196	14	92	8	111
JULI	342	33	5.0	381	177	2.0	171	8	80	7	93
AUGUSTUS	337	29	9.9	376	184	1.9	161	7	80	9	80
SEPTEMBER	392	50	8.9	451	140	2.0	175	12	84	7	95
OKTOBER	333	19	11.5	364	162	2.1	160	9	80	8	81
NOVEMBER	342	25	13.3	381	168	2.2	162	10	79	7	86
DECEMBER	364	25	13.3	402	174	2.3	173	11	85	9	90
1983											
JANUARI	373	19	8.0	400	182	2.2	177	12	83	9	97
FEBRUARI	337	26	7.5	370	190	2.4	164	9	78	8	87
MAART	402	46	6.4	455	161	2.4	185	13	86	8	104
APRIL	514	58	6.5	479	110	2.2	185	14	85	7	107
MEI	412	26	5.9	444	106	2.4	192	13	86	11	108
JUNI	376	84	7.0	467	81	2.6	192	12	89	10	106
JULI	331	57	4.0	392	115	2.6	186	7	85	7	102
AUGUSTUS	342	20	7.4	369	154	1.8	177	10	83	7	96
SEPTEMBER	326	35	10.3	372	168	2.1	166	10	78	6	92
OKTOBER	403	80	10.6	493	118	2.4	192	15	90	7	110
NOVEMBER	389	73	12.5	475	97	2.6	201	12	95	8	111
DECEMBER	361	80	11.6	452	114	2.7	207	9	98	9	109
1984											
JANUARI	376	81	8.4	465	104	2.6	203	14	97	10	110

NETTO-PRODUKTIE, INVOER ET UITVOER VAN GAS (1)

	GAS-FABRIEKEN (1.000M3)	COKESFABRIEKEN (1000M3)		STEENKOOI-MIJNEN (1.000M3)	TOTALE PRODUKTIE (1.000M3)	INVOER (1.000M3)	UITVOER (1.000M3)	TOTAAL BESCHIKBAAR GAS (1.000M3)
		OPENBARE BEDELING	RECHT-STREEKSE NIJVERHEIDS LEVERINGEN					
1978	132	-	58509	-	58641	980767	42741	996667
1979	130	-	60719	-	60849	1077203	44748	1093303
1980	125	-	56086	-	56210	1026827	46604	1036562
1981	112	-	57398	-	57510	938518	30987	965040
1982	103	-	49422	-	49525	794234	25854	817904
1982								
JANUARI	195	-	58386	-	58581	1256221	39481	1275321
FEBRUARI	150	-	53561	-	53711	997677	33665	1017723
MAART	150	-	39268	-	39416	1010612	35077	1014981
APRIL	110	-	58367	-	58477	869935	26646	901766
MEI	78	-	62336	-	62414	682339	22050	722703
JUNI	51	-	56045	-	56096	526603	18428	564271
JULI	52	-	46939	-	46991	415049	17483	444557
AUGUSTUS	51	-	40216	-	40287	430162	14896	455533
SEPTEMBER	55	-	48054	-	48109	531898	18921	561086
OKTOBER	86	-	41155	-	41241	676160	25224	692177
NOVEMBER	112	-	43286	-	43398	968607	27884	984121
DECEMBER	145	-	45449	-	45594	1165543	30526	1180611
1983								
JANUARI	139	-	49048	-	49187	1104334	31201	1122320
FEBRUARI	156	-	43873	-	44029	1175555	32593	1186991
MAART	124	-	52573	-	52697	1044109	29366	1067440
APRIL	93	-	53941	-	54034	813092	25128	841998
MEI	80	-	54703	-	54783	674677	23605	705855
JUNI	48	-	53768	-	53816	604014	15588	642242
JULI	44	-	51719	-	51763	426635	14943	463455
AUGUSTUS	47	-	48358	-	48405	466470	13036	501839
SEPTEMBER	47	-	46436	-	46483	622335	18169	650649
OKTOBER	78	-	55822	-	55900	808400	24130	840170
NOVEMBER	117	-	56058	-	56175	943671	30212	969634
DECEMBER	140	-	55258	-	55398	1115155	34098	1136455
1984								
JANUARI	143	-	55503	-	55646	1138870	35685	1158831

NIJVERHEID VAN DE NIET METAALHOUDENDE MINERALEN

	1. PRODUKTIE VAN DE KLEINIJVERHEID									
	BAKSTEEN VOOR GEWOON METSELWERK (M3)			GEVELSTEEN (M3)			HOLLE STEEN VOOR VLOEREN (M2)	DRAINEER-BUIZEN EN KABELBESCHERMERS (T)	ANDERE KLEI PRODUCTEN (T) (2)	
	VOLLE BAKSTEEN	GEPERFORERDE EN HOLLE BAKSTEEN	TOTAAL	MET DE MACHINE GEVORMD	MET DE HAND GEVORMD	TOTAAL			(M2)	(T)
1978	42251	126293	168544	38477	19115	57592	128796	195	1454	
1979	37846	127855	165701	34653	19298	53951	94390	32	893	
1980	35736	118898	154634	32205	19740	51945	91887	816	-	
1981	23824	73329	97153	22483	13646	36129	50575	-	-	
1982	18383	64667	83049	14628	12195	26822	-	-	-	
1982										
JANUARI	7419	63	13727	4164	1302	5466	-	-	-	
FEBRUARI	9544	15012	24556	4313	2132	6445	-	-	-	
MAART	19249	60875	79924	6766	9898	16664	-	-	-	
APRIL	16893	85020	101913	20026	16281	36307	-	-	-	
MEI	19072	81303	100375	26711	18458	45169	-	-	-	
JUNI	25535	90216	115751	24502	20056	44558	-	-	-	
JULI	14123	51960	66083	12322	9257	21579	-	-	-	
AUGUSTUS	22038	61725	83763	11522	12820	24342	-	-	-	
SEPTEMBER	24984	92899	117883	23037	16825	39862	-	-	-	
OKTOBER	20353	85302	105655	18898	17363	36261	-	-	-	
NOVEMBER	23617	87275	110892	12169	14052	26221	-	-	-	
DECEMBER	17765	58304	76069	11100	7895	18995	-	-	-	
1983										
JANUARI	8877	21353	30230	8951	4833	13784	-	-	-	
FEBRUARI	7830	27450	35280	8123	5503	11626	-	-	-	
MAART	13837	38383	52220	12370	14078	26448	-	-	-	
APRIL	19808	69568	89376	17438	14273	31711	-	-	-	
MEI	22790	77214	100004	22818	14143	36961	-	-	-	
JUNI	20469	79861	100330	24043	16077	40120	-	-	-	
JULI	13816	55435	69251	11021	8152	19173	-	-	-	
AUGUSTUS	18506	65263	83769	14709	18388	33097	-	-	-	
SEPTEMBER	17875	85451	103326	22316	19782	42098	-	-	-	
OKTOBER	19581	75720	95301	26284	18728	45012	-	-	-	
NOVEMBER	16676	77843	94519	18482	18063	36545	-	-	-	
DECEMBER	11635	60191	71826	8575	13810	22385	-	-	-	
1984										
JANUARI	9005	36726	45731	9369	7890	17259	-	-	-	

(1) BRON : ADMINISTRATIE VOOR ENERGIE

(2) ANDERE DAN PANNEN, BOUWERAMIEK, BLEDMPOTTEN, OUVENKWERERS-, HUISHOUELIJK- EN KUNSTAARDEWERK

NIJVERHEID VAN DE NIET METAALHOUDENDE MINERALEN (VERVOLG)

	II. PRODUKTIE VAN DE KERAMIEKNIJVERHEID								
	PLATEEL-EN PORCELEI- NEN VAAT- WERK, ELEC- TROTECHN. PORCELEIN, KUNSTZAND- ST. DIV. (T)	BEKLEDINGS- TEGELS IN PLATEEL- AARDE EN ZANDST. BE- VLOER. IN HALV. ZAND- ST (1000M2)	KIEZELS- ALUINACT. PRODUKTEN, KIEZELACH- TIGE PRO- DUKTEN EN ANDERE (T)	PANNEN EN BIJBEHOREN (T)	SLIJPSTEEN (T)	FABRIEKS- TEGELS (T)	KLEIKIE- ZELSTENEN, KWARTS, ENZ. (1000 T)	BOUW- KERAMIEK (T)	POTTEN (T)
	1978	797	146	12225	6676	46	407	39	2026
1979	745	47	11176	8647	43	312	40	1508	2010
1980	730	54	10414	8783	-	307	33	1551	2207
1981	698	42	8796	5977	-	253	27	1382	1672
1982	672	18	9022	7113	-	233	29	656	1722
1983	665	11	7333	6502	-	219	-	1196	1671
1982									
JANUARI	641	15	8376	8410	-	74	9	687	1170
FEBRUARI	758	24	9760	6773	-	216	23	16	1680
MAART	809	14	9261	8027	-	271	18	21	1784
APRIL	717	23	10891	7084	-	287	43	238	2233
MEI	673	38	8491	6410	-	350	36	259	2194
JUNI	767	15	11591	7547	-	318	46	415	2665
JULI	252	7	9392	4834	-	80	10	907	2160
AUGUSTUS	517	11	8136	6180	-	198	35	989	694
SEPTEMBER	718	15	9337	7615	-	369	48	1148	1433
OKTOBER	706	15	8612	7287	-	268	30	1040	1427
NOVEMBER	758	15	7223	7823	-	254	27	1091	1586
DECEMBER	750	25	7198	7364	-	116	20	1066	1834
1983									
JANUARI	768	9	6849	7128	-	81	11	857	1861
FEBRUARI	651	20	7347	6949	-	35	13	881	1825
MAART	709	18	9124	7250	-	94	37	1033	1826
APRIL	727	19	8492	6179	-	281	57	1183	2324
MEI	691	16	7900	6756	-	229	53	1180	1861
JUNI	491	21	10112	6187	-	567	87	1326	2067
JULI	265	-	6233	4771	-	202	20	1048	1490
AUGUSTUS	672	74	6461	5028	-	246	122	777	757
SEPTEMBER	715	101	7032	6126	-	318	136	1317	1959
OKTOBER	698	62	6401	6824	-	198	72	1791	1808
NOVEMBER	758	41	6412	7434	-	242	62	1394	1677
DECEMBER	697	31	5607	7393	-	160	9	1561	593

	III. PRODUKTIE VAN KALK, KALKSTEEN EN KALKDERIVATEN						IV. PRODUKTIE VAN DE CEMENTNIJVERHEID				
	KALK (1000 T)	KALK- STEEN (1000 T)	DOLOMIET		PLEIS- TER KALK (T)	PLEISTER KALKAG- GLOMERA- TEN (1000M2)	NATUUR- LIJKE CALCIUM CARBONA- TEN (T)	PORT- LAND- CEMENT (T)	METAAL- CEMENT (T) (1)	UITGE- VOERDE PORTLAND CEMENT- KLINKER	TOTAAL
			RUWE (T)	WIT GEGLOEI- DE (T)							
1978	192	2254	290774	13881	15291	1563	35620	378877	184543	67880	631299
1979	207	2289	279523	13644	16078	1557	33354	376391	196953	68551	641895
1980	194	2472	268629	13721	14507	1701	27244	361310	202901	59323	623534
1981	167	2299	224756	12314	12869	1342	22750	303121	184882	69591	557593
1982	114	2055	215068	13247	-	1410	27304	272261	192756	61674	526691
1982											
JANUARI	153	1253	217882	13155	-	1509	27860	113142	37509	24683	175334
FEBRUARI	149	1747	203234	13973	-	1449	25333	250316	164931	54224	469471
MAART	113	2277	237228	15507	-	1501	35439	298351	208144	76705	583200
APRIL	120	2494	265804	15373	-	1821	31404	332973	234296	103297	670566
MEI	122	2198	229955	14604	-	1271	20579	334966	239765	34406	609137
JUNI	116	2713	224669	12837	-	1596	26701	319685	237473	72657	629815
JULI	93	1448	160622	11382	-	516	20808	199562	132187	68261	400010
AUGUSTUS	96	2275	200029	11142	-	1731	28746	348785	220219	60160	629164
SEPTEMBER	116	2420	242755	14361	-	1838	34503	326821	278798	81273	686892
OKTOBER	106	2101	212576	12092	-	1518	29362	308238	249307	42778	600323
NOVEMBER	100	2058	221759	11927	-	1232	27507	251942	183452	64147	499541
DECEMBER	89	1682	164297	12609	-	935	19410	182352	126991	57498	368041
1983											
JANUARI	98	1387	156962	12110	-	1922	20142	168396	111436	29005	308837
FEBRUARI	93	1317	169238	12395	-	1093	21415	133668	80260	38321	252249
MAART	115	1839	259191	16638	-	1511	23824	254608	179093	68991	502692
APRIL	118	1975	253833	12337	-	1143	24671	277300	207298	74140	558738
MEI	152	2014	247153	14291	-	1515	23915	270490	221787	83087	555364
JUNI	155	2232	241291	13212	-	1462	21306	282972	248882	68642	600496
JULI	116	1148	199321	11975	-	1859	12131	182589	134163	71724	388476
AUGUSTUS	133	2125	232984	13996	-	1993	23550	286458	216993	63153	568604
SEPTEMBER	139	2254	255404	16839	-	1622	24087	287234	274504	46781	608519
OKTOBER	173	2175	227546	16399	-	1358	22713	274527	252193	53213	579933
NOVEMBER	151	1969	236544	18402	-	1581	21362	208584	182431	80429	471444
DECEMBER	154	1612	233904	15523	-	1248	21664	138585	125778	61006	325369
1984											
JANUARI	-	-	-	-	-	-	-	165584	96135	70854	332573
FEBRUARI	-	-	-	-	-	-	-	169021	103210	64716	336947

IJZERNIJVERHEID

	AANTAL HOOG-OVENS IN WERKING	PRODUKTIE HOOG-OVENS-SLAKKEN (1000 T)	PRODUKTIE VAN IJZER EN STAAL (1.000 T)								B. HALF-PRODUKTEN (1)	
			GIET-IJZER	STAAL					TOTAAL (2)	VOOR HERWAL-SERS	ANDERE HALFPRO-DUKTEN	
				THOMAS STAAL	MARTIN STAAL	IN ELEK. OVEN GEWONNEN STAAL	ZUUR-STOF-STAAL	VLOEIEND STAAL V. HET GIETEN				
1978	21	306	844	-	-	44.0	100	9.8	1058.0	65	68	
1979	25	898	898	-	-	46.4	1071	9.8	1128.2	92	99	
1980	14	300	78	-	-	51.4	972	10.5	1035.4	109	97	
1981	16	-	816	-	-	62.8	959	9.4	1031.6	60	109	
1982	-	-	653	-	-	59.6	764	9.5	826.3	42	99	
1982												
JANUARI	16	-	855	-	-	64.1	1006	10.7	1081.5	68	137	
FEBRUARI	16	-	700	-	-	62.6	825	9.7	897.3	46	115	
MAART	12	-	424	-	-	64.6	506	10.9	581.7	5	96	
APRIL	17	-	812	-	-	73.1	949	10.7	1032.6	64	99	
MEI	17	-	828	-	-	56.8	970	9.5	1036.3	48	155	
JUNI	14	-	803	-	-	68.8	942	11.7	1022.8	50	117	
JULI	11	-	552	-	-	40.7	656	4.6	701.7	29	70	
AUGUSTUS	12	-	912	-	-	39.7	603	6.6	649.5	33	48	
SEPTEMBER	13	-	643	-	-	79.2	748	11.7	838.5	52	119	
OKTOBER	11	-	554	-	-	49.0	642	10.6	701.9	39	65	
NOVEMBER	11	-	512	-	-	75.0	582	9.3	666.4	40	78	
DECEMBER	11	-	635	-	-	42.8	734	8.3	785.8	34	92	
1983												
JANUARI	11	-	689	-	-	52.0	797	10.8	859.8	70	96	
FEBRUARI	12	-	607	-	-	53.2	702	10.8	766.7	47	112	
MAART	12	-	713	-	-	68.5	842	11.5	923.0	40	146	
APRIL	12	-	721	-	-	65.2	846	9.9	921.9	50	122	
MEI	12	-	710	-	-	49.8	831	9.5	890.3	57	163	
JUNI	11	-	693	-	-	70.4	806	10.8	887.5	66	164	
JULI	11	-	579	-	-	33.3	661	6.1	699.9	44	96	
AUGUSTUS	12	-	598	-	-	45.3	706	6.7	759.0	28	114	
SEPTEMBER	12	-	590	-	-	67.2	673	11.2	751.8	53	99	
OKTOBER	12	-	768	-	-	74.7	890	9.5	974.2	67	168	
NOVEMBER	11	-	695	-	-	54.8	815	9.9	880.5	63	163	
DECEMBER	11	-	671	-	-	46.8	787	8.4	842.4	72	139	
1984												
JANUARI	11	-	726	-	-	63.8	841	-	-	73	113	
FEBRUARI	14	-	733	-	-	74.3	856	-	-	66	139	

	PRODUKTIE VAN IJZER EN STAAL (1000 T)(VERVOLG)												D. EIND-PRODUKTEN	
	C. AFGEWERKTE PRODUKTEN											TOTAAL	STALEN PIJPEN (4)	GEGAL-VERL. VERTI. PLATEN (4)
	HAN-DELS-STAAL	PRO-FIEL-STAAL EN ZORES	SPOOR-STAVEN EN TOE-BEHORREN	MACHI-NE DRAAD	DIKKE PLATEN (4,76 MM EN MEER)	MIDDEL MATIGE PLATEN (3TOT 4,76MM)	BREED BAND-STAAL (MEER DAN 150MM)	FIJNE ZWARE PLATEN (3)	BAND-STAAL EN BANDEN VOOR PIJPEN	ROND EN VIERK. STAF-BUIZEN	DIV. ASSEN EN BANDEN DWARS-LIG.			
1978	76	104.5	-	58.2	133	75.1	0.2	352	7	-	1.4	808	23.6	94.1
1979	94	94.2	-	66.6	144	83.7	-	370	3	5.3	1.4	863	24.6	103.6
1980	78	78.6	-	65.6	149	64.3	-	247	2	6.5	1.5	796	18.8	105.4
1981	57	68.4	-	66.3	163	63.7	-	309	6	10.2	0.7	741	19.9	101.7
1982	47	36.5	-	61.1	127	52.6	-	270	5	14.0	0.4	614	21.5	90.5
1982														
JANUARI	68	51.5	-	63.5	163	64.3	-	268	6	14.6	0.6	699	23.5	102.1
FEBRUARI	48	34.9	-	59.9	143	58.8	-	257	5	7.5	0.2	614	26.8	92.9
MAART	21	8.8	-	22.7	129	45.1	-	168	4	9.5	0.4	408	19.9	18.8
APRIL	55	62.8	-	77.1	149	110.9	-	301	6	13.4	0.5	776	28.0	117.4
MEI	43	43.7	-	70.4	133	48.6	-	324	6	8.8	0.9	678	24.4	122.3
JUNI	65	35.2	-	71.3	146	53.7	-	371	8	15.0	0.4	765	27.1	129.1
JULI	20	29.9	-	27.7	58	48.7	-	260	4	10.6	-	459	31.5	94.2
AUGUSTUS	41	28.7	-	64.0	109	30.8	-	238	5	18.3	0.4	536	-	49.7
SEPTEMBER	66	35.1	-	77.2	146	47.2	-	293	7	17.7	0.3	689	19.9	97.8
OKTOBER	49	41.0	-	66.2	117	35.3	-	286	6	17.4	0.6	618	17.5	99.8
NOVEMBER	49	33.1	-	64.3	104	39.1	-	220	3	21.9	0.3	534	20.5	74.6
DECEMBER	44	33.8	-	68.8	123	49.0	-	253	3	13.5	0.5	589	19.1	87.1
1983														
JANUARI	38	61.0	-	48.6	99	48.2	-	253	4	19.0	0.4	571	23.6	95.2
FEBRUARI	28	28.4	-	61.1	98	49.9	-	255	4	18.9	0.5	542	20.4	85.5
MAART	43	55.8	-	60.2	119	56.5	-	321	7	19.5	0.6	683	27.2	122.7
APRIL	41	49.4	-	62.5	113	49.8	-	270	5	15.7	-	606	22.1	101.8
MEI	44	45.9	-	53.1	106	64.0	-	260	6	20.7	0.1	599	20.7	92.0
JUNI	42	5.0	-	40.2	122	33.6	-	300	4	14.7	-	606	27.0	117.7
JULI	12	2.0	-	71.9	67	34.8	-	231	4	8.0	-	449	13.7	80.2
AUGUSTUS	41	3.6	-	43.1	95	43.4	-	217	4	14.7	-	494	13.8	52.1
SEPTEMBER	58	3.5	-	72.6	102	38.5	-	277	5	16.0	-	605	25.1	121.5
OKTOBER	38	5.0	-	78.9	103	56.0	-	325	5	13.0	-	668	22.2	115.0
NOVEMBER	59	4.4	-	38.9	117	73.5	-	316	5	15.6	-	669	24.2	129.0
DECEMBER	26	5.3	-	53.6	93	51.8	-	265	4	20.9	-	566	22.3	117.0
1984														
JANUARI	40	4.0	-	46.3	108	64.7	-	313	7	24.8	-	643	-	114.7
FEBRUARI	52	5.1	-	64.8	116	53.0	-	329	6	20.9	0.2	692	-	-

(1) DE CIJFERS HEBBEN BETREKKING OP DE VERZENDINGEN

(2) VAN JULI 1974 AF, E.S.R. STAAL INBEGREPEN

(3) DE PLATEN WELKE VERTIJD, GEGALVANISEERD OF VERLOOD DIENEN TE WORDEN INBEGREPEN

(4) DE CIJFERS OMVATTEN DE HOEVEELHEDEN DIE IN DE IJZERNIJVERHEID WORDEN VOORTGEBRACHT, ALSOOK DE

PRODUKTIE VAN DE VERWERKENDE NIJVERHEIDSTAKKEN

IJZERNIJVERHEID (VERVOLG)

	VERBRUIK VAN GRONDSTOFFEN (1000 T) (1)												
	HOOGOVENS								STAALFABRIEKEN(2)				
	IJZERERTS						MANGAAN ERTS	SCHROOT	COKES		RUW IJZER	SCHROOT	SPIEGEL IJZER EN HOOG OVENFER ROMAN- GAAN
	RUW IN HOOG- OVENS	IN DE SINTER- INSTAL- LATIES	TOTAAL (3)	WAARVAN					HOOG- OVENS	SINTER- INSTAL- LATIES			
INLANDS ERTS				ERTS E.G.K.S	ERTS DE RD. LAND								
1978	918	3158	4077	10	535	3531	15.4	12.9	-	-	2517	893	18.1
1979	973	3321	4294	-	388	3906	13.9	5.9	-	-	2685	1012	19.6
1980	830	3082	3912	-	292	3620	13.7	2.2	-	-	2458	909	17.2
1981	679	3020	3699	-	133	3566	20.9	2.3	-	-	2442	931	16.1
1982	508	2523	3031	-	100	2931	13.0	1.0	-	-	1948	783	10.7
1981													
3. KWARTAAL	588	2846	3434	-	104	3330	15.4	1.5	-	-	2335	868	15.5
4. KWARTAAL	661	3349	4010	-	99	3911	23.2	1.8	-	-	2617	962	15.1
1982													
1. KWARTAAL	536	2505	3041	-	79	2962	13.8	1.6	-	-	1962	817	11.3
2. KWARTAAL	661	3121	3782	-	102	3680	17.5	1.1	-	-	2431	960	12.7
3. KWARTAAL	448	2251	2699	-	106	2593	10.4	1.2	-	-	1703	690	-
4. KWARTAAL	388	2214	2602	-	111	2490	10.4	-	-	-	1694	666	-
1983													
1. KWARTAAL	415	2712	3127	-	491	2637	14.4	3.9	-	-	2011	790	10.4
2. KWARTAAL	510	2856	3366	-	481	2885	17.7	3.6	-	-	2112	772	10.8
3. KWARTAAL	368	2266	2634	-	85	2549	11.3	-	-	-	1750	676	-

NON-FERROMETALEN EN HUN LEGERINGEN (4)

	RUWE PRODUCTEN (1E EN 2E SMELTIN) (T)							
	KOPER	ZINK	ZINKSTOF	LOOD	TIN	CADIUM	ALUMINIUM EN DIVERSE	TOTAAL
1978	42072	20043	2742	10420	433	97	298	76105
1979	43329	21810	2282	9451	395	120	383	77769
1980	43854	20768	2510	10659	421	127	338	78677
1981	36382	20867	2184	9161	209	98	284	69185
1982	41803	20071	1961	8310	184	83	349	-
1982								
JANUARI	39316	18566	1397	6676	243	83	370	66651
FEBRUARI	45718	16935	1582	9835	150	60	430	74710
MAART	52288	23565	2267	11360	112	62	579	90233
APRIL	46394	20270	2351	11351	184	82	484	81116
MEI	43656	18052	2033	9373	217	78	428	73837
JUNI	46518	21095	2274	8185	331	95	450	79248
JULI	21866	13028	649	6149	26	83	98	41899
AUGUSTUS	28080	14938	1836	7919	183	59	202	53217
SEPTEMBER	44840	20530	2433	6633	230	83	237	74986
OKTOBER	49831	22545	2223	2226	208	85	208	77326
NOVEMBER	38347	24650	2320	9546	198	93	197	75351
DECEMBER	44780	26677	2170	10467	124	138	503	84859
1983								
JANUARI	37384	24636	2195	10541	223	77	490	75546
FEBRUARI	31753	21567	2089	12621	195	60	1157	69422
MAART	43736	25866	2391	11153	209	66	429	83850
APRIL	39416	20897	1875	11007	188	121	417	73921
MEI	35083	23871	1754	12313	235	103	480	73839
JUNI	45601	26736	2576	13087	199	107	1402	89708
JULI	21736	19347	1099	5226	93	80	191	47772
AUGUSTUS	28684	22883	2138	8537	97	97	241	62677
SEPTEMBER	38009	19649	2704	12134	241	117	242	73096
OKTOBER	41207	24419	2138	11547	206	116	271	79904
NOVEMBER	34299	23049	1927	12991	178	104	222	72770

(1) BRON : GROUPEMENT DES HAUTS FOURNEAUX ET ACIERIES BELGES

(2) NIET INBEGREPEN DE ONAFHANKELIJKE GIETRIJEN

(3) INBEGREPEN VERBRUIK VAN IJZERERTS IN DE BEDDING-INSTALLATIES

(4) TOT EN MET 1977 ZIJN DE MAANDELIJKE GEGEVENS VOOR DE RUWE PRODUCTEN BEREKEND OP DE GEMIDDELDE VAN DE LAATSTE DRIE MAANDEN.

NON-FERROMETALEN EN HUN LEGERINGEN (VERVOLG)

	HALFPRODUKTEN (T)							EDELE METALEN (ZILVER, GOUD, PLATINA, ENZ.) (KG)		NON FERROMETAAL GIETERIJEN					
	ONGELE-GEERD KOPER	KOPER-LEGE-RINGEN	ZINK	LOOD	ALUMI-NIUM	TIN EN DIVER-SE	TOTAAL	RUWE PRO-DUKTEN	HALF-PRO-DUKTEN	BESTEL-LINGEN		VERZENDINGEN		UITVOER	
										MIL-JOENEN F	MIL-JOENEN F	(T)	MIL-JOENEN F	(T)	
1978	23795	3507	2693	1597	22009	30	53631	77065	1616	108.2	106.5	581	53.0	318	
1979	24818	3514	2702	1461	22921	29	55446	79391	1507	138.9	121.9	619	62.9	355	
1980	25179	3253	2787	1359	20628	27	53234	135100	1796	164.0	144.0	653	82.2	421	
1981	21658	2967	2383	1334	20930	27	49300	97363	1761	154.7	154.8	689	98.3	484	
1982	23061	1620	2499	1496	22174	29	50878	86150	-	194.0	175.0	750	124.5	567	
1982															
JANUARI	23970	2999	2640	918	20942	42	51511	97243	1279	183.0	150.0	653	99.5	473	
FEBRUARI	24523	2926	2805	987	24472	29	55742	82618	949	146.0	163.0	793	115.0	592	
MAART	27981	3602	2841	1548	24072	15	60059	100556	1049	252.0	184.0	873	129.2	659	
APRIL	26833	3188	2758	1618	24090	28	58515	96632	2120	201.0	211.0	913	153.6	650	
MEI	24448	937	3014	1523	21138	19	51079	78708	770	206.0	182.0	705	128.9	555	
JUNI	28026	839	3094	1827	26052	19	59857	103320	1718	231.0	207.0	838	136.1	607	
JULI	14117	468	1616	1148	14882	35	32266	71852	429	99.0	118.0	504	93.2	429	
AUGUSTUS	16869	558	2335	1775	19235	20	40792	72094	1076	188.0	116.0	470	62.3	291	
SEPTEMBER	24057	1004	2800	1730	24869	43	54503	84334	732	182.0	193.0	787	139.2	604	
OKTOBER	23788	1187	2679	1584	23391	36	52645	78739	1166	239.0	187.0	799	135.6	607	
NOVEMBER	19560	776	1705	1662	20595	44	44342	54135	477	187.0	189.0	8290	144.7	681	
DECEMBER	22564	977	1698	1629	22346	15	49229	113568	1115	213.0	204.0	8380	158.1	665	
1983															
JANUARI	22910	1040	2510	2235	24357	26	53078	102614	1614	266.1	206.4	883	159.7	725	
FEBRUARI	21399	838	2296	1526	25493	35	51587	87673	1233	211.4	216.0	844	170.6	665	
MAART	23387	659	2364	1872	28085	42	56409	115258	867	279.6	205.6	1272	144.4	673	
APRIL	25499	766	2178	2314	25938	30	56725	105646	810	125.8	187.3	760	135.8	588	
MEI	20742	663	1340	1784	23946	23	48498	111371	849	173.1	183.1	746	130.7	578	
JUNI	22066	821	2950	3711	28079	33	57660	104526	1158	197.9	218.0	852	159.3	655	
JULI	12050	429	930	1014	18895	13	33331	66037	767	71.4	97.2	413	84.2	349	
AUGUSTUS	17486	471	2857	2202	18606	35	41657	70222	1193	224.6	169.1	680	123.8	503	
SEPTEMBER	24022	581	2680	2937	27168	43	57431	90515	1128	210.8*	193.2*	772*	142.0*	608*	
OKTOBER	24996	840	2937	2629	23538	14	54954	97151	934	229.7*	214.4*	803*	146.6*	581*	
NOVEMBER	23192	528	2602	2357	22847	19	51545	102816	1874	188.7*	214.6*	817*	149.4*	590*	
DECEMBER	-	-	-	-	-	-	-	-	-	247.1*	184.7*	660*	126.6*	482*	

METAALVERWERKENDE NIJVERHEID (1)

	VORMSTAALGIETERIJEN					IJZERGIETERIJEN				
	BESTEL-LINGEN	VERZENDINGEN		UITVOER		BESTEL-LINGEN	VERZENDINGEN		UITVOER	
		1000000 F	1000000 F	(T)	1000000 F		(T)	1000000 F	1000000 F	(T)
1978	323	327	5661	236.3	4505	490	319	11343	90.1	2548
1979	348	330	5648	238.5	4460	447	314	9831	104.0	3059
1980	397	395	6714	280.0	5340	476	360	10109	126.4	3360
1981	406	389	5711	282.4	4725	479	331	8976	108.4	2918
1982	410	420	6245	317.7	5342	470	343	9134	116.5	2988
1982										
JANUARI	474	541	8947	433.7	7818	509	315	7955	116.2	2962
FEBRUARI	427	447	7693	359.9	6885	550	332	8790	108.1	3010
MAART	499	395	6064	298.7	5240	562	393	10543	130.8	3514
APRIL	477	468	7388	355.5	6172	539	452	10898	147.1	4539
MEI	396	428	5895	328.4	5014	432	345	9059	118.6	3034
JUNI	498	457	6916	327.0	5660	547	455	14117	168.5	4134
JULI	125	107	698	52.9	315	295	149	4622	41.9	1691
AUGUSTUS	439	513	8164	398.2	7101	384	308	7462	104.3	2014
SEPTEMBER	379	473	6603	371.5	5885	398	373	9707	125.3	3163
OKTOBER	421	456	6896	356.7	6030	461	387	10062	133.0	3162
NOVEMBER	281	428	6144	325.7	5266	429	302	8563	106.3	3190
DECEMBER	499	319	3526	204.3	2739	537	301	7825	98.3	2446
1983										
JANUARI	395	482	7863	383.3	6806	487	351	8278	129.8	2829
FEBRUARI	515	471	6381	367.6	5294	411	267	6448	101.3	2550
MAART	330	457	7405	351.3	6326	477	356	9292	127.6	3158
APRIL	372	421	6847	328.7	5928	466	371	9384	145.0	3308
MEI	485	418	7135	299.2	5630	489	341	8997	132.9	3165
JUNI	451	476	7157	362.5	6220	516	412	10444	174.1	3938
JULI	59	81	517	37.6	370	327	176	4914	77.7	1939
AUGUSTUS	557	507	8475	429.3	7893	441	268	7501	97.2	2287
SEPTEMBER	577*	494*	7508*	407.2*	6837*	464*	368*	9626*	153.7*	3515*
OKTOBER	461*	482*	6642*	383.8*	5889*	479*	374*	9314*	153.5*	3515*
NOVEMBER	424*	403*	6534*	321.7*	5665*	461*	345*	9121*	126.8*	3136*
DECEMBER	604*	349*	4663*	272.3*	3996*	433*	327*	7324*	128.9*	2804*

(1) BRON : GROUPEMENT DES HAUTS FOURNEAUX ET ACIERIES BELGES

(2) NIET INBEGREPEN DE ONAFHANKELIJKE GIETERIJEN

METAALVERWERKENDE NIJVERHEID (VERVOLG)

	DRAAD-EN METAALTREKKERIJ, KOUDWALSERIJ EN AFGELEIDE PRODUCTEN					SMEEDWERK, WARM PERS- EN DIEPTREKWERK EN AANVERWANTE NIJVERHEID				
	BESTEL- LINGEN	VERZENDINGEN		UITVOER		BESTEL- LINGEN	VERZENDINGEN		UITVOER	
		1000000 F	1000000 F	(T)	1000000 F		(T)	1000000 F	1000000 F	(T)
1978	2336	2222	87844	1836.8	71015	1022	951	42581	473.1	22369
1979	2392	2392	91667	1945.1	72922	979	940	40671	455.7	21260
1980	2443	2444	86097	1986.4	67963	1093	1022	40570	511.4	22011
1981	2461	2409	83221	2006.3	67414	1008	1025	36067	541.2	20625
1982	2793	2718	78794	2280.4	64988	1135	1206	35555	642.7	19759
1982										
JANUARI	2596	2398	73363	2038.5	61606	1118	1094	35149	580.0	19877
FEBRUARI	3323	2671	80520	2199.2	65890	1143	1258	41863	686.9	23895
MAART	3673	3600	103229	3038.7	85644	1266	1355	42470	688.0	23979
APRIL	2963	2974	85479	2422.9	68380	1465	1479	44172	795.3	23865
MEI	2638	2707	79116	2245.6	64783	1119	1301	40469	737.5	23766
JUNI	2726	3156	91845	2636.7	75283	1361	1615	47220	904.6	26997
JULI	1742	2067	52361	1821.8	45467	473	560	18231	344.4	11567
AUGUSTUS	1910	1791	56562	1456.8	44672	1151	1119	29648	536.0	13472
SEPTEMBER	2646	3247	94296	2697.1	76918	1135	1327	35912	697.9	19396
OKTOBER	2269	2785	80789	2344.7	67030	1102	1178	31612	595.5	17187
NOVEMBER	2456	2580	74376	2222.4	62630	1096	1163	31777	610.9	17173
DECEMBER	4577	2643	73589	2240.0	61553	1184	1027	28138	534.8	15530
1983										
JANUARI	2707	2763	77975	2331.1	64939	1272	1210	37578	669.9	20246
FEBRUARI	2744	2945	82109	2538.9	69910	1191	1241	34809	709.0	20222
MAART	3398	3490	99478	2923.6	82717	1305	1389	37715	770.2	21824
APRIL	2822	2921	83074	2463.4	68065	1206	1175	31470	607.8	16771
MEI	2930	2838	82948	2381.3	67468	1104	1137	29977	634.1	16758
JUNI	3162	3195	91125	2659.4	74367	1206	1463	36441	799.0	19587
JULI	2036	2092	51203	1845.2	44563	461	470	14325	285.4	9193
AUGUSTUS	2073	2130	65152	1744.1	51553	1291	1195	29020	655.4	15546
SEPTEMBER	3432*	3528*	95441*	2960.5*	78453*	1203*	1289*	34091*	684.8*	17599*
OKTOBER	3193*	3296*	89505*	2879.5*	76509*	1374*	1356*	35676*	742.1*	19336*
NOVEMBER	3099*	2974*	81116*	2530.7*	66895*	1173*	1320*	35737*	689.7*	18676*
DECEMBER	4659*	3196*	82459*	2733.0*	68735*	1097*	1205*	32049*	643.0*	17987*

	PLAATBEWERKING EN DIVERSE METAALVERWERKINGEN					METAALTOEBEHOREN VOOR HET BOUWBEDRIJF				
	BESTEL- LINGEN	VERZENDINGEN		UITVOER		BESTEL- LINGEN	VERZENDINGEN		UITVOER	
		1000000 F	1000000 F	(T)	1000000 F		(T)	1000000 F	1000000 F	(T)
1978	2813	2764	101440	1347.5	63969	2206	2319	31014	721.2	11575
1979	3115	3094	111229	1542.5	70932	2381	2405	32289	783.3	13100
1980	3223	3338	116052	1706.7	72178	2489	2587	33798	864.4	13989
1981	3353	3467	115239	1878.1	74131	2333	2424	30218	842.2	12638
1982	3767	3949	109076	2162.0	68919	2456	2530	28897	982.1	13148
1982										
JANUARI	3630	3463	111867	1873.4	70626	2194	2116	24649	797.2	10983
FEBRUARI	3406	3313	95877	1706.0	57809	2277	2226	25854	819.0	11613
MAART	2684	2946	66524	1452.5	37712	2733	2641	30691	983.7	13443
APRIL	4142	4591	131884	2464.1	79610	2332	2577	29920	998.2	13765
MEI	4046	4189	121142	2339.0	75957	2267	2194	25242	839.6	11552
JUNI	4355	4956	142322	2708.3	90445	2697	2844	31995	1141.1	15069
JULI	2853	3462	103276	2142.3	69679	1371	1352	15410	697.5	8523
AUGUSTUS	3440	3866	89055	1968.3	51131	2382	2441	27623	927.1	12166
SEPTEMBER	3913	4441	118129	2446.5	76933	3009	3228	36364	1243.1	16545
OKTOBER	3959	4095	110928	2172.7	69082	2888	3125	34930	1228.9	15866
NOVEMBER	3714	3963	107597	2259.4	71658	2538	2787	32699	1109.1	14967
DECEMBER	5058	4122	109900	2411.9	76386	2790	2833	31430	1000.4	13284
1983										
JANUARI	4450	3961	110335	2173.9	70804	2603	2405	26823	923.0	11894
FEBRUARI	4098	4180	107090	2175.4	65253	2478	2511	28825	1068.2	13945
MAART	4776	5191	139707	2886.5	90829	2932	2823	30835	1201.8	14772
APRIL	3880	4306	112065	2370.6	73377	2746	2535	28269	1080.6	13751
MEI	4331	4029	103672	2198.8	67544	2990	2432	26316	1032.5	12563
JUNI	4946	5364	146319	2839.7	92284	2954	2937	33076	1228.0	15490
JULI	3025	3227	85850	2002.1	60647	1637	1403	16030	750.8	9770
AUGUSTUS	4049	4286	106180	2158.1	62888	2565	2496	27019	1000.9	12876
SEPTEMBER	4368*	4546*	110900*	2494.7*	71511*	3135*	3103*	34432*	1227.6*	15868*
OKTOBER	4744*	4657*	123996*	2547.0*	80853*	2851*	3042*	33184*	1293.6*	16322*
NOVEMBER	4991*	4802*	126962*	2699.8*	81936*	2535*	2910*	31836*	1230.1*	15461*
DECEMBER	5879*	4921*	131576*	2953.2*	89656*	2307*	2609*	24853*	965.3*	10335*

METAALVERWERKENDE NIJVERHEID (VERVOLG)

	BRUGGEN, VAKWERK, PLAATWERK EN STOOMKETELS					SCHEEPSBOUW				
	BESTEL- LINGEN	VERZENDINGEN		UITVOER		BESTEL- LINGEN	VERZENDINGEN		UITVOER	
		1000000 F	1000000 F	(T)	1000000 F		(T)	1000000 F	1000000 F	(T)
1978	1892	1814	29186	528.9	7939	767	1837	9557	279.5	1103
1979	2838	1823	27088	500.8	7628	1993	1142	7622	261.7	634
1980	2177	2014	26625	387.5	4588	983	1143	5726	539.3	2755
1981	1872	2079	24338	461.9	5865	922	992	4905	213.4	304
1982	2318	2413	26991	736.5	7785	1078	913	7545	161.2	39
1982										
JANUARI	3993	1808	25513	476.7	6820	487	497	354	277.9	354
FEBRUARI	2765	1839	23447	461.1	5187	422	496	-	174.9	-
MAART	1992	1869	24149	490.4	6372	475	480	82	176.3	82
APRIL	2098	2717	32696	717.0	8788	2673	2156	23000	193.4	-
MEI	1851	2263	27454	534.5	8111	644	700	8	132.4	9
JUNI	2140	2790	31432	901.6	8382	5152	2476	25059	153.2	9
JULI	1522	1699	20793	557.3	8396	397	296	-	64.0	-
AUGUSTUS	2261	2170	23669	376.4	4315	328	444	8	144.5	8
SEPTEMBER	2154	2276	26338	707.4	7202	514	521	-	166.9	-
OKTOBER	1945	2433	26582	516.8	6039	426	1593	41850	68.5	-
NOVEMBER	1814	2364	24608	419.5	5902	332	485	177	86.6	7
DECEMBER	3285	4733	37211	2679.2	17905	1087	815	-	295.8	-
1983										
JANUARI	2186	1876	21912	585.0	6275	302	300	8	59.8	8
FEBRUARI	1958	2501	20356	1059.7	6560	323	2338	44674	121.5	7
MAART	2423	2242	23598	661.7	6748	555	828	250	189.2	-
APRIL	1551	2211	22348	498.5	4977	446	445	320	70.0	70
MEI	1674	2195	18462	437.5	3677	273	2243	26175	119.6	2
JUNI	1693	2622	23026	503.6	4806	480	625	250	130.8	-
JULI	1285	1476	13346	313.2	1839	7877	1951	26174	277.7	1
AUGUSTUS	1740	2558	20591	961.6	4203	482	2745	70003	330.2	3
SEPTEMBER	2360*	2240*	19731*	551.9*	3138*	430*	546*	-	176.6*	-
OKTOBER	2207*	2070*	19869*	549.4*	4213*	258*	383*	-	72.5*	-
NOVEMBER	1723*	2003*	19004*	429.8*	2894*	300*	527*	3*	65.9*	3*
DECEMBER	1927*	2960*	17509*	572.7*	3412*	386*	3503*	44173*	222.3*	-

	SPOOR- EN TRAMWEGMATERIAAL					MOTORVOERTUIGEN, RIJWIELEN, EN AANVERWANTE BEDRIJVEN				
	BESTEL- LINGEN	VERZENDINGEN		UITVOER		BESTEL- LINGEN	VERZENDINGEN		UITVOER	
		1000000 F	1000000 F	(T)	1000000 F		(T)	1000000 F	1000000 F	(T)
1978	816	360.0	3238	112.7	678	13553	13559	109370	11818.6	96466
1979	585	315.0	1877	93.7	597	15768	15795	118702	13995.5	6188
1980	774	524.0	3290	52.4	398	14964	15083	103925	13387.9	92833
1981	688	614.0	4354	55.7	247	16526	16491	101076	14871.0	91727
1982	464	724.0	5250	96.2	501	21156	21198	111757	19122.4	101402
1982										
JANUARI	182	605.0	5544	81.1	457	18992	18818	105184	16803.0	93994
FEBRUARI	182	662.0	5754	87.8	398	20194	20195	114995	18407.3	105917
MAART	145	792.0	5854	90.4	397	24901	25082	136401	22575.9	123896
APRIL	927	904.0	6903	65.1	260	23183	23540	124100	21114.3	111956
MEI	920	663.0	4745	70.1	358	20380	20644	110622	18402.5	99706
JUNI	340	872.0	6391	114.2	442	22949	23386	126091	20615.2	112626
JULI	166	97.0	587	5.3	28	14428	14418	81206	12947.6	73717
AUGUSTUS	653	1050.0	8167	151.4	812	11621	11390	59875	10026.4	53312
SEPTEMBER	1064	859.0	5653	137.9	808	25621	24813	128420	22535.0	117305
OKTOBER	306	771.0	5001	115.3	349	25273	25357	124275	23246.9	114662
NOVEMBER	217	554.0	2939	81.2	248	23558	23899	116415	22179.2	107973
DECEMBER	468	861.0	5457	155.2	1458	22768	22837	113495	20615.8	101765
1983										
JANUARI	346	717.0	4337	96.6	821	23020	22898	109893	20611.3	99526
FEBRUARI	282	731.2	4905	112.7	995	24089	24025	111533	21509.3	100355
MAART	912	655.9	5151	34.8	207	29936	30165	142354	27429.3	129863
APRIL	287	746.3	4825	16.8	66	25340	25587	120610	23485.4	111126
MEI	254	718.3	5498	113.6	468	23880	23960	108913	21759.0	98966
JUNI	347	957.4	6536	171.3	592	28793	31207	142621	28532.2	130219
JULI	84	124.3	1508	8.6	37	15719	15758	74217	14430.7	67876
AUGUSTUS	382	1169.9	7922	323.3	1119	18875	18623	83104	17039.3	76191
SEPTEMBER	509*	1013.9*	7081*	295.2*	1070*	27313*	27233*	129964*	25169.9*	120421*
OKTOBER	269*	811.3*	7493*	162.3*	628*	23791*	24058*	113456*	22050.1*	104567*
NOVEMBER	292*	731.1*	5687*	180.6*	534*	24353*	24007*	111628*	21963.3*	102611*
DECEMBER	2805*	888.1*	6741*	252.8*	940*	25280*	25209*	122809*	22787.4*	112496*

METAALVERWERKENDE NIJVERHEID (VERVOLG)

	VLIEGTUIGINDUSTRIE					DRIJFMACHINES, PNEUMATISCHE EN HYDRAULISCHE MACHINES				
	BESTEL- LINGEN	VERZENDINGEN		UITVOER		BESTEL- LINGEN	VERZENDINGEN		UITVOER	
		1000000 F	1000000 F	(T)	1000000 F		(T)	1000000 F	1000000 F	(T)
1978	605	391	174	250.9	153	2164	2239.0	10413	1455.0	6298
1979	1321	683	872	508.6	718	2319	2185.0	11449	1408.3	6608
1980	1475	957	663	800.1	630	2423	2520.0	11765	1735.4	7438
1981	925	1333	736	1191.8	705	2309	2374.0	10668	1622.0	6767
1982	930	1270	661	1144.0	625	2584	2513.0	10252	1735.1	6671
1982										
JANUARI	1216	1269	595	1180.6	565	2419	2255.0	9583	1738.6	6847
FEBRUARI	13	1095	599	1057.5	564	2569	2371.0	9727	1858.6	7209
MAART	6682	1733	1034	1531.2	986	3060	2984.0	12726	2249.5	9011
APRIL	410	1282	679	1169.1	636	2770	2647.0	10645	1912.6	7059
MEI	54	1326	584	1272.8	580	2412	2452.0	10316	1707.3	6838
JUNI	470	1636	913	1558.2	904	3124	3070.0	11843	2144.1	8065
JULI	41	172	7	115.1	7	1819	1839.0	7550	1338.0	4984
AUGUSTUS	1191	1304	722	1232.6	610	2693	2053.0	8857	1276.1	5232
SEPTEMBER	35	1351	932	1222.3	905	2233	2535.0	10301	1618.8	6278
OKTOBER	324	1088	146	1026.0	140	2863	2547.0	10090	1502.2	5688
NOVEMBER	109	1353	1076	1213.6	1048	2386	2630.0	9696	1855.5	6104
DECEMBER	614	1632	643	1149.0	555	2655	2769.0	11692	1620.2	6734
1983										
JANUARI	411	996	610	894.1	591	3105	2453.0	9062	1864.2	6533
FEBRUARI*	1819	1026	490	969.4	478	3190	2699.4	10350	1929.5	7344
MAART	368	1197	668	1142.8	648	3035	2785.6	10838	2065.9	7569
APRIL	415	984	677	959.0	654	2871	2605.5	9963	1843.2	6766
MEI	648	1160	454	1093.8	432	2279	2514.8	9307	1712.1	6401
JUNI	629	1237	781	1154.3	723	2526	2631.1	10528	1815.7	7103
JULI	168	90	3	73.8	3	1621	1730.7	6435	1164.0	4179
AUGUSTUS	1448	1492	418	1316.6	360	2891	2236.1	8641	1412.6	5170
SEPTEMBER	1056*	1320*	734*	1301.5*	715*	1429*	1481.6*	2926*	1163.4*	2214*
OKTOBER	841*	966*	584*	862.9*	540*	2981*	2554.1*	10004*	1774.2*	6530*
NOVEMBER	1224*	1378*	174*	1295.1*	162*	3081*	2668.7*	9145*	1818.7*	5908*
DECEMBER	1133*	1658*	636*	1489.9*	610*	2948*	3034.1*	13401*	2015.0*	8132*

	WERKTUIGMACHINES EN AANVERWANTE NIJVERHEDEN					TEXTIELMACHINES EN TOEBEHOREN				
	BESTEL- LINGEN	VERZENDINGEN		UITVOER		BESTEL- LINGEN	VERZENDINGEN		UITVOER	
		1000000 F	1000000 F	(T)	1000000 F		(T)	1000000 F	1000000 F	(T)
1978	829	797	2847	569.8	1993	766	541	3500	454.5	2979
1979	869	865	3282	619.8	2205	875	644	3345	533.3	2787
1980	910	928	2958	674.2	2164	701	645	3019	533.0	2495
1981	992	931	2919	700.2	2175	688	657	2766	561.3	2329
1982	986	1056	2798	793.9	2036	658	739	2734	628.8	2202
1982										
JANUARI	938	922	2405	666.0	1581	623	708	2917	577.3	2328
FEBRUARI	1000	1001	3179	740.4	2189	836	736	2840	602.2	2217
MAART	1087	1118	3462	886.1	2720	1134	666	2278	565.8	1816
APRIL	1213	1051	2845	714.0	1817	686	831	3228	726.2	2654
MEI	828	930	2565	734.3	1914	730	683	2616	564.2	2042
JUNI	1133	1482	3531	1171.5	2626	722	920	3112	804.3	2529
JULI	776	839	2003	698.7	1774	538	686	2157	613.2	1831
AUGUSTUS	972	776	2078	558.1	1367	323	510	1489	445.5	1215
SEPTEMBER	969	1297	2825	938.7	2039	465	877	3416	772.4	2882
OKTOBER	895	1090	3140	809.9	2286	460	866	3290	762.8	2677
NOVEMBER	954	897	2241	708.5	1796	481	594	2400	480.4	1764
DECEMBER	1061	1270	3279	901.1	2322	903	790	3062	632.8	2471
1983										
JANUARI	1030	915	2227	648.3	1415	871	551	2186	465.3	1811
FEBRUARI	1018	1057	2862	773.2	2062	573	579	2415	482.5	1882
MAART	1071	1136	3082	847.2	2157	812	821	3080	694.2	2415
APRIL	1052	1174	2773	915.5	2093	736	675	2668	579.8	2053
MEI	1163	1034	2899	807.8	2292	798	552	2441	416.7	1642
JUNI	1107	1213	2894	929.9	2256	1185	821	2834	596.3	1782
JULI	506	447	2038	307.4	1629	746	538	1965	457.5	1551
AUGUSTUS	1240	1066	2076	837.0	1519	874	505	1682	369.6	1150
SEPTEMBER	1429*	1482*	2926*	1163.4*	2214*	836*	752*	2468*	585.8*	1632*
OKTOBER	1045*	1095*	2553*	814.9*	1830*	674*	827*	2688*	603.2*	1756*
NOVEMBER	1754*	1184*	2645*	932.6*	2010*	689*	712*	2807*	502.0*	1844*
DECEMBER	1894*	1063*	2750*	752.6*	1796*	980*	1029*	3184*	883.2*	2694*

METAALVERWERKENDE NIJVERHEID (VERVOLG)

	DIVERSE MECHANIEK CONSTRUCTIES					HEF-, TRANSPORT- EN WEEGTOESTELLEN				
	BESTEL- LINGEN	VERZENDINGEN		UITVOER		BESTEL- LINGEN	VERZENDINGEN		UITVOER	
		1000000 F	1000000 F	(T)	1000000 F		(T)	1000000 F	1000000 F	(T)
	1000000 F	1000000 F	(T)	1000000 F	(T)	1000000 F	1000000 F	(T)	1000000 F	(T)
1978	1027	1079	6352	460.5	2676	2031	1980	15069	1365.4	11155
1979	1228	1183	6800	509.8	2848	2147	2101	15353	1459.3	11576
1980	1285	1281	6622	497.3	2769	2468	2351	15806	1542.0	10995
1981	1582	1516	6576	597.1	2982	2521	2482	15074	1649.4	10246
1982	1613	1702	6751	669.5	3017	2503	2637	14775	1779.5	9906
1982										
JANUARI	1506	1504	6154	784.3	2992	2620	28343	14669	1860.2	11326
FEBRUARI	1570	1586	6320	822.8	2879	2114	2143	13181	1441.7	8941
MAART	1376	1768	7285	779.3	3717	2659	2878	17556	1974.9	12289
APRIL	1373	1840	7098	774.1	3559	2931	2919	14871	2038.0	9753
MEI	1386	1538	5857	609.2	2599	2938	2915	15151	2199.2	11162
JUNI	1578	1706	7647	749.6	3356	2926	2995	16232	2055.5	10545
JULI	1222	1260	5085	449.0	1932	2231	2386	14294	1642.3	9994
AUGUSTUS	2413	1723	7115	606.4	2687	1982	2009	11403	1302.7	7085
SEPTEMBER	1813	1884	8169	797.4	3547	3258	3306	19291	2392.6	13943
OKTOBER	1884	1895	7496	642.4	3202	2142	2537	14710	1422.4	7336
NOVEMBER	1372	1537	6200	661.8	2826	2152	2370	12561	1672.3	8822
DECEMBER	1866	2179	6580	937.4	2907	2083	2351	13376	1352.7	7680
1983										
JANUARI	1326	1456	6705	645.6	3218	2370	2261	10025	1187.7	6971
FEBRUARI	1630	1830	6945	643.2	3292	2635	2466	14038	1772.7	10624
MAART	1789	1744	8168	710.0	3441	2620	2218	12806	1350.6	7770
APRIL	1392	1517	6710	656.4	3041	2220	2229	12575	1346.4	7725
MEI	1614	1710	6701	626.2	3110	1768	1766	10086	1212.0	7679
JUNI	1879	2058	8061	766.2	3421	1704	1827	10195	1054.0	6572
JULI	1023	915	3891	405.2	1814	1693	1682	9482	1147.8	7150
AUGUSTUS	1694	1565	6670	571.1	2632	2246	2287	12524	1357.5	7576
SEPTEMBER	1781*	1810*	7489*	758.5*	3609*	3291*	2994*	16904*	2078.4*	12199*
OKTOBER	1494*	1587*	7177*	740.1*	3655*	2026*	1954*	9355*	1324.1*	6559*
NOVEMBER	2462*	2107*	6979*	713.3*	3359*	2542*	2568*	13744*	1963.4*	10987*
DECEMBER	1854*	2071*	7837*	858.4*	3126*	2982*	3122*	16017*	2180.0*	12087*

	TOESTELLEN EN INSTALLATIES VOOR DIVERSE NIJVERHEDEN					ELEKTROTECHNIEK				
	BESTEL- LINGEN	VERZENDINGEN		UITVOER		BESTEL- LINGEN	VERZENDINGEN		UITVOER	
		1000000 F	1000000 F	(T)	1000000 F		(T)	1000000 F	1000000 F	(T)
	1000000 F	1000000 F	(T)	1000000 F	(T)	1000000 F	1000000 F	(T)	1000000 F	(T)
1978	2804	2867	21903	2214.2	17212	9899	9355	40996	5592.7	28772
1979	3610	3154	23151	2438.8	18455	10858	9427	46617	5707.4	22933
1980	2912	2907	20001	2198.8	15090	10392	10357	41201	6086.0	20952
1981	2926	2772	18034	2148.9	13612	11434	10479	37401	5858.1	19355
1982	2933	2939	16286	2201.2	11339	11226	11513	38225	6820.7	21921
1982										
JANUARI	2802	2624	15980	2082.7	12875	11854	9135	30325	5180.8	15283
FEBRUARI	2817	2798	14548	2193.2	10469	10903	11084	37001	6713.6	21655
MAART	2980	3103	18703	2288.8	13449	11789	12838	38735	7841.5	21771
APRIL	2855	3230	19113	2476.0	13840	9367	11108	39817	6216.1	22788
MEI	3303	2820	15779	2108.2	11100	11220	10255	33458	6084.2	18714
JUNI	2867	4020	21300	3129.9	15552	13102	12722	47806	7478.4	27610
JULI	1889	2426	11060	1749.0	6980	6887	5936	22440	3583.8	12925
AUGUSTUS	3184	2339	10023	1628.4	5063	12246	12496	37439	7118.3	21085
SEPTEMBER	2585	2593	14365	1805.5	9250	11517	13325	46684	8469.3	27134
OKTOBER	3331	3037	15287	2250.6	10091	9842	12318	44217	7022.0	26277
NOVEMBER	3313	2894	16263	2223.1	11871	10773	12736	43833	7720.7	27075
DECEMBER	3493	3380	23007	2479.4	15522	15183	14253	36942	8445.4	20730
1983										
JANUARI	3556	2774	12749	2039.7	8239	13308	10749	36425	6679.5	22095
FEBRUARI	3226	2948	16172	2163.2	11636	12788	12542	41117	8123.8	25528
MAART	3000	3385	14926	2574.0	9797	13892	13914	44992	8353.1	27041
APRIL	2413	3169	17057	2392.2	12548	10761	11623	39009	7229.5	23901
MEI	3283	3112	17384	2246.2	12261	10633	11670	40550	7233.1	25204
JUNI	3386	4148	21881	3243.4	16309	12838	12914	45448	7583.5	25746
JULI	1912	2646	13372	2110.7	10245	6847	5758	25947	3536.1	18531
AUGUSTUS	2715	3213	19179	2329.0	13821	12016	12415	39974	7761.1	23486
SEPTEMBER	3233*	3222*	17656*	2295.6*	11482*	11548	13849*	41032*	8923.0*	24555*
OKTOBER	4083*	3297*	17318*	2505.4*	12015*	12325	13205*	49808*	8227.1*	31519*
NOVEMBER	3274*	3350*	18554*	2668.5*	12042*	12154*	13317*	42662*	8547.9*	25555*
DECEMBER	3920*	3741*	16690*	2692.3*	11951*	15817*	14666*	40614*	8642.2*	25652*

METAALVERWERKENDE NIJVERHEID (VERVOLG)

	MEET-, LABORATORIUM- EN GELIJKAARDIGE TOESTELLEN					WAPENS EN MUNITIE				
	BESTEL- LINGEN	VERZENDINGEN		UITVOER		BESTEL- LINGEN	VERZENDINGEN		UITVOER	
		1000000 F	1000000 F	(T)	1000000 F		(T)	1000000 F	1000000 F	(T)
1978	220	207	633	122.8	419	909	1017	1975	941.9	1759
1979	219	209	691	125.9	485	1232	1053	2424	959.6	2188
1980	485	438	826	328.6	624	997	1030	2528	913.3	2226
1981	577	446	846	316.9	622	1614	1185	2269	973.8	1647
1982	579	511	875	356.6	658	1108	1207	2451	961.1	1932
1982										
JANUARI	827	424	886	272.6	658	757	1596	1677	1461.1	1221
FEBRUARI	383	423	881	286.6	616	652	1148	2175	980.0	1844
MAART	493	627	864	454.8	650	1801	1090	2402	932.5	2029
APRIL	517	533	991	361.8	756	415	1130	1931	934.6	1454
MEI	778	443	855	296.3	640	741	1176	3404	928.4	2904
JUNI	334	699	1081	467.5	773	1228	1662	4978	1340.0	3934
JULI	453	407	536	267.4	450	920	248	160	43.4	5
AUGUSTUS	386	515	725	381.9	561	2563	1062	1911	771.8	1883
SEPTEMBER	955	575	935	437.8	722	629	1169	2818	819.2	2271
OKTOBER	486	539	943	389.6	716	285	1293	2818	1071.4	2238
NOVEMBER	588	500	1012	348.5	764	2002	881	1923	722.9	1389
DECEMBER	746	451	793	313.9	590	1307	2032	3216	1528.0	2415
1983										
JANUARI	675	511	893	336.2	616	2037	751	2394	569.1	1979
FEBRUARI	480	563	930	412.1	701	1784	1088	3174	927.6	2721
MAART	515	527	1113	397.2	877	210	1186	2085	905.9	1569
APRIL	603	469	1005	296.1	747	561	1067	2781	854.2	2199
MEI	552	686	1057	225.9	802	110	1199	2550	1005.3	2005
JUNI	1064	806	1473	448.7	1039	1464	2092	4118	1860.8	3577
JULI	613	428	939	210.4	566	36	211	151	173.9	48
AUGUSTUS	468	723	1140	355.2	730	1416	1951	7051	1660.1	6276
SEPTEMBER	486*	499*	928*	287.5*	718*	1670*	2349*	6209*	1987.1*	5682*
OKTOBER	735*	717*	978*	384.1*	748*	1456*	2591*	4476*	2174.0*	3650*
NOVEMBER	1133*	822*	942*	474.5*	692*	2088*	1975*	6305*	1701.3*	5753*
DECEMBER	788*	494*	784*	308.2*	625*	949*	2072*	7899*	1863.1*	7507*

	T O T A A L				
	BESTELLINGEN	VERZENDINGEN		UITVOER	
		1000000 F	1000000 F	(T)	1000000 F
1978	47413	42942	535105	30872.3	348583
1979	54824	50004	555406	34191.5	371581
1980	53066	52324	538294	35151.0	350759
1981	55614	54396	511395	36880.3	409238
1982	61166	62502	515046	43708.2	345178
1982					
JANUARI	59537	54928	483716	39281.9	331173
FEBRUARI	57546	57823	495244	41506.6	339187
MAART	71990	68356	531052	49429.8	368717
APRIL	83334	68429	597658	46594.2	380651
MEI	59082	59953	514337	42252.3	350782
JUNI	70250	73919	641831	50569.4	414941
JULI	40148	40405	362476	29174.9	260265
AUGUSTUS	52504	49882	391995	31411.3	235791
SEPTEMBER	65290	70469	571158	50402.4	393106
OKTOBER	61562	69392	575468	47678.1	360058
NOVEMBER	60564	64918	502500	47007.6	352473
DECEMBER	72164	71598	513161	49215.5	354992
1983					
JANUARI	66455	60381	448278	43293.3	337616
FEBRUARI	67235	68009	545623	47960.7	351359
MAART	74355	76512	597543	55616.7	419728
APRIL	62139	66232	514430	48139.1	359166
MEI	61257	65715	511522	45687.7	338069
JUNI	72327	79007	605208	56853.6	416031
JULI	47677	41125	352307	29615.7	241951
AUGUSTUS	59461	63428	524322	42709.3	297279
SEPTEMBER	71595*	75183*	554778*	55172.3*	387758*
OKTOBER	67287*	69303*	544077*	50243.8*	380634*
NOVEMBER	69754*	70103*	529585*	50855.5*	366123*
DECEMBER	78643*	78117*	583968*	53216.0*	384541*

PLASTIEKVERWERKENDE NIJVERHEID (1)

	VER- BRUIKTE GROND- STOFFEN	LEVERINGEN									
		HALFFABRIKATEN									
		BUIZEN VOOR ELEK- TRISCHE GELEIDIN- GEN		BUIZEN EN PIJPEN		PROFIELSTUKKEN (GEEXTRUDEERD)		ALVEOLAIRE PRO- DUKTEN (SCHUIMPLASTIEK)		VELLEN EN FOLIEN	
		(T)	(T)	(MILJ F)	(T)	(MILJ F)	(T)	(MILJ F)	(T)	(MILJ F)	(T)
1978	37305	251	10.0	3592	223.4	828	57.0	3027	200.8	6584	354.8
1979	41875	215	10.0	4209	295.5	732	64.8	3328	249.6	7413	443.4
1980	40782	231	10.9	4971	369.6	690	59.7	3210	280.2	8009	513.2
1981	42749	239	11.3	3223	183.0	700	77.1	3652	316.6	8947	608.0
1982	45274	172	8.1	2599	156.1	559	69.2	3658	359.1	10634	806.5
1982											
JANUARI	43395	143	6.3	1577	121.2	440	63.1	3545	320.7	9713	660.8
FEBRUARI	53104	191	7.8	2106	131.8	517	67.0	3734	343.0	10286	758.4
MAART	51855	237	11.2	3204	189.7	565	70.0	4355	395.0	12136	858.6
APRIL	45867	266	11.9	2756	173.9	557	61.7	3877	376.9	11604	1059.7
MEI	46131	188	8.2	2931	170.2	493	57.1	3292	324.4	10881	812.9
JUNI	54149	207	9.4	3421	198.5	624	82.9	4183	387.2	10730	767.2
JULI	29036	63	3.8	1393	95.1	447	52.1	2075	189.7	8475	675.9
AUGUSTUS	42774	164	8.0	2836	156.1	593	67.5	3045	297.8	8601	633.8
SEPTEMBER	47303	173	8.2	3308	189.0	699	86.3	4486	451.7	12563	929.9
OKTOBER	49579	149	8.2	2928	170.5	650	80.2	4021	393.3	11285	859.4
NOVEMBER	47968	182	8.5	2541	151.3	583	74.5	3801	468.3	11532	873.2
DECEMBER	39802	99	5.3	2188	126.3	536	67.9	3483	361.2	9797	788.9
1983											
JANUARI	49897	148	7.1	2496	183.0	537	74.9	4163	439.2	12001	914.4
FEBRUARI	49647	146	7.4	2538	164.9	518	73.4	3481	392.0	10285	659.6
MAART	57317	185	7.4	3260	182.1	646	82.0	4585	500.7	15417	1122.0
APRIL	52561	151	7.7	2329	154.0	601	81.8	3769	414.4	14347	1115.0
MEI	50651	116	5.7	2392	153.2	577	72.1	3597	380.0	13962	1053.1
JUNI	54299	135	7.3	2974	188.5	749	94.3	4616	466.6	14824	1173.9
JULI	27731	68	3.0	1314	101.3	440	53.0	2014	226.0	9348	809.8
AUGUSTUS	46232	185	9.8	2613	161.0	576	67.6	3755	367.3	10949	874.9
SEPTEMBER	55448	170	9.2	2444	181.5	1195	106.0	4206	478.0	13995	1180.7
OKTOBER	52123*	146*	8.3*	2623*	182.7*	1932*	269.0*	3519*	414.5*	12923*	1092.6*
NOVEMBER	54731*	124*	7.5*	2308*	164.7*	607*	86.2*	3698*	435.9*	13959*	1199.1*
DECEMBER	42312*	125*	6.9*	1719*	135.6*	495*	253.8*	2885*	370.1*	11039*	1658.8*

PLASTIEKVERWERKENDE NIJVERHEID (1) (VERVOLG)

	LEVERINGEN											
	GEGOLFDE EN VLAKKE PLATEN		ANDERE HALF- FABRIKATEN		AFGEWERKTE PRODUCTEN							
					TANKS, VATEN, GROTE RECI- PIENTEN, CON- TAINERS		VERPAKKINGSARTIKELEN					
							ZAKKEN		FLESSEN EN FLACONS		ANDERE	
(T)	MILJ F	(T)	MILJ F	(T)	MILJ F	(T)	MILJ F	(T)	MILJ F	(T)	MILJ F	
1978	602	58.7	2771	108.0	321	30.1	4688	179.1	1334	105.7	2816	271.1
1979	638	58.5	3945	169.0	381	36.8	5061	237.4	1666	127.4	3186	314.7
1980	597	69.4	3055	156.6	321	33.3	5012	278.5	1456	142.7	3099	342.7
1981	613	64.2	3943	220.3	291	33.5	4918	265.6	1272	138.1	3143	360.5
1982	455	60.1	3306	209.7	287	33.7	5060	292.6	1192	144.3	3516	422.6
1982												
JANUARI	306	43.7	3789	179.2	248	26.5	5244	276.0	1209	139.7	3029	338.0
FEBRUARI	384	51.6	5211	209.1	272	32.9	5034	276.7	1184	146.6	2933	347.8
MAART	566	70.2	5923	288.1	306	33.6	5913	326.9	1236	155.2	3700	432.9
APRIL	694	78.1	2448	223.7	336	37.5	5179	285.0	1219	155.1	3526	402.1
MEI	531	66.6	4769	307.2	306	33.7	4750	288.8	1147	140.4	3041	386.6
JUNI	653	85.8	5402	274.9	278	33.5	5782	323.3	1469	179.3	4481	546.1
JULI	205	13.2	1519	110.5	132	16.0	3241	179.3	711	86.6	2859	343.4
AUGUSTUS	377	57.7	1259	85.6	216	29.7	4663	266.6	1314	164.6	3608	410.5
SEPTEMBER	468	67.3	1912	143.3	454	52.0	5416	394.5	1550	165.0	4023	486.3
OKTOBER	430	67.4	2688	244.9	284	34.8	5828	328.7	1190	146.3	3768	430.7
NOVEMBER	467	62.5	2714	245.0	299	34.7	4835	276.2	995	120.1	3587	471.3
DECEMBER	373	57.7	1934	179.7	313	39.5	4836	288.7	1083	132.8	3632	476.0
1983												
JANUARI	618	74.7	2731	212.2	304	33.8	5219	342.3	1193	165.1	3133	359.5
FEBRUARI	344	65.1	2669	200.5	273	32.7	5082	298.0	1334	157.6	3498	452.2
MAART	433	80.8	3519	280.7	367	44.0	6484	353.0	1499	185.6	3783	442.2
APRIL	347	63.2	2727	163.1	314	37.7	5111	296.2	1346	166.1	3976	456.9
MEI	342	64.2	3414	236.1	462	46.8	5138	361.9	1262	151.6	3750	449.2
JUNI	427	81.5	3357	277.2	346	41.5	5964	351.2	1486	188.1	4389	518.5
JULI	83	8.3	2299	155.4	172	21.3	3131	182.5	665	81.5	2746	356.5
AUGUSTUS	242	37.1	2374	172.6	278	37.5	4964	298.7	1345	168.8	4209	473.3
SEPTEMBER	310	52.2	3418	250.4	227	40.4	5587	360.3	1207	174.7	4066	471.8
OKTOBER	370*	73.1*	1215*	271.3*	355*	37.3*	5330*	370.3*	1217*	168.8*	4130*	483.3*
NOVEMBER	393*	78.9*	2669*	264.1*	322*	40.6*	5563*	388.7*	1321*	179.2*	3948*	468.5*
DECEMBER	409*	112.9*	2577*	205.7*	298*	41.3*	4682*	359.6*	1099*	139.9*	3705*	451.3*

(1) VAN JANUARI 1973 AF IS DE SERIE NIET MEER VERGELIJKBAAR MET DE CIJFERS VAN DE VOORGAANDE JAREN

PLASTIEKVERWERKENDE NIJVERHEID (1) (VERVOLG)

	LEVERINGEN									
	AFGEWERKTE PRODUCTEN									
	HUISHOUD-TOILET HYGIENE, CAMPING- ARTIKELN, ENZ.		TOEBEHOREN VOOR HET BOUWBEDRIJF EN DE VERSIERING, MEUBELN EN ONDERDELEN		SPORTARTIKELN, SPELEN, SPEELGOED, GRAMMOFOONPLATEN		STUKKEN EN UITRUS- TING VOOR INDUSTRIE , STUKKEN VOOR TRANS PORTMATERIEEL, ENZ.		VOORWERPEN EN DIVERSE ARTIKELN NIET ELDERS GENOEMD	
	(T)	(MILJ F)	(T)	(MILJ F)	(T)	(MILJ F)	(T)	(MILJ F)	(T)	(MILJ F)
1978	1916	295.2	1840	147.8	105	10.4	2307	357.6	308.2	172.0
1979	2019	331.6	2053	163.8	106	8.2	2086	341.3	281.1	162.9
1980	2078	376.9	1886	159.6	102	8.3	1978	359.3	311.3	212.4
1981	2295	421.0	1755	151.6	135	13.1	1947	357.5	2498.3	447.1
1982	2587	461.0	2198	217.2	104	10.4	2416	370.9	3204.7	575.2
1982										
JANUARI	2657	450.3	2107	135.5	251	20.4	2032	330.6	2590.9	563.2
FEBRUARI	2518	422.7	1676	143.4	185	14.4	2134	328.2	2347.0	414.6
MAART	3445	566.4	2114	201.0	157	16.2	1962	366.7	3392.7	606.4
APRIL	2715	481.6	2377	194.2	158	13.1	2271	395.5	3473.0	648.1
MEI	2001	450.4	1666	156.1	147	12.7	2560	393.9	2414.6	507.6
JUNI	3122	581.4	2343	210.8	105	12.1	2707	469.9	3239.4	578.9
JULI	1946	395.8	1308	120.2	10	1.3	1705	260.0	3187.9	539.4
AUGUSTUS	2683	413.4	1991	175.6	98	16.0	2684	390.1	3224.9	540.7
SEPTEMBER	2508	381.2	3236	419.3	10	2.3	2952	461.1	4359.3	716.6
OKTOBER	2992	542.7	2431	232.8	44	6.0	3021	340.3	3328.3	601.0
NOVEMBER	1982	312.3	3005	381.7	47	4.3	2678	373.9	3080.9	557.4
DECEMBER	2480	533.1	2120	236.4	41	6.1	2282	340.3	3818.0	628.3
1983										
JANUARI	2935	520.0	2449	201.3	74	10.7	2782	389.1	3813.1	632.3
FEBRUARI	2995	508.1	1998	171.7	150	21.2	2565	477.0	3804.2	655.8
MAART	3571	656.6	2125	208.2	209	27.2	2782	459.4	3879.4	775.0
APRIL	2891	516.4	2299	188.8	133	15.5	3041	469.3	3796.3	704.3
MEI	2775	489.5	2071	211.0	206	25.1	3525	483.3	4011.2	740.9
JUNI	3626	649.6	2752	279.7	155	19.1	2888	507.1	3875.4	787.8
JULI	2169	423.3	1159	137.1	54	6.6	2301	283.2	3681.3	558.6
AUGUSTUS	3002	485.6	2398	215.9	197	24.9	2839	466.2	3855.7	652.1
SEPTEMBER	3713	681.7	2959	300.5	70	7.1	2627	481.1	3615.9	692.0
OKTOBER	3794*	762.6*	2354*	290.5*	99*	11.6*	4867*	498.1*	3925.5*	764.7*
NOVEMBER	3460*	582.0*	2664*	282.5*	180*	19.7*	6174*	497.9*	3810.0*	636.2*
DECEMBER	2926*	516.2*	1937*	209.8*	96*	12.0*	5975*	453.4*	3764.0*	614.2*

(1) VAN JANUARI 1973 AF IS DE SERIE NIET MEER VERGELIJKBAAR MET DE CIJFERS VAN DE VOORGAANDE JAREN

VERZENDINGEN VAN DE NON-FERRO-METAALGIETRIJEN

	EEN- HEDEN	VIERDE KWARTAAL 1982	JAAR 1982	EERSTE KWARTAAL 1983	TWEDE KWARTAAL 1983	DERDE KWARTAAL 1983	VIERDE KWARTAAL 1983
VERZENDINGEN VAN DE NON-FERRO-METAALGIETRIJEN							
GIETSTUKKEN UIT ALUMINIUMLEGERINGEN	1000 F TON	482722 2165	1691032 7644	534810 2282	499759 2091	456963 2000	525956 2031
GIETSTUKKEN UIT KOPER EN KOPERLEGERINGEN	1000 F TON	48264 99	213087 495	38403 125	40720 115	35589 126	43856 111
GIETSTUKKEN UIT ANDERE NON-FERROMETALEN OF LEGERINGEN (1)	1000 F TON	48451 202	198901 863	53633 165	47898 152	40743 767	44379 1517
	1000 F TON	579437 2468	2103020 9002	626846 2572	588377 2358	533295 2893	614191 3659

(1) HERSTELLINGEN EN ANDER MAAKWERK INBEGREPEN

VERZENDINGEN VAN DE METAALVERWERKENDE NIJVERHEID
 VESTIGINGEN WELKE 5 WERKLIEDEN OF MEER TEWERKSTELLEN

	EEN- HEDEN	VIERDE KWARTAAL 1982	JAAR 1982	EERSTE KWARTAAL 1983	TWEEDE KWARTAAL 1983	DERDE KWARTAAL 1983	VIERDE KWARTAAL 1983
VORMSTAALGIETERIJEN EN IJZERGIEETERIJEN							
STAALGIETERIJEN (GIETSTAAL)	1000 F TON	1201247 16566	5035293 74934	1397504 21519	1314197 21139	1086439 16538	1234320 17838
GIETSTUKKEN VOOR LEIDINGEN	1000 F TON	52396 622	207930 2272	44461 532	24546 313	28166 322	23892 329
GIETSTUKKEN VOLGENS CATALOGUS	1000 F TON	19352 342	90081 1468	15872 259	20158 313	14681 229	16640 273
COQUILLEN EN WALSCYLINDERS	1000 F TON	114710 1561	481775 6614	138319 1853	188817 2514	111887 1475	160927 1984
ANDERE GIETSTUKKEN VOLGENS MODEL	1000 F TON	795978 23904	3306204 99139	765746 20957	881131 25643	653825 20054	826894 22925
VERBINDINGSSTUKKEN EN ANDERE STUKKEN UIT SMEEDBAAR GIETIJZER	1000 F TON	2545 21	11414 103	6769 106	3711 42	1102 12	1899 18
HERSTELLINGEN EN ANDER MAAKWERK	1000 F	5614	14682	5450	6173	2857	6374
	1000 F TON	2191842 43018	9147379 184530	2374121 45228	2438533 49984	1878957 38630	2270948 43387
DRAAD- EN METAALTREKKERIJ, KOUDWALSERIJ EN AFGELEIDE PRODUCTEN							
GETROKKEN DRAAD EN PRIKKELDRAAD	1000 F TON	3536893 121471	14719818 505075	4157047 141007	4088184 138731	3294953 109098	4216132 136167
NAGELMAKERIJ	1000 F TON	154375 3416	644623 15046	192368 4221	208160 4681	191142 4232	188081 4160
SCHROEVEN, RINGSCHROEVEN EN KLINKNAGELS	1000 F TON	55983 446	332000 2448	58286 482	62635 501	48811 373	87205 538
NIET ELEKTRISCHE DRAAD KAB., TOUWKAB.	1000 F TON	1887853 23431	7038610 90903	2030700 23482	1844693 22474	1902420 22426	2379810 27491
METAALGAAS	1000 F TON	536575 11157	2074189 40968	608056 11248	626258 11585	495942 9000	564272 10773
RASTERWERK, DRAADVLECHTWERK, OMHEININGEN UIT GEWONE METALEN	1000 F TON	663004 27979	3146150 132280	906063 36416	888377 37095	814933 34321	850334 35193
GETROKKEN EN GEDRAAID STAAL, KOUDGEWALST VLAKSTAAL, ENZ...	1000 F TON	151303 7710	648407 33177	190886 9432	179507 8870	147389 7353	163600 8261
KOUDGEWALST BANDSTAAL	1000 F TON	957845 33144	3685116 125628	1000406 33755	985672 31974	823867 25401	965680 30509
HERSTELLINGEN EN ANDER MAAKWERK	1000 F	65105	331797	49366	71291	56413	72977
	1000 F TON	8008938 228754	32820710 945525	9193178 280043	8954777 255911	7775870 212204	9488091 253092

VERZENDINGEN VAN DE METAALVERWERKENDE NIJVERHEID
 VESTIGINGEN WELKE 5 WERKLIEDEN OF MEER TEWERKSTELLEN (VERVOLG)

	EEN- HEDEN	VIERDE KWARTAAL 1982	JAAR 1982	EERSTE KWARTAAL 1983	TWEDE KWARTAAL 1983	DERDE KWARTAAL 1983	VIERDE KWARTAAL 1983
PROFIELEN, STAMP- EN SMEEDWERK, VEREN							
BOUTENMAKERIJ	1000 F TON	295416 6200	1306747 30983	316942 6682	282549 6156	191687 4114	278097 5891
VEREN EN VEERBLADEN VOOR AUTOVOERTUIGEN	1000 F TON	119425 1946	538889 9095	134164 2138	170615 2631	115386 1693	128480 1970
ANDERE VEREN EN VEERBLADEN	1000 F TON	98362 692	358382 2679	95541 598	91453 605	70317 416	96259 628
DIEPDRIJFWERK	1000 F TON	41756 549	168176 2193	33759 456	30718 441	35204 370	25877 254
BUIZEN UIT BANDSTAAL	1000 F TON	485989 22069	2511019 116776	682792 31112	620798 28781	461370 21491	722742 34821
KOUD GEVORMDE PROFIELEN	1000 F TON	1097145 26547	4284924 113143	1081643 27343	1190819 28373	1079929 24862	1328939 29003
GEPERFOREERDE PLATEN UIT STAAL, HARMONI- KAGAAS EN ANDERE HALF AFGEWERKTE PRO-	1000 F TON	556556 24576	2485867 114922	597009 25646	571309 20294	510303 20090	591349 20844
GESMEDE STUKKEN, INBEGREPEN DE KETTINGEN	1000 F TON	276616 4303	1117140 16276	304510 4335	276179 3757	259245 4537	307006 5303
GEPERSTE STUKKEN UIT STAAL	1000 F TON	275714 4243	1196941 18889	334232 5731	389271 6285	215337 3738	260325 4372
GEPERSTE STUKKEN UIT NON-FERROMETALEN	1000 F TON	67662 397	292988 1595	103049 536	98486 565	70814 335	97926 450
HERSTELLINGEN EN ANDER MAAKWERK	1000 F	52248	213220	42465	53338	29264	58036
	1000 F TON	3368889 91522	14474293 426551	3728108 104577	3775535 97888	3038856 81648	3895038 103538
PLAATBEWERKING EN DIVERSE METAALVERWER- KINGEN							
ZWARE METALEN VERPAKKINGEN	1000 F TON	668934 15129	2481866 60072	686722 15223	721929 14591	550376 10991	706278 14505
LICHTE METALEN VERPAKKINGEN	1000 F TON	2937128 69848	12144859 294856	3188809 72741	3541261 79079	3585628 80140	3352713 72163
EMAILLEERWERK	1000 F	11965	43664	11961	11505	9572	10282
GALVANISATIE	1000 F	182194	707769	170444	199174	173524	225056
ANDERE METAALBESCHERMINGS- EN METAAL- VERSIERINGSWERKEN	1000 F	348970	1340455	378272	382093	334587	394121
KEUKENGEREI, HUISHOUDELIJKE EN SANITAIRE ARTIKELEN:							
-UIT PLAATSTAAL	1000 F TON	252036 1245	918477 4732	247896 1197	171533 860	149185 762	262034 1224
-UIT ALUMINIUM	1000 F TON	12985 48	48642 183	9699 48	10030 41	7908 29	6420 21
-UIT DRAAD	1000 F TON	43470 338	148891 1128	30604 352	32921 314	28882 272	33135 230
-ANDERE	1000 F TON	29875 33	80201 93	24679 37	16137 19	15480 17	19483 25

VERZENDINGEN VAN DE METAALVERWERKENDE NIJVERHEID
 VESTIGINGEN WELKE 5 WERKLIEDEN OF MEER TEWERKSTELLEN (VERVOLG)

	EEN- HEDEN	VIERDE KWARTAAL 1982	JAAR 1982	EERSTE KWARTAAL 1983	TWEEDE KWARTAAL 1983	DERDE KWARTAAL 1983	VIERDE KWARTAAL 1983
STRAATNAAMBORDEN, RECLAMEBORDEN EN DER- GELIJKE	1000 F TON	147454 806	505666 2477	117915 448	141018 762	110162 310	153557 414
ANDERE ARTIKELEN MET NIET INDUSTRIELE BESTEMMING (KOFFERS EN GELDKISTJES, SPEELGOED, ENZ...)	1000 F TON	195732 932	741815 4221	194172 1101	210830 1296	179153 985	255158 1080
KLEIN METALEN CONSTRUCTIEWERK, KLEIN METALEN VAKWERK	1000 F TON	599205 14242	2726933 63975	637322 14693	681318 14904	661802 14339	822806 18246
KLEIN KETELWERK	1000 F TON	128430 1749	520108 6953	117802 1651	157990 2013	158940 2163	172852 1847
ALLERHANDE STUKKEN (SERIEFABRICAGE) MET NIET HUISHOUDELIJKE BESTEMMING	1000 F TON	389189 6155	1395316 25312	432758 6815	451948 6917	348224 5354	499148 8268
KLEIN HANDGEREEDSCHAP	1000 F TON	103023 1230	349415 3824	96615 959	74082 657	49076 450	90877 1093
MESSENMAKERIJ EN COUVERTS	1000 F TON	66485 112	209077 470	49687 82	44585 78	37165 66	46930 85
KLEINE ARTIKELEN VOOR DE KLEDING, HET BUREEL, DE NIJVERHEID, ENZ. (NAALDEN)	1000 F TON	292728 2053	1123869 6340	313697 1319	348733 2367	252274 1533	332300 2077
HERSTELLINGEN EN ANDER MAAKWERK	1000 F	283664	1149031	305640	363139	317334	342702
	1000 F TON	6693467 113920	26636054 474836	7014694 116666	7560226 123898	6969272 117411	7725852 121278
BEKLEED PLAATSTAAL							
BLIK	1000 F TON	2488484 77990	8171634 270718	2646488 80296	2479739 77816	2445436 74589	2249707 68135
VERZINKT GEGOLFD PLAATIJZER	1000 F TON	65886 3385	313561 15823	70249 3631	58552 2774	136906 6718	72227 3529
ANDER VERZINKT PLAATIJZER, ANDERS BE- KLEED PLAATIJZER, MAAKWERK	1000 F TON	2932494 131371	12265652 541353	3692838 162683	3600283 153947	2876015 114759	4173154 178682
	1000 F TON	5486864 212746	20750847 827894	6409575 246610	6138574 234537	5458357 196066	6495088 250346
METAALTOEBEHOREN VOOR HET BOUWBEDRIJF							
METALEN BEDDEN EN SPRINGBAKKEN	1000 F TON	270616 5672	1029830 21304	312263 6286	271003 5626	203548 4238	278955 5546
METALEN STOELN	1000 F TON	253167 2536	961589 9828	228756 2199	259351 2197	199940 1744	239300 1788
KANTOORMEUBELN	1000 F TON	262654 4218	1004430 16250	247226 3732	281158 4328	197344 2924	252501 3608
BRANDKASTEN	1000 F TON	85116 1620	285989 5396	91769 1767	78020 1510	66715 1278	85006 1637
MEUBELN VOOR ZIEKENHUIZEN, MEUBELN VOOR MEDISCH EN/OF CHIRURGISCH GEBRUIK	1000 F TON	119510 424	299575 976	69032 256	80384 378	76141 371	76320 288
SCHOOLMEUBELN	1000 F TON	27210 232	107806 927	31323 262	20540 189	25013 234	27002 248
KEUKENMEUBELN	1000 F TON	80322 1701	319960 6807	59805 1256	63682 1363	59261 1279	59483 1280
ANDERE METALEN MEUBELN, REKKEN, ENZ...	1000 F TON	579586 11851	2245327 45034	572168 10930	605698 11159	495468 9251	571254 10117

VERZENDINGEN VAN DE METAALVERWERKENDE NIJVERHEID
 VESTIGINGEN WELKE 5 WERKLIEDEN OF MEER TEWERKSTELLEN (VERVOLG)

	EEN- HEDEN	VIERDE KWARTAAL 1982	JAAR 1982	EERSYE KWARTAAL 1983	TWEEDE KWARTAAL 1983	DERDE KWARTAAL 1983	VIERDE KWARTAAL 1983
LAADBORDEN, LAADKISTEN, LAADPLATFORMS, KLEINE CONTAINERS, BAKKEN VOOR VERVOER EN OPSLAG (2)	1000 F TON	92016 1970	268319 5442	104939 2121	106458 2098	67425 1241	76813 1412
MEUBELN, KARKASSEN, TOEBEHOREN	1000 F TON	58907 1318	188478 4663	65817 1461	67308 1601	74798 1757	65699 1528
METALEN SCHRIJNWERK, ANDER DAN ALUMI- NIUM	1000 F TON	709684 9980	2535254 35106	614551 8401	623259 9612	551224 7942	598075 8658
METALEN SCHRIJNWERK UIT ALUMINIUM	1000 F TON	1233113 5415	4284773 17829	1076471 4364	1202818 5018	1087307 4782	1422703 6535
GEVELS, GEVELWANDEN, METALEN DEURLIJSTEN EN BESCHOTTEN (3)	1000 F TON	769061 5199	2746817 18847	555668 3682	625118 4862	438144 3086	660056 3638
METALEN ROLLUIKEN, HEKKEN, BLINDEN	1000 F TON	284968 1784	1071523 6458	212798 1234	266135 1333	227737 1199	266913 1716
SMEEDWERK EN ALLERHANDE VOOR HET BOUWBE- DRIJF (4)	1000 F TON	149229 549	505352 2224	140514 643	170298 701	144649 659	183044 668
KETELS VOOR CENTRALE VERWARMING	1000 F TON	398460 3422	1311656 11698	327973 2960	407148 4091	332515 2613	456363 3503
RADIATOREN VOOR CENTRALE VERWARMING	1000 F TON	1216942 23345	4236535 81964	1112177 19905	1102518 19165	1205345 20291	1211023 21092
BRANDERS VOOR CENTRALE VERWARMING	1000 F TON	22163 54	98093 247	18760 49	25595 66	21189 55	24348 57
BOILERS EN EXPANSIEVATEN VOOR CENTRALE VERWARMING	1000 F TON	69045 642	238666 2272	47871 481	68436 487	59233 456	76617 578
KACHELSMEDERIJ							
-VOOR VASTE BRANDSTOFFEN (VERWARMING EN KEUKEN)	1000 F TON	485497 4651	1408720 14112	394777 3747	237050 2899	427509 4195	343744 3236
-VOOR VLOEIBARE BRANDSTOFFEN (VERWARMING EN KEUKEN)	1000 F TON	38611 237	150005 1085	35681 207	33103 223	37190 240	64282 429
-VOOR GASACHTIGE BRANDSTOFFEN (VERWARM.)	1000 F TON	197833 2785	592807 7693	156661 1747	125382 1173	139454 1680	179115 2176
-VOOR GASACHTIGE BRANDSTOFFEN (KEUKEN)	1000 F TON	6919 60	38108 297	7783 59	4034 25	5612 41	5630 39
-AFZONDERLIJK VERKOCHTE ONDERDELEN, NIET ELEKT. BADGEISERS EN WATERVERW. INB.(1)	1000 F TON	428603 4057	980319 9426	239364 2306	198930 1526	218740 1961	359746 2841
ARTIKELEN VAN DE SLOTENMAKERIJ	1000 F TON	83121 314	341538 1322	94818 361	97291 372	83123 299	96654 345
KLEIN IJZERWERK	1000 F TON	465540 4703	1761766 17325	490745 4774	500481 5175	441935 4088	480824 5041
SANITAIRE ARTIKELEN VOOR HET BOUWERK(1)	1000 F TON	76003 320	388475 1892	79080 323	83648 373	76033 343	68087 256

(1) IN 1974 EN 1975, ZIJN DE NIET ELEKTRISCHE BADGEISERS EN WATERVERWARMERS IN DE RUBRIEK "SANITAIRE ARTIKELEN VOOR HET BOUWERK" INBEGREPEN

(2) VOOR 1976, INBEGREPEN IN DE RUBRIEK "KLEIN METALEN CONSTRUCTIEWERK, KLEIN METALEN VAKWERK"

(3) VOOR 1976, INBEGREPEN IN DE RUBRIEKEN "METALEN SCHRIJNWERK, ANDER DAN UIT ALUMINIUM" EN "METALEN SCHRIJNWERK UIT ALUMINIUM"

(4) VOOR 1976, INBEGREPEN IN DE RUBRIEK "METALEN SCHRIJNWERK, ANDER DAN UIT ALUMINIUM"

VERZENDINGEN VAN DE METAALVERWERKENDE NIJVERHEID
 VESTIGINGEN WELKE 5 WERKLIEDEN OF MEER TEWERKSTELLEN (VERVOLG)

	EEN- HEDEN	VIERDE KWARTAAL 1982	JAAR 1982	EERSTE KWARTAAL 1983	TWEDE KWARTAAL 1983	DERDE KWARTAAL 1983	VIERDE KWARTAAL 1983
HERSTELLINGEN EN ANDER MAAKWERK	1000 F	281715	962853	254862	253878	231993	270272
	1000 F TON	8745811 99059	30384583 348424	7843652 85513	7908724 87550	7194585 78247	8499829 88280
BRUGGEN, VAKWERK, PLAATWERK EN STOOM- KETELS							
BRUGGEN EN BRUGONDERDELEN, VAKWERK, PIJLERS, LOODSEN, SLUISDEUREN, ENZ...	1000 F TON	3385268 57251	11888444 223267	2300197 41952	2692568 43103	2039326 34648	2234918 35813
NIET AAN DRUK ONDERWORPEN KETELWERK	1000 F TON	362340 5463	1566238 25082	306262 5398	381934 5870	654283 8871	467455 5589
STUTTINGEN EN SCHOORBALKEN VOOR MIJNEN	1000 F TON	113104 600	471291 2737	154086 786	123852 793	71883 631	100420 519
GELASTE STAALPLAATPIJPLEIDINGEN, NIET AAN DRUK ONDERWORPEN	1000 F TON	17274 131	78865 720	18080 106	18671 178	23752 169	16546 147
GELASTE AAN DRUK ONDERWORPEN BERGINGS- KETELS	1000 F TON	59439 509	234510 1936	31451 256	47976 332	51266 345	58761 469
STOOMGENERATOREN							
-KETELS EN WATERPIJPEN (UITGEZONDERD HET MONOBLOCTYPE)	1000 F TON	1784028 6348	2804208 8224	759109 3037	138337 325	715508 1336	280821 636
-MONOBLOC-KETELS MET WATERPIJPEN EN MET ROOKPIJPEN)	1000 F TON	91508 656	348333 2234	93829 486	84349 491	53223 296	82135 410
-ANDERE SOORTEN KETELS INBEGREPEN DE WARMTERECUPERATIEKETELS	1000 F TON	551419 2200	1622177 7302	334753 1444	480773 1599	412959 1506	531360 2534
HULPSTELLEN VOOR STOOMGENERATOREN	1000 F TON	127584 880	520710 3457	101667 692	89781 703	94894 784	107121 865
PIJPLEIDINGEN: BEWERKTE BUIZEN, HOGE- DRUKBUIZEN	1000 F TON	552742 3237	1109273 15280	168138 3423	178098 2863	135731 1549	645780 3587
SPECIALAAL KETELWERK VOOR DE PETROLEUM- NIJVERHEID EN DE PETROCHEMIE :							
-OPSLAGTANKS	1000 F TON	388236 7587	830421 17857	332616 5446	204397 3891	135375 2797	165731 3580
-DIVERSE	1000 F TON	266359 3538	1414151 13338	255024 2359	394428 3776	195929 1384	152488 1395
HERSTELLINGEN EN ANDER MAAKWERK	1000 F	1829738	6070825	1721492	2203162	1707773	2196601
	1000 F TON	9529039 88400	28959448 321434	8578704 85385	7038328 83924	6291902 54318	7040135 55544
SCHEEPSBOUW							
BOUW VAN ZEESCHEPEN	1000 F	1355254	5050125	2021732	2167242	3705859	3140202
BOUW VAN BINNENSCHEPEN	1000 F	102456	310709	12462	35185	20784	68003
HERSTELLING VAN ZEESCHEPEN	1000 F	139887	628969	98861	93259	137517	131890
HERSTELLING VAN BINNENSCHEPEN	1000 F	233190	857271	209426	254443	190222	240888
ANDERE HERSTELLINGEN EN MAAKWERK	1000 F	1063023	4112349	730411	762578	1278439	840868
	1000 F	2883810	10959423	3072882	3312707	5330821	4421851

VERZENDINGEN VAN DE METAALVERWERKENDE NIJVERHEID
 VESTIGINGEN WELKE 5 WERKLIEDEN OF MEER TEWERKSTELLEN (VERVOLG)

	EEN- HEDEN	VIERDE KWARTAAL 1982	JAAR 1982	EERSTE KWARTAAL 1983	TWEEDE KWARTAAL 1983	DERDE KWARTAAL 1983	VIERDE KWARTAAL 1983
SPOOR- EN TRAMWEGMATERIEEL							
TRACTIEMATERIEEL, GESLEEPT MATERIEEL	1000 F TON	1495945 8079	5880440 35835	1378792 7997	1734537 10715	1832154 11864	1735990 13630
DELEN EN ONDERDELEN VAN HET ROLLEND MA- TERIEEL	1000 F TON	617797 5060	2521089 26320	664466 5950	615676 5862	447944 4762	586263 5403
VAST MATERIEEL EN ELEMENTEN VOOR SPOOR- BOUWEN	1000 F TON	24768 226	78333 725	12816 139	17563 243	10857 162	15817 200
HERSTELLINGEN EN ANDER MAAKWERK	1000 F	47991	210817	48295	54308	33660	59567
	1000 F TON	2186501 13385	8890879 62880	2104389 14088	2422084 16820	2324615 16788	2397837 19233
MOTORVOERTUIGEN, RIJWIELEN EN AANVERWAN-							
MOTORVOERTUIGEN VOOR HET GEMEENSCHAPPE- LIJK PERSONENVERVOER	1000 F TON STUK	907127 2665 697	3206153 10831 4110	772016 2011 677	811370 2213 900	259994 849 370	685192 1747 591
PERSONENWAGENS :							
- 1 TOT 1000 CC	1000 F TON STUK	303673 1774 2430	1358879 8008 10973	609178 3290 4508	370478 2022 2771	0 0 0	0 0 0
- VAN 1001 TOT 1500 CC	1000 F TON STUK	14447902 75908 92100	56024171 298875 357937	14150244 68931 83935	16028136 75021 91750	13840739 63824 77254	14780410 67324 81028
- MEER DAN 1500 CC	1000 F TON STUK	39419409 161503 159106	128917454 574799 581254	44085587 176337 172233	46760994 183220 180517	33943488 131686 128852	39608573 154302 149408
WEGTRACTOREN							
	1000 F TON STUK	24195 60 12	130100 359 72	57255 145 29	59227 162 28	40357 90 15	51464 144 24
MOTORVOERTUIGEN VOOR HET GOEDERENVERVOER :							
-TOT 2 TON	1000 F TON STUK	275 2 1	275 2 1	0 0 0	0 0 0	0 0 0	0 0 0
-MEER DAN 2 TON	1000 F TON STUK	5311133 28390 9412	20218053 104798 42107	5018648 24275 8832	4680258 22617 9164	3500958 17221 7352	4857507 22705 7816
MOTORVOERTUIGEN VOOR BIJZONDERE DOELEIN-	1000 F TON	393055 1851	740376 4160	148023 763	69008 395	83380 457	130365 656
CHASSIS MET MOTOR, ONDERDELEN EN TOEBE- HOREN VOOR AUTO'S	1000 F TON	8780138 57037	25771980 229367	7376199 62606	7183504 60827	6237350 53492	8423204 74804
CAROSSERIEEN VOOR AUTO'S	1000 F TON	1625309 8675	5479670 28077	1708192 6852	1362565 7410	970245 4937	1599039 6402
KIPWAGENS EN VRACHTAUTO'S MET VASTE BAK	1000 F TON	146759 1494	662545 6817	145695 1693	167155 1950	202954 2278	228547 3110
WOONWAGENS EN CARAVANS	1000 F TON	95604 703	841312 6317	362905 1921	360407 1848	185579 961	309766 1523

VERZENDINGEN VAN DE METAALVERWERKENDE NIJVERHEID
 VESTIGINGEN WELKE 5 WERKLIEDEN OF MEER TEWERKSTELLEN (VERVOLG)

	EEN- HEDEN	VIERDE KWARTAAL 1982	JAAR 1982	EERSTE KWARTAAL 1983	TWEDE KWARTAAL 1983	DERDE KWARTAAL 1983	VIERDE KWARTAAL 1983
AANHANGWAGENS	1000 F TON	55810 338	224998 1489	33489 232	45015 281	31266 213	51229 360
OPLEGGERS EN CONTAINERS	1000 F TON	1044232 11411	3793429 44411	939487 9680	870368 7386	785003 7401	889167 9712
BROMFIETSEN EN MOTO'S (ZIJSPANNEN INBE- GREPEN), RIJWIELEN, BAKFIETSEN EN DERGELIJKE ZONDER MOTOR	1000 F TON STUK	385372 2368 42416	2127494 13003 271362	364072 2258 43907	680577 4106 95957	551844 3348 71028	376315 2329 34202
FRAMES VOOR RIJWIELEN	1000 F TON	15980 80	81098 406	21352 94	29446 188	18800 138	13057 58
DELEN, ONDERDELEN EN TOEBEHOREN VOOR RIJWIELEN EN MOTORRIJWIELEN	1000 F TON	149771 1551	775797 7609	204319 1895	223280 1954	202042 1688	218869 1710
KINDERWAGENS ; HUN DELEN EN ONDERDELEN	1000 F TON	23172 150	96446 650	25688 160	29899 173	24259 131	29059 141
ANDERE RIJTUIGEN EN WAGENTJES (VOOR INVALIDEN, ZIEKEN, ENZ...)	1000 F TON	53968 225	197774 1103	55601 225	59788 313	50914 228	61425 262
HERSTELLINGEN EN ANDER MAAKWERK	1000 F	909305	3730726	894227	954312	868964	939579
	1000 F TON	72092189 354185	254378730 1341079	76972177 383368	80745787 372086	61798136 288942	73252767 347289
DRIJFKRACHTMACHINES, PNEUMATISCHE, HY- DRAULISCHE, KOEL- EN LUCHTTECHN. MAT.							
DIESELMOTOREN EN EXPLOSIEMOTOREN (ANOE- RE DAN VOOR AUTOVOERTUIGEN EN RIJWIE-	1000 F TON	1798466 4756	6812623 20191	1967107 4658	1965009 4812	1532235 3360	1805308 4085
ANDERE MOTOREN, TURBINES EN KRACHTMACHI- NES	1000 F TON	224265 859	598735 2369	70670 207	115997 133	75401 149	149375 293
LUCHTPOMPEN EN VACUUMPOMPEN, ALLERHANDE ZUIGERSCOMPRESSOREN, PNEUMATISCHE WERK- TUIGEN	1000 F TON	2285255 6835	9722446 31312	2577422 7328	2250102 7072	1904486 5859	2320673 6478
VLOEISTOFFPOMPEN :							
-HANDPOMPEN	1000 F TON	11380 55	36860 178	7939 34	8425 37	7730 33	12810 59
-VOLUMETRISCHE ZUIGERSPOMPEN	1000 F TON	38852 272	134998 941	35876 274	45244 318	37691 264	43661 302
-CENTRIFUGAALPOMPEN	1000 F TON	458566 2154	1266894 8233	229787 1087	262006 1185	294916 1143	411975 1567
-ANDERE	1000 F TON	49576 301	179963 986	51353 272	48397 298	47572 270	47984 286
-DELEN EN ONDERDELEN	1000 F TON	274052 1460	1001900 5292	270654 1342	188076 866	207286 882	306455 1579
OLEOHYDRAULISCHE EN PNEUMATISCHE TRANS- MISSIEORGANEN	1000 F TON	39389 81	176814 379	69762 113	64682 133	68534 46	73062 57
NIJVERHEIDSKOELMATERIEEL	1000 F TON	570847 2847	2224132 12678	585921 3666	610451 3230	423823 3105	619535 3984
KOELMATERIEEL VOOR DE HANDEL EN MELKAF- KOELERS	1000 F TON	456379 3270	1729621 12585	466972 3343	557328 3939	420537 3067	538089 4046

VERZENDINGEN VAN DE METAALVERWERKENDE NIJVERHEID
 VESTIGINGEN WELKE 5 WERKLIEDEN OF MEER TEWERKSTELLEN (VERVOLG)

	EEN- HEDEN	VIERDE KWARTAAL 1982	JAAR 1982	EERSTE KWARTAAL 1983	TWEEDE KWARTAAL 1983	DERDE KWARTAAL 1983	VIERDE KWARTAAL 1983
EENBLOK-AGGREGATEN EN INRICHTINGEN VOOR KLIMAATREGELING	1000 F TON	588465 3920	2185149 15169	649993 4214	659466 4112	634305 4118	687987 4527
VENTILATOREN EN INDUSTRIELE VENTILATIE- INRICHTINGEN	1000 F TON	218963 1644	898532 6208	194885 1335	241039 1349	195817 1319	266157 1758
WARME LUCHTGENERATOREN	1000 F TON	168955 1217	487441 3232	121077 768	91204 574	93514 659	187348 1199
AEROTHERMEN EN ANDER MATERIEEL VOOR VER- WARMING MET WARME LUCHT	1000 F TON	114356 973	322751 2700	147811 1172	118167 1193	55310 635	136625 1496
TOESTELLEN EN INSTALLATIES VOOR HET FIL- TEREN, ZUIVEREN, ONTSTOFFEN; DROOG- INSTALLATIES	1000 F TON	141927 798	466600 2397	114202 509	119975 544	122550 672	152762 901
HERSTELLINGEN EN ANDER MAAKWERK	1000 F	508084	1905952	460041	406187	399581	511579
	1000 F TON	7945777 31440	30151411 122850	8021472 30302	7751755 29795	6521288 25581	8271385 32617
WERKTUIGMACHINES EN AANVERWANTE NIJVER- GEREEDSCHAPPEN VOOR METAALBEWERKING :							
-VERSAPANENDE EN SLIJPENDE WERKTUIGEN (MET INBEGRIJF VAN HANDMACHINES)	1000 F TON	521278 893	2395150 4304	419417 640	621516 1073	589319 867	354351 691
-NIET VERSAPANENDE EN BIJZONDERE WERK- TUIGMACHINES	1000 F TON	881604 4279	2978038 14505	598278 3098	688847 3685	576095 3163	794446 3568
GEREEDSCHAPSWERKTUIGEN VOOR HET BEWERKEN VAN HOUT EBONIET, KURK, BEEN	1000 F TON	182627 243	734972 915	170618 161	203388 202	139571 113	209869 216
GEREEDSCHAPPEN EN TOEBEHOREN VOOR GE- REEDSCHAPSWERKTUIGEN, MET DIAMANT BEZET	1000 F TON	1495093 3238	5985956 13804	1567017 3591	1710336 3597	1593167 3118	1812161 3484
HERSTELLINGEN EN ANDER MAAKWERK	1000 F	178542	598095	160546	196858	147478	179375
	1000 F TON	3257144 8653	12872211 33528	2915874 7490	3420945 8557	3045830 7281	3350202 7959
TEXTIELMATERIEEL							
MACHINES EN TOESTELLEN VOOR BEREIDEN, KAARDEN, SPINNEN, TWIJNEN EN OPSPOELEN, ENZ...	1000 F TON	420970 1981	1446807 6547	397438 1795	390046 1725	228154 969	532056 2322
MACHINES EN TOESTELLEN VOOR HET WEVEN, BREIEN, BORDUREN, MAAIEN, ENZ...	1000 F TON	883400 4328	3671825 17021	641188 3145	680122 3206	662298 2484	953367 3214
MACHINES VOOR HET BLEKEN, VERVEN, APPRE- TEREN EN AFWERKEN	1000 F TON	30585 80	108497 301	18877 44	9431 21	25231 56	14572 35
DELEN, ONDERDELEN EN ANDERE TOEBEHOREN VOOR TEXTIELMACHINES	1000 F TON	591950 1018	2294167 3612	532382 1296	604155 1380	546147 1081	714470 1796
KAARDBESLAG	1000 F TON	72108 333	296502 1454	90646 413	88086 439	74843 348	91195 438
MACHINES VOOR NIJVERHEIDSWASSERIJEN EN VOOR DROOGKUIS	1000 F TON	196302 1034	730938 3870	218447 899	209156 1172	200852 1140	188610 866
HERSTELLINGEN EN ANDER MAAKWERK	1000 F	75480	318981	54623	67444	54841	71925
	1000 F TON	2250793 8752	8867697 32805	1953601 7592	2048440 7943	1782366 6078	2566195 8671

VERZENDINGEN VAN DE METAALVERWERKENDE NIJVERHEID
 VESTIGINGEN WELKE 5 WERKLIEDEN OF MEER TEWERKSTELLEN (VERVOLG)

	EEN- HEDEN	VIERDE KWARTAAL 1982	JAAR 1982	EERSTE KWARTAAL 1983	TWEEDE KWARTAAL 1983	DERDE KWARTAAL 1983	VIERDE KWARTAAL 1983
DIVERSE MECHANIEKCONSTRUCTIES							
TANDWIELKASTEN EN DERGELIJKE VOOR HET REGELEN VAN DE SNELHEID	1000 F TON	896934 3169	3792401 13627	1033121 3539	1018067 3376	909135 2929	1099844 3515
ANDER RADERWERK EN TRANSMISSIE-ONDER- DELEN; HUN TOEBEHOREN	1000 F TON	395893 2614	1463512 10337	412316 2838	328265 2522	358422 2605	448069 2916
NIJVERHEIDS- EN SPECIAAL KRAANWERK:							
-UIT STAAL	1000 F TON	133922 323	602633 1576	156404 339	144002 389	142020 361	135551 404
-UIT GIETIJZER	1000 F TON	6270 42	58816 371	7261 57	7307 54	9785 53	18931 113
-UIT NON-FERROMETALEN	1000 F TON	15923 61	97679 258	19553 64	14411 68	10817 48	10879 41
KRAANWERK VOOR HET BOUWBEDRIJF	1000 F TON	144418 477	615538 2093	198465 677	179294 615	138425 457	160592 524
VERBINDINGSTUKKEN EN DERGELIJKE	1000 F TON	187555 1070	729256 3756	217688 996	189043 1239	158738 980	214914 1507
ALGEMENE MECHANIEK EN DECOLTEERWERK	1000 F TON	2025827 10244	7736690 40202	1881843 10482	1940733 10847	1452030 8645	1875758 10661
BRANDBESTRIJDINGSMATERIAAL	1000 F TON	234495 2165	998150 8230	222883 2044	244697 2149	189439 1698	263832 2361
HERSTELLINGEN EN ANDER MAAKWERK	1000 F	1570398	4326909	869966	1202373	928209	1564881
	1000 F TON	5811835 20165	20421584 80450	5019500 21038	5288192 21259	4297020 17778	5793251 22042
HEF-, TRANSPORT-, WEEG- EN BOUWWERVEN- MATERIEEL							
LIEREN, KAAPSTANDERS, TAKELS, DOMME KRACHTEN, EN VIJZELS	1000 F TON	159936 725	639061 3121	134385 627	151418 704	151428 705	137312 530
KRANEN ROLLLENDE BRUGGEN PORTIEKLOOP- KRANEN EN DERGELIJKE	1000 F TON	743460 7976	2411284 26508	469790 3520	487223 5152	226524 1938	187602 1581
BEWEEGBARE KRANEN	1000 F TON	26935 396	148877 1903	19179 271	61259 751	42378 529	33458 421
LIFTEN ROLTRAPPEN EN DERGELIJKE (BOUW- WERVENMATERIAAL NIET INBEGREPEN)	1000 F TON	744910 4820	2349534 15795	484417 2897	577678 3807	413944 2550	635832 3833
TRANSPORTWAGENS	1000 F TON	648402 4061	2214691 17503	505771 3950	611472 4437	610803 3961	604478 3257
BALANSSEN, WEEGBRUGGEN EN ANDERE WEEG- TOESTELLEN EN -INSTRUMENTEN	1000 F TON	88698 306	377713 1284	79383 328	102830 475	62632 334	85824 296
MATERIEEL VOOR DE BURGERLIJKE BOUWKUNDE	1000 F TON	3964147 21448	20008651 108384	4139422 22127	3005876 16916	4827712 28161	5195532 28312
HERSTELLINGEN EN ANDER MAAKWERK	1000 F	880961	3494388	1060964	825298	658821	764009
	1000 F TON	7257448 39732	31642199 174498	8893311 33720	5823054 32242	6994242 38178	7644047 38230
BIJZONDERE UITRUSTINGEN EN VOLLEDIGE NIJVERHEIDSINSTALLATIES :							
- VOOR MIJNBOW EN AANVERWANTE BEDRIJVEN	1000 F TON	201646 2002	933197 8441	314007 3726	349957 4174	270276 3093	296648 2226

VERZENDINGEN VAN DE METAALVERWERKENDE NIJVERHEID
 VESTIGINGEN WELKE 5 WERKLIEDEN OF MEER TEWERKSTELLEN (VERVOLG)

	EEN- HEDEN	VIERDE KWARTAAL 1982	JAAR 1982	EERSTE KWARTAAL 1983	TWEDE KWARTAAL 1983	DERDE KWARTAAL 1983	VIERDE KWARTAAL 1983
- VOOR DE VOEDINGSNIJVERHEID	1000 F TON	590977 7457	1652107 14632	330177 2503	343033 1915	388894 3725	389093 2245
- VOOR DE BROOD- EN BANKET-, VLEESWAREN- FABR. EN SLAGERIJ, DRANKHUIZEN EN GROTE KEUKENS	1000 F TON	327033 1265	1286163 4912	330690 1241	393442 1571	296653 1729	330056 1156
- VOOR CHEMISCHE NIJVERHEID	1000 F TON	591554 3278	2025352 10131	470293 2181	482255 2904	407095 2537	374995 2113
- VOOR WATER- EN SLIBBEHANDELING EN VOOR VUILNISVERWERKING	1000 F TON	172186 821	685687 4023	200070 885	171946 900	145460 748	171580 777
- VOOR HET CONDITIONEREN, VERPAKKEN EN DE AUTOMATISCHE DISTRIBUTIE	1000 F TON	563324 778	2397063 5963	454585 664	686459 905	516425 936	674163 787
- VOOR DE FABRICATIE EN DE BEWERKING VAN GLAS EN GLASWERKEN	1000 F TON	65274 351	353678 1373	61271 323	88724 432	60048 343	121276 463
- VOOR DE PAPIER- EN KARTONINDUSTRIE, DRUKKERIJ EN GRAFISCHE KUNSTNIJVERHEDEN	1000 F TON	194067 385	736941 1500	224844 453	193471 387	213029 435	295045 523
- VOOR RUBBER- EN PLASTIEKNIJVERHEID	1000 F TON	105905 105	347620 326	92859 94	120851 175	91574 96	99075 113
- VOOR DE STAALNIJVERHEID EN DE GIETRIJEN	1000 F TON	422114 1953	2025816 8560	789632 1761	331748 1223	524901 921	241757 813
- VOOR DE NIJVERHEID DER NIET METAALHOU- DENDE MINERALEN (1)	1000 F TON	427295 4337	1323189 10339	296711 2300	347582 2030	333467 2059	674812 3039
- VOOR DE NIET NADER BEPAALDE INDUS- TRIEEN (2)	1000 F TON	686417 3512	1789958 10047	300390 1385	493496 3648	642647 2443	725118 2144
HERSTELLINGEN EN ANDER MAAKWERK	1000 F	462307	1621019	411556	372188	325647	419636
	1000 F TON	4810099 26244	17177790 80247	4277085 17516	4375152 20264	4216116 19065	4813254 16399
TRACTOREN EN MACHINES VOOR DE LANDBOUW							
TRACTOREN, MATERIEEL VOOR BODEMBEWER- KING, ZAAIEN, PLANTEN, BEMESTING EN BESCHERMING VAN CULTUREN	1000 F TON	1430658 8745	6782186 41726	2079112 4339	2677982 15877	2136771 12552	2248182 12709
OOGST- EN DORSMATERIEEL, MATERIEEL VOOR HET SELECTEREN EN CONDITION. NA HET OOGSTEN, EN DIVERSE	1000 F TON	2973540 19565	10987043 73439	2556768 16840	3293121 20155	2676170 17514	3140881 20428
HERSTELLINGEN EN ANDER MAAKWERK	1000 F	97154	316710	66002	85875	103709	93699
	1000 F TON	4501352 28310	18085939 115165	4701882 21179	6056978 36032	4916650 30066	5482762 33137
NIET ELEKTRISCHE MEETTOESTELLEN; LABORA- TORIUM- EN GELIJKAARDIGE TOESTELLEN							
GAS- EN WATERMETERS EN ANDERE MEET- TOESTELLEN	1000 F TON	382156 2191	1513548 9023	412870 2452	453664 2773	340061 1997	438026 2121
SCHRIJFMACHINES, KANTOORMACH. STATISTIEKMACH. BOEKHOUDMACH., ENZ... ANDERE TOESTELLEN EN DIVERSE	1000 F TON	1044834 557	4351764 1479	1027497 431	1457486 756	1249894 1010	1535885 583
HERSTELLINGEN EN ANDER MAAKWERK	1000 F	82568	270152	49068	50241	59286	59517
	1000 F TON	1489558 2748	6135484 10502	1489435 2883	1961391 3529	1649241 3007	2033428 2704

(3) STEENBANKRIJEN, KERAMISCHE NIJVERHEID, STEEN- EN MARMERBEWERKING

VERZENDINGEN VAN DE METAALVERWERKENDE NIJVERHEID
 VESTIGINGEN WELKE 5 WERKLIEDEN OF MEER TEWERKSTELLEN (VERVOLG)

	EEN- HEDEN	VIERDE KWARTAAL 1982	JAAR 1982	EERSTE KWARTAAL 1983	TWEDE KWARTAAL 1983	DERDE KWARTAAL 1983	VIERDE KWARTAAL 1983
WAPENS EN MUNITIE							
JACHTWAPENS, WAPENS VOOR DE SCHIETBAAN, ALARMWAPENS EN DERGELIJKE, INBEGREPEN HET MAAKWERK EN DE HERSTELLINGEN	1000 F TON	4206435 7957	14487277 29413	2987291 7651	4358149 9449	4517992 13268	6629490 18680
	1000 F TON	4206435 7957	14487277 29413	2987291 7651	4358149 9449	4517992 13268	6629490 18680
VLIEGTUIGBOUW							
VLIEGTUIGEN EN ANDERE VLIEGTOESTELLEN MET INBEGRIJ VAN MAAKWERK EN VAN HER- STELLINGEN	1000 F	4072442	15241145	3221640	3381906	2901689	4001608
	1000 F	4072442	15241145	3221640	3381906	2901689	4001608
ELEKTRISCHE UITRUSTINGSGOEDEREN							
ROTERENDE ELEKTRISCHE MACHINES	1000 F TON	1068278 1828	3834985 7529	805629 1913	873902 1812	705997 1269	874919 1650
INDUSTRIELE TRANSFORMATOREN	1000 F TON	1049880 10945	3628201 43249	615533 5236	872122 6937	947135 7908	1543383 12801
STATISCHE OMZETTERS, CONDENSATOREN VOOR DE NIJVERHEID - ELECTROMAGNETEN	1000 F TON	490421 1035	1858482 4045	535095 1140	457563 1023	384354 887	447401 1022
ELEKTRISCHE APPARATUUR VOOR DE NIJVER.							
- HOOGSPANNINGSAPPARATUUR	1000 F TON	240762 378	1064591 1984	240315 381	241693 414	217423 349	275705 470
- LAAGSPANNINGSAPP. (RELAIS INBEGREPEN)	1000 F TON	897199 4314	3467096 17955	1006994 4908	909492 5366	761393 4015	864448 6025
HET GEHEEL VAN GEPREFABICEERDE HOOG- EN LAAGSPANNINGEN	1000 F TON	490708 1267	1964832 5214	459348 938	426081 1311	365913 981	515180 1374
BESTURINGSTOESTELLEN, POTENTIOMETERS EN REOSTATEN	1000 F TON	170427 239	737165 1220	205858 279	192105 292	186963 293	206244 363
OVENS VOOR DE NIJVERHEID EN DE LABORA- TOIRES	1000 F TON	521785 4263	2209193 18698	634728 5417	609793 5148	401743 3274	535379 4481
ELEKTRISCHE LASMACHINES EN SNIJTOESTEL- LEN	1000 F TON	59558 78	277269 259	50320 59	52774 51	33505 38	45335 59
ELEKTRODEN EN ANDERE TOEVOEGMETALEN	1000 F TON	204047 2041	790198 8186	213608 2158	220845 1940	165225 1387	207645 1795
ISOLATOREN EN ISOLEERSTOFFEN	1000 F TON	135046 315	534490 1246	139851 311	165161 352	138460 284	175246 363
ELEKTRISCHE DRADEN EN KABELSBUIZEN VOOR BINNENLEIDING	1000 F TON	4371339 45763	14628486 157125	4008160 43231	4726418 51251	3804748 40258	4214344 42446
MATERIEEL VOOR INDUSTRIELE EN OPENBARE VERLICHTING	1000 F TON	638145 3095	2381554 12491	649219 3365	693217 3809	633606 3211	930916 7005
ANDER ELEKTRISCH UITRUSTINGSMATERIEEL	1000 F TON	427245 1307	1529561 4769	499282 1562	570851 1930	411274 1313	597030 1574
HERSTELLINGEN EN ANDER MAAKWERK	1000 F	2255180	7446689	2028672	1643676	1416887	1749155
	1000 F TON	13020020 78888	46352792 283968	12090612 70898	12855693 81638	10574628 65467	13182330 81428

VERZENDINGEN VAN DE METAALVERWERKENDE NIJVERHEID
 VESTIGINGEN WELKE 5 WERKLIEDEN OF MEER TEWERKSTELLEN (VERVOLG)

	EEN- HEDEN	VIERDE KWARTAAL 1982	JAAR 1982	EERSTE KWARTAAL 1983	TWEDE KWARTAAL 1983	DERDE KWARTAAL 1983	VIERDE KWARTAAL 1983
TELECOMMUNICATIES, PROFESSIONELE ELEKTRONIKA, AUTOMATIE							
TELECOMMUNICATIETOESTELLEN EN -INSTALLATIES VOOR TELEFONIE EN TELEGRAFIE	1000 F TON	6909608 2395	25151116 8765	6104098 2186	6228596 2733	6007800 1269	7684620 2156
ZEND- EN TRANSMISSIETOESTELLEN EN -INSTALLATIES VOOR TELECOMMUNICATIES	1000 F TON	694614 62	2601818 304	751518 132	396416 96	488536 40	342541 36
ELEKTRISCHE TOESTELLEN VOOR AUDITIEVE EN VISUELE SIGNALISATIE	1000 F TON	428447 1832	1804426 10034	410084 1680	613359 1050	398637 1846	559540 3083
INFORMATIEVERWERKING EN NIJVERHEIDS-	1000 F TON	2293727 298	6954512 1115	1633441 256	1644739 310	1563948 576	2780986 1368
ELEKTRONISCHE HEELKUNDIGE TOESTELLEN EN ANDERE MEDISCHE STRALINGSAPPARATUUR	1000 F TON	744079 222	2943328 1320	632472 333	635228 251	568945 234	522138 208
ACTIEVE EN PASSIEVE BESTANDDELEN	1000 F TON	1203020 0	4492888 160	1299450 0	1263360 0	1208359 0	1358197 0
PROFESSIONELE ELEKTRONICA	1000 F TON	744550 352	2945465 887	512852 153	606463 228	445934 116	624027 142
HERSTELLINGEN EN ANDER MAAKWERK	1000 F	1669479	5965998	1618008	1529887	1409613	1346556
	1000 F TON	14887524 5161	52859551 22585	12961923 4740	12918048 4688	12091772 4081	15218605 8993
ELEKTRONISCHE VERBRUIKSGOEDEREN - ELEKTRONICA VOOR HET GROTE PUBLIEK							
KLEIN INSTALLATIEMATERIEEL	1000 F TON	707572 8869	2563592 32209	680929 8232	635945 7947	575450 7402	683985 8586
HUISHOUDELIJKE TOESTELLEN MET INGEBOUWDE MOTOR	1000 F TON	77386 193	320503 786	64023 140	72440 156	58732 133	69579 152
HUISHOUDELIJKE WASMACHINES	1000 F TON STUK	198884 836 75761	584142 2292 220833	193948 686 69508	168349 650 60820	137701 515 46354	149353 522 50520
ELEKTROTERMISCHE TOESTELLEN VOOR HUIS-	1000 F TON	703416 3724	2143924 11769	578624 3166	608225 2292	507719 2073	731313 19756
TELEVISIE -ONTVANGSTTOESTELLEN, (DRAAGBARE, HUISHOUDELIJKE "WIT EN ZWART" EN	1000 F TON STUK	3035237 4669 185207	9330530 17919 666226	2965497 6416 221303	2339629 5029 173436	2342455 9282 170892	3148323 5816 200582
ALLERHANDE RADIO-ONTVANGSTTOESTELLEN, ELEKTROFONEN, OPNAMEMATERIEEL, PICK-UPS EN PLATENDRAAIERS (1)	1000 F TON STUK	2644114 3864 272925	9457354 14376 973561	3071222 4392 328253	2704555 3402 233307	2427499 3317 178759	3352790 4220 265237
LUCHTERS EN ONDERDELEN	1000 F TON	553926 2297	1936877 8304	559053 2381	477922 1963	480306 1828	549135 2270
ANDERE ARTIKELN VOOR BINNENVERLICHTING	1000 F TON	1323718 1681	4661756 6440	1313663 1333	1296857 1219	1213615 843	1647843 1296
BATTERIJEN EN ACCUMULATOREN	1000 F TON	1938368 16376	6480966 55051	1806758 15344	1818228 14534	1588494 12072	2181150 18336
ANDERE N.A.B. MATERIEEL	1000 F TON	281093 64	931844 340	458334 68	400239 72	254751 36	197512 67
HERSTELLINGEN EN ANDER MAAKWERK	1000 F	138742	535654	106878	110168	101588	103171
	1000 F TON	11602456 42773	38947142 149488	11798929 42158	10632557 37264	9688310 37501	12814154 61021
ALGEMEEN TOTAAL :	1000 F TON	205907832 1543770	750024326 6066448	203420023 1568639	210947533 1595216	181268313 1351579	217267943 1611826

(1) DE ELEKTROFONEN, OPNAMEMATERIEEL, PICK-UPS EN PLATENDRAAIERS ZIJN NIET IN DE STUKS INBEGREPEN

NETTO-PRODUKTIE VAN ELEKTRICITEIT (IN MILJOEN KWH) (1)

	PER KATEGORIE VAN DE PRODUCENTEN			NAAR DE AARD VAN DE BRANDSTOFFEN					TOTAAL			
	MET HET OOG OP OPENBARE BEDELING		INDUSTRIELE ZELF-VOORTBRENGERS	THERMISCHE CENTRALES			HYDRAULISCHE CENTRALES	KERNCENTRALES	PRODUKTIE	INVOER	UITVOER	TOTAAL DOOR DE NETTEN OVERGEGOMEN ENERGIE EN VERLIEZEN
				VASTE BRANDSTOFFEN	VLOEIBARE BRANDSTOFFEN	GAS						
	OPENB. ONDERNEMING.	PRIV. ONDERNEMING.										
1978	124	3595	311	860	1361	785.3	41	989.3	4030	440.2	871.7	3738
1979	145	3680	312	993	1251	857.4	48	901.2	4137	561.4	663.7	4035
1980	146	3811	1018	1018	1432	717.2	74	964.6	4251	523.7	743.3	4032
1981	116	3628	271	1140	1101	647.6	89	1018.3	4015	475.3	438.7	4052
1982	96	3660	240	1305	972	384.2	86	1229.3	3996	402.2	360.6	4036
1982												
JANUARI	143	4248	258	1362	1458	470.7	95	1244.5	4649	489.5	468.1	4671
FEBRUARI	127	3501	233	1378	1189	462.5	76	737.4	3861	546.3	309.1	4098
MAART	145	3697	233	1563	1543	396.6	91	468.5	4075	663.5	438.8	4300
APRIL	110	3630	239	1463	1062	416.4	75	947.8	3979	348.6	278.3	4049
MEI	86	3458	243	1142	904	398.9	76	1247.1	3787	299.2	248.2	3838
JUNI	57	3533	211	1226	940	373.6	71	1177.9	3802	340.4	335.4	3807
JULI	32	3065	181	1214	412	269.3	89	1281.3	3278	302.1	311.5	3268
AUGUSTUS	51	3265	198	1118	591	259.4	76	1457.5	3513	249.8	275.7	3487
SEPTEMBER	79	3384	222	1259	925	337.3	70	1075.3	3684	450.3	290.4	3844
OKTOBER	107	3934	278	1316	928	302.0	112	1645.2	4318	435.9	565.1	4189
NOVEMBER	106	4075	274	1252	783	413.6	99	1751.0	4455	273.9	511.0	4218
DECEMBER	107	4135	308	1364	924	510.6	107	1735.2	4549	426.5	296.0	4680
1983												
JANUARI	137	4132	230	1288	624	688.6	112	1787.3	4498	361.9	319.7	4541
FEBRUARI	125	3847	214	1302	832	604.4	68	1360.5	4185	451.2	397.1	4239
MAART	160	3650	217	1470	1064	710.8	80	683.2	4027	646.7	235.0	4438
APRIL	127	3564	208	1158	612	470.8	103	1539.2	3900	475.7	303.7	4072
MEI	119	3855	208	911	394	354.6	126	2376.4	4182	251.8	406.3	4027
JUNI	111	3720	199	850	353	315.3	113	2382.5	4030	238.9	398.2	3871
JULI	78	3325	175	661	143	254.0	104	2402.7	3578	166.5	413.4	3331
AUGUSTUS	75	3605	187	920	184	285.2	94	2367.3	3867	224.8	407.6	3684
SEPTEMBER	82	3702	184	1130	309	358.2	87	2068.2	3967	215.2	288.5	3914
OKTOBER	94	4205	228	1374	559	450.9	91	2037.1	4528	198.6	374.2	4352
NOVEMBER	89	4280	261	1345	730	572.6	79	1879.5	4630	354.8	481.7	4503
DECEMBER	91	4174	256	1350	546	568.4	104	1932.6	4521	497.3	354.0	4665
1984												
JANUARI	110	4487	227	1309	367	436.3	129	2559.1	4823	426.4	414.2	4835
FEBRUARI	108	4177	232	1298	451	451.0	109	2182.9	4517	449.0	332.3	4633

WATERDISTRIBUTIE

	OPGEVANGEN WATERVOLUME (1.000 M3)	WATERVOLUME DOOR DERDEN AFGESTAAN (1.000 M3)	TOTAAL (1.000 M3)	WATERVOLUME AAN ANDERE MAATSCHAPPIJEN AFGESTAAN EN VERLIES (1.000 M3)	VOLUME BESCHIKBAAR VOOR DE DISTRIBUTIE (1.000 M3)
1978	47400	10244	57644	14494	43151
1979	48230	10581	58810	15121	43689
1980	49228	10544	59772	15356	44417
1981	49361	10427	59788	15497	44291
1982	50863	10600	61463	15877	45586
1982					
JANUARI	52214	11236	63450	16174	47276
FEBRUARI	47725	9337	57062	14128	42938
MAART	53436	10955	64391	16416	47975
APRIL	50451	10643	61039	19536	45557
MEI	50752	10181	60933	15714	45218
JUNI	52492	10961	63452	16217	47235
JULI	50525	10861	61386	15852	45534
AUGUSTUS	51921	11305	63226	16494	46731
SEPTEMBER	50343	10952	61295	15735	45560
OKTOBER	51802	10626	62428	15852	46576
NOVEMBER	48875	10110	58984	15013	43971
DECEMBER	49823	10035	59858	17391	42467
1983					
JANUARI	50735	10409	61144	15633	45511
FEBRUARI	47002	10004	57005	14748	42258
MAART	52278	10546	62824	16479	46345
APRIL	49875	10421	60296	15563	44732
MEI	49310	9971	59280	15119	44161
JUNI	51530	10435	61965	16146	45820
JULI	54646	11131	65777	17469	48308
AUGUSTUS	53681	11443	65124	17209	47915
SEPTEMBER	52471	11361	63833	16917	46916
OKTOBER	53273	10450	63723	16571	47151
NOVEMBER	49684	10564	60248	15797	44452
DECEMBER	52107	11490	63597	17743	45854

(1) BRON : ADMINISTRATIE VOOR ENERGIE, BEDRIJFSFEDERATIE DER VOORTBRENGERS EN VERDELERS VAN ELEKTRICITEIT IN BELGIE.

III. TEWERKSTELLING

A. PERSONEEL GETELD IN DE INRICHTINGEN WELKE AAN EEN MAANDELIJKSE STATISTIEK VAN DE INDUSTRIELE BEDRIJFGHEID ONDERWORPEN ZIJN (1)

	EEN- HEDEN	JAAR	AUGUSTUS	SEPTEMBER	OKTOBER	NOVEMBER	DECEMBER
		1982	1983	1983	1983	1983	1983
BODEMINDUSTRIE							
STEENKOOLEMIJNEN : AANWEZIG (2)	BED.	711	710	709	707	706	-
	WERKM.	15061	13137	15026	-	-	-
	100 U.	-	2729	2974	-	-	-
STEENKOOLEMIJNEN : INGESCHREVEN (3)							
-A) BELGEN	BED.	-	-	-	-	-	-
	WERKM.	-	11756	10729	-	-	-
	100 U.	-	-	-	-	-	-
-B) VREEMDELINGEN	BED.	-	-	-	-	-	-
	WERKM.	-	7552	7498	-	-	-
	100 U.	-	-	-	-	-	-
GROEVEN	BED.	596	563	559	552	556	555
	WERKM.	2891	2617	2578	2549	2579	2532
	100 U.	3599	3645	3652	3341	2925	2386
KALK, KALKSTEEN EN KALKDERIVATEN	BED.	708	674	662	664	666	661
	WERKM.	2715	2634	2630	2619	2588	2571
	100 U.	3533	3475	3621	3521	3405	2956
VOEDINGSNIJVERHEID							
JAM	BED.	143	143	140	150	145	147
	WERKM.	449	407	357	566	608	459
	100 U.	595	505	499	625	796	662
MARGARINE	BED.	684	665	665	652	653	656
	WERKM.	517	528	553	542	546	508
	100 U.	726	680	808	706	705	705
PLANTAARDIGE EN DIERLIJKE OLIEN	BED.	507	501	500	503	500	499
	WERKM.	838	850	806	765	707	777
	100 U.	1131	1077	1126	1027	1034	1020
SAMENGESTELDE VOEDERS VOOR DIEREN	BED.	1368	1360	1348	1346	1351	1354
	WERKM.	3077	2992	2988	2983	2999	2990
	100 U.	4483	4073	4397	4271	4317	4308
ANDERE VOEDINGSINDUSTRIEEN (4)	BED.	5310	5166	5293	5570	5312	5332
	WERKM.	17970	19097	19499	19420	19294	18745
	100 U.	24001	25187	27267	26582	25554	22381
TABAKSNIJVERHEID	BED.	1485	1485	1494	1482	1490	1475
	WERKM.	4649	4357	4357	4337	4323	4313
	100 U.	5334	5544	5931	5432	5425	4812

(1) DE EENHEDEN HEBBEN BETREKKING RESPECTIEVELIJK OP HET AANTAL BEDIENDEN EN WERKLIEDEN DAT VOORKOMT OP DE BETAAL STATEN WAARIN DE 15DE DER MAAND BEGREPEN IS EN OP HET AANTAL UREN WERKLIEDEN (X100)

(2) HET BETREFT HET GEMIDDELD AANTAL AANWEZIGE WERKLIEDEN PER GEWERKTE POSTEN

(3) WERKLIEDEN INGEGESCHREVEN OP HET EINDE VAN HET JAAR OF VAN DE MAAND

(4) MET UITSLUITING VAN, IN HET BIJZONDER, VAN HET SLACHTEN VAN VEE, VAN DE ZUIVELFABRIEKEN, BOTERFABRIEKEN EN KAASFABRIEKEN, VAN DE MAALDERIJEN, VAN DE BAKKERIJEN EN BAKKETBAKKERIJEN EN VAN DE SUIKERFABRIEKEN. HET PERSONEEL VAN DEZE ACTIVITEITEN IS. OPGENOMEN IN TABEL B HIERNA.

III. TEWERKSTELLING

A. PERSONEEL GETELD IN DE INRICHTINGEN WELKE AAN EEN MAANDELIJKE STATISTIEK VAN DE INDUSTRIELE BEDRIJVGHEID ONDERWORPEN ZIJN (1) (VERVOLG)

	EEN- HEDEN	JAAR 1982	AUGUSTUS 1983	SEPTEMBER 1983	OKTOBER 1983	NOVEMBER 1983	DECEMBER 1983
TEXTIELNIJVERHEID							
1. SPINNERIJEN :							
- KATOEN: FIJNSPINNERIJ (3)	BED. WERKM. 100 U.	349 2989 1388	345 2998 997	345 3028 1472	349 3065 1333	350 3074 1323	349 3101 1372
- KAARDSPINNERIJ (3)	BED. WERKM. 100 U.	- - -	- - -	- - -	- - -	- - -	- - -
- COCONS (3)	BED. WERKM. 100 U.	- - -	- 31 -	- 32 -	- 32 1	- 32 1	- 28 -
- KAARDWOL	BED. WERKM. 100 U.	261 2089 2618	264 2242 2756	262 2284 3145	263 2309 3108	263 2358 3184	263 2372 2913
- KAMWOL	BED. WERKM. 100 U.	629 4252 4557	578 4294 4578	576 4279 7297	561 4295 4937	553 4303 5205	552 4274 5711
- VLAS EN HENNEP (3)	BED. WERKM. 100 U.	66 1039 55	59 1111 42	59 1085 72	61 1120 66	60 1150 68	61 1149 62
- JUTE	BED. WERKM. 100 U.	73 611 783	77 577 570	77 574 779	71 590 740	69 615 739	71 615 670
- HARDE VEZELS (SPINNERIJ EN TOUWSLAGE-)	BED. WERKM. 100 U.	58 460 582	57 426 446	57 423 553	58 450 606	58 439 560	59 471 527
2. WEVERIJ	BED. WERKM. 100 U.	3890 19910 24534	3828 19820 19265	3878 20079 27246	3889 20425 25698	3899 20492 26507	- - -
3. BREIGOEDNIJVERHEID	BED. WERKM. 100 U.	798 7526 8652	777 7563 8501	780 7580 9591	779 7592 8545	779 7632 8566	775 7582 7269
4. ANDERE NIJVERHEIDSTAKKEN :							
- WASSEN EN VERKOLEN VAN WOL	BED. WERKM. 100 U.	33 287 348	31 283 384	31 271 389	31 278 350	31 280 342	31 273 304
- KAMMEN VAN DE WOL	BED. WERKM. 100 U.	84 521 632	66 490 622	67 485 700	63 484 657	63 496 660	63 500 631
- NAAIGARENFABRIEK (2)	BED. WERKM. 100 U.	105 363 457	94 339 291	94 339 540	94 342 471	94 341 457	94 342 454
- WATTEN	BED. WERKM. 100 U.	54 243 317	58 244 235	57 239 321	59 239 324	58 239 348	56 240 268
- VILT	BED. WERKM. 100 U.	73 272 352	69 262 370	69 261 348	71 258 342	71 261 342	70 262 288
- BANDWEVERIJ	BED. WERKM. 100 U.	188 992 1199	199 1027 1017	199 1033 1303	200 1034 1196	201 1042 1247	202 1031 1058

(1) DE EENHEDEN HEBBEN BETREKKING RESPECTIEVELIJK OP HET AANTAL BEDIENDEN EN WERKLIEDEN DAT VOORKOMT OP DE BETAAL STATEN WAARIN DE 15DE DER MAAND BEGREPEN IS EN OP HET AANTAL UREN WERKLIEDEN (X100)

(2) DE CIJFERS VAN AUGUSTUS HEBBEN EVENEENS BETREKKING OP JULI.

(3) VOOR DEZE BEDRIJFSTAKKEN BETREFT HET SPINDEL-UREN (IN HONDERDDUIZEND). VOOR DE FIJN- EN KAARDSPINNERIJEN, HEBBEN DE CIJFERS VAN AUGUSTUS EVENEENS BETREKKING OP JULI

III. TEWERKSTELLING

A. PERSONEEL GETELD IN DE INRICHTINGEN WELKE AAN EEN MAANDELIJKSE STATISTIEK VAN DE INDUSTRIËLE BEDRIJVIGHEID ONDERWORPEN ZIJN (1) (VERVOLG)

	EEN- HEDEN	JAAR	AUGUSTUS	SEPTEMBER	OKTOBER	NOVEMBER	DECEMBER
		1982	1983	1983	1983	1983	1983
SCHOENEN, KLEDING EN CONFECTIE							
SCHOENEN	BED.	166	150	152	152	153	154*
	WERKM.	1715	1705	1714	1714	1715	1706*
	100 U.	2015	2291	2417	2207	2059	1955*
PANTOFFELS	BED.	26	26	25	25	25	26*
	WERKM.	301	287	291	288	286	284*
	100 U.	356	395	404	379	371	296*
HANDSCHOENEN, MAROKIJK EN LEDERWAREN N.E.G	BED.	172	165	163	164	164	163
	WERKM.	883	849	854	800	793	793
	100 U.	1023	1038	1073	1012	950	862
KLEDING EN CONFECTIENIJVERHEID (2)	BED.	3675	3603	3597	3533	3555	3569
	WERKM.	30041	28998	29037	28692	28572	28854
	100 U.	34467	33892	38006	33309	31289	28356
HOUT, PAPIER							
HOUTZAGERIJ, ENZ...	BED.	381	340	340	343	342	343
	WERKM.	2079	2008	2013	2026	2043	2009
	100 U.	2614	2973	3078	2859	2807	2313
HOUT EN AANVERWANTE BEDRIJFSTAKKEN (2)	BED.	3696	3599	3627	3607	3629	3619
	WERKM.	24276	23549	23672	23535	23547	23471
	100 U.	30629	28228	32684	29602	30970	26507
MEUBELN	BED.	1790	1744	1746	1726	1735	1736
	WERKM.	12296	11831	11868	11767	11777	11751
	100 U.	15654	15038	16475	14965	15582	13255
ZETELS	BED.	615	604	611	607	593	600
	WERKM.	4167	4038	4055	4037	3978	3996
	100 U.	5041	4025	5099	4335	4965	4274
SCHRIJNWERKERIJ	BED.	474	453	460	470	487	470
	WERKM.	3102	2969	2995	3013	3038	3006
	100 U.	3779	3849	4283	3983	3875	3343
VAATWERK	BED.	179	161	160	161	163	163
	WERKM.	963	928	915	905	908	895
	100 U.	1128	845	1227	1164	1226	1104
KISTEN- EN TOMNENNIJVERHEID	BED.	117	113	113	114	115	117
	WERKM.	620	620	643	628	627	624
	100 U.	778	783	862	799	799	745
GEPLAKT HOUT, BLOKPLATEN OF LAMELLEN- PLATEN, GEPERSTE PANELEN	BED.	347	363	366	367	370	368
	WERKM.	2205	2256	2268	2271	2299	2287
	100 U.	3016	2539	3392	3165	3277	2742
ANDERE ACTIVITEITEN	BED.	175	161	171	162	166	165
	WERKM.	924	907	928	914	920	912
	100 U.	1234	1148	1347	1190	1245	1044
PAPIER (PRODUKTIE)	BED.	1614	1634	1640	1631	1657*	1604*
	WERKM.	5267	5245	5311	5310	5349*	5159*
	100 U.	7432	7787	7701	7544	7652*	6988*
PAPIER (VERWERKING)	BED.	2379	2362	2378	2383	2375	2317*
	WERKM.	8040	7926	7950	7947	7834	7920*
	100 U.	10357	10859	11953	11111	10778	11411*

(1) DE EENHEDEN HEBBEN BETREKKING RESPECTIEVELIJK OP HET AANTAL BEDIENDEN EN WERKLIEDEN DAT VOORKOMT OP DE BETAAL STATEN WAARIN DE 15DE OER MAAND BEGREPEN IS EN OP HET AANTAL UREN WERKLIEDEN (X100)

(2) PERSONEEL TEWERKGESTELD IN DE INRICHTINGEN WELKE 6 WERKLIEDEN OF MEER TEWERKSTELLEN. ZIE EVENEENS TABEL B.

III. TEWERKSTELLING

A. PERSONEEL GETELD IN DE INRICHTINGEN WELKE AAN EEN MAANDELIJKSE STATISTIEK VAN DE INDUSTRIELE BEDRIJVIGHEID ONDERWORPEN ZIJN (1) (VERVOLG)

	EEN- HEDEN	JAAR		AUGUSTUS	SEPTEMBER	OKTOBER	NOVEMBER	DECEMBER
		1982	1983	1983	1983	1983	1983	1983
LEERLOOIERIJEN	BED. WERKM. 100 U.	107 728 986	108 733 981	108 730 1086	108 733 1004	108 739 1033	108* 745* 1045*	
RUBBER	BED. WERKM. 100 U.	1639 4214 5490	1457 4036 5655	1447 3954 5997	1447 3819 5556	1440 3945 5304	1411 3834 5257	
SCHEIKUNDIGE NIJVERHEID								
ZEEP	BED. WERKM. 100 U.	2498 2684 3596	2386 2652 3440	2400 2641 3434	2373 2418 3195	2380 2504 3211	- - -	
ANDERE SCHEIKUNDIGE INDUSTRIEEN (2) (3)	BED. WERKM. 100 U.	16204 23661 31268	15890 23064 31196	16105 23097 31488	16164 23081 32404	16145 23199 31419	16146 23197 28625	
NIJVERHEID DER PETROLEUM- EN STEENKOOLEDERIVATEN								
PETROLEUMRAFFINADERIJEN	BED. WERKM. 100 U.	1238 1418 1887	1069 1121 1342	1060 1116 1510	1050 1107 1599	1061 1115 1495	1060 1123 1394	
STEENKOOLBRIKETTEN	BED. WERKM. 100 U.	3 10 16	2 8 9	2 11 14	2 10 15	2 10 18	2 11 21	
COKESFABRIEKEN	BED. WERKM. 100 U.	315 2626 3507	287 2434 3019	286 2423 3235	285 2476 3377	286 2466 3251	284 2454 3253	
METAALNIJVERHEID								
IJZERNIJVERHEID UITGEZONDERD DE FABRIEKEN WELKE ENKEL GIETSTAAL VERVAARDIGEN	BED. WERKM. 100 U.	8316 33500 40014	7900 31286 34345	7900 31289 38493	7880 31083 42514	7874 31030 40505	7781 31052 37898	
IJZERNIJVERHEID FABRIEKEN WELKE ENKEL GIETSTAAL VERVAAR- DIGEN	BED. WERKM. 100 U.	241 1035 1190	210 1056 1181	210 1059 1211	206 982 1154	206 1070 1124	204 984 973	
NON-FERROMETALEN EN HUN LEGERINGEN	BED. WERKM. 100 U.	3533 9961 12845	3468 9746 11125	3450 9712 13348	3475 9740 13038	3467 9720 12782	- - -	
NON-FERRO METAALGIETERIJEN	BED. WERKM. 100 U.	213 1056 1314	207 1014 1118	206* 1041* 1412*	198* 969* 1229*	203* 968* 1224*	202* 960* 1131*	
METAALVERWERKENDE NIJVERHEID (2)	BED. WERKM. 100 U.	67947 195486 245688	66342 187543 224059	66232* 188217* 256869*	66249* 187258* 244164*	66253* 187044* 239477*	66110* 186248* 220980*	
VORMSTAALGIETERIJEN	BED. WERKM. 100 U.	700 2111 2797	720 1953 2386	712* 1928* 2763*	711* 1913* 2660*	713* 1906* 2620*	714* 1935* 2307*	
IJZERGIETERIJEN	BED. WERKM. 100 U.	406 2250 2708	358 2022 2381	374* 2075* 2768*	388* 2057* 2614*	376* 2006* 2514*	343* 1912* 2361*	
DRAAD- EN METAALTREKKERIJ, KOUDWALSERIJ ENZ...	BED. WERKM. 100 U.	2124 9464 11666	2126 9070 8085	2103* 8986* 13954*	2108* 8969* 12040*	2117* 8987* 13243*	2120* 8999* 11531*	
SMEEDWERK, WARM PERS- EN DIEPTREKWERK, ENZ...	BED. WERKM. 100 U.	977 3590 4258	956 3178 4360	956* 3194* 4199*	966* 3192* 3999*	960* 3191* 4080*	960* 3191* 3671*	

(1) DE EENHEDEN HEBBEN BETREKKING RESPECTIEVELIJK OP HET AANTAL BEDIENDEN EN WERKLIEDEN DAT VOORKOMT OP DE BETAALSTATEN WAARIN DE 15DE DER MAAND BEGREPEN IS EN OP HET AANTAL UREN WERKLIEDEN (X100)

(2) PERSONEEL TEWERKGESTELD IN DE INRICHTINGEN WELKE 5 WERKLIEDEN OF MEER TEWERKSTELLEN

(3) STIKSTOFNIJVERHEID INBEGREPEN

III. TEWERKSTELLING

A. PERSONEEL GETELD IN DE INRICHTINGEN WELKE AAN EEN MAANDELIJKE STATISTIEK VAN DE INDUSTRIELE BEDRIJVGHEID ONDERWORPEN ZIJN (1) (VERVOLG)

	EEN- HEDEN	JAAR	AUGUSTUS	SEPTEMBER	OKTOBER	NOVEMBER	DECEMBER
		1982	1983	1983	1983	1983	1983
PLAATBEWERKING EN DIVERSE METAAL VER- WERKINGEN	BED.	2083	1996	2006*	1965*	2020*	2007*
	WERKM.	10470	10175	10203*	10075*	10194*	10140*
	100 U.	13101	13074	13869*	13729*	13905*	12706*
METAALTOEBEHOREN VOOR HET BOUWBEDRIJF	BED.	3481	3265	3274*	3296*	3325*	3287*
	WERKM.	12053	11610	11642*	11671*	11511*	11421*
	100 U.	14971	14170	16581*	16081*	15459*	13736*
BRUGGEN, VAKWERK, PLAATWERK EN STOOM- KETELS	BED.	3177	2740	2644*	2683*	2673*	2734*
	WERKM.	9967	8991	8885*	8970*	9000*	8914*
	100 U.	12600	10355	11674*	11475*	11032*	10786*
SCHEEPSBOUW	BED.	1532	1664	1639*	1628*	1605*	1577*
	WERKM.	5227	5853	6206*	5613*	5268*	5160*
	100 U.	6695	6723	8009*	6981*	6729*	5346*
SPOOR- EN TRAMWEGMATERIEEL	BED.	741	756	778*	769*	759*	724*
	WERKM.	2400	2170	2268*	2254*	2145*	1956*
	100 U.	3190	3582	3272*	3109*	2631*	2330*
MOTORVOERTUIGEN, RIJWIELEN EN AANVER-	BED.	7972	8021	8042*	8016*	7999*	8025*
	WERKM.	44438	44154	44515*	44194*	44227*	44202*
	100 U.	58832	48696	65137*	56221*	55028*	51752*
DRIJFKRACHTMACHINES, PNEUMATISCHE MACH- INES	BED.	3717	3613	3596*	3656*	3543*	3599*
	WERKM.	6837	6281	6255*	6258*	6359*	6148*
	100 U.	8292	7203	8414*	8569*	8377*	8169*
WERKTUIGMACHINES EN AANVERWANTE NIJVER-	BED.	1714	1659	1684*	1726*	1667*	1735*
	WERKM.	4377	4158	4140*	4274*	4155*	4274*
	100 U.	5565	5090	5893*	5755*	5521*	4987*
TEXTIELMACHINES EN TOEBEHOREN	BED.	1017	1007	1000*	987*	994*	1017*
	WERKM.	3175	3099	3086*	3058*	3100*	3157*
	100 U.	4002	3567	4440*	4196*	4177*	3849*
DIVERSE MECHANIEKCONSTRUCTIES	BED.	2628	2452	2487*	2377*	2452*	2390*
	WERKM.	7974	7682	7625*	7438*	7570*	7500*
	100 U.	10270	10005	10895*	10079*	10220*	8942*
HEF-, TRANSPORT- EN WEEGTOESTELLEN	BED.	3291	2980	2994*	2968*	2985*	2992*
	WERKM.	7805	6602	6774*	6644*	6700*	6763*
	100 U.	9628	7293	8793*	8512*	8625*	8029*
TOESTELLEN EN INSTALLATIES VOOR DIVERSE NIJVERHEDEN	BED.	4112	3980	3978*	3909*	4006*	3955*
	WERKM.	10295	9756	9708*	9764*	9716*	9915*
	100 U.	12734	11327	12973*	13370*	12875*	12247*
ELECTROTECHNIEK	BED.	23090	22920	22895*	22975*	22972*	22881*
	WERKM.	41796	39392	39454*	39620*	39701*	39446*
	100 U.	51044	52125	50059*	51756*	49315*	46438*
MEET-, LABORATORIUMTOESTELLEN, ENZ...	BED.	730	743	737*	754*	721*	734*
	WERKM.	1382	1350	1350*	1361*	1321*	1322*
	100 U.	1739	1804	1862*	1714*	1580*	1940*
WAPENS EN MUNITIE	BED.	2159	2241	2210*	2230*	2240*	2231*
	WERKM.	5977	6338	6248*	6303*	6365*	6340*
	100 U.	6714	7178	7181*	7097*	7309*	6122*
VLIEGTUIGMACHINES	BED.	2297	2145	2143*	2137*	2126*	2085*
	WERKM.	4096	3709	3675*	3630*	3622*	3553*
	100 U.	4883	4655	4373*	4225*	4236*	3731*

(1) DE EENHEDEN HEBBEN BETREKKING RESPECTIEVELIJK OP HET AANTAL BEDIENDEN EN WERKLIEDEN DAT VOORKOMT OP DE BETAAL STATEN WAARIN DE 15DE DER MAAND BEGREPEN IS EN OP HET AANTAL UREN WERKLIEDEN (X100)

III. TEWERKSTELLING

A. PERSONEEL GETELD IN DE INRICHTINGEN WELKE AAN EEN MAANDELIJKE STATISTIEK VAN DE INDUSTRIELE BEDRIJVGHEID ONDERWORPEN ZIJN (1) (VERVOLG)

	EEN- HEDEN	JAAR 1982	AUGUSTUS 1983	SEPTEMBER 1983	OKTOBER 1983	NOVEMBER 1983	DECEMBER 1983
NIJVERHEID DER NIET METAALHOUDENDE MINERALEN							
KLEI	BED.	239	216	214	220	210	210
	WERKM.	1994	1807	1813	1793	1771	1674
	100 U.	2053	2631	2422	2278	2177	1574
GLAS	BED.	3365	3307	3305	3307	3291	3326
	WERKM.	11539	11190	11161	11212	11272	11243
	100 U.	15427	13769	15840	15984	15831	14410
CEMENT	BED.	799	754	753	751	754	752
	WERKM.	2104	2007	1997	1977	1968	1947
	100 U.	2614	2152	2510	2539	2454	1903
KERAMIEK	BED.	708	672	671	669	666	664
	WERKM.	3311	3192	3233	3290	3264	3269
	100 U.	4238	4219	4568	4489	4352	3783
PLASTIEKVERWERKENDE NIJVERHEID (2)							
	BED.	4103	4083	4110	4061*	4082*	4021*
	WERKM.	12688	12821	12698	12652*	12650*	12506*
	100 U.	16912	17359	18497	17420*	17538*	15697*
BOUWBEDRIJF (3)							
-OPENBARE WERKEN :							
- RUWBOUW	BED.	-	-	-	-	-	-
	WERKM.	-	-	-	-	-	-
	100 U.	-	-	-	-	-	-
- VOLTOOINGSWERK	BED.	-	-	-	-	-	-
	WERKM.	-	-	-	-	-	-
	100 U.	-	-	-	-	-	-
-PRIVATE WERKEN :							
- RUWBOUW	BED.	-	-	-	-	-	-
	WERKM.	-	-	-	-	-	-
	100 U.	-	-	-	-	-	-
- VOLTOOINGSWERK	BED.	-	-	-	-	-	-
	WERKM.	-	-	-	-	-	-
	100 U.	-	-	-	-	-	-
-TOTAAL :	BED.	14384	13577	13576	14458	-	-
	WERKM.	92520	83320	82160	80242	-	-
	100 U.	96533	108234	113017	101427	-	-
ELEKTRICITEIT (3)							
	BED.	16041	15914	15890	15912	15949	-
	WERKM.	2046	1930	1921	1874	1964	-
	100 U.	2625	2281	2251	2872	2519	-
GASBEDELING (5)							
	BED.	5143	4946	4958	4962	4973	5107
	WERKM.	-	-	-	-	-	-
	100 U.	-	-	-	-	-	-
WATERDISTRIBUTIE							
	BED.	2904	2884	2880	2887	2899	2896
	WERKM.	4370	4361	4363	4373	4364	4359
	100 U.	6517	6158	6332	6488	6180	6185

(1) DE EENHEDEN HEBBEN BETREKKING RESPECTIEVELIJK OP HET AANTAL BEDIENDEN EN WERKLIEDEN DAT VOORKOMT OP DE BETAAL STATEN WAARIN DE 15DE DER MAAND BESREPEN IS EN OP HET AANTAL UREN WERKLIEDEN (X100)

(2) PERSONEEL TEWERKGESTELD IN DE INRICHTINGEN WELKE 5 ARBEIDERS OF MEER TEWERKSTELLEN

(3) VOOR DE WERKEN VAN BURGERLIJKE BOUWKUNDE, WEGENBOUW EN GEBOUWEN (RUWBOUW) GAAT HET OVER DE ONDERNEMINGEN WELKE 20 OF MEER WERKLIEDEN TEWERKSTELLEN, VOOR DE VOLTOOINGSWERKEN BETREFT HET ONDERNEMINGEN DIE 10 OF MEER WERKLIEDEN TEWERKSTELLEN

(4) HET PERSONEEL VAN DE INDUSTRIELE ZELFVOORTBRENGING NIET INBEGREPEN

(5) PERSONEEL TEWERKGESTELD IN DE GASCENTRALES EN FABRIEKEN INBEGREPEN

III. TEWERKSTELLING

B. PERSONEEL GETELD IN DE INRICHTINGEN WELKE 10 WERKLIEDEN OF MEER TEWERKSTELLEN

	EEN- HEDEN	JAAR		SEPTEMBER	OKTOBER	NOVEMBER	DECEMBER
		1982	1983	1983	1983	1983	1983
BE- EN VERWERKENDE NIJVERHEID							
1. VOEDINGSNIJVERHEID (2)	BED.	5869	5681	5696	5652	5823	5793
	WERKM.	17337	16644	16640	16932	16973	17045
	100 U.	23952	22209	23919	24196	24412	22747
2. BEREIDING VAN DRANKEN	BED.	4550	4425	4419	4522	4561	4568
	WERKM.	10132	9871	10036	9932	9877	9896
	100 U.	13706	13608	18080	14253	12866	12405
3. FABRICAGE VAN KUNST-EN SYNTH. DRADEN EN VEZELS, BEREID. VAN TEXTIELST. (MET UITZ. VAN WOL), EN DIVERSEN	BED.	1308	1201	1197	1203	1217	1267
	WERKM.	7069	6609	6599	6666	6651	6831
	100 U.	8913	6611	9165	8599	8716	7813
4. CONFECTIE (FABRICAGE VAN ZAKKEN, VAN MATRASSEN, HERST. ENZ.)	BED.	223	233	228	230	233	238
	WERKM.	742	722	722	723	725	723
	100 U.	879	793	932	900	940	858
5. BEREIDING VAN HOUT	BED.	12	12	13	15	15	15
	WERKM.	136	113	113	111	111	116
	100 U.	167	156	150	130	124	109
6. DRUK- EN BOEKBINDERSBEDRIJF, FOTOGRAFIE EN AANVERWANTE BEDRIJVEN	BED.	6776	6604	6724	7066	6805	6710
	WERKM.	14964	14824	14775	14526	14552	14520
	100 U.	19817	19056	21378	20538	20570	19821
7. HUIDEN- EN LEDERINDUSTRIE (MET UITZONDERING VAN DE LOOIERIJEN) BEREIDEN VAN PELTERIJEN, MAKEN VAN BONTWERK	BED.	78	71	71	69	68	68
	WERKM.	453	416	416	411	413	410
	100 U.	533	431	603	550	580	546
8. SCHEIKUNDIGE NIJVERHEID (3)	BED.	7885	8335	8297	8294	8286	8356
	WERKM.	6382	6694	6684	6661	6776	6656
	100 U.	8497	8544	9876	9450	9287	8431
9. BEDRIJVEN DER NIET METAALHOUDENDE MINERALEN (5)	BED.	2207	2010	1975	1966	1954	1954
	WERKM.	10395	9533	9558	9500	9459	9362
	100 U.	11828	12077	13890	12268	11408	9229
10. UURWERKEN- EN JUWELENNIJVERHEID, FABRICAGE VAN WETENSCHAPPELIJKE INSTRUMENTEN ENZ.	BED.	159	141	139	138	139	139
	WERKM.	382	358	354	350	351	357
	100 U.	425	288	448	416	424	413
11. DIAMANTNIJVERHEID	BED.	317	280	272	293	288	291
	WERKM.	4539	3849	4389	4302	4702	4073
	100 U.	3882	1430	4686	4159	3769	3747
12. DIVERSE BE- EN VERWERKENDE INDUSTRIEEN WAARONDER DE SLOPING (6) EN DE SORTERING VAN RECUPERATIESTOFFEN	BED.	2585	2488	2468	2453	2447	2640
	WERKM.	7458	7207	7022	6974	7269	6857
	100 U.	9526	8620	9764	9338	9228	8449

(1) DE EENHEDEN HEBBEN BETREKKING RESPECTIEVELIJK OP HET AANTAL BEDIENDEN EN WERKLIEDEN DAT VOORKOMT OP DE BETAAL STATEN WAARIN DE 15DE DER MAAND BEGREPEN IS EN OP HET AANTAL UREN WERKLIEDEN (X100)
DEZE TABEL BETREFT ENKEL DE NIJVERHEIDSTAKKEN WAARVOOR GEEN MAANDELIJKSE STATISTIEK VAN DE BEDRIJFVIGHEID BESTAAT. TENGEVOLGE ENER WIJZIGING VAN HET AANTAL AANBEVERERS, ZIJN DE UITKOMSTEN VAN DE VERSCHILLENDE JAREN ONDERLING NIET VERGELIJKBAAR.

(2) DEZE CIJFERS HEBBEN HOOFDZAKELIJK BETREKKING OP HET SLACHTEN VAN VEE, DE ZUIVELFABRIEKEN, BOTERFABRIEKEN EN KAASFABRIEKEN, DE MAALDERIJEN, DE BAKKERIJEN EN BANKETBAKKERIJEN EN DE SUIKERFABRIEKEN

(3) DE CIJFERS HEBBEN VOORAL BETREKKING OP DE NIJVERHEID DER FARMACEUTISCHE PRODUCTEN

**JAARLIJKSE
PRODUKTIESTATISTIEKEN**

ZUIVELNIJVERHEID
VESTIGINGEN DIE 5 OF MEER WERKLIEDEN TEWERKSTELLEN

JAAR 1980

INDELING VAN DE VESTIGINGEN PER BELANGRIJKHEIDSKLASSE VOLGENS HET AANTAL OP 30 SEPTEMBER TEWERKGESTELDE PERSONEN

Omschrijving	5 tot 9	10 tot 19	20 tot 49	50 tot 99	100 tot 199	200 en meer	Totaal
Aantal vestigingen	22	24	18	5	11		80
Aantal werklieden	202	571	971	552	2 084	978	5 358
Aantal bedienden	46	164	324	129	629	534	1 826

Aantal personen die niet onderworpen zijn aan de sociale zekerheid op 30 september 1980 (eigenaars en familiale helpers) : 33

AANTAL BEDIENDEN EN WERKLIEDEN TEWERKGESTELD IN DE VESTIGINGEN OP 31 MAART, 30 JUNI, 30 SEPTEMBER EN 31 DECEMBER 1980

Personeel onderworpen aan de sociale zekerheid voor bedienden (incl. de vestigingshoofden verbonden door een arbeidsovereenkomst en de leerlingen-bedienden)				Personeel onderworpen aan de sociale zekerheid voor werklieden (incl. leerjongens-werklieden)			
Datum	Mannen	Vrouwen	Totaal	Datum	Mannen	Vrouwen	Totaal
31.03.1980	1 365	399	1 764	31.03.1980	4 565	782	5 347
30.06.1980	1 373	406	1 779	30.06.1980	4 631	772	5 403
30.09.1980	1 401	425	1 826	30.09.1980	4 610	748	5 358
31.12.1980	1 405	418	1 823	31.12.1980	4 601	708	5 309

Aantal arbeidsuren door de werklieden en de leerjongens-werklieden daadwerkelijk in 1980 gepresteerd : 9 475 994

INDELING PER PROVINCIE VAN HET OP 30 SEPTEMBER 1980 TEWERKGESTELDE PERSONEEL

Provincies	Aantal vestigingen	Bedienden			Werklieden		
		Mannen	Vrouwen	Totaal	Mannen	Vrouwen	Totaal
Antwerpen	14	152	35	187	721	21	742
Limburg	5	57	16	73	249	20	269
Brabant	18	311	109	420	1 017	167	1 184
Henegouwen en Luik	17	227	106	333	785	115	900
Luxemburg en Namen	5	49	12	61	236	193	429
Oost-Vlaanderen	12	530	120	650	1 223	223	1 446
West-Vlaanderen	9	75	27	102	379	9	388
<i>Het Rijk</i>	<i>80</i>	<i>1 401</i>	<i>425</i>	<i>1 826</i>	<i>4 610</i>	<i>748</i>	<i>5 358</i>
Waals gewest	22	276	118	394	1 021	308	1 329
Vlaams gewest	55	1 068	274	1 342	3 494	354	3 848
Brussels gewest	3	57	33	90	95	86	181
<i>Het Rijk</i>	<i>80</i>	<i>1 401</i>	<i>425</i>	<i>1 826</i>	<i>4 610</i>	<i>748</i>	<i>5 358</i>

PERSONEELSUITGAVEN

Omschrijving	Waarde (in 1 000 F)
Brutowedden uitbetaald aan het personeel dat onderworpen is aan de sociale zekerheid voor bedienden	1 211 618
Brutolonen uitbetaald aan het personeel dat onderworpen is aan de sociale zekerheid voor werklieden	2 338 126
Werkgeversbijdragen aan de sociale zekerheid voor :	
- het personeel onderworpen aan de sociale zekerheid voor bedienden	262 562
- het personeel onderworpen aan de sociale zekerheid voor werklieden	976 971
Verzekeringspremies tegen arbeidsongevallen	82 952
Andere personeelsuitgaven	274 324
<i>Totaal</i>	<i>5 146 553</i>

VERBRUIKTE STOFFEN EN PRODUCTEN

Omschrijving	Eenheid	Hoeveelheid	Waarde (in 1 000 F) (exclusief aftrekbare B.T.W.)
A. Brandstoffen en elektrische energie			
Benzine	hl	11 999	24 052
Stookoliën	hl	1 206 004	744 715
Vloeibaar petroleumgas	t	268	5 366
Steenkoolgas, aardgas	1 000 m ³	8 442	39 083
Elektrische energie aangekocht of ontvangen door cessie	1 000 kWh	199 337	408 291
Andere	-	-	21 449
<i>Totaal</i>	-	-	<i>1 242 956</i>
B. Grondstoffen :			
1. Melk en room :			
a) van de veehouders (houders van melkkoeien) :			
- melk	hl	26 899 217	21 929 514
- room	t	6 107	258 079
b) van andere leveranciers :			
- melk	hl	8 563 752	7 565 574
- room	t	7 510	402 679
c) van veehouders en andere leveranciers :			
afgeroomde melk - karnemelk	hl	5 434 015	2 234 654
2. Andere melkproducten :			
a) boter	t	117 196	12 762 336
b) kaas :			
- wrongel	t	353	17 210
- verwerkingskaas	t	13 478	1 257 544
- niet-geaffineerde kaas	t	2 548	254 365
3. Hulpstoffen :			
- zout	t	1 700	6 520
- suikerspeciën	t	13 893	262 562
- producten voor kaasbereiding	-	-	57 120
4. Andere grond- en hulpstoffen :			
- melkpoeder	t	2 660	146 842
- cacao-poeder	t	1 318	100 841
- andere	-	-	1 016 899
<i>Totaal</i>	-	-	<i>48 272 739</i>
C. Andere stoffen			
Water	hl	24 002 958	24 624
Tijdens het jaar gekochte flessen	-	-	128 405
Plastic verpakkingen	-	-	669 712
Verpakkingen en recipiënten n.e.g., met uitsluiting van vaten, bakken en flessen	-	-	2 216 945
Verpakkingstoebehoren (mechanische stoppen, capsules, kapjes, etiketten, enz.)	-	-	302 076
Cautische soda, wasmiddelen en andere scheikundige producten	-	-	85 069
Smeermiddelen	kg	273 787	12 053
Stoffen gebruikt voor onderhoud en herstelling	-	-	142 129
Kleine handwerktuigen, voertuigbanden en andere niet elders genoemde benodigdheden	-	-	36 581
<i>Totaal</i>	-	-	<i>3 617 594</i>
<i>Algemeen totaal</i>	-	-	<i>53 133 289</i>

Totale inkoopwaarde (exclusief aftrekbare B.T.W.) van de goederen gekocht om in dezelfde vorm voortverkocht of afgestaan te worden (in 1 000 F) : 5 557 038.

BELASTINGEN, TAKSEN EN DIVERSE UITGAVEN

Omschrijving	Waarde (in 1 000 F)
Bedrag (exclusief aftrekbare B.T.W.) gefactureerd door derden voor onderhoud en herstelling van gebouwen, machines en vervoermiddelen	555 379
Bedrag (exclusief aftrekbare B.T.W.) gefactureerd door derden voor het maakwerk verricht voor rekening van de vestigingen	132 055
Bedrag van de B.T.W. die op de door de getelde vestigingen geleverde goederen en diensten ontvangen werd	2 453 046
Bedrag van de aftrekbare B.T.W. op de aankopen	3 603 570
Bedrag van de op de uitvoervergunningen aangebrachte zegels, van de verkeersbelasting op de motorrijtuigen, van de gemeente- en provinciebelastingen	40 086
Bedrag van de onroerende voorheffing (provinciale en gemeentelijke opcentiemen inbegrepen)	34 108
Kosten (exclusief aftrekbare B.T.W.) betaald voor het vervoer uitgevoerd door derden en aangerekend buiten de aankoopfacturen om	902 785
Premies voor verzekering tegen brand, diefstal van autovoertuigen en tegen schade voortvloeiend uit auto-ongevallen	94 263
Bedrag van de huur betaald voor gebouwen die voor beroepsdoeleinden gebruikt worden en van de huur betaald voor uitrustingsgoederen (exclusief aftrekbare B.T.W.)	303 436
Bankkosten met uitsluiting van de intresten op ontleende kapitalen (exclusief aftrekbare B.T.W.)	30 154
Diverse lasten (exclusief aftrekbare B.T.W.) (1)	1 039 533

VERVAARDIGDE OF AFGEWERKTE PRODUCTEN EN LEVERINGEN

-Producten	Eenheid	Producten vervaardigd of afgewerkt in de vestigingen voor eigen rekening en voor rekening van derden (maakwerk)	Producten geleverd in België en aan het buitenland	
			Hoeveelheid	Waarde (in 1 000 F) exclusief B.T.W.
		Hoeveelheid		
Melk geleverd aan andere bedrijven	hl	20 796 635	12 465 664	8 159 861
Room geleverd aan andere bedrijven	t	5 462	4 147	241 571
Consumptiemelk :				
- los	hl	75 983	76 687	90 161
- gepasteuriseerd	hl	120 976	121 000	148 802
- gesteriliseerd : - in flessen	hl	1 767 700	1 758 528	2 205 554
- in weggooiverpakking	hl	1 961 341	1 970 506	2 473 050
- aseptische melk (U.H.T.)	hl	402 323	375 078	519 778
- melk met controlemerk (A en AA)	hl	1 012 749	1 012 900	1 524 663
Afgeroomde melk	hl	1 805 636	1 802 853	1 680 727
Karnemelk	hl	290 739	290 603	289 900
Consumptieroom	hl	124 732	124 789	1 032 558
Boter	t	70 385	71 346	8 670 842
Butteroil en boterconcentraat	t	979 439	95 796	8 138 257
Kaas :				
- verse	t	16 324	16 287	1 256 469
- harde	t	12 603	12 329	1 120 998
- half-harde	t	4 609	4 562	519 891
- zachte	t	1 292	1 285	154 370
- smeltkaas	t	20 171	20 043	2 372 758
Melkpoeder :				
- volle melkpoeder	t	42 233	41 882	3 345 559
- gedeeltelijk afgeroomde melkpoeder	t	9 612	9 351	692 725
- afgeroomde melkpoeder	t	105 626	107 597	5 300 538
- karnemelkpoeder	t	1 049	1 079	46 521
Geconcentreerde melk (geëvaporeerd en gecondenseerd)	t	8 175	8 203	320 031
Yoghurt :				
- natuuryoghurt	hl	191 868	191 526	655 384
- andere	hl	217 186	214 125	1 052 607
Chocolademelk	hl	626 808	631 653	1 002 786
Dieet- en speciale producten	-	-	-	998 900
Weipoeder	t	3 401	4 364	56 641
Kaaswei	hl	1 614 171	1 614 171	49 529
Teruggave van afgeroomde melk en van kunstmatig aangezuurde afgeroomde melk aan de veehouders	hl	-	283 579	35 747
Andere producten	-	-	-	2 145 866
Afval	-	-	-	6 750
<i>Totaal</i>	-	-	-	<i>56 309 794</i>

Totale waarde van de leveringen (in 1 000 F) : in België (exclusief B.T.W.) : 36 569 599
aan het buitenland : 19 740 195

(1) Deze post omvat geen afschrijvingen, intresten of belastingen.

Omschrijving	Waarde (in 1 000 F)
Waarde van de bouwwerken en de zware uitrusting gemaakt door de vestigingen voor hun eigen gebruik, met hun eigen werkkrachten en buiten hun gewone activiteit (exclusief B.T.W.)	10 953
Bedrag ontvangen door de getelde vestigingen voor industriële en niet-industriële diensten (exclusief B.T.W.)	496 461
Van verzekeringsmaatschappijen ontvangen vergoedingen voor schade geleden tengevolge van brand, diefstal van autovoertuigen en auto-ongevallen	31 433
Totale waarde van de verkoop (exclusief B.T.W.) van goederen die de vestigingen verlaten hebben zonder er een bewerking ondergaan te hebben	5 854 530
Waarde van de ontvangen subsidies	285 994
Andere inkomsten	5 303 283

WAARDE VAN DE VOORRADEN EN VAN DE PRODUKTEN IN BEWERKING

Omschrijving	Waarde (in 1 000 F)	
	op 1 januari 1980	op 31 december 1980
A. Voorraden :		
Brandstoffen, grondstoffen en andere in bewerking te stellen produkten (exclusief aftrekbare B.T.W.)	1 267 919	2 625 167
Afgewerkte produkten en afval	1 332 114	1 198 037
Goederen bestemd om voortverkocht te worden in dezelfde vorm als die waarin ze aangekocht werden (exclusief aftrekbare B.T.W.)	135 238	116 349
B. Produkten in bewerking en bouwwerken in uitvoering	5 255	4 787

INVESTERINGEN

VESTIGINGEN DIE 20 OF MEER PERSONEN TEWERKSTELLEN

(in 1 000 F)

I. Vermeerdering (exclusief aftrekbare B.T.W.)							II. Vermindering (exclusief B.T.W.)		
Nieuwe en gebruikte machines, uitrusting en voertuigen		Constructie van gebouwen en andere bouwwerken	Aankoop van bestaande gebouwen en van bebouwde en onbebouwde terreinen		Totaal	Sociale investeringen	Algemeen totaal	Verkoop van terreinen en cessie van gebruikte vaste kapitaalgoederen	
Totaal	waarvan transportmiddelen voor het vervoer van en naar het bedrijf		Totaal	waarvan onbebouwde terreinen				Totaal	waarvan onbebouwde terreinen
164 418	177 971	282 961	58 716	5 320	1 506 095	156	1 506 251	70 963	..

III. Afschrijvingen voor het geheel van het geïnvesteerde kapitaal		IV. Financiering van de investeringen	
Afschrijvingen op materieel en gereedschap	925 551	Financiering met eigen middelen van de ondernemingen	965 478
Afschrijvingen op gebouwen en andere bouwwerken	205 143	Financiering met andere middelen dan die van de ondernemingen	540 773

NIJVERHEID DER PLANTAARDIGE EN DIERLIJKE OLIEN
VESTIGINGEN DIE 10 OF MEER WERKLIEDEN TEWERKSTELLEN

JAAR 1980

Aantal vestigingen : 9

AANTAL BEDIENDEN EN WERKLIEDEN TEWERKGESTELD IN DE VESTIGINGEN OP 31 MAART, 30 JUNI, 30 SEPTEMBER EN 31 DECEMBER 1980

Personeel onderworpen aan de sociale zekerheid voor bedienden (incl. de vestigingshoofden verbonden door een arbeids-overeenkomst en de leerlingen-bedienden)				Personeel onderworpen aan de sociale zekerheid voor werklieden (incl. leerjongens-werklieden)			
Datum	Mannen	Vrouwen	Totaal	Datum	Mannen	Vrouwen	Totaal
31.03.1980	402	105	507	31.03.1980	733	89	822
30.06.1980	389	97	486	30.06.1980	781	88	869
30.09.1980	391	100	491	30.09.1980	741	85	826
31.12.1980	400	99	499	31.12.1980	716	82	798

Aantal arbeidsuren door de werklieden en de leerjongens-werklieden daadwerkelijk in 1980 gepresteerd : 1 353 147

PERSONEELSUITGAVEN

Omschrijving	Waarde (in 1 000 F)
Brutowedden uitbetaald aan het personeel dat onderworpen is aan de sociale zekerheid voor bedienden	348 022
Brutolonen uitbetaald aan het personeel dat onderworpen is aan de sociale zekerheid voor werklieden	414 821
Werkgeversbijdragen aan de sociale zekerheid voor :	
- het personeel onderworpen aan de sociale zekerheid voor bedienden	79 142
- het personeel onderworpen aan de sociale zekerheid voor werklieden	169 445
Verzekeringspremies tegen arbeidsongevallen	13 955
Andere personeelsuitgaven	61 148
<i>Totaal</i>	<i>1 086 533</i>

VERBRUIKTE STOFFEN EN PRODUKTEN

Omschrijving	Eenheid	Hoeveelheid	Waarde (in 1 000 F) exclusief aftrekbare B.T.W.
A. Brandstoffen en elektrische energie			
Stookoliën	hl	500 716	284 299
Elektrische energie aangekocht of ontvangen door cessie	1 000 kWh	51 232	99 620
Andere	-	-	14 236
<i>Totaal</i>	-	-	<i>398 155</i>
B. Grondstoffen			
I. Oliehoudende zaden en vruchten			
	t	926 075	7 954 066
II. Ruwe oliën en vetten ::			
a) plantaardige :			
aardnotenolie	t	40 476	1 033 609
raap- en koolzaad	t	11 690	196 626
maïsolie	t	24 959	569 519
sojaolie	t	111 729	2 110 482
zonnebloempittenolie	t	59 976	1 193 173
andere	t	49 775	1 076 387
b) dierlijke			
	t	41 541	607 076
C. Andere grondstoffen			
	-	-	1 317 502
<i>Totaal</i>	-	-	<i>16 068 440</i>
D. Andere stoffen			
Water	hl	8 414 780	13 543
Verpakkingsmiddelen, recipiënten, enz...	-	-	421 371
Smeermiddelen	kg	87 265	2 212
Stoffen gebruikt voor onderhoud en herstelling	-	-	23 413
Kleine handwerktuigen, voertuigbanden en andere niet elders genoemde benodigdheden	-	-	10 082
<i>Totaal</i>	-	-	<i>470 621</i>
<i>Algemeen totaal</i>	-	-	<i>16 927 216</i>

Totale inkoopwaarde (exclusief aftrekbare B.T.W.) van de goederen gekocht om in dezelfde vorm voortverkocht of afgestaan te worden (in 1 000 F) : 841 923

BELASTINGEN, TAKSEN EN DIVERSE UITGAVEN

Omschrijving	Waarde (in 1 000 F)
Bedrag (exclusief aftrekbare B.T.W.) gefactureerd door derden voor onderhoud en herstelling van gebouwen, machines en vervoermiddelen en voor het maakwerk verricht voor rekening van de vestigingen	463 366
Bedrag van de B.T.W. die op de door de getelde vestigingen geleverde goederen en diensten ontvangen werd	459 075
Bedrag van de aftrekbare B.T.W. op de aankopen	1 405 342
Bedrag van de op de uitvoervergunningen aangebrachte zegels, van de verkeersbelasting op de motorrijtuigen, van de gemeente- en provinciebelastingen	6 582
Bedrag van de onroerende voorheffing (provinciale en gemeentelijke opcentiemen inbegrepen)	7 565
Premies voor verzekering tegen brand, diefstal van autovoertuigen en schade voortvloeiend uit auto-ongevallen	16 277
Bedrag van de huur betaald voor gebouwen die voor beroepsdoeleinden gebruikt worden en van de huur betaald voor uitrustingsgoederen (exclusief aftrekbare B.T.W.)	21 385
Bankkosten met uitsluiting van de intresten op ontleende kapitalen (exclusief aftrekbare B.T.W.)	13 408
Diverse lasten (exclusief aftrekbare B.T.W.) (1)	354 239

(1) Deze post omvat geen afschrijvingen, intresten of belastingen.

LEVERINGEN

Omschrijving	Leveringen in België en aan het buitenland	
	Hoeveelheid (in ton)	Waarde (in 1 000 F) exclusief B.T.W.
I. Ruwe plantaardige oliën en vetten	192 361	3 512 435
II. Geraffineerde oliën en vetten :		
a) plantaardige :		
aardnotenolie	36 573	1 303 725
sojaolie	70 222	1 650 375
maïsolie	16 082	581 893
raap- en koolzaad	6 443	138 227
zonnebloempittenolie	28 439	797 864
andere	24 291	692 574
b) dierlijke	11 679	324 911
III. Gehydrogeneerde of geharde oliën en vetten (plantaardige en dierlijke)	59 024	1 542 567
IV. Acid-oils	14 764	164 844
V. Koeken, geëxtraheerd meel, schilfers en schroot	1 449 446	5 698 618
VI. Diverse	-	97 475
<i>Totaal</i>	-	<i>16 505 508</i>

Waarde van de leveringen (in 1 000 F) : in België (exclusief B.T.W.) : 7 276 272
 aan het buitenland : 9 229 236

Totale waarde (exclusief B.T.W.) van de verkoop van goederen die de vestigingen verlaten hebben zonder er een bewerking ondergaan te hebben (in 1 000 F) : 626 902

Waarde van de cessies (in 1 000 F) : 2 891 780

Totale waarde van de bouwwerken en de zware uitrusting voltooid door de getelde vestigingen voor hun eigen gebruik, met hun eigen werkkrachten en buiten hun gewone activiteit (exclusief B.T.W.) (in 1 000 F) : 31 305

Bedrag ontvangen door de getelde vestigingen voor industriële en niet-industriële diensten (exclusief B.T.W.) (in 1 000 F) : 588 578

Andere inkomsten (exclusief B.T.W.) (in 1 000 F) : 25 362

WAARDE VAN DE VOORRADEN

Omschrijving	Waarde (in 1 000 F)	
	op 1 januari	op 31 december
Brandstoffen, grondstoffen en andere in bewerking te stellen produkten (exclusief aftrekbare B.T.W.)	1 075 147	1 765 719
Afgewerkte produkten (1)	347 695	432 537

(1) Inbegrepen de goederen aangekocht om in dezelfde vorm voortverkocht te worden (exclusief aftrekbare B.T.W.).

JAARSTATISTIEK VAN DE INVESTERINGEN IN DE NIJVERHEID DER PLANTAARDIGE EN DIERLIJKE OLIEN EN IN DE MARGARINENIJVERHEID
 VESTIGINGEN DIE 20 OF MEER PERSONEN TEWERKSTELLEN
 JAAR 1980

(in 1 000 F)

I. Vermeerdering (exclusief aftrekbare B.T.W.)							II. Vermindering (excl. B.T.W.)
Nieuwe en gebruikte machines, uitrusting en voertuigen		Constructie van gebouwen en andere bouwwerken	Aankoop van bestaande gebouwen en van bebouwde en onbebouwde terreinen	Totaal	Sociale investeringen	Algemeen totaal	Verkoop van terreinen en cessie van gebruikte vaste kapitaalgoederen
Totaal	waarvan transportmiddelen voor het vervoer van en naar het bedrijf						
576 845	11 480	262 043 (1)	8 167	847 055	.	847 055	39 567

III. Afschrijvingen voor het geheel van het geïnvesteerde kapitaal		IV. Financiering van de investeringen	
Afschrijvingen op materieel en gereedschap	492 013	Financiering met eigen middelen van de ondernemingen	847 055
Afschrijvingen op gebouwen en andere bouwwerken	210 860		

(1) Sociale investeringen inbegrepen.

MARGARINENIJVERHEID

JAAR 1980

VESTIGINGEN DIE 20 OF MEER WERKLIEDEN TEWERKSTELLEN

AANTAL VESTIGINGEN : 3

AANTAL BEDIENDEN EN WERKLIEDEN TEWERKGESTELD IN DE VESTIGINGEN OP 31 MAART, 30 JUNI, 30 SEPTEMBER EN 31 DECEMBER 1980

Personeel onderworpen aan de sociale zekerheid voor bedienden (incl. de vestigingshoofden verbonden door een arbeids-overeenkomst en de leerlingen-bedienden)				Personeel onderworpen aan de sociale zekerheid voor werklieden (incl. leerjongens-werklieden)			
Datum	Mannen	Vrouwen	Totaal	Datum	Mannen	Vrouwen	Totaal
31. 3.1980	507	198	705	31. 3.1980	612	39	651
30. 6.1980	502	196	698	30. 6.1980	581	38	619
30. 9.1980	504	200	704	30. 9.1980	565	39	604
31.12.1980	502	201	703	31.12.1980	548	34	582

Aantal arbeidsuren door de werklieden en de leerjongens-werklieden daadwerkelijk in 1980 gepresteerd : 1 025 770

PERSONEELSUITGAVEN

Omschrijving	Waarde (in 1 000 F)
Brutowedden uitbetaald aan het personeel dat onderworpen is aan de sociale zekerheid voor bedienden	541 006
Brutolonen uitbetaald aan het personeel dat onderworpen is aan de sociale zekerheid voor werklieden	320 792
Werkgeversbijdragen aan de sociale zekerheid voor :	
- het personeel onderworpen aan de sociale zekerheid voor bedienden	118 853
- het personeel onderworpen aan de sociale zekerheid voor werklieden	125 071
Andere personeelsuitgaven	148 765
<i>Totaal</i>	<i>1 254 487</i>

VERBRUIKTE STOFFEN EN PRODUCTEN

Omschrijving	Eenheid	Hoeveelheid	Waarde (in 1 000 F) (exclusief aftrekbare B.T.W.)
A. Brandstoffen en elektrische energie			
Stookoliën	hl	24 146	14 432
Elektrische energie aangekocht of ontvangen door cessie	1 000 kWh	18 384	38 588
Andere	-	-	301
<i>Totaal</i>	-	-	<i>53 321</i>
B. Grondstoffen			
I. Geraffineerde oliën en vetten :			
Palm- en palmpittenolie	t	7 530	163 478
Kokosvet	t	2 309	61 739
Sojaolie	t	10 932	227 561
Zonnebloempittenolie	t	20 897	498 165
Maïsolie	t	5 197	146 073
Rundvet	t	499	9 847
Andere geraffineerde oliën en vetten	t	8 171	204 034
<i>Totaal</i>	-	-	<i>1 310 897</i>

VERBRUIKTE STOFFEN EN PRODUKTEN (vervolg)

Omschrijving	Eenheid	Hoeveelheid	Waarde (in 1 000 F) (exclusief aftrek- bare B.T.W.)
II. Gehydrogeneerde oliën en vetten :			
Palmolie	t	5 233	138 075
Kokosvet	t	961	30 261
Anderen gehydrogeneerde oliën en vetten	t	59 973	1 473 282
<i>Totaal</i>	-	-	<i>1 641 618</i>
C. Andere grondstoffen			
Zout	t	1 065	2 819
Lecitine	t	466	12 457
Aroma's	-	-	14 506
Diverse (1)	-	-	197 966
<i>Totaal</i>	-	-	<i>227 748</i>
D. Andere stoffen			
Water	hl	3 100 950	4 097
Verpakkingsmiddelen, recipiënten, enz...	-	-	628 935
Smeermiddelen, stoffen gebruikt voor onderhoud en herstelling, kleine handwerktuigen, voertuigbanden en andere niet elders genoemde benodigdheden	-	-	61 716
<i>Totaal</i>	-	-	<i>694 748</i>
ALGEMEEN TOTAAL	-	-	3 928 332

BELASTINGEN, TAKSEN EN DIVERSE UITGAVEN

Omschrijving	Waarde (in 1 000 F)
Bedrag (exclusief aftrekbaar B.T.W.) gefactureerd door derden voor onderhoud en herstelling van gebouwen, machines en vervoermiddelen en voor het maakwerk verricht voor rekening van de vestigingen	53 971
Bedrag van de B.T.W. die op de door de getelde vestigingen geleverde goederen en diensten ontvangen werd	665 504
Bedrag van de aftrekbaar B.T.W. op de aankopen	263 811
Bedrag van de op de uitvoervergunningen aangebrachte zegels, van de verkeersbelasting op de motorrijtuigen, van de gemeente- en provinciebelastingen	3 997
Premies voor verzekering tegen brand, diefstal van autovoertuigen en tegen schade voortvloeiend uit auto-ongevallen	7 448
Bedrag van de huur betaald voor gebouwen die voor beroepsdoeleinden gebruikt worden en van de huur betaald voor uitrustingsgoederen (exclusief aftrekbaar B.T.W.)	49 258
Bankkosten met uitsluiting van de intresten op ontleende kapitalen (exclusief aftrekbaar B.T.W.)	2 396
Diverse lasten (exclusief aftrekbaar B.T.W.) (2)	1 129 115

(1) Inbegrepen de totale inkoopwaarde (exclusief aftrekbaar B.T.W.) van de goederen gekocht om in dezelfde vorm voortverkocht of afgestaan te worden.

(2) Deze post omvat geen afschrijvingen, intresten of belastingen.

VERVAARDIGDE OF AFGEWERKTE PRODUKTEN EN LEVERINGEN

Produkten	Eenheid	Vervaardigde of afgewerkte produkten in de vestigingen voor eigen rekening en voor derden (maakwerk) Hoeveelheid	Geleverde produkten in België en aan het buitenland	
			Hoeveelheid	Waarde (in 1 000 F) (exclusief B.T.W.)
Margarine	t	153 534	150 042	7 009 170
Andere produkten en afval	-	-	-	90 472
<i>Totaal</i>	-	-	-	<i>7 099 642</i>

Totale waarde van de leveringen (in 1 000 F) (exclusief B.T.W.) : in België : 5 640 679
 aan het buitenland : 1 458 963

Andere inkomsten (in 1 000 F) (exclusief B.T.W.) : 132 588

WAARDE VAN DE VOORRADEN

Omschrijving	Waarde (in 1 000 F)	
	op 1 januari 1980	op 31 december 1980
Brandstoffen, grondstoffen en andere in bewerking te stellen produkten (exclusief aftrekbare B.T.W.)	85 417	74 352
Afgewerkte produkten en handel	52 304	67 278

PLASTIEKVERWERKENDE NIJVERHEID
 VESTIGINGEN DIE 5 OF MEER WERKLIEDEN TEWERKSTELLEN
 JAAR 1980

INDELING VAN DE VESTIGINGEN PER BELANGRIJKHEIDSKLASSE VOLGENS HET AANTAL OP 30 SEPTEMBER TEWERKGESTELDE PERSONEN

Omschrijving	5 tot 9	10 tot 19	20 tot 49	50 tot 99	100 tot 199	200 en meer	Totaal
Aantal vestigingen	18	43	64	37	26	20	208
Aantal werklieden	115	477	1 669	2 137	2 738	5 105	12 241
Aantal bedienden	22	90	442	591	884	2 032	4 061

Aantal personen die niet onderworpen zijn aan de sociale zekerheid op 30 september 1980 (eigenaars en familiale helpers) : 105

AANTAL BEDIENDEN EN WERKLIEDEN TEWERKGESTELD IN DE VESTIGINGEN OP 31 MAART, 30 JUNI, 30 SEPTEMBER EN 31 DECEMBER 1980

Personeel onderworpen aan de sociale zekerheid voor bedienden (incl. de vestigingshoofden verbonden door een arbeidsovereenkomst en de leerlingen-bedienden)				Personeel onderworpen aan de sociale zekerheid voor werklieden (incl. leerjongens-werklieden)			
Datum	Mannen	Vrouwen	Totaal	Datum	Mannen	Vrouwen	Totaal
31. 3.1980	2 840	1 125	3 965	31. 3.1980	8 716	3 407	12 123
30. 6.1980	2 915	1 133	4 048	30. 6.1980	8 994	3 372	12 366
30. 9.1980	2 924	1 137	4 061	30. 9.1980	8 961	3 280	12 241
31.12.1980	2 905	1 145	4 050	31.12.1980	8 858	3 172	12 030

Aantal arbeidsuren door de werklieden en de leerjongens-werklieden daadwerkelijk in 1980 gepresteerd : 19 382 197

INDELING PER PROVINCIE VAN HET OP 30 SEPTEMBER 1980 TEWERKGESTELDE PERSONEEL

Provincies	Aantal vestigingen	Bedienden			Werklieden		
		Mannen	Vrouwen	Totaal	Mannen	Vrouwen	Totaal
Antwerpen	43	409	136	545	1 440	343	1 783
Brabant	29	478	183	661	1 014	555	1 569
Henegouwen	23	206	81	287	756	349	1 105
Luik	22	314	160	474	1 040	208	1 248
Limburg	20	400	88	488	1 264	240	1 504
Namen en Luxemburg	6	103	45	148	241	30	271
Oost-Vlaanderen	41	818	373	1 191	2 435	1 078	3 513
West-Vlaanderen	24	196	71	267	771	477	1 248
<i>Het Rijk</i>	208	2 924	1 137	4 061	8 961	3 280	12 241
Vlaams gewest	150	2 267	839	3 106	6 809	2 577	9 386
Waals gewest	54	647	291	938	2 113	655	2 768
Brussels gewest	4	10	7	17	39	48	87
<i>Het Rijk</i>	208	2 924	1 137	4 061	8 961	3 280	12 241

PERSONEELSUITGAVEN

Omschrijving	Waarde (in 1 000 F)
Brutowedden uitbetaald aan het personeel dat onderworpen is aan de sociale zekerheid voor bedienden	2 927 282
Brutolonen uitbetaald aan het personeel dat onderworpen is aan de sociale zekerheid voor werklieden	4 779 563
Werkgeversbijdragen aan de sociale zekerheid voor :	
- het personeel onderworpen aan de sociale zekerheid voor bedienden	625 297
- het personeel onderworpen aan de sociale zekerheid voor werklieden	1 998 765
Verzekeringspremies tegen arbeidsongevallen	142 715
Andere personeelsuitgaven	511 637
<i>Totaal</i>	11 085 259

VERBRUIKTE STOFFEN EN PRODUCTIEN

Omschrijving	Einheid	Hoeveelheid	Waarde (in 1 000 F) exclusief aftrekbare B.T.W.
A. Brandstoffen en elektrische energie			
Benzine	hl	12 956	25 812
Stookoliën	hl	282 301	206 767
Vloeibaar petroleumgas	t	236	3 952
Steenkoolgas, aardgas	1 000 m3	35 883	149 193
Elektrische energie aangekocht, ontvangen door cessie of voortgebracht in de vestigingen	1 000 kWh	420 968	868 801
Andere	-	-	31 049
<i>Totaal</i>	-	-	1 285 574
B. Grondstoffen			
I. Ruwe producten :			
Condensatieproducten, polycondensatieproducten en polyadditieproducten :			
Fenoplastharsen	t	576	27 215
Polyesterharsen	t	4 553	256 003
Polyamideharsen	t	3 242	256 058
Polyurethaanharsen	t	22 969	1 017 327
Siliconen	t	190	36 315
Cellulosederivaten	t	859	84 931
Polymerisatie- en copolymerisatieproducten :			
Polyethyleen	t	151 389	4 842 635
Polystyreen en copolymeren	t	40 577	1 575 092
Polyvinyl- en polyvinylideenchloride, copolymeren van vinylideen- en vinylchloride	t	70 910	1 994 095
Polypropyleen	t	20 868	588 689
Copolymeren van polyvinylchloride en andere polymeren	t	2 257	73 578
Acryl- en methacrylpolymeren en acrylmethacrylcopolymeren	t	197	20 593
Polyvinylalcoholen en -ethers	t	381	32 886
Andere	t	9 983	624 874
Andere plastische stoffen	t	10 082	570 414
II. Half-bewerkte producten gebruikt als grondstoffen :			
Ferspoeders op basis van fenoplast- en aminoplastharsen	t	10 570	385 573
Parels, korrels, chips, compounds : op basis van P.V.C.	t	5 161	226 462
Andere	t	9 053	561 500
Blokken, platen, ruwe of afgewerkte vellen	t	8 117	456 546
III. Hulpmiddelen :			
Weekmakers	t	10 435	444 671
Kleurstoffen	t	2 865	261 357
Stabilisatoren	t	1 293	96 003
Oplosmiddelen	t	2 347	53 959
Vulstoffen	-	-	91 669
Andere chemische producten en emulsies	t	17 539	554 190
Textiel	-	-	859 264
Metalen toebehoren	-	-	611 047
Glasvezels	t	1 483	150 919
Papier, karton	t	4 947	203 487
Diverse	-	-	1 285 715
<i>Totaal</i>	-	-	18 243 067
C. Andere stoffen			
Water	hl	10 997 242	18 868
Verpakkingsmiddelen, recipiënten, enz.	-	-	654 656
Smeermiddelen	t	443	20 560
Stoffen gebruikt voor onderhoud en herstelling	-	-	229 811
Kleine handwerktuigen, voertuigbanden en andere niet elders genoemde benodigdheden	-	-	131 897
<i>Totaal</i>	-	-	1 055 792
<i>Algemeen totaal</i>	-	-	20 584 433

Totale inkoopwaarde (exclusief aftrekbare B.T.W.) van de goederen gekocht in 1980 om in dezelfde vorm voortverkocht of afgestaan te worden (in 1 000 F) : 2 638 265.

BELASTINGEN, TAKSEN EN DIVERSE UITGAVEN

Omschrijving	Waarde (in 1 000 F)
Bedrag (exclusief aftrekbare B.T.W.) gefactureerd door derden voor onderhoud en herstelling van gebouwen, machines en vervoermiddelen	712 625
Bedrag (exclusief aftrekbare B.T.W.) gefactureerd door derden voor het maakwerk verricht voor rekening van de vestigingen	650 659
Bedrag van de B.T.W. die op de door de getelde vestigingen geleverde goederen en diensten ontvangen werd	2 504 265
Bedrag van de aftrekbare B.T.W. op de aankopen	3 566 273
Bedrag van de op de uitvoervergunningen aangebrachte zegels, van de verkeersbelasting op de motorvoertuigen, van de gemeente- en provinciebelastingen	48 272
Bedrag van de onroerende voorheffing (provinciale en gemeentelijke opcentiemen inbegrepen)	66 204
Kosten (exclusief aftrekbare B.T.W.) betaald voor het vervoer uitgevoerd door derden en aangerekend buiten de aankoopfacturen om	609 994
Premies voor verzekering tegen brand, diefstal van autovoertuigen en tegen schade voortvloeiend uit auto-ongevallen	185 527
Bedrag van de huur betaald voor gebouwen die voor beroepsdoeleinden gebruikt worden en van de huur betaald voor uitrustingsgoederen (exclusief aftrekbare B.T.W.)	242 864
Bankkosten met uitsluiting van de intresten op ontleende kapitalen (exclusief aftrekbare B.T.W.)	180 002
Diverse lasten (exclusief aftrekbare B.T.W.) (1)	2 176 094

(1) Deze post omvat geen afschrijvingen, intresten of belastingen.

VERVAARDIGDE OF AFGEWERKTE PRODUCTEN, LEVERINGEN EN VOORRADEN

Omschrijving	Eenheid	Vervaardigde of afgewerkte producten voor eigen rekening en voor derden (maakwerk) Hoeveelheid	Geleverde producten bestemd voor België en voor het buitenland		Voorraden op 31.12.1980 Hoeveelheid
			Hoeveelheid	Waarde (in 1 000 F) exclusief B.T.W.	
Afgewerkte producten uit :					
Fenoplastharsen :					
Persartikelen	t	2 681	1 768	259 156	198
Aminoplastharsen	t	75	37	5 238	23
Polyesters en alkyden :					
Persartikelen	t	1 422	472	98 335	207
Gevormde artikelen	t	657	658	142 271	} 151
Andere	t	2 461	2 424	354 464	
Polyamiden :					
Persartikelen	t	399	359	128 857	18
Andere	t	7 108	7 175	836 231	662
Polyurethaan	t	35 200	35 357	3 591 827	2 508
Polyethyleen :					
Dunne bladen (minder dan 0,75 mm)	t	68 380	67 431	3 366 185	3 877
Persartikelen	t	10 641	10 891	1 875 663	1 606
Gespoten artikelen (profielstukken)	t	7 915	5 843	443 969	502
Geblazen artikelen	t	27 268	25 634	2 153 831	1 945
Buizen	t	11 941	11 699	2 078 557	1 083
Andere	t	32 323	29 293	1 955 837	1 735
Polypropyleen :					
Dunne bladen (minder dan 0,75 mm)	t	7 400	6 212	657 197	} 2 010
Persartikelen	t	3 773	3 875	641 331	
Gevormde artikelen	t	843	845	86 572	152
Gespoten artikelen (profielstukken)	t	3 264	3 406	322 077	170
Andere	t	4 447	4 048	947 639	533
Polystyreen :					
Dunne vellen	t	4 918	4 746	360 688	311
Vlakke platen	t	9 383	9 442	708 047	458
Persartikelen	t	2 932	2 529	342 439	544
Gevormde artikelen	t	4 407	4 627	495 554	337
Gespoten artikelen (profielstukken)	t	10 223	10 148	1 433 779	463
Alveolaire artikelen	t	3 411	3 410	337 680	} 1 245
Andere	t	16 582	16 126	1 106 701	
Polyvinylchloride :					
Vlakke platen	t	1 608	1 598	123 035	} 1 329
Dunne platen (minder dan 0,75 mm)	t	24 096	23 734	1 732 226	
Gevormde artikelen	t	13 074	13 080	919 120	754
Gespoten artikelen (profielstukken)	t	5 716	5 875	488 582	925
Buizen	t	25 198	22 581	1 117 875	5 085
Geblazen artikelen	t	606	588	69 157	52
Platen of bladen in P.V.C.	t	5 531	5 753	600 227	382
Andere	t	20 911	20 004	1 846 459	2 038
Acryl- en methacrylpolymere	t	1 028	924	165 287	114
Celluloseacetaat, celluloid en andere cellulosenitraten	t	75	93	12 242	15
Andere afgewerkte producten	t	-	-	7 210 721	-
<i>Totaal</i>	-	-	-	<i>39 015 056</i>	-
Afval	-	-	-	74 034	-
<i>Algemeen totaal</i>	-	-	-	<i>39 089 090</i>	-

Totale waarde van de leveringen (in 1 000 F) : in België : (exclusief B.T.W.) : 14 449 561
aan het buitenland : 24 639 529

INDELING PER GROEP VAN PRODUCTEN

Omschrijving	Eenheid	Vervaardigde of afgewerkte produkten voor eigen rekening en voor derden (maakwerk)	Geleverde produkten bestemd voor België en voor het buitenland		Voorraden op 31.12.1980
			Hoeveelheid	Waarde (in 1 000 F) (exclusief B.T.W.)	
		Hoeveelheid			Hoeveelheid
Vlakke platen	t	12 824	12 941	1 250 645	652
Gegolfde platen	t	3 373	3 277	233 946	460
Dunne vellen (minder dan 0,75 mm)	t	110 438	107 717	7 539 052	7 388
Andere vellen	t	18 627	19 050	1 615 306	1 767
Persartikelen	t	25 273	22 839	3 751 080	3 354
Gevormde artikelen	t	30 102	29 110	2 475 520	1 702
Gesneden persartikelen	t	180	185	40 266	-
Alveolaire artikelen (schuimplastiek, expanded)	t	37 844	37 676	3 619 161	2 439
Gespoten artikelen (profielstukken)	t	27 915	25 989	2 817 817	2 195
Buizen	t	40 064	38 357	3 390 084	6 358
Geblazen artikelen	t	29 297	27 664	2 380 331	2 066
Andere artikelen	t	58 597	56 794	7 225 160	4 640
Diverse	-	-	-	2 750 722	-
<i>Totaal</i>	-	-	-	<i>39 089 090</i>	-

Omschrijving	Waarde (in 1 000 F)
Globale waarde van de bouwwerken en zware uitrusting voltooid door de getelde vestigingen voor hun eigen gebruik, met hun eigen werkrachten en buiten hun gewone activiteit (exclusief B.T.W.)	229 180
Bedrag ontvangen door de getelde vestigingen voor industriële en niet-industriële diensten (exclusief B.T.W.)	580 540
Waarde van de produkten afgestaan aan andere afdelingen van de vestigingen en aan andere vestigingen van de ondernemingen	766 879
Bedrag van de verkoop van goederen die de vestigingen verlaten hebben zonder er een bewerking ondergaan te hebben (exclusief B.T.W.)	2 773 637
Waarde van de vergoedingen ontvangen van de verzekeringsmaatschappijen voor schade geleden ten gevolge van brand, diefstal van autovoertuigen en auto-ongevallen	51 747
Andere inkomsten	160 199

WAARDE VAN DE VOORRADEN EN VAN DE PRODUKTEN IN BEWERKING

Omschrijving	Waarde (in 1 000 F)	
	op 1 januari 1980	op 31 december 1980
Brandstoffen, grondstoffen en andere in bewerking te stellen produkten (exclusief aftrekbare B.T.W.)	3 065 044	3 475 945
Afgewerkte produkten en afval	2 294 515	2 541 510
Goederen gekocht om in dezelfde vorm voortverkocht te worden (exclusief aftrekbare B.T.W.)	398 971	450 762
Produkten en zware uitrusting in bewerking en bouwwerken in uitvoering	603 109	1 015 308

INVESTERINGEN

VESTIGINGEN DIE 20 OF MEER PERSONEN TEWERKSTELLEN

(in 1 000 F)

I. Vermeerdering (exclusief aftrekbare B.T.W.)							II. Vermindering (excl. B.T.W.)		
Nieuwe en gebruikte machines, uitrusting en voertuigen		Constructie van gebouwen en andere bouwwerken	Aankoop van bestaande gebouwen en van bebouwde en onbebouwde terreinen		Totaal	Sociale investeringen	Algemeen totaal	Verkoop van terreinen en cessie van gebruikte vaste kapitaalgoederen	
Totaal	waarvan transportmiddelen voor het vervoer van en naar het bedrijf		Totaal	waarvan onbebouwde terreinen				Totaal	waarvan onbebouwde terreinen
2 685 978	80 454	567 696	93 752	21 712	3 347 426	15 086	3 362 512	353 498	-

III. Afschrijvingen voor het geheel van het geïnvesteerde kapitaal		IV. Financiering van de investeringen	
Afschrijvingen op materieel en gereedschap	1 718 776	Financiering met eigen middelen van de ondernemingen	2 658 304
Afschrijvingen op gebouwen en andere bouwwerken	366 259	Financiering met andere middelen dan die van de ondernemingen	704 208

FABRICATIE VAN SAMENGESTELDE VEEVOEDERS
 VESTIGINGEN DIE 5 OF MEER WERKLIEDEN TEWERKSTELLEN

. JAAR 1981

INDELING VAN DE VESTIGINGEN PER BELANGRIJKHEIDSKLASSE VOLGENS HET AANTAL OP 30 SEPTEMBER TEWERKGESTELDE PERSONEN

Omschrijving	5 tot 9	10 tot 19	20 tot 49	50 tot 99	100 of meer	Totaal
Aantal vestigingen	14	31	32	11	10	98
Aantal werklieden	72	265	682	527	1 461	3 007
Aantal bedienden	17	97	334	190	746	1 384

Aantal personen die niet onderworpen zijn aan de sociale zekerheid op 30 september 1981 (eigenaars en familiale helpers): 94

AANTAL BEDIENDEN EN WERKLIEDEN TEWERKGESTELD IN DE VESTIGINGEN OP 31 MAART, 30 JUNI, 30 SEPTEMBER EN 31 DECEMBER 1981

Personeel onderworpen aan de sociale zekerheid voor bedienden (incl. de vestigingshoofden verbonden door een arbeidsovereenkomst en de leerlingen-bedienden)				Personeel onderworpen aan de sociale zekerheid voor werklieden (incl. leerjongens-werklieden)			
Datum	Mannen	Vrouwen	Totaal	Datum	Mannen	Vrouwen	Totaal
31.03.1981	1 100	299	1 399	31.03.1981	2 980	95	3 075
30.06.1981	1 088	301	1 389	30.06.1981	2 942	98	3 040
30.09.1981	1 084	300	1 384	30.09.1981	2 911	96	3 007
31.12.1981	1 077	295	1 372	31.12.1981	2 916	95	3 011

Aantal arbeidsuren door de werklieden en de leerjongens-werklieden daadwerkelijk in 1981 gepresteerd : 5 233 702

INDELING PER PROVINCIE EN PER ARRONDISSEMENT VAN HET OP 30 SEPTEMBER TEWERKGESTELDE PERSONEEL

Arrondissementen en provincies	Aantal vestigingen	Bedienden	Werklieden	Totaal
Antwerpen	5	314	624	938
Mechelen en Turnhout	7	82	185	267
<i>Provincie Antwerpen</i>	<i>12</i>	<i>396</i>	<i>809</i>	<i>1 205</i>
<i>Provincie Brabant</i>	<i>6</i>	<i>37</i>	<i>98</i>	<i>135</i>
<i>Provincie Luik</i>	<i>9</i>	<i>42</i>	<i>83</i>	<i>125</i>
<i>Provincie Limburg</i>	<i>4</i>	<i>38</i>	<i>162</i>	<i>200</i>
<i>Provincies Henegouwen en Namen</i>	<i>4</i>	<i>33</i>	<i>104</i>	<i>137</i>
Gent	15	433	731	1 164
Andere arrondissementen	9	96	120	216
<i>Provincie Oost-Vlaanderen</i>	<i>24</i>	<i>529</i>	<i>851</i>	<i>1 380</i>
Brugge	7	48	118	166
Kortrijk	6	39	79	118
Roeselare	11	126	430	556
Tielt	10	82	232	314
Andere arrondissementen	5	14	41	55
<i>Provincie West-Vlaanderen</i>	<i>39</i>	<i>309</i>	<i>900</i>	<i>1 209</i>
<i>Het Rijk</i>	<i>98</i>	<i>1 384</i>	<i>3 007</i>	<i>4 391</i>

PERSONEELSUITGAVEN

Omschrijving	Waarde (in 1 000 F)
Brutowedden uitbetaald aan het personeel dat onderworpen is aan de sociale zekerheid voor bedienden	1 047 020
Brutolonen uitbetaald aan het personeel dat onderworpen is aan de sociale zekerheid voor werklieden	1 431 951
Werkgeversbijdragen aan de sociale zekerheid voor :	
- het personeel onderworpen aan de sociale zekerheid voor bedienden	239 181
- het personeel onderworpen aan de sociale zekerheid voor werklieden	563 208
Verzekeringspremies tegen arbeidsongevallen	57 073
Andere personeelsuitgaven	236 703
<i>Totaal</i>	<i>3 575 136</i>

VERBRUIKTE STOFFEN EN PRODUCTEN

Omschrijving	Eenheid	Hoeveelheid	Waarde (in 1 000 F) (exclusief aftrekbare B.T.W.)
A. Brandstoffen en elektrische energie			
Benzine	hl	17 321	38 329
Stookoliën	hl	168 812	184 841
Vloeibaar petroleumgas	t	450	8 376
Steenkoolgas, aardgas	1 000 m3	1 291	8 737
Elektrische energie aangekocht of ontvangen door cessie	1 000 kWh	164 747	449 092
Andere	-	-	3 330
<i>Totaal</i>	-	-	<i>692 705</i>
B. Grondstoffen			
Perskoeken, meel en schroots, glutenfeed inbegrepen :			
minder dan 25 % ruwe proteïne	t	252 108	1 691 750
25 % en meer ruwe proteïne	t	854 230	8 113 656
Mais	t	519 574	4 532 306
Gerst	t	326 575	2 434 834
Boekweit	t	284	2 703
Gierst	t	1 834	17 267
Kanariezaad	t	754	12 450
Doerra	t	11 875	101 843
Sorgho	t	107 727	901 206
Tarwe	t	92 268	825 413
Andere voedergranen	t	247 774	1 897 312
Vleesmeel	t	75 746	859 278
Vismeeel	t	21 567	422 435
Bijproducten van het maalbedrijf en van andere voedingsmiddelenindustrieën	t	672 283	4 103 900
Maniokwortels, - meel en dergelijke	t	734 785	4 351 284
Granen van peulvruchten	t	51 760	452 229
Gedroogde producten	t	210 563	1 234 041
Melasse	t	189 121	778 284
Melkpoeder, lactoserum, enz...	t	59 875	1 635 261
Dierlijke en plantaardige vetten	t	70 680	1 157 106
Minerale stoffen, vitaminen en alle andere hulpstoffen van de voeding	t	263 806	2 941 731
Diverse	-	-	23 177
<i>Totaal</i>	-	-	<i>38 489 466</i>
C. Andere stoffen			
Water	hl	2 960 790	4 690
Verpakkingsmiddelen, recipiënten, enz...	-	-	357 801
Smeermiddelen	t	128	5 643
Stoffen gebruikt voor onderhoud en herstelling	-	-	140 005
Kleine handwerktuigen, voertuigbanden en andere niet elders genoemde benodigdheden	-	-	15 281
<i>Totaal</i>	-	-	<i>523 420</i>
<i>Algemeen totaal</i>	-	-	<i>39 705 591</i>

Totale inkoopwaarde (exclusief aftrekbare B.T.W.) van de goederen gekocht in 1981 om in dezelfde vorm voortverkocht of afgestaan te worden (in 1 000 F) : 6 622 911

BELASTINGEN, TAKSEN EN DIVERSE UITGAVEN

Omschrijving	Waarde (in 1 000 F)
Bedrag (exclusief aftrekbare B.T.W.) gefactureerd door derden voor onderhoud en herstelling van gebouwen, machines en vervoermiddelen	260 249
Bedrag (exclusief aftrekbare B.T.W.) gefactureerd door derden voor het maakwerk verricht voor rekening van de vestigingen	65 365
Bedrag van de B.T.W. die op de door de getelde vestigingen geleverde goederen en diensten ontvangen werd	3 255 980
Bedrag van de aftrekbare B.T.W. op de aankopen	3 518 974
Bedrag van de op de uitvoervergunningen aangebrachte zegels, van de verkeersbelasting op de motorrijtuigen, van de gemeente- en provinciebelastingen	42 587
Bedrag van de onroerende voorheffing (provinciale en gemeentelijke opcentiemen inbegrepen)	37 747
Kosten (exclusief aftrekbare B.T.W.) betaald voor het vervoer uitgevoerd door derden en aangerekend buiten de aankoopfacturen om	440 592
Premies voor verzekering tegen brand, diefstal van autovoertuigen en tegen schade voortvloeiend uit auto-ongevallen	107 734
Bedrag van de huur betaald voor gebouwen die voor beroepsdoeleinden gebruikt worden en van de huur betaald voor uitrustingsgoederen (exclusief aftrekbare B.T.W.)	65 799
Bankkosten met uitsluiting van de intresten op ontleende kapitalen (exclusief aftrekbare B.T.W.)	79 454
Diverse lasten (exclusief aftrekbare B.T.W.) (1)	739 985

VERVAARDIGDE OF AFGEWERKTE PRODUCTEN, LEVERINGEN EN VOORRADEN

Producten	Eenheid	Producten vervaardigd of afgewerkt in de vestigingen voor eigen rekening of voor derden (maakwerk)	Producten bestemd voor België en voor het buitenland		Voorraden op 31.12.1981
			Hoeveelheid	Waarde (in 1 000 F) exclusief B.T.W.	
		Hoeveelheid			Hoeveelheid
AFGEWERKTE PRODUCTEN :					
<i>I. Neerhofdieren :</i>					
1. Voeder voor pluimvee :					
a) de kweek van de eerste dag af tot de leg	t	97 659	97 725	993 992	1 582
b) de leg	t	477 434	477 593	4 621 243	4 019
c) de vetmesting	t	250 704	251 321	2 868 358	1 795
2. Voeder voor andere neerhofdieren (kalkoenen, duiven, konijnen en andere)	t	118 790	118 985	1 356 565	2 306
<i>II. Varkens :</i>					
1. Voeder voor biggen	t	650 645	648 368	7 165 408	5 540
2. Ander varkensvoeder	t	1 699 048	1 691 469	16 002 020	9 924
<i>III. Runderen :</i>					
1. Voeder voor kalveren :					
a) kunstmelk	t	49 982	50 090	1 491 993	1 213
b) vetmesting (behalve kunstmelk)	t	13 919	13 875	123 468	139
c) kweekvoeder (behalve kunstmelk)	t	59 213	59 452	602 901	1 312
2. Voeder voor andere runderen :					
a) kweekvoeder	t	163 679	161 620	1 441 500	1 961
b) vetmesting	t	266 956	260 906	2 332 567	3 288
c) voeder voor melkvee	t	583 092	583 220	5 110 115	6 139
<i>IV. Paarden</i>					
Voeder voor paarden	t	34 887	35 006	253 398	651
<i>V. Voeder voor andere dieren</i>					
Voeder voor andere dieren	t	10 043	10 065	139 587	88
<i>VI. Tarwemeel</i>					
Tarwemeel	t	69 054	68 679	857 562	1 393
<i>VII. Enkelvoudige en diverse geconcentreerde voeders</i>					
Enkelvoudige en diverse geconcentreerde voeders	t	20 186	20 186	160 921	.
<i>VIII. Diverse en afval</i>					
Diverse en afval	-	-	-	1 392 282	-
<i>Totaal</i>	-	-	-	46 913 880	-

Totale waarde van de leveringen (exclusief B.T.W.) (in 1 000 F) : in België : 43 491 465
aan het buitenland : 3 422 415

(1) Deze post omvat geen afschrijvingen, intresten of belastingen
.. Vertrouwelijk cijfer

Omschrijving	Waarde (in 1 000 F)
Waarde van de bouwwerken en de zware uitrusting voltooid door de vestigingen voor hun eigen gebruik, met hun eigen werkkrachten en buiten hun gewone activiteit (exclusief B.T.W.)	60 017
Bedrag ontvangen door de getelde vestigingen voor industriële en niet-industriële diensten (exclusief B.T.W.)	87 711
Van verzekeringsmaatschappijen ontvangen vergoedingen voor schade geleden ten gevolge van brand, diefstal van autovoertuigen en auto-ongevallen	12 811
Totale waarde van de verkoop van goederen die de vestigingen verlaten hebben zonder er een bewerking ondergaan te hebben (exclusief B.T.W.)	7 261 990
Diverse ontvangsten	580 899

WAARDE VAN DE VOORRADEN EN VAN DE PRODUKTEN IN BEWERKING

Omschrijving	Waarde (in 1 000 F)	
	op 1.1.1981	op 31.12.1981
A. Voorraden		
Brandstoffen, grondstoffen en andere in bewerking te stellen produkten (exclusief aftrekbare B.T.W.)	2 354 335	2 462 421
Afgewerkte produkten en afval	414 415	509 611
Goederen bestemd om voortverkocht te worden in dezelfde vorm als die waarin ze aangekocht werden (exclusief aftrekbare B.T.W.)	416 076	339 121
B. Produkten in bewerking en bouwwerken in uitvoering	116 346	102 238

INVESTERINGEN

VESTIGINGEN DIE 20 OF MEER PERSONEN TEWERKSTELLEN

(in 1 000 F)

I. Vermeerdering (exclusief aftrekbare B.T.W.)							II. Vermindering (exclusief B.T.W.)		
Nieuwe en gebruikte machines uitrusting en voertuigen		Constructie van gebouwen en andere bouwwerken	Aankoop van bestaande gebouwen en van bebouwde en onbebouwde terreinen		Totaal	Sociale investeringen	Algemeen totaal	Verkoop van terreinen en cessie van gebruikte vaste kapitaalgoederen	
Totaal	waarvan transportmiddelen voor het vervoer van en naar het bedrijf		Totaal	waarvan onbebouwde terreinen				Totaal	onbebouwde terreinen
606 119	98 395	201 515	22 388	3 678	830 022	672	830 694	66 112	-

III. Afschrijvingen voor het geheel van het geïnvesteerde kapitaal		IV. Financiering van de investeringen	
Afschrijvingen op materieel en gereedschap	520 038	Financiering met eigen middelen van de ondernemingen	466 822
Afschrijvingen op gebouwen en andere bouwwerken	171 720	Financiering met andere middelen dan die van de ondernemingen	363 872

KAARDWOLSPINNERIJEN EN SPINNERIJEN VAN WOL VOOR DEKENS
VESTIGINGEN DIE 5 OF MEER WERKLIEDEN TEWERKSTELLEN
JAAR 1981

INDELING VAN DE VESTIGINGEN PER BELANGRIJKHEIDSKLASSE VOLGENS HET AANTAL OP 30 SEPTEMBER TEWERKGESTELDE PERSONEN (1)

Omschrijving	5 tot 49	50 tot 99	100 of meer	Totaal
Aantal vestigingen	6	6	8	20
Aantal werklieden	180	475	1 409	2 064
Aantal bedienden	20	59	180	259

Aantal personen die niet onderworpen zijn aan de sociale zekerheid op 30 september 1981 (eigenaars en familiale helpers) : 7

AANTAL BEDIENDEN EN WERKLIEDEN TEWERKGESTELD IN DE VESTIGINGEN OP 31 MAART, 30 JUNI, 30 SEPTEMBER EN 31 DECEMBER 1981

Personeel onderworpen aan de sociale zekerheid voor bedienden (incl. de vestigingshoofden verbonden door een arbeidsovereenkomst en de leerlingen-bedienden)				Personeel onderworpen aan de sociale zekerheid voor werklieden (incl. leerjongens-werklieden)			
Datum	Mannen	Vrouwen	Totaal	Datum	Mannen	Vrouwen	Totaal
31.3.1981	201	48	249	31.3.1981	1 237	818	2 055
30.6.1981	202	49	251	30.6.1981	1 262	807	2 069
30.9.1981	209	50	259	30.9.1981	1 266	798	2 064
31.12.1981	209	52	261	31.12.1981	1 275	792	2 067

Aantal arbeidsuren door de werklieden en de leerjongens-werklieden daadwerkelijk in 1981 gepresteerd : 3 236 731

INDELING PER PROVINCIE VAN HET OP 30 SEPTEMBER 1981 TEWERKGESTELDE PERSONEEL

Provincies en gewesten	Aantal vestigingen	Bedienden			Werklieden		
		Mannen	Vrouwen	Totaal	Mannen	Vrouwen	Totaal
Luik en Henegouwen	8	74	17	91	321	235	556
Oost-Vlaanderen en West-Vlaanderen	8	117	23	140	754	465	1 219
Antwerpen en Limburg	4	18	10	28	191	98	289
Totaal	20	209	50	259	1 266	798	2 064

(1) Op basis van de maandelijksse statistiek vertegenwoordigen de vestigingen die minder dan 5 werklieden tewerkstellen in september een onbeduidende fractie van het totale aantal voor die maand getelde werklieden.

PERSONEELSGITAVEN

Omschrijving	Waarde (in 1 000 F)
Brutowedden uitbetaald aan het personeel dat onderworpen is aan de sociale zekerheid voor bedienden	215 064
Brutolonen uitbetaald aan het personeel dat onderworpen is aan de sociale zekerheid voor werklieden	718 934
Werkgeversbijdragen aan de sociale zekerheid voor : het personeel onderworpen aan de sociale zekerheid voor bedienden het personeel onderworpen aan de sociale zekerheid voor werklieden	49 077 289 986
Verzekeringspremies tegen arbeidsongevallen	19 671
Andere personeelsuitgaven	114 699
Totaal	1 407 431

VERBRUIKTE STOFFEN EN PRODUKTEN

Omschrijving	Eenheid	Hoeveelheid	Waarde (in 1 000 F) exclusief aftrekbare B.T.W.
A. Brandstoffen en elektrische energie			
Benzine	hl	2 056	4 778
Stookoliën	hl	59 345	46 911
Elektrische stroom aangekocht of ontvangen door cessie	1 000 kWh	52 582	136 663
Andere	-	-	22 207
Totaal	-	-	210 559
B. Grondstoffen			
Gewassen wol	t	12 724	1 497 222
Wolafval (wolkammelingen inbegrepen)	t	424	41 631
Kunstmatige vezels (discontinu)	t	797	39 392
Synthetische vezels (discontinu)	t	22 313	1 700 919
Andere spinbare stoffen	t	313	280 326
Totaal	-	-	3 559 490
C. Stoffen voor de veredeling			
Zeep, oliën, alcohol, oleïne, enz.	t	333	18 454
Kleurstoffen	t	63	24 292
Andere scheikundige produkten	t	1 693	49 683
Totaal	-	-	92 429
D. Andere stoffen			
Verpakkingsmiddelen, recipiënten, enz.	-	-	52 719
Smeermiddelen	t	164	7 480
Stoffen gebruikt voor onderhoud en herstelling	-	-	48 149
Kleine handwerktuigen, voertuigbanden en andere niet elders genoemde benodigdheden	-	-	10 202
Totaal	-	-	118 550
Algemeen totaal	-	-	3 981 028

Totale inkoopwaarde (exclusief aftrekbare B.T.W.) van de goederen gekocht om in dezelfde vorm voortverkocht of afgestaan te worden (in 1 000 F) : 46 862.

BELASTINGEN, TAKSEN EN DIVERSE UITGAVEN

Omschrijving	Waarde (in 1 000 F)
Bedrag (exclusief aftrekbare B.T.W.) gefactureerd door derden voor onderhoud en herstelling van gebouwen, machines en vervoermiddelen	82 170
Bedrag (exclusief aftrekbare B.T.W.) gefactureerd door derden voor het maakwerk verricht voor rekening van de vestigingen	205 054
Bedrag van de B.T.W. die op de door de getelde vestigingen geleverde goederen en diensten ontvangen werd	113 932
Bedrag van de aftrekbare B.T.W. op de aankopen	322 561
Bedrag van de op de uitvoervergunningen aangebrachte zegels, van de verkeersbelasting op de motorrijtuigen, van de gemeente- en provinciebelastingen	6 453
Bedrag van de onroerende voorheffing (provinciale en gemeentelijke opcentiemen inbegrepen)	10 279
Kosten (exclusief aftrekbare B.T.W.) betaald voor het vervoer uitgevoerd door derden en aangerekend buiten de aankoopfacturen om	46 336
Premies voor verzekering tegen brand, diefstal van autovoertuigen en tegen schade voortvloeiend uit auto-ongevallen	26 159
Bedrag van de huur betaald voor gebouwen die voor beroepsdoeleinden gebruikt worden en van de huur betaald voor uitrustingsgoederen (exclusief aftrekbare B.T.W.)	10 230
Bankkosten met uitsluiting van de intresten op ontleende kapitalen (exclusief aftrekbare B.T.W.)	20 776
Diverse lasten (exclusief aftrekbare B.T.W.) (1)	225 511

PRODUKTIE, LEVERINGEN EN VOORRADEN

Omschrijving	Eenheid	Productie voor eigen rekening en voor derden tegen maakloon Hoeveelheid	Leveringen				Voorraden op 31 december 1981 Hoeveelheid
			in België		aan het buitenland		
			Hoeveelheid	Waarde (in 1 000 F) exclusief B.T.W.	Hoeveelheid	Waarde (in 1 000 F)	
Kaardwol garens met inbegrip van wollen kaardband	t	11 685	4 404	937 973	3 577	1 199 078	440
Garens van kunstmatige vezels en gemengde garens van wol en kunstmatige vezels	t	1 027	1 015	118 155	(2)	(2)	29
Gemengde garens van wol en synthetische vezels met inbegrip van garens en band van synthetische vezels	t	27 817	10 957	1 477 206	9 285	1 334 321	1 155
Totaal	-	-	-	2 533 334	-	2 533 399	-

Bedrag ontvangen door de getelde vestigingen voor industriële en niet-industriële diensten (exclusief B.T.W.) (in 1 000 F) : 336 710

Totale waarde (exclusief B.T.W.) van de verkoop van goederen die de vestigingen verlaten hebben zonder er een bewerking ondergaan te hebben (in 1 000 F) : 42 983

Andere inkomsten (in 1 000 F) (exclusief B.T.W.) : 1 087 704 (3)

(1) Deze post omvat geen afschrijvingen, intresten of belastingen.

(2) De cijfers van de leveringen aan het buitenland werden gevoegd bij de cijfers van de leveringen in België.

(3) De waarde van de afval inbegrepen.

WAARDE DER VOORRADEN EN DER PRODUKTEN IN BEWERKING

Omschrijving	Waarde (in 1 000 F)	
	op 1 januari	op 31 december
Brandstoffen, grondstoffen en andere in bewerking te stellen produkten (exclusief aftrekbare B.T.W.)	713 630	852 251
Afgewerkte produkten en afval	252 919	244 701
Produkten in bewerking	142 433	172 772

 INVESTERINGEN
 VESTIGINGEN DIE 20 OF MEER PERSONEN TEWERKSTELLEN

(in 1 000 F)

I. Vermeerdering (exclusief aftrekbare B.T.W.)						II. Vermindering (exclusief B.T.W.)		
Nieuwe en gebruikte machines, uitrusting en voertuigen		Constructie van gebouwen en andere bouwwerken	Aankoop van bestaande gebouwen en van bebouwde en onbebouwde terreinen		Totaal	Sociale investeringen	Algemeen totaal	Verkoop van terreinen en cessie van gebruikte vaste kapitaalgoederen
Totaal	waarvan transportmiddelen voor het vervoer van en naar het bedrijf		Totaal	waarvan onbebouwde terreinen				
266 535	5 643	10 402 (1)	7 474	..	284 411	..	284 411	89 602

III. Afschrijvingen voor het geheel van het geïnvesteerde kapitaal		IV. Financiering van de investeringen	
Afschrijvingen op materieel en gereedschap	227 510	Financiering met eigen middelen van de ondernemingen	230 088
Afschrijvingen op gebouwen en andere bouwwerken	30 734	Financiering met andere middelen dan die van de ondernemingen	54 323

(1) Sociale investeringen inbegrepen.

(. .) Vertrouwelijk cijfer.

JAARSTATISTIEK VAN DE PRODUKTIE, HET VERVOER EN DE DISTRIBUTIE VAN ELEKTRICITEIT

JAAR 1981

PERSONEEL OP 31 DECEMBER

Omschrijving	Mannen	Vrouwen	Totaal
Bedienden :			
a) tewerkgesteld aan de produktie, de coördinatie en het vervoer	6 707	387	7 094
b) tewerkgesteld aan de distributie	8 868	754	9 622
Werklieden	1 907	48	1 955
Totaal	17 482	1 189	18 671

PERSONEELSUITGAVEN

Omschrijving	Waarde (in 1 000 F)
Bedrag van de brutowedden uitbetaald aan bedienden :	
a) tewerkgesteld aan de produktie, de coördinatie en het vervoer	7 814 394
b) tewerkgesteld aan de distributie	8 872 401
Bedrag van de brutolonen uitbetaald aan werklieden :	
a) tewerkgesteld aan de produktie, de coördinatie en het vervoer	244 404
b) tewerkgesteld aan de distributie	1 096 617
Bedrag der bijdragen aan de maatschappelijke zekerheid ten laste van de werkgever voor het personeel :	
a) bedienden	3 860 913
b) werklieden	456 084
Bedrag van de andere personeelsuitgaven :	
a) bedrag der verzekeringspremies tegen arbeidsongevallen	190 174
b) bedrag van de andere sociale lasten en aanvullende uitkeringen	5 954 936
Totaal	28 489 923

Aantal arbeidsuren door de werklieden en de leerjongens-werklieden daadwerkelijk gepresteerd : 2 832 543

VERBRUIKTE STOFFEN

Omschrijving	Eenheid	Hoeveelheid	Waarde (in 1 000 F) (exclusief aftrekbare B.T.W.)
A. Brandstoffen bestemd voor de voortbrenging van elektrische energie			
Vloeibare brandstoffen	10 ³ t	2 905	18 628 472
Gasvormige brandstoffen	10 ⁶ m ³	5 490	8 435 645
Vaste brandstoffen	10 ³ t	5 775	14 166 792
Kernenergie	-	-	4 167 812
B. Andere stoffen			
	-	-	3 164 606
Totaal	-	-	48 563 327

BELASTINGEN, TAKSEN EN DIVERSE UITGAVEN

Omschrijving	Waarde (in 1 000 F)
Bedrag (exclusief aftrekbare B.T.W.) gefactureerd door derden voor onderhoud en herstelling van gebouwen, machines en vervoermiddelen	4 558 297
Bedrag van de B.T.W. die op de door de getelde vestigingen geleverde goederen en diensten ontvangen werd	22 273 727
Bedrag van de aftrekbare B.T.W. op de aankopen	14 501 370
Bedrag van de verkeersbelasting op de motorrijtuigen en van de gemeente- en provinciebelastingen	309 573
Bedrag van de onroerende voorheffing (provinciale en gemeentelijke opcentiemen inbegrepen)	298 834
Kosten (exclusief aftrekbare B.T.W.) betaald voor het vervoer uitgevoerd door derden en aangerekend buiten de aankoopfacturen om	69 402
Premies voor verzekering tegen brand, diefstal van autovoertuigen en tegen schade voortvloeiend uit auto-ongevallen	72 298
Bedrag van de huur betaald voor gebouwen die voor beroepsdoeleinden gebruikt worden en van de huur betaald voor uitrustingsgoederen (exclusief aftrekbare B.T.W.)	1 372 462
Bankkosten met uitsluiting van de intresten op ontleende kapitalen (exclusief aftrekbare B.T.W.)	15 504
Diverse lasten (exclusief aftrekbare B.T.W.) (1)	7 897 998

ELEKTRICITEITSPRODUKTIE

Omschrijving	Netto produktie (MWh)
A. Thermische produktie	
1. Vloeibare brandstoffen	12 379 814
2. Gasvormige brandstoffen	6 223 418
3. Vaste brandstoffen	13 024 366
4. Kernenergie	12 201 759
Totaal	43 829 357
B. Hydraulische produktie	1 017 645
C. Energie gebruikt voor het pompen	876 972

(1) Deze post omvat geen afschrijvingen, intresten en belastingen.

AANKOOP EN VERKOOP

Omschrijving	MWh	Duizenden F (exclusief B.T.W.)	Aantal abbonementen
A. Totaal der aankopen bij industriële zelfvoortbrengers en invoer	6 112 121	6 686 401	-
B. Verkopen			
I. Bedeelde energie			
1. Verkopen in hoogspanning			
a) Industrie	21 950 161	46 123 093	-
b) Tractie	1 178 559	2 997 034	-
c) Diensten	4 578 782	13 916 101	-
d) Tellingsvergoedingen	-	169 777	-
Totaal	27 707 502	63 206 005	34 623
2. Verkopen in laagspanning	14 095 205	56 734 467	4 516 594
Totaal hoog- en laagspanning	41 802 707	119 940 472	4 551 217
II. Uitvoer	5 818 848	6 261 379	-
III. Bijzondere vergoedingen	-	378 690	-

Totale waarde van de bouwwerken en de zware uitrusting voltooid door de getelde vestigingen voor hun eigen gebruik, met hun eigen werkrachten en buiten hun gewone activiteit (exclusief B.T.W.) (in 1 000 F) : 5 620 384

Bedrag ontvangen door de getelde vestigingen voor industriële en niet-industriële diensten (exclusief B.T.W.) (in 1.000 F) : 342 187

Van verzekeringsmaatschappijen ontvangen vergoedingen voor schade geleden ten gevolge van brand, diefstal van autovoertuigen en auto-ongevallen (in 1 000 F) : 38 401

Andere inkomsten (in 1 000 F) (verkoop van stoom en warmte inbegrepen) : 6 187 997

WAARDE VAN DE VOORRADEN EN VAN DE PRODUCTEN IN BEWERKING

Omschrijving	Waarde (in 1 000 F)	
	op 1 januari 1981	op 31 december 1981
Brandstoffen en andere stoffen (exclusief aftrekbare B.T.W.)	11 475 534	10 348 587
Bouwwerken in uitvoering en zware uitrusting in bewerking	2 863 313	2 837 934

INVESTERINGEN

VESTIGINGEN DIE 20 OF MEER PERSONEN TEWERKSTELLEN

(in 1 000 F)

I. Vermeerdering (exclusief aftrekbare B.T.W.)							II. Vermindering (exclusief B.T.W.)		
Nieuwe en gebruikte machines, uitrusting en voertuigen		Constructie van gebouwen en andere bouwwerken	Aankoop van bestaande gebouwen en van bebouwde en onbebouwde terreinen		Totaal	Sociale investeringen	Algemeen totaal	Verkoop van terreinen en cessie van gebruikte vaste kapitaalgoederen	
Totaal	waarvan transportmiddelen voor het vervoer van en naar het bedrijf		Totaal	waarvan onbebouwde terreinen				Totaal	waarvan onbebouwde terreinen
879 856	140 877	23 308 416 (1)	184 639	120 818	33 372 911	..	33 372 911	7 241 518	35 124

III. Afschrijvingen voor het geheel van het geïnvesteerde kapitaal		IV. Financiering van de investeringen	
Afschrijvingen op materieel en gereedschap	5 143 159	Financiering met eigen middelen van de ondernemingen	12 618 641
Afschrijvingen op gebouwen en andere bouwwerken	9 419 410	Financiering met andere middelen dan die van de ondernemingen	20 754 270

(1) Sociale investeringen inbegrepen
 (..) Vertrouwelijk cijfer

JUTESPINNERIJEN

VESTIGINGEN DIE 5 OF MEER WERKLIEDEN TEWERKSTELLEN

JAAR 1982

INDELING VAN DE VESTIGINGEN PER BELANGRIJKHEIDSKLASSE NAAR HET AANTAL PERSONEN TEWERKGESTELD OP 30 SEPTEMBER

Omschrijving	5 tot 19	20 tot 49	50 en meer	Totaal
Aantal vestigingen		4	4	8
Aantal werklieden	100		508	608
Aantal bedienden	16		54	70

AANTAL BEDIENDEN EN WERKLIEDEN TEWERKGESTELD IN DE VESTIGINGEN OP 31 MAART, 30 JUNI, 30 SEPTEMBER EN 31 DECEMBER

Personeel onderworpen aan de sociale zekerheid voor bedienden (incl. de vestigingshoofden verbonden door een arbeidsovereenkomst en de leerlingen-bedienden)				Personeel onderworpen aan de sociale zekerheid voor werklieden (incl. leerjongens-werklieden)			
Datum	Mannen	Vrouwen	Totaal	Datum	Mannen	Vrouwen	Totaal
31.03.1982	45	26	71	31.03.1982	413	221	634
30.06.1982	44	25	69	30.06.1982	411	217	628
30.09.1982	44	26	70	30.09.1982	393	215	608
31.12.1982	46	26	72	31.12.1982	382	207	589

Aantal arbeidsuren door de werklieden en de leerjongens-werklieden daadwerkelijk gepresteerd in 1982 : 946 011

PERSENEELSUITGAVEN

Omschrijving	Waarde (in 1 000 F)
Brutowedden uitbetaald aan het personeel dat onderworpen is aan de sociale zekerheid voor bedienden	50 992
Brutolonen uitbetaald aan het personeel dat onderworpen is aan de sociale zekerheid voor werklieden	215 196
Werkgeversbijdragen aan de sociale zekerheid voor :	
- het personeel onderworpen aan de sociale zekerheid voor bedienden	11 591
- het personeel onderworpen aan de sociale zekerheid voor werklieden	83 885
Verzekeringspremies tegen arbeidsongevallen	5 927
Andere personeelsuitgaven	30 202
<i>Totaal</i>	<i>397 793</i>

VERBRUIKTE STOFFEN EN PRODUCTEN

Omschrijving	Eenheid	Hoeveelheid	Waarde (in 1 000 F) (exclusief aftrek- bare B.T.W.)
A. Brandstoffen en elektrische energie			
Benzine	hl	400	1 150
Stookoliën	hl	6 944	7 167
Elektrische energie aangekocht of ontvangen door cessie	1 000 kWh	12 961	35 803
Andere	-	-	432
<i>Totaal</i>	-	-	<i>44 552</i>
B. Grondstoffen			
Ruwe jute uit Indië en Pakistan	t	6 962	109 172
Andere jute	t	879	8 209
Textiel - invetolie	t	322	13 444
Kleurstoffen en andere chemische produkten	t	110	9 057
Andere grondstoffen	-	-	468 959
<i>Totaal</i>	-	-	<i>608 841</i>
C. Andere stoffen			
Verpakkingsmiddelen, recipiënten, enz....	-	-	12 248
Smeermiddelen	t	63	1 616
Stoffen gebruikt voor onderhoud en herstellingen en kleine handwerktuigen, voertuigbanden en andere niet elders genoemde benodigdheden	-	-	14 692
<i>Totaal</i>	-	-	<i>28 556</i>
<i>Algemeen totaal</i>	-	-	<i>681 949</i>

Totale inkoopwaarde (exclusief aftrekbare B.T.W.) van de goederen gekocht om in dezelfde vorm voortverkocht of afgestaan te worden (in 1 000 F) : 274 470

BELASTINGEN, TAKSEN EN DIVERSE UITGAVEN

Omschrijving	Waarde (in 1 000 F)
Bedrag (exclusief aftrekbare B.T.W.) gefactureerd door derden voor onderhoud en herstelling van gebouwen, machines en vervoermiddelen	17 509
Bedrag (exclusief aftrekbare B.T.W.) gefactureerd door derden voor het maakwerk verricht voor rekening van de vestigingen	37 686
Bedrag van de B.T.W. die op de door de getelde vestigingen geleverde goederen en diensten ontvangen werd	36 127
Bedrag van de aftrekbare B.T.W. op de aankopen	79 457
Bedrag van de op de uitvoervergunningen aangebrachte zegels, van de verkeersbelasting op de motorrijtuigen, van de gemeente- en provinciebelastingen	2 404
Bedrag van de onroerende voorheffing (provinciale en gemeentelijke opcentiemen inbegrepen)	2 972
Kosten (exclusief aftrekbare B.T.W.) betaald voor het vervoer uitgevoerd door derden en aangerekend buiten de aankoopfacturen om	26 836
Premies voor verzekering tegen brand, diefstal van autovoertuigen en tegen schade voortvloeiend uit auto-ongevallen	4 066
Bedrag van de huur betaald voor gebouwen die voor beroepsdoeleinden gebruikt worden en van de huur betaald voor uitrustingsgoederen (exclusief aftrekbare B.T.W.)	1 682
Bankkosten met uitsluiting van de intresten op ontleende kapitalen (exclusief aftrekbare B.T.W.)	6 085
Diverse lasten (exclusief aftrekbare B.T.W.) (1)	30 961

(1) Deze post omvat geen afschrijvingen, intresten of belastingen.

VERVAARDIGDE OF AFGEWERKTE PRODUKTEN, LEVERINGEN EN VOORRADEN

Omschrijving	Eenheid	Produkten vervaardigd of afgewerkt in de vestigingen (1) Hoeveelheid	Geleverde produkten				Voorraad op 31 december Hoeveelheid
			bestemd voor België		bestemd voor het buitenland		
			Hoeveelheid	Waarde (in 1 000 F) Exclusief B.T.W.	Hoeveelheid	Waarde (in 1 000 F)	
Afgewerkte produkten :							
- GARENS nr 2 en fijner	t	5 370	2 024	116 685	3 873	271 187	328
- GROVE garens (grover dan nr 2)	t	4 388	(2)	(2)	4 027	145 900	239
<i>Totaal</i>	<i>t</i>	<i>9 758</i>	<i>2 024</i>	<i>116 685</i>	<i>7 900</i>	<i>417 087</i>	<i>567</i>
Andere produkten en afval	-	-	-	308 498	-	297 830	-
<i>Algemeen totaal</i>	-	-	-	<i>425 183</i>	-	<i>714 917</i>	-

Globale waarde van de verkoop van goederen die de getelde vestigingen verlaten hebben zonder er een bewerking ondergaan te hebben (in 1 000 F) (exclusief B.T.W.) : 293 451

Waarde van de produkten afgestaan aan andere vestigingen van de ondernemingen of aan andere afdelingen van de vestigingen (in 1 000 F) : 103 141

Andere inkomsten (in 1 000 F) : 24 770

WAARDE VAN DE VOORRADEN EN VAN DE PRODUKTEN IN BEWERKING

Omschrijving	Waarde (in 1 000 F)	
	op 1 januari 1982	op 31 december 1982
A. Voorraden :		
Brandstoffen, grondstoffen en andere in bewerking te stellen produkten (exclusief aftrekbare B.T.W.)	143 088	130 359
Afgewerkte produkten	85 722	97 445
Goederen bestemd om voortverkocht te worden in dezelfde vorm als die waarin ze aangekocht werden (exclusief aftrekbare B.T.W.)	26 628	38 716
B. Produkten in bewerking	20 152	18 748

(1) Maakwerk voor derden inbegrepen.

(2) De cijfers van de leveringen in België werden gevoegd bij de cijfers van de leveringen aan het buitenland.

JAARSTATISTIEK VAN DE INVESTERINGEN
 VESTIGINGEN DIE 20 OF MEER PERSONEN TEWERKSTELLEN

(in 1 000 F)

I. Vermeerdering (exclusief aftrekbare B.T.W.)							II. Vermindering (exclusief B.T.W.)	
Nieuwe en gebruikte machines, uitrusting en voertuigen		Constructie en aankoop van bestaande gebouwen en van bebouwde en onbebouwde terreinen		Totaal	Sociale investeringen	Algemeen totaal	Verkoop van terreinen en cessie van gebruikte vaste kapitaalgoederen	
Totaal	waarvan transportmiddelen voor het vervoer van en naar het bedrijf	Totaal	waarvan onbebouwde terreinen				Totaal	waarvan onbebouwde terreinen
82 247	2 225	10 903 (1)	-	93 150	. .	93 150	13 804	-

III. Afschrijvingen voor het geheel van het geïnvesteerde kapitaal		IV. Financiering van de investeringen	
Afschrijvingen op materieel en gereedschap	52 616	Financiering met eigen middelen van de ondernemingen	41 169
Afschrijvingen op gebouwen en andere bouwwerken	8 632	Financiering met andere middelen dan die van de ondernemingen	51 981

. . Vertrouwelijke cijfers

(1) Sociale investeringen inbegrepen.

STATISTIEKEN VAN DE TOEGESTANE EN BEGONNEN

GEBOUWEN

NIEUWE WOONGEBOUWEN PER PROVINCIE, WAARVOOR EEN BOUWVERGUNNING WERD VERLEEND

Jaren Maanden	Ant- werpen	Brabant	Hene- gouwen	Luik	Limburg	Luxem- burg	Namen	Oost- Vlaan- deren	West- Vlaan- deren	Het Rijk
1968	6 806	7 610	2 569	3 091	3 401	680	1 441	6 080	5 999	37 677
1969	7 709	9 185	3 055	4 256	4 995	694	1 455	7 655	6 069	45 073
1970	5 976	6 569	2 570	3 074	3 635	745	1 312	5 809	5 037	34 727
1971	5 452	5 238	2 672	2 682	3 013	510	1 219	4 786	4 506	30 078
1972	9 091	9 016	4 017	5 197	6 468	910	1 900	8 420	8 379	53 398
1973	8 591	10 454	4 783	5 180	4 638	985	2 997	8 576	6 231	52 435
1974	9 176	9 874	4 947	5 315	5 882	1 670	2 862	8 775	6 207	54 708
1975	7 576	9 938	4 687	4 312	5 055	1 706	2 511	8 091	5 803	49 679
1976	9 101	11 200	4 713	5 074	6 534	1 856	2 937	9 202	7 881	58 498
1977	8 020	8 687	4 321	5 077	4 340	1 845	3 442	8 279	6 238	50 249
1978	7 886	7 834	4 773	5 398	5 400	1 658	2 709	7 603	6 957	50 218
1979	7 730	7 269	4 257	4 758	4 356	1 341	2 354	6 761	5 290	44 116
1980	6 704	5 320	3 622	3 474	4 091	1 021	2 044	5 576	5 057	36 909
1981	4 631	4 305	3 037	2 440	2 736	703	1 168	4 110	3 837	26 967
1982	3 841	3 533	2 056	1 776	2 926	709	821	3 570	2 945	22 177
1983										
januari	331	228	171	93	140	33	73	268	203	1 540
februari	231	251	106	154	160	38	72	334	207	1 553
maart	328	311	132	180	247	59	70	220	286	1 833
april	339	297	104	187	240	35	140	343	251	1 936
mei	336	328	98	184	190	60	152	293	217	1 858
juni	268	252	109	178	170	58	112	308	258	1 713
juli	363	307	78	83	167	64	35	220	192	1 509
augustus	308	277	70	171	180	33	59	242	153	1 493
september	208	255	86	82	134	16	33	224	233	1 271
oktober	337	201	170	132	150	104	39	363	215	1 711
november	310	207	68	83	194	95	50	239	225	1 471
december *	285	296	88	90	168	59	24	231	221	1 462
1984										
januari *	323	308	49	169	161	26	44	238	141	1 459
februari *	357	321	85	124	224	28	52	309	235	1 735

NIEUWE NIET-WOONGEBOUWEN PER PROVINCIE, WAARVOOR EEN BOUWVERGUNNING WERD VERLEEND

Jaren Maanden	Ant- werpen	Brabant	Hene- gouwen	Luik	Limburg	Luxem- burg	Namen	Oost- Vlaan- deren	West- Vlaan- deren	Het Rijk
1968	946	833	871	701	483	233	268	1 364	1 325	7 024
1969	1 256	1 068	1 060	819	853	316	338	2 048	2 515	10 273
1970	1 029	895	921	713	594	323	330	1 618	1 773	8 196
1971	759	704	758	563	360	178	245	949	885	5 401
1972	1 008	885	932	705	534	249	311	1 309	1 152	7 085
1973	1 133	934	993	782	549	315	385	1 463	1 823	8 377
1974	1 039	852	887	743	468	316	347	1 330	1 500	7 482
1975	832	670	701	653	311	215	297	949	957	5 585
1976	886	753	750	704	402	246	353	1 232	1 256	6 582
1977	871	669	712	695	301	345	388	1 113	1 117	6 211
1978	1 033	697	934	833	486	441	422	1 168	1 210	7 224
1979	1 255	814	800	781	391	383	466	1 190	1 165	7 245
1980	969	705	768	743	362	342	440	1 149	1 125	6 603
1981	736	707	614	572	305	257	321	918	928	5 358
1982	775	576	629	675	406	260	442	1 072	1 163	5 998
1983										
januari	37	63	62	30	15	15	20	85	92	419
februari	44	30	46	42	31	11	26	76	121	427
maart	67	67	44	49	34	20	38	105	99	523
april	83	54	56	47	38	22	37	125	103	565
mei	78	73	69	67	43	22	37	105	105	599
juni	44	40	90	70	38	48	34	129	119	612
juli	84	81	66	26	59	19	40	90	157	622
augustus	94	72	62	69	36	25	38	114	98	608
september	42	53	55	30	43	11	19	101	98	452
oktober	97	55	69	65	37	24	32	96	121	596
november	69	51	62	51	37	15	28	62	62	437
december *	58	95	54	44	24	29	20	78	74	476
1984										
januari *	87	105	54	69	30	21	18	73	52	509
februari *	82	114	52	50	22	11	18	87	104	540

NIEUWE RESIDENTIELE BOUW (WOONGEBOUWEN)

Jaren Maanden	WAARVOOR EEN VERGUNNING WERD VERLEEND						BEGONNEN					
	Totaal aantal		Ruimte (in m ³)	Oppervlakte (in m ²)		Aantal gebouwen met 1 woning (1)	Totaal aantal		Ruimte (in m ³)	Oppervlakte (in m ²)		Aantal gebouwen met 1 woning (1)
	ge-bouwen	wonin-gen		bewoon-bare	totale		ge-bouwen	wonin-gen		bewoon-bare	totale	
1968 (2)	3 140	5 300	2 595 093	452 236	755 997	2 881	2 381	3 916	1 991 315	343 815	537 287	2 179
1969 (2)	3 756	6 097	3 067 714	548 456	913 252	3 468	2 944	4 643	2 367 763	416 899	699 198	2 721
1970 (2)	2 894	5 015	2 504 552	458 834	754 988	2 677	2 345	3 658	1 914 735	339 917	571 823	2 171
1971 (2)	2 507	3 975	2 019 463	368 873	604 298	2 352	2 307	3 493	1 838 018	328 801	545 291	2 155
1972 (2)	4 450	6 056	3 173 306	571 760	937 126	4 233	3 065	4 283	2 308 957	416 994	685 985	2 910
1973 (2)	4 369	6 652	3 482 709	624 563	1 011 142	4 117	3 407	5 144	2 676 626	476 920	781 793	3 223
1974 (2)	4 559	7 350	3 843 800	709 052	1 134 651	4 655	3 603	5 541	2 889 773	552 740	846 872	3 394
1975 (2)	4 140	6 290	3 335 779	614 510	981 471	3 919	4 407	6 494	3 384 621	630 206	1 008 994	4 161
1976 (2)	4 875	7 893	4 021 008	726 173	1 188 984	4 620	4 134	6 349	3 334 420	605 611	983 675	3 913
1977 (2)	4 187	6 402	3 362 201	622 943	1 013 923	3 983	3 949	6 032	3 163 231	575 332	941 636	3 746
1978 (2)	4 185	6 240	3 357 051	619 772	1 018 127	3 966	3 864	5 493	3 014 656	554 189	910 731	3 699
1979 (2)	3 676	5 173	2 920 069	554 917	892 035	3 496	4 028	5 701	3 111 486	572 143	942 047	3 848
1980 (2)	3 076	4 223	2 357 597	438 962	722 025	2 948	2 847	3 903	2 191 068	407 936	669 240	2 715
1981 (2)	2 247	2 885	1 672 042	319 357	513 090	2 174	2 180	2 729	1 608 342	301 203	488 776	2 101
1982 (2)	1 848	2 255	1 341 649	258 483	415 575	1 791	1 986	2 379	1 398 408	266 730	480 651	1 930
1983												
januari	1 540	1 878	1 113 976	214 640	342 394	1 497	1 529	2 063	1 176 617	221 713	362 016	1 461
februari	1 553	1 801	1 147 681	220 563	351 202	1 499	1 354	1 863	1 040 406	197 703	326 554	1 313
maart	1 833	2 003	1 310 712	251 417	404 141	1 792	1 852	2 066	1 311 339	247 498	400 165	1 812
april	1 936	2 469	1 369 169	261 573	418 449	1 862	1 839	3 001	1 784 383	339 149	550 783	1 790
mei	1 858	2 243	1 365 844	257 655	417 377	1 699	1 922	2 320	1 538 233	295 644	475 104	1 949
juni	1 713	1 892	1 142 397	216 137	351 115	1 660	2 339	2 961	1 791 683	336 291	543 496	2 270
juli	1 509	1 894	1 203 094	229 576	365 761	1 466	1 864	2 214	1 297 208	238 994	397 447	1 827
augustus	1 493	1 713	1 085 594	199 038	330 150	1 451	1 716	1 844	1 198 850	219 979	367 541	1 676
september	1 271	1 491	951 178	180 211	286 016	1 231	1 849	2 325	1 355 948	253 637	406 500	1 804
oktober	1 711	1 992	1 290 831	239 563	393 416	1 641	2 219	3 038	1 667 918	312 560	515 760	2 135
november	1 471	1 790	1 023 813	193 090	313 980	1 416	1 879	2 481	1 437 034	276 597	433 715	1 825

NIEUWE NIET-RESIDENTIELE BOUW (NIET WOONGEBOUWEN)

Jaren Maanden	WAARVOOR EEN VERGUNNING WERD VERLEEND			BEGONNEN		
	Aantal ge-bouwen	Ruimte (in m ³)	Totale oppervlakte (in m ²)	Aantal ge-bouwen	Ruimte (in m ³)	Totale oppervlakte (in m ²)
1968	7 024	23 934 075	5 011 974	5 255	16 457 905	3 494 023
1969	10 273	28 827 499	6 474 554	7 689	20 653 444	4 664 198
1970	8 196	34 183 898	6 754 005	6 221	22 376 600	4 591 955
1971	5 401	27 623 359	5 597 037	5 682	26 720 949	5 154 463
1972	7 085	32 901 113	6 291 950	6 125	27 384 287	5 289 721
1973	8 377	36 375 642	7 391 978	6 050	27 378 695	5 498 147
1974	7 482	41 503 801	7 982 108	5 916	30 272 461	5 756 441
1975	5 585	28 343 197	5 017 878	6 698	29 828 904	5 766 598
1976	6 582	25 008 103	5 042 466	5 478	25 019 920	4 738 870
1977	6 211	25 225 622	4 660 730	5 578	21 899 057	4 119 775
1978	7 224	27 147 770	5 408 861	5 978	23 297 580	4 409 553
1979	7 244	28 436 221	5 786 579	6 766	24 062 016	5 032 640
1980	6 603	22 398 239	4 690 415	5 514	19 846 835	3 949 553
1981	5 358	21 594 319	4 187 839	4 761	17 323 276	3 470 609
1982	5 998	22 920 363	4 235 904	5 257	17 137 312	3 384 985
1983						
januari	419	1 735 756	355 008	480	1 403 914	300 053
februari	427	1 321 984	296 594	400	1 081 608	225 195
maart	523	1 993 249	389 294	455	1 816 306	350 743
april	565	2 328 374	415 194	454	1 742 443	314 143
mei	599	1 769 785	359 962	442	2 170 656	427 761
juni	612	1 574 873	308 002	661	2 895 080	481 085
juli	622	1 926 136	417 403	431	1 003 764	209 232
augustus	608	1 924 252	366 424	461	1 944 973	367 650
september	452	1 564 645	329 029	482	1 465 915	326 609
oktober	596	1 641 162	359 173	708	3 355 725	556 426
november	437	1 306 253	253 796	554	1 823 601	374 181

(1) De gegevens betreffende dit type van gebouw zijn reeds in voorgaande kolommen opgenomen.
(2) Maandgemiddelde.

NIEUWE BOUW VAN NIET-WOONGEBOUWEN NAAR RUIMTECATEGORIE

Jaren	WAARVOOR EEN VERGUNNING WERD VERLEEND								
	van minder dan 3 000 m3			van 3 000 tot minder dan 10 000 m3			van 10 000 tot minder dan 20 000 m3		
	Aantal gebouwen	Ruimte (in m3)	Totale oppervlakte (in m2)	Aantal gebouwen	Ruimte (in m3)	Totale oppervlakte (in m2)	Aantal gebouwen	Ruimte (in m3)	Totale oppervlakte (in m2)
1968	5 735	4 936 127	1 403 754	853	4 541 642	1 056 210	244	3 356 584	680 005
1969	8 615	7 738 500	2 321 612	1 130	5 919 323	1 396 088	299	4 189 128	846 808
1970	6 612	5 804 147	1 679 484	1 048	5 518 411	1 282 624	260	3 609 895	739 825
1971	4 076	3 780 568	1 196 178	813	4 308 628	968 258	267	3 631 816	708 602
1972	5 438	4 942 010	1 368 004	1 047	5 568 076	1 277 350	317	4 375 480	915 882
1973	6 477	6 045 523	1 680 245	1 215	6 372 499	1 468 630	360	4 941 547	1 020 485
1974	5 679	5 255 912	1 464 488	1 087	5 795 983	1 315 473	327	4 528 187	898 491
1975	4 196	3 844 831	1 035 252	888	4 840 677	1 125 267	264	3 642 855	722 519
1976	5 080	4 651 394	1 263 957	1 019	5 451 201	1 248 643	272	3 793 126	767 214
1977	4 767	4 396 390	1 176 882	1 006	5 271 999	1 184 337	256	3 552 793	759 995
1978	5 582	5 275 058	1 398 294	1 149	6 146 078	1 370 901	286	3 921 572	791 567
1979	5 412	5 180 485	1 366 376	1 286	6 652 720	1 474 287	301	4 155 230	836 828
1980	5 030	4 783 893	1 257 446	1 137	5 801 393	1 261 567	272	3 706 992	719 527
1981	4 024	3 760 555	985 716	926	4 710 783	1 015 417	235	3 341 470	664 437
1982	4 703	4 414 091	1 201 597	946	4 886 544	1 067 589	189	2 646 257	502 578
1983									
januari	319	289 145	78 368	72	378 975	77 769	17	225 662	45 261
februari	345	347 251	94 322	53	273 208	59 321	17	218 841	42 666
maart	392	370 302	98 721	90	471 740	99 804	25	334 028	70 915
april	434	436 407	115 897	95	476 070	105 809	17	232 636	45 889
mei	472	463 425	126 229	102	512 451	111 708	15	220 658	39 302
juni	493	474 396	123 803	97	488 090	102 273	15	202 671	36 267
juli	496	504 050	134 971	96	481 463	99 521	18	261 172	49 988
augustus	485	472 983	125 184	93	484 381	102 067	19	273 905	45 671
september	347	313 287	84 094	72	388 924	81 915	17	222 650	48 645
oktober	462	453 303	119 199	102	498 260	111 354	19	254 371	54 310
november	333	325 953	86 701	80	425 509	88 677	14	178 538	30 248

Jaren	WAARVOOR EEN VERGUNNING WERD VERLEEND					
	van 20 000 tot minder dan 50 000 m3			van 50 000 m3 en meer		
	Aantal gebouwen	Ruimte (in m3)	Totale oppervlakte (in m2)	Aantal gebouwen	Ruimte (in m3)	Totale oppervlakte (in m2)
1968	131	3 967 182	784 696	61	7 132 540	1 087 309
1969	159	4 746 228	876 845	70	6 234 320	1 033 201
1970	180	5 517 964	1 028 718	96	13 733 481	2 023 354
1971	150	4 548 318	878 711	95	11 354 029	1 845 288
1972	190	5 938 246	1 091 940	93	12 077 301	1 638 774
1973	216	6 622 446	1 282 863	109	12 393 627	1 939 755
1974	241	7 205 822	1 365 543	148	18 717 897	2 938 113
1975	163	4 945 172	887 165	74	11 069 662	1 247 675
1976	147	4 381 660	790 293	64	6 730 722	972 359
1977	128	3 849 814	688 585	54	8 154 626	850 931
1978	154	4 543 750	844 536	53	7 261 312	1 003 563
1979	182	5 319 730	952 300	63	7 128 056	1 156 788
1980	122	3 605 695	633 268	42	4 500 266	818 607
1981	128	3 808 490	704 360	45	5 973 021	817 909
1982	108	3 182 607	531 340	52	7 790 864	932 800
1983						
januari	8	222 127	52 788	3	619 847	100 822
februari	9	261 976	60 615	3	220 708	39 670
maart	12	358 134	75 678	4	459 045	44 176
april	15	494 775	89 958	4	688 486	57 641
mei	7	231 068	38 390	3	342 183	44 333
juni	5	125 616	18 359	2	284 100	27 300
juli	6	161 567	27 660	6	517 884	105 263
augustus	6	183 156	33 657	5	509 827	59 845
september	13	411 042	78 738	3	228 742	35 637
oktober	12	313 868	54 430	1	121 360	19 880
november	8	226 737	38 931	2	149 516	9 239

NIEUWE BOUW VAN NIET-WOONGEBOUWEN NAAR RUIMTECATEGORIE

Jaren	BEGONNEN								
	van minder dan 3 000 m3			van 3 000 tot minder dan 10 000 m3			van 10 000 tot minder dan 20 000 m3		
	Aantal gebouwen	Ruimte (in m3)	Totale oppervlakte (in m2)	Aantal gebouwen	Ruimte (in m3)	Totale oppervlakte (in m2)	Aantal gebouwen	Ruimte (in m3)	Totale oppervlakte (in m2)
1968	4 422	3 771 939	1 081 352	568	2 930 734	699 690	133	1 837 089	364 604
1969	6 423	5 669 264	1 680 192	868	4 569 968	1 066 925	240	3 343 286	689 342
1970	5 125	4 496 742	1 319 597	723	3 762 137	868 780	184	2 540 227	501 904
1971	4 430	4 064 193	1 293 841	791	4 171 901	955 668	226	3 163 560	609 478
1972	4 748	4 185 413	1 167 205	875	4 639 468	1 056 018	261	3 593 487	727 557
1973	4 712	4 333 579	1 210 363	831	4 429 943	1 048 270	270	3 726 006	797 326
1974	4 515	4 188 589	1 160 869	851	4 524 353	1 009 113	259	3 573 479	722 416
1975	5 154	4 766 767	1 305 334	999	5 413 657	1 213 910	288	3 978 665	760 462
1976	4 187	3 844 334	1 049 932	829	4 391 473	1 014 001	238	3 288 770	688 960
1977	4 303	3 961 922	1 006 938	903	4 773 518	1 089 482	219	3 089 736	646 015
1978	4 665	4 295 696	1 146 114	912	4 802 286	1 060 868	244	3 317 778	680 187
1979	5 156	4 947 572	1 307 166	1 149	5 991 098	1 345 465	256	3 534 878	715 878
1980	4 212	3 958 698	1 041 509	946	4 902 541	1 066 328	202	2 798 697	533 674
1981	3 586	3 473 808	905 151	840	4 268 358	922 419	203	2 879 783	565 338
1982	4 081	3 791 988	1 015 685	866	4 399 246	954 406	170	2 269 480	448 225
1983									
januari	383	360 100	95 601	67	379 145	80 710	20	273 275	52 849
februari	321	327 035	88 159	59	275 418	66 926	13	166 007	32 548
maart	345	331 124	87 894	76	414 522	87 186	21	258 147	47 368
april	345	333 296	88 709	80	417 874	86 272	13	170 330	32 733
mei	331	330 920	90 699	73	358 705	76 873	19	289 807	53 222
juni	521	506 108	130 751	99	494 343	100 625	23	341 381	59 570
juli	364	362 204	97 526	54	260 500	54 732	10	143 134	26 444
augustus	369	363 134	98 539	74	381 714	79 952	9	130 414	24 299
september	364	358 485	96 605	90	472 764	100 492	17	229 041	42 367
oktober	531	491 413	130 785	130	655 760	141 192	30	434 772	83 642
november	430	425 596	110 815	87	442 833	95 861	19	258 925	51 460

Jaren	BEGONNEN					
	van 20 000 tot minder dan 50 000 m3			van 50 000 m3 en meer		
	Aantal gebouwen	Ruimte (in m3)	Totale oppervlakte (in m2)	Aantal gebouwen	Ruimte (in m3)	Totale oppervlakte (in m2)
1968	90	2 647 744	510 329	42	5 270 399	838 048
1969	114	3 424 650	632 853	44	3 646 276	594 886
1970	127	3 879 394	727 562	62	7 698 100	1 174 112
1971	153	4 669 879	829 805	82	10 651 416	1 465 671
1972	156	4 796 546	931 152	85	10 169 373	1 407 789
1973	140	4 345 510	828 048	97	10 543 657	1 614 140
1974	193	5 872 710	1 120 339	98	12 113 330	1 743 704
1975	174	5 206 807	992 844	83	10 473 008	1 494 048
1976	142	4 361 776	800 618	82	9 133 567	1 185 359
1977	107	3 165 027	563 938	46	6 908 854	753 402
1978	106	3 100 155	541 563	51	7 781 665	980 821
1979	155	4 589 986	863 774	50	4 998 572	800 357
1980	119	3 493 368	620 855	35	4 693 531	687 187
1981	100	3 040 187	551 552	32	3 661 140	526 149
1982	104	2 975 370	490 766	36	3 701 228	475 903
1983						
januari	7	204 309	31 668	3	187 085	39 225
februari	5	148 070	22 515	2	165 078	15 047
maart	9	257 313	50 285	4	555 200	78 010
april	11	314 214	52 731	5	506 729	53 698
mei	11	315 920	62 056	8	875 304	144 911
juni	12	345 700	58 796	6	1 207 548	131 343
juli	2	59 496	15 250	1	178 430	15 280
augustus	4	115 380	18 723	5	954 331	146 137
september	10	305 376	58 050	1	100 249	29 095
oktober	10	306 206	53 220	7	1 467 574	147 584
november	15	434 249	75 618	3	261 998	40 427

STATISTIEK VAN DE NIEUWE TOEGESTANE GEBOUWEN

Maand : November 1983

Arrondissementen	WOONGEBOUWEN						NIET-WOONGEBOUWEN					
	Totaal aantal		Ruimte (in m ³)	Oppervlakte (in m ²)		Aantal gebouwen met 1 woning (1)	Totaal aantal		Ruimte (in m ³)	Oppervlakte (in m ²)		
	gebou- wen	wonin- gen		bewoon- bare	totale		gebou- wen	wonin- gen		bewoon- bare	totale	
Antwerpen	201	341	157 031	30 880	48 716	178	28	3	99 939	274	23 397	
Mechelen	35	36	25 171	4 497	7 471	34	13	2	25 460	210	5 302	
Turnhout	74	79	52 290	9 380	16 400	71	28	5	79 746	502	19 173	
<i>Provincie Antwerpen</i>	<i>310</i>	<i>456</i>	<i>234 492</i>	<i>44 757</i>	<i>72 587</i>	<i>283</i>	<i>69</i>	<i>10</i>	<i>205 145</i>	<i>986</i>	<i>47 872</i>	
Brussel-Hoofdstad	10	11	7 808	1 688	2 476	9	7	-	114 195	-	25 313	
Halle-Vilvoorde	96	138	71 755	13 826	20 820	94	23	1	35 449	72	8 873	
Leuven	69	69	48 489	8 785	13 957	69	11	1	32 106	92	8 118	
Nijvel	32	32	22 136	4 789	6 768	32	10	-	24 048	-	5 176	
<i>Provincie Brabant</i>	<i>207</i>	<i>250</i>	<i>150 188</i>	<i>29 088</i>	<i>44 021</i>	<i>204</i>	<i>51</i>	<i>2</i>	<i>205 798</i>	<i>164</i>	<i>47 480</i>	
Aat	11	12	7 157	1 700	2 445	10	11	-	23 723	-	4 821	
Charleroi	12	12	9 018	1 518	2 872	12	15	-	30 425	-	5 574	
Bergen	15	18	11 820	2 482	3 663	14	11	-	19 266	-	1 830	
Moeskroen	1	1	517	140	188	1	3	1	3 641	93	743	
Zinnik	1	1	405	132	153	1	11	-	37 572	-	6 494	
Thuin	16	16	9 265	1 905	3 150	16	6	-	10 396	-	2 388	
Doornik	12	13	7 099	1 430	2 243	11	5	-	905	-	331	
<i>Provincie Henegouwen</i>	<i>68</i>	<i>73</i>	<i>45 281</i>	<i>9 307</i>	<i>14 714</i>	<i>65</i>	<i>62</i>	<i>1</i>	<i>125 928</i>	<i>93</i>	<i>22 181</i>	
Hoel	8	8	5 297	833	1 526	8	7	-	73 665	-	7 019	
Luik	34	35	21 379	3 552	6 567	33	18	2	112 204	211	12 922	
Verviers	38	40	25 590	3 979	7 690	37	17	-	39 540	-	8 104	
Borgworm	3	3	1 600	297	564	3	9	-	25 332	-	6 092	
<i>Provincie Luik</i>	<i>83</i>	<i>86</i>	<i>53 866</i>	<i>8 661</i>	<i>16 347</i>	<i>81</i>	<i>51</i>	<i>2</i>	<i>250 741</i>	<i>211</i>	<i>34 137</i>	
Hasselt	117	117	70 267	12 866	23 361	117	13	5	48 023	438	9 051	
Maaseik	38	38	29 153	4 902	9 333	38	14	2	63 027	182	10 478	
Tongeren	39	89	51 802	7 303	16 765	29	10	-	17 351	-	4 625	
<i>Provincie Limburg</i>	<i>194</i>	<i>244</i>	<i>151 222</i>	<i>25 071</i>	<i>49 459</i>	<i>184</i>	<i>37</i>	<i>7</i>	<i>128 401</i>	<i>620</i>	<i>24 154</i>	
Aarlen	4	4	2 674	382	828	4	3	-	1 166	-	356	
Bastenaken	4	4	2 775	438	793	4	3	1	8 203	96	1 512	
Marche-en-Famenne	80	80	8 281	2 587	3 114	80	2	-	2 031	-	585	
Neufchâteau	5	5	3 343	478	950	5	3	-	5 561	-	1 041	
Virton	2	2	1 380	210	454	2	4	-	2 495	-	693	
<i>Provincie Luxemburg</i>	<i>95</i>	<i>95</i>	<i>18 453</i>	<i>4 095</i>	<i>6 139</i>	<i>95</i>	<i>15</i>	<i>1</i>	<i>19 456</i>	<i>96</i>	<i>4 187</i>	
Dinant	5	5	2 920	467	918	5	10	-	30 349	-	6 047	
Namen	37	37	19 277	4 102	6 378	37	14	-	23 421	-	4 824	
Philippeville	8	8	5 466	1 032	1 834	8	4	-	1 196	-	306	
<i>Provincie Namen</i>	<i>50</i>	<i>50</i>	<i>27 663</i>	<i>5 601</i>	<i>9 130</i>	<i>50</i>	<i>28</i>	<i>-</i>	<i>54 966</i>	<i>-</i>	<i>11 177</i>	
Aalst	71	71	47 346	8 456	13 960	71	12	2	31 817	104	7 751	
Dendermonde	26	27	18 891	3 633	5 657	25	4	1	6 851	89	1 974	
Eeklo	10	10	6 948	1 451	2 154	10	4	-	7 479	-	1 540	
Gent	81	81	77 122	14 373	21 364	81	22	2	78 728	239	14 595	
Oudenaarde	18	19	12 408	2 420	3 834	17	8	-	8 823	-	2 664	
Sint-Niklaas	33	37	20 586	4 118	6 236	31	12	-	11 219	-	3 885	
<i>Provincie Oost-Vlaand.</i>	<i>239</i>	<i>245</i>	<i>183 301</i>	<i>34 451</i>	<i>53 205</i>	<i>235</i>	<i>62</i>	<i>5</i>	<i>144 917</i>	<i>432</i>	<i>32 409</i>	
Brugge	39	85	42 393	7 559	12 829	38	12	1	22 039	70	5 221	
Diksmuide	1	1	519	114	156	1	3	-	2 413	-	748	
Ieper	20	22	11 423	2 512	3 666	19	10	-	19 222	-	3 643	
Kortrijk	49	49	28 688	6 349	8 822	49	11	-	65 706	-	10 323	
Oostende	24	37	18 930	3 989	5 745	22	5	-	1 352	-	413	
Roeselare	37	42	27 273	5 535	8 535	35	6	-	20 453	-	3 000	
Tielt	20	20	13 807	2 723	4 163	20	9	6	28 664	401	4 380	
Veurne	35	35	16 314	3 278	4 462	35	6	1	11 052	99	2 471	
<i>Provincie West-Vlaand.</i>	<i>225</i>	<i>291</i>	<i>159 347</i>	<i>32 059</i>	<i>48 378</i>	<i>219</i>	<i>62</i>	<i>8</i>	<i>170 901</i>	<i>570</i>	<i>30 199</i>	
<i>Het Rijk</i>	<i>1 471</i>	<i>1 790</i>	<i>1 023 813</i>	<i>193 090</i>	<i>313 980</i>	<i>1 416</i>	<i>437</i>	<i>36</i>	<i>1 306 253</i>	<i>3 172</i>	<i>253 796</i>	
Vlaams gewest	1 133	1 443	848 606	158 949	258 406	1 084	264	32	716 919	2 772	151 625	
Waals gewest	328	336	167 399	32 453	53 098	323	166	4	475 139	400	76 858	
Brussels gewest	10	11	7 808	1 688	2 476	9	7	-	114 195	-	25 313	

(1) De gegevens betreffende dit type van gebouw zijn reeds in de voorgaande kolommen opgenomen

STATISTIEK VAN DE NIEUWE BEGONNEN GEBOUWEN

Maand : November 1983

Arrondissementen	WOONGEBOUWEN					NIET-WOONGEBOUWEN					
	Totaal aantal		Ruimte (in m ³)	Oppervlakte (in m ²)		Aantal gebouwen met 1 woning (1)	Totaal aantal		Ruimte (in m ³)	Oppervlakte (in m ²)	
	gebouwen	woningen		bewoonbare	totale		gebouwen	woningen		bewoonbare	totale
Antwerpen	119	216	111 954	21 420	33 184	109	41	2	263 609	256	48 671
Mechelen	102	107	61 744	11 936	19 023	100	14	-	14 430	-	4 542
Turnhout	91	96	54 092	10 664	17 944	89	12	-	40 770	-	9 192
<i>Provincie Antwerpen</i>	<i>312</i>	<i>419</i>	<i>227 790</i>	<i>44 020</i>	<i>70 151</i>	<i>298</i>	<i>67</i>	<i>2</i>	<i>318 809</i>	<i>256</i>	<i>62 405</i>
Brussel-Hoofdstad	14	127	51 305	8 670	14 014	11	6	1	95 007	90	19 242
Halle-Vilvoorde	94	95	71 246	13 296	20 681	93	28	2	199 578	231	35 882
Leuven	73	73	54 347	9 828	15 944	73	24	3	73 129	308	16 356
Nijvel	69	91	50 467	9 980	15 116	66	15	1	20 754	153	4 642
<i>Provincie Brabant</i>	<i>250</i>	<i>386</i>	<i>227 365</i>	<i>41 774</i>	<i>65 755</i>	<i>243</i>	<i>73</i>	<i>7</i>	<i>388 468</i>	<i>782</i>	<i>76 122</i>
Aat	11	11	7 425	1 450	2 421	11	11	-	21 446	-	4 136
Charleroi	15	15	10 946	2 080	3 875	15	8	-	17 074	-	3 141
Bergen	107	136	46 745	12 009	15 628	106	21	1	23 455	76	6 157
Moeskroen	-	-	-	-	-	-	1	-	171	-	66
Zinnik	11	11	7 102	1 343	2 197	11	8	1	18 140	192	4 035
Thuin	13	13	8 137	1 651	2 830	13	11	-	11 510	-	2 778
Doornik	6	6	4 735	755	1 495	6	7	-	41 474	-	6 749
<i>Provincie Henegouwen</i>	<i>163</i>	<i>192</i>	<i>85 090</i>	<i>19 288</i>	<i>28 446</i>	<i>162</i>	<i>67</i>	<i>2</i>	<i>133 270</i>	<i>268</i>	<i>27 062</i>
Hoei	25	25	21 217	3 044	6 298	25	10	-	27 939	-	4 898
Luik	54	85	38 313	6 373	11 644	51	18	-	27 008	-	6 086
Verviers	70	129	60 122	9 874	19 077	62	16	-	12 427	-	3 690
Borgworm	15	47	24 893	4 041	7 310	13	15	-	27 622	-	6 134
<i>Provincie Luik</i>	<i>164</i>	<i>286</i>	<i>144 545</i>	<i>23 332</i>	<i>44 329</i>	<i>151</i>	<i>59</i>	<i>-</i>	<i>94 996</i>	<i>-</i>	<i>20 808</i>
Hasselt	52	52	35 587	6 625	10 780	52	9	2	11 868	281	3 125
Maaseik	93	95	49 047	10 343	14 334	92	13	1	47 690	92	8 606
Tongeren	41	59	52 552	8 814	14 794	38	11	1	24 999	135	6 277
<i>Provincie Limburg</i>	<i>186</i>	<i>206</i>	<i>137 186</i>	<i>25 782</i>	<i>39 908</i>	<i>182</i>	<i>33</i>	<i>4</i>	<i>84 557</i>	<i>508</i>	<i>18 008</i>
Aarlen	6	6	4 399	606	1 285	6	4	-	896	-	211
Bastenaken	3	3	2 379	337	759	3	8	1	10 984	67	2 440
Marche-en-Famenne	16	16	9 629	1 391	2 922	16	3	-	1 068	-	343
Neufchâteau	12	12	9 098	1 389	2 726	12	5	-	4 621	-	1 113
Virton	4	4	2 405	395	732	4	5	1	7 537	150	2 398
<i>Provincie Luxemburg</i>	<i>41</i>	<i>41</i>	<i>27 910</i>	<i>4 118</i>	<i>8 424</i>	<i>41</i>	<i>25</i>	<i>2</i>	<i>25 106</i>	<i>217</i>	<i>6 505</i>
Dinant	6	6	2 958	591	994	6	12	-	30 214	-	5 637
Namen	22	22	16 141	2 953	5 316	22	26	2	40 981	194	8 985
Philippeville	6	6	3 610	773	1 358	6	11	1	19 660	98	4 402
<i>Provincie Namen</i>	<i>34</i>	<i>34</i>	<i>22 709</i>	<i>4 317</i>	<i>7 668</i>	<i>34</i>	<i>49</i>	<i>3</i>	<i>90 855</i>	<i>292</i>	<i>19 024</i>
Aalst	36	42	30 461	5 316	9 169	34	9	1	32 799	219	8 010
Dendermonde	46	47	34 159	6 819	10 375	45	18	10	91 344	589	21 664
Eeklo	13	13	19 420	3 071	5 326	13	9	-	17 663	-	3 595
Gent	158	163	90 631	16 225	26 584	157	25	1	67 550	80	16 123
Oudenaarde	12	12	7 562	1 435	2 325	12	8	2	54 067	472	10 591
Sint-Niklaas	67	68	29 243	5 769	8 859	66	8	-	25 584	-	5 381
<i>Provincie Oost-Vlaanderen</i>	<i>332</i>	<i>345</i>	<i>211 476</i>	<i>38 635</i>	<i>62 638</i>	<i>327</i>	<i>77</i>	<i>14</i>	<i>289 007</i>	<i>1 360</i>	<i>65 364</i>
Brugge	138	265	117 671	25 453	37 692	135	18	1	56 193	299	12 622
Diksmuide	4	4	2 825	522	843	4	7	8	15 345	542	4 146
Ieper	12	12	6 331	1 180	1 828	12	18	-	48 837	-	10 453
Kortrijk	94	96	66 825	16 163	20 839	92	18	-	63 354	-	12 146
Oostende	31	76	27 342	6 331	8 609	27	8	-	15 629	-	3 462
Roeselare	33	33	21 664	4 646	6 785	33	13	-	20 775	-	5 054
Tielt	18	19	10 788	2 356	3 327	17	15	2	148 553	168	25 452
Veurne	67	67	99 517	18 680	26 473	67	7	-	29 847	-	5 548
<i>Provincie West-Vlaanderen</i>	<i>397</i>	<i>572</i>	<i>352 963</i>	<i>75 331</i>	<i>106 396</i>	<i>387</i>	<i>104</i>	<i>11</i>	<i>398 533</i>	<i>1 009</i>	<i>78 883</i>
<i>Het Rijk</i>	<i>1 879</i>	<i>2 481</i>	<i>1 437 034</i>	<i>276 597</i>	<i>433 715</i>	<i>1 825</i>	<i>554</i>	<i>45</i>	<i>1 823 601</i>	<i>4 692</i>	<i>374 181</i>
Vlaams gewest	1 394	1 710	1 055 008	206 892	315 718	1 360	333	36	1 363 613	3 672	276 898
Waals gewest	471	644	330 721	61 035	103 983	454	215	8	364 981	930	78 041
Brussels gewest	14	127	51 305	8 670	14 014	11	6	1	95 007	90	19 242

(1) De gegevens betreffende dit type van gebouw zijn reeds in de voorgaande kolommen opgenomen.

VERGUNNINGEN AFGELEVERD VOOR DE VERBOUWING VAN WOONGEBOUWEN

Jaren Maanden	Ant- werpen	Brabant	Hene- gouwen	Luik	Limburg	Luxem- burg	Namen	Oost- Vlaan- deren	West- Vlaan- deren	Het Rijk
1968	1 670	2 488	3 149	2 956	698	406	527	2 818	2 863	17 575
1969	1 573	2 631	3 424	2 909	735	426	599	2 854	3 098	18 249
1970	1 386	2 201	2 839	2 605	531	383	578	2 413	2 563	15 499
1971	1 236	1 923	2 696	2 305	459	337	591	1 985	1 983	13 515
1972	1 471	2 451	3 150	2 608	598	374	762	2 556	2 555	16 525
1973	1 545	2 601	3 312	2 796	654	417	864	2 674	3 052	17 915
1974	1 484	2 612	3 357	2 843	823	455	944	2 628	3 039	18 185
1975	1 607	2 641	3 318	3 136	952	439	959	2 723	2 953	18 728
1976	1 702	3 081	3 319	3 127	985	462	991	3 211	3 466	20 344
1977	1 711	3 075	3 028	2 993	984	546	1 085	3 184	3 227	19 833
1978	1 911	3 139	3 358	2 813	1 275	509	1 112	3 211	3 278	20 606
1979	2 246	3 103	2 936	2 581	1 204	495	948	3 198	3 292	20 003
1980	1 892	2 827	2 806	2 734	1 011	449	950	3 305	2 854	18 828
1981	1 500	2 504	2 227	2 231	772	355	778	2 981	2 932	16 280
1982	1 409	2 260	2 101	2 155	674	336	733	3 143	2 560	15 371
1983										
januari	57	180	135	107	36	25	21	184	165	910
februari	63	138	129	201	50	15	57	191	179	1 023
maart	122	279	133	143	52	27	59	203	269	1 287
april	180	158	140	137	62	24	60	267	246	1 274
mei	164	233	175	164	66	22	87	249	240	1 400
juni	76	159	201	209	51	51	104	314	241	1 406
juli	170	276	180	131	74	48	70	202	280	1 431
augustus	120	222	224	246	52	31	65	307	167	1 434
september	66	200	159	153	46	18	50	222	193	1 107
oktober	202	165	181	178	38	34	68	204	206	1 276
november	107	128	177	151	64	17	65	146	161	1 016

WOONGEBOUWEN WAARVAN DE VERBOUWING BEGONNEN IS

Jaren Maanden	Ant- werpen	Brabant	Hene- gouwen	Luik	Limburg	Luxem- burg	Namen	Oost- Vlaan- deren	West- Vlaan- deren	Het Rijk
1968	1 333	1 837	2 404	2 236	643	292	390	2 480	2 388	14 003
1969	1 349	2 133	2 810	2 315	611	345	419	2 523	2 685	15 190
1970	1 063	1 846	2 312	1 953	458	248	395	2 133	2 204	12 612
1971	1 346	1 766	2 476	2 139	462	333	528	2 005	2 052	13 107
1972	1 304	2 096	2 904	2 540	518	351	642	2 362	2 037	14 754
1973	1 316	1 936	2 545	1 996	411	275	591	2 102	2 517	13 689
1974	1 201	2 040	2 534	2 214	578	332	544	2 288	2 575	14 306
1975	1 731	2 783	3 641	3 340	868	442	1 020	2 832	3 427	20 084
1976	1 477	2 506	3 073	2 679	1 001	352	757	2 774	2 984	17 603
1977	1 568	2 577	2 328	2 319	757	374	664	2 613	2 904	16 104
1978	1 569	2 687	3 181	2 805	1 064	447	1 172	3 177	3 100	19 202
1979	1 816	2 761	2 959	2 359	1 040	434	894	2 893	2 895	18 051
1980	1 644	2 408	2 220	2 171	997	364	828	2 715	2 805	16 152
1981	1 430	2 201	1 856	1 797	810	315	477	2 815	2 507	14 208
1982	1 275	2 068	1 956	2 069	639	326	786	2 430	2 406	13 955
1983										
januari	55	255	63	315	32	48	13	264	204	1 249
februari	73	135	103	136	72	9	11	238	133	910
maart	109	153	172	201	27	14	74	227	255	1 232
april	220	284	208	108	52	36	69	342	192	1 511
mei	163	220	117	73	50	15	35	268	264	1 205
juni	207	208	128	106	158	37	49	456	321	1 670
juli	101	131	130	151	67	34	50	245	174	1 083
augustus	105	136	157	195	44	23	43	264	247	1 214
september	85	249	218	174	50	14	63	182	131	1 166
oktober	92	217	167	206	41	28	67	188	369	1 375
november	90	207	124	164	57	30	59	208	244	1 183

VERGUNNINGEN AFGELEVERD VOOR DE VERBOUWING VAN GEBOUWEN, ANDERE DAN WOONGEBOUWEN

Jaren Maanden	Ant- werpen	Brabant	Hene- gouwen	Luik	Limburg	Luxem- burg	Namen	Oost- Vlaan- deren	West- Vlaan- deren	Het Rijk
1968	594	660	446	546	228	116	156	809	916	4 473
1969	649	672	509	536	273	128	138	1 019	1 132	5 056
1970	622	623	480	457	268	124	160	803	976	4 513
1971	533	554	404	407	238	70	133	753	807	3 899
1972	595	642	451	414	242	83	182	908	1 123	4 640
1973	645	665	465	453	238	114	191	1 024	1 395	5 190
1974	604	582	444	406	255	103	194	822	1 163	4 573
1975	572	595	404	411	241	118	159	784	903	4 187
1976	590	613	429	387	271	92	167	894	1 072	4 515
1977	552	574	385	434	209	115	209	824	988	4 290
1978	631	640	603	412	287	117	270	949	989	4 898
1979	745	632	521	409	294	137	229	913	957	4 837
1980	652	603	570	434	256	108	207	876	866	4 572
1981	544	653	404	361	187	88	186	756	762	3 941
1982	528	526	377	341	234	82	167	720	816	3 791
1983										
januari	23	55	37	21	15	10	9	73	53	296
februari	33	40	31	30	9	4	9	46	89	291
maart	39	47	34	34	16	9	12	86	81	358
april	55	45	31	34	17	7	15	71	77	352
mei	49	58	36	43	24	6	15	64	94	389
juni	30	36	34	33	25	10	19	86	89	362
juli	45	81	39	23	25	9	20	70	127	439
augustus	68	49	35	42	20	10	23	91	60	398
september	16	30	32	19	25	3	9	58	69	261
oktober	67	42	25	23	23	16	15	86	92	389
november	38	26	32	24	21	5	14	69	68	297

GEBOUWEN, ANDERE DAN WOONGEBOUWEN, WAARVAN DE VERBOUWING BEGONNEN IS

Jaren Maanden	Ant- werpen	Brabant	Hene- gouwen	Luik	Limburg	Luxem- burg	Namen	Oost- Vlaan- deren	West- Vlaan- deren	Het Rijk
1968	395	457	290	380	182	84	73	675	704	3 240
1969	486	510	387	427	189	110	102	778	949	3 938
1970	424	422	336	318	180	60	89	710	795	3 334
1971	599	423	378	347	195	101	135	723	749	3 650
1972	539	574	408	416	180	84	164	794	864	4 023
1973	489	493	388	277	200	65	124	797	1 116	3 949
1974	477	474	328	336	196	74	115	693	1 035	3 728
1975	617	626	403	450	251	106	187	812	1 128	4 580
1976	541	499	363	318	220	81	132	781	889	3 824
1977	451	428	322	288	189	86	110	659	378	3 411
1978	475	477	446	381	209	95	199	824	861	3 967
1979	564	538	503	340	211	94	216	812	862	4 140
1980	514	466	375	305	222	88	178	716	804	3 668
1981	448	521	354	250	169	91	80	656	608	3 177
1982	365	442	342	309	177	72	177	621	632	3 137
1983										
januari	20	69	18	46	29	13	3	69	95	362
februari	34	41	22	38	28	2	4	71	58	298
maart	30	28	36	35	4	4	13	69	53	272
april	98	71	32	23	13	6	16	49	56	364
mei	63	63	20	18	13	7	5	63	102	354
juni	57	46	18	25	33	9	6	112	112	418
juli	22	35	26	27	21	15	3	54	34	237
augustus	31	35	24	24	13	6	5	61	80	279
september	25	50	36	24	16	6	22	51	54	284
oktober	52	61	45	28	15	8	17	51	145	422
november	37	44	25	32	16	10	30	75	76	345

