

# INDUSTRIËLE STATISTIEKEN



**1984**

MAANDSCHRIFT

FEBRUARI - MAART, Nr. 2 - 3

**NATIONAAL INSTITUUT VOOR DE STATISTIEK**

KONINKRIJK BELGIË

MINISTERIE VAN ECONOMISCHE ZAKEN



# INDUSTRIËLE STATISTIEKEN

## 1984

MAANDSCHRIFT

FEBRUARI - MAART, Nr. 2 - 3

Verkrijgbaar bij het NATIONAAL INSTITUUT VOOR DE STATISTIEK

Leuvenseweg, 44 - 1000 Brussel  
Rubenslei, 2 - 2018 Antwerpen  
Coupure Rechts, 620 - 9000 Gent

17<sup>de</sup> JAARGANG

Dit nummer : België : 85 F  
                  Buitenland : 135 FB  
Abonnement : België : 700 F  
                  Buitenland : 1200 FB

Postrekening Nr 000-2005886-23 van het  
NIS, Leuvense weg, 44 - 1000 Brussel

MAANDSTATISTIEKENJAARLIJKSE PRODUKTIESTATISTIEKEN

<u>I. Indexcijfers van de nijverheidsproductie</u>	5	<u>Jaar 1980</u>	
A. Voortschrijdend gemiddelde van de indexcijfers van de twaalf laatste maanden	5	- Papier- en kartonnijverheid (productie)	77
B. Bruto-indexcijfers	8	- Papier- en kartonnijverheid (verwerking)	81
<u>II. Industriële productie in absolute cijfers</u>			
Steenkool- en ijzermijnen. Opvangen van mijngas	18	<u>Jaar 1981</u>	
Leveringen van Belgische steenkolen op de binnenlandse markt. Invoer en uitvoer van steenkolen	18	- Wolkamerij	86
Winning van bouwsteen en andere niet metaalhoudende mineralen	19	- Spinnerijen van harde vezels	90
Voedingsnijverheid	20	<u>Jaar 1982</u>	
Tabaksnijverheid	24	- Wattenfabricage	94
Spinnerijen en diverse bedrijvigheid uit de textielnijverheid	24	- Cementnijverheid	97
Weverij	26		
Breigoednijverheid	30	<u>STATISTIEK VAN DE TOEGESTANE EN BEGONNEN GEBOUWEN</u>	101
Kleding- en confectienijverheid	32	- Nieuwe woongebouwen, per provincie, waarvoor een bouwvergunning werd verleend.	102
Schoenen- en pantoffelnijverheid	34	- Nieuwe niet-woongebouwen, per provincie, waarvoor een bouwvergunning werd verleend.	102
Hout- en aanverwante nijverheid	35	- Nieuwe residentiële bouw	103
Papiernijverheid	36	- Nieuwe niet-residentiële bouw	103
Leder- en rubbernijverheid	37	- Nieuwe toegestane bouw van niet-woongebouwen, naar ruimtecategorie	104
Zeeptijverheid	37	- Nieuwe begonnen bouw van niet-woongebouwen, naar ruimtecategorie	105
Scheikundige nijverheid	38	- Nieuwe toegestane bouw : oktober 1983	106
Nijverheid van de petroleumderivaten	39	- Nieuwe begonnen bouw : oktober 1983	107
Steenkoolagglomerat- en cokesfabrieken	40	- Vergunningen afgeleverd voor de verbouwing van woongebouwen	108
Netto-productie, invoer en uitvoer van gas	41	- Woongebouwen waarvan de verbouwing begonnen is	108
Nijverheid van de niet-metaalhoudende mineralen	41	- Vergunningen afgeleverd voor de verbouwing van gebouwen, andere dan woongebouwen	109
IJzer- en staalnijverheid	43	- Gebouwen, andere dan woongebouwen, waarvan de verbouwing begonnen is.	109
Non-ferrometalen	44		
Metaalverwerkende nijverheid	45		
Plastiekverwerkende nijverheid	51		
Verzendingen van de metaalverwerkende nijverheid (driemaandelijke gegevens)	53		
Elektriciteit	66		
Waterdistributie	66		
<u>III. Tewerkstelling</u>	67		

Opmerkingen betreffende de maandstatistiek en driemaandelijke statistieken :

- De cijfers van de productie of de leveringen gepubliceerd voor de verschillende jaren zijn maandgemiddelden of driemaandelijke gemiddelden
- De totalen kunnen soms lichtelijk verschillen met de som van de gedeeltelijke resultaten wegens afrondingen der cijfers.

Conventionele tekens

- . . = gegevens ontbreken
  - = 0 of minder dan de helft der gebezigde eenheid
  - (\*) = voorlopige cijfers
- De komma (,) wordt gebruikt om de eenheden af te zonderen van de decimalen

Auteursrecht voorbehouden

Het reproduceren van de inhoud van deze publikatie is niet toegestaan, noch geheel, noch gedeeltelijk, noch in de oorspronkelijke, noch in bewerkte vorm, tenzij met schriftelijke machtiging vanwege het Nationaal Instituut voor de Statistiek.

Het gebruiken van de inhoud van deze publikatie als toelichting of bewijsvoering in een artikel, een boekbespreking of een boek is toegestaan, mits de bron duidelijk en nauwkeurig wordt vermeld.

# **MAANDSTATISTIEKEN**



## I. INDEXCIJFERS VAN DE INDUSTRIËLE PRODUCTIE (1970=100)

A. VOORTSCHRIJDEND GEMIDDELD VAN DE LAATSTE 12 MAANDEN (1)  
ALGEMENE INDEXCIJFERS EN INDEXCIJFERS NAAR DE BESTEMMING DER GOEDEREN

	ALGEMEEN INDEX- CIJFER VAN DE INDUS- TRIELE PRODUCTIE		INDEXCIJFERS NAAR DE BESTEMMING DER GOEDEREN					BOUW- NIJVERHEID
	EXCLUSIEF BOUW- NIJVERHEID	INCLUSIEF BOUW- NIJVERHEID	GROND- STOFFEN EN INTER- MEDIAIRE GOEDEREN	NIET- DUURZAME CONSUMPTIE- GOEDEREN	DUURZAME CONSUMPTIE- GOEDEREN	INVESTERINGSGOEDEREN		
						EXCLUSIEF BOUW- NIJVERHEID	INCLUSIEF BOUW- NIJVERHEID	
1978	120.7	113.9	118.8	121.5	118.3	129.5	98.3	86.6
1979	126.2	113.9	125.4	125.5	122.0	133.1	86.6	70.1
1980	124.6	114.0	123.7	125.4	121.1	128.9	88.6	73.7
1981	121.1	107.1	118.6	126.5	117.8	123.8	76.9	60.7
<b>1982</b>								
JANUARI	121.8	107.2	119.0	127.1	118.5	125.3	76.3	59.7
FEBRUARI	121.8	107.6	118.8	127.1	118.8	125.7	77.3	60.9
MAART	121.4	106.9	117.9	127.5	118.9	125.5	76.6	60.0
APRIL	121.6	106.9	118.1	128.0	119.1	125.5	76.1	59.4
MEI	121.8	106.9	118.3	128.5	119.4	125.5	75.6	58.7
JUNI	121.7	106.7	118.2	128.7	119.3	125.4	75.3	58.4
JULI	121.9	106.8	118.2	129.3	119.7	125.8	75.3	58.3
AUGUSTUS	121.6	106.5	117.9	129.3	119.6	125.8	75.0	57.9
SEPTEMBER	121.6	106.4	117.7	129.8	120.0	125.9	74.7	57.5
OKTOBER	121.8	106.5	117.6	130.4	120.6	126.5	74.6	57.2
NOVEMBER	121.6	106.2	117.1	130.7	120.9	126.1	74.2	56.9
DECEMBER	121.1	106.1	116.3	130.5	120.8	125.8	74.9	57.9
<b>1983</b>								
JANUARI	120.8	106.1	116.0	130.4	120.9	125.5	75.4	58.6
FEBRUARI	120.9	105.3	115.8	130.8	121.1	125.9	73.7	56.5
MAART	121.3	105.2	116.3	130.8	121.7	126.4	72.9	55.6
APRIL	121.3	104.7	116.1	130.9	121.9	126.7	71.7	54.1
MEI	120.9	103.9	115.6	130.8	121.7	126.4	70.5	52.9
JUNI	121.3	103.8	115.6	130.8	122.2	127.2	69.7	51.8
JULI	121.6	103.7	115.9	131.0	122.3	127.5	69.3	51.3
AUGUSTUS	122.2	103.9	116.4	131.9	123.0	128.3	68.9	50.6
SEPTEMBER	122.5	103.7	116.3	132.2	123.3	129.2	68.1	49.5
OKTOBER	122.7	103.5	116.7	132.2	123.3	129.3	67.4	48.7
NOVEMBER	123.5	103.8	117.5	132.9	123.9	129.9	66.9	48.0
DECEMBER	123.9	103.6	117.9	133.3	124.0	130.5	66.1	47.0

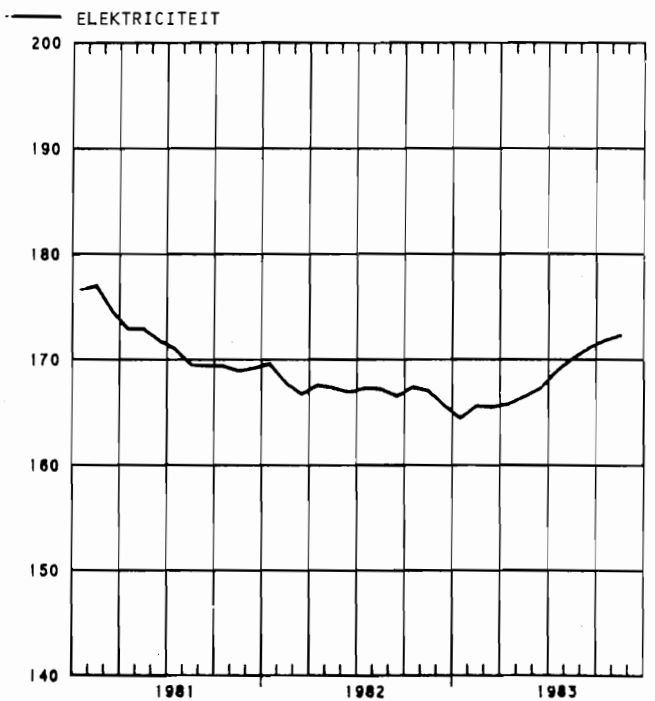
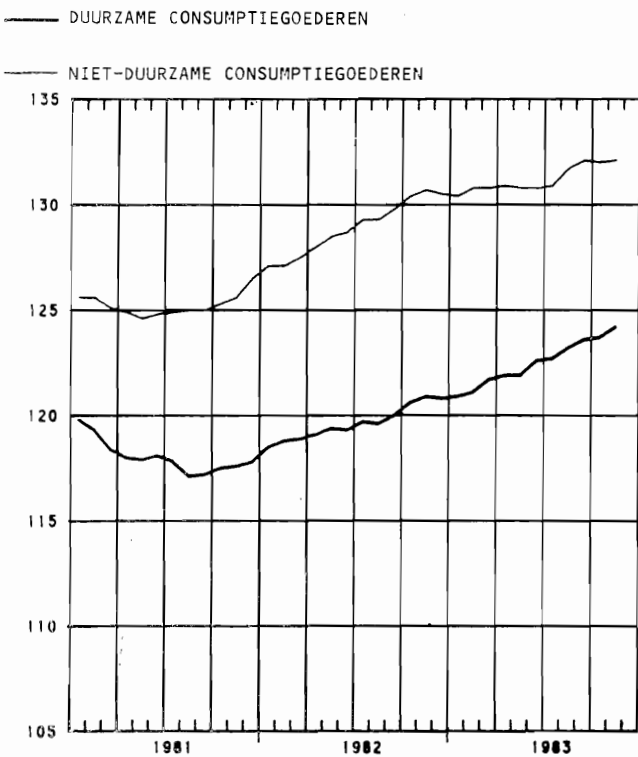
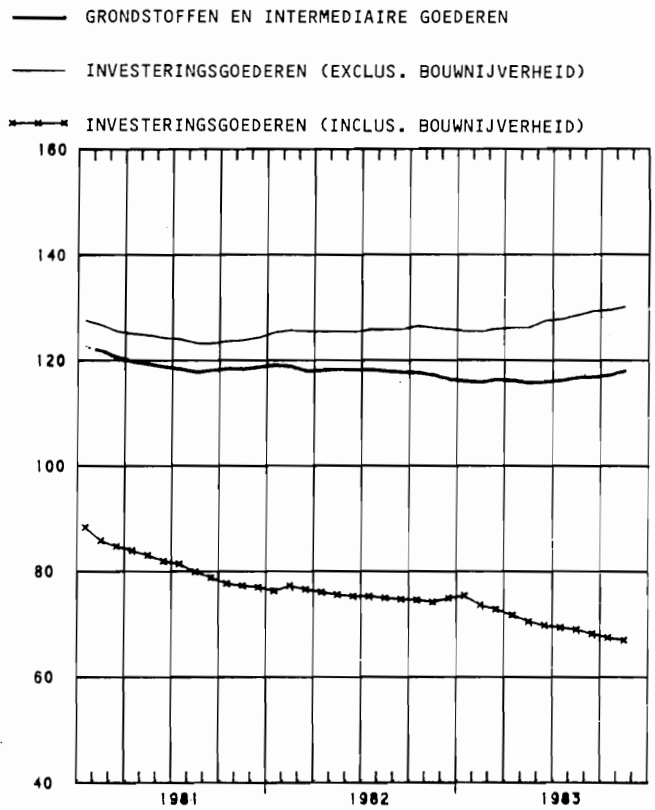
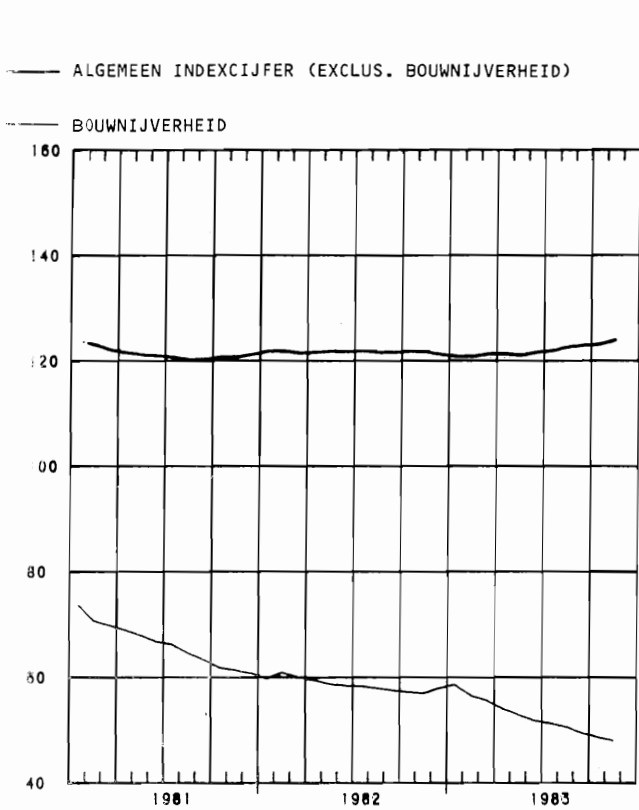
## INDEXCIJFERS PER BEDRIJFSTAK

	WINNING VAN STEEN- KOOL	VOEDINGS- NIJVER- HEID EN FABRICA- GE VAN DRANKEN	TEXTIEL- NIJVER- HEID	FABRICA- GE VAN KLEDING EN SCHOENEN EN DIVER- SE IN WEEFSELS GEMAAKTE ARTIK.	PAPIER- EN KARTON- NIJVER- HEID	HOUT- NIJVER- HEID	SCHEIKUN- DIGE NIJVER- HEID EN RUBBER- NIJVER- HEID	NIJVER- HEID DER NIET METAAL- HOUDENDE MINERA- LEN	BASIS- METAL- LURGIE	METAAL- VERWER- KENDE NIJVER- HEID	PRODUK- TIE VAN ELEKTRI- CITEIT
1978	44.8	126.9	81.1	95.9	115.4	168.0	150.4	111.4	105.5	127.9	167.8
1979	39.8	130.2	87.7	96.1	123.5	166.2	162.5	111.8	113.8	133.6	171.8
1980	40.8	132.6	90.4	92.9	122.7	177.9	153.9	111.9	108.4	129.8	176.6
1981	38.5	137.4	87.9	90.1	124.1	174.3	155.3	97.7	102.5	125.2	169.2
<b>1982</b>											
JANUARI	38.5	138.2	88.1	90.2	124.8	173.8	156.0	96.2	103.0	126.5	169.6
FEBRUARI	38.3	138.3	87.6	90.6	124.8	173.0	155.5	96.6	103.0	127.0	167.8
MAART	38.2	138.6	87.2	91.1	124.2	172.9	155.6	96.3	100.5	126.8	166.7
APRIL	38.2	139.0	87.3	91.5	124.4	172.9	156.4	95.9	100.6	126.9	167.6
MEI	38.4	139.6	87.1	91.9	124.3	172.9	157.5	95.4	100.5	127.0	167.3
JUNI	38.2	139.8	86.9	91.9	125.1	172.4	157.8	94.9	100.3	126.9	166.9
JULI	37.8	140.5	86.9	92.0	124.9	172.9	158.5	94.7	99.7	127.4	167.3
AUGUSTUS	37.9	140.8	86.7	91.9	125.1	172.5	158.5	93.9	98.5	127.2	167.2
SEPTEMBER	38.2	141.9	86.8	92.1	125.3	173.1	158.6	92.7	97.3	127.5	166.5
OKTOBER	38.6	143.1	87.2	92.3	124.9	173.9	159.0	92.1	95.9	127.9	167.4
NOVEMBER	39.2	144.1	87.2	92.1	125.2	174.9	158.7	91.3	93.6	127.8	167.0
DECEMBER	39.6	144.3	86.8	92.1	124.6	175.2	158.1	90.9	92.0	127.4	165.6
<b>1983</b>											
JANUARI	39.9	144.1	87.1	92.4	124.7	175.8	158.2	91.2	91.0	127.0	164.4
FEBRUARI	40.2	144.7	88.0	92.5	125.1	176.1	158.8	89.5	90.1	127.1	165.6
MAART	40.3	144.6	89.0	93.0	125.9	176.1	159.2	89.1	91.8	127.4	165.5
APRIL	39.8	145.1	89.4	92.3	126.4	175.8	159.3	88.4	91.2	127.6	165.8
MEI	39.2	145.1	89.9	91.9	126.6	175.3	159.4	87.0	90.3	127.4	166.5
JUNI	38.7	145.4	90.4	92.2	126.5	175.5	159.3	86.5	89.8	128.6	167.3
JULI	38.6	145.4	90.3	92.0	126.5	174.8	159.9	86.4	90.0	128.9	168.9
AUGUSTUS	38.5	146.7	90.7	92.8	127.0	174.8	161.2	86.2	90.5	129.5	170.1
SEPTEMBER	38.0	146.9	91.2	93.3	126.7	173.7	162.2	85.7	89.9	130.1	171.1
OKTOBER	37.6	145.9	91.6	93.6	126.8	173.0	162.9	86.2	91.2	130.2	171.8
NOVEMBER	37.6	146.1	92.7	94.3	127.5	172.9	164.9	86.4	92.8	130.8	172.3
DECEMBER	37.1	146.0	93.2	93.7	129.0	172.5	166.0	86.7	93.3	131.4	172.8

(1) NIET GECENTREERD VOORTSCHRIJDEND GEMIDDELD OVER TWAALF MAANDEN.

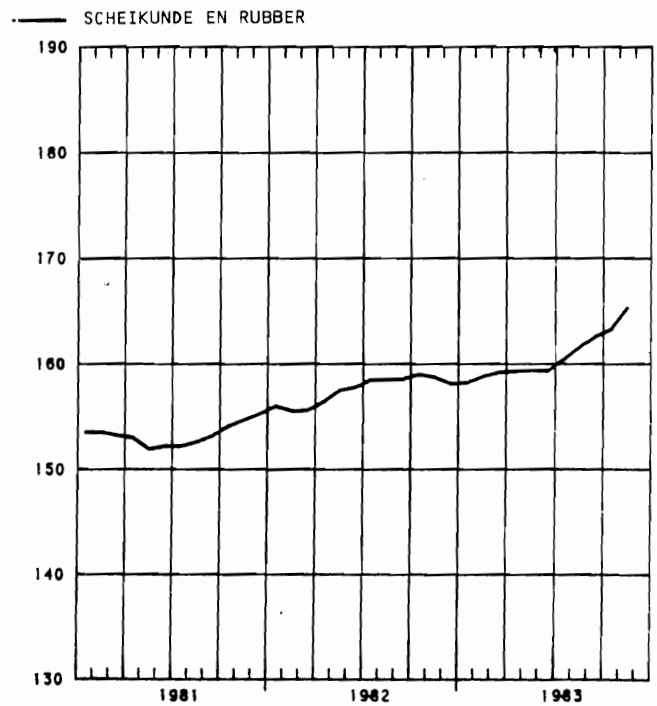
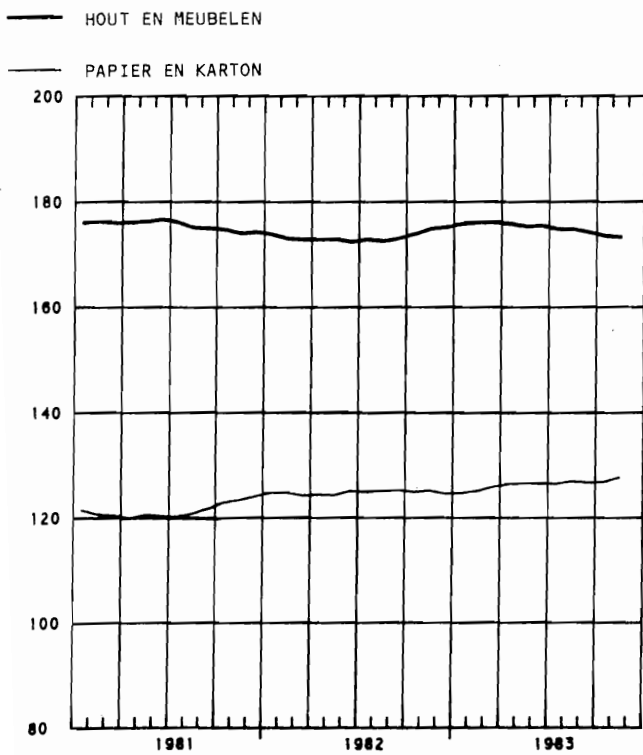
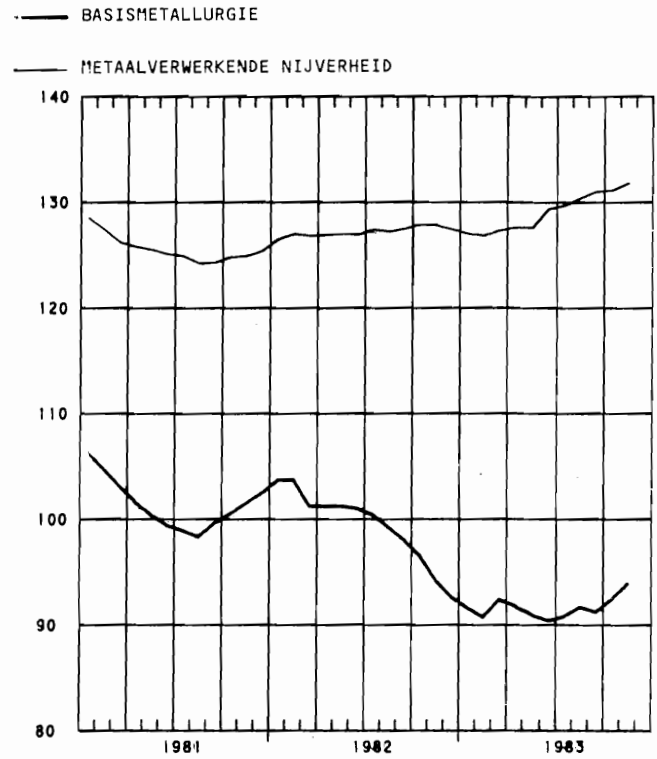
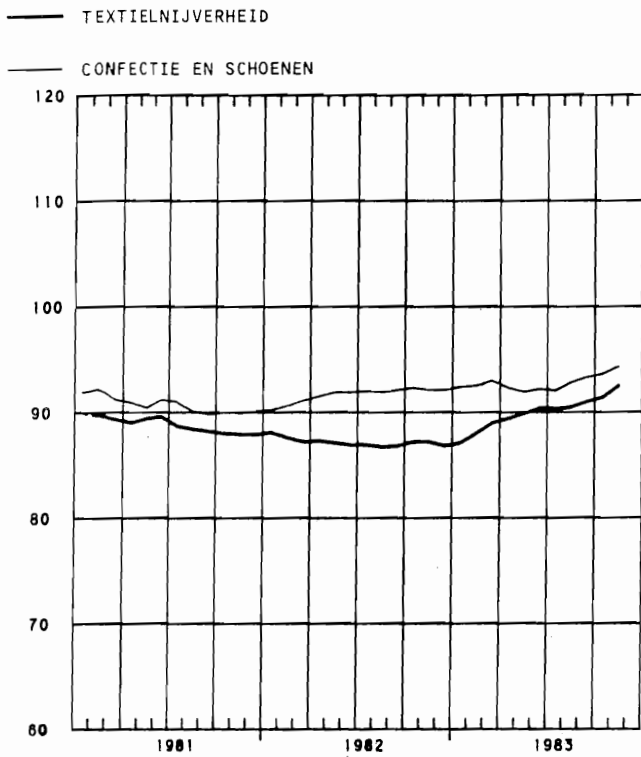
INDEXCIJFERS VAN DE INDUSTRIELE PRODUCTIE

GEMIDDELTE VAN DE LAATSTE 12 MAANDEN  
1970=100





## INDEXCIJFERS VAN DE INDUSTRIELE PRODUCTIE

GEMIDDELTE VAN DE LAATSTE 12 MAANDEN  
1970=100

## B. BRUTO INDEXCIJFERS

## ALGEMENE INDEXCIJFERS EN INDEXCIJFERS NAAR DE BESTEMMING DER GOEDEREN

	ALGEMENE INDEXCIJFERS VAN DE INDUST.PRODUKTIE		INDEXCIJFERS NAAR DE BESTEMMING DER GOEDEREN					BOUWNIJVERHEID
	NIET INBE- GREPEN DE BOUWNIJVER- HEID	BOUWNIJVER- HEID INBE- GREPEN	GRONDSTOF- FEN EN IN- TERMEDIAIRE GOEDEREN	NIET DUUR- ZAME CON- SUMPTIEGOE- DEREN	DUURZAME CONSUMPTIE- GOEDEREN	INVESTERINGSGOEDEREN		
						EXCLUSIEF BOUW- NIJVERHEID	INCLUSIEF BOUW- NIJVERHEID	
1978	120.3	113.5	118.5	121.1	118.0	129.0	98.3	86.8
1979	126.0	113.7	125.1	125.5	121.6	132.8	86.3	69.9
1980	124.4	113.7	123.8	125.2	120.9	128.6	88.2	73.3
1981	121.2	107.2	118.5	126.4	117.7	123.6	76.7	60.6
1982	121.3	106.3	-	-	-	-	-	58.3
<b>1982</b>								
JANUARI	120.5	95.1	116.5	127.7	116.6	128.1	51.7	30.8
FEBRUARI	119.7	102.9	114.3	121.1	125.5	130.2	70.7	52.1
MAART	129.6	116.0	121.6	139.7	140.3	135.4	85.9	68.5
APRIL	129.2	117.2	125.9	134.5	129.5	131.7	88.1	71.9
MEI	118.4	105.9	117.0	125.3	111.8	118.5	77.0	62.1
JUNI	129.3	119.0	125.8	140.8	127.6	127.0	91.2	76.5
JULI	90.4	71.8	86.1	110.5	79.9	92.8	39.3	24.5
AUGUSTUS	113.9	104.7	107.4	126.4	113.3	124.7	82.6	67.1
SEPTEMBER	132.2	120.0	125.9	137.5	141.6	138.6	91.2	73.9
OKTOBER	130.8	115.6	124.1	142.7	132.4	139.2	83.8	65.2
NOVEMBER	121.9	106.3	117.0	135.0	118.4	127.3	74.3	57.0
DECEMBER	119.5	101.4	115.3	127.4	117.2	126.5	67.1	48.9
<b>1983</b>								
JANUARI	122.3	99.9	116.6	131.6	123.1	130.5	60.5	40.8
FEBRUARI	120.2	93.7	112.4	126.4	128.2	134.0	50.5	28.6
MAART	134.8	114.4	128.2	139.3	147.5	140.4	75.5	55.6*
APRIL	123.9*	105.9*	119.1	130.0	125.7	128.6	70.7	52.5*
MEI	120.6*	103.0*	116.8	130.4	116.0	121.2	67.8	50.9*
JUNI	134.2*	117.1*	125.7	140.6	133.9	136.3	81.3	63.1*
JULI	89.1*	68.1*	85.4	107.8	77.1	91.3	32.8	17.2*
AUGUSTUS	121.7*	106.7*	113.6	137.7	121.6	133.9	76.7	58.3*
SEPTEMBER	135.4*	117.0*	125.4	141.9	145.1	148.7	81.6	60.5*
OKTOBER	133.6*	113.8*	128.3	143.1	132.9	140.2	75.8	55.8*
NOVEMBER	130.9*	109.3*	126.3	142.8	123.0	133.4	68.5	48.9*
DECEMBER	120.4*	96.2*	116.6	127.9	113.7	128.3	54.4	33.8*

## INDEXCIJFERS PER BEDRIJFSTAK

	EXTRACTIEVE NIJVERHEID									KALK- STEEN EN NA- TUURLIJK CALCIUM- CARBO- NAAT	
	ALGEMEEN INDEX- CIJFER	WINNING VAN STEEN- KOOL	ANDERE EXTRACTIEVE INDUSTRIEEN						ZAND- STEEN		ZAND
			ALGEMEEN INDEX- CIJFER	GROEVEN							
				ALGEMEEN INDEX- CIJFER	PORFIER	HARD- STEEN	MARMER	ZAND- STEEN			
1978	57.6	44.6	110.4	110.6	71.8	153.2	62.2	128.1	105.9	110.3	
1979	53.2	39.7	111.2	111.3	62.2	165.3	58.0	139.3	107.8	111.4	
1980	55.0	40.3	122.0	123.8	75.6	220.7	57.1	126.9	102.1	118.6	
1981	51.5	38.4	107.7	107.0	68.2	189.6	42.7	112.4	87.6	109.6	
1982	52.0	39.8	101.2	102.4	67.3	146.4	35.1	113.0	86.7	99.8	
<b>1982</b>											
JANUARI	47.2	40.2	61.8	61.0	32.5	135.9	28.5	24.8	55.5	63.8	
FEBRUARI	52.1	39.4	104.8	116.1	49.4	273.0	58.7	61.8	69.5	85.4	
MAART	58.6	44.5	115.9	118.6	81.8	155.9	43.0	125.2	100.8	111.9	
APRIL	58.0	42.7	125.8	129.1	86.1	199.6	49.3	137.6	107.0	120.7	
MEI	48.9	36.6	100.7	98.9	71.1	109.8	31.6	128.2	89.9	104.4	
JUNI	57.5	40.0	141.4	148.7	93.7	222.4	58.3	163.2	108.7	129.3	
JULI	28.2	22.6	47.9	35.3	27.6	6.8	8.8	35.3	61.0	70.8	
AUGUSTUS	49.1	34.4	118.7	123.9	85.5	177.8	28.6	155.1	98.5	110.1	
SEPTEMBER	59.7	44.3	126.4	131.4	88.5	160.2	30.4	180.4	105.6	118.2	
OKTOBER	56.1	43.5	105.4	107.5	80.0	140.9	23.5	144.5	91.3	102.5	
NOVEMBER	55.4	44.7	91.0	86.6	57.8	89.5	28.9	113.2	85.0	100.0	
DECEMBER	51.2	42.5	74.5	71.2	53.9	84.6	30.1	85.4	68.1	81.0	
<b>1983</b>											
JANUARI	53.0	44.7	75.0	79.6	44.6	131.5	63.3	41.7	56.9	67.7	
FEBRUARI	48.1	41.9	59.7	56.9	31.8	64.9	69.5	39.2	48.0	64.8	
MAART	61.3	45.8	126.5	148.9	61.9	244.5	98.2	136.2	103.5	89.2	
APRIL	50.4	36.4	105.5	111.6	57.8	140.5	53.2	143.5	96.1	95.6	
MEI	44.1	31.7	99.7	101.6	68.4	108.8	55.9	121.7	95.3	97.2	
JUNI	49.3	33.6	124.3	135.1	75.3	172.2	53.0	158.4	119.9	106.7	
JULI	24.5	20.1	38.6	28.9	18.8	7.0	6.7	38.2	50.9	55.2	
AUGUSTUS	48.6	33.8	117.6	127.0	77.9	155.5	42.8	157.0	113.0	102.3	
SEPTEMBER	52.2	37.5	117.8	123.8	69.3	147.3	48.2	163.2	114.4	108.3	
OKTOBER	53.1	39.2	113.4	119.2	62.0	147.0	47.8	153.2	105.2	104.4	
NOVEMBER	57.2*	44.1	108.0*	-	-	-	-	-	-	-	
DECEMBER	44.7*	36.5	69.8*	-	-	-	-	-	-	-	

	VOEDINGSNIJVERHEID EN BEREIDING VAN DRANKEN											
	ALG. INDEX-CIJFER VAN DE FABRIEKSNIJVERHEID	ALGEMEEN INDEX-CIJFER	VOEDINGSNIJVERHEID						BEREIDING VAN DRANKEN			TABAKSNIJVERHEID
			ALGEMEEN INDEX-CIJFER	JAM EN AANVERWANTE PRODUCTEN	MAALDERIJEN	SUIKER	PLANT-AARDIGE EN DIER-LIJKE OLIEN	MARGARINE	ALGEMEEN INDEX-CIJFER	BROUWERIJEN	ALCOHOLSTOKERIJEN	
1978	124.2	126.3	134.8	128.2	103.4	126.8	218.7	106.6	108.3	106.4	126.3	117.2
1979	130.5	130.2	139.7	115.5	104.8	146.3	225.5	110.1	110.2	109.1	106.6	122.3
1980	128.5	132.4	142.0	123.2	116.3	135.6	205.0	116.5	112.2	112.5	80.9	120.9
1981	125.3	137.8	149.7	134.2	132.6	156.2	289.5	110.3	112.5	113.5	70.7	123.9
1982	125.4	145.0	158.1	131.8	124.4	179.8	349.7	118.7	117.0	118.4	70.0	130.1
1983	-	-	-	-	-	-	-	-	-	-	77.7	-
<b>1982</b>												
JANUARI	124.9	129.1	145.5	98.9	143.2	153.4	358.7	115.4	94.1	95.0	57.8	135.4
FEBRUARI	123.7	122.8	132.3	105.1	130.9	28.4	349.4	99.7	102.4	103.4	63.6	132.9
MAART	133.7	146.9	155.4	111.9	132.7	48.4	358.4	126.8	129.2	130.9	74.2	153.4
APRIL	133.3	143.0	148.8	110.6	111.8	40.0	381.0	125.0	131.3	133.6	69.6	133.2
MEI	122.5	133.0	142.2	78.8	111.0	38.4	365.3	103.8	113.5	114.7	68.0	125.6
JUNI	133.4	152.7	161.1	118.1	115.0	24.8	347.7	114.8	135.2	137.6	72.1	163.5
JULI	94.4	130.1	134.1	229.2	74.3	13.0	272.4	79.9	122.1	125.1	53.4	60.7
AUGUSTUS	117.8	144.4	155.4	114.1	159.4	23.0	260.2	116.3	121.1	122.9	66.0	137.5
SEPTEMBER	136.5	156.5	174.8	135.5	147.5	152.8	355.2	133.7	117.2	118.4	72.4	156.6
OKTOBER	135.2	168.5	192.5	190.0	138.2	529.2	383.3	139.4	116.8	117.8	72.7	131.6
NOVEMBER	125.8	159.4	182.6	163.2	120.1	565.8	382.7	133.4	109.1	108.6	86.2	120.6
DECEMBER	123.5	151.3	169.3	125.6	108.9	539.8	380.9	136.7	112.6	112.5	83.6	109.5
<b>1983</b>												
JANUARI	126.4	133.4	143.2	122.0	109.3	37.8	400.1	80.8	112.3	113.2	73.2	130.8
FEBRUARI	124.5	128.9	140.7	114.4	98.9	21.8	362.3	111.7	103.9	105.3	60.3	128.1
MAART	139.1	145.9	160.9	128.5	112.8	26.6	406.4	144.1	113.4	113.0	88.3	151.6
APRIL	128.2*	142.0	154.5	117.2	95.2	56.3	369.6	115.3	115.9	117.1	72.4	127.0
MEI	125.3*	139.8	150.2	68.4	97.0	30.6	317.2	111.3	117.6	119.0	70.3	134.5
JUNI	139.3*	155.7	167.0	118.2	118.7	29.8	321.0	131.9	131.6	133.3	77.5	172.9
JULI	93.2*	124.7	125.7	191.0	81.5	9.3	249.7	62.3	123.1	125.9	58.5	48.5
AUGUSTUS	126.1*	160.2	167.0	113.1	127.3	27.1	323.8	111.8	145.9	148.1	81.3	148.7
SEPTEMBER	140.3*	158.5	172.0	110.3	112.2	26.6	351.8	146.2	129.6	129.4	97.1	147.0
OKTOBER	138.3*	157.0*	-	143.0	96.8	365.5	430.5	115.6	101.8	101.0	83.8	137.3
NOVEMBER	135.2*	161.9*	-	186.0	123.0	594.2	358.1	132.9	100.7	100.4	77.5	135.8
DECEMBER	124.9*	143.0*	-	-	135.8	331.6	444.1	135.9	102.3	100.8	92.1	112.9*
<b>1984</b>												
JANUARI	-	-	-	-	-	-	-	-	-	-	74.4	-

	TEXTIELNIJVERHEID									
	ALGEMEEN INDEX-CIJFER	SPINNERIJEN EN WEVERIJEN								
		ALGEMEEN INDEX-CIJFER	BEREIDING VAN TEXTIELVEZELS	ALGEMEEN INDEX-CIJFER	KATOEN		KAARDWOL	KAMWOL	VLAS EN HENNEP	JUTE
					FIJN (1) SPINNERIJ	COCONS				
1978	80.9	85.0	86.7	65.8	56.3	23.0	134.3	73.0	75.2	30.0
1979	87.6	93.4	86.1	67.1	62.1	24.2	146.1	72.1	79.9	21.9
1980	90.5	97.0	87.1	68.0	61.6	21.8	155.6	75.8	78.4	18.5
1981	87.9	95.4	69.5	62.8	53.7	16.7	161.6	69.3	68.4	18.2
1982	87.0	94.2	61.6	61.5	59.6	15.8	162.4	60.4	71.0	16.8
1983	-	-	-	-	60.1	-	-	-	-	-
<b>1982</b>										
JANUARI	87.7	95.9	66.0	63.0	55.7	15.8	176.8	62.9	74.9	19.1
FEBRUARI	88.0	95.1	62.8	64.1	58.9	18.1	172.4	64.0	85.0	16.2
MAART	100.3	108.2	70.9	71.0	67.5	21.1	174.4	72.1	93.9	18.0
APRIL	94.6	102.3	69.3	67.3	60.5	18.4	168.1	71.9	79.8	18.5
MEI	81.7	87.6	58.9	59.8	56.5	13.2	147.4	63.8	65.5	15.8
JUNI	101.2	108.4	77.1	73.1	66.3	15.1	195.7	75.5	80.5	20.9
JULI	50.0	56.7	22.6	35.0	49.9	2.8	55.1	25.5	45.6	9.2
AUGUSTUS	71.3	74.4	64.6	52.1	49.9	17.8	153.4	53.6	45.8	10.7
SEPTEMBER	99.6	107.3	68.5	68.8	67.0	18.7	185.2	65.8	81.6	19.0
OKTOBER	96.4	103.9	68.0	65.8	64.7	16.8	180.2	62.9	71.7	18.1
NOVEMBER	87.8	96.1	56.6	59.5	56.9	18.4	174.0	56.1	67.0	16.4
DECEMBER	86.1	94.7	53.7	59.2	61.3	13.4	165.5	51.2	61.0	19.2
<b>1983</b>										
JANUARI	95.9	104.4	66.9	67.0	64.1	17.2	192.6	65.7	75.7	16.1
FEBRUARI	97.8	108.8	69.0	69.7	63.8	18.1	191.0	71.3	77.0	18.3
MAART	113.3	123.6	77.2	79.2	69.6	20.7	218.4	82.9	88.7	20.3
APRIL	95.4	104.4	73.3	70.5	61.9	17.1	195.4	74.5	78.6	17.2
MEI	91.1	99.7	75.8	67.3	59.3	13.5	190.2	70.4	76.5	16.0
JUNI	107.3	118.6	78.5	80.7	67.9	15.5	223.5	88.8	90.0	17.9
JULI	46.8	53.1	19.8	32.6	46.1	10.3	73.7	21.7	48.0	8.5
AUGUSTUS	75.5	82.7	65.5	60.3	46.1	10.3	177.5	70.7	53.3	12.7
SEPTEMBER	106.1	116.6	75.6	76.4	63.2	19.4	211.9	82.6	91.8	18.8
OKTOBER	100.3*	-	66.3	-	59.5	19.8	-	74.5	84.9	19.7
NOVEMBER	100.0*	-	70.8	-	59.5	18.0	-	78.6	87.9	20.9
DECEMBER	88.7*	-	63.4	-	60.7	-	-	-	77.7	-

	TEXTIELNIJVERHEID (VERVOLG)								
	SPINNERIJEN EN WEVERIJEN (VERVOLG)						BREI- GOED- NIJVER- HEID	HARDEVE- ZELSSPIN- NERIJ EN TOUWSLA- GERIJ	FABRICAGE VAN ARTIKELEN NIET ELDERS GENOEMD
	WEVERIJEN								
	ALGEMEEN INDEX- CIJFER	WEEFSELS VAN KATOEN	WEEFSELS VAN VLAS	WEEFSELS VAN WOL	WEEFSELS VAN CHEMISCHE VEZELS	WEEFSELS VAN JUTE			
1978	104.3	64.5	71.6	70.6	292.5	13.1	66.4	48.2	101.2
1979	120.5	73.5	62.5	78.5	331.4	17.5	67.3	51.3	110.7
1980	127.9	72.3	53.3	91.4	353.3	17.3	69.7	48.4	76.1
1981	131.7	67.6	49.9	91.0	389.7	14.7	63.2	48.4	82.9
1982	129.1	75.7	50.2	85.4	359.7	16.1	63.5	44.2	84.4
<b>1982</b>									
JANUARI	132.5	74.2	50.8	96.2	369.4	12.0	61.8	37.2	82.9
FEBRUARI	128.8	68.7	50.5	87.6	355.4	15.1	64.3	43.8	90.3
MAART	148.6	86.5	62.4	105.5	396.3	18.8	73.9	52.5	97.9
APRIL	139.6	78.9	56.5	95.5	384.2	20.0	68.2	57.8	97.7
MEI	116.3	71.2	51.3	81.3	309.0	13.8	60.8	43.3	91.6
JUNI	145.4	84.6	55.2	100.9	399.8	19.5	76.2	54.9	106.1
JULI	81.8	44.9	19.7	53.4	224.1	9.4	27.7	25.7	69.0
AUGUSTUS	96.4	71.5	47.1	50.9	271.2	11.8	60.5	49.9	44.7
SEPTEMBER	148.3	89.8	54.5	91.9	430.6	15.6	74.1	46.9	95.8
OKTOBER	143.9	84.4	50.8	90.4	415.4	19.8	71.8	50.1	90.3
NOVEMBER	135.8	79.8	50.5	89.6	376.8	20.7	62.4	32.4	77.4
DECEMBER	131.7	74.0	52.7	81.2	382.3	16.9	59.7	36.3	69.1
<b>1983</b>									
JANUARI	144.6	82.5	45.5	92.4	420.1	15.2	69.0	44.1	86.2
FEBRUARI	151.6	82.5	49.8	92.1	449.6	16.7	63.9	38.9	87.5
MAART	172.1	88.4	58.1	111.2	501.1	21.7	81.2	47.5	98.3
APRIL	141.1	75.7	51.3	98.5	397.8	16.2	67.9	35.9	87.0
MEI	133.1	73.9	55.2	86.2	373.4	15.3	64.5	29.7	89.1
JUNI	159.7	82.4	63.3	105.6	462.6	17.6	71.9	45.0	103.4
JULI	77.8	36.2	20.4	54.1	226.6	8.8	26.4	21.5	57.8
AUGUSTUS	106.1	58.2	58.3	54.8	337.4	11.6	54.2	25.3	56.3
SEPTEMBER	161.1	79.6	66.8	105.6	482.7	17.0	74.7	33.0	83.0
OKTOBER	-	-	-	-	-	-	65.5	35.7	87.6
NOVEMBER	-	-	-	-	-	-	-	-	86.8

	VERVAARDIGING VAN KLEDINGSTUKKEN, CONFECTIE VAN DIVERSE ARTIKELEN EN WEEFSELS, FABRICAGE VAN SCHOENEN				HOUTNIJVER- HEID EN AANVERWANTE BEDRIJVEN	PAPIER- EN KARTONNIJVERHEID		
	ALGEMEEN INDEX- CIJFER	KLEDING- STUKKEN	ANDERE ARTIKELEN IN WEEFSELS	SCHOENEN EN PANTOFFELS		ALGEMEEN INDEX- CIJFER	PRODUKTIE	VERWERKING
1978	95.7	122.1	31.3	27.0	167.4	115.2	104.2	124.4
1979	95.8	115.4	51.1	27.7	165.7	123.3	115.3	129.1
1980	93.1	112.2	49.1	27.1	177.6	122.3	116.5	126.3
1981	90.1	109.4	42.3	24.2	173.9	123.9	121.0	125.4
1982	92.4	111.6	44.3	27.0	176.2	124.9	118.9	129.2
<b>1982</b>								
JANUARI	86.1	102.0	45.4	32.2	153.0	122.2	123.8	119.5
FEBRUARI	105.5	127.0	45.3	33.6	168.3	119.6	115.3	122.4
MAART	122.1	147.7	50.3	36.1	208.3	139.3	131.8	144.7
APRIL	102.3	124.1	49.7	27.5	194.6	128.0	115.2	138.4
MEI	79.0	95.7	40.7	21.5	166.2	122.2	117.5	125.3
JUNI	92.9	111.8	48.8	27.4	204.0	148.6	136.9	157.9
JULI	60.4	74.5	26.4	11.9	98.6	83.5	97.0	70.5
AUGUSTUS	90.6	109.4	37.4	27.2	154.2	124.8	115.7	131.9
SEPTEMBER	119.5	145.1	51.1	32.9	202.1	142.0	129.5	152.1
OKTOBER	98.8	118.9	48.1	30.7	192.5	130.8	124.0	135.9
NOVEMBER	76.0	91.5	43.4	21.9	179.1	125.1	115.2	133.0
DECEMBER	76.9	93.0	44.7	20.8	191.6	113.0	104.5	119.6
<b>1983</b>								
JANUARI	94.1	113.4	44.3	28.5	166.9	128.1	121.5	133.1
FEBRUARI	106.6	128.6	45.6	33.3	172.7	123.7	118.7	127.0
MAART	128.2	155.0	52.0	38.3	207.4	149.5	136.9	159.9
APRIL	90.4	108.4	65.4	25.1	182.0	129.3	119.4	137.3
MEI	78.4	93.7	43.8	25.4	170.2	129.9	116.4	141.2
JUNI	95.9	115.5	49.7	28.9	206.3	146.0	128.1	161.5
JULI	55.2	67.7	22.9	11.9	85.3	81.3	96.8	65.6
AUGUSTUS	95.4	115.1	39.3	30.2	154.0	131.1*	106.8	152.6*
SEPTEMBER	114.9*	139.7	46.5	31.7*	188.5	137.1*	114.6	156.2*
OKTOBER	102.6*	-	44.9	31.0*	184.3*	132.6*	119.1*	144.1*
NOVEMBER	84.6*	-	-	23.4*	177.6*	132.9*	121.5*	142.1*
DECEMBER	66.3*	-	-	26.1*	177.9*	128.2*	125.1*	-

	LEDERINDUSTRIE			SCHEIKUNDIGE NIJVERHEID EN RUBBERNIJVERHEID						
	ALGEMEEN INDEX- CIJFER	ZWAAR LEDER	LICHT LEDER	ALGEMEEN INDEX- CIJFER	SCHEIKUNDIGE NIJVERHEID					RUBBER- NIJVER- HEID
					ALGEMEEN INDEX- CIJFER	BASIS- CHEMIE	PLASTIEK VERWER- KING	ZEEP	STIKSTOF	
1978	52.9	80.3	50.6	150.0	148.6	135.5	237.0	167.6	102.3	159.7
1979	43.0	80.0	40.2	161.8	160.5	148.7	258.5	166.1	100.0	168.3
1980	34.5	84.1	30.9	153.5	151.1	134.3	252.8	180.1	98.7	181.9
1981	37.6	83.9	34.1	155.2	153.7	134.4	261.1	191.1	111.3	163.9
1982	41.1	76.3	38.3	158.5	157.5	135.3	283.8	205.1	101.6	153.2
<b>1982</b>										
JANUARI	41.1	89.2	37.5	158.6	158.2	138.8	262.1	209.3	115.8	148.0
FEBRUARI	38.1	84.7	34.6	150.4	150.0	131.3	268.9	209.1	58.3	138.8
MAART	48.6	94.2	45.0	175.5	174.3	150.9	318.0	216.7	87.7	175.7
APRIL	40.3	84.7	36.9	169.9	168.9	145.2	291.4	211.5	115.9	167.2
MEI	42.2	77.5	39.5	160.8	160.5	139.5	273.9	200.1	105.5	147.7
JUNI	57.1	91.0	54.3	172.1	170.9	140.3	327.9	238.1	101.8	174.2
JULI	17.1	11.2	17.4	124.3	127.3	112.8	200.0	161.3	102.7	54.4
AUGUSTUS	39.5	70.8	37.0	144.0	142.8	118.4	265.0	195.3	105.3	149.1
SEPTEMBER	42.5	78.9	39.7	167.3	165.4	133.6	329.8	227.4	105.4	181.9
OKTOBER	45.1	80.8	42.3	169.0	167.1	143.9	312.0	206.2	105.1	185.7
NOVEMBER	39.4	75.5	36.6	158.1	156.9	135.2	289.0	200.1	105.9	160.9
DECEMBER	41.8	77.2	39.0	149.3	148.0	125.8	268.4	186.3	110.6	156.0
<b>1983</b>										
JANUARI	42.2	74.2	39.7	165.6	164.4	143.3	302.8	199.6	109.9	162.7
FEBRUARI	38.8	84.5	35.1	158.0	156.9	134.6	285.8	218.4	97.3	156.3
MAART	48.5	97.6	44.5	180.5	178.9	151.8	351.6	231.6	94.0	181.2
APRIL	42.5	95.3	38.2	165.0	163.8	137.9	320.7	211.9	97.5	160.9
MEI	41.3	76.4	38.6	168.5	168.1	144.1	327.2	205.3	88.1	151.2
JUNI	51.0	71.6	49.5	170.7	169.2	139.9	353.9	224.2	74.0	173.6
JULI	13.6	4.2	14.6	127.0	130.7	119.3	217.4	155.3	81.1	43.5
AUGUSTUS	45.5	47.1	45.7	159.5*	161.1*	137.1	308.8*	198.9	101.2	143.1
SEPTEMBER	44.1	67.9	42.4	179.4*	174.2*	148.3	334.0*	227.0	106.1	169.7
OKTOBER	44.0	75.2	41.5	177.2*	-	-	-	-	-	-
NOVEMBER	42.9*	62.3*	41.5*	181.6*	-	-	-	-	-	-
DECEMBER	39.2*	76.1*	36.3*	158.1*	-	-	-	-	-	-

	AFGELEIDE BEDRIJVEN V. DE STEEN KOOL- EN PETROLEUMNIJVERHEID			NIJVERHEID VAN NIET METAALHOUDENDE MINERALEN							
	ALGEMEEN INDEX- CIJFER	PETROLEUM RAFFINA- DERIJEN	STEENKOOL AGGLO- MERATEN	ALGEMEEN INDEX- CIJFER	KLEI	GLAS			CEMENT	KERA- MISCHE PRO- DUKTEN	KALK, DO- LOMIET PLEISTER AGGLOME- RATEN, ENZ.
						ALGEMEEN INDEX- CIJFER	VLAK- GLAS	HOL- GLAS			
1978	71.3	109.5	16.8	111.2	103.1	121.1	118.1	117.5	112.8	79.4	119.8
1979	72.2	110.8	20.6	111.5	88.0	126.9	124.2	122.3	114.7	72.2	125.9
1980	70.0	107.3	11.0	111.5	83.1	134.1	128.8	131.6	111.4	68.4	122.8
1981	61.0	93.4	7.3	97.5	53.6	121.9	110.8	125.9	99.6	60.7	103.4
1982	52.3	79.3	6.7	91.1	43.3	116.0	103.3	122.2	94.1	60.5	90.3
<b>1982</b>											
JANUARI	57.5	86.6	10.0	59.4	7.8	117.4	102.5	125.6	31.3	58.9	97.2
FEBRUARI	47.9	71.6	8.8	81.6	11.6	116.0	113.7	111.2	83.9	63.1	96.5
MAART	53.6	79.8	8.2	96.1	35.7	121.5	118.4	117.1	104.2	64.8	95.7
APRIL	64.5	97.3	11.7	107.0	54.9	122.5	103.7	134.6	119.8	66.5	107.5
MEI	59.7	90.9	2.9	104.5	60.7	130.3	116.8	136.2	108.8	59.5	91.1
JUNI	52.3	78.9	4.8	107.7	65.5	128.4	111.8	137.7	112.5	70.8	96.9
JULI	53.4	83.1	-	74.6	34.3	107.4	67.0	143.1	71.4	43.1	57.1
AUGUSTUS	55.4	86.0	4.1	93.8	42.0	107.0	83.3	125.3	112.3	51.1	97.9
SEPTEMBER	45.9	69.3	5.2	105.2	62.7	109.1	91.1	121.1	122.7	60.7	105.2
OKTOBER	51.4	78.5	6.4	98.1	56.2	111.3	100.7	115.3	107.3	64.9	90.2
NOVEMBER	43.9	66.2	7.9	90.7	51.5	116.9	120.9	105.3	89.2	61.1	83.4
DECEMBER	42.5	63.2	10.8	73.7	36.3	104.8	108.9	93.9	65.5	59.2	64.5
<b>1983</b>											
JANUARI	45.7	68.4	8.9	65.1	18.4	100.8	96.5	98.7	55.1	58.1	86.4
FEBRUARI	37.8	55.1	9.4	62.0	18.2	106.3	94.1	112.5	45.1	58.2	70.2
MAART	45.3	67.2	6.2	89.8	33.2	122.1	104.5	133.3	89.8	65.2	98.0
APRIL	45.2	68.0	4.8	95.2	48.2	117.7	99.1	130.4	99.8	63.3	89.8
MEI	42.8	64.4	4.3	94.0	55.3	108.3	81.1	131.0	99.2	60.6	105.7
JUNI	45.6	69.3	4.6	100.8	58.2	115.9	102.0	123.5	107.3	67.2	106.0
JULI	40.8	62.3	-	70.8	33.7	96.6	82.8	105.2	69.4	33.9	90.3
AUGUSTUS	47.4	72.6	3.4	91.1	47.6	104.1	94.7	107.3	101.3	48.9	110.6
SEPTEMBER	44.8	68.0	6.7	99.0	59.5	108.8	100.4	110.7	108.7	61.2	107.0
OKTOBER	49.8*	75.8*	6.5	105.0*	59.5	-	-	-	103.6	56.9	108.5
NOVEMBER	46.5*	69.6*	-	92.8*	54.3	-	-	-	84.2	57.3	-
DECEMBER	42.2*	-	-	75.0*	-	-	-	-	-	-	-

	BASIS - METAALNIJVERHEID								
	ALGEMEEN INDEX- CIJFER	IJZER- EN STAALNIJVERHEID				VORMSTAALGIETERIJEN, IJZERGETERIJEN, DRAAD EN METAALTREKKERIJEN, KOUDWALSERIJEN			
		ALGEMEEN INDEXCIJ- FER	GIET- IJZER	RUW STAAL	AFGEWERKTE PRODUKTEN	ALGEMEEN INDEXCIJ- FER	VORMSTAAL- GIETE- RIJEN	IJZERGIE- TERIJEN	DRAAD- EN METAALTREK KOUWAL- SERIJ
1978	105.0	100.4	93.6	100.5	105.8	87.6	73.6	67.2	95.4
1979	112.8	109.1	99.6	107.2	118.1	88.8	77.6	64.0	98.0
1980	107.4	101.6	91.0	98.2	112.7	87.0	82.6	65.8	92.2
1981	102.9	99.1	90.5	104.0	102.7	83.7	79.8	58.2	91.0
1982	92.2	80.0	72.5	78.8	85.8	83.4	84.3	57.1	89.6
<b>1982</b>									
JANUARI	105.4	100.2	94.8	102.5	102.7	87.5	86.8	58.1	95.2
FEBRUARI	98.0	84.5	77.7	85.1	89.0	88.7	82.6	60.6	97.4
MAART	81.5	50.4	47.1	54.7	50.6	94.3	88.7	67.6	102.1
APRIL	108.9	98.7	90.1	97.9	105.3	93.4	88.7	66.2	101.2
MEI	104.1	99.2	91.9	98.4	104.8	83.1	82.9	61.6	87.8
JUNI	107.4	100.2	89.1	96.8	109.7	85.4	90.2	60.5	89.9
JULI	69.9	65.6	61.3	66.8	66.0	62.2	57.2	35.6	71.2
AUGUSTUS	74.4	62.1	56.8	61.6	61.8	74.4	99.3	53.1	72.6
SEPTEMBER	98.1	84.7	71.4	79.2	97.2	90.6	91.1	62.0	97.5
OKTOBER	88.3	72.5	61.5	66.2	83.5	81.6	83.6	57.2	87.0
NOVEMBER	80.8	65.6	56.8	62.9	73.3	78.3	79.0	51.0	85.3
DECEMBER	89.1	75.8	70.4	74.5	79.3	79.3	77.8	51.0	87.3
<b>1983</b>									
JANUARI	95.2	83.8	76.5	81.2	90.2	85.4	85.1	51.3	94.8
FEBRUARI	88.0	74.3	67.4	72.3	80.1	85.1	83.2	50.1	95.3
MAART	103.8	91.5	79.2	87.2	102.5	92.7	87.5	57.2	103.3
APRIL	97.7	87.0	80.0	87.2	91.7	84.0	81.5	57.1	91.2
MEI	95.5	87.0	78.9	84.3	94.1	80.2	82.7	56.6	85.1
JUNI	101.1	90.2	77.0	83.9	103.2	83.4	89.3	54.8	89.2
JULI	69.6	66.8	64.3	66.4	68.5	52.0	59.9	29.6	56.4
AUGUSTUS	80.0	69.4	66.4	72.0	69.9	76.1	85.1	50.6	80.2
SEPTEMBER	91.9*	78.4	65.5	70.8	91.9	-	-	58.4	-
OKTOBER	103.6*	92.4*	85.3	92.4	-	-	-	-	-
NOVEMBER	99.0*	83.5*	77.2	83.3	-	-	-	-	-
DECEMBER	94.5*	-	-	-	-	-	-	-	-

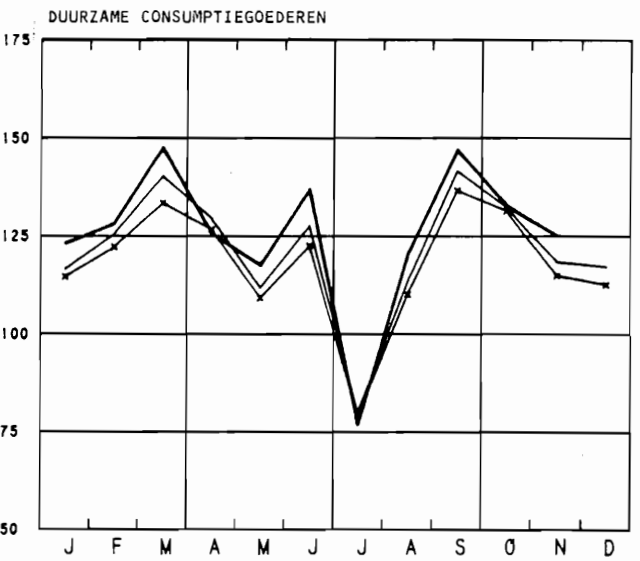
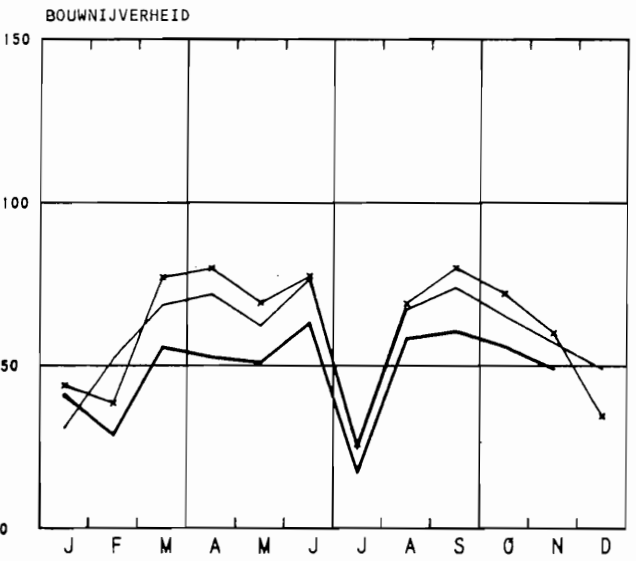
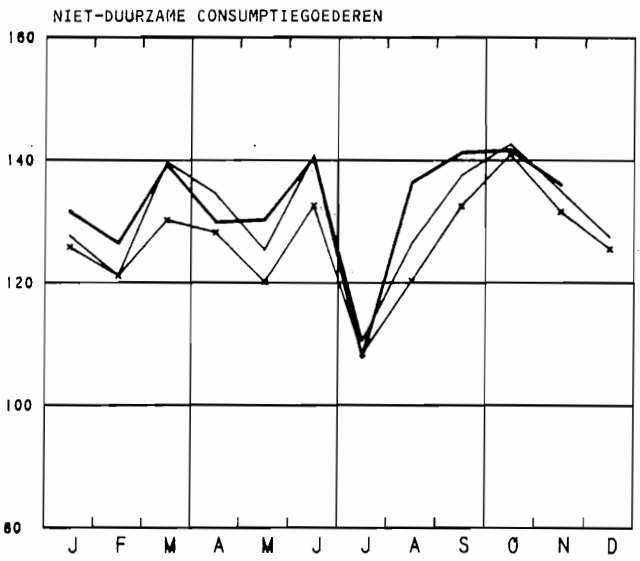
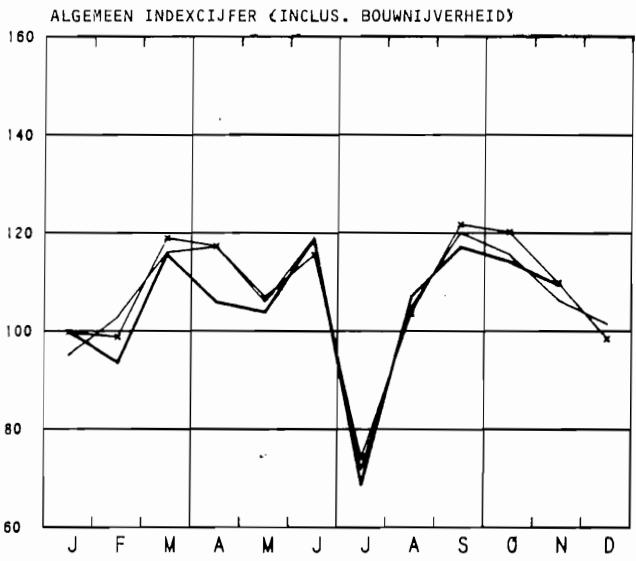
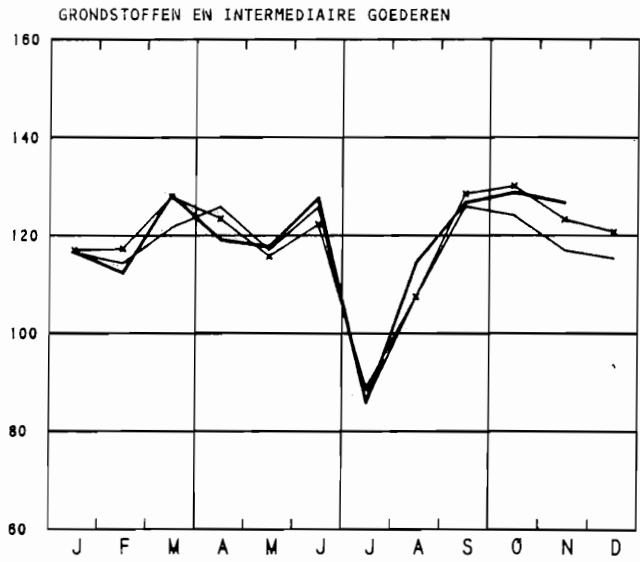
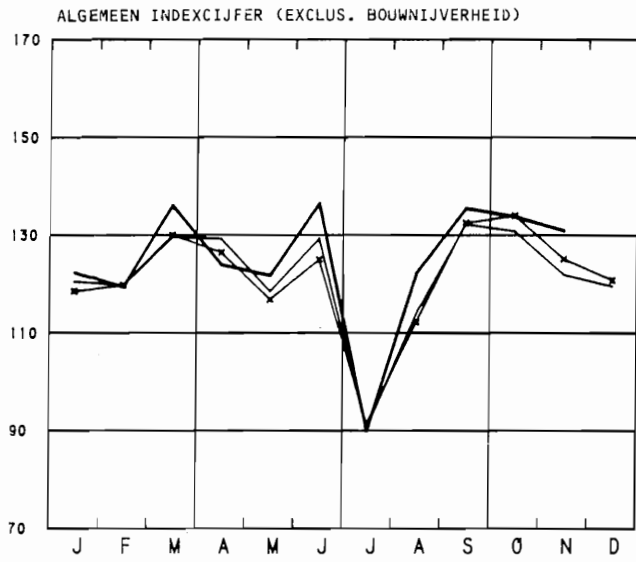
	BASIS-METAALNIJVERHEID (VERVOLG)							
	ALGEMEEN INDEX- CIJFER	NIJVERHEID VAN DE NON-FERRO METALEN					HALF- PRODUKTEN	COKES- FABRIEKEN AFHANKE- LIJK VAN DE METAAL- INDUSTRIE
		ALGEMEEN INDEXCIJFER	KOPER	ZINK	LOOD	TIN		
1978	139.2	132.3	146.0	100.1	116.9	91.7	152.7	100.7
1979	147.4	142.1	150.4	108.3	106.0	83.6	158.0	113.4
1980	145.2	143.1	152.2	103.7	119.6	89.1	152.2	105.9
1981	129.8	123.5	126.3	104.2	102.7	44.2	141.2	105.3
1982	137.2	133.5	145.1	100.2	93.1	38.9	145.7	91.3
<b>1982</b>								
JANUARI	134.3	126.5	136.5	92.6	74.9	51.4	147.8	107.7
FEBRUARI	147.5	140.4	158.8	84.6	110.3	31.7	160.3	97.2
MAART	164.3	162.4	181.5	117.6	127.3	23.7	171.7	81.3
APRIL	154.9	148.1	161.0	101.2	127.2	38.9	167.5	104.9
MEI	139.7	138.4	151.6	90.1	105.1	45.9	145.4	108.5
JUNI	157.8	150.7	161.5	105.3	91.7	70.0	171.0	96.1
JULI	80.2	71.9	75.9	65.0	68.9	5.5	92.3	85.0
AUGUSTUS	103.8	96.1	97.5	74.6	88.7	38.7	116.1	80.6
SEPTEMBER	145.6	140.7	155.6	102.5	74.4	48.6	156.0	85.8
OKTOBER	147.2	148.2	173.0	112.5	25.0	44.0	150.7	80.8
NOVEMBER	128.0	131.8	133.1	123.1	107.0	41.9	127.5	81.1
DECEMBER	142.7	147.2	155.5	133.2	117.4	26.2	141.5	85.9
<b>1983</b>								
JANUARI	139.7	133.5	129.7	122.9	118.1	47.1	151.1	84.3
FEBRUARI	131.2	119.7	110.3	107.7	141.4	41.2	148.2	79.4
MAART	152.8	149.1	151.8	129.2	124.9	44.2	161.9	89.4
APRIL	144.7	133.2	136.8	104.3	123.4	39.8	162.3	90.1
MEI	132.9	130.7	121.7	119.1	138.0	49.7	139.6	93.0
JUNI	156.8	156.5	158.3	133.5	146.6	42.1	162.2	93.6
JULI	86.4	80.0	75.5	96.6	58.6	19.6	96.3	90.3
AUGUSTUS	108.5	104.0	99.5	114.2	95.6	20.5	117.1	86.1
SEPTEMBER	144.8	132.7	-	-	-	-	-	81.4
OKTOBER	148.9*	-	-	-	-	-	-	93.2
NOVEMBER	149.3*	-	-	-	-	-	-	96.2
DECEMBER	150.4*	-	-	-	-	-	-	-

	METAALVERWERKENDE NIJVERHEID													
	ALGEMEEN-INDEX-CIJFER	PRODUKTIE VAN WERKEN UIT METAAL, MET UITZONDERING VAN MACHINES EN TRANSPORTMATERIEEL						CONSTRUCTIE VAN MACHINES MET UITZONDERING VAN ELEKTRISCHE MACHINES						
		ALGEMEEN-INDEX-CIJFER	SMEED-, STAMP- EN DIEP DRIJFWERK	PLAAT-BEWERKING ENZ.	TOEBEHOREN VAN BOUW-BEDRIJF	BRUGGEN, VAKWERK, ENZ.	WAPENS EN MUNITION	ALGEMEEN-INDEX-CIJFER	DRIJKRACHT MACHINES, ENZ.	WERKTUIG-MACHINES, ENZ.	DIV. MECHANIEK-CONSTR.	HEF-, WEEGTOEST., ENZ.	TOEST. V. DI-VERSE INDUSTRIEEN	TEXTIEL MACHINES EN TOEBEHOREN
1978	127.4	117.4	113.4	113.5	103.5	99.7	175.4	121.2	140.0	105.8	125.0	138.3	112.2	90.1
1979	133.6	125.3	113.5	124.2	107.7	105.6	198.6	131.2	146.8	118.5	133.9	150.7	121.2	100.4
1980	129.4	125.7	112.7	125.8	109.1	109.3	182.7	124.6	149.6	112.7	137.2	147.7	104.2	92.5
1981	125.1	118.8	106.3	122.9	98.3	101.9	186.5	120.6	142.6	109.0	143.8	146.2	96.2	90.4
1982	127.7	119.2	109.8	129.2	93.1	103.8	187.8	114.3	132.3	106.6	145.0	135.7	89.1	84.8
1982														
JANUARI	129.4	115.2	113.4	113.8	95.1	99.7	183.9	120.1	141.2	110.1	140.9	148.5	94.8	92.0
FEBRUARI	131.4	115.4	117.5	116.0	93.5	102.2	174.6	118.8	139.7	107.6	143.6	145.6	93.8	88.4
MAART	136.9	123.0	128.1	121.4	98.8	102.2	214.1	126.6	144.0	120.2	155.7	151.6	101.4	90.8
APRIL	133.2	121.1	124.9	127.6	90.3	108.5	198.6	121.0	138.5	111.7	148.7	148.7	96.0	86.9
MEI	120.1	113.7	118.6	131.5	80.4	98.1	185.2	113.4	128.3	107.6	135.5	143.4	88.6	83.3
JUNI	128.4	126.3	116.1	144.3	95.9	107.1	202.2	121.1	142.5	117.4	142.4	147.1	94.3	92.5
JULI	92.9	86.4	61.2	108.9	67.7	77.0	107.4	87.6	95.8	72.4	106.8	118.7	69.3	64.6
AUGUSTUS	124.3	124.4	120.1	138.8	95.7	108.8	185.6	111.1	129.5	106.8	150.7	125.9	82.8	85.7
SEPTEMBER	141.0	133.3	119.2	143.7	106.6	114.2	210.9	121.3	138.5	112.4	168.2	140.8	90.7	92.3
OKTOBER	138.6	128.5	107.8	137.6	101.5	115.0	203.5	115.8	137.0	107.7	158.8	127.5	89.9	82.3
NOVEMBER	128.5	121.7	98.6	133.8	96.2	106.3	194.3	107.8	128.1	104.1	144.1	115.9	84.0	79.8
DECEMBER	126.6	119.4	92.2	131.9	93.4	106.3	192.1	106.2	124.6	101.4	143.7	114.0	83.3	78.6
1983														
JANUARI	130.5	119.6	109.8	134.9	94.9	97.9	186.9	108.8	129.3	105.6	141.1	116.2	86.5	80.8
FEBRUARI	133.1	119.4	111.7	138.0	92.5	97.1	189.3	108.2	125.7	105.2	147.0	108.2	87.7	82.2
MAART	140.9	127.3	115.4	149.9	99.2	99.9	206.0	117.0	135.1	109.9	152.3	118.5	98.5	87.8
APRIL	129.6*	116.3	102.7	141.1	90.6	94.4	171.6	113.7*	126.7	102.4	144.7	130.0*	94.4	78.3
MEI	126.5*	114.7	103.5	134.9	86.3	91.3	197.0	113.1*	135.8*	102.7	142.7	142.5*	94.8	78.7
JUNI	151.0*	127.2	104.3	142.2	96.8	99.8	246.6	126.5*	140.3*	110.5	140.7	137.1*	102.9	84.6
JULI	92.1*	88.9*	58.3	105.2	67.8	-	186.1	82.0*	-	-	92.1	-	78.4	-
AUGUSTUS	133.5*	125.7*	106.5	-	-	-	-	107.3*	-	-	146.0	-	-	-
SEPTEMBER	148.6*	135.6*	108.2	-	-	-	-	123.7*	-	-	151.7	-	-	-
OKTOBER	139.9*	130.3*	-	-	-	-	-	121.1*	-	-	-	-	-	-
NOVEMBER	135.5*	127.1*	-	-	-	-	-	117.3*	-	-	-	-	-	-
DECEMBER	129.0*	118.7*	-	-	-	-	-	-	-	-	-	-	-	-

	METAALVERWERKENDE NIJVERHEID (VERVOLG)											PRODUKTIE VAN ELEKTRICITEIT	WATER-DISTRIBUTIE
	ELEKTRISCHE CONSTRUCTIE				CONSTRUCTIE VAN TRANSPORTMATERIEEL				MEET-, LABORATORIUM TOESTELLEN, ENZ.				
	ALGEMEEN-INDEX-CIJFER	ROTERENDE EN STA-TISCHE MACH.	APPAR. VOOR NIJV. EN HUIS-HOUD. GEBRUIK	ANDERE PRO-DUKTEN	ALGEMEEN-INDEX-CIJFER	SCHEEPS BOUW	MOTOR-VOER-TUIGEN, RIJWIE-LEN, ENZ.	SPOOR-EN TRAM-WEGMATERIEEL		VLIEG-TUIG-INDU-STRIE			
1978	130.5	99.2	62.3	148.8	165.3	156.0	144.7	75.3	680.3	101.9	167.0	131.9	
1979	129.3	96.0	66.5	147.2	178.9	116.5	161.0	80.7	1223.9	108.1	171.5	133.5	
1980	126.7	90.9	75.0	143.5	168.2	111.4	142.2	107.0	1696.3	140.7	176.3	135.8	
1981	117.5	90.1	75.8	133.9	172.6	97.1	147.6	134.8	1850.7	146.2	166.4	135.4	
1982	118.3	74.4	76.4	136.8	191.2	117.5	164.9	142.8	1502.8	150.3	165.6	139.3	
1983	-	-	-	-	-	-	-	-	-	-	172.4	-	
1982													
JANUARI	115.6	84.7	72.5	132.4	199.2	109.2	173.6	151.9	1778.5	153.2	192.7	144.5	
FEBRUARI	122.4	94.3	76.9	139.7	200.7	108.8	175.8	150.0	1721.2	152.6	160.1	131.2	
MAART	119.9	75.5	77.4	138.3	212.5	122.4	184.9	159.2	1711.9	160.1	168.9	146.6	
APRIL	119.6	78.7	78.6	141.4	203.2	123.8	174.5	153.8	1721.2	151.8	164.9	139.3	
MEI	106.5	71.7	69.7	122.3	17.5	98.8	151.9	147.2	1556.4	143.0	156.9	138.2	
JUNI	117.0	79.2	69.9	135.0	180.7	107.2	154.7	151.2	1602.7	160.7	157.6	144.3	
JULI	82.3	54.2	51.9	94.8	139.6	98.1	119.9	78.9	843.9	104.2	135.8	139.2	
AUGUSTUS	122.9	83.9	78.1	141.3	170.5	114.5	141.8	160.0	1475.0	155.6	145.6	142.8	
SEPTEMBER	132.2	75.9	91.4	152.9	213.4	116.9	189.2	149.9	1534.2	164.5	152.8	139.3	
OKTOBER	135.1	69.9	90.1	157.5	213.5	152.4	181.0	141.9	1415.8	158.2	179.0	142.4	
NOVEMBER	124.6	65.0	82.1	145.1	193.8	117.4	168.7	139.4	1362.1	151.3	184.7	134.5	
DECEMBER	121.6	60.6	78.6	142.1	191.8	139.7	161.5	129.0	1301.0	146.6	188.5	129.8	
1983													
JANUARI	119.0	56.3	82.6	139.5	210.9	171.9	175.1	145.2	1336.0	155.4	186.5	139.0	
FEBRUARI	127.3	63.2	84.6	149.2	213.8	181.4	175.3	150.2	1381.1	162.3	173.5	129.1	
MAART	130.1	59.0	86.4	153.4	227.5	165.1	194.1	159.8	1402.1	171.2	166.9	141.7	
APRIL	122.6	64.6	74.6	143.9	200.9*	97.6*	182.4	147.1*	1582.3*	170.1	161.7	136.7	
MEI	112.7	66.1	73.0	130.9	185.9*	93.4*	165.1	112.8*	1256.6*	162.3	173.4	135.0	
JUNI	124.0	79.5	79.2	143.2	251.0*	116.3*	184.9	141.4*	1758.2*	178.1	167.1	140.0	
JULI	86.0*	-	-	-	133.1*	-	120.4	-	-	167.4*	148.4	147.7	
AUGUSTUS	142.4*	-	-	-	183.8*	-	156.0	-	-	204.7*	160.3	146.4	
SEPTEMBER	141.7*	-	-	-	232.3*	-	-	-	-	207.0*	164.4	143.3	
OKTOBER	134.5*	-	-	-	207.3*	-	-	-	-	171.5*	187.6	144.0	
NOVEMBER	127.5*	-	-	-	201.6*	-	-	-	-	164.3*	191.9	135.7*	
DECEMBER	121.4*	-	-	-	198.3*	-	-	-	-	-	187.5	139.7*	

BRUTO INDEXCIJFERS VAN DE INDUSTRIELE PRODUCTIE

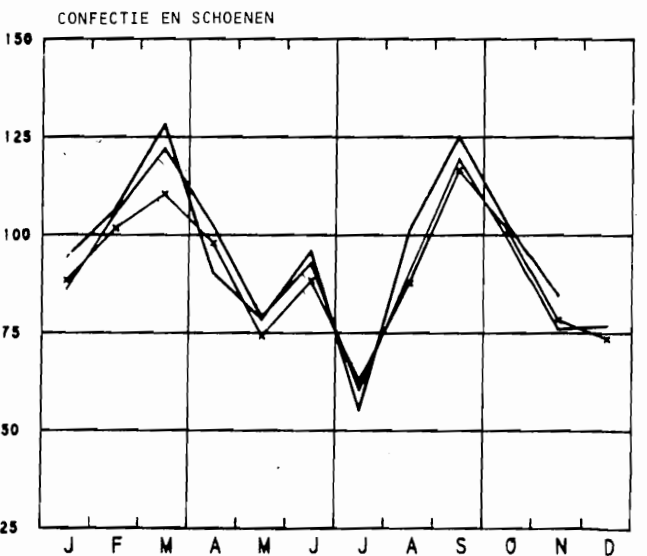
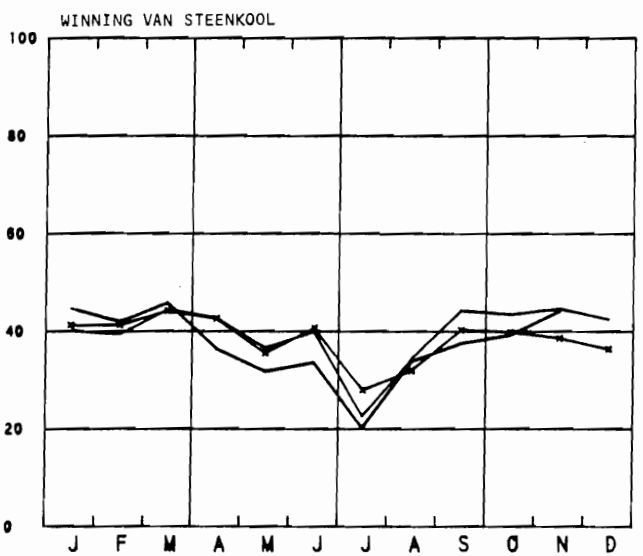
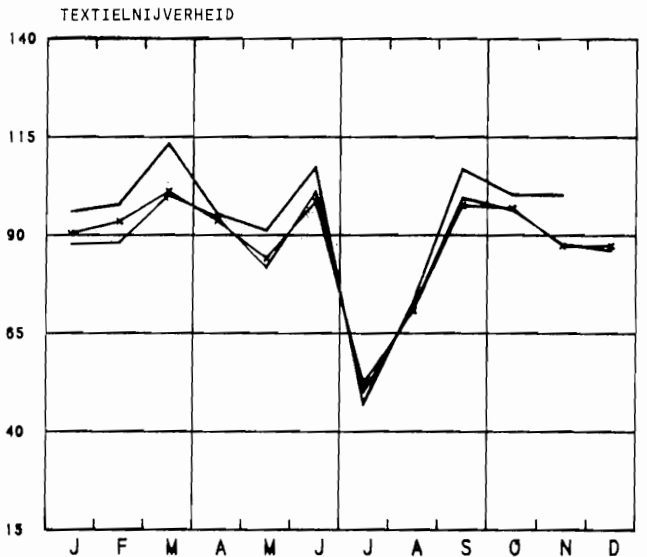
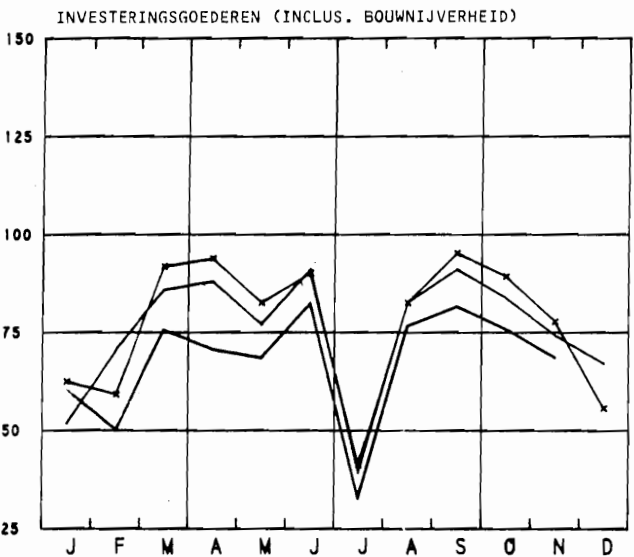
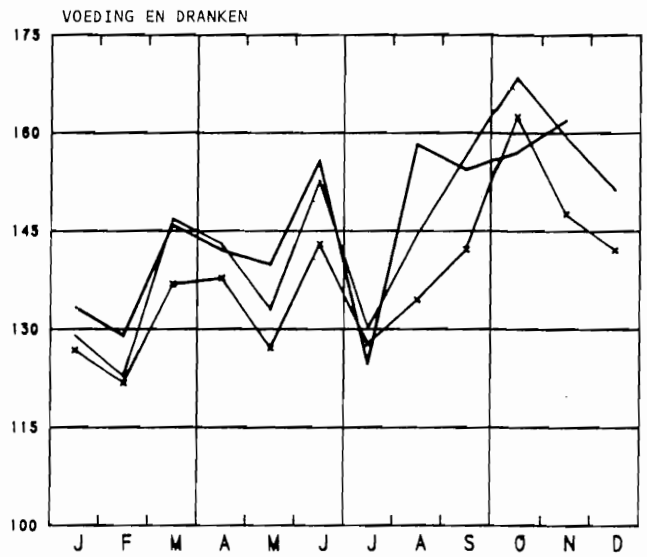
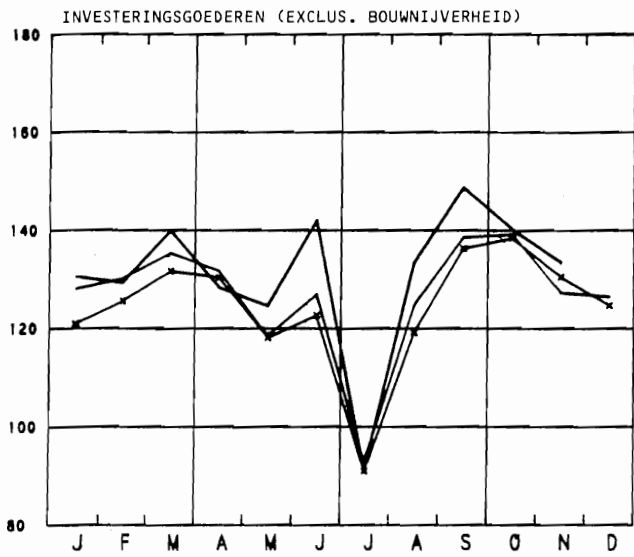
1970=100    ◊    1981    —    1982    —    1983





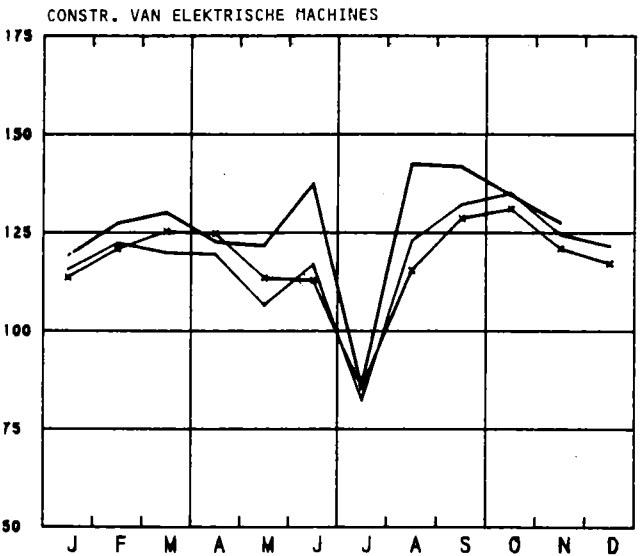
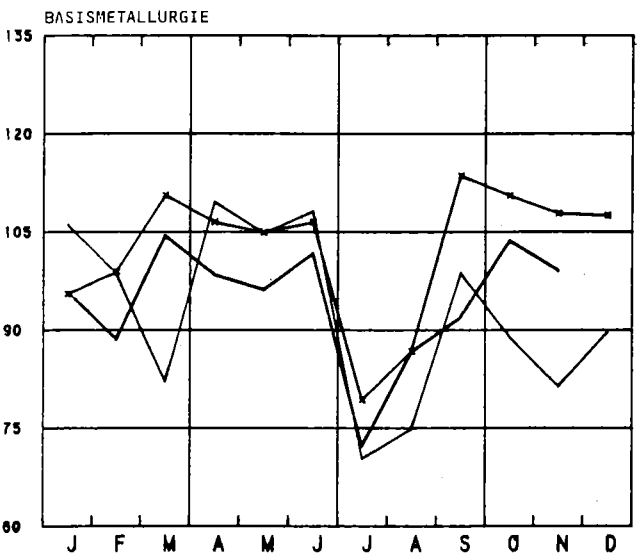
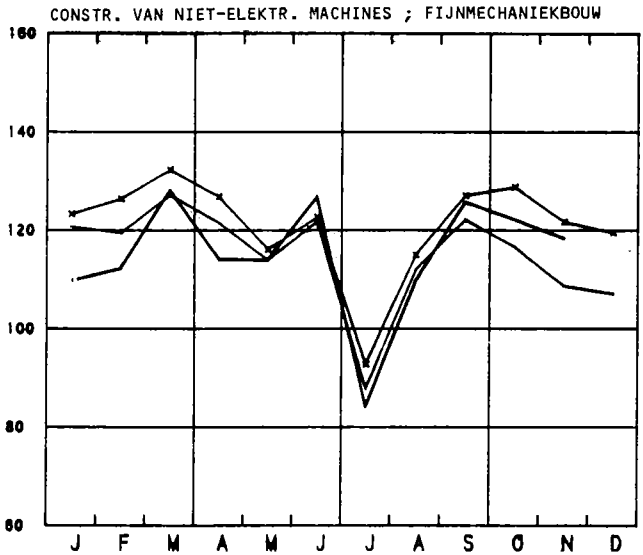
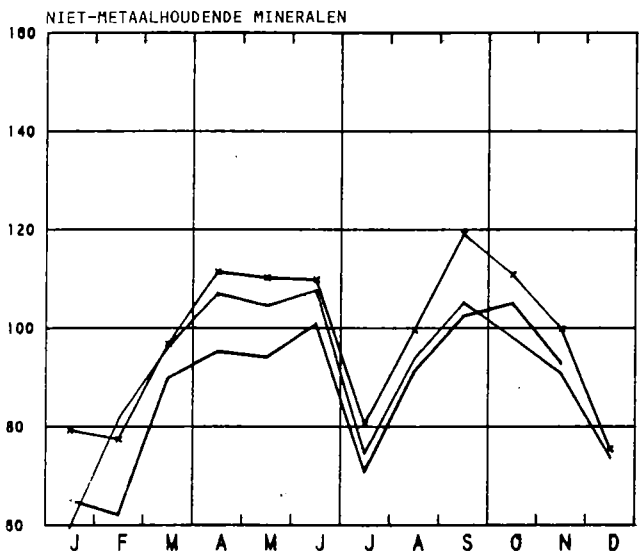
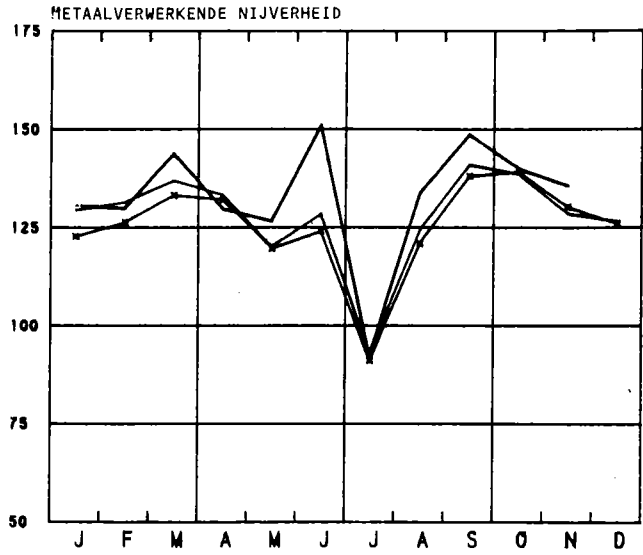
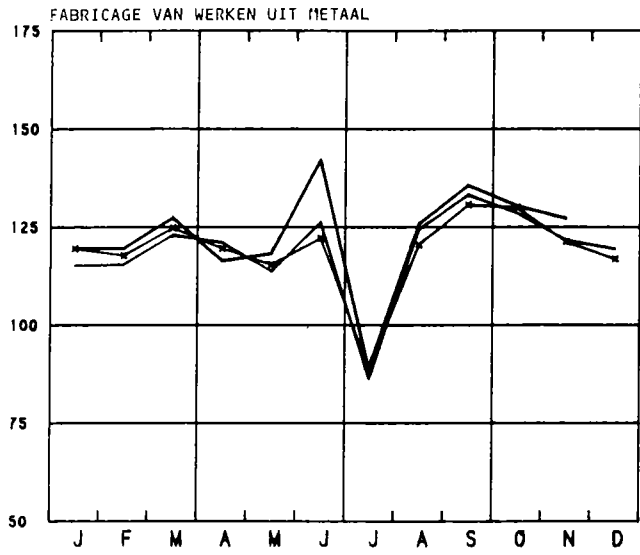
BRUTO INDEXCIJFERS VAN DE INDUSTRIELE PRODUKTIE

1970-100    1981    1982    1983



BRUTO INDEXCIJFERS VAN DE INDUSTRIELE PRODUCTIE

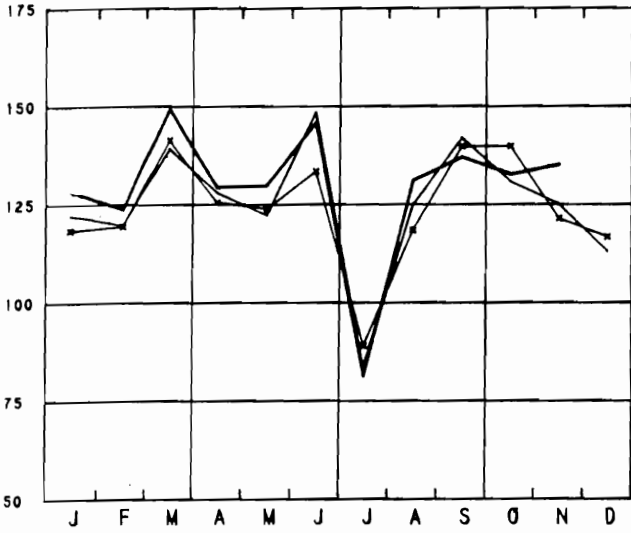
1970-100    ◀ 1981    — 1982    — 1983



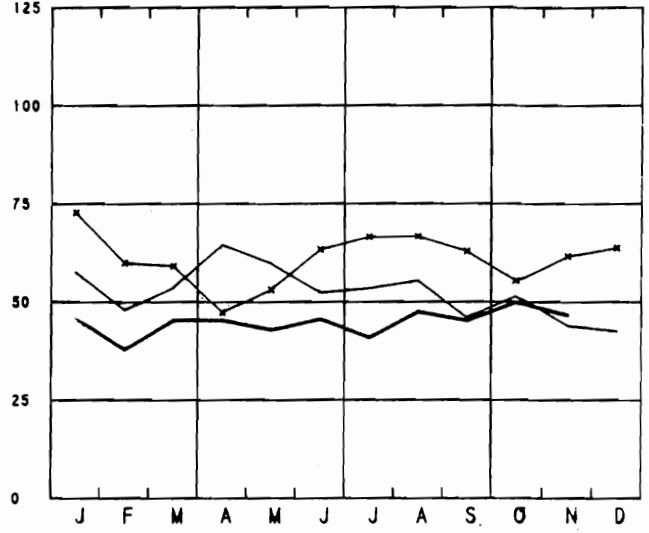
BRUTO INDEXCIJFERS VAN DE INDUSTRIELE PRODUCTIE

1970=100    —•— 1981    — 1982    — 1983

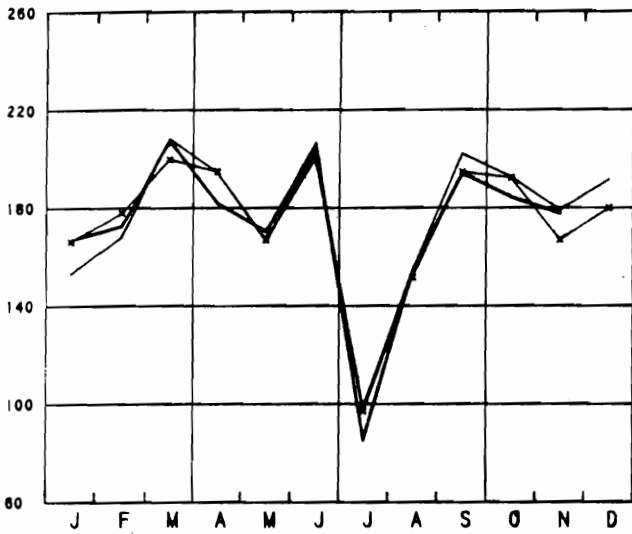
PAPIER- EN KARTONNIJVERHEID



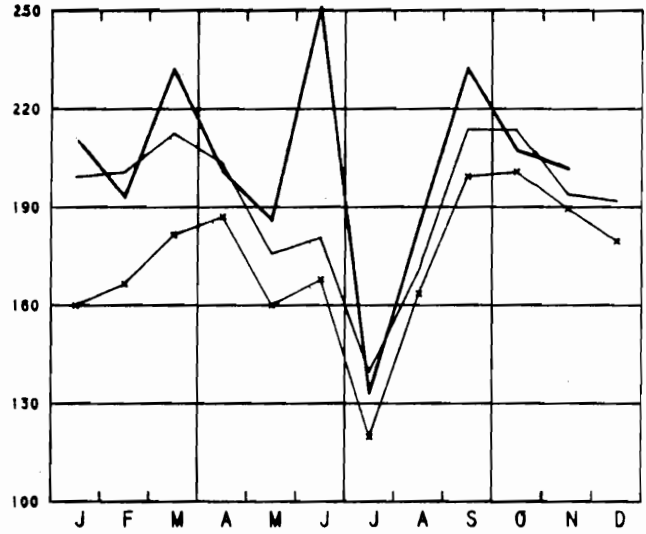
AFGELEIDE BEDRIJVEN VAN DE STEENKOOLEN- EN PETROLEUMNIJVERHEID



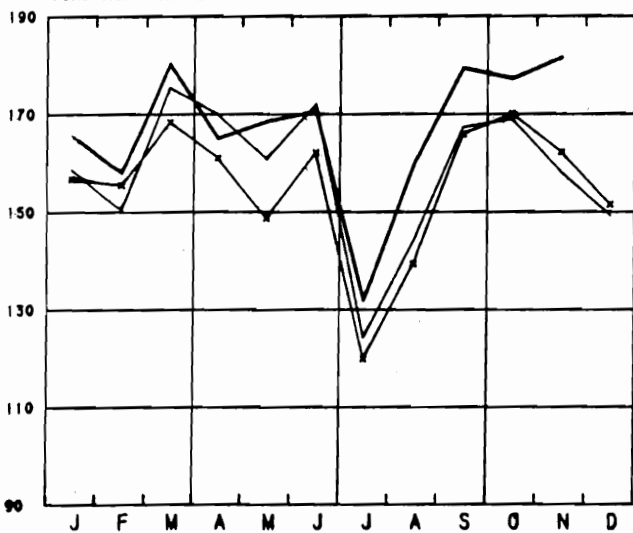
HOUT- EN MEUBELNIJVERHEID



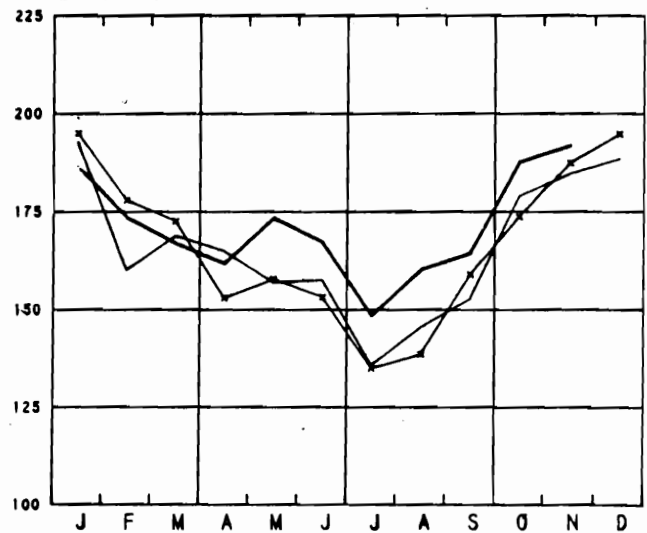
CONSTRUCTIE VAN TRANSPORTMATERIEEL



SCHEIKUNDIGE- EN RUBBERNIJVERHEID



ELEKTRICITEIT



## II. INDUSTRIELE PRODUCTIE IN ABSOLUTE CIJFERS

## STEENKOLEN EN IJZERMIJNEN - OPVANGEN VAN MIJNGAS

	STEENKOLMIJNEN (1)									ONTGIN- NING VAN IJZER- ERTS (1000T)	MIJNGAS (i) (1000 M3) (5)	
	AANTAL UITDEL- VINGS- DAGEN	PRODUK- TIE (1000T)	AFZET (1000T)	VOOR- RAAD(2) (1000T)	PRODUKTIE PER DAG EN PER ARBEIDER (KG) (3)			ABSENTEISME IN / (4)			OPGE- VANGEN	GEVALO- RISEERD
					HOUWERS	ONDER- GRON- DERS	ONDER- EN BOVEN- GRON- DERS	ONDER- GRON- DERS	ONDER- EN BOVEN- GRON- DERS			
1978	20.2	549	616	265	9061	2304	1704	19.2	17.1	3.5	3657	3197
1979	19.7	510	544	150	9026	2265	1678	19.3	17.3	-	3278	2926
1980	20.2	527	540	164	9154	2297	1738	16.1	14.4	-	3913	3547
1981	20.8	511	527	192	9424	2196	1681	15.0	13.5	-	3599	2972
1982	20.2	545	522	450	9730	2342	1800	13.7	12.4	-	3000	2862
<b>1982</b>												
JANUARI	20.0	543	523	230	9394	2191	1688	11.5	10.6	-	3629	3585
FEBRUARI	18.9	532	551	231	9622	2256	1735	13.0	11.9	-	3539	3435
MAART	20.9	608	562	286	9833	2289	1753	13.3	12.1	-	4182	4025
APRIL	21.0	582	585	301	10027	2339	1800	13.9	12.6	-	4013	3808
MEI	18.0	504	512	305	10209	2356	1815	13.1	11.9	-	3596	3425
JUNI	21.0	557	543	350	9712	2371	1804	15.8	14.1	-	3282	3028
JULI	16.5	320	436	250	9364	2256	1647	14.6	12.9	-	3170	2758
AUGUSTUS	21.5	486	489	240	9485	2290	1738	14.2	12.7	-	2565	2448
SEPTEMBER	22.0	615	468	338	10179	2457	1892	14.5	13.0	-	1915	1846
OKTOBER	21.0	597	512	402	9674	2384	1849	13.7	12.4	-	2029	1956
NOVEMBER	20.9	614	511	465	9522	2392	1867	13.4	12.1	-	1922	1847
DECEMBER	20.1	580	570	450	9629	2491	1955	13.1	12.5	-	2163	2185
<b>1983</b>												
JANUARI	20.0	613	496	526	9846	2499	1935	10.6	10.0	-	2101	1990
FEBRUARI	18.0	561	477	581	10205	2594	2007	12.2	11.2	-	2235	1862
MAART	20.2	616	526	701	10237	2557	1973	11.7	10.7	-	2127	1862
APRIL	17.2	488	507	724	9704	2388	1836	12.0	10.2	-	2102	1887
MEI	16.2	427	509	702	8920	2265	1741	11.1	10.1	-	1871	1736
JUNI	19.1	461	486	676	9567	2266	1711	14.1	12.5	-	2304	2058
JULI	14.4	285	443	534	10217	2313	1698	13.2	11.7	-	1619	1503
AUGUSTUS	21.1	462	497	514	9473	2241	1692	13.9	12.4	-	1484	1364
SEPTEMBER	20.0	511	474	553	9112	2245	1719	14.1	12.5	-	1592	1299
OKTOBER	20.1	555	590	509	9767	2365	1818	14.8	12.4	-	1143	793
NOVEMBER	20.5	615	589	563	10270	2523	1957	13.7	12.4	-	1859	1528
DECEMBER	-	504	557	827	-	2523*	-	-	-	-	-	-
<b>1984</b>												
JANUARI	18.7*	531*	-	870*	-	2454*	-	-	-	-	-	-

## LEVERINGEN VAN BELGISCHE STEENKOLEN OP DE BINNENLANDSE MARKT, INVOER EN UITVOER VAN STEENKOLEN (1000 T)

	COKE- GAS- EN AGGLOME- RAAT- FABRIEKEN	ELEKTRICI- TEITS- CENTRALES	METAAL- NIJVER- HEID	BOUWMATE- RIALEN, CEMENT- FABRIEKEN	HUISBRAND- KLEIN BE- DRIJF EN OPENBARE BESTUREN	ANDERE VERBRUI- KERS	UITVOER	TOTAAL	INVOER
1978	327.4	199.7	3.7	0.4	12.4	3.1	15.1	561.9	579.6
1979	323.2	132.7	2.3	0.4	14.6	2.0	24.3	429.6	803.1
1980	329.5	119.9	1.2	0.5	13.0	2.7	36.7	503.4	839.4
1981	291.7	118.4	0.9	5.0	10.0	3.5	58.3	487.7	831.2
1982	270.6	141.7	0.2	1.6	9.5	3.7	50.5	477.9	863.0
<b>1982</b>									
JANUARI	280.0	127.8	0.2	6.3	9.9	4.9	46.1	475.3	939.9
FEBRUARI	286.3	139.0	0.1	10.1	8.0	4.8	66.1	514.5	955.2
MAART	275.9	156.7	0.3	9.8	10.5	3.4	73.0	529.5	1255.0
APRIL	290.6	152.4	0.2	12.7	11.4	3.8	78.6	549.7	877.7
MEI	275.0	118.9	0.2	13.5	9.0	3.5	54.8	474.7	693.7
JUNI	267.8	137.1	0.3	19.3	14.4	3.1	53.0	495.0	1129.1
JULI	233.2	135.7	0.1	0.7	4.2	0.3	33.8	408.0	537.2
AUGUSTUS	259.4	137.3	0.2	1.6	6.3	2.1	24.2	431.2	951.2
SEPTEMBER	269.4	112.8	0.1	2.4	10.1	2.7	28.6	426.0	782.7
OKTOBER	273.8	159.6	0.1	2.3	9.7	3.1	32.0	480.7	686.7
NOVEMBER	251.6	159.9	0.1	2.1	9.2	6.4	49.6	479.1	880.3
DECEMBER	284.3	157.2	0.2	1.4	11.8	6.3	66.3	527.4	667.2
<b>1983</b>									
JANUARI	221.5	185.5	0.3	0.9	9.8	3.8	32.6	454.4	541.3
FEBRUARI	216.5	176.1	0.3	1.2	10.8	4.3	24.4	433.6	515.1
MAART	226.7	198.4	0.1	2.4	8.1	5.7	35.4	476.7	372.8
APRIL	240.9	182.3	0.2*	2.9	7.9	4.7	32.1	470.9	615.1
MEI	248.7	173.8	3.1*	-	6.6	3.8	27.4	463.5	511.6
JUNI	264.0	133.0	-	3.1	5.8	2.7	32.0	440.8	753.7
JULI	264.6	115.2	-	1.9	1.3	0.3	33.9	417.4	563.5
AUGUSTUS	258.7	153.4	0.3	2.9	5.7	2.7	-	-	408.2
SEPTEMBER	212.3	164.2	0.2	3.1	9.3	2.8	-	-	750.4
OKTOBER	293.5	197.0	0.3	3.2	7.8	6.1	-	-	-
NOVEMBER	271.1	213.7	0.1	3.5	8.3	7.0	-	-	-
DECEMBER	266.8	182.1	0.1	2.2	9.2	8.3	-	-	-

(1) BRON : ADMINISTRATIE VAN HET MIJNWEZEN

(2) EINDE VAN DE MAAND OF VAN HET JAAR

(3) DE CIJFERS HEBBEN BETREKKING OP DE "WERKELIJKE DIENSTEN"

(4) ABSENTEISME VOOR INDIVIDUELE REDENEN

(5) TERUGGEBRACHT TOT 8500 KAL./O CEN., 760 MM HG

## WINNING VAN BOUWSTEEN EN ANDERE NIET-METAALHOUDENDE MINERALEN

	PRODUKTIE DER GROEVEN								
	PORFIER		HARDSTEEN				MARMER		
	BREUKSTEEN (T)	PUIN (1000 T)	RUW (M3)	GEZAAGD (M3)	BEWERKT (M3)	BIJPRO- DUKTEN (M3)	BLOKKEN (M3)	PLATEN VAN 20 MM (1000 M2)	BREUKSTEEN EN PUIN (T)
1978	-	447.8	57752	5944	988	46180	301	17.6	459
1979	11	376.8	57333	5412	727	56112	364	16.3	38
1980	16	454.7	73197	6015	811	79611	371	15.6	63
1981	14	410.7	66981	5286	737	67256	498	10.3	26
1982	9	410.7	52156	4628	688	50847	654	7.8	9
<b>1982</b>									
JANUARI	11	191.3	65372	2070	392	32736	925	4.8	9
FEBRUARI	13	295.0	120470	5267	574	75736	1457	11.6	8
MAART	16	493.6	38004	5739	777	70793	286	11.4	13
APRIL	16	520.2	58031	5741	769	83194	1953	7.0	10
MEI	6	436.8	37183	4607	872	38516	345	7.9	10
JUNI	9	575.3	101707	6316	1126	55453	1720	10.5	10
JULI	1	170.6	1426	318	95	3205	354	1.3	4
AUGUSTUS	6	526.9	59365	5866	593	65777	260	7.4	4
SEPTEMBER	3	548.4	47389	5772	869	64577	128	8.4	9
OKTOBER	5	493.7	47245	5465	864	50718	152	6.8	10
NOVEMBER	6	354.4	23160	4087	781	38211	115	8.0	10
DECEMBER	14	322.2	26522	4284	542	31250	152	8.2	11
<b>1983</b>									
JANUARI	18	259.5	40128	3683	567	52865	159	16.6	7
FEBRUARI	1	197.5	15576	2340	265	29785	187	18.2	9
MAART	22	363.8	113452	4699	625	62115	182	25.8	13
APRIL	19	341.3	47738	4397	824	51039	225	13.7	9
MEI	11	416.0	36838	3456	684	39501	199	14.5	9
JUNI	16	453.4	54588	5072	868	66836	199	13.7	8
JULI	6	111.3	2899	601	163	1530	65	1.7	5
AUGUSTUS	14	471.7	52615	5532	1051	55781	-	11.4	8
SEPTEMBER	9	422.6	52319	6167	921	49533	-	12.9	9
OKTOBER	16	370.7	42950	5160	2672	57896	55	12.7	9

	PRODUKTIE DER GROEVEN (VERVOLG)								
	ZANDSTEEN			ZANDGROEVEN				ZUIGMACHINES	
	BREUKSTEEN (T)	PUIN (1000 T)	DIVERSE (T)	ZAND VOOR IJZERNIJ- VERHEID (1000 T)	ZAND VOOR GLASNIJ- VERHEID (1000 T)	ZAND VOOR BOUW- BEDRIJF (1000 T)	DIVERSE (1000 T)	VOOR GRINT (1000 T)	VOOR ZAND (1000 T)
1978	6403	185	1606	86	133	665	159	463	76.9
1979	6729	201	1891	76	152	690	144	414	87.5
1980	4638	185	1830	64	166	632	143	371	181.9
1981	3832	164	1272	55	155	543	111	357	74.1
1982	3661	166	926	52	143	529	131	332	103.7
<b>1982</b>									
JANUARI	115	37	117	54	135	286	71	65	23.7
FEBRUARI	847	92	491	46	142	416	81	302	88.1
MAART	2642	186	789	64	155	642	133	487	142.4
APRIL	4721	202	1718	67	156	627	206	540	133.8
MEI	3716	189	957	64	138	551	134	416	111.3
JUNI	10745	235	1283	60	168	685	159	431	144.1
JULI	3542	49	481	39	113	367	83	109	38.3
AUGUSTUS	4375	229	1293	40	145	623	163	346	130.5
SEPTEMBER	5112	266	1515	56	152	654	179	458	156.4
OKTOBER	5115	213	902	50	141	566	143	331	123.5
NOVEMBER	2400	188	973	46	132	535	125	351	105.3
DECEMBER	600	128	592	40	136	397	99	149	46.4
<b>1983</b>									
JANUARI	331	62	444	41	132	317	70	137	33.5
FEBRUARI	155	59	255	39	108	259	68	144	44.8
MAART	1174	204	854	48	147	698	127	363	105.5
APRIL	1696	214	1025	44	138	641	125	499	123.1
MEI	5351	178	856	48	142	586	164	355	118.9
JUNI	6838	231	1322	57	159	761	206	565	126.9
JULI	3559	54	440	31	100	307	64	183	37.5
AUGUSTUS	2511	234	1076	46	143	754	173	602	180.6
SEPTEMBER	2023	243	1167	49	159	726	194	575	172.2
OKTOBER	3870	224	3442	45	139	666	187	586	167.0

## VOEDINGSNIJVERHEID

	VLEES- CONSERVEN (1)	FRUIT- EN GROENTENCONSERVEN					PRODUKTIE VAN MEEL (INDUS- TRIELE MAALDE- RIJEN) (1000T)	KOEKJES, BESCHUITEN, PEPPERKOEK PRODUKTIE (T)		
		JAM (T)		GEKONFIJTE VRUCHTEN , PRUIJENMOES, VRUCH- TEN IN SIROOP EN NATUURLIJK INGELEGD FRUIT (T)		GROENTEN- CONSERVEN		KOEKJES	BESCHUI- TEN (2)	PEPPERKOEK
		PRODUKTIE (T)	PRODUKTIE	LEVE- RINGEN	PRODUKTIE	LEVE- RINGEN				
1978	1791	1633	1603	2926	2936	12964	62	9538	277	607
1979	1736	1492	1584	2616	2833	12745	63	9445	284	602
1980	1597	1596	1614	2786	3011	10466	70	9943	252	572
1981	1702	1627	1661	3143	3148	14413	80	10408	204	634
1982	1483	1739	1657	2945	2833	19338	-	10840	150	633
<b>1982</b>										
JANUARI	1924	1144	1404	2371	3009	5053	87	10518	195	517
FEBRUARI	1598	1513	1634	2221	2396	6780	79	10097	211	672
MAART	1595	2134	1922	1845	3212	8684	81	11153	122	751
APRIL	1617	2100	1961	1832	3542	3749	68	10682	178	666
MEI	1659	1798	1806	1000	2600	2513	68	9628	140	615
JUNI	1590	2900	2014	1297	2667	7115	70	12367	143	730
JULI	1301	2003	1739	6145	2674	64664	45	6772	122	314
AUGUSTUS	1350	1808	1720	2249	3113	54065	97	10788	132	588
SEPTEMBER	1119	2029	1657	2791	2223	31773	90	13217	146	811
OKTOBER	1271	1372	1683	5382	2904	24110	84	12993	142	706
NOVEMBER	1547	1031	1204	4771	2855	14157	73	11844	135	607
DECEMBER	1223	1032	1144	3435	2818	9390	66	10015	137	619
<b>1983</b>										
JANUARI	1287	1596	1673	2741	2639	8793	67	10890	222	570
FEBRUARI	1340	1380	1596	2684	3157	7277	60	11707	234	620
MAART	1865	2214	1995	2351	2997	7250	69	11988	232	847
APRIL	1834	992	1714	2170	2563	4819	58	10989	221	650
MEI	1537	1122	1712	1307	2495	2907	59	10458	211	631
JUNI	1355	2005	1920	2197	2661	7711	72	12955	230	757
JULI	1106	1468	1862	5317	2416	41605	50	6797	202	268
AUGUSTUS	628	1603	1731	2414	3180	42359	78	11949	219	592
SEPTEMBER	1056	1727	1597	2195	4567	28475	68	14209	224	780
OKTOBER	1508	1292	1428	3792	3074	16973	-	14073	224	719
NOVEMBER	-	1446	1785	5163	3545	-	-	-	-	-
DECEMBER	-	1868	3664	1858	2775	-	-	-	-	-

	SUIKER (T)									
	PRODUKTIE IN DE FABRIEKEN			PRODUKTIE NA VERWERKING IN DE RAFFINADERIJEN			VOORRAAD (3)			
	RUWE SUIKER	KRISTAL- SUIKER	TOTAAL	KRISTAL- SUIKER	GERAFFI- NEERDE SUIKER	TOTAAL	RUWE SUIKER	KRISTAL- SUIKER	GERAFFI- NEERDE SUIKER	TOTAAL
1978	14313	51390	65688	8874	10337	19211	128379	524321	21944	674645
1979	20256	55434	75690	10409	9913	20322	157340	583141	27200	767681
1980	15625	52678	68303	10817	9843	20660	107890	529753	29178	666822
1981	14006	66710	80716	11285	10451	21736	106612	562534	25759	694905
1982	16812	80042	96854	12182	8868	21050	138741	742189	18746	899676
<b>1982</b>										
JANUARI	11362	65029	76392	13024	11179	24202	103103	628394	27292	758789
FEBRUARI	-	315	315	9815	8549	18364	84965	574544	26414	685924
MAART	-	9414	9414	13318	9073	22391	52283	508855	21429	582567
APRIL	-	10475	10475	6822	8980	15802	36688	428219	23009	487915
MEI	10	10135	10144	5726	9295	15021	29310	365783	23011	418104
JUNI	-	-	-	7445	8813	16257	24325	308901	16739	349966
JULI	-	-	-	5626	2924	8549	21350	272977	15181	309507
AUGUSTUS	-	83	83	8271	6729	14999	25107	208701	15533	249341
SEPTEMBER	17377	60964	78341	13442	8408	21851	32874	183849	15561	232284
OKTOBER	44857	271259	316115	19747	11234	30981	60136	330058	17392	407586
NOVEMBER	52153	284596	336749	22868	11436	34304	88687	513686	19678	622051
DECEMBER	75982	248239	324221	20085	9791	29876	138741	742189	18746	899676
<b>1983</b>										
JANUARI	497	11635	12132	4888	7751	12638	138492	700334	15949	854774
FEBRUARI	-	300	300	4540	9385	13926	139115	647243	17271	803629
MAART	-	342	342	6983	10150	17133	112357	588212	15870	716439
APRIL	-	21299	21299	4140	11466	15606	74547	530217	20301	625065
MEI	-	5902	5902	6334	7807	14140	33304	448256	19215	500775
JUNI	-	563	563	8633	10324	18956	11602	383715	18446	413762
JULI	-	132	132	3851	2092	5944	11928	326525	14248	352701
AUGUSTUS	91	-	91	7427	10253	17679	21111	275103	15496	311710
SEPTEMBER	-102	1246	1145	5926	10401	16326	10019	212549	17353	239921
OKTOBER	59004	151019	210023	7522	22159	29681	31094	320058	27103	378255
NOVEMBER	78197	274680	352877	9574	27280	36854	62481	551478	40663	654622
DECEMBER	45492	143463	188954	10772	17720	28492	77860	664706	44187	786753
<b>1984</b>										
JANUARI	-	1000	1000	6099	8679	14778	71762	637584	42792	752138

- (1) INRICHTINGEN WELKE 5 WERKLIEDEN OF MEER TEWERKSTELLEN  
(2) INBEGREPEN DE NIET GESUIKERDE PRODUKTEN  
(3) EINDE VAN DE MAAND OF VAN HET JAAR

	SUIKER (T) (VERVOLG)				INVERT-SUIKER	EETCHO-COLADE EN CRE-MECHO-COLADE	ANDERE PROD. OP BASIS VAN CHOCO-LADE(1)	SUIKER-GOED PROD. ZONDER CHOCO-LADE(1)	DEEG-WAREN	CICHOREI		GEBRAN-DE KOFFIE (2)	AZIJN (TERUG-GE-BRACHT TOT 8 GRADEN						
	IN VERBRUIK VERKLAARD									PRODUK-TIE (T)	PRODUK-TIE (T)			PRODUK-TIE (T)	PRODUK-TIE (T)	CICHO-REI KOR-RELS(T)	FIJNE CICHO-REI (T)	PRODUK-TIE (T)	PRODUK-TIE (1000L)
	RUWE SUIKER	KRISTAL SUIKER	GERAFF. SUIKER	TOTAAL															
1978	8	16149	7112	23266	4872	5684	2122	2939	-	635	116	43 19	1031						
1979	6	16252	7278	23536	4830	8217	2562	2910	-	538	130	45 77	1054						
1980	68	16479	7404	23951	5623	7364	2806	3117	-	556	129	47 15	1168						
1981	49	16271	6899	23219	5034	7553	3031	3297	-	467	126	49 99	1270						
1982	74	20618	7287	27979	4946	7692	3344	3802	-	527	105	55 17	1710						
<b>1982</b>																			
JANUARI	61	14831	7062	21953	4072	6937	3179	3519	-	417	81	74 65	834						
FEBRUARI	81	15536	6522	22139	4257	8151	3438	3611	-	468	105	45 94	878						
MAART	112	22610	9520	32242	5282	9237	3463	4424	-	696	106	60 26	1258						
APRIL	95	16275	6329	22698	5067	6900	3329	3967	-	515	93	62 00	1681						
MEI	95	16846	6497	23438	4734	6447	2894	3586	-	492	113	50 22	1562						
JUNI	81	32878	11393	44353	7819	8386	3251	4369	-	550	103	60 80	1965						
JULI	95	12104	4534	16732	4813	3236	1478	1980	-	396	40	38 07	2007						
AUGUSTUS	48	15639	5590	21277	5767	7429	2875	3699	-	530	91	42 67	1982						
SEPTEMBER	71	20039	6727	26836	5175	9978	4507	4670	-	698	101	54 93	2653						
OKTOBER	52	18093	7396	25541	4519	9810	4061	4075	-	562	179	62 78	2210						
NOVEMBER	24	47551	8682	56256	4363	8229	4120	4189	-	433	169	55 37	1767						
DECEMBER	73	15016	7191	28606	3481	7561	3531	3532	-	569	86	54 32	1721						
<b>1983</b>																			
JANUARI	110	17000	6764	23874	4699	7987	3918	3599	-	423	131	54 53	1767						
FEBRUARI	113	15501	6389	22003	3606	7577	3417	3901	-	776	136	45 79	2094						
MAART	130	22344	8319	30793	5244	7579	3573	4472	-	745	92	49 51	1759						
APRIL	7	16163	5932	22102	4616	7306	3224	3897	-	597	85	56 71	1459						
MEI	25	17095	7136	24256	5279	6436	2930	3863	-	658	113	47 08	1587						
JUNI	64	26506	9651	36221	6325	8231	3229	4903	-	632	185	58 45	2428						
JULI	47	13122	4320	17489	5345	3485	1513	1968	-	231	51	41 52	2303						
AUGUSTUS	152	19629	6503	26284	7144	7846	2586	4105	-	718	77	45 87	3074						
SEPTEMBER	163	21314	6494	27971	6539	10704	4213	4159	-	417	150	56 42	2916						
OKTOBER	-	17367	9576	26943	4976	10241	4415	4503	-	597	116	67 98	1800						
NOVEMBER	219	14154	9992	24365	-	-	-	-	-	-	-	-	-						
DECEMBER	155	11705	9902	21762	-	-	-	-	-	-	-	-	-						
<b>1984</b>																			
JANUARI	118	13557	9447	23122	-	-	-	-	-	-	-	-	-						

	MARGARINE (1)			PRODUKTIE VAN PLANTAARDIGE EN DIERLIJKE OLIE					BEREIDING VAN DRANKEN				
				OLIE ANDERE DAN LIJNOLIE (T)			LIJNOLIE (T)		ALCOH.	MOET	BIER		
	PRODUK-TIE (VOOR VER-BRUIK)	VER-KOPEN	VOOR-RAAD (3)	RUWE OLIE	GERAF-EN HY-DROGE-NEERDE OLIE	ACID-OIL'S	VEE-KOEKEN EN SCHRO-OT	RUWE OLIE	VEE-KOEKEN EN SCHRO-OT	PRODUK-TIE (1000L)	PRODUK-TIE (T)	AANTAL BROU-WERIJ-EN IN WER-KING	AANGE-GEVEN HECTO-LITER - GRADEN
1978	12068	12203	3412	15524	26519	1030	70990	291	566	4270	46462	151	5186
1979	12472	12503	3034	16157	28859	1238	70967	354	670	3603	40304	147	5316
1980	13190	13061	4581	14753	31003	1281	59042	347	655	1368	35173	143	5475
1981	12494	12539	4009	24954	30962	1234	93836	295	543	1196	38115	134	5464
1982	13449	13224	6701	28611	37141	1367	115625	289	549	1183	38381	130	5704
<b>1982</b>													
JANUARI	13074	11897	5185	29665	38676	1358	117426	394	725	978	39300	118	4572
FEBRUARI	11289	11300	5174	28949	33024	1023	119941	194	344	1076	36902	120	4976
MAART	14367	14989	4552	28473	37724	1150	119868	313	563	1254	40581	123	6299
APRIL	14156	13316	5392	30553	40463	1456	126777	237	424	1176	40449	123	6432
MEI	11756	12200	4948	30474	36095	1479	123644	79	154	1151	41128	119	5526
JUNI	13010	12520	5438	27189	40224	1623	112669	281	514	1220	39649	120	6621
JULI	9049	10083	4404	20419	29024	1258	91426	294	539	903	34532	120	6019
AUGUSTUS	13163	12116	5451	20893	39467	1527	74168	220	387	1117	34359	120	5918
SEPTEMBER	15141	14836	5755	29559	37778	1414	116297	503	923	1224	38237	120	5700
OKTOBER	15788	15092	6452	31880	41096	1504	126287	226	454	1229	39133	125	5670
NOVEMBER	15111	14924	6639	32871	35496	1247	130392	406	846	1458	38484	124	5227
DECEMBER	15477	15415	6701	32601	36627	1362	128600	318	720	1415	37819	-	5413
<b>1983</b>													
JANUARI	9153	11268	4586	33788	37634	1324	136195	337	746	1237	47383	123	5451
FEBRUARI	12649	12220	5015	29346	34010	1155	125142	557	400	1018	35905	115	5073
MAART	16326	15793	5548	33533	40756	1314	136775	335	757	1493	39010	121	5441
APRIL	13054	13062	5540	33464	40032	1387	118870	103	306	1223	38788	126	5640
MEI	12813	13281	4872	25706	38304	1391	101069	151	296	1188	39553	116	5732
JUNI	14945	13642	6305	25193	41041	1500	87297	401	309	1310	40401	118	6424
JULI	7064	9000	4369	20427	27345	1023	76180	220	473	988	32637	113	6062
AUGUSTUS	12669	12121	4917	27169	35990	1410	87382	280	566	1374	32735	118	7136
SEPTEMBER	16571	15756	5732	27134	40457	1605	101110	243	591	1642	35685	122	6236
OKTOBER	13102	14550	4285	36233	40686	1195	129844	169	483	1417	40942	121	4866
NOVEMBER	15062	14474	4873	30637	40691	1532	109515	231	559	1310	-	119	4837
DECEMBER	15396	14338	5296	37793	39800	1256	136850	222	498	1557	-	123	4852
<b>1984</b>													
JANUARI	-	-	-	-	-	-	-	-	-	1258	-	120	5615

- (1) INRICHTINGEN WELKE 5 WERKLIJEDEN OF MEER TOWERKSTELLEN  
(2) DE CIJFERS OMVATTEN NIET DE HOEVEELHEDEN KOFFIE GEBRAND VOOR EIGEN REKENING (BV. DOOR DE PRIVATE PERSONEN, HET LEGER, DE HOSPITALEN, ENZ.) EVENMIN ALS DE PRODUKTIE DER WERKPLAATSEN WELKE GEEN PERSONEEL ONDERWORPEN AAN DE MAATSCAPPELLIJKE ZEKERHEID VOOR WERKLIJEDEN TOWERKSTELLEN  
(3) EINDE VAN DE MAAND OF VAN HET JAAR  
(4) VAN JUNI 1980 AF, ALCOHOL AAN 100 P. C. VOL., TEMP. 20 C.

	PRODUKTIE VAN SAMENGESTELDE VOEDERS VOOR DIEREN (IN TON)												
	VOEDERS VOOR NEERHOFDIEREN				VOEDERS VOOR		VOEDERS VOOR RUNDEREN						VOEDERS VOOR PAARDEN
	PLUIMVEE				VOEDERS VOOR BIGGEN	ANDERE VARKENS VOEDERS	VOEDERS VOOR KALVEREN		VOEDERS V. A. RUNDEREN		VOEDERS VOOR MELKVEE		
	KWEEK-VOEDERS (1)	LEG-VOEDERS	VETMES-TING	ANDERE (2)			KUNST-MELK	VETMES-TING	KWEEK-VOEDERS	KWEEK-VOEDERS		VETMES-TING	
1978	10633	43905	21027	9779			63876	166072	4885	489		5543	
1979	9892	40439	19683	10294	60597	161654	4898	576	5962	12582	26773	52756	3254
1980	8467	39847	18805	10458	60953	157527	4550	650	5680	14453	25393	53480	3062
1981	8143	40559	20985	10141	56657	149157	4339	1002	5728	14696	24782	51290	2797
1982	8368	41474	29922	10858	58112	146099	5553	1457	6296	14064	29483	54297	2711
<b>1982</b>													
JANUARI	6946	38628	21382	9000	52620	140442	5187	1248	5283	14424	30671	63460	3256
FEBRUARI	8025	38011	23032	8616	51024	136831	5280	950	5708	14322	28994	58679	3146
MAART	8511	42521	38967	11530	58347	152496	6778	1174	7106	15934	29018	71547	3265
APRIL	9832	42149	42237	11506	58907	148351	6859	1917	7344	13739	28963	61845	2853
MEI	9309	38880	34553	11282	53300	130514	5911	1737	6331	10658	22470	40435	2137
JUNI	10403	39683	35907	12030	58033	142798	6382	1822	7009	11557	24542	43543	2108
JULI	10003	42628	24618	11501	56326	142666	5240	1613	6718	12094	24486	42899	2188
AUGUSTUS	9528	37210	29819	11884	58099	146732	4543	1412	6400	12896	27702	47379	2102
SEPTEMBER	8473	46874	27987	11116	59293	150046	4909	1349	6217	14920	29545	49563	2587
OKTOBER	6537	43505	22575	10476	61585	150165	4756	1302	5868	14779	31840	51797	2553
NOVEMBER	6386	44186	26431	10473	64436	153097	6258	1446	5667	16282	37108	58679	2976
DECEMBER	6461	43413	31555	10882	65379	159049	4538	1511	5904	17159	38461	61740	3358
<b>1983</b>													
JANUARI	6054	36855	24498	9551	55098	143033	5137	1473	5782	14712	30818	61311	3127
FEBRUARI	5736	33957	31594	9819	51540	136995	5216	1481	6578	15124	29313	62879	2933
MAART	7472	41338	32784	12258	58413	157400	5846	1765	7441	16153	31246	75340	3477
APRIL	8364	35072	31758	11457	56808	146630	6057	1863	7573	13550	27266	62639	3129
MEI	9702	38437	19491	11921	58158	150331	5996	1806	7876	11874	24339	46990	2706
JUNI	9600	35154	22551	12986	59386	153931	5879	1770	8256	12932	26461	49620	2483
JULI	7879	32809	19943	11135	53419	144378	4792	1353	6643	11848	24960	47420	1991
AUGUSTUS	8289	36356	20296	13415	58747	163596	4517	1373	7685	14256	31497	59376	2667
SEPTEMBER	7152	37927	22143	12520	58733	166812	5167	1259	7379	15125	35436	61862	2764
OKTOBER	6301	37470	18618	10800	58869	163012	5984	1550	6439	15248	35364	60223	2874

	BEREIDING VAN MELK EN ROOM VOOR CONSUMPTIE							FABRICAGE		
	MELK (X 1.000 L)				ROOM (X 1.000 L)			A. BOTER (X 1.000 KG)		
	MELKERIJ-MELK (3)	GEDEELTELIJK AFGEROOMDE MELK	AFGE-ROOMDE MELK	KARNE MELK	SLAG-ROOM	ROOM	VERDUNDE ROOM	1E CATEGORIE MELKERIJ-BOTER	HANDELAARS BOTER	ANDERE
1978	41513	6572	6129	2141	743	239	-	6356	97	1053
1979	41940	7723	5963	2192	692	319	-	6285	97	1135
1980	42703	8937	5991	2214	688	443	-	5583	195	1231
1981	43898	10101	5904	2242	677	582	-	5419	342	1340
1982	43323	10805	5645	2259	689	853	-	5811	186	1411
<b>1982</b>										
JANUARI	41720	9442	5023	1852	522	428	-	3575	78	1233
FEBRUARI	42226	10026	5679	2099	556	484	-	4027	204	1268
MAART	50371	12317	6295	2397	704	684	-	5909	179	1479
APRIL	45619	10490	6109	2415	749	789	-	6930	183	1342
MEI	42837	9982	5438	2376	771	867	-	8585	186	1368
JUNI	40644	10421	6318	3129	699	1118	-	7432	195	1243
JULI	37001	9919	5166	2572	649	961	-	7863	225	1083
AUGUSTUS	43167	10116	4944	2298	671	856	-	6187	290	1339
SEPTEMBER	45695	11840	5725	2167	669	1004	-	5406	198	1300
OKTOBER	41907	11421	5552	2016	630	819	-	5007	254	1450
NOVEMBER	43145	11612	5645	1917	675	1203	-	4394	141	2047
DECEMBER	45538	12074	5849	1875	975	1026	-	4417	94	1781
<b>1983</b>										
JANUARI	41272	10071	4900	1977	553	503	-	4476	96	939
FEBRUARI	41089	10677	5079	1966	589	594	-	4287	100	1057
MAART	47697	13062	6314	2356	788	1105	-	5833	119	1387
APRIL	42470	10481	5340	2098	755	1070	-	7748	243	1240
MEI	44201	11221	5335	2241	875	1024	-	10158	384	2218
JUNI	41689	11526	5320	2561	753	1140	-	9098	383	2942
JULI	33817	8839	4916	2744	672	1157	-	9292	192	2213
AUGUSTUS	44896	12264	5438	2604	759	1060	-	7766	295	2228
SEPTEMBER	45494	12634	5376	2025	667	795	-	5502	210	2435
OKTOBER	42619	12216	5130	1969	682	579	-	5379	146	1811

(1) VANAF DE EERSTE DAG TOT DE LEG

(2) KALKOENEN, DUIVEN, KONIJNEN, ENZ.

(3) CONSUMPTIEMELK, MET 32 GR. VETGEHALTE PER LITER



	FABRICAGE (VERVOLG)								
	B. KAAS (X 1000 KG)								
	VERSE			HARDE SOORT HOLLANDE (1)	HALFHARDE SOORT ST-PAULIN (2)	BR1E EN CAMEMBERT	HERVE	BRUSSELSE	VERSCHIEDENE
	VETTE	HALFVETTE	MAGERE						
1978	466	264	1123	390	306	22	84	25	871
1979	321	250	987	365	349	23	82	25	1048
1980	343	238	1111	436	366	21	93	25	1080
1981	370	219	1068	438	460	20	84	24	1318
1982	297	216	1001	481	533	20	89	26	1512
<b>1982</b>									
JANUARI	309	200	961	372	431	17	79	28	1353
FEBRUARI	287	229	961	443	426	19	88	28	1459
MAART	364	272	1219	492	603	22	97	28	1943
APRIL	354	236	1114	483	461	20	95	22	1857
MEI	325	249	1133	450	501	20	87	28	1734
JUNI	367	259	1234	541	494	18	82	25	1952
JULI	300	197	933	409	487	17	58	10	1395
AUGUSTUS	263	201	986	505	568	19	106	31	1534
SEPTEMBER	270	211	911	564	626	21	103	25	1480
OKTOBER	249	188	1088	544	666	21	91	31	1440
NOVEMBER	249	178	876	520	603	22	92	28	1137
DECEMBER	221	175	784	447	527	19	84	28	851
<b>1983</b>									
JANUARI	234	193	879	448	480	21	68	28	1050
FEBRUARI	214	181	783	403	593	21	79	25	1145
MAART	271	227	968	541	618	24	105	28	1176
APRIL	239	191	851	483	555	23	88	25	915
MEI	304	220	985	484	540	25	82	19	1150
JUNI	289	233	980	524	507	20	80	19	1080
JULI	276	192	816	383	419	15	62	10	574
AUGUSTUS	261	211	930	545	611	21	85	26	959
SEPTEMBER	237	175	758	559	666	24	64	25	1178
OKTOBER	230	177	803	570	581	23	91	29	1474

	FABRICAGE (VERVOLG)								
	C. MELKPOEDER (X 1.000KG)				D. INGE- DIKTE MELK (X 1.000 KG)	E. YOUGOURT (X 1000L)	F. ROOMIJS (X 1.000 L) (3)		G. DIEET- EN SPECIALE PRODUKTEN (X 1.000 KG)
	VOLLE MELK	GEDEELTE- LIJK AF- GEROOMD MELKPOED.	AFGE- ROOMDE MELK	KARNE MELK			ROOMIJS	ANDERE CONSUMP- TIEIJS- SOORTEN	
					VOLLE EN AFGEROOM- DE MELK				
1978	879	1033	10897	83	695	2919	2760	-	2858
1979	1048	1697	10747	94	643	3202	4234	-	2705
1980	2831	1567	9202	89	652	3401	4343	-	3016
1981	2152	1436	9389	74	675	3543	4475	-	3189
1982	1936	636	10397	119	654	3112	4357	-	2947
<b>1982</b>									
JANUARI	1486	337	4468	72	675	2607	2569	-	2737
FEBRUARI	1014	327	6185	52	614	2784	2436	-	2569
MAART	1093	662	9463	132	864	3700	5286	-	2918
APRIL	929	670	12418	170	633	3415	4832	-	3215
MEI	2640	803	17210	140	640	3386	5177	-	2758
JUNI	4754	851	15285	94	871	3811	8553	-	3464
JULI	3415	741	16359	183	412	3145	6231	-	2165
AUGUSTUS	2971	475	12361	178	468	3130	5718	-	3397
SEPTEMBER	3002	739	9171	131	810	2908	3431	-	3022
OKTOBER	1172	895	7665	116	615	2909	2874	-	3316
NOVEMBER	138	701	6609	79	676	2913	2484	-	2923
DECEMBER	591	437	7567	81	569	2638	2641	-	2876
<b>1983</b>									
JANUARI	821	617	7084	88	809	3025	3778	-	2832
FEBRUARI	1821	636	7848	121	528	2924	3879	-	3048
MAART	2979	970	11542	321	750	4029	4988	-	3398
APRIL	2073	852	15675	370	656	3403	5245	-	2625
MEI	589	748	22516	476	695	3742	4977	-	2676
JUNI	2083	393	18654	381	795	3892	8304	-	3171
JULI	2140	569	18857	282	372	3197	6853	-	2095
AUGUSTUS	2619	648	14283	216	609	3828	7666	-	3285
SEPTEMBER	1857	601	8962	172	848	3289	3669	-	3058
OKTOBER	2093	631	7506	158	758	3351	3037	-	2939

(1) UITSLUITEND GOUDA

(2) VAN JANUARI 1973 AF, DE ANDERE HALFHARDEKAAS INBEGREPEN

(3) AFGEWERKTE PRODUCTEN, VAN JANUARI AF, ROOMIJS EN ANDERE CONSUMPTIEIJSOORTEN

## SPINNERIJEN EN DIVERSES BEDRIJVIGHEID UIT DE TEXTIELNIJVERHEID

	HOEEVEELHEID TABAK (IN T) GEBRUIK BIJ DE FABRICAGE VAN :					
	SIGAREN	SIGARILLO'S	SIGARETTEN	ROOKTABAK	PRUIM- EN SNUIFTABAK	TOTAAL
1978	321	402	1952	457	1	3134
1979	363	386	2057	465	-	3271
1980	260	469	2048	456	-	3233
1981	212	440	2220	430	10	3312
1982	209	411	2371	475	12	3477
<b>1982</b>						
JANUARI	197	466	2475	463	19	3621
FEBRUARI	200	412	2459	475	8	3555
MAART	214	487	2829	562	8	4100
APRIL	216	424	2386	522	15	3562
MEI	188	399	2315	448	11	3360
JUNI	236	490	3064	569	15	4374
JULI	136	125	1135	225	3	1624
AUGUSTUS	186	435	2577	462	16	3676
SEPTEMBER	367	359	2956	488	17	4186
OKTOBER	202	460	2345	506	6	3518
NOVEMBER	180	462	2061	506	14	3223
DECEMBER	185	410	1847	477	8	2927
<b>1983</b>						
JANUARI	197	447	2276	564	12	3494
FEBRUARI	155	428	2230	590	24	3426
MAART	198	482	2714	643	14	4050
APRIL	152	406	2332	499	6	3395
MEI	143	368	2550	522	15	3596
JUNI	292	882	2895	548	4	4620
JULI	59	132	902	203	1	1297
AUGUSTUS	166	454	2830	504	20	3974
SEPTEMBER	184	477	2678	580	11	3930
OKTOBER	153	544	2354	606	11	3667
NOVEMBER	308	309	2343	651	13	3631

	A. WASSEN EN VERKOLEN VAN WOL	B. KAMMEN VAN WOL PRODUKTIE (T)			C. SPINNERIJEN PRODUKTIE (T)						
		KAM- EN KAARD- WOL BAND		WOL KAMME- LING	KATOEN			WOL		VLAS (4)	
		WOL EN HAAR	SYNTH. EN KUNST MATIGE VEZELS		FIJNSPINNERIJ (1)		KAARD- SPINNE- RIJ (2)	COCONS (3) (GARENS INBEGR.)	KAARDWOL	KAMWOL	VLAS
					KATOEN (GARENS INBEGR.) (5)	RAYONNE- VEZELS (5)					
PRODUK- TIE (T)	WOL EN HAAR	SYNTH. EN KUNST MATIGE VEZELS	WOL KAMME- LING	KATOEN (GARENS INBEGR.) (5)	RAYONNE- VEZELS (5)	KAARD- SPINNE- RIJ (2)	COCONS (3) (GARENS INBEGR.)	KAARDWOL	KAMWOL	VLAS	
1978	792	1402	1513	84	3289	934	-	114	2699	3466	750
1979	806	1512	1354	102	3867	791	-	109	2936	3420	801
1980	825	1623	1281	96	3854	769	-	99	3123	3615	781
1981	670	1263	1018	88	3305	727	-	75	3246	3303	679
1982	600	1242	796	70	3752	790	-	71	3261	2882	708
<b>1982</b>											
JANUARI	638	1296	869	84	3440	808	-	71	3552	2998	747
FEBRUARI	556	1370	780	75	3666	824	-	82	3464	3054	856
MAART	615	1493	959	82	4195	950	-	96	3502	3435	926
APRIL	554	1526	952	85	3821	789	-	83	3376	3429	799
MEI	483	1357	729	66	3616	692	-	60	2960	3039	660
JUNI	716	1545	1038	80	4253	802	-	68	3931	3601	805
JULI	244	389	305	22	6381	1219	-	13	1108	1214	435
AUGUSTUS	743	1278	626	67	-	-	-	80	3080	2558	467
SEPTEMBER	766	1199	853	70	4246	862	-	84	3719	3138	813
OKTOBER	798	1132	844	73	4120	806	-	76	3619	3000	713
NOVEMBER	624	1080	854	67	3588	747	-	83	3497	2674	668
DECEMBER	458	1239	739	70	3697	975	-	61	3325	2440	607
<b>1983</b>											
JANUARI	647	1283	937	64	4048	840	-	78	3869	3133	764
FEBRUARI	660	1222	1081	72	4034	823	-	82	3824	3402	770
MAART	568	1540	1346	81	4413	888	-	93	4382	3954	881
APRIL	634	1338	1229	64	3918	797	-	77	3922	3556	782
MEI	796	1239	1163	67	3699	820	-	61	3818	3359	772
JUNI	798	1403	1133	60	4226	947	-	70	4488	4239	910
JULI	202	401	239	19	2840	677	-	47	1480	1038	468
AUGUSTUS	710	1240	796	56	2841	676	-	46	3564	3373	544
SEPTEMBER	800	1316	1068	69	3883	929	-	88	4254	3939	914
OKTOBER	716	1077	990	62	3600	937	-	90	-	3556	849
NOVEMBER	759	1170	1047	65	3646	887	-	81	-	3752	875
DECEMBER	590	1132	1014	74	3665	957	-	-	-	-	778

	C. SPINNERIJEN (VERVOLG) PRODUKTIE (T)			D. PRODUKTIE VAN KUNSTMATIGE GARENS EN VEZELS (T) (1)		E. NAAI- GARENFA- BRIEKEN (2)	F. WATTEN PRODUKTIE (T)	G. ONGEWE- ZEN VILT PRODUKTIE (T)
	JUTE	HARDE VEZELS (SPINNE- RIJ, TOUWSLAGERIJ)		VISCOSE GARENS	VEZELS			
		ENKEL GARENS	TOUW- WERK					
1978	1928	1832	476	327	2048	98	640	61.6
1979	1406	1889	564	340	2236	111	726	50.0
1980	1197	1592	722	375	1836	115	515	-
1981	1170	1577	708	351	1215	104	554	-
1982	1077	1459	657	362	701	103	554	-
<b>1982</b>								
JANUARI	1225	1159	621	370	1131	93	525	-
FEBRUARI	1042	1445	647	383	1223	100	607	-
MAART	1159	1768	738	413	1490	128	669	-
APRIL	1187	1947	816	406	1307	96	639	-
MEI	1015	1413	658	387	1087	95	608	-
JUNI	1344	1844	781	381	697	116	693	-
JULI	591	894	336	198	175	149	501	-
AUGUSTUS	686	1676	708	257	475	-	292	-
SEPTEMBER	1224	1451	794	362	828	132	614	-
OKTOBER	1165	1553	846	378	-	114	538	-
NOVEMBER	1053	1041	510	402	-	107	472	-
DECEMBER	1235	1311	425	410	-	100	487	-
<b>1983</b>								
JANUARI	1032	1531	577	377	-	104	601	-
FEBRUARI	1174	1595	266	380	-	113	554	-
MAART	1304	1707	565	379	-	150	660	-
APRIL	1100	1370	347	337	-	119	531	-
MEI	1027	1226	196	327	-	122	567	-
JUNI	1146	1882	273	310	-	134	655	-
JULI	543	798	232	194	-	75	399	-
AUGUSTUS	815	941	270	298	-	75	339	-
SEPTEMBER	1204	1250	329	400	-	138	525	-
OKTOBER	717	1175	531	375	-	118	558	-
NOVEMBER	788	-	-	356	-	94	554	-
DECEMBER	-	-	-	-	-	96	-	-

	1. VOORRADEN GARENS (T) (3)												
	VLAS EN KROTEN	JUTE	KATOEN	KUNST- MATIGE VEZELS	MENGEELS VAN KUNST- MATIGE VEZELS EN			RAYON- NE	KAMWOL	KAARD- WOL	KOKOS, STAAL, MANIL- LA	ANDERE	TOTAAL
					WOL	KATOEN	ANDERE						
1978	1137	3816	11206	9525	141	206	77	1303	4063	1085	423	20154	53136
1979	1118	3413	12443	8878	114	138	10	1513	3913	1097	415	25653	59607
1980	1187	4055	12040	7243	141	140	24	1897	3753	1286	490	24900	57156
1981	980	3189	10871	6603	105	200	31	1450	3444	1306	279	24515	52973
1982	895	3208	11665	7319	73	231	106	1584	3466	1218	250	25753	55769
<b>1982</b>													
JANUARI	834	3055	10560	6790	98	188	80	1351	3543	1274	288	24140	52201
FEBRUARI	991	3035	10611	6706	107	158	75	1401	3622	1297	275	25729	54007
MAART	995	2909	10997	6758	82	168	93	1461	3773	1381	333	27666	56616
APRIL	1011	2945	11383	6994	79	180	89	1513	4131	1359	314	26618	56616
MEI	1075	2976	11699	6960	81	165	75	1448	3911	1293	308	24283	54275
JUNI	1016	2861	11554	6941	74	176	81	1478	3938	1411	248	25839	55617
JULI	1033	2861	11720	6552	80	170	64	1445	3923	2241	257	24822	55169
AUGUSTUS	967	3017	11768	6717	81	164	81	1485	3749	1365	258	24702	54353
SEPTEMBER	1015	3008	11988	6545	79	199	76	1681	3692	1420	225	24763	54691
OKTOBER	979	2937	11645	6489	83	187	83	1673	3561	1378	216	24234	53465
NOVEMBER	969	3397	11579	6333	84	200	84	1669	3567	1333	243	25267	54723
DECEMBER	895	3208	11665	7319	73	231	106	1584	3466	1218	250	25753	55769
<b>1983</b>													
JANUARI	900	3462	11378	7207	69	205	121	1523	3510	1351	252	26588	56565
FEBRUARI	907	3528	11685	6862	64	206	116	1471	3621	1328	257	27847	57891
MAART	847	3698	11710	6773	80	202	129	1494	4182	1343	240	28301	59001
APRIL	821	3686	11398	6578	93	202	140	1430	3561	1320	238	27981	57447
MEI	808	3650	11340	6606	108	219	154	1431	3317	1389	238	29156	58415
JUNI	789	3719	11879	6785	107	220	150	1446	3464	1405	264	28781	59008
JULI	821	4112	12119	6110	112	213	141	1408	3450	1413	255	29845	60000
AUGUSTUS	795	4097	11828	6673	104	210	158	1494	3476	1426	246	30529	61034
SEPTEMBER	822	4338	11753	6711	104	223	176	1368	3364	1487	238	31189	61775
OKTOBER	-	-	-	-	-	-	-	-	-	-	259	-	-

(1) PRODUKTIE VAN SYNTHETISCHE GARENS . VOOR 1974 TOT 1979, BEDROEGEN DE MAANGEMIDDELDEN VOOR DEZE PERIODE RESPECTIEVELIJK 447, 140, 315, 459, 944 EN 1188 TON.

(2) BRON : NATIONAAL VERBOND DER NAAIGARENFABRIKANTEN, JULI EN AUGUSTUS : GEMIDDELDE VAN DE TWEE MAANDEN

(3) EINDE VAN DE MAAND OF VAN HET JAAR

## WEVERIJ

	II. WEEFSELS (1)								LEVERINGEN VAN VEREDELDE EN ONVEREDELDE WEEFSELS (T)			
	PRODUKTIE VAN WEEFSELS VAN GETOUW GEVALLEN (T)								KATOEN	VLAS	WOL	RAYONNE EN RAYONNE VEZELS
	KATOEN	VLAS	WOL	RAYONNE EN RAYONNE VEZELS	JUTE	SYNTHETISCHE VEZELS	TAPIJ-TEN VAN HARDE VEZELS	TOTAAL				
1978	3778	466	2301	2768	374	13745	263	23694	3831	467	2336	2804
1979	4305	406	2558	2831	499	15873	260	26732	4270	410	2488	2873
1980	4231	346	2976	2806	494	27841	164	28153	4164	357	2933	2784
1981	3957	324	2965	2967	419	19023	185	29840	4087	322	2996	2996
1982	4431	326	2781	2775	459	17512	196	28481	4473	325	2801	2783
<b>1982</b>												
JANUARI	4344	330	3134	3080	341	17761	207	29196	5217	314	2825	3316
FEBRUARI	4024	328	2857	3133	431	16920	199	27892	4266	316	2704	3119
MAART	5065	405	3436	3359	536	19008	208	32016	4734	392	3470	3246
APRIL	4617	367	3110	2950	570	18737	229	30581	4434	395	3084	2868
MEI	4169	333	2647	2579	394	14852	208	25181	4297	347	2701	2482
JUNI	4953	358	3288	3025	555	19530	249	31958	4851	370	3184	2838
JULI	2627	128	1742	2096	268	10537	124	17522	2585	194	2033	2124
AUGUSTUS	4183	306	1657	1512	336	13789	105	21886	3622	297	1497	1564
SEPTEMBER	5254	354	2994	2750	444	21551	234	33581	5002	344	3058	2801
OKTOBER	4939	330	2944	2915	565	20523	251	32466	5130	312	3208	2922
NOVEMBER	4672	328	2921	2926	589	18342	207	29985	4879	347	3151	3001
DECEMBER	4328	342	2646	2974	483	18595	135	29502	4658	272	2695	3113
<b>1983</b>												
JANUARI	4832	296	3008	2970	434	20728	171	32439	4510	316	2899	2937
FEBRUARI	4828	323	3002	3069	477	22280	220	34199	4331	315	2950	2962
MAART	5176	377	3621	2969	619	25297	216	38275	4666	363	3419	3176
APRIL	4433	333	3206	2804	461	19624	234	31095	4397	323	2952	2629
MEI	4326	358	2807	2697	435	18355	221	29199	4327	320	2598	2524
JUNI	4820	411	3441	2982	503	23109	259	35525	4549	380	3158	2516
JULI	2118	132	1761	1857	252	10923	119	17162	2286	189	2178	2128
AUGUSTUS	3407	378	1785	1406	331	17617	155	25079	3267	300	1633	1461
SEPTEMBER	4657	433	3438	2826	486	24392	209	36441	5342	383	3347	2836
OKTOBER	-	-	-	-	-	-	-	-	-	-	-	-
NOVEMBER	-	-	-	-	-	-	-	-	-	-	-	-

	II. WEEFSELS (VERVOLG) (1)											
	LEVERINGEN VAN VEREDELDE EN ONVEREDELDE WEEFSELS (VERV.)(T)				VOORRAAD (T) (2)							
	JUTE	SYNTHETISCHE VEZELS	TAPIJ-TEN VAN HARDE VEZELS	TOTAAL	KATOEN	VLAS	WOL	RAYONNE EN RAYONNE VEZELS	JUTE	SYNTHETISCHE VEZELS.	TAPIJ-TEN VAN HARDE VEZELS	TOTAAL
1978	393	13806	264	23900	14007	835	5440	4315	384	20277	811	46071
1979	489	15939	263	26731	14192	791	6293	3916	582	19654	1155	46584
1980	487	16930	187	27841	14716	639	6991	3890	546	22121	744	49646
1981	412	18876	194	29884	13214	668	6623	3615	463	23812	638	49032
1982	483	17515	195	28574	12669	628	6382	3581	483	24094	650	48487
<b>1982</b>												
JANUARI	250	17907	190	30019	12416	683	6979	3420	553	23805	655	48511
FEBRUARI	399	16334	191	27328	12163	696	7123	3443	585	24381	663	49056
MAART	623	19454	234	32152	12433	709	7087	3556	498	23927	637	48847
APRIL	589	18011	228	29609	12565	681	7112	3636	479	24642	637	49752
MEI	361	15367	195	25750	12472	667	7050	3718	512	24149	650	49221
JUNI	621	18465	187	30517	12592	655	7147	3912	446	25213	712	50677
JULI	311	11960	187	19394	12635	589	6915	3912	403	23789	649	48892
AUGUSTUS	371	14094	120	21564	13164	598	7063	3855	504	23471	633	49292
SEPTEMBER	480	20085	157	31926	13430	609	6991	3805	468	24997	711	51010
OKTOBER	646	20528	256	33002	13224	627	6630	3799	477	24716	705	50177
NOVEMBER	629	19795	201	32003	13016	608	6390	3722	498	23253	710	48196
DECEMBER	511	18185	196	29629	12669	628	6382	3581	483	24094	650	48487
<b>1983</b>												
JANUARI	489	19559	201	30910	12990	592	6497	3584	535	25256	620	50075
FEBRUARI	546	21690	189	32984	13463	604	6500	3688	559	25869	650	51334
MAART	683	22531	214	35052	13873	590	6756	3489	569	28625	652	54554
APRIL	548	19479	208	30536	13900	600	7016	3660	558	28775	679	55186
MEI	503	18989	276	29537	13894	637	6837	3834	540	27860	624	54229
JUNI	595	22135	231	33564	14152	668	7116	4253	488	28872	651	56199
JULI	303	12751	193	20028	13984	611	6698	3979	519	27090	577	53458
AUGUSTUS	395	16808	179	24044	14105	690	6841	3915	502	27911	552	54516
SEPTEMBER	526	23293	195	35922	13388	741	6927	3898	488	29483	566	55490
OKTOBER	-	-	230	-	-	-	-	-	-	-	553	-
NOVEMBER	-	-	222	-	-	-	-	-	-	-	542	-

(1) INBEGREPEN TAPIJEN IN KATOEN, WOL, JUTE EN KUNSTMATIGE EN SYNTHETISCHE VEZELS  
(2) EINDE VAN DE MAAND OF VAN HET JAAR

## WEEVERIJ - PRODUKTIE : BIJKOMENDE INLICHTINGEN VOLGENS DE AARD VAN DE WEEFSELS (T)

	JAAR	MEI	JUNI	JULI	AUGUSTUS	SEPTEMBER
	1982	1983	1983	1983	1983	1983
<b>KATOENEN WEEFSELS (MET UITZONDERING VAN DE WEEFSELS VOOR STOFFERING)</b>						
FLANEL	157	138	159	86	147	131
WEEFSELS VOOR MATRASSEN (INBEGREPEN JAC- VOILE EN ETAMINE	93	142	185	128	44	91
HYDROFIELGAAS EN CAMBRICWEEFSELS	18	12	17	1	15	12
ZAKDOEKEN	49	57	61	22	47	74
GEWAFELDE HANDDOEKEN, KEUKENHANDDOEKEN, TAFELLAKENS EN SERVETTEN	11	13	18	10	4	12
ZWARE NIJVERHEIDSWEEFSELS EN DEKZEILEN	80	83	84	46	46	75
ANDERE WEEFSELS (OM EVENTUEEL TE BLEKEN, TE VERVERN OF TE BEDRUKKEN)	54	62	52	8	80	66
-VAN MINDER DAN 1,60M BREED	460	481	530	210	419	574
-VAN 1,60M BREED EN MEER	466	387	485	252	266	484
WEEFSELS IN GEBLEEKTE OF GEVERFDE GARENS	837	798	850	353	648	848
SPONSWEEFSELS AAN HET STUK OF EENVOUDIG GECONFECTIONEERD (JACQUARD INBEGREPEN)	825	866	885	302	593	898
ANDERE JACQUARDWEEFSELS E.N.G.	32	45	47	14	21	44
DEKENS, DWEILEN, VAATDOEKEN EN POETSDOE- KEN	202	148	171	15	175	198
FLUWEL EN PLUCHE ANDERE DAN VOOR STOF- FERING EN WEEFSELS VOOR STOFFERING	474	469	454	242	412	370
<b>VLASWEEFSELS ( MET UITZONDERING VAN DE WEEFSELS VOOR STOFFERING)</b>						
<b>WEEFSELS VAN ZUIVER VLAS :</b>						
ZEILDOEK	31	23	25	8	24	29
ANDERE	110	123	128	50	154	138
<b>GEMENGDE WEEFSELS :</b>						
-ANDERE WEEFSELS (VLAS-KATOEN)	113	144	172	59	147	197
-VLAS - JUTE EN ANDERE	54	51	66	5	40	53
<b>WOLLEN WEEFSELS (MET UITZONDERING VAN DE WEEFSELS VOOR STOFFERING)</b>						
KAMWOLLEN WEEFSELS	62	75	83	27	42	50
KAARDWOLLEN WEEFSELS	14	13	21	8	12	9
ALLE ANDERE WEEFSELS VAN WOL GEMENGD MET KATOEN, RAFELWOL, RAYONNEVEZELS, ENZ...	36	38	41	9	26	34

## WEVERIJ - PRODUCTIE : BIJKOMENDE INLICHTINGEN VOLGENS DE AARD VAN DE WEEFSELS (T) (VERVOLG)

	JAAR	MEI	JUNI	JULI	AUGUSTUS	SEPTEMBER
	1982	1983	1983	1983	1983	1983
<b>RAYONNEWEEFSELS (MET UITZONDERING VAN DE WEEFSELS VOOR STOFFERING)</b>						
WEEFSELS VOOR KLEDING	4	3	2	2	1	3
VOERING VAN ZUIVERE RAYONNE	235	227	276	120	123	288
ANDERE	75	94	105	68	55	101
<b>JUTEWEEFSELS</b>	<b>213</b>	<b>203</b>	<b>262</b>	<b>62</b>	<b>208</b>	<b>231</b>
<b>WEEFSELS VAN RAYONNEVEZELS (FIBRAAN) (MET UITZONDERING VAN DE WEEFSELS VOOR STOFFERING)</b>						
WEEFSELS VOOR KLEEDJES EN BLOUSES	80	66	64	33	41	108
ANDERE WEEFSELS VOOR KLEDING	31	21	30	43	9	25
ANDERE	606	559	657	410	330	566
<b>WEEFSELS IN SYNTHETISCHE CONTINU-GARENS</b>						
WEEFSELS VOOR KLEDING	435	459	488	369	344	652
VOERING	282	275	323	75	241	304
DOORZICHTIGE GORDIJNWEEFSELS (VITRAGE-)	13	14	13	5	10	20
ANDERE	718	755	913	438	546	920
<b>WEEFSELS IN SYNTHETISCHE DISCONTINUGARENS (MET UITZONDERING VAN DE WEEFSELS VOOR STOFFERING)</b>						
<b>WEEFSELS VOOR BOVENKLEDING :</b>						
- ZUIVERE	339	507	462	315	358	410
- GEMENGDE: DISCONTINU SYNTHETISCHE VEZELS/WOL	13	12	16	3	7	6
- GEMENGDE: DISCONTINU SYNTHETISCHE VEZELS/ANDERE	80	90	98	35	83	110
ANDERE WEEFSELS VOOR KLEDING	150	89	111	51	122	160
ANDERE	123	94	130	58	103	143
<b>WEEFSELS VOOR STOFFERING</b>						
<b>KATOENEN WEEFSELS VOOR STOFFERING :</b>						
- FLUWEEL EN PLUCHE	137	133	172	57	169	174
- EPINGLEWEEFSELS	309	313	368	215	171	359
- ANDERE	128	113	186	64	97	120
<b>VLASWEEFSELS VOOR STOFFERING</b>						
- ZUIVERE	1	1	1	0	1	0
- GEMENGDE	17	16	19	9	13	17

## WEVERIJ - PRODUCTIE : BIJKOMENDE INLICHTINGEN VOLGENS DE AARD VAN DE WEEFSELS (T) (VERVOLG)

	JAAR	MEI	JUNI	JULI	AUGUSTUS	SEPTEMBER
	1982	1983	1983	1983	1983	1983
<b>WOLLEN WEEFSELS VOOR STOFFERING :</b>						
-FLUWEEL EN PLUCHE	145	169	194	107	99	191
-EPINGLEWEEFSELS EN ANDERE	63	58	69	30	31	64
<b>RAYONNEWEEFSELS VOOR STOFFERING :</b>						
-FLUWEEL EN PLUCHE	1	1	1	0	0	0
-EPINGLEWEEFSELS EN ANDERE	74	64	72	59	37	76
<b>STOFFERINGSWEEFSELS VAN RAYONNEVEZEL (FIBRAAN) :</b>						
-FLUWEEL EN PLUCHE	281	275	258	178	157	273
-EPINGLEWEEFSELS	680	608	697	530	311	716
-ANDERE	164	179	192	139	101	199
<b>STOFFERINGSWEEFSELS IN DISCONTINU SYNTHETISCHE VEZELS :</b>						
-FLUWEEL EN PLUCHE	810	777	982	657	557	924
-ANDERE	196	189	252	81	182	251
<b>TOTAAL EPINGLEWEEFSELS (ALLE VEZELS)</b>	<b>1103</b>	<b>1008</b>	<b>1168</b>	<b>822</b>	<b>529</b>	<b>1184</b>
<b>TOTAAL FLUWEEL STOFFERINGSWEEFSELS (ALLE VEZELS)</b>	<b>1373</b>	<b>1355</b>	<b>1607</b>	<b>998</b>	<b>981</b>	<b>1562</b>
<b>TOTAAL ANDERE (ALLE VEZELS)</b>	<b>510</b>	<b>516</b>	<b>666</b>	<b>295</b>	<b>401</b>	<b>600</b>
<b>TAPIJTEN</b>						
KATOENEN	98	67	97	95	56	128
WOLLEN	2435	2433	3012	1581	1551	3066
JUTE	247	232	241	189	123	255
KUNSTMATIGE EN SYNTHETISCHE VEZELS	14810	15637	19892	9111	15247	20884
HARDE VEZELS	195	221	259	119	155	209
<b>TOTAAL TAPIJTEN</b>	<b>17786</b>	<b>18591</b>	<b>23501</b>	<b>11095</b>	<b>17131</b>	<b>24542</b>
WAARVAN: TUFTED TAPIJTEN	13108	13459	17483	7562	14204	18473
<b>DEKENS (ALLE VEZELS)</b>	<b>202</b>	<b>139</b>	<b>137</b>	<b>2</b>	<b>146</b>	<b>181</b>

## BFEIGOEDNIJVERHEID

	I. GEBREIDE STOFFEN (T)											
	PRODUKTIE				LEVERINGEN				VOORRAAD (1)			
	ONDER- GOED	BOVEN- GOED	ANDERE	TOTAAL	ONDER- GOED	BOVEN- GOED	ANDERE	TOTAAL	ONDER- GOED	BOVEN- GOED	ANDERE	TOTAAL
1978	284	292	127	703	18	168	122	307	960	376	190	1126
1979	295	323	152	770	29	203	145	377	560	427	261	1280
1980	317	347	122	785	29	240	129	398	491	355	163	1010
1981	267	341	120	728	26	243	119	388	380	370	157	907
1982	268	366	117	751	28	261	121	409	350	348	113	811
<b>1982</b>												
JANUARI	253	400	115	768	31	302	111	444	391	355	162	907
FEBRUARI	263	355	111	728	32	270	125	427	388	332	148	867
MAART	299	422	125	846	33	300	132	465	373	339	100	812
APRIL	293	382	108	782	35	279	115	428	390	337	133	860
MEI	262	350	120	731	29	266	112	406	397	337	141	875
JUNI	330	433	129	892	30	286	111	426	395	366	160	920
JULI	117	194	79	390	16	129	85	230	399	380	154	933
AUGUSTUS	222	302	109	634	12	190	90	292	391	363	173	927
SEPTEMBER	309	410	158	876	25	298	156	479	375	346	175	896
OKTOBER	320	417	137	874	35	264	167	467	377	363	143	883
NOVEMBER	279	405	113	797	29	320	118	467	386	356	138	879
DECEMBER	271	327	100	698	26	231	125	382	350	348	113	811
<b>1983</b>												
JANUARI	312	399	115	827	22	266	84	371	355	356	145	855
FEBRUARI	294	373	107	774	13	227	130	370	352	374	122	848
MAART	357	431	141	929	12	289	145	445	362	385	118	865
APRIL	284	370	134	788	9	239	122	370	370	364	130	864
MEI	269	354	123	746	26	227	125	378	363	382	128	873
JUNI	298	475	130	904	19	352	127	498	363	398	131	892
JULI	119	208	82	408	8	163	83	253	343	388	130	861
AUGUSTUS	200	294	91	585	17	186	67	269	327	389	142	858
SEPTEMBER	339	470	131	939	14	337	146	497	363	392	118	873
OKTOBER	274	458	136	868	7	337	148	492	349	395	114	858

	II. AFGEWERKTE ARTIKELN : PRODUKTIE						
	ONDERGOED ARTIKELN (1.000 DZ. STUKS)	DAMESKOUSSEN VAN SYNTHETISCHE GARENS (1.000 DZ. PAAR)	BROEKKOUSSEN (PANTYKOUSSEN) (1.000 DZ. STUKS)	SOKKEN, 3/4 KOUSSEN, SOKJES (1.000 DOZIJN PAAR)		BOVENGOED ARTIKELN (1.000 STUKS)	T. SHIRTS EN POLOHEMDEN (1.000 STUKS)
				SYNTHETISCHE GARENS	ANDERE		
1978	170.2	16.0	81.0	60.5	85.6	1106	123.6
1979	169.6	15.1	76.9	60.0	90.0	1027	182.7
1980	176.0	14.2	77.9	48.7	92.1	1061	194.5
1981	144.4	10.5	61.1	45.1	90.7	985	183.1
1982	146.8	12.5	66.1	44.7	85.2	992	185.6
<b>1982</b>							
JANUARI	133.9	15.7	68.4	36.5	94.4	974	161.2
FEBRUARI	141.5	13.9	66.0	38.3	88.3	1079	219.3
MAART	156.4	13.7	87.5	46.2	105.4	1210	273.5
APRIL	169.1	12.3	82.8	47.0	88.5	1006	274.1
MEI	143.0	13.0	73.8	37.5	76.5	845	251.8
JUNI	171.2	15.9	98.2	55.2	92.8	1113	271.3
JULI	72.1	0.6	2.8	19.7	33.7	418	85.3
AUGUSTUS	154.1	18.2	103.2	54.3	88.8	1110	93.7
SEPTEMBER	184.1	11.0	87.6	50.8	96.4	1239	131.5
OKTOBER	172.5	13.1	49.3	49.5	99.5	1125	130.1
NOVEMBER	129.5	8.8	27.1	49.9	81.4	941	155.0
DECEMBER	133.7	13.4	46.6	51.7	76.4	840	180.8
<b>1983</b>							
JANUARI	139.6	22.7	74.0	51.3	77.0	954	251.6
FEBRUARI	138.7	18.0	69.4	40.6	85.0	1048	236.7
MAART	172.8	18.1	71.4	58.5	99.5	1165	346.4
APRIL	143.7	16.8	73.5	48.1	92.5	927	327.7
MEI	135.8	11.0	75.7	42.5	81.1	902	339.3
JUNI	171.1	14.1	86.8	56.2	89.3	1033	283.9
JULI	62.7	4.3	22.1	16.8	24.1	2905	96.9
AUGUSTUS	141.2	16.9	84.3	53.7	75.8	9676	114.1
SEPTEMBER	162.4	17.7	93.4	56.8	85.9	10863	140.6
OKTOBER	126.3	17.2	59.5	46.4	84.7	9343	179.9



## BREIGOEDNIJVERHEID (VERVOLG)

	II. AFGEWERKTE ARTIKELEN : LEVERINGEN						
	ONDERGOED ARTIKELEN (1.000 DZ. STUKS)	DAMESKOUSEN VAN SYNTHETISCHE GARENS (1.000 DZ. PAAR)	BROEKKOUSEN (PANTYKOUSEN) (1.000 DZ. STUKS)	SOKKEN, 3/4 KOUSEN, SOKJES (1.000 DOZIJN PAAR)		BOVENGOED ARTIKELEN (1.000 STUKS)	T. SHIRTS EN POLOHEMDEN (1.000 STUKS)
				SYNTHETISCHE GARENS	ANDERE		
1978	173.6	17.5	77.8	65.1	80.5	1109.0	122
1979	163.6	15.9	77.9	59.9	88.8	1034.0	184
1980	175.4	14.8	80.2	49.5	92.3	1055.9	193
1981	147.3	11.2	66.0	44.6	93.7	996.1	192
1982	147.2	11.3	66.4	44.2	87.3	989.9	188
<b>1982</b>							
JANUARI	119.6	6.7	57.0	35.6	89.9	956.9	127
FEBRUARI	139.1	12.4	70.5	36.2	88.1	1164.9	212
MAART	148.4	17.5	105.9	53.2	121.4	1265.2	271
APRIL	164.7	13.0	71.7	40.0	70.9	944.9	299
MEI	141.8	12.9	80.6	32.6	69.8	745.1	274
JUNI	168.7	11.0	52.4	48.2	92.0	1059.3	278
JULI	106.9	5.0	22.6	19.5	50.3	539.2	144
AUGUSTUS	139.7	8.5	54.7	55.9	104.2	1197.5	82
SEPTEMBER	190.7	9.1	78.1	60.0	123.7	1292.3	140
OKTOBER	170.1	13.5	52.0	53.1	94.1	1136.8	116
NOVEMBER	133.7	13.8	81.3	43.0	65.2	738.6	133
DECEMBER	143.2	11.7	69.7	52.9	77.8	837.9	185
<b>1983</b>							
JANUARI	113.1	10.9	51.4	47.0	74.0	1002.1	189
FEBRUARI	135.1	12.4	71.7	46.0	86.6	1119.1	217
MAART	161.0	21.7	131.3	58.9	102.8	1238.8	350
APRIL	134.0	11.1	59.8	42.0	80.2	851.7	358
MEI	115.9	17.2	73.9	37.1	66.7	768.1	330
JUNI	158.7	14.5	68.3	48.9	93.0	1021.4	293
JULI	101.7	4.2	29.3	21.0	44.1	388.2	158
AUGUSTUS	131.7	14.8	65.7	56.4	89.9	1052.6	91
SEPTEMBER	160.2	17.7	74.5	55.6	102.6	1160.4	145
OKTOBER	173.5	15.5	82.4	44.9	90.2	894.8	160

	II. AFGEWERKTE ARTIKELEN : VOORRAAD (1)						
	ONDERGOED ARTIKELEN (1.000 DZ. STUKS)	DAMESKOUSEN VAN SYNTHETISCHE GARENS (1.000 DZ. PAAR)	BROEKKOUSEN (PANTYKOUSEN) (1.000 DZ. STUKS)	SOKKEN, 3/4 KOUSEN, SOKJES (1.000 DOZIJN PAAR)		BOVENGOED ARTIKELEN (1.000 STUKS)	T. SHIRTS EN POLOHEMDEN (1.000 STUKS)
				SYNTHETISCHE GARENS	ANDERE		
1978	238.0	55.3	425.0	131	294.1	915	120
1979	190.8	55.2	383.9	105	335.3	838	113
1980	203.7	58.4	358.7	87	320.7	891	197
1981	167.6	49.9	299.3	98	282.8	801	97
1982	163.0	64.4	295.6	64	295.6	860	89
<b>1982</b>							
JANUARI	181.9	58.8	310.4	100	288.2	822	131
FEBRUARI	184.2	60.3	305.9	96	288.4	739	139
MAART	192.2	56.6	287.5	87	271.7	684	141
APRIL	196.6	55.9	298.6	101	283.0	746	117
MEI	198.7	56.0	291.7	106	289.7	846	94
JUNI	201.2	60.9	337.5	113	290.6	900	112
JULI	166.4	56.4	317.7	113	274.0	778	53
AUGUSTUS	180.8	66.2	366.2	111	258.6	717	65
SEPTEMBER	174.2	68.1	375.6	102	231.4	663	57
OKTOBER	176.6	67.7	373.0	98	236.8	652	71
NOVEMBER	172.5	62.6	318.7	105	253.0	854	93
DECEMBER	163.0	64.4	295.6	104	251.6	860	89
<b>1983</b>							
JANUARI	189.5	76.2	318.3	108	254.6	812	145
FEBRUARI	193.1	81.8	316.0	103	252.9	741	164
MAART	204.9	78.1	256.0	103	249.6	667	161
APRIL	215.3	83.8	269.7	107	261.0	738	131
MEI	235.2	80.2	266.6	113	272.8	874	143
JUNI	247.5	79.9	285.1	120	269.1	887	134
JULI	208.5	79.9	277.9	117	251.5	791	73
AUGUSTUS	218.0	81.9	296.5	114	237.5	706	96
SEPTEMBER	220.1	81.8	315.4	115	220.9	633	92
OKTOBER	172.9	82.7	293.2	116	215.0	643	111

(1) EINDE VAN DE MAAND OF VAN HET JAAR

## KLEDINGS- EN CONFECTIENIJVERHEID (1) - PRODUCTIE (IN 1000 STUKS)

	JAAR	JUNI	JULI	AUGUSTUS	SEPTEMBER	OKTOBER
	1982	1983	1983	1983	1983	1983
<b>I. KLEDINGSTUKKEN</b>						
REGENKLEDING	218	247	68	232	266	226
KLEDING VAN HERTSLEDER, LEDER EN SOORTGELIJKE STOFFEN	7	14	2	5	17	8
<b>KLEDING VOOR SPORTBEOEFENING :</b>						
-A)BADPAKKEN EN SOORTGELIJKE ARTIKELEN	121	122	17	87	101	154
-B)ANDERE	100	161	77	133	160	137
BUSTEHOUDERS EN SOORTGELIJKE ARTIKELEN	180	247	124	225	226	172
KORSETTEN, GAINES EN SDORTGELIJKE ARTI-	86	123	35	103	93	69
<b>WERKKLEDING (2)</b>						
-A)OVERALLS, MARSPAKKEN, AMERIKAANSE OVERALLS MET BRET. EN PAKKEN(2 STUKS)	141	153	96	112	159	145
-B)ANDERE WERKKLEDING (3)						
-VOOR HEREN	91	86	66	68	82	80
-VOOR DAMES	362	453	326	218	414	382
<b>BROEKEN VOOR HEREN EN JONGENS :</b>						
-A)WERKBROEKEN	90	132	50	78	127	132
-B)ANDERE (INCL. JEANS EN SOORTELIJKE	1971	2413	1113	1433	2124	1855
OVERJASSEN VOOR HEREN EN JONGENS	16	13	9	8	11	11
KOSTUUMS VOOR HEREN EN JONGENS	18	19	3	16	16	15
COLBERTJASSEN VOOR HEREN EN JONGENS (4)	77	53	21	59	76	65
ANDERE BOVENKLEDING VOOR HEREN EN JONGENS	50	23	10	27	27	56
LUIERS EN ARTIKELEN VOOR KINDEREN VAN MINDER DAN 3 JAAR	88	105	56	100	99	69
MANTELS EN JASJES VOOR DAMES EN MEISJES	80	81	29	118	136	123
MANTELPAKKEN VOOR DAMES EN MEISJES	13	18	3	27	24	27
JAPONNEN (KLEEDJES)	585	522	243	459	494	443
ROKKEN	420	480	248	486	519	457
BLOUSES EN HEMDBLOUSES (CHEMISIERS)	465	402	166	457	479	404
PANTALONS VOOR DAMES EN MEISJES	121	143	46	142	176	173
ANDERE BOVENKLEDING VOOR DAMES EN MEISJES	128	129	89	129	165	124

(1) VESTIGINGEN DIF RESPECTIEVELIJK IN DE WERKPLAATS OF THUIS 5 WERKLIEDEN OF MEER VOOR DE GROEP "KLEDINGSTOEBEHOREN" EN 10 WERKLIEDEN OF MEER VOOR DE ANDEREGROEPEN HEBBEN TEWERKGESTELD

(2) EXCLUSIEF WERKBROEKEN EN HEMOEN

(3) B. V. STOFFASSEN EN SCHORTEN

(4) INCLUSIEF BLAZERS

## KLEDINGS- EN CONFECTIENIJVERHEID (1) - PRODUCTIE (IN 1000 STUKS) (VERVOLG)

	JAAR	JUNI	JULI	AUGUSTUS	SEPTEMBER	OKTOBER
	1982	1983	1983	1983	1983	1983
T-SHIRTS EN POLOHEMDEN	29	41	13	30	33	34
ANDERE HEMDEN VOOR HEREN EN JONGENS	270	306	150	274	299	326
ONDERKLEDING VOOR HEREN EN JONGENS (INCLUSIEF PYJAMA'S)	310	390	146	331	344	323
PYJAMA'S EN NACHTHEMDEN VOOR DAMES EN MEISJES	155	137	57	129	186	155
ONDERJURKEN EN ONDERROKKEN	54	49	29	50	50	54
ANDERE ONDERKLEDING VOOR DAMES EN MEIS- JES	112	89	33	61	62	75
<b>II. KLEDINGSTOEBEHOREN</b>						
DASSEN EN SOORTGELIJKE ARTIKELEN	106	96	78	102	117	120
PARAPLU'S EN PARASOLS	12	10	2	4	8	12
<b>III. HOEDEN EN ANDERE HOOFDEKSELS</b>						
PETTEN EN KEPIES	39	37	15	34	56	35
ANDERE HOOFDEKSELS	9	2	5	6	5	3
<b>IV. MECHANISCH BORDUURWERK (IN 1.000.000 F)</b>						
MECHANISCH BORDUURWERK	12	5	2	3	4	3
<b>V. NIET VOOR KLEDING BESTEMDE CONFECTIE- ARTIKELEN</b>						
BEDDELINNEN, TAFELLINNEN, TOILET- EN KEUKENLINNEN (IN 1.000.000 F)	125	118	79	72	126	136
ZAKDOEKEN	268	55	32	13	37	56
BEDSPREIEN EN EIDERDONS	22	14	8	25	31	28
SLAAPZAKKEN	7	13	3	1	2	2
DEKZEILEN EN TENTEN (IN 1000 M2)	24	26	13	13	22	18
GORDIJNEN, ROLGORDIJNEN EN OVERGORDIJNEN	379	380	123	312	285	346
MATRASSEN	12	13	6	11	12	12

(1) VESTIGINGEN DIE RESPECTIEVELIJK IN DE WERKPLAATS OF THUIS 5 WERKLIEDEN OF MEER VOOR DE GROEP "KLEDINGSTOEBEHOREN" EN 10 WERKLIEDEN OF MEER VOOR DE ANDEREGROEPEN HEBBEN TEWERKGESTELD

## KLEDINGS- EN CONFECTIENIJVERHEID (VERVOLG) - VERKOOP EN MAAKLONWERK

	TOTAAL VAN DE VERKOPEN (1.000 F)	BEDRAG GEFACUREERD VOOR MAAKWERK UITGEVOERD VOOR :		BEDRAG BETAALD VOOR MAAKWERK DAT VOOR UW REKENING WERD UITGEVOERD DOOR :	
		DERDEN IN BELGIE (1.000 F)	DERDEN IN HET BUITENLAND (1.000 F)	DERDEN IN BELGIE (1.000 F)	DERDEN IN HET BUITENLAND (1.000 F)
1978	2570561	355328	208460	214058	20215
1979	2631358	338213	223628	172905	86334
1980	2645994	361730	198376	157787	113135
1981	2782251	330401	197217	158794	112034
1982	3040995	333388	206978	170292	147325
<b>1982</b>					
JANUARI	2655161	316821	216609	147620	128473
FEBRUARI	3402709	381544	208932	185590	153545
MAART	3952951	441282	265529	201434	187794
APRIL	3369836	358186	230395	172594	152460
MEI	2603545	274676	180158	141194	130803
JUNI	2992200	381247	231802	199544	180069
JULI	2120535	180040	112292	88809	131712
AUGUSTUS	3037231	321109	200691	174430	66121
SEPTEMBER	4001841	422483	265823	229491	147072
OKTOBER	3280045	349618	224844	212428	170974
NOVEMBER	2527595	267436	179980	143252	164092
DECEMBER	2548296	314075	166677	147121	154788
<b>1983</b>					
JANUARI	3149458	345880	209227	167369	146668
FEBRUARI	3679488	350999	209827	204773	168594
MAART	4496503	408543	260613	242649	226574
APRIL	3203030	272019	170191	148090	158995
MEI	2670822	299346	194728	131971	174886
JUNI	3271186	406459	245832	356088	207408
JULI	2027562	169400	107373	89255	141005
AUGUSTUS	3410672	351935	228949	208841	53361
SEPTEMBER	4163184	411584	284118	307743	83147
OKTOBER	3202051	363828	268131	203132	72857

## SCHOENEN- EN PANTOFFELNIJVERHEID (1)

	PRODUKTIE VAN SCHOENEN (1.000 PAAR)						
	VOOR MANNEN	VOOR VROUWEN	VOOR JONGENS (28-39)	VOOR MEISJES (28-39)	VOOR KINDEREN (22-27)	VOOR BABIES (-22)	WERKSCHOENEN EN -LAARZEN
1978	111.7	96.4	17.4	25.1	5.9	4.3	22.8
1979	109.6	111.8	14.2	24.0	6.6	5.5	17.1
1980	124.8	104.2	14.5	22.8	7.6	4.5	7.8
1981	87.9	101.0	14.3	20.3	5.2	3.8	5.8
1982	80.1	112.5	13.9	38.9	5.5	4.7	9.0
<b>1982</b>							
JANUARI	109.4	89.7	13.3	33.2	12.6	5.6	19.0
FEBRUARI	82.4	139.5	19.8	46.0	7.5	5.1	15.4
MAART	101.0	153.9	20.7	43.2	7.9	6.5	15.3
APRIL	90.3	110.5	13.8	38.4	3.6	5.4	10.1
MEI	86.1	76.3	10.4	35.9	4.7	3.9	4.4
JUNI	91.2	117.9	13.9	41.4	3.6	5.2	6.5
JULI	30.5	51.5	2.2	13.8	2.0	4.1	5.5
AUGUSTUS	83.8	115.1	19.4	44.1	5.6	4.7	5.5
SEPTEMBER	86.8	147.9	15.5	49.0	4.4	4.1	11.3
OKTOBER	57.2	147.4	17.0	48.5	4.5	3.4	11.4
NOVEMBER	65.5	111.9	10.3	36.1	3.6	3.8	2.0
DECEMBER	77.3	88.4	9.9	36.7	6.1	4.7	1.9
<b>1983</b>							
JANUARI	91.1	134.8	12.5	47.5	13.8	-	3.0
FEBRUARI	110.2	111.3	15.7	55.6	10.5	-	15.9
MAART	110.3	139.1	23.7	56.7	11.1	-	19.7
APRIL	79.1	106.4	17.6	20.1	7.7	-	9.7
MEI	78.8	94.2	11.4	14.0	8.4	-	14.5
JUNI	85.9	138.1	13.1	25.2	11.4	-	9.6
JULI	22.6	60.2	2.8	5.9	3.8	-	8.4
AUGUSTUS	75.9	161.6	16.8	27.3	16.5	-	9.9
SEPTEMBER	90.6*	162.6*	19.0*	27.5*	11.7*	-	9.5*
OKTOBER	76.5*	185.3*	14.9*	19.9*	12.8*	-	9.5*
NOVEMBER	86.5*	116.2*	9.7*	19.8*	8.2*	-	2.9*
DECEMBER	70.3*	103.9*	15.0*	22.9*	8.6*	-	17.1*

(1) DE SCHOENEN EN DE PANTOFFELS, VOORTGEBRACHT IN DE FABRIEKEN DIE TOT DE RUBBERNIJVERHEID BEHOREN, NIET INBEGREPEN

## SCHOENEN- EN PANTOFFELNIJVERHEID (VERVOLG)

	PRODUKTIE VAN SCHOENEN (1.000 PAAR) (VERVOLG)		PRODUKTIE VAN PANTOFFELS (1.000 PAAR)			
	ANDERE SCHOENEN	TOTAAL	VAN LEDER	VAN KAMEELHAAR	VAN ANDERE TEXTIELSTOFFEN	TOTAAL
1978	17.4	300.9	13.4	10.1	192.4	215.9
1979	14.7	301.4	11.4	25.9	167.0	204.2
1980	15.9	302.1	11.1	30.3	183.8	225.2
1981	16.4	254.6	9.8	35.9	192.7	238.4
1982	15.9	280.4	9.3	51.2	185.0	245.5
<b>1982</b>						
JANUARI	16.3	299.2	10.1	31.7	130.9	172.7
FEBRUARI	18.3	334.0	7.5	56.6	177.2	241.3
MAART	19.3	367.8	8.2	49.3	197.6	255.0
APRIL	15.4	287.4	8.1	43.9	188.4	240.4
MEI	15.7	237.4	9.1	34.8	158.7	202.6
JUNI	17.8	297.4	10.0	51.3	214.8	276.2
JULI	5.8	115.4	4.6	18.1	80.1	102.7
AUGUSTUS	18.0	296.1	9.0	67.2	220.0	296.2
SEPTEMBER	17.6	336.4	11.7	76.9	235.1	323.7
OKTOBER	17.8	307.2	12.8	76.7	231.0	320.5
NOVEMBER	18.2	251.4	9.5	64.4	192.8	266.7
DECEMBER	10.5	235.4	10.9	43.7	193.4	248.0
<b>1983</b>						
JANUARI	19.2	322.1	7.5	59.1	218.1	284.7
FEBRUARI	16.1	335.3	7.5	52.7	142.4	202.6
MAART	16.4	377.0	9.0	53.6	219.3	281.9
APRIL	15.4	255.9	6.8	62.4	134.7	203.9
MEI	15.8	237.2	6.0	56.9	134.0	196.9
JUNI	16.6	299.7	8.5	66.7	181.6	256.8
JULI	5.4	109.1	4.4	27.2	57.9	89.5
AUGUSTUS	17.7	325.6	8.2	47.3	189.0	244.5
SEPTEMBER	18.4*	339.4*	10.9*	57.5*	200.1*	268.5*
OKTOBER	17.5*	336.4*	11.5*	54.6*	186.9*	253.1*
NOVEMBER	16.7*	260.0*	11.9*	54.6*	136.8*	203.3*
DECEMBER	13.7*	251.4*	11.9*	27.9*	98.4*	138.1*

## HOUT- EN AANVERWANTE NIJVERHEID (1)

	WAARDE VAN DE GEFACTUREERDE VERKOPEN (1.000000 F)													
	MEUBEL- LEN	ZETELS	SCHRIJ- NWERKE RIJ	VAAT- WERK	KADERS LIJS- TEN EN SCHA- VERIJ- EN	MANDEN MAKE- RIJ EN ROTAN	BOR- STEL NIJVER- HEID	KISTEN EN TON- NENNIJ- VER- HEID	PARKET	GE- PLAKT HOUT	BLOK- PLATEN OF LA- MELLEN PLATEN	GEPER- STE PANE- LEN	ANDERE	TOTAAL
1978	2032.9	691.9	468.9	130.7	78.4	20.0	44.1	134.1	11.3	56.4	34.0	661.0	4.7	4368.6
1979	2003.0	717.8	597.2	131.0	82.3	19.8	45.8	146.9	11.9	58.9	48.2	737.3	4.9	4664.9
1980	2291.1	793.4	687.3	141.9	92.2	23.9	47.6	144.3	11.6	58.3	68.1	885.4	4.5	5229.5
1981	2343.5	765.7	635.4	141.6	95.9	21.7	55.2	141.4	8.9	61.5	65.6	884.5	2.3	5223.1
1982	2414.5	822.9	614.9	167.6	100.9	20.8	59.4	154.7	5.5	75.8	82.9	988.8	2.3	5510.9
<b>1982</b>														
JANUARI	2067.7	677.2	471.1	209.4	78.9	13.0	53.1	107.8	5.7	65.1	78.0	906.1	2.2	4735.4
FEBRUARI	2243.4	822.7	489.5	217.9	102.7	20.9	59.8	134.1	3.9	67.3	75.3	982.9	2.4	5222.8
MAART	2846.7	1053.5	656.1	206.5	113.5	23.5	69.9	155.0	7.7	91.0	85.1	1197.0	2.0	6507.4
APRIL	2682.7	847.6	641.7	205.0	116.7	25.0	65.5	146.8	7.4	82.6	103.2	1127.1	2.6	6053.9
MEI	2242.6	773.3	585.9	171.4	93.7	20.4	59.1	142.8	5.3	73.9	79.7	927.4	2.0	5177.6
JUNI	2808.3	950.5	746.5	171.5	114.6	21.9	72.4	176.6	7.3	92.9	97.5	1078.6	3.4	6342.0
JULI	1204.7	468.7	398.4	95.3	53.2	12.7	36.9	135.5	1.4	46.3	31.6	660.2	1.1	3145.9
AUGUSTUS	2317.4	525.3	547.1	99.6	75.5	20.6	63.1	145.8	6.4	64.7	97.1	792.1	2.2	4757.0
SEPTEMBER	2820.2	981.8	729.8	138.7	118.0	26.9	72.6	181.7	5.9	78.8	89.3	1148.4	2.6	6394.6
OKTOBER	2639.1	908.4	721.0	145.7	112.5	19.0	61.3	183.5	5.2	96.8	101.3	1097.6	2.2	6093.7
NOVEMBER	2417.7	860.9	665.7	164.6	112.4	23.1	54.7	161.7	5.3	78.8	85.1	1101.1	2.2	5733.4
DECEMBER	2683.6	1004.7	726.1	186.0	118.8	22.3	44.7	184.5	4.8	71.0	71.5	846.7	2.3	5966.9
<b>1983</b>														
JANUARI	2302.3	844.0	545.0	171.8	97.3	12.7	49.6	153.8	4.6	78.0	92.7	1135.0	2.6	5489.4
FEBRUARI	2403.5	945.8	561.9	202.8	106.6	17.8	58.1	147.5	4.1	76.3	87.6	1064.0	2.2	5678.3
MAART	2939.3	1150.0	668.2	245.4	131.5	22.3	65.5	174.2	7.3	110.6	98.8	1153.7	2.9	6769.7
APRIL	2551.0	862.3	653.1	255.3	108.4	16.1	53.0	167.3	6.6	88.7	90.3	1096.3	2.7	5951.0
MEI	2436.4	828.2	655.6	206.7	101.7	18.7	52.8	162.6	4.9	73.2	82.5	1021.5	2.0	5646.8
JUNI	3042.9	1005.3	808.7	165.7	127.6	20.3	66.8	190.3	6.5	106.9	133.0	1193.8	2.8	6870.6
JULI	1089.8	459.6	397.6	92.3	50.3	9.6	29.4	138.8	0.6	39.9	65.4	591.3	0.9	2965.6
AUGUSTUS	2439.5	570.3	575.2	120.7	80.6	8.8	61.2	182.6	6.6	64.0	92.1	904.7	2.4	5108.7
SEPTEMBER	2747.8	938.5	723.4	154.7	139.8	18.0	71.0	190.5	5.2	100.7	129.9	1234.7	2.2	6456.2
OKTOBER	2579.5	775.3	702.1	185.3	122.0	8.3	49.4	179.2	7.2	87.9	127.0	1125.5	2.1	5950.7

(1) VERKOPEN VAN DE INRICHTINGEN WELKE 5 WERKLIEDEN OF MEER TEWERKSTELLEN, INGEDEELD VOLGENS HUN VOORNAAMSTE BEDRIJVICHEID

## PAPIERNIJVERHEID

	PRODUKTIE VAN PAPIER EN KARTON (T)										
	PAPIERDEEG			GRAFISCH PAPIER EN KARTON			PAK- PAPIER (2)	KARTON		ANDER PAPIER	TOTAAL
	MECHANISCH DEEG	SCHEIKUNDIG DEEG	TOTAAL	DAGBLAD-PAPIER	GESTREK. DRUK- EN SCHRIJF. PAP. EN KARTON(1)	ANDER		GRIJS PAKPAPIER UIT OUD PAPIER	ANDER KARTON		
1978	11076	16384	27460	6980	18914	20584	10475	2308.8	2533.6	5854	67648
1979	10394	20081	30474	8232	21042	20003	12653	2186.3	2548.7	7280	73944
1980	10863	21580	32443	8479	21019	20616	12456	2417.0	2209.0	7668	74863
1981	10685	21035	31720	8474	21660	19117	15167	2569.0	2641.0	7865	77492
1982	9780	20537	30317	8208	23167	17774	10440	2611.0	2883.0	8614	73697
<b>1982</b>											
JANUARI	9873	20371	30244	4393	24363	19794	15292	1713.0	3007.0	9282	77844
FEBRUARI	10200	19590	29790	8539	22555	16674	9716	2922.0	3034.0	7671	71111
MAART	10794	24326	35120	9255	26675	19050	11087	3219.0	3544.0	7502	80332
APRIL	9711	14309	24020	7890	22244	17251	10378	2753.0	3313.0	9728	73557
MEI	10480	22020	32500	8172	23626	16860	9066	2707.0	2774.0	8823	72028
JUNI	10886	23861	34747	8850	28008	20000	11673	2928.0	3391.0	9102	83952
JULI	8537	17981	26518	7072	18184	14252	8455	1323.0	876.0	7296	57458
AUGUSTUS	9172	13851	23023	8661	19917	23696	7877	2817.0	3067.0	9463	75498
SEPTEMBER	10456	23420	33876	9290	24919	19946	10793	2865.0	3290.0	8427	79530
OKTOBER	10292	21922	32214	9060	23647	18503	10688	2725.0	3080.0	9647	77350
NOVEMBER	8609	22193	30802	8264	23588	15348	9994	2317.0	2291.0	9408	71210
DECEMBER	8349	22599	30948	9045	20280	11916	10262	3048.0	2929.0	7019	64497
<b>1983</b>											
JANUARI	9698	22545	32243	8643	24874	16603	10195	-	6284.0	8277	74876
FEBRUARI	8701	21460	30161	8478	23997	15824	10591	-	6018.0	8589	73497
MAART	11314	23597	34911	10876	29117	17347	11966	-	6603.0	9138	85047
APRIL	9782	21636	31418	9559	23634	16589	9648	-	6081.0	8736	74247
MEI	9953	22501	32454	8658	22493	17064	9586	-	5414.0	8201	71416
JUNI	9479	23617	33096	9934	26762	17013	11846	-	6724.0	6547	78826
JULI	8553	18135	26688	9600	19304	12736	7501	-	1997.0	7244	58382
AUGUSTUS	8579	11389	19968	9600	23920	14330	8397	-	6374.0	9109	71730
SEPTEMBER	9626	22951	32577	9175	17197	18734	10881	-	6354.0	8259	70600
OKTOBER	9320*	24787*	34107*	9425*	22498*	16665*	10771*	-	5849.0*	6426*	71634*
NOVEMBER	8521*	23742*	32263*	8929*	24437*	17084*	10514*	-	6350.0*	7079*	74393*
DECEMBER	9194*	23659	32853*	8870*	24406*	19559*	10810*	-	5621.0*	6405*	75671*

## PAPIERNIJVERHEID (VERVOLG)

	PAPIER- EN KARTONVERWERKING (T)										
	STOFFE- RINGSAR- TIKELN	HUISSHOUD- EN HY- GIENE ARTIKE- LEN	SCHOOLARTIKELN, BUREEL- EN SCHRIJFBENODIGDHEDEN			VERPAKKINGEN				VEREDELDE, DOOR- DRENKT, GESTREKEN PAPIER EN KARTON	
			SCHOOL- SCHRIJF- TEN	BRIEF- OMSLAGEN	ANDERE	DOZEN, KISTEN EN VER- PAK. IN ALLERH. KAR-SOOR	DOZEN, KISTEN EN VER- PAK. IN GEGOLFD KARTON	GROTE ZAKKEN (4)	ANDERE VERPAK- KINGEN	GEBITU- MEERD PAPIER	ANDERE
1978	575	5838	1272	1432	1960	4833	18712	4638	4552	7305	7408
1979	-	7008	1160	1547	1987	5133	18399	4884	5305	7349	7842
1980	-	7787	818	1575	1697	5380	20117	4417	4777	6740	6860
1981	-	8481	1285	1554	1717	5005	21276	3783	4640	5718	7116
1982	-	8591	1016	1642	1591	5487	22621	3564	4893	4932	7158
<b>1982</b>											
JANUARI	-	8725	1400	1601	1551	5270	23808	3484	5030	3433	6484
FEBRUARI	-	9014	1135	1672	1418	5410	21557	3339	4929	4442	6493
MAART	-	9615	760	1902	1683	6102	26622	4798	5596	5023	7980
APRIL	-	9518	1052	1828	1666	5528	24291	4151	5097	4596	7420
MEI	-	8108	1101	1600	1582	3420	22863	3399	4478	5651	7136
JUNI	-	9375	1120	1931	1693	8391	26630	4772	5742	7425	8650
JULI	-	5594	615	447	921	2879	11640	1851	3159	2151	4661
AUGUSTUS	-	9255	862	1838	1688	5033	24126	3613	4782	7022	5402
SEPTEMBER	-	8863	1114	2014	1856	6113	25930	3712	4980	7161	8532
OKTOBER	-	9741	969	1779	1746	6441	20648	3922	5207	5443	7790
NOVEMBER	-	8727	1298	1571	1825	5126	22017	3024	4934	4194	7346
DECEMBER	-	6557	767	1516	1458	6136	21324	2707	4777	2641	8004
<b>1983</b>											
JANUARI	-	9476	1250	1660	1701	5957	24084	3208	4762	3394	8323
FEBRUARI	-	9614	838	1635	1613	5752	24588	3442	4705	3093	7451
MAART	-	10507	1156	1913	2349	6418	29044	2453	5645	6515	8882
APRIL	-	9736	1041	1703	1797	6188	21873	3887	4915	5884	7448
MEI	-	8984	1980	1572	1991	5803	23899	3889	4708	4684	7381
JUNI	-	8758	756	1950	1654	7469	30594	5098	5567	5922	9643
JULI	-	5201	628	281	801	3252	11838	2190	2640	1549	4370
AUGUSTUS	-	9584	2278	1870	1750	6713	25898	4112	4409	5783	7847
SEPTEMBER	-	9853*	836*	1904*	1979*	6855*	28074*	4152*	5236*	5862*	8388*
OKTOBER	-	9408*	616*	1594*	1452*	6383*	25264*	3709*	4852*	5737*	8854*
NOVEMBER	-	9444*	748*	1518*	1572*	6956*	24866*	4620*	5061*	4798*	8775*
DECEMBER	-	8873*	368*	1394*	1406*	5149*	23538*	4200*	5350*	2015*	7520*

(1) INBEGREPEN CARBONLOOS COPIERPAPIER

(2) INBEGREPEN PAPIER EN KARTON VOOR GOLFKARTON

(3) KRAFTKARTON NIET INBEGREPEN

(4) BREEDTE BASIS MINIMUM 40 CM

## PAPIERNIJVERHEID (VERVOLG) - LEDERNIJVERHEID

	PAPIER- EN KARTON (T) (VERVOLG)			PRODUKTIE VAN LEDER			
	PAPIEREN EN KARTONNEN ARTIKELEN VOOR DE NIJVERHEID	ANDERE ARTIKELEN IN PAPIER EN KARTON	TOTAAL	ZWAAR RUNDLEDER (T)	LICHT LEDER (1 000 VIERKANTE VOET)		
					RUND-, KALFSEN PAARDELEDER	SCHAPELEDER (1)	GEITELER
1978	1914	1336	61772	130.8	2111.1	266.2	-
1979	2048	1408	64321	130.3	1853.0	33.9	-
1980	2542	1474	64185	136.9	1466.1	8.1	-
1981	2234	1460	64269	136.7	1593.8	5.6	-
1982	2513	1621	65630	124.3	2082.4	-	-
<b>1982</b>							
JANUARI	2192	1034	64012	145.3	2038.3	-	-
FEBRUARI	2320	1476	63204	137.9	1880.1	-	-
MAART	2766	1816	74666	153.5	2448.2	-	-
APRIL	2731	1908	69787	137.9	2005.2	-	-
MEI	2388	1589	63315	126.3	2144.4	-	-
JUNI	2915	1951	80595	148.3	2953.0	-	-
JULI	1510	1024	36451	18.3	946.6	-	-
AUGUSTUS	1928	1768	67318	115.3	2011.3	-	-
SEPTEMBER	3033	2020	75329	128.6	2155.3	-	-
OKTOBER	3054	1693	68434	131.6	2300.1	-	-
NOVEMBER	2833	1759	64655	123.0	1986.0	-	-
DECEMBER	2488	1416	59792	125.8	2120.5	-	-
<b>1983</b>							
JANUARI	2968	1449	68231	120.8	2158.0	-	-
FEBRUARI	3047	1317	67092	137.8	1907.7	-	-
MAART	3300	1923	80105	159.1	2420.5	-	-
APRIL	3137	1672	69282	155.3	2079.2	-	-
MEI	3199	1662	69751	124.5	2096.5	-	-
JUNI	3385	1821	82619	116.7	2690.3	-	-
JULI	1824	857	35431	6.9	791.8	-	-
AUGUSTUS	2361	1802	74407	76.7	2481.5	-	-
SEPTEMBER	3272*	2058*	78467*	110.6	2304.1	-	-
OKTOBER	3061*	1993*	72924*	122.6	2256.4	-	-
NOVEMBER	2970*	1727*	73054*	101.6*	2256.7*	-	-
DECEMBER	2765*	1536*	64114*	124.0*	1972.7*	-	-

## RUBBERNIJVERHEID - ZEEPNIJVERHEID

	PRODUKTIE VAN RUBBER					PRODUKTIE VAN ZEEP EN SYNTHETISCHE WASMIDDELEN				
	LIJM-SOLUTIES EN DISPERSIES	BUIZEN EN SLANGEN	TRANSPORT EN DRIJFRIEMEN	BINNEN- BANDEN, BUITEN- BANDEN EN VOLLE OF HOLLE BANDEN (T)	ANDERE RUBBER ARTIKELEN (T) (2)	TOILET- ZEEP (T)	HUISHOUD- ZEEP EN ZACHTE ZEEP (T) (3)	ANDERE ZEEP (T) (4)	WAS- POEDERS (T)	ANDERE WAS- MIDDELEN (T)
1978	238	427	315	3793	5535	241	431	1824	10790	10642
1979	254	404	284	4074	6038	358	399	1687	9548	10993
1980	225	430	296	4400	6513	325	384	1780	11403	11226
1981	187	309	229	3855	6586	379	359	1805	11847	12064
1982	169	383	217	3616	5917	318	386	1907	12867	12852
<b>1982</b>										
JANUARI	166	328	202	3590	5700	280	341	1697	14390	13490
FEBRUARI	192	358	232	2940	5903	261	320	1845	13231	13361
MAART	204	384	224	4185	6687	268	492	2056	14639	12423
APRIL	164	477	229	4013	5983	411	399	2034	13636	13229
MEI	145	378	189	3632	5373	396	389	1884	12815	12749
JUNI	180	424	270	4009	6784	509	432	2124	14881	15238
JULI	66	201	105	563	3611	177	379	1915	12139	8199
AUGUSTUS	189	329	176	4121	4602	239	348	1647	13937	10847
SEPTEMBER	190	427	230	4369	7152	366	419	2187	11849	16043
OKTOBER	176	490	271	4351	7236	313	376	2188	10041	14440
NOVEMBER	188	371	248	3661	6551	323	378	2112	11444	12365
DECEMBER	169	424	231	3956	5407	270	358	1197	11405	11840
<b>1983</b>										
JANUARI	169	431	217	3928	6926	286	388	1897	11194	12882
FEBRUARI	159	403	223	3463	6877	448	377	1828	14379	13621
MAART	188	423	261	4067	7686	325	397	2258	14764	14487
APRIL	149	378	217	3268	6731	315	372	2108	13251	13419
MEI	152	399	220	3534	6345	301	333	1951	11534	13783
JUNI	207	325	237	4242	7149	223	466	2039	14109	13465
JULI	52	174	101	472	3110	296	263	1765	10991	8281
AUGUSTUS	172	375	206	3711	5256	380	312	1498	11866	12637
SEPTEMBER	163	398	208	4366	6994	423	403	2107	13533	14142
OKTOBER	182	439	228	3707	7143	-	-	-	-	-

(1) VAN 1975 AF, HET GEITELER INBEGREPEN

(2) DE PRODUKTIE VAN SCHOENEN NIET INBEGREPEN

(3) VAN JANUARI AF, UITSLUITEND ZACHTE ZEEP; DE HARDE HUISHOUDZEEP IS INBEGREPEN IN DE RUBRIEK "ANDERE ZEEP"

(4) DE PRODUKTIE VAN SHAMPOO NIET INBEGREPEN

## SCHEIKUNDIGE NIJVERHEID

	SALPETER- ZUUR (T)	ZWAVELZUUR EN OLEUM (T) (1)	ZUURSTOF (1.000 M3)	ACETYLEEN (T)	PRODUKTEN VAN STEENKOOLODISTILLATIE				
					BENZEEN (T)	RUWE BENZOL (T)	RUWE TEER (T)	STAALWERK- TEER, TEER VOOR KAR- TON EN WEGENTEER (T)	RUWE NAFTALINE (T)
1978	87329	176019	83971	230	3216	3391	13697	-	-
1979	87951	191554	89762	204	3827	3686	16946	-	-
1980	97233	179219	80168	195	3257	2844	15696	-	-
1981	109616	164538	76108	194	3890	2503	16539	-	-
1982	108054	143168	65072	171	3416	1985	14500	-	-
<b>1982</b>									
JANUARI	118974	147169	82676	192	3079	2402	16188	-	-
FEBRUARI	91801	127063	71022	218	2223	1985	13135	-	-
MAART	116066	142635	61136	135	3376	1548	13290	-	-
APRIL	120511	129204	76846	204	2789	2512	17857	-	-
MEI	115832	163919	79875	172	3701	2688	17916	-	-
JUNI	104179	123557	64144	167	4156	2194	15394	-	-
JULI	100467	130920	75189	97	4442	1656	14294	-	-
AUGUSTUS	101286	135931	40808	104	2806	1506	11938	-	-
SEPTEMBER	100377	151296	59623	163	3116	2762	13718	-	-
OKTOBER	102036	159794	51365	140	3516	1781	12942	-	-
NOVEMBER	110091	145975	51496	245	3765	1949	13676	-	-
DECEMBER	115027	160557	66688	218	4018	2007	13647	-	-
<b>1983</b>									
JANUARI	115025	164806	78914	201	3462	1999	14303	-	-
FEBRUARI	103459	150051	75829	224	3725	1475	13284	-	-
MAART	112453	164032	82248	210	2703	1599	13545	-	-
APRIL	110061	152586	89950	222	3945	2022	15036	-	-
MEI	100394	164637	88942	165	1751	2060	15335	-	-
JUNI	96951	127776	81663	183	3352	2150	14717	-	-
JULI	91251	152029	62612	143	4502	1280	14000	-	-
AUGUSTUS	106503	161373	76492	121	4064	1860	11574	-	-
SEPTEMBER	121028	150498	76655	171	2202	1875	12618	-	-
OKTOBER	-	-	-	-	-	-	15382	-	-
NOVEMBER	-	-	-	-	-	-	15465	-	-

	KOUCLIJM (T) (2)	SYNTHETISCHE KLEEFSTOFFEN (T)	VERVEN, LAK- KEN, VERNIS- SEN EN VERVERN VOOR KUNST- SCHILDERS		ONDERHOUDS- PRODUKTEN (T)	SYNTHETISCHE AMMONIAK EN DERIVATEN		
			(T)	(3)		PRIMAIRE N (T-N)	WAARVAN	
							MESTSTOF N (T-N)	IN-TECHNISCHE PRODUKTEN (T-N)
1978	1770	1518	9743	4594	44976	32750	5644	
1979	1685	666	9654	4649	44218	32362	4960	
1980	1486	-	8855	5050	45137	31952	3810	
1981	1459	-	9511	5437	49046	36068	5329	
1982	1521	-	9391	5878	42432	35952	4354	
<b>1982</b>								
JANUARI	965	-	8416	4492	51086	38170	4936	
FEBRUARI	1586	-	8655	4745	26472	18251	2733	
MAART	1824	-	12377	6219	38158	28363	4575	
APRIL	1755	-	11407	5606	52005	37512	4830	
MEI	1462	-	9478	4904	47091	33875	4878	
JUNI	1625	-	12199	6389	43606	35196	4109	
JULI	915	-	9172	4631	41151	39594	3155	
AUGUSTUS	1601	-	8270	5961	41146	41061	3696	
SEPTEMBER	1770	-	10575	7322	43116	37305	5150	
OKTOBER	1640	-	8849	7424	42039	39266	4276	
NOVEMBER	1779	-	7376	6407	39547	41488	5045	
DECEMBER	1328	-	5917	6368	43772	41339	4866	
<b>1983</b>								
JANUARI	1696	-	6893	5903	40267	43141	5706	
FEBRUARI	1530	-	8082	5680	36734	37790	4571	
MAART	1817	-	9464	6608	29483	42335	6382	
APRIL	1627	-	10461	5514	37534	38263	6386	
MEI	1523	-	9680	6150	32765	34695	7718	
JUNI	2378	-	10817	7130	20190	35919	12684	
JULI	756	-	11780	4356	25430	39254	18591	
AUGUSTUS	1825	-	8801	6534	31819	48311	3004	
SEPTEMBER	2174	-	8751	6928	37726	45757	3398	

(1) TERUGGEBRACHT OP 100 P.C. MONOGEHYDRATEERD

(2) VAN JANUARI 1977 AF : KOUCLIJM, GELATINES EN OSSEINE

(3) INBEGREPEN DE DAARBIJ AANWENDBARE VERDUNNINGS- EN OPLOS MIDDELEN



## SCHEIKUNDIGE NIJVERHEID (VERVOLG)

	PROD. VAN STIKSTOF ONDER VORM VAN AMMONIAK SULFAAT BEKOMEN DOOR TERUGWIN. (T.N.)	GEWOON SUPERFOSFAAT (T)	ANDERE FOSFAAT MESTSTOFFEN (1)	GEMALEN THOMAS-SLAKKEN (T)	SAMENGESTELDE MESTSTOFFEN (2) (GEMENGDE EN COMPLEXE)			MENGSELS VAN MESTSTOFFEN (3)			
					PRODUKTIE IN T/GOEDEREN	GEHALTE AAN :			THOMAS KALI (T)	N. P. K. MESTSTOFFEN (T)	ANDERE MENGSELS VAN MESTSTOFFEN (T)
						STIKSTOF (T)	POTAS (T)	FOSFOORZUUR (T)			
1978	10828	12969	36920	77298	129443	16918	16380	23096	23809	688	3267
1979	12292	13608	38620	87703	137206	18369	14975	24588	21402	882	2762
1980	10100	14324	43716	74440	141240	19314	17227	24881	25467	3313	2357
1981	9425	13880	45021	41332	132112	18375	16549	22358	24306	2738	1416
1982	8711	15459	43149	32736	127547	17513	15211	22779	-	-	-
<b>1982</b>											
JANUARI	9424	13254	37396	32632	130135	18117	15169	20440	12381	6303	1280
FEBRUARI	9033	13389	35782	32341	115880	18436	15116	21253	23064	6114	2791
MAART	10331	18086	34389	25408	146185	20997	16690	24372	20944	1894	3720
APRIL	10131	14440	41729	38611	161218	22830	15704	28645	19875	1756	3402
MEI	7906	15034	49574	40814	142450	18861	16278	23688	17652	1563	3076
JUNI	9900	19354	40262	45101	100311	14609	13028	19019	25096	1496	3116
JULI	8406	8782	39307	11980	65810	8520	9177	11653	15588	88	3901
AUGUSTUS	6971	17144	40419	35132	120967	13949	14012	26807	25251	1887	1557
SEPTEMBER	7939	17411	46955	42894	139349	16226	19148	24798	33820	819	2735
OKTOBER	7838	15904	50678	31932	139569	17795	18946	21634	19486	225	863
NOVEMBER	7564	15481	52591	26997	126496	18331	13405	22959	20648	1878	1233
DECEMBER	9084	17225	48708	28985	142195	21487	15856	28083	14575	3933	492
<b>1983</b>											
JANUARI	2996	15409	54849	30772	155020	22809	17916	24852	15972	3135	885
FEBRUARI	7351	14559	49674	16434	160018	23705	19354	27400	17950	6977	1493
MAART	9952	23121	52132	28444	174924	25809	18141	27691	27520	11975	2562
APRIL	7284	16038	52213	11176	160134	22445	18616	26550	9113	6396	585
MEI	9900	17260	69573	12943	150715	20239	20347	25475	12050	2749	1201
JUNI	6999	19356	47160	21648	137401	18296	18186	25479	19682	950	1395
JULI	8170	6162	43295	18422	62195	7517	7179	16007	24118	105	1596
AUGUSTUS	10621	16360	45910	27719	62940	5529	9190	13773	40723	1983	1656
SEPTEMBER	11468	16476	45122	31076	129394	17886	20231	25507	41058	850	2414
OKTOBER	-	-	-	-	-	-	-	-	22256	206	842

## NIJVERHEID DER PETROLEUMDERIVATEN

	IN BEWERKING GESTELDE RUWE PETROLEUM (M.T.)	PRODUKTIE (IN M.T.)									
		AUTO-BENZINE	VLIEG-TUIGBENZINE EN CARBU-REACTOR (TYPE BENZINE)	PETRO-LEUM EN CARBU-REACTOR (TYPE PETROLEUM)	GASOIL	LICHTE STOOKOLIE	RESIDUELE STOOKOLIE	PETRO-LEUM GAS	RESIDUELE PETROLEUM TEER	ASFALT-ACHTIGE AARDPEK	SPECIALE BENZINE EN WHITE SPIRIT
1978	2718045	397196	39450	92753	766476	115117	883308	40742	35405	55461	20153
1979	2751692	420122	28385	109900	886950	94896	781530	45239	75008	56051	22506
1980	2662620	458865	28068	116101	820623	84688	766683	43895	78998	62489	19271
1981	2316074	397751	30442	120926	667630	63701	696293	39540	53778	55503	18142
1982	1966091	306303	23695	116850	610686	51477	591485	34047	51549	45769	21129
<b>1982</b>											
JANUARI	2146532	245921	18949	141355	701617	81774	737655	34890	53090	10171	31440
FEBRUARI	1775620	260911	13307	186920	495280	86619	629980	30578	67375	- 3367	18872
MAART	1977535	305232	33071	90179	664533	59289	538305	33689	85472	30859	19162
APRIL	2412722	351388	23237	117829	712538	78581	693809	35019	56186	74765	26010
MEI	2254483	350835	33744	153832	625330	52580	624586	37634	55701	80302	15443
JUNI	1956227	351886	16313	95543	652607	26372	603036	35137	58383	62823	22223
JULI	2062269	408564	6055	82938	710185	- 8236	622699	38942	34618	42734	23312
AUGUSTUS	2132438	391189	20953	118287	689390	38826	646735	41206	25978	54299	11822
SEPTEMBER	1719873	159235	19909	100951	421201	68574	625655	23191	28081	78287	21007
OKTOBER	1945021	238287	38096	132077	529608	62066	704878	27478	53331	40243	21957
NOVEMBER	1641676	310269	36600	87259	613747	29409	357050	38838	47613	50096	18214
DECEMBER	1568899	301914	24100	95027	512194	41870	313435	31961	52763	28021	24087
<b>1983</b>											
JANUARI	1693928	292162	25324	101024	610195	52948	348159	27886	70503	47132	13845
FEBRUARI	1367339	238483	23340	88256	536996	838	204773	24894	92679	30558	14383
MAART	1665965	290920	19952	101413	610535	53495	317049	36448	89029	52891	25058
APRIL	1685101	346803	14574	54631	671507	12367	717117	32633	71797	54734	22799
MEI	1596251	368988	8179	115294	600603	19922	301169	33475	50887	90881	19334
JUNI	1717548	334404	16393	107675	621043	41441	414305	35633	42431	93036	22903
JULI	1545308	377070	13920	98812	621562	46200	382498	31493	28058	66323	20778
AUGUSTUS	1800219	330132	12953	100274	640036	22560	538359	32062	36990	48801	24581
SEPTEMBER	1684579	270024	25325	101876	577029	15241	583924	30580	47997	68905	16234

- (1) DE CIJFERS OWAVTEN DE PRODUKTIE VAN MINERAAL- EN BEENDERBICALCIUMFOSFAAT EN VAN GECONCENTREERD SUPERFOSFAAT.  
(2) IN DEZE CIJFERS ZIJN EVENWEL DE HOEVEELHEDEN NIET INBEGREPEN VAN DE FABRIKANTEN DIE UITSLUITEND ALS MENGELAARS FUNCTIONEREN EN DIE GEEN ENKEL VRUCHTBAARMAKEND ELEMENT ZELF VOORTBRENGEN  
(3) PRODUKTIE VAN DE FABRIKANTEN DIE UITSLUITEND ALS MENGELAARS FUNCTIONEREN

## STEENKOOLAGGLOMERAAT- EN COKESFABRIEKEN

	STEENKOOLAGGLOMERATENFABRIEKEN (1.000 T)			COKESFABRIEKEN				PRODUKTIE VAN COKES (1.000 T)
	PRODUKTIE	VERKOCHT OF AFGESTAAN	VOORRAAD (1)	OVENS		GRONDSTOFFEN (1000 T)		
				AANTAL BATTERIJEN	AANTAL OVENS	INGESCHOTEN STEENKOLEN	VOORRAAD STEENKOLEN (1)	
1978	10.4	4.2	0.8	37	1184	625	513	479
1979	10.5	2.8	1.8	42	1351	619	695	464
1980	6.8	6.6	0.3	34	1104	656	606	504
1981	4.5	4.5	0.1	33	1074	652	418	500
1982	-	-	-	34	1096	575	780	435
<b>1982</b>								
JANUARI	6.1	6.0	0.1	33	1074	705	454	513
FEBRUARI	5.5	5.3	0.2	33	1074	607	493	462
MAART	5.0	5.1	0.1	33	1074	514	552	393
APRIL	7.2	7.2	0.1	33	1074	657	616	500
MEI	1.8	1.9	0.1	33	1074	677	498	515
JUNI	3.0	2.9	0.1	34	1074	605	631	457
JULI	-	-	0.1	34	1074	536	727	404
AUGUSTUS	2.6	2.3	0.3	34	1074	509	650	383
SEPTEMBER	3.2	3.4	0.1	34	1073	539	588	408
OKTOBER	4.0	2.5	0.3	34	1095	511	697	386
NOVEMBER	4.9	5.1	-	34	1096	509	817	386
DECEMBER	6.7	6.5	-	34	1096	534	780	409
<b>1983</b>								
JANUARI	5.5	5.4	0.2	34	1096	539	685	408
FEBRUARI	5.8	5.6	0.3	34	1096	501	654	378
MAART	3.8	3.8	0.2	34	1096	565	623	425
APRIL	2.9	3.0	0.1	34	1096	563	682	428
MEI	2.7	2.8	-	34	1096	581	637	440
JUNI	2.8	2.8	-	34	1096	581	576	442
JULI	-	-	-	34	1096	570	511	426
AUGUSTUS	2.1	1.8	0.3	34	1096	536	580	407
SEPTEMBER	4.2	4.2	0.2	31	1058	406	616	387
OKTOBER	4.0	3.9	0.2	35	1133	556	590	442
NOVEMBER	5.1	5.2	-	35	1133	603	588	454
DECEMBER	6.3	6.1	0.2	-	-	626	501	469

## COKESFABRIEKEN (VERVOLG)

	LEVERINGEN VAN COKES (1.000T)				VOOR- RADEN COKES (1) (1000T)	AMMO- NIAK (UITGE- DRUKT IN SULFAAT (1.000T)	GAS OP 0. 760MM HG EN 4250KCA/M3(1000000M3)				
	IJZER- NIJVER- HEID	UITVOER	ANDERE AANWEN- DINGEN	TOTAAL			TOTALE PRODUK- TIE	GAS ONT- VANGEN VAN HOOG OVENS	EIGEN GEBRUIK		TOTALE LEVE- RINGEN
									VERWAR- MING DER OVENS	ANDERE DOEL- EINDEN	
1978	453	19	9.3	482	88	3.2	202	17	94	10	114
1979	456	70	9.3	536	108	3.1	225	17	109	13	120
1980	430	64	10.2	504	107	3.0	211	12	103	9	111
1981	420	68	9.5	498	138	3.0	212	13	102	8	113
1982	382	39	10.5	432	174	2.4	184	11	89	8	98
<b>1982</b>											
JANUARI	471	34	10.2	516	135	2.3	215	15	104	10	115
FEBRUARI	416	51	8.7	476	122	3.1	197	12	95	8	106
MAART	297	63	15.4	376	139	2.2	159	7	80	9	78
APRIL	444	61	11.7	517	122	3.0	213	13	102	8	115
MEI	435	43	8.7	487	150	3.0	222	13	104	8	123
JUNI	406	38	9.4	454	153	2.5	196	14	92	8	111
JULI	342	33	5.0	381	177	2.0	171	8	80	7	93
AUGUSTUS	337	29	9.9	376	184	1.9	161	7	80	9	80
SEPTEMBER	392	50	8.9	451	140	2.0	175	12	84	7	95
OKTOBER	333	19	11.5	364	162	2.1	160	9	80	8	81
NOVEMBER	342	25	13.3	381	168	2.2	162	10	79	7	86
DECEMBER	364	25	13.3	402	174	2.3	173	11	85	9	90
<b>1983</b>											
JANUARI	373	19	8.0	400	182	2.2	177	12	83	9	97
FEBRUARI	337	26	7.5	370	190	2.4	164	9	78	8	87
MAART	402	46	6.4	455	161	2.4	185	13	86	8	104
APRIL	414	58	6.5	479	110	2.2	185	14	85	7	107
MEI	412	26	5.9	444	106	2.4	192	13	86	11	108
JUNI	376	84	7.0	467	81	2.6	192	12	89	10	106
JULI	331	57	4.0	392	115	2.6	186	7	85	7	102
AUGUSTUS	342	20	7.4	369	154	1.8	177	10	83	7	96
SEPTEMBER	326	35	10.3	372	168	2.1	166	10	78	6	92
OKTOBER	403	80	10.6	493	118	2.4	192	15	90	7	110
NOVEMBER	389	73	12.5	475	97	2.6	201	12	95	8	111
DECEMBER	361	80	11.6	452	114	-	-	-	-	-	-

(1) EINDE VAN DE MAAND OF VAN HET JAAR

## NETTO-PRODUKTIE, INVOER ET UITVOER VAN GAS (1)

	GAS-FABRIEKEN (1.000M3)	COKESFABRIEKEN (1000M3)		STEENKOOI-MIJNEN (1.000M3)	TOTALE PRODUKTIE (1.000M3)	INVOER (1.000M3)	UITVOER (1.000M3)	TOTAAL BE-SCHIKBAAR GAS (1.000M3)
		OPENBARE BEDELING	RECHT- STREEKSE NIJVERHEIDS LEVERINGEN					
1978	132	-	58509	-	58641	980767	42741	996667
1979	130	-	60719	-	60849	1077203	44748	1093303
1980	125	-	56086	-	56210	1026827	46604	1036562
1981	112	-	57398	-	57510	938518	30987	965040
1982	103	-	49422	-	49525	794234	25854	817904
<b>1982</b>								
JANUARI	195	-	58386	-	58581	1256221	39481	1275321
FEBRUARI	150	-	53561	-	53711	997677	33665	1017723
MAART	150	-	39266	-	39416	1010612	35077	1014981
APRIL	110	-	58367	-	58477	869935	26646	901766
MEI	78	-	62336	-	62414	682339	22050	722703
JUNI	51	-	56045	-	56096	526603	18428	564271
JULI	52	-	46939	-	46991	415049	17483	444557
AUGUSTUS	51	-	40216	-	40267	430162	14896	455533
SEPTEMBER	55	-	48054	-	48109	531898	18921	561086
OKTOBER	86	-	41155	-	41241	676160	25224	692177
NOVEMBER	112	-	43286	-	43398	968607	27884	984121
DECEMBER	145	-	45449	-	45594	1165543	30526	1180611
<b>1983</b>								
JANUARI	139	-	49048	-	49187	1104334	31201	1122320
FEBRUARI	156	-	43873	-	44029	1175555	32593	1186991
MAART	124	-	52573	-	52697	1044109	29366	1067440
APRIL	93	-	53941	-	54034	813092	25128	841998
MEI	80	-	54703	-	54783	674677	23605	705855
JUNI	48	-	53768	-	53816	604014	15588	642242
JULI	44	-	51719	-	51763	426635	14943	463455
AUGUSTUS	47	-	48358	-	48405	466470	13036	501839
SEPTEMBER	47	-	46436	-	46483	622335	18169	650649
OKTOBER	78	-	55822	-	55900	808400	24130	840170
NOVEMBER	117	-	56058	-	56175	943671	30212	969634

## NIJVERHEID VAN DE NIET METAALHOUDENDE MINERALEN

	1. PRODUKTIE VAN DE KLEINIJVERHEID									
	BAKSTEEN VOOR GEWOON METSELWERK (M3)			GEVELSTEEN (M3)			HOLLE STEEN VOOR VLOEREN (M2)	DRAINEER- BUIZEN EN KABELBE- SCHERMER (T)	ANDERE KLEI PRODUKTEN (T) (2)	
	VOLLE BAKSTEEN	GEPERFO- REERDE EN HOLLE BAKSTEEN	TOTAAL	MET DE MACHINE GEVORMD	MET DE HAND GEVORMD	TOTAAL				
1978	42251	126293	168544	38477	19115	57592	128796	195	1454	
1979	37846	127855	165701	34653	19298	53951	94390	32	893	
1980	35736	118898	154634	32205	19740	51945	91887	816	-	
1981	23824	73329	97153	22483	13646	36129	50575	-	-	
1982	18383	64667	83049	14628	12195	26822	-	-	-	
<b>1982</b>										
JANUARI	7419	63	13727	4164	1302	5466	-	-	-	
FEBRUARI	9544	15012	24556	4313	2132	6445	-	-	-	
MAART	19249	60675	79924	6766	9898	16664	-	-	-	
APRIL	16893	85020	101913	20026	16281	36307	-	-	-	
MEI	19072	81303	100375	26711	18458	45169	-	-	-	
JUNI	25535	90216	115751	24502	20056	44558	-	-	-	
JULI	14123	51960	66083	12322	9257	21579	-	-	-	
AUGUSTUS	22038	61725	83763	11522	12820	24342	-	-	-	
SEPTEMBER	24984	92899	117883	23037	16825	39862	-	-	-	
OKTOBER	20353	85302	105655	18898	17363	36261	-	-	-	
NOVEMBER	23617	87275	110892	12169	14052	26221	-	-	-	
DECEMBER	17765	58304	76069	11100	7895	18995	-	-	-	
<b>1983</b>										
JANUARI	8877	21353	30230	8951	4833	13784	-	-	-	
FEBRUARI	7830	27450	35280	6123	5503	11626	-	-	-	
MAART	13837	38383	52220	12370	14078	26448	-	-	-	
APRIL	19808	69568	89376	17438	14273	31711	-	-	-	
MEI	22790	77214	100004	22818	14143	36961	-	-	-	
JUNI	20469	79861	100330	24043	16077	40120	-	-	-	
JULI	13816	55435	69251	11021	8152	19173	-	-	-	
AUGUSTUS	18506	65263	83769	14709	18388	33097	-	-	-	
SEPTEMBER	17875	85451	103326	22316	19782	42098	-	-	-	
OKTOBER	19581	75720	95301	26284	18728	45012	-	-	-	
NOVEMBER	16676	77843	94519	18482	18063	36545	-	-	-	

(1) BRON : ADMINISTRATIE VOOR ENERGIE

(2) ANDERE DAN PANNEN, BOUWERAMIEK, BLOEMPOTTEN, DUIVENKWEKERS-, HUISHOUDELIJK- EN KUNSTAARDEWERK

## NIJVERHEID VAN DE NIET METAALHOUDENDE MINERALEN (VERVOLG)

	II. PRODUKTIE VAN DE KERAMIEKNIJVERHEID								
	PLATEEL-EN PORCELEI- NEN VAAT- WERK, ELEC- TROTCHN. PORCELEIN, KUNSTZAND- ST.DIV.(T)	BEKLEDINGS- TEGELS IN PLATEEL- AARDE EN ZANDST.BE- VLOER. IN HALV.ZAND- ST(1000M2)	KIEZELS- ALUINACHT. PRODUKTEN, KIEZELACH- TIGE PRO- DUKTEN EN ANDERE (T)	PANNEN EN BIJBEHOREN  (T)	SLIJPSTEEN  (T)	FABRIEKS- TEGELS  (T)	KLEIKIE- ZELSTENEN, KWARTS, ENZ.  (1000 T)	BOUW- KERAMIEK  (T)	POTTEN  (T)
1978	797	146	12225	6676	46	407	39	2026	2347
1979	745	47	11176	8647	43	312	40	1508	2010
1980	730	54	10414	8783	-	307	33	1551	2207
1981	698	42	8796	5977	-	253	27	1382	1672
1982	672	18	9022	7113	-	233	29	656	1722
<b>1982</b>									
JANUARI	641	15	8376	8410	-	74	9	687	1170
FEBRUARI	758	24	9760	6773	-	216	23	16	1680
MAART	809	14	9261	8027	-	271	18	21	1784
APRIL	717	23	10891	7084	-	287	43	238	2233
MEI	673	38	8491	6410	-	350	36	259	2194
JUNI	767	15	11591	7547	-	318	46	415	2665
JULI	252	7	9392	4834	-	80	10	907	2160
AUGUSTUS	517	11	8136	6180	-	198	35	989	694
SEPTEMBER	718	15	9337	7615	-	369	48	1148	1433
OKTOBER	706	15	8612	7287	-	268	30	1040	1427
NOVEMBER	758	15	7223	7823	-	254	27	1091	1586
DECEMBER	750	25	7198	7364	-	116	20	1066	1634
<b>1983</b>									
JANUARI	768	9	6849	7128	-	81	11	857	1861
FEBRUARI	651	20	7347	6949	-	35	13	881	1825
MAART	709	18	9124	7250	-	94	37	1033	1826
APRIL	727	19	8492	6179	-	261	57	1183	2324
MEI	691	16	7900	6756	-	229	53	1180	1861
JUNI	491	21	10112	6187	-	567	87	1326	2067
JULI	265	-	6233	4771	-	202	20	1048	1490
AUGUSTUS	672	74	6461	5028	-	246	122	777	757
SEPTEMBER	715	101	7032	6126	-	318	136	1317	1959
OKTOBER	698	62	6401	6824	-	198	72	1791	1808
NOVEMBER	758	41	6412	7434	-	242	-	1394	1677

	III. PRODUKTIE VAN KALK, KALKSTEEN EN KALKDERIVATEN						IV. PRODUKTIE VAN DE CEMENTNIJVERHEID				
	KALK  (1000 T)	KALK- STEEN  (1000 T)	DOLOMIET		PLEI- STER KALK  (T)	PLEISTER KALKG- GLOMERA- TEN  (1000M2)	NATUUR- LIJKE CALCIUM CARBONA- TEN  (T)	PORT- LAND- CEMENT  (T)	METAAL- CEMENT  (T) (1)	UITGE- VOERDE PORTLAND CEMENT- KLINKER	TOTAAL
			RUWE  (T)	WIT GEGLOEI- DE  (T)							
1978	192	2254	290774	13881	15291	1563	35620	378877	184543	67880	631299
1979	207	2289	279523	13644	16078	1557	33354	376391	196953	68551	641895
1980	194	2472	268629	13721	14507	1701	27244	361310	202901	59323	623534
1981	167	2299	224756	12314	12869	1342	22750	303121	184882	69591	557593
1982	114	2055	215068	13247	-	1410	27304	272261	192756	61674	526691
<b>1982</b>											
JANUARI	153	1253	217882	13155	-	1509	27860	113142	37509	24683	175334
FEBRUARI	149	1747	203234	13973	-	1449	25333	250316	164931	54224	469471
MAART	113	2277	237228	15507	-	1501	35439	298351	208144	76705	583200
APRIL	120	2494	265804	15373	-	1821	31404	332973	234296	103297	670566
MEI	122	2198	229955	14604	-	1271	20579	334966	239765	34406	609137
JUNI	116	2713	224669	12837	-	1596	26701	319685	237473	72657	629815
JULI	93	1448	160622	11382	-	516	20808	199562	132187	68261	400010
AUGUSTUS	96	2275	200029	11142	-	1731	28746	348785	220219	60160	629164
SEPTEMBER	116	2420	242755	14361	-	1838	34503	326821	278798	81273	686892
OKTOBER	106	2101	212576	12092	-	1518	29362	308238	249307	42778	600323
NOVEMBER	100	2058	221759	11927	-	1232	27507	251942	183452	64147	499541
DECEMBER	89	1682	164297	12609	-	935	19410	182352	126991	57498	368041
<b>1983</b>											
JANUARI	98	1387	156962	12110	-	1922	20142	168396	111436	29005	308837
FEBRUARI	93	1317	169238	12395	-	1093	21415	133668	80260	38321	252249
MAART	115	1839	259191	16638	-	1511	23824	254608	179093	68991	502692
APRIL	118	1975	253833	12337	-	1143	24671	277300	207298	74140	558738
MEI	152	2014	247153	14291	-	1515	23915	270490	221787	63087	555364
JUNI	155	2232	241291	13212	-	1462	21306	282972	248882	68642	600496
JULI	116	1148	199321	11975	-	1859	12131	182589	134163	71724	388476
AUGUSTUS	133	2125	232984	13996	-	1993	23550	286458	216993	63153	566604
SEPTEMBER	139	2254	255404	16839	-	1622	24087	287234	274504	46781	608519
OKTOBER	173	2175	227546	16399	-	1358	22713	274527	252193	53213	579933
NOVEMBER	151	1969	236544	18402	-	1581	21362	208584	182431	80429	471444
DECEMBER	-	-	-	-	-	-	-	138585	125778	61006	325369

## IJZERNIJVERHEID

	AANTAL HOOG- OVENS IN WERKING	PRODUK- TIE HOOG- OVENS- SLAKKEN (1000 T)	PRODUKTIE VAN IJZER EN STAAL (1.000 T)							B. HALF- PRODUKTEN (1)	
			GIET- IJZER	STAAL					TOTAAL (2)	VOOR HERWAL- SERS	ANDERE HALFPRO- DUKTEN
				THOMAS STAAL	MARTIN STAAL	IN ELEK. OVEN GEWONNEN STAAL	ZUUR- STOF- STAAL	VLOEIEND STAAL V. HET GIETEN			
1978	21	306	844	-	-	44.0	100	2.2	1050.4	65	68
1979	25	898	898	-	-	46.4	1071	2.0	1129.4	92	99
1980	14	300	78	-	-	51.4	972	2.1	1027.0	109	97
1981	16	-	816	-	-	62.8	959	1.5	1023.8	60	109
1982	-	-	653	-	-	59.6	764	1.5	825.0	42	99
<b>1982</b>											
JANUARI	16	-	855	-	-	64.1	1006	1.7	1072.5	68	137
FEBRUARI	16	-	700	-	-	62.6	825	1.7	889.3	46	115
MAART	12	-	424	-	-	64.6	506	1.9	572.7	5	96
APRIL	17	-	812	-	-	73.1	949	1.7	1023.6	64	99
MEI	17	-	828	-	-	56.8	970	1.5	1028.5	48	155
JUNI	14	-	803	-	-	68.8	942	1.7	1012.8	50	117
JULI	11	-	552	-	-	40.7	656	0.6	697.7	29	70
AUGUSTUS	12	-	512	-	-	39.7	603	1.6	644.5	33	48
SEPTEMBER	13	-	643	-	-	79.2	748	1.7	828.8	52	119
OKTOBER	11	-	554	-	-	49.0	642	1.6	692.9	39	65
NOVEMBER	11	-	512	-	-	75.0	582	1.3	658.4	40	78
DECEMBER	11	-	635	-	-	42.8	734	1.3	778.8	34	92
<b>1983</b>											
JANUARI	11	-	689	-	-	52.0	797	1.5	850.5	70	96
FEBRUARI	12	-	607	-	-	53.2	702	1.3	757.2	47	112
MAART	12	-	713	-	-	68.5	842	1.2	912.7	40	146
APRIL	12	-	721	-	-	65.2	846	1.0	913.0	50	122
MEI	12	-	710	-	-	49.8	831	0.9	881.7	57	163
JUNI	11	-	693	-	-	70.4	806	0.9	877.6	66	164
JULI	11	-	579	-	-	33.3	661	0.3	694.2	44	96
AUGUSTUS	12	-	598	-	-	45.3	706	0.7	753.1	28	114
SEPTEMBER	12	-	590	-	-	67.2	673	1.0	741.5	53	99
OKTOBER	12	-	768	-	-	74.7	890	-	-	67	168
NOVEMBER	11	-	695	-	-	54.8	815	-	-	63	163
DECEMBER	-	-	671	-	-	46.8	787	-	-	72	139
<b>1984</b>											
JANUARI	-	-	726	-	-	-	-	-	-	-	-

	PRODUKTIE VAN IJZER EN STAAL (1000 T)(VERVOLG)												D. EIND- PRODUKTEN	
	C. AFGEWERKTE PRODUKTEN											TOTAAL	STALEN PIJPEN (4)	GEGAL- VERL. VERTI. PLATEN (4)
	HAN- DELS- STAAL	PRO- FIEL- STAAL EN ZORES	SPOOR- STAVEN EN TOE- BEHO- REN	MACHI- NE DRAAD	DIKKE PLATEN (4,76 MM EN MEER)	MIDDEL MATIGE PLATEN (3TOT 4,76M- M)	BREED BAND- STAAL (MEER DAN 150MM)	FIJNE ZWARE PLATEN (3)	BAND- STAAL EN BANDEN VOOR PIJPEN	ROND EN VIERK. STAF- MAT.V. BUIZEN	DIV. ASSEN EN BANDEN DWARV- LIG.			
1978	76	104.5	-	58.2	133	75.1	0.2	352	7	-	1.4	808	23.6	94.1
1979	94	94.2	-	66.6	144	83.7	-	370	3	5.3	1.4	863	24.6	103.6
1980	78	78.6	-	65.6	149	64.3	-	247	2	6.5	1.5	796	18.8	105.4
1981	57	66.4	-	66.3	163	63.7	-	309	6	10.2	0.7	741	19.9	101.7
1982	47	36.5	-	61.1	127	52.6	-	270	5	14.0	0.4	614	21.5	90.5
<b>1982</b>														
JANUARI	68	51.5	-	63.5	163	64.3	-	268	6	14.6	0.6	699	23.5	102.1
FEBRUARI	48	34.9	-	59.9	143	58.8	-	257	5	7.5	0.2	614	26.8	92.9
MAART	21	8.8	-	22.7	129	45.1	-	168	4	9.5	0.4	408	19.9	18.8
APRIL	55	62.6	-	77.1	149	110.9	-	301	6	13.4	0.5	776	28.0	117.4
MEI	43	43.7	-	70.4	133	48.6	-	324	6	8.8	0.9	678	24.4	122.3
JUNI	65	35.2	-	71.3	146	53.7	-	371	8	15.0	0.4	765	27.1	129.1
JULI	20	29.9	-	27.7	58	48.7	-	260	4	10.6	-	459	31.5	94.2
AUGUSTUS	41	28.7	-	64.0	109	30.8	-	238	5	18.3	0.4	536	-	49.7
SEPTEMBER	66	35.1	-	77.2	146	47.2	-	293	7	17.7	0.3	689	19.9	97.8
OKTOBER	49	41.0	-	66.2	117	35.3	-	286	6	17.4	0.6	618	17.5	99.8
NOVEMBER	49	33.1	-	64.3	104	39.1	-	220	3	21.9	0.3	534	20.5	74.6
DECEMBER	44	33.8	-	68.8	123	49.0	-	253	3	13.5	0.5	589	19.1	87.1
<b>1983</b>														
JANUARI	38	61.0	-	48.6	99	48.2	-	253	4	19.0	0.4	571	23.6	95.2
FEBRUARI	26	28.4	-	61.1	98	49.9	-	255	4	18.9	0.5	542	20.4	85.5
MAART	43	55.8	-	60.2	119	56.5	-	321	7	19.5	0.6	683	27.2	122.7
APRIL	41	49.4	-	62.5	113	49.8	-	270	5	15.7	-	606	22.1	101.8
MEI	44	45.9	-	53.1	106	64.0	-	260	6	20.7	0.1	599	20.7	92.0
JUNI	42	5.0	-	40.2	122	33.6	-	300	4	14.7	-	606	27.0	117.7
JULI	12	2.0	-	71.9	67	34.8	-	231	4	8.0	-	449	13.7	80.2
AUGUSTUS	41	3.6	-	43.1	95	43.4	-	217	4	14.7	-	494	13.8	52.1
SEPTEMBER	58	3.5	-	72.6	102	38.5	-	277	5	16.0	-	605	25.1	121.5
OKTOBER	38	5.0	-	78.9	103	56.0	-	325	5	13.0	-	668	-	115.0
NOVEMBER	59	4.4	-	38.9	117	73.5	-	316	5	15.6	-	669	-	129.0
DECEMBER	26	5.3	-	53.6	93	51.8	-	265	4	29.8	-	566	-	117.0

(1) DE CIJFERS HEBBEN BETREKKING OP DE VERZENDINGEN

(2) VAN JULI 1974 AF, E.S.R. STAAL INBEGREPEN

(3) DE PLATEN WELKE VERTIND, GEGALVANISEERD OF VERLOOD DIENEN TE WORDEN INBEGREPEN

(4) DE CIJFERS OMVATTEN DE HOEVEELHEDEN DIE IN DE IJZERNIJVERHEID WORDEN VOORTGEBRACHT, ALSOOK DE PRODUKTIE VAN DE VERWERKENDE NIJVERHEIDSTAKKEN

## IJZERNIJVERHEID (VERVOLG)

	VERBRUIK VAN GRONDSTOFFEN (1000 T) (1)												
	HOOGOVENS									STAALFABRIEKEN(2)			
	IJZERERTS						MANGAAN ERTS	SCHROOT	COKES		RUW IJZER	SCHROOT	SPIEGEL IJZER EN HOOG OVENFER ROMAN- GAAN
	RUW IN HOOG- OVENS	IN DE SINTER- INSTAL- LATIES	TOTAAL (3)	WAARVAN					HOOG- OVENS	SINTER- INSTAL- LATIES			
			INLANDS ERTS	ERTS E. G. K. S	ERTS DE RD. LAND								
1978	918	3158	4077	10	535	3531	15.4	12.9	-	-	2517	893	18.1
1979	973	3321	4294	-	388	3906	13.9	5.9	-	-	2685	1012	19.6
1980	830	3082	3912	-	292	3620	13.7	2.2	-	-	2458	909	17.2
1981	679	3020	3699	-	133	3566	20.9	2.3	-	-	2442	931	16.1
1982	508	2523	3031	-	100	2931	13.0	1.0	-	-	1948	783	10.7
<b>1981</b>													
3. KWARTAAL	588	2846	3434	-	104	3330	15.4	1.5	-	-	2335	868	15.5
4. KWARTAAL	661	3349	4010	-	99	3911	23.2	1.8	-	-	2617	962	15.1
<b>1982</b>													
1. KWARTAAL	536	2505	3041	-	79	2962	13.8	1.6	-	-	1962	817	11.3
2. KWARTAAL	661	3121	3782	-	102	3680	17.5	1.1	-	-	2431	960	12.7
3. KWARTAAL	448	2251	2699	-	106	2593	10.4	1.2	-	-	1703	690	-
4. KWARTAAL	388	2214	2602	-	111	2490	10.4	-	-	-	1694	666	-
<b>1983</b>													
1. KWARTAAL	415	2712	3127	-	491	2637	14.4	3.9	-	-	2011	790	10.4
2. KWARTAAL	510	2856	3366	-	481	2885	17.7	3.6	-	-	2112	772	10.8
3. KWARTAAL	368	2266	2634	-	85	2549	11.3	-	-	-	1750	676	-

## NON-FERROMETALEN EN HUN LEGERINGEN (4)

	RUWE PRODUCTEN (1E EN 2E SMELTIN) (T)							
	KOPER	ZINK	ZINKSTOF	LOOD	TIN	CADMIUM	ALUMINIUM EN DIVERSE	TOTAAL
1978	42072	20043	2742	10420	433	97	298	76105
1979	43329	21810	2282	9451	395	120	383	77769
1980	43854	20768	2510	10659	421	127	338	78677
1981	36382	20867	2184	9161	209	98	284	69185
1982	41803	20071	1961	8310	184	83	349	-
<b>1982</b>								
JANUARI	39316	18566	1397	6676	243	83	370	66651
FEBRUARI	45718	16935	1582	9835	150	60	430	74710
MAART	52288	23565	2267	11360	112	62	579	90233
APRIL	46394	20270	2351	11351	184	82	484	81116
MEI	43656	18052	2033	9373	217	78	428	73837
JUNI	46518	21095	2274	8185	331	95	450	79248
JULI	21866	13028	649	6149	26	83	98	41899
AUGUSTUS	28080	14938	1836	7919	183	59	202	53217
SEPTEMBER	44840	20530	2433	6633	230	83	237	74986
OKTOBER	49831	22545	2223	2226	208	85	208	77326
NOVEMBER	38347	24650	2320	9546	198	93	197	75351
DECEMBER	44780	26677	2170	10467	124	138	503	84859
<b>1983</b>								
JANUARI	37384	24636	2195	10541	223	77	490	75546
FEBRUARI	31753	21567	2069	12621	195	60	1157	69422
MAART	43736	25866	2391	11153	209	66	429	83850
APRIL	39416	20897	1875	11007	188	121	417	73921
MEI	35083	23871	1754	12313	235	103	480	73839
JUNI	45601	26736	2576	13087	199	107	1402	89708
JULI	21736	19347	1099	5226	93	80	191	47772
AUGUSTUS	28684	22883	2138	8537	97	97	241	62677
SEPTEMBER	38009	19649	2704	12134	241	117	242	73096
OKTOBER	41207	24419	2138	11547	206	116	271	79904

(1) BRON : GROUPEMENT DES HAUTS FOURNEAUX ET ACIERIES BELGES

(2) NIET INBEGREPEN DE ONAFHANKELIJKE GIETERIJEN

(3) INBEGREPEN VERBRUIK VAN IJZERERTS IN DE BEDDING-INSTALLATIES

(4) TOT EN MET 1977 ZIJN DE MAANDELIJKSE GEGEVENS VOOR DE RUWE PRODUCTEN BEREKEND OP DE GEMIDDELDE VAN DE LAATSTE DRIE MAANDEN.

NON-FERROMETALEN EN HUN LEGERINGEN (VERVOLG)

	HALFPRODUKTEN (T)							EDELE METALEN (ZILVER, GOUD, PLATINA, ENZ.) (KG)		NON FERROMETAAL GIETERIJEN					
	ONGE- LE- GEERD KOPER	KOPER- LEGE- RINGEN	ZINK	LOOD	ALUMI- NIUM	TIN EN DIVER- SE	TOTAAL	RUWE PRO- DUKTEN	HALF- PRO- DUKTEN	BESTEL- LINGEN		VERZENDINGEN		UITVOER	
										MIL- JOENEN F	MIL- JOENEN F	(T)	MIL- JOENEN F	(T)	
1978	23795	3507	2693	1597	22009	30	53631	77065	1616	108.2	106.5	581	53.0	318	
1979	24818	3514	2702	1461	22921	29	55446	79391	1507	138.9	121.9	619	62.9	355	
1980	25179	3253	2787	1359	20628	27	53234	135100	1796	164.0	144.0	653	82.2	421	
1981	21658	2967	2383	1334	20930	27	49300	97363	1761	154.7	154.8	689	98.3	484	
1982	23061	1620	2499	1496	22174	29	50878	86150	-	194.0	175.0	750	124.5	567	
<b>1982</b>															
JANUARI	23970	2999	2640	918	20942	42	51511	97243	1279	183.0	150.0	653	99.5	473	
FEBRUARI	24523	2926	2805	987	24472	29	55742	82618	949	146.0	163.0	793	115.0	592	
MAART	27981	3602	2841	1548	24072	15	60059	100556	1049	252.0	184.0	873	129.2	659	
APRIL	26833	3188	2758	1618	24090	28	58515	96632	2120	201.0	211.0	913	153.6	650	
MEI	24448	937	3014	1523	21138	19	51079	78708	770	206.0	182.0	705	128.9	555	
JUNI	28026	839	3094	1827	26052	19	59857	103320	1718	231.0	207.0	838	136.1	607	
JULI	14117	468	1616	1148	14882	35	32266	71852	429	99.0	118.0	504	93.2	429	
AUGUSTUS	16869	558	2335	1775	19235	20	40792	72094	1076	188.0	116.0	470	62.3	291	
SEPTEMBER	24057	1004	2800	1730	24869	43	54503	84334	732	182.0	193.0	787	139.2	604	
OKTOBER	23788	1167	2679	1584	23391	36	52645	78739	1166	239.0	187.0	799	135.6	607	
NOVEMBER	19560	776	1705	1662	20595	44	44342	54135	477	187.0	189.0	8290	144.7	681	
DECEMBER	22564	977	1698	1629	22346	15	49229	113568	1115	213.0	204.0	8380	158.1	665	
<b>1983</b>															
JANUARI	22910	1040	2510	2235	24357	26	53078	102614	1614	266.1	206.4	883	159.7	725	
FEBRUARI	21399	838	2296	1526	25493	35	51587	87673	1233	211.4	216.0	844	170.6	665	
MAART	23387	659	2364	1872	28085	42	56409	115258	867	279.6	205.6	1272	144.4	673	
APRIL	25499	766	2178	2314	25938	30	56725	105646	810	125.8	187.3	760	135.8	588	
MEI	20742	663	1340	1784	23946	23	48498	111371	849	173.1	183.1	746	130.7	578	
JUNI	22066	821	2950	3711	28079	33	57660	104526	1158	197.9	218.0	852	159.3	655	
JULI	12050	429	930	1014	18895	13	33331	66037	767	71.4	97.2	413	84.2	349	
AUGUSTUS	17486	471	2857	2202	18606	35	41657	70222	1193	204.1*	185.4*	881*	143.9*	637*	
SEPTEMBER	24022	581	2680	2937	27168	43	57431	90515	1128	210.8*	193.2*	772*	142.0*	608*	
OKTOBER	24996	840	2937	2629	23538	14	54954	97151	934	229.7*	214.4*	803*	146.6*	581*	

METAALVERWERKENDE NIJVERHEID (1)

	VORMSTAALGIETERIJEN					IJZERGIIETERIJEN						
	BESTEL- LINGEN	VERZENDINGEN		UITVOER		BESTEL- LINGEN	VERZENDINGEN		UITVOER			
		1000000 F	1000000 F	(T)	1000000 F		(T)	1000000 F	1000000 F	(T)	1000000 F	(T)
1978	323	327	5661	236.3	4505	490	319	11343	90.1	2548		
1979	348	330	5646	238.5	4460	447	314	9831	104.0	3059		
1980	397	395	6714	280.0	5340	476	360	10109	126.4	3360		
1981	406	389	5711	282.4	4725	479	331	8976	108.4	2916		
1982	410	420	6245	317.7	5342	470	343	9134	116.5	2988		
<b>1982</b>												
JANUARI	474	541	8947	433.7	7818	509	315	7955	116.2	2962		
FEBRUARI	427	447	7693	359.9	6885	550	332	8790	108.1	3010		
MAART	499	395	6064	298.7	5240	562	393	10543	130.8	3514		
APRIL	477	468	7388	355.5	6172	539	452	10898	147.1	4539		
MEI	398	428	5895	328.4	5014	432	345	9059	118.6	3034		
JUNI	498	457	6916	327.0	5660	547	455	14117	168.5	4134		
JULI	125	107	698	52.9	315	295	149	4622	41.9	1691		
AUGUSTUS	439	518	8164	398.2	7101	384	308	7462	104.3	2014		
SEPTEMBER	379	473	6603	371.5	5865	398	373	9707	125.3	3163		
OKTOBER	421	456	6896	356.7	6030	461	387	10062	133.0	3162		
NOVEMBER	281	426	6144	325.7	5266	429	302	8563	106.3	3190		
DECEMBER	499	319	3526	204.3	2739	537	301	7825	98.3	2446		
<b>1983</b>												
JANUARI	395	482	7863	383.3	6806	487	351	8278	129.8	2829		
FEBRUARI	515	471	6381	367.6	5294	411	267	6448	101.3	2550		
MAART	330	457	7405	351.3	6326	477	356	9292	127.6	3158		
APRIL	372	421	6847	328.7	5928	466	371	9384	145.0	3308		
MEI	485	418	7135	299.2	5630	489	341	8997	132.9	3165		
JUNI	451	476	7157	362.5	6220	516	412	10444	174.1	3938		
JULI	59	61	517	37.6	370	327	176	4914	77.7	1939		
AUGUSTUS	582*	530*	8574*	449.9*	7974*	441*	267*	7509*	99.2*	2337*		
SEPTEMBER	577*	494*	7508*	407.2*	6837*	464*	368*	9626*	153.7*	3515*		
OKTOBER	461*	482*	6642*	383.8*	5889*	479*	374*	9314*	153.5*	3515*		

(1) BRON : GROUPEMENT DES HAUTS FOURNEAUX ET ACIERIES BELGES  
 (2) NIET INDEGREPEN DE ONAFHANKELIJKE GIETERIJEN

## METAALVERWERKENDE NIJVERHEID (VERVOLG)

	DRAAD-EN METAALTREKKERIJ, KOUDWALSERIJ EN AFGELEIDE PRODUCTEN					SMEEDWERK, WARM PERS- EN DIEPTREKWERK EN AANVERWANTE NIJVERHEID				
	BESTEL- LINGEN	VERZENDINGEN		UITVOER		BESTEL- LINGEN	VERZENDINGEN		UITVOER	
		1000000 F	1000000 F	(T)	1000000 F		(T)	1000000 F	1000000 F	(T)
1978	2336	2222	87844	1836.8	71015	1022	951	42581	473.1	22369
1979	2392	2392	91667	1945.1	72922	979	940	40671	455.7	21260
1980	2443	2444	86097	1986.4	67963	1093	1022	40570	511.4	22011
1981	2461	2409	83221	2006.3	67414	1008	1025	36067	541.2	20625
1982	2793	2718	78794	2280.4	64988	1135	1206	35555	642.7	19759
<b>1982</b>										
JANUARI	2596	2398	73363	2038.5	61606	1118	1094	35149	580.0	19877
FEBRUARI	3323	2671	80520	2199.2	65890	1143	1258	41863	686.9	23895
MAART	3673	3600	103229	3038.7	85644	1266	1355	42470	688.0	23979
APRIL	2963	2974	85479	2422.9	68380	1465	1479	44172	795.3	23865
MEI	2638	2707	79116	2245.6	64783	1119	1301	40469	737.5	23766
JUNI	2726	3156	91845	2636.7	75283	1361	1615	47220	904.6	26997
JULI	1742	2067	52361	1821.8	45467	473	560	18231	344.4	11567
AUGUSTUS	1910	1791	56562	1456.8	44672	1151	1119	29648	536.0	13872
SEPTEMBER	2646	3247	94296	2697.1	76918	1135	1327	35912	697.9	19396
OKTOBER	2269	2785	80789	2344.7	67030	1102	1178	31612	595.5	17187
NOVEMBER	2456	2580	74376	2222.4	62630	1096	1163	31777	610.9	17173
DECEMBER	4577	2643	73589	2240.0	61553	1184	1027	28138	534.8	15530
<b>1983</b>										
JANUARI	2707	2763	77975	2331.1	64939	1272	1210	37578	669.9	20246
FEBRUARI	2744	2945	82109	2538.9	69910	1191	1241	34809	709.0	20222
MAART	3398	3490	99478	2923.6	82717	1305	1389	37715	770.2	21824
APRIL	2822	2921	83074	2463.4	68065	1206	1175	31470	607.8	16771
MEI	2930	2838	82948	2381.3	67468	1104	1137	29977	634.1	16758
JUNI	3162	3195	91125	2659.4	74367	1206	1463	36441	799.0	19587
JULI	2036	2092	51203	1845.2	44563	461	470	14325	285.4	9193
AUGUSTUS	2076*	2130*	65911*	1738.9*	52085*	1288*	1208*	29729*	671.7*	16305*
SEPTEMBER	3432*	3528*	95441*	2960.5*	78853*	1203*	1289*	34091*	684.8*	17599*
OKTOBER	3193*	3296*	89505*	2879.5*	76509*	1374*	1356*	35676*	742.1*	19336*

	PLAATBEWERKING EN DIVERSE METAALVERWERKINGEN					METAALTOEBEHOREN VOOR HET BOUWBEDRIJF				
	BESTEL- LINGEN	VERZENDINGEN		UITVOER		BESTEL- LINGEN	VERZENDINGEN		UITVOER	
		1000000 F	1000000 F	(T)	1000000 F		(T)	1000000 F	1000000 F	(T)
1978	2813	2764	101440	1347.5	63969	2206	2319	31014	721.2	11575
1979	3115	3094	111229	1542.5	70932	2381	2405	32289	783.3	13100
1980	3223	3338	116052	1706.7	72178	2489	2587	33798	864.4	13989
1981	3353	3467	115239	1878.1	74131	2333	2424	30218	842.2	12638
1982	3767	3949	109076	2162.0	68919	2456	2530	28897	982.1	13148
<b>1982</b>										
JANUARI	3630	3463	111867	1873.4	70626	2194	2116	24649	797.2	10983
FEBRUARI	3406	3313	95877	1706.0	57809	2277	2226	25854	819.0	11613
MAART	2684	2946	66524	1452.5	37712	2733	2641	30691	983.7	13443
APRIL	4142	4591	131884	2464.1	79610	2332	2577	29920	998.2	13765
MEI	4046	4169	121142	2339.0	75957	2267	2194	25242	839.6	11552
JUNI	4355	4956	142322	2708.3	90445	2697	2844	31995	1141.1	15069
JULI	2853	3462	103276	2142.3	69679	1371	1352	15410	697.5	8523
AUGUSTUS	3440	3866	89055	1968.3	51131	2382	2441	27623	927.1	12166
SEPTEMBER	3913	4441	118129	2446.5	76933	3009	3228	36364	1243.1	16545
OKTOBER	3959	4095	110928	2172.7	69082	2888	3125	34930	1228.9	15866
NOVEMBER	3714	3963	107597	2259.4	71658	2538	2787	32699	1109.1	14967
DECEMBER	5058	4122	109900	2411.9	76386	2790	2833	31430	1000.4	13284
<b>1983</b>										
JANUARI	4450	3961	110335	2173.9	70804	2603	2405	26823	923.0	11894
FEBRUARI	4098	4180	107090	2175.4	65253	2478	2511	28825	1068.2	13945
MAART	4776	5191	139707	2886.5	90829	2932	2823	30835	1201.8	14772
APRIL	3880	4306	112065	2370.6	73377	2746	2535	28269	1080.6	13751
MEI	4331	4029	103672	2198.8	67544	2990	2432	26316	1032.5	12563
JUNI	4946	5364	146319	2839.7	92284	2954	2937	33076	1228.0	15490
JULI	3025	3227	85850	2002.1	60647	1637	1403	16030	750.8	9770
AUGUSTUS	4180*	4325*	108182*	2232.4*	65465*	2841*	2494*	26563*	983.2*	12628*
SEPTEMBER	4368*	4546*	110900*	2494.7*	71511*	3135*	3103*	34432*	1227.6*	15868*
OKTOBER	4744*	4657*	123996*	2547.0*	80853*	2851*	3042*	33184*	1293.6*	16322*



## METAALVERWERKENDE NIJVERHEID (VERVOLG)

	BRUGGEN, VAKWERK, PLAATWERK EN STOOMKETELS					SCHEEPSBOUW				
	BESTEL- LINGEN	VERZENDINGEN		UITVOER		BESTEL- LINGEN	VERZENDINGEN		UITVOER	
		1000000 F	1000000 F	(T)	1000000 F		(T)	1000000 F	1000000 F	(T)
1978	1892	1814	29186	528.9	7939	767	1837	9557	279.5	1103
1979	2838	1823	27088	500.8	7628	1993	1142	7622	261.7	634
1980	2177	2014	26625	387.5	4588	983	1143	5726	539.3	2755
1981	1872	2079	24338	461.9	5865	922	992	4905	213.4	304
1982	2318	2413	26991	736.5	7785	1078	913	7545	161.2	39
<b>1982</b>										
JANUARI	3993	1808	25513	476.7	6820	487	497	354	277.9	354
FEBRUARI	2765	1839	23447	461.1	5187	422	496	-	174.9	-
MAART	1992	1869	24149	490.4	6372	475	480	82	176.3	82
APRIL	2098	2717	32696	717.0	8788	2673	2156	23000	193.4	-
MEI	1851	2263	27454	534.5	8111	644	700	8	132.4	9
JUNI	2140	2790	31432	901.6	8382	5152	2476	25059	153.2	9
JULI	1522	1699	20793	557.3	8396	397	296	-	64.0	-
AUGUSTUS	2261	2170	23669	376.4	4315	328	444	8	144.5	8
SEPTEMBER	2154	2276	26338	707.4	7202	514	521	-	166.9	-
OKTOBER	1945	2433	26582	516.8	6039	426	1593	41850	68.5	-
NOVEMBER	1814	2364	24608	419.5	5902	332	485	177	86.6	7
DECEMBER	3285	4733	37211	2679.2	17905	1087	815	-	295.8	-
<b>1983</b>										
JANUARI	2186	1876	21912	585.0	6275	302	300	8	59.8	8
FEBRUARI	1958	2501	20356	1059.7	6560	323	2338	44674	121.5	7
MAART	2423	2242	23598	661.7	6748	555	828	250	189.2	-
APRIL	1551	2211	22348	498.5	4977	446	445	320	70.0	70
MEI	1674	2195	18462	437.5	3677	273	2243	26175	119.6	2
JUNI	1693	2622	23026	503.6	4806	480	625	250	130.8	-
JULI	1285	1476	13346	313.2	1839	7877	1951	26174	277.7	1
AUGUSTUS	1747*	2557*	21132*	953.0*	4179*	487*	2834*	70003*	330.2*	3*
SEPTEMBER	2360*	2240*	19731*	551.9*	3138*	430*	546*	-	176.6*	-
OKTOBER	2207*	2070*	19869*	549.4*	4213*	258*	383*	-	72.5*	-

	SPOOR- EN TRAMWEGMATERIAAL					MOTORVOERTUIGEN, RIJWIELEN, EN AANVERWANTE BEDRIJVEN				
	BESTEL- LINGEN	VERZENDINGEN		UITVOER		BESTEL- LINGEN	VERZENDINGEN		UITVOER	
		1000000 F	1000000 F	(T)	1000000 F		(T)	1000000 F	1000000 F	(T)
1978	816	360.0	3238	112.7	678	13553	13559	109370	11818.6	96466
1979	585	315.0	1877	93.7	597	15768	15795	118702	13995.5	6188
1980	774	524.0	3290	52.4	398	14964	15083	103925	13387.9	92833
1981	688	614.0	4354	55.7	247	16526	16491	101076	14871.0	91727
1982	464	724.0	5250	96.2	501	21156	21198	111757	19122.4	101402
<b>1982</b>										
JANUARI	182	605.0	5544	81.1	457	18992	18818	105184	16803.0	93994
FEBRUARI	182	662.0	5754	87.8	398	20194	20195	114995	18407.3	105917
MAART	145	792.0	5854	90.4	397	24901	25082	136401	22575.9	123896
APRIL	927	904.0	6903	65.1	260	23183	23540	124100	21114.3	111956
MEI	920	663.0	4745	70.1	358	20380	20644	110622	18402.5	99706
JUNI	340	872.0	6391	114.2	442	22949	23386	126091	20615.2	112626
JULI	166	97.0	587	5.3	28	14428	14418	81206	12947.6	73717
AUGUSTUS	653	1050.0	8167	151.4	812	11621	11390	59875	10026.4	53312
SEPTEMBER	1064	859.0	5653	137.9	808	25621	24813	128420	22535.0	117305
OKTOBER	306	771.0	5001	115.3	349	25273	25357	124275	23246.9	114662
NOVEMBER	217	554.0	2939	81.2	248	23558	23899	116415	22179.2	107973
DECEMBER	468	861.0	5457	155.2	1458	22768	22837	113495	20615.8	101765
<b>1983</b>										
JANUARI	346	717.0	4337	96.6	821	23020	22898	109893	20611.3	99526
FEBRUARI	282	731.2	4905	112.7	995	24089	24025	111533	21509.3	100355
MAART	912	655.9	5151	34.8	207	29936	30165	142354	27429.3	129863
APRIL	287	746.3	4825	16.8	66	25340	25587	120610	23485.4	111126
MEI	254	718.3	5498	113.6	468	23880	23960	108913	21759.0	98966
JUNI	347	957.4	6536	171.3	592	28793	31207	142621	28532.2	130219
JULI	84	124.3	1508	8.6	37	15719	15758	74217	14430.7	67876
AUGUSTUS	415*	1186.5*	8232*	325.0*	1119*	18888*	18621*	83317*	17054.9*	76446*
SEPTEMBER	509*	1013.9*	7081*	295.2*	1070*	27313*	27233*	129964*	25169.9*	120421*
OKTOBER	269*	811.3*	7493*	162.3*	628*	23791*	24058*	113456*	22050.1*	104567*

## METAALVERWERKENDE NIJVERHEID (VERVOLG)

	VLIEGTUIGINDUSTRIE					DRIJFMACHINES, PNEUMATISCHE EN HYDRAULISCHE MACHINES				
	BESTEL- LINGEN	VERZENDINGEN		UITVOER		BESTEL- LINGEN	VERZENDINGEN		UITVOER	
		1000000 F	1000000 F	(T)	1000000 F		(T)	1000000 F	1000000 F	(T)
1978	605	391	174	250.9	153	2164	2239.0	10413	1455.0	6298
1979	1321	683	872	508.6	718	2319	2185.0	11449	1408.3	6608
1980	1475	957	663	800.1	630	2423	2520.0	11765	1735.4	7438
1981	925	1333	736	1191.8	705	2309	2374.0	10668	1622.0	6767
1982	930	1270	661	1144.0	625	2584	2513.0	10252	1735.1	6671
<b>1982</b>										
JANUARI	1216	1269	595	1180.6	565	2419	2255.0	9583	1738.6	6847
FEBRUARI	13	1095	599	1057.5	564	2569	2371.0	9727	1858.6	7209
MAART	6682	1733	1034	1531.2	986	3060	2984.0	12726	2249.5	9011
APRIL	410	1282	679	1169.1	636	2770	2647.0	10645	1912.6	7059
MEI	54	1326	584	1272.8	580	2412	2452.0	10316	1707.3	6838
JUNI	470	1636	913	1558.2	904	3124	3070.0	11843	2144.1	8065
JULI	41	172	7	115.1	7	1819	1839.0	7550	1338.0	4984
AUGUSTUS	1191	1304	722	1232.6	610	2693	2053.0	8857	1276.1	5232
SEPTEMBER	35	1351	932	1222.3	905	2233	2535.0	10301	1618.6	6278
OKTOBER	324	1088	146	1026.0	140	2863	2547.0	10090	1502.2	5688
NOVEMBER	109	1353	1076	1213.6	1048	2386	2630.0	9696	1855.5	6104
DECEMBER	614	1632	643	1149.0	555	2655	2769.0	11692	1620.2	6734
<b>1983</b>										
JANUARI	411	996	610	894.1	591	3105	2453.0	9062	1864.2	6533
FEBRUARI	1819	1026	490	969.4	478	3190	2699.4	10350	1929.5	7344
MAART	368	1197	668	1142.8	648	3035	2785.6	10838	2065.9	7569
APRIL	415	984	677	959.0	654	2871	2605.5	9963	1843.2	6766
MEI	648	1160	454	1093.8	432	2279	2514.8	9307	1712.1	6401
JUNI	629	1237	781	1154.3	723	2526	2631.1	10528	1815.7	7103
JULI	168	90	3	73.8	3	1621	1730.7	6435	1164.0	4179
AUGUSTUS	1448*	1492*	418*	1316.6*	360*	2909*	2237.6*	8634*	1414.0*	5172*
SEPTEMBER	1056*	1320*	734*	1301.5*	715*	1429*	1481.6*	2926*	1163.4*	2214*
OKTOBER	841*	966*	584*	862.9*	540*	2981*	2554.1*	10004*	1774.2*	6530*

	WERKTUIGMACHINES EN AANVERWANTE NIJVERHEDEN					TEXTIELMACHINES EN TOEBEHOREN				
	BESTEL- LINGEN	VERZENDINGEN		UITVOER		BESTEL- LINGEN	VERZENDINGEN		UITVOER	
		1000000 F	1000000 F	(T)	1000000 F		(T)	1000000 F	1000000 F	(T)
1978	829	797	2847	569.8	1993	766	541	3500	454.5	2979
1979	869	865	3282	619.8	2205	875	644	3345	533.3	2787
1980	910	928	2958	674.2	2164	701	645	3019	533.0	2495
1981	992	931	2919	700.2	2175	688	657	2766	561.3	2329
1982	986	1056	2796	793.9	2036	658	739	2734	628.8	2202
<b>1982</b>										
JANUARI	938	922	2405	666.0	1581	623	708	2917	577.3	2328
FEBRUARI	1000	1001	3179	740.4	2189	836	736	2840	602.2	2217
MAART	1087	1118	3462	886.1	2720	1134	666	2278	565.8	1816
APRIL	1213	1051	2845	714.0	1817	686	831	3228	726.2	2654
MEI	828	930	2565	734.3	1914	730	683	2616	564.2	2042
JUNI	1133	1482	3531	1171.5	2626	722	920	3112	804.3	2529
JULI	776	839	2003	698.7	1774	538	686	2157	613.2	1831
AUGUSTUS	972	776	2078	558.1	1367	323	510	1489	445.5	1215
SEPTEMBER	969	1297	2825	938.7	2039	465	877	3416	772.4	2882
OKTOBER	895	1090	3140	809.9	2286	460	866	3290	762.8	2677
NOVEMBER	954	897	2241	708.5	1796	481	594	2400	480.4	1764
DECEMBER	1061	1270	3279	901.1	2322	903	790	3062	632.8	2471
<b>1983</b>										
JANUARI	1030	915	2227	648.3	1415	871	551	2186	465.3	1811
FEBRUARI	1018	1057	2862	773.2	2062	573	579	2415	482.5	1882
MAART	1071	1136	3082	847.2	2157	812	821	3080	694.2	2415
APRIL	1052	1174	2773	915.5	2093	736	675	2668	579.8	2053
MEI	1163	1034	2899	807.8	2292	798	552	2441	416.7	1642
JUNI	1107	1213	2894	929.9	2256	1185	821	2834	596.3	1782
JULI	506	447	2038	307.4	1629	746	538	1965	457.5	1551
AUGUSTUS	1235*	1082*	2188*	850.9*	1650*	871*	500*	1675*	369.8*	1153*
SEPTEMBER	1429*	1482*	2926*	1163.4*	2214*	836*	752*	2468*	585.8*	1632*
OKTOBER	1045*	1095*	2553*	814.9*	1830*	674*	827*	2688*	603.2*	1756*

## METAALVERWERKENDE NIJVERHEID (VERVOLG)

	DIVERSE MECHANIEK CONSTRUCTIES					HEF-, TRANSPORT- EN WEEGTOESTELLEN				
	BESTEL- LINGEN	VERZENDINGEN		UITVOER		BESTEL- LINGEN	VERZENDINGEN		UITVOER	
		1000000 F	1000000 F	(T)	1000000 F		(T)	1000000 F	1000000 F	(T)
1978	1027	1079	6352	460.5	2676	2031	1980	15069	1365.4	11155
1979	1228	1183	6600	509.8	2848	2147	2101	15353	1459.3	11576
1980	1285	1281	6622	497.3	2769	2468	2351	15806	1542.0	10995
1981	1582	1516	6576	597.1	2982	2521	2482	15074	1649.4	10246
1982	1613	1702	6751	669.5	3017	2503	2637	14775	1779.5	9906
<b>1982</b>										
JANUARI	1506	1504	6154	784.3	2992	2620	28343	14669	1860.2	11326
FEBRUARI	1570	1586	6320	622.8	2879	2114	2143	13181	1441.7	8941
MAART	1376	1768	7285	779.3	3717	2659	2878	17556	1974.9	12289
APRIL	1373	1840	7098	774.1	3559	2931	2919	14871	2038.0	9753
MEI	1386	1538	5857	609.2	2599	2938	2915	15151	2199.2	11162
JUNI	1578	1706	7647	749.6	3356	2926	2995	16232	2055.5	10545
JULI	1222	1260	5085	449.0	1932	2231	2386	14294	1642.3	9994
AUGUSTUS	2413	1723	7115	606.4	2687	1982	2009	11403	1302.7	7085
SEPTEMBER	1813	1884	8169	797.4	3547	3258	3306	19291	2392.6	13943
OKTOBER	1884	1895	7496	642.4	3202	2142	2537	14710	1422.4	7336
NOVEMBER	1372	1537	6200	661.8	2826	2152	2370	12561	1672.3	8822
DECEMBER	1866	2179	6580	557.4	2907	2083	2351	13376	1352.7	7680
<b>1983</b>										
JANUARI	1326	1456	6705	645.6	3218	2370	2261	10025	1187.7	6971
FEBRUARI	1630	1830	6945	643.2	3292	2635	2466	14038	1772.7	10624
MAART	1789	1744	8168	710.0	3441	2620	2218	12806	1350.6	7770
APRIL	1392	1517	6710	656.4	3041	2220	2229	12575	1346.4	7725
MEI	1614	1710	6701	626.2	3110	1768	1766	10086	1212.0	7679
JUNI	1879	2058	8061	766.2	3421	1704	1827	10195	1054.0	6572
JULI	1023	915	3891	405.2	1814	1693	1682	9482	1147.8	7150
AUGUSTUS	1673*	1554*	6753*	574.9*	2779*	2262*	2300*	12499*	1357.8*	7580*
SEPTEMBER	1781*	1810*	7489*	758.5*	3609*	3291*	2994*	16904*	2078.4*	12199*
OKTOBER	1494*	1567*	7177*	740.1*	3655*	2026*	1954*	9356*	1324.1*	6559*

	TOESTELLEN EN INSTALLATIES VOOR DIVERSE NIJVERHEDEN					ELEKTROTECHNIEK				
	BESTEL- LINGEN	VERZENDINGEN		UITVOER		BESTEL- LINGEN	VERZENDINGEN		UITVOER	
		1000000 F	1000000 F	(T)	1000000 F		(T)	1000000 F	1000000 F	(T)
1978	2804	2867	21903	2214.2	17212	9899	9355	40996	5592.7	28772
1979	3610	3154	23151	2438.8	18455	10858	9427	46617	5707.4	22933
1980	2912	2907	20001	2198.8	15090	10392	10357	41201	6086.0	20952
1981	2926	2772	18034	2148.9	13612	11434	10479	37401	5858.1	19355
1982	2933	2939	16286	2201.2	11339	11226	11513	38225	6820.7	21921
<b>1982</b>										
JANUARI	2602	2624	15980	2082.7	12875	11854	9135	30325	5180.8	15283
FEBRUARI	2817	2796	14548	2193.2	10469	10903	11084	37001	6713.6	21655
MAART	2980	3103	18703	2288.8	13449	11789	12838	38735	7841.5	21771
APRIL	2855	3230	19113	2476.0	13840	9367	11108	39817	6216.1	22788
MEI	3303	2820	15779	2108.2	11100	11220	10255	33458	6084.2	18714
JUNI	2867	4020	21300	3129.9	15552	13102	12722	47806	7478.4	27610
JULI	1889	2426	11060	1749.0	6980	6887	5936	22440	3583.8	12925
AUGUSTUS	3164	2339	10023	1628.4	5063	12246	12496	37439	7118.3	21085
SEPTEMBER	2585	2593	14365	1805.5	9250	11517	13325	46684	8469.3	27134
OKTOBER	3331	3037	15287	2250.6	10091	9842	12318	44217	7022.0	26277
NOVEMBER	3313	2894	16263	2223.1	11871	10773	12738	43833	7720.7	27075
DECEMBER	3493	3380	23007	2479.4	15522	15183	14253	36942	8445.4	20730
<b>1983</b>										
JANUARI	3556	2774	12749	2039.7	8239	13308	10749	36425	6679.5	22095
FEBRUARI	3226	2948	16172	2163.2	11636	12788	12542	41117	8123.8	25528
MAART	3000	3385	14926	2574.0	9797	13892	13914	44992	8353.1	27041
APRIL	2413	3169	17057	2392.2	12548	10761	11623	39009	7229.5	23901
MEI	3283	3112	17384	2246.2	12261	10633	11670	40550	7233.1	25204
JUNI	3386	4148	21881	3243.4	16309	12838	12914	45448	7583.5	25746
JULI	1912	2646	13372	2110.7	10245	6847	5758	25947	3536.1	18531
AUGUSTUS	2696*	3252*	17615*	2359.3*	11820*	12878*	12479*	39487*	7770.3*	23057*
SEPTEMBER	3233*	3222*	17656*	2295.6*	11482*	11548	13849*	41032*	8923.0*	24555*
OKTOBER	4083*	3297*	17318*	2505.4*	12015*	12325	13205*	49808*	8227.1*	31519*

## METAALVERWERKENDE NIJVERHEID (VERVOLG)

	MEET-, LABORATORIUM- EN GELIJKKAARDIGE TOESTELLEN					WAPENS EN MUNITIE				
	BESTEL- LINGEN	VERZENDINGEN		UITVOER		BESTEL- LINGEN	VERZENDINGEN		UITVOER	
		1000000 F	1000000 F	(T)	1000000 F		(T)	1000000 F	1000000 F	(T)
1978	220	207	633	122.8	419	909	1017	1975	941.9	1759
1979	219	209	691	125.9	485	1232	1053	2424	959.6	2188
1980	485	438	826	328.6	624	997	1030	2528	913.3	2226
1981	577	446	846	316.9	622	1614	1185	2269	973.8	1647
1982	579	511	875	356.6	658	1108	1207	2451	961.1	1932
<b>1982</b>										
JANUARI	827	424	886	272.6	658	757	1596	1677	1461.1	1221
FEBRUARI	383	423	881	286.6	616	652	1148	2175	980.0	1844
MAART	493	627	864	454.8	650	1801	1090	2402	932.5	2029
APRIL	517	533	991	361.8	756	415	1130	1931	934.6	1454
MEI	778	443	855	296.3	640	741	1176	3404	928.4	2904
JUNI	334	699	1081	467.5	773	1228	1662	4978	1340.0	3934
JULI	453	407	536	267.4	450	920	248	160	43.4	5
AUGUSTUS	386	515	725	381.9	561	2563	1062	1911	771.8	1483
SEPTEMBER	955	575	935	437.8	722	629	1169	2818	819.2	2271
OKTOBER	486	539	943	389.6	716	285	1293	2818	1071.4	2238
NOVEMBER	588	500	1012	348.5	764	2002	881	1923	722.9	1389
DECEMBER	746	451	793	313.9	590	1307	2032	3216	1528.0	2415
<b>1983</b>										
JANUARI	675	511	893	336.2	616	2037	751	2394	569.1	1979
FEBRUARI	480	563	930	412.1	701	1784	1088	3174	927.6	2721
MAART	515	527	1113	397.2	877	210	1186	2085	905.9	1569
APRIL	603	469	1005	296.1	747	561	1067	2781	854.2	2199
MEI	552	686	1057	225.9	802	110	1199	2550	1005.3	2005
JUNI	1064	806	1473	448.7	1039	1464	2092	4118	1860.8	3577
JULI	613	428	939	210.4	566	36	211	151	173.9	48
AUGUSTUS	468*	723*	1140*	355.2*	730*	1401*	1952*	6908*	1661.7*	6208*
SEPTEMBER	486*	499*	928*	287.5*	718*	1670*	2349*	6209*	1987.1*	5682*
OKTOBER	735*	717*	978*	384.1*	748*	1456*	2591*	4476*	2174.0*	3650*

	T O T A A L				
	BESTELLINGEN	V E R Z E N D I N G E N		U I T V O E R	
		1000000 F	1000000 F	(T)	1000000 F
1978	47413	42942	535105	30872.3	348583
1979	54824	50004	555406	34191.5	371581
1980	53066	52324	538294	35151.0	350759
1981	55614	54396	511395	36880.3	409238
1982	61166	62502	515046	43708.2	345178
<b>1982</b>					
JANUARI	59537	54928	483716	39281.9	331173
FEBRUARI	57546	57823	495244	41506.6	339187
MAART	71990	68356	531052	49429.8	368717
APRIL	63334	68429	597658	46594.2	380651
MEI	59082	59953	514337	42252.3	350782
JUNI	70250	73919	641831	50569.4	414941
JULI	40148	40405	362476	29174.9	260265
AUGUSTUS	52504	49882	391995	31411.3	235791
SEPTEMBER	65290	70469	571158	50402.4	393106
OKTOBER	61562	69392	575468	47678.1	360058
NOVEMBER	60564	64918	502500	47007.6	352473
DECEMBER	72164	71598	513161	49215.5	354992
<b>1983</b>					
JANUARI	66455	60381	448278	43293.3	337616
FEBRUARI	67235	68009	545623	47960.7	351359
MAART	74355	76512	597543	55616.7	419728
APRIL	62139	66232	514430	48139.1	359166
MEI	61257	65715	511522	45687.7	338069
JUNI	72327	79007	605208	56853.6	416031
JULI	47677	41185	352307	29615.7	241951
AUGUSTUS	60786*	63724*	526469*	42868.8*	299050*
SEPTEMBER	71595*	75183*	554778*	55172.3*	387758*
OKTOBER	67287*	69303*	544077*	50243.8*	380634*

## PLASTIEKVERWERKENDE NIJVERHEID (1)

	VER- BRUKTE GROND- STOFFEN	LEVERINGEN									
		HALFFABRIKATEN									
		BUIZEN VOOR ELEK- TRISCHE GELEIDIN- GEN		BUIZEN EN PIJPEN		PROFIELSTUKKEN (GEESTRUDEERD)		ALVEOLAIRE PRO- DUKTEN (SCHUIMPLASTIEK)		VELLEN EN FOLIEN	
(T)	(T)	(MILJ F)	(T)	(MILJ F)	(T)	(MILJ F)	(T)	(MILJ F)	(T)	(MILJ F)	
1978	37305	251	10.0	3592	223.4	828	57.0	3027	200.8	6584	354.8
1979	41875	215	10.0	4209	295.5	732	64.8	3328	249.6	7413	443.4
1980	40782	231	10.9	4971	369.6	690	59.7	3210	280.2	8009	513.2
1981	42749	239	11.3	3223	183.0	700	77.1	3652	316.6	8947	608.0
1982	45274	172	8.1	2599	156.1	559	69.2	3658	359.1	10634	806.5
<b>1982</b>											
JANUARI	43395	143	6.3	1577	121.2	440	63.1	3545	320.7	9713	660.8
FEBRUARI	53104	191	7.8	2106	131.8	517	67.0	3734	343.0	10286	758.4
MAART	51855	237	11.2	3204	189.7	565	70.0	4355	395.0	12136	858.6
APRIL	45867	266	11.9	2756	173.9	557	61.7	3877	376.9	11604	1059.7
MEI	46131	188	8.2	2931	170.2	493	57.1	3292	324.4	10881	812.9
JUNI	54149	207	9.4	3421	198.5	624	82.9	4183	387.2	10730	767.2
JULI	29036	63	3.8	1393	95.1	447	52.1	2075	189.7	8475	675.9
AUGUSTUS	42774	164	8.0	2836	156.1	593	67.5	3045	297.8	8601	633.8
SEPTEMBER	47303	173	8.2	3308	189.0	699	86.3	4486	451.7	12563	929.9
OKTOBER	49579	149	8.2	2928	170.5	650	80.2	4021	393.3	11285	859.4
NOVEMBER	47968	182	8.5	2541	151.3	583	74.5	3801	468.3	11532	873.2
DECEMBER	39802	99	5.3	2188	126.3	536	67.9	3483	361.2	9797	788.9
<b>1983</b>											
JANUARI	49897	148	7.1	2496	183.0	537	74.9	4163	439.2	12001	914.4
FEBRUARI	49647	146	7.4	2538	164.9	518	73.4	3481	392.0	10285	659.6
MAART	57317	165	7.4	3260	182.1	646	82.0	4585	500.7	15417	1122.0
APRIL	52561	151	7.7	2329	154.0	601	81.8	3769	414.4	14347	1115.0
MEI	50651	116	5.7	2392	153.2	577	72.1	3597	380.0	13962	1053.1
JUNI	54299	135	7.3	2974	188.5	749	94.3	4616	466.6	14824	1173.9
JULI	27731	68	3.0	1314	101.3	440	53.0	2014	226.0	9348	809.8
AUGUSTUS	46232	185	9.8	2613	161.0	576	67.6	3755	367.3	10949	874.9
SEPTEMBER	53931*	168*	8.9*	2478*	183.5*	1210*	107.0*	4206*	476.5*	13995*	1180.7*

## PLASTIEKVERWERKENDE NIJVERHEID (1) (VERVOLG)

	LEVERINGEN											
	GEGOLFDE EN VLAKKE PLATEN		ANDERE HALF- FABRIKATEN		AFGEWERKTE PRODUCTEN							
					TANKS, VATEN, GROTE RECI- PIENTEN, CON- TAINERS		VERPAKKINGSARTIKELEN					
							ZAKKEN		FLESSEN EN FLACONS		ANDERE	
(T)	MILJ F	(T)	MILJ F	(T)	MILJ F	(T)	MILJ F	(T)	MILJ F	(T)	MILJ F	
1978	602	58.7	2771	108.0	321	30.1	4688	179.1	1334	105.7	2816	271.1
1979	638	58.5	3945	169.0	381	36.8	5061	237.4	1666	127.4	3186	314.7
1980	597	69.4	3055	156.6	321	33.3	5012	278.5	1456	142.7	3099	342.7
1981	613	64.2	3943	220.3	291	33.5	4918	265.6	1272	138.1	3143	360.5
1982	455	60.1	3306	209.7	287	33.7	5060	292.6	1192	144.3	3516	422.6
<b>1982</b>												
JANUARI	306	43.7	3789	179.2	248	26.5	5244	276.0	1209	139.7	3029	338.0
FEBRUARI	384	51.6	5211	209.1	272	32.9	5034	276.7	1184	146.6	2933	347.8
MAART	566	70.2	5923	288.1	306	33.6	5913	326.9	1236	155.2	3700	432.9
APRIL	694	78.1	2448	223.7	336	37.5	5179	285.0	1219	155.1	3526	402.1
MEI	531	66.6	4769	307.2	306	33.7	4750	288.8	1147	140.4	3041	386.6
JUNI	653	85.8	5402	274.9	278	33.5	5782	323.3	1469	179.3	4481	546.1
JULI	205	13.2	1519	110.5	132	16.0	3241	179.3	711	86.6	2859	343.4
AUGUSTUS	377	57.7	1259	85.6	216	29.7	4663	266.6	1314	164.6	3608	410.5
SEPTEMBER	468	67.3	1912	143.3	454	52.0	5416	394.5	1550	165.0	4023	486.3
OKTOBER	430	67.4	2688	244.9	284	34.8	5828	328.7	1190	146.3	3768	430.7
NOVEMBER	467	62.5	2714	245.0	299	34.7	4835	276.2	995	120.1	3587	471.3
DECEMBER	373	57.7	1934	179.7	313	39.5	4836	288.7	1083	132.8	3632	476.0
<b>1983</b>												
JANUARI	618	74.7	2731	212.2	304	33.8	5219	342.3	1193	165.1	3133	359.5
FEBRUARI	344	65.1	2669	200.5	273	32.7	5082	298.0	1334	157.6	3498	452.2
MAART	433	80.8	3519	280.7	367	44.0	6484	353.0	1499	185.6	3783	442.2
APRIL	347	63.2	2727	163.1	314	37.7	5111	296.2	1346	166.1	3976	456.9
MEI	342	64.2	3414	236.1	462	46.8	5138	361.9	1262	151.6	3750	449.2
JUNI	427	81.5	3357	277.2	346	41.5	5964	351.2	1486	188.1	4389	518.5
JULI	83	8.3	2299	155.4	172	21.3	3131	182.5	665	81.5	2746	356.5
AUGUSTUS	242	37.1	2374	172.6	278	37.5	4964	298.7	1345	168.8	4209	473.3
SEPTEMBER	310*	52.2*	3418*	250.4*	228*	40.5*	5671*	365.9*	1209*	174.8*	3774*	472.1*

(1) VAN JANUARI 1973 AF IS DE SERIE NIET MEER VERGELIJKBAAR MET DE CIJFERS VAN DE VOORGAANDE JAREN

## PLASTIEKVERWERKENDE NIJVERHEID (1) (VERVOLG)

	LEVERINGEN									
	AFGEWERKTE PRODUCTEN									
	HUISHOUD-TOILET HYGIENE, CAMPING- ARTIKELLEN, ENZ.		TOEBEHOREN VOOR HET BOUWBEDRIJF EN DE VERSIERING, MEUBELEN EN ONDERDELEN		SPORTARTIKELLEN, SPELEN, SPEELGOED, GRAMMOFOONPLATEN		STUKKEN EN UITRUS- TING VOOR INDUSTRIE ,STUKKEN VOOR TRANS PORTMATERIEEL, ENZ.		VOORWERPEN EN DIVERSE ARTIKELLEN NIET ELDERS GENOEMD	
	(T)	(MILJ F)	(T)	(MILJ F)	(T)	(MILJ F)	(T)	(MILJ F)	(T)	(MILJ F)
1978	1916	295.2	1840	147.8	105	10.4	2307	357.6	308.2	172.0
1979	2019	331.6	2053	163.8	106	8.2	2086	341.3	281.1	162.9
1980	2078	376.9	1886	159.6	102	8.3	1978	359.3	311.3	212.4
1981	2295	421.0	1755	151.6	135	13.1	1947	357.5	2498.3	447.1
1982	2587	461.0	2198	217.2	104	10.4	2416	370.9	3204.7	575.2
<b>1982</b>										
JANUARI	2657	450.3	2107	135.5	251	20.4	2032	330.6	2590.9	563.2
FEBRUARI	2518	422.7	1676	143.4	185	14.4	2134	328.2	2347.0	414.6
MAART	3445	566.4	2114	201.0	157	16.2	1962	366.7	3392.7	606.4
APRIL	2715	481.6	2377	194.2	158	13.1	2271	395.5	3473.0	648.1
MEI	2001	450.4	1666	156.1	147	12.7	2560	393.9	2414.6	507.6
JUNI	3122	581.4	2343	210.8	105	12.1	2707	469.9	3239.4	578.9
JULI	1946	395.8	1308	120.2	10	1.3	1705	260.0	3187.9	539.4
AUGUSTUS	2683	413.4	1991	175.6	98	16.0	2684	390.1	3224.9	540.7
SEPTEMBER	2508	381.2	3236	419.3	10	2.3	2952	461.1	4359.3	716.6
OKTOBER	2992	542.7	2431	232.8	44	6.0	3021	340.3	3328.3	601.0
NOVEMBER	1982	312.3	3005	381.7	47	4.3	2678	373.9	3080.9	557.4
DECEMBER	2480	533.1	2120	236.4	41	6.1	2282	340.3	3818.0	628.3
<b>1983</b>										
JANUARI	2935	520.0	2449	201.3	74	10.7	2782	389.1	3813.1	632.3
FEBRUARI	2995	508.1	1998	171.7	150	21.2	2565	477.0	3804.2	655.8
MAART	3571	656.6	2125	208.2	209	27.2	2782	459.4	3879.4	775.0
APRIL	2891	516.4	2299	188.8	133	15.5	3041	469.3	3796.3	704.3
MEI	2775	489.5	2071	211.0	206	25.1	3525	483.3	4011.2	740.9
JUNI	3626	649.6	2752	279.7	155	19.1	2888	507.1	3875.4	767.8
JULI	2169	423.3	1159	137.1	54	6.6	2301	283.2	3681.3	558.6
AUGUSTUS	3002	485.6	2398	215.9	197	24.9	2839	466.2	3855.7	652.1
SEPTEMBER	3600*	671.4*	2967*	303.8*	81*	9.4*	2638*	481.5*	3876.8*	693.2*

(1) VAN JANUARI 1973 AF IS DE SERIE NIET MEER VERGELIJKBAAR MET DE CIJFERS VAN DE VOORGAANDE JAREN

## VERZENDINGEN VAN DE NON-FERRO-METAALGIETRIJEN

	EEN- HEDEN	DERDE KWARTAAL 1982	VIERDE KWARTAAL 1982	JAAR 1982	EERSTE KWARTAAL 1983	TWEEDE KWARTAAL 1983	DERDE KWARTAAL 1983
<b>VERZENDINGEN VAN DE NON-FERRO-METAALGIETRIJEN</b>							
GIETSTUKKEN UIT ALUMINIUMLEGERINGEN	1000 F TON	339404 1468	482722 2165	1691032 7644	534810 2282	499759 2091	456963 2000
GIETSTUKKEN UIT KOPER EN KOPERLEGERINGEN	1000 F TON	41805 103	48264 99	213087 495	38403 125	40720 115	35589 126
GIETSTUKKEN UIT ANDERE NON-FERROMETALEN OF LEGERINGEN (1)	1000 F TON	46300 190	48451 202	198901 863	53633 165	47898 152	40743 767
	1000 F TON	427509 1761	579437 2466	2103020 9002	626846 2572	588377 2358	533295 2893

(1) HERSTELLINGEN EN ANDER MAAKWERK INBEGREPEN

VERZENDINGEN VAN DE METAALVERWERKENDE NIJVERHEID  
 VESTIGINGEN WELKE 5 WERKLIEDEN OF MEER TEWERKSTELLEN

	EEN- HEDEN	DERDE KWARTAAL 1982	VIERDE KWARTAAL 1982	JAAR 1982	EERSTE KWARTAAL 1983	TWEEDE KWARTAAL 1983	DERDE KWARTAAL 1983
<b>VORMSTAALGIETERIJEN EN IJZERGIETERIJEN</b>							
STAALGIETERIJEN (GIETSTAAL)	1000 F TON	1097155 15465	1201247 16566	5035293 74934	1397504 21519	1314197 21139	1066439 16538
GIETSTUKKEN VOOR LEIDINGEN	1000 F TON	38641 405	52396 622	207930 2272	44461 532	24546 313	28166 322
GIETSTUKKEN VOLGENS CATALOGUS	1000 F TON	17837 226	19352 342	90081 1468	15872 259	20158 313	14681 229
COQUILLEN EN WALSCYLINDERS	1000 F TON	81822 1116	114710 1561	481775 6614	138319 1853	188617 2514	111887 1475
ANDERE GIETSTUKKEN VOLGENS MODEL	1000 F TON	686189 20023	795978 23904	3306204 99139	765746 20957	881131 25643	653825 20054
VERBINDINGSSTUKKEN EN ANDERE STUKKEN UIT SMEEDBAAR GIETIJZER	1000 F TON	2089 21	2545 21	11414 103	6769 106	3711 42	1102 12
HERSTELLINGEN EN ANDER MAAKWERK	1000 F	2753	5614	14682	5450	6173	2857
	<b>1000 F TON</b>	<b>1926488 37256</b>	<b>2191842 43016</b>	<b>9147379 184530</b>	<b>2374121 45226</b>	<b>2438533 49964</b>	<b>1878957 38630</b>
<b>DRAAD- EN METAALTREKKERIJ, KOUDWALSERIJ EN AFGELEIDE PRODUCTEN</b>							
GETROKKEN DRAAD EN PRIKKELDRAAD	1000 F TON	3170593 106028	3536893 121471	14719818 505075	4157047 141007	4088184 138731	3294953 109098
NAGELMAKERIJ	1000 F TON	125068 2766	154375 3416	644623 15046	192368 4221	208160 4681	191142 4232
SCHROEVEN, RINGSCHROEVEN EN KLINKNAGELS	1000 F TON	44769 342	55983 446	332000 2448	58286 482	62635 501	48811 373
NIET ELEKTRISCHE DRAAD KAB., TOUWKAB.	1000 F TON	1561754 19541	1887853 23431	7038610 90903	2030700 23482	1844693 22474	1902420 22426
METAALGAAS	1000 F TON	446381 8976	536575 11157	2074189 40968	608056 11248	626258 11585	495942 9000
RASTERWERK, DRAADVLECHTWERK, OMHEININGEN UIT GEWONE METALEN	1000 F TON	667869 29273	663004 27979	3146150 132280	906063 36416	888377 37095	814933 34321
GETROKKEN EN GEDRAAID STAAL, KOUDGEWALST VLAKSTAAL, ENZ...	1000 F TON	159825 7941	151303 7710	648407 33177	190886 9432	179507 8870	147389 7353
KOUDGEWALST BANDSTAAL	1000 F TON	875078 28352	957845 33144	3685116 125628	1000406 33755	985672 31974	823867 25401
HERSTELLINGEN EN ANDER MAAKWERK	1000 F	53526	65105	331797	49366	71291	56413
	<b>1000 F TON</b>	<b>7104863 203219</b>	<b>8008936 228754</b>	<b>32620710 945525</b>	<b>9193178 260043</b>	<b>8954777 255911</b>	<b>7775870 212204</b>



VERZENDINGEN VAN DE METAALVERWERKENDE NIJVERHEID  
 VESTIGINGEN WELKE 5 WERKLIEDEN OF MEER TEWERKSTELLEN (VERVOLG)

	EEN- HEDEN	DERDE KWARTAAL 1982	VIERDE KWARTAAL 1982	JAAR 1982	EERSTE KWARTAAL 1983	TWEEDE KWARTAAL 1983	DERDE KWARTAAL 1983
<b>PROFIELEN, STAMP- EN SMEEDWERK, VEREN</b>							
BOUTENMAKERIJ	1000 F TON	285362 6922	295416 6200	1306747 30983	316942 6682	282549 6156	191687 4114
VEREN EN VEERBLADEN VOOR AUTOVOERTUIGEN	1000 F TON	125529 1988	119425 1946	538889 9095	134164 2138	170615 2631	115386 1693
ANDERE VEREN EN VEERBLADEN	1000 F TON	65038 481	98362 692	358382 2679	95541 598	91453 605	70317 416
DIEPDRIJFWERK	1000 F TON	40213 663	41756 549	168176 2193	33759 456	30718 441	35204 370
BUIZEN UIT BANDSTAAL	1000 F TON	493154 21910	485989 22069	2511019 116776	682792 31112	620798 28781	461370 21491
KOUD GEVORMDE PROFIELEN	1000 F TON	996313 25186	1097145 26547	4284924 113143	1081643 27343	1190819 28373	1079929 24862
GEPERFOREERDE PLATEN UIT STAAL, HARMONI- KAGAAS EN ANDERE HALF AFGEWERKTE PRO-	1000 F TON	475113 19596	556556 24576	2485867 114922	597009 25646	571309 20294	510303 20090
GESMEDE STUKKEN, INBEGREPEN DE KETTINGEN	1000 F TON	173276 2705	276616 4303	1117140 16276	304510 4335	276179 3757	259245 4537
GEPERSTE STUKKEN UIT STAAL	1000 F TON	229863 3920	275714 4243	1196941 18889	334232 5731	389271 6285	215337 3738
GEPERSTE STUKKEN UIT NON-FERROMETALEN	1000 F TON	71494 420	67662 397	292988 1595	103049 536	98486 565	70814 335
HERSTELLINGEN EN ANDER MAAKWERK	1000 F	50120	52248	213220	42465	53338	29264
	1000 F TON	3005475 83791	3366889 91522	14474293 426551	3726106 104577	3775535 97888	3038856 81646
<b>PLAATBEWERKING EN DIVERSE METAALVERWER- KINGEN</b>							
ZWARE METALEN VERPAKKINGEN	1000 F TON	555307 13324	668934 15129	2481866 60072	686722 15223	721929 14591	550376 10991
LICHTE METALEN VERPAKKINGEN	1000 F TON	3411579 81973	2937128 69848	12144859 294856	3188809 72741	3541261 79079	3585628 80140
EMAILLEERWERK	1000 F	8127	11965	43664	11961	11505	9572
GALVANISATIE	1000 F	165254	182194	707769	170444	199174	173524
ANDERE METAALBESCHERMINGS- EN METAAL- VERSIERINGSWERKEN	1000 F	298882	348970	1340455	378272	382093	334587
<b>KEUKENGEREI, HUISHOUDELIJKE EN SANITAIRE ARTIKELN:</b>							
-UIT PLAATSTAAL	1000 F TON	240132 1394	252036 1245	918477 4732	247896 1197	171533 860	149185 762
-UIT ALUMINIUM	1000 F TON	10691 31	12985 48	48642 183	9699 48	10030 41	7908 29
-UIT DRAAD	1000 F TON	27211 168	43470 338	148891 1128	30604 352	32921 314	28882 272
-ANDERE	1000 F TON	11859 18	29875 33	80201 93	24679 37	16137 19	15480 17

VERZENDINGEN VAN DE METAALVERWERKENDE NIJVERHEID  
 VESTIGINGEN WELKE 5 WERKLIEDEN OF MEER TEWERKSTELLEN (VERVOLG)

	EEN- HEDEN	DERDE KWARTAAL 1982	VIERDE KWARTAAL 1982	JAAR 1982	EERSTE KWARTAAL 1983	TWEEDE KWARTAAL 1983	DERDE KWARTAAL 1983
STRAATNAAMBORDEN, RECLAMEBORDEN EN DER- GELIJKE	1000 F TON	107121 719	147454 806	505666 2477	117915 448	141018 762	110162 310
ANDERE ARTIKELEN MET NIET INDUSTRIELE BESTEMMING (KOFFERS EN GELDKISTJES, SPEELGOED, ENZ...)	1000 F TON	154523 872	195732 932	741815 4221	194172 1101	210830 1296	179153 985
KLEIN METALEN CONSTRUCTIEWERK, KLEIN METALEN VAKWERK	1000 F TON	666336 15008	599205 14242	2726933 63975	637322 14693	681318 14904	661802 14339
KLEIN KETELWERK	1000 F TON	137624 1758	128430 1749	520108 6953	117802 1651	157990 2013	158940 2163
ALLERHANDE STUKKEN (SERIEFABRICAGE) MET NIET HUISHOUELIJKE BESTEMMING	1000 F TON	310824 5374	389189 6155	1395316 25312	432758 6815	451948 6917	348224 5354
KLEIN HANDGEREEDSCHAP	1000 F TON	78748 855	103023 1230	349415 3824	96615 959	74082 657	49076 450
MESSEMAKERIJ EN COUVERTS	1000 F TON	35441 155	66485 112	209077 470	49687 82	44585 78	37165 66
KLEINE ARTIKELEN VOOR DE KLEDING, HET BUREEL, DE NIJVERHEID, ENZ. (NAALDEN)	1000 F TON	231993 1401	292728 2053	1123869 6340	313697 1319	348733 2367	252274 1533
HERSTELLINGEN EN ANDER MAAKWERK	1000 F	289811	283664	1149031	305640	363139	317334
	1000 F TON	6741463 123050	6693467 113920	26836054 474636	7014694 116666	7580226 123898	6969272 117411
<b>BEKLEED PLAATSTAAL</b>							
BLIK	1000 F TON	1926439 61609	2488484 77990	8171634 270718	2646488 80296	2479739 77816	2445436 74589
VERZINKT GEGOLFD PLAATIJZER	1000 F TON	86853 4450	65886 3385	313561 15823	70249 3631	58552 2774	136906 6718
ANDER VERZINKT PLAATIJZER, ANDERS BE- KLEED PLAATIJZER, MAAKWERK	1000 F TON	3014094 120293	2932494 131371	12265652 541353	3692838 162683	3600283 153947	2876015 114759
	1000 F TON	5027386 186352	5486864 212746	20750847 827894	6409575 246610	6138574 234537	5458357 196066
<b>METAALTOEBEHOREN VOOR HET BOUWBEDRIJF</b>							
METALEN BEDDEN EN SPRINGBAKKEN	1000 F TON	218893 4482	270616 5672	1029830 21304	312263 6286	271003 5626	203548 4238
METALEN STOELLEN	1000 F TON	217363 2247	253167 2536	961589 9828	228756 2199	259351 2197	199940 1744
KANTOORMEUBELLEN	1000 F TON	179277 2783	262654 4218	1004430 16250	247226 3732	281158 4328	197344 2924
BRANDKASTEN	1000 F TON	58399 1143	85116 1620	285989 5396	91769 1767	78020 1510	66715 1278
MEUBELLEN VOOR ZIEKENHUIZEN, MEUBELLEN VOOR MEDISCH EN/OF CHIRURGISCH GEBRUIK	1000 F TON	61838 177	119510 424	299575 976	69032 256	80384 378	76141 371
SCHOOLMEUBELLEN	1000 F TON	27461 235	27210 232	107806 927	31323 262	20540 189	25013 234
KEUKENMEUBELLEN	1000 F TON	85931 1810	80322 1701	319960 6807	59805 1256	63682 1363	59261 1279
ANDERE METALEN MEUBELLEN, REKKEN, ENZ...	1000 F TON	544573 10757	579586 11851	2245327 45034	572168 10930	605698 11159	495468 9251

VERZENDINGEN VAN DE METAALVERWERKENDE NIJVERHEID  
 VESTIGINGEN WELKE 5 WERKLIEDEN OF MEER TEWERKSTELLEN (VERVOLG)

	EEN- HEDEN	DERDE KWARTAAL 1982	VIJFDE KWARTAAL 1982	JAAR 1982	EERSTE KWARTAAL 1983	TWEDE KWARTAAL 1983	DERDE KWARTAAL 1983
LAADBORDEN, LAADKISTEN, LAADPLATFORMS, KLEINE CONTAINERS, BAKKEN VOOR VERVOER EN OPSLAG (2)	1000 F TON	47558 837	92016 1970	268319 5442	104939 2121	106458 2098	67425 1241
MEUBELEN, KARKASSEN, TOEBEHOREN	1000 F TON	62145 1582	58907 1318	188478 4663	65817 1461	67308 1601	74798 1757
METALEN SCHRIJNWERK, ANDER DAN ALUMI- NIUM	1000 F TON	599794 7957	709684 9980	2535254 35106	614551 8401	623259 9612	551224 7942
METALEN SCHRIJNWERK UIT ALUMINIUM	1000 F TON	1028256 4535	1233113 5415	4284773 17829	1076471 4364	1202818 5018	1087307 4782
GEVELS, GEVELWANDEN, METALEN DEURLIJSTEN EN BESCHOTTEN (3)	1000 F TON	649105 4723	769061 5199	2746817 18847	555668 3682	625118 4862	438144 3086
METALEN ROLLUIKEN, HEKKEN, BLINDEN	1000 F TON	235090 1559	284968 1784	1071523 6458	212798 1234	266135 1333	227737 1199
SMEEDWERK EN ALLERHANDE VOOR HET BOUWBE- DRIJF (4)	1000 F TON	116290 499	149229 549	505352 2224	140514 643	170298 701	144649 659
KETELS VOOR CENTRALE VERWARMING	1000 F TON	295869 2570	398460 3422	1311656 11698	327973 2960	407148 4091	332515 2613
RADIATOREN VOOR CENTRALE VERWARMING	1000 F TON	1082554 19803	1216942 23345	4236535 81964	1112177 19905	1102518 19165	1205345 20291
BRANDERS VOOR CENTRALE VERWARMING	1000 F TON	21905 56	22163 54	98093 247	18760 49	25595 66	21189 55
BOILERS EN EXPANSIEVATEN VOOR CENTRALE VERWARMING	1000 F TON	41230 396	69045 642	238666 2272	47871 481	68436 487	59233 456
<b>KACHELSMEDERIJ</b>							
-VOOR VASTE BRANDSTOFFEN (VERWARMING EN KEUKEN)	1000 F TON	311250 3135	485497 4651	1408720 14112	394777 3747	287050 2899	427509 4195
-VOOR VLOEIBARE BRANDSTOFFEN (VERWARMING EN KEUKEN)	1000 F TON	31135 203	38611 237	150005 1085	35681 207	33103 223	37190 240
-VOOR GASACHTIGE BRANDSTOFFEN (VERWARM.)	1000 F TON	122569 1745	197833 2785	592807 7693	156661 1747	125382 1173	139454 1680
-VOOR GASACHTIGE BRANDSTOFFEN (KEUKEN)	1000 F TON	10214 76	6919 60	38108 297	7783 59	4034 25	5612 41
-AFZONDERLIJK VERKOCHTE ONDERDELEN, NIET ELEKT. BADGEISERS EN WATERVERW. INB.(1)	1000 F TON	228746 2096	428603 4057	980319 9426	239364 2306	198930 1526	218740 1961
ARTIKELN VAN DE SLOTENMAKERIJ	1000 F TON	79301 289	83121 314	341538 1322	94818 361	97291 372	83123 299
KLEIN IJZERWERK	1000 F TON	357460 3348	465540 4703	1761766 17325	490745 4774	500481 5175	441935 4088
SANITAIRE ARTIKELN VOOR HET BOUWERK(1)	1000 F TON	76848 321	76003 320	388475 1892	79080 323	83648 373	76033 343

- (1) IN 1974 EN 1975, ZIJN DE NIET ELEKTRISCHE BADGEISERS EN WATERVERWARMERS IN DE RUBRIEK "SANITAIRE ARTIKELN VOOR HET BOUWERK" INBEGREPEN  
 (2) VOOR 1976, INBEGREPEN IN DE RUBRIEK "KLEIN METALEN CONSTRUCTIEWERK, KLEIN METALEN VAKWERK"  
 (3) VOOR 1976, INBEGREPEN IN DE RUBRIEKEN "METALEN SCHRIJNWERK, ANDER DAN UIT ALUMINIUM" EN "METALEN SCHRIJNWERK UIT ALUMINIUM"  
 (4) VOOR 1976, INBEGREPEN IN DE RUBRIEK "METALEN SCHRIJNWERK, ANDER DAN UIT ALUMINIUM"

VERZENDINGEN VAN DE METAALVERWERKENDE NIJVERHEID  
 VESTIGINGEN WELKE 5 WERKLIEDEN OF MEER TEWERKSTELLEN (VERVOLG)

	EEN- HEDEN	DERDE KWARTAAL 1982	VIERDE KWARTAAL 1982	JAAR 1982	EERSTE KWARTAAL 1983	TWEEDE KWARTAAL 1983	DERDE KWARTAAL 1983
HERSTELLINGEN EN ANDER MAAKWERK	1000 F	230394	281715	962853	254862	253878	231993
	<b>1000 F TON</b>	<b>7021448 79364</b>	<b>8745811 99059</b>	<b>30364563 346424</b>	<b>7643652 85513</b>	<b>7908724 87550</b>	<b>7194585 78247</b>
<b>BRUGGEN, VAKWERK, PLAATWERK EN STOOM- KETELS</b>							
BRUGGEN EN BRUGONDERDELEN, VAKWERK, PIJLERS, LOODSEN, SLUISDEUREN, ENZ...	1000 F TON	2424127 46862	3385268 57251	11888444 223267	2300197 41952	2692568 43103	2039326 34648
NIET AAN DRUK ONDERWORPEN KETELWERK	1000 F TON	392375 6568	362340 5463	1566238 25082	306262 5398	381934 5870	654283 8871
STUTTINGEN EN SCHOORBALKEN VOOR MIJNEN	1000 F TON	106733 502	113104 600	471291 2737	154086 786	123852 793	71883 631
GELASTE STAALPLAATPIJPLEIDINGEN, NIET AAN DRUK ONDERWORPEN	1000 F TON	20874 187	17274 131	78865 720	18080 106	18671 178	23752 169
GELASTE AAN DRUK ONDERWORPEN BERGINGS-	1000 F TON	46817 406	59439 509	234510 1936	31451 256	47976 332	51266 345
<b>STOOMGENERATOREN</b>							
-KETELS EN WATERPIJPEN (UITGEZONDERD HET MONOBLOCTYPE)	1000 F TON	190116 813	1784028 6348	2804208 8224	759109 3037	138337 325	715508 1336
-MONOBLOC-KETELS MET WATERPIJPEN EN MET ROOKPIJPEN)	1000 F TON	59394 376	91508 656	348333 2234	93829 486	84349 491	53223 296
-ANDERE SOORTEN KETELS INBEGREPEN DE WARMTERECUPERATIEKETELS	1000 F TON	361900 2108	551419 2200	1622177 7302	334753 1444	480773 1599	412959 1506
HULPSTELLEN VOOR STOOMGENERATOREN	1000 F TON	149444 994	127584 880	520710 3457	101667 692	89781 703	94894 784
PIJPLEIDINGEN: BEWERKTE BUIZEN, HOGE- DRUKBUIZEN	1000 F TON	169986 3536	552742 3237	1109273 15280	168138 3423	178098 2863	135731 1549
<b>SPECIAAL KETELWERK VOOR DE PETROLEUM- NIJVERHEID EN DE PETROCHEMIE :</b>							
-OPSLAGTANKS	1000 F TON	182997 4342	388236 7587	830421 17857	332616 5446	204397 3891	135375 2797
-DIVERSE	1000 F TON	547568 3890	266359 3538	1414151 13338	255024 2359	394428 3776	195929 1384
HERSTELLINGEN EN ANDER MAAKWERK	1000 F	1492139	1829738	6070825	1721492	2203162	1707773
	<b>1000 F TON</b>	<b>6144470 70584</b>	<b>9529039 88400</b>	<b>28959448 321434</b>	<b>6576704 65385</b>	<b>7038328 63924</b>	<b>6291902 54316</b>
<b>SCHEEPSBOUW</b>							
BOUW VAN ZEESCHEPEN	1000 F	144627	1355254	5050125	2021732	2167242	3705859
BOUW VAN BINNENSCHEPEN	1000 F	21409	102456	310709	12462	35185	20784
HERSTELLING VAN ZEESCHEPEN	1000 F	126516	139887	628969	98861	93259	137517
HERSTELLING VAN BINNENSCHEPEN	1000 F	202593	233190	857271	209426	254443	190222
ANDERE HERSTELLINGEN EN MAAKWERK	1000 F	765814	1063023	4112349	730411	762578	1276439
	<b>1000 F</b>	<b>1260959</b>	<b>2893810</b>	<b>10959423</b>	<b>3072892</b>	<b>3312707</b>	<b>5330821</b>

VERZENDINGEN VAN DE METAALVERWERKENDE NIJVERHEID  
 VESTIGINGEN WELKE 5 WERKLIEDEN OF MEER TEWERKSTELLEN (VERVOLG)

	EEN- HEDEN	DERDE KWARTAAL 1982	VIERDE KWARTAAL 1982	JAAR 1982	EERSTE KWARTAAL 1983	TWEDE KWARTAAL 1983	DERDE KWARTAAL 1983
<b>SPOOR- EN TRAMMETERIEEL</b>							
TRACTIEMATERIEEL, GESLEEPT MATERIEEL	1000 F TON	1333620 7608	1495945 8079	5880440 35835	1378792 7997	1734537 10715	1832154 11864
DELEN EN ONDERDELEN VAN HET ROLLEND MA- TERIEEL	1000 F TON	584247 6661	617797 5060	2521089 26320	664466 5950	615676 5862	447944 4762
VAST MATERIEEL EN ELEMENTEN VOOR SPOOR- BOUWEN	1000 F TON	16075 117	24768 226	78333 725	12816 139	17563 243	10857 162
HERSTELLINGEN EN ANDER MAAKWERK	1000 F	72212	47991	210817	48295	54308	33660
	1000 F TON	2006154 14386	2186501 13365	8690679 62880	2104369 14086	2422084 16820	2324615 16788
<b>MOTORVOERTUIGEN, RIJWIELEN EN AANVERWAN-</b>							
MOTORVOERTUIGEN VOOR HET GEMEENSCHAPPE- LIJK PERSONENVERVOER	1000 F TON STUK	476776 1810 906	907127 2665 697	3206153 10831 4110	772016 2011 677	811370 2213 900	259994 849 370
<b>PERSONENWAGENS :</b>							
- 1 TOT 1000 CC	1000 F TON STUK	463509 2614 3583	303673 1774 2430	1358879 8008 10973	609178 3290 4508	370478 2022 2771	0 0 0
- VAN 1001 TOT 1500 CC	1000 F TON STUK	11970532 60352 72645	14447902 75908 92100	56024171 298875 357937	14150244 68931 83935	16028136 75021 91750	13840739 63824 77254
- MEER DAN 1500 CC	1000 F TON STUK	23596165 105480 106479	39419409 161503 159106	128917454 574799 581254	44085587 176337 172233	46760994 183220 180517	33943488 131686 128852
WEGTRACTOREN	1000 F TON STUK	39838 120 24	24195 60 12	130100 359 72	57255 145 29	59227 162 28	40357 90 15
<b>MOTORVOERTUIGEN VOOR HET GOEDERENVERVOER :</b>							
-TOT 2 TON	1000 F TON STUK	0 0 0	275 2 1	275 2 1	0 0 0	0 0 0	0 0 0
-MEER DAN 2 TON	1000 F TON STUK	4287908 21557 9085	5311133 26390 9412	20218053 104796 42107	5018648 24275 8832	4660258 22617 9164	3500958 17221 7352
MOTORVOERTUIGEN VOOR BIJZONDERE DOELEIN-	1000 F TON	82318 494	393055 1851	740376 4160	148023 763	69008 395	83380 457
CHASSIS MET MOTOR, ONDERDELEN EN TOEBE- HOREN VOOR AUTO'S	1000 F TON	5838678 53500	6780138 57037	25771980 229367	7376199 62606	7183504 60827	6237350 53492
CAROSSERIEEN VOOR AUTO'S	1000 F TON	1090237 6019	1625309 8675	5479670 28077	1708192 6852	1362565 7410	970245 4937
KIPWAGENS EN VRACHTAUTO'S MET VASTE BAK	1000 F TON	112903 1007	148759 1494	662545 6817	145695 1693	167155 1950	202954 2278
WOONWAGENS EN CARAVANS	1000 F TON	156451 1199	95604 703	841312 6317	362905 1921	360407 1848	185579 961

VERZENDINGEN VAN DE METAALVERWERKENDE NIJVERHEID  
 VESTIGINGEN WELKE 5 WERKLIEDEN OF MEER TEWERKSTELLEN (VERVOLG)

	EEN- HEDEN	DERDE KWARTAAL 1982	VIERDE KWARTAAL 1982	JAAR 1982	EERSTE KWARTAAL 1983	TWEDE KWARTAAL 1983	DERDE KWARTAAL 1983
AANHANGWAGENS	1000 F TON	39338 263	55810 338	224998 1489	33489 232	45015 281	31266 213
OPLEGGERS EN CONTAINERS	1000 F TON	771944 9465	1044232 11411	3793429 44411	939487 9680	870368 7386	785003 7401
BROMFIETSEN EN MOTO'S (ZIJSPANNEN INBE- GREPEN). RIJWIELEN, BAKFIETSEN EN DERGELIJKE ZONDER MOTOR	1000 F TON STUK	567219 3399 73306	385372 2368 42416	2127494 13003 271362	364072 2258 43907	680577 4106 95957	551844 3348 71028
FRAMES VOOR RIJWIELEN	1000 F TON	23769 118	15980 80	81098 406	21352 94	29446 188	18800 138
DELEN, ONDERDELEN EN TOEBEHOREN VOOR RIJWIELEN EN MOTORRIJWIELEN	1000 F TON	159411 1547	149771 1551	775797 7609	204319 1895	223280 1954	202042 1688
KINDERWAGENS ; HUN DELEN EN ONDERDELEN	1000 F TON	18607 123	23172 150	96446 650	25688 160	29899 173	24259 131
ANDERE RIJTOUGEN EN WAGENTJES (VOOR INVALIDEN, ZIEKEN, ENZ...)	1000 F TON	50573 434	53968 225	197774 1103	55601 225	59788 313	50914 228
HERSTELLINGEN EN ANDER MAAKWERK	1000 F	874930	909305	3730726	894227	954312	868964
	<b>1000 F TON</b>	<b>50621106 289501</b>	<b>72092189 354185</b>	<b>254378730 1341079</b>	<b>78972177 363368</b>	<b>80745787 372086</b>	<b>61798136 288942</b>
<b>DRIJFKRACHTMACHINES, PNEUMATISCHE, HY- DRAULISCHE, KOEL- EN LUCHTTECHN. MAT.</b>							
DIESELMOTOREN EN EXPLOSIEMOTOREN (ANDE- RE DAN VOOR AUTOVOERTUIGEN EN RIJWIE-	1000 F TON	1260429 3455	1798466 4756	6812623 20191	1967107 4658	1965009 4812	1532235 3360
ANDERE MOTOREN, TURBINES EN KRACHTMACHI- NES	1000 F TON	138060 632	224265 859	598735 2369	70670 207	115997 133	75401 149
LUCHTPOMPEN EN VACUUMPOMPEN, ALLERHANDE ZUIGERSCOMPRESSOREN, PNEUMATISCHE WERK- TUIGEN	1000 F TON	2086841 6899	2285255 6835	9722446 31312	2577422 7328	2250102 7072	1904486 5859
<b>VLDEISTOFFPOMPEN :</b>							
-HANDPOMPEN	1000 F TON	5996 30	11380 55	36860 178	7939 34	8425 37	7730 33
-VOLUMETRISCHE ZUIGERSPOMPEN	1000 F TON	30205 205	38852 272	134998 941	35876 274	45244 318	37691 264
-CENTRIFUGAALPOMPEN	1000 F TON	223719 1139	458566 2154	1266894 6233	229787 1067	262006 1185	294916 1143
-ANDERE	1000 F TON	40750 234	49576 301	179963 986	51353 272	48397 298	47572 270
-DELEN EN ONDERDELEN	1000 F TON	238078 1257	274052 1460	1001900 5292	270654 1342	188076 866	207286 882
OLEOHYDRAULISCHE EN PNEUMATISCHE TRANS- MISSIEORGANEN	1000 F TON	37321 83	39389 81	176814 379	69762 113	64682 133	68534 46
NIJVERHEIDSKOELMATERIEEL	1000 F TON	526613 3392	570847 2847	2224132 12678	585921 3666	610451 3230	423823 3105
KOELMATERIEEL VOOR DE HANDEL EN MELKAF- KOELERS	1000 F TON	399891 2811	456379 3270	1729621 12585	466972 3343	557328 3939	420537 3067

VERZENDINGEN VAN DE METAALVERWERKENDE NIJVERHEID  
 VESTIGINGEN WELKE 5 WERKLIEDEN OF MEER TEWERKSTELLEN (VERVOLG)

	EEN- HEDEN	DERDE KWARTAAL 1982	VIERDE KWARTAAL 1982	JAAR 1982	EERSTE KWARTAAL 1983	TWEDE KWARTAAL 1983	DERDE KWARTAAL 1983
EENBLOK-AGGREGATEN EN INRICHTINGEN VOOR KLIMAATREGELING	1000 F TON	508910 3542	588465 3920	2185149 15169	649993 4214	659466 4112	634305 4118
VENTILATOREN EN INDUSTRIELE VENTILATIE-INRICHTINGEN	1000 F TON	186396 1221	218963 1644	898532 6208	194885 1335	241039 1349	195817 1319
WARME LUCHTGENERATOREN	1000 F TON	112566 637	168955 1217	487441 3232	121077 768	91204 574	93514 659
AEROTHERMEN EN ANDER MATERIEEL VOOR VERWARMING MET WARME LUCHT	1000 F TON	65918 597	114356 973	322751 2700	147811 1172	118167 1193	55310 635
TOESTELLEN EN INSTALLATIES VOOR HET FILTEREN, ZUIVEREN, ONTSTOFFEN; DROOG-INSTALLATIES	1000 F TON	107243 489	141927 796	466600 2397	114202 509	119975 544	122550 672
HERSTELLINGEN EN ANDER MAAKWERK	1000 F	457690	506084	1905952	460041	406187	399581
	1000 F TON	<b>6426626 26823</b>	<b>7945777 31440</b>	<b>30151411 122850</b>	<b>8021472 30302</b>	<b>7751755 29795</b>	<b>6521288 25581</b>
<b>WERKTUIGMACHINES EN AANVERWANTE NIJVER- GEREEDSCHAPPEN VOOR METAALBEWERKING :</b>							
-VERSPANENDE EN SLIJPENDE WERKTUIGEN (MET INBEGRIJF VAN HANDMACHINES)	1000 F TON	697249 1090	521278 893	2395150 4304	419417 640	621516 1073	589319 867
-NIET VERSPANENDE EN BIJZONDERE WERKTUIGMACHINES	1000 F TON	624155 2851	881604 4279	2978038 14505	598278 3098	688847 3685	576095 3163
GEREEDSCHAPSWERKTUIGEN VOOR HET BEWERKEN VAN HOUT EBONIET, KURK, BEEN	1000 F TON	131009 166	182627 243	734972 915	170616 161	203388 202	139571 113
GEREEDSCHAPPEN EN TOEBEHOREN VOOR GEREEDSCHAPSWERKTUIGEN, MET DIAMANT BEZET	1000 F TON	1345757 2797	1495093 3238	5965956 13804	1567017 3591	1710336 3597	1593167 3118
HERSTELLINGEN EN ANDER MAAKWERK	1000 F	113822	176542	598095	160546	196858	147478
	1000 F TON	<b>2911992 8904</b>	<b>3257144 8653</b>	<b>12672211 33528</b>	<b>2915874 7490</b>	<b>3420945 8557</b>	<b>3045630 7281</b>
<b>TEXTIELMATERIEEL</b>							
MACHINES EN TOESTELLEN VOOR BEREIDEN, KAARDEN, SPINNEN, TWIJNEN EN OPSPOELEN, ENZ...	1000 F TON	248591 1091	420970 1981	1446807 6547	397438 1795	390046 1725	228154 969
MACHINES EN TOESTELLEN VOOR HET WEVEN, BREIEN, BORDUREN, MAAIEN, ENZ...	1000 F TON	968731 4219	863400 4328	3671825 17021	641188 3145	680122 3206	662298 2484
MACHINES VOOR HET BLEKEN, VERVEN, APPRETEREN EN AFWERKEN	1000 F TON	9510 31	30585 60	108497 301	18877 44	9431 21	25231 56
DELEN, ONDERDELEN EN ANDERE TOEBEHOREN VOOR TEXTIELMACHINES	1000 F TON	551695 617	591950 1016	2294167 3612	532382 1296	604155 1380	546147 1081
KAARDBESLAG	1000 F TON	71114 335	72106 333	296502 1454	90646 413	88086 439	74843 348
MACHINES VOOR NIJVERHEIDSWASSERIJEN EN VOOR DROOGKUIS	1000 F TON	144225 769	196302 1034	730938 3870	218447 899	209156 1172	200852 1140
HERSTELLINGEN EN ANDER MAAKWERK	1000 F	79367	75480	318961	54623	67444	54841
	1000 F TON	<b>2073233 7062</b>	<b>2250793 8752</b>	<b>8887897 32805</b>	<b>1953601 7592</b>	<b>2048440 7943</b>	<b>1792366 6078</b>

VERZENDINGEN VAN DE METAALVERWERKENDE NIJVERHEID  
 VESTIGINGEN WELKE 5 WERKLIEDEN OF MEER TEWERKSTELLEN (VERVOLG)

	EEN- HEDEN	DERDE KWARTAAL 1982	VIERDE KWARTAAL 1982	JAAR 1982	EERSTE KWARTAAL 1983	TWEEDE KWARTAAL 1983	DERDE KWARTAAL 1983
<b>DIVERSE MECHANIEKCONSTRUCTIES</b>							
TANDWIELKASTEN EN DERGELIJKE VOOR HET REGELEN VAN DE SNELHEID	1000 F TON	840303 3201	896934 3169	3792401 13627	1033121 3539	1018067 3376	909135 2929
ANDER RADERWERK EN TRANSMISSIE-ONDERDELEN; HUN TOEBEHOREN	1000 F TON	406209 2718	395893 2614	1463512 10337	412316 2838	328265 2522	358422 2605
<b>NIJVERHEIDS- EN SPECIAAL KRAANWERK:</b>							
-UIT STAAL	1000 F TON	162214 468	133922 323	602633 1576	156404 339	144002 389	142020 361
-UIT GIETIJZER	1000 F TON	25973 168	6270 42	58816 371	7261 57	7307 54	9785 53
-UIT NON-FERROMETALEN	1000 F TON	17436 57	15923 61	97679 258	19553 64	14411 68	10817 48
KRAANWERK VOOR HET BOUWBEDRIJF	1000 F TON	120907 416	144418 477	615538 2093	198465 677	179294 615	138425 457
VERBINDINGSTUKKEN EN DERGELIJKE	1000 F TON	166045 773	187555 1070	729256 3756	217688 996	189043 1239	158738 980
ALGEMENE MECHANIEK EN DECOLTEERWERK	1000 F TON	1771792 10511	2025827 10244	7736690 40202	1881843 10482	1940733 10847	1452030 8645
BRANDBESTRIJDINGSMATERIAAL	1000 F TON	217244 1814	234495 2165	998150 8230	222883 2044	244697 2149	189439 1698
HERSTELLINGEN EN ANDER MAAKWERK	1000 F	1139129	1570398	4326909	869966	1202373	928209
	1000 F TON	4867252 20128	5811835 20165	20421584 80450	5019500 21038	5288192 21259	4297020 17778
<b>HEF-, TRANSPORT-, WEEG- EN BOUWWERVEN-MATERIEEL</b>							
LIEREN, KAAPSTANDERS, TAKELS, DOMME KRACHTEN, EN VIJZELS	1000 F TON	177146 989	159936 725	639061 3121	134385 627	151418 704	151428 705
KRANEN ROLLENDE BRUGGEN PORTIEKLOOP-KRANEN EN DERGELIJKE	1000 F TON	548576 6240	743460 7976	2411284 26506	469790 3520	487223 5152	226524 1938
BEWEEGBARE KRANEN	1000 F TON	46986 324	26935 396	148877 1903	19179 271	61259 751	42378 529
LIFTEN ROLTRAPPEN EN DERGELIJKE (BOUW-WERVENMATERIAAL NIET INBEGREPEN)	1000 F TON	511744 3782	744910 4820	2349534 15795	484417 2897	577678 3807	413944 2550
TRANSPORTWAGENS	1000 F TON	467950 3903	648402 4061	2214691 17503	505771 3950	611472 4437	610803 3961
BALANSEN, WEEGBRUGGEN EN ANDERE WEEG-TOESTELLEN EN -INSTRUMENTEN	1000 F TON	84733 306	88698 306	377713 1284	79383 328	102830 475	62632 334
MATERIEEL VOOR DE BURGERLIJKE BOUWKUNDE	1000 F TON	5124965 28677	3964147 21448	20006851 108384	4139422 22127	3005876 16916	4027712 28161
HERSTELLINGEN EN ANDER MAAKWERK	1000 F	739327	880961	3494388	1060964	825298	658821
	1000 F TON	7701427 44221	7257449 39732	31642199 174486	6893311 33720	5823054 32242	6994242 38178
<b>BIJZONDERE UITRUSTINGEN EN VOLLEDIGE NIJVERHEIDSINSTALLATIES :</b>							
- VOOR MIJNBOW EN AANVERWANTE BEDRIJVEN	1000 F TON	203614 1711	201646 2002	933197 8441	314007 3726	349957 4174	270276 3093



VERZENDINGEN VAN DE METAALVERWERKENDE NIJVERHEID  
 VESTIGINGEN WELKE 5 WERKLIEDEN OF MEER TEWERKSTELLEN (VERVOLG)

	EEN- HEDEN	DERDE KWARTAAL 1982	VIERDE KWARTAAL 1982	JAAR 1982	EERSTE KWARTAAL 1983	TWEDE KWARTAAL 1983	DERDE KWARTAAL 1983
- VOOR DE VOEDINGSNIJVERHEID	1000 F TON	209114 1083	590977 7457	1652107 14632	330177 2503	343033 1915	388894 3725
- VOOR DE BROOD- EN BANKET-, VLEESWAREN- FABR. EN SLAGERIJ, DRANKHUIZEN EN GROTE KEUKENS	1000 F TON	291465 1124	327033 1265	1286163 4912	330690 1241	393442 1571	296653 1729
- VOOR CHEMISCHE NIJVERHEID	1000 F TON	388855 1895	591554 3278	2025352 10131	470293 2181	482255 2904	407095 2537
- VOOR WATER- EN SLIBBEHANDELING EN VOOR VUILNISVERWERKING	1000 F TON	160863 881	172186 821	685687 4023	200070 885	171946 900	145460 748
- VOOR HET CONDITIONEREN, VERPAKKEN EN DE AUTOMATISCHE DISTRIBUTIE	1000 F TON	684996 988	563324 778	2397063 5963	454585 664	686459 905	516425 936
- VOOR DE FABRICATIE EN DE BEWERKING VAN GLAS EN GLASWERKEN	1000 F TON	85947 284	85274 351	353678 1373	61271 323	88724 432	60048 343
- VOOR DE PAPIER- EN KARTONINDUSTRIE, DRUKKERIJ EN GRAFISCHE KUNSTNIJVERHEDEN	1000 F TON	178507 373	194067 385	736941 1500	224844 453	193471 387	213029 435
- VOOR RUBBER- EN PLASTIEKNIJVERHEID	1000 F TON	60068 72	105905 105	347620 326	92859 94	120851 175	91574 96
- VOOR DE STAALNIJVERHEID EN DE GIETERIJEN	1000 F TON	607992 2545	422114 1953	2025816 8560	789632 1761	331748 1223	524901 921
- VOOR DE NIJVERHEID DER NIET METAALHOU- DENDE MINERALEN (1)	1000 F TON	249739 1663	427295 4337	1323189 10339	296711 2300	347582 2030	333467 2059
- VOOR DE NIET NADER BEPAALDE INDUS- TRIEEN (2)	1000 F TON	357148 1796	686417 3512	1789958 10047	300390 1385	493496 3648	642647 2443
HERSTELLINGEN EN ANDER MAAKWERK	1000 F	392274	462307	1621019	411556	372188	325647
	<b>1000 F TON</b>	<b>3870582 14415</b>	<b>4810099 26244</b>	<b>17177790 80247</b>	<b>4277085 17516</b>	<b>4375152 20264</b>	<b>4216116 19065</b>
<b>TRACTOREN EN MACHINES VOOR DE LANDBOUW</b>							
TRACTOREN, MATERIEEL VOOR BODEMBEWER- KING, ZAAIEN, PLANTEN, BEMESTING EN BESCHERMING VAN CULTUREN	1000 F TON	1260420 6538	1430658 8745	6782186 41726	2079112 4339	2677982 15877	2136771 12552
ODGST- EN DORSMATERIEEL, MATERIEEL VOOR HET SELECTEREN EN CONDITION. NA HET ODGSTEN, EN DIVERSE	1000 F TON	2139494 14492	2973540 19565	10987043 73439	2556768 16840	3293121 20155	2676170 17514
HERSTELLINGEN EN ANDER MAAKWERK	1000 F	87607	97154	316710	66002	85875	103709
	<b>1000 F TON</b>	<b>3487521 21030</b>	<b>4501352 28310</b>	<b>18085939 115165</b>	<b>4701882 21179</b>	<b>6056978 36032</b>	<b>4916650 30066</b>
<b>NIET ELEKTRISCHE MEETTOESTELLEN; LABORA- TORIUM- EN GELIJKAARDIGE TOESTELLEN</b>							
GAS- EN WATERMETERS EN ANDERE MEET- TOESTELLEN	1000 F TON	320710 1900	382156 2191	1513548 9023	412870 2452	453664 2773	340061 1997
SCHRIJFMACHINES, KANTOORMACH. STATISTIEKMACH. BOEKHOUDMACH., ENZ... ANDERE TOESTELLEN EN DIVERSE	1000 F TON	1105014 296	1044834 557	4351764 1479	1027497 431	1457486 756	1249894 1010
HERSTELLINGEN EN ANDER MAAKWERK	1000 F	70436	62568	270152	49068	50241	59286
	<b>1000 F TON</b>	<b>1496160 2196</b>	<b>1489558 2748</b>	<b>6135464 10502</b>	<b>1489435 2883</b>	<b>1961391 3529</b>	<b>1649241 3007</b>

(1) STEENBAKKERIJEN, KERAMISCHE NIJVERHEID, STEEN- EN MARMERBEWERKING

VERZENDINGEN VAN DE METAALVERWERKENDE NIJVERHEID  
 VESTIGINGEN WELKE 5 WERKLIEDEN OF MEER TEWERKSTELLEN (VERVOLG)

	EEN- HEDEN	DERDE KWARTAAL 1982	VIERDE KWARTAAL 1982	JAAR 1982	EERSTE KWARTAAL 1983	TWEEDE KWARTAAL 1983	DERDE KWARTAAL 1983
<b>WAPENS EN MUNITIE</b>							
JACHTWAPENS, WAPENS VOOR DE SCHIETBAAN, ALARMWAPENS EN DERGELIJKE, INBEGREPEN HET MAAKWERK EN DE HERSTELLINGEN	1000 F TON	2478584 4889	4206435 7957	14487277 29413	2987291 7651	4358149 9449	4517992 13268
	<b>1000 F TON</b>	<b>2478584 4889</b>	<b>4206435 7957</b>	<b>14487277 29413</b>	<b>2987291 7651</b>	<b>4358149 9449</b>	<b>4517992 13268</b>
<b>VLIEGTUIGBOUW</b>							
VLIEGTUIGEN EN ANDERE VLIEGTOESTELLEN MET INBEGRIJ VAN MAAKWERK EN VAN HER- STELLINGEN	1000 F	2827039	4072442	15241145	3221640	3381906	2901689
	<b>1000 F</b>	<b>2827039</b>	<b>4072442</b>	<b>15241145</b>	<b>3221640</b>	<b>3381906</b>	<b>2901689</b>
<b>ELEKTRISCHE UITRUSTINGSGOEDEREN</b>							
ROTERENDE ELEKTRISCHE MACHINES	1000 F TON	770032 1574	1068278 1828	3834985 7529	805629 1913	873902 1812	705997 1269
INDUSTRIELE TRANSFORMATOREN	1000 F TON	712946 9568	1049880 10945	3628201 43249	615533 5236	872122 6937	947135 7908
STATISCHE OMZETTERS, CONDENSATOREN VOOR DE NIJVERHEID - ELECTROMAGNETEN	1000 F TON	426057 892	490421 1035	1858482 4045	535095 1140	457563 1023	384354 887
<b>ELEKTRISCHE APPARATUUR VOOR DE NIJVER.</b>							
- HOOGSPANNINGSAPPARATUUR	1000 F TON	226066 447	240762 378	1064591 1984	240315 381	241693 414	217423 349
- LAAGSPANNINGSAPP. (RELAIS INBEGREPEN)	1000 F TON	765791 3870	897199 4314	3467096 17955	1006994 4908	909492 5366	761393 4015
HET GEHEEL VAN GEPREFABICEERDE HOOG- EN LAAGSPANNINGEN	1000 F TON	423799 1288	490708 1267	1964832 5214	459348 938	426081 1311	365913 981
BESTURINGSTOESTELLEN, POTENTIOMETERS EN REOSTATEN	1000 F TON	171332 260	170427 239	737165 1220	205858 279	192105 292	186963 293
OVENS VOOR DE NIJVERHEID EN DE LABORA- TOIRES	1000 F TON	446385 3743	521785 4263	2209193 18696	634728 5417	609793 5148	401743 3274
ELEKTRISCHE LASMACHINES EN SNIJTOESTEL- LEN	1000 F TON	41748 48	59558 78	277269 259	50320 59	52774 51	33505 38
ELEKTRODEN EN ANDERE TOEVOEGMETALEN	1000 F TON	205910 2123	204047 2041	790198 8186	213608 2158	220845 1940	165225 1387
ISOLATOREN EN ISOLEERSTOFFEN	1000 F TON	116043 266	135046 315	534490 1246	139851 311	165161 352	138460 284
ELEKTRISCHE DRADEN EN KABELSBUIZEN VOOR BINNENLEIDING	1000 F TON	3586302 39490	4371339 45763	14628486 157125	4006160 43231	4726418 51251	3804748 40258
MATERIEEL VOOR INDUSTRIELE EN OPENBARE VERLICHTING	1000 F TON	533845 2847	638145 3095	2381554 12491	649219 3365	693217 3809	633606 3211
ANDER ELEKTRISCH UITRUSTINGSMATERIEEL	1000 F TON	355042 1167	427245 1307	1529561 4769	499282 1562	570851 1930	411274 1313
HERSTELLINGEN EN ANDER MAAKWERK	1000 F	1853910	2255180	7446689	2028672	1643676	1416887
	<b>1000 F TON</b>	<b>10635208 67583</b>	<b>13020020 78888</b>	<b>48352792 283968</b>	<b>12090612 70898</b>	<b>12855693 81636</b>	<b>10574626 65467</b>

VERZENDINGEN VAN DE METAALVERWERKENDE NIJVERHEID  
 VESTIGINGEN WELKE 5 WERKLIEDEN OF MEER TEWERKSTELLEN (VERVOLG)

	EEN- HEDEN	DERDE KWARTAAL 1982	VIERDE KWARTAAL 1982	JAAR 1982	EERSTE KWARTAAL 1983	TWEEDE KWARTAAL 1983	DERDE KWARTAAL 1983
<b>TELECOMMUNICATIES, PROFESSIONELE ELEK- TRONIKA, AUTOMATIE</b>							
TELECOMMUNICATIETOESTELLEN EN -INSTAL- LATIES VOOR TELEFONIE EN TELEGRAFIE	1000 F TON	5698378 2019	6909608 2395	25151116 8765	6104098 2186	6228596 2733	6007800 1269
ZEND- EN TRANSMISSIETOESTELLEN EN -INSTALLATIES VOOR TELECOMMUNICATIES	1000 F TON	575017 107	694614 62	2601818 304	751518 132	396416 96	488536 40
ELEKTRISCHE TOESTELLEN VOOR AUDITIEVE EN VISUELE SIGNALISATIE	1000 F TON	456556 2039	428447 1832	1804426 10034	410084 1680	613359 1050	398637 1846
INFORMATIEVERWERKING EN NIJVERHEIDS-	1000 F TON	1799441 277	2293727 298	6954512 1115	1633441 256	1644739 310	1563948 576
ELEKTRONISCHE HEELKUNDIGE TOESTELLEN EN ANDERE MEDISCHE STRALINGSAPPARATUUR	1000 F TON	754611 366	744079 222	2943328 1320	632472 333	635228 251	568945 234
ACTIEVE EN PASSIEVE BESTANDDELEN	1000 F TON	1095426 0	1203020 0	4492888 160	1299450 0	1263360 0	1208359 0
PROFESSIONELE ELEKTRONICA	1000 F TON	646969 140	744550 352	2945465 887	512852 153	606463 228	445934 116
HERSTELLINGEN EN ANDER MAAKWERK	1000 F	1392998	1669479	5965998	1618008	1529887	1409613
	<b>1000 F TON</b>	<b>12419396 4948</b>	<b>14687524 5181</b>	<b>52859551 22585</b>	<b>12961923 4740</b>	<b>12918048 4668</b>	<b>12091772 4081</b>
<b>ELEKTRONISCHE VERBRUIKSGOEDEREN - ELEK- TRONICA VOOR HET GROTE PUBLIEK</b>							
KLEIN INSTALLATIEMATERIEEL	1000 F TON	592371 7686	707572 8869	2563592 32209	680929 8232	635945 7947	575450 7402
HUISHOUDELIJKE TOESTELLEN MET INGEBOUWDE MOTOR	1000 F TON	66361 152	77386 193	320503 786	64023 140	72440 156	58732 133
HUISHOUDELIJKE WASMACHINES	1000 F TON STUK	119785 444 44266	198884 836 75761	584142 2292 220833	193948 686 69508	168349 650 60820	137701 515 46354
ELEKTROTERMISCHE TOESTELLEN VOOR HUIS-	1000 F TON	454884 2359	703416 3724	2143924 11769	578624 3166	608225 2292	507719 2073
TELEVISIE -ONTVANGSTOESTELLEN, (DRAAG- BARE, HUISHOUDELIJKE "WIT EN ZWART" EN	1000 F TON STUK	2075165 4095 148867	3035237 4669 185207	9330530 17919 666226	2965497 6416 221303	2339629 5029 173436	2342455 9282 170892
ALLERHANDE RADIO-ONTVANGSTOESTELLEN, ELEKTROFONEN, OPNAMEMATERIEEL, PICK- UPS EN PLATENDRAAIERS (1)	1000 F TON STUK	2238847 3018 229769	2644114 3864 272925	9457354 14376 973561	3071222 4392 328253	2704555 3402 233307	2427499 3317 178759
LUCHTERS EN ONDERDELEN	1000 F TON	420780 1905	553926 2297	1936877 8304	559053 2381	477922 1963	480306 1828
ANDERE ARTIKELEN VOOR BINNENVERLICHTING	1000 F TON	1018941 1619	1323718 1681	4661756 6440	1313663 1333	1296857 1219	1213615 843
BATTERIJEN EN ACCUMULATOREN	1000 F TON	1369593 11493	1938368 16576	6480966 55051	1806758 15344	1818228 14534	1588494 12072
ANDERE N.A.B. MATERIEEL	1000 F TON	236370 63	281093 64	931844 340	458334 68	400239 72	254751 36
HERSTELLINGEN EN ANDER MAAKWERK	1000 F	108416	138742	535654	106878	110168	101588
	<b>1000 F TON</b>	<b>8701513 32834</b>	<b>11602456 42773</b>	<b>38947142 149486</b>	<b>11798929 42158</b>	<b>10632557 37264</b>	<b>9688310 37501</b>
ALGEMEEN TOTAAL :	1000 F TON	160756343 1320334	205907832 1543770	750024326 6066448	203420023 1568639	210947533 1595216	181268313 1351579

(1) DE ELEKTROFONEN, OPNAMEMATERIEEL, PICK-UPS EN PLATENDRAAIERS ZIJN NIET IN DE STUKS INBEGREPEN

## NETTO-PRODUKTIE VAN ELEKTRICITEIT (IN MILJOEN KWH) (1)

	PER KATEGORIE VAN DE PRODUCENTEN			NAAR DE AARD VAN DE BRANDSTOFFEN						TOTAAL			
	MET HET OOG OP OPENBARE BEDELING		INDUSTRIELE ZELF-VOORTBRENGERS	THERMISCHE CENTRALES			HYDRAULISCHE CENTRALES	KERNCENTRALES	PRODUKTIE	INVOER	UITVOER	TOTAAL DOOR DE NETTEN OVERGEGOMEN ENERGIE EN VERLIEZEN	
				VASTE BRANDSTOFFEN	VLOEIBARE BRANDSTOFFEN	GAS							
	OPENB. ONDERNEMING.	PRIV. ONDERNEMING.											
1978	124	3595	311	860	1361	785.3	41	989.3	4030	440.2	671.7	3738	
1979	145	3680	312	993	1251	857.4	48	901.2	4137	561.4	663.7	4035	
1980	146	3811	1018	1018	1432	717.2	74	964.6	4251	523.7	743.3	4032	
1981	116	3628	271	1140	1101	647.6	89	1018.3	4015	475.3	438.7	4052	
1982	96	3660	240	1305	972	384.2	86	1229.3	3996	402.2	360.6	4036	
<b>1982</b>													
JANUARI	143	4248	258	1362	1458	470.7	95	1244.5	4649	489.5	468.1	4671	
FEBRUARI	127	3501	233	1378	1189	462.5	76	737.4	3861	546.3	309.1	4098	
MAART	145	3697	233	1563	1543	396.6	91	468.5	4075	663.5	438.8	4300	
APRIL	110	3630	239	1463	1062	416.4	75	947.8	3979	348.6	278.3	4049	
MEI	86	3458	243	1142	904	398.9	76	1247.1	3787	299.2	248.2	3838	
JUNI	57	3533	211	1226	940	373.6	71	1177.9	3802	340.4	335.4	3807	
JULI	32	3065	181	1214	412	269.3	89	1281.3	3278	302.1	311.5	3268	
AUGUSTUS	51	3265	198	1118	591	259.4	76	1457.5	3513	249.8	275.7	3487	
SEPTEMBER	79	3384	222	1259	925	337.3	70	1075.3	3684	450.3	290.4	3844	
OKTOBER	107	3934	278	1316	928	302.0	112	1645.2	4318	435.9	565.1	4189	
NOVEMBER	106	4075	274	1252	923	413.6	99	1751.0	4455	273.9	511.0	4218	
DECEMBER	107	4135	308	1364	784	510.6	107	1735.2	4549	426.5	296.0	4680	
<b>1983</b>													
JANUARI	137	4132	230	1288	624	668.6	112	1787.3	4498	361.9	319.7	4541	
FEBRUARI	125	3847	214	1302	832	604.4	68	1360.5	4185	451.2	397.1	4239	
MAART	160	3650	217	1470	1064	710.8	80	683.2	4027	646.7	235.0	4438	
APRIL	127	3564	208	1158	612	470.8	103	1539.2	3900	475.7	303.7	4072	
MEI	119	3855	208	911	394	354.6	126	2376.4	4182	251.8	406.3	4027	
JUNI	111	3720	199	850	353	315.3	113	2392.5	4030	238.9	398.2	3871	
JULI	78	3325	175	661	143	254.0	104	2402.7	3578	166.5	413.4	3331	
AUGUSTUS	75	3605	187	920	184	285.2	94	2367.3	3867	224.8	407.6	3684	
SEPTEMBER	82	3702	184	1130	309	358.2	87	2068.2	3967	215.2	268.5	3914	
OKTOBER	94	4205	228	1374	539	572.6	91	2037.1	4528	198.6	374.2	4352	
NOVEMBER	89	4280	251	1345	730	568.4	79	1879.5	4630	354.8	481.7	4503	
DECEMBER	91	4174	256	1350	546	-	104	1932.6	4521	497.3	354.0	4665	

## WATERDISTRIBUTIE

	OPGEVANGEN WATERVOLUME (1.000 M3)	WATERVOLUME DOOR DERDEN AFGESTAAN (1.000 M3)	TOTAAL (1.000 M3)	WATERVOLUME AAN ANDERE MAATSCHAPPIJEN AFGESTAAN EN VERLIES (1.000 M3)	VOLUME BESCHIKBAAR VOOR DE DISTRIBUTIE (1.000 M3)
1978	47400	10244	57644	14494	43151
1979	48230	10581	58810	15121	43689
1980	49228	10544	59772	15356	44417
1981	49361	10427	59788	15497	44291
1982	50863	10600	61463	15877	45586
<b>1982</b>					
JANUARI	52214	11236	63450	16174	47276
FEBRUARI	47725	9337	57062	14126	42936
MAART	53436	10955	64391	16416	47975
APRIL	50451	10643	61039	15536	45557
MEI	50752	10181	60933	15714	45218
JUNI	52492	10961	63452	16217	47235
JULI	50525	10861	61386	15852	45534
AUGUSTUS	51921	11305	63226	16494	46731
SEPTEMBER	50343	10952	61295	15735	45560
OKTOBER	51802	10626	62428	15852	46576
NOVEMBER	48875	10110	58984	15013	43971
DECEMBER	49823	10035	59858	17391	42467
<b>1983</b>					
JANUARI	50735	10409	61144	15633	45511
FEBRUARI	47002	10004	57005	14748	42258
MAART	52278	10546	62824	16479	46345
APRIL	49875	10421	60296	15563	44732
MEI	49310	9971	59280	15119	44161
JUNI	51530	10435	61965	16146	45820
JULI	54646	11131	65777	17469	48308
AUGUSTUS	53681	11443	65124	17209	47915
SEPTEMBER	52471	11361	63833	16917	-
OKTOBER	53273	10450	63723	16571	-

(1) BRON : ADMINISTRATIE VOOR ENERGIE, BEDRIJFSFEDERATIE DER VOORTBRENGERS EN VERDELERS VAN ELEKTRICITEIT IN BELGIE.

## III. TEWERKSTELLING

## A. PERSONEEL GETELD IN DE INRICHTINGEN WELKE AAN EEN MAANDELIJKE STATISTIEK VAN DE INDUSTRIELE BEDRIJFVIGHEID ONDERWORPEN ZIJN (1)

	EEN- HEDEN	JAAR 1982	JUNI 1983	JULI 1983	AUGUSTUS 1983	SEPTEMBER 1983	OKTOBER 1983
<b>BODEMINDUSTRIE</b>							
STEENKOOLEMIJNEN : AANWEZIG (2)	BED. WERKM. 100 U.	711 15061 -	703 14316 2694	704 11316 1677	710 13137 2729	709 15026 2974	707 - -
<b>STEENKOOLEMIJNEN : INGESCHREVEN (3)</b>							
-A) BELGEN	BED. WERKM. 100 U.	- - -	- 11764 -	- 11765 -	- 11756 -	- 10729 -	- - -
-B) VREEMDELINGEN	BED. WERKM. 100 U.	- - -	- 7613 -	- 7584 -	- 7552 -	- 7498 -	- - -
GROEVEN	BED. WERKM. 100 U.	596 2891 3599	564 2556 3671	560 2600 1174	563 2617 3645	559 2578 3652	552 2549 3341
KALK, KALKSTEEN EN KALKDERIVATEN	BED. WERKM. 100 U.	708 2715 3533	674 2634 3645	674 2615 2463	674 2634 3475	662 2630 3621	664 2619 3521
<b>VOEDINGSNIJVERHEID</b>							
JAM	BED. WERKM. 100 U.	143 449 595	146 513 637	162 599 788	143 407 505	140 357 499	150 566 625
MARGARINE	BED. WERKM. 100 U.	684 517 726	661 531 791	657 525 541	665 528 680	665 553 808	652 542 706
PLANTAARDIGE EN DIERLIJKE OLIEN	BED. WERKM. 100 U.	507 838 1131	501 788 1126	501 856 808	501 850 1077	500 806 1126	503 765 1027
SAMENGESTELDE VOEDERS VOOR DIEREN	BED. WERKM. 100 U.	1368 3077 4483	1330 2987 4358	1363 2993 3584	1360 2992 4073	1348 2988 4397	1346 2983 4271
ANDERE VOEDINGSINDUSTRIEEN (4)	BED. WERKM. 100 U.	5310 17970 24001	5289 17789 24647	5246 18280 17057	5166 19097 25187	5293 19499 27267	5570 19420 26582
TABAKSNIJVERHEID	BED. WERKM. 100 U.	1485 4649 5334	1480 4437 5704	1474 4322 2477	1485 4357 5544	1494 4357 5931	1482 4337 5432

(1) DE EENHEDEN HEBBEN BETREKKING RESPECTIEVELIJK OP HET AANTAL BEDIENDEN EN WERKLIJEDEN DAT VOORKOMT OP DE BETAAL-  
STATEN WAARIN DE 15DE DER MAAND BEGREPEN IS EN OP HET AANTAL UREN WERKLIJEDEN (X100)

(2) HET BETREFT HET GEMIDDELD AANTAL AANWEZIGE WERKLIJEDEN PER GEWERKTE POSTEN

(3) WERKLIJEDEN INGESCHREVEN OP HET EINDE VAN HET JAAR OF VAN DE MAAND

(4) MET UITSLUITING VAN, IN HET BIJZONDER, VAN HET SLACHTEN VAN VEE, VAN DE ZUIVELFABRIEKEN, BOTERFABRIEKEN EN KAASFABRIEKEN, VAN DE MAALDERIJEN, VAN DE BAKKERIJEN EN BANKETBAKKERIJEN EN VAN DE SUIKERFABRIEKEN. HET PERSONEEL VAN DEZE AKTIVITEITEN IS OPGENOMEN IN TABEL B HIERNA.

## III. TEWERKSTELLING

## A. PERSONEEL GETELD IN DE INRICHTINGEN WELKE AAN EEN MAANDELIJKE STATISTIEK VAN DE INDUSTRIELE BEDRIJVGHEID ONDERWORPEN ZIJN (1) (VERVOLG)

	EEN- HEDEN	JAAR 1982	JUNI 1983	JULI 1983	AUGUSTUS 1983	SEPTEMBER 1983	OKTOBER 1983
<b>TEXTIELNIJVERHEID</b>							
<b>1. SPINNERIJEN :</b>							
- KATOEN: FIJNSPINNERIJ (3)	BED. WERKM. 100 U.	349 2989 1388	345 2981 1496	345 2998 997	345 2998 997	345 3028 1472	349 3065 1333
- KAARDSPINNERIJ (3)	BED. WERKM. 100 U.	- - -	- - -	- - -	- - -	- - -	- - -
- COCONS (3)	BED. WERKM. 100 U.	- - -	- 31 -	- 31 -	- 31 -	- 32 -	- 32 1
- KAARDWOL	BED. WERKM. 100 U.	261 2089 2618	264 2213 3409	263 2190 1165	264 2242 2756	262 2284 3145	- - -
- KAMWOL	BED. WERKM. 100 U.	629 4252 4557	576 4273 5911	570 4247 1918	578 4294 4578	576 4279 7297	561 4295 4937
- VLAS EN HENNEP (3)	BED. WERKM. 100 U.	66 1039 55	61 1071 67	60 1092 31	59 1111 42	59 1085 72	61 1120 66
- JUTE	BED. WERKM. 100 U.	73 611 783	76 590 789	77 583 362	77 577 570	77 574 779	71 590 740
- HARDE VEZELS (SPINNERIJ EN TOUWSLAGE-)	BED. WERKM. 100 U.	58 460 582	54 419 670	53 424 298	57 426 446	57 423 553	58 450 606
<b>2. WEVERIJ</b>	BED. WERKM. 100 U.	3890 19910 24534	3870 19915 30853	3834 19756 13469	3828 19820 19265	3878 20079 27246	- - -
<b>3. BREIGOEDNIJVERHEID</b>	BED. WERKM. 100 U.	798 7526 8652	771 7539 9789	770 7507 3015	777 7563 8501	780 7580 9591	779 7592 8545
<b>4. ANDERE NIJVERHEIDSTAKKEN :</b>							
- WASSEN EN VERKOLEN VAN WOL	BED. WERKM. 100 U.	33 287 348	32 292 433	30 272 134	31 283 384	31 271 389	31 278 350
- KAMMEN VAN DE WOL	BED. WERKM. 100 U.	84 521 632	67 487 688	67 484 243	66 490 622	67 485 700	63 484 657
- NAAIGARENFABRIEK (2)	BED. WERKM. 100 U.	105 363 457	93 344 536	94 339 291	94 339 291	94 339 540	94 342 471
- WATTEN	BED. WERKM. 100 U.	54 243 317	55 244 384	57 243 216	58 244 235	57 239 321	59 239 324
- VILT	BED. WERKM. 100 U.	73 272 352	70 260 358	69 263 51	69 262 370	69 261 348	71 258 342
- BANDWEVERIJ	BED. WERKM. 100 U.	188 992 1199	199 1027 1419	201 1025 524	199 1027 1017	199 1033 1303	200 1034 1196

(1) DE EENHEDEN HEBBEN BETREKKING RESPECTIEVELIJK OP HET AANTAL BEDIENDEN EN WERKLIEDEN DAT VOORKOMT OP DE BETAAL STATEN WAARIN DE 15DE DER MAAND BEGREPEN IS EN OP HET AANTAL UREN WERKLIEDEN (X100)

(2) DE CIJFERS VAN AUGUSTUS HEBBEN EVENEENS BETREKKING OP JULI.

(3) VOOR DEZE BEDRIJFSTAKKEN BETREFT HET SPINDEL-UREN (IN HONDERDDUIZEND). VOOR DE FIJN- EN KAARDSPINNERIJEN, HEBBEN DE CIJFERS VAN AUGUSTUS EVENEENS BETREKKING OP JULI

## III. TEWERKSTELLING

## A. PERSONEEL GETELD IN DE INRICHTINGEN WELKE AAN EEN MAANDELIJKSE STATISTIEK VAN DE INDUSTRIELE BEDRIJVIGHEID ONDERWORPEN ZIJN (1) (VERVOLG)

	EEN- HEDEN	JAAR	JUNI	JULI	AUGUSTUS	SEPTEMBER	OKTOBER
		1982	1983	1983	1983	1983	1983
<b>SCHOENEN, KLEDING EN CONFECTIE</b>							
SCHOENEN	BED.	166	150	147	150	152*	152*
	WERKM.	1715	1699	1653	1705	1710*	1717*
	100 U.	2015	2286	676	2291	2371*	2280*
PANTOFFELS	BED.	26	25	25	26	25*	25*
	WERKM.	301	290	289	287	291*	287*
	100 U.	356	404	125	395	412*	379*
HANDSCHOENEN, MAROKIJN EN LEDERWAREN N.E.G	BED.	172	168	-	-	-	-
	WERKM.	883	839	-	-	-	-
	100 U.	1023	1053	-	-	-	-
KLEDING EN CONFECTIENIJVERHEID (2)	BED.	3675	3644	3649	3603	3597	3533
	WERKM.	30041	29359	28620	28998	29037	28692
	100 U.	34467	38678	14864	33892	38006	33309
<b>HOUT, PAPIER</b>							
HOUTZAGERIJ,ENZ...	BED.	381	341	340	340	340	343
	WERKM.	2079	2000	1998	2008	2013	2026
	100 U.	2614	3102	1078	2973	3078	2859
HOUT EN AANVERWANTE BEDRIJFSTAKKEN (2)	BED.	3696	3591	3587	3599	3627	3608
	WERKM.	24276	23643	23436	23549	23672	23536
	100 U.	30629	34583	11446	28228	32684	29602
MEUBELEN	BED.	1790	1740	1729	1744	1746	1726
	WERKM.	12296	11897	11789	11831	11868	11767
	100 U.	15654	17728	4998	15038	16475	14965
ZETELS	BED.	615	597	605	604	611	608
	WERKM.	4167	4042	3987	4038	4055	4038
	100 U.	5041	5574	1854	4025	5099	4335
SCHRIJNWERKERIJ	BED.	474	451	448	453	460	470
	WERKM.	3102	2992	2973	2969	2995	3013
	100 U.	3779	4362	1427	3849	4283	3983
VAATWERK	BED.	179	161	160	161	160	161
	WERKM.	963	924	908	928	915	905
	100 U.	1128	1222	488	845	1227	1164
KISTEN- EN TONNENNIJVERHEID	BED.	117	113	113	113	113	114
	WERKM.	620	612	614	620	643	628
	100 U.	778	859	492	783	862	799
GEPLAKT HOUT, BLOKPLATEN OF LAMELLEN- PLATEN, GEPERSTE PANELEN	BED.	347	358	359	363	366	367
	WERKM.	2205	2254	2247	2256	2268	2271
	100 U.	3016	3501	1782	2539	3392	3165
ANDERE ACTIVITEITEN	BED.	175	171	173	161	171	162
	WERKM.	924	922	918	907	928	914
	100 U.	1234	1337	406	1148	1347	1190
PAPIER (PRODUKTIE)	BED.	1614	1637	1647	1634	1640	1644*
	WERKM.	5267	5258	5277	5245	5311	5332*
	100 U.	7432	7799	4858	7767	7701	7677*
PAPIER (VERWERKING)	BED.	2379	2384	2379	2362	2367*	2377*
	WERKM.	8040	7919	7897	7926	7910*	7928*
	100 U.	10357	11819	5535	10859	12037*	11154*

- (1) DE EENHEDEN HEBBEN BETREKKING RESPECTIEVELIJK OP HET AANTAL BEDIENDEN EN WERKLIEDEN DAT VOORKOMT OP DE BETAAL STATEN WAARIN DE 15DE DER MAAND BEGREPEN IS EN OP HET AANTAL UREN WERKLIEDEN (X100)
- (2) PERSONEEL TEWERKGESTELD IN DE INRICHTINGEN WELKE 5 WERKLIEDEN OF MEER TEWERKSTELLEN. ZIE EVENEENS TABEL B.

## III. TEWERKSTELLING

A. PERSONEEL GETELD IN DE INRICHTINGEN WELKE AAN EEN MAANDELIJKSE STATISTIEK VAN DE INDUSTRIELE BEDRIJFVIGHEID ONDERWORPEN ZIJN (1) (VERVOLG)

	EEN- HEDEN	JAAR		JUNI	JULI	AUGUSTUS	SEPTEMBER	OKTOBER
		1982	1983	1983	1983	1983	1983	1983
<b>LEERLOOIERIJEN</b>	BED.	107	108	108	108	108	108	108
	WERKM.	728	738	741	733	730	733	733
	100 U.	986	1138	331	981	1086	1004	1004
<b>RUBBER</b>	BED.	1639	1488	1469	1457	1447	1445	1445
	WERKM.	4214	4110	4115	4036	3954	3916	3916
	100 U.	5490	5951	1814	5655	5997	5575	5575
<b>SCHEIKUNDIGE NIJVERHEID</b>								
<b>ZEEP</b>	BED.	2498	2408	2418	2386	2400	-	-
	WERKM.	2684	2565	2609	2652	2641	-	-
	100 U.	3596	3733	2408	3440	3434	-	-
<b>ANDERE SCHEIKUNDIGE INDUSTRIEEN (2) (3)</b>	BED.	16204	15957	16104	15890	16105	-	-
	WERKM.	23661	22854	22739	23064	23097	-	-
	100 U.	31268	32438	22632	31196	31488	-	-
<b>NIJVERHEID DER PETROLEUM- EN STEENKOOLEDERIVATEN</b>								
<b>PETROLEUMRAFFINADERIJEN</b>	BED.	1238	1053	1059	1069	1060	-	-
	WERKM.	1418	1131	1128	1121	1116	-	-
	100 U.	1887	1512	1203	1342	1510	-	-
<b>STEENKOOLBRIKETTEN</b>	BED.	3	2	2	2	2	2	2
	WERKM.	10	8	8	8	11	10	10
	100 U.	16	6	-	9	14	15	15
<b>COKESFABRIEKEN</b>	BED.	315	288	288	287	286	285	285
	WERKM.	2626	2484	2493	2434	2423	2476	2476
	100 U.	3507	3262	2869	3019	3235	3377	3377
<b>METAALNIJVERHEID</b>								
<b>IJZERNIJVERHEID UITGEZONDERD DE FABRIEKEN WELKE ENKEL GIETSTAAL VERVAARDIGEN</b>	BED.	8316	7956	7921	7900	7900	-	-
	WERKM.	33500	31304	31133	31286	31289	-	-
	100 U.	40014	41517	32331	34345	38493	-	-
<b>IJZERNIJVERHEID FABRIEKEN WELKE ENKEL GIETSTAAL VERVAAR- DIGEN</b>	BED.	241	210	211	210	210	-	-
	WERKM.	1035	1054	1049	1056	1059	-	-
	100 U.	1190	1214	686	1181	1211	-	-
<b>NON-FERROMETALEN EN HUN LEGERINGEN</b>	BED.	3533	3450	3463	3468	3450	3475	3475
	WERKM.	9961	9745	9819	9746	9712	9740	9740
	100 U.	12845	13689	9143	11125	13348	13038	13038
<b>NON-FERRO METAALGIETERIJEN</b>	BED.	213	206	201	209*	206*	198*	198*
	WERKM.	1056	1014	996	1034*	1041*	969*	969*
	100 U.	1314	1345	539	1190*	1412*	1229*	1229*
<b>METAALVERWERKENDE NIJVERHEID (2)</b>	BED.	67947	66800	66330	66291*	66232*	66249*	66249*
	WERKM.	195486	190072	188053	187583*	188217*	187258*	187258*
	100 U.	245688	268318	118501	224478*	256889*	244164*	244164*
<b>VORMSTAALGIETERIJEN</b>	BED.	700	733	713	724*	712*	711*	711*
	WERKM.	2111	2043	1894	2017*	1928*	1913*	1913*
	100 U.	2797	2932	1143	2561*	2763*	2660*	2660*
<b>IJZERGIETERIJEN</b>	BED.	406	374	382	360*	374*	388*	388*
	WERKM.	2250	2090	2157	2046*	2075*	2057*	2057*
	100 U.	2708	2781	1032	2364*	2768*	2614*	2614*
<b>DRAAD- EN METAALTREKKERIJ, KOUDWALSERIJ ENZ...</b>	BED.	2124	2096	2103	2126*	2103*	2108*	2108*
	WERKM.	9464	9020	9021	9068*	8986*	8969*	8969*
	100 U.	11666	13582	8519	8077*	13954*	12040*	12040*
<b>SMEEDWERK, WARM PERS- EN DIEPTREKWERK, ENZ...</b>	BED.	977	960	962	956*	956*	966*	966*
	WERKM.	3590	3293	3224	3185*	3194*	3192*	3192*
	100 U.	4258	4570	1124	4409*	4199*	3999*	3999*

(1) DE FENNEDEN HEBBEN BETREKKING RESPECTIEVELIJK OP HET AANTAL BEDIENDEN EN WERKLIEDEN DAT VOORKOMT OP DE BETAALSTATEN WAARIN DE 15DE DER MAAND BEGREPEN IS EN OP HET AANTAL UREN WERKLIEDEN (X100)

(2) PERSONEEL TEWERKGESTELD IN DE INRICHTINGEN WELKE 5 WERKLIEDEN OF MEER TEWERKSTELLEN

(3) STIKSTOFNIJVERHEID INBEGREPEN



## III. TEWERKSTELLING

## A. PERSONEEL GETELD IN DE INRICHTINGEN WELKE AAN EEN MAANDELIJKSE STATISTIEK VAN DE INDUSTRIELE BEDRIJVIGHEID ONDERVORPEN ZIJN (1) (VERVOLG)

	EEN- HEDEN	JAAR	JUNI	JULI	AUGUSTUS	SEPTEMBER	OKTOBER
		1982	1983	1983	1983	1983	1983
PLAATBEWERKING EN DIVERSE METAAL VER- WERKINGEN	BED.	2083	2008	2032	1998*	2006*	1965*
	WERKM.	10470	10249	10063	10184*	10203*	10075*
	100 U.	13101	14949	7378	12455*	13869*	13729*
METAALTOEBEHOREN VOOR HET BOUWBEDRIJF	BED.	3481	3316	3313	3225*	3274*	3296*
	WERKM.	12053	11618	11619	11547*	11642*	11671*
	100 U.	14971	16865	6209	14181*	16581*	16061*
BRUGGEN, VAKWERK, PLAATWERK EN STOOM- KETELS	BED.	3177	2987	2699	2706*	2644*	2683*
	WERKM.	9967	9429	8806	8845*	8885*	8970*
	100 U.	12600	13444	5465	10364*	11674*	11475*
SCHEEPSBOUW	BED.	1532	1650	1622	1656*	1639*	1628*
	WERKM.	5227	6182	6247	5873*	6206*	5613*
	100 U.	6695	8751	4903	6795*	8009*	6981*
SPOOR- EN TRAMWEGMATERIEEL	BED.	741	788	769	779*	778*	769*
	WERKM.	2400	2176	2200	2237*	2268*	2254*
	100 U.	3190	3255	464	3694*	3272*	3109*
MOTORVOERTUIGEN, RIJWIELEN EN AANVER- 	BED.	7972	7973	8026	8038*	8042*	8016*
	WERKM.	44438	44761	44192	44240*	44515*	44194*
	100 U.	58832	65234	31422	49127*	65137*	56221*
DRIJFKRACHTMACHINES, PNEUMATISCHE MACH- INES	BED.	3717	3683	3637	3614*	3596*	3656*
	WERKM.	6637	6394	6288	6250*	6255*	6258*
	100 U.	8292	9024	3934	7336*	8414*	8569*
WERKTUIGMACHINES EN AANVERWANTE NIJVER- 	BED.	1714	1694	1692	1652*	1684*	1726*
	WERKM.	4377	4256	4228	4150*	4140*	4274*
	100 U.	5565	6144	2336	5084*	5893*	5755*
TEXTIELMACHINES EN TOEBEHOREN	BED.	1017	1000	990	1007*	1000*	987*
	WERKM.	3175	3063	3054	3096*	3086*	3058*
	100 U.	4002	4433	1793	3581*	4440*	4196*
DIVERSE MECHANIEKCONSTRUCTIES	BED.	2628	2447	2454	2436*	2467*	2377*
	WERKM.	7974	7680	7809	7639*	7625*	7438*
	100 U.	10270	11116	4886	10071*	10695*	10079*
HEF-, TRANSPORT- EN WEEGTOESTELLEN	BED.	3291	3144	2992	2974*	2994*	2968*
	WERKM.	7805	7065	6652	6614*	6774*	6644*
	100 U.	9626	8920	6003	7343*	8793*	8512*
TOESTELLEN EN INSTALLATIES VOOR DIVERSE NIJVERHEDEN	BED.	4112	3949	3962	3983*	3978*	3909*
	WERKM.	10295	9762	9660	9768*	9708*	9764*
	100 U.	12734	14283	7989	11497*	12973*	13370*
ELECTROTECHNIEK	BED.	23090	22860	22835	22946*	22895*	22975*
	WERKM.	41796	39689	39516	39439*	39454*	39620*
	100 U.	51044	54207	20338	51925*	50059*	51756*
MEET-, LABORATORIUMTOESTELLEN, ENZ...	BED.	730	726	745	743*	737*	754*
	WERKM.	1382	1312	1335	1350*	1350*	1361*
	100 U.	1739	1816	601	1804*	1862*	1714*
WAPENS EN MUNITIE	BED.	2159	2245	2236	2223*	2210*	2230*
	WERKM.	5977	6258	6360	6326*	6248*	6303*
	100 U.	6714	7192	2127	7155*	7161*	7097*
VLIEGTUIGMACHINES	BED.	2297	2167	2176	2145*	2143*	2137*
	WERKM.	4096	3732	3728	3709*	3675*	3630*
	100 U.	4883	4819	837	4655*	4373*	4225*

(1) DE EENHEDEN HEBBEN BETREKKING RESPECTIEVELIJK OP HET AANTAL BEDIENDEN EN WERKLIEDEN DAT VOORKOMT OP DE DETAIL  
STATEN WAARIN DE 15DE DER MAAND BEGREPEN IS EN OP HET AANTAL UREN WERKLIEDEN (X100)

## III. TEWERKSTELLING

## A. PERSONEEL GETELD IN DE INRICHTINGEN WELKE AAN EEN MAANDELIJKSE STATISTIEK VAN DE INDUSTRIELE BEDRIJVGHEID ONDERVOORPEN ZIJN (1) (VERVOLG)

	EEN- HEDEN	JAAR 1982	JUNI 1983	JULI 1983	AUGUSTUS 1983	SEPTEMBER 1983	OKTOBER 1983
<b>NIJVERHEID DER NIET METAALHOUDENDE MINERALEN</b>							
KLEI	BED.	239	215	215	216	214	220
	WERKM.	1994	1848	1831	1807	1813	1793
	100 U.	2053	2550	1218	2631	2422	2278
GLAS	BED.	3365	3313	3315	3307	3305	-
	WERKM.	11539	11069	11298	11190	11161	-
	100 U.	15427	16387	10743	13769	15840	-
CEMENT	BED.	799	760	756	754	753	751
	WERKM.	2104	2003	2340	2007	1997	1977
	100 U.	2614	2600	1544	2152	2510	2539
KERAMIEK	BED.	708	676	662	672	671	669
	WERKM.	3311	3216	3206	3192	3233	3290
	100 U.	4238	4811	2114	4219	4568	4489
<b>PLASTIEKVERWERKENDE NIJVERHEID (2)</b>							
	BED.	4103	4142	4064	4083	4091*	-
	WERKM.	12688	12632	12738	12821	12618*	-
	100 U.	16912	20947	8954	17359	18444*	-
<b>BOUWBEDRIJF (3)</b>							
<b>-OPENBARE WERKEN :</b>							
- RUWBOUW	BED.	-	-	-	-	-	-
	WERKM.	-	-	-	-	-	-
	100 U.	-	-	-	-	-	-
- VOLTOOINGSWERK	BED.	-	-	-	-	-	-
	WERKM.	-	-	-	-	-	-
	100 U.	-	-	-	-	-	-
<b>-PRIVATE WERKEN :</b>							
- RUWBOUW	BED.	-	-	-	-	-	-
	WERKM.	-	-	-	-	-	-
	100 U.	-	-	-	-	-	-
- VOLTOOINGSWERK	BED.	-	-	-	-	-	-
	WERKM.	-	-	-	-	-	-
	100 U.	-	-	-	-	-	-
<b>-TOTAAL :</b>	BED.	14384	13871	13678	-	-	-
	WERKM.	92520	84327	82939	-	-	-
	100 U.	96533	119365	33460	-	-	-
<b>ELEKTRICITEIT (3)</b>							
	BED.	16041	15959	15657	15914	15890	15912
	WERKM.	2046	1998	1930	1930	1921	1874
	100 U.	2625	2909	2116	2281	2251	2872
<b>GASBEDELING (5)</b>							
	BED.	5143	4993	4948	4946	4958	4962
	WERKM.	-	-	-	-	-	-
	100 U.	-	-	-	-	-	-
<b>WATERDISTRIBUTIE</b>							
	BED.	2904	2888	2882	2884	2880	2887
	WERKM.	4370	4359	4354	4361	4363	4373
	100 U.	6517	6677	5787	6158	6332	6488

(1) DE EENHEDEN HEBBEN BETREKKING RESPECTIEVELIJK OP HET AANTAL BEDIENDEN EN WERKLIEDEN DAT VOORKOMT OP DE BETAAL STATEN WAARIN DE 15DE DER MAAND BEGREPEN IS EN OP HET AANTAL UREN WERKLIEDEN (X100)

(2) PERSONEEL TEWERKGESTELD IN DE INRICHTINGEN WELKE 5 ARBEIDERS OF MEER TEWERKSTELLEN

(3) VOOR DE WERKEN VAN BURGERLIJKE BOUWKUNDE, WEGENBOUW EN GEBOUWEN (RUWBOUW) GAAT HET OVER DE ONDERNEMINGEN WELKE 20 OF MEER WERKLIEDEN TEWERKSTELLEN, VOOR DE VOLTOOINGSWERKEN BETREFT HET ONDERNEMINGEN DIE 10 OF MEER WERKLIEDEN TEWERKSTELLEN

(4) HET PERSONEEL VAN DE INDUSTRIELE ZELFVOORTBRENGING NIET INBEGREPEN

(5) PERSONEEL TEWERKGESTELD IN DE GASCENTRALES EN FABRIEKEN INBEGREPEN

## III. TEWERKSTELLING

## B. PERSONEEL GETELD IN DE INRICHTINGEN WELKE 10 WERKLIEDEN OF MEER TEWERKSTELLEN

	EEN- HEDEN	JAAR 1982	JUNI 1983	JULI 1983	AUGUSTUS 1983	SEPTEMBER 1983	OKTOBER 1983
<b>BE- EN VERWERKENDE NIJVERHEID</b>							
1. VOEDINGSNIJVERHEID (2)	BED.	5869	5659	5660	5681	5696	5652
	WERKM.	17337	16732	16619	16644	16640	16932
	100 U.	23952	24540	18089	22209	23919	24196
2. BEREIDING VAN DRANKEN	BED.	4550	4520	4583	4425	4419	4522
	WERKM.	10132	10183	10352	9871	10036	9932
	100 U.	13706	14705	12656	13608	18080	14253
3. FABRICAGE VAN KUNST-EN SYNTH. DRADEN EN VEZELS, BEREID. VAN TEXTIELST. (MET UITZ. VAN WOL), EN DIVERSEN	BED.	1308	1179	1195	1201	1197	1203
	WERKM.	7069	6583	6525	6609	6599	6666
	100 U.	8913	9466	5211	6611	9165	8599
4. CONFECTIE (FABRICAGE VAN ZAKKEN, VAN MATRASSSEN, HERST, ENZ.)	BED.	223	232	228	233	228	230
	WERKM.	742	728	724	722	722	723
	100 U.	879	995	476	793	932	900
5. BEREIDING VAN HOUT	BED.	12	13	12	12	13	15
	WERKM.	136	127	118	113	113	111
	100 U.	167	137	41	156	150	130
6. DRUK- EN BOEKBINDERSBEDRIJF, FOTOGRAFIE EN AANVERWANTE BEDRIJVEN	BED.	6776	6711	6677	6604	6724	7066
	WERKM.	14964	14831	14728	14824	14775	14526
	100 U.	19917	21462	11990	19056	21378	20538
7. HUIDEN- EN LEDERINDUSTRIE (MET UITZONDERING VAN DE LOOIERIJEN) BEREIDEN VAN PELTERIJEN, MAKEN VAN BONTWERK	BED.	78	73	71	71	71	69
	WERKM.	453	427	414	416	416	411
	100 U.	533	623	263	431	603	550
8. SCHEIKUNDIGE NIJVERHEID (3)	BED.	7685	8265	8313	8335	8297	8294
	WERKM.	6382	6674	6586	6694	6684	6661
	100 U.	8497	10290	5693	8544	9876	9450
9. BEDRIJVEN DER NIET METAALHOUDENDE MINERALEN (5)	BED.	2207	2037	1999	2010	1975	1966
	WERKM.	10395	9628	9504	9533	9558	9500
	100 U.	11828	13128	5136	12077	13890	12268
10. UURWERKEN- EN JUWELENNIJVERHEID, FABRICAGE VAN WETENSCHAPPELIJKE INSTRUMENTEN ENZ.	BED.	159	143	142	141	139	138
	WERKM.	382	359	361	358	354	350
	100 U.	425	479	224	288	448	416
11. DIAMANTNIJVERHEID	BED.	317	292	275	280	272	293
	WERKM.	4539	4370	4258	3849	4389	4302
	100 U.	3882	4520	4004	1430	4686	4159
12. DIVERSE BE- EN VERWERKENDE INDUSTRIEEN WAARONDER DE SLOPING (6) EN DE SORTERING VAN RECUPERATIESTOFFEN	BED.	2585	2518	2506	2488	2468	2453
	WERKM.	7458	7091	7070	7207	7022	6974
	100 U.	9526	9850	6017	8620	9764	9338

(1) DE EENHEDEN HEBBEN BETREKKING RESPECTIEVELIJK OP HET AANTAL BEDIENEN EN WERKLIEDEN DAT VOORKOMT OP DE DETAIL STATEN WAARIN DE 15DE DER MAAND BEGREPEN IS EN OP HET AANTAL UREN WERKLIEDEN (X100). DEZE TABEL BETREFT ENKEL DE NIJVERHEIDSTAKKEN WAARVOOR GEEN MAANDELIJKE STATISTIEK VAN DE BEDRIJVGHEID BESTAAT. TENGEVOLGE ENER WIJZIGING VAN HET AANTAL AANGEVERS, ZIJN DE UITKOMSTEN VAN DE VERSCHILLENDE JAREN ONDERLING NIET VERGELIJKBAAR.

(2) DEZE CIJFERS HEBBEN HOOFDZAKELIJK BETREKKING OP HET SLACHTEN VAN VEE, DE ZUIVELFABRIEKEN, BOTERFABRIEKEN EN KAASFABRIEKEN, DE MAALDERIJEN, DE BAKKERIJEN EN BAKKETOANKERIJEN EN DE SUIKERFABRIEKEN

(3) DE CIJFERS HEBBEN VOORAL BETREKKING OP DE NIJVERHEID DER FARMACEUTISCHE PRODUCTEN



**JAARLIJKSE  
PRODUKTIESTATISTIEKEN**



FABRICAGE VAN PAPIER EN KARTON  
 VESTIGINGEN DIE 5 OF MEER WERKLIEDEN TEWERKSTELLEN  
 JAAR 1980

INDELING VAN DE VESTIGINGEN PER BELANGRIJKHEIDSKLASSE VOLGENS HET AANTAL OP 30 SEPTEMBER TEWERKGESTELDE PERSONEN

Omschrijving	5 tot 19	20 tot 99	100 tot 199	200 tot 499	500 of meer	Totaal
Aantal vestigingen	6	3	7	7	4	27
Aantal werklieden	32	130	495	2 132	2 265	5 054
Aantal bedienden	5	29	272	571	758	1 735

Aantal personen die niet onderworpen zijn aan de sociale zekerheid op 30 september 1980 (eigenaars en familiale helpers) : 3

AANTAL BEDIENDEN EN WERKLIEDEN TEWERKGESTELD IN DE VESTIGINGEN OP 31 MAART, 30 JUNI, 30 SEPTEMBER EN 31 DECEMBER 1980

Personeel onderworpen aan de sociale zekerheid voor bedienden (incl. de vestigingshoofden verbonden door een arbeidsovereenkomst en de leerlingen-bedienden)				Personeel onderworpen aan de sociale zekerheid voor werklieden (incl. leerjongens-werklieden)			
Datum	Mannen	Vrouwen	Totaal	Datum	Mannen	Vrouwen	Totaal
31. 3.1980	1 421	360	1 781	31. 3.1980	4 795	408	5 203
30. 6.1980	1 412	347	1 759	30. 6.1980	4 721	383	5 104
30. 9.1980	1 403	332	1 735	30. 9.1980	4 680	374	5 054
31.12.1980	1 376	329	1 705	31.12.1980	4 692	370	5 062

Aantal arbeidsuren door de werklieden en de leerjongens-werklieden daadwerkelijk in 1980 gepresteerd : 8 227 581

INDELING PER PROVINCIE VAN HET OP 30 SEPTEMBER TEWERKGESTELDE PERSONEEL

Provincies	Aantal vestigingen	Bedienden			Werklieden		
		Mannen	Vrouwen	Totaal	Mannen	Vrouwen	Totaal
Antwerpen en Limburg	4	270	48	318	980	45	1 025
Brabant	10	570	190	760	1 241	99	1 340
Luik	5	137	16	153	644	66	710
Henegouwen, Namen en Luxemburg	4	249	47	296	887	93	980
Oost-Vlaanderen	4	177	31	208	928	71	999
<i>Het Rijk</i>	<i>27</i>	<i>1 403</i>	<i>332</i>	<i>1 735</i>	<i>4 680</i>	<i>374</i>	<i>5 054</i>

## PERSONEELSUITGAVEN

Omschrijving	Waarde (in 1 000 F)
Brutowedden uitbetaald aan het personeel dat onderworpen is aan de sociale zekerheid voor bedienden	1 390 412
Brutolonen uitbetaald aan het personeel dat onderworpen is aan de sociale zekerheid voor werklieden	2 538 240
Werkgeversbijdragen aan de sociale zekerheid voor :	
- het personeel onderworpen aan de sociale zekerheid voor bedienden	298 165
- het personeel onderworpen aan de sociale zekerheid voor werklieden	1 067 152
Verzekeringspremies tegen arbeidsongevallen	83 541
Andere personeelsuitgaven	468 786
<i>Totaal</i>	<i>5 846 296</i>

## VERBRUIKTE STOFFEN

Omschrijving	Enheid	Hoeveelheid	Waarde (in 1 000 F) (exclusief aftrekbare B.T.W.)
<b>A. Brandstoffen en elektrische energie</b>			
Benzine	hl	2 693	5 066
Stookoliën	hl	1 517 184	820 553
Vloeibaar petroleumgas	t	961	9 850
Steenkoolgas, aardgas	1 000 m3	104 599	414 514
Elektrische energie :			
- aangekocht of ontvangen door cessie	1 000 kWh	(1)898 432	1 235 765
Andere	-	-	278 366
<i>Totaal</i>	-	-	<i>2 764 114</i>
<b>B. Grondstoffen</b>			
Hout voor papierdeeg :			
Belgisch hout	stère	505 233	548 872
Vreemd hout	stère	1 396 367	1 307 105
Houtdeeg mechanisch verkregen (drooggewicht ad 90 %) (2)	t	179 667	618 218
Ander deeg (2)	t	357 786	4 929 315
Oud papier	t	225 827	826 454
Vulstof, hars en lijm	t	148 489	1 323 871
Aluminiumsulfaat	t	12 562	45 455
Kleurstoffen	t	839	93 480
Kalk	t	19 595	38 040
Andere scheikundige produkten	t	82 277	1 264 044
Papier en andere grondstoffen	-	-	2 664 608
<i>Totaal</i>	-	-	<i>13 659 462</i>
<b>C. Andere stoffen</b>			
Verpakkingsmiddelen, recipiënten, enz.	-	-	445 152
Smeermiddelen	kg	378 173	13 773
Stoffen gebruikt voor onderhoud en herstelling	-	-	472 644
Kleine handwerktuigen, voertuigbanden en andere niet elders genoemde benodigdheden	-	-	231 208
<i>Totaal</i>	-	-	<i>1 162 777</i>
<i>Algemeen totaal</i>	-	-	<i>17 586 353</i>

Totale inkoopwaarde (exclusief aftrekbare B.T.W.) van de goederen gekocht in 1980 om in dezelfde vorm voortverkocht of afgestaan te worden (in 1 000 F) : 2 521 930

(1) Hoeveelheden voortgebracht in de vestigingen inbegrepen.

(2) Inbegrepen de hoeveelheden voortgebracht in de getelde vestigingen waarvoor geen overeenstemmende waarde aangegeven is.



## BELASTINGEN, TAKSEN EN DIVERSE UITGAVEN

Omschrijving	Waarde (in 1 000 F)
Bedrag (exclusief aftrekbare B.T.W.) gefactureerd door derden voor onderhoud en herstelling van gebouwen, machines en vervoermiddelen	601 932
Bedrag (exclusief aftrekbare B.T.W.) gefactureerd door derden voor het maakwerk verricht voor rekening van de vestigingen	40 882
Bedrag van de B.T.W. die op de door de getelde vestigingen geleverde goederen en diensten ontvangen werd	1 232 272
Bedrag van de aftrekbare B.T.W. op de aankopen	2 273 761
Bedrag van de op de uitvoervergunningen aangebrachte zegels, van de verkeersbelasting op de motorrijtuigen, van de gemeente- en provinciebelastingen	76 553
Bedrag van de onroerende voorheffing (provinciale en gemeentelijke opcentiemen inbegrepen)	55 768
Kosten (exclusief aftrekbare B.T.W.) betaald voor het vervoer uitgevoerd door derden en aangerekend buiten de aankoopfacturen om	277 325
Premies voor verzekering tegen brand, diefstal van autovoertuigen en tegen schade voortvloeiend uit auto-ongevallen	82 439
Bedrag van de huur betaald voor gebouwen die voor beroepsdoeleinden gebruikt worden en van de huur betaald voor uitrustingsgoederen (exclusief aftrekbare B.T.W.)	119 891
Bankkosten met uitsluiting van de interesten op ontleende kapitalen (exclusief aftrekbare B.T.W.)	52 886
Diverse lasten (exclusief aftrekbare B.T.W.) (1)	1 554 193

## VERVAARDIGDE OF AFGEWERKTE PRODUCTEN, LEVERINGEN EN VOORRADEN

Afgewerkte producten	Eenheid	Vervaardigde of afgewerkte producten in de vestigingen voor eigen rekening en maakwerk voor derden	Geleverde producten				Voorraden op 31 december
			bestemd voor België		bestemd voor het buitenland		
			Hoeveelheid	Waarde (in 1 000 F) exclusief B.T.W.	Hoeveelheid	Waarde (in 1 000 F)	
Schrijf- en drukpapier en karton :							
a) met hout	t	267 611	71 499	1 556 426	196 225	4 062 176	..
b) zonder hout	t	192 505	107 224	3 644 689	35 852	1 221 887	16 152
Wit papier en karton ander dan schrijf- en drukpapier en karton, pakpapier en karton van hoge kwaliteit en ander pakpapier (3)	t	151 769	33 943	873 072	106 823	2 203 484	10 376
Grof grijs karton	t	26 958	25 452	279 064	(2)	(2)	766
Ander karton	t	54 328	34 641	699 836	17 937	527 467	3 320
Dagbladpapier	t	101 568					
Deeg (drooggewicht ad 90 %)	t	355 357 (4)	117 241	2 279 193	265 237	8 744 236	34 416
Bewerkt papier en karton	t	166 111					
<i>Totaal</i>	-	- (5)	-	9 332 280	-	16 759 350	-

Totale waarde van de verkoop van goederen die de vestigingen verlaten hebben zonder er een bewerking ondergaan te hebben en totale waarde van de verkoop van afval (in 1 000 F) (exclusief aftrekbare B.T.W.) : 2 744 056

Waarde van de producten afgestaan aan andere afdelingen van de vestigingen en aan andere vestigingen van de ondernemingen (in 1 000 F) : 1 483 036

Andere inkomsten (in 1 000 F) : 307 342

- (1) Deze post omvat geen afschrijvingen, interesten of belastingen.  
(2) De cijfers van de leveringen aan het buitenland werden gevoegd bij de cijfers van de leveringen in België.  
(3) Kraft, imitatieperkamant, echt perkament (geperkamenteerd papier) en sulfiet.  
(4) Totale produktie, inbegrepen die der vestigingen die hun deeg aanwenden voor hun eigen produktie.  
(5) Totale produktie van papier en karton : 828 378 ton (6)  
.. Vertrouwelijk cijfer

(6) Verbeterd cijfer voor 1979 : 817 012 t in plaats van 780 593 t.

## WAARDE DER VOORRADEN EN DER PRODUKTEN IN BEWERKING

Omschrijving	Waarde (in 1 000 F)	
	op 1 januari	op 31 december
Brandstoffen, grondstoffen en andere in bewerking te stellen produkten (exclusief aftrekbare B.T.W.)	1 924 142	2 267 569
Afgewerkte produkten	1 344 759	1 617 664
Produkten in bewerking	161 032	198 418

## INVESTERINGEN

## VESTIGINGEN DIE 20 OF MEER PERSONEN TEWERKSTELLEN

I. Vermeerdering (exclusief aftrekbare B.T.W.)						II. Vermindering (exclusief B.T.W.)		
Nieuwe en gebruikte machines, uitrusting en voertuigen		Constructie en aankoop van bestaande gebouwen en van bebouwde en onbebouwde terreinen		Totaal	Sociale investeringen	Algemeen totaal	Verkoop van terreinen en cessie van gebruikte vaste kapitaalgoederen	
Totaal	waarvan transportmiddelen voor het vervoer van en naar het bedrijf	Totaal	waarvan onbebouwde terreinen				Totaal	waarvan onbebouwde terreinen
1 115 109	15 185	235 213 (1)	..	1 350 322	..	1 350 322	210 576	..

III. Afschrijvingen voor het geheel van het geïnvesteerde kapitaal		IV. Financiering van de investeringen	
Afschrijvingen op materieel en gereedschap	1 010 873	Financiering met eigen middelen van de ondernemingen	968 950
Afschrijvingen op gebouwen en andere bouwwerken	217 741	Financiering met andere middelen dan die van de ondernemingen	381 372

.. Vertrouwelijk cijfer.

(1) Inbegrepen de sociale investeringen.

PAPIER- EN KARTONVERWERKENDE NIJVERHEID  
VESTIGINGEN DIE 5 OF MEER WERKLIEDEN TEWERKSTELLEN  
JAAR 1980

INDELING VAN DE VESTIGINGEN PER BELANGRIJKHEIDSKLASSE VOLGENS HET AANTAL OP 30 SEPTEMBER TEWERKGESTELDE PERSONEN

Omschrijving	5 tot 9	10 tot 19	20 tot 49	50 tot 99	100 of meer	Totaal
Aantal vestigingen	30	38	59	29	35	191
Aantal werklieden	156	407	1 362	1 517	5 853	9 295
Aantal bedienden	37	96	432	502	1 973	3 040

Aantal personen die niet onderworpen zijn aan de sociale zekerheid op 30 september 1980 (eigenaars en familiale helpers) : 65

AANTAL BEDIENDEN EN WERKLIEDEN TEWERKGESTELD IN DE VESTIGINGEN OP 31 MAART, 30 JUNI, 30 SEPTEMBER EN 31 DECEMBER 1980

Personeel onderworpen aan de sociale zekerheid voor bedienden (incl. de vestigingshoofden verbonden door een arbeidsovereenkomst en de leerlingen-bedienden)				Personeel onderworpen aan de sociale zekerheid voor werklieden (incl. leerjongens-werklieden, excl. huisarbeiders)			
Datum	Mannen	Vrouwen	Totaal	Datum	Mannen	Vrouwen	Totaal
31.03.1980	2 043	1 034	3 077	31.03.1980	6 393	3 030	9 423
30.06.1980	2 022	1 030	3 052	30.06.1980	6 350	3 017	9 367
30.09.1980	2 006	1 034	3 040	30.09.1980	6 317	2 978	9 295
31.12.1980	1 986	1 024	3 010	31.12.1980	6 277	2 901	9 178

Huisarbeiders tewerkgesteld op 31.12.1980 : 35

Aantal arbeidsuren door de werklieden en de leerjongens-werklieden daadwerkelijk in 1980 gepresteerd : 14 939 368

INDELING PER PROVINCIE EN PER ARRONDISSEMENT VAN HET OP 30 SEPTEMBER TEWERKGESTELDE PERSONEEL

Omschrijving	Aantal vestigingen	Bedienden			Werklieden		
		Mannen	Vrouwen	Totaal	Mannen	Vrouwen	Totaal
Arrondissement Antwerpen (1)	26	179	108	287	449	424	873
Arrondissement Mechelen (2)	8	275	146	421	739	162	901
Arrondissement Turnhout (3)	7	143	52	195	666	175	841
<i>Provincie Antwerpen</i>	<i>41</i>	<i>597</i>	<i>306</i>	<i>903</i>	<i>1 854</i>	<i>761</i>	<i>2 615</i>
Arrondissement Brussel-Hoofdstad (4)	35	173	99	272	480	325	805
Arrondissement Halle-Vilvoorde (5)	10	270	119	389	886	431	1 317
Arrondissement Leuven	10	14	7	21	82	14	96
Arrondissement Nijvel (6)	7	134	78	212	333	159	492
<i>Provincie Brabant</i>	<i>62</i>	<i>591</i>	<i>303</i>	<i>894</i>	<i>1 781</i>	<i>929</i>	<i>2 710</i>
Arrondissement Charleroi	5	32	17	49	143	32	175
Arrondissement Bergen (7)	3	60	31	91	169	59	228
Arrondissementen Zinnik en Thuin (8)	6	95	52	147	291	189	480
Arrondissement Doornik (9)	4	51	30	81	137	137	274
<i>Provincie Henegouwen</i>	<i>18</i>	<i>238</i>	<i>130</i>	<i>368</i>	<i>740</i>	<i>417</i>	<i>1 157</i>
Arrondissement Verviers (10)	9	102	70	172	267	168	435
Arrondissementen Hoei, Luik en Borgworm	9	72	18	90	139	86	225
<i>Provincie Luik</i>	<i>18</i>	<i>174</i>	<i>88</i>	<i>262</i>	<i>406</i>	<i>254</i>	<i>660</i>
Arrondissement Aalst	4	25	11	36	88	35	123
Arrondissement Dendermonde	4	7	11	18	111	55	166
Arrondissement Gent (11)	7	111	62	173	391	77	468
Arrondissement Sint-Niklaas	4	24	14	38	31	53	84
Arrondissementen Eeklo en Oudenaarde	3	25	12	37	200	52	252
<i>Provincie Oost-Vlaanderen</i>	<i>22</i>	<i>192</i>	<i>110</i>	<i>302</i>	<i>821</i>	<i>272</i>	<i>1 093</i>
Arrondissement Brugge	4	18	6	24	32	63	95
Arrondissement Kortrijk	5	25	8	33	124	20	144
Arrondissement Roeselare	5	23	21	44	94	63	157
Andere arrondissementen	4	15	8	23	53	69	122
<i>Provincie West-Vlaanderen</i>	<i>18</i>	<i>81</i>	<i>43</i>	<i>124</i>	<i>303</i>	<i>215</i>	<i>518</i>
Andere provincies (12)	12	133	54	187	412	130	542
<i>Het Rijk</i>	<i>191</i>	<i>2 006</i>	<i>1 034</i>	<i>3 040</i>	<i>8 317</i>	<i>2 978</i>	<i>9 295</i>

(1) Betreft voornamelijk Wilrijk en Antwerpen

(2) Betreft voornamelijk Duffel

(3) Betreft voornamelijk Turnhout

(4) Betreft voornamelijk Sint-Jans-Molenbeek en Anderlecht

(5) Betreft voornamelijk Drogenbos, Sint-Genesius-Rode en Halle

(6) Betreft voornamelijk Rixensart en Tubeke

(7) Betreft voornamelijk Bergen

(8) Betreft voornamelijk Zinnik

(9) Betreft voornamelijk Doornik

(10) Betreft voornamelijk Verviers

(11) Betreft voornamelijk Gent

(12) Betreft voornamelijk Halen

## PERSONEELSUITGAVEN

Omschrijving	Waarde (in 1 000 F)
Brutowedden uitbetaald aan het personeel dat onderworpen is aan de sociale zekerheid voor bedienden	2 154 634
Brutolonen uitbetaald aan het personeel dat onderworpen is aan de sociale zekerheid : voor werklieden voor huisarbeiders	3 525 055 2 504
Werkgeversbijdragen aan de sociale zekerheid voor het personeel onderworpen aan de sociale zekerheid voor : bedienden werklieden huisarbeiders	454 481 1 488 289 1 054
Verzekeringspremies tegen arbeidsongevallen	121 863
Andere personeelsuitgaven	548 069
<i>Totaal</i>	<i>8 295 949</i>

## VERBRUIKTE STOFFEN

Omschrijving	Eenheid	Hoeveelheid	Waarde (in 1 000 F) (exclusief aftrek- bare B.T.W.)
<b>A. Brandstoffen en elektrische energie</b>			
Steenkolen, steenkoolcokes en steenkoolbriketten	t	116	535
Benzine	hl	18 670	39 482
Stookoliën	hl	252 826	196 939
Vloeibaar petroleumgas	t	2 355	19 306
Steenkoolgas, aardgas	1 000 m3	17 192	72 635
Elektrische energie aangekocht of ontvangen door cessie	1 000 kWh	109 664	264 410
Andere	-	-	40 996
<i>Totaal</i>	-	-	<i>634 303</i>
<b>B. Grondstoffen</b>			
Papier ongeacht de soort	t	524 580	10 401 208
Karton ongeacht de soort	t	119 733	2 150 648
Lijm en kleurstoffen	t	12 378	366 716
Inkt	hl	3 820	372 959
Draad	-	-	34 924
Paraffine	t	2 264	53 929
Textielstoffen	-	-	233 035
Bitume en teer	t	51 185	368 843
Chemische produkten	-	-	645 237
Produkten uit metaal	-	-	264 909
Kunststoffen	-	-	646 582
Diverse	-	-	483 121
<i>Totaal</i>	-	-	<i>16 022 111</i>
<b>C. Andere stoffen</b>			
Verpakkingsmiddelen, recipiënten, enz.	-	-	744 339
Smeermiddelen	t	211	8 856
Stoffen gebruikt voor onderhoud en herstelling	-	-	213 739
Kleine handwerktuigen, voertuigbanden en andere niet elders genoemde benodigdheden	-	-	128 790
<i>Totaal</i>	-	-	<i>1 095 724</i>
<i>Algemeen totaal</i>	-	-	<i>17 752 138</i>

Totale inkoopwaarde (exclusief aftrekbare B.T.W.) van de goederen gekocht in 1980 om in dezelfde vorm voortverkocht of afgestaan te worden (in 1 000 F) : 4 445 498

## BELASTINGEN, TAKSEN EN DIVERSE UITGAVEN

Omschrijving	Waarde (in 1 000 F)
Bedrag (exclusief aftrekbare B.T.W.) gefactureerd door derden voor onderhoud en herstelling van gebouwen, machines en vervoermiddelen	378 695
Bedrag (exclusief aftrekbare B.T.W.) gefactureerd door derden voor het maakwerk verricht voor rekening van de vestigingen	487 313
Bedrag van de B.T.W. die op de door de getelde vestigingen geleverde goederen en diensten ontvangen werd	3 572 247
Bedrag van de aftrekbare B.T.W. op de aankopen	3 446 799
Bedrag van de op de uitvoervergunningen aangebrachte zegels, van de verkeersbelasting op de motorrijtuigen, van de gemeente- en provinciebelastingen	44 220
Bedrag van de onroerende voorheffing (provinciale en gemeentelijke opcentiemen inbegrepen)	57 818
Kosten (exclusief aftrekbare B.T.W.) betaald voor het vervoer uitgevoerd door derden en aangerekend buiten de aankoopfacturen om	683 857
Premies voor verzekering tegen brand, diefstal van autovoertuigen en tegen schade voortvloeiend uit auto-ongevallen	122 878
Bedrag van de huur betaald voor gebouwen die voor beroepsdoeleinden gebruikt worden en van de huur betaald voor uitrustingsgoederen (exclusief aftrekbare B.T.W.)	306 811
Bankkosten met uitsluiting van de intresten op ontleende kapitalen (exclusief aftrekbare B.T.W.)	70 527
Diverse lasten (exclusief aftrekbare B.T.W.) (1)	1 357 502

## PRODUKTIE, LEVERINGEN EN VOORRADEN

Produkten	Eenheid	Produkten vervaardigd voor eigen rekening en maakwerk voor derden Hoeveelheid	Leveringen in België en aan het buitenland		Hoeveelheid in voorraad op 31 december
			Hoeveelheid	Waarde (in 1 000 F) exclusief B.T.W.	
A. Afgewerkte produkten					
I. Stofferingsartikelen (2)	t	4 154	5 207	792 628	. .
II. 1. Closet-papier (3)	t	(4) 44 610	33 548	1 701 659	. .
2. Andere (5)	t	43 946	39 812	2 746 506	1 991
III. Verpakkingen :					
1. Dozen, kisten en verpakkingen met uitzondering van de vouwdozen) in allerhande kartonsoorten uitgezonderd het gegolfd karton	t	22 175	21 012	863 215	2 272
2. Vouwdozen in karton, andere dan gegolfd	t	43 499	40 497	1 940 664	1 665
3. Dozen, kisten, rollen, bladen, stukken en allerlei verpakingsartikelen in gegolfd karton	t	206 576	206 094	5 581 154	6 340
4. Grote zakken (breedte van de basis : 40 cm minimum)	t	49 754	46 879	1 604 846	1 724
5. Zakjes, kleine- en middelsoort zakken	t	32 114	32 253	1 579 654	1 229
6. Andere verpakkingen	t	16 329	16 634	1 373 091	751
IV. Schoolartikelen, bureel- en schrijfbenodigdheden :					
1. Schoolartikelen	t	9 181	9 372	574 542	2 701
2. Briefomslagen	t	18 171	18 001	1 202 210	1 547
3. Farden, mappen, opbergmappen en andere klasseringsartikelen	t	2 481	3 672	252 205	419
4. Lichtgevoelig papier voor het afdrukken van plannen, enz.	t	10 016	9 982	837 374	140
5. Andere schoolartikelen, bureel- en schrijfbenodigdheden	t	7 362	7 499	837 630	859

(1) Deze post omvat geen afschrijvingen, intresten of belastingen.

(2) Behangselpapier, linkrusta, vitraufanie, vloerbedekking op basis van vilt, rolgordijnen, enz...

(3) De totale produktie van closet-papier in 1980 bedroeg 51 444 ton volgens de maandelijkse statistiek.

(4) Niet inbegrepen de produktie van closet-papier van zekere producerende vestigingen.

(5) Tafellakens, servetten en tafellinnen, zakdoeken, afschminkservetten, keuken- en handdoeken, luiers.

. . . Vertrouwelijk cijfer

## PRODUKTIE, LEVERINGEN EN VOORRADEN (vervolg)

Produkten	Eenheid	Produkten vervaardigd voor eigen rekening en maakwerk voor derden Hoeveelheid	Leveringen in België en aan het buitenland		Hoeveelheid in voorraad op 31 december
			Hoeveelheid	Waarde (in 1 000 F) (exclusief B.T.W.)	
V. Veredeld-, doordrenkt-, gestreken papier en karton, enz. :					
1. Gebitumeerd papier	t	86 359	70 000	994 110	17 031
2. Geparaffineerd- en gewast papier, enz.	t	4 477	4 485	202 855	100
3. Gegomd papier	t	14 901	14 584	1 113 220	1 323
4. Papier met aluminiumfolie of met ander metaal gecacheerd	t	2 893	2 893	344 400	106
5. Ander gestreken-, doordrenkt papier en karton	t	52 107	44 635	2 393 542	4 303
VI. Papieren en kartonnen artikelen voor de nijverheid :					
1. Kartonnen hulzen voor de textielnijverheid	t	11 404	11 492	248 810	. .
2. Kartonnen hulzen voor andere industrieën	t	6 475	6 149	128 544	. .
3. Andere papieren en kartonnen artikelen voor de nijverheid	t	9 473	9 230	721 507	248
VII. Andere afgewerkte produkten	-	-	-	2 328 644	-
B. Andere produkten					
Afval	-	-	-	93 156	-
<i>Totaal</i>	-	-	-	<i>30 456 166</i>	-

Waarde der leveringen : in België (exclusief B.T.W.) : 17 431 071  
aan het buitenland : 13 025 095

## ANDERE INKOMSTEN

Omschrijving	Waarde (in 1 000 F)
Totale waarde van de bouwwerken en zware uitrusting gemaakt voor eigen gebruik van de vestigingen, met hun eigen werkkrachten en buiten hun gewone activiteit (exclusief B.T.W.)	10 708
Bedrag ontvangen door de getelde vestigingen voor industriële en niet industriële diensten (exclusief B.T.W.)	473 423
Waarde van de vergoedingen ontvangen van de verzekeringsmaatschappijen voor schade geleden ten gevolge van brand, diefstal van autovoertuigen en auto-ongevallen	9 988
Waarde van de afgestane produkten aan andere afdelingen van de vestigingen of aan andere vestigingen van de ondernemingen	763 207
Totale waarde van de verkoop van goederen die de vestigingen verlaten hebben zonder er een bewerking ondergaan te hebben (exclusief B.T.W.)	5 206 822

## WAARDE VAN DE VOORRADEN EN VAN DE PRODUKTEN IN BEWERKING

Omschrijving	Waarde (in 1 000 F)	
	op 1 januari	op 31 december
A. Voorraden :		
Brandstoffen, grondstoffen en andere in bewerking te stellen produkten (exclusief aftrekbare B.T.W.)	2 585 458	2 526 415
Afgewerkte produkten en afval	1 362 039	1 434 242
Goederen bestemd om voortverkocht te worden in dezelfde vorm als die waarin ze aangekocht werden (exclusief aftrekbare B.T.W.)	632 123	672 302
B. Produkten in bewerking	424 356	476 606

. . Vertrouwelijk cijfer

## INVESTERINGEN

VESTIGINGEN DIE 20 OF MEER PERSONEN TEWERKSTELLEN

(in 1 000 F)

I. Vermeerdering (exclusief aftrekbare B.T.W.)							II. Vermindering (exclusief B.T.W.)		
Nieuwe en gebruikte machines, uitrusting en voertuigen		Constructie van gebouwen en andere bouwwerken	Aankoop van bestaande gebouwen en van bebouwde en onbebouwde terreinen		Totaal	Sociale investeringen	Algemeen totaal	Verkoop van terreinen en cessie van gebruikte vaste kapitaal-goederen	
Totaal	waarvan transportmiddelen voor het vervoer van en naar het bedrijf		Totaal	waarvan onbebouwde terreinen				Totaal	waarvan onbebouwde terreinen
1 086 376	47 527	113 362	45 803	2 268	1 245 541	5 042	1 250 583	114 039	.
III. Afschrijvingen voor het geheel van het geïnvesteerde kapitaal					IV. Financiering van de investeringen				
Afschrijvingen op materieel en gereedschap			749 467		Financiering met eigen middelen van de ondernemingen			716 656	
Afschrijvingen op gebouwen en andere bouwwerken			175 412		Financiering met andere middelen dan die van de ondernemingen			533 927	

. . Vertrouwelijk cijfer.

## WOLKAMMERIJ

## VESTIGINGEN DIE 5 OF MEER WERKLIEDEN TEWERKSTELLEN

JAAR 1981

Aantal vestigingen : 7 (1)

AANTAL BEDIENDEN EN WERKLIEDEN TEWERKGESTELD IN DE VESTIGINGEN OP 31 MAART, 30 JUNI, 30 SEPTEMBER EN 31 DECEMBER 1981

Personeel onderworpen aan de sociale zekerheid voor bedienden (incl. de vestigingshoofden verbonden door een arbeidsovereenkomst en de leerlingen-bedienden)				Personeel onderworpen aan de sociale zekerheid voor werklieden (incl. leerjongens-werklieden)			
Datum	Mannen	Vrouwen	Totaal	Datum	Mannen	Vrouwen	Totaal
31.3.1981	84	13	97	31.3.1981	415	174	589
30.6.1981	79	13	92	30.6.1981	399	169	568
30.9.1981	77	13	90	30.9.1981	401	170	571
31.12.1981	76	13	89	31.12.1981	395	160	555

Aantal arbeidsuren door de werklieden en de leerjongens-werklieden daadwerkelijk in 1981 gepresteerd : 771 190

## PERSONEELUITGAVEN

Omschrijving	Waarde (in 1 000 F)
Brutowedden uitbetaald aan het personeel dat onderworpen is aan de sociale zekerheid voor bedienden	53 453
Brutolonen uitbetaald aan het personeel dat onderworpen is aan de sociale zekerheid voor werklieden	184 739
Werkgeversbijdragen aan de sociale zekerheid voor :	
a) het personeel onderworpen aan de sociale zekerheid voor bedienden	12 761
b) het personeel onderworpen aan de sociale zekerheid voor werklieden	72 219
Verzekeringspremies tegen arbeidsongevallen	7 055
Andere personeelsuitgaven	44 388
<i>Totaal</i>	<i>374 615</i>

(1) Betreft de provincies Oost-Vlaanderen, West-Vlaanderen, Luik en Henegouwen.



## VERBRUIKTE STOFFEN EN PRODUCTEN

Omschrijving	Eenheid	Hoeveelheid	Waarde (in 1 000 F) (exclusief aftrek- bare B.T.W.)
<b>A. Brandstoffen en elektrische energie</b>			
Elektrische energie	1 000 kWh	17 711	47 138
Andere	-	-	41 672
<i>Totaal</i>	-	-	<i>88 810</i>
<b>B. Grondstoffen</b>			
Wol	t	10 123	1 719 787
Andere textielproducten	t	8 673	611 904
Diverse producten (1)	-	-	303 441
<i>Totaal</i>	-	-	<i>2 635 132</i>
<b>C. Andere stoffen</b>			
Verpakkingsmiddelen, recipiënten, enz.	-	-	18 864
Smeermiddelen	t	18	634
Stoffen gebruikt voor onderhoud en herstelling en kleine handwerktuigen, voertuigbanden en andere niet elders ge- noemde benodigdheden	-	-	49 343
<i>Totaal</i>	-	-	<i>68 841</i>
<i>Algemeen totaal</i>	-	-	<i>2 792 783</i>

## BELASTINGEN, TAKSEN EN DIVERSE UITGAVEN

Omschrijving	Waarde (in 1 000 F)
Bedrag (exclusief aftrekbare B.T.W.) gefactureerd door derden voor onderhoud en herstelling van gebouwen, machines en vervoermiddelen	11 640
Bedrag (exclusief aftrekbare B.T.W.) gefactureerd door derden voor het maakwerk verricht voor rekening van de vestigingen	11 568
Bedrag van de B.T.W. die op de door de getelde vestigingen geleverde goederen en diensten ontvangen werd	25 892
Bedrag van de aftrekbare B.T.W. op de aankopen	168 252
Bedrag van de op de uitvoervergunningen aangebrachte zegels, van de verkeersbelasting op de motorrijtuigen, van de gemeente- en provinciebelastingen	1 934
Bedrag van de onroerende voorheffing (provinciale en gemeentelijke opcentiemen inbegrepen)	2 708
Kosten (exclusief aftrekbare B.T.W.) betaald voor het vervoer uitgevoerd door derden en aangerekend buiten de aankoopfacturen om	15 962
Premies voor verzekering tegen brand, diefstal van autovoertuigen en tegen schade voortvloeiend uit auto-ongevallen	6 429
Bedrag van de huur betaald voor gebouwen die voor beroepsdoeleinden gebruikt worden en van de huur betaald voor uitrustingsgoederen (exclusief aftrekbare B.T.W.)	8 661
Bankkosten met uitsluiting van de intresten op ontleende kapitalen (exclusief aftrekbare B.T.W.)	13 292
Diverse lasten (exclusief aftrekbare B.T.W.) (2)	24 180

- (1) Inbegrepen de totale inkoopwaarde (exclusief aftrekbare B.T.W.) van goederen gekocht om in dezelfde vorm voortverkocht of afgestaan te worden.
- (2) Deze post omvat geen afschrijvingen, intresten of belastingen.

## PRODUKTIE, LEVERINGEN EN VOORRADEN

Omschrijving	Eenheid	Productie voor eigen rekening en voor derden tegen maakloon  Hoeveelheid	Leveringen in België en aan het buitenland		Hoeveelheid in voorraad op 31 december 1981
			Hoeveelheid	Waarde (in 1 000 F) exclusief B.T.W.	
Kamband	τ	26 996	10 910	2 163 871	1 509
Andere produkten en afval	-	-	-	91 557	-
<i>Totaal</i>	-	-	-	2 255 428	-

Omschrijving	Waarde (in 1 000 F)
Bedrag ontvangen door de getelde vestigingen voor industriële en niet-industriële diensten (exclusief B.T.W.)	251 651
Waarde van de cessies	608 334
Andere inkomsten (exclusief B.T.W.)	307 068

## WAARDE DER VOORRADEN EN DER PRODUKTEN IN BEWERKING

Omschrijving	Waarde (in 1 000 F)	
	op 1 januari 1981	op 31 december 1981
A. Voorraden :		
Brandstoffen, grondstoffen en andere in bewerking te stellen produkten (exclusief aftrekbare B.T.W.)	385 256	457 194
Afgewerkte produkten, afval en produkten in bewerking	280 145	270 041

JAARSTATISTIEK VAN DE INVESTERINGEN IN DE NIJVERHEID VAN HET WASSEN,  
HET CARBONISEREN EN HET KAMMEN VAN WOL  
VESTIGINGEN DIE 20 OF MEER PERSONEN TEWERKSTELLEN

(in 1 000 F)

I. Vermeerdering (exclusief aftrekbare B.T.W.)						II. Vermindering (exclusief B.T.W.)		
Nieuwe en gebruikte machines, uitrusting en voertuigen		Constructie en aankoop van bestaande gebouwen en van bebouwde en onbebouwde terreinen		Totaal	Sociale investeringen	Algemeen totaal	Verkoop van terreinen en cessie van gebruikte vaste kapitaalgoederen	
Totaal	waarvan transportmiddelen voor het vervoer van en naar het bedrijf	Totaal	waarvan onbebouwde terreinen				Totaal	waarvan onbebouwde terreinen
124 810	-	30 341	-	155 151	-	155 151	51 988	..

III. Afschrijvingen voor het geheel van het geïnvesteerde kapitaal		IV. Financiering van de investeringen	
Afschrijvingen op materieel en gereedschap	50 079	Financiering met eigen middelen van de ondernemingen en financiering met andere middelen dan die van de ondernemingen	155 151
Afschrijvingen op gebouwen en andere bouwwerken	15 309		

.. Vertrouwelijk cijfer .

SPINNERIJEN VAN HARDE VEZELS  
VESTIGINGEN DIE 5 OF MEER WERKLIEDEN TEWERKSTELLEN

JAAR 1981

INDELING VAN DE VESTIGINGEN PER BELANGRIJKHEIDSKLASSE VOLGENS HET AANTAL OP 30 SEPTEMBER TEWERKGESTELDE PERSONEN

Omschrijving	5 tot 49	50 en meer	Totaal
Aantal vestigingen	5	3	8
Aantal werklieden	52	450	502 (1)
Aantal bedienden	10	52	62

Personen die niet onderworpen zijn aan de sociale zekerheid op 30 september 1981 (eigenaars en familiale helpers) : 7

AANTAL BEDIENDEN EN WERKLIEDEN TEWERKGESTELD IN DE VESTIGINGEN OP 31 MAART, 30 JUNI, 30 SEPTEMBER EN 31 DECEMBER 1981

Personeel onderworpen aan de sociale zekerheid voor bedienden (incl. de vestigingshoofden verbonden door een arbeidsovereenkomst en de leerlingen-bedienden)				Personeel onderworpen aan de sociale zekerheid voor werklieden (incl. leerjongens-werklieden)			
Datum	Mannen	Vrouwen	Totaal	Datum	Mannen	Vrouwen	Totaal
31.3.1981	41	22	63	31.3.1981	393	170	563
30.6.1981	41	22	63	30.6.1981	382	159	541
30.9.1981	39	23	62	30.9.1981	348	154	502
31.12.1981	40	23	63	31.12.1981	322	151	473

Aantal arbeidsuren door de werklieden en de leerjongens-werklieden daadwerkelijk in 1981 gepresteerd : 751 060

PERSENEELUITGAVEN

Omschrijving	Waarde (in 1 000 F)
Brutowedden uitbetaald aan het personeel dat onderworpen is aan de sociale zekerheid voor bedienden	36 934
Brutolonen uitbetaald aan het personeel dat onderworpen is aan de sociale zekerheid voor werklieden	204 934
Werkgeversbijdragen aan de sociale zekerheid voor :	
- het personeel onderworpen aan de sociale zekerheid voor bedienden	9 104
- het personeel onderworpen aan de sociale zekerheid voor werklieden	80 560
Verzekeringspremies tegen arbeidsongevallen	7 773
Andere personeelsuitgaven	20 827
<i>Totaal</i>	<i>360 132</i>

(1) Betreft voornamelijk de provincie Oost-Vlaanderen.

## VERBRUIKTE STOFFEN EN PRODUKTEN

Omschrijving	Eenheid	Hoeveelheid	Waarde (in 1 000 F) (exclusief aftrek- bare B.T.W.)
<b>A. Brandstoffen en elektrische energie</b>			
Benzine	hl	460	1 028
Stookoliën	hl	11 394	11 750
Elektrische stroom	1 000 kWh	20 488	43 713
Andere	-	-	310
<i>Totaal</i>			<i>56 801</i>
<b>B. Grondstoffen</b>			
Sisal en manilla	t	7 637	186 356
Andere textielstoffen	t	5 435	235 674
Invetolie en batching (crème)	t	1 010	14 011
Scheikundige produkten en zetmeel	t	195	20 142
Enkelgarens voortgebracht en verbruikt in de vestigingen	t	7 841	-
Andere	-	-	192 111
<i>Totaal</i>			<i>648 294</i>
<b>C. Andere stoffen</b>			
Verpakkingsmiddelen, recipiënten, enz.	-	-	14 441
Smeermiddelen	t	11	280
Stoffen gebruikt voor onderhoud en herstelling, kleine handwerktuigen, voertuigbanden en andere niet elders ge- noemde benodigdheden	-	-	4 011
<i>Totaal</i>			<i>18 732</i>
<i>Algemeen totaal</i>			<i>723 827</i>

Totale inkoopwaarde (exclusief aftrekbare B.T.W.) van de goederen gekocht om in dezelfde vorm voortverkocht of afgestaan te worden (in 1 000 F) : 188 052

## BELASTINGEN, TAKSEN EN DIVERSE UITGAVEN

Omschrijving	Waarde (in 1 000 F)
Bedrag (exclusief aftrekbare B.T.W.) gefactureerd door derden voor onderhoud en herstelling van gebouwen, machines en vervoermiddelen en voor het maakwerk verricht voor rekening van de vestigingen	24 196
Bedrag van de B.T.W. die op de door de getelde vestigingen geleverde goederen en diensten ontvangen werd	62 296
Bedrag van de aftrekbare B.T.W. op de aankopen	75 477
Bedrag van de op de uitvoervergunningen aangebrachte zegels, van de verkeersbelasting op de motorrijtuigen, van de gemeente- en provinciebelastingen	1 781
Bedrag van de onroerende voorheffing (provinciale en gemeentelijke opcentiemen inbegrepen)	5 347
Kosten (exclusief aftrekbare B.T.W.) betaald voor het vervoer uitgevoerd door derden en aange-rekend buiten de aankoopfacturen om	6 791
Premies voor verzekering tegen brand, diefstal van autovoertuigen en tegen schade voort-bloeiend uit auto-ongevallen	7 857
Bedrag van de huur betaald voor gebouwen die voor beroepsdoeleinden gebruikt worden en van de huur betaald voor uitrustingsgoederen (exclusief aftrekbare B.T.W.)	1 139
Bankkosten met uitsluiting van de intresten op ontleende kapitalen (exclusief aftrekbare B.T.W.)	2 203
Diverse lasten (exclusief aftrekbare B.T.W.) (1)	20 799

(1) Deze post omvat geen afschrijvingen, intresten of belastingen.

PRODUKTIE, LEVERINGEN EN VOORRADEN

Omschrijving	Een- heid	Produkten vervaardigd voor eigen rekening en voor derden tegen maak- loon  Hoeveelheid	Geleverde produkten				Voorraad op 31.12.1981  Hoeveelheid
			Bestemd voor België		bestemd voor het buitenland		
			Hoeveel- heid	Waarde (in 1 000 F) exclusief B.T.W.	Hoeveel- heid	Waarde (in 1 000 F)	
Sisal en manilla (onvermengd of vermengd met andere vezels) :							
a) Enkelgarens :							
bindtouwtes, balertwine en andere en- kelgarens inbegrepen de enkelgarens bewerkt in de vestigingen	t	8 231	1 727	72 607	4 638	168 254	2 430
b) Andere garens :							
1) Bindgarens	t.	195	188	11 664	(1)	(1)	60
2) Koorden en touwwerken, getwijnde garens voor weverijen	t	1 646	132	8 893	652	36 726	446
Andere produkten (kokos-, jute-, hennep-, synthetische garens, enz...., afval)	-	-	-	292 718	-	446 670	-
<i>Totaal</i>	-	-	-	385 882	-	651 650	-

Bedrag ontvangen door de getelde vestigingen voor industriële en niet industriële diensten (exclusief B.T.W.) (in 1 000 F) :  
2 696

Andere inkomsten (exclusief B.T.W.) (in 1 000 F) : 199 284

WAARDE VAN DE VOORRADEN EN VAN DE PRODUKTEN IN BEWERKING

Omschrijving	Waarde (in 1 000 F)	
	op 1 januari 1981	op 31 december 1981
A. Voorraden :		
Brandstoffen, grondstoffen en andere in bewerking te stellen produkten (exclusief aftrekbare B.T.W.)	178 978	155 534
Afgewerkte produkten en goederen bestemd om voortverkocht te worden in dezelfde vorm als die waarin ze aangekocht werden (exclusief af- trekbare B.T.W.)	367 088	455 509
B. Produkten in bewerking	8 495	10 463

(1) De cijfers van de leveringen aan het buitenland werden gevoegd bij de cijfers van de leveringen in België.

INVESTERINGEN  
VESTIGINGEN DIE 20 OF MEER PERSONEN TEWERKSTELLEN

Omschrijving	Waarde (in 1 000 F)
Vermeerdering van het geïnvesteerde kapitaal (exclusief aftrekbare B.T.W.)	18 316
Afschrijvingen voor het geheel van het geïnvesteerde kapitaal :	
- afschrijvingen op materieel en gereedschap	29 909
- afschrijvingen op gebouwen en andere bouwwerken	5 157

## WATTENFABRICAGE

VESTIGINGEN DIE 5 OF MEER WERKLIEDEN TEWERKSTELLEN

JAAR 1982

AANTAL VESTIGINGEN : 4

## AANTAL BEDIENDEN EN WERKLIEDEN TEWERKGESTELD IN DE VESTIGINGEN OP 31 MAART, 30 JUNI, 30 SEPTEMBER EN 31 DECEMBER

Personeel onderworpen aan de sociale zekerheid voor bedienden (incl. de vestigingshoofden verbonden door een arbeidsovereenkomst en de leerlingen-bedienden)				Personeel onderworpen aan de sociale zekerheid voor werklieden (incl. leerjongens-werklieden)			
Datum	Mannen	Vrouwen	Totaal	Datum	Mannen	Vrouwen	Totaal
31.03.1982	35	19	54	31.03.1982	166	71	237
30.06.1982	35	20	55	30.06.1982	169	67	236
30.09.1982	33	21	54	30.09.1982	170	66	236
31.12.1982	34	21	55	31.12.1982	173	69	242

Aantal arbeidsuren door de werklieden en de leerjongens-werklieden daadwerkelijk in 1982 gepresteerd : 390 824

## PERSONEELSUITGAVEN

Omschrijving	Waarde (in 1 000 F)
Brutowedden uitbetaald aan het personeel dat onderworpen is aan de sociale zekerheid voor bedienden	41 484
Brutolonen uitbetaald aan het personeel dat onderworpen is aan de sociale zekerheid voor werklieden	93 337
Werkgeversbijdragen aan de sociale zekerheid voor :	
- het personeel onderworpen aan de sociale zekerheid voor bedienden	9 276
- het personeel onderworpen aan de sociale zekerheid voor werklieden	35 467
Verzekeringspremies tegen arbeidsongevallen	3 091
Andere personeelsuitgaven	21 352
<i>Totaal</i>	<i>204 007</i>

## VERBRUIKTE STOFFEN EN PRODUCTEN

Omschrijving	Eenheid	Hoeveelheid	Waarde (in 1 000 F) (exclusief aftrekbare B.T.W.)
<b>A. Brandstoffen en elektrische energie</b>			
Elektrische energie aangekocht of ontvangen door cessie	1 000 kWh	3 391	10 105
Stookoliën	hl	16 830	20 071
Andere brandstoffen	-	-	12 310
<b>B. Grondstoffen</b>			
	-	-	495 482
<b>C. Andere stoffen</b>			
Verpakkingsmiddelen, recipiënten, enz.	-	-	24 549
Smeermiddelen, stoffen gebruikt voor onderhoud en herstelling, kleine handwerktuigen, voertuigbanden en andere niet elders genoemde benodigheden	-	-	13 285
<i>Totaal</i>	-	-	<i>575 802</i>

Totale inkoopwaarde (exclusief aftrekbare B.T.W.) van de goederen gekocht om in dezelfde vorm voortverkocht of afgestaan te worden (in 1 000 F) : 68 823.



## BELASTINGEN, TAKSEN EN DIVERSE UITGAVEN

Omschrijving	Waarde (in 1 000 F)
Bedrag (exclusief aftrekbare B.T.W.) gefactureerd door derden voor onderhoud en herstelling van gebouwen, machines en vervoermiddelen	6 014
Bedrag van de B.T.W. die op de door de getelde vestigingen geleverde goederen en diensten ontvangen werd	48 585
Bedrag van de aftrekbare B.T.W. op de aankopen	39 554
Bedrag van de onroerende voorheffing (provinciale en gemeentelijke opcentiemen inbegrepen)	951
Bankkosten met uitsluiting van de intresten op ontleende kapitalen (exclusief aftrekbare B.T.W.)	3 263
Diverse lasten (exclusief aftrekbare B.T.W.) (1)	79 137

## PRODUKTIE, LEVERINGEN EN VOORRADEN

Omschrijving	Eenheid	Produkten vervaardigd voor eigen rekening en voor derden tegen maakloon Hoeveelheid	Leveringen in België en aan het buitenland		Vorraden op 31.12.1982
			Hoeveelheid	Waarde (in 1 000 F) exclusief B.T.W.	Hoeveelheid
Hydrofiel- en nijverheidswatten	t	6 633	6 639	954 763	255
Andere produkten (2)	-	-	-	131 771	-
<i>Totaal</i>	-	-	-	1 086 534	-

(1) Deze post omvat geen afschrijvingen, intresten of belastingen.

(2) Met inbegrip van de andere inkomsten en de totale waarde van de verkoop (exclusief B.T.W.) van goederen die de vestigingen verlaten hebben zonder er een bewerking ondergaan te hebben.

WAARDE VAN DE VOORRADEN EN VAN DE PRODUCTEN IN BEWERKING

Omschrijving	Waarde (in 1 000 F)	
	op 1 januari	op 31 december
Brandstoffen, grondstoffen en andere in bewerking te stellen produkten (exclusief aftrekbare B.T.W.)	73 988	83 755
Afgewerkte produkten	24 933	22 035
Goederen bestemd om voortverkocht te worden in dezelfde vorm als die waarin ze aangekocht werden (exclusief aftrekbare B.T.W.) en produkten in bewerking.	11 112	25 501

INVESTERINGEN

VESTIGINGEN DIE 20 OF MEER PERSONEN TEWERKSTELLEN

Omschrijving	Waarde (in 1 000 F)
Vermeerdering van het geïnvesteerde kapitaal (exclusief aftrekbare B.T.W.)	43 175
Afschrijvingen voor het geheel van het geïnvesteerde kapitaal	36 711

## CEMENTNIJVERHEID

JAAR 1982

## VESTIGINGEN DIE 5 OF MEER WERKLIEDEN TEWERKSTELLEN

INDELING VAN DE VESTIGINGEN PER BELANGRIJKHEIDSKLASSE VOLGENS HET AANTAL OP 30 SEPTEMBER TEWERKGESTELDE PERSONEEL

Omschrijving	50 tot 199	200 of meer	Totaal
Aantal vestigingen	6	5	11
Aantal werklieden	304	1 429	1 733
Aantal bedienden	131	613	744

AANTAL BEDIENDEN EN WERKLIEDEN TEWERKGESTELD IN DE VESTIGINGEN OP 31 MAART, 30 JUNI, 30 SEPTEMBER EN 31 DECEMBER

Personeel onderworpen aan de sociale zekerheid voor bedienden (incl. de vestigingshoofden verbonden door een arbeidsovereenkomst en de leerlingen-bedienden)				Personeel onderworpen aan de sociale zekerheid voor werklieden (inclusief leerjongens-werklieden)			
Datum	Mannen	Vrouwen	Totaal	Datum	Mannen	Vrouwen	Totaal
31. 3.1982	563	186	749	31. 3.1982	1 730	18	1 748
30. 6.1982	564	188	752	30. 6.1982	1 733	18	1 751
30. 9.1982	555	189	744	30. 9.1982	1 714	19	1 733
31.12.1982	550	187	737	31.12.1982	1 759	19	1 778

Aantal arbeidsuren door de werklieden en de leerjongens-werklieden daadwerkelijk in 1982 gepresteerd : 2 651 571

## PERSONEELSUITGAVEN

Omschrijving	Waarde (in 1 000 F)
Brutowedden uitbetaald aan het personeel dat onderworpen is aan de sociale zekerheid voor bedienden	845 777
Brutolonen uitbetaald aan het personeel dat onderworpen is aan de sociale zekerheid voor werklieden	1 104 145
Werkgeversbijdragen aan de sociale zekerheid voor :	
- het personeel onderworpen aan de sociale zekerheid voor bedienden	220 896
- het personeel onderworpen aan de sociale zekerheid voor werklieden	406 591
Verzekeringspremies tegen arbeidsongevallen	53 727
Andere personeelsuitgaven	317 733
<i>Totaal</i>	<i>2 948 869</i>

## VERBRUIKTE STOFFEN EN PRODUKTEN

Omschrijving	Eenheid	Hoeveelheid
<b>A. Brandstoffen en elektrische energie</b>		
Steenkolen, steenkoolbriketten en steenkoolcokes	t	1 298 491
Benzine	hl	630
Stookolie	hl	468 290
Steenkoolgas, aardgas	1 000 m <sup>3</sup>	55 137
Elektrische energie (aangekocht, ontvangen door cessie of voortgebracht in de vestigingen)	1 000 kWh	620 684
<b>B. Grondstoffen</b>		
Natuurcalciumcarbonaat, lei, klei, kalksteen, gips, gegraneleerde hoogovenslakken, klinker aangekocht om in de inrichtingen bewerkt te worden, stoffen samengesteld op basis van ijzer	t	10 430 731
<b>C. Andere stoffen</b>		
Vuurvaste steen	t	10 515
Kogels	t	969
Papieren zakken	1 000 zakken	30 629
Smeermiddelen	t	600

## VERVAARDIGDE OF AFGEWERKTE PRODUKTEN, LEVERINGEN EN VOORRADEN

Afgewerkte produkten	Eenheid	Produkten in de vestigingen vervaardigd of afgewerkt voor eigen rekening Hoeveelheid	Geleverde produkten		Voorraden op 31 december Hoeveelheid
			Hoeveelheid	Waarde (af-fabriek) exclusief B.T.W. (in 1 000 F)	
Gemalen Portlandcement en uitgevoerde klinker	t	4 028 889	3 955 047	7 221 808	119 285
Metaalcement (hoogoven-, ijzer-, permetaal- en overgesulfateerd cement)	t	2 313 074	2 305 945	4 077 444	63 837
Andere produkten (afval inbegrepen)	-	-	-	723 528	-
<i>Totaal</i>	-	-	-	12 022 780	-

Waarde van de cessies (in 1 000 F) : 811 373

Waarde van de andere inkomsten (in 1 000 F) : 93 653 (1)

(1) Inbegrepen de totale waarde van de verkoop van goederen die de vestigingen verlaten hebben zonder er een bewerking ondergaan te hebben (exclusief B.T.W.)

## WAARDE VAN DE VOORRADEN EN VAN DE PRODUKTEN IN BEWERKING

Omschrijving	Waarde (in 1 000 F)	
	op 1 januari	op 31 december
Brandstoffen, grondstoffen en andere in bewerking te stellen produkten, exclusief aftrekbare B.T.W.	3 718 558	3 673 791
Afgewerkte produkten	183 000	181 833
Produkten in bewerking	181 415	316 995

## INVESTERINGEN

## VESTIGINGEN DIE 20 OF MEER PERSONEN TEWERKSTELLEN

(in 1 000 F)

I. Vermeerdering, exclusief aftrekbare B.T.W.							II. Vermindering exclusief B.T.W.		
Nieuwe en gebruikte machines, uitrusting en voertuigen		Constructie van gebouwen en andere bouwwerken	Aankoop van bestaande gebouwen en andere bouwwerken en van bebouwde en onbebouwde terreinen		Totaal	Sociale investeringen	Algemeen totaal	Verkoop van terreinen en cessie van gebruikte vaste kapitaalgoederen	
Totaal	waarvan transportmiddelen voor het vervoer van en naar het bedrijf		Totaal	waarvan onbebouwde terreinen				Totaal	waarvan onbebouwde terreinen
1 058 494	..	30 882(1)	52 401	..	1 141 777	..	1 141 777	640 085	..

III. Afschrijvingen voor het geheel van het geïnvesteerde kapitaal		IV. Financiering van de investeringen	
Afschrijvingen op materieel en gereedschap	817 892	Financiering met eigen middelen van de ondernemingen en financiering met andere middelen dan die van de ondernemingen	1 141 777
Afschrijvingen op gebouwen en andere bouwwerken	99 966		

(1) Sociale investeringen inbegrepen.



STATISTIEKEN VAN DE TOEGESTANE EN BEGONNEN  
GEBOUWEN

## NIEUWE WOONGEBOUWEN PER PROVINCIE, WAARVOOR EEN BOUWVERGUNNING WERD VERLEEND

Jaren - Maanden	Ant- werpen	Brabant	Hene- gouwen	Luik	Limburg	Luxem- burg	Namen	Oost- Vlaan- deren	West- Vlaan- deren	Het Rijk
1968	6 806	7 610	2 569	3 091	3 401	680	1 441	6 080	5 999	37 577
1969	7 709	9 185	3 055	4 256	4 995	694	1 455	7 655	6 069	45 073
1970	5 976	6 569	2 570	3 074	3 635	745	1 312	5 809	5 037	34 727
1971	5 452	5 238	2 672	2 682	3 013	510	1 219	4 786	4 506	30 078
1972	9 091	9 016	4 017	5 197	6 468	910	1 900	8 420	8 379	53 398
1973	8 591	10 454	4 783	5 180	4 638	985	2 997	8 576	6 231	52 435
1974	9 176	9 874	4 947	5 315	5 882	1 670	2 862	8 775	6 207	54 708
1975	7 576	9 938	4 687	4 312	5 055	1 706	2 511	8 091	5 803	49 679
1976	9 101	11 200	4 713	5 074	6 534	1 856	2 937	9 202	7 881	58 498
1977	8 020	8 687	4 321	5 077	4 340	1 845	3 442	8 279	6 238	50 249
1978	7 886	7 834	4 773	5 398	5 400	1 658	2 709	7 603	6 957	50 219
1979	7 730	7 269	4 257	4 758	4 356	1 341	2 354	6 761	5 290	44 116
1980	6 704	5 320	3 622	3 474	4 091	1 021	2 044	5 576	5 057	36 909
1981	4 631	4 305	3 037	2 440	2 736	703	1 168	4 110	3 837	26 967
1982	3 841	3 533	2 056	1 776	2 926	709	821	3 570	2 945	22 177
1983										
januari	331	228	171	93	140	33	73	268	203	1 540
februari	231	251	106	154	160	38	72	334	207	1 553
maart	328	311	132	180	247	59	70	220	286	1 833
april	339	297	104	187	240	35	140	343	251	1 936
mei	336	328	98	184	190	60	152	293	217	1 858
juni	268	252	109	178	170	58	112	308	258	1 713
juli	363	307	78	83	167	64	25	220	192	1 509
augustus	308	277	70	171	180	33	59	242	153	1 493
september	208	255	86	82	134	16	33	224	233	1 271
oktober	337	201	170	132	150	104	39	363	215	1 711
november *	405	280	69	79	198	95	37	221	165	1 549
december *	285	296	88	90	168	59	24	231	221	1 462

## NIEUWE NIET-WOONGEBOUWEN PER PROVINCIE, WAARVOOR EEN BOUWVERGUNNING WERD VERLEEND

Jaren - Maanden	Ant- werpen	Brabant	Hene- gouwen	Luik	Limburg	Luxem- burg	Namen	Oost- Vlaan- deren	West- Vlaan- deren	Het Rijk
1968	946	833	871	701	483	233	268	1 364	1 325	7 024
1969	1 256	1 068	1 060	819	853	316	338	2 048	2 515	10 273
1970	1 029	895	921	713	594	323	330	1 618	1 773	8 196
1971	759	704	758	563	360	178	245	949	885	5 401
1972	1 008	885	932	705	534	249	311	1 309	1 152	7 085
1973	1 133	934	993	782	549	315	385	1 463	1 823	8 377
1974	1 039	852	887	743	468	316	347	1 330	1 500	7 482
1975	832	670	701	653	311	215	297	949	957	5 585
1976	886	753	750	704	402	246	353	1 232	1 256	6 582
1977	871	669	712	695	301	345	388	1 113	1 117	6 211
1978	1 033	697	934	833	486	441	422	1 168	1 210	7 224
1979	1 255	814	800	781	391	383	466	1 190	1 165	7 245
1980	969	705	768	743	362	342	440	1 149	1 125	6 603
1981	736	707	614	572	305	257	321	918	928	5 358
1982	775	576	629	675	406	260	442	1 072	1 163	5 998
1983										
januari	37	63	62	30	15	15	20	85	92	419
februari	44	30	46	42	31	11	26	76	121	427
maart	67	67	44	49	34	20	38	105	99	523
april	83	54	56	47	38	22	37	125	103	565
mei	78	73	69	67	43	22	37	105	105	599
juni	44	40	90	70	38	48	34	129	119	612
juli	84	81	66	26	59	19	40	90	157	622
augustus	94	72	62	69	36	25	38	114	98	608
september	42	53	55	30	43	11	19	101	98	452
oktober	97	55	59	65	37	24	32	96	121	596
november *	102	82	57	50	37	16	19	51	55	469
december *	58	95	54	44	24	29	20	78	74	476



## NIEUWE RESIDENTIELE BOUW (WOONGEBOUWEN)

Jaren	WAARVOOR EEN VERGUNNING WERD VERLEEND						BEGONNEN					
	Totaal aantal		Ruimte (in m <sup>3</sup> )	Oppervlakte (in m <sup>2</sup> )		Aantal gebouwen met 1 woning (1)	Totaal aantal		Ruimte (in m <sup>3</sup> )	Oppervlakte (in m <sup>2</sup> )		Aantal gebouwen met 1 woning (1)
	ge- bouwen	wonin- gen		bewoon- bare	totale		ge- bouwen	wonin- gen		bewoon- bare	totale	
1968 (2)	3 140	5 300	2 595 093	452 236	755 997	2 881	2 381	3 916	1 991 315	343 815	537 287	2 179
1969 (2)	3 756	6 097	3 067 714	548 456	913 252	3 468	2 944	4 643	2 367 763	416 899	699 198	2 721
1970 (2)	2 894	5 015	2 504 552	458 834	754 988	2 677	2 345	3 558	1 914 735	339 917	571 823	2 171
1971 (2)	2 507	3 975	2 019 463	368 873	604 298	2 352	2 307	3 493	1 838 018	328 801	545 291	2 155
1972 (2)	4 450	6 056	3 173 306	571 760	937 126	4 233	3 065	4 283	2 308 957	416 994	685 985	2 910
1973 (2)	4 369	6 652	3 482 709	624 563	1 011 142	4 117	3 407	5 144	2 676 626	476 920	781 793	3 223
1974 (2)	4 559	7 350	3 843 800	709 052	1 134 651	4 655	3 603	5 541	2 889 773	552 740	846 872	3 394
1975 (2)	4 140	6 290	3 335 779	614 510	981 471	3 919	4 407	6 494	3 384 621	630 206	1 008 994	4 161
1976 (2)	4 875	7 893	4 021 008	726 173	1 188 984	4 620	4 134	6 349	3 334 420	605 611	983 675	3 913
1977 (2)	4 187	6 402	3 362 201	622 943	1 013 923	3 983	3 949	6 032	3 163 231	575 332	941 636	3 746
1978 (2)	4 185	6 240	3 357 051	619 772	1 018 127	3 966	3 864	5 493	3 014 656	554 189	910 731	3 699
1979 (2)	3 676	5 173	2 920 069	554 917	892 035	3 496	4 028	5 701	3 111 486	572 143	942 047	3 848
1980 (2)	3 076	4 223	2 357 597	438 962	722 025	2 948	2 847	3 903	2 191 068	407 936	669 240	2 715
1981 (2)	2 247	2 885	1 672 042	319 357	513 090	2 174	2 180	2 729	1 608 342	301 203	488 776	2 101
1982 (2)	1 848	2 255	1 341 649	258 483	415 575	1 791	1 986	2 379	1 398 408	266 730	480 651	1 930
1983												
januari	1 540	1 878	1 113 976	214 640	342 394	1 497	1 529	2 063	1 176 617	221 713	362 016	1 461
februari	1 553	1 801	1 147 681	220 563	351 202	1 499	1 354	1 863	1 040 406	197 703	326 554	1 313
maart	1 833	2 003	1 310 712	251 417	404 141	1 792	1 852	2 066	1 311 339	247 498	400 165	1 812
april	1 936	2 469	1 369 169	261 573	418 449	1 862	1 839	3 001	1 784 383	339 149	550 783	1 790
mei	1 858	2 243	1 365 844	257 655	417 377	1 699	1 992	2 320	1 538 233	295 644	475 104	1 949
juni	1 713	1 892	1 142 397	216 137	351 115	1 660	2 339	2 961	1 791 683	336 291	543 496	2 270
juli	1 509	1 894	1 203 094	229 576	365 761	1 466	1 864	2 214	1 297 208	238 994	397 447	1 827
augustus	1 493	1 713	1 085 594	199 038	330 150	1 451	1 716	1 844	1 198 850	219 979	367 541	1 676
september	1 271	1 491	951 178	180 211	286 016	1 231	1 849	2 325	1 355 948	253 637	406 500	1 804
oktober	1 711	1 992	1 290 831	239 563	393 416	1 641	2 219	3 038	1 667 918	312 560	515 760	2 135

## NIEUWE NIET-RESIDENTIELE BOUW (NIET WOONGEBOUWEN)

Jaren	WAARVOOR EEN VERGUNNING WERD VERLEEND			BEGONNEN		
	Aantal gebouwen	Ruimte (in m <sup>3</sup> )	Totale opper- vlakte (in m <sup>2</sup> )	Aantal gebouwen	Ruimte (in m <sup>3</sup> )	Totale opper- vlakte (in m <sup>2</sup> )
1968	7 024	23 934 075	5 011 974	5 255	16 457 905	3 494 023
1969	10 273	28 827 499	6 474 554	7 689	20 653 444	4 664 198
1970	8 196	34 183 898	6 754 005	6 221	22 376 600	4 591 955
1971	5 401	27 623 359	5 597 037	5 682	26 720 949	5 154 463
1972	7 085	32 901 113	6 291 950	6 125	27 384 287	5 289 721
1973	8 377	36 375 642	7 391 978	6 050	27 378 695	5 498 147
1974	7 482	41 503 801	7 982 108	5 916	30 272 461	5 756 441
1975	5 585	28 343 197	5 017 878	6 698	29 828 904	5 766 598
1976	6 582	25 008 103	5 042 466	5 478	25 019 920	4 738 870
1977	6 211	25 225 622	4 660 730	5 578	21 899 057	4 119 775
1978	7 224	27 147 770	5 408 861	5 978	23 297 580	4 409 553
1979	7 244	28 436 221	5 786 579	6 766	24 062 016	5 032 640
1980	6 603	22 398 239	4 690 415	5 514	19 846 835	3 949 553
1981	5 358	21 594 319	4 187 839	4 761	17 323 276	3 470 609
1982	5 998	22 920 363	4 235 904	5 257	17 137 312	3 384 985
1983						
januari	419	1 735 756	355 008	480	1 403 914	300 053
februari	427	1 321 984	296 594	400	1 081 608	225 195
maart	523	1 993 249	389 294	455	1 816 306	350 743
april	565	2 328 374	415 194	454	1 742 443	314 143
mei	599	1 769 785	359 962	442	2 170 656	427 761
juni	612	1 574 873	308 002	661	2 895 080	481 085
juli	622	1 926 136	417 403	431	1 003 764	209 232
augustus	608	1 924 252	366 424	461	1 944 973	367 650
september	452	1 564 645	329 029	482	1 465 915	326 609
oktober	596	1 641 162	359 173	708	3 355 725	556 426

(1) De gegevens betreffende dit type van gebouw zijn reeds in voorgaande kolommen opgenomen.

(2) Maandgemiddelde.

## NIEUWE BOUW VAN NIET-WOONGEBOUWEN NAAR RUIMTECATEGORIE

JAREN MAANDEN	WAARVOOR EEN VERGUNNING WERD VERLEEND								
	van minder dan 3 000 m3			van 3 000 tot minder dan 10 000 m3			van 10 000 tot minder dan 20 000 m3		
	Aantal gebouwen	Ruimte (in m3)	Totale oppervlakte (in m2)	Aantal gebouwen	Ruimte (in m3)	Totale oppervlakte (in m2)	aantal gebouwen	Ruimte (in m3)	Totale oppervlakte (in m2)
1968	5 735	4 936 127	1 403 754	853	4 541 642	1 056 210	244	3 356 584	680 005
1969	8 615	7 738 500	2 321 612	1 130	5 919 323	1 396 088	299	4 189 128	846 808
1970	6 612	5 804 147	1 679 484	1 048	5 518 411	1 282 624	260	3 609 895	739 925
1971	4 076	3 780 568	1 196 178	813	4 308 628	968 258	267	3 631 816	708 602
1972	5 438	4 942 010	1 368 004	1 047	5 568 076	1 277 350	317	4 375 480	915 882
1973	6 477	6 045 523	1 680 245	1 215	6 372 499	1 468 630	360	4 941 547	1 020 485
1974	5 679	5 255 912	1 464 488	1 087	5 795 983	1 315 473	327	4 528 187	898 491
1975	4 196	3 844 831	1 035 252	888	4 840 677	1 125 267	264	3 642 855	722 519
1976	5 080	4 651 394	1 263 957	1 019	5 451 201	1 248 643	272	3 793 126	767 214
1977	4 767	4 396 390	1 176 882	1 006	5 271 999	1 184 337	256	3 552 793	759 995
1978	5 582	5 275 058	1 398 294	1 149	6 146 078	1 370 901	286	3 921 572	791 567
1979	5 412	5 180 485	1 366 376	1 286	6 652 720	1 474 287	301	4 155 230	836 828
1980	5 030	4 783 893	1 257 446	1 137	5 801 393	1 261 567	272	3 706 992	719 527
1981	4 024	3 760 555	985 716	926	4 710 783	1 015 417	235	3 341 470	664 437
1982	4 703	4 414 091	1 201 597	946	4 886 544	1 067 589	189	2 646 257	502 578
1983									
januari	319	289 145	78 368	72	378 975	77 769	17	225 662	45 261
februari	345	347 251	94 322	53	273 208	59 321	17	218 841	42 666
maart	392	370 302	98 721	90	471 740	99 804	25	334 028	70 915
april	434	436 407	115 897	95	476 070	105 809	17	232 636	45 889
mei	472	463 425	126 229	102	512 451	111 708	15	220 658	39 302
juni	493	474 396	123 803	97	488 090	102 273	15	202 671	36 267
juli	496	504 050	134 971	96	481 463	99 521	18	261 172	49 988
augustus	485	472 983	125 184	93	484 381	102 067	19	273 905	45 671
september	347	313 287	84 094	72	388 924	81 915	17	222 650	48 645
oktober	462	453 303	119 199	102	498 260	111 354	19	254 371	54 310

JAREN MAANDEN	WAARVOOR EEN VERGUNNING WERD VERLEEND					
	van 20 000 tot minder dan 50 000 m3			van 50 000 m3 en meer		
	Aantal gebouwen	Ruimte (in m3)	Totale oppervlakte (in m2)	Aantal gebouwen	Ruimte (in m3)	Totale oppervlakte (in m2)
1968	131	3 967 192	784 696	61	7 132 540	1 087 309
1969	159	4 746 228	876 845	70	6 234 320	1 033 201
1970	180	5 517 964	1 028 718	96	13 733 481	2 023 354
1971	150	4 548 318	878 711	95	11 354 029	1 845 288
1972	190	5 938 246	1 091 940	93	12 077 301	1 638 774
1973	216	6 622 446	1 282 863	109	12 393 627	1 939 755
1974	241	7 205 822	1 365 543	148	18 717 897	2 938 113
1975	163	4 945 172	887 165	74	11 069 662	1 247 675
1976	147	4 381 660	790 293	64	6 730 722	972 359
1977	128	3 849 814	688 585	54	8 154 626	850 931
1978	154	4 543 750	844 536	53	7 261 312	1 003 563
1979	182	5 319 730	952 300	63	7 128 056	1 156 788
1980	122	3 605 695	633 268	42	4 500 266	818 607
1981	128	3 808 490	704 360	45	5 973 021	817 909
1982	108	3 182 607	531 340	52	7 790 864	932 800
1983						
januari	8	222 127	52 788	3	619 847	100 822
februari	9	261 976	60 615	3	220 708	39 670
maart	12	358 134	75 678	4	459 045	44 176
april	15	494 775	89 958	4	688 486	57 641
mei	7	231 068	38 390	3	342 183	44 333
juni	5	125 616	18 359	2	284 100	27 300
juli	6	161 567	27 660	6	517 884	105 263
augustus	6	183 156	33 657	5	509 827	59 845
september	13	411 042	78 738	3	228 742	35 637
oktober	12	313 868	54 430	1	121 360	19 880

## NIEUWE BOUW VAN NIET-WOONGEBOUWEN NAAR RUIMTECATEGORIE

JAREN	BEGONNEN								
	van minder dan 3 000 m3			van 3 000 tot minder dan 10 000 m3			van 10 000 tot minder dan 20 000 m3		
	Aantal gebouwen	Ruimte (in m3)	Totale oppervlakte (in m2)	Aantal gebouwen	Ruimte (in m3)	Totale oppervlakte (in m2)	Aantal gebouwen	Ruimte (in m3)	Totale oppervlakte (in m2)
1968	4 422	3 771 939	1 081 352	568	2 930 734	699 690	133	1 837 089	364 604
1969	6 423	5 669 264	1 680 192	868	4 569 968	1 066 925	240	3 343 286	689 342
1970	5 125	4 496 742	1 319 597	723	3 762 137	868 780	184	2 540 227	501 904
1971	4 430	4 064 193	1 293 841	791	4 171 901	955 668	226	3 163 560	609 478
1972	4 748	4 185 413	1 167 205	875	4 639 468	1 056 018	261	3 593 487	727 557
1973	4 712	4 333 579	1 210 363	831	4 429 943	1 048 270	270	3 726 006	797 326
1974	4 515	4 188 589	1 160 869	851	4 524 353	1 009 113	259	3 573 479	722 416
1975	5 154	4 766 767	1 305 334	999	5 413 657	1 213 910	288	3 978 665	760 462
1976	4 187	3 844 334	1 049 932	829	4 391 473	1 014 001	238	3 288 770	688 960
1977	4 303	3 961 922	1 006 938	903	4 773 518	1 089 482	219	3 089 736	646 015
1978	4 665	4 295 696	1 146 114	912	4 802 286	1 060 868	244	3 317 778	680 187
1979	5 156	4 947 572	1 307 166	1 149	5 991 098	1 345 465	256	3 534 878	715 878
1980	4 212	3 958 698	1 041 509	946	4 902 541	1 066 328	202	2 798 697	533 674
1981	3 586	3 473 808	905 151	840	4 268 358	922 419	203	2 879 783	565 338
1982	4 081	3 791 988	1 015 685	866	4 399 246	954 406	170	2 269 480	448 225
1983									
januari	383	360 100	95 601	67	379 145	80 710	20	273 275	52 849
februari	321	327 035	88 159	59	275 418	66 926	13	166 007	32 548
maart	345	331 124	87 894	76	414 522	87 186	21	258 147	47 368
april	345	333 296	88 709	80	417 874	86 272	13	170 330	32 733
mei	331	330 920	90 699	73	358 705	76 873	19	289 807	53 222
juni	521	506 108	130 751	99	494 343	100 625	23	341 381	59 570
juli	364	362 204	97 526	54	260 500	-54 732	10	143 134	26 444
augustus	369	363 134	98 539	74	381 714	79 952	9	130 414	24 299
september	364	358 485	96 605	90	472 764	100 492	17	229 041	42 367
oktober	531	491 413	130 785	130	655 760	141 192	30	434 772	83 642

JAREN	BEGONNEN					
	van 20 000 tot minder dan 50 000 m3			van 50 000 m3 en meer		
	Aantal gebouwen	Ruimte (in m3)	Totale oppervlakte (in m2)	Aantal gebouwen	Ruimte (in m3)	Totale oppervlakte (in m2)
1968	90	2 647 744	510 329	42	5 270 399	838 048
1969	114	3 424 650	632 853	44	3 646 276	594 886
1970	127	3 879 394	727 562	62	7 698 100	1 174 112
1971	153	4 669 879	829 805	82	10 651 416	1 465 671
1972	156	4 796 546	931 152	85	10 169 373	1 407 789
1973	140	4 345 510	828 048	97	10 543 657	1 614 140
1974	193	5 872 710	1 120 339	98	12 113 330	1 743 704
1975	174	5 206 807	992 844	83	10 473 008	1 494 048
1976	142	4 361 776	800 618	82	9 133 567	1 185 359
1977	107	3 165 027	563 938	46	6 908 854	753 402
1978	106	3 100 155	541 563	51	7 781 665	980 821
1979	155	4 589 896	863 774	50	4 998 572	800 357
1980	119	3 493 368	620 855	35	4 693 531	687 187
1981	100	3 040 187	551 552	32	3 661 140	526 149
1982	104	2 975 370	490 766	36	3 701 228	475 903
1983						
januari	7	204 309	31 668	3	187 085	39 225
februari	5	148 070	22 515	2	165 078	15 047
maart	9	257 313	50 285	4	555 200	78 010
april	11	314 214	52 731	5	506 729	53 698
mei	11	315 920	62 056	8	875 304	144 911
juni	12	345 700	58 796	6	1 207 548	131 343
juli	2	59 496	15 250	1	178 430	15 280
augustus	4	115 380	18 723	5	954 331	146 137
september	10	305 376	58 050	1	100 249	29 095
oktober	10	306 206	53 220	7	1 467 574	147 584

## STATISTIEK VAN DE NIEUWE TOEGESTANE GEBOUWEN

Maand : Oktober 1983

Arrondissementen	WOONGEBOUWEN					NIET-WOONGEBOUWEN					
	Totaal aantal		Ruimte (in m3)	Oppervlakte (in m2)		Aantal gebouwen met 1 woning (1)	Totaal aantal		Ruimte (in m3)	Oppervlakte (in m2)	
	gebou- wen	wonin- gen		bewoon- bare	totale		gebou- wen	wonin- gen		bewoon- bare	totale
Antwerpen	160	209	233 604	39 921	69 037	150	46	13	153 548	968	35 667
Mechelen	46	54	34 330	6 761	11 299	43	17	6	50 362	397	15 402
Turnhout	131	138	77 874	15 407	24 666	125	34	5	82 140	454	21 784
<i>Provincie Antwerpen</i>	<i>337</i>	<i>401</i>	<i>345 808</i>	<i>62 089</i>	<i>105 002</i>	<i>318</i>	<i>97</i>	<i>24</i>	<i>286 050</i>	<i>1 819</i>	<i>72 853</i>
Brussel-Hoofdstad	7	62	22 791	5 169	7 017	6	3	-	16 697	-	5 240
Halle-Vilvoorde	79	89	57 824	10 474	16 586	77	16	-	41 702	-	10 221
Leuven	72	72	54 159	9 571	14 958	72	25	7	71 791	561	17 406
Nijvel	43	44	26 810	5 496	7 843	42	11	-	37 182	-	8 125
<i>Provincie Brabant</i>	<i>201</i>	<i>267</i>	<i>161 584</i>	<i>30 710</i>	<i>46 404</i>	<i>197</i>	<i>55</i>	<i>7</i>	<i>167 372</i>	<i>561</i>	<i>40 992</i>
Aat	6	6	4 113	791	1 498	6	4	-	714	-	206
Charleroi	108	132	58 850	14 567	21 533	84	17	-	20 830	-	4 223
Bergen	26	26	15 637	2 958	5 264	26	14	3	14 693	216	2 729
Moeskroen	5	5	3 137	713	1 005	5	5	-	18 535	-	4 171
Zinnik	8	8	6 564	1 187	2 111	8	8	-	26 118	-	4 008
Thuin	5	5	2 992	587	1 163	5	6	-	41 895	-	7 787
Doornik	12	12	8 297	1 545	2 763	12	15	1	31 092	97	6 750
<i>Provincie Henegouwen</i>	<i>170</i>	<i>194</i>	<i>99 590</i>	<i>23 348</i>	<i>35 337</i>	<i>146</i>	<i>69</i>	<i>4</i>	<i>153 877</i>	<i>313</i>	<i>29 874</i>
Hoëf	12	12	7 999	1 433	2 718	12	12	-	20 280	-	3 518
Luik	64	67	40 380	6 093	12 120	62	23	-	64 021	-	11 485
Verviers	51	51	29 482	4 418	8 797	51	22	1	14 202	53	3 315
Borgworm	5	5	2 910	461	870	5	8	-	17 483	-	3 705
<i>Provincie Luik</i>	<i>132</i>	<i>135</i>	<i>80 771</i>	<i>12 405</i>	<i>24 505</i>	<i>130</i>	<i>65</i>	<i>1</i>	<i>115 986</i>	<i>53</i>	<i>22 023</i>
Hasselt	71	72	71 369	11 084	20 816	70	11	1	41 719	99	11 271
Maaseik	36	46	30 522	5 453	9 124	34	14	1	19 044	89	5 167
Tongeren	43	43	30 142	5 408	9 267	43	12	-	42 294	-	7 511
<i>Provincie Limburg</i>	<i>150</i>	<i>161</i>	<i>132 033</i>	<i>21 945</i>	<i>39 207</i>	<i>147</i>	<i>37</i>	<i>2</i>	<i>103 057</i>	<i>188</i>	<i>23 949</i>
Aarlen	3	3	1 942	295	586	3	5	-	3 294	-	578
Bastenaken	47	47	17 333	3 231	6 106	47	6	-	18 986	-	3 041
Marche-en-Famenne	35	36	10 117	2 057	3 109	34	5	1	7 122	90	1 386
Neufchâteau	15	16	9 800	1 545	2 928	14	6	-	4 861	-	1 242
Virton	4	4	2 673	460	926	4	2	-	6 331	-	1 343
<i>Provincie Luxemburg</i>	<i>104</i>	<i>106</i>	<i>41 865</i>	<i>7 588</i>	<i>13 655</i>	<i>102</i>	<i>24</i>	<i>1</i>	<i>40 694</i>	<i>90</i>	<i>7 590</i>
Dinant	8	8	2 517	552	854	8	7	-	10 450	-	2 452
Namen	25	25	16 326	3 118	5 629	25	14	-	18 610	-	3 422
Philippeville	6	6	2 809	606	935	6	11	1	24 920	95	5 720
<i>Provincie Namen</i>	<i>39</i>	<i>39</i>	<i>21 652</i>	<i>4 276</i>	<i>7 418</i>	<i>39</i>	<i>32</i>	<i>1</i>	<i>53 980</i>	<i>95</i>	<i>11 594</i>
Aalst	49	49	31 678	6 106	9 866	49	10	-	16 219	-	3 868
Dendermonde	43	44	29 022	5 757	8 552	42	9	-	67 668	-	13 664
Eeklo	12	12	8 757	1 627	2 604	12	8	-	16 196	-	3 598
Gent	149	169	99 031	18 383	29 809	145	35	6	142 960	453	29 653
Oudenaarde	9	9	6 697	1 326	2 137	9	9	-	7 914	-	2 222
Sint-Niklaas	101	107	64 405	11 089	17 769	98	25	3	50 726	285	16 088
<i>Provincie Oost-Vlaand.</i>	<i>363</i>	<i>390</i>	<i>239 590</i>	<i>44 288</i>	<i>70 737</i>	<i>355</i>	<i>96</i>	<i>9</i>	<i>301 683</i>	<i>738</i>	<i>69 093</i>
Brugge	51	77	47 912	8 698	14 211	47	17	1	29 681	52	7 012
Diksmuide	11	11	6 795	1 312	2 029	11	10	-	16 678	-	4 294
Ieper	14	14	10 103	1 922	2 872	14	25	-	78 401	-	15 672
Kortrijk	59	76	45 078	9 785	14 316	57	18	-	69 970	-	13 488
Oostende	14	55	14 064	3 048	4 224	12	11	1	14 297	126	3 469
Roeselare	34	34	24 858	5 028	7 512	34	11	-	47 444	-	8 025
Tielt	28	28	17 181	3 698	5 365	28	19	2	145 700	168	25 290
Veurne	4	4	1 947	423	622	4	10	-	16 392	-	3 955
<i>Provincie West-Vlaand.</i>	<i>215</i>	<i>299</i>	<i>167 938</i>	<i>33 914</i>	<i>51 151</i>	<i>207</i>	<i>121</i>	<i>4</i>	<i>418 683</i>	<i>346</i>	<i>81 205</i>
<i>Het Rijk</i>	<i>1 711</i>	<i>1 992</i>	<i>1 290 831</i>	<i>239 563</i>	<i>323 416</i>	<i>1 641</i>	<i>596</i>	<i>53</i>	<i>1 641 162</i>	<i>4 203</i>	<i>359 173</i>
Vlaams gewest	1 216	1 412	997 352	182 281	297 641	1 176	392	46	1 222 846	3 652	274 727
Waaals gewest	488	518	270 688	52 113	88 758	459	201	7	401 619	551	79 206
Brussels gewest	7	62	22 791	5 169	7 017	6	3	-	16 697	-	5 240

(1) De gegevens betreffende dit type van gebouw zijn reeds in de voorgaande kolommen opgenomen.

## STATISTIEK VAN DE NIEUWE BEGONNEN GEBOUWEN

Maand : Oktober 1983

Arrondissementen	WOONGEBOUWEN						NIET-WOONGEBOUWEN					
	Totaal aantal		Ruimte (in m <sup>3</sup> )	Oppervlakte (in m <sup>2</sup> )		Aantal gebouwen met 1 woning (1)	Totaal aantal		Ruimte (in m <sup>3</sup> )	Oppervlakte (in m <sup>2</sup> )		
	gebouwen	woningen		bewoonbare	totale		gebouwen	woningen		bewoonbare	totale	
Antwerpen	189	223	122 327	23 612	37 552	179	39	8	224 555	520	39 168	
Mechelen	104	209	156 092	25 185	49 885	88	45	5	408 005	486	72 705	
Turnhout	81	82	55 551	10 049	17 023	80	33	6	224 036	670	41 258	
<i>Provincie Antwerpen</i>	<i>374</i>	<i>514</i>	<i>333 970</i>	<i>58 846</i>	<i>104 460</i>	<i>347</i>	<i>117</i>	<i>19</i>	<i>856 596</i>	<i>1 776</i>	<i>153 131</i>	
Brussel-Hoofdstad	11	391	101 436	25 421	34 065	6	12	8	123 782	672	33 628	
Halle-Vilvoorde	86	103	73 149	12 399	20 924	81	30	2	604 716	231	67 222	
Leuven	215	220	140 038	25 192	39 883	213	44	9	102 967	752	24 873	
Nijvel	24	31	15 949	3 199	4 546	22	4	-	4 384	-	1 307	
<i>Provincie Brabant</i>	<i>336</i>	<i>745</i>	<i>330 572</i>	<i>66 211</i>	<i>99 418</i>	<i>322</i>	<i>90</i>	<i>19</i>	<i>835 849</i>	<i>1 655</i>	<i>127 030</i>	
Aat	8	8	4 931	908	1 536	8	4	-	2 805	-	778	
Charleroi	41	83	34 133	7 150	11 057	33	18	-	30 977	-	6 068	
Bergen	88	98	38 514	9 430	13 502	88	7	-	6 742	-	1 563	
Moeskroen	-	-	-	-	-	-	4	-	5 322	-	1 601	
Zinnik	8	8	5 995	1 012	1 781	8	12	-	42 394	-	10 551	
Thuin	83	115	57 587	10 369	18 984	82	15	-	33 590	-	7 390	
Doornik	11	11	6 880	1 296	2 148	11	14	1	25 949	97	5 354	
<i>Provincie Henegouwen</i>	<i>239</i>	<i>313</i>	<i>148 040</i>	<i>30 165</i>	<i>49 008</i>	<i>230</i>	<i>74</i>	<i>1</i>	<i>147 779</i>	<i>97</i>	<i>33 305</i>	
Hoei	16	16	8 436	1 504	2 750	16	10	-	19 437	-	3 716	
Luik	64	65	43 863	6 823	13 126	63	33	4	99 248	319	21 985	
Verviers	70	80	44 211	7 489	14 234	68	11	1	25 312	53	4 591	
Borgworm	134	134	74 708	11 407	21 183	134	13	-	13 389	-	2 856	
<i>Provincie Luik</i>	<i>284</i>	<i>295</i>	<i>171 218</i>	<i>27 223</i>	<i>51 293</i>	<i>281</i>	<i>67</i>	<i>5</i>	<i>157 386</i>	<i>372</i>	<i>33 148</i>	
Hasselt	80	97	69 580	12 926	22 099	78	9	-	18 541	-	3 248	
Maaseik	36	40	27 488	4 917	8 608	35	11	-	25 746	-	5 809	
Tongeren	36	50	33 130	5 713	10 425	35	8	-	22 178	-	4 915	
<i>Provincie Limburg</i>	<i>152</i>	<i>187</i>	<i>130 198</i>	<i>23 556</i>	<i>41 132</i>	<i>148</i>	<i>28</i>	<i>-</i>	<i>66 465</i>	<i>-</i>	<i>13 972</i>	
Aarlen	2	2	1 558	212	463	2	3	-	4 684	-	960	
Bastenaken	20	20	13 812	2 079	4 069	20	8	-	22 816	-	4 138	
Marche-en-Famenne	23	23	8 632	1 568	2 666	23	4	-	13 086	-	2 137	
Neufchâteau	23	23	16 613	2 431	5 116	23	17	-	33 365	-	6 907	
Virton	2	2	1 274	276	540	2	2	-	4 965	-	982	
<i>Provincie Luxemburg</i>	<i>70</i>	<i>70</i>	<i>41 889</i>	<i>6 566</i>	<i>12 854</i>	<i>70</i>	<i>34</i>	<i>-</i>	<i>78 916</i>	<i>-</i>	<i>15 124</i>	
Dinant	34	36	21 077	3 891	7 079	32	20	3	72 648	371	13 497	
Namen	71	71	40 759	7 622	13 027	71	24	-	23 854	-	5 608	
Philippeville	15	15	8 309	1 736	2 670	15	9	2	12 011	190	2 915	
<i>Provincie Namen</i>	<i>120</i>	<i>122</i>	<i>70 145</i>	<i>13 249</i>	<i>22 776</i>	<i>118</i>	<i>53</i>	<i>5</i>	<i>108 513</i>	<i>561</i>	<i>22 020</i>	
Aalst	29	29	21 095	3 954	6 378	29	13	-	36 863	-	9 115	
Dendermonde	53	76	42 446	8 224	12 542	50	9	1	47 206	104	8 823	
Eeklo	6	6	5 195	1 008	1 528	6	10	1	13 586	84	3 969	
Gent	117	120	72 309	14 462	21 971	114	38	4	641 027	360	56 798	
Oudenaarde	11	11	8 596	1 818	2 659	11	13	-	32 953	-	7 365	
Sint-Niklaas	38	43	27 857	4 950	8 232	36	11	-	24 287	-	7 735	
<i>Provincie Oost-Vlaanderen</i>	<i>254</i>	<i>285</i>	<i>177 498</i>	<i>34 416</i>	<i>53 310</i>	<i>246</i>	<i>94</i>	<i>6</i>	<i>795 922</i>	<i>548</i>	<i>93 805</i>	
Brugge	104	133	67 609	13 417	21 129	100	34	3	57 271	291	12 164	
Diksmuide	18	20	13 609	2 658	4 198	17	10	-	18 199	-	4 124	
Ieper	63	63	30 014	5 753	8 485	63	23	-	47 287	-	9 044	
Kortrijk	104	113	68 377	14 617	21 484	102	25	2	36 404	159	9 524	
Oostende	22	64	31 197	5 004	9 715	19	9	-	19 578	-	5 161	
Roeselare	44	47	27 132	5 583	8 466	42	23	2	36 493	200	8 827	
Tielt	26	26	16 522	3 266	5 046	26	24	-	90 999	-	15 531	
Veurne	9	41	9 928	2 030	2 986	4	3	-	2 068	-	516	
<i>Provincie West-Vlaanderen</i>	<i>390</i>	<i>507</i>	<i>264 388</i>	<i>52 328</i>	<i>81 509</i>	<i>373</i>	<i>151</i>	<i>7</i>	<i>308 299</i>	<i>650</i>	<i>64 891</i>	
<i>Het Rijk</i>	<i>2 219</i>	<i>3 038</i>	<i>1 667 918</i>	<i>312 560</i>	<i>515 760</i>	<i>2 135</i>	<i>708</i>	<i>62</i>	<i>3 355 725</i>	<i>5 659</i>	<i>556 426</i>	
Vlaams gewest	1 471	1 816	1 119 241	206 737	341 218	1 408	464	43	2 734 965	3 957	417 894	
Waals gewest	737	831	447 241	80 402	140 477	721	232	11	496 978	1 030	104 904	
Brussels gewest	11	391	101 436	25 421	34 065	6	12	8	123 782	672	33 628	

(1) De gegevens betreffende dit type van gebouw zijn reeds in de voorgaande kolommen opgenomen.

## VERGUNNINGEN AFGELEVERD VOOR DE VERBOUWING VAN WOONGEBOUWEN

Jaren Maanden	Ant- werpen	Brabant	Hene- gouwen	Luik	Limburg	Luxem- burg	Namen	Oost- Vlaan- deren	West- Vlaan- deren	Het Rijk
1968	1 670	2 488	3 149	2 956	698	406	527	2 818	2 863	17 575
1969	1 573	2 631	3 424	2 909	735	426	599	2 854	3 098	18 249
1970	1 386	2 201	2 839	2 605	531	383	578	2 413	2 563	15 499
1971	1 236	1 923	2 696	2 305	459	337	591	1 985	1 983	13 515
1972	1 471	2 451	3 150	2 608	598	374	762	2 556	2 555	16 525
1973	1 545	2 601	3 312	2 796	654	417	864	2 674	3 052	17 915
1974	1 484	2 612	3 357	2 843	823	455	944	2 628	3 039	18 185
1975	1 607	2 641	3 318	3 136	952	439	959	2 723	2 953	18 728
1976	1 702	3 081	3 319	3 127	985	462	991	3 211	3 466	20 344
1977	1 711	3 075	3 028	2 993	984	546	1 085	3 184	3 227	19 833
1978	1 911	3 139	3 358	2 813	1 275	509	1 112	3 211	3 278	20 606
1979	2 246	3 103	2 936	2 581	1 204	495	948	3 198	3 292	20 003
1980	1 892	2 827	2 806	2 734	1 011	449	950	3 305	2 854	18 828
1981	1 500	2 504	2 227	2 231	772	355	778	2 981	2 932	16 280
1982	1 409	2 260	2 101	2 155	674	336	733	3 143	2 560	15 371
1983										
januari										910
februari	57	180	135	107	36	25	21	184	165	1 023
maart	63	138	129	201	50	15	57	191	179	1 287
april	122	279	133	143	52	27	59	203	269	1 274
mei	180	158	140	137	62	24	60	267	246	1 400
juni	164	233	175	164	66	22	87	249	240	1 406
juli	76	159	201	209	51	51	104	314	241	1 431
augustus	170	276	180	131	74	48	70	202	280	1 434
september	120	222	224	246	52	31	65	307	167	1 107
oktober	66	200	159	153	46	18	50	222	193	1 276
	202	165	181	178	38	34	68	204	206	

## WOONGEBOUWEN WAARVAN DE VERBOUWING BEGONNEN IS

Jaren Maanden	Ant- werpen	Brabant	Hene- gouwen	Luik	Limburg	Luxem- burg	Namen	Oost- Vlaan- deren	West- Vlaan- deren	Het Rijk
1968	1 333	1 837	2 404	2 236	643	292	390	2 480	2 388	14 003
1969	1 349	2 133	2 810	2 315	611	345	419	2 523	2 685	15 190
1970	1 063	1 846	2 312	1 953	458	248	395	2 133	2 204	12 612
1971	1 346	1 766	2 476	2 139	462	333	528	2 005	2 052	13 107
1972	1 304	2 096	2 904	2 540	518	351	642	2 362	2 037	14 754
1973	1 316	1 936	2 545	1 996	411	275	591	2 102	2 517	13 689
1974	1 201	2 040	2 534	2 214	578	332	544	2 288	2 575	14 306
1975	1 731	2 783	3 641	3 340	868	442	1 020	2 832	3 427	20 084
1976	1 477	2 506	3 073	2 679	1 001	352	757	2 774	2 984	17 603
1977	1 568	2 577	2 328	2 319	757	374	664	2 613	2 904	16 104
1978	1 569	2 687	3 181	2 805	1 064	447	1 172	3 177	3 100	19 202
1979	1 816	2 761	2 959	2 359	1 040	434	894	2 893	2 895	18 051
1980	1 644	2 408	2 220	2 171	997	364	828	2 715	2 805	16 152
1981	1 430	2 201	1 856	1 797	810	315	477	2 815	2 507	14 208
1982	1 275	2 068	1 956	2 069	639	326	786	2 430	2 406	13 955
1983										
januari	55	255	63	315	32	48	13	264	204	1 249
februari	73	135	103	136	72	9	11	238	133	910
maart	109	153	172	201	27	14	74	227	255	1 232
april	220	284	208	108	52	36	69	342	192	1 511
mei	163	220	117	73	50	15	35	268	264	1 205
juni	207	208	128	106	158	37	49	456	321	1 670
juli	101	131	130	151	67	34	50	245	174	1 083
augustus	105	136	157	195	44	23	43	264	247	1 214
september	85	249	218	174	50	14	63	182	131	1 166
oktober	92	217	167	206	41	28	67	188	369	1 375

## VERGUNNINGEN AFGELEVERD VOOR DE VERBOUWING VAN GEBOUWEN, ANDERE DAN WOONGEBOUWEN

Jaren - Maanden	Antwerpen	Brabant	Hene-gouwen	Luik	Limburg	Luxemburg	Namen	Oost-Vlaanderen	West-Vlaanderen	Het Rijk
1968	594	660	446	546	228	118	156	809	916	4 473
1969	649	672	509	536	273	128	138	1 019	1 132	5 056
1970	622	623	480	457	268	124	160	903	976	4 513
1971	533	554	404	407	238	70	133	753	807	3 899
1972	595	642	451	414	242	83	182	908	1 123	4 640
1973	645	665	465	453	238	114	191	1 024	1 395	5 190
1974	604	582	444	406	255	103	194	822	1 163	4 573
1975	572	595	404	411	241	118	159	784	903	4 187
1976	590	613	429	387	271	92	167	894	1 072	4 515
1977	552	574	385	434	209	115	209	824	988	4 290
1978	631	640	603	412	287	117	270	949	989	4 898
1979	745	632	521	409	294	137	229	913	957	4 837
1980	652	603	570	434	256	108	207	876	866	4 572
1981	544	653	404	361	187	88	186	756	762	3 941
1982	528	526	377	341	234	82	167	720	816	3 791
1983										
januari	23	55	37	21	15	10	9	73	53	296
februari	33	40	31	30	9	4	9	46	89	291
maart	39	47	34	34	16	9	12	86	81	358
april	55	45	31	34	17	7	15	71	77	352
mei	49	58	36	43	24	6	15	64	94	389
juni	30	36	34	33	25	10	19	86	89	362
juli	45	81	39	23	25	9	20	70	127	439
augustus	68	49	35	42	20	10	23	91	60	398
september	16	30	32	19	25	3	9	58	69	261
oktober	67	42	25	23	23	16	15	86	92	389

## GEBOUWEN, ANDERE DAN WOONGEBOUWEN, WAARVAN DE VERBOUWING BEGONNEN IS

Jaren - Maanden	Antwerpen	Brabant	Hene-gouwen	Luik	Limburg	Luxemburg	Namen	Oost-Vlaanderen	West-Vlaanderen	Het Rijk
1968	395	457	290	380	182	84	73	675	704	3 240
1969	486	510	387	427	189	110	102	778	949	3 938
1970	424	422	336	318	180	60	89	710	795	3 334
1971	599	423	378	347	195	101	135	723	749	3 650
1972	539	574	408	416	180	84	164	794	864	4 023
1973	489	493	388	277	200	65	124	797	1 116	3 949
1974	477	474	328	336	196	74	115	693	1 035	3 728
1975	617	626	403	450	251	106	187	812	1 128	4 580
1976	541	499	363	318	220	81	132	781	889	3 824
1977	451	428	322	288	189	86	110	659	878	3 411
1978	475	477	446	381	209	95	199	824	861	3 967
1979	564	538	503	340	211	94	216	812	862	4 140
1980	514	466	375	305	222	88	178	716	804	3 668
1981	448	521	354	250	169	91	80	656	608	3 177
1982	365	442	342	309	177	72	177	621	632	3 137
1983										
januari	20	69	18	46	29	13	3	69	95	362
februari	34	41	22	38	28	2	4	71	58	298
maart	30	28	36	35	4	4	13	69	53	272
april	98	71	32	23	13	6	16	49	56	364
mei	63	63	20	18	13	7	5	63	102	354
juni	57	46	18	25	33	9	6	112	112	418
juli	22	35	26	27	21	15	3	54	34	237
augustus	31	35	24	24	13	6	5	61	80	279
september	25	50	36	24	16	6	22	51	54	284
oktober	52	61	45	28	15	8	17	51	145	422

