

# INDUSTRIËLE STATISTIEKEN



**1984**

MAANDSCHRIFT

JANUARI, Nr. 1

**NATIONAAL INSTITUUT VOOR DE STATISTIEK**

KONINKRIJK BELGIË

MINISTERIE VAN ECONOMISCHE ZAKEN



# INDUSTRIËLE STATISTIEKEN

# 1984

MAANDSCHRIFT

JANUARI, Nr. 1

Verkrijgbaar bij het NATIONAAL INSTITUUT VOOR DE STATISTIEK

Leuvenseweg, 44 - 1000 Brussel  
Rubenslei, 2 - 2018 Antwerpen  
Coupure Rechts, 620 - 9000 Gent

17<sup>de</sup> JAARGANG

Dit nummer : België : 85 F  
Buitenland : 135 FB  
Abonnement : België : 700 F  
Buitenland : 1200 FB

Postrekening Nr 000-2005886-23 van het  
NIS, Leuvense weg, 44 - 1000 Brussel

MAANDSTATISTIEKENJAARLIJKSE PRODUKTIESTATISTIEKEN

<u>I. Indexcijfers van de nijverheidsproductie</u>	5	<u>Jaar 1981</u>	
A. Voortschrijdend gemiddelde van de indexcijfers van de twaalf laatste maanden	5	- Slachterijen van pluimvee en andere neerhofdieren	77
B. Bruto-indexcijfers	8	- Confituur- en stroopfabrieken, fabrieken van fruitconserven en aanverwante industrieën	81
<u>II. Industriële produktie in absolute cijfers</u>		- Bakkerijen, bakkerijen- banketbakkerijen, banketbakkerijen	85
Steenkool- en ijzermijnen. Opvangen van mijngas	18	- Houtverwerkende nijverheid	89
Leveringen van Belgische steenkolen op de binnenlandse markt. Invoer en uitvoer van steenkolen	18	- Leerlooierijnijverheid	95
Winning van bouwsteen en andere niet metaalhoudende mineralen	19	- Kamwolspinnerijen	99
Voedingsnijverheid	20	- Waterindustrie	103
Tabaksnijverheid	24	- Kleinijverheid	107
Spinnerijen en diverse bedrijvigheid uit de textielnijverheid	24	- Nijverheid der cementagglomeraten	111
Weverij	26	- Bouwnijverheid (voorlopige resultaat)	117
Breigoednijverheid	30	- Montage van metaalconstructies	123
Kleding- en confectienijverheid	32	<u>Jaar 1982</u>	
Schoenen- en pantoffelnijverheid	34	- Nijverheid der produkten in asbestcement	127
Hout- en aanverwante nijverheid	35	<u>STATISTIEK VAN DE TOEGESTANE EN BEGONNEN GEBOUWEN</u>	
Papiernijverheid	36	- Nieuwe woongebouwen, per provincie, waarvoor een bouwvergunning werd verleend.	132
Leder- en rubbernijverheid	37	- Nieuwe niet-woongebouwen, per provincie, waarvoor een bouwvergunning werd verleend.	132
Zeeptijverheid	37	- Nieuwe residentiële bouw	133
Scheikundige nijverheid	38	- Nieuwe niet-residentiële bouw	133
Nijverheid van de petroleumderivaten	39	- Nieuwe toegestane bouw van niet-woongebouwen, naar ruimtecategorie	134
Steenkoolagglomeraat- en cokesfabrieken	40	- Nieuwe begonnen bouw van niet-woongebouwen, naar ruimtecategorie	135
Netto-productie, invoer en uitvoer van gas	41	- Nieuwe toegestane bouw : augustus en september 1983	136
Nijverheid van de niet-metaalhoudende mineralen	41	- Nieuwe begonnen bouw : augustus en september 1983	138
IJzer- en staalnijverheid	43	- Vergunningen afgeleverd voor de verbouwing van woongebouwen	140
Non-ferrometalen	44	- Woongebouwen waarvan de verbouwing begonnen is	140
Metaalverwerkende nijverheid	45	- Vergunningen afgeleverd voor de verbouwing van gebouwen, andere dan woongebouwen	141
Plastiekverwerkende nijverheid	51	- Gebouwen, andere dan woongebouwen, waarvan de verbouwing begonnen is.	141
Verzendingen van de metaalverwerkende nijverheid (driemaandelijke gegevens)	53		
Elektriciteit	66		
Waterdistributie	66		
<u>III. Tewerkstelling</u>	67		

Opmerkingen betreffende de maandstatistiek en driemaandelijke statistieken :

- De cijfers van de produktie of de leveringen gepubliceerd voor de verschillende jaren zijn maandgemiddelden of driemaandelijke gemiddelden
- De totalen kunnen soms lichtelijk verschillen met de som van de gedeeltelijke resultaten wegens afrondingen der cijfers.

Conventionele tekens

. . = gegevens ontbreken  
 - = 0 of minder dan de helft der gebezigde eenheid  
 (\*) = voorlopige cijfers  
 De komma (,) wordt gebruikt om de eenheden af te zonderen van de decimalen

Auteursrecht voorbehouden

Het reproduceren van de inhoud van deze publikatie is niet toegestaan, noch geheel, noch gedeeltelijk, noch in de oorspronkelijke, noch in bewerkte vorm, tenzij met schriftelijke machtiging vanwege het Nationaal Instituut voor de Statistiek.

Het gebruiken van de inhoud van deze publikatie als toelichting of bewijsvoering in een artikel, een boekbespreking of een boek is toegestaan, mits de bron duidelijk en nauwkeurig wordt vermeld.

# **MAANDSTATISTIEKEN**



## I. INDEXCIJFERS VAN DE INDUSTRIËLE PRODUCTIE (1970=100)

A. VOORTSCHRIJDEND GEMIDDELTE VAN DE LAATSTE 12 MAANDEN (1)  
ALGEMENE INDEXCIJFERS EN INDEXCIJFERS NAAR DE BESTEMMING DER GOEDEREN

	ALGEMEEN INDEX- CIJFER VAN DE INDUS- TRIELE PRODUCTIE		INDEXCIJFERS NAAR DE BESTEMMING DER GOEDEREN					BOUW- NIJVERHEID
	EXCLUSIEF BOUW- NIJVERHEID	INCLUSIEF BOUW- NIJVERHEID	GROND- STOFFEN EN INTER- MEDIAIRE GOEDEREN	NIET- DUURZAME CONSUMPTIE- GOEDEREN	DUURZAME CONSUMPTIE- GOEDEREN	INVESTERINGSGOEDEREN		
						EXCLUSIEF BOUW- NIJVERHEID	INCLUSIEF BOUW- NIJVERHEID	
1978	120.7	113.9	118.8	121.5	118.3	129.5	98.3	86.6
1979	126.2	113.9	125.4	125.5	122.0	133.1	86.6	70.1
1980	124.6	114.0	123.7	125.4	121.1	128.9	88.6	73.7
1981	121.1	107.1	118.6	126.5	117.8	123.8	76.9	60.7
1981								
AUGUSTUS	120.1	107.7	117.7	125.0	117.1	123.2	79.9	64.6
SEPTEMBER	120.2	107.3	118.0	125.0	117.2	123.1	78.8	63.3
OKTOBER	120.6	107.0	118.3	125.3	117.5	123.6	77.7	61.8
NOVEMBER	120.6	106.9	118.3	125.6	117.6	123.5	77.3	61.3
DECEMBER	121.0	107.0	118.6	126.5	117.8	123.9	76.9	60.7
1982								
JANUARI	121.8	107.2	119.0	127.1	118.5	125.3	76.3	59.7
FEBRUARI	121.8	107.6	118.8	127.1	118.8	125.7	77.3	60.9
MAART	121.4	106.9	117.9	127.5	118.9	125.5	76.6	60.0
APRIL	121.6	106.9	118.1	128.0	119.1	125.5	76.1	59.4
MEI	121.8	106.9	118.3	128.5	119.4	125.5	75.6	58.7
JUNI	121.7	106.7	118.2	128.7	119.3	125.4	75.3	58.4
JULI	121.9	106.8	118.2	129.3	119.7	125.8	75.3	58.3
AUGUSTUS	121.6	106.5	117.9	129.3	119.6	125.8	75.0	57.9
SEPTEMBER	121.6	106.4	117.7	129.8	120.0	125.9	74.7	57.5
OKTOBER	121.8	106.5	117.6	130.4	120.6	126.4	74.5	57.2
NOVEMBER	121.6	106.2	117.1	130.7	120.9	126.1	74.2	56.9
DECEMBER	121.0	106.1	116.4	130.5	120.8	125.6	74.9	57.9
1983								
JANUARI	120.8	106.1	116.0	130.4	120.9	125.3	75.4	58.6
FEBRUARI	120.8	105.3	115.8	130.8	121.1	125.3	73.6	56.5
MAART	121.3	105.3	116.3	130.8	121.7	125.7	72.8	55.6
APRIL	121.3	104.8	116.2	130.9	121.9	126.0	71.7	54.1
MEI	121.0	104.0	115.8	130.8	121.9	126.0	70.5	52.9
JUNI	121.6	104.0	116.1	130.8	123.1	127.7	69.9	51.8
JULI	122.1	104.2	116.3	131.4	124.1	128.0	69.5	51.3
AUGUSTUS	122.8	104.4	116.9	132.2	124.7	128.8	69.0	50.6
SEPTEMBER	123.1	104.2	117.0	132.5	125.1	129.6	68.3	49.5

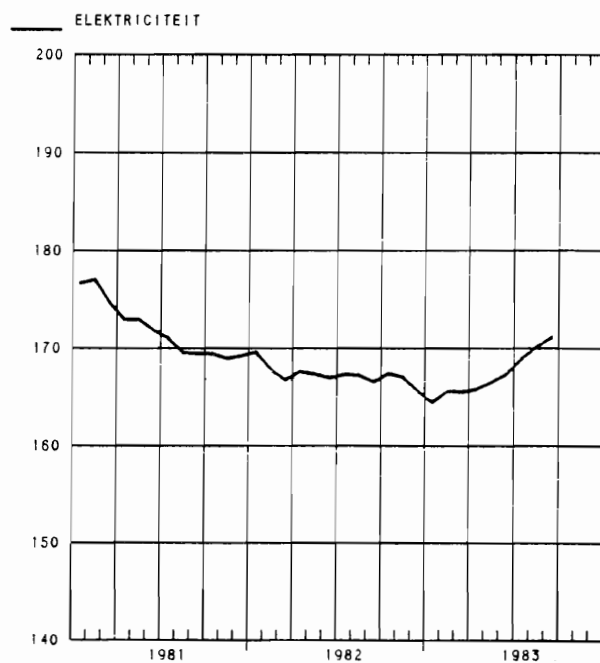
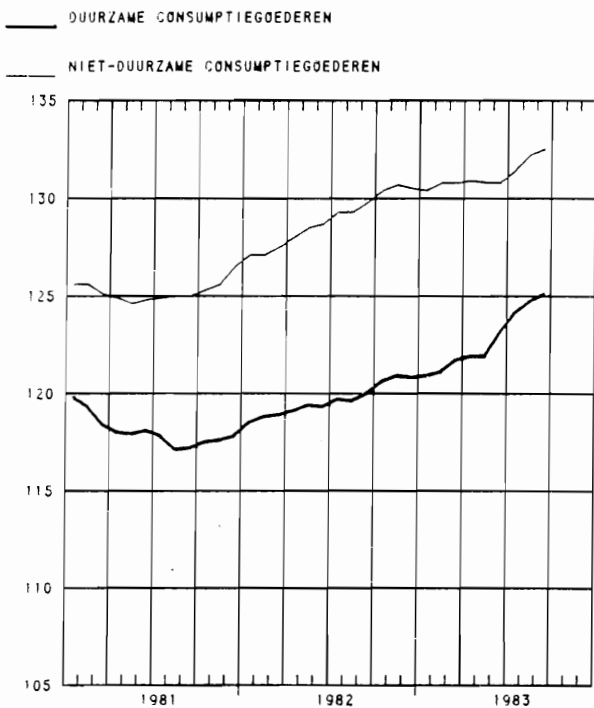
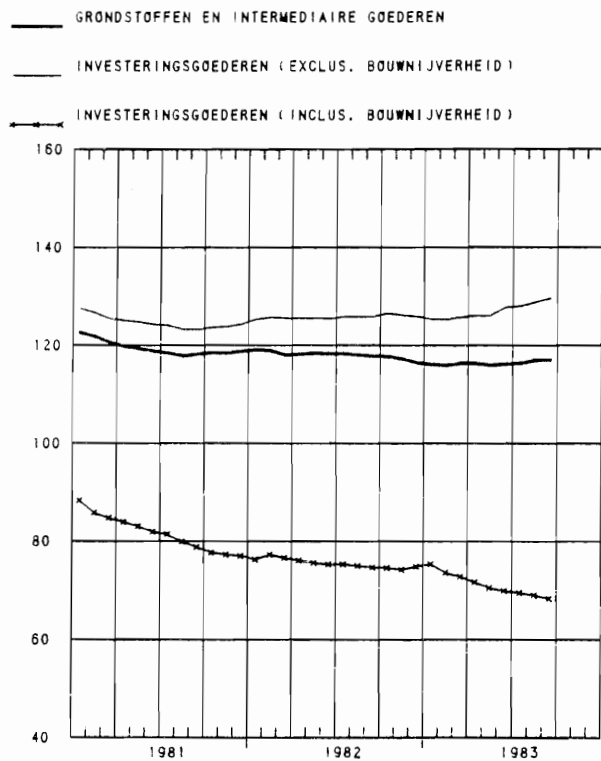
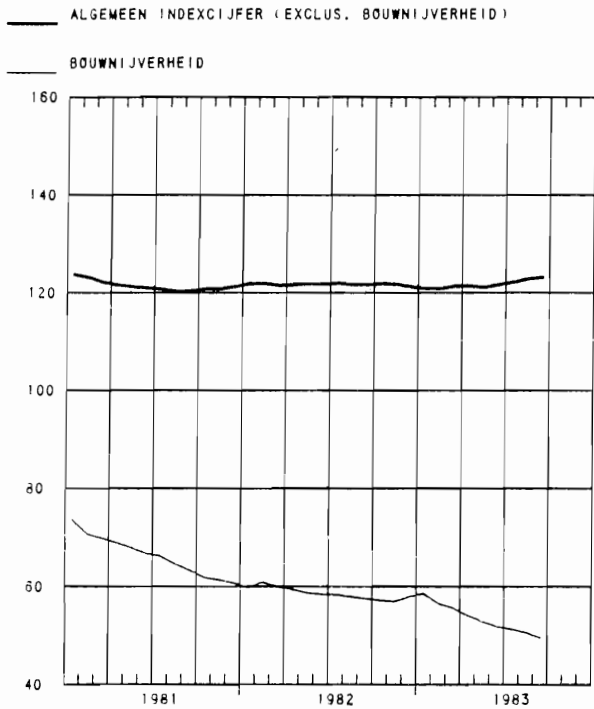
## INDEXCIJFERS PER BEDRIJFSTAK

	WINNING VAN STEEN- KOOL	VOEDINGS- NIJVER- HEID EN FABRICA- GE VAN DRANKEN	TEXTIEL- NIJVER- HEID	FABRICA- GE VAN KLEDING EN SCHOENEN EN DIVER- SE IN WEEFSELS GEMAAKTE ARTIK.	PAPIER- EN KARTON- NIJVER- HEID	HOUT- NIJVER- HEID	SCHEIKUN- DIGE NIJVER- HEID EN RUBBER- NIJVER- HEID	NIJVER- HEID DER NIET METAAL- HOUDENDE MINERA- LEN	BASIS- METAL- LURGIE	METAAL- VERWER- KENDE NIJVER- HEID	PRODUK- TIE VAN ELEKTRI- CITEIT
1978	44.8	126.9	81.1	95.9	115.4	168.0	150.4	111.4	105.5	127.9	167.8
1979	39.8	130.2	87.7	96.1	123.5	166.2	162.5	111.8	113.8	133.6	171.8
1980	40.8	132.6	90.4	92.9	122.7	177.9	153.9	111.9	108.4	129.8	176.6
1981	38.5	137.4	87.9	90.1	124.1	174.3	155.3	97.7	102.5	125.2	169.2
1981											
AUGUSTUS	39.9	135.3	88.4	90.1	120.8	175.1	152.6	99.7	98.3	124.0	169.5
SEPTEMBER	39.8	135.3	88.2	89.8	121.7	175.0	153.2	99.5	99.6	124.1	169.4
OKTOBER	39.5	135.8	88.0	90.0	122.9	174.7	154.1	98.8	100.5	124.6	169.4
NOVEMBER	38.5	136.3	87.9	89.9	123.4	174.0	154.7	98.3	101.5	124.5	168.9
DECEMBER	38.5	137.4	87.9	90.1	124.1	174.3	155.3	97.7	102.5	124.8	169.2
1982											
JANUARI	38.5	138.2	88.1	90.2	124.8	173.8	156.0	96.2	103.7	126.5	169.6
FEBRUARI	38.3	138.3	87.6	90.6	124.8	173.0	155.5	96.6	103.7	127.0	167.8
MAART	38.2	138.6	87.2	91.1	124.2	172.9	155.6	96.3	101.2	126.8	166.7
APRIL	38.2	139.0	87.3	91.5	124.4	172.9	156.4	95.9	101.2	126.9	167.6
MEI	38.4	139.6	87.1	91.9	124.3	172.9	157.5	95.4	101.2	127.0	167.3
JUNI	38.2	139.8	87.1	91.9	125.1	172.4	157.8	94.9	101.0	126.9	166.9
JULI	37.8	140.5	87.1	92.0	124.9	172.9	158.5	94.7	100.4	127.4	167.3
AUGUSTUS	37.9	140.8	86.9	91.9	125.1	172.5	158.5	93.9	99.2	127.2	167.2
SEPTEMBER	38.2	141.9	87.0	92.1	125.3	173.1	158.6	92.7	98.0	127.5	166.5
OKTOBER	38.6	143.1	87.4	92.3	124.9	173.9	159.0	92.1	96.5	127.9	167.4
NOVEMBER	39.2	144.1	87.4	92.1	125.2	174.9	158.7	91.3	94.2	127.8	167.0
DECEMBER	39.6	144.3	87.0	92.1	124.6	175.2	158.1	90.9	92.6	127.2	165.6
1983											
JANUARI	39.9	144.1	87.3	92.4	124.7	175.8	158.2	91.2	91.6	126.9	164.4
FEBRUARI	40.2	144.7	88.2	92.5	125.1	176.1	158.8	89.5	90.7	126.7	165.6
MAART	40.3	144.6	89.2	93.0	125.9	176.1	159.3	89.1	92.4	127.2	165.5
APRIL	39.8	145.1	89.7	92.3	126.4	175.8	159.4	88.4	91.8	127.5	165.8
MEI	39.2	145.1	90.1	91.9	126.6	175.3	159.5	87.0	90.9	127.5	166.5
JUNI	38.7	145.2	90.5	92.2	126.5	175.5	159.5	86.5	90.3	129.4	167.3
JULI	38.6	145.3	90.8	94.7	125.5	175.1	160.5	86.3	90.7	129.7	168.9
AUGUSTUS	38.5	146.4	90.9	95.6	126.1	175.6	161.8	86.1	91.6	130.5	170.1
SEPTEMBER	38.0	146.2	91.5	96.0	125.7	174.9	162.8	85.9	91.1	131.1	171.1

(1) NIET GECENTEREERD VOORTSCHRIJDEND GEMIDDELTE OVER TWAALF MAANDEN.

INDEXCIJFERS VAN DE INDUSTRIELE PRODUCTIE

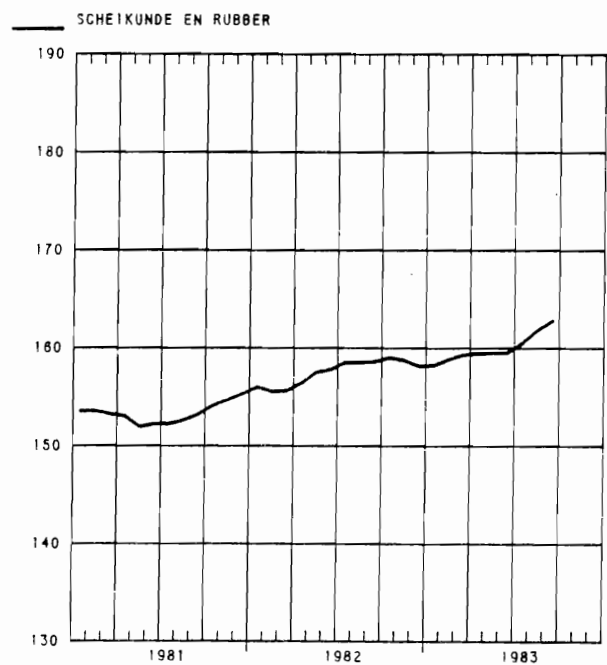
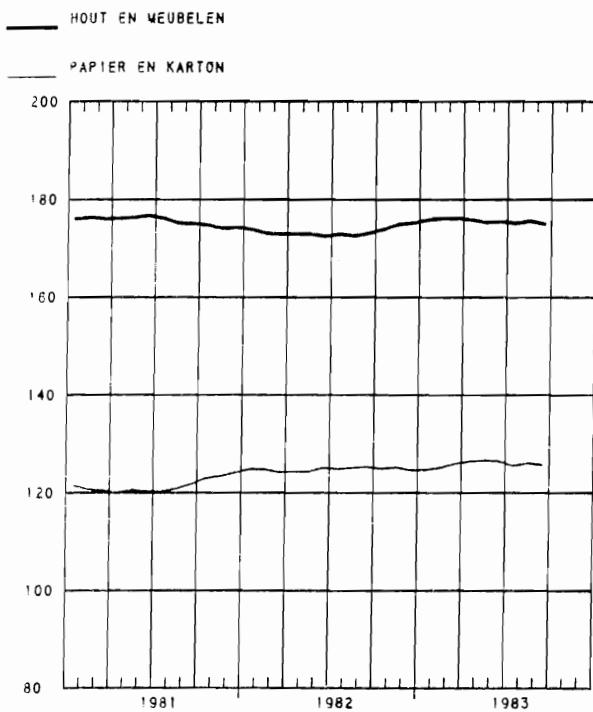
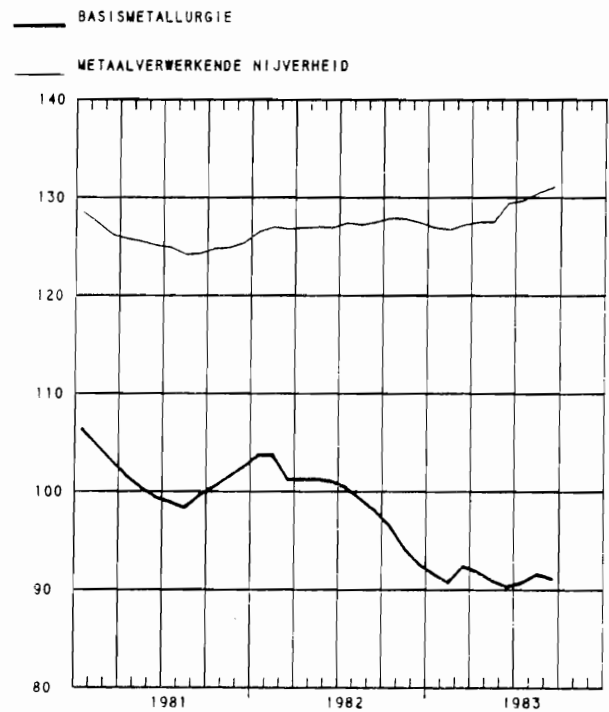
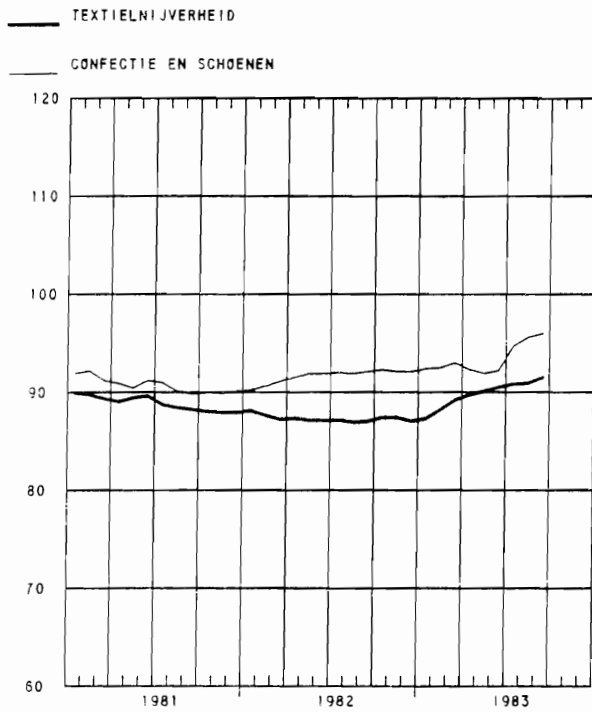
GEMIDDELDE VAN DE LAATSTE 12 MAANDEN  
1970=100





## INDEXCIJFERS VAN DE INDUSTRIELE PRODUCTIE

GEMIDDELDE VAN DE LAATSTE 12 MAANDEN  
1970=100



## B. BRUTO INDEXCIJFERS

## ALGEMENE INDEXCIJFERS EN INDEXCIJFERS NAAR DE BESTEMMING DER GOEDEREN

	ALGEMENE INDEXCIJFERS VAN DE INDUST.PRODUKTIE		INDEXCIJFERS NAAR DE BESTEMMING DER GOEDEREN					BOUWNIJVERHEID
	NIET INBE- GREPEN DE BOUWNIJVER- HEID	BOUWNIJVER- HEID INBE- GREPEN	GRONDSTOF- FEN EN IN- TERMEDIAIRE GOEDEREN	NIET DUUR- ZAME CON- SUMPTIEGOE- DEREN	DUURZAME CONSUMPTIE- GOEDEREN	INVESTERINGSGOEDEREN		
						EXCLUSIEF BOUW- NIJVERHEID	INCLUSIEF BOUW- NIJVERHEID	
1978	120.3	113.5	118.5	121.1	118.0	129.0	98.3	86.8
1979	126.0	113.7	125.1	125.5	121.6	132.8	86.3	69.9
1980	124.4	113.7	123.8	125.2	120.9	128.6	88.2	73.3
1981	121.2	107.2	118.5	126.4	117.7	123.6	76.7	60.6
1982	121.3	106.3	-	-	-	-	-	58.3
<b>1981</b>								
AUGUSTUS	112.2	103.5	107.5	120.3	110.1	119.2	82.6	69.0
SEPTEMBER	132.5	121.7	128.4	132.5	136.6	135.8	95.2	79.9
OKTOBER	134.0	120.0	130.0	141.0	131.4	137.9	89.2	72.0
NOVEMBER	125.1	109.8	123.1	131.6	114.9	128.3	77.4	60.0
DECEMBER	120.8	98.4	120.7	125.5	112.6	123.5	54.8	34.5
<b>1982</b>								
JANUARI	120.5	95.1	116.5	127.7	116.6	128.1	51.7	30.8
FEBRUARI	119.7	102.9	114.3	121.1	125.5	130.2	70.7	52.1
MAART	129.6	116.0	121.6	139.7	140.3	135.4	85.9	68.5
APRIL	129.2	117.2	125.9	134.5	129.5	131.7	88.1	71.9
MEI	118.4	105.9	117.0	125.3	111.8	118.5	77.0	62.1
JUNI	129.3	119.0	125.8	140.8	127.6	127.0	91.2	76.5
JULI	90.4	71.8	86.1	110.5	79.9	92.8	39.3	24.5
AUGUSTUS	113.9	104.7	107.4	126.4	113.3	124.7	82.6	67.1
SEPTEMBER	132.2	120.0	125.9	137.5	141.6	138.6	91.2	73.9
OKTOBER	130.8	115.6	124.1	142.7	132.4	139.1	83.7	65.2
NOVEMBER	121.9	106.3	117.0	135.0	118.4	127.3	74.3	57.0
DECEMBER	119.5	101.4	115.9	127.4	117.2	123.5	66.9	48.9
<b>1983</b>								
JANUARI	122.3	99.9	116.8	131.6	123.1	127.9	60.4	40.8
FEBRUARI	119.4*	93.5*	112.3	126.4	128.2	129.2	50.0	28.6
MAART	136.1*	115.6*	128.3	139.3	147.5	139.9	75.6	55.6*
APRIL	124.1*	106.0*	119.4	129.9	126.1	128.2	70.6	52.5*
MEI	121.7*	103.8*	117.9	130.3	117.3	124.5	68.4	50.9*
JUNI	136.5*	118.7*	129.3	140.6	143.1	148.2	83.6	17.2*
JULI	90.2*	68.8*	85.8	112.5	86.9	91.1	32.7	58.3*
AUGUSTUS	122.5*	107.2*	114.9	136.9	121.7	133.3	76.6	-
SEPTEMBER	135.6*	117.1*	126.6	141.7	146.9	148.7	81.6	-
OKTOBER	133.9*	114.1*	-	-	-	-	-	-

## INDEXCIJFERS PER BEDRIJFSTAK

	EXTRACTIEVE NIJVERHEID									
	ALGEMEEN INDEX- CIJFER	WINNING VAN STEEN- KOOL	ANDERE EXTRACTIEVE INDUSTRIËN							KALK- STEEN EN NA- TUURLIJK CALCIUM- CARBO- NAAT
			ALGEMEEN INDEX- CIJFER	GROEVEN						
				ALGEMEEN INDEX- CIJFER	PORFIER	HARD- STEEN	MARMER	ZAND- STEEN	ZAND	
1978	57.6	44.6	110.4	110.6	71.8	153.2	62.2	128.1	105.9	110.3
1979	53.2	39.7	111.2	111.3	62.2	165.3	58.0	139.3	107.8	111.4
1980	55.0	40.3	122.0	123.8	75.6	220.7	57.1	126.9	102.1	118.6
1981	51.5	38.4	107.7	107.0	68.2	189.6	42.7	112.4	87.6	109.6
1982	52.0	39.8	101.2	102.4	67.3	146.4	35.1	113.0	86.7	99.8
<b>1981</b>										
AUGUSTUS	47.5	32.0	132.0	139.4	87.8	277.6	49.0	148.0	98.3	116.9
SEPTEMBER	56.1	40.3	132.4	133.2	93.6	192.5	84.1	169.9	105.5	131.2
OKTOBER	55.8	39.9	132.9	132.6	93.4	228.2	40.9	164.5	99.4	133.7
NOVEMBER	51.8	38.6	108.2	103.7	71.8	157.6	53.2	116.0	83.3	117.9
DECEMBER	46.6	36.4	81.4	79.4	60.6	148.8	39.9	44.0	57.1	85.7
<b>1982</b>										
JANUARI	47.2	40.2	61.8	61.0	32.5	135.9	28.5	24.8	55.5	63.8
FEBRUARI	52.1	39.4	104.8	116.1	49.4	273.0	58.7	61.8	69.5	85.4
MAART	58.6	44.5	115.9	118.6	81.8	155.9	43.0	125.2	100.8	111.9
APRIL	58.0	42.7	125.8	129.1	86.1	199.6	49.3	137.6	107.0	120.7
MEI	48.9	36.6	100.7	98.9	71.1	109.8	31.6	128.2	89.9	104.4
JUNI	57.5	40.0	141.4	148.7	93.7	222.4	58.3	163.2	108.7	129.3
JULI	28.2	22.6	47.9	35.3	27.6	6.8	8.8	35.3	61.0	70.8
AUGUSTUS	49.1	34.4	118.7	123.9	85.5	177.8	28.6	155.1	98.5	110.1
SEPTEMBER	59.7	44.3	126.4	131.4	88.5	160.2	30.4	180.4	105.6	118.2
OKTOBER	56.1	43.5	105.4	107.5	80.0	140.9	23.5	144.5	91.3	102.5
NOVEMBER	55.4	44.7	91.0	86.6	57.8	89.5	28.9	113.2	85.0	100.0
DECEMBER	51.2	42.5	74.5	71.2	53.9	84.6	30.1	85.4	68.1	81.0
<b>1983</b>										
JANUARI	53.0	44.7	75.0	79.6	44.6	131.5	63.3	41.7	56.9	67.7
FEBRUARI	48.1	41.9	59.7	56.9	31.8	64.9	69.5	39.2	48.0	64.8
MAART	61.3	45.8	126.5	148.9	61.9	244.5	98.2	136.2	103.5	89.2
APRIL	50.4	36.4	105.5	111.6	57.8	140.5	53.2	143.5	96.1	95.6
MEI	44.1	31.7	99.7	101.6	68.4	108.8	55.9	121.7	95.3	97.2
JUNI	49.3	33.6	124.3	135.1	75.3	172.2	53.0	158.4	119.9	106.7
JULI	24.5	20.1	38.6	28.9	18.8	7.0	6.7	38.2	50.9	55.2
AUGUSTUS	48.6	33.8	117.6	127.0	77.9	155.5	42.8	157.0	113.0	102.3
SEPTEMBER	54.6*	37.5	138.0*	-	-	-	-	-	-	-
OKTOBER	56.1*	39.2	134.4*	-	-	-	-	-	-	-

	VOEDINGSNIJVERHEID EN BEREIDING VAN DRANKEN											
	ALG. INDEX-CIJFER VAN DE FA-BRIEK-SNIJVERHEID	ALGEMEEN-INDEX-CIJFER	VOEDINGSNIJVERHEID						BEREIDING VAN DRANKEN			TABAKS-NIJVERHEID
			ALGEMEEN-INDEX-CIJFER	JAM EN AANVERWANTE-PRODUKTEN	MAALDE-RIJEN	SUIKER	PLANT-AARDIGE EN DIER-LIJKE OLIEN	MARGA-RINE	ALGEMEEN-INDEX-CIJFER	BROUWE-RIJEN	ALCOHOL-STOKE-RIJEN	
1978	124.2	126.3	134.8	128.2	103.4	126.8	218.7	106.6	108.3	106.4	126.3	117.2
1979	130.5	130.2	139.7	115.5	104.8	146.3	225.5	110.1	110.2	109.1	106.6	122.3
1980	128.5	132.4	142.0	123.2	116.3	135.6	205.0	116.5	112.2	112.5	80.9	120.9
1981	125.3	137.8	149.7	134.2	132.6	156.2	289.5	110.3	112.5	113.5	70.7	123.9
1982	125.4	145.0	158.1	131.8	124.4	179.8	349.7	118.7	117.0	118.4	70.0	130.1
<b>1981</b>												
AUGUSTUS	116.0	134.5	145.7	102.9	134.6	22.8	210.3	96.5	111.2	112.8	60.5	128.2
SEPTEMBER	137.1	142.2	158.3	153.4	112.6	81.5	238.4	106.5	109.6	110.6	69.8	143.1
OKTOBER	138.7	162.5	184.9	172.6	143.9	497.5	280.9	117.8	117.6	118.2	80.6	137.0
NOVEMBER	129.5	147.6	174.7	127.8	138.2	537.2	332.3	113.7	94.1	93.8	75.5	124.2
DECEMBER	125.3	142.6	163.9	97.7	136.9	508.0	352.0	114.1	98.7	99.1	70.4	115.5
<b>1982</b>												
JANUARI	124.9	129.1	145.5	98.9	143.2	153.4	358.7	115.4	94.1	95.0	57.8	135.4
FEBRUARI	123.7	122.8	132.3	105.1	130.9	28.4	349.4	99.7	102.4	103.4	63.6	132.9
MAART	133.7	146.9	155.4	111.9	132.7	48.4	358.4	126.8	129.2	130.9	74.2	153.4
APRIL	133.3	143.0	148.8	110.6	111.8	40.0	381.0	125.0	131.3	133.6	69.6	133.2
MEI	122.5	133.0	142.2	78.8	111.0	38.4	365.3	103.8	113.5	114.7	68.0	125.6
JUNI	133.4	152.7	161.1	118.1	115.0	24.8	347.7	114.8	135.2	137.6	72.1	163.5
JULI	94.4	130.1	134.1	229.2	74.3	13.0	272.4	79.9	122.1	125.1	53.4	60.7
AUGUSTUS	117.8	144.4	155.4	114.1	159.4	23.0	260.2	116.3	121.1	122.9	66.0	137.5
SEPTEMBER	136.5	156.5	174.8	135.5	147.5	152.8	355.2	133.7	117.2	118.4	72.4	156.6
OKTOBER	135.2	168.5	192.5	190.0	138.2	529.2	383.3	139.4	116.8	117.8	72.7	131.6
NOVEMBER	125.8	159.4	182.6	163.2	120.1	565.8	382.7	133.4	109.1	108.6	86.2	120.6
DECEMBER	123.5	151.3	169.3	125.6	108.9	539.8	380.9	136.7	112.6	112.5	83.6	109.5
<b>1983</b>												
JANUARI	126.4	133.4	143.2	122.0	109.3	37.8	400.1	80.8	112.3	113.2	73.2	130.8
FEBRUARI	123.7*	128.9	140.7	114.4	98.9	21.8	362.3	111.7	103.9	105.3	60.3	128.1
MAART	140.5*	145.9	160.9	128.5	112.8	26.6	406.4	144.1	113.4	113.0	88.3	151.6
APRIL	128.4*	142.0	154.1	89.0	95.2	56.3	369.6	115.3	115.9	117.1	72.4	127.0
MEI	126.4*	139.8	150.2	65.8	97.0	30.6	317.2	111.3	117.6	119.0	70.3	134.5
JUNI	141.6*	155.7	167.0	107.3	118.7	29.8	321.0	131.9	131.6	133.3	77.5	172.9
JULI	94.4*	124.7	125.7	194.4	81.5	9.3	249.7	62.3	123.1	125.9	58.5	48.5
AUGUSTUS	126.7*	158.2*	164.2*	-	127.3	27.1	-	111.8	145.9	148.1	81.3	148.7
SEPTEMBER	140.5*	154.3*	166.0*	-	112.2	26.6	-	146.2	129.6	129.4	97.1	147.0
OKTOBER	138.5*	157.0*	-	-	96.8	365.5	-	-	101.8	101.0	83.8	145.0*
NOVEMBER	-	-	-	-	-	594.2	-	-	100.7	100.4	77.5	-

	TEXTIELNIJVERHEID									
	ALGEMEEN INDEX-CIJFER	SPINNERIJEN EN WEVERIJEN								
		ALGEMEEN INDEX-CIJFER	BEREIDING VAN TEXTIEL-VEZELS	ALGEMEEN INDEX-CIJFER	KATOEN		KAARD-WOL	KAMWOL	VLAS EN HENNEP	JUTE
					FIJN (1) SPINNERIJ	COCONS				
1978	80.9	85.0	86.7	65.8	56.3	23.0	134.3	73.0	75.2	30.0
1979	87.6	93.4	86.1	67.1	62.1	24.2	146.1	72.1	79.9	21.9
1980	90.5	97.0	87.1	68.0	61.6	21.8	155.6	75.8	78.4	18.5
1981	87.9	95.4	69.5	62.8	53.7	16.7	161.6	69.3	68.4	18.2
1982	87.0	94.2	61.6	61.5	59.6	15.8	162.4	60.4	71.0	16.8
<b>1981</b>										
AUGUSTUS	70.8	74.0	67.7	51.3	36.8	18.1	135.9	66.5	50.2	11.9
SEPTEMBER	97.6	107.1	83.7	69.5	52.4	19.2	183.5	78.8	86.3	20.7
OKTOBER	96.9	105.8	79.1	70.6	56.5	18.0	187.3	79.1	84.0	20.6
NOVEMBER	87.3	95.9	66.7	62.6	51.7	13.1	181.7	68.3	72.8	16.0
DECEMBER	87.4	97.2	62.8	64.1	73.7	14.5	147.6	59.0	68.3	16.4
<b>1982</b>										
JANUARI	87.7	95.9	66.0	63.0	55.7	15.8	176.8	62.9	74.9	19.1
FEBRUARI	88.0	95.1	62.8	64.1	58.9	18.1	172.4	64.0	85.0	16.2
MAART	100.3	108.2	70.9	71.0	67.5	21.1	174.4	72.1	93.9	18.0
APRIL	94.6	102.3	69.3	67.3	60.5	18.4	168.1	71.9	79.8	18.5
MEI	81.7	87.6	58.9	59.8	56.5	13.2	147.4	63.8	65.5	15.8
JUNI	101.2	108.4	77.1	73.1	66.3	15.1	195.7	75.5	80.5	20.9
JULI	50.0	56.7	22.6	35.0	49.9	2.8	55.1	25.5	45.6	9.2
AUGUSTUS	71.3	74.4	64.6	52.1	49.9	17.8	153.4	53.6	45.8	10.7
SEPTEMBER	99.6	107.3	68.5	68.8	67.0	18.7	185.2	65.8	81.6	19.0
OKTOBER	96.4	103.9	68.0	65.8	64.7	16.8	180.2	62.9	71.7	18.1
NOVEMBER	87.8	96.1	56.6	59.5	56.9	18.4	174.0	56.1	67.0	16.4
DECEMBER	86.1	94.7	53.7	59.2	61.3	13.4	165.5	51.2	61.0	19.2
<b>1983</b>										
JANUARI	95.9	104.4	66.9	67.0	64.1	17.2	192.6	65.7	75.7	16.1
FEBRUARI	97.8	108.8	69.0	69.7	63.8	18.1	191.0	71.3	77.0	18.3
MAART	113.3	123.6	77.2	79.2	69.6	20.7	218.4	82.9	88.7	20.3
APRIL	95.4	104.4	73.3	70.5	61.9	17.1	195.4	74.5	78.6	17.2
MEI	91.1	99.7	75.8	67.3	59.3	13.5	190.2	70.4	76.5	16.0
JUNI	107.3	118.6	78.5	80.7	67.9	15.5	223.5	88.8	90.0	17.9
JULI	46.8	53.1	19.8	32.6	46.1	10.3	73.7	21.7	48.0	8.5
AUGUSTUS	73.0*	-	65.5	-	46.1	10.3	177.5	70.7	-	12.7
SEPTEMBER	106.8*	-	75.6	-	63.2	19.4	-	82.6	-	18.8
OKTOBER	100.2*	-	66.3	-	59.5	19.8	-	-	-	-

	TEXTIELNIJVERHEID (VERVOLG)								
	SPINNERIJEN EN WEVERIJEN (VERVOLG)						BREI- GOED- NIJVER- HEID	HARDEVE- ZELSSPIN- NERIJ EN TOUWSLA- GERIJ	FABRICAGE VAN ARTIKELEN NIET ELDERS GENOEMD
	WEVERIJEN								
	ALGEMEEN INDEX- CIJFER	WEEFSELS VAN KATOEN	WEEFSELS VAN VLAS	WEEFSELS VAN WOL	WEEFSELS VAN CHEMISCHE VEZELS	WEEFSELS VAN JUTE			
1978	104.3	64.5	71.6	70.6	292.5	13.1	66.4	48.2	101.2
1979	120.5	73.5	62.5	78.5	331.4	17.5	67.3	51.3	110.7
1980	127.9	72.3	53.3	91.4	353.3	17.3	69.7	48.4	76.1
1981	131.7	67.6	49.9	91.0	389.7	14.7	63.2	48.4	82.9
1982	129.1	75.7	50.2	85.4	359.7	16.1	63.5	44.2	84.4
<b>1981</b>									
AUGUSTUS	99.0	52.6	46.3	56.4	303.1	11.5	61.4	39.6	49.6
SEPTEMBER	148.5	74.3	55.5	100.9	454.7	19.4	67.2	42.8	90.2
OKTOBER	144.7	74.7	53.1	102.0	425.0	20.2	67.8	49.6	99.8
NOVEMBER	134.4	68.5	52.2	98.9	379.1	17.7	58.8	43.2	89.6
DECEMBER	134.9	86.0	45.9	91.5	359.7	12.9	55.6	46.7	77.1
<b>1982</b>									
JANUARI	132.5	74.2	50.8	96.2	369.4	12.0	61.8	37.2	82.9
FEBRUARI	128.8	68.7	50.5	87.6	355.4	15.1	64.3	43.8	90.3
MAART	148.6	86.5	62.4	105.5	396.3	18.8	73.9	52.5	97.9
APRIL	139.6	78.9	56.5	95.5	384.2	20.0	68.2	57.8	97.7
MEI	116.3	71.2	51.3	81.3	309.0	13.8	60.8	43.3	91.6
JUNI	145.4	84.6	55.2	100.9	399.8	19.5	76.2	54.9	106.1
JULI	81.8	44.9	19.7	53.4	224.1	9.4	27.7	25.7	69.0
AUGUSTUS	96.4	71.5	47.1	50.9	271.2	11.8	60.5	49.9	44.7
SEPTEMBER	148.3	89.8	54.5	91.9	430.6	15.6	74.1	46.9	95.8
OKTOBER	143.9	84.4	50.8	90.4	415.4	19.8	71.8	50.1	90.3
NOVEMBER	135.8	79.8	50.5	89.6	376.8	20.7	62.4	32.4	77.4
DECEMBER	131.7	74.0	52.7	81.2	382.3	16.9	59.7	36.3	69.1
<b>1983</b>									
JANUARI	144.6	82.5	45.5	92.4	420.1	15.2	69.0	44.1	86.2
FEBRUARI	151.6	82.5	49.8	92.1	449.6	16.7	63.9	38.9	87.5
MAART	172.1	88.4	58.1	111.2	501.1	21.7	81.2	47.5	98.3
APRIL	141.1	75.7	51.3	98.5	397.8	16.2	67.9	35.9	87.0
MEI	133.1	73.9	55.2	86.2	373.4	15.3	64.5	29.7	89.1
JUNI	159.7	82.4	63.3	105.6	462.6	17.6	71.9	45.0	103.4
JULI	77.8	36.2	20.4	54.1	226.6	8.8	26.4	21.5	57.8
AUGUSTUS	-	-	-	-	-	-	-	25.3	56.3
SEPTEMBER	-	-	-	-	-	-	-	33.0	-

	VERVAARDIGING VAN KLEDINGSTUKKEN, CONFECTIE VAN DIVERSE ARTIKELEN EN WEEFSELS, FABRICAGE VAN SCHOENEN					PAPIER- EN KARTONNIJVERHEID		
	ALGEMEEN INDEX- CIJFER	KLEDING- STUKKEN	ANDERE ARTIKELEN IN WEEFSELS	SCHOENEN EN PANTOFFELS	HOUTNIJVER- HEID EN AANVERWANTE BEDRIJVEN	ALGEMEEN INDEX- CIJFER	PRODUKTIE	VERWERKING
1978	95.7	122.1	31.3	27.0	167.4	115.2	104.2	124.4
1979	95.8	115.4	51.1	27.7	165.7	123.3	115.3	129.1
1980	93.1	112.2	49.1	27.1	177.6	122.3	116.5	126.3
1981	90.1	109.4	42.3	24.2	173.9	123.9	121.0	125.4
1982	92.4	111.6	44.3	27.0	176.2	124.9	118.9	129.2
<b>1981</b>								
AUGUSTUS	87.8	105.8	38.4	27.1	151.7	118.4	101.0	132.0
SEPTEMBER	116.6	142.8	47.2	27.4	194.7	139.8	130.0	147.0
OKTOBER	101.2	122.5	47.3	28.2	192.2	139.8	131.9	145.5
NOVEMBER	78.4	95.0	41.5	20.8	166.9	121.4	123.3	119.1
DECEMBER	73.5	88.6	39.6	20.6	179.9	116.7	125.4	108.6
<b>1982</b>								
JANUARI	86.1	102.0	45.4	32.2	153.0	122.2	123.8	119.5
FEBRUARI	105.5	127.0	45.3	33.6	168.3	119.6	115.3	122.4
MAART	122.1	147.7	50.3	36.1	208.3	139.3	131.8	144.7
APRIL	102.3	124.1	49.7	27.5	194.6	128.0	115.2	138.4
MEI	79.0	95.7	40.7	21.5	166.2	122.2	117.5	125.3
JUNI	92.9	111.8	48.8	27.4	204.0	148.6	136.9	157.9
JULI	60.4	74.5	26.4	11.9	98.6	83.5	97.0	70.5
AUGUSTUS	90.6	109.4	37.4	27.2	154.2	124.8	115.7	131.9
SEPTEMBER	119.5	145.1	51.1	32.9	202.1	142.0	129.5	152.1
OKTOBER	98.8	118.9	48.1	30.7	192.5	130.8	124.0	135.9
NOVEMBER	76.0	91.5	43.4	21.9	179.1	125.1	115.2	133.0
DECEMBER	76.9	93.0	44.7	20.8	191.6	113.0	104.5	119.6
<b>1983</b>								
JANUARI	94.1	113.4	44.3	28.5	166.9	128.1	121.5	133.1
FEBRUARI	106.6	128.6	45.6	33.3	172.7	123.7	118.7	127.0
MAART	128.2	155.0	52.0	38.3	207.4	149.5	136.9	159.9
APRIL	90.4	108.4	65.4	25.1	182.0	129.3	119.4	137.3
MEI	78.4	93.7	43.8	25.4	170.2	129.9	116.4	141.2
JUNI	95.9	115.5	49.7	28.9	206.3	146.0	128.1	161.5
JULI	55.2	67.7	22.9	11.9	85.3	81.3	96.8	65.6
AUGUSTUS	101.2*	121.8*	44.0*	31.9*	159.8*	131.1*	106.8	152.6*
SEPTEMBER	125.1*	152.8*	-	31.6*	194.1*	137.1*	115.5*	156.2*
OKTOBER	102.6*	-	-	-	184.3*	132.6*	119.1*	144.1*

	LEDERINDUSTRIE			SCHEIKUNDIGE NIJVERHEID EN RUBBERNIJVERHEID						
	ALGEMEEN INDEX- CIJFER	ZWAAR LEDER	LICHT LEDER	ALGEMEEN INDEX- CIJFER	SCHEIKUNDIGE NIJVERHEID				RUBBER- NIJVER- HEID	
					ALGEMEEN INDEX- CIJFER	BASIS- CHEMIE	PLASTIEK VERWER- KING	ZEEP		STIKSTOF
1978	52.9	80.3	50.6	150.0	148.6	135.5	237.0	167.6	102.3	159.7
1979	43.0	80.0	40.2	161.8	160.5	148.7	258.5	166.1	100.0	168.3
1980	34.5	84.1	30.9	153.5	151.1	134.3	252.8	180.1	98.7	181.9
1981	37.6	83.9	34.1	155.2	153.7	134.4	261.1	191.1	111.3	163.9
1982	41.1	76.3	38.3	158.5	157.5	135.3	283.8	205.1	101.6	153.2
<b>1981</b>										
AUGUSTUS	36.8	88.1	33.1	139.4	138.6	122.8	225.0	187.8	106.8	135.3
SEPTEMBER	41.2	87.5	37.5	165.9	163.9	140.9	305.9	192.7	112.9	182.1
OKTOBER	44.5	97.7	39.9	170.1	168.0	144.8	298.1	214.6	121.5	187.5
NOVEMBER	44.7	83.4	41.3	161.8	160.6	141.4	289.2	183.0	109.1	163.2
DECEMBER	43.0	80.6	39.6	151.5	150.9	136.4	245.7	175.6	112.1	140.4
<b>1982</b>										
JANUARI	41.1	89.2	37.5	158.6	158.2	138.8	262.1	209.3	115.8	148.0
FEBRUARI	38.1	84.7	34.6	150.4	150.0	131.3	268.9	209.1	58.3	138.8
MAART	48.6	94.2	45.0	175.5	174.3	150.9	318.0	216.7	87.7	175.7
APRIL	40.3	84.7	36.9	169.9	168.9	145.2	291.4	211.5	115.9	167.2
MEI	42.2	77.5	39.5	160.8	160.5	139.5	273.9	200.1	105.5	147.7
JUNI	57.1	91.0	54.3	172.1	170.9	140.3	327.9	238.1	101.8	174.2
JULI	17.1	11.2	17.4	124.3	127.3	112.8	200.0	161.3	102.7	54.4
AUGUSTUS	39.5	70.8	37.0	144.0	142.8	118.4	265.0	195.3	105.3	149.1
SEPTEMBER	42.5	78.9	39.7	167.3	165.4	133.6	329.8	227.4	105.4	181.9
OKTOBER	45.1	80.8	42.3	169.0	167.1	143.9	312.0	206.2	105.1	185.7
NOVEMBER	39.4	75.5	36.6	158.1	156.9	135.2	289.0	200.1	105.9	160.9
DECEMBER	41.8	77.2	39.0	149.3	148.0	125.8	268.4	186.3	110.6	156.0
<b>1983</b>										
JANUARI	42.2	74.2	39.7	165.6	164.4	143.3	302.8	199.6	109.9	162.7
FEBRUARI	38.8	84.5	35.1	158.0	156.9	134.6	285.8	218.4	97.3	156.3
MAART	48.5	97.6	44.5	180.5	178.9	151.8	351.6	231.6	94.0	181.2
APRIL	42.5	95.3	38.2	165.0	163.8	137.9	320.7	211.9	97.5	160.9
MEI	41.3	76.4	38.6	168.5	168.1	144.1	327.2	205.3	88.1	151.2
JUNI	51.0	71.6	49.5	170.7	169.2	139.9	353.9	224.2	74.0	173.6
JULI	13.6	4.2	14.6	131.9*	138.8*	119.3	219.4*	155.3	81.1	43.5
AUGUSTUS	45.5	47.1	45.7	159.5*	162.7*	-	318.8*	-	-	143.1
SEPTEMBER	44.1	67.9	42.4	179.4*	182.5*	-	349.9*	-	-	180.8*
OKTOBER	42.9*	-	-	177.2*	-	-	-	-	-	-

	AFGELEIDE BEDRIJVEN V. DE STEEN KOOL- EN PETROLEUMNIJVERHEID				NIJVERHEID VAN NIET METAALHOUDENDE MINERALEN						
	ALGEMEEN INDEX- CIJFER	PETROLEUM RAFFINA- DERIJEN	STEENKOOL AGGLO- MERATEN	ALGEMEEN INDEX- CIJFER	KLEI	GLAS			CEMENT	KERA- MISCHE PRO- DUKTEN	KALK, DO- LMIET PLEISTER AGGLOME- RATEN, ENZ.
						ALGEMEEN INDEX- CIJFER	VLAG- GLAS	HOL- GLAS			
1978	71.3	109.5	16.8	111.2	103.1	121.1	118.1	117.5	112.8	79.4	119.8
1979	72.2	110.8	20.6	111.5	88.0	126.9	124.2	122.3	114.7	72.2	125.9
1980	70.0	107.3	11.0	111.5	83.1	134.1	128.8	131.6	111.4	68.4	122.8
1981	61.0	93.4	7.3	97.5	53.6	121.9	110.8	125.9	99.6	60.7	103.4
1982	52.3	79.3	6.7	91.1	43.3	116.0	103.3	122.2	94.1	60.5	90.3
<b>1981</b>											
AUGUSTUS	66.6	104.2	6.4	99.6	52.4	121.0	119.1	115.8	111.6	47.5	109.2
SEPTEMBER	62.8	97.5	8.6	119.1	71.0	125.5	102.0*	121.6	142.0	69.8	113.6
OKTOBER	55.3	85.1	7.0	110.8	72.7	130.6	123.6	130.0	117.1	67.6	110.9
NOVEMBER	61.6	92.7	9.1	99.8	56.3	119.8	119.1	113.6	105.6	63.3	99.8
DECEMBER	63.7	94.7	10.4	75.4	33.9	124.4	118.4	123.2	51.0	55.1	83.5
<b>1982</b>											
JANUARI	57.5	86.6	10.0	59.4	7.8	117.4	102.5	125.6	31.3	58.9	97.2
FEBRUARI	47.9	71.6	8.8	81.6	11.6	116.0	113.7	111.2	83.9	63.1	96.5
MAART	53.6	79.8	8.2	96.1	35.7	121.5	118.4	117.1	104.2	64.8	95.7
APRIL	64.5	97.3	11.7	107.0	54.9	122.5	103.7	134.6	119.8	66.5	107.5
MEI	59.7	90.9	2.9	104.5	60.7	130.3	116.8	136.2	108.8	59.5	91.1
JUNI	52.3	78.9	4.8	107.7	65.5	128.4	111.8	137.7	112.5	70.8	96.9
JULI	53.4	83.1	-	74.6	34.3	107.4	67.0	143.1	71.4	43.1	57.1
AUGUSTUS	55.4	86.0	4.1	93.8	42.0	107.0	83.3	125.3	112.3	51.1	97.9
SEPTEMBER	45.9	69.3	5.2	105.2	62.7	109.1	91.1	121.1	122.7	60.7	105.2
OKTOBER	51.4	78.5	6.4	98.1	56.2	111.3	100.7	115.3	107.3	64.9	90.2
NOVEMBER	43.9	66.2	7.9	90.7	51.5	116.9	120.9	105.3	89.2	61.1	83.4
DECEMBER	42.5	63.2	10.8	73.7	36.3	104.8	108.9	93.9	65.5	59.2	64.5
<b>1983</b>											
JANUARI	45.7	68.4	8.9	65.1	18.4	100.8	96.5	98.7	55.1	58.1	86.4
FEBRUARI	37.8	55.1	9.4	62.0	18.2	106.3	94.1	112.5	45.1	58.2	70.2
MAART	45.3	67.2	6.2	89.8	33.2	122.1	104.5	133.3	89.8	65.2	98.0
APRIL	45.2	68.0	4.8	95.2	48.2	117.7	99.1	130.4	99.8	63.3	89.8
MEI	42.8	64.4	4.3	94.0	55.3	108.3	81.1	131.0	99.2	60.6	105.7
JUNI	45.6	69.3	4.6	100.8	58.2	115.9	102.0	123.5	107.3	67.2	106.0
JULI	40.8	62.3	-	70.8	33.7	96.6	82.8	105.2	69.4	33.9	90.3
AUGUSTUS	47.4	72.6	3.4	91.2*	-	104.1	94.7	107.3	101.3	48.9	110.6
SEPTEMBER	45.1*	68.6*	6.7	102.4*	-	116.3*	-	-	108.7	61.2	-
OKTOBER	49.8*	75.8*	6.5	105.0*	-	-	-	-	103.6	-	-

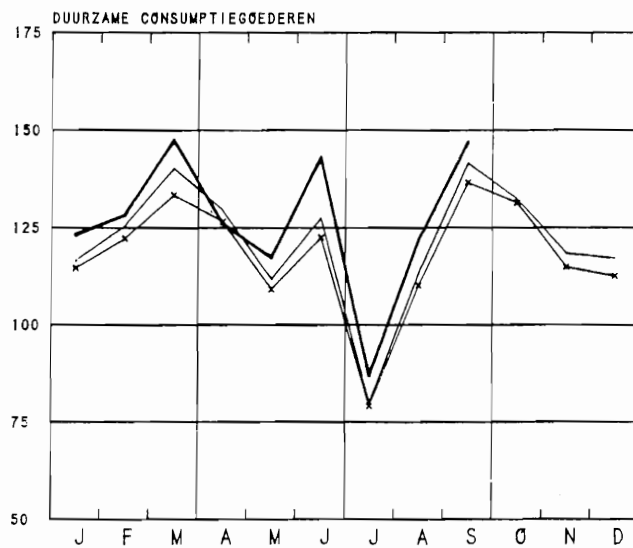
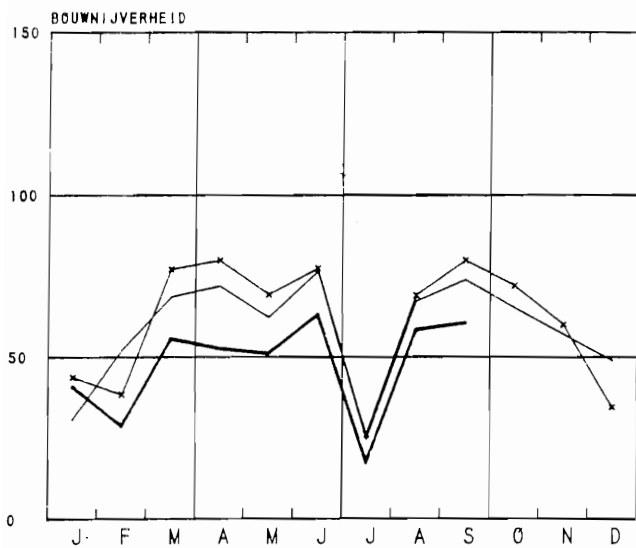
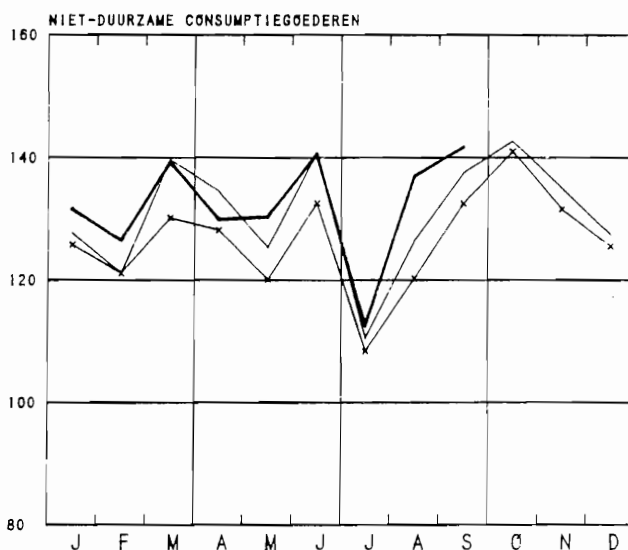
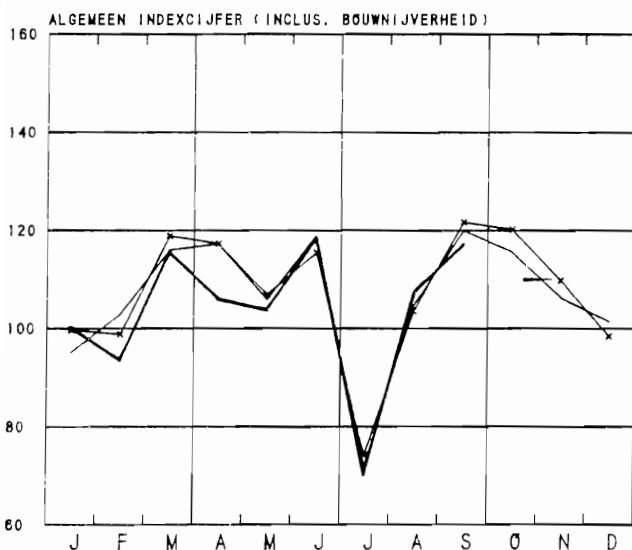
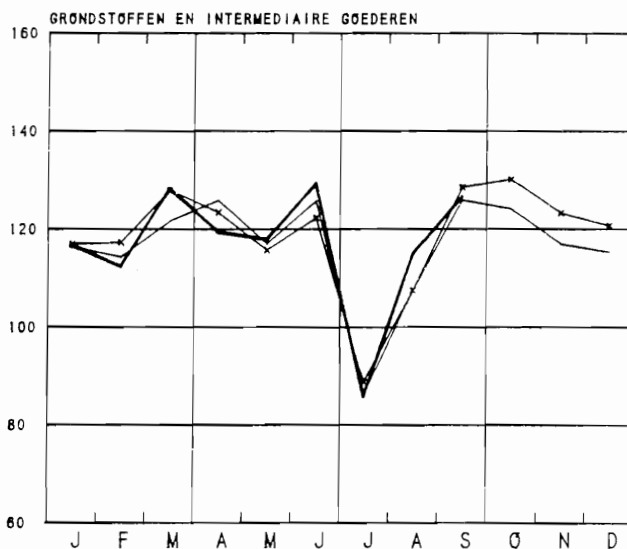
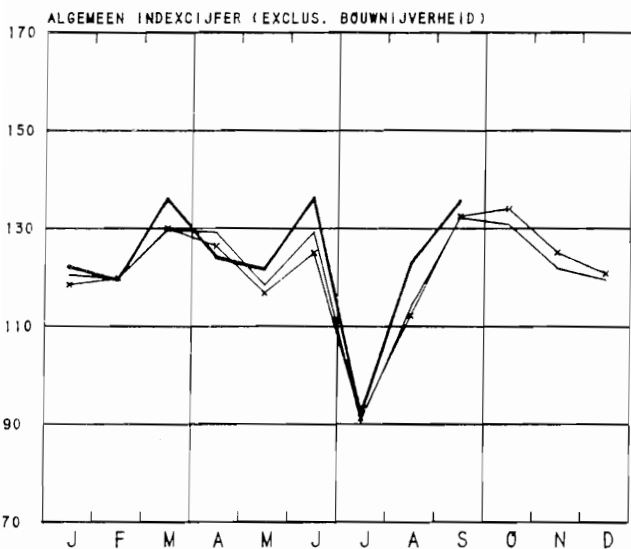
	BASIS - METAALNIJVERHEID								
	ALGEMEEN INDEX- CIJFER	IJZER- EN STAALNIJVERHEID				VORMSTAALGIETTERIJEN, IJZERGIE- TERIJEN, DRAAD- EN METAALTREKKERIJEN, KOUDWALS- SERIJEN			
		ALGEMEEN INDEXCIJ- FER	GIET- IJZER	RUIJ STAAL	AFGEWERKTE PRODUKTEN	ALGEMEEN INDEXCIJ- FER	VORMSTAAL- GIETE- RIJEN	IJZERGIE- TERIJEN	DRAAD- EN METAALTREK- KOUWALS- SERIJEN
1978	105.2	100.4	93.6	100.5	105.8	87.6	73.6	67.2	95.4
1979	113.6	109.1	99.6	107.2	118.1	88.8	77.6	64.0	98.0
1980	108.1	101.6	91.0	98.2	112.7	87.0	82.6	65.8	92.2
1981	103.6	99.1	90.5	104.0	102.7	83.7	79.8	58.2	91.0
1982	92.8	80.0	72.5	78.8	85.8	83.4	84.3	57.1	89.6
<b>1981</b>									
AUGUSTUS	86.8	81.8	79.8	85.7	79.6	74.2	79.9	55.6	76.1
SEPTEMBER	113.6	107.5	96.2	106.6	117.8	91.8	84.7	64.5	100.2
OKTOBER	110.5	103.9	95.9	99.6	119.7	92.1	80.8	65.9	101.5
NOVEMBER	107.8	105.8	98.6	106.9	110.7	85.8	84.1	57.5	93.5
DECEMBER	107.5	103.3	96.8	104.6	107.3	87.4	83.9	54.6	97.7
<b>1982</b>									
JANUARI	106.1	100.2	94.8	102.5	102.7	87.5	86.8	58.1	95.2
FEBRUARI	98.6	84.5	77.7	85.1	89.0	88.7	82.6	60.6	97.4
MAART	82.1	50.4	47.1	54.7	50.6	94.3	88.7	67.6	102.1
APRIL	109.6	98.7	90.1	97.9	105.3	93.4	88.7	66.2	101.2
MEI	104.8	99.2	91.9	98.4	104.8	83.1	82.9	61.6	87.8
JUNI	108.2	100.2	89.1	96.8	109.7	85.4	90.2	60.5	89.9
JULI	70.3	65.6	61.3	66.8	66.0	62.2	57.2	35.6	71.2
AUGUSTUS	74.9	62.1	56.8	61.6	61.8	74.4	99.3	53.1	72.6
SEPTEMBER	98.7	84.7	71.4	79.2	97.2	90.6	91.1	62.0	97.5
OKTOBER	88.9	72.5	61.5	66.2	83.5	81.6	83.6	57.2	87.0
NOVEMBER	81.3	65.6	56.8	62.9	73.3	78.3	79.0	51.0	85.3
DECEMBER	89.7	75.8	70.4	74.5	79.3	79.3	77.8	51.0	87.3
<b>1983</b>									
JANUARI	95.9	83.8	76.5	81.2	90.2	85.4	85.1	51.3	94.8
FEBRUARI	88.5	74.3	67.4	72.3	80.1	85.1	83.2	50.1	95.3
MAART	104.4	91.5	79.2	87.2	102.5	92.5	87.5	57.2	103.3
APRIL	98.4	87.0	80.0	87.2	91.7	84.0	81.5	57.1	91.2
MEI	96.1	87.0	78.9	84.3	94.1	80.2	82.7	56.6	85.1
JUNI	101.7	90.2	77.0	83.9	103.2	83.4	89.3	54.8	89.2
JULI	72.2*	66.8	64.3	66.4	68.5	-	-	29.6	-
AUGUSTUS	86.6*	69.4	66.4	72.0	69.9	-	-	-	-
SEPTEMBER	91.9*	71.0*	65.5	70.8	-	-	-	-	-
OKTOBER	103.6*	92.4*	85.3	92.4	-	-	-	-	-

	BASIS-METAALNIJVERHEID (VERVOLG)								
	ALGEMEEN INDEX- CIJFER	NIJVERHEID VAN DE NON-FERRO METALEN						HALF- PRODUKTEN	COKES- FABRIEKEN AFHANKE- LIJK VAN DE METAAL- INDUSTRIE
		ALGEMEEN INDEXCIJFER	KOPER	ZINK	LOOD	TIN			
1978	141.2	135.4	146.0	100.1	116.9	91.7	152.7	100.7	
1979	156.5	155.8	150.4	108.3	106.0	83.6	158.0	113.4	
1980	154.3	156.9	152.2	103.7	119.6	89.1	152.2	105.9	
1981	137.9	135.4	126.3	104.2	102.7	44.2	141.2	105.3	
1982	145.8	146.4	145.1	100.2	93.1	38.9	145.7	91.3	
<b>1981</b>									
AUGUSTUS	106.6	107.3	87.1	100.3	91.3	61.6	106.4	104.0	
SEPTEMBER	160.0	152.3	150.2	103.3	112.5	45.5	169.1	104.9	
OKTOBER	149.5	147.2	142.0	105.4	109.7	42.9	152.8	108.9	
NOVEMBER	134.7	132.4	135.2	78.7	115.4	32.6	137.9	108.0	
DECEMBER	138.3	132.3	128.8	90.0	114.2	37.2	145.4	111.6	
<b>1982</b>									
JANUARI	142.7	138.6	136.5	92.6	74.9	51.4	147.8	107.7	
FEBRUARI	156.7	153.9	158.8	84.6	110.3	31.7	160.3	97.2	
MAART	174.6	178.1	181.5	117.6	127.3	23.7	171.7	81.3	
APRIL	164.5	162.3	161.0	101.2	127.2	38.9	167.5	104.9	
MEI	148.4	151.8	151.6	90.1	105.1	45.9	145.4	108.5	
JUNI	167.7	165.2	161.5	105.3	91.7	70.0	171.0	96.1	
JULI	85.2	78.8	75.9	65.0	68.9	5.5	92.3	85.0	
AUGUSTUS	110.3	105.3	97.5	74.6	88.7	38.7	116.1	80.6	
SEPTEMBER	154.7	154.2	155.6	102.5	74.4	48.6	156.0	85.8	
OKTOBER	156.4	162.5	173.0	112.5	25.0	44.0	150.7	80.8	
NOVEMBER	136.0	144.5	133.1	123.1	107.0	41.9	127.5	81.1	
DECEMBER	151.6	161.4	155.5	133.2	117.4	26.2	141.5	85.9	
<b>1983</b>									
JANUARI	148.4	146.4	129.7	122.9	118.1	47.1	151.1	84.3	
FEBRUARI	139.4	131.3	110.3	107.7	141.4	41.2	148.2	79.4	
MAART	162.4	163.5	151.8	129.2	124.9	44.2	161.9	89.4	
APRIL	153.8	146.1	136.8	104.3	123.4	39.8	162.3	90.1	
MEI	141.3	143.3	121.7	119.1	138.0	49.7	139.6	93.0	
JUNI	166.6	171.6	158.3	133.5	146.6	42.1	162.2	93.6	
JULI	91.9	87.7	75.5	96.6	58.6	19.6	96.3	90.3	
AUGUSTUS	115.3	114.0	99.5	114.2	95.6	20.5	117.1	86.1	
SEPTEMBER	150.3*	-	-	-	-	-	-	81.4	
OKTOBER	148.9*	-	-	-	-	-	-	93.2	



BRUTO INDEXCIJFERS VAN DE INDUSTRIELE PRODUCTIE

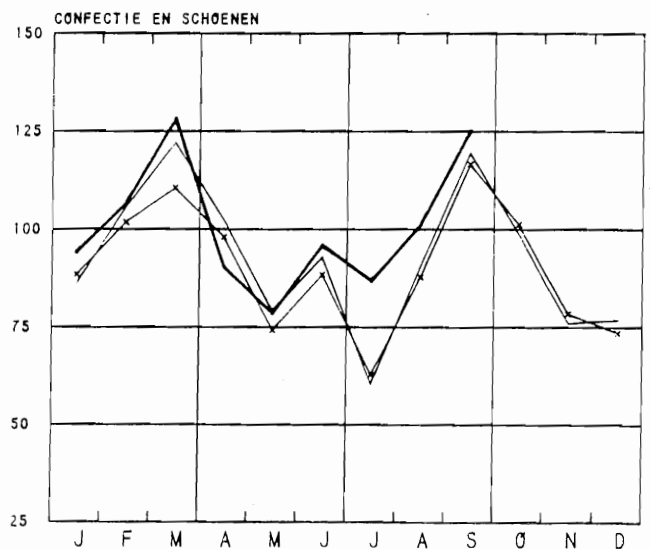
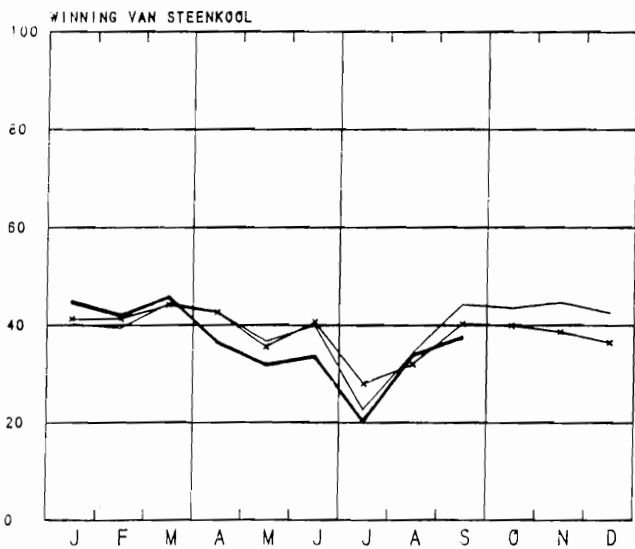
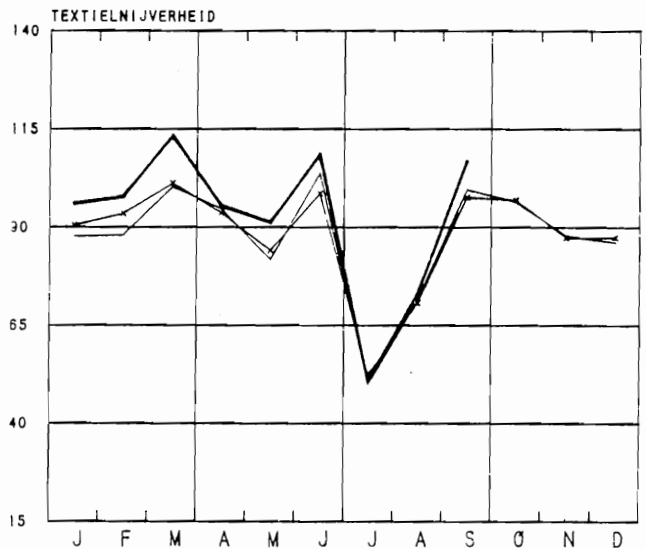
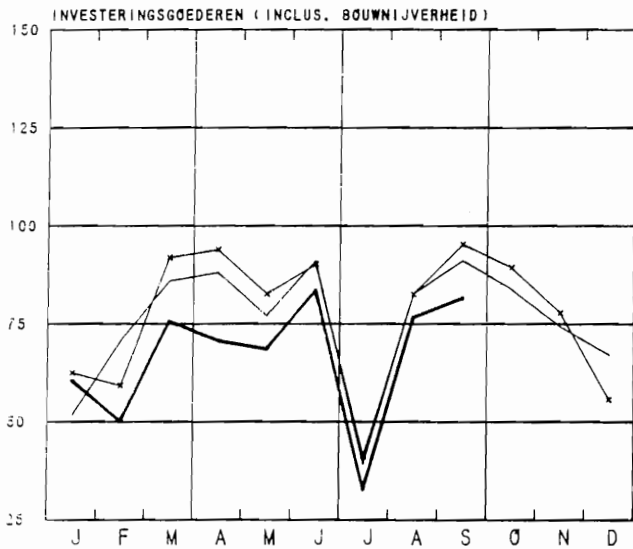
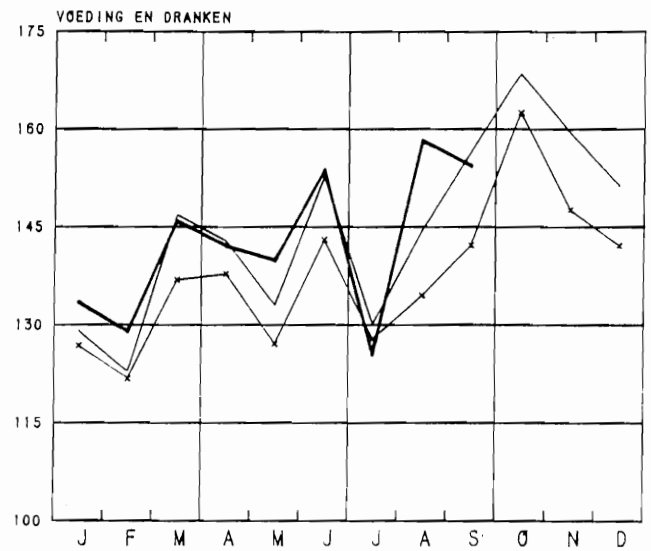
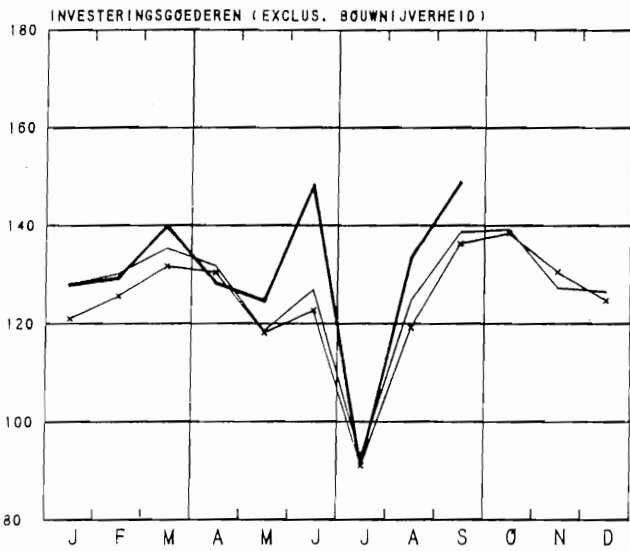
1970=100    ✕    1981    —    1982    —    1983





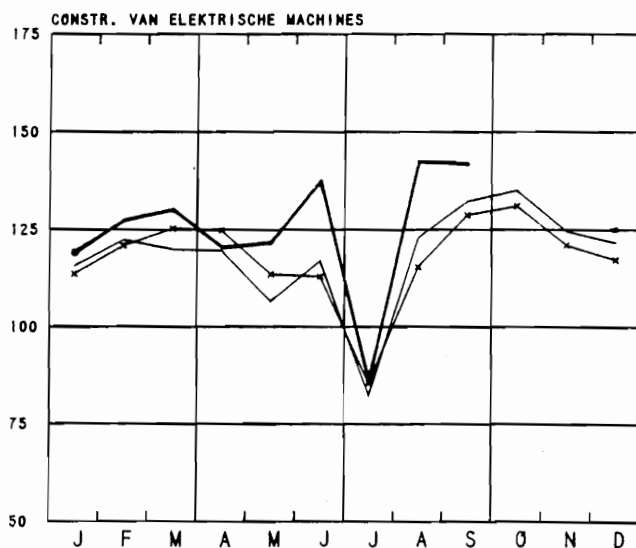
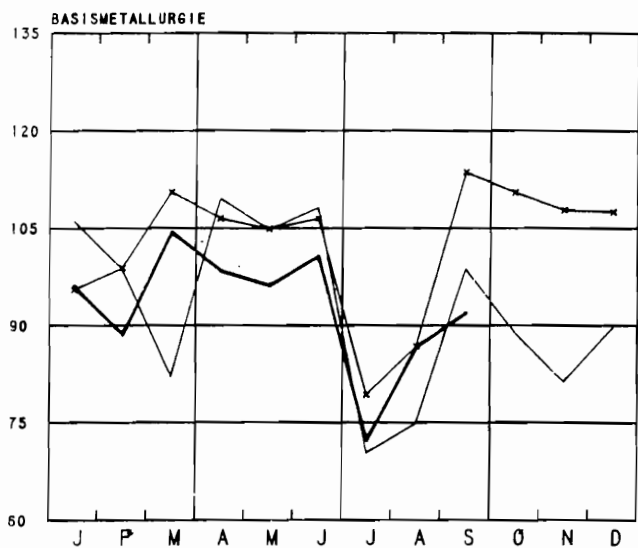
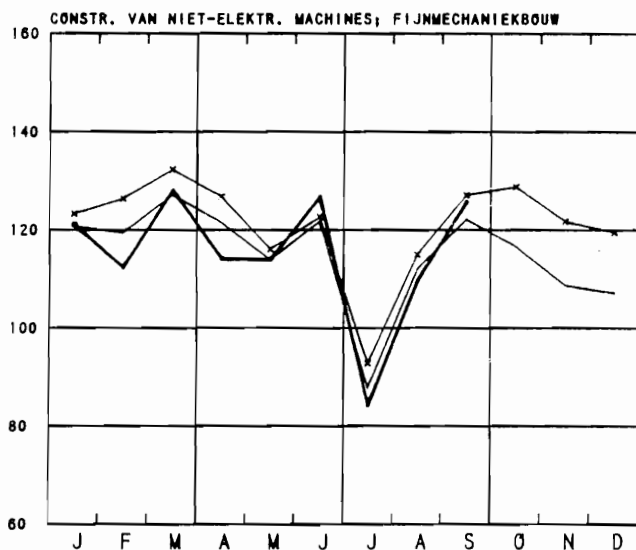
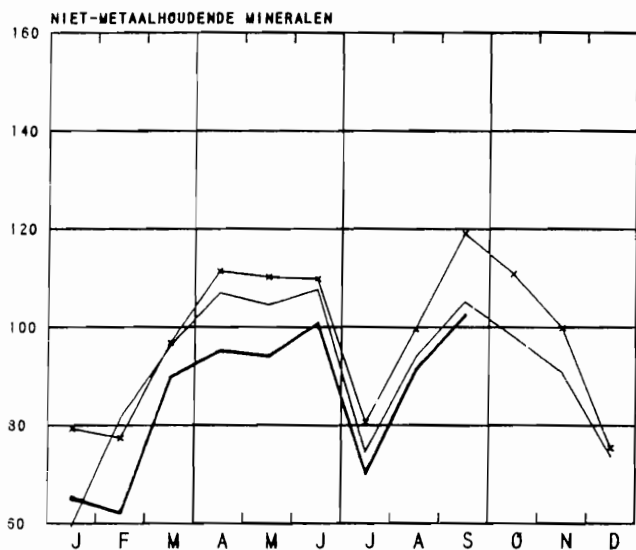
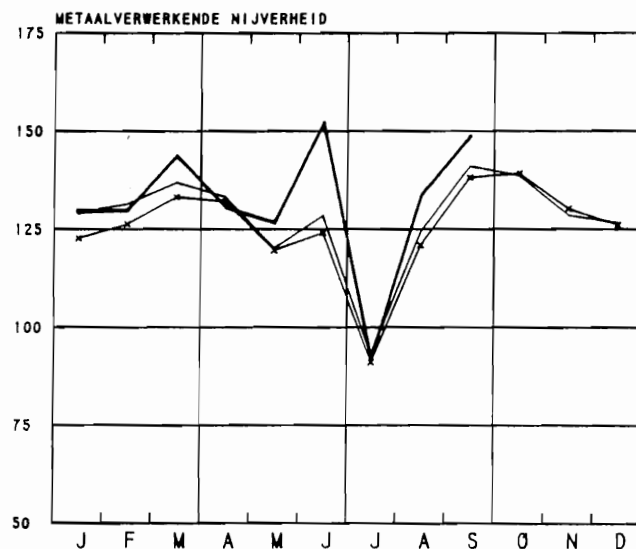
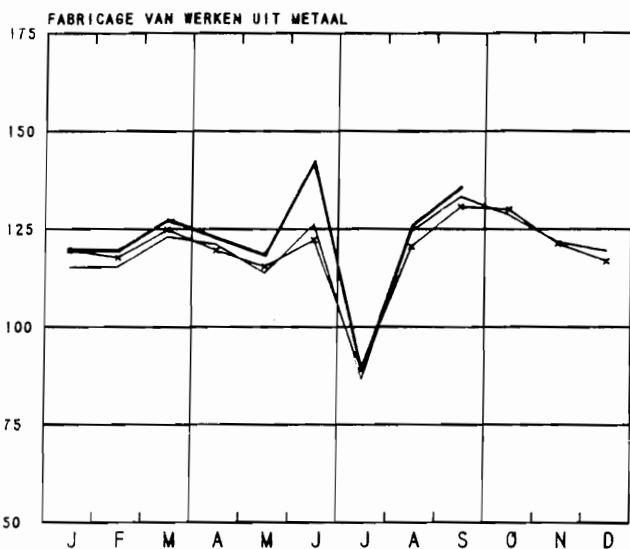
BRUTO INDEXCIJFERS VAN DE INDUSTRIELE PRODUCTIE

1970=100    ← 1981    — 1982    — 1983



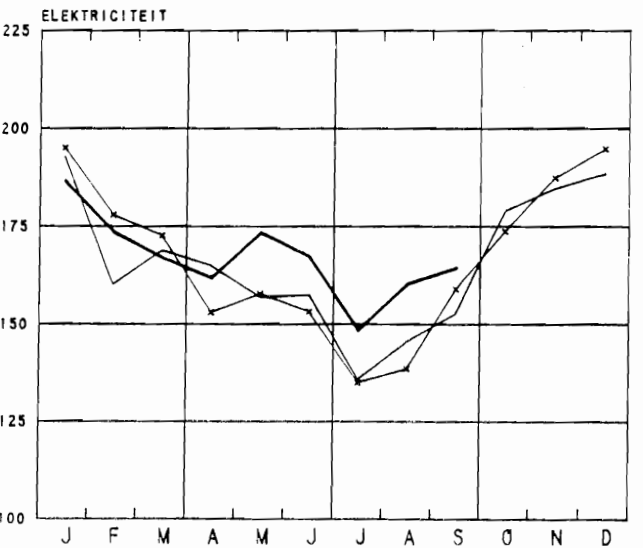
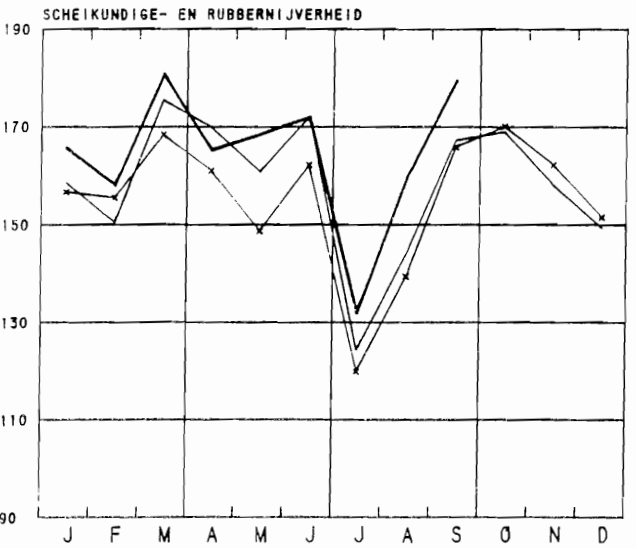
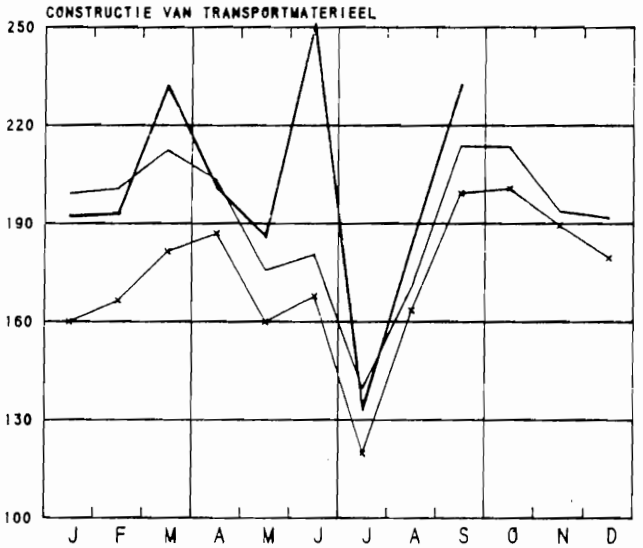
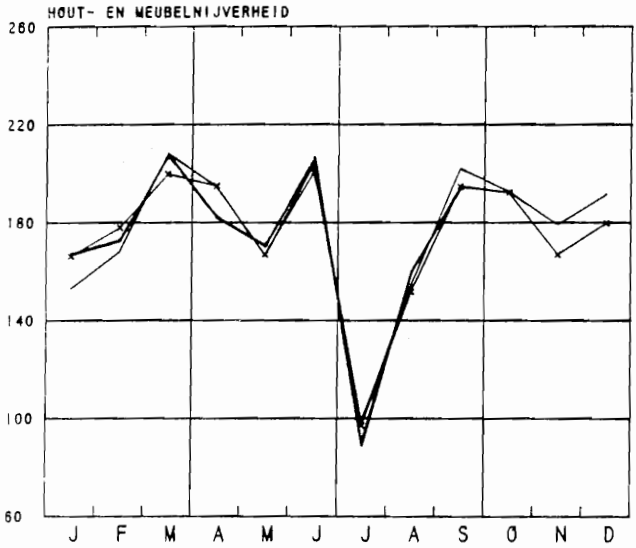
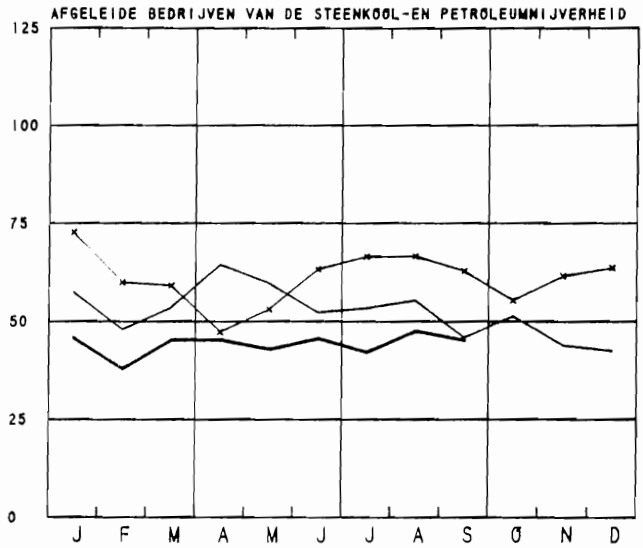
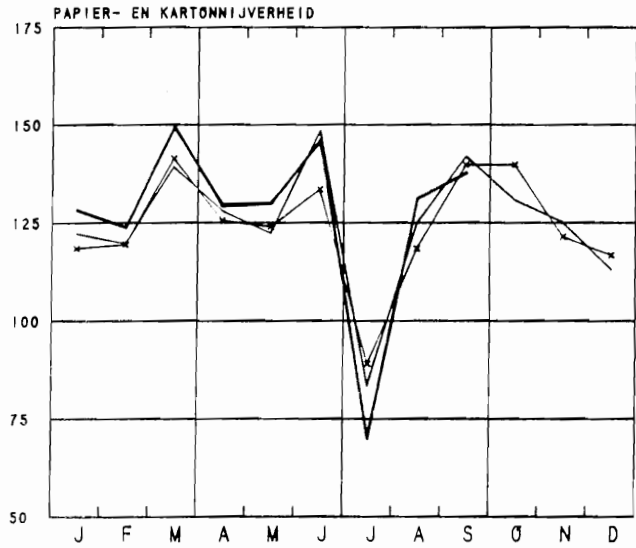
BRUTO INDEXCIJFERS VAN DE INDUSTRIELE PRODUCTIE

1970=100    ✕ 1981    — 1982    — 1983



BRUTO INDEXCIJFERS VAN DE INDUSTRIELE PRODUCTIE

1970=100    1981    1982    1983



## II. INDUSTRIELE PRODUCTIE IN ABSOLUTE CIJFERS

## STEENKOLEN EN IJZERMIJNEN - OPVANGEN VAN MIJNGAS

	STEENKOOLMIJNEN (1)									ONTGINNING VAN IJZERTS (1000T)	MIJNGAS (1) (1000 M3) (5)	
	AANTAL UITDELINGS-DAGEN	PRODUKTIE (1000T)	AFZET (1000T)	VOORRAAD(2) (1000T)	PRODUKTIE PER DAG EN PER ARBEIDER (KG) (3)			ABSENTEISME IN / (4)			OPGEVANGEN	GEVALORISEERD
					HOUWERS	ONDERGRONDERS	ONDEREN BOVENGRONDERS	ONDERGRONDERS	ONDEREN BOVENGRONDERS			
1978	20.2	549	616	265	9061	2304	1704	19.2	17.1	3.5	3657	3197
1979	19.7	510	544	150	9026	2265	1678	19.3	17.3	-	3278	2926
1980	20.2	527	540	164	9154	2297	1738	16.1	14.4	-	3913	3547
1981	20.8	511	527	192	9424	2196	1681	15.0	13.5	-	3599	2972
1982	20.2	545	522	450	9730	2342	1800	13.7	12.4	-	3000	2862
1981												
AUGUSTUS	20.9	426	459	139	9207	2146	1611	15.9	14.1	-	3888	2636
SEPTEMBER	22.0	530	562	153	8865	2114	1625	16.1	14.5	-	3688	3555
OKTOBER	22.0	534	545	174	9069	2097	1608	15.9	14.3	-	3684	3351
NOVEMBER	19.9	523	497	214	8927	2049	1591	15.2	13.7	-	1891	1647
DECEMBER	19.1	491	526	192	9655	2167	1695	12.6	11.9	-	3957	3847
1982												
JANUARI	20.0	543	523	230	9394	2191	1688	11.5	10.6	-	3629	3585
FEBRUARI	18.9	532	551	231	9622	2256	1735	13.0	11.9	-	3539	3435
MAART	20.9	608	562	286	9833	2289	1753	13.3	12.1	-	4182	4025
APRIL	21.0	582	585	301	10027	2339	1800	13.9	12.6	-	4013	3808
MEI	18.0	504	512	305	10209	2356	1815	13.1	11.9	-	3596	3425
JUNI	21.0	557	543	350	9712	2371	1804	15.8	14.1	-	3282	3028
JULI	16.5	320	436	250	9364	2256	1647	14.6	12.9	-	3170	2758
AUGUSTUS	21.5	486	489	240	9485	2290	1738	14.2	12.7	-	2565	2448
SEPTEMBER	22.0	615	468	338	10179	2457	1892	14.5	13.0	-	1915	1846
OKTOBER	21.0	597	512	402	9674	2384	1849	13.7	12.4	-	2029	1956
NOVEMBER	20.9	614	511	465	9522	2392	1867	13.4	12.1	-	1922	1847
DECEMBER	20.1	580	570	450	9629	2491	1955	13.1	12.5	-	2163	2185
1983												
JANUARI	20.0	613	496	526	9846	2499	1935	10.6	10.0	-	2101	1990
FEBRUARI	18.0	561	477	581	10205	2594	2007	12.2	11.2	-	2235	1862
MAART	20.2	616	526	701	10237	2557	1973	11.7	10.7	-	2127	1862
APRIL	17.2	488	507	724	9704	2388	1836	12.0	10.2	-	2102	1887
MEI	16.2	427	509	702	8920	2265	1741	11.1	10.1	-	1871	1736
JUNI	19.1	461	486	676	9567	2266	1711	14.1	12.5	-	2304	2058
JULI	-	285*	443	534*	-	-	-	-	-	-	-	-

## LEVERINGEN VAN BELGISCHE STEENKOLEN OP DE BINNENLANDSE MARKT, INVOER EN UITVOER VAN STEENKOLEN (1000 T)

	COKES-, GAS- EN AGGLOMERATIEFABRIEKEN	ELEKTRICITEITSCENTRALES	METAALNIJVERHEID	BOUWMATERIALEN, CEMENTFABRIEKEN	HUISBRANDKLEIN BE- DRIJF EN OPENBARE BESTUREN	ANDERE VERBRUIKERS	UITVOER	TOTAAL	INVOER
1978	327.4	199.7	3.7	0.4	12.4	3.1	15.1	561.9	579.6
1979	323.2	132.7	2.3	0.4	14.6	2.0	24.3	429.6	803.1
1980	329.5	119.9	1.2	0.5	13.0	2.7	36.7	503.4	839.4
1981	291.7	118.4	0.9	5.0	10.0	3.5	58.3	487.7	831.2
1982	270.6	141.7	0.2	1.6	9.5	3.7	50.5	477.9	863.0
1981									
AUGUSTUS	264.7	99.4	0.4	10.9	9.0	4.0	41.1	429.5	803.1
SEPTEMBER	294.2	141.0	0.9	10.7	13.6	5.4	50.2	516.0	853.5
OKTOBER	288.3	114.1	0.3	14.4	10.4	3.3	62.2	493.0	752.7
NOVEMBER	279.1	90.6	0.1	10.6	9.7	3.2	61.8	455.1	900.7
DECEMBER	277.0	127.2	0.3	4.5	10.2	4.2	54.8	478.2	1173.1
1982									
JANUARI	280.0	127.8	0.2	6.3	9.9	4.9	46.1	475.3	939.9
FEBRUARI	286.3	139.0	0.1	10.1	8.0	4.8	66.1	514.5	955.2
MAART	275.9	156.7	0.3	9.8	10.5	3.4	73.0	529.5	1255.0
APRIL	290.6	152.4	0.2	12.7	11.4	3.8	78.6	549.7	877.7
MEI	275.0	118.9	0.2	13.5	9.0	3.5	54.8	474.7	693.7
JUNI	267.8	137.1	0.3	19.3	14.4	3.1	53.0	495.0	1129.1
JULI	233.2	135.7	0.1	0.7	4.2	0.3	33.8	408.0	537.2
AUGUSTUS	259.4	137.3	0.2	1.6	6.3	2.1	24.2	431.2	951.2
SEPTEMBER	269.4	112.8	0.1	2.4	10.1	2.7	28.6	426.0	782.7
OKTOBER	273.8	159.6	0.1	2.3	9.7	3.1	32.0	480.7	686.7
NOVEMBER	251.6	159.9	0.1	2.1	9.2	6.4	49.6	479.1	880.3
DECEMBER	284.3	157.2	0.2	1.4	11.8	6.3	66.3	527.4	667.2
1983									
JANUARI	221.5	185.5	0.3	0.9	9.8	3.8	32.6	454.4	541.3
FEBRUARI	216.5	176.1	0.3	1.2	10.8	4.3	24.4	433.6	515.1
MAART	226.7	198.4	0.1	2.4	8.1	5.7	35.4	476.7	372.8
APRIL	240.9	182.3	0.2*	2.8	7.9	4.7	32.1	470.9	615.1
MEI	248.7	173.8	3.1*	-	6.6	3.8	-	-	511.6
JUNI	264.0	133.0	-	3.1	5.8	2.7	-	-	753.7
JULI	264.6*	115.2*	0.1*	1.9	1.3*	0.3*	-	-	-

(1) BRON : ADMINISTRATIE VAN HET MIJNWEZEN

(2) EINDE VAN DE MAAND OF VAN HET JAAR

(3) DE CIJFERS HEBBEN BETREKKING OP DE "WERKLIJKE DIENSTEN"

(4) ABSENTEISME VOOR INDIVIDUELE REDENEN

(5) TERUGGEBRACHT TOT 8500 KAL./O CEN., 760 MM HG

## WINNING VAN BOUWSTEEN EN ANDERE NIET-METAALHOUDENDE MINERALEN

	PRODUKTIE DER GROEVEN								
	PORFIER		HARDSTEEN				MARMER		
	BREUKSTEEN (T)	PUIN (1000 T)	RUW (M3)	GEZAAGD (M3)	BEWERKT (M3)	BIJPRO- DUKTEN (M3)	BLOKKEN (M3)	PLATEN VAN 20 MM (1000 M2)	BREUKSTEEN EN PUIN (T)
1978	-	447.8	57752	5944	988	46180	301	17.6	459
1979	11	376.8	57333	5412	727	56112	364	16.3	38
1980	16	454.7	73197	6015	811	79611	371	15.6	63
1981	14	410.7	66981	5286	737	67256	498	10.3	26
1982	9	410.7	52156	4628	688	50847	654	7.8	9
<b>1981</b>									
AUGUSTUS	21	527.0	79263	6522	813	114161	875	9.8	4
SEPTEMBER	22	560.9	85905	6559	700	83756	1883	14.1	11
OKTOBER	22	560.0	78930	6896	825	78480	51	12.0	139
NOVEMBER	14	433.2	53134	5148	754	54958	1013	10.2	10
DECEMBER	14	363.5	54419	3028	851	49350	812	7.2	12
<b>1982</b>									
JANUARI	11	191.3	65372	2070	392	32736	925	4.8	9
FEBRUARI	13	295.0	120470	5267	574	75736	1457	11.6	8
MAART	16	493.6	38004	5739	777	70793	286	11.4	13
APRIL	16	520.2	58031	5741	769	83194	1953	7.0	10
MEI	6	436.8	37183	4607	872	38516	345	7.9	10
JUNI	9	575.3	101707	6316	1126	55453	1720	10.5	10
JULI	1	170.6	1426	318	95	3205	354	1.3	4
AUGUSTUS	6	526.9	59365	5866	593	65777	260	7.4	4
SEPTEMBER	3	548.4	47389	5772	869	64577	128	8.4	9
OKTOBER	5	493.7	47245	5465	864	50718	152	6.8	10
NOVEMBER	6	354.4	23160	4087	781	38211	115	8.0	10
DECEMBER	14	322.2	26522	4284	542	31250	152	8.2	11
<b>1983</b>									
JANUARI	18	259.5	40128	3683	567	52865	159	16.6	7
FEBRUARI	1	197.5	15576	2340	265	29785	187	18.2	9
MAART	22	363.8	113452	4699	625	62115	182	25.8	13
APRIL	19	341.3	47738	4397	824	51039	225	13.7	9
MEI	11	416.0	36838	3456	684	39501	199	14.5	9
JUNI	16	453.4	54588	5072	868	66836	199	13.7	8
JULI	6	111.3	2899	601	163	1530	65	1.7	5
AUGUSTUS	14	471.7	52615	5532	1051	55781	-	11.4	8

	PRODUKTIE DER GROEVEN (VERVOLG)								
	ZANDSTEEN			ZANDGROEVEN				ZUIGMACHINES	
	BREUKSTEEN (T)	PUIN (1000 T)	DIVERSE (T)	ZAND VOOR IJZERNIJ- VERHEID (1000 T)	ZAND VOOR GLASNIJ- VERHEID (1000 T)	ZAND VOOR BOUW- BEDRIJF (1000 T)	DIVERSE (1000 T)	VOOR GRINT (1000 T)	VOOR ZAND (1000 T)
1978	6403	185	1606	86	133	665	159	463	76.9
1979	6729	201	1891	76	152	690	144	414	87.5
1980	4638	185	1830	64	166	632	143	371	181.9
1981	3832	164	1272	55	155	543	111	357	74.1
1982	3661	166	926	52	143	529	131	332	103.7
<b>1981</b>									
AUGUSTUS	6558	215	2034	47	129	672	121	435	95.1
SEPTEMBER	7321	247	1772	60	162	672	145	538	107.3
OKTOBER	4984	242	1300	59	154	637	128	511	94.8
NOVEMBER	3257	171	832	55	149	503	113	404	111.6
DECEMBER	229	66	266	50	153	290	68	213	27.9
<b>1982</b>									
JANUARI	115	37	117	54	135	286	71	65	23.7
FEBRUARI	847	92	491	46	142	416	81	302	88.1
MAART	2642	186	789	64	155	642	133	487	142.4
APRIL	4721	202	1718	67	156	627	206	540	133.8
MEI	3716	189	957	64	138	551	134	416	111.3
JUNI	10745	235	1283	60	168	685	159	431	144.1
JULI	3542	49	481	39	113	367	83	109	38.3
AUGUSTUS	4375	229	1293	40	145	623	163	346	130.5
SEPTEMBER	5112	266	1515	56	152	654	179	458	156.4
OKTOBER	5115	213	902	50	141	566	143	331	123.5
NOVEMBER	2400	168	973	46	132	535	125	351	105.3
DECEMBER	600	128	592	40	136	397	99	149	46.4
<b>1983</b>									
JANUARI	331	62	444	41	132	317	70	137	33.5
FEBRUARI	155	59	255	39	108	259	68	144	44.8
MAART	1174	204	854	48	147	698	127	363	105.5
APRIL	1696	214	1025	44	138	641	125	499	123.1
MEI	5351	178	856	48	142	586	164	355	118.9
JUNI	6838	231	1322	57	159	761	206	565	126.9
JULI	3559	54	440	31	100	307	64	183	37.5
AUGUSTUS	2511	234	1076	46	143	754	173	602	180.6

## VOEDINGSNIJVERHEID

	VLEES- CONSERVEN (1)	FRUIT- EN GROENTENCONSERVEN					PRODUKTIE VAN MEEL (INDUS- TRIELE MAALDE- RIJEN) (1000T)	KOEKJES, BESCHUITEN, PEPERKOEK PRODUKTIE (T)		
		JAM (T)		GEKONFIJTE VRUCHTEN , PRUIMENMOES, VRUCH- TEN IN SIROOP EN NATUURLIJK INGELEGD FRUIT (T)		GROENTEN- CONSERVEN		KOEKJES	BESCHUI- TEN (2)	PEPERKOEK
		PRODUKTIE (T)	PRODUKTIE	LEVE- RINGEN	PRODUKTIE	LEVE- RINGEN				
1978	1791	1633	1603	2926	2936	12964	62	9538	277	607
1979	1736	1492	1584	2616	2833	12745	63	9445	284	602
1980	1597	1596	1614	2786	3011	10466	70	9943	252	572
1981	1702	1627	1661	3143	3148	14413	80	10408	204	634
1982	1483	1739	1657	2945	2833	19338	-	10840	150	633
<b>1981</b>										
AUGUSTUS	1523	1498	2032	2162	3394	30942	82	10348	262	743
SEPTEMBER	1735	1835	1565	3618	4171	26487	68	12684	215	818
OKTOBER	2027	2136	1460	4003	3571	20197	87	12711	209	702
NOVEMBER	1499	636	1345	3910	3988	15968	84	11393	254	620
DECEMBER	1206	1068	978	2498	2501	8598	83	9221	173	664
<b>1982</b>										
JANUARI	1924	1144	1404	2371	3009	5053	87	10518	195	517
FEBRUARI	1598	1513	1634	2221	2396	6780	79	10097	211	672
MAART	1595	2134	1922	1845	3212	8684	81	11153	122	751
APRIL	1617	2100	1961	1832	3542	3749	68	10682	178	666
MEI	1659	1798	1806	1000	2600	2513	68	9628	140	615
JUNI	1590	2900	2014	1297	2667	7115	70	12367	143	730
JULI	1301	2003	1739	6145	2674	64664	45	6772	122	314
AUGUSTUS	1350	1808	1720	2249	3113	54065	97	10788	132	588
SEPTEMBER	1119	2029	1657	2791	2223	31773	90	13217	146	811
OKTOBER	1271	1372	1683	5382	2904	24110	84	12993	142	706
NOVEMBER	1547	1031	1204	4771	2855	14157	73	11844	135	607
DECEMBER	1223	1032	1144	3435	2818	9390	66	10015	137	619
<b>1983</b>										
JANUARI	1287	1596	1673	2741	2639	8793	67	10890	222	570
FEBRUARI	1340	1380	1596	2684	3157	7277	60	11707	234	620
MAART	1865	2214	1995	2351	2993	7250	69	11988	232	847
APRIL	1834	992	1714	2169	2519	4819	58	10989	221	650
MEI	1537	1122	1712	1214	2456	2907	59	10458	211	631
JUNI	1355	2005	1920	1807	2838	7711	72	12955	230	757
JULI	1106	1468	1862	5440	2341	41605	50	6797	202	268
AUGUSTUS	628	1603	1731	2414	3178	42359	78	11949	219	592
SEPTEMBER	-	-	-	-	-	-	68	-	-	-

	SUIKER (T)									
	PRODUKTIE IN DE FABRIEKEN			PRODUKTIE NA VERWERKING IN DE RAFFINADERIJEN			VOORRAAD (3)			
	RUWE SUIKER	KRISTAL- SUIKER	TOTAAL	KRISTAL- SUIKER	GERAFFI- NEERDE SUIKER	TOTAAL	RUWE SUIKER	KRISTAL- SUIKER	GERAFFI- NEERDE SUIKER	TOTAAL
1978	14313	51390	65688	8874	10337	19211	128379	524321	21944	674645
1979	20256	55434	75690	10409	9913	20322	157340	583141	27200	767681
1980	15625	52678	68303	10817	9843	20660	107890	529753	29178	666822
1981	14006	66710	80716	11285	10451	21736	106612	562534	25759	694905
1982	16812	80042	96854	12182	8868	21050	138741	742189	18746	899676
<b>1981</b>										
AUGUSTUS	-	-	-	7052	7933	14985	26138	102354	15410	143902
SEPTEMBER	11644	20244	31888	9570	11965	21535	18691	60104	17095	95890
OKTOBER	54577	234495	289072	22626	14747	37372	47685	183809	20934	252428
NOVEMBER	52703	262147	314850	25635	11987	37622	78936	378178	24402	481516
DECEMBER	49105	245927	295032	25286	12976	38263	106612	562534	25759	694905
<b>1982</b>										
JANUARI	11362	65029	76392	13024	11179	24202	103103	628394	27292	758789
FEBRUARI	-	315	315	9815	8549	18364	84965	574544	26414	685924
MAART	-	9414	9414	13318	9073	22391	52283	508855	21429	582567
APRIL	-	10475	10475	6822	8980	15802	36688	428219	23009	487915
MEI	10	10135	10144	5726	9295	15021	29310	365783	23011	418104
JUNI	-	-	-	7445	8813	16257	24325	308901	16739	349966
JULI	-	-	-	5626	2924	8549	21350	272977	15181	309507
AUGUSTUS	-	83	83	8271	6729	14999	25107	208701	15533	249341
SEPTEMBER	17377	60964	78341	13442	8408	21851	32874	183849	15561	232284
OKTOBER	44857	271259	316115	19747	11234	30981	60136	330058	17392	407586
NOVEMBER	52153	284596	336749	22868	11436	34304	88687	513686	19678	622051
DECEMBER	75982	248239	324221	20085	9791	29876	138741	742189	18746	899676
<b>1983</b>										
JANUARI	497	11635	12132	4888	7751	12638	138492	700334	15949	854774
FEBRUARI	-	300	300	4540	9385	13926	139115	647243	17271	803629
MAART	-	342	342	6983	10150	17133	112357	588212	15870	715439
APRIL	-	21299	21299	4140	11466	15606	74547	530217	20301	625065
MEI	-	5902	5902	6334	7807	14140	33304	448256	19215	500775
JUNI	-	563	563	8633	10324	18956	11602	383715	18446	413762
JULI	-	132	132	3851	2092	5944	11928	326525	14248	352701
AUGUSTUS	91	-	91	7427	10253	17679	21111	275103	15496	311710
SEPTEMBER	102*	1246	1145	5926	10401	16326	10019	212549	17353	239921
OKTOBER	59004	151019	210023	7522	22159	29681	31094	320058	27103	378255
NOVEMBER	78197	274680	352877	9574	27280	36854	62481	551478	40663	654622

(1) INRICHTINGEN WELKE 5 WERKLIEDEN OF MEER TEWERKSTELLEN  
(2) INBEGREPEN DE NIET GESUIKERDE PRODUCTEN  
(3) EINDE VAN DE MAAND OF VAN HET JAAR







	FABRICAGE (VERVOLG)								
	B. KAAS (X 1000 KG)								
	VERSE			HARDE	HALFHARDE	BRIE	HERVE	BRUSSELSE	VERSCHIEDENE
	VETTE	HALFVETTE	MAGERE	SOORT HOLLANDESE (1)	SOORT ST-PAULIN (2)	EN CAMEMBERT			
1978	466	264	1123	390	306	22	84	25	871
1979	321	250	987	365	349	23	82	25	1048
1980	343	238	1111	436	366	21	93	25	1080
1981	370	219	1068	438	460	20	84	24	1318
1982	297	216	1001	481	533	20	89	26	1512
<b>1981</b>									
AUGUSTUS	371	217	1053	401	489	17	80	34	1466
SEPTEMBER	339	212	1091	496	609	21	88	28	1692
OKTOBER	353	197	970	499	520	21	92	28	1769
NOVEMBER	320	182	940	373	452	20	88	22	1374
DECEMBER	327	174	897	433	457	21	82	16	1186
<b>1982</b>									
JANUARI	309	200	961	372	431	17	79	28	1353
FEBRUARI	287	229	961	443	426	19	88	28	1458
MAART	364	272	1219	492	603	22	97	28	1943
APRIL	354	236	1114	483	461	20	95	22	1857
MEI	325	249	1133	450	501	20	87	28	1734
JUNI	367	259	1234	541	494	18	82	25	1952
JULI	300	197	933	409	487	17	58	10	1395
AUGUSTUS	263	201	986	505	568	19	106	31	1534
SEPTEMBER	270	211	911	564	626	21	103	25	1480
OKTOBER	249	188	1088	544	666	21	91	31	1440
NOVEMBER	249	178	876	520	603	22	92	28	1137
DECEMBER	221	175	784	447	527	19	84	28	851
<b>1983</b>									
JANUARI	234	193	879	448	480	21	68	28	1050
FEBRUARI	214	181	783	403	593	21	79	25	1145
MAART	271	227	968	541	618	24	105	28	1176
APRIL	239	191	851	483	555	23	88	25	915
MEI	304	220	985	484	540	25	82	19	1150
JUNI	289	233	980	524	507	20	80	19	1080
JULI	276	192	816	383	419	15	62	10	574
AUGUSTUS	261	211	930	545	611	21	85	26	959

	FABRICAGE (VERVOLG)								
	C. MELKPOEDER (X 1.000KG)				D. INGE- DIKTE MELK (X 1.000 KG)	E. YOU- GOURT (X 1000L) VOLLE EN AFGEROOM- DE MELK	F. ROOMIJS (X 1.000 L) (3)		G. DIEET- EN SPECIALE PRODUKTEN (X 1.000 KG)
	VOLLE MELK	GEDEELTE- LIJK AF- GEROOND MELKPOED.	AFGE- ROOMDE MELK	KARNE MELK			ROOMIJS	ANDERE CONSUMP- TIEIJS- SOORTEN	
1978	879	1033	10897	83	695	2919	2760	-	2858
1979	1048	1697	10747	94	643	3202	4234	-	2705
1980	2831	1567	9202	89	652	3401	4343	-	3016
1981	2152	1436	9389	74	675	3543	4475	-	3189
1982	1936	636	10397	119	654	3112	4357	-	2947
<b>1981</b>									
AUGUSTUS	2871	1372	12141	86	593	3455	5324	-	3611
SEPTEMBER	2565	710	9122	59	810	3805	4665	-	3488
OKTOBER	1216	199	7524	68	765	3399	2551	-	3072
NOVEMBER	460	417	5468	51	652	3185	2540	-	2706
DECEMBER	504	382	5041	52	585	2870	2398	-	2358
<b>1982</b>									
JANUARI	1486	337	4468	72	675	2607	2569	-	2737
FEBRUARI	1014	327	6185	52	614	2784	2436	-	2569
MAART	1093	662	9463	132	864	3700	5286	-	2918
APRIL	929	670	12418	170	633	3415	4832	-	3215
MEI	2640	803	17210	140	640	3386	5177	-	2758
JUNI	4754	851	15285	94	871	3811	8553	-	3464
JULI	3415	741	16359	183	412	3145	6231	-	2165
AUGUSTUS	2971	475	12361	178	468	3130	5718	-	3397
SEPTEMBER	3002	739	9171	131	810	2908	3431	-	3022
OKTOBER	1172	895	7665	116	615	2909	2874	-	3316
NOVEMBER	138	701	6609	79	676	2913	2484	-	2923
DECEMBER	591	437	7567	81	569	2638	2641	-	2876
<b>1983</b>									
JANUARI	821	617	7084	88	809	3025	3778	-	2832
FEBRUARI	1821	636	7848	121	528	2924	3879	-	3048
MAART	2979	970	11542	321	750	4029	4988	-	3398
APRIL	2073	852	15675	370	656	3403	5245	-	2625
MEI	589	748	22516	476	695	3742	4977	-	2676
JUNI	2083	393	18654	381	795	3892	8304	-	3171
JULI	2140	569	18857	282	372	3197	6853	-	2095
AUGUSTUS	2619	648	14283	216	609	3828	7666	-	3285

(1) UITSLUITEND GOUDA

(2) VAN JANUARI 1973 AF, DE ANDERE HALFHARDEKAAS INBEGREPEN

(3) AFGEWERKTE PRODUCTEN, VAN JANUARI AF, ROOMIJS EN ANDERE CONSUMPTIEIJS-  
SOORTEN



	C. SPINNERIJEN (VERVOLG) PRODUKTIE (T)			D. PRODUKTIE VAN KUNSTMATIGE GARENS EN VEZELS (T) (1)		E. NAAI- GARENFA- BRIEKEN (2)	F. WATTEN PRODUKTIE (T)	G. ONGEWE- ZEN VILT PRODUKTIE (T)
	JUTE	HARDE VEZELS (SPINNE- RIJ, TOUW- SLAGERIJ)		VISCOS GARENS	VEZELS			
		ENKEL GARENS	TOUW- WERK					
1978	1928	1832	476	327	2048	98	640	61.6
1979	1406	1889	564	340	2236	111	726	50.0
1980	1197	1592	722	375	1836	115	515	-
1981	1170	1577	708	351	1215	104	554	-
1982	1077	1459	657	362	701	103	554	-
<b>1981</b>								
AUGUSTUS	762	1279	616	255	772	72	362	-
SEPTEMBER	1328	1373	673	426	738	134	622	-
OKTOBER	1322	1178	856	389	980	117	585	-
NOVEMBER	1029	1389	675	376	1223	101	544	-
DECEMBER	1056	1455	776	410	1409	109	502	-
<b>1982</b>								
JANUARI	1225	1159	621	370	1131	93	525	-
FEBRUARI	1042	1445	647	383	1223	100	607	-
MAART	1159	1768	738	413	1490	128	669	-
APRIL	1187	1947	816	406	1307	96	639	-
MEI	1015	1413	658	387	1087	95	608	-
JUNI	1344	1844	781	381	697	116	693	-
JULI	591	894	336	198	175	149	501	-
AUGUSTUS	686	1676	708	257	475	-	292	-
SEPTEMBER	1224	1451	794	362	828	132	614	-
OKTOBER	1165	1553	846	378	-	114	538	-
NOVEMBER	1053	1041	510	402	-	107	472	-
DECEMBER	1235	1311	425	410	-	100	487	-
<b>1983</b>								
JANUARI	1032	1531	577	377	-	104	601	-
FEBRUARI	1174	1595	266	380	-	113	554	-
MAART	1304	1707	565	379	-	150	660	-
APRIL	1100	1370	347	337	-	119	531	-
MEI	1027	1226	196	327	-	122	567	-
JUNI	1146	1882	273	310	-	134	655	-
JULI	543	798	232	194	-	75	399	-
AUGUSTUS	815	941	270	-	-	75	339	-
SEPTEMBER	1204	1250	329	-	-	138	525	-

	1. VOORRADEN GARENS (T) (3)												
	VLAS EN KROTEN	JUTE	KATOEN	KUNST- MATIGE VEZELS	MENGSELS VAN KUNST- MATIGE VEZELS EN			RAYON- NE	KAMWOL	KAARD- WOL	KOKOS, STAAL- MANIL- LA	ANDERE	TOTAAL
					WOL	KATOEN	ANDERE						
1978	1137	3816	11206	9525	141	206	77	1303	4063	1085	423	20154	53136
1979	1118	3413	12443	8878	114	138	10	1513	3913	1097	415	25653	59607
1980	1187	4055	12040	7243	141	140	24	1897	3753	1286	490	24900	57156
1981	980	3189	10871	6603	105	200	31	1450	3444	1306	279	24515	52973
1982	895	3208	11665	7319	73	231	106	1584	3466	1218	250	25753	55769
<b>1981</b>													
AUGUSTUS	1138	3727	11023	6807	146	227	28	1356	3638	1300	289	26027	55705
SEPTEMBER	1109	3575	10834	6915	145	210	27	1274	3516	1339	286	25071	45282
OKTOBER	1106	3297	10537	6699	120	220	25	1305	3449	1370	246	24378	52752
NOVEMBER	934	3209	10502	6472	122	222	24	1240	3443	1424	243	23766	51600
DECEMBER	980	3189	10871	6603	105	200	31	1450	3444	1306	279	24515	52973
<b>1982</b>													
JANUARI	834	3055	10560	6790	98	188	80	1351	3543	1274	288	24140	52201
FEBRUARI	991	3035	10611	6706	107	158	75	1401	3622	1297	275	25729	54007
MAART	995	2909	10997	6758	82	168	93	1461	3773	1381	333	27666	56616
APRIL	1011	2945	11383	6994	79	180	89	1513	4131	1359	314	26618	56616
MEI	1075	2976	11699	6960	81	165	75	1448	3911	1293	308	24283	54275
JUNI	1016	2861	11554	6941	74	176	81	1478	3938	1411	248	25839	55617
JULI	1033	2861	11720	6552	80	170	64	1445	3923	2241	257	24822	55169
AUGUSTUS	967	3017	11768	6717	81	164	81	1485	3749	1365	258	24702	54353
SEPTEMBER	1015	3008	11988	6545	79	199	76	1681	3692	1420	225	24763	54691
OKTOBER	979	2937	11645	6489	83	187	83	1673	3561	1378	216	24234	53465
NOVEMBER	969	3397	11579	6333	84	200	84	1669	3567	1333	243	25267	54723
DECEMBER	895	3208	11665	7319	73	231	106	1584	3466	1218	250	25753	55769
<b>1983</b>													
JANUARI	900	3462	11378	7207	69	205	121	1523	3510	1351	252	26588	56565
FEBRUARI	907	3528	11685	6862	64	206	116	1471	3621	1328	257	27847	57891
MAART	847	3698	11710	6773	80	202	129	1494	4182	1343	240	28301	59001
APRIL	821	3686	11398	6578	93	202	140	1430	3561	1320	238	27981	57447
MEI	808	3650	11340	6606	108	219	154	1431	3317	1389	238	29156	58415
JUNI	789	3719	11879	6785	107	220	150	1446	3464	1405	264	28781	59008
JULI	821	4112	12119	6110	112	213	141	1408	3450	1413	255	29845	60000
AUGUSTUS	-	-	-	-	-	-	-	-	-	-	-	246	-
SEPTEMBER	-	-	-	-	-	-	-	-	-	-	-	238	-

(1) PRODUKTIE VAN SYNTHETISCHE GARENS . VOOR 1974 TOT 1979, BEDROEGEN DE MAANDGEMIDDELDEN VOOR DEZE PERIODE RESPECTIEVELIJK 447, 140, 315, 459, 944 EN 1168 TON.

(2) BRON : NATIONAAL VERBOND DER NAAIGARENFABRIKANTEN, JULI EN AUGUSTUS : GEMIDDELTE VAN DE TWEE MAANDEN

(3) EINDE VAN DE MAAND OF VAN HET JAAR

## WEVERIJ

	II. WEEFSELS (1)								LEVERINGEN VAN VEREDELDE EN ONVEREDELDE WEEFSELS (T)			
	PRODUKTIE VAN WEEFSELS VAN GETOUW GEVALLEN (T)								KATOEN	VLAS	WOL	RAYONNE EN RAYONNE VEZELS
	KATOEN	VLAS	WOL	RAYONNE EN RAYONNE VEZELS	JUTE	SYNTHETISCHE VEZELS	TAPIJTEN VAN HARDE VEZELS	TOTAAL				
1978	3778	466	2301	2768	374	13745	263	23694	3831	467	2336	2804
1979	4305	406	2558	2831	499	15873	260	26732	4270	410	2488	2873
1980	4231	346	2976	2806	494	27841	164	28153	4164	357	2933	2784
1981	3957	324	2965	2967	419	19023	185	29840	4087	322	2996	2996
1982	4431	326	2781	2775	459	17512	196	28481	4473	325	2801	2783
<b>1981</b>												
AUGUSTUS	3078	301	1836	1831	329	15287	86	22747	3063	271	1674	1750
SEPTEMBER	4343	361	3286	3167	554	22497	185	34393	4086	349	3189	2833
OKTOBER	4370	345	3321	3506	576	20480	287	32885	4322	380	3694	3885
NOVEMBER	4006	339	3221	3479	505	17921	244	29715	4433	331	3280	3411
DECEMBER	5035	298	2979	3195	368	17103	182	29159	5186	306	2948	3092
<b>1982</b>												
JANUARI	4344	330	3134	3080	341	17761	207	29196	5217	314	2825	3316
FEBRUARI	4024	328	2857	3133	431	16920	199	27892	4266	316	2704	3119
MAART	5065	405	3436	3359	536	19008	208	32016	4734	392	3470	3246
APRIL	4617	367	3110	2950	570	18737	229	30581	4434	395	3084	2868
MEI	4169	333	2647	2579	394	14852	208	25181	4297	347	2701	2482
JUNI	4953	358	3288	3025	555	19530	249	31958	4851	370	3184	2838
JULI	2627	128	1742	2096	268	10537	124	17522	2585	194	2033	2124
AUGUSTUS	4183	306	1657	1512	336	13789	105	21886	3622	297	1497	1564
SEPTEMBER	5254	354	2994	2750	444	21551	234	33581	5002	344	3058	2801
OKTOBER	4939	330	2944	2915	565	20523	251	32466	5130	312	3208	2922
NOVEMBER	4672	328	2921	2926	589	18342	207	29985	4879	347	3151	3001
DECEMBER	4328	342	2646	2974	483	18595	135	29502	4658	272	2695	3113
<b>1983</b>												
JANUARI	4832	296	3008	2970	434	20728	171	32439	4510	316	2899	2937
FEBRUARI	4828	323	3002	3069	477	22280	220	34199	4331	315	2950	2962
MAART	5176	377	3621	2969	619	25297	216	38275	4666	363	3419	3176
APRIL	4433	333	3206	2804	461	19624	234	31095	4397	323	2952	2629
MEI	4326	358	2807	2697	435	18355	221	29199	4327	320	2598	2524
JUNI	4820	411	3441	2982	503	23109	259	35525	4549	380	3158	2516
JULI	2118	132	1761	1857	252	10923	119	17162	2286	189	2178	2128
AUGUSTUS	-	-	-	-	-	-	-	-	-	-	-	-
SEPTEMBER	-	-	-	-	-	-	-	-	-	-	-	-

	II. WEEFSELS (VERVOLG) (1)											
	LEVERINGEN VAN VEREDELDE EN ONVEREDELDE WEEFSELS (VERV.)(T)				VOORRAAD (T) (2)							
	JUTE	SYNTHETISCHE VEZELS	TAPIJTEN VAN HARDE VEZELS	TOTAAL	KATOEN	VLAS	WOL	RAYONNE EN RAYONNE VEZELS	JUTE	SYNTHETISCHE VEZELS.	TAPIJTEN VAN HARDE VEZELS	TOTAAL
1978	393	13806	264	23900	14007	835	5440	4315	384	20277	811	46071
1979	489	15939	263	26731	14192	791	6293	3916	582	19654	1155	46584
1980	487	16930	187	27841	14716	639	6991	3890	546	22121	744	49646
1981	412	18876	194	29884	13214	668	6623	3615	463	23812	638	49032
1982	483	17515	195	28574	12669	628	6382	3581	483	24094	650	48487
<b>1981</b>												
AUGUSTUS	256	15535	78	22627	13180	690	6951	3505	519	23345	606	48799
SEPTEMBER	522	20984	195	32157	13768	702	7036	3835	551	24918	597	51406
OKTOBER	530	21010	220	34041	13794	667	6757	3444	597	24365	665	50291
NOVEMBER	521	18714	227	30917	13365	675	6591	3515	581	23561	682	48970
DECEMBER	486	16849	226	29093	13214	668	6623	3615	463	23812	638	49032
<b>1982</b>												
JANUARI	250	17907	190	30019	12416	683	6979	3420	553	23805	655	48511
FEBRUARI	399	16334	191	27328	12163	696	7123	3443	585	24381	663	49056
MAART	623	19454	234	32152	12433	709	7087	3556	498	23927	637	48847
APRIL	589	18011	228	29609	12565	681	7112	3636	479	24642	637	49752
MEI	361	15367	195	25750	12472	667	7050	3718	512	24149	650	49221
JUNI	621	18465	187	30517	12592	655	7147	3912	446	25213	712	50677
JULI	311	11960	187	19394	12635	589	6915	3912	403	23789	649	48892
AUGUSTUS	371	14094	120	21564	13164	598	7063	3855	504	23471	633	49292
SEPTEMBER	480	20085	157	31926	13430	609	6991	3805	468	24997	711	51010
OKTOBER	646	20528	256	33002	13224	627	6630	3799	477	24716	705	50177
NOVEMBER	629	19795	201	32003	13016	608	6390	3722	498	23253	710	48196
DECEMBER	511	18185	196	29629	12669	628	6382	3581	483	24094	650	48487
<b>1983</b>												
JANUARI	489	19559	201	30910	12990	592	6497	3584	535	25256	620	50075
FEBRUARI	546	21690	189	32984	13463	604	6500	3688	559	25869	650	51334
MAART	683	22531	214	35052	13873	590	6756	3489	569	28625	652	54554
APRIL	548	19479	208	30536	13900	600	7016	3660	558	28775	679	55186
MEI	503	18989	276	29537	13894	637	6837	3834	540	27860	624	54229
JUNI	595	22135	231	33564	14152	668	7116	4253	488	28872	651	56199
JULI	303	12751	193	20028	13984	611	6698	3979	519	27090	577	53458
AUGUSTUS	-	-	179	-	-	-	-	-	-	-	552	-
SEPTEMBER	-	-	195	-	-	-	-	-	-	-	566	-

(1) INBESREPEN TAPIJTEN IN KATOEN, WOL, JUTE EN KUNSTMATIGE EN SYNTHETISCHE VEZELS  
(2) EINDE VAN DE MAAND OF VAN HET JAAR

## WEVERIJ - PRODUKTIE : BIJKOMENDE INLICHTINGEN VOLGENS DE AARD VAN DE WEEFSELS (T)

	JAAR	MAART	APRIL	MEI	JUNI	JULI
	1982	1983	1983	1983	1983	1983
<b>KATOENEN WEEFSELS (MET UITZONDERING VAN DE WEEFSELS VOOR STOFFERING)</b>						
FLANEL	157	133	89	138	159	86
WEEFSELS VOOR MATRASSEN (INBEGREPEN JAC-VOILE EN ETAMINE	93	152	149	142	185	128
HYDROFIELGAAS EN CAMBRICWEEFSELS	49	84	64	57	61	22
ZAKDOEKEN	11	8	14	13	18	10
GEWAFELDE HANDDOEKEN, KEUKENHANDDOEKEN, TAFELLAKENS EN SERVETTEN	80	91	87	83	84	46
ZWARE NIJVERHEIDSWEEFSELS EN DEKZEILEN	54	73	50	62	52	8
<b>ANDERE WEEFSELS (OM EVENTUEEL TE BLEKEN, TE VERNEN OF TE BEDRUKKEN)</b>						
-VAN MINDER DAN 1,60M BREED	460	526	437	481	530	210
-VAN 1,60M BREED EN MEER	466	555	463	387	485	252
WEEFSELS IN GEBLEEKTE OF GEVERFDE GARENS	837	897	835	798	850	353
SPONSWEEFSELS AAN HET STUK OF EENVOUDIG GECONFECTIONEERD (JACQUARD INBEGREPEN)	825	1070	933	866	885	302
ANDERE JACQUARDWEEFSELS E.N.G.	32	52	44	45	47	13
DEKENS, DWEILEN, VAATDOEKEN EN POETSDOEKEN	202	222	159	148	171	15
FLUWEEL EN PLUCHE ANDERE DAN VOOR STOFFERING EN WEEFSELS VOOR STOFFERING	474	499	426	469	454	242
<b>VLASWEEFSELS ( MET UITZONDERING VAN DE WEEFSELS VOOR STOFFERING)</b>						
<b>WEEFSELS VAN ZUIVER VLAS :</b>						
ZEILDOEK	31	33	24	23	25	8
ANDERE	110	132	116	123	128	50
<b>GEMENGDE WEEFSELS :</b>						
-ANDERE WEEFSELS (VLAS-KATOEN)	113	119	120	144	172	59
-VLAS - JUTE EN ANDERE	54	75	56	51	66	5
<b>WOLLEN WEEFSELS (MET UITZONDERING VAN DE WEEFSELS VOOR STOFFERING)</b>						
KAMWOLLEN WEEFSELS	62	66	61	75	83	27
KAARDWOLLEN WEEFSELS	14	8	10	13	21	8
ALLE ANDERE WEEFSELS VAN WOL GEMENGD MET KATOEN, RAFELWOL, RAYONNEVEZELS, ENZ...	36	46	41	38	41	9

## WEVERIJ - PRODUCTIE : BIJKOMENDE INLICHTINGEN VOLGENS DE AARD VAN DE WEEFSELS (T) (VERVOLG)

	JAAR	MAART	APRIL	MEI	JUNI	JULI
	1982	1983	1983	1983	1983	1983
<b>RAYONNEWEEFSELS (MET UITZONDERING VAN DE WEEFSELS VOOR STOFFERING)</b>						
WEEFSELS VOOR KLEDING	4	3	3	3	2	2
VOERING VAN ZUIVERE RAYONNE	235	250	252	227	276	120
ANDERE	75	83	94	94	105	68
<b>JUTEWEEFSELS</b>	<b>213</b>	<b>254</b>	<b>213</b>	<b>203</b>	<b>262</b>	<b>62</b>
<b>WEEFSELS VAN RAYONNEVEZELS (FIBRAAN) (MET UITZONDERING VAN DE WEEFSELS VOOR STOFFERING)</b>						
WEEFSELS VOOR KLEEDJES EN BLOUSES	80	103	77	66	64	33
ANDERE WEEFSELS VOOR KLEDING	31	30	21	21	30	43
ANDERE	606	607	567	559	657	410
<b>WEEFSELS IN SYNTHETISCHE CONTINUGARENS</b>						
WEEFSELS VOOR KLEDING	435	558	499	459	488	369
VOERING	282	282	271	275	323	75
DOORZICHTIGE GORDIJNWEEFSELS (VITRAGE-)	13	15	14	14	13	5
ANDERE	718	1040	825	755	913	438
<b>WEEFSELS IN SYNTHETISCHE DISCONTINUGARENS (MET UITZONDERING VAN DE WEEFSELS VOOR STOFFERING)</b>						
<b>WEEFSELS VOOR BOVENKLEDING :</b>						
-ZUIVERE	339	535	462	507	462	315
-GEMENGDE: DISCONTINU SYNTHETISCHE VEZELS/WOL	13	18	17	12	16	3
-GEMENGDE: DISCONTINU SYNTHETISCHE VEZELS/ANDERE	80	95	85	90	98	35
ANDERE WEEFSELS VOOR KLEDING	150	115	119	89	111	51
ANDERE	123	132	131	94	130	58
<b>WEEFSELS VOOR STOFFERING</b>						
<b>KATOENEN WEEFSELS VOOR STOFFERING :</b>						
-FLUWEEL EN PLUCHE	137	180	132	133	172	57
-EPINGLEWEEFSELS	309	383	338	313	368	215
-ANDERE	128	128	117	113	186	64
<b>VLASWEEFSELS VOOR STOFFERING</b>						
-ZUIVERE	1	0	1	1	1	0
-GEMENGDE	17	19	17	16	19	9

## WEVERIJ - PRODUCTIE : BIJKOMENDE INLICHTINGEN VOLGENS DE AARD VAN DE WEEFSELS (T) (VERVOLG)

	JAAR	MAART	APRIL	MEI	JUNI	JULI
	1982	1983	1983	1983	1983	1983
<b>WOLLEN WEEFSELS VOOR STOFFERING :</b>						
-FLUWEEL EN PLUCHE	145	206	197	169	194	107
-EPINGLEWEEFSELS EN ANDERE	63	79	74	58	69	30
<b>RAYONNEWEEFSELS VOOR STOFFERING :</b>						
-FLUWEEL EN PLUCHE	1	1	1	1	1	0
-EPINGLEWEEFSELS EN ANDERE	74	94	74	64	72	59
<b>STOFFERINGSWEEFSELS VAN RAYONNEVEZEL (FIBRAAN) :</b>						
-FLUWEEL EN PLUCHE	281	312	257	275	258	178
-EPINGLEWEEFSELS	680	798	670	608	697	530
-ANDERE	164	192	169	179	192	139
<b>STOFFERINGSWEEFSELS IN DISCONTINU SYNTHETISCHE VEZELS :</b>						
-FLUWEEL EN PLUCHE	810	1033	876	777	982	657
-ANDERE	196	270	197	189	252	81
<b>TOTAAL EPINGLEWEEFSELS (ALLE VEZELS)</b>	<b>1103</b>	<b>1318</b>	<b>1124</b>	<b>1008</b>	<b>1168</b>	<b>822</b>
<b>TOTAAL FLUWEEL STOFFERINGSWEEFSELS (ALLE VEZELS)</b>	<b>1373</b>	<b>1731</b>	<b>1463</b>	<b>1355</b>	<b>1607</b>	<b>998</b>
<b>TOTAAL ANDERE (ALLE VEZELS)</b>	<b>510</b>	<b>627</b>	<b>514</b>	<b>516</b>	<b>666</b>	<b>295</b>
<b>TAPIJTEN</b>						
KATOENEN	98	113	84	67	97	95
WOLLEN	2435	3198	2814	2433	3012	1581
JUTE	247	364	248	232	241	189
KUNSTMATIGE EN SYNTHETISCHE VEZELS	14810	21623	16687	15637	19892	9111
HARDE VEZELS	196	216	234	221	259	119
<b>TOTAAL TAPIJTEN</b>	<b>17786</b>	<b>25515</b>	<b>20068</b>	<b>18591</b>	<b>23501</b>	<b>11095</b>
WAARVAN: TUFTED TAPIJTEN	13108	19299	14476	13459	17483	7562
<b>DEKENS (ALLE VEZELS)</b>	<b>202</b>	<b>170</b>	<b>125</b>	<b>139</b>	<b>137</b>	<b>2</b>

## BREIGOEDNIJVERHEID

	I. GEBREIDE STOFFEN (T)											
	PRODUKTIE				LEVERINGEN				VOORRAAD (1)			
	ONDER- GOED	BOVEN- GOED	ANDERE	TOTAAL	ONDER- GOED	BOVEN- GOED	ANDERE	TOTAAL	ONDER- GOED	BOVEN- GOED	ANDERE	TOTAAL
1978	284	292	127	703	18	168	122	307	960	376	190	1126
1979	295	323	152	770	29	203	145	377	560	427	261	1280
1980	317	347	122	785	29	240	129	398	491	355	163	1010
1981	267	341	120	728	26	243	119	388	380	370	157	907
1982	268	366	117	751	28	261	121	409	350	348	113	811
<b>1981</b>												
AUGUSTUS	242	297	105	644	17	221	111	349	416	358	196	969
SEPTEMBER	284	379	143	805	26	268	152	446	361	351	166	877
OKTOBER	289	376	146	811	24	251	157	433	374	363	155	891
NOVEMBER	229	367	125	721	27	259	118	405	356	367	162	885
DECEMBER	244	381	90	714	27	279	94	400	380	370	157	907
<b>1982</b>												
JANUARI	253	400	115	768	31	302	111	444	391	355	162	907
FEBRUARI	263	355	111	728	32	270	125	427	388	332	148	867
MAART	299	422	125	846	33	300	132	465	373	339	100	812
APRIL	293	382	108	782	35	279	115	428	390	337	133	860
MEI	262	350	120	731	29	266	112	406	397	337	141	875
JUNI	330	433	129	892	30	286	111	426	395	366	160	920
JULI	117	194	79	390	16	129	85	230	399	380	154	933
AUGUSTUS	222	302	109	634	12	190	90	292	391	363	173	927
SEPTEMBER	309	410	158	876	25	298	156	479	375	346	175	896
OKTOBER	320	417	137	874	35	264	167	467	377	363	143	883
NOVEMBER	279	405	113	797	29	320	118	467	386	356	138	879
DECEMBER	271	327	100	698	26	231	125	382	350	348	113	811
<b>1983</b>												
JANUARI	312	399	115	827	22	266	84	371	355	356	145	855
FEBRUARI	294	373	107	774	13	227	130	370	352	374	122	848
MAART	357	431	141	929	12	289	145	445	362	385	118	865
APRIL	284	370	134	788	9	239	122	370	370	364	130	864
MEI	269	354	123	746	26	227	125	378	363	382	128	873
JUNI	298	475	130	904	19	352	127	498	363	398	131	892
JULI	119	208	82	408	8	163	83	253	343	388	130	861
AUGUSTUS	200	294	91	585	17	186	67	269	327	389	142	858

	II. AFGEWERKTE ARTIKELN : PRODUKTIE						
	ONDERGOED ARTIKELN (1.000 DZ. STUKS)	DAMESKOUSEN VAN SYNTHETISCHE GARENS (1.000 DZ. PAAR)	BROEKKOUSEN (PANTYKOUSEN) (1.000 DZ. STUKS)	SOKKEN, 3/4 KOUSEN, SOKJES (1.000 DOZIJN PAAR)		BOVENGOED ARTIKELN (1.000 STUKS)	T. SHIRTS EN POLOHEMDEN (1.000 STUKS)
				SYNTHETISCHE GARENS	ANDERE		
1978	170.2	16.0	81.0	60.5	85.6	1106	123.6
1979	169.6	15.1	76.9	60.0	90.0	1027	182.7
1980	176.0	14.2	77.9	48.7	92.1	1061	194.5
1981	144.4	10.5	61.1	45.1	90.7	985	183.1
1982	146.8	12.5	66.1	44.7	85.2	992	185.6
<b>1981</b>							
AUGUSTUS	155.5	14.2	74.8	44.3	82.7	1022	108.0
SEPTEMBER	139.0	10.4	61.1	40.2	97.2	1156	114.5
OKTOBER	155.9	10.9	48.6	45.2	99.6	1125	112.6
NOVEMBER	129.5	7.3	38.1	39.5	90.0	951	118.7
DECEMBER	118.4	8.8	42.1	37.3	88.7	863	140.6
<b>1982</b>							
JANUARI	133.9	15.7	68.4	36.5	94.4	974	161.2
FEBRUARI	141.5	13.9	66.0	38.3	88.3	1079	219.3
MAART	156.4	13.7	87.5	46.2	105.4	1210	273.5
APRIL	169.1	12.3	82.8	47.0	88.5	1006	274.1
MEI	143.0	13.0	73.8	37.5	76.5	845	251.8
JUNI	171.2	15.9	98.2	55.2	92.8	1113	271.3
JULI	72.1	0.6	2.8	19.7	33.7	418	85.3
AUGUSTUS	154.1	18.2	103.2	54.3	88.8	1110	93.7
SEPTEMBER	184.1	11.0	87.6	50.8	96.4	1239	131.5
OKTOBER	172.5	13.1	49.3	49.5	99.5	1125	130.1
NOVEMBER	129.5	8.8	27.1	49.9	81.4	941	155.0
DECEMBER	133.7	13.4	46.6	51.7	76.4	840	180.8
<b>1983</b>							
JANUARI	139.6	22.7	74.0	51.3	77.0	954	251.6
FEBRUARI	138.7	18.0	69.4	40.6	85.0	1048	236.7
MAART	172.8	18.1	71.4	58.5	99.5	1165	346.4
APRIL	143.7	16.8	73.5	48.1	92.5	927	327.7
MEI	135.8	11.0	75.7	42.5	81.1	902	339.3
JUNI	171.1	14.1	86.8	56.2	89.3	1033	283.9
JULI	62.7	4.3	22.1	16.8	24.1	2905	96.9
AUGUSTUS	141.2	16.9	84.3	53.7	75.8	9676	114.1



## BREIGOEDNIJVERHEID (VERVOLG)

	II. AFGEWERKTE ARTIKELEN : LEVERINGEN						
	ONDERGOED ARTIKELEN (1.000 DZ. STUKS)	DAMESKOUSEN VAN SYNTHETISCHE GARENS (1.000 DZ. PAAR)	BROEKKOUSEN (PANTYKOUSEN) (1.000 DZ. STUKS)	SOKKEN, 3/4 KOUSEN, SOKJES (1.000 DOZIJN PAAR)		BOVENGOED ARTIKELEN (1.000 STUKS)	T. SHIRTS EN POLOHEMDEN (1.000 STUKS)
				SYNTHETISCHE GARENS	ANDERE		
1978	173.6	17.5	77.8	65.1	80.5	1109.0	122
1979	163.6	15.9	77.9	59.9	88.8	1034.0	184
1980	175.4	14.8	80.2	49.5	92.3	1055.9	193
1981	147.3	11.2	66.0	44.6	93.7	996.1	192
1982	147.2	11.3	66.4	44.2	87.3	989.9	188
<b>1981</b>							
AUGUSTUS	136.8	10.1	42.2	49.2	99.0	1116.9	112
SEPTEMBER	167.4	12.1	70.6	48.5	122.5	1226.7	128
OKTOBER	164.6	11.3	81.2	42.0	114.5	1099.2	98
NOVEMBER	133.5	14.9	71.5	30.5	84.0	806.8	103
DECEMBER	130.8	10.3	65.8	32.1	72.5	809.0	131
<b>1982</b>							
JANUARI	119.6	6.7	57.0	35.6	89.9	956.9	127
FEBRUARI	139.1	12.4	70.5	36.2	88.1	1164.9	212
MAART	148.4	17.5	105.9	53.2	121.4	1265.2	271
APRIL	164.7	13.0	71.7	40.0	70.9	944.9	299
MEI	141.8	12.9	80.6	32.6	69.8	745.1	274
JUNI	168.7	11.0	52.4	48.2	92.0	1059.3	278
JULI	106.9	5.0	22.6	19.5	50.3	539.2	144
AUGUSTUS	139.7	8.5	54.7	55.9	104.2	1197.5	82
SEPTEMBER	190.7	9.1	78.1	60.0	123.7	1292.3	140
OKTOBER	170.1	13.5	52.0	53.1	94.1	1136.8	116
NOVEMBER	133.7	13.8	81.3	43.0	65.2	738.6	133
DECEMBER	143.2	11.7	69.7	52.9	77.8	837.9	185
<b>1983</b>							
JANUARI	113.1	10.9	51.4	47.0	74.0	1002.1	189
FEBRUARI	135.1	12.4	71.7	46.0	86.6	1119.1	217
MAART	161.0	21.7	131.3	58.9	102.8	1238.8	350
APRIL	134.0	11.1	59.8	42.0	80.2	851.7	358
MEI	115.9	17.2	73.9	37.1	66.7	768.1	330
JUNI	158.7	14.5	68.3	48.9	93.0	1021.4	2934
JULI	101.7	4.2	29.3	21.0	44.1	388.2	1576
AUGUSTUS	131.7	14.8	65.7	56.4	89.9	1052.6	913

	II. AFGEWERKTE ARTIKELEN : VOORRAAD (1)						
	ONDERGOED ARTIKELEN (1.000 DZ. STUKS)	DAMESKOUSEN VAN SYNTHETISCHE GARENS (1.000 DZ. PAAR)	BROEKKOUSEN (PANTYKOUSEN) (1.000 DZ. STUKS)	SOKKEN, 3/4 KOUSEN, SOKJES (1.000 DOZIJN PAAR)		BOVENGOED ARTIKELEN (1.000 STUKS)	T. SHIRTS EN POLOHEMDEN (1.000 STUKS)
				SYNTHETISCHE GARENS	ANDERE		
1978	238.0	55.3	425.0	131	294.1	915	120
1979	190.8	55.2	383.9	105	335.3	838	113
1980	203.7	58.4	358.7	87	320.7	891	197
1981	167.6	49.9	299.3	98	282.8	801	97
1982	163.0	64.4	295.6	64	295.6	860	89
<b>1981</b>							
AUGUSTUS	221.6	61.1	398.3	87	306.7	666	71
SEPTEMBER	193.2	59.4	388.8	81	279.1	581	57
OKTOBER	184.5	59.0	356.3	81	257.5	604	72
NOVEMBER	180.0	51.4	322.9	92	265.3	747	88
DECEMBER	167.6	49.9	299.3	98	282.8	801	97
<b>1982</b>							
JANUARI	181.9	58.8	310.4	100	288.2	822	131
FEBRUARI	184.2	60.3	305.9	96	288.4	739	139
MAART	192.2	56.6	287.5	87	271.7	684	141
APRIL	196.6	55.9	298.6	101	283.0	746	117
MEI	198.7	56.0	291.7	106	289.7	846	94
JUNI	201.2	60.9	337.5	113	290.6	900	112
JULI	166.4	56.4	317.7	113	274.0	778	53
AUGUSTUS	180.8	66.2	366.2	111	258.6	717	65
SEPTEMBER	174.2	68.1	375.6	102	231.4	663	57
OKTOBER	176.6	67.7	373.0	98	236.8	652	71
NOVEMBER	172.5	62.6	318.7	105	253.0	854	93
DECEMBER	163.0	64.4	295.6	104	251.6	860	89
<b>1983</b>							
JANUARI	189.5	76.2	318.3	108	254.6	812	145
FEBRUARI	193.1	81.8	316.0	103	252.9	741	164
MAART	204.9	78.1	256.0	103	249.6	667	161
APRIL	215.3	83.8	269.7	107	261.0	738	131
MEI	235.2	80.2	266.6	113	272.8	874	143
JUNI	247.5	79.9	285.1	120	269.1	887	134
JULI	208.5	79.9	277.9	117	251.5	791	73
AUGUSTUS	218.0	81.9	296.5	114	237.5	706	96

(1) EINDE VAN DE MAAND OF VAN HET JAAR

## KLEDINGS- EN CONFECTIENIJVERHEID (1) - PRODUCTIE (IN 1000 STUKS)

	JAAR	APRIL	MEI	JUNI	JULI	AUGUSTUS
	1982	1983	1983	1983	1983	1983
<b>I. KLEDINGSTUKKEN</b>						
REGENKLEDING	218	153	144	247	68	232
KLEDING VAN HERTSLEDER, LEDER EN SOORTGELIJKE STOFFEN	7	9	6	14	2	5
<b>KLEDING VOOR SPORTBEOEFENING :</b>						
-A)BADPAKKEN EN SOORTGELIJKE ARTIKELEN	121	183	115	122	17	87
-B)ANDERE	100	153	154	161	77	133
BUSTEHOUDERS EN SOORTGELIJKE ARTIKELEN	180	226	241	247	124	225
KORSETTEN, GAINES EN SOORTGELIJKE ARTI-	86	87	95	123	35	103
<b>WERKKLEDING (2)</b>						
-A)OVERALLS, MARSPAKKEN, AMERIKAANSE OVERALLS MET BRET. EN PAKKEN(2 STUKS)	141	152	115	153	96	112
-B)ANDERE WERKKLEDING (3)						
-VOOR HEREN	91	65	72	86	66	68
-VOOR DAMES	362	430	447	453	326	218
<b>BROEKEN VOOR HEREN EN JONGENS :</b>						
-A)WERKBROEKEN	90	100	72	132	50	78
-B)ANDERE (INCL. JEANS EN SOORTELIJKE	1971	1974	1292	2413	1113	1433
OVERJASSEN VOOR HEREN EN JONGENS	16	1	5	13	9	8
KOSTUUMS VOOR HEREN EN JONGENS	18	21	25	19	3	16
COLBERTJASSEN VOOR HEREN EN JONGENS (4)	77	68	65	53	21	59
ANDERE BOVENKLEDING VOOR HEREN EN JONGENS	50	26	29	23	10	27
LUIERS EN ARTIKELEN VOOR KINDEREN VAN MINDER DAN 3 JAAR	88	85	93	105	56	100
MANTELS EN JASJES VOOR DAMES EN MEISJES	80	65	67	81	29	118
MANTELPAKKEN VOOR DAMES EN MEISJES	13	22	13	18	3	27
JAPONNEN (KLEEDJES)	585	543	458	522	243	459
ROKKEN	420	343	366	480	248	486
BLOUSES EN HEMDBLOUSES (CHEMISIERS)	465	458	411	402	166	457
PANTALONS VOOR DAMES EN MEISJES	121	119	131	143	46	142
ANDERE BOVENKLEDING VOOR DAMES EN MEISJES	128	172	129	129	89	129

(1) VESTIGINGEN DIE RESPECTIEVELIJK IN DE WERKPLAATS OF THUIS 5 WERKLIEDEN OF MEER VOOR DE GROEP "KLEDINGSTOEBEHOOREN" EN 10 WERKLIEDEN OF MEER VOOR DE ANDEREGROEPEN HEBBEN TEWERKGESTELD

(2) EXCLUSIEF WERKBROEKEN EN HEMDEN

(3) B. V. STOFFASSEN EN SCHORTEN

(4) INCLUSIEF BLAZERS

## KLEDINGS- EN CONFECTIENIJVERHEID (1) - PRODUCTIE (IN 1000 STUKS) (VERVOLG)

	JAAR	APRIL	MEI	JUNI	JULI	AUGUSTUS
	1982	1983	1983	1983	1983	1983
T-SHIRTS EN POLOHEMDEN	29	49	48	41	13	30
ANDERE HEMDEN VOOR HEREN EN JONGENS	270	288	213	306	150	274
ONDERKLEDING VOOR HEREN EN JONGENS (INCLUSIEF PYJAMA'S)	310	322	316	390	146	331
PYJAMA'S EN NACHTHEMDEN VOOR DAMES EN MEISJES	155	178	131	137	57	129
ONDERJURKEN EN ONDERROKKEN	54	51	46	49	29	50
ANDERE ONDERKLEDING VOOR DAMES EN MEIS- JES	112	105	83	89	33	61
<b>II. KLEDINGSTOEBEHOREN</b>						
DASSEN EN SOORTGELIJKE ARTIKELEN	106	115	91	96	78	102
PARAPLU'S EN PARASOLS	12	10	11	10	2	4
<b>III. HOEDEN EN ANDERE HOOFDEKSELS</b>						
PETTEN EN KEPIES	39	84	56	37	15	34
ANDERE HOOFDEKSELS	9	7	9	2	5	6
<b>IV. MECHANISCH BORDUURWERK (IN 1.000.000 F)</b>						
MECHANISCH BORDUURWERK	12	5	5	5	2	3
<b>V. NIET VOOR KLEDING BESTEMDE CONFECTIE- ARTIKELEN</b>						
BEDDELINNEN, TAFELLINNEN, TOILET- EN KEUKENLINNEN (IN 1.000.000 F)	125	77	53	118	79	72
ZAKDOEKEN	268	17	33	55	32	13
BEDSPREIEN EN EIDERDONS	22	11	22	14	8	25
SLAAPZAKKEN	7	21	12	13	3	1
DEKZEILEN EN TENTEN (IN 1000 M2)	24	19	15	26	13	13
GORDIJNEN, ROLGORDIJNEN EN OVERGORDIJNEN	379	371	306	380	123	312
MATRASSEN	12	9	17	13	6	11

(1) VESTIGINGEN DIE RESPECTIEVELIJK IN DE WERKPLAATS OF THUIS 5 WERKLIEDEN OF MEER VOOR DE GROEP "KLEDINGSTOEBEHOREN" EN 10 WERKLIEDEN OF MEER VOOR DE ANDEREGROEPEN HEBBEN TEWERKGESTELD

## KLEDINGS- EN CONFECTIENIJVERHEID (VERVOLG) - VERKOOP EN MAAKLOONWERK

	TOTAAL VAN DE VERKOPEN  (1.000 F)	BEDRAG GEFACUREERD VOOR MAAKWERK UITGEVOERD VOOR :		BEDRAG BETAALD VOOR MAAKWERK DAT VOOR UW REKENING WERD UITGEVOERD DOOR :	
		DERDEN IN BELGIE (1.000 F)	DERDEN IN HET BUITENLAND (1.000 F)	DERDEN IN BELGIE (1.000 F)	DERDEN IN HET BUITENLAND (1.000 F)
1978	2570561	355328	208460	214058	20215
1979	2631358	338213	223628	172905	86334
1980	2645994	361730	198376	157787	113135
1981	2782251	330401	197217	158794	112034
1982	3040995	333388	206978	170292	147325
<b>1981</b>					
AUGUSTUS	2736332	339507	184073	155810	51888
SEPTEMBER	3661089	424775	261060	188381	143248
OKTOBER	3115863	401275	233188	193712	134218
NOVEMBER	2460032	280723	182925	131150	145752
DECEMBER	2294959	279265	180015	135834	141253
<b>1982</b>					
JANUARI	2655161	316821	216609	147620	128473
FEBRUARI	3402709	381544	208932	185590	153545
MAART	3952951	441282	265529	201434	187794
APRIL	3369836	358186	230395	172594	152460
MEI	2603545	274676	180158	141194	130803
JUNI	2992200	381247	231802	199544	180069
JULI	2120535	180040	112292	88809	131712
AUGUSTUS	3037231	321109	200691	174430	66121
SEPTEMBER	4001841	422483	265823	229491	147072
OKTOBER	3280045	349618	224844	212428	170974
NOVEMBER	2527595	267436	179980	143252	164092
DECEMBER	2548296	314075	166677	147121	154788
<b>1983</b>					
JANUARI	3149458	345880	209227	167369	146668
FEBRUARI	3679488	350999	209827	204773	168594
MAART	4496503	408543	260613	242649	226574
APRIL	3203030	272019	170191	148090	158995
MEI	2670822	299346	194728	131971	174886
JUNI	3271186	406459	245832	356088	207408
JULI	2027562	169400	107373	89255	141005
AUGUSTUS	3410672	351935	228949	208841	53361

## SCHOENEN- EN PANTOFFELNIJVERHEID (1)

	PRODUKTIE VAN SCHOENEN (1.000 PAAR)						
	VOOR MANNEN	VOOR VROUWEN	VOOR JONGENS (28-39)	VOOR MEISJES (28-39)	VOOR KINDEREN (22-27)	VOOR BABIES (-22)	WERKSCHOENEN EN -LAARZEN
1978	111.7	96.4	17.4	25.1	5.9	4.3	22.8
1979	109.6	111.8	14.2	24.0	6.6	5.5	17.1
1980	124.8	104.2	14.5	22.8	7.6	4.5	7.8
1981	87.9	101.0	14.3	20.3	5.2	3.8	5.8
1982	80.1	112.5	13.9	38.9	5.5	4.7	9.0
<b>1981</b>							
AUGUSTUS	84.1	119.5	11.7	23.9	4.7	4.0	0.6
SEPTEMBER	89.3	143.9	16.1	30.8	5.7	3.0	1.7
OKTOBER	105.4	137.7	19.0	27.3	4.6	2.5	1.3
NOVEMBER	101.9	94.4	6.9	9.9	2.4	3.5	0.7
DECEMBER	84.6	94.2	9.7	17.9	7.0	3.2	1.3
<b>1982</b>							
JANUARI	109.4	89.7	13.3	33.2	12.6	5.6	19.0
FEBRUARI	82.4	139.5	19.8	46.0	7.5	5.1	15.4
MAART	101.0	153.9	20.7	43.2	7.9	6.5	15.3
APRIL	90.3	110.5	13.8	38.4	3.6	5.4	10.1
MEI	86.1	76.3	10.4	35.9	4.7	3.9	4.4
JUNI	91.2	117.9	13.9	41.4	3.6	5.2	6.5
JULI	30.5	51.5	2.2	13.8	2.0	4.1	5.5
AUGUSTUS	83.8	115.1	19.4	44.1	5.6	4.7	5.5
SEPTEMBER	86.8	147.9	15.5	49.0	4.4	4.1	11.3
OKTOBER	57.2	147.4	17.0	48.5	4.5	3.4	11.4
NOVEMBER	65.5	111.9	10.3	36.1	3.6	3.8	2.0
DECEMBER	77.3	88.4	9.9	36.7	6.1	4.7	1.9
<b>1983</b>							
JANUARI	91.1	134.8	12.5	47.5	13.8	-	3.0
FEBRUARI	110.2	111.3	15.7	55.6	10.5	-	15.9
MAART	110.3	139.1	23.7	56.7	11.1	-	19.7
APRIL	79.1	106.4	17.6	20.1	7.7	-	9.7
MEI	78.8	94.2	11.4	14.0	8.4	-	14.5
JUNI	85.9	138.1	13.1	25.2	11.4	-	9.6
JULI	22.6	60.2	2.8	5.9	3.8	-	8.4
AUGUSTUS	78.0*	161.6*	16.8*	27.3*	16.5*	-	9.9*
SEPTEMBER	90.6*	162.6*	19.0*	27.5*	11.7*	-	9.5*
OKTOBER	76.5*	185.3*	14.9*	19.9*	12.8*	-	9.5*

(1) DE SCHOENEN EN DE PANTOFFELS, VOORTGEBRACHT IN DE FABRIEKEN DIE TOT DE RUBBERNIJVERHEID BEHOREN, NIET INBEGREPEN

## SCHOENEN- EN PANTOFFELNIJVERHEID (VERVOLG)

	PRODUKTIE VAN SCHOENEN (1.000 PAAR) (VERVOLG)		PRODUKTIE VAN PANTOFFELS (1.000 PAAR)			
	ANDERE SCHOENEN	TOTAAL	VAN LEDER	VAN KAMEELHAAR	VAN ANDERE TEXTIELSTOFFEN	TOTAAL
1978	17.4	300.9	13.4	10.1	192.4	215.9
1979	14.7	301.4	11.4	25.9	167.0	204.2
1980	15.9	302.1	11.1	30.3	183.8	225.2
1981	16.4	254.6	9.8	35.9	192.7	238.4
1982	15.9	280.4	9.3	51.2	185.0	245.5
<b>1981</b>						
AUGUSTUS	16.5	265.1	8.7	26.0	206.8	241.5
SEPTEMBER	16.4	306.6	14.1	32.1	237.5	283.6
OKTOBER	16.9	314.8	11.8	77.1	228.0	316.9
NOVEMBER	15.3	235.1	11.6	50.4	175.5	237.5
DECEMBER	9.0	226.8	11.1	32.9	121.3	165.4
<b>1982</b>						
JANUARI	16.3	299.2	10.1	31.7	130.9	172.7
FEBRUARI	18.3	334.0	7.5	56.6	177.2	241.3
MAART	19.3	367.8	8.2	49.3	197.6	255.0
APRIL	15.4	287.4	8.1	43.9	188.4	240.4
MEI	15.7	237.4	9.1	34.8	158.7	202.6
JUNI	17.8	297.4	10.0	51.3	214.8	276.2
JULI	5.8	115.4	4.6	18.1	80.1	102.7
AUGUSTUS	18.0	296.1	9.0	67.2	220.0	296.2
SEPTEMBER	17.6	336.4	11.7	76.9	235.1	323.7
OKTOBER	17.8	307.2	12.8	76.7	231.0	320.5
NOVEMBER	18.2	251.4	9.5	64.4	192.8	266.7
DECEMBER	10.5	235.4	10.9	43.7	193.4	248.0
<b>1983</b>						
JANUARI	19.2	322.1	7.5	59.1	218.1	284.7
FEBRUARI	16.1	335.3	7.5	52.7	142.4	202.6
MAART	16.4	377.0	9.0	53.6	219.3	281.9
APRIL	15.4	255.9	6.8	62.4	134.7	203.9
MEI	15.8	237.2	6.0	56.9	134.0	196.9
JUNI	16.6	299.7	8.5	66.7	181.6	256.8
JULI	5.4	109.1	4.4	27.2	57.9	89.5
AUGUSTUS	17.7*	327.8*	8.8*	47.2*	188.8*	244.8*
SEPTEMBER	18.4*	339.4*	10.9*	57.5*	200.1*	268.5*
OKTOBER	17.5*	336.4*	11.5*	54.6*	186.9*	253.1*

## HOUT- EN AANVERWANTE NIJVERHEID (1)

	WAARDE VAN DE GEFACUREERDE VERKOPEN (1.000000 F)													
	MEUBE- LEN	ZETELS	SCHRIJ- WERKRIJ	VAAT- WERK	KADERS LIJS- TEN EN SCHA- VERIJ- EN	MANDEN MAKE- RIJ EN ROTAN	BOR- STEL NIJVER- HEID	KISTEN EN TON- NENNIJ- VER- HEID	PARKET	GE- PLAKT HOUT	BLOK- PLATEN OF LA- MELLEN PLATEN	GEPER- STE PANE- LEN	ANDERE	TOTAAL
1978	2032.9	691.9	468.9	130.7	78.4	20.0	44.1	134.1	11.3	56.4	34.0	661.0	4.7	4368.6
1979	2003.0	717.8	597.2	131.0	82.3	19.8	45.8	146.9	11.9	58.9	48.2	737.3	4.9	4664.9
1980	2291.1	793.4	687.3	141.9	92.2	23.9	47.6	144.3	11.6	58.3	68.1	885.4	4.5	5229.5
1981	2343.5	765.7	635.4	141.6	95.9	21.7	55.2	141.4	8.9	61.5	65.6	884.5	2.3	5223.1
1982	2414.5	822.9	614.9	167.6	100.9	20.8	59.4	154.7	5.5	75.8	82.9	988.8	2.3	5510.9
<b>1981</b>														
AUGUSTUS	2232.7	535.8	541.5	94.3	70.2	19.4	58.9	122.2	8.9	59.3	61.9	705.1	2.0	4512.2
SEPTEMBER	2638.9	923.9	733.2	121.1	116.5	22.4	69.7	141.5	11.8	82.4	91.3	980.4	2.2	5935.5
OKTOBER	2572.2	870.7	738.2	141.5	110.0	22.8	61.6	155.8	10.3	89.8	82.0	1018.6	2.6	5876.0
NOVEMBER	2259.5	773.0	588.4	139.1	100.2	18.9	49.0	126.3	6.5	64.9	79.5	893.7	2.4	5101.4
DECEMBER	2490.6	874.4	689.2	137.0	100.7	22.3	44.4	131.8	6.9	57.1	70.2	674.7	2.5	5301.7
<b>1982</b>														
JANUARI	2067.7	677.2	471.1	209.4	78.9	13.0	53.1	107.8	5.7	65.1	78.0	906.1	2.2	4735.4
FEBRUARI	2243.4	822.7	489.5	217.9	102.7	20.9	59.8	134.1	3.9	67.3	75.3	982.9	2.4	5222.8
MAART	2846.7	1053.5	656.1	206.5	113.5	23.5	69.9	155.0	7.7	91.0	85.1	1197.0	2.0	6507.4
APRIL	2682.7	847.6	641.7	205.0	116.7	25.0	65.5	146.8	7.4	82.6	103.2	1127.1	2.6	6053.9
MEI	2242.6	773.3	585.9	171.4	93.7	20.4	59.1	142.8	5.3	73.9	79.7	927.4	2.0	5177.6
JUNI	2808.3	950.5	746.5	171.5	114.6	21.9	72.4	176.6	7.3	92.9	97.5	1078.6	3.4	6342.0
JULI	1204.7	468.7	398.4	95.3	53.2	12.7	36.9	135.5	1.4	46.3	31.6	660.2	1.1	3145.9
AUGUSTUS	2317.4	525.3	547.1	99.6	75.5	20.6	63.1	145.8	6.4	64.7	97.1	792.1	2.2	4757.0
SEPTEMBER	2820.2	981.8	729.8	138.7	118.0	26.9	72.6	181.7	5.9	78.8	89.3	1148.4	2.6	6394.6
OKTOBER	2639.1	908.4	721.0	145.7	112.5	19.0	61.3	183.5	5.2	96.8	101.3	1097.6	2.2	6093.7
NOVEMBER	2417.7	860.9	665.7	164.6	112.4	23.1	54.7	161.7	5.3	78.8	85.1	1101.1	2.2	5733.4
DECEMBER	2683.6	1004.7	726.1	186.0	118.8	22.3	44.7	184.5	4.8	71.0	71.5	846.7	2.3	5966.9
<b>1983</b>														
JANUARI	2302.3	844.0	545.0	171.8	97.3	12.7	49.6	153.8	4.6	78.0	92.7	1135.0	2.6	5489.4
FEBRUARI	2403.5	945.8	561.9	202.8	106.6	17.8	58.1	147.5	4.1	76.3	87.6	1064.0	2.2	5678.3
MAART	2939.3	1150.0	668.2	245.4	131.5	22.3	65.5	174.2	7.3	110.6	98.8	1153.7	2.9	6769.7
APRIL	2551.0	862.3	653.1	255.3	108.4	16.1	53.0	167.3	6.6	88.7	90.3	1096.3	2.7	5951.0
MEI	2436.4	828.2	655.6	206.7	101.7	18.7	52.8	162.6	4.9	73.2	82.5	1021.5	2.0	5646.8
JUNI	3042.9	1005.3	808.7	165.7	127.6	20.3	66.8	190.3	6.5	106.9	133.0	1193.8	2.8	6870.6
JULI	1089.8	459.6	397.6	92.3	50.3	9.6	29.4	138.8	0.6	39.9	65.4	591.3	0.9	2965.6
AUGUSTUS	2439.5	570.3	575.2	120.7	80.6	8.8	61.2	182.6	6.6	64.0	92.1	904.7	2.4	5108.7

## PAPIERNIJVERHEID

	PRODUKTIE VAN PAPIER EN KARTON (T)										
	PAPIERDEEG			GRAFISCH PAPIER EN KARTON			PAK- PAPIER (2)	KARTON		ANDER PAPIER	TOTAAL
	MECHANISCH DEEG	SCHEIKUNDIG DEEG	TOTAAL	DAGBLAD PAPIER	GESTREK. DRUK- EN SCHRIJF- PAP. EN KARTON(1)	ANDER		GRIJS PAKPA- PIER UIT OUD PAPIER	ANDER KARTON (4)		
1978	11076	16384	27460	6980	18914	20584	10475	2308.8	2533.6	5854	67648
1979	10394	20081	30474	8232	21042	20003	12653	2186.3	2548.7	7280	73944
1980	10863	21580	32443	8479	21019	20616	12456	2417.0	2209.0	7668	74863
1981	10685	21035	31720	8474	21660	19117	15167	2569.0	2641.0	7865	77492
1982	9780	20537	30317	8208	23167	17774	10440	2611.0	2883.0	8614	73697
<b>1981</b>											
AUGUSTUS	10064	10910	20974	7262	16825	17457	10118	2339.0	2764.0	8524	65289
SEPTEMBER	10465	24661	35126	9303	23045	19335	16858	2580.0	3320.0	8850	83292
OKTOBER	11097	23372	34469	7994	23100	20258	17100	3030.0	3111.0	9579	84172
NOVEMBER	11184	23943	35127	8220	22458	19932	15143	2742.0	2415.0	7887	78797
DECEMBER	10742	19586	30328	8594	25662	18248	15078	2823.0	2641.0	6806	79852
<b>1982</b>											
JANUARI	9873	20371	30244	4393	24363	19794	15292	1713.0	3007.0	9282	77844
FEBRUARI	10200	19590	29790	8539	22555	16674	9716	2922.0	3034.0	7671	71111
MAART	10794	24326	35120	9255	26675	19050	11087	3219.0	3544.0	7502	80332
APRIL	9711	14309	24020	7890	22244	17251	10378	2753.0	3313.0	9728	73557
MEI	10480	22020	32500	8172	23626	16860	9066	2707.0	2774.0	8823	72028
JUNI	10886	23861	34747	8850	28008	20000	11673	2928.0	3391.0	9102	83952
JULI	8537	17981	26518	7072	18184	14252	8455	1323.0	876.0	7296	57458
AUGUSTUS	9172	13851	23023	8661	19917	23696	7877	2817.0	3067.0	9463	75498
SEPTEMBER	10456	23420	33876	9290	24919	19946	10793	2865.0	3290.0	8427	79530
OKTOBER	10292	21922	32214	9060	23647	18503	10688	2725.0	3080.0	9647	77350
NOVEMBER	8609	22193	30802	8264	23588	15348	9994	2317.0	2291.0	9408	71210
DECEMBER	8349	22599	30948	9045	20280	11916	10262	3046.0	2929.0	7019	64497
<b>1983</b>											
JANUARI	9698	22545	32243	8643	24874	16603	10195	-	6284.0	8277	74876
FEBRUARI	8701	21460	30161	8478	23997	15824	10591	-	6018.0	8589	73497
MAART	11314	23597	34911	10876	29117	17347	11966	-	6603.0	9138	85047
APRIL	9782	21636	31418	9559	23634	16589	9648	-	6081.0	8736	74247
MEI	9953	22501	32454	8658	22493	17064	9586	-	5414.0	8201	71416
JUNI	9479	23617	33096	9934	26762	17013	11846	-	6724.0	6547	78826
JULI	8553	18135	26688	9600	19304	12736	7501	-	1997.0	7244	58382
AUGUSTUS	8679	11389	19968	9600	23920	14330	8397	-	6374.0	9109	71730
SEPTEMBER	9626	22951	32577	9175	17197	18734	10881	-	6354.0	8259	70600
OKTOBER	9320*	24787*	34107*	9425*	22498*	16665*	10771*	-	5849.0*	6426*	71634*

## PAPIERNIJVERHEID (VERVOLG)

	PAPIER- EN KARTONVERWERKING (T)										
	STOFFE- RINGSAR- TIKELN	Huishoud- en Hy- giëne Artike- len	SCHOOLARTIKELN, BUREEL-, EN SCHRIJFBEHOEFTEN			VERPAKKINGEN				VEREDELDE, DOOR- DRENKTE, GESTREKTE PAPIER EN KARTON	
			SCHOOL- SCHRIJF- TEN	BRIEF- DMSLAGEN	ANDERE	DOZEN, KISTEN EN VER- PAK. IN ALLERH. KAR- SOOR	DOZEN, KISTEN EN VER- PAK. IN GEGOLFDE KARTON	GROTE ZAKKEN (4)	ANDERE VERPAK- KINGEN	GEBITU- MEERD PAPIER	ANDERE
1978	575	5838	1272	1432	1960	4833	18712	4638	4552	7305	7408
1979	-	7008	1160	1547	1987	5133	18399	4884	5305	7349	7842
1980	-	7787	818	1575	1697	5380	20117	4417	4777	6740	6860
1981	-	8481	1285	1554	1717	5005	21276	3783	4640	5718	7116
1982	-	8591	1016	1642	1591	5487	22621	3564	4893	4932	7158
<b>1981</b>											
AUGUSTUS	-	8853	1009	1785	1728	4878	22675	4042	3989	8237	6709
SEPTEMBER	-	9467	814	1781	1770	5105	25212	4847	5218	8687	7748
OKTOBER	-	10490	717	1699	1489	5922	23493	4383	5515	8184	7843
NOVEMBER	-	9147	457	1421	1135	3449	21906	3489	4772	4359	7514
DECEMBER	-	6464	1354	1460	1914	4883	19796	3125	4904	2846	6454
<b>1982</b>											
JANUARI	-	8725	1400	1601	1551	5270	23808	3484	5030	3433	6484
FEBRUARI	-	9014	1135	1672	1418	5410	21557	3339	4929	4442	6493
MAART	-	9615	760	1902	1683	6102	26622	4798	5596	5023	7980
APRIL	-	9518	1052	1828	1666	5528	24291	4151	5097	4596	7420
MEI	-	8108	1101	1600	1582	3420	22863	3399	4478	5651	7136
JUNI	-	9375	1120	1931	1693	8391	26630	4772	5742	7425	8650
JULI	-	5594	615	447	921	2879	11640	1851	3159	2151	4661
AUGUSTUS	-	9255	862	1838	1688	5033	24126	3613	4782	7022	5402
SEPTEMBER	-	8863	1114	2014	1856	6113	25930	3712	4980	7161	8532
OKTOBER	-	9741	969	1779	1746	6441	20648	3922	5207	5443	7790
NOVEMBER	-	8727	1298	1571	1825	5126	22017	3024	4934	4194	7346
DECEMBER	-	6557	767	1516	1458	6136	21324	2707	4777	2641	8004
<b>1983</b>											
JANUARI	-	9476	1250	1660	1701	5957	24084	3208	4762	3394	8323
FEBRUARI	-	9614	838	1635	1613	5752	24586	3442	4705	3093	7451
MAART	-	10507	1156	1913	2349	6418	29044	2453	5645	6515	8882
APRIL	-	9736	1041	1703	1797	6188	21873	3887	4915	5884	7448
MEI	-	8984	1980	1572	1991	5803	23899	3889	4708	4684	7381
JUNI	-	8758	756	1950	1654	7469	30594	5098	5567	5922	9643
JULI	-	5201	628	281	801	3252	11838	2190	2640	1549	4370
AUGUSTUS	-	10104*	2261*	1870*	1750*	6369*	27445*	4109*	4394*	5783*	7854*
SEPTEMBER	-	9853*	836*	1904*	1979*	6855*	28074*	4152*	5236*	5862*	8388*
OKTOBER	-	9408*	616*	1594*	1452*	6383*	25264*	3709*	4852*	5737*	8854*

(1) INBEGREPEN CARBONLOOS COPIEERPAPIER  
 (2) INBEGREPEN PAPIER EN KARTON VOOR GOLFKARTON  
 (3) KRAFTKARTON NIET INBEGREPEN

## PAPIERNIJVERHEID (VERVOLG) - LEDERNIJVERHEID

	PAPIER- EN KARTON (T) (VERVOLG)			PRODUKTIE VAN LEDER			
	PAPIEREN EN KARTONNEN AR- TIKELN VOOR DE NIJVERHEID	ANDERE ARTI- KELN IN PA- PIER EN KAR- TON	TOTAAL	ZWAAR RUNDLEDER (T)	LICHT LEDER (1 000 VIERKANTE VOET)		
					RUND-, KALFS- EN PARDELEDER	SCHAPELEDER (1)	GEITELER
1978	1914	1336	61772	130.8	2111.1	266.2	-
1979	2048	1408	64321	130.3	1853.0	33.9	-
1980	2542	1474	64185	136.9	1466.1	8.1	-
1981	2234	1460	64269	136.7	1593.8	5.6	-
1982	2513	1621	65630	124.3	2082.4	-	-
<b>1981</b>							
AUGUSTUS	1741	1513	67158	143.4	1549.3	2.5	-
SEPTEMBER	2435	1764	74847	142.4	1756.4	2.8	-
OKTOBER	2377	1888	73999	159.0	1887.1	8.9	-
NOVEMBER	2265	1541	61454	135.8	1925.6	11.5	-
DECEMBER	2082	1170	56452	131.2	1850.0	4.9	-
<b>1982</b>							
JANUARI	2192	1034	64012	145.3	2038.3	-	-
FEBRUARI	2320	1476	63204	137.9	1880.1	-	-
MAART	2766	1816	74666	153.5	2448.2	-	-
APRIL	2731	1908	69787	137.9	2005.2	-	-
MEI	2388	1589	63315	126.3	2144.4	-	-
JUNI	2915	1951	80595	148.3	2953.0	-	-
JULI	1510	1024	36451	18.3	946.6	-	-
AUGUSTUS	1928	1768	67318	115.3	2011.3	-	-
SEPTEMBER	3033	2020	75329	128.6	2155.3	-	-
OKTOBER	3054	1693	68434	131.6	2300.1	-	-
NOVEMBER	2833	1759	64655	123.0	1986.0	-	-
DECEMBER	2488	1416	59792	125.8	2120.5	-	-
<b>1983</b>							
JANUARI	2968	1449	68231	120.8	2158.0	-	-
FEBRUARI	3047	1317	67092	137.8	1907.7	-	-
MAART	3300	1923	80105	159.1	2420.5	-	-
APRIL	3137	1672	69282	155.3	2079.2	-	-
MEI	3199	1662	69751	124.5	2096.5	-	-
JUNI	3385	1821	82619	116.7	2690.3	-	-
JULI	1824	857	35431	6.9	791.8	-	-
AUGUSTUS	2384*	1797*	76121*	76.7	2481.5	-	-
SEPTEMBER	3272*	2058*	78467*	110.6	2304.1	-	-
OKTOBER	3061*	1993*	72924*	105.9*	2225.5*	-	-

## RUBBERNIJVERHEID - ZEEPNIJVERHEID

	PRODUKTIE VAN RUBBER					PRODUKTIE VAN ZEEP EN SYNTHETISCHE WASMIDDELEN				
	LIJF- SOLUTIES EN DIS- PERSIES	BUIZEN EN SLANGEN	TRANSPORT EN DRIJF- RIEMEN	BINNEN- BANDEN, BUITEN- BANDEN EN VOLLE OF HOLLE BANDEN (T)	ANDERE RUBBER ARTIKELN (T) (2)	TOILET- ZEEP (T)	HUISHOUD- ZEEP EN ZACHT ZEEP (T) (3)	ANDERE ZEEP (T) (4)	WAS- POEDERS (T)	ANDERE WAS- MIDDELEN (T)
1978	238	427	315	3793	5535	241	431	1824	10790	10642
1979	254	404	284	4074	6038	358	399	1687	9548	10993
1980	225	430	296	4400	6513	325	384	1780	11403	11226
1981	187	309	229	3855	6586	379	359	1805	11847	12064
1982	169	383	217	3616	5917	318	386	1907	12867	12852
<b>1981</b>										
AUGUSTUS	206	293	185	3720	4870	231	333	1396	12794	10681
SEPTEMBER	218	363	194	4352	7418	438	390	1735	8843	13577
OKTOBER	213	393	240	4298	7859	456	381	2061	13016	13187
NOVEMBER	213	320	210	3750	7003	447	362	2048	12397	10059
DECEMBER	170	313	156	3101	5859	318	300	1757	10478	11107
<b>1982</b>										
JANUARI	166	328	202	3590	5700	280	341	1697	14390	13490
FEBRUARI	192	358	232	2940	5903	261	320	1845	13231	13361
MAART	204	384	224	4185	6687	268	492	2056	14639	12423
APRIL	164	477	229	4013	5983	411	399	2034	13636	13229
MEI	145	378	189	3632	5373	396	389	1884	12815	12749
JUNI	180	424	270	4009	6784	509	432	2124	14881	15238
JULI	66	201	105	563	3611	177	379	1915	12139	8199
AUGUSTUS	189	329	176	4121	4602	239	348	1647	13937	10847
SEPTEMBER	190	427	230	4369	7152	366	419	2187	11849	16043
OKTOBER	176	490	271	4351	7236	313	376	2188	10041	14440
NOVEMBER	188	371	248	3661	6551	323	378	2112	11444	12365
DECEMBER	169	424	231	3956	5407	270	358	1197	11405	11840
<b>1983</b>										
JANUARI	169	431	217	3928	6926	286	388	1897	11194	12882
FEBRUARI	159	403	223	3463	6877	448	377	1828	14379	13621
MAART	188	423	261	4067	7686	325	397	2258	14764	14487
APRIL	149	378	217	3268	6731	315	372	2108	13251	13419
MEI	152	399	220	3534	6345	301	333	1951	11534	13783
JUNI	207	325	237	4242	7149	223	466	2039	14109	13465
JULI	52	174	101	472	3110	296	263	1765	10991	8281
AUGUSTUS	172	375	206	3711	5256	380	312	1498	11866	12637

(1) VAN 1975 AF, HET GEITELER INBEGREPEN

(2) DE PRODUKTIE VAN SCHOENEN NIET INBEGREPEN

(3) VAN JANUARI AF, UITSLUITEND ZACHT ZEEP; DE HARDE HUISHOUDZEEP IS INBEGREPEN IN DE RUBRIEK "ANDERE ZEEP"

(4) DE PRODUKTIE VAN SHAMPOO NIET INBEGREPEN

## SCHEIKUNDIGE NIJVERHEID

	SALPETER- ZUUR (T)	ZWAVELZUUR EN OLEUM (T) (1)	ZUURSTOF (1.000 M3)	ACETYLEEN (T)	PRODUKTEN VAN STEENKOOLEDISTILLATIE				
					BENZEEN (T)	RUWE BENZOL (T)	RUWE TEER (T)	STAALWERK- TEER, TEER VOOR KAR- TON EN WEGENTEER (T)	RUWE NAFTALINE (T)
1978	87329	176019	83971	230	3216	3391	13697	-	-
1979	87951	191554	89762	204	3827	3686	16946	-	-
1980	97233	179219	80168	195	3257	2844	15696	-	-
1981	109616	164538	76108	194	3890	2503	16539	-	-
1982	108054	143168	65072	171	3416	1985	14500	-	-
<b>1981</b>									
AUGUSTUS	107772	160811	67593	148	3772	2547	16404	-	-
SEPTEMBER	112229	147176	75873	179	3805	2498	15998	-	-
OKTOBER	122653	158337	85413	217	3253	2726	18111	-	-
NOVEMBER	88669	150754	80068	219	4397	2648	16840	-	-
DECEMBER	121621	144645	81156	192	4610	2497	17114	-	-
<b>1982</b>									
JANUARI	118974	147169	82676	192	3079	2402	16188	-	-
FEBRUARI	91801	127063	71022	218	2223	1985	13135	-	-
MAART	116066	142635	61136	135	3376	1548	13290	-	-
APRIL	120511	129204	76846	204	2789	2512	17857	-	-
MEI	115832	163919	79875	172	3701	2688	17916	-	-
JUNI	104179	123557	64144	167	4156	2194	15394	-	-
JULI	100467	130920	75189	97	4442	1656	14294	-	-
AUGUSTUS	101286	135931	40808	104	2806	1506	11938	-	-
SEPTEMBER	100377	151296	59623	163	3116	2762	13718	-	-
OKTOBER	102036	159794	51365	140	3516	1781	12942	-	-
NOVEMBER	110091	145975	51496	245	3765	1949	13676	-	-
DECEMBER	115027	160557	66688	218	4018	2007	13647	-	-
<b>1983</b>									
JANUARI	115025	164806	78914	201	3462	1999	14303	-	-
FEBRUARI	103459	150051	75829	224	3725	1475	13284	-	-
MAART	112453	164032	82248	210	2703	1599	13545	-	-
APRIL	110061	152586	89950	222	3945	2022	15036	-	-
MEI	100394	164637	88942	165	1751	2060	15335	-	-
JUNI	96951	127776	81663	183	3352	2150	14717	-	-
JULI	91251	152029	62612	143	4502	1280	14000	-	-
AUGUSTUS	106503	161373	76492	121	4064	1860	11574	-	-
SEPTEMBER	-	-	-	-	-	-	12618	-	-

	KOUDLIJM (T) (2)	SYNTHETISCHE KLEEFSTOFFEN (T)	VERVEN, LAK- KEN, VERNIS- SEN EN VERNIS- VOOR KUNST- SCHILDERS (T) (3)		ONDERHOUDS- PRODUKTEN (T)	SYNTHETISCHE AMMONIAK EN DERIVATEN		
			PRIMAIRE N (T-N)	WAARVAN				
				MESTSTOF N (T-N)		IN-TECHNISCHE PRODUKTEN (T-N)		
1978	1770	1518	9743	4594	44976	32750	5644	
1979	1685	666	9654	4649	44218	32362	4960	
1980	1486	-	8855	5050	45137	31952	3810	
1981	1459	-	9511	5437	49046	36068	5329	
1982	1521	-	9391	5878	42432	35952	4354	
<b>1981</b>								
AUGUSTUS	1514	-	11337	5906	50988	30877	4993	
SEPTEMBER	1854	-	11745	6916	48183	35864	6624	
OKTOBER	1747	-	9790	6614	52203	50529	5857	
NOVEMBER	1551	-	8262	5244	46635	39342	3805	
DECEMBER	1221	-	8088	4852	53273	34487	4251	
<b>1982</b>								
JANUARI	965	-	8416	4492	51086	38170	4936	
FEBRUARI	1586	-	8655	4745	26472	18251	2733	
MAART	1824	-	12377	6219	38158	28363	4575	
APRIL	1755	-	11407	5606	52005	37512	4830	
MEI	1462	-	9478	4904	47091	33875	4878	
JUNI	1625	-	12199	6389	43606	35196	4109	
JULI	915	-	9172	4631	41151	39594	3155	
AUGUSTUS	1601	-	8270	5961	41146	41061	3696	
SEPTEMBER	1770	-	10575	7322	43116	37305	5150	
OKTOBER	1640	-	8849	7424	42039	39266	4276	
NOVEMBER	1779	-	7376	6407	39547	41488	5045	
DECEMBER	1328	-	5917	6368	43772	41339	4866	
<b>1983</b>								
JANUARI	1696	-	6893	5903	40267	43141	5706	
FEBRUARI	1530	-	8082	5680	36734	37790	4571	
MAART	1817	-	9464	6608	29483	42335	6382	
APRIL	1627	-	10461	5514	37534	38263	6386	
MEI	1523	-	9680	6150	32765	34695	7718	
JUNI	2378	-	10817	7130	20190	35919	12684	
JULI	756	-	11780	4356	25430	39254	18591	
AUGUSTUS	1825	-	8801	-	31819	48311	3004	

- (1) TERUGGEBRACHT OP 100 P.C. MONOGEHYDRATEERD  
(2) VAN JANUARI 1977 AF : KOUDLIJM, GELATINES EN OSSEINE  
(3) INBEGREPEN DE DAARBIJ AANWENDBARE VERDUNNINGS- EN OPLOSSMIDDELEN  
(4) BREEDTE BASIS MINIMUM 40 CM



## SCHEIKUNDIGE NIJVERHEID (VERVOLG)

	PROD. VAN STIKSTOF ONDER VORM VAN AMMONIAK SULFAAT BEKOMEN DOOR TERUGWIN. (T.N.)	GEWOEN SUPER-FOSFAAT (T)	ANDERE FOSFAAT-MESTSTOFFEN (T) (1)	GEMALEN THOMAS-SLAKKEN (T)	SAMENGESTELDE MESTSTOFFEN (2) (GEMENGDE EN COMPLEXE)			MENGSELS VAN MESTSTOFFEN (3)			
					PRODUKTIE IN T/GOEDEREN	GEHALTE AAN :		THOMAS KALI (T)	N.P.K. MESTSTOFFEN (T)	ANDERE MENGSELS VAN MESTSTOFFEN (T)	
						STIKSTOF (T)	POTAS (T)				FOSFOORZUUR (T)
1978	10828	12969	36920	77298	129443	16918	16380	23096	23809	688	3267
1979	12292	13608	38620	87703	137206	18369	14975	24588	21402	882	2762
1980	10100	14324	43716	74440	141240	19314	17227	24881	25467	3313	2357
1981	9425	13880	45021	41332	132112	18375	16549	22358	24306	2738	1416
1982	8711	15459	43149	32736	127547	17513	15211	22779	-	-	-
<b>1981</b>											
AUGUSTUS	8694	10338	51844	28004	119379	14785	15087	22222	33693	304	598
SEPTEMBER	9728	15024	38356	36612	146560	19806	19730	24165	58888	1522	3047
OKTOBER	9816	18444	45928	35701	145100	19296	20858	27291	20743	748	788
NOVEMBER	9768	14969	32751	29865	153196	22004	20276	23629	18866	2489	363
DECEMBER	9798	14950	44404	29018	144998	21517	16175	24355	15342	4748	2012
<b>1982</b>											
JANUARI	9424	13254	37396	32632	130135	18117	15169	20440	12381	6303	1280
FEBRUARI	9033	13389	35782	32341	115880	18436	15116	21253	23064	6114	2791
MAART	10331	18086	34389	25408	146185	20997	16690	24372	20944	1894	3720
APRIL	10131	14440	41729	38611	161218	22830	15704	28645	19875	1756	3402
MEI	7906	15034	49574	40814	142450	18861	16278	23688	17652	1563	3076
JUNI	9900	19354	40262	45101	100311	14609	13028	19019	25096	1496	3116
JULI	8406	8782	39307	11980	65810	8520	9177	11653	15588	88	3901
AUGUSTUS	6971	17144	40419	35132	120967	13949	14012	26807	25251	1887	1557
SEPTEMBER	7939	17411	46955	42894	139349	16226	19148	24798	33820	819	2735
OKTOBER	7838	15904	50678	31932	139569	17795	18946	21634	19486	225	863
NOVEMBER	7564	15481	52591	26997	126496	18331	13405	22959	20648	1878	1233
DECEMBER	9084	17225	48708	28985	142195	21487	15856	28083	14575	1932	492
<b>1983</b>											
JANUARI	2996	15409	54849	30772	155020	22809	17916	24852	15972	3135	885
FEBRUARI	7351	14559	49674	16434	160018	23705	19354	27400	17950	6977	1493
MAART	9952	23121	52132	28444	174924	25809	18141	27691	27520	11975	2562
APRIL	7284	16038	52213	11176	160134	22445	18616	26550	9113	6396	585
MEI	9900	17260	69573	12943	150715	20239	20347	25475	12050	2749	1201
JUNI	6999	19356	47160	21648	137401	18296	18186	25479	19682	950	1395
JULI	8170	6162	43295	18422	62195	7517	7179	16007	-	-	-
AUGUSTUS	10621	16360	45910	27719	62940	5529	9190	13773	-	-	-

## NIJVERHEID DER PETROLEUMDERIVATEN

	IN BEWERKING GESTELDE RUWE PETROLEUM (M.T.)	PRODUKTIE (IN M.T.)									
		AUTO-BENZINE	VLIEGTUIGBENZINE EN CARBU-REACTOR (TYPE BENZINE)	PETROLEUM EN CARBU-REACTOR (TYPE PETROLEUM)	GASOIL	LICHTE STOOKOLIE	RESIDU-OLE STOOKOLIE	PETROLEUM GAS	RESIDU-OLE PE-TROLEUM TEER	ASFALT-ACHTIGE AARDPEK	SPECIALE BENZINE EN WHITE SPIRIT
1978	2718045	397196	39450	92753	766476	115117	883308	40742	35405	55461	20153
1979	2751692	420122	28385	109900	886950	94896	781530	45239	75008	56051	22506
1980	2662620	458865	28068	116101	820623	84688	766683	43895	78998	62489	19271
1981	2316074	397751	30442	120926	667630	63701	696293	39540	53778	55503	18142
1982	1966091	306303	23695	116850	610686	51477	591485	34047	51549	45769	21129
<b>1981</b>											
AUGUSTUS	2585221	453922	12019	136500	738992	41772	752323	54592	37229	84269	18506
SEPTEMBER	2421405	393065	34394	150486	633095	44894	823528	40878	45539	80498	31192
OKTOBER	2111808	362308	25358	141691	659715	22573	723498	35609	49051	64810	16889
NOVEMBER	2301744	344137	24216	149536	616654	74109	772248	27881	56209	70926	13130
DECEMBER	2350087	445583	34513	110189	700307	94959	547400	27295	72931	10062	3248
<b>1982</b>											
JANUARI	2146532	245921	18949	141355	701617	81774	737655	34890	53090	10171	31440
FEBRUARI	1775620	260911	13307	186920	495280	86619	629980	30578	67375	3367	18872
MAART	1977535	305232	33071	90179	664533	59289	538305	33689	85472	30859	19162
APRIL	2412722	351388	23237	117829	712538	78581	693809	35019	56186	74765	26010
MEI	2254483	350835	33744	153832	625330	52580	624586	37634	55701	80302	15443
JUNI	1956227	351886	16313	95543	652607	26372	603036	35137	58383	62823	22223
JULI	2062269	408564	6055	82938	710185	8236	622699	38942	34618	42734	23312
AUGUSTUS	2132438	391189	20953	118287	689390	38826	646735	41206	25978	54299	11822
SEPTEMBER	1719673	159235	19909	100951	421201	68574	625655	23191	28081	78287	21007
OKTOBER	1945021	238287	38096	132077	529608	62066	704878	27478	53331	40243	21957
NOVEMBER	1641676	310269	36600	87259	613747	29409	357050	38838	47613	50096	18214
DECEMBER	1568899	301914	24100	95027	512194	41870	313435	31961	52763	28021	24087
<b>1983</b>											
JANUARI	1693928	292162	25324	101024	610195	52948	348159	27886	70503	47132	13845
FEBRUARI	1367339	238483	23340	88256	536996	838	204773	24894	92679	30558	14383
MAART	1665965	290920	19952	101413	610535	53495	317049	36448	89029	52891	25058
APRIL	1685101	346803	14574	54631	671507	12367	177117	32633	71797	54734	22799
MEI	1596251	368988	8179	115294	600603	19922	301169	33475	50887	90881	19334
JUNI	1717548	334404	16393	107675	621043	41441	414305	35633	42431	93036	22903
JULI	1545308	377070	13920	98812	621562	46200	382498	31493	28058	66323	20778
AUGUSTUS	1800219	330132	12953	100274	640036	22560	538359	32062	36990	48801	24581

(1) DE CIJFERS DWARTEN DE PRODUKTIE VAN MINERAAL- EN BEENDERBICALCIUMFOSFAAT EN VAN GECONCENTREERD SUPERFOSFAAT.

(2) IN DEZE CIJFERS ZIJN EVENWEL DE HOEFVEELHEDEN NIET INBEGREPEN VAN DE FABRIKANTEN DIE UITSLUITEND

ALS MENGELAARS FUNCTIONEREN EN DIE GEEN ENKEL VRUCHTBAARMAKEND ELEMENT ZELF VOORTBRENGEN

(3) PRODUKTIE VAN DE FABRIKANTEN DIE UITSLUITEND ALS MENGELAARS FUNCTIONEREN

## STEENKOOLAGGLOMERAAT- EN COKESFABRIEKEN

	STEENKOOLAGGLOMERATENFABRIEKEN (1.000 T)			COKESFABRIEKEN				
	PRODUKTIE	VERKOCHT OF AFGESTAAN	VOORRAAD  (1)	OVENS		GRONDSTOFFEN (1000 T)		PRODUKTIE
				AANTAL BATTERIJEN	AANTAL OVENS	INGESCHOTEN STEENKOLEN	VOORRAAD STEENKOLEN (1)	VAN COKES (1.000 T)
1978	10.4	4.2	0.8	37	1184	625	513	479
1979	10.5	2.8	1.8	42	1351	619	695	464
1980	6.8	6.6	0.3	34	1104	656	606	504
1981	4.5	4.5	0.1	33	1074	652	418	500
1982	-	-	-	34	1096	575	780	435
<b>1981</b>								
AUGUSTUS	4.0	4.0	0.7	33	1074	647	437	492
SEPTEMBER	5.3	6.0	-	33	1074	647	410	497
OKTOBER	4.3	4.2	0.2	33	1074	675	548	516
NOVEMBER	5.6	5.5	0.2	33	1074	669	469	515
DECEMBER	6.4	6.4	0.1	33	1074	680	418	535
<b>1982</b>								
JANUARI	6.1	6.0	0.1	33	1074	705	454	513
FEBRUARI	5.5	5.3	0.2	33	1074	607	493	462
MAART	5.0	5.1	0.1	33	1074	514	552	393
APRIL	7.2	7.2	0.1	33	1074	657	616	500
MEI	1.8	1.9	0.1	33	1074	677	498	515
JUNI	3.0	2.9	0.1	34	1074	605	631	457
JULI	-	-	0.1	34	1074	536	727	404
AUGUSTUS	2.6	2.3	0.3	34	1074	509	650	383
SEPTEMBER	3.2	3.4	0.1	34	1073	539	588	408
OKTOBER	4.0	2.5	0.3	34	1095	511	697	386
NOVEMBER	4.9	5.1	-	34	1096	509	817	386
DECEMBER	6.7	6.5	-	34	1096	534	780	409
<b>1983</b>								
JANUARI	5.5	5.4	0.2	34	1096	539	685	408
FEBRUARI	5.8	5.6	0.3	34	1096	501	654	378
MAART	3.8	3.8	0.2	34	1096	565	623	425
APRIL	2.9	3.0	0.1	34	1096	563	682	428
MEI	2.7	2.8	-	34	1096	581	637	440
JUNI	2.8	2.8	-	34	1096	581	576	442
JULI	-	-	-	34	1096	570	511	426
AUGUSTUS	-	-	-	34	1096	536	580	407
SEPTEMBER	-	-	-	31	1058	406	616	387
OKTOBER	-	-	-	35	1133	-	-	-

## COKESFABRIEKEN (VERVOLG)

	LEVERINGEN VAN COKES (1.000T)				VOOR- RADEN COKES (1) (1000T)	AMMO- NIAK (UITGE- DRUKT IN SULFAAT (1.000T)	GAS OP 0. 760MM HG EN 4250KCA/M3(1000000M3)				
	IJZER- NIJVER- HEID	UITVOER	ANDERE AANWEN- DINGEN	TOTAAL			TOTALE PRODUK- TIE	GAS ONT- VANGEN VAN HOOG OVENS	EIGEN GEBRUIK		TOTALE LEVE- RINGEN
									VERWAR- MING- DER OVENS	ANDERE DOEL- EINDEN	
1978	453	19	9.3	482	88	3.2	202	17	94	10	114
1979	456	70	9.3	536	108	3.1	225	17	109	13	120
1980	430	64	10.2	504	107	3.0	211	12	103	9	111
1981	420	68	9.5	498	138	3.0	212	13	102	8	113
1982	382	39	10.5	432	174	2.4	184	11	89	8	98
<b>1981</b>											
AUGUSTUS	402	44	9.9	456	125	3.0	210	10	100	8	112
SEPTEMBER	420	79	8.8	508	113	3.0	210	14	100	8	116
OKTOBER	433	65	8.5	507	123	3.1	217	15	104	9	119
NOVEMBER	438	48	9.7	496	143	3.0	216	15	103	9	119
DECEMBER	488	35	17.0	540	138	2.9	221	16	108	11	117
<b>1982</b>											
JANUARI	471	34	10.2	516	135	2.3	215	15	104	10	115
FEBRUARI	416	51	8.7	476	122	3.1	197	12	95	8	106
MAART	297	63	15.4	376	139	2.2	159	7	80	9	78
APRIL	444	61	11.7	517	122	3.0	213	13	102	8	115
MEI	435	43	8.7	487	150	3.0	222	13	104	8	123
JUNI	406	38	9.4	454	153	2.5	196	14	92	8	111
JULI	342	33	5.0	381	177	2.0	171	8	80	7	93
AUGUSTUS	337	29	9.9	376	184	1.9	161	7	80	9	80
SEPTEMBER	392	50	8.9	451	140	2.0	175	12	84	7	95
OKTOBER	333	19	11.5	364	162	2.1	160	9	80	8	81
NOVEMBER	342	25	13.3	381	168	2.2	162	10	79	7	86
DECEMBER	364	25	13.3	402	174	2.3	173	11	85	9	90
<b>1983</b>											
JANUARI	373	19	8.0	400	182	2.2	177	12	83	9	97
FEBRUARI	337	26	7.5	370	190	2.4	164	9	78	8	87
MAART	402	46	6.4	455	161	2.4	185	13	86	8	104
APRIL	414	58	6.5	479	110	2.2	185	14	85	7	107
MEI	412	26	5.9	444	106	2.4	192	13	86	11	108
JUNI	376	84	7.0	467	81	2.6	192	12	89	10	106
JULI	331	57	4.0	392	115	2.6	186	7	85	7	102
AUGUSTUS	342	20	7.4	369	154	1.8	177	10	83	7	96
SEPTEMBER	326	35	10.3	372	168	2.1	166	10	78	6	92
OKTOBER	-	-	-	-	-	-	192	15	90	7	110

## NETTO-PRODUKTIE, INVOER ET UITVOER VAN GAS (1)

	GAS-FABRIEKEN (1.000M3)	KOKESFABRIEKEN (1000M3)		STEENKOOI-MIJNEN (1.000M3)	TOTALE PRODUKTIE (1.000M3)	INVOER (1.000M3)	UITVOER (1.000M3)	TOTAAL BE-SCHIKBAAR GAS (1.000M3)
		OPENBARE BEDELING	RECHT- STREEKSE NIJVERHEIDS LEVERINGEN					
1978	132	-	58509	-	58641	980767	42741	996667
1979	130	-	60719	-	60849	1077203	44748	1093303
1980	125	-	56086	-	56210	1026827	46604	1036562
1981	112	-	57398	-	57510	938518	30987	965040
1982	103	-	49422	-	49525	794234	25854	817904
<b>1981</b>								
AUGUSTUS	55	-	56658	-	56713	522825	19975	559563
SEPTEMBER	63	-	58717	-	58780	649835	25341	683274
OKTOBER	107	-	59879	-	59986	881514	30892	910608
NOVEMBER	132	-	60033	-	60165	964089	29792	994462
DECEMBER	177	-	59384	-	59561	1215934	35968	1239527
<b>1982</b>								
JANUARI	195	-	58386	-	58581	1256221	39481	1275321
FEBRUARI	150	-	53561	-	53711	997677	33665	1017723
MAART	150	-	39266	-	39416	1010612	35077	1014981
APRIL	110	-	58367	-	58477	869935	26646	901766
MEI	78	-	62336	-	62414	682339	22050	722703
JUNI	51	-	56045	-	56096	526603	18428	564271
JULI	52	-	46939	-	46991	415049	17483	444557
AUGUSTUS	51	-	40216	-	40267	430162	14896	455533
SEPTEMBER	55	-	48054	-	48109	531898	18921	561086
OKTOBER	86	-	41155	-	41241	676160	25224	692177
NOVEMBER	112	-	43286	-	43398	968607	27884	984121
DECEMBER	145	-	45449	-	45594	1165543	30526	1180611
<b>1983</b>								
JANUARI	139	-	49048	-	49187	1104334	31201	1122320
FEBRUARI	156	-	43873	-	44029	1175555	32593	1186991
MAART	124	-	52573	-	52697	1044109	29366	1067440
APRIL	93	-	53941	-	54034	813092	25128	841998
MEI	80	-	54703	-	54783	674677	23605	705855
JUNI	48	-	53768	-	53816	604014	15588	642242
JULI	44	-	51719	-	51763	426635	14943	463455
AUGUSTUS	47	-	48358	-	48405	466470	13036	501839
SEPTEMBER	47	-	46436	-	46483	622335	18169	650649

## NIJVERHEID VAN DE NIET METAALHOUDENDE MINERALEN

	1. PRODUKTIE VAN DE KLEINIJVERHEID									
	BAKSTEEN VOOR GEWOON METSELWERK (M3)			GEVELSTEEN (M3)			HOLLE STEEN VOOR VLOEREN (M2)	DRAINEER- BUIZEN EN KABELBE- SCHERMER (T)	ANDERE KLEI PRODUKTEN (T) (2)	
	VOLLE BAKSTEEN	GEPERFO- REERDE EN HOLLE BAKSTEEN	TOTAAL	MET DE MACHINE GEVORMD	MET DE HAND GEVORMD	TOTAAL				
							(T)	(2)		
1978	42251	126293	168544	38477	19115	57592	128796	195	1454	
1979	37846	127855	165701	34653	19298	53951	94390	32	893	
1980	35736	118898	154634	32205	19740	51945	91887	816	-	
1981	23824	73329	97153	22483	13646	36129	50575	-	-	
1982	18383	64667	83049	14628	12195	26822	-	-	-	
<b>1981</b>										
AUGUSTUS	26431	85617	112048	11971	14703	26674	25446	-	-	
SEPTEMBER	30081	95368	125449	30010	18252	48262	85725	-	-	
OKTOBER	26788	95556	122344	33177	19898	53075	88402	-	-	
NOVEMBER	24500	79193	103693	17258	18138	35396	75238	-	-	
DECEMBER	14991	48794	63785	15350	8112	23462	12887	-	-	
<b>1982</b>										
JANUARI	7419	63	13727	4164	1302	5466	-	-	-	
FEBRUARI	9544	15012	24556	4313	2132	6445	-	-	-	
MAART	19249	60675	79924	6766	9898	16664	-	-	-	
APRIL	16893	85020	101913	20026	16281	36307	-	-	-	
MEI	19072	81303	100375	26711	18458	45169	-	-	-	
JUNI	25535	90216	115751	24502	20056	44558	-	-	-	
JULI	14123	51960	66083	12322	9257	21579	-	-	-	
AUGUSTUS	22038	61725	83763	11522	12820	24342	-	-	-	
SEPTEMBER	24984	92899	117883	23037	16825	39862	-	-	-	
OKTOBER	20353	85302	105655	18898	17363	36261	-	-	-	
NOVEMBER	23617	87275	110892	12169	14052	26221	-	-	-	
DECEMBER	17765	58304	76069	11100	7895	18995	-	-	-	
<b>1983</b>										
JANUARI	8877	21353	30230	8951	4833	13784	-	-	-	
FEBRUARI	7830	27450	35280	6123	5503	11626	-	-	-	
MAART	13837	38383	52220	12370	14078	26448	-	-	-	
APRIL	19808	69568	89376	17438	14273	31711	-	-	-	
MEI	22790	77214	100004	22818	14143	36961	-	-	-	
JUNI	20469	79861	100330	24043	16077	40120	-	-	-	
JULI	13816	55435	69251	11021	8152	19173	-	-	-	
AUGUSTUS	18506	65263	83769	14709	18388	33097	-	-	-	

(1) BRON : ADMINISTRATIE VOOR ENERGIE

(2) ANDERE DAN PANNEN, BOUWERAMIEK, BLOEMPOTTEN, DUIVENKWEKERS-, HUISHOUDELIJK- EN KUNSTAARDEWERK

## NIJVERHEID VAN DE NIET METAALHOUDENDE MINERALEN (VERVOLG)

	II. PRODUKTIE VAN DE KERAMIEKNIJVERHEID								
	PLATEEL-EN PORCELEINEN VAATWERK, ELECTROTECHN. PORCELEIN, KUNSTZANDST.DIV. (T)	BEKLEDINGS-TEGELS IN PLATEELZANDST. BEVLOER. IN HALV. ZANDST(1000M2)	KIEZELS-ALUINACHT. PRODUKTEN, KIEZELACHTIGE PRODUKTEN EN ANDERE (T)	PANNEN EN BIJBEHOREN (T)	SLIJPSTEEN (T)	FABRIEKSTEGELS (T)	KLEIKIEZELSTENEN, KWARTS, ENZ. (1000 T)	BOUWKERAMIEK (T)	POTTEN (T)
1978	797	146	12225	6676	46	407	39	2026	2347
1979	745	47	11176	8647	43	312	40	1508	2010
1980	730	54	10414	8783	-	307	33	1551	2207
1981	698	42	8796	5977	-	253	27	1382	1672
1982	672	18	9022	7113	-	233	29	656	1722
<b>1981</b>									
AUGUSTUS	378	28	8643	5222	-	157	42	1432	579
SEPTEMBER	713	43	10310	7405	-	170	44	1645	1642
OKTOBER	830	12	9812	7561	-	194	34	1554	960
NOVEMBER	811	40	9083	6526	-	163	23	1115	1073
DECEMBER	755	19	8243	7892	-	601	12	1542	679
<b>1982</b>									
JANUARI	641	15	8376	8410	-	74	9	687	1170
FEBRUARI	758	24	9760	6773	-	216	23	16	1680
MAART	809	14	9261	8027	-	271	18	21	1784
APRIL	717	23	10891	7084	-	287	43	238	2233
MEI	673	38	8491	6410	-	350	36	259	2194
JUNI	767	15	11591	7547	-	318	46	415	2665
JULI	252	7	9392	4834	-	80	10	907	2160
AUGUSTUS	517	11	8136	6180	-	198	35	989	694
SEPTEMBER	718	15	9337	7615	-	369	48	1148	1433
OKTOBER	706	15	8612	7287	-	268	30	1040	1427
NOVEMBER	758	15	7223	7823	-	254	27	1091	1586
DECEMBER	750	25	7198	7364	-	116	20	1066	1634
<b>1983</b>									
JANUARI	768	9	6849	7128	-	81	11	857	1861
FEBRUARI	651	20	7347	6949	-	35	13	881	1825
MAART	709	18	9124	7250	-	94	37	1033	1826
APRIL	727	19	8492	6179	-	261	57	1183	2324
MEI	691	16	7900	6756	-	229	53	1180	1861
JUNI	491	21	10112	6187	-	567	87	1326	2067
JULI	265	-	6233	4771	-	202	20	1048	1490
AUGUSTUS	672	74	6461	5028	-	246	122	777	757
SEPTEMBER	715	101	7032	6126	-	318	-	1317	1959

	III. PRODUKTIE VAN KALK, KALKSTEEN EN KALKDERIVATEN						IV. PRODUKTIE VAN DE CEMENTNIJVERHEID				
	KALK (1000 T)	KALKSTEEN (1000 T)	DOLOMIET		PLEISTER KALK (T)	PLEISTER KALKAGLOMERATEN (1000M2)	NATUURLIJKE CALCIUM CARBONATEN (T)	PORTLAND-CEMENT (T)	METAAL-CEMENT (T) (1)	UITGEVOERDE PORTLAND-CEMENT-KLINKER	TOTAAL
			RUWE (T)	WIT GEGLOEIDE (T)							
1978	192	2254	290774	13881	15291	1563	35620	378877	184543	67880	631299
1979	207	2289	279523	13644	16078	1557	33354	376391	196953	68551	641895
1980	194	2472	268629	13721	14507	1701	27244	361310	202901	59323	623534
1981	167	2299	224756	12314	12869	1342	22750	303121	184882	69591	557593
1982	114	2055	215088	13247	-	1410	27304	272261	192756	61674	526691
<b>1981</b>											
AUGUSTUS	149	2437	212762	11912	15571	1966	26641	367041	181041	76572	623654
SEPTEMBER	177	2767	240770	14811	14655	1574	23721	405160	255963	134020	795143
OKTOBER	177	2808	226627	13924	13540	1560	26565	345406	230111	80026	655543
NOVEMBER	157	2472	211504	11540	10970	1475	24180	299604	204253	87193	591050
DECEMBER	148	1754	224129	12196	5888	800	26027	126680	95589	63107	285376
<b>1982</b>											
JANUARI	153	1258	217882	13155	-	1509	27860	113142	37509	24683	175334
FEBRUARI	149	1747	203234	13973	-	1449	25333	250316	164931	54224	469471
MAART	113	2277	237228	15507	-	1501	35439	298351	208144	76705	583200
APRIL	120	2494	265804	15373	-	1821	31404	332973	234296	103297	670566
MEI	122	2198	229955	14604	-	1271	20579	334966	239765	34406	609137
JUNI	116	2713	224669	12837	-	1596	26701	319685	237473	72657	629815
JULI	93	1448	160622	11382	-	516	20808	199562	132187	68261	400010
AUGUSTUS	96	2275	200029	11142	-	1731	28746	348785	220219	60160	629164
SEPTEMBER	116	2420	242755	14361	-	1838	34503	326821	278798	81273	686892
OKTOBER	106	2101	212576	12092	-	1518	29362	308238	249307	42778	600323
NOVEMBER	100	2058	221759	11927	-	1232	27507	251942	183452	64147	499541
DECEMBER	89	1682	164297	12609	-	935	19410	182352	126991	57498	368041
<b>1983</b>											
JANUARI	98	1387	156962	12110	-	1922	20142	168396	111436	29005	308837
FEBRUARI	93	1317	169238	12395	-	1093	21415	133668	80260	38321	252249
MAART	115	1839	259191	16638	-	1511	23824	254608	179093	68991	502692
APRIL	118	1975	253833	12337	-	1143	24671	277300	207298	74140	558738
MEI	152	2014	247153	14291	-	1515	23915	270490	221787	63087	555364
JUNI	155	2232	241291	13212	-	1462	21306	282972	248882	68642	600496
JULI	116	1148	199321	11975	-	1859	12131	182589	134163	71724	388476
AUGUSTUS	133	2125	232984	13996	-	1993	23550	286458	216993	63153	566604
SEPTEMBER	-	-	-	-	-	-	-	287234	274504	46781	608519
OKTOBER	-	-	-	-	-	-	-	274527	252193	53213	579933

## IJZERNIJVERHEID

	AANTAL HOOG-OVENS IN WERKING	PRODUKTIE HOOG-OVENS-SLAKKEN (1000 T)	PRODUKTIE VAN IJZER EN STAAL (1.000 T)								B. HALF-PRODUKTEN (1)	
			GIET-IJZER	STAAL					TOTAAL (2)	VOOR HERWAL-SERS	ANDERE HALFPRO-DUKTEN	
				THOMAS STAAL	MARTIN STAAL	IN ELEK. OVEN GEWONNEN STAAL	ZUUR-STOF-STAAL	VLOEIEND STAAL V. HET GIETEN				
1978	21	306	844	-	-	44.0	100	2.2	1050.4	65	68	
1979	25	898	898	-	-	46.4	1071	2.0	1129.4	92	99	
1980	14	300	78	-	-	51.4	972	2.1	1027.0	109	97	
1981	16	-	816	-	-	62.8	959	1.5	1023.8	60	109	
1982	-	-	653	-	-	59.6	764	1.5	825.0	42	99	
<b>1981</b>												
AUGUSTUS	19	-	719	-	-	50.0	843	1.6	896.0	48	66	
SEPTEMBER	17	-	867	-	-	77.6	1035	1.6	1115.0	64	102	
OKTOBER	17	-	865	-	-	75.6	962	1.7	1040.6	68	98	
NOVEMBER	16	-	888	-	-	74.8	1039	1.6	1116.6	52	130	
DECEMBER	16	-	873	-	-	60.1	1031	1.5	1093.4	62	146	
<b>1982</b>												
JANUARI	16	-	855	-	-	64.1	1006	1.7	1072.5	68	137	
FEBRUARI	16	-	700	-	-	62.6	825	1.7	889.3	46	115	
MAART	12	-	424	-	-	64.6	506	1.9	572.7	5	96	
APRIL	17	-	812	-	-	73.1	949	1.7	1023.6	64	99	
MEI	17	-	828	-	-	56.8	970	1.5	1028.5	48	155	
JUNI	14	-	803	-	-	68.8	942	1.7	1012.8	50	117	
JULI	11	-	552	-	-	40.7	656	0.6	697.7	29	70	
AUGUSTUS	12	-	512	-	-	39.7	603	1.6	644.5	33	48	
SEPTEMBER	13	-	643	-	-	79.2	748	1.7	828.8	52	119	
OKTOBER	11	-	554	-	-	49.0	642	1.6	692.9	39	65	
NOVEMBER	11	-	512	-	-	75.0	582	1.3	658.4	40	78	
DECEMBER	11	-	635	-	-	42.8	734	1.3	778.8	34	92	
<b>1983</b>												
JANUARI	11	-	689	-	-	52.0	797	1.5	850.5	70	96	
FEBRUARI	12	-	607	-	-	53.2	702	1.3	757.2	47	112	
MAART	12	-	713	-	-	68.5	842	1.2	912.7	40	146	
APRIL	12	-	721	-	-	65.2	846	1.0	913.0	50	122	
MEI	12	-	710	-	-	49.8	831	0.9	881.7	57	163	
JUNI	11	-	693	-	-	70.4	806	0.9	877.6	66	164	
JULI	11	-	579	-	-	33.3	661	0.3	694.2	44	96	
AUGUSTUS	12	-	598	-	-	45.3	706	0.7	753.1	28	114	
SEPTEMBER	12	-	590	-	-	67.2	673	-	-	53	99	
OKTOBER	12	-	768	-	-	74.7	890	-	-	67	168	
NOVEMBER	11	-	-	-	-	-	-	-	-	-	-	

	PRODUKTIE VAN IJZER EN STAAL (1000 T)(VERVOLG)													
	C. AFGEWERKTE PRODUKTEN											D. EIND-PRODUKTEN		
	HAN-DELS-STAAL	PRO-FIEL-STAAL EN ZORES	SPOOR-STAVEN EN TOE BEHO-REN	MACHI-NE DRAAD	DIKKE PLATEN (4,76 MM EN MEER)	MIDDEL MATIGE PLATEN (3TOT 4,76M-M)	BREED BAND-STAAL (MEER DAN 150MM)	FIJNE ZWARE PLATEN (3)	BAND-STAAL EN BANDEN VOOR PIJPEN	ROND EN VIERK. STAF-MAT.V. BUIZEN	DIV. ASSEN EN BANDEN DWARS-LIG.	TOTAAL	STALEN PIJPEN (4)	EGAL. VERL. VERTI. PLATEN (4)
1978	76	104.5	-	58.2	133	75.1	0.2	352	7	-	1.4	808	23.6	94.1
1979	94	94.2	-	66.6	144	83.7	-	370	3	5.3	1.4	863	24.6	103.6
1980	78	78.6	-	65.6	149	64.3	-	247	2	6.5	1.5	796	18.8	105.4
1981	57	66.4	-	66.3	163	63.7	-	309	6	10.2	0.7	741	19.9	101.7
1982	47	36.5	-	61.1	127	52.6	-	270	5	14.0	0.4	614	21.5	90.5
<b>1981</b>														
AUGUSTUS	49	43.1	-	76.1	127	47.7	-	278	3	12.8	0.7	639	17.5	68.4
SEPTEMBER	72	73.3	-	74.3	187	86.9	-	346	6	12.2	0.6	860	19.7	109.1
OKTOBER	74	58.4	-	80.8	180	82.6	-	317	7	7.5	0.9	809	25.6	116.2
NOVEMBER	65	68.7	-	73.5	178	64.2	-	308	7	11.1	0.2	777	24.6	109.1
DECEMBER	53	65.3	-	74.3	145	65.2	-	286	6	7.8	0.7	704	21.4	110.9
<b>1982</b>														
JANUARI	68	51.5	-	63.5	163	64.3	-	268	6	14.6	0.6	699	23.5	102.1
FEBRUARI	48	34.9	-	59.9	143	58.8	-	257	5	7.5	0.2	614	26.8	92.9
MAART	21	8.8	-	22.7	129	45.1	-	168	4	9.5	0.4	408	19.9	18.8
APRIL	55	62.6	-	77.1	149	110.9	-	301	6	13.4	0.5	776	28.0	117.4
MEI	43	43.7	-	70.4	133	48.6	-	324	6	8.8	0.9	678	24.4	122.3
JUNI	65	35.2	-	71.3	146	53.7	-	371	8	15.0	0.4	765	27.1	129.1
JULI	20	29.9	-	27.7	58	48.7	-	260	4	10.6	-	459	31.5	94.2
AUGUSTUS	41	28.7	-	64.0	109	30.8	-	238	5	18.3	0.4	536	-	49.7
SEPTEMBER	66	35.1	-	77.2	146	47.2	-	293	7	17.7	0.3	689	19.9	97.8
OKTOBER	49	41.0	-	66.2	117	35.3	-	286	6	17.4	0.6	618	17.5	99.8
NOVEMBER	49	33.1	-	64.3	104	39.1	-	220	3	21.9	0.3	534	20.5	74.6
DECEMBER	44	33.8	-	68.8	123	49.0	-	253	3	13.5	0.5	589	19.1	87.1
<b>1983</b>														
JANUARI	38	61.0	-	48.6	99	48.2	-	253	4	19.0	0.4	571	23.6	95.2
FEBRUARI	26	28.4	-	61.1	98	49.9	-	255	4	18.9	0.5	542	20.4	85.5
MAART	43	55.8	-	60.2	119	56.5	-	321	7	19.5	0.6	683	27.2	122.7
APRIL	41	49.4	-	62.5	113	49.8	-	270	5	15.7	-	606	22.1	101.8
MEI	44	45.9	-	53.1	106	64.0	-	260	6	20.7	0.1	599	20.7	92.0
JUNI	42	5.0	-	40.2	122	33.6	-	300	4	14.7	-	606	27.0	117.7
JULI	12	2.0	-	71.9	67	34.8	-	231	4	8.0	-	449	10.4	80.2
AUGUSTUS	41	3.6	-	43.1	95	43.4	-	217	4	14.7	-	494	-	52.1
SEPTEMBER	58	3.5	-	72.6	102	38.5	-	277	5	16.0	-	605	-	121.5
OKTOBER	38	5.0	-	78.9	103	56.0	-	325	5	13.0	-	668	-	-

(1) DE CIJFERS HEBBEN BETREKKING OP DE VERZENDINGEN

(2) VAN JULI 1974 AF, E.S.R. STAAL INBEGREPEN

(3) DE PLATEN WELKE VERTIND, GEGALVANISEERD OF VERLOOED DIENEN TE WORDEN INBEGREPEN

(4) DE CIJFERS OMVATTEN DE HOEVEELHEDEN DIE IN DE IJZERNIJVERHEID WORDEN VOORTGEBRACHT, ALSOOK DE PRODUKTIE VAN DE VERWERKENDE NIJVERHEIDSTAKKEN

## IJZERNIJVERHEID (VERVOLG)

	VERBRUIK VAN GRONDSTOFFEN (1000 T) (1)												
	HOOGOVENS								STAALFABRIEKEN(2)				
	IJZERERTS						MANGAAN ERTS	SCHROOT	COKES		RUW IJZER	SCHROOT	SPIEGEL IJZER EN HOOG OVENFER- ROMAN- GAAN
	RUW IN HOOG- OVENS	IN DE SINTER- INSTAL- LATIES	TOTAAL (3)	WAARVAN					HOOG- OVENS	SINTER- INSTAL- LATIES			
INLANDS ERTS				ERTS E.G.K.S	ERTS DE RD.LAND								
1978	918	3158	4077	10	535	3531	15.4	12.9	-	-	2517	893	18.1
1979	973	3321	4294	-	388	3906	13.9	5.9	-	-	2685	1012	19.6
1980	830	3082	3912	-	292	3620	13.7	2.2	-	-	2458	909	17.2
1981	679	3020	3699	-	133	3566	20.9	2.3	-	-	2442	931	16.1
1982	508	2523	3031	-	100	2931	13.0	1.0	-	-	1948	783	10.7
<b>1981</b>													
3.KWARTAAL	588	2846	3434	-	104	3330	15.4	1.5	-	-	2335	868	15.5
4.KWARTAAL	661	3349	4010	-	99	3911	23.2	1.8	-	-	2617	962	15.1
<b>1982</b>													
1.KWARTAAL	536	2505	3041	-	79	2962	13.8	1.6	-	-	1962	817	11.3
2.KWARTAAL	661	3121	3782	-	102	3680	17.5	1.1	-	-	2431	960	12.7
3.KWARTAAL	448	2251	2699	-	106	2593	10.4	1.2	-	-	1703	690	-
4.KWARTAAL	388	2214	2602	-	111	2490	10.4	-	-	-	1694	666	-
<b>1983</b>													
1.KWARTAAL	415	2712	3127	-	491	2637	14.4	3.9	-	-	2011	790	10.4
2.KWARTAAL	510	2856	3366	-	481	2885	17.7	3.6	-	-	2112	772	10.8
3.KWARTAAL	368	2266	2634	-	85	2549	11.3	-	-	-	1750	676	-

## NON-FERROMETALEN EN HUN LEGERINGEN (4)

	RUWE PRODUCTEN (1E EN 2E SMELTIN) (T)							
	KOPER	ZINK	ZINKSTOF	LOOD	TIN	CADIUM	ALUMINIUM EN DIVERSE	TOTAAL
1978	42072	20043	2742	10420	433	97	298	76105
1979	43329	21810	2282	9451	395	120	383	77769
1980	43854	20768	2510	10659	421	127	338	78677
1981	36382	20867	2184	9161	209	98	284	69185
1982	41803	20071	1961	8310	184	83	349	-
<b>1981</b>								
AUGUSTUS	25093	20075	1947	8128	291	105	139	55778
SEPTEMBER	43293	20682	2597	10025	215	122	230	77164
OKTOBER	40898	21101	2121	9772	203	98	307	74500
NOVEMBER	38933	15753	2446	10287	154	95	189	67857
DECEMBER	37094	18029	2225	10178	176	107	176	67985
<b>1982</b>								
JANUARI	39316	18566	1397	6676	243	83	370	66651
FEBRUARI	45718	16935	1582	9835	150	60	430	74710
MAART	52288	23565	2267	11360	112	62	579	90233
APRIL	46394	20270	2351	11351	184	82	484	81116
MEI	43656	18052	2033	9373	217	78	428	73837
JUNI	46518	21095	2274	8185	331	95	450	79248
JULI	21866	13028	649	6149	26	83	98	41899
AUGUSTUS	28080	14938	1836	7919	183	59	202	53217
SEPTEMBER	44840	20530	2433	6633	230	83	237	74986
OKTOBER	49831	22545	2223	2226	208	85	208	77326
NOVEMBER	38347	24650	2320	9546	198	93	197	75351
DECEMBER	44780	26677	2170	10467	124	138	503	84859
<b>1983</b>								
JANUARI	37384	24636	2195	10541	223	77	490	75546
FEBRUARI	31753	21567	2069	12621	195	60	1157	69422
MAART	43736	25866	2391	11153	209	66	429	83850
APRIL	39416	20897	1875	11007	188	121	417	73921
MEI	35083	23871	1754	12313	235	103	480	73839
JUNI	45601	26736	2576	13087	199	107	1402	89708
JULI	21736	19347	1099	5226	93	80	191	47772
AUGUSTUS	28684	22883	2138	8537	97	97	241	62677

(1) BRON : GROUPEMENT DES HAUTS FOURNEAUX ET ACIERIES BELGES

(2) NIET INBEGREPEN DE ONAFHANKELIJKE GIETRIJEN

(3) INBEGREPEN VERBRUIK VAN IJZERERTS IN DE BEDDING-INSTALLATIES

(4) TOT EN MET 1977 ZIJN DE MAANDELIJKE GEGEVENS VOOR DE RUWE PRODUCTEN BEREKEND OP DE GEMIDDELDE VAN DE LAATSTE DRIE MAANDEN.

## NON-FERROMETALEN EN HUN LEGERINGEN (VERVOLG)

	HALFPRODUKTEN (T)							EDELE METALEN (ZILVER, GOUD, PLATINA, ENZ.) (KG)		NON FERROMETAAL GIETERIJEN				
	ONGELE-GEERD KOPER	KOPER-LEGE-RINGEN	ZINK	LOOD	ALUMINIUM	TIN EN DIVERSE	TOTAAL	RUWE PRO-DUKTEN	HALF-PRO-DUKTEN	BESTEL-LINGEN	VERZENDINGEN		UITVOER	
											MIL-JOENEN F	MIL-JOENEN F (T)	MIL-JOENEN F	(T)
1978	23795	3507	2693	1597	22009	30	53631	77065	1616	108.2	106.5	581	53.0	318
1979	24818	3514	2702	1461	22921	29	55446	79391	1507	138.9	121.9	619	62.9	355
1980	25179	3253	2787	1359	20628	27	53234	135100	1796	164.0	144.0	653	82.2	421
1981	21658	2967	2383	1334	20930	27	49300	97363	1761	154.7	154.8	689	98.3	484
1982	23061	1620	2499	1496	22174	29	50878	86150	-	194.0	175.0	750	124.5	567
<b>1981</b>														
AUGUSTUS	12453	2462	2342	1259	18627	19	37162	66358	982	131.0	119.0	521	72.1	372
SEPTEMBER	28752	3490	1991	1562	23282	22	59099	86106	896	194.0	161.0	692	106.3	501
OKTOBER	25141	3209	2356	1451	21202	28	53387	112353	500	151.0	167.0	738	102.3	523
NOVEMBER	21167	2600	2015	1044	21046	32	47904	98805	14278	165.0	146.0	645	94.3	467
DECEMBER	23104	3020	2774	1004	20698	35	50635	99490	2612	134.0	150.0	693	95.4	503
<b>1982</b>														
JANUARI	23970	2999	2640	918	20942	42	51511	97243	1279	183.0	150.0	653	99.5	473
FEBRUARI	24523	2926	2805	987	24472	29	55742	82618	949	146.0	163.0	793	115.0	592
MAART	27981	3602	2841	1548	24072	15	60059	100556	1049	252.0	184.0	873	129.2	659
APRIL	26833	3188	2758	1618	24090	28	58515	96632	2120	201.0	211.0	913	153.6	650
MEI	24448	937	3014	1523	21138	19	51079	78708	770	206.0	182.0	705	128.9	555
JUNI	28026	839	3094	1827	26052	19	59857	103320	1718	231.0	207.0	838	136.1	607
JULI	14117	468	1616	1148	14882	35	32266	71852	429	99.0	118.0	504	93.2	429
AUGUSTUS	16869	558	2335	1775	19235	20	40792	72094	1076	188.0	116.0	470	62.3	291
SEPTEMBER	24057	1004	2800	1730	24869	33	54503	84334	732	182.0	193.0	787	139.2	604
OKTOBER	23788	1167	2679	1584	23391	36	52645	78739	1166	239.0	187.0	799	135.6	607
NOVEMBER	19560	776	1705	1662	20595	44	44342	54135	477	187.0	189.0	8290	144.7	681
DECEMBER	22564	977	1698	1629	22346	15	49229	113568	1115	213.0	204.0	8380	158.1	665
<b>1983</b>														
JANUARI	22910	1040	2510	2235	24357	26	53078	102614	1614	266.1	206.4	883	159.7	725
FEBRUARI	21399	838	2296	1526	25493	35	51587	87673	1233	211.4	216.0	844	170.6	665
MAART	23387	659	2364	1872	28085	42	56409	115258	867	279.6	205.6	1272	144.4	673
APRIL	25499	766	2178	2314	25938	30	56725	105646	810	223.5*	187.0*	779*	142.6*	644*
MEI	20742	663	1340	1784	23946	23	48498	111371	849	209.6*	182.2*	749*	139.0*	613*
JUNI	22066	821	2950	3711	28079	33	57660	104526	1158	203.7*	201.5*	867*	148.7*	678*
JULI	12050	429	930	1014	18895	13	33331	66037	767	169.9*	154.5*	650*	131.1*	577*
AUGUSTUS	17486	471	2857	2202	18606	35	41657	70222	1193	204.1*	185.4*	881*	143.9*	637*

## METAALVERWERKENDE NIJVERHEID (1)

	VORMSTAALGIETERIJEN					IJZERGIEIJERIJEN				
	BESTEL-LINGEN	VERZENDINGEN		UITVOER		BESTEL-LINGEN	VERZENDINGEN		UITVOER	
		1000000 F	1000000 F	(T)	1000000 F		(T)	1000000 F	1000000 F	(T)
1978	323	327	5661	236.3	4505	490	319	11343	90.1	2548
1979	348	330	5646	238.5	4460	447	314	9831	104.0	3059
1980	397	395	6714	280.0	5340	476	360	10109	126.4	3360
1981	406	389	5711	282.4	4725	479	331	8976	108.4	2916
1982	410	420	6245	317.7	5342	470	343	9134	116.5	2988
<b>1981</b>										
AUGUSTUS	538	465	7757	376.2	6979	522	285	7814	86.3	2127
SEPTEMBER	507	426	5273	320.8	6261	430	356	9885	108.7	3026
OKTOBER	413	384	5318	236.9	3400	445	417	11223	144.9	3893
NOVEMBER	388	471	7003	377.2	6140	507	354	9515	104.9	2848
DECEMBER	427	333	4109	227.3	3184	516	312	7877	109.3	2864
<b>1982</b>										
JANUARI	474	541	8947	433.7	7818	509	315	7955	116.2	2962
FEBRUARI	427	447	7693	359.9	6885	550	332	8790	108.1	3010
MAART	499	395	6064	298.7	5240	562	393	10543	130.8	3514
APRIL	477	468	7388	355.5	6172	539	452	10898	147.1	4539
MEI	396	428	5895	328.4	5014	432	345	9059	118.6	3034
JUNI	498	457	6916	327.0	5660	547	455	14117	168.5	4134
JULI	125	107	698	52.9	315	295	149	4622	41.9	1691
AUGUSTUS	439	518	8164	398.2	7101	384	308	7462	104.3	2014
SEPTEMBER	379	473	6603	371.5	5865	398	373	9707	125.3	3163
OKTOBER	421	456	6896	356.7	6030	461	387	10062	133.0	3162
NOVEMBER	281	426	6144	325.7	5266	429	302	8563	106.3	3190
DECEMBER	499	319	3526	204.3	2739	537	301	7825	98.3	2446
<b>1983</b>										
JANUARI	395	482	7863	383.3	6806	487	351	8278	129.8	2829
FEBRUARI	515	471	6381	367.6	5294	411	267	6448	101.3	2550
MAART	330	457	7405	351.3	6326	477	356	9292	127.6	3158
APRIL	406*	442*	6617*	339.9*	5575*	458*	368*	9386*	145.0*	3308*
MEI	450*	431*	7124*	307.7*	5608*	468*	331*	8542*	126.8*	2920*
JUNI	433*	453*	7131*	350.9*	6167*	518*	401*	10127*	168.9*	3798*
JULI	378*	394*	6636*	326.4*	5904*	336*	187*	5124*	77.8*	1940*
AUGUSTUS	582*	530*	8574*	449.9*	7974*	441*	267*	7509*	99.2*	2337*

(1) BRON : GROUPEMENT DES HAUTS FOURNEAUX ET ACIERIES BELGES  
(2) NIET INBEGREPEN DE ONAFHANKELIJKE GIETERIJEN

## METAALVERWERKENDE NIJVERHEID (VERVOLG)

	DRAAD-EN METAALTREKKERIJ, KOUDWALSERIJ EN AFGELEIDE PRODUCTEN					SMEEDWERK, WARM PERS- EN DIEPTREKWERK EN AANVERWANTE NIJVERHEID				
	BESTEL- LINGEN	VERZENDINGEN		UITVOER		BESTEL- LINGEN	VERZENDINGEN		UITVOER	
		1000000 F	1000000 F	(T)	1000000 F		(T)	1000000 F	1000000 F	(T)
1978	2336	2222	87844	1836.8	71015	1022	951	42581	473.1	22369
1979	2392	2392	91667	1945.1	72922	979	940	40671	455.7	21260
1980	2443	2444	86097	1986.4	67963	1093	1022	40570	511.4	22011
1981	2461	2409	83221	2006.3	67414	1008	1025	36067	541.2	20625
1982	2793	2718	78794	2280.4	64988	1135	1206	35555	642.7	19759
<b>1981</b>										
AUGUSTUS	2060	1716	66818	1394.2	52751	1046	1033	33119	504.1	16366
SEPTEMBER	2438	2811	95993	2300.6	77232	1047	1127	39110	557.2	20258
OKTOBER	2406	2784	94939	2338.3	78183	1205	1210	42658	607.8	23047
NOVEMBER	2092	2394	82086	1996.5	66029	1233	1116	37335	560.9	20139
DECEMBER	3472	2440	83669	2023.1	67656	1061	1066	33646	558.6	18259
<b>1982</b>										
JANUARI	2596	2398	73363	2038.5	61606	1118	1094	35149	580.0	19877
FEBRUARI	3323	2671	80520	2199.2	65890	1143	1258	41863	686.9	23895
MAART	3673	3600	103229	3038.7	85644	1266	1355	42470	688.0	23979
APRIL	2963	2974	85479	2422.9	68380	1465	1479	44172	795.3	23865
MEI	2638	2707	79116	2245.6	64783	1119	1301	40469	737.5	23766
JUNI	2726	3156	91845	2636.7	75283	1361	1615	47220	904.6	26997
JULI	1742	2067	52361	1821.8	45467	473	560	18231	344.4	11567
AUGUSTUS	1910	1791	56562	1456.8	44672	1151	1119	29648	536.0	13872
SEPTEMBER	2646	3247	94296	2697.1	76918	1135	1327	35912	697.9	19396
OKTOBER	2269	2785	80789	2344.7	67030	1102	1178	31612	595.5	17187
NOVEMBER	2456	2580	74376	2222.4	62630	1096	1163	31777	610.9	17173
DECEMBER	4577	2643	73589	2240.0	61553	1184	1027	28138	534.8	15530
<b>1983</b>										
JANUARI	2707	2763	77975	2331.1	64939	1272	1210	37578	669.9	20246
FEBRUARI	2744	2945	82109	2538.9	69910	1191	1241	34809	709.0	20222
MAART	3398	3490	99478	2923.6	82717	1305	1389	37715	770.2	21824
APRIL	2821*	2924*	84877*	2468.2*	69175*	1228*	1230*	34038*	654.3*	19469*
MEI	2922*	2835*	82959*	2383.0*	67579*	1120*	1168*	32536*	675.1*	19614*
JUNI	2927*	2971*	83260*	2488.7*	68205*	1160*	1410*	36840*	791.0*	21162*
JULI	2386*	2292*	55540*	1984.0*	47634*	747*	801*	22594*	492.9*	14642*
AUGUSTUS	2076*	2130*	65911*	1738.9*	52085*	1288*	1208*	29729*	671.7*	16305*

	PLAATBEWERKING EN DIVERSE METAALVERWERKINGEN					METAALTOEBEHOREN VOOR HET BOUWBEDRIJF				
	BESTEL- LINGEN	VERZENDINGEN		UITVOER		BESTEL- LINGEN	VERZENDINGEN		UITVOER	
		1000000 F	1000000 F	(T)	1000000 F		(T)	1000000 F	1000000 F	(T)
1978	2813	2764	101440	1347.5	63969	2206	2319	31014	721.2	11575
1979	3115	3094	111229	1542.5	70932	2381	2405	32289	783.3	13100
1980	3223	3338	116052	1706.7	72178	2489	2587	33798	864.4	13989
1981	3353	3467	115239	1878.1	74131	2333	2424	30218	842.2	12638
1982	3767	3949	109076	2162.0	68919	2456	2530	28897	982.1	13148
<b>1981</b>										
AUGUSTUS	3288	3153	93110	1595.7	55762	2111	2154	27067	708.1	10785
SEPTEMBER	3602	4010	131343	2228.3	85784	2746	2965	36845	963.1	14857
OKTOBER	3218	3790	119218	2015.7	75180	2894	3070	36768	1128.1	15986
NOVEMBER	2854	3425	110262	1823.2	68723	2535	2589	31709	952.7	13801
DECEMBER	4442	3556	110342	2090.0	76179	2659	2602	30371	823.4	12480
<b>1982</b>										
JANUARI	3630	3463	111867	1873.4	70626	2194	2116	24649	797.2	10983
FEBRUARI	3406	3313	95877	1706.0	57809	2277	2226	25854	819.0	11613
MAART	2684	2946	66524	1452.5	37712	2733	2641	30691	983.7	13443
APRIL	4142	4591	131884	2464.1	79610	2332	2577	29920	998.2	13765
MEI	4046	4169	121142	2339.0	75957	2267	2194	25242	839.6	11552
JUNI	4355	4956	142322	2708.3	90445	2697	2844	31995	1141.1	15069
JULI	2853	3462	103276	2142.3	69679	1371	1352	15410	697.5	8523
AUGUSTUS	3440	3866	89055	1198.3	51131	2382	2441	27623	927.1	12166
SEPTEMBER	3913	4441	118129	2446.5	76933	3009	3228	36364	1243.1	16545
OKTOBER	3959	4095	110928	2172.7	69082	2888	3125	34930	1228.9	15866
NOVEMBER	3714	3963	107597	2259.4	71658	2538	2787	32699	1109.1	14967
DECEMBER	5058	4122	109900	2411.9	76386	2790	2833	31430	1000.4	13284
<b>1983</b>										
JANUARI	4450	3961	110335	2173.9	70804	2603	2405	26823	923.0	11894
FEBRUARI	4098	4180	107090	2175.4	65253	2478	2511	28825	1068.2	13945
MAART	4776	5191	139707	2886.5	90829	2932	2823	30835	1201.8	14772
APRIL	4486*	4859*	133023*	2732.9*	87528*	2779*	2569*	29394*	1102.7*	14153*
MEI	4696*	4580*	127003*	2549.2*	84083*	2696*	2488*	27187*	1068.0*	13127*
JUNI	4911*	5237*	145551*	2836.7*	89580*	2907*	2903*	32988*	1274.5*	16138*
JULI	3676*	4107*	118063*	2504.7*	83067*	1769*	1640*	17831*	820.9*	10222*
AUGUSTUS	4180*	4325*	108182*	2232.4*	65465*	2841*	2494*	26563*	983.2*	12628*



## METAALVERWERKENDE NIJVERHEID (VERVOLG)

	BRUGGEN, VAKWERK, PLAATWERK EN STOOMKETELS					SCHEEPSBOUW				
	BESTEL- LINGEN	VERZENDINGEN		UITVOER		BESTEL- LINGEN	VERZENDINGEN		UITVOER	
		1000000 F	1000000 F	(T)	1000000 F		(T)	1000000 F	(T)	1000000 F
1978	1892	1814	29186	528.9	7939	767	1837	9557	279.5	1103
1979	2838	1823	27088	500.8	7628	1993	1142	7622	261.7	634
1980	2177	2014	26625	387.5	4588	983	1143	5726	539.3	2755
1981	1872	2079	24338	461.9	5865	922	992	4905	213.4	304
1982	2318	2413	26991	736.5	7785	1078	913	7545	161.2	39
<b>1981</b>										
AUGUSTUS	1917	1915	21071	481.1	4310	1767	474	-	206.8	-
SEPTEMBER	2150	2200	31303	546.9	10447	1667	469	724	156.3	613
OKTOBER	2146	2342	28747	573.7	8076	692	1093	3032	276.6	45
NOVEMBER	1622	2099	24641	438.9	6639	595	3137	33139	277.6	139
DECEMBER	2218	2413	24813	590.7	5985	638	871	-	169.7	-
<b>1982</b>										
JANUARI	3993	1808	25513	476.7	6820	487	497	354	277.9	354
FEBRUARI	2765	1839	23447	461.1	5187	422	496	-	174.9	-
MAART	1992	1869	24149	490.4	6372	475	480	82	176.3	82
APRIL	2098	2717	32696	717.0	8788	2673	2156	23000	193.4	-
MEI	1851	2263	27454	534.5	8111	644	700	8	132.4	9
JUNI	2140	2790	31432	901.6	8382	5152	2476	25059	153.2	9
JULI	1522	1699	20793	557.3	8396	397	296	-	64.0	-
AUGUSTUS	2261	2170	23669	376.4	4315	328	444	8	144.5	8
SEPTEMBER	2154	2276	26338	707.4	7202	514	521	-	166.9	-
OKTOBER	1945	2433	26582	516.8	6039	426	1593	41850	68.5	-
NOVEMBER	1814	2364	24608	419.5	5902	332	485	177	86.6	7
DECEMBER	3285	4733	37211	2679.2	17905	1087	815	-	295.8	-
<b>1983</b>										
JANUARI	2186	1876	21912	585.0	6275	302	300	8	59.8	8
FEBRUARI	1958	2501	20356	1059.7	6560	323	2338	44674	121.5	7
MAART	2423	2242	23598	661.7	6748	555	828	250	189.2	-
APRIL	1533*	2171*	31072*	527.4*	5335*	275*	325*	73*	67.4*	73*
MEI	1645*	2211*	18698*	490.8*	4563*	337*	2214*	26173*	117.9*	-
JUNI	1604*	2603*	23705*	534.5*	5528*	522*	7417*	-	181.1*	-
JULI	1305*	1528*	13105*	321.0*	1826*	7742*	19488*	26174*	280.2*	1*
AUGUSTUS	1747*	2557*	21132*	953.0*	4179*	487*	28335*	70003*	330.2*	3*

	SPOOR- EN TRAMWEGMATERIAAL					MOTORVOERTUIGEN, RIJWIELEN, EN AANVERWANTE BEDRIJVEN				
	BESTEL- LINGEN	VERZENDINGEN		UITVOER		BESTEL- LINGEN	VERZENDINGEN		UITVOER	
		1000000 F	1000000 F	(T)	1000000 F		(T)	1000000 F	(T)	1000000 F
1978	816	360.0	3238	112.7	678	13553	13559	109370	11818.6	96466
1979	585	315.0	1877	93.7	597	15768	15795	118702	13995.5	6188
1980	774	524.0	3290	52.4	398	14964	15083	103925	13387.9	92833
1981	688	614.0	4354	55.7	247	16526	16491	101076	14871.0	91727
1982	464	724.0	5250	96.2	501	21156	21198	111757	19122.4	101402
<b>1981</b>										
AUGUSTUS	2941	554.0	3895	84.5	321	10981	10744	69382	9598.9	62611
SEPTEMBER	583	770.0	5088	76.5	316	18923	18911	112420	17011.5	102238
OKTOBER	405	780.0	6391	91.8	401	20977	21219	123239	19268.3	112655
NOVEMBER	186	829.0	6936	80.3	335	18337	18107	104447	16572.3	96640
DECEMBER	1023	881.0	6666	84.9	398	18697	18510	105093	16883.3	97083
<b>1982</b>										
JANUARI	182	605.0	5544	81.1	457	18992	18818	105184	16803.0	93994
FEBRUARI	182	662.0	5754	87.8	398	20194	20195	114995	18407.3	105917
MAART	145	792.0	5854	90.4	397	24901	25082	136401	22575.9	123896
APRIL	927	904.0	6903	65.1	260	23183	23540	124100	21114.3	111956
MEI	920	663.0	4745	70.1	358	20380	20644	110622	18402.5	99706
JUNI	340	872.0	6391	114.2	442	22949	23386	126091	20615.2	112626
JULI	166	97.0	587	5.3	28	14428	14418	81206	12947.6	73717
AUGUSTUS	653	1050.0	8167	151.4	812	11621	11390	59875	10026.4	53312
SEPTEMBER	1064	859.0	5653	137.9	808	25621	24813	128420	22535.0	117305
OKTOBER	306	771.0	5001	115.3	349	25273	25357	124275	23246.9	114662
NOVEMBER	217	554.0	2939	81.2	248	23558	23899	116415	22179.2	107973
DECEMBER	468	861.0	5457	155.2	1458	22768	22837	113495	20615.8	101765
<b>1983</b>										
JANUARI	346	717.0	4337	96.6	821	23020	22898	109893	20611.3	99526
FEBRUARI	282	731.2	4905	112.7	995	24089	24025	111533	21509.3	100355
MAART	912	655.9	5151	34.8	207	29936	30165	142354	27429.3	129863
APRIL	287*	740.9*	4857*	16.8*	66*	25261*	25541*	122498*	23482.5*	112882*
MEI	256*	719.0*	5530*	113.6*	468*	23720*	23860*	110382*	21733.3*	100539*
JUNI	322*	905.8*	6022*	170.0*	592*	28669*	31053*	141703*	28478.8*	129978*
JULI	84*	124.3*	1508*	8.6*	37*	15788*	15857*	75316*	14516.2*	68902*
AUGUSTUS	415*	1186.5*	8232*	325.0*	1119*	18888*	18621*	83317*	17054.9*	76446*

## METAALVERWERKENDE NIJVERHEID (VERVOLG)

	VLIEGTUIGINDUSTRIE					DRIJFMACHINES, PNEUMATISCHE EN HYDRAULISCHE MACHINES				
	BESTEL- LINGEN	VERZENDINGEN		UITVOER		BESTEL- LINGEN	VERZENDINGEN		UITVOER	
		1000000 F	1000000 F	(T)	1000000 F		(T)	1000000 F	1000000 F	(T)
1978	605	391	174	250.9	153	2164	2239.0	10413	1455.0	6298
1979	1321	683	872	508.6	718	2319	2185.0	11449	1408.3	6608
1980	1475	957	663	800.1	630	2423	2520.0	11765	1735.4	7438
1981	925	1333	736	1191.8	705	2309	2374.0	10668	1622.0	6767
1982	930	1270	661	1144.0	625	2584	2513.0	10252	1735.1	6671
<b>1981</b>										
AUGUSTUS	220	1770	1410	1721.9	1410	2247	1868.0	9150	1269.1	6412
SEPTEMBER	309	1762	886	1572.0	867	978	2440.0	10370	1633.4	6547
OKTOBER	101	1632	782	1446.4	763	2453	2267.0	9958	1618.3	6817
NOVEMBER	115	1431	390	1305.8	376	2220	2549.0	10671	1635.4	6548
DECEMBER	280	1114	519	992.8	508	2383	2895.0	13903	1541.9	6857
<b>1982</b>										
JANUARI	1216	1269	595	1180.6	565	2419	2255.0	9583	1738.6	6847
FEBRUARI	13	1095	599	1057.5	564	2569	2371.0	9727	1858.6	7209
MAART	6682	1733	1034	1531.2	986	3060	2984.0	12726	2249.5	9011
APRIL	410	1282	679	1169.1	636	2770	2647.0	10645	1912.6	7059
MEI	54	1326	584	1272.8	580	2412	2452.0	10316	1707.3	6838
JUNI	470	1636	913	1558.2	904	3124	3070.0	11843	2144.1	8065
JULI	41	172	7	115.1	7	1819	1839.0	7550	1338.0	4984
AUGUSTUS	1191	1304	722	1232.6	610	2693	2053.0	8857	1276.1	5232
SEPTEMBER	35	1351	932	1222.3	905	2233	2535.0	10301	1618.6	6278
OKTOBER	324	1088	146	1026.0	140	2863	2547.0	10090	1502.2	5688
NOVEMBER	109	1353	1076	1213.6	1048	2386	2630.0	9696	1855.5	6104
DECEMBER	614	1632	643	1149.0	555	2655	2769.0	11692	1620.2	6734
<b>1983</b>										
JANUARI	411	996	610	894.1	591	3105	2453.0	9062	1864.2	6533
FEBRUARI	1819	1026	490	969.4	478	3190	2699.4	10350	1929.5	7344
MAART	368	1197	668	1142.8	648	3035	2785.6	10838	2065.9	7569
APRIL	415*	984*	677*	959.0*	654*	2831*	2578.4*	9915*	1822.1*	6690*
MEI	701*	1160*	454*	1093.8*	432*	2369*	2579.6*	9141*	1794.6*	6323*
JUNI	255*	1194*	780*	1105.7*	722*	2345*	2444.2*	9184*	1709.7*	6433*
JULI	205*	90*	3*	73.8*	3*	1704*	1753.8*	7714*	1211.6*	5492*
AUGUSTUS	1448*	1492*	418*	1316.6*	360*	2909*	2237.6*	8634*	1414.0*	5172*

	WERKTUIGMACHINES EN AANVERWANTE NIJVERHEDEN					TEXTIELMACHINES EN TOEBEHOREN				
	BESTEL- LINGEN	VERZENDINGEN		UITVOER		BESTEL- LINGEN	VERZENDINGEN		UITVOER	
		1000000 F	1000000 F	(T)	1000000 F		(T)	1000000 F	1000000 F	(T)
1978	829	797	2847	569.8	1993	766	541	3500	454.5	2979
1979	869	865	3282	619.8	2205	875	644	3345	533.3	2787
1980	910	928	2958	674.2	2164	701	645	3019	533.0	2495
1981	992	931	2919	700.2	2175	688	657	2766	561.3	2329
1982	986	1056	2796	793.9	2036	658	739	2734	628.8	2202
<b>1981</b>										
AUGUSTUS	1022	859	2294	663.5	1665	700	437	1697	374.4	1446
SEPTEMBER	1173	1216	3354	921.9	2500	2500	734	3088	614.7	2541
OKTOBER	1297	1111	3151	840.8	2410	560	823	3077	709.4	2589
NOVEMBER	841	977	2715	713.4	1894	474	859	3823	743.2	3299
DECEMBER	1070	1116	3244	832.3	2415	505	820	3218	711.6	2733
<b>1982</b>										
JANUARI	938	922	2405	666.0	1581	623	708	2917	577.3	2328
FEBRUARI	1000	1001	3179	740.4	2189	836	736	2840	602.2	2217
MAART	1087	1118	3462	886.1	2720	1134	866	2278	565.8	1816
APRIL	1213	1051	2845	714.0	1817	686	831	3228	726.2	2654
MEI	828	930	2565	734.3	1914	730	683	2616	564.2	2042
JUNI	1133	1482	3531	1171.5	2626	722	920	3112	804.3	2529
JULI	776	839	2003	698.7	1774	538	686	2157	613.2	1831
AUGUSTUS	972	776	2078	558.1	1367	323	510	1489	445.5	1215
SEPTEMBER	969	1297	2825	938.7	2039	465	877	3416	772.4	2882
OKTOBER	895	1090	3140	809.9	2286	460	866	3290	762.8	2677
NOVEMBER	954	897	2241	708.5	1796	481	594	2400	480.4	1764
DECEMBER	1061	1270	3279	901.1	2322	903	790	3062	632.8	2471
<b>1983</b>										
JANUARI	1030	915	2227	648.3	1415	871	551	2186	465.3	1811
FEBRUARI	1018	1057	2862	773.2	2062	573	579	2415	482.5	1882
MAART	1071	1136	3082	847.2	2157	812	821	3080	694.2	2415
APRIL	1006*	959*	2363*	713.4*	1740*	735*	676*	2663*	581.8*	2057*
MEI	1100*	1063*	3038*	824.7*	2371*	636*	619*	2669*	498.3*	1907*
JUNI	1071*	1155*	3076*	886.7*	2398*	683*	814*	2766*	592.4*	1741*
JULI	824*	729*	2228*	552.2*	1773*	756*	545*	1958*	464.7*	1554*
AUGUSTUS	1235*	1082*	2188*	850.9*	1650*	871*	500*	1675*	369.8*	1153*

## METAALVERWERKENDE NIJVERHEID (VERVOLG)

	DIVERSE MECHANIEK CONSTRUCTIES					HEF-, TRANSPORT- EN WEEGTOESTELLEN				
	BESTEL- LINGEN	VERZENDINGEN		UITVOER		BESTEL- LINGEN	VERZENDINGEN		UITVOER	
		1000000 F	1000000 F	(T)	1000000 F		(T)	1000000 F	1000000 F	(T)
1978	1027	1079	6352	460.5	2676	2031	1980	15069	1365.4	11155
1979	1228	1183	6600	509.8	2848	2147	2101	15353	1459.3	11576
1980	1285	1281	6622	497.3	2769	2468	2351	15806	1542.0	10995
1981	1582	1516	6576	597.1	2982	2521	2482	15074	1649.4	10246
1982	1613	1702	6751	669.5	3017	2503	2637	14775	1779.5	9906
<b>1981</b>										
AUGUSTUS	1345	1487	5295	534.3	2679	2088	1814	10590	1155.1	6955
SEPTEMBER	1701	1522	6748	691.9	3537	3190	2852	16088	1989.9	10952
OKTOBER	1488	1584	6743	651.3	3294	2483	2586	15063	1630.5	9960
NOVEMBER	1248	1380	5763	608.5	3025	2428	2503	15326	1610.1	9775
DECEMBER	1143	1760	6775	689.7	2923	2761	2574	15154	1573.8	9686
<b>1982</b>										
JANUARI	1506	1504	6154	784.3	2992	2620	28343	14669	1860.2	11326
FEBRUARI	1570	1586	6320	622.8	2879	2114	2143	13181	1441.7	8941
MAART	1376	1768	7285	779.3	3717	2659	2878	17556	1974.9	12289
APRIL	1373	1840	7098	774.1	3559	2931	2919	14871	2038.0	9753
MEI	1386	1538	5857	609.2	2599	2938	2915	15151	2199.2	11162
JUNI	1578	1706	7647	749.6	3356	2926	2995	16232	2055.5	10545
JULI	1222	1260	5085	449.0	1932	2231	2386	14294	1642.3	9994
AUGUSTUS	2413	1723	7115	606.4	2687	1982	2009	11403	1302.7	7085
SEPTEMBER	1813	1884	8169	797.4	3547	3258	3306	19291	2392.6	13943
OKTOBER	1884	1895	7496	642.4	3202	2142	2537	14710	1422.4	7336
NOVEMBER	1372	1537	6200	661.8	2826	2152	2370	12561	1672.3	8822
DECEMBER	1866	2179	6580	557.4	2907	2083	2351	13376	1352.7	7680
<b>1983</b>										
JANUARI	1326	1456	6705	645.6	3218	2370	2261	10025	1187.7	6971
FEBRUARI	1630	1830	6945	643.2	3292	2635	2466	14038	1772.7	10624
MAART	1789	1744	8168	710.0	3441	2620	2218	12806	1350.6	7770
APRIL	1413*	1534*	6723*	658.8*	3047*	2214*	2414*	12637*	1353.2*	7733*
MEI	1722*	1818*	6449*	768.7*	3107*	3107*	1780*	9934*	1216.0*	7566*
JUNI	1636*	1794*	7549*	678.5*	3270*	1624*	1759*	12486*	1047.6*	9232*
JULI	1057*	1005*	4156*	423.2*	1938*	1718*	1691*	9436*	1151.1*	7103*
AUGUSTUS	1673*	1554*	6753*	574.9*	2779*	2262*	2300*	12499*	1357.8*	7580*

	TOESTELLEN EN INSTALLATIES VOOR DIVERSE NIJVERHEDEN					ELEKTROTECHNIEK				
	BESTEL- LINGEN	VERZENDINGEN		UITVOER		BESTEL- LINGEN	VERZENDINGEN		UITVOER	
		1000000 F	1000000 F	(T)	1000000 F		(T)	1000000 F	1000000 F	(T)
1978	2804	2867	21903	2214.2	17212	9899	9355	40996	5592.7	28772
1979	3610	3154	23151	2438.8	18455	10858	9427	46617	5707.4	22933
1980	2912	2907	20001	2198.8	15090	10392	10357	41201	6086.0	20952
1981	2926	2772	18034	2148.9	13612	11434	10479	37401	5858.1	19355
1982	2933	2939	16286	2201.2	11339	11226	11513	38225	6820.7	21921
<b>1981</b>										
AUGUSTUS	2524	2163	10889	1598.3	7030	14728	10831	35030	6101.8	20333
SEPTEMBER	3292	2963	19611	2252.3	14767	11799	11643	40139	6590.8	20418
OKTOBER	2603	2731	19696	2045.6	13903	9452	10889	39214	6136.6	22153
NOVEMBER	3041	2639	19168	2055.0	15246	10062	10940	39243	6312.5	21387
DECEMBER	2909	3131	16172	2484.3	12221	15713	13793	41842	6939.5	23404
<b>1982</b>										
JANUARI	2602	2624	15980	2082.7	12875	11854	9135	30325	5180.8	15283
FEBRUARI	2817	2796	14548	2193.2	10469	10903	11084	37001	6713.6	21655
MAART	2980	3103	18703	2288.8	13449	11789	12838	38735	7841.5	21771
APRIL	2855	3230	19113	2476.0	13840	9367	11108	39817	6216.1	22788
MEI	3303	2820	15779	2108.2	11100	11220	10255	33458	6084.2	18714
JUNI	2867	4020	21300	3129.9	15552	13102	12722	47806	7478.4	27610
JULI	1889	2426	11060	1749.0	6980	6887	5936	22440	5383.8	12925
AUGUSTUS	3164	2339	10023	1628.4	5063	12246	12496	37439	7118.3	21085
SEPTEMBER	2585	2593	14365	1805.5	9250	11517	13325	46684	8469.3	27134
OKTOBER	3331	3037	15287	2250.6	10091	9842	12318	44217	7022.0	26277
NOVEMBER	3313	2894	16263	2223.1	11871	10773	12738	43833	7720.7	27075
DECEMBER	3493	3380	23007	2479.4	15522	15183	14253	36942	8445.4	20730
<b>1983</b>										
JANUARI	3556	2774	12749	2039.7	8239	13308	10749	36425	6679.5	22095
FEBRUARI	3226	2948	16172	2163.2	11636	12788	12542	41117	8123.8	25528
MAART	3000	3385	14926	2574.0	9797	13892	13914	44992	8353.1	27041
APRIL	2440*	3127*	16351*	2352.2*	12300*	11073*	11663*	40552*	7327.3*	25018*
MEI	3014*	3081*	16485*	2213.2*	11791*	10944*	11792*	41309*	7350.7*	25632*
JUNI	3377*	4082*	21639*	3154.7*	15865*	12349*	12730*	43271*	7644.8*	24428*
JULI	1976*	2734*	14196*	2165.9*	10576*	6950*	6468*	29955*	3969.0*	20540*
AUGUSTUS	2696*	3252*	17615*	2359.3*	11820*	12878*	12479*	39487*	7770.3*	23057*

## METAALVERWERKENDE NIJVERHEID (VERVOLG)

	MEET-, LABORATORIUM- EN GELIJKAARDIGE TOESTELLEN					WAPENS EN MUNITIE				
	BESTEL- LINGEN	VERZENDINGEN		UITVOER		BESTEL- LINGEN	VERZENDINGEN		UITVOER	
		1000000 F	1000000 F	(T)	1000000 F		(T)	1000000 F	1000000 F	(T)
1978	220	207	633	122.8	419	909	1017	1975	941.9	1759
1979	219	209	691	125.9	485	1232	1053	2424	959.6	2188
1980	485	438	826	328.6	624	997	1030	2528	913.3	2226
1981	577	446	846	316.9	622	1614	1185	2269	973.8	1647
1982	579	511	875	356.6	658	1108	1207	2451	961.1	1932
<b>1981</b>										
AUGUSTUS	555	349	823	251.1	615	1730	1985	3453	1720.9	2517
SEPTEMBER	774	381	956	225.6	698	2306	1451	3196	1162.5	2595
OKTOBER	836	687	740	507.9	547	1343	866	2129	691.5	1352
NOVEMBER	334	470	783	318.6	584	5699	1343	2669	1125.3	1844
DECEMBER	922	302	795	177.9	567	2006	1789	2694	1483.8	2184
<b>1982</b>										
JANUARI	827	424	886	272.6	858	757	1596	1677	1461.1	1221
FEBRUARI	383	423	881	286.6	616	652	1148	2175	980.0	1844
MAART	493	627	864	454.8	650	1801	1090	2402	932.5	2029
APRIL	517	533	991	361.8	756	415	1130	1931	934.6	1454
MEI	778	443	855	296.3	640	741	1176	3404	928.4	2904
JUNI	334	699	1081	467.5	773	1228	1662	4978	1340.0	3934
JULI	453	407	536	267.4	450	920	248	160	43.4	5
AUGUSTUS	386	515	725	381.9	561	2563	1062	1911	771.8	1483
SEPTEMBER	955	575	935	437.8	722	629	1169	2818	819.2	2271
OKTOBER	486	539	943	389.6	716	285	1293	2818	1071.4	2238
NOVEMBER	588	500	1012	348.5	764	2002	881	1923	722.9	1389
DECEMBER	746	451	793	313.9	590	1307	2032	3216	1528.0	2415
<b>1983</b>										
JANUARI	675	511	893	336.2	616	2037	751	2394	569.1	1979
FEBRUARI	480	563	930	412.1	701	1784	1088	3174	927.6	2721
MAART	515	527	1113	397.2	877	210	1186	2085	905.9	1569
APRIL	612*	480*	1010*	300.4*	752*	580*	1066*	2736*	852.5*	2154*
MEI	555*	682*	1058*	226.8*	801*	118*	1197*	2549*	1003.1*	2005*
JUNI	1092*	805*	1469*	444.3*	1033*	1445*	1678*	3930*	1430.9*	3429*
JULI	610*	428*	670*	211.0*	545*	36*	217*	151*	178.1*	48*
AUGUSTUS	468*	723*	1140*	355.2*	730*	1401*	1952*	6908*	1661.7*	6208*

	T O T A A L					
	BESTELLINGEN	VERZENDINGEN			UITVOER	
		1000000 F	1000000 F	(T)	1000000 F	(T)
1978	47413	42942	535105	30872.3	348583	
1979	54824	50004	555406	34191.5	371581	
1980	53066	52324	538294	35151.0	350759	
1981	55614	54396	511395	36880.3	409238	
1982	61166	62502	515046	43708.2	345178	
<b>1981</b>						
AUGUSTUS	54330	46058	410664	30426.2	263074	
SEPTEMBER	61825	61009	574253	41924.7	386363	
OKTOBER	57458	62266	572086	41960.4	384636	
NOVEMBER	56812	59612	547624	39612.5	345411	
DECEMBER	64845	62280	510903	40987.8	347586	
<b>1982</b>						
JANUARI	59537	54928	483716	39281.9	331173	
FEBRUARI	57546	57823	495244	41506.6	339187	
MAART	71990	68356	531052	49429.8	368717	
APRIL	63334	68429	597658	46594.2	380651	
MEI	59082	59953	514337	42252.3	350782	
JUNI	70250	73919	641831	50569.4	414941	
JULI	40148	40405	362476	29174.9	260265	
AUGUSTUS	52504	49882	391995	31411.3	235791	
SEPTEMBER	65290	70469	571158	50402.4	393106	
OKTOBER	61562	69392	575468	47678.1	360058	
NOVEMBER	60564	64918	502500	47007.6	352473	
DECEMBER	72164	71598	513161	49215.5	354992	
<b>1983</b>						
JANUARI	66455	60381	448278	43293.3	337616	
FEBRUARI	67235	68009	545623	47960.7	351359	
MAART	74355	76512	597543	55616.7	419728	
APRIL	62852*	66653*	551463*	48457.4*	379709*	
MEI	61247*	66610*	539220*	46555.5*	360436*	
JUNI	69850*	77136*	593477*	55970.5*	409699*	
JULI	50048*	44539*	412358*	31733.3*	283747*	
AUGUSTUS	60786*	63724*	526469*	42868.8*	-	
SEPTEMBER	-	-	-	-	299050*	

## PLASTIEKVERWERKENDE NIJVERHEID (1)

	VER- BRUKTE GROND- STOFFEN	LEVERINGEN									
		HALFFABRIKATEN									
		BUIZEN VOOR ELEK- TRISCHE GELEIDIN- GEN		BUIZEN EN PIJPEN		PROFIELSTUKKEN (GEESTRUDEERD)		ALVEOLAIRE PRO- DUKTEN (SCHUIMPLASTIEK)		VELLEN EN FOLIEN	
		(T)	(T)	(MILJ F)	(T)	(MILJ F)	(T)	(MILJ F)	(T)	(MILJ F)	(T)
1978	37305	251	10.0	3592	223.4	828	57.0	3027	200.8	6584	354.8
1979	41875	215	10.0	4209	295.5	732	64.8	3328	249.6	7413	443.4
1980	40782	231	10.9	4971	369.6	690	59.7	3210	280.2	8009	513.2
1981	42749	239	11.3	3223	183.0	700	77.1	3652	316.6	8947	608.0
1982	45274	172	8.1	2599	156.1	559	69.2	3658	359.1	10634	806.5
<b>1981</b>											
AUGUSTUS	38323	205	9.4	2792	165.7	731	82.8	3396	272.5	6233	392.8
SEPTEMBER	50729	203	10.2	3522	229.7	997	103.5	4515	378.8	11360	765.2
OKTOBER	50742	498	23.2	4868	267.5	756	93.4	4239	367.3	10218	710.5
NOVEMBER	45850	572	25.5	5700	251.1	625	78.6	3555	331.4	10171	726.8
DECEMBER	40686	150	5.7	1636	100.0	448	62.8	3087	332.4	8217	601.9
<b>1982</b>											
JANUARI	43395	143	6.3	1577	121.2	440	63.1	3545	320.7	9713	660.8
FEBRUARI	53104	191	7.8	2106	131.8	517	67.0	3734	343.0	10286	758.4
MAART	51855	237	11.2	3204	189.7	565	70.0	4355	395.0	12136	858.6
APRIL	45867	266	11.9	2756	173.9	557	61.7	3877	376.9	11604	1059.7
MEI	46131	188	8.2	2931	170.2	493	57.1	3292	324.4	10881	812.9
JUNI	54149	207	9.4	3421	198.5	624	82.9	4183	387.2	10730	767.2
JULI	29036	63	3.8	1393	95.1	447	52.1	2075	189.7	8475	675.9
AUGUSTUS	42774	164	8.0	2836	156.1	593	67.5	3045	297.8	8601	633.8
SEPTEMBER	47303	173	8.2	3308	189.0	699	86.3	4486	451.7	12563	929.9
OKTOBER	49579	149	8.2	2928	170.5	650	80.2	4021	393.3	11285	859.4
NOVEMBER	47968	182	8.5	2541	151.3	583	74.5	3801	468.3	11532	873.2
DECEMBER	39802	99	5.3	2188	126.3	536	67.9	3483	361.2	9797	788.9
<b>1983</b>											
JANUARI	49897	148	7.1	2496	183.0	537	74.9	4163	439.2	12001	914.4
FEBRUARI	49647	146	7.4	2538	164.9	518	73.4	3481	392.0	10285	659.6
MAART	57317	165	7.4	3260	182.1	646	82.0	4585	500.7	15417	1122.0
APRIL	52561	151	7.7	2329	154.0	601	81.8	3769	414.4	14347	1115.0
MEI	50651	116	5.7	2392	153.2	577	72.1	3597	380.0	13962	1053.1
JUNI	54299	135	7.3	2974	188.5	749	94.3	4616	466.6	14824	1173.9
JULI	28171*	68*	3.0*	1314*	101.3*	440*	53.0*	2014*	226.0*	9626*	825.1*
AUGUSTUS	46003*	185*	9.8*	2613*	161.0*	576*	67.6*	3630*	355.8*	2517*	874.9*

## PLASTIEKVERWERKENDE NIJVERHEID (1) (VERVOLG)

	LEVERINGEN											
	GEGOLFDE EN		ANDERE HALF- FABRIKATEN		AFGEWERKTE PRODUCTEN							
	VLAKKE PLATEN				TANKS, VATEN, GROTE RECI- PIENTEN, CON- TAINERS		VERPAKKINGSARTIKELEN					
	(T)	MILJ F	(T)	MILJ F			(T)	MILJ F	(T)	MILJ F	(T)	MILJ F
1978	602	58.7	2771	108.0	321	30.1	4688	179.1	1334	105.7	2816	271.1
1979	638	58.5	3945	169.0	381	36.8	5061	237.4	1666	127.4	3186	314.7
1980	597	69.4	3055	156.6	321	33.3	5012	278.5	1456	142.7	3099	342.7
1981	613	64.2	3943	220.3	291	33.5	4918	265.6	1272	138.1	3143	360.5
1982	455	60.1	3306	209.7	287	33.7	5060	292.6	1192	144.3	3516	422.6
<b>1981</b>												
AUGUSTUS	588	64.6	1144	187.5	337	37.5	4517	242.0	1335	138.8	2959	310.8
SEPTEMBER	706	74.5	5316	304.6	403	53.9	5636	300.5	1450	182.0	3421	377.9
OKTOBER	764	80.3	4812	285.9	326	37.7	5466	297.7	1282	121.8	3034	352.9
NOVEMBER	609	63.6	5396	272.9	277	33.7	5248	281.9	1253	124.9	3443	378.4
DECEMBER	534	61.9	4116	224.0	236	26.6	4961	277.9	1109	128.4	3022	352.5
<b>1982</b>												
JANUARI	306	43.7	3789	179.2	248	26.5	5244	276.0	1209	139.7	3029	338.0
FEBRUARI	384	51.6	5211	209.1	272	32.9	5034	276.7	1184	146.6	2933	347.8
MAART	566	70.2	5923	288.1	306	33.6	5913	326.9	1236	155.2	3700	432.9
APRIL	694	78.1	2448	223.7	336	37.5	5179	285.0	1219	155.1	3526	402.1
MEI	531	66.6	4769	307.2	306	33.7	4750	288.8	1147	140.4	3041	386.6
JUNI	653	85.8	5402	274.9	278	33.5	5782	323.3	1469	179.3	4481	546.1
JULI	205	13.2	1519	110.5	132	16.0	3241	179.3	711	86.6	2859	343.4
AUGUSTUS	377	57.7	1259	85.6	216	29.7	4663	266.6	1314	164.6	3608	410.5
SEPTEMBER	468	67.3	1912	143.3	454	52.0	5416	394.5	1550	165.0	4023	486.3
OKTOBER	430	67.4	2688	244.9	284	34.8	5828	328.7	1190	146.3	3768	430.7
NOVEMBER	467	62.5	2714	245.0	299	34.7	4835	276.2	995	120.1	3587	471.3
DECEMBER	373	57.7	1934	179.7	313	39.5	4836	288.7	1083	132.8	3632	476.0
<b>1983</b>												
JANUARI	618	74.7	2731	212.2	304	33.8	5219	342.3	1193	165.1	3133	359.5
FEBRUARI	344	65.1	2669	200.5	273	32.7	5082	298.0	1334	157.6	3498	452.2
MAART	433	80.8	3519	280.7	367	44.0	6484	353.0	1499	185.6	3783	442.2
APRIL	347	63.2	2727	163.1	314	37.7	5111	296.2	1346	166.1	3976	456.9
MEI	342	64.2	3414	236.1	462	46.8	5138	361.9	1262	151.6	3750	449.2
JUNI	427	81.5	3357	277.2	346	41.5	5964	351.2	1486	188.1	4389	518.5
JULI	83*	8.3*	2299*	155.4*	177*	22.0*	3131*	182.5*	726*	88.8*	2779*	361.2*
AUGUSTUS	242*	37.1*	2374*	172.9*	271*	36.5*	4964*	298.7*	1336*	167.6*	4205*	804.5*

(1) VAN JANUARI 1973 AF IS DE SERIE NIET MEER VERGELIJKBAAR MET DE CIJFERS VAN DE VOORGAANDE JAREN

## PLASTIEKVERWERKENDE NIJVERHEID (1) (VERVOLG)

	LEVERINGEN									
	AFGEWERKTE PRODUCTEN									
	HUISHOUD-TOILET HYGIENE, CAMPING- ARTIKELEN, ENZ.		TOEBEHOREN VOOR HET BOUWBEDRIJF EN DE VERSIERING, MEUBELN EN ONDERDELEN		SPORTARTIKELEN, SPELEN, SPEELGOED, GRAMMOFOONPLATEN		STUKKEN EN UITRUS- TING VOOR INDUSTRIE ,STUKKEN VOOR TRANS PORTMATERIEEL, ENZ.		VOORWERPEN EN DIVERSE ARTIKELEN NIET ELDERS GENOEMD	
	(T)	(MILJ F)	(T)	(MILJ F)	(T)	(MILJ F)	(T)	(MILJ F)	(T)	(MILJ F)
1978	1916	295.2	1840	147.8	105	10.4	2307	357.6	308.2	172.0
1979	2019	331.6	2053	163.8	106	8.2	2086	341.3	281.1	162.9
1980	2078	376.9	1886	159.6	102	8.3	1978	359.3	311.3	212.4
1981	2295	421.0	1755	151.6	135	13.1	1947	357.5	2498.3	447.1
1982	2587	461.0	2198	217.2	104	10.4	2416	370.9	3204.7	575.2
<b>1981</b>										
AUGUSTUS	1877	296.0	1831	138.5	23	9.8	1570	269.8	2443.4	504.2
SEPTEMBER	2547	481.8	1887	192.0	110	11.2	2409	390.0	3176.6	515.2
OKTOBER	2956	549.1	2046	155.2	122	10.1	2297	422.8	2695.6	462.7
NOVEMBER	2165	428.9	1979	151.7	77	7.7	2032	394.2	1905.8	401.1
DECEMBER	2342	441.8	1686	178.7	87	6.9	1807	316.2	2659.8	448.1
<b>1982</b>										
JANUARI	2657	450.3	2107	135.5	251	20.4	2032	330.6	2590.9	563.2
FEBRUARI	2518	422.7	1676	143.4	185	14.4	2134	328.2	2347.0	414.6
MAART	3445	566.4	2114	201.0	157	16.2	1962	366.7	3392.7	606.4
APRIL	2715	481.6	2377	194.2	158	13.1	2271	395.5	3473.0	648.1
MEI	2001	450.4	1666	156.1	147	12.7	2560	393.9	2414.6	507.6
JUNI	3122	581.4	2343	210.8	105	12.1	2707	469.9	3239.4	578.9
JULI	1946	395.8	1308	120.2	10	1.3	1705	260.0	3187.9	539.4
AUGUSTUS	2683	413.4	1991	175.6	98	16.0	2684	390.1	3224.9	540.7
SEPTEMBER	2508	381.2	3236	419.3	10	2.3	2952	461.1	4359.3	716.6
OKTOBER	2992	542.7	2431	232.8	44	6.0	3021	340.3	3328.3	601.0
NOVEMBER	1982	312.3	3005	381.7	47	4.3	2678	373.9	3080.9	557.4
DECEMBER	2480	533.1	2120	236.4	41	6.1	2282	340.3	3818.0	628.3
<b>1983</b>										
JANUARI	2935	520.0	2449	201.3	74	10.7	2782	389.1	3813.1	632.3
FEBRUARI	2995	508.1	1998	171.7	150	21.2	2565	477.0	3804.2	655.8
MAART	3571	656.6	2125	208.2	209	27.2	2782	459.4	3879.4	775.0
APRIL	2891	516.4	2299	188.8	133	15.5	3041	469.3	3796.3	704.3
MEI	2775	489.5	2071	211.0	206	25.1	3525	483.3	4011.2	740.9
JUNI	3626	649.6	2752	279.7	155	19.1	2888	507.1	3875.4	767.8
JULI	2182*	425.9*	1159*	137.1*	43*	6.6*	2306*	283.8*	3681.3*	558.6*
AUGUSTUS	2958*	479.9*	2338*	212.4*	197*	24.9*	3326*	463.9*	3855.7*	652.1*

(1) VAN JANUARI 1973 AF IS DE SERIE NIET MEER VERGELIJKBAAR MET DE CIJFERS VAN DE VOORGAANDE JAREN

## VERZENDINGEN VAN DE NON-FERRO-METAALGIETRIJEN

	EEN- HEDEN	TWEEDE KWARTAAL 1982	DERDE KWARTAAL 1982	VIERDE KWARTAAL 1982	JAAR 1982	EERSTE KWARTAAL 1983	TWEEDE KWARTAAL 1983
<b>VERZENDINGEN VAN DE NON-FERRO-METAALGIETRIJEN</b>							
GIETSTUKKEN UIT ALUMINIUMLEGERINGEN	1000 F TON	475046 2067	339404 1468	482722 2165	1691032 7644	534810 2282	480496 2119
GIETSTUKKEN UIT KOPER EN KOPERLEGERINGEN	1000 F TON	66484 138	41805 103	48264 99	213087 495	38403 125	39692 118
GIETSTUKKEN UIT ANDERE NON-FERROMETALEN OF LEGERINGEN (1)	1000 F TON	57789 251	46300 190	48451 202	198901 863	53633 165	52633 152
	<b>1000 F TON</b>	<b>599319 2458</b>	<b>427509 1761</b>	<b>579437 2466</b>	<b>2103020 9002</b>	<b>626848 2572</b>	<b>572821 2389</b>

(1) HERSTELLINGEN EN ANDER MAAKWERK INBEGREPEN

VERZENDINGEN VAN DE METAALVERWERKENDE NIJVERHEID  
 VESTIGINGEN WELKE 5 WERKLIEDEN OF MEER TEWERKSTELLEN

	EEN- HEDEN	TWEDE KWARTAAL 1982	DERDE KWARTAAL 1982	VIERDE KWARTAAL 1982	JAAR 1982	EERSTE KWARTAAL 1983	TWEDE KWARTAAL 1983
<b>VORMSTAALGIETERIJEN EN IJZERGIETERIJEN</b>							
STAALGIETERIJEN (GIETSTAAL)	1000 F TON	1353399 20199	1097155 15465	1201247 16566	5035293 74934	1397504 21519	1318234 21164
GIETSTUKKEN VOOR LEIDINGEN	1000 F TON	68026 527	38641 405	52396 622	207930 2272	44461 532	22908 328
GIETSTUKKEN VOLGENS CATALOGUS	1000 F TON	22928 401	17837 226	19352 342	90081 1468	15872 259	20158 313
COQUILLEN EN WALSCYLINDERS	1000 F TON	170137 2319	81822 1116	114710 1561	481775 6614	138319 1853	188617 2514
ANDERE GIETSTUKKEN VOLGENS MODEL	1000 F TON	983434 30791	686189 20023	795978 23904	3306204 99139	765746 20957	869892 25313
VERBINDINGSSTUKKEN EN ANDERE STUKKEN UIT SMEEDBAAR GIETIJZER	1000 F TON	3304 29	2089 21	2545 21	11414 103	6769 106	5331 69
HERSTELLINGEN EN ANDER MAAKWERK	1000 F	4383	2753	5614	14682	5450	5868
	<b>1000 F TON</b>	<b>2805811 54268</b>	<b>1926488 37258</b>	<b>2191842 43018</b>	<b>9147379 184530</b>	<b>2374121 45228</b>	<b>2431008 49701</b>
<b>DRAAD- EN METAALTREKKERIJ, KOUDWALSERIJ EN AFGELEIDE PRODUCTEN</b>							
GETROKKEN DRAAD EN PRIKKELDRAAD	1000 F TON	3983004 135898	3170593 106028	3536893 121471	14719818 505075	4157047 141007	4029556 137769
NAGELMAKERIJ	1000 F TON	210877 4954	125068 2766	154375 3416	644623 15046	192368 4221	207788 4687
SCHROEVEN, RINGSCHROEVEN EN KLINKNAGELS	1000 F TON	119935 908	44769 342	55983 446	332000 2448	58286 482	63157 1984
NIET ELEKTRISCHE DRAAD KAB., TOUWKAB.	1000 F TON	1746617 23377	1561754 19541	1887853 23431	7038610 90903	2030700 23482	1870066 22796
METAALGAAS	1000 F TON	570790 11078	446381 8976	536575 11157	2074189 40968	608056 11248	614613 11542
RASTERWERK, DRAADVLECHTWERK, OMHEININGEN UIT GEWONE METALEN	1000 F TON	1013815 43246	667869 29273	663004 27979	3146150 132280	906063 36416	910038 37904
GETROKKEN EN GEDRAAID STAAL, KOUDGEWALST VLAKSTAAL, ENZ...	1000 F TON	161142 7900	159825 7941	151303 7710	648407 33177	190886 9432	131788 6526
KOUDGEWALST BANDSTAAL	1000 F TON	928583 29079	875078 28352	957845 33144	3685116 125628	1000406 33755	853737 26689
HERSTELLINGEN EN ANDER MAAKWERK	1000 F	102572	53526	65105	331797	49366	57951
	<b>1000 F TON</b>	<b>8837335 256440</b>	<b>7104863 203219</b>	<b>8008936 228754</b>	<b>32620710 945525</b>	<b>9193178 260043</b>	<b>8738694 249897</b>



VERZENDINGEN VAN DE METAALVERWERKENDE NIJVERHEID  
 VESTIGINGEN WELKE 5 WERKLIEDEN OF MEER TEWERKSTELLEN (VERVOLG)

	EEN- HEDEN	TWEDE KWARTAAL 1982	DERDE KWARTAAL 1982	VIERDE KWARTAAL 1982	JAAR 1982	EERSTE KWARTAAL 1983	TWEDE KWARTAAL 1983
<b>PROFIELEN, STAMP- EN SMEEDWERK, VEREN</b>							
BOUTENMAKERIJ	1000 F TON	388474 9511	285362 6922	295416 6200	1306747 30983	316942 6682	280996 6120
VEREN EN VEERBLADEN VOOR AUTOVOERTUIGEN	1000 F TON	161787 2758	125529 1988	119425 1946	538889 9095	134164 2138	168858 2594
ANDERE VEREN EN VEERBLADEN	1000 F TON	94624 710	65038 481	98362 692	358382 2679	95541 598	81367 541
DIEPDRIJFWERK	1000 F TON	44780 452	40213 663	41756 549	168176 2193	33759 456	19436 157
BUIZEN UIT BANDSTAAL	1000 F TON	799772 36215	493154 21910	485989 22069	2511019 116776	682792 31112	521541 23078
KOUD GEVORMDE PROFIELEN	1000 F TON	1201148 31439	996313 25186	1097145 26547	4284924 113143	1081643 27343	1293882 33842
GEPERFOREERDE PLATEN UIT STAAL, HARMONI- KAGAAS EN ANDERE HALF AFGEWERKTE PRO-	1000 F TON	846116 39729	475113 19596	556556 24576	2485867 114922	597009 25646	642040 26346
GESMEDE STUKKEN, INBEGREPEN DE KETTINGEN	1000 F TON	373272 5116	173276 2705	276616 4303	1117140 16276	304510 4335	274641 3755
GEPERSTE STUKKEN UIT STAAL	1000 F TON	342989 5451	229863 3920	275714 4243	1196941 18889	334232 5731	378110 6076
GEPERSTE STUKKEN UIT NON-FERROMETALEN	1000 F TON	86573 421	71494 420	67662 397	292988 1595	103049 536	98486 515
HERSTELLINGEN EN ANDER MAAKWERK	1000 F	55358	50120	52248	213220	42465	47734
	1000 F TON	4394893 131802	3005475 83791	3366889 91522	14474293 426551	3726106 104577	3807091 103024
<b>PLAATBEWERKING EN DIVERSE METAALVERWER- KINGEN</b>							
ZWARE METALEN VERPAKKINGEN	1000 F TON	671515 16332	555307 13324	668934 15129	2481866 60072	686722 15223	708888 14383
LICHTE METALEN VERPAKKINGEN	1000 F TON	3045977 73356	3411579 81973	2937128 69848	12144859 294856	3188809 72741	3530320 86119
EMAILLEERWERK	1000 F	11715	8127	11965	43664	11961	11385
GALVANISATIE	1000 F	197721	165254	182194	707769	170444	198509
ANDERE METAALBESCHERMINGS- EN METAAL- VERSIERINGSWERKEN	1000 F	351708	298882	348970	1340455	378272	376871
<b>KEUKENGEREI, HUISHOUDELIJKE EN SANITAIRE ARTIKELEN:</b>							
-UIT PLAATSTAAL	1000 F TON	216659 1069	240132 1394	252036 1245	918477 4732	247896 1197	223440 1099
-UIT ALUMINIUM	1000 F TON	11777 32	10691 31	12985 48	48642 183	9699 48	11817 52
-UIT DRAAD	1000 F TON	40355 352	27211 168	43470 338	148891 1128	30604 352	35030 340
-ANDERE	1000 F TON	18470 18	11859 18	29875 33	80201 93	24679 37	20051 15

VERZENDINGEN VAN DE METAALVERWERKENDE NIJVERHEID  
 VESTIGINGEN WELKE 5 WERKLIEDEN OF MEER TEWERKSTELLEN (VERVOLG)

	EEN- HEDEN	TWEDE KWARTAAL 1982	DERDE KWARTAAL 1982	VIERDE KWARTAAL 1982	JAAR 1982	EERSTE KWARTAAL 1983	TWEDE KWARTAAL 1983
STRAATNAAMBORDEN, RECLAMEBORDEN EN DER- GELIJKE	1000 F TON	140399 669	107121 719	147454 806	505666 2477	117915 448	140643 520
ANDERE ARTIKELEN MET NIET INDUSTRIELE BESTEMMING (KOFFERS EN GELDKISTJES, SPEELGOED, ENZ...)	1000 F TON	202468 1313	154523 872	195732 932	741815 4221	194172 1101	187128 1300
KLEIN METALEN CONSTRUCTIEWERK, KLEIN METALEN VAKWERK	1000 F TON	760179 17575	666336 15008	599205 14242	2726933 63975	637322 14693	694892 15088
KLEIN KETELWERK	1000 F TON	137449 1870	137624 1758	128430 1749	520108 6953	117802 1651	176374 2142
ALLERHANDE STUKKEN (SERIEFABRICAGE) MET NIET HUISHOUDELIJKE BESTEMMING	1000 F TON	354281 7166	310824 5374	389189 6155	1395316 25312	432758 6815	452770 6742
KLEIN HANDGEREEDSCHAP	1000 F TON	74600 710	78748 855	103023 1230	349415 3824	96615 959	70171 607
MESSENMAKERIJ EN COUVERTS	1000 F TON	53588 117	35441 155	66485 112	209077 470	49687 82	42318 74
KLEINE ARTIKELEN VOOR DE KLEDING, HET BUREEL, DE NIJVERHEID, ENZ. (NAALDEN)	1000 F TON	316201 1989	231993 1401	292728 2053	1123869 6340	313697 1319	328876 2339
HERSTELLINGEN EN ANDER MAAKWERK	1000 F	332329	289811	283664	1149031	305640	352790
	1000 F TON	6937391 122568	6741463 123050	6693467 113920	26636054 474636	7014694 116666	7562273 130820
<b>BEKLEED PLAATSTAAL</b>							
BLIK	1000 F TON	2701034 92171	1926439 61609	2488484 77990	8171634 270718	2646488 80296	2376680 74343
VERZINKT GEGOLFD PLAATIJZER	1000 F TON	116338 5549	86853 4450	65886 3385	313561 15823	70249 3631	67368 3290
ANDER VERZINKT PLAATIJZER, ANDERS BE- KLEED PLAATIJZER, MAAKWERK	1000 F TON	3961338 173061	3014094 120293	2932494 131371	12265652 541353	3692838 162683	4676909 193827
	1000 F TON	6778710 270781	5027386 186352	5486864 212746	20750847 827894	6409575 246610	7120957 271460
<b>METAALTOEBEHOREN VOOR HET BOUWBEDRIJF</b>							
METALEN BEDDEN EN SPRINGBAKKEN	1000 F TON	274081 5660	218893 4482	270616 5672	1029830 21304	312263 6286	271263 5622
METALEN STOELN	1000 F TON	249942 2544	217363 2247	253167 2536	961589 9828	228756 2199	244145 2182
KANTOORMEBELEN	1000 F TON	265440 4156	179277 2783	262654 4218	1004430 16250	247226 3732	274283 4263
BRANDKASTEN	1000 F TON	71467 1291	58399 1143	85116 1620	285989 5396	91769 1767	78152 1472
MEUBELEN VOOR ZIEKENHUIZEN, MEUBELEN VOOR MEDISCH EN/OF CHIRURGISCH GEBRUIK	1000 F TON	55530 164	61838 177	119510 424	299575 976	69032 256	78525 426
SCHOOLMEUBELEN	1000 F TON	24037 210	27461 235	27210 232	107806 927	31323 262	20700 144
KEUKENMEUBELEN	1000 F TON	79137 1699	85931 1810	80322 1701	319960 6807	59805 1256	63544 1363
ANDERE METALEN MEUBELEN, REKKEN, ENZ...	1000 F TON	650018 13009	544573 10757	579586 11851	2245327 45034	572168 10930	597676 10538

VERZENDINGEN VAN DE METAALVERWERKENDE NIJVERHEID  
 VESTIGINGEN WELKE 5 WERKLIEDEN OF MEER TEWERKSTELLEN (VERVOLG)

	EEN- HEDEN	TWEEDE KWARTAAL 1982	DERDE KWARTAAL 1982	VIERDE KWARTAAL 1982	JAAR 1982	EERSTE KWARTAAL 1983	TWEEDE KWARTAAL 1983
LAADBORDEN, LAADKISTEN, LAADPLATFORMS, KLEINE CONTAINERS, BAKKEN VOOR VERVOER EN OPSLAG (2)	1000 F TON	64728 1376	47558 837	92016 1970	268319 5442	104939 2121	102846 2026
MEUBELEN, KARKASSEN, TOEBEHOREN	1000 F TON	40849 1022	62145 1582	58907 1318	188478 4663	65817 1461	57058 1382
METALEN SCHRIJNWERK, ANDER DAN ALUMI- NIUM	1000 F TON	675720 9440	599794 7957	709684 9980	2535254 35106	614551 8401	674243 10052
METALEN SCHRIJNWERK UIT ALUMINIUM	1000 F TON	1092928 4172	1028256 4535	1233113 5415	4284773 17829	1076471 4364	1206632 5265
GEVELS, GEVELWANDEN, METALEN DEURLIJSTEN EN BESCHOTTEN (3)	1000 F TON	680660 4912	649105 4723	769061 5199	2746817 18847	555668 3682	609507 4655
METALEN ROLLUIKEN, HEKKEN, BLINDEN	1000 F TON	300106 1531	235090 1559	284968 1784	1071523 6458	212798 1234	267945 1378
SMEEDWERK EN ALLERHANDE VOOR HET BOUWBE- DRIJF (4)	1000 F TON	130435 622	116290 499	149229 549	505352 2224	140514 643	161203 630
KETELS VOOR CENTRALE VERWARMING	1000 F TON	308220 2820	295869 2570	398460 3422	1311656 11698	327973 2960	399711 4072
RADIATOREN VOOR CENTRALE VERWARMING	1000 F TON	1012163 19957	1082554 19803	1216942 23345	4236535 81964	1112177 19905	1161425 20175
BRANDERS VOOR CENTRALE VERWARMING	1000 F TON	29700 72	21905 56	22163 54	98093 247	18760 49	25595 66
BOILERS EN EXPANSIEVATEN VOOR CENTRALE VERWARMING	1000 F TON	68259 635	41230 396	69045 642	238666 2272	47871 481	47518 474
<b>KACHELSMEDERIJ</b>							
-VOOR VASTE BRANDSTOFFEN (VERWARMING EN KEUKEN)	1000 F TON	301636 3067	311250 3135	485497 4651	1408720 14112	394777 3747	288832 2937
-VOOR VLOEIBARE BRANDSTOFFEN (VERWARMING EN KEUKEN)	1000 F TON	38633 269	31135 203	38611 237	150005 1085	35681 207	34277 239
-VOOR GASACHTIGE BRANDSTOFFEN (VERWARM.)	1000 F TON	123287 1389	122569 1745	197833 2785	592807 7693	156661 1747	124828 1174
-VOOR GASACHTIGE BRANDSTOFFEN (KEUKEN)	1000 F TON	14407 102	10214 76	6919 60	38108 297	7783 59	4034 25
-AFZONDERLIJK VERKOCHTE ONDERDELEN, NIET ELEKT. BADGEISERS EN WATERVERW. INB.(1)	1000 F TON	150262 1495	228746 2096	428603 4057	980319 9426	239364 2306	263627 2309
ARTIKELEN VAN DE SLOTENMAKERIJ	1000 F TON	95899 351	79301 289	83121 314	341538 1322	94818 361	96384 364
KLEIN TUZERWERK	1000 F TON	454331 4392	357460 3348	465540 4703	1761766 17325	490745 4774	482604 4983
SANITAIRE ARTIKELEN VOOR HET BOUWWERK(1)	1000 F TON	109447 533	76848 321	76003 320	388475 1892	79080 323	86861 375

(1) IN 1974 EN 1975, ZIJN DE NIET ELEKTRISCHE BADGEISERS EN WATERVERWARMERS IN DE RUBRIEK "SANITAIRE ARTIKELEN VOOR HET BOUWWERK" INBEGREPEN

(2) VOOR 1976, INBEGREPEN IN DE RUBRIEK "KLEIN METALEN CONSTRUCTIEWERK, KLEIN METALEN VAKWERK"

(3) VOOR 1976, INBEGREPEN IN DE RUBRIEKEN "METALEN SCHRIJNWERK, ANDER DAN UIT ALUMINIUM" EN "METALEN SCHRIJNWERK UIT ALUMINIUM"

(4) VOOR 1976, INBEGREPEN IN DE RUBRIEK "METALEN SCHRIJNWERK, ANDER DAN UIT ALUMINIUM"

VERZENDINGEN VAN DE METAALVERWERKENDE NIJVERHEID  
 VESTIGINGEN WELKE 5 WERKLIEDEN OF MEER TEWERKSTELLEN (VERVOLG)

	EEN- HEDEN	TWEDE KWARTAAL 1982	DERDE KWARTAAL 1982	VIERDE KWARTAAL 1982	JAAR 1982	EERSTE KWARTAAL 1983	TWEDE KWARTAAL 1983
HERSTELLINGEN EN ANDER MAAKWERK	1000 F	253778	230394	281715	962853	254862	241043
	1000 F TON	7615100 86890	7021448 79364	8745611 99059	30364563 346424	7643652 85513	7964461 88591
<b>BRUGGEN, VAKWERK, PLAATWERK EN STOOM- KETELS</b>							
BRUGGEN EN BRUGONDERDELEN, VAKWERK, PIJLERS, LOODSEN, SLUISDEUREN, ENZ...	1000 F TON	3351111 65420	2424127 46862	3385268 57251	11888444 223267	2300197 41952	2653782 44255
NIET AAN DRUK ONDERWORPEN KETELWERK	1000 F TON	456416 7541	392375 6568	362340 5463	1566238 25082	306262 5398	407668 5994
STUTTINGEN EN SCHOORBALKEN VOOR MIJNEN	1000 F TON	180811 974	106733 502	113104 600	471291 2737	154086 786	130479 796
GELASTE STAALPLAATPIJPLEIDINGEN, NIET AAN DRUK ONDERWORPEN	1000 F TON	20088 176	20874 187	17274 131	78865 720	18080 106	18682 178
GELASTE AAN DRUK ONDERWORPEN BERGINGS-	1000 F TON	74203 526	46817 406	59439 509	234510 1936	31451 256	47165 336
<b>STOOMGENERATOREN</b>							
-KETELS EN WATERPIJPEN (UITGEZONDERD HET MONOBLOCTYPE)	1000 F TON	643705 712	190116 813	1784028 6348	2804208 8224	759109 3037	151298 331
-MONOBLOC-KETELS MET WATERPIJPEN EN MET ROOKPIJPEN)	1000 F TON	101960 531	59394 376	91508 656	348333 2234	93829 486	89753 485
-ANDERE SOORTEN KETELS INBEGREPEN DE WARMTERECUPERATIEKETELS	1000 F TON	509187 1882	361900 2108	551419 2200	1622177 7302	334753 1444	439848 1411
HULPDEESTELLEN VOOR STOOMGENERATOREN	1000 F TON	143089 988	149444 994	127584 880	520710 3457	101667 692	95105 688
PIJPLEIDINGEN: BEWERKTE BUIZEN, HOGE- DRUKBUIZEN	1000 F TON	225835 4939	169986 3536	552742 3237	1109273 15280	168138 3423	157278 2543
<b>SPECIAAL KETELWERK VOOR DE PETROLEUM- NIJVERHEID EN DE PETROCHEMIE :</b>							
-OPSLAGTANKS	1000 F TON	119126 2838	182997 4342	388236 7587	830421 17857	332616 5446	194365 3632
-DIVERSE	1000 F TON	383571 4048	547568 3890	266359 3538	1414151 13338	255024 2359	404820 3938
HERSTELLINGEN EN ANDER MAAKWERK	1000 F	1561322	1492139	1829738	6070825	1721492	2188582
	1000 F TON	7770424 90575	6144470 70584	9529039 88400	28959446 321434	6576704 65385	6978825 64587
<b>SCHEEPSBOUW</b>							
BOUW VAN ZEESCHEPEN	1000 F	3461893	144627	1355254	5050125	2021732	2064548
BOUW VAN BINNENSCHEPEN	1000 F	163530	21409	102456	310709	12462	35185
HERSTELLING VAN ZEESCHEPEN	1000 F	147612	126516	139887	628969	98861	86154
HERSTELLING VAN BINNENSCHEPEN	1000 F	227557	202593	233190	857271	209426	241299
ANDERE HERSTELLINGEN EN MAAKWERK	1000 F	1331224	765814	1063023	4112349	730411	903566
	1000 F	5331816	1260959	2893810	10959423	3072892	3330752

VERZENDINGEN VAN DE METAALVERWERKENDE NIJVERHEID  
 VESTIGINGEN WELKE 5 WERKLIEDEN OF MEER TEWERKSTELLEN (VERVOLG)

	EEN- HEDEN	TWEDE KWARTAAL 1982	DERDE KWARTAAL 1982	VIERDE KWARTAAL 1982	JAAR 1982	EERSTE KWARTAAL 1983	TWEDE KWARTAAL 1983
<b>SPOOR- EN TRAMWEGMATERIEEL</b>							
TRACTIEMATERIEEL, GESLEEPT MATERIEEL	1000 F TON	1678686 10470	1333620 7608	1495945 8079	5880440 35835	1378792 7997	1734537 10803
DELEN EN ONDERDELEN VAN HET ROLLEND MA- TERIEEL	1000 F TON	681896 7274	584247 6661	617797 5060	2521089 26320	664466 5950	564547 5368
VAST MATERIEEL EN ELEMENTEN VOOR SPOOR- BOUWEN	1000 F TON	22008 273	16075 117	24768 226	78333 725	12816 139	15321 199
HERSTELLINGEN EN ANDER MAAKWERK	1000 F	56753	72212	47991	210817	48295	51297
	1000 F TON	2439343 18017	2006154 14386	2186501 13365	8690679 62880	2104369 14086	2365702 16370
<b>MOTORVOERTUIGEN, RIJWIELEN EN AANVERWAN-</b>							
MOTORVOERTUIGEN VOOR HET GEMEENSCHAPPE- LIJK PERSONENVERVOER	1000 F TON STUK	927020 3094 1262	476776 1810 906	907127 2665 697	3206153 10831 4110	772016 2011 677	811370 2213 900
<b>PERSONENWAGENS :</b>							
- 1 TOT 1000 CC	1000 F TON STUK	466490 2832 3879	463509 2614 3583	303673 1774 2430	1358879 8008 10973	609178 3290 4508	370478 2022 2771
- VAN 1001 TOT 1500 CC	1000 F TON STUK	15043310 79116 94928	11970532 60352 72645	14447902 75908 92100	56024171 298875 357937	14150244 68931 83935	16028136 75021 91750
- MEER DAN 1500 CC	1000 F TON STUK	33500731 153133 154916	23596165 105480 106479	39419409 161503 159106	128917454 574799 581254	44085587 176337 172233	46760994 183220 180517
WEGTRACTOREN	1000 F TON STUK	33158 90 18	39838 120 24	24195 60 12	130100 359 72	57255 145 29	47634 127 23
<b>MOTORVOERTUIGEN VOOR HET GOEDERENVERVOER :</b>							
-TOT 2 TON	1000 F TON STUK	0 0 0	0 0 0	275 2 1	275 2 1	0 0 0	0 0 0
-MEER DAN 2 TON	1000 F TON STUK	5607310 29100 12024	4287908 21557 9085	5311133 26390 9412	20218053 104796 42107	5018648 24275 8832	4662039 22564 9155
MOTORVOERTUIGEN VOOR BIJZONDERE DOELEIN-	1000 F TON	160529 1129	82318 494	393055 1851	740376 4160	148023 763	80650 400
CHASSIS MET MOTOR, ONDERDELEN EN TOEBE- HOREN VOOR AUTO'S	1000 F TON	6654774 60636	5838678 53500	6780138 57037	25771980 229367	7376199 62606	7133920 60632
CAROSSERIEEN VOOR AUTO'S	1000 F TON	1453989 7733	1090237 6019	1625309 8675	5479670 28077	1708192 6852	1377856 7456
KIPWAGENS EN VRACHTAUTO'S MET VASTE BAK	1000 F TON	211576 2088	112903 1007	146759 1494	662545 6817	145695 1693	165356 1881
WOONWAGENS EN CARAVANS	1000 F TON	298640 2367	156451 1199	95604 703	841312 6317	362905 1921	341389 1803

VERZENDINGEN VAN DE METAALVERWERKENDE NIJVERHEID  
 VESTIGINGEN WELKE 5 WERKLIEDEN OF MEER TEWERKSTELLEN (VERVOLG)

	EEN- HEDEN	TWEDE KWARTAAL 1982	DERDE KWARTAAL 1982	VIERDE KWARTAAL 1982	JAAR 1982	EERSTE KWARTAAL 1983	TWEDE KWARTAAL 1983
AANHANGWAGENS	1000 F TON	44688 298	39338 263	55810 338	224998 1489	33489 232	39339 261
OPLEGGERS EN CONTAINERS	1000 F TON	1015174 12020	771944 9465	1044232 11411	3793429 44411	939487 9680	959300 8227
BROMFIETSEN EN MOTO'S (ZIJSPANNEN INBEGREPEN), RIJWIELEN, BAKFIETSEN EN DERGELIJKE ZONDER MOTOR	1000 F TON STUK	678092 4146 96312	567219 3399 73306	385372 2368 42416	2127494 13003 271362	364072 2258 43907	537738 3108 94781
FRAMES VOOR RIJWIELEN	1000 F TON	24467 134	23769 118	15980 80	81098 406	21352 94	33193 191
DELEN, ONDERDELEN EN TOEBEHOREN VOOR RIJWIELEN EN MOTORRIJWIELEN	1000 F TON	255518 2402	159411 1547	149771 1551	775797 7609	204319 1895	215396 1862
KINDERWAGENS ; HUN DELEN EN ONDERDELEN	1000 F TON	29650 216	18607 123	23172 150	96446 650	25688 160	30065 179
ANDERE RIJTOUIGEN EN WAGENTJES (VOOR INVALIDEN, ZIEKEN, ENZ...)	1000 F TON	59586 279	50573 434	53968 225	197774 1103	55601 225	59788 313
HERSTELLINGEN EN ANDER MAAKWERK	1000 F	1105011	874930	909305	3730726	894227	991868
	1000 F TON	67569713 360813	50621106 269501	72092189 354185	254378730 1341079	76972177 363368	80646509 371480
<b>DRIJFKRACHTMACHINES, PNEUMATISCHE, HYDRAULISCHE, KOEL- EN LUCHTTECHN. MAT.</b>							
DIESELMOTOREN EN EXPLOSIEMOTOREN (ANDERE DAN VOOR AUTOVOERTUIGEN EN RIJWIE-	1000 F TON	1988675 5385	1260429 3455	1798466 4756	6812623 20191	1967107 4658	1879511 4249
ANDERE MOTOREN, TURBINES EN KRACHTMACHINES	1000 F TON	119883 442	138060 632	224265 859	598735 2369	70670 207	99258 118
LUCHTPOMPEN EN VACUUMPOMPEN, ALLERHANDE ZUIGERSCOMPRESSOREN, PNEUMATISCHE WERKTUIGEN	1000 F TON	2562738 8678	2086841 6899	2285255 6835	9722446 31312	2577422 7328	2237047 6779
<b>VLOEISTOFFPOMPEN :</b>							
-HANDPOMPEN	1000 F TON	11554 64	5996 30	11380 55	36860 178	7939 34	8396 37
-VOLUMETRISCHE ZUIGERSPOMPEN	1000 F TON	29513 195	30205 205	38852 272	134998 941	35876 274	45486 296
-CENTRIFUGAALPOMPEN	1000 F TON	235664 1111	223719 1139	458566 2154	1266894 6233	229787 1067	235224 975
-ANDERE	1000 F TON	43960 231	40750 234	49576 301	179963 986	51353 272	47177 292
-DELEN EN ONDERDELEN	1000 F TON	296855 1384	238078 1257	274052 1460	1001900 5292	270654 1342	192124 837
OLEOHYDRAULISCHE EN PNEUMATISCHE TRANSMISSIEORGANEN	1000 F TON	58852 95	37321 83	39389 81	176814 379	69762 113	64682 133
NIJVERHEIDSKOELMATERIEEL	1000 F TON	613925 3481	526613 3392	570847 2847	2224132 12678	585921 3666	603725 3221
KOELMATERIEEL VOOR DE HANDEL EN MELKAFKOELERS	1000 F TON	472174 3533	399891 2811	456379 3270	1729621 12585	466972 3343	548172 3915

VERZENDINGEN VAN DE METAALVERWERKENDE NIJVERHEID  
 VESTIGINGEN WELKE 5 WERKLIEDEN OF MEER TEWERKSTELLEN (VERVOLG)

	EEN- HEDEN	TWEEDE KWARTAAL 1982	DERDE KWARTAAL 1982	VIERDE KWARTAAL 1982	JAAR 1982	EERSTE KWARTAAL 1983	TWEEDE KWARTAAL 1983
EENBLOK-AGGREGATEN EN INRICHTINGEN VOOR KLIMAATREGELING	1000 F TON	609244 4410	508910 3542	588465 3920	2185149 15169	649993 4214	616323 3910
VENTILATOREN EN INDUSTRIELE VENTILATIE-INRICHTINGEN	1000 F TON	265149 1760	186396 1221	218963 1644	898532 6208	194885 1335	232206 1366
WARME LUCHTGENERATOREN	1000 F TON	115869 763	112566 637	168955 1217	487441 3232	121077 768	88993 563
AEROTHERMEN EN ANDER MATERIEEL VOOR VERWARMING MET WARME LUCHT	1000 F TON	77977 597	65918 597	114356 973	322751 2700	147811 1172	118103 981
TOESTELLEN EN INSTALLATIES VOOR HET FILTEREN, ZUIVEREN, ONTSTOFFEN; DROOG-INSTALLATIES	1000 F TON	123035 651	107243 489	141927 796	466600 2397	114202 509	112183 561
HERSTELLINGEN EN ANDER MAAKWERK	1000 F	544017	457690	506084	1905952	460041	403775
	1000 F TON	8169084 32780	6426626 26623	7945777 31440	30151411 122850	8021472 30302	7532385 28239
<b>WERKTUIGMACHINES EN AANVERWANTE NIJVER- GEREEDSCHAPPEN VOOR METAALBEWERKING :</b>							
-VERSAPANDE EN SLIJPENDE WERKTUIGEN (MET INBEGRIJF VAN HANDMACHINES)	1000 F TON	619584 1193	697249 1090	521278 893	2395150 4304	419417 640	578701 1037
-NIET VERSAPANDE EN BIJZONDERE WERKTUIGMACHINES	1000 F TON	876408 3796	624155 2851	881604 4279	2978038 14505	598278 3098	731945 4043
GEREEDSCHAPSWERKTUIGEN VOOR HET BEWERKEN VAN HOUT EBONIET, KURK, BEEN	1000 F TON	232063 229	131009 166	182627 243	734972 915	170616 161	200839 200
GEREEDSCHAPPEN EN TOEBEHOREN VOOR GEREEDSCHAPSWERKTUIGEN, MET DIAMANT BEZET	1000 F TON	1574163 3715	1345757 2797	1495093 3238	5965956 13804	1567017 3591	1686095 3744
HERSTELLINGEN EN ANDER MAAKWERK	1000 F	160718	113822	176542	598095	160546	179465
	1000 F TON	3462936 8933	2911992 6904	3257144 8653	12672211 33528	2915874 7490	3377045 9024
<b>TEXTIELMATERIEEL</b>							
MACHINES EN TOESTELLEN VOOR BEREIDEN, KAARDEN, SPINNEN, TWIJNEN EN OPSPOELEN, ENZ...	1000 F TON	449953 1988	248591 1091	420970 1981	1446807 6547	397438 1795	390046 1712
MACHINES EN TOESTELLEN VOOR HET WEVEN, BREIEN, BORDUREN, MAAIEN, ENZ...	1000 F TON	978917 4560	968731 4219	863400 4328	3671825 17021	641188 3145	680536 3205
MACHINES VOOR HET BLEKEN, VERVEN, APPRETEREN EN AFWERKEN	1000 F TON	36935 107	9510 31	30585 60	108497 301	18877 44	9486 21
DELEN, ONDERDELEN EN ANDERE TOEBEHOREN VOOR TEXTIELMACHINES	1000 F TON	620639 1015	551695 617	591950 1016	2294167 3612	532382 1296	602699 1378
KAARDBESLAG	1000 F TON	71089 364	71114 335	72106 333	296502 1454	90646 413	75095 331
MACHINES VOOR NIJVERHEIDSWASSERIJEN EN VOOR DROOGKUIS	1000 F TON	189934 922	144225 769	196302 1034	730938 3870	218447 899	208213 1169
HERSTELLINGEN EN ANDER MAAKWERK	1000 F	86067	79367	75480	318961	54623	65358
	1000 F TON	2433534 8956	2073233 7062	2250793 8752	8867697 32805	1953601 7592	2031433 7816

VERZENDINGEN VAN DE METAALVERWERKENDE NIJVERHEID  
 VESTIGINGEN WELKE 5 WERKLIEDEN OF MEER TEWERKSTELLEN (VERVOLG)

	EEN- HEDEN	TWEDE KWARTAAL 1982	DERDE KWARTAAL 1982	VIERDE KWARTAAL 1982	JAAR 1982	EERSTE KWARTAAL 1983	TWEDE KWARTAAL 1983
<b>DIVERSE MECHANIEKCONSTRUCTIES</b>							
TANDWIELKASTEN EN DERGELIJKE VOOR HET REGELEN VAN DE SNELHEID	1000 F TON	1046084 3760	840303 3201	896934 3169	3792401 13627	1033121 3539	1018086 3377
ANDER RADERWERK EN TRANSMISSIE-ONDER- DELEN; HUN TOEBEHOREN	1000 F TON	342912 2493	406209 2718	395893 2614	1463512 10337	412316 2838	338060 2577
<b>NIJVERHEIDS- EN SPECIAAL KRAANWERK:</b>							
-UIT STAAL	1000 F TON	211283 478	162214 468	133922 323	602633 1576	156404 339	123272 366
-UIT GIETIJZER	1000 F TON	17807 101	25973 168	6270 42	58816 371	7261 57	7338 46
-UIT NON-FERROMETALEN	1000 F TON	27888 62	17436 57	15923 61	97679 258	19553 64	18480 68
KRAANWERK VOOR HET BOUWBEDRIJF	1000 F TON	171497 591	120907 416	144418 477	615538 2093	198465 677	179156 615
VERBINDINGSTUKKEN EN DERGELIJKE	1000 F TON	198826 1039	166045 773	187555 1070	729256 3756	217688 996	179846 1192
ALGEMENE MECHANIEK EN DECOLTEERWERK	1000 F TON	1927969 9769	1771792 10511	2025827 10244	7736690 40202	1881843 10482	1800964 10164
BRANDBESTRIJDINGSMATERIAAL	1000 F TON	278310 2199	217244 1814	234495 2165	998150 8230	222883 2044	241493 2121
HERSTELLINGEN EN ANDER MAAKWERK	1000 F	860809	1139129	1570398	4326909	869966	1087858
	1000 F TON	5083385 20492	4867252 20126	5611635 20165	20421584 80450	5019500 21036	4994553 20526
<b>HEF-, TRANSPORT-, WEEG- EN BOUWWERVEN- MATERIEEL</b>							
LIEREN, KAAPSTANDERS, TAKELS, DOMME KRACHTEN, EN VIJZELS	1000 F TON	194483 960	177146 989	159936 725	639061 3121	134385 627	152482 691
KRANEN ROLLENDE BRUGGEN PORTIEKLOOP- KRANEN EN DERGELIJKE	1000 F TON	541042 5524	548576 6240	743460 7976	2411284 26506	469790 3520	495432 5110
BEWEEGBARE KRANEN	1000 F TON	43680 681	46986 324	26935 396	148877 1903	19179 271	49884 597
LIFTEN ROLTRAPPEN EN DERGELIJKE (BOUW- WERVENMATERIAAL NIET INBEGREPEN)	1000 F TON	583644 3973	511744 3782	744910 4820	2349534 15795	484417 2897	584158 3790
TRANSPORTWAGENS	1000 F TON	498211 3858	467950 3903	648402 4061	2214691 17503	505771 3950	608420 7050
BALANSEN, WEEGBRUGGEN EN ANDERE WEEG- TOESTELLEN EN -INSTRUMENTEN	1000 F TON	91785 359	84733 306	88698 306	377713 1284	79383 328	103173 465
MATERIEEL VOOR DE BURGERLIJKE BOUWKUNDE	1000 F TON	6070543 30271	5124965 28677	3964147 21448	20006651 108384	4139422 22127	3020081 16923
HERSTELLINGEN EN ANDER MAAKWERK	1000 F	805559	739327	880961	3494388	1060964	793750
	1000 F TON	8828947 45626	7701427 44221	7257449 39732	31642199 174496	8893311 33720	5807380 34626
<b>BIJZONDERE UITRUSTINGEN EN VOLLEDIGE NIJVERHEIDSINSTALLATIES :</b>							
- VOOR MIJNBOW EN AANVERWANTE BEDRIJVEN	1000 F TON	298509 2391	203614 1711	201646 2002	933197 8441	314007 3726	382528 3522



VERZENDINGEN VAN DE METAALVERWERKENDE NIJVERHEID  
 VESTIGINGEN WELKE 5 WERKLIEDEN OF MEER TEWERKSTELLEN (VERVOLG)

	EEN- HEDEN	TWEDE KWARTAAL 1982	DERDE KWARTAAL 1982	VIERDE KWARTAAL 1982	JAAR 1982	EERSTE KWARTAAL 1983	TWEDE KWARTAAL 1983
- VOOR DE VOEDINGSNIJVERHEID	1000 F TON	458484 4065	209114 1083	590977 7457	1652107 14632	330177 2503	378128 2519
- VOOR DE BROOD- EN BANKET-, VLEESWAREN- FABR. EN SLAGERIJ, DRANKHUIZEN EN GROTE KEUKENS	1000 F TON	345924 1322	291465 1124	327033 1265	1286163 4912	330690 1241	382149 1399
- VOOR CHEMISCHE NIJVERHEID	1000 F TON	584550 3297	388855 1895	591554 3278	2025352 10131	470293 2181	575307 2815
- VOOR WATER- EN SLIBBEHANDELING EN VOOR VUILNISVERWERKING	1000 F TON	191345 1128	160863 881	172186 821	685687 4023	200070 885	168727 891
- VOOR HET CONDITIONEREN, VERPAKKEN EN DE AUTOMATISCHE DISTRIBUTIE	1000 F TON	532625 1414	684996 988	563324 778	2397063 5963	454585 664	526552 925
- VOOR DE FABRICATIE EN DE BEWERKING VAN GLAS EN GLASWERKEN	1000 F TON	123250 465	85947 284	65274 351	353678 1373	61271 323	60503 473
- VOOR DE PAPIER- EN KARTONINDUSTRIE, DRUKKERIJ EN GRAFISCHE KUNSTNIJVERHEDEN	1000 F TON	198333 397	178507 373	194067 385	736941 1500	224844 453	200415 394
- VOOR RUBBER- EN PLASTIEKNIJVERHEID	1000 F TON	101802 80	60068 72	105905 105	347620 326	92859 94	119150 157
- VOOR DE STAALNIJVERHEID EN DE GIETERIJEN	1000 F TON	652416 2172	607992 2545	422114 1953	2025816 8560	789632 1761	322478 1133
- VOOR DE NIJVERHEID DER NIET METAALHOU- DENDE MINERALEN (1)	1000 F TON	394417 2073	249739 1663	427295 4337	1323189 10339	296711 2300	348486 2185
- VOOR DE NIET NADER BEPAALDE INDUS- TRIEEN (2)	1000 F TON	413805 2548	357148 1796	686417 3512	1789958 10047	300390 1385	489382 2860
HERSTELLINGEN EN ANDER MAAKWERK	1000 F	423592	392274	462307	1621019	411556	375500
	1000 F TON	4719052 21352	3870582 14415	4810099 26244	17177790 80247	4277085 17516	4329305 19273
<b>TRACTOREN EN MACHINES VOOR DE LANDBOUW</b>							
TRACTOREN, MATERIEEL VOOR BODEMBEWER- KING, ZAAIEN, PLANTEN, BEMESTING EN BESCHERMING VAN CULTUREN	1000 F TON	2075142 12543	1260420 6538	1430658 8745	6782186 41726	2079112 4339	2684225 15982
OOGST- EN DORSMATERIEEL, MATERIEEL VOOR HET SELECTEREN EN CONDITION. NA HET OOGSTEN, EN DIVERSE	1000 F TON	3209992 22288	2139494 14492	2973540 19565	10987043 73439	2556768 16840	3300142 20254
HERSTELLINGEN EN ANDER MAAKWERK	1000 F	66913	87607	97154	316710	66002	82264
	1000 F TON	5352047 34831	3487521 21030	4501352 28310	18085939 115165	4701882 21179	6066631 36236
<b>NIET ELEKTRISCHE MEETTOESTELLEN; LABORA- TORIUM- EN GELIJKAARDIGE TOESTELLEN</b>							
GAS- EN WATERMETERS EN ANDERE MEET- TOESTELLEN	1000 F TON	415184 2605	320710 1900	382156 2191	1513548 9023	412870 2452	459032 2780
SCHRIJFMACHINES, KANTOORMACH. STATISTIEKMACH. BOEKHOUDMACH. ENZ... ANDERE TOESTELLEN EN DIVERSE	1000 F TON	1182538 322	1105014 296	1044834 557	4351764 1479	1027497 431	1452025 751
HERSTELLINGEN EN ANDER MAAKWERK	1000 F	78003	70436	62568	270152	49068	49163
	1000 F TON	1675725 2927	1496160 2196	1489558 2748	6135464 10502	1489435 2883	1960220 3531

(1) STEENBAKKERIJEN, KERAMISCHE NIJVERHEID, STEEN- EN MARMERBEWERKING

VERZENDINGEN VAN DE METAALVERWERKENDE NIJVERHEID  
 VESTIGINGEN WELKE 5 WERKLIEDEN OF MEER TEWERKSTELLEN (VERVOLG)

	EEN- HEDEN	TWEDE KWARTAAL 1982	DERDE KWARTAAL 1982	VIERDE KWARTAAL 1982	JAAR 1982	EERSTE KWARTAAL 1983	TWEDE KWARTAAL 1983
<b>WAPENS EN MUNITIE</b>							
JACHTWAPENS, WAPENS VOOR DE SCHIETBAAN, ALARMWAPENS EN DERGELIJKE, INBEGREPEN HET MAAKWERK EN DE HERSTELLINGEN	1000 F TON	3967707 10313	2478584 4889	4206435 7957	14487277 29413	2987291 7651	3943152 9216
	1000 F TON	3967707 10313	2478584 4889	4206435 7957	14487277 29413	2987291 7651	3943152 9216
<b>VLIEGTUIGBOUW</b>							
VLIEGTUIGEN EN ANDERE VLIEGTOESTELLEN MET INBEGRIJF VAN MAAKWERK EN VAN HER- STELLINGEN	1000 F	4244031	2827039	4072442	15241145	3221640	3339064
	1000 F	4244031	2827039	4072442	15241145	3221640	3339064
<b>ELEKTRISCHE UITRUSTINGSGOEDEREN</b>							
ROTERENDE ELEKTRISCHE MACHINES	1000 F TON	858814 1623	770032 1574	1068278 1828	3834985 7529	805629 1913	884225 2056
INDUSTRIELE TRANSFORMATOREN	1000 F TON	1052844 13363	712946 9568	1049880 10945	3628201 43249	615533 5236	878412 6772
STATISCHE OMZETTERS, CONDENSATOREN VOOR DE NIJVERHEID - ELECTROMAGNETEN	1000 F TON	473386 1041	426057 892	490421 1035	1858482 4045	535095 1140	455415 963
<b>ELEKTRISCHE APPARATUUR VOOR DE NIJVER.</b>							
- HOOGSPANNINGSAPPARATUUR	1000 F TON	314237 614	226066 447	240762 378	1064591 1984	240315 381	240331 403
- LAAGSPANNINGSAPP. (RELAIS INBEGREPEN)	1000 F TON	953709 5380	765791 3870	897199 4314	3467096 17955	1006994 4908	893620 4995
HET GEHEEL VAN GEPREFABICEERDE HOOG- EN LAAGSPANNINGEN	1000 F TON	549843 1341	423799 1288	490708 1267	1964832 5214	459348 938	415946 1295
BESTURINGSTOESTELLEN, POTENTIOMETERS EN REOSTATEN	1000 F TON	188933 373	171332 260	170427 239	737165 1220	205858 279	191781 288
OVENS VOOR DE NIJVERHEID EN DE LABORA-	1000 F TON	610289 5387	446385 3743	521785 4263	2209193 18696	634728 5417	577624 4832
ELEKTRISCHE LASMACHINES EN SNIJTOESTEL- LEN	1000 F TON	50414 69	41748 48	59558 78	277269 259	50320 59	52774 51
ELEKTRODEN EN ANDERE TOEVOEGMETALEN	1000 F TON	220014 2176	205910 2123	204047 2041	790198 8186	213608 2158	217860 1948
ISOLATOREN EN ISOLEERSTOFFEN	1000 F TON	134309 319	116043 266	135046 315	534490 1246	139851 311	156764 352
ELEKTRISCHE DRADEN EN KABELSBUIZEN VOOR BINNENLEIDING	1000 F TON	3663835 40938	3586302 39490	4371339 45763	14628486 157125	4006160 43231	4514062 49737
MATERIEEL VOOR INDUSTRIELE EN OPENBARE VERLICHTING	1000 F TON	631632 3491	533845 2847	638145 3095	2381554 12491	649219 3365	685274 3794
ANDER ELEKTRISCH UITRUSTINGSMATERIEEL	1000 F TON	397814 1311	355042 1167	427245 1307	1529561 4769	499282 1562	569141 1930
HERSTELLINGEN EN ANDER MAAKWERK	1000 F	1709301	1853910	2255180	7446689	2028672	1743482
	1000 F TON	11809374 77426	10635208 67583	13020020 76868	46352792 283968	12090612 70898	12476711 79416

VERZENDINGEN VAN DE METAALVERWERKENDE NIJVERHEID  
 VESTIGINGEN WELKE 5 WERKLIEDEN OF MEER TEWERKSTELLEN (VERVOLG)

	EEN- HEDEN	TWEDE KWARTAAL 1982	DERDE KWARTAAL 1982	VIERDE KWARTAAL 1982	JAAR 1982	EERSTE KWARTAAL 1983	TWEDE KWARTAAL 1983
<b>TELECOMMUNICATIES, PROFESSIONELE ELEK- TRONIKA, AUTOMATIE</b>							
TELECOMMUNICATIETOESTELLEN EN -INSTAL- LATIES VOOR TELEFONIE EN TELEGRAFIE	1000 F TON	6315155 2493	5698378 2019	6909608 2395	25151116 8765	6104098 2186	6208390 2764
ZEND- EN TRANSMISSIETOESTELLEN EN -INSTALLATIES VOOR TELECOMMUNICATIES	1000 F TON	588393 39	575017 107	694614 62	2601818 304	751518 132	466423 97
ELEKTRISCHE TOESTELLEN VOOR AUDITIEVE EN VISUELE SIGNALISATIE	1000 F TON	464954 3173	456556 2039	428447 1832	1804426 10034	410084 1680	628457 2464
INFORMATIEVERWERKING EN NIJVERHEIDS-	1000 F TON	1633429 339	1799441 277	2293727 298	6954512 1115	1633441 256	1650630 324
ELEKTRONISCHE HEELKUNDIGE TOESTELLEN EN ANDERE MEDISCHE STRALINGSAPPARATUUR	1000 F TON	733556 411	754611 366	744079 222	2943328 1320	632472 333	635182 251
ACTIEVE EN PASSIEVE BESTANDDELEN	1000 F TON	1108203 0	1095426 0	1203020 0	4492888 160	1299450 0	1269222 0
PROFESSIONELE ELEKTRONICA	1000 F TON	831237 247	646969 140	744550 352	2945465 887	512852 153	623357 231
HERSTELLINGEN EN ANDER MAAKWERK	1000 F	1502898	1392998	1669479	5965998	1618008	1541923
	1000 F TON	13177825 6702	12419396 4948	14687524 5161	52859551 22585	12961923 4740	13023584 6131
<b>ELEKTRONISCHE VERBRUIKSGOEDEREN - ELEK- TRONICA VOOR HET GROTE PUBLIEK</b>							
KLEIN INSTALLATIEMATERIEEL	1000 F TON	654863 8063	592371 7686	707572 8869	2563592 32209	680929 8232	686623 7945
HUISHOUDELIJKE TOESTELLEN MET INGEBOUWDE MOTOR	1000 F TON	88715 208	66361 152	77386 193	320503 786	64023 140	72153 155
HUISHOUDELIJKE WASMACHINES	1000 F TON STUK	134316 577 52798	119785 444 44266	198884 836 75761	584142 2292 220833	193948 686 69508	166891 656 60189
ELEKTROTERMISCHE TOESTELLEN VOOR HUIS-	1000 F TON	530973 2947	454884 2359	703416 3724	2143924 11769	578624 3166	607763 2405
TELEVISIE -ONTVANGSTTOESTELLEN, (DRAAG- BARE, HUISHOUDELIJKE "WIT EN ZWART" EN	1000 F TON STUK	2118964 4219 156550	2075165 4095 148867	3035237 4669 185207	9330530 17919 666226	2965497 6416 221303	2339629 5029 173436
ALLERHANDE RADIO-ONTVANGSTTOESTELLEN, ELEKTROFONEN, OPNAMEMATERIEEL, PICK- UPS EN PLATENDRAAIERS (1)	1000 F TON STUK	2013676 3458 180813	2238847 3018 229769	2644114 3864 272925	9457354 14376 973561	3071222 4392 328253	2704529 3405 233307
LUCHTERS EN ONDERDELEN	1000 F TON	462037 2008	420780 1905	553926 2297	1936877 8304	559053 2381	494332 2000
ANDERE ARTIKELEN VOOR BINNENVERLICHTING	1000 F TON	1160873 1508	1018941 1619	1323718 1681	4661756 6440	1313663 1333	1296063 1210
BATTERIJEN EN ACCUMULATOREN	1000 F TON	1531077 12962	1369593 11493	1938368 16576	6480966 55051	1806758 15344	1812763 14529
ANDERE N.A.B. MATERIEEL	1000 F TON	256780 140	236370 63	281093 64	931844 340	458334 68	399410 68
HERSTELLINGEN EN ANDER MAAKWERK	1000 F	145014	108416	138742	535654	106878	108857
	1000 F TON	9097288 36090	8701513 32834	11602456 42773	38947142 149486	11798929 42158	10689013 37402
ALGEMEEN TOTAAL :	1000 F TON	202301271 1698580	160756343 1320334	205907832 1543770	750024326 6066448	203420023 1568639	210516748 1637360

(1) DE ELEKTROFONEN, OPNAMEMATERIEEL, PICK-UPS EN PLATENDRAAIERS ZIJN NIET IN DE STUKS INBEGREPEN

## NETTO-PRODUKTIE VAN ELEKTRICITEIT (IN MILJOEN KWH) (1)

	PER KATEGORIE VAN DE PRODUCENTEN			NAAR DE AARD VAN DE BRANDSTOFFEN					TOTAAL			
	MET HET ODG OP OPENBARE BEDELING		INDUSTRIELE ZELFVOORTBRENGERS	THERMISCHE CENTRALES			HYDRAULISCHE CENTRALES	KERNCENTRALES	PRODUKTIE	INVOER	UITVOER	TOTAAL DOOR DE NETTEN OVERGENOMEN ENERGIE EN VERLIEZEN
				VASTE BRANDSTOFFEN	VLOEIBARE BRANDSTOFFEN	GAS						
	OPENB. ONDER-NEMING.	PRIV. ONDER-NEMING.										
1978	124	3595	311	860	1361	785.3	41	989.3	4030	440.2	671.7	3738
1979	145	3680	312	993	1251	857.4	48	901.2	4137	561.4	663.7	4035
1980	146	3811	1018	1018	1432	717.2	74	964.6	4251	523.7	743.3	4032
1981	116	3628	271	1140	1101	647.6	89	1018.3	4015	475.3	438.7	4052
1982	96	3660	240	1305	972	384.2	86	1229.3	3996	402.2	360.6	4036
<b>1981</b>												
AUGUSTUS	40	3081	219	1000	702	382.0	80	1161.0	3340	484.3	292.4	3531
SEPTEMBER	89	3509	238	1116	1216	518.6	64	901.1	3836	427.4	378.5	3884
OKTOBER	114	3777	297	1135	1487	494.4	89	965.6	4180	579.0	390.5	4376
NOVEMBER	129	4074	315	1165	1560	480.8	100	1193.9	4517	375.5	549.7	4343
DECEMBER	136	4254	309	1337	1513	484.3	106	1243.1	4699	470.1	483.5	4685
<b>1982</b>												
JANUARI	143	4248	258	1362	1458	470.7	95	1244.5	4649	489.5	468.1	4671
FEBRUARI	127	3501	233	1378	1189	462.5	76	737.4	3861	546.3	309.1	4098
MAART	145	3697	233	1563	1543	396.6	91	468.5	4075	663.5	438.8	4300
APRIL	110	3630	239	1463	1062	416.4	75	947.8	3979	348.6	278.3	4049
MEI	86	3458	243	1142	904	398.9	76	1247.1	3787	299.2	248.2	3838
JUNI	57	3533	211	1226	940	373.6	71	1177.9	3802	340.4	335.4	3807
JULI	32	3065	181	1214	412	269.3	89	1281.3	3278	302.1	311.5	3268
AUGUSTUS	51	3265	198	1118	591	259.4	76	1457.5	3513	249.8	275.7	3487
SEPTEMBER	79	3384	222	1259	925	337.3	70	1075.3	3684	450.3	290.4	3844
OKTOBER	107	3934	278	1316	928	302.0	112	1645.2	4318	435.9	565.1	4189
NOVEMBER	106	4075	274	1252	923	413.6	99	1751.0	4455	273.9	511.0	4218
DECEMBER	107	4135	308	1364	784	510.6	107	1735.2	4549	426.5	296.0	4680
<b>1983</b>												
JANUARI	137	4132	230	1288	624	668.6	112	1787.3	4498	361.9	319.7	4541
FEBRUARI	125	3847	214	1302	832	604.4	68	1360.5	4185	451.2	397.1	4239
MAART	160	3650	217	1470	1064	710.8	80	683.2	4027	646.7	235.0	4438
APRIL	127	3564	208	1158	612	470.8	103	1539.2	3900	475.7	303.7	4072
MEI	119	3855	208	911	394	354.6	126	2376.4	4182	251.8	406.3	4027
JUNI	111	3720	199	850	353	315.3	113	2382.5	4030	238.9	398.2	3871
JULI	78	3325	175	661	143	254.0	104	2402.7	3578	166.5	413.4	3331
AUGUSTUS	75	3605	187	920	184	285.2	94	2367.3	3867	224.8	407.6	3684
SEPTEMBER	82	3702	184	1130	309	358.2	87	2068.2	3967	215.2	268.5	3914
OKTOBER	94	4205	228	1374	559	450.9	91	2037.1	4528	198.6	374.2	4352

## WATERDISTRIBUTIE

	OPGEVANGEN WATERVOLUME	WATERVOLUME DOOR DERDEN AFGESTAAN	TOTAAL	WATERVOLUME AAN ANDERE MAATSCHAPPIJEN AFGESTAAN EN VERLIES	VOLUME BESCHIKBAAR VOOR DE DISTRIBUTIE
	(1.000 M3)	(1.000 M3)	(1.000 M3)	(1.000 M3)	(1.000 M3)
1978	47400	10244	57644	14494	43151
1979	48230	10581	58810	15121	43689
1980	49228	10544	59772	15356	44417
1981	49361	10427	59788	15497	44291
1982	50863	10600	61463	15877	45586
<b>1981</b>					
AUGUSTUS	48200	10536	58736	15173	43564
SEPTEMBER	51607	10865	62472	16128	46344
OKTOBER	50874	10163	61037	15529	45507
NOVEMBER	48293	10156	58449	14996	43453
DECEMBER	51383	11195	62579	17969	44610
<b>1982</b>					
JANUARI	52214	11236	63450	16174	47276
FEBRUARI	47725	9337	57062	14126	42936
MAART	53436	10955	64391	16416	47975
APRIL	50451	10643	61039	15536	45557
MEI	50752	10181	60933	15714	45218
JUNI	52492	10961	63452	16217	47235
JULI	50525	10861	61386	15852	45534
AUGUSTUS	51921	11305	63226	16494	46731
SEPTEMBER	50343	10952	61295	15735	45560
OKTOBER	51802	10626	62428	15852	46576
NOVEMBER	48875	10110	58984	15013	43971
DECEMBER	49823	10035	59858	17391	42467
<b>1983</b>					
JANUARI	50735	10409	61144	15633	45511
FEBRUARI	47002	10004	57005	14748	42258
MAART	52278	10546	62824	16479	46345
APRIL	49875	10421	60296	15563	44732
MEI	49310	9971	59280	15119	44161
JUNI	51530	10435	61965	16146	45820
JULI	54646	11131	65777	17469	48308
AUGUSTUS	53681	11443	65124	17209	47915

(1) BRON : ADMINISTRATIE VOOR ENERGIE, BEDRIJFSFEDERATIE DER VOORTBRENGERS EN VERDELERS VAN ELEKTRICITEIT IN BELGIË.

## III. TEWERKSTELLING

## A. PERSONEEL GETELD IN DE INRICHTINGEN WELKE AAN EEN MAANDELIJKE STATISTIEK VAN DE INDUSTRIELE BEDRIJVGHEID ONDERWORPEN ZIJN (1)

	EEN- HEDEN	JAAR	APRIL	MEI	JUNI	JULI	AUGUSTUS
		1982	1983	1983	1983	1983	1983
<b>BODEMINDUSTRIE</b>							
STEENKOOLEMIJNEN : AANWEZIG (2)	BED.	711	709	703	703	-	-
	WERKM.	15061	15546	15147	14316	-	-
	100 U.	-	2656	2450	2694	-	-
<b>STEENKOOLEMIJNEN : INGESCHREVEN (3)</b>							
-A) BELGEN	BED.	-	-	-	-	-	-
	WERKM.	-	11759	11734	11764	-	-
	100 U.	-	-	-	-	-	-
-B) VREEMDELINGEN	BED.	-	-	-	-	-	-
	WERKM.	-	7667	7625	7613	-	-
	100 U.	-	-	-	-	-	-
GROEVEN	BED.	596	587	572	564	560	563
	WERKM.	2891	2575	2572	2556	2600	2617
	100 U.	3599	3248	3007	3671	1174	3645
KALK, KALKSTEEN EN KALKDERIVATEN	BED.	708	666	667	674	674	674
	WERKM.	2715	2585	2597	2634	2615	2634
	100 U.	3533	3342	3181	3645	2463	3475
<b>VOEDINGSNIJVERHEID</b>							
JAM	BED.	143	141	154	146	162	143
	WERKM.	449	394	451	513	599	407
	100 U.	595	495	488	637	788	505
MARGARINE	BED.	684	670	664	661	657	665
	WERKM.	517	511	509	531	525	528
	100 U.	726	680	639	791	541	680
PLANTAARDIGE EN DIERLIJKE OLIEN	BED.	507	503	500	501	501	501
	WERKM.	838	779	765	788	856	850
	100 U.	1131	1036	973	1126	808	1077
SAMENGESTELDE VOEDERS VOOR DIEREN	BED.	1368	1338	1329	1330	1363	1360
	WERKM.	3077	2942	2978	2987	2993	2992
	100 U.	4483	4140	4000	4358	3584	4073
ANDERE VOEDINGSINDUSTRIEEN (4)	BED.	5310	5286	5253	5289	5246	5166
	WERKM.	17970	17505	17236	17789	18280	19097
	100 U.	24001	22593	21166	24647	17057	25187
TABAKSNIJVERHEID	BED.	1485	1477	1471	1480	1474	1485
	WERKM.	4649	4413	4477	4437	4322	4357
	100 U.	5334	5374	4793	5704	2477	5544

(1) DE EEMHEDEN HEBBEN BETREKKING RESPECTIEVELIJK OP HET AANTAL BEDIENEN EN WERKLIEDEN DAT VOORKOMT OP DE BETAAL STATEN WAARIN DE 15DE DER MAAND BEGREPEN IS EN OP HET AANTAL UREN WERKLIEDEN (X100)

(2) HET BETREFT HET GEMIDDELD AANTAL AANWEZIGE WERKLIEDEN PER GEWERKTE POSTEN

(3) WERKLIEDEN INGESCHREVEN OP HET EINDE VAN HET JAAR OF VAN DE MAAND

(4) MET UITSLUITING VAN, IN HET BIJZONDER, VAN HET SLACHTEN VAN VEE, VAN DE ZUIVELFABRIEKEN, BOTERFABRIEKEN EN KAASFABRIEKEN, VAN DE MAALDERIJEN, VAN DE BAKKERIJEN EN BANKETBAKKERIJEN EN VAN DE SUIKERFABRIEKEN. HET PERSONEEL VAN DEZE AKTIVITEITEN IS OPGENOMEN IN TABEL B HIERNA.

## III. TEWERKSTELLING

## A. PERSONEEL GETELD IN DE INRICHTINGEN WELKE AAN EEN MAANDELIJKE STATISTIEK VAN DE INDUSTRIËLE BEDRIJVGHEID ONDERWORPEN ZIJN (1) (VERVOLG)

	EEN- HEDEN	JAAR 1982	APRIL 1983	MEI 1983	JUNI 1983	JULI 1983	AUGUSTUS 1983
<b>TEXTIELNIJVERHEID</b>							
<b>1. SPINNERIJEN :</b>							
- KATOEN: FIJNSPINNERIJ (3)	BED. WERKM. 100 U.	349 2989 1388	343 2952 1357	343 2950 1282	345 2981 1496	345 2998 997	345 2998 997
- KAARDSPINNERIJ (3)	BED. WERKM. 100 U.	- - -	- - -	- - -	- - -	- - -	- - -
- COCONS (3)	BED. WERKM. 100 U.	- - -	- 31 -	- 31 -	- 31 -	- 31 -	- 31 -
- KAARDWOL	BED. WERKM. 100 U.	261 2089 2618	264 2164 2974	265 2183 2780	264 2213 3409	263 2190 1165	264 2242 2756
- KAMWOL	BED. WERKM. 100 U.	629 4252 4557	562 4207 5169	561 4230 4862	576 4273 5911	570 4247 1918	578 4294 4578
- VLAS EN HENNEP (3)	BED. WERKM. 100 U.	66 1039 55	61 1062 59	61 1073 54	61 1071 67	60 1092 31	59 1111 42
- JUTE	BED. WERKM. 100 U.	73 611 783	75 586 767	75 592 660	76 590 789	77 583 362	77 577 570
- HARDE VEZELS (SPINNERIJ EN TOUWSLAGE-)	BED. WERKM. 100 U.	58 460 582	53 434 622	53 431 548	54 419 670	53 424 298	57 426 446
2. WEVERIJ	BED. WERKM. 100 U.	3890 19910 24534	3876 19859 25252	3872 19847 23583	3870 19915 30853	3834 19756 13469	- - -
3. BREIGOEDNIJVERHEID	BED. WERKM. 100 U.	798 7526 8652	770 7516 8700	772 7508 8420	771 7539 9789	770 7507 3015	777 7563 8501
<b>4. ANDERE NIJVERHEIDSTAKKEN :</b>							
- WASSEN EN VERKOLEN VAN WOL	BED. WERKM. 100 U.	33 287 348	30 249 324	31 284 345	32 292 433	30 272 134	31 283 384
- KAMMEN VAN DE WOL	BED. WERKM. 100 U.	84 521 632	73 549 707	72 531 662	67 487 688	67 484 243	66 490 622
- NAAIGARENFABRIEK (2)	BED. WERKM. 100 U.	105 363 457	95 346 499	95 345 482	93 344 536	94 339 291	94 339 291
- WATTEN	BED. WERKM. 100 U.	54 243 317	54 243 328	54 244 340	55 244 384	57 243 215	58 244 235
- VILT	BED. WERKM. 100 U.	73 272 352	71 259 335	71 263 319	70 260 358	69 263 51	69 262 370
- BANDWEVERIJ	BED. WERKM. 100 U.	188 992 1199	199 1027 1194	199 1036 1218	199 1027 1419	201 1025 524	199 1027 1017

(1) DE EENNEDEN HEBBEN BETREKKING RESPECTIEVELIJK OP HET AANTAL BEDIENDE EN WERKLIEDEN DAT VOORKOMT OP DE BETAAL STATEN WAARIN DE 15DE DER MAAND BEGREPEN IS EN OP HET AANTAL UREN WERKLIEDEN (X100)

(2) DE CIJFERS VAN AUGUSTUS HEBBEN EVENEENS BETREKKING OP JULI.

(3) VOOR DEZE BEDRIJFSTAKKEN BETREFT HET SPINDEL-UREN (IN HONDERDDUIZEND). VOOR DE FIJN- EN KAARDSPINNERIJEN, HEB BEN DE CIJFERS VAN AUGUSTUS EVENEENS BETREKKING OP JULI

## III. TEWERKSTELLING

## A. PERSONEEL GETELD IN DE INRICHTINGEN WELKE AAN EEN MAANDELIJKSE STATISTIEK VAN DE INDUSTRIELE BEDRIJVIGHEID ONDERWORPEN ZIJN (1) (VERVOLG)

	EEN- HEDEN	JAAR	APRIL	MEI	JUNI	JULI	AUGUSTUS
		1982	1983	1983	1983	1983	1983
<b>SCHOENEN, KLEDING EN CONFECTIE</b>							
SCHOENEN	BED.	166	151	153	150	147	150*
	WERKM.	1715	1686	1685	1699	1653	1705*
	100 U.	2015	1717	1799	2286	676	2316*
PANTOFFELS	BED.	26	26	26	25	25	26*
	WERKM.	301	291	289	290	289	288*
	100 U.	356	339	334	404	125	398*
HANDSCHOENEN, MAROKIJK EN LEDERWAREN N.E.G	BED.	172	168	168	168	-	-
	WERKM.	883	849	832	839	-	-
	100 U.	1023	1018	945	1053	-	-
KLEDING EN CONFECTIENIJVERHEID (2)	BED.	3675	3640	3647	3644	3649	3603
	WERKM.	30041	29418	29533	29359	28620	28998
	100 U.	34467	32589	29839	38678	14864	33892
<b>HOUT, PAPIER</b>							
HOUTZAGERIJ, ENZ...	BED.	381	344	343	341	340	340
	WERKM.	2079	2029	2008	2000	1998	2008
	100 U.	2614	2774	2613	3102	1078	2973
HOUT EN AANVERWANTE BEDRIJFSTAKKEN (2)	BED.	3696	3611	3612	3591	3587	3599
	WERKM.	24276	23780	23569	23643	23436	23549
	100 U.	30629	30882	28425	34583	11446	28228
MEUBELN	BED.	1790	1755	1755	1740	1729	1744
	WERKM.	12296	11948	11884	11897	11789	11831
	100 U.	15654	15873	14355	17728	4998	15038
ZETELS	BED.	615	597	599	597	605	604
	WERKM.	4167	4064	4048	4042	3987	4038
	100 U.	5041	4867	4705	5574	1854	4025
SCHRIJFWERKERIJ	BED.	474	456	451	451	448	453
	WERKM.	3102	3050	2968	2992	2973	2969
	100 U.	3779	3706	3529	4362	1427	3849
VAATWERK	BED.	179	163	162	161	160	161
	WERKM.	963	950	911	924	908	928
	100 U.	1128	1282	1112	1222	488	845
KISTEN- EN TONNENNIJVERHEID	BED.	117	117	118	113	113	113
	WERKM.	620	609	610	612	614	620
	100 U.	778	766	709	859	492	783
GEPLAKT HOUT, BLOKPLATEN OF LAMELLEN- PLATEN, GEPERSTE PANELEN	BED.	347	353	357	358	359	363
	WERKM.	2205	2220	2236	2254	2247	2256
	100 U.	3016	3175	2891	3501	1782	2539
ANDERE ACTIVITEITEN	BED.	175	170	170	171	173	161
	WERKM.	924	939	912	922	918	907
	100 U.	1234	1213	1124	1337	406	1148
PAPIER (PRODUKTIE)	BED.	1614	1630	1627	1637	1647	1634
	WERKM.	5267	5240	5273	5258	5277	5245
	100 U.	7432	7517	7336	7799	4858	7767
PAPIER (VERWERKING)	BED.	2379	2382	2370	2384	2379	2358*
	WERKM.	8040	7859	7881	7919	7897	7917*
	100 U.	10357	10788	10062	11819	5535	11002*

(1) DE EENHEDEN HEBBEN BETREKKING RESPECTIEVELIJK OP HET AANTAL BEDIENDEN EN WERKLIEDEN DAT VOORKOMT OP DE BETAAL STATEN WAARIN DE 15DE DER MAAND BEGREPEN IS EN OP HET AANTAL UREN WERKLIEDEN (X100)

(2) PERSONEEL TEWERKGESTELD IN DE INRICHTINGEN WELKE 5 WERKLIEDEN OF MEER TEWERKSTELLEN. ZIE EVENEENS TABEL B.

## III. TEWERKSTELLING

## A. PERSONEEL GETELD IN DE INRICHTINGEN WELKE AAN EEN MAANDELIJKSE STATISTIEK VAN DE INDUSTRIELE BEDRIJVGHEID ONDERWORPEN ZIJN (1) (VERVOLG)

	EEN- HEDEN	JAAR 1982	APRIL 1983	MEI 1983	JUNI 1983	JULI 1983	AUGUSTUS 1983
<b>LEERLOOIERIJEN</b>	BED. WERKM. 100 U.	107 728 986	107 735 1008	107 738 982	108 738 1138	108 741 331	108 733 981
<b>RUBBER</b>	BED. WERKM. 100 U.	1639 4214 5490	1510 4120 5359	1506 4139 5165	1488 4110 5951	1469 4115 1814	1457 4036 5655
<b>SCHEIKUNDIGE NIJVERHEID</b>							
ZEEP	BED. WERKM. 100 U.	2498 2684 3596	2390 2570 3403	2397 2543 3311	2408 2565 3733	2418 2609 2408	2386 2652 3440
ANDERE SCHEIKUNDIGE INDUSTRIEEN (2) (3)	BED. WERKM. 100 U.	16204 23661 31268	15981 22894 30221	15977 22846 29948	15957 22854 32438	16104 22739 22632	15890 23064 31196
<b>NIJVERHEID DER PETROLEUM- EN STEENKOOLEDERIVATEN</b>							
PETROLEUMRAFFINADERIJEN	BED. WERKM. 100 U.	1238 1418 1887	1104 1198 1551	1079 1117 1496	1053 1131 1512	1059 1128 1203	1069 1121 1342
STEENKOOLBRIKETTEN	BED. WERKM. 100 U.	3 10 16	2 9 10	2 8 7	2 8 6	2 8 -	2 8 9
COKESFABRIEKEN	BED. WERKM. 100 U.	315 2626 3507	303 2454 3120	299 2454 3104	288 2484 3262	288 2493 2869	287 2434 3019
<b>METAALNIJVERHEID</b>							
IJZERNIJVERHEID UITGEZONDERD DE FABRIEKEN WELKE ENKEL GIETSTAAL VERVAARDIGEN	BED. WERKM. 100 U.	8316 33500 40014	7967 31415 40769	7969 31416 39154	7956 31304 41517	7921 31133 32331	7900 31286 34345
IJZERNIJVERHEID FABRIEKEN WELKE ENKEL GIETSTAAL VERVAARDIGEN	BED. WERKM. 100 U.	241 1035 1190	213 1060 1222	211 1056 1107	210 1054 1214	211 1049 686	210 1056 1181
NON-FERROMETALEN EN HUN LEGERINGEN	BED. WERKM. 100 U.	3533 9961 12845	3454 9647 13020	3475 9728 12321	3450 9745 13689	3463 9819 9143	3468 9746 11125
NON-FERRO METAALGIETERIJEN	BED. WERKM. 100 U.	213 1056 1314	211* 1051* 1374*	212* 1043* 1285*	206* 1028* 1407*	204* 1020* 540*	209* 1034* 1190*
<b>METAALVERWERKENDE NIJVERHEID (2)</b>	BED. WERKM. 100 U.	67947 195486 245688	67018* 189874* 244519*	67010* 190116* 231563*	66760* 189914* 278382*	66483* 188112* 111999*	66291* 187583* 224478*
VORMSTAALGIETERIJEN	BED. WERKM. 100 U.	700 2111 2797	781* 2129* 2737*	741* 2100* 2862*	740* 2113* 3101*	819* 2163* 1011*	724* 2017* 2561*
IJZERGIETERIJEN	BED. WERKM. 100 U.	406 2250 2708	378* 2081* 2810*	379* 2108* 2669*	374* 2100* 3018*	373* 2076* 1020*	360* 2046* 2364*
DRAAD- EN METAALTREKKERIJ, KOUDWALSERIJ ENZ...	BED. WERKM. 100 U.	2124 9464 11666	2065* 9001* 11540*	2096* 9029* 11100*	2076* 8994* 12984*	2100* 9026* 3688*	2126* 9068* 8077*
SMEEDWERK, WARM PERS- EN DIEPTREKWERK, ENZ...	BED. WERKM. 100 U.	977 3590 4258	965* 3365* 4107*	968* 3370* 3965*	966* 3320* 4606*	880* 3146* 1310*	956* 3185* 4409*

(1) DE EENHEDEN HEBBEN BETREKKING RESPECTIEVELIJK OP HET AANTAL BEDIENDEN EN WERKLIEDEN DAT VOORKOMT OP DE BETAAL STATEN WAARIN DE 15DE DER MAAND BEGREPEN IS EN OP HET AANTAL UREN WERKLIEDEN (X100)

(2) PERSONEEL TEWERKGESTELD IN DE INRICHTINGEN WELKE 5 WERKLIEDEN OF MEER TEWERKSTELLEN

(3) STIKSTOFNIJVERHEID INBEGREPEN



## III. TEWERKSTELLING

## A. PERSONEEL GETELD IN DE INRICHTINGEN WELKE AAN EEN MAANDELIJKSE STATISTIEK VAN DE INDUSTRIELE BEDRIJVGHEID ONDERWORPEN ZIJN (1) (VERVOLG)

	EEN- HEDEN	JAAR	APRIL	MEI	JUNI	JULI	AUGUSTUS
		1982	1983	1983	1983	1983	1983
PLAATBEWERKING EN DIVERSE METAAL VER- WERKINGEN	BED.	2083	2037*	2025*	2019*	2034*	1998*
	WERKM.	10470	10357*	10306*	10274*	10056*	10184*
	100 U.	13101	13790*	13143*	14806*	8172*	12455*
METAALTOEBEHOREN VOOR HET BOUWBEDRIJF	BED.	3481	3360*	3314*	3333*	3293*	3225*
	WERKM.	12053	11711*	11611*	11723*	11507*	11547*
	100 U.	14971	15334*	14238*	16651*	7191*	14181*
BRUGGEN, VAKWERK, PLAATWERK EN STOOM- KETELS	BED.	3177	3044*	3011*	3022*	2742*	2706*
	WERKM.	9967	9579*	9545*	9467*	8830*	8845*
	100 U.	12600	11790*	11650*	13732*	5724*	10364*
SCHEEPSBOUW	BED.	1532	1671*	1658*	1650*	1622*	1656*
	WERKM.	5227	5694*	6028*	5994*	6267*	5873*
	100 U.	6695	7396*	7139*	8889*	4946*	6795*
SPOOR- EN TRAMWEGMATERIEEL	BED.	741	795*	794*	777*	769*	779*
	WERKM.	2400	2376*	2294*	2128*	2200*	2237*
	100 U.	3190	3271*	2752*	3184*	464*	3694*
MOTORVOERTUIGEN, RIJWIELEN EN AANVER- 	BED.	7972	7963*	7877*	7881*	8027*	8038*
	WERKM.	44438	43949*	44493*	44713*	44212*	44240*
	100 U.	58832	59839*	55721*	73361*	31781*	49127*
DRIJFKRACHTMACHINES, PNEUMATISCHE MACH- INES	BED.	3717	3604*	3693*	3681*	3656*	3614*
	WERKM.	6637	6249*	6395*	6353*	6288*	6250*
	100 U.	8292	8340*	8157*	9266*	3575*	7336*
WERKTUIGMACHINES EN AANVERWANTE NIJVER- 	BED.	1714	1711*	1710*	1694*	1695*	1652*
	WERKM.	4377	4289*	4282*	4264*	4233*	4150*
	100 U.	5565	5615*	5247*	6150*	2359*	5084*
TEXTIELMACHINES EN TOEBEHOREN	BED.	1017	992*	988*	995*	989*	1007*
	WERKM.	3175	3068*	3060*	3049*	3041*	3096*
	100 U.	4002	3891*	3956*	4441*	1812*	3581*
DIVERSE MECHANIEKCONSTRUCTIES	BED.	2628	2477*	2465*	2453*	2451*	2436*
	WERKM.	7974	7492*	7529*	7628*	7784*	7639*
	100 U.	10270	10357*	9298*	11054*	4969*	10071*
HEF-, TRANSPORT- EN WEEGTOESTELLEN	BED.	3291	3206*	3160*	3111*	2984*	2974*
	WERKM.	7805	7234*	7082*	6981*	6643*	6614*
	100 U.	9626	8374*	8899*	8785*	6233*	7343*
TOESTELLEN EN INSTALLATIES VOOR DIVERSE NIJVERHEDEN	BED.	4112	4042*	4036*	3962*	3959*	3983*
	WERKM.	10295	9604*	9713*	9801*	9628*	9768*
	100 U.	12734	12773*	12530*	14390*	8289*	11497*
ELECTROTECHNIEK	BED.	23090	22775*	22934*	22901*	22934*	22946*
	WERKM.	41796	40444*	39914*	39754*	39575*	39439*
	100 U.	51044	50048*	46872*	55982*	19848*	51925*
MEET-, LABORATORIUMTOESTELLEN, ENZ...	BED.	730	721*	716*	699*	745*	743*
	WERKM.	1382	1310*	1323*	1306*	1338*	1350*
	100 U.	1739	1705*	1514*	1797*	597*	1804*
WAPENS EN MUNITIE	BED.	2159	2246*	2256*	2248*	2235*	2223*
	WERKM.	5977	6183*	6188*	6211*	6374*	6326*
	100 U.	6714	6396*	6075*	7210*	2175*	7155*
VLIEGTUIGMACHINES	BED.	2297	2185*	2189*	2178*	2176*	2145*
	WERKM.	4096	3759*	3746*	3741*	3728*	3709*
	100 U.	4883	4406*	3777*	4973*	837*	4655*

(1) DE EENHEDEN HEBBEN BETREKKING RESPECTIEVELIJK OP HET AANTAL BEDIENDEN EN WERKLIEDEN DAT VOORKOMT OP DE BETAAL STATEN WAARIN DE 15DE DER MAAND BEGREPEN IS EN OP HET AANTAL UREN WERKLIEDEN (X100)

## III. TEWERKSTELLING

## A. PERSONEEL GETELD IN DE INRICHTINGEN WELKE AAN EEN MAANDELIJKE STATISTIEK VAN DE INDUSTRIELE BEDRIJVGHEID ONDERWORPEN ZIJN (1) (VERVOLG)

	EEN- HEDEN	JAAR 1982	APRIL 1983	MEI 1983	JUNI 1983	JULI 1983	AUGUSTUS 1983
<b>NIJVERHEID DER NIET METAALHOUDENDE MINERALEN</b>							
KLEI	BED. WERKM. 100 U.	239 1994 2053	215 1858 2231	215 1841 2330	215 1848 2550	215 1831 1218	216 1807 2631
GLAS	BED. WERKM. 100 U.	3365 11539 15427	3298 11270 15409	3322 11249 16436	3313 11069 16387	3315 11298 10743	3307 11190 13769
CEMENT	BED. WERKM. 100 U.	799 2104 2614	774 2023 2619	766 2012 2484	760 2003 2580	756 2340 1544	754 2007 2152
KERAMIEK	BED. WERKM. 100 U.	708 3311 4238	681 3186 4341	671 3194 4187	676 3216 4811	662 3206 2114	672 3192 4219
<b>PLASTIEKVERWERKENDE NIJVERHEID (2)</b>	<b>BED. WERKM. 100 U.</b>	<b>4103 12688 16912</b>	<b>4182 12770 17503</b>	<b>4166 12589 16799</b>	<b>4142 12632 20947</b>	<b>4060* 12682* 9108*</b>	<b>4076* 12796* 17311*</b>
<b>BOUWBEDRIJF (3)</b>							
<b>-OPENBARE WERKEN :</b>							
- RUWBOW	BED. WERKM. 100 U.	- - -	- - -	- - -	- - -	- - -	- - -
- VOLTOOINGSWERK	BED. WERKM. 100 U.	- - -	- - -	- - -	- - -	- - -	- - -
<b>-PRIVATE WERKEN :</b>							
- RUWBOW	BED. WERKM. 100 U.	- - -	- - -	- - -	- - -	- - -	- - -
- VOLTOOINGSWERK	BED. WERKM. 100 U.	- - -	- - -	- - -	- - -	- - -	- - -
<b>-TOTAAL:</b>	<b>BED. WERKM. 100 U.</b>	<b>14384 92520 96533</b>	<b>14129 86189 100143</b>	<b>13913 85196 96649</b>	<b>- - -</b>	<b>- - -</b>	<b>- - -</b>
ELEKTRICITEIT (3)	BED. WERKM. 100 U.	16041 2046 2625	15880 1995 2533	15767 1990 2532	15959 1998 2909	15657 1930 2116	15914 1930 2281
GASBEDELING (5)	BED. WERKM. 100 U.	5143 - -	5014 - -	5005 - -	4993 - -	- - -	- - -
WATERDISTRIBUTIE	BED. WERKM. 100 U.	2904 4370 6517	2872 4377 6453	2881 4373 6313	2888 4359 6677	2882 4354 5787	2884 4361 6158

(1) DE EENHEDEN HEBBEN BETREKKING RESPECTIEVELIJK OP HET AANTAL BEDIENDEN EN WERKLIEDEN DAT VOORKOMT OP DE BETAAL STATEN WAARIN DE 15DE DER MAAND BEGREPEN IS EN OP HET AANTAL UREN WERKLIEDEN (X100)

(2) PERSONEEL TEWERKGESTELD IN DE INRICHTINGEN WELKE 5 ARBEIDERS OF MEER TEWERKSTELLEN

(3) VOOR DE WERKEN VAN BURGERLIJKE BOUWKUNDE, WEGENBOUW EN GEBOUWEN (RUWBOW) GAAT HET OVER DE ONDERNEMINGEN WELKE 20 OF MEER WERKLIEDEN TEWERKSTELLEN, VOOR DE VOLTOOINGSWERKEN BETREFT HET ONDERNEMINGEN DIE 10 OF MEER WERKLIEDEN TEWERKSTELLEN

(4) HET PERSONEEL VAN DE INDUSTRIELE ZELFVOORTBRENGING NIET INBEGREPEN

(5) PERSONEEL TEWERKGESTELD IN DE GASCENTRALES EN FABRIEKEN INBEGREPEN

## III. TEWERKSTELLING

## B. PERSONEEL GETELD IN DE INRICHTINGEN WELKE 10 WERKLIEDEN OF MEER TEWERKSTELLEN

	EEN- HEDEN	JAAR	APRIL	MEI	JUNI	JULI	AUGUSTUS
		1982	1983	1983	1983	1983	1983
<b>BE- EN VERWERKENDE NIJVERHEID</b>							
1. VOEDINGSNIJVERHEID (2)	BED.	5869	5845	5687	5659	5660	5681
	WERKM.	17337	16521	16652	16732	16619	16644
	100 U.	23952	22844	22135	24540	18089	22209
2. BEREIDING VAN DRANKEN	BED.	4550	4550	4489	4520	4583	4425
	WERKM.	10132	9783	9990	10183	10352	9871
	100 U.	13706	13215	13286	14705	12656	13608
3. FABRICAGE VAN KUNST-EN SYNTH. DRADEN EN VEZELS, BEREID. VAN TEXTIELST. (MET UITZ. VAN WOL), EN DIVERSEN	BED.	1308	1165	1165	1179	1195	-
	WERKM.	7069	6501	6585	6585	6525	-
	100 U.	8913	8267	8169	9466	5211	-
4. CONFECTIE (FABRICAGE VAN ZAKKEN, VAN MATRASSEN, HERST. ENZ.)	BED.	223	235	234	232	228	233
	WERKM.	742	734	720	728	724	722
	100 U.	879	1294	876	995	476	793
5. BEREIDING VAN HOUT	BED.	12	15	14	13	12	12
	WERKM.	136	126	127	127	118	113
	100 U.	167	173	145	137	41	156
6. DRUK- EN BOEKBINDERSBEDRIJF, FOTOGRAFIE EN AANVERWANTE BEDRIJVEN	BED.	6776	6671	6696	6711	6677	6604
	WERKM.	14964	14740	14756	14831	14728	14824
	100 U.	19917	20217	19869	21462	11990	19056
7. HUIDEN- EN LEDERINDUSTRIE (MET UITZONDERING VAN DE LOOIERIJEN) BEREIDEN VAN PELTERIJEN, MAKEN VAN BONTWERK	BED.	78	73	73	73	71	71
	WERKM.	453	403	415	427	414	416
	100 U.	533	509	540	623	263	431
8. SCHEIKUNDIGE NIJVERHEID (3)	BED.	7685	8116	8215	8265	8313	8335
	WERKM.	6382	6559	6688	6674	6586	6694
	100 U.	8497	9527	9164	10290	5693	8544
9. BEDRIJVEN DER NIET METAALHOUDENDE MINERALEN (5)	BED.	2207	2027	2040	2037	1999	2010
	WERKM.	10395	10242	9619	9264	9504	8533
	100 U.	11828	11922	10993	13128	5136	12077
10. UURWERKEN- EN JUWELENNIJVERHEID, FABRICAGE VAN WETENSCHAPPELIJKE INSTRUMENTEN ENZ.	BED.	159	144	142	143	142	141
	WERKM.	382	364	360	359	361	358
	100 U.	425	408	403	479	224	288
11. DIAMANTNIJVERHEID	BED.	317	308	290	292	275	280
	WERKM.	4539	4530	4420	4370	4258	3849
	100 U.	3882	4157	4371	4520	4004	1430
12. DIVERSE BE- EN VERWERKENDE INDUSTRIEEN WAARONDER DE SLOPING (6) EN DE SORTERING VAN RECUPERATIESTOFFEN	BED.	2585	2539	2489	2518	2506	2488
	WERKM.	7458	7003	6984	7091	7070	7207
	100 U.	9526	9112	8682	9850	6017	8620

(1) DE EENHEDEN HEBBEN BETREKKING RESPECTIEVELIJK OP HET AANTAL BEDIENDEN EN WERKLIEDEN DAT VOORKOMT OP DE BETAAL STATEN WAARIN DE 15DE DER MAAND BEGREPEN IS EN OP HET AANTAL UREN WERKLIEDEN (X100). DEZE TABEL BETREFT ENKEL DE NIJVERHEIDSTAKKEN WAARVOOR GEEN MAANDELIJKE STATISTIEK VAN DE BEDRIJVIGHEID BESTAAT. TENGEVOLGE EENER WIJZIGING VAN HET AANTAL AANGEVERS, ZIJN DE UITKOMSTEN VAN DE VERSCHILLENDE JAREN ONDERLING NIET VERGELIJKBAAR.

(2) DEZE CIJFERS HEBBEN HOOFDZAKELIJK BETREKKING OP HET SLACHTEN VAN VEE, DE ZUIVELFABRIEKEN, BOTERFABRIEKEN EN KAASFABRIEKEN, DE MAALDERIJEN, DE BAKKERIJEN EN BANKETBAKKERIJEN EN DE SUIKERFABRIEKEN

(3) DE CIJFERS HEBBEN VOORAL BETREKKING OP DE NIJVERHEID DER FARMACEUTISCHE PRODUCTEN



**JAARLIJKSE  
PRODUKTIESTATISTIEKEN**



## SLACHTERIJEN VAN PLUIMVEE EN VAN ANDERE NEERHOFDIEREN

## VESTIGINGEN DIE 5 OF MEER WERKLIEDEN TEWERKSTELLEN

JAAR 1981

## INDELING VAN DE VESTIGINGEN PER BELANGRIJKHEIDSKLASSE VOLGENS HET AANTAL OP 30 SEPTEMBER TEWERKGESTELDE PERSONEN

Omschrijving	5 tot 9	10 tot 19	20 tot 49	50 of meer	Totaal
Aantal vestigingen	11	12	11	5	39
Aantal werklieden	63	185	339	412	999
Aantal bedienden		5	36	65	106

Aantal personen die niet onderworpen zijn aan de sociale zekerheid op 30 september 1981 (eigenaars en familiale helpers) : 54

## AANTAL BEDIENDEN EN WERKLIEDEN TEWERKGESTELD IN DE VESTIGINGEN OP 31 MAART, 30 JUNI, 30 SEPTEMBER EN 31 DECEMBER 1981

Personeel onderworpen aan de sociale zekerheid voor bedienden (inclusief de vestigingshoofden verbonden door een arbeidsovereenkomst en de leerlingen-bedienden)				Personeel onderworpen aan de sociale zekerheid voor werklieden (inclusief leerjongens-werklieden)			
Datum	Mannen	Vrouwen	Totaal	Datum	Mannen	Vrouwen	Totaal
31.03.1981	68	43	111	31.03.1981	576	356	932
30.06.1981	67	42	109	30.06.1981	604	377	981
30.09.1981	66	40	106	30.09.1981	615	384	999
31.12.1981	66	41	107	31.12.1981	623	383	1 006

Aantal arbeidsuren door de werklieden en de leerjongens-werklieden daadwerkelijk in 1981 gepresteerd : 1 402 848

## INDELING PER PROVINCIE VAN HET OP 30 SEPTEMBER 1981 TEWERKGESTELDE PERSONEEL

Provincies	Aantal vestigingen	Bedienden			Werklieden		
		Mannen	Vrouwen	Totaal	Mannen	Vrouwen	Totaal
Antwerpen	5	5	6	11	110	36	146
Limburg	6	22	8	30	138	126	264
Oost-Vlaanderen	12	8	10	18	141	52	193
West-Vlaanderen	12	29	11	40	183	136	319
Andere provincies	4	2	5	7	43	34	77
<i>Het Rijk</i>	39	66	40	106	615	384	999

## PERSONEELUITGAVEN

Omschrijving	Waarde (in 1 000 F)
Brutowedden uitbetaald aan het personeel dat onderworpen is aan de sociale zekerheid voor bedienden	61 158
Brutolonen uitbetaald aan het personeel dat onderworpen is aan de sociale zekerheid voor werklieden	304 067
Werkgeversbijdragen aan de sociale zekerheid voor :	
- het personeel onderworpen aan de sociale zekerheid voor bedienden	14 430
- het personeel onderworpen aan de sociale zekerheid voor werklieden	122 108
Verzekeringspremies tegen arbeidsongevallen	10 966
Andere personeelsuitgaven	25 986
<i>Totaal</i>	<i>538 715</i>

## TE SLACHTEN DIEREN EN VERBRUIKTE GRONDSTOFFEN

Omschrijving	Eenheid	Hoeveelheid	Waarde (in 1 000 F) exclusief aftrek- bare B.T.W.
<b>A. Brandstoffen en elektrische energie</b>			
Benzine	hl	1 753	4 079
Stookoliën	hl	39 375	40 293
Vloeibaar petroleumgas	t	313	5 470
Steenkoolgas, aardgas	1 000 m <sup>3</sup>	259	1 932
Elektrische energie	1 000 kWh	17 545	47 761
Andere	-	-	3 383
<i>Totaal</i>	-	-	<i>102 918</i>
<b>B. Te slachten dieren</b>			
Soepkippen	t	15 457	287 627
Braadkippen en -kuikens	t	62 147	2 194 916
Kalkoenen	t	4 285	206 472
Duiven	t	96	8 594
Parelhoenders	t	1 027	72 497
Konijnen	t	392	31 271
Andere dieren	-	-	13 851
<i>Totaal</i>	-	-	<i>2 815 228</i>
<b>C. Diverse</b>			
	-	-	168 959
<b>D. Andere stoffen</b>			
Water	hl	630 668	1 499
Verpakkingsmiddelen, recipiënten, enz.	-	-	99 307
Smeermiddelen	t	15	726
Stoffen gebruikt voor onderhoud en herstelling	-	-	10 630
Kleine handwerktuigen, voertuigbanden en andere niet elders genoemde benodigdheden	-	-	4 301
<i>Totaal</i>	-	-	<i>116 463</i>
<i>Algemeen totaal</i>	-	-	<i>3 203 568</i>

Totale inkoopwaarde (exclusief aftrekbare B.T.W.) van de goederen gekocht in 1981 om in dezelfde vorm voortverkocht of afge-  
staan te worden (in 1 000 F) : 886 150



## BELASTINGEN, TAKSEN EN DIVERSE UITGAVEN

Omschrijving	Waarde (in 1 000 F)
Bedrag (exclusief aftrekbare B.T.W.) gefactureerd door derden voor onderhoud en herstelling van gebouwen, machines en vervoermiddelen	47 982
Bedrag (exclusief aftrekbare B.T.W.) gefactureerd door derden voor het maakwerk verricht voor rekening van de vestigingen	8 810
Bedrag van de B.T.W. die op de door de getelde vestigingen geleverde goederen en diensten ontvangen werd	290 987
Bedrag van de aftrekbare B.T.W. op de aankopen	300 005
Bedrag van de op de uitvoervergunningen aangebrachte zegels, van de verkeersbelasting op de motorrijtuigen, van de gemeente- en provinciebelastingen	4 745
Bedrag van de onroerende voorheffing (provinciale en gemeentelijke opcentiemen inbegrepen)	2 042
Kosten (exclusief aftrekbare B.T.W.) betaald voor het vervoer uitgevoerd door derden en aangerekend buiten de aankoopfacturen om	29 344
Premies voor verzekering tegen brand, diefstal van autovoertuigen en tegen schade voortvloeiend uit auto-ongevallen	10 871
Bedrag van de huur betaald voor gebouwen die voor beroepsdoeleinden gebruikt worden en van de huur betaald voor uitrustingsgoederen (exclusief aftrekbare B.T.W.)	16 289
Bankkosten met uitsluiting van de intresten op ontleende kapitalen (exclusief aftrekbare B.T.W.)	3 681
Diverse lasten (exclusief aftrekbare B.T.W.) (1)	111 670

## GESLACHTE DIEREN EN LEVERINGEN

Produkten	Eenheid	Produkten vervaardigd of afgewerkt in de vestigingen voor eigen rekening Hoeveelheid	Leveringen in België en aan het buitenland	
			Hoeveelheid	Waarde (in 1 000 F) exclusief B.T.W.
Geslachte dieren :				
Soepkippen	t	10 964	10 598	412 021
Verse braadkippen en -kuikens	t	37 187	36 567	2 437 715
Kalkoenen	t	2 938	1 076	89 414
Duiven	t	62	57	10 055
Parelhoenders	t	719	765	95 982
Konijnen	t	238	245	36 193
Andere dieren	-	-	-	89 416
Andere produkten	-	-	-	747 320
<i>Totaal</i>	-	-	-	<i>3 918 116</i>

Totale waarde van de verkoop (exclusief B.T.W.) van goederen die de vestigingen verlaten hebben zonder er een bewerking ondergaan te hebben (in 1 000 F) : 959 361

Andere inkomsten (in 1 000 F) : 234 731

## WAARDE DER VOORRADEN EN DER PRODUKTEN IN BEWERKING

Omschrijving	Waarde (in 1 000 F)	
	op 1 januari	op 31 december
Brandstoffen, grondstoffen en andere in bewerking te stellen produkten (exclusief aftrekbare B.T.W.)	64 794	59 478
Afgewerkte produkten, goederen bestemd om voortverkocht te worden in dezelfde vorm als die waarin ze aangekocht werden (exclusief aftrekbare B.T.W.) en produkten in bewerking	114 849	108 204

(1) Deze post omvat geen afschrijvingen, intresten of belastingen.

INVESTERINGEN  
VESTIGINGEN DIE 20 OF MEER PERSONEN TEWERKSTELLEN

(in 1 000 F)

I. Vermeerdering					II. Vermindering		
Nieuwe en gebruikte machines, uitrusting en voertuigen		Constructie van gebouwen en andere bouwwerken	Aankoop van bestaande gebouwen en van bebouwde en onbebouwde terreinen		Totaal	Algemeen totaal	Verkoop van terreinen en cessie van gebruikte vaste kapitaalgoederen
Totaal	waarvan transport- middelen voor het vervoer van en naar het bedrijf		Totaal	waarvan on- bebouwde terreinen			
58 638	7 342	2673 (1)	2 617	..	63 928	63 928	2 260
III. Afschrijvingen voor het geheel van het geïnvesteerde kapitaal					IV. Financiering van de investeringen		
Afschrijvingen op materieel en gereedschap			60 320	Financiering met eigen middelen van de ondernemingen		46 152	
Afschrijvingen op gebouwen en andere bouw- werken			12 152	Financiering met andere middelen dan die van de ondernemingen		17 776	

(1) Inbegrepen de sociale investeringen.

.. Vertrouwelijk cijfer

CONFITUUR- EN STROOPFABRIEKEN, FABRIEKEN VAN  
FRUITCONSERVEN EN AANVERWANTE INDUSTRIEEN

VESTIGINGEN DIE 5 OF MEER WERKLIEDEN TEWERKSTELLEN  
JAAR 1981

INDELING VAN DE VESTIGINGEN PER BELANGRIJKHEIDSKLASSE VOLGENS HET AANTAL OP 30 SEPTEMBER TEWERKGESTELDE PERSONEEL

Omschrijving	5 tot 19	20 tot 49	50 of meer	Totaal
Aantal vestigingen	4	4	4	12
Aantal werklieden	35	104	378	517
Aantal bedienden	5	32	121	158

Aantal personen die niet onderworpen zijn aan de sociale zekerheid op 30 september 1981 (eigenaars en familiale helpers) : 11

AANTAL BEDIENDEN EN WERKLIEDEN TEWERKGESTELD IN DE VESTIGINGEN OP 31 MAART, 30 JUNI, 30 SEPTEMBER EN 31 DECEMBER 1981

Personeel onderworpen aan de sociale zekerheid voor bedienden (incl. de vestigingshoofden verbonden door een arbeids-overeenkomst en de leerlingen-bedienden)				Personeel onderworpen aan de sociale zekerheid voor werklieden (incl. leerjongens-werklieden)			
Datum	Mannen	Vrouwen	Totaal	Datum	Mannen	Vrouwen	Totaal
31.3.1981	109	59	168	31.3.1981	246	296	542
30.6.1981	104	52	156	30.6.1981	228	367	595
30.9.1981	102	56	158	30.9.1981	242	275	517
31.12.1981	100	53	153	31.12.1981	200	210	410

Aantal arbeidsuren door de werklieden en de leerjongens-werklieden daadwerkelijk in 1981 gepresteerd : 819 164

INDELING PER PROVINCIE VAN HET OP 30 SEPTEMBER TEWERKGESTELDE PERSONEEL

Provincies	Aantal vestigingen	Bedienden			Werklieden		
		Mannen	Vrouwen	Totaal	Mannen	Vrouwen	Totaal
Antwerpen en Limburg	3	17	12	29	61	99	160
Luik	6	21	7	28	61	46	107
Andere provincies	3	64	37	101	120	130	250
<i>Het Rijk</i>	12	102	56	158	242	275	517

PERSONEELSUITGAVEN

Omschrijving	Waarde (in 1 000 F)
Brutowedden uitbetaald aan het personeel dat onderworpen is aan de sociale zekerheid voor bedienden	114 771
Brutolonen uitbetaald aan het personeel dat onderworpen is aan de sociale zekerheid voor werklieden	183 917
Werkgeversbijdragen aan de sociale zekerheid voor :	
a) het personeel onderworpen aan de sociale zekerheid voor bedienden	25 526
b) het personeel onderworpen aan de sociale zekerheid voor werklieden	73 999
Verzekeringspremies tegen arbeidsongevallen	8 383
Andere personeelsuitgaven	26 394
<i>Totaal</i>	432 990

## VERBRUIKTE STOFFEN EN PRODUCTEN

Omschrijving	Eenheid	Hoeveelheid	Waarde (in 1 000 F) exclusief aftrekbare B.T.W.
<b>A. Brandstoffen en elektrische energie</b>			
Benzine	hl	786	1 769
Stookoliën	hl	36 275	35 194
Elektrische energie aangekocht of ontvangen door cessie	1 000 kWh	4 726	15 081
Andere	-	-	3 213
<i>Totaal</i>			55 257
<b>B. Grondstoffen</b>			
Vers fruit	t	44 077	431 664
Gedroogd fruit	t	595	13 026
Andere vruchten	-	-	179 237
Pulpen in SO <sub>2</sub>	t	3 655	84 063
Witte suiker	t	14 328	299 414
Andere suikerspeciën	t	4 301	63 897
Citroenzuur	t	104	4 978
Pectine	-	-	18 464
Andere grondstoffen	-	-	24 822
<i>Totaal</i>			1 119 567
<b>C. Andere stoffen</b>			
Water	hl	1 611 941	3 405
Verpakkingsmiddelen, recipiënten, enz.	-	-	436 663
Smeermiddelen	kg	4 270	212
Stoffen gebruikt voor onderhoud en herstelling	-	-	2 788
Kleine handwerktuigen, voertuigbanden en andere niet elders genoemde benodigdheden	-	-	1 889
<i>Totaal</i>			444 957
<i>Algemeen totaal</i>			1 619 781

Totale inkoopwaarde (exclusief aftrekbare B.T.W.) van de goederen gekocht om in dezelfde vorm voortverkocht of afgestaan te worden (in 1 000 F) : 71 900

## BELASTINGEN, TAKSEN EN DIVERSE UITGAVEN

Omschrijving	Waarde (in 1 000 F)
Bedrag (exclusief aftrekbare B.T.W.) gefactureerd door derden voor onderhoud en herstelling van gebouwen, machines en vervoermiddelen en voor maakwerk verricht voor rekening van de vestigingen	38 644
Bedrag van de B.T.W. die op de door de getelde vestigingen geleverde goederen en diensten ontvangen werd	145 660
Bedrag van de aftrekbare B.T.W. op de aankopen	193 539
Bedrag van de op de uitvoervergunningen aangebrachte zegels, van de verkeersbelasting op de motorrijtuigen, van de gemeente- en provinciebelastingen	2 241
Bedrag van de onroerende voorheffing (provinciale en gemeentelijke opcentiemen inbegrepen)	1 430
Kosten (exclusief aftrekbare B.T.W.) betaald voor het vervoer uitgevoerd door derden en aangerekend buiten de aankoopfacturen om	31 958
Premies voor verzekering tegen brand, diefstal van autovoertuigen en tegen schade voortvloeiend uit auto-ongevallen	7 659
Bedrag van de huur betaald voor gebouwen die voor beroepsdoeleinden gebruikt worden en van de huur betaald voor uitrustingsgoederen (exclusief aftrekbare B.T.W.)	19 163
Bankkosten met uitsluiting van de intresten op ontleende kapitalen (exclusief aftrekbare B.T.W.)	9 444
Diverse lasten (exclusief aftrekbare B.T.W.) (1)	110 564

(1) Deze post omvat geen afschrijvingen, intresten of belastingen.

## PRODUKTIE, LEVERINGEN EN VOORRADEN

Produkten	Eenheid	Produkten ver- vaardigd of af- gewerkt in de vestigingen voor eigen rekening en voor derden tegen maakloon Hoeveelheid	Leveringen in België en aan het buitenland		Hoeveelheid in voorraad op 31 december
			Hoeveelheid	waarde (in 1 000 F) exclusief B.T.W.	
Fruitconserven in eigen nat en in suikerstroop	t	6 561	9 113	396 077	3 327
Jam, marmelade en geleï	t	19 515	19 813	1 002 032	2 775
Gedroogd pruimenmoes, appelmoes en soortgelijke produkten	t	29 658	27 280	811 230	10 317
Stroopgelei en smeerstroop	t	4 826	4 961	259 489	213
Diverse en afval	-	-	-	19 275	-
<i>Totaal</i>	-	-	-	<i>2 488 103</i>	-

Totale waarde van de leveringen (exclusief B.T.W.) (in 1 000 F) : in België : 1 672 441  
aan het buitenland : 815 662

Totale waarde (exclusief B.T.W.) van de verkoop van goederen die de vestigingen verlaten hebben zonder er een bewerking ondergaan te hebben (in 1 000 F) : 95 159

Bedrag ontvangen door de getelde vestigingen voor industriële en niet-industriële diensten (exclusief B.T.W.) (in 1 000 F) : 5 397

Andere inkomsten (exclusief B.T.W.) (in 1 000 F) : 15 436

## WAARDE VAN DE VOORRADEN EN VAN DE PRODUKTEN IN BEWERKING

Omschrijving	Waarde (in 1 000 F)	
	op 1 januari	op 31 december
Voorraden :		
Brandstoffen, grondstoffen en andere in bewerking te stellen produkten (exclusief aftrekbare B.T.W.)	208 868	240 927
Afgewerkte produkten	443 614	468 582
Goederen bestemd om voortverkocht te worden in dezelfde vorm als die waarin ze aangekocht werden (exclusief aftrekbare B.T.W.) en produkten in bewerking	53 542	48 199

## INVESTERINGEN

## VESTIGINGEN DIE 20 OF MEER PERSONEN TEWERKSTELLEN

(in 1 000 F)

I. Vermeerdering (exclusief aftrekbare B.T.W.)					II. Vermindering (exclusief B.T.W.)		
Nieuwe en gebruikte machines, uitrusting en voertuigen		Constructie en aankoop van bestaande gebouwen en van bebouwde en onbebouwde terreinen		Totaal	Sociale investeringen	Algemeen totaal	Verkoop van terreinen en cessie van gebruikte vaste kapitaalgoederen
Totaal	waarvan transportmiddelen voor het vervoer van en naar het bedrijf	Totaal	waarvan onbebouwde terreinen				
43 982	2 856	5 451 (1)	-	49 433	..	49 433	10 549
III. Afschrijvingen voor het geheel van het geïnvesteerde kapitaal				IV. Financiering van de investeringen			
Afschrijvingen op materieel en gereedschap		58 667		Financiering met eigen middelen van de ondernemingen en financiering met andere middelen dan die van de ondernemingen			49 433
Afschrijvingen op gebouwen en andere bouwwerken		19 622					

(1) Sociale investeringen inbegrepen

.. Vertrouwelijk cijfer

## BAKKERIJEN, BAKKERIJEN-BANKETBAKKERIJEN, BANKETBAKKERIJEN

## VESTIGINGEN DIE 5 OF MEER WERKLIEDEN TEWERKSTELLEN

JAAR 1981

## INDELING VAN DE VESTIGINGEN PER BELANGRIJKHEIDSKLASSE VOLGENS HET AANTAL OP 31 DECEMBER TEWERKGESTELDE PERSONEN

Omschrijving	5 tot 9	10 tot 19	20 tot 49	50 tot 99	100 en meer	Totaal
Aantal vestigingen	33	93	65	18	5	214
Aantal werklieden	123	834	1 518	959	846	4 280
Aantal bedienden	57	212	325	198	370	1 162

Aantal personen die niet onderworpen zijn aan de sociale zekerheid op 31 december 1981 (eigenaars en familiale helpers) : 433

## INDELING PER PROVINCIE VAN HET OP 31 DECEMBER TEWERKGESTELDE PERSONEEL

Provincies	Aantal vestigingen	Bedienden			Werklieden		
		Mannen	Vrouwen	Totaal	Mannen	Vrouwen	Totaal
Antwerpen	47	39	137	176	515	50	565
Brabant	53	131	179	310	866	148	1 014
Henegouwen	31	57	52	109	730	59	789
Luik	23	52	193	245	369	74	443
Limburg	17	16	39	55	210	17	227
Oost-Vlaanderen	15	36	88	124	378	317	695
West-Vlaanderen	18	33	45	78	296	37	333
Namen en Luxemburg	10	14	51	65	196	18	214
<i>Het Rijk</i>	<i>214</i>	<i>378</i>	<i>784</i>	<i>1 162</i>	<i>3 560</i>	<i>720</i>	<i>4 280</i>
Vlaams gewest	119	227	393	620	1 831	450	2 281
Waals gewest	67	130	312	442	1 366	152	1 518
Brussels gewest	28	21	79	100	363	118	481
<i>Het Rijk</i>	<i>214</i>	<i>378</i>	<i>784</i>	<i>1 162</i>	<i>3 560</i>	<i>720</i>	<i>4 280</i>

## AANTAL BEDIENDEN EN WERKLIEDEN TEWERKGESTELD IN DE VESTIGINGEN OP 31 MAART, 30 JUNI, 30 SEPTEMBER EN 31 DECEMBER 1981

Personeel onderworpen aan de sociale zekerheid voor bedienden (incl. de vestigingshoofden verbonden door een arbeids-overeenkomst en de leerlingen-bedienden)				Personeel onderworpen aan de sociale zekerheid voor werklieden (incl. leerjongens-werklieden)			
Datum	Mannen	Vrouwen	Totaal	Datum	Mannen	Vrouwen	Totaal
31. 3.1981	397	778	1 175	31. 3.1981	3 558	695	4 253
30. 6.1981	380	777	1 157	30. 6.1981	3 538	707	4 245
30. 9.1981	378	784	1 162	30. 9.1981	3 560	720	4 280
31.12.1981	390	765	1 155	31.12.1981	3 512	727	4 239

Aantal arbeidsuren door de werklieden en de leerjongens-werklieden daadwerkelijk in 1981 gepresteerd : 6 971 600

## PERSENEELUITGAVEN

Omschrijving	Waarde (in 1 000 F)
Brutowedden uitbetaald aan het personeel dat onderworpen is aan de sociale zekerheid voor bedienden	504 083
Brutolonen uitbetaald aan het personeel dat onderworpen is aan de sociale zekerheid voor werklieden	1 604 336
Brutolonen uitbetaald aan het personeel dat niet onderworpen is aan de sociale zekerheid voor werklieden	4 115
Werkgeversbijdragen aan de sociale zekerheid voor :	
- het personeel onderworpen aan de sociale zekerheid voor bedienden	113 558
- het personeel onderworpen aan de sociale zekerheid voor werklieden	634 878
Verzekeringspremies tegen arbeidsongevallen	57 477
Andere personeelsuitgaven	111 541
<i>Totaal</i>	<i>3 029 988</i>

## VERBRUIKTE STOFFEN EN PRODUCTIEN

Omschrijving	Eenheid	Hoeveelheid	Waarde (in 1 000 F) exclusief aftrekbare B.T.W.
<b>A. Brandstoffen en elektrische energie</b>			
Steenkolen, steenkoolbriketten, steenkoolcokes, bruinkool, bruinkoolbriketten en -halfcokes, brandhout	t	159	838
Benzine	hl	26 402	59 729
Gasolie, dieselolie, lichte stookolie en stookolie voor huishoudelijk gebruik, zware stookolie	hl	139 754	160 780
Vloeibaar petroleumgas	t	532	9 609
Steenkoolgas, aardgas	1 000 m <sup>3</sup>	8 380	53 410
Elektrische energie aangekocht of ontvangen door cessie	1 000 kWh	29 368	92 935
Andere	-	-	168
<i>Totaal</i>	-	-	<i>377 469</i>
<b>B. Grondstoffen</b>			
Tarwebloem en andere bloem	t	101 966	1 329 648
Gist	t	3 006	67 672
Zout	t	2 054	7 938
Water	m <sup>3</sup>	291 878	7 147
Alle soorten melk	hl	37 716	50 845
Plantaardige en dierlijke vetten	t	5 011	246 667
Alle soorten suiker	t	4 615	111 293
Andere grondstoffen	-	-	632 761
<i>Totaal</i>	-	-	<i>2 453 971</i>
<b>C. Andere stoffen</b>			
Verpakkingsmiddelen	-	-	217 333
Andere benodigdheden	-	-	86 381
<i>Totaal</i>	-	-	<i>303 714</i>
<i>Algemeen totaal</i>	-	-	<i>3 135 154</i>

Totale inkoopwaarde (exclusief aftrekbare B.T.W.) van de goederen gekocht in 1981 om in dezelfde vorm voortverkocht of afgestaan te worden (in 1 000 F) : 415 201.



## BELASTINGEN, TAKSEN EN DIVERSE UITGAVEN

Omschrijving	Waarde (in 1 000 F)
Bedrag (exclusief aftrekbare B.T.W.) gefactureerd door derden voor onderhoud en herstelling van gebouwen, machines en vervoermiddelen	158 209
Bedrag (exclusief aftrekbare B.T.W.) gefactureerd door derden voor het maakwerk verricht voor rekening van de vestigingen	924
Bedrag van de B.T.W. die op de door de getelde vestigingen geleverde goederen en diensten ontvangen werd	496 810
Bedrag van de aftrekbare B.T.W. op de aankopen	381 454
Bedrag van de op de uitvoervergunningen aangebrachte zegels, van de verkeersbelasting op de motorrijtuigen, van de gemeente- en provinciebelastingen	12 378
Bedrag van de onroerende voorheffing (provinciale en gemeentelijke opcentiemen inbegrepen)	12 839
Kosten (exclusief aftrekbare B.T.W.) betaald voor het vervoer uitgevoerd door derden en aangerekend buiten de aankoopfacturen om	57 565
Premies voor verzekering tegen brand, diefstal van autovoertuigen en tegen schade voortvloeiend uit auto-ongevallen	43 899
Bedrag van de huur betaald voor gebouwen die voor beroepsdoeleinden gebruikt worden en van de huur betaald voor uitrustingsgoederen (exclusief aftrekbare B.T.W.)	163 029
Bankkosten met uitsluiting van de intresten op ontleende kapitalen (exclusief aftrekbare B.T.W.)	7 146
Diverse lasten (exclusief aftrekbare B.T.W.) (1)	223 183

## VERKOCHTE GOEDEREN

Omschrijving	Eenheid	Hoeveelheid	Waarde (in 1 000 F) exclusief B.T.W.
Huishoudbrood	t	14 743	474 929
Fantasiebrood, boulotbrood, galetbrood, plaatbrood	t	22 092	775 172
Verbeterd en speciaal brood	t	74 702	2 768 124
Kleine bakkerijprodukten	-	-	1 029 231
Verse banketbakkerij- en banketprodukten	-	-	2 073 843
Andere produkten	-	-	245 611
<i>Totaal</i>	-	-	7 366 910

Bedrag ontvangen door de getelde vestigingen voor industriële en niet-industriële diensten (exclusief B.T.W.) (in 1 000 F) : 22 024

Van verzekeringsmaatschappijen ontvangen vergoedingen voor schade geleden ten gevolge van brand, diefstal van autovoertuigen en auto-ongevallen (in 1 000 F) : 6 011

Totale waarde van de verkoop van goederen die de vestigingen verlaten hebben zonder er een bewerking ondergaan te hebben (handel) (in 1 000 F) (exclusief B.T.W.) : 449 124

Andere inkomsten (in 1 000 F) : 444

## UITRUSTING

Oventypes	Aantal ovens die dateren van :	
	vóór 1960	1960 en later
Gebruikte ovens :		
- met vaste vuurplaat	41	196
- met uitslaande vuurplaat	20	108
- gemengde ovens, met uitslaande en vaste vuurplaten	5	38
- met rechtstreekse inschieting van deegrollen en -klompen	10	63
- ovens met continubeweging (zgn. met kettingen, tunnelovens, enz.)	5	60
- andere ovens	10	80

(1) Deze post omvat geen afschrijvingen, intresten of belastingen.

## INVESTERINGEN

## VESTIGINGEN DIE 20 OF MEER PERSONEN TEWERKSTELLEN

(in 1 000 F)

I. Vermeerdering (exclusief aftrekbare B.T.W.)							II. Vermindering (exclusief B.T.W.)
Nieuwe en gebruikte machines, uitrusting en voertuigen		Constructie van gebouwen en andere bouwwerken	Aankoop van bestaande ge- bouwen en van bebouwde en onbebouwde terreinen	Totaal	Sociale investe- ringen	Algemeen totaal	Verkoop van terreinen en cessie van gebruikte vaste kapitaalgoederen
Totaal	waarvan trans- portmiddelen voor het ver- voer van en naar het be- drijf						
265 588	32 034	73 574 (1)	4 815	343 977	..	343 977	43 689

III. Afschrijvingen voor het geheel van het geïnvesteerde kapitaal		IV. Financiering van de investeringen	
Afschrijvingen op materieel en gereedschap	174 877	Financiering met eigen middelen van de ondernemingen	253 885
Afschrijvingen op gebouwen en andere bouw- werken	27 524	Financiering met andere middelen dan die van de ondernemingen	90 092

(1) Sociale investeringen inbegrepen

.. Vertrouwelijk cijfer

A. Meubelen, zetels, schrijnwerkerij, vaat- en draaiwerk, kaders en lijsten  
kisten- en tonnennijverheid, parket, geplakt hout en geperste panelen

VESTIGINGEN DIE 5 OF MEER WERKLIEDEN TEWERKSTELLEN

JAAR 1981

INDELING VAN DE VESTIGINGEN PER BELANGRIJKHEIDSKLASSE VOLGENS HET AANTAL OP 30 SEPTEMBER TEWERKGESTELDE PERSONEN

Omschrijving	5 tot 9	10 tot 19	20 tot 49	50 tot 99	100 tot 199	200 of meer	Totaal
Aantal vestigingen	218	252	229	77	36	18	830
Aantal werklieden	1 293	3 011	6 390	4 598	4 105	5 787	25 184
Aantal bedienden	106	331	870	765	694	1 060	3 826

Personen die niet onderworpen zijn aan de sociale zekerheid op 30 september 1981 (eigenaars en familiale helpers) : 697

AANTAL BEDIENDEN EN WERKLIEDEN TEWERKGESTELD IN DE VESTIGINGEN OP 31 MAART, 30 JUNI, 30 SEPTEMBER EN 31 DECEMBER

Personeel onderworpen aan de sociale zekerheid voor bedienden (incl. de vestigingshoofden verbonden door een arbeids-overeenkomst en de leerlingen-bedienden)				Personeel onderworpen aan de sociale zekerheid voor werklieden (incl. leerjongens-werklieden, excl. huisarbeiders)			
Datum	Mannen	Vrouwen	Totaal	Datum	Mannen	Vrouwen	Totaal
31. 3.1981	2 764	1 142	3 906	31. 3.1981	22 810	2 681	25 491
30. 6.1981	2 731	1 126	3 857	30. 6.1981	22 723	2 643	25 366
30. 9.1981	2 717	1 109	3 826	30. 9.1981	22 556	2 628	25 184
31.12.1981	2 674	1 096	3 770	31.12.1981	22 134	2 570	24 704
				Huisarbeiders op 31.12.1981	8	15	23

Aantal arbeidsuren door de werklieden en de leerjongens-werklieden daadwerkelijk in 1981 gepresteerd : 38 255 161

INDELING PER PROVINCIE EN PER ARRONDISSEMENT VAN HET OP 30 SEPTEMBER 1981 TEWERKGESTELDE PERSONEEL

Provincies en arrondissementen	Aantal vestigingen	Bedienden			Werklieden (1)		
		Mannen	Vrouwen	Totaal	Mannen	Vrouwen	Totaal
Antwerpen	46	271	100	371	1 845	167	2 012
Mechelen	72	89	54	143	1 121	197	1 318
Turnhout	41	56	28	84	675	28	703
<i>Provincie Antwerpen</i>	<i>159</i>	<i>416</i>	<i>182</i>	<i>598</i>	<i>3 641</i>	<i>392</i>	<i>4 033</i>
Brussel-Hoofdstad	38	129	77	206	629	77	706
Halle-Vilvoorde	48	145	52	197	947	49	996
Leuven	11	42	18	60	349	77	426
Nijvel	7	11	2	13	67	2	69
<i>Provincie Brabant</i>	<i>104</i>	<i>327</i>	<i>149</i>	<i>476</i>	<i>1 992</i>	<i>205</i>	<i>2 197</i>
<i>Provincie Henegouwen</i>	<i>31</i>	<i>32</i>	<i>20</i>	<i>52</i>	<i>428</i>	<i>23</i>	<i>451</i>
Hoei en Luik	20	28	20	48	264	15	279
Verviers en Borgworm	16	35	21	56	304	33	337
<i>Provincie Luik</i>	<i>36</i>	<i>63</i>	<i>41</i>	<i>104</i>	<i>568</i>	<i>48</i>	<i>616</i>
Hasselt	27	375	103	478	1 943	244	2 187
Maaseik	17	51	17	68	390	18	408
Tongerren	12	24	4	28	217	6	223
<i>Provincie Limburg</i>	<i>56</i>	<i>450</i>	<i>124</i>	<i>574</i>	<i>2 550</i>	<i>268</i>	<i>2 818</i>
<i>Provincie Luxemburg</i>	<i>17</i>	<i>28</i>	<i>17</i>	<i>45</i>	<i>277</i>	<i>28</i>	<i>305</i>
<i>Provincie Namen</i>	<i>11</i>	<i>83</i>	<i>36</i>	<i>119</i>	<i>377</i>	<i>214</i>	<i>591</i>
Aalst	44	139	30	169	1 072	100	1 172
Dendermonde	25	51	22	73	474	30	504
Eeklo	26	71	41	112	855	91	946
Gent	52	69	44	113	891	96	987
Oudenaarde	15	45	22	67	483	24	507
Sint-Niklaas	15	75	25	100	313	4	317
<i>Provincie Oost-Vlaanderen</i>	<i>177</i>	<i>450</i>	<i>184</i>	<i>634</i>	<i>4 088</i>	<i>345</i>	<i>4 433</i>
Brugge	41	145	80	225	1 754	370	2 124
Diksmuide	11	19	16	35	281	31	312
Oostende	3	3	-	3	55	7	62
Ieper	13	79	24	103	528	82	610
Kortrijk	59	249	85	334	1 938	204	2 142
Roeselare	76	251	99	350	2 472	288	2 760
Tielt en Veurne	36	122	52	174	1 607	123	1 730
<i>Provincie West-Vlaanderen</i>	<i>239</i>	<i>868</i>	<i>356</i>	<i>1 224</i>	<i>8 635</i>	<i>1 105</i>	<i>9 740</i>
<i>Het Rijk</i>	<i>830</i>	<i>2 717</i>	<i>1 109</i>	<i>3 826</i>	<i>22 556</i>	<i>2 628</i>	<i>25 184</i>

(1) Huisarbeiders niet inbegrepen.

## PERSONEELUITGAVEN

Omschrijving	Waarde (in 1 000 F)
Brutowedden uitbetaald aan het personeel dat onderworpen is aan de sociale zekerheid voor bedienden	2 576 337
Brutolonen uitbetaald aan het personeel dat onderworpen is aan de sociale zekerheid voor :	
- werklieden (huisarbeiders niet inbegrepen)	9 367 965
- huisarbeiders	5 184
Werkgeversbijdragen aan de sociale zekerheid voor :	
- het personeel onderworpen aan de sociale zekerheid voor bedienden	614 469
- het personeel onderworpen aan de sociale zekerheid voor :	
- werklieden (huisarbeiders niet inbegrepen)	4 502 479
- huisarbeiders	2 479
Verzekeringspremies tegen arbeidsongevallen	334 373
Andere personeelsuitgaven	784 503
<i>Totaal</i>	<i>18 187 789</i>

## VERBRUIKTE STOFFEN

Omschrijving	Eenheid	Hoeveelheid	Waarde (in 1 000 F) (excl. aftr. B.T.W.)
<b>A. Brandstoffen en elektrische energie</b>			
Steenkool en steenkoolbriketten	t	245	1 102
Steenkoolcokes	t	38	209
Benzine	hl	73 146	156 240
Stookoliën	hl	532 287	479 299
Vloeibaar petroleumgas	t	5 865	39 966
Steenkoolgas, aardgas	1 000 m3	5 742	34 490
Elektrische energie aangekocht of ontvangen door cessie	1 000 kWh	331 704	941 729
Andere	-	-	5 095
<i>Totaal</i>	-	-	<i>1 658 130</i>
<b>B. Grondstoffen</b>			
<b>I. Ongezaagd hout :</b>			
a) inlandse houtsoorten	m3	482 920	613 715
b) ingevoerde houtsoorten	m3	809 868	847 283
<b>II. Gezaagd hout :</b>			
a) inlandse houtsoorten	m3	193 914	1 573 484
b) ingevoerde houtsoorten	m3	357 491	4 704 497
<b>III. Bewerkt hout :</b>			
a) fineerbladen (plakage)	m2	43 940 055	1 564 691
b) geplakt hout	m2	4 967 683	919 735
c) geperste panelen	m2	38 768 545	3 546 739
<b>IV. Andere grondstoffen :</b>			
ijzerwaren	-	-	1 844 508
textiel	-	-	1 024 070
leder	-	-	377 275
plastic	-	-	453 048
marmer	-	-	12 274
spiegels en glas	-	-	447 149
verf, vernis, was, lijm, enz.	-	-	2 185 265
papier, karton, imitatieleder	-	-	434 025
rubber	-	-	741 012
standaardartikelen (deuren, ramen, rugleuningen, enz.)	-	-	2 580 086
vlasafval	-	-	245 859
diverse	-	-	2 040 736
<i>Totaal</i>	-	-	<i>26 155 451</i>
<b>C. Andere stoffen :</b>			
Verpakkingsmiddelen, recipiënten, enz.	-	-	346 967
Smeermiddelen	t	574	26 611
Stoffen gebruikt voor onderhoud en herstelling	-	-	113 982
Kleine handwerktuigen, voertuigbanden en andere niet elders genoemde benodigdheden	-	-	198 568
<i>Totaal</i>	-	-	<i>686 128</i>
<i>Algemeen totaal</i>	-	-	<i>28 499 709</i>

Totale inkoopwaarde (exclusief aftrekbare B.T.W.) van de goederen gekocht in 1981 om in dezelfde vorm voortverkocht of afgestaan te worden (in 1 000 F) : 3 834 470

## BELASTINGEN, TAKSEN EN DIVERSE UITGAVEN

Omschrijving	Waarde (in 1 000 F)
Bedrag (exclusief aftrekbare B.T.W.) gefactureerd door derden voor onderhoud en herstelling van gebouwen, machines en vervoermiddelen	987 367
Bedrag (exclusief aftrekbare B.T.W.) gefactureerd door derden voor het maakwerk verricht voor rekening van de vestigingen	1 131 378
Bedrag van de B.T.W. die op de door de getelde vestigingen geleverde goederen en diensten ontvangen werd	6 053 269
Bedrag van de aftrekbare B.T.W. op de aankopen	5 127 622
Bedrag van de op de uitvoervergunningen aangebrachte zegels, van de verkeersbelasting op de motorrijtuigen, van de gemeente- en provinciebelastingen	90 222
Bedrag van de onroerende voorheffing (provinciale en gemeentelijke opcentiemen inbegrepen)	146 015
Kosten (exclusief aftrekbare B.T.W.) betaald voor het vervoer uitgevoerd door derden en aangerekend buiten de aankoopfacturen om	678 727
Premies voor verzekering tegen brand, diefstal van autovoertuigen en tegen schade voortvloeiend uit auto-ongevallen	358 980
Huur betaald voor gebouwen die voor beroepsdoeleinden gebruikt worden en huur betaald voor uitrustingsgoederen (exclusief aftrekbare B.T.W.)	459 248
Bankkosten (exclusief aftrekbare B.T.W.) met uitsluiting van de intresten op ontleende kapitalen	424 733
Diverse lasten (exclusief aftrekbare B.T.W.) (1)	3 330 091

## LEVERINGEN

Omschrijving	Waarde van de producten verkocht in België en aan het buitenland (in 1 000 F) exclusief B.T.W.
Huismeubelen { keukenmeubelen	5 356 038
{ andere huismeubelen	17 297 485
Kantoormeubelen	432 230
Bank-, school-, laboratorium-, kantoor-, magazijn-, kerkmeubelen in hout	799 865
Tuin-, camping- en strandmeubelen	173 925
Radiomeubelen	622 450
Cosy-corners, divans, clubzetels, canapés, leunstoelen, geraamten inbegrepen	7 437 114
Zetels in gekromd hout, gewone stoelen, theater- en kinemazetels, enz.	2 051 606
Gebouwschrijnwerkerij (trappen, trapleuningen, deuren, ramen, rolluiken, enz.)	6 241 125
Ladders, kruiwagens, doodkisten	547 056
Vaat- en draaiwerk voor het huishouden, de nijverheid, het kantoor en fantasievaat- en draaiwerk	375 935
Houten leesten, hakken en zolen	20 409
Speelgoed en spelen	69 063
Stelen voor borstels en penselen, sportartikelen, artikelen voor gymnastiek en lichamelijke opvoeding en visvangstartikelen	1 082 022
Kaders en lijstwerk voor kaders	1 004 191
Kisten, fruitkisten, dozen, bakken, kuipen, vaten, tonnen	1 574 366
Friezen, parketpanelen en -plankjes	152 444
Fineerhout en schilthout	1 362 687
Geplakt hout (triplex, multiplex, enz.)	714 772
Geperste panelen	9 241 012
Diverse	3 499 671
Afval	52 071
<i>Totaal</i>	<i>60 107 537</i>
<i>waarvan uitgevoerde producten</i>	<i>23 514 363</i>

(1) Deze post omvat geen afschrijvingen, intresten of belastingen.

## ANDERE INKOMSTEN

Omschrijving	Waarde (in 1 000 F)
Waarde van de constructies en de zware uitrusting voltooid door de vestigingen voor hun eigen gebruik, met hun eigen werkrachten en buiten hun gewone activiteit (exclusief B.T.W.)	44 004
Bedrag ontvangen door de getelde vestigingen voor industriële en niet-industriële diensten (exclusief B.T.W.)	372 004
Van verzekeringsmaatschappijen ontvangen vergoedingen voor schade geleden ten gevolge van brand, diefstal van autovoertuigen en auto-ongevallen	54 223
Totale waarde van de verkoop van goederen die de vestigingen verlaten hebben zonder er een bewerking ondergaan te hebben (handel) (exclusief B.T.W.)	2 952 688
Waarde van de produkten afgestaan aan andere afdelingen van de vestigingen en aan andere vestigingen van de ondernemingen	148 071
Andere inkomsten	9 153

## WAARDE VAN DE VOORRADEN, VAN DE PRODUKTEN IN BEWERKING EN VAN DE BOUWERKEN IN UITVOERING

Omschrijving	Waarde (in 1 000 F)	
	op 1 januari 1981	op 31 december 1981
<b>A. Voorraden :</b>		
1. Brandstoffen, grondstoffen en andere in bewerking te stellen produkten (exclusief aftrekbare B.T.W.)	6 050 688	5 836 299
2. Afgewerkte produkten en afval	3 036 333	3 072 019
3. Goederen bestemd om voortverkocht te worden in dezelfde vorm als die waarin ze aangekocht werden (exclusief aftrekbare B.T.W.)	875 974	906 365
<b>B. Produkten in bewerking en bouwwerken in uitvoering :</b>		
1. Produkten in bewerking, andere dan zware uitrusting	1 440 974	1 477 499
2. Zware uitrusting in bewerking en bouwwerken in uitvoering	18 505	21 267

## INVESTERINGEN

## VESTIGINGEN DIE 20 OF MEER PERSONEN TEWERKSTELLEN

( in 1 000 F )

I. Vermeerdering (exclusief aftrekbare B.T.W.)							II. Vermindering (exclusief B.T.W.)		
Nieuwe en gebruikte machines, uitrusting en voertuigen		Constructie van gebouwen en andere bouwwerken	Aankoop van bestaande gebouwen en van bebouwde en onbebouwde terreinen		Totaal	Sociale investeringen	Algemeen totaal	Verkoop van terreinen en cessie van gebruikte vaste kapitaalgoederen	
Totaal	waarvan transportmiddelen voor het vervoer van en naar het bedrijf		Totaal	waarvan onbebouwde terreinen				Totaal	waarvan onbebouwde terreinen
1 239 748	185 439	191 338	99 888	19 642	1 530 974	21 507	1 552 481	207 351	..

III. Afschrijvingen voor het geheel van het geïnvesteerde kapitaal		IV. Financiering van de investeringen	
Afschrijvingen op materieel en gereedschap	1 568 591	Financiering met eigen middelen van de ondernemingen	1 162 021
Afschrijvingen op gebouwen en andere bouwwerken	328 282	Financiering met andere middelen dan die van de ondernemingen	390 460





## LEERLOOIERIJNIVERHEID

VESTIGINGEN DIE 10 OF MEER WERKLIEDEN TEWERKSTELLEN

JAAR 1981

INDELING VAN DE VESTIGINGEN PER BELANGRIJKHEIDSKLASSE VOLGENS HET AANTAL OP 30 SEPTEMBER TEWERKGESTELDE PERSONEN

Omschrijving	10 tot 19	20 tot 49	50 of meer	Totaal
Aantal vestigingen		5	4	9
Aantal werklieden	25	68	630	723
Aantal bedienden		10	78	108

Aantal personen die niet onderworpen zijn aan de sociale zekerheid op 30 september 1981 (eigenaars en familiale helpers) : 4

AANTAL BEDIENDEN EN WERKLIEDEN TEWERKGESTELD IN DE VESTIGINGEN OP 31 MAART, 30 JUNI, 30 SEPTEMBER EN 31 DECEMBER 1981

Personeel onderworpen aan de sociale zekerheid voor bedienden (incl. de vestigingshoofden verbonden door een arbeids-overeenkomst en de leerlingen-bedienden)				Personeel onderworpen aan de sociale zekerheid voor werklieden (incl. leerjongens-werklieden)			
Datum	Mannen	Vrouwen	Totaal	Datum	Mannen	Vrouwen	Totaal
31. 3.1981	87	25	112	31. 3.1981	629	104	733
30. 6.1981	86	24	110	30. 6.1981	622	102	724
30. 9.1981	84	24	108	30. 9.1981	621	102	723
31.12.1981	83	24	107	31.12.1981	639	100	739

Aantal arbeidsuren door de werklieden en de leerjongens-werklieden daadwerkelijk in 1981 gepresteerd : 1 149 597

## PERONEELSUITGAVEN

Omschrijving	Waarde (in 1 000 F)
Brutowedden uitbetaald aan het personeel dat onderworpen is aan de sociale zekerheid voor bedienden	87 488
Brutolonen uitbetaald aan het personeel dat onderworpen is aan de sociale zekerheid voor werklieden	263 994
Werkgeversbijdragen aan de sociale zekerheid voor :	
- het personeel onderworpen aan de sociale zekerheid voor bedienden	18 984
- het personeel onderworpen aan de sociale zekerheid voor werklieden	116 221
Verzekeringspremies tegen arbeidsongevallen	8 034
Andere personeelsuitgaven	29 225
<i>Totaal</i>	<i>523 946</i>

## VERBRUIKTE STOFFEN EN PRODUCTEN

Omschrijving	Eenheid	Hoeveelheid	Waarde (in 1 000 F) (exclusief aftrek- bare B.T.W.)
<b>A. Brandstoffen en elektrische energie</b>			
Benzine	hl	725	1 551
Stookoliën	hl	64 841	40 200
Elektrische energie aangekocht of voortgebracht in de getelde vestigingen	1 000 kWh	9 490	27 511
Andere (gas van alle aard, water, stoom, enz.)	-	-	4 944
<i>Totaal</i>	-	-	<i>74 206</i>
<b>B. Grondstoffen</b>			
a) Huiden en vellen			
1. Zware runderhuiden (zoutgewicht)	t	5 044	208 859
2. Lichte runderhuiden (zoutgewicht)	t	6 722	309 657
3. Andere huiden, inbegrepen kalfs- en grasvellen (zoutgewicht), schape- en geitevellen	-	-	344 817
b) Looistoffen :			
Plantaardige	kg zuivere looistof	896 822	22 937
Minerale	kg zuivere looistof	429 664	24 161
Synthetische	kg zuivere looistof	255 051	10 635
c) Andere grondstoffen :			
Chemische produkten	-	-	123 944
Oliën en vetten	kg	1 033 771	20 360
Kalk	kg	522 944	1 518
Diverse (1)	-	-	61 735
<i>Totaal</i>	-	-	<i>1 128 623</i>
<b>C. Andere stoffen</b>			
Verpakkingsmiddelen, recipiënten, enz.	-	-	4 537
Smeermiddelen	kg	10 170	587
Stoffen gebruikt voor onderhoud en herstelling; en kleine handwerktuigen, voertuigbanden en andere niet elders genoemde benodigheden	-	-	16 748
<i>Totaal</i>	-	-	<i>21 872</i>
<i>Algemeen totaal</i>	-	-	<i>1 224 701</i>

(1) Inbegrepen de totale inkoopwaarde (exclusief aftrekbare B.T.W.) van de goederen gekocht om in dezelfde vorm voortverkocht of afgestaan te worden.

## BELASTINGEN, TAKSEN EN DIVERSE UITGAVEN

Omschrijving	Waarde (in 1 000 F)
- Bedrag (exclusief aftrekbare B.T.W.) gefactureerd door derden voor onderhoud en herstelling van gebouwen, machines en vervoermiddelen en bedrag (exclusief aftrekbare B.T.W.) gefactureerd door derden voor het maakwerk verricht voor rekening van de getelde vestigingen	22 371
- Bedrag van de B.T.W. die op de door de getelde vestigingen geleverde goederen en diensten ontvangen werd	54 339
- Bedrag van de aftrekbare B.T.W. op de aankopen	168 713
- Bedrag van de op de uitvoervergunningen aangebrachte zegels, van de verkeersbelasting op de motorrijtuigen, van de gemeente- en provinciebelastingen	2 684
- Bedrag van de onroerende voorheffing (provinciale en gemeentelijke opcentiemen inbegrepen)	3 484
- Kosten (exclusief aftrekbare B.T.W.) betaald voor het vervoer uitgevoerd door derden en aangerekend buiten de aankoopfacturen om	26 612
- Premies voor verzekering tegen brand, diefstal van autovoertuigen en tegen schade voortvloeiend uit auto-ongevallen	4 401
- Bedrag van de huur betaald voor gebouwen die voor beroepsdoeleinden gebruikt worden en van de huur betaald voor uitrustingsgoederen (exclusief aftrekbare B.T.W.)	3 602
- Bankkosten met uitsluiting van de intresten op ontleende kapitalen (exclusief aftrekbare B.T.W.)	6 408
- Diverse lasten (exclusief aftrekbare B.T.W.) (1)	105 516

## PRODUKTIE, LEVERINGEN EN VOORRADEN

Produkten	Eenheid	Vervaardigde produkten voor eigen rekening en voor derden tegen maakloon Hoeveelheid	Geleverde produkten				Voorraad op 31 december 1981 Hoeveelheid
			bestemd voor België		bestemd voor het buitenland		
			Hoeveelheid	Waarde (in 1 000 F) (exclusief B.T.W.)	Hoeveelheid	Waarde (in 1 000 F)	
Licht rundleder en kalfsleder	vierkante voet	18 998 507	2 977 418	178 732	17 046 433	1 012 922	5 848 219
Schapeleder en geitelleder	-	-	-	95 404	-	567 739	-
Ander leder	-	-	-	40 493	-	220 979	-
Andere afgewerkte produkten	-	-	-	3 914	-	3 620	-
Afval	-	-	-	2 435	-	7 697	-

Totale waarde van de leveringen (exclusief B.T.W.) (in 1 000 F) : 2 133 935

Andere inkomsten (in 1 000 F) : 66 415 (2)

(1) Deze post omvat geen afschrijvingen, intresten of belastingen

(2) Inbegrepen de totale waarde van de verkoop (exclusief B.T.W.) van goederen die de vestigingen verlaten hebben zonder er een bewerking ondergaan te hebben.

WAARDE VAN DE VOORRADEN EN VAN DE PRODUCTEN IN BEWERKING

Omschrijving	Waarde (in 1 000 F)	
	op 1 januari	op 31 december
Brandstoffen, grondstoffen en andere in bewerking te stellen produkten (exclusief aftrekbare B.T.W.)	185 652	160 077
Afgewerkte produkten en goederen bestemd om voortverkocht te worden in dezelfde vorm als die waarin ze aangekocht werden	335 688	126 714
Produkten in bewerking	205 201	200 012

INVESTERINGEN

VESTIGINGEN DIE 20 OF MEER PERSONEN TEWERKSTELLEN

(1 000 F)

Omschrijving	Waarde (in 1 000 F)
Vermeerdering van het geïnvesteerde kapitaal (exclusief aftrekbare B.T.W.)	34 378
Vermindering van het geïnvesteerde kapitaal (exclusief B.T.W.)	1 660
Afschrijvingen voor het geheel van het geïnvesteerde kapitaal :	
- afschrijvingen op materieel en gereedschap	25 336
- afschrijvingen op gebouwen en andere bouwwerken	5 833

## KAMMOLSPINNERIJEN

## VESTIGINGEN DIE 5 OF MEER WERKLIEDEN TEWERKSTELLEN

JAAR 1981

## INDELING VAN DE VESTIGINGEN PER BELANGRIJKHEIDSKLASSE VOLGENS HET AANTAL OP 30 SEPTEMBER TEWERKGESTELDE PERSONEN

Omschrijving	5 tot 49	50 tot 99	100 tot 199	200 of meer	Totaal
Aantal vestigingen	11	7	10	8	36
Aantal werklieden	167	441	1 226	2 639	4 473
Aantal bedienden	64	56	111	434	665

Aantal personen die niet onderworpen zijn aan de sociale zekerheid op 30 september 1981 (eigenaars en familiale helpers) : 10

## AANTAL BEDIENDEN EN WERKLIEDEN TEWERKGESTELD IN DE VESTIGINGEN OP 31 MAART, 30 JUNI, 30 SEPTEMBER EN 31 DECEMBER 1981

Personeel onderworpen aan de sociale zekerheid voor bedienden (incl. de vestigingshoofden verbonden door een arbeids-overeenkomst en de leerlingen-bedienden)				Personeel onderworpen aan de sociale zekerheid voor werklieden (incl. leerjongens-werklieden)			
Datum	Mannen	Vrouwen	Totaal	Datum	Mannen	Vrouwen	Totaal
31.3.1981	461	208	669	31.3.1981	2 105	2 604	4 709
30.6.1981	454	207	661	30.6.1981	2 058	2 536	4 594
30.9.1981	460	205	665	30.9.1981	2 011	2 462	4 473
31.12.1981	460	201	661	31.12.1981	1 992	2 429	4 421

Aantal arbeidsuren door de werklieden en de leerjongens-werklieden daadwerkelijk in 1981 gepresteerd : 6 068 931

## INDELING PER PROVINCIE VAN HET OP 30 SEPTEMBER TEWERKGESTELDE PERSONEEL

Provincies	Aantal vestigingen	Bedienden			Werklieden		
		Mannen	Vrouwen	Totaal	Mannen	Vrouwen	Totaal
henegouwen	15	257	121	378	1 125	1 188	2 313
Luik en Namen	3	13	9	22	29	83	112
Oost-Vlaanderen	9	88	40	128	419	653	1 072
West-Vlaanderen	7	60	23	83	397	420	817
Andere provincies	2	42	12	54	41	118	159
<i>Het Rijk</i>	<i>36</i>	<i>460</i>	<i>205</i>	<i>665</i>	<i>2 011</i>	<i>2 462</i>	<i>4 473</i>

## PERSONEELSUITGAVEN

Omschrijving	Waarde (in 1 000 F)
Brutowedden uitbetaald aan het personeel dat onderworpen is aan de sociale zekerheid voor bedienden	435 898
Brutolonen uitbetaald aan het personeel dat onderworpen is aan de sociale zekerheid voor werklieden	1 331 631
Werkgeversbijdragen aan de sociale zekerheid voor :	
- het personeel onderworpen aan de sociale zekerheid voor bedienden	105 960
- het personeel onderworpen aan de sociale zekerheid voor werklieden	525 122
Verzekeringspremies tegen arbeidsongevallen	26 059
Andere personeelsuitgaven	177 966
<i>Totaal</i>	<i>2 602 636</i>

## VERBRUIKTE STOFFEN EN PRODUCTEN

Omschrijving	Eenheid	Hoeveelheid	Waarde (in 1 000 F) exclusief aftrekbare B.T.W.
<b>A. Brandstoffen en elektrische energie</b>			
Benzine	hl	1 225	2 564
Stookoliën	hl	131 084	84 797
Vloeibaar petroleumgas	t	10	189
Steenkoolgas, aardgas	1 000 m3	1 791	6 041
Elektrische energie aangekocht of ontvangen door cessie	1 000 kWh	103 435	257 888
Andere	-	-	735
<i>Totaal</i>	-	-	<i>352 214</i>
<b>B. Grondstoffen</b>			
Kamwol	t	12 931	2 162 052
Kunstmatige vezels (discontinu)	t	1 258	67 798
Synthetische vezels (discontinu)	t	20 147	1 747 282
Andere textielstoffen	-	-	212 794
Zeepp, olie, alcohol, enz.	t	71	3 146
Kleurstoffen	t	83	41 856
Andere scheikundige producten	t	575	23 618
Water	m3	50 611	1 175
<i>Totaal</i>	-	-	<i>4 259 721</i>
<b>C. Andere stoffen</b>			
Verpakkingsmiddelen, recipiënten, enz.	-	-	122 343
Smeermiddelen	t	95	4 030
Stoffen gebruikt voor onderhoud en herstelling	-	-	96 488
Kleine handwerktuigen, voertuigbanden en andere niet elders genoemde benodigdheden	-	-	19 265
<i>Totaal</i>	-	-	<i>242 126</i>
<i>Algemeen totaal</i>	-	-	<i>4 854 061</i>

Totale inkoopwaarde (exclusief aftrekbare B.T.W.) van de goederen gekocht om in dezelfde vorm voortverkocht of afgestaan te worden (in 1 000 F) : 445 652

## BELASTINGEN, TAKSEN EN DIVERSE UITGAVEN

Omschrijving	Waarde (in 1 000 F)
Bedrag (exclusief aftrekbare B.T.W.) gefactureerd door derden voor onderhoud en herstelling van gebouwen, machines en vervoermiddelen	91 156
Bedrag (exclusief aftrekbare B.T.W.) gefactureerd door derden voor het maakwerk verricht voor rekening van de vestigingen	755 029
Bedrag van de B.T.W. die op de door de getelde vestigingen geleverde goederen en diensten ontvangen werd	496 177
Bedrag van de aftrekbare B.T.W. op de aankopen	446 987
Bedrag van de op de uitvoervergunningen aangebrachte zegels, van de verkeersbelasting op de motorrijtuigen, van de gemeente- en provinciebelastingen	14 343
Bedrag van de onroerende voorheffing (provinciale en gemeentelijke opcentiemen inbegrepen)	25 719
Kosten (exclusief aftrekbare B.T.W.) betaald voor het vervoer uitgevoerd door derden en aangerekend buiten de aankoopfacturen om	73 501
Premies voor verzekering tegen brand, diefstal van autovoertuigen en tegen schade voortvloeiend uit auto-ongevallen	30 124
Bedrag van de huur betaald voor gebouwen die voor beroepsdoeleinden gebruikt worden en van de huur betaald voor uitrustingsgoederen (exclusief aftrekbare B.T.W.)	41 399
Bankkosten met uitsluiting van de intresten op ontleende kapitalen (exclusief aftrekbare B.T.W.)	31 517
Diverse lasten (exclusief aftrekbare B.T.W.) (1)	208 001

(1) Deze post omvat geen afschrijvingen, intresten of belastingen.

## PRODUKTIE, LEVERINGEN EN VOORRADEN

Omschrijving	Eenheid	Produkten vervaardigd		Leveringen				Voorraad op 31 december 1981
		voor eigen rekening	voor derden tegen maakloon (maakwerk)	in België		aan het buitenland		
		Hoeveelheid	Hoeveelheid	Hoeveelheid	Waarde (in 1 000 F) exclusief B.T.W.	Hoeveelheid	Waarde (in 1000 F)	
A. Afgewerkte produkten :								
Weefgarens	t	14 941	11 163	12 003	2 409 705	7 167	1 815 816	1 492
Breigarens	t	4 977	{ 1 975	2 308	613 390	3 244	918 015	1 591
Merceriegarens	t	7 596	{	1 285	435 755	6 360	1 957 852	1 624
B. Andere produkten en afval								
	-	-	-	-	41 914	-	28 847	-
<i>Totaal</i>	-	-	-	-	3 500 764	-	4 720 530	-

## ANDERE INKOMSTEN

Omschrijving	Waarde (in 1000 F)
Waarde van de aan andere vestigingen van de ondernemingen of aan andere afdelingen van de vestigingen afgestane produkten	52 947
bedrag ontvangen door de getelde vestigingen voor industriële en niet-industriële diensten (exclusief B.T.W.)	927 071
Totale waarde van de verkoop van goederen die de getelde vestigingen verlaten hebben zonder er een bewerking ondergaan te hebben (exclusief B.T.W.)	443 974
Diverse inkomsten	12 366

## WAARDE DER VOORRADEN EN DER PRODUKTEN IN BEWERKING

Omschrijving	Waarde (in 1 000 F)	
	op 1 januari	op 31 december
A. Voorraden :		
Brandstoffen, grondstoffen en andere in bewerking te stellen produkten (exclusief aftrekbare B.T.W.)	676 515	658 600
Afgewerkte produkten en goederen bestemd om voortverkocht te worden in dezelfde vorm als die waarin ze aangekocht werden	823 598	1 005 326
B. Produkten in bewerking	235 405	243 917

## INVESTERINGEN

## VESTIGINGEN DIE 20 OF MEER PERSONEN TEWERKSTELLEN

Omschrijving	Waarde (in 1 000 F)
Vermeerdering van het geïnvesteerde kapitaal (exclusief aftrekbare B.T.W.)	364 240
Vermindering van het geïnvesteerde kapitaal (exclusief B.T.W.)	87 691
Afschrijvingen voor het geheel van het geïnvesteerde kapitaal :	
- afschrijvingen op materieel en gereedschap	293 823
- afschrijvingen op gebouwen en andere bouwwerken	58 289
Financiering van de investeringen :	
- financiering met eigen middelen van de ondernemingen	291 053
- financiering met andere middelen dan die van de ondernemingen	73 187



## WATERINDUSTRIE

JAAR 1981

## VESTIGINGEN DIE 5 OF MEER WERKLIEDEN TEWERKSTELLEN

INDELING VAN DE VESTIGINGEN PER BELANGRIJKHEIDSKLASSE VOLGENS HET AANTAL OP 30 SEPTEMBER TEWERKGESTELDE PERSONEN

Omschrijving	5 tot 19	20 tot 49	50 tot 499	500 en meer	Totaal
Aantal vestigingen	11	9	4	4	28
Aantal werklieden	119	196	679	3 283	4 277
Aantal bedienden	26	98	389	2 334	2 847

AANTAL BEDIENDEN EN WERKLIEDEN TEWERKGESTELD IN DE VESTIGINGEN OP 31 MAART, 30 JUNI, 30 SEPTEMBER EN 31 DECEMBER 1981

Personeel onderworpen aan de sociale zekerheid of aangesloten bij de gemeentelijke pensioenkassen voor bedienden (incl. de vestigingshoofden verbonden door een arbeids-overeenkomst en de leerlingen-bedienden)				Personeel onderworpen aan de sociale zekerheid of aangesloten bij de gemeentelijke pensioenkassen voor werklieden (incl. leerjongens-werklieden)			
Datum	Mannen	Vrouwen	Totaal	Datum	Mannen	Vrouwen	Totaal
31.03.1981	2 252	608	2 860	31.03.1981	4 194	145	4 339
30.06.1981	2 251	608	2 859	30.06.1981	4 162	143	4 305
30.09.1981	2 244	603	2 847	30.09.1981	4 132	145	4 277
31.12.1981	2 250	599	2 849	31.12.1981	4 120	143	4 263

Aantal arbeidsuren door de werklieden en de leerjongens-werklieden daadwerkelijk in 1981 gepresteerd : 7 387 672

## PERSONEELSUITGAVEN

Omschrijving	Waarde (in 1 000 F)
Brutowedden uitbetaald aan het personeel dat onderworpen is aan de sociale zekerheid voor bedienden of aan de gemeentelijke pensioenkassen	2 271 114
Brutolonen uitbetaald aan het personeel dat onderworpen is aan de sociale zekerheid voor werklieden of aan de gemeentelijke pensioenkassen	2 454 657
Werkgeversbijdragen aan de sociale zekerheid of stortingen aan de gemeentelijke pensioenkassen voor :	
a) het bediendenpersoneel	211 947
b) het werkliedenpersoneel	290 328
Verzekeringspremies tegen arbeidsongevallen	87 590
Andere personeelsuitgaven	820 249
<i>Totaal</i>	<i>6 135 885</i>

## VERBRUIKTE STOFFEN

Omschrijving	Eenheid	Hoeveelheid	Waarde (in 1 000 F) exclusief aftrekbare B.T.W.
<b>A. Brandstoffen en elektrische energie</b>			
Steenkolen, steenkoolbriketten en steenkoolcokes	t	117	947
Benzine	hl	43 355	99 334
Stookolie	hl	57 232	64 078
Steenkoolgas, aardgas	1 000 m3	741	4 903
Elektrische stroom aangekocht of ontvangen door cessie	1 000 kWh	236 409	606 016
Andere	-	-	1 094
<i>Totaal</i>	-	-	776 372
<b>B. Grondstoffen</b>			
Buizen :			
- uit asbestcement	t	886	20 539
- uit gietijzer	t	1 213	33 766
- uit staal	t	654	26 681
- uit lood	t	6	235
- uit andere stoffen	t	1 800	98 239
Meters	-	-	117 043
Bouwmaterialen	-	-	49 150
Ander materieel	-	-	292 146
Chemische producten	t	7 020	22 502
Diverse	-	-	26 660
Aangekocht water (1)	1 000 m3	121 591	1 113 336
<i>Totaal</i>	-	-	1 800 897
<b>C. Andere stoffen</b>			
Smeermiddelen	t	67	3 131
Stoffen gebruikt voor onderhoud en herstelling	-	-	129 891
Kleine handwerktuigen, voertuigbanden en andere niet elders genoemde benodigdheden	-	-	13 728
<i>Totaal</i>	-	-	146 750
<i>Algemeen totaal</i>	-	-	2 724 019

## BELASTINGEN, TAKSEN EN DIVERSE UITGAVEN

Omschrijving	Waarde (in 1 000 F)
Bedrag (exclusief aftrekbare B.T.W.) gefactureerd door derden voor onderhoud en herstelling van gebouwen, machines en vervoermiddelen	311 085
Bedrag (exclusief aftrekbare B.T.W.) gefactureerd door derden voor het maakwerk verricht voor rekening van de vestigingen	2 904 110
Bedrag van de B.T.W. die op de door de getelde vestigingen geleverde goederen en diensten ontvangen werd	765 596
Bedrag van de aftrekbare B.T.W. op de aankopen	948 854
Bedrag van de op de uitvoervergunningen aangebrachte zegels, van de verkeersbelasting op de motorrijtuigen, van de gemeente- en provinciebelastingen	162 799
Bedrag van de onroerende voorheffing voor de eigen gebouwen en gronden (inclusief de provinciale en gemeentelijke opcentiemen)	789
Premies voor verzekering tegen brand, diefstal van autovoertuigen en tegen schade voortvloeiend uit auto-ongevallen	33 640
Bedrag van de huur betaald voor gebouwen die voor beroepsdoeleinden gebruikt worden en van de huur betaald voor uitrustingsgoederen (exclusief aftrekbare B.T.W.)	55 417
Bankkosten met uitsluiting van de intresten op ontleende kapitalen (exclusief aftrekbare B.T.W.)	985
Diverse lasten (exclusief aftrekbare B.T.W.) (2)	278 224

(1) Inbegrepen de totale inkoopwaarde (exclusief aftrekbare B.T.W.) van de goederen gekocht om in dezelfde vorm voortver-  
kocht of afgestaan te worden

(2) Deze post omvat geen afschrijvingen, intresten of belastingen

## PRODUKTIE EN VERKOOP

Omschrijving	Hoeveelheid (in 1 000 m3)
1. Opgevangen watervolume	370 259
2. Volume oppervlaktewater behandeld met het oog op de verdeling	206 925
3. Volume door andere maatschappijen afgestaan	121 556
4. Volume aan andere maatschappijen afgestaan	104 091
5. Verlies	85 635
<i>Totaal beschikbaar voor de verdeling</i>	<i>509 014</i>

Omschrijving	Waarde (in 1 000 F)
Bedrag van de verkopen	10 088 867
Totale waarde van de bouwwerken en de zware uitrusting beëindigd voor eigen gebruik van de vestigingen en met hun eigen werkkrachten	503 974
Bedrag ontvangen door de getelde vestigingen voor industriële en niet-industriële diensten (exclusief B.T.W.)	2 081 716
Van verzekeringsmaatschappijen ontvangen vergoedingen voor schade geleden ten gevolge van brand, diefstal van autovoertuigen en auto-ongevallen	7 384
Andere inkomsten	822 588

## WAARDE VAN DE VOORRADEN

Omschrijving	Waarde (in 1 000 F)	
	op 1.1.1981	op 31.12.1981
Brandstoffen, grondstoffen en andere in bewerking te stellen produkten, zware uitrusting en bouwwerken in uitvoering	1 670 243	1 907 361

INVESTERINGEN  
VESTIGINGEN DIE 20 OF MEER PERSONEN TEWERKSTELLEN

(in 1 000 F)

I. Vermeerdering (exclusief aftrekbare B.T.W.)					II. Vermindering (exclusief B.T.W.)		
Nieuwe en gebruikte machines, uitrusting en voertuigen		Constructie van gebouwen en andere bouwwerken	Aankoop van bestaande gebouwen en van bebouwde en onbebouwde terreinen		Algemeen totaal	Verkoop van terreinen en cessie van gebruikte vaste kapitaalgoederen	
Totaal	waarvan transportmiddelen voor het vervoer van en naar het bedrijf		Totaal	waarvan onbebouwde terreinen		Totaal	waarvan onbebouwde terreinen
233 017	61 586	3 595 642	71 448	-	3 900 107	492 442	..

III. Afschrijvingen voor het geheel van het geïnvesteerde kapitaal		IV. Financiering van de investeringen	
Afschrijvingen op materieel en gereedschap	173 456	Financiering met eigen middelen van de ondernemingen	1 039 555
Afschrijvingen op gebouwen en andere bouwwerken	1 081 158	Financiering met andere middelen dan die van de ondernemingen	2 860 552

.. Vertrouwelijk cijfer

## KLEINIJVERHEID

## VESTIGINGEN DIE 5 OF MEER WERKLIEDEN TEWERKSTELLEN

JAAR 1981

## INDELING VAN DE VESTIGINGEN PER BELANGRIJKHEIDSKLASSE VOLGENS HET AANTAL OP 30 SEPTEMBER TEWERKGESTELDE PERSONEN

Omschrijving	5 tot 9	10 tot 19	20 tot 49	50 tot 99	100 of meer	Totaal
Aantal vestigingen	10	12	26	11	5	64
Aantal werklieden	49	156	713	679	718	2 315
Aantal bedienden	4	16	76	74	83	253

Aantal personen die niet onderworpen zijn aan de sociale zekerheid op 30 september 1981 (eigenaars en familiale helpers) : 65

## AANTAL BEDIENDEN EN WERKLIEDEN TEWERKGESTELD IN DE VESTIGINGEN OP 31 MAART, 30 JUNI, 30 SEPTEMBER EN 31 DECEMBER 1981

Personeel onderworpen aan de sociale zekerheid voor bedienden (incl. de vestigingshoofden verbonden door een arbeidsovereenkomst en de leerlingen-bedienden)				Personeel onderworpen aan de sociale zekerheid voor werklieden (incl. leerjongens-werklieden)			
Datum	Mannen	Vrouwen	Totaal	Datum	Mannen	Vrouwen	Totaal
31.03.1981	207	50	257	31.03.1981	2 257	51	2 308
30.06.1981	210	48	258	30.06.1981	2 375	50	2 425
30.09.1981	205	48	253	30.09.1981	2 258	57	2 315
31.12.1981	196	48	244	31.12.1981	1 961	46	2 007

Aantal arbeidsuren door de werklieden en de leerjongens-werklieden daadwerkelijk in 1981 gepresteerd : 2 805 889

## INDELING PER PROVINCIE EN PER ARRONDISSEMENT VAN HET OP 30 SEPTEMBER TEWERKGESTELDE PERSONEEL

Omschrijving	Aantal vestigingen	Bedienden			Werklieden		
		Mannen	Vrouwen	Totaal	Mannen	Vrouwen	Totaal
Arrondissement Antwerpen	17	72	16	88	648	39	687
Arrondissement Turnhout	6	16	7	23	217	2	219
Provincie Antwerpen	23	88	23	111	865	41	906
Provincie Brabant	3	4	1	5	38	-	38
Provincie Henegouwen	4	28	3	31	280	3	283
Provincie Limburg	5	9	4	13	207	4	211
Provincie Oost-Vlaanderen	10	31	8	39	397	7	404
Provincie West-Vlaanderen	12	35	6	41	357	2	359
Andere provincies	7	10	3	13	114	-	114
<i>Het Rijk</i>	<i>64</i>	<i>205</i>	<i>48</i>	<i>253</i>	<i>2 258</i>	<i>57</i>	<i>2 315</i>

## PERSONEELSUITGAVEN

Omschrijving	Waarde (in 1 000 F)
Brutowedden uitbetaald aan het personeel dat onderworpen is aan de sociale zekerheid voor bedienden	182 767
Brutolonen uitbetaald aan het personeel dat onderworpen is aan de sociale zekerheid voor werklieden	855 970
Werkgeversbijdragen aan de sociale zekerheid voor :	
a) het personeel onderworpen aan de sociale zekerheid voor bedienden	40 782
b) het personeel onderworpen aan de sociale zekerheid voor werklieden	350 200
Verzekeringspremies tegen arbeidsongevallen	32 346
Andere personeelsuitgaven	89 749
<i>Totaal</i>	<i>1 551 814</i>

## VERBRUIKTE STOFFEN

Omschrijving	Eenheid	Hoeveelheid	Waarde (in 1 000 F) exclusief aftrekbare B.T.W.
<b>A. Brandstoffen en elektrische energie</b>			
Steenkolen, steenkoolbriketten en steenkoolcokes	t	17 499	67 795
Benzine	hl	6 241	13 036
Stookolie	hl	149 712	130 033
Vloeibaar petroleumgas	-	9 564	70 810
Steenkoolgas, aardgas	1 000 m3	137 077	606 297
Elektrische energie aangekocht of ontvangen door cessie	1 000 kWh	95 755	242 647
Andere	-	-	1 229
<i>Totaal</i>	-	-	<i>1 131 847</i>
<b>B. Grondstoffen</b>			
Klei door derden geleverd	t	285 088	45 522
Klei herkomstig van gehuurde gronden	t	210 429	5 667
Klei herkomstig van eigen gronden	t	1 767 633	24 167
Andere	-	-	142 304
<i>Totaal</i>	-	-	<i>217 660</i>
<b>C. Andere stoffen</b>			
Verpakkingsmiddelen, recipiënten, enz.	-	-	136 135
Smeermiddelen	t	242	12 021
Stoffen gebruikt voor onderhoud en herstelling	-	-	72 853
Kleine handwerktuigen, voertuigbanden en andere niet elders genoemde benodigdheden	-	-	9 200
<i>Totaal</i>	-	-	<i>230 209</i>
<i>Algemeen totaal</i>	-	-	<i>1 579 716</i>

Totale inkoopwaarde (exclusief aftrekbare B.T.W.) van de goederen gekocht in 1981 om in dezelfde vorm voortverkocht of afge-  
staan te worden (in 1 000 F) : 39 964

## BELASTINGEN, TAKSEN EN DIVERSE UITGAVEN

Omschrijving	Waarde (in 1 000 F)
Bedrag (exclusief aftrekbare B.T.W.) gefactureerd door derden voor onderhoud en herstelling van gebouwen, machines en vervoermiddelen	147 789
Bedrag (exclusief aftrekbare B.T.W.) gefactureerd door derden voor het maakwerk verricht voor rekening van de vestigingen	34 131
Bedrag van de B.T.W. die op de door de getelde vestigingen geleverde goederen en diensten ontvangen werd	594 809
Bedrag van de aftrekbare B.T.W. op de aankopen	309 738
Bedrag van de op de uitvoervergunningen aangebrachte zegels, van de verkeersbelasting op de motorrijtuigen, van de gemeenter- en provinciebelastingen	12 375
Bedrag van de onroerende voorheffing (provinciale en gemeentelijke opcentiemen inbegrepen)	33 152
Kosten (exclusief aftrekbare B.T.W.) betaald voor het vervoer uitgevoerd door derden en aangerekend buiten de aankoopfacturen om	42 168
Premies voor verzekering tegen brand, diefstal van autovoertuigen en tegen schade voortvloeiend uit auto-ongevallen	14 644
Bedrag van de huur betaald voor gebouwen, die voor beroepsdoeleinden gebruikt worden en van de huur betaald voor uitrustingsgoederen (exclusief aftrekbare B.T.W.)	12 590
Bankkosten met uitsluiting van de intresten op ontleende kapitalen (exclusief aftrekbare B.T.W.)	30 113
Diverse lasten (exclusief aftrekbare B.T.W.) (1)	132 838

(1) Deze post omvat geen afschrijvingen, intresten of belastingen.

## PRODUKTIE, LEVERINGEN EN VOORRADEN

Produkten	Eenheid	Produkten vervaardigd of afgewerkt in de vestigingen voor eigen rekening en voor derden tegen maakloon Hoeveelheid	Geleverde produkten bestemd voor België en voor het buitenland		Hoeveelheid in voorraad op 31 december (Gebakken produkten)
			Hoeveelheid	Waarde in 1 000 F (exclusief B.T.W.)	
1. Baksteen voor gewoon metselwerk :					
Volle baksteen	m3	232 854	250 481	483 678	45 729
Geperforeerde en holle baksteen	m3	793 284	832 824	1 208 596	15 449
<i>Totaal</i>	<i>m3</i>	<i>1 026 138</i>	<i>1 083 305</i>	<i>1 692 274</i>	<i>61 178</i>
2. Gevelsteen :					
Met de machine gevormd	m3	213 534	217 829	669 581	5 141
Met de hand gevormd	m3	204 142	202 719	1 022 077	17 860
<i>Totaal</i>	<i>m3</i>	<i>417 676</i>	<i>420 548</i>	<i>1 691 658</i>	<i>23 001</i>
3. Holle steen voor vloeren, draineerbuisen, kabelbeschermers en diverse kleiprodukten (andere dan pannen, bouwkeraamiek, bloempotten, duivenkwekers-, huishoudelijk- en kunst-aardewerk), andere produkten en afval (inbegrepen klei uitgedolven door de getelde vestigingen en bestemd om verkocht te worden).	-	-	-	283 853	-
<i>Algemeen totaal</i>	<i>-</i>	<i>-</i>	<i>-</i>	<i>3 667 785</i>	<i>-</i>

Totale waarde van de leveringen (exclusief B.T.W.) (in 1 000 F) : in België : 3 434 032  
 aan het buitenland : 233 753

Waarde van de constructies en de zware uitrusting voltooid door de getelde vestigingen voor hun eigen gebruik, met hun eigen werkkrachten en buiten hun gewone activiteit (in 1 000 F) (exclusief B.T.W.) : 8 340

Bedrag ontvangen door de getelde vestigingen voor industriële en niet-industriële diensten (in 1 000 F) (exclusief B.T.W.) : 88 242

Van verzekeringsmaatschappijen ontvangen vergoedingen voor schade geleden ten gevolge van brand, diefstal van autovoertuigen en auto-ongevallen (in 1 000 F) : 1 964

Totale waarde van de verkoop van goederen die de getelde vestigingen verlaten hebben zonder er een bewerking ondergaan te hebben (in 1 000 F) (exclusief B.T.W.) : 30 513

Andere ontvangsten (in 1 000 F) : 10 775

## WAARDE DER VOORRADEN EN DER PRODUKTEN IN BEWERKING

Omschrijving	Waarde (in 1 000 F)	
	op 1 januari	op 31 december
A. Voorraden :		
Brandstoffen, grondstoffen en andere in bewerking te stellen produkten (exclusief aftrekbare B.T.W.)	155 651	138 553
Afgewerkte produkten en afval	1 182 432	1 203 909
Goederen bestemd om voortverkocht te worden in dezelfde vorm als die waarin ze aangekocht werden (exclusief aftrekbare B.T.W.)	20 269	38 323
B. Produkten in bewerking en bouwwerken in uitvoering	180 890	151 591

INVESTERINGEN  
VESTIGINGEN DIE 20 OF MEER PERSONEN TEWERKSTELLEN

(in 1 000 F)

I. Vermeerdering (exclusief aftrekbare B.T.W.)							II. Vermindering (exclusief B.T.W.)		
Nieuwe en gebruikte machines, uitrusting en voertuigen		Constructie van gebouwen en andere bouwwerken	Aankoop van bestaande gebouwen en van bebouwde en onbebouwde terreinen		Totaal	Sociale investeringen	Algemeen totaal	Verkoop van terreinen en cessie van gebruikte vaste kapitaalgoederen	
Totaal	waarvan transportmiddelen voor het vervoer van en naar het bedrijf		Totaal	waarvan onbebouwde terreinen				Totaal	waarvan onbebouwde terreinen
136 361	6 217	16 152	17 947	4 677	170 460	43	170 503	38 034	3 860

III. Afschrijvingen voor het geheel van het geïnvesteerde kapitaal		IV. Financiering van de investeringen	
Afschrijvingen op materieel en gereedschap	394 632	Financiering met eigen middelen van de ondernemingen	127 010
Afschrijvingen op gebouwen en andere bouwwerken	79 511	Financiering met andere middelen dan die van de ondernemingen	43 493



NIJVERHEID DER CEMENTAGGLOMERATEN  
 VESTIGINGEN DIE 5 OF MEER WERKLIEDEN TEWERKSTELLEN  
 JAAR 1981

INDELING VAN DE VESTIGINGEN PER BELANGRIJKHEIDSKLASSE VOLGENS HET AANTAL OP 30 SEPTEMBER TEWERKGESTELDE PERSONEN

Omschrijving	5 tot 9	10 tot 19	20 tot 49	50 tot 99	100 tot 199	200 en meer	Totaal
Aantal vestigingen	41	53	61	24	13	4	196
Aantal werklieden	247	592	1 519	1 378	1 542	995	6 273
Aantal bedienden	34	98	347	243	347	218	1 287

Personen die niet onderworpen zijn aan de sociale zekerheid op 30 september 1981 (eigenaars en familiale helpers) : 149.

AANTAL BEDIENDEN EN WERKLIEDEN TEWERKGESTELD IN DE VESTIGINGEN OP 31 MAART, 30 JUNI, 30 SEPTEMBER EN 31 DECEMBER

Personeel onderworpen aan de sociale zekerheid voor bedienden (incl. de vestigingshoofden verbonden door een arbeids-overeenkomst en de leerlingen-bedienden)				Personeel onderworpen aan de sociale zekerheid voor werklieden (incl. leerjongens-werklieden)			
Datum	Mannen	Vrouwen	Totaal	Datum	Mannen	Vrouwen	Totaal
31.03.1981	1 071	290	1 361	31.03.1981	6 430	62	6 492
30.06.1981	1 024	280	1 304	30.06.1981	6 267	59	6 326
30.09.1981	1 008	279	1 287	30.09.1981	6 213	60	6 273
31.12.1981	999	267	1 266	31.12.1981	5 965	59	6 024

Aantal arbeidsuren door de werklieden en de leerjongens-werklieden daadwerkelijk in 1981 gepresteerd : 8 607 841.

INDELING PER PROVINCIE VAN HET OP 30 SEPTEMBER TEWERKGESTELDE PERSONEEL

Provincies	Aantal vestigingen	Bedienden			Werklieden		
		Mannen	Vrouwen	Totaal	Mannen	Vrouwen	Totaal
Antwerpen	35	236	54	290	1 233	5	1 238
Brabant	27	101	32	133	528	6	534
Henegouwen	14	33	15	48	395	5	400
Luik	9	25	3	28	116	1	117
Limburg	28	197	41	238	956	5	961
Luxemburg	7	6	9	15	85	1	86
Namen	9	97	29	126	404	8	412
Oost-Vlaanderen	25	119	42	161	804	15	819
West-Vlaanderen	42	194	54	248	1 692	14	1 706
<i>Het Rijk</i>	<i>196</i>	<i>1 008</i>	<i>279</i>	<i>1 287</i>	<i>6 213</i>	<i>60</i>	<i>6 273</i>

PERSONEELUITGAVEN

Omschrijving	Waarde (in 1 000 F)
Brutowedden uitbetaald aan het personeel dat onderworpen is aan de sociale zekerheid voor bedienden	941 030
Brutolonen uitbetaald aan het personeel dat onderworpen is aan de sociale zekerheid voor werklieden	2 432 863
Werkgeversbijdragen aan de sociale zekerheid voor :	
a) het personeel onderworpen aan de sociale zekerheid voor bedienden	215 259
b) het personeel onderworpen aan de sociale zekerheid voor werklieden	1 007 013
Verzekeringspremies tegen arbeidsongevallen	118 394
Andere personeelsuitgaven	304 419
<i>Totaal</i>	<i>5 018 978</i>

## VERBRUIKTE STOFFEN EN PRODUCTEN

Omschrijving	Eenheid	Hoeveelheid	Waarde (in 1 000 F) exclusief aftrek- bare B.T.W.
<b>A. Brandstoffen en elektrische energie</b>			
Steenkolen	t	77	305
Cokes	t	32	214
Benzine	hl	21 126	46 424
Stookoliën	hl	234 886	259 774
Vloeibaar petroleumgas	t	244	3 009
Steenkoolgas, aardgas	1 000 m3	821	5 437
Elektrische energie aangekocht of ontvangen door cessie en voortgebracht in de vestigingen	1 000 kWh	55 624	166 645
Andere (hout, stoom, enz.)	-	-	1 253
<i>Totaal</i>	-	-	<i>483 061</i>
<b>B. Grondstoffen</b>			
Cement	t	836 346	1 598 874
Sintels	t	66 016	12 088
Slakken, kwartsiet, grint, steengruis	t	1 601 241	359 171
Silex	t	16 830	17 737
Marmertoeslag en granito	t	32 681	69 799
Porfier	t	478 760	130 459
Kalksteen	t	566 725	123 415
Zandsteen	t	71 590	14 042
Toeslagstoffen n.e.g.	t	84 202	100 323
Zand	t	1 943 767	312 229
Houtvézels	t	2 475	8 652
IJzer en staal	t	71 817	1 018 652
Calciumchloride	t	950	4 817
Kleurstoffen	t	1 100	27 212
Diverse	-	-	453 808
<i>Totaal</i>	-	-	<i>4 251 278</i>
<b>C. Andere stoffen</b>			
Vormen	-	-	40 084
Verpakkingsmiddelen, recipiënten, enz.	-	--	73 895
Smeermiddelen	t	1 013	28 526
Stoffen gebruikt voor onderhoud en herstelling	-	-	184 436
Kleine handwerktuigen, voertuigbanden en andere niet elders ge- noemde benodigdheden	-	-	54 660
<i>Totaal</i>	-	-	<i>381 601</i>
<i>Algemeen totaal</i>	-	-	<i>5 118 940</i>

Totale inkoopwaarde (exclusief aftrekbare B.T.W.) van de goederen gekocht in 1981 om in dezelfde vorm voortverkocht of afgestaan te worden (in 1 000 F) : 1 941 106.

Verbeteringen voor 1980 : kleurstoffen : 1 514 t 29 897 (in 1 000 F)  
kalk : 36 416 t 66 259 (in 1 000 F)

## BELASTINGEN, TAKSEN EN DIVERSE UITGAVEN

Omschrijving	Waarde (in 1 000 F)
Bedrag (exclusief aftrekbare B.T.W.) gefactureerd door derden voor onderhoud en herstelling van gebouwen, machines en vervoermiddelen	388 446
Bedrag (exclusief aftrekbare B.T.W.) gefactureerd door derden voor het maakwerk verricht voor rekening van de vestigingen	148 074
Bedrag van de B.T.W. die op de door de getelde vestigingen geleverde goederen en diensten ontvangen werd	1 955 342
Bedrag van de aftrekbare B.T.W. op de aankopen	1 330 761
Bedrag van de op de uitvoervergunningen aangebrachte zegels, van de verkeersbelasting op de motorrijtuigen, van de gemeente- en provinciebelastingen	41 455
Bedrag van de onroerende voorheffing (provinciale en gemeentelijke opcentiemen inbegrepen)	35 985
Kosten (exclusief aftrekbare B.T.W.) betaald voor het vervoer uitgevoerd door derden en aangerekend buiten de aankoopfacturen om	317 940
Premies voor verzekering tegen brand, diefstal van autovoertuigen en tegen schade voortvloeiend uit auto-ongevallen	77 013
Bedrag van de huur betaald voor gebouwen die voor beroepsdoeleinden gebruikt worden en van de huur betaald voor uitrustingsgoederen (exclusief aftrekbare B.T.W.)	148 031
Bankkosten met uitsluiting van de intresten op ontleende kapitalen (exclusief aftrekbare B.T.W.)	19 371
Diverse lasten (exclusief aftrekbare B.T.W.) (1)	615 921

## PRODUKTIE, LEVERINGEN EN VOORRADEN

Omschrijving	Eenheid	Produkten vervaardigd of afgevoerd in de vestigingen voor eigen rekening of voor derden (maakwerk) Hoeveelheid	In België en aan het buitenland geleverde produkten		Voorraden op 31.12.1981
			Hoeveelheid	Waarde (in 1 000 F) (exclusief B.T.W.)	Hoeveelheid
<b>BETON VOOR WEGENBOUW</b>					
Bekledingen :					
Betontegels	m2	3 322 686	3 325 063	478 179	306 664
	t	343 078	342 218		33 987
Betonkelen	m2	1 440 120	1 369 189	302 302	340 037
	t	273 002	265 002		64 693
Boordstenen en straatgoten :					
Boordstenen	str. m.	2 339 099	2 286 534	266 653	511 429
	t	229 646	228 376		45 265
Straatgoten en watergreppels	str. m.	1 000 990	1 022 087	245 293	145 589
	t	229 608	231 245		23 131
Buizen	str. m.	2 166 968	2 161 089	1 283 014	401 446
	t	774 449	780 150		152 387
Andere :					
Kabelafdekstenen	str. m.	1 105 649	1 013 142	27 478	257 990
	t.	17 458	15 317		4 128
Elementen voor wegenbovenbouw en signalisatie (stootranden, bakens, afstandpalen, blokken voor fietsstaanders, enz.)	t	9 151	9 522	22 396	1 415
Andere beton voor wegenbouw (straatontvangers, vetafscheiders, enz.)	t	84 356	85 355	279 861	20 186
<b>BOUWELEMENTEN</b>					
Volledige geprefabriceerde constructies (bungalows, woningen, garages, enz.) loodsen inbegrepen	t	13 347	14 490	74 185	2 681
Grote bouwelementen :					
Elementen voor buitenmuren en gordijnmuurgevels	m2	458 803	280 878	238 510	72 283
	t	87 883	45 844		11 158
Andere	t	246 370	214 766	978 756	17 478

(1) Deze post omvat geen afschrijvingen, intresten of belastingen.

## PRODUKTIE, LEVERINGEN EN VOORRADEN (vervolg)

Omschrijving	Eenheid	Produkten vervaardigd of afgewerkt in de vestigingen voor eigen rekening of voor derden (maakwerk)	In België en aan het buitenland geleverde produkten		Voorraden op 31.12.1981
			Hoeveelheid	Waarde (in 1 000 F) (exclusief B.T.W.)	Hoeveelheid
Geprefabriceerde vloerplaten met inbegrip van welfsels, verloren bekistingen, onderdakplaten, dakplaten	m2 t	5 101 100 870 026	5 194 606 904 102	2 102 238	655 553 111 918
Blokken voor metselwerk :					
in extra licht, zeer licht en licht beton	m3 t	439 165 376 389	450 726 382 697	478 310	86 406 71 775
in halfzwaar en zwaar beton	m3 t	569 651 884 029	577 644 904 420	639 580	98 973 153 067
Geprefabriceerde elementen met decoratieve vlakken :					
Gevelelementen in kunststeen en in hersamengestelde steen	m2 t	31 681 75 409	31 931 75 460	626 711	5 123 12 326
Granitostukken en dergelijke (trap treden, enz.)	m2 t	68 343 6 966	64 237 6 571	169 973	27 028 2 378
Dallen in sierbeton voor hovingen, terrassen	m2 t	1 644 350 168 472	1 696 719 172 384	435 418	473 861 56 760
Kokers, vensterramen en elementen voor baaien	t	45 867	44 916	182 732	12 713
Vloertegels :					
Cementtegels	m2 t	216 489 18 564	205 418 17 984	49 394	39 983 2 427
Marmermozaïektegels	m2 t	1 634 068 92 867	1 666 707 95 517	430 925	831 648 46 582
Andere bouwelementen :					
Muurdekstenen	t	6 637	6 558	18 047	1 075
Waterputten	aantal t	24 136 39 041	24 494 39 488	90 651	3 963 6 973
Septische putten	aantal t	18 888 36 811	18 544 34 669	88 473	5 845 23 374
Andere	t	19 486	20 581	152 593	7 997
<u>DIVERSE</u>					
Palen voor vervoer van drijfkracht en voor verlichting	aantal t	18 539 23 192	17 669 21 527	125 716	2 910 5 059
Dampalen en -planken, spoorwegdwarsliggers	t	41 014	42 399	161 427	1 898
Stukken voor de landbouw, loodsen niet inbegrepen	t	36 480	34 158	86 927	3 646
Afsluitingspalen en -platen	t	45 327	45 266	123 440	6 347
Sierbeton voor hovingen, grafmonumenten, enz.	t	8 418	9 180	55 916	195
Grafkelders	aantal t	3 758 4 760	3 653 4 602	19 954	. . . .
ANDERE PRODUKTEN (1)	t	169 945	173 529	710 994	25 049
<i>Totaal</i>	-	-	-	10 946 046	-

(1) Leveringen van stortklaar beton niet inbegrepen : hoeveelheid (in m3) : 254 601  
waarde (in 1 000 F) : 361 231

. . Vertrouwelijke cijfers.

Omschrijving	Waarde (in 1 000 F)
Totale waarde van de leveringen (exclusief B.T.W.) in België	9 956 856
aan het buitenland	989 190
Totale waarde van de bouwwerken en de zware uitrusting voltooid door de getelde vestigingen voor hun eigen gebruik, met hun eigen werkkrachten en buiten hun gewone activiteit (exclusief B.T.W.)	55 935
Bedrag ontvangen door de getelde vestigingen voor industriële en niet-industriële diensten (exclusief B.T.W.)	545 628
Bedrag der vergoedingen ontvangen van verzekeringsmaatschappijen	10 650
Totale waarde van de verkoop van goederen die de vestigingen verlaten hebben zonder er een bewerking ondergaan te hebben (exclusief B.T.W.)	2 332 528
Waarde van de cessies	319 823

WAARDE VAN DE VOORRADEN EN VAN DE PRODUKTEN IN BEWERKING

Omschrijving	Waarde (in 1 000 F)	
	op 1 januari	op 31 december
Brandstoffen, grondstoffen en andere in bewerking te stellen produkten (exclusief aftrekbare B.T.W.)	599 091	637 233
Afgewerkte produkten	1 484 206	1 530 485
Goederen bestemd om voortverkocht te worden in dezelfde vorm als die waarin ze aangekocht werden (exclusief aftrekbare B.T.W.)	339 248	322 655
Produkten in bewerking en bouwwerken in uitvoering	43 666	41 965

INVESTERINGEN  
VESTIGINGEN DIE 20 OF MEER PERSONEN TEWERKSTELLEN

(in 1 000 F)

I. Vermeerdering (exclusief aftrekbare B.T.W.)							II. Verminder- ring (ex- clusief B.T.W.)	
Nieuwe en gebruikte ma- chines, uitrusting en voertuigen		Constructie van gebou- wen en an- dere bouw- werken	Aankoop van bestaande ge- bouwen en van bebouwde en onbebouwde terreinen		Totaal	Sociale investeringen	Algemeen totaal	Verkoop van terreinen en cessie van ge- bruikte vaste kapitaalgoe- deren
Totaal	waarvan transport- middelen voor het vervoer van en naar het bedrijf		Totaal	waarvan onbebouwde terreinen				
390 413	79 408	83 373	21 478	9 990	495 264	5 445	500 709	104 413 . .

III. Afschrijvingen voor het geheel van het geïnves- teerde kapitaal		IV. Financiering van de investeringen	
Afschrijvingen op materieel en gereedschap	497 594	Financiering met eigen middelen van de ondernemingen	339 631
Afschrijvingen op gebouwen en andere bouw- werken	108 675	Financiering met andere middelen dan die van de ondernemingen	161 078
<i>Totaal</i>	<i>606 269</i>	<i>Totaal</i>	<i>500 709</i>

. . Vertrouwelijk cijfer.

## BOUWNIJVERHEID (1)

JAAR 1981

GLOBALE RESULTATEN (voorlopige cijfers)

## INDELING VAN DE ONDERNEMINGEN PER BELANGRIJKHEIDSKLASSE VOLGENS HET AANTAL OP 30 SEPTEMBER TEWERKGESTELDE PERSONEN

Omschrijving	5 tot 19	20 tot 49	50 tot 99	100 tot 199	200 tot 499	500 tot 999	1 000 en meer	Totaal
Aantal ondernemingen	421	862	321	137	74	16	4	1 835
Aantal werklieden	5 244	24 018	19 585	16 752	17 900	9 248	3 923	96 670
Aantal bedienden	539	2 425	2 651	2 491	3 649	1 797	1 136	14 688

## AANTAL BEDIENDEN EN WERKLIEDEN TEWERKGESTELD IN DE ONDERNEMINGEN OP 31 MAART, 30 JUNI, 30 SEPTEMBER EN 31 DECEMBER 1981

Personeel onderworpen aan de sociale zekerheid voor bedienden (incl. de ondernemingshoofden verbonden door een arbeids-overeenkomst en de leerlingen-bedienden)				Personeel onderworpen aan de sociale zekerheid voor werklieden (incl. leerjongens-werklieden)			
Datum	Mannen	Vrouwen	Totaal	Datum	Mannen	Vrouwen	Totaal
31.03.1981	11 551	3 355	14 906	31.03.1981	100 654	804	101 458
30.06.1981	11 495	3 332	14 827	30.06.1981	97 733	806	98 539
30.09.1981	11 393	3 295	14 688	30.09.1981	95 820	850	96 670
31.12.1981	11 272	3 238	14 510	31.12.1981	90 959	882	91 841

Aantal arbeidsuren door de werklieden en de leerjongens-werklieden daadwerkelijk in 1981 gepresteerd : 131 681 724

## PERSONEELUITGAVEN

Omschrijving	Waarde (in 1 000 F)
Brutowedden uitbetaald aan het personeel dat onderworpen is aan de sociale zekerheid voor bedienden	11 437 445
Brutolonen uitbetaald aan het personeel dat onderworpen is aan de sociale zekerheid voor werklieden	35 538 157
Werkgeversbijdragen aan de sociale zekerheid voor :	
- het personeel onderworpen aan de sociale zekerheid voor bedienden	2 535 253
- het personeel onderworpen aan de sociale zekerheid voor werklieden	18 505 754
Verzekeringspremies tegen arbeidsongevallen	2 564 012
Andere personeelsuitgaven	6 759 779
<i>Totaal</i>	77 340 400

(1) Ondernemingen die 10 of meer werklieden tewerkstellen voor de voltooiingswerken en 20 of meer werklieden betreffende de ruwbouw.

## INDELING PER PROVINCIE EN PER ARRONDISSEMENT VAN HET OP 30 SEPTEMBER TEWERKGESTELDE PERSONEEL (1)

Provincies en arrondissementen	Bedienden	Werklieden
Arrondissement Antwerpen	2 059	9 939
Arrondissement Mechelen	187	2 155
Arrondissement Turnhout	586	5 291
<i>Provincie Antwerpen</i>	<i>2 832</i>	<i>17 385</i>
Arrondissement Brussel-Hoofdstad	4 378	17 163
Arrondissement Halle-Vilvoorde	192	1 793
Arrondissement Leuven	207	1 517
Arrondissement Nijvel	202	1 524
<i>Provincie Brabant</i>	<i>4 979</i>	<i>21 997</i>
Arrondissement Aat	65	375
Arrondissement Charleroi	508	3 637
Arrondissement Bergen	129	1 106
Arrondissement Moeskroen	126	842
Arrondissement Zinnik	72	731
Arrondissement Thuin	39	567
Arrondissement Doornik	135	1 228
<i>Provincie Henegouwen</i>	<i>1 074</i>	<i>8 486</i>
Arrondissement Hoei	147	1 129
Arrondissement Luik	1 135	7 551
Arrondissement Verviers	250	2 632
Arrondissement Borgworm	30	323
<i>Provincie Luik</i>	<i>1 562</i>	<i>11 635</i>
Arrondissement Hasselt	529	4 085
Arrondissement Maaseik	147	1 756
Arrondissement Tongeren	113	1 422
<i>Provincie Limburg</i>	<i>789</i>	<i>7 263</i>
Arrondissement Neufchâteau	132	969
Arrondissementen Aarlen, Bastenaken, Marche-en-Famenne en Virton	185	1 607
<i>Provincie Luxemburg</i>	<i>317</i>	<i>2 576</i>
Arrondissement Namen	367	2 799
Arrondissementen Dinant en Philippeville	59	752
<i>Provincie Namen</i>	<i>426</i>	<i>3 551</i>
Arrondissement Aalst	327	2 255
Arrondissement Dendermonde	158	2 317
Arrondissement Eeklo	42	386
Arrondissement Gent	693	4 281
Arrondissement Oudenaarde	127	1 094
Arrondissement Sint-Niklaas	209	1 868
<i>Provincie Oost-Vlaanderen</i>	<i>1 556</i>	<i>12 201</i>
Arrondissement Brugge	196	1 875
Arrondissement Ieper	95	1 326
Arrondissement Kortrijk	472	3 286
Arrondissement Oostende	106	1 426
Arrondissement Roeselare	149	1 681
Arrondissementen Diksmuide, Tielt en Veurne	135	1 982
<i>Provincie West-Vlaanderen</i>	<i>1 153</i>	<i>11 576</i>
<i>HET RIJK</i>	<i>14 688</i>	<i>96 670</i>

(1) De indeling van het werkliedenpersoneel hierboven opgegeven is gebaseerd op de localisatie van de sociale zetel van de getelde ondernemingen en niet op die van de exploitatiezetel.



## VERBRUIKTE GRONDSTOFFEN EN PRODUKTIEN

Omschrijving	Eenheid	Hoeveelheid	Waarde, exclusief aftrekbare B.T.W. (in 1 000 F)
Brandstoffen :			
benzine	hl	533 132	1 145 916
dieselolie	t	216 648	2 546 077
andere	-	-	773 295
Elektrische energie	1 000 kWh	156 567	686 955
Steenlag van : porfier	t	3 550 189	737 739
zandsteen	t	2 241 959	374 543
kalksteen	t	5 217 174	972 390
Rijnzand	-	-	690 912
Rijngrind	-	-	425 641
IJzer en staal : betonijzer	t	225 628	3 152 700
profielijzer	t	52 535	793 282
andere	t	37 362	676 592
Aluminium profielen	t	4 819	285 083
Naaldhout : Noords hout : timmerwerk	-	-	655 315
daklatten	-	-	222 302
Inlands hout : timmerwerk	-	-	308 338
daklatten	-	-	141 082
Ander hout	-	-	1 261 264
Cement	t	1 063 828	2 045 621
Cementagglomeraten	t	1 508 344	2 967 164
Stortbeton	m3	3 187 558	5 485 794
Geprefabriceerde betonelementen voor gevels	t	114 951	1 356 933
Bakstenen	t	701 743	2 026 043
Petroleumbitumen	-	-	1 932 652
Vensterglas : enkel vensterglas	-	-	252 058
dubbel vensterglas	-	-	382 625
Warmte-isolerende produkten : glaswol	-	-	232 866
geëxpandeerde polystyreen	-	-	136 519
andere produkten	-	-	374 848
Plastica : buizen en hulzen	-	-	418 150
deuren, ramen, rolluiken	-	-	209 170
andere produkten (inclusief die voor muur- en vloerbekledingen)	-	-	307 092
Materiaal voor elektrische installaties en kathodebescherming	-	-	4 024 929
Materiaal voor verwarmingsinstallaties	-	-	4 955 237
Materiaal voor sanitaire inrichtingen	-	-	1 510 288
Andere materialen, bouwelementen, stoffen en produkten van alle aard niet elders genoemd (met inbegrip van slopingsmaterialen)	-	-	17 843 273
<i>Totaal</i>	-	-	<i>62 310 688</i>

Totale inkoopwaarde (exclusief aftrekbare B.T.W.) van de goederen gekocht om in dezelfde vorm voortverkocht of afgestaan te worden (in 1 000 F) : 7 948 467.

## BELASTINGEN, TAKSEN EN DIVERSE UITGAVEN

Omschrijving	Waarde (in 1 000 F)
Bedrag van de B.T.W. die op de door de getelde ondernemingen geleverde werken, diensten en goederen ontvangen werd	26 708 355
Bedrag van de aftrekbare B.T.W. op de aankopen	23 500 221
Bedrag van de op de uitvoervergunningen aangebrachte zegels, van de verkeersbelasting op de motorrijtuigen, van de gemeente- en provinciebelastingen	389 434
Bedrag van de onroerende voorheffing (provinciale en gemeentelijke opcentiemen inbegrepen)	130 373
Premies voor verzekering tegen brand, diefstal van autovoertuigen en tegen schade voortvloeiend uit auto-ongevallen	1 208 307
Huur betaald voor gebouwen die voor beroepsdoeleinden gebruikt worden (met inbegrip van de door deze gehuurde gebouwen betaalde onroerende voorheffing)	741 805
Huur betaald voor uitrustingsgoederen (exclusief aftrekbare B.T.W.)	3 172 967
Bankkosten (exclusief aftrekbare B.T.W.) met uitsluiting van de intresten op ontleende kapitalen	208 152
Diverse lasten (exclusief aftrekbare B.T.W.) (1)	14 910 247
Bedrag (exclusief aftrekbare B.T.W.) gefactureerd door derden voor onderhoud en herstelling van gebouwen, machines en vervoermiddelen (bedoeld onderhoud en herstelling zijn die welke het mogelijk maken de produktiegoederen in staat van goede werking te houden zonder op gevoelige wijze de eigenschappen of de waarde van deze goederen te wijzigen)	4 985 193

## WAARDE DER WERKEN UITGEVOERD IN 1981 DOOR DE GETELDE ONDERNEMINGEN

Aard der werken	Sommen gefactureerd aan officiële of private klanten voor de werken werkelijk uitgevoerd voor hun rekening (Waarde in 1 000 F - exclusief B.T.W.)		Sommen gefactureerd door onderaannemers voor de werken werkelijk uitgevoerd voor rekening van de getelde ondernemingen  Waarde (in 1 000 F) exclusief aftrekbare B.T.W.
	Openbare werken (1)	Private werken (2)	
- Constructie van openbare of private gebouwen :			
a) algemene aannemingen	50 041 571	43 836 027	6 403 961
b) aannemingen van grondwerk of metselwerk alleen	3 504 846	6 584 329	
- Wegeniswerken (bruggen en tunnels inbegrepen)	49 720 310	7 900 661	9 082 455
- Andere werken van burgerlijke bouwkunde (zee- en rivierwerken, kunstwerken, enz.)	22 358 363	2 349 094	5 950 393
- Tegelvloeren, mozaïek en andere bedekkingen van muren en vloeren	552 891	4 710 766	3 479 724
- Plafonneer- en andere pleisterwerken	327 235	1 317 734	2 843 214
- Schrijnwerk, leggen van parketvloeren, vensterluiken	425 561	2 922 787	6 166 297
- Schilder- en versieringswerken	972 369	4 285 649	3 268 307
- Centrale verwarming, luchtverversing en pijpleidingen, luchtconditionering	3 047 547	9 332 188	5 645 918
- Lood- en zinkwerk, sanitaire inrichtingen	1 271 116	2 339 596	2 697 345
- Andere voltooiingswerken	3 392 635	8 119 909	7 906 671
- Herstellungs- en onderhoudswerken	251 671	273 418	133 896
- Andere werken, slopingswerken inbegrepen	1 125 382	578 375	920 182
<i>Totaal</i>	<i>136 991 497</i>	<i>94 550 533</i>	<i>54 498 363</i>
<i>Totaal (1) + (2)</i>	<i>231 542 030</i>		

(1) Deze post omvat geen afschrijvingen, intresten of belastingen.

Omschrijving	Waarde (in 1 000 F)
- Verkoop van materialen voortkomend van slopingswerken (exclusief B.T.W.)	23 559
- Verkoop van produkten vervaardigd door de getelde ondernemingen en niet gebruikt of geplaatst door deze (exclusief B.T.W.)	1 123 233
- Verkoop van goederen gekocht om in dezelfde vorm voortverkocht te worden (exclusief B.T.W.)	8 857 287
- Globale waarde van de constructies uitgevoerd voor eigen rekening van de getelde ondernemingen met het oog op verkoop en die verkocht werden in de loop van het jaar, onverschillig of ze in 1981 of vroeger voltooid werden (exclusief B.T.W.)	2 966 167
- Globale waarde van de constructies en de uitrusting uitgevoerd voor eigen gebruik van de getelde ondernemingen, met hun eigen werkkrachten, onverschillig of ze in 1981 of vroeger begonnen werden (exclusief B.T.W.)	375 774
- Bedrag (exclusief B.T.W.) in 1981 gefactureerd aan derden voor industriële onderzoeken en studies	65 892
- Van verzekeringsmaatschappijen ontvangen vergoedingen voor schade geleden ten gevolge van brand, diefstal van autovoertuigen en auto-ongevallen	297 136
- Inkomsten voortspruitend uit de exploitatie van octrooien; ontvangen commissies en makelaarslonen; huur ontvangen voor het verhuren van materieel en bedrijfsgebouwen; ontvangsten voortkomend van de exploitatie van diensten in het belang van het personeel (bv. kantine)	2 603 415
<i>Totaal</i>	<i>16 312 463</i>

WAARDE VAN DE VOORRADEN EN VAN DE CONSTRUCTIES IN UITVOERING

Omschrijving	Boekwaarde (in 1 000 F)	
	op 1 januari	op 31 december
A. Voorraden :		
Brandstoffen, materialen, bouwelementen, stoffen en produkten van alle aard in bewerking te stellen, exclusief aftrekbare B.T.W.	6 662 996	6 510 206
B. Nieuwe constructies :		
(huizen, appartementen, garages, enz.) voltooid en bestemd voor verkoop, exclusief B.T.W.	2 598 914	2 336 450
C. Constructies in uitvoering (exclusief aftrekbare B.T.W.) voor :		
a) verkoop	4 953 482	5 364 731
b) eigen gebruik en verhuring	143 588	82 182

## INVESTERINGEN

## VESTIGINGEN DIE 20 OF MEER PERSONEN TEWERKSTELLEN

(in 1 000 F)

I. Vermeerdering (exclusief aftrekbare B.T.W.)							II. Vermindering (exclusief B.T.W.)		
Nieuwe en gebruikte machines, uitrusting en voertuigen		Constructie van gebouwen en andere bouwwerken	Aankoop van bestaande gebouwen en van bebouwde en onbebouwde terreinen		Totaal	Sociale investeringen	Algemeen totaal	Verkoop van terreinen en cessie van gebruikte vaste kapitaalgoederen	
Totaal	waarvan transportmiddelen voor het vervoer van en naar het bedrijf		Totaal	waarvan onbebouwde terreinen				Totaal	waarvan onbebouwde terreinen
7 210 177	1 455 261	576 892	450 686	114 016	8 237 755	20 406	8 258 161	1 018 667	16 321
III. Afschrijvingen voor het geheel van het geïnvesteerde kapitaal					IV. Financiering van de investeringen				
Afschrijvingen op materieel en gereedschap			5 781 576		Financiering met eigen middelen van de ondernemingen			5 455 249	
Afschrijvingen op gebouwen en andere bouwwerken			571 517		Financiering met andere middelen dan die van de ondernemingen			2 802 912	

## MONTAGE VAN METAALCONSTRUCTIES

(Autonome vestigingen)

## VESTIGINGEN DIE 5 OF MEER WERKLIEDEN TEWERKSTELLEN

JAAR 1981

## INDELING VAN DE VESTIGINGEN PER BELANGRIJKHEIDSKLASSE VOLGENS HET AANTAL OP 30 SEPTEMBER TEWERKGESTELDE PERSONEN

Omschrijving	5 tot 19	20 tot 49	50 tot 99	100 of meer	Totaal
Aantal vestigingen	11	20	8	4	43
Aantal werklieden	149	638	493	839	2 119
Aantal bedienden	3	50	52	156	261

Aantal personen die niet onderworpen zijn aan de sociale zekerheid op 30 september 1981 (eigenaars en familiale helpers) : 46

## AANTAL BEDIENDEN EN WERKLIEDEN TEWERKGESTELD IN DE VESTIGINGEN OP 31 MAART, 30 JUNI, 30 SEPTEMBER EN 31 DECEMBER 1981

Personeel onderworpen aan de sociale zekerheid voor bedienden (incl. de vestigingshoofden verbonden door een arbeidsovereenkomst en de leerlingen-bedienden)				Personeel onderworpen aan de sociale zekerheid voor werklieden (incl. leerjongens-werklieden)			
Datum	Mannen	Vrouwen	Totaal	Datum	Mannen	Vrouwen	Totaal
31.03.1981	208	57	265	31.03.1981	1 901	17	1 918
30.06.1981	208	61	269	30.06.1981	2 029	19	2 048
30.09.1981	201	60	261	30.09.1981	2 100	19	2 119
31.12.1981	202	64	266	31.12.1981	2 048	19	2 067

Aantal arbeidsuren door de werklieden en de leerjongens-werklieden daadwerkelijk in 1981 gepresteerd : 3 054 806

## INDELING PER PROVINCIE VAN HET OP 30 SEPTEMBER 1981 TEWERKGESTELDE PERSONEEL

Provincies	Aantal vestigingen	Bedienden			Werklieden
		Mannen	Vrouwen	Totaal	
Antwerpen en Limburg	6	75	16	91	727
Brabant	4	13	7	20	127
Henegouwen	17	35	8	43	621
Namen	3	1	2	3	72
Luik	8	55	20	75	374
Oost-Vlaanderen en West-Vlaanderen	5	22	7	29	198
<i>Het Rijk</i>	43	201	60	261	2 119

## PERSONEELSUITGAVEN

Omschrijving	Waarde (in 1 000 F)
Brutowedden uitbetaald aan het personeel dat onderworpen is aan de sociale zekerheid voor bedienden	217 994
Brutolonen uitbetaald aan het personeel dat onderworpen is aan de sociale zekerheid voor werklieden	943 975
Werkgeversbijdragen aan de sociale zekerheid voor :	
- bedienden	48 364
- werklieden	375 518
Verzekeringspremies tegen arbeidsongevallen	122 901
Andere personeelsuitgaven	128 450
<i>Totaal</i>	<i>1 837 202</i>

## VERBRUIKTE STOFFEN EN PRODUCTEN

Omschrijving	Eenheid	Hoeveelheid	Waarde (in 1 000 F) exclusief aftrek-bare B.T.W.
<b>A. Brandstoffen en elektrische energie</b>			
Benzine	hl	11 991	26 242
Stookoliën	hl	23 693	28 416
Elektrische energie	1 000 kWh	2 377	7 700
Diverse	-	-	934
<b>B. Andere stoffen</b>			
Zuurstof	m3	212 268	8 538
Acetyleen	m3	44 038	3 256
Smeermiddelen	kg	121 266	4 187
Stoffen gebruikt voor onderhoud en herstelling	-	-	14 421
Kleine handwerktuigen, voertuigbanden en andere niet elders genoemde benodigdheden	-	-	24 608
Andere stoffen en producten n.e.g.	-	-	376 208
<i>Totaal</i>	-	-	<i>494 510</i>

## BELASTINGEN, TAKSEN EN DIVERSE UITGAVEN

Omschrijving	Waarde (in 1 000 F)
Bedrag (exclusief aftrekbare B.T.W.) gefactureerd door derden voor onderhoud en herstelling van gebouwen, machines en vervoermiddelen	73 513
Bedrag (exclusief aftrekbare B.T.W.) gefactureerd door derden voor het maakwerk verricht voor rekening van de vestigingen	884 317
Bedrag van de B.T.W. die op de door de getelde vestigingen geleverde goederen en diensten ontvangen werd	141 564
Bedrag van de aftrekbare B.T.W. op de aankopen	238 890
Bedrag van de op de uitvoervergunningen aangebrachte zegels, van de verkeersbelasting op de motorrijtuigen, van de gemeente- en provinciebelastingen	7 131
Bedrag van de onroerende voorheffing (provinciale en gemeentelijke opcentiemen inbegrepen)	1 335
Kosten (exclusief aftrekbare B.T.W.) betaald voor het vervoer uitgevoerd door derden en aangerekend buiten de aankoopfacturen om	38 376
Premies voor verzekering tegen brand, diefstal van autovoertuigen en tegen schade voortvloeiend uit auto-ongevallen	28 146
Bedrag van de huur betaald voor gebouwen die voor beroepsdoeleinden gebruikt worden en van de huur betaald voor uitrustingsgoederen (exclusief aftrekbare B.T.W.)	115 636
Bankkosten met uitsluiting van de intresten op ontleende kapitalen (exclusief aftrekbare B.T.W.)	22 041
Diverse lasten (exclusief aftrekbare B.T.W.) (1)	575 792

(1) Deze post omvat geen afschrijvingen, intresten of belastingen.

## GEFACTUREERDE BEDRAGEN

Omschrijving	Waarde (in 1 000 F)
1. Bedrag ontvangen door de getelde vestigingen voor industriële en niet-industriële diensten (exclusief B.T.W.)	4 660 952
2. Andere inkomsten (1) (exclusief B.T.W.)	62 031
<i>Totaal</i>	<i>4 722 983</i>

## WAARDE VAN DE VOORRADEN EN VAN DE PRODUCTEN IN BEWERKING

Omschrijving	Waarde (in 1 000 F)	
	op 1 januari	op 31 december
Brandstoffen, grondstoffen en andere in bewerking te stellen producten (exclusief aftrekbare B.T.W.) en zware uitrusting in bewerking en bouwwerken in uitvoering	83 985	117 439

## INVESTERINGEN

## VESTIGINGEN DIE 20 OF MEER PERSONEN TEWERKSTELLEN

(in 1 000 F)

I. Vermeerdering (exclusief aftrekbare B.T.W.)					II. Vermindering (exclusief B.T.W.)
Nieuwe en gebruikte machines, uitrusting en voertuigen		Constructie van gebouwen en andere bouwwerken	Aankoop van bestaande gebouwen en van bebouwde en onbebouwde terreinen	Algemeen totaal	Verkoop van terreinen en cessie van gebruikte vaste kapitaalgoederen
Totaal	waarvan transportmiddelen voor het vervoer van en naar het bedrijf				
173 440	84 387	32 307 (2)	10 821	216 568	13 949
III. Afschrijvingen voor het geheel van het geïnvesteerde kapitaal				IV. Financiering van de investeringen	
Afschrijvingen op materieel en gereedschap		122 463	Financiering met eigen middelen van de ondernemingen		132 201
Afschrijvingen op gebouwen en andere bouwwerken		19 055	Financiering met andere middelen dan die van de ondernemingen		84 367

(1) Deze post omvat de verkoop van stoffen voortgebracht in de vestigingen, van verzekeringsmaatschappijen ontvangen vergoedingen voor schade geleden ten gevolge van brand, diefstal van autovoertuigen en auto-ongevallen en diverse inkomsten.

(2) Sociale investeringen inbegrepen.





NIJVERHEID DER PRODUKTEN IN ASBESTCEMENT  
 VESTIGINGEN DIE 5 OF MEER WERKLIEDEN TEWERKSTELLEN  
 JAAR 1982  
 AANTAL VESTIGINGEN : 5

**AANTAL BEDIENDEN EN WERKLIEDEN TEWERKGESTELD IN DE VESTIGINGEN OP 31 MAART, 30 JUNI, 30 SEPTEMBER EN 31 DECEMBER**

Personeel onderworpen aan de sociale zekerheid voor bedienden (incl. de vestigingshoofden verbonden door een arbeidsover- eenkomst en de leerlingen-bedienden)				Personeel onderworpen aan de sociale zekerheid voor werk- lieden (incl. leerjongens-werklieden)			
Datum	Mannen	Vrouwen	Totaal	Datum	Mannen	Vrouwen	Totaal
31. 3.1982	402	113	515	31. 3.1982	2 271	153	2 424
30. 6.1982	401	109	510	30. 6.1982	2 247	153	2 400
30. 9.1982	397	108	505	30. 9.1982	2 209	144	2 353
31.12.1982	391	106	497	31.12.1982	2 179	144	2 323

Aantal arbeidsuren door de werklieden en de leerjongens-werklieden daadwerkelijk in 1982 gepresteerd : 3 141 529

PERSONEELSUITGAVEN

Omschrijving	Waarde (in 1 000 F)
Brutowedden uitbetaald aan het personeel dat onderworpen is aan de sociale zekerheid voor bedienden	415 722
Brutolonen uitbetaald aan het personeel dat onderworpen is aan de sociale zekerheid voor werklieden	1 041 453
Werkgeversbijdragen voor :	
- het personeel onderworpen aan de sociale zekerheid voor bedienden	98 668
- het personeel onderworpen aan de sociale zekerheid voor werklieden	388 337
Verzekeringspremies tegen arbeidsongevallen	27 388
Andere personeelsuitgaven	126 749
<i>Totaal</i>	<i>2 098 317</i>

VERBRUIKTE STOFFEN EN PRODUCTEN

Omschrijving	Eenheid	Hoeveelheid	Waarde (in 1 000 F) exclusief aftrekbare B.T.W.
<b>A. Brandstoffen en elektrische energie</b>			
Stookoliën	hl	124 913	103 126
Vlosibaar petroleumgas	t	601	8 733
Elektrische energie aangekocht of ontvangen door cessie	1 000 kWh	41 186	105 028
Andere	-	-	53 612
<i>Totaal</i>	-	-	<i>270 499</i>
<b>B. Grondstoffen</b>			
Cement	t	182 750	329 123
Asbest	t	29 028	668 054
Zand	t	28 072	31 600
Kleurstoffen	t	3 426	119 244
Cellulose	t	2 275	41 517
Andere grondstoffen	-	-	215 604
<i>Totaal</i>	-	-	<i>1 405 142</i>
<b>C. Andere stoffen (verpakkingsmiddelen, smeermiddelen, stoffen gebruikt voor onderhoud en herstelling, kleine handwerktuigen, voertuigbanden en andere niet elders genoemde behoeften)</b>			
	-	-	178 145
<i>Algemeen totaal</i>	-	-	<i>1 853 786</i>

Totale inkoopwaarde (exclusief aftrekbare B.T.W.) van de goederen gekocht om in dezelfde vorm voortverkocht of afgestaan te worden (in 1 000 F) : 545 676

## BELASTINGEN, TAKSEN EN DIVERSE UITGAVEN

Omschrijving	Waarde (in 1 000 F)
Bedrag (exclusief aftrekbare B.T.W.) gefactureerd door derden voor onderhoud en herstelling van gebouwen, machines, vervoermiddelen en voor het maakwerk verricht voor rekening van de vestigingen	128 718
Bedrag van de B.T.W. die op de door de getelde vestigingen geleverde goederen en diensten ontvangen werd	508 292
Bedrag van de aftrekbare B.T.W. op de aankopen	490 689
Bedrag van de op de uitvoervergunningen aangebrachte zegels, van de verkeersbelasting op motorrijtuigen, van de gemeente- en provinciebelastingen	13 956
Bedrag van de onroerende voorheffing (provinciale en gemeentelijke opcentiemen inbegrepen)	13 714
Kosten (exclusief aftrekbare B.T.W.) voor vervoer uitgevoerd door derden en die aangerekend werden buiten de aankoopfacturen	14 769
Premies voor verzekering tegen brand, diefstal van autovoertuigen en tegen schade voortvloeiend uit auto-ongevallen	6 347
Bedrag van de huur betaald voor gebouwen die voor beroepsdoeleinden gebruikt worden en van de huur betaald voor uitrustingsgoederen (exclusief aftrekbare B.T.W.)	13 867
Bankkosten (exclusief aftrekbare B.T.W.) met uitsluiting van de intresten op ontleende kapitalen	9 247
Diverse lasten (exclusief aftrekbare B.T.W.) (1)	233 276

## VERVAARDIGDE OF AFGEWERKTE PRODUKTEN, LEVERINGEN EN VOORRADEN

Produkten	Eenheid	Produkten vervaardigd of afgewerkt in de vestigingen voor eigen rekening Hoeveelheid	Geleverde produkten				Voorraad op 31 december Hoeveelheid
			Bestemd voor België		Bestemd voor het buitenland		
			Hoeveelheid	Waarde (in 1 000 F) exclusief B.T.W.	Hoeveelheid	Waarde (in 1 000 F)	
Afgewerkte produkten in asbestcement	t	286 793	144 531	2 262 838	164 404	2 404 823	93 170

Andere inkomsten (in 1 000 F) : 949 535

## WAARDE VAN DE VOORRADEN EN VAN DE PRODUKTEN IN BEWERKING

Omschrijving	Waarde (in 1 000 F)	
	op 1 januari	op 31 december
Brandstoffen, grondstoffen en andere in bewerking te stellen produkten (exclusief aftrekbare B.T.W.)	556 356	566 985
Afgewerkte produkten	1 027 700	858 824
Goederen bestemd om voortverkocht te worden in dezelfde vorm als die waarin ze aangekocht werden (exclusief aftrekbare B.T.W.) produkten in bewerking en bouwwerken in uitvoering	77 681	102 720

(1) Deze post omvat geen afschrijvingen, intresten of belastingen.

## INVESTERINGEN

129.-

## VESTIGINGEN DIE 20 OF MEER PERSONEN TEWERKSTELLEN

Omschrijving	Waarde (in 1 000 F)
Vermeerdering van het geïnvesteerde kapitaal (exclusief aftrekbare B.T.W.)	267 311
Vermindering van het geïnvesteerde kapitaal (exclusief B.T.W.)	16 359
Afschrijvingen voor het geheel van het geïnvesteerde kapitaal :	
- afschrijvingen op materieel en gereedschap	205 815
- afschrijvingen op gebouwen en andere bouwwerken	38 472



STATISTIEKEN VAN DE TOEGESTANE EN BEGONNEN  
GEBOUWEN



## NIEUWE RESIDENTIELE BOUW (WOONGEBOUWEN)

Jaren	WAARVOOR EEN VERGUNNING WERD VERLEEND						BEGONNEN					
	Totaal aantal		Ruimte (in m <sup>3</sup> )	Oppervlakte (in m <sup>2</sup> )		Aantal gebouwen met 1 woning (1)	Totaal aantal		Ruimte (in m <sup>3</sup> )	Oppervlakte (in m <sup>2</sup> )		Aantal gebouwen met 1 woning (1)
	ge- bouwen	wonin- gen		bewoon- bare	totale		ge- bouwen	wonin- gen		bewoon- bare	totale	
1968 (2)	3 140	5 300	2 595 093	452 236	755 997	2 881	2 381	3 916	1 991 315	343 815	537 287	2 179
1969 (2)	3 756	6 097	3 067 714	548 456	913 252	3 468	2 944	4 643	2 367 763	416 899	699 198	2 721
1970 (2)	2 894	5 015	2 504 552	458 834	754 988	2 677	2 345	3 658	1 914 735	339 917	571 823	2 171
1971 (2)	2 507	3 975	2 019 463	368 873	604 298	2 352	2 307	3 493	1 838 018	328 801	545 291	2 155
1972 (2)	4 450	6 056	3 173 306	571 760	937 126	4 233	3 065	4 283	2 308 957	416 994	685 985	2 910
1973 (2)	4 369	6 652	3 482 709	624 563	1 011 142	4 117	3 407	5 144	2 676 626	476 920	781 793	3 223
1974 (2)	4 559	7 350	3 843 800	709 052	1 134 651	4 655	3 603	5 541	2 889 773	552 740	846 872	3 394
1975 (2)	4 140	6 290	3 335 779	614 510	981 471	3 919	4 407	6 494	3 384 621	630 206	1 008 994	4 161
1976 (2)	4 875	7 893	4 021 008	726 173	1 188 984	4 620	4 134	6 349	3 334 420	605 611	983 675	3 913
1977 (2)	4 187	6 402	3 362 201	622 943	1 013 923	3 983	3 949	6 032	3 163 231	575 332	941 636	3 746
1978 (2)	4 185	6 240	3 357 051	619 772	1 018 127	3 966	3 864	5 493	3 014 656	554 189	910 731	3 699
1979 (2)	3 676	5 173	2 920 069	554 917	892 035	3 496	4 028	5 701	3 111 486	572 143	942 047	3 848
1980 (2)	3 076	4 223	2 357 597	438 962	722 025	2 948	2 847	3 903	2 191 068	407 936	669 240	2 715
1981 (2)	2 247	2 885	1 672 042	319 357	513 090	2 174	2 180	2 729	1 608 342	301 203	488 776	2 101
1982 (2)	1 848	2 255	1 341 649	258 483	415 575	1 791	1 986	2 379	1 398 408	266 730	480 651	1 930
1983												
januari	1 540	1 878	1 113 976	214 640	342 394	1 497	1 529	2 063	1 176 617	221 713	362 016	1 461
februari	1 553	1 801	1 147 681	220 563	351 202	1 499	1 354	1 863	1 040 406	197 703	326 554	1 313
maart	1 833	2 003	1 310 712	251 417	404 141	1 792	1 852	2 066	1 311 339	247 498	400 165	1 812
april	1 936	2 469	1 369 169	261 573	418 449	1 862	1 839	3 001	1 784 383	339 149	550 783	1 790
mei	1 858	2 243	1 365 844	257 655	417 377	1 699	1 992	2 320	1 538 233	295 644	475 104	1 949
juni	1 713	1 892	1 142 397	216 137	351 115	1 660	2 339	2 961	1 791 683	336 291	543 496	2 270
juli	1 509	1 894	1 203 094	229 576	365 761	1 466	1 864	2 214	1 297 208	238 994	397 447	1 827
augustus	1 493	1 713	1 085 594	199 038	330 150	1 451	1 716	1 844	1 198 850	219 979	367 541	1 676
september	1 271	1 491	951 178	180 211	286 016	1 231	1 849	2 325	1 355 948	253 637	406 500	1 804

## NIEUWE NIET-RESIDENTIELE BOUW (NIET WOONGEBOUWEN)

Jaren	WAARVOOR EEN VERGUNNING WERD VERLEEND			BEGONNEN		
	Aantal gebouwen	Ruimte (in m <sup>3</sup> )	Totale opper- vlakke (in m <sup>2</sup> )	Aantal gebouwen	Ruimte (in m <sup>3</sup> )	Totale opper- vlakke (in m <sup>2</sup> )
1968	7 024	23 934 075	5 011 974	5 255	16 457 905	3 494 023
1969	10 273	28 827 499	6 474 554	7 689	20 653 444	4 664 198
1970	8 196	34 183 898	6 754 005	6 221	22 376 600	4 591 955
1971	5 401	27 623 359	5 597 037	5 682	26 720 949	5 154 463
1972	7 085	32 901 113	6 291 950	6 125	27 384 287	5 289 721
1973	8 377	36 375 642	7 391 978	6 050	27 378 695	5 498 147
1974	7 482	41 503 801	7 982 108	5 916	30 272 461	5 756 441
1975	5 585	28 343 197	5 017 878	6 698	29 828 904	5 766 598
1976	6 582	25 008 103	5 042 466	5 478	25 019 920	4 738 870
1977	6 211	25 225 622	4 660 730	5 578	21 899 057	4 119 775
1978	7 224	27 147 770	5 408 861	5 978	23 297 580	4 409 553
1979	7 244	28 436 221	5 786 579	6 766	24 062 016	5 032 640
1980	6 603	22 398 239	4 690 415	5 514	19 846 835	3 949 553
1981	5 358	21 594 319	4 187 839	4 761	17 323 276	3 470 609
1982	5 998	22 920 363	4 235 904	5 257	17 137 312	3 384 985
1983						
januari	419	1 735 756	355 008	480	1 403 914	300 053
februari	427	1 321 984	296 594	400	1 081 608	225 195
maart	523	1 993 249	389 294	455	1 816 306	350 743
april	565	2 328 374	415 194	454	1 742 443	314 143
mei	599	1 769 785	359 962	442	2 170 656	427 761
juni	612	1 574 873	308 002	661	2 895 080	481 085
juli	622	1 926 136	417 403	431	1 003 764	209 232
augustus	608	1 924 252	366 424	461	1 944 973	367 650
september	452	1 564 645	329 029	482	1 465 915	326 609

(1) De gegevens betreffende dit type van gebouw zijn reeds in voorgaande kolommen opgenomen.

(2) Maandgemiddelde.

## NIEUWE BOUW VAN NIET-WOONGEBOUWEN NAAR RUIMTECATEGORIE

JAREN MAANDEN	WAARVOOR EEN VERGUNNING WERD VERLEEND								
	van minder dan 3 000 m3			van 3 000 tot minder dan 10 000 m3			van 10 000 tot minder dan 20 000 m3		
	Aantal gebouwen	Ruimte (in m3)	Totale oppervlakte (in m2)	Aantal gebouwen	Ruimte (in m3)	Totale oppervlakte (in m2)	aantal gebouwen	Ruimte (in m3)	Totale oppervlakte (in m2)
1968	5 735	4 936 127	1 403 754	<del>853</del>	4 541 642	1 056 210	244	3 356 584	680 005
1969	8 615	7 738 500	2 321 612	1 130	5 919 323	1 396 088	299	4 189 128	846 808
1970	6 612	5 804 147	1 679 484	1 048	5 518 411	1 282 624	260	3 609 895	739 825
1971	4 076	3 780 568	1 196 178	813	4 308 628	968 258	267	3 631 816	708 602
1972	5 438	4 942 010	1 368 004	1 047	5 568 076	1 277 350	317	4 375 480	915 882
1973	6 477	6 045 523	1 680 245	1 215	6 372 499	1 468 630	360	4 941 547	1 020 485
1974	5 679	5 255 912	1 464 488	1 087	5 795 983	1 315 473	327	4 528 187	898 491
1975	4 196	3 844 831	1 035 252	888	4 840 677	1 125 267	264	3 642 855	722 519
1976	5 080	4 651 394	1 263 957	1 019	5 451 201	1 248 643	272	3 793 126	767 214
1977	4 767	4 396 390	1 176 882	1 006	5 271 999	1 184 337	256	3 552 793	759 995
1978	5 582	5 275 058	1 398 294	1 149	6 146 078	1 370 901	286	3 921 572	791 567
1979	5 412	5 180 485	1 366 376	1 286	6 652 720	1 474 287	301	4 155 230	836 828
1980	5 030	4 783 893	1 257 446	1 137	5 801 393	1 261 567	272	3 706 992	719 527
1981	4 024	3 760 555	985 716	926	4 710 783	1 015 417	235	3 341 470	664 437
1982	4 703	4 414 091	1 201 597	946	4 886 544	1 067 589	189	2 646 257	502 578
1983									
1983 januari	319	289 145	78 368	72	378 975	77 769	17	225 662	45 261
1983 februari	345	347 251	94 322	53	273 208	59 321	17	218 841	42 666
1983 maart	392	370 302	98 721	90	471 740	99 804	25	334 028	70 915
1983 april	434	436 407	115 897	95	476 070	105 809	17	232 636	45 889
1983 mei	472	463 425	126 229	102	512 451	111 708	15	220 658	39 302
1983 juni	493	474 396	123 803	97	488 090	102 273	15	202 671	36 267
1983 juli	496	504 050	134 971	96	481 463	99 521	18	261 172	49 988
1983 augustus	485	472 983	125 184	93	484 381	102 067	19	273 905	45 671
1983 september	347	313 287	84 094	72	388 924	81 915	17	222 650	48 645

JAREN MAANDEN	WAARVOOR EEN VERGUNNING WERD VERLEEND					
	van 20 000 tot minder dan 50 000 m3			van 50 000 m3 en meer		
	Aantal gebouwen	Ruimte (in m3)	Totale oppervlakte (in m2)	Aantal gebouwen	Ruimte (in m3)	Totale oppervlakte (in m2)
1968	131	3 967 182	784 696	61	7 132 540	1 087 309
1969	159	4 746 228	876 845	70	6 234 320	1 033 201
1970	180	5 517 964	1 028 718	96	13 733 481	2 023 354
1971	150	4 548 318	878 711	95	11 354 029	1 845 288
1972	190	5 938 246	1 091 940	93	12 077 301	1 638 774
1973	216	6 622 446	1 282 863	109	12 393 627	1 939 755
1974	241	7 205 822	1 365 543	148	18 717 897	2 938 113
1975	163	4 945 172	887 165	74	11 069 662	1 247 675
1976	147	4 381 660	790 293	64	6 730 722	972 359
1977	128	3 849 814	688 585	54	8 154 626	850 931
1978	154	4 543 750	844 536	53	7 261 312	1 003 563
1979	182	5 319 730	952 300	63	7 128 056	1 156 788
1980	122	3 605 695	633 268	42	4 500 266	818 607
1981	128	3 808 490	704 360	45	5 973 021	817 909
1982	108	3 182 607	531 340	52	7 790 864	932 800
1983						
1983 januari	8	222 127	52 788	3	619 847	100 822
1983 februari	9	261 976	60 615	3	220 708	39 670
1983 maart	12	358 134	75 678	4	459 045	44 176
1983 april	15	494 775	89 958	4	688 486	57 641
1983 mei	7	231 068	38 390	3	342 183	44 333
1983 juni	5	125 616	18 359	2	284 100	27 300
1983 juli	6	161 567	27 660	6	517 884	105 253
1983 augustus	6 5	183 156	33 657	5	509 827	59 845
1983 september	43	411 042	78 738	3	228 742	35 637



## NIEUWE BOUW VAN NIET-WOONGEBOUWEN NAAR RUIMTECATEGORIE

JAREN	BEGONNEN								
	van minder dan 3 000 m3			van 3 000 tot minder dan 10 000 m3			van 10 000 tot minder dan 20 000 m3		
	Aantal gebouwen	Ruimte (in m3)	Totale oppervlakte (in m2)	Aantal gebouwen	Ruimte (in m3)	Totale oppervlakte (in m2)	Aantal gebouwen	Ruimte (in m3)	Totale oppervlakte (in m2)
1968	4 422	3 771 939	1 081 352	568	2 930 734	699 690	133	1 837 089	364 604
1969	6 423	5 669 264	1 680 192	868	4 569 968	1 066 925	240	3 343 286	689 342
1970	5 125	4 496 742	1 319 597	723	3 762 137	868 780	184	2 540 227	501 904
1971	4 430	4 064 193	1 293 841	791	4 171 901	955 668	226	3 163 560	609 478
1972	4 748	4 185 413	1 167 205	875	4 639 468	1 056 018	261	3 593 487	727 557
1973	4 712	4 333 579	1 210 363	831	4 429 943	1 048 270	270	3 726 006	797 326
1974	4 515	4 188 589	1 160 869	851	4 524 353	1 009 113	259	3 573 479	722 416
1975	5 154	4 766 767	1 305 334	999	5 413 657	1 213 910	288	3 978 665	760 462
1976	4 187	3 844 334	1 049 932	829	4 391 473	1 014 001	238	3 288 770	688 960
1977	4 303	3 961 922	1 006 938	903	4 773 518	1 089 482	219	3 089 736	646 015
1978	4 665	4 295 696	1 146 114	912	4 802 286	1 060 868	244	3 317 778	680 187
1979	5 156	4 947 572	1 307 166	1 149	5 991 098	1 345 465	256	3 534 878	715 878
1980	4 212	3 958 698	1 041 509	946	4 902 541	1 066 328	202	2 798 697	533 674
1981	3 586	3 473 808	905 151	840	4 268 358	922 419	203	2 879 783	565 338
1982	4 081	3 791 988	1 015 685	866	4 399 246	954 406	170	2 269 480	448 225
1983									
januari	383	360 100	95 601	67	379 145	80 710	20	273 275	52 849
februari	321	327 035	88 159	59	275 418	66 926	13	166 007	32 548
maart	345	331 124	87 894	76	414 522	87 186	21	258 147	47 368
april	345	333 296	88 709	80	417 874	86 272	13	170 330	32 733
mei	331	330 920	90 699	73	358 705	76 873	19	289 807	53 222
juni	521	506 108	130 751	99	494 343	100 625	23	341 381	59 570
juli	364	362 204	97 526	54	260 500	54 732	10	143 134	26 444
augustus	369	363 134	98 539	74	381 714	79 952	9	130 414	24 299
september	364	358 485	96 605	90	472 764	100 492	17	229 041	42 367

JAREN	BEGONNEN					
	van 20 000 tot minder dan 50 000 m3			van 50 000 m3 en meer		
	Aantal gebouwen	Ruimte (in m3)	Totale oppervlakte (in m2)	Aantal gebouwen	Ruimte (in m3)	Totale oppervlakte (in m2)
1968	90	2 647 744	510 329	42	5 270 399	838 048
1969	114	3 424 650	632 853	44	3 646 276	594 886
1970	127	3 879 394	727 562	62	7 698 100	1 174 112
1971	153	4 669 879	829 805	82	10 651 416	1 465 671
1972	156	4 796 546	931 152	85	10 169 373	1 407 789
1973	140	4 345 510	828 048	97	10 543 657	1 614 140
1974	193	5 872 710	1 120 339	98	12 113 330	1 743 704
1975	174	5 206 807	992 844	83	10 473 008	1 494 048
1976	142	4 361 776	800 618	82	9 133 567	1 185 359
1977	107	3 165 027	563 938	46	6 908 854	753 402
1978	106	3 100 155	541 563	51	7 781 665	980 821
1979	155	4 589 896	863 774	50	4 998 572	800 357
1980	119	3 493 368	620 855	35	4 693 531	687 187
1981	100	3 040 187	551 552	32	3 661 140	526 149
1982	104	2 975 370	490 766	36	3 701 228	475 903
1983						
januari	7	204 309	31 668	3	187 085	39 225
februari	5	148 070	22 515	2	165 078	15 047
maart	9	257 313	50 285	4	555 200	78 010
april	11	314 214	52 731	5	506 729	53 698
mei	11	315 920	62 056	8	875 304	144 911
juni	12	345 700	58 796	6	1 207 548	131 343
juli	2	59 496	15 250	1	178 430	15 280
augustus	4	115 380	18 723	5	954 331	146 137
september	10	305 376	58 050	1	100 249	29 095

Arrondissementen	WOONGEBOUWEN						NIET-WOONGEBOUWEN				
	Totaal aantal		Ruimte (in m <sup>3</sup> )	Oppervlakte (in m <sup>2</sup> )		Aantal gebouwen met 1 woning (1)	Totaal aantal		Ruimte (in m <sup>3</sup> )	Oppervlakte (in m <sup>2</sup> )	
	gebou- wen	wonin- gen		bewoon- bare	totale		gebou- wen	wonin- gen		bewoon- bare	totale
Antwerpen	118	152	85 785	16 294	26 743	112	36	5	116 413	426	23 615
Mechelen	83	123	76 182	15 095	23 655	79	18	4	170 134	421	24 346
Turnhout	107	110	70 432	13 292	22 014	106	40	7	279 171	664	42 574
<i>Provincie Antwerpen</i>	<i>308</i>	<i>385</i>	<i>232 399</i>	<i>44 681</i>	<i>72 412</i>	<i>297</i>	<i>94</i>	<i>16</i>	<i>665 718</i>	<i>1 511</i>	<i>90 535</i>
Brussel-Hoofdstad	8	15	8 350	1 767	2 522	5	2	-	40 307	-	13 439
Halle-Vilvoorde	105	112	75 238	13 491	21 294	100	33	5	84 014	452	18 055
Leuven	116	116	76 131	13 833	21 627	116	19	4	86 182	364	17 472
Nijvel	48	53	33 158	6 478	9 367	47	18	-	56 593	-	11 342
<i>Provincie Brabant</i>	<i>277</i>	<i>296</i>	<i>192 877</i>	<i>35 569</i>	<i>54 810</i>	<i>268</i>	<i>72</i>	<i>9</i>	<i>267 096</i>	<i>816</i>	<i>60 308</i>
Aat	3	3	1 563	381	443	3	4	-	7 749	-	1 550
Charleroi	12	15	13 092	2 688	4 379	11	21	1	12 514	78	2 934
Bergen	9	9	6 997	950	2 104	9	11	-	12 790	-	2 485
Moeskroen	3	3	1 679	437	614	3	3	-	1 794	-	520
Zinnik	6	6	3 718	765	1 305	6	3	-	6 039	-	914
Thuin	17	17	10 848	2 405	3 836	17	10	-	17 518	-	3 451
Doornik	20	20	14 072	2 610	4 392	20	10	-	16 470	-	3 655
<i>Provincie Henegouwen</i>	<i>70</i>	<i>73</i>	<i>51 969</i>	<i>10 236</i>	<i>17 073</i>	<i>69</i>	<i>62</i>	<i>1</i>	<i>74 814</i>	<i>78</i>	<i>15 509</i>
Hoei	18	18	16 663	2 498	4 854	18	8	-	21 084	-	4 384
Luik	68	70	43 892	7 203	13 737	66	25	-	199 999	-	18 418
Verviers	76	87	61 664	8 989	18 508	75	29	2	48 422	167	8 371
Borgworm	9	9	6 038	934	1 911	9	7	-	21 620	-	4 341
<i>Provincie Luik</i>	<i>171</i>	<i>184</i>	<i>128 257</i>	<i>19 624</i>	<i>39 010</i>	<i>168</i>	<i>69</i>	<i>2</i>	<i>291 125</i>	<i>167</i>	<i>35 514</i>
Hasselt	113	118	75 612	12 612	22 409	112	13	2	32 211	388	7 958
Maaseik	31	31	21 141	3 601	6 391	31	12	-	17 690	-	4 317
Tongeren	36	36	28 877	4 627	8 922	36	11	2	24 507	198	5 308
<i>Provincie Limburg</i>	<i>180</i>	<i>185</i>	<i>125 630</i>	<i>20 840</i>	<i>37 722</i>	<i>179</i>	<i>36</i>	<i>4</i>	<i>74 408</i>	<i>586</i>	<i>17 583</i>
Aarlen	9	9	7 360	1 048	2 245	9	3	-	4 867	-	1 151
Bastenaken	3	3	1 651	302	492	3	5	-	11 792	-	2 073
Marche-en-Famenne	5	5	2 630	420	768	5	4	-	13 693	-	2 869
Neufchâteau	11	11	8 725	1 416	2 923	11	9	-	23 551	-	4 804
Virton	5	5	3 277	526	1 065	5	4	-	2 067	-	587
<i>Provincie Luxemburg</i>	<i>33</i>	<i>33</i>	<i>23 643</i>	<i>3 712</i>	<i>7 493</i>	<i>33</i>	<i>25</i>	<i>-</i>	<i>55 970</i>	<i>-</i>	<i>11 484</i>
Dinant	12	13	8 807	1 514	2 836	11	15	-	36 961	-	7 876
Namen	25	30	15 759	3 001	5 624	23	13	-	18 193	-	3 664
Philippeville	22	22	8 284	1 778	2 807	22	10	-	11 129	-	2 847
<i>Provincie Namen</i>	<i>59</i>	<i>65</i>	<i>32 850</i>	<i>6 293</i>	<i>11 267</i>	<i>56</i>	<i>38</i>	<i>-</i>	<i>66 283</i>	<i>-</i>	<i>14 387</i>
Aalst	45	49	32 829	6 249	10 130	43	16	1	30 826	61	6 727
Dendermonde	38	59	36 220	6 846	10 605	37	12	3	84 473	380	18 909
Eeklo	10	10	7 166	1 277	2 035	10	13	-	26 117	-	5 964
Gent	102	106	67 331	12 783	20 582	99	44	2	103 367	212	27 106
Oudenaarde	13	13	9 437	1 915	2 973	13	15	-	29 978	-	6 905
Sint-Niklaas	34	37	26 556	4 907	7 940	33	14	-	56 538	-	15 641
<i>Provincie Oost-Vlaand.</i>	<i>242</i>	<i>274</i>	<i>179 539</i>	<i>33 977</i>	<i>54 265</i>	<i>235</i>	<i>114</i>	<i>6</i>	<i>331 299</i>	<i>653</i>	<i>81 252</i>
Brugge	37	48	29 861	6 106	9 149	36	18	1	69 290	74	10 515
Diksmuide	2	2	1 289	313	381	2	-	-	-	-	-
Ieper	10	10	6 241	1 251	1 819	10	21	1	29 709	91	7 262
Kortrijk	39	39	25 828	5 208	8 037	39	12	-	12 905	-	3 426
Oostende	23	68	22 409	5 133	7 007	18	11	1	7 225	73	2 197
Roeselare	17	17	13 175	2 371	3 803	17	21	-	55 885	-	11 842
Tielt	17	17	10 824	2 080	3 272	17	14	-	22 470	-	4 588
Veurne	8	17	8 803	1 644	2 630	7	1	-	55	-	22
<i>Provincie West-Vlaand.</i>	<i>153</i>	<i>218</i>	<i>118 430</i>	<i>24 106</i>	<i>36 098</i>	<i>146</i>	<i>98</i>	<i>3</i>	<i>197 539</i>	<i>238</i>	<i>39 852</i>
<i>Het Rijk</i>	<i>1 493</i>	<i>1 713</i>	<i>1 085 594</i>	<i>199 038</i>	<i>330 150</i>	<i>1 451</i>	<i>608</i>	<i>41</i>	<i>1 924 252</i>	<i>4 049</i>	<i>366 424</i>
Vlaams gewest	1 104	1 290	807 367	150 928	243 418	1 073	394	38	1 339 160	3 804	264 749
Waals gewest	381	408	269 877	46 343	84 210	373	212	3	544 785	245	88 236
Brussels gewest	8	15	8 350	1 767	2 522	5	2	-	40 307	-	13 439

(1) De gegevens betreffende dit type van gebouw zijn reeds in de voorgaande kolommen opgenomen.

## STATISTIEK VAN DE NIEUWE TOEGESTANE GEBOUWEN

Maand : September 1983

Arrondissementen	WOONGEBOUWEN					NIET-WOONGEBOUWEN					
	Totaal aantal		Ruimte (in m3)	Oppervlakte (in m2)		Aantal gebouwen met 1 woning (1)	Totaal aantal		Ruimte (in m3)	Oppervlakte (in m2)	
	gebou- wen	wonin- gen		bewoon- bare	totale		gebou- wen	wonin- gen		bewoon- bare	totale
Antwerpen	84	100	59 235	11 415	17 987	75	11	1	118 010	97	23 261
Mechelen	38	38	24 520	4 877	7 905	38	5	1	30 017	97	7 600
Turnhout	86	87	81 249	13 388	24 292	85	26	1	216 633	98	32 984
<i>Provincie Antwerpen</i>	<i>208</i>	<i>225</i>	<i>165 004</i>	<i>29 680</i>	<i>50 184</i>	<i>198</i>	<i>42</i>	<i>3</i>	<i>364 660</i>	<i>292</i>	<i>63 845</i>
Brussel-Hoofdstad	17	43	28 925	4 885	7 748	13	7	8	78 152	688	24 421
Halle-Vilvoorde	104	106	68 169	13 016	19 846	102	16	1	134 163	97	23 812
Leuven	61	66	47 966	8 850	13 593	60	19	2	70 452	174	13 501
Nijvel	73	77	44 384	8 859	13 067	72	11	1	6 007	97	1 828
<i>Provincie Brabant</i>	<i>255</i>	<i>292</i>	<i>189 444</i>	<i>35 610</i>	<i>54 254</i>	<i>247</i>	<i>53</i>	<i>12</i>	<i>288 774</i>	<i>1 056</i>	<i>63 562</i>
Aat	3	3	1 311	267	427	3	6	-	14 897	-	3 160
Charleroi	4	4	3 409	592	1 198	4	9	1	6 157	79	1 638
Bergen	14	14	7 823	1 558	2 476	14	8	-	6 493	-	1 569
Moeskroen	38	70	14 544	3 652	4 068	35	2	-	1 158	-	333
Zinnik	13	13	8 291	1 632	2 671	13	10	-	41 133	-	7 408
Thuin	8	8	5 287	950	1 660	8	7	2	53 537	198	11 425
Doornik	6	6	3 713	630	1 266	6	13	-	27 133	-	5 298
<i>Provincie Henegouwen</i>	<i>86</i>	<i>118</i>	<i>44 378</i>	<i>9 281</i>	<i>13 766</i>	<i>83</i>	<i>55</i>	<i>3</i>	<i>150 508</i>	<i>277</i>	<i>30 831</i>
Hoel	4	4	2 138	369	714	4	5	-	9 143	-	1 588
Luik	40	43	26 333	4 325	8 322	39	12	-	10 022	-	2 496
Verviers	35	35	23 016	3 486	7 286	35	8	-	11 275	-	2 323
Borgworm	3	3	2 309	364	734	3	5	1	15 363	81	2 693
<i>Provincie Luik</i>	<i>82</i>	<i>85</i>	<i>53 796</i>	<i>8 544</i>	<i>17 056</i>	<i>81</i>	<i>30</i>	<i>1</i>	<i>45 803</i>	<i>81</i>	<i>9 100</i>
Hasselt	73	76	59 991	11 075	18 475	72	15	2	77 013	157	7 698
Maaseik	39	40	27 707	4 985	8 497	38	5	-	3 245	-	757
Tongeren	22	28	18 217	3 022	5 390	21	23	9	60 881	728	16 141
<i>Provincie Limburg</i>	<i>134</i>	<i>144</i>	<i>105 915</i>	<i>19 082</i>	<i>32 362</i>	<i>131</i>	<i>43</i>	<i>11</i>	<i>141 139</i>	<i>885</i>	<i>24 596</i>
Aarlen	2	2	1 041	184	378	2	3	-	5 071	-	923
Bastenaken	4	4	3 080	431	911	4	2	-	425	-	120
Marche-en-Famenne	2	2	1 734	238	489	2	1	-	310	-	94
Neufchâteau	2	2	1 602	215	450	2	4	-	11 243	-	1 930
Virton	6	6	3 915	635	1 377	6	1	-	1 485	-	270
<i>Provincie Luxemburg</i>	<i>16</i>	<i>16</i>	<i>11 372</i>	<i>1 703</i>	<i>3 605</i>	<i>16</i>	<i>11</i>	<i>-</i>	<i>18 534</i>	<i>-</i>	<i>3 337</i>
Dinant	7	7	3 065	580	1 078	7	4	-	2 633	-	616
Namen	23	24	14 954	3 121	5 094	22	14	-	17 843	-	3 065
Philippeville	3	3	1 428	338	459	3	1	-	7 866	-	1 969
<i>Provincie Namen</i>	<i>33</i>	<i>34</i>	<i>19 447</i>	<i>4 039</i>	<i>6 631</i>	<i>32</i>	<i>19</i>	<i>-</i>	<i>28 342</i>	<i>-</i>	<i>5 650</i>
Aalst	60	60	48 485	9 898	14 521	60	15	-	23 815	-	6 380
Dendermonde	11	11	8 244	1 717	2 629	11	13	9	52 985	650	10 360
Eeklo	12	13	10 950	1 788	3 031	11	5	-	13 007	-	2 481
Gent	88	127	76 707	13 557	21 731	87	50	3	156 432	283	37 906
Oudenaarde	8	8	5 441	1 142	1 691	8	8	-	3 769	-	1 039
Sint-Niklaas	45	46	26 824	5 331	8 033	44	10	-	9 431	-	2 824
<i>Provincie Oost-Vlaand.</i>	<i>224</i>	<i>265</i>	<i>176 651</i>	<i>33 433</i>	<i>51 636</i>	<i>221</i>	<i>101</i>	<i>12</i>	<i>259 439</i>	<i>933</i>	<i>60 990</i>
Brugge	46	79	41 786	7 792	12 367	43	21	1	63 434	96	15 226
Diksmuide	2	2	1 227	249	323	2	5	8	12 933	542	3 907
Ieper	17	17	9 019	1 695	2 638	17	16	-	40 607	-	8 119
Kortrijk	88	92	73 113	16 397	22 335	85	16	1	28 203	99	7 114
Oostende	14	20	15 538	3 275	4 905	12	8	-	14 314	-	3 666
Rooselare	41	42	24 123	5 147	7 553	40	20	2	77 149	200	22 311
Tielt	17	17	9 705	2 126	3 062	17	12	-	30 806	-	6 775
Veurne	8	43	10 660	2 158	3 339	6	-	-	-	-	-
<i>Provincie West-Vlaand.</i>	<i>233</i>	<i>312</i>	<i>185 171</i>	<i>38 839</i>	<i>56 522</i>	<i>222</i>	<i>98</i>	<i>12</i>	<i>267 446</i>	<i>937</i>	<i>67 118</i>
<i>Het Rijk</i>	<i>1 271</i>	<i>1 491</i>	<i>951 178</i>	<i>180 211</i>	<i>286 016</i>	<i>1 231</i>	<i>452</i>	<i>54</i>	<i>1 564 645</i>	<i>4 461</i>	<i>329 029</i>
Vlaams gewest	964	1.118	748 876	142 900	224 143	934	319	41	1 237 299	3 318	253 862
Waals gewest	290	330	173 377	32 426	54 125	284	126	5	249 194	455	50 746
Brussels gewest	17	43	28 925	4 885	7 748	13	7	8	78 152	688	24 421

(1) De gegevens betreffende dit type van gebouw zijn reeds in de voorgaande kolommen opgenomen.

## STATISTIEK VAN DE NIEUWE BEGONNEN GEBOUWEN

Maand : Augustus 1983

Arrondissementen	WOONGEBOUWEN					NIET-WOONGEBOUWEN					
	Totaal aantal		Ruimte (in m <sup>3</sup> )	Oppervlakte (in m <sup>2</sup> )		Aantal gebouwen met 1 woning (1)	Totaal aantal		Ruimte (in m <sup>3</sup> )	Oppervlakte (in m <sup>2</sup> )	
	gebou- wen	wonin- gen		bewoon- bare	totale		gebou- wen	wonin- gen		bewoon- bare	totale
Antwerpen	229	267	143 704	28 707	43 951	221	26	2	347 565	216	109 285
Mechelen	81	84	54 306	10 115	17 355	79	9	-	35 008	-	5 812
Turnhout	117	120	88 946	15 815	27 208	115	13	-	27 945	-	6 951
<i>Provincie Antwerpen</i>	<i>427</i>	<i>471</i>	<i>286 956</i>	<i>54 637</i>	<i>88 514</i>	<i>415</i>	<i>48</i>	<i>2</i>	<i>410 518</i>	<i>216</i>	<i>122 048</i>
Brussel-Hoofdstad	3	3	1 811	336	583	3	2	-	9 225	-	2 032
Halle-Vilvoorde	73	75	50 113	8 980	14 266	71	17	3	145 094	274	25 230
Leuven	61	63	47 838	8 309	13 241	59	12	1	134 593	78	26 814
Nijvel	65	65	43 458	8 104	12 425	65	12	-	28 102	-	4 455
<i>Provincie Brabant</i>	<i>202</i>	<i>206</i>	<i>143 220</i>	<i>25 729</i>	<i>40 515</i>	<i>198</i>	<i>43</i>	<i>4</i>	<i>317 014</i>	<i>352</i>	<i>58 531</i>
Aat	48	48	17 441	3 339	5 281	48	2	-	5 747	-	1 018
Charleroi	22	22	13 708	2 762	4 602	22	13	-	522 388	-	21 860
Bergen	28	28	18 899	3 571	6 365	28	4	-	1 258	-	375
Moeskroen	2	2	586	143	202	2	5	-	4 449	-	1 100
Zinnik	10	10	6 488	1 074	2 471	10	9	-	10 273	-	2 213
Thuin	9	9	6 281	1 203	2 026	9	3	-	6 310	-	1 905
Doornik	34	35	19 624	3 966	6 167	33	12	-	21 264	-	5 432
<i>Provincie Henegouwen</i>	<i>153</i>	<i>154</i>	<i>83 027</i>	<i>16 058</i>	<i>27 114</i>	<i>152</i>	<i>48</i>	<i>-</i>	<i>571 689</i>	<i>-</i>	<i>33 903</i>
Hoei	10	10	6 071	949	1 903	10	1	-	215	-	60
Luik	110	126	78 732	12 228	24 016	104	24	1	51 805	90	11 441
Verviers	87	87	59 946	8 597	17 802	87	14	2	31 295	203	6 314
Borgworm	5	5	3 333	475	1 026	5	6	-	9 348	-	2 066
<i>Provincie Luik</i>	<i>212</i>	<i>228</i>	<i>148 082</i>	<i>22 249</i>	<i>44 747</i>	<i>206</i>	<i>45</i>	<i>3</i>	<i>92 663</i>	<i>293</i>	<i>19 881</i>
Hasselt	122	125	82 513	15 866	26 339	119	11	3	23 257	314	5 686
Maaseik	45	45	33 029	5 845	10 280	45	14	1	34 124	89	9 053
Tongeren	48	54	46 214	7 667	14 048	46	13	1	37 732	92	7 392
<i>Provincie Limburg</i>	<i>215</i>	<i>224</i>	<i>161 756</i>	<i>29 378</i>	<i>50 667</i>	<i>210</i>	<i>38</i>	<i>5</i>	<i>95 113</i>	<i>495</i>	<i>22 131</i>
Aarlen	9	9	7 287	996	2 133	9	1	-	410	-	137
Bastenaken	1	1	502	109	228	1	-	-	-	-	-
Marche-en-Famenne	12	12	8 247	1 346	2 576	12	3	-	11 715	-	2 790
Neufchâteau	4	7	11 389	2 177	3 186	3	-	-	-	-	-
Virton	4	4	3 274	495	936	4	3	-	6 099	-	1 208
<i>Provincie Luxemburg</i>	<i>30</i>	<i>33</i>	<i>30 699</i>	<i>5 123</i>	<i>9 059</i>	<i>29</i>	<i>7</i>	<i>-</i>	<i>18 224</i>	<i>-</i>	<i>4 135</i>
Dinant	4	4	1 571	376	572	4	11	-	22 289	-	5 832
Namen	21	22	13 528	2 450	4 615	20	8	-	7 879	-	1 800
Philippeville	4	4	2 471	503	796	4	2	1	2 236	98	604
<i>Provincie Namen</i>	<i>29</i>	<i>30</i>	<i>17 570</i>	<i>3 329</i>	<i>5 983</i>	<i>28</i>	<i>21</i>	<i>1</i>	<i>32 404</i>	<i>98</i>	<i>8 236</i>
Aalst	47	48	34 365	6 155	10 550	46	8	-	23 072	-	4 788
Dendermonde	34	39	28 492	5 384	8 666	33	15	1	66 217	178	14 020
Eeklo	15	15	9 773	1 740	2 889	15	15	1	24 548	58	6 450
Gent	73	79	54 932	10 487	16 648	69	39	2	76 581	198	17 526
Oudenaarde	26	26	18 297	3 511	5 858	26	12	-	20 257	-	4 770
Sint-Niklaas	40	64	28 558	5 699	8 750	39	11	-	15 589	-	4 882
<i>Provincie Oost-Vlaand.</i>	<i>235</i>	<i>271</i>	<i>174 417</i>	<i>32 976</i>	<i>53 361</i>	<i>228</i>	<i>100</i>	<i>4</i>	<i>226 264</i>	<i>434</i>	<i>52 436</i>
Brugge	57	71	49 605	9 685	14 995	54	23	1	45 605	77	11 576
Diksmuide	5	5	5 039	840	1 431	5	4	-	5 633	-	1 528
Ieper	17	17	12 725	2 454	3 854	17	25	1	36 738	130	9 312
Kortrijk	50	50	26 351	5 598	9 010	50	16	1	38 128	258	9 045
Oostende	28	28	20 046	3 965	6 225	28	10	-	8 347	-	3 403
Roeselare	29	29	21 485	4 130	6 467	29	10	1	17 464	90	4 189
Tielt	17	17	10 322	2 223	3 182	17	21	-	25 372	-	6 479
Veurne	10	10	7 550	1 605	2 417	10	2	-	3 797	-	817
<i>Provincie West-Vlaand.</i>	<i>213</i>	<i>227</i>	<i>153 123</i>	<i>30 500</i>	<i>47 581</i>	<i>210</i>	<i>111</i>	<i>4</i>	<i>181 084</i>	<i>555</i>	<i>46 349</i>
<i>Het Rijk</i>	<i>1 716</i>	<i>1 844</i>	<i>1 198 850</i>	<i>219 979</i>	<i>367 541</i>	<i>1 676</i>	<i>461</i>	<i>23</i>	<i>1 944 973</i>	<i>2 443</i>	<i>367 650</i>
Vlaams gewest	1 224	1 331	874 203	164 780	267 630	1 193	326	19	1 192 666	2 052	295 008
Waals gewest	489	510	322 836	54 863	99 328	480	133	4	743 082	391	70 610
Brussels gewest	3	3	1 811	336	583	3	2	-	9 225	-	2 032

(1) De gegevens betreffende dit type van gebouw zijn reeds in de voorgaande kolommen opgenomen.

## STATISTIEK VAN DE NIEUWE BEGONNEN GEBOUWEN

Maand : September 1983

Arrondissementen	WOONGEBOUWEN						NIET-WOONGEBOUWEN				
	Totaal aantal		Ruimte (in m <sup>3</sup> )	Oppervlakte (in m <sup>2</sup> )		Aantal gebouwen met 1 woning (1)	Totaal aantal		Ruimte (in m <sup>3</sup> )	Oppervlakte (in m <sup>2</sup> )	
	gebouwen	woningen		bewoonbare	totale		gebouwen	woningen		bewoonbare	totale
Antwerpen	82	92	52 758	10 564	16 346	79	13	1	68 808	97	11 953
Mechelen	99	102	56 605	10 545	17 385	97	6	1	35 052	125	9 258
Turnhout	87	90	59 683	10 786	18 086	86	19	-	41 684	-	12 032
<i>Provincie Antwerpen</i>	<i>268</i>	<i>284</i>	<i>189 046</i>	<i>31 895</i>	<i>51 817</i>	<i>262</i>	<i>38</i>	<i>2</i>	<i>145 544</i>	<i>222</i>	<i>33 243</i>
Brussel-Hoofdstad	15	286	111 376	18 611	29 564	12	5	-	175 488	-	50 233
Halle-Vilvoorde	122	124	84 681	15 516	24 475	120	25	7	46 383	616	11 029
Leuven	103	103	74 920	13 318	20 995	103	14	2	54 459	188	11 598
Nijvel	120	203	81 613	16 350	23 736	116	20	-	80 246	-	15 021
<i>Provincie Brabant</i>	<i>360</i>	<i>716</i>	<i>352 590</i>	<i>63 795</i>	<i>98 770</i>	<i>351</i>	<i>64</i>	<i>9</i>	<i>356 576</i>	<i>804</i>	<i>87 881</i>
Aat	12	12	7 373	1 510	2 681	12	9	-	12 014	-	3 002
Charleroi	71	99	42 947	7 834	12 959	67	18	1	37 349	107	8 057
Bergen	41	51	27 964	5 295	8 732	39	21	-	42 924	-	8 713
Moeskroen	110	115	73 876	15 126	22 294	109	9	1	12 763	60	2 638
Zinnik	27	27	17 325	3 298	5 633	27	14	-	31 510	-	6 720
Thuin	20	20	12 114	2 312	3 926	20	7	-	23 539	-	3 566
Doornik	22	22	16 131	2 948	5 270	22	9	-	12 907	-	2 795
<i>Provincie Henegouwen</i>	<i>303</i>	<i>346</i>	<i>197 730</i>	<i>38 323</i>	<i>61 495</i>	<i>296</i>	<i>87</i>	<i>2</i>	<i>173 006</i>	<i>187</i>	<i>35 491</i>
Hoei	6	6	3 875	527	1 155	6	5	-	10 832	-	2 404
Luik	54	56	34 020	5 635	10 539	52	16	-	37 404	-	7 392
Verviers	51	63	40 103	6 023	12 053	49	12	-	24 032	-	5 097
Borgworm	11	11	7 296	1 172	2 412	11	6	-	9 403	-	2 101
<i>Provincie Luik</i>	<i>122</i>	<i>136</i>	<i>85 294</i>	<i>13 357</i>	<i>26 159</i>	<i>118</i>	<i>39</i>	<i>-</i>	<i>81 671</i>	<i>-</i>	<i>16 994</i>
Hasselt	76	82	57 541	10 333	17 865	74	15	2	65 028	187	14 088
Maaseik	48	52	38 092	6 456	11 624	47	5	-	6 807	-	1 724
Tongeren	26	26	21 685	3 677	6 616	26	9	-	34 147	-	6 005
<i>Provincie Limburg</i>	<i>150</i>	<i>160</i>	<i>117 318</i>	<i>20 466</i>	<i>36 105</i>	<i>147</i>	<i>29</i>	<i>2</i>	<i>105 982</i>	<i>187</i>	<i>21 817</i>
Aarlen	5	5	3 610	597	1 196	5	2	-	4 575	-	775
Bastenaken	11	11	8 446	1 184	2 488	11	4	-	5 433	-	1 049
Marche-en-Famenne	3	3	1 657	271	500	3	-	-	-	-	-
Neufchâteau	2	2	1 513	211	438	2	1	-	189	-	75
Virton	5	5	3 429	494	1 080	5	3	-	4 564	-	994
<i>Provincie Luxemburg</i>	<i>26</i>	<i>26</i>	<i>18 655</i>	<i>2 757</i>	<i>5 702</i>	<i>26</i>	<i>10</i>	<i>-</i>	<i>14 761</i>	<i>-</i>	<i>2 893</i>
Dinant	8	8	3 067	775	1 018	8	12	-	25 844	-	6 220
Namen	35	39	26 712	5 353	8 819	34	18	1	69 968	94	13 659
Philippeville	10	10	6 207	1 183	2 035	10	7	-	20 307	-	3 970
<i>Provincie Namen</i>	<i>53</i>	<i>57</i>	<i>35 986</i>	<i>7 311</i>	<i>11 872</i>	<i>52</i>	<i>37</i>	<i>1</i>	<i>116 119</i>	<i>94</i>	<i>23 849</i>
Aalst	54	54	32 381	6 562	9 687	54	12	-	10 837	-	3 198
Dendermonde	80	80	36 518	9 357	12 775	80	7	-	26 106	-	5 086
Eeklo	10	10	8 089	1 346	2 351	10	7	-	18 265	-	4 492
Gent	89	91	57 360	10 982	16 944	88	35	2	171 885	196	40 433
Oudenaarde	31	31	23 777	3 672	6 584	31	8	-	12 755	-	2 761
Sint-Niklaas	67	70	48 310	9 325	14 806	64	13	-	11 786	-	4 071
<i>Provincie Oost-Vlaanderen</i>	<i>331</i>	<i>336</i>	<i>206 435</i>	<i>41 244</i>	<i>63 147</i>	<i>327</i>	<i>82</i>	<i>2</i>	<i>251 634</i>	<i>196</i>	<i>60 041</i>
Brugge	69	82	61 654	13 035	18 089	63	18	-	65 767	-	12 518
Diksmuide	5	5	5 621	850	1 521	5	4	-	11 980	-	3 048
Ieper	18	18	11 361	2 277	3 347	18	18	-	30 512	-	6 168
Kortrijk	64	64	33 913	6 692	10 568	64	11	1	34 783	99	5 645
Oostende	21	28	15 836	3 037	4 763	19	10	1	8 074	73	2 228
Roeselare	29	30	19 603	4 353	5 969	28	13	-	35 029	-	6 630
Tielt	15	15	10 406	1 901	2 966	15	18	1	30 357	92	6 908
Veurne	15	22	14 500	2 344	4 210	13	4	2	4 120	220	1 255
<i>Provincie West-Vlaanderen</i>	<i>236</i>	<i>264</i>	<i>172 894</i>	<i>34 489</i>	<i>51 433</i>	<i>225</i>	<i>96</i>	<i>5</i>	<i>220 622</i>	<i>484</i>	<i>44 400</i>
<i>Het Rijk</i>	<i>1 849</i>	<i>2 325</i>	<i>1 355 948</i>	<i>253 637</i>	<i>406 500</i>	<i>1 804</i>	<i>482</i>	<i>23</i>	<i>1 465 915</i>	<i>2 154</i>	<i>326 609</i>
Vlaams gewest	1 210	1 271	825 294	156 928	247 972	1 184	284	20	824 624	1 893	182 128
Waals gewest	624	768	419 278	78 098	128 964	608	193	3	465 803	261	94 248
Brussels gewest	15	286	111 376	18 611	29 564	12	5	-	175 488	-	50 233

(1) De gegevens betreffende dit type van gebouw zijn reeds in de voorgaande kolommen opgenomen.

## VERGUNNINGEN AFGELEVERD VOOR DE VERBOUWING VAN WOONGEBOUWEN

Jaren Maanden	Ant- werpen	Brabant	Hene- gouwen	Luik	Limburg	Luxem- burg	Namen	Oost- Vlaan- deren	West- Vlaan- deren	Het Rijk
1968	1 670	2 488	3 149	2 956	698	406	527	2 818	2 863	17 575
1969	1 573	2 631	3 424	2 909	735	426	599	2 854	3 098	18 249
1970	1 386	2 201	2 839	2 605	531	383	578	2 413	2 563	15 499
1971	1 236	1 923	2 696	2 305	459	337	591	1 985	1 983	13 515
1972	1 471	2 451	3 150	2 608	598	374	762	2 556	2 555	16 525
1973	1 545	2 601	3 312	2 796	654	417	864	2 674	3 052	17 915
1974	1 484	2 612	3 357	2 843	823	455	944	2 628	3 039	18 185
1975	1 607	2 641	3 318	3 136	952	439	959	2 723	2 953	18 728
1976	1 702	3 081	3 319	3 127	985	462	991	3 211	3 466	20 344
1977	1 711	3 075	3 028	2 993	984	546	1 085	3 184	3 227	19 833
1978	1 911	3 139	3 358	2 813	1 275	509	1 112	3 211	3 278	20 606
1979	2 246	3 103	2 936	2 581	1 204	495	948	3 198	3 292	20 003
1980	1 892	2 827	2 806	2 734	1 011	449	950	3 305	2 854	18 828
1981	1 500	2 504	2 227	2 231	772	355	778	2 981	2 932	16 280
1982	1 409	2 260	2 101	2 155	674	336	733	3 143	2 560	15 371
1983										
januari										
februari	57	180	135	107	36	25	21	184	165	910
maart	63	138	129	201	50	15	57	191	179	1 023
april	122	279	133	143	52	27	59	203	269	1 287
mei	180	158	140	137	62	24	60	267	246	1 274
juni	164	233	175	164	66	22	87	249	240	1 400
juli	76	159	201	209	51	51	104	314	241	1 406
augustus	170	276	180	131	74	48	70	202	280	1 431
september	120	222	224	246	52	31	65	307	167	1 434
	66	200	159	153	46	18	50	222	193	1 107

## WOONGEBOUWEN WAARVAN DE VERBOUWING BEGONNEN IS

Jaren Maanden	Ant- werpen	Brabant	Hene- gouwen	Luik	Limburg	Luxem- burg	Namen	Oost- Vlaan- deren	West- Vlaan- deren	Het Rijk
1968	1 333	1 837	2 404	2 236	643	292	390	2 480	2 388	14 003
1969	1 349	2 133	2 810	2 315	611	345	419	2 523	2 685	15 190
1970	1 063	1 846	2 312	1 953	458	248	395	2 133	2 204	12 612
1971	1 346	1 766	2 476	2 139	462	333	528	2 005	2 052	13 107
1972	1 304	2 096	2 904	2 540	518	351	642	2 362	2 037	14 754
1973	1 316	1 936	2 545	1 996	411	275	591	2 102	2 517	13 689
1974	1 201	2 040	2 534	2 214	578	332	544	2 288	2 575	14 306
1975	1 731	2 783	3 641	3 340	868	442	1 020	2 832	3 427	20 084
1976	1 477	2 506	3 073	2 679	1 001	352	757	2 774	2 984	17 603
1977	1 568	2 577	2 328	2 319	757	374	664	2 613	2 904	16 104
1978	1 569	2 687	3 181	2 805	1 064	447	1 172	3 177	3 100	19 202
1979	1 816	2 761	2 959	2 359	1 040	434	894	2 893	2 895	18 051
1980	1 644	2 408	2 220	2 171	997	364	828	2 715	2 805	16 152
1981	1 430	2 201	1 856	1 797	810	315	477	2 815	2 507	14 208
1982	1 275	2 068	1 956	2 069	639	326	786	2 430	2 406	13 955
1983										
januari	55	255	63	315	32	48	13	264	204	1 249
februari	73	135	103	136	72	9	11	238	133	910
maart	109	153	172	201	27	14	74	227	255	1 232
april	220	284	208	108	52	36	69	342	192	1 511
mei	163	220	117	73	50	15	35	268	264	1 205
juni	207	208	128	106	158	37	49	456	321	1 670
juli	101	131	130	151	67	34	50	245	174	1 083
augustus	105	136	157	195	44	23	43	264	247	1 214
september	85	249	218	174	50	14	63	182	131	1 166

## VERGUNNINGEN AFGELEVERD VOOR DE VERBOUWING VAN GEBOUWEN, ANDERE DAN WOONGEBOUWEN

Jaren - Maanden	Antwerpen	Brabant	Henegouwen	Luik	Limburg	Luxemburg	Namen	Oost-Vlaanderen	West-Vlaanderen	Het Rijk
1968	594	660	446	546	228	118	156	809	916	4 473
1969	649	672	509	536	273	128	138	1 019	1 132	5 056
1970	622	623	480	457	268	124	160	803	976	4 513
1971	533	554	404	407	238	70	133	753	807	3 899
1972	595	642	451	414	242	83	182	908	1 123	4 640
1973	645	665	465	453	238	114	191	1 024	1 395	5 190
1974	604	582	444	406	255	103	194	822	1 163	4 573
1975	572	595	404	411	241	118	159	784	903	4 187
1976	590	613	429	387	271	92	167	894	1 072	4 515
1977	552	574	385	434	209	115	209	824	988	4 290
1978	631	640	603	412	287	117	270	949	989	4 898
1979	745	632	521	409	294	137	229	913	957	4 837
1980	652	603	570	434	256	108	207	876	866	4 572
1981	544	653	404	361	187	88	186	756	762	3 941
1982	528	526	377	341	234	82	167	720	816	3 791
1983										
januari	23	55	37	21	15	10	9	73	53	296
februari	33	40	31	30	9	4	9	46	89	291
maart	39	47	34	34	16	9	12	86	81	358
april	55	45	31	34	17	7	15	71	77	352
mei	49	58	36	43	24	6	15	64	94	389
juni	30	36	34	33	25	10	19	86	89	362
juli	45	81	39	23	25	9	20	70	127	439
augustus	68	49	35	42	20	10	23	91	60	398
september	16	30	32	19	25	3	9	58	69	261

## GEBOUWEN, ANDERE DAN WOONGEBOUWEN, WAARVAN DE VERBOUWING BEGONNEN IS

Jaren - Maanden	Antwerpen	Brabant	Henegouwen	Luik	Limburg	Luxemburg	Namen	Oost-Vlaanderen	West-Vlaanderen	Het Rijk
1968	395	457	290	380	182	84	73	675	704	3 240
1969	486	510	387	427	189	110	102	778	949	3 938
1970	424	422	336	318	180	60	89	710	795	3 334
1971	599	423	378	347	195	101	135	723	749	3 650
1972	539	574	408	416	180	84	164	794	864	4 023
1973	489	493	388	277	200	65	124	797	1 116	3 949
1974	477	474	328	336	196	74	115	693	1 035	3 728
1975	617	626	403	450	251	106	187	812	1 128	4 580
1976	541	499	363	318	220	81	132	781	889	3 824
1977	451	428	322	288	189	86	110	659	878	3 411
1978	475	477	446	381	209	95	199	824	861	3 967
1979	564	538	503	340	211	94	216	812	862	4 140
1980	514	466	375	305	222	88	178	716	804	3 668
1981	448	521	354	250	169	91	80	656	608	3 177
1982	365	442	342	309	177	72	177	621	632	3 137
1983										
januari	20	69	18	46	29	13	3	69	95	362
februari	34	41	22	38	28	2	4	71	58	298
maart	30	28	36	35	4	4	13	69	53	272
april	98	71	32	23	13	6	16	49	56	364
mei	63	63	20	18	13	7	5	63	102	354
juni	57	46	18	25	33	9	6	112	112	418
juli	22	35	26	27	21	15	3	54	34	237
augustus	31	35	24	24	13	6	5	61	80	279
september	25	50	36	24	16	6	22	51	54	284

