

INDUSTRIËLE STATISTIEKEN



1983

MAANDSCHRIFT

DECEMBER, Nr. 12

NATIONAAL INSTITUUT VOOR DE STATISTIEK

KONINKRIJK BELGIË

MINISTERIE VAN ECONOMISCHE ZAKEN

INDUSTRIËLE STATISTIEKEN

1983

MAANDSCHRIFT

DECEMBER, Nr. 12

Verkrijgbaar bij het NATIONAAL INSTITUUT VOOR DE STATISTIEK
Leuvenseweg, 44 - 1000 Brussel
Rubenslei, 2 - 2018 Antwerpen
Coupure Rechts, 620 - 9000 Gent

16^{de} JAARGANG

Dit nummer : België : 70 F
Buitenland : 95 F
Abonnement : België : 565 F
Buitenland : 815 F

Postrekening Nr 000-2005886-23 van het
NIS, Leuvense weg, 44 - 1000 Brussel

MAANDSTATISTIEKEN

<u>I. Indexcijfers van de nijverheidsproductie</u>	5
A. Voortschrijdend gemiddelde van de indexcijfers van de twaalf laatste maanden	5
B. Bruto-indexcijfers	8
<u>II. Industriële productie in absolute cijfers</u>	
Steenkool- en ijzermijnen. Opvangen van mijngas	18
Leveringen van Belgische steenkolen op de binnenlandse markt. Invoer en uitvoer van steenkolen	18
Winning van bouwsteen en andere niet metaalhoudende mineralen	19
Voedingsnijverheid	20
Tabaksnijverheid	24
Spinnerijen en diverse bedrijvigheid uit de textielnijverheid	24
Weverij	26
Breigoednijverheid	30
Kleding- en confectienijverheid	32
Schoenen- en pantoffelnijverheid	34
Hout- en aanverwante nijverheid	35
Papiernijverheid	36
Leder- en rubbernijverheid	37
Zeepnijverheid	37
Scheikundige nijverheid	38
Nijverheid van de petroleumderivaten	39
Steenkoolagglomerat- en cokesfabrieken	40
Netto-productie, invoer en uitvoer van gas	41
Nijverheid van de niet-metaalhoudende mineralen	41
IJzer- en staalnijverheid	43
Non-ferrometalen	44
Metaalverwerkende nijverheid	45
Plastiekverwerkende nijverheid	51
Verzendingen van de metaalverwerkende nijverheid (driemaandelijke gegevens)	53
Elektriciteit	66
Waterdistributie	66
<u>III. Teverkstelling</u>	67

JAARLIJKSE PRODUKTIESTATISTIEKENJaar 1979

- Chemische nijverheid	77
------------------------	----

Jaar 1980

- Chocolade- en suikergoednijverheid	85
--------------------------------------	----

Jaar 1981

- Graanverwerkende nijverheid	91
- Tabaksnijverheid	95
- Weefnijverheid	101
- Textielveredelingsindustrie	111
- Weverij van kokosvezels en andere harde vezels	117

STATISTIEK VAN DE TOEGESTANE EN BEGONNEN GEBOUWEN

- Nieuwe woongebouwen, per provincie, waarvoor een bouwvergunning werd verleend	122
- Nieuwe niet-woongebouwen, per provincie, waarvoor een bouwvergunning werd verleend	122
- Nieuwe residentiële bouw	123
- Nieuwe niet-residentiële bouw	123
- Nieuwe toegestane bouw van niet-woongebouwen, naar ruimte-categorie	124
- Nieuwe begonnen bouw van niet-woongebouwen, naar ruimte-categorie	125
- Nieuwe toegestane bouw : juni en juli 1983	126
- Nieuwe begonnen bouw : juni en juli 1983	128
- Vergunningen afgeleverd voor de verbouwing van woongebouwen	130
- Woongebouwen waarvan de verbouwing begonnen is	130
- Vergunningen afgeleverd voor de verbouwing van gebouwen, andere dan woongebouwen	131
- Gebouwen, andere dan woongebouwen, waarvan de verbouwing begonnen is.	131

Opmerkingen betreffende de maandstatistiek en driemaandelijke statistieken :

- De cijfers van de productie of de leveringen gepubliceerd voor de verschillende jaren zijn maandgemiddelden of driemaandelijke gemiddelden
- De totalen kunnen soms lichtelijk verschillen met de som van de gedeeltelijke resultaten wegens afrondingen der cijfers.

Conventionele tekens

. . = gegevens ontbreken
 - = 0 of minder dan de helft der bebezigde eenheid
 (*) = voorlopige cijfers
 De komma (,) wordt gebruikt om de eenheden af te zonderen van de decimalen

Auteursrecht voorbehouden

Het reproduceren van de inhoud van deze publikatie is niet toegestaan, noch geheel, noch gedeeltelijk, noch in de oorspronkelijke, noch in bewerkte vorm, tenzij met schriftelijke machtiging vanwege het Nationaal Instituut voor de Statistiek.

Het gebruiken van de inhoud van deze publikatie als toelichting of bewijsvoering in een artikel, een boekbespreking of een boek is toegestaan, mits de bron duidelijk en nauwkeurig wordt vermeld.

MAANDSTATISTIEKEN

I. INDEXCIJFERS VAN DE INDUSTRIËLE PRODUKTIE (1970=100)

A. VOORTSCHRIJDEND GEMIDDELD VAN DE LAATSTE 12 MAANDEN (1)
ALGEMENE INDEXCIJFERS EN INDEXCIJFERS NAAR DE BESTEMMING DER GOEDEREN

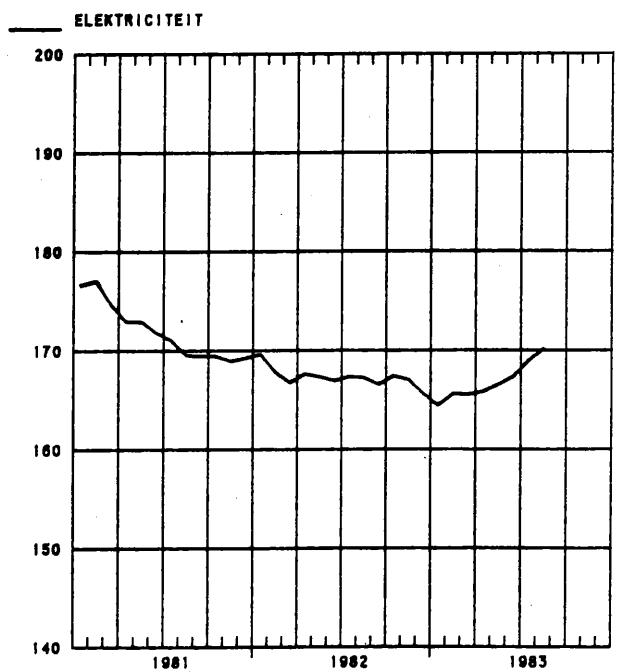
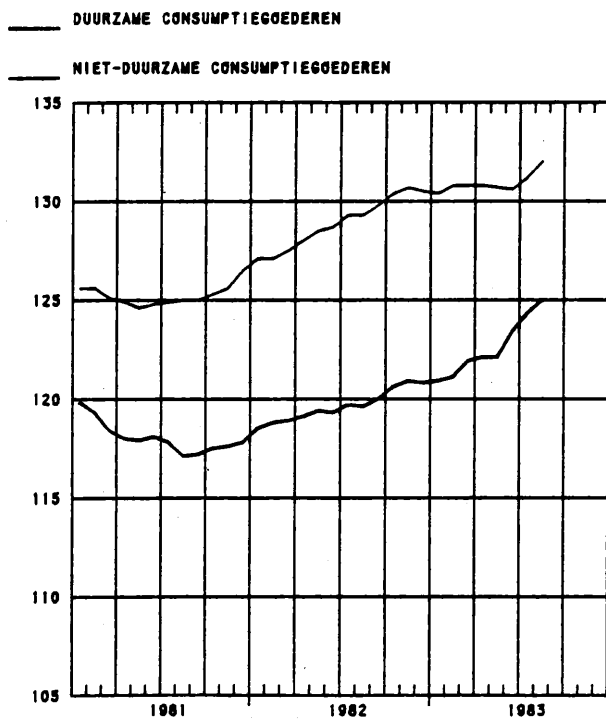
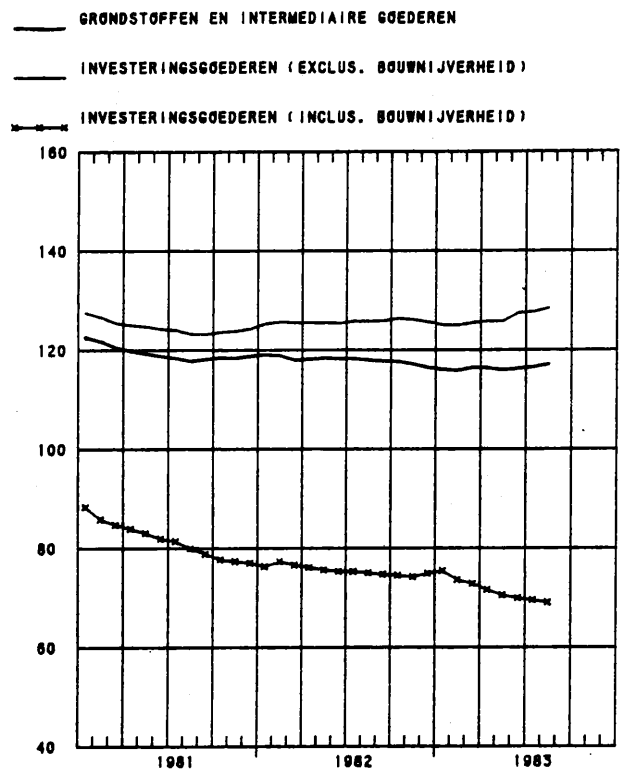
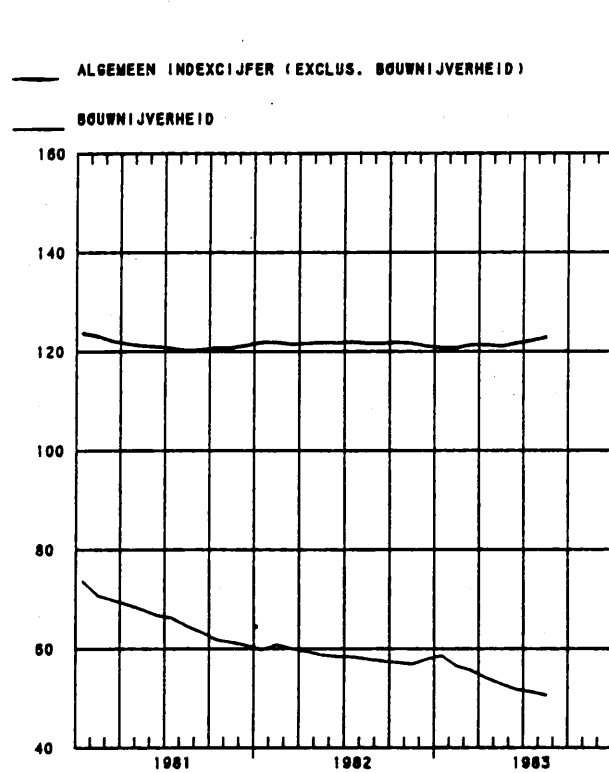
	ALGEMEEN INDEX- CIJFER VAN DE INDUS- TRIELE PRODUKTIE		INDEXCIJFERS NAAR DE BESTEMMING DER GOEDEREN					BOUW- NIJVERHEID
	EXCLUSIEF BOUW- NIJVERHEID	INCLUSIEF BOUW- NIJVERHEID	GROND- STOFFEN EN INTER- MEDIAIRE GOEDEREN	NIET- DUURZAME CONSUMPTIE- GOEDEREN	DUURZAME CONSUMPTIE- GOEDEREN	INVESTERINGSGOEDEREN		
						EXCLUSIEF BOUW- NIJVERHEID	INCLUSIEF BOUW- NIJVERHEID	
1978	120.7	113.9	118.8	121.5	118.3	129.5	98.3	86.6
1979	126.2	113.9	125.4	125.5	122.0	133.1	86.6	70.1
1980	124.6	114.0	123.7	125.4	121.1	128.9	88.6	73.7
1981	121.1	107.1	118.6	126.5	117.3	123.8	76.9	60.7
1981								
AUGUSTUS	120.1	107.7	117.7	125.0	117.1	123.2	79.9	84.6
SEPTEMBER	120.2	107.3	118.0	125.0	117.2	123.1	78.8	63.3
OKTOBER	120.6	107.0	118.3	125.3	117.5	123.6	77.7	81.8
NOVEMBER	120.6	106.9	118.3	125.6	117.6	123.5	77.3	61.3
DECEMBER	121.0	107.0	118.6	126.5	117.8	123.9	76.9	60.7
1982								
JANUARI	121.8	107.2	119.0	127.1	118.5	125.3	76.3	59.7
FEBRUARI	121.8	107.6	118.8	127.1	118.8	125.7	77.3	60.9
MAART	121.4	106.9	117.9	127.5	118.9	125.5	76.8	60.0
APRIL	121.6	106.9	118.1	128.0	119.1	125.5	76.1	59.4
MEI	121.8	106.9	118.3	128.5	119.4	125.5	75.8	58.7
JUNI	121.7	106.7	118.2	128.7	119.3	125.4	75.3	58.4
JULI	121.9	106.8	118.2	129.3	119.7	125.8	75.3	58.3
AUGUSTUS	121.6	106.5	117.9	129.3	119.6	125.8	75.0	57.9
SEPTEMBER	121.6	106.4	117.7	129.8	120.0	125.9	74.7	57.5
OKTOBER	121.8	106.5	117.8	130.4	120.6	126.4	74.5	57.2
NOVEMBER	121.8	106.2	117.1	130.7	120.9	126.1	74.2	56.9
DECEMBER	121.0	106.1	116.4	130.5	120.8	125.6	74.9	57.9
1983								
JANUARI	120.7	106.1	116.0	130.4	120.9	125.0	75.4	58.6
FEBRUARI	120.7	105.3	115.8	130.8	121.1	125.0	73.6	56.5
MAART	121.3	105.4	116.4	130.8	121.9	125.5	72.8	55.8
APRIL	121.3	104.8	116.3	130.8	122.1	125.8	71.8	54.1
MEI	121.0	104.1	115.9	130.7	122.1	125.8	70.5	52.9
JUNI	121.8	104.1	116.2	130.6	123.4	127.5	69.9	51.8
JULI	122.1	104.2	116.5	131.2	124.3	127.7	69.5	51.3
AUGUSTUS	122.8	104.4	117.1	132.0	125.0	128.4	69.0	50.8

INDEXCIJFERS PER BEDRIJFSTAK

	WINNING VAN STEEN- KOOL	VOEDINGS- NIJVER- HEID EN FABRICA- GE VAN DRANKEN	TEXTIEL- NIJVER- HEID	FABRICA- GE VAN KLEDING EN SCHOENEN EN DIVER- SE IN WEEFSELS GEMAAKTE ARTIK.	PAPIER- EN KARTON- NIJVER- HEID	HOUT- NIJVER- HEID	SCHIEKUN- DIGE NIJVER- HEID EN RUBBER- NIJVER- HEID	NIJVER- HEID DER NIET- METAAL- HOUDENDE MINERA- LEN	BASIS- METAL- LURGIE	METAAL- VERWER- KENDE NIJVER- HEID	PRODUK- TIE VAN ELEKTRI- CITEIT
1978	44.8	126.9	81.1	95.9	115.4	168.0	150.4	111.4	105.5	127.9	167.8
1979	39.8	130.2	87.7	96.1	123.5	166.2	162.5	111.8	113.8	133.6	171.8
1980	40.8	132.6	90.4	92.9	122.7	177.9	153.9	111.9	108.4	129.8	176.6
1981	38.5	137.4	87.9	90.1	124.1	174.3	155.3	97.7	102.5	125.2	168.2
1981											
AUGUSTUS	39.9	135.3	88.4	90.1	120.8	175.1	152.6	99.7	98.3	124.0	169.5
SEPTEMBER	39.8	135.3	88.2	89.8	121.7	175.0	153.2	99.5	99.6	124.1	169.4
OKTOBER	39.5	135.8	88.0	90.0	122.9	174.7	154.1	98.8	100.5	124.6	169.4
NOVEMBER	38.5	136.3	87.9	89.9	123.4	174.0	154.7	98.3	101.5	124.5	168.9
DECEMBER	38.5	137.4	87.9	90.1	124.1	174.3	155.3	97.7	102.5	124.8	169.2
1982											
JANUARI	38.5	138.2	88.1	90.2	124.8	173.8	156.0	96.2	103.7	126.5	169.6
FEBRUARI	38.3	138.3	87.6	90.6	124.8	173.0	155.5	96.6	103.7	127.0	167.8
MAART	38.2	138.8	87.2	91.1	124.2	172.9	155.6	96.3	101.2	126.8	166.7
APRIL	38.2	139.0	87.3	91.5	124.4	172.9	156.4	95.9	101.2	126.9	167.6
MEI	38.4	139.6	87.1	91.9	124.3	172.9	157.5	95.4	101.2	127.0	167.3
JUNI	38.2	139.8	87.1	91.9	125.1	172.4	157.8	94.9	101.0	126.9	166.9
JULI	37.8	140.5	87.1	92.0	124.9	172.9	158.5	94.7	100.4	127.4	167.3
AUGUSTUS	37.9	140.8	86.9	91.9	125.1	172.5	158.5	93.9	99.2	127.2	167.2
SEPTEMBER	38.2	141.9	87.0	92.1	125.3	173.1	158.6	92.7	98.0	127.5	166.5
OKTOBER	38.6	143.1	87.4	92.3	124.9	173.9	159.0	92.1	96.5	127.9	167.4
NOVEMBER	39.2	144.1	87.4	92.1	125.2	174.9	158.7	91.3	94.2	127.8	167.0
DECEMBER	39.6	144.3	87.0	92.1	124.6	175.2	158.1	90.9	92.6	127.2	165.6
1983											
JANUARI	39.9	144.1	87.3	92.4	124.7	175.8	158.2	91.2	91.6	126.7	164.4
FEBRUARI	40.2	144.7	88.2	92.5	125.1	176.1	158.8	90.5	90.7	126.5	165.8
MAART	40.3	144.6	89.2	93.0	125.9	176.1	159.3	89.1	92.4	127.3	165.5
APRIL	39.8	145.1	89.7	92.3	126.4	175.8	159.4	88.4	91.8	127.6	165.8
MEI	39.2	144.8	90.1	91.9	126.6	175.3	159.5	87.0	90.9	127.6	166.5
JUNI	38.7	144.9	90.5	92.2	126.7	176.0	159.2	86.6	90.3	129.5	167.3
JULI	38.6	145.0	90.8	94.8	125.8	175.6	160.3	86.4	90.7	129.8	168.9
AUGUSTUS	38.5	146.1	90.9	95.7	126.3	176.1	161.5	86.2	91.7	130.5	170.1

(1) NIET GECENTREERD VOORTSCHRIJDEND GEMIDDELD OVER TWAALF MAANDEN.

INDEXCIJFERS VAN DE INDUSTRIELE PRODUCTIE

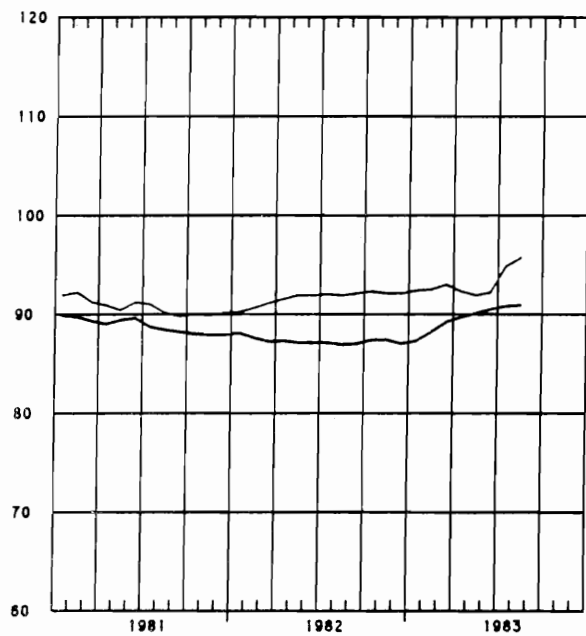
GEMIDDELTE VAN DE LAATSTE 12 MAANDEN
1970=100

INDEXCIJFERS VAN DE INDUSTRIELE PRODUCTIE

GEMIDDELTE VAN DE LAATSTE 12 MAANDEN
1970=100

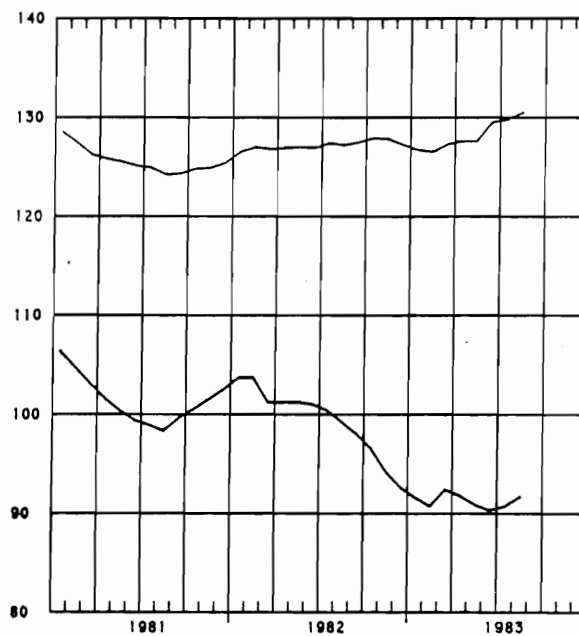
— TEXTIELNIJVERHEID

— CONFECTIE EN SCHOENEN



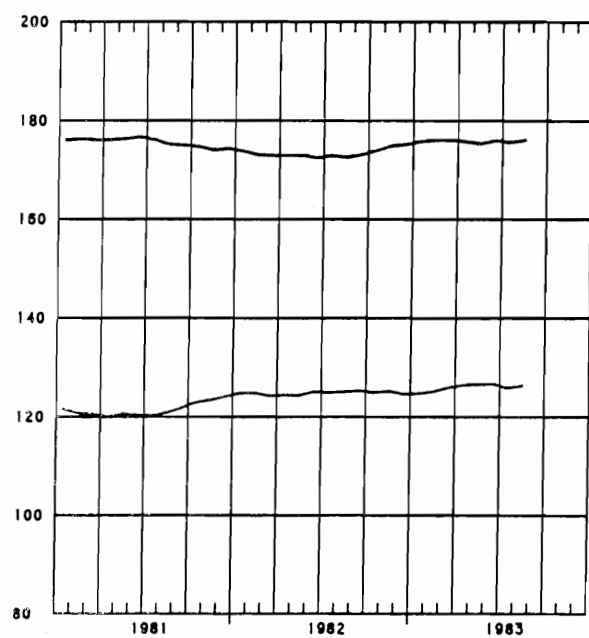
— BASISMETALLURGIE

— METAALVERWERKENDE NIJVERHEID

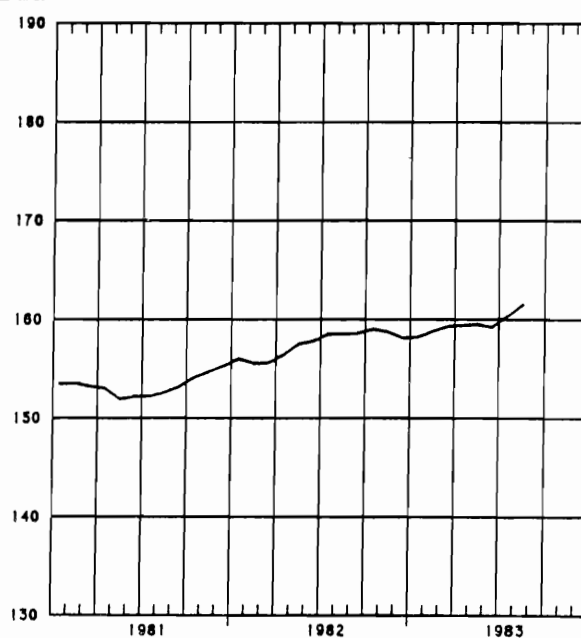


— HOUT EN MEUBELEN

— PAPIER EN KARTON



— SCHEIKUNDE EN RUBBER



	ALG. INDEX- CIJFER VAN DE FABRIEKSNIJVERHEID	VOEDINGSNIJVERHEID EN BEREIDING VAN DRANKEN										
		ALGEMEEN- INDEX- CIJFER	VOEDINGSNIJVERHEID					BEREIDING VAN DRANKEN				TABAKS- NIJVERHEID
			ALGEMEEN- INDEX- CIJFER	JAM EN AANVER- WANTE PRODUK- TEN	MAALDE- RIJEN	SUIKER	PLANT- AARDIGE EN DIER- LIJKE OLIEN	MARGA- RINE	ALGEMEEN- INDEX- CIJFER	BROUWE- RIJEN	ALCOHOL- STOKE- RIJEN	
1978	124.2	128.3	134.8	128.2	103.4	126.8	218.7	106.6	108.3	106.4	126.3	117.2
1979	130.5	130.2	139.7	115.5	104.8	146.3	225.5	110.1	110.2	109.1	108.8	122.3
1980	128.5	132.4	142.0	123.2	116.3	135.6	205.0	116.5	112.2	112.5	80.9	120.9
1981	125.3	137.8	149.7	134.2	132.8	156.2	289.5	110.3	112.5	113.5	70.7	123.9
1982	125.4	145.0	158.1	131.8	124.4	179.8	349.7	118.7	117.0	118.4	70.0	130.1
1981												
AUGUSTUS	116.0	134.5	145.7	102.9	134.6	22.8	210.3	96.5	111.2	112.8	80.5	128.2
SEPTEMBER	137.1	142.2	158.3	153.4	112.6	81.5	238.4	108.5	109.8	110.6	69.8	143.1
OKTOBER	138.7	162.5	184.9	172.6	143.9	497.5	280.9	117.8	117.8	118.2	80.8	137.0
NOVEMBER	129.5	147.8	174.7	127.8	138.2	537.2	332.3	113.7	94.1	93.8	75.5	124.2
DECEMBER	125.3	142.6	163.9	97.7	136.9	508.0	352.0	114.1	98.7	99.1	70.4	115.5
1982												
JANUARI	124.9	129.1	145.5	98.9	143.2	153.4	358.7	115.4	94.1	95.0	57.8	135.4
FEBRUARI	123.7	122.8	132.3	105.1	130.9	28.4	349.4	99.7	102.4	103.4	63.8	132.9
MAART	133.7	148.9	155.4	111.9	132.7	48.4	358.4	126.8	129.2	130.9	74.2	153.4
APRIL	133.3	143.0	148.8	110.8	111.8	40.0	381.0	125.0	131.3	133.6	89.6	133.2
MEI	122.5	133.0	142.2	78.8	111.0	38.4	365.3	103.8	113.5	114.7	68.0	125.6
JUNI	133.4	152.7	161.1	118.1	115.0	24.8	347.7	114.8	135.2	137.8	72.1	183.5
JULI	94.4	130.1	134.1	229.2	74.3	13.0	272.4	79.9	122.1	125.1	53.4	60.7
AUGUSTUS	117.8	144.4	155.4	114.1	159.4	23.0	260.2	116.3	121.1	122.9	68.0	137.5
SEPTEMBER	136.5	156.5	174.8	135.5	147.5	152.8	355.2	133.7	117.2	118.4	72.4	156.8
OKTOBER	135.2	188.5	192.5	190.0	138.2	529.2	383.3	139.4	116.8	117.8	72.7	131.6
NOVEMBER	125.8	159.4	182.6	163.2	120.1	565.8	382.7	133.4	109.1	108.6	86.2	120.8
DECEMBER	123.5	151.3	189.3	125.6	108.9	539.8	380.9	138.7	112.6	112.5	83.6	109.5
1983												
JANUARI	126.2*	133.4	143.2	122.0	109.3	37.8	400.1	80.8	112.3	113.2	73.2	130.8
FEBRUARI	123.7*	128.3	140.7	114.4	98.9	21.8	382.3	111.7	103.9	105.3	80.3	128.1
MAART	141.5*	145.9	160.9	128.5	112.8	26.8	408.4	144.1	113.4	113.0	88.3	151.6
APRIL	128.4*	142.0	154.1	89.0	98.2	58.3	369.8	118.3	115.9	117.1	72.4	127.0
MEI	126.2*	139.8	150.2	85.8	97.0	30.6	317.2	111.3	117.6	119.0	70.3	134.5
JUNI	141.8*	155.7	167.1	113.0	118.7	29.8	321.0	131.9	131.8	133.3	77.5	172.9
JULI	98.2*	125.4*	126.8*	-	81.5	9.3	249.7	-	123.1	125.9	58.5	48.5
AUGUSTUS	126.8*	158.2*	164.2*	-	127.3	27.1	-	-	145.9	148.1	81.3	147.2*
SEPTEMBER	-	-	-	-	112.2	26.6	-	-	129.6	129.4	97.1	-
OKTOBER	-	-	-	-	-	365.5	-	-	101.8	101.0	83.8	-

	TEXTIELNIJVERHEID									
	ALGEMEEN INDEX- CIJFER	SPINNERIJEN EN WEVERIJEN								
		ALGEMEEN INDEX- CIJFER	BEREI- DING VAN TEXTIEL- VEZELS	ALGEMEEN INDEX- CIJFER	KATOEN		KAARD- WOL	KAMWOL	VLAS EN HENNEP	JUTE
					FIJN (1) SPINNERIJ	COCONS				
1978	80.9	88.0	86.7	85.8	58.3	23.0	134.3	73.0	75.2	30.0
1979	87.6	93.4	86.1	87.1	62.1	24.2	148.1	72.1	79.9	21.9
1980	90.5	97.0	87.1	68.0	61.8	21.8	155.6	75.8	78.4	18.5
1981	87.9	95.4	89.5	62.8	53.7	16.7	161.6	69.3	68.4	18.2
1982	87.0	94.2	81.6	61.5	59.6	15.8	162.4	60.4	71.0	16.8
1981										
AUGUSTUS	70.8	74.0	67.7	51.3	38.8	18.1	135.9	66.5	50.2	11.9
SEPTEMBER	97.6	107.1	83.7	69.5	52.4	19.2	183.5	78.8	86.3	20.7
OKTOBER	98.9	105.8	79.1	70.6	56.5	18.0	187.3	79.1	84.0	20.8
NOVEMBER	87.3	95.9	66.7	62.6	51.7	13.1	181.7	88.3	72.8	16.0
DECEMBER	87.4	97.2	82.8	84.1	73.7	14.5	147.6	59.0	68.3	16.4
1982										
JANUARI	87.7	95.9	86.0	63.0	55.7	15.8	176.8	62.9	74.9	19.1
FEBRUARI	88.0	95.1	82.8	64.1	58.9	18.1	172.4	64.0	85.0	16.2
MAART	100.3	108.2	70.9	71.0	67.5	21.1	174.4	72.1	93.9	18.0
APRIL	94.6	102.3	69.3	67.3	60.5	18.4	168.1	71.9	79.8	18.5
MEI	81.7	87.8	58.9	59.8	56.5	13.2	147.4	63.8	65.5	15.8
JUNI	101.2	108.4	77.1	73.1	66.3	15.1	195.7	75.5	80.5	20.9
JULI	50.0	58.7	22.6	35.0	49.9	2.8	55.1	25.5	45.8	9.2
AUGUSTUS	71.3	74.4	64.8	52.1	49.9	17.8	153.4	53.8	45.8	10.7
SEPTEMBER	99.6	107.3	88.5	68.8	67.0	18.7	185.2	65.8	81.6	19.0
OKTOBER	96.4	103.9	88.0	65.8	64.7	16.8	180.2	62.9	71.7	18.1
NOVEMBER	87.8	96.1	56.6	59.5	56.9	18.4	174.0	56.1	67.0	16.4
DECEMBER	88.1	94.7	53.7	59.2	61.3	13.4	165.3	51.2	61.0	19.2
1983										
JANUARI	95.9	104.4	66.9	67.0	64.1	17.2	192.6	65.7	75.7	16.1
FEBRUARI	97.8	108.8	69.0	69.7	63.8	18.1	191.0	71.3	77.0	18.3
MAART	113.3	123.8	77.2	79.2	69.6	20.7	218.4	82.9	88.7	20.3
APRIL	95.4	104.4	73.3	70.5	61.9	17.1	195.4	74.5	78.6	17.2
MEI	91.1	99.7	75.8	67.3	59.3	13.5	190.2	70.4	76.5	16.0
JUNI	108.6*	-	78.5	80.7	67.9	15.5	223.5	88.8	90.0	17.9
JULI	50.8*	-	19.8	-	46.1	-	-	21.7	48.0	8.5
AUGUSTUS	73.0*	-	85.5	-	46.1	-	-	70.7	-	-
SEPTEMBER	-	-	75.6	-	63.2	-	-	-	-	-

	TEXTIELNIJVERHEID (VERVOLG)								
	SPINNERIJEN EN WEVERIJEN (VERVOLG)						BREI- GOED- NIJVER- HEID	HARDEVE- ZELSSPIN- NERIJ EN TOUWSLA- GERIJ	FABRICAGE VAN ARTIKELEN NIET ELDERS GENOEMD
	WEVERTIEN								
	ALGEMEEN INDEX- CIJFER *	WEEFSLS VAN KATOEN	WEEFSLS VAN VLAS	WEEFSLS VAN WOL	WEEFSLS VAN CHEMISCHE VEZELS	WEEFSLS VAN JUTE			
1978	104.3	84.5	71.6	70.6	292.5	13.1	68.4	48.2	101.2
1979	120.5	73.5	62.5	78.5	331.4	17.5	67.3	51.3	110.7
1980	127.9	72.3	53.3	91.4	353.3	17.3	69.7	48.4	78.1
1981	131.7	87.6	49.9	91.0	389.7	14.7	63.2	48.4	82.9
1982	129.1	75.7	50.2	85.4	359.7	16.1	63.5	44.2	84.4
1981									
AUGUSTUS	99.0	52.6	46.3	58.4	303.1	11.5	61.4	39.6	48.6
SEPTEMBER	148.5	74.3	55.5	100.9	454.7	19.4	67.2	42.8	90.2
OKTOBER	144.7	74.7	53.1	102.0	425.0	20.2	67.8	49.6	99.8
NOVEMBER	134.4	68.5	52.2	98.9	379.1	17.7	58.8	43.2	89.6
DECEMBER	134.9	86.0	45.9	91.5	359.7	12.9	55.6	46.7	77.1
1982									
JANUARI	132.5	74.2	50.8	96.2	369.4	12.0	61.8	37.2	82.9
FEBRUARI	128.8	68.7	50.5	87.8	355.4	15.1	64.3	43.8	90.3
MAART	148.6	86.5	62.4	105.5	396.3	18.8	73.9	52.5	97.9
APRIL	139.6	78.9	56.5	95.5	384.2	20.0	68.2	57.8	97.7
MEI	116.3	71.2	51.3	81.3	309.0	13.8	60.8	43.3	91.6
JUNI	145.4	84.8	55.2	100.9	399.8	19.5	78.2	54.9	106.1
JULI	81.8	44.9	19.7	53.4	224.1	9.4	27.7	25.7	69.0
AUGUSTUS	96.4	71.5	47.1	50.9	271.2	11.8	60.5	49.9	44.7
SEPTEMBER	148.3	89.8	54.5	91.9	430.6	15.6	74.1	46.9	95.8
OKTOBER	143.9	84.4	50.8	90.4	415.4	19.8	71.8	50.1	90.3
NOVEMBER	135.8	79.8	50.5	89.6	378.8	20.7	62.4	32.4	77.4
DECEMBER	131.7	74.0	52.7	81.2	382.3	16.9	59.7	36.3	69.1
1983									
JANUARI	144.8	82.5	45.5	92.4	420.1	15.2	69.0	44.1	86.2
FEBRUARI	151.8	82.5	49.8	92.1	448.6	16.7	63.9	38.9	87.5
MAART	172.1	88.4	58.1	111.2	501.1	21.7	81.2	47.5	98.3
APRIL	141.1	75.7	51.3	98.5	397.8	16.2	67.9	35.9	87.0
MEI	133.1	73.9	55.2	86.2	373.4	15.3	64.5	29.7	89.1
JUNI	-	-	-	-	-	-	71.9	45.0	103.4
JULI	-	-	-	-	-	-	26.4	21.5	57.8
AUGUSTUS	-	-	-	-	-	-	-	25.3	56.3

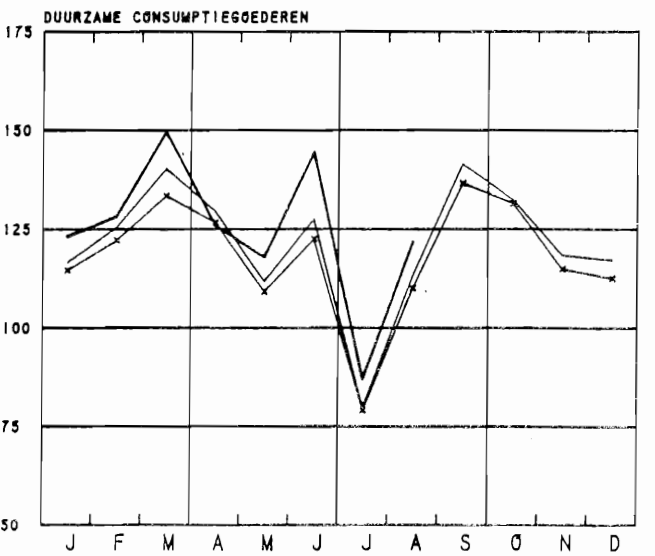
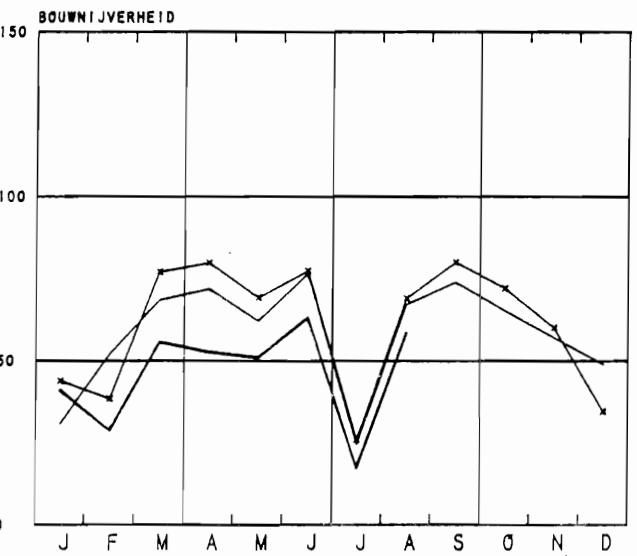
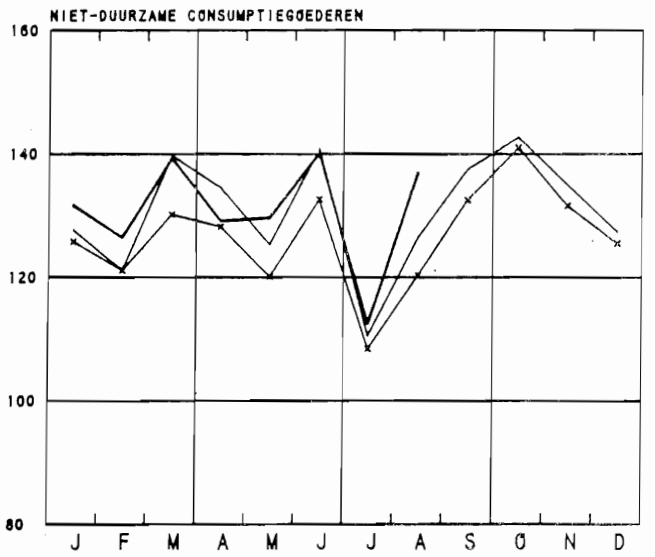
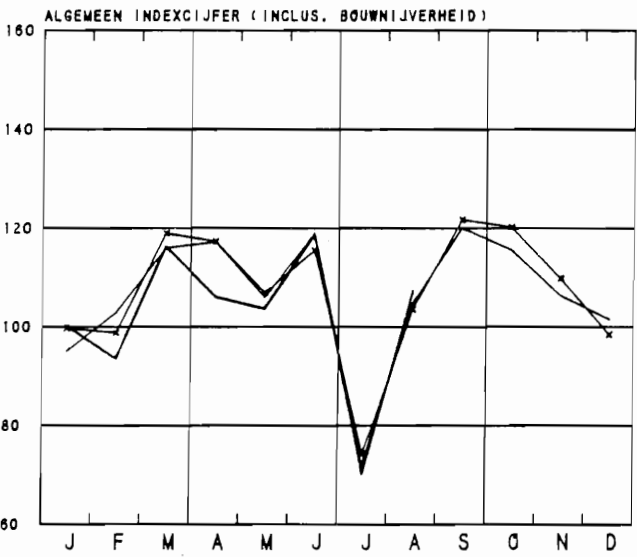
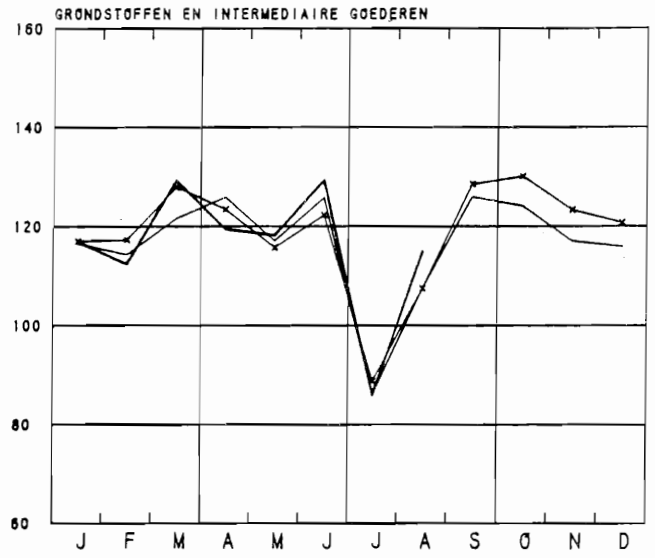
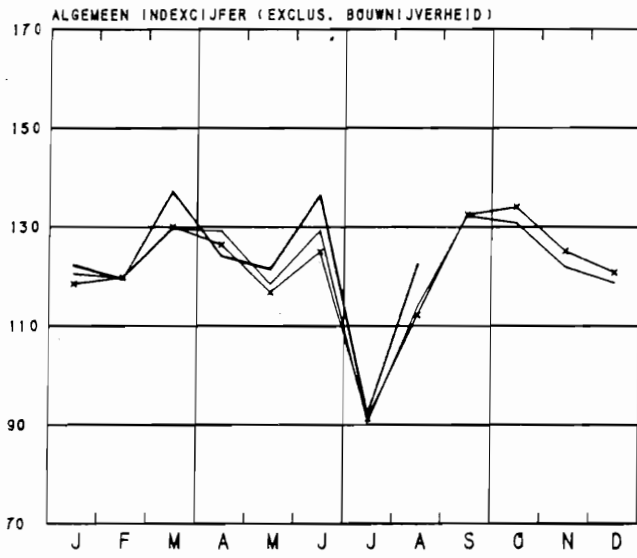
	VERVAARDIGING VAN KLEDINGSTUKKEN, CONFECTIE VAN DIVERSE ARTIKELEN EN WEEFSLS, FABRICAGE VAN SCHOENEN					PAPIER- EN KARTONNIJVERHEID		
	ALGEMEEN INDEX- CIJFER	KLEDING- STUKKEN	ANDERE ARTIKELEN IN WEEFSLS	SCHOENEN EN PANTOFFELS	HOUTNIJVER- HEID EN AANVERWANTE BEDRIJVEN	ALGEMEEN INDEX- CIJFER	PRODUKTIE	VERWERKING
1978	95.7	122.1	31.3	27.0	167.4	115.2	104.2	124.4
1979	95.8	115.4	51.1	27.7	165.7	123.3	115.3	129.1
1980	93.1	112.2	49.1	27.1	177.6	122.3	116.5	126.3
1981	90.1	109.4	42.3	24.2	173.9	123.9	121.0	125.4
1982	92.4	111.8	44.3	27.0	178.2	124.9	118.9	129.2
1981								
AUGUSTUS	87.8	105.8	38.4	27.1	151.7	118.4	101.0	132.0
SEPTEMBER	116.6	142.8	47.2	27.4	194.7	139.8	130.0	147.0
OKTOBER	101.2	122.5	47.3	28.2	192.2	139.8	131.9	145.5
NOVEMBER	78.4	95.0	41.5	20.8	166.9	121.4	123.3	119.1
DECEMBER	73.5	88.6	39.6	20.6	179.9	116.7	125.4	108.6
1982								
JANUARI	86.1	102.0	45.4	32.2	153.0	122.2	123.8	119.5
FEBRUARI	105.5	127.0	45.3	33.6	168.3	119.6	115.3	122.4
MAART	122.1	147.7	50.3	36.1	208.3	139.3	131.8	144.7
APRIL	102.3	124.1	49.7	27.5	194.8	128.0	115.2	138.4
MEI	79.0	95.7	40.7	21.5	166.2	122.2	117.5	125.3
JUNI	92.9	111.8	48.8	27.4	204.0	148.8	136.9	157.9
JULI	60.4	74.5	26.4	11.9	98.6	83.5	97.0	70.5
AUGUSTUS	90.6	109.4	37.4	27.2	154.2	124.8	115.7	131.9
SEPTEMBER	119.5	145.1	51.1	32.9	202.1	142.0	129.5	152.1
OKTOBER	98.8	118.9	48.1	30.7	192.5	130.8	124.0	135.9
NOVEMBER	78.0	91.5	43.4	21.9	179.1	125.1	115.2	133.0
DECEMBER	76.9	93.0	44.7	20.8	191.8	113.0	104.5	119.6
1983								
JANUARI	94.1	113.4	44.3	28.5	166.9	128.1	121.5	133.1
FEBRUARI	108.6	128.6	45.6	33.3	172.7	123.7	118.7	127.0
MAART	128.2	155.0	52.0	38.3	207.4	149.5	136.9	159.9
APRIL	90.4	108.4	65.4	25.1	182.0	129.3	119.4	137.3
MEI	78.4	93.7	43.8	25.4	170.2	129.9	116.4	141.2
JUNI	95.9	115.5	49.7	28.9	206.3	146.0	128.1	161.3*
JULI	86.7*	108.7*	21.1*	11.9	89.0*	69.9*	92.3*	47.3*
AUGUSTUS	101.2*	121.8*	44.0*	31.9*	159.8*	131.1*	107.0*	152.8*
SEPTEMBER	-	-	-	-	-	137.1*	115.5*	156.2*

	LEDERINDUSTRIE			SCHEIKUNDIGE NIJVERHEID EN RUBBERNIJVERHEID						
	ALGEMEEN INDEX- CIJFER	ZWAAR LEDER	LICHT LEDER	ALGEMEEN INDEX- CIJFER	SCHEIKUNDIGE NIJVERHEID					RUBBER- NIJVER- HEID
					ALGEMEEN INDEX- CIJFER	BASIS- CHEMIE	PLASTIEK VERWER- KING	ZEEP	STIKSTOF	
1978	52.9	80.3	50.6	150.0	148.6	135.5	237.0	167.8	102.3	159.7
1979	43.0	80.0	40.2	161.8	160.5	148.7	258.5	186.1	100.0	168.3
1980	34.5	84.1	30.9	153.5	151.1	134.3	252.8	180.1	98.7	181.9
1981	37.8	83.9	34.1	155.2	153.7	134.4	261.1	191.1	111.3	163.9
1982	41.1	76.3	38.3	158.5	157.5	135.3	283.8	205.1	101.6	153.2
1981										
AUGUSTUS	36.8	88.1	33.1	139.4	138.6	122.8	225.0	187.8	106.8	135.3
SEPTEMBER	41.2	87.5	37.5	165.9	163.9	140.9	305.9	192.7	112.9	182.1
OKTOBER	44.5	97.7	39.9	170.1	168.0	144.8	298.1	214.6	121.5	187.5
NOVEMBER	44.7	83.4	41.3	161.8	160.8	141.4	289.2	183.0	109.1	163.2
DECEMBER	43.0	80.6	39.6	151.5	150.9	136.4	245.7	175.6	112.1	140.4
1982										
JANUARI	41.1	89.2	37.5	158.6	158.2	138.8	262.1	209.3	115.8	148.0
FEBRUARI	38.1	84.7	34.6	150.4	150.0	131.3	268.9	209.1	58.3	138.8
MAART	48.8	94.2	45.0	175.5	174.3	150.9	318.0	216.7	87.7	175.7
APRIL	40.3	84.7	36.9	169.9	168.9	145.2	291.4	211.5	115.9	167.2
MEI	42.2	77.5	39.5	160.8	160.5	139.5	273.9	200.1	105.5	147.7
JUNI	57.1	91.0	54.3	172.1	170.9	140.3	327.9	238.1	101.8	174.2
JULI	17.1	11.2	17.4	124.3	127.3	112.8	200.0	161.3	102.7	54.4
AUGUSTUS	39.5	70.8	37.0	144.0	142.8	118.4	265.0	195.3	105.3	149.1
SEPTEMBER	42.5	78.9	39.7	167.3	165.4	133.8	329.8	227.4	105.4	181.9
OKTOBER	45.1	80.8	42.3	169.0	167.1	143.9	312.0	208.2	105.1	185.7
NOVEMBER	39.4	75.5	38.6	158.1	156.9	135.2	289.0	200.1	105.9	160.9
DECEMBER	41.8	77.2	39.0	149.3	148.0	125.8	268.4	186.3	110.6	156.0
1983										
JANUARI	42.2	74.2	39.7	165.6	164.4	143.3	302.8	199.8	109.9	162.7
FEBRUARI	38.8	84.5	35.1	158.0	156.9	134.6	285.8	218.4	97.3	156.3
MAART	48.5	97.8	44.5	180.7	179.2	151.8	351.8	231.6	97.3	181.2
APRIL	42.5	95.3	38.2	165.2	164.1	137.9	320.7	211.9	102.0	160.9
MEI	41.3	76.4	38.6	168.3*	167.9*	144.1	323.0*	205.3	94.3	151.2
JUNI	41.8*	87.1*	38.1*	172.0*	170.4*	139.9	353.9*	224.2	89.3	173.6
JULI	15.5*	4.2*	18.5*	131.9*	-	-	217.8*	-	-	51.6*
AUGUSTUS	45.1*	84.0*	43.7*	159.5*	-	-	318.8*	-	-	152.8*
SEPTEMBER	42.5*	72.0*	40.1*	-	-	-	-	-	-	-

	AFGELEIDE BEDRIJVEN V. DE STEEN KOOL- EN PETROLEUMNIJVERHEID				NIJVERHEID VAN NIET METAALHOUDENDE MINERALEN						
	ALGEMEEN INDEX- CIJFER	PETROLEUM RAFFINA- DERIJEN	STEENKOOL AGGLO- MERATEN	ALGEMEEN INDEX- CIJFER	KLEI	GLAS			CEMENT	KERA- MISCHE PRO- DUKTEN	KALK, DO- LOMIET PLEISTER- AGGLOME- RATEN, ENZ.
						ALGEMEEN INDEX- CIJFER	VLAK- GLAS	HOL- GLAS			
1978	71.3	109.5	16.8	111.2	103.1	121.1	118.1	117.5	112.8	79.4	119.8
1979	72.2	110.8	20.6	111.5	88.0	126.9	124.2	122.3	114.7	72.2	125.9
1980	70.0	107.3	11.0	111.5	83.1	134.1	128.8	131.6	111.4	68.4	122.8
1981	81.0	93.4	7.3	97.5	53.6	121.9	110.8	125.9	99.6	60.7	103.4
1982	52.3	79.3	6.7	91.1	43.3	116.0	103.3	122.2	94.1	60.5	90.3
1981											
AUGUSTUS	66.8	104.2	6.4	99.6	52.4	121.0	119.1	115.8	111.6	47.5	109.2
SEPTEMBER	62.8	97.5	8.8	119.1	71.0	125.5	102.0*	121.6	142.0	69.8	113.6
OKTOBER	55.3	85.1	7.0	110.8	72.7	130.8	123.6	130.0	117.1	67.6	110.9
NOVEMBER	81.6	92.7	9.1	99.8	56.3	119.8	119.1	113.6	105.6	63.3	99.8
DECEMBER	63.7	94.7	10.4	75.4	33.9	124.4	118.4	123.2	51.0	55.1	83.5
1982											
JANUARI	57.5	86.6	10.0	59.4	7.8	117.4	102.5	125.6	31.3	58.9	97.2
FEBRUARI	47.9	71.6	8.8	81.6	11.6	116.0	113.7	111.2	83.9	63.1	96.5
MAART	53.6	79.8	8.2	96.1	35.7	121.5	118.4	117.1	104.2	64.8	95.7
APRIL	64.5	97.3	11.7	107.0	54.9	122.5	103.7	134.8	119.8	66.5	107.5
MEI	59.7	90.9	2.9	104.5	60.7	130.3	116.8	136.2	108.8	59.5	91.1
JUNI	52.3	78.9	4.8	107.7	65.5	128.4	111.8	137.7	112.5	70.8	96.9
JULI	53.4	83.1	-	74.6	34.3	107.4	67.0	143.1	71.4	43.1	57.1
AUGUSTUS	55.4	86.0	4.1	93.8	42.0	107.0	83.3	125.3	112.3	51.1	97.9
SEPTEMBER	45.9	89.3	5.2	105.2	62.7	109.1	91.1	121.1	122.7	60.7	105.2
OKTOBER	51.4	78.5	6.4	98.1	56.2	111.3	100.7	115.3	107.3	64.9	90.2
NOVEMBER	43.9	86.2	7.9	90.7	51.5	116.9	120.9	105.3	89.2	61.1	83.4
DECEMBER	42.5	63.2	10.8	73.7	36.3	104.8	108.9	93.9	65.5	59.2	64.5
1983											
JANUARI	45.7	68.4	8.9	65.1	18.4	100.8	96.5	98.7	55.1	58.1	86.4
FEBRUARI	37.8	55.1	9.4	62.0	18.2	106.3	94.1	112.5	45.1	58.2	70.2
MAART	45.3	67.2	6.2	89.8	33.2	122.1	104.5	133.3	89.8	65.2	98.0
APRIL	45.2	68.0	4.8	95.2	48.2	117.7	99.1	130.4	99.8	63.3	89.8
MEI	42.8	64.4	4.3	94.0	55.3	108.3	81.1	131.0	99.2	60.6	105.7
JUNI	45.6	69.3	4.6	100.8	58.2	115.9	102.0	123.5	107.3	67.2	106.0
JULI	42.0*	63.6*	-	70.1*	33.7	96.6	82.8	105.2	99.4	-	-
AUGUSTUS	47.5*	-	3.4	91.2*	-	104.1	94.7	107.3	101.3	-	-
SEPTEMBER	-	-	6.7	-	-	-	-	-	108.7	-	-

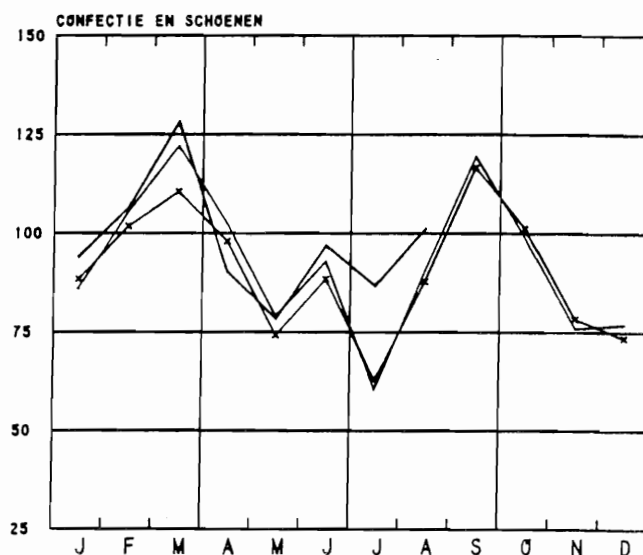
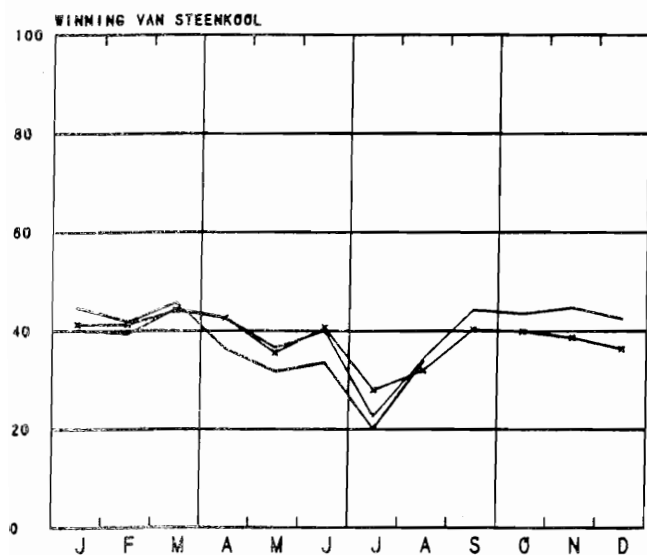
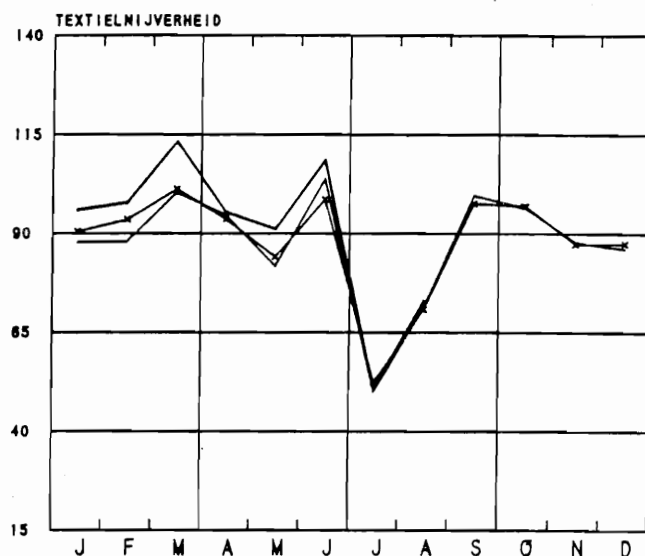
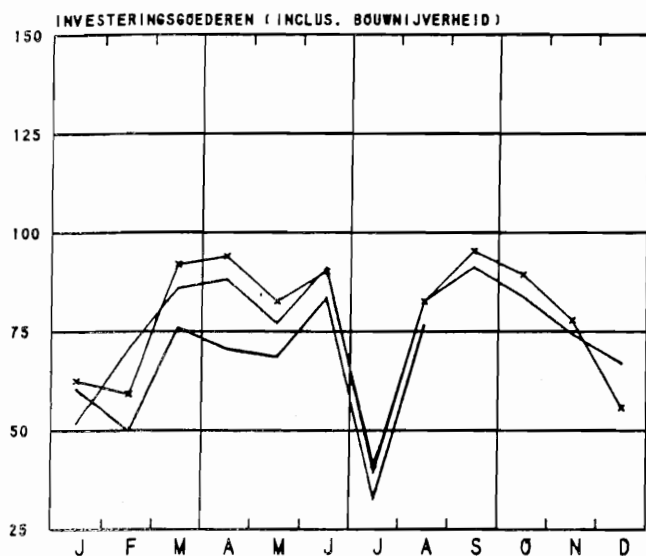
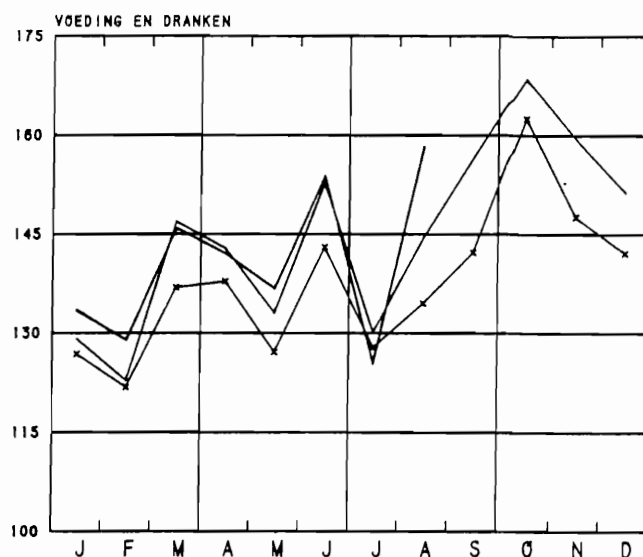
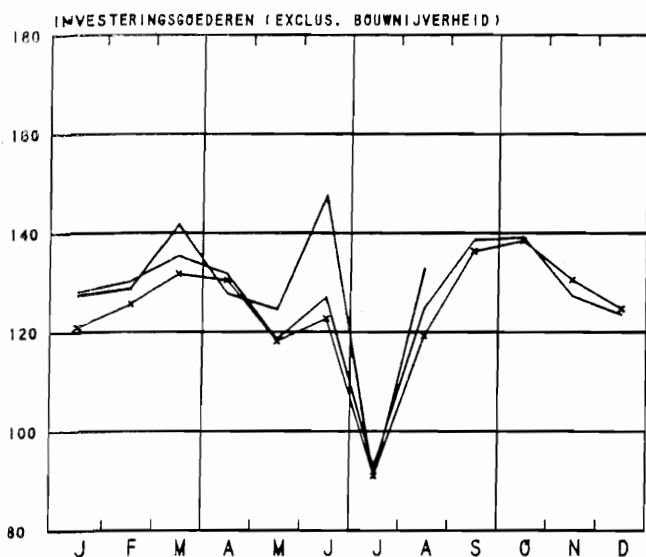
BRUTO INDEXCIJFERS VAN DE INDUSTRIELE PRODUCTIE

1970=100 1981 1982 1983



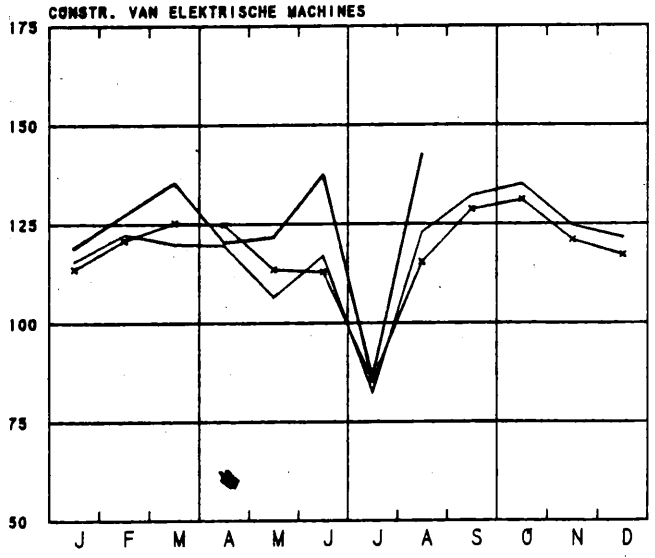
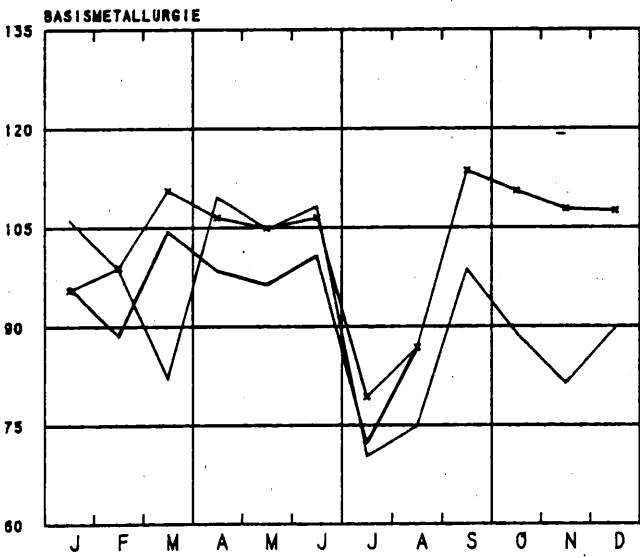
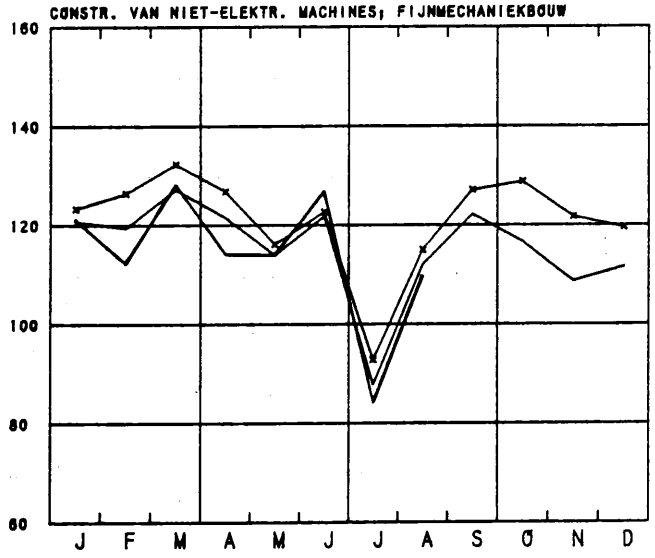
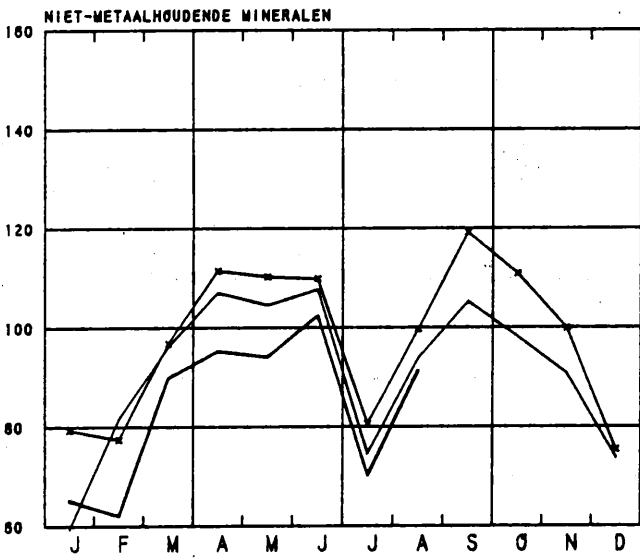
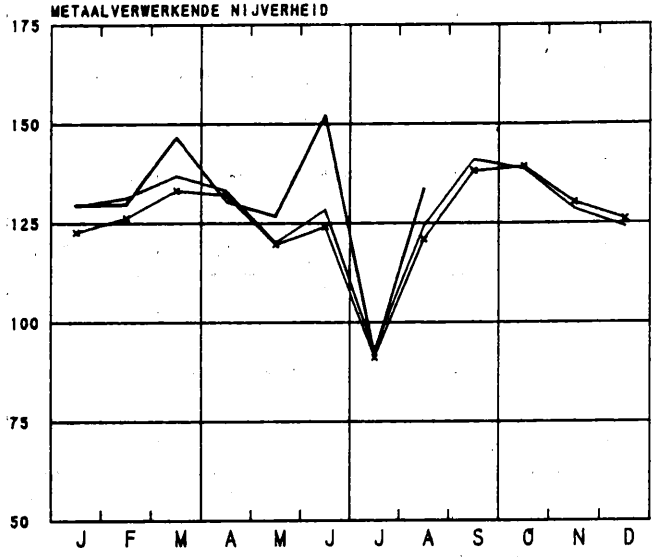
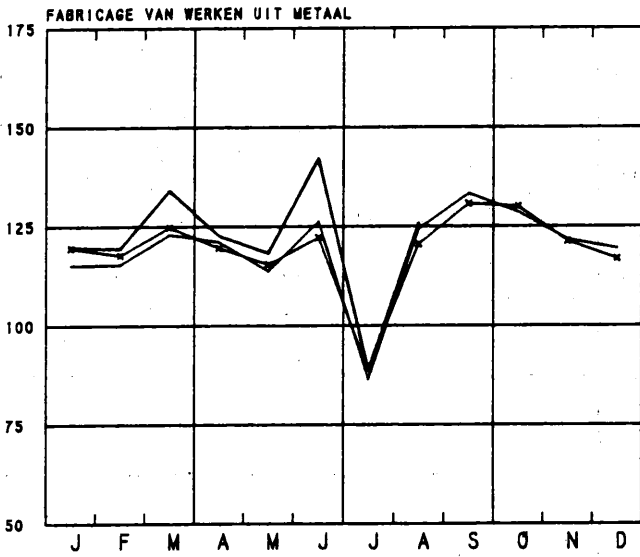
BRUTO INDEXCIJFERS VAN DE INDUSTRIELE PRODUCTIE

1970=100 ← 1981 — 1982 — 1983



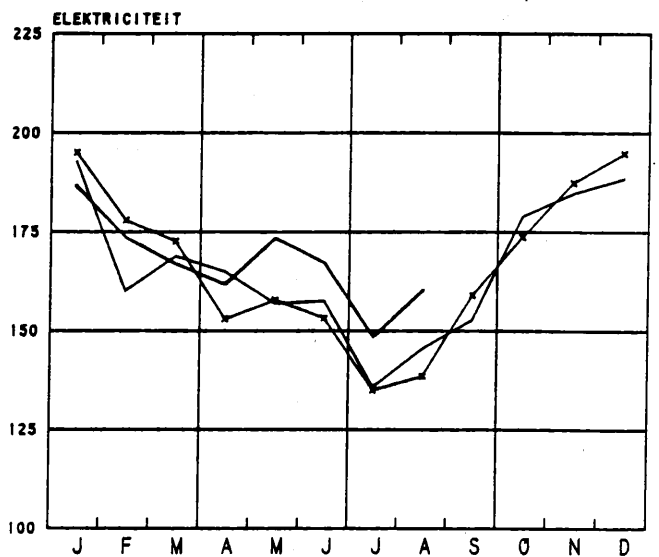
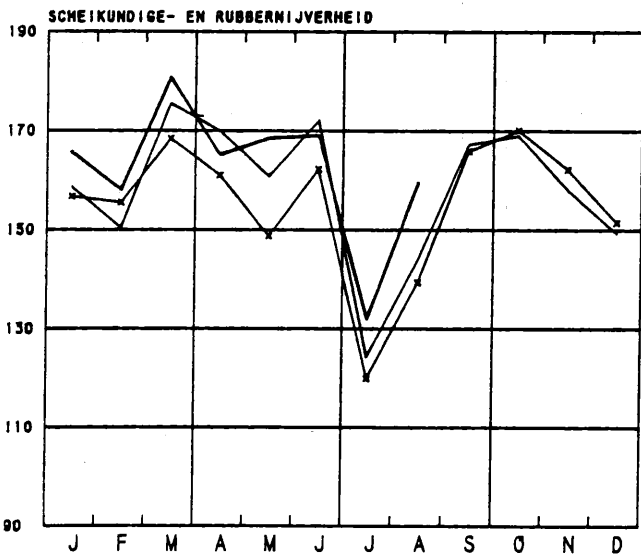
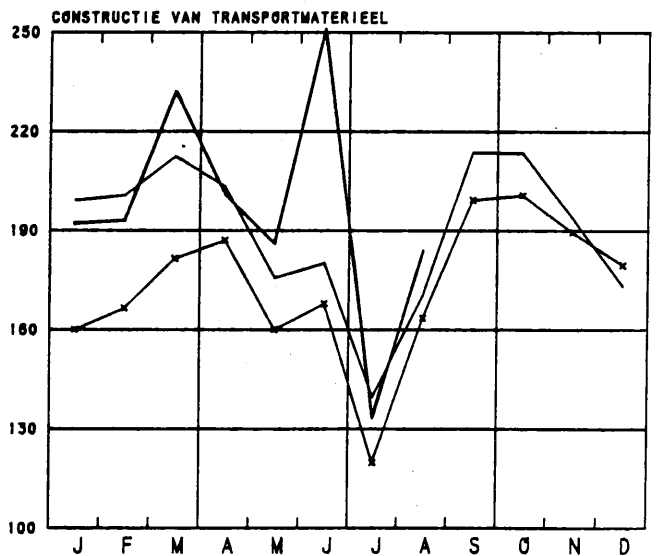
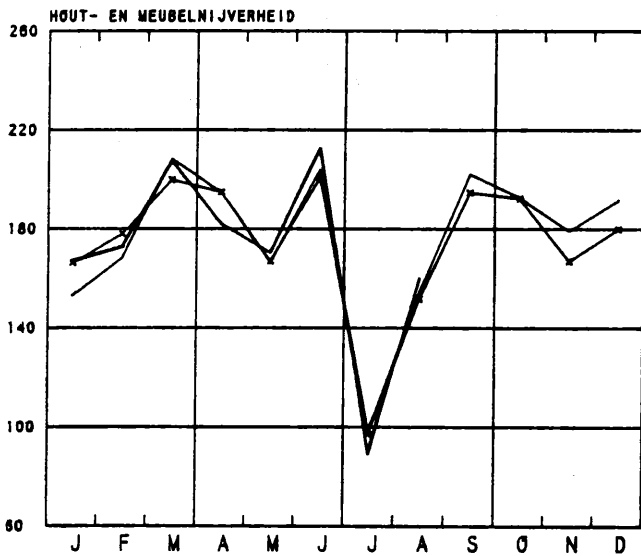
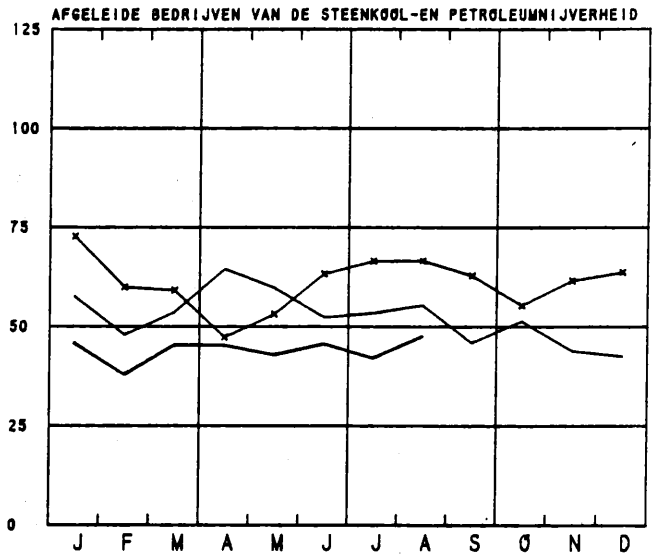
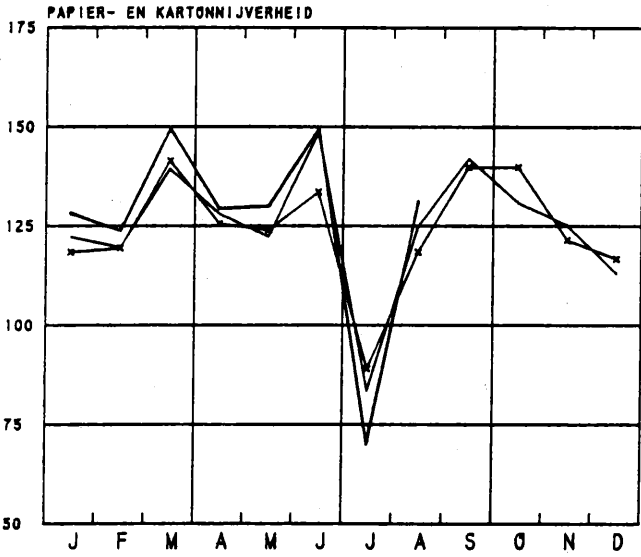
BRUTO INDEXCIJFERS VAN DE INDUSTRIELE PRODUCTIE

1970=100 —•— 1981 — 1982 — 1983



BRUTO INDEXCIJFERS VAN DE INDUSTRIELE PRODUCTIE

1970=100 1981 1982 1983



II. INDUSTRIELE PRODUCTIE IN ABSOLUTE CIJFERS

STEENKOLEN EN IJZERMIJNEN - OPVANGEN VAN MIJNGAS

	STEENKOOLMIJNEN (1)										MIJNGAS (1) (1000 M3) (S)	
	AANTAL UITDEL- VINGS- DAGEN	PRODUK- TIE (1000T)	AFZET (1000T)	VOOR- RAAD(2) (1000T)	PRODUKTIE PER DAG EN PER ARBEIDER (KG) (3)			ABSENTEISME IN / (4)		ONTGIN- NING VAN IJZER- ERTS (1000T)	OPGE- VANGEN	GEVALO- RISEERO
					HOUWERS	ONDER- GRON- DERS	ONDER- EN BOVEN GRON- DERS	ONDER- GRON- DERS	ONDER- EN BOVEN GRON- DERS			
1978	20.2	549	818	265	9081	2304	1704	19.2	17.1	3.5	3657	3197
1979	19.7	510	544	150	9026	2265	1678	19.3	17.3	-	3278	2928
1980	20.2	527	340	164	9154	2297	1738	16.1	14.4	-	3913	3547
1981	20.8	511	527	192	9424	2196	1681	15.0	13.5	-	3599	2972
1982	20.2	545	522	450	9730	2342	1800	13.7	12.4	-	3000	2862
1981												
AUGUSTUS	20.9	428	459	139	9207	2146	1811	15.9	14.1	-	3888	2838
SEPTEMBER	22.0	530	582	153	8865	2114	1625	16.1	14.5	-	3888	3555
OKTOBER	22.0	534	545	174	9069	2097	1608	15.9	14.3	-	3684	3351
NOVEMBER	19.9	523	497	214	8927	2049	1591	15.2	13.7	-	1891	1647
DECEMBER	19.1	491	526	192	9655	2167	1895	12.6	11.9	-	3957	3847
1982												
JANUARI	20.0	543	523	230	9394	2191	1888	11.5	10.8	-	3629	3585
FEBRUARI	18.9	532	551	231	9622	2256	1735	13.0	11.9	-	3539	3435
MAART	20.9	608	582	286	9833	2289	1753	13.3	12.1	-	4182	4025
APRIL	21.0	582	585	301	10027	2339	1800	13.9	12.6	-	4013	3808
MEI	18.0	504	512	305	10209	2356	1815	13.1	11.9	-	3598	3425
JUNI	21.0	557	543	350	9712	2371	1804	15.8	14.1	-	3282	3028
JULI	16.5	320	438	250	9364	2258	1847	14.8	12.9	-	3170	2758
AUGUSTUS	21.5	486	489	240	9485	2290	1738	14.2	12.7	-	2585	2448
SEPTEMBER	22.0	815	468	338	10179	2457	1892	14.5	13.0	-	1915	1846
OKTOBER	21.0	597	512	402	9674	2384	1849	13.7	12.4	-	2029	1956
NOVEMBER	20.9	614	511	485	9522	2392	1887	13.4	12.1	-	1922	1847
DECEMBER	20.1	580	570	450	9629	2491	1955	13.1	12.5	-	2163	2185
1983												
JANUARI	20.0	613	496	526	9846	2499	1935	10.8	10.0	-	2101	1990
FEBRUARI	18.0	581	477	581	10205	2594	2007	12.2	11.2	-	2235	1862
MAART	20.2	618	526	701	10237	2557	1973	11.7	10.7	-	2127	1862
APRIL	17.2	488	507	724	9704	2388	1836	12.0	10.2	-	2102	1887
MEI	16.2	427	509	702	8920	2265	1741	11.1	10.1	-	1871	1736
JUNI	19.1	461	488	676	9587	2268	1711	14.1	12.5	-	2304	2058
JULI	-	285*	443	534*	-	-	-	-	-	-	-	-

LEVERINGEN VAN BELGISCHE STEENKOLEN OP DE BINNENLANDSE MARKT, INVOER EN UITVOER VAN STEENKOLEN (1000 T)

	COKES-, GAS- EN AGGLOME- RAAT- FABRIEKEN	ELEKTRICI- TEITS- CENTRALES	METAAL- NIJVER- HEID	BOUWMATE- RIALEN, CEMENT- FABRIEKEN	HUISBRAND- KLEIN BE- DRIJF EN OPENBARE BESTUREN	ANDERE VERBRUI- KERS	UITVOER	TOTAAL	INVOER
1978	327.4	199.7	3.7	0.4	12.4	3.1	15.1	561.9	579.8
1979	323.2	132.7	2.3	0.4	14.6	2.0	24.3	429.6	803.1
1980	329.5	118.9	1.2	0.5	13.0	2.7	36.7	503.4	839.4
1981	291.7	118.4	0.9	5.0	10.0	3.5	58.3	487.7	831.2
1982	270.8	141.7	0.2	1.8	9.9	3.7	50.5	477.9	863.0
1981									
AUGUSTUS	264.7	99.4	0.4	10.9	9.0	4.0	41.1	429.5	803.1
SEPTEMBER	294.2	141.0	0.9	10.7	13.6	5.4	50.2	516.0	853.5
OKTOBER	288.3	114.1	0.3	14.4	10.4	3.3	62.2	493.0	752.7
NOVEMBER	279.1	90.6	0.1	10.6	9.7	3.2	61.8	455.1	900.7
DECEMBER	277.0	127.2	0.3	4.5	10.2	4.2	54.8	478.2	1173.1
1982									
JANUARI	280.0	127.8	0.2	6.3	9.9	4.9	46.1	475.3	939.9
FEBRUARI	286.3	139.0	0.1	10.1	8.0	4.8	66.1	514.5	955.2
MAART	275.9	156.7	0.3	9.8	10.5	3.4	73.0	529.5	1255.0
APRIL	290.6	152.4	0.2	12.7	11.4	3.8	78.8	549.7	877.7
MEI	275.0	118.9	0.2	13.5	9.0	3.5	94.8	474.7	693.7
JUNI	267.8	137.1	0.3	19.3	14.4	3.1	53.0	495.0	1129.1
JULI	233.2	135.7	0.1	0.7	4.2	0.3	33.8	408.0	537.2
AUGUSTUS	259.4	137.3	0.2	1.8	6.3	2.1	24.2	431.2	951.2
SEPTEMBER	269.4	112.8	0.1	2.4	10.1	2.7	28.6	426.0	782.7
OKTOBER	273.8	159.6	0.1	2.3	9.7	3.1	32.0	480.7	688.7
NOVEMBER	251.6	159.9	0.1	2.1	9.2	6.4	49.6	479.1	880.3
DECEMBER	284.3	157.2	0.2	1.4	11.8	6.3	66.3	527.4	667.2
1983									
JANUARI	221.5	185.5	0.3	0.9	9.8	3.8	32.6	454.4	541.3
FEBRUARI	218.5	176.1	0.3	1.2	10.8	4.3	24.4	433.6	515.1
MAART	226.7	198.4	0.1	2.4	8.1	5.7	35.4	476.7	372.8
APRIL	240.9	182.3	0.2*	2.8	7.9	4.7	32.1	470.9	615.1
MEI	248.7	173.8	3.1*	-	6.6	3.8	-	-	511.6
JUNI	264.0	133.0	-	3.1	5.8	2.7	-	-	753.7
JULI	264.6*	115.2*	0.1*	1.9	1.3*	0.3*	-	-	-

(1) BRON : ADMINISTRATIE VAN HET MIJNWEZEN

(2) EINDE VAN DE MAAND OF VAN HET JAAR

(3) DE CIJFERS HEBBEN BETREKKING OP DE "WERKLIJKE DIENSTEN"

(4) ABSENTEISME VOOR INDIVIDUELE REDENEN

(5) TERUGGEBRACHT TOT 8600 KAL., 0 CEN., 760 MM HG

WINNING VAN BOUWSTEEN EN ANDERE NIET-METAALHOUDENDE MINERALEN

	PRODUKTIE DER GROEVEN								
	PORFIER		HARDSTEEN				MARMER		
	BREUKSTEEN (T)	PUIN (1000 T)	RUW (M3)	GEZAAGD (M3)	BEWERKT (M3)	BIJPRO- DUKTEN (M3)	BLOKKEN (M3)	PLATEN VAN 20 MM (1000 M2)	BREUKSTEEN EN PUIN (T)
1978	-	447.8	57752	5944	988	46180	301	17.8	459
1979	11	378.8	57333	5412	727	56112	364	16.3	38
1980	18	454.7	73197	6015	811	79811	371	15.8	63
1981	14	410.7	66981	5286	737	67256	498	10.3	26
1982	9	410.7	52156	4628	688	50847	654	7.8	9
1981									
AUGUSTUS	21	527.0	79263	6522	813	114161	875	9.8	4
SEPTEMBER	22	560.9	85905	6559	700	83756	1883	14.1	11
OKTOBER	22	560.0	78930	6896	825	78480	51	12.0	139
NOVEMBER	14	433.2	53134	5148	754	54958	1013	10.2	10
DECEMBER	14	363.5	54419	3028	851	49350	812	7.2	12
1982									
JANUARI	11	191.3	65372	2070	392	32736	925	4.8	9
FEBRUARI	13	295.0	120470	3287	574	75738	1457	11.6	8
MAART	18	493.8	38004	5739	777	70793	286	11.4	13
APRIL	18	520.2	58031	5741	769	83194	1953	7.0	10
MEI	6	438.8	37183	4607	872	38516	345	7.9	10
JUNI	9	575.3	101707	6318	1126	55453	1720	10.5	10
JULI	1	170.8	1428	318	95	3208	354	1.3	4
AUGUSTUS	6	528.9	59365	5866	393	65777	260	7.4	4
SEPTEMBER	3	548.4	47389	5772	869	64577	128	8.4	9
OKTOBER	5	493.7	47245	5465	884	50718	152	6.8	10
NOVEMBER	6	354.4	23160	4087	781	38211	115	8.0	10
DECEMBER	14	322.2	26522	4284	542	31250	152	8.2	11
1983									
JANUARI	18	259.5	40128	3683	567	52865	159	16.8	7
FEBRUARI	1	197.5	15576	2340	265	29785	187	18.2	9
MAART	22	363.8	113452	4699	625	62115	182	25.8	13
APRIL	19	341.3	47738	4397	824	51039	225	13.7	9
MEI	11	418.0	36838	3456	884	39501	199	14.5	9
JUNI	16	453.4	54588	5072	888	68836	199	13.7	8
JULI	8	111.3	2899	601	163	1530	65	1.7	5

	PRODUKTIE DER GROEVEN (VERVOLG)								
	ZANDSTEEN			ZANDGROEVEN				ZUIGMACHINES	
	BREUKSTEEN (T)	PUIN (1000 T)	DIVERSE (T)	ZAND VOOR IJZERNIJ- VERHEID (1000 T)	ZAND VOOR GLASNIJ- VERHEID (1000 T)	ZAND VOOR BOUW- BEDRIJF (1000 T)	DIVERSE (1000 T)	VOOR GRINT (1000 T)	VOOR ZAND (1000 T)
1978	8403	185	1608	86	133	685	159	463	78.9
1979	6729	201	1891	76	152	690	144	414	87.3
1980	4638	185	1830	84	166	632	143	371	181.9
1981	3832	164	1272	55	155	543	111	357	74.1
1982	3661	166	928	52	143	529	131	332	103.7
1981									
AUGUSTUS	6558	215	2034	47	129	672	121	435	95.1
SEPTEMBER	7321	247	1772	60	162	672	145	538	107.3
OKTOBER	4984	242	1300	59	154	637	128	511	94.8
NOVEMBER	3257	171	832	55	149	503	113	404	111.8
DECEMBER	229	66	266	50	153	290	68	213	27.9
1982									
JANUARI	115	37	117	54	135	286	71	65	23.7
FEBRUARI	847	92	491	46	142	416	81	302	88.1
MAART	2642	186	789	64	155	642	133	487	142.4
APRIL	4721	202	1718	67	156	627	206	540	133.3
MEI	3716	189	957	64	138	551	134	416	111.3
JUNI	10745	235	1283	60	168	685	159	431	144.1
JULI	3542	49	481	39	113	367	83	109	38.3
AUGUSTUS	4375	229	1293	40	145	623	163	346	130.5
SEPTEMBER	5112	268	1515	56	152	654	179	458	156.4
OKTOBER	5115	213	902	50	141	566	143	331	123.3
NOVEMBER	2400	168	973	46	132	535	125	351	105.3
DECEMBER	600	128	592	40	136	397	99	149	46.4
1983									
JANUARI	331	62	444	41	132	317	70	137	33.5
FEBRUARI	155	59	255	39	108	259	68	144	44.8
MAART	1174	204	854	48	147	698	127	363	105.5
APRIL	1696	214	1025	44	138	641	125	499	123.1
MEI	3351	178	856	48	142	586	164	355	118.9
JUNI	6838	231	1322	57	159	761	206	565	126.9
JULI	3559	54	440	31	100	307	64	183	37.5

VOEDINGSNIJVERHEID

	VLEES- CONSERVEN (1)	FRUIT- EN GROENTENCONSERVEN					PRODUKTIE VAN MEEL (INDUS- TRIELE MAALDE- RIJEN) (1000T)	KOEKJES, BESCHUITEN, PEPERKOEK PRODUKTIE (T)		
		JAM (T)	GEKONFIJTE VRUCHTEN , PRUIMENMOES, VRUCH- TEN IN SIROOP EN NATUURLIJK INGELEGD FRUIT (T)		GROENTEN- CONSERVEN	PRODUKTIE (1000T)		KOEKJES	BESCHUI- TEN (2)	PEPERKOEK
			PRODUKTIE (T)	LEVE- RINGEN						
1978	1791	1633	1603	2926	2938	12964	62	9538	277	607
1979	1738	1492	1584	2618	2833	12745	63	9445	284	602
1980	1597	1596	1614	2788	3011	10466	70	9943	252	572
1981	1702	1627	1661	3143	3148	14413	80	10408	204	634
1982	1483	1739	1657	2945	2833	19338	-	10840	150	633
1981										
AUGUSTUS	1523	1498	2032	2162	3394	30942	82	10348	262	743
SEPTEMBER	1735	1835	1565	3618	4171	26487	68	12684	215	818
OKTOBER	2027	2136	1480	4003	3571	20197	97	12711	209	702
NOVEMBER	1499	638	1345	3910	3988	15968	84	11393	254	620
DECEMBER	1206	1068	978	2498	2501	8598	83	9221	173	664
1982										
JANUARI	1924	1144	1404	2371	3009	5053	87	10518	195	517
FEBRUARI	1598	1513	1634	2221	2396	6780	79	10097	211	672
MAART	1595	2134	1922	1845	3212	8684	81	11153	122	751
APRIL	1617	2100	1961	1832	3542	3749	68	10682	178	668
MEI	1659	1798	1806	1000	2600	2513	68	9628	140	615
JUNI	1590	2900	2014	1297	2667	7115	70	12367	143	730
JULI	1301	2003	1739	6145	2674	64664	45	6772	122	314
AUGUSTUS	1350	1808	1720	2249	3113	34065	97	10788	132	588
SEPTEMBER	1119	2029	1657	2791	2223	31773	90	13217	146	811
OKTOBER	1271	1372	1683	5382	2904	24110	84	12993	142	706
NOVEMBER	1547	1031	1204	4771	2855	14157	73	11844	135	607
DECEMBER	1223	1032	1144	3435	2818	9390	68	10015	137	819
1983										
JANUARI	1287	1598	1673	2741	2839	8793	67	10890	222	570
FEBRUARI	1340	1380	1596	2684	3157	7277	60	11707	234	620
MAART	1865	2214	1995	2351	2993	7250	69	11988	232	347
APRIL	1834	992	1714	2169	2519	4819	58	10989	221	650
MEI	1537	1122	1712	1214	2456	2907	59	10458	211	631
JUNI	1355	2005	1920	2011	2356	7711	72	12955	230	757
JULI	1108	-	-	-	-	41805	50	6797	202	268
AUGUSTUS	-	-	-	-	-	-	78	-	-	-
SEPTEMBER	-	-	-	-	-	-	68	-	-	-

	SUIKER (T)									
	PRODUKTIE IN DE FABRIEKEN			PRODUKTIE NA VERWERKING IN DE RAFFINADERIJEN			VOORRAAD (3)			
	RUWE SUIKER	KRISTAL- SUIKER	TOTAAL	KRISTAL- SUIKER	GERAFFI- NEERDE SUIKER	TOTAAL	RUWE SUIKER	KRISTAL- SUIKER	GERAFFI- NEERDE SUIKER	TOTAAL
1978	14313	51390	65688	9874	10337	19211	128379	524321	21944	674645
1979	20256	55434	75690	10409	9913	20322	157340	583141	27200	767681
1980	15625	52678	68303	10817	9843	20660	107890	529753	29178	668822
1981	14008	68710	80716	11285	10451	21736	106612	362534	25759	694905
1982	16812	80042	96854	12182	8868	21050	138741	742189	18746	899676
1981										
AUGUSTUS	-	-	-	7052	7933	14985	28138	102354	15410	143902
SEPTEMBER	11644	20244	31888	9570	11965	21535	18691	80104	17095	98890
OKTOBER	34577	234495	289072	22628	14747	37372	47685	183809	20934	252428
NOVEMBER	52703	262147	314850	25635	11987	37622	78936	378178	24402	481516
DECEMBER	49105	245927	295032	25286	12976	38263	106612	562534	25759	694905
1982										
JANUARI	11362	65029	76392	13024	11179	24202	103103	628394	27292	758789
FEBRUARI	-	315	315	9815	8549	18364	84965	574544	26414	689924
MAART	-	9414	9414	13318	9073	22391	52283	508855	21429	582567
APRIL	-	10475	10475	6822	8980	15802	36888	428219	23009	487915
MEI	10	10135	10144	5726	9295	15021	29310	365783	23011	418104
JUNI	-	-	-	7445	8813	16257	24325	308901	16739	349966
JULI	-	-	-	5626	2924	8549	21350	272977	15181	309507
AUGUSTUS	-	83	83	8271	6729	14999	25107	208701	15533	249341
SEPTEMBER	17377	60964	78341	13442	8408	21851	32874	183849	15561	232284
OKTOBER	44857	271259	316115	19747	11234	30981	50136	330058	17392	407586
NOVEMBER	52153	284596	336749	22668	11436	34304	88687	513686	19678	622051
DECEMBER	75982	248239	324221	20085	9791	29876	138741	742189	18746	899676
1983										
JANUARI	497	11635	12132	4888	7751	12638	138492	700334	15949	854774
FEBRUARI	-	300	300	4640	9385	13926	139115	647243	17271	903629
MAART	-	342	342	6983	10150	17133	112357	588212	15870	716439
APRIL	-	21299	21299	4140	11466	15608	74547	330217	20301	625065
MEI	-	5902	5902	6334	7807	14140	33304	448256	19215	500775
JUNI	-	563	563	9633	10324	18956	11602	383715	18446	413762
JULI	-	132	132	3851	2092	5944	11928	326525	14248	352701
AUGUSTUS	91	-	91	7427	10253	17679	21111	275103	15496	311710
SEPTEMBER	-102	1246	1145	5928	10401	18326	10019	212549	17353	239921
OKTOBER	39004	151019	210023	7522	22159	29681	31094	320058	27103	378255

- (1) INRICHTINGEN WELKE 5 WERKLIEDEN OF MEER TEWERKSTELLEN
(2) INBEGREPEN DE NIET GESUIKERDE PRODUKTEN
(3) EINDE VAN DE MAAND OF VAN HET JAAR

	SUIKER (T) (VERVOLG)				INVERT-SUIKER	EETCHO-COLADE EN CRE-MECHO-COLADE	ANDERE PROD. OP BASIS VAN CHOCCOLADE(1)	SUIKER-GOED PROD. ZONDER CHOCCOLADE(1)	DEEG-WAREN	CICHOREI		GEBRAN-DE KOFFIE (2)	AZIJN (TERUG-GE-BRACHT TOT 3 GRADEN)				
	IN VERBRUIK VERKLAARD									PRODUK-TIE (T)	PRODUK-TIE (T)			PRODUK-TIE (T)	PRODUK-TIE (T)	CICHO-REI KOR-RELS(T)	FIJNE CICHO-REI (T)
	RUWE SUIKER	KRISTAL SUIKER	GERAFF. SUIKER	TOTAAL													
1978	8	18149	7112	23266	4872	5684	2122	2939	-	835	116	4319	1031				
1979	8	16252	7278	23538	4830	5217	2562	2910	-	538	130	4577	1054				
1980	98	16479	7404	23951	5823	7364	2806	3117	-	556	129	4715	1158				
1981	49	18271	6899	23219	5034	7553	3031	3297	-	467	126	4999	1270				
1982	74	20818	7287	27979	4946	7692	3344	3802	-	327	105	5517	1710				
1981																	
AUGUSTUS	24	15093	4918	20035	5180	7311	2789	2681	-	442	178	5997	1394				
SEPTEMBER	95	17788	6890	24771	5547	9460	4109	3207	-	528	102	5008	1818				
OKTOBER	77	14974	7334	22385	4489	9012	4227	4006	-	319	139	4553	1827				
NOVEMBER	82	13924	6580	20586	3710	8311	3686	3708	-	480	58	4166	1066				
DECEMBER	71	14302	7774	22148	4340	7690	3140	2881	-	369	191	4512	381				
1982																	
JANUARI	81	14831	7082	21953	4072	6937	3179	3519	-	417	81	7465	834				
FEBRUARI	81	15538	6522	22139	4257	8151	3438	3611	-	468	105	4594	878				
MAART	112	22610	9520	32242	5282	9237	3463	4424	-	698	106	6028	1258				
APRIL	95	18275	8329	22698	5087	6900	3329	3967	-	515	93	6200	1681				
MEI	95	16848	8497	23438	4734	6447	2894	3586	-	492	113	5022	1562				
JUNI	81	32878	11393	44253	7819	8386	3251	4369	-	550	103	6080	1965				
JULI	95	12104	4534	16732	4813	3238	1478	1980	-	396	40	3807	2007				
AUGUSTUS	48	15839	5590	21277	5767	7429	2875	3699	-	630	91	4267	1982				
SEPTEMBER	71	20039	6727	26838	5175	9978	4507	4670	-	598	101	5493	2853				
OKTOBER	52	18093	7398	25541	4519	9810	4081	4075	-	562	179	6278	2210				
NOVEMBER	24	47551	8882	36258	4363	8229	4120	4189	-	433	169	5537	1767				
DECEMBER	73	15018	7191	22608	3481	7581	3531	3532	-	569	86	5432	1721				
1983																	
JANUARI	110	17000	6764	23874	4699	7987	3918	3599	-	423	131	5453	1767				
FEBRUARI	113	15501	6389	22003	3606	7577	3417	3901	-	778	136	4579	2094				
MAART	130	22344	8319	30793	5244	7579	3573	4472	-	745	92	4951	1759				
APRIL	7	18183	5932	22102	4615	7308	3224	3897	-	597	85	5871	1459				
MEI	25	17095	7136	24256	5279	5436	2930	3863	-	858	113	4708	1587				
JUNI	84	28506	9851	38221	6325	8231	3229	4903	-	632	185	5848	2428				
JULI	47	13122	4320	17489	5345	3485	1513	1968	-	231	51	4192	2303				
AUGUSTUS	152	19629	6503	26284	-	-	-	-	-	-	-	-	-				
SEPTEMBER	163	21314	8494	27971	-	-	-	-	-	-	-	-	-				
OKTOBER	-	17367	9576	26943	-	-	-	-	-	-	-	-	-				

	MARGARINE (1)			PRODUKTIE VAN PLANTAARDIGE EN DIERLIJKE OLIEN						BEREIDING VAN DRANKEN			
				OLIE ANOERE DAN LIJNOLIE (T)			LIJNOLIE (T)			ALCOH.	MOET	BIER	
	PRODUK-TIE (VOOR VERBRUIK)	VER-KOPEN	VOOR-RAAD (3)	RUWE OLIE	GERAF. EN HY-DROGE-NEERDE OLIE	ACID-OIL'S	VEE-KOEKEN EN SCHRO-OT	RUWE OLIE	VEE-KOEKEN EN SCHRO-OT	PRODUK-TIE (1000L)	PRODUK-TIE (T)	AANTAL BROU-WERI-JEN IN WER-KING	AANGE-GEVEN HECTO-LITER
1978	12068	12203	3412	15924	26519	1030	70990	291	568	4270	46462	151	5186
1979	12472	12503	3034	16157	28859	1238	70967	354	670	3603	40304	147	5316
1980	13190	13061	4581	14753	31003	1281	59042	347	855	1368	35173	143	5475
1981	12484	12539	4009	24954	30962	1234	93838	295	343	1196	38115	134	5464
1982	13449	13224	6701	28611	37141	1367	115625	289	549	1183	38381	130	3704
1981													
AUGUSTUS	10916	10356	5118	18181	27783	1224	62243	305	557	1023	35838	121	5494
SEPTEMBER	12080	12741	4438	20275	30711	1288	71331	477	369	1180	38673	123	5381
OKTOBER	13330	12982	4786	23726	34796	1502	85819	450	829	1383	40542	125	3753
NOVEMBER	12879	12646	5016	29947	32325	1201	110384	191	518	1275	41297	126	3824
DECEMBER	12912	13919	4009	31056	28178	1064	123855	345	429	1189	39755	124	4823
1982													
JANUARI	13074	11897	5185	29865	38878	1358	117428	394	725	978	39300	118	4572
FEBRUARI	11289	11300	5174	28949	33024	1023	119941	194	344	1076	36902	120	4976
MAART	14367	14989	4552	28473	37724	1150	119888	313	583	1254	40581	123	6299
APRIL	14156	13316	5392	30553	40483	1486	126777	237	424	1176	40449	123	6432
MEI	11758	12200	4948	30474	36095	1479	123844	79	154	1151	41128	119	5928
JUNI	13010	12520	5438	27189	40224	1823	112669	281	514	1220	39849	120	6621
JULI	9049	10083	4404	20419	29024	1258	91426	294	339	903	34532	120	6019
AUGUSTUS	13183	12118	5451	20893	39467	1527	74168	220	387	1117	34399	120	5918
SEPTEMBER	15141	14836	5755	29559	37778	1414	116297	503	923	1224	38237	120	3700
OKTOBER	15788	15092	6452	31880	41096	1504	126287	228	454	1229	39133	125	5670
NOVEMBER	15111	14924	6639	32671	35498	1247	130392	406	846	1458	38484	124	3227
DECEMBER	15477	15415	6701	32601	36827	1362	128600	318	720	1415	37819	-	3413
1983													
JANUARI	9153	11268	4586	33788	37534	1324	136195	337	746	1237	47383	123	5451
FEBRUARI	12649	12220	5015	29346	34010	1155	125142	357	400	1018	35905	115	5073
MAART	16328	15793	5548	33533	40756	1314	138775	325	757	1493	39010	121	5441
APRIL	13054	13062	5540	33464	40032	1387	118870	103	306	1223	38788	126	5640
MEI	12613	13281	4872	28706	38304	1391	101069	151	298	1188	39553	118	5732
JUNI	14945	13842	8305	25193	41041	1500	97297	401	309	1310	40401	118	5424
JULI	13369	9000	4369	20427	27345	1023	76180	220	473	988	32637	113	6062
AUGUSTUS	17038	12121	4917	-	-	-	-	-	-	1374	-	118	7136
SEPTEMBER	21468	15756	5732	-	-	-	-	-	-	1642	-	122	6236
OKTOBER	-	-	-	-	-	-	-	-	-	1417	-	-	-

- (1) INRICHTINGEN WELKE 5 WERKLIEDEN OF MEER TEWERKSTELLEN
(2) DE CIJFERS OMVATTEN NIET DE HOEVEELHEDE KOFFIE GEBRAND VOOR EIGEN REKENING (BV. DOOR DE PRIVATE
PERSONEN, HET LAGER, DE HOSPITALEN, ENZ.) EVENMINS ALS DE PRODUKTIE DER WERKPLAATSEN WELKE GEEN
PERSONEEL ONDERWORPEN AAN DE MAATSCHAPPELIJKE ZEKERHEID VOOR WERKLIEDEN TEWERKSTELLEN
(3) EINDE VAN DE MAAND OF VAN HET JAAR
(4) VAN JUNI 1980 AF, ALCOHOL AAN 100 P. C. VOL., TEMP. 20 C.

	PRODUKTIE VAN SAMENGESTELDE VOEDERS VOOR DIEREN (IN TON)												
	VOEDERS VOOR NEERHOFIEREN				VOEDERS VOOR		VOEDERS VOOR RUNDEREN						VOEDERS VOOR PAARDEN
	PLUIMVEE						VOEDERS VOOR KALVEREN		VOEDERS V. A. RUNDEREN				
	KWEEK-VOEDERS (1)	LEG-VOEDERS	VETMES- TING	ANDERE (2)	VOEDERS VOOR BIGGEN	ANDERE VARKENS VOEDERS	KUNST- MELK	VETMES- TING	KWEEK- VOEDERS	KWEEK- VOEDERS	VETMES- TING	VOEDERS VOOR MELKVEE	
1978	10633	43905	21027	9779	83876	166072	4885	489	5543	15129	23315	42069	
1979	9992	40439	19683	10294	80597	161654	4898	576	5982	12532	28773	52756	3254
1980	8467	39847	18805	10458	80953	157527	4650	650	5680	14453	25393	53480	3062
1981	8143	40559	20985	10141	56857	149157	4339	1002	5728	14696	24782	51290	2797
1982	8368	41474	29922	10858	58112	146099	3553	1457	6296	14064	29483	54297	2711
1981													
AUGUSTUS	3113	36924	17975	10553	53548	143242	3441	1054	5722	12824	21928	40950	2203
SEPTEMBER	7777	41211	17560	10778	58080	148705	3638	1094	5626	13978	25173	45450	2416
OKTOBER	7244	41449	17637	10262	61099	157099	3861	1133	5580	14477	27914	49497	2679
NOVEMBER	5789	38579	17712	9459	57060	147793	4127	1099	5183	13188	29378	49428	2889
DECEMBER	7460	43122	21099	9253	62532	163697	4278	1088	5473	17875	33526	62137	3277
1982													
JANUARI	3946	38828	21382	9000	52820	140442	5187	1248	5283	14424	30871	63460	3256
FEBRUARI	3025	38011	23032	8616	51024	136831	5280	350	3708	14322	28994	58879	3146
MAART	8511	42521	38967	11530	58347	152498	6778	1174	7106	15934	29018	71547	3265
APRIL	3832	42149	42237	11506	38907	148351	6859	1917	7344	13739	28963	61845	2853
MEI	3309	38880	34533	11282	33300	130514	5911	1737	6331	10658	22470	40435	2137
JUNI	10403	39683	35907	12030	38033	142798	6382	1822	7009	11557	24542	43543	2108
JULI	10003	42529	24819	11501	38326	142666	5240	1613	5718	12094	24488	42899	2188
AUGUSTUS	9528	37210	29819	11884	38099	146732	4543	1412	5400	12898	27702	47379	2102
SEPTEMBER	8473	48874	27987	11116	59293	150046	4909	1349	6217	14920	29545	49563	2587
OKTOBER	6537	43505	22575	10478	61585	150165	4756	1302	3868	14779	31840	51797	2553
NOVEMBER	6388	44186	26431	10473	64438	153097	6259	1446	3667	16282	37108	58679	2376
DECEMBER	8461	43413	31555	10882	55379	159049	4538	1511	5904	17159	38461	61740	3358
1983													
JANUARI	6054	36855	24498	9551	55098	143033	3137	1473	5782	14712	30818	61311	3127
FEBRUARI	5736	33957	31594	9819	51540	136995	5216	1481	6378	15124	29313	62879	2933
MAART	7472	41338	32784	12258	58413	157400	5846	1755	7441	16183	31246	75340	3477
APRIL	3384	35072	31758	11457	56808	146630	6057	1863	7573	13550	27266	62639	3129
MEI	9702	38437	13491	11921	58158	150331	5956	1806	7878	11874	24339	46990	2706
JUNI	9600	35154	22551	12986	59386	153931	5879	1770	8256	12932	26461	49620	2483

	BEREIDING VAN MELK EN ROOM VOOR CONSUMPTIE								FABRICAGE		
	MELK (X 1.000 L)				ROOM (X 1.000 L)				A. BOTER (X 1.000 KG)		
	MELKERIJ- MELK (3)	GEDEELTE- LIJK AF- GEROOMDE MELK	AFGE- ROOMDE MELK	XARNE MELK	SLAG- ROOM	ROOM	VEROUNDE ROOM	1E CATE- GORIE MELKERIJ- BOTER	HANDE- LAARS BOTER	ANDERE	
1978	41513	6572	6129	2141	743	239	-	6356	97	1053	
1979	41940	7723	5963	2192	692	319	-	6295	97	1139	
1980	42703	8937	5991	2214	988	443	-	3583	195	1231	
1981	43898	10101	5904	2242	677	382	-	5419	342	1340	
1982	43323	10805	5643	2259	389	853	-	5811	186	1411	
1981											
AUGUSTUS	42482	3247	3066	2404	626	605	-	7238	171	1757	
SEPTEMBER	46478	10208	5923	2211	642	595	-	6127	196	1371	
OKTOBER	43803	10220	6307	2114	607	483	-	5326	291	1360	
NOVEMBER	43756	9438	5305	1921	600	608	-	3823	296	1410	
DECEMBER	44883	11626	5608	2020	396	884	-	3652	138	1637	
1982											
JANUARI	41720	9442	5023	1852	522	428	-	3575	78	1233	
FEBRUARI	42228	10026	5679	2099	556	484	-	4027	204	1268	
MAART	50371	12317	6295	2397	704	684	-	3909	179	1479	
APRIL	45619	10490	6109	2415	749	789	-	5930	183	1342	
MEI	42837	9982	5438	2378	771	867	-	3585	186	1368	
JUNI	40844	10421	6319	2129	599	1118	-	7432	195	1243	
JULI	37001	9919	5166	2572	649	961	-	7863	225	1083	
AUGUSTUS	43167	10116	4944	2298	571	856	-	6187	290	1339	
SEPTEMBER	45895	11840	5725	2167	669	1004	-	5408	198	1300	
OKTOBER	41907	11421	5552	2016	630	319	-	3007	254	1450	
NOVEMBER	43145	11612	5645	1917	675	1203	-	4394	141	2047	
DECEMBER	45538	12074	5849	1875	975	1028	-	4417	94	1781	
1983											
JANUARI	41272	10071	4900	1977	553	503	-	4476	96	939	
FEBRUARI	41089	10677	5079	1956	589	594	-	4287	100	1057	
MAART	47697	13062	6314	2356	788	1105	-	5833	119	1387	
APRIL	42470	10481	5340	2098	755	1070	-	7748	243	1240	
MEI	44201	11221	5335	2241	975	1024	-	10158	384	2218	
JUNI	41889	11526	5320	2561	753	1140	-	3098	383	2942	

(1) VANAF DE EERSTE DAG TOT DE LEG
 (2) KALKOENEN, OUIVEN, KONIJNEN, ENZ.
 (3) CONSUMPTIEMELK, MET 32 GR. VETGEHALTE PER LITER

	FABRICAGE (VERVOLG)								
	B. KAAS (X 1000 KG)								
	VERSE			HARDE SOORT HOLLANDE (1)	HALFHARDE SOORT ST-PAULIN (2)	BRIE EN CAMEMBERT	HERVE	BRUSSELSE	VERSCHIE- DENE
	VETTE	HALFVETTE	MAGERE						
1978	466	264	1123	390	306	22	94	25	871
1979	321	250	987	365	349	23	82	25	1048
1980	343	238	1111	436	366	21	93	25	1080
1981	370	219	1068	438	460	20	84	24	1318
1982	297	216	1001	481	533	20	89	26	1512
1981									
AUGUSTUS	371	217	1053	401	489	17	80	34	1468
SEPTEMBER	339	212	1091	496	609	21	88	28	1692
OKTOBER	353	197	970	499	520	21	92	28	1759
NOVEMBER	320	182	940	373	452	20	88	22	1374
DECEMBER	327	174	897	433	457	21	82	15	1196
1982									
JANUARI	309	200	961	372	431	17	79	28	1353
FEBRUARI	287	229	961	443	426	19	88	28	1458
MAART	364	272	1219	492	603	22	97	28	1943
APRIL	354	238	1114	483	481	20	95	22	1857
MEI	325	249	1133	450	501	20	87	29	1734
JUNI	367	259	1234	541	494	18	82	25	1952
JULI	300	197	933	409	487	17	58	10	1395
AUGUSTUS	263	201	986	505	558	19	106	31	1534
SEPTEMBER	270	211	911	564	626	21	103	25	1480
OKTOBER	249	188	1088	544	666	21	91	31	1440
NOVEMBER	249	178	878	520	603	22	92	28	1137
DECEMBER	221	175	784	447	527	19	84	28	951
1983									
JANUARI	234	193	879	448	480	21	88	28	1050
FEBRUARI	214	181	783	403	593	21	79	25	1148
MAART	271	227	968	541	613	24	105	28	1175
APRIL	239	191	851	483	555	23	88	25	915
MEI	304	220	985	484	540	25	82	19	1150
JUNI	289	233	980	524	507	20	80	19	1080

	FABRICAGE (VERVOLG)								
	C. MELKPOEDER (X 1.000KG)				D. INGE- DIKTE MELK (X 1.000 KG)	E. YOGHURT (X 1000L)	F. ROOMIJS (X 1.000 L) (3)		G. DIEET- EN SPECIALE PRODUKTEN (X 1.000 KG)
	VOLLE MELK	GEDEELTE- LIJK AF- GEROOMD MELKPOED.	AFGE- ROOMDE MELK	KARNE MELK			VOLLE EN AFGEROOM- DE MELK	ROOMIJS	
1978	379	1033	10897	83	695	2919	2760	-	2858
1979	1048	1697	10747	94	643	3202	4234	-	2705
1980	2831	1567	9202	89	652	3401	4343	-	3018
1981	2152	1438	9389	74	675	3543	4475	-	3189
1982	1936	338	10397	119	654	3112	4357	-	2947
1981									
AUGUSTUS	2871	1372	12141	86	593	3455	5324	-	3611
SEPTEMBER	2585	710	9122	59	610	3805	4685	-	3488
OKTOBER	1216	199	7524	68	765	3399	2551	-	3072
NOVEMBER	460	417	5468	31	552	3185	2540	-	2706
DECEMBER	504	382	5041	32	585	2970	2398	-	2358
1982									
JANUARI	1486	337	4488	72	575	2607	2569	-	2737
FEBRUARI	1014	327	6185	52	614	2784	2438	-	2569
MAART	1093	362	9463	132	864	3700	5288	-	2918
APRIL	929	670	12418	170	633	3415	4832	-	3215
MEI	2640	803	17210	140	640	3386	5177	-	2758
JUNI	4754	851	15285	94	871	3811	3553	-	3484
JULI	3415	741	16359	183	412	3145	6231	-	2165
AUGUSTUS	2971	475	12361	178	468	3130	5718	-	3397
SEPTEMBER	3002	739	9171	131	610	2908	3431	-	3022
OKTOBER	1172	395	7665	118	515	2909	2874	-	3316
NOVEMBER	138	701	5609	79	976	2913	2484	-	2923
DECEMBER	591	437	7567	31	569	2538	2841	-	2876
1983									
JANUARI	821	617	7084	88	809	3025	3778	-	2932
FEBRUARI	1821	636	7848	121	528	2924	3879	-	3048
MAART	2979	970	11842	321	750	4029	4988	-	3398
APRIL	2073	852	15675	370	656	3403	5245	-	2625
MEI	589	748	22516	476	695	3742	4977	-	2676
JUNI	2083	393	18634	381	795	3892	8304	-	3171

(1) UITSLUITEND GOUDA

(2) VAN JANUARI 1973 AF, DE ANDERE HALFHARDEKAAS INBEGREPEN

(3) AFGEWERTE PRODUCTEN, VAN JANUARI AF, ROOMIJS EN ANDERE CONSUMPTIEIJSOORTEN

	C. SPINNERIJEN (VERVOLG) PRODUKTIE (T)			D. PRODUKTIE VAN KUNSTMATIGE GARENS EN VEZELS (T) (1)		E. NAAI- GARENFA- BRIEKEN (2)	F. WATTEN	G. ONGEWEN- ZEN VILT
	JUTE	HARDE VEZELS (SPINNE- RIJ, TOUWSLAGERIJ)		VISCOSE GARENS	VEZELS	PRODUKTIE (T)	PROOUKTIE (T)	PRODUKTIE (T)
		ENKEL GARENS	TOUW- WERK					
1978	1928	1832	478	327	2048	98	640	81.6
1979	1406	1889	564	340	2238	111	728	50.0
1980	1197	1592	722	375	1836	115	515	-
1981	1170	1577	708	351	1215	104	554	-
1982	1077	1459	657	362	701	103	554	-
1981								
AUGUSTUS	782	1279	616	255	772	72	362	-
SEPTEMBER	1328	1373	673	426	738	134	622	-
OKTOBER	1322	1178	856	389	980	117	585	-
NOVEMBER	1029	1389	675	376	1223	101	544	-
DECEMBER	1056	1455	776	410	1409	109	502	-
1982								
JANUARI	1225	1159	821	370	1131	93	525	-
FEBRUARI	1042	1445	647	383	1223	100	607	-
MAART	1159	1768	738	413	1490	128	669	-
APRIL	1187	1947	816	406	1307	96	639	-
MEI	1015	1413	658	387	1087	95	608	-
JUNI	1344	1844	781	381	697	116	693	-
JULI	591	894	336	198	175	149	501	-
AUGUSTUS	686	1678	708	257	475	-	292	-
SEPTEMBER	1224	1451	794	382	828	132	614	-
OKTOBER	1165	1553	846	378	-	114	538	-
NOVEMBER	1053	1041	510	402	-	107	472	-
DECEMBER	1235	1311	425	410	-	100	487	-
1983								
JANUARI	1032	1531	577	377	-	104	601	-
FEBRUARI	1174	1595	266	380	-	113	554	-
MAART	1304	1707	565	379	-	150	660	-
APRIL	1100	1370	347	337	-	119	531	-
MEI	1027	1226	196	327	-	122	567	-
JUNI	1146	1882	273	310	-	134	655	-
JULI	543	798	232	194	-	75	399	-
AUGUSTUS	815	941	270	-	-	75	339	-
SEPTEMBER	1204	-	-	-	-	138	525	-

	1. VOORRADEN GARENS (T) (3)												
	VLAS EN KROTEN	JUTE	KATOEN	KUNST- MATIGE VEZELS	MENGSELS VAN KUNST- MATIGE VEZELS EN			RAYON- NE	KAMWOL	KAARD- WOL	KOKOS. STAAL- MANIL- LA	ANDERE	TOTAAL
					WOL	KATOEN	ANDERE						
1978	1137	3816	11206	9525	141	206	77	1303	4063	1085	423	20154	53136
1979	1118	3413	12443	8878	114	138	10	1513	3913	1097	415	25653	59807
1980	1187	4055	12040	7243	141	140	24	1897	3753	1286	490	24900	57156
1981	980	3189	10871	6603	105	200	31	1450	3444	1306	279	24515	52973
1982	895	3208	11665	7319	73	231	106	1584	3466	1218	250	25753	55769
1981													
AUGUSTUS	1138	3727	11023	6807	146	227	28	1356	3638	1300	289	26027	55705
SEPTEMBER	1109	3575	10834	6915	145	210	27	1274	3516	1339	286	25071	45282
OKTOBER	1108	3297	10537	6699	120	220	25	1305	3449	1370	246	24378	52752
NOVEMBER	934	3209	10502	6472	122	222	24	1240	3443	1424	243	23766	51600
DECEMBER	980	3189	10871	6603	105	200	31	1450	3444	1306	279	24515	52973
1982													
JANUARI	834	3055	10560	6790	98	188	80	1351	3543	1274	288	24140	52201
FEBRUARI	991	3035	10811	6706	107	158	75	1401	3822	1297	275	25729	54007
MAART	995	2909	10997	6758	82	168	93	1461	3773	1381	333	27666	56616
APRIL	1011	2945	11383	6994	79	180	89	1513	4131	1359	314	26618	56616
MEI	1075	2978	11699	6960	81	165	75	1448	3911	1293	308	24283	54275
JUNI	1016	2861	11554	6941	74	176	81	1478	3938	1411	248	25839	55617
JULI	1033	2861	11720	6552	80	170	64	1445	3923	2241	257	24822	55169
AUGUSTUS	967	3017	11788	6717	81	164	81	1485	3749	1365	258	24702	54353
SEPTEMBER	1015	3008	11988	6545	79	199	76	1681	3692	1420	225	24763	54691
OKTOBER	979	2937	11645	6489	83	187	83	1673	3561	1378	216	24234	53465
NOVEMBER	969	3397	11579	6333	84	200	84	1669	3567	1333	243	25267	54723
DECEMBER	895	3208	11665	7319	73	231	106	1584	3466	1218	250	25753	55769
1983													
JANUARI	900	3462	11378	7207	69	205	121	1523	3510	1351	252	26588	56565
FEBRUARI	907	3528	11685	6862	64	206	116	1471	3621	1328	257	27847	57891
MAART	847	3698	11710	6773	80	202	129	1494	4182	1343	240	28301	59001
APRIL	821	3686	11398	6578	93	202	140	1430	3561	1320	238	27981	57447
MEI	808	3650	11340	6606	108	219	154	1431	3317	1389	238	29156	58415
JUNI	789	3719	11879	6785	107	220	150	1446	3464	1435	264	28781	59037
JULI	-	-	-	-	-	-	-	-	-	-	-	255	-
AUGUSTUS	-	-	-	-	-	-	-	-	-	-	-	246	-

- (1) PRODUKTIE VAN SYNTHETISCHE GARENS, VOOR 1974 TOT 1979, BEDROEGEN DE MAANDGEMIDDELDEN VOOR DEZE PERIODE RESPECTIEVELIJK 447, 140, 316, 469, 344 EN 1188 TON.
(2) BRON: NATIONAAL VERBOND OER NAAIGARENFABRIKANTEN, JULI EN AUGUSTUS: GEMIDDELDE VAN DE TWEE MAANDEN
(3) EINDE VAN DE MAAND OF VAN HET JAAR

WEVERIJ

	II. WEEFSELS (1)								LEVERINGEN VAN VEREDELDE EN ONVEREDELDE WEEFSELS (T)			
	PRODUKTIE VAN WEEFSELS VAN GETOUW GEVALLEN (T)								KATOEN	VLAS	WOL	RAYONNE EN RAYONNE VEZELS
	KATOEN	VLAS	WOL	RAYONNE EN RAYONNE VEZELS	JUTE	SYNTHETISCHE VEZELS	TAPIJ-TEN VAN HARDE VEZELS	TOTAAL				
1978	3778	466	2301	2768	374	13745	283	23894	3831	467	2336	2804
1979	4305	406	2558	2831	499	15873	280	26732	4270	410	2488	2873
1980	4231	346	2976	2806	494	27841	164	28153	4184	357	2933	2784
1981	3957	324	2965	2967	419	19023	185	29840	4087	322	2996	2996
1982	4431	326	2781	2775	459	17512	196	28481	4473	325	2801	2783
1981												
AUGUSTUS	3078	301	1836	1831	329	15287	86	22747	3063	271	1674	1750
SEPTEMBER	4343	381	3286	3187	554	22497	185	34393	4088	349	3189	2833
OKTOBER	4370	345	3321	3508	576	20480	287	32885	4322	380	3694	3885
NOVEMBER	4008	339	3221	3479	505	17921	244	29715	4433	331	3280	3411
DECEMBER	5035	298	2979	3195	368	17103	182	29159	5186	308	2948	3092
1982												
JANUARI	4344	330	3134	3080	341	17761	207	29196	5217	314	2825	3318
FEBRUARI	4024	328	2857	3133	431	16920	199	27892	4266	316	2704	3119
MAART	5065	405	3438	3359	536	19008	208	32016	4734	392	3470	3246
APRIL	4617	367	3110	2950	570	18737	229	30581	4434	395	3084	2868
MEI	4169	333	2647	2579	394	14852	208	25181	4287	347	2701	2482
JUNI	4953	358	3288	3025	555	19530	249	31958	4851	370	3184	2838
JULI	2627	128	1742	2098	268	10537	124	17522	2585	194	2033	2124
AUGUSTUS	4183	308	1857	1812	336	13789	105	21866	3622	297	1497	1564
SEPTEMBER	5254	354	2994	2750	444	21551	234	33581	5002	344	3058	2801
OKTOBER	4939	330	2944	2915	565	20523	251	32486	5130	312	3208	2922
NOVEMBER	4672	328	2921	2926	589	18342	207	29985	4879	347	3151	3001
DECEMBER	4328	342	2646	2974	483	18595	135	29502	4658	272	2695	3113
1983												
JANUARI	4632	298	3008	2970	434	20728	171	32439	4510	318	2899	2937
FEBRUARI	4828	323	3002	3089	477	22280	220	34199	4331	315	2950	2962
MAART	5178	377	3621	2969	619	25297	216	38275	4666	363	3419	3176
APRIL	4433	333	3206	2804	481	19624	234	31095	4397	323	2952	2629
MEI	4326	358	2807	2697	435	18355	221	29199	4327	320	2998	2524
JUNI	4820	411	3441	2982	503	23109	259	35525	4549	380	3158	2516
JULI	-	-	-	-	-	-	119	-	-	-	-	-
AUGUSTUS	-	-	-	-	-	-	155	-	-	-	-	-

	II. WEEFSELS (VERVOLG) (1)											
	LEVERINGEN VAN VEREDELDE EN ONVEREDELDE WEEFSELS (VERV.) (T)				VOORRAAD (T) (2)							
	JUTE	SYNTHETISCHE VEZELS	TAPIJ-TEN VAN HARDE VEZELS	TOTAAL	KATOEN	VLAS	WOL	RAYONNE EN RAYONNE VEZELS	JUTE	SYNTHETISCHE VEZELS	TAPIJ-TEN VAN HARDE VEZELS	TOTAAL
1978	393	13806	264	23900	14007	835	5440	4315	384	20277	811	46071
1979	488	15938	263	26731	14192	791	6293	3918	582	19654	1155	46584
1980	487	16930	187	27841	14716	639	6991	3890	548	22121	744	49646
1981	412	18876	194	29884	13214	688	6823	3615	463	23812	638	49032
1982	483	17515	195	28574	12669	628	6382	3581	483	24094	650	48487
1981												
AUGUSTUS	256	15535	78	22627	13180	690	6951	3505	519	23345	606	48799
SEPTEMBER	522	20984	195	32157	13768	702	7036	3835	551	24918	597	51406
OKTOBER	530	21010	220	34041	13794	667	6757	3444	597	24365	685	50291
NOVEMBER	521	18714	227	30917	13365	675	6591	3515	581	23561	682	48970
DECEMBER	466	16848	226	29093	13214	688	6823	3615	463	23812	638	49032
1982												
JANUARI	250	17907	190	30019	12416	683	6979	3420	553	23805	655	48511
FEBRUARI	399	16334	191	27328	12163	696	7123	3443	585	24381	663	49056
MAART	623	19454	234	32152	12433	709	7087	3556	498	23927	637	48847
APRIL	589	18011	228	29609	12565	681	7112	3636	479	24642	637	49752
MEI	361	15367	195	25750	12472	667	7050	3718	512	24149	650	49221
JUNI	621	18465	187	30517	12592	655	7147	3912	446	25213	712	50677
JULI	311	11960	187	19394	12635	589	6915	3912	403	23789	649	48892
AUGUSTUS	371	14094	120	21564	13164	598	7063	3855	504	23471	633	49292
SEPTEMBER	480	20085	157	31926	13430	609	6991	3805	468	24997	711	51010
OKTOBER	646	20528	256	33002	13224	627	6830	3799	477	24716	705	50177
NOVEMBER	629	19795	201	32003	13016	608	6390	3722	498	23253	710	48198
DECEMBER	511	18185	196	29629	12669	628	6382	3581	483	24094	650	48487
1983												
JANUARI	489	19559	201	30910	12990	592	6497	3584	535	25256	620	50075
FEBRUARI	546	21690	189	32984	13463	604	6500	3688	559	25869	650	51334
MAART	683	22531	214	35052	13873	590	6756	3489	569	28625	652	54554
APRIL	548	19479	208	30538	13900	600	7016	3660	558	28775	679	55188
MEI	503	18991	276	29538	13894	637	6837	3834	540	27859	624	54225
JUNI	595	22135	231	33584	14152	668	7116	4253	488	28872	651	56199
JULI	-	-	193	-	-	-	-	-	-	-	-	-
AUGUSTUS	-	-	179	-	-	-	-	-	-	-	-	-

(1) INBEGREPEN TAPIJEN IN KATOEN, WOL, JUTE EN KUNSTMATIGE EN SYNTHETISCHE VEZELS
 (2) EINDE VAN DE MAAND OF VAN HET JAAR

WEVERIJ - PRODUCTIE : BIJKOMENDE INLICHTINGEN VOLGENS DE AARD VAN DE WEEFSELS (T)

	JAAR	FEBRUARI	MAART	APRIL	MEI	JUNI
	1982	1983	1983	1983	1983	1983
KATOENEN WEEFSELS (MET UITZONDERING VAN DE WEEFSELS VOOR STOFFERING)						
*FLANEL	157	131	133	89	138	159
WEEFSELS VOOR MATRASSEN (INBEGREPEN JAC- VOILE EN ETAMINE	93	166	152	149	142	185
HYDROFIELGAAS EN CAMBRICWEEFSELS	18	13	13	13	12	17
ZAKDOEKEN	49	61	84	64	57	61
GEWAFELDE HANDDOEKEN, KEUKENHANDDOEKEN, TAFELLAKENS EN SERVETTEN	11	16	8	14	13	18
ZWARE NIJVERHEIDSWEEFSELS EN DEKZEILEN	80	82	91	87	83	84
	54	69	73	50	62	52
ANDERE WEEFSELS (OM EVENTUEEL TE BLEKEN, TE VERVEN OF TE BEDRUKKEN)						
-VAN MINDER DAN 1,60M BREED	460	481	528	437	481	530
-VAN 1,60M BREED EN MEER	466	481	555	463	387	485
WEEFSELS IN GEBLEEKTE OF GEVERFDE GARENS	837	984	897	835	798	850
SPONSWEEFSELS AAN HET STUK OF EENVOUDIG GECONFECTIONEERD (JACQUARD INBEGREPEN)	825	927	1070	933	866	885
ANDERE JACQUARDWEEFSELS E.N.G.	32	41	52	44	45	47
DEKENS, DWEILEN, VAATDOEKEN EN POETSDOE- KEN	202	238	222	159	148	171
FLUWEEEL EN PLUCHE ANDERE DAN VOOR STOF- FERING EN WEEFSELS VOOR STOFFERING	474	409	499	426	469	454
VLASWEEFSELS (MET UITZONDERING VAN DE WEEFSELS VOOR STOFFERING)						
WEEFSELS VAN ZUIVER VLAS :						
ZEILDOEK	31	26	33	24	23	25
ANDERE	110	107	132	116	123	128
GEMENGDE WEEFSELS :						
-ANDERE WEEFSELS (VLAS-KATOEN)	113	111	119	120	144	172
-VLAS - JUTE EN ANDERE	54	60	75	56	51	66
WOLLEN WEEFSELS (MET UITZONDERING VAN DE WEEFSELS VOOR STOFFERING)						
KAMWOLLEN WEEFSELS	62	61	66	61	75	83
KAARDWOLLEN WEEFSELS	14	6	8	10	13	21
ALLE ANDERE WEEFSELS VAN WOL GEMENGD MET KATOEN, RAFELWOL, RAYONNEVEZELS, ENZ...	36	35	46	41	38	41

WEVERIJ - PRODUCTIE : BIJKOMENDE INLICHTINGEN VOLGENS DE AARD VAN DE WEEFSELS (T) (VERVOLG)

	JAAR	FEBRUARI	MAART	APRIL	MEI	JUNI
	1982	1983	1983	1983	1983	1983
RAYONNEWEEFSELS (MET UITZONDERING VAN DE WEEFSELS VOOR STOFFERING)						
WEEFSELS VOOR KLEDING	4	3	3	3	3	2
VOERING VAN ZUIVERE RAYONNE	235	241	250	252	227	276
ANDERE	75	68	83	94	94	105
JUTEWEEFSELS	213	223	254	213	203	282
WEEFSELS VAN RAYONNEVEZELS (FIBRAAN) (MET UITZONDERING VAN DE WEEFSELS VOOR STOFFERING)						
WEEFSELS VOOR KLEEDJES EN BLOUSES	80	114	103	77	66	84
ANDERE WEEFSELS VOOR KLEDING	31	18	30	21	21	30
ANDERE	606	630	607	567	559	657
WEEFSELS IN SYNTHETISCHE CONTINU-GARENS						
WEEFSELS VOOR KLEDING	435	486	558	499	459	488
VOERING	282	247	282	271	275	323
DOORZICHTIGE GORDIJNWEEFSELS (VITRAGE-)	13	19	15	14	14	13
ANDERE	718	869	1040	825	755	913
WEEFSELS IN SYNTHETISCHE DISCONTINU-GARENS (MET UITZONDERING VAN DE WEEFSELS VOOR STOFFERING)						
WEEFSELS VOOR BOVENKLEDING :						
-ZUIVERE	339	443	535	462	507	462
-GEMENGDE: DISCONTINU SYNTHETISCHE VEZELS/WOL	13	13	18	17	12	16
-GEMENGDE: DISCONTINU SYNTHETISCHE VEZELS/ANDERE	80	99	95	85	90	98
ANDERE WEEFSELS VOOR KLEDING	150	137	115	119	89	111
ANDERE	123	134	132	131	94	130
WEEFSELS VOOR STOFFERING						
KATOENEN WEEFSELS VOOR STOFFERING :						
-FLUWEL EN PLUCHE	137	150	180	132	133	172
-EPINGLEWEEFSELS	309	360	383	338	313	368
-ANDERE	128	115	128	117	113	186
VLASWEEFSELS VOOR STOFFERING						
-ZUIVERE	1	0	0	1	1	1
-GEMENGDE	17	19	19	17	16	19

WEVERIJ - PRODUCTIE : BIJKOMENDE INLICHTINGEN VOLGENS DE AARD VAN DE WEEFSELS (T) (VERVOLG)

	JAAR	FEBRUARI	MAART	APRIL	MEI	JUNI
	1982	1983	1983	1983	1983	1983
WOLLEN WEEFSELS VOOR STOFFERING :						
-FLUWEEEL EN PLUCHE	145	175	206	197	169	194
-EPINGLEWEEFSELS EN ANDERE	63	72	79	74	58	69
RAYONNEWEEFSELS VOOR STOFFERING :						
-FLUWEEEL EN PLUCHE	1	2	1	1	1	1
-EPINGLEWEEFSELS EN ANDERE	74	79	94	74	64	72
STOFFERINGSWEEFSELS VAN RAYONNEVEZEL (FIBRAAN) :						
-FLUWEEEL EN PLUCHE	281	259	312	257	275	258
-EPINGLEWEEFSELS	680	767	798	670	608	697
-ANDERE	164	199	192	169	179	192
STOFFERINGSWEEFSELS IN DISCONTINU SYNTHETISCHE VEZELS :						
-FLUWEEEL EN PLUCHE	810	930	1033	876	777	982
-ANDERE	196	221	270	197	189	252
TOTAAL EPINGLEWEEFSELS (ALLE VEZELS)	1103	1243	1318	1124	1008	1188
TOTAAL FLUWEEEL STOFFERINGSWEEFSELS (ALLE VEZELS)	1373	1518	1731	1483	1355	1807
TOTAAL ANDERE (ALLE VEZELS)	510	570	627	514	516	666
TAPIJTEN						
KATOENEN	98	104	113	84	67	97
WOLLEN	2435	2621	3198	2814	2433	3012
JUTE	247	254	364	248	232	241
KUNSTMATIGE EN SYNTHETISCHE VEZELS	14810	19327	21623	16687	15837	19892
HARDE VEZELS	196	220	216	234	221	259
TOTAAL TAPIJTEN	17786	22525	25515	20068	18591	23501
WAARVAN: TUFTED TAPIJTEK	13108	17040	19299	14476	13459	17483
DEKENS (ALLE VEZELS)	202	188	170	125	139	137

BREIGOEDNIJVERHEID

	I. GEBREIDE STOFFEN (T)											
	PRODUKTIE				LEVERINGEN				VOORRAAD (1)			
	ONDER- GOED	BOVEN- GOED	ANDERE	TOTAAL	ONDER- GOED	BOVEN- GOED	ANDERE	TOTAAL	ONDER- GOED	BOVEN- GOED	ANDERE	TOTAAL
1978	284	292	127	703	18	168	122	307	980	376	190	1126
1979	295	323	152	770	29	203	145	377	560	427	281	1280
1980	317	347	122	785	29	240	129	398	491	355	163	1010
1981	267	341	120	728	26	243	119	388	380	370	157	907
1982	268	368	117	751	28	261	121	409	350	348	113	811
1981												
AUGUSTUS	242	297	105	644	17	221	111	349	416	358	196	969
SEPTEMBER	284	379	143	805	26	268	152	446	361	351	166	877
OKTOBER	289	376	146	811	24	251	157	433	374	363	155	891
NOVEMBER	229	367	125	721	27	259	118	405	356	367	162	885
DECEMBER	244	381	90	714	27	279	94	400	380	370	157	907
1982												
JANUARI	253	400	115	768	31	302	111	444	391	355	162	907
FEBRUARI	263	355	111	728	32	270	125	427	388	332	148	867
MAART	299	422	125	846	33	300	132	465	373	339	100	812
APRIL	293	382	108	782	35	279	115	428	390	337	133	860
MEI	262	350	120	731	29	266	112	406	397	337	141	875
JUNI	330	433	129	892	30	288	111	426	395	366	160	920
JULI	117	194	79	390	16	129	85	230	399	380	154	933
AUGUSTUS	222	302	109	634	12	190	90	292	391	363	173	927
SEPTEMBER	308	410	158	876	25	298	156	479	375	346	175	896
OKTOBER	320	417	137	874	35	264	167	467	377	363	143	883
NOVEMBER	279	405	113	797	29	320	118	467	386	356	138	879
DECEMBER	271	327	100	698	28	231	125	382	350	348	113	811
1983												
JANUARI	312	399	115	827	22	266	84	371	355	356	145	855
FEBRUARI	294	373	107	774	13	227	130	370	352	374	122	848
MAART	357	431	141	929	12	289	145	445	362	385	118	865
APRIL	284	370	134	788	9	239	122	370	370	364	130	864
MEI	269	354	123	746	26	227	125	378	363	382	128	873
JUNI	298	475	130	904	19	352	127	498	363	398	131	892
JULI	119	208	82	408	8	163	83	253	343	388	130	861

	II. AFGEWERKTE ARTIKELN : PRODUKTIE						
	ONDERGOED ARTIKELN (1.000 DZ. STUKS)	DAMESKOUSEN VAN SYNTHETISCHE GARENS (1.000 DZ. PAAR)	BROECKKOUSEN (PANTYKOUSEN) (1.000 DZ. STUKS)	SOKKEN, 3/4 KOUSEN, SOKJES (1.000 DOZIJN PAAR)		BOVENGOED ARTIKELN (1.000 STUKS)	T. SHIRTS EN POLOHEMDEN (1.000 STUKS)
				SYNTHETISCHE GARENS	ANDERE		
1978	170.2	16.0	81.0	60.3	85.6	1106	123.6
1979	169.6	15.1	78.9	60.0	90.0	1027	182.7
1980	178.0	14.2	77.9	48.7	92.1	1061	194.5
1981	144.4	10.5	61.1	45.1	90.7	985	183.1
1982	146.8	12.5	66.1	44.7	85.2	992	185.6
1981							
AUGUSTUS	155.5	14.2	74.8	44.3	82.7	1022	108.0
SEPTEMBER	139.0	10.4	61.1	40.2	97.2	1156	114.5
OKTOBER	155.9	10.9	48.6	45.2	99.6	1125	112.6
NOVEMBER	129.5	7.3	38.1	39.5	90.0	951	118.7
DECEMBER	118.4	8.8	42.1	37.3	88.7	863	140.6
1982							
JANUARI	133.9	15.7	68.4	36.5	94.4	974	161.2
FEBRUARI	141.5	13.9	66.0	38.3	88.3	1079	219.3
MAART	156.4	13.7	87.5	46.2	105.4	1210	273.5
APRIL	169.1	12.3	82.8	47.0	88.5	1006	274.1
MEI	143.0	13.0	73.8	37.5	76.5	845	251.8
JUNI	171.2	15.9	98.2	55.2	92.8	1113	271.3
JULI	72.1	0.6	2.8	19.7	33.7	418	85.3
AUGUSTUS	154.1	18.2	103.2	54.3	88.8	1110	93.7
SEPTEMBER	184.1	11.0	87.6	50.8	96.4	1239	131.5
OKTOBER	172.5	13.1	49.3	49.5	99.5	1125	130.1
NOVEMBER	129.5	8.8	27.1	49.9	81.4	941	155.0
DECEMBER	133.7	13.4	46.6	51.7	76.4	840	180.8
1983							
JANUARI	139.6	22.7	74.0	51.3	77.0	954	251.6
FEBRUARI	138.7	18.0	69.4	40.6	85.0	1048	236.7
MAART	172.8	18.1	71.4	58.5	99.5	1165	346.4
APRIL	143.7	16.8	73.5	48.1	92.5	927	327.7
MEI	135.8	11.0	75.7	42.5	81.1	902	339.3
JUNI	171.1	14.1	86.8	56.2	89.3	1033	283.9
JULI	62.7	4.3	22.1	16.8	24.1	2905	96.9

BREI GOEDNIJVERHEID (VERVOLG)

	II. AFGEWERKTE ARTIKELN : LEVERINGEN						
	ONDERGOED ARTIKELN (1.000 DZ. STUKS)	DAMESKOUSEN VAN SYNTHETISCHE GARENS (1.000 DZ. PAAR)	BROEKKOUSEN (PANTYKOUSEN) (1.000 DZ. STUKS)	SOKKEN, 3/4 KOUSEN, SOKJES (1.000 DOZIEN PAAR)		BOVENGOED ARTIKELN (1.000 STUKS)	T. SHIRTS EN POLOHEMDEN (1.000 STUKS)
				SYNTHETISCHE GARENS	ANDERE		
1978	173.8	17.5	77.8	65.1	80.5	1109.0	122
1979	163.6	15.9	77.9	59.9	88.8	1034.0	184
1980	175.4	14.8	80.2	49.5	92.3	1055.9	193
1981	147.3	11.2	66.0	44.6	93.7	996.1	192
1982	147.2	11.3	66.4	44.2	87.3	989.9	188
1981							
AUGUSTUS	136.8	10.1	42.2	49.2	99.0	1116.9	112
SEPTEMBER	167.4	12.1	70.6	48.5	122.5	1228.7	128
OKTOBER	164.6	11.3	81.2	42.0	114.5	1099.2	98
NOVEMBER	133.5	14.9	71.3	30.8	84.0	806.8	103
DECEMBER	130.8	10.3	65.8	32.1	72.5	809.0	131
1982							
JANUARI	119.6	6.7	57.0	35.8	89.9	956.9	127
FEBRUARI	139.1	12.4	70.5	36.2	88.1	1164.9	212
MAART	148.4	17.5	105.9	53.2	121.4	1265.2	271
APRIL	164.7	13.0	71.7	40.0	70.9	944.9	299
MEI	141.8	12.9	80.8	32.6	69.8	746.1	274
JUNI	168.7	11.0	52.4	48.2	92.0	1059.3	278
JULI	106.9	5.0	22.6	19.5	50.3	539.2	144
AUGUSTUS	139.7	8.5	54.7	55.9	104.2	1197.5	82
SEPTEMBER	190.7	9.1	78.1	60.0	123.7	1292.3	140
OKTOBER	170.1	13.5	52.0	53.1	94.1	1136.8	116
NOVEMBER	133.7	13.8	81.3	43.0	66.2	738.6	133
DECEMBER	143.2	11.7	69.7	52.9	77.8	837.9	185
1983							
JANUARI	113.1	10.9	51.4	47.0	74.0	1002.1	189
FEBRUARI	135.1	12.4	71.7	46.0	86.8	1119.1	217
MAART	181.0	21.7	131.3	58.9	102.8	1238.8	350
APRIL	134.0	11.1	59.8	42.0	80.2	851.7	358
MEI	115.9	17.2	73.9	37.1	66.7	768.1	330
JUNI	158.7	14.3	68.3	48.9	93.0	1021.4	2934
JULI	101.7	4.2	29.3	21.0	44.1	388.2	1578

	II. AFGEWERKTE ARTIKELN : VOORRAAD (1)						
	ONDERGOED ARTIKELN (1.000 DZ. STUKS)	DAMESKOUSEN VAN SYNTHETISCHE GARENS (1.000 DZ. PAAR)	BROEKKOUSEN (PANTYKOUSEN) (1.000 DZ. STUKS)	SOKKEN, 3/4 KOUSEN, SOKJES (1.000 DOZIEN PAAR)		BOVENGOED ARTIKELN (1.000 STUKS)	T. SHIRTS EN POLOHEMDEN (1.000 STUKS)
				SYNTHETISCHE GARENS	ANDERE		
1978	238.0	55.3	425.0	131	294.1	915	120
1979	190.8	55.2	383.9	105	335.3	838	113
1980	203.7	58.4	358.7	87	320.7	891	197
1981	167.6	49.9	299.3	98	282.8	801	97
1982	163.0	64.4	295.6	64	295.6	860	89
1981							
AUGUSTUS	221.6	61.1	398.3	87	306.7	666	71
SEPTEMBER	193.2	59.4	388.8	81	279.1	581	57
OKTOBER	184.5	59.0	356.3	81	257.5	604	72
NOVEMBER	180.0	51.4	322.9	92	265.3	747	88
DECEMBER	167.6	49.9	299.3	98	282.8	801	97
1982							
JANUARI	181.9	58.8	310.4	100	288.2	822	131
FEBRUARI	184.2	60.3	305.9	96	288.4	739	139
MAART	192.2	58.8	287.5	87	271.7	684	141
APRIL	196.6	55.9	298.6	101	283.0	746	117
MEI	198.7	56.0	291.7	106	289.7	846	94
JUNI	201.2	60.9	337.5	113	290.6	900	112
JULI	166.4	56.4	317.7	113	274.0	778	53
AUGUSTUS	180.8	66.2	366.2	111	258.8	717	65
SEPTEMBER	174.2	68.1	375.8	102	231.4	663	57
OKTOBER	176.6	67.7	373.0	98	236.8	652	71
NOVEMBER	172.5	62.8	318.7	105	253.0	854	93
DECEMBER	163.0	64.4	295.6	104	251.6	860	89
1983							
JANUARI	189.5	76.2	318.3	108	254.6	812	145
FEBRUARI	193.1	81.8	316.0	103	252.9	741	164
MAART	204.9	78.1	256.0	103	249.6	667	161
APRIL	215.3	83.8	269.7	107	261.0	738	131
MEI	235.2	80.2	266.6	113	272.8	874	143
JUNI	247.5	79.9	285.1	120	269.1	887	134
JULI	208.5	79.9	277.9	117	251.5	791	73

KLEDINGS- EN CONFECTIENIJVERHEID (1) - PRODUCTIE (IN 1000 STUKS)

	JAAR	FEBRUARI	MAART	APRIL	MEI	JUNI
	1982	1983	1983	1983	1983	1983
I. KLEDINGSTUKKEN						
REGENKLEDING	218	256	250	153	144	247
KLEDING VAN HERTSLEDER, LEDER EN SOORTGELIJKE STOFFEN..	7	8	9	9	6	14
KLEDING VOOR SPORTBEDEFENING :						
-A)BADPAKKEN EN SOORTGELIJKE ARTIKELEN	121	205	228	183	115	122
-B)ANDERE	100	122	141	153	154	161
BUSTEHOUDERS EN SOORTGELIJKE ARTIKELEN	180	198	266	226	241	247
KORSETTEN, GAINES EN SOORTGELIJKE ARTI-	86	76	95	87	95	123
WERKKLEDING (2)						
-A)OVERALLS, MARSPAKKEN, AMERIKAANSE OVERALLS MET BRET. EN PAKKEN(2 STUKS)	141	130	130	152	115	153
-B)ANDERE WERKKLEDING (3)						
-VOOR HEREN	91	71	91	65	72	86
-VOOR DAMES	362	424	501	430	447	453
BROEKEN VOOR HEREN EN JONGENS :						
-A)WERKBROEKEN	90	108	136	100	72	132
-B)ANDERE (INCL. JEANS EN SOORTELIJKE	1971	2091	2688	1974	1292	2413
OVERJASSEN VOOR HEREN EN JONGENS	16	9	17	1	5	13
KOSTUUMS VOOR HEREN EN JONGENS	18	21	26	21	25	19
COLBERTJASSEN VOOR HEREN EN JONGENS (4)	77	73	89	68	65	53
ANDERE BOVENKLEDING VOOR HEREN EN JONGENS	50	38	69	26	29	23
LUIERS EN ARTIKELEN VOOR KINDEREN VAN MINDER DAN 3 JAAR	88	96	121	85	93	105
MANTELS EN JASJES VOOR DAMES EN MEISJES	80	78	87	65	67	81
MANTELPAKKEN VOOR DAMES EN MEISJES	13	23	25	22	13	18
JAPONNEN (KLEEDJES)	585	603	684	543	458	522
ROKKEN	420	487	563	343	366	480
BLOUSES EN HEMDBLOUSES (CHEMISIERS)	465	549	636	458	411	402
PANTALONS VOOR DAMES EN MEISJES	121	148	150	119	131	143
ANDERE BOVENKLEDING VOOR DAMES EN MEISJES	128	190	227	172	129	129

(1) VESTIGINGEN DIE RESPECTIEVELIJK IN DE WERKPLAATS OF THUIS 5 WERKLIEDEN OF MEER VOOR DE GROEP "KLEDINGSTOEBEHOREN" EN 10 WERKLIEDEN OF MEER VOOR DE ANDEREGROEPEN HEBBEN TEWERKGESTELD

(2) EXCLUSIEF WERKBROEKEN EN HEMDEN

(3) B. V. STOFFPASCEN EN SCHORTEN

(4) INCLUSIEF BLAZERS

KLEDINGS- EN CONFECTIENIJVERHEID (1) - PRODUCTIE (IN 1000 STUKS) (VERVOLG)

	JAAR	FEBRUARI	MAART	APRIL	MEI	JUNI
	1982	1983	1983	1983	1983	1983
T-SHIRTS EN POLOHEMDEN	29	33	44	49	48	41
ANDERE HEMDEN VOOR HEREN EN JONGENS	270	313	361	288	213	306
ONDERKLEDING VOOR HEREN EN JONGENS (INCLUSIEF PYJAMA'S)	310	286	376	322	316	390
PYJAMA'S EN NACHTHEMDEN VOOR DAMES EN MEISJES	155	176	218	178	131	137
ONDERJURKEN EN ONDERROKKEN	54	44	48	51	46	49
ANDERE ONDERKLEDING VOOR DAMES EN MEIS- JES	112	66	97	105	83	89
II. KLEDINGSTOEBEHOREN						
DASSEN EN SOORTGELIJKE ARTIKELEN	106	122	159	115	91	96
PARAPLU'S EN PARASOLS	12	10	13	10	11	10
III. HOEDEN EN ANDERE HOOFDDEKSELS						
PETTEN EN KEPIES	39	29	70	84	56	37
ANDERE HOOFDDEKSELS	9	4	5	7	9	2
IV. MECHANISCH BORDUURWERK (IN 1.000.000 F)						
MECHANISCH BORDUURWERK	12	3	4	5	5	5
V. NIET VOOR KLEDING BESTEMDE CONFECTIE- ARTIKELEN						
BEDDELINNEN, TAFELINNEN, TOILET- EN KEUKENLINNEN (IN 1.000.000 F)	125	67	102	77	53	118
ZAKDOEKEN	268	19	94	17	33	55
BEDSPREIEN EN EIDERDONS	22	16	17	11	22	14
SLAAPZAKKEN	7	9	13	21	12	13
DEKZEILEN EN TENTEN (IN 1000 M2)	24	22	28	19	15	26
GORDIJNEN, ROLGORDIJNEN EN OVERGORDIJNEN	379	392	511	371	306	380
MATRASSEN	12	17	13	9	17	13

(1) VESTIGINGEN DIE RESPECTIEVELIJK IN DE WERKPLAATS OF THUIS 5 WERKLIEDEN OF MEER VOOR DE GROEP "KLEDINGSTOEBEHOREN" EN 10 WERKLIEDEN OF MEER VOOR DE ANDEREGROEPEN HEBBEN TEWERKGESTELD

KLEDINGS- EN CONFECTIENIJVERHEID (VERVOLG) - VERKOOP EN MAAKLOONWERK

	TOTAAL VAN DE VERKOPEN (1.000 F)	BEDRAG GEFACUREERD VOOR MAAKWERK UITGEVOERD VOOR :		BEDRAG BETAALD VOOR MAAKWERK DAT VOOR UW REKENING WERD UITGEVOERD DOOR :	
		DERDEN IN BELGIE (1.000 F)	DERDEN IN HET BUITENLAND (1.000 F)	DERDEN IN BELGIE (1.000 F)	DERDEN IN HET BUITENLAND (1.000 F)
1978	2570561	355328	208460	214058	20215
1979	2631358	338213	223628	172905	86334
1980	2645994	361730	198376	157787	113135
1981	2782251	330401	197217	158794	112034
1982	3040995	333388	206978	170292	147325
1981					
AUGUSTUS	2738332	339507	184073	155810	51888
SEPTEMBER	3661089	424775	261060	188381	143248
OKTOBER	3115863	401275	233188	193712	134218
NOVEMBER	2460032	280723	182925	131150	145752
DECEMBER	2294959	279265	180015	135634	141253
1982					
JANUARI	2655161	316821	216809	147620	128473
FEBRUARI	3402709	381544	208932	185590	153545
MAART	3952951	441282	265529	201434	187794
APRIL	3369836	358186	230395	172594	152460
MEI	2603545	274676	180158	141194	130803
JUNI	2992200	381247	231802	199544	180069
JULI	2120535	180040	112292	88809	131712
AUGUSTUS	3037231	321109	200691	174430	86121
SEPTEMBER	4001841	422483	265823	229491	147072
OKTOBER	3280045	349618	224844	212428	170974
NOVEMBER	2527595	267436	179980	143252	164092
DECEMBER	2548296	314075	166677	147121	154788
1983					
JANUARI	3149458	345880	209227	167369	146668
FEBRUARI	3679488	350999	209827	204773	168594
MAART	4496503	408543	260613	242649	226574
APRIL	3203030	272019	170191	148090	158995
MEI	2670822	299346	194728	131971	174886
JUNI	3271186	406459	245832	356088	207408

SCHOENEN- EN PANTOFFELNIJVERHEID (1)

	PRODUKTIE VAN SCHOENEN (1.000 PAAR)						
	VOOR MANNEN	VOOR VROUWEN	VOOR JONGENS (28-39)	VOOR MEISJES (28-39)	VOOR KINDEREN (22-27)	VOOR BABIES (-22)	WERKSCHOENEN EN -LAARZEN
1978	111.7	96.4	17.4	25.1	5.9	4.3	22.8
1979	109.6	111.8	14.2	24.0	6.6	5.5	17.1
1980	124.8	104.2	14.5	22.8	7.6	4.5	7.8
1981	87.9	101.0	14.3	20.3	5.2	3.8	5.8
1982	80.1	112.5	13.9	38.9	5.5	4.7	9.0
1981							
AUGUSTUS	84.1	119.5	11.7	23.9	4.7	4.0	0.6
SEPTEMBER	89.3	143.9	16.1	30.8	5.7	3.0	1.7
OKTOBER	105.4	137.7	19.0	27.3	4.6	2.5	1.3
NOVEMBER	101.9	94.4	6.9	9.9	2.4	3.5	0.7
DECEMBER	84.8	94.2	9.7	17.9	7.0	3.2	1.3
1982							
JANUARI	109.4	89.7	13.3	33.2	12.6	5.6	19.0
FEBRUARI	82.4	139.5	19.8	46.0	7.5	5.1	15.4
MAART	101.0	153.9	20.7	43.2	7.9	6.9	15.3
APRIL	90.3	110.5	13.8	38.4	3.6	5.4	10.1
MEI	86.1	76.3	10.4	35.9	4.7	3.9	4.4
JUNI	91.2	117.9	13.9	41.4	3.6	5.2	6.5
JULI	30.5	51.5	2.2	13.8	2.0	4.1	5.3
AUGUSTUS	83.8	115.1	19.4	44.1	5.6	4.7	5.5
SEPTEMBER	86.8	147.9	15.3	49.0	4.4	4.1	11.3
OKTOBER	57.2	147.4	17.0	48.5	4.5	3.4	11.4
NOVEMBER	65.5	111.9	10.3	36.1	3.6	3.8	2.0
DECEMBER	77.3	88.4	9.9	36.7	6.1	4.7	1.9
1983							
JANUARI	91.1	134.8	12.5	47.5	13.8	-	3.0
FEBRUARI	110.2	111.3	15.7	55.6	10.5	-	15.9
MAART	110.3	139.1	23.7	56.7	11.1	-	19.7
APRIL	79.1	106.4	17.6	20.1	7.7	-	9.7
MEI	78.8	94.2	11.4	14.0	8.4	-	14.5
JUNI	85.9	138.1	13.1	25.2	11.4	-	9.6
JULI	22.6	60.2	2.8	5.9	3.8	-	8.4

(1) DE SCHOENEN EN DE PANTOFFELS, VOORTGEBRACHT IN DE FABRIEKEN DIE TOT DE RUBBERNIJVERHEID BEHOREN, NIET INBEGREPEN

SCHOENEN- EN PANTOFFELNIJVERHEID (VERVOLG)

	PRODUKTIE VAN SCHOENEN (1.000 PAAR) (VERVOLG)		PRODUKTIE VAN PANTOFFELS (1.000 PAAR)			
	ANDERE SCHOENEN	TOTAAL	VAN LEDER	VAN KAMEELHAAR	VAN ANDERE TEXTIELSTOFFEN	TOTAAL
1978	17.4	300.9	13.4	10.1	192.4	215.9
1979	14.7	301.4	11.4	25.9	167.0	204.2
1980	15.9	302.1	11.1	30.3	183.8	225.2
1981	16.4	254.6	9.8	35.9	192.7	238.4
1982	15.9	280.4	9.3	51.2	185.0	245.5
1981						
AUGUSTUS	16.5	265.1	8.7	26.0	206.8	241.5
SEPTEMBER	16.4	308.6	14.1	32.1	237.5	283.6
OKTOBER	16.9	314.8	11.8	77.1	228.0	316.9
NOVEMBER	15.3	235.1	11.6	50.4	175.5	237.5
DECEMBER	9.0	228.8	11.1	32.9	121.3	165.4
1982						
JANUARI	16.3	299.2	10.1	31.7	130.9	172.7
FEBRUARI	18.3	334.0	7.5	56.6	177.2	241.3
MAART	19.3	367.8	8.2	49.3	197.8	255.0
APRIL	15.4	287.4	8.1	43.9	188.4	240.4
MEI	15.7	237.4	9.1	34.8	158.7	202.6
JUNI	17.8	297.4	10.0	51.3	214.8	276.2
JULI	5.8	115.4	4.6	18.1	80.1	102.7
AUGUSTUS	18.0	296.1	9.0	67.2	220.0	296.2
SEPTEMBER	17.8	338.4	11.7	76.9	235.1	323.7
OKTOBER	17.8	307.2	12.8	78.7	231.0	320.5
NOVEMBER	18.2	251.4	9.5	84.4	192.8	266.7
DECEMBER	10.5	235.4	10.9	43.7	193.4	248.0
1983						
JANUARI	19.2	322.1	7.5	59.1	218.1	284.7
FEBRUARI	16.1	335.3	7.5	52.7	142.4	202.6
MAART	16.4	377.0	9.0	53.6	219.3	281.9
APRIL	15.4	258.9	8.8	62.4	134.7	203.9
MEI	15.8	237.2	6.0	56.9	134.0	198.9
JUNI	16.6	299.7	8.5	68.7	181.6	258.8
JULI	5.4	109.1	4.4	27.2	57.9	89.5

HOOT- EN AANVERWANTE NIJVERHEID (1)

	WAARDE VAN DE GEFACTUREERDE VERKOPEN (1.000000 F)													TOTAAL
	MEUBE- LEN	ZETELS	SCHRIJ- NWERKE RIJ	VAAT- WERK	KADERS LIJS- TEN EN SCHA- VERIJ- EN	MANDEN MAKE- RIJ EN ROTAN	BOR- STEL NIJVER- HEID	KISTEN EN TON- NENNIJ- VER- HEID	PARKET	GE- PLAKT HOUT	BLOK- PLATEN OF LA- MELLEN PLATEN	GEPE- STE PANE- LEN	ANDERE	
1978	2032.9	691.9	468.9	130.7	78.4	20.0	44.1	134.1	11.3	56.4	34.0	861.0	4.7	4368.8
1979	2003.0	717.8	597.2	131.0	82.3	19.8	45.8	148.9	11.9	58.9	48.2	737.3	4.9	4664.9
1980	2291.1	793.4	687.3	141.9	92.2	23.9	47.8	144.3	11.6	58.3	68.1	885.4	4.5	5229.5
1981	2343.5	765.7	635.4	141.6	95.9	21.7	55.2	141.4	8.9	61.5	65.6	884.5	2.3	5223.1
1982	2414.5	822.9	614.9	167.8	100.9	20.8	59.4	154.7	5.5	75.8	82.9	988.8	2.3	5510.9
1981														
AUGUSTUS	2232.7	535.8	541.5	94.3	70.2	19.4	58.9	122.2	8.9	59.3	61.9	705.1	2.0	4512.2
SEPTEMBER	2638.9	923.9	733.2	121.1	116.5	22.4	69.7	141.5	11.8	82.4	91.3	980.4	2.2	5935.5
OKTOBER	2572.2	870.7	738.2	141.5	110.0	22.8	61.8	155.8	10.3	89.8	82.0	1018.6	2.6	5876.0
NOVEMBER	2259.5	773.0	588.4	139.1	100.2	18.9	49.0	126.3	6.5	64.9	79.5	893.7	2.4	5101.4
DECEMBER	2490.8	874.4	689.2	137.0	100.7	22.3	44.4	131.8	6.9	57.1	70.2	674.7	2.5	5301.7
1982														
JANUARI	2087.7	677.2	471.1	209.4	78.9	13.0	53.1	107.8	5.7	65.1	78.0	906.1	2.2	4735.4
FEBRUARI	2243.4	822.7	489.5	217.9	102.7	20.9	59.8	134.1	3.9	67.3	75.3	982.9	2.4	5222.8
MAART	2846.7	1053.5	656.1	206.5	113.5	23.5	69.9	155.0	7.7	91.0	85.1	1197.0	2.0	6507.4
APRIL	2682.7	847.6	641.7	205.0	116.7	25.0	65.5	146.8	7.4	82.6	103.2	1127.1	2.6	6053.9
MEI	2242.8	773.3	585.9	171.4	93.7	20.4	59.1	142.8	5.3	73.9	79.7	927.4	2.0	5177.6
JUNI	2808.3	950.5	746.5	171.5	114.6	21.9	72.4	176.6	7.3	92.9	97.5	1078.6	3.4	6342.0
JULI	1204.7	468.7	398.4	95.3	53.2	12.7	36.9	135.5	1.4	46.3	31.6	660.2	1.1	3145.9
AUGUSTUS	2317.4	525.3	547.1	99.6	75.3	20.6	63.1	145.8	6.4	64.7	97.1	792.1	2.2	4757.0
SEPTEMBER	2820.2	981.8	729.8	138.7	118.0	26.9	72.6	181.7	5.9	78.8	89.3	1148.4	2.6	6394.6
OKTOBER	2639.1	908.4	721.0	145.7	112.5	19.0	61.3	183.5	5.2	96.8	101.3	1097.6	2.2	6093.7
NOVEMBER	2417.7	860.9	665.7	164.6	112.4	23.1	54.7	181.7	5.3	78.8	85.1	1101.1	2.2	5733.4
DECEMBER	2683.6	1004.7	726.1	186.0	118.8	22.3	44.7	184.5	4.8	71.0	71.5	846.7	2.3	5966.9
1983														
JANUARI	2302.3	844.0	545.0	171.8	97.3	12.7	49.6	153.8	4.6	78.0	92.7	1135.0	2.6	5489.4
FEBRUARI	2403.5	945.8	561.9	202.8	106.6	17.8	58.1	147.5	4.1	76.3	87.6	1064.0	2.2	5678.3
MAART	2939.3	1150.0	668.2	245.4	131.5	22.3	65.5	174.2	7.3	110.6	98.8	1153.7	2.9	6769.7
APRIL	2551.0	862.3	653.1	255.3	108.4	18.1	53.0	167.3	6.6	88.7	90.3	1096.3	2.7	5951.0
MEI	2486.4	828.2	655.6	206.7	101.7	18.7	52.8	162.6	4.9	73.2	82.5	1021.5	2.0	5646.8
JUNI	3042.9	1005.3	808.7	165.7	127.6	20.3	66.8	190.3	6.5	106.9	133.0	1193.8	2.8	6870.6
JULI	1089.8	459.6	397.6	92.3	50.3	9.6	29.4	138.8	0.6	39.9	65.4	591.3	0.9	2965.6

PAPIERNIJVERHEID

	PRODUKTIE VAN PAPIER EN KARTON (T)										
	PAPIERDEEG			GRAFISCH PAPIER EN KARTON			PAK- PAPIER (2)	KARTON		ANDER PAPIER	TOTAAL
	MECHA- NISCH DEEG	SCHEI- KUNDIG DEEG	TOTAAL	DAGBLAD- PAPIER	GESTREK- DRUK- EN SCHRIJF- PAP. EN KARTON(1)	ANDER		GRIJS PAKPA- PIER UIT OUD PAPIER	ANDER KARTON (4)		
1978	11076	18384	27460	8980	18914	20584	10475	2308.8	2533.6	5854	67648
1979	10394	20081	30474	8232	21042	20003	12653	2186.3	2548.7	7280	73944
1980	10863	21580	32443	8479	21019	20618	12458	2417.0	2209.0	7688	74863
1981	10685	21035	31720	8474	21660	19117	15167	2569.0	2641.0	7865	77492
1982	9780	20537	30317	8208	23167	17774	10440	2611.0	2883.0	8614	73897
1981											
AUGUSTUS	10064	10910	20974	7262	16825	17457	10118	2339.0	2764.0	8524	65289
SEPTEMBER	10465	24881	35126	9303	23045	19335	16858	2580.0	3320.0	8850	83292
OKTOBER	11097	23372	34469	7994	23100	20258	17100	3030.0	3111.0	9579	84172
NOVEMBER	11184	23943	35127	8220	22458	19932	15143	2742.0	2415.0	7887	78797
DECEMBER	10742	19586	30328	8594	25662	18248	15078	2823.0	2641.0	6806	79852
1982											
JANUARI	9873	20371	30244	4393	24383	19794	15292	1713.0	3007.0	9282	77844
FEBRUARI	10200	19590	29790	8539	22555	16674	9716	2922.0	3034.0	7671	71111
MAART	10794	24328	35120	9255	26675	19050	11087	3219.0	3544.0	7502	80332
APRIL	9711	14309	24020	7890	22244	17251	10378	2753.0	3313.0	9728	73557
MEI	10480	22020	32500	8172	23626	16860	9066	2707.0	2774.0	8823	72028
JUNI	10888	23881	34747	8850	28008	20000	11873	2928.0	3391.0	9102	83952
JULI	8537	17981	26518	7072	18184	14252	8455	1323.0	878.0	7296	57458
AUGUSTUS	9172	13851	23023	8661	19917	23696	7877	2817.0	3067.0	9463	75498
SEPTEMBER	10456	23420	33878	9290	24919	19946	10793	2865.0	3290.0	8427	79830
OKTOBER	10292	21922	32214	9060	23847	18503	10688	2725.0	3080.0	9647	77350
NOVEMBER	8609	22193	30802	8264	23588	15348	9994	2317.0	2291.0	9408	71210
DECEMBER	8348	22599	30948	9045	20280	11916	10282	3048.0	2929.0	7019	64487
1983											
JANUARI	9898	22545	32243	8643	24874	16603	10195	-	8284.0	8277	74878
FEBRUARI	8701	21480	30181	8478	23997	15824	10591	-	8018.0	8589	73497
MAART	11314	23597	34911	10876	29117	17347	11966	-	8603.0	9138	85047
APRIL	9782	21638	31418	9559	23634	18589	9648	-	6081.0	8736	74247
MEI	9953	22501	32454	8658	22493	17064	9586	-	5414.0	8201	71416
JUNI	9479	23617	33098	9934	28782	17013	11846	-	8724.0	6547	78826
JULI	8553*	18135*	26888*	9600*	19304*	12739*	7501*	-	1837.0*	2872*	53653*
AUGUSTUS	8579*	11389*	19968*	9600*	23920*	14330*	8397*	-	6435.0*	9284*	71948*
SEPTEMBER	9826*	22951*	32577*	9179*	17197*	18734*	10881*	-	8362.0*	9053*	71402*

PAPIERNIJVERHEID (VERVOLG)

	PAPIER- EN KARTONVERWERKING (T)										
	STOFFE- RINGSAR- TIKELN	HUISSHOUD- EN HY- GIENE ARTIKE- LEN	SCHOOLARTIKELN, BUREEL-, EN SCHRIJFBENODIGDHEDEN			VERPAKKINGEN				VEREDELDE, DOOR- DRENKT, GESTREKEN PAPIER EN KARTON	
			SCHOOL- SCHRIJF- TEN	BRIEF- OMSLAGEN	ANDERE	DOZEN. KISTEN EN VER- PAK. IN ALLERH. KAR- SOOR	DOZEN. KISTEN EN VER- PAK. IN GEGOLFDE KARTON	GROTE ZAKKEN (4)	ANDERE VERPAK- KINGEN	GEBITU- MEERD PAPIER	ANDERE
1978	575	5838	1272	1432	1960	4833	18712	4838	4552	7305	7408
1979	-	7008	1180	1547	1987	5133	18399	4884	5305	7349	7842
1980	-	7787	818	1575	1897	5380	20117	4417	4777	6740	8860
1981	-	8481	1285	1554	1717	5005	21278	3783	4640	5718	7116
1982	-	8991	1016	1642	1591	5487	22621	3564	4893	4932	7158
1981											
AUGUSTUS	-	8853	1009	1785	1728	4878	22875	4042	3989	8237	6709
SEPTEMBER	-	9467	814	1781	1770	5105	25212	4847	5218	8687	7748
OKTOBER	-	10480	717	1899	1489	5922	23493	4383	5515	8184	7843
NOVEMBER	-	9147	457	1421	1135	3449	21906	3489	4772	4359	7514
DECEMBER	-	8484	1354	1460	1914	4883	19796	3125	4904	2846	6454
1982											
JANUARI	-	8725	1400	1601	1551	5270	23808	3484	5030	3433	6484
FEBRUARI	-	9014	1135	1672	1418	5410	21557	3339	4929	4442	6493
MAART	-	9815	760	1902	1683	6102	26622	4798	5596	5023	7980
APRIL	-	9518	1052	1828	1668	5528	24291	4151	5097	4596	7420
MEI	-	8108	1101	1600	1582	3420	22863	3399	4478	5651	7136
JUNI	-	9375	1120	1931	1693	3391	26630	4772	5742	7425	8650
JULI	-	5594	815	447	921	2879	11640	1851	3159	2151	4661
AUGUSTUS	-	9255	862	1838	1688	5033	24126	3813	4782	7022	5402
SEPTEMBER	-	8863	1114	2014	1856	6113	25930	3712	4980	7161	8532
OKTOBER	-	9741	969	1779	1748	6441	20648	3922	5207	5443	7790
NOVEMBER	-	8727	1298	1571	1825	5126	22017	3024	4934	4194	7346
DECEMBER	-	6557	767	1516	1458	6136	21324	2707	4777	2841	8004
1983											
JANUARI	-	9478	1250	1660	1701	5957	24084	3208	4782	3394	8323
FEBRUARI	-	9614	838	1635	1613	5752	24586	3442	4705	3093	7451
MAART	-	10507	1158	1913	2349	6418	29044	2453	5645	6515	8882
APRIL	-	9736	1041	1703	1797	6188	21873	3887	4915	5884	7448
MEI	-	8984	1980	1572	1991	5803	23899	3889	4708	4684	7381
JUNI	-	8758	756*	1950	1654	7469	30594	5098	5567	5922	9643
JULI	-	3599*	562*	280*	365*	3045*	8908*	410*	2105*	1395*	3916*
AUGUSTUS	-	10104*	2261*	1870*	1750*	6369*	27445*	4109*	4394*	5783*	7854*
SEPTEMBER	-	9853*	838*	1904*	1979*	6855*	28074*	4152*	5236*	5862*	8388*

- (1) INBEGREPEN CARBONLOOS COPIERPAPIER
(2) INBEGREPEN PAPIER EN KARTON VOOR GOLFKARTON
(3) KRAFTKARTON NIET INBEGREPEN
(4) BREEDTE BASIS MINIMUM 40 CM

PAPIERNIJVERHEID (VERVOLG) - LEDERNIJVERHEID

	PAPIER- EN KARTON (T) (VERVOLG)			PRODUKTIE VAN LEDER			
	PAPIEREN EN KARTONNEN ARTIKELN VOOR DE NIJVERHEID	ANDERE ARTIKELN IN PAPIER EN KARTON	TOTAAL	ZWAAR RUNOLEDER (T)	LICHT LEDER (1 000 VIERKANTE VOET)		
					RUND-, KALFS- EN PAARDELEDER	SCHAPELEDER (1)	GEITELER
1978	1914	1336	81772	130.8	2111.1	266.2	-
1979	2048	1408	64321	130.3	1853.0	33.9	-
1980	2542	1474	64185	136.9	1466.1	8.1	-
1981	2234	1460	64269	136.7	1593.8	5.8	-
1982	2513	1621	65630	124.3	2082.4	-	-
1981							
AUGUSTUS	1741	1513	67158	143.4	1549.3	2.5	-
SEPTEMBER	2435	1764	74847	142.4	1756.4	2.8	-
OKTOBER	2377	1888	73999	159.0	1887.1	8.9	-
NOVEMBER	2265	1541	61454	135.8	1925.8	11.5	-
DECEMBER	2082	1170	56452	131.2	1850.0	4.9	-
1982							
JANUARI	2192	1034	64012	145.3	2038.3	-	-
FEBRUARI	2320	1476	63204	137.9	1880.1	-	-
MAART	2766	1816	74686	153.5	2448.2	-	-
APRIL	2731	1908	69787	137.9	2005.2	-	-
MEI	2388	1589	63315	126.3	2144.4	-	-
JUNI	2915	1951	80585	148.3	2953.0	-	-
JULI	1510	1024	35451	18.3	948.8	-	-
AUGUSTUS	1928	1768	67318	115.3	2011.3	-	-
SEPTEMBER	3033	2020	75329	128.6	2155.3	-	-
OKTOBER	3054	1693	68434	131.8	2300.1	-	-
NOVEMBER	2833	1759	64655	123.0	1986.0	-	-
DECEMBER	2488	1416	59792	125.8	2120.5	-	-
1983							
JANUARI	2968	1448	68231	120.8	2158.0	-	-
FEBRUARI	3047	1317	67092	137.8	1907.7	-	-
MAART	3300	1923	80105	159.1	2420.5	-	-
APRIL	3137	1672	69282	155.3	2079.2	-	-
MEI	3199	1882	69751	124.5	2096.5	-	-
JUNI	3385	1821	82619	141.9*	2073.2*	-	-
JULI	1517*	857*	26959*	6.9*	900.8*	-	-
AUGUSTUS	2384*	1797*	78121*	104.3*	2378.8*	-	-
SEPTEMBER	3272*	2058*	78467*	117.2*	2101.7*	-	-

RUBBERNIJVERHEID - ZEEPNIJVERHEID

	PRODUKTIE VAN RUBBER					PRODUKTIE VAN ZEEP EN SYNTHETISCHE WASMIDDELEN				
	LIJM-SOLUTIES EN DISPERSIES	BUIZEN EN SLANGEN	TRANSPORT EN DRIJFRIEMEN	BINNENBANDEN, BUITENBANDEN EN VOLLE OF HOLLE BANDEN (T)	ANDERE RUBBER ARTIKELN (T) (2)	TOILET-ZEEP (T)	HUISHOUDELIJKE ZEEP EN ZACHTE ZEEP (T) (3)	ANDERE ZEEP (T) (4)	WAS-POEDERS (T)	ANDERE WAS-MIDDELEN (T)
1978	238	427	315	3793	5535	241	431	1824	10790	10642
1979	254	404	284	4074	6038	358	399	1687	9548	10993
1980	225	430	296	4400	6513	325	384	1780	11403	11228
1981	187	309	229	3855	6586	379	359	1805	11847	12064
1982	169	383	217	3616	5917	318	386	1907	12867	12852
1981										
AUGUSTUS	206	293	185	3720	4870	231	333	1398	12794	10881
SEPTEMBER	218	363	194	4352	7418	438	390	1735	8843	13577
OKTOBER	213	393	240	4298	7859	456	381	2061	13016	13187
NOVEMBER	213	320	210	3750	7003	447	362	2048	12397	10059
DECEMBER	170	313	156	3101	5859	318	300	1757	10478	11107
1982										
JANUARI	166	328	202	3590	5700	280	341	1697	14390	13490
FEBRUARI	192	358	232	2940	5903	261	320	1845	13231	13361
MAART	204	384	224	4185	6687	268	492	2056	14639	12423
APRIL	164	477	229	4013	5983	411	399	2034	13636	13229
MEI	145	378	189	3632	5373	396	389	1884	12815	12749
JUNI	180	424	270	4009	6784	509	432	2124	14881	15238
JULI	86	201	105	563	3611	177	379	1915	12139	8199
AUGUSTUS	189	329	176	4121	4602	239	348	1847	13937	10847
SEPTEMBER	190	427	230	4369	7192	366	419	2187	11849	16043
OKTOBER	176	490	271	4351	7236	313	376	2188	10041	14440
NOVEMBER	188	371	248	3661	6551	323	378	2112	11444	12365
DECEMBER	169	424	231	3956	5407	270	358	1197	11405	11840
1983										
JANUARI	169	431	217	3928	6926	286	388	1897	11194	12982
FEBRUARI	159	403	223	3463	6877	448	377	1828	14379	13621
MAART	188	423	261	4067	7686	325	397	2258	14764	14487
APRIL	149	378	217	3268	6731	315	372	2108	13251	13419
MEI	152	399	220	3534	6345	301	333	1951	11534	13783
JUNI	207	325	237	4242	7149	223	466	2039	14109	13465
JULI	52	174	101	472	3110	-	-	-	-	-

(1) VAN 1975 AF, HET GEITELER INBEGREPEN

(2) DE PRODUKTIE VAN SCHOENEN NIET INBEGREPEN

(3) VAN JANUARI AF, UITSLUITEND ZACHTE ZEEP; DE HARDE HUISHOUDELIJKE ZEEP IS INBEGREPEN IN DE RUBRIEK "ANDERE ZEEP"

(4) DE PRODUKTIE VAN SHAMPOED NIET INBEGREPEN

SCHEIKUNDIGE NIJVERHEID

	SALPETER- ZUUR (T)	ZWAVELZUUR EN OLEUM (T) (1)	ZUURSTOF (1.000 M3)	ACETYLEEN (T)	PRODUKTEN VAN STEENKOOLEDISTILLATIE				
					BENZEEN (T)	RUWE BENZOL (T)	RUWE TEER (T)	STAALWERK- TEER, TEER VOOR KAR- TON EN WEGENTEER (T)	RUWE NAFTALINE (T)
1978	87329	178019	83971	230	3216	3391	13697	-	-
1979	87951	191554	89782	204	3827	3686	16946	-	-
1980	97233	179219	80168	195	3257	2844	15696	-	-
1981	109616	184538	78108	194	3890	2503	16539	-	-
1982	108054	143168	65072	171	3416	1985	14500	-	-
1981									
AUGUSTUS	107772	160811	67593	148	3772	2547	16404	-	-
SEPTEMBER	112229	147178	75873	179	3805	2498	15998	-	-
OKTOBER	122853	158337	85413	217	3253	2726	18111	-	-
NOVEMBER	88669	150754	80068	219	4397	2648	16840	-	-
DECEMBER	121821	144645	81156	192	4610	2497	17114	-	-
1982									
JANUARI	118974	147189	82678	192	3079	2402	16188	-	-
FEBRUARI	91801	127063	71022	218	2223	1985	13135	-	-
MAART	118088	142635	61138	135	3376	1548	13290	-	-
APRIL	120511	129204	76846	204	2789	2512	17857	-	-
MEI	115832	163919	79875	172	3701	2688	17918	-	-
JUNI	104179	123557	64144	187	4156	2194	15394	-	-
JULI	100467	130920	75189	97	4442	1658	14294	-	-
AUGUSTUS	101288	135931	40808	104	2808	1506	11938	-	-
SEPTEMBER	100377	151298	59623	163	3118	2762	13718	-	-
OKTOBER	102036	159794	51365	140	3516	1781	12942	-	-
NOVEMBER	110091	145975	51498	245	3765	1949	13676	-	-
DECEMBER	115027	160557	66888	218	4018	2007	13647	-	-
1983									
JANUARI	115025	164808	79914	201	3482	1999	14303	-	-
FEBRUARI	103459	150051	75829	224	3725	1475	13284	-	-
MAART	112453	164032	82248	210	2703	1599	13545	-	-
APRIL	110061	152588	89950	222	3945	2022	15036	-	-
MEI	100394	164637	88942	165	1751	2080	15335	-	-
JUNI	98951	127778	81663	183	3352	2150	14717	-	-
JULI	-	-	-	-	-	-	14000	-	-
AUGUSTUS	-	-	-	-	-	-	11574	-	-
SEPTEMBER	-	-	-	-	-	-	12618	-	-

	KOUDELIJM (T) (2)	SYNTHETISCHE KLEEFSTOFFEN (T)	VERVEN, LAK- KEN, VERNIS- SEN EN VERVEN VOOR KUNST- SCHILDERS (T) (3)		ONDERHOUDS- PRODUKTEN (T)	SYNTHETISCHE AMMONIAK EN DERIVATEN		
			PRIMAIRE N (T-N)	WAARVAN				
				MESTSTOF N (T-N)		IN-TECHNISCHE PRODUKTEN (T-N)		
1978	1770	1518	9743	4594	44978	32750	5844	
1979	1685	666	9654	4649	44218	32362	4960	
1980	1486	-	8855	5050	45137	31952	3810	
1981	1459	-	9511	5437	49046	36068	5329	
1982	1521	-	9391	5878	42432	35952	4354	
1981								
AUGUSTUS	1514	-	11337	5906	50988	30877	4993	
SEPTEMBER	1854	-	11745	6918	48183	35864	6624	
OKTOBER	1747	-	9790	6614	52203	50529	5857	
NOVEMBER	1531	-	8262	5244	46635	39342	3805	
DECEMBER	1221	-	8088	4852	53273	34487	4251	
1982								
JANUARI	985	-	8416	4492	51088	38170	4936	
FEBRUARI	1586	-	8655	4745	26472	18251	2733	
MAART	1824	-	12377	6219	38158	28363	4575	
APRIL	1755	-	11407	5608	52005	37512	4830	
MEI	1462	-	9478	4904	47091	33875	4878	
JUNI	1625	-	12199	6389	43608	35196	4109	
JULI	915	-	9172	4631	41151	39594	3155	
AUGUSTUS	1601	-	8270	5981	41146	41061	3696	
SEPTEMBER	1770	-	10575	7322	43116	37305	5150	
OKTOBER	1840	-	8849	7424	42039	39268	4276	
NOVEMBER	1779	-	7376	6407	39547	41488	5045	
DECEMBER	1328	-	5917	6368	43772	41339	4866	
1983								
JANUARI	1696	-	6893	5903	40267	43141	5708	
FEBRUARI	1530	-	8082	5680	36734	37790	4571	
MAART	1817	-	9464	6608	29483	42335	6382	
APRIL	1627	-	10461	5514	37534	38263	6386	
MEI	1523	-	9680	8150	32765	34695	7718	
JUNI	2378	-	10817	7130	20190	35919	12684	

- (1) TERUGGEBRACHT OP 100 P.C. MONOGEHYDRATEERO
(2) VAN JANUARI 1977 AF : KOUDELIJM, GELATINES EN OSSEINE
(3) INBEGREPEN DE DAARBIJ AANWENDBARE VERDUNNINGS- EN OPLOSSMIDDELEN

SCHEIKUNDIGE NIJVERHEID (VERVOLG)

	PROD. VAN STIKSTOF ONDER VORM VAN AMMONIAK SULFAAT BEKOMEN DOOR TER-RUGWIN. (T.N.)	GEWOON SUPER-FOSFAAT (T)	ANDERE FOSFAAT-MEST-STOFFEN (T) (1)	GEMALEN THOMAS-SLAKKEN (T)	SAMENGESTELDE MESTSTOFFEN (2) (GEMENGDE EN COMPLEXE)			MENGSELS VAN MESTSTOFFEN (3)			
					PRODUKTIE IN T/GOEDEREN	GEHALTE AAN :			THOMAS KALI (T)	N.P.K. MEST-STOFFEN (T)	ANDERE MENGSELS VAN MEST-STOFFEN (T)
						STIKSTOF (T)	POTAS (T)	FOSFOOR-ZUUR (T)			
1978	10828	12969	38920	77298	129443	16918	16380	23098	23809	888	3267
1979	12292	13808	38620	87703	137206	18369	14975	24588	21402	882	2762
1980	10100	14324	43716	74440	141240	19314	17227	24881	25467	3313	2357
1981	9425	13880	45021	41332	132112	18375	16549	22358	24308	2738	1416
1982	8711	15459	43149	32736	127547	17513	15211	22779	-	-	-
1981											
AUGUSTUS	8694	10338	51844	28004	119379	14785	15087	22222	33693	304	598
SEPTEMBER	9728	15024	38356	36612	146560	19806	19730	24185	58888	1522	3047
OKTOBER	9816	18444	45928	35701	145100	19296	20858	27291	20743	748	788
NOVEMBER	9788	14969	32751	29885	153196	22004	20278	23629	18866	2489	363
DECEMBER	9798	14950	44404	29018	144988	21517	16175	24355	15342	4748	2012
1982											
JANUARI	9424	13254	37396	32832	130135	18117	15169	20440	12381	6303	1280
FEBRUARI	9033	13389	35782	32341	115880	18436	15116	21253	23084	6114	2791
MAART	10331	18086	34389	25408	146185	20997	16690	24372	20944	1894	3720
APRIL	10131	14440	41729	38611	161218	22830	15704	28645	19875	1756	3402
MEI	7906	15034	49574	40814	142450	18861	16278	23688	17692	1563	3076
JUNI	9900	19354	40262	45101	100311	14609	13028	19019	25096	1496	3116
JULI	8406	8782	39307	11980	65810	8520	9177	11653	15588	88	3901
AUGUSTUS	6971	17144	40419	35132	120987	13949	14012	26807	25251	1687	1557
SEPTEMBER	7939	17411	46955	42894	139349	16226	19148	24798	33820	819	2735
OKTOBER	7838	15904	50678	31932	139569	17795	18946	21634	19486	225	863
NOVEMBER	7584	15481	52591	26997	126486	18331	13405	22959	20648	1878	1233
DECEMBER	9084	17225	48708	28985	142195	21487	15856	26083	14575	3933	492
1983											
JANUARI	2986	15409	54849	30772	155020	22809	17916	24852	15972	3135	885
FEBRUARI	7351	14599	49674	16434	160018	23705	19354	27400	17950	6977	1493
MAART	9952	23121	52132	28444	174924	25809	18141	27691	27520	11975	2562
APRIL	7284	16038	52213	11176	160134	22445	18616	26550	-	-	-
MEI	9900	17260	69573	12943	150715	20239	20347	25475	-	-	-
JUNI	6999	19356	47160	21648	137401	18296	18186	25479	-	-	-

NIJVERHEID DER PETROLEUMDERIVATEN

	IN BE- WERKING GESTELDE RUWE PETRO- LEUM (M.T.)	PRODUKTIE (IN M.T.)									
		AUTO- BENZINE	VLIEG- TUIGBEN- ZINE EN CARBU- REACTOR (TYPE BENZINE)	PETRO- LEUM EN CARBU- REACTOR (TYPE PE TROLEUM)	GASOIL	LICHTE STOOK- OLIE	RESIDU- ELE STOOK- OLIE	PETRO- LEUM GAS	RESIDU ELE PE- TROLEUM TEER	ASFALT- ACHTIGE AARDPEK	SPECIALE BENZINE EN WHITE SPIRIT
1978	2718045	397198	39450	92753	768478	115117	883308	40742	35405	55461	20153
1979	2751892	420122	28385	109900	886950	94896	781530	45239	75008	56091	22508
1980	2662820	458865	28068	116101	820823	84688	766683	43895	78998	62489	19271
1981	2315074	397751	30442	120926	667830	63701	696293	39540	53778	55503	18142
1982	1968091	306303	23695	116850	610686	51477	591485	34047	51549	45789	21129
1981											
AUGUSTUS	2585221	453922	12019	136500	738992	41772	752323	54592	37229	84269	18506
SEPTEMBER	2421405	393065	34394	150486	633095	44894	823528	40878	45539	80498	31192
OKTOBER	2111808	362308	25358	141691	659715	22573	723488	35609	49051	64810	16889
NOVEMBER	2301744	344137	24216	149536	616654	74109	772248	27881	56209	70926	13130
DECEMBER	2350087	445583	34513	110189	700307	94959	547400	27295	72931	10062	3248
1982											
JANUARI	2146532	245921	18949	141355	701617	81774	737655	34890	53090	10171	31440
FEBRUARI	1775620	280911	13307	186920	495280	86819	629980	30578	67375	-3367	18872
MAART	1977535	305232	33071	90179	664533	59289	538305	33689	85472	30859	19162
APRIL	2412722	351388	23237	117829	712538	78581	693809	35019	56186	74765	26010
MEI	2254483	350835	33744	153832	625330	52580	624586	37834	55701	80302	15443
JUNI	1956227	351886	16313	95543	652607	26372	603036	35137	58383	62823	22223
JULI	2062269	408564	6055	82938	710185	- 8226	822699	38942	34618	42734	23312
AUGUSTUS	2132438	391189	20953	118287	689390	38826	546735	41208	25978	54299	11822
SEPTEMBER	1719673	159235	19909	100951	421201	68574	625655	23191	28081	78297	21007
OKTOBER	1945021	238287	38096	132077	529608	62066	704878	27478	53331	40243	21957
NOVEMBER	1641876	310269	36600	87259	613747	29409	357050	38838	47613	50096	18214
DECEMBER	1568899	301914	24100	95027	512194	41870	313435	31961	52763	28021	24087
1983											
JANUARI	1693928	292162	25324	101024	610195	52948	348159	27886	70503	47132	13845
FEBRUARI	1367339	238483	23340	88256	536996	838	204773	24894	92679	30558	14383
MAART	1669565	290920	19952	101413	610535	53495	317049	36448	89029	52891	25058
APRIL	1885101	346803	14574	54631	671507	12367	177117	32633	71797	54734	22799
MEI	1596251	368988	8179	115294	600603	19922	301169	33475	50887	90881	19334
JUNI	1717548	334404	16393	107675	621043	41441	414305	35633	42431	93036	22903
JULI	1545308	377070	13920	98812	621562	46200	382498	31493	28058	66323	20778
AUGUSTUS	1800219	330132	12953	100274	640036	22560	538359	32062	36990	48801	24581

- (1) DE CIJFERS OMVATTEN DE PRODUKTIE VAN MINERAAL- EN SEENDERBICALCIUMFOSFAAT EN VAN GECONCENTREERD SUPERFOSFAAT.
 (2) IN DEZE CIJFERS ZIJN EVENWEL DE HOEVEELHEDEN NIET INBEGREPEN VAN DE FABRIKANTEN DIE UITSLUITEND ALS MENGELAARS FUNCTIONEREN EN DIE GEEN ENKEL VRUCHTBAARMAKEND ELEMENT ZELF VOORTBRENGEN
 (3) PRODUKTIE VAN DE FABRIKANTEN DIE UITLUITEND ALS MENGELAARS FUNCTIONEREN

STEENKOOLAGGLOMERAAT- EN COKESFABRIEKEN

	STEENKOOLAGGLOMERATENFABRIEKEN (1.000 T)			COKESFABRIEKEN				PRODUKTIE VAN COKES (1.000 T)
	PRODUKTIE	VERKOCHT OF AFGESTAAN	VOORRAAD (1)	OVENS		GRONDSTOFFEN (1000 T)		
				AANTAL BATTERIJEN	AANTAL OVENS	INGESCHOTEN STEENKOLEN	VOORRAAD STEENKOLEN (1)	
1978	10.4	4.2	0.8	37	1184	625	513	479
1979	10.5	2.8	1.8	42	1351	619	695	464
1980	8.8	6.6	0.3	34	1104	656	606	504
1981	4.5	4.5	0.1	33	1074	652	418	500
1982	-	-	-	34	1096	575	780	435
1981								
AUGUSTUS	4.0	4.0	0.7	33	1074	647	437	492
SEPTEMBER	5.3	6.0	-	33	1074	647	410	497
OKTOBER	4.3	4.2	0.2	33	1074	675	548	516
NOVEMBER	5.6	5.5	0.2	33	1074	669	469	515
DECEMBER	6.4	6.4	0.1	33	1074	680	418	535
1982								
JANUARI	6.1	6.0	0.1	33	1074	705	454	513
FEBRUARI	5.5	5.3	0.2	33	1074	607	493	462
MAART	5.0	5.1	0.1	33	1074	514	552	393
APRIL	7.2	7.2	0.1	33	1074	657	616	500
MEI	1.8	1.9	0.1	33	1074	677	498	515
JUNI	3.0	2.9	0.1	34	1074	605	631	457
JULI	-	-	0.1	34	1074	536	727	404
AUGUSTUS	2.8	2.3	0.3	34	1074	509	650	383
SEPTEMBER	3.2	3.4	0.1	34	1073	539	588	408
OKTOBER	4.0	2.5	0.3	34	1095	511	697	386
NOVEMBER	4.9	5.1	-	34	1096	509	817	386
DECEMBER	6.7	6.5	-	34	1096	534	780	409
1983								
JANUARI	5.5	5.4	0.2	34	1096	539	685	408
FEBRUARI	5.8	5.6	0.3	34	1096	501	654	378
MAART	3.8	3.8	0.2	34	1096	565	623	425
APRIL	2.9	3.0	0.1	34	1096	563	682	428
MEI	2.7	2.8	-	34	1096	581	637	440
JUNI	2.8	2.8	-	34	1096	581	576	442
JULI	-	-	-	34	1096	570	511	428
AUGUSTUS	-	-	-	34	1096	536	580	407
SEPTEMBER	-	-	-	31	1098	406	616	387

COKESFABRIEKEN (VERVOLG)

	LEVERINGEN VAN COKES (1.000T)				VOOR- RADEN COKES (1) (1000T)	AMMO- NIAK (UITGE- DRUKT IN SULFAAT (1.000T)	GAS OP 0. 760MM HG EN 4250KCA/M3 (1000000M3)				
	IJZER- NIJVER- HEID	UITVOER	ANDERE AANWEN- DINGEN	TOTAAL			TOTALE PRODUK- TIE	GAS ONT- VANGEN VAN HOOG OVENS	EIGEN GEBRUIK		TOTALE LEVE- RINGEN
									VERWAR- MING DER OVENS	ANDERE DOEL- EINDEN	
1978	453	19	9.3	482	88	3.2	202	17	94	10	114
1979	456	70	9.3	536	108	3.1	225	17	109	13	120
1980	430	64	10.2	504	107	3.0	211	12	103	9	111
1981	420	68	9.5	498	138	3.0	212	13	102	8	113
1982	382	39	10.5	432	174	2.4	184	11	88	8	98
1981											
AUGUSTUS	402	44	9.9	456	125	3.0	210	10	100	8	112
SEPTEMBER	420	79	8.8	508	113	3.0	210	14	100	8	116
OKTOBER	433	65	8.5	507	123	3.1	217	15	104	9	119
NOVEMBER	438	48	9.7	496	143	3.0	216	15	103	9	119
DECEMBER	488	35	17.0	540	138	2.9	221	16	108	11	117
1982											
JANUARI	471	34	10.2	518	135	2.3	215	15	104	10	115
FEBRUARI	418	51	8.7	476	122	3.1	197	12	95	8	106
MAART	297	63	15.4	378	139	2.2	159	7	80	9	78
APRIL	444	61	11.7	517	122	3.0	213	13	102	8	115
MEI	435	43	8.7	487	150	3.0	222	13	104	8	123
JUNI	408	38	9.4	454	153	2.5	196	14	92	8	111
JULI	342	33	5.0	381	177	2.0	171	8	80	7	93
AUGUSTUS	337	29	9.9	376	184	1.9	161	7	80	9	80
SEPTEMBER	392	50	8.9	451	140	2.0	175	12	84	7	95
OKTOBER	333	19	11.5	384	162	2.1	160	9	80	8	81
NOVEMBER	342	25	13.3	381	168	2.2	162	10	79	7	86
DECEMBER	364	25	13.3	402	174	2.3	173	11	85	9	90
1983											
JANUARI	373	19	8.0	400	182	2.2	177	12	83	9	97
FEBRUARI	337	26	7.5	370	190	2.4	164	9	78	8	87
MAART	402	46	6.4	455	161	2.4	185	13	86	8	104
APRIL	414	58	6.5	479	110	2.2	185	14	85	7	107
MEI	412	26	5.9	444	106	2.4	192	13	86	11	108
JUNI	376	84	7.0	467	81	2.5	192	12	89	10	106
JULI	331	57	4.0	392	115	2.6	186	7	85	7	102
AUGUSTUS	342	20	7.4	389	154	1.8	177	10	83	7	96
SEPTEMBER	328	35	10.3	372	168	2.1	186	10	78	6	92

NETTO-PRODUKTIE, INVOER ET UITVOER VAN GAS (1)

	GAS-FABRIEKEN (1.000M3)	COEKESFABRIEKEN (1000M3)		STEENKOOHL- MIJNEN (1.000M3)	TOTALE PRODUKTIE (1.000M3)	INVOER (1.000M3)	UITVOER (1.000M3)	TOTAAL BE- SCHIKBAAR GAS (1.000M3)
		OPENBARE BEDELING	RECHT- STREEKSE NIJVERHEIDS LEVERINGEN					
1978	132	-	58509	-	58641	980787	42741	996667
1979	130	-	60719	-	60849	1077203	44748	1093303
1980	125	-	56086	-	56210	1026827	46604	1036582
1981	112	-	57398	-	57510	938518	30987	965040
1982	103	-	49422	-	49525	794234	25854	817904
1981								
AUGUSTUS	55	-	56658	-	56713	522825	19975	559563
SEPTEMBER	63	-	58717	-	58780	649835	25341	683274
OKTOBER	107	-	59879	-	59986	881514	30892	910608
NOVEMBER	132	-	60033	-	60165	964089	29792	994482
DECEMBER	177	-	59384	-	59561	1215934	35968	1239527
1982								
JANUARI	195	-	58386	-	58581	1256221	39481	1275321
FEBRUARI	150	-	53561	-	53711	997677	33665	1017723
MAART	150	-	39266	-	39416	1010812	35077	1014981
APRIL	110	-	58387	-	58477	869935	26646	901766
MEI	78	-	62336	-	62414	682339	22050	722703
JUNI	51	-	56045	-	56096	526603	18428	564271
JULI	52	-	46939	-	46991	415049	17483	444557
AUGUSTUS	51	-	40216	-	40267	430162	14896	455533
SEPTEMBER	55	-	48054	-	48109	531898	18921	561088
OKTOBER	86	-	41155	-	41241	678160	25224	692177
NOVEMBER	112	-	43286	-	43398	968607	27884	984121
DECEMBER	145	-	45449	-	45594	1165543	30526	1180611
1983								
JANUARI	139	-	49048	-	49187	1104334	31201	1122320
FEBRUARI	156	-	43873	-	44029	1175555	32593	1186991
MAART	124	-	52573	-	52697	1044109	29366	1067440
APRIL	93	-	53941	-	54034	813092	25128	841998
MEI	80	-	54703	-	54783	674677	23605	705855
JUNI	48	-	53768	-	53818	604014	15588	642242
JULI	44	-	51719	-	51763	426635	14943	463455
AUGUSTUS	47	-	48358	-	48405	468470	13036	501839

NIJVERHEID VAN DE NIET METAALHOUDENDE MINERALEN

	1. PRODUKTIE VAN DE KLEINIJVERHEID								
	BAKSTEEN VOOR GEWOON METSELWERK (M3)			GEVELSTEEN (M3)			HOLLE STEEN VOOR VLOEREN (M2)	DRAINEER- BUIZEN EN KABELBE- SCHERMER (T)	ANDERE KLEI PRODUKTEN (T) (2)
	VOLLE BAKSTEEN	GEPERFO- REERDE EN HOLLE BAKSTEEN	TOTAAL	MET DE MACHINE GEVORMD	MET DE HAND GEVORMD	TOTAAL			
1978	42251	128293	168544	38477	19115	57592	128798	195	1454
1979	37846	127855	165701	34653	19298	53951	94390	32	893
1980	35736	118898	154634	32205	19740	51945	91887	816	-
1981	23824	73329	97153	22483	13646	36129	50575	-	-
1982	18383	64667	83049	14628	12195	26822	-	-	-
1981									
AUGUSTUS	26431	85617	112048	11971	14703	26674	25446	-	-
SEPTEMBER	30081	95368	125449	30010	18252	48262	85725	-	-
OKTOBER	26788	95556	122344	33177	19898	53075	88402	-	-
NOVEMBER	24500	79193	103693	17258	18138	35396	75238	-	-
DECEMBER	14991	48794	63785	15350	8112	23462	12887	-	-
1982									
JANUARI	7419	83	13727	4164	1302	5466	-	-	-
FEBRUARI	9544	15012	24556	4313	2132	6445	-	-	-
MAART	19249	60675	79924	6766	9898	16664	-	-	-
APRIL	16893	85020	101913	20026	16281	36307	-	-	-
MEI	19072	81303	100375	26711	18458	45169	-	-	-
JUNI	25535	90216	115751	24502	20056	44558	-	-	-
JULI	14123	51960	66083	12322	9257	21579	-	-	-
AUGUSTUS	22038	61725	83763	11522	12820	24342	-	-	-
SEPTEMBER	24984	92899	117883	23037	16825	39862	-	-	-
OKTOBER	20353	85302	105655	18898	17363	36261	-	-	-
NOVEMBER	23617	87275	110892	12169	14052	26221	-	-	-
DECEMBER	17765	56304	76069	11100	7895	18995	-	-	-
1983									
JANUARI	8877	21353	30230	8951	4833	13784	-	-	-
FEBRUARI	7830	27450	35280	8123	5303	11626	-	-	-
MAART	13837	38383	52220	12370	14078	26448	-	-	-
APRIL	19808	69568	89376	17438	14273	31711	-	-	-
MEI	22790	77214	100004	22818	14143	36961	-	-	-
JUNI	20469	79861	100330	24043	16077	40120	-	-	-
JULI	13816	55435	69251	11021	8152	19173	-	-	-

(1) BRON : ADMINISTRATIE VOOR ENERGIE

(2) ANDERE DAN PANNEN, BOUWKERAMIEK, BLOEMPOTTEN, QUIJVENKWEKERS-, HUISHOUDELIJK- EN KUNSTAARDEWERK

NIJVERHEID VAN DE NIET METAALHOUDENDE MINERALEN (VERVOLG)

	II. PRODUCTIE VAN DE KERAMIEKNIJVERHEID								
	PLATEEL-EN PORCELEINEN VAATWERK, ELECTROTECHN. PORCELEIN, KUNSTZAND-ST. DIV. (T)	BEKLEDINGS-TEGELS IN PLATEEL-AARDE EN ZANDST. BEVLOER. IN HALV. ZANDST. (1000M2)	KIEZELS-ALUINACHT. PRODUCTEN, KIEZELACHTIGE PRODUCTEN EN ANDERE (T)	PANNEN EN BIJBEHOREN (T)	SLIJPSTEEN (T)	FABRIEKSTEGELS (T)	KLEIKIEZELSTENEN, KWARTS, ENZ. (1000 T)	BOUWKERAMIEK (T)	POTTEN (T)
1978	797	146	12225	8678	46	407	39	2028	2347
1979	745	47	11176	8647	43	312	40	1508	2010
1980	730	54	10414	8783	-	307	33	1551	2207
1981	698	42	8798	5977	-	253	27	1382	1672
1982	672	18	9022	7113	-	233	29	658	1722
1981									
AUGUSTUS	378	28	8643	5222	-	157	42	1432	579
SEPTEMBER	713	43	10310	7405	-	170	44	1645	1642
OKTOBER	830	12	9812	7961	-	194	34	1554	960
NOVEMBER	811	40	9083	6526	-	163	23	1115	1073
DECEMBER	755	19	8243	7892	-	601	12	1542	879
1982									
JANUARI	641	15	8376	8410	-	74	9	687	1170
FEBRUARI	758	24	9760	6773	-	216	23	16	1680
MAART	809	14	9261	8027	-	271	18	21	1784
APRIL	717	23	10891	7084	-	287	43	238	2233
MEI	673	38	8491	8410	-	350	36	259	2194
JUNI	767	15	11591	7547	-	318	46	415	2665
JULI	252	7	9392	4834	-	80	10	907	2160
AUGUSTUS	517	11	8136	6180	-	198	35	989	694
SEPTEMBER	718	15	9337	7815	-	369	48	1148	1433
OKTOBER	706	15	8612	7287	-	268	30	1040	1427
NOVEMBER	758	15	7223	7923	-	254	27	1091	1586
DECEMBER	750	25	7198	7364	-	116	20	1066	1634
1983									
JANUARI	768	9	6849	7128	-	81	11	857	1861
FEBRUARI	851	20	7347	6949	-	35	13	881	1825
MAART	709	18	9124	7250	-	94	37	1033	1828
APRIL	727	19	8492	6179	-	261	57	1183	2324
MEI	691	16	7900	8756	-	229	53	1180	1861
JUNI	491	21	10112	8187	-	567	87	1328	2067
JULI	265	-	8233	4771	-	202	-	1048	1490
AUGUSTUS	672	74	6461	5028	-	246	-	777	757

	III. PRODUCTIE VAN KALK, KALKSTEEN EN KALKDERIVATEN						IV. PRODUCTIE VAN DE CEMENTNIJVERHEID				
	KALK (1000 T)	KALK- STEEN (1000 T)	DOLOMIET		PLEI- STER KALK (T)	PLEISTER KALKAG- GLOMERA- TEN (1000M2)	NATUUR- LIJKE CALCIUM CARBONA- TEN (T)	PORT- LAND- CEMENT (T)	METAAL- CEMENT (T) (1)	UITGE- VOERDE PORTLAND CEMENT- KLINKER	TOTAAL
			RUWE (T)	WIT GEGLOEI- DE (T)							
1978	192	2254	290774	13881	15291	1563	35620	378877	184543	67880	631299
1979	207	2289	279523	13644	16078	1557	33354	376391	196953	68551	641895
1980	194	2472	288629	13721	14507	1701	27244	381310	202901	59323	623534
1981	187	2299	224756	12314	12869	1342	22750	303121	184882	69591	557593
1982	114	2055	215088	13247	-	1410	27304	272281	192756	61674	526691
1981											
AUGUSTUS	149	2437	212782	11912	15571	1966	26641	367041	181041	76572	623654
SEPTEMBER	177	2767	240770	14811	14655	1574	23721	405160	255963	134020	795143
OKTOBER	177	2808	226627	13924	13540	1560	26565	345406	230111	80026	655543
NOVEMBER	157	2472	211504	11540	10970	1475	24180	299604	204253	87193	591050
DECEMBER	148	1754	224129	12196	5888	800	26027	126680	95589	63107	285376
1982											
JANUARI	153	1253	217882	13155	-	1509	27860	113142	37509	24683	175334
FEBRUARI	148	1747	203234	13973	-	1449	25333	250316	164931	54224	469471
MAART	113	2277	237228	15507	-	1501	35439	298351	208144	76705	583200
APRIL	120	2494	265804	15373	-	1821	31404	332973	234296	103297	670586
MEI	122	2198	229955	14604	-	1271	20579	334966	239765	34406	609137
JUNI	116	2713	224669	12837	-	1596	26701	319685	237473	72657	629815
JULI	93	1448	160622	11382	-	516	20808	199562	132187	68261	400010
AUGUSTUS	96	2275	200029	11142	-	1731	28746	348785	220219	60160	629164
SEPTEMBER	116	2420	242755	14361	-	1838	34503	326821	278798	81273	686892
OKTOBER	106	2101	212576	12092	-	1518	29362	308238	249307	42778	600323
NOVEMBER	100	2058	221759	11927	-	1232	27507	251942	183492	84147	499541
DECEMBER	89	1682	164297	12809	-	935	19410	182352	126991	37498	386041
1983											
JANUARI	98	1387	156962	12110	-	1922	20142	168396	111436	29005	308837
FEBRUARI	93	1317	169238	12395	-	1093	21415	133668	80260	38321	252249
MAART	115	1839	259191	16638	-	1511	23824	254608	179093	68991	502692
APRIL	118	1975	253833	12337	-	1143	24671	277300	207298	74140	558738
MEI	152	2014	247153	14291	-	1515	23915	270490	221787	63087	553364
JUNI	155	2232	241291	13212	-	1462	21306	282972	248882	68642	600496
JULI	116	1148	199321	11975	-	1859	12131	182589	134163	71724	388476
AUGUSTUS	133	2125	232984	13996	-	1993	23550	286458	216993	63153	586604
SEPTEMBER	-	-	-	-	-	-	-	287234	274504	46781	-

IJZERNIJVERHEID

	AANTAL HOOG- OVENS IN WERKING	PRODUK- TIE HOOG- OVENS- SLAKKEN (1000 T)	PRODUKTIE VAN IJZER EN STAAL (1.000 T)								B. HALF- PRODUKTEN (1)	
			GIET- IJZER	STAAL					TOTAAL (2)	VOOR HERVAL- SERS	ANDERE HALFPRO- DUKTEN	
				THOMAS STAAL	MARTIN STAAL	IN ELEK. OVEN GEWONNEN STAAL	ZUUR- STOF- STAAL	VLOEIEND STAAL V. HET GIETEN				
1978	21	308	844	-	-	44.0	100	2.2	1050.4	65	88	
1979	25	898	898	-	-	46.4	1071	2.0	1129.4	92	99	
1980	14	300	78	-	-	51.4	972	2.1	1027.0	109	97	
1981	16	-	818	-	-	62.8	959	1.5	1023.8	60	109	
1982	-	-	653	-	-	59.6	764	1.5	825.0	42	99	
1981												
AUGUSTUS	19	-	719	-	-	50.0	843	1.6	896.0	48	66	
SEPTEMBER	17	-	867	-	-	77.8	1035	1.6	1116.0	64	102	
OKTOBER	17	-	865	-	-	75.6	962	1.7	1040.6	68	98	
NOVEMBER	16	-	888	-	-	74.8	1039	1.6	1116.8	52	130	
DECEMBER	16	-	873	-	-	60.1	1031	1.5	1093.4	62	146	
1982												
JANUARI	16	-	855	-	-	64.1	1008	1.7	1072.5	68	137	
FEBRUARI	16	-	700	-	-	62.6	825	1.7	889.3	46	115	
MAART	12	-	424	-	-	64.6	506	1.9	572.7	5	96	
APRIL	17	-	812	-	-	73.1	949	1.7	1023.6	64	99	
MEI	17	-	828	-	-	56.8	970	1.5	1028.5	48	155	
JUNI	14	-	803	-	-	68.8	942	1.7	1012.8	50	117	
JULI	11	-	552	-	-	40.7	656	0.8	697.7	29	70	
AUGUSTUS	12	-	512	-	-	39.7	603	1.8	644.5	33	48	
SEPTEMBER	13	-	643	-	-	79.2	748	1.7	828.8	52	119	
OKTOBER	11	-	554	-	-	49.0	642	1.8	692.9	39	65	
NOVEMBER	11	-	512	-	-	75.0	582	1.3	658.4	40	78	
DECEMBER	11	-	635	-	-	42.8	734	1.3	778.8	34	92	
1983												
JANUARI	11	-	689	-	-	52.0	797	1.5	850.5	70	96	
FEBRUARI	12	-	807	-	-	53.2	702	1.3	757.2	47	112	
MAART	12	-	713	-	-	68.5	842	1.2	912.7	40	146	
APRIL	12	-	721	-	-	65.2	846	1.0	913.0	50	122	
MEI	-	-	710	-	-	49.8	831	0.9	881.7	57	163	
JUNI	-	-	693	-	-	70.4	806	0.9	877.6	66	164	
JULI	-	-	579	-	-	33.3	661	0.3	694.2	44	96	
AUGUSTUS	-	-	598	-	-	45.3	706	-	-	28	114	
SEPTEMBER	-	-	590	-	-	67.2	673	-	-	53	99	

	PRODUKTIE VAN IJZER EN STAAL (1000 T)(VERVOLG)													
	C. AFGEWERKTE PRODUKTEN											D. EIND- PRODUKTEN		
	HAN- DELS- STAAL	PRO- FIEL- STAAL EN ZDRES	SPOOR- STAVEN EN TOE- BEHO- REN	MACHI- NE DRAAD	DIKKE PLATEN (4,76 MM EN MEER)	MIDDEL MATIGE PLATEN (3TOT 4,76M- M)	BREED BAND- STAAL (MEER DAN 150MM)	FIJNE ZWARE PLATEN (3)	BAND- STAAL EN BANDEN VOOR PIJPEN	ROND EN VIERK. STAF- MAT.V. BUIZEN	DIV. ASSEN EN BANDEN DWAR- SLIG.	TOTAAL	STALEN PIJPEN (4)	GEGAL- VERL. VERTI- PLATEN (4)
1978	76	104.5	-	58.2	133	75.1	0.2	352	7	-	1.4	808	23.6	94.1
1979	94	94.2	-	66.8	144	83.7	-	370	3	5.3	1.4	863	24.6	103.6
1980	78	78.6	-	65.8	149	84.3	-	247	2	6.5	1.5	796	18.8	105.4
1981	57	66.4	-	66.3	163	83.7	-	309	6	10.2	0.7	741	19.9	101.7
1982	47	36.5	-	61.1	127	52.6	-	270	5	14.0	0.4	614	21.5	90.5
1981														
AUGUSTUS	49	43.1	-	76.1	127	47.7	-	278	3	12.8	0.7	639	17.5	68.4
SEPTEMBER	72	73.3	-	74.3	187	86.9	-	346	6	12.2	0.6	860	19.7	109.1
OKTOBER	74	58.4	-	80.8	180	82.6	-	317	7	7.5	0.9	809	25.6	116.2
NOVEMBER	65	68.7	-	73.5	178	64.2	-	308	7	11.1	0.2	777	24.6	109.1
DECEMBER	53	65.3	-	74.3	145	65.2	-	286	6	7.8	0.7	704	21.4	110.9
1982														
JANUARI	68	51.5	-	63.5	163	64.3	-	288	6	14.6	0.8	699	23.5	102.1
FEBRUARI	48	34.9	-	59.9	143	58.8	-	257	5	7.5	0.2	614	26.8	92.9
MAART	21	8.8	-	22.7	129	45.1	-	168	4	9.5	0.4	408	19.9	18.8
APRIL	55	62.6	-	77.1	149	110.9	-	301	6	13.4	0.5	776	28.0	117.4
MEI	43	43.7	-	70.4	133	48.6	-	324	6	8.8	0.9	678	24.4	122.3
JUNI	65	35.2	-	71.3	148	53.7	-	371	8	15.0	0.4	765	27.1	129.1
JULI	20	29.9	-	27.7	58	48.7	-	260	4	10.6	-	459	31.3	94.2
AUGUSTUS	41	28.7	-	64.0	109	30.8	-	236	5	18.3	0.4	536	-	49.7
SEPTEMBER	66	35.1	-	77.2	146	47.2	-	293	7	17.7	0.3	689	19.9	97.8
OKTOBER	49	41.0	-	66.2	117	35.3	-	286	6	17.4	0.6	618	17.5	99.8
NOVEMBER	49	33.1	-	64.3	104	39.1	-	220	3	21.9	0.3	534	20.5	74.6
DECEMBER	44	33.8	-	68.8	123	49.0	-	253	3	13.5	0.5	569	19.1	87.1
1983														
JANUARI	38	61.0	-	48.6	99	48.2	-	253	4	19.0	0.4	571	23.6	95.2
FEBRUARI	26	28.4	-	81.1	98	49.9	-	255	4	18.9	0.5	542	20.4	85.5
MAART	43	55.8	-	60.2	119	56.5	-	321	7	19.5	0.6	683	27.2	122.7
APRIL	41	49.4	-	62.5	113	49.8	-	270	5	15.7	-	606	22.1	101.8
MEI	44	45.9	-	53.1	108	64.0	-	260	6	20.7	0.1	599	20.7	92.0
JUNI	42	5.0	-	40.2	122	33.6	-	300	4	14.7	-	606	27.0	117.7
JULI	12	2.0	-	71.9	67	34.8	-	231	4	8.0	-	449	10.4	80.2
AUGUSTUS	41	3.6	-	43.1	95	43.4	-	217	4	14.7	-	494	-	52.1
SEPTEMBER	58	3.5	-	72.6	102	38.5	-	277	5	18.0	-	605	-	121.5

(1) DE CIJFERS HEBBEN BETREKKING OP DE VERZENDINGEN

(2) VAN JULI 1974 AF. E.S.R. STAAL INBEGREPEN

(3) DE PLATEN WELKE VERTIND, GEGALVANISEERD OF VERLOOD DIENEN TE WORDEN INBEGREPEN

(4) DE CIJFERS OMVATTEN DE HOEVEELHEDEN DIE IN DE IJZERNIJVERHEID WORDEN VOORTGEBRACHT, ALSOOK DE PRODUKTIE VAN DE VERWERENDE NIJVERHEIDSTAKKEN

IJZERNIJVERHEID (VERVOLG)

	VERBRUIK VAN GRONDSTOFFEN (1000 T) (1)												
	HOOGOVENS								STAALFABRIEKEN(2)				
	IJZERERTS						MANGAAN ERTS	SCHROOT	COKES		RUW IJZER	SCHROOT	SPIEGEL IJZER EN HOOG OVENFER ROMAN- GAAN
	RUW IN HOOG- OVENS	IN DE SINTER- INSTAL- LATIES	TOTAAL (3)	WAARVAN					HOOG- OVENS	SINTER- INSTAL- LATIES			
INLANDS ERTS				ERTS E.G.K.S	ERTS DE RD. LAND								
1978	918	3158	4077	10	535	3531	15.4	12.9	-	-	2517	893	18.1
1979	973	3321	4294	-	388	3906	13.9	5.9	-	-	2685	1012	19.8
1980	830	3082	3912	-	292	3820	13.7	2.2	-	-	2458	909	17.2
1981	879	3020	3699	-	133	3566	20.9	2.3	-	-	2442	931	18.1
1982	508	2523	3031	-	100	2931	13.0	1.0	-	-	1948	783	10.7
1981													
3.KWARTAAL	588	2848	3434	-	104	3330	15.4	1.5	-	-	2335	868	15.5
4.KWARTAAL	661	3349	4010	-	99	3911	23.2	1.8	-	-	2617	962	15.1
1982													
1.KWARTAAL	536	2505	3041	-	79	2962	13.8	1.6	-	-	1962	817	11.3
2.KWARTAAL	661	3121	3782	-	102	3680	17.5	1.1	-	-	2431	960	12.7
3.KWARTAAL	448	2251	2699	-	106	2593	10.4	1.2	-	-	1703	690	-
4.KWARTAAL	388	2214	2602	-	111	2490	10.4	-	-	-	1694	666	-
1983													
1.KWARTAAL	415	2712	3127	-	491	2637	14.4	3.9	-	-	2011	790	10.4
2.KWARTAAL	510	2856	3366	-	481	2885	17.7	3.6	-	-	2112	772	10.8
3.KWARTAAL	368	2266	2634	-	85	2549	11.3	-	-	-	1750	676	-

NON-FERROMETALEN EN HUN LEGERINGEN (4)

	RUWE PRODUCTEN (1E EN 2E SMELTIN) (T)							
	KOPER	ZINK	ZINKSTOF	LOOD	TIN	CAIDIUM	ALUMINIUM EN DIVERSE	TOTAAL
1978	42072	20043	2742	10420	433	97	298	76105
1979	43329	21810	2282	9451	395	120	383	77769
1980	43854	20768	2510	10659	421	127	338	78677
1981	38382	20867	2184	9161	209	98	284	69185
1982	41803	20071	1961	8310	184	83	349	-
1981								
AUGUSTUS	25093	20075	1947	8128	291	105	139	55778
SEPTEMBER	43293	20682	2597	10025	215	122	230	77164
OKTOBER	40898	21101	2121	9772	203	98	307	74500
NOVEMBER	38933	15753	2446	10287	154	95	189	67857
DECEMBER	37094	18029	2225	10178	178	107	176	67985
1982								
JANUARI	39316	18566	1397	6878	243	83	370	66651
FEBRUARI	45718	16936	1582	9835	150	60	430	74710
MAART	52288	23565	2287	11360	112	62	579	90233
APRIL	46394	20270	2351	11351	184	82	484	81116
MEI	43658	18052	2033	9373	217	78	428	73837
JUNI	46518	21095	2274	8185	331	95	450	79248
JULI	21866	13028	649	6149	28	83	98	41899
AUGUSTUS	28080	14938	1836	7919	183	59	202	53217
SEPTEMBER	44840	20530	2433	6833	230	83	237	74986
OKTOBER	49831	22545	2223	2226	208	85	208	77326
NOVEMBER	38347	24650	2320	9546	198	93	197	75351
DECEMBER	44780	26677	2170	10467	124	138	503	84859
1983								
JANUARI	37384	24636	2195	10541	223	77	490	75546
FEBRUARI	31753	21567	2069	12621	195	60	1157	69422
MAART	43736	25866	2391	11153	209	66	429	83850
APRIL	39418	20897	1875	11007	188	121	417	73921
MEI	35083	23871	1754	12313	235	103	480	73839
JUNI	45601	26736	2576	13087	199	107	1402	89708
JULI	21736	19347	1099	5228	93	80	191	47772

(1) BRON : GROUPEMENT DES HAUTS FOURNEAUX ET ACIERIES BELGES

(2) NIET INBEGREPEN DE ONAFHANKELIJKE GIETRIJEN

(3) INBEGREPEN VERBRUIK VAN IJZERERTS IN DE BEDDING-INSTALLATIES

(4) TOT EN MET 1977 ZIJN DE MAANDELIJKE GEGEVENS VOOR DE RUWE PRODUCTEN BEREKEND OP DE GEMIDDELDE VAN DE LAATSTE DRIE MAANDEN.

NON-FERROMETALEN EN HUN LEGERINGEN (VERVOLG)

	HALFPRODUCTEN (T)							EDELE METALEN (ZILVER, GOUD, PLATINA, ENZ.) (KG)		NON FERROMETAAL GIETERIJEN					
	ONGE- LE- GEERD KOPER	KOPER- LEGE- RINGEN	ZINK	LOOD	ALUMI- NIUM	TIN EN DIVER- SE	TOTAAL	RUWE PRO- DUKTEN	HALF- PRO- DUKTEN	BESTEL- LINGEN		VERZENDINGEN		UITVOER	
										MIL- JOENEN F	MIL- JOENEN F	(T)	MIL- JOENEN F	(T)	
1978	23795	3507	2893	1597	22009	30	53631	77065	1616	108.2	106.5	581	53.0	318	
1979	24818	3514	2702	1461	22921	29	55446	79391	1507	138.9	121.9	819	62.9	355	
1980	25179	3253	2787	1359	20628	27	53234	135100	1796	164.0	144.0	653	82.2	421	
1981	21658	2967	2383	1334	20930	27	49300	97363	1761	154.7	154.8	689	98.3	484	
1982	23061	1820	2499	1496	22174	29	50878	86150	-	194.0	175.0	750	124.5	567	
1981															
AUGUSTUS	12453	2482	2342	1259	18627	19	37182	66358	982	131.0	119.0	521	72.1	372	
SEPTEMBER	28752	3490	1991	1582	23282	22	59099	86106	896	194.0	161.0	692	106.3	501	
OKTOBER	25141	3209	2356	1451	21202	28	53387	112353	500	151.0	167.0	738	102.3	523	
NOVEMBER	21187	2600	2015	1044	21046	32	47904	98805	14278	165.0	146.0	645	94.3	467	
DECEMBER	23104	3020	2774	1004	20698	35	50635	99490	2612	134.0	150.0	693	95.4	503	
1982															
JANUARI	23970	2999	2640	918	20942	42	51511	97243	1279	183.0	150.0	653	99.5	473	
FEBRUARI	24523	2928	2805	987	24472	29	53742	82618	949	146.0	163.0	793	115.0	592	
MAART	27981	3602	2841	1548	24072	15	60059	100556	1049	252.0	184.0	873	129.2	659	
APRIL	26833	3188	2758	1618	24090	28	58515	96632	2120	201.0	211.0	913	153.8	650	
MEI	24448	937	3014	1523	21138	19	51079	78708	770	206.0	182.0	705	128.9	555	
JUNI	28028	839	3094	1827	26052	19	59857	103320	1718	231.0	207.0	838	136.1	607	
JULI	14117	468	1616	1148	14882	35	32266	71852	429	99.0	118.0	504	93.2	429	
AUGUSTUS	16869	558	2335	1775	19235	20	40792	72094	1076	188.0	116.0	470	62.3	291	
SEPTEMBER	24057	1004	2800	1730	24869	43	54503	84334	732	182.0	193.0	787	139.2	604	
OKTOBER	23788	1167	2679	1584	23391	36	52645	78739	1168	239.0	187.0	799	135.8	607	
NOVEMBER	19560	776	1705	1662	20595	44	44342	54135	477	187.0	189.0	8290	144.7	681	
DECEMBER	22564	977	1698	1629	22346	15	49229	113568	1115	213.0	204.0	8380	158.1	665	
1983															
JANUARI	22910	1040	2510	2235	24357	26	53078	102614	1614	266.1	206.4	883	159.7	725	
FEBRUARI	21399	838	2298	1526	25493	35	51587	87673	1233	211.4	216.0	844	170.6	665	
MAART	23387	859	2364	1872	28085	42	56409	115258	887	279.8	205.6	1272	144.4	673	
APRIL	25499	766	2178	2314	25938	30	56725	105646	810	223.5*	187.0*	779*	142.6*	644*	
MEI	20742	863	1340	1784	23946	23	48498	111371	849	209.6*	182.2*	749*	139.0*	613*	
JUNI	22066	821	2950	3711	28079	33	57680	104526	1158	203.7*	201.5*	887*	148.7*	678*	
JULI	12050	429	930	1014	18895	13	33331	66037	767	169.9*	154.5*	650*	131.1*	577*	

METAALVERWERKENDE NIJVERHEID (1)

	VORMSTAALGIETERIJEN					IJZERGIIETERIJEN						
	BESTEL- LINGEN	VERZENDINGEN		UITVOER		BESTEL- LINGEN	VERZENDINGEN		UITVOER			
		1000000 F	1000000 F	(T)	1000000 F		(T)	1000000 F	1000000 F	(T)	1000000 F	(T)
1978	323	327	5661	236.3	4505	490	319	11343	90.1	2548		
1979	348	330	5648	238.5	4460	447	314	9831	104.0	3059		
1980	397	395	6714	280.0	5340	478	360	10109	126.4	3360		
1981	406	389	5711	282.4	4725	479	331	8976	108.4	2916		
1982	410	420	6245	317.7	5342	470	343	9134	116.5	2988		
1981												
AUGUSTUS	538	465	7757	376.2	6979	522	285	7814	86.3	2127		
SEPTEMBER	507	426	5273	320.8	6261	430	356	9885	108.7	3026		
OKTOBER	413	384	5318	236.9	3400	445	417	11223	144.9	3893		
NOVEMBER	388	471	7003	377.2	8140	507	354	9515	104.9	2848		
DECEMBER	427	333	4109	227.3	3184	516	312	7877	109.3	2864		
1982												
JANUARI	474	541	8947	433.7	7818	609	315	7995	116.2	2962		
FEBRUARI	427	447	7693	359.9	6885	550	332	8790	108.1	3010		
MAART	499	395	6064	298.7	5240	562	393	10543	130.8	3514		
APRIL	477	468	7388	355.5	8172	539	452	10898	147.1	4539		
MEI	396	428	5895	328.4	5014	432	345	9059	118.8	3034		
JUNI	498	457	6916	327.0	5660	547	455	14117	168.9	4134		
JULI	125	107	698	52.9	315	295	149	4622	41.9	1691		
AUGUSTUS	439	518	8164	398.2	7101	384	308	7462	104.3	2014		
SEPTEMBER	379	473	5603	371.5	5865	398	373	9707	125.3	3163		
OKTOBER	421	456	8896	356.7	6030	461	387	10092	133.0	3162		
NOVEMBER	281	426	6144	325.7	5266	429	302	8563	106.3	3190		
DECEMBER	499	319	3526	204.3	2739	537	301	7825	98.3	2446		
1983												
JANUARI	395	482	7863	383.3	6806	487	351	8278	129.8	2829		
FEBRUARI	515	471	6381	367.6	5294	411	287	8448	101.3	2550		
MAART	330	457	7405	351.3	6328	477	356	9292	127.6	3158		
APRIL	406*	442*	6617*	339.9*	5575*	458*	368*	9386*	145.0*	3308*		
MEI	450*	431*	7124*	307.7*	5608*	468*	331*	8542*	126.8*	2920*		
JUNI	433*	453*	7131*	350.9*	6167*	518*	401*	10127*	168.9*	3798*		
JULI	378*	394*	6636*	326.4*	5904*	336*	187*	5124*	77.8*	1940*		

(1) BRON : GROUPEMENT DES HAUTS FOURNEAUX ET ACIERIES BELGES

(2) NIET INBEGREPEN DE ONAFHANKELIJKE GIETERIJEN

METAALVERWERKENDE NIJVERHEID (VERVOLG)

	DRAAD-EN METAALTREKKERIJ, KOUDWALSERIJ EN AFGELEIDE PRODUCTEN					SMEEDWERK, WARM PERS- EN DIEPTREKWERK EN AANVERWANTE NIJVERHEID				
	BESTEL- LINGEN	VERZENDINGEN		UITVOER		BESTEL- LINGEN	VERZENDINGEN		UITVOER	
		1000000 F	1000000 F	(T)	1000000 F		(T)	1000000 F	1000000 F	(T)
1978	2338	2222	87844	1838.8	71015	1022	951	42581	473.1	22369
1979	2392	2392	91667	1945.1	72922	979	940	40671	455.7	21260
1980	2443	2444	86097	1986.4	87963	1093	1022	40570	511.4	22011
1981	2481	2409	83221	2006.3	67414	1008	1025	36067	541.2	20625
1982	2793	2718	78794	2280.4	64988	1135	1206	35558	642.7	19759
1981										
AUGUSTUS	2060	1716	66818	1394.2	52751	1048	1033	33119	504.1	16366
SEPTEMBER	2438	2811	95993	2300.6	77232	1047	1127	39110	557.2	20258
OKTOBER	2408	2784	94939	2338.3	78183	1205	1210	42658	607.8	23047
NOVEMBER	2092	2394	82086	1996.5	66029	1233	1118	37335	580.9	20139
DECEMBER	3472	2440	83669	2023.1	67658	1081	1066	33646	558.6	18259
1982										
JANUARI	2598	2398	73383	2038.5	61606	1118	1094	35149	580.0	19877
FEBRUARI	3323	2671	80520	2199.2	65890	1143	1258	41863	688.9	23895
MAART	3873	3600	103229	3038.7	85644	1266	1355	42470	688.0	23979
APRIL	2963	2974	85479	2422.9	68380	1465	1479	44172	795.3	23865
MEI	2638	2707	79118	2245.6	64783	1119	1301	40469	737.5	23766
JUNI	2726	3158	91845	2636.7	75283	1381	1615	47220	904.8	26997
JULI	1742	2087	52381	1821.8	45467	473	580	18231	344.4	11567
AUGUSTUS	1910	1791	58582	1458.8	44672	1151	1119	29848	536.0	13872
SEPTEMBER	2848	3247	94298	2897.1	76918	1135	1327	35912	697.9	19396
OKTOBER	2269	2785	80789	2344.7	67030	1102	1178	31612	595.5	17187
NOVEMBER	2458	2580	74376	2222.4	62630	1096	1163	31777	610.9	17173
DECEMBER	4577	2643	73589	2240.0	61553	1184	1027	28138	534.8	15530
1983										
JANUARI	2707	2783	77975	2331.1	64939	1272	1210	37578	689.9	20248
FEBRUARI	2744	2945	82109	2538.9	69910	1191	1241	34809	709.0	20222
MAART	3398	3490	99478	2923.6	82717	1305	1389	37715	770.2	21824
APRIL	2821*	2924*	84877*	2468.2*	69175*	1228*	1230*	34038*	654.3*	19469*
MEI	2922*	2835*	82959*	2383.0*	67579*	1120*	1168*	32536*	675.1*	19614*
JUNI	2927*	2971*	83260*	2488.7*	68205*	1160*	1410*	36840*	791.0*	21162*
JULI	2388*	2292*	55540*	1984.0*	47634*	747*	801*	22594*	492.9*	14642*

	PLAATBEWERKING EN DIVERSE METAALVERWERKINGEN					METAALTOEBEHOREN VOOR HET BOUWBEDRIJF				
	BESTEL- LINGEN	VERZENDINGEN		UITVOER		BESTEL- LINGEN	VERZENDINGEN		UITVOER	
		1000000 F	1000000 F	(T)	1000000 F		(T)	1000000 F	1000000 F	(T)
1978	2813	2764	101440	1347.5	63988	2208	2319	31014	721.2	11575
1979	3115	3094	111229	1542.5	70932	2381	2405	32289	783.3	13100
1980	3223	3338	118052	1706.7	72178	2489	2587	33798	864.4	13989
1981	3353	3487	115239	1878.1	74131	2333	2424	30218	842.2	12638
1982	3787	3949	109076	2182.0	68919	2458	2530	28897	982.1	13148
1981										
AUGUSTUS	3288	3153	93110	1595.7	55782	2111	2154	27067	708.1	10785
SEPTEMBER	3602	4010	131343	2228.3	85784	2746	2965	36845	963.1	14857
OKTOBER	3218	3790	119218	2015.7	75180	2894	3070	36768	1128.1	15966
NOVEMBER	2854	3425	110262	1823.2	68723	2535	2589	31709	952.7	13801
DECEMBER	4442	3556	110342	2090.0	76179	2659	2602	30371	823.4	12480
1982										
JANUARI	3830	3463	111867	1873.4	70826	2194	2116	24649	797.2	10983
FEBRUARI	3406	3313	95877	1706.0	57809	2277	2226	25854	819.0	11613
MAART	2684	2946	66524	1452.5	37712	2733	2641	30691	983.7	13443
APRIL	4142	4591	131884	2464.1	79610	2332	2577	29920	998.2	13765
MEI	4046	4169	121142	2339.0	75957	2267	2194	25242	839.8	11552
JUNI	4355	4956	142322	2708.3	90445	2697	2844	31995	1141.1	15069
JULI	2853	3462	103276	2142.3	69679	1371	1352	15410	697.5	8523
AUGUSTUS	3440	3866	89055	1968.3	51131	2382	2441	27623	927.1	12166
SEPTEMBER	3913	4441	118129	2446.5	76933	3009	3228	36364	1243.1	16545
OKTOBER	3959	4095	110928	2172.7	69082	2888	3125	34930	1228.9	15866
NOVEMBER	3714	3963	107597	2259.4	71658	2538	2787	32699	1109.1	14967
DECEMBER	5058	4122	109900	2411.9	76386	2790	2833	31430	1000.4	13284
1983										
JANUARI	4450	3981	110335	2173.9	70804	2603	2405	26823	923.0	11894
FEBRUARI	4098	4180	107090	2175.4	65253	2478	2511	28825	1068.2	13945
MAART	4776	5191	139707	2886.5	90829	2932	2823	30835	1201.8	14772
APRIL	4486*	4859*	133023*	2732.9*	87528*	2779*	2569*	29394*	1102.7*	14153*
MEI	4696*	4580*	127003*	2549.2*	84083*	2696*	2488*	27187*	1068.0*	13127*
JUNI	4911*	5237*	145551*	2836.7*	89580*	2907*	2903*	32988*	1274.5*	16138*
JULI	3876*	4107*	118063*	2504.7*	83067*	1769*	1640*	17831*	820.9*	10222*

METAALVERWERKENDE NIJVERHEID (VERVOLG)

	BRUGGEN, VAKWERK, PLAATWERK EN STOOMKETELS					SCHEEPSBOUW				
	BESTEL- LINGEN	VERZENDINGEN		UITVOER		BESTEL- LINGEN	VERZENDINGEN		UITVOER	
		1000000 F	1000000 F	(T)	1000000 F		(T)	1000000 F	1000000 F	(T)
1978	1892	1814	29186	528.9	7939	767	1837	9557	279.5	1103
1979	2838	1823	27088	500.8	7628	1993	1142	7622	261.7	634
1980	2177	2014	26625	387.5	4588	983	1143	5726	539.3	2755
1981	1872	2079	24338	461.9	5865	922	992	4905	213.4	304
1982	2318	2413	26991	736.5	7785	1078	913	7545	161.2	39
1981										
AUGUSTUS	1917	1915	21071	481.1	4310	1787	474	-	206.8	-
SEPTEMBER	2150	2200	31303	546.9	10447	1667	469	724	156.3	613
OKTOBER	2146	2342	28747	573.7	8076	692	1093	3032	276.6	45
NOVEMBER	1822	2099	24641	438.9	6639	595	3137	33139	277.8	139
DECEMBER	2218	2413	24813	590.7	5985	638	871	-	169.7	-
1982										
JANUARI	3993	1808	25513	476.7	6820	487	497	354	277.9	354
FEBRUARI	2785	1839	23447	461.1	5187	422	496	-	174.9	-
MAART	1992	1869	24149	490.4	6372	475	480	82	176.3	82
APRIL	2098	2717	32696	717.0	8788	2873	2156	23000	193.4	9
MEI	1851	2263	27454	534.5	8111	644	700	8	132.4	9
JUNI	2140	2790	31432	901.6	8382	5152	2476	25059	153.2	9
JULI	1522	1699	20793	557.3	8396	397	296	-	64.0	-
AUGUSTUS	2281	2170	23669	376.4	4315	328	444	8	144.5	8
SEPTEMBER	2154	2276	26338	707.4	7202	514	521	-	166.9	-
OKTOBER	1945	2433	26582	516.8	6039	426	1593	41850	68.5	-
NOVEMBER	1814	2364	24808	419.3	5902	332	485	177	86.6	7
DECEMBER	3285	4733	37211	2679.2	17905	1087	815	-	295.8	-
1983										
JANUARI	2188	1876	21912	585.0	6275	302	300	8	59.8	8
FEBRUARI	1958	2501	20356	1059.7	6560	323	2338	44674	121.5	7
MAART	2423	2242	23598	661.7	6748	555	828	250	189.2	-
APRIL	1533*	2171*	31072*	527.4*	5335*	275*	325*	73*	67.4*	73*
MEI	1645*	2211*	18698*	490.8*	4563*	337*	2214*	26173*	117.9*	-
JUNI	2604*	2603*	23705*	534.5*	5528*	522*	7417*	-	181.1*	-
JULI	1305*	1928*	13105*	321.0*	1828*	7742*	19488*	26174*	280.2*	1*

	SPOOR- EN TRAMWEGMATERIAAL					MOTORVOERTUIGEN, RIJWIELEN, EN AANVERWANTE BEDRIJVEN				
	BESTEL- LINGEN	VERZENDINGEN		UITVOER		BESTEL- LINGEN	VERZENDINGEN		UITVOER	
		1000000 F	1000000 F	(T)	1000000 F		(T)	1000000 F	1000000 F	(T)
1978	816	360.0	3238	112.7	678	13553	13559	109370	11818.6	96466
1979	585	315.0	1877	93.7	597	15768	15795	118702	13995.5	8188
1980	774	524.0	3290	52.4	398	14964	15083	103925	13387.9	92833
1981	688	614.0	4354	55.7	247	16526	16491	101076	14871.0	91727
1982	464	724.0	5250	96.2	501	21156	21198	111757	19122.4	101402
1981										
AUGUSTUS	2941	554.0	3895	84.5	321	10981	10744	69382	9598.9	62611
SEPTEMBER	583	770.0	5088	76.5	316	18923	18911	112420	17011.5	102238
OKTOBER	405	780.0	6391	91.8	401	20977	21219	123239	19268.3	112655
NOVEMBER	186	829.0	6936	80.3	335	18337	18107	104447	16572.3	96640
DECEMBER	1023	881.0	6666	84.9	398	18697	18510	105093	16883.3	97083
1982										
JANUARI	182	605.0	5544	81.1	457	18992	18818	105184	16803.0	93994
FEBRUARI	182	662.0	5754	87.8	398	20194	20195	114995	18407.3	105917
MAART	145	792.0	5854	90.4	397	24901	25082	136401	22575.9	123896
APRIL	927	904.0	6903	65.1	280	23183	23540	124100	21114.3	111956
MEI	920	663.0	4745	70.1	358	20380	20644	110622	18402.5	99706
JUNI	340	872.0	6391	114.2	442	22949	23386	126091	20615.2	112626
JULI	166	97.0	587	5.3	28	14428	14418	81206	12947.6	73717
AUGUSTUS	653	1050.0	8167	151.4	812	11621	11390	59875	10028.4	53312
SEPTEMBER	1064	859.0	5853	137.9	808	25621	24813	128420	22535.0	117305
OKTOBER	308	771.0	5001	115.3	349	25273	25357	124275	23246.9	114662
NOVEMBER	217	554.0	2939	81.2	248	23558	23899	116415	22179.2	107973
DECEMBER	468	861.0	5457	155.2	1458	22768	22837	113495	20615.8	101765
1983										
JANUARI	346	717.0	4337	96.6	821	23020	22898	109893	20811.3	99526
FEBRUARI	282	731.2	4905	112.7	995	24089	24025	111533	21509.3	100355
MAART	912	655.9	5151	34.8	207	29936	30165	142354	27429.3	129863
APRIL	287*	740.9*	4857*	16.8*	66*	25261*	25541*	122498*	23482.5*	112882*
MEI	256*	719.0*	5530*	113.6*	468*	23720*	23860*	110382*	21733.3*	100539*
JUNI	322*	905.8*	6022*	170.0*	592*	28669*	31053*	141703*	28478.8*	129978*
JULI	84*	124.3*	1508*	8.6*	37*	15788*	15857*	75316*	14516.2*	68902*

METAALVERWERKENDE NIJVERHEID (VERVOLG)

	VLIEGTUIGINDUSTRIE					DRIJFMACHINES, PNEUMATISCHE EN HYDRAULISCHE MACHINES				
	BESTEL- LINGEN	VERZENDINGEN		UITVOER		BESTEL- LINGEN	VERZENDINGEN		UITVOER	
		1000000 F	1000000 F	(T)	1000000 F		(T)	1000000 F	1000000 F	(T)
1978	805	391	174	250.9	153	2164	2239.0	10413	1455.0	6298
1979	1321	683	872	508.6	718	2319	2185.0	11449	1408.3	6608
1980	1475	957	683	800.1	630	2423	2520.0	11765	1735.4	7438
1981	925	1333	736	1191.8	705	2309	2374.0	10668	1622.0	6767
1982	930	1270	661	1144.0	825	2584	2513.0	10252	1735.1	6671
1981										
AUGUSTUS	220	1770	1410	1721.9	1410	2247	1868.0	9150	1269.1	6412
SEPTEMBER	309	1782	886	1572.0	867	978	2440.0	10370	1633.4	6547
OKTOBER	101	1832	782	1446.4	763	2453	2267.0	9958	1618.3	6817
NOVEMBER	115	1431	390	1305.8	376	2220	2549.0	10671	1635.4	6548
DECEMBER	280	1114	519	992.8	508	2383	2895.0	13903	1541.9	6857
1982										
JANUARI	1216	1269	595	1180.6	565	2419	2255.0	9583	1736.6	6847
FEBRUARI	13	1095	599	1057.5	564	2569	2371.0	9727	1858.6	7209
MAART	6682	1733	1034	1531.2	986	3060	2984.0	12728	2249.5	9011
APRIL	410	1282	679	1169.1	636	2770	2647.0	10645	1912.6	7059
MEI	54	1328	584	1272.8	580	2412	2452.0	10316	1707.3	6838
JUNI	470	1636	913	1558.2	904	3124	3070.0	11843	2144.1	8065
JULI	41	172	7	115.1	7	1819	1839.0	7550	1336.0	4984
AUGUSTUS	1191	1304	722	1232.6	610	2693	2053.0	8857	1278.1	5232
SEPTEMBER	35	1351	932	1222.3	905	2233	2535.0	10301	1618.6	6278
OKTOBER	324	1088	148	1028.0	140	2863	2547.0	10090	1502.2	5688
NOVEMBER	109	1353	1076	1213.6	1048	2386	2630.0	9696	1855.5	6104
DECEMBER	814	1832	643	1149.0	555	2655	2769.0	11692	1820.2	6734
1983										
JANUARI	411	996	610	894.1	591	3105	2453.0	9062	1864.2	6533
FEBRUARI	1819	1026	490	969.4	478	3190	2699.4	10350	1929.5	7344
MAART	388	1197	668	1142.8	648	3035	2785.6	10838	2065.9	7569
APRIL	415*	984*	677*	959.0*	654*	2831*	2578.4*	9916*	1822.1*	6690*
MEI	701*	1160*	454*	1093.8*	432*	2369*	2579.6*	9141*	1794.6*	6323*
JUNI	255*	1194*	780*	1105.7*	722*	2345*	2444.2*	9184*	1709.7*	6433*
JULI	205*	90*	3*	73.8*	3*	1704*	1753.8*	7714*	1211.6*	5492*

	WERKTUIGMACHINES EN AANVERWANTE NIJVERHEDEN					TEXTIELMACHINES EN TOEBEHOREN				
	BESTEL- LINGEN	VERZENDINGEN		UITVOER		BESTEL- LINGEN	VERZENDINGEN		UITVOER	
		1000000 F	1000000 F	(T)	1000000 F		(T)	1000000 F	1000000 F	(T)
1978	829	797	2847	569.8	1993	766	541	3500	454.5	2979
1979	869	865	3282	619.8	2205	875	644	3345	533.3	2787
1980	910	928	2958	674.2	2164	701	645	3019	533.0	2495
1981	992	931	2919	700.2	2175	888	657	2766	561.3	2329
1982	986	1056	2796	793.9	2036	658	739	2734	628.8	2202
1981										
AUGUSTUS	1022	859	2294	663.5	1665	700	437	1897	374.4	1446
SEPTEMBER	1173	1216	3354	921.9	2500	2500	734	3088	614.7	2541
OKTOBER	1297	1111	3151	840.8	2410	560	823	3077	709.4	2589
NOVEMBER	841	977	2715	713.4	1894	474	859	3823	743.2	3299
DECEMBER	1070	1116	3244	832.3	2415	505	820	3218	711.6	2733
1982										
JANUARI	938	922	2405	666.0	1581	623	708	2917	577.3	2328
FEBRUARI	1000	1001	3179	740.4	2189	836	736	2840	602.2	2217
MAART	1087	1118	3462	886.1	2720	1134	666	2278	565.8	1816
APRIL	1213	1051	2845	714.0	1817	686	831	3228	726.2	2654
MEI	828	930	2565	734.3	1914	730	683	2616	564.2	2042
JUNI	1133	1482	3531	1171.5	2626	722	920	3112	804.3	2529
JULI	776	839	2003	698.7	1774	538	686	2157	613.2	1831
AUGUSTUS	972	778	2078	558.1	1367	323	510	1489	445.5	1215
SEPTEMBER	969	1297	2825	938.7	2039	465	877	3416	772.4	2882
OKTOBER	895	1090	3140	809.9	2286	460	866	3290	762.8	2677
NOVEMBER	954	897	2241	708.5	1796	481	594	2400	480.4	1764
DECEMBER	1061	1270	3279	901.1	2322	903	790	3062	632.8	2471
1983										
JANUARI	1030	915	2227	648.3	1415	871	551	2186	465.3	1811
FEBRUARI	1018	1057	2862	773.2	2062	573	579	2415	482.5	1882
MAART	1071	1136	3082	847.2	2157	812	821	3080	694.2	2415
APRIL	1008*	959*	2363*	713.4*	1740*	735*	676*	2653*	581.8*	2057*
MEI	1100*	1063*	3038*	824.7*	2371*	636*	619*	2669*	498.3*	1907*
JUNI	1071*	1155*	3076*	886.7*	2398*	683*	814*	2766*	592.4*	1741*
JULI	824*	729*	2228*	552.2*	1773*	756*	545*	1958*	464.7*	1554*

METAALVERWERKENDE NIJVERHEID (VERVOLG)

	DIVERSE MECHANIEK CONSTRUCTIES					HEF-, TRANSPORT- EN WEEGTOESTELLEN				
	BESTEL- LINGEN	VERZENDINGEN		UITVOER		BESTEL- LINGEN	VERZENDINGEN		UITVOER	
		1000000 F	1000000 F	(T)	1000000 F		(T)	1000000 F	1000000 F	(T)
1978	1027	1079	6352	460.5	2878	2031	1980	15069	1365.4	11155
1979	1228	1183	6600	509.8	2848	2147	2101	15353	1459.3	11578
1980	1285	1281	6622	497.3	2769	2468	2351	15806	1542.0	10995
1981	1582	1516	6576	597.1	2982	2521	2482	15074	1649.4	10248
1982	1613	1702	6751	669.5	3017	2503	2837	14775	1779.5	9906
1981										
AUGUSTUS	1345	1487	5295	534.3	2879	2088	1814	10590	1155.1	8955
SEPTEMBER	1701	1522	6748	691.9	3537	3190	2852	16088	1989.9	10952
OKTOBER	1488	1584	6743	651.3	3294	2483	2586	15063	1630.5	9980
NOVEMBER	1248	1380	5763	608.5	3025	2428	2503	15328	1610.1	9775
DECEMBER	1143	1760	6775	689.7	2923	2761	2574	15154	1573.8	9686
1982										
JANUARI	1506	1504	6154	784.3	2992	2620	28343	14669	1860.2	11326
FEBRUARI	1570	1586	6320	622.8	2879	2114	2143	13181	1441.7	8941
MAART	1378	1768	7285	779.3	3717	2859	2878	17558	1974.9	12289
APRIL	1373	1840	7098	774.1	3559	2931	2919	14871	2038.0	9753
MEI	1388	1538	5857	609.2	2599	2938	2915	15151	2199.2	11162
JUNI	1578	1706	7647	749.8	3358	2926	2995	16232	2055.5	10545
JULI	1222	1260	5085	449.0	1932	2231	2386	14294	1642.3	9994
AUGUSTUS	2413	1723	7115	606.4	2687	1982	2009	11403	1302.7	7085
SEPTEMBER	1813	1884	8169	797.4	3547	3258	3306	19291	2392.6	13943
OKTOBER	1884	1895	7496	642.4	3202	2142	2537	14710	1422.4	7336
NOVEMBER	1372	1537	6200	661.8	2826	2152	2370	12561	1672.3	8822
DECEMBER	1868	2179	6580	557.4	2907	2083	2351	13376	1352.7	7880
1983										
JANUARI	1328	1458	6705	645.6	3218	2370	2261	10025	1187.7	8971
FEBRUARI	1630	1830	6945	843.2	3292	2635	2466	14038	1772.7	10624
MAART	1789	1744	8168	710.0	3441	2620	2218	12808	1350.6	7770
APRIL	1413*	1534*	6723*	658.8*	3047*	2214*	2414*	12637*	1353.2*	7733*
MEI	1722*	1818*	6449*	768.7*	3107*	1782*	1782*	9934*	1216.0*	7566*
JUNI	1638*	1794*	7549*	678.5*	3270*	1624*	1759*	12486*	1047.6*	9232*
JULI	1057*	1005*	4156*	423.2*	1938*	1718*	1691*	9436*	1151.1*	7103*

	TOESTELLEN EN INSTALLATIES VOOR DIVERSE NIJVERHEDEN					ELEKTROTECHNIEK				
	BESTEL- LINGEN	VERZENDINGEN		UITVOER		BESTEL- LINGEN	VERZENDINGEN		UITVOER	
		1000000 F	1000000 F	(T)	1000000 F		(T)	1000000 F	1000000 F	(T)
1978	2804	2867	21903	2214.2	17212	9899	9355	40996	5592.7	28772
1979	3610	3154	23151	2438.8	18455	10858	9427	46817	5707.4	22933
1980	2912	2907	20001	2198.8	15090	10392	10357	41201	6086.0	20952
1981	2926	2772	18034	2148.9	13612	11434	10479	37401	5858.1	19355
1982	2933	2939	16286	2201.2	11339	11226	11513	38225	6820.7	21921
1981										
AUGUSTUS	2524	2183	10889	1598.3	7030	14728	10831	35030	6101.8	20333
SEPTEMBER	3292	2963	19811	2252.3	14767	11799	11643	40139	6590.8	20418
OKTOBER	2603	2731	19696	2045.6	13903	9452	10889	39214	6136.6	22153
NOVEMBER	3041	2839	19168	2055.0	15246	10062	10940	39243	6312.5	21387
DECEMBER	2909	3131	16172	2484.3	12221	15713	13793	41842	6939.5	23404
1982										
JANUARI	2602	2624	15980	2082.7	12875	11854	9135	30325	5180.8	15283
FEBRUARI	2817	2796	14548	2193.2	10469	10903	11084	37001	6713.8	21655
MAART	2980	3103	18703	2288.8	13449	11789	12838	38735	7841.5	21771
APRIL	2855	3230	19113	2476.0	13840	9367	11108	39817	6216.1	22788
MEI	3303	2820	15779	2108.2	11100	11220	10255	33458	6084.2	18714
JUNI	2867	4020	21300	3129.9	15552	13102	12722	47806	7478.4	27610
JULI	1889	2426	11060	1749.0	6980	6887	5936	22440	3583.8	12925
AUGUSTUS	3164	2339	10023	1628.4	5063	12246	12496	37439	7118.3	21085
SEPTEMBER	2585	2593	14365	1805.5	9250	11517	13325	46684	8469.3	27134
OKTOBER	3331	3037	15287	2250.6	10091	9842	12318	44217	7022.0	26277
NOVEMBER	3313	2894	16263	2223.1	11871	10773	12738	43833	7720.7	27075
DECEMBER	3493	3380	23007	2479.4	15522	15183	14253	36942	8445.4	20730
1983										
JANUARI	3556	2774	12749	2039.7	8239	13308	10749	36425	6679.5	22095
FEBRUARI	3228	2948	16172	2163.2	11636	12788	12542	41117	8123.8	25528
MAART	3000	3385	14926	2574.0	9797	13892	13914	44992	8353.1	27041
APRIL	2440*	3127*	16351*	2352.2*	12300*	11073*	11663*	40552*	7327.3*	25018*
MEI	3014*	3081*	16485*	2213.2*	11791*	10944*	11792*	41309*	7350.7*	25632*
JUNI	3377*	4082*	21639*	3154.7*	15865*	12349*	12730*	43271*	7644.8*	24428*
JULI	1978*	2734*	14196*	2165.9*	10576*	6950*	6468*	29955*	3969.0*	20540*

METAALVERWERKENDE NIJVERHEID (VERVOLG)

	MEET-, LABORATORIUM- EN GELIJKAARDIGE TOESTELLEN					WAPENS EN MUNITIE				
	BESTEL- LINGEN	VERZENDINGEN		UITVOER		BESTEL- LINGEN	VERZENDINGEN		UITVOER	
		1000000 F	1000000 F	(T)	1000000 F		(T)	1000000 F	1000000 F	(T)
1978	220	207	633	122.8	419	909	1017	1975	941.9	1759
1979	219	209	691	125.9	485	1232	1053	2424	959.8	2188
1980	485	438	826	328.6	624	997	1030	2528	913.3	2226
1981	577	446	846	316.9	622	1614	1185	2269	973.8	1647
1982	579	511	875	356.6	658	1108	1207	2451	961.1	1932
1981										
AUGUSTUS	555	349	823	251.1	615	1730	1985	3453	1720.9	2517
SEPTEMBER	774	381	956	225.6	698	2306	1451	3196	1162.5	2595
OKTOBER	836	687	740	507.9	547	1343	866	2129	691.5	1352
NOVEMBER	334	470	783	318.6	584	5699	1343	2669	1125.3	1844
DECEMBER	922	302	795	177.9	567	2006	1789	2694	1483.8	2184
1982										
JANUARI	827	424	886	272.6	658	757	1596	1677	1461.1	1221
FEBRUARI	383	423	881	286.6	616	652	1148	2175	980.0	1844
MAART	493	827	864	454.8	650	1801	1090	2402	932.5	2029
APRIL	517	533	991	361.8	756	415	1130	1931	934.6	1454
MEI	778	443	855	296.3	640	741	1176	3404	928.4	2904
JUNI	334	899	1081	467.5	773	1228	1662	4978	1340.0	3934
JULI	453	407	536	267.4	450	920	248	160	43.4	5
AUGUSTUS	386	515	725	381.9	561	2563	1062	1911	771.8	1483
SEPTEMBER	955	975	935	437.8	722	629	1169	2818	819.2	2271
OKTOBER	488	539	943	389.8	718	285	1293	2818	1071.4	2238
NOVEMBER	588	500	1012	348.5	764	2002	881	1923	722.9	1389
DECEMBER	746	451	793	313.9	590	1307	2032	3216	1528.0	2415
1983										
JANUARI	675	511	893	336.2	616	2037	751	2394	569.1	1979
FEBRUARI	480	563	930	412.1	701	1784	1088	3174	927.6	2721
MAART	515	527	1113	397.2	877	210	1186	2085	905.9	1569
APRIL	612*	480*	1010*	300.4*	752*	580*	1066*	2736*	852.5*	2154*
MEI	555*	682*	1058*	226.8*	801*	118*	1197*	2549*	1003.1*	2005*
JUNI	1092*	805*	1469*	444.3*	1033*	1445*	1878*	3930*	1430.9*	3429*
JULI	610*	428*	670*	211.0*	545*	36*	217*	151*	178.1*	48*

	TOTAAL				
	BESTELLINGEN	VERZENDINGEN		UITVOER	
		1000000 F	1000000 F	(T)	1000000 F
1978	47413	42942	535105	30872.3	348583
1979	54824	50004	555406	34191.5	371581
1980	53066	52324	538294	35151.0	350759
1981	55614	54396	511395	36880.3	409238
1982	61166	62502	515046	43708.2	345178
1981					
AUGUSTUS	54330	46058	410664	30426.2	263074
SEPTEMBER	61825	61009	574253	41924.7	386363
OKTOBER	57458	62286	572086	41960.4	384636
NOVEMBER	56812	59612	547624	39612.5	345411
DECEMBER	64845	62280	510903	40987.8	347586
1982					
JANUARI	59537	54928	483716	39281.9	331173
FEBRUARI	57546	57823	495244	41506.6	339187
MAART	71990	68356	531052	49429.8	368717
APRIL	83334	68429	597658	46594.2	380651
MEI	59082	59953	514337	42252.3	350782
JUNI	70250	73919	641831	50569.4	414941
JULI	40148	40405	362476	29174.9	260265
AUGUSTUS	52504	49882	391995	31411.3	235791
SEPTEMBER	65290	70469	571158	50402.4	393106
OKTOBER	61562	69392	575468	47678.1	360058
NOVEMBER	60564	64918	502500	47007.6	352473
DECEMBER	72164	71598	513161	49215.5	354992
1983					
JANUARI	66455	60381	448278	43293.3	337616
FEBRUARI	67235	68009	545623	47960.7	351359
MAART	74355	76512	597543	55616.7	419728
APRIL	62852*	66653*	551463*	48457.4*	379709*
MEI	61247*	66610*	539220*	46555.3*	360436*
JUNI	69850*	77136*	593477*	55970.5*	409699*
JULI	50048*	44539*	412358*	31733.3*	283747*

PLASTIEKVERWERKENDE NIJVERHEID (1)

	VER- BRUIKTE GROND- STOFFEN	LEVERINGEN										
		HALFFABRIKATEN										
		BUIZEN VOOR ELEK- TRISCHE GELEIDIN- GEN			BUIZEN EN PIJPEN		PROFIELSTUKKEN (GEEXTRUDEERD)		ALVEOLAIRE PRO- DUKTEN (SCHUIMPLASTIEK)		VELLEN EN FOLIEN	
		(T)	(T)	(MILJ F)	(T)	(MILJ F)	(T)	(MILJ F)	(T)	(MILJ F)	(T)	(MILJ F)
1978	37305	251	10.0	3592	223.4	828	57.0	3027	200.8	6584	354.8	
1979	41875	215	10.0	4209	295.5	732	64.8	3328	249.6	7413	443.4	
1980	40782	231	10.9	4971	369.8	690	59.7	3210	280.2	8009	513.2	
1981	42749	239	11.3	3223	183.0	700	77.1	3652	316.6	8947	608.0	
1982	45274	172	8.1	2599	156.1	559	69.2	3658	359.1	10634	806.5	
1981												
AUGUSTUS	38323	205	9.4	2792	165.7	731	82.8	3396	272.5	8233	392.8	
SEPTEMBER	50729	203	10.2	3522	229.7	997	103.5	4515	378.8	11380	765.2	
OKTOBER	50742	498	23.2	4868	267.5	756	93.4	4239	367.3	10218	710.5	
NOVEMBER	48850	572	25.5	5700	251.1	825	78.6	3555	331.4	10171	728.8	
DECEMBER	40686	150	5.7	1636	100.0	448	62.8	3087	332.4	8217	601.9	
1982												
JANUARI	43395	143	6.3	1577	121.2	440	63.1	3545	320.7	9713	680.8	
FEBRUARI	53104	191	7.8	2106	131.8	517	67.0	3734	343.0	10286	758.4	
MAART	51855	237	11.2	3204	189.7	565	70.0	4355	395.0	12138	858.6	
APRIL	45867	266	11.9	2758	173.9	557	61.7	3877	378.9	11604	1059.7	
MEI	46131	188	8.2	2931	170.2	493	57.1	3292	324.4	10881	812.9	
JUNI	54149	207	9.4	3421	198.5	624	82.9	4183	387.2	10730	767.2	
JULI	29036	83	3.8	1393	95.1	447	52.1	2075	189.7	8475	675.9	
AUGUSTUS	42774	184	8.0	2838	156.1	593	67.5	3045	297.8	8601	633.8	
SEPTEMBER	47303	173	8.2	3308	189.0	699	86.3	4486	451.7	12563	929.9	
OKTOBER	49579	149	8.2	2928	170.5	650	80.2	4021	393.3	11285	859.4	
NOVEMBER	47988	182	8.5	2541	151.3	583	74.5	3801	468.3	11532	873.2	
DECEMBER	39802	99	5.3	2188	126.3	536	67.9	3483	361.2	9797	788.9	
1983												
JANUARI	49897	148	7.1	2496	183.0	537	74.9	4163	439.2	12001	914.4	
FEBRUARI	48647	146	7.4	2538	164.9	518	73.4	3481	392.0	10285	659.6	
MAART	57317	165	7.4	3260	182.1	646	82.0	4585	500.7	15417	1122.0	
APRIL	52581	151	7.7	2329	154.0	601	81.8	3789	414.4	14347	1115.0	
MEI	50639*	116*	5.7*	2392*	153.2*	577*	72.1*	3618*	384.4*	13958*	1053.1*	
JUNI	53213*	135*	7.3*	2974*	188.5*	749*	94.3*	4616*	466.6*	14824*	1173.9*	

PLASTIEKVERWERKENDE NIJVERHEID (1) (VERVOLG)

	LEVERINGEN											
	GEGOLFDE EN VLAKKE PLATEN		ANDERE HALF- FABRIKATEN		AFGEWERKTE PRODUCTEN							
					TANKS, VATEN, GROTE RECI- PIENTEN, CON- TAINERS		VERPAKKINGSARTIKELN					
			ZAKKEN				FLESSEN EN FLACONS		ANDERE			
(T)	MILJ F	(T)	MILJ F	(T)	MILJ F	(T)	MILJ F	(T)	MILJ F	(T)	MILJ F	
1978	602	58.7	2771	108.0	321	30.1	4688	179.1	1334	105.7	2816	271.1
1979	638	58.5	3945	189.0	381	38.8	5061	237.4	1666	127.4	3186	314.7
1980	597	69.4	3055	156.6	321	33.3	5012	278.5	1456	142.7	3099	342.7
1981	613	84.2	3943	220.3	291	33.5	4918	265.6	1272	138.1	3143	360.5
1982	455	60.1	3306	209.7	287	33.7	5060	292.6	1192	144.3	3516	422.6
1981												
AUGUSTUS	588	64.6	1144	187.5	337	37.5	4517	242.0	1335	138.8	2959	310.8
SEPTEMBER	708	74.5	5316	304.8	403	53.9	5636	300.5	1450	182.0	3421	377.9
OKTOBER	764	80.3	4812	285.9	326	37.7	5466	297.7	1282	121.6	3034	352.9
NOVEMBER	609	63.8	5396	272.9	277	33.7	5248	281.9	1253	124.9	3443	378.4
DECEMBER	534	81.9	4116	224.0	236	26.8	4961	277.9	1109	128.4	3022	352.5
1982												
JANUARI	306	43.7	3789	179.2	248	26.5	5244	276.0	1209	139.7	3029	338.0
FEBRUARI	384	51.8	5211	209.1	272	32.9	5034	276.7	1184	146.8	2933	347.8
MAART	566	70.2	3923	288.1	306	33.6	5913	326.9	1236	155.2	3700	432.9
APRIL	694	78.1	2448	223.7	336	37.5	5179	285.0	1219	155.1	3526	402.1
MEI	531	66.6	4769	307.2	306	33.7	4750	288.8	1147	140.4	3041	386.6
JUNI	653	85.8	5402	274.9	278	33.5	5782	323.3	1489	179.3	4481	546.1
JULI	205	13.2	1519	110.5	132	16.0	3241	179.3	711	86.6	2859	343.4
AUGUSTUS	377	57.7	1259	95.8	216	29.7	4663	266.6	1314	164.6	3608	410.5
SEPTEMBER	468	67.3	1912	143.3	454	52.0	5416	394.5	1550	165.0	4023	486.3
OKTOBER	430	87.4	2688	244.9	284	34.8	5828	328.7	1190	146.3	3768	430.7
NOVEMBER	467	62.5	2714	245.0	299	34.7	4835	276.2	995	120.1	3587	471.3
DECEMBER	373	57.7	1934	179.7	313	39.5	4836	288.7	1083	132.8	3632	476.0
1983												
JANUARI	618	74.7	2731	212.2	304	33.8	5219	342.3	1193	165.1	3133	359.5
FEBRUARI	344	65.1	2669	200.5	273	32.7	5082	298.0	1334	157.6	3498	452.2
MAART	433	80.8	3519	280.7	367	44.0	6484	353.0	1499	185.6	3783	442.2
APRIL	347	63.2	2727	163.1	314	37.7	5111	296.2	1346	166.1	3976	458.9
MEI	342*	64.2*	3414*	236.1*	455*	48.8*	5138*	361.9*	1262*	151.6*	3752*	449.7*
JUNI	428*	81.5*	3343*	276.9*	346*	41.5*	5964*	351.2	1489*	186.9*	4393*	518.5*

(1) VAN JANUARI 1973 AF IS DE SERIE NIET MEER VERGELIJKBAAR MET DE CIJFERS VAN DE VOORGAANDE JAREN

PLASTIEKVERWERKENDE NIJVERHEID (1) (VERVOLG)

	LEVERINGEN									
	AFGEWERKTE PRODUCTEN									
	HUISHOUD-TOILET HYGIENE, CAMPING- ARTIKELEN, ENZ.		TOEBEHOREN VOOR HET BOUWBEDRIJF EN DE VERSIERING, MEUBELN EN ONDERDELEN		SPORTARTIKELEN, SPELEN, SPEELGOED, GRAMMOFOONPLATEN		STUKKEN EN UITRUS- TING VOOR INDUSTRIE , STUKKEN VOOR TRANS PORTMATERIEEL, ENZ.		VOORWERPEN EN DIVERSE ARTIKELEN NIET ELDERS GENOEMD	
	(T)	(MILJ F)	(T)	(MILJ F)	(T)	(MILJ F)	(T)	(MILJ F)	(T)	(MILJ F)
1978	1916	295.2	1840	147.8	105	10.4	2307	357.6	308.2	172.0
1979	2019	331.6	2053	163.8	106	8.2	2088	341.3	281.1	162.9
1980	2078	376.9	1886	159.6	102	8.3	1978	359.3	311.3	212.4
1981	2295	421.0	1755	151.6	135	13.1	1947	357.5	2498.3	447.1
1982	2587	461.0	2198	217.2	104	10.4	2416	370.9	3204.7	575.2
1981										
AUGUSTUS	1877	296.0	1831	138.5	23	9.8	1570	269.8	2443.4	504.2
SEPTEMBER	2547	481.8	1887	192.0	110	11.2	2409	390.0	3176.6	515.2
OKTOBER	2956	549.1	2046	155.2	122	10.1	3297	422.8	2695.6	462.7
NOVEMBER	2185	428.9	1979	151.7	77	7.7	2032	394.2	1905.8	401.1
DECEMBER	2342	441.8	1686	178.7	87	6.9	1807	316.2	2659.8	448.1
1982										
JANUARI	2657	450.3	2107	135.5	251	20.4	2032	330.8	2590.9	563.2
FEBRUARI	2518	422.7	1676	143.4	185	14.4	2134	328.2	2347.0	414.6
MAART	3445	566.4	2114	201.0	157	16.2	1982	368.7	3392.7	606.4
APRIL	2715	481.6	2377	194.2	158	13.1	2271	395.5	3473.0	648.1
MEI	2001	450.4	1666	156.1	147	12.7	2560	393.9	2414.8	507.6
JUNI	3122	581.4	2343	210.8	105	12.1	2707	469.9	3239.4	578.9
JULI	1946	395.8	1308	120.2	10	1.3	1705	260.0	3187.9	539.4
AUGUSTUS	2683	413.4	1991	175.6	98	16.0	2684	390.1	3224.9	540.7
SEPTEMBER	2508	381.2	3236	419.3	10	2.3	2952	461.1	4359.3	716.6
OKTOBER	2992	542.7	2431	232.8	44	6.0	3021	340.3	3328.3	601.0
NOVEMBER	1982	312.3	3005	381.7	47	4.3	2678	373.9	3080.9	557.4
DECEMBER	2480	533.1	2120	236.4	41	6.1	2282	340.3	3818.0	628.3
1983										
JANUARI	2935	520.0	2449	201.3	74	10.7	2782	389.1	3813.1	632.3
FEBRUARI	2995	506.1	1998	171.7	150	21.2	2565	477.0	3804.2	655.8
MAART	3571	656.6	2125	208.2	209	27.2	2782	459.4	3879.4	775.0
APRIL	2891	516.4	2299	188.8	133	15.5	3041	469.3	3796.3	704.3
MEI	2775*	489.5*	2071*	211.0*	206*	25.1*	3208*	472.0*	4118.3*	745.2*
JUNI	3622*	650.1*	2752*	279.7*	155*	19.1*	2839	488.0*	3982.7*	766.1*

(1) VAN JANUARI 1973 AF IS DE SERIE NIET MEER VERGELIJKBAAR MET DE CIJFERS VAN DE VOORGAANDE JAREN

VERZENDINGEN VAN DE NON-FERRO-METAALGIETRIJEN

	EEN- HEDEN	TWEEDE KWARTAAL 1982	DERDE KWARTAAL 1982	VIERDE KWARTAAL 1982	JAAR 1982	EERSTE KWARTAAL 1983	TWEEDE KWARTAAL 1983
VERZENDINGEN VAN DE NON-FERRO-METAALGIETRIJEN							
GIETSTUKKEN UIT ALUMINIUMLEGERINGEN	1000 F TON	475046 2087	339404 1468	482722 2165	1691032 7644	534810 2282	480486 2119
GIETSTUKKEN UIT KOPER EN KOPERLEGERINGEN	1000 F TON	66484 138	41805 103	48264 99	213087 495	38403 125	39692 118
GIETSTUKKEN UIT ANDERE NON-FERROMETALEN OF LEGERINGEN (1)	1000 F TON	57789 251	48300 190	48451 202	198901 863	53633 165	52533 152
	1000 F TON	899318 2458	427509 1781	578437 2468	2103020 9002	628848 2572	572821 2389

(1) HERSTELLINGEN EN ANDER MAAKWERK INBEGREPEN

VERZENDINGEN VAN DE METAALVERWERKENDE NIJVERHEID
 VESTIGINGEN WELKE 5 WERKLIEDEN OF MEER TEWERKSTELLEN

	EEN- HEDEN	TWEDE KWARTAAL 1982	DERDE KWARTAAL 1982	VIERDE KWARTAAL 1982	JAAR 1982	EERSTE KWARTAAL 1983	TWEDE KWARTAAL 1983
VORSTAALGIETERIJEN EN IJZERGIETERIJEN							
STAALGIETERIJEN (GIETSTAAL)	1000 F TON	1353399 20199	1097155 15465	1201247 16566	5035293 74934	1397504 21519	1318234 21164
GIETSTUKKEN VOOR LEIDINGEN	1000 F TON	88028 527	38641 405	52396 622	207930 2272	44481 532	22908 328
GIETSTUKKEN VOLGENS CATALOGUS	1000 F TON	22928 401	17837 228	19352 342	90081 1468	15872 259	20158 313
COQUILLEN EN WALSCYLINDERS	1000 F TON	170137 2319	81822 1118	114710 1561	481775 6614	138319 1853	188617 2514
ANDERE GIETSTUKKEN VOLGENS MODEL	1000 F TON	983434 30791	686189 20023	795978 23904	3308204 99139	765746 20957	869892 25313
VERBINDINGSSTUKKEN EN ANDERE STUKKEN UIT SMEEDBAAR GIETIJZER	1000 F TON	3304 29	2089 21	2549 21	11414 103	6769 106	5331 69
HERSTELLINGEN EN ANDER MAAKWERK	1000 F	4383	2753	5614	14682	5450	5868
	1000 F TON	2605811 54268	1926486 37258	2191842 43016	9147379 184530	2374121 45228	2431006 49701
DRAAD- EN METAALTREKKERIJ, KOUDWALSERIJ EN AFGELEIDE PRODUCTEN							
GETROKKEN DRAAD EN PRIKKELDRAAD	1000 F TON	3983004 135898	3170593 106028	3536893 121471	14719818 505075	4157047 141007	4029556 137789
NAGELMAKERIJ	1000 F TON	210877 4954	125068 2766	154375 3416	644623 15046	192368 4221	207788 4887
SCHROEVEN, RINGSCHROEVEN EN KLINKNAGELS	1000 F TON	119935 908	44769 342	55983 446	332000 2448	58286 482	63157 1984
NIET ELEKTRISCHE DRAAD KAB., TOUNKAB.	1000 F TON	1746617 23377	1581754 19541	1897853 23431	7038610 90903	2030700 23482	1870066 22796
METAALGAAS	1000 F TON	570790 11078	448381 8976	536575 11157	2074189 40968	808056 11248	614613 11542
RASTERWERK, DRAADVLECHTWERK, OMHEININGEN UIT GEWONE METALEN	1000 F TON	1013816 43246	667869 29273	683004 27979	3146150 132280	908063 36416	910038 37904
GETROKKEN EN GEDRAAID STAAL, KOUDGEWALST VLAKSTAAL, ENZ...	1000 F TON	181142 7900	159825 7941	151303 7710	648407 33177	190886 9432	131788 6526
KOUDGEWALST BANDSTAAL	1000 F TON	928583 29079	875078 28352	957845 33144	3685116 125628	1000406 33755	853737 26689
HERSTELLINGEN EN ANDER MAAKWERK	1000 F	102572	53526	65105	331797	49366	57951
	1000 F TON	8837335 258440	7104863 203219	8008936 228754	32620710 945525	9193178 260043	8738894 249897

VERZENDINGEN VAN DE METAALVERWERKENDE NIJVERHEID
 VESTIGINGEN WELKE 5 WERKLIEDEN OF MEER TEWERKSTELLEN (VERVOLG)

	EEN- HEDEN	TWEDE KWARTAAL 1982	DERDE KWARTAAL 1982	VIERDE KWARTAAL 1982	JAAR 1982	EERSTE KWARTAAL 1983	TWEDE KWARTAAL 1983
PROFIELEN, STAMP- EN SNEEDWERK, VEREN							
BOUTENMAKERIJ	1000 F TON	388474 9511	285362 6922	295418 6200	1306747 30983	316942 6882	280996 6120
VEREN EN VEERBLADEN VOOR AUTOVOERTUIGEN	1000 F TON	161787 2758	125529 1988	119425 1948	538889 9095	134184 2138	168858 2594
ANDERE VEREN EN VEERBLADEN	1000 F TON	94824 710	65038 481	98362 692	358382 2679	95541 598	81367 541
DIEPORIJFWERK	1000 F TON	44780 452	40213 663	41756 549	168176 2193	33759 456	19436 157
BUIZEN UIT BANDSTAAL	1000 F TON	799772 36215	493154 21910	485989 22069	2511019 118776	882792 31112	521541 23078
KOUD GEVORMDE PROFIELEN	1000 F TON	1201148 31439	998313 25186	1097145 26547	4284924 113143	1081643 27343	1293882 33842
GEPERFOREERDE PLATEN UIT STAAL, HARMONI- KAGAAS EN ANDERE HALF AFGEWERKTE PRO-	1000 F TON	846116 39729	475113 19596	556556 24576	2485867 114922	597009 25646	842040 26346
GESMEDE STUKKEN, INBEGREPEN DE KETTINGEN	1000 F TON	373272 5116	173276 2705	276616 4303	1117140 16276	304510 4335	274641 3755
GEPERSTE STUKKEN UIT STAAL	1000 F TON	342989 5461	229863 3920	275714 4243	1196941 18889	334232 5731	378110 8076
GEPERSTE STUKKEN UIT NON-FERROMETALEN	1000 F TON	86573 421	71494 420	67662 397	292988 1595	103049 536	98486 515
HERSTELLINGEN EN ANDER MAAKWERK	1000 F	55358	50120	52248	213220	42465	47734
	1000 F TON	4394893 131802	3008475 83791	3388889 91522	14474293 426551	3726108 104577	3807091 103024
PLAATBEWERKING EN DIVERSE METAALVERWER- KINGEN							
ZWARE METALEN VERPAKKINGEN	1000 F TON	871515 16332	555307 13324	668934 15129	2481866 60072	686722 15223	708886 14383
LICHTE METALEN VERPAKKINGEN	1000 F TON	3045977 73356	3411579 81973	2937128 69848	12144859 294856	3188809 72741	3530320 86119
EMAILLEERWERK	1000 F	11715	8127	11965	43664	11961	11385
GALVANISATIE	1000 F	197721	165254	182194	707769	170444	198509
ANDERE METAALBESCHERMINGS- EN METAAL- VERSIERINGSWERKEN	1000 F	351708	298882	348970	1340455	378272	376871
KEUKENGEREI, HUISHOUDELIJKE EN SANITAIRE ARTIKELN:							
-UIT PLAATSTAAL	1000 F TON	216659 1069	240132 1394	252036 1245	918477 4732	247896 1197	223440 1099
-UIT ALUMINIUM	1000 F TON	11777 32	10891 31	12985 48	48642 183	9699 48	11817 52
-UIT DRAAD	1000 F TON	40355 352	27211 168	43470 338	148891 1128	30604 352	35030 340
-ANDERE	1000 F TON	18470 18	11859 18	29875 33	80201 93	24679 37	20051 15

VERZENDINGEN VAN DE METAALVERWERKENDE NIJVERHEID
 VESTIGINGEN WELKE 5-WERKLIEDEN OF MEER TOWERKSTELLEN (VERVOLG)

	EEN- HEDEN	TWEDE KWARTAAL 1982	DERDE KWARTAAL 1982	VIERDE KWARTAAL 1982	JAAR 1982	EERSTE KWARTAAL 1983	TWEDE KWARTAAL 1983
STRAATNAAMBORDEN, RECLAMEBORDEN EN DER- GELIJKE	1000 F TON	140399 869	107121 719	147454 806	505666 2477	117915 448	140643 520
ANDERE ARTIKELEN MET NIET INDUSTRIELE BESTEMMING (KOFFERS EN GELDKISTJES, SPEELGOED, ENZ...)	1000 F TON	202468 1313	154523 872	195732 932	741815 4221	194172 1101	187128 1300
KLEIN METALEN CONSTRUCTIEWERK, KLEIN METALEN VAKWERK	1000 F TON	760179 17575	866336 15008	999205 14242	2726933 63975	637322 14693	694892 15088
KLEIN KETELWERK	1000 F TON	137449 1870	137624 1758	128430 1749	520108 6953	117802 1651	176374 2142
ALLERHANDE STUKKEN (SERIEFABRICAGE) MET NIET HUISHOUDELIJKE BESTEMMING	1000 F TON	354281 7166	310824 5374	389189 6155	1395316 25312	432758 8815	452770 6742
KLEIN HANDGEREEDSCHAP	1000 F TON	74800 710	78748 855	103023 1230	349415 3824	96815 959	70171 607
MESSEMAKERIJ EN COUVERTS	1000 F TON	53588 117	35441 155	66485 112	209077 470	49687 82	42318 74
KLEINE ARTIKELEN VOOR DE KLEDING, HET BUREEL, DE NIJVERHEID, ENZ. (NAALDEN)	1000 F TON	316201 1989	231983 1401	292728 2053	1123889 6340	313697 1319	328876 2339
HERSTELLINGEN EN ANDER MAAKWERK	1000 F	332329	289811	283664	1149031	305640	352790
	1000 F TON	6937391 122568	6741483 123050	6883467 113920	26636054 474838	7014694 116668	7562273 130820
BEKLEED PLAATSTAAL							
BLIK	1000 F TON	2701034 92171	1926439 61809	2488484 77990	8171634 270718	2648488 80296	2378880 74343
VERZINKT GEGOLFD PLAATIJZER	1000 F TON	116338 5548	88853 4480	65886 3385	313561 15823	70249 3631	67368 3290
ANDER VERZINKT PLAATIJZER, ANDERS BE- KLEED PLAATIJZER, MAAKWERK	1000 F TON	3981338 173061	3014094 120293	2932494 131371	12265652 541353	3692838 162683	4676909 193827
	1000 F TON	6778710 270781	5027386 186352	5486864 212746	20780847 827894	6406575 246610	7120957 271480
METAALTOEBEHOREN VOOR HET BOUNBEDRIJF							
METALEN BEDDEN EN SPRINGSBAKKEN	1000 F TON	274081 5680	218893 4482	270616 5672	1029830 21304	312263 6286	271263 5622
METALEN STOELN	1000 F TON	249942 2544	217363 2247	253167 2536	981589 9828	228756 2199	244145 2182
KANTOORMEUBELN	1000 F TON	265440 4156	179277 2783	262654 4218	1004430 16250	247226 3732	274283 4283
BRANDKASTEN	1000 F TON	71467 1291	58399 1143	85116 1620	285989 5398	91769 1767	78152 1472
MEUBELN VOOR ZIEKENHUIZEN, MEUBELN VOOR MEDISCH EN/OF CHIRURGISCH GEBRUIK	1000 F TON	55530 164	61838 177	119510 424	299575 976	89032 256	78525 426
SCHOOLMEUBELN	1000 F TON	24037 210	27461 235	27210 232	107806 927	31323 262	20700 144
KEUKENMEUBELN	1000 F TON	79137 1699	85931 1810	80322 1701	319960 6807	59805 1256	63544 1363
ANDERE METALEN MEUBELN, REKKEN, ENZ...	1000 F TON	650018 13009	544573 10757	579586 11851	2245327 45034	572168 10930	597676 10538

VERZENDINGEN VAN DE METAALVERWERKENDE NIJVERHEID
 VESTIGINGEN WELKE 5 WERKLIEDEN OF MEER TEWERKSTELLEN (VERVOLG)

	EEN- HEDEN	TWEEDE KWARTAAL 1982	DERDE KWARTAAL 1982	VIERDE KWARTAAL 1982	JAAR 1982	EERSTE KWARTAAL 1983	TWEEDE KWARTAAL 1983
LAARBORDEN, LAADKISTEN, LAADPLATFORMS, KLEINE CONTAINERS, BAKKEN VOOR VERVOER EN OPSLAG (2)	1000 F TON	84728 1376	47558 837	92016 1970	268319 5442	104939 2121	102846 2026
MEUBELEN, KARKASSEN, TOEBEHOREN	1000 F TON	40849 1022	62145 1582	58907 1318	188478 4663	65817 1461	57058 1382
METALEN SCHRIJNWERK, ANDER DAN ALUMI- NIUM	1000 F TON	875720 9440	599794 7957	709684 9980	2535254 35106	614551 8401	674243 10052
METALEN SCHRIJNWERK UIT ALUMINIUM	1000 F TON	1092928 4172	1028256 4535	1233113 5415	4284773 17829	1076471 4364	1206632 5265
GEVELS, GEVELWANDEN, METALEN DEURLIJSTEN EN BESCHOTTEN (3)	1000 F TON	680660 4912	649105 4723	769081 5199	2746817 18847	555668 3682	609507 4655
METALEN ROLLUIKEN, HEKKEN, BLINDEN	1000 F TON	300108 1531	235090 1559	284968 1784	1071523 6458	212798 1234	287945 1378
SNEEDWERK EN ALLERHANDE VOOR HET BOUWBE- DRIJF (4)	1000 F TON	130435 822	118290 499	149229 549	505352 2224	140514 643	161203 630
KETELS VOOR CENTRALE VERWARMING	1000 F TON	308220 2820	295869 2570	398460 3422	1311656 11698	327973 2960	399711 4072
RADIATOREN VOOR CENTRALE VERWARMING	1000 F TON	1012163 19957	1082554 19803	1216942 23345	4236535 81864	1112177 19905	1161425 20175
BRANDERS VOOR CENTRALE VERWARMING	1000 F TON	29700 72	21905 56	22163 54	98093 247	18760 49	25595 66
BOILERS EN EXPANSIEVATEN VOOR CENTRALE VERWARMING	1000 F TON	68259 635	41230 396	69045 642	236666 2272	47871 481	47518 474
KACHELSMEDERIJ							
-VOOR VASTE BRANDSTOFFEN (VERWARMING EN KEUKEN)	1000 F TON	301636 3067	311250 3135	485497 4651	1408720 14112	394777 3747	288832 2937
-VOOR VLOEIBARE BRANDSTOFFEN (VERWARMING EN KEUKEN)	1000 F TON	38633 269	31135 203	38611 237	150005 1085	35681 207	34277 239
-VOOR GASACHTIGE BRANDSTOFFEN (VERWARM.)	1000 F TON	123287 1389	122569 1745	197833 2785	592807 7693	156661 1747	124828 1174
-VOOR GASACHTIGE BRANDSTOFFEN (KEUKEN)	1000 F TON	14407 102	10214 76	6919 60	38108 297	7783 59	4034 25
-AFZONDERLIJK VERKOCHTE ONDERDELEN, NIET ELEKT. BADGEISERS EN WATERVERW. INB.(1)	1000 F TON	150262 1495	228748 2096	428603 4057	980319 9426	239364 2306	263627 2309
ARTIKELEN VAN DE SLOTENMAKERIJ	1000 F TON	95899 351	79301 289	83121 314	341538 1322	94818 381	96384 364
KLEIN IJZERWERK	1000 F TON	454331 4392	357480 3348	465540 4703	1761766 17325	490745 4774	482604 4983
SANITAIRE ARTIKELEN VOOR HET BOUWWERK(1)	1000 F TON	109447 533	76848 321	78003 320	388475 1892	79080 323	86861 375

(1) IN 1974 EN 1976, ZIJN DE NIET ELEKTRISCHE BADGEISERS EN WATERVERWARMERS IN DE RUBRIEK "SANITAIRE ARTIKELEN VOOR HET BOUWWERK" INBEGREPEN

(2) VOOR 1976, INBEGREPEN IN DE RUBRIEK "KLEIN METALEN CONSTRUCTIEWERK, KLEIN METALEN VAKWERK"

(3) VOOR 1976, INBEGREPEN IN DE RUBRIEKEN "METALEN SCHRIJNWERK, ANDER DAN UIT ALUMINIUM" EN "METALEN SCHRIJNWERK UIT ALUMINIUM"

(4) VOOR 1976, INBEGREPEN IN DE RUBRIEK "METALEN SCHRIJNWERK, ANDER DAN UIT ALUMINIUM"

VERZENDINGEN VAN DE METAALVERWERKENDE NIJVERHEID
 VESTIGINGEN WELKE 5 WERKLIEDEN OF MEER TEWERKSTELLEN (VERVOLG)

	EEN- HEDEN	TWEDE KWARTAAL 1982	DERDE KWARTAAL 1982	VIERDE KWARTAAL 1982	JAAR 1982	EERSTE KWARTAAL 1983	TWEDE KWARTAAL 1983
HERSTELLINGEN EN ANDER MAAKWERK	1000 F	253778	230394	281715	962853	254882	241043
	1000 F TON	7815100 86890	7021448 79384	8745811 99059	30384583 346424	7843652 85513	7964481 88591
BRUGGEN, VAKWERK, PLAATWERK EN STOOM- KETELS							
BRUGGEN EN BRUGONDERDELEN, VAKWERK, PIJLERS, LOODSEN, SLUISDEUREN, ENZ...	1000 F TON	3351111 85420	2424127 48862	3385268 57251	11888444 223267	2300197 41952	2653782 44255
NIET AAN DRUK ONDERWORPEN KETELWERK	1000 F TON	456418 7541	392375 6568	362340 5463	1566238 25082	306282 5398	407668 5994
STUTTINGEN EN SCHOORBALKEN VOOR MIJNEN	1000 F TON	180811 974	106733 502	113104 800	471291 2737	154088 786	130479 796
GELASTE STAALPLAATPIJPLEIDINGEN, NIET AAN DRUK ONDERWORPEN	1000 F TON	20088 178	20874 187	17274 131	78865 720	18080 106	18882 178
GELASTE AAN DRUK ONDERWORPEN BERGINGS-	1000 F TON	74203 526	46817 406	59439 509	234510 1936	31451 256	47165 336
STOOMGENERATOREN							
-KETELS EN WATERPIJPEN (UITGEZONDERD HET MONOBLOCTYPE)	1000 F TON	843705 712	190116 913	1784028 6348	2804208 8224	759109 3037	151298 331
-MONOBLOC-KETELS MET WATERPIJPEN EN MET ROOKPIJPEN)	1000 F TON	101980 531	59394 376	91508 656	348333 2234	93829 486	89753 485
-ANDERE SOORTEN KETELS INBEGREPEN DE WARMTERECUPERATIEKETELS	1000 F TON	509187 1882	361900 2108	551419 2200	1822177 7302	334753 1444	439848 1411
HULPGESTELLEN VOOR STOOMGENERATOREN	1000 F TON	143089 988	149444 994	127584 880	520710 3457	101687 692	95105 688
PIJPLEIDINGEN: BEWERKTE BUIZEN, HOGE- DRUKBUIZEN	1000 F TON	225835 4939	189986 3536	552742 3237	1109273 15280	188138 3423	157278 2543
SPECIAAL KETELWERK VOOR DE PETROLEUM- NIJVERHEID EN DE PETROCHEMIE :							
-OPSLAGTANKS	1000 F TON	119128 2838	182997 4342	388238 7587	830421 17857	332818 5446	194385 3632
-DIVERSE	1000 F TON	383571 4048	547568 3890	266359 3538	1414151 13338	255024 2359	404820 3938
HERSTELLINGEN EN ANDER MAAKWERK	1000 F	1961322	1492139	1829736	6070825	1721492	2168582
	1000 F TON	7770424 90576	6144470 70584	9529039 88400	28959448 321434	6578704 65385	6978825 64587
SCHEEPSBOUW							
BOUW VAN ZEESCHEPEN	1000 F	3481893	144827	1355254	5050125	2021732	2064548
BOUW VAN BINNENSCHEPEN	1000 F	183530	21409	102458	310709	12482	35185
HERSTELLING VAN ZEESCHEPEN	1000 F	147612	126516	139887	628969	98861	86154
HERSTELLING VAN BINNENSCHEPEN	1000 F	227557	202593	233190	857271	209426	241299
ANDERE HERSTELLINGEN EN MAAKWERK	1000 F	1331224	765814	1063023	4112349	730411	903566
	1000 F	5331818	1280959	2893810	10959423	3072882	3330752

VERZENDINGEN VAN DE METAALVERWERKENDE NIJVERHEID
 VESTIGINGEN WELKE 5 WERKLIJEDEN OF MEER TEWERKSTELLEN (VERVOLG)

	EEN- HEDEN	TWEDE KWARTAAL 1982	DERDE KWARTAAL 1982	VIERDE KWARTAAL 1982	JAAR 1982.	EERSTE KWARTAAL 1983	TWEDE KWARTAAL 1983
SPOOR- EN TRAMWEGMATERIEEL							
TRACTIEMATERIEEL, GESLEEPT MATERIEEL	1000 F TON	1878688 10470	1333620 7608	1495945 8079	5880440 35835	1378792 7997	1734537 10803
DELEN EN ONDERDELEN VAN HET ROLLEND MA- TERIEEL	1000 F TON	681898 7274	584247 6661	817797 5080	2521089 28320	664466 5950	564547 5368
VAST MATERIEEL EN ELEMENTEN VOOR SPOOR- BOUWEN	1000 F TON	22008 273	16075 117	24768 226	78333 725	12816 139	15321 199
HERSTELLINGEN EN ANDER MAAKWERK	1000 F	56753	72212	47991	210817	48295	51297
	1000 F TON	2439343 18017	2008154 14388	2188501 13365	8890879 62880	2104389 14088	2365702 16370
MOTORVOERTUIGEN, RIJWIELEN EN AANVERWAN-							
MOTORVOERTUIGEN VOOR HET GEMEENSCHAPPE- LIJK PERSONENVERVOER	1000 F TON STUK	927020 3094 1282	476778 1810 906	907127 2665 697	3208153 10831 4110	772018 2011 677	811370 2213 900
PERSONENWAGENS :							
- 1 TOT 1000 CC	1000 F TON STUK	466490 2832 3879	463509 2614 3583	303673 1774 2430	1358879 8008 10973	609178 3290 4508	370478 2022 2771
- VAN 1001 TOT 1500 CC	1000 F TON STUK	15043310 79118 94928	11970532 80352 72845	14447902 75908 92100	58024171 298875 357937	14150244 68931 83935	18028138 75021 91750
- MEER DAN 1500 CC	1000 F TON STUK	33500731 153133 154818	23598185 105480 106479	39419409 161503 159108	128917454 574799 581254	44085587 176337 172233	46780994 183220 180517
WEGTRACTOREN	1000 F TON STUK	33158 90 18	39838 120 24	24195 80 12	130100 359 72	57255 145 29	47834 127 23
MOTORVOERTUIGEN VOOR HET GOEDERENVERVOER :							
-TOT 2 TON	1000 F TON STUK	0 0 0	0 0 0	275 2 1	275 2 1	0 0 0	0 0 0
-MEER DAN 2 TON	1000 F TON STUK	5807310 29100 12024	4287908 21557 9085	5311133 26390 9412	20218053 104798 42107	5018648 24275 8832	4662039 22564 9155
MOTORVOERTUIGEN VOOR BIJZONDERE DOELEIN-	1000 F TON	160529 1129	82318 494	393055 1851	740376 4160	148023 783	80850 400
CHASSIS MET MOTOR, ONDERDELEN EN TOEBE- HOREN VOOR AUTO'S	1000 F TON	6654774 80638	5838678 53500	8780138 57037	25771980 229367	7378199 62608	7133920 60632
CAROSSERIEEN VOOR AUTO'S	1000 F TON	1453989 7733	1090237 6019	1625309 8675	5479670 28077	1708192 6852	1377856 7456
KIPWAGENS EN VRACHTAUTO'S MET VASTE BAK	1000 F TON	211576 2088	112903 1007	146759 1494	682545 6817	145695 1693	165356 1881
WOONWAGENS EN CARAVANS	1000 F TON	298640 2387	156451 1199	95804 703	841312 8317	382905 1921	341389 1803

VERZENDINGEN VAN DE METAALVERWERKENDE NIJVERHEID
 VESTIGINGEN WELKE 5 WERKLIEDEN OF MEER TEWERKSTELLEN (VERVOLG)

	EEN- HEDEN	TWEDE KWARTAAL 1982	DERDE KWARTAAL 1982	VIERDE KWARTAAL 1982	JAAR 1982	EERSTE KWARTAAL 1983	TWEDE KWARTAAL 1983
AANHANGWAGENS	1000 F TON	44688 298	39338 263	55810 338	224998 1489	33489 232	39339 261
OPLEGGERS EN CONTAINERS	1000 F TON	1015174 12020	771944 9465	1044232 11411	3793429 44411	939487 9680	959300 8227
BROMFIETSEN EN MOTO'S (ZIJSPANNEN INBE- GREPEN), RIJWIELEN, BAKFIETSEN EN DERGELIJKE ZONDER MOTOR	1000 F TON STUK	678092 4146 96312	567219 3399 73306	385372 2368 42416	2127494 13003 271362	364072 2258 43907	537738 3108 94781
FRAMES VOOR RIJWIELEN	1000 F TON	24487 134	23789 118	15980 80	81098 406	21352 94	33193 191
DELEN, ONDERDELEN EN TOEBEHOREN VOOR RIJWIELEN EN MOTORRIJWIELEN	1000 F TON	255518 2402	159411 1547	149771 1551	775797 7609	204319 1895	215396 1862
KINDERWAGENS ; HUN DELEN EN ONDERDELEN	1000 F TON	29650 216	18607 123	23172 150	96448 650	25688 160	30085 179
ANDERE RIJTUIGEN EN WAGENTJES (VOOR INVALIDEN, ZIEKEN, ENZ...)	1000 F TON	59588 279	50573 434	53968 225	197774 1103	55601 225	59788 313
HERSTELLINGEN EN ANDER MAAKWERK	1000 F	1105011	874930	909305	3730728	894227	991868
	1000 F TON	87589713 390813	50621106 269501	72092189 354185	254378730 1341078	76872177 383388	80848508 371480
DRIJFKRACHTMACHINES, PNEUMATISCHE, HY- DRAULISCHE, KOEL- EN LUCHTTECHN. MAT.							
DIESELMOTOREN EN EXPLOSIEMOTOREN (ANDE- RE DAN VOOR AUTOVOERTUIGEN EN RIJWIE-	1000 F TON	1988675 5385	1260429 3455	1798466 4758	6812623 20191	1967107 4658	1879511 4249
ANDERE MOTOREN, TURBINES EN KRACHTMACHI- NES	1000 F TON	119883 442	138060 632	224265 859	598735 2369	70870 207	99258 118
LUCHTPOMPEN EN VACUUMPOMPEN, ALLERHANDE ZUIGERSCOMPRESSOREN, PNEUMATISCHE WERK- TUIGEN	1000 F TON	2562738 8678	2086841 6899	2285255 6835	9722446 31312	2577422 7328	2237047 6779
VLOEISTOPOMPEN :							
-HANDPOMPEN	1000 F TON	11554 64	5996 30	11380 55	36860 178	7939 34	8396 37
-VOLUMETRISCHE ZUIGERSPOMPEN	1000 F TON	29513 195	30205 205	38852 272	134998 941	35876 274	45486 296
-CENTRIFUGAALPOMPEN	1000 F TON	235664 1111	223719 1139	458566 2154	1266894 6233	229787 1067	235224 978
-ANDERE	1000 F TON	43960 231	40750 234	49576 301	179983 986	51353 272	47177 292
-DELEN EN ONDERDELEN	1000 F TON	296855 1384	238078 1257	274052 1460	1001900 5292	270654 1342	192124 837
OLEOHYDRAULISCHE EN PNEUMATISCHE TRANS- MISSIEORGANEN	1000 F TON	58852 95	37321 83	39389 81	176814 379	69762 113	64682 133
NIJVERHEIDSKOELMATERIEEL	1000 F TON	613925 3481	526613 3392	570847 2847	2224132 12878	585921 3666	603725 3221
KOELMATERIEEL VOOR DE HANDEL EN MELKAF- KOELERS	1000 F TON	472174 3533	399891 2811	456379 3270	1729621 12585	466972 3343	548172 3915

VERZENDINGEN VAN DE METAALVERWERKENDE NIJVERHEID
 VESTIGINGEN WELKE 5 WERKLIEDEN OF MEER TEWERKSTELLEN (VERVOLG)

	EEN- HEDEN	TWEDE KWARTAAL 1982	DERDE KWARTAAL 1982	VIERDE KWARTAAL 1982	- JAAR 1982	EERSTE KWARTAAL 1983	TWEDE KWARTAAL 1983
EENBLOK-AGGREGATEN EN INRICHTINGEN VOOR KLIMAATREGELING	1000 F TON	609244 4410	508910 3542	588465 3920	2185149 15169	649993 4214	618323 3910
VENTILATOREN EN INDUSTRIELE VENTILATIE-INRICHTINGEN	1000 F TON	265149 1760	186396 1221	218963 1644	898532 6208	194885 1335	232208 1366
WARME LUCHTGENERATOREN	1000 F TON	115869 763	112566 637	168955 1217	487441 3232	121077 768	88993 563
AEROTHERMEN EN ANDER MATERIEEL VOOR VERWARMING MET WARME LUCHT	1000 F TON	77977 597	68918 597	114356 973	322751 2700	147811 1172	118103 981
TOESTELLEN EN INSTALLATIES VOOR HET FILTEREN, ZUIVEREN, ONTSTOFFEN; DROOG-INSTALLATIES	1000 F TON	123035 651	107243 489	141927 796	466600 2397	114202 509	112183 581
HERSTELLINGEN EN ANDER MAAKWERK	1000 F	544017	457690	506084	1905952	460041	403775
	1000 F TON	8169084 32780	6426626 26623	7945777 31440	30151411 122850	8021472 30302	7532385 28233
WERKTUIGMACHINES EN AANVERWANTE NIJVER- GEREEDSCHAPPEN VOOR METAALBEWERKING :							
-VERSPANENDE EN SLIJPENDE WERKTUIGEN (MET INBEGRIJF VAN HANDMACHINES)	1000 F TON	819584 1193	687249 1090	521279 893	2395150 4304	419417 640	578701 1037
-NIET VERSPANENDE EN BIJZONDERE WERKTUIGMACHINES	1000 F TON	876408 3796	624155 2851	881804 4279	2978038 14505	598278 3098	731945 4043
GEREEDSCHAPSWERKTUIGEN VOOR HET BEWERKEN VAN HOUT EBONIET, KURK, BEEN	1000 F TON	232063 229	131009 166	182627 243	734972 915	170816 161	200839 200
GEREEDSCHAPPEN EN TOEBEHOREN VOOR GEREEDSCHAPSWERKTUIGEN, MET DIAMANT BEZET	1000 F TON	1574163 3715	1345757 2797	1485093 3238	5965956 13804	1567017 3591	1686095 3744
HERSTELLINGEN EN ANDER MAAKWERK	1000 F	160718	113822	176542	598095	160546	179465
	1000 F TON	3482936 8933	2811992 6904	3257144 8653	12672211 33528	2915874 7490	3377045 9024
TEXTIELMATERIEEL							
MACHINES EN TOESTELLEN VOOR BEREIDEN, KAARDEN, SPINNEN, TWIJNEN EN OPSPOELEN, ENZ...	1000 F TON	449953 1988	248591 1091	420970 1981	1448807 8547	397438 1795	380046 1712
MACHINES EN TOESTELLEN VOOR HET WEVEN, BREIEN, BORDUREN, MAAIEN, ENZ...	1000 F TON	978917 4560	968731 4219	863400 4328	3671825 17021	641188 3145	680536 3205
MACHINES VOOR HET BLEKEN, VERVEN, APPRETEREN EN AFWERKEN	1000 F TON	36935 107	9510 31	30585 60	108497 301	18877 44	9486 21
DELEN, ONDERDELEN EN ANDERE TOEBEHOREN VOOR TEXTIELMACHINES	1000 F TON	620639 1015	551695 617	591950 1016	2294167 3612	532382 1296	602699 1378
KAARDBESLAG	1000 F TON	71089 364	71114 335	72106 333	296502 1454	90646 413	75095 331
MACHINES VOOR NIJVERHEIDSWASSERIJEN EN VOOR DROOGKUIS	1000 F TON	189934 922	144225 769	196302 1034	730938 3870	218447 899	208213 1169
HERSTELLINGEN EN ANDER MAAKWERK	1000 F	88067	79367	75480	318961	54623	65358
	1000 F TON	2433534 8956	2073233 7062	2250793 3752	8867897 32805	1953601 7592	2031433 7816

VERZENDINGEN VAN DE METAALVERWERKENDE NIJVERHEID
 VESTJINGEN WELKE 5 WERKLIEDEN OF MEER TEWERKSTELLEN (VERVOLG)

	EEN- HEDEN	TWEDE KWARTAAL 1982	DERDE KWARTAAL 1982	VIERDE KWARTAAL 1982	JAAR 1982	EERSTE KWARTAAL 1983	TWEDE KWARTAAL 1983
DIVERSE MECHANIEKCONSTRUCTIES							
TANDWIELKASTEN EN DERGELIJKE VOOR HET REGELEN VAN DE SNELHEID	1000 F TON	1046084 3760	840303 3201	896934 3169	3792401 13627	1033121 3539	1018086 3377
ANDER RADERWERK EN TRANSMISSIE-ONDER- DELEN; HUN TOEBEHOREN	1000 F TON	342912 2493	408209 2718	395893 2614	1483512 10337	412316 2838	338060 2577
NIJVERHEIDS- EN SPECIAAL KRAANWERK:							
-UIT STAAL	1000 F TON	211283 478	182214 488	133922 323	602633 1576	156404 339	123272 366
-UIT GIETIJZER	1000 F TON	17807 101	25973 188	5270 42	58816 371	7261 57	7338 46
-UIT NON-FERROMETALEN	1000 F TON	27888 82	17436 57	15923 61	97679 258	19553 84	18480 68
KRAANWERK VOOR HET BOUWBEDRIJF	1000 F TON	171497 591	120907 416	144418 477	615538 2093	198465 877	179156 615
VERBINDINGSTUKKEN EN DERGELIJKE	1000 F TON	198828 1039	166045 773	187555 1070	729256 3756	217888 998	179846 1192
ALGEMENE MECHANIEK EN DECOLTEERWERK	1000 F TON	1927969 9789	1771792 10511	2025827 10244	7736690 40202	1881843 10482	1800964 10164
BRANDBESTRIJDINGSMATERIAAL	1000 F TON	278310 2199	217244 1814	234495 2165	998150 8230	222883 2044	241493 2121
HERSTELLINGEN EN ANDER MAAKWERK	1000 F	886809	1139129	1570398	4326909	869966	1087858
	1000 F TON	5083385 20492	4867252 20126	5811835 20165	20421584 80460	5019500 21036	4994553 20526
HEF-, TRANSPORT-, WEEG- EN BOUWWERVEN- MATERIEEL							
LIEREN, KAAPSTANDERS, TAKELS, DOMME KRACHTEN, EN VIJZELS	1000 F TON	194483 960	177148 989	159936 725	639061 3121	134385 627	152482 691
KRANEN ROLLENDE BRUGGEN PORTIEKLOOP- KRANEN EN DERGELIJKE	1000 F TON	541042 5524	548576 6240	743460 7976	2411284 26506	469790 3520	495432 5110
BEWEEGBARE KRANEN	1000 F TON	43680 681	46986 324	26935 396	148877 1903	19179 271	49884 597
LIFTEN ROLTRAPPEN EN DERGELIJKE (BOUW- WERVENMATERIAAL NIET INBEGREPEN)	1000 F TON	583844 3973	511744 3782	744910 4820	2349534 15795	484417 2897	584156 3790
TRANSPORTWAGENS	1000 F TON	498211 3858	467950 3903	648402 4081	2214691 17503	505771 3950	608420 7050
BALANSEN, WEEGBRUGGEN EN ANDERE WEEG- TOESTELLEN EN -INSTRUMENTEN	1000 F TON	91785 359	84733 306	88698 306	377713 1284	78383 328	103173 465
MATERIEEL VOOR DE BURGERLIJKE BOUWKUNDE	1000 F TON	6070543 30271	5124965 28677	3964147 21448	20006851 108384	4139422 22127	3020081 16923
HERSTELLINGEN EN ANDER MAAKWERK	1000 F	805559	739327	880981	3494388	1060964	793750
	1000 F TON	8828947 45826	7701427 44221	7257449 39732	31642199 174496	8893311 33720	5807380 34626
BIJZONDERE UITRUSTINGEN EN VOLLEDIGE NIJVERHEIDSINSTALLATIES :							
- VOOR MIJNBOW EN AANVERWANTE BEDRIJVEN	1000 F TON	298509 2391	203614 1711	201646 2002	933197 8441	314007 3726	382528 3522

VERZENDINGEN VAN DE METAALVERWERKENDE NIJVERHEID
 VESTIGINGEN WELKE 5 WERKLIJEDEN OF MEER TEWERKSTELLEN (VERVOLG)

	EEN- HEDEN	TWEDE KWARTAAL 1982	DERDE KWARTAAL 1982	VIERDE KWARTAAL 1982	JAAR 1982	EERSTE KWARTAAL 1983	TWEDE KWARTAAL 1983
- VOOR DE VOEDINGSNIJVERHEID	1000 F TON	458484 4065	209114 1083	590977 7457	1652107 14632	330177 2503	378128 2519
- VOOR DE BROOD- EN BANKET-, VLEESWAREN- FABR. EN SLAGERIJ, DRANKHUIZEN EN GROTE KEUKENS	1000 F TON	345924 1322	291465 1124	327033 1265	1286163 4912	330690 1241	382149 1399
- VOOR CHEMISCHE NIJVERHEID	1000 F TON	584550 3297	388855 1895	591554 3278	2025352 10131	470293 2181	575307 2815
- VOOR WATER- EN SLIBBEHANDELING EN VOOR VUILNISVERWERKING	1000 F TON	191345 1128	160863 881	172186 821	685687 4023	200070 885	168727 891
- VOOR HET CONDITIONEREN, VERPAKKEN EN DE AUTOMATISCHE DISTRIBUTIE	1000 F TON	532625 1414	684996 988	563324 778	2397063 5963	454585 664	528552 925
- VOOR DE FABRICATIE EN DE BEWERKING VAN GLAS EN GLASWERKEN	1000 F TON	123250 465	85947 284	65274 351	353678 1373	61271 323	60503 473
- VOOR DE PAPIER- EN KARTONINDUSTRIE, DRUKKERIJ EN GRAFISCHE KUNSTNIJVERHEDEN	1000 F TON	198333 397	178507 373	194067 385	736941 1500	224844 453	200415 394
- VOOR RUBBER- EN PLASTIEKNIJVERHEID	1000 F TON	101802 80	60068 72	105905 105	347620 326	92859 94	119150 157
- VOOR DE STAALNIJVERHEID EN-DE GIETERIJEN	1000 F TON	652416 2172	607992 2545	422114 1953	2025816 8560	789632 1761	322478 1133
- VOOR DE NIJVERHEID DER NIET METAALHOU- DENE MINERALEN (1)	1000 F TON	394417 2073	249739 1663	427295 4337	1323189 10339	298711 2300	348486 2185
- VOOR DE NIET NADER BEPAALDE INDUS- TRIEEN (2)	1000 F TON	413805 2548	357148 1786	686417 3512	1789958 10047	300390 1385	489382 2880
HERSTELLINGEN EN ANDER MAAKWERK	1000 F	423592	392274	462307	1621019	411556	375500
	1000 F TON	4719052 21352	3870582 14415	4810089 26244	17177790 80247	4277085 17516	4329305 19273
TRACTOREN EN MACHINES VOOR DE LANDBOUW							
TRACTOREN, MATERIEEL VOOR BODEMBEWER- KING, ZAAIEN, PLANTEN, BEMESTING EN BESCHERMING VAN CULTUREN	1000 F TON	2075142 12543	1260420 6538	1430658 8745	6782186 41726	2079112 4339	2684225 15982
OOGST- EN DORSMATERIEEL, MATERIEEL VOOR HET SELECTEREN EN CONDITION. NA HET OOGSTEN, EN DIVERSE	1000 F TON	3209992 22288	2139494 14492	2973540 19565	10987043 73439	2556768 16840	3300142 20254
HERSTELLINGEN EN ANDER MAAKWERK	1000 F	66913	87807	97154	316710	66002	82264
	1000 F TON	5352047 34831	3487521 21030	4501392 28310	18085938 115165	4701882 21179	6066631 36236
NIET ELEKTRISCHE MEETTOESTELLEN; LABORA- TORIUM- EN GELIJKAARDIGE TOESTELLEN							
GAS- EN WATERMETERS EN ANDERE MEET- TOESTELLEN	1000 F TON	415184 2605	320710 1900	382158 2191	1513548 9023	412870 2452	459032 2780
SCHRIJFMACHINES, KANTOORMACH. STATISTIEKMACH. BOEKHOUDMACH., ENZ... ANDERE TOESTELLEN EN DIVERSE	1000 F TON	1182538 322	1105014 296	1044834 557	4351764 1479	1027497 431	1452025 751
HERSTELLINGEN EN ANDER MAAKWERK	1000 F	78003	70436	62568	270152	49088	49163
	1000 F TON	1875725 2927	1486180 2196	1489558 2748	8135464 10502	1489435 2883	1960220 3531

(1) STEENBAKKERIJEN, KERAMISCHE NIJVERHEID, STEEN- EN MARMERBEWERKING

VERZENDINGEN VAN DE METAALVERWERKENDE NIJVERHEID
 VESTIGINGEN WELKE 5 WERKLIEDEN OF MEER TEWERKSTELLEN (VERVOLG)

	EEN- HEDEN	TWEDE KWARTAAL 1982	DERDE KWARTAAL 1982	VIERDE KWARTAAL 1982	JAAR 1982	EERSTE KWARTAAL 1983	TWEDE KWARTAAL 1983
WAPENS EN MUNITIE							
JACHTWAPENS, WAPENS VOOR DE SCHIETBAAN, ALARMWAPENS EN DERGELIJKE, INBEGREPEN HET MAAKWERK EN DE HERSTELLINGEN	1000 F TON	3987707 10313	2478584 4889	4208435 7957	14487277 29413	2987291 7651	3943152 9216
	1000 F TON	3987707 10313	2478584 4889	4208435 7957	14487277 29413	2987291 7651	3943152 9216
VLIEGTUIGBOUW							
VLIEGTUIGEN EN ANDERE VLIEGTOESTELLEN MET INBEGRIJ VAN MAAKWERK EN VAN HER- STELLINGEN	1000 F	4244031	2827039	4072442	15241145	3221640	3339064
	1000 F	4244031	2827039	4072442	15241145	3221640	3339064
ELEKTRISCHE UITRUSTINGSGOEDEREN							
ROTERENDE ELEKTRISCHE MACHINES	1000 F TON	858814 1623	770032 1974	1088278 1828	3834985 7529	805629 1913	884225 2056
INDUSTRIELE TRANSFORMATOREN	1000 F TON	1052844 13383	712948 9568	1049880 10945	3628201 43249	815533 5236	878412 6772
STATISCHE OMZETTERS, CONDENSATOREN VOOR DE NIJVERHEID - ELECTROMAGNETEN	1000 F TON	473386 1041	426057 892	480421 1035	1858482 4045	535095 1140	455415 983
ELEKTRISCHE APPARATUUR VOOR DE NIJVER.							
- HOOGSPANNINGSAPPARATUUR	1000 F TON	314237 814	226086 447	240782 378	1084591 1984	240315 381	240331 403
- LAAGSPANNINGSAPP. (RELAIS INBEGREPEN)	1000 F TON	953709 5380	785791 3870	897199 4314	3467098 17955	1006994 4808	893820 4995
HET GEHEEL VAN GEPREFABICEERDE HOOG- EN LAAGSPANNINGEN	1000 F TON	549843 1341	423799 1288	480708 1267	1984832 5214	459348 938	415848 1295
BESTURINGSTOESTELLEN, POTENTIOMETERS EN REOSTATEN	1000 F TON	188933 373	171332 260	170427 239	737185 1220	205858 279	191781 288
OVENS VOOR DE NIJVERHEID EN DE LABORA- TOIRES	1000 F TON	610289 5387	446385 3743	521785 4283	2209193 18898	834728 5417	577624 4832
ELEKTRISCHE LASMACHINES EN SNIJTOESTEL- LEN	1000 F TON	50414 89	41748 48	59558 78	277269 259	50320 59	52774 51
ELEKTRODEN EN ANDERE TOEVOEGMETALEN	1000 F TON	220014 2178	205910 2123	204047 2041	780198 8188	213608 2158	217860 1948
ISOLATOREN EN ISOLEERSTOFFEN	1000 F TON	134309 319	116043 288	135046 315	534490 1248	139851 311	156784 352
ELEKTRISCHE DRADEN EN KABELSBUIJZEN VOOR BINNENLEIDING	1000 F TON	3863835 40938	3586302 39490	4371339 45763	14628486 157125	4008160 43231	4514062 49737
MATERIEEL VOOR INOUSTRIELE EN OPENBARE VERLICHTING	1000 F TON	831832 3491	533845 2847	638145 3095	2381554 12491	649219 3365	685274 3794
ANDER ELEKTRISCH UITRUSTINGSMATERIEEL	1000 F TON	397814 1311	355042 1167	427245 1307	1529581 4769	499282 1582	569141 1930
HERSTELLINGEN EN ANDER MAAKWERK	1000 F	1709301	1853910	2255180	7446689	2028672	1743482
	1000 F TON	11808374 77428	10835208 87583	13020020 78888	46352792 283988	12090612 70898	12478711 79418

VERZENDINGEN VAN DE METAALVERWERKENDE NIJVERHEID
 VESTIGINGEN WELKE 5 WERKLIEDEN OF MEER TEWERKSTELLEN (VERVOLG)

	EEN- HEDEN	TWEDE KWARTAAL 1982	DERDE KWARTAAL 1982	VIERDE KWARTAAL 1982	JAAR 1982	EERSTE KWARTAAL 1983	TWEDE KWARTAAL 1983
TELECOMMUNICATIES, PROFESSIONELE ELEK- TRONIKA, AUTOMATIE							
TELECOMMUNICATIETOESTELLEN EN -INSTAL- LATIES VOOR TELEFONIE EN TELEGRAFIE	1000 F TON	6315155 2493	5698378 2019	6909608 2395	25151116 8765	6104098 2186	6208390 2764
ZEND- EN TRANSMISSIETOESTELLEN EN -INSTALLATIES VOOR TELECOMMUNICATIES	1000 F TON	588393 39	575017 107	694614 82	2601818 304	751518 132	466423 97
ELEKTRISCHE TOESTELLEN VOOR AUDITIEVE EN VISUELE SIGNALISATIE	1000 F TON	464954 3173	456556 2039	428447 1832	1804426 10034	410084 1680	828457 2464
INFORMATIEVERWERKING EN NIJVERHEIDS- TON	1000 F TON	1633429 339	1799441 277	2293727 298	6954512 1115	1633441 256	1850830 324
ELEKTRONISCHE HEELKUNDIGE TOESTELLEN EN ANDERE MEDISCHE STRALINGSAPPARATUUR	1000 F TON	733558 411	754611 366	744079 222	2943328 1320	632472 333	635182 251
ACTIEVE EN PASSIEVE BESTANDDELEN	1000 F TON	1108203 0	1095426 0	1203020 0	4492888 160	1299450 0	1269222 0
PROFESSIONELE ELEKTRONICA	1000 F TON	831237 247	646989 140	744550 352	2945465 887	512852 153	623357 231
HERSTELLINGEN EN ANDER MAAKWERK	1000 F	1502898	1392998	1669479	5965998	1818008	1541923
	1000 F TON	13177825 6702	12419399 4848	14687524 5181	52859551 22585	12961923 4740	13023584 8131
ELEKTRONISCHE VERBRUIKSGOEDEREN - ELEK- TRONICA VOOR HET GROTE PUBLIEK							
KLEIN INSTALLATIEMATERIEEL	1000 F TON	854863 8063	592371 7686	707572 8869	2563592 32209	680929 8232	686623 7945
HUISHOUDELIJKE TOESTELLEN MET INGEBOUWDE MOTOR	1000 F TON	88715 208	88361 152	77386 193	320503 786	64023 140	72153 155
HUISHOUDELIJKE WASHMACHINES	1000 F TON STUK	134316 577 52798	119785 444 44266	198884 836 75761	584142 2292 220833	193948 886 68508	166891 658 60189
ELEKTROTERMISCHE TOESTELLEN VOOR HUIS-	1000 F TON	530973 2947	454864 2359	703416 3724	2143924 11769	578624 3168	807763 2405
TELEVISIE -ONTVANGSTTOESTELLEN, (ORAAG- BARE, HUISHOUDELIJKE "WIT EN ZWART" EN STUK	1000 F TON STUK	2118964 4219 156550	2075165 4095 148887	3035237 4669 185207	9330930 17919 666226	2965487 6416 221303	2339629 3029 173436
ALLERHANDE RADIO-ONTVANGSTTOESTELLEN, ELEKTROFONEN, OPNAMEMATERIEEL, PICK- UPS EN PLATENDRAAIERS (1)	1000 F TON STUK	2013676 3458 180813	2238847 3018 229769	2644114 3864 272925	9457354 14376 973561	3071222 4392 328253	2704529 3405 233307
LUCHTERS EN ONDERDELEN	1000 F TON	462037 2008	420780 1905	553928 2297	1936877 8304	559053 2381	494332 2000
ANDERE ARTIKELN VOOR BINNENVERLICHTING	1000 F TON	1160873 1508	1018941 1619	1323718 1881	4661756 6440	1313663 1333	1296063 1210
BATTERIJEN EN ACCUMULATOREN	1000 F TON	1531077 12962	1369593 11493	1938368 16576	6480966 55051	1806758 15344	1812763 14529
ANDERE N.A.B. MATERIEEL	1000 F TON	256780 140	238370 63	281093 64	931844 340	458334 68	399410 68
HERSTELLINGEN EN ANDER MAAKWERK	1000 F	145014	108416	138742	535654	106878	108857
	1000 F TON	9097288 38090	8701513 32834	11602456 42773	38947142 149488	11798929 42158	10689013 37402
ALGEMEEN TOTAAL :	1000 F TON	202301271 1698580	160756343 1320334	205907832 1543770	750024326 6066448	203420023 1568639	210516748 1637360

(1) DE ELEKTROFONEN, OPNAMEMATERIEEL, PICK-UPS EN PLATENDRAAIERS ZIJN NIET IN DE STUKS INBEGREPEN

NETTO-PRODUKTIE VAN ELEKTRICITEIT (IN MILJOEN KWH) (1)

	PER KATEGORIE VAN DE PRODUCENTEN			NAAR DE AARD VAN DE BRANDSTOFFEN					TOTAAL			
	MET HET DOG OP OPENBARE BEDELING		INDUSTRIELE ZELF-VOORTBRENGERS	THERMISCHE CENTRALES			HYDRAULISCHE CENTRALES	KERN-CENTRALES	PRODUKTIE	INVOER	UITVOER	TOTAAL DOOR DE NETTEN OVERGENOMEN ENERGIE EN VERLIEZEN
				VASTE BRANDSTOFFEN	VLOEIBARE BRANDSTOFFEN	GAS						
	OPENB. ONDER-NEMING.	PRIV. ONDER-NEMING.										
1978	124	3598	311	860	1381	785.3	41	989.3	4030	440.2	871.7	3738
1979	145	3680	312	993	1251	857.4	48	901.2	4137	561.4	863.7	4035
1980	146	3811	1018	1018	1432	717.2	74	964.8	4251	523.7	743.3	4032
1981	118	3628	271	1140	1101	647.6	89	1018.3	4015	475.3	438.7	4052
1982	96	3660	240	1305	972	384.2	86	1229.3	3998	402.2	380.8	4038
1981												
AUGUSTUS	40	3081	219	1000	702	382.0	80	1181.0	3340	484.3	292.4	3531
SEPTEMBER	89	3509	238	1118	1216	518.8	84	901.1	3838	427.4	378.5	3884
OKTOBER	114	3777	297	1135	1487	494.4	89	965.6	4180	579.0	390.5	4376
NOVEMBER	129	4074	315	1185	1580	480.8	100	1193.9	4517	375.5	549.7	4343
DECEMBER	138	4254	309	1337	1513	484.3	108	1243.1	4899	470.1	483.5	4885
1982												
JANUARI	143	4248	258	1382	1458	470.7	95	1244.5	4649	489.5	468.1	4871
FEBRUARI	127	3501	233	1378	1189	482.5	76	737.4	3861	548.3	309.1	4098
MAART	145	3697	233	1563	1543	398.8	91	488.5	4075	683.5	438.8	4300
APRIL	110	3830	239	1463	1062	416.4	75	947.8	3979	348.8	278.3	4049
MEI	88	3458	243	1142	904	398.9	78	1247.1	3787	299.2	248.2	3838
JUNI	57	3533	211	1228	940	373.6	71	1177.9	3802	340.4	335.4	3807
JULI	32	3085	181	1214	412	269.3	89	1281.3	3278	302.1	311.5	3268
AUGUSTUS	51	3288	198	1118	591	259.4	76	1457.5	3513	249.8	275.7	3487
SEPTEMBER	79	3384	222	1259	925	337.3	70	1075.3	3684	450.3	290.4	3844
OKTOBER	107	3934	278	1318	928	302.0	112	1645.2	4318	435.9	565.1	4189
NOVEMBER	108	4075	274	1252	923	413.8	99	1751.0	4455	273.3	511.0	4218
DECEMBER	107	4135	308	1384	784	510.8	107	1735.2	4549	426.5	298.0	4880
1983												
JANUARI	137	4132	230	1288	824	688.6	112	1787.3	4498	361.9	319.7	4541
FEBRUARI	125	3847	214	1302	832	604.4	88	1360.5	4185	451.2	397.1	4239
MAART	160	3650	217	1470	1084	710.8	80	883.2	4027	648.7	235.0	4438
APRIL	127	3584	208	1158	612	470.8	103	1539.2	3900	475.7	303.7	4072
MEI	119	3855	208	911	394	354.8	126	2376.4	4182	251.8	408.3	4027
JUNI	111	3720	199	850	353	315.3	113	2382.5	4030	238.9	398.2	3871
JULI	78	3325	175	861	143	254.0	104	2402.7	3578	166.5	413.4	3331
AUGUSTUS	75	3805	187	920	184	285.2	94	2387.3	3887	224.8	407.8	3884
SEPTEMBER	82	3702	184	1130	309	358.2	87	2068.2	3987	215.2	288.5	3914
OKTOBER	94	4205	228	-	-	-	91	2037.1	4528	198.8	374.2	4352

WATERDISTRIBUTIE

	OPGEVANGEN WATERVOLUME (1.000 M3)	WATERVOLUME DOOR DERDEN AFGESTAAN (1.000 M3)	TOTAAL (1.000 M3)	WATERVOLUME AAN ANDERE MAATSCHAPPIJEN AFGESTAAN EN VERLIES (1.000 M3)	VOLUME BESCHIKBAAR VOOR DE DISTRIBUTIE (1.000 M3)
1978	47400	10244	57644	14494	43151
1979	48230	10581	58810	15121	43689
1980	49228	10544	59772	15356	44417
1981	49381	10427	59808	15497	44291
1982	50863	10600	61463	15877	45586
1981					
AUGUSTUS	48200	10536	58736	15173	43564
SEPTEMBER	51807	10865	62672	18128	44544
OKTOBER	50874	10163	61037	15529	45507
NOVEMBER	48293	10158	58451	14996	43453
DECEMBER	51383	11195	62578	17969	44610
1982					
JANUARI	52214	11238	63452	18174	45278
FEBRUARI	47725	9337	57062	14126	42936
MAART	53438	10955	64393	18418	45975
APRIL	50451	10843	61294	15538	45756
MEI	50752	10181	60933	15714	45218
JUNI	52492	10981	63473	16217	47256
JULI	50525	10861	61386	15386	45999
AUGUSTUS	51921	11305	63226	16494	46731
SEPTEMBER	50343	10952	61295	15735	45560
OKTOBER	51802	10626	62428	15852	46576
NOVEMBER	48875	10110	58984	15013	43971
DECEMBER	49823	10035	59858	17391	42467
1983					
JANUARI	50735	10409	61144	15633	45511
FEBRUARI	47002	10004	57006	14748	42258
MAART	52278	10546	62824	18479	44345
APRIL	49875	10421	60296	15563	44732
MEI	49310	9971	59280	15119	44161
JUNI	51530	10435	61965	16146	45820
JULI	54648	11131	65779	17469	48308
AUGUSTUS	53681	11443	65124	17209	47915

(1) BRON : ADMINISTRATIE VOOR ENERGIE, BEDRIJFSFEDERATIE DER VOORTBRENGERS EN VERDELERS VAN ELEKTRICITEIT IN BELGIE.

III. TEWERKSTELLING

A. PERSONEEL GETELD IN DE INRICHTINGEN WELKE AAN EEN MAANDELIJKSE STATISTIEK VAN DE INDUSTRIELE BEDRIJVGHEID ONDERWORPEN ZIJN (1)

	EEN- HEDEN	JAAR	MAART	APRIL	MEI	JUNI	JULI
		1982	1983	1983	1983	1983	1983
BODEMI INDUSTRIE							
STEENKOOLEMJNEN : AANWEZIG (2)	BED.	-	708	709	703	703	-
	WERKM.	15061	15740	15548	15147	14318	-
	100 U.	-	3121	2656	2450	2694	-
STEENKOOLEMJNEN : INGESCHEVEN (3)							
-A) BELGEN	BED.	-	-	-	-	-	-
	WERKM.	-	11744	11759	11734	11784	-
	100 U.	-	-	-	-	-	-
-B) VREEMDELINGEN	BED.	-	-	-	-	-	-
	WERKM.	-	7689	7667	7625	7613	-
	100 U.	-	-	-	-	-	-
GROEVEN	BED.	596	584	587	572	564	578
	WERKM.	2891	2586	2575	2572	2556	2849
	100 U.	3599	3598	3248	3007	3671	1174
KALK, KALKSTEEN EN KALKDERIVATEN	BED.	708	670	666	667	674	674
	WERKM.	2715	2503	2585	2597	2634	2815
	100 U.	3533	3772	3342	3181	3645	2463
VOEDINGSNIJVERHEID							
JAM	BED.	143	155	141	154	146	-
	WERKM.	449	470	394	451	513	-
	100 U.	595	608	495	488	637	-
MARGARINE	BED.	684	667	670	664	661	657
	WERKM.	517	499	511	509	531	525
	100 U.	726	834	680	639	791	541
PLANTAARDIGE EN DIERLIJKE OLIEN	BED.	507	503	503	500	501	501
	WERKM.	838	778	779	785	788	856
	100 U.	1131	1225	1036	973	1126	808
SAMENGESTELDE VOEDERS VOOR DIEREN	BED.	1368	1327	1338	1329	1330	-
	WERKM.	3077	2992	2942	2978	2987	-
	100 U.	4483	4731	4140	4000	4358	-
ANDERE VOEDINGSINDUSTRIEEN (4)	BED.	5310	5152	5286	5253	5289	5246
	WERKM.	17970	17484	17505	17236	17789	18280
	100 U.	24001	25182	22593	21166	24647	17057
TABAKSNIJVERHEID	BED.	1485	1474	1477	1471	1480	1474
	WERKM.	4649	4392	4413	4477	4437	4322
	100 U.	5334	6118	5374	4793	5704	2477

(1) DE EENHEDEN HEBBER BETREKKING RESPECTIEVELIJK OP HET AANTAL BEDIENDEN EN WERKLIEDEN DAT VOORKOMT OP DE BETAAL STATEN WAARIN DE 15DE DER MAAND BEGREPEN IS EN OP HET AANTAL UREN WERKLIEDEN (X100)

(2) HET BETREFT HET GEMIDDELD AANTAL AANWEZIGE WERKLIEDEN PER GEWERKTE POSTEN

(3) WERKLIEDEN INGESCHEVEN OP HET EINDE VAN HET JAAR OF VAN DE MAAND

(4) MET UITSLUITING VAN, IN HET BIJZONDER, VAN HET SLACHTEN VAN VEE, VAN DE ZUIVELFABRIEKEN, BOTERFABRIEKEN EN KAASFABRIEKEN, VAN DE MAALDERIEN, VAN DE BAKKERIEN EN BANKETBAKKERIEN EN VAN DE SUIKERFABRIEKEN. HET PERSONEEL VAN DEZE AKTIVITEITEN IS OPGENOMEN IN TABEL B HIERNA.

III. TEWERKSTELLING

A. PERSONEEL GETELD IN DE INRICHTINGEN WELKE AAN EEN MAANDELIJKSE STATISTIEK VAN DE INDUSTRIELE BEDRIJVGHEID ONDERWORPEN ZIJN (1) (VERVOLG)

	EEN- HEDEN	JAAR 1982	MAART 1983	APRIL 1983	MEI 1983	JUNI 1983	JULI 1983
TEXTIELNIJVERHEID							
1. SPINNERIJEN :							
- KATOEN: FIJNSPINNERIJ (3)	BED. WERKM. 100 U.	349 2989 1388	342 2955 1495	343 2952 1357	343 2950 1282	345 2981 1498	345 2998 997
- KAARDSPINNERIJ (3)	BED. WERKM. 100 U.	- - -	- - -	- - -	- - -	- - -	- - -
- COCONS (3)	BED. WERKM. 100 U.	- - -	- 31 1	- 31 -	- 31 -	- 31 -	- - -
- KAARDWOL	BED. WERKM. 100 U.	261 2089 2618	265 2151 3275	264 2164 2974	265 2183 2780	264 2213 3409	263 2190 1165
- KAMWOL	BED. WERKM. 100 U.	829 4252 4557	580 4181 5674	582 4207 5189	581 4230 4882	578 4273 5911	570 4247 1918
- VLAS EN HENNEP (3)	BED. WERKM. 100 U.	88 1039 55	84 1078 68	81 1062 59	81 1073 54	81 1071 67	60 1092 31
- JUTE	BED. WERKM. 100 U.	73 811 783	75 591 870	75 588 787	75 592 660	76 590 789	77 583 362
- HARDE VEZELS (SPINNERIJ EN TOUWSLAGE-)	BED. WERKM. 100 U.	58 460 582	53 441 684	53 434 622	53 431 548	54 419 670	53 424 298
2. WEVERIJ	BED. WERKM. 100 U.	3890 19910 24534	3871 19881 28999	3876 19859 25252	3872 19847 23583	3870 19915 30853	- - -
3. BREIGOEDNIJVERHEID	BED. WERKM. 100 U.	798 7828 8652	785 7539 10150	770 7518 8700	772 7508 8420	771 7539 9789	770 7507 3015
4. ANDERE NIJVERHEIDSTAKKEN :							
- WASSEN EN VERKOLEN VAN WOL	BED. WERKM. 100 U.	33 287 348	32 277 386	30 249 324	31 284 345	32 292 433	30 272 134
- KAMMEN VAN DE WOL	BED. WERKM. 100 U.	84 521 632	74 546 794	73 549 707	72 531 662	67 487 688	67 484 243
- NAAIGARENFABRIEK (2)	BED. WERKM. 100 U.	105 363 457	87 346 596	95 346 499	95 345 482	93 344 538	94 339 291
- WATTEN	BED. WERKM. 100 U.	54 243 317	54 249 381	54 243 328	54 244 340	55 244 384	57 243 216
- VILT	BED. WERKM. 100 U.	73 272 352	71 258 355	71 259 335	71 263 319	70 260 358	69 263 51
- BANDWEVERIJ	BED. WERKM. 100 U.	188 992 1199	232 1033 1451	233 1031 1194	233 1040 1218	232 1031 1419	235 1030 524

- (1) DE EENHEDEN HEBBEN BETREKKING RESPECTIEVELIJK OP HET AANTAL BEDIENDEN EN WERKLIEDEN DAT VOORKOMT OP DE BETAAL STATEN WAARIN DE 160E DER MAAND BEGREPEN IS EN OP HET AANTAL UREN WERKLIEDEN (X100)
- (2) DE CIJFERS VAN AUGUSTUS HEBBEN EVENEENS BETREKKING OP JULI.
- (3) VOOR DEZE BEDRIJFSTAKKEN BETREFT HET SPINDEL-UREN (IN HONDERDUIZEND). VOOR DE FIJN- EN KAARDSPINNERIJEN, HEB BEN DE CIJFERS VAN AUGUSTUS EVENEENS BETREKKING OP JULI

III. TEWERKSTELLING

A. PERSONEEL GETELD IN DE INRICHTINGEN WELKE AAN EEN MAANDELIJKSE STATISTIEK VAN DE INDUSTRIELE BEDRIJVIGHEID ONDERWORPEN ZIJN (1) (VERVOLG)

	EEN- HEDEN	JAAR 1982	MAART 1983	APRIL 1983	MEI 1983	JUNI 1983	JULI 1983
SCHOEMEN, KLEDING EN CONFECTIE							
SCHOEMEN	BED.	166	152	151	153	150	147
	WERKM.	1715	1699	1686	1685	1699	1653
	100 U.	2015	2391	1717	1799	2286	676
PANTOFFELS	BED.	26	25	26	26	25	25
	WERKM.	301	282	291	289	290	289
	100 U.	356	390	339	334	404	125
HANDSCHOENEN, MAROKIJK EN LEDERWAREN N.E.G	BED.	-	170	-	-	-	-
	WERKM.	-	878	-	-	-	-
	100 U.	-	1251	-	-	-	-
KLEDING EN CONFECTIENIJVERHEID (2)	BED.	3675	3682	3640	3647	3644	-
	WERKM.	30041	29701	29418	29533	29359	-
	100 U.	34467	41300	32589	29839	38678	-
HOUT, PAPIER							
HOUTZAGERIJ, ENZ...	BED.	381	342	344	343	341	340
	WERKM.	2079	2005	2029	2008	2000	1998
	100 U.	2614	2999	2774	2613	3102	1078
HOUT EN AANVERWANTE BEDRIJFSTAKKEN (2)	BED.	3696	3624	3611	3612	3591	3587
	WERKM.	24276	23768	23780	23569	23643	23436
	100 U.	30829	35794	30882	28425	34583	11446
MEUBELEN	BED.	1790	1770	1755	1755	1740	1729
	WERKM.	12296	11952	11948	11884	11897	11789
	100 U.	15654	18316	15873	14355	17728	4998
ZETELS	BED.	615	599	597	599	597	605
	WERKM.	4167	4079	4064	4048	4042	3987
	100 U.	5041	6167	4867	4705	5574	1854
SCHRIJNWERKERIJ	BED.	474	454	456	451	451	448
	WERKM.	3102	2993	3050	2968	2992	2973
	100 U.	3779	4047	3706	3529	4362	1427
VAATWERK	BED.	179	162	163	162	161	160
	WERKM.	963	980	950	911	924	908
	100 U.	1128	1463	1282	1112	1222	488
KISTEN- EN TONNENNIJVERHEID	BED.	117	120	117	118	113	113
	WERKM.	620	800	609	610	612	614
	100 U.	778	844	766	709	859	492
GEPLAKT HOUT, BLOKPLATEN OF LAMELLEN- PLATEN, GEPERSTE PANELEN	BED.	347	350	353	357	358	359
	WERKM.	2205	2229	2220	2236	2254	2247
	100 U.	3016	3548	3175	2891	3501	1782
ANDERE ACTIVITEITEN	BED.	175	169	170	170	171	173
	WERKM.	924	935	939	912	922	918
	100 U.	1234	1409	1213	1124	1337	408
PAPIER (PRODUKTIE)	BED.	1614	1633	1630	1627	1637	1645*
	WERKM.	5267	5219	5240	5273	5258	5279*
	100 U.	7432	8278	7517	7336	7799	4505*
PAPIER (VERWERKING)	BED.	2379	2385	2382	2370	2384	2382*
	WERKM.	8040	7825*	7859	7881	7919	7865*
	100 U.	10357	11561*	10788	10062	11819	4511*

(1) DE EENHEDEN HEBBEN BETREKKING RESPECTIEVELIJK OP HET AANTAL BEDIJNDEN EN WERKLIJEDEN DAT VOORKOMT OP DE BETAAL
STATEN WAARIN DE 16DE DER MAAND BEGREPEN IS EN OP HET AANTAL UREN WERKLIJEDEN (X100)

(2) PERSONEEL TEWERKGESTELD IN DE INRICHTINGEN WELKE 5 WERKLIJEDEN OF MEER TEWERKSTELLEN. ZIE EVENEENS TABEL B.

III. TEWERKSTELLING

A. PERSONEEL GETELD IN DE INRICHTINGEN WELKE AAN EEN MAANDELIJKSE STATISTIEK VAN DE INDUSTRIELE BEDRIJVIGHEID ONDERWORPEN ZIJN (1) (VERVOLG)

	EEN- HEDEN	JAAR 1982	MAART 1983	APRIL 1983	MEI 1983	JUNI 1983	JULI 1983
LEERLOOIERIJEN	BED. WERKM. 100 U.	107 728 988	107 728 1158	107 735 1008	107 738 982	107* 738* 959*	102* 715* 319*
RUBBER	BED. WERKM. 100 U.	1839 4214 5490	1508 4129 6309	1510 4120 5359	1508 4139 5185	1488 4110 5851	1468 4115 1814
SCHEIKUNDIGE NIJVERHEID							
ZEEP	BED. WERKM. 100 U.	2498 2684 3566	2392 2615 3725	2390 2570 3403	2397 2543 3311	2408 2565 3733	- - -
ANDERE SCHEIKUNDIGE INDUSTRIEEN (2) (3)	BED. WERKM. 100 U.	16204 23661 31268	15937 22788 33995	15981 22894 30221	15977 22846 29948	15957 22854 32438	- - -
NIJVERHEID DER PETROLEUM- EN STEENKOO- DERIVATEN							
PETROLEUMRAFFINADERIJEN	BED. WERKM. 100 U.	1238 1418 1887	1107 1198 1898	1104 1198 1591	1079 1117 1498	1053 1131 1512	1059 1128 1203
STEENKOO LBRIKETTEN	BED. WERKM. 100 U.	- - -	2 8 13	2 9 10	2 8 7	2 8 6	2 8 -
COKESFABRIEKEN	BED. WERKM. 100 U.	315 2628 3507	301 2480 3375	303 2454 3120	299 2454 3104	288 2484 3262	288 2493 2869
METAALNIJVERHEID							
IJZERNIJVERHEID UITGEZONDERD DE FABRIEKEN WELKE ENKEL GIETSTAAL VERVAARDIGEN	BED. WERKM. 100 U.	8316 33500 40014	8031 31642 45398	7987 31415 40769	7989 31416 39154	7958 31304 41517	7921 31133 32331
IJZERNIJVERHEID FABRIEKEN WELKE ENKEL GIETSTAAL VERVAAR DIGEN	BED. WERKM. 100 U.	241 1035 -	213 1066 1327	213 1080 1222	211 1056 1107	210 1054 1214	211 1049 886
NON-FERROMETALEN EN HUN LEGERINGEN	BED. WERKM. 100 U.	3533 9961 -	3433 9670 14520	3454 9647 13020	3475 9728 12321	3450 9745 13689	3453 9819 9143
NON-FERRO METAALGIETERIJEN	BED. WERKM. 100 U.	213 1056 -	215 1056 1484	211* 1051* 1374*	212* 1043* 1285*	208* 1028* 1407*	204* 1020* 540*
METAALVERWERKENDE NIJVERHEID (2)	BED. WERKM. 100 U.	67947 195488 245888	67289 180053 277353	67018* 189874* 244518*	67010* 180118* 231583*	66750* 189914* 278382*	66483* 188112* 111988*
VORMSTAALGIETERIJEN	BED. WERKM. 100 U.	700 2111 2797	723 2133 3180	781* 2129* 2737*	741* 2100* 2862*	740* 2113* 3101*	819* 2163* 1011*
IJZERGIETERIJEN	BED. WERKM. 100 U.	406 2250 2708	347 2016 2800	378* 2081* 2810*	379* 2108* 2659*	374* 2100* 3018*	373* 2078* 1020*
DRAAD- EN METAAL TREKKERIJ, KOUDWALSERIJ ENZ...	BED. WERKM. 100 U.	2124 9464 11666	2091 9046 14100	2065* 9001* 11540*	2096* 9029* 11100*	2076* 8994* 12984*	2100* 9026* 3688*
SMEEDWERK, WARM PERS- EN DIEPTREKWERK, ENZ...	BED. WERKM. 100 U.	977 3590 4258	975 3439 4786	965* 3365* 4107*	968* 3370* 3965*	986* 3320* 4606*	880* 3146* 1310*

(1) DE EENHEDEN HEBBEN BETREKKING RESPECTIEVELIJK OP HET AANTAL BEDIENDE EN WERKLIEDEN DAT VOORKOMT OP DE BETAAL
STATEN WAARIN DE 15DE DER MAAND BEGREPEN IS EN OP HET AANTAL UREN WERKLIEDEN (X100)
(2) PERSONEEL TEWERKGESTELD IN DE INRICHTINGEN WELKE 5 WERKLIEDEN OF MEER TEWERKSTELLEN
(3) STIKSTOFNIJVERHEID INBEGREPEN

III. TEWERKSTELLING

A. PERSONEEL GETELD IN DE INRICHTINGEN WELKE AAN EEN MAANDELIJKE STATISTIEK VAN DE INDUSTRIELE BEDRIJFVIGHEID ONDERWORPEN ZIJN (1) (VERVOLG)

	EEN- HEDEN	JAAR 1982	MAART 1983	APRIL 1983	MEI 1983	JUNI 1983	JULI 1983
PLAATBEWERKING EN DIVERSE METAAL VER- WERKINGEN	BED. WERKM. 100 U.	2083 10470 13101	2028 10278 14923	2037* 10357* 13790*	2025* 10306* 13143*	2019* 10274* 14806*	2034* 10056* 8172*
METAALTOEBEHOREN VOOR HET BOUWBEDRIJF	BED. WERKM. 100 U.	3481 12053 14971	3382 11882 16846	3360* 11711* 15334*	3314* 11611* 14238*	3333* 11723* 16651*	3293* 11507* 7191*
BRUGGEN, VAKWERK, PLAATWERK EN STOOM- KETELS	BED. WERKM. 100 U.	3177 9967 12600	3128 9738 13543	3044* 9579* 11790*	3011* 9545* 11850*	3022* 9467* 13732*	2742* 8830* 5724*
SCHEEPSBOUW	BED. WERKM. 100 U.	1532 5227 6695	1657 5842 8402	1671* 5694* 7396*	1658* 6028* 7139*	1650* 5994* 8889*	1622* 6267* 4946*
SPOOR- EN TRAMWEGMATERIEEL	BED. WERKM. 100 U.	741 2400 3190	800 2303 3733	795* 2376* 3271*	794* 2294* 2752*	777* 2128* 3184*	769* 2200* 464*
MOTORVOERTUIGEN, RIJWIELEN EN AANVER-	BED. WERKM. 100 U.	7972 44438 58832	7957 43826 69205	7963* 43949* 59839*	7877* 44493* 55721*	7881* 44713* 73361*	8027* 44212* 31781*
DRIJFKRACHTMACHINES, PNEUMATISCHE MACH- INES	BED. WERKM. 100 U.	3717 6637 8292	3824 6285 9369	3804* 6249* 8340*	3693* 6395* 8157*	3681* 6353* 9266*	3656* 6288* 3575*
WERKTUIGMACHINES EN AANVERWANTE NIJVER-	BED. WERKM. 100 U.	1714 4377 5585	1890 4255 6398	1711* 4289* 5815*	1710* 4282* 5247*	1694* 4284* 6190*	1695* 4233* 2359*
TEXTIELMACHINES EN TOEBEHOREN	BED. WERKM. 100 U.	1017 3175 4002	1028 3180 4397	992* 3068* 3891*	988* 3060* 3958*	995* 3049* 4441*	989* 3041* 1812*
DIVERSE MECHANIEKCONSTRUCTIES	BED. WERKM. 100 U.	2628 7974 10270	2492 7526 11177	2477* 7492* 10357*	2485* 7529* 9298*	2453* 7628* 11054*	2451* 7784* 4969*
HEF-, TRANSPORT- EN WEEGTOESTELLEN	BED. WERKM. 100 U.	3291 7805 9626	3212 7288 9009	3206* 7234* 8374*	3180* 7082* 8899*	3111* 6981* 8785*	2984* 6643* 6233*
TOESTELLEN EN INSTALLATIES VOOR DIVERSE NIJVERHEDEN	BED. WERKM. 100 U.	4112 10295 12734	3995 9604 14144	4042* 9604* 12773*	4036* 9713* 12530*	3982* 9801* 14390*	3959* 9628* 8289*
ELECTROTECHNIEK	BED. WERKM. 100 U.	23090 41796 51044	22980 40352 57001	22775* 40444* 50048*	22934* 39914* 46872*	22901* 39754* 55982*	22934* 39575* 19848*
MEET-, LABORATORIUMTOESTELLEN, ENZ...	BED. WERKM. 100 U.	730 1382 1739	745 1324 1889	721* 1310* 1705*	716* 1323* 1514*	699* 1306* 1797*	745* 1338* 597*
WAPENS EN MUNITIE	BED. WERKM. 100 U.	2159 5977 6714	2245 6153 7623	2248* 6183* 6396*	2256* 6188* 6075*	2248* 6211* 7210*	2235* 6371* 2175*
VLIEGTUIGMACHINES	BED. WERKM. 100 U.	2297 4096 4883	2190 3785 4828	2185* 3759* 4406*	2189* 3748* 3777*	2178* 3741* 4973*	2178* 3728* 837*

(1) DE EENHEDEN HEBBEN BETREKKING RESPECTIEVELIJK OP HET AANTAL BEDIENDE EN WERKLIJDE DAT VOORKOMT OP DE BETAAL STATEN WAARIN DE 16DE DER MAAND BEGREPEN IS EN OP HET AANTAL UREN WERKLIJDE (X100)

III. TEWERKSTELLING

A. PERSONEEL GETELD IN DE INRICHTINGEN WELKE AAN EEN MAANDELIJKE STATISTIEK VAN DE INDUSTRIELE BEDRIJFVIGHEID ONDERWORPEN ZIJN (1) (VERVOLG)

	EEN- HEDEN	JAAR 1982	MAART 1983	APRIL 1983	MEI 1983	JUNI 1983	JULI 1983
NIJVERHEID DER NIET METAALHOUDENDE MINERALEN							
KLEI	BED.	239	215	215	215	215	215
	WERKM.	1994	1671	1858	1841	1848	1831
	100 U.	2053	1819	2231	2330	2550	1218
GLAS	BED.	3365	3310	3298	3322	3313	3315
	WERKM.	11539	11273	11270	11249	11069	11298
	100 U.	15427	17136	15409	16436	16387	10743
CEMENT	BED.	799	787	774	786	760	756
	WERKM.	2104	2023	2023	2012	2003	1844
	100 U.	2614	2946	2619	2484	2580	1544
KERAMIEK	BED.	708	684	681	671	676	662
	WERKM.	3311	3172	3186	3194	3216	3206
	100 U.	4238	4839	4341	4187	4811	2114
PLASTIEKVERWERKENDE NIJVERHEID (2)							
	BED.	4103	4163	4182	4149*	4114*	-
	WERKM.	12688	12950	12770	12536*	12434*	-
	100 U.	16912	19152	17503	16747*	20675*	-
BOUWBEDRIJF (3)							
-OPENBARE WERKEN :							
- RUWBOUW	BED.	-	-	-	-	-	-
	WERKM.	-	-	-	-	-	-
	100 U.	-	-	-	-	-	-
- VOLTOOINGSWERK	BED.	-	-	-	-	-	-
	WERKM.	-	-	-	-	-	-
	100 U.	-	-	-	-	-	-
-PRIVATE WERKEN :							
- RUWBOUW	BED.	-	-	-	-	-	-
	WERKM.	-	-	-	-	-	-
	100 U.	-	-	-	-	-	-
- VOLTOOINGSWERK	BED.	-	-	-	-	-	-
	WERKM.	-	-	-	-	-	-
	100 U.	-	-	-	-	-	-
-TOTAAL:	BED.	-	14113	14129	-	-	-
	WERKM.	-	87358	86189	-	-	-
	100 U.	-	106492	100143	-	-	-
ELEKTRICITEIT (3)							
	BED.	-	15908	15880	15767	15959	15657
	WERKM.	-	2002	1995	1990	1998	1930
	100 U.	-	3053	2533	2532	2909	2116
GASBEDELING (5)							
	BED.	-	5043	5014	5005	4993	-
	WERKM.	-	-	-	-	-	-
	100 U.	-	-	-	-	-	-
WATERDISTRIBUTIE							
	BED.	2904	2892	2872	2881	2888	2882
	WERKM.	4370	4373	4377	4373	4359	4354
	100 U.	6517	6898	6453	6313	6677	5787

(1) DE EENHEDEN HEBBEN BETREKING RESPECTIEVELIJK OP HET AANTAL BEDIENDE EN WERKLIEDEN DAT VOORKOMT OP DE BETAAL STATEN WAARIN DE 15DE DER MAAND BEGREPEN IS EN OP HET AANTAL UREN WERKLIEDEN (X100)

(2) PERSONEEL TEWERKGESTELD IN DE INRICHTINGEN WELKE 5 ARBEIDERS OF MEER TEWERKSTELLEN

(3) VOOR DE WERKEN VAN BURGERLIJKE BOUWKUNDE, WEGENBOUW EN GEBOUWEN (RUWBOUW) GAAT HET OVER DE ONDERNEMINGEN WELKE 20 OF MEER WERKLIEDEN TEWERKSTELLEN, VOOR DE VOLTOOINGSWERKEN BETREFT HET ONDERNEMINGEN DIE 10 OF MEER WERKLIEDEN TEWERKSTELLEN

(4) HET PERSONEEL VAN DE INDUSTRIELE ZELFVOORTBRENGING NIET INBEGREPEN

(5) PERSONEEL TEWERKGESTELD IN DE GASCENTRALES EN FABRIEKEN INBEGREPEN

III. TEWERKSTELLING

B. PERSONEEL GETELD IN DE INRICHTINGEN WELKE 10 WERKLIEDEN OF MEER TEWERKSTELLEN

	EEN- HEDEN	JAAR	MAART	APRIL	MEI	JUNI	JULI
		1982	1983	1983	1983	1983	1983
BE- EN VERWERKENDE NIJVERHEID							
1. VOEDINGSNIJVERHEID (2)	BED.	3869	6037	5845	5687	5699	5660
	WERKM.	17337	16186	16921	16652	16732	16819
	100 U.	23952	24605	22844	22135	24540	18089
2. BEREIDING VAN DRANKEN	BED.	4550	4496	4550	4489	4520	4583
	WERKM.	10132	9905	9783	9990	10183	10392
	100 U.	13706	14600	13215	13286	14705	12656
3. FABRICAGE VAN KUNST-EN SYNTH. DRADEN EN VEZELS, BEREID. VAN TEXTIELST. (MET UITZ. VAN WOL), EN DIVERSEN	BED.	1308	1195	1165	1165	1179	1195
	WERKM.	7069	6556	6501	6585	6585	6525
	100 U.	8913	9608	8267	8169	9466	5211
4. CONFECTIE (FABRICAGE VAN ZAKKEN, VAN MATRASSSEN, HERST, ENZ.)	BED.	223	236	235	234	232	228
	WERKM.	742	729	734	720	729	724
	100 U.	879	1033	1294	878	995	476
5. BEREIDING VAN HOUT	BED.	12	15	15	14	13	12
	WERKM.	136	126	128	127	127	118
	100 U.	167	178	173	145	137	41
6. DRUK- EN BOEKBINDERSBEDRIJF, FOTOGRAFIE EN AANVERWANTE BEDRIJVEN	BED.	6778	6663	6671	6696	6711	6677
	WERKM.	14964	14588	14740	14758	14831	14728
	100 U.	19917	22153	20217	19869	21462	11990
7. HUIDEN- EN LEDERINDUSTRIE (MET UITZONDERING VAN DE LOOIERIJEN) BEREIDEN VAN PELTERIJEN, MAKEN VAN BONTWERK	BED.	78	76	73	73	73	71
	WERKM.	453	404	403	415	427	414
	100 U.	533	620	509	540	623	283
8. SCHEIKUNDIGE NIJVERHEID (3)	BED.	7685	8120	8116	8215	8265	8313
	WERKM.	8362	6537	6559	6688	6674	6586
	100 U.	8497	10416	9527	9164	-	-
9. BEDRIJVEN DER NIET METAALHOUDENDE MINERALEN (5)	BED.	2207	2012	2027	2040	2037	1999
	WERKM.	10395	9780	10242	9619	9264	9504
	100 U.	11828	19723	11922	10993	13128	5136
10. UURWERKEN- EN JUWELENNIJVERHEID, FABRICAGE VAN WETENSCHAPPELIJKE INSTRUMENTEN ENZ.	BED.	159	145	144	142	143	142
	WERKM.	382	385	364	360	359	361
	100 U.	425	478	408	403	479	224
11. DIAMANTNIJVERHEID	BED.	317	292	308	290	292	275
	WERKM.	4539	4436	4530	4420	4370	4258
	100 U.	3882	4522	4157	4371	4520	4004
12. DIVERSE BE- EN VERWERKENDE INDUSTRIEEN WAARONDER DE SLOPING (6) EN DE SORTERING VAN RECUPERATIESTOFFEN	BED.	2585	2498	2539	2489	2518	2506
	WERKM.	7458	6959	7003	6984	7091	7070
	100 U.	9526	10103	9112	8682	9850	8017

(1) DE EENHEDEN HEBBEN BETREKKING RESPECTIEVELIJK OP HET AANTAL BEDIENDEN EN WERKLIEDEN DAT VOORKOMT OP DE BETAAL STATEN WAARIN DE 150E DER MAAND BEGREPEN IS EN OP HET AANTAL UREN WERKLIEDEN (X100)
DEZE TABEL BETREFT ENKEL DE NIJVERHEIDSTAKKEN WAARVOOR GEEN MAANDELIJKE STATISTIEK VAN DE BEDRIJVGHEID BESTAAT, TENGEVOLGE EENER WIJZIGING VAN HET AANTAL AANGEVERS, ZIJN DE UITKOMSTEN VAN DE VERSCHILLENDE JAREN ONDERLING NIET VERGELIJKBAAR.

(2) DEZE CIJFERS HEBBEN HOOFDZAKELIJK BETREKKING OP HET SLACHTEN VAN VEE, DE ZUIVELFABRIEKEN, BOTERFABRIEKEN EN KAASFABRIEKEN, DE MAALDERIJEN, DE BAKKERIJEN EN BAKKETBARKERIJEN EN DE SUIKERFABRIEKEN

(3) DE CIJFERS HEBBEN VOORAL BETREKKING OP DE NIJVERHEID DER FARMACEUTISCHE PRODUCTEN

**JAARLIJKSE
PRODUKTIESTATISTIEKEN**

CHEMISCHE NIJVERHEID (1)

VESTIGINGEN DIE 5 OF MEER WERKLIEDEN TEWERKSTELLEN

JAAR 1979

INDELING VAN DE VESTIGINGEN PER BELANGRIJKHEIDSKLASSE VOLGENS HET AANTAL OP 30 SEPTEMBER TEWERKGESTELDE PERSONEN

Omschrijving	5 tot 9	10 tot 19	20 tot 49	50 tot 99	100 tot 199	200 tot 499	500 tot 999	1000 of meer	Totaal
Aantal vestigingen	10	33	55	29	37	29	16	6	215
Aantal werklieden	41	331	1 026	1 255	3 111	5 447	7 723	11 136	30 070
Aantal bedienden	30	187	799	878	2 243	3 470	3 776	6 867	18 250

Aantal personen die niet onderworpen zijn aan de sociale zekerheid op 30 september 1979 (eigenaars en familiale helpers) : 33

AANTAL BEDIENDEN EN WERKLIEDEN TEWERKGESTELD IN DE VESTIGINGEN OP 31 MAART, 30 JUNI, 30 SEPTEMBER EN 31 DECEMBER

Personeel onderworpen aan de sociale zekerheid voor bedienden (incl. de vestigingshoofden verbonden door een arbeidsovereenkomst en de leerlingen-bedienden)				Personeel onderworpen aan de sociale zekerheid voor werklieden (incl. leerjongens-werklieden)			
Datum	Mannen	Vrouwen	Totaal	Datum	Mannen	Vrouwen	Totaal
31.03.1979	15 216	3 049	18 265	31.03.1979	28 293	1 872	30 165
30.06.1979	15 142	3 086	18 228	30.06.1979	28 266	1 856	30 122
30.09.1979	15 157	3 093	18 250	30.09.1979	28 249	1 821	30 070
31.12.1979	15 126	3 092	18 218	31.12.1979	28 191	1 776	29 967

Aantal arbeidsuren door de werklieden en de leerjongens-werklieden daadwerkelijk in 1979 gepresteerd : 48 931 254

(1) De resultaten hebben betrekking op de volgende sectoren :

- minerale chemische produkten (minerale zuren en hun zouten, kunstmeststoffen, andere minerale chemische produkten) ;
- organische chemische produkten (oplosmiddelen, produkten van de steenkooldestillatie, kleurstoffen, plastische stoffen - de plasticverwerkende nijverheid niet inbegrepen - andere organische chemische produkten) ;
- diverse chemische produkten (lijm en gelatine, nijverheidsvetstoffen, pigmenten in poedervorm, verven, lakken, vernissen, email, stopverf, drukinkt, kruid en springstoffen, fotoprodukten, andere chemische produkten van diverse aard).

Zij hebben dus geen betrekking op rubber- en petroleumprodukten, farmaceutische produkten, zeep, synthetische wasmiddelen, onderhoudsprodukten, parfumerieën en schoonheidsprodukten, plantaardige en dierlijke oliën, alsmede cokesfabrieken.

INDELING PER PROVINCIE VAN HET OP 30 SEPTEMBER 1979 TEWERKGESTELDE PERSONEEL

Provincies	Aantal vestigingen	Bedienden			Werklieden		
		Mannen	Vrouwen	Totaal	Mannen	Vrouwen	Totaal
Antwerpen	50	8 299	1 347	9 646	13 280	673	13 953
Brabant	49	2 060	671	2 731	3 276	362	3 638
Henegouwen	33	1 219	285	1 504	2 204	102	2 306
Luik en Luxemburg	15	613	183	796	1 398	113	1 511
Limburg	14	654	106	760	2 020	93	2 113
Namen	7	829	91	920	1 818	248	2 066
Oost-Vlaanderen	38	1 206	341	1 547	3 265	213	3 478
West-Vlaanderen	10	277	69	346	988	17	1 005
<i>Het Rijk</i>	<i>218</i>	<i>15 157</i>	<i>3 093</i>	<i>18 250</i>	<i>28 249</i>	<i>1 821</i>	<i>30 070</i>
Vlaams gewest	139	11 535	2 185	13 720	21 570	1 185	22 755
Waals gewest	59	2 731	578	3 307	5 692	485	6 177
Brussels gewest	18	891	332	1 223	987	151	1 138
<i>Het Rijk</i>	<i>218</i>	<i>15 157</i>	<i>3 093</i>	<i>18 250</i>	<i>28 249</i>	<i>1 821</i>	<i>30 070</i>

PERSONEELSUITGAVEN

Omschrijving	Waarde (in 1 000 F)
Brutowedden uitbetaald aan het personeel dat onderworpen is aan de sociale zekerheid voor bedienden	14 658 190
Brutolonen uitbetaald aan het personeel dat onderworpen is aan de sociale zekerheid voor werklieden	14 670 357
Werkgeversbijdragen aan de sociale zekerheid voor :	
a) het personeel onderworpen aan de sociale zekerheid voor bedienden	3 073 138
b) het personeel onderworpen aan de sociale zekerheid voor werklieden	6 098 061
Verzekeringspremies tegen arbeidsongevallen	428 454
Andere personeelsuitgaven	3 569 940
<i>Totaal</i>	<i>42 598 640</i>

VERBRUIKTE STOFFEN EN PRODUCTEN

Omschrijving	Eenheid	Hoeveelheid	Waarde (in 1 000 F) exclusief aftrekbare B.T.W.
A. Brandstoffen en elektrische energie			
Steenkolen, steenkoolbriketten	t	25 256	83 526
Benzine	hl	21 890	35 133
Stookoliën	hl	5 699 557	2 051 308
Vloeibaar petroleumgas	t	3 975	28 202
Steenkoolgas, aardgas	1 000 m ³	1 611 520	4 737 487
Elektrische energie : aangekocht of ontvangen door cessie in de vestigingen voortgebracht	1 000 kWh	6 988 128	7 809 728
Andere (brandhout, stoom, enz...)	1 000 kWh	859 192	-
	-	-	1 238 268
<i>Totaal</i>	-	-	15 983 652
B. Grondstoffen			
I. Minerale chemische producten :			
a) Minerale zuren :			
Zwavelzuur en oleum 100 % monogehydrateerd	t	996 834	1 092 607
Salpeterzuur 100 % monogehydrateerd	t	104 941	351 631
Chloorwaterstofzuur	t	136 794	426 266
Fosfoorzuur	t	247 735	2 304 278
Andere minerale zuren	t	12 913	79 598
b) Carbonaten en bicarbonaten :			
Watervrij en gekristalliseerd natriumcarbonaat	t	2 449	11 601
Andere carbonaten en bicarbonaten	t	41 460	249 339
c) Chloraten			
	t	2 699	34 472
d) Chloriden			
	t	912 486	1 145 889
e) Chromaten en bichromaten			
	t	775	27 203
f) Technisch ammoniumnitraat, technisch kaliumnitraat en technisch natriumnitraat			
	t	1 037	9 252
g) Fosfaten			
	t	2 150 080	2 963 043
h) Silicaten en metasilicaten			
	t	5 340	37 639
i) Sulfaten			
	t	28 091	96 761
j) Sulffieten en bisulffieten			
	t	954	10 343
k) Sulfiden			
	t	26 890	279 280
l) Stikstofhoudende meststoffen :			
Ammoniak (watervrij en in oplossing)	t	557 914	2 567 310
Andere stikstofhoudende meststoffen	t	46 325	222 959
m) Fosfaathoudende meststoffen :			
Thomasslakken (ruwe)	t	668 285	329 127
Andere fosfaathoudende meststoffen	t	46 436	161 964
n) Kalimeststoffen			
	t	924 444	2 318 949
o) Andere minerale chemische producten :			
Oxyden	t	9 531	393 685
Bijtende potas en soda	t	58 582	239 477
Bijtende potaslogen en sodalogen	t	98 714	371 464
Zwavel	t	549 571	1 242 905
Andere niet elders genoemde minerale chemische producten	-	-	3 720 913
<i>Totaal</i>	-	-	20 687 355
II. Organische chemische producten :			
a) Oplosmiddelen en alcoholen :			
Acetaten	t	7 851	154 436
Aceton	t	4 671	65 345
Ethylalcohol	hl	154 085	249 393
Andere oplosmiddelen en alcoholen	t	165 639	2 294 473
b) Koolwaterstof :			
Styreen, butadieen	t	290 544	6 625 739
Solvent nafta	t	3 896	44 833
Toluol	t	8 292	103 918
Ylöl en xyleen	t	171 562	2 485 756
Tolueen	t	14 406	179 474
Ethyleen	t	890 002	13 728 486
Ethyleenoxyde	t	18 019	415 965
Cyclohexaan	t	250 351	3 811 728
Ander koolwaterstof	t	2 550 495	25 959 017

VERBRUIKTE STOFFEN EN PRODUCTEN (vervolg)

Omschrijving	Eenheid	Hoeveelheid	Waarde (in 1 000 F) (exclusief aftrek-bare B.T.W.)
c) Kleurstoffen :			
Pigmentkleurstoffen	t	343	69 676
Andere kleurstoffen	t	2 511	369 162
d) Plästische stoffen :			
Vinylacetaat	t	15 186	338 530
Polyethyleen	t	8 560	292 695
Gemodificeerde natuurharsen	t	631	26 644
Fenolharsen	t	54	2 103
Vinylchloride, polyvinylchloride en vinylpolychloride	t	3 857	85 432
Andere harsen	t	32 020	1 058 161
Andere plästische stoffen	t	337 290	5 933 697
e) Andere organische chemische produkten :			
Ftaalzuuranhydride	t	19 707	419 522
Aziynzuur en aziynzuuranhydride	t	28 332	396 794
Andere zuren, zuuranhydriden, zouten en esters	t	16 518	412 126
Produkten van de organische synthese	t	49 115	368 057
Lijnolie	t	7 918	154 891
Nitrocellulose	t	1 975	139 968
Technisch ureum	t	3 816	15 132
Synthetisch fenol	t	16 162	333 573
White spirit	t	7 519	69 927
Gas van alle aard (aanwending als brandstof buiten beschouwing gelaten)	-	-	1 904 275
Andere niet elders genoemde organische chemische produkten	-	-	4 779 034
<i>Totaal</i>	-	-	<i>73 287 967</i>
III. Diverse chemische produkten :			
a) Caseïne, lijm en gelatine	-	2 933	428 596
b) Vetstoffen voor industrieel gebruik :			
Ruwe en gedistilleerde glycerine	t	4 202	162 777
Olefne	t	946	24 527
Standolie	t	210	4 295
Stearine	t	6 296	110 323
Andere vetstoffen voor industrieel gebruik	t	163 908	867 068
c) Pigmenten in poeder en gemalen pigmenten :			
Lithopoon	t	558	14 771
Loodmenie	t	470	23 531
Titaanoxjde	t	11 011	382 724
Zinkoxjde	t	4 439	70 396
Andere pigmenten in poeder en gemalen pigmenten	t	15 747	1 026 369
d) Verven, vernissen, email, droogstoffen en drukinkten	t	666	47 890
e) Andere grondstoffen :			
Hout	m3	24 139	78 326
Metaal, ertsen en residu's	t	314 467	9 160 141
Kalk en kalksteen	t	135 871	139 904
Krijt	t	356 548	157 761
Andere produkten van de graverijen	t	62 219	126 226
Was	t	7 317	156 942
Afval van leerlooierijen, dierlijke afval, ruwe verbrijzelde en ontvette beenderen, horens	t	154 032	881 231
Paraffine	t	4 303	73 174
Minerale, plantaardige en dierlijke oliën en niet elders genoemde vetten	t	210 065	2 892 861
Katalysatoren	t	8 017	371 779
Papier en karton	t	-	52 760
Andere diverse chemische produkten	t	-	12 402 590
<i>Totaal</i>	-	-	<i>29 656 962</i>
C. Andere stoffen			
Water	-	-	472 325
Verpakkingsmiddelen, recipiënten, enz.	-	-	4 023 363
Smeermiddelen	-	-	99 226
Stoffen gebruikt voor onderhoud en herstelling	t	2 471	2 491 712
Kleine handwerkhuizen, voertuighanden en andere niet elders genoemde benodigdheden	-	-	539 534
<i>Totaal</i>	-	-	<i>7 626 160</i>
<i>Algemeen totaal</i>	-	-	<i>147 242 626</i>

Totale inkoopwaarde (exclusief aftrekbare B.T.W.) van de goederen gekocht om in dezelfde vorm voortverkocht te worden (in 1 000 F) : 35 009 836

BELASTINGEN, TAKSEN EN DIVERSE UITGAVEN

Omschrijving	Waarde (in 1 000 F)
Bedrag (exclusief aftrekbare B.T.W.) gefactureerd door derden voor onderhoud en herstelling van gebouwen, machines en vervoermiddelen	4 487 988
Bedrag (exclusief aftrekbare B.T.W.) gefactureerd door derden voor het maakwerk verricht voor rekening van de vestigingen	3 517 531
Bedrag van de B.T.W. die op de door de getelde vestigingen geleverde goederen en diensten ontvangen werd	8 092 137
Bedrag van de aftrekbare B.T.W. op de aankopen	17 367 553
Bedrag van de op de uitvoervergunningen aangebrachte zegels, van de verkeersbelasting op de motorrijtuigen, van de gemeente- en provinciebelastingen	391 535
Bedrag van de onroerende voorheffing (provinciale en gemeentelijke opcentiemen inbegrepen)	589 454
Kosten (exclusief aftrekbare B.T.W.) betaald voor het vervoer uitgevoerd door derden en aangerekend buiten de aankoopfacturen om	1 946 755
Premies voor verzekering tegen brand, diefstal van autovoertuigen en tegen schade voortvloeiend uit auto-ongevallen	897 101
Bankkosten met uitsluiting van de intresten op ontleende kapitalen (exclusief aftrekbare B.T.W.)	942 706
Bedrag van de huur betaald voor gebouwen die voor beroepsdoeleinden gebruikt worden en van de huur betaald voor uitrustingsgoederen (exclusief aftrekbare B.T.W.)	610 575
Diverse lasten (exclusief aftrekbare B.T.W.) (1)	10 035 273

VERVAARDIGDE OF AFGEWERKTE PRODUCTEN EN LEVERINGEN

Producten	Eenheid	Producten vervaardigd of afgewerkt in de vestigingen voor eigen rekening en voor derden tegen maakloon Hoeveelheid	Producten geleverd in België en aan het buitenland	
			Hoeveelheid	Waarde (in 1 000 F) exclusief B.T.W.
I. Minerale chemische producten :				
a) Minerale zuren :				
(*)Zwavelzuur en oleum 100 % monogehydrateerd (2)	t	2 278 071	967 289	965 344
Salpeterzuur	t	1 130 861	99 900	382 570
Fosforzuur	t	788 271	218 179	2 424 163
b) Fosfaten en silicaten	t	333 313	336 360	2 276 056
c) Sulfiden en sulfaten	t	1 131 071	1 070 407	4 127 478
d) Stikstofhoudende meststoffen	t	2 063 943	1 764 844	6 049 222
e) Fosfaathoudende meststoffen :				
1) Thomasslakken (gemalen)	t	970 751	618 585	606 449
2) Gewoon superfosfaat	t	174 302	87 020	184 696
3) Andere fosfaathoudende meststoffen	t	464 775	386 888	2 183 979
f) Samengestelde meststoffen	t	1 422 417	1 422 968	6 939 208
g) Andere minerale chemische producten :				
1) Watervrij ammoniak	t	864 228	246 175	1 182 338
2) Oxyden	t	95 739	41 805	2 490 965
3) Gas	-	-	-	3 913 760
4) Andere niet elders genoemde minerale chemische producten	-	-	-	11 756 020
<i>Totaal</i>	-	-	-	<i>45 482 248</i>
II. Organische chemische producten :				
a) Alcoholen en andere oplosmiddelen	t	69 981	66 318	1 783 172
b) Petrochemische derivaten	t	3 078 463	1 791 738	30 013 662
c) Kleurstoffen	t	4 941	4 704	892 718
d) Plastische stoffen :				
Polyethyleen	t	566 667	477 648	10 898 684
Andere	t	1 989 277	1 741 336	45 587 718
e) Zuren, zouten en esters	t	365 522	360 841	3 894 994
f) Producten van de organische synthese	t	48 233	44 703	661 126
g) Andere niet elders genoemde organische chemische producten (3)	-	-	-	8 030 253
<i>Totaal</i>	-	-	-	<i>106 762 327</i>

(1) Deze post omvat geen afschrijvingen, intresten of belastingen.

(2) Inbegrepen zwavelzuur vervaardigd door de voortbrengers van non-ferrometalen.

(3) Productie van cokesfabrieken niet inbegrepen.

(4) Verbetering voor 1978 : Hoeveelheid (t) : 2 081 082; Hoeveelheid (t) : 921 447; Waarde (1 000 F) leveringen : 920 765 prod. leveringen

VERVAARDIGDE OF AFGEWERKTE PRODUCTEN EN LEVERINGEN (vervolg)

Producten	Eenheid	Producten vervaardigd of afgewerkt in de vestigingen voor eigen rekening en voor derden tegen maakloon Hoeveelheid	Producten geleverd in België en aan het buitenland	
			Hoeveelheid	Waarde (in 1 000 F) exclusief B.T.W.
III. Diverse chemische producten :				
a) Lijm, gelatine en osseïne	t	57 377	56 687	1 814 320
b) Vetstoffen voor industrieel gebruik	t	336 288	297 625	5 715 591
c) Acetyleen	t	2 815	2 448	231 202
d) Pigmenten in poeder en gemalen pigmenten	t	79 617	75 700	3 014 795
e) Verven, vernissen, plamuur, stopverf, drukinkten :				
1) Verven, vernissen en plamuur	t	144 806	146 959	7 980 635
2) Stopverf	t	8 267	9 825	178 166
3) Drukinkten	t	15 632	15 766	1 078 813
f) Kruit en springstoffen	t	6 586	5 993	799 811
g) Herbiciden, fungiciden en insecticiden	t	60 487	52 846	5 276 075
h) Andere chemische producten van diverse aard	-	-	-	39 759 681
	<i>Totaal</i>	-	-	65 849 089
IV. Afval				
		-	-	826 011
	<i>Algemeen totaal</i>	-	-	218 919 675

Omschrijving	Waarde (in 1 000 F)
Totale waarde van de leveringen : in België (exclusief B.T.W.) aan het buitenland	54 946 131 163 973 544
Totale waarde van de bouwwerken en de zware uitrusting voltooid voor eigen gebruik van de getelde vestigingen en buiten hun gewone activiteit (exclusief B.T.W.)	822 109
Bedrag ontvangen door de getelde vestigingen voor industriële en niet-industriële diensten (exclusief B.T.W.)	9 717 421
Waarde van de producten afgestaan aan andere vestigingen van de ondernemingen en aan andere afdelingen van de vestigingen	3 459 233
Totale waarde van de verkoop van goederen aangekocht om in dezelfde vorm voortverkocht te worden (exclusief B.T.W.)	36 585 986
Diverse inkomsten	533 968

WAARDE DER VOORRADEN EN DER PRODUCTEN IN BEWERKING

Omschrijving	Waarde (in 1 000 F)	
	op 1.1.1979	op 31.12.1979
Brandstoffen, grondstoffen en andere in bewerking te stellen producten (exclusief aftrekbare B.T.W.)	11 232 567	13 868 621
Afgewerkte producten en afval	14 088 885	17 428 024
Goederen bestemd om voortverkocht te worden in dezelfde vorm als die waarin ze aangekocht werden (exclusief aftrekbare B.T.W.)	1 560 379	2 043 652
Producten in bewerking	5 472 179	6 691 708
Bouwwerken in uitvoering	2 336 725	2 501 495

INVESTERINGEN

VESTIGINGEN DIE 20 OF MEER PERSONEN TEWERKSTELLEN

(in 1 000 F)

I. Vermeerdering (exclusief aftrekbare B.T.W.)						II. Vermindering (exclusief B.T.W.)			
Nieuwe en gebruikte machines, uitrusting en vervoertuigen		Constructie van gebouwen en andere bouwwerken	Aankoop van bestaande gebouwen en van bebouwde en onbebouwde terreinen		Totaal	Sociale investeringen	Algemeen totaal	Verkoop van terreinen en cessie van gebruikte vaste kapitaalgoederen	
Totaal	waarvan transportmiddelen voor het vervoer van en naar het bedrijf		Totaal	waarvan onbebouwde terreinen				Totaal	waarvan onbebouwde terreinen
10 920 556	389 355	1 171 088	322 898	43 793	12 414 542	61 349	12 475 891	1 965 967	36 604

III. Afschrijvingen voor het geheel van het geïnvesteerde kapitaal		IV. Financiering van de investeringen	
Afschrijvingen op materieel en gereedschap	12 976 581	Financiering met eigen middelen van de ondernemingen	7 507 863
Afschrijvingen op gebouwen en andere bouwwerken	2 726 134	Financiering met andere middelen dan die van de ondernemingen	4 968 028

CHOCOLADE- EN SUIKERGOEDNIJVERHEID

VESTIGINGEN DIE 5 OF MEER WERKLIEDEN TEWERKSTELLEN

JAAR 1980

INDELING VAN DE VESTIGINGEN PER BELANGRIJKHEIDSKLASSE VOLGENS HET AANTAL OP 30 SEPTEMBER TEWERKGESTELDE PERSONEN

Omschrijving	5 tot 9	10 tot 19	20 tot 49	50 tot 99	100 tot 199	200 of meer	Totaal
Aantal vestigingen	15	24	14	14	5	8	80
Aantal werklieden	94	275	352	795	562	2 602	4 680
Aantal bedienden	8	38	81	214	159	1 020	1 520

Aantal personen die niet onderworpen zijn aan de sociale zekerheid op 30 september 1980 (eigenaars en familiale helpers) : 67

AANTAL BEDIENDEN EN WERKLIEDEN TEWERKGESTELD IN DE VESTIGINGEN OP 31 MAART, 30 JUNI, 30 SEPTEMBER EN 31 DECEMBER

Personeel onderworpen aan de sociale zekerheid voor bedienden (incl. de vestigingshoofden verbonden door een arbeidsovereenkomst en de leerlingen-bedienden)				Personeel onderworpen aan de sociale zekerheid voor werklieden (incl. leerjongens-werklieden)			
Datum	Mannen	Vrouwen	Totaal	Datum	Mannen	Vrouwen	Totaal
31. 3.1980	828	673	1 501	31. 3.1980	1 972	2 470	4 442
30. 6.1980	825	700	1 525	30. 6.1980	1 922	2 362	4 284
30. 9.1980	831	689	1 520	30. 9.1980	2 022	2 658	4 680
31.12.1980	820	669	1 489	31.12.1980	1 974	2 489	4 463

Aantal arbeidsuren door de werklieden en de leerjongens-werklieden daadwerkelijk in 1980 gepresteerd : 6 875 577

INDELING PER PROVINCIE VAN HET OP 30 SEPTEMBER TEWERKGESTELDE PERSONEEL

Provincies	Aantal vestigingen	Bedienden			Werklieden		
		Mannen	Vrouwen	Totaal	Mannen	Vrouwen	Totaal
Antwerpen en Limburg	32	193	98	291	568	713	1 281
Brabant	22	422	443	865	955	1 213	2 168
West-Vlaanderen	5	21	43	64	60	184	244
Oost-Vlaanderen	12	90	48	138	267	204	471
Henegouwen	4	65	23	88	55	169	224
Luik en Namen	5	40	34	74	117	175	292
<i>Het Rijk</i>	<i>80</i>	<i>831</i>	<i>689</i>	<i>1 520</i>	<i>2 022</i>	<i>2 658</i>	<i>4 680</i>
Vlaams gewest	53	370	248	618	1 024	1 259	2 283
Waals gewest	11	113	58	171	183	346	529
Brussels gewest	16	348	383	731	815	1 053	1 868
<i>Het Rijk</i>	<i>80</i>	<i>831</i>	<i>689</i>	<i>1 520</i>	<i>2 022</i>	<i>2 658</i>	<i>4 680</i>

PERSONEELUITGAVEN

Omschrijving	Waarde (in 1 000 F)
Brutowedden uitbetaald aan het personeel dat onderworpen is aan de sociale zekerheid voor bedienden	1 003 653
Brutolonen uitbetaald aan het personeel dat onderworpen is aan de sociale zekerheid voor werklieden	1 507 740
Werkgeversbijdragen aan de sociale zekerheid voor :	
a) het personeel onderworpen aan de sociale zekerheid voor bedienden	215 472
b) het personeel onderworpen aan de sociale zekerheid voor werklieden	628 651
Verzekeringspremies tegen arbeidsongevallen	40 632
Andere personeelsuitgaven	280 917
<i>Totaal</i>	<i>3 677 065</i>

VERBRUIKTE STOFFEN EN PRODUCTEN

Omschrijving	Eenheid	Hoeveelheid	Waarde (in 1 000 F) exclusief aftrekbare B.T.W.
A. Brandstoffen en elektrische energie			
Benzine	hl	5 393	10 883
Stookoliën	hl	78 723	66 266
Vloeibaar petroleumgas	t	224	3 533
Steenkoolgas, aardgas	1 000 m ³	2 877	14 648
Elektrische energie aangekocht of ontvangen door cessie	1 000 kWh	67 033	158 237
Andere	-	-	20 461
<i>Totaal</i>	-	-	<i>274 028</i>
B. Grondstoffen			
Suikerspeciën	t	65 250	1 276 333
Glucose	t	14 534	161 878
Honing	t	33	1 348
Melkpoeder	t	12 469	886 826
Ingedikte melk	t	1 357	38 016
Alle andere soorten melk en room	hl	3 753	12 282
Dierlijke vetten en oliën	t	485	58 255
Margarine	t	233	7 486
Shortenings en andere mengsels	t	140	5 075
Andere plantaardige vetten en oliën	t	4 682	182 833
Eieren	-	-	2 159
Amandelen	t	1 096	162 444
Nootjes	t	4 117	527 622
Kokosnoten	t	127	7 292
Andere droge vruchten	t	763	73 693
Gekonfijte en ingelegde vruchten	t	313	26 548
Verse vruchten	t	17	1 271
Cacaobonen	t	24 076	2 432 836
Cacaoboter	t	12 203	2 339 269
Ongesuikerd cacao-poeder	t	727	53 679
Dekchocolade (met of zonder melk)	t	8 838	841 303
Arabische gom	t	387	16 928
Gelatine	t	665	59 260
Lecitine	t	329	6 982
Essences en aroma's	-	-	65 591
Alcoholen en likeuren	l	84 303	25 587
Diverse vulpasta's	t	1 253	100 443
Scheikundige producten	-	-	15 917
Andere grondstoffen	-	-	328 324
<i>Totaal</i>	-	-	<i>9 717 480</i>
C. Andere stoffen			
Water	-	-	6 252
Verpakkingsmiddelen, recipiënten, enz.	-	-	1 108 380
Smeermiddelen	kg	46 653	2 176
Stoffen gebruikt voor onderhoud en herstelling	-	-	57 502
Kleine handwerktuigen, voertuigbanden en andere niet elders genoemde benodigdheden	-	-	20 521
<i>Totaal</i>	-	-	<i>1 194 831</i>
<i>Algemeen totaal</i>	-	-	<i>11 186 339</i>

Totale inkoopwaarde (exclusief aftrekbare B.T.W.) van de goederen gekocht in 1980 om in dezelfde vorm voortverkocht of afge-
staan te worden (in 1 000 F) : 2 429 623

BELASTINGEN, TAKSEN EN DIVERSE UITGAVEN

Omschrijving	Waarde (in 1 000 F)
Bedrag (exclusief aftrekbare B.T.W.) gefactureerd door derden voor onderhoud en herstelling van gebouwen, machines en vervoermiddelen	160 167
Bedrag (exclusief aftrekbare B.T.W.) gefactureerd door derden voor maakwerk verricht voor rekening van de vestigingen	62 406
Bedrag van de B.T.W. die op de door de getelde vestigingen geleverde goederen en diensten ontvangen werd	988 358
Bedrag van de aftrekbare B.T.W. op aankopen	1 281 043
Bedrag van de op de uitvoervergunningen aangebrachte zegels, van de verkeersbelasting op de motorrijtuigen, van de gemeente- en provinciebelastingen	20 934
Bedrag van de onroerende voorheffing (provinciale en gemeentelijke opcentiemen inbegrepen)	18 572
Kosten (exclusief aftrekbare B.T.W.) betaald voor het vervoer uitgevoerd door derden en aangerekend buiten de aankoopfacturen om	158 594
Premies voor verzekering tegen brand, diefstal van autovoertuigen en tegen schade voortvloeiend uit auto-ongevallen	42 756
Bedrag van de huur betaald voor gebouwen die voor beroepsdoeleinden gebruikt worden en van de huur betaald voor uitrustingsgoederen (exclusief aftrekbare B.T.W.)	118 014
Bankkosten met uitsluiting van de intresten op ontleende kapitalen (exclusief aftrekbare B.T.W.)	26 773
Diverse lasten (exclusief aftrekbare B.T.W.) (1)	1 112 466

VERVAARDIGDE OF AFGEWERKTE PRODUCTEN, LEVERINGEN EN VOORRADEN

Producten	Eenheid	Producten vervaardigd in de vestigingen voor eigen rekening en voor derden (maakwerk) Hoeveelheid	Leveringen in België en aan het buitenland		Voorraden op 31.12.1980
			Hoeveelheid	Waarde (in 1000 F) (exclusief B.T.W.)	Hoeveelheid
Afgewerkte producten (nettogewicht)					
I. Chocolade :					
- dekchocolade (zonder melk)	t	22 582	22 638	2 148 835	..
- dekmelkchocolade	t	24 652	24 724	2 313 507	712
- volle chocolade (zonder melk)	t	7 272	7 327	945 629	356
- volle melkchocolade	t	16 606	16 769	2 362 958	813
- gevulde chocolade (repen en tabletten)	t	13 453	13 304	1 914 456	1 079
- volle chocoladebonbons, (médaillies, pastilles, enz.)	t	1 042	1 087	195 859	..
II. Imitatiechocolade	t	4 511	4 511	284 786	290
III. Suikergoed met cacao :					
- smeerpasta's (met cacao)	t	4 364	4 322	283 655	158
- chocoladebonbons (pralines, hapjes, enz.)	t	23 040	23 324	3 749 467	1 079
- ander suikergoed met cacao	t	3 933	3 957	395 577	180
IV. Suikergoed :					
- drops	t	6 502	6 570	400 780	327
- toffees en karamels	t	9 461	8 750	547 814	453
- gom	t	11 718	11 209	708 399	509
- suikerbonen	t	1 203	1 168	109 977	70
- fondant (in pasta)	t	417	424	19 954	..
- noga en marsepein	t	1 307	1 306	184 604	18
V. Andere producten én afval	-	-	-	773 872	-
<i>Totaal</i>	-	-	-	17 340 129	-

Totale waarde van de leveringen (in 1 000 F) (exclusief B.T.W.) : in België : 10 626 546

aan het buitenland : 6 713 583

(1) Deze post omvat geen afschrijvingen, intresten of belastingen.

(. .) Vertrouwelijke cijfers.

Omschrijving	Waarde (in 1 000 F)
Waarde van de vergoedingen ontvangen van de verzekeringsmaatschappijen voor schade geleden ten gevolge van brand, diefstal van autovoertuigen en auto-ongevallen	1 202
Bedrag ontvangen door de getelde vestigingen voor industriële en niet-industriële diensten (exclusief B.T.W.)	36 826
Totale waarde van de verkoop van goederen die de vestigingen verlaten hebben zonder er een bewerking ondergaan te hebben (exclusief B.T.W.)	3 406 027
Andere inkomsten	130 044

WAARDE VAN DE VOORRADEN EN VAN DE PRODUKTEN IN BEWERKING

Omschrijving	Waarde (in 1 000 F)	
	op 1 januari	op 31 december
A. Voorraden :		
Brandstoffen, grondstoffen en andere in bewerking te stellen produkten (exclusief aftrekbare B.T.W.)	1 209 892	1 129 898
Afgewerkte produkten en afval	714 263	649 066
Goederen bestemd om voortverkocht te worden in dezelfde vorm als die waarin ze aangekocht werden (exclusief aftrekbare B.T.W.)	355 635	305 938
B. Produkten in bewerking	147 985	150 700

INVESTERINGEN

VESTIGINGEN DIE 20 OF MEER PERSONEN TEWERKSTELLEN

(in 1 000 F)

I. Vermeerdering (exclusief aftrekbare B.T.W.)							II. Vermindering (exclusief B.T.W.)		
Nieuwe en gebruikte machines, uitrusting en voertuigen		Construc-tie van gebouwen en andere bouw-werken	Aankoop van bestaande gebouwen en van bebouwde en onbebouwde terreinen		Totaal	Sociale investeringen	Algemeen totaal	Verkoop van terreinen en cessie van gebruikte vaste kapitaalgoederen	
Totaal	waarvan transport-middelen voor het vervoer van en naar het bedrijf		Totaal	waarvan on-bebouwde terreinen				Totaal	waarvan onbe-bouwde ter-reinen
404 966	25 652	46 614	69 235	.	520 815	1 965	522 780	47 059	-

III. Afschrijvingen voor het geheel van het geïnvesteerde kapitaal		IV. Financiering van de investeringen	
Afschrijvingen op materieel en gereedschap	354 845	Financiering met eigen middelen van de ondernemingen	425 598
Afschrijvingen op gebouwen en andere bouw-werken	73 299	Financiering met andere middelen dan die van de ondernemingen	97 182

.. Vertrouwelijke cijfers

GRAANVERWERKENDE NIJVERHEID

VESTIGINGEN DIE 5 OF MEER WERKLIEDEN TEWERKSTELLEN

JAAR 1981

INDELING VAN DE VESTIGINGEN PER BELANGRIJKHEIDSKLASSE VOLGENS HET AANTAL OP 30 SEPTEMBER TEWERKGESTELDE PERSONEN

Omschrijving	5 tot 19	20 tot 49	50 tot 99	100 of meer	Totaal
Aantal vestigingen	12	11	5	6	34
Aantal werklieden	100	252	157	913	1 422
Aantal bedienden	39	116	142	521	818

Aantal personen die niet onderworpen zijn aan de sociale zekerheid op 30 september 1981 (eigenaars en familiale helpers) : 16

AANTAL BEDIENDEN EN WERKLIEDEN TEWERKGESTELD IN DE VESTIGINGEN OP 31 MAART, 30 JUNI, 30 SEPTEMBER EN 31 DECEMBER

Personeel onderworpen aan de sociale zekerheid voor bedienden (incl. de vestigingshoofden verbonden door een arbeidsovereenkomst en de leerlingen-bedienden)				Personeel onderworpen aan de sociale zekerheid voor werklieden (incl. leerjongens-werklieden)			
Datum	Mannen	Vrouwen	Totaal	Datum	Mannen	Vrouwen	Totaal
31. 3.1981	641	186	827	31. 3.1981	1 387	77	1 464
30. 6.1981	636	188	824	30. 6.1981	1 367	73	1 440
30. 9.1981	629	189	818	30. 9.1981	1 349	73	1 422
31.12.1981	630	192	822	31.12.1981	1 342	75	1 417

Aantal arbeidsuren door de werklieden en de leerjongens-werklieden daadwerkelijk in 1981 gepresteerd : 2 488 289

INDELING PER PROVINCIE VAN HET OP 30 SEPTEMBER TEWERKGESTELDE PERSONEEL

Provincies	Aantal vestigingen	Bedienden			Werklieden		
		Mannen	Vrouwen	Totaal	Mannen	Vrouwen	Totaal
Antwerpen en Limburg	10	162	49	211	245	49	294
Brabant	7	95	27	122	216	8	224
Oost-Vlaanderen	5	299	98	397	687	13	700
West-Vlaanderen	7	44	7	51	115	1	116
Andere provincies	5	29	8	37	86	2	88
<i>Het Rijk</i>	<i>34</i>	<i>629</i>	<i>189</i>	<i>818</i>	<i>1 349</i>	<i>73</i>	<i>1 422</i>

PERSONEELSUITGAVEN

Omschrijving	Waarde (in 1 000 F)
Brutowedden uitbetaald aan het personeel dat onderworpen is aan de sociale zekerheid voor bedienden	660 809
Brutolonen uitbetaald aan het personeel dat onderworpen is aan de sociale zekerheid voor werklieden	724 863
Werkgeversbijdragen aan de sociale zekerheid voor :	
- het personeel onderworpen aan de sociale zekerheid voor bedienden	148 526
- het personeel onderworpen aan de sociale zekerheid voor werklieden	300 080
Verzekeringspremies tegen arbeidsongevallen	23 798
Andere personeelsuitgaven	159 156
<i>Totaal</i>	<i>2 017 032</i>

VERBRUIKTE STOFFEN EN PRODUCTEN

Omschrijving	Eenheid	Hoeveelheid	Waarde (in 1 000 F) exclusief aftrekbare B.T.W.
A. Brandstoffen en elektrische energie			
Benzine	hl	4 364	10 263
Stookoliën	hl	196 865	166 361
Steenkoolgas, aardgas	1 000 m ³	409	2 997
Elektrische energie aangekocht of ontvangen door cessie	1 000 kWh	187 714	413 527
Andere	-	-	242 724
<i>Totaal</i>	-	-	<i>835 872</i>
B. Grondstoffen			
Tarwe	t	1 157 193	9 918 534
Rogge	t	4 231	33 923
Haver	t	4 220	29 729
Gerst	t	3 395	26 334
Andere	-	-	7 643 740
<i>Totaal</i>	-	-	<i>17 652 860</i>
C. Andere stoffen			
Verpakkingsmiddelen, recipiënten, enz...	-	-	413 542
Smeermiddelen	kg	27 383	1 203
Stoffen gebruikt voor onderhoud en herstelling	-	-	49 224
Kleine handwerktuigen, voertuigbanden, andere niet elders genoemde benodigdheden en water	-	-	55 702
<i>Totaal</i>	-	-	<i>519 671</i>
<i>Algemeen totaal</i>	-	-	<i>19 007 803</i>

Totale inkoopwaarde (exclusief aftrekbare B.T.W.) van de goederen gekocht in 1981 om in dezelfde vorm voortverkocht of afgestaan te worden (in 1 000 F) : 910 122

BELASTINGEN, TAKSEN EN DIVERSE UITGAVEN

Omschrijving	Waarde (in 1 000 F)
Bedrag (exclusief aftrekbare B.T.W.) gefactureerd door derden voor onderhoud en herstelling van gebouwen, machines en vervoermiddelen	261 963
Bedrag (exclusief aftrekbare B.T.W.) gefactureerd door derden voor het maakwerk verricht voor rekening van de vestigingen	16 949
Bedrag van de B.T.W. die op de door de getelde vestigingen geleverde goederen en diensten ontvangen werd	859 980
Bedrag van de aftrekbare B.T.W. op de aankopen	1 407 723
Bedrag van de op de uitvoervergunningen aangebrachte zegels, van de verkeersbelasting op de motorrijtuigen, van de gemeente- en provinciebelastingen	25 596
Bedrag van de onroerende voorheffing (provinciale en gemeentelijke opcentiemen inbegrepen)	23 108
Kosten (exclusief aftrekbare B.T.W.) betaald voor het vervoer uitgevoerd door derden en aangerekend buiten de aankoopfacturen om	360 544
Premies voor verzekering tegen brand, diefstal van autovoertuigen en tegen schade voortvloeiend uit auto-ongevallen	37 813
Bedrag van de huur betaald voor gebouwen die voor beroepsdoeleinden gebruikt worden en van de huur betaald voor uitrustingsgoederen (exclusief aftrekbare B.T.W.)	22 866
Bankkosten met uitsluiting van de intresten op ontleende kapitalen (exclusief aftrekbare B.T.W.)	18 922
Diverse lasten (exclusief aftrekbare B.T.W.) (1)	392 862

(1) Deze post omvat geen afschrijvingen, intresten of belastingen.

PRODUKTIE, LEVERINGEN EN VOORRADEN

Produkten	Eenheid	Produkten vervaardigd in de vestigingen voor eigen rekening en voor derden (maakwerk) Hoeveelheid	Produkten geleverd in België en aan het buitenland		Hoeveelheid in voorraad op 31.12.1981
			Hoeveelheid	Waarde (in 1 000 F) exclusief B.T.W.	
Maalderijen :					
Tarwemeel, grutten, gries en griesmeel	t	903 327	872 105	10 281 290	17 194
Roggemeel	t	3 278	3 353	44 765	87
Andere produkten van de maalderijen	-	-	-	46 906	-
Bijprodukten van de maalderijen	t	302 352	302 552	1 903 619	2 406
Andere produkten	-	-	-	9 880 741	-
<i>Totaal</i>	-	-	-	22 157 321	-

Totale waarde van de leveringen (in 1 000 F) : in België (exclusief B.T.W.) : 11 134 457
: aan het buitenland : 11 022 864

Omschrijving	Waarde (in 1 000 F)
Totale waarde van de verkoop (exclusief B.T.W.) van goederen die de vestigingen verlaten hebben zonder er een bewerking ondergaan te hebben	956 711
Waarde van de aan andere afdelingen van de vestigingen en aan andere vestigingen van de ondernemingen afgestane produkten	477 764
Diverse inkomsten	561 846

WAARDE VAN DE VOORRADEN EN VAN DE PRODUKTEN IN BEWERKING

Omschrijving	Waarde (in 1 000 F)	
	op 1 januari	op 31 december
Vorraden :		
- Brandstoffen, grondstoffen en andere in bewerking te stellen produkten, exclusief aftrekbare B.T.W.	1 100 171	1 120 397
- Afgewerkte produkten en afval	464 029	497 618
- Goederen bestemd om voortverkocht te worden in dezelfde vorm als die waarin ze aangekocht werden (exclusief aftrekbare B.T.W.) en produkten in bewerking	129 655	106 874

INVESTERINGEN

VESTIGINGEN DIE 20 OF MEER PERSONEN TEWERKSTELLEN

(in 1 000 F)

I. Vermeerdering (exclusief aftrekbare B.T.W.)					II. Vermindering (exclusief B.T.W.)	
Nieuwe en gebruikte machines, uitrusting en voertuigen		Constructie van gebouwen en andere bouwwerken	Aankoop van bestaande gebouwen en van bebouwde en onbebouwde terreinen	Totaal	Algemeen totaal	Verkoop van terreinen en cessie van gebruikte vaste kapitaalgoederen
Totaal	waarvan transportmiddelen voor het vervoer van en naar het bedrijf					
344 277	18 211	4 034 (1)	9 890	358 201	358 201	13 575

III. Afschrijvingen voor het geheel van het geïnvesteerde kapitaal		IV. Financiering van de investeringen	
Afschrijvingen op materieel en gereedschap	306 807	Financiering met eigen middelen van de ondernemingen	343 627
Afschrijvingen op gebouwen en andere bouwwerken	30 956	Financiering met andere middelen dan die van de ondernemingen	14 574

(1) Sociale investeringen inbegrepen.

TABAKSNIJVERHEID
VESTIGINGEN DIE 5 OF MEER WERKLIEDEN TEWERKSTELLEN
JAAR 1981

INDELING VAN DE VESTIGINGEN PER BELANGRIJKHEIDSKLASSE VOLGENS HET AANTAL OP 30 SEPTEMBER TEWERKGESTELDE PERSONEN

Omschrijving	5 tot 9	10 tot 49	50 tot 99	100 tot 199	200 of meer	Totaal
Aantal vestigingen	5	8	3	4	11	31
Aantal werklieden	25	132	199	542	3 949	4 847
Aantal bedienden		28	24	86	1 372	1 510

Personen die niet onderworpen zijn aan de sociale zekerheid op 30 september 1981 (eigenaars en familiale helpers) : 31

AANTAL BEDIENDEN EN WERKLIEDEN TEWERKGESTELD IN DE VESTIGINGEN OP 31 MAART, 30 JUNI, 30 SEPTEMBER EN 31 DECEMBER 1981

Personeel onderworpen aan de sociale zekerheid voor bedienden (incl. de vestigingshoofden verbonden door een arbeidsovereenkomst en de leerlingen-bedienden)				Personeel onderworpen aan de sociale zekerheid voor werklieden (incl. leerjongens-werklieden, excl. huisarbeiders)			
Datum	Mannen	Vrouwen	Totaal	Datum	Mannen	Vrouwen	Totaal
31.3.1981	1 063	454	1 517	31.3.1981	1 612	3 413	5 025
30.6.1981	1 070	446	1 516	30.6.1981	1 598	3 333	4 931
30.9.1981	1 066	444	1 510	30.9.1981	1 570	3 277	4 847
31.12.1981	1 065	438	1 503	31.12.1981	1 574	3 216	4 790
				Huisarbeiders op 31.12.1981	-	46	46

Aantal arbeidsuren door de werklieden en de leerjongens-werklieden daadwerkelijk in 1981 gepresteerd : 6 927 785

INDELING PER PROVINCIE VAN HET OP 30 SEPTEMBER 1981 TEWERKGESTELDE PERSONEEL

Provincies	Aantal vestigingen	Bedienden			Werklieden		
		Mannen	Vrouwen	Totaal	Mannen	Vrouwen	Totaal
Antwerpen	7	392	144	536	575	1 421	1 996
Brabant	5	490	236	726	708	457	1 165
Oost-Vlaanderen	6	15	6	21	39	146	185
West-Vlaanderen	8	22	9	31	43	210	253
Andere	5	147	49	196	205	1 043	1 248
<i>Het Rijk</i>	31	1 066	444	1 510	1 570	3 277	4 847
Waals gewest	3	93	34	127	111	193	304
Vlaams gewest	23	483	174	657	751	2 627	3 378
Brussels gewest	5	490	236	726	708	457	1 165
<i>Het Rijk</i>	31	1 066	444	1 510	1 570	3 277	4 847

PERSONEELSUITGAVEN

Omschrijving	Waarde (in 1 000 F)
Brutowedden uitbetaald aan het personeel dat onderworpen is aan de sociale zekerheid voor bedienden	1 191 453
Brutolonen uitbetaald aan het personeel dat onderworpen is aan de sociale zekerheid voor werklieden (1)	1 914 559
Werkgeversbijdragen aan de sociale zekerheid voor :	
- het personeel onderworpen aan de sociale zekerheid voor bedienden	270 797
- het personeel onderworpen aan de sociale zekerheid voor werklieden (1)	787 680
Verzekeringspremies tegen arbeidsongevallen	44 857
Andere personeelsuitgaven	407 915
<i>Totaal</i>	4 617 261

VERBRUIKTE STOFFEN EN PRODUCTEN

Omschrijving	Eenheid	Hoeveelheid	Waarde (in 1 000 F) exclusief aftrekbare B.T.W.
A. Brandstoffen en elektrische energie			
Benzine	hl	10 556	24 961
Stookoliën	hl	32 866	36 417
Steenkoolgas, aardgas	1 000 m3	6 334	47 197
Elektrische energie aangekocht of ontvangen door cessie	1 000 kWh	40 418	117 967
Andere	-	-	931
<i>Totaal</i>	-	-	227 473
B. Grondstoffen			
1. Ruwe tabak :			
a) Inlandse :			
Wervik	t	1 218	60 991
Andere	t	74	5 861
<i>Totaal der Belgische tabakken</i>	t	1 292	66 852
b) Uitheemse :			
1. Europese tabak :			
Griekenland	t	1 214	155 504
Turkije	t	1 436	149 034
Italië	t	1 145	120 888
Frankrijk	t	1 363	124 156
Andere	t	696	61 058
<i>Totaal</i>	t	5 854	610 640
2. Amerikaanse tabak :			
Verenigde Staten	t	5 004	854 524
Canada	t	1 306	188 433
Brazilië	t	2 870	313 494
Dominikaanse republiek	t	1 221	93 799
Paraguay	t	1 124	76 783
Argentinië	t	388	31 982
Andere	t	912	96 862
<i>Totaal</i>	t	12 825	1 655 877
3. Afrikaanse tabak :			
Rodesia	t	1 546	136 735
Malawi	t	1 040	132 399
Kameroen	t	237	52 738
Andere	t	2 946	332 795
<i>Totaal</i>	t	5 769	654 667
4. Aziatische tabak :			
Indië	t	1 045	103 771
Filippijnen	t	581	46 863
Indonesië (Java, Sumatra)	t	1 311	211 908
Andere	t	3 024	369 906
<i>Totaal</i>	t	5 961	732 448
5. Andere landen			
	t	218	19 878
<i>Totaal der uitheemse tabakken</i>	t	30 627	3 673 510

(1) Huisarbeiders inbegrepen.

VERBRUIKTE STOFFEN EN PRODUCTEN (vervolg)

Omschrijving	Eenheid	Hoeveelheid	Waarde (in 1 000 F) exclusief aftrekbare B.T.W.
2. Afval (brokkeling, koppen van stelen, kortgoed) (1)	t	5 717	556 233
3. Diverse :			
a) Sigarettenpapier (enkele bobijnen van 1 560 m)	bob.	1 167 440	118 859
b) Sigaretfilters	-	-	122 712
c) Andere stoffen	-	-	609 484
<i>Totaal</i>	-	-	<i>851 055</i>
C. Andere stoffen			
Water	-	-	5 195
Verpakkingsmiddelen, recipiënten, enz.	-	-	1 146 779
Smeermiddelen	kg	68 228	3 233
Stoffen gebruikt voor onderhoud en herstelling	-	-	77 405
Kleine handwerktuigen, voertuigbanden en andere niet elders genoemde benodigdheden	-	-	9 073
<i>Totaal</i>	-	-	<i>1 241 685</i>
<i>Algemeen totaal</i>	-	-	<i>6 616 808</i>

Totale inkoopwaarde (exclusief aftrekbare B.T.W.) van de goederen gekocht om in dezelfde vorm voortverkocht of afgestaan te worden (in 1 000 F) : 2 346 280

BELASTINGEN, TAKSEN EN DIVERSE UITGAVEN

Omschrijving	Waarde (in 1 000 F)
Bedrag (exclusief aftrekbare B.T.W.) gefactureerd door derden voor onderhoud en herstelling van gebouwen, machines en vervoermiddelen	255 367
Bedrag (exclusief aftrekbare B.T.W.) gefactureerd door derden voor het maakwerk verricht voor rekening van de vestigingen	302 989
Bedrag der accijnzen en van de B.T.W. der fiscale bandjes	24 186 953
Ontvangen B.T.W. met inbegrip van de egalisatiebelasting op de door de vestigingen (afdelingen) geleverde goederen en diensten	218 691
Bedrag van de op de uitvoervergunningen aangebrachte zegels, van de verkeersbelasting op de motorrijtuigen, van de gemeente- en provinciebelastingen	17 932
Bedrag van de aftrekbare B.T.W. op de aankopen	948 962
Bedrag van de onroerende voorheffing (provinciale en gemeentelijke opcentiemen inbegrepen)	22 591
Kosten (exclusief aftrekbare B.T.W.) betaald voor het vervoer uitgevoerd door derden en aangerekend buiten de aankoopfacturen om	181 389
Premies voor verzekering tegen brand, diefstal van autovoertuigen en tegen schade voortvloeiend uit auto-ongevallen	60 655
Bedrag van de huur betaald voor gebouwen die voor beroepsdoeleinden gebruikt worden en van de huur betaald voor uitrustingsgoederen (exclusief aftrekbare B.T.W.)	155 777
Bankkosten met uitsluiting van de intresten op de ontleende kapitalen (exclusief aftrekbare B.T.W.)	21 099
Diverse lasten (exclusief aftrekbare B.T.W.) (2)	1 855 730

(1) Inclusief de kerftabak, afzonderlijk van de ruwe tabak verwerkt.

(2) Deze post omvat geen afschrijvingen, intresten of belastingen.

PRODUKTIE, LEVERINGEN EN VOORRADEN

Afgewerkte produkten	Eenheid	Vervaardigde produkten voor eigen rekening en voor derden tegen maakloon Hoeveelheid	Leveringen in België en aan het buitenland		Hoeveelheid in voorraad op 31 december
			Hoeveelheid	Waarde (in 1000 F) (exclusief B.T.W.)	
Sigaren	1 000 st	426 382	146 362	679 435	22 232
Cigarillo's	1 000 st	1 833 015	1 169 396	1 741 102	119 206
Sigaretten	1 000 st	26 690 671	26 947 587	9 335 931	912 466
Rooktabak	t	4 077	3 783	1 005 969	178 321
Pruimtabak, snuiftabak, kerftabak bestemd om in die vorm verkocht te worden, sigaretfilters en afval	-	-	-	569 275	-
<i>Totaal</i>	-	-	-	13 331 712	-

Totale waarde van de leveringen (exclusief B.T.W.) (in 1 000 F) : in België : 8 029 773
aan het buitenland : 5 301 939

Bedrag ontvangen door de getelde vestigingen voor industriële en niet-industriële diensten (exclusief B.T.W.) (in 1 000 F) : 1 612 139

Totale waarde van de verkoop (exclusief B.T.W.) van goederen die de vestigingen verlaten hebben zonder er een bewerking ondergaan te hebben (in 1 000 F) : 2 367 576

Andere inkomsten (in 1 000 F) : 78 845

WAARDE VAN DE VOORRADEN EN VAN DE PRODUCTEN IN BEWERKING

Omschrijving	Waarde (in 1 000 F)	
	op 1.1.1981	op 31.12.1981
A. Voorraden		
Brandstoffen, grondstoffen en andere in bewerking te stellen produkten (exclusief aftrekbare B.T.W.)	4 158 766	4 850 078
Afgewerkte produkten	535 394	512 967
Goederen bestemd om voortverkocht te worden in dezelfde vorm als die waarin ze aangekocht werden (exclusief aftrekbare B.T.W.)	195 146	227 346
B. Produkten in bewerking en bouwwerken in uitvoering	227 081	284 808

INVESTERINGEN

VESTIGINGEN DIE 20 OF MEER PERSONEN TEWERKSTELLEN

(in 1 000 F)

I. Vermeerdering (exclusief aftrekbare B.T.W.)

Nieuwe en gebruikte machines, uitrusting en voertuigen		Constructie van gebouwen en andere bouwwerken	Aankoop van bestaande gebouwen en van bebouwde en onbebouwde terreinen		Totaal	Sociale investeringen	Algemeen totaal
Totaal	waarvan transportmiddelen voor het vervoer van en naar het bedrijf		Totaal	waarvan onbebouwde terreinen			
589 206	39 063	41 113	1 964	-	632 283	1 473	633 756

II. Vermindering (exclusief B.T.W.)	III. Afschrijvingen voor het geheel van het geïnvesteerde kapitaal		IV. Financiering van de investeringen	
Verkoop van terreinen en cessie van gebruikte vaste kapitaal-goederen	Afschrijvingen op materieel en gereedschap	328 477	Financiering met eigen middelen van de ondernemingen en financiering met andere middelen dan die van de ondernemingen	633 756
201 851	Afschrijvingen op gebouwen en andere bouwwerken	67 501		

WEEFNIJVERHEID

JAAR 1981

VESTIGINGEN DIE 10 OF MEER WERKLIEDEN TEWERKSTELLEN

INDELING VAN DE VESTIGINGEN PER BELANGRIJKHEIDSKLASSE VOLGENS HET AANTAL OP 30 SEPTEMBER TEWERKGESTELDE PERSONEN (1)

Omschrijving	5_tot 19	20 tot 49	50 tot 99	100 tot 199	200 tot 499	500 en meer	Totaal
Aantal vestigingen	51	91	51	26	20	8	247
Aantal werklieden (2)	610	2 558	3 096	3 097	4 944	6 224	20 529
Aantal bedienden	61	357	560	676	942	1 456	4 052

Aantal personen die niet onderworpen zijn aan de sociale zekerheid op 30 september 1981, (eigenaars en familiale helpers) : 172

AANTAL BEDIENDEN EN WERKLIEDEN TEWERKGESTELD IN DE VESTIGINGEN OP 31 MAART, 30 JUNI, 30 SEPTEMBER EN 31 DECEMBER

Personeel onderworpen aan de sociale zekerheid voor bedienden (incl. de vestigingshoofden verbonden door een arbeidsovereenkomst en de leerlingen-bedienden)				Personeel onderworpen aan de sociale zekerheid voor werklieden (incl. leerjongens-werklieden, excl. huisarbeiders)			
Datum	Mannen	Vrouwen	Totaal	Datum	Mannen	Vrouwen	Totaal
31.03.1981	2 581	1 477	4 058	31.03.1981	13 808	7 164	20 972
30.06.1981	2 580	1 456	4 036	30.06.1981	13 682	7 029	20 711
30.09.1981	2 583	1 469	4 052	30.09.1981	13 522	7 007	20 529
31.12.1981	2 535	1 450	3 985	31.12.1981	13 280	6 769	20 049
				Huisarbeiders op 31.12.1981	4	110	114

Aantal arbeidsuren door de werklieden en de leerjongens-werklieden daadwerkelijk gepresteerd in 1981 : 29 879 624

INDELING PER PROVINCIE EN PER ARRONDISSEMENT VAN HET OP 30 SEPTEMBER 1981 TEWERKGESTELDE PERSONEEL (2) *

Omschrijving	Aantal vestigingen	Bedienden			Werklieden		
		Mannen	Vrouwen	Totaal	Mannen	Vrouwen	Totaal
<i>Antwerpen en Limburg</i>	5	24	5	29	134	50	184
Arrondissementen van :							
Kortrijk (3)	123	839	493	1 332	5 016	2 516	7 532
Roeselare	14	46	25	71	360	189	549
Tielt (4)	19	146	85	231	752	593	1 345
Andere	5	38	31	69	216	169	385
<i>West-Vlaanderen</i>	161	1 069	634	1 703	6 344	3 467	9 811
Arrondissementen van :							
Aalst	6	33	19	52	136	78	214
Dendermonde	10	208	91	299	889	349	1 238
Gent en Eeklo (5)	9	393	248	641	2 000	1 183	3 183
Oudenaarde (6)	25	257	149	406	1 332	685	2 017
Sint-Niklaas (7)	14	117	119	236	788	294	1 082
<i>Oost-Vlaanderen</i>	64	1 008	626	1 634	5 145	2 589	7 734
<i>Henegouwen (8)</i>	12	364	127	491	1 610	553	2 163
<i>Luik</i>	5	118	77	195	289	348	637
<i>het Rijk</i>	247	2 583	1 469	4 052	13 522	7 007	20 529
Waalsgewest	17	482	204	686	1 899	901	2 800
Vlaams gewest	230	2 101	1 265	3 366	11 623	6 106	17 729
Brussels gewest	-	-	-	-	-	-	-
<i>het Rijk</i>	247	2 583	1 469	4 052	13 522	7 007	20 529

(1) De vestigingen die minder dan 10 werklieden tewerkstelden op 30 september, vertegenwoordigen, op basis van de maandelijkse statistiek ongeveer 2,3 % van het totaal aantal voor die maand getelde werklieden

(2) Huisarbeiders niet inbegrepen

(3) Voornaamste centra : Anzegem (1 916 werklieden), Kortrijk (537 werklieden), Waregem (1 490 werklieden), Deerlijk (668 werklieden), Menen (605 werklieden), Harelbeke (579 werklieden), Kuurne (831 werklieden)

(4) Voornaamste centrum : Wielsbeke (698 werklieden)

(5) Voornaamste centra : Gent (2 157 werklieden), Waarschoot (525 werklieden)

(6) Voornaamste centra : Oudenaarde (965 werklieden), Ronse (909 werklieden)

(7) Voornaamste centrum : Sint-Niklaas (775 werklieden)

(8) Voornaamste centrum : Moeskroen (1 950 werklieden)

(*) Alleen de gemeenten waar 500 of meer werklieden geteld worden zijn opgenomen in de nota's

PERSONEELUITGAVEN

Omschrijving	Waarde (in 1 000 F)
Brutowedden uitbetaald aan het personeel dat onderworpen is aan de sociale zekerheid voor bedienden	2 828 428
Brutolonen uitbetaald aan het personeel dat onderworpen is aan de sociale zekerheid voor : werklieden huisarbeiders	6 912 394 21 705
Werkgeversbijdragen aan de sociale zekerheid voor :	
- het personeel onderworpen aan de sociale zekerheid voor bedienden	648 153
- het personeel onderworpen aan de sociale zekerheid voor : werklieden huisarbeiders	2 761 462 8 574
Verzekeringspremies tegen arbeidsongevallen	150 790
Andere personeelsuitgaven	1 192 259
<i>Totaal</i>	<i>14 523 765</i>

VERBRUIKTE GRONDSTOFFEN EN PRODUCTEN

Omschrijving	Eenheid	Hoeveelheid	Waarde (in 1 000 F) (Exclusief aftrekbare B.T.W.)
A. Brandstoffen en elektrische energie :			
Steenkolen en steenkoolcokes	t	99	605
Benzine	hl	26 468	59 117
Stookoliën	hl	711 792	559 758
Vloeibaar petroleumgas	t	992	11 966
Steenkoolgas, aardgas	1 000 m ³	75 410	409 264
Elektrische energie aangekocht of ontvangen door cessie (1)	1 000 kWh	388 185	967 252
Andere (bruinkoolbriketten, brandhout, enz...)	-	-	17 066
<i>Totaal</i>	-	-	<i>2 025 028</i>
B. Grondstoffen			
1. Katoen : fijne katoengarens			
spinkaard	t	47 804	5 247 788
cocongarens	t	6 337	619 359
	t	780	29 023
2. Kamwolgarens			
	t	13 619	2 878 240
3. Kaardwolgarens			
	t	10 411	2 047 822
4. Bastvezels : vlasgarens			
vlaswerkarens	t	2 333	373 293
jutegarens	t	1 025	125 633
andere garens	t	22 300	938 316
	t	7	260
5. Kunstvezels : rayonne			
garens uit rayonnevezels	t	4 994	723 752
	t	25 991	3 135 558
6. Garens van synthetische vezels : continuus (2)			
	t	56 078	6 894 962
discontinus	t	41 597	5 826 538
7. Diversen : linten			
polyolefinestrips (polyethyleen, polypropyleen en dergelijke)	-	-	74 762
	t	11 921	626 530
8. Andere grondstoffen			
	-	-	3 495 212
<i>Totaal</i>	-	-	<i>33 037 048</i>

(1) Elektrische energie in de vestigingen voortgebracht inbegrepen.
(2) Natuurzijde inbegrepen.

VERBRUIKTE GRONDSTOFFEN EN PRODUKTEN (vervolg)

Omschrijving	Eenheid	Hoeveelheid	Waarde (in 1 000 F) (exclusief aftrekbare B.T.W.)
C. Veredelingshulpstoffen			
a) zeep, olie, alcohol, enz.	t	347	18 363
b) zetmeel, stijfsel	t	1 616	36 803
c) lijm en gelatine	t	2 595	106 200
d) kleurmiddelen	t	3 539	795 937
e) latex	t	139 732	2 498 921
f) andere scheikundige produkten	-	-	645 646
<i>Totaal</i>	-	-	4 101 870
D. Andere stoffen			
Verpakkingsmiddelen, recipiënten, enz.	-	-	637 425
Smeermiddelen	t	473	20 697
Stoffen gebruikt voor onderhoud en herstelling	-	-	361 888
Kleine handwerktuigen, voertuigbanden en andere niet elders genoemde benodigdheden	-	-	73 326
<i>Totaal</i>	-	-	1 093 336
<i>Algemeen totaal</i>	-	-	40 257 282

Totale inkoopwaarde (exclusief aftrekbare B.T.W.) van de goederen gekocht in 1981 om in dezelfde vorm voortverkocht of afge-
staan te worden (in 1 000 F) : 2 784 101

BELASTINGEN, TAKSEN EN DIVERSE UITGAVEN

Omschrijving	Waarde (in 1 000 F)
Bedrag (exclusief aftrekbare B.T.W.) gefactureerd door derden voor onderhoud en herstelling van gebouwen, machines en vervoermiddelen	872 531
Bedrag (exclusief aftrekbare B.T.W.) gefactureerd door derden voor het maakwerk verricht voor rekening van de vestigingen :	
a) weefnijverheid	944 335
b) veredeling	3 977 508
Bedrag van de B.T.W. die op de door de getelde vestigingen geleverde goederen en diensten ontvangen werd	2 199 837
Bedrag van de aftrekbare B.T.W. op de aankopen	3 538 371
Bedrag van de op de uitvoervergunningen aangebrachte zegels, van de verkeersbelasting op de motorrijtuigen, van de gemeente- en provinciebelastingen	46 243
Bedrag van de onroerende voorheffing (provinciale en gemeentelijke opcentiemen inbegrepen)	120 963
Kosten (exclusief aftrekbare B.T.W.) betaald voor het vervoer uitgevoerd door derden en aangerekend buiten de aankoopfacturen om	1 131 004
Premies voor verzekering tegen brand, diefstal van autovoertuigen en tegen schade voortvloeiend uit auto-ongevallen	191 754
Bedrag van de huur betaald voor gebouwen die voor beroepsdoeleinden gebruikt worden en van de huur betaald voor uitrustingsgoederen (exclusief aftrekbare B.T.W.)	211 673
Bankkosten met uitsluiting van de intresten op ontleende kapitalen (exclusief aftrekbare B.T.W.)	217 948
Diverse lasten (exclusief aftrekbare B.T.W.) (1)	3 720 797

(1) Deze post omvat geen afschrijvingen, intresten of belastingen.

PRODUKTIE, LEVERINGEN EN VOORRADEN

Produkten	Productie (maakwerk voor derden inbegrepen)	Leveringen				Vorraden op 31 december 1981 Hoeveelheid (t)
		in België		aan het buitenland		
		Hoeveelheid (t)	Waarde (in 1 000 F) exclusief B.T.W.	Hoeveelheid (t)	Waarde (in 1000 F)	
Afgewerkte produkten :						
A. Katoenen weefsels met uitzondering						
- van weefsels van rayonvezels (fibraan) :						
- fluweel en pluche voor stoffering	1 579	269	116 036	1 383	529 747	1 082
- epingléweefsels voor stoffering	3 154	649	138 411	2 994	710 515	192
- andere weefsels voor stoffering	2 565	292	98 142	2 121	623 976	465
- hydrofiele gaas en cambricweefsel en zakdoeken	580	449	126 806	129	31 543	31
- gewafelde handdoeken, keukenhanddoeken, tafellakens en servetten	1 529	362	138 884	434	190 669	568
- andere weefsels (om eventueel te bleken, te verven of te bedrukken) (van minder dan 1,60 m breed) (2)	19 210	6 671	1 799 805	13 823	3 240 065	6 696
- andere weefsels (om eventueel te bleken, te verven of te bedrukken) (van 1,60 m breed en meer)	5 503	1 864	469 426	2 497	513 233	1 839
- sponsweefsels aan het stuk of eenvoudig geconfectioneerd (sponsweefsels en Jacquard inbegrepen)	8 747	2 018	745 453	6 398	2 180 449	1 963
- andere Jacquardweefsels, elders niet vernoemd	524	58	24 374	358	119 089	121
- tapijten	6 597	(3)	(3)	7 015	784 677	170
- dekens en weefsels voor pantoffels	1 860	(3)	(3)	1 710	290 645	140
- dweilen, vaatdoeken en poetsdoeken	1 443	1 426	210 624	(1)	(1)	187
<i>Totaal</i>	<i>53 291</i>	<i>14 058</i>	<i>3 867 961</i>	<i>38 862</i>	<i>9 214 608</i>	<i>13 454</i>
B. Vlasweefsels :						
a) Weefsels van zuiver vlas	1 518	326	121 672	1 188	341 451	344
b) Gemengde weefsels :						
Vlas-katoen						
- weefsels voor stoffering	180	35	9 018	172	77 831	46
- andere	1 361	293	120 599	1 048	380 593	279
Vlas-jute en andere gemengde weefsels	651	120	48 905	480	181 892	156
<i>Totaal</i>	<i>3 710</i>	<i>774</i>	<i>300 194</i>	<i>2 888</i>	<i>981 767</i>	<i>825</i>

(1) De cijfers van de leveringen aan het buitenland werden gevoegd bij die van de leveringen in België

(2) Fluweel en pluche andere dan voor de stoffering en volle en etamine inbegrepen

(3) De cijfers van de leveringen in België werden gevoegd bij die van de leveringen aan het buitenland

PRODUKTIE, LEVERINGEN EN VOORRADEN (vervolg)

Produkten	Productie (maakwerk voor derden inbegrepen)	Leveringen				Voorraden op 31 december 1981
		in België		aan het buitenland		
		Hoeveelheid (t)	Waarde (in 1 000 F) exclusief B.T.W.	Hoeveelheid (t)	Waarde (in 1 000 F)	
C. Wollen weefsels :						
- kamwollen weefsels	792	408	236 424	515	361 215	319
- kaardwollen weefsels	175	131	61 652	59	40 749	150
- fluweel en pluche voor stoffering	1 392	(1)	(1)	1 558	482 133	42
- andere weefsels voor stoffering	771	70	42 496	732	277 346	94
- fluweel en pluche, andere dan voor stoffering en andere weefsels van gemengde wol	462	41	17 817	435	175 741	34
- tapijten	29 900	3 809	1 331 148	26 708	8 236 913	5 736
<i>Totaal</i>	<i>33 492</i>	<i>4 459</i>	<i>1 689 537</i>	<i>30 007</i>	<i>9 574 097</i>	<i>6 375</i>
D. Zuivere en gemengde rayonweefsels :						
- weefsels voor kleding	42	28	11 256	15	6 668	13
- voering van zuivere rayonne	2 543	649	191 551	1 990	585 260	196
- weefsels voor stoffering	461	75	22 397	919	241 706	58
- andere	837	172	45 148	717	242 511	56
<i>Totaal</i>	<i>3 883</i>	<i>924</i>	<i>270 352</i>	<i>3 641</i>	<i>1 076 145</i>	<i>323</i>
E. Juteweefsels :						
- juteweefsels en jutetapijten	3 977	1 023	177 774	4 050	962 061	485
<i>Totaal</i>	<i>3 977</i>	<i>1 023</i>	<i>177 774</i>	<i>4 050</i>	<i>962 061</i>	<i>485</i>
F. Weefsels van rayonvezels (fibraan) :						
- weefsels voor kledjes en blouses	935	185	79 980	775	351 418	92
- andere weefsels voor kleding	423	57	24 494	332	103 762	97
- fluweel en pluche voor stoffering	3 180	629	163 631	3 203	824 145	429
- epingléweefsels voor stoffering	8 906	1 179	309 294	8 332	1 944 929	561
- andere weefsels voor stoffering	7 312	863	207 442	6 108	994 699	1 714
- dekens (2)	1 941	663	298 960	1 142	316 974	436
- andereweefsels	7 554	968	244 659	6 773	1 768 535	1 029
<i>Totaal</i>	<i>30 251</i>	<i>4 544</i>	<i>1 328 460</i>	<i>26 665</i>	<i>6 304 462</i>	<i>4 358</i>

1) De cijfers van de leveringen in België werden gevoegd bij die van de leveringen aan het buitenland

2) Dekens in synthetische discontinuvezels en in wol inbegrepen

PRODUKTIE, LEVERINGEN EN VOORRADEN (vervolg)

Produkten	Productie (maakwerk voor derden inbegrepen)	Leveringen				Vorraden op 31 december 1981
		in België		aan het buitenland		
		Hoeveelheid (t)	Hoeveelheid (t)	Waarde (in 1 000 F) exclusief B.T.W.	Hoeveelheid (t)	
G. Synthetische weefsels (zuivere en gemengde) :						
- continu :						
- voering	3 056	691	224 722	2 494	931 250	696
- andere weefsels voor kleding (1)	3 660	356	115 854	1 113	442 265	964
- doorzichtige gordijnweefsels	139	129	72 760	26	19 172	21
- tapijten (2)	193 680	23 668	2 739 541	161 575	15 995 912	15 605
- weefsels in polyolefinestrips (polyethyleen, polypropyleen en dergelijke)	5 258	3 167	377 549	1 749	191 104	811
- andere weefsels	6 686	693	298 035	3 778	1 263 903	737
<i>Totaal</i>	<i>212 479</i>	<i>28 704</i>	<i>3 828 461</i>	<i>170 735</i>	<i>18 843 606</i>	<i>18 834</i>
- discontinu :						
- weefsels voor bovenkleding :						
gemengd met wol	123	163	90 743	(3)	(3)	71
gemengd met andere vezels	1 333	659	341 135	867	505 137	584
- andere weefsels voor kleding	4 934	974	260 703	1 904	605 740	1 024
- andere weefsels voor stoffering, fluweel en pluche inbegrepen	12 917	1 692	686 182	11 253	4 326 709	1 866
- andere weefsels	2 112	863	371 360	1 045	512 827	1 339
<i>Totaal</i>	<i>21 419</i>	<i>4 351</i>	<i>1 750 123</i>	<i>15 089</i>	<i>5 850 413</i>	<i>4 884</i>
H. Diversen en afval	-	-	417 123	-	1 619 941	-
<i>Algemeen totaal</i>	<i>-</i>	<i>-</i>	<i>13 829 985</i>	<i>-</i>	<i>54 527 100</i>	<i>-</i>

Omschrijving	Waarde (in 1 000 F)
- Totale waarde van de leveringen :	68 157 085
waarvan bestemd voor België	13 746 028
waarvan bestemd voor het buitenland	54 411 057
- Afgewerkte produkten door derden voor rekening van de vestigingen vervaardigd (maakwerk) Hoeveelheid (in t) : 21 905	
- Totale waarde van de bouwwerken en zware uitrusting gemaakt voor het eigen gebruik van de vestigingen, met hun eigen werkkrachten en buiten hun gewone activiteit (exclusief B.T.W.)	52 598
- Bedrag ontvangen door de getelde vestigingen voor industriële en niet-industriële diensten (exclusief B.T.W.)	1 892 668
- Bedrag van de vergoedingen ontvangen van de verzekeringsmaatschappijen voor geleden schade ten gevolge van brand, diefstal van autovoertuigen en auto-ongevallen	59 745
- Produkten afgestaan aan andere afdelingen van de vestigingen en aan andere vestigingen van de ondernemingen Hoeveelheid (in t) : 7 016	1 307 463
- Totale waarde van de verkoop van goederen die de vestigingen verlaten hebben zonder er een bewerking ondergaan te hebben (handel) (exclusief B.T.W.)	3 080 791
- Andere ontvangsten	9 720

(1) Natuurzijden weefsels inbegrepen.

(2) Tapijten in synthetische discontinuvezels inbegrepen.

(3) De cijfers van de leveringen aan het buitenland werden gevoegd bij die van de leveringen in België.

WAARDE DER VOORRADEN EN DER PRODUCTEN IN BEWERKING

Omschrijving	Waarde (in 1 000 F)	
	op 1 januari 1981	op 31 december 1981
A. Voorraden		
Brandstoffen, grondstoffen en andere in bewerking te stellen produkten (exclusief aftrekbare B.T.W.)	6 321 789	6 612 845
Afgewerkte produkten en afval	7 541 679	7 941 958
Goederen bestemd om voortverkocht te worden in dezelfde vorm als die waarin ze aangekocht werden (exclusief aftrekbare B.T.W.)	216 270	210 026
B. Produkten in bewerking en bouwwerken in uitvoering	2 002 567	1 989 220

GETOUWEN - PARK

Omschrijving	Totaal aantal getouwen op 1 januari 1981	Aantal tijdens het jaar aangekochte getouwen	Aantal tijdens het jaar buiten gebruik gestelde getouwen	Totaal aantal getouwen op 31 december 1981
Getouwen met schietspoel :				
Mechanische getouwen :				
- Jacquard	862	{	122	750
- Armuur	304	{ 20	39	265
- Andere	693	{	59	644
Gewone autom. getouwen :				
- Jacquard	1 306	{	85	1 237
- Armuur	1 078	{ 25	110	976
- Andere	4 219	{	1 059	3 161
Speciale autom. getouwen :				
- Voor épinglé	689	{	75	616
- Voor ketting fluweel	299	{ 3	25	275
- Voor sponsdoek :				
- Jacquard	496	-	{	397
- Andere	454	-	{ 142	411
Schietspoelloze getouwen :				
- Jacquard	1 164	113	16	1 261
- Armuur	1 613	97	27	1 683
- Andere	2 400	344	79	2 665
Getouwen voor geweven tapijten	575	14	37	552
Getouwen voor tufted tapijten	272	25	{	284
Getouwen voor naaldvilt-tapijten; machines voor productie van stoffen andere dan kettinginslaggetouwen met uitsluiting van breimachines	38	9	{ 13	47
<i>Totaal</i>	<i>16 462</i>	<i>650</i>	<i>1 888</i>	<i>15 224</i>

INVESTERINGEN (1)

VESTIGINGEN DIE 20 OF MEER PERSONEN TEWERKSTELLEN

(in 1 000 F)

I. Vermeerdering (exclusief aftrekbare B.T.W.)							II. Vermindering (exclusief B.T.W.)		
Nieuwe en gebruikte machines, uitrusting en voertuigen		Constructie van gebouwen en andere bouwwerken	Aankoop van bestaande gebouwen en van bebouwde en onbebouwde terreinen		Totaal	Sociale investeringen	Algemeen totaal	Verkoop van terreinen en cessie van gebruikte vaste kapitaalgoederen	
Totaal	waarvan transportmiddelen voor het vervoer van en naar het bedrijf		Totaal	waarvan onbebouwde terreinen				Totaal	waarvan onbebouwde terreinen
1 982 312	65 496	287 530	98 838	9 051	2 368 680	8 585	2 377 265	600 345	4 225

III. Afschrijvingen voor het geheel van het geïnvesteerde kapitaal		IV. Financiering van de investeringen	
Afschrijvingen op materieel en gereedschap	1 863 571	Financiering met eigen middelen van de ondernemingen	1 625 235
Afschrijvingen op gebouwen en andere bouwwerken	311 768	Financiering met andere middelen dan die van de ondernemingen	752 030

(1) Inbegrepen de weverij van kokosvezels en andere harde vezels.

TEXTIELVEREDELINGSINDUSTRIE
(Bleken en voorbereiden, appreteren, verven en bedrukken, mechanische bewerking van garens)

VESTIGINGEN DIE 5 OF MEER WERKLIEDEN TEWERKSTELLEN

JAAR 1981

INDELING VAN DE VESTIGINGEN PER BELANGRIJKHEIDSKLASSE VOLGENS HET AANTAL OP 30 SEPTEMBER TEWERKGESTELDE PERSONEN

Omschrijving	5 tot 19	20 tot 49	50 tot 99	100 tot 199	200 of meer	Totaal
Aantal vestigingen	11	27	15	11	4	68
Aantal werklieden	101	728	976	1 455	932	4 192
Aantal bedienden	27	125	175	254	151	732

Aantal personen die niet onderworpen zijn aan de sociale zekerheid op 30 september 1981 (eigenaars en familiale helpers) : 21

AANTAL BEDIENDEN EN WERKLIEDEN TEWERKGESTELD IN DE VESTIGINGEN OP 31 MAART, 30 JUNI, 30 SEPTEMBER EN 31 DECEMBER 1981

Personeel onderworpen aan de sociale zekerheid voor bedienden (incl. de vestigingshoofden verbonden door een arbeidsovereenkomst en de leerlingen-bedienden)				Personeel onderworpen aan de sociale zekerheid voor werklieden (incl. leerjongens-werklieden, excl. huisarbeiders)			
Datum	Mannen	Vrouwen	Totaal	Datum	Mannen	Vrouwen	Totaal
31. 3.1981	535	212	747	31. 3.1981	3 227	1 027	4 254
30. 6.1981	530	210	740	30. 6.1981	3 217	997	4 214
30. 9.1981	523	209	732	30. 9.1981	3 146	1 046	4 192
31.12.1981	517	209	726	31.12.1981 (1)	3 164	1 007	4 171

Aantal arbeidsuren door de werklieden en de leerjongens-werklieden daadwerkelijk in 1981 gepresteerd : 6 233 534

INDELING PER PROVINCIE VAN HET OP 30 SEPTEMBER TEWERKGESTELDE PERSONEEL

Provincies	Aantal vestigingen	Bedienden			Werklieden		
		Mannen	Vrouwen	Totaal	Mannen	Vrouwen	Totaal
West-Vlaanderen (2)	25	188	76	264	1 297	408	1 705
arrondissement Oudenaarde	9	51	22	73	345	78	423
arrondissement St.-Niklaas	9	49	17	66	297	143	440
Andere arrondissementen	5	80	30	110	432	176	608
Oost-Vlaanderen	23	180	69	249	1 074	397	1 471
Henegouwen (3)	12	97	37	134	541	194	735
Luik (4)	3	25	11	36	65	16	81
Andere provincies	5	33	16	49	169	31	200
<i>Het Rijk</i>	<i>68</i>	<i>523</i>	<i>209</i>	<i>732</i>	<i>3 146</i>	<i>1 046</i>	<i>4 192</i>

- (1) De huisarbeiders op 31.12.1981 inbegrepen.
 (2) Betreft voornamelijk het arrondissement Kortrijk.
 (3) Betreft voornamelijk het arrondissement Moeskroen.
 (4) Betreft uitsluitend het arrondissement Verviers.

PERONEELSUITGAVEN

Omschrijving	Waarde (in 1 000 F)
Brutowedden uitbetaald aan het personeel dat onderworpen is aan de sociale zekerheid voor bedienden	546 402
Brutolonen uitbetaald aan het personeel dat onderworpen is aan de sociale zekerheid voor werklieden	1 388 126
Werkgeversbijdragen aan de sociale zekerheid voor :	
- het personeel onderworpen aan de sociale zekerheid voor bedienden	121 759
- het personeel onderworpen aan de sociale zekerheid voor werklieden	560 037
Verzekeringspremies tegen arbeidsongevallen	31 747
Andere personeelsuitgaven	201 540
<i>Totaal</i>	<i>2 849 611</i>

AANGEKOCHTE STOFFEN

Omschrijving	Eenheid	Hoeveelheid	Waarde (in 1 000 F) (exclusief aftrek- bare B.T.W.)
A. Brandstoffen en elektriciteit			
Steenkolen	t	29	197
Benzine	hl	8 934	19 318
Stookoliën (fuel-oil, enz.)	hl	491 554	369 898
Vloeibaar petroleumgas	t	2 157	19 564
Steenkoolgas, aardgas	1 000 m3	39 314	227 388
Elektrische stroom aangekocht of ontvangen door cessie	1 000 kWh	94 561	262 689
Andere (bruinkoolagglomeraten, hout, water, stoom, enz.)	-	-	23 082
B. Grondstoffen			
1. Vetstoffen en zetmeelhoudende stoffen :			
Zeep, olie, alcohol, enz.	t	599	25 869
Zetmeel, stijfsel	t	1 202	45 540
Lijm en gelatine	t	918	58 704
2. Kleurstoffen			
	t	1 743	641 158
3. Andere chemische produkten			
	t	22 376	402 884
C. Andere grondstoffen			
	-	-	206 650
D. Andere stoffen :			
Verpakkingsmiddelen, recipiënten, enz.			
Smeermiddelen	t	83	5 025
Stoffen gebruikt voor onderhoud en herstelling	-	-	43 446
Kleine handwerktuigen, voertuigbanden en andere niet elders genoemde benodigdheden	-	-	14 479
E. Garen, weefsels en breigoedartikelen gekocht door de vestigingen om er afgewerkt te worden			
	-	-	2 620 575
<i>Totaal</i>	-	-	<i>5 069 065</i>

Totale inkoopwaarde (exclusief aftrekbare B.T.W.) van de goederen gekocht in 1981 om in dezelfde vorm voortverkocht of afgestaan te worden (in 1 000 F) : 156 640.

BELASTINGEN, TAKSEN EN DIVERSE UITGAVEN

Omschrijving	Waarde (in 1 000 F)
Bedrag (exclusief aftrekbare B.T.W.) gefactureerd door derden voor onderhoud en herstelling van gebouwen, machines en vervoermiddelen	171 351
Bedrag (exclusief aftrekbare B.T.W.) gefactureerd door derden voor het maakwerk verricht voor rekening van de vestigingen	189 857
Bedrag van de B.T.W. die op de door de getelde vestigingen geleverde goederen en diensten ontvangen werd	533 351
Bedrag van de aftrekbare B.T.W. op de aankopen	703 036
Bedrag van de op de uitvoervergunningen aangebrachte zegels, van de verkeersbelasting op de motorrijtuigen, van de gemeente- en provinciebelastingen	11 257
Bedrag van de onroerende voorheffing (provinciale en gemeentelijke opcentiemen inbegrepen)	23 825
Kosten (exclusief aftrekbare B.T.W.) betaald voor het vervoer uitgevoerd door derden en aangerekend buiten de aankoopfacturen om	67 523
Premies voor verzekering tegen brand, diefstal van autovoertuigen en tegen schade voortvloeiend uit auto-ongevallen	40 025
Bedrag van de huur betaald voor gebouwen die voor beroepsdoeleinden gebruikt worden en van de huur betaald voor uitrustingsgoederen (exclusief aftrekbare B.T.W.)	54 549
Bankkosten met uitsluiting van de intresten op ontleende kapitalen (exclusief aftrekbare B.T.W.)	46 768
Diverse lasten (exclusief aftrekbare B.T.W.) (1)	350 645

BEWERKTE STOFFEN (2)

Produkten	Grondstoffen Hoeveelheid (t)
1. Niet gesponnen produkten	
Gbleekt, gbleekt en geverfd, geverfd	11 730
2. Garens	
Enkel gesterkt	1 634
Enkel gbleekt	2 440
Enkel geverfd	45 522
Gbleekt en geverfd	5 839
Getwijd en garens die andere mechanische bewerkingen ondergaan hebben	13 807
3. Weefsels	
Enkel geappreteerd a) tapijten en weefsels voor stoffering	14 259
b) andere weefsels	10 496
Gbleekt en geappreteerd	2 732
Geverfd en geappreteerd	8 918
Gbleekt, geverfd en geappreteerd	8 349
Enkel bedrukt en geappreteerd, geverfd, bedrukt en geappreteerd	6 100
4. Breigoed	
Gbleekt en geappreteerd, enkel geappreteerd	1 954
Gbleekt, geverfd en geappreteerd, bedrukt en geappreteerd	3 182
5. Afval	15
<i>Totaal</i>	<i>136 977</i>

- Bedrag gefactureerd aan derden voor de veredeling uitgevoerd voor hun rekening (inbegrepen de bedragen gefactureerd aan andere vestigingen van de ondernemingen) (in 1 000 F) (exclusief B.T.W.) : 5 472 289
- Bedrag der schadevergoedingen ontvangen van verzekeringsmaatschappijen voor schade geleden ten gevolge van brand, diefstal van autovoertuigen en auto-ongevallen (in 1 000 F) : 4 325
- Bedrag van de verkoop van garens, weefsels, breigoedartikelen (verkoop van produkten aangekocht door de vestigingen om voor hun eigen rekening afgewerkt te worden) en totale waarde van de verkoop van goederen die de vestigingen verlaten hebben zonder er een bewerking ondergaan te hebben (in 1 000 F) (exclusief B.T.W.) : 4 103 344
- Andere inkomsten (in 1 000 F) (exclusief B.T.W.) : 75 276

(1) Deze post omvat geen afschrijvingen, intresten of belastingen.

(2) Goederen in het eindstadium, d.w.z. die geen andere bewerkingen meer dienen te ondergaan.

WAARDE VAN DE VOORRADEN EN DER PRODUKTEN IN BEWERKING

Omschrijving	Waarde (in 1 000 F)	
	op 1 januari	op 31 december
A. Voorraden :		
Brandstoffen, grondstoffen en andere in bewerking te stellen produkten (exclusief aftrekbare B.T.W.)	622 404	649 448
Goederen bestemd om na veredeling voortverkocht te worden (garens, weefsels en breigoedartikelen)	472 669	528 747
Goederen bestemd om voortverkocht te worden in dezelfde vorm als die waarin ze aangekocht werden (exclusief aftrekbare B.T.W.)	1 327	1 431
B. Produkten in bewerking	130 427	146 190

PRODUKTIEMIDDELEN EN -VERMOGEN OP 31 DECEMBER
Bestaande toestellen : in werking, stilliggend of in reserve

Aard van de gebruikte toestellen	Aantal
A. Bleken en voorbereiden	
Vlamzeng- en plaatzengmachines	19
Machines voor het ontvetten, het ontsterken en het vollen	43
Toestellen voor het wassen en het bleken van weefsels	172
Toestellen voor het wassen en bleken van garens	16
Diverse elders niet genoemde machines	44
B. Appreteren en afwerking	
Appreteer-, droog- en egaliseerspanramen	73
Decatiseermachines	18
Appreteermachines	49
Kalanders-mangels	75
Similiseermachines-gaufreerkalanders	11
Ruw- en ratineermachines	77
Scheermachines	84
Persen	11
Plooiomachines, wikkelmachines, meetmachines (machines om te meten)	130
Diverse elders niet genoemde machines	169
C. Verven	
Machines voor het verven met anilinezwart	32
Machines voor het breedverven en machines voor het continuverven	148
Weefselbandopeners	130
Machines voor het verven van garens	429
Diverse elders niet genoemde machines	239
D. Bedrukken	
Roldrukmachines voor weefsels	16
Kaderdruktafels voor weefsels	9
Filmdrukmachines voor weefsels	10
Droogmachines	36
Toestellen voor het fixeren	11
Wasmachines	12
Ketels voor het bereiden der kleuren	18
Diverse elders niet genoemde machines	22
E. Machines welke gemeen zijn aan de sekties A tot D	
Droog-, uitpers- en wringtoestellen	178
Droogkamers en droogtrommels	311
Andere	99
F. Mechanische bewerkingen	
Twijngetouwen	Totaal aantal spindels
Opwindgetouwen	21 331
Haspelmolens	8 870
	599

INVESTERINGEN

VESTIGINGEN DIE 20 OF MEER PERSONEN TEWERKSTELLEN

(in 1 000 F)

I. Vermeerdering (exclusief aftrekbare B.T.W.)							II. Verminder- ring van het geïn- vesteerde kapitaal (exclusief B.T.W.)
Nieuwe en gebruikte machines, uitrusting en voertuigen		Constructie van gebouwen en andere bouwwerken	Aankoop van be- staande gebouwen en van bebouwde en onbebouwde terreinen	Totaal	Sociale investe- ringen	Algemeen totaal	
Totaal	waarvan trans- portmiddelen voor het ver- voer van en naar het bedrijf						
307 681	24 546	13 532 (1)	8 641	329 854	..	329 854	98 572

III. Afschrijvingen voor het geheel van het ge- investeerde kapitaal		IV. Financiering van de investeringen	
Afschrijvingen op materieel en gereedschap	258 990	Financiering met eigen middelen van de ondernemingen	296 423
Afschrijvingen op gebouwen en andere bouwwerken	47 832	Financiering met andere middelen dan die van de ondernemingen	33 431

(1) Sociale investeringen inbegrepen.

.. Vertrouwelijk cijfer.

WEVERIJ VAN KOKOSVEZELS EN ANDERE HARDE VEZELS
 VESTIGINGEN DIE 5 OF MEER WERKLIEDEN TEWERKSTELLEN

JAAR 1981

AANTAL VESTIGINGEN : 4

AANTAL BEDIENDEN EN WERKLIEDEN TEWERKGESTELD IN DE VESTIGINGEN OP 31 MAART, 30 JUNI, 30 SEPTEMBER EN 31 DECEMBER

Personeel onderworpen aan de sociale zekerheid voor bedienden (incl. de vestigingshoofden verbonden door een arbeidsovereenkomst en de leerlingen-bedienden)				Personeel onderworpen aan de sociale zekerheid voor werklieden (incl. leerjongens-werklieden)			
Datum	Mannen	Vrouwen	Totaal	Datum	Mannen	Vrouwen	Totaal
31.03.1981	22	7	29	31.03.1981	145	33	178
30.06.1981	22	7	29	30.06.1981	145	31	176
30.09.1981	21	7	28	30.09.1981	141	31	172
31.12.1981	21	7	28	31.12.1981	151	30	181

Aantal arbeidsuren door de werklieden en de leerjongens-werklieden daadwerkelijk in 1981 gepresteerd : 254 698

PERSENEELSUITGAVEN

Omschrijving	Waarde (in 1 000 F)
Brutowedden uitbetaald aan het personeel dat onderworpen is aan de sociale zekerheid voor bedienden	15 681
Brutolonen uitbetaald aan het personeel dat onderworpen is aan de sociale zekerheid voor werklieden	55 373
Werkgeversbijdragen aan de sociale zekerheid voor :	
- het personeel onderworpen aan de sociale zekerheid voor bedienden	4 254
- het personeel onderworpen aan de sociale zekerheid voor werklieden	21 645
Verzekeringspremies tegen arbeidsongevallen	2 838
Andere personeelsuitgaven	17 445
<i>Totaal</i>	<i>117 236</i>

VERBRUIKTE STOFFEN

Omschrijving	Eenheid	Hoeveelheid	Waarde (in 1 000 F) exclusief aftrekbare B.T.W.
A. Brandstoffen en elektrische energie	-	-	20 578
B. Grondstoffen			
Kokosgarens	t	209	7 883
Jutegarens	t	25	926
Andere grondstoffen	-	-	224 333
<i>Totaal</i>	-	-	333 142
C. Andere stoffen			
Smeermiddelen en verpakkingsmiddelen, recipiënten, stoffen gebruikt voor onderhoud en herstelling; kleine handwerk- tuigen, voertuigbanden en andere niet elders genoemde benodigdheden	-	-	5 940
<i>Totaal</i>	-	-	259 660

Totale inkoopwaarde (exclusief aftrekbare B.T.W.) van de goederen gekocht in 1981 om in dezelfde vorm voortverkocht of afge-
staan te worden (in 1 000 F) : 20 917

BELASTINGEN, TAKSEN EN DIVERSE UITGAVEN

Omschrijving	Waarde (in 1 000 F)
Bedrag van de B.T.W. die op de door de getelde vestigingen geleverde goederen en diensten ontvangen werd	17 405
Bedrag van de aftrekbare B.T.W. op de aankopen	20 807
Bedrag van de op de uitvoervergunningen aangebrachte zegels, van de verkeersbelasting op de motorrijtuigen, van de gemeente- en provinciebelastingen	407
Bedrag van de onroerende voorheffing (provinciale en gemeentelijke opcentiemen inbegrepen)	266
Bankkosten met uitsluiting van de intresten op ontleende kapitalen (exclusief aftrekbare B.T.W.)	1 081
Diverse lasten (exclusief aftrekbare B.T.W.) (1)	57 220

(1) Deze post omvat geen afschrijvingen, intresten of belastingen.

PRODUKTIE, LEVERINGEN EN VOORRADEN

Omschrijving	Eenheid	Productie ver- vaardigd voor eigen rekening en voor derden tegen maakloon Hoeveelheid	Leveringen in België en aan het buitenland		Voorraad op 31.12.1981
			Hoeveelheid	Waarde (in 1 000 F) exclusief B.T.W.	Hoeveelheid
Tapijten, lopers en voetmatten	t	1 101	1 171	175 152	257
Andere produkten en afval	-	-	-	286 767	-
<i>Totaal</i>	-	-	-	461 919	-

Andere inkomsten (exclusief B.T.W.) (in 1 000 F) : 29 127

WAARDE DER VOORRADEN EN DER PRODUKTEN IN BEWERKING

Omschrijving	Waarde (in 1 000 F)	
	op 1 januari 1981	op 31 december 1981
Brandstoffen, grondstoffen en andere in bewerking te stellen produkten (exclusief aftrekbare B.T.W.), afgewerkte produkten en goederen bestemd om voortverkocht te worden in dezelfde vorm als die waarin ze aangekocht werden en produkten in bewerking (exclusief aftrekbare B.T.W.)	132 161	133 175

STATISTIEKEN VAN DE TOEGESTANE EN BEGONNEN
GEBOUWEN

NIEUWE RESIDENTIELE BOUW (WOONGEBOUWEN)

Jaren	WAARVOOR EEN VERGUNNING WERD VERLEEND						BEGONNEN					
	Totaal aantal		Ruimte (in m3)	Oppervlakte (in m2)		Aantal gebouwen met 1 woning (1)	Totaal aantal		Ruimte (in m3)	Oppervlakte (in m2)		Aantal gebouwen met 1 woning (1)
	ge- bouwen	wonin- gen		bewoon- bare	totale		ge- bouwen	wonin- gen		bewoon- bare	totale	
1968 (2)	3 140	5 300	2 595 093	452 236	755 997	2 881	2 381	3 916	1 991 315	343 815	537 287	2 179
1969 (2)	3 756	6 097	3 067 714	548 456	913 252	3 468	2 944	4 643	2 367 763	416 899	699 198	2 721
1970 (2)	2 894	5 015	2 504 552	458 834	754 988	2 677	2 345	3 658	1 914 735	339 917	571 823	2 171
1971 (2)	2 507	3 975	2 019 463	368 873	604 298	2 352	2 307	3 493	1 838 018	328 801	545 291	2 155
1972 (2)	4 450	6 056	3 173 306	571 760	937 126	4 233	3 065	4 283	2 308 957	416 994	685 985	2 910
1973 (2)	4 369	6 652	3 482 709	624 563	1 011 142	4 117	3 407	5 144	2 676 626	476 920	781 793	3 223
1974 (2)	4 559	7 350	3 843 800	709 052	1 134 651	4 655	3 603	5 541	2 889 773	552 740	846 872	3 394
1975 (2)	4 140	6 290	3 335 779	614 510	981 471	3 919	4 407	6 494	3 384 621	630 206	1 008 994	4 161
1976 (2)	4 875	7 893	4 021 008	726 173	1 188 984	4 620	4 134	6 349	3 334 420	605 611	983 675	3 913
1977 (2)	4 187	6 402	3 362 201	622 943	1 013 923	3 983	3 949	6 032	3 163 231	575 332	941 636	3 746
1978 (2)	4 185	6 240	3 357 051	619 772	1 018 127	3 966	3 864	5 493	3 014 656	554 189	910 731	3 699
1979 (2)	3 676	5 173	2 920 069	554 917	892 035	3 496	4 028	5 701	3 111 486	572 143	942 047	3 848
1980 (2)	3 076	4 223	2 357 597	438 962	722 025	2 948	2 847	3 903	2 191 068	407 936	669 240	2 715
1981 (2)	2 247	2 885	1 672 042	319 357	513 090	2 174	2 180	2 729	1 608 342	301 203	488 776	2 101
1982 (2)	1 848	2 255	1 341 649	258 483	415 575	1 791	1 986	2 379	1 398 408	266 730	480 651	1 930
1983	1 540	1 878	1 113 976	214 640	342 394	1 497	1 529	2 063	1 176 617	221 713	362 016	1 461
januari	1 553	1 801	1 147 681	220 563	351 202	1 499	1 354	1 863	1 040 406	197 703	326 554	1 313
februari	1 833	2 003	1 310 712	251 417	404 141	1 792	1 852	2 066	1 311 339	247 498	400 165	1 812
maart	1 936	2 469	1 369 169	261 573	418 449	1 862	1 839	3 001	1 784 383	339 149	550 783	1 790
april	1 858	2 243	1 365 844	257 655	417 377	1 699	1 992	2 320	1 538 233	295 644	475 104	1 949
mei	1 713	1 892	1 142 397	216 137	351 115	1 660	2 339	2 961	1 791 683	336 291	543 496	2 270
juni	1 509	1 894	1 203 094	229 576	365 761	1 466	1 864	2 214	1 297 208	238 994	397 447	1 827

NIEUWE NIET-RESIDENTIELE BOUW (NIET WOONGEBOUWEN)

Jaren	WAARVOOR EEN VERGUNNING WERD VERLEEND			BEGONNEN		
	Aantal gebouwen	Ruimte (in m3)	Totale opper- vlakke (in m2)	Aantal gebouwen	Ruimte (in m3)	Totale opper- vlakke (in m2)
1968	7 024	23 934 075	5 011 974	5 255	16 457 905	3 494 023
1969	10 273	28 827 499	6 474 554	7 689	20 653 444	4 664 198
1970	8 196	34 183 898	6 754 005	6 221	22 376 600	4 591 955
1971	5 401	27 623 359	5 597 037	5 682	26 720 949	5 154 463
1972	7 085	32 901 113	6 291 950	6 125	27 384 287	5 289 721
1973	8 377	36 375 642	7 391 978	6 050	27 378 695	5 498 147
1974	7 482	41 503 801	7 982 108	5 916	30 272 461	5 756 441
1975	5 585	28 343 197	5 017 878	6 698	29 828 904	5 766 598
1976	6 582	25 008 103	5 042 466	5 478	25 019 920	4 738 870
1977	6 211	25 225 622	4 660 730	5 578	21 899 057	4 119 775
1978	7 224	27 147 770	5 408 861	5 978	23 297 580	4 409 553
1979	7 244	28 436 221	5 786 579	6 766	24 062 016	5 032 640
1980	6 603	22 398 239	4 690 415	5 514	19 846 835	3 949 553
1981	5 358	21 594 319	4 187 839	4 761	17 323 276	3 470 609
1982	5 998	22 920 363	4 235 904	5 257	17 137 312	3 384 985
1983	419	1 735 756	355 008	480	1 403 914	300 053
januari	427	1 321 984	296 594	400	1 081 608	225 195
februari	523	1 993 249	389 294	455	1 816 306	350 742
maart	565	2 328 374	415 194	454	1 742 443	314 143
april	598	1 769 785	359 962	442	2 170 656	427 761
mei	612	1 574 873	308 002	661	2 895 080	481 085
juni	622	1 926 136	417 403	431	1 003 764	209 232

(1) De gegevens betreffende dit type van gebouw zijn reeds in voorgaande kolommen opgenomen.
(2) Maandgemiddelde.

NIEUWE BOUW VAN NIET-WOONGEBOUWEN NAAR RUIMTECATEGORIE

JAREN MAANDEN	WAARVOOR EEN VERGUNNING WERD VERLEEND								
	van minder dan 3 000 m3			van 3 000 tot minder dan 10 000 m3			van 10 000 tot minder dan 20 000 m3		
	Aantal gebouwen	Ruimte (in m3)	Totale oppervlakte (in m2)	Aantal gebouwen	Ruimte (in m3)	Totale oppervlakte (in m2)	aantal gebouwen	Ruimte (in m3)	Totale oppervlakte (in m2)
1968	5 735	4 936 127	1 403 754	853	4 541 642	1 056 210	244	3 356 584	580 005
1969	8 615	7 738 500	2 321 612	1 130	5 919 323	1 396 088	299	4 189 128	846 808
1970	6 612	5 804 147	1 679 484	1 048	5 518 411	1 282 624	260	3 609 895	739 925
1971	4 076	3 780 568	1 196 178	813	4 308 628	968 258	267	3 631 816	708 602
1972	5 438	4 942 010	1 368 004	1 047	5 568 076	1 277 350	317	4 375 480	915 882
1973	6 477	6 045 523	1 680 245	1 215	6 372 499	1 468 630	360	4 941 547	1 020 485
1974	5 679	5 255 912	1 464 488	1 087	5 795 983	1 315 473	327	4 528 187	898 491
1975	4 196	3 844 831	1 035 252	888	4 840 677	1 125 267	264	3 642 855	722 519
1976	5 080	4 651 394	1 263 957	1 019	5 451 201	1 248 643	272	3 793 126	767 214
1977	4 767	4 396 390	1 176 882	1 006	5 271 999	1 184 337	256	3 552 793	759 995
1978	5 582	5 275 058	1 398 294	1 149	6 146 078	1 370 901	286	3 921 572	791 567
1979	5 412	5 180 485	1 366 376	1 286	6 652 720	1 474 287	301	4 155 230	836 828
1980	5 030	4 783 893	1 257 446	1 137	5 801 393	1 261 567	272	3 706 992	719 527
1981	4 024	3 760 555	985 716	926	4 710 783	1 015 417	235	3 341 470	664 437
1982	4 703	4 414 091	1 201 597	946	4 886 544	1 067 589	189	2 646 257	502 578
1983									
1983									
januari	319	289 145	78 368	72	378 975	77 769	17	225 662	45 261
februari	345	347 251	94 322	53	273 208	59 321	17	218 841	42 666
maart	392	370 302	98 721	90	471 740	99 804	25	334 028	70 915
april	434	436 407	115 897	95	476 070	105 809	17	232 636	45 889
mei	472	463 425	126 229	102	512 451	111 708	15	220 658	39 302
juni	493	474 396	123 803	97	488 090	102 273	15	202 671	36 267
juli	496	504 050	134 971	96	481 463	99 521	18	261 172	49 988

JAREN MAANDEN	WAARVOOR EEN VERGUNNING WERD VERLEEND					
	van 20 000 tot minder dan 50 000 m3			van 50 000 m3 en meer		
	Aantal gebouwen	Ruimte (in m3)	Totale oppervlakte (in m2)	Aantal gebouwen	Ruimte (in m3)	Totale oppervlakte (in m2)
1968	131	3 967 182	784 696	61	7 132 540	1 087 309
1969	159	4 746 228	876 845	70	6 234 320	1 033 201
1970	180	5 517 964	1 028 718	96	13 733 481	2 023 354
1971	150	4 548 318	878 711	95	11 354 029	1 845 288
1972	190	5 938 246	1 091 940	93	12 077 301	1 638 774
1973	216	6 622 446	1 282 863	109	12 393 627	1 939 755
1974	241	7 205 822	1 365 543	148	18 717 897	2 938 113
1975	163	4 945 172	887 165	74	11 069 662	1 247 675
1976	147	4 381 660	790 293	64	6 730 722	972 359
1977	128	3 849 814	688 585	54	8 154 626	850 931
1978	154	4 543 750	844 536	53	7 261 312	1 003 563
1979	182	5 319 730	952 300	63	7 128 056	1 156 788
1980	122	3 605 695	633 268	42	4 500 266	818 607
1981	128	3 808 490	704 360	45	5 973 021	817 909
1982	108	3 182 607	531 340	52	7 790 864	932 800
1983						
1983						
januari	8	222 127	52 788	3	619 947	100 922
februari	9	261 976	60 615	3	220 708	39 670
maart	12	358 134	75 678	4	459 045	44 176
april	15	494 775	89 958	4	688 486	57 641
mei	7	231 068	38 390	3	342 183	44 333
juni	5	125 616	18 359	2	284 100	27 300
juli	6	161 567	27 660	6	517 884	105 263

NIEUWE BOUW VAN NIET-WOONGEBOUWEN NAAR RUIMTECATEGORIE

JAREN	BEGONNEN								
	van minder dan 3 000 m3			van 3 000 tot minder dan 10 000 m3			van 10 000 tot minder dan 20 000 m3		
	Aantal gebouwen	Ruimte (in m3)	Totale oppervlakte (in m2)	Aantal gebouwen	Ruimte (in m3)	Totale oppervlakte (in m2)	Aantal gebouwen	Ruimte (in m3)	Totale oppervlakte (in m2)
1968	4 422	3 771 939	1 081 352	568	2 930 734	699 690	133	1 837 089	364 604
1969	6 423	5 669 264	1 680 192	862	4 569 968	1 066 925	240	3 343 286	689 342
1970	5 125	4 496 742	1 319 597	723	3 762 137	868 780	184	2 540 227	501 904
1971	4 430	4 064 193	1 293 841	791	4 171 901	955 668	226	3 163 560	609 478
1972	4 748	4 185 413	1 167 205	875	4 639 468	1 056 018	261	3 593 487	727 557
1973	4 712	4 333 579	1 210 363	831	4 429 943	1 048 270	270	3 726 006	797 326
1974	4 515	4 188 589	1 160 869	851	4 524 353	1 009 113	259	3 573 479	722 416
1975	5 154	4 766 767	1 305 334	999	5 413 657	1 213 910	288	3 978 665	760 462
1976	4 187	3 844 334	1 049 932	829	4 391 473	1 014 001	238	3 288 770	688 960
1977	4 303	3 961 922	1 006 938	903	4 773 518	1 089 482	219	3 089 736	646 015
1978	4 665	4 295 696	1 146 114	912	4 802 286	1 060 868	244	3 317 778	680 187
1979	5 156	4 947 572	1 307 166	1 149	5 991 098	1 345 465	256	3 534 878	715 878
1980	4 212	3 958 698	1 041 509	946	4 902 541	1 066 328	202	2 798 697	533 674
1981	3 586	3 473 808	905 151	840	4 268 358	922 419	203	2 879 783	565 338
1982	4 081	3 791 988	1 015 685	866	4 399 246	954 406	170	2 269 480	448 225
1983									
januari	383	360 100	95 601	67	379 145	80 710	20	273 275	52 849
februari	321	327 035	88 159	59	275 418	66 926	13	166 007	32 548
maart	345	331 124	87 894	76	414 522	87 186	21	258 147	47 368
april	345	333 296	88 709	80	417 874	86 272	13	170 330	32 733
mei	331	330 920	90 699	73	358 705	76 873	19	289 807	53 222
juni	521	506 108	130 751	99	494 343	100 625	23	341 381	59 570
juli	364	362 204	97 526	54	260 500	54 732	10	143 134	26 444

JAREN	BEGONNEN					
	van 20 000 tot minder dan 50 000 m3			van 50 000 m3 en meer		
	Aantal gebouwen	Ruimte (in m3)	Totale oppervlakte (in m2)	Aantal gebouwen	Ruimte (in m3)	Totale oppervlakte (in m2)
1968	90	2 647 744	510 329	42	5 270 399	838 048
1969	114	3 424 650	632 853	44	3 646 276	594 886
1970	127	3 879 394	727 562	62	7 698 100	1 174 112
1971	153	4 669 879	829 805	82	10 651 416	1 465 671
1972	156	4 796 546	931 152	85	10 169 373	1 407 789
1973	140	4 345 510	828 048	97	10 543 657	1 614 140
1974	193	5 872 710	1 120 339	98	12 113 330	1 743 704
1975	174	5 206 807	992 844	83	10 473 008	1 494 048
1976	142	4 361 776	800 618	82	9 133 567	1 185 359
1977	107	3 165 027	563 938	46	6 908 854	753 402
1978	106	3 100 155	541 563	51	7 781 665	980 821
1979	155	4 589 896	863 774	50	4 998 572	800 357
1980	119	3 493 368	620 855	35	4 693 531	687 187
1981	100	3 040 187	551 552	32	3 661 140	526 149
1982	104	2 975 370	490 766	36	3 701 228	475 903
1983						
januari	7	204 309	31 668	3	187 085	39 225
februari	5	148 070	22 515	2	165 078	15 047
maart	9	257 313	50 285	4	555 200	78 010
april	11	314 214	52 731	5	506 729	53 698
mei	11	315 920	62 056	8	875 304	144 911
juni	12	345 700	58 796	6	1 207 548	131 343
juli	2	59 496	15 250	1	178 430	15 280

STATISTIEK VAN DE NIEUWE TOEGESTANE GEBOUWEN

Maand : JUNI 1983

Arrondissementen	WOONGEBOUWEN						NIET-WOONGEBOUWEN				
	Totaal aantal		Ruimte (in m ³)	Oppervlakte (in m ²)		Aantal gebouwen met 1 woning (1)	Totaal aantal		Ruimte (in m ³)	Oppervlakte (in m ²)	
	gebou- wen	wonin- gen		bewoon- bare	totale		gebou- wen	wonin- gen		bewoon- bare	totale
Antwerpen	89	107	58 800	11 841	18 005	84	15	-	291 593	-	32 784
Mechelen	34	38	27 608	4 799	8 261	32	8	2	13 798	233	3 307
Turnhout	145	146	93 545	17 179	29 462	144	21	-	70 618	-	15 036
<i>Provincie Antwerpen</i>	<i>268</i>	<i>291</i>	<i>179 953</i>	<i>33 819</i>	<i>55 728</i>	<i>260</i>	<i>44</i>	<i>2</i>	<i>376 009</i>	<i>233</i>	<i>51 127</i>
Brussel-Hoofdstad	7	18	7 781	1 659	2 298	5	2	1	68 763	100	13 955
Halle-Vilvoorde	130	159	81 716	16 828	24 088	125	17	4	60 268	386	12 459
Leuven	66	67	49 010	8 798	13 860	65	11	1	19 758	98	4 839
Nijvel	49	51	31 500	6 346	9 324	48	10	-	18 147	-	3 754
<i>Provincie Brabant</i>	<i>252</i>	<i>295</i>	<i>170 007</i>	<i>33 631</i>	<i>49 570</i>	<i>243</i>	<i>40</i>	<i>6</i>	<i>166 936</i>	<i>584</i>	<i>35 007</i>
Aat	6	6	3 643	739	1 294	6	8	-	12 950	-	2 631
Charleroi	26	26	16 194	2 949	5 502	26	18	1	16 326	107	3 957
Bergen	19	19	11 121	2 262	3 493	19	12	-	31 889	-	6 635
Moeskroen	8	10	3 762	913	1 215	7	6	-	15 889	-	3 146
Zinnik	13	13	8 162	1 443	2 615	13	19	-	40 597	-	7 602
Thuin	15	15	9 277	1 682	3 232	15	12	-	19 858	-	4 390
Doornik	22	23	12 855	2 804	4 301	21	15	-	26 916	-	5 014
<i>Provincie Henegouwen</i>	<i>109</i>	<i>112</i>	<i>65 014</i>	<i>12 792</i>	<i>21 652</i>	<i>107</i>	<i>90</i>	<i>1</i>	<i>164 425</i>	<i>107</i>	<i>33 435</i>
Hoei	21	21	14 306	2 343	4 314	21	14	-	17 637	-	4 228
Luik	78	79	50 233	8 003	15 283	77	24	-	52 147	-	10 204
Verviers	73	87	54 945	8 366	17 438	71	28	1	80 938	101	12 600
Borgworm	6	6	5 130	692	1 492	6	4	-	8 509	-	1 920
<i>Provincie Luik</i>	<i>178</i>	<i>193</i>	<i>124 614</i>	<i>19 404</i>	<i>38 527</i>	<i>175</i>	<i>70</i>	<i>1</i>	<i>159 231</i>	<i>101</i>	<i>28 952</i>
Hasselt	75	77	50 983	9 235	15 302	73	14	1	31 778	78	7 397
Maaseik	69	69	43 516	7 806	13 057	69	18	-	25 553	-	7 292
Tongeren	26	32	21 215	3 623	6 768	25	6	-	11 314	-	2 857
<i>Provincie Limburg</i>	<i>170</i>	<i>178</i>	<i>115 714</i>	<i>20 664</i>	<i>35 127</i>	<i>167</i>	<i>38</i>	<i>1</i>	<i>68 645</i>	<i>78</i>	<i>17 546</i>
Aarlen	2	2	1 375	180	384	2	2	-	8 428	-	1 196
Bastenaken	9	9	5 883	966	1 891	9	19	-	48 240	-	8 215
Marche-en-Famenne	27	27	7 499	1 382	2 339	27	6	1	4 831	70	1 401
Neufchâteau	9	9	4 667	806	1 438	9	12	-	30 904	-	5 839
Virton	11	11	7 349	1 139	2 304	11	9	-	16 004	-	3 360
<i>Provincie Luxemburg</i>	<i>58</i>	<i>58</i>	<i>26 773</i>	<i>4 473</i>	<i>8 356</i>	<i>58</i>	<i>48</i>	<i>1</i>	<i>108 407</i>	<i>70</i>	<i>20 011</i>
Dinant	23	26	13 777	2 502	4 815	21	10	1	20 633	94	4 526
Namen	46	49	27 539	5 810	9 580	44	19	-	16 427	-	3 097
Philippeville	43	43	14 768	3 118	5 061	43	5	1	6 558	93	1 365
<i>Provincie Namen</i>	<i>112</i>	<i>118</i>	<i>56 084</i>	<i>11 430</i>	<i>19 456</i>	<i>108</i>	<i>34</i>	<i>2</i>	<i>43 618</i>	<i>187</i>	<i>8 988</i>
Aalst	47	48	36 406	6 823	11 108	46	16	2	37 666	199	6 908
Dendermonde	29	35	23 712	4 803	7 353	27	16	1	63 342	95	12 827
Eeklo	20	20	14 940	2 605	4 313	20	9	-	13 051	-	3 661
Gent	135	150	91 132	18 452	28 180	128	53	1	117 397	96	27 500
Oudenaarde	23	23	16 387	3 365	5 031	23	14	-	32 989	-	7 141
Sint-Niklaas	54	56	37 486	6 871	11 317	52	21	-	20 536	-	5 647
<i>Provincie Oost-Vlaand.</i>	<i>308</i>	<i>332</i>	<i>220 063</i>	<i>42 919</i>	<i>67 302</i>	<i>296</i>	<i>129</i>	<i>4</i>	<i>284 981</i>	<i>390</i>	<i>63 684</i>
Brugge	67	89	48 164	9 296	14 622	63	19	2	25 249	150	6 312
Diksmuide	3	3	2 484	550	713	3	4	-	4 131	-	1 148
Ieper	17	17	13 679	2 416	4 137	17	28	1	36 204	92	9 322
Kortrijk	58	59	39 927	7 740	11 732	57	16	1	23 480	50	6 067
Oostende	18	18	11 023	2 375	3 457	18	5	-	5 722	-	1 604
Roeselare	35	38	28 324	5 863	8 452	34	17	1	29 148	90	8 262
Tielt	24	24	14 899	2 865	4 539	24	22	-	52 046	-	11 378
Veurne	36	67	25 675	5 900	7 745	30	8	-	26 641	-	5 159
<i>Provincie West-Vlaand.</i>	<i>258</i>	<i>315</i>	<i>184 175</i>	<i>37 005</i>	<i>55 397</i>	<i>246</i>	<i>119</i>	<i>5</i>	<i>202 621</i>	<i>382</i>	<i>49 252</i>
<i>Het Rijk</i>	<i>1 713</i>	<i>1 892</i>	<i>1 142 397</i>	<i>216 137</i>	<i>351 115</i>	<i>1 660</i>	<i>612</i>	<i>23</i>	<i>1 574 873</i>	<i>2 132</i>	<i>308 002</i>
Vlaams gewest	1 200	1 342	830 631	160 033	251 502	1 159	358	17	1 012 282	1 567	198 907
Waals gewest	506	532	303 985	54 445	97 315	496	252	5	493 828	465	95 140
Brussels gewest	7	18	7 781	1 659	2 298	5	2	1	68 763	100	13 955

(1) De gegevens betreffende dit type van gebouw zijn reeds in de voorgaande kolommen opgenomen.

STATISTIEK VAN DE NIEUWE TOEGESTANE GEBOUWEN

Maand : Juli 1983

Arrondissementen	WOONGEBOUWEN						NIET-WOONGEBOUWEN					
	Totaal aantal		Ruimte (in m ³)	Oppervlakte (in m ²)		Aantal gebouwen met 1 woning (1)	Totaal aantal		Ruimte (in m ³)	Oppervlakte (in m ²)		
	gebou- wen	wonin- gen		bewoon- bare	totale		gebou- wen	wonin- gen		bewoon- bare	totale	
Antwerpen	181	216	132 191	26 317	40 483	169	35	1	94 975	97	20 934	
Mechelen	78	91	99 234	20 643	31 318	74	18	1	77 895	68	17 714	
Turnhout	104	108	75 776	13 738	22 501	102	31	2	61 506	182	16 505	
<i>Provincie Antwerpen</i>	<i>363</i>	<i>415</i>	<i>307 201</i>	<i>60 698</i>	<i>94 302</i>	<i>345</i>	<i>84</i>	<i>4</i>	<i>234 376</i>	<i>347</i>	<i>55 153</i>	
Brussel-Hoofdstad	20	108	44 033	9 667	12 819	17	9	1	310 212	90	86 187	
Halle-Vilvoorde	113	123	83 805	15 206	23 784	107	34	3	79 499	274	15 501	
Leuven	109	244	123 745	22 561	35 813	106	24	2	120 878	207	24 249	
Nijvel	65	66	42 781	8 325	12 315	64	14	-	28 355	-	5 413	
<i>Provincie Brabant</i>	<i>307</i>	<i>541</i>	<i>294 364</i>	<i>55 759</i>	<i>84 731</i>	<i>294</i>	<i>81</i>	<i>6</i>	<i>538 944</i>	<i>571</i>	<i>131 350</i>	
Aat	3	3	2 198	479	727	3	4	-	3 828	-	930	
Charleroi	15	65	27 961	6 188	9 053	14	9	2	31 225	253	5 437	
Bergen	17	22	11 700	2 695	4 210	16	12	1	22 863	52	4 382	
Moeskroen	7	7	4 891	990	1 582	7	7	3	4 471	240	1 179	
Zinnik	13	13	15 905	2 862	5 252	13	12	-	8 863	-	2 595	
Thuin	8	8	4 888	1 084	1 744	8	13	-	18 990	-	3 850	
Doornik	15	15	9 139	1 917	2 951	15	9	-	38 154	-	6 909	
<i>Provincie Henegouwen</i>	<i>78</i>	<i>133</i>	<i>76 682</i>	<i>16 215</i>	<i>25 519</i>	<i>76</i>	<i>66</i>	<i>6</i>	<i>128 394</i>	<i>545</i>	<i>25 282</i>	
Hoei	8	8	5 433	775	1 610	8	4	-	3 005	-	598	
Luik	35	35	24 065	3 974	7 563	35	7	3	20 822	236	3 774	
Verriers	35	37	23 187	3 403	6 871	33	8	1	20 133	121	3 319	
Borgworm	5	5	3 408	521	1 074	5	7	-	8 723	-	1 520	
<i>Provincie Luik</i>	<i>83</i>	<i>85</i>	<i>58 093</i>	<i>8 873</i>	<i>17 118</i>	<i>81</i>	<i>26</i>	<i>4</i>	<i>52 683</i>	<i>357</i>	<i>9 211</i>	
Hasselt	62	67	48 114	9 279	14 901	61	16	2	46 567	311	8 771	
Maaseik	49	54	36 832	6 238	11 342	48	21	2	59 253	181	13 785	
Tongeren	56	57	42 591	7 665	13 507	55	22	-	49 483	-	12 007	
<i>Provincie Limburg</i>	<i>167</i>	<i>178</i>	<i>127 537</i>	<i>23 182</i>	<i>39 750</i>	<i>164</i>	<i>59</i>	<i>4</i>	<i>155 303</i>	<i>492</i>	<i>34 563</i>	
Aarlen	6	6	4 405	632	1 385	6	4	-	5 031	-	1 157	
Bastenaken	13	13	8 939	1 332	2 773	13	1	-	750	-	250	
Marche-en-Famenne	23	23	8 674	1 496	2 643	23	6	6	3 645	-	904	
Neufchâteau	17	17	11 118	1 713	3 522	17	3	-	5 150	-	1 140	
Virton	5	5	3 742	606	1 150	5	5	-	12 359	-	2 101	
<i>Provincie Luxemburg</i>	<i>64</i>	<i>64</i>	<i>36 878</i>	<i>5 779</i>	<i>11 473</i>	<i>64</i>	<i>19</i>	<i>-</i>	<i>26 935</i>	<i>-</i>	<i>5 552</i>	
Dinant	10	10	5 554	964	1 734	10	13	-	13 830	-	2 861	
Namen	21	21	14 445	2 862	5 088	21	24	2	24 366	116	6 168	
Philippeville	4	4	2 990	547	1 043	4	3	-	3 155	-	718	
<i>Provincie Namen</i>	<i>35</i>	<i>35</i>	<i>22 989</i>	<i>4 373</i>	<i>7 865</i>	<i>35</i>	<i>40</i>	<i>2</i>	<i>41 351</i>	<i>116</i>	<i>9 747</i>	
Aalst	47	47	37 958	6 878	11 641	47	12	-	16 382	-	3 941	
Dendermonde	46	47	30 221	5 432	8 876	45	8	5	21 875	471	5 564	
Eeklo	9	9	7 604	1 386	2 332	9	11	1	19 711	58	4 877	
Gent	75	80	42 753	8 905	12 985	74	33	1	170 718	102	28 086	
Oudenaarde	13	13	7 684	1 441	2 355	13	11	-	28 303	-	6 576	
Sint-Niklaas	30	30	18 841	3 547	5 696	30	15	-	21 236	-	6 826	
<i>Provincie Oost-Vlaand.</i>	<i>220</i>	<i>226</i>	<i>145 061</i>	<i>27 589</i>	<i>43 885</i>	<i>218</i>	<i>90</i>	<i>7</i>	<i>278 225</i>	<i>631</i>	<i>55 870</i>	
Brugge	48	58	36 166	7 089	10 958	47	26	2	46 409	164	12 794	
Diksmuide	13	13	8 736	1 737	2 677	13	18	-	46 793	-	9 242	
Ieper	15	15	11 149	2 138	3 274	15	34	1	56 284	130	11 044	
Kortrijk	54	55	39 036	7 568	11 451	53	21	1	56 035	154	11 572	
Oostende	13	13	8 675	1 851	2 759	13	9	-	20 772	-	6 287	
Roeselare	25	25	14 984	3 108	4 468	25	10	1	20 191	50	4 878	
Tielt	14	14	9 777	1 902	3 063	14	34	1	216 411	91	33 200	
Veurne	10	24	7 766	1 915	2 468	9	5	1	7 030	119	1 658	
<i>Provincie West-Vlaand.</i>	<i>192</i>	<i>217</i>	<i>136 289</i>	<i>27 308</i>	<i>41 118</i>	<i>189</i>	<i>157</i>	<i>7</i>	<i>469 925</i>	<i>708</i>	<i>90 675</i>	
<i>Het Rijk</i>	<i>1 509</i>	<i>1 894</i>	<i>1 203 094</i>	<i>229 576</i>	<i>365 761</i>	<i>1 466</i>	<i>622</i>	<i>40</i>	<i>1 326 136</i>	<i>3 767</i>	<i>417 403</i>	
Vlaams gewest	1 164	1 403	923 638	176 544	278 652	1 129	448	27	1 338 206	2 659	276 011	
Waals gewest	325	383	235 423	46 365	74 290	320	165	12	277 718	1 018	55 205	
Brussels gewest	20	108	44 033	9 667	12 819	17	9	1	310 212	90	86 187	

(1) De gegevens betreffende dit type van gebouw zijn reeds in de voorgaande kolommen opgenomen.

STATISTIEK VAN DE NIEUWE BEGONNEN GEBOUWEN

Maand : JUNI 1983

Arrondissementen	WOONGEBOUWEN						NIET-WOONGEBOUWEN					
	Totaal aantal		Ruimte (in m3)	Oppervlakte (in m2)		Aantal gebouwen met 1 woning (1)	Totaal aantal		Ruimte (in m3)	Oppervlakte (in m2)		
	gebouwen	woningen		bewoonbare	totale		gebouwen	woningen		bewoonbare	totale	
Antwerpen	157	218	141 449	29 253	43 837	141	27	4	199 076	371	35 143	
Mechelen	259	261	150 991	28 727	45 930	257	48	4	329 695	613	56 025	
Turnhout	151	152	109 851	19 892	33 300	150	29	2	74 075	335	19 936	
<i>Provincie Antwerpen</i>	<i>567</i>	<i>631</i>	<i>402 291</i>	<i>77 872</i>	<i>123 067</i>	<i>548</i>	<i>104</i>	<i>10</i>	<i>602 846</i>	<i>1 319</i>	<i>111 104</i>	
Brussel-Hoofdstad	21	188	80 971	14 508	21 415	16	9	12	137 098	322	22 605	
Halle-Vilvoorde	84	84	54 111	10 183	15 685	84	11	2	39 971	197	7 186	
Leuven	132	171	107 632	18 917	30 897	130	23	2	76 290	115	15 183	
Nijvel	32	33	20 892	3 908	5 965	31	5	1	38 495	143	6 927	
<i>Provincie Brabant</i>	<i>289</i>	<i>476</i>	<i>263 606</i>	<i>47 516</i>	<i>73 962</i>	<i>281</i>	<i>48</i>	<i>17</i>	<i>291 854</i>	<i>777</i>	<i>51 901</i>	
Aat	5	5	3 582	637	1 187	5	4	-	8 573	-	1 781	
Charleroi	21	21	15 433	2 982	5 845	21	8	-	17 125	-	2 467	
Bergen	10	10	5 108	839	1 551	10	11	2	19 026	99	4 645	
Moeskroen	2	2	1 044	199	307	2	3	-	3 719	-	804	
Zinnik	13	13	10 468	1 941	3 482	13	7	-	10 946	-	2 887	
Thuin	7	7	3 393	766	1 223	7	1	-	113	-	37	
Doornik	6	6	4 164	802	1 384	6	7	3	26 102	217	3 757	
<i>Provincie Henegouwen</i>	<i>64</i>	<i>64</i>	<i>43 192</i>	<i>8 166</i>	<i>14 979</i>	<i>64</i>	<i>41</i>	<i>5</i>	<i>85 604</i>	<i>316</i>	<i>16 378</i>	
Hoei	10	10	6 674	1 009	2 021	10	2	-	876	-	253	
Luik	42	43	28 286	4 314	8 563	41	11	1	22 508	130	4 315	
Verviers	70	94	57 023	8 899	17 639	67	20	1	37 209	116	8 200	
Borgworm	3	3	2 303	322	685	3	7	-	15 086	-	2 838	
<i>Provincie Luik</i>	<i>125</i>	<i>150</i>	<i>94 286</i>	<i>14 544</i>	<i>38 908</i>	<i>121</i>	<i>40</i>	<i>2</i>	<i>75 679</i>	<i>246</i>	<i>15 606</i>	
Hasselt	115	142	90 021	16 655	28 653	112	25	3	88 598	372	20 132	
Maaseik	99	99	64 795	12 271	19 721	99	26	1	59 753	273	15 417	
Tongeren	138	157	96 915	19 219	31 605	137	15	2	18 697	271	4 932	
<i>Provincie Limburg</i>	<i>352</i>	<i>398</i>	<i>251 731</i>	<i>48 145</i>	<i>79 979</i>	<i>348</i>	<i>66</i>	<i>6</i>	<i>167 048</i>	<i>916</i>	<i>40 481</i>	
Aarlen	4	4	3 136	473	1 004	4	1	-	109	-	36	
Bastenaken	15	40	21 365	3 327	7 421	8	13	-	10 750	-	2 289	
Marche-en-Famenne	2	2	1 221	164	333	2	1	-	915	-	228	
Neufchâteau	19	19	15 108	2 225	4 636	19	12	-	23 040	-	4 231	
Virton	21	24	17 245	2 665	5 227	19	9	-	12 128	-	2 839	
<i>Provincie Luxemburg</i>	<i>61</i>	<i>89</i>	<i>58 075</i>	<i>8 854</i>	<i>18 621</i>	<i>52</i>	<i>36</i>	<i>-</i>	<i>46 942</i>	<i>-</i>	<i>9 623</i>	
Dinant	19	19	11 711	2 216	4 123	19	15	-	19 414	-	4 068	
Namen	24	24	14 222	3 067	4 907	24	9	1	15 892	96	2 888	
Philippeville	1	1	465	86	175	1	1	-	403	-	90	
<i>Provincie Namen</i>	<i>44</i>	<i>44</i>	<i>28 398</i>	<i>5 369</i>	<i>9 205</i>	<i>44</i>	<i>25</i>	<i>1</i>	<i>35 709</i>	<i>96</i>	<i>6 846</i>	
Aalst	117	125	94 693	18 908	28 943	116	15	1	38 439	99	6 841	
Dendermonde	62	66	49 199	8 809	14 697	59	22	2	91 476	277	19 553	
Eeklo	30	32	22 818	4 225	6 718	28	12	-	14 897	-	3 407	
Gent	144	261	132 620	24 277	38 051	139	53	1	891 187	70	95 530	
Oudenaarde	35	35	27 270	4 710	8 490	35	17	-	27 397	-	5 377	
Sint-Niklaas	117	119	71 431	14 372	21 084	115	36	2	114 789	252	22 641	
<i>Provincie Oost-Vlaanderen</i>	<i>505</i>	<i>638</i>	<i>398 031</i>	<i>75 301</i>	<i>117 983</i>	<i>492</i>	<i>155</i>	<i>6</i>	<i>1 178 185</i>	<i>698</i>	<i>153 349</i>	
Brugge	110	137	75 763	14 683	22 764	104	26	-	73 080	-	11 208	
Diksmuide	15	15	9 734	1 789	3 035	15	15	-	20 038	-	4 993	
Ieper	42	42	23 803	4 519	7 133	42	28	1	48 845	92	9 905	
Kortrijk	59	63	41 555	8 409	12 786	58	20	2	47 001	210	9 457	
Oostende	26	65	26 313	5 115	7 694	24	5	1	9 009	135	2 437	
Roeselare	54	54	37 466	7 762	11 606	54	24	2	38 937	202	9 124	
Tielt	26	28	16 086	3 352	5 023	25	18	-	125 909	-	21 432	
Veurne	20	67	23 353	4 895	6 751	18	10	-	48 394	-	7 241	
<i>Provincie West-Vlaanderen</i>	<i>352</i>	<i>471</i>	<i>254 073</i>	<i>50 524</i>	<i>76 792</i>	<i>340</i>	<i>146</i>	<i>6</i>	<i>411 213</i>	<i>639</i>	<i>76 797</i>	
<i>Het Rijk</i>	<i>2 339</i>	<i>2 961</i>	<i>1 791 683</i>	<i>336 291</i>	<i>543 496</i>	<i>2 270</i>	<i>661</i>	<i>53</i>	<i>2 895 080</i>	<i>5 007</i>	<i>481 085</i>	
Vlaams gewest	1 992	2 393	1 467 869	280 942	444 403	1 942	505	32	2 475 553	3 884	403 100	
Waals gewest	326	380	242 843	40 341	77 678	312	147	9	282 429	901	55 380	
Brussels gewest	21	188	80 971	14 508	21 415	16	9	12	137 098	322	22 605	

(1) De gegevens betreffende dit type van gebouw zijn reeds in de voorgaande kolommen opgenomen.

STATISTIEK VAN DE NIEUWE BEGONNEN GEBOUWEN

Maand : Juli 1983

Arrondissementen	WOONGEBOUWEN					NIET-WOONGEBOUWEN					
	Totaal aantal		Ruimte (in m ³)	Oppervlakte (in m ²)		Aantal gebou- wen met 1 woning (1)	Totaal aantal		Ruimte (in m ³)	Oppervlakte (in m ²)	
	gebou- wen	wonin- gen		bewoon- bare	totale		gebou- wen	wonin- gen		bewoon- bare	totale
Antwerpen	129	135	82 131	16 156	25 088	125	17	-	42 449	-	10 565
Mechelen	80	85	44 162	8 410	13 395	59	7	1	16 109	94	4 382
Turnhout	223	227	137 648	24 911	45 379	219	27	-	218 199	-	24 945
<i>Provincie Antwerpen</i>	<i>412</i>	<i>427</i>	<i>263 941</i>	<i>49 477</i>	<i>83 862</i>	<i>403</i>	<i>51</i>	<i>1</i>	<i>276 757</i>	<i>94</i>	<i>39 892</i>
Brussel-Hoofdstad	-	-	-	-	-	-	1	-	2 100	-	466
Halle-Vilvoorde	73	74	52 943	9 553	15 315	72	17	3	28 034	314	6 804
Leuven	50	51	41 072	6 908	11 443	49	6	2	18 303	112	4 159
Nijvel	75	145	61 707	12 882	19 040	69	18	-	96 992	-	21 879
<i>Provincie Brabant</i>	<i>198</i>	<i>270</i>	<i>155 722</i>	<i>29 343</i>	<i>45 798</i>	<i>190</i>	<i>42</i>	<i>5</i>	<i>145 429</i>	<i>426</i>	<i>33 308</i>
Aat	12	12	13 183	2 359	4 379	12	7	-	10 151	-	2 147
Charleroi	13	13	8 406	1 603	2 683	13	7	-	5 633	-	1 631
Bergen	36	36	18 472	3 777	5 490	36	3	-	2 347	-	474
Moeskroen	34	35	22 171	4 044	6 802	33	8	1	8 924	143	1 928
Zinnik	4	4	2 606	521	839	4	8	-	14 127	-	2 516
Thuin	11	11	7 552	1 269	2 501	11	4	1	1 408	100	430
Doornik	8	8	4 330	879	1 417	8	10	-	19 215	-	3 574
<i>Provincie Henegouwen</i>	<i>118</i>	<i>119</i>	<i>76 720</i>	<i>14 452</i>	<i>24 111</i>	<i>117</i>	<i>47</i>	<i>2</i>	<i>61 705</i>	<i>243</i>	<i>12 700</i>
Hoei	16	16	11 284	1 675	3 354	16	7	1	10 532	88	2 274
Luik	33	34	25 052	3 793	7 589	32	15	-	26 163	-	7 302
Verviers	67	71	43 599	6 533	13 638	65	26	1	46 153	113	9 544
Borgworm	8	8	5 850	818	1 710	8	2	-	525	-	145
<i>Provincie Luik</i>	<i>124</i>	<i>129</i>	<i>85 785</i>	<i>12 319</i>	<i>26 291</i>	<i>121</i>	<i>50</i>	<i>2</i>	<i>83 373</i>	<i>201</i>	<i>19 265</i>
Hasselt	137	138	87 560	16 080	26 553	136	5	-	8 572	-	2 146
Maaseik	131	131	80 383	14 951	26 120	131	16	2	34 135	226	9 013
Tongeren	51	52	41 050	7 525	13 118	50	4	-	12 178	-	3 476
<i>Provincie Limburg</i>	<i>319</i>	<i>321</i>	<i>208 993</i>	<i>38 556</i>	<i>65 791</i>	<i>317</i>	<i>25</i>	<i>2</i>	<i>54 885</i>	<i>226</i>	<i>14 635</i>
Aarlen	8	8	5 451	839	1 598	8	5	1	3 342	126	913
Bastenaken	24	24	13 511	2 189	4 345	24	10	-	17 530	-	3 286
Marche-en-Famenne	9	9	6 829	1 049	1 997	9	3	1	5 466	55	1 175
Neufchâteau	36	36	23 049	3 567	7 343	36	10	1	16 723	196	3 929
Virton	3	3	2 085	348	714	3	4	-	7 067	-	1 271
<i>Provincie Luxemburg</i>	<i>80</i>	<i>80</i>	<i>50 925</i>	<i>7 992</i>	<i>15 997</i>	<i>80</i>	<i>32</i>	<i>3</i>	<i>50 128</i>	<i>377</i>	<i>10 574</i>
Dinant	8	8	4 439	859	1 592	8	4	-	5 066	-	891
Namen	14	14	10 140	1 805	3 413	14	7	-	1 871	-	740
Philippeville	3	3	1 732	235	580	3	-	-	-	-	-
<i>Provincie Namen</i>	<i>25</i>	<i>25</i>	<i>16 311</i>	<i>2 899</i>	<i>5 585</i>	<i>25</i>	<i>11</i>	<i>-</i>	<i>6 937</i>	<i>-</i>	<i>1 631</i>
Aalst	47	50	37 999	7 120	11 957	45	10	2	21 763	199	4 886
Dendermonde	37	39	26 587	5 455	8 170	35	17	-	51 746	-	11 890
Zeklo	13	13	9 418	1 897	2 833	13	9	1	16 256	84	3 810
Gent	71	73	48 003	9 350	14 146	70	27	1	47 276	95	12 743
Oudenaarde	29	30	22 244	4 234	6 803	28	16	-	24 719	-	6 240
Sint-Niklaas	160	387	157 151	27 414	43 342	156	21	2	44 678	263	10 022
<i>Provincie Oost-Vlaanderen</i>	<i>357</i>	<i>592</i>	<i>301 402</i>	<i>55 470</i>	<i>87 251</i>	<i>347</i>	<i>100</i>	<i>6</i>	<i>206 438</i>	<i>641</i>	<i>49 591</i>
Brugge	32	42	24 743	4 767	7 456	31	13	-	22 560	-	5 259
Diksmuide	-	-	-	-	-	-	3	-	3 449	-	1 004
Ieper	16	16	12 404	2 220	3 696	16	26	-	37 490	-	8 638
Kortrijk	64	65	36 826	6 730	10 763	63	5	1	3 450	50	715
Oostende	52	61	23 591	5 375	7 743	50	8	-	22 283	-	5 752
Roesselare	14	14	10 123	2 110	3 150	14	6	-	6 749	-	1 701
Tielt	51	51	28 750	6 101	9 644	51	9	-	9 363	-	2 321
Veurne	2	2	972	183	309	2	3	-	12 768	-	1 746
<i>Provincie West-Vlaanderen</i>	<i>331</i>	<i>251</i>	<i>137 409</i>	<i>27 986</i>	<i>42 761</i>	<i>227</i>	<i>73</i>	<i>1</i>	<i>128 112</i>	<i>50</i>	<i>27 638</i>
<i>Het Rijk</i>	<i>1 364</i>	<i>2 214</i>	<i>1 297 208</i>	<i>238 394</i>	<i>397 447</i>	<i>1 327</i>	<i>431</i>	<i>22</i>	<i>1 003 764</i>	<i>2 258</i>	<i>209 232</i>
Vlaams gewest	1 442	1 716	1 005 760	187 950	306 423	1 415	272	15	702 529	1 437	142 717
Waals gewest	422	498	291 448	51 044	91 024	412	158	7	299 135	921	66 049
Brussels gewest	-	-	-	-	-	-	1	-	2 100	-	466

(1) De gegevens betreffende dit type van gebouw zijn reeds in de voorgaande kolommen opgenomen.

VERGUNNINGEN AFGELEVERD VOOR DE VERBOUWING VAN WOONGEBOUWEN

Jaren Maanden	Ant- werpen	Brabant	Hene- gouwen	Luik	Limburg	Luxem- burg	Namen	Oost- Vlaan- deren	West- Vlaan- deren	Het Rijk
1968	1 670	2 488	3 149	2 956	698	406	527	2 818	2 863	17 575
1969	1 573	2 631	3 424	2 909	735	426	599	2 854	3 098	18 249
1970	1 386	2 201	2 839	2 605	531	383	578	2 413	2 563	15 499
1971	1 236	1 923	2 696	2 305	459	337	591	1 985	1 983	13 515
1972	1 471	2 451	3 150	2 608	598	374	762	2 556	2 555	16 525
1973	1 545	2 601	3 312	2 796	654	417	864	2 674	3 052	17 915
1974	1 484	2 612	3 357	2 843	823	455	944	2 628	3 039	18 185
1975	1 607	2 641	3 318	3 136	952	439	959	2 723	2 953	18 728
1976	1 702	3 081	3 319	3 127	985	462	991	3 211	3 466	20 344
1977	1 711	3 075	3 028	2 993	984	546	1 085	3 184	3 227	19 833
1978	1 911	3 139	3 358	2 813	1 275	509	1 112	3 211	3 278	20 606
1979	2 246	3 103	2 936	2 581	1 204	495	948	3 198	3 292	20 003
1980	1 892	2 827	2 806	2 734	1 011	449	950	3 305	2 854	18 828
1981	1 500	2 504	2 227	2 231	772	355	778	2 981	2 932	16 280
1982	1 409	2 260	2 101	2 155	674	336	733	3 143	2 560	15 371
1983										
januari										910
februari	57	180	135	107	36	25	21	184	165	1 023
maart	63	138	129	201	50	15	57	191	179	1 287
april	122	279	133	143	52	27	59	203	269	1 274
mei	180	158	140	137	62	24	60	267	246	1 400
juni	164	233	175	164	66	22	87	249	240	1 406
juli	76	159	201	209	51	51	104	314	241	1 431
	170	276	180	131	74	48	70	202	280	

WOONGEBOUWEN WAARVAN DE VERBOUWING BEGONNEN IS

Jaren Maanden	Ant- werpen	Brabant	Hene- gouwen	Luik	Limburg	Luxem- burg	Namen	Oost- Vlaan- deren	West- Vlaan- deren	Het Rijk
1968	1 333	1 837	2 404	2 236	643	292	390	2 480	2 388	14 003
1969	1 349	2 133	2 810	2 315	611	345	419	2 523	2 685	15 190
1970	1 063	1 846	2 312	1 953	458	248	395	2 133	2 204	12 612
1971	1 346	1 766	2 476	2 139	462	333	528	2 005	2 052	13 107
1972	1 304	2 096	2 904	2 540	518	351	642	2 362	2 037	14 754
1973	1 316	1 936	2 545	1 996	411	275	591	2 102	2 517	13 689
1974	1 201	2 040	2 534	2 214	578	332	544	2 288	2 575	14 306
1975	1 731	2 783	3 641	3 340	868	442	1 020	2 832	3 427	20 084
1976	1 477	2 506	3 073	2 679	1 001	352	757	2 774	2 984	17 603
1977	1 568	2 577	2 328	2 319	757	374	664	2 613	2 904	16 104
1978	1 569	2 687	3 181	2 805	1 064	447	1 172	3 177	3 100	19 202
1979	1 816	2 761	2 959	2 359	1 040	434	894	2 893	2 895	18 051
1980	1 644	2 408	2 220	2 171	997	364	828	2 715	2 805	16 152
1981	1 430	2 201	1 856	1 797	810	315	477	2 815	2 507	14 208
1982	1 275	2 068	1 956	2 069	639	326	786	2 430	2 406	13 955
1983										
januari	55	255	63	315	32	48	13	264	204	1 249
februari	73	135	103	136	72	9	11	238	133	910
maart	109	153	172	201	27	14	74	227	255	1 232
april	220	284	208	108	52	36	69	342	192	1 511
mei	163	220	117	73	50	15	35	268	264	1 205
juni	207	268	128	106	158	37	49	456	321	1 670
juli	101	131	130	151	67	34	50	245	174	1 083

VERGUNNINGEN AFGELEVERD VOOR DE VERBOUWING VAN GEBOUWEN, ANDERE DAN WOONGEBOUWEN

Jaren - Maanden	Antwerpen	Brabant	Hene-gouwen	Luik	Limburg	Luxem-burg	Namen	Oost-Vlaan-deren	West-Vlaan-deren	Het Rijk
1968	594	660	446	546	226	118	156	809	916	4 473
1969	649	672	509	536	273	128	138	1 019	1 132	5 056
1970	622	623	480	457	268	124	160	803	976	4 513
1971	533	554	404	407	238	70	133	753	807	3 899
1972	595	642	451	414	242	83	182	908	1 123	4 640
1973	645	665	465	453	238	114	191	1 024	1 395	5 190
1974	604	582	444	406	255	103	194	822	1 163	4 573
1975	572	595	404	411	241	118	159	784	903	4 187
1976	590	613	429	387	271	92	167	894	1 072	4 515
1977	552	574	385	434	209	115	209	824	988	4 290
1978	631	640	603	412	287	117	270	949	989	4 898
1979	745	632	521	409	294	137	229	913	957	4 837
1980	652	603	570	434	256	108	207	876	866	4 572
1981	544	653	404	361	187	88	186	756	762	3 941
1982	528	526	377	341	234	82	167	720	816	3 791
1983										
januari	23	55	37	21	15	10	9	73	53	296
februari	33	40	31	30	9	4	9	46	89	291
maart	39	47	34	34	16	9	12	86	81	358
april	55	45	31	34	17	7	15	71	77	352
mei	49	58	36	43	24	6	15	64	94	389
juni	30	36	34	33	25	10	19	86	89	362
juli	45	81	39	23	25	9	20	70	127	439

GEBOUWEN, ANDERE DAN WOONGEBOUWEN, WAARVAN DE VERBOUWING BEGONNEN IS

Jaren - Maanden	Antwerpen	Brabant	Hene-gouwen	Luik	Limburg	Luxem-burg	Namen	Oost-Vlaan-deren	West-Vlaan-deren	Het Rijk
1968	395	457	290	380	182	84	73	675	704	3 240
1969	486	510	387	427	189	110	102	778	949	3 938
1970	424	422	336	318	180	60	89	710	795	3 334
1971	599	423	378	347	195	101	135	723	749	3 650
1972	539	574	408	416	180	84	164	794	864	4 023
1973	489	493	388	277	200	65	124	797	1 116	3 949
1974	477	474	328	336	196	74	115	693	1 035	3 728
1975	617	626	403	450	251	106	187	812	1 128	4 580
1976	541	499	363	318	220	81	132	781	889	3 824
1977	451	428	322	288	189	86	110	659	878	3 411
1978	475	477	446	381	209	95	199	824	861	3 967
1979	564	538	503	340	211	94	216	812	862	4 140
1980	514	466	375	305	222	88	178	716	804	3 668
1981	448	521	354	250	169	91	80	656	608	3 177
1982	365	442	342	309	177	72	177	621	632	3 137
1983										
januari	20	69	18	46	29	13	3	69	95	362
februari	34	41	22	38	28	2	4	71	58	298
maart	30	28	36	35	4	4	13	69	53	272
april	98	71	32	23	13	6	16	49	56	364
mei	63	63	20	18	13	7	5	63	102	354
juni	57	46	18	25	33	9	6	112	112	418
juli	22	35	26	27	21	15	3	54	34	237

