

INDUSTRIËLE STATISTIEKEN



1983

MAANDSCHRIFT

OKTOBER - NOVEMBER Nr 10 - 11

NATIONAAL INSTITUUT VOOR DE STATISTIEK

KONINKRIJK BELGIË

MINISTERIE VAN ECONOMISCHE ZAKEN

INDUSTRIËLE STATISTIEKEN

1983

MAANDSCHRIFT

OKTOBER - NOVEMBER Nr 10 - 11

Verkrijgbaar bij het NATIONAAL INSTITUUT VOOR DE STATISTIEK

Leuvenseweg, 44 - 1000 Brussel
Rubenslei, 2 - 2018 Antwerpen
Coupure Rechts, 620 - 9000 Gent

16^{de} JAARGANG

Dit nummer : België : 70 F
Buitenland : 95 F
Abonnement : België : 565 F
Buitenland : 815 F

Postrekening Nr 000-2005886-23 van het
NIS, Leuvense weg, 44 - 1000 Brussel

MAANDSTATISTIEKEN

<u>I. Indexcijfers van de nijverheidsproductie</u>	5
A. Voortschrijdend gemiddelde van de indexcijfers van de twaalf laatste maanden	5
B. Bruto-indexcijfers	8
<u>II. Industriële produktie in absolute cijfers</u>	
Steenkool- en ijzermijnen. Opvangen van mijngas	18
Leveringen van Belgische steenkolen op de binnenlandse markt. Invoer en uitvoer van steenkolen	18
Winning van bouwsteen en andere niet metaalhoudende mineralen	19
Voedingsnijverheid	20
Tabaksnijverheid	24
Spinnerijen en diverse bedrijvigheid uit de textielnijverheid	24
Weverij	26
Breigoednijverheid	30
Kleding- en confectienijverheid	32
Schoenen- en pantoffelnijverheid	34
Hout- en aanverwante nijverheid	35
Papiernijverheid	36
Leder- en rubbernijverheid	37
Zeepnijverheid	37
Scheikundige nijverheid	38
Nijverheid van de petroleumderivaten	39
Steenkoolagglomeraat- en cokesfabrieken	40
Netto-produktie, invoer en uitvoer van gas	41
Nijverheid van de niet-metaalhoudende mineralen	41
IJzer- en staalnijverheid	43
Non-ferrometalen	44
Metaalverwerkende nijverheid	45
Plastiekverwerkende nijverheid	51
Verzendingen van de metaalverwerkende nijverheid (driemaandelijke gegevens)	53
Elektriciteit	66
Waterdistributie	66
<u>III. Tewerkstelling</u>	67

JAARLIJKSE PRODUKTIESTATISTIEKENJaar 1980

- Graverijen, groeven, aanverwante industrieën en exploitatie van terrils	77
- IJzer-, sorbet- en roomijsnijverheid	82
- Zeepnijverheid en nijverheid der synthetische wasmiddelen, onderhoudsprodukten, parfumerieën en schoonheidsprodukten	86
- Nijverheid der farmaceutische produkten	92
- Rubbernijverheid	96
- Handschoen- en marokijnijverheid en fabricage van andere lederen artikelen	100
- Petroleumraffinaderijen	104
- Metaalverwerkende nijverheid	107

Jaar 1981

- Nijverheid van de houtzagerij, van het verwaarden van houtvezels en houtwol, het afrollen en het snijden van hout	122
- Drukkerijen (drukkers, brocheerders en inbindersbedrijf)	127
- Nijverheid van het drukken van dag- en weekbladen	131
- Nijverheid van het vervoer en de openbare verdeling van gas per canalatie	134

STATISTIEK VAN DE TOEGESTANE EN BEGONNEN GEBOUWEN

- Nieuwe woongebouwen, per provincie, waarvoor een bouwvergunning werd verleend.	140
- Nieuwe niet-woongebouwen, per provincie, waarvoor een bouwvergunning werd verleend.	140
- Nieuwe residentiële bouw	141
- Nieuwe bouw van niet-woongebouwen, naar ruimtecategorie	142
- Nieuwe toegestane bouw : mei 1983	144
- Nieuwe begonnen bouw : april en mei 1983	145
- Vergunningen afgeleverd voor de verbouwing van woongebouwen	147
- Woongebouwen waarvan de verbouwing begonnen is	147
- Vergunningen afgeleverd voor de verbouwing van gebouwen, andere dan woongebouwen	148
- Gebouwen, andere dan woongebouwen, waarvan de verbouwing begonnen is.	148

Opmerkingen betreffende de maandstatistiek en driemaandelijke statistieken :

- De cijfers van de produktie of de leveringen gepubliceerd voor de verschillende jaren zijn maandgemiddelden of driemaandelijke gemiddelden
- De totalen kunnen soms lichtelijk verschillen met de som van de gedeeltelijke resultaten wegens afrondingen der cijfers.

Conventionele tekens

. . = gegevens ontbreken
 - = 0 of minder dan de helft der gebezigde eenheid
 (*) = voorlopige cijfers
 De komma (,) wordt gebruikt om de eenheden af te zonderen van de decimalen.

Auteursrecht voorbehouden

Het reproduceren van de inhoud van deze publikatie is niet toegestaan, noch geheel, noch gedeeltelijk, noch in de oorspronkelijke, noch in bewerkte vorm, tenzij met schriftelijke machtiging vanwege het Nationaal Instituut voor de Statistiek.

Het gebruiken van de inhoud van deze publikatie als toelichting of bewijsvoering in een artikel, een boekbespreking of een boek is toegestaan, mits de bron duidelijk en nauwkeurig wordt vermeld.

MAANDSTATISTIEKEN

I. INDEXCIJFERS VAN DE INDUSTRIELE PRODUKTIE (1970=100)

A. VOORTSCHRIJDEND GEMIDDELDE VAN DE LAATSTE 12 MAANDEN (1)
ALGEMENE INDEXCIJFERS EN INDEXCIJFERS NAAR DE BESTEMMING DER GOEDEREN

	ALGEMEEN INDEX- CIJFER VAN DE INDUS- TRIELE PRODUKTIE		INDEXCIJFERS NAAR DE BESTEMMING DER GOEDEREN					BOUW- NIJVERHEID
	EXCLUSIEF BOUW- NIJVERHEID	INCLUSIEF BOUW- NIJVERHEID	GROND- STOFFEN EN INTER- MEDIAIRE GOEDEREN	NIET- DUURZAME CONSUMPTIE- GOEDEREN	DUURZAME CONSUMPTIE- GOEDEREN	INVESTERINGSGOEDEREN		
						EXCLUSIEF BOUW- NIJVERHEID	INCLUSIEF BOUW- NIJVERHEID	
1978	120.7	113.9	118.8	121.5	118.3	129.5	98.3	86.6
1979	126.2	113.9	125.4	125.5	122.0	133.1	86.8	70.1
1980	124.6	114.0	123.7	125.4	121.1	128.9	88.6	73.7
1981	121.1	107.1	118.6	126.5	117.8	123.8	76.9	60.7
1981								
JULI	120.5	108.6	118.3	124.9	117.8	124.0	81.4	66.2
AUGUSTUS	120.1	107.7	117.7	125.0	117.1	123.2	79.9	64.6
SEPTEMBER	120.2	107.3	118.0	125.0	117.2	123.1	78.8	63.3
OKTOBER	120.6	107.0	118.3	125.3	117.5	123.6	77.7	61.8
NOVEMBER	120.8	106.9	118.3	125.6	117.6	123.5	77.3	61.3
DECEMBER	121.0	107.0	118.6	126.5	117.8	123.9	76.9	60.7
1982								
JANUARI	121.8	107.2	119.0	127.1	118.5	125.3	76.3	59.7
FEBRUARI	121.8	107.6	118.8	127.1	118.8	125.7	77.3	60.9
MAART	121.4	106.9	117.9	127.5	118.9	125.5	76.6	60.0
APRIL	121.6	106.9	118.1	128.0	119.1	125.5	76.1	59.4
MEI	121.8	106.9	118.3	128.5	119.4	125.5	75.6	58.7
JUNI	121.7	106.7	118.2	128.7	119.3	125.4	75.3	58.4
JULI	121.9	106.8	118.2	129.3	119.7	125.8	75.3	58.3
AUGUSTUS	121.6	106.5	117.9	129.3	119.6	125.8	75.0	57.9
SEPTEMBER	121.6	106.4	117.7	129.8	120.0	125.9	74.7	57.5
OKTOBER	121.8	106.5	117.6	130.4	120.6	126.4	74.5	57.2
NOVEMBER	121.5	106.2	117.1	130.7	120.9	126.0	74.2	56.9
DECEMBER	121.0	106.1	116.4	130.5	120.8	125.5	74.9	57.9
1983								
JANUARI	120.7	106.1	116.1	130.4	120.9	125.0	75.4	58.6
FEBRUARI	120.6	105.3	115.8	130.8	121.1	124.8	73.6	56.5
MAART	121.2	105.3	116.4	130.8	121.8	125.3	72.8	55.6
APRIL	121.2	104.7	116.1	130.8	122.1	125.5	71.6	54.1
MEI	120.9	104.0	115.6	130.7	122.2	125.6	70.5	52.9
JUNI	121.5	104.0	115.9	130.6	123.0	127.3	69.9	51.8

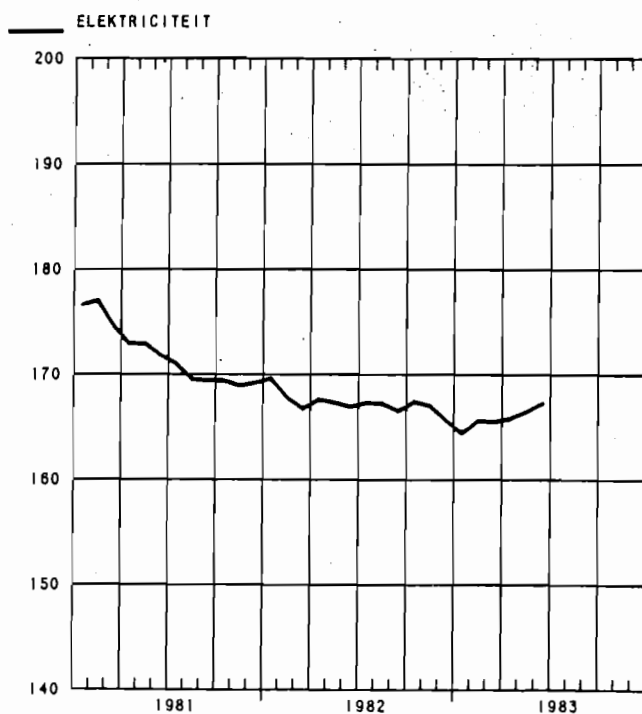
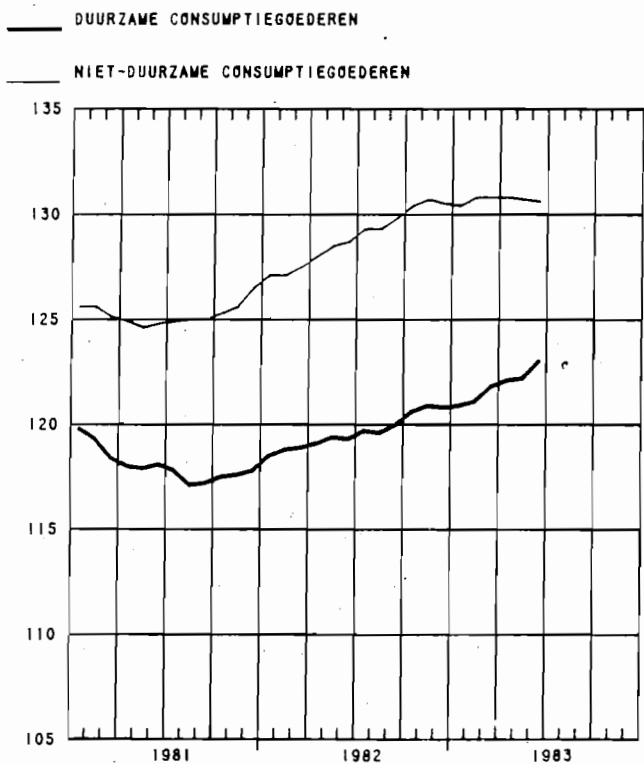
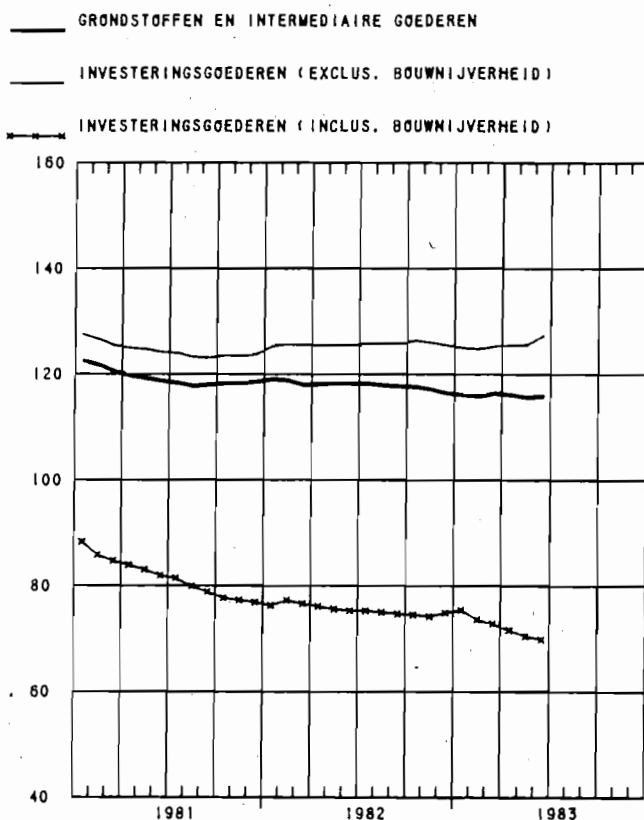
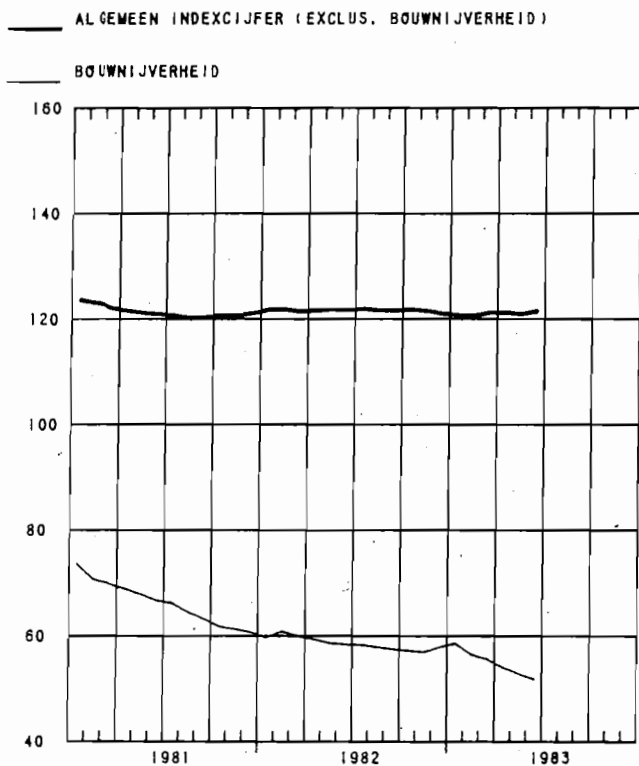
INDEXCIJFERS PER BEDRIJFSTAK

	WINNING VAN STEEN- KOOL	VOEDINGS- NIJVER- HEID EN FABRICA- GE VAN DRANKEN	TEXTIEL- NIJVER- HEID	FABRICA- GE VAN KLEDING EN SCHDENEN EN DIVER- SE IN WEEFSELS GEMAAKTE ARTIK.	PAPIER- EN KARTON- NIJVER- HEID	HOUT- NIJVER- HEID	SCHEIKUN- DIGE NIJVER- HEID EN RUBBER- NIJVER- HEID	NIJVER- HEID DER NIET METAAL- HOUDENDE MINERA- LEN	BASIS- METAL- LURGIE	METAAL- VERWER- KENDE NIJVER- HEID	PRODUKTIE VAN ELEKTRI- CITEIT
1978	44.8	126.9	81.1	95.9	115.4	168.0	150.4	111.4	105.5	127.9	167.8
1979	39.8	130.2	87.7	96.1	123.5	166.2	162.5	111.8	113.8	133.6	171.8
1980	40.8	132.6	90.4	92.9	122.7	177.9	153.9	111.9	108.4	129.8	176.6
1981	38.5	137.4	87.9	90.1	124.1	174.3	155.3	97.7	102.5	125.2	169.2
1981											
JULI	39.9	135.2	88.7	91.0	120.2	176.1	152.2	101.3	98.9	124.7	171.0
AUGUSTUS	39.9	135.3	88.4	90.1	120.8	175.1	152.6	99.7	98.3	124.0	169.5
SEPTEMBER	39.8	135.3	88.2	89.8	121.7	175.0	153.2	99.5	99.6	124.1	169.4
OKTOBER	39.5	135.8	88.0	90.0	122.9	174.7	154.1	98.8	100.5	124.6	169.4
NOVEMBER	38.5	136.3	87.9	89.9	123.4	174.0	154.7	98.3	101.5	124.5	168.9
DECEMBER	38.5	137.4	87.9	90.1	124.1	174.3	155.3	97.7	102.5	124.8	169.2
1982											
JANUARI	38.5	138.2	88.1	90.2	124.8	173.8	156.0	96.2	103.7	126.5	169.6
FEBRUARI	38.3	138.3	87.6	90.6	124.8	173.0	155.5	96.6	103.7	127.0	167.8
MAART	38.2	138.6	87.2	91.1	124.2	172.9	155.6	96.3	101.2	126.8	166.7
APRIL	38.2	139.0	87.3	91.5	124.4	172.9	156.4	95.9	101.2	126.9	167.6
MEI	38.4	139.6	87.1	91.9	124.3	172.9	157.5	95.4	101.2	127.0	167.3
JUNI	38.2	139.8	87.1	91.9	125.1	172.4	157.8	94.9	101.0	126.9	166.9
JULI	37.8	140.5	87.1	92.0	124.9	172.9	158.5	94.7	100.4	127.4	167.3
AUGUSTUS	37.9	140.8	86.9	91.9	125.1	172.5	158.5	93.9	99.2	127.2	167.2
SEPTEMBER	38.2	141.9	87.0	92.1	125.3	173.1	158.6	92.7	98.0	127.5	166.5
OKTOBER	38.6	143.1	87.4	92.3	124.9	173.9	159.0	92.1	98.5	127.9	167.4
NOVEMBER	39.2	144.1	87.4	92.1	125.2	174.9	158.7	91.3	94.2	127.7	167.0
DECEMBER	39.6	144.3	87.0	92.1	124.6	175.2	158.1	90.9	92.6	127.2	165.6
1983											
JANUARI	39.9	144.1	87.3	92.4	124.7	175.8	158.2	91.2	91.6	126.6	164.4
FEBRUARI	40.2	144.7	88.2	92.5	125.1	176.1	158.8	89.5	90.7	126.4	165.6
MAART	40.3	144.6	89.2	93.0	125.9	176.1	158.8	89.1	92.4	127.1	165.5
APRIL	39.8	144.7	89.6	92.7	125.4	175.9	158.9	88.4	91.7	127.4	165.8
MEI	39.2	144.4	90.0	92.3	125.5	176.1	159.0	87.0	90.8	127.4	166.5
JUNI	38.7	144.5	90.4	92.7	125.8	176.8	158.7	86.6	90.2	129.3	167.3

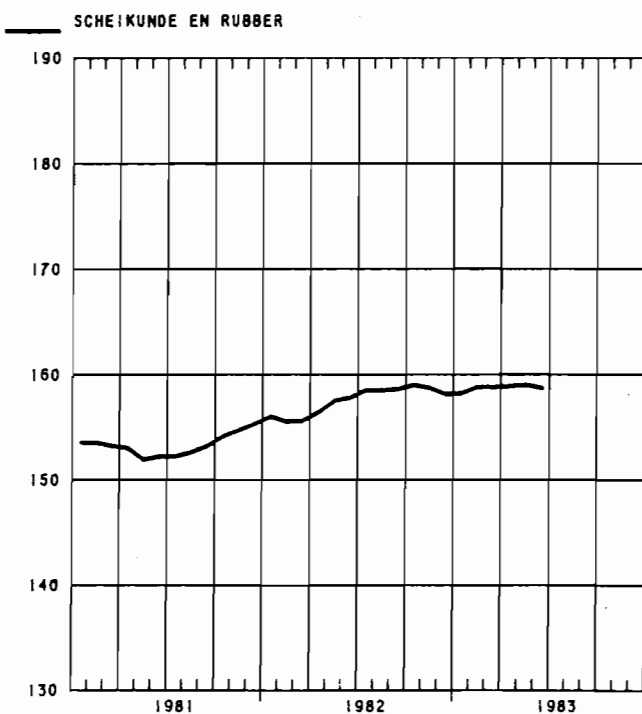
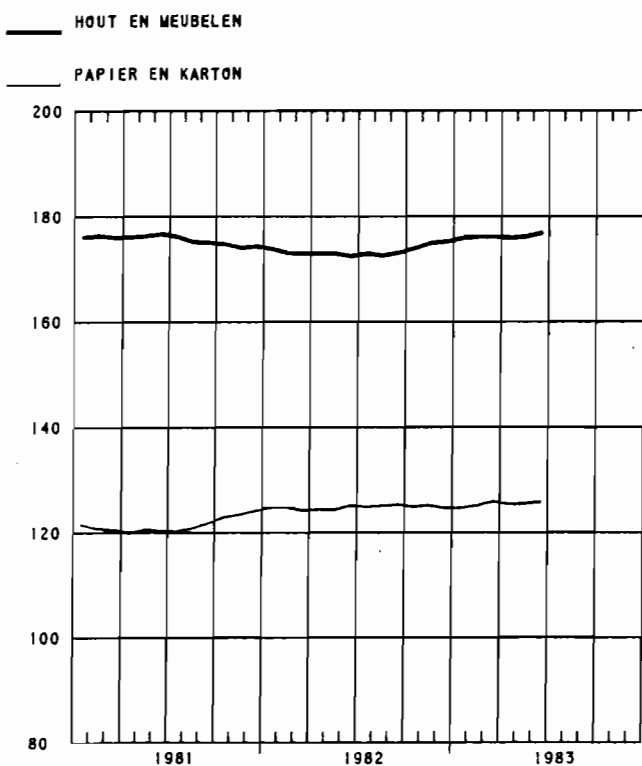
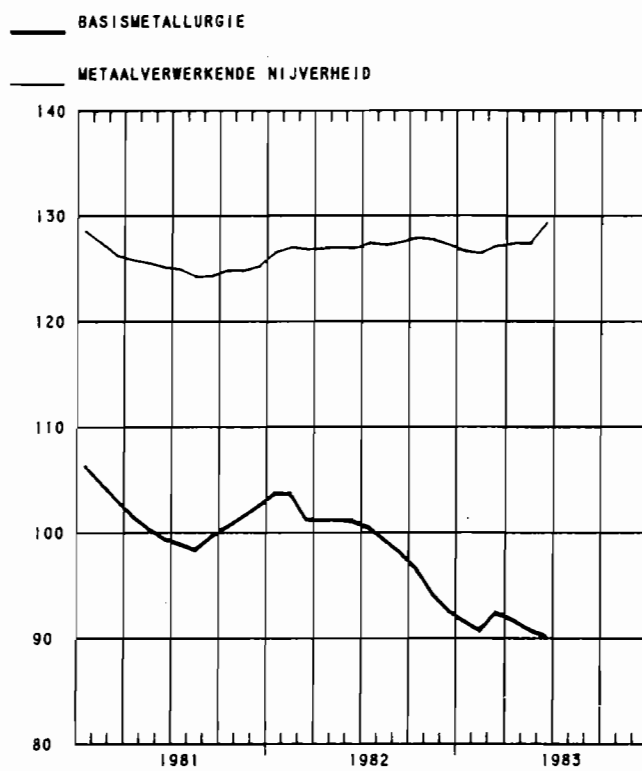
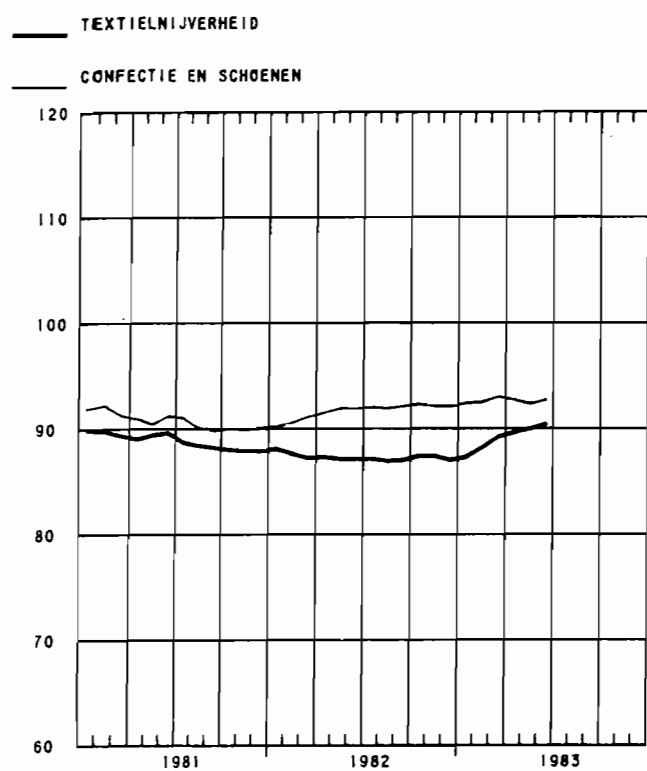
(1) NIET GECENTREERD VOORTSCHRIJDEND GEMIDDELDE OVER TWAALF MAANDEN.

INDEXCIJFERS VAN DE INDUSTRIELE PRODUCTIE

GEWIDDELDE VAN DE LAATSTE 12 MAANDEN
1970-100



INDEXCIJFERS VAN DE INDUSTRIELE PRODUCTIE

GEMIDDELTE VAN DE LAATSTE 12 MAANDEN
1970=100

B. BRUTO INDEXCIJFERS

ALGEMENE INDEXCIJFERS EN INDEXCIJFERS NAAR DE BESTEMMING DER GOEDEREN

	ALGEMENE INDEXCIJFERS VAN DE INDUST. PRODUCTIE		INDEXCIJFERS NAAR DE BESTEMMING DER GOEDEREN					BOUWNIJVERHEID
	NIET INBEGREPEN DE BOUWNIJVERHEID	BOUWNIJVERHEID INBEGREPEN	GRONDSTOFFEN EN INTERMEDIARE GOEDEREN	NIET DUURZAME CONSUMPTIEGOEDEREN	DUURZAME CONSUMPTIEGOEDEREN	INVESTERINGSGOEDEREN		
						EXCLUSIEF BOUWNIJVERHEID	INCLUSIEF BOUWNIJVERHEID	
1978	120.3	113.5	118.5	121.1	118.0	129.0	98.3	86.8
1979	126.0	113.7	125.1	125.5	121.6	132.8	86.3	69.9
1980	124.4	113.7	123.8	125.2	120.9	128.6	88.2	73.3
1981	121.2	107.2	118.5	126.4	117.7	123.6	76.7	60.6
1982	-	-	-	-	-	-	-	58.3
1981								
JULI	91.2	74.1	88.8	108.4	79.1	91.0	41.3	25.9
AUGUSTUS	112.2	103.5	107.5	120.3	110.1	119.2	82.6	69.0
SEPTEMBER	132.5	121.7	128.4	132.5	136.6	135.8	95.2	79.9
OKTOBER	134.0	120.0	130.0	141.0	131.4	137.9	89.2	72.0
NOVEMBER	125.1	109.8	123.1	131.6	114.9	128.3	77.4	60.0
DECEMBER	120.8	98.4	120.7	125.5	112.6	123.5	54.8	34.5
1982								
JANUARI	120.5	95.1	116.5	127.7	116.6	128.1	51.7	30.8
FEBRUARI	119.7	102.9	114.3	121.1	125.5	130.2	70.7	52.1
MAART	129.6	116.0	121.6	139.7	140.3	135.4	85.9	69.5
APRIL	129.2	117.2	125.9	134.5	129.5	131.7	88.1	71.9
MEI	118.4	105.9	117.0	125.3	111.8	118.5	77.0	62.1
JUNI	129.3	119.0	125.8	140.8	127.6	127.0	91.2	76.5
JULI	90.4	71.8	86.1	110.5	79.9	92.8	39.3	24.5
AUGUSTUS	113.9	104.7	107.4	126.4	113.3	124.7	82.6	67.1
SEPTEMBER	132.2	120.0	125.9	137.5	141.6	138.6	91.2	73.9
OKTOBER	130.8	115.6	124.1	142.7	132.4	139.1	83.7	65.2
NOVEMBER	121.9	106.3	117.6	135.0	118.4	126.2	74.3	57.0
DECEMBER	118.7*	101.5*	115.9	127.4	117.2	123.5	66.9	48.9
1983								
JANUARI	122.2*	100.1*	116.8	131.6	123.1	127.4	60.4	40.8
FEBRUARI	119.1*	93.3*	111.5	126.4	127.6	127.7	49.8	28.6
MAART	136.6*	115.9*	128.6	139.3	149.5	141.8	75.9	55.6*
APRIL	123.4*	105.5*	118.4	128.9	126.6	127.3	70.4	52.5*
MEI	121.6*	103.7*	116.6	129.7	119.2	124.5	68.5	50.9*
JUNI	136.5*	118.7*	129.2	139.8	137.5	147.6	83.5	63.1*

INDEXCIJFERS PER BEDRIJFSTAK

	EXTRACTIEVE NIJVERHEID									
	ALGEMEEN INDEXCIJFER	WINNING VAN STEEN-KOOL	ANDERE EXTRACTIEVE INDUSTRIËN							KALK-STEEN EN NATURELIJK CALCIUM-CARBONAAT
			ALGEMEEN INDEXCIJFER	GROEVEN						
				ALGEMEEN INDEXCIJFER	PORFIER	HAROSTEEN	MARMER	ZANDSTEEN	ZAND	
1978	57.6	44.6	110.4	110.6	71.8	153.2	62.2	128.1	105.9	110.3
1979	53.2	39.7	111.2	111.3	62.2	165.3	58.0	139.3	107.8	111.4
1980	55.0	40.3	122.0	123.8	75.6	220.7	57.1	126.9	102.1	118.6
1981	51.5	38.4	107.7	107.0	68.2	189.6	42.7	112.4	87.6	109.6
1982	52.0	39.8	101.2	102.4	67.3	146.4	35.1	113.0	86.7	99.8
1981										
JULI	35.5	28.0	58.1	51.4	33.9	60.3	10.1	48.0	60.2	75.7
AUGUSTUS	47.5	32.0	132.0	139.4	87.8	277.8	49.0	148.0	98.3	116.9
SEPTEMBER	56.1	40.3	132.4	133.2	93.6	192.5	84.1	169.9	105.5	131.2
OKTOBER	55.8	39.9	132.9	132.6	93.4	228.2	40.9	164.5	99.4	133.7
NOVEMBER	51.8	38.6	108.2	103.7	71.8	157.6	53.2	116.0	83.3	117.9
DECEMBER	46.6	36.4	81.4	79.4	60.6	148.8	39.9	44.0	57.1	85.7
1982										
JANUARI	47.2	40.2	61.8	61.0	32.5	135.9	28.5	24.8	55.5	63.8
FEBRUARI	52.1	39.4	104.8	116.1	49.4	273.0	58.7	61.8	69.5	85.4
MAART	58.6	44.5	115.9	118.6	81.8	155.9	43.0	125.2	100.8	111.9
APRIL	58.0	42.7	125.8	129.1	86.1	199.6	49.3	137.6	107.0	120.7
MEI	48.9	36.6	100.7	98.9	71.1	109.8	31.6	128.2	89.9	104.4
JUNI	57.5	40.0	141.4	148.7	93.7	222.4	58.3	183.2	108.7	129.3
JULI	28.2	22.6	47.9	35.3	27.6	6.8	8.8	35.3	61.0	70.8
AUGUSTUS	49.1	34.4	118.7	123.9	85.5	177.8	28.6	155.1	98.5	110.1
SEPTEMBER	59.7	44.3	126.4	131.4	88.5	160.2	30.4	180.4	105.6	118.2
OKTOBER	56.1	43.5	105.4	107.5	80.0	140.9	23.5	144.5	91.3	102.5
NOVEMBER	55.4	44.7	91.0	86.6	57.8	89.5	28.9	113.2	85.0	100.0
DECEMBER	51.2	42.5	74.5	71.2	53.9	84.6	30.1	85.4	68.1	81.0
1983										
JANUARI	53.0	44.7	75.0	79.6	44.6	131.5	63.3	41.7	56.9	67.7
FEBRUARI	48.1	41.9	59.7	56.9	31.8	64.9	69.5	39.2	48.0	84.8
MAART	61.3	45.8	126.5	148.9	61.9	244.5	98.2	136.2	103.5	89.2
APRIL	50.4	36.4	105.5	111.6	57.8	140.5	53.2	143.5	96.1	95.6
MEI	44.1	31.7	99.7	101.6	68.4	108.8	55.9	121.7	95.3	97.2
JUNI	47.5*	33.6	111.1*	-	-	-	-	-	-	106.7

	VOEDINGSNIJVERHEID EN BEREIDING VAN DRANKEN											
	ALG. INDEX- CIJFER VAN DE FA- BRIEKS- NIJVER- HEID	VOEDINGSNIJVERHEID							BEREIDING VAN DRANKEN			TABAKS- NIJVER- HEID
		ALGE- MEEN- INDEX- CIJFER	ALGE- MEEN- INDEX- CIJFER	JAM EN AANVER- WANTE PROOUK- TEN	MAALOE- RIJEN	SUIKER	PLANT- AARIGE EN OIER- LIJKE OLIEN	MARGA- RINE	ALGE- MEEN- INDEX- CIJFER	BROUWE- RIJEN	ALCOHOL STOKE- RIJEN	
1978	124.2	126.3	134.8	128.2	103.4	126.8	218.7	106.6	108.3	106.4	126.3	117.2
1979	130.5	130.2	139.7	115.5	104.8	146.3	225.5	110.1	110.2	109.1	106.6	122.3
1980	128.5	132.4	142.0	123.2	116.3	135.6	205.0	116.5	112.2	112.5	80.9	120.9
1981	125.3	137.8	149.7	134.2	132.6	196.2	289.5	110.3	112.5	113.5	70.7	123.9
1982	-	145.0	158.1	131.8	124.4	179.8	349.7	118.7	117.0	118.4	70.0	130.1
1981												
JULI	94.6	127.8	134.3	211.9	105.5	12.7	226.5	84.6	113.3	115.7	52.6	61.1
AUGUSTUS	116.0	134.5	145.7	102.9	134.6	22.8	210.3	96.5	111.2	112.8	60.5	128.2
SEPTEMBER	137.1	142.2	158.3	153.4	112.6	81.5	238.4	106.5	109.6	110.6	69.8	143.1
OKTOBER	138.7	162.5	184.9	172.6	143.9	497.5	280.9	117.8	117.6	118.2	80.6	137.0
NOVEMBER	129.5	147.6	174.7	127.8	138.2	537.2	332.3	113.7	94.1	93.8	75.5	124.2
DECEMBER	125.3	142.6	163.9	97.7	136.9	508.0	352.0	114.1	98.7	99.1	70.4	115.5
1982												
JANUARI	124.9	129.1	145.5	98.9	143.2	153.4	358.7	115.4	94.1	95.0	57.8	135.4
FEBRUARI	123.7	122.8	132.3	105.1	130.9	28.4	349.4	99.7	102.4	103.4	63.6	132.9
MAART	133.7	146.9	155.4	111.9	132.7	48.4	358.4	126.8	129.2	130.9	74.2	153.4
APRIL	133.3	143.0	148.8	110.6	111.8	40.0	381.0	125.0	131.3	133.6	69.6	133.2
MEI	122.5	133.0	142.2	78.8	111.0	38.4	365.3	103.8	113.5	114.7	68.0	125.6
JUNI	133.4	152.7	161.1	118.1	115.0	24.8	347.7	114.8	135.2	137.6	72.1	163.5
JULI	94.4	130.1	134.1	229.2	74.3	13.0	272.4	79.9	122.1	125.1	53.4	60.7
AUGUSTUS	117.8	144.4	155.4	114.1	159.4	23.0	260.2	116.3	121.1	122.9	66.0	137.5
SEPTEMBER	136.5	156.5	174.8	135.5	147.5	152.8	355.2	133.7	117.2	118.4	72.4	156.6
OKTOBER	135.2	168.5	192.5	190.0	138.2	529.2	383.3	139.4	116.8	117.8	72.7	131.6
NOVEMBER	125.8	159.4	182.6	163.2	120.1	565.8	382.7	133.4	109.1	108.6	86.2	120.6
DECEMBER	122.7*	151.3	169.3	125.6	108.9	539.8	380.9	136.7	112.6	112.5	83.6	109.5
1983												
JANUARI	126.2*	133.4	143.2	122.0	109.3	37.8	400.1	80.8	112.3	113.2	73.2	130.8
FEBRUARI	123.4*	128.9	140.7	114.4	98.9	21.8	362.3	111.7	103.9	105.3	60.3	128.1
MAART	141.0*	145.9	160.9	128.5	112.8	26.6	406.4	144.1	113.4	113.0	88.3	151.6
APRIL	127.7*	142.0	154.1	89.0	95.2	56.3	369.6	115.3	115.9	117.1	72.4	127.0
MEI	126.3*	136.7*	145.7*	-	97.0	30.6	317.2	111.3	117.6	119.0	70.3	134.5
JUNI	142.0*	153.8*	164.2*	-	118.7	29.8	321.0	131.9	131.6	133.3	77.5	172.9
JULI	-	-	-	-	81.5	9.3	-	-	123.1	125.9	58.5	-
AUGUSTUS	-	-	-	-	-	27.1	-	-	-	-	81.3	-

	TEXTIELNIJVERHEID									
	ALGEMEEN INDEX- CIJFER	SPINNERIJEN EN WEVERIJEN								
		ALGEMEEN INDEX- CIJFER	BEREIDING VAN TEXTIEL- VEZELS	ALGEMEEN INDEX- CIJFER	KATOEN		KAAR- WOL	KAMWOL	VLAS EN HENNEP	JUTE
					FIJN (1) SPINNERIJ	COCONS				
1978	80.9	85.0	86.7	65.8	56.3	23.0	134.3	73.0	75.2	30.0
1979	87.6	93.4	86.1	67.1	62.1	24.2	146.1	72.1	79.9	21.9
1980	90.5	97.0	87.1	68.0	61.6	21.8	155.6	75.8	78.4	18.5
1981	87.9	95.4	69.5	62.8	53.7	16.7	161.6	69.3	68.4	18.2
1982	87.0	94.2	61.6	61.5	59.6	15.8	162.4	60.4	71.0	16.8
1981										
JULI	52.3	59.2	28.6	32.5	36.8	3.2	65.3	24.4	56.2	12.6
AUGUSTUS	70.8	74.0	67.7	51.3	36.8	18.1	135.9	66.5	50.2	11.9
SEPTEMBER	97.6	107.1	83.7	69.5	52.4	19.2	183.5	78.8	86.3	20.7
OKTOBER	96.9	105.8	79.1	70.6	56.5	18.0	187.3	79.1	84.0	20.6
NOVEMBER	87.3	95.9	86.7	62.8	51.7	13.1	181.7	68.3	72.8	16.0
DECEMBER	87.4	97.2	62.8	64.1	73.7	14.5	147.6	59.0	68.3	16.4
1982										
JANUARI	87.7	95.9	66.0	63.0	55.7	15.8	176.8	62.9	74.9	19.1
FEBRUARI	88.0	95.1	82.8	64.1	58.9	18.1	172.4	64.0	85.0	16.2
MAART	100.3	108.2	70.9	71.0	87.5	21.1	174.4	72.1	93.9	18.0
APRIL	94.6	102.3	69.3	67.3	60.5	18.4	168.1	71.9	79.8	18.5
MEI	81.7	87.6	58.9	59.8	56.5	13.2	147.4	63.8	65.5	15.8
JUNI	101.2	108.4	77.1	73.1	66.3	15.1	195.7	75.5	80.5	20.9
JULI	50.0	56.7	22.6	35.0	49.9	2.8	55.1	25.5	45.6	9.2
AUGUSTUS	71.3	74.4	64.6	52.1	49.9	17.8	153.4	53.6	45.8	10.7
SEPTEMBER	99.6	107.3	68.5	68.8	67.0	18.7	185.2	65.8	81.6	19.0
OKTOBER	96.4	103.9	68.0	65.8	64.7	16.8	180.2	62.9	71.7	18.1
NOVEMBER	87.8	96.1	58.6	59.5	56.9	18.4	174.0	56.1	67.0	16.4
DECEMBER	88.1	94.7	53.7	59.2	61.3	13.4	165.5	51.2	61.0	19.2
1983										
JANUARI	95.9	104.4	66.9	67.0	64.1	17.2	192.6	65.7	75.7	16.1
FEBRUARI	97.8	108.8	69.0	69.7	63.8	18.1	191.0	71.3	77.0	18.3
MAART	113.3	123.6	77.2	79.2	69.6	20.7	218.4	82.9	88.7	20.3
APRIL	95.4	104.4	73.3	70.5	81.9	17.1	194.6	74.5	78.6	17.2
MEI	90.7*	-	75.8	-	59.3	13.5	-	70.4	78.5	16.0
JUNI	108.6*	-	78.5	-	67.9	15.5	-	-	-	-
JULI	-	-	19.8	-	-	-	-	-	-	-
AUGUSTUS	-	-	65.5	-	-	-	-	-	-	-

	TEXTIELNIJVERHEID (VERVOLG)								
	SPINNERIJEN EN WEVERIJEN (VERVOLG)						BREI- GOED- NIJVER- HEID	HARDEVE- ZELSSPIN- NERIJ EN TOUWSLA- GERIJ	FABRICAGE VAN ARTIKELN NIET ELDERS GENOEMD
	WEVERIJEN								
	ALGEMEEN INDEX- CIJFER	WEEFSLS VAN KATOEN	WEEFSLS VAN VLAS	WEEFSLS VAN WOL	WEEFSLS VAN CHEMISCHE VEZELS	WEEFSLS VAN JUTE			
1978	104.3	64.5	71.6	70.6	292.5	13.1	66.4	48.2	101.2
1979	120.5	73.5	62.5	78.5	331.4	17.5	67.3	51.3	110.7
1980	127.9	72.3	53.3	91.4	353.3	17.3	69.7	48.4	76.1
1981	131.7	67.6	49.9	91.0	389.7	14.7	63.2	48.4	82.9
1982	129.1	75.7	50.2	85.4	359.7	16.1	63.5	44.2	84.4
1981									
JULI	89.9	40.7	26.8	67.6	273.8	10.5	27.8	38.2	64.7
AUGUSTUS	99.0	52.6	46.3	56.4	303.1	11.5	61.4	39.6	49.6
SEPTEMBER	148.5	74.3	55.5	100.9	454.7	19.4	67.2	42.8	90.2
OKTOBER	144.7	74.7	53.1	102.0	425.0	20.2	67.8	49.6	99.8
NOVEMBER	134.4	68.5	52.2	98.9	379.1	17.7	58.8	43.2	89.6
DECEMBER	134.9	86.0	45.9	91.5	359.7	12.9	55.6	46.7	77.1
1982									
JANUARI	132.5	74.2	50.8	96.2	369.4	12.0	61.8	37.2	82.9
FEBRUARI	128.8	68.7	50.5	87.6	355.4	15.1	64.3	43.8	90.3
MAART	148.6	86.5	62.4	105.5	396.3	18.8	73.9	52.5	97.9
APRIL	139.6	78.9	56.5	95.5	384.2	20.0	68.2	57.8	97.7
MEI	116.3	71.2	51.3	81.3	309.0	13.8	60.8	43.3	91.6
JUNI	145.4	84.6	55.2	100.9	399.8	19.5	76.2	54.9	106.1
JULI	81.8	44.9	19.7	53.4	224.1	9.4	27.7	25.7	69.0
AUGUSTUS	96.4	71.5	47.1	50.9	271.2	11.8	60.5	49.9	44.7
SEPTEMBER	148.3	89.8	54.5	91.9	430.6	15.6	74.1	46.9	95.8
OKTOBER	143.9	84.4	50.8	90.4	415.4	19.8	71.8	50.1	90.3
NOVEMBER	135.8	79.8	50.5	89.6	376.8	20.7	62.4	32.4	77.4
DECEMBER	131.7	74.0	52.7	81.2	382.3	16.9	59.7	36.3	69.1
1983									
JANUARI	144.6	82.5	45.5	92.4	420.1	15.2	69.0	44.1	86.2
FEBRUARI	151.6	82.5	49.8	92.1	449.6	16.7	63.9	38.9	87.5
MAART	172.1	88.4	58.1	111.2	501.1	21.7	81.2	47.5	98.3
APRIL	141.1	75.7	51.3	98.5	397.8	16.2	67.9	35.9	87.0
MEI	-	-	-	-	-	-	64.5	-	-

	VERVAARDIGING VAN KLEDINGSTUKKEN, CONFECTIE VAN DIVERSE ARTIKELN EN WEEFSLS, FABRICAGE VAN SCHOENEN				HOUTNIJVER- HEID EN AANVERWANTE BEDRIJVEN	PAPIER- EN KARTONNIJVERHEID		
	ALGEMEEN INDEX- CIJFER	KLEDING- STUKKEN	ANDERE ARTIKELN IN WEEFSLS	SCHOENEN EN PANTOFFELS		ALGEMEEN INDEX- CIJFER	PRODUKTIE	VERWERKING
1978	99.8	122.1	31.3	27.0	167.4	115.2	104.2	124.4
1979	95.8	115.4	51.1	27.7	165.7	123.3	115.3	129.1
1980	93.1	112.2	49.1	27.1	177.6	122.3	116.5	126.3
1981	90.1	109.4	42.3	24.2	173.9	123.9	121.0	125.4
1982	92.4	111.6	44.3	27.0	176.2	124.9	118.9	129.2
1981								
JULI	62.8	78.0	25.6	11.2	97.1	89.0	111.3	69.8
AUGUSTUS	87.8	105.8	38.4	27.1	151.7	118.4	101.0	132.0
SEPTEMBER	116.6	142.8	47.2	27.4	194.7	139.8	130.0	147.0
OKTOBER	101.2	122.5	47.3	28.2	192.2	139.8	131.9	145.5
NOVEMBER	78.4	95.0	41.5	20.8	166.9	121.4	123.3	119.1
DECEMBER	73.5	88.6	39.6	20.8	179.9	116.7	125.4	108.6
1982								
JANUARI	86.1	102.0	45.4	32.2	153.0	122.2	123.8	119.5
FEBRUARI	105.5	127.0	45.3	33.6	168.3	119.6	115.3	122.4
MAART	122.1	147.7	50.3	36.1	208.3	139.3	131.8	144.7
APRIL	102.3	124.1	49.7	27.5	194.6	128.0	115.2	138.4
MEI	79.0	95.7	40.7	21.5	166.2	122.2	117.5	125.3
JUNI	92.9	111.8	48.8	27.4	204.0	148.6	136.9	157.9
JULI	60.4	74.5	26.4	11.9	98.6	83.5	97.0	70.5
AUGUSTUS	90.6	109.4	37.4	27.2	154.2	124.8	115.7	131.9
SEPTEMBER	119.5	145.1	51.1	32.9	202.1	142.0	129.5	152.1
OKTOBER	98.8	118.9	48.1	30.7	192.5	130.8	124.0	135.9
NOVEMBER	76.0	91.5	43.4	21.9	179.1	125.1	115.2	133.0
DECEMBER	76.9	93.0	44.7	20.8	191.6	113.0	104.5	119.6
1983								
JANUARI	94.1	113.4	44.3	28.5	166.9	128.1	121.5	133.1
FEBRUARI	108.8	128.6	45.6	33.3	172.7	123.7	118.7	127.0
MAART	128.2	155.0	52.0	38.3	207.4	149.5	136.9	159.9
APRIL	90.5*	108.4	65.4	25.6*	182.0	117.5*	115.8*	108.0*
MEI	79.3*	93.8*	43.8	29.3*	170.2	125.0*	116.3*	132.0*
JUNI	96.9*	115.1*	-	34.1*	212.5*	149.4*	130.4*	165.6*
JULI	-	-	-	-	-	69.9*	92.3*	47.9*

	LEDERINDUSTRIE			SCHEIKUNDIGE NIJVERHEID EN RUBBERNIJVERHEID						
	ALGEMEEN INDEX- CIJFER	ZWAAR LEDER	LICHT LEDER	ALGEMEEN INDEX- CIJFER	SCHEIKUNDIGE NIJVERHEID					RUBBER- NIJVER- HEID
					ALGEMEEN INDEX- CIJFER	BASIS- CHEMIE	PLASTIEK VERWER- KING	ZEEP	STIKSTOF	
1978	52.9	80.3	50.6	150.0	148.6	135.5	237.0	167.6	102.3	159.7
1979	43.0	80.0	40.2	161.8	160.5	148.7	258.5	166.1	100.0	168.3
1980	34.5	84.1	30.9	153.5	151.1	134.3	252.8	180.1	98.7	181.9
1981	37.6	83.9	34.1	155.2	153.7	134.4	261.1	191.1	111.3	163.9
1982	41.1	76.3	38.3	158.5	157.5	135.3	283.8	205.1	101.6	153.2
1981										
JULI	19.3	7.7	19.3	119.9	121.8	107.6	177.7	156.2	116.6	61.8
AUGUSTUS	38.8	88.1	33.1	139.4	138.6	122.8	225.0	187.8	108.8	135.3
SEPTEMBER	41.2	87.5	37.5	165.9	163.9	140.9	305.9	192.7	112.9	182.1
OKTOBER	44.5	97.7	39.9	170.1	168.0	144.8	298.1	214.6	121.5	187.5
NOVEMBER	44.7	83.4	41.3	161.8	160.6	141.4	289.2	183.0	109.1	163.2
DECEMBER	43.0	80.6	39.6	151.5	150.9	136.4	245.7	175.6	112.1	140.4
1982										
JANUARI	41.1	89.2	37.5	158.6	158.2	138.8	262.1	209.3	115.8	148.0
FEBRUARI	38.1	84.7	34.6	150.4	150.0	131.3	268.9	209.1	58.3	138.8
MAART	48.6	94.2	45.0	175.5	174.3	150.9	318.0	216.7	87.7	175.7
APRIL	40.3	84.7	36.9	169.9	168.9	145.2	291.4	211.5	115.9	167.2
MEI	42.2	77.5	39.5	160.8	160.5	139.5	273.9	200.1	105.5	147.7
JUNI	57.1	91.0	54.3	172.1	170.9	140.3	327.9	238.1	101.8	174.2
JULI	17.1	11.2	17.4	124.3	127.3	112.8	200.0	161.3	102.7	54.4
AUGUSTUS	39.5	70.8	37.0	144.0	142.8	118.4	265.0	195.3	105.3	149.1
SEPTEMBER	42.5	78.9	39.7	167.3	165.4	133.6	329.8	227.4	105.4	181.9
OKTOBER	45.1	80.8	42.3	169.0	167.1	143.9	312.0	206.2	105.1	185.7
NOVEMBER	39.4	75.5	36.6	158.1	156.9	135.2	289.0	200.1	105.9	160.9
DECEMBER	41.8	77.2	39.0	149.3	148.0	125.8	268.4	186.3	110.6	156.0
1983										
JANUARI	42.2	74.2	39.7	165.6	164.4	143.3	302.8	199.6	109.9	162.7
FEBRUARI	38.8	84.5	35.1	158.0	156.9	134.6	285.8	218.4	97.3	156.3
MAART	48.5	97.6	44.5	180.7	179.2	151.8	351.6	231.6	97.3	181.2
APRIL	42.5	95.3	38.2	165.1*	164.2*	137.9	319.3*	193.2*	102.0	160.9
MEI	41.9*	83.1*	38.8*	168.5*	167.2*	-	337.1*	-	-	151.2
JUNI	41.8*	87.1*	38.1*	169.0*	166.0*	-	354.6*	-	-	205.7*
JULI	15.5*	4.2*	16.5*	-	-	-	-	-	-	-

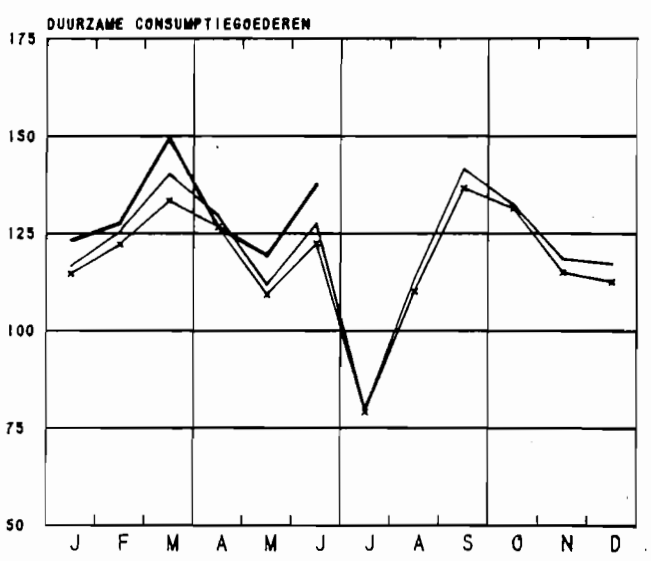
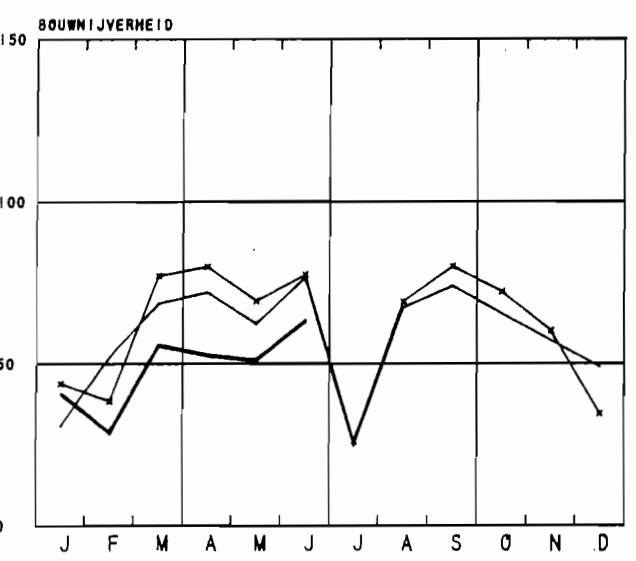
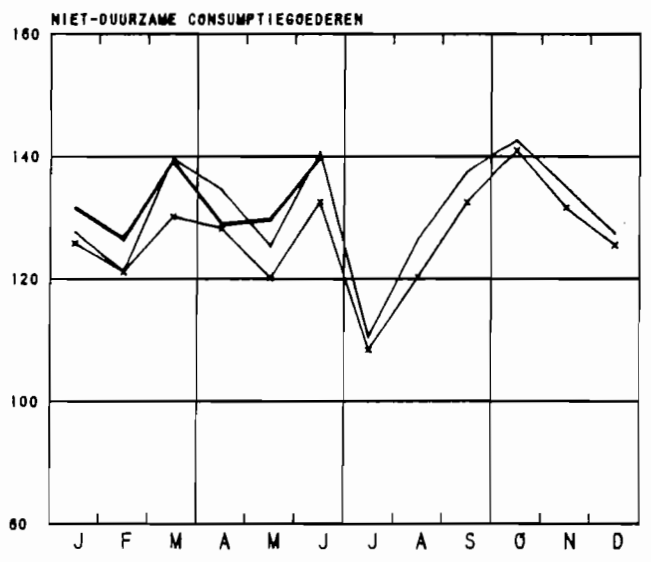
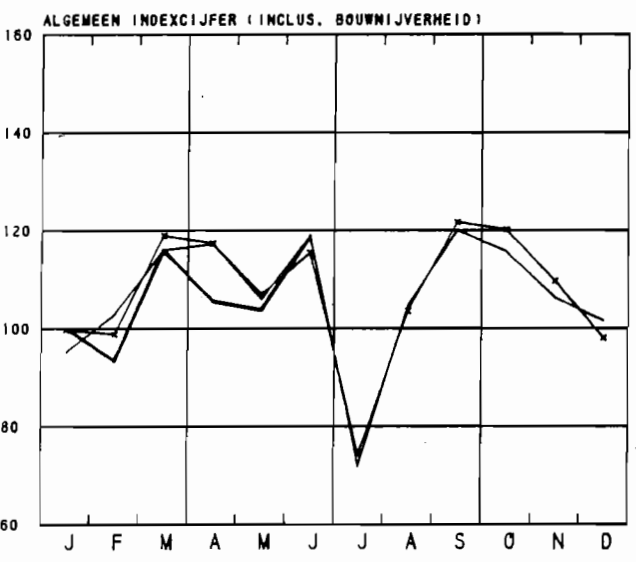
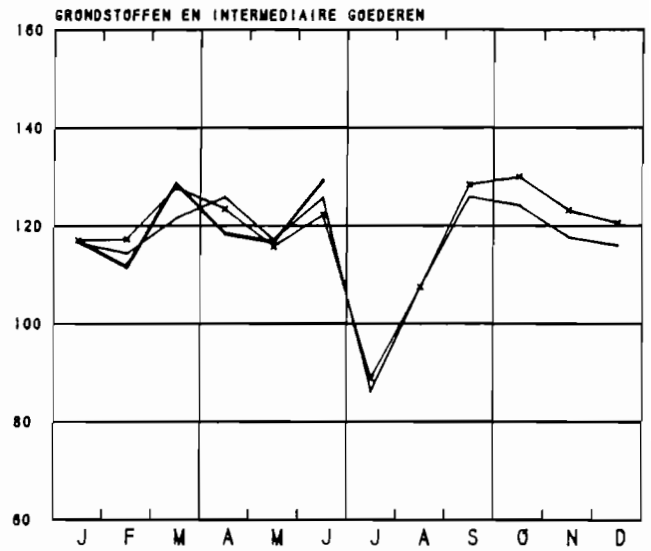
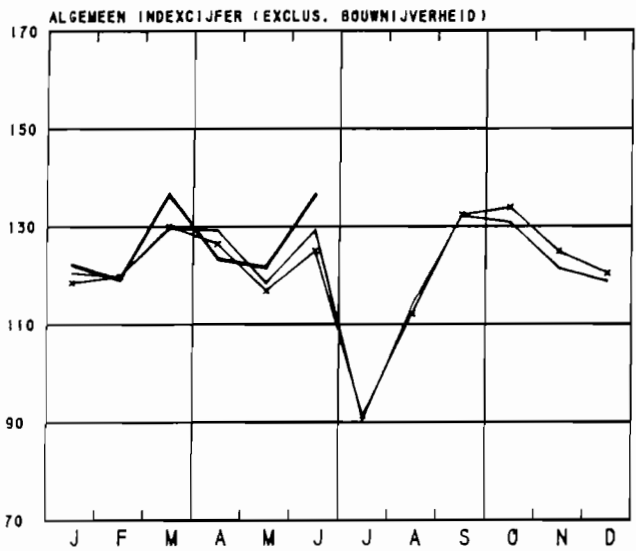
	AFGELEIDE BEDRIJVEN V. DE STEEN KOOL- EN PETROLEUMNIJVERHEID			NIJVERHEID VAN NIET METAALHOUDENDE MINERALEN							
	ALGEMEEN INDEX- CIJFER	PETROLEUM RAFFINA- DERIJEN	STEENKOOL AGGLO- MERATEN	ALGEMEEN INDEX- CIJFER	KLEI	GLAS			CEMENT	KERA- MISCHE PRO- DUKTEN	KALK, OO- LOMIET PLEISTER AGGLOME- RATEN, ENZ.
						ALGEMEEN INDEX- CIJFER	VLAK- GLAS	HOL- GLAS			
1978	71.3	109.5	18.8	111.2	103.1	121.1	118.1	117.5	112.8	79.4	119.8
1979	72.2	110.8	20.6	111.5	88.0	126.9	124.2	122.3	114.7	72.2	125.9
1980	70.0	107.3	11.0	111.5	83.1	134.1	128.8	131.6	111.4	68.4	122.8
1981	61.0	93.4	7.3	97.5	53.6	121.9	110.8	125.9	99.6	60.7	103.4
1982	52.3	79.3	6.7	91.1	43.3	116.0	103.3	122.2	94.1	60.5	90.3
1981											
JULI	66.5	105.0	-	80.6	52.0	114.9	104.2	118.8	68.3	52.2	79.7
AUGUSTUS	66.6	104.2	6.4	99.6	52.4	121.0	119.1	115.8	111.6	47.5	109.2
SEPTEMBER	62.8	97.5	8.6	119.1	71.0	125.5	102.0*	121.6	142.0	69.8	113.6
OKTOBER	55.3	85.1	7.0	110.8	72.7	130.8	123.6	130.0	117.1	67.6	110.9
NOVEMBER	61.6	92.7	9.1	99.8	56.3	119.8	119.1	113.6	105.6	63.3	99.8
DECEMBER	63.7	94.7	10.4	75.4	33.9	124.4	118.4	123.2	51.0	55.1	83.5
1982											
JANUARI	57.5	88.6	10.0	59.4	7.8	117.4	102.5	125.6	31.3	58.9	97.2
FEBRUARI	47.9	71.6	8.8	81.6	11.6	116.0	113.7	111.2	83.9	63.1	96.5
MAART	53.8	79.8	8.2	96.1	35.7	121.5	118.4	117.1	104.2	64.8	95.7
APRIL	64.5	97.3	11.7	107.0	54.9	122.5	103.7	134.6	119.8	66.5	107.5
MEI	59.7	90.9	2.9	104.5	60.7	130.3	116.8	136.2	108.8	59.5	91.1
JUNI	52.3	78.9	4.8	107.7	65.5	128.4	111.8	137.7	112.5	70.8	96.9
JULI	53.4	83.1	-	74.6	34.3	107.4	67.0	143.1	71.4	43.1	57.1
AUGUSTUS	55.4	86.0	4.1	93.8	42.0	107.0	83.3	125.3	112.3	51.1	97.9
SEPTEMBER	45.9	69.3	5.2	105.2	62.7	109.1	91.1	121.1	122.7	60.7	105.2
OKTOBER	51.4	78.5	8.4	98.1	56.2	111.3	100.7	115.3	107.3	64.9	90.2
NOVEMBER	43.9	68.2	7.9	90.7	51.5	116.9	120.9	105.3	89.2	61.1	83.4
DECEMBER	42.5	83.2	10.8	73.7	36.3	104.8	108.9	93.9	65.5	59.2	64.5
1983											
JANUARI	45.7	68.4	8.9	65.1	18.4	100.8	96.5	98.7	55.1	58.1	88.4
FEBRUARI	37.8	55.1	9.4	62.0	18.2	106.3	94.1	112.5	45.1	58.2	70.2
MAART	45.3	67.2	6.2	89.8	33.2	122.1	104.5	133.3	89.8	65.2	98.0
APRIL	45.2	68.0	4.8	95.2	48.2	117.7	99.1	130.4	99.8	63.3	89.8
MEI	42.8	64.4	4.3	94.0	55.3	108.3	81.1	131.0	99.2	60.6	105.7
JUNI	45.6	69.3	4.6	102.4*	-	115.2*	-	-	107.3	67.2	108.0
JULI	-	-	-	-	-	-	-	-	69.4	-	-
AUGUSTUS	-	-	-	-	-	-	-	-	101.3	-	-

	BASIS - METAALNIJVERHEID								
	ALGEMEEN INDEX- CIJFER	IJZER- EN STAALNIJVERHEID				VORMSTAALGIETERIJEN, IJZERGIE- TERIJEN, DRAAD EN METAALTREKKERIJEN, KOUWALS- SERIJEN			
		ALGEMEEN INDEXCIJ- FER	GIET- IJZER	RUW STAAL	AFGEWERKTE PRODUKTEN	ALGEMEEN INDEXCIJ- FER	VORMSTAAL- GIETE- RIJEN	IJZERGIE- TERIJEN	DRAAD- EN METAALTREK- KOUWAL- SERIJ
1978	105.2	100.4	93.8	100.5	105.8	87.6	73.8	67.2	95.4
1979	113.6	109.1	99.6	107.2	118.1	88.8	77.6	64.0	98.0
1980	108.1	101.6	91.0	98.2	112.7	87.0	82.6	65.8	92.2
1981	103.6	99.1	90.5	104.0	102.7	83.7	79.8	58.2	91.0
1982	92.8	80.0	72.5	78.8	85.8	83.4	84.3	57.1	89.6
1981									
JULI	79.3	75.5	80.1	85.1	65.7	57.0	62.0	40.3	59.3
AUGUSTUS	86.8	81.8	79.8	85.7	79.6	74.2	79.9	55.6	76.1
SEPTEMBER	113.6	107.5	96.2	106.8	117.8	91.8	84.7	64.5	100.2
OKTOBER	110.5	103.9	95.9	99.6	119.7	92.1	80.8	65.9	101.5
NOVEMBER	107.8	105.8	98.6	106.9	110.7	85.8	84.1	57.5	93.5
DECEMBER	107.5	103.3	98.8	104.6	107.3	87.4	83.9	54.6	97.7
1982									
JANUARI	106.1	100.2	94.8	102.5	102.7	87.5	86.8	58.1	95.2
FEBRUARI	98.6	84.5	77.7	85.1	89.0	88.7	82.6	60.6	97.4
MAART	82.1	50.4	47.1	54.7	50.6	94.3	88.7	67.6	102.1
APRIL	109.6	98.7	90.1	97.9	105.3	93.4	88.7	66.2	101.2
MEI	104.8	99.2	91.9	98.4	104.8	83.1	82.9	61.6	87.8
JUNI	108.2	100.2	89.1	96.8	109.7	85.4	90.2	60.5	89.9
JULI	70.3	65.6	61.3	66.8	66.0	62.2	57.2	35.6	71.2
AUGUSTUS	74.9	62.1	56.8	61.6	61.8	74.4	99.3	53.1	72.6
SEPTEMBER	98.7	84.7	71.4	79.2	97.2	90.6	91.1	62.0	97.5
OKTOBER	88.9	72.5	61.5	66.2	83.5	81.6	83.6	57.2	87.0
NOVEMBER	81.3	65.6	56.8	62.9	73.3	78.3	79.0	51.0	85.3
DECEMBER	89.7	75.8	70.4	74.5	79.3	79.3	77.8	51.0	87.3
1983									
JANUARI	95.9	83.8	76.5	81.2	90.2	85.4	85.1	51.3	94.8
FEBRUARI	88.5	74.3	67.4	72.3	80.1	85.1	83.2	50.1	95.3
MAART	104.4	91.5	79.2	87.2	102.5	92.5	87.5	57.2	103.3
APRIL	98.4	87.0	80.0	87.2	91.7	84.0	81.5	57.1	91.2
MEI	96.3*	87.0	78.9	84.3	94.1	82.4*	73.0*	56.6	93.7*
JUNI	100.7*	83.6*	77.0	83.9	-	93.1*	90.6*	61.5*	102.2*
JULI	-	-	64.3	66.4	-	-	-	-	-

	BASIS-METAALNIJVERHEID (VERVOLG)							
	ALGEMEEN INDEX- CIJFER	NIJVERHEID VAN DE NON-FERRO METALEN					HALF- PRODUKTEN	COKES- FABRIEKEN AFHANKE- LIJK VAN DE METAAL- INDUSTRIE
		RUWE PRODUKTEN						
	ALGEMEEN INDEXCIJFER	KOPER	ZINK	LOOD	TIN			
1978	141.2	135.4	146.0	100.1	116.9	91.7	152.7	100.7
1979	156.5	155.8	150.4	108.3	106.0	83.6	158.0	113.4
1980	154.3	156.9	152.2	103.7	119.6	89.1	152.2	105.9
1981	137.9	135.4	126.3	104.2	102.7	44.2	141.2	105.3
1982	145.8	146.4	145.1	100.2	93.1	38.9	145.7	91.3
1981								
JULI	109.4	113.3	95.7	105.3	76.7	48.3	105.8	104.3
AUGUSTUS	106.6	107.3	87.1	100.3	91.3	61.6	106.4	104.0
SEPTEMBER	160.0	152.3	150.2	103.3	112.5	45.5	169.1	104.9
OKTOBER	149.5	147.2	142.0	105.4	109.7	42.9	152.8	108.9
NOVEMBER	134.7	132.4	135.2	78.7	115.4	32.6	137.9	108.0
DECEMBER	138.3	132.3	128.8	90.0	114.2	37.2	145.4	111.6
1982								
JANUARI	142.7	138.6	136.5	92.6	74.9	51.4	147.8	107.7
FEBRUARI	156.7	153.9	158.8	84.6	110.3	31.7	160.3	97.2
MAART	174.6	178.1	181.5	117.6	127.3	23.7	171.7	81.3
APRIL	164.5	162.3	161.0	101.2	127.2	38.9	167.5	104.9
MEI	148.4	151.8	151.6	90.1	105.1	45.9	145.4	108.5
JUNI	167.7	165.2	161.5	105.3	91.7	70.0	171.0	96.1
JULI	85.2	78.8	75.9	65.0	68.9	5.5	92.3	85.0
AUGUSTUS	110.3	105.3	97.5	74.6	88.7	38.7	116.1	80.6
SEPTEMBER	154.7	154.2	155.6	102.5	74.4	48.6	156.0	85.8
OKTOBER	156.4	162.5	173.0	112.5	25.0	44.0	150.7	80.8
NOVEMBER	136.0	144.5	133.1	123.1	107.0	41.9	127.5	81.1
DECEMBER	151.6	161.4	155.5	133.2	117.4	26.2	141.5	85.9
1983								
JANUARI	148.4	146.4	129.7	122.9	118.1	47.1	151.1	84.3
FEBRUARI	139.4	131.3	110.3	107.7	141.4	41.2	148.2	79.4
MAART	162.4	163.5	151.8	129.2	124.9	44.2	161.9	89.4
APRIL	153.8	146.1	136.8	104.3	123.4	39.8	162.3	90.1
MEI	141.3	143.3	121.7	119.1	138.0	49.7	139.6	93.0
JUNI	170.0*	-	-	-	-	-	-	93.6

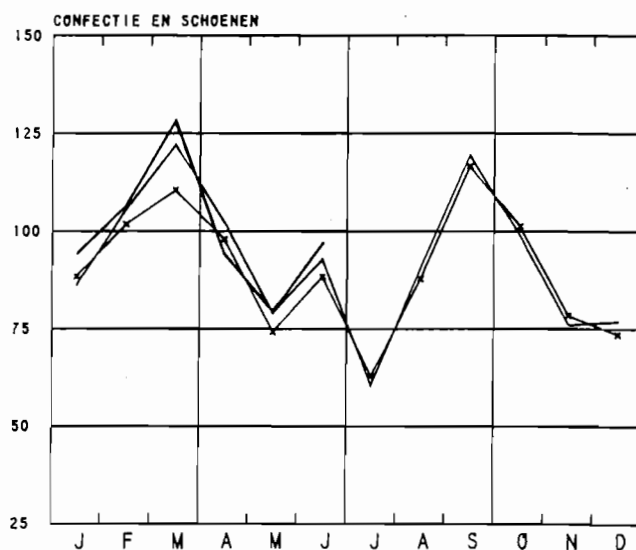
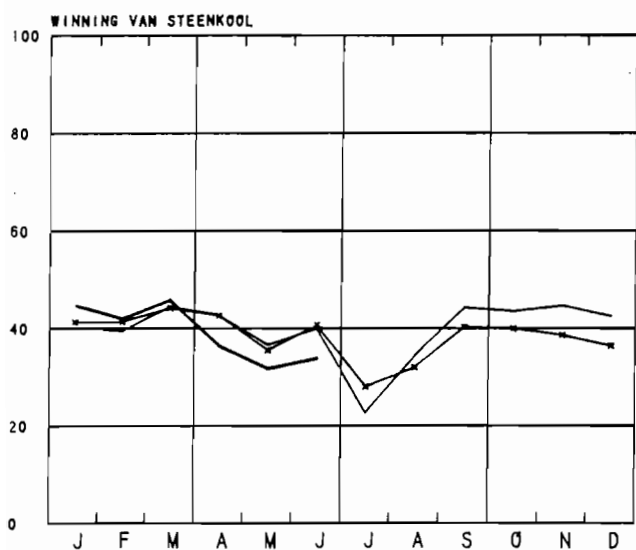
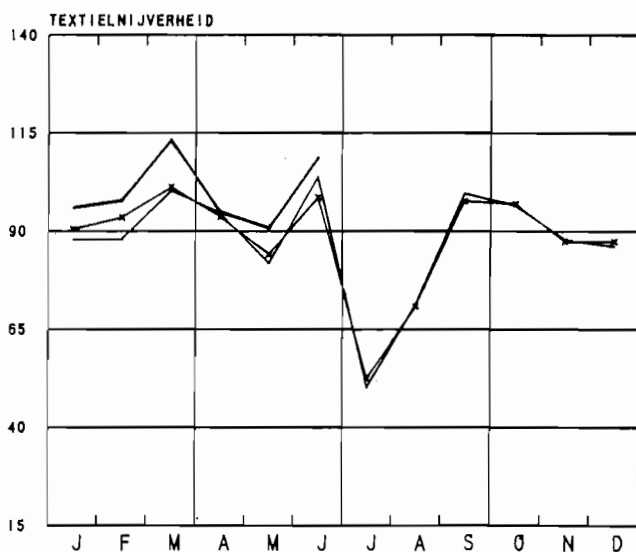
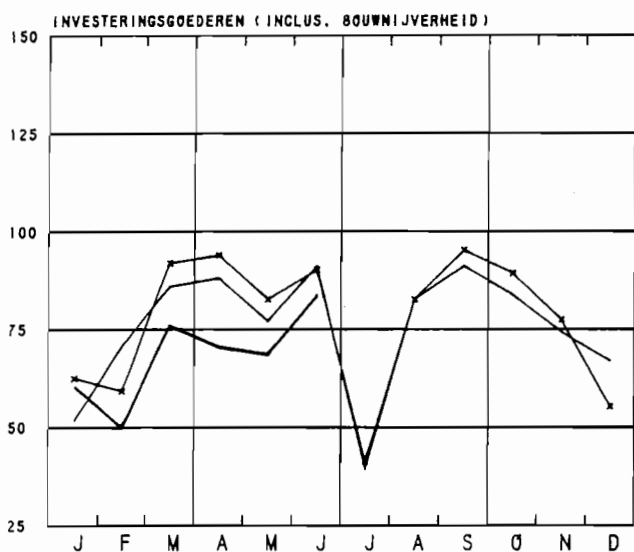
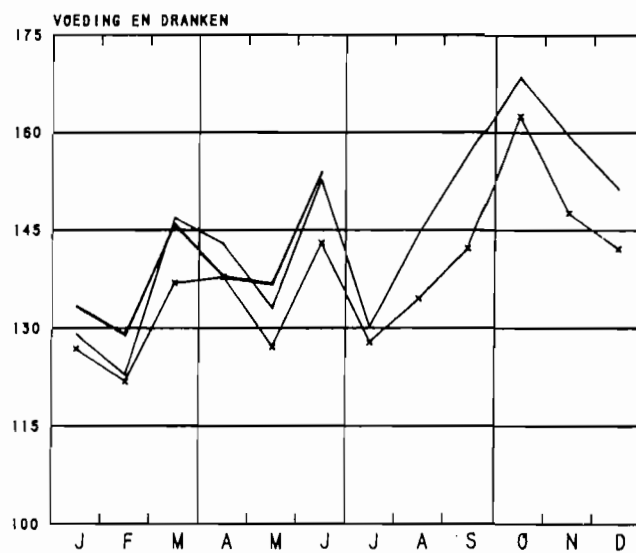
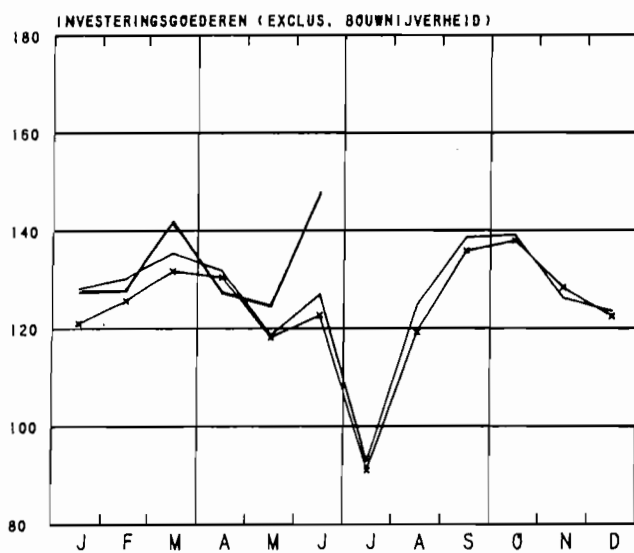
BRUTO INDEXCIJFERS VAN DE INDUSTRIELE PRODUCTIE

1970=100 1981 1982 1983



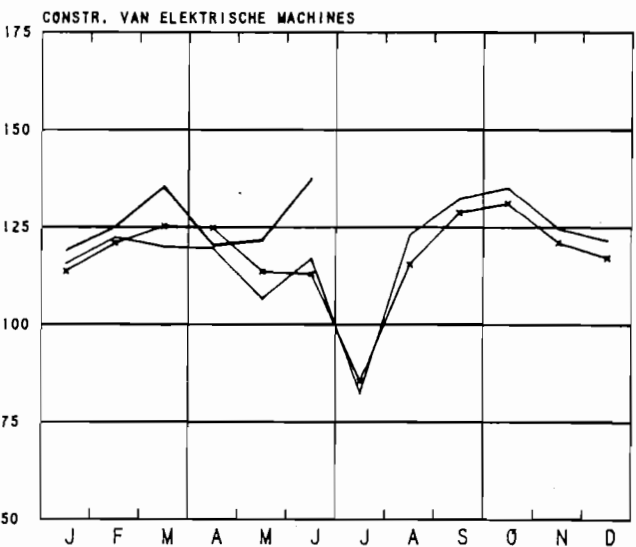
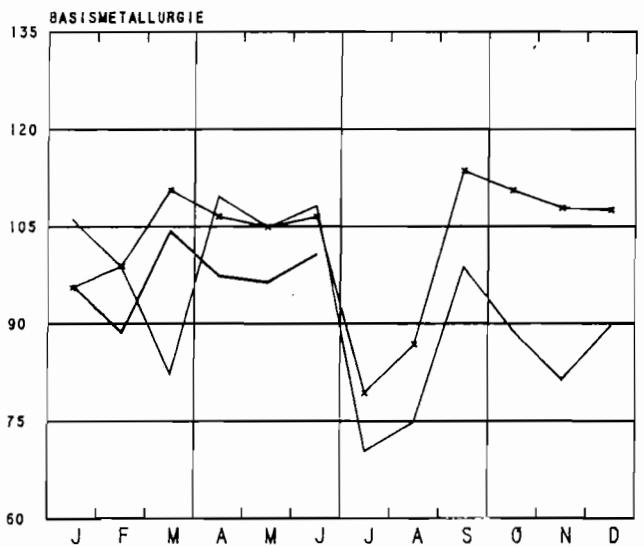
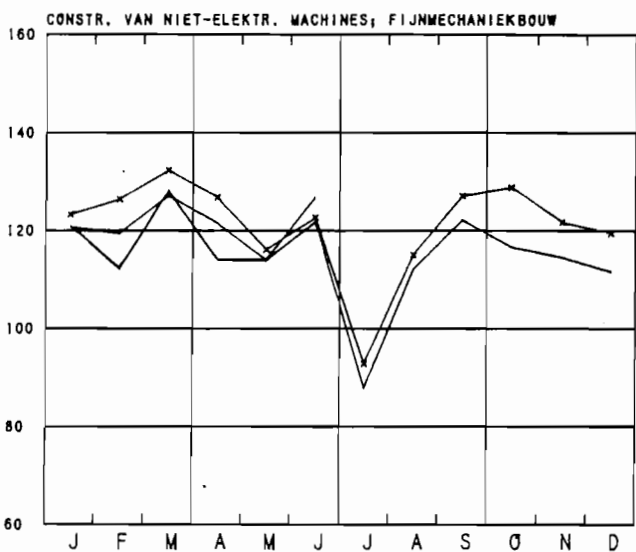
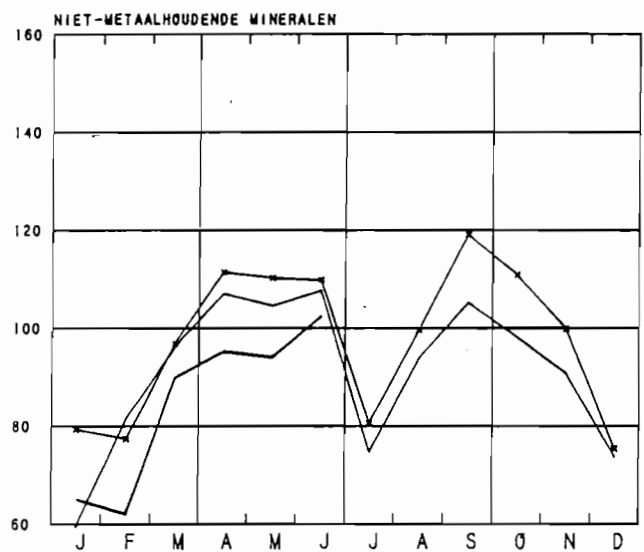
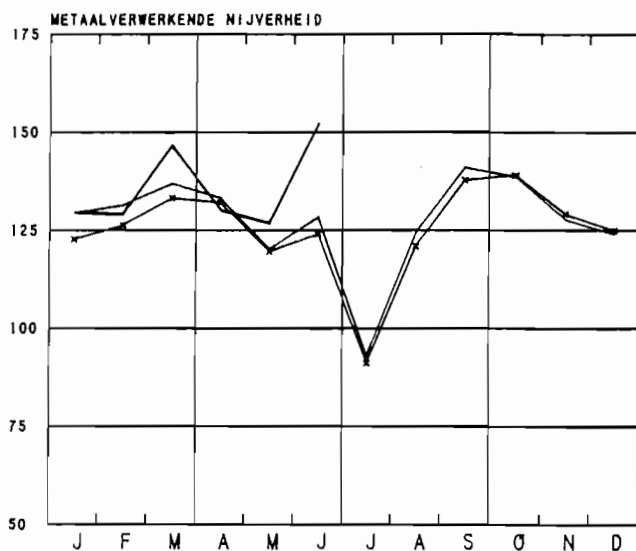
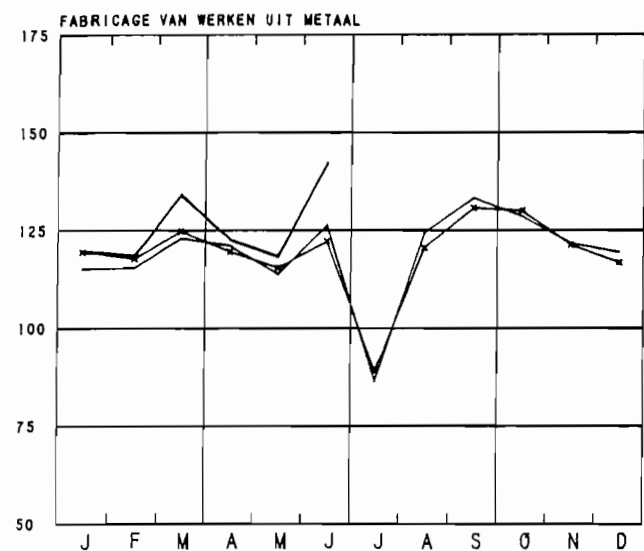
BRUTO INDEXCIJFERS VAN DE INDUSTRIELE PRODUCTIE

1970=100 1981 1982 1983

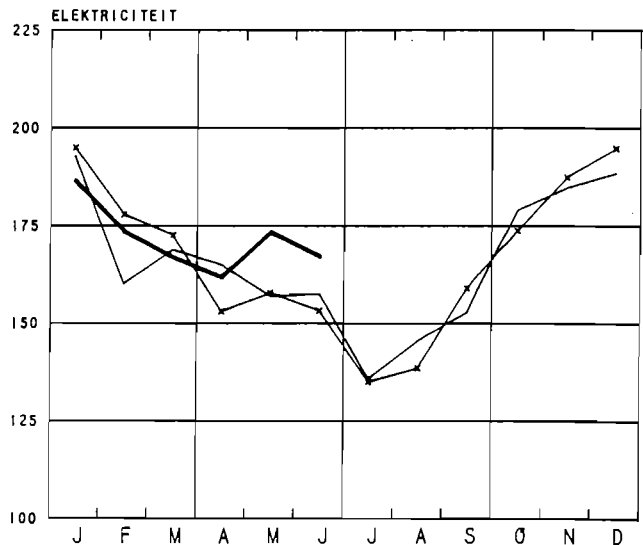
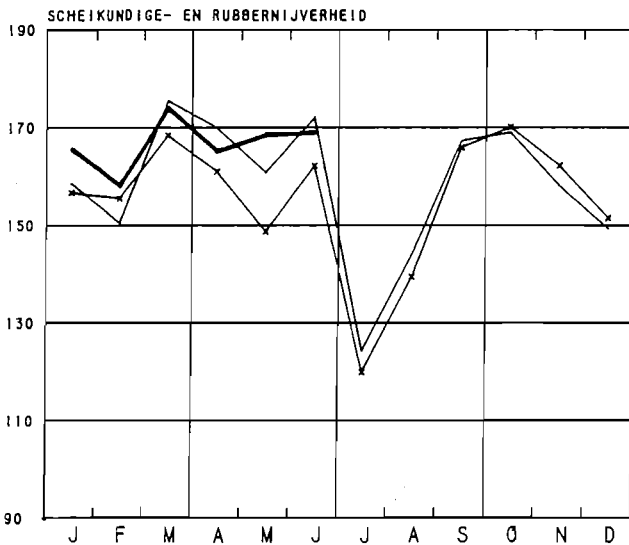
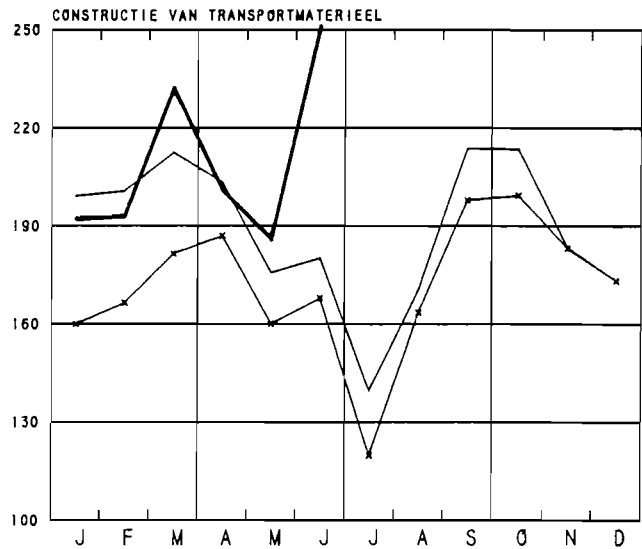
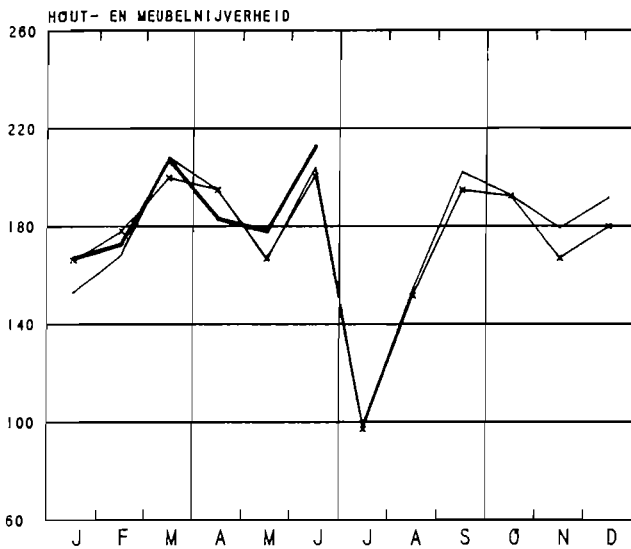
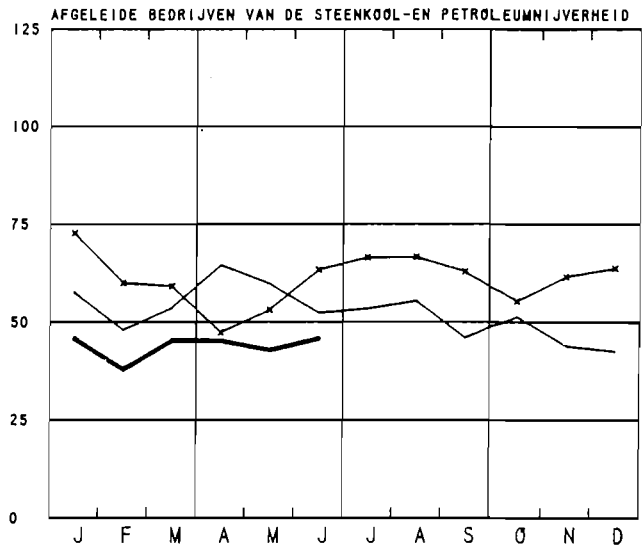
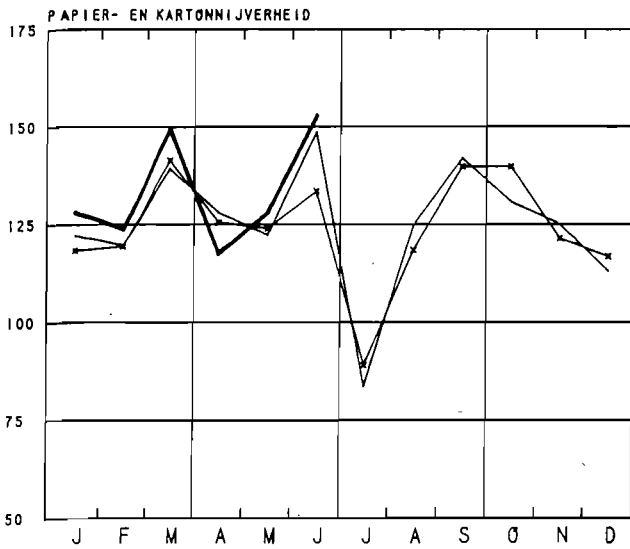


BRUTO INDEXCIJFERS VAN DE INDUSTRIELE PRODUCTIE

1970=100 1981 1982 1983



1970=100 ✕ 1981 — 1982 — 1983



II. INDUSTRIËLE PRODUCTIE IN ABSOLUTE CIJFERS

STEENKOLEN EN IJZERMIJNEN - OPVANGEN VAN MIJNGAS

	STEENKOLMIJNEN (1)									ONTGINNING VAN IJZER-ERTS (1000T)	MIJNGAS (1) (1000 M3) (5)	
	AANTAL UITDELINGS-DAGEN	PRODUKTIE (1000T)	AFZET (1000T)	VOOR-RAAD(2) (1000T)	PRODUKTIE PER DAG EN PER ARBEIDER (KG) (3)			ABSENTEISME IN / (4)			OPGE-VANGEN	GEVALO-RISEERD
					HOUWERS	ONDER-GRONDERS	ONDER-EN BOVENGRONDERS	ONDER-GRONDERS	ONDER-EN BOVENGRONDERS			
1978	20.2	549	-618	265	9061	2304	1704	19.2	17.1	3.5	3657	3197
1979	19.7	510	544	150	9026	2265	1678	19.3	17.3	-	3278	2928
1980	20.2	527	540	164	9154	2297	1738	16.1	14.4	-	3913	3547
1981	20.8	511	527	192	9424	2196	1681	15.0	13.5	-	3599	2972
1982	20.2	545	522	450	9730	2342	1800	13.7	12.4	-	3000	2862
1981												
JULI	20.0	377	407	142	9923	2222	1644	16.6	14.6	-	4032	3194
AUGUSTUS	20.9	426	459	139	9207	2146	1611	15.9	14.1	-	3888	2836
SEPTEMBER	22.0	530	562	153	8865	2114	1625	16.1	14.5	-	3688	3555
OKTOBER	22.0	534	545	174	9069	2097	1608	15.9	14.3	-	3684	3351
NOVEMBER	19.9	523	497	214	8927	2049	1591	15.2	13.7	-	1891	1647
DECEMBER	19.1	491	526	192	9655	2167	1695	12.6	11.9	-	3957	3847
1982												
JANUARI	20.0	543	523	230	9394	2191	1688	11.5	10.6	-	3629	3585
FEBRUARI	18.9	532	551	231	9622	2256	1735	13.0	11.9	-	3539	3435
MAART	20.9	608	562	286	9833	2289	1753	13.3	12.1	-	4182	4025
APRIL	21.0	582	585	301	10027	2339	1800	13.9	12.6	-	4013	3808
MEI	18.0	504	512	305	10209	2356	1815	13.1	11.9	-	3596	3425
JUNI	21.0	557	543	350	9712	2371	1804	15.8	14.1	-	3282	3028
JULI	18.5	320	436	250	9364	2256	1647	14.6	12.9	-	3170	2758
AUGUSTUS	21.5	486	489	240	9485	2290	1738	14.2	12.7	-	2565	2448
SEPTEMBER	22.0	615	468	338	10179	2457	1892	14.5	13.0	-	1915	1846
OKTOBER	21.0	597	512	402	9674	2384	1849	13.7	12.4	-	2029	1956
NOVEMBER	20.9	614	511	465	9522	2392	1867	13.4	12.1	-	1922	1847
DECEMBER	20.1	580	570	450	9629	2491	1955	13.1	12.5	-	2163	2185
1983												
JANUARI	20.0	613	496	526	9846	2499	1935	10.6	10.0	-	2101	1990
FEBRUARI	18.0	561	477	581	10205	2594	2007	12.2	11.2	-	2235	1862
MAART	20.2	616	526	701	10237	2557	1973	11.7	10.7	-	2127	1862
APRIL	17.2	488	507	724	9704	2388	1836	12.0	10.2	-	2102	1887
MEI	18.2	427	509	702	8920	2265	1741	11.1	10.1	-	1871	1736
JUNI	19.1	481	486	676	9567	2266	1711	14.1	12.5	-	2304	2058
JULI	-	285*	443	534*	-	-	-	-	-	-	-	-

LEVERINGEN VAN BELGISCHE STEENKOLEN OP DE BINNENLANDSE MARKT, INVOER EN UITVOER VAN STEENKOLEN (1000 T)

	COKES-, GAS- EN AGGLOMERAT-FABRIEKEN	ELEKTRICITEITS-CENTRALES	METAALNIJVERHEID	BOUWMATERIALEN, CEMENT-FABRIEKEN	HUISBRANDKLEIN GE-DRIJF EN OPENBARE BESTUREN	ANDERE VERBRUIKERS	UITVOER	TOTAAL	INVOER
1978	327.4	199.7	3.7	0.4	12.4	3.1	15.1	561.9	579.6
1979	323.2	132.7	2.3	0.4	14.6	2.0	24.3	429.6	803.1
1980	329.5	119.9	1.2	0.5	13.0	2.7	36.7	503.4	839.4
1981	291.7	118.4	0.9	5.0	10.0	3.5	58.3	487.7	831.2
1982	270.6	141.7	0.2	1.6	9.5	3.7	50.5	477.9	863.0
1981									
JULI	238.3	100.8	0.8	2.5	6.7	0.6	29.0	378.7	1010.0
AUGUSTUS	264.7	99.4	0.4	10.9	9.0	4.0	41.1	429.5	803.1
SEPTEMBER	294.2	141.0	0.9	10.7	13.6	5.4	50.2	516.0	853.5
OKTOBER	288.3	114.1	0.3	14.4	10.4	3.3	62.2	493.0	752.7
NOVEMBER	279.1	90.6	0.1	10.6	9.7	3.2	61.8	455.1	900.7
DECEMBER	277.0	127.2	0.3	4.5	10.2	4.2	54.8	478.2	1173.1
1982									
JANUARI	280.0	127.8	0.2	6.3	9.9	4.9	46.1	475.3	939.9
FEBRUARI	286.3	139.0	0.1	10.1	8.0	4.8	66.1	514.5	955.2
MAART	275.9	156.7	0.3	9.8	10.5	3.4	73.0	529.5	1255.0
APRIL	290.6	152.4	0.2	12.7	11.4	3.8	78.6	549.7	877.7
MEI	275.0	118.9	0.2	13.5	9.0	3.5	54.8	474.7	693.7
JUNI	267.8	137.1	0.3	19.3	14.4	3.1	53.0	495.0	1129.1
JULI	233.2	135.7	0.1	0.7	4.2	0.3	33.8	408.0	537.2
AUGUSTUS	259.4	137.3	0.2	1.6	8.3	2.1	24.2	431.2	951.2
SEPTEMBER	269.4	112.8	0.1	2.4	10.1	2.7	28.6	426.0	782.7
OKTOBER	273.8	159.6	0.1	2.3	9.7	3.1	32.0	480.7	686.7
NOVEMBER	251.6	159.9	0.1	2.1	9.2	6.4	49.6	479.1	880.3
DECEMBER	284.3	157.2	0.2	1.4	11.8	6.3	66.3	527.4	667.2
1983									
JANUARI	221.5	185.5	0.3	0.9	9.8	3.8	32.6	454.4	541.3
FEBRUARI	216.5	176.1	0.3	1.2	10.8	4.3	24.4	433.6	515.1
MAART	226.7	198.4	0.1	2.4	8.1	5.7	35.4	476.7	372.8
APRIL	240.9	182.3	0.2*	2.8	7.9	4.7	32.1	470.9	615.1
MEI	248.7	173.8	3.1*	-	6.6	3.8	-	-	511.6
JUNI	284.0	133.0	-	3.1	5.8	2.7	-	-	753.7
JULI	264.6*	115.2*	0.1*	1.9	1.3*	0.3*	-	-	-

(1) BRON : ADMINISTRATIE VAN HET MIJNWEZEN
(2) EINDE VAN DE MAAND OF VAN HET JAAR
(3) DE CIJFERS HEBBEN BETREKKING OP DE "WERKELIJKE DIENSTEN"
(4) ABSENTEISME VOOR INDIVIDUELE REDENEN
(5) TERUGGEBRACHT TOT 8500 KAL.D CEN., 760 MM HG

WINNING VAN BOUWSTEEN EN ADNERE NIET-METAALHOUDENDE MINERALEN

	PRODUKTIE DER GROEVEN								
	PORFLIER		HARDSTEEN				MARMER		
	BREUKSTEEN (T)	PUIN (1000 T)	RUW (M3)	GEZAAGD (M3)	BEWERKT (M3)	BIJPRO- DUKTEN (M3)	BLOKKEN (M3)	PLATEN VAN 20 MM (1000 M2)	BREUKSTEEN EN PUIN (T)
1978	-	447.8	57752	5944	988	46180	301	17.6	459
1979	11	378.8	57333	5412	727	56112	364	16.3	38
1980	16	454.7	73197	6015	811	79611	371	15.6	63
1981	14	410.7	66981	5286	737	67258	498	10.3	26
1982	9	410.7	52156	4628	688	50847	654	7.8	9
1981									
JULI	8	203.5	20940	1617	348	20645	19	2.8	61
AUGUSTUS	21	527.0	79283	8522	813	114161	875	9.8	4
SEPTEMBER	22	580.9	85905	6559	700	83756	1883	14.1	11
OKTOBER	22	560.0	78930	6896	825	78480	51	12.0	139
NOVEMBER	14	433.2	53134	5148	754	54958	1013	10.2	10
DECEMBER	14	363.5	54419	3028	851	49350	812	7.2	12
1982									
JANUARI	11	191.3	65372	2070	392	32736	925	4.8	9
FEBRUARI	13	295.0	120470	5267	574	75736	1457	11.6	8
MAART	16	493.6	38004	5739	777	70793	286	11.4	13
APRIL	16	520.2	58031	5741	769	83194	1953	7.0	10
MEI	6	438.8	37183	4607	872	38516	345	7.9	10
JUNI	9	575.3	101707	6316	1126	55453	1720	10.5	10
JULI	1	170.8	1426	318	95	3205	354	1.3	4
AUGUSTUS	6	526.9	59385	5886	593	65777	260	7.4	4
SEPTEMBER	3	548.4	47389	5772	869	64577	128	8.4	9
OKTOBER	5	493.7	47245	5485	864	50718	152	6.8	10
NOVEMBER	6	354.4	23160	4087	781	38211	115	8.0	10
DECEMBER	14	322.2	26522	4284	542	31250	152	8.2	11
1983									
JANUARI	18	259.5	40128	3683	567	52865	159	16.6	7
FEBRUARI	1	197.5	15576	2340	265	29785	187	18.2	9
MAART	22	363.8	113452	4699	625	62115	182	25.8	13
APRIL	19	341.3	47738	4397	824	51039	225	13.7	9
MEI	11	416.0	36838	3456	684	39501	199	14.5	9

	PRODUKTIE DER GROEVEN (VERVOLG)								
	ZANDSTEEN			ZANDGROEVEN				ZUIGMACHINES	
	BREUKSTEEN (T)	PUIN (1000 T)	DIVERSE (T)	ZAND VOOR IJZERNIJ- VERHEID (1000 T)	ZAND VOOR GLASNIJ- VERHEID (1000 T)	ZAND VOOR BOUW- BEDRIJF (1000 T)	DIVERSE (1000 T)	VOOR GRINT (1000 T)	VOOR ZAND (1000 T)
1978	6403	185	1608	86	133	665	159	463	76.9
1979	6729	201	1891	78	152	690	144	414	87.5
1980	4638	185	1830	64	166	632	143	371	181.9
1981	3832	164	1272	55	155	543	111	357	74.1
1982	3661	166	926	52	143	529	131	332	103.7
1981									
JULI	1783	70	521	50	136	325	82	211	40.8
AUGUSTUS	6558	215	2034	47	129	672	121	435	95.1
SEPTEMBER	7321	247	1772	60	162	672	145	538	107.3
OKTOBER	4984	242	1300	59	154	637	128	511	94.8
NOVEMBER	3257	171	832	55	149	503	113	404	111.6
DECEMBER	229	66	266	50	153	290	68	213	27.9
1982									
JANUARI	115	37	117	54	135	286	71	65	23.7
FEBRUARI	847	92	491	46	142	416	81	302	88.1
MAART	2642	186	789	64	155	642	133	487	142.4
APRIL	4721	202	1718	67	156	627	206	540	133.8
MEI	3718	189	957	64	138	551	134	416	111.3
JUNI	10745	235	1283	60	168	685	159	431	144.1
JULI	3542	49	481	39	113	367	83	109	38.3
AUGUSTUS	4375	229	1293	40	145	623	163	346	130.5
SEPTEMBER	5112	266	1515	58	152	654	179	458	156.4
OKTOBER	5115	213	902	50	141	566	143	331	123.5
NOVEMBER	2400	168	973	46	132	535	125	351	105.3
DECEMBER	600	128	592	40	136	397	99	149	46.4
1983									
JANUARI	331	62	444	41	132	317	70	137	33.5
FEBRUARI	155	59	255	39	108	259	68	144	44.8
MAART	1174	204	854	48	147	698	127	363	105.5
APRIL	1696	214	1025	44	138	641	125	499	123.1
MEI	5351	178	856	48	142	586	164	355	118.9

VOEDINGSNIJVERHEID

	VLEES- CONSERVEN (1)	FRUIT- EN GROENTENCONSERVEN					PRODUKTIE VAN MEEL (INOUS- TRIELE MAALOE- RIJEN) (1000T)	KOEKJES, BESCHUITEN, PEPERKOEK PRODUKTIE (T)		
		JAM (T)		GEKONFIJTE VRUCHTEN , PRUIMENMOES, VRUCH- TEN IN SIROOP EN NATUURLIJK INGELEGD FRUIT (T)		GROENTEN- CONSERVEN		KOEKJES	BESCHUI- TEN (2)	PEPERKOEK
		PRODUKTIE (T)	PRODUKTIE	LEVE- RINGEN	PRODUKTIE	LEVE- RINGEN				
1978	1791	1633	1603	2926	2936	12964	62	9538	277	607
1979	1736	1492	1584	2816	2833	12745	63	9445	284	602
1980	1597	1596	1814	2786	3011	10466	70	9943	252	572
1981	1702	1827	1661	3143	3148	14413	80	10408	204	634
1982	1483	1738	1657	2845	2833	19338	-	10840	150	633
1981										
JULI	1361	1946	1924	5587	2986	45382	64	8899	107	339
AUGUSTUS	1523	1498	2032	2182	3394	30942	82	10348	262	743
SEPTEMBER	1735	1835	1565	3618	4171	26487	68	12684	215	818
OKTOBER	2027	2138	1480	4003	3571	20197	87	12711	209	702
NOVEMBER	1499	836	1345	3910	3988	15968	84	11393	254	820
DECEMBER	1208	1068	978	2498	2501	8598	83	9221	173	664
1982										
JANUARI	1924	1144	1404	2371	3009	5053	87	10518	195	517
FEBRUARI	1598	1513	1634	2221	2398	6780	79	10097	211	672
MAART	1595	2134	1922	1845	3212	8684	81	11153	122	751
APRIL	1617	2100	1961	1832	3542	3749	68	10682	178	666
MEI	1859	1798	1806	1000	2600	2513	68	9828	140	615
JUNI	1590	2900	2014	1297	2667	7115	70	12367	143	730
JULI	1301	2003	1739	6145	2674	84664	45	6772	122	314
AUGUSTUS	1350	1808	1720	2249	3113	54065	97	10788	132	588
SEPTEMBER	1119	2029	1857	2791	2223	31773	90	13217	146	811
OKTOBER	1271	1372	1883	5382	2904	24110	84	12993	142	708
NOVEMBER	1547	1031	1204	4771	2855	14157	73	11844	135	607
DECEMBER	1223	1032	1144	3435	2818	9390	66	10015	137	619
1983										
JANUARI	1287	1598	1873	2741	2639	8793	67	10890	222	570
FEBRUARI	1340	1380	1598	2684	3157	7277	60	11707	234	620
MAART	1865	2214	1995	2351	2993	7250	69	11988	232	847
APRIL	1834	992	1714	2189	2519	4819	58	10989	221	650
MEI	1537	1122	1712	1214	2458	2907	59	10458	211	631
JUNI	1355	-	-	-	-	7711	-	12955	230	757

	SUIKER (T)										
	PRODUKTIE IN DE FABRIEKEN			PRODUKTIE NA VERWERKING IN DE RAFFINAOERIJEN				VOORRAAD (3)			
	RUWE SUIKER	KRISTAL- SUIKER	TOTAAL	KRISTAL- SUIKER	GERAFFI- NEERDE SUIKER	TOTAAL	RUWE SUIKER	KRISTAL- SUIKER	GERAFFI- NEERDE SUIKER	TOTAAL	
1978	14313	51390	65688	8874	10337	19211	128379	524321	21944	874845	
1979	20256	55434	75690	10409	9913	20322	157340	583141	27200	787881	
1980	15625	52678	68303	10817	9843	20660	107890	529753	29178	668822	
1981	14008	66710	80718	11285	10451	21738	106612	562534	25759	694905	
1982	16812	80042	96854	12182	8888	21050	138741	742189	18746	899876	
1981											
JULI	-	-	-	4092	4245	8337	31524	165002	13740	210268	
AUGUSTUS	-	-	-	7052	7933	14985	26138	102354	15410	143902	
SEPTEMBER	11644	20244	31888	9570	11965	21535	18691	60104	17095	95890	
OKTOBER	54577	234495	289072	22626	14747	37372	47885	183809	20934	252428	
NOVEMBER	52703	282147	314850	25635	11987	37822	78936	378178	24402	481516	
DECEMBER	49105	248927	295032	25286	12976	38263	106612	562534	25759	694905	
1982											
JANUARI	11362	65029	76392	13024	11179	24202	103103	628394	27292	758789	
FEBRUARI	-	315	315	9815	8549	18364	84985	574544	26414	685924	
MAART	-	9414	9414	13318	9073	22391	52283	508855	21429	582587	
APRIL	-	10475	10475	8822	8980	15802	36688	428219	23009	487915	
MEI	10	10135	10144	5725	9295	15021	29310	365783	23011	418104	
JUNI	-	-	-	7445	8813	16257	24325	308901	16739	349966	
JULI	-	-	-	5626	2924	8549	21350	272977	15181	309507	
AUGUSTUS	-	83	83	8271	6729	14999	25107	208701	15533	249341	
SEPTEMBER	17377	60984	78341	13442	8408	21851	32874	183849	15561	232284	
OKTOBER	44857	271259	316115	19747	11234	30981	60138	330058	17392	407586	
NOVEMBER	52153	284598	336749	22868	11436	34304	88687	513886	19878	622051	
DECEMBER	75982	248239	324221	20085	9791	29876	138741	742189	18746	899876	
1983											
JANUARI	497	11635	12132	4888	7751	12638	138492	700334	15949	854774	
FEBRUARI	-	300	300	4540	9385	13928	139115	647243	17271	803829	
MAART	-	342	342	6983	10150	17133	112357	588212	15870	716439	
APRIL	-	21299	21299	4140	11486	15608	74547	530217	20301	625065	
MEI	-	5902	5902	8334	7807	14140	33304	448256	19215	500775	
JUNI	-	563	563	8633	10324	18956	11802	383715	18446	413782	
JULI	-	132	132	3851	2092	5944	11928	326525	14248	352701	
AUGUSTUS	91	-	91	7427	10253	17679	21111	275103	15496	311710	

(1) INRICHTINGEN WELKE 5 WERKLIEDEN OF MEER TEWERNSTELLEN
(2) INBEGREPEN DE NIET GESUIJVERDE PRODUCTEN
(3) EINDE VAN DE MAAND OF VAN HET JAAR

	SUIKER (T) (VERVOLG)				INVERT-SUIKER	EETCHO-COLADE EN CRE-MECHO-COLADE	ANDERE PROD. OP BASIS VAN CHOCO-LADE (1)	SUIKER-GOED PROD. ZONDER CHOCO-LADE (1)	DEEG-WAREN	CICHOREI		GEBRAN-DE KOFFIE (2)	AZIJN (TERUG-GE-BRACHT TOT 8 GRAOEN)						
	IN VERBRUIK VERKLAARD									PRODUK-TIE (T)	PRODUK-TIE (T)			PRODUK-TIE (T)	PRODUK-TIE (T)	CICHO-REI KOR-RELS (T)	FIJNE CICHO-REI (T)	PRODUK-TIE (T)	PRODUK-TIE (1000L)
	RUWE SUIKER	KRISTAL SUIKER	GERAFF. SUIKER	TOTAAL															
1978	8	16149	7112	23268	4872	5884	2122	2939	-	635	116	4319	1031						
1979	6	16252	7278	23538	4830	6217	2562	2910	-	538	130	4577	1054						
1980	68	16479	7404	23951	5823	7364	2806	3117	-	558	129	4715	1168						
1981	49	16271	6899	23219	5034	7553	3031	3297	-	467	126	4999	1270						
1982	74	20618	7287	27979	4946	7692	3344	3802	-	527	105	5517	1710						
1981																			
JULI	39	10243	4292	14568	4343	4447	1488	2070	-	195	81	5205	1250						
AUGUSTUS	24	15093	4918	20035	5180	7311	2789	2681	-	442	178	5997	1394						
SEPTEMBER	95	17786	6890	24771	5547	9460	4109	3207	-	526	102	5008	1818						
OKTOBER	77	14974	7334	22385	4469	9012	4227	4006	-	319	139	4553	1827						
NOVEMBER	82	13924	6580	20586	3710	8311	3666	3706	-	480	58	4166	1066						
DECEMBER	71	14302	7774	22148	4340	7650	3140	2861	-	569	191	4512	881						
1982																			
JANUARI	61	14831	7062	21953	4072	8937	3179	3519	-	417	81	7465	834						
FEBRUARI	81	15536	6522	22139	4257	8151	3438	3611	-	468	105	4594	878						
MAART	112	22610	9520	32242	5282	9237	3463	4424	-	696	106	6026	1258						
APRIL	95	16275	6329	22698	5067	6900	3329	3967	-	515	93	6200	1681						
MEI	95	16846	6497	23438	4734	6447	2894	3586	-	492	113	5022	1562						
JUNI	81	32878	11393	44353	7819	8386	3251	4369	-	550	103	6080	1965						
JULI	95	12104	4534	16732	4813	3236	1478	1980	-	396	40	3807	2007						
AUGUSTUS	48	15639	5590	21277	5767	7429	2875	3699	-	530	91	4267	1982						
SEPTEMBER	71	20039	6727	26836	5175	9978	4507	4670	-	698	101	5493	2653						
OKTOBER	52	18093	7398	25541	4519	9810	4061	4075	-	562	179	6278	2210						
NOVEMBER	24	47551	8682	56256	4363	8229	4120	4189	-	433	169	5537	1767						
DECEMBER	73	15016	7191	28608	3481	7561	3531	3532	-	569	86	5432	1721						
1983																			
JANUARI	110	17000	6764	23874	4699	7987	3918	3599	-	423	131	5453	1787						
FEBRUARI	113	15501	6369	22003	3806	7577	3417	3901	-	776	136	4579	2094						
MAART	130	22344	8319	30793	5244	7579	3573	4472	-	745	92	4951	1759						
APRIL	7	16183	5932	22102	4616	7306	3224	3897	-	597	85	5671	1459						
MEI	25	17095	7136	24256	5279	6436	2930	3863	-	658	113	4708	1587						
JUNI	64	28508	9851	38221	6325	8231	3229	4903	-	632	185	5845	2428						
JULI	47	13122	4320	17489	-	-	-	-	-	-	-	-	-						
AUGUSTUS	152	19629	8503	26284	-	-	-	-	-	-	-	-	-						

	MARGARINE (1)			PRODUKTIE VAN PLANTAARDIGE EN DIERLIJKE OLIEN						BEREIOING VAN DRANKEN			
				OLIE ANDERE OAN LIJNOLIE (T)			LIJNOLIE (T)			ALCOH.	MOET	BIER	
	PRODUK-TIE (VOOR-VER-BRUIK)	VER-KOPEN	VOOR-RAAD (3)	RUWE OLIE	GERAF. EN MY-ORGE-NEEROE OLIE	ACID-OIL'S	VEE-KOEKEN EN SCHRO-OT	RUWE OLIE	VEE-KOEKEN EN SCHRO-OT	PRODUK-TIE (1000L)	PRODUK-TIE (T)	AANTAL BROU-WERIJ-EN IN WER-KING	AANGE-GEVEN HECTO-LITER - GRADEN
1978	12068	12203	3412	15524	26519	1030	70990	291	568	4270	46462	151	5186
1979	12472	12503	3034	16157	28859	1238	70967	354	670	3603	40304	147	5316
1980	13190	13061	4581	14753	31003	1281	59042	347	655	1368	35173	143	5475
1981	12494	12539	4009	24954	30962	1234	93836	295	543	1196	38115	134	5464
1982	13449	13224	6701	28611	37141	1367	115625	289	549	1183	38381	130	5704
1981													
JULI	9574	10318	4559	18565	25052	894	73414	172	311	889	41615	123	5628
AUGUSTUS	10918	10356	5118	18181	27783	1224	62243	305	557	1023	35838	121	5494
SEPTEMBER	12060	12741	4438	20275	30711	1288	71331	477	869	1180	38673	123	5381
OKTOBER	13330	12982	4786	23726	34798	1502	85819	450	829	1363	40542	125	5753
NOVEMBER	12879	12648	5016	29947	32325	1201	110384	191	518	1276	41297	126	3824
DECEMBER	12912	13919	4009	31086	28178	1064	123855	345	429	1189	39755	124	4823
1982													
JANUARI	13074	11697	5185	29665	38676	1358	117426	394	725	978	39300	118	4572
FEBRUARI	11289	11300	5174	28949	33024	1023	119941	194	344	1076	36902	120	4976
MAART	14367	14989	4552	28473	37724	1150	119868	313	563	1254	40581	123	6299
APRIL	14156	13316	5392	30553	40463	1456	126777	237	424	1176	40449	123	6432
MEI	11756	12200	4948	30474	38095	1479	123644	79	154	1151	41128	119	5526
JUNI	13010	12520	5438	27189	40224	1823	112669	281	514	1220	39649	120	6621
JULI	9049	10083	4404	20419	29024	1258	91426	294	539	903	34532	120	6019
AUGUSTUS	13163	12116	5451	20893	39467	1527	74168	220	387	1117	34359	120	5918
SEPTEMBER	15141	14836	5755	29559	37778	1414	116297	503	923	1224	38237	120	5700
OKTOBER	15788	15092	8452	31880	41096	1504	126287	226	454	1229	39133	125	5670
NOVEMBER	15111	14924	8639	32671	35496	1247	130392	406	846	1458	38484	124	5227
DECEMBER	15477	15415	6701	32601	38627	1362	128600	318	720	1415	37819	-	5413
1983													
JANUARI	9153	11288	4586	33788	37634	1324	136195	337	746	1237	47383	123	5451
FEBRUARI	12649	12220	5015	29346	34010	1155	125142	557	400	1018	35905	115	5073
MAART	16326	15793	5548	33533	40756	1314	136775	335	757	1493	39010	121	5441
APRIL	13054	13082	5540	33464	40032	1387	118970	103	306	1223	38788	128	5640
MEI	12613	13281	4872	25706	38304	1391	101069	151	298	1188	39553	116	5732
JUNI	14945	13642	6305	25193	41041	1500	87297	401	309	1310	40401	118	6424
JULI	-	-	-	-	-	-	-	-	-	988	-	113	6062
AUGUSTUS	-	-	-	-	-	-	-	-	-	1374	-	118	7136

- (1) INRICHTINGEN WERKE 5 WERKLEDEN OF MEER TEWERKSTELLEN
(2) DE CIJFERS OMVATTEN NIET DE HOEVEELHEDEN KOFFIE GEBRAND VOOR EIGEN REKENING (BY. DOOR DE PRIVATE PERSONEN, HET LEGER, DE HOSPITALIEN, ENZ.) EVENMIJ ALS DE PRODUKTIE DER WERKPLAATSEN WELKE GEEN PERSONEEL ONDERWORPEN AAN DE MAATSCHAPPELIJKE ZEKERHEID VOOR WERKLEDEN TEWERKSTELLEN
(3) EINDE VAN DE MAAND OF VAN HET JAAR
(4) VAN JUNI 1980 AF, ALCOHOL AAN 100 P. C. VOL., TEMP. 20 C.

	PRODUKTIE VAN SAMENGESTELDE VOEDERS VOOR DIEREN (IN TON)												
	VOEDERS VOOR NEERHOFDIEREN				VOEDERS VOOR		VOEDERS VOOR RUNDEREN						VOEDERS VOOR PAARDEN
	PLUIMVEE				VOEDERS VOOR BIGGEN	ANDERE VARKENS VOEDERS	VOEDERS VOOR KALVEREN			VOEDERS V.A. RUNDEREN			
	KWEK-VOEDERS (1)	LEG-VOEDERS	VETMES-TING	ANDERE (2)			KUNST-MELK	VETMES-TING	KWEK-VOEDERS	KWEK-VOEDERS	VETMES-TING	VOEDERS VOOR MELKVEE	
1978													
1979	9892	40439	19683	10294	60597	161854	4898	576	5962	12582	26773	52756	3254
1980	8467	39847	18805	10458	60953	157527	4550	650	5680	14453	25393	53480	3062
1981	8143	40559	20985	10141	56657	149157	4339	1002	5728	14696	24782	51290	2797
1982	8368	41474	29922	10858	58112	148099	5553	1457	6296	14064	29483	54297	2711
1981													
JULI	9526	40733	20302	11571	58265	155888	4278	1091	6191	12666	23358	44250	2181
AUGUSTUS	8113	36924	17975	10553	53548	143242	3441	1054	5722	12824	21928	40950	2203
SEPTEMBER	7777	41211	17560	10778	58080	148705	5638	1094	5626	13978	26173	45450	2416
OKTOBER	7244	41449	17637	10262	61099	157099	3861	1133	5580	14477	27914	49497	2879
NOVEMBER	6789	38579	17712	9459	57060	147793	4127	1099	5183	15188	29376	49428	2889
DECEMBER	7460	43122	21059	9253	62532	163697	4278	1088	5473	17675	33926	62137	3277
1982													
JANUARI	6946	38628	21382	9000	52620	140442	5187	1248	5283	14424	30671	63460	3256
FEBRUARI	8025	38011	23032	8616	51024	136831	5280	950	5708	14322	28994	58679	3146
MAART	8511	42521	38967	11530	58347	152496	6778	1174	7106	15934	29018	71547	3285
APRIL	9832	42149	42237	11506	58907	148351	6859	1917	7344	13739	28963	61845	2853
MEI	9309	38880	34553	11282	53300	130514	5911	1737	6331	10858	22470	40435	2137
JUNI	10403	39683	35907	12030	58033	142798	6382	1822	7009	11557	24542	43543	2108
JULI	10003	42628	24618	11501	56326	142666	5240	1613	8718	12094	24486	42899	2188
AUGUSTUS	9528	37210	29819	11884	58099	146732	4543	1412	6400	12896	27702	47379	2102
SEPTEMBER	8473	46874	27987	11116	59293	150046	4909	1349	6217	14920	29545	49563	2587
OKTOBER	6537	43505	22575	10478	61585	150165	4756	1302	5868	14779	31840	51797	2553
NOVEMBER	6386	44186	26431	10473	64436	153097	8258	1446	5667	16282	37108	58679	2976
DECEMBER	6461	43413	31555	10882	65379	159049	4538	1511	5904	17159	38461	61740	3358
1983													
JANUARI	6054	36855	24498	9551	55098	143033	5137	1473	5782	14712	30818	61311	3127
FEBRUARI	5736	33957	31594	9819	51540	136995	5216	1481	6578	15124	29313	62879	2933
MAART	7472	41338	32784	12258	58413	157400	5846	1765	7441	16153	31246	75340	3477
APRIL	8364	35072	31758	11457	56808	146630	6057	1863	7573	13550	27266	62639	3129

	BEREIDING VAN MELK EN ROOM VOOR CONSUMPTIE							FABRICAGE		
	MELK (X 1.000 L)				ROOM (X 1.000 L)			A. BOTER (X 1.000 KG)		
	MELKERIJ-MELK (3)	GEDEELTE-LIJK AF-GEROOMDE MELK	AFGE-ROOMDE MELK	KARNE MELK	SLAG-ROOM	ROOM	VERDUNDE ROOM	IE CATE-GORIE MELKERIJ-BOTER	HANDE-LAARS BOTER	ANDERE
1978	41513	6572	6129	2141	743	239	-	6356	97	1053
1979	41940	7723	5963	2192	692	319	-	6285	97	1135
1980	42703	8937	5991	2214	688	443	-	5583	195	1231
1981	43898	10101	5904	2242	677	582	-	5419	342	1340
1982	43323	10805	5645	2259	689	853	-	5811	186	1411
1981										
JULI	38546	8813	5570	2312	651	592	-	7485	198	1224
AUGUSTUS	42482	8247	5068	2404	626	605	-	7238	171	1757
SEPTEMBER	46478	10208	5923	2211	642	595	-	6127	196	1371
OKTOBER	43803	10220	6307	2114	607	483	-	5526	291	1360
NOVEMBER	43756	9438	5305	1921	600	808	-	3823	296	1410
DECEMBER	44883	11626	6608	2020	956	864	-	3652	138	1637
1982										
JANUARI	41720	9442	5023	1852	522	428	-	3575	78	1233
FEBRUARI	42226	10026	5879	2099	556	484	-	4027	204	1268
MAART	50371	12317	6295	2397	704	684	-	5909	179	1479
APRIL	45619	10490	6109	2415	749	789	-	6930	183	1342
MEI	42837	9982	5438	2376	771	867	-	8585	186	1368
JUNI	40644	10421	6318	3129	699	1118	-	7432	195	1243
JULI	37001	9919	5166	2572	649	961	-	7863	225	1083
AUGUSTUS	43167	10116	4944	2298	671	856	-	6187	290	1339
SEPTEMBER	45695	11840	5725	2167	669	1004	-	5406	198	1300
OKTOBER	41907	11421	5552	2016	630	819	-	5007	254	1450
NOVEMBER	43145	11612	5845	1917	675	1203	-	4394	141	2047
DECEMBER	45538	12074	5849	1875	975	1026	-	4417	94	1781
1983										
JANUARI	41272	10071	4900	1977	553	503	-	4476	96	939
FEBRUARI	41088	10677	5079	1968	589	594	-	4287	100	1057
MAART	47697	13062	6314	2356	788	1105	-	5833	119	1387
APRIL	42470	10481	5340	2098	755	1070	-	7748	243	1240
MEI	44201	11221	5335	2241	875	1024	-	10158	384	2218
JUNI	41889	11526	5320	2561	753	1140	-	9098	383	2942

(1) VANAF DE EERSTE DAG TOT DE LEG

(2) KALKDENEEN, DUVEM, KONIJNEM, ENZ.

(3) CONSUMPTIEMELK, MET 32 GR. VETGEHALTE PER LITER

	FABRICAGE (VERVOLG)								
	B. KAAS (X 1000 KG)								
	VERSE			HARDE SOORT HOLLANDSE (1)	HALFHARDE SOORT ST-PAULIN (2)	BRIE EN CAMEMBERT	HERVE	BRUSSELSE	VERSCHIEDENE
	VETTE	HALFVETTE	MAGERE						
1978	466	264	1123	390	306	22	84	25	871
1979	321	250	987	365	349	23	82	25	1048
1980	343	238	1111	436	366	21	93	25	1080
1981	370	219	1068	438	460	20	84	24	1318
1982	297	216	1001	481	533	20	89	26	1512
1981									
JULI	391	209	1038	414	454	18	74	7	1022
AUGUSTUS	371	217	1053	401	489	17	80	34	1466
SEPTEMBER	339	212	1091	496	609	21	88	28	1692
OKTOBER	353	197	970	499	520	21	92	28	1769
NOVEMBER	320	182	940	373	452	20	88	22	1374
DECEMBER	327	174	897	433	457	21	82	16	1186
1982									
JANUARI	309	200	961	372	431	17	79	28	1353
FEBRUARI	287	229	961	443	426	19	88	28	1458
MAART	364	272	1219	492	603	22	97	28	1943
APRIL	354	236	1114	483	461	20	95	22	1857
MEI	325	249	1133	450	501	20	87	28	1734
JUNI	367	259	1234	541	494	18	82	25	1952
JULI	300	197	933	409	487	17	58	10	1395
AUGUSTUS	263	201	986	505	568	19	106	31	1534
SEPTEMBER	270	211	911	564	626	21	103	25	1480
OKTOBER	249	188	1088	544	666	21	91	31	1440
NOVEMBER	249	178	876	520	603	22	92	28	1137
DECEMBER	221	175	784	447	527	19	84	28	851
1983									
JANUARI	234	193	879	448	480	21	68	28	1050
FEBRUARI	214	181	783	403	593	21	79	25	1145
MAART	271	227	968	541	618	24	105	28	1176
APRIL	239	191	851	483	555	23	88	25	915
MEI	304	220	985	484	540	25	82	19	1150
JUNI	289	233	980	524	507	20	80	19	1080

	FABRICAGE (VERVOLG)								
	C. MELKPOEDER (X 1.000KG)				D. INGE- DIKTE MELK (X 1.000 KG)	E. YOGHURT (X 1000L) VOLLE EN AFGEROOME- DE MELK	F. ROOMIJS (X 1.000 L) (3)		G. DIEET- EN SPECIALE PRODUKTEN (X 1.000 KG)
	VOLLE MELK	GEDEELTE- LIJK AF- GEROOME MELKPOED.	AFGE- ROOMDE MELK	KARNE MELK			ROOMIJS	ANDERE CONSUMP- TIEIJS- SOORTEN	
1978	879	1033	10897	83	695	2919	2760	-	2858
1979	1048	1897	10747	94	643	3202	4234	-	2705
1980	2831	1567	9202	89	652	3401	4343	-	3016
1981	2152	1436	9389	74	675	3543	4475	-	3189
1982	1936	636	10397	119	654	3112	4357	-	2947
1981									
JULI	4843	2038	14778	104	482	3367	5579	-	2804
AUGUSTUS	2871	1372	12141	86	593	3455	5324	-	3611
SEPTEMBER	2565	710	9122	59	810	3805	4665	-	3488
OKTOBER	1216	199	7524	68	765	3399	2551	-	3072
NOVEMBER	460	417	5468	51	652	3185	2540	-	2706
DECEMBER	504	382	5041	52	585	2870	2398	-	2358
1982									
JANUARI	1486	337	4468	72	675	2607	2569	-	2737
FEBRUARI	1014	327	6185	52	614	2784	2436	-	2569
MAART	1093	662	9463	132	864	3700	5286	-	2918
APRIL	929	670	12418	170	633	3415	4832	-	3215
MEI	2640	803	17210	140	640	3386	5177	-	2758
JUNI	4754	851	15285	94	871	3811	8553	-	3484
JULI	3415	741	16359	183	412	3145	6231	-	2165
AUGUSTUS	2971	475	12361	178	468	3130	5718	-	3397
SEPTEMBER	3002	739	9171	131	810	2908	3431	-	3022
OKTOBER	1172	895	7665	116	815	2909	2874	-	3316
NOVEMBER	138	701	8609	79	676	2913	2484	-	2923
DECEMBER	591	437	7567	81	569	2638	2641	-	2876
1983									
JANUARI	821	617	7084	88	809	3025	3778	-	2832
FEBRUARI	1821	636	7848	121	528	2924	3879	-	3048
MAART	2979	970	11542	321	750	4029	4988	-	3398
APRIL	2073	852	15675	370	656	3403	5245	-	2625
MEI	589	748	22516	476	695	3742	4977	-	2676
JUNI	2083	393	18654	381	795	3892	8304	-	3171

(1) UITSLUITEND GOUDA

(2) VAN JANUARI 1973 AF, DE ANDERE HALFHARDEKAAS INBEGREPEN

(3) AFGEWERKTE PRODUCTEN, VAN JANUARI AF, ROOMIJS IN ANDERE CONSUMPTIEIJSOORTEN

SPINNERIJEN EN DIVERSES BEDRIJFGEHEID UIT DE TEXTIELNIJVERHEID

	HOEEVEELHEID TABAK (IN T) GEBRUIK BIJ DE FABRICAGE VAN :					
	SIGAREN	SIGARILLO'S	SIGARETTEN	ROOKTABAK	PRUIM- EN SNUIFTABAK	TOTAAL
1978	321	402	1952	457	1	3134
1979	363	386	2057	465	-	3271
1980	260	469	2048	456	-	3233
1981	212	440	2220	430	10	3312
1982	209	411	2371	475	12	3477
1981						
JULI	85	161	1166	210	13	1634
AUGUSTUS	185	454	2360	416	13	3428
SEPTEMBER	247	466	2342	760	12	3828
OKTOBER	237	489	2444	485	9	3664
NOVEMBER	245	407	2244	415	9	3320
DECEMBER	215	367	2096	400	8	3086
1982						
JANUARI	197	466	2475	463	19	3621
FEBRUARI	200	412	2459	475	8	3555
MAART	214	487	2829	562	8	4100
APRIL	216	424	2386	522	15	3562
MEI	188	399	2315	448	11	3380
JUNI	236	490	3064	589	15	4374
JULI	136	125	1135	225	3	1624
AUGUSTUS	186	435	2577	462	16	3676
SEPTEMBER	367	359	2956	488	17	4186
OKTOBER	202	480	2345	506	6	3518
NOVEMBER	180	462	2061	506	14	3223
DECEMBER	185	410	1847	477	8	2927
1983						
JANUARI	197	447	2276	564	12	3494
FEBRUARI	155	428	2230	590	24	3426
MAART	198	482	2714	643	14	4050
APRIL	152	406	2332	499	6	3395
MEI	143	368	2550	522	15	3596
JUNI	292	882	2895	548	4	4620
JULI	59	132	902	203	1	1297

	A. WASSEN EN VERKOLEN VAN WOL	B. KAMMEN VAN WOL PRODUKTIE (T)			C. SPINNERIJEN PRODUKTIE (T)						
		KAM- EN KAARD- WOL BAND		WOL KAMME- LING	KATOEN			WOL		VLAS (4)	
		WOL EN HAAR	SYNTH. EN KUNST MATIGE VEZELS		FIJNSPINNERIJ (1)		KAARD- SPINNE- RIJ (2)	COCONS (3) (GARENS INBEGR.)	KAARDWOL		KAMWOL
				KATOEN (GARENS INBE. (5))	RAYONNE- VEZELS (5)	RIJ (5)				VLAS	
1978	792	1402	1513	84	3289	934	-	114	2699	3466	750
1979	806	1512	1354	102	3867	791	-	109	2936	3420	801
1980	825	1623	1261	96	3854	789	-	99	3123	3615	781
1981	670	1263	1018	88	3305	727	-	75	3246	3303	679
1982	600	1242	796	70	3752	790	-	71	3261	2882	708
1981											
JULI	326	698	148	45	2264	498	-	14	1312	1162	537
AUGUSTUS	670	989	1199	60	2264	498	-	82	2730	3173	511
SEPTEMBER	822	1527	1193	91	3190	740	-	87	3686	3759	850
OKTOBER	822	1344	1143	105	3437	803	-	81	3761	3769	837
NOVEMBER	745	1022	982	80	3107	773	-	59	3652	3255	723
DECEMBER	646	1154	835	77	4528	1002	-	65	2966	2814	688
1982											
JANUARI	638	1296	869	84	3440	808	-	71	3552	2998	747
FEBRUARI	556	1370	780	75	3666	824	-	82	3464	3064	856
MAART	615	1493	959	82	4195	950	-	96	3502	3435	926
APRIL	554	1526	952	85	3821	789	-	83	3376	3429	799
MEI	483	1357	729	66	3616	692	-	60	2960	3039	660
JUNI	716	1545	1038	80	4253	802	-	88	3931	3601	805
JULI	244	389	305	22	6381	1219	-	13	1108	1214	435
AUGUSTUS	743	1278	626	67	-	-	-	80	3080	2558	467
SEPTEMBER	766	1199	853	70	4246	862	-	84	3719	3138	813
OKTOBER	798	1132	844	73	4120	806	-	76	3619	3000	713
NOVEMBER	624	1080	854	67	3588	747	-	83	3487	2674	668
DECEMBER	458	1239	739	70	3697	975	-	61	3325	2440	607
1983											
JANUARI	647	1283	937	64	4048	840	-	78	3869	3133	764
FEBRUARI	660	1222	1081	72	4034	823	-	82	3824	3402	770
MAART	568	1540	1346	81	4413	888	-	93	4382	3954	881
APRIL	634	1338	1229	64	3918	797	-	77	3922	3556	782
MEI	796	1239	1163	67	3699	820	-	61	3818	3359	772
JUNI	798	1403	1133	60	4226	947	-	70	-	4239	910
JULI	202	401	239	19	2840	677	-	-	-	-	468
AUGUSTUS	710	1240	796	56	2841	676	-	-	-	-	-

	C. SPINNERIJEN (VERVOLG) PRODUKTIE (T)			O. PRODUKTIE VAN KUNSTMATIGE GARENS EN VEZELS (T) (1)		E. NAAI- GARENFA- BRIEKEN (2)	F. WATTEN PRODUKTIE (T)	G. ONGEWE- ZEN VILT PRODUKTIE (T)
	JUTE	HARDE VEZELS (SPINNE- RIJ. TOUWLAGERIJ)		VISCOSE GARENS	VEZELS			
		ENKEL GARENS	TOUW- WERK			PRODUKTIE (T)	PRODUKTIE (T)	
1978	1928	1832	476	327	2048	98	640	61.6
1979	1406	1889	564	340	2236	111	726	50.0
1980	1197	1592	722	375	1836	115	515	-
1981	1170	1577	708	351	1215	104	554	-
1982	1077	1489	657	362	701	103	554	-
1981								
JULI	811	1159	665	243	749	72	480	-
AUGUSTUS	762	1279	616	255	772	72	362	-
SEPTEMBER	1328	1373	673	426	738	134	622	-
OKTOBER	1322	1178	856	389	980	117	565	-
NOVEMBER	1029	1389	675	376	1223	101	544	-
DECEMBER	1056	1455	776	410	1409	109	502	-
1982								
JANUARI	1225	1159	621	370	1131	93	525	-
FEBRUARI	1042	1445	647	383	1223	100	607	-
MAART	1159	1768	738	413	1490	128	669	-
APRIL	1187	1947	816	406	1307	96	639	-
MEI	1015	1413	658	387	1087	95	608	-
JUNI	1344	1844	781	381	697	116	693	-
JULI	591	894	336	198	175	149	501	-
AUGUSTUS	686	1678	708	257	475	-	292	-
SEPTEMBER	1224	1451	794	362	828	132	614	-
OKTOBER	1185	1553	846	378	-	114	538	-
NOVEMBER	1053	1041	510	402	-	107	472	-
DECEMBER	1235	1311	425	410	-	100	487	-
1983								
JANUARI	1032	1531	577	377	-	104	601	-
FEBRUARI	1174	1595	266	380	-	113	554	-
MAART	1304	1707	565	379	-	150	660	-
APRIL	1100	1370	347	337	-	119	531	-
MEI	1027	1226	198	327	-	122	567	-
JUNI	-	1882	273	310	-	134	-	-
JULI	-	-	-	194	-	75	-	-
AUGUSTUS	-	-	-	-	-	75	-	-

	1. VOORRADEN GARENS (T) (3)												
	VLAS EN KROTEN	JUTE	KATOEN	KUNST- MATIGE VEZELS	MENGSELS VAN KUNST- MATIGE VEZELS EN			RAYON- NE	KAMWOL	KAARD- WOL	KOKOS, STAAL, MANIL- LA	ANDERE	TOTAAL
					WOL	KATOEN	ANDERE						
1978	1137	3818	11206	9525	141	206	77	1303	4063	1085	423	20154	53136
1979	1118	3413	12443	8878	114	138	10	1513	3913	1097	415	25653	59807
1980	1187	4055	12040	7243	141	140	24	1897	3753	1286	490	24900	57156
1981	980	3189	10871	6803	105	200	31	1450	3444	1306	279	24515	52973
1982	895	3208	11665	7319	73	231	106	1584	3466	1218	250	25753	55769
1981													
JULI	1155	3821	11206	6741	159	202	28	1363	3735	1335	290	28581	56616
AUGUSTUS	1138	3727	11023	6807	146	227	28	1356	3638	1300	289	26027	55705
SEPTEMBER	1109	3575	10834	6915	145	210	27	1274	3516	1339	286	25071	45282
OKTOBER	1108	3297	10537	6699	120	220	25	1305	3449	1370	246	24378	52752
NOVEMBER	934	3209	10502	6472	122	222	24	1240	3443	1424	243	23766	51600
DECEMBER	980	3189	10871	6803	105	200	31	1450	3444	1306	279	24515	52973
1982													
JANUARI	834	3055	10560	6790	98	188	80	1351	3543	1274	288	24140	52201
FEBRUARI	991	3035	10611	6708	107	158	75	1401	3622	1297	275	25729	54007
MAART	995	2909	10997	6758	82	166	93	1461	3773	1381	333	27666	56616
APRIL	1011	2945	11383	6984	79	180	89	1513	4131	1359	314	26618	56616
MEI	1075	2976	11899	6960	81	165	75	1448	3911	1293	308	24283	54275
JUNI	1016	2861	11554	6941	74	176	81	1478	3938	1411	248	25839	55617
JULI	1033	2881	11720	6552	80	170	84	1445	3923	2241	257	24822	55169
AUGUSTUS	967	3017	11768	6717	81	164	81	1485	3749	1365	258	24702	54353
SEPTEMBER	1015	3008	11988	6545	79	199	76	1681	3692	1420	225	24763	54691
OKTOBER	979	2937	11645	6469	83	187	83	1673	3561	1378	216	24234	53465
NOVEMBER	969	3397	11579	6333	84	200	84	1669	3567	1333	243	25267	54723
DECEMBER	895	3208	11665	7319	73	231	106	1584	3466	1218	250	25753	55769
1983													
JANUARI	900	3482	11378	7207	69	205	121	1523	3510	1351	252	26588	56565
FEBRUARI	907	3528	11685	8862	64	208	116	1471	3621	1328	257	27847	57891
MAART	847	3698	11710	6773	80	202	129	1494	4182	1340	240	28301	59001
APRIL	821	3686	11398	6578	93	202	140	1430	3581	1320	238	27981	57447
MEI	808	3650	11340	6606	108	219	154	1431	3317	1389	238	29156	58415

- (1) PRODUKTIE VAN SYNTHETISCHE GARENS . VOOR 1974 TOT 1979, BEDROEGEN DE MAANGEMIDDELDEN VOOR DEZE PERIODE RESPECTIEVELIJK 447, 140, 318, 489, 944 EN 1166 TON.
- (2) BRON : NATIONAAL VERBOND DER NAAIGARENFABRIKANTEN, JULI EN AUGUSTUS : GEMIDDELTE VAN DE TWEE MAANDEN
- (3) EINDE VAN DE MAAND OF VAN HET JAAR

WEVERIJ

	II. WEEFSELS (1)								LEVERINGEN VAN VEREDELDE EN ONVEREDELDE WEEFSELS (T)			
	PRODUKTIE VAN WEEFSELS VAN GETOUW GEVALLEN (T)								KATOEN	VLAS	WOL	RAYONNE EN RAYONNE VEZELS
	KATOEN	VLAS	WOL	RAYONNE EN RAYONNE VEZELS	JUTE	SYNTHETISCHE VEZELS	TAPIJ-TEN VAN HARDE VEZELS	TOTAAL				
1978	3778	466	2301	2768	374	13745	263	23894	3831	487	2336	2804
1979	4305	406	2558	2831	499	15873	280	26732	4270	410	2488	2873
1980	4231	346	2978	2806	494	27841	164	28153	4164	357	2933	2784
1981	3957	324	2965	2967	419	19023	185	29840	4087	322	2996	2996
1982	4431	326	2781	2775	459	17512	196	28481	4473	325	2801	2783
1981												
JULI	2382	174	2203	2271	300	13174	106	20810	3360	202	2541	2533
AUGUSTUS	3078	301	1836	1831	329	15287	86	22747	3063	271	1874	1750
SEPTEMBER	4343	361	3286	3167	554	22497	185	34393	4086	349	3189	2833
OKTOBER	4370	345	3321	3506	576	20480	287	32885	4322	380	3694	3885
NOVEMBER	4006	339	3221	3479	505	17921	244	29715	4433	331	3280	3411
DECEMBER	5035	298	2979	3195	368	17103	182	29159	5186	306	2948	3092
1982												
JANUARI	4344	330	3134	3080	341	17761	207	29196	5217	314	2825	3316
FEBRUARI	4024	328	2857	3133	431	16920	199	27892	4266	316	2704	3119
MAART	5065	405	3436	3359	536	19008	208	32016	4734	392	3470	3246
APRIL	4617	367	3110	2950	570	18737	229	30581	4434	395	3084	2868
MEI	4169	333	2647	2579	394	14852	208	25181	4297	347	2701	2482
JUNI	4953	358	3288	3025	555	19530	249	31958	4851	370	3184	2838
JULI	2627	128	1742	2096	268	10537	124	17522	2585	194	2033	2124
AUGUSTUS	4183	306	1657	1512	336	13789	105	21886	3622	297	1497	1564
SEPTEMBER	5254	354	2994	2750	444	21551	234	33581	5002	344	3058	2801
OKTOBER	4939	330	2944	2915	565	20523	251	32466	5130	312	3208	2922
NOVEMBER	4672	328	2921	2926	589	18342	207	29985	4879	347	3151	3001
DECEMBER	4328	342	2846	2974	483	18595	135	29502	4858	272	2695	3113
1983												
JANUARI	4832	296	3008	2970	434	20728	171	32439	4510	316	2899	2937
FEBRUARI	4828	323	3002	3069	477	22280	220	34199	4331	315	2950	2962
MAART	5176	377	3621	2969	619	25297	216	38275	4666	363	3419	3176
APRIL	4433	333	3206	2804	461	19624	234	31095	4397	323	2952	2629
MEI	4326	358	2807	2697	435	18355	221	29199	4327	320	2598	2524
JUNI	-	-	-	-	-	-	259	-	-	-	-	-

	II. WEEFSELS (VERVOLG) (1)											
	LEVERINGEN VAN VEREDELDE EN ONVEREDELDE WEEFSELS (VERV.) (T)				VOORRAAD (T) (2)							
	JUTE	SYNTHETISCHE VEZELS	TAPIJ-TEN VAN HARDE VEZELS	TOTAAL	KATOEN	VLAS	WOL	RAYONNE EN RAYONNE VEZELS	JUTE	SYNTHETISCHE VEZELS	TAPIJ-TEN VAN HARDE VEZELS	TOTAAL
1978	393	13806	264	23900	14007	835	5440	4315	384	20277	811	48071
1979	489	15939	263	26731	14192	791	6293	3916	582	19654	1155	46584
1980	487	16930	187	27841	14716	639	6991	3890	546	22121	744	49646
1981	412	18876	194	29884	13214	668	6623	3815	463	23812	638	49032
1982	483	17515	195	28574	12669	628	6382	3581	483	24094	650	48487
1981												
JULI	345	13404	189	22572	13482	661	6802	3484	445	23711	597	49185
AUGUSTUS	256	15535	78	22627	13180	690	6951	3505	519	23345	606	48799
SEPTEMBER	522	20984	195	32157	13768	702	7038	3835	551	24918	597	51406
OKTOBER	530	21010	220	34041	13794	667	6757	3444	597	24365	665	50291
NOVEMBER	521	18714	227	30917	13365	675	6591	3515	581	23561	682	48970
DECEMBER	486	16849	226	29093	13214	668	6623	3615	463	23812	638	49032
1982												
JANUARI	250	17907	190	30019	12416	683	6979	3420	553	23805	655	48511
FEBRUARI	399	16334	191	27328	12163	696	7123	3443	585	24381	663	49056
MAART	623	19454	234	32152	12433	709	7087	3556	498	23927	637	48847
APRIL	589	18011	228	29609	12565	681	7112	3636	479	24642	637	49752
MEI	381	15387	195	25750	12472	667	7050	3718	512	24149	650	49221
JUNI	621	18465	187	30517	12592	655	7147	3912	446	25213	712	50677
JULI	311	11960	187	19394	12635	589	6915	3912	403	23789	649	48892
AUGUSTUS	371	14094	120	21564	13164	598	7063	3855	504	23471	633	49292
SEPTEMBER	480	20085	157	31926	13430	609	6991	3805	468	24997	711	51010
OKTOBER	648	20528	256	33002	13224	627	6630	3799	477	24716	705	50177
NOVEMBER	629	19795	201	32003	13016	608	6390	3722	498	23253	710	48196
DECEMBER	511	18185	196	29629	12669	628	6382	3581	483	24094	650	48487
1983												
JANUARI	489	19559	201	30910	12990	592	6497	3584	535	25256	620	50075
FEBRUARI	546	21690	189	32984	13483	604	6500	3688	559	25869	650	51334
MAART	683	22531	214	35052	13873	590	6756	3489	569	28625	652	54554
APRIL	548	19479	208	30536	13900	600	7016	3660	558	28775	679	55186
MEI	503	18991	278	29538	13894	637	6837	3834	540	27859	624	54225
JUNI	-	-	231	-	-	-	-	-	-	-	651	-

(1) INBEGREPEN TAPIJTEN IN KATOEN, WOL, JUTE EN KUNSTMATIGE EN SYNTHETISCHE VEZELS
(2) EINDE VAN DE MAAND OF VAN HET JAAR

WEVERIJ - PRODUCTIE : BIJKOMENDE INLICHTINGEN VOLGENS DE AARD VAN DE WEEFSELS (T)

	JAAR	JANUARI	FEBRUARI	MAART	APRIL	MEI
	1981	1983	1983	1983	1983	1983
KATOENEN WEEFSELS (MET UITZONDERING VAN DE WEEFSELS VOOR STOFFERING)						
FLANEL	130	117	131	133	89	138
WEEFSELS VOOR MATRASSEN (INBEGREPEN JAC- VOILE EN ETAMINE	82	148	166	152	149	142
HYDROFIELGAAS EN CAMBRICWEEFSELS	15	16	13	13	13	12
ZAKDOEKEN	48	61	61	84	64	57
GEWAFELDE HANDDOEKEN, KEUKENHANDDOEKEN, TAFELLAKENS EN SERVETTEN	11	14	16	8	14	13
ZWARE NIJVERHEIDSWEEFSELS EN DEKZEILEN	72	84	82	91	87	83
	52	65	69	73	50	62
ANDERE WEEFSELS (OM EVENTUEEL TE BLEKEN, TE VERVEN OF TE BEDRUKKEN)						
-VAN MINDER DAN 1,60M BREED	376	498	481	526	437	481
-VAN 1,60M BREED EN MEER	379	501	481	555	483	387
WEEFSELS IN GEBLEEKTE OF GEVERFDE GARENS	798	1072	984	897	835	798
SPONSWEEFSELS AAN HET STUK OF EENVOUDIG GECONFECTIONEERD (JACQUARD INBEGREPEN)	749	873	927	1070	933	866
ANDERE JACQUARDWEEFSELS E.N.G.	33	41	41	52	44	45
DEKENS, DWEILEN, VAATDOEKEN EN POETSDEE- KEN	208	195	238	222	159	148
FLUWEEEL EN PLUCHE ANDERE DAN VOOR STOF- FERING EN WEEFSELS VOOR STOFFERING	309	425	409	499	426	469
VLASWEEFSELS (MET UITZONDERING VAN DE WEEFSELS VOOR STOFFERING)						
WEEFSELS VAN ZUIVER VLAS :						
ZEILDOEK	19	24	26	33	24	23
ANDERE	116	101	107	132	116	123
GEMENGDE WEEFSELS :						
-WEEFSELS VOOR MATRASSEN	1	0	0	0	0	0
-ANDERE WEEFSELS (VLAS-KATOEN)	114	97	111	119	120	144
-VLAS - JUTE EN ANDERE	56	52	60	75	58	51
WOLLEN WEEFSELS (MET UITZONDERING VAN DE WEEFSELS VOOR STOFFERING)						
KAMWOLLEN WEEFSELS	83	92	81	66	61	75
KAARDWOLLEN WEEFSELS	19	4	6	8	10	13
ALLE ANDERE WEEFSELS VAN WOL GEMENGD MET KATOEN, RAFELWOL, RAYONNEVEZELS, ENZ...	40	34	35	46	41	38

WEVERIJ - PRODUCTIE : BIJKOMENDE INLICHTINGEN VOLGENS DE AARD VAN DE WEEFSELS (T) (VERVOLG)

	JAAR	JANUARI	FEBRUARI	MAART	APRIL	MEI
	1981	1983	1983	1983	1983	1983
RAYONNEWEEFSELS (MET UITZONDERING VAN DE WEEFSELS VOOR STOFFERING)						
WEEFSELS VOOR KLEDING	4	2	3	3	3	3
VOERING VAN ZUIVERE RAYONNE	209	234	241	250	252	227
ANDERE	65	66	68	83	94	94
JUTWEEFSELS	215	248	223	254	213	203
WEEFSELS VAN RAYONNEVEZELS (FIBRAAN) (MET UITZONDERING VAN DE WEEFSELS VOOR STOFFERING)						
WEEFSELS VOOR KLEEDJES EN BLOUSES	84	106	114	103	77	66
ANDERE WEEFSELS VOOR KLEDING	35	26	18	30	21	21
ANDERE	652	572	630	607	567	559
WEEFSELS IN SYNTHETISCHE CONTINUGARENS						
WEEFSELS VOOR KLEDING	405	526	486	558	499	459
VOERING	232	278	247	282	271	275
DOORZICHTIGE GORDIJNWEEFSELS (VITRAGE-)	12	15	19	15	14	14
ANDERE	638	807	869	1040	825	755
WEEFSELS IN SYNTHETISCHE DISCONTINUGARENS (MET UITZONDERING VAN DE WEEFSELS VOOR STOFFERING)						
WEEFSELS VOOR BOVENKLEDING :						
-ZUIVERE	244	470	443	535	462	507
-GEMENGDE: DISCONTINU SYNTHETISCHE VEZELS/WOL	15	9	13	18	17	12
-GEMENGDE: DISCONTINU SYNTHETISCHE VEZELS/ANDERE	101	101	99	95	85	80
ANDERE WEEFSELS VOOR KLEDING	124	188	137	115	119	89
ANDERE	150	120	134	132	131	94
WEEFSELS VOOR STOFFERING						
KATOENEN WEEFSELS VOOR STOFFERING :						
-FLUWEL EN PLUCHE	133	137	150	180	132	133
-EPINGLEWEEFSELS	320	341	360	383	338	313
-ANDERE	124	144	115	128	117	113
VLASWEEFSELS VOOR STOFFERING						
-ZUIVERE	2	1	0	0	1	1
-GEMENGDE	16	22	19	19	17	16

WEVERIJ - PRODUCTIE : BIJKOMENDE INLICHTINGEN VOLGENS DE AARD VAN DE WEEFSELS (1) (VERVOLG)

	JAAR	JANUARI	FEBRUARI	MAART	APRIL	MEI
	1981	1983	1983	1983	1983	1983
WOLLEN WEEFSELS VOOR STOFFERING :						
-FLUWEELE EN PLUCHE	140	180	175	206	197	169
-EPINGLEWEEFSELS EN ANDERE	69	62	72	79	74	58
RAYONNEWEEFSELS VOOR STOFFERING :						
-FLUWEELE EN PLUCHE	1	0	2	1	1	1
-EPINGLEWEEFSELS EN ANDERE	84	88	79	94	74	64
STOFFERINGSWEEFSELS VAN RAYONNEVEZEL (FIBRAAN) :						
-FLUWEELE EN PLUCHE	343	263	259	312	257	275
-EPINGLEWEEFSELS	820	718	767	798	670	608
-ANDERE	171	178	199	192	169	179
STOFFERINGSWEEFSELS IN DISCONTINU SYNTHETISCHE VEZELS :						
-FLUWEELE EN PLUCHE	917	889	930	1033	876	777
-ANDERE	185	183	221	270	197	189
TOTAAL EPINGLEWEEFSELS (ALLE VEZELS)	1263	1182	1243	1318	1124	1008
TOTAAL FLUWEELE STOFFERINGSWEEFSELS (ALLE VEZELS)	1534	1470	1516	1731	1463	1355
TOTAAL ANDERE (ALLE VEZELS)	511	532	570	627	514	516
TAPIJTEN						
KATOENEN	120	103	104	113	84	67
WOLLEN	2578	2651	2621	3198	2814	2433
JUTE	203	186	254	364	248	232
KUNSTMATIGE EN SYNTHETISCHE VEZELS	16379	17792	19327	21623	16687	15637
HARDE VEZELS	185	171	220	216	234	221
TOTAAL TAPIJTEN	19466	20904	22525	25515	20068	18591
WAARVAN: TUFTED TAPIJTEN	15036	15541	17040	19299	14476	13459
DEKENS (ALLE VEZELS)	243	188	168	170	125	139

BREI-GEODNIJVERHEID

	I. GEBREIDE STOFFEN (T)											
	PRODUKTIE				LEVERINGEN				VOORRAAD (1)			
	ONDER- GOED	BOVEN- GOED	ANDERE	TOTAAL	ONDER- GOED	BOVEN- GOED	ANDERE	TOTAAL	ONDER- GOED	BOVEN- GOED	ANDERE	TOTAAL
1978	284	292	127	703	18	168	122	307	960	376	190	1126
1979	295	323	152	770	29	203	145	377	560	427	261	1280
1980	317	347	122	785	29	240	129	398	491	355	183	1010
1981	287	341	120	728	26	243	119	388	380	370	157	907
1982	268	366	117	751	28	261	121	409	350	348	113	811
1981												
JULI	113	170	54	337	15	158	55	227	416	347	203	966
AUGUSTUS	242	297	105	644	17	221	111	349	416	358	196	969
SEPTEMBER	284	379	143	805	26	268	152	446	361	351	166	877
OKTOBER	289	376	146	811	24	251	157	433	374	363	155	891
NOVEMBER	229	367	125	721	27	259	118	405	356	367	162	885
DECEMBER	244	381	90	714	27	279	94	400	380	370	157	907
1982												
JANUARI	253	400	115	768	31	302	111	444	391	355	162	907
FEBRUARI	263	355	111	728	32	270	125	427	388	332	148	867
MAART	299	422	125	846	33	300	132	465	373	339	100	812
APRIL	293	382	108	782	35	279	115	428	390	337	133	860
MEI	262	350	120	731	29	266	112	406	397	337	141	875
JUNI	330	433	129	892	30	286	111	426	395	366	160	920
JULI	117	194	79	390	16	129	85	230	399	380	154	933
AUGUSTUS	222	302	109	634	12	190	90	292	391	363	173	927
SEPTEMBER	309	410	158	876	25	298	156	479	375	346	175	896
OKTOBER	320	417	137	874	35	284	167	467	377	363	143	883
NOVEMBER	279	405	113	797	29	320	118	467	386	356	138	879
DECEMBER	271	327	100	698	26	231	125	382	350	348	113	811
1983												
JANUARI	312	399	115	827	22	266	84	371	355	356	145	855
FEBRUARI	294	373	107	774	13	227	130	370	352	374	122	848
MAART	357	431	141	929	12	289	145	445	362	385	118	865
APRIL	284	370	134	788	9	239	122	370	370	364	130	864
MEI	269	354	123	746	26	227	125	378	363	382	128	873
JUNI	298	475	130	904	19	352	127	498	363	398	131	892

	II. AFGEWERKTE ARTIKELN : PRODUKTIE						
	ONDERGOED ARTIKELN (1.000 DZ. STUKS)	DAMESKOUSEN VAN SYNTHETISCHE GARENS (1.000 DZ. PAAR)	BROEKKOUSEN (PANTYKOUSEN) (1.000 DZ. STUKS)	SOKKEN, 3/4 KOUSEN, SOKJES (1.000 DOZIJN PAAR)		BDVENGOED ARTIKELN (1.000 STUKS)	T. SHIRTS EN POLOHEMDEN (1.000 STUKS)
				SYNTHETISCHE GARENS	ANDERE		
1978	170.2	16.0	81.0	80.5	85.6	1106	123.6
1979	169.6	15.1	76.9	60.0	90.0	1027	182.7
1980	176.0	14.2	77.9	48.7	92.1	1061	194.5
1981	144.4	10.5	61.1	45.1	90.7	985	183.1
1982	146.8	12.5	86.1	44.7	85.2	992	185.6
1981							
JULI	54.8	6.1	30.0	22.3	37.4	435	90.3
AUGUSTUS	155.5	14.2	74.8	44.3	82.7	1022	108.0
SEPTEMBER	139.0	10.4	61.1	40.2	97.2	1158	114.5
OKTOBER	155.9	10.9	48.6	45.2	99.8	1125	112.6
NOVEMBER	129.5	7.3	38.1	39.5	90.0	951	118.7
DECEMBER	118.4	8.8	42.1	37.3	88.7	863	140.6
1982							
JANUARI	133.9	15.7	68.4	36.5	94.4	974	161.2
FEBRUARI	141.5	13.9	66.0	38.3	88.3	1079	219.3
MAART	156.4	13.7	87.5	46.2	105.4	1210	273.5
APRIL	169.1	12.3	82.8	47.0	88.5	1006	274.1
MEI	143.0	13.0	73.8	37.5	76.5	845	251.8
JUNI	171.2	15.9	98.2	55.2	92.8	1113	271.3
JULI	72.1	0.8	2.8	19.7	33.7	418	85.3
AUGUSTUS	154.1	18.2	103.2	54.3	88.8	1110	93.7
SEPTEMBER	184.1	11.0	87.6	50.8	98.4	1239	131.5
OKTOBER	172.5	13.1	49.3	48.5	99.5	1125	130.1
NOVEMBER	129.5	8.8	27.1	49.9	81.4	941	155.0
DECEMBER	133.7	13.4	46.6	51.7	76.4	840	180.8
1983							
JANUARI	139.6	22.7	74.0	51.3	77.0	954	251.6
FEBRUARI	138.7	18.0	69.4	40.6	85.0	1048	236.7
MAART	172.8	18.1	71.4	58.5	99.5	1165	346.4
APRIL	143.7	16.8	73.5	48.1	92.5	927	327.7
MEI	135.8	11.0	75.7	42.5	81.1	902	339.3
JUNI	171.1	14.1	86.8	56.2	89.3	1033	283.9

BREI GOEDNIJVERHEID (VERVOLG)

	II. AFGEWERKTE ARTIKELEN : LEVERINGEN						
	ONDERGOED ARTIKELEN (1.000 OZ. STUKS)	DAMESKOUSEN VAN SYNTHETISCHE GARENS (1.000 OZ. PAAR)	BROEKKOUSEN (PANTYKOUSEN) (1.000 OZ. STUKS)	SOKKEN, 3/4 KOUSEN, SOKJES (1.000 OZZIJN PAAR)		BOVENGOED ARTIKELEN (1.000 STUKS)	T. SHIRTS EN POLOHEMDEN (1.000 STUKS)
				SYNTHETISCHE GARENS	ANDERE		
1978	173.6	17.5	77.8	65.1	80.5	1109.0	122
1979	163.6	15.9	77.9	59.9	88.8	1034.0	184
1980	175.4	14.8	80.2	49.5	92.3	1055.9	193
1981	147.3	11.2	66.0	44.6	93.7	996.1	192
1982	147.2	11.3	66.4	44.2	87.3	989.9	188
1981							
JULI	97.8	5.8	45.9	26.8	68.3	565.7	138
AUGUSTUS	136.8	10.1	42.2	49.2	99.0	1116.9	112
SEPTEMBER	167.4	12.1	70.6	48.5	122.5	1226.7	128
OKTOBER	164.6	11.3	81.2	42.0	114.5	1099.2	98
NOVEMBER	133.5	14.9	71.5	30.5	84.0	806.8	103
DECEMBER	130.8	10.3	65.8	32.1	72.5	809.0	131
1982							
JANUARI	119.6	6.7	57.0	35.6	89.9	956.9	127
FEBRUARI	139.1	12.4	70.5	36.2	88.1	1164.9	212
MAART	148.4	17.5	105.9	53.2	121.4	1265.2	271
APRIL	164.7	13.0	71.7	40.0	70.9	944.9	299
MEI	141.8	12.9	80.6	32.6	69.8	745.1	274
JUNI	168.7	11.0	52.4	48.2	92.0	1059.3	278
JULI	108.9	5.0	22.6	19.5	50.3	539.2	144
AUGUSTUS	139.7	8.5	54.7	55.9	104.2	1197.5	82
SEPTEMBER	190.7	9.1	78.1	60.0	123.7	1292.3	140
OKTOBER	170.1	13.5	52.0	53.1	94.1	1136.8	116
NOVEMBER	133.7	13.8	81.3	43.0	65.2	738.6	133
DECEMBER	143.2	11.7	69.7	52.9	77.8	837.9	185
1983							
JANUARI	113.1	10.9	51.4	47.0	74.0	1002.1	189
FEBRUARI	135.1	12.4	71.7	46.0	86.6	1119.1	217
MAART	161.0	21.7	131.3	58.9	102.8	1238.8	350
APRIL	134.0	11.1	59.8	42.0	80.2	851.7	358
MEI	115.9	17.2	73.9	37.1	66.7	768.1	330
JUNI	158.7	14.5	68.3	48.9	93.0	1021.4	2934

	II. AFGEWERKTE ARTIKELEN : VOORRAAD (1)						
	ONDERGOED ARTIKELEN (1.000 OZ. STUKS)	DAMESKOUSEN VAN SYNTHETISCHE GARENS (1.000 OZ. PAAR)	BROEKKOUSEN (PANTYKOUSEN) (1.000 OZ. STUKS)	SOKKEN, 3/4 KOUSEN, SOKJES (1.000 OZZIJN PAAR)		BOVENGOED ARTIKELEN (1.000 STUKS)	T. SHIRTS EN POLOHEMDEN (1.000 STUKS)
				SYNTHETISCHE GARENS	ANDERE		
1978	238.0	55.3	425.0	131	294.1	915	120
1979	190.8	55.2	383.9	105	335.3	838	113
1980	203.7	58.4	358.7	87	320.7	891	197
1981	167.8	49.9	299.3	98	282.8	801	97
1982	163.0	64.4	295.6	64	295.6	860	89
1981							
JULI	202.9	57.1	385.8	92	323.1	751	76
AUGUSTUS	221.6	81.1	398.3	87	306.7	666	71
SEPTEMBER	193.2	59.4	388.8	81	279.1	581	57
OKTOBER	184.5	59.0	356.3	81	257.5	604	72
NOVEMBER	180.0	51.4	322.9	92	265.3	747	88
DECEMBER	167.6	49.9	299.3	98	282.8	801	97
1982							
JANUARI	181.9	58.8	310.4	100	288.2	822	131
FEBRUARI	184.2	80.3	305.9	96	288.4	739	139
MAART	192.2	56.6	287.5	87	271.7	684	141
APRIL	196.6	55.9	298.6	101	283.0	746	117
MEI	198.7	56.0	291.7	106	289.7	846	94
JUNI	201.2	60.9	337.5	113	290.6	900	112
JULI	166.4	56.4	317.7	113	274.0	778	53
AUGUSTUS	180.8	88.2	366.2	111	258.6	717	65
SEPTEMBER	174.2	88.1	375.6	102	231.4	663	57
OKTOBER	178.6	87.7	373.0	98	236.8	652	71
NOVEMBER	172.5	82.6	318.7	105	253.0	854	93
DECEMBER	163.0	64.4	295.6	104	251.6	860	89
1983							
JANUARI	189.5	78.2	318.3	108	254.6	812	145
FEBRUARI	193.1	81.8	316.0	103	252.9	741	164
MAART	204.9	78.1	256.0	103	249.6	667	161
APRIL	215.3	83.8	269.7	107	261.0	738	131
MEI	235.2	80.2	266.6	113	272.8	874	143
JUNI	247.5	79.9	285.1	120	269.1	887	134

(1) EINDE VAN DE MAAND OF VAN HET JAAR

KLEDINGS- EN CONFECTIENIJVERHEID (1) - PRODUCTIE (IN 1000 STUKS)

	JAAR	JANUARI	FEBRUARI	MAART	APRIL	MEI
	1982	1983	1983	1983	1983	1983
I. KLEDINGSTUKKEN						
REGENKLEDING	218	225	256	250	153	144
KLEDING VAN HERTSLEDER, LEDER EN SOORTGELIJKE STOFFEN	7	5	8	9	9	6
KLEDING VOOR SPORTBEOEFENING :						
-A)BADPAKKEN EN SOORTGELIJKE ARTIKELEN	121	139	205	228	183	115
-B)ANDERE	100	104	122	141	153	154
BUSTEHUUDERS EN SOORTGELIJKE ARTIKELEN	180	156	198	266	226	241
KORSETTEN, GAINES EN SOORTGELIJKE ARTI-	86	66	76	95	87	95
WERKKLEDING (2)						
-A)OVERALLS, MARSPAKKEN, AMERIKAANSE OVERALLS MET BRET. EN PAKKEN(2 STUKS)	141	133	130	130	152	115
-B)ANDERE WERKKLEDING (3)						
-VOOR HEREN	91	75	71	91	65	72
-VOOR DAMES	362	405	424	501	430	447
BROEKEN VOOR HEREN EN JONGENS :						
-A)WERKBROEKEN	90	92	108	136	100	72
-B)ANDERE (INCL. JEANS EN SOORTELIJKE	1971	1993	2091	2688	1974	1292
OVERJASSEN VOOR HEREN EN JONGENS	16	10	9	17	1	5
KOSTUUMS VOOR HEREN EN JONGENS	18	19	21	26	21	25
COLBERTJASSEN VOOR HEREN EN JONGENS (4)	77	92	73	89	68	65
ANDERE BOVENKLEOING VOOR HEREN EN JONGENS	50	32	38	69	26	29
LUIERS EN ARTIKELEN VOOR KINDEREN VAN MINDER DAN 3 JAAR	88	96	96	121	85	93
MANTELS EN JASJES VOOR DAMES EN MEISJES	80	78	76	87	65	67
MANTELPAKKEN VOOR DAMES EN MEISJES	13	18	23	25	22	13
JAPONNEN (KLEEDJES)	585	540	603	684	543	458
ROKKEN	420	402	487	563	343	366
BLOUSES EN HEMOBLOUSES (CHEMISIERS)	465	543	549	636	458	411
PANTALONS VOOR DAMES EN MEISJES	121	131	148	150	119	131
ANDERE BOVENKLEOING VOOR DAMES EN MEISJES	128	134	190	227	172	129

(1) VESTIGINGEN DIE RESPECTIEVELIJK IN DE WERKPLAATS OF THUIS 5 WERKLIEDEN OF MEER VOOR DE GROEP "KLEDINGSTOEBEHOREN" EN 10 WERKLIEDEN OF MEER VOOR DE ANDEREGROEPEN HEBBEN TEWERKGESTELD

(2) EXCLUSIEF WERKBROEKEN EN HEMDEN

(3) B. V. STOFFPASSEN EN SCHORTEN

(4) INCLUSIEF BLAZERS

KLEDINGS- EN CONFECTIENIJVERHEID (1) - PRODUCTIE (IN 1000 STUKS) (VERVOLG)

	JAAR	JANUARI	FEBRUARI	MAART	APRIL	MEI
	1982	1983	1983	1983	1983	1983
T-SHIRTS EN POLOHEMDEN	29	29	33	44	49	48
ANDERE HEMDEN VOOR HEREN EN JONGENS	270	283	313	361	288	213
ONDERKLEDING VOOR HEREN EN JONGENS (INCLUSIEF PYJAMA'S)	310	316	286	376	322	316
PYJAMA'S EN NACHTHEMDEN VOOR DAMES EN MEISJES	155	142	176	218	178	131
ONDERJURKEN EN ONDERROKKEN	54	32	44	48	51	46
ANDERE ONOERKLEDING VOOR DAMES EN MEIS- JES	112	67	66	97	105	83
II. KLEDINGSTOEBEHOREN						
DASSEN EN SOORTGELIJKE ARTIKELEN	106	88	122	159	115	91
PARAPLU'S EN PARASOLS	12	9	10	13	10	11
III. HOEDEN EN ANDERE HOOFDDEKSELS						
PETTEN EN KEPIES	39	26	29	70	84	56
ANDERE HOOFDDEKSELS	9	6	4	5	7	9
IV. MECHANISCH BORDOOURWERK (IN 1.000.000 F)						
MECHANISCH BORDOOURWERK	12	4	3	4	5	5
V. NIET VOOR KLEDING BESTEMDE CONFECTIE- ARTIKELEN						
BEDDELINNEN, TAFELLINNEN, TOILET- EN KEUKENLINNEN (IN 1.000.000 F)	125	107	67	102	77	53
ZAKDOEKEN	268	61	19	94	17	33
BEDSPREIEN EN EIDERDONS	22	22	16	17	11	22
SLAAPZAKKEN	7	2	9	13	21	12
DEKZEILEN EN TENTEN (IN 1000 M2)	24	16	22	28	19	15
GORDIJNEN, ROLGORDIJNEN EN OVERGOROIJNEN	379	359	392	511	371	306
MATRASSEN	12	13	17	13	9	17

(1) VESTIGINGEN DIE RESPECTIEVELIJK IN DE WERKPLAATS OF THUIS 5 WERKLIEDEN OF MEER VOOR DE GROEP "KLEDINGSTOEDEHOREN" EN 10 WERKLIEDEN OF MEER VOOR DE ANDEREGROEPEN HEBBEN TEWERKGESTELD

KLEDINGS- EN CONFECTIENIJVERHEID (VERVOLG) - VERKOOP EN MAAKLOONWERK

	TOTAAL VAN DE VERKOPEN (1.000 F)	BEORAG GEFACUREERD VOOR MAAKWERK UITGEVOERD VOOR :		BEDRAG BETAALD VOOR MAAKWERK DAT VOOR UW REKENING WERD UITGEVOERD DOOR :	
		DERDEN IN BELGIE (1.000 F)	DERDEN IN HET BUITENLAND (1.000 F)	DERDEN IN BELGIE (1.000 F)	DERDEN IN HET BUITENLAND (1.000 F)
1978	2570561	355328	208460	214058	20215
1979	2631358	338213	223628	172905	86334
1980	2645994	361730	198376	157787	113135
1981	2782251	330401	197217	158794	112034
1982	3040995	333388	206978	170292	147325
1981					
JULI	2079153	186528	107404	86879	81072
AUGUSTUS	2736332	339507	184073	155810	51888
SEPTEMBER	3661089	424775	261060	188381	143248
OKTOBER	3115863	401275	233188	193712	134218
NOVEMBER	2460032	280723	182925	131150	145752
DECEMBER	2294959	279265	180015	135834	141253
1982					
JANUARI	2655161	316821	216609	147620	128473
FEBRUARI	3402709	381544	208932	185590	153545
MAART	3952951	441282	265529	201434	187794
APRIL	3369836	358186	230395	172594	152460
MEI	2603545	274676	180158	141194	130803
JUNI	2992200	381247	231802	199544	180069
JULI	2120535	180040	112292	88809	131712
AUGUSTUS	3037231	321109	200691	174430	66121
SEPTEMBER	4001841	422483	265823	229491	147072
OKTOBER	3280045	349618	224844	212428	170974
NOVEMBER	2527595	267436	179980	143252	164092
DECEMBER	2548296	314075	166677	147121	154788
1983					
JANUARI	3149458	345880	209227	167369	146668
FEBRUARI	3679488	350999	209827	204773	168594
MAART	4496503	408543	260613	242649	226574
APRIL	3203030	272019	170191	148090	158995
MEI	2670822	299346	194728	131971	174886

SCHOENEN- EN PANTOFFELNIJVERHEID (1)

	PRODUKTIE VAN SCHOENEN (1.000 PAAR)						
	VOOR MANNEN	VOOR VROUWEN	VOOR JONGENS (28-39)	VOOR MEISJES (28-39)	VOOR KINDEREN (22-27)	VOOR BABIES (-22)	WERKSCHOENEN EN -LAARZEN
1978	111.7	96.4	17.4	25.1	5.9	4.3	22.8
1979	109.6	111.8	14.2	24.0	6.6	5.5	17.1
1980	124.8	104.2	14.5	22.8	7.6	4.5	7.8
1981	87.9	101.0	14.3	20.3	5.2	3.8	5.8
1982	80.1	112.5	13.9	38.9	5.5	4.7	9.0
1981							
JULI	39.0	46.0	5.8	7.4	1.7	4.1	0.6
AUGUSTUS	84.1	119.5	11.7	23.9	4.7	4.0	0.6
SEPTEMBER	89.3	143.9	16.1	30.8	5.7	3.0	1.7
OKTOBER	105.4	137.7	19.0	27.3	4.6	2.5	1.3
NOVEMBER	101.9	94.4	6.9	9.9	2.4	3.5	0.7
DECEMBER	84.6	94.2	9.7	17.9	7.0	3.2	1.3
1982							
JANUARI	109.4	89.7	13.3	33.2	12.6	5.6	19.0
FEBRUARI	82.4	139.5	19.8	46.0	7.5	5.1	15.4
MAART	101.0	153.9	20.7	43.2	7.9	6.5	15.3
APRIL	90.3	110.5	13.8	38.4	3.6	5.4	10.1
MEI	86.1	76.3	10.4	35.9	4.7	3.9	4.4
JUNI	91.2	117.9	13.9	41.4	3.6	5.2	6.5
JULI	30.5	51.5	2.2	13.8	2.0	4.1	5.5
AUGUSTUS	83.8	115.1	19.4	44.1	5.6	4.7	5.5
SEPTEMBER	86.8	147.9	15.5	49.0	4.4	4.1	11.3
OKTOBER	57.2	147.4	17.0	48.5	4.5	3.4	11.4
NOVEMBER	65.5	111.9	10.3	36.1	3.8	3.8	2.0
DECEMBER	77.3	88.4	9.9	36.7	6.1	4.7	1.9
1983							
JANUARI	91.1	134.8	12.5	47.5	13.8	-	3.0
FEBRUARI	110.2	111.3	15.7	55.6	10.5	-	15.9
MAART	110.3	139.1	23.7	56.7	11.1	-	19.7
APRIL	79.1	106.4	17.8	20.1	7.7	-	9.7
MEI	78.8	94.2	11.4	14.0	8.4	-	14.5

(1) DE SCHOENEN EN DE PANTOFFELS, VOORTGEBRACHT IN DE FABRIEKEN DIE TOT DE RUURBERMIJVERHEID BEHOEDEN, NIET INBEGREPEN

SCHOENEN- EN PANTOFFELNIJVERHEID (VERVOLG)

	PRODUKTIE VAN SCHOENEN (1.000 PAAR) (VERVOLG)		PRODUKTIE VAN PANTOFFELS (1.000 PAAR)			
	ANDERE SCHOENEN	TOTAAL	VAN LEDER	VAN KAMEELHAAR	VAN ANDERE TEXTIELSTOFFEN	TOTAAL
1978	17.4	300.9	13.4	10.1	192.4	215.9
1979	14.7	301.4	11.4	25.9	167.0	204.2
1980	15.9	302.1	11.1	30.3	183.8	225.2
1981	16.4	254.6	9.8	35.9	192.7	238.4
1982	15.9	280.4	9.3	51.2	185.0	245.5
1981						
JULI	5.7	110.2	5.9	29.8	157.0	192.7
AUGUSTUS	16.5	285.1	8.7	26.0	206.8	241.5
SEPTEMBER	16.4	308.6	14.1	32.1	237.5	283.6
OKTOBER	16.9	314.8	11.8	77.1	228.0	316.9
NOVEMBER	15.3	235.1	11.6	50.4	175.5	237.5
DECEMBER	9.0	226.8	11.1	32.9	121.3	165.4
1982						
JANUARI	16.3	299.2	10.1	31.7	130.9	172.7
FEBRUARI	18.3	334.0	7.5	56.6	177.2	241.3
MAART	19.3	367.8	8.2	49.3	197.6	255.0
APRIL	15.4	287.4	8.1	43.9	188.4	240.4
MEI	15.7	237.4	9.1	34.8	158.7	202.6
JUNI	17.8	297.4	10.0	51.3	214.8	276.2
JULI	5.8	115.4	4.6	18.1	80.1	102.7
AUGUSTUS	18.0	296.1	9.0	67.2	220.0	296.2
SEPTEMBER	17.6	336.4	11.7	76.9	235.1	323.7
OKTOBER	17.8	307.2	12.8	76.7	231.0	320.5
NOVEMBER	18.2	251.4	9.5	64.4	192.8	266.7
DECEMBER	10.5	235.4	10.9	43.7	193.4	248.0
1983						
JANUARI	19.2	322.1	7.5	59.1	218.1	284.7
FEBRUARI	16.1	335.3	7.5	52.7	142.4	202.6
MAART	16.4	377.0	9.0	53.6	219.3	281.9
APRIL	15.4	255.9	6.8	62.4	134.7	203.9
MEI	15.8	237.2	6.0	56.9	134.0	196.9

HOUT- EN AANVERWANTE NIJVERHEID (1)

	WAARDE VAN DE GEFACUREERDE VERKOPEN (1.000000 F)													
	MEUBE- LEN	ZETELS	SCHRIJ- NWERKE RIJ	VAAT- WERK	KAORS- LIJS- TEN EN SCHA- VERIJ- EN	MANDEN MAKE- RIJ EN ROTAN	BOR- STEL NIJVER- HEIO	KISTEN EN TON- NENNIJ- VER- HEIO	PARKET	GE- PLAKT HOUT	BLOK- PLATEN OF LA- MELLEN PLATEN	GEPER- STE PANE- LEN	ANDERE	TOTAAL
1978	2032.9	691.9	468.9	130.7	78.4	20.0	44.1	134.1	11.3	56.4	34.0	661.0	4.7	4368.6
1979	2003.0	717.8	597.2	131.0	82.3	19.8	45.8	146.9	11.9	58.9	48.2	737.3	4.9	4664.9
1980	2291.1	793.4	687.3	141.9	92.2	23.9	47.6	144.3	11.6	58.3	68.1	885.4	4.5	5229.5
1981	2343.5	765.7	635.4	141.6	95.9	21.7	55.2	141.4	8.9	61.5	65.6	884.5	2.3	5223.1
1982	2414.5	822.9	614.9	167.6	100.9	20.8	59.4	154.7	5.5	75.8	82.9	988.8	2.3	5510.9
1981														
JULI	1172.6	464.4	418.1	74.1	55.6	13.3	36.5	115.5	3.4	31.1	41.4	626.5	1.5	3054.0
AUGUSTUS	2232.7	535.8	541.5	94.3	70.2	19.4	58.9	122.2	8.9	59.3	61.9	705.1	2.0	4512.2
SEPTEMBER	2638.9	923.9	733.2	121.1	116.5	22.4	69.7	141.5	11.8	82.4	91.3	980.4	2.2	5935.5
OKTOBER	2572.2	870.7	738.2	141.5	110.0	22.8	61.6	155.8	10.3	89.8	82.0	1018.6	2.6	5876.0
NOVEMBER	2259.5	773.0	588.4	139.1	100.2	18.9	49.0	126.3	6.5	64.9	79.5	893.7	2.4	5101.4
DECEMBER	2490.6	874.4	689.2	137.0	100.7	22.3	44.4	131.8	6.9	57.1	70.2	674.7	2.5	5301.7
1982														
JANUARI	2067.7	677.2	471.1	209.4	78.9	13.0	53.1	107.8	5.7	65.1	78.0	906.1	2.2	4735.4
FEBRUARI	2243.4	822.7	489.5	217.9	102.7	20.9	59.8	134.1	3.9	67.3	75.3	982.9	2.4	5222.8
MAART	2846.7	1053.5	656.1	206.5	113.3	23.5	69.9	153.0	7.7	91.0	85.1	1197.0	2.0	6507.4
APRIL	2682.7	847.6	641.7	205.0	116.7	25.0	65.5	146.8	7.4	82.6	103.2	1127.1	2.6	6053.9
MEI	2242.6	773.3	585.9	171.4	93.7	20.4	59.1	142.8	5.3	73.9	79.7	927.4	2.0	5177.6
JUNI	2808.3	950.5	746.5	171.5	114.6	21.9	72.4	176.6	7.3	92.9	97.5	1078.6	3.4	6342.0
JULI	1204.7	468.7	398.4	95.3	53.2	12.7	36.9	135.5	1.4	46.3	31.6	660.2	1.1	3145.9
AUGUSTUS	2317.4	525.3	547.1	99.6	75.3	20.6	63.1	145.8	6.4	64.7	97.1	792.1	2.2	4757.0
SEPTEMBER	2820.2	981.8	729.8	138.7	118.0	26.9	72.6	181.7	5.9	78.8	89.3	1148.4	2.6	6394.6
OKTOBER	2639.1	908.4	721.0	145.7	112.5	19.0	61.3	183.5	5.2	96.8	101.3	1097.6	2.2	6093.7
NOVEMBER	2417.7	860.9	665.7	164.6	112.4	23.1	54.7	161.7	5.3	78.8	85.1	1101.1	2.2	5733.4
DECEMBER	2683.6	1004.7	728.1	186.0	118.8	22.3	44.7	184.5	4.8	71.0	71.5	846.7	2.3	5966.9
1983														
JANUARI	2302.3	844.0	545.0	171.8	97.3	12.7	49.6	153.8	4.6	78.0	92.7	1135.0	2.6	5489.4
FEBRUARI	2403.5	945.8	561.9	202.8	106.6	17.8	58.1	147.5	4.1	76.3	87.6	1064.0	2.2	5678.3
MAART	2939.3	1150.0	668.2	245.4	131.5	22.3	65.5	174.2	7.3	110.6	98.8	1153.7	2.9	6769.7
APRIL	2551.0	862.3	653.1	255.3	108.4	18.1	53.0	167.3	6.6	88.7	90.3	1096.3	2.7	5951.0
MEI	2436.4	828.2	655.6	-	101.7	18.7	52.8	162.6	4.9	73.2	82.5	1021.5	2.0	5646.8

(1) VERKOPEN VAN DE INRICHTINGEN WELKE 5 WERKLIEDEN OF MEER TEWERKSTELLEN, INGEDEELD VOLGENS HUN VOORNAAMSTE BEDRIJFSGEGEVING

PAPIERNIJVERHEID

	PRODUKTIE VAN PAPIER EN KARTON (T)										
	PAPIERDEEG			GRAFISCH PAPIER EN KARTON			PAK- PAPIER (2)	KARTON		ANDER PAPIER	TOTAAL
	MECHA- NISCH DEEG	SCHEI- KUNOIG DEEG	TOTAAL	DAGBLAD- PAPIER	GESTREK. DRUK- EN SCHRIJF. PAP. EN KARTON(1)	ANOER		GRIJS PAKPA- PIER UIT OUD PAPIER	ANDER KARTON (4)		
1978	11076	16384	27460	6980	18914	20584	10475	2308.8	2533.6	5854	67648
1979	10394	20081	30474	8232	21042	20003	12653	2186.3	2548.7	7280	73944
1980	10863	21580	32443	8479	21019	20816	12456	2417.0	2209.0	7668	74863
1981	10685	21035	31720	8474	21860	19117	15167	2569.0	2641.0	7865	77492
1982	9780	20537	30317	8208	23167	17774	10440	2611.0	2883.0	8614	73697
1981											
JULI	11066	24052	35118	9619	20513	18039	13929	1875.0	929.0	7142	71846
AUGUSTUS	10064	10910	20974	7262	16825	17457	10118	2339.0	2764.0	8524	85289
SEPTEMBER	10465	24661	35126	9303	23045	19335	16858	2580.0	3320.0	8850	83292
OKTOBER	11097	23372	34469	7994	23100	20258	17100	3030.0	3111.0	9579	84172
NOVEMBER	11184	23943	35127	8220	22458	19932	15143	2742.0	2415.0	7887	78797
DECEMBER	10742	19586	30328	8594	25662	18248	15078	2823.0	2641.0	6806	79852
1982											
JANUARI	9873	20371	30244	4393	24363	19794	15292	1713.0	3007.0	9282	77844
FEBRUARI	10200	19590	29790	8539	22555	16674	9716	2922.0	3034.0	7671	71111
MAART	10794	24326	35120	9255	26675	19050	11087	3219.0	3544.0	7502	80332
APRIL	9711	14309	24020	7890	22244	17251	10378	2793.0	3313.0	9728	73597
MEI	10480	22020	32500	8172	23626	16860	9066	2707.0	2774.0	8823	72028
JUNI	10886	23861	34747	8850	28008	20000	11673	2928.0	3391.0	9102	83992
JULI	8537	17981	26518	7072	18184	14252	8455	1323.0	876.0	7296	57498
AUGUSTUS	9172	13851	23023	8661	19917	23696	7877	2817.0	3067.0	9463	75498
SEPTEMBER	10456	23420	33876	9290	24919	19946	10793	2865.0	3290.0	8427	79530
OKTOBER	10292	21922	32214	9080	23647	18503	10688	2725.0	3080.0	9647	77350
NOVEMBER	8609	22193	30802	8264	23588	15348	9994	2317.0	2291.0	9408	71210
DECEMBER	8349	22599	30948	9045	20260	11916	10262	3046.0	2929.0	7019	64497
1983											
JANUARI	9698	22545	32243	8643	24874	16603	10195	-	6284.0	8277	74876
FEBRUARI	8701	21460	30161	8478	23997	15824	10591	-	6018.0	8589	73497
MAART	11314	23597	34911	10876	29117	17347	11966	-	6603.0	9138	85047
APRIL	9782	21636	31418	9559	23634	16589	9648	-	6081.0	8736	74247
MEI	9953	22501	32454	8658	22493	17064	9586	-	5414.0	8201	71416
JUNI	9479	23617	33096	9934	28762	17013	11846	-	6724.0	6547	78826
JULI	8553*	18135*	26688*	9600*	19304*	12739*	7501*	-	1837.0*	2672*	53653*
AUGUSTUS	8579*	11389*	19968*	9600*	23920*	14330*	8397*	-	6435.0*	9264*	71946*

PAPIERNIJVERHEID (VERVOLG)

	PAPIER- EN KARTONVERWERKING (T)										
	STOFFE- RINGSAR- TIKELN	HUISHOUD- EN HY- GIENE ARTIKE- LEN	SCHOOLARTIKELN, BUREEL- EN SCHRIJFBENODIGDHEDEN			VERPAKKINGEN				VEREDELDE, OOR- DRENKT, GESTREKEN PAPIER EN KARTON	
			SCHOOL- SCHRIJF- TEN	BRIEF- OMSLAGEN	ANDERE	DOZEN, KISTEN EN VER- PAK. IN ALLERH. KAR- SOOR	DOZEN, KISTEN EN VER- PAK. IN GEGDLFD KARTON	GRDTE ZAKKEN (4)	ANDERE VERPAK- KINGEN	GEBIJ- MEERO PAPIER	ANDERE
1978	575	5838	1272	1432	1960	4833	18712	4638	4552	7305	7408
1979	-	7008	1160	1547	1987	5133	18399	4884	5305	7349	7842
1980	-	7787	818	1575	1697	5380	20117	4417	4777	6740	6860
1981	-	8481	1285	1554	1717	5005	21276	3783	4640	5718	7116
1982	-	8591	1016	1642	1591	5487	22621	3564	4893	4932	7158
1981											
JULI	-	5470	633	444	885	2686	11295	2385	2776	2355	5108
AUGUSTUS	-	8853	1009	1785	1728	4878	22875	4042	3989	8237	6709
SEPTEMBER	-	9487	814	1781	1770	5105	25212	4847	5218	8687	7748
OKTOBER	-	10490	717	1699	1489	5922	23493	4383	5515	8184	7843
NOVEMBER	-	9147	457	1421	1135	3449	21908	3489	4772	4359	7514
DECEMBER	-	6464	1354	1460	1914	4883	19798	3125	4904	2846	6454
1982											
JANUARI	-	8725	1400	1601	1551	5270	23808	3484	5030	3433	6484
FEBRUARI	-	9014	1135	1672	1418	5410	21557	3339	4929	4442	6493
MAART	-	9615	760	1902	1683	6102	26822	4798	5596	5023	7980
APRIL	-	9518	1052	1828	1666	5528	24291	4151	5097	4596	7420
MEI	-	8108	1101	1600	1582	3420	22883	3399	4478	5651	7136
JUNI	-	9375	1120	1931	1683	8391	26630	4772	5742	7425	8650
JULI	-	5594	615	447	921	2879	11840	1851	3159	2151	4681
AUGUSTUS	-	9255	882	1838	1688	5033	24128	3613	4782	7022	5402
SEPTEMBER	-	8863	1114	2014	1856	6113	25930	3712	4980	7161	8532
OKTOBER	-	9741	969	1779	1746	8441	20648	3922	5207	5443	7790
NOVEMBER	-	8727	1298	1571	1825	5126	22017	3024	4934	4194	7346
DECEMBER	-	6557	767	1516	1458	6136	21324	2707	4777	2841	8004
1983											
JANUARI	-	9476	1250	1660	1701	5957	24084	3208	4762	3384	8323
FEBRUARI	-	9614	838	1635	1613	5752	24586	3442	4705	3093	7451
MAART	-	10507	1156	1913	2349	6418	29044	2453	5645	6515	8882
APRIL	-	9736	1041	1703	1797	6188	21873	3887	4915	5884	7448
MEI	-	8984	1980	1572	1991	5803	23899	3889	4708	4684	7381
JUNI	-	10317*	1180*	1948*	1805*	7553*	30596*	4581*	5549*	7633*	9278*
JULI	-	3599*	562*	280*	365*	3045*	8908*	410*	2105*	1385*	3916*
AUGUSTUS	-	10104*	2261*	1870*	1750*	8369*	27445*	4109*	4394*	5783*	7854*

- (1) INBEGREPEN CARBONLOOS COPIEERPAPIER
(2) INBEGREPEN PAPIER EN KARTON VOOR GOLFKARTON
(3) KRAFTKARTON NIET INBEGREPEN
(4) BREEDTE BASIS MINIMUM 40 CM

PAPIERNIJVERHEID (VERVOLG) - LEDERNIJVERHEID

	PAPIER- EN KARTON (T) (VERVOLG)			PRODUKTIE VAN LEDER			
	PAPIEREN EN KARTONNEN ARTIKELEN VOOR DE NIJVERHEID	ANDERE ARTIKELEN IN PAPIER EN KARTON	TOTAAL	ZWAAR RUNOLEDER (T)	LICHT LEDER (1 000 VIERKANTE VOET)		
					RUND-, KALFS- EN PAARDELEDER	SCHAPELEDER (1)	GEITELER
1978	1914	1336	61772	130.8	2111.1	266.2	-
1979	2048	1408	64321	130.3	1853.0	33.9	-
1980	2542	1474	64185	136.9	1466.1	8.1	-
1981	2234	1460	64269	136.7	1593.8	5.6	-
1982	2513	1621	65630	124.3	2082.4	-	-
1981							
JULI	1478	852	36277	12.4	902.7	0.5	-
AUGUSTUS	1741	1513	67158	143.4	1549.3	2.5	-
SEPTEMBER	2435	1764	74847	142.4	1756.4	2.8	-
OKTOBER	2377	1888	73999	159.0	1887.1	8.9	-
NOVEMBER	2265	1541	61454	135.8	1925.6	11.5	-
DECEMBER	2082	1170	56452	131.2	1850.0	4.9	-
1982							
JANUARI	2192	1034	64012	145.3	2038.3	-	-
FEBRUARI	2320	1476	63204	137.9	1880.1	-	-
MAART	2766	1816	74666	153.5	2448.2	-	-
APRIL	2731	1908	69787	137.9	2005.2	-	-
MEI	2388	1989	63315	126.3	2144.4	-	-
JUNI	2915	1951	80595	148.3	2953.0	-	-
JULI	1510	1024	38451	18.3	946.6	-	-
AUGUSTUS	1928	1768	67318	115.3	2011.3	-	-
SEPTEMBER	3033	2020	75329	128.6	2155.3	-	-
OKTOBER	3054	1693	68434	131.6	2300.1	-	-
NOVEMBER	2833	1759	64655	123.0	1986.0	-	-
DECEMBER	2488	1418	59792	125.8	2120.5	-	-
1983							
JANUARI	2968	1449	68231	120.8	2158.0	-	-
FEBRUARI	3047	1317	67092	137.8	1907.7	-	-
MAART	3300	1923	80105	159.1	2420.5	-	-
APRIL	3137	1672	69282	155.3	2079.2	-	-
MEI	3199	1662	69751	135.4*	2099.1*	-	-
JUNI	3471*	1771*	85661*	141.9*	2073.2*	-	-
JULI	1517*	857*	26959*	6.9*	900.6*	-	-
AUGUSTUS	2384*	1797*	76121*	-	-	-	-

RUBBERNIJVERHEID - ZEEPNIJVERHEID

	PRODUKTIE VAN RUBBER					PRODUKTIE VAN ZEEP EN SYNTHETISCHE WASMIDDELEN				
	LIJM-SLUTIES EN DISPERSIES	BUIZEN EN SLANGEN	TRANSPORT EN DRIJFRIEMEN	BINNEN-BANDEN, BUITEN-BANDEN EN VOLLE OF HOLLE BANDEN (T)	ANDERE RUBBER ARTIKELEN (T) (2)	TOILET-ZEEP (T)	HUISHOUD-ZEEP EN ZACHTE ZEEP (T) (3)	ANDERE ZEEP (T) (4)	WAS-POEDERS (T)	ANDERE WAS-MIDDELEN (T)
1978	238	427	315	3793	5535	241	431	1824	10790	10642
1979	254	404	284	4074	6038	358	399	1687	9548	10993
1980	225	430	298	4400	6513	325	384	1780	11403	11226
1981	187	309	229	3855	6586	379	359	1805	11847	12064
1982	169	383	217	3616	5917	318	386	1907	12867	12852
1981										
JULI	60	172	135	832	3161	206	347	1776	10670	8462
AUGUSTUS	206	293	185	3720	4870	231	333	1396	12794	10681
SEPTEMBER	218	363	194	4352	7418	438	390	1735	8843	13577
OKTOBER	213	393	240	4298	7859	456	381	2061	13016	13187
NOVEMBER	213	320	210	3750	7003	447	362	2048	12397	10059
DECEMBER	170	313	156	3101	5859	318	300	1757	10478	11107
1982										
JANUARI	166	328	202	3590	5700	280	341	1697	14390	13490
FEBRUARI	192	356	232	2940	5903	261	320	1845	13231	13361
MAART	204	384	224	4185	6687	268	492	2056	14639	12423
APRIL	164	477	229	4013	5983	411	399	2034	13636	13229
MEI	145	378	189	3632	5373	396	389	1884	12815	12749
JUNI	180	424	270	4009	8784	509	432	2124	14881	15238
JULI	66	201	105	563	3611	177	379	1915	12139	8199
AUGUSTUS	189	329	176	4121	4602	239	348	1647	13937	10847
SEPTEMBER	190	427	230	4369	7152	366	419	2187	11849	16043
OKTOBER	176	490	271	4351	7236	313	376	2188	10041	14440
NOVEMBER	188	371	248	3661	6551	323	378	2112	11444	12365
DECEMBER	169	424	231	3956	5407	270	358	1197	11405	11840
1983										
JANUARI	169	431	217	3928	6926	286	388	1897	11194	12882
FEBRUARI	199	403	223	3463	6877	448	377	1828	14379	13621
MAART	188	423	261	4067	7686	325	397	2258	14764	14487
APRIL	149	378	217	3268	6731	-	-	-	-	-
MEI	152	399	220	3534	6345	-	-	-	-	-

(1) VAN 1975 AF, MET GEITELER INBEGREPEN

(2) DE PRODUKTIE VAN SCHOENEN NIET INBEGREPEN

(3) VAN JANUARI AF, UITSLUITEND ZACHTE ZEEP; DE HARDE HUISHOUDEZEEP IS INBEGREPEN IN DE RUBRIEK "ANDERE ZEEP"

(4) DE PRODUKTIE VAN SHAMPOED NIET INBEGREPEN

SCHEIKUNDIGE NIJVERHEID (VERVOLG)

	PROD. VAN STIKSTOF ONDER VORM VAN AMMONIAK SULFAAT BEKOMEN DOOR TERUGWIN. (T.N.)	GEWOON SUPERFOSFAAT (T)	ANDERE FOSFAAT MESTSTOFFEN (T)	GEMALEN THOMAS-SLAKKEN (T)	SAMENGESTELDE MESTSTOFFEN (2) (GEMENGDE EN COMPLEXE)			MENGSELS VAN MESTSTOFFEN (3)			
					PROOUKTIE IN T/GOEDEREN	GEHALTE AAN :			THOMAS KALI	N.P.K. MESTSTOFFEN	ANDERE MENGSELS VAN MESTSTOFFEN
						STIKSTOF (T)	POTAS (T)	FOSFOORZUUR (T)			
1978	10828	12969	36920	77298	129443	16918	16380	23098	23809	688	3267
1979	12292	13608	38620	87703	137206	18369	14975	24588	21402	882	2762
1980	10100	14324	43716	74440	141240	19314	17227	24881	25467	3313	2357
1981	9425	13880	45021	41332	132112	18375	16549	22358	24306	2738	1416
1982	8711	15459	43149	32736	127547	17513	15211	22779	-	-	-
1981											
JULI	3815	8169	61826	24434	59547	7345	7408	13619	24036	325	1214
AUGUSTUS	8694	10338	51844	28004	119379	14785	15087	22222	33893	304	598
SEPTEMBER	9728	15024	38356	36612	146560	19806	19730	24165	58888	1522	3047
OKTOBER	9816	18444	45928	35701	145100	19296	20858	27291	20743	748	788
NOVEMBER	9768	14969	32751	29865	153196	22004	20276	23629	18866	2489	363
DECEMBER	9798	14950	44404	29018	144998	21517	16175	24355	15342	4748	2012
1982											
JANUARI	9424	13254	37396	32832	130135	18117	15169	20440	12381	6303	1280
FEBRUARI	9033	13389	35782	32341	115880	18436	15116	21253	23064	6114	2791
MAART	10331	18086	34389	25408	148185	20997	16690	24372	20944	1894	3720
APRIL	10131	14440	41729	38611	161218	22830	15704	28845	19875	1756	3402
MEI	7906	15034	49574	40814	142450	18861	16278	23688	17652	1563	3078
JUNI	9900	19354	40262	45101	100311	14609	13028	19019	25096	1496	3116
JULI	8406	8782	39307	11980	65810	8520	9177	11653	15588	88	3901
AUGUSTUS	6971	17144	40419	35132	120967	13949	14012	26807	25251	1887	1557
SEPTEMBER	7939	17411	46955	42894	139349	16226	19148	24798	33820	819	2735
OKTOBER	7838	15904	50878	31932	139569	17795	18946	21834	19486	225	863
NOVEMBER	7564	15481	52591	26997	128496	18331	13405	22959	20648	1878	1233
DECEMBER	9084	17225	48708	28985	142195	21487	15856	28083	14575	3933	492
1983											
JANUARI	2996	15409	54849	30772	155020	22809	17916	24852	15972	3135	885
FEBRUARI	7351	14559	49674	16434	160018	23705	19354	27400	17950	6977	1493
MAART	9952	23121	52132	28444	174924	25809	18141	27691	27520	11975	2562
APRIL	7284	16038	52213	11176	160134	22445	18616	26550	-	-	-
MEI	9900	17260	69573	12943	150715	20239	20347	25475	-	-	-

NIJVERHEID DER PETROLEUMDERIVATEN

	IN BEWERKING GESTELDE RUWE PETROLEUM (M.T.)	PRODUKTIE (IN M.T.)									
		AUTO-BENZINE	VLIEGTUIGBENZINE EN CARBU-REACTOR (TYPE BENZINE)	PETRO-CARBUREACTOR (TYPE PETROLEUM)	GASOIL	LICHTE STOOKOLIE	RESIDUELE STOOKOLIE	PETROLEUM GAS	RESIDUELE PETROLEUM TEER	ASFALT-ACHTIGE AARDPEK	SPECIALE BENZINE EN WHITE SPIRIT
1978	2718045	397198	39450	92753	766476	115117	883308	40742	35405	55461	20153
1979	2751692	420122	28385	109900	886950	94896	781530	45239	75008	56051	22506
1980	2662620	458865	28068	118101	820823	84688	766683	43895	78998	62489	19271
1981	2318074	397751	30442	120926	667630	63701	696293	39540	53778	55503	18142
1982	1966091	306303	23695	116850	610686	51477	591485	34047	51549	45769	21129
1981											
JULI	2607211	484005	30473	143534	701684	43980	828078	65968	33796	55064	24113
AUGUSTUS	2585221	453922	12019	136500	738992	41772	752323	54592	37229	84269	18506
SEPTEMBER	2421405	393065	34394	150486	833095	44894	823528	40878	45539	80498	31192
OKTOBER	2111808	382308	25358	141681	659715	22573	723498	35609	49051	64810	16889
NOVEMBER	2301744	344137	24216	149536	616654	74109	772248	27881	56209	70926	13130
DECEMBER	2350087	448583	34513	110189	700307	94959	547400	27295	72931	10062	3248
1982											
JANUARI	2146532	245921	18949	141355	701617	81774	737855	34890	53090	10171	31440
FEBRUARI	1775620	260911	13307	186920	495280	86619	629980	30578	67375	-3367	18872
MAART	1977535	305232	33071	90179	684533	59289	538305	33689	85472	30859	19162
APRIL	2412722	351388	23237	117829	712538	78581	693809	35019	56186	74765	26010
MEI	2254483	350835	33744	153832	625330	52580	624586	37634	55701	80302	15443
JUNI	1958227	351886	16313	95543	652607	26372	603036	35137	58383	62823	22223
JULI	2062269	408564	6055	82938	710185	-8236	622699	38942	34618	42734	23312
AUGUSTUS	2132438	391189	20953	118287	689390	38826	648735	41206	25978	54299	11822
SEPTEMBER	1719673	159235	19909	100951	421201	68574	625655	23191	28081	78287	21007
OKTOBER	1945021	238287	38096	132077	529608	62066	704878	27478	53331	40243	21957
NOVEMBER	1641676	310269	36600	87259	613747	29409	357050	38838	47613	50096	18214
DECEMBER	1568899	301914	24100	95027	512194	41870	313435	31961	52763	28021	24087
1983											
JANUARI	1693928	292162	25324	101024	610195	52948	348159	27886	70503	47132	13845
FEBRUARI	1387339	238483	23340	88256	536996	838	204773	24894	92679	30558	14383
MAART	1665965	290920	19952	101413	610535	53495	317049	36448	89029	52891	25058
APRIL	1685101	346803	14574	54631	671507	12367	177117	32633	71797	54734	22799
MEI	1598251	368988	8179	115294	600603	19922	301169	33475	50887	90881	19334
JUNI	1717548	334404	16393	107675	621043	41441	414305	35633	42431	93036	22903

- (1) DE CIJFERS OMVATTEN DE PRODUKTIE VAN MINERAAL- EN BEENDERBICALCIUMFOSFAAT EN VAN GECONCENTREERD SUPERFOSFAAT.
(2) IN DEZE CIJFERS ZIJN EVENWEL DE HOEVEELHEDEM NIET INGREPEN VAN DE FABRIKANTEN DIE UITSLUITEND ALS MENGELAARS FUNCTIONEREN EN DIE GEEN ENKEL VRUCHTBAARMAKEND ELEMENT ZELF VOORTBRENGEN
(3) PRODUKTIE VAN DE FABRIKANTEN DIE UITLUIFEND ALS MENGELAARS FUNCTIONEREN

STEENKOLAGGLOMERAAT- EN COKESFABRIEKEN

	STEENKOLAGGLOMERAATENFABRIEKEN (1.000 T)			COKESFABRIEKEN				
	PRODUKTIE	VERKOCHT OF AFGESTAAN	VOORRAAD (1)	OVENS		GRONDSTOFFEN (1000 T)		PRODUKTIE VAN COKES (1.000 T)
				AANTAL BATTERIJEN	AANTAL OVENS	INGESCHOTEN STEENKOLEN	VOORRAAD STEENKOLEN (1)	
1978	10.4	4.2	0.8	37	1184	625	513	479
1979	10.5	2.8	1.8	42	1351	619	695	464
1980	6.8	6.6	0.3	34	1104	656	806	504
1981	4.5	4.5	0.1	33	1074	652	418	500
1982	-	-	-	34	1096	575	780	435
1981								
JULI	-	-	0.6	33	1074	644	492	496
AUGUSTUS	4.0	4.0	0.7	33	1074	647	437	492
SEPTEMBER	5.3	6.0	-	33	1074	647	410	497
OKTOBER	4.3	4.2	0.2	33	1074	675	548	516
NOVEMBER	5.6	5.5	0.2	33	1074	669	469	515
DECEMBER	6.4	6.4	0.1	33	1074	680	418	535
1982								
JANUARI	6.1	6.0	0.1	33	1074	705	454	513
FEBRUARI	5.5	5.3	0.2	33	1074	607	493	462
MAART	5.0	5.1	0.1	33	1074	514	552	393
APRIL	7.2	7.2	0.1	33	1074	657	616	500
MEI	1.8	1.9	0.1	33	1074	677	498	515
JUNI	3.0	2.9	0.1	34	1074	605	631	457
JULI	-	-	0.1	34	1074	536	727	404
AUGUSTUS	2.6	2.3	0.3	34	1074	509	650	383
SEPTEMBER	3.2	3.4	0.1	34	1073	539	588	408
OKTOBER	4.0	2.5	0.3	34	1095	511	697	386
NOVEMBER	4.9	5.1	-	34	1096	509	817	386
DECEMBER	6.7	6.5	-	34	1096	534	780	409
1983								
JANUARI	5.5	5.4	0.2	34	1096	539	685	408
FEBRUARI	5.8	5.6	0.3	34	1096	501	654	378
MAART	3.8	3.8	0.2	34	1096	565	623	425
APRIL	2.9	3.0	0.1	34	1096	563	682	428
MEI	2.7	2.8	-	34	1096	581	637	440
JUNI	2.8	2.8	-	34	1096	581	576	442
JULI	-	-	-	34	1096	-	-	-
AUGUSTUS	-	-	-	34	1096	-	-	-

COKESFABRIEKEN (VERVOLG)

	LEVERINGEN VAN COKES (1.000T)				VOOR- RAOEN- COKES (1) (1000T)	AMMO- NIAK (UITGE- ORUKT IN SULFAAT (1.000T)	GAS OP 0. 760MM HG EN 4250KCA/M3(1000000M3)				
	IJZER- NIJVER- HEID	UITVOER	ANDERE AANWEN- DINGEN	TOTAAL			TOTALE PRODUK- TIE	GAS ONT- VANGEN VAN HOOG OVENS	EIGEN GEBRUIK		TOTALE LEVE- RINGEN
									VERWAR- MING DER OVENS	ANDERE DOEL- EINDEN	
1978	453	19	9.3	482	88	3.2	202	17	94	10	114
1979	456	70	9.3	536	108	3.1	225	17	109	13	120
1980	430	64	10.2	504	107	3.0	211	12	103	9	111
1981	420	68	9.5	498	138	3.0	212	13	102	8	113
1982	382	39	10.5	432	174	2.4	184	11	89	8	98
1981											
JULI	401	82	4.9	488	89	3.6	211	9	100	7	113
AUGUSTUS	402	44	9.9	456	125	3.0	210	10	100	8	112
SEPTEMBER	420	79	8.8	508	113	3.0	210	14	100	8	118
OKTOBER	433	65	8.5	507	123	3.1	217	15	104	9	119
NOVEMBER	438	48	9.7	496	143	3.0	216	15	103	9	119
DECEMBER	488	35	17.0	540	138	2.9	221	16	108	11	117
1982											
JANUARI	471	34	10.2	516	135	2.3	215	15	104	10	115
FEBRUARI	416	51	8.7	478	122	3.1	197	12	95	8	106
MAART	297	63	15.4	378	139	2.2	159	7	80	9	78
APRIL	444	61	11.7	517	122	3.0	213	13	102	8	115
MEI	435	43	8.7	487	150	3.0	222	13	104	8	123
JUNI	406	38	9.4	454	153	2.5	196	14	92	8	111
JULI	342	33	5.0	381	177	2.0	171	8	80	7	93
AUGUSTUS	337	29	9.9	376	184	1.9	181	7	80	9	80
SEPTEMBER	392	50	8.9	451	140	2.0	175	12	84	7	95
OKTOBER	333	19	11.5	364	162	2.1	160	9	80	8	81
NOVEMBER	342	25	13.3	381	168	2.2	162	10	79	7	86
DECEMBER	364	25	13.3	402	174	2.3	173	11	85	9	90
1983											
JANUARI	373	19	8.0	400	182	2.2	177	12	83	9	97
FEBRUARI	337	26	7.5	370	190	2.4	164	9	78	8	87
MAART	402	46	6.4	455	161	2.4	185	13	86	8	104
APRIL	414	58	6.5	479	110	2.2	185	14	85	7	107
MEI	412	26	5.9	444	106	2.4	192	13	86	11	108
JUNI	376	84	7.0	467	81	2.6	192	12	89	10	106
JULI	-	-	-	-	-	2.6	186	7	85	7	102
AUGUSTUS	-	-	-	-	-	1.8	177	10	83	7	96

NETTO-PRODUKTIE, INVOER ET UITVOER VAN GAS (1)

	GAS-FABRIEKEN (1.000M3)	COKESFABRIEKEN (1000M3)		STEENKOOI-MIJNEN (1.000M3)	TOTALE PRODUKTIE (1.000M3)	INVOER (1.000M3)	UITVOER (1.000M3)	TOTAAL BESCHIKBAAR GAS (1.000M3)
		OPENBARE BEDELING	RECHT-STREEKSE NIJVERHEIDS LEVERINGEN					
1978	132	-	58509	-	58641	980767	42741	996667
1979	130	-	60719	-	60849	1077203	44748	1093303
1980	125	-	56086	-	56210	1026827	46604	1036562
1981	112	-	57398	-	57510	938518	30987	965040
1982	103	-	49422	-	49525	794234	25854	817904
1981								
JULI	58	-	58906	-	56964	525605	22996	559573
AUGUSTUS	55	-	56658	-	56713	522825	19975	559563
SEPTEMBER	63	-	58717	-	58780	649835	25341	683274
OKTOBER	107	-	59879	-	59986	881514	30892	910608
NOVEMBER	132	-	60033	-	60165	964089	29792	994462
DECEMBER	177	-	59384	-	59561	1215934	35968	1239527
1982								
JANUARI	195	-	58386	-	58581	1256221	39481	1275321
FEBRUARI	150	-	53561	-	53711	997677	33665	1017723
MAART	150	-	39266	-	39416	1010612	35077	1014981
APRIL	110	-	58367	-	58477	869935	26646	901766
MEI	78	-	62336	-	62414	682339	22050	722703
JUNI	51	-	56045	-	56096	526603	18428	564271
JULI	52	-	46939	-	46991	415049	17483	444557
AUGUSTUS	51	-	40216	-	40267	430162	14896	455533
SEPTEMBER	55	-	48054	-	48109	531898	18921	561086
OKTOBER	86	-	41155	-	41241	676160	25224	692177
NOVEMBER	112	-	43286	-	43398	968607	27884	984121
DECEMBER	145	-	45449	-	45594	1165543	30526	1180611
1983								
JANUARI	139	-	49048	-	49187	1104334	31201	1123230
FEBRUARI	156	-	43873	-	44029	1175555	32593	1186991
MAART	124	-	52573	-	52897	1044109	29366	1067440
APRIL	93	-	53941	-	54034	813092	25128	841998
MEI	80	-	54703	-	54783	674677	23605	705855
JUNI	48	-	53768	-	53816	604014	15588	642242
JULI	44	-	51719	-	51763	426635	14943	463455

NIJVERHEID VAN DE NIET METAALHOUDENDE MINERALEN

	1. PRODUKTIE VAN DE KLEINIJVERHEID									
	BAKSTEEN VOOR GEWOON METSELWERK (M3)			GEVELSTEEN (M3)			HOLLE STEEN VOOR VLOEREN (M2)	DRAINEER-BUIZEN EN KABELBESCHERMERS (T)	ANDERE KLEI PRODUKTEN (T) (2)	
	VOLLE BAKSTEEN	GEPERFORREERDE EN HOLLE BAKSTEEN	TOTAAL	MET OEF MACHINE GEFORMD	MET OEF HAND GEFORMD	TOTAAL			(M2)	(T)
1978	42251	126293	168544	38477	19115	57592	128798	195	1454	
1979	37846	127855	165701	34653	19298	53951	94390	32	893	
1980	35736	118898	154634	32205	19740	51945	91887	816	-	
1981	23824	73329	97153	22483	13846	36129	50575	-	-	
1982	18383	64667	83049	14628	12195	26822	-	-	-	
1981										
JULI	22461	88997	111458	17093	10286	27379	16060	-	-	
AUGUSTUS	28431	85617	112048	11971	14703	26674	25446	-	-	
SEPTEMBER	30081	95368	125449	30010	18252	48262	85725	-	-	
OKTOBER	26788	95556	122344	33177	19898	53075	88402	-	-	
NOVEMBER	24500	79193	103693	17258	18138	35396	75238	-	-	
DECEMBER	14991	48794	63785	15350	8112	23462	12887	-	-	
1982										
JANUARI	7419	63	13727	4164	1302	5466	-	-	-	
FEBRUARI	9544	15012	24556	4313	2132	6445	-	-	-	
MAART	19249	60675	79924	6766	9898	16664	-	-	-	
APRIL	18893	85020	101913	20028	16281	36307	-	-	-	
MEI	19072	81303	100375	26711	18458	45169	-	-	-	
JUNI	25535	90216	115751	24502	20056	44558	-	-	-	
JULI	14123	51960	66083	12322	9257	21579	-	-	-	
AUGUSTUS	22038	61725	83763	11522	12820	24342	-	-	-	
SEPTEMBER	24984	92899	117883	23037	16825	39862	-	-	-	
OKTOBER	20353	85302	105655	18898	17383	36261	-	-	-	
NOVEMBER	23617	87275	110892	12169	14052	26221	-	-	-	
DECEMBER	17765	58304	76069	11100	7895	18995	-	-	-	
1983										
JANUARI	8877	21353	30230	8951	4833	13784	-	-	-	
FEBRUARI	7830	27450	35280	8123	5503	11826	-	-	-	
MAART	13837	38383	52220	12370	14078	26448	-	-	-	
APRIL	19808	69568	89376	17438	14273	31711	-	-	-	
MEI	22790	77214	100004	22818	14143	36961	-	-	-	

(1) BRON : ADMINISTRATIE VOOR ENERGIE

(2) ANDERE DAN PANNEN, BOUWKERAMIEK, BLOEMPOTTEN, DUIVENWEKERS-, HUISHOUDELIJK- EN KUNSTAARDEWERK

NIJVERHEID VAN DE NIET METAALHOUDENDE MINERALEN (VERVOLGD)

	II. PRODUKTIE VAN DE KERAMIEKNIJVERHEID								
	PLATEEL-EN PORCELEINEN VAATWERK, ELECTROTECHN. PORCELEIN, KUNSTZANDST.OIV.(T)	BEKLEDINGS TEGELS IN PLATEELZAARDE EN ZANDST.BEVLOER. IN HALV.ZANDST(1000M2)	KIEZELS-ALUINACHT. PRODUKTEN, KIEZELACHTIGE PRODUKTEN EN ANDERE (T)	PANNEN EN BIJBEHOREN (T)	SLIJPSTEEN (T)	FABRIEKSTEGELS (T)	KLEIKIEZELSTENEN, KWARTS, ENZ. (1000 T)	BOUWERAMIEK (T)	POTTEN (T)
1978	797	146	12225	6676	46	407	39	2028	2347
1979	745	47	11176	8647	43	312	40	1508	2010
1980	730	54	10414	8783	-	307	33	1551	2207
1981	698	42	8796	5977	-	253	27	1382	1672
1982	672	18	9022	7113	-	233	29	656	1722
1981									
JULI	568	8	9313	4876	-	44	14	1356	2282
AUGUSTUS	378	28	8643	5222	-	157	42	1432	579
SEPTEMBER	713	43	10310	7405	-	170	44	1645	1642
OKTOBER	830	12	9812	7561	-	194	34	1554	960
NOVEMBER	811	40	9083	6526	-	163	23	1115	1073
DECEMBER	755	19	8243	7892	-	601	12	1542	679
1982									
JANUARI	641	15	8376	8410	-	74	9	687	1170
FEBRUARI	758	24	9760	6773	-	216	23	16	1680
MAART	809	14	9261	8027	-	271	18	21	1784
APRIL	717	23	10891	7084	-	287	43	238	2233
MEI	673	38	8491	6410	-	350	36	259	2194
JUNI	767	15	11591	7547	-	318	48	415	2665
JULI	252	7	9392	4834	-	80	10	907	2160
AUGUSTUS	517	11	8136	6180	-	198	35	989	694
SEPTEMBER	718	15	9337	7615	-	369	48	1148	1433
OKTOBER	706	15	8612	7287	-	268	30	1040	1427
NOVEMBER	758	15	7223	7823	-	254	27	1091	1586
DECEMBER	750	25	7198	7364	-	116	20	1066	1634
1983									
JANUARI	768	9	6849	7128	-	81	11	857	1861
FEBRUARI	651	20	7347	6949	-	35	13	881	1825
MAART	709	18	9124	7250	-	94	37	1033	1826
APRIL	727	19	8492	6179	-	261	57	1183	2324
MEI	691	16	7900	6756	-	229	53	1180	1861
JUNI	491	21	10112	6187	-	567	-	1326	2067

	III. PRODUKTIE VAN KALK, KALKSTEEN EN KALKDERIVATEN						IV. PRODUKTIE VAN DE CEMENTNIJVERHEID				
	KALK (1000 T)	KALKSTEEN (1000 T)	DOLOMIET		PLEISTERKALK (T)	PLEISTERKALKAGLOMERATEN (1000M2)	NATUURLIJKE CALCIUM CARBONATEN (T)	PORTLAND-CEMENT (T)	METAAL-CEMENT (T) (1)	UITGEVOERDE PORTLAND-CEMENT-CEMENTKLINKER	TOTAAL
			RUWE (T)	WIT GEGLDEIDE (T)							
1978	192	2254	290774	13881	15291	1563	35620	378877	184543	67880	631299
1979	207	2289	279523	13644	16078	1557	33354	376391	196953	68551	641895
1980	194	2472	268829	13721	14507	1701	27244	361310	202901	59323	623534
1981	167	2299	224756	12314	12869	1342	22750	303121	184882	69591	557593
1982	114	2055	215068	13247	-	1410	27304	272261	192756	61674	526691
1981											
JULI	147	1571	232541	11466	5632	553	18667	217177	118385	46972	382534
AUGUSTUS	149	2437	212762	11912	15571	1966	26641	367041	181041	76572	623654
SEPTEMBER	177	2767	240770	14811	14655	1574	23721	405160	255963	134020	795143
OKTOBER	177	2808	226627	13924	13540	1560	26565	345408	230111	80026	655543
NOVEMBER	157	2472	211504	11540	10970	1475	24180	299604	204253	87193	591050
DECEMBER	148	1754	224129	12196	5888	800	26027	126680	95589	83107	285376
1982											
JANUARI	153	1253	217882	13155	-	1509	27860	113142	37509	24683	175334
FEBRUARI	149	1747	203234	13973	-	1449	25333	250316	164931	54224	469471
MAART	113	2277	237228	15507	-	1501	35439	298351	208144	78705	583200
APRIL	120	2494	265804	15373	-	1821	31404	332973	234296	103297	670566
MEI	122	2198	229955	14604	-	1271	20579	334988	239765	34406	609137
JUNI	116	2713	224669	12837	-	1596	26701	319685	237473	72657	629815
JULI	93	1448	160622	11382	-	516	20808	199562	132187	68261	400010
AUGUSTUS	96	2275	200029	11142	-	1731	28746	348785	220219	60160	629164
SEPTEMBER	116	2420	242755	14361	-	1838	34503	326821	278798	81273	686892
OKTOBER	106	2101	212576	12092	-	1518	29362	308238	249307	42778	600323
NOVEMBER	100	2058	221759	11927	-	1232	27507	251942	183452	64147	499541
DECEMBER	89	1682	164297	12609	-	935	19410	182352	126991	57498	368041
1983											
JANUARI	98	1387	156962	12110	-	1922	20142	168396	111436	29005	308837
FEBRUARI	93	1317	169238	12395	-	1093	21415	133668	80260	38321	252249
MAART	115	1839	259191	16638	-	1511	23824	254608	179093	88991	502692
APRIL	118	1975	253833	12337	-	1143	24671	277300	207298	74140	558738
MEI	152	2014	247153	14291	-	1515	23915	270490	221787	63087	555364
JUNI	155	2232	241291	13212	-	1462	21306	282972	248882	68642	600496
JULI	-	-	-	-	-	-	-	182589	134163	71724	388476
AUGUSTUS	-	-	-	-	-	-	-	286458	216993	63153	586604

IJZERNIJVERHEID

	AANTAL HOOG-OVENS IN WERKING	PRODUKTIE HOOG-OVENS-SLAKKEN (1000 T)	PRODUKTIE VAN IJZER EN STAAL (1.000 T)								B. HALF-PRODUKTEN (1)	
			GIET-IJZER	STAAL					TOTAAL (2)	VOOR HERWAL-SERS	ANDERE HALFPRO-DUKTEN	
				THOMAS STAAL	MARTIN STAAL	IN ELEK. OVEN GEWONNEN STAAL	ZUUR-STOF-STAAL	VLOEIEND STAAL V. HET GIETEN				
1978	21	308	844	-	-	44.0	100	2.2	1050.4	65	68	
1979	25	898	898	-	-	46.4	1071	2.0	1129.4	92	99	
1980	14	300	78	-	-	51.4	972	2.1	1027.0	109	97	
1981	16	-	816	-	-	62.8	959	1.5	1023.8	60	109	
1982	-	-	653	-	-	59.6	784	1.5	825.0	42	99	
1981												
JULI	17	-	722	-	-	39.9	848	0.4	888.6	30	75	
AUGUSTUS	19	-	719	-	-	50.0	843	1.6	896.0	48	66	
SEPTEMBER	17	-	867	-	-	77.6	1035	1.6	1115.0	64	102	
OKTOBER	17	-	865	-	-	75.6	962	1.7	1040.6	68	98	
NOVEMBER	16	-	888	-	-	74.8	1039	1.6	1116.6	52	130	
DECEMBER	16	-	873	-	-	60.1	1031	1.5	1093.4	62	146	
1982												
JANUARI	16	-	855	-	-	64.1	1006	1.7	1072.5	68	137	
FEBRUARI	16	-	700	-	-	62.6	825	1.7	889.3	46	115	
MAART	12	-	424	-	-	64.6	506	1.9	572.7	5	96	
APRIL	17	-	812	-	-	73.1	949	1.7	1023.6	64	99	
MEI	17	-	828	-	-	56.8	970	1.5	1028.5	48	155	
JUNI	14	-	803	-	-	68.8	942	1.7	1012.8	50	117	
JULI	11	-	552	-	-	40.7	656	0.6	697.7	29	70	
AUGUSTUS	12	-	512	-	-	39.7	603	1.6	644.5	33	48	
SEPTEMBER	13	-	643	-	-	79.2	748	1.7	828.8	52	119	
OKTOBER	11	-	554	-	-	49.0	642	1.6	692.9	39	65	
NOVEMBER	11	-	512	-	-	75.0	582	1.3	658.4	40	78	
DECEMBER	11	-	635	-	-	42.8	734	1.3	778.8	34	92	
1983												
JANUARI	11	-	689	-	-	52.0	797	1.5	850.5	70	96	
FEBRUARI	12	-	807	-	-	53.2	702	1.3	757.2	47	112	
MAART	12	-	713	-	-	68.5	842	1.2	912.7	40	146	
APRIL	12	-	721	-	-	65.2	846	1.0	913.0	50	122	
MEI	-	-	710	-	-	49.8	831	0.9	881.7	57	163	
JUNI	-	-	693	-	-	70.4	806	-	-	66	164	
JULI	-	-	579	-	-	33.3	661	-	-	44	96	

	PRODUKTIE VAN IJZER EN STAAL (1000 T)(VERVOLG)													D. EIND-PRODUKTEN	
	C. AFGEWERKTE PRODUKTEN											TOTAAL		STALEN PIJPEN (4)	GEGAL. VERTI. PLATEN (4)
	HAN-DELS-STAAL	PRO-FIEL-STAAL EN ZORES	SPOOR-STAVEN EN TDE BEHO-REN	MACHI-NE ORAAD	DIKKE PLATEN (4,76 MM EN MEER)	MIDDEL MATIGE PLATEN (3TOT 4,76MM)	BREED BAND-STAAL (MEER DAN 150MM)	FIJNE ZWARE PLATEN (3)	BAND-STAAL EN BANDEN VOOR PIJPEN	ROND EN VIERK. STAF-MAT. V. BUIZEN	DIV. ASSEN EN BANDEN DWARS-LIG.	TOTAAL			
1978	76	104.5	-	58.2	133	75.1	0.2	352	7	-	1.4	808	23.6	94.1	
1979	94	94.2	-	68.8	144	83.7	-	370	3	5.3	1.4	863	24.6	103.6	
1980	78	78.8	-	85.6	149	64.3	-	247	2	6.5	1.5	796	18.8	105.4	
1981	57	66.4	-	68.3	163	63.7	-	309	6	10.2	0.7	741	19.9	101.7	
1982	47	36.5	-	61.1	127	52.6	-	270	5	14.0	0.4	614	21.5	90.5	
1981															
JULI	7	40.8	-	41.8	118	69.7	-	223	3	7.4	0.1	513	8.8	55.0	
AUGUSTUS	49	43.1	-	76.1	127	47.7	-	278	3	12.8	0.7	639	17.5	68.4	
SEPTEMBER	72	73.3	-	74.3	187	86.9	-	346	6	12.2	0.6	860	19.7	109.1	
OKTOBER	74	58.4	-	80.8	180	82.6	-	317	7	7.5	0.9	809	25.6	116.2	
NOVEMBER	65	88.7	-	73.5	178	64.2	-	308	7	11.1	0.2	777	24.6	109.1	
DECEMBER	53	65.3	-	74.3	145	65.2	-	286	6	7.8	0.7	704	21.4	110.9	
1982															
JANUARI	68	51.5	-	63.5	163	64.3	-	288	6	14.6	0.6	699	23.5	102.1	
FEBRUARI	48	34.9	-	59.9	143	58.8	-	257	5	7.5	0.2	614	28.8	92.9	
MAART	21	8.8	-	22.7	129	45.1	-	168	4	9.5	0.4	408	19.9	18.8	
APRIL	55	62.6	-	77.1	149	110.9	-	301	6	13.4	0.5	776	28.0	117.4	
MEI	43	43.7	-	70.4	133	48.8	-	324	6	8.8	0.9	678	24.4	122.3	
JUNI	85	35.2	-	71.3	146	53.7	-	371	8	15.0	0.4	765	27.1	129.1	
JULI	20	29.9	-	27.7	58	48.7	-	260	4	10.6	-	459	31.5	94.2	
AUGUSTUS	41	28.7	-	64.0	109	30.8	-	238	5	18.3	0.4	536	-	49.7	
SEPTEMBER	66	35.1	-	77.2	146	47.2	-	293	7	17.7	0.3	689	19.9	97.8	
OKTOBER	49	41.0	-	66.2	117	35.3	-	286	6	17.4	0.6	618	17.5	99.8	
NOVEMBER	49	33.1	-	64.3	104	39.1	-	220	3	21.9	0.3	534	20.5	74.6	
DECEMBER	44	33.8	-	68.8	123	49.0	-	253	3	13.5	0.5	589	19.1	87.1	
1983															
JANUARI	38	61.0	-	48.6	99	48.2	-	253	4	19.0	0.4	571	23.6	95.2	
FEBRUARI	26	28.4	-	61.1	98	49.9	-	255	4	18.9	0.5	542	20.4	85.5	
MAART	43	55.8	-	80.2	119	56.5	-	321	7	19.5	0.6	683	27.2	122.7	
APRIL	41	49.4	-	62.5	113	49.8	-	270	5	15.7	-	606	22.1	101.8	
MEI	44	45.9	-	53.1	106	64.0	-	260	6	20.7	0.1	599	20.7	92.0	
JUNI	42	5.0	-	40.2	122	33.6	-	300	4	14.7	-	606	-	117.7	
JULI	12	2.0	-	71.9	67	34.8	-	231	4	8.0	-	449	-	80.2	

- (1) DE CIJFERS HEBBEN BETREKKING OP DE VERZENDINGEN
(2) VAN JULI 1974 AF, E.S.R. STAAL INBEGREPEN
(3) DE PLATEN WELKE VERTIND, GEGALVANISEERD OF VERLOOD DIENEN TE WORDEN INBEGREPEN
(4) DE CIJFERS OMVATTEN DE HOEVEELHEIDEN DIE IN DE IJZERNIJVERHEID WORDEN VOORTGEBRACHT, ALSOOK DE PRODUKTIE VAN DE VERWERKENDE NIJVERHEIDSTAKKEN

IJZERNIJVERHEID (VERVOLG)

	VERBRUIK VAN GRONDSTOFFEN (1000 T) (1)												
	HOOGOVENS								STAALFABRIEKEN (2)				
	IJZERERTS						MANGAAN ERTS	SCHROOT	COKES		RUW IJZER	SCHROOT	SPIEGEL IJZER EN HOOG OVENFER- ROMAN- GAAN
	RUW IN HOOG- OVENS	IN DE SINTER- INSTAL- LATIES	TOTAAL (3)	WAARVAN					HOOG- OVENS	SINTER- INSTAL- LATIES			
INLANDS ERTS				ERTS E.G.K.S	ERTS DE RD.LAND								
1978	918	3158	4077	10	535	3531	15.4	12.9	-	-	2517	893	18.1
1979	973	3321	4294	-	388	3906	13.9	5.9	-	-	2685	1012	19.6
1980	830	3082	3912	-	292	3620	13.7	2.2	-	-	2458	909	17.2
1981	679	3020	3699	-	133	3566	20.9	2.3	-	-	2442	931	16.1
1982	508	2523	3031	-	100	2931	13.0	1.0	-	-	1948	783	10.7
1981													
3. KWARTAAL	588	2846	3434	-	104	3330	15.4	1.5	-	-	2335	868	15.5
4. KWARTAAL	661	3349	4010	-	99	3911	23.2	1.8	-	-	2617	962	15.1
1982													
1. KWARTAAL	536	2505	3041	-	79	2962	13.8	1.6	-	-	1962	817	11.3
2. KWARTAAL	661	3121	3782	-	102	3680	17.5	1.1	-	-	2431	960	12.7
3. KWARTAAL	448	2251	2699	-	106	2593	10.4	1.2	-	-	1703	690	-
4. KWARTAAL	388	2214	2602	-	111	2490	10.4	-	-	-	1694	666	-
1983													
1. KWARTAAL	415	2712	3127	-	491	2637	14.4	3.9	-	-	2011	790	10.4
2. KWARTAAL	510	2856	3366	-	481	2885	17.7	3.6	-	-	2112	772	10.8

NON-FERROMETALEN EN HUN LEGERINGEN (4)

	RUWE PRODUCTEN (1E EN 2E SMELTIN) (T)							
	KOPER	ZINK	ZINKSTOF	LOOD	TIN	CADMIUM	ALUMINIUM EN DIVERSE	TOTAAL
1978	42072	20043	2742	10420	433	97	298	76105
1979	43329	21810	2282	9451	395	120	383	77769
1980	43854	20768	2510	10659	421	127	338	78677
1981	36382	20867	2184	9161	209	98	284	69185
1982	41803	20071	1961	8310	184	83	349	-
1981								
JULI	27568	21075	1306	6830	228	63	317	57387
AUGUSTUS	25093	20075	1947	8128	291	105	139	55778
SEPTEMBER	43293	20882	2597	10025	215	122	230	77164
OKTOBER	40898	21101	2121	9772	203	98	307	74500
NOVEMBER	38933	15753	2446	10287	154	95	189	67857
DECEMBER	37094	18029	2225	10178	176	107	176	67985
1982								
JANUARI	39316	18566	1397	6676	243	83	370	66651
FEBRUARI	45718	16935	1582	9835	150	60	430	74710
MAART	52288	23565	2267	11360	112	62	579	90233
APRIL	46394	20270	2351	11351	184	82	484	81116
MEI	43656	18052	2033	9373	217	78	428	73837
JUNI	46518	21095	2274	8185	331	95	450	79248
JULI	21866	13028	649	6149	26	83	98	41899
AUGUSTUS	28080	14938	1836	7919	183	59	202	53217
SEPTEMBER	44840	20530	2433	6633	230	83	237	74986
OKTOBER	49831	22545	2223	2226	208	85	208	77328
NOVEMBER	38347	24650	2320	9546	198	93	197	75351
DECEMBER	44780	26677	2170	10467	124	138	503	84859
1983								
JANUARI	37384	24636	2195	10541	223	77	490	75546
FEBRUARI	31753	21587	2069	12621	195	80	1157	69422
MAART	43738	25866	2391	11153	209	66	429	83850
APRIL	39416	20897	1875	11007	188	121	417	73921
MEI	35083	23871	1754	12313	235	103	480	73839

(1) BRON : GROUPEMENT DES HAUTS FOURNEAUX ET ACIERIES BELGES

(2) NIET INBEGREPEN DE ONAFHANKELIJKE GIETERIJEN

(3) INBEGREPEN VERBRUIK VAN IJZERERTS IN DE BEDDING-INSTALLATIES

(4) TOT EN MET 1977 ZIJN DE MAANDELIJKE GEGEVENS VOOR DE RUWE PRODUCTEN BEREKEND OP DE GEMIDDELTE VAN DE LAATSTE DRIE MAANDEN.

NON-FERROMETALEN EN HUN LEGERINGEN (VERVOLG)

	HALFPRODUKTEN (T)							EDELE METALEN (ZILVER, GOUD, PLATINA, ENZ.) (KG)		NON FERROMETAAAL GIETERIJEN				
	ONGE- LE- GEERD KOPER	KOPER- LEGE- RINGEN	ZINK	LOOD	ALUMI- NIUM	TIN EN DIVER- SE	TOTAAL	RUWE PRO- DUKTEN	HALF- PRO- DUKTEN	BESTEL- LINGEN			UITVOER	
										MIL- JOENEN F	MIL- JOENEN F	(T)	MIL- JOENEN F	(T)
1978	23795	3507	2693	1597	22009	30	53631	77065	1616	108.2	106.5	581	53.0	318
1979	24818	3514	2702	1481	22921	29	55446	79391	1507	138.9	121.9	619	62.9	355
1980	25179	3253	2787	1359	20628	27	53234	135100	1796	164.0	144.0	653	82.2	421
1981	21658	2967	2383	1334	20930	27	49300	97363	1761	154.7	154.8	689	98.3	484
1982	23061	1620	2499	1496	22174	29	50878	86150	-	194.0	175.0	750	124.5	567
1981														
JULI	17325	1013	1585	796	16003	23	36745	108588	798	89.0	94.0	440	60.2	304
AUGUSTUS	12453	2462	2342	1259	18627	19	37162	66358	982	131.0	119.0	521	72.1	372
SEPTEMBER	28752	3490	1991	1562	23282	22	59099	86106	896	194.0	161.0	692	106.3	501
OKTOBER	25141	3209	2356	1451	21202	28	53387	112353	500	151.0	167.0	738	102.3	523
NOVEMBER	21167	2600	2015	1044	21046	32	47904	98805	14278	165.0	146.0	645	94.3	467
DECEMBER	23104	3020	2774	1004	20698	35	50635	99490	2612	134.0	150.0	693	95.4	503
1982														
JANUARI	23970	2999	2640	918	20942	42	51511	97243	1279	183.0	150.0	653	99.5	473
FEBRUARI	24523	2926	2805	987	24472	29	55742	82618	949	146.0	163.0	793	115.0	592
MAART	27981	3602	2841	1548	24072	15	60059	100556	1049	252.0	184.0	873	129.2	659
APRIL	26833	3188	2758	1618	24090	28	58515	96632	2120	201.0	211.0	913	153.6	650
MEI	24448	937	3014	1523	21138	19	51079	78708	770	206.0	182.0	705	128.9	555
JUNI	28026	839	3094	1827	26052	19	59857	103320	1718	231.0	207.0	838	136.1	607
JULI	14117	468	1816	1148	14882	35	32266	71852	429	99.0	118.0	504	93.2	429
AUGUSTUS	16869	558	2335	1775	19235	20	40792	72094	1076	188.0	116.0	470	62.3	291
SEPTEMBER	24057	1004	2800	1730	24869	43	54503	84334	732	182.0	193.0	787	139.2	604
OKTOBER	23788	1167	2679	1584	23391	36	52645	78739	1166	239.0	187.0	799	135.6	607
NOVEMBER	19560	776	1705	1662	20595	44	44342	54135	477	187.0	189.0	8290	144.7	681
DECEMBER	22564	977	1698	1629	22346	15	49229	113568	1115	213.0	204.0	8380	158.1	665
1983														
JANUARI	22910	1040	2510	2235	24357	26	53078	102614	1614	266.1	206.4	883	159.7	725
FEBRUARI	21399	838	2296	1526	25493	35	51587	87673	1233	211.4	216.0	844	170.6	665
MAART	23387	659	2364	1872	28085	42	56409	115258	867	279.0*	205.0*	843*	144.4*	673*
APRIL	25499	766	2178	2314	25938	30	56725	105646	810	223.5*	187.0*	779*	142.6*	644*
MEI	20742	663	1340	1784	23946	23	48498	111371	849	209.6*	182.2*	749*	139.0*	613*
JUNI	-	-	-	-	-	-	-	-	-	203.7*	201.5*	867*	148.7*	678*

METAALVERWERKENDE NIJVERHEID (1)

	VORMSTAALGIETERIJEN					IJZERGIETERIJEN				
	BESTEL- LINGEN	VERZENDINGEN		UITVOER		BESTEL- LINGEN	VERZENDINGEN		UITVOER	
		1000000 F	1000000 F	(T)	1000000 F		(T)	1000000 F	1000000 F	(T)
1978	323	327	5661	236.3	4505	490	319	11343	90.1	2548
1979	348	330	5846	238.5	4460	447	314	9831	104.0	3059
1980	397	395	6714	280.0	5340	476	360	10109	125.4	3360
1981	406	389	5711	282.4	4725	479	331	8976	108.4	2916
1982	410	420	6245	317.7	5342	470	343	9134	116.5	2988
1981										
JULI	99	145	1003	79.4	499	449	182	4795	79.1	2051
AUGUSTUS	538	465	7757	378.2	6979	522	285	7814	86.3	2127
SEPTEMBER	507	426	5273	320.8	6261	430	356	9885	108.7	3026
OKTOBER	413	384	5318	238.9	3400	445	417	11223	144.9	3893
NOVEMBER	388	471	7003	377.2	6140	507	354	9515	104.9	2848
DECEMBER	427	333	4109	227.3	3184	516	312	7877	109.3	2864
1982										
JANUARI	474	541	8947	433.7	7818	509	315	7955	116.2	2962
FEBRUARI	427	447	7693	359.9	6885	550	332	8790	108.1	3010
MAART	499	395	6064	298.7	5240	562	393	10543	130.8	3514
APRIL	477	468	7388	355.5	6172	539	452	10898	147.1	4539
MEI	396	428	5895	328.4	5014	432	345	9059	118.6	3034
JUNI	498	457	6916	327.0	5660	547	455	14117	168.5	4134
JULI	125	107	898	52.9	315	295	149	4622	41.9	1691
AUGUSTUS	439	518	8184	398.2	7101	384	308	7462	104.3	2014
SEPTEMBER	379	473	6603	371.5	5865	398	373	9707	125.3	3163
OKTOBER	421	456	6898	358.7	6030	461	387	10062	133.0	3162
NOVEMBER	281	426	6144	325.7	5266	429	302	8563	106.3	3190
DECEMBER	499	319	3526	204.3	2739	537	301	7825	98.3	2446
1983										
JANUARI	395	482	7863	383.3	6806	487	351	8278	129.8	2829
FEBRUARI	515	471	6381	367.6	5294	411	267	8448	101.3	2550
MAART	329*	460*	7390*	355.4*	6319*	465*	354*	9115*	127.1*	3141*
APRIL	406*	442*	6617*	339.9*	5575*	458*	368*	9386*	145.0*	3308*
MEI	450*	431*	7124*	307.7*	5608*	468*	331*	8542*	126.8*	2920*
JUNI	433*	453*	7131*	350.9*	6167*	518*	401*	10127*	168.9*	3798*

(1) BRON : GROUPEMENT DES HAUTS FOURNEAUX ET ACIERIES BELGES
(2) NIET INBEGREPEN OF ONAFHANKELIJKE GIETERIJEN

METAALVERWERKENDE NIJVERHEID (VERVOLG)

	DRAAD-EN METAALTREKKERIJ, KOUDWALSERIJ EN AFGELEIDE PRODUCTEN					SMEEDWERK, WARM PERS- EN DIEPTREKWERK EN AANVERWANTE NIJVERHEID				
	BESTEL- LINGEN	VERZENDINGEN		UITVOER		BESTEL- LINGEN	VERZENDINGEN		UITVOER	
		1000000 F	1000000 F	(T)	1000000 F		(T)	1000000 F	1000000 F	(T)
1978	2336	2222	87844	1836.8	71015	1022	951	42581	473.1	22369
1979	2392	2392	91667	1945.1	72922	979	940	40671	455.7	21260
1980	2443	2444	86097	1986.4	67963	1093	1022	40570	511.4	22011
1981	2461	2409	83221	2006.3	67414	1008	1025	36067	541.2	20625
1982	2793	2718	78794	2280.4	64988	1135	1206	35555	642.7	19759
1981										
JULI	1662	1752	53294	1539.3	45659	606	472	21648	279.2	15074
AUGUSTUS	2060	1716	66818	1394.2	52751	1046	1033	33119	504.1	16366
SEPTEMBER	2438	2811	95993	2300.6	77232	1047	1127	39110	557.2	20258
OKTOBER	2406	2784	94939	2338.3	78183	1205	1210	42658	607.8	23047
NOVEMBER	2092	2394	82086	1996.5	66029	1233	1116	37335	560.9	20139
DECEMBER	3472	2440	83669	2023.1	67656	1061	1066	33646	558.6	18259
1982										
JANUARI	2596	2398	73363	2038.5	61606	1118	1094	35149	580.0	19877
FEBRUARI	3323	2671	80520	2199.2	65890	1143	1258	41863	686.9	23895
MAART	3673	3600	103229	3038.7	85644	1266	1355	42470	688.0	23979
APRIL	2963	2974	85479	2422.9	68380	1465	1479	44172	795.3	23865
MEI	2638	2707	79116	2245.6	64783	1119	1301	40469	737.5	23766
JUNI	2726	3156	91845	2636.7	75283	1361	1615	47220	904.6	26997
JULI	1742	2067	52361	1821.8	45467	473	560	18231	344.4	11567
AUGUSTUS	1910	1791	56562	1456.8	44672	1151	1119	29848	536.0	13872
SEPTEMBER	2646	3247	94296	2697.1	76918	1135	1327	35912	697.9	19396
OKTOBER	2269	2785	80789	2344.7	67030	1102	1178	31612	595.5	17187
NOVEMBER	2456	2580	74376	2222.4	62630	1096	1163	31777	610.9	17173
DECEMBER	4577	2643	73589	2240.0	61553	1184	1027	28138	534.8	15530
1983										
JANUARI	2707	2763	77975	2331.1	64939	1272	1210	37578	669.9	20246
FEBRUARI	2744	2945	82109	2538.9	69910	1191	1241	34809	709.0	20222
MAART	3404*	3494*	100794*	2932.0*	83621*	1301*	1385*	37679*	768.8*	21812*
APRIL	2821*	2924*	84877*	2468.2*	69175*	1230*	1228*	34038*	654.3*	19469*
MEI	2922*	2835*	82959*	2673.0*	67579*	1120*	1168*	32536*	675.1*	19614*
JUNI	2927*	2971*	83260*	2488.7*	68205*	1160*	1410*	36840*	791.0*	21162*

	PLAATBEWERKING EN DIVERSE METAALVERWERKINGEN					METAALTOEBEHOREN VOOR HET BOUWBEDRIJF				
	BESTEL- LINGEN	VERZENDINGEN		UITVOER		BESTEL- LINGEN	VERZENDINGEN		UITVOER	
		1000000 F	1000000 F	(T)	1000000 F		(T)	1000000 F	1000000 F	(T)
1978	2813	2764	101440	1347.5	63969	2206	2319	31014	721.2	11575
1979	3115	3094	111229	1542.5	70932	2381	2405	32289	783.3	13100
1980	3223	3338	116052	1706.7	72178	2489	2587	33798	864.4	13989
1981	3353	3467	115239	1878.1	74131	2333	2424	30218	842.2	12638
1982	3767	3949	109076	2162.0	68919	2456	2530	28897	982.1	13148
1981										
JULI	2837	2870	101535	1852.5	75581	1139	1195	16572	492.9	7734
AUGUSTUS	3288	3153	93110	1595.7	55762	2111	2154	27067	708.1	10785
SEPTEMBER	3602	4010	131343	2228.3	85784	2746	2965	36845	963.1	14857
OKTOBER	3218	3790	119218	2015.7	75180	2894	3070	36768	1128.1	15986
NOVEMBER	2854	3425	110262	1823.2	68723	2535	2589	31709	952.7	13801
DECEMBER	4442	3556	110342	2090.0	76179	2659	2602	30371	823.4	12480
1982										
JANUARI	3630	3463	111867	1873.4	70626	2194	2116	24649	797.2	10983
FEBRUARI	3406	3313	95877	1706.0	57809	2277	2226	25854	819.0	11613
MAART	2684	2946	66524	1452.5	37712	2733	2641	30691	983.7	13443
APRIL	4142	4591	131884	2464.1	79610	2332	2577	29920	998.2	13765
MEI	4046	4169	121142	2339.0	75957	2267	2194	25242	839.6	11552
JUNI	4355	4956	142322	2708.3	90445	2697	2844	31995	1141.1	15069
JULI	2853	3462	103276	2142.3	69679	1371	1352	15410	697.5	8523
AUGUSTUS	3440	3866	89055	1968.3	51131	2382	2441	27623	927.1	12166
SEPTEMBER	3913	4441	118129	2446.5	76933	3009	3228	36364	1243.1	16545
OKTOBER	3959	4095	110928	2172.7	69082	2888	3125	34930	1228.9	15866
NOVEMBER	3714	3983	107597	2259.4	71658	2538	2787	32699	1109.1	14967
DECEMBER	5058	4122	109900	2411.9	76386	2790	2833	31430	1000.4	13284
1983										
JANUARI	4450	3961	110335	2173.9	70804	2603	2405	26823	923.0	11894
FEBRUARI	4098	4180	107090	2175.4	65253	2478	2511	28825	1068.2	13945
MAART	4768*	5175*	139129*	2890.0*	90816*	2936*	2775*	30789*	1177.9*	14425*
APRIL	4486*	4859*	133023*	2732.9*	87528*	2779*	2569*	29394*	1102.7*	14153*
MEI	4696*	4580*	127003*	2549.2*	84083*	2696*	2488*	27187*	1068.0*	13127*
JUNI	4911*	5237*	145551*	2836.7*	89580*	2907*	2903*	32988*	1274.5*	16138*

METAALVERWERKENDE NIJVERHEID (VERVOLG)

	BRUGGEN, VAKWERK, PLAATWERK EN STOOMKETELS					SCHEEPSBOUW				
	BESTEL- LINGEN	VERZENDINGEN		UITVOER		BESTEL- LINGEN	VERZENDINGEN		UITVOER	
		1000000 F	1000000 F	(T)	1000000 F		(T)	1000000 F	(T)	1000000 F
1978	1892	1814	29186	528.9	7939	767	1837	9557	279.5	1103
1979	2838	1823	27088	500.8	7628	1993	1142	7622	261.7	634
1980	2177	2014	26625	387.5	4588	983	1143	5726	539.3	2755
1981	1872	2079	24338	461.9	5865	922	992	4905	213.4	304
1982	2318	2413	26991	736.5	7785	1078	913	7545	161.2	39
1981										
JULI	1052	1368	13013	301.0	3070	2498	319	12	132.5	12
AUGUSTUS	1917	1915	21071	481.1	4310	1767	474	-	206.8	-
SEPTEMBER	2150	2200	31303	546.9	10447	1667	469	724	156.3	613
OKTOBER	2146	2342	28747	573.7	8076	692	1093	3032	276.6	45
NOVEMBER	1622	2099	24641	438.9	6639	595	3137	33139	277.6	139
DECEMBER	2218	2413	24813	590.7	5985	638	871	-	169.7	-
1982										
JANUARI	3993	1808	25513	476.7	6820	487	497	354	277.9	354
FEBRUARI	2765	1839	23447	461.1	5187	422	496	-	174.9	-
MAART	1992	1869	24149	490.4	6372	475	480	82	176.3	82
APRIL	2098	2717	32696	717.0	8788	2673	2156	23000	193.4	-
MEI	1851	2263	27454	534.5	8111	644	700	8	132.4	9
JUNI	2140	2790	31432	901.6	8382	5152	2476	25059	153.2	9
JULI	1522	1699	20793	557.3	8396	397	296	-	64.0	-
AUGUSTUS	2261	2170	23669	376.4	4315	328	444	8	144.5	8
SEPTEMBER	2154	2276	26338	707.4	7202	514	521	-	166.9	-
OKTOBER	1945	2433	26582	516.8	6039	426	1593	41850	68.5	-
NOVEMBER	1814	2364	24608	419.5	5902	332	485	177	86.6	7
DECEMBER	3285	4733	37211	2679.2	17905	1087	815	-	295.8	-
1983										
JANUARI	2186	1876	21912	585.0	6275	302	300	8	59.8	8
FEBRUARI	1958	2501	20356	1059.7	6560	323	2338	44674	121.5	7
MAART	2361*	2213*	23437*	661.8*	6722*	447*	422*	-	188.7*	-
APRIL	1533*	2171*	31072*	527.4*	5335*	275*	325*	73*	67.4*	73*
MEI	1645*	2211*	18698*	490.8*	4563*	337*	2214*	26173*	117.9*	-
JUNI	1604*	2603*	23705*	534.5*	5528*	522*	7417*	-	181.1*	-

	SPOOR- EN TRAMWEGMATERIAAL					MOTORVOERTUIGEN, RIJWIELEN, EN AANVERWANTE BEDRIJVEN				
	BESTEL- LINGEN	VERZENDINGEN		UITVOER		BESTEL- LINGEN	VERZENDINGEN		UITVOER	
		1000000 F	1000000 F	(T)	1000000 F		(T)	1000000 F	(T)	1000000 F
1978	816	360.0	3238	112.7	678	13553	13559	109370	11818.6	96466
1979	585	315.0	1877	93.7	597	15768	15795	118702	13995.5	6188
1980	774	524.0	3290	52.4	398	14964	15083	103925	13387.9	92833
1981	688	614.0	4354	55.7	247	16526	16491	101076	14871.0	91727
1982	464	724.0	5250	96.2	501	21156	21198	111757	19122.4	101402
1981										
JULI	48	71.0	678	7.2	54	10817	10698	68280	9518.7	61148
AUGUSTUS	2941	554.0	3895	84.5	321	10981	10744	69382	9598.9	62611
SEPTEMBER	583	770.0	5088	76.5	316	18923	18911	112420	17011.5	102238
OKTOBER	405	780.0	6391	91.8	401	20977	21219	123239	19268.3	112655
NOVEMBER	186	829.0	6936	80.3	335	18337	18107	104447	16572.3	96640
DECEMBER	1023	881.0	6666	84.9	398	18697	18510	105093	16883.3	97083
1982										
JANUARI	182	605.0	5544	81.1	457	18992	18818	105184	16803.0	93994
FEBRUARI	182	662.0	5754	87.8	398	20194	20195	114995	18407.3	105917
MAART	145	792.0	5854	90.4	397	24901	25082	136401	22575.9	123896
APRIL	927	904.0	6903	65.1	260	23183	23540	124100	21114.3	111956
MEI	920	663.0	4745	70.1	358	20380	20644	110622	18402.5	99706
JUNI	340	872.0	6391	114.2	442	22949	23386	126091	20615.2	112626
JULI	166	97.0	587	5.3	28	14428	14418	81206	12947.6	73717
AUGUSTUS	653	1050.0	8167	151.4	812	11621	11390	59875	10026.4	53312
SEPTEMBER	1064	859.0	5653	137.9	808	25621	24813	128420	22535.0	117305
OKTOBER	306	771.0	5001	115.3	349	25273	25357	124275	23246.9	114662
NOVEMBER	217	554.0	2939	81.2	248	23558	23899	116415	22179.2	107973
DECEMBER	468	861.0	5457	155.2	1458	22768	22837	113495	20615.8	101765
1983										
JANUARI	346	717.0	4337	96.6	821	23020	22898	109893	20611.3	99526
FEBRUARI	282	731.2	4905	112.7	995	24089	24025	111533	21509.3	100355
MAART	912*	655.9*	4894*	34.8*	127*	29727*	30007*	141237*	27374.2*	129335*
APRIL	287*	740.9*	4857*	16.8*	66*	25261*	25541*	122498*	23482.5*	112882*
MEI	256*	719.0*	5530*	113.6*	468*	23720*	23860*	110382*	21733.3*	100539*
JUNI	322*	905.8*	6022*	170.0*	592*	28669*	31053*	141703*	28478.8*	129978*

METAALVERWERKENDE NIJVERHEID (VERVOLG)

	VLIEGTUIGINDUSTRIE					DRIJFMACHINES, PNEUMATISCHE EN HYDRAULISCHE MACHINES				
	BESTEL- LINGEN	VERZENDINGEN		UITVOER		BESTEL- LINGEN	VERZENDINGEN		UITVOER	
		1000000 F	1000000 F	(T)	1000000 F		(T)	1000000 F	1000000 F	(T)
1978	605	391	174	250.9	153	2164	2239.0	10413	1455.0	8298
1979	1321	683	872	508.6	718	2319	2185.0	11449	1408.3	6608
1980	1475	957	663	800.1	630	2423	2520.0	11785	1735.4	7438
1981	925	1333	736	1191.8	705	2309	2374.0	10668	1622.0	6787
1982	930	1270	661	1144.0	625	2584	2513.0	10252	1735.1	6671
1981										
JULI	3	187	9	173.4	9	1810	2040.0	7767	1445.7	5408
AUGUSTUS	220	1770	1410	1721.9	1410	2247	1868.0	9150	1269.1	6412
SEPTEMBER	309	1762	886	1572.0	867	978	2440.0	10370	1633.4	6547
OKTOBER	101	1632	782	1446.4	763	2453	2267.0	9958	1618.3	6817
NOVEMBER	115	1431	390	1305.8	378	2220	2549.0	10671	1635.4	6548
DECEMBER	280	1114	519	992.8	508	2383	2895.0	13903	1541.9	6857
1982										
JANUARI	1216	1269	595	1180.6	565	2419	2255.0	9583	1738.6	6847
FEBRUARI	13	1095	599	1057.5	564	2569	2371.0	9727	1858.6	7209
MAART	6682	1733	1034	1531.2	986	3060	2984.0	12726	2249.5	9011
APRIL	410	1282	679	1169.1	636	2770	2647.0	10645	1912.6	7659
MEI	54	1326	584	1272.8	580	2412	2452.0	10316	1707.3	6838
JUNI	470	1636	913	1558.2	904	3124	3070.0	11843	2144.1	8065
JULI	41	172	7	115.1	7	1819	1839.0	7550	1338.0	4984
AUGUSTUS	1191	1304	722	1232.6	610	2693	2053.0	8857	1276.1	5232
SEPTEMBER	35	1351	932	1222.3	905	2233	2535.0	10301	1618.6	6278
OKTOBER	324	1088	146	1026.0	140	2863	2547.0	10090	1502.2	5688
NOVEMBER	109	1353	1076	1213.6	1048	2386	2630.0	9696	1855.5	6104
DECEMBER	614	1632	643	1149.0	555	2655	2769.0	11692	1620.2	6734
1983										
JANUARI	411	996	610	894.1	591	3105	2453.0	9062	1864.2	6533
FEBRUARI	1819	1026	490	969.4	478	3190	2699.4	10350	1929.5	7344
MAART	428*	1199*	125*	1122.6*	122*	3044*	2787.7*	10888*	2059.3*	7502*
APRIL	415*	984*	677*	959.0*	654*	2831*	2578.4*	9916*	1822.1*	6690*
MEI	701*	1160*	454*	1093.8*	432*	2369*	2579.6*	9141*	1794.6*	6323*
JUNI	255*	1194*	780*	1105.7*	722*	2345*	2444.2*	9184*	1709.7*	6433*

	WERKTUIGMACHINES EN AANVERWANTE NIJVERHEDEN					TEXTIELMACHINES EN TOEBEHOREN				
	BESTEL- LINGEN	VERZENDINGEN		UITVOER		BESTEL- LINGEN	VERZENDINGEN		UITVOER	
		1000000 F	1000000 F	(T)	1000000 F		(T)	1000000 F	1000000 F	(T)
1978	829	797	2847	569.8	1993	766	541	3500	454.5	2979
1979	869	865	3282	619.8	2205	875	644	3345	533.3	2787
1980	910	928	2958	674.2	2164	701	645	3019	533.0	2495
1981	992	931	2919	700.2	2175	688	657	2766	561.3	2329
1982	986	1056	2796	793.9	2038	658	739	2734	628.8	2202
1981										
JULI	646	649	3368	533.4	2989	428	549	2495	470.2	2013
AUGUSTUS	1022	859	2294	663.5	1665	700	437	1697	374.4	1446
SEPTEMBER	1173	1216	3354	921.9	2500	2500	734	3088	614.7	2541
OKTOBER	1297	1111	3151	840.8	2410	560	823	3077	709.4	2589
NOVEMBER	841	977	2715	713.4	1894	474	859	3823	743.2	3299
DECEMBER	1070	1116	3244	832.3	2415	505	820	3218	711.6	2733
1982										
JANUARI	938	922	2405	666.0	1581	623	708	2917	577.3	2328
FEBRUARI	1000	1001	3179	740.4	2189	838	736	2840	602.2	2217
MAART	1087	1118	3462	886.1	2720	1134	666	2278	565.8	1816
APRIL	1213	1051	2845	714.0	1817	686	831	3228	726.2	2654
MEI	828	930	2565	734.3	1914	730	683	2616	564.2	2042
JUNI	1133	1482	3531	1171.5	2626	722	920	3112	804.3	2529
JULI	776	839	2003	698.7	1774	538	686	2157	613.2	1831
AUGUSTUS	972	776	2078	558.1	1367	323	510	1489	445.5	1215
SEPTEMBER	969	1297	2825	938.7	2039	465	877	3416	772.4	2882
OKTOBER	895	1090	3140	809.9	2286	460	866	3290	762.8	2677
NOVEMBER	954	897	2241	708.5	1796	481	594	2400	480.4	1764
DECEMBER	1061	1270	3279	901.1	2322	903	790	3062	632.8	2471
1983										
JANUARI	1030	915	2227	648.3	1415	871	551	2186	465.3	1811
FEBRUARI	1018	1057	2862	773.2	2062	573	579	2415	482.5	1882
MAART	975*	1063*	2738*	800.9*	2054*	812*	821*	3154*	694.0*	2407*
APRIL	1006*	959*	2363*	713.4*	1740*	735*	678*	2663*	581.8*	2057*
MEI	1100*	1063*	3038*	824.7*	2371*	636*	619*	2869*	498.3*	1907*
JUNI	1071*	1155*	3076*	886.7*	2398*	683*	814*	2788*	592.4*	1741*

METAALVERWERKENDE NIJVERHEID (VERVOLG)

	DIVERSE MECHANIEK CONSTRUCTIES					HEF-, TRANSPORT- EN WEEGTOESTELLEN				
	BESTEL- LINGEN	VERZENDINGEN		UITVOER		BESTEL- LINGEN	VERZENDINGEN		UITVOER	
		1000000 F	1000000 F	(T)	1000000 F		(T)	1000000 F	1000000 F	(T)
1978	1027	1079	6352	460.5	2676	2031	1980	15069	1365.4	11155
1979	1228	1183	6600	509.8	2848	2147	2101	15353	1459.3	11576
1980	1285	1281	6622	497.3	2769	2468	2351	15806	1542.0	10995
1981	1582	1516	6576	597.1	2982	2521	2482	15074	1649.4	10246
1982	1613	1702	6751	669.5	3017	2503	2637	14775	1779.5	9906
1981										
JULI	1007	1366	3832	417.9	1791	2743	2485	14934	1701.6	10153
AUGUSTUS	1345	1487	5295	534.3	2679	2088	1814	10590	1155.1	6955
SEPTEMBER	1701	1522	6748	691.9	3537	3190	2852	16088	1989.9	10952
OKTOBER	1488	1584	6743	651.3	3294	2483	2586	15063	1630.5	9960
NOVEMBER	1248	1380	5763	608.5	3025	2428	2503	15326	1610.1	9775
DECEMBER	1143	1760	6775	689.7	2923	2761	2574	15154	1573.8	9686
1982										
JANUARI	1506	1504	6154	784.3	2992	2620	28343	14669	1860.2	11326
FEBRUARI	1570	1586	6320	622.8	2879	2114	2143	13181	1441.7	8941
MAART	1376	1768	7285	779.3	3717	2659	2878	17556	1974.9	12289
APRIL	1373	1840	7098	774.1	3559	2931	2919	14871	2038.0	9753
MEI	1386	1538	5857	609.2	2599	2938	2915	15151	2199.2	11162
JUNI	1578	1706	7647	749.6	3356	2926	2995	16232	2055.5	10545
JULI	1222	1260	5085	449.0	1932	2231	2386	14294	1642.3	9994
AUGUSTUS	2413	1723	7115	606.4	2687	1982	2009	11403	1302.7	7085
SEPTEMBER	1813	1884	8169	797.4	3547	3258	3306	19291	2392.6	13943
OKTOBER	1884	1895	7496	642.4	3202	2142	2537	14710	1422.4	7336
NOVEMBER	1372	1537	6200	661.8	2826	2152	2370	12561	1672.3	8822
DECEMBER	1866	2179	6580	557.4	2907	2083	2351	13376	1352.7	7680
1983										
JANUARI	1326	1456	6705	845.6	3218	2370	2261	10025	1187.7	6971
FEBRUARI	1830	1830	6945	643.2	3292	2635	2466	14038	1772.7	10624
MAART	1886*	1748*	7735*	721.5*	3329*	2607*	2208*	10221*	1346.8*	7497*
APRIL	1413*	1534*	6723*	658.8*	3047*	2214*	2414*	12637*	1353.2*	7733*
MEI	1722*	1818*	6449*	788.7*	3107*	1780*	1782*	9934*	1216.0*	7566*
JUNI	1636*	1794*	7549*	678.5*	3270*	1624*	1759*	12486*	1047.6*	9232*

	TOESTELLEN EN INSTALLATIES VOOR DIVERSE NIJVERHEDEN					ELEKTROTECHNIEK				
	BESTEL- LINGEN	VERZENDINGEN		UITVOER		BESTEL- LINGEN	VERZENDINGEN		UITVOER	
		1000000 F	1000000 F	(T)	1000000 F		(T)	1000000 F	1000000 F	(T)
1978	2804	2867	21903	2214.2	17212	9899	9355	40996	5592.7	28772
1979	3610	3154	23151	2438.8	18455	10858	9427	48617	5707.4	22933
1980	2912	2907	20001	2198.8	15090	10392	10357	41201	6086.0	20952
1981	2926	2772	18034	2148.9	13612	11434	10479	37401	5858.1	19355
1982	2933	2939	16286	2201.2	11339	11226	11513	38225	6820.7	21921
1981										
JULI	1712	1959	12884	1500.8	9503	6285	5748	22544	3287.1	12079
AUGUSTUS	2524	2163	10889	1598.3	7030	14728	10831	35030	6101.8	20333
SEPTEMBER	3292	2963	19811	2252.3	14767	11799	11643	40139	6590.8	20418
OKTOBER	2603	2731	19698	2045.6	13903	9452	10889	39214	6136.6	22153
NOVEMBER	3041	2639	19168	2055.0	15246	10082	10940	39243	6312.5	21387
DECEMBER	2909	3131	16172	2484.3	12221	15713	13793	41842	6939.5	23404
1982										
JANUARI	2802	2624	15980	2082.7	12875	11854	9135	30325	5180.8	15283
FEBRUARI	2817	2796	14548	2193.2	10469	10903	11084	37001	6713.6	21855
MAART	2980	3103	18703	2288.8	13449	11789	12838	38735	7841.5	21771
APRIL	2855	3230	19113	2476.0	13840	9367	11108	39817	6216.1	22788
MEI	3303	2820	15779	2108.2	11100	11220	10255	33458	6084.2	18714
JUNI	2867	4020	21300	3129.9	15552	13102	12722	47806	7478.4	27610
JULI	1889	2428	11060	1749.0	6980	6887	5936	22440	3583.8	12925
AUGUSTUS	3164	2339	10023	1628.4	5063	12246	12496	37439	7118.3	21085
SEPTEMBER	2585	2593	14365	1805.5	9250	11517	13325	46684	8469.3	27134
OKTOBER	3331	3037	15287	2250.6	10091	9842	12318	44217	7022.0	26277
NOVEMBER	3313	2894	16263	2223.1	11871	10773	12738	43833	7720.7	27075
DECEMBER	3493	3380	23007	2479.4	15522	15183	14253	36942	8445.4	20730
1983										
JANUARI	3556	2774	12749	2039.7	8239	13308	10749	38425	6679.5	22095
FEBRUARI	3226	2948	16172	2183.2	11636	12788	12542	41117	8123.8	25528
MAART	2930*	3206*	12658*	2421.2*	8268*	13673*	13689*	43624*	8323.8*	26781*
APRIL	2440*	3127*	16351*	2352.2*	12300*	11073*	11663*	40552*	7327.3*	25018*
MEI	3014*	3081*	16485*	2213.2*	11791*	10944*	11792*	41309*	7350.7*	25632*
JUNI	3377*	4082*	21839*	3154.7*	15865*	12349*	12730*	43271*	7644.8*	24428*

METAALVERWERKENDE NIJVERHEID (VERVOLG)

	MEET-, LABORATORIUM- EN GELIJKAARDIGE TOESTELLEN					WAPENS EN MUNITIE				
	BESTEL- LINGEN	VERZENDINGEN		UITVOER		BESTEL- LINGEN	VERZENDINGEN		UITVOER	
		1000000 F	1000000 F	(T)	1000000 F		(T)	1000000 F	1000000 F	(T)
1978	220	207	633	122.8	419	909	1017	1975	941.9	1759
1979	219	209	691	125.9	485	1232	1053	2424	959.6	2188
1980	485	438	826	328.6	624	997	1030	2528	913.3	2226
1981	577	446	846	316.9	622	1614	1185	2269	973.8	1647
1982	579	511	875	356.6	658	1108	1207	2451	961.1	1932
1981										
JULI	259	309	554	179.6	422	79	194	128	130.1	78
AUGUSTUS	555	349	823	251.1	615	1730	1985	3453	1720.9	2517
SEPTEMBER	774	381	956	225.6	698	2306	1451	3196	1162.5	2595
OKTOBER	836	687	740	507.9	547	1343	866	2129	691.5	1352
NOVEMBER	334	470	783	318.6	584	5699	1343	2669	1125.3	1844
DECEMBER	922	302	795	177.9	567	2006	1789	2694	1483.8	2184
1982										
JANUARI	827	424	886	272.6	658	757	1596	1677	1461.1	1221
FEBRUARI	383	423	881	286.6	616	652	1148	2175	980.0	1844
MAART	493	627	864	454.8	650	1801	1090	2402	932.5	2029
APRIL	517	533	991	361.8	756	415	1130	1931	934.6	1454
MEI	778	443	855	296.3	640	741	1176	3404	928.4	2904
JUNI	334	699	1081	467.5	773	1228	1662	4978	1340.0	3934
JULI	453	407	536	267.4	450	920	248	160	43.4	5
AUGUSTUS	386	515	725	381.9	561	2563	1062	1911	771.8	1483
SEPTEMBER	955	575	935	437.8	722	629	1169	2818	819.2	2271
OKTOBER	486	539	943	389.6	716	285	1293	2818	1071.4	2238
NOVEMBER	588	500	1012	348.5	764	2002	881	1923	722.9	1389
DECEMBER	746	451	793	313.9	590	1307	2032	3216	1528.0	2415
1983										
JANUARI	675	511	893	336.2	616	2037	751	2394	569.1	1979
FEBRUARI	480	563	930	412.1	701	1784	1088	3174	927.6	2721
MAART	438*	453*	1084*	329.6*	850*	201*	1145*	2083*	907.7*	1569*
APRIL	612*	480*	1010*	300.4*	752*	580*	1066*	2736*	852.5*	2154*
MEI	555*	682*	1058*	226.8*	801*	118*	1197*	2549*	1003.1*	2005*
JUNI	1092*	805*	1469*	444.3*	1033*	1445*	1678*	3930*	1430.9*	3429*

	T O T A A L				
	BESTELLINGEN	VERZENDINGEN		UITVOER	
		1000000 F	1000000 F	(T)	1000000 F
1978	47413	42942	535105	30872.3	348583
1979	54824	50004	555406	34191.5	371581
1980	53066	52324	538294	35151.0	350759
1981	55614	54396	511395	36880.3	409238
1982	61166	62502	515046	43708.2	345178
1981					
JULI	36178	34559	349343	21121.6	255327
AUGUSTUS	54330	46058	410664	30426.2	263074
SEPTEMBER	61825	61009	574253	41924.7	386363
OKTOBER	57458	62266	572086	41960.4	384638
NOVEMBER	56812	59612	547624	39612.5	345411
DECEMBER	64845	62280	510903	40987.8	347586
1982					
JANUARI	59537	54928	483716	39281.9	331173
FEBRUARI	57546	57823	495244	41506.6	339187
MAART	71990	68356	531052	49429.8	368717
APRIL	63334	68429	597658	46594.2	380651
MEI	59082	59953	514337	42252.3	350782
JUNI	70250	73919	641831	50569.4	414941
JULI	40148	40405	362476	29174.9	260265
AUGUSTUS	52504	49882	391995	31411.3	235791
SEPTEMBER	65290	70469	571158	50402.4	393106
OKTOBER	61562	69392	575468	47678.1	360058
NOVEMBER	60564	64918	502500	47007.6	352473
DECEMBER	72164	71598	513161	49215.5	354992
1983					
JANUARI	66455	60381	448278	43293.3	337616
FEBRUARI	67235	68009	545623	47960.7	351359
MAART	73646*	75281*	588774*	55238.2*	416697*
APRIL	62852*	66653*	551463*	48457.4*	379709*
MEI	61247*	66610*	539220*	46555.5*	360436*
JUNI	69850*	77138*	593477*	55970.5*	409699*

PLASTIEKVERWERKENDE NIJVERHEID (I)

	VER- BRUIKTE GROND- STOFFEN	LEVERINGEN									
		HALFFABRIKATEN									
		BUIZEN VOOR ELEK- TRISCHE GELEIDIN- GEN		BUIZEN EN PIJPEN		PROFIELSTUKKEN (GEEXTRUDEERD)		ALVEOLAIRE PRO- DUKTEN (SCHUIMPLASTIEK)		VELLEN EN FOLIEN	
		(T)	(MILJ F)	(T)	(MILJ F)	(T)	(MILJ F)	(T)	(MILJ F)	(T)	(MILJ F)
1978	37305	251	10.0	3592	223.4	828	57.0	3027	200.8	6584	354.8
1979	41875	215	10.0	4209	295.5	732	64.8	3328	249.6	7413	443.4
1980	40782	231	10.9	4971	369.6	690	59.7	3210	280.2	8009	513.2
1981	42749	239	11.3	3223	183.0	700	77.1	3652	316.6	8947	608.0
1982	45274	172	8.1	2599	156.1	559	69.2	3658	359.1	10634	806.5
1981											
JULI	25577	92	5.0	1555	119.7	573	60.2	2269	214.2	5880	415.5
AUGUSTUS	38323	205	9.4	2792	165.7	731	82.8	3396	272.5	6233	392.8
SEPTEMBER	50729	203	10.2	3522	229.7	997	103.5	4515	378.8	11360	765.2
OKTOBER	50742	498	23.2	4868	267.5	756	93.4	4239	387.3	10218	710.5
NOVEMBER	45850	572	25.5	5700	251.1	625	78.6	3555	331.4	10171	726.8
DECEMBER	40686	150	5.7	1636	100.0	448	62.8	3087	332.4	8217	601.9
1982											
JANUARI	43395	143	6.3	1577	121.2	440	63.1	3545	320.7	9713	660.8
FEBRUARI	53104	191	7.8	2106	131.8	517	67.0	3734	343.0	10286	758.4
MAART	51855	237	11.2	3204	189.7	565	70.0	4355	395.0	12138	858.6
APRIL	45867	266	11.9	2756	173.9	557	61.7	3877	376.9	11604	1059.7
MEI	46131	188	8.2	2931	170.2	493	57.1	3292	324.4	10881	812.9
JUNI	54149	207	9.4	3421	198.5	624	82.9	4183	387.2	10730	767.2
JULI	29036	63	3.8	1393	95.1	447	52.1	2075	189.7	8475	675.9
AUGUSTUS	42774	164	8.0	2836	158.1	593	67.5	3045	297.8	8601	633.8
SEPTEMBER	47303	173	8.2	3308	189.0	699	86.3	4486	451.7	12563	929.9
OKTOBER	49579	149	8.2	2928	170.5	650	80.2	4021	393.3	11285	859.4
NOVEMBER	47968	182	8.5	2541	151.3	583	74.5	3801	468.3	11532	873.2
DECEMBER	39802	99	5.3	2188	128.3	536	67.9	3483	381.2	9797	788.9
1983											
JANUARI	49897	148	7.1	2498	183.0	537	74.9	4163	439.2	12001	914.4
FEBRUARI	49847	146	7.4	2538	164.9	518	73.4	3481	392.0	10285	659.6
MAART	57317	165	7.4	3260	182.1	646	82.0	4585	500.7	15417	1122.0
APRIL	52446*	151*	7.7*	2329*	154.0*	601*	81.8*	3705*	414.3*	14347*	1115.0*
MEI	50639*	116*	5.7*	2392*	153.2*	577*	72.1*	3618*	384.4*	13958*	1053.1*

PLASTIEKVERWERKENDE NIJVERHEID (II) (VERVOLG)

	LEVERINGEN											
	GEGOLFDE EN VLAKKE PLATEN		ANDERE HALF- FABRIKATEN		AFGEWERKTE PRODUCTEN							
					TANKS, VATEN, GROTE RECI- PIENTEN, CON- TAINERS		VERPAKKINGSARTIKELEN					
	(T)	MILJ F	(T)	MILJ F			(T)	MILJ F	ZAKKEN		FLESSEN EN FLACONS	
(T)					MILJ F	(T)			MILJ F	(T)	MILJ F	(T)
1978	602	58.7	2771	108.0	321	30.1	4688	179.1	1334	105.7	2816	271.1
1979	638	58.5	3945	169.0	381	36.8	5061	237.4	1666	127.4	3186	314.7
1980	597	69.4	3055	156.6	321	33.3	5012	278.5	1456	142.7	3099	342.7
1981	613	64.2	3943	220.3	291	33.5	4918	265.6	1272	138.1	3143	360.5
1982	455	60.1	3306	209.7	287	33.7	5060	292.6	1192	144.3	3516	422.6
1981												
JULI	450	31.5	2754	146.3	225	28.0	3520	193.8	766	83.3	2341	272.7
AUGUSTUS	588	64.6	1144	187.5	337	37.5	4517	242.0	1335	138.8	2959	310.8
SEPTEMBER	706	74.5	5316	304.6	403	53.9	5636	300.5	1450	182.0	3421	377.9
OKTOBER	784	80.3	4812	285.9	326	37.7	5466	297.7	1282	121.6	3034	352.9
NOVEMBER	609	63.6	5396	272.9	277	33.7	5248	281.9	1253	124.9	3443	378.4
DECEMBER	534	61.9	4118	224.0	236	26.6	4961	277.9	1109	128.4	3022	352.5
1982												
JANUARI	306	43.7	3789	179.2	248	26.5	5244	276.0	1209	139.7	3029	338.0
FEBRUARI	384	51.6	5211	209.1	272	32.9	5034	276.7	1184	146.6	2933	347.8
MAART	566	70.2	5923	288.1	306	33.6	5913	326.9	1236	155.2	3700	432.9
APRIL	694	78.1	2448	223.7	306	37.5	5179	285.0	1219	155.1	3526	402.1
MEI	531	66.6	4769	307.2	308	33.7	4750	288.8	1147	140.4	3041	386.6
JUNI	653	85.8	5402	274.9	278	33.5	5782	323.3	1469	179.3	4481	546.1
JULI	205	13.2	1519	110.5	132	16.0	3241	179.3	711	86.6	2859	343.4
AUGUSTUS	377	57.7	1259	85.6	216	29.7	4663	266.6	1314	164.6	3608	410.5
SEPTEMBER	468	67.3	1912	143.3	454	52.0	5416	394.5	1550	165.0	4023	486.3
OKTOBER	430	67.4	2688	244.9	284	34.8	5828	328.7	1190	146.3	3768	430.7
NOVEMBER	487	62.5	2714	245.0	299	34.7	4835	276.2	995	120.1	3587	471.3
DECEMBER	373	57.7	1934	179.7	313	39.5	4836	288.7	1083	132.8	3632	476.0
1983												
JANUARI	618	74.7	2731	212.2	304	33.8	5219	342.3	1193	165.1	3133	359.5
FEBRUARI	344	65.1	2669	200.5	273	32.7	5082	298.0	1334	157.6	3498	452.2
MAART	433	80.8	3819	280.7	367	44.0	6484	353.0	1499	185.6	3783	442.2
APRIL	348*	63.2*	2727*	163.2*	314*	37.5*	5275*	304.8*	1371*	168.8*	3986*	458.8*
MEI	342*	64.2*	3414*	236.1*	455*	46.8*	5138*	361.9*	1262*	151.6*	3752*	449.7*

(II) VAN JANUARI 1973 AF IS DE SERIE NIET MEER VERGELIJKBAAR MET DE CIJFERS VAN DE VOORGAANDE JAREN

PLASTIEKVERWERKENDE NIJVERHEID (1) (VERVOLG)

	LEVERINGEN									
	AFGEWERKTE PRODUCTEN									
	HUISHOUD-TOILET HYGIENE, CAMPING- ARTIKELN, ENZ.		TOEBEHOREN VOOR HET BOUWBEDRIJF EN DE VERSIERING, MEUBELN EN ONDERDELEN		SPORTARTIKELN, SPELEN, SPEELGOED, GRAMMOFOONPLATEN		STUKKEN EN UITRUS- TING VOOR INDUSTRIE , STUKKEN VOOR TRANS PORTMATERIEEL, ENZ.		VOORWERPEN EN DIVERSE ARTIKELN NIET ELDERS GENOEMD	
	(T)	(MILJ F)	(T)	(MILJ F)	(T)	(MILJ F)	(T)	(MILJ F)	(T)	(MILJ F)
1978	1916	295.2	1840	147.8	105	10.4	2307	357.6	308.2	172.0
1979	2019	331.6	2053	163.8	106	8.2	2086	341.3	281.1	162.9
1980	2070	376.9	1886	159.6	102	8.3	1978	359.3	311.3	212.4
1981	2295	421.0	1755	151.6	135	13.1	1947	357.5	2498.3	447.1
1982	2587	461.0	2198	217.2	104	10.4	2416	370.9	3204.7	575.2
1981										
JULI	1702	363.1	1095	91.9	78	6.0	1118	248.6	2100.1	432.2
AUGUSTUS	1877	296.0	1831	138.5	23	9.8	1570	269.8	2443.4	504.2
SEPTEMBER	2547	481.8	1887	192.0	110	11.2	2409	390.0	3176.6	515.2
OKTOBER	2956	549.1	2046	155.2	122	10.1	2297	422.8	2695.6	462.7
NOVEMBER	2165	428.9	1979	151.7	77	7.7	2032	394.2	1905.8	401.1
DECEMBER	2342	441.8	1686	178.7	87	6.9	1807	316.2	2659.8	448.1
1982										
JANUARI	2657	450.3	2107	135.5	251	20.4	2032	330.6	2590.9	563.2
FEBRUARI	2518	422.7	1676	143.4	185	14.4	2134	328.2	2347.0	414.6
MAART	3445	566.4	2114	201.0	157	16.2	1962	366.7	3392.7	606.4
APRIL	2715	481.6	2377	194.2	158	13.1	2271	395.5	3473.0	648.1
MEI	2001	450.4	1668	156.1	147	12.7	2560	393.9	2414.6	507.6
JUNI	3122	581.4	2343	210.8	105	12.1	2707	469.9	3239.4	578.9
JULI	1946	395.8	1308	120.2	10	1.3	1705	260.0	3187.9	539.4
AUGUSTUS	2683	413.4	1991	175.6	98	16.0	2684	390.1	3224.9	540.7
SEPTEMBER	2508	381.2	3236	419.3	10	2.3	2952	461.1	4359.3	716.6
OKTOBER	2992	542.7	2431	232.8	44	6.0	3021	340.3	3328.3	601.0
NOVEMBER	1982	312.3	3005	381.7	47	4.3	2678	373.9	3080.9	557.4
DECEMBER	2480	533.1	2120	236.4	41	6.1	2282	340.3	3818.0	628.3
1983										
JANUARI	2935	520.0	2449	201.3	74	10.7	2782	389.1	3813.1	632.3
FEBRUARI	2995	508.1	1998	171.7	150	21.2	2565	477.0	3804.2	655.8
MAART	3571	656.6	2125	208.2	209	27.2	2782	459.4	3879.4	775.0
APRIL	2658*	496.1*	2270*	146.8*	133*	15.5*	2988*	460.4*	3796.3*	704.3*
MEI	2775*	489.5*	2071*	211.0*	206*	25.1*	3208*	472.0*	4118.3*	745.2*

(1) VAN JANUARI 1973 AF IS DE SERIE NIET MEER VERGELIJKBAAR MET DE CIJFERS VAN DE VOORGAANDE JAREN

VERZENDINGEN VAN DE NON-FERRO-METAALGIETRIJEN

	EEN- HEDEN	TWEEDE KWARTAAL 1982	DERDE KWARTAAL 1982	VIERDE KWARTAAL 1982	JAAR 1982	EERSTE KWARTAAL 1983	TWEEDE KWARTAAL 1983
VERZENDINGEN VAN DE NON-FERRO-METAALGIETRIJEN							
GIETSTUKKEN UIT ALUMINIUMLEGERINGEN	1000 F TON	475046 2067	339404 1468	482722 2165	1691032 7644	534810 2282	480496 2119
GIETSTUKKEN UIT KOPER EN KOPERLEGERINGEN	1000 F TON	66484 138	41805 103	48264 99	213087 495	38403 125	39692 118
GIETSTUKKEN UIT ANDERE NON-FERROMETALEN OF LEGERINGEN (1)	1000 F TON	57789 251	46300 190	48451 202	198901 863	53633 165	52633 152
	1000 F TON	999319 2456	427509 1761	579437 2466	2103020 9002	626846 2572	572821 2389

(1) HERSTELLINGEN EN ANDER MAAKWERK INBEGREPEN

VERZENDINGEN VAN DE METAALVERWERKENDE NIJVERHEID
 VESTIGINGEN WELKE 5 WERKLIEDEN OF MEER TEWERKSTELLEN

	EEN- HEDEN	TWEDE KWARTAAL 1982	DERDE KWARTAAL 1982	VIERDE KWARTAAL 1982	JAAR 1982	EERSTE KWARTAAL 1983	TWEDE KWARTAAL 1983
VORMSTAALGIETERIJEN EN IJZERGIIETERIJEN							
STAALGIETERIJEN (GIETSTAAL)	1000 F TON	1353399 20199	1097155 15465	1201247 18586	5035293 74934	1397504 21519	1318234 21164
GIETSTUKKEN VOOR LEIDINGEN	1000 F TON	68026 527	38841 405	52396 822	207930 2272	44481 532	22908 328
GIETSTUKKEN VOLGENS CATALOGUS	1000 F TON	22928 401	17837 228	19352 342	90081 1468	15872 259	20158 313
COQUILLEN EN WALSCYLINDERS	1000 F TON	170137 2319	81822 1116	114710 1561	481775 8614	138319 1853	188617 2514
ANDERE GIETSTUKKEN VOLGENS MODEL	1000 F TON	983434 30791	686189 20023	795978 23904	3306204 99139	765746 20957	869892 25313
VERBINDINGSSTUKKEN EN ANDERE STUKKEN UIT SMEEDBAAR GIETIJZER	1000 F TON	3304 29	2089 21	2545 21	11414 103	6769 106	5331 69
HERSTELLINGEN EN ANDER MAAKWERK	1000 F	4383	2753	5614	14682	5450	5868
	1000 F TON	2605811 54268	1928486 37258	2191842 43016	9147379 184530	2374121 45226	2431008 48701
DRAAD- EN METAALTREKKERIJ, KOUDWALSERIJ EN AFGELEIDE PRODUCTEN							
GETROKKEN DRAAD EN PRIKKELORAAD	1000 F TON	3983004 135898	3170593 106028	3536893 121471	14719818 505075	4157047 141007	4029558 137769
NAGELMAKERIJ	1000 F TON	210877 4954	125088 2766	154375 3416	644623 15046	192368 4221	207788 4687
SCHROEVEN, RINGSCHROEVEN EN KLINKNAGELS	1000 F TON	119935 908	44769 342	55983 446	332000 2448	58286 482	63157 1984
NIET ELEKTRISCHE DRAAD KAB., TOUWKAB.	1000 F TON	1746617 23377	1561754 19541	1887853 23431	7038610 90903	2030700 23482	1870066 22796
METAALGAAS	1000 F TON	570790 11078	446381 8976	536575 11157	2074189 40968	608056 11248	614613 11542
RASTERWERK, DRAADVLECHTWERK, OMHEININGEN UIT GEWONE METALEN	1000 F TON	1013815 43246	667869 29273	663004 27979	3146150 132280	906063 36418	910038 37904
GETROKKEN EN GEORAAID STAAL, KOUDGEWALST VLAKSTAAL, ENZ...	1000 F TON	161142 7900	159825 7941	151303 7710	648407 33177	190886 9432	131788 6526
KOUDGEWALST BANDSTAAL	1000 F TON	928583 29079	875078 28352	957845 33144	3685116 125628	1000406 33755	853737 26689
HERSTELLINGEN EN ANDER MAAKWERK	1000 F	102572	53526	65105	331797	49366	57951
	1000 F TON	8837335 258440	7104883 203219	8008936 228754	32620710 945525	9193178 260043	8738894 249897

VERZENDINGEN VAN DE METAALVERWERKENDE NIJVERHEID
 VESTIGINGEN WELKE 5 WERKLIEDEN OF MEER TEWERKSTELLEN (VERVOLG)

	EEN- HEDEN	TWEDE KWARTAAL 1982	DERDE KWARTAAL 1982	VIERDE KWARTAAL 1982	JAAR 1982	EERSTE KWARTAAL 1983	TWEDE KWARTAAL 1983
PROFIELEN, STAMP- EN SMEEDWERK, VEREN							
BOUTENMAKERIJ	1000 F TON	388474 9511	285362 6922	295416 6200	1306747 30983	316942 6682	280996 6120
VEREN EN VEERBLADEN VOOR AUTOVOERTUIGEN	1000 F TON	161787 2758	125529 1988	119425 1946	538889 9095	134164 2138	168858 2594
ANDERE VEREN EN VEERBLADEN	1000 F TON	94624 710	65038 481	98362 692	358382 2679	95541 598	81367 541
OIEPORIJFWERK	1000 F TON	44780 452	40213 663	41756 549	168176 2193	33759 456	19436 157
BUIZEN UIT BANDSTAAL	1000 F TON	799772 36215	493154 21910	485989 22069	2511019 116776	682792 31112	521541 23078
KOUD GEVORMDE PROFIELEN	1000 F TON	1201148 31439	996313 25186	1097145 26547	4284924 113143	1081643 27343	1293882 33842
GEPERFOREERDE PLATEN UIT STAAL, HARMONI- KAGAAS EN ANDERE HALF AFGEWERKTE PRO-	1000 F TON	846116 39729	475113 19598	556556 24576	2485867 114922	597009 25646	642040 26346
GESMEDE STUKKEN, INBEGREPEN DE KETTINGEN	1000 F TON	373272 5116	173276 2705	276616 4303	1117140 16276	304510 4335	274641 3755
GEPERSTE STUKKEN UIT STAAL	1000 F TON	342989 5451	229863 3920	275714 4243	1196941 18889	334232 5731	378110 6076
GEPERSTE STUKKEN UIT NON-FERROMETALEN	1000 F TON	86573 421	71494 420	67662 397	292988 1595	103049 536	98486 515
HERSTELLINGEN EN ANDER MAAKWERK	1000 F	55358	50120	52248	213220	42465	47734
	1000 F TON	4394893 131802	3005475 83791	3386889 91522	14474293 428551	3726106 104577	3807091 103024
PLAATBEWERKING EN DIVERSE METAALVERWER- KINGEN							
ZWARE METALEN VERPAKKINGEN	1000 F TON	671515 16332	555307 13324	668934 15129	2481866 60072	686722 15223	708888 14383
LICHTE METALEN VERPAKKINGEN	1000 F TON	3045977 73356	3411579 81973	2937128 69848	12144859 294858	3188809 72741	3530320 86119
EMAILLEERWERK	1000 F	11715	8127	11965	43664	11961	11385
GALVANISATIE	1000 F	197721	165254	182194	707769	170444	198509
ANDERE METAALBESCHERMINGS- EN METAAL- VERSIERINGSWERKEN	1000 F	351708	298882	348970	1340455	378272	376871
KEUKENGEREI, HUISHOUDELIJKE EN SANITAIRE ARTIKELEN:							
-UIT PLAATSTAAL	1000 F TON	216659 1069	240132 1394	252036 1245	918477 4732	247896 1197	223440 1099
-UIT ALUMINIUM	1000 F TON	11777 32	10691 31	12985 48	48642 183	9699 48	11817 52
-UIT DRAAD	1000 F TON	40355 352	27211 168	43470 338	148891 1128	30604 352	35030 340
-ANDERE	1000 F TON	18470 18	11859 18	29875 33	80201 93	24679 37	20051 15

VERZENDINGEN VAN DE METAALVERWERKENDE NIJVERHEID
 VESTIGINGEN WELKE 5 WERKLIEDEN OF MEER TEWERKSTELLEN (VERVOLG)

	EEN- HEDEN	TWEDE KWARTAAL 1982	DEROE KWARTAAL 1982	VIEROE KWARTAAL 1982	JAAR 1982	EERSTE KWARTAAL 1983	TWEDE KWARTAAL 1983
STRAATNAAMBORDEN, RECLAMEBORDEN EN OER- GELIJKE	1000 F TON	140399 669	107121 719	147454 806	505666 2477	117915 448	140643 520
ANDERE ARTIKELEN MET NIET INDUSTRIELE BESTEMMING (KOFFERS EN GELOKISTJES, SPEELGOED, ENZ...)	1000 F TON	202468 1313	154523 872	195732 932	741815 4221	194172 1101	187128 1300
KLEIN METALEN CONSTRUCTIEWERK, KLEIN METALEN VAKWERK	1000 F TON	760179 17575	666336 15008	599205 14242	2726933 63975	637322 14693	694892 15088
KLEIN KETELWERK	1000 F TON	137449 1870	137624 1758	128430 1749	520108 6953	117802 1651	176374 2142
ALLERHANDE STUKKEN (SERIEFABRICAGE) MET NIET HUISHOUELIJKE BESTEMMING	1000 F TON	354281 7166	310824 5374	389189 6155	1395316 25312	432758 6815	452770 6742
KLEIN HANDGEREEDSCHAP	1000 F TON	74600 710	78748 855	103023 1230	349415 3824	96615 959	70171 607
MESSENMAKERIJ EN COUVERTS	1000 F TON	53588 117	35441 155	66485 112	209077 470	49687 82	42318 74
KLEINE ARTIKELEN VOOR DE KLEDING, HET BUREEL, DE NIJVERHEID, ENZ. (NAALOEN)	1000 F TON	316201 1989	231993 1401	292728 2053	1123869 6340	313697 1319	328876 2339
HERSTELLINGEN EN ANDER MAAKWERK	1000 F	332329	289811	283664	1149031	305640	352790
	1000 F TON	6937391 122588	6741483 123050	6693467 113920	26836054 474836	7014694 116666	7562273 130820
BEKLEED PLAATSTAAL							
BLIK	1000 F TON	2701034 92171	1926439 61609	2488484 77990	8171634 270718	2646488 80296	2376680 74343
VERZINKT GEGOLFD PLAATIJZER	1000 F TON	116338 5549	86853 4450	65886 3385	313561 15823	70249 3631	67368 3290
ANDER VERZINKT PLAATIJZER, ANDERS BE- KLEED PLAATIJZER, MAAKWERK	1000 F TON	3961338 173061	3014094 120293	2932494 131371	12265652 541353	3692838 162683	4678909 193827
	1000 F TON	6778710 270781	5027386 186352	5488864 212746	20750847 827894	6409575 246610	7120957 271460
METAALTOEBEHOREN VOOR HET BOUNBEDRIJF							
METALEN BEDDEN EN SPRINGBAKKEN	1000 F TON	274081 5660	218893 4482	270616 5672	1029830 21304	312263 6286	271263 5622
METALEN STOELN	1000 F TON	249942 2544	217363 2247	253167 2536	961589 9828	228756 2199	244145 2182
KANTOORMEUBELN	1000 F TON	265440 4156	179277 2783	262654 4218	1004430 16250	247226 3732	274283 4263
BRANDKASTEN	1000 F TON	71467 1291	58399 1143	85116 1620	285989 5396	91769 1767	78152 1472
MEUBELN VOOR ZIEKENHUIZEN, MEUBELN VOOR MEDISCH EN/OF CHIRURGISCH GEBRUIK	1000 F TON	55530 164	61838 177	119510 424	299575 976	69032 256	78525 426
SCHOOLMEUBELN	1000 F TON	24037 210	27461 235	27210 232	107806 927	31323 262	20700 144
KEUKENMEUBELN	1000 F TON	79137 1699	85931 1810	80322 1701	319960 6807	59805 1256	63544 1363
ANDERE METALEN MEUBELN, REKKEN, ENZ...	1000 F TON	650018 13009	544573 10757	579586 11851	2245327 45034	572168 10930	597676 10538

VERZENDINGEN VAN DE METAALVERWERKENDE NIJVERHEID
 VESTIGINGEN WELKE 5 WERKLIEDEN OF MEER TEWERKSTELLEN (VERVOLG)

	EEN- HEDEN	TWEDE KWARTAAL 1982	DERDE KWARTAAL 1982	VIERDE KWARTAAL 1982	JAAR 1982	EERSTE KWARTAAL 1983	TWEDE KWARTAAL 1983
LAADBORDEN, LAAOKISTEN, LAAOPLATFORMS, KLEINE CONTAINERS, BAKKEN VOOR VERVOER EN OPSLAG (2)	1000 F TON	64728 1376	47558 837	92016 1970	268319 5442	104939 2121	102846 2026
MEUBELLEN, KARKASSEN, TOEBEHOREN	1000 F TON	40849 1022	62145 1582	58907 1318	188478 4663	65817 1461	57058 1382
METALEN SCHRIJNWERK, ANDER DAN ALUMI- NIUM	1000 F TON	875720 9440	599794 7957	709684 9980	2535254 35106	614551 8401	674243 10052
METALEN SCHRIJNWERK UIT ALUMINIUM	1000 F TON	1092928 4172	1028256 4535	1233113 5415	4284773 17829	1076471 4364	1206632 5265
GEVELS, GEVELWANDEN, METALEN OEURLIJSTEN EN BESCHOTTEN (3)	1000 F TON	680660 4912	649105 4723	769061 5199	2746817 18847	555668 3682	609507 4655
METALEN ROLLUIKEN, HEKKEN, BLINDEN	1000 F TON	300106 1531	235090 1559	284968 1784	1071523 6458	212798 1234	267945 1378
SMEEDWERK EN ALLERMANDE VOOR HET BOUWBE- ORIJF (4)	1000 F TON	130435 622	116290 499	149229 549	505352 2224	140514 643	161203 630
KETELS VOOR CENTRALE VERWARMING	1000 F TON	308220 2820	295869 2570	398460 3422	1311656 11698	327973 2960	399711 4072
RADIATOREN VOOR CENTRALE VERWARMING	1000 F TON	1012163 19957	1082554 19803	1216942 23345	4236535 81964	1112177 19905	1161425 20175
BRANDERS VOOR CENTRALE VERWARMING	1000 F TON	29700 72	21905 56	22163 54	98093 247	18760 49	25595 66
BOILERS EN EXPANSIEVATEN VOOR CENTRALE VERWARMING	1000 F TON	68259 635	41230 396	69045 642	238666 2272	47871 481	47518 474
KACHELSMEDERIJ							
-VOOR VASTE BRANDSTOFFEN (VERWARMING EN KEUKEN)	1000 F TON	301636 3067	311250 3135	485497 4651	1408720 14112	394777 3747	288832 2937
-VOOR VLOEIBARE BRANDSTOFFEN (VERWARMING EN KEUKEN)	1000 F TON	38633 269	31135 203	38611 237	150005 1085	35681 207	34277 239
-VOOR GASACHTIGE BRANDSTOFFEN (VERWARM.)	1000 F TON	123287 1389	122569 1745	197833 2785	592807 7693	156661 1747	124828 1174
-VOOR GASACHTIGE BRANDSTOFFEN (KEUKEN)	1000 F TON	14407 102	10214 76	6919 60	38108 297	7783 59	4034 25
-AFZONDERLIJK VERKOCHTE ONDERDELEN, NIET ELEKT. BADGEISERS EN WATERVERW. INB.(1)	1000 F TON	150282 1495	228746 2096	428603 4057	980319 9426	239364 2306	263627 2309
ARTIKELN VAN DE SLOTENMAKERIJ	1000 F TON	95899 351	79301 289	83121 314	341538 1322	94818 361	96384 364
KLEIN IJZERWERK	1000 F TON	454331 4392	357460 3348	465540 4703	1761766 17325	490745 4774	482604 4983
SANITAIRE ARTIKELN VOOR HET BOUWWERK(1)	1000 F TON	109447 533	76848 321	76003 320	388475 1892	79080 323	86861 375

(1) IN 1974 EN 1975, ZIJN DE NIET ELEKTRISCHE BADGEISERS EN WATERVERWARMERS IN DE RUBRIEK "SANITAIRE ARTIKELN VOOR HET BOUWWERK" INBEGREPEN

(2) VOOR 1976, INBEGREPEN IN DE RUBRIEK "KLEIN METALEN CONSTRUCTIEWERK, KLEIN METALEN WERK"

(3) VOOR 1976, INBEGREPEN IN DE RUBRIEKEN "METALEN SCHRIJNWERK, ANDER DAN UIT ALUMINIUM" EN "METALEN SCHRIJNWERK UIT ALUMINIUM"

(4) VOOR 1976, INBEGREPEN IN DE RUBRIEK "METALEN SCHRIJNWERK, ANDER DAN UIT ALUMINIUM"

VERZENDINGEN VAN DE METAALVERWERKENDE NIJVERHEID
 VESTIGINGEN WELKE 5 WERKLIEDEN OF MEER TEWERKSTELLEN (VERVOLG)

	EEN- HEDEN	TWEDE KWARTAAL 1982	DERDE KWARTAAL 1982	VIERDE KWARTAAL 1982	JAAR 1982	EERSTE KWARTAAL 1983	TWEDE KWARTAAL 1983
HERSTELLINGEN EN ANDER MAAKWERK	1000 F	253778	230394	281715	982853	254862	241043
	1000 F TON	7615100 86890	7021448 79364	8745611 99059	30364563 348424	7643852 85513	7964461 88591
BRUGGEN, VAKWERK, PLAATWERK EN STOOM- KETELS							
BRUGGEN EN BRUGONDERDELEN, VAKWERK, PIJLERS, LOODSEN, SLUISOEUREN, ENZ...	1000 F TON	3351111 65420	2424127 46862	3385268 57251	11888444 223267	2300197 41952	2653782 44255
NIET AAN DRUK ONDERWORPEN KETELWERK	1000 F TON	456416 7541	392375 6568	362340 5463	1566238 25082	308262 5398	407668 5994
STUTTINGEN EN SCHOORBALKEN VOOR MIJNEN	1000 F TON	180811 974	106733 502	113104 600	471291 2737	154086 786	130479 796
GELASTE STAALPLAATPIJPLEIDINGEN, NIET AAN DRUK ONDERWORPEN	1000 F TON	20088 176	20874 187	17274 131	78865 720	18080 106	18682 178
GELASTE AAN DRUK ONDERWORPEN BERGINGS-	1000 F TON	74203 526	46817 406	59439 509	234510 1936	31451 256	47165 336
STOOMGENERATOREN							
-KETELS EN WATERPIJPEN (UITGEZONDERD HET MONOBLOCTYPE)	1000 F TON	643705 712	190116 813	1784028 6348	2804208 8224	759109 3037	151298 331
-MONOBLOC-KETELS MET WATERPIJPEN EN MET ROOKPIJPEN)	1000 F TON	101960 531	59394 376	91508 656	348333 2234	93829 486	89753 485
-ANDERE SOORTEN KETELS INBEGREPEN OE WARMTERECUPERATIEKETELS	1000 F TON	509187 1882	381900 2108	551419 2200	1622177 7302	334753 1444	439848 1411
HULPTOESTELLEN VOOR STOOMGENERATOREN	1000 F TON	143089 988	149444 994	127584 880	520710 3457	101687 692	95105 688
PIJPLEIDINGEN: BEWERKTE BUIZEN, HOGE- DRUKBUIZEN	1000 F TON	225835 4939	169986 3536	552742 3237	1109273 15280	168138 3423	157278 2543
SPECIAAL KETELWERK VOOR DE PETROLEUM- NIJVERHEID EN DE PETROCHEMIE :							
-OPSLAGTANKS	1000 F TON	119126 2838	182997 4342	388236 7587	830421 17857	332616 5446	194365 3632
-DIVERSE	1000 F TON	383571 4048	547568 3890	266359 3538	1414151 13338	255024 2359	404820 3938
HERSTELLINGEN EN ANDER MAAKWERK	1000 F	1561322	1492139	1829738	6070825	1721492	2188582
	1000 F TON	7770424 90375	8144470 70584	9529039 86400	28959446 321434	6576704 65385	6878825 64587
SCHEEPSBOUW							
BOUW VAN ZEESCHEPEN	1000 F	3461893	144627	1355254	5050125	2021732	2064548
BOUW VAN BINNENSCHEPEN	1000 F	163530	21409	102456	310709	12462	35185
HERSTELLING VAN ZEESCHEPEN	1000 F	147612	126516	139887	628969	98861	86154
HERSTELLING VAN BINNENSCHEPEN	1000 F	227557	202593	233190	857271	209426	241299
ANDERE HERSTELLINGEN EN MAAKWERK	1000 F	1331224	765814	1063023	4112349	730411	903566
	1000 F	5331816	1260959	2893810	10959423	3072882	3330752

VERZENDINGEN VAN DE METAALVERWERKENDE NIJVERHEID
 VESTIGINGEN WELKE 5 WERKLIEDEN OF MEER TEWERKSTELLEN (VERVOLG)

	EEN- HEDEN	TWEEDE KWARTAAL 1982	DERDE KWARTAAL 1982	VIERDE KWARTAAL 1982	JAAR 1982	EERSTE KWARTAAL 1983	TWEEDE KWARTAAL 1983
SPOOR- EN TRAMMATERIEEL							
TRACTIEMATERIEEL, GESLEEPT MATERIEEL	1000 F TON	1678686 10470	1333620 7608	1495945 8079	5880440 35835	1378792 7997	1734537 10803
DELEN EN ONDERDELEN VAN HET ROLLEND MATERIEEL -	1000 F TON	881898 7274	584247 6661	617797 5060	2521089 26320	664466 5950	564547 5368
VAST MATERIEEL EN ELEMENTEN VOOR SPOORBOUWEN	1000 F TON	22008 273	16075 117	24768 226	78333 725	12816 139	15321 199
HERSTELLINGEN EN ANOER MAAKWERK	1000 F	56753	72212	47991	210817	48295	51297
	1000 F TON	2439343 18017	2008154 14386	2186501 13385	8690679 62880	2104369 14086	2365702 16370
MOTORVOERTUIGEN, RIJWIELEN EN AANVERWANT							
MOTORVOERTUIGEN VOOR HET GEMEENSCHAPPELIJK PERSONENVERVOER	1000 F TON STUK	927020 3094 1262	476776 1810 908	907127 2665 697	3206153 10831 4110	772016 2011 677	811370 2213 900
PERSONEWAGENS :							
- TOT 1000 CC	1000 F TON STUK	466490 2832 3879	463509 2614 3583	303673 1774 2430	1358879 8008 10973	609178 3290 4508	370478 2022 2771
- VAN 1001 TOT 1500 CC	1000 F TON STUK	15043310 79116 94928	11970532 60352 72645	14447902 75908 92100	56024171 298875 357937	14150244 68931 83935	16028136 75021 91750
- MEER DAN 1500 CC	1000 F TON STUK	33500731 153133 154916	23596165 105480 106479	39419409 161503 159106	128917454 574799 581254	44085587 176337 172233	46760994 183220 180517
WEGTRACTOREN	1000 F TON STUK	33158 90 18	39838 120 24	24195 60 12	130100 359 72	57255 145 29	47634 127 23
MOTORVOERTUIGEN VOOR HET GOEDERENVERVOER :							
-TOT 2 TON	1000 F TON STUK	0 0 0	0 0 0	275 2 1	275 2 1	0 0 0	0 0 0
-MEER DAN 2 TON	1000 F TON STUK	5607310 29100 12024	4287908 21557 9085	5311133 26390 9412	20218053 104796 42107	5018648 24275 8832	4662039 22564 9155
MOTORVOERTUIGEN VOOR BIJZONDERE DOELEINDEN	1000 F TON	160529 1129	82318 494	393055 1851	740376 4160	148023 763	80650 400
CHASSIS MET MOTOR, ONDERDELEN EN TOEBEHOREN VOOR AUTO'S	1000 F TON	6654774 60636	5838678 53500	6780138 57037	25771980 229367	7376199 62606	7133920 60632
CAROSSERIEEN VOOR AUTO'S	1000 F TON	1453989 7733	1090237 6019	1625309 8675	5479670 28077	1708192 6852	1377856 7456
KIPWAGENS EN VRACHTAUTO'S MET VASTE BAK	1000 F TON	211576 2088	112903 1007	148759 1494	862545 6817	145695 1693	165356 1881
WOONWAGENS EN CARAVANS	1000 F TON	298640 2367	156451 1199	95604 703	841312 6317	362905 1921	341389 1803

VERZENDINGEN VAN DE METAALVERWERKENDE NIJVERHEID
 VESTIGINGEN WELKE 5 WERKLIEDEN OF MEER TEWERKSTELLEN (VERVOLG)

	EEN- HEDEN	TWEEDE KWARTAAL 1982	DERDE KWARTAAL 1982	VIERDE KWARTAAL 1982	JAAR 1982	EERSTE KWARTAAL 1983	TWEEDE KWARTAAL 1983
AANHANGWAGENS	1000 F TON	44688 298	39338 263	55810 338	224998 1489	33489 232	39339 261
OPLEGGERS EN CONTAINERS	1000 F TON	1015174 12020	771944 9465	1044232 11411	3793429 44411	939487 9680	959300 8227
BROMFIETSEN EN MOTO'S (ZIJSPANNEN INBEGREPEN), RIJWIELEN, BAKFIETSEN EN DERGELIJKE ZONDER MOTOR	1000 F TON STUK	678092 4146 96312	567219 3399 73306	385372 2368 42416	2127494 13003 271362	364072 2258 43907	537738 3108 94781
FRAMES VOOR RIJWIELEN	1000 F TON	24467 134	23789 118	15980 80	81098 406	21352 94	33193 191
DELEN, ONDERDELEN EN TOEBEHOREN VOOR RIJWIELEN EN MOTORRIJWIELEN	1000 F TON	255518 2402	159411 1547	149771 1551	775797 7609	204319 1895	215396 1862
KINDERWAGENS ; HUN DELEN EN ONDERDELEN	1000 F TON	29650 216	18607 123	23172 150	96446 650	25688 160	30085 179
ANDERE RIJTUIGEN EN WAGENTJES (VOOR INVALIDEN, ZIEKEN, ENZ...)	1000 F TON	59586 279	50573 434	53968 225	197774 1103	55601 225	59788 313
HERSTELLINGEN EN ANDER MAAKWERK	1000 F	1105011	874930	909305	3730726	894227	991868
	1000 F TON	87589713 380813	50821106 269501	72082189 354185	254378730 1341079	78972177 363368	80846509 371480
DRIJFKRACHTMACHINES, PNEUMATISCHE, HYDRAULISCHE, KOEL- EN LUCHTTECHN. MAT.							
DIESELMOTOREN EN EXPLOSIEMOTOREN (ANDERE DAN VOOR AUTOVOERTUIGEN EN RIJWIE-	1000 F TON	1988675 5385	1260429 3455	1798466 4756	6812623 20191	1967107 4658	1879511 4249
ANDERE MOTOREN, TURBINES EN KRACHTMACHINES	1000 F TON	119883 442	138060 632	224265 859	598735 2369	70670 207	99258 118
LUCHTPOMPEN EN VACUUMPOMPEN, ALLERHANDE ZUIGERSCOMPRESSOREN, PNEUMATISCHE WERKTUIGEN	1000 F TON	2562738 8678	2088841 6899	2285255 6835	9722446 31312	2577422 7328	2237047 6779
VLOEISTOPPOMPEN :							
-HANOPOMPEN	1000 F TON	11554 64	5996 30	11380 55	36860 178	7939 34	8396 37
-VOLUMETRISCHE ZUIGERSPOMPEN	1000 F TON	29513 195	30205 205	38852 272	134998 941	35876 274	45486 296
-CENTRIFUGAALPOMPEN	1000 F TON	235664 1111	223719 1139	458566 2154	1266894 8233	229787 1067	235224 975
-ANDERE	1000 F TON	43960 231	40750 234	49576 301	179963 986	51353 272	47177 292
-DELEN EN ONDERDELEN	1000 F TON	296855 1384	238078 1257	274052 1460	1001900 5292	270654 1342	192124 837
OLEOHYDRAULISCHE EN PNEUMATISCHE TRANSMISSIEORGANEN	1000 F TON	58852 95	37321 83	39389 81	176814 379	69762 113	64682 133
NIJVERHEIDSKOELMATERIEEL	1000 F TON	613925 3481	526613 3392	570847 2847	2224132 12678	585921 3668	603725 3221
KOELMATERIEEL VOOR DE HANDEL EN MELKAFKDELERS	1000 F TON	472174 3533	399891 2811	456379 3270	1729621 12585	466972 3343	548172 3915

VERZENDINGEN VAN DE METAALVERWERKENDE NIJVERHEID
 VESTIGINGEN WELKE 5 WERKLIEDEN OF MEER TEWERKSTELLEN (VERVOLG)

	EEN- HEDEN	TWEDE KWARTAAL 1982	DERDE KWARTAAL 1982	VIERDE KWARTAAL 1982	JAAR 1982	EERSTE KWARTAAL 1983	TWEDE KWARTAAL 1983
EENBLOK-AGGREGATEN EN INRICHTINGEN VOOR KLIMAATREGELING	1000 F TON	609244 4410	508910 3542	588465 3920	2185149 15169	649993 4214	616323 3910
VENTILATOREN EN INDUSTRIELE VENTILATIE-INRICHTINGEN	1000 F TON	265149 1760	186396 1221	218963 1644	898532 6208	194885 1335	232206 1366
WARME LUCHTGENERATOREN	1000 F TON	115869 763	112568 637	168955 1217	487441 3232	121077 768	88993 563
AEROTHERMEN EN ANDER MATERIEEL VOOR VERWARMING MET WARME LUCHT	1000 F TON	77977 597	65918 597	114356 973	322751 2700	147811 1172	118103 981
TOESTELLEN EN INSTALLATIES VOOR HET FILTEREN, ZUIVEREN, ONTSTOFFEN; DROOG-INSTALLATIES	1000 F TON	123035 651	107243 489	141927 796	468600 2397	114202 509	112183 561
HERSTELLINGEN EN ANDER MAAKWERK	1000 F	544017	457690	506084	1905952	460041	403775
	1000 F TON	8169084 32780	6426628 26823	7945777 31440	30151411 122850	8021472 30302	7532385 28233
WERKTUIGMACHINES EN AANVERWANTE NIJVERGEREEDSCHAPPEN VOOR METAALBEWERKING :							
-VERSAPANDE EN SLIJPENDE WERKTUIGEN (MET INBEGRIJF VAN HANDMACHINES)	1000 F TON	819584 1193	697249 1090	521278 893	2395150 4304	419417 640	578701 1037
-NIET VERSAPANDE EN BIJZONDERE WERKTUIGMACHINES	1000 F TON	876408 3796	624155 2851	881604 4279	2978038 14505	598278 3098	731945 4043
GEREEDSCHAPSWERKTUIGEN VOOR HET BEWERKEN VAN HOUT EBDNIET, KURK, BEEN	1000 F TON	232063 229	131009 166	182627 243	734972 915	170616 161	200839 200
GEREEDSCHAPPEN EN TOEBEHOREN VOOR GEREEDSCHAPSWERKTUIGEN, MET DIAMANT BEZET	1000 F TON	1574163 3715	1345757 2797	1495093 3238	5965956 13804	1567017 3591	1686095 3744
HERSTELLINGEN EN ANDER MAAKWERK	1000 F	160718	113822	176542	598095	160546	179465
	1000 F TON	3462936 8933	2911992 6904	3257144 8653	12672211 33528	2915874 7490	3377045 9024
TEXTIELMATERIEEL							
MACHINES EN TOESTELLEN VOOR BEREIDEN, KAARDEN, SPINNEN, TWIJNEN EN OPSPOELEN, ENZ...	1000 F TON	449953 1988	248591 1091	420970 1981	1446807 6547	397438 1795	390046 1712
MACHINES EN TOESTELLEN VOOR HET WEVEN, BREIEN, BORDOUREN, MAAIEN, ENZ...	1000 F TON	978917 4560	968731 4219	863400 4328	3671825 17021	641188 3145	680536 3205
MACHINES VOOR HET BLEKEN, VERVEN, APPRETEREN EN AFWERKEN	1000 F TON	36935 107	9510 31	30585 60	108497 301	18877 44	9486 21
DELEN, ONDERDELEN EN ANDERE TOEBEHOREN VOOR TEXTIELMACHINES	1000 F TON	620639 1015	551695 617	591950 1016	2294167 3612	532382 1296	602699 1378
KAARDBESLAG	1000 F TON	71089 364	71114 335	72106 333	296502 1454	90646 413	75095 331
MACHINES VOOR NIJVERHEIDSWASSERIJEN EN VOOR DROOGKUIS	1000 F TON	189934 922	144225 769	196302 1034	730938 3870	218447 899	208213 1169
HERSTELLINGEN EN ANDER MAAKWERK	1000 F	86067	79367	75480	318961	54623	65358
	1000 F TON	2433534 8956	2073233 7062	2250793 8752	8887897 32805	1953801 7582	2031433 7816

VERZENDINGEN VAN DE METAALVERWERKENDE NIJVERHEID
 VESTIGINGEN WELKE 5 WERKLIEDEN OF MEER TEWERKSTELLEN (VERVOLG)

	EEN- HEDEN	TWEDE KWARTAAL 1982	DERDE KWARTAAL 1982	VIERDE KWARTAAL 1982	JAAR 1982	EERSTE KWARTAAL 1983	TWEDE KWARTAAL 1983
DIVERSE MECHANIEKCONSTRUCTIES							
TANDWIELKASTEN EN DERGELIJKE VOOR HET REGELEN VAN DE SNELHEID	1000 F TON	1046084 3760	840303 3201	896934 3169	3792401 13627	1033121 3539	1018086 3377
ANDER RADERWERK EN TRANSMISSIE-ONDERDELEN; HUN TOEBEHOREN	1000 F TON	342912 2493	406209 2718	395893 2614	1463512 10337	412316 2838	338060 2577
NIJVERHEIDS- EN SPECIAAL KRAANWERK:							
-UIT STAAL	1000 F TON	211283 478	162214 468	133922 323	602633 1576	156404 339	123272 366
-UIT GIETIJZER	1000 F TON	17807 101	25973 168	6270 42	58816 371	7261 57	7338 46
-UIT NON-FERROMETALEN	1000 F TON	27888 62	17436 57	15923 61	97679 258	19553 64	18480 68
KRAANWERK VOOR HET BOUWBEDRIJF	1000 F TON	171497 591	120907 418	144418 477	615538 2093	198465 677	179156 615
VERBINDINGSTUKKEN EN DERGELIJKE	1000 F TON	198826 1039	168045 773	187555 1070	729256 3756	217688 996	179846 1192
ALGEMENE MECHANIEK EN DECOLTEERWERK	1000 F TON	1927969 9769	1771792 10511	2025827 10244	7736690 40202	1881843 10482	1800964 10164
BRANDBESTRIJDIJNGSMATERIAAL	1000 F TON	278310 2199	217244 1814	234495 2165	998150 8230	222883 2044	241493 2121
HERSTELLINGEN EN ANDER MAAKWERK	1000 F	860809	1139129	1570398	4326909	869968	1087858
	1000 F TON	5083389 20492	4867252 20126	5611635 20165	20421584 80450	5019500 21038	4994553 20526
HEF-, TRANSPORT-, WEEG- EN BOUWWERVEN-MATERIEEL							
LIEREN, KAAPSTANDERS, TAKELS, DOMME KRACHTEN, EN VIJZELS	1000 F TON	194483 960	177146 989	159936 725	639061 3121	134385 627	152482 691
KRANEN ROLLLENDE BRUGGEN PORTIEKLOOP-KRANEN EN DERGELIJKE	1000 F TON	541042 5524	548578 6240	743460 7976	2411284 26506	469790 3520	495432 5110
BEWEEGBARE KRANEN	1000 F TON	43680 681	46988 324	26935 396	148877 1903	19179 271	49884 597
LIFTEN ROLTRAPPEN EN DERGELIJKE (BOUW-WERVENMATERIAAL NIET INBEGREPEN)	1000 F TON	583644 3973	511744 3782	744910 4820	2349534 15795	484417 2897	584158 3790
TRANSPORTWAGENS	1000 F TON	498211 3858	467950 3903	648402 4061	2214691 17503	505771 3950	608420 7050
BALANSEN, WEEGBRUGGEN EN ANDERE WEEG-TOESTELLEN EN -INSTRUMENTEN	1000 F TON	91785 359	84733 308	88698 308	377713 1284	79383 328	103173 465
MATERIEEL VOOR DE BURGERLIJKE BOUWKUNDE	1000 F TON	6070543 30271	5124965 28677	3964147 21448	20006651 108384	4139422 22127	3020081 16923
HERSTELLINGEN EN ANDER MAAKWERK	1000 F	805559	739327	880961	3494388	1060964	793750
	1000 F TON	8828947 45626	7701427 44221	7257449 39732	31642199 174486	6893311 33720	5807380 34626
BIJZONDERE UITRUSTINGEN EN VOLLEDIGE NIJVERHEIDSINSTALLATIES :							
- VOOR MIJNBOW EN AANVERWANTE BEDRIJVEN	1000 F TON	298509 2391	203614 1711	201848 2002	933197 8441	314007 3726	382328 3522

VERZENDINGEN VAN DE METAALVERWERKENDE NIJVERHEID
 VESTIGINGEN WELKE 5 WERKLIEDEN OF MEER TEWERKSTELLEN (VERVOLG)

	EEN- HEDEN	TWEDE KWARTAAL 1982	OERDE KWARTAAL 1982	VIEROE KWARTAAL 1982	JAAR 1982	EERSTE KWARTAAL 1983	TWEEDE KWARTAAL 1983
- VOOR DE VOEDINGSNIJVERHEID	1000 F TON	458484 4065	209114 1083	590977 7457	1652107 14632	330177 2503	378128 2519
- VOOR DE BROOD- EN BANKET-, VLEESWAREN- FABR. EN SLAGERIJ, DRANKHUIZEN EN GROTE KEUKENS	1000 F TON	345924 1322	291465 1124	327033 1265	1286163 4912	330690 1241	382149 1399
- VOOR CHEMISCHE NIJVERHEID	1000 F TON	584550 3297	388855 1895	591554 3278	2025352 10131	470293 2181	575307 2815
- VOOR WATER- EN SLIBBEHANDELING EN VOOR VUILNISVERWERKING	1000 F TON	191345 1128	160863 881	172186 821	685687 4023	200070 885	168727 891
- VOOR HET CONDITIONEREN, VERPAKKEN EN DE AUTOMATISCHE DISTRIBUTIE	1000 F TON	532825 1414	684996 988	583324 778	2397063 5963	454585 664	526552 925
- VOOR DE FABRICATIE EN DE BEWERKING VAN GLAS EN GLASWERKEN	1000 F TON	123250 465	85947 284	65274 351	353678 1373	61271 323	60503 473
- VOOR DE PAPIER- EN KARTONINDUSTRIE, DRUKKERIJ EN GRAFISCHE KUNSTNIJVERHEDEN	1000 F TON	198333 397	178507 373	194067 385	736941 1500	224844 453	200415 394
- VOOR RUBBER- EN PLASTIEKNIJVERHEID	1000 F TON	101802 80	60068 72	105905 105	347620 326	92859 94	119150 157
- VOOR DE STAALNIJVERHEID EN DE GIETERIJEN	1000 F TON	652416 2172	607992 2548	422114 1953	2025816 8560	789632 1761	322478 1133
- VOOR DE NIJVERHEID DER NIET METAALHOU- DENDE MINERALEN (1)	1000 F TON	394417 2073	249739 1663	427295 4337	1323189 10339	296711 2300	348488 2185
- VOOR DE NIET NADER BEPAALDE INDUS- TRIEEN (2)	1000 F TON	413805 2548	357148 1796	686417 3512	1789958 10047	300390 1385	489382 2860
HERSTELLINGEN EN ANDER MAAKWERK	1000 F	423592	392274	462307	1621019	411556	375500
	1000 F TON	4719052 21352	3870582 14415	4810099 28244	17177790 80247	4277085 17518	4329305 19273
TRACTOREN EN MACHINES VOOR DE LANDBOUW							
TRACTOREN, MATERIEEL VOOR BODEMBEWER- KING, ZAAIEN, PLANTEN, BEMESTING EN BESCHERMING VAN CULTUREN	1000 F TON	2075142 12543	1260420 8538	1430658 8745	6782186 41726	2079112 4339	2684225 15982
DOGST- EN DORSMATERIEEL, MATERIEEL VOOR HET SELECTEREN EN CONDITION. NA HET DOGSTEN, EN DIVERSE	1000 F TON	3209992 22288	2139494 14492	2973540 19565	10987043 73439	2556768 16840	3300142 20254
HERSTELLINGEN EN ANDER MAAKWERK	1000 F	68913	87607	97154	316710	66002	82264
	1000 F TON	5352047 34831	3487521 21030	4501352 28310	18085939 115185	4701882 21179	8066631 38236
NIET ELEKTRISCHE MEETTOESTELLEN; LABORA- TORIUM- EN GELIJKAARDIGE TOESTELLEN							
GAS- EN WATERMETERS EN ANDERE MEET- TOESTELLEN	1000 F TON	415184 2605	320710 1900	382156 2191	1513548 9023	412870 2452	459032 2780
SCHRIJFMACHINES, KANTOORMACH., STATISTIEKMACH. BOEKHOUDMACH., ENZ... ANDERE TOESTELLEN EN DIVERSE	1000 F TON	1182538 322	1105014 296	1044834 557	4351764 1479	1027497 431	1452025 751
HERSTELLINGEN EN ANDER MAAKWERK	1000 F	78003	70436	62568	270152	49068	49163
	1000 F TON	1675725 2927	1498160 2198	1489598 2748	8135464 10502	1489435 2883	1980220 3531

(1) STEENBAKKERIJEN, KERAMISCHE NIJVERHEID, STEEN- EN MARMERBEWERKING

VERZENDINGEN VAN DE METAALVERWERKENDE NIJVERHEID
 VESTIGINGEN WELKE 5 WERKLIEDEN OF MEER TEWERKSTELLEN (VERVOLG)

	EEN- HEDEN	TWEDE KWARTAAL 1982	DERDE KWARTAAL 1982	VIERDE KWARTAAL 1982	JAAR 1982	EERSTE KWARTAAL 1983	TWEDE KWARTAAL 1983
WAPENS EN MUNITIE							
JACHTWAPENS, WAPENS VOOR DE SCHIETBAAN, ALARMWAPENS EN DERGELIJKE, INBEGREPEN HET MAAKWERK EN DE HERSTELLINGEN	1000 F TON	3967707 10313	2478584 4889	4206435 7957	14487277 29413	2987291 7651	3943152 9216
	1000 F TON	3967707 10313	2478584 4889	4206435 7957	14487277 29413	2987291 7651	3943152 9216
VLIEGTUIGBOUW							
VLIEGTUIGEN EN ANDERE VLIEGTOESTELLEN MET INBEGRIJF VAN MAAKWERK EN VAN HER- STELLINGEN	1000 F	4244031	2827039	4072442	15241145	3221640	3339064
	1000 F	4244031	2827039	4072442	15241145	3221640	3339064
ELEKTRISCHE UITRUSTINGSGOEDEREN							
ROTERENDE ELEKTRISCHE MACHINES	1000 F TON	858814 1623	770032 1574	1068278 1828	3834985 7529	805629 1913	884225 2056
INDUSTRIELE TRANSFORMATOREN	1000 F TON	1052844 13363	712946 9568	1049880 10945	3628201 43249	615533 5236	878412 6772
STATISCHE OMZETTERS, CONDENSATOREN VOOR DE NIJVERHEID - ELECTROMAGNETEN	1000 F TON	473386 1041	426057 892	490421 1035	1858482 4045	535095 1140	455415 963
ELEKTRISCHE APPARATUUR VOOR DE NIJVER.							
- HOOGSPANNINGSAPPARATUUR	1000 F TON	314237 614	226066 447	240762 378	1064591 1984	240315 381	240331 403
- LAAGSPANNINGSAPP. (RELAIS INBEGREPEN)	1000 F TON	953709 5380	765791 3870	897199 4314	3467096 17955	1006994 4908	893620 4995
HET GEHEEL VAN GEPREFABICEERDE HOOG- EN LAAGSPANNINGEN	1000 F TON	549843 1341	423799 1288	490708 1267	1964832 5214	459348 938	415946 1295
BESTURINGSTOESTELLEN, POTENTIOMETERS EN REOSTATEN	1000 F TON	188933 373	171332 260	170427 239	737165 1220	205858 279	191781 288
OVENS VOOR DE NIJVERHEID EN DE LABORA-	1000 F TON	610289 5387	448385 3743	521785 4263	2209193 18696	634728 5417	577624 4832
ELEKTRISCHE LASMACHINES EN SNIJTOESTEL- LEN	1000 F TON	50414 69	41748 48	59558 78	277269 259	50320 59	52774 51
ELEKTRODEN EN ANDERE TOEVOEGMETALEN	1000 F TON	220014 2176	205910 2123	204047 2041	790198 8186	213608 2158	217860 1948
ISDLATOREN EN ISOLEERSTOFFEN	1000 F TON	134309 319	116043 288	135046 315	534490 1246	139851 311	156764 352
ELEKTRISCHE DRADEN EN KABELSBUIZEN VOOR BINNENLEIDING	1000 F TON	3663835 40938	3588302 39490	4371339 45763	14828486 157125	4006160 43231	4514062 49737
MATERIEEL VOOR INDUSTRIELE EN OPENBARE VERLICHTING	1000 F TON	631832 3491	533845 2847	638145 3095	2381554 12491	649219 3365	685274 3794
ANDER ELEKTRISCH UITRUSTINGSMATERIEEL	1000 F TON	397814 1311	355042 1187	427245 1307	1529581 4769	499282 1562	569141 1930
HERSTELLINGEN EN ANDER MAAKWERK	1000 F	1709301	1853910	2255180	7446689	2028672	1743482
	1000 F TON	11809374 77426	10635208 67583	13020020 76868	46352792 283968	12090612 70898	12478711 79416

VERZENDINGEN VAN DE METAALVERWERKENDE NIJVERHEID
 VESTIGINGEN WELKE 5 WERKLIEDEN OF MEER TEWERKSTELLEN (VERVOLG)

	EEN- HEDEN	TWEDE KWARTAAL 1982	DERDE KWARTAAL 1982	VIERDE KWARTAAL 1982	JAAR 1982	EERSTE KWARTAAL 1983	TWEDE KWARTAAL 1983
TELECOMMUNICATIES, PROFESSIONELE ELEK- TRONIKA, AUTOMATIE							
TELECOMMUNICATIETOESTELLEN EN -INSTAL- LATIES VOOR TELEFONIE EN TELEGRAFIE	1000 F TON	6315155 2493	5698378 2019	6909608 2395	25151116 8765	6104098 2186	6208390 2764
ZEND- EN TRANSMISSIETOESTELLEN EN -INSTALLATIES VOOR TELECOMMUNICATIES	1000 F TON	588393 39	575017 107	694614 62	2601818 304	751518 132	466423 97
ELEKTRISCHE TOESTELLEN VOOR AUDITIEVE EN VISUELE SIGNALISATIE	1000 F TON	464954 3173	456556 2039	428447 1832	1804426 10034	410084 1680	628457 2464
INFORMATIEVERWERKING EN NIJVERHEIDS-	1000 F TON	1833429 339	1799441 277	2293727 298	6954512 1115	1633441 256	1650630 324
ELEKTRONISCHE HEELKUNDIGE TOESTELLEN EN ANDERE MEDISCHE STRALINGSAPPARATUUR	1000 F TON	733556 411	754611 366	744079 222	2943328 1320	632472 333	635182 251
ACTIEVE EN PASSIEVE BESTANDELEN	1000 F TON	1108203 0	1095426 0	1203020 0	4492888 160	1299450 0	1269222 0
PROFESSIONELE ELEKTRONICA	1000 F TON	831237 247	646969 140	744550 352	2945465 887	512852 153	623357 231
HERSTELLINGEN EN ANDER MAAKWERK	1000 F	1502898	1392998	1669479	5965998	1618008	1541923
	1000 F TON	13177825 6702	12418396 4948	14687524 5161	52859551 22585	12981923 4740	13023584 6131
ELEKTRONISCHE VERBRUIKSGOEDEREN - ELEK- TRONICA VOOR HET GROTE PUBLIEK							
KLEIN INSTALLATIEMATERIEEL	1000 F TON	654863 8063	592371 7686	707572 8869	2563592 32209	680929 8232	686623 7945
HUISHOUDELIJKE TOESTELLEN MET INGEBOUWDE MOTOR	1000 F TON	88715 208	66361 152	77386 193	320503 786	64023 140	72153 155
HUISHOUDELIJKE WASMACHINES	1000 F TON STUK	134316 577 52798	119785 444 44266	198884 836 75761	584142 2292 220833	193948 686 69508	166891 656 60189
ELEKTROTERMISCHE TOESTELLEN VOOR HUIS-	1000 F TON	530973 2947	454884 2359	703416 3724	2143924 11769	578624 3166	607763 2405
TELEVISIE -ONTVANGSTTOESTELLEN, (DRAAG- BARE, HUISHOUDELIJKE "WIT EN ZWART" EN	1000 F TON STUK	2118964 4219 156550	2075185 4095 148867	3035237 4669 185207	9330530 17919 666226	2985497 6416 221303	2339629 5029 173436
ALLERHANDE RADIO-ONTVANGSTTOESTELLEN, ELEKTROFONEN, OPNAMEMATERIEEL, PICK- UPS EN PLATENDRAAIERS (1)	1000 F TON STUK	2013876 3458 180813	2238847 3018 229769	2644114 3864 272925	9457354 14376 973561	3071222 4392 328253	2704529 3405 233307
LUCHTERS EN ONDERDELEN	1000 F TON	462037 2008	420780 1905	553926 2297	1936877 8304	559053 2361	494332 2000
ANDERE ARTIKELN VOOR BINNENVERLICHTING	1000 F TON	1160873 1508	1018941 1619	1323718 1681	4661756 6440	1313663 1333	1298063 1210
BATTERIJEN EN ACCUMULATOREN	1000 F TON	1531077 12982	1369583 11493	1938368 16576	6480966 55051	1806758 15344	1812763 14529
ANDERE N.A.B. MATERIEEL	1000 F TON	256780 140	236370 63	281093 64	931844 340	458334 68	399410 68
HERSTELLINGEN EN ANDER MAAKWERK	1000 F	145014	108416	138742	535654	106878	108857
	1000 F TON	9097288 36090	8701513 32834	11602456 42773	38947142 149486	11798929 42158	10689013 37402
ALGEMEEN TOTAAL :	1000 F TON	202301271 1698580	160756343 1320334	205907832 1543770	750024326 6066448	203420023 1568639	210516748 1637360

(1) DE ELEKTROFONEN, OPNAMEMATERIEEL, PICK-UPS EN PLATENDRAAIERS ZIJN NIET IN DE STUKS INBEGREPEN

NETTO-PRODUKTIE VAN ELEKTRICITEIT (IN MILJOEN KWH) (1)

	PER KATEGORIE VAN DE PRODUCCENTEN			NAAR DE AARD VAN DE BRANDSTOFFEN					TOTAAL			
	MET HET OOG OP OPENBARE BEOELING		INDUSTRIELE ZELFVOORTBRENGERS	THERMISCHE CENTRALES			HYDRAULISCHE CENTRALES	KERNCENTRALES	PRODUKTIE	INVOER	UITVOER	TOTAAL DOOR DE NETTEN OVERGENOMEN ENERGIE EN VERLIEZEN
				VASTE BRANDSTOFFEN	VLOEIBARE BRANDSTOFFEN	GAS						
	OPENB. ONOERNEMING.	PRIV. ONOERNEMING.										
1978	124	3595	311	860	1361	785.3	41	989.3	4030	440.2	671.7	3738
1979	145	3680	312	993	1251	857.4	48	901.2	4137	561.4	663.7	4035
1980	146	3811	1018	1018	1432	717.2	74	964.6	4251	523.7	743.3	4032
1981	116	3628	271	1140	1101	647.6	89	1018.3	4015	475.3	438.7	4052
1982	96	3660	240	1305	972	384.2	86	1229.3	3998	402.2	380.6	4038
1981												
JULI	50	2974	231	1008	521	399.0	97	1213.1	3255	312.4	298.9	3270
AUGUSTUS	40	3081	219	1000	702	382.0	80	1161.0	3340	484.3	292.4	3531
SEPTEMBER	89	3509	238	1118	1216	518.8	64	901.1	3836	427.4	378.5	3884
OKTOBER	114	3777	297	1135	1487	494.4	89	985.6	4180	579.0	390.5	4378
NOVEMBER	129	4074	315	1185	1560	480.8	100	1193.9	4517	375.5	549.7	4343
DECEMBER	136	4254	309	1337	1513	484.3	106	1243.1	4899	470.1	483.5	4685
1982												
JANUARI	143	4248	258	1382	1458	470.7	95	1244.5	4649	489.5	468.1	4671
FEBRUARI	127	3501	233	1378	1189	462.5	76	737.4	3861	546.3	309.1	4096
MAART	145	3697	233	1563	1543	396.6	91	468.5	4075	663.5	438.8	4300
APRIL	110	3630	239	1483	1062	416.4	75	947.8	3979	348.6	278.3	4049
MEI	86	3458	243	1142	704	398.9	76	1247.1	3787	299.2	248.2	3838
JUNI	57	3533	211	1226	940	373.6	71	1177.9	3802	340.4	335.4	3807
JULI	32	3065	181	1214	412	269.3	89	1281.3	3278	302.1	311.5	3268
AUGUSTUS	51	3265	198	1118	591	259.4	76	1457.5	3513	249.8	275.7	3487
SEPTEMBER	79	3384	222	1259	925	337.3	70	1075.3	3684	450.3	290.4	3844
OKTOBER	107	3934	278	1316	928	302.0	112	1645.2	4318	435.9	565.1	4189
NOVEMBER	106	4075	274	1252	923	413.6	99	1751.0	4455	273.9	511.0	4218
DECEMBER	107	4135	308	1364	784	510.6	107	1735.2	4549	426.5	296.0	4680
1983												
JANUARI	137	4132	230	1288	624	668.6	112	1787.3	4498	361.9	319.7	4541
FEBRUARI	125	3847	214	1302	832	604.4	88	1360.5	4185	451.2	397.1	4239
MAART	160	3650	217	1470	1064	710.8	80	683.2	4027	646.7	235.0	4438
APRIL	127	3564	208	1158	612	470.8	103	1539.2	3900	475.7	303.7	4072
MEI	119	3855	208	911	394	354.6	126	2376.4	4182	251.8	406.3	4027
JUNI	111	3720	199	850	353	315.3	113	2382.5	4030	238.9	398.2	3871
JULI	78	3325	175	661	143	254.0	104	2402.7	3578	166.5	413.4	3331
AUGUSTUS	75	3605	187	920	184	285.2	94	2367.3	3867	224.8	407.6	3684

WATERDISTRIBUTIE

	OPGEVANGEN WATERVOLUME	WATERVOLUME OOR DERDEN AFGESTAAN	TOTAAL	WATERVOLUME AAN ANDERE MAATSCHAPPIJEN AFGESTAAN EN VERLIES	VOLUME BESCHIKBAAR VOOR DE DISTRIBUTIE
	(1.000 M3)	(1.000 M3)	(1.000 M3)	(1.000 M3)	(1.000 M3)
1978	47400	10244	57644	14494	43151
1979	48230	10581	58810	15121	43689
1980	49228	10544	59772	15358	44417
1981	49361	10427	59788	15497	44291
1982	50863	10600	61463	15877	45586
1981					
JULI	46499	9805	56304	14595	41709
AUGUSTUS	48200	10536	58736	15173	43564
SEPTEMBER	51807	10865	62472	16128	46344
OKTOBER	50874	10183	61037	15529	45507
NOVEMBER	48293	10158	58449	14998	43453
DECEMBER	51383	11195	62579	17969	44610
1982					
JANUARI	52214	11236	63450	16174	47278
FEBRUARI	47725	9337	57062	14128	42936
MAART	53436	10955	64391	16418	47975
APRIL	50451	10643	61039	15536	45507
MEI	50752	10181	60933	15714	45218
JUNI	52492	10961	63452	16217	47235
JULI	50525	10861	61386	15852	45534
AUGUSTUS	51921	11305	63226	16494	46731
SEPTEMBER	50343	10952	61295	15735	45560
OKTOBER	51802	10628	62428	15852	46576
NOVEMBER	48875	10110	58984	15013	43971
DECEMBER	49823	10035	59858	17391	42467
1983					
JANUARI	50735	10409	61144	15633	45511
FEBRUARI	47002	10004	57005	14748	42258
MAART	52278	10546	62824	16479	46345
APRIL	49875	10421	60296	15583	44732
MEI	49310	9971	59280	15119	44181
JUNI	51530	10435	61965	16146	45820

(1) BRON : ADMINISTRATIE VOOR ENERGIE, BEDRIJFSFEDERATIE DER VOORTBRENGERS EN VERDELERS VAN ELEKTRICITEIT IN BELGIE.

III. TEWERKSTELLING

A. PERSONEEL GETELD IN DE INRICHTINGEN WELKE AAN EEN MAANDELIJKSE STATISTIEK VAN DE INDUSTRIELE BEDRIJVGHEID ONDERWORPEN ZIJN (1)

	EEN- HEDEN	JAAR	JANUARI	FEBRUARI	MAART	APRIL	MEI
		1982	1983	1983	1983	1983	1983
BOEEMINDUSTRIE							
STEENKOOLOMIJNEN : AANWEZIG (2)	BED.	-	708	708	708	709	703
	WERKM.	15061	15966	15703	15740	15546	15147
	100 U.	-	3167	2798	3121	2656	2450
STEENKOOLOMIJNEN : INGESCHREVEN (3)							
-A) BELGEN	BED.	-	-	-	-	-	-
	WERKM.	-	11762	11761	11744	11759	11734
	100 U.	-	-	-	-	-	-
-B) VREEMDELINGEN	BED.	-	-	-	-	-	-
	WERKM.	-	7764	7728	7689	7667	7625
	100 U.	-	-	-	-	-	-
GRDEVEN	BED.	596	582	582	584	587	572
	WERKM.	2891	2691	2661	2586	2575	2572
	100 U.	3599	2943	2280	3598	3248	3007
KALK, KALKSTEEN EN KALKDERIVATEN	BED.	708	689	690	670	666	667
	WERKM.	2715	2676	2634	2603	2585	2597
	100 U.	3533	3261	3086	3772	3342	3181
VOEDINGSNIJVERHEID							
JAM	BED.	143	152	153	155	141	154
	WERKM.	449	506	454	470	394	451
	100 U.	595	610	549	608	495	488
MARGARINE	BED.	684	673	669	667	670	664
	WERKM.	517	502	513	499	511	509
	100 U.	726	572	696	834	680	639
PLANTAARDIGE EN DIERLIJKE OLIEN	BED.	507	501	502	503	503	500
	WERKM.	838	814	804	778	779	765
	100 U.	1131	1116	1112	1225	1036	973
SAMENGESTELDE VOEDERS VOOR DIEREN	BED.	1368	1331	1332	1327	1338	-
	WERKM.	3077	2968	2988	2992	2942	-
	100 U.	4483	4409	4160	4731	4140	-
ANDERE VOEDINGSINDUSTRIEEN (4)	BED.	5310	5367	5310	5152	5286	5253
	WERKM.	17970	17994	17769	17464	17505	17236
	100 U.	24001	23997	22850	25162	22593	21166
TABAKSNIJVERHEID	BED.	1485	1477	1479	1474	1477	1471
	WERKM.	4649	4558	4405	4392	4413	4477
	100 U.	5334	5570	5242	6118	5374	4793

(1) DE EENHEDEN HEBBEN BETREKKING RESPECTIEVELIJK OP HET AANTAL BEDIENDEN EN WERKLIEDEN DAT VOORKOMT OP DE BETAAL STATEN WAARIN DE 15DE DER MAAND BEGREPEN IS EN OP HET AANTAL UREN WERKLIEDEN (X100)

(2) HET BETREFT HET GEMIDDELD AANTAL AANWEZIGE WERKLIEDEN PER GEWERKTE POSTEN

(3) WERKLIEDEN INGESCHREVEN OP HET EINDE VAN HET JAAR OF VAN DE MAAND

(4) MET UITSLUITING VAN, IN HET BIJZONDER, VAN HET SLACHTEN VAN VEE, VAN DE ZUIVELFABRIEKEN, BOTERFABRIEKEN EN KAASFABRIEKEN, VAN DE MAALDERIEN, VAN DE BAKKERIEN EN BANKETBAKKERIEN EN VAN DE SUIKERFABRIEKEN. HET PERSONEEL VAN DEZE ACTIVITEITEN IS OPGENOMEN IN TABEL B HIERNA.

III. TEWERKSTELLING

A. PERSONEEL GETELD IN DE INRICHTINGEN WELKE AAN EEN MAANDELIJKE STATISTIEK VAN DE INDUSTRIELE BEDRIJVIGHEID ONDERWORPEN ZIJN (1) (VERVOLG)

	EEN- HEDEN	JAAR 1982	JANUARI 1983	FEBRUARI 1983	MAART 1983	APRIL 1983	MEI 1983
TEXTIELNIJVERHEID							
1. SPINNERIJEN :							
- KATOEN: FIJNSPINNERIJ (3)	BED. WERKM. 100 U.	349 2989 1388	342 2994 1445	343 2972 1365	342 2955 1495	343 2952 1357	343 2950 1282
- KAARDSPINNERIJ (3)	BED. WERKM. 100 U.	- - -	- - -	- - -	- - -	- - -	- - -
- COCONS (3)	BED. WERKM. 100 U.	- - -	- 26 -	- 26 -	- 31 1	- 31 -	- 31 -
- KAARDWOL	BED. WERKM. 100 U.	261 2089 2618	259 2127 2882	262 2161 2858	265 2151 3275	264 2164 2974	265 2183 2780
- KAMWOL	BED. WERKM. 100 U.	629 4252 4557	575 4085 5240	577 4144 4906	580 4181 5674	562 4207 5169	561 4230 4862
- VLAS EN HENNEP (3)	BED. WERKM. 100 U.	66 1039 55	65 1074 55	64 1069 59	64 1078 68	61 1062 59	61 1073 54
- JUTE	BED. WERKM. 100 U.	73 611 783	74 585 761	75 588 744	75 591 870	75 586 767	75 - 660
- HARDE VEZELS (SPINNERIJ EN TOUWSLAGE-)	BED. WERKM. 100 U.	58 460 582	54 443 820	54 449 620	53 441 684	53 434 622	53 431 548
2. WEVERIJ	BED. WERKM. 100 U.	3890 19910 24534	3893 19942 27711	3892 19980 25698	3871 19881 28999	3876 19859 25252	3872 19847 23583
3. BREIGOEDNIJVERHEID	BED. WERKM. 100 U.	798 7526 8652	771 7494 8938	772 7501 8958	765 7539 10150	770 7516 8700	772 7508 8420
4. ANDERE NIJVERHEIDSTAKKEN :							
- WASSEN EN VERKOLEN VAN WOL	BED. WERKM. 100 U.	33 287 348	32 273 346	32 274 342	32 277 386	30 249 324	31 284 345
- KAMMEN VAN DE WOL	BED. WERKM. 100 U.	84 521 632	76 532 683	74 538 670	74 546 794	73 549 707	72 531 662
- NAAIGARENFABRIEK (2)	BED. WERKM. 100 U.	105 363 457	94 348 528	85 348 383	87 346 596	95 346 499	95 345 482
- WATTEN	BED. WERKM. 100 U.	54 243 317	54 245 355	54 244 333	54 249 381	54 243 328	54 244 340
- VILT	BED. WERKM. 100 U.	73 272 352	72 263 310	71 260 296	71 258 355	71 259 335	71 263 319
- BANDWEVERIJ	BED. WERKM. 100 U.	188 992 1199	228 1017 1283	231 1014 1299	232 1033 1451	233 1031 1194	233 1040 1218

(1) DE EENHEDEN HEBBEN BETREKKING RESPECTIEVELIJK OP HET AANTAL BEDIENDE EN WERKLIEDEN DAT VOORKOMT OP DE BETAAL STATEN WAARIN DE 15DE DER MAAND BEGREPEN IS EN OP HET AANTAL UREN WERKLIEDEN (X100)

(2) DE CIJFERS VAN AUGUSTUS HEBBEN EVENEENS BETREKKING OP JULI.

(3) VOOR DEZE BEDRIJFSTAKKEN BETREFT HET SPINDEL-UREN (IN HONDERDUIZEND), VOOR DE FIJN- EN KAARDSPINNERIJEN, HEB BEN DE CIJFERS VAN AUGUSTUS EVENEENS BETREKKING OP JULI

III. TEWERKSTELLING

A. PERSONEEL GETELD IN DE INRICHTINGEN WELKE AAN EEN MAANDELIJKSE STATISTIEK VAN DE INDUSTRIELE BEDRIJVIGHEID ONDERWORPEN ZIJN (1) (VERVOLG).

	EEN- HEDEN	JAAR 1982	JANUARI 1983	FEBRUARI 1983	MAART 1983	APRIL 1983	MEI 1983
SCHOENEN, KLEDING EN CONFECTIE							
SCHOENEN	BED.	166	156	152	152	151	153
	WERKM.	1715	1701	1710	1699	1686	1685
	100 U.	2015	2192	2128	2391	1717	1799
PANTOFFELS	BED.	26	25	26	25	26	26
	WERKM.	301	284	288	282	291	289
	100 U.	356	369	328	390	339	334
HANDSCHOENEN, MAROKIJN EN LEDERWAREN N.E.G	BED.	-	168	168	170	-	-
	WERKM.	-	864	878	878	-	-
	100 U.	-	1062	1082	1251	-	-
KLEDING EN CONFECTIENIJVERHEID (2)	BED.	3675	3592	3713	3682	3640	3647
	WERKM.	30041	29667	29891	29701	29418	29533
	100 U.	34467	36372	36574	41300	32589	29839
HOUT, PAPIER							
HOUTZAGERIJ, ENZ...	BED.	381	340	339	342	344	343
	WERKM.	2079	1978	1972	2005	2029	2008
	100 U.	2614	2393	2208	2999	2774	2613
HOUT EN AANVERWANTE BEDRIJFSTAKKEN (2)	BED.	3696	3642	3613	3624	3611	3612
	WERKM.	24276	23691	23725	23768	23780	23569
	100 U.	30629	31765	30945	35794	30882	28461
MEUBELN	BED.	1790	1777	1770	1770	1755	1755
	WERKM.	12296	11932	11964	11952	11948	11884
	100 U.	15654	16104	15951	18316	15873	14355
ZETELS	BED.	615	595	594	599	597	599
	WERKM.	4167	4009	4056	4079	4064	4048
	100 U.	5041	5569	5491	6167	4867	4742
SCHRIJFWERKERIJ	BED.	474	461	450	454	456	451
	WERKM.	3102	3035	2987	2993	3050	2968
	100 U.	3779	3456	3217	4047	3706	3529
VAATWERK	BED.	179	170	160	162	163	162
	WERKM.	963	975	958	980	950	911
	100 U.	1128	1444	1293	1463	1282	1112
KISTEN- EN TONNENNIJVERHEID	BED.	117	114	116	120	117	118
	WERKM.	620	611	609	600	609	610
	100 U.	778	765	708	844	766	709
GEPLAKT HOUT, BLOKPLATEN OF LAMELLEN- PLATEN, GEPERSTE PANELEN	BED.	347	354	355	350	353	357
	WERKM.	2205	2200	2215	2229	2220	2236
	100 U.	3016	3166	3034	3548	3175	2891
ANDERE ACTIVITEITEN	BED.	175	171	168	169	170	170
	WERKM.	924	929	936	935	939	912
	100 U.	1234	1260	1252	1409	1213	1124
PAPIER (PRODUKTIE)	BED.	1614	1593	1629	1633	1630	1627
	WERKM.	5267	5215	5197	5219	5240	5273
	100 U.	7432	7688	7250	8278	7517	7336
PAPIER (VERWERKING)	BED.	2379	2386	2375	2385	2382	2370
	WERKM.	8040	7854	7842	7825*	7859	7881
	100 U.	10357	10980	10537	11561*	10788	10062

(1) DE EENHEDEN HEBBEN BETREKKING RESPECTIEVELIJK OP HET AANTAL BEDIENDEN EN WERKLIEDEN DAT VOORKOMT OP DE BETAAL STATEN WAARIN DE 15DE DER MAAND BEGREPEN IS EN OP HET AANTAL UREN WERKLIEDEN (X100)

(2) PERSONEEL TEWERKGESTELD IN DE INRICHTINGEN WELKE 5 WERKLIEDEN OF MEER TEWERKSTELLEN. ZIE EVENEENS TABEL B.

III. TEWERKSTELLING

A. PERSONEEL GETELD IN DE INRICHTINGEN WELKE AAN EEN MAANDELIJKE STATISTIEK VAN DE INDUSTRIELE BEDRIJVGHEID ONDERWORPEN ZIJN (1) (VERVOLG)

	EEN- HEDEN	JAAR	JANUARI	FEBRUARI	MAART	APRIL	MEI
		1982	1983	1983	1983	1983	1983
LEERLOOIERIJEN	BED. WERKM. 100 U.	107 728 986	108 723 1010	108 724 942	107 728 1158	107 735 1008	107* 738* 942*
RUBBER	BED. WERKM. 100 U.	1639 4214 5490	1518 4159 5873	1516 4145 5482	1506 4129 6309	1510 4120 5359	1506 4139 5165
SCHEIKUNDIGE NIJVERHEID							
ZEEP	BED. WERKM. 100 U.	2498 2684 3596	2391 2606 3399	2419 2616 3578	2392 2615 3725	- - -	- - -
ANDERE SCHEIKUNDIGE INDUSTRIEEN (2) (3)	BED. WERKM. 100 U.	16204 23661 31268	16017 22849 32153	15990 22697 30218	15937 22788 33995	15981 22894 30221	15977 22846 29948
NIJVERHEID DER PETROLEUM- EN STEENKOOI-DERIVATEN							
PETROLEUMRAFFINADERIJEN	BED. WERKM. 100 U.	1238 1418 1887	1127 1226 1746	1112 1211 1651	1107 1198 1898	1104 1198 1551	1079 1117 1496
STEENKOOIBRIKETTEN	BED. WERKM. 100 U.	- - -	2 10 19	2 9 17	2 8 13	2 9 10	2 8 7
COKESFABRIEKEN	BED. WERKM. 100 U.	315 2626 3507	307 2483 3233	304 2477 2995	301 2460 3375	303 2454 3120	299 2454 3104
METAALNIJVERHEID							
IJZERNIJVERHEID UITGEZONDERD DE FABRIEKEN WELKE ENKEL GIETSTAAL VERVAARDIGEN	BED. WERKM. 100 U.	8316 33500 40014	8153 32296 43314	8120 32203 38711	8031 31642 45398	7967 31415 40769	7969 31416 39154
IJZERNIJVERHEID FABRIEKEN WELKE ENKEL GIETSTAAL VERVAAR- DIGEN	BED. WERKM. 100 U.	241 1035 -	216 1068 1206	215 1063 1177	213 1066 1327	213 1060 1222	211 1056 1107
NON-FERROMETALEN EN HUN LEGERINGEN	BED. WERKM. 100 U.	3533 9961 -	3451 9710 13509	3440 9714 12684	3433 9670 14520	3454 9647 13020	3475 9728 12321
NON-FERRO METAALGIETERIJEN	BED. WERKM. 100 U.	213 1056 -	203 1069 1448	216 1055 1385	217* 1059* 1472*	211* 1051* 1374*	212* 1043* 1285*
METAALVERWERKENDE NIJVERHEID (2)	BED. WERKM. 100 U.	67947 195486 245688	67196 191178 248624	67342 190464 243467	67067* 189803* 276462*	67018* 189874* 244519*	67010* 180116* 231563*
VORMSTAALGIETERIJEN	BED. WERKM. 100 U.	700 2111 2797	743 2119 2848	747 2126 2858	723* 2134* 3152*	781* 2129* 2737*	741* 2100* 2862*
IJZERGIEETERIJEN	BED. WERKM. 100 U.	406 2250 2708	377 2127 2639	365 2066 2488	349* 2027* 2743*	378* 2081* 2810*	379* 2108* 2669*
DRAAD- EN METAALTREKKERIJ, KOUDWALSERIJ ENZ...	BED. WERKM. 100 U.	2124 9464 11666	2084 9192 11895	2090 9198 11774	2093* 9048* 14111*	2065* 9001* 11540*	2096* 9029* 11100*
SMEEDWERK, WARM PERS- EN DIEPTREKWERK, ENZ...	BED. WERKM. 100 U.	977 3590 4258	967 3451 4481	983 3405 4438	974* 3452* 4801*	965* 3365* 4107*	968* 3370* 3965*

(1) DE EENHEDEN HEBBEN BETREKKING RESPECTIEVELIJK OP HET AANTAL BIJDINDE EN WERKLIEDEN DAT VOORKOMT OP DE RETAAL
STATEN WAARIN DE 15DE DER MAAND BEGREPEN IS EN OP HET AANTAL UREN WERKLIEDEN (X100)
(2) PERSONEEL TEWERKSTELLING IN DE INRICHTINGEN WELKE 6 WERKLIEDEN OF MEER TEWERKSTELLEN
(3) STIKSTOFNIJVERHEID INBEGREPEN

III. TEWERKSTELLING

A. PERSONEEL GETELD IN DE INRICHTINGEN WELKE AAN EEN MAANDELIJKSE STATISTIEK VAN DE INDUSTRIELE BEDRIJVGHEID ONDERWORPEN ZIJN (1) (VERVOLG)

	EEN- HEDEN	JAAR	JANUARI	FEBRUARI	MAART	APRIL	MEI
		1982	1983	1983	1983	1983	1983
PLAATBEWERKING EN DIVERSE METAAL VER- WERKINGEN	BED. WERKM. 100 U.	2083 10470 13101	2017 10306 13754	2074 10353 13246	2041* 10318* 14839*	2037* 10357* 13790*	2025* 10306* 13143*
METAALTOEBEHOREN VOOR HET BOUWBEDRIJF	BED. WERKM. 100 U.	3481 12053 14971	3404 12015 16192	3371 11818 15091	3374* 11831* 18558*	3360* 11711* 15334*	3314* 11611* 14238*
BRUGGEN, VAKWERK, PLAATWERK EN STOOM- KETELS	BED. WERKM. 100 U.	3177 9967 12600	3072 9603 12524	3085 9583 11752	3094* 9638* 13360*	3044* 9579* 11790*	3011* 9545* 11650*
SCHEEPSBOUW	BED. WERKM. 100 U.	1532 5227 6695	1658 5712 7650	1647 5815 7748	1660* 5671* 8560*	1671* 5694* 7396*	1658* 6028* 7139*
SPOOR- EN TRAMWEGMATERIEEL	BED. WERKM. 100 U.	741 2400 3190	800 2389 3360	808 2414 3424	800* 2373* 3733*	795* 2378* 3271*	794* 2294* 2752*
MOTORVOERTUIGEN, RIJWIELEN EN AANVER- WERKINGEN	BED. WERKM. 100 U.	7972 44438 58832	7930 44080 59110	7909 43903 56320	7945* 43764* 69233*	7963* 43949* 59839*	7877* 44493* 55721*
DRIJFKRACHTMACHINES, PNEUMATISCHE MACH- INES	BED. WERKM. 100 U.	3717 8637 8292	3671 8379 8528	3639 6300 8059	3617* 6288* 9314*	3604* 6249* 8340*	3693* 6395* 8157*
WERKTUIGMACHINES EN AANVERWANTE NIJVER- WERKINGEN	BED. WERKM. 100 U.	1714 4377 5565	1731 4344 5844	1709 4266 5562	1692* 4259* 6316*	1711* 4289* 5615*	1710* 4282* 5247*
TEXTIELMACHINES EN TOEBEHOREN	BED. WERKM. 100 U.	1017 3175 4002	1018 3165 3883	1015 3146 3801	1029* 3176* 4392*	992* 3068* 3891*	988* 3060* 3956*
DIVERSE MECHANIEKCONSTRUCTIES	BED. WERKM. 100 U.	2828 7974 10270	2489 7566 10098	2482 7457 9866	2501* 7528* 11109*	2477* 7492* 10357*	2465* 7529* 9298*
HEF-, TRANSPORT- EN WEEGTOESTELLEN	BED. WERKM. 100 U.	3291 7805 9626	3196 7374 8742	3203 7205 7073	3202* 7249* 8927*	3206* 7234* 8374*	3160* 7082* 8899*
TOESTELLEN EN INSTALLATIES VOOR DIVERSE NIJVERHEDEN	BED. WERKM. 100 U.	4112 10295 12734	4009 9715 12806	4017 9563 12479	3979* 9519* 13951*	4042* 9604* 12773*	4036* 9713* 12530*
ELECTROTECHNIEK	BED. WERKM. 100 U.	23090 41796 51044	22855 40529 50806	23035 40547 54333	22815* 40288* 57028*	22775* 40444* 50048*	22934* 39914* 46872*
MEET-, LABORATORIUMTOESTELLEN, ENZ...	BED. WERKM. 100 U.	730 1382 1739	708 1249 1718	728 1275 1623	739* 1319* 1866*	721* 1310* 1705*	716* 1323* 1514*
WAPENS EN MUNITIE	BED. WERKM. 100 U.	2159 5977 8714	2239 6028 7089	2236 6210 6971	2243* 6150* 7814*	2246* 6183* 6396*	2256* 6188* 6075*
VLIJEGTUIGMACHINES	BED. WERKM. 100 U.	2297 4096 4883	2212 3835 4659	2201 3814 4561	2197* 3791* 4856*	2185* 3759* 4406*	2189* 3746* 3777*

(1) DE EENHEDEN HEBBEN BETREKKING RESPECTIEVELIJK OP HET AANTAL BEDIENDE EN WERKLIJDE DAT VOORKOMT OP DE BETAAL STATEN WAARIN DE 16DE DER MAAND BEGREPEN IS EN OP HET AANTAL UREN WERKLIJDE (X100)

III. TEWERKSTELLING

A. PERSONEEL GETELD IN DE INRICHTINGEN WELKE AAN EEN MAANOELIJKE STATISTIEK VAN DE INDUSTRIELE BEDRIJFVIGHEID ONDERWORPEN ZIJN (1) (VERVOLG)

	EEN- HEDEN	JAAR 1982	JANUARI 1983	FEBRUARI 1983	MAART 1983	APRIL 1983	MEI 1983
NIJVERHEID DER NIET METAALHOUDENDE MINERALEN							
KLEI	BED.	239	220	216	215	215	215
	WERKM.	1994	1730	1665	1671	1858	1841
	100 U.	2053	1226	1157	1819	2231	2330
GLAS	BED.	3365	3288	3298	3310	3298	3322
	WERKM.	11539	11230	11195	11273	11270	11249
	100 U.	15427	15370	14715	17136	15409	16436
CEMENT	BED.	799	788	789	787	774	766
	WERKM.	2104	2018	2012	2023	2023	2012
	100 U.	2614	2459	2513	2946	2619	2484
KERAMIEK	BED.	708	679	679	684	681	671
	WERKM.	3311	3174	3168	3172	3186	3194
	100 U.	4238	4256	4211	4839	4341	4187
PLASTIEKVERWERKENDE NIJVERHEID (2)	BED.	4103	4184	4161	4163	4175*	4149*
	WERKM.	12688	12637	12722	12950	12742*	12536*
	100 U.	16912	17473	17209	19152	17533*	16747*
BOUWBEDRIJF (3)							
-OPENBARE WERKEN :							
- RUWBOUW	BED.	-	-	-	-	-	-
	WERKM.	-	-	-	-	-	-
	100 U.	-	-	-	-	-	-
- VOLTOOINGSWERK	BED.	-	-	-	-	-	-
	WERKM.	-	-	-	-	-	-
	100 U.	-	-	-	-	-	-
-PRIVATE WERKEN :							
- RUWBOUW	BED.	-	-	-	-	-	-
	WERKM.	-	-	-	-	-	-
	100 U.	-	-	-	-	-	-
- VOLTOOINGSWERK	BED.	-	-	-	-	-	-
	WERKM.	-	-	-	-	-	-
	100 U.	-	-	-	-	-	-
-TOTAAL:	BED.	-	14318	14179	14113	14129	-
	WERKM.	-	88862	87308	87358	86189	-
	100 U.	-	75219	55701	106492	100143	-
ELEKTRICITEIT (3)	BED.	-	15910	16112	15908	15880	15767
	WERKM.	-	1897	1897	2002	1995	1990
	100 U.	-	2559	2516	3053	2533	2532
GASBEDELING (5)	BED.	-	5062	5061	5043	5014	5005
	WERKM.	-	-	-	-	-	-
	100 U.	-	-	-	-	-	-
WATERDISTRIBUTIE	BED.	2904	2892	2895	2892	2872	2881
	WERKM.	4370	4373	4385	4373	4377	4373
	100 U.	6517	6398	6312	6898	6453	6313

(1) DE EENHEDEN HEBBEN BETREKKING RESPECTIEVELIJK OP HET AANTAL BEDIENDEN EN WERKLIEDEN DAT VOORKOMT OP DE BETAAL STATEN WAARIN DE ISDE DER MAAND BEGREPEN IS EN OP HET AANTAL UREN WERKLIEDEN (X100)

(2) PERSONEEL TEWERKGESTELD IN DE INRICHTINGEN WELKE 5 ARBEIDERS OF MEER TEWERKSTELLEN

(3) VOOR DE WERKEN VAN BURGERLIJKE BOUWKUNDE, WROEGBOUW EN GEROUWEN (RUWBOUW) GAAT HET OVER DE ONDERNEMINGEN WELKE 20 OF MEER WERKLIEDEN TEWERKSTELLEN, VOOR DE VOLTOOINGSWERKEN BETREFT HET ONDERNEMINGEN DIE 10 OF MEER WERKLIEDEN TEWERKSTELLEN

(4) HET PERSONEEL VAN DE INDUSTRIELE ZELFVOORTBRENGING NIET INBEGREPEN

(5) PERSONEEL TEWERKGESTELD IN DE GASCENTRALES EN FABRIEKEN INBEGREPEN

III. TEWERKSTELLING

B. PERSONEEL GETELD IN DE INRICHTINGEN WELKE 10 WERKLIEDEN OF MEER TEWERKSTELLEN

	EEN- HEDEN	JAAR 1982	JANUARI 1983	FEBRUARI 1983	MAART 1983	APRIL 1983	MEI 1983
BE- EN VERWERKENDE NIJVERHEID							
1. VOEDINGSNIJVERHEID (2)	BED. WERKM. 100 U.	5869 17337 23952	5774 16182 22359	5755 16310 21741	6037 16186 24605	5845 16521 22844	5687 16652 22135
2. BEREIDING VAN DRANKEN	BED. WERKM. 100 U.	4550 10132 13706	4468 9879 12733	4493 9848 12008	4496 9905 14600	4550 9783 13215	4489 9990 13286
3. FABRICAGE VAN KUNST-EN SYNTH. DRADEN EN VEZELS, BEREID. VAN TEXTIELST. (MET UITZ. VAN WOL), EN DIVERSEN	BED. WERKM. 100 U.	1308 7069 8913	1202 6484 8641	1183 6513 8299	1195 6556 9608	1165 6501 8267	1165 6585 8169
4. CONFECTIE (FABRICAGE VAN ZAKKEN, VAN MATRASSSEN, HERST, ENZ.)	BED. WERKM. 100 U.	223 742 879	232 717 885	234 718 907	236 729 1033	235 734 1294	234 720 -
5. BEREIDING VAN HOUT	BED. WERKM. 100 U.	12 136 167	14 129 131	15 129 128	15 126 178	15 126 173	14 127 145
6. DRUK- EN BOEKBINDERSBEDRIJF, FOTOGRAFIE EN AANVERWANTE BEDRIJVEN	BED. WERKM. 100 U.	6776 14984 19917	6649 14588 20344	6646 14551 19564	6663 14588 22153	6671 14740 20217	6696 14756 19869
7. HUIDEN- EN LEDERINDUSTRIE (MET UITZONDERING VAN DE LOOIERIJEN) BEREIDEN VAN PELTERIJEN, MAKEN VAN BONTWERK	BED. WERKM. 100 U.	78 453 533	75 408 498	76 398 501	76 404 620	73 403 509	73 415 540
8. SCHEIKUNDIGE NIJVERHEID (3)	BED. WERKM. 100 U.	7685 6382 8497	7654 6163 8677	7908 6599 9287	8120 6537 10416	8116 6559 9527	8215 6688 9164
9. BEDRIJVEN DER NIET METAALHOUDENDE MINERALEN (5)	BED. WERKM. 100 U.	2207 10395 11828	2069 9833 10118	2073 9802 8337	2012 9780 19723	2027 10242 11922	2040 9619 10993
10. UURWERKEN- EN JUWELENNIJVERHEID, FABRICAGE VAN WETENSCHAPPELIJKE INSTRUMENTEN ENZ.	BED. WERKM. 100 U.	159 382 425	146 365 395	148 368 411	145 365 478	144 364 408	142 360 403
11. DIAMANTNIJVERHEID	BED. WERKM. 100 U.	317 4539 3882	300 4419 4039	297 4219 3776	292 4436 4522	308 4530 4157	290 4420 4371
12. DIVERSE BE- EN VERWERKENDE INDUSTRIEEN WAARONDER DE SLOPING (6) EN DE SORTERING VAN RECUPERATIESTOFFEN	BED. WERKM. 100 U.	2585 7458 9526	2485 7061 8942	2517 6971 8640	2498 6959 10103	2539 7003 9112	2489 6984 8682

- (1) DE EENHEDEN HEBBEN BETREKKING RESPECTIEVELIJK OP HET AANTAL BEDIENDE EN WERKLIEDEN DAT VOORKOMT OP DE BETAAL STATEN WAARIN DE 10DE DER MAAND BEGREPEN IS EN OP HET AANTAL UREN WERKLIEDEN (X100) DEZE TABEL BETREFT ENKEL DE NIJVERHEIDSTAKKEN WAARVOOR GEEN MAANDELIJKE STATISTIEK VAN DE BEDRIJVIGHEID BESTAAT, TENGEVOLGE EENER WIJZIGING VAN HET AANTAL AANDEVERS, ZIJN DE UITKOMSTEN VAN DE VERSCHILLENDE JAREN ONDERLING NIET VERGELIJKBAAR.
- (2) DEZE CIJFERS HEBBEN HOOFDZAKELIJK BETREKKING OP HET SLACHTEN VAN VEE, DE ZUIVELFABRIEKEN, BOTERFABRIEKEN EN KAASFABRIEKEN, DE MAALDERIJEN, DE BAKKERIJEN EN BANKETBAKKERIJEN EN DE SUIKERFABRIEKEN
- (3) DE CIJFERS HEBBEN VOORAL BETREKKING OP DE NIJVERHEID DER FARMACEUTISCHE PRODUCTEN

**JAARLIJKSE
PRODUKTIESTATISTIEKEN**

GRAVERTIEN, GROEVEN, AANVERWANTE INDUSTRIEEN EN EXPLOITATIE VAN TERRILS
JAAR 1980

INDELING VAN DE VESTIGINGEN PER BELANGRIJKHEIDSKLASSE VOLGENS HET AANTAL OP 30 SEPTEMBER TEWERKGESTELDE PERSONEN

Omschrijving	0 tot 4	5 tot 9	10 tot 19	20 tot 49	50 tot 99	100 tot 199	200 of meer	Totaal
Aantal vestigingen	226	59	60	46	24	13	8	436
Aantal werklieden	246	311	689	1 094	1 284	1 657	1 924	7 205
Aantal bedienden	30	58	125	258	292	432	492	1 687

Aantal personen die niet onderworpen zijn aan de sociale zekerheid op 30 september 1980 (eigenaars en familiale helpers) : 164.

AANTAL BEDIENDEN EN WERKLIEDEN TEWERKGESTELD IN DE VESTIGINGEN OP 31 MAART, 30 JUNI, 30 SEPTEMBER EN 31 DECEMBER 1980

Personeel onderworpen aan de sociale zekerheid voor bedienden (incl. de vestigingshoofden verbonden door een arbeids-overeenkomst en de leerlingen-bedienden)				Personeel onderworpen aan de sociale zekerheid voor werklieden (incl. leerjongens-werklieden)			
Datum	Mannen	Vrouwen	Totaal	Datum	Mannen	Vrouwen	Totaal
31.3.1980	1 369	333	1 702	31.3.1980	7 012	112	7 124
30.6.1980	1 363	336	1 699	30.6.1980	7 107	112	7 219
30.9.1980	1 354	333	1 687	30.9.1980	7 094	111	7 205
31.12.1980	1 344	324	1 668	31.12.1980	6 927	108	7 035

Totaal aantal uren werkelijk door het geheel van het werkliedenpersoneel gepresteerd - Ondergronds : 18 446
Bovengronds : 10 822 519.

INDELING PER PROVINCIE VAN HET OP 30 SEPTEMBER TEWERKGESTELDE PERSONEEL

Provincies	Aantal vestigingen	Bedienden			Werklieden		
		Mannen	Vrouwen	Totaal	Mannen	Vrouwen	Totaal
Antwerpen	13	177	58	235	334	10	344
Brabant	35	67	18	85	372	3	375
Henegouwen	93	420	67	487	2 668	24	2 692
Luik	95	240	56	296	1 219	27	1 246
Limburg	53	55	26	81	419	8	427
Luxemburg	39	19	11	30	259	2	261
Namen	72	355	85	440	1 588	35	1 623
Oost- en West-Vlaanderen	36	21	12	33	235	2	237
<i>Het Rijk</i>	436	1 354	333	1 687	7 094	111	7 205

PERSONEELSUITGAVEN

Omschrijving	Waarde (in 1 000 F)
Brutowedden uitbetaald aan het personeel dat onderworpen is aan de sociale zekerheid voor bedienden	1 345 806
Brutolonen uitbetaald aan het personeel dat onderworpen is aan de sociale zekerheid voor werklieden	3 013 592
Werkgeversbijdragen aan de sociale zekerheid voor :	
- het personeel onderworpen aan de sociale zekerheid voor bedienden	296 053
- het personeel onderworpen aan de sociale zekerheid voor werklieden	1 251 519
Verzekeringspremies tegen arbeidsongevallen	172 764
Andere personeelsuitgaven	424 002
<i>Totaal</i>	<i>6 503 736</i>

VERBRUIKTE STOFFEN EN PRODUCTIEN

Omschrijving	Eenheid	Hoeveelheid	Waarde (in 1 000 F) exclusief aftrek-bare B.T.W.
A. Brandstoffen en elektrische energie			
Steenkolen, steenkoolagglomeraten en cokes	t	56 943	236 484
Benzine	hl	50 831	74 257
Stookoliën	hl	737 270	612 602
Steenkoolgas, aardgas	1 000 m3	367 927	1 394 876
Elektrische energie aangekocht of ontvangen door cessie	1 000 kWh	411 349	864 952
Andere	-	-	158 109
<i>Totaal</i>	-	-	<i>3 341 280</i>
B. Grondstoffen			
Marmer	-	-	187 098
Pleisterstenen	t	189 274	67 720
Hardsteen	m3	3 249	23 061
Kalksteen	t	1 278 021	192 667
Broeksteen, puin, afval (zandsteen, porfier, marmer, hardsteen)	-	-	59 823
Diverse grindsorten	t	679 342	115 052
Zand	t	531 184	71 190
Cement	t	42 061	68 237
Pleister	t	114 359	113 711
Kalk	t	9 379	14 263
Andere grondstoffen	-	-	803 897
<i>Totaal</i>	-	-	<i>1 716 719</i>
C. Andere stoffen			
Springstoffen :			
- zwart poeder	t	242	12 963
- brisante springstoffen	t	2 597	117 169
- andere	-	-	48 007
Detonatoren	stuks	844 053	4 267
Elektrische ontstekers	stuks	15 793	196
Wijken en slagsnoer	m	3 075 700	29 476
Zaagbladen	stuks	6 189	1 572
Van diamant voorziene draadschijven en bladen	stuks	2 035	43 630
Andere stoffen	-	-	341 651
Water	-	-	3 260
Verpakkingsmiddelen, recipiënten, enz.	-	-	99 295
Smeermiddelen	-	-	77 039
Stoffen gebruikt voor onderhoud en herstelling	-	-	983 175
Kleine handwerktuigen, voertuigbanden en andere niet elders genoemde benodigdheden	-	-	127 760
<i>Totaal</i>	-	-	<i>1 889 480</i>
<i>Algemeen totaal</i>	-	-	<i>6 947 459</i>

Totale inkoopwaarde (exclusief aftrekbare B.T.W.) van de goederen gekocht in 1980 om in dezelfde vorm voortverkocht of afgestaan te worden (in 1 000 F) : 1 215 443

BELASTINGEN, TAKSEN EN DIVERSE UITGAVEN

Omschrijving	Waarde (in 1 000 F)
Bedrag (exclusief aftrekbare B.T.W.) gefactureerd door derden voor onderhoud en herstelling van gebouwen, machines en vervoermiddelen	1 366 621
Bedrag (exclusief aftrekbare B.T.W.) gefactureerd door derden voor het maakwerk verricht voor rekening van de vestigingen	770 392
Bedrag van de B.T.W. die op de door de getelde vestigingen geleverde goederen en diensten ontvangen werd	2 516 438
Bedrag van de aftrekbare B.T.W. op de aankopen	1 632 195
Bedrag van de op de uitvoervergunningen aangebrachte zegels, van de verkeersbelasting op de motorrijtuigen, van de gemeente- en provinciebelastingen	124 165
Bedrag van de onroerende voorheffing (provinciale en gemeentelijke opcentiemen inbegrepen)	52 890
Kosten (exclusief aftrekbare B.T.W.) betaald voor het vervoer uitgevoerd door derden en aangerekend buiten de aankoopfacturen om	781 941
Premies voor verzekering tegen brand, diefstal van autovoertuigen en tegen schade voortvloeiend uit auto-ongevallen	62 565
Bedrag van de huur betaald voor gebouwen die voor beroepsdoeleinden gebruikt worden en van de huur betaald voor uitrustingsgoederen (exclusief aftrekbare B.T.W.)	308 429
Bankkosten met uitsluiting van de intresten op ontleende kapitalen (exclusief aftrekbare B.T.W.)	42 516
Diverse lasten (exclusief aftrekbare B.T.W.) (1)	921 485

PRODUKTIE EN LEVERINGEN

Omschrijving	Eenheid	Opgedolven produkten of produkten vervaardigd voor eigen rekening en maakwerk voor derden	Geleverde produkten in België en aan het buitenland	
			Hoeveelheid	Waarde (in 1 000 F) (exclusief B.T.W.)
Porfier	t	5 611 045	5 309 326	974 634
Hardsteen :				
niet-bewerkte steen	m3	9 952	3 401	27 640
gezaagd	m3	31 731	28 726	505 090
bewerkt	m3	10 421	8 614	323 230
bijprodukten	m3	1 149 489	1 200 227	459 837
Marmer :				
vierkante blokken	m3	3 070	2 257	29 036
ruwe platen (allemaal op 20 mm berekend)	m2	99 495	65 859	50 337
bewerkte en gepolijste platen	m2	166 498	142 611	216 344
breuksteen en puin	t	735	735	1 424
Zandsteen :				
ruwe breuksteen	t	43 810	40 268	39 076
steenslag	t	2 572 068	2 436 940	378 361
straatsteen, mozaïek	t	576	563	1 386
diverse gehouwen produkten	t	24 059	21 919	91 766
Zand :				
voor de ijzernijverheid	t	442 710	431 400	197 946
voor glasfabrieken	t	2 158 666	2 174 566	341 806
voor het bouwbedrijf	t	9 235 287	8 562 118	649 134
diverse	t	2 302 606	2 296 581	474 159
Vuursteen (straatsteen en blokken)	t	3 393	2 591	31 436
Kwarts en fijnkorrelige zandsteen	t	43 153	31 063	16 153
Klei	t	422 614	271 459	33 359
Bewerkte leisteen, rustieke tegels en breuksteen	t	3 768	3 620	31 873

(1) Deze post omvat geen afschrijvingen, intresten of belastingen.

PRODUKTIE EN LEVERINGEN (vervolg)

Omschrijving	Eenheid	Opgedolven produkten of produkten vervaardigd voor eigen rekening en maakwerk voor derden Hoeveelheid	Geleverde produkten in België en aan het buitenland	
			Hoeveelheid	Waarde (in 1 000 F) (exclusief B.T.W.)
Baggerspeciën :	t			
rolgrind, rolsteen en gebroken grind	t	6 283 377	6 276 750	777 445
zand	t	1 143 570	1 008 886	84 542
produkten uit grindgroeven	t	2 256 805	2 265 295	222 999
Kalksteen :				
onbewerkt en vloeispaat	t	359 091	346 223	58 997
breuksteen en steenslag	t	24 091 398	20 029 648	2 877 459
vermorzelde kalksteen	t	2 654 437	2 249 532	434 020
diverse gehouwen steen en afval	t	435 717	320 166	29 709
Kalk :				
ongeblyste kalk	t	2 176 444	1 988 547	2 892 351
kalkhydraat en askalk	t	119 911	119 759	205 182
Dolomiet :				
ruwe	t	3 988 444	3 173 254	588 416
witgloeiende	t	182 641	172 371	415 323
magnesië-kalk	t	32 868	213 942	341 967
Pleisterkalk om te stukadoren	t	179 201	180 692	419 213
Tarmacadam en beteerde produkten	t	2 064 751	1 814 327	1 502 765
Recuperatie uit terrils :				
brandbare schilfersteen	t	1 869 094	1 718 311	956 786
rode schilfersteen	t	1 054 432	1 055 492	79 544
Diverse en afval	-	-	-	2 643 120
<i>Totaal</i>	-	-	-	<i>19 403 865</i>

Omschrijving	Waarde (in 1 000 F)
Totale waarde van de leveringen	
in België (exclusief B.T.W.)	14 032 437
aan het buitenland	5 371 422
Totale waarde van de constructies en de zware uitrusting gemaakt voor eigen gebruik van de vestigingen, met hun eigen werkrachten en buiten hun gewone activiteit (exclusief B.T.W.)	79 154
Bedrag ontvangen door de getelde vestigingen voor industriële en niet-industriële diensten (exclusief B.T.W.)	796 261
Van verzekeringsmaatschappijen ontvangen vergoedingen voor schade geleden ten gevolge van brand, diefstal van autovoertuigen en auto-ongevallen	18 864
Waarde van de produkten afgestaan aan andere afdelingen van de vestigingen en aan andere vestigingen van de ondernemingen	1 161 899
Totale waarde van de verkoop van goederen die de vestigingen verlaten hebben zonder er een bewerking ondergaan te hebben (exclusief B.T.W.)	1 353 059
Andere inkomsten	600

WAARDE DER VOORRADEN EN DER PRODUKTEN IN BEWERKING

Omschrijving	Waarde (in 1 000 F)	
	op 1.1.1980	op 31.12.1980
A. Voorraden :		
Brandstoffen, grondstoffen en andere in bewerking te stellen produkten (exclusief aftrekbare B.T.W.)	837 619	911 934
Afgewerkte produkten	755 922	927 393
Goederen bestemd om voortverkocht te worden in dezelfde vorm als die waarin ze aangekocht werden (exclusief aftrekbare B.T.W.)	54 800	56 223
B. Produkten in bewerking en bouwwerken in uitvoering :		
Produkten in bewerking	68 798	108 024
Bouwwerken in uitvoering	5 189	14 220

INVESTERINGEN

VESTIGINGEN DIE 20 OF MEER PERSONEN TEWERKSTELLEN

(in 1 000 F)

I. Vermeerdering (exclusief aftrekbare B.T.W.)						II. Vermindering (exclusief B.T.W.)			
Nieuwe en gebruikte machines, uitrusting en voertuigen		Constructie van gebouwen en andere bouwwerken	Aankoop van bestaande gebouwen en van bebouwde en onbebouwde terreinen		Totaal	Sociale investeringen	Algemeen totaal	Verkoop van terreinen en cessie van gebruikte vaste kapitaalgoederen	
Totaal	waarvan transportmiddelen voor het vervoer van en naar het bedrijf		Totaal	waarvan onbebouwde terreinen				Totaal	waarvan onbebouwde terreinen
1 039 909	86 965	233 515	116 530	91 608	1 389 954	14 988	1 404 942	228 522	25 988
III. Afschrijvingen voor het geheel van het geïnvesteerde kapitaal						IV. Financiering van de investeringen			
Afschrijvingen op materieel en gereedschap		980 697		Financiering met eigen middelen van de ondernemingen		1 138 924			
Afschrijvingen op gebouwen en andere bouwwerken		212 163		Financiering met andere middelen dan die van de ondernemingen		266 018			

IJS-, SORBET- EN ROOMIJSNIJVERHEID
VESTIGINGEN DIE 5 OF MEER WERKLIEDEN TEWERKSTELLEN

JAAR 1980

INDELING VAN DE VESTIGINGEN PER BELANGRIJKHEIDSKLASSE VOLGENS HET AANTAL OP 30 SEPTEMBER TEWERKGESTELDE PERSONEN

Omschrijving	5 tot 9	10 tot 49	50 tot 199	200 of meer	Totaal
Aantal vestigingen	5	8	4	4	21
Aantal werklieden	34	126	269	765	1 194
Aantal bedienden	3	18	175	303	499

Aantal personen die niet onderworpen zijn aan de sociale zekerheid op 30 september 1980 (eigenaars en familiale helpers) : 17

AANTAL BEDIENDEN EN WERKLIEDEN TEWERKGESTELD IN DE VESTIGINGEN OP 31 MAART, 30 JUNI, 30 SEPTEMBER EN 31 DECEMBER 1980

Personeel onderworpen aan de sociale zekerheid voor bedienden (incl. de vestigingshoofden verbonden door een arbeidsovereenkomst en de leerlingen-bedienden)				Personeel onderworpen aan de sociale zekerheid voor werklieden (incl. leerjongens-werklieden)			
Datum	Mannen	Vrouwen	Totaal	Datum	Mannen	Vrouwen	Totaal
31. 3.1980	401	111	512	31. 3.1980	815	538	1 353
30. 6.1980	396	117	513	30. 6.1980	891	647	1 538
30. 9.1980	391	108	499	30. 9.1980	803	391	1 194
31.12.1980	387	103	490	31.12.1980	762	364	1 126

Aantal arbeidsuren door de werklieden en de leerjongens-werklieden daadwerkelijk in 1980 gepresteerd : 2 207 494

PERSENEELUITGAVEN

Omschrijving	Waarde (in 1 000 F)
Brutowedden uitbetaald aan het personeel dat onderworpen is aan de sociale zekerheid voor bedienden	332 106
Brutolonen uitbetaald aan het personeel dat onderworpen is aan de sociale zekerheid voor werklieden	511 185
Werkgeversbijdragen aan de sociale zekerheid voor :	
- het personeel onderworpen aan de sociale zekerheid voor bedienden	77 115
- het personeel onderworpen aan de sociale zekerheid voor werklieden	214 886
Verzekeringspremies tegen arbeidsongevallen	14 371
Andere personeelsuitgaven	81 180
<i>Totaal</i>	<i>1 230 843</i>

VERBRUIKTE STOFFEN EN PRODUCTEN

Omschrijving	Eenheid	Hoeveelheid	Waarde (in 1 000 F) exclusief aftrekbare B.T.W.
A. Brandstoffen en elektrische energie			
Benzine	hl	11 992	23 397
Stookoliën	hl	47 643	41 583
Steenkoolgas, aardgas	1 000 m ³	206	1 142
Elektrische energie aangekocht of ontvangen door cessie	1 000 kWh	36 530	95 200
Andere	-	-	12 581
<i>Totaal</i>	-	-	<i>173 903</i>
B. Grondstoffen			
Melk	hl	20 732	27 171
Melkpoeder	t	2 545	133 434
Room	t	196	14 574
Suiker en andere suikerspeciën	t	10 690	169 588
Boter	t	2 789	227 348
Plantaardige vetten	t	1 928	63 377
Chocolade en cacao	t	699	42 159
Koekjes	t	160	17 868
Likeuren, aroma's, essences	-	-	3 346
Verse vruchten, gekonfijte vruchten, vruchtenpuree en nootjes	-	-	24 368
Scheikundige producten	-	-	49 984
Andere grondstoffen	-	-	149 968
<i>Totaal</i>	-	-	<i>923 185</i>
C. Andere stoffen			
Water	hl	2 193 406	4 701
Verpakkingsmiddelen, recipiënten, enz.	-	-	565 863
Smeermiddelen	t	31	1 355
Stoffen gebruikt voor onderhoud en herstelling	-	-	34 226
Kleine handwerktuigen, voertuigbanden en andere niet elders genoemde benodigdheden	-	-	7 987
<i>Totaal</i>	-	-	<i>614 132</i>
<i>Algemeen totaal</i>	-	-	<i>1 711 220</i>

Totale inkoopwaarde (exclusief aftrekbare B.T.W.) van de goederen gekocht om in dezelfde vorm voortverkocht of afgestaan te worden (in 1 000 F) : 366 425

BELASTINGEN, TAKSEN EN DIVERSE UITGAVEN

Omschrijving	Waarde (in 1 000 F)
Bedrag (exclusief aftrekbare B.T.W.) gefactureerd door derden voor onderhoud en herstelling van gebouwen, machines en vervoermiddelen	87 397
Bedrag van de B.T.W. die op de door de getelde vestigingen geleverde goederen en diensten ontvangen werd	196 864
Bedrag van de aftrekbare B.T.W. op de aankopen	265 586
Bedrag van de op de uitvoervergunningen aangebrachte zegels, van de verkeersbelasting op de motorrijtuigen, van de gemeente- en provinciebelastingen	12 301
Bedrag van de onroerende voorheffing (provinciale en gemeentelijke opcentiemen inbegrepen)	4 022
Kosten (exclusief aftrekbare B.T.W.) betaald voor het vervoer uitgevoerd door derden en aangerekend buiten de aankoopfacturen om	23 793
Premies voor verzekering tegen brand, diefstal van autovoertuigen en tegen schade voortvloeiend uit auto-ongevallen	19 123
Bedrag van de huur betaald voor gebouwen die voor beroepsdoeleinden gebruikt worden en van de huur betaald voor uitrustingsgoederen (exclusief aftrekbare B.T.W.)	67 188
Bankkosten met uitsluiting van de intresten op ontleende kapitalen (exclusief aftrekbare B.T.W.)	2 880
Diverse lasten (exclusief aftrekbare B.T.W.) (1)	248 809

VERVAARDIGDE OF AFGEWERKTE PRODUKTEN EN LEVERINGEN

Produkten	Eenheid	In de vestigingen voor eigen rekening vervaardigde of afgewerkte produkten Hoeveelheid	Leveringen in België en aan het buitenland	
			Hoeveelheid	Waarde (in 1 000 F) exclusief B.T.W.
Afgewerkte produkten :				
Consumptieijds	hl	319 481	317 529	1 289 929
Roomijs	hl	418 391	405 988	1 933 398
Andere produkten	-	-	-	231 470
<i>Totaal</i>	-	-	-	<i>3 454 797</i>

Totale waarde van de verkoop (exclusief B.T.W.) van goederen die de vestigingen verlaten hebben zonder er een bewerking ondergaan te hebben (in 1 000 F) : 502 491

Totale waarde van de leveringen (in 1 000 F) : in België (exclusief B.T.W.) : 2 366 257
aan het buitenland : 1 083 540

Andere inkomsten (exclusief B.T.W.) (in 1 000 F) : 50 419

WAARDE DER VOORRADEN EN DER PRODUKTEN IN BEWERKING

Omschrijving	Waarde (in 1 000 F)	
	op 1 januari	op 31 december
Brandstoffen, grondstoffen en andere in bewerking te stellen produkten (exclusief aftrekbare B.T.W.)	225 059	219 201
Afgewerkte produkten	294 649	308 845
Goederen bestemd om voortverkocht te worden in dezelfde vorm als die waarin ze aangekocht werden, produkten in bewerking en bouwwerken in uitvoering (exclusief aftrekbare B.T.W.)	86 131	53 566

(1) Deze post omvat geen afschrijvingen, intresten of belastingen.

INVESTERINGEN

VESTIGINGEN DIE 20 OF MEER PERSONEN TEWERKSTELLEN

(in 1 000 F)

I. Vermeerdering (exclusief aftrekbare B.T.W.)						II. Vermindering (exclusief B.T.W.)	
Nieuwe en gebruikte machines, uitrusting en voertuigen		Constructie en aankoop van bestaande gebouwen en van bebouwde en onbebouwde terreinen	Totaal	Sociale investeringen	Algemeen totaal	Verkoop van terreinen en cessie van gebruikte vaste kapitaalgoederen	
Totaal	waarvan transportmiddelen voor het vervoer van en naar het bedrijf					Totaal	waarvan onbebouwde terreinen
192 468	13 307	18 365	210 833	-	210 833	73 671	-
III. Afschrijvingen voor het geheel van het geïvesteerde kapitaal				IV. Financiering van de investeringen			
Afschrijvingen op materieel en gereedschap		155 228		Financiering met eigen middelen van de ondernemingen en financiering met andere middelen dan die van de ondernemingen		210 833	
Afschrijvingen op gebouwen en andere bouwwerken		21 548					

ZEEPNIJVERHEID EN NIJVERHEID DER SYNTHETISCHE WASMIDDELEN, ONDERHOUDSPRODUKTEN, PARFUMERIEËN EN SCHOONHEIDSPRODUKTEN

VESTIGINGEN DIE 5 OF MEER WERKLIEDEN TEWERKSTELLEN

JAAR 1980

INDELING VAN DE VESTIGINGEN PER BELANGRIJKHEIDSKLASSE VOLGENS HET AANTAL OP 30 SEPTEMBER TEWERKGESTELDE PERSONEN

Omschrijving	5 tot 19	20 tot 49	50 tot 99	100 of meer	Totaal
Aantal vestigingen	18	18	9	13	58
Aantal werklieden	132	274	457	2 195	3 058
Aantal bedienden	87	258	238	2 133	2 716

Aantal personen die niet onderworpen zijn aan de sociale zekerheid op 30 september 1980 (eigenaars en familiale helpers) : 17

AANTAL BEDIENDEN EN WERKLIEDEN DIE TEWERKGESTELD ZIJN IN DE VESTIGINGEN OP 31 MAART, 30 JUNI, 30 SEPTEMBER EN 31 DECEMBER

Personeel onderworpen aan de sociale zekerheid voor bedienden (incl. de vestigingshoofden verbonden door een arbeidsovereenkomst en de leerlingen-bedienden)				Personeel onderworpen aan de sociale zekerheid voor werklieden (incl. leerjongens-werklieden)			
Datum	Mannen	Vrouwen	Totaal	Datum	Mannen	Vrouwen	Totaal
31. 3.1980	1 801	922	2 723	31. 3.1980	1 555	1 487	3 042
30. 6.1980	1 806	909	2 715	30. 6.1980	1 591	1 533	3 124
30. 9.1980	1 805	911	2 716	30. 9.1980	1 620	1 438	3 058
31.12.1980	1 801	917	2 718	31.12.1980	1 598	1 410	3 008

Aantal arbeidsuren door de werklieden en de leerjongens-werklieden daadwerkelijk in 1980 gepresteerd : 4 890 900

INDELINGEN PER PROVINCIE VAN HET OP 30 SEPTEMBER TEWERKGESTELDE PERSONEEL

Provincies	Aantal vestigingen	Bedienden			Werklieden		
		Mannen	Vrouwen	Totaal	Mannen	Vrouwen	Totaal
Antwerpen	11	396	209	605	274	330	604
Brabant	23	637	302	939	416	387	803
West-Vlaanderen	4	43	22	65	50	34	84
Oost-Vlaanderen	5	30	6	36	67	64	131
Henegouwen	5	65	23	88	164	120	284
Limburg	5	106	59	165	164	214	378
Luik, Namen en Luxemburg	5	528	290	818	485	289	774
<i>Het Rijk</i>	<i>58</i>	<i>1 805</i>	<i>911</i>	<i>2 716</i>	<i>1 620</i>	<i>1 438</i>	<i>3 058</i>
Gewesten							
Waals gewest	10	593	313	906	649	409	1 058
Vlaams gewest	34	889	409	1 298	818	810	1 628
Brussels gewest	14	323	189	512	153	219	372
<i>Het Rijk</i>	<i>58</i>	<i>1 805</i>	<i>911</i>	<i>2 716</i>	<i>1 620</i>	<i>1 438</i>	<i>3 058</i>

PERSONEELSUITGAVEN

Omschrijving	Waarde (in 1 000 F)
Brutowedden uitbetaald aan het personeel dat onderworpen is aan de sociale zekerheid voor bedienden	2 033 324
Brutolonen uitbetaald aan het personeel dat onderworpen is aan de sociale zekerheid voor werklieden	1 146 031
Werkgeversbijdragen aan de sociale zekerheid voor :	
a) het personeel onderworpen aan de sociale zekerheid voor bedienden	435 012
b) het personeel onderworpen aan de sociale zekerheid voor werklieden	474 967
Verzekeringspremies tegen arbeidsongevallen	42 171
Andere personeelsuitgaven	413 223
<i>Totaal</i>	<i>4 544 728</i>

VERBRUIKTE STOFFEN EN PRODUCTEN

Omschrijving	Eenheid	Hoeveelheid	Waarde (in 1 000 F) (exclusief aftrekbare B.T.W.)
A. BRANDSTOFFEN EN ELEKTRISCHE ENERGIE			
Benzine	hl	7 497	15 794
Stookoliën	hl	162 030	97 381
Vloeibaar petroleumgas	t	79	1 175
Steenkoolgas, aardgas	1 000 m3	9 022	42 862
Elektrische energie aangekocht of ontvangen door cessie	1 000 m3	58 331	129 928
Andere	-	-	21 415
<i>Totaal</i>	-	-	308 555
B. GRONDSTOFFEN			
I. Grondstoffen bestemd voor de fabricatie van zeep en synthetische wasmiddelen :			
1. Dierlijke vetten, oliën en vetzuren :			
Stearine	t	206	5 915
Andere vetzuren van dierlijke oorsprong	t	4 985	122 477
Andere dierlijke vetten	t	514	10 435
2. Plantaardige oliën en vetzuren :			
Neutrale oliën (ruwe)	t	1 781	34 091
Vetzuren van plantaardige oorsprong en acid-oils	t	6 609	135 919
3. Diverse stoffen :			
Kaliumcarbonaat	t	564	3 773
Natriumcarbonaat	t	11 819	62 255
Sodaperboraat	t	20 111	354 844
Bijtende potas	t	2 784	22 235
Bijtende soda	t	8 555	30 366
Natriumchloride	t	9 019	30 937
Fosfaten	t	61 230	1 168 252
Silicaten	t	31 238	159 041
Gesulfoneerde vetalcohol en etherzouten van vetalcohol	t	6 995	261 808
Vette amiden	t	538	24 909
Zetmeel	t	474	7 449
Optrische bleekmiddelen	t	177	32 604
Kleurstoffen	t	47	11 869
Carboxyl-methyl-cellulose	t	1 379	38 046
Gesulfoneerde dodecylbenzeen	t	19 478	546 276
Glycerine	t	81	3 762
Kaolien	t	15	117
Ethyleenoxyde	t	6 369	168 600
Reukstoffen	t	572	178 332
Zeepoeder	t	238	6 514
Ethylalcohol	hl	25 006	62 935
Water	hl	10 210 520	11 598
Gedistilleerd water	hl	1 098	214
Chemische produkten	-	-	1 177 153
Diverse	-	-	285 159
<i>Totaal</i>	-	-	4 957 885

VERBRUIKTE STOFFEN EN PRODUCTEN (vervolg)

Omschrijving	Eenheid	Hoeveelheid	Waarde (in 1 000 F) (exclusief aftrek- bare B.T.W.)
II. Grondstoffen bestemd voor de fabricatie van onderhoudsprodukten :			
Kleurstoffen	t	52	7 115
Was	t	259	17 843
Olieën	t	35	1 170
Natuurlijk krijt	t	178	1 614
Stearine	t	4	120
Pigmenten	t	36	2 823
Ammoniak	hl	989	336
Alcohol	hl	-	29 583
Natuurlijke harsen	t	161	6 980
Solventen	hl	33 697	59 639
Terpentijn	hl	2 757	7 808
White spirit en andere lichte essences	hl	15 572	14 819
Carbon black	t	3	134
Zuren	t	289	3 915
Oliën	t	1 214	29 412
Siliconen - emulsies	t	19	2 499
Etherische oliën	t	21	9 087
Tensio-actieve produkten	t	212	9 466
Water	hl	400 734	1 044
Aandrijfgas	1 000 m3	2 994	58 005
Chemische produkten	-	-	96 856
Diverse	-	-	20 766
<i>Totaal</i>	-	-	381 034
III. Grondstoffen bestemd voor de fabricatie van reukwerken en schoonheidsprodukten :			
Alcohol	hl	24 336	190 403
Essences	t	76	79 106
Vaseline	t	64	2 001
Oliën en vetten	t	243	17 392
Verfstoffen	t	11	7 398
Water	hl	754 531	1 772
Gedistilleerd water	hl	1 490	268
Glycerine	t	182	8 878
Gas	1 000 m3	1 716	50 132
Chemische produkten	-	-	138 031
Diverse	-	-	347 784
<i>Totaal</i>	-	-	843 165
D. Andere stoffen			
Verpakkingsmiddelen, recipiënten, enz. voor :			
zeep en synthetische wasmiddelen	-	-	1 641 217
onderhoudsprodukten	-	-	651 882
reukwerken en schoonheidsprodukten	-	-	1 217 775
Stoffen gebruikt voor onderhoud en herstelling	-	-	68 722
Kleine handwerktuigen, voertuigbanden en andere niet elders genoemde benodigd.	-	-	21 146
<i>Totaal</i>	-	-	3 600 742
<i>Algemeen totaal</i>	-	-	10 091 381

Totale inkoopwaarde (exclusief aftrekbare B.T.W.) van de goederen gekocht in 1980 om in dezelfde vorm voortverkocht of afgestaan te worden (in 1 000 F) : 3 939 186

BELASTINGEN, TAKSEN EN DIVERSE UITGAVEN

Omschrijving	Waarde (in 1 000 F)
Bedrag (exclusief aftrekbare B.T.W.) gefactureerd door derden voor onderhoud en herstelling van gebouwen, machines en vervoermiddelen	216 149
Bedrag (exclusief aftrekbare B.T.W.) gefactureerd door derden voor het maakwerk verricht voor rekening van de vestigingen	182 886
Bedrag van de B.T.W. die op de door de getelde vestigingen geleverde goederen en diensten ontvangen werd	2 042 117
Bedrag van de aftrekbare B.T.W. op de aankopen	2 461 097
Bedrag van de op de uitvoervergunningen aangebrachte zegels, van de verkeersbelasting op de motorrijtuigen, van de gemeente- en provinciebelastingen	14 563
Bedrag van de onroerende voorheffing (provinciale en gemeentelijke opcentiemen inbegrepen)	20 004
Kosten (exclusief aftrekbare B.T.W.) betaald voor het vervoer uitgevoerd door derden en aangerekend buiten de aankoopfacturen om	436 359
Premies voor verzekering tegen brand, diefstal en autovoertuigen en tegen schade voortvloeiend uit auto-ongevallen	47 178
Bedrag van de huur betaald voor gebouwen die voor beroepsdoeleinden gebruikt worden en van de huur betaald voor uitrustingsgoederen (exclusief aftrekbare B.T.W.)	216 049
Bankkosten met uitsluiting van de intresten op ontleende kapitalen (exclusief aftrekbare B.T.W.)	63 634
Diverse lasten (exclusief aftrekbare B.T.W.) (1)	2 955 664

VERVAARDIGDE OF AFGEWERKTE PRODUKTEN, LEVERINGEN EN VOORRADEN

Omschrijving	Eenheid	Produkten vervaardigd in de vestigingen voor eigen rekening en voor derden (maakwerk) Hoeveelheid	Geleverde produkten in België en aan het buitenland		Voorraden op 31 december Hoeveelheid
			Hoeveelheid	Waarde (in 1 000 F) exclusief B.T.W.	
I. Zeep en synthetische wasmiddelen					
Toilet-, parfumeriezeep	t	3 891	3 850	242 938	..
Schuimbad en douchemiddelen	t	7 365	7 474	317 033	207
Produkten voor het scheren	t	476	458	59 575	51
Shampoo	t	9 434	9 416	595 660	1 101
Harde huishoudzeep, zeep voor industrieel gebruik en vloeibare zeep op vetzuurbasis	t	16 553	16 624	351 182	800
Speciale produkten voor het wassen van de handen	t	84	83	2 529	7
Waspoeders	t	132 885	131 787	5 269 205	9 947
Inweek- en voorwaspoeders	t	5 016	5 012	151 334	254
Vloeibare produkten op synthetische en gemengde basis van 12 % actieve bestanddelen en meer	t	36 553	37 388	1 408 788	2 523
Bleekmiddelen	t	767	752	22 959	71
Spoelmiddelen	t	38 397	38 521	700 549	2 234
Produkten voor vaatwasmachines	t	7 263	7 269	284 460	..
Reinigingsmiddelen :					
- schuurpoeder	t	10 566	10 533	249 731	451
- W.C.-poeder	t	5 664	5 635	131 303	227
- vloeibare middelen met minder dan 12 % actieve bestanddelen	t	12 204	12 352	342 615	1 221
Zachte zeep	t	4 440	4 452	88 162	575
Diverse	-	-	-	2 490 073	-
<i>Totaal I</i>	-	-	-	<i>12 708 096</i>	-

(1) Deze post omvat geen afschrijvingen, intresten of belastingen.

VERVAARDIGDE OF AFGEWERKTE PRODUKTEN, LEVERINGEN EN VOORRADEN
(vervolg)

Omschrijving	Eenheid	Produkten vervaardigd in de vestigingen voor eigen gebruik en voor derden (maakwerk) Hoeveelheid	Geleverde produkten in België en aan het buitenland		Vorraden op 31 december Hoeveelheid
			Hoeveelheid	Waarde (in 1 000 F) exclusief B.T.W.	
II. Onderhoudsprodukten :					
Produkten voor leder en schoeisel	t	1 449	1 429	165 141	102
Produkten voor hout (meubelen, parketvloeren) en vloerbekleding	t	1 775	1 771	162 686	197
Produkten voor metalen, fornuizen en andere gebruiksvoorwerpen	t	424	421	39 826	. .
Produkten voor auto's	t	3 071	3 062	188 186	291
Ontvlekkers en huishoudelijke appreteermiddelen :					
Huishoudelijke appreteermiddelen (stijf-sel)	t	170	170	5 875	. .
Huishoudelijke ontvlekkers	t	57	58	5 131	6
Andere (voor tapijten)	t	147	146	10 636	16
Luchtverfrissers en insecticiden voor huishoudelijk gebruik :					
Luchtverfrissers	t	852	835	54 281	99
Andere	-	-	-	939 931	-
<i>Totaal II</i>	-	-	-	1 571 693	-
III. Parfumerieën en schoonheidsprodukten :					
Alcoholisch reukwater	hl	16 269	13 875	335 652	295
Parfumerieën	hl	4 542	4 628	143 360	166
Produkten voor haarverzorging	hl	5 974	5 958	160 931	234
Produkten voor haarpresentatie	t	6 366	6 269	1 486 740	283
Produkten voor huidverzorging	-	-	-	712 917	-
Poeders	t	32	32	12 318	3
Tandpasta's en produkten voor de mondhygiëne	t	3 414	3 326	534 444	477
Make-up produkten	t	373	340	417 913	67
Deodoranten	t	740	696	217 878	. .
Diverse	-	-	-	985 691	-
<i>Totaal III</i>	-	-	-	5 007 844	-
<i>Algemeen totaal</i>	-	-	-	19 287 633	-

Totale waarde van de leveringen : in België (in 1 000 F)(exclusief B.T.W.) : 9 505 693
aan het buitenland (in 1 000 F) : 9 781 940

Bedrag ontvangen door de getelde vestigingen voor industriële en niet-industriële diensten (exclusief B.T.W.)(in 1 000 F) : 511 853

Totale waarde van de verkoop (exclusief B.T.W.) van de goederen die de vestigingen verlaten hebben zonder er een bewerking ondergaan te hebben (in 1 000 F) : 5 006 372

Van verzekeringsmaatschappijen ontvangen vergoedingen voor schade geleden ten gevolge van brand, diefstal van autovoertuigen en auto-ongevallen (in 1 000 F) : 6 383

Waarde van de produkten afgestaan aan andere afdelingen van de vestigingen of aan andere vestigingen van de ondernemingen (in 1 000 F) : 71 240

WAARDE DER VOORRADEN EN DER PRODUCTEN IN BEWERKING

Omschrijving	Waarde (in 1 000 F)	
	op 1 januari	op 31 december
Brandstoffen, grondstoffen en andere in bewerking te stellen producten, exclusief aftrekbare B.T.W.	1 312 741	1 407 368
Afgewerkte producten en afval	984 426	1 062 952
Goederen bestemd om voortverkocht te worden in dezelfde vorm als die waarin ze aangekocht werden, exclusief aftrekbare B.T.W.	416 846	559 757
Producten in bewerking	202 540	279 877

INVESTERINGEN

VESTIGINGEN DIE 20 OF MEER PERSONEN TEWERKSTELLEN

(in 1 000 F)

I. Vermeerdering (exclusief aftrekbare B.T.W.)							II. Vermindering (exclusief B.T.W.)		
Nieuwe en gebruikte machines, uitrusting en voertuigen		Constructie van gebouwen en andere bouwwerken	Aankoop van bestaande gebouwen en van bebouwde en onbebouwde terreinen		Totaal	Sociale investeringen	Algemeen totaal	Verkoop van terreinen en cessie van gebruikte vaste kapitaalgoederen	
Totaal	waarvan transportmiddelen voor het vervoer van en naar het bedrijf		Totaal	waarvan onbebouwde terreinen				Totaal	waarvan onbebouwde terreinen
464 722	31 930	88 655	24 025	-	577 402	3 106	580 508	90 732	.
III. Afschrijvingen voor het geheel van het geïnvesteerde kapitaal						IV. Financiering van de investeringen			
Afschrijvingen op materieel en gereedschap			349 608			Financiering met eigen middelen van de ondernemingen		383 880	
Afschrijvingen op gebouwen en andere bouwwerken			101 685			Financiering met andere middelen dan die van de ondernemingen		196 628	

NIJVERHEID DER FARMACEUTISCHE PRODUKTEN
 VESTIGINGEN DIE 5 OF MEER WERKLIEDEN TEWERKSTELLEN
 JAAR 1980

INDELING VAN DE VESTIGINGEN PER BELANGRIJKHEIDSKLASSE VOLGENS HET AANTAL OP 30 SEPTEMBER TEWERKGESTELDE PERSONEN

Omschrijving	5 tot 19	20 tot 49	50 tot 99	100 tot 199	200, of meer	Totaal
Aantal vestigingen	22		14	8	12	56
Aantal werklieden	327		423	541	3 478	4 769
Aantal bedienden	323		604	654	4 255	5 836

Aantal personen die niet onderworpen zijn aan de sociale zekerheid op 30 september 1980 (eigenaars en familiale helpers) : 8

AANTAL BEDIENDEN EN WERKLIEDEN TEWERKGESTELD IN DE VESTIGINGEN OP 31 MAART, 30 JUNI, 30 SEPTEMBER EN 31 DECEMBER

Personeel onderworpen aan de sociale zekerheid voor bedienden (inclusief de vestigingshoofden verbonden door een arbeids- overeenkomst en de leerlingen-bedienden)				Personeel onderworpen aan de sociale zekerheid voor werklieden (inclusief leerjongens-werklieden)			
Datum	Mannen	Vrouwen	Totaal	Datum	Mannen	Vrouwen	Totaal
31.03.1980	3 749	1 993	5 742	31.03.1980	1 962	2 834	4 796
30.06.1980	3 766	2 009	5 775	30.06.1980	1 951	2 903	4 854
30.09.1980	3 814	2 022	5 836	30.09.1980	1 865	2 904	4 769
31.12.1980	3 846	2 048	5 894	31.12.1980	1 844	2 844	4 688

Aantal arbeidsuren door de werklieden en de leerjongens-werklieden daadwerkelijk gepresteerd : 7 611 329

INDELING PER PROVINCIE VAN HET OP 30 SEPTEMBER TEWERKGESTELDE PERSONEEL

Provincies	Aantal vestigingen	Bedienden			Werklieden		
		Mannen	Vrouwen	Totaal	Mannen	Vrouwen	Totaal
Antwerpen	10	1 426	570	1 996	321	641	962
Brabant	35	1 847	1 110	2 957	957	1 339	2 296
Henegouwen en Luik	5	370	229	599	532	816	1 348
Oost-Vlaanderen en West-Vlaanderen	6	171	113	284	55	108	163
<i>Het Rijk</i>	56	3 814	2 022	5 836	1 865	2 904	4 769
WaaIs gewest	11	702	422	1 124	726	1 002	1 728
Vlaams gewest	20	1 711	737	2 448	412	867	1 279
Brussels gewest	25	1 401	863	2 264	727	1 035	1 762
<i>Het Rijk</i>	56	3 814	2 022	5 836	1 865	2 904	4 769

PERSONEELSUITGAVEN

Omschrijving	Waarde (in 1 000 F)
Brutowedden uitbetaald aan het personeel dat onderworpen is aan de sociale zekerheid voor bedienden	4 321 250
Brutolonen uitbetaald aan het personeel dat onderworpen is aan de sociale zekerheid voor werklieden	1 788 922
Werkgeversbijdragen aan de sociale zekerheid voor :	
a) het personeel onderworpen aan de sociale zekerheid voor bedienden	904 940
b) het personeel onderworpen aan de sociale zekerheid voor werklieden	744 993
Verzekeringspremies tegen arbeidsongevallen	59 503
Andere personeelsuitgaven	722 220
<i>Totaal</i>	8 541 828

VERBRUIKTE STOFFEN EN PRODUCTEN

Omschrijving	Eenheid	Hoeveelheid	Waarde (in 1 000 F) exclusief aftrek- bare B.T.W.
BRANDSTOFFEN EN ELEKTRISCHE ENERGIE			
Benzine	hl	3 912	7 838
Stookoliën	hl	227 874	151 827
Vloeibaar petroleumgas	t	364	5 723
Steenkoolgas, aardgas	1 000 m ³	11 067	56 457
Elektrische energie aangekocht of ontvangen door cessie	1 000 kWh	103 096	223 925
Andere	-	-	210
<i>Totaal</i>	-	-	<u>445 980</u>
GRONDSTOFFEN			
Vitamines			113 629
Antibiotica			1 315 186
Alkaloïden			89 045
Hormonen			546 236
Heterosiden, organen en opotherapeutische stoffen			57 976
Serums en vaccins			55 799
Sulfamiden			135 441
Andere therapeutische produkten			2 572 193
Alcoholen			118 459
Glucose en suikers			122 469
Andere chemische produkten			1 349 225
Andere produkten			285 104
<i>Totaal</i>			<u>6 760 762</u>
ANDERE STOFFEN			
Water			28 591
Conditionerings- en verpakkingsmiddelen :			
uit glas			417 719
uit plastische stoffen			270 822
uit metaal			171 017
uit karton			513 361
andere			187 847
Smeermiddelen			1 223
Stoffen gebruikt voor onderhoud en herstelling			95 324
Kleine handwerktuigen, voertuigbanden en andere niet elders genoemde behoeften			58 044
<i>Totaal</i>			<u>1 743 948</u>
<i>Algemeen totaal</i>			<u>8 950 690</u>

Totale inkoopwaarde (exclusief aftrekbare B.T.W.) van de goederen gekocht om in dezelfde vorm voortverkocht of afgestaan te worden (in 1 000 F) : 6 193 975

BELASTINGEN, TAKSEN EN DIVERSE UITGAVEN

Omschrijving	Waarde (in 1 000 F)
Bedrag (exclusief aftrekbare B.T.W.) gefactureerd door derden voor onderhoud en herstelling van gebouwen, machines en vervoermiddelen	323 737
Bedrag (exclusief aftrekbare B.T.W.) gefactureerd door derden voor het maakwerk verricht voor rekening van de vestigingen	107 182
Bedrag van de B.T.W. die op de door de getelde vestigingen geleverde goederen en diensten ontvangen werd	1 231 376
Bedrag van de aftrekbare B.T.W. op de aankopen	2 205 055
Bedrag van de op de uitvoervergunningen aangebrachte zegels, van de verkeersbelasting op de motorrijtuigen, van de gemeente- en provinciebelastingen	20 923
Bedrag van de onroerende voorheffing (provinciale en gemeentelijke opcentiemen inbegrepen)	43 437
Kosten (exclusief aftrekbare B.T.W.) betaald voor het vervoer uitgevoerd door derden en aangerekend buiten de aankoopfacturen om	136 037
Premies voor verzekering tegen brand, diefstal van autovoertuigen en tegen schade voortvloeiend uit auto-ongevallen	96 674
Bedrag van de huur betaald voor gebouwen die voor beroepsdoeleinden gebruikt worden en van de huur betaald voor uitrustingsgoederen (exclusief aftrekbare B.T.W.)	207 663
Bankkosten met uitsluiting van de intresten op ontleende kapitalen (exclusief aftrekbare B.T.W.)	62 603
Diverse lasten (exclusief aftrekbare B.T.W.) (1)	3 893 246

LEVERINGEN EN VOORRADEN IN 1980

Produkten	Geleverde produkten		Waarde van de voorraden afge- werkte produkten op 31.12.1980 exclusief B.T.W. (in 1 000 F)
	bestemd voor België	bestemd voor het buitenland	
	Waarde (af-fabriek) exclusief B.T.W. (in 1 000 F)	Waarde (af-fabriek), (in 1 000 F)	
Geneesmiddelen al dan niet bereid en voornamelijk op basis van :			
- Vitamines	293 355	144 036	26 569
- Antibiotica	1 195 322	2 849 745	265 595
- Alkaloïden	207 368	27 121	} 199 656
- Hormonen	491 846	1 343 647	
- Heterosiden	58 636	19 380	2 438
- Organen en opotherapeutische produkten	118 335	1 575	5 926
- Serums en vaccins	(2)	575 782	} 62 603
- Sulfamiden	284 933	89 353	
- Andere therapeutische produkten	6 692 253	7 521 719	1 057 563
- Andere produkten	(2)	6 153 955	961 461
<i>Totaal</i>		<i>28 068 361</i>	<i>2 581 811</i>

(1) Deze post omvat geen afschrijvingen, intresten of belastingen.

(2) De waarde van de produkten bestemd voor België werd samengevoegd met de waarde van de produkten bestemd voor het buitenland.

Omschrijving	Waarde (in 1 000 F)
Totale waarde van de bouwwerken en zware uitrusting gemaakt voor eigen gebruik van de vestigingen, met hun eigen werkkrachten en buiten hun gewone activiteit (exclusief B.T.W.)	10 676
Bedrag ontvangen door de getelde vestigingen voor industriële en niet-industriële diensten (exclusief B.T.W.)	2 171 350
Waarde van de van verzekeringsmaatschappijen ontvangen vergoedingen voor schade geleden ten gevolge van brand, diefstal van autovoertuigen en auto-ongevallen	9 067
Waarde van de verkoop van goederen die de vestigingen verlaten hebben zonder er een bewerking ondergaan te hebben (exclusief B.T.W.)	4 351 481
Andere inkomsten	324 043

WAARDE VAN DE VOORRADEN EN VAN DE PRODUCTEN IN BEWERKING

Omschrijving	Waarde (in 1 000 F)	
	Op 1.1.1980	Op 31.12.1980
Brandstoffen, grondstoffen en andere in bewerking te stellen producten (exclusief aftrekbare B.T.W.)	3 039 504	3 491 489
Afgewerkte producten	1 962 348	2 581 811
Goederen gekocht om in dezelfde vorm voortverkocht te worden (exclusief aftrekbare B.T.W.)	1 210 225	1 019 293
Producten in bewerking	1 052 401	1 229 976

INVESTERINGEN

VESTIGINGEN DIE 20 OF MEER PERSONEN TEWERKSTELLEN

(in 1 000 F)

I. Vermeerdering (exclusief aftrekbare B.T.W.)							II. Vermindering (exclusief B.T.W.)
Nieuwe en gebruikte machines, uitrusting en voertuigen		Constructie van gebouwen en andere bouwwerken	Aankoop van bestaande gebouwen en van bebouwde en onbebouwde terreinen	Totaal	Sociale investeringen	Algemeen totaal	Verkoop van terreinen en cessie van gebruikte vaste kapitaalgoederen
Totaal	waarvan transportmiddelen voor het vervoer van en naar het bedrijf						
780 376	25 064	642 958	95 618	1 518 952	10 639	1 529 591	110 339

III. Afschrijvingen voor het geheel van het geïnvesteerde kapitaal			IV. Financiering van de investeringen	
Afschrijvingen op materieel en gereedschap	634 862		Financiering met eigen middelen van de ondernemingen	1 347 017
Afschrijvingen op gebouwen en andere bouwwerken	443 305		Financiering met andere middelen dan die van de ondernemingen	182 574
<i>Totaal</i>	<i>1 078 167</i>		<i>Totaal</i>	<i>1 529 591</i>

RUBBERNIJVERHEID
 VESTIGINGEN DIE 5 OF MEER WERKLIEDEN TEWERKSTELLEN
 JAAR 1980

INDELING VAN DE VESTIGINGEN PER BELANGRIJKHEIDSKLASSE VOLGENS HET AANTAL OP 30 SEPTEMBER TEWERKGESTELDE PERSONEN

Omschrijving	5 tot 9	10 tot 19	20 tot 49	50 tot 99	100 tot 199	200 tot 499	500 of meer	Totaal
Aantal vestigingen	5	14	14	4	4	3	3	47
Aantal werklieden	23	152	334	211	417	944	2 811	4 892
Aantal bedienden	41		94	70	179	240	1 142	1 766

Aantal personen die niet onderworpen zijn aan de sociale zekerheid op 30 september 1980 (eigenaars en familiale helpers) : 15

AANTAL BEDIENDEN EN WERKLIEDEN TEWERKGESTELD IN DE VESTIGINGEN OP 31 MAART, 30 JUNI, 30 SEPTEMBER EN 31 DECEMBER 1980

Personeel onderworpen aan de sociale zekerheid voor bedienden (incl. de vestigingshoofden verbonden door een arbeids-overeenkomst en de leerlingen-bedienden)				Personeel onderworpen aan de sociale zekerheid voor werklieden (incl. leerjongens-werklieden)			
Datum	Mannen	Vrouwen	Totaal	Datum	Mannen	Vrouwen	Totaal
31.03.1980	1 303	469	1 772	31.03.1980	4 246	656	4 902
30.06.1980	1 297	476	1 773	30.06.1980	4 285	648	4 933
30.09.1980	1 289	477	1 766	30.09.1980	4 259	633	4 892
31.12.1980	1 300	476	1 776	31.12.1980	4 260	624	4 884

Aantal arbeidsuren door de werklieden en de leerjongens-werklieden daadwerkelijk in 1980 gepresteerd : 7 806 953

INDELING PER PROVINCIE VAN HET OP 30 SEPTEMBER TEWERKGESTELDE PERSONEEL

Provincies	Aantal vestigingen	Bedienden			Werklieden		
		Mannen	Vrouwen	Totaal	Mannen	Vrouwen	Totaal
Antwerpen	5	42	9	51	128	32	160
Limburg	4	135	53	188	466	155	621
Brabant	11	487	191	678	1 379	182	1 561
Henegouwen en Luik	4	375	110	485	1 321	148	1 469
Oost-Vlaanderen	14	230	106	336	832	90	922
West-Vlaanderen	9	20	8	28	133	26	159
<i>Het Rijk</i>	47	1 289	477	1 766	4 259	633	4 892
Streken							
Vlaamse	38	908	359	1 267	2 909	469	3 378
Waalse	6	379	114	493	1 335	151	1 486
Brussel-Hoofdstad	3	2	4	6	15	13	28
<i>Het Rijk</i>	47	1 289	477	1 766	4 259	633	4 892

PERSONEELSGITGAVEN

Omschrijving	Waarde (in 1 000 F)
Brutowedden uitbetaald aan het personeel dat onderworpen is aan de sociale zekerheid voor bedienden	1 277 101
Brutolonen uitbetaald aan het personeel dat onderworpen is aan de sociale zekerheid voor werklieden	2 116 378
Werkgeversbijdragen aan de sociale zekerheid voor :	
a) het personeel onderworpen aan de sociale zekerheid voor bedienden	261 068
b) het personeel onderworpen aan de sociale zekerheid voor werklieden	874 331
Verzekeringspremies tegen arbeidsongevallen	61 702
Andere personeelsuitgaven	383 560
<i>Totaal</i>	<i>4 974 140</i>

VERBRUIKTE STOFFEN EN PRODUCTEN

Omschrijving	Eenheid	Hoeveelheid	Waarde (in 1 000 F) exclusief aftrekbare B.T.W.
A. BRANDSTOFFEN EN ELEKTRISCHE ENERGIE			
Benzine	hl	4 327	9 750
Stookoliën	hl	259 314	140 249
Steenkoolgas, aardgas	1 000 m3	10 190	31 814
Elektrische energie aangekocht of ontvangen door cessie	1 000 kWh	91 394	205 198
Andere	-	-	3 635
<i>Totaal</i>	-	-	394 646
B. GRONDSTOFFEN			
Natuurlijke rubber :			
- latex	t	2 535	95 491
- gerookte vellen	t	6 303	274 905
- andere	t	1 831	76 770
Synthetische rubber :			
(latex (vloeibaar gewicht)	t	22 694	500 581
- type S.B.R. (vast	t	10 912	351 427
- type N : latex (vloeibaar gewicht) en vast	t	754	41 746
- polychloropreen : latex (vloeibaar gewicht) en vast	t	1 760	112 485
- butyl	t	5 815	334 566
- andere	t	4 469	144 006
Geregenereerde rubber en andere rubber n.e.g.	t	18 903	796 322
Carbon black :			
- furnace	t	11 400	193 859
- andere	t	1 058	17 247
Factis	t	41	2 246
Getwijnde garens	t	318	70 634
Weefsels en textielproducten (andere dan getwijnde garens)	t	2 772	387 837
Metaalbijbehoeften	t	15 079	1 049 540
Zwavel	t	1 017	16 457
Oplossende middelen	t	2 831	44 946
Accelerateurs	t	896	78 241
Kleurstoffen	t	45	6 171
Zinkwit	t	1 417	38 111
Titanium-wit	t	109	5 324
Lithopoon	t	24	384
Loodglit	t	7	354
Kaolien	t	1 645	8 240
Plastificeermiddelen	t	2 128	34 078
Anti-oxydeermiddelen	t	609	72 614
Magnesiumoxyde	t	62	4 499
Zuren	t	531	15 478
Andere scheikundige producten	-	-	43 957
Andere grondstoffen	-	-	276 481
<i>Totaal</i>	-	-	5 094 987
C. ANDERE STOFFEN			
Water	hl	5 703 863	8 229
Verpakkingsmiddelen, recipiënten, enz.	-	-	136 722
Smeermiddelen	t	376	11 685
Stoffen gebruikt voor onderhoud en herstelling	-	-	133 917
Kleine handwerktuigen, voertuigbanden en andere niet elders genoemde benodigdheden	-	-	41 011
<i>Totaal</i>	-	-	331 564
<i>Algemeen totaal</i>	-	-	5 821 207

Totale inkoopwaarde (exclusief aftrekbare B.T.W.) van de goederen gekocht in 1980 om in dezelfde vorm voortverkocht of afgestaan te worden (in 1 000 F) : 6 052 212

BELASTINGEN, TAKSEN EN DIVERSE UITGAVEN

Omschrijving	Waarde (in 1 000 F)
Bedrag (exclusief aftrekbare B.T.W.) gefactureerd door derden voor onderhoud en herstelling van gebouwen, machines en vervoermiddelen	236 106
Bedrag (exclusief aftrekbare B.T.W.) gefactureerd door derden voor het maakwerk verricht voor rekening van de vestigingen	171 619
Bedrag van de B.T.W. die op de door de getelde vestigingen geleverde goederen en diensten ontvangen werd	1 519 515
Bedrag van de aftrekbare B.T.W. op de aankopen	2 228 955
Bedrag van de op de uitvoervergunningen aangebrachte zegels, van de verkeersbelasting op de motorvoertuigen, van de gemeente- en provinciebelastingen	25 439
Bedrag van de onroerende voorheffing (provinciale en gemeentelijke opcentiemen inbegrepen)	27 496
Kosten (exclusief aftrekbare B.T.W.) betaald voor het vervoer uitgevoerd door derden en aangerekend buiten de aankoopfacturen om	123 721
Premies voor verzekering tegen brand, diefstal van autovoertuigen en tegen schade voortvloeiend uit auto-ongevallen	96 723
Bedrag van de huur betaald voor gebouwen die voor beroepsdoeleinden gebruikt worden en van de huur betaald voor uitrustingsgoederen (exclusief aftrekbare B.T.W.)	87 769
Bankkosten met uitsluiting van de intresten op ontleende kapitalen (exclusief aftrekbare B.T.W.)	38 338
Diverse lasten (exclusief aftrekbare B.T.W.) (1)	609 282

PRODUKTIE, LEVERINGEN EN VOORRADEN

Omschrijving	Eenheid	Vervaardigde of afgewerkte produkten voortgebracht in de vestigingen voor eigen rekening en voor derden tegen maakloon	Geleverde produkten bestemd voor België en voor het buitenland		Voorraad op 31.12.1980
			Hoeveelheid	Waarde (in 1 000 F) (exclusief B.T.W.)	Hoeveelheid
- Lijm, soluties en dispersies	t	2 679	2 606	147 976	252
- Materiaal voor het herstellen van luchtbanden en mengsels voor andere doeleinden	t	52 813	52 361	1 392 418	1 599
- Andere schuim- en celrubber	t	3 175	3 367	428 725	224
- Buizen en slangen van alle aard :					
a) niet vermengd met andere stoffen	t	86	93	9 902	..
b) vermengd met textiel, metaal of andere stoffen	t	5 279	5 230	871 467	991
- Drijf- en transportriemen	t	3 019	2 916	552 140	568
- Banden en volle banden	t	52 798	49 413	5 719 060	8 756
- Eboniet, artikelen en bekleding in eboniet	t	354	353	222 553	..
- Technische artikelen en diverse:					
gemouleeerde artikelen	t	3 058	2 969	519 614	410
bladen	t	1 257	1 232	135 854	52
geconfectioneerde artikelen	t	460	472	106 711	7
geprofileerde artikelen	t	2 997	2 965	298 243	..
- Ringen en pakkingen	t	578	593	120 139	41
- Andere afgewerkte produkten en afval	-	-	-	951 499	-
<i>Totaal</i>	-	-	-	11 476 301	-

Totale waarde van de leveringen (exclusief B.T.W.) (in 1 000 F) : in België : 2 829 243
aan het buitenland : 8 647 058

- Bouwwerken en zware uitrusting voltooid door de vestigingen voor hun eigen gebruik, met hun eigen werkkrachten en buiten hun gewone activiteit (in 1 000 F) (exclusief B.T.W.) : 27 123
- Bedrag ontvangen door de getelde vestigingen voor industriële en niet-industriële diensten (in 1 000 F) (exclusief B.T.W.) : 393 624
- Totale waarde van de verkoop van goederen gekocht om in dezelfde vorm voortverkocht te worden (in 1 000 F) (exclusief B.T.W.) : 6 527 482
- Andere inkomsten (in 1 000 F) : 4 433

(1) Deze post omvat geen afschrijvingen, intresten of belastingen.

WAARDE DER VOORRADEN EN DER PRODUCTEN IN BEWERKING

Omschrijving	Waarde (in 1 000 F)	
	op 01.01.1980	op 31.12.1980
Brandstoffen, grondstoffen en andere in bewerking te stellen producten (exclusief aftrekbare B.T.W.)	627 956	605 000
Afgewerkte producten	904 721	1 328 608
Goederen bestemd om voortverkocht te worden in dezelfde vorm als die waarin ze aangekocht werden (exclusief aftrekbare B.T.W.)	735 381	1 066 565
Producten in bewerking en bouwwerken in uitvoering	269 486	232 289

INVESTERINGEN

VESTIGINGEN DIE 20 OF MEER PERSONEN TEWERKSTELLEN

(in 1 000 F)

I. Vermeerdering (exclusief aftrekbare B.T.W.)						II. Vermindering (exclusief B.T.W.)	
Nieuwe en gebruikte machines, uitrusting en voertuigen	waarvan transportmiddelen voor het vervoer van en naar het bedrijf	Constructie van gebouwen en andere bouwwerken	Aankoop van bestaande gebouwen en andere bouwwerken en van bebouwde en onbebouwde terreinen	Totaal	Sociale investeringen	Algemeen totaal	Verkoop van terreinen en cessie van gebruikte vaste kapitaalgoederen
623 214	27 761	116 361	79 896	819 471	588	820 059	94 610
III. Afschrijvingen voor het geheel van het geïnvesteerde kapitaal				IV. Financiering van de investeringen			
Afschrijvingen op materieel en gereedschap	Afschrijvingen op gebouwen en andere bouwwerken			Financiering met eigen middelen van de ondernemingen	Financiering met andere middelen dan die van de ondernemingen		
414 727	75 397			681 095	138 964		

HANDSCHOEN- EN MAROKIJNNIJVERHEID EN FABRICAGE VAN ANDERE LEDEREN ARTIKELN (*)

JAAR 1980

VESTIGINGEN DIE 5 OF MEER WERKLIEDEN TEWERKSTELLEN

INDELING VAN DE VESTIGINGEN PER BELANGRIJKHEIDSKLASSE VOLGENS HET AANTAL OP 30 SEPTEMBER TEWERKGESTELDE PERSONEN

Orschrijving	5 tot 9	10 tot 19	20 tot 49	50 of meer	Totaal
Aantal vestigingen	23	17	18	4	62
Aantal werklieden	118	165	413	208	904
Aantal bedienden	23	32	86	53	194

Aantal personen die niet onderworpen zijn aan de sociale zekerheid op 30 september 1980 (eigenaars en familiale helpers) : 48

AANTAL BEDIENDEN EN WERKLIEDEN TEWERKGESTELD IN DE VESTIGINGEN OP 31 MAART, 30 JUNI, 30 SEPTEMBER EN 31 DECEMBER 1980

Personeel onderworpen aan de sociale zekerheid voor bedienden (incl. de vestigingshoofden verbonden door een arbeidsovereenkomst en de leerjongens-bedienden)				Personeel onderworpen aan de sociale zekerheid voor werklieden (incl. leerjongens-werklieden)			
Datum	Mannen	Vrouwen	Totaal	Datum	Mannen	Vrouwen	Totaal
31. 3.1980	107	94	201	31. 3.1980	362	586	948
30. 6.1980	104	94	198	30. 6.1980	352	571	923
30. 9.1980	99	95	194	30. 9.1980	346	558	904
31.12.1980	98	95	193	31.12.1980	333	539	872
				Huisarbeiders tewerkgesteld op 31.12.1980	24	130	154

Aantal arbeidsuren door de werklieden en de leerjongens-werklieden daadwerkelijk in 1980 gepresteerd : 1 305 360

INDELING PER PROVINCIE VAN HET OP 30 SEPTEMBER TEWERKGESTELDE PERSONEEL

Provincies	Aantal vestigingen	Bedienden			Werklieden		
		Mannen	Vrouwen	Totaal	Mannen	Vrouwen	Totaal
Antwerpen	7	26	10	36	65	117	182
Brabant	37	42	62	104	218	261	479
Oost-Vlaanderen	5	6	4	10	12	41	53
West-Vlaanderen	6	10	6	16	19	62	81
Henegouwen, Luik en Namen	7	15	13	28	32	77	109
<i>het Rijk</i>	<i>62</i>	<i>99</i>	<i>95</i>	<i>194</i>	<i>346</i>	<i>558</i>	<i>904</i>

PERSONEELSUITGAVEN

Orschrijving	Waarde (in 1 000 F)
Brutowedden uitbetaald aan het personeel dat onderworpen is aan de sociale zekerheid voor bedienden	90 759
Brutolonen uitbetaald aan het personeel dat onderworpen is aan de sociale zekerheid voor :	
- werklieden	217 143
- huisarbeiders	22 130
Werkgeversbijdragen aan de sociale zekerheid voor :	
- het personeel onderworpen aan de sociale zekerheid voor bedienden	20 531
- het personeel onderworpen aan de sociale zekerheid voor : werklieden	89 823
huisarbeiders	9 224
Verzekeringspremies tegen arbeidsongevallen	6 098
Andere personeelsuitgaven	12 402
<i>Totaal</i>	<i>468 110</i>

(*) Betreft niet de schoenen- en pantoffelnijverheid.

VERBRUIKTE STOFFEN EN PRODUCTEN

Omschrijving	Eenheid	Hoeveelheid	Waarde (in 1 000 F) (exclusief aftrek- bare B.T.W.)
A. Brandstoffen en elektrische energie			
Benzine	hl	1 577	3 191
Stookoliën	hl	7 396	5 812
Steenkoolgas, aardgas	1 000 m3	331	1 922
Elektrische stroom aangekocht of ontvangen door cessie	1 000 kWh	1 318	4 563
Andere	-	-	135
<i>Totaal</i>	-	-	15 623
B. Grondstoffen			
Zwaar rundleder	kg	118 051	18 781
Licht rundleder	vierk. voet	2 094 222	114 501
Kalfsleder	"	339 135	34 304
Geiteler	"	137 412	9 278
Schapeleder	"	344 242	15 918
Varkensleder	"	39 126	2 414
Ander leder en vellen	-	-	48 978
Imitatieleder met textielonderlaag	m2	773 384	61 351
Plastische stoffen in bladen	m2	211 971	12 672
Textielstoffen	-	-	19 357
Kunstmousse	m2	33 312	1 010
Karton	kg	264 430	6 369
Kartonvezels en fibrine	kg	10 604	428
Garen	-	-	3 890
Lijm, latex, was, inkt	-	-	5 172
Sluitingen, bourrettes, handvatten, sloten, diverse metalen voorwerpen	-	-	40 152
Andere	-	-	31 876
<i>Totaal</i>	-	-	426 451
C. Andere stoffen			
Verpakkingsmiddelen, recipiënten, enz.	-	-	7 946
Smeermiddelen	kg	2 978	117
Stoffen gebruikt voor onderhoud en herstelling	-	-	720
Kleine handwerktuigen, voertuigbanden en andere niet elders genoemde benodigdheden	-	-	2 884
<i>Totaal</i>	-	-	11 667
<i>Algemeen totaal</i>	-	-	453 741

Totale inkoopwaarde (exclusief aftrekbare B.T.W.) van de goederen gekocht in 1980 om in dezelfde vorm voortverkocht of afgestaan te worden (in 1 000 F) : 390 172

BELASTINGEN, TAKSEN EN DIVERSE UITGAVEN

Omschrijving	Waarde (in 1 000 F)
Bedrag (exclusief aftrekbare B.T.W.) gefactureerd door derden voor onderhoud en herstelling van gebouwen, machines en vervoermiddelen	11 718
Bedrag (exclusief aftrekbare B.T.W.) gefactureerd door derden voor het maakwerk verricht voor rekening van de vestigingen	19 516
Bedrag van de B.T.W. die op de door de getelde vestigingen geleverde goederen en diensten ontvangen werd	271 312
Bedrag van de aftrekbare B.T.W. op de aankopen	158 075
Bedrag van de op de uitvoervergunningen aangebrachte zegels, van de verkeersbelasting op de motorrijtuigen, van de gemeente- en provinciebelastingen	1 494
Bedrag van de onroerende voorheffing (provinciale en gemeentelijke opcentiemen inbegrepen)	865
Kosten (exclusief aftrekbare B.T.W.) betaald voor het vervoer uitgevoerd door derden en aangerekend buiten de aankoopfacturen om	15 593
Premies voor verzekering tegen brand,, diefstal van autovoertuigen en tegen schade voortvloeiend uit auto-ongevallen	7 382
Bedrag van de huur betaald voor gebouwen die voor beroepsdoeleinden gebruikt worden en van de huur betaald voor uitrustingsgoederen (exclusief aftrekbare B.T.W.)	15 318
Bankkosten met uitsluiting van de intresten op ontleende kapitalen (exclusief aftrekbare B.T.W.)	3 048
Diverse lasten (exclusief aftrekbare B.T.W.) (1)	103 673

(1) Deze post omvat geen afschrijvingen, intresten of belastingen.

VERVAARDIGDE OF AFGEWERKTE PRODUCTEN, LEVERINGEN EN VOORRADEN

Afgewerkte produkten	Eenheid	Produkten vervaardigd of afgewerkt in de vestigingen voor eigen rekening en maakwerk voor derden Hoeveelheid	Leveringen				Hoeveelheid der voorraden op 31 december 1980
			in België		aan het buitenland		
			Hoeveelheid	Waarde (in 1 000 F) exclusief B.T.W.)	Hoeveelheid	Waarde (in 1 000 F)	
a) Lederen handschoenen (v/d stad) :							
- voor heren	paar	22 614	22 539	10 376	(1)	(1)	3 606
- voor dames en kinderen	"	17 062	15 157	6 623	(1)	(1)	9 519
Handschoenen en wanten van leder en stof	"	268 798	304 496	46 113	(1)	(1)	19 868
b) Damestassen :							
- van leder	stuks	262 937	219 240	293 344	41 304	50 692	37 091
- van plastic en andere	"	127 838	131 009	43 343	17 870	6 760	28 802
c) Portefeuilles, geldbeurzen en soortgelijke artikelen :							
- van leder	"	455 903	486 727	148 776	29 434	6 369	43 000
- van plastic en van andere stoffen	"	158 462	257 682	8 250	(1)	(1)	3 106
d) Kokers en allerhande foedralen :							
- van leder, van plastic	"	27 936	24 857	6 283	2 967	515	1 251
- van andere stoffen	"	236 894	241 902	23 534	(1)	(1)	5 052
e) Aktentassen, boekentassen enz. :							
- van leder	"	11 920	11 893	13 734	(1)	(1)	930
- van andere stoffen	"	403 720	375 888	84 989	(1)	(1)	56 562
f) Reisartikelen (reistassen, valiezen, handtassen, enz.) :							
- van leder	"	3 219	3 223	6 278	(1)	(1)	..
- van andere stoffen	"	332 185	433 936	100 599	(1)	(1)	33 077
g) Koppelbanden .	"	199 909	191 547	21 189	(1)	(1)	..
Andere en afval	-	-	-	225 898	-	35 795	-
<i>Totaal</i>	-	-	-	1 039 329	-	100 131	-

Totale waarde van de leveringen - in België (in 1 000 F)(exclusief B.T.W.) : 1 008 998
 - aan het buitenland (in 1 000 F) : 130 462

Totale waarde van de verkoop van goederen die de vestigingen verlaten hebben zonder er een bewerking ondergaan te hebben (handel)(in 1 000 F)(exclusief B.T.W.) : 403 009

Bedrag ontvangen door de getelde vestigingen voor industriële en niet-industriële diensten (in 1 000 F) : (exclusief B.T.W.) 24 033.

Andere inkomsten (in 1 000 F) : 227

(1) De cijfers van de leveringen aan het buitenland werden gevoegd bij de cijfers van de leveringen in België
 .. Vertrouwelijke cijfers.

WAARDE DER VOORRADEN EN DER PRODUCTEN IN BEWERKING

Omschrijving	Waarde (in 1 000 F)	
	op 1 januari 1980	op 31 december 1980
A. Voorraden		
Brandstoffen, grondstoffen en andere in bewerking te stellen producten (exclusief aftrekbare B.T.W.)	129 228	129 202
Afgewerkte producten en afval	79 172	89 457
Goederen bestemd om voortverkocht te worden in dezelfde vorm als die waarin ze aangekocht werden (exclusief aftrekbare B.T.W.)	86 338	107 132
B. Producten in bewerking	8 769	11 810

INVESTERINGEN

VESTIGINGEN DIE 20 OF MEER PERSONEN TEWERKSTELLEN

(in 1 000 F)

I. Vermeerdering (exclusief aftrekbare B.T.W.)				
Nieuwe en gebruikte machines, uitrusting en voertuigen		Constructie van gebouwen en andere bouwwerken	Aankoop van bestaande gebouwen en van bebouwde en onbebouwde terreinen	Totaal
Totaal	waarvan transportmiddelen voor het vervoer van en naar het bedrijf			
16 271	6 837	3 865	1 698 (1)	21 834
II. Vermindering (exclusief B.T.W.)				
Verkoop van terreinen en cessie van gebruikte vaste kapitaalgoederen				1 556
III. Afschrijvingen voor het geheel van het geïnvesteerde kapitaal				
Afschrijvingen op materieel en gereedschap				12 696
Afschrijvingen op gebouwen en andere bouwwerken				5 016
IV. Financiering van de investeringen				
Financiering met eigen middelen van de ondernemingen				16 038
Financiering met andere middelen dan die van de ondernemingen				5 796

(1) Sociale investeringen inbegrepen.

PETROLEUMRAFFINADERIJEN (1)

JAAR 1980

AANTAL BEDIENDEN EN WERKLIEDEN TEWERKGESTELD IN DE VESTIGINGEN OP 31 MAART, 30 JUNI, 30 SEPTEMBER EN 31 DECEMBER

Personeel onderworpen aan de sociale zekerheid voor bedienden (incl. de vestigingshoofden verbonden door een arbeidsovereenkomst en de leerlingen-bedienden)				Personeel onderworpen aan de sociale zekerheid voor werklieden (incl. leerjongens-werklieden)			
Datum	Mannen	Vrouwen	Totaal	Datum	Mannen	Vrouwen	Totaal
31. 3.1980	1 141	72	1 213	31. 3.1980	1 455	13	1 468
30. 6.1980	1 147	78	1 225	30. 6.1980	1 472	9	1 481
30. 9.1980	1 157	82	1 239	30. 9.1980	1 483	9	1 492
31.12.1980	1 166	81	1 247	31.12.1980	1 472	8	1 480

Aantal arbeidsuren door de werklieden en de leerjongens-werklieden daadwerkelijk in 1980 gepresteerd : 2 412 959.

PERSONEELSUITGAVEN

Omschrijving	Waarde (in 1 000 F)
Brutowedden uitbetaald aan het personeel dat onderworpen is aan de sociale zekerheid voor bedienden	1 489 309
Brutolonen uitbetaald aan het personeel dat onderworpen is aan de sociale zekerheid voor werklieden	1 153 057
Werkgeversbijdragen aan de sociale zekerheid voor :	
a) het personeel onderworpen aan de sociale zekerheid voor bedienden	280 651
b) het personeel onderworpen aan de sociale zekerheid voor werklieden	456 381
Verzekeringspremies tegen arbeidsongevallen	42 359
Andere personeelsuitgaven	492 578
<i>Totaal</i>	<i>3 914 335</i>

VERBRUIKTE STOFFEN EN PRODUCTEN

Omschrijving	Eenheid	Hoeveelheid	Waarde (in 1 000 F) (exclusief aftrekba- re B.T.W.)
A. Brandstoffen en elektrische energie			
Aangekochte brandstoffen	-	-	320 539
Aangekochte elektrische energie	1 000 kWh	480 532	427 073
<i>Totaal</i>	-	-	<i>747 612</i>
B. Grondstoffen			
In bewerking gestelde ruwe petroleum { voor eigen rekening { voor maakwerk (3)	t (2) t (2)	15 229 651 16 721 790	97 040 989 -
Benzeen, bijtende soda, zwavelzuur (100 %)	t	4 733	16 996
Tetraethyllood	t	3 769	302 516
Andere scheikundige producten	-	-	327 189
Aangekocht water	m3	9 341 607	97 386
Andere grondstoffen	-	-	7 010 038
<i>Totaal</i>	-	-	<i>104 795 114</i>
C. Andere stoffen			
	-	-	450 577
<i>Algemeen totaal</i>	-	-	<i>105 993 303</i>

(1) Deze statistiek heeft enkel betrekking op de eigenlijke petroleumraffinage met uitzondering van de andere activiteiten (distributie, transport, enz...) van de ondernemingen waarop deze statistiek betrekking heeft.

(2) Metrieke ton.

(3) Maakwerk verricht voor andere eenheden dan in deze statistiek opgenomen petroleumraffinaderijen.

BELASTINGEN, TAKSEN EN DIVERSE UITGAVEN

Omschrijving	Waarde (in 1 000 F)
Bedrag (exclusief aftrekbare B.T.W.) gefactureerd door derden voor onderhoud en herstelling van gebouwen, machines en vervoermiddelen en voor het maakwerk verricht voor rekening van de vestigingen	1 294 567
Bedrag van de B.T.W. die op de door de getelde vestigingen geleverde goederen en diensten ontvangen werd	6 031 469
Bedrag van de aftrekbare B.T.W. op de aankopen	3 857 428
Bedrag van de op de uitvoervergunningen aangebrachte zegels, van de verkeersbelasting op de motorrijtuigen, van de gemeente- en provinciebelastingen	110 954
Bedrag van de onroerende voorheffing (provinciale en gemeentelijke opcentiemen inbegrepen)	123 043
Kosten (exclusief aftrekbare B.T.W.) betaald voor het vervoer uitgevoerd door derden en aangerekend buiten de aankoopfacturen om	212 133
Premies voor verzekering tegen brand, diefstal van autovoertuigen en tegen schade voortvloeiend uit auto-ongevallen	140 474
Bedrag van de huur betaald voor gebouwen die voor beroepsdoeleinden gebruikt worden en van de huur betaald voor uitrustingsgoederen (exclusief aftrekbare B.T.W.)	252 695
Bankkosten met uitsluiting van de intresten op ontleende kapitalen (exclusief aftrekbare B.T.W.)	4 419
Diverse lasten (exclusief aftrekbare B.T.W.) (1)	365 963

VERVAARDIGDE OF AFGEWERKTE PRODUCTEN EN LEVERINGEN

Producten	Producten vervaardigd of afgewerkt in de vestigingen voor-eigen rekening en voor derden tegen maakloon		Geleverde producten bestemd voor België en voor het buitenland	
	Hoeveelheid (t)	(2)	Hoeveelheid (t)	Waarde (in 1 000 F) exclusief B.T.W.
Benzine (3)	6 077 653		894 072	9 293 679
Stookoliën	20 536 565		5 256 828	32 599 951
Andere afgewerkte producten (tussen-producten inbegrepen)	6 679 420		1 092 082	10 197 267
<i>Totaal</i>				<i>52 090 897</i>
Cessies : hoeveelheid (t) (2)				8 981 406
waarde (in 1 000 F) (exclusief B.T.W.)				64 297 618
Totale waarde van de leveringen (in 1 000 F) : in België (exclusief B.T.W.)				16 283 626
aan het buitenland				35 807 271
Bedrag gefactureerd aan andere vestigingen van de ondernemingen of aan andere ondernemingen voor maakwerk, herstelling, onderhoud; van verzekeringsmaatschappijen ontvangen vergoedingen voor geleden schade; bedrag van de constructies en de zware uitrusting uitgevoerd voor eigen gebruik; bedrag ontvangen door de getelde vestigingen voor industriële en niet-industriële diensten en andere inkomsten (in 1 000 F) (exclusief B.T.W.)				5 355 783

WAARDE VAN DE VOORRADEN EN VAN DE PRODUCTEN IN BEWERKING

Omschrijving	Waarde (in 1 000 F)	
	op 1.1.1980	op 31.12.1980
Brandstoffen, grondstoffen en andere in bewerking te stellen producten (exclusief aftrekbare B.T.W.)	5 346 346	6 668 843
Afgewerkte producten, goederen bestemd om voortverkocht te worden in dezelfde vorm als die waarin ze aangekocht werden, producten in bewerking en bouwwerken in uitvoering	6 004 251	8 306 373

(1) Deze post omvat geen afschrijvingen, intresten of belastingen.

(2) Metrieke ton.

(3) Autobenzine, vliegtuigbenzine, carbureactor type benzine, speciale benzine.

INVESTERINGEN

VESTIGINGEN DIE 20 OF MEER PERSONEN TEWERKSTELLEN

JAAR 1980

Omschrijving	Waarde (in 1 000 F)
Vermeerdering van het geïnvesteerde kapitaal (exclusief aftrekbare B.T.W.)	3 032 004
Vermindering van het geïnvesteerde kapitaal (exclusief B.T.W.)	195 442
Afschrijvingen voor het geheel van het geïnvesteerde kapitaal :	
- afschrijvingen op materieel en gereedschap	3 400 738
- afschrijvingen op gebouwen en andere bouwwerken	691 411

METAALVERWERKENDE NIJVERHEID (1)

JAAR 1980

VESTIGINGEN DIE 5 OF MEER WERKLIEDEN TEWERKSTELLEN

INDELING VAN DE VESTIGINGEN PER BELANGRIJKHEIDSKLASSE VOLGENS HET AANTAL OP 30 SEPTEMBER TEWERKGESTELDE PERSONEN

Omschrijving	5 tot 9	10 tot 19	20 tot 49	50 tot 99	100 tot 199	200 tot 499	500 tot 999	1000 of meer	Totaal
Aantal vestigingen	376	660	683	269	172	136	58	42	2 396
Aantal werklieden	2 116	6 953	16 436	13 981	17 649	29 949	30 815	103 319	221 218
Aantal bedienden	292	1 650	4 483	4 920	6 009	12 007	10 227	33 779	73 367

Aantal personen die niet onderworpen zijn aan de sociale zekerheid op 30 september 1980 (eigenaars en familiale helpers) : 1 574

AANTAL BEDIENDEN EN WERKLIEDEN TEWERKGESTELD IN DE VESTIGINGEN OP 31 MAART, 30 JUNI, 30 SEPTEMBER EN 31 DECEMBER 1980

Personeel onderworpen aan de sociale zekerheid voor bedienden (incl. de vestigingshoofden verbonden door een arbeidsovereenkomst en de leerlingen-bedienden)				Personeel onderworpen aan de sociale zekerheid voor werklieden (incl. leerjongens-werklieden, excl. huisarbeiders)			
Datum	Mannen	Vrouwen	Totaal	Datum	Mannen	Vrouwen	Totaal
31. 3.1980	58 998	14 494	73 492	31. 3.1980	189 724	33 988	223 712
30. 6.1980	59 009	14 518	73 527	30. 6.1980	188 734	33 529	222 263
30. 9.1980	58 868	14 499	73 367	30. 9.1980	188 339	32 879	221 218
31.12.1980	58 255	14 370	72 625	31.12.1980	184 675	32 113	216 788
				Huisarbeiders tewerkgesteld op 31.12.1980	22		

Aantal arbeidsuren door de werklieden en leerjongens-werklieden daadwerkelijk in 1980 gepresteerd : 335 209 522

PERSENEELUITGAVEN

Omschrijving	Waarde (in 1 000 F)
Brutowedden uitbetaald aan het personeel dat onderworpen is aan de sociale zekerheid voor bedienden	54 909 350
Brutolonen uitbetaald aan het personeel dat onderworpen is aan de sociale zekerheid voor :	
- werklieden (huisarbeiders niet inbegrepen)	90 882 778
- huisarbeiders	11 331
Werkgeversbijdragen aan de sociale zekerheid voor :	
- het personeel onderworpen aan de sociale zekerheid voor bedienden	11 752 093
- het personeel onderworpen aan de sociale zekerheid voor : werklieden	37 707 446
huisarbeiders	4 725
Verzekeringspremies tegen arbeidsongevallen	2 804 987
Andere personeelsuitgaven (2)	17 038 705
<i>Totaal</i>	<i>215 111 415</i>

(1) Zijn in deze statistiek niet opgenomen :

- de vestigingen waarvan de hoofdactiviteit behoort tot de ijzer- en staalindustrie : bekleed plaatstaal en buizen ;
- de vestigingen van montage van metaalconstructies ;
- de vestigingen van plaatsing van elektrische installaties en andere ;
- de autonome herstellingswerkhuizen ;
- de vestigingen welke niet tot de metaalverwerkende nijverheid behoren, maar die, voor hun eigen gebruik, produkten voortbrengen gelijkaardig aan diegene vervaardigd door de industrieën.

(2) Worden in deze rubriek begrepen, de personeelsuitgaven die niet bij de R.S.Z. aangegeven worden b.v. aanvullend vakantiegeld voor bedienden, gratificaties ten voordele van zekere arbeiders, bijdragen in de groepsverzekeringen, werkingskosten van verplegingsinrichtingen, dispensaria, kantines, e.d. in zover bedoelde werkingskosten niet door de wet zijn opgelegd.

INDELING PER PROVINCIE EN PER ARRONDISSEMENT VAN HET TEWERKGESTELDE PERSONEEL OP 30 SEPTEMBER 1980

Arrondissementen en provincies	Aantal vestigingen	Bedienden	Werklieden	Totaal	Arrondissementen en provincies	Aantal vestigingen	Bedienden	Werklieden	Totaal
Antwerpen	225	13 126	37 931	51 057	Neufchâteau	7	66	322	388
Mechelen	78	2 315	8 053	10 368	Marche-en-Famenne, Virton, Aarlen en Bastenaken	14	180	617	797
Turnhout	63	2 755	7 945	10 700	<i>Provincie Luxemburg</i>	21	246	939	1 185
<i>Provincie Antwerpen</i>	366	18 196	53 929	72 125	Namen	59	794	2 371	3 165
Brussel-Hoofdstad	294	10 174	21 826	32 000	Dinant	8	34	222	256
Halle-Vilvoorde	137	3 332	10 898	14 230	Philippeville	8	137	1 105	1 242
Leuven	54	1 408	5 459	6 867	<i>Provincie Namen</i>	75	965	3 698	4 663
Nijvel	59	2 075	4 224	6 299	Aalst	50	668	1 792	2 460
<i>Provincie Brabant</i>	544	16 989	42 407	59 396	Dendermonde	61	528	2 578	3 106
Aat	7	169	927	1 096	Eeklo	17	109	445	554
Moeskroen	17	55	310	365	Gent	110	2 576	9 030	11 606
Charleroi	118	6 418	16 848	23 266	Oudenaarde	29	216	960	1 176
Bergen	37	710	2 575	3 285	Sint-Niklaas	49	1 580	5 063	6 643
Zinnik	44	901	2 531	3 432	<i>Provincie Oost-Vlaanderen</i>	316	5 677	19 868	25 545
Thuin	23	364	1 771	2 135	Brugge	59	3 290	10 101	13 391
Doornik	25	609	1 700	2 309	Oostende	15	219	780	999
<i>Provincie Henegouwen</i>	271	9 226	26 662	35 888	Kortrijk	105	2 614	9 552	12 166
Luik	225	7 725	17 506	25 231	Tielt	37	219	973	1 192
Verviers	66	1 594	4 403	5 997	Roeselare	80	950	4 539	5 489
Borgworm	13	210	439	649	Ieper	13	684	2 302	2 986
Hoel	25	237	1 017	1 254	Veurne	8	80	287	367
<i>Provincie Luik</i>	329	9 766	23 365	33 131	Diksmuide	14	44	208	252
Hasselt	64	3 054	16 453	19 507	<i>Provincie West-Vlaanderen</i>	331	8 100	28 742	36 842
Maaseik	56	782	3 781	4 563	<i>Het Rijk</i>	2 396	73 367	221 218	294 585
Tongeren	23	366	1 374	1 740					
<i>Provincie Limburg</i>	143	4 202	21 608	25 810					

INDELING PER GESLACHT EN PER PROVINCIE VAN HET TEWERKGESTELDE PERSONEEL OP 30 SEPTEMBER 1980

Provincies	Bedienden			Werklieden		
	Mannen	Vrouwen	Totaal	Mannen	Vrouwen	Totaal
Antwerpen	14 865	3 331	18 196	46 677	7 252	53 929
Brabant	13 269	3 720	16 989	35 140	7 267	42 407
Henegouwen	7 770	1 456	9 226	23 832	2 830	26 662
Luik	7 445	2 321	9 766	19 654	3 711	23 365
Limburg	3 456	746	4 202	18 078	3 530	21 608
Luxemburg	188	58	246	596	343	939
Namen	744	221	965	3 523	175	3 698
Oost-Vlaanderen	4 542	1 135	5 677	17 062	2 806	19 868
West-Vlaanderen	6 589	1 511	8 100	23 777	4 965	28 742
<i>Het Rijk</i>	58 868	14 499	73 367	188 339	32 879	221 218

VERBRUKTE GOEDEREN

(Aangekocht, ontvangen door cessie of voortgebracht in de getelde vestigingen of afdelingen)

Omschrijving	Eenheid	Hoeveelheid	Waarde (in 1 000 F) exclusief aftrek- bare B.T.W.
A. Brandstoffen en elektrische energie			
Steenkolen	t	7 074	31 264
Steenkoolbriketten	t	406	1 854
Steenkoolcokes	t	42 554	226 443
Benzine	hl	431 990	816 590
Stookolie (fuel-oil, enz.)	hl	3 072 669	2 326 157
Vloeibaar petroleumgas	t	12 441	130 950
Steenkoolgas, aardgas	1 000 m3	392 188	1 859 343
Andere gassen (acetyleen, zuurstof, enz.)	t	22 955	381 011
Elektrische stroom aangekocht of ontvangen door cessie (1)	1 000 kWh	2 570 829	5 465 173
Andere (bruinkoolbriketten, brandhout, stoom, enz.)	-	-	174 640
<i>Totaal</i>	-	-	11 413 425
B. Grondstoffen en andere produkten			
Ruwe blokken en half-fabriekaat van staal	t	37 032	739 720
Staaftaal (handelsstaal)	t	246 381	4 081 783
Materiaal voor buizen (excl. blokken)	t	11 497	213 682
Stalen walsdraad	t	888 904	11 023 064
Lichte stalen profielen	t	102 322	1 813 022
Zware stalen profielen	t	157 119	2 193 543
Bandstaal warm gewalst	t	244 700	3 037 385
Bandstaal koud gewalst	t	115 969	1 946 099
Plaatstaal, coils, breed bandstaal	t	1 209 351	17 828 099
Stalen buizen	t	118 613	3 002 450
Gietstaal	t	25 475	1 322 123
Ander ijzer of staal	t	159 520	4 394 617
Oud ijzer	t	175 347	860 621
Diverse ferrolegeringen (voor vormstaalgietereien)	t	46 549	1 299 618
Ruw ijzer voor gietereien alle soorten	t	70 671	463 095
Ander gietijzer voor gietereien	t	21 806	137 697
Stukken in gietijzer (buizen inbegrepen)	t	139 259	6 233 270
Hulpprodukten voor de ijzergietereien	-	-	349 369
Aluminium en legeringen	t	76 488	6 393 578
Koper en legeringen	t	80 788	6 015 283
Tin	t	1 179	375 790
Nikkel	t	2 181	432 657
Lood	t	40 106	1 171 158
Zink en legeringen	t	29 423	871 775
Andere non-ferrometalen	t	5 912	563 368
Laselektroden	-	-	757 321
Meettoestellen en controleapparaten	stuk	487 973	704 566
Elektrische motoren	stuk	690 825	1 949 917
Dieselmotoren	stuk	26 719	2 106 166
Motoren en stukken voor de scheepsbouw	-	-	1 005 409
Motoren en stukken voor de vliegtuigen	-	-	2 720 518
Motoren, onderstellen, koetswerk en stukken voor auto's	-	-	108 700 815
Motoren, kadars, stukken en toebehoren voor moto's en voor bromfietsen	-	-	454 362
Kaders, stukken en toebehoren voor fietsen	-	-	388 455
Niet elders genoemd materieel voor spoor- en tramwegen	-	-	2 178 019
Niet elders genoemd elektrisch materieel	-	-	33 299 514
Onderdelen voor oorlogs- en jachtwapens	-	-	916 260
Andere produkten van de metaalverwerkende nijverheid	-	-	47 246 588
Scheikundige produkten	-	-	1 959 293
Plastische stoffen	-	-	4 399 821
Isolatiestoffen niet elders genoemd	-	-	1 406 272
Textielstoffen en andere versieringsstoffen	-	-	967 792
Hout en kurk	-	-	1 580 207
Rubber, rubber artikelen, asbest	-	-	2 401 498
Verven, email, vernis, loodmenie	t	36 386	2 709 537
Industriële diamanten, platina, goud, zilver	-	-	1 120 943
Ampoules, vlakgas, apparaten in glas	-	-	2 031 439
Niet-metaalhoudende produkten niet elders genoemd	-	-	1 062 578
Drijfriemen en leder	-	-	28 382
Papier, karton	-	-	121 947
Andere grondstoffen niet elders genoemd	-	-	2 862
<i>Totaal</i>	-	-	298 983 347

(1) Hoeveelheden voortgebracht in de getelde vestigingen inbegrepen.

VERBRUKTE GOEDEREN (vervolg)

Omschrijving	Eenheid	Hoeveelheid	Waarde (in 1 000 F) Exclusief aftrek- bare B.T.W.
C. Andere stoffen			
Verpakkingsmiddelen	-	-	2 945 058
Smeermiddelen	t	16 506	527 632
Stoffen gebruikt voor onderhoud en herstelling	-	-	3 152 380
Kleine handwerktuigen en andere benodigheden	-	-	3 624 536
<i>Totaal</i>	-	-	<i>10 249 606</i>
<i>Algemeen totaal</i>	-	-	<i>320 646 378</i>

Totale inkoopwaarde (exclusief aftrekbare B.T.W.) van de goederen gekocht in 1980 om in dezelfde vorm voortverkocht of afgestaan te worden (in 1 000 F) : 59 243 967

BELASTINGEN, TAKSEN EN DIVERSE UITGAVEN

Omschrijving	Waarde (in 1 000 F)
Bedrag (exclusief aftrekbare B.T.W.) gefactureerd door derden voor onderhoud en herstelling van gebouwen, machines en vervoermiddelen	5 986 036
Bedrag (exclusief aftrekbare B.T.W.) gefactureerd door derden voor het maakwerk verricht voor rekening van de vestigingen	17 294 236
Bedrag van de B.T.W. die op de door de getelde vestigingen geleverde goederen en diensten ontvangen werd	34 561 148
Bedrag van de aftrekbare B.T.W. op de aankopen	43 856 942
Bedrag van de op de uitvoervergunningen aangebrachte zegels, van de verkeersbelasting op de motorrijtuigen, van de gemeente- en provinciebelastingen	686 203
Bedrag van de onroerende voorheffing (provinciale en gemeentelijke opcentiemen inbegrepen)	829 824
Kosten (exclusief aftrekbare B.T.W.) betaald voor het vervoer uitgevoerd door derden en aangerekend buiten de aankoopfacturen om	4 503 386
Premies voor verzekering tegen brand, diefstal van autovoertuigen en tegen schade voortvloeiend uit auto-ongevallen	1 378 752
Huur betaald voor gebouwen die voor beroepsdoeleinden gebruikt worden (met inbegrip van de voor deze gehuurde gebouwen eventueel betaald onroerende voorheffing)	1 687 847
Huur betaald voor uitrustingsgoederen (exclusief aftrekbare B.T.W.)	2 006 418
Bankkosten (exclusief aftrekbare B.T.W.) met uitsluiting van de intresten op ontleende kapitalen	1 736 047
Diverse lasten (exclusief aftrekbare B.T.W.) (1)	28 102 821

(1) Deze post omvat geen afschrijvingen, intresten of belastingen.

PRODUKTIE EN VERKOPEN

Afgewerkte produkten	Eenheid	Productie voor eigen rekening en maakwerk voor derden Hoeveelheid	Geleverde produkten			
			bestemd voor België		bestemd voor het buitenland	
			Hoeveelheid	Waarde (in 1 000 F) exclusief B.T.W.	Hoeveelheid	Waarde (in 1 000 F)
I. Vormstaal-, ijzer- en non-ferro metaalgietsterijen :						
Staalgiestukken (gegoten vormstaal)	t	88 963	15 062	1 198 136	63 111	3 357 198
Giestukken voor waterleidingen	t	2 750	2 532	177 429	228	15 797
Giestukken volgens katalogus	t	2 426	2 326	102 674	(1)	(1)
Coquillen (staalgiestvormen) en walscilinders	t	12 816	3 324	203 067	8 568	525 996
Andere giestukken volgens model en andere stukken uit smeedbaar gietijzer	t	98 227	62 762	2 036 086	33 304	991 230
Giestukken uit aluminium legeringen	t	4 480	(2)	(2)	4 418	922 043
Giestukken uit koper en koperlegeringen	t	1 373	1 091	274 394	278	73 461
Giestukken uit andere non-ferrometalen of legeringen	t	380	391	75 914	(1)	(1)
<i>Totaal</i>	<i>t</i>	<i>211 415</i>	<i>87 488</i>	<i>4 087 700</i>	<i>109 907</i>	<i>5 885 725</i>
II. Draad- en metaaltrekkerij, koudwalserij en afgeleide produkten :						
Getrokken draad en prikkeldraad	t	527 580	79 114	1 803 533	444 167	11 601 833
Nagelmakerij	t	27 310	(2)	(2)	26 735	969 326
Schroeven, ringschroeven, klinknagels	t	2 770	(2)	(2)	3 416	675 274
Niet-elektrische draadkabels, touwkabels enz.	t	99 439	17 418	928 516	77 325	5 090 701
Metaalgaas, rasterwerk, draadvluchtwerk, omheiningen uit gewone metalen	t	216 167	68 289	1 454 803	141 608	3 633 792
Getrokken en gedraaid staal, koudgewalst vlakstaal, enz...	t	29 722	7 038	121 217	15 702	234 158
Koudgewalst bandstaal	t	135 765	24 772	393 751	87 396	1 744 386
<i>Totaal</i>	<i>t</i>	<i>1 038 753</i>	<i>196 831</i>	<i>4 701 820</i>	<i>796 349</i>	<i>23 949 470</i>
III. Smeedwerk, warm pers- en dieptrekwerk en aanverwante nijverheden :						
Boutenmakerijprodukten	t	32 352	17 605	717 473	14 570	477 721
Industriële veren	t	14 767	5 393	370 612	8 474	482 259
Diepdrijfwerk	t	3 559	1 287	90 823	2 348	86 662
Koudgevormde profielen uit bandstaal, plaatstaal en andere bewerkte produkten	t	108 893	63 590	1 522 909	46 070	1 224 479
Geperforeerde platen voor alle gebruik, harmonikagaas en andere half afgewerkte produkten, buizen uit bandstaal	t	177 021	57 826	1 048 391	121 829	1 727 396
Gesmede stukken, met inbegrip van de schakelkettingen en andere dan drijf- en transmissiekettingen en geperste stukken	t	31 267	11 470	665 408	14 869	982 088
<i>Totaal</i>	<i>t</i>	<i>367 859</i>	<i>157 171</i>	<i>4 415 818</i>	<i>208 160</i>	<i>4 980 605</i>

(1) De produkten bestemd voor het buitenland werden gevoegd bij de produkten bestemd voor België.

(2) De produkten bestemd voor België werden gevoegd bij de produkten bestemd voor het buitenland.

PRODUKTIE EN VERKOPEN (vervolg)

Afgewerkte produkten	Eenheid	Productie voor eigen rekening en maakwerk voor derden Hoeveelheid	Geleverde produkten			
			bestemd voor België		bestemd voor het buitenland	
			Hoeveelheid	Waarde (in 1000 F) exclusief B.T.W.	Hoeveelheid	Waarde (in 1 000 F)
IV. Plaatbewerking en diverse metaalverwerkingen :						
Vaten, trommels, bussen, kannen in staal en in aluminium, gelaste metalen flessen voor vloeibare gassen	t	57 971	41 671	1 223 272	16 110	949 637
Lichte metaalverpakkingsmiddelen, conserveblikken	t	51 728	6 232	246 934	45 438	1 666 240
Andere verpakkingsmiddelen	t	135 265	75 074	3 062 431	61 917	2 583 266
Straatnaamborden, reclameborden en dergelijke in gewone metalen	t	5 591	5 274	516 994	363	127 210
Keukengerei, huishoudelijke en sanitaire artikelen :						
- uit plaatstaal, verzinkt en geëmailleerd	t	1 361	520	45 256	833	86 394
- uit plaatstaal, roestvrij en aluminium	t	2 801	1 420	379 202	1 182	255 104
- uit plaatstaal, ruw, geverfd, gevernist of uit gietijzer en uit andere gewone metalen	t	522	223	40 498	272	32 764
- uit draad	t	1 073	717	90 803	306	41 990
Metalen sport- en openluchtartikelen	t					
Andere artikelen met niet-industriële bestemming (koffers en geldkistjes, speelgoed, spellen)	t	3 707	1 828	365 082	1 758	276 607
Klein ketelwerk	t	6 542	6 156	381 431	285	24 834
Klein metalen constructiewerk, klein metalen vakwerk	t	48 958	42 870	2 237 532	5 260	306 753
Allerlei stukken met niet huishoudelijke bestemming	t	34 201	21 025	911 764	12 368	553 110
Handgereedschap voor land- en tuinbouw en dergelijke, kleinhandgereedschap, bankschroeven, moersleutels, vijlen, tangen, handzagen, enz...	t	3 413	2 613	192 038	710	109 041
Messen en lemetten, vorken	t	219	219	92 537	(1)	(1)
Kleine diverse metalen artikelen voor de kleding, het bureel, de nijverheid, enz. (met inbegrip van naalden voor naaimachines en ritsluitingen)	t	4 638	1 735	450 858	2 879	729 169
Metaalbeschermingswerken uitgevoerd tegen maakloon (emallieren, galvaniseren, vernikkelen, verchromen, enz.)	t	162 388	-	-	-	-
<i>Totaal</i>	<i>t</i>	<i>520 378</i>	<i>207 577</i>	<i>10 238 632</i>	<i>149 681</i>	<i>7 742 119</i>

PRODUKTIE EN VERKOPEN (vervolg)

Afgewerkte produkten	Eenheid	Produktie voor eigen rekening en maakwerk voor derden Hoeveelheid	Geleverde produkten			
			bestemd voor België		bestemd voor het buitenland	
			Hoeveelheid	Waarde (in 1 000 F) exclusief B.T.W.	Hoeveelheid	Waarde (in 1 000 F)
V. Metaaltoebehoren voor het bouwbedrijf :						
Stalen stoelen en onderdelen	t	15 520	11 018	811 291	4 432	317 050
Kantoormeubelen	t	27 626	22 027	1 154 350	4 550	187 367
Meubelen voor ziekenhuizen	t	734	784	219 158	(1)	(1)
Meubelen voor medisch' en voor chirurgisch gebruik	t	219	222	75 262	(1)	(1)
Schoolmeubelen	t	1 206	1 181	117 975	(1)	(1)
Keukenmeubelen	t	6 564	5 787	275 676	767	36 063
Andere metalen meubelen	t	53 408	33 336	1 958 826	21 980	1 230 048
Metalen bedden en springbakken	t	20 371	6 555	269 170	13 791	529 820
Brandkasten	t	2 380	2 291	281 752	(1)	(1)
Metalen schrijnwerk uit ijzer, gietijzer staal, brons	t	34 589	26 485	2 004 447	7 975	505 637
Metalen schrijnwerk uit aluminium	t	17 268	15 548	4 128 243	1 654	468 045
Beschotten	t	1 908	1 603	269 946	310	57 637
Gevels en gevelwanden	t	14 000	13 755	2 010 005	(1)	(1)
Metalen deurlijsten	t	1 120	1 118	85 664	(1)	(1)
Metalen rolluiken, hekken, blinden, brandluiken, zonblindes	t	5 418	3 971	737 179	1 458	195 024
Smeedwerk en allerhande	t	5 811	5 172	485 152	1 285	104 559
Centrale verwarmingsketels, delen en onderdelen (centrale verwarming)	t	15 036	12 167	951 917	2 776	374 391
Radiatoren voor centrale verwarming, delen en onderdelen, geribde buizen	t	91 196	28 095	1 442 666	63 915	2 573 113
Mazoutbranders voor centrale verwarming, afzonderlijk verkocht	t	552	(2)	(2)	553	150 775
Boilers en expansievaten voor centrale verwarming	t	2 561	2 617	213 107	(1)	(1)
Kachelsmederij (voor keuken en verwarming) :						
- voor vaste brandstoffen	t	20 258	8 805	736 374	10 397	802 578
- voor vloeibare brandstoffen	t	1 083	917	113 977	415	46 436
- voor gasachtige brandstoffen	t	10 126	6 048	640 334	3 684	320 070
- bijzondere (open haarden, barbecues, houtvuren)	t	3 751	2 519	228 874	1 647	166 724
- onderdelen afzonderlijk verkocht	t	2 634	2 611	245 166	(1)	(1)
Artikelen van de slotenmakerij, hun delen en onderdelen	t	1 494	1 203	150 855	383	105 883
Klein ijzerwerk	t	20 294	12 232	1 404 070	7 738	632 327
Niet elektrische badgeisers en waterverwarmingstoestellen, badkuipen, andere sanitaire artikelen en spoelreservoirs	t	5 346	3 415	559 982	1 904	252 835
Totaal	t	382 473	231 482	21 571 418	151 614	9 056 382

(1) De produkten bestemd voor het buitenland werden gevoegd bij de produkten bestemd voor België.

PRODUKTIE EN VERKOPEN (vervolg)

Afgewerkte produkten	Eenheid	Produktie voor eigen rekening en maakwerk voor derden	Geleverde produkten			
			bestemd voor België		bestemd voor het buitenland	
			Hoeveelheid	Waarde (in 1000 F) exclusief B.T.W.	Hoeveelheid	Waarde (in 1000 F)
VI. Bruggen, vakwerk, ketelwerk en stoomketels :						
Stuttingen, schoorbalken voor mijnen, bruggen, vakwerk, pijlers, loodsen, sluisdeuren, enz.	t	215 659	182 595	8 498 463	32 780	1 420 866
Niet aan druk onderworpen pijpleidingen	t	1 741	1 706	117 026	(1)	(1)
Niet aan druk onderworpen ketelwerk, containers van 1 m ³ of meer	t	23 150	19 411	1 042 221	3 713	210 820
Gelaste aan druk onderworpen bergingsmiddelen	t	2 437	2 195	198 746	204	28 965
Ketels met waterpijpen (uitgezonderd het monobloctype), delen en onderdelen inbegrepen	t	7 194	4 765	985 755	1 820	505 875
Monobloc-ketels met waterpijpen of met rookpijpen, warmte recuperatieketels en andere soorten ketels	t	5 101	3 508	583 900	1 571	281 776
Hulptoestellen voor stoomgeneratoren, branders voor vuurhaarden, automatische stookinrichtingen en onderdelen en materiaal voor kerncentrales	t	5 102	4 191	1 144 748	2 327	859 029
Pijpleidingen : bewerkte buizen uit gewoon, roestvrij, gelegeerd staal, enz.	t	6 883	6 688	1 217 147	227	36 968
Speciaal ketelwerk voor de petroleumnijverheid en de petrochemie :						
Opslagtanks	t	57 906	(2)	(2)	60 886	2 639 812
Warmtewisselaars, evaporators	t	7 983	1 776	171 606	6 216	572 637
Fraktioneerkolommen, reservoirs onder druk, reaktoren, ovens, pijpleidingen	t	11 029	2 558	191 986	8 471	634 404
<i>Totaal</i>	t	<i>344 185</i>	<i>229 393</i>	<i>14 151 598</i>	<i>118 215</i>	<i>7 191 152</i>
VII. Scheepsbouw :						
Zeeschepen	aantal	36	-	4 947 979	-	1 931 444
Rivierschepen en -boten	"	7	-	66 664	-	219 166
Scheeps- en andere herstellingen	-	-	-	3 722 029	-	1 205 521
<i>Totaal</i>	-	-	-	<i>8 736 672</i>	-	<i>3 356 131</i>
VIII. Spoor- en tramwegmaterieel :						
Diesel- en elektrische locomotieven en -railtraktors, autorails, motorwagens voor spoor- en tramwegen, draisines, personenrijtuigen, open en gesloten wagens	t	14 984	12 271	3 148 332	1 811	358 860
Wielstellen, onderstellen en draaistellen, andere delen van rollend spoor- en tramwegmateriaal	t	14 848	13 081	2 278 927	1 541	189 058
Vast materiaal voor spoor- en tramwegen en elementen voor spoorbouw	t	749	751	81 792	(1)	(1)
<i>Totaal</i>	t	<i>30 581</i>	<i>26 103</i>	<i>5 509 051</i>	<i>3 352</i>	<i>547 918</i>

(1) De produkten bestemd voor het buitenland werden gevoegd bij de produkten bestemd voor België.

(2) De produkten bestemd voor België werden gevoegd bij de produkten bestemd voor het buitenland.

PRODUKTIE EN VERKOPEN (vervolg)

Afgewerkte produkten	Eenheid	Productie voor eigen rekening en maakwerk voor derden Hoeveelheid	Geleverde produkten			
			bestemd voor België		bestemd voor het buitenland	
			Hoeveelheid	Waarde (in 1 000 F) exclusief B.T.W.	Hoeveelheid	Waarde (in 1 000 F)
IX. Motorvoertuigen, rijwielen en aanverwante nijverheden : Motorvoertuigen voor het gemeenschappelijk personenvervoer	t	12 599	2 065	484 018	10 188	1 760 198
Automobielen :	t	46 929	7 820		39 482	
- 1 000 c.c.	stuk	66 379	11 269	1 003 539	55 685	5 278 925
1 000 - 1 500 c.c.	t	430 848	27 462	4 456 416	403 488	67 221 043
	stuk	532 217	33 917		498 352	
1 500 c.c. en meer	t	277 289	22 038	3 673 752	279 286	45 168 199
	stuk	276 836	20 368		259 190	
Motorvoertuigen voor het goederenvervoer (wegtractoren inbegrepen)	t	103 120	10 204	1 614 271	92 639	14 560 578
	stuk	42 337	2 584		40 156	
Motorvoertuigen voor bijzondere doeleinden	t	4 265	1 148	262 262	3 124	481 402
	stuk	1 912	315		1 587	
Motors, delen en onderdelen van motoren voor motorvoertuigen en niet-slektrische delen en onderdelen voor motorvoertuigen en chassis met motor	t	235 174	17 658	1 612 723	196 561	16 782 701
Elektrische toestellen en toebehoren voor motorvoertuigen	t	18 953	1 323	297 050	15 517	3 518 191
Carrosserieën voor motorvoertuigen	t	26 552	7 927	1 046 959	18 713	3 481 353
	stuk	31 533	5 218		26 268	
Woonwagens en caravans	t	10 252	2 282	365 489	7 583	858 220
	stuk	13 224	3 032		9 577	
Aanhangwagens (voor de landbouw uitgezonderd)	t	2 265	1 659	152 066	720	106 097
	stuk	2 088	1 492		530	
Opleggers en containers	t	36 043	15 415	1 496 446	20 531	1 937 340
	stuk	9 028	3 101		5 918	
Kipwagens en vrachtauto's met vaste bak	t	9 082	3 911	368 106	4 978	368 915
	stuk	3 656	1 899		1 636	
Bromfietsen en rijwielen zonder motor	t	7 525	3 885	774 675	3 549	629 678
	stuk	310 094	223 329		83 152	
Frames voor rijwielen zonder motor	t	593	547	60 014	34	6 832
	stuk	114 556	103 178		8 540	
Delen en onderdelen van motors voor rijwielen en motorrijwielen en delen, onderdelen en toebehoren voor rijwielen en motorrijwielen	t	6 946	2 227	202 357	4 669	526 422
Kinderwagens, invalideagentjes en andere wagens (delen en onderdelen inbegrepen)	t	1 237	1 089	181 411	155	40 996
<i>Totaal</i>	t	1 229 672	128 660	18 051 554	1 101 217	162 727 090

(1) De produkten bestemd voor het buitenland werden gevoegd bij de produkten bestemd voor België.
(2) De produkten bestemd voor België werden gevoegd bij de produkten bestemd voor het buitenland.

PRODUKTIE EN VERKOPEN (vervolg)

Afgewerkte produkten	Eenheid	Productie voor eigen rekening en maakwerk voor derden Hoeveelheid	Geleverde produkten			
			bestemd voor België		bestemd voor het buitenland	
			Hoeveelheid	Waarde (in 1000 F) exclusief B.T.W.	Hoeveelheid	Waarde (in 1 000 F)
X. Drijfkrachtmachines, pneumatische en hydraulische machines :						
Dieselmotoren, explosiemotoren en andere krachtmachines	t	35 164	8 154	1 582 674	28 450	5 727 758
Pneumatische machines	t stuk	36 421 21 601	4 049 1 571	709 915	30 247 18 700	8 756 793
Handpompen en volumetrische pompen voor vloeistoffen	t stuk	945 25 100	618 20 897	132 815	322 3 984	61 699
Centrifugaalpompen voor vloeistoffen	t stuk	5 067 65 335	2 986 41 167	1 004 198	2 088 24 351	406 177
Andere soorten van pompen voor vloeistoffen	t stuk	507 12 012	326 6 956	73 007	178 5 024	45 131
Delen en onderdelen van pompen voor vloeistoffen en hydraulische transmissieorganen	t	5 710	1 823	373 327	3 874	824 459
Industrieel- en handelskoelmaterieel	t	16 210	5 677	1 022 444	10 323	1 588 971
Eénblok-aggregaten en inrichtingen voor klimaatregeling	t	13 715	9 566	1 150 685	4 061	592 802
Industriële ventilatoren en ventilatie-inrichtingen	t	7 875	3 456	434 173	4 398	453 409
Warme luchtgeneratoren	t	3 848	1 717	293 585	2 155	312 244
Toestellen en installaties voor het filtreren, het zuiveren en ontstoffen van lucht en gassen; droogrekken en drooginstallaties	t	6 375	4 285	571 833	2 176	177 192
<i>Totaal</i>	t	131 837	42 657	7 348 656	88 272	18 948 635
XI. Werktuigmachines en aanverwante nijverheden :						
Verspanende en slijpende gereedschapswerktuigen voor metaalbewerking (handmachines inbegrepen)	t	3 554	1 138	472 602	2 433	1 109 107
Niet verspanende gereedschapswerktuigen voor metaalbewerking en bijzondere werktuigmachines	t	13 376	2 119	427 984	11 248	2 349 325
Gereedschapswerktuigen voor het bewerken van hout, eboniet, kurk, been	t	3 014	1 528	222 255	1 500	451 144
Gereedschappen en toebehoren voor gereedschapswerktuigen, met diamant bezet gereedschap	t	16 599	4 327	1 495 014	11 877	4 331 731
<i>Totaal</i>	t	36 543	9 112	2 617 855	27 058	8 241 307

(1) De produkten bestemd voor het buitenland werden gevoegd bij de produkten bestemd voor België

PRODUKTIE EN VERKOPEN (vervolg)

Afgewerkte produkten	Eenheid	Productie voor eigen rekening en maakwerk voor derden Hoeveelheid	Geleverde produkten			
			bestemd voor België		bestemd voor het buitenland	
			Hoeveelheid	Waarde (in 1 000F) exclusief B.T.W.	Hoeveelheid	Waarde (in 1 000F)
XII. Textielmachines en toebehoren :						
Machines en toestellen voor het bereiden, kaarden, spin- en twijnmachines en op spoelen brengen van textielstoffen	t	5 757	981	167 912	4 736	1 059 670
Weeftoestellen, breimachines, borduurmachines en naaimachines en machines voor de breigoednijverheid	t	15 579	1 708	231 117	13 790	2 772 347
Machines voor het bleken, verven, appretieren, afwerken	t	611	210	47 587	405	89 315
Kaardbeslag	t	1 428	363	58 820	1 076	189 006
Andere toebehoren voor textielmachines	t	7 763	1 787	538 116	5 960	1 638 018
Machines voor nijverheidswasserijen en voor droogkuis	t	2 504	443	116 500	2 023	427 704
<i>Totaal</i>	<i>t</i>	<i>33 642</i>	<i>5 492</i>	<i>1 160 052</i>	<i>27 990</i>	<i>6 175 060</i>
XIII. Diverse mechaniekconstructies :						
Tandwielkasten en dergelijke voor het regelen van de snelheid	t	11 446	1 708	281 613	9 288	2 256 137
Ander raderwerk en transmissieonderdelen	t	4 068	2 533	361 710	1 530	306 486
Machines- toebehoren	t	1 178	704	125 669	448	130 378
Nijverheids- en speciaal kraanwerk uit staal	t	927	524	313 302	435	279 196
Nijverheids- en speciaal kraanwerk uit gietijzer	t	417	395	66 570	(1)	(1)
Nijverheids- en speciaal kraanwerk uit non-ferrometalen	t	531	525	101 187	(1)	(1)
Kraanwerk voor het bouwbedrijf	t	2 523	1 069	350 747	1 424	373 849
Verbindingstukken en dergelijke	t	5 166	1 443	169 061	3 597	466 096
Algemene mechaniek	t	31 539	16 021	2 583 858	9 050	2 454 913
Decolteerwerk	t	6 038	4 867	830 940	883	127 065
Brandbestrijdingsmaterieel	t	8 354	5 968	630 946	1 310	118 126
<i>Totaal</i>	<i>t</i>	<i>72 187</i>	<i>36 757</i>	<i>5 815 603</i>	<i>27 965</i>	<i>6 512 246</i>
XIV. Hef-, transport- en weegtoestellen en bouw-wervenmaterieel :						
Lieren, kaapstanders, takels, dommekrachten en vijzels	t	3 162	2 085	222 622	1 099	220 826
Kranen, rollende bruggen, portiekloopkranen en dergelijke	t	14 671	12 338	1 235 168	2 197	254 364
Liften en dergelijke	t	14 320	14 029	1 960 141	(1)	(1)
Toestellen voor het continu transport van losse produkten	t	14 798	6 960	539 278	8 390	455 850
Toestellen voor het continu transport van stukgoed en pneumatische transporttoestellen	t	6 842	4 173	1 258 769	2 575	643 658
Toestellen voor vloertransport	t	10 345	1 605	90 727	8 760	567 198
Weegtoestellen	t	1 801	1 350	142 740	441	375 731
Betonmolens en mortelmengers	t	1 131	808	109 552	319	20 396
Andere materieel voor burgerlijke bouwkunde en materieel voor grondwerken	t	116 511	12 822	2 585 358	122 492	15 626 005
<i>Totaal</i>	<i>t</i>	<i>183 581</i>	<i>56 170</i>	<i>8 144 355</i>	<i>146 273</i>	<i>18 164 028</i>

(1) De produkten bestemd voor het buitenland werden gevoegd bij de produkten bestemd voor België.
(2) De produkten bestemd voor België werden gevoegd bij de produkten bestemd voor het buitenland.

PRODUKTIE EN VERKOPEN (vervolg)

Afgewerkte produkten	Eenheid	Productie voor eigen rekening en maakwerk voor derden Hoeveelheid	Geleverde produkten			
			bestemd voor België		bestemd voor het buitenland	
			Hoeveelheid	Waarde (in 1000 F) exclusief B.T.W.	Hoeveelheid	Waarde (in 1 000 F)
XV. Toestellen en installaties voor diverse nijverheden :						
Bijzonder materieel voor mijnbouw en aanverwante bedrijven	t	9 755	6 262	314 642	3 423	433 773
Bijzonder materieel voor de voedingsnijverheid	t	20 431	6 958	708 061	14 675	990 156
Materieel voor brood- en banketbakkerijen, vleeswarenfabricage en slagerijen	t	2 161	1 496	392 753	668	162 577
Materieel voor grote keukens en uitschenktoestellen voor drankhuizen	t	2 905	2 005	468 361	812	229 944
Bijzonder materieel voor de scheikundige nijverheid	t	12 154	7 603	984 411	5 574	1 227 672
Materieel voor het conditioneren, verpakken en automatische verdeling	t	6 909	2 028	366 819	4 762	1 377 408
Bijzonder materieel voor de fabricage en de bewerking van glas en glaswerken	t	1 106	491	64 657	607	431 695
Machines en installaties voor :						
- de papier-, karton- en grafische kunstnijverheid (incl. de drukkerijen)	t	2 062	1 122	206 412	916	574 060
- de leder-, de rubber- en plastieknijverheid	t	567	390	107 233	177	174 068
- de ijzer- en staalnijverheid en de gieterij	t	7 018	(1)	(1)	6 670	1 219 417
- de steen- en marmerbewerking; de fabricage van cement, kalk en pleister; de steenbakkerij en de keramische en vuurvaste produktennijverheid	t	11 900	1 759	140 805	10 139	1 090 513
- de niet elders genoemde nijverheden	t	7 398	2 669	354 273	3 654	908 990
<i>Totaal</i>	t	84 366	32 783	4 108 427	52 077	8 820 273
XVI. Landbouwtractoren en werktuigen :						
Landbouwtractoren en hun organen, delen en onderdelen, materieel voor rijencultuur, voor het oogsten, het dorsen, voor het selecteren en conditioneren na het oogsten	t	122 977	5 612	772 705	117 418	14 908 994
Materieel voor het ploegen en de bodembewerking	t	2 000	1 838	90 978	117	8 692
Zaai-, plant- en vruchtbaarmakingsmachines	t	357	(1)	(1)	360	52 337
Machines voor bescherming, irrigatie en besproeiing van culturen	t	1 692	788	62 815	927	102 029
Melkmachines en ander materieel voor de hoefemelkerij	t	1 243	263	92 512	876	264 583
Machines en rijtuigen voor de landbouw	t	29 874	14 049	748 027	16 436	1 114 128
<i>Totaal</i>	t	158 143	22 550	1 767 037	136 134	16 450 783
XVII. Niet-elektrische meet-, laboratorium- en gelijkaardige toestellen :						
Gas- en watermeters en andere meettoestellen	t	7 624	1 841	376 602	4 819	755 999
Niet-elektronische schrijf-, bureel-, statistiek-, rekenmachines, andere toestellen van de fijnmechaniekbouw, voor laboratoria, voor optiek; enz.	t	2 445	605	348 514	1 732	1 480 555
<i>Totaal</i>	t	10 069	2 446	725 116	6 551	2 236 554

PRODUKTIE EN VERKOPEN (vervolg)

Afgewerkte produkten	Eenheid	Productie voor eigen rekening en maakwerk voor derden Hoeveelheid	Geleverde produkten				
			bestemd voor België		bestemd voor het buitenland		
			Hoeveelheid	Waarde (in 1 000 F) exclusief B.T.W.	Hoeveelheid	Waarde (in 1 000 F)	
XVIII. Wapens en munitie	<i>Totaal</i>	t	44 270	11 132	1 965 571	31 692	11 231 720
XIX. Elektrisch uitrustingsmaterieel :							
Motoren		t	6 951	3 017	909 465	3 763	828 882
Andere roterende elektrische machines		t	8 817	1 515	856 017	7 269	686 019
Industriële transformatoren		t	44 426	11 344	1 275 036	34 891	2 497 550
Condensatoren voor de nijverheid, omzeters en andere statische machines		t	2 710	2 044	706 332	640	272 188
Hoogspanningsapparatuur voor de nijverheid		t	4 182	819	372 616	3 375	707 267
Laagspanningsapparatuur voor de nijverheid		t	15 998	8 853	1 362 783	7 219	934 854
Uitgeruste schakelborden voor de hoogspanning		t	2 818	2 174	692 494	680	234 966
Uitgeruste schakelborden zonder hoogspanning		t	3 122	2 859	643 554	292	113 163
Relais en elektromagneten		t	1 421	192	274 873	1 450	1 115 670
Ovens voor de nijverheid en de laboratoria; elektrische lasmachines en snijtoestellen		t	33 452	5 557	399 696	26 452	2 502 728
Elektriciteitsmeters en elektrische en elektronische meetinstrumenten		t	5 824	(1)	(1)	5 650	1 569 326
Isolatoren en isoleerstoffen voor elektriciteit		t	288	288	106 957	(2)	(2)
Geïsoleerde elektrische draden en kabels, buizen voor binnenleiding		t	147 359	113 355	9 835 363	40 326	3 083 834
Industriële en openbare verlichtingsarmaturen en -materieel		t	7 458	5 852	1 765 993	1 375	545 478
	<i>Totaal</i>	t	284 828	157 869	19 201 179	133 382	15 091 925
XX. Telecommunicaties - Professionele elektronica - Automatie :							
Telecommunicatietoestellen en -installaties voor telefonie en telegrafie		t	12 711	2 738	8 451 395	7 540	13 164 930
Zend- en transmissietoestellen en -installaties voor radiouitzending, televisie, radiogeleiding, radiopeiling, radioafstandsbesturing; elektrische toestellen voor auditieve en visuele signalisatie		t	4 431	2 254	1 237 193	2 176	1 955 736
Elektrische heelkundige toestellen en andere stralingsapparatuur		t	5 050	1 156	804 657	3 758	2 148 437
Aktieve en passieve bestanddelen		t	3 461	236	339 527	3 641	2 911 878
Professionele elektronica		t	2 144	714	910 845	1 391	1 433 175
Elektronische rekenmachines; toestellen voor transmissie en centralisatie van informatie; nijverheidscontrolematerieel		t	11 483	(1)	(1)	12 054	4 384 716
	<i>Totaal</i>	t	32 280	7 088	11 743 617	30 560	25 988 872

- (1) De produkten bestemd voor het buitenland werden gevoegd bij de produkten bestemd voor België.
(2) De produkten bestemd voor België werden gevoegd bij de produkten bestemd voor het buitenland.

PRODUKTIE EN VERKOPEN (vervolg)

Afgewerkte produkten	Eenheid	Produktie voor eigen rekening en maakwerk voor derden Hoeveelheid	Geleverde produkten			
			bestemd voor België		bestemd voor het buitenland	
			Hoeveelheid	Waarde (in 1 000 F) exclusief B.T.W.	Hoeveelheid	Waarde (in 1 000 F)
XXI. Elektrische verbruiksgoederen; elektronica voor het grote publiek :						
Klein installatiematerieel	t	28 174	23 379	1 867 217	4 861	613 434
Huishoudelijke toestellen	t	1 302	655	201 560	636	147 180
Huishoudelijke was- en wasdroogmachines, afwasmachines	t stuk	4 282 192 559	2 304 49 408	236 216	1 925 139 722	251 336
Elektrothermische toestellen voor huishoudelijk gebruik	t	18 014	5 359	916 496	11 876	1 155 845
Delen en onderdelen van alle elektrische toestellen voor huishoudelijk gebruik	t	33	(1)	(1)	33	23 129
Televisie- en radiotoestellen	t stuk	41 405 2 941 505	4 806 298 501	2 236 016	36 550 2 616 170	12 012 546
Pick-ups, platendraaiers, elektrofonen, opnamematerieel, niet-elektronische delen en onderdelen van radio- en televisie-ontvangsttoestellen en van de opname- en weergavetoestellen	t	21 126	2 298	659 856	19 534	5 389 692
Huisverlichting	t	17 797	6 567	1 370 491	9 353	4 561 311
Batterijen en accumulatoren	t	46 966	17 656	1 308 250	25 818	3 214 001
<i>Totaal</i>	<i>t</i>	<i>179 099</i>	<i>63 024</i>	<i>8 796 102</i>	<i>110 586</i>	<i>27 368 474</i>
XXII. Andere produkten		-	-	2 437 561	-	10 562 587

Omschrijving	Waarde (in 1 000 F)
Totale waarde der leveringen (exclusief B.T.W.) : in België	169 782 562
aan het buitenland	398 727 666
<i>Totaal</i>	<i>568 510 228</i>
Totale waarde van de constructies en de zware uitrusting voltooid voor eigen gebruik van de vestigingen en buiten hun gewone activiteit (exclusief B.T.W.)	3 261 948
Bedrag ontvangen door de getelde vestigingen voor industriële diensten (exclusief B.T.W.)	54 345 463
Bedrag ontvangen door de getelde vestigingen voor niet-industriële diensten	2 941 935
Van verzekeringsmaatschappijen ontvangen vergoedingen voor schade geleden ten gevolge van brand, diefstal van autovoertuigen en auto-ongevallen	202 722
Waarde der cessies	4 558 787
Totale waarde van de verkoop van goederen die de vestigingen verlaten hebben zonder er een bewerking ondergaan te hebben (exclusief B.T.W.)	62 194 389
Andere inkomsten	1 227 728

WAARDE VAN DE VOORRADEN, VAN DE PRODUCTEN IN BEWERKING EN VAN DE BOUWERKEN IN UITVOERING

Omschrijving	Waarde (in 1 000 F)	
	op 1 januari 1980	op 31 december 1980
A. Voorraden :		
1. Brandstoffen, grondstoffen en andere in bewerking te stellen produkten, exclusief aftrekbare B.T.W.	41 923 635	44 483 641
2. Afgewerkte produkten en afval	27 747 166	29 450 842
3. Goederen bestemd om voortverkocht te worden in dezelfde vorm als die waarin ze aangekocht werden, exclusief aftrekbare B.T.W.	12 793 960	13 581 945
B. Produkten in bewerking en bouwwerken in uitvoering :		
1. Produkten in bewerking andere dan zware uitrusting (schepen en boten inbegrepen)	51 840 145	59 122 184
2. Bouwwerken in uitvoering en zware uitrusting in bewerking	11 227 831	9 482 291

INVESTERINGEN

VESTIGINGEN DIE 20 OF MEER PERSONEN TEWERKSTELLEN

(in 1 000 F)

I. Vermeerdering, exclusief aftrekbare B.T.W.							II. Vermindering exclusief B.T.W.		
Nieuwe en gebruikte machines, uitrusting en voertuigen		Constructie van gebouwen en andere bouwwerken	Aankoop van bestaande gebouwen en andere bouwwerken en van bebouwde en onbebouwde terreinen		Totaal	Sociale investeringen	Algemeen totaal	Verkoop van terreinen en cessie van gebruikte vaste kapitaalgoederen	
Totaal	waarvan transportmiddelen voor het vervoer van en naar het bedrijf		Totaal	waarvan onbebouwde terreinen				Totaal	waarvan onbebouwde terreinen
23 107 425	853 773	4 689 697	1 171 220	88 509	28 968 342	189 127	29 157 469	4 047 316	43 784
III. Afschrijvingen voor het geheel van het geïnvesteerde kapitaal					IV. Financiering van de investeringen				
Afschrijvingen op materieel en gereedschap		15 280 753			Financiering met eigen middelen van de ondernemingen			20 573 833	
Afschrijvingen op gebouwen en andere bouwwerken		3 833 876			Financiering met andere middelen dan die van de ondernemingen			8 583 636	

NIJVERHEID VAN DE HOUTZAGERIJ VAN HET VERVAARDIGEN VAN HOUTVEZELS
EN HOUTWOL, HET AFROLLEN EN HET SNIJDEN VAN HOUT

JAAR 1981

VESTIGINGEN DIE 5 OF MEER WERKLIEDEN TEWERKSTELLEN

INDELING VAN DE VESTIGINGEN PER BELANGRIJKHEIDSKLASSE VOLGENS HET AANTAL OP 30 SEPTEMBER TEWERKGESTELDE PERSONEN

Omschrijving	5 tot 9	10 tot 19	20 tot 49	50 of meer	Totaal
Aantal vestigingen	45	58	39	11	153
Aantal werklieden	284	646	891	962	2 783
Aantal bedienden	17	82	182	208	489

Aantal personen die niet onderworpen zijn aan de sociale zekerheid op 30 september, 1981 (eigenaars en familiale helpers) : 165

AANTAL BEDIENDEN EN WERKLIEDEN TEWERKGESTELD IN DE VESTIGINGEN OP 31 MAART, 30 JUNI, 30 SEPTEMBER EN 31 DECEMBER 1981

Personeel onderworpen aan de sociale zekerheid voor bedienden (incl. de vestigingshoofden verbonden door een arbeidsovereenkomst en de leerlingen-bedienden)				Personeel onderworpen aan de sociale zekerheid voor werklieden (incl. leerjongens-werklieden)			
Datum	Mannen	Vrouwen	Totaal	Datum	Mannen	Vrouwen	Totaal
31.03.1981	359	134	493	31.03.1981	2 542	290	2 832
30.06.1981	361	133	494	30.06.1981	2 516	286	2 802
30.09.1981	355	134	489	30.09.1981	2 502	281	2 783
31.12.1981	350	127	477	31.12.1981	2 444	267	2 711

Aantal arbeidsuren door de werklieden en de leerjongens-werklieden daadwerkelijk in 1981 gepresteerd : 4 014 067

INDELING PER PROVINCIE VAN HET OP 30 SEPTEMBER 1981 TEWERKGESTELDE PERSONEEL

Provincies	Aantal aangevers	Bedienden	Werklieden
Antwerpen	17	102	605
Brabant	10	21	194
Henegouwen	12	79	272
Luik	27	29	282
Limburg	14	41	222
Luxemburg	26	41	365
Namen	15	34	179
Oost-Vlaanderen	22	97	512
West-Vlaanderen	10	45	152
<i>Het Rijk</i>	153	489	2 783
Waals gewest	80	183	1 098
Vlaams gewest	73	306	1 685
Brussels gewest	-	-	-
<i>Het Rijk</i>	153	489	2 783
		PERSONEELSUITGAVEN	

Omschrijving	Waarde (in 1 000 F)
Brutowedden uitbetaald aan het personeel dat onderworpen is aan de sociale zekerheid voor bedienden	325 446
Brutolonen uitbetaald aan het personeel dat onderworpen is aan de sociale zekerheid voor werklieden	884 517
Werkgeversbijdragen aan de sociale zekerheid voor :	
- het personeel onderworpen aan de sociale zekerheid voor bedienden	75 408
- het personeel onderworpen aan de sociale zekerheid voor werklieden	358 004
Verzekeringspremies tegen arbeidsongevallen	49 206
Andere personeelsuitgaven	94 397
<i>Totaal</i>	1 786 978

VERBRUIKTE STOFFEN

Omschrijving	Eenheid	Hoeveelheid	Waarde (in 1 000 F) exclusief aftrekbare B.T.W.
A. Brandstoffen en elektrische energie			
Steenkolen	t	15	114
Benzine	hl	12 758	28 015
Stookkolien	hl	59 424	68 385
Vloeibaar petroleumgas	t	148	1 042
Elektrische energie aangekocht of ontvangen door cessie en voortgebracht in de vestigingen	1 000 kWh	38 134	121 180
Andere	-	-	6 963
<i>Totaal</i>			<i>225 699</i>
B. Grondstoffen			
Ruwe stammen voor eigen rekening gezaagd tijdens het jaar :			
1. Inheemse boomsoorten			
a. naalddhout :			
- gewone den	m ³	60 143	125 031
- fijne spar	m ³	396 489	846 054
- andere	m ³	32 196	56 870
b. loofhout :			
- eik	m ³	100 941	401 086
- beuk	m ³	71 589	158 693
- populier	m ³	56 024	72 645
- andere	m ³	22 228	88 076
2. Tropische boomsoorten			
3. Andere ingevoerde boomsoorten			
Ruwe stammen afgerold en gesneden gedurende het jaar (maakwerk niet inbegrepen)			
1. Inheemse boomsoorten	m ³	17 535	46 548
2. Tropische boomsoorten en andere ingevoerde boom- soorten	m ³	48 889	639 134
C. Volume en aankoopwaarde van de tijdens het jaar aange- kochte ruwe stammen bestemd om onder die vorm voort- verkocht te worden			
D. Volume en aankoopwaarde van het tijdens het jaar aange- kocht gezaagd, afgerold en gesneden hout bestemd om onder die vorm voortverkocht te worden			
E. Andere artikelen tijdens het jaar aangekocht bestemd om onder die vorm voortverkocht te worden (bijv. tri- plex, hout voor papierdeeg, mijnhout, enz.) en hout gebruikt voor het vervaardigen van houtvezels en hout- wol (maakwerk niet inbegrepen)			
F. Andere stoffen			
Smeermiddelen	kg	174 345	7 704
Scheikundige produkten (aangewend bv. voor de bewaring van hout)	-	-	9 254
Stoffen gebruikt voor onderhoud en herstelling	-	-	36 334
Zagen, kleine handwerktuigen, voertuigbanden en andere benodigdheden niet elders genoemd	-	-	41 117
<i>Totaal</i>			<i>6 644 020</i>
<i>Algemeen totaal</i>			<i>8 889 719</i>

BELASTINGEN, TAKSEN EN DIVERSE UITGAVEN

Omschrijving	Waarde (in 1 000 F)
Bedrag (exclusief aftrekbare B.T.W.) gefactureerd door derden voor onderhoud en herstelling van gebouwen, machines en vervoermiddelen	139 224
Bedrag (exclusief aftrekbare B.T.W.) gefactureerd door derden voor het maakwerk verricht voor rekening van de vestigingen	95 448
Bedrag van de B.T.W. die op de door de getelde vestigingen geleverde goederen en diensten ontvangen werd	1 215 434
Bedrag van de aftrekbare B.T.W. op de aankopen	864 003
Bedrag van de op de uitvoervergunningen aangebrachte zegels, van de verkeersbelasting op de motorrijtuigen, van de gemeente- en provinciebelastingen	25 488
Bedrag van de onroerende voorheffing (provinciale en gemeentelijke opcentiemen inbegrepen)	13 747
Kosten (exclusief aftrekbare B.T.W.) betaald voor het vervoer uitgevoerd door derden en aangerekend buiten de aankoopfacturen om	154 938
Premies voor verzekering tegen brand, diefstal van autovoertuigen en tegen schade voortvloeiend uit auto-ongevallen	53 550
Bedrag van de huur betaald voor gebouwen die voor beroepsdoeleinden gebruikt worden en van de huur betaald voor uitrustingsgoederen (exclusief aftrekbare B.T.W.)	36 031
Bankkosten met uitsluiting van de intresten op ontleende kapitalen (exclusief aftrekbare B.T.W.)	34 126
Diverse lasten (exclusief aftrekbare B.T.W.) (1)	284 382

LEVERINGEN (2)

Omschrijving	Eenheid	Leveringen in België en aan het buitenland	
		Hoeveelheid	Waarde (in 1 000 F) (exclusief B.T.W.)
A. Ruwe stammen voortverkocht zoals ze aangekocht werden	m ³	108 432	502 615
B. Gezaagd hout :			
a) naaldhout :			
1. constructiehout	m ³	290 024	1 965 608
2. industrieel- en spoorwaghout	m ³	41 420	182 798
3. inpakhout	m ³	79 357	469 386
<i>Totaal</i>	<i>m³</i>	<i>519 233</i>	<i>3 120 407</i>
b) loofhout :			
1. schrijnwerkershout	m ³	147 038	2 115 601
2. industrieel hout	m ³	77 583	762 957
3. spoorwaghout	m ³	47 931	417 800
4. inpakhout	m ³	46 432	210 388
<i>Totaal</i>	<i>m³</i>	<i>318 984</i>	<i>3 506 746 (3)</i>
C. Schilhout en gesneden hout			
1. Inheemse boomsoorten	m ³	8 702	125 227
2. Tropische boomsoorten en andere ingevoerde boomsoorten	m ³	35 906	1 384 209
<i>Totaal</i>	<i>m³</i>	<i>44 608</i>	<i>1 509 436</i>
D. Andere produkten			
Afval	-	-	150 597
Andere (bijv. triplex, hout voor papierdeeg, mijnhout, enz.)	-	-	1 774 461
<i>Algemeen totaal</i>	<i>-</i>	<i>-</i>	<i>10 061 647</i>

Bedrag van de bouwwerken uitgevoerd door de vestigingen voor hun eigen gebruik, met hun eigen werkkrachten en buiten hun gewone activiteit (in 1 000 F) (exclusief B.T.W.) : 5 087

Bedrag ontvangen door de getelde vestigingen voor industriële en niet-industriële diensten (exclusief B.T.W.) (in 1 000 F) : 152 153

Bedrag der schadevergoedingen ontvangen van verzekeringsmaatschappijen voor schade geleden ten gevolge van brand van de installaties, diefstal van autovoertuigen en auto-ongevallen (in 1 000 F) : 4 671

Waarde van de cessionen (in 1 000 F) : 35 587

Andere inkomsten (in 1 000 F) : 501

(1) Deze post omvat geen afschrijvingen, intresten of belastingen.

(2) Met inbegrip van het bedrag van de produkten gekocht om in dezelfde vorm voortverkocht te worden.

(3) Waarvan het bedrag van de verkoop van gezaagd hout, gekocht om in dezelfde vorm voortverkocht te worden (in 1 000 F) (exclusief B.T.W.) : 2 470 844

VOLUME VAN DE TIJDENS HET JAAR VOOR EIGEN REKENING GEZAAGDE RUWE STAMMEN

Omschrijving	Aantal m3 ruwe stammen
1. Loofhout	326 662
waarvan spoorhout	72 367
2. Naaldhout	489 700
Volume van de in maakloon gezaagde ruwe stammen : 36.158 m3	
Volume van de in maakloon afgerolde en gesneden ruwe stammen : 13 641 m3	

WAARDE VAN DE VOORRADEN, VAN DE GRONDSTOFFEN, VAN DE AFGEWERKTE PRODUCTEN, VAN DE AFVAL EN DE BOUWERKEN IN UITVOERING

Omschrijving	Waarde (in 1 000 F)	
	op 1.1.1981	op 31.12.1981
Ruwe stammen (exclusief aftrekbare B.T.W.)	904 668	728 505
Gezaagd hout	1 395 098	1 380 003
Schilhout en gesneden hout	330 025	402 958
Houtvezels en houtwol	6 165	5 342
Goederen aangekocht om onder dezelfde vorm voortverkocht te worden (exclusief aftrekbare B.T.W.)	515 745	392 523
Brandstoffen (exclusief aftrekbare B.T.W.)	5 790	7 042
Afval en andere produkten	15 397	14 250

INVESTERINGEN

VESTIGINGEN DIE 20 OF MEER PERSONEN TEWERKSTELLEN

(in 1 000 F)

I. Vermeerdering (exclusief aftrekbare B.T.W.)							II. Vermindering (excl. B.T.W.)	
Nieuwe en gebruikte machines, uitrusting en voertuigen		Constructie van gebouwen en andere bouwwerken	Aankoop van bestaande gebouwen en van bebouwde en onbebouwde terreinen		Totaal	Sociale investeringen	Algemeen totaal	Verkoop van terreinen en cessie van gebruikte vaste kapitaalgoederen
Totaal	waarvan transportmiddelen voor het vervoer van en naar het bedrijf		totaal	waarvan onbebouwde terreinen				
69 768	25 480	34 488	3 881	.	108 137	82	108 219	11 166

III. Afschrijvingen voor het geheel van het geïnvesteerde kapitaal		IV. Financiering van de investeringen	
Afschrijvingen op materieel en gereedschap	150 736	Financiering met eigen middelen van de ondernemingen	54 065
Afschrijvingen op gebouwen en andere bouwwerken	55 484	Financiering met andere middelen dan die van de ondernemingen	54 154

.. Vertrouwelijk cijfer

DRUKKERIJEN

A.- DRUKKERS (X), BROCHEERDERS EN INBINDERSBEDRIJF

VESTIGINGEN DIE 10 OF MEER WERKLIEDEN TEWERKSTELLEN

JAAR 1981

INDELING VAN DE VESTIGINGEN PER BELANGRIJKHEIDSKLASSE VOLGENS HET AANTAL OP 30 SEPTEMBER TEWERKGESTELDE PERSONEN

Omschrijving	10 tot 19	20 tot 49	50 tot 99	100 tot 199	200 of meer	Totaal
Aantal vestigingen	65	129	41	16	6	257
Aantal werklieden	777	3 011	2 015	1 528	1 956	9 287
Aantal bedienden	162	1 015	837	787	472	3 273

Aantal personen die niet onderworpen zijn aan de sociale zekerheid op 30 september 1981 (eigenaars en familiale helpers) : 92

AANTAL BEDIENDEN EN WERKLIEDEN TEWERKGESTELD IN DE VESTIGINGEN OP 31 MAART, 30 JUNI, 30 SEPTEMBER EN 31 DECEMBER 1981

Personeel onderworpen aan de sociale zekerheid voor bedienden (incl. de vestigingshoofden verbonden door een arbeidsovereenkomst en de leerlingen-bedienden)				Personeel onderworpen aan de sociale zekerheid voor werklieden (incl. leerjongens-werklieden)			
Datum	Mannen	Vrouwen	Totaal	Datum	Mannen	Vrouwen	Totaal
31. 3.1981	2 027	1 270	3 297	31. 3.1981	7 190	2 224	9 414
30. 6.1981	2 008	1 273	3 281	30. 6.1981	7 129	2 187	9 316
30. 9.1981	2 008	1 265	3 273	30. 9.1981	7 109	2 178	9 287
31.12.1981	1 997	1 268	3 265	31.12.1981 (1)	7 060	2 133	9 193

Aantal arbeidsuren door de werklieden en de leerjongens-werklieden daadwerkelijk in 1981 gepresteerd : 14 748 788

INDELING PER PROVINCIE VAN HET OP 30 SEPTEMBER 1981 TEWERKGESTELDE PERSONEEL

Provincies	Aantal vestigingen	Bedienden			Werklieden		
		Mannen	Vrouwen	Totaal	Mannen	Vrouwen	Totaal
Antwerpen en Limburg (2)	56	409	226	635	2 028	678	2 706
Brabant (3)	98	808	566	1 374	2 534	629	3 163
Henegouwen (4)	19	193	123	316	714	268	982
Luik (5)	17	99	61	160	285	156	441
Namen (6)	7	30	33	63	98	34	132
Oost-Vlaanderen (7)	33	267	145	412	816	235	1 051
West-Vlaanderen (8)	27	202	111	313	634	178	812
<i>Het Rijk</i>	<i>257</i>	<i>2 008</i>	<i>1 265</i>	<i>3 273</i>	<i>7 109</i>	<i>2 178</i>	<i>9 287</i>
Waals gewest	46	392	256	648	1 223	513	1 736
Vlaams gewest	138	1 014	578	1 592	4 016	1 283	5 299
Brussels gewest	73	602	431	1 033	1 870	382	2 252
<i>Het Rijk</i>	<i>257</i>	<i>2 008</i>	<i>1 265</i>	<i>3 273</i>	<i>7 109</i>	<i>2 178</i>	<i>9 287</i>

- (1) Huisarbeiders tewerkgesteld op 31.12.1981 inbegrepen.
- (2) Betreft hoofdzakelijk het arrondissement Antwerpen.
- (3) Betreft hoofdzakelijk het arrondissement Brussel-Hoofdstad.
- (4) Betreft hoofdzakelijk het arrondissement Doornik.
- (5) Betreft hoofdzakelijk het arrondissement Luik.
- (6) Betreft hoofdzakelijk het arrondissement Namen.
- (7) Betreft hoofdzakelijk het arrondissement Gent.
- (8) Betreft hoofdzakelijk het arrondissement Kortrijk.
- (X) Betreft niet de dag- en weekbladrukkerijen, zowel wat het drukken van dagbladen als wat hun ander drukwerk aangaat.

INDELING DER WERKLIEDEN VOLGENS DE BEDRIJFVIGHEID DOOR DE VESTIGINGEN UITGEOEFEND

Omschrijving	Aantal werklieden tewerkgesteld op 31.12.1981
Druk op rotatiepersen	739
Typografische drukkerij	1 152
Lithografische, offset- en serigrafische drukkerij	2 249
Heliografische drukkerij	64
Fotogravure en clichéfabriek	1 327
Brochieren (innaaien) en inbinden	2 178
Andere bedrijvigheid	1 481
<i>Totaal</i>	<i>9 190</i>

PERSENEELSUITGAVEN

Omschrijving	Waarde (in 1 000 F)
Brutowedden uitbetaald aan het personeel dat onderworpen is aan de sociale zekerheid voor bedienden	2 326 222
Brutolonen uitbetaald aan het personeel dat onderworpen is aan de sociale zekerheid voor werklieden	4 378 217
Werkgeversbijdragen aan de sociale zekerheid voor het personeel onderworpen aan de sociale zekerheid voor :	
bedienden	526 052
werklieden	1 612 162
Verzekeringspremies tegen arbeidsongevallen	95 734
Andere personeelsuitgaven	441 358
<i>Totaal</i>	<i>9 379 745</i>

VERBRUIKTE STOFFEN EN PRODUCTEN

Omschrijving	Eenheid	Verbruik	
		Hoeveelheid	Waarde (in 1 000 F) (exclusief aftrek- bare B.T.W.)
Brandstoffen en elektrische energie			
- benzine	hl	22 990	54 389
- stookoliën	hl	92 729	99 868
- steenkoolgas, aardgas	1 000 m3	5 600	35 064
- elektrische energie	1 000 kWh	74 344	235 912
- andere	-	-	8 923
Papier en karton	t	182 491	5 720 139
Dagbladpapier	t	26 239	495 632
Inkt en verdunningsmiddelen	kg	3 713 188	502 510
Andere scheikundige producten	-	-	102 461
Drukletters en zink	-	-	50 474
Andere stoffen en diverse producten (lithografische steen, clichés, filmen, enz.)	-	-	992 486
<i>Totaal</i>	-	-	<i>8 297 858</i>

Totale inkoopwaarde (exclusief aftrekbare B.T.W.) van de goederen gekocht in 1981 om in dezelfde vorm voortverkocht of afgestaan te worden (in 1 000 F) : 1 091 064

BELASTINGEN, TAKSEN EN DIVERSE UITGAVEN

Omschrijving	Waarde (in 1 000 F)
Bedrag (exclusief aftrekbare B.T.W.) gefactureerd door derden voor onderhoud en herstelling van gebouwen, machines en vervoermiddelen	512 802
Bedrag (exclusief aftrekbare B.T.W.) gefactureerd door derden voor het maakwerk verricht voor rekening van de vestigingen	2 538 466
Bedrag van de B.T.W. die op de door de getelde vestigingen geleverde goederen en diensten ontvangen werd	2 265 100
Bedrag van de aftrekbare B.T.W. op de aankopen	2 019 657
Bedrag van de op de uitvoervergunningen aangebrachte zegels, van de verkeersbelasting op de motorrijtuigen, van de gemeente- en provinciebelastingen	29 110
Bedrag van de onroerende voorheffing (provinciale en gemeentelijke opcentiemen inbegrepen)	45 045
Kosten (exclusief aftrekbare B.T.W.) betaald voor het vervoer uitgevoerd door derden en aangerekend buiten de aankoopfacturen om	224 417
Premies voor verzekering tegen brand, diefstal van autovoertuigen en tegen schade voortvloeiend uit auto-ongevallen	97 157
Bedrag van de huur betaald voor gebouwen die voor beroepsdoeleinden gebruikt worden en van de huur betaald voor uitrustingsgoederen (exclusief aftrekbare B.T.W.)	313 718
Bankkosten met uitsluiting van de intresten op ontleende kapitalen (exclusief aftrekbare B.T.W.)	65 177
Diverse lasten (exclusief aftrekbare B.T.W.) (1)	1 633 328

LEVERINGEN

Omschrijving	Waarde (in 1 000 F)
Bedrag gefactureerd aan derden voor industriële diensten (drukken, loonzetwerk) en niet-industriële diensten (exclusief B.T.W.)	1 108 335
Totale waarde van de leveringen (exclusief B.T.W.)	25 113 333
waarvan leveringen aan het buitenland	6 705 519
Waarde van de verkoop van goederen gekocht om in dezelfde vorm voortverkocht te worden (exclusief B.T.W.)	1 152 783
Van verzekeringsmaatschappijen ontvangen vergoedingen voor schade geleden ten gevolge van brand, diefstal van autovoertuigen en auto-ongevallen	98 892
Andere inkomsten	30 184

WAARDE DER VOORRADEN EN DER PRODUKTEN IN BEWERKING

Omschrijving	Waarde (in 1 000 F)	
	op 1.1.1981	op 31.12.1981
A. Voorraden :		
Brandstoffen, grondstoffen en andere in bewerking te stellen produkten (exclusief aftrekbare B.T.W.)	1 448 210	1 704 663
Afgewerkte produkten	710 950	688 624
Goederen bestemd om voortverkocht te worden in dezelfde vorm als die waarin ze aangekocht werden (exclusief aftrekbare B.T.W.)	175 475	152 012
B. Produkten in bewerking	667 423	741 869

(1) Deze post omvat geen afschrijvingen, intresten of belastingen.

INVESTERINGEN

VESTIGINGEN DIE 20 OF MEER PERSONEN TEWERKSTELLEN

(in 1 000 F)

I. Vermeerdering (exclusief aftrekbare B.T.W.)							II. Vermindering (exclusief B.T.W.)			
Nieuwe en gebruikte machines, uitrusting en voertuigen		Constructie van gebouwen en andere bouwwerken	Aankoop van bestaande gebouwen en van bebouwde en onbebouwde terreinen		Totaal	Sociale investeringen	Algemeen totaal	Verkoop van terreinen en cessie van gebruikte vaste kapitaal-goederen		
Totaal	waarvan transportmiddelen voor het vervoer van en naar het bedrijf		Totaal	waarvan onbebouwde terreinen				Totaal	waarvan onbebouwde terreinen	
1 358 865	45 465	127 578	47 075	3 495	1 533 518	3 080	1 536 598	185 496	-	

III. Afschrijvingen voor het geheel van het geïnvesteerde kapitaal		IV. Financiering van de investeringen	
Afschrijvingen op materieel en gereedschap	1 090 364	Financiering met eigen middelen van de ondernemingen	830 997
Afschrijvingen op gebouwen en andere bouwwerken	155 836	Financiering met andere middelen dan die van de ondernemingen	705 601

B. NIJVERHEID VAN HET DRUKKEN VAN DAG- EN WEEKBLADEN
 VESTIGINGEN DIE 10 OF MEER WERKLIEDEN TEWERKSTELLEN
 JAAR 1981

INDELING VAN DE VESTIGINGEN PER BELANGRIJKHEIDSKLASSE VOLGENS HET AANTAL OP 30 SEPTEMBER TEWERKGESTELDE PERSONEN

Omschrijving	10 tot 49	50 tot 99	100 tot 199	200 en meer	Totaal
Aantal vestigingen	7	9	6	15	37
Aantal werklieden	160	366	590	4 685	5 801
Aantal bedienden	48	291	229	2 722	3 290

Personen die niet onderworpen zijn aan de sociale zekerheid op 30 september 1981 (eigenaars en familiale helpers) : 12

AANTAL BEDIENDEN EN WERKLIEDEN TEWERKGESTELD IN DE VESTIGINGEN OP 31 MAART, 30 JUNI, 30 SEPTEMBER EN 31 DECEMBER 1981

Personeel onderworpen aan de sociale zekerheid voor bedienden (incl. de vestigingshoofden verbonden door een arbeidsovereenkomst en de leerlingen-bedienden)				Personeel onderworpen aan de sociale zekerheid voor werklieden (incl. leerjongens-werklieden)			
Datum	Mannen	Vrouwen	Totaal	Datum	Mannen	Vrouwen	Totaal
31.03.1981	2 529	788	3 317	31.03.1981	5 263	538	5 801
30.06.1981	2 514	797	3 311	30.06.1981	5 277	533	5 810
30.09.1981	2 501	789	3 290	30.09.1981	5 266	535	5 801
31.12.1981	2 500	802	3 302	31.12.1981	5 252	539	5 791

Aantal arbeidsuren door de werklieden en de leerjongens-werklieden daadwerkelijk in 1981 geïnstalleerd : 9 032 304

INDELING PER PROVINCIE VAN HET OP 30 SEPTEMBER 1981 TEWERKGESTELDE PERSONEEL

Provincies	Aantal vestigingen	Bedienden			Werklieden		
		Mannen	Vrouwen	Totaal	Mannen	Vrouwen	Totaal
Antwerpen en Limburg (1)	5	368	82	450	896	96	992
Brabant (2)	15	1 106	330	1 436	2 637	180	2 817
Henegouwen (3)	3	310	94	404	471	142	613
Luik, Namen en Luxemburg (4)	6	314	101	415	512	28	540
Oost- en West-Vlaanderen (5)	8	403	182	585	750	89	839
<i>Het Rijk</i>	37	2 501	789	3 290	5 266	535	5 801
Waals gewest	9	624	195	819	983	170	1 153
Vlaams gewest	15	1 064	340	1 404	2 047	210	2 257
Brussels gewest	13	813	254	1 067	2 236	155	2 391
<i>Het Rijk</i>	37	2 501	789	3 290	5 266	535	5 801

INDELING DER WERKLIEDEN VOLGENS DE BEDRIJFVIGHEID DOOR DE VESTIGINGEN UITGEOEFEND

Bedrijfsactiviteit	Aantal werklieden tewerkgesteld op 31 december 1981
Druk op rotatiepersen	1 057
Typografische drukkerij	556
Lithografische- en offset drukkerij	335
Heliografische drukkerij	571
Fotogravure en clichéfabriek	676
Brochures (innaaien) en inbinden	507
Andere bedrijvigheden	2 089
<i>Totaal</i>	5 791

- (1) Betreft hoofdzakelijk het arrondissement Antwerpen.
 (2) Betreft hoofdzakelijk het arrondissement Brussel-Hoofdstad.
 (3) Betreft uitsluitend het arrondissement Charleroi.
 (4) Betreft hoofdzakelijk het arrondissement Luik.
 (5) Betreft hoofdzakelijk het arrondissement Gent.

PERSONEELSUITGAVEN

Omschrijving	Waarde (in 1 000 F)
Brutowedden uitbetaald aan het personeel dat onderworpen is aan de sociale zekerheid voor bedienden	2 898 944
Brutolonen uitbetaald aan het personeel dat onderworpen is aan de sociale zekerheid voor werklieden	3 445 965
Werkgeversbijdragen aan de sociale zekerheid voor het personeel onderworpen aan de sociale zekerheid voor :	
- bedienden	652 779
- werklieden	1 250 611
Verzekeringspremies tegen arbeidsongevallen	71 934
Andere personeelsuitgaven	607 287
<i>Totaal</i>	<i>8 927 530</i>

VERBRUIKTE STOFFEN EN PRODUCTEN

Omschrijving	Eenheid	Verbruik	
		Hoeveelheid	Waarde (in 1 000 F) (exclusief aftrekbare B.T.W.)
Brandstoffen en elektrische energie			
- Benzine	hl	11 647	26 454
- Stookoliën	hl	36 647	41 595
- Steenkoolgas, aardgas	1 000 m3	7 938	54 085
- Elektrische energie	1 000 kWh	55 356	152 416
Andere	-	-	5 591
Papier en karton	t	26 416	621 483
Dagbladpapier	t	211 940	4 014 255
Inkt en verdunningsmiddelen	kg	8 407 567	328 937
Andere scheikundige producten	-	-	58 587
Drukletters en zink	-	-	19 382
Andere stoffen en diverse producten (lithografische steen, clichés, filmen, enz.)	-	-	372 953
<i>Totaal</i>	-	-	<i>5 695 738</i>
Totale inkoopwaarde (exclusief aftrekbare B.T.W.) van de goederen gekocht in 1981 om in dezelfde vorm voortverkocht of afge- staan te worden (in 1 000 F) : 1 633 293.			

BELASTINGEN, TAKSEN EN DIVERSE UITGAVEN

Omschrijving	Waarde (in 1 000 F)
Bedrag (exclusief aftrekbare B.T.W.) gefactureerd door derden voor onderhoud en herstelling van gebouwen, machines en vervoermiddelen	289 765
Bedrag (exclusief aftrekbare B.T.W.) gefactureerd door derden voor het maakwerk verricht voor rekening van de vestigingen	743 800
Bedrag van de B.T.W. die op de door de getelde vestigingen geleverde goederen en diensten ontvangen werd	1 497 615
Bedrag van de aftrekbare B.T.W. op de aankopen	1 130 104
Bedrag van de op de uitvoervergunningen aangebrachte zegels, van de verkeersbelasting op de motorrijtuigen, van de gemeente- en provinciebelastingen	21 231
Bedrag van de onroerende voorheffing (provinciale en gemeentelijke opcentiemen inbegrepen)	41 928
Kosten (exclusief aftrekbare B.T.W.) betaald voor het vervoer uitgevoerd door derden en aangerekend buiten de aankoopfacturen om	230 120
Premies voor verzekering tegen brand, diefstal van autovoertuigen en tegen schade voortvloeiend uit auto-ongevallen	51 859
Bedrag van de huur betaald voor gebouwen die voor beroepsdoeleinden gebruikt worden en van de huur betaald voor uitrustingsgoederen (exclusief aftrekbare B.T.W.)	211 433
Bankkosten met uitsluiting van de intresten op ontleende kapitalen (exclusief aftrekbare B.T.W.)	29 385
Diverse lasten (exclusief aftrekbare B.T.W.) (1)	1 995 718

(1) Deze post omvat geen afschrijvingen, intresten of belastingen.

LEVERINGEN

Omschrijving	Waarde (in 1 000 F)
Bedrag gefactureerd aan derden voor industriële diensten (drukken, loonzetwerk) en niet-industriële diensten (exclusief B.T.W.)	6 592 019
Totale waarde der leveringen (exclusief B.T.W.)	12 399 144
waarvan leveringen aan het buitenland	543 004
Waarde van de verkoop van goederen gekocht om in dezelfde vorm voortverkocht te worden (exclusief B.T.W.)	1 888 396
Van verzekeringsmaatschappijen ontvangen vergoedingen voor schade geleden ten gevolge van brand, diefstal van autovoertuigen en auto-ongevallen	12 250
Andere inkomsten	99 338

WAARDE DER VOORRADEN EN DER PRODUCTEN IN BEWERKING

Omschrijving	Waarde (in 1 000 F)	
	op 1.1.1981	op 31.12.1981
A. Voorraden :		
Brandstoffen, grondstoffen en andere in bewerking te stellen producten (exclusief aftrekbare B.T.W.)	808 432	831 341
Afgewerkte producten	191 646	224 419
Goederen bestemd om voortverkocht te worden in dezelfde vorm als die waarin ze aangekocht werden (exclusief aftrekbare B.T.W.)	93 584	104 189
B. Producten in bewerking	80 001	65 268

INVESTERINGEN

VESTIGINGEN DIE 20 OF MEER PERSONEN TEWERKSTELLEN

(in 1 000 F)

I. Vermeerdering (exclusief aftrekbare B.T.W.)							II. Vermindering (exclusief B.T.W.)
Totaal	waarvan transportmiddelen voor het vervoer van en naar het bedrijf	Constructie van gebouwen en andere bouwwerken	Aankoop van bestaande gebouwen en van bebouwde en onbebouwde terreinen	Totaal	Sociale investeringen	Algemeen totaal	Verkoop van terreinen en cessie van gebruikte vaste kapitaalgoederen
III. Afschrijvingen voor het geheel van het geïnvesteerde kapitaal				IV. Financiering van de investeringen			
Afschrijvingen op materieel en gereedschap				552 058	Financiering met eigen middelen van de ondernemingen		987 735
Afschrijvingen op gebouwen en andere bouwwerken				153 948	Financiering met andere middelen dan die van de ondernemingen		218 688

(1) Sociale investeringen inbegrepen.

NIJVERHEID VAN HET VERVOER EN DE OPENBARE VERDELING VAN GAS PER CANALISATIE

JAAR 1981

Aantal ondernemingen : 30

AANTAL BEDIENDEN TEWERKGESTELD IN DE VESTIGINGEN OP 31 MAART, 30 JUNI, 30 SEPTEMBER EN 31 DECEMBER

Personeel onderworpen aan de sociale zekerheid of aan de pensioenkassen voor bedienden (incl. de vestigingshoofden verbonden door een arbeidsovereenkomst en de leerlingen-bedienden)

Datum	Mannen	Vrouwen	Totaal
31.03.1981	4 898	385	5 283
30.06.1981	4 885	386	5 271
30.09.1981	4 896	389	5 285
31.12.1981	4 897	388	5 285

PERSONEELUITGAVEN

Omschrijving	Waarde (in 1 000 F)
Brutowedden uitbetaald aan het personeel dat onderworpen is aan de sociale zekerheid voor bedienden	4 830 422
Brutowedden uitbetaald aan het personeel dat onderworpen is aan de pensioenkassen voor bedienden	435 726
Werkgeversbijdragen aan de sociale zekerheid voor :	
- het personeel onderworpen aan de sociale zekerheid voor bedienden	1 014 281
Stortingen aan de pensioenkassen voor bedienden voor :	
- het personeel onderworpen aan de pensioenkassen voor bedienden	52 016
Andere personeelsuitgaven betreffende het personeel onderworpen aan de sociale zekerheid :	
- verzekeringspremies tegen arbeidsongevallen	46 073
- andere personeelsuitgaven	1 596 697
Andere personeelsuitgaven betreffende het personeel niet onderworpen aan de sociale zekerheid	72 365
<i>Totaal</i>	<i>8 047 580</i>

VERBRUIKTE STOPPEN EN PRODUKTEN

Omschrijving	Eenheid	Hoeveelheid	Waarde (in 1 000 F) exclusief aftrekbare B.T.W.
A. Brandstoffen en elektrische energie			
Benzine	hl	7 340	15 040
Gasolie, lichte stookolie (dieselolie)	hl	11 204	14 189
Elektrische energie	1 000 kWh	22 560	67 936
Andere brandstoffen	-	-	1 627
B. Gas (teruggebracht tot 8 400 Kcal/m³)			
1. Totale ontvangst door de vervoerders en verdelers voor ;			
- tussenleveringen (1)	10 ³ G.J.	171 623	26 238 634
- rechtstreekse leveringen aan de consumptie	10 ³ G.J.	396 137	54 440 358
2. Verliezen en niet opgetekend gas	10 ³ G.J.	- 980	
C. Andere stoffen			
Geplaatste buizen gedurende het jaar	-	-	630 581
Smeermiddelen	t	111	5 917
Stoffen gebruikt voor onderhoud en herstelling	-	-	226 730
Ander stoffen	-	-	53 690
Totaal	-	-	81 694 702

BELASTINGEN, TAKSEN EN DIVERSE UITGAVEN

Omschrijving	Waarde (in 1 000 F)
Bedrag (exclusief aftrekbare B.T.W.) gefactureerd door derden voor onderhoud en herstelling van gebouwen, machines en vervoermiddelen	910 931
Bedrag van de B.T.W. die op de door de getelde vestigingen geleverde goederen en diensten ontvangen werd	24 713 826
Bedrag van de aftrekbare B.T.W. op de aankopen	21 530 243
Bedrag van de op de uitvoervergunningen aangebrachte zegels, van de verkeersbelasting op de motorrijtuigen, van de gemeente- en provinciebelastingen	148 936
Bedrag van de onroerende voorheffing (provinciale en gemeentelijke opcentiemen inbegrepen)	27 175
Kosten (exclusief aftrekbare B.T.W.) betaald voor het vervoer uitgevoerd door derden en aangerekend buiten de aankoopfacturen om	24 003
Premies voor verzekering tegen brand, diefstal van autovoertuigen en tegen schade voortvloeiend uit auto-ongevallen	66 564
Bedrag van de huur betaald voor gebouwen die voor beroepsdoeleinden gebruikt worden en van de huur betaald voor uitrustingsgoederen (exclusief aftrekbare B.T.W.)	117 300
Bankkosten met uitsluiting van de intresten op ontleende kapitalen (exclusief aftrekbare B.T.W.)	17 651
Diverse lasten (exclusief aftrekbare B.T.W.) (2)	236 028

(1) Tussenleveringen : het gaat hier om gas gekocht door verdelers aan vervoerders of andere verdelers

(2) Deze post omvat geen afschrijvingen, intresten of belastingen.

LEVERINGEN

Omschrijving	Waarde (in 1 000 F) (exclusief B.T.W.)
A. Gas geleverd in België en aan het buitenland, door de vervoerders en verdelers :	
- voor tussenleveringen (1)	26 198 849
- rechtstreekse consumptie (2)	75 599 388
B. Diverse ontvangsten	654 550
<i>Totaal</i>	<i>102 452 787</i>

Omschrijving	Waarde (in 1 000 F)
Bouwwerken en zware uitrusting voltooid gedurende het jaar door de vestigingen voor hun eigen gebruik, met hun eigen werkkrachten en buiten hun gewone activiteit (exclusief B.T.W.)	1 246 129
Bedrag ontvangen door de getelde vestigingen voor industriële en niet-industriële diensten (exclusief B.T.W.)	3 209 729
Van verzekeringsmaatschappijen ontvangen vergoedingen voor schade geleden ten gevolge van brand, diefstal van autovoertuigen en auto-ongevallen	3 390

WAARDE DER VOORRADEN EN DER BOUWWERKEN IN UITVOERING

Omschrijving	Waarde (in 1 000 F)	
	op 1.1.1981	op 31.12.1981
Brandstoffen en andere produkten (exclusief aftrekbare B.T.W.)	879 917	885 571
Gas in gashouders	571 867	911 955
Bouwwerken in uitvoering en zware uitrusting in bewerking	246 766	243 176

(1) Tussenleveringen : het gaat hier om gas geleverd door de vervoerders aan verdelers of door verdelers aan andere verdelers

(2) Verdeling van gas geleverd door de vervoerders en de verdelers voor rechtstreekse consumptie :

	Hoeveelheid (in 10 ³ GJ)	Waarde (in 1 000 F) (excl. B.T.W.)
Huishoudelijk gebruik	116 034	30 490 612
Niet huishoudelijk gebruik	66 013	11 613 534
Industrieel gebruik	209 781	33 022 477
Eigen gebruik	3 378	472 765

INVESTERINGEN
VESTIGINGEN DIE 20 OF MEER PERSONEN TEWERKSTELLEN

(in 1 000 F)

I. Vermeerdering (exclusief aftrekbare B.T.W.)					II. Vermindering (exclusief B.T.W.)		
Nieuwe en gebruikte machines, uitrusting en voertuigen		Constructie van gebouwen en andere bouwwerken	Aankoop van bestaande gebouwen en van bebouwde en onbebouwde terreinen		Algemeen totaal	Verkoop van terreinen en cessie van gebruikte vaste kapitaalgoederen	
Totaal	waarvan transportmiddelen voor het vervoer van en naar het bedrijf		Totaal	waarvan onbebouwde terreinen		Totaal	waarvan onbebouwde terreinen
1 828 703	48 656	6 503 248 (1)	85 473	.	8 417 424	1 648 847	4 967

III. Afschrijvingen voor het geheel van het geïnvesteerde kapitaal		IV. Financiering van de investeringen	
Afschrijvingen op materieel en gereedschap	Afschrijvingen op gebouwen en andere bouwwerken	Financiering met eigen middelen van de ondernemingen	Financiering met andere middelen dan die van de ondernemingen
990 549	2 541 350	3 913 570	4 503 854

(1) Sociale investeringen-inbegrepen

STATISTIEKEN VAN DE TOEGESTANE EN BEGONNEN
GEBOUWEN

NIEUWE RESIDENTIELE BOUW (WOONGEBOUWEN)

Jaren	WAARVOOR EEN VERGUNNING WERD VERLEEND						BEGONNEN					
	Totaal aantal		Ruimte (in m ³)	Oppervlakte (in m ²)		Aantal gebouwen met 1 woning (1)	Totaal aantal		Ruimte (in m ³)	Oppervlakte (in m ²)		Aantal gebouwen met 1 woning (1)
	ge- bouwen	wonin- gen		bewoon- bare	totale		ge- bouwen	wonin- gen		bewoon- bare	totale	
1968 (2)	3 756	6 097	3 067 714	548 456	755 997	2 881	2 381	3 916	1 991 315	343 815	537 287	2 179
1969 (2)	2 894	5 015	2 504 552	458 834	913 252	3 468	2 944	4 643	2 367 763	416 899	699 198	2 721
1970 (2)	2 507	3 975	2 019 463	368 873	754 988	2 677	2 345	3 658	1 914 735	339 917	571 823	2 171
1971 (2)	4 450	6 056	3 173 306	571 760	937 126	4 233	2 307	3 493	1 838 018	328 801	545 291	2 155
1972 (2)	4 369	6 652	3 482 709	624 563	1 011 142	4 117	3 065	4 283	2 308 957	416 994	685 985	2 910
1973 (2)	4 559	7 350	3 843 800	709 052	1 134 651	4 655	3 407	5 144	2 676 626	476 920	781 793	3 223
1974 (2)	4 140	6 290	3 335 779	614 510	981 471	3 919	3 603	5 541	2 889 773	552 740	846 872	3 394
1975 (2)	4 875	7 893	4 021 008	726 173	1 188 984	4 620	4 407	6 494	3 384 621	630 206	1 008 994	4 161
1976 (2)	4 187	6 402	3 362 201	622 943	1 013 923	3 983	4 134	6 349	3 334 420	605 611	983 675	3 913
1977 (2)	4 185	6 240	3 357 051	619 772	1 018 127	3 966	3 949	6 032	3 163 231	575 332	941 636	3 746
1978 (2)	3 676	5 173	2 920 069	554 917	892 035	3 496	3 864	5 493	3 014 656	554 189	910 731	3 699
1979 (2)	3 076	4 223	2 357 597	438 962	722 025	2 948	5 701	3 111 486	2 191 068	572 143	942 047	3 848
1980 (2)	2 247	2 885	1 672 042	319 357	513 090	2 174	2 847	3 903	2 191 068	407 936	669 240	2 715
1981 (2)	1 848	2 255	1 341 649	258 483	415 575	1 791	2 180	2 729	1 608 342	301 203	488 776	2 101
1982 (2)	1 540	1 878	1 113 976	214 640	342 394	1 497	1 986	2 379	1 398 408	266 730	480 651	1 930
1983	1 553	1 801	1 147 681	220 563	351 202	1 499	1 529	2 063	1 176 617	221 713	362 016	1 461
januari	1 833	2 003	1 310 712	251 417	404 141	1 792	1 354	1 863	1 040 406	197 703	326 554	1 313
februari	1 936	2 469	1 369 169	261 573	418 449	1 862	1 852	2 066	1 311 339	247 498	400 165	1 812
maart	1 858	2 243	1 365 844	257 655	417 377	1 699	1 839	3 001	1 784 383	339 149	550 783	1 790
april							1 992	2 320	1 538 233	295 644	475 104	1 949
mei												

NSTRUCTIONS NON RESIDENTIELLES

NIEUWE NIET-RESIDENTIELE BOUW (NIET WOONGEBOUWEN)

Jaren	WAARVOOR EEN VERGUNNING WERD VERLEEND			BEGONNEN		
	Aantal gebouwen	Ruimte (in m ³)	Totale opper- vlakte (in m ²)	Aantal gebouwen	Ruimte (in m ³)	Totale opper- vlakte (in m ²)
1968	10 273	28 827 499	6 474 554	7 689	20 653 444	4 664 198
1969	8 196	34 183 898	6 754 005	6 221	22 376 600	4 591 955
1970	5 401	27 623 359	5 597 037	5 682	26 720 949	5 154 463
1971	7 085	32 901 113	6 291 950	6 125	27 384 287	5 289 721
1972	8 377	36 375 642	7 391 978	6 050	27 378 695	5 498 147
1973	7 482	41 503 801	7 982 108	5 916	30 272 461	5 756 441
1974	5 585	28 343 197	5 017 878	6 698	29 828 904	5 766 598
1975	6 582	25 008 103	5 042 466	5 478	25 019 920	4 738 870
1976	6 211	25 225 622	4 660 730	5 578	21 899 057	4 119 775
1977	7 224	27 147 770	5 408 861	5 978	23 297 580	4 409 553
1978	7 244	28 436 221	5 786 579	6 766	24 062 016	5 032 640
1979	6 603	22 398 239	4 690 415	5 514	19 846 835	3 949 553
1980	5 358	21 594 319	4 187 839	4 761	17 323 276	3 470 609
1981	5 998	22 920 363	4 235 904	5 257	17 137 312	3 384 985
1982						
1983	419	1 735 756	355 008	480	1 403 914	300 053
januari	427	1 321 984	296 594	400	1 081 608	225 195
februari	523	1 993 249	389 294	455	1 816 306	350 743
maart	565	2 328 374	415 194	454	1 742 443	314 143
april	599	1 769 785	359 962	442	2 170 656	427 761
mei						

(1) De gegevens betreffende dit type van gebouw zijn reeds in voorgaande kolommen opgenomen.

(2) Maandgemiddelde.

NIEUWE BOUW VAN NIET-WOONGEBOUWEN NAAR RUIMTECATEGORIE

JAREN MAANDEN	WAARVOOR EEN VERGUNNING WERD VERLEEND								
	van minder dan 3 000 m ³			van 3 000 tot minder dan 10 000 m ³			van 10 000 tot minder dan 20 000 m ³		
	Aantal gebouwen	Ruimte (in m ³)	Totale oppervlakte (in m ²)	Aantal gebouwen	Ruimte (in m ³)	Totale oppervlakte (in m ²)	aantal gebouwen	Ruimte (in m ³)	Totale oppervlakte (in m ²)
1968	5 735	4 936 127	1 403 754	953	4 541 642	1 056 210	244	3 356 584	680 005
1969	8 615	7 738 500	2 321 612	1 130	5 919 323	1 396 088	299	4 189 128	846 808
1970	6 612	5 804 147	1 679 484	1 048	5 518 411	1 282 624	260	3 609 895	739 825
1971	4 076	3 780 568	1 196 178	813	4 308 628	968 258	267	3 631 816	708 602
1972	5 438	4 942 010	1 368 004	1 047	5 568 076	1 277 350	317	4 375 480	915 882
1973	6 477	6 045 523	1 680 245	1 215	6 372 499	1 468 630	360	4 941 547	1 020 485
1974	5 679	5 255 912	1 464 488	1 087	5 795 983	1 315 473	327	4 528 187	898 491
1975	4 196	3 844 831	1 035 252	888	4 840 677	1 125 267	264	3 642 855	722 519
1976	5 080	4 651 394	1 263 957	1 019	5 451 201	1 248 643	272	3 793 126	767 214
1977	4 767	4 396 390	1 176 882	1 006	5 271 999	1 184 337	256	3 552 793	759 995
1978	5 582	5 275 058	1 398 294	1 149	6 146 078	1 370 901	286	3 921 572	791 567
1979	5 412	5 180 485	1 366 376	1 286	6 652 720	1 474 287	301	4 155 230	836 828
1980	5 030	4 783 893	1 257 446	1 137	5 801 393	1 261 567	272	3 706 992	719 527
1981	4 024	3 760 555	985 716	926	4 710 783	1 015 417	235	3 341 470	604 437
1982	4 703	4 414 091	1 201 597	946	4 886 544	1 067 589	189	2 646 257	502 578
1983									
januari	319	289 145	78 368	72	378 975	77 769	17	225 662	45 261
februari	345	347 251	94 322	53	273 208	59 321	17	218 841	42 666
maart	392	370 302	98 721	90	471 740	99 804	25	334 028	70 915
april	434	436 407	115 897	95	476 070	105 809	17	232 636	45 889
mei	472	463 425	126 229	102	512 451	111 708	15	220 658	39 302

JAREN MAANDEN	WAARVOOR EEN VERGUNNING WERD VERLEEND					
	van 20 000 tot minder dan 50 000 m ³			van 50 000 m ³ en meer		
	Aantal gebouwen	Ruimte (in m ³)	Totale oppervlakte (in m ²)	Aantal gebouwen	Ruimte (in m ³)	Totale oppervlakte (in m ²)
1968	131	3 967 182	784 696	61	7 132 540	1 087 309
1969	159	4 746 228	876 845	70	6 234 320	1 033 201
1970	180	5 517 964	1 028 718	96	13 733 481	2 023 354
1971	150	4 548 318	878 711	95	11 354 029	1 845 288
1972	190	5 938 246	1 091 940	93	12 077 301	1 638 774
1973	216	6 622 446	1 282 863	109	12 393 627	1 939 755
1974	241	7 205 822	1 365 543	148	18 717 897	2 938 113
1975	163	4 945 172	887 165	74	11 069 662	1 247 675
1976	147	4 381 660	790 293	64	6 730 722	972 359
1977	128	3 849 814	688 585	54	8 154 626	850 931
1978	154	4 543 750	844 536	53	7 261 312	1 003 563
1979	182	5 319 730	952 300	63	7 128 056	1 156 788
1980	122	3 605 695	633 268	42	4 500 266	818 607
1981	128	3 808 490	704 360	45	5 973 021	817 909
1982	108	3 182 607	531 340	52	7 790 864	932 800
1983						
januari	8	222 127	52 788	3	619 847	100 822
februari	9	261 976	60 615	3	220 708	39 670
maart	12	358 134	75 678	4	459 045	44 176
april	15	494 775	89 958	4	688 486	57 641
mei	7	231 068	38 390	3	342 183	44 333

NIEUWE BOUW VAN NIET-WOONGEBOUWEN NAAR RUIMTECATEGORIE

JAREN	BEGONNEN								
	van minder dan 3 000 m3			van 3 000 tot minder dan 10 000 m3			van 10 000 tot minder dan 20 000 m3		
	Aantal gebouwen	Ruimte (in m3)	Totale oppervlakte (in m2)	Aantal gebouwen	Ruimte (in m3)	Totale oppervlakte (in m2)	Aantal gebouwen	Ruimte (in m3)	Totale oppervlakte (in m2)
1968	4 422	3 771 939	1 081 352	568	2 930 734	699 690	133	1 837 089	364 604
1969	6 423	5 669 264	1 680 192	868	4 569 968	1 066 925	240	3 343 286	689 342
1970	5 125	4 496 742	1 319 597	723	3 762 137	868 780	184	2 540 227	501 904
1971	4 430	4 064 193	1 293 841	791	4 171 901	955 668	226	3 163 560	609 478
1972	4 748	4 185 413	1 167 205	875	4 639 468	1 056 018	261	3 593 487	727 557
1973	4 712	4 333 579	1 210 363	831	4 429 943	1 048 270	270	3 726 006	797 326
1974	4 515	4 188 589	1 160 869	851	4 524 353	1 009 113	259	3 573 479	722 416
1975	5 154	4 766 767	1 305 334	999	5 413 657	1 213 910	288	3 978 665	760 462
1976	4 187	3 844 334	1 049 932	829	4 391 473	1 014 001	238	3 288 770	688 960
1977	4 303	3 961 922	1 006 938	903	4 773 518	1 089 482	219	3 089 736	646 015
1978	4 665	4 295 696	1 146 114	912	4 802 286	1 060 868	244	3 317 778	680 187
1979	5 156	4 947 572	1 307 166	1 149	5 991 098	1 345 465	256	3 534 878	715 878
1980	4 212	3 958 698	1 041 509	946	4 902 541	1 066 328	202	2 798 697	533 674
1981	3 586	3 473 808	905 151	840	4 268 358	922 419	203	2 879 783	565 338
1982	4 081	3 791 988	1 015 685	866	4 399 246	954 406	170	2 269 480	448 225
1983									
januari	383	360 100	95 601	67	379 145	80 710	20	273 275	52 849
februari	321	327 035	88 159	59	275 418	66 926	13	166 007	32 548
maart	345	331 124	87 894	76	414 522	87 186	21	258 147	47 368
april	345	333 296	88 709	80	417 874	86 272	13	170 330	32 733
mei	331	330 920	90 699	73	358 705	76 873	19	289 807	53 222

JAREN	BEGONNEN					
	van 20 000 tot minder dan 50 000 m3			van 50 000 m3 en meer		
	Aantal gebouwen	Ruimte (in m3)	Totale oppervlakte (in m2)	Aantal gebouwen	Ruimte (in m3)	Totale oppervlakte (in m2)
1968	90	2 647 744	510 329	42	5 270 399	838 048
1969	114	3 424 650	632 853	44	3 646 276	594 886
1970	127	3 879 394	727 562	62	7 698 100	1 174 112
1971	153	4 669 879	829 805	82	10 651 416	1 465 671
1972	156	4 796 546	931 152	85	10 169 373	1 407 789
1973	140	4 345 510	828 048	97	10 543 657	1 614 140
1974	193	5 872 710	1 120 339	98	12 113 330	1 743 704
1975	174	5 206 807	992 844	83	10 473 008	1 494 048
1976	142	4 361 776	800 618	82	9 133 567	1 185 359
1977	107	3 165 027	563 938	46	6 908 854	753 402
1978	106	3 100 155	541 563	51	7 781 665	980 821
1979	155	4 589 898	863 774	50	4 998 572	800 357
1980	119	3 493 368	620 855	35	4 693 531	687 187
1981	100	3 040 187	551 552	32	3 661 140	526 149
1982	104	2 975 370	490 766	36	3 701 228	475 903
1983						
januari	7	204 309	31 668	3	187 085	39 225
februari	5	148 070	22 515	2	165 078	15 047
maart	9	257 313	50 285	4	555 200	78 010
april	11	314 214	52 731	5	506 729	53 698
mei	11	315 920	62 056	8	875 304	144 911

Arrondissementen	WOONGEBOUWEN						NIET-WOONGEBOUWEN				
	Totaal aantal		Ruimte (in m ³)	Oppervlakte (in m ²)		Aantal gebouwen met 1 woning (1)	Totaal aantal		Ruimte (in m ³)	Oppervlakte (in m ²)	
	gebou- wen	wonin- gen		bewoon- bare	totale		gebou- wen	wonin- gen		bewoon- bare	totale
Antwerpen	140	209	112 969	19 619	33 378	127	26	4	167 215	343	33 395
Mechelen	49	49	33 080	5 848	10 528	49	10	1	10 797	92	2 562
Turnhout	147	148	103 976	18 793	31 923	146	42	6	271 134	535	40 993
<i>Provincie Antwerpen</i>	<i>336</i>	<i>406</i>	<i>250 025</i>	<i>44 260</i>	<i>75 829</i>	<i>322</i>	<i>78</i>	<i>11</i>	<i>449 146</i>	<i>970</i>	<i>76 950</i>
Brussel-Hoofdstad	10	17	59 616	13 610	21 595	9	6	-	46 796	-	8 835
Halle-Vilvoorde	107	107	71 867	13 396	20 571	107	22	5	78 801	453	18 159
Leuven	146	155	113 007	19 805	31 549	144	35	7	101 895	575	22 236
Nijvel	65	67	44 123	8 110	12 689	63	10	-	31 840	-	6 480
<i>Provincie Brabant</i>	<i>328</i>	<i>346</i>	<i>288 613</i>	<i>54 921</i>	<i>86 404</i>	<i>323</i>	<i>73</i>	<i>12</i>	<i>259 332</i>	<i>1 038</i>	<i>55 710</i>
Aat	6	7	3 978	821	1 304	5	9	-	17 154	-	3 529
Charleroi	20	20	11 641	2 566	4 069	20	17	3	87 639	236	15 800
Bergen	21	21	11 170	2 475	3 858	21	12	2	10 634	168	3 179
Moeskroen	7	7	3 708	730	1 162	7	6	-	8 410	-	1 899
Zinnik	16	16	10 212	1 939	3 389	16	9	-	19 525	-	4 102
Thuin	15	15	12 876	2 427	3 794	15	5	-	5 084	-	1 262
Doornik	13	13	10 732	1 897	3 453	13	11	1	46 086	56	6 928
<i>Provincie Henegouwen</i>	<i>98</i>	<i>99</i>	<i>64 317</i>	<i>12 855</i>	<i>21 029</i>	<i>97</i>	<i>69</i>	<i>6</i>	<i>194 532</i>	<i>460</i>	<i>36 699</i>
Hoei	22	22	12 950	2 214	4 130	22	19	-	29 216	-	6 875
Luik	50	60	32 663	5 479	10 245	45	22	1	31 365	86	7 624
Verviers	103	119	71 100	11 291	21 640	100	20	-	18 681	-	5 020
Borgworm	9	9	6 593	1 027	1 955	9	6	-	4 283	-	877
<i>Provincie Luik</i>	<i>184</i>	<i>210</i>	<i>123 306</i>	<i>20 011</i>	<i>37 970</i>	<i>176</i>	<i>67</i>	<i>1</i>	<i>83 545</i>	<i>86</i>	<i>20 396</i>
Hasselt	92	93	67 139	11 506	20 917	91	19	2	25 697	208	6 028
Maaseik	44	44	30 935	5 322	9 647	44	19	-	32 669	-	8 800
Tongeren	54	56	38 402	6 642	11 978	53	5	-	26 108	-	3 458
<i>Provincie Limburg</i>	<i>190</i>	<i>193</i>	<i>136 476</i>	<i>23 470</i>	<i>42 542</i>	<i>188</i>	<i>43</i>	<i>2</i>	<i>84 474</i>	<i>208</i>	<i>18 286</i>
Aarlen	11	11	8 761	1 241	2 573	11	-	-	-	-	-
Bastenaken	8	8	5 619	841	1 810	8	14	-	25 207	-	4 842
Marche-en-Famenne	17	17	7 444	1 248	2 338	17	1	-	850	-	243
Neufchâteau	13	16	16 579	3 098	4 746	12	3	-	3 689	-	1 051
Virton	11	12	8 845	1 464	2 776	10	4	-	6 124	-	1 235
<i>Provincie Luxemburg</i>	<i>60</i>	<i>64</i>	<i>47 248</i>	<i>7 892</i>	<i>14 243</i>	<i>58</i>	<i>22</i>	<i>-</i>	<i>35 870</i>	<i>-</i>	<i>7 371</i>
Dinant	12	12	5 520	1 052	1 769	12	11	-	-19 997	-	6 296
Namen	18	31	15 435	3 133	5 147	16	22	4	47 185	392	11 308
Philippeville	122	230	37 205	11 075	11 704	14	4	-	4 856	-	1 029
<i>Provincie Namen</i>	<i>152</i>	<i>273</i>	<i>58 180</i>	<i>15 280</i>	<i>18 820</i>	<i>42</i>	<i>37</i>	<i>4</i>	<i>72 038</i>	<i>392</i>	<i>18 633</i>
Aalst	49	49	34 379	6 512	10 730	49	9	1	16 761	117	4 152
Dendermonde	50	53	34 767	7 153	10 834	48	18	2	66 153	189	14 771
Eeklo	18	19	13 115	2 357	3 764	17	19	2	35 477	175	7 471
Gent	115	117	93 016	18 467	27 170	113	31	1	83 693	95	19 102
Oudenaarde	14	15	10 639	2 072	3 298	13	7	-	8 333	-	1 869
Sint-Niklaas	47	49	32 555	5 836	9 591	45	21	1	47 303	61	14 040
<i>Provincie Oost-Vlaand.</i>	<i>293</i>	<i>302</i>	<i>218 471</i>	<i>42 397</i>	<i>65 387</i>	<i>285</i>	<i>105</i>	<i>7</i>	<i>257 720</i>	<i>637</i>	<i>61 405</i>
Brugge	53	58	40 433	7 837	12 613	52	14	1	81 002	99	14 420
Diksmuide	4	4	3 691	545	1 055	4	3	-	2 945	-	687
Ieper	13	13	9 007	1 872	2 903	13	20	-	30 675	-	7 301
Kortrijk	51	72	41 367	7 610	12 326	50	18	-	30 649	-	6 727
Oostende	24	114	29 840	7 692	9 774	21	10	1	16 070	135	5 250
Roeselare	38	41	29 898	6 112	9 200	36	16	-	39 940	-	8 327
Tielt	20	20	12 202	2 613	3 686	20	15	-	120 127	-	19 008
Veurne	14	28	12 790	2 308	3 796	12	9	-	11 720	-	2 792
<i>Provincie West-Vlaand.</i>	<i>217</i>	<i>350</i>	<i>179 228</i>	<i>36 589</i>	<i>55 353</i>	<i>208</i>	<i>105</i>	<i>2</i>	<i>333 128</i>	<i>234</i>	<i>64 512</i>
<i>Het Rijk</i>	<i>1 858</i>	<i>2 243</i>	<i>1 365 844</i>	<i>257 655</i>	<i>417 377</i>	<i>1 899</i>	<i>599</i>	<i>45</i>	<i>1 769 785</i>	<i>4 015</i>	<i>359 862</i>
Vlaams gewest	1 289	1 513	969 074	179 917	291 231	1 254	388	34	1 305 164	3 077	261 548
Waals gewest	559	713	337 154	64 128	104 551	436	205	11	417 825	938	89 579
Brussels gewest	10	17	59 616	13 610	21 595	9	6	-	46 796	-	8 835

(1) De gegevens betreffende dit type van gebouw zijn reeds in de voorgaande kolommen opgenomen.

STATISTIEK VAN DE NIEUWE BEGONNEN GEBOUWEN

Maand : April 1983

Arrondissementen	WOONGEBOUWEN					NIET-WOONGEBOUWEN					
	Totaal aantal		Ruimte (in m ³)	Oppervlakte (in m ²)		Aantal gebou- wen met 1 woning (1)	Totaal aantal		Ruimte (in m ³)	Oppervlakte (in m ²)	
	gebou- wen	wonin- gen		bewoon- bare	totale		gebou- wen	wonin- gen		bewoon- bare	totale
Antwerpen	164	303	272 460	48 292	82 665	154	65	5	294 857	466	49 812
Mechelen	57	59	44 994	8 440	14 207	55	12	1	15 836	82	3 465
Turnhout	237	238	149 738	30 913	49 872	236	24	5	57 414	611	15 027
<i>Provincie Antwerpen</i>	<i>458</i>	<i>600</i>	<i>467 192</i>	<i>87 645</i>	<i>146 744</i>	<i>445</i>	<i>101</i>	<i>11</i>	<i>368 107</i>	<i>1 159</i>	<i>68 304</i>
Brussel-Hoofdstad	26	562	219 782	43 266	68 217	18	13	1	101 102	81	23 928
Halle-Vilvoorde	186	209	121 175	23 198	35 136	180	28	3	306 372	278	43 904
Leuven	106	123	83 148	15 686	24 292	104	12	3	61 750	273	15 389
Nijvel	34	36	25 326	4 388	7 071	33	4	-	1 952	-	733
<i>Provincie Brabant</i>	<i>352</i>	<i>930</i>	<i>449 431</i>	<i>86 538</i>	<i>134 716</i>	<i>335</i>	<i>57</i>	<i>7</i>	<i>471 176</i>	<i>632</i>	<i>83 354</i>
Aat	3	3	1 684	382	606	3	-	-	-	-	-
Charleroi	15	15	10 856	1 853	3 464	15	10	-	16 642	-	2 610
Bergen	39	176	73 556	18 211	23 977	38	10	3	11 463	239	2 991
Moeskroen	13	13	7 965	1 699	2 565	13	4	1	11 143	51	2 926
Zinnik	35	35	22 653	4 030	7 731	35	18	-	20 730	-	4 823
Thuin	20	35	16 594	3 421	5 705	17	4	-	6 181	-	1 461
Doornik	18	22	14 177	2 628	4 571	17	6	-	8 706	-	1 657
<i>Provincie Henegouwen</i>	<i>143</i>	<i>299</i>	<i>147 485</i>	<i>32 224</i>	<i>48 619</i>	<i>138</i>	<i>52</i>	<i>4</i>	<i>74 865</i>	<i>290</i>	<i>16 468</i>
Hoei	1	1	696	93	181	1	2	-	3 726	-	737
Luik	44	84	47 369	8 287	14 892	42	15	-	200 033	-	15 330
Verviers	40	45	32 804	4 741	9 645	38	7	-	7 931	-	1 479
Borgworm	9	9	7 374	1 045	2 226	9	-	-	-	-	-
<i>Provincie Luik</i>	<i>94</i>	<i>139</i>	<i>88 243</i>	<i>14 166</i>	<i>26 944</i>	<i>90</i>	<i>24</i>	<i>-</i>	<i>211 680</i>	<i>-</i>	<i>17 546</i>
Hasselt	120	120	83 784	15 734	25 794	120	9	1	18 748	56	3 706
Maaseik	81	81	55 189	10 498	17 303	81	8	-	31 857	-	6 853
Tongeren	41	41	33 383	6 242	10 458	41	10	-	13 872	-	3 777
<i>Provincie Limburg</i>	<i>242</i>	<i>242</i>	<i>172 356</i>	<i>32 474</i>	<i>53 555</i>	<i>242</i>	<i>27</i>	<i>1</i>	<i>64 477</i>	<i>56</i>	<i>14 336</i>
Aarlen	10	11	7 189	1 099	2 259	9	-	-	-	-	-
Bastenaken	11	11	8 789	1 276	2 701	11	6	-	9 858	-	2 381
Marche-en-Famenne	22	22	12 675	2 040	3 851	22	7	-	9 236	-	2 270
Neufchâteau	1	1	477	106	194	1	-	-	-	-	-
Virton	8	8	5 553	808	1 665	8	3	-	3 534	-	729
<i>Provincie Luxemburg</i>	<i>52</i>	<i>53</i>	<i>34 883</i>	<i>5 329</i>	<i>10 670</i>	<i>51</i>	<i>16</i>	<i>-</i>	<i>22 628</i>	<i>-</i>	<i>5 380</i>
Dinant	14	32	11 787	2 644	3 872	13	13	2	21 412	153	4 947
Namen	36	36	21 304	4 129	7 128	36	18	2	36 957	251	7 001
Philippeville	-	-	-	-	-	-	2	-	304	-	79
<i>Provincie Namur</i>	<i>50</i>	<i>68</i>	<i>33 091</i>	<i>6 773</i>	<i>11 000</i>	<i>49</i>	<i>33</i>	<i>4</i>	<i>58 673</i>	<i>404</i>	<i>12 027</i>
Aalst	46	49	34 980	6 472	10 646	45	7	1	28 965	100	6 215
Dendermonde	21	21	14 579	2 880	4 703	21	10	1	17 930	93	3 909
Eeklo	14	14	10 843	1 972	3 096	14	15	-	36 234	-	10 752
Gent	80	83	61 715	11 877	18 411	78	28	-	97 187	-	21 096
Oudenaarde	8	8	4 986	1 153	1 676	8	4	-	7 545	294	2 261
Sint-Niklaas	63	63	37 432	7 476	11 161	63	8	1	41 210	88	8 280
<i>Provincie Oost-Vlaanderen</i>	<i>232</i>	<i>238</i>	<i>164 535</i>	<i>31 830</i>	<i>49 693</i>	<i>229</i>	<i>72</i>	<i>3</i>	<i>229 071</i>	<i>575</i>	<i>52 513</i>
Brugge	62	264	114 375	20 096	34 706	60	11	1	10 771	91	2 792
Diksmuide	8	15	9 576	1 630	2 733	7	1	-	6 800	-	1 000
Ieper	23	23	15 213	3 036	4 776	23	13	2	40 319	254	8 583
Kortrijk	55	55	37 200	7 330	11 174	55	13	1	81 568	92	14 335
Oostende	20	27	16 150	3 264	4 968	18	4	-	2 589	-	1 022
Roeselare	21	21	15 177	3 033	4 579	21	10	-	25 274	-	4 503
Tielt	22	22	17 364	3 252	5 186	22	18	-	72 461	-	10 864
Veurne	5	5	2 312	529	720	5	2	-	1 974	-	516
<i>Provincie West-Vlaanderen</i>	<i>216</i>	<i>432</i>	<i>227 367</i>	<i>42 170</i>	<i>68 342</i>	<i>211</i>	<i>72</i>	<i>4</i>	<i>241 756</i>	<i>437</i>	<i>43 615</i>
<i>Het Rijk</i>	<i>1 839</i>	<i>3 001</i>	<i>1 784 383</i>	<i>339 149</i>	<i>550 783</i>	<i>1 790</i>	<i>454</i>	<i>34</i>	<i>1 742 443</i>	<i>3 553</i>	<i>314 143</i>
Vlaams gewest	1 440	1 844	1 235 773	233 003	378 262	1 411	312	25	1 271 533	2 778	238 061
Waals gewest	373	595	328 828	62 880	104 304	361	129	8	369 808	694	52 154
Brussels gewest	26	562	219 782	43 266	68 217	18	13	1	101 102	81	23 928

(1) De gegevens betreffende dit type van gebouw zijn reeds in de voorgaande kolommen opgenomen.

STATISTIEK VAN DE NIEUWE BEGONNEN GEBOUWEN

Maand : mei 1983

Arrondissementen	WOONGEBOUWEN						NIET-WOONGEBOUWEN				
	Totaal aantal		Ruimte (in m ³)	Oppervlakte (in m ²)		Aantal gebouwen met 1 woning (1)	Totaal aantal		Ruimte (in m ³)	Oppervlakte (in m ²)	
	gebouwen	woningen		bewoonbare	totale		gebouwen	woningen		bewoonbare	totale
Antwerpen	194	415	210 718	41 749	69 065	175	56	5	836 505	460	157 939
Mechelen	95	99	56 888	10 862	18 443	93	8	1	32 727	117	9 151
Turnhout	150	172	84 652	18 553	27 664	148	15	6	30 761	584	8 703
<i>Provincie Antwerpen</i>	<i>439</i>	<i>686</i>	<i>352 258</i>	<i>71 164</i>	<i>115 172</i>	<i>416</i>	<i>79</i>	<i>12</i>	<i>899 993</i>	<i>1 161</i>	<i>175 793</i>
Brussel-Hoofdstad	9	22	60 924	14 109	22 130	6	2	1	34 780	63	10 326
Halle-Vilvoorde	160	161	113 958	20 459	32 663	159	27	3	325 353	271	45 736
Leuven	161	162	125 657	22 748	35 975	160	20	2	42 228	191	8 813
Nijvel	64	66	47 652	8 683	13 787	63	19	1	66 900	65	12 352
<i>Provincie Brabant</i>	<i>393</i>	<i>411</i>	<i>348 191</i>	<i>65 999</i>	<i>104 555</i>	<i>388</i>	<i>68</i>	<i>7</i>	<i>469 261</i>	<i>590</i>	<i>77 227</i>
Aat	3	3	1 749	345	559	3	7	-	15 316	-	2 054
Charleroi	18	18	12 438	2 276	4 223	18	9	1	37 811	95	6 731
Bergen	8	8	4 546	1 148	1 562	8	5	1	11 363	135	1 962
Moeskroen	3	3	1 626	369	614	3	1	-	100	-	34
Zinnik	9	9	7 621	1 199	2 365	9	3	-	9 855	-	1 749
Thuin	21	21	38 455	7 641	12 221	21	4	1	21 913	160	3 364
Doornik	9	9	6 709	1 304	2 247	9	7	3	39 047	127	4 996
<i>Provincie Henegouwen</i>	<i>71</i>	<i>71</i>	<i>73 144</i>	<i>14 282</i>	<i>23 791</i>	<i>71</i>	<i>36</i>	<i>6</i>	<i>135 405</i>	<i>517</i>	<i>20 890</i>
Hoëi	3	3	2 308	348	690	3	6	-	10 732	-	2 116
Luik	41	43	30 410	4 669	9 323	39	8	1	41 460	106	14 113
Verviers	41	41	30 410	4 625	9 162	41	16	2	47 865	262	9 643
Borgworm	3	3	1 659	252	497	3	-	-	-	-	-
<i>Provincie Luik</i>	<i>88</i>	<i>90</i>	<i>64 787</i>	<i>9 884</i>	<i>19 872</i>	<i>86</i>	<i>30</i>	<i>3</i>	<i>100 057</i>	<i>368</i>	<i>25 872</i>
Hasselt	101	101	65 733	12 699	20 222	101	12	1	30 301	180	4 117
Maaseik	59	59	42 802	7 838	13 078	59	12	-	22 218	-	5 332
Tongeren	90	90	55 027	10 282	17 726	90	2	1	3 702	214	1 147
<i>Provincie Limburg</i>	<i>250</i>	<i>250</i>	<i>163 562</i>	<i>30 819</i>	<i>51 026</i>	<i>250</i>	<i>26</i>	<i>2</i>	<i>56 221</i>	<i>394</i>	<i>10 596</i>
Aarlen	12	13	8 969	1 341	2 945	11	2	-	2 738	-	499
Bastenaken	2	2	1 699	229	529	2	3	-	2 377	-	619
Marche-en-Famenne	7	7	5 174	804	1 650	7	2	-	15 217	-	2 289
Neufchâteau	7	7	3 212	501	1 021	7	1	-	896	-	180
Virton	8	8	5 011	731	1 581	8	2	-	180	-	76
<i>Provincie Luxemburg</i>	<i>36</i>	<i>37</i>	<i>24 065</i>	<i>3 606</i>	<i>7 726</i>	<i>35</i>	<i>10</i>	<i>-</i>	<i>21 408</i>	<i>-</i>	<i>3 663</i>
Dinant	9	9	5 184	1 043	1 571	9	1	-	3 305	-	612
Namen	25	25	17 082	3 394	5 871	25	14	-	35 344	-	6 413
Philippeville	2	2	1 678	334	572	2	-	-	-	-	-
<i>Provincie Namen</i>	<i>36</i>	<i>36</i>	<i>23 944</i>	<i>4 771</i>	<i>8 014</i>	<i>36</i>	<i>15</i>	<i>-</i>	<i>38 649</i>	<i>-</i>	<i>7 025</i>
Aalst	47	47	36 723	6 427	10 892	47	7	-	15 022	-	4 185
Dendermonde	50	50	42 282	8 698	12 287	50	14	1	48 061	187	11 865
Eeklo	14	14	9 154	1 660	2 628	14	9	-	13 600	-	3 543
Gent	102	107	73 233	14 008	21 476	99	37	-	44 988	-	13 424
Oudenaarde	22	22	17 089	2 992	5 213	22	11	1	57 761	99	12 756
Sint-Niklaas	101	101	56 253	12 241	16 726	101	15	5	114 298	506	23 145
<i>Provincie Oost-Vlaanderen</i>	<i>336</i>	<i>341</i>	<i>234 734</i>	<i>46 026</i>	<i>69 222</i>	<i>333</i>	<i>93</i>	<i>7</i>	<i>293 730</i>	<i>772</i>	<i>68 918</i>
Brugge	62	78	58 655	10 709	16 691	58	15	1	28 360	218	7 212
Diksmuide	6	6	3 951	806	1 211	6	8	-	12 494	-	3 327
Ieper	19	19	11 626	2 409	3 579	19	17	-	20 434	-	4 939
Kortrijk	100	102	61 543	12 722	18 799	98	18	2	38 634	313	8 750
Oostende	24	59	20 997	4 796	6 858	23	4	-	5 379	-	1 244
Roeselare	39	40	24 933	5 140	7 765	38	6	2	13 054	102	3 720
Tielt	86	86	67 331	11 531	19 580	86	12	1	28 891	152	6 610
Veurne	7	8	4 512	970	1 443	6	5	-	8 686	-	1 975
<i>Provincie West-Vlaanderen</i>	<i>343</i>	<i>398</i>	<i>253 548</i>	<i>49 083</i>	<i>75 926</i>	<i>334</i>	<i>85</i>	<i>6</i>	<i>155 932</i>	<i>785</i>	<i>37 777</i>
<i>Het Rijk</i>	<i>1 992</i>	<i>2 320</i>	<i>1 538 233</i>	<i>295 644</i>	<i>475 104</i>	<i>1 949</i>	<i>442</i>	<i>43</i>	<i>2 170 656</i>	<i>4 587</i>	<i>427 761</i>
Vlaams gewest	1 689	1 998	1 243 717	240 299	379 984	1 652	330	32	1 773 457	3 574	347 633
Waals gewest	295	300	233 592	41 236	72 990	291	110	10	362 419	950	69 802
Brussels gewest	8	22	60 924	14 109	22 130	6	2	1	34 780	63	10 326

(1) De gegevens betreffende dit type van gebouw zijn reeds in de voorgaande kolommen opgenomen.

VERGUNNINGEN AFGELEVERD VOOR DE VERBOUWING VAN WOONGEBOUWEN

Jaren Maanden	Ant- werpen	Brabant	Hene- gouwen	Luik	Limburg	Luxem- burg	Namen	Oost- Vlaan- deren	West- Vlaan- deren	Het Rijk
1968	1 670	2 488	3 149	2 956	698	406	527	2 818	2 863	17 575
1969	1 573	2 631	3 424	2 909	735	426	599	2 854	3 098	18 249
1970	1 386	2 201	2 839	2 605	531	383	578	2 413	2 563	15 499
1971	1 236	1 923	2 696	2 305	459	337	591	1 985	1 983	13 515
1972	1 471	2 451	3 150	2 608	598	374	762	2 556	2 555	16 525
1973	1 545	2 601	3 312	2 796	654	417	864	2 674	3 052	17 915
1974	1 484	2 612	3 357	2 843	823	455	944	2 628	3 039	18 185
1975	1 607	2 641	3 318	3 136	952	439	959	2 723	2 953	18 728
1976	1 702	3 081	3 319	3 127	985	462	991	3 211	3 466	20 344
1977	1 711	3 075	3 028	2 993	984	546	1 085	3 184	3 227	19 833
1978	1 911	3 139	3 358	2 813	1 275	509	1 112	3 211	3 278	20 606
1979	2 246	3 103	2 936	2 581	1 204	495	948	3 198	3 292	20 003
1980	1 892	2 827	2 806	2 734	1 011	449	950	3 305	2 854	18 828
1981	1 500	2 504	2 227	2 231	772	355	778	2 981	2 932	16 280
1982	1 409	2 260	2 101	2 155	674	336	733	3 143	2 560	15 371
1983										
januari	57	180	135	107	36	25	21	184	165	910
februari	63	138	129	201	50	15	57	191	179	1 023
maart	122	279	133	143	52	27	59	203	269	1 287
april	180	158	140	137	62	24	60	267	246	1 274
mei	164	233	175	164	66	22	87	249	240	1 400

WOONGEBOUWEN WAARVAN DE VERBOUWING BEGONNEN IS

Jaren Maanden	Ant- werpen	Brabant	Hene- gouwen	Luik	Limburg	Luxem- burg	Namen	Oost- Vlaan- deren	West- Vlaan- deren	Het Rijk
1968	1 333	1 837	2 404	2 236	643	292	390	2 480	2 388	14 003
1969	1 349	2 133	2 810	2 315	611	345	419	2 523	2 685	15 190
1970	1 063	1 846	2 312	1 953	458	248	395	2 133	2 204	12 612
1971	1 346	1 766	2 476	2 139	462	333	528	2 005	2 052	13 107
1972	1 304	2 096	2 904	2 540	518	351	642	2 362	2 037	14 754
1973	1 316	1 936	2 545	1 996	411	275	591	2 102	2 517	13 689
1974	1 201	2 040	2 534	2 214	578	332	544	2 288	2 575	14 306
1975	1 731	2 783	3 641	3 340	868	442	1 020	2 832	3 427	20 084
1976	1 477	2 506	3 073	2 679	1 001	352	757	2 774	2 984	17 603
1977	1 568	2 577	2 328	2 319	757	374	664	2 613	2 904	16 104
1978	1 569	2 687	3 181	2 805	1 064	447	1 172	3 177	3 100	19 202
1979	1 816	2 761	2 959	2 359	1 040	434	894	2 893	2 895	18 051
1980	1 644	2 408	2 220	2 171	997	364	828	2 715	2 805	16 152
1981	1 430	2 201	1 856	1 797	810	315	477	2 815	2 507	14 208
1982	1 275	2 068	1 956	2 069	639	326	786	2 430	2 406	13 955
1983										
januari	55	255	63	315	32	48	13	264	204	1 249
februari	73	135	103	136	72	9	11	238	133	910
maart	109	153	172	201	27	14	74	227	255	1 232
april	220	284	208	108	52	36	69	342	192	1 511
mei	163	220	117	73	50	15	35	268	264	1 205

VERGUNNINGEN AFGELEVERD VOOR DE VERBOUWING VAN GEBOUWEN, ANDERE DAN WOONGEBOUWEN

Jaren - Maanden	Antwerpen	Brabant	Henegouwen	Luik	Limburg	Luxemburg	Namen	Oost-Vlaanderen	West-Vlaanderen	Het Rijk
1968	594	660	446	546	228	118	156	809	916	4 473
1969	649	672	509	536	273	128	138	1 019	1 132	5 056
1970	622	623	480	457	268	124	160	803	976	4 513
1971	533	554	404	407	238	70	133	753	807	3 899
1972	595	642	451	414	242	83	182	908	1 123	4 640
1973	645	665	465	453	238	114	191	1 024	1 395	5 190
1974	604	582	444	406	255	103	194	822	1 163	4 573
1975	572	595	404	411	241	118	159	784	903	4 187
1976	590	613	429	387	271	92	167	894	1 072	4 515
1977	552	574	385	434	209	115	209	824	988	4 290
1978	631	640	603	412	287	117	270	949	989	4 898
1979	745	632	521	409	294	137	229	913	957	4 837
1980	652	603	570	434	256	108	207	876	866	4 572
1981	544	653	404	361	187	88	186	756	762	3 941
1982	528	526	377	341	234	82	167	720	816	3 791
1983										
januari	23	55	37	21	15	10	9	73	53	296
februari	33	40	31	30	9	4	9	46	89	291
maart	39	47	34	34	16	9	12	86	81	358
april	55	45	31	34	17	7	15	71	77	352
mei	49	58	36	43	24	6	15	64	94	389

GEBOUWEN, ANDERE DAN WOONGEBOUWEN, WAARVAN DE VERBOUWING BEGONNEN IS

Jaren - Maanden	Antwerpen	Brabant	Henegouwen	Luik	Limburg	Luxemburg	Namen	Oost-Vlaanderen	West-Vlaanderen	Het Rijk
1968	395	457	290	380	182	84	73	675	704	3 240
1969	486	510	387	427	189	110	102	778	949	3 938
1970	424	422	336	318	180	60	89	710	795	3 334
1971	599	423	378	347	195	101	135	723	749	3 650
1972	539	574	408	416	180	84	164	794	864	4 023
1973	489	493	388	277	200	65	124	797	1 116	3 949
1974	477	474	328	336	196	74	115	693	1 035	3 728
1975	617	626	403	450	251	106	187	812	1 128	4 580
1976	541	499	363	318	220	81	132	781	889	3 824
1977	451	428	322	288	189	86	110	659	878	3 411
1978	475	477	446	381	209	95	199	824	861	3 967
1979	564	538	503	340	211	94	216	812	862	4 140
1980	514	466	375	305	222	88	178	716	804	3 668
1981	448	521	354	250	169	91	80	656	608	3 177
1982	365	442	342	309	177	72	177	621	632	3 137
1983										
januari	20	69	18	46	29	13	3	69	95	362
februari	34	41	22	38	28	2	4	71	58	298
maart	30	28	36	35	4	4	13	69	53	272
april	98	71	32	23	13	6	16	49	56	364
mei	63	63	20	18	13	7	5	63	102	354