

INDUSTRIËLE STATISTIEKEN



1983

MAANDSCHRIFT

SEPTEMBER, Nr 9

NATIONAAL INSTITUUT VOOR DE STATISTIEK

KONINKRIJK BELGIË

MINISTERIE VAN ECONOMISCHE ZAKEN

INDUSTRIËLE STATISTIEKEN

1983

MAANDSCHRIFT

SEPTEMBER, Nr 9

Verkrijgbaar bij het NATIONAAL INSTITUUT VOOR DE STATISTIEK
Leuvenseweg, 44 - 1000 Brussel
Rubenslei, 2 - 2018 Antwerpen
Coupure Rechts, 620 - 9000 Gent

16^{de} JAARGANG

Dit nummer : België : 70 F
Buitenland : 95 F
Abonnement : België : 565 F
Buitenland : 815 F

Postrekening Nr 000-2005886-23 van het
NIS, Leuvense weg, 44 - 1000 Brussel

MAANDSTATISTIEKEN

<u>I. Indexcijfers van de nijverheidsproductie</u>	5
A. Voortschrijdend gemiddelde van de indexcijfers van de twaalf laatste maanden	5
B. Bruto-indexcijfers	8
<u>II. Industriële productie in absolute cijfers</u>	
Steenkool- en ijzermijnen. Opvangen van mijngas	18
Leveringen van Belgische steenkolen op de binnenlandse markt. Invoer en uitvoer van steenkolen	18
Winning van bouwsteen en andere niet metaalhoudende mineralen	19
Voedingsnijverheid	20
Tabaksnijverheid	24
Spinnerijen en diverse bedrijvigheid uit de textielnijverheid	24
Weverij	26
Breigoednijverheid	30
Kleding- en confectienijverheid	32
Schoenen- en pantoffelnijverheid	34
Hout- en aanverwante nijverheid	35
Papiernijverheid	36
Leder- en rubbernijverheid	37
Zeepnijverheid	37
Scheikundige nijverheid	38
Nijverheid van de petroleumderivaten	39
Steenkoolagglomeraat- en cokesfabrieken	40
Netto-productie, invoer en uitvoer van gas	41
Nijverheid van de niet-metaalhoudende mineralen	41
IJzer- en staalnijverheid	43
Non-ferrometalen	44
Metaalverwerkende nijverheid	45
Plastiekverwerkende nijverheid	51
Verzendingen van de metaalverwerkende nijverheid (driemaandelijke gegevens)	53
Elektriciteit	66
Waterdistributie	66
<u>III. Tewerkstelling</u>	67

JAARLIJKSE PRODUKTIESTATISTIEKENJaar 1980

- Suikerfabrieken, suikerraffinaderijen en invertsuikerfabrieken	77
- Fabricatie van diverse dranken	81
- Waterindustrie	85

Jaar 1981

- Sorteren en uitrafelen van lompen en textielafval	89
---	----

STATISTIEK VAN DE TOEGESTANE EN BEGONNEN GEBOUWEN

- Nieuwe woongebouwen, per provincie, waarvoor een bouwvergunning werd verleend.	94
- Nieuwe niet-woongebouwen, per provincie, waarvoor een bouwvergunning werd verleend.	94
- Nieuwe residentiële bouw	95
- Nieuwe bouw van niet-woongebouwen, naar ruimtecategorie	96
- Nieuwe toegestane bouw : april 1983	96
- Vergunningen afgeleverd voor de verbouwing van woongebouwen	99
- Woongebouwen waarvan de verbouwing begonnen is	99
- Vergunningen afgeleverd voor de verbouwing van gebouwen, andere dan woongebouwen	100
- Gebouwen, andere dan woongebouwen, waarvan de verbouwing begonnen is.	100

Opmerkingen betreffende de maandstatistiek en driemaandelijke statistieken :

- De cijfers van de productie of de leveringen gepubliceerd voor de verschillende jaren zijn maandgemiddelden of driemaandelijke gemiddelden
- De totalen kunnen soms lichtelijk verschillen met de som van de gedeeltelijke resultaten wegens afrondingen der cijfers.

Conventionele tekens

. . = gegevens ontbreken
 - = 0 of minder dan de helft der gebezigde eenheid
 (*) = voorlopige cijfers
 De komma (,) wordt gebruikt om de eenheden af te zonderen van de decimalen

Auteursrecht voorbehouden

Het reproduceren van de inhoud van deze publikatie is niet toegestaan, noch geheel, noch gedeeltelijk, noch in de oorspronkelijke, noch in bewerkte vorm, tenzij met schriftelijke machtiging vanwege het Nationaal Instituut voor de Statistiek.

Het gebruiken van de inhoud van deze publikatie als toelichting of bewijsvoering in een artikel, een boekbespreking of een boek is toegestaan, mits de bron duidelijk en nauwkeurig wordt vermeld.

MAANDSTATISTIEKEN

I. INDEXCIJFERS VAN DE INDUSTRIELE PRODUCTIE (1970=100)

A. VOORTSCHRIJDEND GEMIDDELDE VAN DE LAATSTE 12 MAANDEN (1)
ALGEMENE INDEXCIJFERS EN INDEXCIJFERS NAAR DE BESTEMMING DER GOEDEREN

	ALGEMEEN INDEX- CIJFER VAN DE INDUS- TRIELE PRODUCTIE		INDEXCIJFERS NAAR DE BESTEMMING DER GOEDEREN					BOUW- NIJVERHEID
	EXCLUSIEF BOUW- NIJVERHEID	INCLUSIEF BOUW- NIJVERHEID	GROND- STOFFEN EN INTER- MEDIAIRE GOEDEREN	NIET- DUURZAME CONSUMPTIE- GOEDEREN	DUURZAME CONSUMPTIE- GOEDEREN	INVESTERINGSGOEDEREN		
						EXCLUSIEF BOUW- NIJVERHEID	INCLUSIEF BOUW- NIJVERHEID	
1978	120.7	113.9	118.8	121.5	118.3	129.5	98.3	86.6
1979	126.2	113.9	125.4	125.5	122.0	133.1	86.6	70.1
1980	124.6	114.0	123.7	125.4	121.1	128.9	88.6	73.7
1981	121.1	107.1	118.6	126.5	117.8	123.8	76.9	60.7
1981								
JULI	120.5	108.6	118.3	124.9	117.8	124.0	81.4	66.2
AUGUSTUS	120.1	107.7	117.7	125.0	117.1	123.2	79.9	64.6
SEPTEMBER	120.2	107.3	118.0	125.0	117.2	123.1	78.8	63.3
OKTOBER	120.6	107.0	118.3	125.3	117.5	123.6	77.7	61.8
NOVEMBER	120.6	106.9	118.3	125.6	117.6	123.5	77.3	61.3
DECEMBER	121.0	107.0	118.6	126.5	117.8	123.9	76.9	60.7
1982								
JANUARI	121.7	107.1	118.9	127.1	118.5	124.7	76.2	59.7
FEBRUARI	121.7	107.4	118.6	127.1	118.8	124.8	77.2	60.9
MAART	121.2	106.8	117.7	127.5	118.9	124.4	76.3	60.0
APRIL	121.4	106.8	117.9	128.0	119.1	124.2	75.8	59.4
MEI	121.5	106.7	118.0	128.5	119.4	124.0	75.3	58.7
JUNI	121.4	106.5	117.9	128.7	119.4	123.6	75.0	58.4
JULI	121.6	106.6	117.9	129.3	119.7	123.8	74.9	58.3
AUGUSTUS	121.2	106.3	117.5	129.3	119.6	123.5	74.6	57.9
SEPTEMBER	121.3	106.1	117.3	129.8	120.0	123.6	74.2	57.5
OKTOBER	121.6	106.2	117.3	130.4	120.5	124.1	74.1	57.2
NOVEMBER	121.3	105.9	116.8	130.7	120.9	123.8	73.8	56.9
DECEMBER	120.8	105.9	116.2	130.5	120.8	123.3	74.5	57.9
1983								
JANUARI	120.5	106.0	116.0	130.4	121.0	123.1	75.0	58.6
FEBRUARI	120.5	105.2	115.9	130.9	121.2	123.2	73.2	56.5
MAART	121.1	105.2	116.4	130.8	122.1	124.0	72.5	55.6
APRIL	121.1	104.7	116.3	130.7	122.5	124.5	71.4	54.1
MEI	120.9	104.0	116.0	130.5	122.7	124.7	70.3	52.9

INDEXCIJFERS PER BEDRIJFSTAK

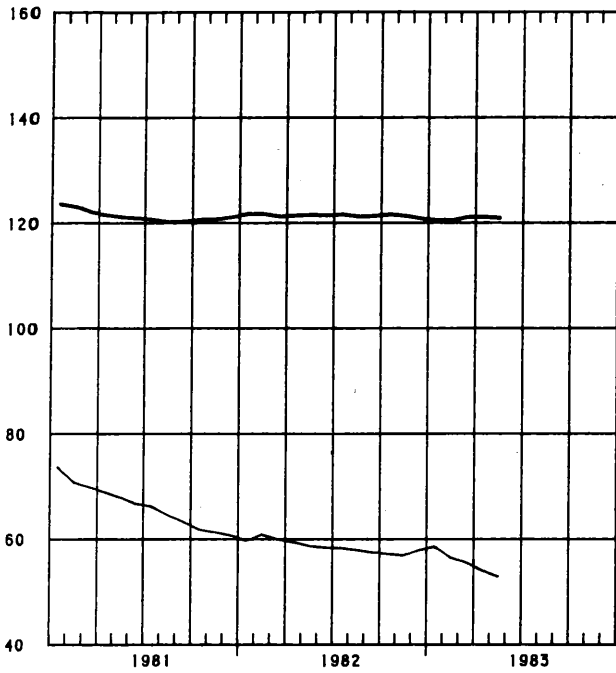
	WINNING VAN STEEN- KOOL	VOEDINGS- NIJVER- HEID EN FABRICA- GE VAN DRANKEN	TEXTIEL- NIJVER- HEID	FABRICA- GE VAN KLEDING EN SCHOENEN EN DIVER- SE IN WEEFSELS GEMAAKTE ARTIK.	PAPIER- EN KARTON- NIJVER- HEID	HOUT- NIJVER- HEID	SCHEIKUN- DIGE NIJVER- HEID EN RUBBER- NIJVER- HEID	NIJVER- HEID DER NIET METAAL- HOUDENDE MINERA- LEN	BASIS- METAL- LURGIE	METAAL- VERWER- KENDE NIJVER- HEID	PRODUK- TIE VAN ELEKTRI- CITEIT
1978	44.8	126.9	81.1	95.9	115.4	168.0	150.4	111.4	105.5	127.9	167.8
1979	39.8	130.2	87.7	96.1	123.5	166.2	162.5	111.8	113.8	133.6	171.8
1980	40.8	132.6	90.4	92.9	122.7	177.9	153.9	111.9	108.4	129.8	176.6
1981	38.5	137.4	87.9	90.1	124.1	174.3	155.3	97.7	102.5	125.2	169.2
1981											
JULI	39.9	135.2	88.7	91.0	120.2	176.1	152.2	101.3	98.9	124.7	171.0
AUGUSTUS	39.9	135.3	88.4	90.1	120.8	175.1	152.6	99.7	98.3	124.0	169.5
SEPTEMBER	39.8	135.3	88.2	89.8	121.7	175.0	153.2	99.5	99.6	124.1	169.4
OKTOBER	39.5	135.8	88.0	90.0	122.9	174.7	154.1	98.8	100.5	124.6	169.4
NOVEMBER	38.5	136.3	87.9	89.9	123.4	174.0	154.7	98.3	101.5	124.5	168.9
DECEMBER	38.5	137.4	87.9	90.1	124.1	174.3	155.3	97.7	102.5	124.8	169.2
1982											
JANUARI	38.5	138.2	88.1	90.2	124.8	173.8	156.0	96.2	103.7	126.2	169.6
FEBRUARI	38.3	138.3	87.6	90.6	124.8	173.0	155.5	96.6	103.7	126.5	167.8
MAART	38.2	138.6	87.2	91.1	124.2	172.9	155.6	96.3	101.2	126.3	166.7
APRIL	38.2	139.0	87.3	91.5	124.4	172.9	156.3	95.9	101.2	126.3	167.6
MEI	38.4	139.6	87.1	91.9	124.3	172.9	157.5	95.4	101.2	126.3	167.3
JUNI	38.2	139.8	87.1	91.9	125.1	172.4	157.8	94.9	101.0	126.1	166.9
JULI	37.8	140.5	87.1	92.0	124.9	172.9	158.5	94.7	100.4	126.4	167.3
AUGUSTUS	37.9	140.8	86.9	91.9	125.1	172.5	158.4	93.9	99.2	126.1	167.2
SEPTEMBER	38.2	141.9	87.0	92.1	125.3	173.1	158.6	92.7	98.0	126.7	166.5
OKTOBER	38.6	143.1	87.4	92.3	124.9	173.9	159.0	92.1	96.5	127.4	167.4
NOVEMBER	39.2	144.1	87.4	92.1	125.2	174.9	158.6	91.3	94.3	127.5	167.0
DECEMBER	39.6	144.3	87.0	92.1	124.6	175.2	158.1	90.9	93.0	126.9	165.6
1983											
JANUARI	39.9	144.1	87.3	92.4	124.7	175.8	157.4	91.2	92.0	126.7	164.4
FEBRUARI	40.2	144.7	88.2	92.5	125.1	176.1	159.0	89.5	90.8	126.5	165.6
MAART	40.3	144.6	89.1	93.0	125.5	176.3	158.9	89.1	92.4	127.3	165.5
APRIL	39.8	144.7	89.6	92.7	125.0	176.1	159.0	88.6	91.7	127.7	165.8
MEI	39.2	144.4	90.0	92.3	125.1	176.4	159.1	87.8	90.8	127.8	166.5

(1) NIET GECENTREERD VOORTSCHRIJDEND GEMIDDELDE OVER TWAALF MAANDEN.

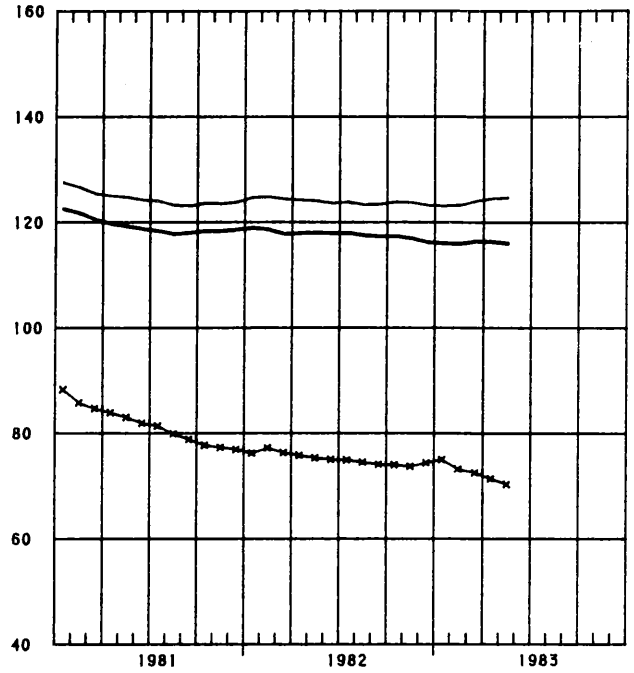
INDEXCIJFERS VAN DE INDUSTRIELE PRODUCTIE

GEMIDDELDE VAN DE LAATSTE 12 MAANDEN
1970=100

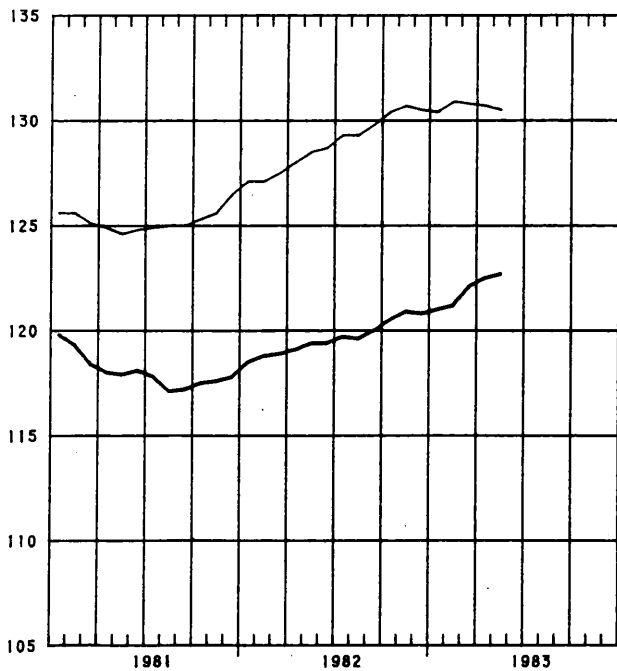
— ALGEMEEN INDEXCIJFER (EXCLUS. BOUWNIJVERHEID)
— BOUWNIJVERHEID



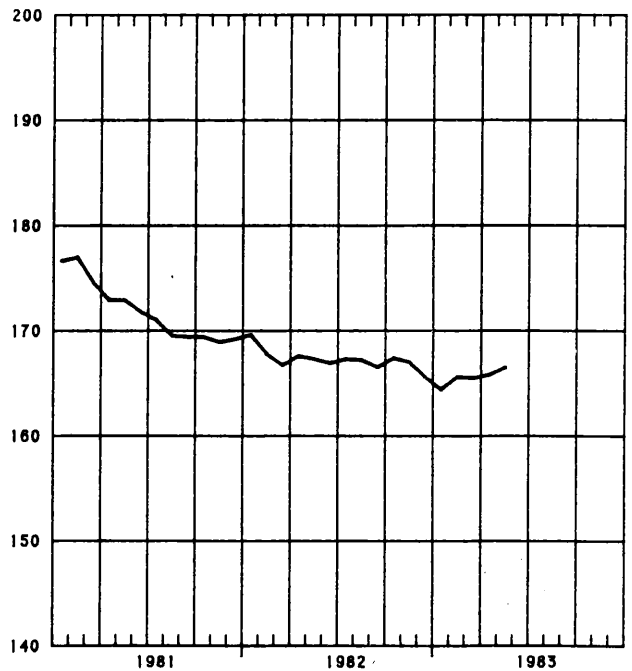
— GRONDSTOFFEN EN INTERMEDIAIRE GOEDEREN
— INVESTERINGSGOEDEREN (EXCLUS. BOUWNIJVERHEID)
— INVESTERINGSGOEDEREN (INCLUS. BOUWNIJVERHEID)



— DUURZAME CONSUMPTIEGOEDEREN
— NIET-DUURZAME CONSUMPTIEGOEDEREN

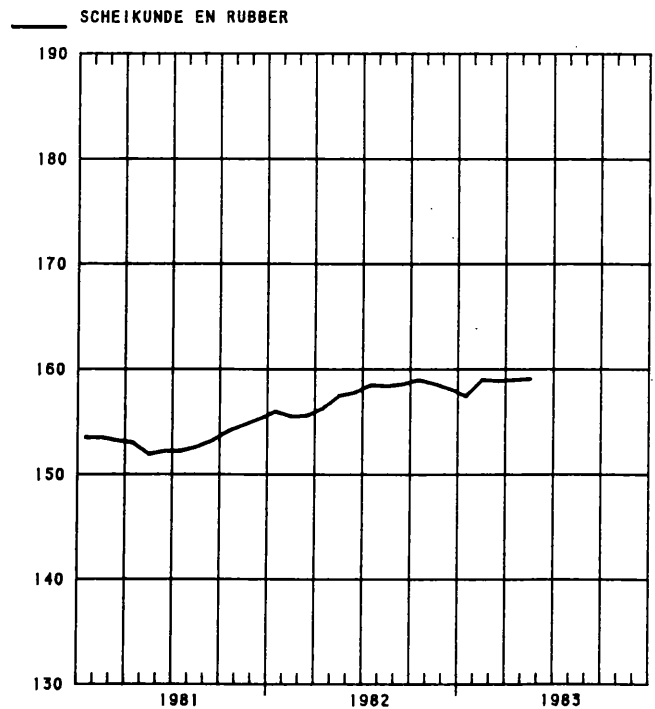
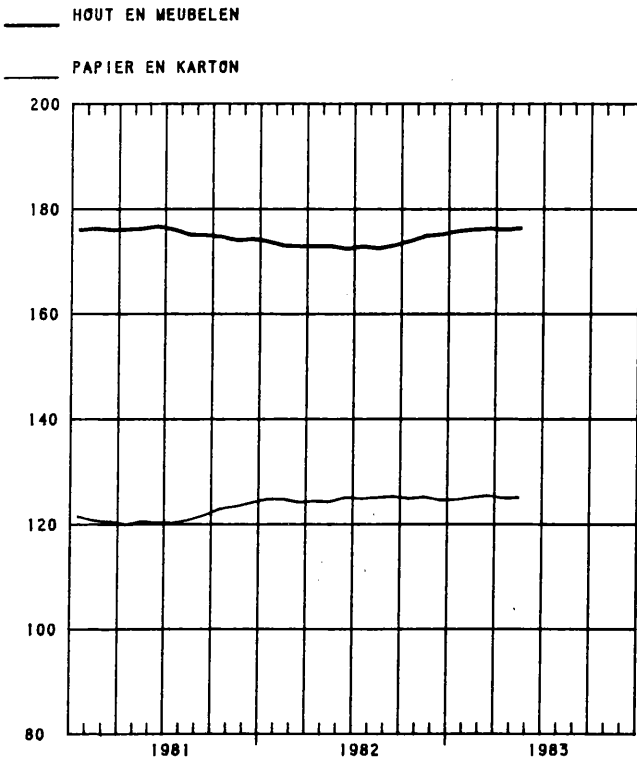
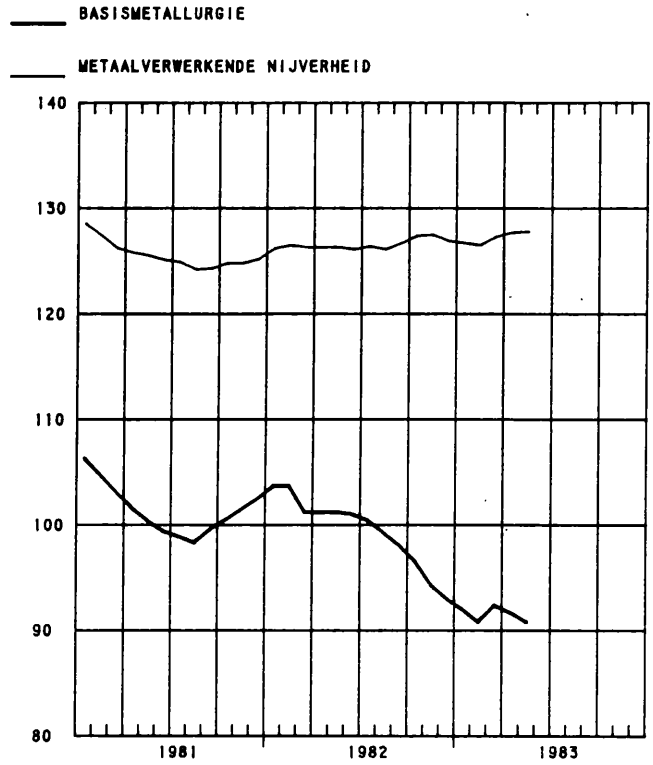
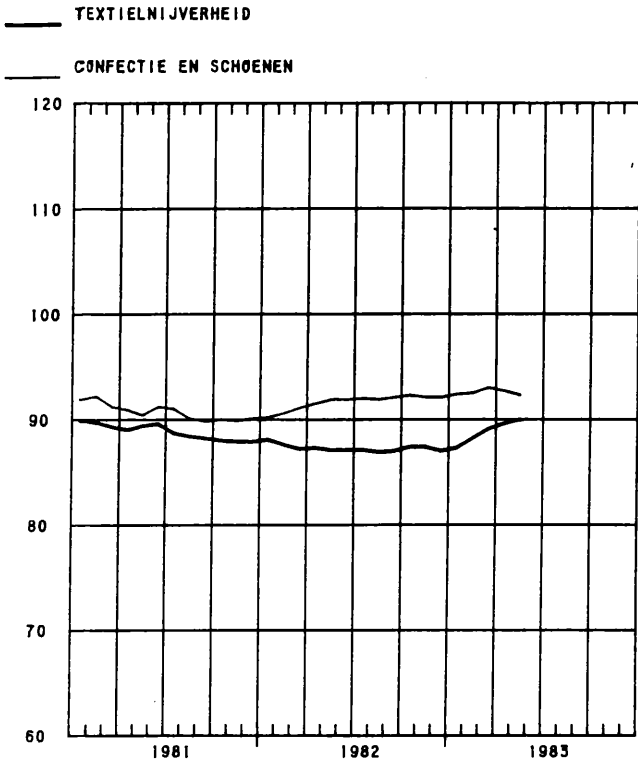


— ELEKTRICITEIT



INDEXCIJFERS VAN DE INDUSTRIELE PRODUCTIE

GEMIDDELDE VAN DE LAATSTE 12 MAANDEN
1970=100



B. BRUTO INDEXCIJFERS

ALGEMENE INDEXCIJFERS EN INDEXCIJFERS NAAR DE BESTEMMING DER GOEDEREN

	ALGEMENE INDEXCIJFERS VAN DE INDUST.PRODUKTIE		INDEXCIJFERS NAAR DE BESTEMMING DER GOEDEREN					BOUWNIJVERHEID
	NIET INBE- GREPEN DE BOUWNIJVER- HEID	BOUWNIJVER- HEID INBE- GREPEN	GRONDSTOF- FEN EN IN- TERMEDIAIRE GOEDEREN	NIET DUUR- ZAME CON- SUMPTIEGOE- DEREN	DUURZAME CONSUMPTIE- GOEDEREN	INVESTERINGSGOEDEREN		
						EXCLUSIEF BOUW- NIJVERHEID	INCLUSIEF BOUW- NIJVERHEID	
1978	120.3	113.5	118.5	121.1	118.0	129.0	98.3	86.8
1979	126.0	113.7	125.1	125.5	121.6	132.8	86.3	69.9
1980	124.4	113.7	123.8	125.2	120.9	128.6	88.2	73.3
1981	121.2	107.2	118.5	126.4	117.7	123.6	76.7	60.6
1982	-	-	-	-	-	-	-	58.3
1981								
JULI	91.2	74.1	88.8	108.4	79.1	91.0	41.3	25.9
AUGUSTUS	112.2	103.5	107.5	120.3	110.1	119.2	82.6	69.0
SEPTEMBER	132.4	121.7	128.4	132.5	136.6	135.8	95.2	79.9
OKTOBER	133.9	120.1	130.0	141.0	131.4	137.9	89.2	72.0
NOVEMBER	124.8	109.6	123.1	131.6	114.9	128.3	77.4	60.0
DECEMBER	120.4	98.0	120.7	125.5	112.6	123.5	54.8	34.3
1982								
JANUARI	120.0	94.7	116.0	127.7	116.6	125.5	51.2	30.8
FEBRUARI	119.3	102.6	113.8	121.1	125.5	127.3	70.1	52.1
MAART	129.2	115.8	121.0	139.7	140.3	132.9	85.4	68.5
APRIL	128.8	116.8	125.4	134.5	129.5	129.2	87.6	71.9
MEI	118.0	105.6	116.5	125.3	111.8	116.3	76.6	62.1
JUNI	128.8	118.7	125.4	140.8	128.1	123.7	90.5	76.5
JULI	89.9	71.5	85.6	110.5	79.9	90.1	38.9	24.5
AUGUSTUS	113.4	104.4	106.8	126.4	113.3	121.4	81.9	67.1
SEPTEMBER	131.6	119.5	125.9	137.5	141.2	137.5	90.6	73.9
OKTOBER	131.2*	116.0*	124.8	142.7	132.3	138.0*	83.6	65.2
NOVEMBER	121.4*	106.2*	117.8	135.0	118.4	126.2	74.3	57.0
DECEMBER	118.9*	101.6*	116.6	127.4	117.3	121.8	66.6	48.9
1983								
JANUARI	121.9*	100.0*	117.4	131.6	124.2	128.7	60.6	40.8
FEBRUARI	119.7*	93.7*	112.6	126.9	128.2	126.9	49.6	28.6
MAART	136.0*	115.5*	128.5	139.0	152.1	143.9	76.4	55.6*
APRIL	123.6*	105.7*	119.2	127.4	127.1	127.3	70.4	52.5*
MEI	122.2*	104.1*	118.4	129.2	120.2	124.5	68.5	50.9*

INDEXCIJFERS PER BEDRIJFSTAK

	EXTRACTIEVE NIJVERHEID									
	ALGEMEEN INDEX- CIJFER	WINNING VAN STEEN- KOOL	ALGEMEEN INDEX- CIJFER	ANDERE EXTRACTIEVE INDUSTRIEEN						KALK- STEEN EN NA- TUURLIJK CALCIUM- CARBO- NAAT
				GROEVEN						
				ALGEMEEN INDEX- CIJFER	PORFIER	HARD- STEEN	MARMER	ZAND- STEEN	ZAND	
1978	57.6	44.6	110.4	110.6	71.8	153.2	62.2	128.1	105.9	110.3
1979	53.2	39.7	111.2	111.3	62.2	165.3	58.0	139.3	107.8	111.4
1980	55.0	40.3	122.0	123.8	75.6	220.7	57.1	126.9	102.1	118.6
1981	51.5	38.4	107.7	107.0	68.2	189.6	42.7	112.4	87.6	109.6
1982	52.0	39.8	101.2	102.4	67.3	146.4	35.1	113.0	86.7	99.8
1981										
JULI	35.5	28.0	58.1	51.4	33.9	60.3	10.1	48.0	60.2	75.7
AUGUSTUS	47.5	32.0	132.0	139.4	87.8	277.6	49.0	148.0	98.3	116.9
SEPTEMBER	56.1	40.3	132.4	133.2	93.6	192.5	84.1	169.9	105.5	131.2
OKTOBER	55.8	39.9	132.9	132.6	93.4	228.2	40.9	164.5	99.4	133.7
NOVEMBER	51.8	38.6	108.2	103.7	71.8	157.6	53.2	116.0	83.3	117.9
DECEMBER	46.6	36.4	81.4	79.4	60.6	148.8	39.9	44.0	57.1	85.7
1982										
JANUARI	47.2	40.2	61.8	61.0	32.5	135.9	28.5	24.8	55.5	63.8
FEBRUARI	52.1	39.4	104.8	116.1	49.4	273.0	58.7	61.8	69.5	85.4
MAART	58.6	44.5	115.9	118.6	81.8	155.9	43.0	125.2	100.8	111.9
APRIL	58.0	42.7	125.8	129.1	86.1	199.6	49.3	137.6	107.0	120.7
MEI	48.9	36.6	100.7	98.9	71.1	109.8	31.6	128.2	89.9	104.4
JUNI	57.5	40.0	141.4	148.7	93.7	222.4	58.3	163.2	108.7	129.3
JULI	28.2	22.6	47.9	35.3	27.6	6.8	8.8	35.3	61.0	70.8
AUGUSTUS	49.1	34.4	118.7	123.9	85.5	177.8	28.6	155.1	98.5	110.1
SEPTEMBER	59.7	44.3	126.4	131.4	88.5	160.2	30.4	180.4	105.6	118.2
OKTOBER	56.1	43.5	105.4	107.5	80.0	140.9	23.5	144.5	91.3	102.5
NOVEMBER	55.4	44.7	91.0	86.6	57.8	89.5	28.9	113.2	85.0	100.0
DECEMBER	51.2	42.5	74.5	71.2	53.9	84.6	30.1	85.4	68.1	81.0
1983										
JANUARI	53.0	44.7	75.0	79.6	44.6	131.5	63.3	41.7	56.9	67.7
FEBRUARI	48.1	41.9	59.7	56.9	31.8	64.9	69.5	39.2	48.0	64.8
MAART	61.3	45.8	126.5	148.9	61.9	244.5	98.2	136.2	103.5	89.2
APRIL	49.9*	36.4	110.1*	-	-	-	-	-	-	95.6
MEI	43.6*	31.7	97.4*	-	-	-	-	-	-	-

	VOEDINGSNIJVERHEID EN BEREIDING VAN DRANKEN											
	ALG. INDEX- CIJFER VAN DE FA- BRIEKS- NIJVER- HEID	ALGE- MEEN INDEX- CIJFER	VOEDINGSNIJVERHEID						BEREIDING VAN DRANKEN			TABAKS- NIJVER- HEID
			ALGE- MEEN INDEX- CIJFER	JAM EN AANVER- WANTE PRODUK- TEN	MAALDE- RIJEN	SUIKER	PLANT- AARDIGE EN DIER- LIJKE OLIEN	MARGA- RINE	ALGE- MEEN INDEX- CIJFER	BROUWE- RIJEN	ALCOHOL- STOKE- RIJEN	
1978	124.2	126.3	134.8	128.2	103.4	126.8	218.7	106.6	108.3	106.4	126.3	117.2
1979	130.5	130.2	139.7	115.5	104.8	146.3	225.5	110.1	110.2	109.1	106.6	122.3
1980	128.5	132.4	142.0	123.2	116.3	135.6	205.0	116.5	112.2	112.5	80.9	120.9
1981	125.3	137.8	149.7	134.2	132.6	156.2	289.5	110.3	112.5	113.5	70.7	123.9
1982	-	145.0	158.1	131.8	124.4	179.8	349.7	118.7	117.0	118.4	70.0	130.1
1981												
JULI	94.6	127.8	134.3	211.9	105.5	12.7	226.5	84.6	113.3	115.7	52.6	61.1
AUGUSTUS	116.0	134.5	145.7	102.9	134.6	22.8	210.3	96.5	111.2	112.8	60.5	128.2
SEPTEMBER	137.0	142.2	158.3	153.4	112.6	81.5	238.4	106.5	109.6	110.6	69.8	143.1
OKTOBER	138.5	162.5	184.9	172.6	143.9	497.5	280.9	117.8	117.6	118.2	80.6	137.0
NOVEMBER	131.2*	147.6	174.7	127.8	138.2	537.2	332.3	113.7	94.1	93.8	75.5	124.2
DECEMBER	124.4*	142.1	163.9	97.7	136.9	508.0	352.0	114.1	98.7	99.1	70.4	115.5
1982												
JANUARI	124.3	129.1	145.5	98.9	143.2	153.4	358.7	115.4	94.1	95.0	57.8	135.4
FEBRUARI	123.2	122.8	132.3	105.1	130.9	28.4	349.4	99.7	102.4	103.4	63.6	132.9
MAART	133.3	146.9	155.4	111.9	132.7	48.4	358.4	126.8	129.2	130.9	74.2	153.4
APRIL	132.9	143.0	148.8	110.6	111.8	40.0	381.0	125.0	131.3	133.6	69.6	133.2
MEI	122.2	133.0	142.2	78.8	111.0	38.4	365.3	103.8	113.5	114.7	68.0	125.6
JUNI	132.9	152.7	161.1	118.1	115.0	24.8	347.7	114.8	135.2	137.6	72.1	163.5
JULI	93.7	130.1	134.1	229.2	74.3	13.0	272.4	79.9	122.1	125.1	53.4	60.7
AUGUSTUS	117.2	144.4	155.4	114.1	159.4	23.0	260.2	116.3	121.1	122.9	66.0	137.5
SEPTEMBER	135.8	156.5	174.8	135.5	147.5	152.8	355.2	133.7	117.2	118.4	72.4	156.6
OKTOBER	135.7*	168.5	192.5	190.0	138.2	529.2	383.3	139.4	116.8	117.8	72.7	131.6
NOVEMBER	125.3*	159.4	182.6	163.2	120.1	565.8	382.7	133.4	109.1	108.6	86.2	120.6
DECEMBER	123.0*	151.3	169.3	125.6	108.9	539.8	380.9	136.7	112.6	112.5	83.6	109.5
1983												
JANUARI	125.9*	133.4	143.2	122.0	109.3	37.8	400.1	80.8	112.3	113.2	73.2	130.8
FEBRUARI	124.0*	128.9	140.7	114.4	98.9	21.8	362.3	111.7	103.9	105.3	60.3	128.1
MAART	140.5*	145.9	160.9	128.5	112.8	26.6	406.4	144.1	113.4	113.0	88.3	151.6
APRIL	128.1*	137.8*	148.1*	-	95.2	56.3	369.6	115.3	115.9	117.1	72.4	127.0
MEI	126.9*	136.7*	-	-	-	30.6	317.2	111.3	117.6	119.0	70.3	134.5
JUNI	-	-	-	-	-	29.8	-	-	-	-	77.5	-

	TEXTIELNIJVERHEID									
	ALGEMEEN INDEX- CIJFER	SPINNERIJEN EN WEVERIJEN								
		ALGEMEEN INDEX- CIJFER	BEREI- DING VAN TEXTIEL- VEZELS	ALGEMEEN INDEX- CIJFER	KATOEN		KAARD- WOL	KAMWOL	VLAS EN HENNEP	JUTE
					FIJN (1) SPINNERIJ	COCONS				
1978	80.9	85.0	86.7	65.8	56.3	23.0	134.3	73.0	75.2	30.0
1979	87.6	93.4	86.1	67.1	62.1	24.2	146.1	72.1	79.9	21.9
1980	90.5	97.0	87.1	68.0	61.6	21.8	155.6	75.8	78.4	18.5
1981	87.9	95.4	69.5	62.8	53.7	16.7	161.6	69.3	68.4	18.2
1982	87.0	94.2	61.6	61.5	59.6	15.8	162.4	60.4	71.0	16.8
1981										
JULI	52.3	59.2	28.6	32.5	36.8	3.2	65.3	24.4	56.2	12.6
AUGUSTUS	70.8	74.0	67.7	51.3	36.8	18.1	135.9	66.5	50.2	11.9
SEPTEMBER	97.6	107.1	83.7	69.5	52.4	19.2	183.5	78.8	86.3	20.7
OKTOBER	96.9	105.8	79.1	70.6	56.5	18.0	187.3	79.1	84.0	20.6
NOVEMBER	87.3	95.9	66.7	62.6	51.7	13.1	181.7	68.3	72.8	16.0
DECEMBER	87.4	97.2	62.8	64.1	73.7	14.5	147.6	59.0	68.3	16.4
1982										
JANUARI	87.7	95.9	66.0	63.0	55.7	15.8	176.8	62.9	74.9	19.1
FEBRUARI	88.0	95.1	62.8	64.1	58.9	18.1	172.4	64.0	85.0	16.2
MAART	100.3	108.2	70.9	71.0	67.5	21.1	174.4	72.1	93.9	18.0
APRIL	94.6	102.3	69.3	67.3	60.5	18.4	168.1	71.9	79.8	18.5
MEI	81.7	87.6	58.9	59.8	56.5	13.2	147.4	63.8	65.5	15.8
JUNI	101.2	108.4	77.1	73.1	66.3	15.1	195.7	75.5	80.5	20.9
JULI	50.0	56.7	22.6	35.0	49.9	2.8	55.1	25.5	45.6	9.2
AUGUSTUS	71.3	74.4	64.6	52.1	49.9	17.8	153.4	53.6	45.8	10.7
SEPTEMBER	99.6	107.3	68.5	68.8	67.0	18.7	185.2	65.8	81.6	19.0
OKTOBER	96.4	103.9	68.0	65.8	64.7	16.8	180.2	62.9	71.7	18.1
NOVEMBER	87.8	96.1	56.6	59.5	56.9	18.4	174.0	56.1	67.0	16.4
DECEMBER	86.1	94.7	53.7	59.2	61.3	13.4	165.5	51.2	61.0	19.2
1983										
JANUARI	95.9	-	66.9	67.0	64.1	17.2	192.6	65.7	75.7	16.1
FEBRUARI	97.8	-	69.0	69.7	63.8	18.1	191.0	71.3	77.0	18.3
MAART	112.5*	-	77.2	79.1	69.6	20.7	217.8	82.9	88.7	20.3
APRIL	94.9*	-	73.3	70.5	61.9	17.1	194.6	74.5	78.6	17.2
MEI	90.7*	-	-	-	-	-	-	-	76.5	16.0

	TEXTIELNIJVERHEID (VERVOLG)								
	SPINNERIJEN EN WEVERIJEN (VERVOLG)						BREI- GOED- NIJVER- HEID	HARDEVE- ZELSSPIN- NERIJ EN TOUWSLA- GERIJ	FABRICAGE VAN ARTIKELN NIET ELDERS GENOEMD
	WEVERIJEN								
	ALGEMEEN INDEX- CIJFER	WEEFSLS VAN KATOEN	WEEFSLS VAN VLAS	WEEFSLS VAN WOL	WEEFSLS VAN CHEMISCHE VEZELS	WEEFSLS VAN JUTE			
1978	104.3	64.5	71.6	70.6	292.5	13.1	66.4	48.2	101.2
1979	120.5	73.5	62.5	78.5	331.4	17.5	67.3	51.3	110.7
1980	127.9	72.3	53.3	91.4	353.3	17.3	69.7	48.4	76.1
1981	131.7	67.6	49.9	91.0	389.7	14.7	63.2	48.4	82.9
1982	129.1	75.7	50.2	85.4	359.7	16.1	63.5	44.2	84.4
1981									
JULI	89.9	40.7	26.8	67.6	273.8	10.5	27.8	38.2	64.7
AUGUSTUS	99.0	52.6	46.3	56.4	303.1	11.5	61.4	39.6	49.6
SEPTEMBER	148.5	74.3	55.5	100.9	454.7	19.4	67.2	42.8	90.2
OKTOBER	144.7	74.7	53.1	102.0	425.0	20.2	67.8	49.6	99.8
NOVEMBER	134.4	68.5	52.2	98.9	379.1	17.7	58.8	43.2	89.6
DECEMBER	134.9	86.0	45.9	91.5	359.7	12.9	55.6	46.7	77.1
1982									
JANUARI	132.5	74.2	50.8	96.2	369.4	12.0	61.8	37.2	82.9
FEBRUARI	128.8	68.7	50.5	87.6	355.4	15.1	64.3	43.8	90.3
MAART	148.6	86.5	62.4	105.5	396.3	18.8	73.9	52.5	97.9
APRIL	139.6	78.9	56.5	95.5	384.2	20.0	68.2	57.8	97.7
MEI	116.3	71.2	51.3	81.3	309.0	13.8	60.8	43.3	91.6
JUNI	145.4	84.6	55.2	100.9	399.8	19.5	76.2	54.9	106.1
JULI	81.8	44.9	19.7	53.4	224.1	9.4	27.7	25.7	69.0
AUGUSTUS	96.4	71.5	47.1	50.9	271.2	11.8	60.5	49.9	44.7
SEPTEMBER	148.3	89.8	54.5	91.9	430.6	15.6	74.1	46.9	95.8
OKTOBER	143.9	84.4	50.8	90.4	415.4	19.8	71.8	50.1	90.3
NOVEMBER	135.8	79.8	50.5	89.6	376.8	20.7	62.4	32.4	77.4
DECEMBER	131.7	74.0	52.7	81.2	382.3	16.9	59.7	36.3	69.1
1983									
JANUARI	144.6	82.5	45.5	92.4	420.1	-	69.0	44.1	86.2
FEBRUARI	151.6	82.5	49.8	92.1	449.6	-	63.9	38.9	87.5
MAART	-	-	-	-	-	-	81.2	47.2	98.3
APRIL	-	-	-	-	-	-	67.9	35.9	87.0

	VERVAARDIGING VAN KLEDINGSTUKKEN, CONFECTIE VAN DIVERSE ARTIKELN EN WEEFSLS, FABRICAGE VAN SCHOENEN				HOUTNIJVER- HEID EN AANVERWANTE BEDRIJVEN	PAPIER- EN KARTONNIJVERHEID		
	ALGEMEEN INDEX- CIJFER	KLEDING- STUKKEN	ANDERE ARTIKELN IN WEEFSLS	SCHOENEN EN PANTOFFELS		ALGEMEEN INDEX- CIJFER	PRODUKTIE	VERWERKING
1978	99.8	122.1	31.3	27.0	167.4	115.2	104.2	124.4
1979	95.8	115.4	51.1	27.7	165.7	123.3	115.3	129.1
1980	93.1	112.2	49.1	27.1	177.6	122.3	116.5	126.3
1981	90.1	109.4	42.3	24.2	173.9	123.9	121.0	125.4
1982	92.4	111.6	44.3	27.0	176.2	124.9	118.9	129.2
1981								
JULI	62.8	78.0	25.6	11.2	97.1	89.0	111.3	69.8
AUGUSTUS	87.8	105.8	38.4	27.1	151.7	118.4	101.0	132.0
SEPTEMBER	116.6	142.8	47.2	27.4	194.7	139.8	130.0	147.0
OKTOBER	101.2	122.5	47.3	28.2	192.2	139.8	131.9	145.5
NOVEMBER	78.4	95.0	41.5	20.8	166.9	121.4	123.3	119.1
DECEMBER	73.5	88.6	39.6	20.6	179.9	116.7	125.4	108.6
1982								
JANUARI	86.1	102.0	45.4	32.2	153.0	122.2	123.8	119.5
FEBRUARI	105.5	127.0	45.3	33.6	168.3	119.6	115.3	122.4
MAART	122.1	147.7	50.3	36.1	208.3	139.3	131.8	144.7
APRIL	102.3	124.1	49.7	27.5	194.6	128.0	115.2	138.4
MEI	79.0	95.7	40.7	21.5	166.2	122.2	117.5	125.3
JUNI	92.9	111.8	48.8	27.4	204.0	148.6	136.9	157.9
JULI	60.4	74.5	26.4	11.9	98.6	83.5	97.0	70.5
AUGUSTUS	90.6	109.4	37.4	27.2	154.2	124.8	115.7	131.9
SEPTEMBER	119.5	145.1	51.1	32.9	202.1	142.0	129.5	152.1
OKTOBER	98.8	118.9	48.1	30.7	192.5	130.8	124.0	135.9
NOVEMBER	76.0	91.5	43.4	21.9	179.1	125.1	115.2	133.0
DECEMBER	76.9	93.0	44.7	20.8	191.6	113.0	104.5	119.6
1983								
JANUARI	94.1	113.4	44.3	28.5	166.9	128.1	121.5	133.1
FEBRUARI	106.6	128.6	45.6	33.3	172.7	123.7	118.7	127.0
MAART	128.2	155.0	52.0	38.3	210.7	149.5	136.9	159.9
APRIL	94.3*	114.1*	-	25.6*	183.1*	117.5*	115.8*	108.0*
MEI	79.3*	-	-	-	177.9*	125.0*	116.3*	132.0*
JUNI	-	-	-	-	-	149.4*	130.4*	165.6*

	LEDERINDUSTRIE			SCHEIKUNDIGE NIJVERHEID EN RUBBERNIJVERHEID						
	ALGEMEEN INDEX- CIJFER	ZWAAR LEDER	LICHT LEDER	ALGEMEEN INDEX- CIJFER	SCHEIKUNDIGE NIJVERHEID					RUBBER- NIJVER- HEID
					ALGEMEEN INDEX- CIJFER	BASIS- CHEMIE	PLASTIEK VERWER- KING	ZEEP	STIKSTOF	
1978	52.9	80.3	50.6	150.0	148.6	135.5	237.0	167.6	102.3	159.7
1979	43.0	80.0	40.2	161.8	160.5	148.7	258.5	166.1	100.0	168.3
1980	34.5	84.1	30.9	153.5	151.1	134.3	252.8	180.1	98.7	181.9
1981	37.6	83.9	34.1	155.2	153.7	134.4	261.1	191.1	111.3	163.9
1982	41.1	76.3	38.3	158.5	157.5	135.3	283.8	205.1	101.6	153.2
1981										
JULI	19.3	7.7	19.3	119.9	121.8	107.6	177.7	156.2	116.6	61.8
AUGUSTUS	36.8	88.1	33.1	139.4	138.6	122.8	225.0	187.8	106.8	135.3
SEPTEMBER	41.2	87.5	37.5	165.9	163.9	140.9	305.9	192.7	112.9	182.1
OKTOBER	44.5	97.7	39.9	170.1	168.0	144.8	298.1	214.6	121.5	187.5
NOVEMBER	44.7	83.4	41.3	161.8	160.6	141.4	289.2	183.0	109.1	163.2
DECEMBER	43.0	80.6	39.6	151.5	150.9	136.4	245.7	175.6	112.1	140.4
1982										
JANUARI	41.1	89.2	37.5	158.6	158.2	138.8	262.1	209.3	115.8	148.0
FEBRUARI	38.1	84.7	34.6	150.4	150.0	131.3	268.9	209.1	58.3	138.8
MAART	48.6	94.2	45.0	175.5	174.3	150.9	318.0	216.7	87.7	175.7
APRIL	40.3	84.7	36.9	169.9	168.9	145.2	291.4	211.5	115.9	167.2
MEI	42.2	77.5	39.5	160.8	160.5	139.5	273.9	200.1	105.5	147.7
JUNI	57.1	91.0	54.3	172.1	170.9	140.3	327.9	238.1	101.8	174.2
JULI	17.1	11.2	17.4	124.3	127.3	112.8	200.0	161.3	102.7	54.4
AUGUSTUS	39.5	70.8	37.0	144.0	142.8	118.4	265.0	195.3	105.3	149.1
SEPTEMBER	42.5	78.9	39.7	167.3	165.4	133.6	329.8	227.4	105.4	181.9
OKTOBER	45.1	80.8	42.3	169.0	167.1	143.9	312.0	206.2	105.1	185.7
NOVEMBER	39.4	75.5	36.6	158.1	156.9	135.2	289.0	200.1	105.9	160.9
DECEMBER	41.8	77.2	39.0	149.3	148.0	125.8	268.4	186.3	110.6	156.0
1983										
JANUARI	42.2	74.2	39.7	156.9*	155.1*	143.3	307.1*	199.6	109.9	162.7
FEBRUARI	38.8	84.5	35.1	167.5*	166.5*	134.6	337.1*	218.4	97.3	156.3
MAART	48.5	97.6	44.5	174.0*	171.7*	151.8	334.7*	231.6	97.3	181.2
APRIL	42.5	95.3	38.2	165.1*	164.2*	138.4*	329.8*	193.2*	84.7*	153.2
MEI	41.9*	83.1*	38.6*	168.5*	-	-	-	-	-	-

	AFGELEIDE BEDRIJVEN V. DE STEEN KOOL- EN PETROLEUMNIJVERHEID				NIJVERHEID VAN NIET METAALHOUDENDE MINERALEN						
	ALGEMEEN INDEX- CIJFER	PETROLEUM RAFFINA- DERIJEN	STEENKOOL AGGLO- MERATEN	ALGEMEEN INDEX- CIJFER	KLEI	GLAS			CEMENT	KERA- MISCHE PRO- DUKTEN	KALK, DO- PLEISTER AGGLOME- RATEN, ENZ.
						ALGEMEEN INDEX- CIJFER	VLAK- GLAS	HOL- GLAS			
1978	71.3	109.5	16.8	111.2	103.1	121.1	118.1	117.5	112.8	79.4	119.8
1979	72.2	110.8	20.6	111.5	88.0	126.9	124.2	122.3	114.7	72.2	125.9
1980	70.0	107.3	11.0	111.5	83.1	134.1	128.8	131.6	111.4	68.4	122.8
1981	61.0	93.4	7.3	97.5	53.6	121.9	110.8	125.9	99.6	60.7	103.4
1982	52.3	79.3	6.7	91.1	43.3	116.0	103.3	122.2	94.1	60.5	90.3
1981											
JULI	66.5	105.0	-	80.6	52.0	114.9	104.2	118.8	68.3	52.2	79.7
AUGUSTUS	66.6	104.2	6.4	99.6	52.4	121.0	119.1	115.8	111.6	47.5	109.2
SEPTEMBER	62.8	97.5	8.6	119.1	71.0	125.5	102.0*	121.6	142.0	69.8	113.6
OKTOBER	55.3	85.1	7.0	110.8	72.7	130.6	123.6	130.0	117.1	67.6	110.9
NOVEMBER	61.6	92.7	9.1	99.8	56.3	119.8	119.1	113.6	105.6	63.3	99.8
DECEMBER	63.7	94.7	10.4	75.4	33.9	124.4	118.4	123.2	51.0	55.1	83.5
1982											
JANUARI	57.5	86.6	10.0	59.4	7.8	117.4	102.5	125.6	31.3	58.9	97.2
FEBRUARI	47.9	71.6	8.8	81.6	11.6	116.0	113.7	111.2	83.9	63.1	96.5
MAART	53.6	79.8	8.2	96.1	35.7	121.5	118.4	117.1	104.2	64.8	95.7
APRIL	64.5	97.3	11.7	107.0	54.9	122.5	103.7	134.6	119.8	66.5	107.5
MEI	59.7	90.9	2.9	104.5	60.7	130.3	116.8	136.2	108.8	59.5	91.1
JUNI	52.3	78.9	4.8	107.7	65.5	128.4	111.8	137.7	112.5	70.8	96.9
JULI	53.4	83.1	-	74.6	34.3	107.4	67.0	143.1	71.4	43.1	57.1
AUGUSTUS	55.4	86.0	4.1	93.8	42.0	107.0	83.3	125.3	112.3	51.1	97.9
SEPTEMBER	45.9	69.3	5.2	105.2	62.7	109.1	91.1	121.1	122.7	60.7	105.2
OKTOBER	51.4	78.5	6.4	98.1	56.2	111.3	100.7	115.3	107.3	64.9	90.2
NOVEMBER	43.9	68.2	7.9	90.7	51.5	116.9	120.9	105.3	89.2	61.1	83.4
DECEMBER	42.5	63.2	10.8	73.7	36.3	104.8	108.9	93.9	65.5	59.2	64.5
1983											
JANUARI	45.7	68.4	8.9	65.1	18.4	100.8	96.5	98.7	55.1	58.1	86.4
FEBRUARI	37.8	55.1	9.4	62.0	18.2	106.3	94.1	112.5	45.1	58.2	70.2
MAART	45.3	43.4	6.2	89.8	33.2	122.1	104.5	133.3	89.8	65.2	98.0
APRIL	46.3*	69.4*	4.8	97.7*	48.2	-	-	-	99.8	63.3	100.3
MEI	43.7*	-	4.3	100.6*	-	-	-	-	99.2	-	-
JUNI	-	-	-	-	-	-	-	-	107.3	-	-

	BASIS - METAALNIJVERHEID								
	ALGEMEEN INDEX- CIJFER	IJZER- EN STAALNIJVERHEID				VORMSTAALGIETERIJEN, IJZERGIE- TERIJEN, DRAAD EN METAALTREKKERIJEN, KOUDWALSERIJEN			
		ALGEMEEN INDEXCIJ- FER	GIET- IJZER	RUIJ STAAL	AFGEWERKTE PRODUKTEN	ALGEMEEN INDEXCIJ- FER	VORMSTAAL- GIETE- RIJEN	IJZERGIE- TERIJEN	DRAAD- EN METAALTREK- KOUWAL- SERIJ
1978	105.2	100.4	93.6	100.5	105.8	87.6	73.6	67.2	95.4
1979	113.6	109.1	99.6	107.2	118.1	88.8	77.6	64.0	98.0
1980	108.1	101.6	91.0	98.2	112.7	87.0	82.6	65.8	92.2
1981	103.6	99.1	90.5	104.0	102.7	83.7	79.8	58.2	91.0
1982	92.8	80.0	72.5	78.8	85.8	83.4	84.3	57.1	89.6
1981									
JULI	79.3	75.5	80.1	85.1	65.7	57.0	62.0	40.3	59.3
AUGUSTUS	86.8	81.8	79.8	85.7	79.6	74.2	79.9	55.6	78.1
SEPTEMBER	113.6	107.5	96.2	106.6	117.8	91.8	84.7	64.5	100.2
OKTOBER	110.5	103.9	95.9	99.6	119.7	92.1	80.8	65.9	101.5
NOVEMBER	107.8	105.8	98.6	106.9	110.7	85.8	84.1	57.5	93.5
DECEMBER	107.5	103.3	96.8	104.6	107.3	87.4	83.9	54.6	97.7
1982									
JANUARI	106.1	100.2	94.8	102.5	102.7	87.5	86.8	58.1	95.2
FEBRUARI	98.6	84.5	77.7	85.1	89.0	88.7	82.6	60.6	97.4
MAART	82.1	50.4	47.1	54.7	50.6	94.3	88.7	67.6	102.1
APRIL	109.6	98.7	90.1	97.9	105.3	93.4	88.7	66.2	101.2
MEI	104.8	99.2	91.9	98.4	104.8	83.1	82.9	61.6	87.8
JUNI	108.2	100.2	89.1	96.8	109.7	85.4	90.2	60.5	89.9
JULI	70.3	65.6	61.3	66.8	66.0	62.2	57.2	35.6	71.2
AUGUSTUS	74.9	62.1	56.8	61.6	61.8	74.4	99.3	53.1	72.6
SEPTEMBER	98.7	84.7	71.4	79.2	97.2	90.6	91.1	62.0	97.5
OKTOBER	88.9	72.5	61.5	66.2	83.5	81.6	83.6	57.2	87.0
NOVEMBER	81.3	65.6	56.8	62.9	73.3	78.3	79.0	51.0	85.3
DECEMBER	89.7	75.8	70.4	74.5	79.3	79.3	77.8	51.0	87.3
1983									
JANUARI	95.8	83.8	76.5	81.2	90.2	85.2	83.7	51.3	94.8
FEBRUARI	88.4	74.3	67.4	72.3	80.1	85.0	82.5	50.1	95.3
MAART	101.9*	86.4*	79.2	87.2	-	90.7*	87.0*	57.2	100.0*
APRIL	97.3*	87.0*	80.0	87.2	-	82.0*	78.9*	54.8*	89.8*
MEI	96.3*	-	78.9	84.3	-	82.4*	73.0*	50.5*	93.7*
JUNI	-	-	77.0*	-	-	93.1*	90.6*	61.5*	102.2*

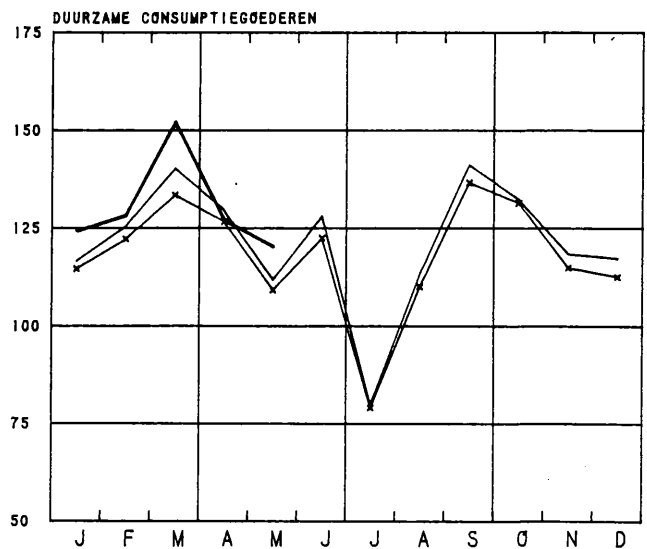
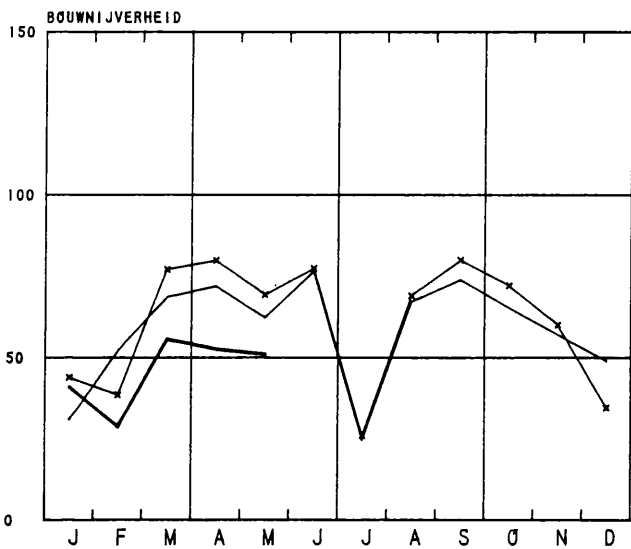
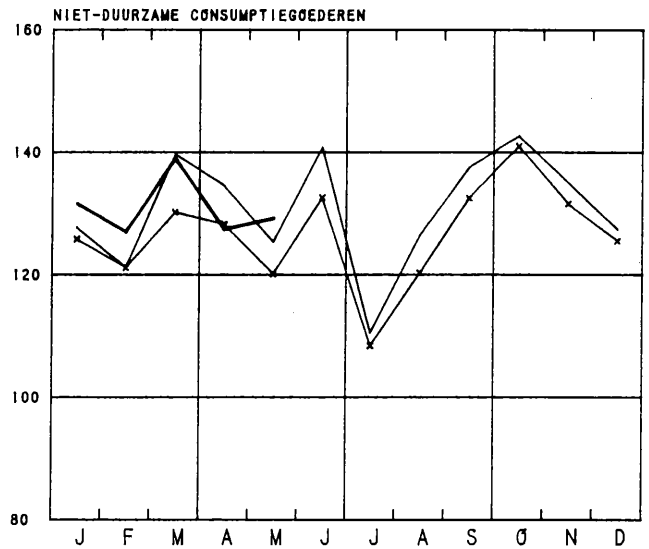
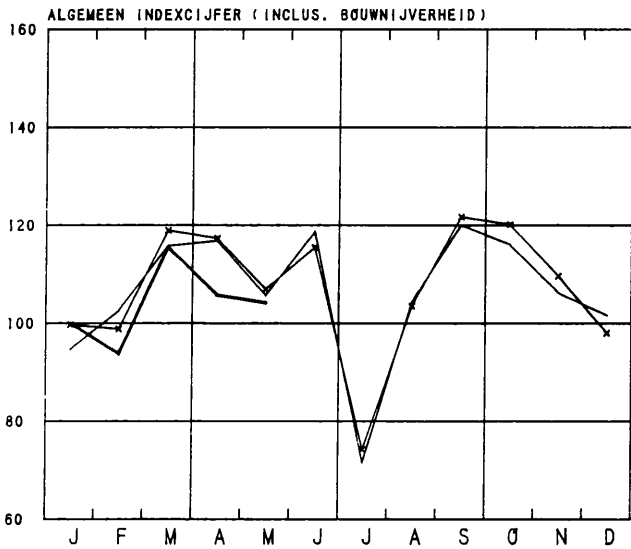
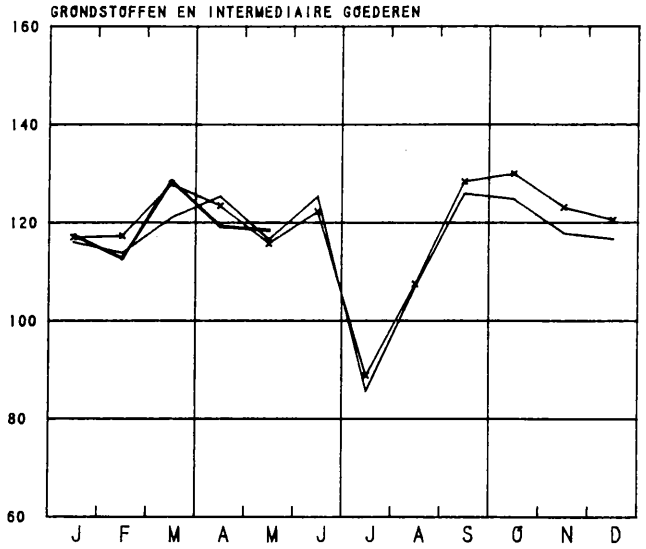
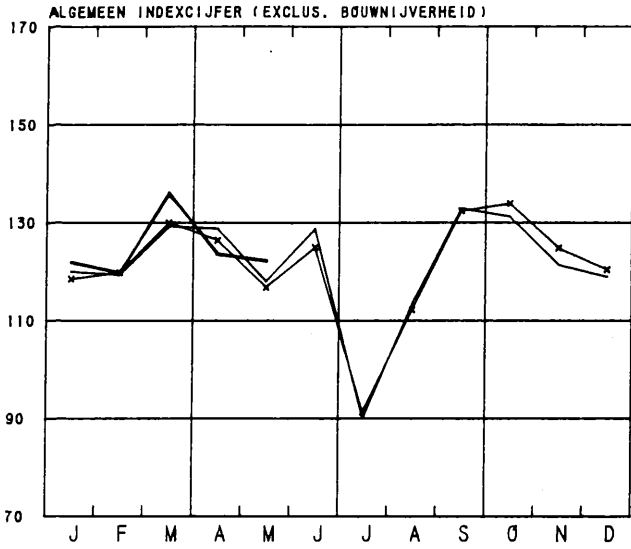
	BASIS-METAALNIJVERHEID (VERVOLG)							
	ALGEMEEN INDEX- CIJFER	NIJVERHEID VAN DE NON-FERRO METALEN					HALF- PRODUKTEN	COKES- FABRIEKEN AFHANKE- LIJK VAN DE METAAL- INDUSTRIE
		RUWE PRODUKTEN						
	ALGEMEEN INDEXCIJFER	KOPER	ZINK	LOÖD	TIN			
1978	141.2	135.4	146.0	100.1	116.9	91.7	152.7	100.7
1979	156.5	155.8	150.4	108.3	106.0	83.6	158.0	113.4
1980	154.3	156.9	152.2	103.7	119.6	89.1	152.2	105.9
1981	137.9	135.4	126.3	104.2	102.7	44.2	141.2	105.3
1982	145.8	146.4	145.1	100.2	93.1	38.9	145.7	91.3
1981								
JULI	109.4	113.3	95.7	105.3	76.7	48.3	105.8	104.3
AUGUSTUS	106.6	107.3	87.1	100.3	91.3	61.6	106.4	104.0
SEPTEMBER	160.0	152.3	150.2	103.3	112.5	45.5	169.1	104.9
OKTOBER	149.5	147.2	142.0	105.4	109.7	42.9	152.8	108.9
NOVEMBER	134.7	132.4	135.2	78.7	115.4	32.6	137.9	108.0
DECEMBER	138.3	132.3	128.8	90.0	114.2	37.2	145.4	111.6
1982								
JANUARI	142.7	138.6	136.5	92.6	74.9	51.4	147.8	107.7
FEBRUARI	156.7	153.9	158.8	84.6	110.3	31.7	160.3	97.2
MAART	174.6	178.1	181.5	117.6	127.3	23.7	171.7	81.3
APRIL	164.5	162.3	161.0	101.2	127.2	38.9	167.5	104.9
MEI	148.4	151.8	151.6	90.1	105.1	45.9	145.4	108.5
JUNI	167.7	165.2	161.5	105.3	91.7	70.0	171.0	96.1
JULI	85.2	78.8	75.9	65.0	68.9	5.5	92.3	85.0
AUGUSTUS	110.3	105.3	97.5	74.6	88.7	38.7	116.1	80.6
SEPTEMBER	154.7	154.2	155.6	102.5	74.4	48.6	156.0	85.8
OKTOBER	156.4	162.5	173.0	112.5	25.0	44.0	150.7	80.8
NOVEMBER	136.0	144.5	133.1	123.1	107.0	41.9	127.5	81.1
DECEMBER	151.6	161.4	155.5	133.2	117.4	26.2	141.5	85.9
1983								
JANUARI	148.4	146.4	129.7	122.9	118.1	47.1	151.1	84.3
FEBRUARI	139.4	131.3	110.3	107.7	141.4	41.2	148.2	79.4
MAART	162.4	163.5	151.8	129.2	124.9	44.2	161.9	89.4
APRIL	151.1*	-	-	-	-	-	-	-

	METAALVERWERKENDE NIJVERHEID													
	ALGEMEEN INDEX-CIJFER	PRODUKTIE VAN WERKEN UIT METAAL, MET UITZONDERING VAN MACHINES EN TRANSPORTMATERIEEL						CONSTRUCTIE VAN MACHINES MET UITZONDERING VAN ELEKTRISCHE MACHINES						
		ALGEMEEN INDEX-CIJFER	SMEED-, STAMP- EN DIEP DRIJFWERK	PLAAT-BEWERKING ENZ.	TOEBEHOREN VAN BOUWBEDRIJF	BRUGGEN, VAKWERK, ENZ.	WAPENS EN MUNITIONARIE	ALGEMEEN INDEX-CIJFER	DRIJFKRACHT ENZ.	WERKTUIGMACHINES ENZ.	DIV. MECHANIEK-CONSTR.	HEF-, WEEG- TOEST. ENZ.	TOEST. V. DIVERSE INDUSTRIEEN	TEXTIEL MACHINES EN TOEBEHOREN
1978	127.4	117.4	113.4	113.5	103.5	99.7	175.4	121.2	140.0	105.8	125.0	138.3	112.2	90.1
1979	133.6	125.3	113.5	124.2	107.7	105.6	198.6	131.2	146.8	118.5	133.9	150.7	121.2	100.4
1980	129.4	125.7	112.7	125.8	109.1	109.3	182.7	124.6	149.6	112.7	137.2	147.7	104.2	92.5
1981	125.0	118.8	106.3	122.9	98.3	101.9	186.5	120.6	142.6	109.0	143.8	146.2	96.2	90.4
1982	-	118.9	109.8	129.2	93.1	102.9	187.8	-	-	106.6	145.0	-	89.1	84.8
1981														
JULI	90.8	88.9	61.3	104.8	72.2	77.6	129.2	92.1	104.1	80.5	102.8	121.4	74.8	69.0
AUGUSTUS	120.9	120.5	112.4	121.1	96.3	101.4	211.2	114.5	139.9	109.5	138.4	136.6	86.2	88.1
SEPTEMBER	137.7	130.7	121.6	132.0	110.5	107.9	209.6	126.7	156.6	119.0	152.0	155.2	99.9	79.7
OKTOBER	138.8	130.0	124.2	129.4	105.8	111.4	213.2	128.6	155.0	115.6	150.5	155.1	98.9	108.9
NOVEMBER	129.0	121.2	115.5	120.5	98.8	99.6	210.8	121.5	148.0	110.1	140.8	152.3	91.5	99.6
DECEMBER	123.5*	116.8	108.5	113.7	96.8	98.0	200.4	116.5*	149.2	107.5	141.9	154.3*	83.7	98.5
1982														
JANUARI	128.3	115.2	113.4	113.8	95.1	99.7	183.9	120.1	141.2	110.1	140.9	148.5	94.8	92.0
FEBRUARI	130.1	115.4	117.5	116.0	93.5	102.2	174.6	118.8	139.7	107.6	143.6	145.6	93.8	88.4
MAART	135.8	123.0	128.1	121.4	98.8	102.2	214.1	126.6	144.0	120.2	155.7	151.6	101.4	90.8
APRIL	132.1	121.1	124.9	127.6	90.3	103.5	198.6	121.0	138.5	111.7	148.7	148.7	96.0	86.9
MEI	119.1	113.7	118.6	131.5	80.4	98.1	185.2	113.4	128.3	107.6	135.5	143.4	88.6	83.3
JUNI	127.3	126.3	116.1	144.3	95.9	107.1	202.2	121.1	142.5	117.4	142.4	147.1	94.3	92.5
JULI	91.6	86.4	61.2	108.9	67.7	77.0	107.4	87.6	95.8	72.4	106.8	118.7	69.3	64.6
AUGUSTUS	122.9	124.4	120.1	138.8	95.7	108.8	185.6	111.1	129.5	106.8	150.7	125.9	82.8	85.7
SEPTEMBER	139.3	132.6	119.2	143.7	106.6	111.7	210.9	121.3	138.5	112.4	168.2	140.8	90.7	92.3
OKTOBER	141.4*	127.8	107.8	137.6	101.5	112.3	203.5	125.8*	137.0	107.7	158.8	144.0*	89.9	82.3
NOVEMBER	129.8*	120.9	98.6	133.8	96.2	103.5	194.3	114.1*	135.1*	104.1	144.1	130.1*	84.0	79.8
DECEMBER	123.6*	118.6	92.2	131.9	93.4	103.3	192.1	111.3*	136.3*	101.4	143.7	137.5*	83.3	78.6
1983														
JANUARI	131.3*	122.7*	109.8	134.9	94.9	110.2*	196.2*	120.0*	148.4*	115.0*	141.1	134.1*	86.5	91.9*
FEBRUARI	128.8*	118.4*	111.8	146.5*	90.0*	98.5*	191.3*	111.3*	138.3*	109.0*	147.0	109.8*	89.1*	79.3*
MAART	146.4*	134.1*	115.4	159.2*	99.8*	115.1*	208.1*	127.0*	152.0*	120.4*	152.3	142.3*	97.6*	94.4*
APRIL	130.0*	122.6*	101.4*	148.6*	95.0*	103.0*	177.7*	113.7*	134.3*	107.1*	150.4*	130.0*	87.3*	82.8*
MEI	126.6*	118.2*	101.2*	141.3*	86.0*	101.4*	171.6*	113.1*	135.8*	101.4*	138.0*	142.5*	85.9*	84.9*
JUNI	152.0*	142.1*	121.3*	166.9*	99.2*	119.8*	241.1*	126.5*	140.3*	118.8*	172.0*	137.1*	102.0*	94.1*

	METAALVERWERKENDE NIJVERHEID (VERVOLG)											PRODUKTIE VAN ELEKTRICITEIT	WATER-DISTRIBUTIE
	ELEKTRISCHE CONSTRUCTIE				CONSTRUCTIE VAN TRANSPORTMATERIEEL						MEET-, LABORATORIUM TOESTELLEN ENZ.		
	ALGEMEEN INDEX-CIJFER	ROTERENDE EN STA-TISCHE MACH.	APPAR. VOOR NIJVV. EN HUIS- HOUD. GEBRUIK	ANDERE PRO-DUKTEN	ALGEMEEN INDEX-CIJFER	SCHEEPS BOUW	MOTOR-VOER-TUIGEN, RIJWIE-LEN, ENZ.	SPOOR-EN TRAM-WEGMA-TERIEEL	VLIEG-TUIG-INDU-STRIE				
1978	130.5	99.2	62.3	148.8	165.3	156.0	144.7	75.3	680.3	101.9	167.0	131.9	
1979	129.3	96.0	66.5	147.2	178.9	116.5	161.0	80.7	1223.9	108.1	171.5	133.5	
1980	126.7	90.9	75.0	143.5	168.2	111.4	142.2	107.0	1696.3	140.7	176.3	135.8	
1981	117.5	90.1	75.8	133.9	171.4	91.6	147.6	134.8	1850.7	146.2	166.4	135.4	
1982	118.3	74.4	76.4	136.8	-	-	164.9	-	-	150.3	165.6	139.3	
1981													
JULI	85.5	90.1	63.4	117.4	118.4	67.7	103.9	86.2	885.5	126.8	135.0	127.5	
AUGUSTUS	115.4	102.0	70.1	128.4	163.2	75.5	139.8	154.8	2023.7	143.5	138.6	133.2	
SEPTEMBER	128.7	91.4	81.3	145.5	197.5	105.6	170.4	166.1	1981.3	152.4	159.0	141.7	
OKTOBER	131.1	97.1	91.7	146.9	199.0	107.9	171.2	177.2	1891.4	149.7	173.7	139.1	
NOVEMBER	121.0	89.4	81.8	135.5	183.3	102.2	156.8	165.7	1760.8	141.7	187.4	132.8	
DECEMBER	117.2	96.3	76.7	128.9	167.3*	101.4*	155.3	128.2*	1920.3*	139.0	194.4	136.3	
1982													
JANUARI	115.6	84.7	72.5	132.4	192.5	81.5	173.6	151.9	1778.5	153.2	192.7	144.5	
FEBRUARI	122.4	94.3	76.9	139.7	193.3	78.8	175.8	150.0	1721.2	152.6	160.1	131.2	
MAART	119.9	75.5	77.4	138.3	206.0	95.5	184.9	159.2	1711.9	160.1	168.9	146.6	
APRIL	119.6	78.7	78.6	141.4	196.4	95.2	174.5	153.8	1721.2	151.8	164.9	139.3	
MEI	106.5	71.7	69.7	122.3	170.0	75.2	151.9	147.2	1556.4	143.0	156.9	138.2	
JUNI	117.0	79.2	69.9	135.0	173.8	80.4	154.7	141.7	1602.7	160.7	157.6	144.3	
JULI	82.3	54.2	51.9	94.8	132.5	68.1	119.9	78.9	843.9	104.2	135.8	139.2	
AUGUSTUS	122.9	83.9	78.1	141.3	162.0	79.1	141.8	159.1	1475.0	155.6	145.6	142.8	
SEPTEMBER	132.2	75.9	91.4	152.9	204.5	79.7	189.2	149.1	1534.2	164.5	152.8	139.3	
OKTOBER	135.1	69.9	90.1	157.5	206.9*	86.4*	181.0	179.7*	1764.2*	158.2	179.0	142.4	
NOVEMBER	124.6	65.0	82.1	145.1	183.5*	68.0*	168.7	164.2*	1611.5*	151.3	184.7	134.5	
DECEMBER	121.6	60.6	78.6	142.1	173.2*	68.3*	161.5	159.6*	1562.3*	146.6	188.5	129.8	
1983													
JANUARI	123.0*	-	-	-	190.8*	82.2*	175.3	157.2*	1723.0*	165.9*	186.5	139.0	
FEBRUARI	125.0*	-	-	-	191.6*	94.3*	175.3	159.3*	1671.2*	154.4*	173.5	129.1	
MAART	135.4*	-	-	-	230.5*	104.4*	209.1*	169.4*	1724.9*	181.1*	166.9	141.7	
APRIL	120.3*	-	-	-	199.5*	92.1*	180.1*	147.1*	1582.3*	137.4*	161.7	136.7	
MEI	121.6*	-	-	-	184.6*	88.1*	168.3*	112.8*	1256.6*	149.7*	173.4	139.5*	
JUNI	137.4*	-	-	-	249.2*	109.7*	229.8*	141.4*	1758.2*	146.9*	167.1	-	

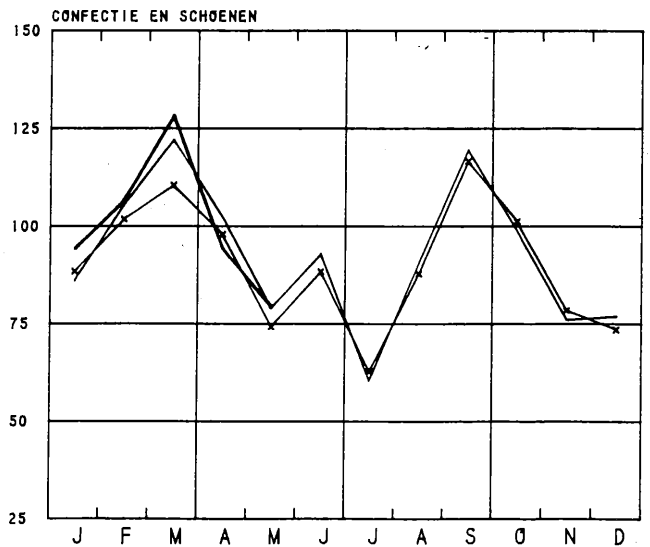
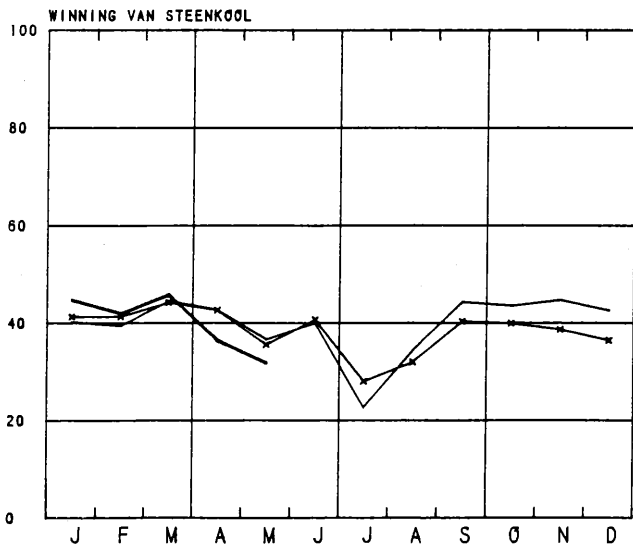
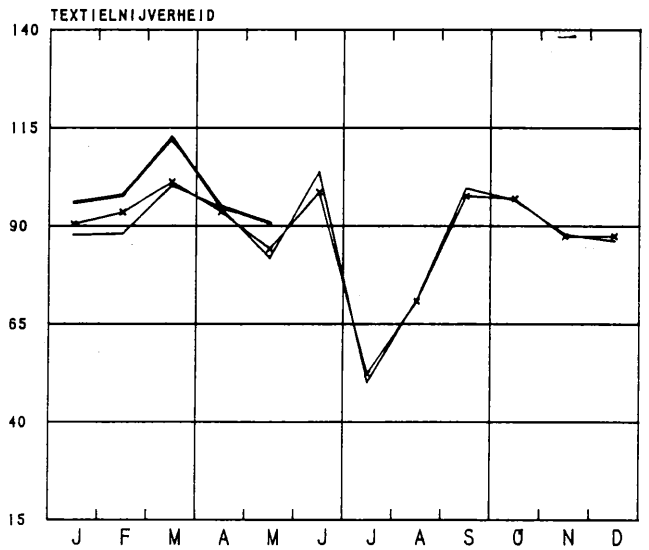
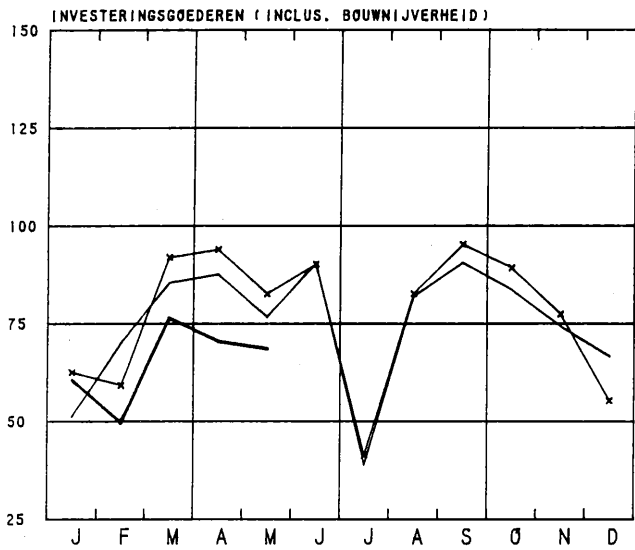
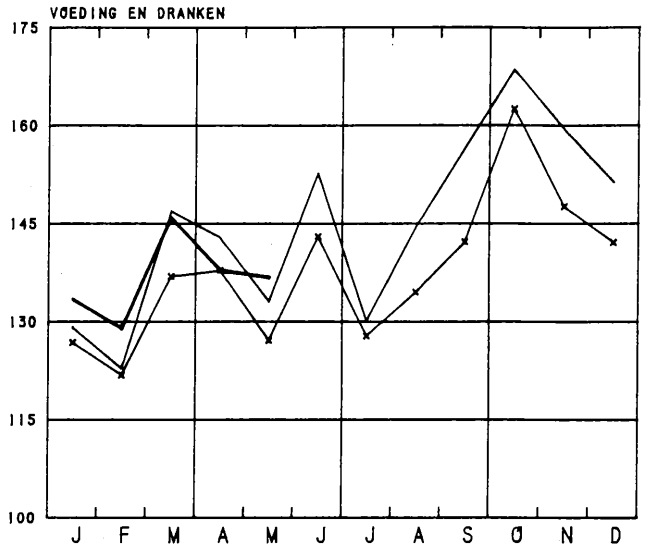
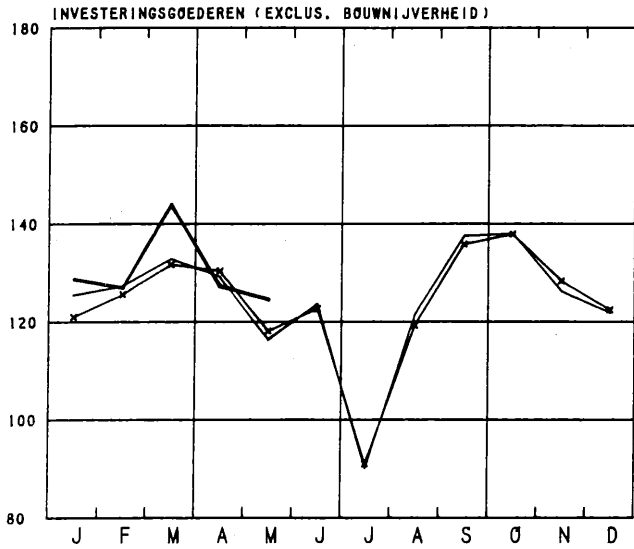
BRUTO INDEXCIJFERS VAN DE INDUSTRIELE PRODUCTIE

1970=100 x-x-x 1981 — 1982 — 1983



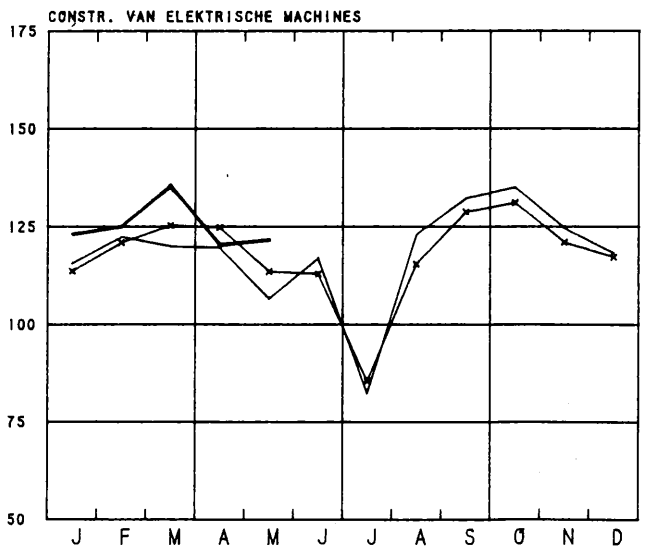
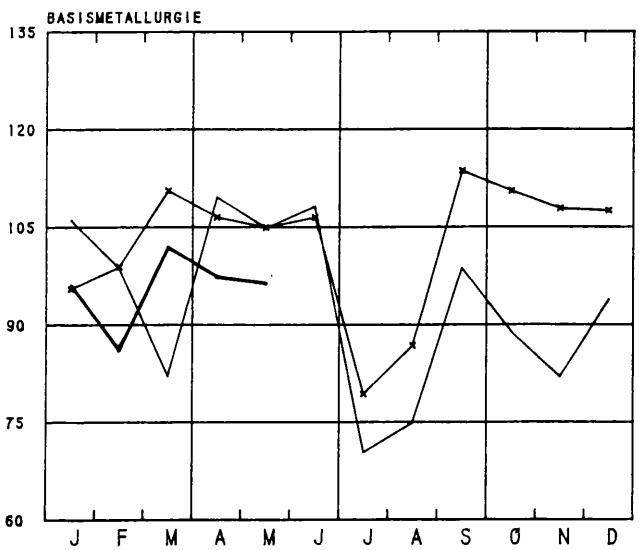
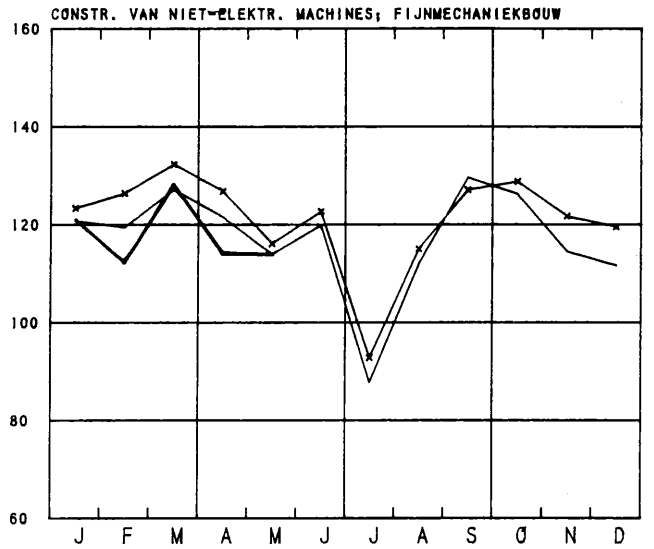
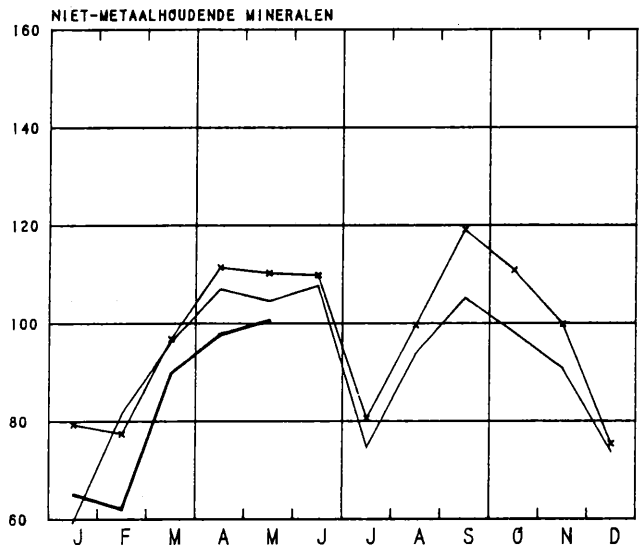
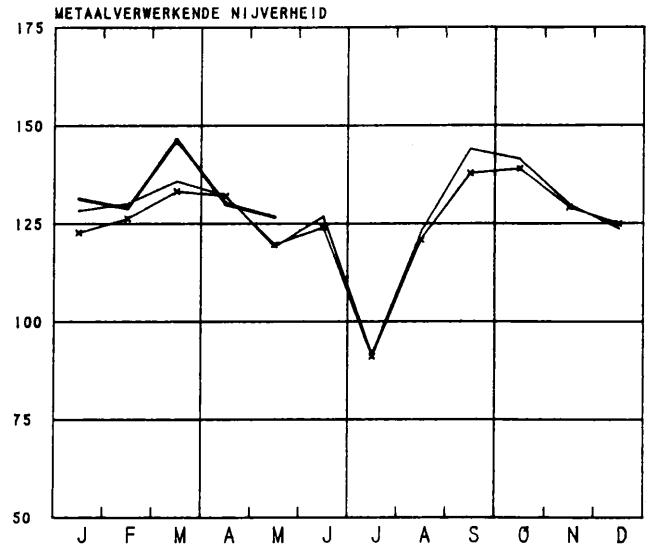
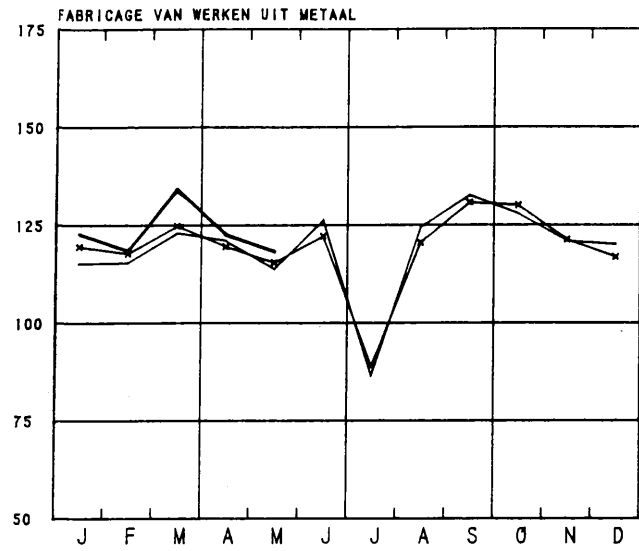
BRUTO INDEXCIJFERS VAN DE INDUSTRIELE PRODUCTIE

1970=100 x-x-x 1981 — 1982 — 1983



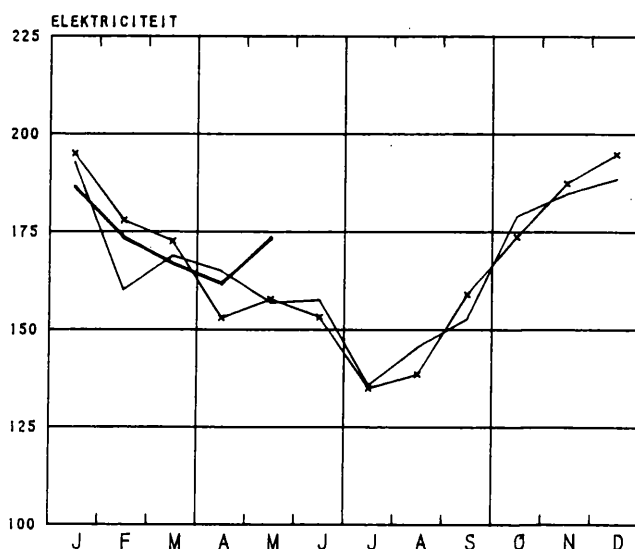
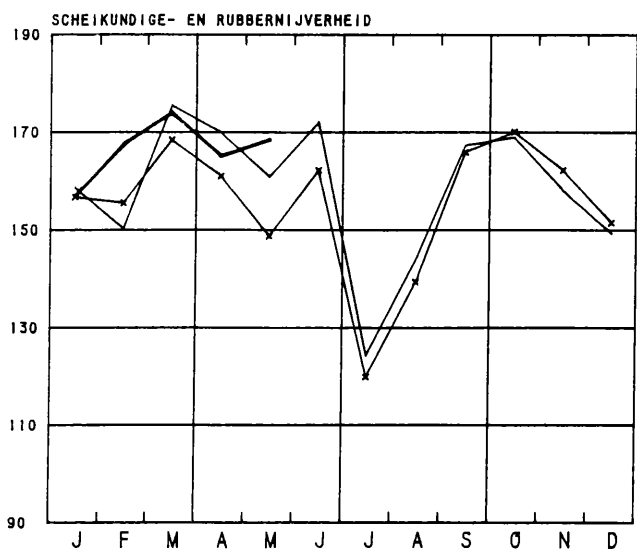
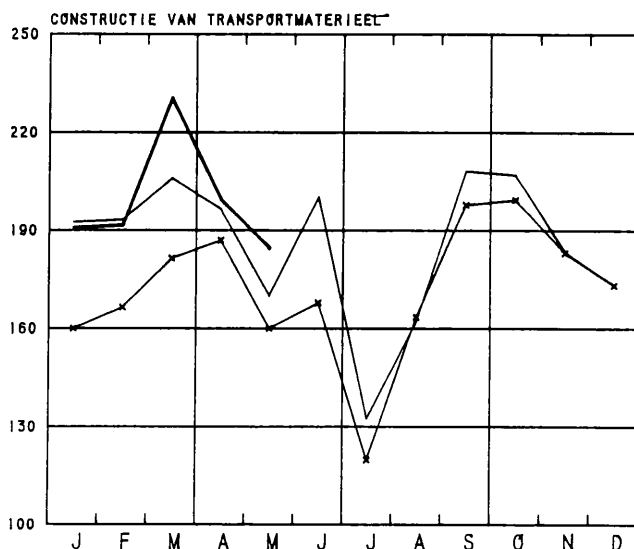
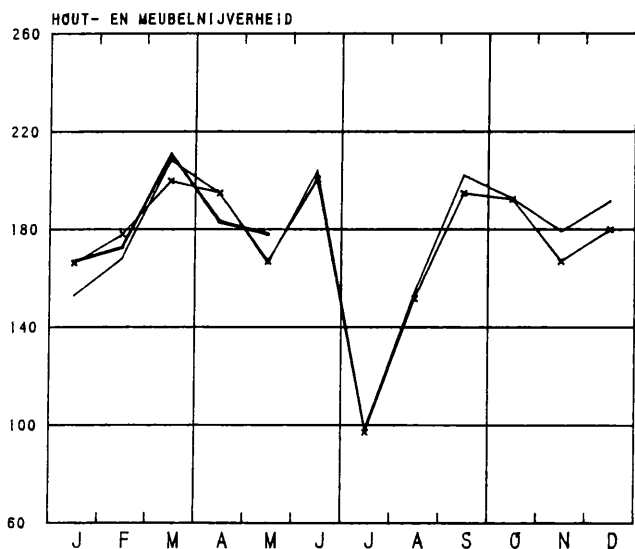
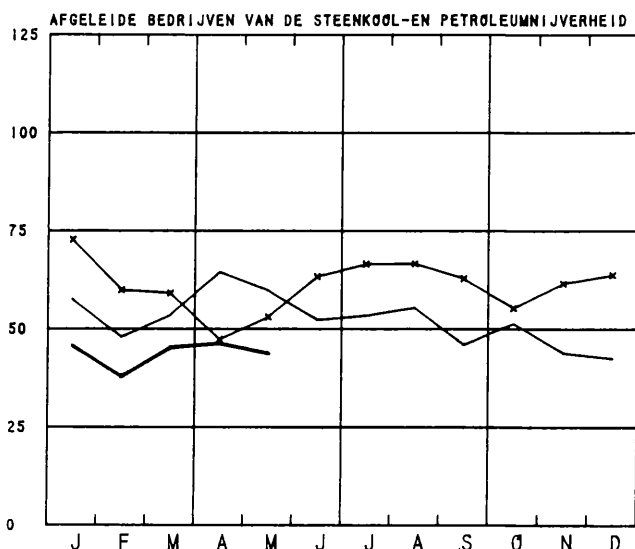
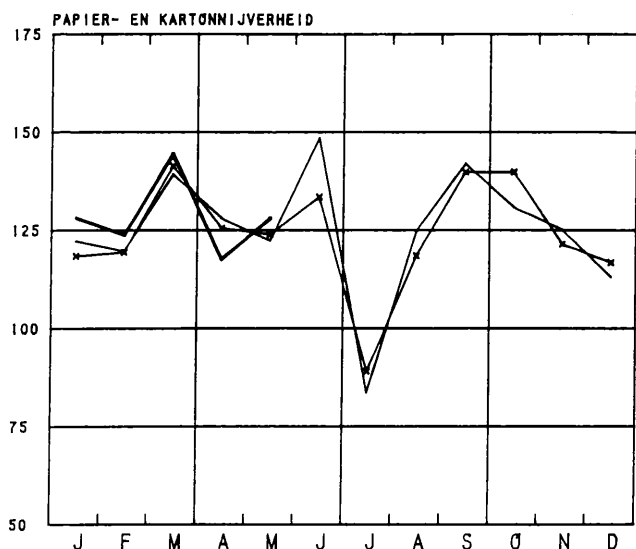
BRUTO INDEXCIJFERS VAN DE INDUSTRIELE PRODUCTIE

1970=100 x—x 1981 — 1982 — 1983



BRUTO INDEXCIJFERS VAN DE INDUSTRIELE PRODUCTIE

1970=100 x-x-x 1981 — 1982 — 1983



II. INDUSTRIËLE PRODUCTIE IN ABSOLUTE CIJFERS

STEENKOLEN EN IJZERMIJNEN - OPVANGEN VAN MIJNGAS

	STEENKOOLEMIJNEN (1)									ONTGINNING VAN IJZERERTS (1000T)	MIJNGAS (1) (1000 M3) (5)	
	AANTAL UITDELINGS-DAGEN	PRODUKTIE (1000T)	AFZET (1000T)	VOORRAAD(2) (1000T)	PRODUKTIE PER DAG EN PER ARBEIDER (KG) (3)			ABSENTEISME IN / (4)			OPGEVANGEN	GEVALORISEERD
					HOUWERS	ONDERGRONDERS	ONDEREN BOVENGRONDERS	ONDERGRONDERS	ONDEREN BOVENGRONDERS			
1978	20.2	549	616	265	9061	2304	1704	19.2	17.1	3.5	3657	3197
1979	19.7	510	544	150	9026	2265	1678	19.3	17.3	-	3278	2926
1980	20.2	527	540	164	9154	2297	1738	16.1	14.4	-	3913	3547
1981	20.8	511	527	192	9424	2196	1681	15.0	13.5	-	3599	2972
1982	20.2	545	522	450	9730	2342	1800	13.7	12.4	-	3000	2862
1981												
JULI	20.0	377	407	142	9923	2222	1644	16.6	14.6	-	4032	3194
AUGUSTUS	20.9	426	459	139	9207	2146	1611	15.9	14.1	-	3888	2636
SEPTEMBER	22.0	530	562	153	8865	2114	1625	16.1	14.5	-	3688	3555
OKTOBER	22.0	534	545	174	9069	2097	1608	15.9	14.3	-	3684	3351
NOVEMBER	19.9	523	497	214	8927	2049	1591	15.2	13.7	-	1891	1647
DECEMBER	19.1	491	526	192	9655	2167	1695	12.6	11.9	-	3957	3847
1982												
JANUARI	20.0	543	523	230	9394	2191	1688	11.5	10.6	-	3629	3585
FEBRUARI	18.9	532	551	231	9622	2256	1735	13.0	11.9	-	3539	3435
MAART	20.9	608	562	286	9833	2289	1753	13.3	12.1	-	4182	4025
APRIL	21.0	582	585	301	10027	2339	1800	13.9	12.6	-	4013	3808
MEI	18.0	504	512	305	10209	2356	1815	13.1	11.9	-	3596	3425
JUNI	21.0	557	543	350	9712	2371	1804	15.8	14.1	-	3282	3028
JULI	16.5	320	436	250	9364	2256	1647	14.6	12.9	-	3170	2758
AUGUSTUS	21.5	486	489	240	9485	2290	1738	14.2	12.7	-	2565	2448
SEPTEMBER	22.0	615	468	338	10179	2457	1892	14.5	13.0	-	1915	1846
OKTOBER	21.0	597	512	402	9674	2384	1849	13.7	12.4	-	2029	1956
NOVEMBER	20.9	614	511	465	9522	2392	1867	13.4	12.1	-	1922	1847
DECEMBER	20.1	580	570	450	9629	2491	1955	13.1	12.5	-	2163	2185
1983												
JANUARI	20.0	613	496	526	9846	2499	1935	10.6	10.0	-	2101	1990
FEBRUARI	18.0	561	477	581	10205	2594	2007	12.2	11.2	-	2235	1862
MAART	20.2	616	526	701	10237	2557	1973	11.7	10.7	-	2127	1862
APRIL	17.2	488*	507	724*	9704*	2388*	1836*	12.0*	10.2	-	2102*	1887*
MEI	16.2	427*	509	702*	8920*	2265*	1741*	11.1*	10.1	-	1871*	1736*
JUNI	19.1	461*	486	676*	9567*	2266*	1711*	14.1*	12.5	-	2304*	2058*

LEVERINGEN VAN BELGISCHE STEENKOLEN OP DE BINNENLANDSE MARKT, INVOER EN UITVOER VAN STEENKOLEN (1000 T)

	COKES-, GAS- EN AGGLOMERAT-FABRIEKEN	ELEKTRICITEITS-CENTRALES	METAALNIJVERHEID	BOUWMATERIALEN, CEMENT-FABRIEKEN	HUISBRANDKLEIN BE-DRIJF EN OPENBARE BESTUREN	ANDERE VERBRUIKERS	UITVOER	TOTAAL	INVOER
1978	327.4	199.7	3.7	0.4	12.4	3.1	15.1	561.9	579.6
1979	323.2	132.7	2.3	0.4	14.6	2.0	24.3	429.6	803.1
1980	329.5	119.9	1.2	0.5	13.0	2.7	36.7	503.4	839.4
1981	291.7	118.4	0.9	5.0	10.0	3.5	58.3	487.7	831.2
1982	270.6	141.7	0.2	1.6	9.5	3.7	50.5	477.9	863.0
1981									
JULI	238.3	100.8	0.8	2.5	6.7	0.6	29.0	378.7	1010.0
AUGUSTUS	264.7	99.4	0.4	10.9	9.0	4.0	41.1	429.5	803.1
SEPTEMBER	294.2	141.0	0.9	10.7	13.6	5.4	50.2	516.0	853.5
OKTOBER	288.3	114.1	0.3	14.4	10.4	3.3	62.2	493.0	752.7
NOVEMBER	279.1	90.6	0.1	10.6	9.7	3.2	61.8	455.1	900.7
DECEMBER	277.0	127.2	0.3	4.5	10.2	4.2	54.8	478.2	1173.1
1982									
JANUARI	280.0	127.8	0.2	6.3	9.9	4.9	46.1	475.3	939.9
FEBRUARI	286.3	139.0	0.1	10.1	8.0	4.8	66.1	514.5	955.2
MAART	275.9	156.7	0.3	9.8	10.5	3.4	73.0	529.5	1255.0
APRIL	290.6	152.4	0.2	12.7	11.4	3.8	78.6	549.7	877.7
MEI	275.0	118.9	0.2	13.5	9.0	3.5	54.8	474.7	693.7
JUNI	267.8	137.1	0.3	19.3	14.4	3.1	53.0	495.0	1129.1
JULI	233.2	135.7	0.1	0.7	4.2	0.3	33.8	408.0	537.2
AUGUSTUS	259.4	137.3	0.2	1.6	6.3	2.1	24.2	431.2	951.2
SEPTEMBER	269.4	112.8	0.1	2.4	10.1	2.7	28.6	426.0	782.7
OKTOBER	273.8	159.6	0.1	2.3	9.7	3.1	32.0	480.7	686.7
NOVEMBER	251.6	159.9	0.1	2.1	9.2	6.4	49.6	479.1	880.3
DECEMBER	284.3	157.2	0.2	1.4	11.8	6.3	66.3	527.4	667.2
1983									
JANUARI	221.5	185.5	0.3	0.9	9.8	3.8	32.6	454.4	541.3
FEBRUARI	216.5	176.1	0.3	1.2	10.8	4.3	24.4	433.6	515.1
MAART	226.7	198.4	0.1	2.4	8.1	5.7	35.4	476.7	372.8
APRIL	240.9*	182.3*	0.2*	2.8*	7.9*	4.7*	32.1*	470.9*	615.1*
MEI	248.7*	173.8*	3.1*	-	6.6*	3.8*	-	-	412.6*
JUNI	264.0*	133.0*	-	3.1*	5.8*	2.7*	-	-	753.7*

(1) BRON : ADMINISTRATIE VAN HET MIJNWEZEN

(2) EINDE VAN DE MAAND OF VAN HET JAAR

(3) DE CIJFERS HEBBEN BETREKING OP DE "WERKELIJKE DIENSTEN"

(4) ABSENTEISME VOOR INDIVIDUELE REDENEN

(5) TERUGGEBRACHT TOT 8500 KAL./O CEN., 760 MM HG

WONNING VAN BOUWSTEEN EN ANDERE NIET-METAALHOUDENDE MINERALEN

	PRODUKTIE DER GROEVEN								
	PORFIER		HARDSTEEN				MARMER		
	BREUKSTEEN (T)	PUIN (1000 T)	RUW (M3)	GEZAAGD (M3)	BEWERKT (M3)	BIJPRO- DUKTEN (M3)	BLOKKEN (M3)	PLATEN VAN 20 MM (1000 M2)	BREUKSTEEN EN PUIN (T)
1978	-	447.8	57752	5944	988	46180	301	17.6	459
1979	11	376.8	57333	5412	727	56112	364	16.3	38
1980	16	454.7	73197	6015	811	79611	371	15.6	63
1981	14	410.7	66981	5286	737	67256	498	10.3	26
1982	9	410.7	52156	4628	688	50847	654	7.8	9
1981									
JULI	8	203.5	20940	1617	348	20645	19	2.8	61
AUGUSTUS	21	527.0	79263	6522	813	114161	875	9.8	4
SEPTEMBER	22	560.9	85905	6559	700	83756	1883	14.1	11
OKTOBER	22	560.0	78930	6896	825	78480	51	12.0	139
NOVEMBER	14	433.2	53134	5148	754	54958	1013	10.2	10
DECEMBER	14	363.5	54419	3028	851	49350	812	7.2	12
1982									
JANUARI	11	191.3	65372	2070	392	32736	925	4.8	9
FEBRUARI	13	295.0	120470	5267	574	75736	1457	11.6	8
MAART	16	493.6	38004	5739	777	70793	286	11.4	13
APRIL	16	520.2	58031	5741	769	83194	1953	7.0	10
MEI	6	436.8	37183	4607	872	38516	345	7.9	10
JUNI	9	575.3	101707	6316	1126	55453	1720	10.5	10
JULI	1	170.6	1426	318	95	3205	354	1.3	4
AUGUSTUS	6	526.9	59365	5866	593	65777	260	7.4	4
SEPTEMBER	3	548.4	47389	5772	869	64577	128	8.4	9
OKTOBER	5	493.7	47245	5465	864	50718	152	6.8	10
NOVEMBER	6	354.4	23160	4087	781	38211	115	8.0	10
DECEMBER	14	322.2	26522	4284	542	31250	152	8.2	11
1983									
JANUARI	18	259.5	40128	3683	567	52865	159	16.6	7
FEBRUARI	1	197.5	15576	2340	265	29785	187	18.2	9
MAART	22	363.8	113452	4699	625	62115	182	25.8	13

	PRODUKTIE DER GROEVEN (VERVOLG)								
	ZANDSTEEN			ZANDGROEVEN				ZUIGMACHINES	
	BREUKSTEEN (T)	PUIN (1000 T)	DIVERSE (T)	ZAND VOOR IJZERNIJ- VERHEID (1000 T)	ZAND VOOR GLASNIJ- VERHEID (1000 T)	ZAND VOOR BOUW- BEDRIJF (1000 T)	DIVERSE (1000 T)	VOOR GRINT (1000 T)	VOOR ZAND (1000 T)
1978	6403	185	1606	86	133	665	159	463	76.9
1979	6729	201	1891	76	152	690	144	414	87.5
1980	4638	185	1830	64	166	632	143	371	181.9
1981	3832	164	1272	55	155	543	111	357	74.1
1982	3661	166	926	52	143	529	131	332	103.7
1981									
JULI	1763	70	521	50	136	325	82	211	40.6
AUGUSTUS	6558	215	2034	47	129	672	121	435	95.1
SEPTEMBER	7321	247	1772	60	162	672	145	538	107.3
OKTOBER	4984	242	1300	59	154	637	128	511	94.8
NOVEMBER	3257	171	832	55	149	503	113	404	111.6
DECEMBER	229	66	266	50	153	290	68	213	27.9
1982									
JANUARI	115	37	117	54	135	286	71	65	23.7
FEBRUARI	847	92	491	46	142	416	81	302	88.1
MAART	2642	186	789	64	155	642	133	487	142.4
APRIL	4721	202	1718	67	156	627	206	540	133.8
MEI	3716	189	957	64	138	551	134	416	111.3
JUNI	10745	235	1283	60	168	685	159	431	144.1
JULI	3542	49	481	39	113	367	83	109	38.3
AUGUSTUS	4375	229	1293	40	145	623	163	346	130.5
SEPTEMBER	5112	266	1515	56	152	654	179	458	156.4
OKTOBER	5115	213	902	50	141	566	143	331	123.5
NOVEMBER	2400	168	973	46	132	535	125	351	105.3
DECEMBER	600	128	592	40	136	397	99	149	46.4
1983									
JANUARI	331	62	444	41	132	317	70	137	33.5
FEBRUARI	155	59	255	39	108	259	68	144	44.8
MAART	1174	204	854	48	147	698	127	363	105.5

VOEDINGSNIJVERHEID

	VLEES- CONSERVEN (1)	FRUIT- EN GROENTENCONSERVEN					PRODUKTIE VAN MEEL (INDUS- TRIELE MAALDE- RIJEN) (1000T)	KOEKJES, BESCHUITEN, PEPERKOEK PRODUKTIE (T)		
		JAM (T)		GEKONFIJTE VRUCHTEN , PRUIMENMOES, VRUCH- TEN IN SIROOP EN NATUURLIJK INGELEGD FRUIT (T)		GROENTEN- CONSERVEN		KOEKJES	BESCHUI- TEN (2)	PEPERKOEK
		PRODUKTIE (T)	LEVE- RINGEN	PRODUKTIE	LEVE- RINGEN	PRODUKTIE (T)				
1978	1791	1633	1603	2926	2936	12964	62	9538	277	607
1979	1736	1492	1584	2616	2833	12745	63	9445	284	602
1980	1597	1596	1614	2786	3011	10466	70	9943	252	572
1981	1702	1627	1661	3143	3148	14413	80	10408	204	634
1982	1483	1739	1657	2945	2833	19338	-	10840	150	633
1981										
JULI	1361	1946	1924	5587	2986	45382	64	6899	107	339
AUGUSTUS	1523	1498	2032	2162	3394	30942	82	10348	262	743
SEPTEMBER	1735	1835	1565	3618	4171	26487	68	12684	215	818
OKTOBER	2027	2136	1460	4003	3571	20197	87	12711	209	702
NOVEMBER	1499	636	1345	3910	3988	15968	84	11393	254	620
DECEMBER	1206	1068	978	2498	2501	8598	83	9221	173	664
1982										
JANUARI	1924	1144	1404	2371	3009	5053	87	10518	195	517
FEBRUARI	1598	1513	1634	2221	2396	6780	79	10097	211	672
MAART	1595	2134	1922	1845	3212	8684	81	11153	122	751
APRIL	1617	2100	1961	1832	3542	3749	68	10682	178	666
MEI	1659	1798	1806	1000	2600	2513	68	9628	140	615
JUNI	1590	2900	2014	1297	2667	7115	70	12367	143	730
JULI	1301	2003	1739	6145	2674	64664	45	6772	122	314
AUGUSTUS	1350	1808	1720	2249	3113	54065	97	10788	132	588
SEPTEMBER	1119	2029	1657	2791	2223	31773	90	13217	146	811
OKTOBER	1271	1372	1683	5382	2904	24110	84	12993	142	706
NOVEMBER	1547	1031	1204	4771	2855	14157	73	11844	135	607
DECEMBER	1223	1032	1144	3435	2818	9390	66	10015	137	619
1983										
JANUARI	1287	1596	1673	2741	2639	8793	67	10890	222	570
FEBRUARI	1340	1380	1596	2684	3157	7277	60	11707	234	620
MAART	1865	2214	1995	2351	2993	7250	69	11988	232	847
APRIL	1834	-	-	-	-	4819	58	10989	221	650

	SUIKER (T)									
	PRODUKTIE IN DE FABRIEKEN			PRODUKTIE NA VERWERKING IN DE RAFFINADERIJEN			VOORRAAD (3)			
	RUWE SUIKER	KRISTAL- SUIKER	TOTAAL	KRISTAL- SUIKER	GERAFFI- NEERDE SUIKER	TOTAAL	RUWE SUIKER	KRISTAL- SUIKER	GERAFFI- NEERDE SUIKER	TOTAAL
1978	14313	51390	65688	8874	10337	19211	128379	524321	21944	674645
1979	20256	55434	75690	10409	9913	20322	157340	583141	27200	767681
1980	15625	52678	68303	10817	9843	20660	107890	529753	29178	666822
1981	14006	66710	80716	11285	10451	21736	106612	562534	25759	694905
1982	16812	80042	96854	12182	8868	21050	138741	742189	18746	899676
1981										
JULI	-	-	-	4092	4245	8337	31524	165002	13740	210266
AUGUSTUS	-	-	-	7052	7933	14985	26138	102354	15410	143902
SEPTEMBER	11644	20244	31888	9570	11965	21535	18691	60104	17095	95890
OKTOBER	54577	234495	289072	22626	14747	37372	47685	183809	20934	252428
NOVEMBER	52703	262147	314850	25635	11987	37622	78936	378178	24402	481516
DECEMBER	49105	245927	295032	25286	12976	38263	106612	562534	25759	694905
1982										
JANUARI	11362	65029	76392	13024	11179	24202	103103	628394	27292	758789
FEBRUARI	-	315	315	9815	8549	18364	84965	574544	26414	685924
MAART	-	9414	9414	13318	9073	22391	52283	508855	21429	582567
APRIL	-	10475	10475	6822	8980	15802	36688	428219	23009	487915
MEI	10	10135	10144	5726	9295	15021	29310	365783	23011	418104
JUNI	-	-	-	7445	8813	16257	24325	308901	16739	349966
JULI	-	-	-	5626	2924	8549	21350	272977	15181	309507
AUGUSTUS	-	83	83	8271	6729	14999	25107	208701	15533	249341
SEPTEMBER	17377	60964	78341	13442	8408	21851	32874	183849	15561	232284
OKTOBER	44857	271259	316115	19747	11234	30981	60136	330058	17392	407586
NOVEMBER	52153	284596	336749	22868	11436	34304	88687	513686	19678	622051
DECEMBER	75982	248239	324221	20085	9791	29876	138741	742189	18746	899676
1983										
JANUARI	497	11635	12132	4888	7751	12638	138492	700334	15949	854774
FEBRUARI	-	300	300	4540	9385	13926	139115	647243	17271	803629
MAART	-	342	342	6983	10150	17133	112357	588212	15870	716439
APRIL	-	21299	21299	4140	11466	15606	74547	530217	20301	625065
MEI	-	5902	5902	6334	7807	14140	33304	448256	19215	500775
JUNI	-	563	563	8613	10324	18956	11602	383715	18446	413762

- (1) INRICHTINGEN WELKE 5 WERKLIEDEN OF MEER TEWERKSTELLEN
(2) INBEGREPEN DE NIET GESUIKERDE PRODUKTEN
(3) EINDE VAN DE MAAND OF VAN HET JAAR

	SUIKER (T) (VERVOLG)				INVERT-SUIKER	EETCHO-COLADE EN CRE-MECHO-COLADE	ANDERE PROD. OP BASIS VAN CHOCO-LADE (1)	SUIKER-GOED PROD. ZONDER CHOCO-LADE (1)	DEEG-WAREN	CICHOREI		GEBRAN-DE KOFFIE (2)	AZIJN (TERUG-GE-BRACHT TOT 8 GRADEN						
	IN VERBRUIK VERKLAARD									PRODUK-TIE (T)	PRODUK-TIE (T)			PRODUK-TIE (T)	PRODUK-TIE (T)	CICHO-REI KOR-RELS (T)	FIJNE CICHO-REI (T)	PRODUK-TIE (T)	PRODUK-TIE (1000L)
	RUWE SUIKER	KRISTAL SUIKER	GERAFF. SUIKER	TOTAAL															
1978	8	16149	7112	23266	4872	5684	2122	2939	-	635	116	4319	1031						
1979	6	16252	7278	23536	4830	6217	2562	2910	-	538	130	4577	1054						
1980	68	16479	7404	23951	5623	7364	2806	3117	-	556	129	4715	1168						
1981	49	16271	6899	23219	5034	7553	3031	3297	-	467	126	4999	1270						
1982	74	20618	7287	27979	4946	7692	3344	3802	-	527	105	5517	1710						
1981																			
JULI	33	10243	4292	14568	4343	4447	1488	2070	-	195	81	5205	1250						
AUGUSTUS	24	15093	4918	20035	5180	7311	2789	2681	-	442	178	5997	1394						
SEPTEMBER	95	17786	6890	24771	5547	9460	4109	3207	-	526	102	5008	1818						
OKTOBER	77	14974	7334	22385	4469	9012	4227	4006	-	319	139	4553	1827						
NOVEMBER	82	13924	6580	20586	3710	8311	3666	3706	-	480	58	4166	1066						
DECEMBER	71	14302	7774	22148	4340	7650	3140	2861	-	569	191	4512	881						
1982																			
JANUARI	61	14831	7062	21953	4072	6937	3179	3519	-	417	81	7465	834						
FEBRUARI	81	15536	6522	22139	4257	8151	3438	3611	-	468	105	4594	878						
MAART	112	22610	9520	32242	5282	9237	3463	4424	-	696	106	6026	1258						
APRIL	95	16275	6329	22698	5067	6900	3329	3967	-	515	93	6200	1681						
MEI	95	16846	6497	23438	4734	6447	2894	3586	-	492	113	5022	1562						
JUNI	81	32878	11393	44353	7819	8386	3251	4369	-	550	103	6080	1965						
JULI	95	12104	4534	16732	4813	3236	1478	1980	-	396	40	3807	2007						
AUGUSTUS	48	15639	5590	21277	5767	7429	2875	3699	-	530	91	4267	1982						
SEPTEMBER	71	20039	6727	26836	5175	9978	4507	4670	-	698	101	5493	2653						
OKTOBER	52	18093	7396	25541	4519	9810	4061	4075	-	562	179	6278	2210						
NOVEMBER	24	47551	8682	56256	4363	8229	4120	4189	-	433	169	5537	1767						
DECEMBER	73	15016	7191	28606	3481	7561	3531	3532	-	569	86	5432	1721						
1983																			
JANUARI	110	17000	6764	23874	4699	7987	3918	3599	-	423	131	5453	1767						
FEBRUARI	113	15501	6389	22003	3606	7577	3417	3901	-	776	136	4579	2094						
MAART	130	22344	8319	30793	5244	7579	3573	4472	-	745	92	4951	1759						
APRIL	7	16163	5932	22102	4616	7306	3224	3897	-	597	85	5671	1459						
MEI	25	17095	7136	24256	-	-	-	-	-	-	-	-	-						
JUNI	64	26506	9651	36221	-	-	-	-	-	-	-	-	-						

	MARGARINE (1)			PRODUKTIE VAN PLANTAARDIGE EN DIERLIJKE OLIEN						BEREIDING VAN DRANKEN			
	PRODUK-TIE (VOOR-VERBRUIK)	VER-KOPEN	VOOR-RAAD (3)	OLIE ANDERE DAN LIJNOLIE (T)			LIJNOLIE (T)			ALCOH. (1000L)	MOUT (T)	BIER	
				RUWE OLIE	GERAF-EN HY-DROGE-NEERDE OLIE	ACID-OIL'S	VEE-KOEKEN EN SCHRO-OT	RUWE OLIE	VEE-KOEKEN EN SCHRO-OT			AANTAL BROU-WERJ-EN IN WER-KING	AANGE-GEVEN HECTO-LITER - GRADEN
1978	12068	12203	3412	15524	26519	1030	70990	291	566	4270	46462	151	5186
1979	12472	12503	3034	16157	28859	1238	70967	354	670	3603	40304	147	5316
1980	13190	13061	4581	14753	31003	1281	59042	347	655	1368	35173	143	5475
1981	12494	12539	4009	24954	30962	1234	93836	295	543	1196	38115	134	5464
1982	13449	13224	6701	28611	37141	1367	115625	289	549	1183	38381	130	5704
1981													
JULI	9574	10316	4559	18565	25052	894	73414	172	311	889	41615	123	5628
AUGUSTUS	10916	10356	5118	18181	27783	1224	62243	305	557	1023	35838	121	5494
SEPTEMBER	12060	12741	4438	20275	30711	1288	71331	477	869	1180	38673	123	5381
OKTOBER	13330	12982	4786	23726	34796	1502	85819	450	829	1363	40542	125	5753
NOVEMBER	12879	12648	5016	29947	32325	1201	110384	191	518	1276	41297	126	3824
DECEMBER	12912	13919	4009	31066	28178	1064	123855	345	429	1189	39755	124	4823
1982													
JANUARI	13074	11897	5185	29665	38676	1358	117426	394	725	978	39300	118	4572
FEBRUARI	11289	11300	5174	28949	33024	1023	119941	194	344	1076	36902	120	4976
MAART	14367	14989	4552	28473	37724	1150	119868	313	563	1254	40581	123	6299
APRIL	14156	13316	5392	30553	40463	1456	126777	237	424	1176	40449	123	6432
MEI	11756	12200	4948	30474	36095	1479	123644	79	154	1151	41128	119	5526
JUNI	13010	12520	5438	27189	40224	1623	112669	281	514	1220	39649	120	6621
JULI	9049	10083	4404	20419	29024	1258	91426	294	539	903	34532	120	6019
AUGUSTUS	13163	12116	5451	20893	39467	1527	74168	220	387	1117	34359	120	5918
SEPTEMBER	15141	14836	5755	29559	37778	1414	116297	503	923	1224	38237	120	5700
OKTOBER	15788	15092	6452	31880	41096	1504	126287	226	454	1229	39133	125	5670
NOVEMBER	15111	14924	6639	32671	35496	1247	130392	406	846	1458	38484	124	5227
DECEMBER	15477	15415	6701	32601	36627	1362	128600	318	720	1415	37819	124	5413
1983													
JANUARI	9153	11268	4586	33788	37634	1324	136195	337	746	1237	47383	123	5451
FEBRUARI	12649	12220	5015	29346	34010	1155	125142	557	400	1018	35905	115	5073
MAART	16326	15793	5548	33533	40756	1314	136775	335	757	1493	39010	121	5441
APRIL	13054	13062	5540	33464	40032	1387	118870	103	306	1223	38788	126	5640
MEI	12613	13281	4872	25706	38304	1391	101069	151	296	1188	-	116	5732
JUNI	-	-	-	-	-	-	-	-	-	1310	-	-	-

(1) INRICHTINGEN WELKE 5 WERKLIEDEN OF MEER TEWERKSTELLEN

(2) DE CIJFERS OMVATTEN NIET DE HOEVEELHEDEN KOFFIE GEBRAND VOOR EIGEN REKENING (BV. DOOR DE PRIVATE PERSONEN, HET LEGER, DE HOSPITALEN, ENZ.) EVENMIN ALS DE PRODUKTIE DER WERKPLAATSEN WELKE GEEN PERSONEEL ONDERWORPEN AAN DE MAATSCHAPPELIJKE ZEKERHEID VOOR WERKLIEDEN TEWERKSTELLEN

(3) EINDE VAN DE MAAND OF VAN HET JAAR

(4) VAN JUNI 1980 AF, ALCOHOL AAN 100 P. C. VOL., TEMP. 20 C.

	PRODUKTIE VAN SAMENGESTELDE VOEDERS VOOR DIEREN (IN TON)													VOEDERS VOOR PAARDEN
	VOEDERS VOOR NEERHOFDIEREN				VOEDERS VOOR		VOEDERS VOOR RUNDEREN							
	PLUIMVEE				VOEDERS VOOR BIGGEN	ANDERE VARKENS VOEDERS	VOEDERS VOOR KALVEREN		VOEDERS V. A. RUNDEREN		VOEDERS VOOR MELKVEE			
	KWEEK- VOEDERS (1)	LEG- VOEDERS	VETMES- TING	ANDERE (2)			KUNST- MELK	VETMES- TING	KWEEK- VOEDERS	KWEEK- VOEDERS		VETMES- TING	VOEDERS VOOR MELKVEE	
1978	10633	43905	21027	9779	63876	166072	4885	489	5543	15129	23315	42069	3007	
1979	9892	40439	19683	10294	60597	161654	4898	576	5962	12582	26773	52756	3254	
1980	8467	39847	18805	10458	60953	157527	4550	650	5680	14453	25393	53480	3062	
1981	8143	40559	20985	10141	56657	149157	4339	1002	5728	14696	24782	51290	2797	
1982	8368	41474	29922	10858	58112	146099	5553	1457	6296	14064	29483	54297	2711	
1981														
JULI	9526	40733	20302	11571	58265	155868	4278	1091	6191	12666	23358	44250	2181	
AUGUSTUS	8113	36924	17975	10553	53548	143242	3441	1054	5722	12824	21928	40950	2203	
SEPTEMBER	7777	41211	17560	10778	58080	148705	5638	1094	5626	13978	26173	45450	2416	
OKTOBER	7244	41449	17637	10262	61099	157099	3861	1133	5580	14477	27914	49497	2679	
NOVEMBER	6769	38579	17712	9459	57060	147793	4127	1099	5183	15188	29376	49428	2889	
DECEMBER	7460	43122	21059	9253	62532	163697	4278	1088	5473	17675	33526	62137	3277	
1982														
JANUARI	6946	38628	21382	9000	52620	140442	5187	1248	5283	14424	30671	63460	3256	
FEBRUARI	8025	38011	23032	8616	51024	136831	5280	950	5708	14322	28994	58679	3146	
MAART	8511	42521	38967	11530	58347	152496	6778	1174	7106	15934	29018	71547	3265	
APRIL	9832	42149	42237	11506	58907	148351	6859	1917	7344	13739	28963	61845	2853	
MEI	9309	38880	34553	11282	53300	130514	5911	1737	6331	10658	22470	40435	2137	
JUNI	10403	39683	35907	12030	58033	142798	6382	1822	7009	11557	24542	43543	2108	
JULI	10003	42628	24618	11501	56326	142666	5240	1613	6718	12094	24486	42899	2188	
AUGUSTUS	9528	37210	29819	11884	58099	146732	4543	1412	6400	12896	27702	47379	2102	
SEPTEMBER	8473	46874	27987	11116	59293	150046	4909	1349	8217	14920	29545	49563	2587	
OKTOBER	6537	43505	22575	10476	61585	150165	4756	1302	5868	14779	31840	51797	2553	
NOVEMBER	6386	44186	26431	10473	64436	153097	6258	1446	5667	16282	37108	58679	2976	
DECEMBER	6461	43413	31555	10882	65379	159049	4538	1511	5904	17159	38461	61740	3358	
1983														
JANUARI	6054	36855	24498	9551	55098	143033	5137	1473	5782	14712	30818	61311	3127	
FEBRUARI	5736	33957	31594	9819	51540	136995	5216	1481	6578	15124	29313	62879	2933	
MAART	7472	41338	32784	12258	58413	157400	5846	1765	7441	16153	31246	75340	3477	

	BEREIDING VAN MELK EN ROOM VOOR CONSUMPTIE							FABRICAGE		
	MELK (X 1.000 L)				ROOM (X 1.000 L)			A. BOTER (X 1.000 KG)		
	MELKERIJ- MELK (3)	GEDEELTE- LIJK AF- GEROOMDE MELK	AFGE- ROOMDE MELK	KARNE MELK	SLAG- ROOM	ROOM	VEROONDE ROOM	1E CATE- GORIE MELKERIJ- BOTER	HANDE- LAARS BOTER	ANDERE
1978	41513	6572	6129	2141	743	239	-	6356	97	1053
1979	41940	7723	5963	2192	692	319	-	6285	97	1135
1980	42703	8937	5991	2214	688	443	-	5583	195	1231
1981	43898	10101	5904	2242	677	582	-	5419	342	1340
1982	43323	10805	5645	2259	689	853	-	5811	186	1411
1981										
JULI	38546	8813	5570	2312	651	592	-	7485	198	1224
AUGUSTUS	42482	8247	5066	2404	626	605	-	7238	171	1757
SEPTEMBER	46476	10208	5923	2211	642	595	-	6127	196	1371
OKTOBER	43803	10220	6307	2114	607	483	-	5526	291	1360
NOVEMBER	43756	9438	5305	1921	600	608	-	3823	296	1410
DECEMBER	44883	11626	6608	2020	956	864	-	3652	138	1637
1982										
JANUARI	41720	9442	5023	1852	522	428	-	3575	78	1233
FEBRUARI	42226	10026	5679	2099	556	484	-	4027	204	1268
MAART	50371	12317	6295	2397	704	684	-	5909	179	1479
APRIL	45619	10490	6109	2415	749	789	-	6930	183	1342
MEI	42837	9982	5438	2376	771	867	-	5858	186	1368
JUNI	40644	10421	6318	3129	699	1118	-	7432	195	1243
JULI	37001	9919	5166	2572	649	961	-	7863	225	1083
AUGUSTUS	43167	10116	4944	2298	671	856	-	6187	290	1339
SEPTEMBER	45695	11840	5725	2167	669	1004	-	5406	198	1300
OKTOBER	41907	11421	5552	2016	630	819	-	5007	254	1450
NOVEMBER	43145	11612	5645	1917	675	1203	-	4394	141	2047
DECEMBER	45538	12074	5849	1875	975	1026	-	4417	94	1781
1983										
JANUARI	41272	10071	4900	1977	553	503	-	4476	96	939
FEBRUARI	41089	10677	5079	1966	589	594	-	4287	100	1057
MAART	47697	13062	6314	2356	788	1105	-	5833	119	1387
APRIL	42470	10481	5340	2098	755	1070	-	7748	243	1240
MEI	44201	11221	5335	2241	875	1024	-	10158	384	2218

(1) VANAF DE EERSTE DAG TOT DE LEG

(2) KALKOENEN, QUIVEN, KONIJNEN, ENZ.

(3) CONSUMPTIEMELK, MET 32 GR. VETGEHALTE PER LITER

	FABRICAGE (VERVOLG)								
	B. KAAS (X 1000 KG)								
	VERSE			HARDE SOORT HOLLANDE (1)	HALFHARDE SOORT ST-PAULIN (2)	BRIE EN CAMEMBERT	HERVE	BRUSSELSE	VERSCHIE- DENE
	VETTE	HALFVETTE	MAGERE						
1978	466	264	1123	390	306	22	84	25	871
1979	321	250	987	365	349	23	82	25	1048
1980	343	238	1111	436	366	21	93	25	1080
1981	370	219	1068	438	460	20	84	24	1318
1982	297	216	1001	481	533	20	89	26	1512
1981									
JULI	391	209	1038	414	454	18	74	7	1022
AUGUSTUS	371	217	1053	401	489	17	80	34	1466
SEPTEMBER	339	212	1091	496	609	21	88	28	1692
OKTOBER	353	197	970	499	520	21	92	28	1769
NOVEMBER	320	182	940	373	452	20	88	22	1374
DECEMBER	327	174	897	433	457	21	82	16	1186
1982									
JANUARI	309	200	961	372	431	17	79	28	1353
FEBRUARI	287	229	961	443	426	19	88	28	1458
MAART	364	272	1219	492	603	22	97	28	1943
APRIL	354	236	1114	483	461	20	95	22	1857
MEI	325	249	1133	450	501	20	87	28	1734
JUNI	367	259	1234	541	494	18	82	25	1952
JULI	300	197	933	409	487	17	58	10	1395
AUGUSTUS	263	201	986	505	568	19	106	31	1534
SEPTEMBER	270	211	911	564	626	21	103	25	1480
OKTOBER	249	188	1088	544	566	21	91	31	1440
NOVEMBER	249	178	876	520	603	22	92	28	1137
DECEMBER	221	175	784	447	527	19	84	28	851
1983									
JANUARI	234	193	879	448	480	21	68	28	1050
FEBRUARI	214	181	783	403	593	21	79	25	1145
MAART	271	227	968	541	618	24	105	28	1176
APRIL	239	191	851	483	555	23	88	25	915
MEI	304	220	985	484	540	25	82	19	1150

	FABRICAGE (VERVOLG)								
	C. MELKPOEDER (X 1.000KG)				D. INGE- DIKTE MELK (X 1.000 KG)	E. YOGHURT (X 1000L) VOLLE EN AFGEROOM- DE MELK	F. ROOMIJS (X 1.000 L) (3)		G. DIEET- EN SPECIALE PRODUKTEN (X 1.000 KG)
	VOLLE MELK	GEDEELTE- LIJK AF- GEROOMD MELKPOED.	AFGE- ROOMDE MELK	KARNE MELK			ROOMIJS	ANDERE CONSUMP- TIEIJS- SOORTEN	
1978	879	1033	10897	83	695	2919	2760	-	2858
1979	1048	1697	10747	94	643	3202	4234	-	2705
1980	2831	1567	9202	89	652	3401	4343	-	3016
1981	2152	1436	9389	74	675	3543	4475	-	3189
1982	1936	636	10397	119	654	3112	4357	-	2947
1981									
JULI	4843	2038	14778	104	462	3367	5579	-	2804
AUGUSTUS	2871	1372	12141	86	593	3455	5324	-	3611
SEPTEMBER	2565	710	9122	59	810	3805	4665	-	3488
OKTOBER	1216	199	7524	68	765	3399	2551	-	3072
NOVEMBER	460	417	5468	51	652	3185	2540	-	2706
DECEMBER	504	382	5041	52	585	2870	2398	-	2358
1982									
JANUARI	1486	337	4468	72	675	2607	2589	-	2737
FEBRUARI	1014	327	6185	52	614	2784	2436	-	2569
MAART	1093	662	9463	132	864	3700	5286	-	2918
APRIL	929	670	12418	170	633	3415	4832	-	3215
MEI	2640	803	17210	140	640	3386	5177	-	2758
JUNI	4754	851	15285	94	871	3811	8553	-	3464
JULI	3415	741	16359	183	412	3145	6231	-	2165
AUGUSTUS	2971	475	12361	178	468	3130	5718	-	3397
SEPTEMBER	3002	739	9171	131	810	2908	3431	-	3022
OKTOBER	1172	895	7665	116	615	2909	2874	-	3316
NOVEMBER	138	701	6609	79	676	2913	2484	-	2923
DECEMBER	591	437	7567	81	569	2638	2641	-	2876
1983									
JANUARI	821	617	7084	88	809	3025	3778	-	2832
FEBRUARI	1821	636	7848	121	528	2924	3879	-	3048
MAART	2979	970	11542	321	750	4029	4988	-	3398
APRIL	2073	852	15675	370	656	3403	5245	-	2625
MEI	589	748	22516	476	695	3742	4977	-	2676

(1) UITSLUITEND GOUDA

(2) VAN JANUARI 1973 AF, DE ANDERE HALFHARDEKAAS INBEGREPEN

(3) AFGEWERKTE PRODUKTEN, VAN JANUARI AF, ROOMIJS EN ANDERE CONSUMPTIEIJSOORTEN

	C. SPINNERIJEN (VERVOLG) PRODUKTIE (T)			D. PRODUKTIE VAN KUNSTMATIGE GARENS EN VEZELS (T) (1)		E. NAAI- GARENFA- BRIEKEN (2)	F. WATTEN PRODUKTIE (T)	G. ONGEWE- ZEN VILT PRODUKTIE (T)
	JUTE	HARDE VEZELS (SPINNE- RIJ, TOUW- LAGERIJ)		VISCOSE GARENS	VEZELS			
		ENKEL GARENS	TOUW- WERK			PRODUKTIE (T)	PRODUKTIE (T)	PRODUKTIE (T)
1978	1928	1832	475	327	2048	98	640	61.6
1979	1406	1889	564	340	2236	111	726	50.0
1980	1197	1592	722	375	1836	115	515	-
1981	1170	1577	708	351	1215	104	554	-
1982	1077	1459	657	362	701	103	554	-
1981								
JULI	811	1159	665	243	749	72	480	-
AUGUSTUS	762	1279	616	255	772	72	362	-
SEPTEMBER	1328	1373	673	426	738	134	622	-
OKTOBER	1322	1178	856	389	980	117	585	-
NOVEMBER	1029	1389	675	376	1223	101	544	-
DECEMBER	1056	1455	776	410	1409	109	502	-
1982								
JANUARI	1225	1159	621	370	1131	93	525	-
FEBRUARI	1042	1445	647	383	1223	100	607	-
MAART	1159	1768	738	413	1490	128	669	-
APRIL	1187	1947	816	406	1307	96	639	-
MEI	1015	1413	658	387	1087	95	608	-
JUNI	1344	1844	781	381	697	116	693	-
JULI	591	894	336	198	175	149	501	-
AUGUSTUS	686	1676	708	257	475	-	292	-
SEPTEMBER	1224	1451	794	362	828	132	614	-
OKTOBER	1165	1553	846	378	-	114	538	-
NOVEMBER	1053	1041	510	402	-	107	472	-
DECEMBER	1235	1311	425	410	-	100	487	-
1983								
JANUARI	1032	1531	577	377	-	104	601	-
FEBRUARI	1174	1595	266	380	-	113	554	-
MAART	1304	1695	565	379	-	150	660	-
APRIL	1100	1370	347	-	-	119	531	-
MEI	1027	-	-	-	-	-	-	-

	1. VOORRADEN GARENS (T) (3)												
	VLAS EN KROTEN	JUTE	KATOEN	KUNST- MATIGE VEZELS	MENGSELS VAN KUNST- MATIGE VEZELS EN			RAYON- NE	KAMWOL	KAARD- WOL	KOKOS, STAAL, MANIL- LA	ANDERE	TOTAAL
					WOL	KATOEN	ANDERE						
1978	1137	3816	11206	9525	141	206	77	1303	4063	1085	423	20154	53136
1979	1118	3413	12443	8878	114	138	10	1513	3913	1097	415	25653	59607
1980	1187	4055	12040	7243	141	140	24	1897	3753	1286	490	24900	57156
1981	980	3189	10871	6603	105	200	31	1450	3444	1306	279	24515	52973
1982	895	3208	11665	7319	73	231	106	1584	3466	1218	250	25753	55769
1981													
JULI	1155	3821	11206	6741	159	202	28	1363	3735	1335	290	26581	56616
AUGUSTUS	1138	3727	11023	6807	146	227	28	1356	3638	1300	289	26027	55705
SEPTEMBER	1109	3575	10834	6915	145	210	27	1274	3516	1339	286	25071	45282
OKTOBER	1106	3297	10537	6699	120	220	25	1305	3449	1370	246	24378	52752
NOVEMBER	934	3209	10502	6472	122	222	24	1240	3443	1424	243	23766	51600
DECEMBER	980	3189	10871	6603	105	200	31	1450	3444	1306	279	24515	52973
1982													
JANUARI	834	3055	10560	6790	98	188	80	1351	3543	1274	288	24140	52201
FEBRUARI	991	3035	10611	6706	107	158	75	1401	3622	1297	275	25729	54007
MAART	995	2909	10997	6758	82	168	93	1461	3773	1381	333	27666	56616
APRIL	1011	2945	11383	6994	79	180	89	1513	4131	1359	314	26618	56616
MEI	1075	2976	11699	6960	81	165	75	1448	3911	1293	308	24283	54275
JUNI	1016	2861	11554	6941	74	176	81	1478	3938	1411	248	25839	55617
JULI	1033	2861	11720	6552	80	170	64	1445	3923	2241	257	24822	55169
AUGUSTUS	967	3017	11768	6717	81	164	81	1485	3749	1365	258	24702	54353
SEPTEMBER	1015	3008	11988	6545	79	199	76	1681	3692	1420	225	24763	54691
OKTOBER	979	2937	11645	6489	83	187	83	1673	3561	1378	216	24234	53465
NOVEMBER	969	3397	11579	6333	84	200	84	1669	3567	1333	243	25267	54723
DECEMBER	895	3208	11665	7319	73	231	106	1584	3466	1218	250	25753	55769
1983													
JANUARI	900	3462	11378	7207	69	205	121	1523	3510	1351	252	26588	56565
FEBRUARI	907	3571	11690	6718	64	206	116	1471	3597	1328	257	27156	57081
MAART	847	3698	11710	6773	80	202	129	1494	4182	1343	240	28301	59001
APRIL	-	-	-	-	-	-	-	-	-	-	238	-	-

(1) PRODUKTIE VAN SYNTHETISCHE GARENS . VOOR 1974 TOT 1979, BEDROEGEN DE MAANDGEMIDDELDEN VOOR DEZE PERIODE RESPECTIEVELIJK 447, 140, 315, 459, 944 EN 1168 TON.

(2) BRON : NATIONAAL VERBOND DER NAAIGARENFABRIKANTEN, JULI EN AUGUSTUS : GEMIDDELE VAN DE TWEE MAANDEN

(3) EINDE VAN DE MAAND OF VAN HET JAAR

WEVERIJ

	II. WEEFSELS (1)								LEVERINGEN VAN VEREDELDE EN ONVEREDELDE WEEFSELS (T)			
	PRODUKTIE VAN WEEFSELS VAN GETOUW GEVALLEN (T)								KATOEN	VLAS	WOL	RAYONNE EN RAYONNE VEZELS
	KATOEN	VLAS	WOL	RAYONNE EN RAYONNE VEZELS	JUTE	SYNTHETISCHE VEZELS	TAPIJTEN VAN HARDE VEZELS	TOTAAL				
1978	3778	466	2301	2768	374	13745	263	23694	3831	467	2336	2804
1979	4305	406	2558	2831	499	15873	260	26732	4270	410	2488	2873
1980	4231	346	2976	2806	494	27841	164	28153	4164	357	2933	2784
1981	3957	324	2965	2967	419	19023	185	29840	4087	322	2996	2996
1982	4431	326	2781	2775	459	17512	196	28481	4473	325	2801	2783
1981												
JULI	2382	174	2203	2271	300	13174	106	20610	3360	202	2541	2533
AUGUSTUS	3078	301	1836	1831	329	15287	86	22747	3063	271	1674	1750
SEPTEMBER	4343	361	3286	3167	554	22497	185	34393	4086	349	3189	2833
OKTOBER	4370	345	3321	3506	576	20480	287	32885	4322	380	3694	3885
NOVEMBER	4006	339	3221	3479	505	17921	244	29715	4433	331	3280	3411
DECEMBER	5035	298	2979	3195	368	17103	182	29159	5186	306	2948	3092
1982												
JANUARI	4344	330	3134	3080	341	17761	207	29196	5217	314	2825	3316
FEBRUARI	4024	328	2857	3133	431	16920	199	27892	4266	316	2704	3119
MAART	5065	405	3436	3359	536	19008	208	32016	4734	392	3470	3246
APRIL	4617	367	3110	2950	570	18737	229	30581	4434	395	3084	2868
MEI	4169	333	2647	2579	394	14852	208	25181	4297	347	2701	2482
JUNI	4953	358	3288	3025	555	19530	249	31958	4851	370	3184	2838
JULI	2627	128	1742	2096	268	10537	124	17522	2585	194	2033	2124
AUGUSTUS	4183	306	1657	1512	336	13789	105	21886	3622	297	1497	1564
SEPTEMBER	5254	354	2994	2750	444	21551	234	33581	5002	344	3058	2801
OKTOBER	4939	330	2944	2915	565	20523	251	32466	5130	312	3208	2922
NOVEMBER	4672	328	2921	2926	589	18342	207	29985	4879	347	3151	3001
DECEMBER	4328	342	2646	2974	483	18595	135	29502	4658	272	2895	3113
1983												
JANUARI	4832	296	3008	2970	434	20728	171	32439	4510	316	2899	2937
FEBRUARI	4828	323	3002	3069	477	22280	220	34199	4331	316	2953	2962
MAART	5176	377	3621	2969	619	25297	216	38275	4666	363	3419	3176
APRIL	-	-	-	-	-	-	234	-	-	-	-	-
MEI	-	-	-	-	-	-	221	-	-	-	-	-

	II. WEEFSELS (VERVOLG) (1)											
	LEVERINGEN VAN VEREDELDE EN ONVEREDELDE WEEFSELS (VERV.) (T)				VOORRAAD (T) (2)							
	JUTE	SYNTHETISCHE VEZELS	TAPIJTEN VAN HARDE VEZELS	TOTAAL	KATOEN	VLAS	WOL	RAYONNE EN RAYONNE VEZELS	JUTE	SYNTHETISCHE VEZELS	TAPIJTEN VAN HARDE VEZELS	TOTAAL
1978	393	13806	264	23900	14007	835	5440	4315	384	20277	811	46071
1979	489	15939	263	26731	14192	791	6293	3916	582	19654	1155	46584
1980	487	16930	187	27841	14716	639	6991	3890	546	22121	744	49646
1981	412	18876	194	29884	13214	668	6623	3615	463	23812	638	49032
1982	483	17515	195	28574	12669	628	6382	3581	483	24094	650	48487
1981												
JULI	345	13404	189	22572	13482	661	6802	3484	445	23711	597	49185
AUGUSTUS	256	15535	78	22627	13180	690	6951	3505	519	23345	606	48799
SEPTEMBER	522	20984	195	32157	13768	702	7036	3835	551	24918	597	51406
OKTOBER	530	21010	220	34041	13794	667	6757	3444	597	24365	665	50291
NOVEMBER	521	18714	227	30917	13365	675	6591	3515	581	23561	682	48970
DECEMBER	486	16849	226	29093	13214	668	6623	3615	463	23812	638	49032
1982												
JANUARI	250	17907	190	30019	12416	683	6979	3420	553	23805	655	48511
FEBRUARI	399	16334	191	27328	12163	696	7123	3443	585	24381	663	49056
MAART	623	19454	234	32152	12433	709	7087	3556	498	23927	637	48847
APRIL	589	18011	228	29609	12565	681	7112	3636	479	24642	637	49752
MEI	361	15367	195	25750	12472	667	7050	3718	512	24149	650	49221
JUNI	621	18465	187	30517	12592	655	7147	3912	446	25213	712	50677
JULI	311	11960	187	19394	12635	589	6915	3912	403	23789	649	48892
AUGUSTUS	371	14094	120	21564	13164	598	7063	3855	504	23471	633	49292
SEPTEMBER	480	20085	157	31926	13430	609	6991	3805	468	24997	711	51010
OKTOBER	646	20528	256	33002	13224	627	6630	3799	477	24716	705	50177
NOVEMBER	629	19795	201	32003	13016	608	6390	3722	498	23253	710	48196
DECEMBER	511	18185	196	29629	12669	628	6382	3581	483	24094	650	48487
1983												
JANUARI	489	19559	201	30910	12990	592	6497	3584	535	25256	620	50075
FEBRUARI	546	21690	189	32986	13463	603	6498	3688	559	25869	650	51329
MAART	683	22531	214	35052	13873	590	6756	3489	569	28625	652	54554
APRIL	-	-	208	-	-	-	-	-	-	-	679	-
MEI	-	-	276	-	-	-	-	-	-	-	624	-

(1) INBEGREPEN TAPIJTEN IN KATOEN, WOL, JUTE EN KUNSTMATIGE EN SYNTHETISCHE VEZELS

(2) EINDE VAN DE MAAND OF VAN HET JAAR

WEVERIJ - PRODUKTIE : BIJKOMENDE INLICHTINGEN VOLGENS DE AARD VAN DE WEEFSELS (T)

	JAAR	NOVEMBER	DECEMBER	JANUARI	FEBRUARI	MAART
	1981	1982	1982	1983	1983	1983
KATOENEN WEEFSELS (MET UITZONDERING VAN DE WEEFSELS VOOR STOFFERING)						
FLANEL	130	157	122	117	131	133
WEEFSELS VOOR MATRASSEN (INBEGREPEN JAC- VOILE EN ETAMINE	82	116	126	148	166	152
HYDROFIELGAAS EN CAMBRICWEEFSELS	15	15	16	16	13	13
ZAKDOEKEN	48	30	45	61	61	84
GEWAFELDE HANDDOEKEN, KEUKENHANDDOEKEN, TAFELLAKENS EN SERVETTEN	11	15	13	14	16	8
ZWARE NIJVERHEIDSWEEFSELS EN DEKZEILEN	72	89	87	84	82	91
ANDERE WEEFSELS (OM EVENTUEEL TE BLEKEN, TE VERVEN OF TE BEDRUKKEN)	52	72	59	65	69	73
-VAN MINDER DAN 1,60M BREED	376	523	471	498	481	526
-VAN 1,60M BREED EN MEER	379	530	505	501	481	555
WEEFSELS IN GEBLEEKTE OF GEVERFDE GARENS	796	865	919	1072	984	897
SPONSWEEFSELS AAN HET STUK OF EENVOUDIG GECONFECTIONEERD (JACQUARD INBEGREPEN)	749	956	758	873	927	1070
ANDERE JACQUARDWEEFSELS E.N.G.	33	36	41	41	41	52
DEKENS, DWEILEN, VAATDOEKEN EN POETSDOE- KEN	208	205	189	195	238	222
FLUWEEL EN PLUCHE ANDERE DAN VOOR STOF- FERING EN WEEFSELS VOOR STOFFERING	309	315	285	425	409	499
VLASWEEFSELS (MET UITZONDERING VAN DE WEEFSELS VOOR STOFFERING)						
WEEFSELS VAN ZUIVER VLAS :						
ZEILDOEK	19	26	28	24	26	33
ANDERE	116	103	107	101	107	132
GEMENGDE WEEFSELS :						
-WEEFSELS VOOR MATRASSEN	1	0	0	0	0	0
-ANDERE WEEFSELS (VLAS-KATOEN)	114	110	147	97	111	119
-VLAS - JUTE EN ANDERE	56	51	41	52	60	75
WOLLEN WEEFSELS (MET UITZONDERING VAN DE WEEFSELS VOOR STOFFERING)						
KAMWOLLEN WEEFSELS	83	61	48	52	61	66
KAARDWOLLEN WEEFSELS	19	10	4	4	6	8
ALLE ANDERE WEEFSELS VAN WOL GEMENGD MET KATOEN, RAFELWOL, RAYONNEVEZELS, ENZ...	40	41	32	34	35	46

WEVERIJ - PRODUCTIE : BIJKOMENDE INLICHTINGEN VOLGENS DE AARD VAN DE WEEFSELS (T) (VERVOLG)

	JAAR	NOVEMBER	DECEMBER	JANUARI	FEBRUARI	MAART
	1981	1982	1982	1983	1983	1983
RAYONNEWEEFSELS (MET UITZONDERING VAN DE WEEFSELS VOOR STOFFERING)						
WEEFSELS VOOR KLEDING	4	4	4	2	3	3
VOERING VAN ZUIVERE RAYONNE	209	248	279	234	241	250
ANDERE	65	88	64	66	68	83
JUTEWEEFSELS	215	212	171	248	223	254
WEEFSELS VAN RAYONNEVEZELS (FIBRAAN) (MET UITZONDERING VAN DE WEEFSELS VOOR STOFFERING)						
WEEFSELS VOOR KLEEDJES EN BLOUSES	84	98	111	106	114	103
ANDERE WEEFSELS VOOR KLEDING	35	39	22	26	18	30
ANDERE	652	645	655	572	630	607
WEEFSELS IN SYNTHETISCHE CONTINUGARENS						
WEEFSELS VOOR KLEDING	405	508	511	526	486	558
VOERING	232	262	296	278	247	282
DOORBZICHTIGE GORDIJNWEEFSELS (VITRAGE-ANDERE)	12	17	12	15	19	15
ANDERE	638	700	706	807	869	1040
WEEFSELS IN SYNTHETISCHE DISCONTINUGARENS (MET UITZONDERING VAN DE WEEFSELS VOOR STOFFERING)						
WEEFSELS VOOR BOVENKLEDING :						
-ZUIVERE	244	384	401	470	443	535
-GEMENGDE: DISCONTINU SYNTHETISCHE VEZELS/WOL	15	12	8	9	13	18
-GEMENGDE: DISCONTINU SYNTHETISCHE VEZELS/ANDERE	101	88	95	101	99	95
ANDERE WEEFSELS VOOR KLEDING	124	141	176	188	137	115
ANDERE	150	148	120	120	134	132
WEEFSELS VOOR STOFFERING						
KATOENEN WEEFSELS VOOR STOFFERING :						
-FLUWEELE EN PLUCHE	133	127	132	137	150	180
-EPINGLEWEEFSELS	320	335	379	341	360	383
-ANDERE	124	160	94	144	115	128
VLASWEEFSELS VOOR STOFFERING						
-ZUIVERE	2	0	1	1	0	0
-GEMENGDE	16	38	19	22	19	19

WEVERIJ - PRODUCTIE : BIJKOMENDE INLICHTINGEN VOLGENS DE AARD VAN DE WEEFSELS (T) (VERVOLG)

	JAAR	NOVEMBER	DECEMBER	JANUARI	FEBRUARI	MAART
	1981	1982	1982	1983	1983	1983
WOLLEN WEEFSELS VOOR STOFFERING :						
-FLUWEEL EN PLUCHE	140	151	176	180	175	206
-EPINGLEWEEFSELS EN ANDERE	69	57	51	62	72	79
RAYONNEWEEFSELS VOOR STOFFERING :						
-FLUWEEL EN PLUCHE	1	1	3	0	2	1
-EPINGLEWEEFSELS EN ANDERE	84	75	72	88	79	94
STOFFERINGSWEEFSELS VAN RAYONNEVEZEL (FIBRAAN) :						
-FLUWEEL EN PLUCHE	343	293	290	263	259	312
-EPINGLEWEEFSELS	820	653	718	718	767	798
-ANDERE	171	169	183	178	199	192
STOFFERINGSWEEFSELS IN DISCONTINU SYNTHETISCHE VEZELS :						
-FLUWEEL EN PLUCHE	917	846	821	889	930	1033
-ANDERE	185	186	178	183	221	270
TOTAAL EPINGLEWEEFSELS (ALLE VEZELS)	1263	1104	1204	1182	1243	1318
TOTAAL FLUWEEL STOFFERINGSWEEFSELS (ALLE VEZELS)	1534	1417	1422	1470	1516	1731
TOTAAL ANDERE (ALLE VEZELS)	511	531	471	532	570	627
TAPIJTEN						
KATOENEN	120	129	86	103	104	113
WOLLEN	2578	2570	2311	2651	2621	3198
JUTE	203	377	312	186	254	364
KUNSTMATIGE EN SYNTHETISCHE VEZELS	16379	15571	15772	17792	19327	21623
HARDE VEZELS	185	207	135	171	220	216
TOTAAL TAPIJTEN	19466	18852	18615	20904	22525	25515
WAARVAN: TUFTED TAPIJTEN	15036	13702	14011	15541	17040	19299
DEKENS (ALLE VEZELS)	243	224	184	168	168	170

BREIGOEDNIJVERHEID

	I. GEBREIDE STOFFEN (T)											
	PRODUKTIE				LEVERINGEN				VOORRAAD (1)			
	ONDER- GOED	BOVEN- GOED	ANDERE	TOTAAL	ONDER- GOED	BOVEN- GOED	ANDERE	TOTAAL	ONDER- GOED	BOVEN- GOED	ANDERE	TOTAAL
1978	284	292	127	703	18	168	122	307	960	376	190	1126
1979	295	323	152	770	29	203	145	377	560	427	261	1280
1980	317	347	122	785	29	240	129	398	491	355	163	1010
1981	267	341	120	728	26	243	119	388	380	370	157	907
1982	268	366	117	751	28	261	121	409	350	348	113	811
1981												
JULI	113	170	54	337	15	158	55	227	416	347	203	966
AUGUSTUS	242	297	105	644	17	221	111	349	416	358	196	969
SEPTEMBER	284	379	143	805	26	268	152	446	361	351	166	877
OKTOBER	289	376	146	811	24	251	157	433	374	363	155	891
NOVEMBER	229	367	125	721	27	259	118	405	356	367	162	885
DECEMBER	244	381	90	714	27	279	94	400	380	370	157	907
1982												
JANUARI	253	400	115	768	31	302	111	444	391	355	162	907
FEBRUARI	263	355	111	728	32	270	125	427	388	332	148	867
MAART	299	422	125	846	33	300	132	465	373	339	100	812
APRIL	293	382	108	782	35	279	115	428	390	337	133	860
MEI	262	350	120	731	29	266	112	406	397	337	141	875
JUNI	330	433	129	892	30	286	111	426	395	366	160	920
JULI	117	194	79	390	16	129	85	230	399	380	154	933
AUGUSTUS	222	302	109	634	12	190	90	292	391	363	173	927
SEPTEMBER	309	410	158	876	25	298	156	479	375	346	175	896
OKTOBER	320	417	137	874	35	264	167	467	377	363	143	883
NOVEMBER	279	405	113	797	29	320	118	467	386	356	138	879
DECEMBER	271	327	100	698	26	231	125	382	350	348	113	811
1983												
JANUARI	312	399	115	827	22	266	94	371	355	356	145	855
FEBRUARI	294	373	107	774	13	227	130	370	352	374	122	848
MAART	357	431	141	929	12	289	145	445	362	385	118	865
APRIL	284	370	134	788	9	239	122	370	370	364	130	864

	II. AFGEWERKTE ARTIKELLEN : PRODUKTIE						
	ONDERGOED ARTIKELLEN (1.000 DZ. STUKS)	DAMESKOUSSEN VAN SYNTHETISCHE GARENS (1.000 DZ. PAAR)	BROEKKOUSSEN (PANTYKOUSSEN) (1.000 DZ. STUKS)	SOKKEN, 3/4 KOUSSEN, SOKJES (1.000 DOZIJN PAAR)		BOVENGOED ARTIKELLEN (1.000 STUKS)	T. SHIRTS EN POLOHEMDEN (1.000 STUKS)
				SYNTHETISCHE GARENS	ANDERE		
1978	170.2	16.0	81.0	60.5	85.6	1106	123.6
1979	169.6	15.1	76.9	60.0	90.0	1027	182.7
1980	176.0	14.2	77.9	48.7	92.1	1061	194.5
1981	144.4	10.5	61.1	45.1	90.7	985	183.1
1982	146.8	12.5	66.1	44.7	85.2	992	185.6
1981							
JULI	54.6	6.1	30.0	22.3	37.4	435	90.3
AUGUSTUS	155.5	14.2	74.8	44.3	82.7	1022	108.0
SEPTEMBER	139.0	10.4	61.1	40.2	97.2	1156	114.5
OKTOBER	155.9	10.9	48.6	45.2	99.6	1125	112.6
NOVEMBER	129.5	7.3	38.1	39.5	90.0	951	118.7
DECEMBER	118.4	8.8	42.1	37.3	88.7	863	140.6
1982							
JANUARI	133.9	15.7	68.4	36.5	94.4	974	161.2
FEBRUARI	141.5	13.9	66.0	38.3	88.3	1079	219.3
MAART	156.4	13.7	87.5	46.2	105.4	1210	273.5
APRIL	169.1	12.3	82.8	47.0	88.5	1006	274.1
MEI	143.0	13.0	73.8	37.5	76.5	845	251.8
JUNI	171.2	15.9	98.2	55.2	92.8	1113	271.3
JULI	72.1	0.6	2.8	19.7	33.7	418	85.3
AUGUSTUS	154.1	18.2	103.2	54.3	88.8	1110	93.7
SEPTEMBER	184.1	11.0	87.6	50.8	96.4	1239	131.5
OKTOBER	172.5	13.1	49.3	49.5	99.5	1125	130.1
NOVEMBER	129.5	8.8	27.1	49.9	81.4	941	155.0
DECEMBER	133.7	13.4	46.6	51.7	76.4	840	180.8
1983							
JANUARI	139.6	22.7	74.0	51.3	77.0	954	251.6
FEBRUARI	138.7	18.0	69.4	40.6	85.0	1048	236.7
MAART	172.8	18.1	71.4	58.5	99.5	1165	346.4
APRIL	143.7	16.8	73.5	48.1	92.5	927	327.7

(1) EINDE VAN DE MAAND OF VAN HET JAAR

BREIGEDNIJVERHEID (VERVOLG)

	II. AFGEWERKTE ARTIKELLEN : LEVERINGEN						
	ONDERGOED ARTIKELLEN (1.000 DZ. STUKS)	DAMESKOUSSEN VAN SYNTHETISCHE GARENS (1.000 DZ. PAAR)	BROEKKOUSSEN (PANTYKOUSSEN) (1.000 DZ. STUKS)	SOKKEN, 3/4 KOUSSEN, SOKJES (1.000 DOZIJN PAAR)		BOVENGOED ARTIKELLEN (1.000 STUKS)	T. SHIRTS EN POLOHEMDEN (1.000 STUKS)
				SYNTHETISCHE GARENS	ANDERE		
1978	173.6	17.5	77.8	65.1	80.5	1109.0	122
1979	163.6	15.9	77.9	59.9	88.8	1034.0	184
1980	175.4	14.8	80.2	49.5	92.3	1055.9	193
1981	147.3	11.2	66.0	44.6	93.7	996.1	192
1982	147.2	11.3	66.4	44.2	87.3	989.9	188
1981							
JULI	97.8	5.8	45.9	26.8	68.3	565.7	138
AUGUSTUS	136.8	10.1	42.2	49.2	99.0	1116.9	112
SEPTEMBER	167.4	12.1	70.6	48.5	122.5	1226.7	128
OKTOBER	164.6	11.3	81.2	42.0	114.5	1099.2	98
NOVEMBER	133.5	14.9	71.5	30.5	84.0	806.8	103
DECEMBER	130.8	10.3	65.8	32.1	72.5	809.0	131
1982							
JANUARI	119.6	6.7	57.0	35.6	89.9	956.9	127
FEBRUARI	139.1	12.4	70.5	36.2	88.1	1164.9	212
MAART	148.4	17.5	105.9	53.2	121.4	1265.2	271
APRIL	164.7	13.0	71.7	40.0	70.9	944.9	299
MEI	141.8	12.9	80.6	32.6	69.8	745.1	274
JUNI	168.7	11.0	52.4	48.2	92.0	1059.3	278
JULI	106.9	5.0	22.6	19.5	50.3	539.2	144
AUGUSTUS	139.7	8.5	54.7	55.9	104.2	1197.5	82
SEPTEMBER	190.7	9.1	78.1	60.0	123.7	1292.3	140
OKTOBER	170.1	13.5	52.0	53.1	94.1	1136.8	116
NOVEMBER	133.7	13.8	81.3	43.0	65.2	738.6	133
DECEMBER	143.2	11.7	69.7	52.9	77.8	837.9	185
1983							
JANUARI	113.1	10.9	51.4	47.0	74.0	1002.1	189
FEBRUARI	135.1	12.4	71.7	46.0	86.6	1119.1	217
MAART	161.0	21.7	131.3	58.9	102.8	1238.8	350
APRIL	134.0	11.1	59.8	42.0	80.2	851.7	358

	II. AFGEWERKTE ARTIKELLEN : VOORRAAD (1)						
	ONDERGOED ARTIKELLEN (1.000 DZ. STUKS)	DAMESKOUSSEN VAN SYNTHETISCHE GARENS (1.000 DZ. PAAR)	BROEKKOUSSEN (PANTYKOUSSEN) (1.000 DZ. STUKS)	SOKKEN, 3/4 KOUSSEN, SOKJES (1.000 DOZIJN PAAR)		BOVENGOED ARTIKELLEN (1.000 STUKS)	T. SHIRTS EN POLOHEMDEN (1.000 STUKS)
				SYNTHETISCHE GARENS	ANDERE		
1978	238.0	55.3	425.0	131	294.1	915	120
1979	190.8	55.2	383.9	105	335.3	838	113
1980	203.7	58.4	358.7	87	320.7	891	197
1981	167.6	49.9	299.3	98	282.8	801	97
1982	163.0	64.4	295.6	64	295.6	860	89
1981							
JULI	202.9	57.1	365.8	92	323.1	751	76
AUGUSTUS	221.6	61.1	398.3	87	306.7	666	71
SEPTEMBER	193.2	59.4	388.8	81	279.1	581	57
OKTOBER	184.5	59.0	356.3	81	257.5	604	72
NOVEMBER	180.0	51.4	322.9	92	265.3	747	88
DECEMBER	167.6	49.9	299.3	98	282.8	801	97
1982							
JANUARI	181.9	58.8	310.4	100	288.2	822	131
FEBRUARI	184.2	60.3	305.9	96	288.4	739	139
MAART	192.2	56.6	287.5	87	271.7	684	141
APRIL	196.6	55.9	298.6	101	283.0	746	117
MEI	198.7	56.0	291.7	106	289.7	846	94
JUNI	201.2	60.9	337.5	113	290.6	900	112
JULI	166.4	56.4	317.7	113	274.0	778	53
AUGUSTUS	180.8	66.2	366.2	111	258.6	717	65
SEPTEMBER	174.2	68.1	375.6	102	231.4	663	57
OKTOBER	176.6	67.7	373.0	98	236.8	652	71
NOVEMBER	172.5	62.6	318.7	105	253.0	854	93
DECEMBER	163.0	64.4	295.6	104	251.6	860	89
1983							
JANUARI	189.5	76.2	318.3	108	254.6	812	145
FEBRUARI	193.1	81.8	316.0	103	252.9	741	164
MAART	204.9	78.1	256.0	103	249.6	667	161
APRIL	215.3	83.8	269.7	107	261.0	738	131

(1) EINDE VAN DE MAAND OF VAN HET JAAR

KLEDINGS- EN CONFECTIENIJVERHEID (1) - PRODUCTIE (IN 1000 STUKS)

	NOVEMBER	DECEMBER	JAAR	JANUARI	FEBRUARI	MAART
	1982	1982	1982	1983	1983	1983
I. KLEDINGSTUKKEN						
REGENKLEDING	170	165	218	225	256	250
KLEDING VAN HERTSLEDER, LEDER EN SOORTGELIJKE STOFFEN	8	10	7	5	8	9
KLEDING VOOR SPORTBEOEFENING :						
-A)BAOPAKKEN EN SOORTGELIJKE ARTIKELEN	129	109	121	139	205	228
-B)ANDERE	109	97	100	104	122	141
BUSTEHOUDERS EN SOORTGELIJKE ARTIKELEN	166	117	180	156	198	266
KORSETTEN, GAINES EN SOORTGELIJKE ARTI-	62	56	86	66	76	95
WERKKLEDING (2)						
-A)OVERALLS, MARSPAKKEN, AMERIKAANSE OVERALLS MET BRET. EN PAKKEN(2 STUKS)	132	209	141	133	130	130
-B)ANDERE WERKKLEDING (3)						
-VOOR HEREN	85	73	91	75	71	91
-VOOR DAMES	307	360	362	405	424	501
BROEKEN VOOR HEREN EN JONGENS :						
-A)WERKBROEKEN	107	98	90	92	108	136
-B)ANDERE (INCL. JEANS EN SOORTELIJKE OVERJASSEN VOOR HEREN EN JONGENS	1684	1654	1971	1993	2091	2688
KOSTUUMS VOOR HEREN EN JONGENS	13	12	16	10	9	17
COLBERTJASSEN VOOR HEREN EN JONGENS (4)	55	88	77	92	73	89
ANDERE BOVENKLEDING VOOR HEREN EN JONGENS	58	55	50	32	38	69
LUIERS EN ARTIKELEN VOOR KINDEREN VAN MINDER DAN 3 JAAR	63	60	88	96	96	121
MANTELS EN JASJES VOOR DAMES EN MEISJES	56	53	80	78	76	87
MANTELPAKKEN VOOR DAMES EN MEISJES	10	16	13	18	23	25
JAPONNEN (KLEEDJES)	388	378	585	540	603	684
ROKKEN	307	308	420	402	487	563
BLOUSES EN HEMDBLOUSES (CHEMISIERS)	380	428	465	543	549	636
PANTALONS VOOR DAMES EN MEISJES	70	80	121	131	148	150
ANDERE BOVENKLEDING VOOR DAMES EN MEISJES	151	149	128	134	190	227

(1) VESTIGINGEN DIE RESPECTIEVELIJK IN DE WERKPLAATS OF THUIS 5 WERKLIEDEN OF MEER VOOR DE GROEP "KLEDINGSTOEBEHOREN" EN 10 WERKLIEDEN OF MEER VOOR DE ANDEREGROEPEN HEBBEN TEWERKGESTELD

(2) EXCLUSIEF WERKBROEKEN EN HEMDEN

(3) B. V. STOFFPASSES EN SCHORTEN

(4) INCLUSIEF BLAZERS

KLEDINGS- EN CONFECTIENIJVERHEID (1) - PRODUCTIE (IN 1000 STUKS) (VERVOLG)

	NOVEMBER	DECEMBER	JAAR	JANUARI	FEBRUARI	MAART
	1982	1982	1982	1983	1983	1983
T-SHIRTS EN POLOHEMDEN	17	18	29	29	33	44
ANDERE HEMDEN VOOR HEREN EN JONGENS	286	330	270	283	313	361
ONDERKLEDING VOOR HEREN EN JONGENS (INCLUSIEF PYJAMA'S)	221	213	310	316	286	376
PYJAMA'S EN NACHTHEMDEN VOOR DAMES EN MEISJES	152	132	155	142	176	218
ONDERJURKEN EN ONDERROKKEN	53	41	54	32	44	48
ANDERE ONDERKLEDING VOOR DAMES EN MEIS- JES	139	80	112	67	66	97
II. KLEDINGSTOEBEHOREN						
DASSEN EN SOORTGELIJKE ARTIKELEN	106	127	106	88	122	159
PARAPLU'S EN PARASOLS	18	18	12	9	10	13
III. HOEDEN EN ANDERE HOOFDDEKSELS						
PETTEN EN KEPIES	24	34	39	26	29	70
ANDERE HOOFDDEKSELS	4	12	9	6	4	5
IV. MECHANISCH BORDUURWERK (IN 1.000.000 F)						
MECHANISCH BORDUURWERK	4	5	12	4	3	4
V. NIET VOOR KLEDING BESTEMDE CONFECTIE- ARTIKELEN						
BEDDELINNEN, TAFELLINNEN, TOILET- EN KEUKENLINNEN (IN 1.000.000 F)	147	190	125	107	67	102
ZAKDOEKEN	58	128	268	61	19	94
BEDSPREIEN EN EIDERDOONS	24	28	22	22	16	17
SLAAPZAKKEN	5	9	7	2	9	13
DEKZEILEN EN TENTEN (IN 1000 M2)	18	24	24	16	22	28
GORDIJNEN, ROLGORDIJNEN EN OVERGORDIJNEN	365	311	379	359	392	511
MATRASSEN	11	12	12	13	17	13

(1) VESTIGINGEN DIE RESPECTIEVELIJK IN DE WERKPLAATS OF THUIS 5 WERKLIEDEN OF MEER VOOR DE GROEP "KLEDINGSTOEBEHOREN" EN 10 WERKLIEDEN OF MEER VOOR DE ANDEREGROEPEN HEBBEN TEWERKGESTELD

KLEDINGS- EN CONFECTIENIJVERHEID (VERVOLG) - VERKOOP EN MAAKLOONWERK

	TOTAAL VAN DE VERKOPEN (1.000 F)	BEDRAG GEFACTUREERD VOOR MAAKWERK UITGEVOERD VOOR :		BEDRAG BETAALD VOOR MAAKWERK DAT VOOR UW REKENING WERD UITGEVOERD DOOR :	
		DERDEN IN BELGIE (1.000 F)	DERDEN IN HET BUITENLAND (1.000 F)	DERDEN IN BELGIE (1.000 F)	DERDEN IN HET BUITENLAND (1.000 F)
1978	2570561	355328	208460	214058	20215
1979	2631358	338213	223628	172905	86334
1980	2645994	361730	198376	157787	113135
1981	2782251	330401	197217	158794	112034
1982	3040995	333388	206978	170292	147325
1981					
JULI	2079153	186528	107404	86879	81072
AUGUSTUS	2736332	339507	184073	155810	51888
SEPTEMBER	3661089	424775	261060	188381	143248
OKTOBER	3115863	401275	233188	193712	134218
NOVEMBER	2460032	280723	182925	131150	145752
DECEMBER	2294959	279265	180015	135834	141253
1982					
JANUARI	2655161	316821	216609	147620	128473
FEBRUARI	3402709	381544	208932	185590	153545
MAART	3952951	441282	265529	201434	187794
APRIL	3369836	358186	230395	172594	152460
MEI	2603545	274676	180158	141194	130803
JUNI	2992200	381247	231802	199544	180069
JULI	2120535	180040	112292	88809	131712
AUGUSTUS	3037231	321109	200691	174430	66121
SEPTEMBER	4001841	422483	265823	229491	147072
OKTOBER	3280045	349618	224844	212428	170974
NOVEMBER	2527595	267436	179980	143252	164092
DECEMBER	2548296	314075	166677	147121	154788
1983					
JANUARI	3149458	345880	209227	167369	146668
FEBRUARI	3679488	350999	209827	204773	168594
MAART	4496503	408543	260613	242649	226574

SCHOENEN- EN PANTOFFELNIJVERHEID (1)

	PRODUKTIE VAN SCHOENEN (1.000 PAAR)						
	VOOR MANNEN	VOOR VROUWEN	VOOR JONGENS (28-39)	VOOR MEISJES (28-39)	VOOR KINDEREN (22-27)	VOOR BABIES (-22)	WERKSCHOENEN EN -LAARZEN
1978	111.7	96.4	17.4	25.1	5.9	4.3	22.8
1979	109.6	111.8	14.2	24.0	6.6	5.5	17.1
1980	124.8	104.2	14.5	22.8	7.6	4.5	7.8
1981	87.9	101.0	14.3	20.3	5.2	3.8	5.8
1982	80.1	112.5	13.9	38.9	5.5	4.7	9.0
1981							
JULI	39.0	46.0	5.8	7.4	1.7	4.1	0.6
AUGUSTUS	84.1	119.5	11.7	23.9	4.7	4.0	0.6
SEPTEMBER	89.3	143.9	16.1	30.8	5.7	3.0	1.7
OKTOBER	105.4	137.7	19.0	27.3	4.6	2.5	1.3
NOVEMBER	101.9	94.4	6.9	9.9	2.4	3.5	0.7
DECEMBER	84.6	94.2	9.7	17.9	7.0	3.2	1.3
1982							
JANUARI	109.4	89.7	13.3	33.2	12.6	5.6	19.0
FEBRUARI	82.4	139.5	19.8	46.0	7.5	5.1	15.4
MAART	101.0	153.9	20.7	43.2	7.9	6.5	15.3
APRIL	90.3	110.5	13.8	38.4	3.6	5.4	10.1
MEI	86.1	76.3	10.4	35.9	4.7	3.9	4.4
JUNI	91.2	117.9	13.9	41.4	3.6	5.2	6.5
JULI	30.5	51.5	2.2	13.8	2.0	4.1	5.5
AUGUSTUS	83.8	115.1	19.4	44.1	5.6	4.7	5.5
SEPTEMBER	86.8	147.9	15.5	49.0	4.4	4.1	11.3
OKTOBER	57.2	147.4	17.0	48.5	4.5	3.4	11.4
NOVEMBER	65.5	111.9	10.3	36.1	3.6	3.8	2.0
DECEMBER	77.3	88.4	9.9	36.7	6.1	4.7	1.9
1983							
JANUARI	91.1	134.8	12.5	47.5	13.8	-	3.0
FEBRUARI	110.2	111.3	15.7	55.6	10.5	-	15.9
MAART	110.3	139.1	23.7	56.7	11.1	-	19.7
APRIL	79.5*	106.2*	17.6*	20.1*	7.7*	-	8.9*

(1) DE SCHOENEN EN DE PANTOFFELS, VOORTGEBRACHT IN DE FABRIEKEN DIE TOT DE RUBBERNIJVERHEID BEHOREN, NIET INBEGREPEN

SCHOENEN- EN PANTOFFELNIJVERHEID (VERVOLG)

	PRODUKTIE VAN SCHOENEN (1.000 PAAR) (VERVOLG)		PRODUKTIE VAN PANTOFFELS (1.000 PAAR)			
	ANDERE SCHOENEN	TOTAAL	VAN LEDER	VAN KAMEELHAAR	VAN ANDERE TEXTIELSTOFFEN	TOTAAL
1978	17.4	300.9	13.4	10.1	192.4	215.9
1979	14.7	301.4	11.4	25.9	167.0	204.2
1980	15.9	302.1	11.1	30.3	183.8	225.2
1981	16.4	254.6	9.8	35.9	192.7	238.4
1982	15.9	280.4	9.3	51.2	185.0	245.5
1981						
JULI	5.7	110.2	5.9	29.8	157.0	192.7
AUGUSTUS	16.5	265.1	8.7	26.0	206.8	241.5
SEPTEMBER	16.4	306.6	14.1	32.1	237.5	283.6
OKTOBER	16.9	314.8	11.8	77.1	228.0	316.9
NOVEMBER	15.3	235.1	11.6	50.4	175.5	237.5
DECEMBER	9.0	226.8	11.1	32.9	121.3	165.4
1982						
JANUARI	16.3	299.2	10.1	31.7	130.9	172.7
FEBRUARI	18.3	334.0	7.5	56.6	177.2	241.3
MAART	19.3	367.8	8.2	49.3	197.6	255.0
APRIL	15.4	287.4	8.1	43.9	188.4	240.4
MEI	15.7	237.4	9.1	34.8	158.7	202.6
JUNI	17.8	297.4	10.0	51.3	214.8	276.2
JULI	5.8	115.4	4.6	18.1	80.1	102.7
AUGUSTUS	18.0	296.1	9.0	67.2	220.0	296.2
SEPTEMBER	17.6	336.4	11.7	76.9	235.1	323.7
OKTOBER	17.8	307.2	12.8	76.7	231.0	320.5
NOVEMBER	18.2	251.4	9.5	64.4	192.8	266.7
DECEMBER	10.5	235.4	10.9	43.7	193.4	248.0
1983						
JANUARI	19.2	322.1	7.5	59.1	218.5	285.1
FEBRUARI	16.1	335.3	7.5	52.7	142.6	202.8
MAART	16.4	377.0	9.0	53.6	220.2	282.8
APRIL	15.4*	256.4*	6.8*	56.8*	169.5*	233.1*

HOUT- EN AANVERWANTE NIJVERHEID (1)

	WAARDE VAN DE GEFACTUREERDE VERKOPEN (1.000000 F)													TOTAAL
	MEUBE- LEN	ZETELS	SCHRIJ- NWERKE RIJ	VAAT- WERK	KADERS LIJS- TEN EN SCHA- VERIJ- EN	MANDEN MAKE- RIJ EN ROTAN	BOR- STEL NIJVER- HEID	KISTEN EN TON- NENNIJ- VER- HEID	PARKET	GE- PLAKT HOUT	BLOK- PLATEN OF LA- MELLEN PLATEN	GEPER- STE PANE- LEN	ANDERE	
1978	2032.9	691.9	468.9	130.7	78.4	20.0	44.1	134.1	11.3	56.4	34.0	661.0	4.7	4368.6
1979	2003.0	717.8	597.2	131.0	82.3	19.8	45.8	146.9	11.9	58.9	48.2	737.3	4.9	4664.9
1980	2291.1	793.4	687.3	141.9	92.2	23.9	47.6	144.3	11.6	58.3	68.1	885.4	4.5	5229.5
1981	2343.5	765.7	635.4	141.6	95.9	21.7	55.2	141.4	8.9	61.5	65.6	884.5	2.3	5223.1
1982	2414.5	822.9	614.9	167.6	100.9	20.8	59.4	154.7	5.5	75.8	82.9	988.8	2.3	5510.9
1981														
JULI	1172.6	464.4	418.1	74.1	55.6	13.3	36.5	115.5	3.4	31.1	41.4	626.5	1.5	3054.0
AUGUSTUS	2232.7	535.8	541.5	94.3	70.2	19.4	58.9	122.2	8.9	59.3	61.9	705.1	2.0	4512.2
SEPTEMBER	2638.9	923.9	733.2	121.1	116.5	22.4	69.7	141.5	11.8	82.4	91.3	980.4	2.2	5935.5
OKTOBER	2572.2	870.7	738.2	141.5	110.0	22.8	61.6	155.8	10.3	89.8	82.0	1018.6	2.6	5876.0
NOVEMBER	2259.5	773.0	588.4	139.1	100.2	18.9	49.0	126.3	6.5	64.9	79.5	893.7	2.4	5101.4
DECEMBER	2490.6	874.4	689.2	137.0	100.7	22.3	44.4	131.8	6.9	57.1	70.2	674.7	2.5	5301.7
1982														
JANUARI	2067.7	677.2	471.1	209.4	78.9	13.0	53.1	107.8	5.7	65.1	78.0	906.1	2.2	4735.4
FEBRUARI	2243.4	822.7	489.5	217.9	102.7	20.9	59.8	134.1	3.9	67.3	75.3	982.9	2.4	5222.8
MAART	2846.7	1053.5	656.1	206.5	113.5	23.5	69.9	155.0	7.7	91.0	85.1	1197.0	2.0	6507.4
APRIL	2682.7	847.6	641.7	205.0	116.7	25.0	65.5	146.8	7.4	82.6	103.2	1127.1	2.6	6053.9
MEI	2242.6	773.3	585.9	171.4	93.7	20.4	59.1	142.8	5.3	73.9	79.7	927.4	2.0	5177.6
JUNI	2808.3	950.5	746.5	171.5	114.6	21.9	72.4	176.6	7.3	92.9	97.5	1078.6	3.4	6342.0
JULI	1204.7	468.7	398.4	95.3	53.2	12.7	36.9	135.5	1.4	46.3	31.6	660.2	1.1	3145.9
AUGUSTUS	2317.4	525.3	547.1	99.6	75.5	20.6	63.1	145.8	6.4	64.7	97.1	792.1	2.2	4757.0
SEPTEMBER	2820.2	981.8	729.8	138.7	118.0	26.9	72.6	181.7	5.9	78.8	89.3	1148.4	2.6	6394.6
OKTOBER	2639.1	908.4	721.0	145.7	112.5	19.0	61.3	183.5	5.2	96.8	101.3	1097.6	2.2	6093.7
NOVEMBER	2417.7	860.9	665.7	164.6	112.4	23.1	54.7	161.7	5.3	78.8	85.1	1101.1	2.2	5733.4
DECEMBER	2683.6	1004.7	726.1	186.0	118.8	22.3	44.7	184.5	4.8	71.0	71.5	846.7	2.3	5966.9
1983														
JANUARI	2302.3	844.0	545.0	171.8	97.3	12.7	49.6	153.8	4.6	78.0	92.7	1135.0	2.6	5489.4
FEBRUARI	2403.5	945.8	561.9	202.8	106.6	17.8	58.1	147.5	4.1	76.3	87.6	1064.0	2.2	5678.3
MAART	2939.3	1150.0	769.7	245.4	131.5	22.3	65.5	174.2	7.3	110.6	98.8	1153.7	2.9	6871.2

(1) VERKOPEN VAN DE INRICHTINGEN WELKE 5 WERKLIEDEN OF MEER TEWERKSTELLEN, INGEDEELD VOLGENS HUN VOORNAAMSTE BEDRIJFSGEGEBENIS

PAPIERNIJVERHEID

	PRODUKTIE VAN PAPIER EN KARTON (T)										
	PAPIERDEEG			GRAFISCH PAPIER EN KARTON			PAK- PAPIER (2)	KARTON		ANDER PAPIER	TOTAAL
	MECHANISCH DEEG	SCHEIKUNDIG DEEG	TOTAAL	DAGBLAD- PAPIER	GESTREK- DRUK- EN SCHRIJF- PAP. EN KARTON(1)	ANDER		GRIJS PAKPA- PIER UIT OUD PAPIER	ANDER KARTON (4)		
1978	11076	16384	27460	6980	18914	20584	10475	2308.8	2533.6	5854	67648
1979	10394	20081	30474	8232	21042	20003	12653	2186.3	2548.7	7280	73944
1980	10863	21580	32443	8479	21019	20616	12456	2417.0	2209.0	7668	74863
1981	10685	21035	31720	8474	21660	19117	15167	2569.0	2641.0	7865	77492
1982	9780	20537	30317	8208	23167	17774	10440	2611.0	2883.0	8614	73697
1981											
JULI	11066	24052	35118	9619	20513	18039	13929	1675.0	929.0	7142	71846
AUGUSTUS	10064	10910	20974	7282	16825	17457	10118	2339.0	2764.0	8524	65289
SEPTEMBER	10465	24661	35126	9303	23045	19335	16858	2580.0	3320.0	8850	83292
OKTOBER	11097	23372	34469	7994	23100	20258	17100	3030.0	3111.0	9579	84172
NOVEMBER	11184	23943	35127	8220	22458	19932	15143	2742.0	2415.0	7887	78797
DECEMBER	10742	19586	30328	8594	25662	18248	15078	2823.0	2641.0	6806	79852
1982											
JANUARI	9873	20371	30244	4393	24363	19794	15292	1713.0	3007.0	9282	77844
FEBRUARI	10200	19590	29790	8539	22555	16674	9716	2922.0	3034.0	7671	71111
MAART	10794	24328	35120	9255	26675	19050	11087	3219.0	3544.0	7502	80332
APRIL	9711	14309	24020	7890	22244	17251	10378	2753.0	3313.0	9728	73557
MEI	10480	22020	32500	8172	23626	16860	9066	2707.0	2774.0	8823	72028
JUNI	10886	23861	34747	8850	28008	20000	11673	2928.0	3391.0	9102	83952
JULI	8537	17981	26518	7072	18184	14252	8455	1323.0	876.0	7296	57458
AUGUSTUS	9172	13851	23023	8661	19917	23696	7877	2817.0	3067.0	9463	75498
SEPTEMBER	10456	23420	33876	9290	24919	19946	10793	2865.0	3290.0	8427	79530
OKTOBER	10292	21922	32214	9060	23647	18503	10688	2725.0	3080.0	9647	77350
NOVEMBER	8609	22193	30802	8264	23588	15348	9994	2317.0	2291.0	9408	71210
DECEMBER	8349	22599	30948	9045	20280	11916	10262	3046.0	2929.0	7019	64497
1983											
JANUARI	9698	22545	32243	8643	24874	16603	10195	-	6284.0	8277	74876
FEBRUARI	8701	21460	30161	8478	23997	15824	10591	-	6018.0	8589	73497
MAART	11314	23597	34911	10876	29117	17347	11966	-	6603.0	9138	85047
APRIL	9782*	21726*	31508*	9559*	21887*	16589*	10425*	-	5799.0*	7162*	71421*
MEI	9953*	22501*	32454*	8658*	22493*	17064*	9586*	-	5319.0*	8180*	71300*
JUNI	9479*	23382*	32861*	9934*	26762*	17013*	11895*	-	6744.0*	9063*	-

PAPIERNIJVERHEID (VERVOLG)

	PAPIER- EN KARTONVERWERKING (T)										
	STOFFE- RINGSAR- TIKELN	Huishoud- en hy- giene artike- len	SCHOOLARTIKELN, BUREEL- EN SCHRIJFBENODIGDHEDEN			VERPAKKINGEN				VEREDELDE, DOOR- DRENKT, GESTREKEN PAPIER EN KARTON	
			SCHOOL- SCHRIJF- TEN	BRIEF- OMSLAGEN	ANDERE	DOZEN, KISTEN EN VER- PAK. IN ALLERH. KAR-SOOR	DOZEN, KISTEN EN VER- PAK. IN GEGOLFD KARTON	GROTE ZAKKEN (4)	ANDERE VERPAK- KINGEN	GEBITU- MEERD PAPIER	ANDERE
1978	575	5838	1272	1432	1960	4833	18712	4638	4552	7305	7408
1979	-	7008	1160	1547	1987	5133	18399	4884	5305	7349	7842
1980	-	7787	818	1575	1697	5380	20117	4417	4777	6740	6860
1981	-	8481	1285	1554	1717	5005	21276	3783	4640	5718	7116
1982	-	8591	1016	1642	1591	5487	22621	3564	4893	4932	7158
1981											
JULI	-	5470	633	444	885	2686	11295	2385	2776	2355	5108
AUGUSTUS	-	8853	1009	1785	1728	4878	22675	4042	3989	8237	6709
SEPTEMBER	-	9467	814	1781	1770	5105	25212	4847	5218	8687	7748
OKTOBER	-	10490	717	1699	1489	5922	23493	4383	5515	8184	7843
NOVEMBER	-	9147	457	1421	1135	3449	21906*	3489	4772	4359	7514
DECEMBER	-	6464	1354	1460	1914	4883	19796	3125	4904	2846	6454
1982											
JANUARI	-	8725	1400	1601	1551	5270	23808	3484	5030	3433	6484
FEBRUARI	-	9014	1135	1672	1418	5410	21557	3339	4929	4442	6493
MAART	-	9615	760	1902	1683	6102	26622	4798	5596	5023	7980
APRIL	-	9518	1052	1828	1666	5528	24291	4151	5097	4596	7420
MEI	-	8108	1101	1600	1582	3420	22863	3399	4478	5651	7136
JUNI	-	9375	1120	1931	1693	8391	26630	4772	5742	7425	8650
JULI	-	5594	615	447	921	2879	11640	1851	3159	2151	4661
AUGUSTUS	-	9255	862	1838	1688	5033	24126	3613	4782	7022	5402
SEPTEMBER	-	8863	1114	2014	1856	6113	25930	3712	4980	7161	8532
OKTOBER	-	9741	969	1779	1746	6441	20648	3922	5207	5443	7790
NOVEMBER	-	8727	1298	1571	1825	5126	22017	3024	4934	4194	7346
DECEMBER	-	6557	767	1516	1458	6136	21324	2707	4777	2641	8004
1983											
JANUARI	-	9476	1250	1660	1701	5957	24084	3208	4762	3394	8323
FEBRUARI	-	9614	838	1635	1613	5752	24586	3442	4705	3093	7451
MAART	-	10507	1156	1913	2349	6418	29044	2453	5645	6515	8882
APRIL	-	7301*	450*	1701*	1745*	6197*	21885*	3887*	4876*	5884*	7317
MEI	-	7530*	518*	1575*	1491*	5811*	23855*	3879*	4657*	4684*	7832*
JUNI	-	10317*	1160*	1948*	1805*	7553*	30596*	4581*	5549*	7633*	9278*

- (1) INBEGREPEN CARBONLOOS COPIERPAPIER
(2) INBEGREPEN PAPIER EN KARTON VOOR GOLFKARTON
(3) KRAFTKARTON NIET INBEGREPEN
(4) BREEDTE BASIS MINIMUM 40 CM

PAPIERNIJVERHEID (VERVOLG) - LEDERNIJVERHEID

	PAPIER- EN KARTON (T) (VERVOLG)			PRODUKTIE VAN LEDER			
	PAPIEREN EN KARTONNEN ARTIKELN VOOR DE NIJVERHEID	ANDERE ARTIKELN IN PAPIER EN KARTON	TOTAAL	ZWAAR RUNDLEDER (T)	LICHT LEDER (1 000 VIERKANTE VOET)		
					RUND-, KALFSEN- EN PAARDELEDER	SCHAPELEDER (1)	GEITELER
1978	1914	1336	61772	130.8	2111.1	266.2	-
1979	2048	1408	64321	130.3	1853.0	33.9	-
1980	2542	1474	64185	136.9	1466.1	8.1	-
1981	2234	1460	64269	136.7	1593.8	5.6	-
1982	2513	1621	65630	124.3	2082.4	-	-
1981							
JULI	1478	852	36277	12.4	902.7	0.5	-
AUGUSTUS	1741	1513	67158	143.4	1549.3	2.5	-
SEPTEMBER	2435	1764	74847	142.4	1756.4	2.8	-
OKTOBER	2377	1888	73999	159.0	1887.1	8.9	-
NOVEMBER	2265	1541	61454	135.8	1925.6	11.5	-
DECEMBER	2082	1170	56452	131.2	1850.0	4.9	-
1982							
JANUARI	2192	1034	64012	145.3	2038.3	-	-
FEBRUARI	2320	1476	63204	137.9	1880.1	-	-
MAART	2766	1816	74666	153.5	2448.2	-	-
APRIL	2731	1908	69787	137.9	2005.2	-	-
MEI	2388	1589	63315	126.3	2144.4	-	-
JUNI	2915	1951	80595	148.3	2953.0	-	-
JULI	1510	1024	36451	18.3	946.6	-	-
AUGUSTUS	1928	1768	67318	115.3	2011.3	-	-
SEPTEMBER	3033	2020	75329	128.6	2155.3	-	-
OKTOBER	3054	1693	68434	131.6	2300.1	-	-
NOVEMBER	2833	1759	64655	123.0	1986.0	-	-
DECEMBER	2488	1416	59792	125.8	2120.5	-	-
1983							
JANUARI	2968	1449	68231	120.8	2158.0	-	-
FEBRUARI	3047	1317	67092	137.8	1907.7	-	-
MAART	3300	1923	80105	159.1	2420.5	-	-
APRIL	2910*	1727*	65880*	155.3	2079.2	-	-
MEI	3074*	1687*	66593*	135.4*	2099.1*	-	-
JUNI	3471*	1771*	85661*	141.9*	2073.2*	-	-

RUBBERNIJVERHEID - ZEEPNIJVERHEID

	PRODUKTIE VAN RUBBER					PRODUKTIE VAN ZEEP EN SYNTHETISCHE WASMIDDELEN				
	LIJM-SOLUTIONS EN DISPERSIES	BUIZEN EN SLANGEN	TRANSPORT EN DRIJFRIEMEN	BINNEN-BANDEN, BUITEN-BANDEN EN VOLLE OF HOLLE BANDEN (T)	ANDERE RUBBER ARTIKELN (T) (2)	TOILET-ZEEP (T)	HUISHOUD-ZEEP EN ZACHTE ZEEP (T) (3)	ANDERE ZEEP (T) (4)	WAS-POEDERS (T)	ANDERE WAS-MIDDELEN (T)
1978	238	427	315	3793	5535	241	431	1824	10790	10642
1979	254	404	284	4074	6038	358	399	1687	9548	10993
1980	225	430	296	4400	6513	325	384	1780	11403	11226
1981	187	309	229	3855	6586	379	359	1805	11847	12064
1982	169	383	217	3616	5917	318	386	1907	12867	12852
1981										
JULI	60	172	135	832	3161	206	347	1776	10670	8462
AUGUSTUS	206	293	185	3720	4870	231	333	1396	12794	10681
SEPTEMBER	218	363	194	4352	7418	438	390	1735	8843	13577
OKTOBER	213	393	240	4298	7859	456	381	2061	13016	13187
NOVEMBER	213	320	210	3750	7003	447	362	2048	12397	10059
DECEMBER	170	313	156	3101	5859	318	300	1757	10478	11107
1982										
JANUARI	166	328	202	3590	5700	280	341	1697	14390	13490
FEBRUARI	192	358	232	2940	5903	261	320	1845	13231	13361
MAART	204	384	224	4185	6687	268	492	2056	14639	12423
APRIL	164	477	229	4013	5983	411	399	2034	13636	13229
MEI	145	378	189	3632	5373	396	389	1884	12815	12749
JUNI	180	424	270	4009	6784	509	432	2124	14881	15238
JULI	66	201	105	563	3611	177	379	1915	12139	8199
AUGUSTUS	189	329	176	4121	4602	239	348	1647	13937	10847
SEPTEMBER	190	427	230	4369	7152	366	419	2187	11849	16043
OKTOBER	176	490	271	4351	7236	313	376	2188	10041	14440
NOVEMBER	188	371	248	3661	6551	323	378	2112	11444	12365
DECEMBER	169	424	231	3956	5407	270	358	1197	11405	11840
1983										
JANUARI	169	431	217	3928	6926	286	388	1897	11194	12882
FEBRUARI	159	403	223	3463	6877	448	377	1828	14379	13621
MAART	188	423	261	4067	7686	325	397	2258	14764	14487
APRIL	149	378	217	3268	6731	-	-	-	-	-

(1) VAN 1975 AF, HET GEITELER INBEGREPEN

(2) DE PRODUKTIE VAN SCHOENEN NIET INBEGREPEN

(3) VAN JANUARI AF, UITSLUITEND ZACHTE ZEEP; DE HARDE HUISHOUDZEEP IS INBEGREPEN IN DE RUBRIEK "ANDERE ZEEP"

(4) DE PRODUKTIE VAN SHAMPOO NIET INBEGREPEN

SCHEIKUNDIGE NIJVERHEID

	SALPETER- ZUUR (T)	ZWAVELZUUR EN OLEUM (T) (1)	ZUURSTOF (1.000 M3)	ACETYLEEN (T)	PRODUKTEN VAN STEENKOOLODISTILLATIE				
					BENZEEN (T)	RUWE BENZOL (T)	RUWE TEER (T)	STAALWERK- TEER, TEER VOOR KAR- TON EN WEGENTEER (T)	RUWE NAFTALINE (T)
1978	87329	176019	83971	230	3216	3391	13697	-	-
1979	87951	191554	89762	204	3827	3686	16946	-	-
1980	97233	179219	80168	195	3257	2844	15696	-	-
1981	109616	164538	76108	194	3890	2503	16539	-	-
1982	108054	143168	65072	171	3416	1985	14500	-	-
1981									
JULI	99586	145710	44460	176	4318	2682	16430	-	-
AUGUSTUS	107772	160811	67593	148	3772	2547	16404	-	-
SEPTEMBER	112229	147176	75873	179	3805	2498	15998	-	-
OKTOBER	122653	158337	85413	217	3253	2726	18111	-	-
NOVEMBER	88669	150754	80068	219	4397	2648	16840	-	-
DECEMBER	121621	144645	81156	192	4610	2497	17114	-	-
1982									
JANUARI	118974	147169	82676	192	3079	2402	16188	-	-
FEBRUARI	91801	127063	71022	218	2223	1985	13135	-	-
MAART	116066	142635	61136	135	3376	1548	13290	-	-
APRIL	120511	129204	76846	204	2789	2512	17857	-	-
MEI	115832	163919	79875	172	3701	2688	17916	-	-
JUNI	104179	123557	64144	167	4156	2194	15394	-	-
JULI	100467	130920	75189	97	4442	1656	14294	-	-
AUGUSTUS	101286	135931	40808	104	2806	1506	11938	-	-
SEPTEMBER	100377	151296	59623	163	3116	2762	13718	-	-
OKTOBER	102036	159794	51365	140	3516	1781	12942	-	-
NOVEMBER	110091	145975	51496	245	3765	1949	13676	-	-
DECEMBER	115027	160557	66688	218	4018	2007	13647	-	-
1983									
JANUARI	115025	164806	78914	201	3462	1999	14303	-	-
FEBRUARI	103459	150051	75829	224	3725	1475	13284	-	-
MAART	112453	164032	82248	210	2703	1599	13545	-	-
APRIL	-	-	-	-	-	-	15036	-	-
MEI	-	-	-	-	-	-	15335	-	-

	KOUOLIJM (T) (2)	SYNTHETISCHE KLEEFSTOFFEN (T)	VERVEN, LAK- KEN, VERNIS- SEN EN VERNIS- VOOR KUNST- SCHILDERS (T) (3)	ONDERHOUDS- PRODUKTEN (T)	SYNTHETISCHE AMMONIAK EN DERIVATEN		
					PRIMAIRE N (T-N)	WAARVAN	
						MESTSTOF N (T-N)	IN-TECHNISCHE PRODUKTEN (T-N)
1978	1770	1518	9743	4594	44976	32750	5644
1979	1685	666	9654	4649	44218	32362	4960
1980	1486	-	8855	5050	45137	31952	3810
1981	1459	-	9511	5437	49046	36068	5329
1982	1521	-	9391	5878	42432	35952	4354
1981							
JULI	703	-	10608	4878	50552	38503	5607
AUGUSTUS	1514	-	11337	5906	50988	30877	4993
SEPTEMBER	1854	-	11745	6916	48183	35864	6624
OKTOBER	1747	-	9790	6614	52203	50529	5857
NOVEMBER	1551	-	8262	5244	46635	39342	3805
DECEMBER	1221	-	8088	4852	53273	34487	4251
1982							
JANUARI	965	-	8416	4492	51086	38170	4936
FEBRUARI	1586	-	8655	4745	26472	18251	2733
MAART	1824	-	12377	6219	38158	28363	4575
APRIL	1755	-	11407	5606	52005	37512	4830
MEI	1462	-	9478	4904	47091	33875	4878
JUNI	1625	-	12199	6389	43606	35196	4109
JULI	915	-	9172	4631	41151	39594	3155
AUGUSTUS	1601	-	8270	5961	41146	41061	3696
SEPTEMBER	1770	-	10575	7322	43116	37305	5150
OKTOBER	1640	-	8849	7424	42039	39266	4276
NOVEMBER	1779	-	7376	6407	39547	41488	5045
DECEMBER	1328	-	5917	6368	43772	41339	4866
1983							
JANUARI	1696	-	6893	5903	40267	43141	5706
FEBRUARI	1530	-	8082	5680	36734	37790	4571
MAART	1817	-	9464	6608	29483	42335	6382

- (1) TERUGGEBRACHT OP 100 P.C. MONOGEHYDRATEERD
(2) VAN JANUARI 1977 AF : KOUOLIJM, GELATINES EN OSSEINE
(3) INBEGREPEN DE DAARBIJ AANWENDBARE VERDUNNINGS- EN OPLOSMIDDELEN

SCHEIKUNDIGE NIJVERHEID (VERVOLG)

	PROD. VAN STIKSTOF ONDER VORM VAN AMMONIAK SULFAAT BEKOMEN DOOR TERUGWIN. (T.N.)	GEWOON SUPER-FOSFAAT (T)	ANDERE FOSFAAT MEST-STOFFEN (T) (1)	GEMALEN THOMAS-SLAKKEN (T)	SAMENGESTELDE MESTSTOFFEN (2) (GEMENGDE EN COMPLEXE)			MENGSELS VAN MESTSTOFFEN (3)			
					PRODUKTIE IN T/GOEDEREN	GEHALTE AAN :			THOMAS KALI (T)	N. P. K. MEST-STOFFEN (T)	ANDERE MENGSELS VAN MEST-STOFFEN (T)
						STIKSTOF (T)	POTAS (T)	FOSFOOR-ZUUR (T)			
1978	10828	12969	36920	77298	129443	16918	16380	23096	23809	688	3267
1979	12292	13608	38620	87703	137206	18369	14975	24588	21402	882	2762
1980	10100	14324	43716	74440	141240	19314	17227	24881	25467	3313	2357
1981	9425	13880	45021	41332	132112	18375	16549	22358	24306	2738	1416
1982	8711	15459	43149	32736	127547	17513	15211	22779	-	-	-
1981											
JULI	3815	8169	61826	24434	59547	7345	7406	13619	24036	325	1214
AUGUSTUS	8694	10338	51844	28004	119379	14785	15087	22222	33693	304	598
SEPTEMBER	9728	15024	38356	36612	146560	19806	19730	24165	58888	1522	3047
OKTOBER	9816	18444	45928	35701	145100	19296	20858	27291	30743	748	788
NOVEMBER	9768	14969	32751	29865	153196	22004	20276	23629	18866	2489	363
DECEMBER	9798	14950	44404	29018	144998	21517	16175	24355	15342	4748	2012
1982											
JANUARI	9424	13254	37396	32632	130135	18117	15169	20440	12381	6303	1280
FEBRUARI	9033	13389	35782	32341	115880	18436	15116	21253	23064	6114	2791
MAART	10331	18086	34389	25408	146185	20997	16690	24372	20944	1894	3720
APRIL	10131	14440	41729	38611	161218	22830	15704	28645	19875	1756	3402
MEI	7906	15034	49574	40814	142450	18861	16278	23688	17652	1563	3076
JUNI	9900	19354	40262	45101	100311	14609	13028	19019	25096	1496	3116
JULI	8406	8782	39307	11980	65810	8520	9177	11653	15588	88	3901
AUGUSTUS	6971	17144	40419	35132	120967	13949	14012	26807	25251	1887	1557
SEPTEMBER	7939	17411	46955	42894	139349	16226	19148	24798	33820	819	2735
OKTOBER	7838	15904	50678	31932	139569	17795	18946	21634	19486	225	863
NOVEMBER	7564	15481	52591	26997	126496	18331	13405	22959	20648	1878	1233
DECEMBER	9084	17225	48708	28985	142195	21487	15856	28083	14575	3933	492
1983											
JANUARI	2996	15409	54849	30772	155020	22809	17916	24852	15972	3135	885
FEBRUARI	7351	14559	49674	16434	160018	23705	19354	27400	17950	6977	1493
MAART	9952	23121	52132	28444	174924	25809	18141	27691	27520	11975	2562

NIJVERHEID DER PETROLEUMDERIVATEN

	IN BEWERKING GESTELDE RUWE PETROLEUM (M.T.)	PRODUKTIE (IN M.T.)									
		AUTO-BENZINE	VLIEG-TUIGBENZINE EN CARBU-REACTOR (TYPE BENZINE)	PETRO-LEUM EN CARBU-REACTOR (TYPE PETROLEUM)	GASOIL	LICHTE STOOK-OLIE	RESIDU-ELE STOOK-OLIE	PETRO-LEUM GAS	RESIDU-ELE PE-TROLEUM TEER	ASFALT-ACHTIGE AARDEPEK	SPECIALE BENZINE EN WHITE SPIRIT
1978	2718045	397196	39450	92753	766476	115117	883308	40742	35405	55461	20153
1979	2751692	420122	28385	109900	886950	94896	781530	45239	75008	56051	22506
1980	2662620	458865	28088	116101	820623	84688	766683	43895	78998	62489	19271
1981	2316074	397751	30442	120926	667630	63701	696293	39540	53778	55503	18142
1982	1966091	306303	23695	116850	610686	51477	591485	34047	51549	45769	21129
1981											
JULI	2607211	484005	30473	143534	701684	43980	828078	65968	33796	55064	24113
AUGUSTUS	2585221	453922	12019	136500	738992	41772	752323	54592	37229	84269	18506
SEPTEMBER	2421405	393065	34394	150486	633095	44894	823528	40878	45539	80498	31192
OKTOBER	2111808	362308	25358	141691	659715	22573	723498	35609	49051	64810	16889
NOVEMBER	2301744	344137	24216	149536	616654	74109	772248	27881	56209	70926	13130
DECEMBER	2350087	445583	34513	110189	700307	94959	547400	27295	72931	10062	3248
1982											
JANUARI	2146532	245921	18949	141355	701617	81774	737655	34890	53090	10171	31440
FEBRUARI	1775620	260911	13307	186920	495280	86619	629980	30578	67375	3367	18872
MAART	1977535	305232	33071	90179	664533	59289	538305	33689	85472	30859	19162
APRIL	2412722	351388	23237	117829	712538	78581	693809	35019	56186	74765	26010
MEI	2254483	350835	33744	153832	625330	52580	624586	37634	55701	80302	15443
JUNI	1956227	351886	16313	95543	652607	26372	603036	35137	58383	62823	22223
JULI	2062269	408564	6055	82938	710185	8236	622699	38942	34618	42734	23312
AUGUSTUS	2132438	391189	20953	118287	689390	38826	646735	41206	25978	54299	11822
SEPTEMBER	1719673	159235	19909	100951	421201	68574	625655	23191	28081	78287	21007
OKTOBER	1945021	238287	38096	132077	529608	62066	704878	27478	53331	40243	21957
NOVEMBER	1641676	310269	36600	87259	613747	29409	357050	38838	47613	50096	18214
DECEMBER	1568899	301914	24100	95027	512194	41870	313435	31981	52763	28021	24087
1983											
JANUARI	1693928	292162	25324	101024	610195	52948	348159	27886	70503	47132	13845
FEBRUARI	1367339	238483	23340	88256	536996	838	204773	24894	92679	30558	14383
MAART	1665965	290920	19952	101413	610535	53495	317049	36448	89029	52891	25058

- (1) DE CIJFERS OMVATTEN DE PRODUKTIE VAN MINERAAL- EN BEENDERBICALCIUMFOSFAAT EN VAN GECONCENTREERD SUPERFOSFAAT.
(2) IN DEZE CIJFERS ZIJN EVENWEL DE HOEVEELHEDEN NIET INREGREPEN VAN DE FABRIKANTEN DIE UITSLUITEND ALS MENGELAARS FUNCTIONEREN EN DIE GEEN ENKEL VRUCHTBAARMAKEND ELEMENT ZELF VOORTBRENGEN
(3) PRODUKTIE VAN DE FABRIKANTEN DIE UITSLUITEND ALS MENGELAARS FUNCTIONEREN

STEENKOOLAGGLOMERAAT- EN COKESFABRIEKEN

	STEENKOOLAGGLOMERATENFABRIEKEN (1.000 T)			COKESFABRIEKEN				
	PRODUKTIE	VERKOCHT OF AFGESTAAN	VOORRAAD (1)	OVENS		GRONDSTOFFEN (1000 T)		PRODUKTIE VAN COKES (1.000 T)
				AANTAL BATTERIJEN	AANTAL OVENS	INGESCHOTEN STEENKOLEN	VOORRAAD STEENKOLEN (1)	
1978	10.4	4.2	0.8	37	1184	625	513	479
1979	10.5	2.8	1.8	42	1351	619	695	464
1980	6.8	6.6	0.3	34	1104	656	606	504
1981	4.5	4.5	0.1	33	1074	652	418	500
1982	-	-	-	34	1096	575	780	435
1981								
JULI	-	-	0.6	33	1074	644	492	496
AUGUSTUS	4.0	4.0	0.7	33	1074	647	437	492
SEPTEMBER	5.3	6.0	-	33	1074	647	410	497
OKTOBER	4.3	4.2	0.2	33	1074	675	548	516
NOVEMBER	5.6	5.5	0.2	33	1074	669	469	515
DECEMBER	6.4	6.4	0.1	33	1074	680	418	535
1982								
JANUARI	6.1	6.0	0.1	33	1074	705	454	513
FEBRUARI	5.5	5.3	0.2	33	1074	607	493	462
MAART	5.0	5.1	0.1	33	1074	514	552	393
APRIL	7.2	7.2	0.1	33	1074	657	616	500
MEI	1.8	1.9	0.1	33	1074	677	498	515
JUNI	3.0	2.9	0.1	34	1074	605	631	457
JULI	-	-	0.1	34	1074	536	727	404
AUGUSTUS	2.6	2.3	0.3	34	1074	509	650	393
SEPTEMBER	3.2	3.4	0.1	34	1073	539	588	408
OKTOBER	4.0	2.5	0.3	34	1095	511	697	386
NOVEMBER	4.9	5.1	-	34	1096	509	817	386
DECEMBER	6.7	6.5	-	34	1096	534	780	409
1983								
JANUARI	5.5	5.4	0.2	34	1096	539	685	408
FEBRUARI	5.8	5.6	0.3	34	1096	501	654	378
MAART	3.8	3.8	0.2	34	1096	565	623	425
APRIL	-	-	-	34	1096	563	682	428
MEI	-	-	-	34	1096	581	637	440
JUNI	-	-	-	-	-	581	576	442

COKESFABRIEKEN (NERVOLG)

	LEVERINGEN VAN COKES (1.000T)				VOOR- RADEN COKES (1) (1000T)	AMMO- NIAK (UITGE- DRUKT IN SULFAAT (1.000T)	GAS OP 0. 760MM HG EN 4250KCA/M3(1000000M3)				
	IJZER- NIJVER- HEID	UITVOER	ANDERE AANWEN- DINGEN	TOTAAL			TOTALE PRODUK- TIE	GAS ONT- VANGEN VAN HOOG OVENS	EIGEN GEBRUIK		TOTALE LEVE- RINGEN
									VERWAR- MING DER OVENS	ANDERE DOEL- EINDEN	
1978	453	19	9.3	482	88	3.2	202	17	94	10	114
1979	456	70	9.3	536	108	3.1	225	17	109	13	120
1980	430	64	10.2	504	107	3.0	211	12	103	9	111
1981	420	68	9.5	498	138	3.0	212	13	102	8	113
1982	382	39	10.5	432	174	2.4	184	11	89	8	98
1981											
JULI	401	82	4.9	488	89	3.6	211	9	100	7	113
AUGUSTUS	402	44	9.9	456	125	3.0	210	10	100	8	112
SEPTEMBER	420	79	8.8	508	113	3.0	210	14	100	8	116
OKTOBER	433	65	8.5	507	123	3.1	217	15	104	9	119
NOVEMBER	438	48	9.7	496	143	3.0	216	15	103	9	119
DECEMBER	488	35	17.0	540	138	2.9	221	16	108	11	117
1982											
JANUARI	471	34	10.2	516	135	2.3	215	15	104	10	115
FEBRUARI	416	51	8.7	476	122	3.1	197	12	95	8	106
MAART	297	63	15.4	376	139	2.2	159	7	80	9	78
APRIL	444	61	11.7	517	122	3.0	213	13	102	8	115
MEI	435	43	8.7	487	150	3.0	222	13	104	8	123
JUNI	406	38	9.4	454	153	2.5	196	14	92	8	111
JULI	342	33	5.0	381	177	2.0	171	8	80	7	93
AUGUSTUS	337	29	9.9	376	184	1.9	161	7	80	9	80
SEPTEMBER	392	50	8.9	451	140	2.0	175	12	84	7	95
OKTOBER	333	19	11.5	364	162	2.1	160	9	80	8	81
NOVEMBER	342	25	13.3	381	168	2.2	162	10	79	7	86
DECEMBER	364	25	13.3	402	174	2.3	173	11	85	9	90
1983											
JANUARI	373	19	8.0	400	182	2.2	177	12	83	9	97
FEBRUARI	337	26	7.5	370	190	2.4	164	9	78	8	87
MAART	402	46	6.4	455	161	2.4	185	13	86	8	104
APRIL	414	58	6.5	479	110	2.2	185	14	85	7	107
MEI	412	26	5.9	444	106	2.4	192	13	86	11	108
JUNI	376	84	7.0	467	81	-	-	-	-	-	-

(1) EINDE VAN DE MAAND OF VAN HET JAAR

NETTO-PRODUKTIE, INVOER ET UITVOER VAN GAS (1)

	GAS- FABRIEKEN (1.000M3)	COKESFABRIEKEN (1000M3)		STEENKOOI- MIJNEN (1.000M3)	TOTALE PRODUKTIE (1.000M3)	INVOER (1.000M3)	UITVOER (1.000M3)	TOTAAL BE- SCHIKBAAR GAS (1.000M3)
		OPENBARE BEDELING	RECHT- STREEKSE NIJVERHEIDS LEVERINGEN					
1978	132	-	58509	-	58641	980767	42741	996667
1979	130	-	60719	-	60849	1077203	44748	1093303
1980	125	-	56086	-	56210	1026827	46604	1036562
1981	112	-	57398	-	57510	938518	30987	965040
1982	103	-	49422	-	49525	794234	25854	817904
1981								
JULI	58	-	56906	-	56964	525605	22996	559573
AUGUSTUS	55	-	56658	-	56713	522825	19975	559563
SEPTEMBER	63	-	58717	-	58780	649835	25341	683274
OKTOBER	107	-	59879	-	59986	881514	30892	910608
NOVEMBER	132	-	60033	-	60165	964089	29792	994462
DECEMBER	177	-	59384	-	59561	1215934	35968	1239527
1982								
JANUARI	195	-	58386	-	58581	1256221	39481	1275321
FEBRUARI	150	-	53561	-	53711	997677	33665	1017723
MAART	150	-	39266	-	39416	1010812	35077	1014981
APRIL	110	-	58367	-	58477	869935	26646	901766
MEI	78	-	62336	-	62414	682339	22050	722703
JUNI	51	-	56045	-	56096	526603	18428	564271
JULI	52	-	46939	-	46991	415049	17483	444557
AUGUSTUS	51	-	40216	-	40267	430162	14896	455533
SEPTEMBER	55	-	48054	-	48109	531998	18921	561086
OKTOBER	86	-	41155	-	41241	676160	25224	692177
NOVEMBER	112	-	43286	-	43398	968607	27884	984121
DECEMBER	145	-	45449	-	45594	1165543	30526	1180611
1983								
JANUARI	139	-	49048	-	49187	1104334	31201	1122320
FEBRUARI	156	-	43873	-	44029	1175555	32593	1186991
MAART	124	-	52573	-	52697	1044109	29366	1067440
APRIL	93	-	53941	-	54034	813092	25128	841998
MEI	80	-	54703	-	54783	674677	23605	705855

NIJVERHEID VAN DE NIET METAALHOUDENDE MINERALEN

	1. PRODUKTIE VAN DE KLEINIJVERHEID									
	BAKSTEEN VOOR GEWOON METSELWERK (M3)			GEVELSTEEN (M3)			HOLLE STEEN VOOR VLOEREN (M2)	DRAINEER- BUIZEN EN KABELBE- SCHERMER (T)	ANDERE KLEI PRODUKTEN	
	VOLLE BAKSTEEN	GEPERFO- REERDE EN HOLLE BAKSTEEN	TOTAAL	MET DE MACHINE GEVORMD	MET DE HAND GEVORMD	TOTAAL			(T)	(T)
							(T)	(2)		
1978	42251	126293	168544	38477	19115	57592	128796	195	1454	
1979	37846	127855	165701	34653	19298	53951	94390	32	893	
1980	35736	118898	154634	32205	19740	51945	91887	816	-	
1981	23824	73329	97153	22483	13646	36129	50575	-	-	
1982	18383	64667	83049	14628	12195	26822	-	-	-	
1981										
JULI	22461	88997	111458	17093	10286	27379	16060	-	-	
AUGUSTUS	26431	85617	112048	11971	14703	26674	25446	-	-	
SEPTEMBER	30081	95368	125449	30010	18252	48262	85725	-	-	
OKTOBER	26788	95556	122344	33177	19898	53075	88402	-	-	
NOVEMBER	24500	79193	103693	17258	18138	35396	75238	-	-	
DECEMBER	14991	48794	63785	15350	8112	23462	12887	-	-	
1982										
JANUARI	7419	63	13727	4164	1302	5466	-	-	-	
FEBRUARI	9544	15012	24556	4313	2132	6445	-	-	-	
MAART	19249	60675	79924	6766	9898	16664	-	-	-	
APRIL	16893	85020	101913	20026	16281	36307	-	-	-	
MEI	19072	81303	100375	26711	18458	45169	-	-	-	
JUNI	25535	90216	115751	24502	20056	44558	-	-	-	
JULI	14123	51960	66083	12322	9257	21579	-	-	-	
AUGUSTUS	22038	61725	83763	11522	12820	24342	-	-	-	
SEPTEMBER	24984	92899	117883	23037	16825	39862	-	-	-	
OKTOBER	20353	85302	105655	18898	17363	36281	-	-	-	
NOVEMBER	23617	87275	110892	12169	14052	26221	-	-	-	
DECEMBER	17765	58304	76069	11100	7895	18995	-	-	-	
1983										
JANUARI	8877	21353	30230	8951	4833	13784	-	-	-	
FEBRUARI	7830	27450	35280	6123	5503	11626	-	-	-	
MAART	13837	38383	52220	12370	14078	26448	-	-	-	
APRIL	19808	69568	89376	17438	14273	31711	-	-	-	

(1) BRON: ADMINISTRATIE VOOR ENERGIE

(2) ANDERE DAN PANNEN, BOUWKERAMIEK, BLOEMPOTTEN, OUIVENKWEKERS-, HUISHOUDELIJK- EN KUNSTAARDEWERK

NIJVERHEID VAN DE NIET METAALHOUDENDE MINERALEN (VERVOLG)

	II. PRODUKTIE VAN DE KERAMIEKNIJVERHEID								
	PLATEEL-EN PORCELEINEN VAATWERK, ELECTROTECHN. PORCELEIN, KUNSTZANDST. DIV. (T)	BEKLEDINGS TEGELS IN PLATEEL- AARDE EN ZANDST. BE- VLOER. IN HALV. ZANDST (1000M2)	KIEZELS- ALUINACHT. PRODUKTEN. KIEZELACH- TIGE PRO- DUKTEN EN ANDERE (T)	PANNEN EN BIJBEHOREN (T)	SLIJPSTEEN (T)	FABRIEKS- TEGELS (T)	KLEIKIE- ZELSTENEN, KWARTS, ENZ. (1000 T)	BOUW- KERAMIEK (T)	POTTEN (T)
1978	797	146	12225	6676	46	407	39	2026	2347
1979	745	47	11176	8647	43	312	40	1508	2010
1980	730	54	10414	8783	-	307	33	1551	2207
1981	698	42	8796	5977	-	253	27	1382	1672
1982	672	18	9022	7113	-	233	29	656	1722
1981									
JULI	568	6	9313	4876	-	44	14	1356	2282
AUGUSTUS	378	28	8643	5222	-	157	42	1432	579
SEPTEMBER	713	43	10310	7405	-	170	44	1645	1642
OKTOBER	830	12	9812	7561	-	194	34	1554	960
NOVEMBER	811	40	9083	6526	-	163	23	1115	1073
DECEMBER	755	19	8243	7892	-	601	12	1542	679
1982									
JANUARI	641	15	8376	8410	-	74	9	687	1170
FEBRUARI	758	24	9760	6773	-	216	23	16	1680
MAART	809	14	9261	8027	-	271	18	21	1784
APRIL	717	23	10891	7084	-	287	43	238	2233
MEI	673	38	8491	6410	-	350	36	259	2194
JUNI	767	15	11591	7547	-	318	46	415	2665
JULI	252	7	9392	4834	-	80	10	907	2160
AUGUSTUS	517	11	8136	6180	-	198	35	989	694
SEPTEMBER	718	15	9337	7615	-	369	48	1148	1433
OKTOBER	706	15	8612	7287	-	268	30	1040	1427
NOVEMBER	758	15	7223	7823	-	254	27	1091	1586
DECEMBER	750	25	7198	7364	-	116	20	1066	1634
1983									
JANUARI	768	9	6849	7128	-	81	11	857	1861
FEBRUARI	651	20	7347	6949	-	35	13	881	1825
MAART	709	18	9124	7250	-	94	37	1033	1826
APRIL	727	19	8492	6179	-	261	-	1183	2324

	III. PRODUKTIE VAN KALK, KALKSTEEN EN KALKDERIVATEN						IV. PRODUKTIE VAN DE CEMENTNIJVERHEID				
	KALK (1000 T)	KALK- STEEN (1000 T)	DOLOMIET		PLEI- STER KALK (T)	PLEI- STER KALK- GLOMERA- TEN (1000M2)	NATUUR- LIJKE CALCIUM CARBONA- TEN (T)	PORT- LAND- CEMENT (T)	METAAL- CEMENT (T) (1)	UITGE- VOERDE PORTLAND CEMENT- KLINKER	TOTAAL
			RUWE (T)	WIT GEGLOEI- DE (T)							
1978	192	2254	290774	13881	15291	1563	35620	378877	184543	67880	631299
1979	207	2289	279523	13644	16078	1557	33354	376391	196953	68551	641895
1980	194	2472	268629	13721	14507	1701	27244	361310	202901	59323	623534
1981	167	2299	224756	12314	12869	1342	22750	303121	184882	69591	557593
1982	114	2055	215068	13247	-	1410	27304	272261	192756	61674	526691
1981											
JULI	147	1571	232541	11466	5632	553	18667	217177	118385	46972	382534
AUGUSTUS	149	2437	212762	11912	15571	1966	26641	367041	181041	76572	623654
SEPTEMBER	177	2767	240770	14811	14655	1574	23721	405160	255963	134020	795143
OKTOBER	177	2808	226627	13924	13540	1560	26565	345406	230111	80026	655543
NOVEMBER	157	2472	211504	11540	10970	1475	24180	299604	204253	87193	591050
DECEMBER	148	1754	224129	12196	5888	800	26027	126680	95589	63107	285376
1982											
JANUARI	153	1253	217882	13155	-	1509	27860	113142	37509	24683	175334
FEBRUARI	149	1747	203234	13973	-	1449	25333	250316	164931	54224	469471
MAART	113	2277	237228	15507	-	1501	35439	298351	208144	76705	583200
APRIL	120	2494	265804	15373	-	1821	31404	332973	234296	103297	670566
MEI	122	2198	229955	14604	-	1271	20579	334966	239765	34406	609137
JUNI	116	2713	224669	12837	-	1596	26701	319685	237473	72657	629815
JULI	93	1448	160622	11382	-	516	20808	199562	132187	68261	400010
AUGUSTUS	96	2275	200029	11142	-	1731	28746	348785	220219	60160	629164
SEPTEMBER	116	2420	242755	14361	-	1838	34503	326821	278798	81273	686892
OKTOBER	106	2101	212576	12092	-	1518	29362	308238	249307	42778	600323
NOVEMBER	100	2058	221759	11927	-	1232	27507	251942	183452	64147	499541
DECEMBER	89	1682	164297	12609	-	935	19410	128352	126991	57498	368041
1983											
JANUARI	98	1387	156962	12110	-	1922	20142	168396	111436	29005	308837
FEBRUARI	93	1317	169238	12395	-	1093	21415	133668	80260	38321	252249
MAART	115	1839	259191	16638	-	1511	23824	254608	179093	68991	502692
APRIL	118	1975	253833	12337	-	1143	24671	277300	207298	74140	558738
MEI	-	-	-	-	-	-	-	270490	221787	63087	555364
JUNI	-	-	-	-	-	-	-	282972	248882	68642	600496

IJZERNIJVERHEID

	AANTAL HOOGHOVEN IN WERKING	PRODUKTIE HOOGHOVENSLAKKEN (1000 T)	PRODUKTIE VAN IJZER EN STAAL (1.000 T)								B. HALFP-PRODUKTEN (1)	
			GIET-IJZER	STAAL					TOTAAL (2)	VOORHERWAL-SERS	ANDERE HALFP-PRODUKTEN	
				THOMAS STAAL	MARTIN STAAL	IN ELEK. OVEN GEWONNEN STAAL	ZUUR-STOF-STAAL	VLOEIEND STAAL V. HET GIETEN				
1978	21	306	844	-	-	44.0	100	2.2	1050.4	65	68	
1979	25	898	898	-	-	46.4	1071	2.0	1129.4	92	99	
1980	14	300	78	-	-	51.4	972	2.1	1027.0	109	97	
1981	16	-	816	-	-	62.8	959	1.5	1023.8	60	109	
1982	-	-	653	-	-	59.6	764	1.5	825.0	42	99	
1981												
JULI	17	-	722	-	-	39.9	848	0.4	888.6	30	75	
AUGUSTUS	19	-	719	-	-	50.0	843	1.6	896.0	48	66	
SEPTEMBER	17	-	867	-	-	77.6	1035	1.6	1115.0	64	102	
OKTOBER	17	-	865	-	-	75.6	962	1.7	1040.6	68	98	
NOVEMBER	16	-	888	-	-	74.8	1039	1.6	1116.6	52	130	
DECEMBER	16	-	873	-	-	60.1	1031	1.5	1093.4	62	146	
1982												
JANUARI	16	-	855	-	-	64.1	1006	1.7	1072.5	68	137	
FEBRUARI	16	-	700	-	-	62.6	825	1.7	889.3	46	115	
MAART	12	-	424	-	-	64.6	506	1.9	572.7	5	96	
APRIL	17	-	812	-	-	73.1	949	1.7	1023.6	64	99	
MEI	17	-	828	-	-	56.8	970	1.5	1028.5	48	155	
JUNI	14	-	803	-	-	68.8	942	1.7	1012.8	50	117	
JULI	11	-	552	-	-	40.7	656	0.6	697.7	29	70	
AUGUSTUS	12	-	512	-	-	39.7	603	1.6	644.5	33	48	
SEPTEMBER	13	-	643	-	-	79.2	748	1.7	828.8	52	119	
OKTOBER	11	-	554	-	-	49.0	642	1.6	692.9	39	65	
NOVEMBER	11	-	512	-	-	75.0	582	1.3	658.4	40	78	
DECEMBER	11	-	635	-	-	42.8	734	1.3	778.8	34	92	
1983												
JANUARI	11	-	689	-	-	52.0	797	1.5	850.5	70	96	
FEBRUARI	12	-	607	-	-	53.2	702	1.3	757.2	47	112	
MAART	12	-	713	-	-	68.5	842	-	-	40	146	
APRIL	12	-	721	-	-	65.2	846	-	-	50	122	
MEI	-	-	710	-	-	49.8	831	-	-	57	163	
JUNI	-	-	693*	-	-	-	-	-	-	-	-	

	PRODUKTIE VAN IJZER EN STAAL (1000 T) (VERVOLG)												D. EIND-PRODUKTEN	
	C. AFGEWERKTE PRODUKTEN											D. EIND-PRODUKTEN		
	HANDELS-STAAL	PROFIEL-STAAL EN ZORES	SPOORSTAVEN EN TOEBEHOREN	MACHINE DRAAD	DIKKE PLATEN (4,76 MM EN MEER)	MIDDELMATIGE PLATEN (4,76-10MM)	BREEDBAND-STAAL (MEER DAN 150MM)	FIJNE ZWARE PLATEN (3)	BAND-STAAL EN BANDEN VOOR BUIZEN	ROND EN VIERK. STAF- MAT. V. GIETEN	DIV. ASSEN EN BANDEN OWARSLIG.	TOTAAL	STALEN PIJPEN (4)	GEALV. VERL. VERTI. PLATEN (4)
1978	76	104.5	-	58.2	133	75.1	0.2	352	7	-	1.4	808	23.6	94.1
1979	94	94.2	-	66.6	144	83.7	-	370	3	5.3	1.4	863	24.6	103.6
1980	78	78.6	-	65.6	149	64.3	-	247	2	6.5	1.5	796	18.8	105.4
1981	57	66.4	-	66.3	163	63.7	-	309	6	10.2	0.7	741	19.9	101.7
1982	47	36.5	-	61.1	127	52.6	-	270	5	14.0	0.4	614	21.5	90.5
1981														
JULI	7	40.8	-	41.6	118	69.7	-	223	3	7.4	0.1	513	8.8	55.0
AUGUSTUS	49	43.1	-	76.1	127	47.7	-	278	3	12.8	0.7	639	17.5	68.4
SEPTEMBER	72	73.3	-	74.3	187	86.9	-	346	6	12.2	0.6	860	19.7	109.1
OKTOBER	74	58.4	-	80.8	180	82.6	-	317	7	7.5	0.9	809	25.6	116.2
NOVEMBER	65	68.7	-	73.5	178	64.2	-	308	7	11.1	0.2	777	24.6	109.1
DECEMBER	53	65.3	-	74.3	145	65.2	-	286	6	7.8	0.7	704	21.4	110.9
1982														
JANUARI	68	51.5	-	63.5	163	64.3	-	268	6	14.6	0.6	699	23.5	102.1
FEBRUARI	48	34.9	-	59.9	143	58.8	-	257	5	7.5	0.2	614	26.8	92.9
MAART	21	8.8	-	22.7	129	45.1	-	168	4	9.5	0.4	408	19.9	18.8
APRIL	55	62.6	-	77.1	149	110.9	-	301	6	13.4	0.5	776	28.0	117.4
MEI	43	43.7	-	70.4	133	48.6	-	324	6	8.8	0.9	678	24.4	122.3
JUNI	65	35.2	-	71.3	146	53.7	-	371	8	15.0	0.4	765	27.1	129.1
JULI	20	29.9	-	27.7	58	48.7	-	260	4	10.6	-	459	31.5	94.2
AUGUSTUS	41	28.7	-	64.0	109	30.8	-	238	5	18.3	0.4	536	-	49.7
SEPTEMBER	66	35.1	-	77.2	146	47.2	-	293	7	17.7	0.3	689	19.9	97.8
OKTOBER	49	41.0	-	66.2	117	35.3	-	286	6	17.4	0.6	618	17.5	99.8
NOVEMBER	49	33.1	-	64.3	104	39.1	-	220	3	21.9	0.3	534	20.5	74.6
DECEMBER	44	33.8	-	68.8	123	49.0	-	253	3	13.5	0.5	589	19.1	87.1
1983														
JANUARI	38	61.0	-	48.6	99	48.2	-	253	4	19.0	0.4	571	23.6	95.2
FEBRUARI	26	28.4	-	61.1	98	49.9	-	255	4	18.9	0.5	542	20.4	85.5
MAART	43	55.8	-	60.2	119	56.5	-	321	7	19.5	0.6	683	-	122.7
APRIL	41	49.4	-	62.5	113	49.8	-	270	5	15.7	-	606	-	101.8
MEI	44	45.9	-	53.1	106	64.0	-	260	6	20.7	0.1	599	-	92.0

(1) DE CIJFERS HEBBEN BETREKKING OP DE VERZENDINGEN

(2) VAN JULI 1974 AF, E.S.R. STAAL INBEGREPEN

(3) DE PLATEN WELKE VERTIND, GEALVANEERD OF VERLOOD DIENEN TE WORDEN INBEGREPEN

(4) DE CIJFERS OMVATTEN DE HOEVEELHEDEN DIE IN DE IJZERNIJVERHEID WORDEN VOORTGEBRACHT, ALSOOK DE PRODUKTIE VAN DE VERWERKENDE NIJVERHEIOSTAKKEN

IJZERNIJVERHEID (VERVOLG)

	VERBRUIK VAN GRONDSTOFFEN (1000 T) (1)												
	HOOGOVENS									STAALFABRIEKEN (2)			
	IJZERERTS						MANGAAN ERTS	SCHROOT	COKES		RUW IJZER	SCHROOT	SPIEGEL IJZER EN HOOG OVENFER ROMAN- GAAN
	RUW IN HOOG- OVENS	IN DE SINTER- INSTAL- LATIES	TOTAAL (3)	WAARVAN					HOOG- OVENS	SINTER- INSTAL- LATIES			
INLANDS ERTS				ERTS E.G.K.S	ERTS DE RD. LAND								
1978	918	3158	4077	10	535	3531	15.4	12.9	-	-	2517	893	18.1
1979	973	3321	4294	-	388	3906	13.9	5.9	-	-	2685	1012	19.6
1980	830	3082	3912	-	292	3620	13.7	2.2	-	-	2458	909	17.2
1981	679	3020	3699	-	133	3566	20.9	2.3	-	-	2442	931	16.1
1982	508	2523	3031	-	100	2931	13.0	1.0	-	-	1948	783	10.7
1981													
3. KWARTAAL	588	2846	3434	-	104	3330	15.4	1.5	-	-	2335	868	15.5
4. KWARTAAL	661	3349	4010	-	99	3911	23.2	1.8	-	-	2617	962	15.1
1982													
1. KWARTAAL	536	2505	3041	-	79	2962	13.8	1.6	-	-	1962	817	11.3
2. KWARTAAL	661	3121	3782	-	102	3680	17.5	1.1	-	-	2431	960	12.7
3. KWARTAAL	448	2251	2699	-	106	2593	10.4	1.2	-	-	1703	690	-
4. KWARTAAL	388	2214	2602	-	111	2490	10.4	-	-	-	1694	666	-
1983													
1. KWARTAAL	415	2712	3127	-	491	2637	14.4	3.9	-	-	2011	790	-
2. KWARTAAL	510	2856	3366	-	481	2885	17.7	3.6	-	-	-	-	-

NON-FERROMETALEN EN HUN LEGERINGEN (4)

	RUWE PRODUCTEN (1E EN 2E SMELTIN) (T)							
	KOPER	ZINK	ZINKSTOF	LOOD	TIN	CADIUM	ALUMINIUM EN DIVERSE	TOTAAL
1978	42072	20043	2742	10420	433	97	298	76105
1979	43329	21810	2282	9451	395	120	383	77769
1980	43854	20768	2510	10659	421	127	338	78677
1981	36382	20867	2184	9161	209	98	284	69185
1982	41803	20071	1961	8310	184	83	349	-
1981								
JULI	27568	21075	1306	6830	228	63	317	57387
AUGUSTUS	25093	20075	1947	8128	291	105	139	55778
SEPTEMBER	43293	20682	2597	10025	215	122	230	77164
OKTOBER	40898	21101	2121	9772	203	98	307	74500
NOVEMBER	38933	15753	2446	10287	154	95	189	67857
DECEMBER	37094	18029	2225	10178	176	107	176	67985
1982								
JANUARI	39316	18566	1397	6676	243	83	370	66651
FEBRUARI	45718	16935	1582	9835	150	60	430	74710
MAART	52288	23565	2267	11360	112	62	579	90233
APRIL	46394	20270	2351	11351	184	82	484	81116
MEI	43656	18052	2033	9373	217	78	428	73837
JUNI	46518	21095	2274	8185	331	95	450	79248
JULI	21866	13028	649	6149	26	83	98	41899
AUGUSTUS	28080	14938	1836	7919	183	59	202	53217
SEPTEMBER	44840	20530	2433	6633	230	83	237	74986
OKTOBER	49831	22545	2223	2226	208	85	208	77326
NOVEMBER	38347	24650	2320	9546	198	93	197	75351
DECEMBER	44780	26677	2170	10467	124	138	503	84859
1983								
JANUARI	37384	24636	2195	10541	223	77	490	75546
FEBRUARI	31753	21567	2069	12621	195	60	1157	69422
MAART	43736	25866	2391	11153	209	66	429	83850

(1) BRON : GROUPEMENT DES HAUTS FOURNEAUX ET ACIERIES BELGES

(2) NIET INBEGREPEN DE ONAFHANKELIJKE GIETRIJEN

(3) INBEGREPEN VERBRUIK VAN IJZERERTS IN DE BEDDING-INSTALLATIES

(4) TOT EN MET 1977 ZIJN DE MAANDELIJKE GEGEVENS VOOR DE RUWE PRODUCTEN BEREKEND OP DE GEMIDDELDE VAN DE LAATSTE DRIE MAANDEN.

NON-FERROMETALEN EN HUN LEGERINGEN (VERVOLG)

	HALFPRODUKTEN (T)							EDELE METALEN (ZILVER, GOUD, PLATINA, ENZ.) (KG)		NON FERROMETAAL GIETERIJEN					
	ONGE- LE- GEERD KOPER	KOPER- LEGE- RINGEN	ZINK	LOOD	ALUMI- NIUM	TIN EN DIVER- SE	TOTAAL	RUWE PRO- DUKTEN	HALF- PRO- DUKTEN	BESTEL- LINGEN		VERZENDINGEN		UITVOER	
										MIL- JOENEN F	MIL- JOENEN F	(T)	MIL- JOENEN F	(T)	
1978	23795	3507	2693	1597	22009	30	53631	77065	1616	108.2	106.5	581	53.0	318	
1979	24818	3514	2702	1461	22921	29	55446	79391	1507	138.9	121.9	619	62.9	355	
1980	25179	3253	2787	1359	20628	27	53234	135100	1796	164.0	144.0	653	82.2	421	
1981	21658	2967	2383	1334	20930	27	49300	97363	1761	155.0	155.0	689	98.3	484	
1982	23061	1620	2499	1496	22174	29	50878	86150	-	-	-	-	-	-	
1981															
JULI	17325	1013	1585	796	16003	23	36745	108588	798	89.0	94.0	440	60.2	304	
AUGUSTUS	12453	2462	2342	1259	18627	19	37162	66358	982	131.0	119.0	521	72.1	372	
SEPTEMBER	28752	3490	1991	1562	23282	22	59099	86106	896	194.0	161.0	692	106.3	501	
OKTOBER	25141	3209	2356	1451	21202	28	53387	112353	500	151.0	167.0	738	102.3	523	
NOVEMBER	21167	2600	2015	1044	21046	32	47904	98805	14278	165.0	146.0	645	94.3	467	
DECEMBER	23104	3020	2774	1004	20698	35	50635	99490	2612	134.0	150.0	693	95.4	503	
1982															
JANUARI	23970	2999	2640	918	20942	42	51511	97243	1279	183.0	150.0	653	99.5	473	
FEBRUARI	24523	2926	2805	987	24472	29	55742	82618	949	146.0	163.0	793	115.0	592	
MAART	27981	3602	2841	1548	24072	15	60059	100556	1049	252.0	184.0	873	129.2	659	
APRIL	26833	3188	2758	1618	24090	28	58515	96632	2120	201.0	211.0	913	153.6	650	
MEI	24448	937	3014	1523	21138	19	51079	78708	770	206.0	182.0	705	128.9	555	
JUNI	28026	839	3094	1827	26052	19	59857	103320	1718	231.0	207.0	838	136.1	607	
JULI	14117	468	1616	1148	14882	35	32266	71852	429	99.0	118.0	504	93.2	429	
AUGUSTUS	16869	558	2335	1775	19235	20	40792	72094	1076	188.0	116.0	470	62.3	291	
SEPTEMBER	24057	1004	2800	1730	24869	43	54503	84334	732	182.0	193.0	787	139.2	604	
OKTOBER	23788	1167	2679	1584	23391	36	52645	78739	1166	239.0	187.0	799	135.6	607	
NOVEMBER	19560	776	1705	1662	20595	44	44342	54135	477	187.0*	189.0*	830*	144.7*	681*	
DECEMBER	22564	977	1698	1629	22346	15	49229	113568	1115	213.0*	204.0*	837*	158.1*	665*	
1983															
JANUARI	22910	1040	2510	2235	24357	26	53078	102614	1614	182.0*	176.0*	766*	135.8*	618*	
FEBRUARI	21399	838	2296	1526	25493	35	51587	87673	1233	178.0*	171.0*	704*	128.7*	563*	
MAART	23387	659	2364	1872	28085	42	56409	115258	867	279.0*	205.0*	843*	144.4*	673*	

METAALVERWERKENDE NIJVERHEID (1)

	VORMSTAALGIETERIJEN					IJZERGIEETERIJEN				
	BESTEL- LINGEN	VERZENDINGEN		UITVOER		BESTEL- LINGEN	VERZENDINGEN		UITVOER	
		1000000 F	1000000 F	(T)	1000000 F		(T)	1000000 F	1000000 F	(T)
1978	323	327	5661	236.3	4505	490	319	11343	90.1	2548
1979	348	330	5646	238.5	4460	447	314	9831	104.0	3059
1980	397	395	6714	280.0	5340	476	360	10109	126.4	3360
1981	406	389	5711	282.4	4725	479	331	8976	108.4	2916
1981										
JULI	99	145	1003	79.4	499	449	182	4795	79.1	2051
AUGUSTUS	538	465	7757	376.2	6979	522	285	7814	86.3	2127
SEPTEMBER	507	426	5273	320.8	6261	430	356	9885	108.7	3026
OKTOBER	413	384	5318	236.9	3400	445	417	11223	144.9	3893
NOVEMBER	388	471	7003	377.2	6140	507	354	9515	104.9	2848
DECEMBER	427	333	4109	227.3	3184	516	312	7877	109.3	2864
1982										
JANUARI	515	570	9049	439.4	7829	509	315	7955	116.2	2962
FEBRUARI	457	455	7736	365.6	6909	550	332	8724	107.9	3002
MAART	530	404	6107	304.4	5264	560	391	10425	130.8	3510
APRIL	507	477	7431	361.3	6196	532	445	10600	147.6	3551
MEI	396	428	5895	328.4	5014	432	345	9059	118.6	3034
JUNI	498	457	6916	327.0	5660	547	455	14117	168.5	4134
JULI	393	351	6195	282.4	5548	295	149	4622	41.9	1691
AUGUSTUS	439	518	8164	398.2	7101	384	308	7462	104.3	2014
SEPTEMBER	379	473	6603	371.5	5865	398	373	9707	125.3	3163
OKTOBER	421	456	6896	356.7	6030	461	387	10062	133.0	3162
NOVEMBER	276*	426*	6156*	327.9*	5284*	429*	302*	8572*	106.3*	3191*
DECEMBER	499*	319*	3526*	204.3*	2739*	536*	300*	7778*	98.3*	2446*
1983										
JANUARI	389*	475*	7805*	381.7*	6784*	482*	353*	8212*	128.3*	2787*
FEBRUARI	520*	463*	6324*	363.0*	5256*	409*	271*	6396*	100.5*	2537*
MAART	329*	460*	7390*	355.4*	6319*	465*	354*	9115*	127.1*	3141*

(1) BRON : GROUPEMENT DES HAUTS FOURNEAUX ET ACIERIES BELGES

(2) NIET INBEGREPEN DE ONAFHANKELIJKE GIETERIJEN

METAALVERWERKENDE NIJVERHEID (VERVOLG)

—	DRAAD-EN METAALTREKKERIJ, KOUDWALSERIJ EN AFGELEIDE PRODUCTEN					SMEEDWERK, WARM PERS- EN DIEPTREKWERK EN AANVERWANTE NIJVERHEID				
	BESTEL- LINGEN	VERZENDINGEN		UITVOER		BESTEL- LINGEN	VERZENDINGEN		UITVOER	
		1000000 F	1000000 F	(T)	1000000 F		(T)	1000000 F	1000000 F	(T)
1978	2336	2222	87844	1836.8	71015	1022	951	42581	473.1	22369
1979	2392	2392	91667	1945.1	72922	979	940	40671	455.7	21260
1980	2443	2444	86097	1986.4	67963	1093	1022	40570	511.4	22011
1981	2461	2409	83221	2006.3	67414	1008	1025	36067	541.2	20625
1981										
JULI	1662	1752	53294	1539.3	45659	606	472	21648	279.2	15074
AUGUSTUS	2060	1716	66818	1394.2	52751	1046	1033	33119	504.1	16366
SEPTEMBER	2438	2811	95993	2300.6	77232	1047	1127	39110	557.2	20258
OKTOBER	2406	2784	94939	2338.3	78183	1205	1210	42658	607.8	23047
NOVEMBER	2092	2394	82086	1996.5	66029	1233	1116	37335	560.9	20139
DECEMBER	3472	2440	83669	2023.1	67656	1061	1066	33646	558.6	18259
1982										
JANUARI	2595	2397	74204	2036.9	62114	1113	1085	35140	579.0	19887
FEBRUARI	3328	2676	81777	2205.8	66820	1139	1254	41896	686.5	23910
MAART	3673	3600	104249	3046.0	86610	1260	1349	42444	686.6	23973
APRIL	2963	2974	85479	2422.9	68380	1465	1479	44172	795.3	23865
MEI	2638	2707	79116	2245.6	64783	1119	1301	40469	737.5	23766
JUNI	2726	3156	91838	2636.7	75282	1361	1615	47220	904.6	26997
JULI	1743	2067	52361	1821.9	45468	473	560	18231	344.4	11567
AUGUSTUS	1910	1791	56556	1456.6	44667	1151	1119	29648	536.0	13872
SEPTEMBER	2646	3247	94296	2697.1	76918	1135	1327	35912	697.9	19396
OKTOBER	2269	2785	80789	2344.7	67030	1102	1178	31612	595.5	17187
NOVEMBER	2427*	2552*	72559*	2194.3*	60838*	1096*	1162*	31782*	611.6*	17173*
DECEMBER	4577*	2643*	73589*	2240.0*	61553*	1122*	1000*	27764*	514.6*	15209*
1983										
JANUARI	2646*	2756*	77896*	2323.2*	64826*	1124*	1101*	32134*	584.1*	17517*
FEBRUARI	2743*	2943*	82101*	2538.1*	69900*	1190*	1241*	34809*	708.7*	20219*
MAART	3404*	3494*	100794*	2932.0*	83621*	1301*	1385*	37679*	768.8*	21812*

—	PLAATBEWERKING EN DIVERSE METAALVERWERKINGEN					METAALTOEBEHOREN VOOR HET BOUWBEDRIJF				
	BESTEL- LINGEN	VERZENDINGEN		UITVOER		BESTEL- LINGEN	VERZENDINGEN		UITVOER	
		1000000 F	1000000 F	(T)	1000000 F		(T)	1000000 F	1000000 F	(T)
1978	2813	2764	101440	1347.5	63969	2206	2319	31014	721.2	11575
1979	3115	3094	111229	1542.5	70932	2381	2405	32289	783.3	13100
1980	3223	3338	116052	1706.7	72178	2489	2587	33798	864.4	13989
1981	3353	3467	115239	1878.1	74131	2333	2424	30218	842.2	12638
1981										
JULI	2837	2870	101535	1852.5	75581	1139	1195	16572	492.9	7734
AUGUSTUS	3288	3153	93110	1595.7	55762	2111	2154	27067	708.1	10785
SEPTEMBER	3602	4010	131343	2228.3	85784	2746	2965	36845	963.1	14857
OKTOBER	3218	3790	119218	2015.7	75180	2894	3070	36768	1128.1	15986
NOVEMBER	2854	3425	110262	1823.2	68723	2535	2589	31709	952.7	13801
DECEMBER	4442	3556	110342	2090.0	76179	2659	2602	30371	823.4	12480
1982										
JANUARI	3638	3480	112736	1879.2	70918	2179	2102	24526	781.1	10899
FEBRUARI	3406	3326	96737	1707.8	58072	2287	2232	25836	808.6	11551
MAART	2694	2958	67394	1459.2	38011	2718	2622	30637	957.9	13400
APRIL	4142	4591	131884	2464.1	79610	2332	2577	29913	998.2	13765
MEI	4046	4169	121142	2339.0	75957	2267	2194	25242	939.6	11552
JUNI	4353	4956	142412	2708.3	90540	2702	2846	32102	1142.7	15101
JULI	2853	3461	103241	2142.3	69679	1398	1365	15718	705.1	8694
AUGUSTUS	3440	3867	88803	1968.3	51118	2386	2418	27003	903.4	11588
SEPTEMBER	3913	4441	118129	2446.5	76933	3004	3188	35382	1206.2	15660
OKTOBER	3959	4095	110928	2172.7	69082	2886	3108	34522	1208.5	15377
NOVEMBER	3573*	4458*	129245*	2624.5*	89220*	2558*	2759*	30877*	1095.0*	13896*
DECEMBER	4873*	4300*	113516*	2520.7*	78904*	2743*	2828*	31341*	1005.7*	13425*
1983										
JANUARI	4460*	3940*	109715*	2171.7*	70813*	2313*	2393*	26967*	911.0*	11555*
FEBRUARI	3832*	4314*	117207*	2249.6*	71743*	2491*	2477*	28275*	1036.5*	13634*
MAART	4768*	5175*	139129*	2890.0*	90816*	2936*	2775*	30789*	1177.9*	14425*

METAALVERWERKENDE NIJVERHEID (VERVOLG)

	BRUGGEN, VAKWERK, PLAATWERK EN STOOMKETELS					SCHEEPSBOUW				
	BESTEL- LINGEN	VERZENDINGEN		UITVOER		BESTEL- LINGEN	VERZENDINGEN		UITVOER	
		1000000 F	1000000 F	(T)	1000000 F		(T)	1000000 F	1000000 F	(T)
1978	1892	1814	29186	528.9	7939	767	1837	9557	279.5	1103
1979	2838	1823	27088	500.8	7628	1993	1142	7622	261.7	634
1980	2177	2014	26625	387.5	4588	983	1143	5726	539.3	2755
1981	1872	2079	24338	461.9	5865	922	992	4905	213.4	304
1981										
JULI	1052	1368	13013	301.0	3070	2498	319	12	132.5	12
AUGUSTUS	1917	1915	21071	481.1	4310	1767	474	-	206.8	-
SEPTEMBER	2150	2200	31303	546.9	10447	1667	469	724	156.3	613
OKTOBER	2146	2342	28747	573.7	8076	692	1093	3032	276.6	45
NOVEMBER	1622	2099	24641	438.9	6639	595	3137	33139	277.6	139
DECEMBER	2218	2413	24813	590.7	5985	638	871	-	169.7	-
1982										
JANUARI	3368	1705	24252	369.4	4808	487	497	354	277.9	354
FEBRUARI	2754	1770	23610	420.1	5125	422	496	-	174.9	-
MAART	1966	1771	23098	445.5	5764	475	480	82	176.3	82
APRIL	2098	2618	29881	613.7	5750	2673	2156	23000	193.4	-
MEI	1852	2193	25403	455.0	5781	644	700	8	132.4	9
JUNI	2142	2710	29086	812.3	5757	5152	2476	25059	153.2	9
JULI	1520	1599	17797	446.1	5127	397	296	-	64.0	-
AUGUSTUS	2259	2162	23743	369.2	4102	328	444	8	144.5	8
SEPTEMBER	2142	2284	26612	707.3	7201	514	521	-	166.9	-
OKTOBER	1877	2449	26905	505.6	5672	426	1593	41850	68.5	-
NOVEMBER	1818*	2393*	24157*	419.2*	5169*	341*	493*	177*	86.3*	7*
DECEMBER	3079*	4651*	36050*	2641.1*	17139*	997*	728*	-	300.3*	-
1983										
JANUARI	2128*	1905*	22110*	592.3*	6338*	294*	296*	8*	59.4*	8*
FEBRUARI	1938*	2517*	20407*	1064.2*	6415*	338*	2355*	44674*	124.2*	7*
MAART	2361*	2213*	23437*	661.8*	6722*	447*	422*	-	188.7*	-

	SPOOR- EN TRAMWEGMATERIAAL					MOTORVOERTUIGEN, RIJWIELEN, EN AANVERWANTE BEDRIJVEN				
	BESTEL- LINGEN	VERZENDINGEN		UITVOER		BESTEL- LINGEN	VERZENDINGEN		UITVOER	
		1000000 F	1000000 F	(T)	1000000 F		(T)	1000000 F	1000000 F	(T)
1978	816	360.0	3238	112.7	678	13553	13559	109370	11818.6	96466
1979	585	315.0	1877	93.7	597	15768	15795	118702	13995.5	6188
1980	774	524.0	3290	52.4	398	14964	15083	103925	13387.9	92833
1981	688	614.0	4354	55.7	247	16526	16491	101076	14871.0	91727
1981										
JULI	46	71.0	678	7.2	54	10817	10698	68280	9518.7	61148
AUGUSTUS	2941	554.0	3895	84.5	321	10981	10744	69382	9598.9	62611
SEPTEMBER	583	770.0	5088	76.5	316	18923	18911	112420	17011.5	102238
OKTOBER	405	780.0	6391	91.8	401	20977	21219	123239	19268.3	112655
NOVEMBER	186	829.0	6936	80.3	335	18337	18107	104447	16572.3	96640
DECEMBER	1023	881.0	6666	84.9	398	18697	18510	105093	16883.3	97083
1982										
JANUARI	172	595.0	5407	70.9	321	18978	18805	105391	16800.1	94122
FEBRUARI	172	652.0	5617	77.5	262	20157	20158	115045	18405.2	106051
MAART	135	781.0	5717	80.2	261	24848	25029	136344	22545.6	123843
APRIL	941	909.0	6957	65.8	265	23183	23540	124100	21114.3	111956
MEI	921	667.0	4799	70.9	363	20380	20644	110622	18402.5	99706
JUNI	341	877.0	6445	114.9	447	22949	23386	126091	20615.2	112626
JULI	167	102.0	641	6.1	33	14428	14418	81206	12947.6	73717
AUGUSTUS	654	1054.0	8221	152.2	817	11615	11383	61592	10018.5	54270
SEPTEMBER	1064	859.0	5653	137.9	808	25621	24813	128420	22535.0	117305
OKTOBER	306	771.0	5001	115.3	349	25273	25357	124275	23246.9	114662
NOVEMBER	218*	558.0*	2832*	81.9*	196*	23579*	23936*	118514*	22189.7*	109306*
DECEMBER	479*	871.0*	5411*	165.4*	1538*	22678*	22780*	113745*	20622.7*	102161*
1983										
JANUARI	346*	717.0*	4327*	96.6*	821*	23025*	22942*	110180*	20627.5*	99757*
FEBRUARI	282*	731.2*	4901*	112.7*	995*	23991*	23977*	111703*	21500.7*	100793*
MAART	912*	655.9*	4894*	34.8*	127*	29727*	30007*	141237*	27374.2*	129335*

METAALVERWERKENDE NIJVERHEID (VERVOLG)

	VLIEGTUIGINDUSTRIE					DRIJFMACHINES, PNEUMATISCHE EN HYDRAULISCHE MACHINES				
	BESTEL- LINGEN	VERZENDINGEN		UITVOER		BESTEL- LINGEN	VERZENDINGEN		UITVOER	
		1000000 F	1000000 F	(T)	1000000 F		(T)	1000000 F	1000000 F	(T)
1978	605	391	174	250.9	153	2164	2239.0	10413	1455.0	6298
1979	1321	683	872	508.6	718	2319	2185.0	11449	1408.3	6608
1980	1475	957	663	800.1	630	2423	2520.0	11765	1735.4	7438
1981	925	1333	736	1191.8	705	2309	2374.0	10668	1622.0	6767
1981										
JULI	3	187	9	173.4	9	1810	2040.0	7767	1445.7	5408
AUGUSTUS	220	1770	1410	1721.9	1410	2247	1868.0	9150	1269.1	6412
SEPTEMBER	309	1762	886	1572.0	867	978	2440.0	10370	1633.4	6547
OKTOBER	101	1632	782	1446.4	763	2453	2267.0	9958	1618.3	6817
NOVEMBER	115	1431	390	1305.8	376	2220	2549.0	10671	1635.4	6548
DECEMBER	280	1114	519	992.8	508	2383	2895.0	13903	1541.9	6857
1982										
JANUARI	1216	1269	595	1180.6	565	2434	2261.0	9572	1747.5	6848
FEBRUARI	13	1095	599	1057.5	564	2586	2765.0	11985	1865.4	7210
MAART	6682	1733	1034	1531.2	986	3069	2985.0	12800	2260.1	9111
APRIL	410	1282	679	1169.1	636	2760	2643.0	10627	1911.8	7052
MEI	54	1326	584	1272.8	580	2412	2446.0	10312	1708.1	6838
JUNI	530	1636	913	1558.2	904	3110	3063.0	11821	2144.6	8064
JULI	41	172	7	115.1	7	1819	1838.0	7554	1337.9	4979
AUGUSTUS	1191	1304	722	1232.6	610	2686	2049.0	8828	1276.1	5230
SEPTEMBER	35	1351	932	1222.3	905	2233	2535.0	10301	1618.6	6278
OKTOBER	324	1088	146	1026.0	140	2863	2547.0	10090	1502.2	5688
NOVEMBER	109*	1540*	138*	1400.4*	124*	2376*	2588.0*	10267*	1844.7*	6597*
DECEMBER	559*	1824*	649*	1378.9*	561*	2601*	2712.0*	11544*	1609.6*	6708*
1983										
JANUARI	363*	890*	85*	790.6*	77*	3083*	2467.0*	8687*	1833.5*	6217*
FEBRUARI	1784*	938*	485*	844.2*	473*	3184*	2703.7*	10274*	1907.5*	7231*
MAART	428*	1199*	125*	1122.6*	122*	3044*	2787.7*	10888*	2059.3*	7502*

	WERKTUIGMACHINES EN AANVERWANTE NIJVERHEDEN					TEXTIELMACHINES EN TOEBEHOREN				
	BESTEL- LINGEN	VERZENDINGEN		UITVOER		BESTEL- LINGEN	VERZENDINGEN		UITVOER	
		1000000 F	1000000 F	(T)	1000000 F		(T)	1000000 F	1000000 F	(T)
1978	829	797	2847	569.8	1993	766	541	3500	454.5	2979
1979	869	865	3282	619.8	2205	875	644	3345	533.3	2787
1980	910	928	2958	674.2	2164	701	645	3019	533.0	2495
1981	992	931	2919	700.2	2175	688	657	2766	561.3	2329
1981										
JULI	646	649	3366	533.4	2989	428	549	2495	470.2	2013
AUGUSTUS	1022	859	2294	663.5	1665	700	437	1697	374.4	1446
SEPTEMBER	1173	1216	3354	921.9	2500	2500	734	3088	614.7	2541
OKTOBER	1297	1111	3151	840.8	2410	560	823	3077	709.4	2589
NOVEMBER	841	977	2715	713.4	1894	474	859	3823	743.2	3299
DECEMBER	1070	1116	3244	832.3	2415	505	820	3218	711.6	2733
1982										
JANUARI	720	793	2915	542.3	2031	623	710	2917	578.4	2328
FEBRUARI	756	804	3200	562.1	2242	834	736	2827	603.3	2217
MAART	1036	1071	3605	838.7	2862	1135	668	2286	567.0	1816
APRIL	1213	1051	2845	714.0	1817	686	832	3228	726.2	2654
MEI	828	930	2565	734.3	1914	730	683	2616	564.2	2042
JUNI	1133	1482	3531	1171.5	2626	722	920	3112	804.3	2529
JULI	815	802	1900	663.5	1654	537	684	2141	611.7	1815
AUGUSTUS	1029	817	2301	592.2	1544	323	511	1469	445.5	1196
SEPTEMBER	969	1297	2825	938.7	2039	465	877	3416	772.4	2882
OKTOBER	895	1090	3140	809.9	2286	460	866	3290	762.8	2677
NOVEMBER	931*	884*	2271*	698.6*	1779*	477*	595*	2371*	482.3*	1752*
DECEMBER	1072*	1256*	3210*	897.3*	2313*	900*	789*	2972*	638.4*	2407*
1983										
JANUARI	916*	865*	2119*	621.3*	1395*	591*	548*	2111*	465.9*	1740*
FEBRUARI	885*	987*	2621*	738.5*	1983*	579*	585*	2327*	489.0*	1801*
MAART	975*	1063*	2738*	800.9*	2054*	812*	821*	3154*	694.0*	2407*

METAALVERWERKENDE NIJVERHEID (VERVOLG)

	DIVERSE MECHANIEK CONSTRUCTIES					HEF-, TRANSPORT- EN WEEGTOSTELLEN				
	BESTEL- LINGEN	VERZENDINGEN		UITVOER		BESTEL- LINGEN	VERZENDINGEN		UITVOER	
		1000000 F	1000000 F	(T)	1000000 F		(T)	1000000 F	1000000 F	(T)
1978	1027	1079	6352	460.5	2676	2031	1980	15069	1365.4	11155
1979	1228	1183	6600	509.8	2848	2147	2101	15353	1459.3	11576
1980	1285	1281	6622	497.3	2769	2468	2351	15806	1542.0	10995
1981	1582	1516	6576	597.1	2982	2521	2482	15074	1649.4	10246
1981										
JULI	1007	1366	3832	417.9	1791	2743	2485	14934	1701.6	10153
AUGUSTUS	1345	1487	5295	534.3	2679	2088	1814	10590	1155.1	6955
SEPTEMBER	1701	1522	6748	691.9	3537	3190	2852	16088	1989.9	10952
OKTOBER	1488	1584	8743	651.3	3294	2483	2586	15063	1630.5	9960
NOVEMBER	1248	1380	5763	608.5	3025	2428	2503	15326	1610.1	9775
DECEMBER	1143	1760	6775	689.7	2923	2761	2574	15154	1573.8	9686
1982										
JANUARI	1485	1485	6144	766.9	2999	2668	2886	15070	1857.4	11308
FEBRUARI	1546	1567	6320	604.9	2884	2127	2123	13051	1442.1	8946
MAART	1341	1763	7411	775.0	3840	2754	2975	18255	1972.4	12261
APRIL	1371	1836	7095	771.2	3557	2931	2925	14912	2043.8	9794
MEI	1383	1535	5853	607.6	2594	2938	2915	15151	2199.2	11162
JUNI	1578	1696	7684	741.0	3392	2926	2995	16232	2055.5	10545
JULI	1224	1238	5070	425.4	1916	2231	2386	14294	1642.3	9994
AUGUSTUS	2395	1691	7035	582.3	2660	1982	2009	11403	1302.7	7085
SEPTEMBER	1809	1881	8142	796.8	3542	3258	3306	19291	2392.6	13943
OKTOBER	1882	1893	7480	642.0	3199	2142	2537	14710	1422.4	7336
NOVEMBER	1372*	1517*	6099*	638.1*	2664*	2157*	2373*	12482*	1673.0*	8822*
DECEMBER	1860*	2170*	6451*	550.1*	2776*	2074*	2351*	13014*	1344.8*	7426*
1983										
JANUARI	1311*	1417*	6617*	634.8*	3123*	2312*	2241*	9276*	1194.6*	6918*
FEBRUARI	1655*	1828*	6791*	651.6*	3207*	2622*	2474*	14014*	1779.5*	10620*
MAART	1886*	1748*	7735*	721.5*	3329*	2607*	2208*	10221*	1346.8*	7497*

	TOESTELLEN EN INSTALLATIES VOOR DIVERSE NIJVERHEDEN					ELEKTROTECHNIEK				
	BESTEL- LINGEN	VERZENDINGEN		UITVOER		BESTEL- LINGEN	VERZENDINGEN		UITVOER	
		1000000 F	1000000 F	(T)	1000000 F		(T)	1000000 F	1000000 F	(T)
1978	2804	2867	21903	2214.2	17212	9899	9355	40996	5592.7	28772
1979	3610	3154	23151	2438.8	18455	10858	9427	46617	5707.4	22933
1980	2912	2907	20001	2198.8	15090	10392	10357	41201	6086.0	20952
1981	2926	2772	18034	2148.9	13612	11434	10479	37401	58581.0	19355
1981										
JULI	1712	1959	12884	1500.8	9503	6285	5748	22544	3287.1	12079
AUGUSTUS	2524	2163	10889	1598.3	7030	14728	10831	35030	6101.8	20333
SEPTEMBER	3292	2963	19611	2252.3	14767	11799	11643	40139	6590.8	20418
OKTOBER	2603	2731	19696	2045.6	13903	9452	10889	39214	6136.6	22153
NOVEMBER	3041	2639	19168	2055.0	15246	10062	10940	39243	6312.5	21387
DECEMBER	2909	3131	16172	2484.3	12221	15713	13793	41842	6939.5	23404
1982										
JANUARI	2606	2595	15743	2062.3	12701	11882	9132	30321	5195.8	15283
FEBRUARI	2828	2761	14506	2158.6	10443	10880	11073	36993	6688.7	21654
MAART	3036	3040	19115	2234.3	13873	11551	12697	38653	7718.9	22209
APRIL	2929	3165	19135	2408.1	13840	9367	11110	39828	6216.1	22788
MEI	3303	2820	15780	2108.2	11100	11220	10257	33468	6084.2	18714
JUNI	2870	4006	20982	3116.4	15251	13102	12724	47646	7478.4	27447
JULI	1918	2415	11205	1743.0	7103	6992	5969	23051	3627.1	13440
AUGUSTUS	3182	2344	10112	1630.4	5134	12278	12514	39053	7150.5	22637
SEPTEMBER	2579	2610	14334	1818.0	9205	11498	13308	46696	8466.7	27134
OKTOBER	3335	3013	14844	2225.3	9645	9842	12321	44229	7022.0	26277
NOVEMBER	3316*	2890*	13205*	2204.8*	8811*	10651*	12641*	43660*	7653.8*	27038*
DECEMBER	3421*	3214*	14121*	2314.2*	9232*	15105*	13901*	53229*	8249.6*	21155*
1983										
JANUARI	3621*	2856*	11879*	2092.5*	6814*	12614*	10509*	31862*	6424.6*	17779*
FEBRUARI	3144*	2924*	12976*	2109.5*	8274*	12589*	12435*	39967*	7979.8*	24381*
MAART	2930*	3206*	12658*	2421.2*	8268*	13673*	13689*	43624*	8323.8*	26781*

METAALVERWERKENDE NIJVERHEID (VERVOLG)

	MEET-, LABORATORIUM- EN GELIJKAARDIGE TOESTELLEN					WAPENS EN MUNITIE				
	BESTEL- LINGEN	VERZENDINGEN		UITVOER		BESTEL- LINGEN	VERZENDINGEN		UITVOER	
		1000000 F	1000000 F	(T)	1000000 F		(T)	1000000 F	1000000 F	(T)
1978	220	207	633	122.8	419	909	1017	1975	941.9	1759
1979	219	209	691	125.9	485	1232	1053	2424	959.6	2188
1980	485	438	826	328.6	624	997	1030	2528	913.3	2226
1981	577	446	846	316.9	622	1614	1185	2269	973.8	1647
1981										
JULI	259	309	554	179.6	422	79	194	128	130.1	78
AUGUSTUS	555	349	823	251.1	615	1730	1985	3453	1720.9	2517
SEPTEMBER	774	381	956	225.6	698	2306	1451	3196	1162.5	2595
OKTOBER	836	687	740	507.9	547	1343	866	2129	691.5	1352
NOVEMBER	334	470	783	318.6	584	5699	1343	2669	1125.3	1844
DECEMBER	922	302	795	177.9	567	2006	1789	2694	1483.8	2184
1982										
JANUARI	827	424	886	272.6	658	757	1596	1677	1461.1	1221
FEBRUARI	383	423	881	286.6	616	652	1148	2175	980.0	1844
MAART	493	627	864	454.8	650	1801	1090	2402	932.5	2029
APRIL	517	533	991	361.8	756	415	1130	1931	934.6	1454
MEI	778	443	855	296.3	640	741	1176	3404	928.4	2904
JUNI	334	699	1081	467.5	773	1228	1662	4978	1340.0	3934
JULI	453	407	536	267.4	450	920	248	200	43.4	5
AUGUSTUS	386	515	725	381.9	561	2563	1062	1911	771.8	1483
SEPTEMBER	955	575	935	437.8	722	629	1169	2818	819.2	2271
OKTOBER	486	539	943	389.6	716	285	1293	2818	1071.4	2238
NOVEMBER	586*	514*	905*	348.6*	669*	2004*	879*	1923*	720.3*	1389*
DECEMBER	696*	458*	711*	314.7*	522*	1284*	2007*	3216*	1524.1*	2415*
1983										
JANUARI	672*	508*	885*	336.2*	608*	2001*	725*	2392*	575.9*	1979*
FEBRUARI	394*	528*	914*	382.7*	686*	1790*	1085*	3173*	929.4*	2721*
MAART	438*	453*	1084*	329.6*	850*	201*	1145*	2083*	907.7*	1569*

	T O T A A L					
	BESTELLINGEN	V E R Z E N D I N G E N			U I T V O E R	
		1000000 F	1000000 F	(T)	1000000 F	(T)
1978	47413	42942	535105	30872.3	348583	
1979	54824	50004	555406	34191.5	371581	
1980	53066	52324	538294	35151.0	350759	
1981	55614	54396	511395	36880.3	409238	
1981						
JULI	36178	34559	349343	21121.6	255327	
AUGUSTUS	54330	46058	410664	30426.2	263074	
SEPTEMBER	61825	61009	574253	41924.7	386363	
OKTOBER	57458	62266	572086	41960.4	384636	
NOVEMBER	56812	59612	547624	39612.5	345411	
DECEMBER	64845	62280	510903	40987.8	347586	
1982						
JANUARI	58772	54703	484854	39015.0	330156	
FEBRUARI	57277	57846	499515	41209.0	340322	
MAART	71756	68034	532922	49117.0	370355	
APRIL	63432	68273	594688	46433.4	377686	
MEI	59083	59881	512343	42172.8	348452	
JUNI	70304	73817	639266	50460.9	412018	
JULI	40619	40526	365930	29278.5	262887	
AUGUSTUS	52581	49880	394759	31417.3	237697	
SEPTEMBER	65245	70433	570404	50374.7	392170	
OKTOBER	61492	69367	574530	47620.9	358753	
NOVEMBER	60296*	65461*	518192*	47401.3*	363925*	
DECEMBER	71156*	71102*	521837*	49134.9*	350629*	
1983						
JANUARI	64690*	59905*	475267*	42845.7*	327856*	
FEBRUARI	66360*	67777*	550339*	47610.2*	352876*	
MAART	73646*	75261*	588774*	55238.2*	416697*	

PLASTIEKVERWERKENDE NIJVERHEID (1)

	VER- BRUIKTE GROND- STOFFEN	LEVERINGEN										
		HALFFABRIKATEN										
		BUIZEN VOOR ELEK- TRISCHE GELEIDIN- GEN			BUIZEN EN PIJPEN		PROFIELSTUKKEN (GEESTRUDEERD)		ALVEOLAIRE PRO- DUKTEN (SCHUIMPLASTIEK)		VELLEN EN FOLIEN	
		(T)	(T)	(MILJ F)	(T)	(MILJ F)	(T)	(MILJ F)	(T)	(MILJ F)	(T)	(MILJ F)
1978	37305	251	10.0	3592	223.4	828	57.0	3027	200.8	6584	354.8	
1979	41875	215	10.0	4209	295.5	732	64.8	3328	249.6	7413	443.4	
1980	40782	231	10.9	4971	369.6	690	59.7	3210	280.2	8009	513.2	
1981	42749	239	11.3	3223	183.0	700	77.1	3652	316.6	8947	608.0	
1982	45274	172	8.1	2599	156.1	559	69.2	3658	359.1	10634	806.5	
1981												
JULI	25577	92	5.0	1555	119.7	573	60.2	2269	214.2	5880	415.5	
AUGUSTUS	38323	205	9.4	2792	165.7	731	82.8	3396	272.5	6233	392.8	
SEPTEMBER	50729	203	10.2	3522	229.7	997	103.5	4515	378.8	11360	765.2	
OKTOBER	50742	498	23.2	4868	267.5	756	93.4	4239	367.3	10218	710.5	
NOVEMBER	49850	572	25.5	5700	251.1	625	78.6	3555	331.4	10171	726.8	
DECEMBER	40686	150	5.7	1636	100.0	448	62.8	3087	332.4	8217	601.9	
1982												
JANUARI	43395	143	6.3	1577	121.2	440	63.1	3545	320.7	9713	660.8	
FEBRUARI	53104	191	7.8	2106	131.8	517	67.0	3734	343.0	10286	758.4	
MAART	51855	237	11.2	3204	189.7	565	70.0	4355	395.0	12136	858.6	
APRIL	45867	266	11.9	2756	173.9	557	61.7	3877	376.9	11604	1059.7	
MEI	46131	188	8.2	2931	170.2	493	57.1	3292	324.4	10881	812.9	
JUNI	54149	207	9.4	3421	198.5	624	82.9	4183	387.2	10730	767.2	
JULI	29036	63	3.8	1393	95.1	447	52.1	2075	189.7	8475	675.9	
AUGUSTUS	42774	164	8.0	2836	156.1	593	67.5	3045	297.8	8601	633.8	
SEPTEMBER	47303	173	8.2	3308	189.0	699	86.3	4486	451.7	12563	929.9	
OKTOBER	49579	149	8.2	2928	170.5	650	80.2	4021	393.3	11285	859.4	
NOVEMBER	47968	182	8.5	2541	151.3	583	74.5	3801	468.3	11532	873.2	
DECEMBER	39802	99	5.3	2188	126.3	536	67.9	3483	361.2	9797	788.9	
1983												
JANUARI	49512*	154*	7.4*	2496*	184.0*	535*	74.6*	4156*	438.4*	12001*	914.4*	
FEBRUARI	47572*	146*	7.4*	2538*	164.9*	518*	73.4*	3467*	390.5*	12745*	968.1*	
MAART	50328*	165*	7.4*	3320*	185.6*	645*	81.8*	4561*	496.6*	21296*	1102.8*	

PLASTIEKVERWERKENDE NIJVERHEID (1) (VERVOLG)

	LEVERINGEN											
	GEGOLFDE EN VLAKKE PLATEN		ANDERE HALF- FABRIKATEN		AFGEWERKTE PRODUCTEN							
					TANKS, VATEN, GROTE RECI- PIENTEN, CON- TAINERS		VERPAKKINGSARTIKELEN					
	(T)		(T)				(T)		ZAKKEN		FLESSEN EN FLACONS	
					(T)	MILJ F			(T)	MILJ F	(T)	MILJ F
1978	602	58.7	2771	108.0	321	30.1	4688	179.1	1334	105.7	2816	271.1
1979	638	58.5	3945	169.0	381	36.8	5061	237.4	1666	127.4	3186	314.7
1980	597	69.4	3055	156.6	321	33.3	5012	278.5	1456	142.7	3099	342.7
1981	613	64.2	3943	220.3	291	33.5	4918	265.6	1272	138.1	3143	360.5
1982	455	60.1	3306	209.7	287	33.7	3060	292.6	1192	144.3	3516	422.6
1981												
JULI	450	31.5	2754	146.3	225	28.0	3520	193.8	766	83.3	2341	272.7
AUGUSTUS	588	64.6	1144	187.5	337	37.5	4517	242.0	1335	138.8	2959	310.8
SEPTEMBER	706	74.5	5316	304.6	403	53.9	5636	300.5	1450	182.0	3421	377.9
OKTOBER	764	80.3	4812	285.9	326	37.7	5466	297.7	1282	121.6	3034	352.9
NOVEMBER	609	83.6	5396	272.9	277	33.7	5248	281.9	1253	124.9	3443	378.4
DECEMBER	534	61.9	4116	224.0	236	26.6	4961	277.9	1109	128.4	3022	352.5
1982												
JANUARI	306	43.7	3789	179.2	248	26.5	5244	276.0	1209	139.7	3029	338.0
FEBRUARI	384	51.6	5211	209.1	272	32.9	5034	276.7	1184	146.6	2933	347.8
MAART	566	70.2	5923	288.1	306	33.6	5913	326.9	1236	155.2	3700	432.9
APRIL	694	78.1	2448	223.7	336	37.5	5179	285.0	1219	155.1	3526	402.1
MEI	531	66.6	4769	307.2	306	33.7	4750	288.8	1147	140.4	3041	386.6
JUNI	653	85.8	5402	274.9	278	33.5	5782	323.3	1469	179.3	4481	546.1
JULI	205	13.2	1519	110.5	132	16.0	3241	179.3	711	86.6	2859	343.4
AUGUSTUS	377	57.7	1259	85.6	216	29.7	4663	266.6	1314	164.6	3608	410.5
SEPTEMBER	468	67.3	1912	143.3	454	52.0	5416	394.5	1550	165.0	4023	486.3
OKTOBER	430	67.4	2688	244.9	284	34.8	5828	328.7	1190	146.3	3768	430.7
NOVEMBER	467	62.5	2714	245.0	299	34.7	4835	276.2	995	120.1	3587	471.3
DECEMBER	373	57.7	1934	179.7	313	39.5	4836	288.7	1083	132.8	3632	476.0
1983												
JANUARI	618*	80.7*	2731*	212.2*	286*	35.7*	5182*	341.2*	1191*	167.5*	3132*	360.0*
FEBRUARI	344*	65.1*	2669*	200.5*	266*	31.8*	5082*	298.0*	1323*	156.2*	3497*	456.1*
MAART	418*	75.5*	3519*	280.7*	367*	44.0*	6472*	349.9*	1499*	185.6*	3680*	432.0*

(1) VAN JANUARI 1973 AF IS DE SERIE NIET MEER VERGELIJKBAAR MET DE CIJFERS VAN DE VOORGAANDE JAREN

PLASTIEKVERWERKENDE NIJVERHEID (1) (VERVOLG)

	LEVERINGEN									
	AFGEWERKTE PRODUCTEN									
	HUISHOUD-TOILET HYGIENE, CAMPING- ARTIKELN, ENZ.		TOEBEHOREN VOOR HET BOUWBEDRIJF EN DE VERSIERING, MEUBELN EN ONDERDELEN		SPORTARTIKELN, SPELEN, SPEELGOED, GRAMMOFOONPLATEN		STUKKEN EN UITRUS- TING VOOR INDUSTRIE , STUKKEN VOOR TRANS PORTMATERIEEL, ENZ.		VOORWERPEN EN DIVERSE ARTIKELN NIET ELDERS GENOEMD	
	(T)	(MILJ F)	(T)	(MILJ F)	(T)	(MILJ F)	(T)	(MILJ F)	(T)	(MILJ F)
1978	1916	295.2	1840	147.8	105	10.4	2307	357.6	308.2	172.0
1979	2019	331.6	2053	163.8	106	8.2	2086	341.3	281.1	162.9
1980	2078	376.9	1886	159.6	102	8.3	1978	359.3	311.3	212.4
1981	2295	421.0	1755	151.6	135	13.1	1947	357.5	2498.3	447.1
1982	2587	461.0	2198	217.2	104	10.4	2416	370.9	3204.7	575.2
1981										
JULI	1702	363.1	1095	91.9	78	6.0	1118	248.6	2100.1	432.2
AUGUSTUS	1877	296.0	1831	138.5	23	9.8	1570	269.8	2443.4	504.2
SEPTEMBER	2547	481.8	1887	192.0	110	11.2	2409	390.0	3176.6	515.2
OKTOBER	2956	549.1	2046	155.2	122	10.1	2297	422.8	2695.6	462.7
NOVEMBER	2165	428.9	1979	151.7	77	7.7	2032	394.2	1905.8	401.1
DECEMBER	2342	441.8	1686	178.7	87	6.9	1807	316.2	2659.8	448.1
1982										
JANUARI	2657	450.3	2107	135.5	251	20.4	2032	330.6	2590.9	563.2
FEBRUARI	2518	422.7	1676	143.4	185	14.4	2134	328.2	2347.0	414.6
MAART	3445	566.4	2114	201.0	157	16.2	1962	366.7	3392.7	606.4
APRIL	2715	481.6	2377	194.2	158	13.1	2271	395.5	3473.0	648.1
MEI	2001	450.4	1666	156.1	147	12.7	2560	393.9	2414.6	507.6
JUNI	3122	581.4	2343	210.8	105	12.1	2707	469.9	3239.4	578.9
JULI	1946	395.8	1308	120.2	10	1.3	1705	260.0	3187.9	539.4
AUGUSTUS	2683	413.4	1991	175.6	98	16.0	2684	390.1	3224.9	540.7
SEPTEMBER	2508	381.2	3236	419.3	10	2.3	2952	461.1	4359.3	716.6
OKTOBER	2992	542.7	2431	232.8	44	6.0	3021	340.3	3328.3	601.0
NOVEMBER	1982	312.3	3005	381.7	47	4.3	2678	373.9	3080.9	557.4
DECEMBER	2480	533.1	2120	236.4	41	6.1	2282	340.3	3818.0	628.3
1983										
JANUARI	2869*	514.6*	2402*	202.8*	74*	10.7*	2737*	383.6*	3808.2*	631.6*
FEBRUARI	2970*	504.2*	1989*	170.3*	88*	13.2*	2483*	463.1*	3804.2*	653.2*
MAART	3609*	658.6*	2071*	207.1*	125*	17.1*	2855*	451.9*	3834.8*	708.3*

(1) VAN JANUARI 1973 AF IS DE SERIE NIET MEER VERGELIJKBAAR MET DE CIJFERS VAN DE VOORGAANDE JAREN

VERZENDINGEN VAN DE NON-FERRO-METAALGIETERIJEN

	EEN- HEDEN	EERSTE KWARTAAL 1982	TWEEDE KWARTAAL 1982	DERDE KWARTAAL 1982	VIERDE KWARTAAL 1982	JAAR 1982	EERSTE KWARTAAL 1983
VERZENDINGEN VAN DE NON-FERRO-METAALGIETERIJEN							
GIETSTUKKEN UIT ALUMINIUMLEGERINGEN	1000 F TON	393860 1944	475046 2067	339404 1468	482722 2165	1691032 7644	534810 2282
GIETSTUKKEN UIT KOPER EN KOPERLEGERINGEN	1000 F TON	56534 155	66484 138	41805 103	48264 99	213087 495	38403 125
GIETSTUKKEN UIT ANDERE NON-FERROMETALEN OF LEGERINGEN (1)	1000 F TON	46361 220	57789 251	46300 190	48451 202	198901 863	53633 165
	1000 F TON	496755 2319	599319 2456	427509 1781	579437 2466	2103020 9002	626846 2572

(1) HERSTELLINGEN EN ANDER MAAKWERK INBEGREPEN

VERZENDINGEN VAN DE METAALVERWERKENDE NIJVERHEID
 VESTIGINGEN WELKE 5 WERKLIEDEN OF MEER TEWERKSTELLEN

	EEN- HEDEN	EERSTE KWARTAAL 1982	TWEEDE KWARTAAL 1982	DERDE KWARTAAL 1982	VIERDE KWARTAAL 1982	JAAR 1982	EERSTE KWARTAAL 1983
VORMSTAALGIETTERIJEN EN IJZERGIIETTERIJEN							
STAALGIETTERIJEN (GIETSTAAL)	1000 F TON	1383492 22704	1353399 20199	1097155 15465	1201247 16566	5035293 74934	1397504 21519
GIETSTUKKEN VOOR LEIDINGEN	1000 F TON	48867 718	68026 527	38641 405	52396 622	207930 2272	44461 532
GIETSTUKKEN VOLGENS CATALOGUS	1000 F TON	29964 499	22928 401	17837 226	19352 342	90081 1468	15872 259
COQUILLEN EN WALSCYLINDERS	1000 F TON	115106 1618	170137 2319	81822 1116	114710 1561	481775 6614	138319 1853
ANDERE GIETSTUKKEN VOLGENS MODEL	1000 F TON	840603 24421	983434 30791	686189 20023	795978 23904	3306204 99139	785746 20957
VERBINDINGSSTUKKEN EN ANDERE STUKKEN UIT SMEEDBAAR GIETIJZER	1000 F TON	3476 32	3304 29	2089 21	2545 21	11414 103	6769 106
HERSTELLINGEN EN ANDER MAAKWERK	1000 F	1932	4383	2753	5614	14682	5450
	1000 F TON	2423440 49992	2805811 54268	1926488 37258	2191842 43018	9147379 184530	2374121 45228
DRAAD- EN METAALTREKKERIJ, KOUDWALSERIJ EN AFGELEIDE PRODUCTEN							
GETROKKEN DRAAD EN PRIKKELDRAAD	1000 F TON	4029328 141678	3983004 135898	3170593 106028	3536893 121471	14719818 505075	4157047 141007
NAGELMAKERIJ	1000 F TON	154303 3910	210877 4954	125068 2766	154375 3416	644623 15046	192368 4221
SCHROEVEN, RINGSCHROEVEN EN KLINKNAGELS	1000 F TON	111313 752	119935 908	44769 342	55983 446	332000 2448	58286 482
NIET ELEKTRISCHE DRAAD KAB., TOUWKAB.	1000 F TON	1842386 24554	1746617 23377	1561754 19541	1887853 23431	7038610 90903	2030700 23482
METAALGAAS	1000 F TON	520443 9787	570790 11078	446381 8976	536575 11157	2074189 40968	608056 11248
RASTERWERK, DRAADVLECHTWERK, OMHEININGEN UIT GEWONE METALEN	1000 F TON	801462 31782	1013818 43246	667869 29273	663004 27979	3146150 132280	906063 36416
GETROKKEN EN GEDRAAID STAAL, KOUDGEWALST VLAKSTAAL, ENZ...	1000 F TON	176137 9626	161142 7900	159825 7941	151303 7710	648407 33177	190886 9432
KOUDGEWALST BANDSTAAL	1000 F TON	923610 35053	928583 29079	875078 28352	957845 33144	3685116 125628	1000406 33755
HERSTELLINGEN EN ANDER MAAKWERK	1000 F	110594	102572	53526	65105	331797	49366
	1000 F TON	8669576 257112	8837335 256440	7104863 203219	8008938 228754	32820710 945525	9193178 260043

VERZENDINGEN VAN DE METAALVERWERKENDE NIJVERHEID
 VESTIGINGEN WELKE 5 WERKLIEDEN OF MEER TEWERKSTELLEN (VERVOLG)

	EEN- HEDEN	EERSTE KWARTAAL 1982	TWEDE KWARTAAL 1982	DERDE KWARTAAL 1982	VIERDE KWARTAAL 1982	JAAR 1982	EERSTE KWARTAAL 1983
PROFIELEN, STAMP- EN SMEEDWERK, VEREN							
BOUTENMAKERIJ	1000 F TON	337495 8350	388474 9511	285362 6922	295416 6200	1306747 30983	316942 6682
VEREN EN VEERBLADEN VOOR AUTOVOERTUIGEN	1000 F TON	132148 2403	161787 2758	125529 1988	119425 1946	538889 9095	134164 2138
ANDERE VEREN EN VEERBLADEN	1000 F TON	100358 796	94624 710	65038 481	98362 692	358382 2679	95541 598
DIEPORIJFWERK	1000 F TON	41427 529	44780 452	40213 663	41756 549	168176 2193	33759 456
BUIZEN UIT BANDSTAAL	1000 F TON	732104 36582	799772 36215	493154 21910	485989 22069	2511019 116776	682792 31112
KOUD GEVORMDE PROFIELEN	1000 F TON	990318 29971	1201148 31439	996313 25186	1097145 26547	4284924 113143	1081643 27343
GEPERFOREERDE PLATEN UIT STAAL, HARMONI- KAGAAS EN ANDERE HALF AFGEWERKTE PRO-	1000 F TON	608082 31021	846116 39729	475113 19596	556556 24576	2485867 114922	597009 25646
GESMEDE STUKKEN, INBEGREPEN DE KETTINGEN	1000 F TON	293976 4152	373272 5116	173276 2705	276616 4303	1117140 16276	304510 4335
GEPERSTE STUKKEN UIT STAAL	1000 F TON	348375 5275	342989 5451	229863 3920	275714 4243	1196941 18889	334232 5731
GEPERSTE STUKKEN UIT NON-FERROMETALEN	1000 F TON	67259 357	86573 421	71494 420	67662 397	292988 1595	103049 536
HERSTELLINGEN EN ANDER MAAKWERK	1000 F	55494	55358	50120	52248	213220	42465
	1000 F TON	3707036 119436	4394893 131802	3005475 83791	3366889 91522	14474293 426551	3728106 104577
PLAATBEWERKING EN DIVERSE METAALVERWER- KINGEN							
ZWARE METALEN VERPAKKINGEN	1000 F TON	586110 15287	671515 16332	555307 13324	668934 15129	2481866 60072	686722 15223
LICHTE METALEN VERPAKKINGEN	1000 F TON	2750175 69679	3045977 73356	3411579 81973	2937128 69848	12144859 294856	3188809 72741
EMAILLEERWERK	1000 F	11857	11715	8127	11965	43664	11961
GALVANISATIE	1000 F	162600	197721	165254	182194	707769	170444
ANDERE METAALBESCHERMINGS- EN METAAL- VERSIERINGSWERKEN	1000 F	340895	351708	298882	348970	1340455	378272
KEUKENGEREI, HUISHOUDELIJKE EN SANITAIRE ARTIKELN:							
-UIT PLAATSTAAL	1000 F TON	209650 1024	216659 1069	240132 1394	252036 1245	918477 4732	247896 1197
-UIT ALUMINIUM	1000 F TON	13189 72	11777 32	10691 31	12985 48	48642 183	9699 48
-UIT DRAAD	1000 F TON	37855 270	40355 352	27211 168	43470 338	148891 1128	30604 352
-ANDERE	1000 F TON	19997 24	18470 18	11859 18	29875 33	80201 93	24679 37

VERZENDINGEN VAN DE METAALVERWERKENDE NIJVERHEID
 VESTIGINGEN WELKE 5 WERKLIEDEN OF MEER TEWERKSTELLEN (VERVOLG)

	EEN- HEDEN	EERSTE KWARTAAL 1982	TWEDE KWARTAAL 1982	DERDE KWARTAAL 1982	VIERDE KWARTAAL 1982	JAAR 1982	EERSTE KWARTAAL 1983
STRAATNAAMBORDEN, RECLAMEBORDEN EN DER- GELIJKE	1000 F TON	110692 283	140399 689	107121 719	147454 806	505666 2477	117915 448
ANDERE ARTIKELEN MET NIET INDUSTRIELE BESTEMMING (KOFFERS EN GELDKISTJES, SPEELGOED, ENZ...)	1000 F TON	189092 1104	202468 1313	154523 872	195732 932	741815 4221	194172 1101
KLEIN METALEN CONSTRUCTIEWERK, KLEIN METALEN VAKWERK	1000 F TON	701213 17150	760179 17575	666336 15008	599205 14242	2726933 63975	637322 14693
KLEIN KETELWERK	1000 F TON	116605 1576	137449 1870	137624 1758	128430 1749	520108 6953	117802 1651
ALLERHANDE STUKKEN (SERIEFABRICAGE) MET NIET HUISHOUDELIJKE BESTEMMING	1000 F TON	341022 6617	354281 7166	310824 5374	389189 6155	1395316 25312	432758 6815
KLEIN HANDGEREEDSCHAP	1000 F TON	93044 1029	74600 710	78748 855	103023 1230	349415 3824	96615 959
MESSENMAKERIJ EN COUVERTS	1000 F TON	53563 86	53588 117	35441 155	66485 112	209077 470	49687 82
KLEINE ARTIKELEN VOOR DE KLEDING, HET BUREEL, DE NIJVERHEID, ENZ. (NAALDEN)	1000 F TON	282947 897	316201 1989	231993 1401	292728 2053	1123869 6340	313697 1319
HERSTELLINGEN EN ANDER MAAKWERK	1000 F	243227	332329	289811	283664	1149031	305640
	1000 F TON	6263733 115088	6937391 122568	6741463 123050	6693467 113920	26636054 474636	7014694 116668
BEKLEED PLAATSTAAL							
BLIK	1000 F TON	1055677 38948	2701034 92171	1926439 61609	2488484 77990	8171634 270718	2646488 80296
VERZINKT GEGOLFD PLAATIJZER	1000 F TON	44484 2439	116338 5549	86853 4450	65886 3385	313561 15823	70249 3631
ANDER VERZINKT PLAATIJZER, ANDERS BE- KLEED PLAATIJZER, MAAKWERK	1000 F TON	2357726 116628	3961338 173061	3014094 120293	2932494 131371	12265652 541353	3692838 162683
	1000 F TON	3457887 158015	6778710 270781	5027386 186352	5486864 212746	20750847 827894	6409575 246610
METAALTOEBEHOREN VOOR HET BOUWBEDRIJF							
METALEN BEDDEN EN SPRINGBAKKEN	1000 F TON	266240 5490	274081 5660	218893 4482	270616 5672	1029830 21304	312263 6286
METALEN STOELN	1000 F TON	241117 2501	249942 2544	217363 2247	253167 2536	961589 9828	228756 2199
KANTOORMEUBELN	1000 F TON	297059 5093	265440 4156	179277 2783	262654 4218	1004430 16250	247226 3732
BRANDKASTEN	1000 F TON	71007 1342	71467 1291	58399 1143	85116 1620	285989 5396	91769 1767
MEUBELN VOOR ZIEKENHUIZEN, MEUBELN VOOR MEDISCH EN/OF CHIRURGISCH GEBRUIK	1000 F TON	62697 211	55530 164	61838 177	119510 424	299575 976	69032 256
SCHOOLMEUBELN	1000 F TON	29098 250	24037 210	27461 235	27210 232	107806 927	31323 262
KEUKENMEUBELN	1000 F TON	74570 1597	79137 1699	85931 1810	80322 1701	319960 6807	59805 1256
ANDERE METALEN MEUBELN, REKKEN, ENZ...	1000 F TON	471150 9417	650018 13009	544573 10757	579586 11851	2245327 45034	572168 10930

VERZENDINGEN VAN DE METAALVERWERKENDE NIJVERHEID
 VESTIGINGEN WELKE 5 WERKLIEDEN OF MEER TEWERKSTELLEN (VERVOLG)

	EEN- HEDEN	EERSTE KWARTAAL 1982	TWEDE KWARTAAL 1982	DERDE KWARTAAL 1982	VIERDE KWARTAAL 1982	JAAR 1982	EERSTE KWARTAAL 1983
LAADBORDEN, LAADKISTEN, LAADPLATFORMS, KLEINE CONTAINERS, BAKKEN VOOR VERVOER EN OPSLAG (2)	1000 F TON	64017 1259	64728 1376	47558 837	92016 1970	268319 5442	104939 2121
MEUBELEN, KARKASSEN, TOEBEHOREN	1000 F TON	26577 741	40849 1022	62145 1582	58907 1318	188478 4663	65817 1461
METALEN SCHRIJNWERK, ANDER DAN ALUMI- NIUM	1000 F TON	550056 7729	675720 9440	599794 7957	709684 9980	2535254 35106	614551 8401
METALEN SCHRIJNWERK UIT ALUMINIUM	1000 F TON	930476 3707	1092928 4172	1028256 4535	1233113 5415	4284773 17829	1076471 4364
GEVELS, GEVELWANDEN, METALEN DEURLIJSTEN EN BESCHOTTEN (3)	1000 F TON	647991 4013	680660 4912	649105 4723	769061 5199	2746817 18847	555668 3682
METALEN ROLLUIKEN, HEKKEN, BLINDEN	1000 F TON	251359 1584	300106 1531	235090 1559	284968 1784	1071523 6458	212798 1234
SMEEDWERK EN ALLERHANDE VOOR HET BOUWBE- DRIJF (4)	1000 F TON	109398 554	130435 622	116290 499	149229 549	505352 2224	140514 643
KETELS VOOR CENTRALE VERWARMING	1000 F TON	309107 2886	308220 2820	295869 2570	398460 3422	1311656 11698	327973 2960
RADIATOREN VOOR CENTRALE VERWARMING	1000 F TON	924876 18859	1012163 19957	1082554 19803	1216942 23345	4236535 81964	1112177 19905
BRANDERS VOOR CENTRALE VERWARMING	1000 F TON	24325 65	29700 72	21905 56	22163 54	98093 247	18760 49
BOILERS EN EXPANSIEVATEN VOOR CENTRALE VERWARMING	1000 F TON	60132 599	68259 635	41230 396	69045 642	238666 2272	47871 481
KACHELSMEDERIJ							
-VOOR VASTE BRANDSTOFFEN (VERWARMING EN KEUKEN)	1000 F TON	310337 3259	301636 3067	311250 3135	485497 4651	1408720 14112	394777 3747
-VOOR VLOEIBARE BRANDSTOFFEN (VERWARMING EN KEUKEN)	1000 F TON	41626 376	38633 269	31135 203	38611 237	150005 1085	35681 207
-VOOR GASACHTIGE BRANDSTOFFEN (VERWARM.)	1000 F TON	149118 1774	123287 1389	122569 1745	197833 2785	592807 7693	156661 1747
-VOOR GASACHTIGE BRANDSTOFFEN (KEUKEN)	1000 F TON	6568 59	14407 102	10214 76	6919 60	38108 297	7783 59
-AFZONDERLIJK VERKOCHTE ONDERDELEN, NIET ELEKT. BADGEISERS EN WATERVERW. INB.(1)	1000 F TON	172708 1778	150262 1495	228746 2096	428603 4057	980319 9426	239364 2306
ARTIKELEN VAN DE SLOTENMAKERIJ	1000 F TON	83217 368	95899 351	79301 289	83121 314	341538 1322	94818 361
KLEIN IJZERWERK	1000 F TON	484435 4882	454331 4392	357460 3348	465540 4703	1761766 17325	490745 4774
SANITAIRE ARTIKELEN VOOR HET BOUWERK(1)	1000 F TON	126177 718	109447 533	76848 321	76003 320	388475 1892	79080 323

(1) IN 1974 EN 1975, ZIJN DE NIET ELEKTRISCHE BADGEISERS EN WATERVERWARMERS IN DE RUBRIEK "SANITAIRE ARTIKELEN VOOR HET BOUWERK" INBEGREPEN

(2) VOOR 1976, INBEGREPEN IN DE RUBRIEK "KLEIN METALEN CONSTRUCTIEWERK, KLEIN METALEN VAKWERK"

(3) VOOR 1976, INBEGREPEN IN DE RUBRIEKEN "METALEN SCHRIJNWERK, ANDER DAN UIT ALUMINIUM" EN "METALEN SCHRIJNWERK UIT ALUMINIUM"

(4) VOOR 1976, INBEGREPEN IN DE RUBRIEK "METALEN SCHRIJNWERK, ANDER DAN UIT ALUMINIUM"

VERZENDINGEN VAN DE METAALVERWERKENDE NIJVERHEID
 VESTIGINGEN WELKE 5 WERKLIEDEN OF MEER TEWERKSTELLEN (VERVOLG)

	EEN- HEDEN	EERSTE KWARTAAL 1982	TWEDE KWARTAAL 1982	DERDE KWARTAAL 1982	VIERDE KWARTAAL 1982	JAAR 1982	EERSTE KWARTAAL 1983
HERSTELLINGEN EN ANDER MAAKWERK	1000 F	196966	253778	230394	281715	962853	254862
	1000 F TON	8982404 81111	7815100 86890	7021448 79364	8745611 99059	30364563 348424	7643652 85513
BRUGGEN, VAKWERK, PLAATWERK EN STOOM- KETELS							
BRUGGEN EN BRUGONDERDELEN, VAKWERK, PIJLERS, LOODSEN, SLUISDEUREN, ENZ...	1000 F TON	2727938 53734	3351111 65420	2424127 46862	3385268 57251	11888444 223267	2300197 41952
NIET AAN DRUK ONDERWORPEN KETELWERK	1000 F TON	355107 5510	456416 7541	392375 6568	362340 5483	1566238 25082	306262 5398
STUTTINGEN EN SCHOORBALKEN VOOR MIJNEN	1000 F TON	70643 661	180811 974	106733 502	113104 600	471291 2737	154086 786
GELASTE STAALPLAATPIJPLEIDINGEN, NIET AAN DRUK ONDERWORPEN	1000 F TON	20829 226	20088 176	20874 187	17274 131	78865 720	18080 106
GELASTE AAN DRUK ONDERWORPEN BERGINGS- STOOMGENERATOREN	1000 F TON	54051 495	74203 526	46817 406	59439 509	234510 1936	31451 256
STOOMGENERATOREN							
-KETELS EN WATERPIJPEN (UITGEZONDERD HET MONOBLOCTYPE)	1000 F TON	186359 351	643705 712	190116 813	1784028 6348	2804208 8224	759109 3037
-MONOBLOC-KETELS MET WATERPIJPEN EN MET ROOKPIJPEN)	1000 F TON	95471 671	101960 531	59394 376	91508 656	348333 2234	93829 486
-ANDERE SOORTEN KETELS INBEGREPEN DE WARMTERECUPERATIEKETELS	1000 F TON	199671 1112	509187 1882	361900 2108	551419 2200	1622177 7302	334753 1444
HULPTOESTELLEN VOOR STOOMGENERATOREN	1000 F TON	100593 595	143089 988	149444 994	127584 880	520710 3457	101667 692
PIJPLEIDINGEN: BEWERKTE BUIZEN, HOGE- DRUKBUIZEN	1000 F TON	160710 3568	225835 4939	169986 3536	552742 3237	1109273 15280	168138 3423
SPECIAAL KETELWERK VOOR DE PETROLEUM- NIJVERHEID EN DE PETROCHEMIE :							
-OPSLAGTANKS	1000 F TON	140062 3090	119126 2838	182997 4342	388236 7587	830421 17857	332616 5446
-DIVERSE	1000 F TON	216653 1862	383571 4048	547568 3890	266359 3538	1414151 13338	255024 2359
HERSTELLINGEN EN ANDER MAAKWERK	1000 F	1187626	1561322	1492139	1829738	6070825	1721492
	1000 F TON	5515513 71875	7770424 90575	6144470 70584	9529039 88400	28959446 321434	6578704 65385
SCHEEPSBOUW							
BOUW VAN ZEESCHEPEN	1000 F	88351	3461893	144627	1355254	5050125	2021732
BOUW VAN BINNENSCHEPEN	1000 F	23314	163530	21409	102456	310709	12462
HERSTELLING VAN ZEESCHEPEN	1000 F	214954	147612	126516	139887	628969	98861
HERSTELLING VAN BINNENSCHEPEN	1000 F	193931	227557	202593	233190	857271	209426
ANDERE HERSTELLINGEN EN MAAKWERK	1000 F	952288	1331224	765814	1063023	4112349	730411
	1000 F	1472838	5331816	1260959	2893810	10959423	3072892

VERZENDINGEN VAN DE METAALVERWERKENDE NIJVERHEID
 VESTIGINGEN WELKE 5 WERKLIEDEN OF MEER TEWERKSTELLEN (VERVOLG)

	EEN- HEDEN	EERSTE KWARTAAL 1982	TWEDE KWARTAAL 1982	DERDE KWARTAAL 1982	VIERDE KWARTAAL 1982	JAAR 1982	EERSTE KWARTAAL 1983
SPOOR- EN TRAMWEGMATERIEEL							
TRACTIEMATERIEEL, GESLEEPT MATERIEEL	1000 F TON	1372189 9678	1678686 10470	1333620 7608	1495945 8079	5880440 35835	1378792 7997
DELEN EN ONDERDELEN VAN HET ROLLEND MA- TERIEEL	1000 F TON	637149 7325	681896 7274	584247 6661	617797 5060	2521089 26320	664466 5950
VAST MATERIEEL EN ELEMENTEN VOOR SPOOR- BOUWEN	1000 F TON	15482 109	22008 273	16075 117	24768 226	78333 725	12816 139
HERSTELLINGEN EN ANDER MAAKWERK	1000 F	33861	56753	72212	47991	210817	48295
	1000 F TON	2058681 17112	2439343 18017	2008154 14386	2188501 13365	8690679 62880	2104369 14086
MOTORVOERTUIGEN, RIJWIELEN EN AANVERWAN-							
MOTORVOERTUIGEN VOOR HET GEMEENSCHAPPE- LIJK PERSONENVERVOER	1000 F TON STUK	895230 3262 1245	927020 3094 1262	476776 1810 906	907127 2665 697	3206153 10831 4110	772016 2011 677
PERSONENWAGENS :							
- 1 TOT 1000 CC	1000 F TON STUK	125207 788 1081	466490 2832 3879	463509 2614 3583	303673 1774 2430	1358879 8008 10973	609178 3290 4508
- VAN 1001 TOT 1500 CC	1000 F TON STUK	14562427 83499 98264	15043310 79116 94928	11970532 60352 72645	14447902 75908 92100	56024171 298875 357937	14150244 68931 83935
- MEER DAN 1500 CC	1000 F TON STUK	32401149 154683 160753	33500731 153133 154916	23596165 105480 106479	39419409 161503 159106	128917454 574799 581254	44085587 176337 172233
WEGTRACTOREN	1000 F TON STUK	32909 89 18	33158 90 18	39838 120 24	24195 60 12	130100 359 72	57255 145 29
MOTORVOERTUIGEN VOOR HET GOEDERENVERVOER :							
-TOT 2 TON	1000 F TON STUK	0 0 0	0 0 0	0 0 0	275 2 1	275 2 1	0 0 0
-MEER DAN 2 TON	1000 F TON STUK	5011702 27749 11586	5607310 29100 12024	4287908 21557 9085	5311133 26390 9412	20218053 104796 42107	5018648 24275 8832
MOTORVOERTUIGEN VOOR BIJZONDERE DOELEIN-	1000 F TON	104474 686	160529 1129	82318 494	393055 1851	740376 4160	148023 763
CHASSIS MET MOTOR, ONDERDELEN EN TOEBE- HOREN VOOR AUTO'S	1000 F TON	6498390 58194	6654774 60636	5838678 53500	6780138 57037	25771980 229367	7378199 62606
CAROSSERIEEN VOOR AUTO'S	1000 F TON	1310135 5650	1453989 7733	1090237 6019	1625309 8675	5479670 28077	1708192 6852
KIPWAGENS EN VRACHTAUTO'S MET VASTE BAK	1000 F TON	191307 2228	211576 2088	112903 1007	146759 1494	662545 6817	145695 1693
WOONWAGENS EN CARAVANS	1000 F TON	290617 2048	298640 2367	156451 1199	95604 703	841312 6317	362905 1921

VERZENDINGEN VAN DE METAALVERWERKENDE NIJVERHEID
 VESTIGINGEN WELKE 5 WERKLIEDEN OF MEER TEWERKSTELLEN (VERVOLG)

	EEN- HEDEN	EERSTE KWARTAAL 1982	TWEEDE KWARTAAL 1982	DERDE KWARTAAL 1982	VIERDE KWARTAAL 1982	JAAR 1982	EERSTE KWARTAAL 1983
AANHANGWAGENS	1000 F TON	85162 590	44688 298	39338 263	55810 338	224998 1489	33489 232
OPLEGGERS EN CONTAINERS	1000 F TON	962079 11515	1015174 12020	771944 9465	1044232 11411	3793429 44411	939487 9680
BROMFIETSEN EN MOTO'S (ZIJSPANNEN INBE- GREPEN), RIJWIELEN, BAKFIETSEN EN DERGELIJKE ZONDER MOTOR	1000 F TON STUK	496811 3090 59328	678092 4146 96312	567219 3399 73306	385372 2368 42416	2127494 13003 271362	364072 2258 43907
FRAMES VOOR RIJWIELEN	1000 F TON	16882 74	24467 134	23769 118	15980 80	81098 406	21352 94
DELEN, ONDERDELEN EN TOEBEHOREN VOOR RIJWIELEN EN MOTORRIJWIELEN	1000 F TON	211097 2109	255518 2402	159411 1547	149771 1551	775797 7609	204319 1895
KINDERWAGENS ; HUN DELEN EN ONDERDELEN	1000 F TON	25017 161	29650 216	18607 123	23172 150	96446 650	25688 160
ANDERE RIJTUIGEN EN WAGENTJES (VOOR INVALIDEN, ZIEKEN, ENZ...)	1000 F TON	33647 165	59586 279	50573 434	53968 225	197774 1103	55601 225
HERSTELLINGEN EN ANDER MAAKWERK	1000 F	841480	1105011	874930	909305	3730726	894227
	1000 F TON	64095722 356580	67569713 360813	50621106 269501	72092189 354185	254378730 1341079	76972177 363368
DRIJFKRACHTMACHINES, PNEUMATISCHE, HY- DRAULISCHE, KOEL- EN LUCHTTECHN. MAT.							
DIESELMOTOREN EN EXPLOSIEMOTOREN (ANDE- RE DAN VOOR AUTOVOERTUIGEN EN RIJWIE-	1000 F TON	1765053 6595	1988675 5385	1260429 3455	1798466 4756	6812623 20191	1967107 4658
ANDERE MOTOREN, TURBINES EN KRACHTMACHI- NES	1000 F TON	116527 436	119883 442	138060 632	224265 859	598735 2369	70670 207
LUCHTPOMPEN EN VACUUMPOMPEN, ALLERHANDE ZUIGERSCOMPRESSOREN, PNEUMATISCHE WERK- TUIGEN	1000 F TON	2787612 8900	2562738 8678	2086841 6899	2285255 6835	9722446 31312	2577422 7328
VLOEISTOPPOMPEN :							
-HANDPOMPEN	1000 F TON	7930 29	11554 64	5996 30	11380 55	36860 178	7939 34
-VOLUMETRISCHE ZUIGERSPOMPEN	1000 F TON	36428 269	29513 195	30205 205	38852 272	134998 941	35876 274
-CENTRIFUGAALPOMPEN	1000 F TON	348945 1829	235664 1111	223719 1139	458566 2154	1266894 6233	229787 1067
-ANDERE	1000 F TON	45677 220	43960 231	40750 234	49576 301	179963 986	51353 272
-DELEN EN ONDERDELEN	1000 F TON	192915 1191	296855 1384	238078 1257	274052 1460	1001900 5292	270654 1342
OLEOHYDRAULISCHE EN PNEUMATISCHE TRANS- MISSIEORGANEN	1000 F TON	41252 120	58852 95	37321 83	39389 81	176814 379	69762 113
NIJVERHEIDSKOELMATERIEEL	1000 F TON	512747 2958	613925 3481	526613 3392	570847 2847	2224132 12678	585921 3666
KOELMATERIEEL VOOR DE HANDEL EN MELKAF- KOELERS	1000 F TON	401177 2971	472174 3533	399891 2811	456379 3270	1729621 12585	466972 3343

VERZENDINGEN VAN DE METAALVERWERKENDE NIJVERHEID
 VESTIGINGEN WELKE 5 WERKLIEDEN OF MEER TEWERKSTELLEN (VERVOLG)

	EEN- HEDEN	EERSTE KWARTAAL 1982	TWEDE KWARTAAL 1982	DERDE KWARTAAL 1982	VIERDE KWARTAAL 1982	JAAR 1982	EERSTE KWARTAAL 1983
EENBLOK-AGGREGATEN EN INRICHTINGEN VOOR KLIMAATREGELING	1000 F TON	478530 3297	609244 4410	508910 3542	588465 3920	2185149 15169	649993 4214
VENTILATOREN EN INDUSTRIELE VENTILATIE-INRICHTINGEN	1000 F TON	228024 1583	265149 1760	186396 1221	218963 1644	898532 6208	194885 1335
WARME LUCHTGENERATOREN	1000 F TON	90051 615	115869 763	112566 637	168955 1217	487441 3232	121077 768
AEROTHERMEN EN ANDER MATERIEEL VOOR VERWARMING MET WARME LUCHT	1000 F TON	64500 533	77977 597	65918 597	114356 973	322751 2700	147811 1172
TOESTELLEN EN INSTALLATIES VOOR HET FILTEREN, ZUIVEREN, ONTSTOFFEN; DROOG-INSTALLATIES	1000 F TON	94395 461	123035 651	107243 489	141927 796	466600 2397	114202 509
HERSTELLINGEN EN ANDER MAAKWERK	1000 F	398161	544017	457690	506084	1905952	460041
	1000 F TON	7609924 32007	8169084 32780	6426626 26823	7945777 31440	30151411 122850	8021472 30302
WERKTUIGMACHINES EN AANVERWANTE NIJVER- GEREEDSCHAPPEN VOOR METAALBEWERKING :							
-VERSAPANENDE EN SLIJPENDE WERKTUIGEN (MET INBEGRIJF VAN HANDMACHINES)	1000 F TON	557039 1128	619584 1193	697249 1090	521278 893	2395150 4304	419417 640
-NIET VERSAPANENDE EN BIJZONDERE WERKTUIGMACHINES	1000 F TON	595871 3579	876408 3796	624155 2851	881604 4279	2978038 14505	598278 3098
GEREEDSCHAPSWERKTUIGEN VOOR HET BEWERKEN VAN HOUT EBONIET, KURK, BEEN	1000 F TON	189273 277	232063 229	131009 166	182627 243	734972 915	170616 161
GEREEDSCHAPPEN EN TOEBEHOREN VOOR GEREEDSCHAPSWERKTUIGEN, MET DIAMANT BEZET	1000 F TON	1550943 4054	1574163 3715	1345757 2797	1495093 3238	5965956 13804	1567017 3591
HERSTELLINGEN EN ANDER MAAKWERK	1000 F	147013	160718	113822	176542	598095	160546
	1000 F TON	3040139 9038	3462936 8933	2911992 6904	3257144 8653	12672211 33528	2915874 7490
TEXTIELMATERIEEL							
MACHINES EN TOESTELLEN VOOR BEREIDEN, KAARDEN, SPINNEN, TWIJNEN EN OPSPOELEN, ENZ...	1000 F TON	327293 1487	449953 1988	248591 1091	420970 1981	1446807 6547	397438 1795
MACHINES EN TOESTELLEN VOOR HET WEVEN, BREIEN, BORDOUREN, MAAIEN, ENZ...	1000 F TON	860777 3914	978917 4560	968731 4219	863400 4328	3671825 17021	641188 3145
MACHINES VOOR HET BLEKEN, VERVEN, APPRETEREN EN AFWERKEN	1000 F TON	31467 103	36935 107	9510 31	30585 60	108497 301	18877 44
DELEN, ONDERDELEN EN ANDERE TOEBEHOREN VOOR TEXTIELMACHINES	1000 F TON	529883 964	620639 1015	551695 617	591950 1016	2294167 3612	532382 1296
KAARDBESLAG	1000 F TON	82193 422	71089 364	71114 335	72106 333	296502 1454	90646 413
MACHINES VOOR NIJVERHEIDSWASSERIJEN EN VOOR DROOGKUIS	1000 F TON	200477 1145	189934 922	144225 769	196302 1034	730938 3870	218447 899
HERSTELLINGEN EN ANDER MAAKWERK	1000 F	78047	86067	79367	75480	318961	54623
	1000 F TON	2110137 8035	2433534 8956	2073233 7082	2250793 8752	8867697 32805	1953601 7592

VERZENDINGEN VAN DE METAALVERWERKENDE NIJVERHEID
 VESTIGINGEN WELKE 5 WERKLIEDEN OF MEER TEWERKSTELLEN (VERVOLG)

	EEN- HEDEN	EERSTE KWARTAAL 1982	TWEDE KWARTAAL 1982	DERDE KWARTAAL 1982	VIERDE KWARTAAL 1982	JAAR 1982	EERSTE KWARTAAL 1983
DIVERSE MECHANIEKCONSTRUCTIES							
TANDWIELKASTEN EN DERGELIJKE VOOR HET REGELEN VAN DE SNELHEID	1000 F TON	1009080 3497	1046084 3760	840303 3201	896934 3169	3792401 13627	1033121 3539
ANDER RADERWERK EN TRANSMISSIE-ONDER- DELEN; HUN TOEBEHOREN	1000 F TON	318498 2512	342912 2493	406209 2718	395893 2614	1463512 10337	412316 2838
NIJVERHEIDS- EN SPECIAAL KRAANWERK:							
-UIT STAAL	1000 F TON	95214 307	211283 478	162214 468	133922 323	602633 1576	156404 339
-UIT GIETIJZER	1000 F TON	8766 60	17807 101	25973 168	6270 42	58816 371	7261 57
-UIT NON-FERROMETALEN	1000 F TON	36432 78	27888 62	17436 57	15923 61	97679 258	19553 64
KRAANWERK VOOR HET BOUWBEDRIJF	1000 F TON	178716 609	171497 591	120907 416	144418 477	615538 2093	198465 677
VERBINDINGSTUKKEN EN DERGELIJKE	1000 F TON	176830 874	198826 1039	166045 773	187555 1070	729256 3756	217688 996
ALGEMENE MECHANIEK EN DECOLTEERWERK	1000 F TON	2011102 9678	1927969 9769	1771792 10511	2025827 10244	7736690 40202	1881843 10482
BRANDBESTRIJDINGSMATERIAAL	1000 F TON	268101 2052	278310 2199	217244 1814	234495 2165	998150 8230	222883 2044
HERSTELLINGEN EN ANDER MAAKWERK	1000 F	756573	860809	1139129	1570398	4326909	869966
	1000 F TON	4859312 19667	5083385 20492	4867252 20126	5611635 20165	20421584 80450	5019500 21038
HEF-, TRANSPORT-, WEEG- EN BOUWWERVEN- MATERIEEL							
LIEREN, KAAPSTANDERS, TAKELS, DOMME KRACHTEN, EN VIJZELS	1000 F TON	107496 447	194483 960	177146 989	159936 725	639061 3121	134385 627
KRANEN ROLLENDE BRUGGEN PORTIEKLOOP- KRANEN EN DERGELIJKE	1000 F TON	578206 6766	541042 5524	548576 6240	743460 7976	2411284 26506	469790 3520
BEWEEGBARE KRANEN	1000 F TON	31276 502	43680 681	46986 324	26935 396	148877 1903	19179 271
LIFTEN ROLTRAPPEN EN DERGELIJKE (BOUW- WERVENMATERIAAL NIET INBEGREPEN)	1000 F TON	509236 3220	583644 3973	511744 3782	744910 4820	2349534 15795	484417 2897
TRANSPORTWAGENS	1000 F TON	600128 5681	498211 3858	467950 3903	648402 4061	2214691 17503	505771 3950
BALANSEN, WEEGBRUGGEN EN ANDERE WEEG- TOESTELLEN EN -INSTRUMENTEN	1000 F TON	112497 313	91785 359	84733 306	88698 306	377713 1284	79383 328
MATERIEEL VOOR DE BURGERLIJKE BOUWKUNDE	1000 F TON	4846996 27988	6070543 30271	5124965 28677	3964147 21448	20006651 108384	4139422 22127
HERSTELLINGEN EN ANDER MAAKWERK	1000 F	1068541	805559	739327	880961	3494388	1060964
	1000 F TON	7854376 44917	8828947 45826	7701427 44221	7257449 39732	31642199 174496	6893311 33720
BIJZONDERE UITRUSTINGEN EN VOLLEDIGE NIJVERHEIDSINSTALLATIES :							
- VOOR MIJNBOW EN AANVERWANTE BEDRIJVEN	1000 F TON	229428 2337	298509 2391	203614 1711	201646 2002	933197 8441	314007 3726

VERZENDINGEN VAN DE METAALVERWERKENDE NIJVERHEID
 VESTIGINGEN WELKE 5 WERKLIEDEN OF MEER TEWERKSTELLEN (VERVOLG)

	EEN- HEDEN	EERSTE KWARTAAL 1982	TWEEDE KWARTAAL 1982	DERDE KWARTAAL 1982	VIERDE KWARTAAL 1982	JAAR 1982	EERSTE KWARTAAL 1983
- VOOR DE VOEDINGSNIJVERHEID	1000 F TON	393532 2027	458484 4065	209114 1083	590977 7457	1652107 14632	330177 2503
- VOOR DE BROOD- EN BANKET-, VLEESWAREN- FABR. EN SLAGERIJ, DRANKHUIZEN EN GROTE KEUKENS	1000 F TON	321741 1201	345924 1322	291465 1124	327033 1265	1286163 4912	330690 1241
- VOOR CHEMISCHE NIJVERHEID	1000 F TON	460393 1661	584550 3297	388855 1895	591554 3278	2025352 10131	470293 2181
- VOOR WATER- EN SLIBBEHANDELING EN VOOR VUILNISVERWERKING	1000 F TON	161293 1193	191345 1128	160863 881	172186 821	685687 4023	200070 885
- VOOR HET CONDITIONEREN, VERPAKKEN EN DE AUTOMATISCHE DISTRIBUTIE	1000 F TONNE	616118 2783	532625 1414	684996 988	563324 778	2397063 5963	454585 664
- VOOR DE FABRICATIE EN DE BEWERKING VAN GLAS EN GLASWERKEN	1000 F TON	79207 273	123250 465	85947 284	65274 351	353678 1373	61271 323
- VOOR DE PAPIER- EN KARTONINDUSTRIE, DRUKKERIJ EN GRAFISCHE KUNSTNIJVERHEDEN	1000 F TON	166034 345	198333 397	178507 373	194067 385	736941 1500	224844 453
- VOOR RUBBER- EN PLASTIEKNIJVERHEID	1000 F TON	79845 69	101802 80	60068 72	105905 105	347620 326	92859 94
- VOOR DE STAALNIJVERHEID EN DE GIETERIJEN	1000 F TON	343294 1890	652416 2172	607992 2545	422114 1953	2025816 8560	789632 1761
- VOOR DE NIJVERHEID DER NIET METAALHOU- DENDE MINERALEN (1)	1000 F TON	251738 2266	394417 2073	249739 1663	427295 4337	1323189 10339	296711 2300
- VOOR DE NIET NADER BEPAALDE INDUS- TRIEEN (2)	1000 F TON	332588 2191	413805 2548	357148 1796	686417 3512	1789958 10047	300390 1385
HERSTELLINGEN EN ANDER MAAKWERK	1000 F	342846	423592	392274	462307	1621019	411556
	1000 F TON	3778057 18236	4719052 21352	3870582 14415	4810099 26244	17177790 80247	4277085 17516
TRACTOREN EN MACHINES VOOR DE LANDBOUW							
TRACTOREN, MATERIEEL VOOR BODEMBEWER- KING, ZAAIEN, PLANTEN, BEMESTING EN BESCHERMING VAN CULTUREN	1000 F TON	2015966 13900	2075142 12543	1260420 6538	1430658 8745	6782186 41726	2079112 4339
OOGST- EN DORSMATERIEEL, MATERIEEL VOOR HET SELECTEREN EN CONDITON. NA HET OOGSTEN. EN DIVERSE	1000 F TON	2664017 17094	3209992 22288	2139494 14492	2973540 19565	10987043 73439	2556768 16840
HERSTELLINGEN EN ANDER MAAKWERK	1000 F	65036	66913	87607	97154	316710	66002
	1000 F TON	4745019 30994	5352047 34831	3487521 21030	4501352 28310	18085939 115165	4701882 21179
NIET ELEKTRISCHE MEETTOESTELLEN; LABORA- TORIUM- EN GELIJKAARDIGE TOESTELLEN							
GAS- EN WATERMETERS EN ANDERE MEET- TOESTELLEN	1000 F TON	395498 2327	415184 2605	320710 1900	382156 2191	1513548 9023	412870 2452
SCHRIJFMACHINES, KANTOORMACH. STATISTIEKMACH. BOEKHOUDMACH., ENZ... ANDERE TOESTELLEN EN DIVERSE	1000 F TON	1019378 304	1182538 322	1105014 296	1044834 557	4351764 1479	1027497 431
HERSTELLINGEN EN ANDER MAAKWERK	1000 F	59145	78003	70436	62568	270152	49068
	1000 F TON	1474021 2631	1675725 2927	1496160 2196	1489558 2748	6135464 10502	1489435 2883

(1) STEENBAKKERIJEN, KERAMISCHE NIJVERHEID, STEEN- EN MARMERBEWERKING

VERZENDINGEN VAN DE METAALVERWERKENDE NIJVERHEID
 VESTIGINGEN WELKE 5 WERKLIEDEN OF MEER TEWERKSTELLEN (VERVOLG)

	EEN- HEDEN	EERSTE KWARTAAL 1982	TWEDE KWARTAAL 1982	DERDE KWARTAAL 1982	VIERDE KWARTAAL 1982	JAAR 1982	EERSTE KWARTAAL 1983
WAPENS EN MUNITIE							
JACHTWAPENS, WAPENS VOOR DE SCHIETBAAN, ALARMWAPENS EN DERGELIJKE, INBEGREPEN HET MAAKWERK EN DE HERSTELLINGEN	1000 F TON	3834551 6254	3967707 10313	2478584 4889	4206435 7957	14487277 29413	2987291 7651
	1000 F TON	3834551 6254	3967707 10313	2478584 4889	4206435 7957	14487277 29413	2987291 7651
VLIEGTUIGBOUW							
VLIEGTUIGEN EN ANDERE VLIEGTOESTELLEN MET INBEGRIJF VAN MAAKWERK EN VAN HER- STELLINGEN	1000 F	4097633	4244031	2827039	4072442	15241145	3221640
	1000 F	4097633	4244031	2827039	4072442	15241145	3221640
ELEKTRISCHE UITRUSTINGSGOEDEREN							
ROTERENDE ELEKTRISCHE MACHINES	1000 F TON	1137861 2504	858814 1623	770032 1574	1068278 1828	3834985 7529	805629 1913
INDUSTRIELE TRANSFORMATOREN	1000 F TON	812531 9373	1052844 13363	712946 9568	1049880 10945	3628201 43249	615533 5236
STATISCHE OMZETTERS, CONDENSATOREN VOOR DE NIJVERHEID - ELECTROMAGNETEN	1000 F TON	468618 1077	473386 1041	426057 892	490421 1035	1858482 4045	535095 1140
ELEKTRISCHE APPARATUUR VOOR DE NIJVER.							
- HOOGSPANNINGSAPPARATUUR	1000 F TON	283526 545	314237 614	226066 447	240762 378	1064591 1984	240315 381
- LAAGSPANNINGSAPP. (RELAIS INBEGREPEN)	1000 F TON	850397 4391	953709 5380	765791 3870	897199 4314	3467096 17955	1006994 4908
HET GEHEEL VAN GEPREFABICEERDE HOOG- EN LAAGSPANNINGEN	1000 F TON	500482 1318	549843 1341	423799 1288	490708 1267	1964832 5214	459348 938
BESTURINGSTOESTELLEN, POTENTIOMETERS EN REOSTATEN	1000 F TON	206473 348	188933 373	171332 260	170427 239	737165 1220	205858 279
OVENS VOOR DE NIJVERHEID EN DE LABORA-	1000 F TON	630734 5303	610289 5387	446385 3743	521785 4263	2209193 18696	634728 5417
ELEKTRISCHE LASMACHINES EN SNIJTOESTEL- LEN	1000 F TON	125549 64	50414 69	41748 48	59558 78	277269 259	50320 59
ELEKTRODEN EN ANDERE TOEVOEGMETALEN	1000 F TON	160227 1846	220014 2176	205910 2123	204047 2041	790198 8186	213608 2158
ISOLATOREN EN ISOLEERSTOFFEN	1000 F TON	149092 346	134309 319	116043 266	135046 315	534490 1246	139851 311
ELEKTRISCHE DRADEN EN KABELSBUIZEN VOOR BINNENLEIDING	1000 F TON	3007010 30934	3663835 40938	3586302 39490	4371339 45763	14628486 157125	4006160 43231
MATERIEEL VOOR INDUSTRIELE EN OPENBARE VERLICHTING	1000 F TON	577932 3058	631632 3491	533845 2847	638145 3095	2381554 12491	649219 3365
ANDER ELEKTRISCH UITRUSTINGSMATERIEEL	1000 F TON	349460 984	397814 1311	355042 1167	427245 1307	1529561 4769	499282 1562
HERSTELLINGEN EN ANDER MAAKWERK	1000 F	1628298	1709301	1853910	2255180	7446689	2028672
	1000 F TON	10888190 62091	11809374 77428	10635208 67583	13020020 76868	46352792 283968	12090812 70898

VERZENDINGEN VAN DE METAALVERWERKENDE NIJVERHEID
 VESTIGINGEN WELKE 5 WERKLIEDEN OF MEER TEWERKSTELLEN (VERVOLG)

	EEN- HEDEN	EERSTE KWARTAAL 1982	TWEEDE KWARTAAL 1982	DERDE KWARTAAL 1982	VIERDE KWARTAAL 1982	JAAR 1982	EERSTE KWARTAAL 1983
TELECOMMUNICATIES, PROFESSIONELE ELEK- TRONIKA, AUTOMATIE							
TELECOMMUNICATIEOESTELLEN EN -INSTAL- LATIES VOOR TELEFONIE EN TELEGRAFIE	1000 F TON	6227975 1858	6315155 2493	5698378 2019	6909608 2395	25151116 8765	6104098 2186
ZEND- EN TRANSMISSIEOESTELLEN EN -INSTALLATIES VOOR TELECOMMUNICATIES	1000 F TON	743794 96	588393 39	575017 107	694614 62	2601818 304	751518 132
ELEKTRISCHE TOESTELLEN VOOR AUDITIEVE EN VISUELE SIGNALISATIE	1000 F TON	454469 2990	464954 3173	456556 2039	428447 1832	1804426 10034	410084 1680
INFORMATIEVERWERKING EN NIJVERHEIDS- INFORMATIE	1000 F TON	1227915 201	1633429 339	1799441 277	2293727 298	6954512 1115	1633441 256
ELEKTRONISCHE HEELKUNDIGE TOESTELLEN EN ANDERE MEDISCHE STRALINGSAPPARATUUR	1000 F TON	711082 321	733556 411	754611 366	744079 222	2943328 1320	632472 333
ACTIEVE EN PASSIEVE BESTANDELEN	1000 F TON	1086239 160	1108203 0	1095426 0	1203020 0	4492888 160	1299450 0
PROFESSIONELE ELEKTRONICA	1000 F TON	722709 148	831237 247	646969 140	744550 352	2945465 887	512852 153
HERSTELLINGEN EN ANDER MAAKWERK	1000 F	1400623	1502898	1392998	1669479	5965998	1618008
	1000 F TON	12574806 5774	13177825 6702	12419398 4848	14687524 5161	52859551 22585	12961923 4740
ELEKTRONISCHE VERBRUIKSGOEDEREN - ELEK- TRONICA VOOR HET GROTE PUBLIEK							
KLEIN INSTALLATIEMATERIEEL	1000 F TON	608786 7591	654863 8063	592371 7686	707572 8869	2563592 32209	680929 8232
HUISHOUDELIJKE TOESTELLEN MET INGEBOUWDE MOTOR	1000 F TON	88041 233	88715 208	66361 152	77386 193	320503 786	64023 140
HUISHOUDELIJKE WASMACHINES	1000 F TON STUK	131157 435 48008	134316 577 52798	119785 444 44266	198884 836 75761	584142 2292 220833	193948 686 69508
ELEKTROTERMISCHE TOESTELLEN VOOR HUIS- HOUWELIJKE TOESTELLEN	1000 F TON	454651 2739	530973 2947	454884 2359	703416 3724	2143924 11769	578624 3166
TELEVISIE -ONTVANGSTOESTELLEN, (DRAAG- BARE, HUISHOUDELIJKE "WIT EN ZWART" EN	1000 F TON STUK	2101164 4936 175602	2118964 4219 156550	2075165 4095 148867	3035237 4669 185207	9330530 17919 666226	2965497 6416 221303
ALLERHANDE RADIO-ONTVANGSTOESTELLEN, ELEKTROFONEN, OPNAMEMATERIEEL, PICK- UPS EN PLATENDRAAIERS (1)	1000 F TON STUK	2560717 4036 290054	2013676 3458 180813	2238847 3018 229769	2644114 3864 272925	9457354 14376 973561	3071222 4392 328253
LUCHTERS EN ONDERDELEN	1000 F TON	500134 2094	462037 2008	420780 1905	553926 2297	1936877 8304	559053 2381
ANDERE ARTIKELN VOOR BINNENVERLICHTING	1000 F TON	1158224 1632	1160873 1508	1018941 1619	1323718 1681	4661756 6440	1313663 1333
BATTERIJEN EN ACCUMULATOREN	1000 F TON	1641928 14020	1531077 12962	1369593 11493	1938368 16576	6480966 55051	1806758 15344
ANDERE N.A.B. MATERIEEL	1000 F TON	157601 73	256780 140	236370 63	281093 64	931844 340	458334 68
HERSTELLINGEN EN ANDER MAAKWERK	1000 F	143482	145014	108416	138742	535654	106878
	1000 F TON	9545885 37789	9097288 36090	8701513 32834	11602456 42773	38947142 149486	11798929 42158
ALGEMEEN TOTAAL :	1000 F TON	181058880 1503764	202301271 1698580	160756343 1320334	205907832 1543770	750024326 6066448	203420023 1568639

(1) DE ELEKTROFONEN, OPNAMEMATERIEEL, PICK-UPS EN PLATENDRAAIERS ZIJN NIET IN DE STUKS INBEGREPEN

NETTO-PRODUKTIE VAN ELEKTRICITEIT (IN MILJOEN KWH) (1)

	PER KATEGORIE VAN DE PRODUCENTEN			NAAR DE AARD VAN DE BRANDSTOFFEN					TOTAAL			
	MET HET OOG OP OPENBARE BEDELING		INDUSTRIELE ZELF-VOORTBRENGERS	THERMISCHE CENTRALES			HYDRAULISCHE CENTRALES	KERN-CENTRALES	PRODUKTIE	INVOER	UITVOER	TOTAAL DOOR DE NETTEN OVERGENOMEN ENERGIE EN VERLIEZEN
				VASTE BRANDSTOFFEN	VLOEIBARE BRANDSTOFFEN	GAS						
	OPENB. ONDER-NEMING.	PRIV. ONDER-NEMING.										
1978	124	3595	311	860	1361	785.3	41	989.3	4030	440.2	671.7	3738
1979	145	3680	312	993	1251	857.4	48	901.2	4137	561.4	663.7	4035
1980	146	3811	1018	1018	1432	717.2	74	964.6	4251	523.7	743.3	4032
1981	116	3628	271	1140	1101	647.6	89	1018.3	4015	475.3	438.7	4052
1982	96	3660	240	1305	972	384.2	86	1229.3	3996	402.2	360.6	4036
1981												
JULI	50	2974	231	1008	521	399.0	97	1213.1	3255	312.4	296.9	3270
AUGUSTUS	40	3081	219	1000	702	382.0	80	1161.0	3340	484.3	292.4	3531
SEPTEMBER	89	3509	238	1116	1216	518.6	64	901.1	3836	427.4	378.5	3884
OKTOBER	114	3777	297	1135	1487	494.4	89	965.6	4180	579.0	390.5	4376
NOVEMBER	129	4074	315	1165	1580	480.8	100	1193.9	4517	375.5	549.7	4343
DECEMBER	136	4254	309	1337	1513	484.3	106	1243.1	4699	470.1	483.5	4685
1982												
JANUARI	143	4248	258	1362	1458	470.7	95	1244.5	4649	489.5	468.1	4671
FEBRUARI	127	3501	233	1378	1189	462.5	76	737.4	3861	546.3	309.1	4098
MAART	145	3697	233	1563	1543	396.6	91	468.5	4075	663.5	438.8	4300
APRIL	110	3630	239	1463	1062	416.4	75	947.8	3979	348.6	278.3	4049
MEI	86	3458	243	1142	904	398.9	76	1247.1	3787	299.2	248.2	3838
JUNI	57	3533	211	1226	940	373.6	71	1177.9	3802	340.4	335.4	3807
JULI	32	3065	181	1214	412	269.3	89	1281.3	3278	302.1	311.5	3268
AUGUSTUS	51	3265	198	1118	591	259.4	76	1457.5	3513	249.8	275.7	3487
SEPTEMBER	79	3384	222	1259	925	337.3	70	1075.3	3684	450.3	290.4	3844
OKTOBER	107	3934	278	1316	928	302.0	112	1645.2	4318	435.9	565.1	4189
NOVEMBER	106	4075	274	1252	923	413.6	99	1751.0	4455	273.9	511.0	4218
DECEMBER	107	4135	308	1364	784	510.6	107	1735.2	4549	426.5	296.0	4680
1983												
JANUARI	137	4132	230	1288	624	668.6	112	1787.3	4498	361.9	319.7	4541
FEBRUARI	125	3847	214	1302	832	604.4	68	1360.5	4185	451.2	397.1	4239
MAART	160	3650	217	1470	1064	710.8	80	683.2	4027	646.7	235.0	4438
APRIL	127	3564	208	1158	612	470.8	103	1539.2	3900	475.7	303.7	4072
MEI	119	3855	208	911	394	354.6	126	2376.4	4182	251.8	406.3	4027
JUNI	111	3720	199	850	353	315.3	113	2382.5	4030	238.9	398.2	3871

WATERDISTRIBUTIE

	OPGEVANGEN WATERVOLUME	WATERVOLUME DOOR DERDEN AFGESTAAN	TOTAAL	WATERVOLUME AAN ANDERE MAATSCHAPPIJEN AFGESTAAN EN VERLIES	VOLUME BESCHIKBAAR VOOR DE DISTRIBUTIE
	(1.000 M3)	(1.000 M3)	(1.000 M3)	(1.000 M3)	(1.000 M3)
1978	47400	10244	57644	14494	43151
1979	48230	10581	58810	15121	43689
1980	49228	10544	59772	15356	44417
1981	49361	10427	59788	15497	44291
1982	50863	10600	61463	15877	45586
1981					
JULI	46499	9805	56304	14595	41709
AUGUSTUS	48200	10536	58736	15173	43564
SEPTEMBER	51607	10865	62472	16128	46344
OKTOBER	50874	10163	61037	15529	45507
NOVEMBER	48293	10156	58449	14996	43453
DECEMBER	51383	11195	62579	17969	44610
1982					
JANUARI	52214	11236	63450	16174	47276
FEBRUARI	47725	9337	57062	14126	42936
MAART	53436	10955	64391	16416	47975
APRIL	50451	10643	61093	15536	45557
MEI	50752	10181	60933	15714	45218
JUNI	52492	10961	63452	16217	47235
JULI	50525	10861	61386	15852	45534
AUGUSTUS	51921	11305	63226	16494	46731
SEPTEMBER	50343	10952	61295	15735	45560
OKTOBER	51802	10626	62428	15852	46576
NOVEMBER	48875	10440	59315	15013	43971
DECEMBER	49823	10035	59858	17391	42467
1983					
JANUARI	50735	10409	61144	15633	45511
FEBRUARI	47002	10004	57005	14748	42258
MAART	52278	10546	62824	16479	46345
APRIL	49875	10421	60296	15563	44732

(1) BRON : ADMINISTRATIE VOOR ENERGIE, BEDRIJFSFEDERATIE DER VOORTBRENGERS EN VERDELERS VAN ELEKTRICITEIT IN BELGIE.

III. TEWERKSTELLING

A. PERSONEEL GETELD IN DE INRICHTINGEN WELKE AAN EEN MAANDELIJKSE STATISTIEK VAN DE INDUSTRIELE BEDRIJVGHEID ONDERWORPEN ZIJN (1)

	EEN- HEDEN	DECEMBER	JANUARI	FEBRUARI	MAART	APRIL	JAAR
		1982	1983	1983	1983	1983	1982
BODEMINDUSTRIE							
STEENKOOLEMJNEN : AANWEZIG (2)	BED.	702	708	708	708	709	-
	WERKM.	14806	15966	15703	15740	15546	15061
	100 U.	2969	3167	2798	3121	2656	-
STEENKOOLEMJNEN : INGESCHREVEN (3)							
-A) BELGEN	BED.	-	-	-	-	-	-
	WERKM.	11810	11762	11761	11744	11759	-
	100 U.	-	-	-	-	-	-
-B) VREEMDELINGEN	BED.	-	-	-	-	-	-
	WERKM.	7801	7764	7728	7689	7667	-
	100 U.	-	-	-	-	-	-
GROEVEN	BED.	574	582	582	584	-	596
	WERKM.	2802	2691	2661	2586	-	2891
	100 U.	3105	2943	2280	3598	-	3599
KALK, KALKSTEEN EN KALKDERIVATEN	BED.	688	689	690	670	666	708
	WERKM.	2673	2676	2634	2603	2585	2715
	100 U.	3027	3261	3086	3772	3342	3533
VOEDINGSNIJVERHEID							
JAM	BED.	149	152	153	155	-	143
	WERKM.	568	506	454	470	-	449
	100 U.	574	610	549	608	-	595
MARGARINE	BED.	673	673	669	667	670	684
	WERKM.	527	502	513	499	511	517
	100 U.	776	572	696	834	680	726
PLANTAARDIGE EN DIERLIJKE OLIEN	BED.	503	501	502	503	503	507
	WERKM.	836	814	804	778	779	838
	100 U.	1101	1116	1112	1225	1036	1131
SAMENGESTELDE VOEDERS VOOR DIEREN	BED.	1336	1331	1332	1327	-	1368
	WERKM.	2976	2966	2988	2992	-	3077
	100 U.	4571	4409	4160	4731	-	4483
ANDERE VOEDINGSINDUSTRIEEN (4)	BED.	5317	5367	5310	5152	5286	5310
	WERKM.	18270	17994	17769	17464	17505	17970
	100 U.	25448	23997	22850	25162	22593	24001
TABAKSNIJVERHEID	BED.	1468	1477	1479	1474	1477	1485
	WERKM.	4641	4558	4405	4392	4413	4649
	100 U.	5422	5570	5242	6118	5374	5334

- (1) DE EENHEDEN HEBBEN BETREKKING RESPECTIEVELIJK OP HET AANTAL BEDIENDEN EN WERKLIEDEN DAT VOORKOMT OP DE BETAAL STATEN WAARIN DE 15DE DER MAAND BEGREPEN IS EN OP HET AANTAL UREN WERKLIEDEN (X100)
- (2) HET BETREFT HET GEMIDDELD AANTAL AANWEZIGE WERKLIEDEN PER GEWERKTE POSTEN
- (3) WERKLIEDEN INGESCHREVEN OP HET EINDE VAN HET JAAR OF VAN DE MAAND
- (4) MET UITSLUITING VAN, IN HET BIJZONDER, VAN HET SLACHTEN VAN VEE, VAN DE ZUIVELFABRIEKEN, BOTERFABRIEKEN EN KAASFABRIEKEN, VAN DE MAALDERIEN, VAN DE BAKKERIEN EN BANKETBAKKERIEN EN VAN DE SUIKERFABRIEKEN. HET PERSONEEL VAN DEZE AKTIVITEITEN IS OPGENOMEN IN TABEL B HIerna.

III. TEWERKSTELLING

A. PERSONEEL GETELD IN DE INRICHTINGEN WELKE AAN EEN MAANDELIJKE STATISTIEK VAN DE INDUSTRIELE BEDRIJFVIGHEID ONDERWORPEN ZIJN (1) (VERVOLG)

	EEN- HEDEN	DECEMBER	JANUARI	FEBRUARI	MAART	APRIL	JAAR
		1982	1983	1983	1983	1983	1982
TEXTIELNIJVERHEID							
1. SPINNERIJEN :							
- KATOEN: FIJNSPINNERIJ (3)	BED. WERKM. 100 U.	343 3001 1344	342 2994 1445	343 2972 1365	342 2955 1495	343 2952 1357	349 2989 1388
- KAADSPINNERIJ (3)	BED. WERKM. 100 U.	- - -	- - -	- - -	- - -	- - -	- - -
- COCONS (3)	BED. WERKM. 100 U.	- 27 -	- 26 -	- 26 -	- 31 1	- 31 -	- - -
- KAADWOL	BED. WERKM. 100 U.	261 2110 2497	259 2127 2882	262 2161 2858	265 2150 3278	264 2174 2953	261 2089 2618
- KAMWOL	BED. WERKM. 100 U.	574 4018 3681	575 4085 5240	577 4144 4906	580 4181 5674	562 4207 5169	629 4252 4557
- VLAS EN HENNEP (3)	BED. WERKM. 100 U.	57 996 52	65 1074 55	64 1069 59	64 1078 66	61 1062 59	66 1039 55
- JUTE	BED. WERKM. 100 U.	73 580 752	74 585 761	75 588 744	75 591 870	75 586 767	73 611 783
- HARDE VEZELS (SPINNERIJ EN TOUWSLAGE-)	BED. WERKM. 100 U.	54 429 538	54 443 620	54 449 620	53 441 684	53 434 622	58 460 582
2. WEVERIJ	BED. WERKM. 100 U.	3859 19875 24242	3893 19942 27711	3892 19980 25698	3871 19881 28999	- - -	3890 19910 24534
3. BREIGOEDNIJVERHEID	BED. WERKM. 100 U.	779 7511 7685	771 7494 8938	772 7891 8958	765 7539 10150	770 7516 8700	798 7526 8652
4. ANDERE NIJVERHEIDSTAKKEN :							
- WASSEN EN VERKOLEN VAN WOL	BED. WERKM. 100 U.	33 277 324	32 273 346	32 274 342	32 277 386	30 249 324	33 287 348
- KAMMEN VAN DE WOL	BED. WERKM. 100 U.	74 531 628	76 532 683	74 538 670	74 546 794	73 549 707	84 521 632
- NAAIGARENFABRIEK (2)	BED. WERKM. 100 U.	92 327 394	94 348 528	85 348 383	87 346 596	95 346 499	105 363 457
- WATTEN	BED. WERKM. 100 U.	54 242 300	54 245 355	54 244 333	54 249 381	54 243 328	54 243 317
- VILT	BED. WERKM. 100 U.	71 262 564	72 263 310	71 260 296	71 258 355	71 259 335	73 272 352
- BANDWEVERIJ	BED. WERKM. 100 U.	194 1001 1165	228 1017 1283	231 1014 1299	232 1033 1451	233 1031 1194	188 992 1199

(1) DE EENHEDEN HEBBEN BETREKKING RESPECTIEVELIJK OP HET AANTAL BEDIENEN EN WERKLIEDEN DAT VOORKOMT OP DE BETAAL STATEN WAARIN DE 15DE DER MAAND BEGREPEN IS EN OP HET AANTAL UREN WERKLIEDEN (X100)

(2) DE CIJFERS VAN AUGUSTUS HEBBEN EVENEENS BETREKKING OP JULI.

(3) VOOR DEZE BEDRIJFSTAKKEN BETREFT HET SPINDEL-UREN (IN HONDERDDUZEND), VOOR DE FIJN- EN KAADSPINNERIJEN, HEB BEN DE CIJFERS VAN AUGUSTUS EVENEENS BETREKKING OP JULI

III. TEWERKSTELLING

A. PERSONEEL GETELD IN DE INRICHTINGEN WELKE AAN EEN MAANDELIJKE STATISTIEK VAN DE INDUSTRIELE BEDRIJVIGHEID ONDERWORPEN ZIJN (1) (VERVOLG)

	EEN- HEDEN	DECEMBER	JANUARI	FEBRUARI	MAART	APRIL	JAAR
		1982	1983	1983	1983	1983	1982
SCHOENEN, KLEDING EN CONFECTIE							
SCHOENEN	BED.	157	156	152	152	153*	166
	WERKM.	1694	1701	1710	1699	1693*	1715
	100 U.	1807	2192	2128	2391	1718*	2015
PANTOFFELS	BED.	26	25	26	25	26*	26
	WERKM.	290	284	288	282	291*	301
	100 U.	383	369	328	390	360*	356
HANDSCHOENEN, MAROKIJN EN LEDERWAREN N.E.G.	BED.	171	168	168	170	-	-
	WERKM.	864	864	878	878	-	-
	100 U.	918	1062	1082	1251	-	-
KLEDING EN CONFECTIENIJVERHEID (2)	BED.	3621	3592	3713	3682	-	3675
	WERKM.	29613	29667	29891	29701	-	30041
	100 U.	30266	36372	36574	41300	-	34467
HOUT, PAPIER							
HOUTZAGERIJ, ENZ...	BED.	367	340	339	342	-	381
	WERKM.	2026	1978	1972	2005	-	2079
	100 U.	2441	2393	2208	2999	-	2614
HOUT EN AANVERWANTE BEDRIJFSTAKKEN (2)	BED.	3626	3642	3613	3643	-	3696
	WERKM.	23780	23691	23725	23871	-	24276
	100 U.	28436	31765	30945	35928	-	30629
MEUBELN	BED.	1741	1777	1770	1769	-	1790
	WERKM.	11952	11932	11964	11928	-	12296
	100 U.	14334	16104	15951	18271	-	15654
ZETELS	BED.	601	595	594	619	-	615
	WERKM.	4041	4009	4056	4207	-	4167
	100 U.	4721	5569	5491	6359	-	5041
SCHRIJNWERKERIJ	BED.	464	461	450	454	-	474
	WERKM.	3044	3035	2987	2992	-	3102
	100 U.	3650	3456	3217	4035	-	3779
VAATWERK	BED.	177	170	160	162	-	179
	WERKM.	960	975	958	980	-	963
	100 U.	1176	1444	1293	1463	-	1128
KISTEN- EN TONNENNIJVERHEID	BED.	111	114	116	120	-	117
	WERKM.	623	611	609	600	-	620
	100 U.	774	765	708	844	-	778
GEPLAKT HOUT, BLOKPLATEN OF LAMELLEN- PLATEN, GEPERSTE PANELEN	BED.	354	354	355	350	-	347
	WERKM.	2214	2200	2215	2229	-	2205
	100 U.	2636	3166	3034	3548	-	3016
ANDERE ACTIVITEITEN	BED.	178	171	168	169	-	175
	WERKM.	946	929	936	935	-	924
	100 U.	1145	1260	1252	1409	-	1234
PAPIER (PRODUKTIE)	BED.	1619	1593	1629	1633	1630*	1614
	WERKM.	5204	5215	5197	5219	5227*	5267
	100 U.	6976	7686	7250	8278	7144*	7432
PAPIER (VERWERKING)	BED.	2345	2386	2375	2385	2380*	2379
	WERKM.	7816	7854	7842	7825*	7897*	8040
	100 U.	9755	10980	10537	11561*	10754*	10357

(1) DE EENHEDEN HEBBEN BETREKKING RESPECTIEVELIJK OP HET AANTAL BEDIENDEN EN WERKLIEDEN DAT VOORKOMT OP DE BETAAL STATEN WAARIN DE 15DE DER MAAND BEGREPEN IS EN OP HET AANTAL UREN WERKLIEDEN (X100)

(2) PERSONEEL TEWERKGESTELD IN DE INRICHTINGEN WELKE 5 WERKLIEDEN OF MEER TEWERKSTELLEN. ZIE EVENEENS TABEL B.

III. TEWERKSTELLING

A. PERSONEEL GETELD IN DE INRICHTINGEN WELKE AAN EEN MAANDELIJKSE STATISTIEK VAN DE INDUSTRIELE BEDRIJVIGHEID ONDERWORPEN ZIJN (1) (VERVOLG)

	EEN- HEDEN	DECEMBER	JANUARI	FEBRUARI	MAART	APRIL	JAAR
		1982	1983	1983	1983	1983	1982
LEERLOOIERIJEN	BED.	107	108	108	107	107	107
	WERKM.	725	723	724	728	735	728
	100 U.	958	1010	942	1158	1008	986
RUBBER	BED.	1588	1518	1518	1508	1510	1639
	WERKM.	4146	4159	4145	4129	4120	4214
	100 U.	5427	5873	5482	6309	5359	5490
SCHEIKUNDIGE NIJVERHEID							
ZEEP	BED.	2423	2391	2419	2392	-	2498
	WERKM.	2668	2606	2616	2615	-	2684
	100 U.	3366	3399	3578	3725	-	3596
ANDERE SCHEIKUNDIGE INDUSTRIEEN (2) (3)	BED.	15880	16017	15990	15937	-	16204
	WERKM.	23054	22849	22697	22788	-	23661
	100 U.	30671	32153	30218	33995	-	31268
NIJVERHEID DER PETROLEUM- EN STEENKOOLEDERIVATEN							
PETROLEUMRAFFINADERIJEN	BED.	1143	1127	1112	1107	-	1238
	WERKM.	1242	1226	1211	1198	-	1418
	100 U.	1500	1746	1651	1898	-	1887
STEENKOOLBRIKETTEN	BED.	3	2	2	2	-	-
	WERKM.	10	10	9	8	-	-
	100 U.	21	19	17	13	-	-
COKESFABRIEKEN	BED.	309	307	304	301	303	315
	WERKM.	2552	2483	2477	2460	2454	2626
	100 U.	3307	3233	2995	3375	3120	3507
METAALNIJVERHEID							
IJZERNIJVERHEID UITGEZONDERD DE FABRIEKEN WELKE ENKEL GIETSTAAL VERVAARDIGEN	BED.	8205	8153	8120	-	-	8316
	WERKM.	32357	32296	32203	-	-	33500
	100 U.	38879	43314	38711	-	-	40014
IJZERNIJVERHEID FABRIEKEN WELKE ENKEL GIETSTAAL VERVAAR- DIGEN	BED.	212	216	215	-	-	241
	WERKM.	1051	1068	1063	-	-	1035
	100 U.	1214	1206	1177	-	-	-
NON-FERROMETALEN EN HUN LEGERINGEN	BED.	3436	3451	3440	3433	-	3533
	WERKM.	9590	9710	9714	9670	-	9961
	100 U.	12196	13509	12684	14520	-	-
NON-FERRO METAALGIETERIJEN	BED.	208*	208*	221*	217*	-	-
	WERKM.	1101*	1080*	1065*	1059*	-	-
	100 U.	1347*	1480*	1397*	1472*	-	-
METAALVERWERKENDE NIJVERHEID (2)	BED.	67195*	67105*	67172*	67067*	-	-
	WERKM.	191819*	190786*	190282*	189803*	-	-
	100 U.	226953*	248106*	243850*	276462*	-	-
VORMSTAALGIETERIJEN	BED.	702*	743*	748*	723*	-	-
	WERKM.	2142*	2118*	2123*	2134*	-	-
	100 U.	2776*	2843*	2852*	3152*	-	-
IJZERGIERIJEN	BED.	378*	380*	369*	349*	-	-
	WERKM.	2124*	2142*	2084*	2027*	-	-
	100 U.	2335*	2627*	2465*	2743*	-	-
DRAAD- EN METAALTREKKERIJ, KOUDWALSERIJ ENZ...	BED.	2132*	2086*	2091*	2093*	-	-
	WERKM.	9211*	9195*	9200*	9048*	-	-
	100 U.	11574*	11888*	11770*	14111*	-	-
SMEEDWERK, WARM PERS- EN DIEPTREKWERK, ENZ...	BED.	939*	988*	983*	974*	-	-
	WERKM.	3348*	3456*	3400*	3452*	-	-
	100 U.	3509*	4645*	4433*	4801*	-	-

(1) DE EENHEDEN HEBBEN BETREKKING RESPECTIEVELIJK OP HET AANTAL BEDIENEN EN WERKLIEDEN DAT VOORKOMT OP DE GETAALSTATEN WAARIN DE 15DE DER MAAND BEGREPEN IS EN OP HET AANTAL UREN WERKLIEDEN (X100)

(2) PERSONEEL TEWERKGESTELD IN DE INRICHTINGEN WELKE 5 WERKLIEDEN OF MEER TEWERKSTELLEN

(3) STIKSTOFNIJVERHEID INBEGREPEN

III. TEWERKSTELLING

A. PERSONEEL GETELD IN DE INRICHTINGEN WELKE AAN EEN MAANDELIJKSE STATISTIEK VAN DE INDUSTRIELE BEDRIJVIGHEID ONDERWORPEN ZIJN (1) (VERVOLG)

	EEN- HEDEN	DECEMBER	JANUARI	FEBRUARI	MAART	APRIL	JAAR
		1982	1983	1983	1983	1983	1982
PLAATBEWERKING EN DIVERSE METAAL VER- WERKINGEN	BED.	1996*	2007*	2066*	2041*	-	-
	WERKM.	10124*	10177*	10292*	10318*	-	-
	100 U.	12313*	13501*	13374*	14839*	-	-
METAALTOEBEHOREN VOOR HET BOUWBEDRIJF	BED.	3412*	3388*	3362*	3374*	-	-
	WERKM.	11903*	11921*	11785*	11831*	-	-
	100 U.	14733*	15911*	15091*	16558*	-	-
BRUGGEN, VAKWERK, PLAATWERK EN STOOM- KETELS	BED.	3110*	3050*	3087*	3094*	-	-
	WERKM.	9735*	9454*	9496*	9638*	-	-
	100 U.	11385*	12384*	11710*	13360*	-	-
SCHEEPSBOUW	BED.	1684*	1658*	1651*	1660*	-	-
	WERKM.	5772*	5714*	5819*	5671*	-	-
	100 U.	7129*	7676*	7812*	8560*	-	-
SPOOR- EN TRAMWEGMATERIEEL	BED.	790*	800*	806*	800*	-	-
	WERKM.	2365*	2389*	2414*	2373*	-	-
	100 U.	2893*	3360*	3424*	3733*	-	-
MOTORVOERTUIGEN, RIJWIELEN EN AANVER-	BED.	7887*	7924*	7903*	7945*	-	-
	WERKM.	44096*	44065*	43855*	43764*	-	-
	100 U.	52053*	59133*	56365*	69233*	-	-
DRIJFKRACHTMACHINES, PNEUMATISCHE MACH- INES	BED.	3670*	3648*	3622*	3617*	-	-
	WERKM.	6511*	6307*	6293*	6268*	-	-
	100 U.	7438*	8443*	8027*	9314*	-	-
WERKTUIGMACHINES EN AANVERWANTE NIJVER-	BED.	1732*	1731*	1707*	1692*	-	-
	WERKM.	4346*	4335*	4259*	4259*	-	-
	100 U.	5229*	5886*	5565*	6316*	-	-
TEXTIELMACHINES EN TOEBEHOREN	BED.	1021*	1018*	1014*	1029*	-	-
	WERKM.	3163*	3155*	3127*	3176*	-	-
	100 U.	3536*	3896*	3779*	4392*	-	-
DIVERSE MECHANIEKCONSTRUCTIES	BED.	2480*	2488*	2490*	2501*	-	-
	WERKM.	7558*	7551*	7458*	7528*	-	-
	100 U.	9492*	9964*	9856*	11109*	-	-
HEF-, TRANSPORT- EN WEEGTOESTELLEN	BED.	3258*	3197*	3198*	3202*	-	-
	WERKM.	7502*	7366*	7197*	7249*	-	-
	100 U.	8428*	8735*	7029*	8927*	-	-
TOESTELLEN EN INSTALLATIES VOOR DIVERSE NIJVERHEDEN	BED.	3963*	4011*	4007*	3979*	-	-
	WERKM.	9916*	9741*	9538*	9519*	-	-
	100 U.	11670*	12706*	12403*	13951*	-	-
ELECTROTECHNIEK	BED.	22848*	22813*	22879*	22815*	-	-
	WERKM.	40665*	40505*	40553*	40288*	-	-
	100 U.	47471*	50803*	54568*	57028*	-	-
MEET-, LABORATORIUMTOESTELLEN, ENZ...	BED.	735*	707*	722*	739*	-	-
	WERKM.	1341*	1247*	1277*	1319*	-	-
	100 U.	1558*	1709*	1618*	1866*	-	-
WAPENS EN MUNITIE	BED.	2224*	2240*	2236*	2243*	-	-
	WERKM.	6067*	6036*	6214*	6150*	-	-
	100 U.	6721*	7103*	6979*	7614*	-	-
VLIEGTUIGMACHINES	BED.	2234*	2228*	2221*	2197*	-	-
	WERKM.	3930*	3912*	3898*	3791*	-	-
	100 U.	4710*	4892*	4730*	4856*	-	-

(1) DE EENHEDEN HEBBEN BETREKKING RESPECTIEVELIJK OP HET AANTAL BEDIENDE EN WERKLIEDEN DAT VOORKOMT OP DE BETAAL STATEN WAARIN DE 15DE DER MAAND BEGRIEPT IS EN OP HET AANTAL UREN WERKLIEDEN (X100)

III. TEWERKSTELLING

A. PERSONEEL GETELD IN DE INRICHTINGEN WELKE AAN EEN MAANDELIJKSE STATISTIEK VAN DE INDUSTRIELE BEDRIJFGEHEID ONDERWORPEN ZIJN (1) (VERVOLG)

	EEN- HEDEN	DECEMBER	JANUARI	FEBRUARI	MAART	APRIL	JAAR
		1982	1983	1983	1983	1983	1982
NIJVERHEID DER NIET METAALHOUDENDE MINERALEN							
KLEI	BED.	222	220	216	215	215	239
	WERKM.	1891	1730	1665	1671	1858	1994
	100 U.	1701	1226	1157	1819	2231	2053
GLAS	BED.	3290	3288	3296	3310	-	3365
	WERKM.	11258	11230	11195	11273	-	11539
	100 U.	13952	15370	14715	17136	-	15427
CEMENT	BED.	780	788	789	787	774	799
	WERKM.	2050	2018	2012	2023	2023	2104
	100 U.	2244	2459	2513	2946	2619	2614
KERAMIEK	BED.	687	679	679	684	681	708
	WERKM.	3228	3174	3168	3172	3186	3311
	100 U.	3912	4256	4211	4839	4341	4238
PLASTIEKVERWERKENDE NIJVERHEID (2)	BED.	4155	4182*	4152*	4167*	-	4103
	WERKM.	12705	12836*	12846*	12788*	-	12888
	100 U.	15820	17358*	17141*	18593*	-	16912
BOUWBEDRIJF (3)							
-OPENBARE WERKEN :							
- RUWBOUW	BED.	-	-	-	-	-	-
	WERKM.	-	-	-	-	-	-
	100 U.	-	-	-	-	-	-
- VOLTOOINGSWERK	BED.	-	-	-	-	-	-
	WERKM.	-	-	-	-	-	-
	100 U.	-	-	-	-	-	-
-PRIVATE WERKEN :							
- RUWBOUW	BED.	-	-	-	-	-	-
	WERKM.	-	-	-	-	-	-
	100 U.	-	-	-	-	-	-
- VOLTOOINGSWERK	BED.	-	-	-	-	-	-
	WERKM.	-	-	-	-	-	-
	100 U.	-	-	-	-	-	-
	WERKM.	-	-	-	-	-	-
	100 U.	-	-	-	-	-	-
-TOTAAL:	BED.	14268	14318	14179	-	-	-
	WERKM.	90388	88862	87308	-	-	-
	100 U.	62641	75219	55701	-	-	-
ELEKTRICITEIT (3)	BED.	16120	15910	16112	-	-	-
	WERKM.	2020	1897	1897	-	-	-
	100 U.	2585	2559	2516	-	-	-
GASBEDELING (5)	BED.	5078	5062	5061	5043	-	-
	WERKM.	-	-	-	-	-	-
	100 U.	-	-	-	-	-	-
WATERDISTRIBUTIE	BED.	2902	2892	2895	2892	2872	2904
	WERKM.	4326	4373	4385	4373	4377	4370
	100 U.	7088	6398	6312	6898	6453	6517

(1) DE EENHEDEN HEBBEN BETREKKING RESPECTIEVELIJK OP HET AANTAL BEDIENDEN EN WERKLIEDEN DAT VOORKOMT OP DE BETAAL STATEN WAARIN DE 150E DER MAAND BEGREPEN IS EN OP HET AANTAL UREN WERKLIEDEN (X100)

(2) PERSONEEL TEWERKGESTELD IN DE INRICHTINGEN WELKE 5 ARBEIDERS OF MEER TEWERKSTELLEN

(3) VOOR DE WERKEN VAN BIJZONDERE BOUWKUNDE, WEGENBOUW EN GEBOUWEN (RUWBOUW) GAAT HET OVER DE ONDERNEMINGEN WELKE 20 OF MEER WERKLIEDEN TEWERKSTELLEN, VOOR DE VOLTOOINGSWERKEN BETREFT HET ONDERNEMINGEN DIE 10 OF MEER WERKLIEDEN TEWERKSTELLEN

(4) HET PERSONEEL VAN DE INDUSTRIELE ZELFVOORTBRENGING NIET INBEGREPEN

(5) PERSONEEL TEWERKGESTELD IN DE GASCENTRALES EN FABRIEKEN INBEGREPEN

III. TEWERKSTELLING

B. PERSONEEL GETELD IN DE INRICHTINGEN WELKE 10 WERKLIEDEN OF MEER TEWERKSTELLEN

	EEN- HEDEN	DECEMBER	JANUARI	FEBRUARI	MAART	APRIL	JAAR
		1982	1983	1983	1983	1983	1982
BE- EN VERWERKENDE NIJVERHEID							
1. VOEDINGSNIJVERHEID (2)	BED.	5664	5774	5755	6037	-	5869
	WERKM.	16922	16182	16310	16186	-	17337
	100 U.	24595	22359	21741	24605	-	23952
2. BEREIDING VAN DRANKEN	BED.	4539	4468	4493	4496	-	4550
	WERKM.	9888	9879	9848	9905	-	10132
	100 U.	13470	12733	12006	14600	-	13706
3. FABRICAGE VAN KUNST-EN SYNTH. DRADEN EN VEZELS, BEREID. VAN TEXTIELST. (MET UITZ. VAN WOL), EN DIVERSEN	BED.	1202	1202	1183	1195	-	1308
	WERKM.	6477	6484	6513	6556	-	7069
	100 U.	8213	8641	8299	9606	-	8913
4. CONFECTIE (FABRICAGE VAN ZAKKEN, VAN MATRASSEN, HERST, ENZ.)	BED.	216	232	234	236	-	223
	WERKM.	742	717	718	729	-	742
	100 U.	889	885	907	1033	-	879
5. BEREIDING VAN HOUT	BED.	16	14	15	15	-	12
	WERKM.	133	129	129	126	-	136
	100 U.	156	131	128	178	-	167
6. DRUK- EN BOEKBINDERSBEDRIJF, FOTOGRAFIE EN AANVERWANTE BEDRIJVEN	BED.	6742	6649	6646	6663	-	6776
	WERKM.	14725	14588	14551	14588	-	14964
	100 U.	20959	20344	19564	22153	-	19917
7. HUIDEN- EN LEDERINDUSTRIE (MET UITZONDERING VAN DE LOOIERIJEN) BEREIDEN VAN PELTERIJEN, MAKEN VAN BONTWERK	BED.	75	75	76	76	-	78
	WERKM.	424	406	398	404	-	453
	100 U.	550	498	501	620	-	533
8. SCHEIKUNDIGE NIJVERHEID (3)	BED.	7665	7654	7908	8120	-	7685
	WERKM.	6125	6163	6599	6537	-	6382
	100 U.	7790	8677	9287	10416	-	8497
9. BEDRIJVEN DER NIET METAALHOUDENDE MINERALEN (5)	BED.	2104	2069	2073	2012	-	2207
	WERKM.	9946	9833	9802	9780	-	10395
	100 U.	10929	10116	8337	19723	-	11828
10. UURWERKEN- EN JUWELENNIJVERHEID, FABRICAGE VAN WETENSCHAPPELIJKE INSTRUMENTEN ENZ.	BED.	161	146	146	145	-	159
	WERKM.	368	365	366	365	-	382
	100 U.	475	395	411	478	-	425
11. DIAMANTNIJVERHEID	BED.	313	300	297	292	-	317
	WERKM.	4538	4419	4219	4436	-	4539
	100 U.	3825	4039	3776	4522	-	3882
12. DIVERSE BE- EN VERWERKENDE INDUSTRIEEN WAARONDER DE SLOPING (6) EN DE SORTERING VAN RECUPERATIESTOFFEN	BED.	2445	2485	2517	2498	-	2585
	WERKM.	7087	7061	6971	6959	-	7458
	100 U.	8656	8942	8640	10103	-	9526

- (1) DE EENHEDEN HEBBEN BETREKKING RESPECTIEVELIJK OP HET AANTAL BEDIENDEN EN WERKLIEDEN DAT VOORKOMT OP DE BETAAL STATEN WAARIN DE 15DE DER MAAND BEGREPEN IS EN OP HET AANTAL UREN WERKLIEDEN (X100)
DEZE TABEL BETREFT ENKEL DE NIJVERHEIDSTAKKEN WAARVOOR GEEN MAANDELIJKE STATISTIEK VAN DE BEDRIJFVIGHEID BESTAAT. TENGEVOLGE EENER WIJZIGING VAN HET AANTAL AANGEVERS, ZIJN DE UITKOMSTEN VAN DE VERSCHILLENDE JAREN ONDERLING NIET VERGELIJKBAAR.
- (2) DEZE CIJFERS HEBBEN HOOFDZAKELIJK BETREKKING OP HET SLACHTEN VAN VEE, DE ZUIVELFABRIEKEN, BOTERFABRIEKEN EN KAASFABRIEKEN, DE MAALDERIJEN, DE BAKKERIJEN EN BANKETBAKKERIJEN EN DE SUIKERFABRIEKEN
- (3) DE CIJFERS HEBBEN VOORAL BETREKKING OP DE NIJVERHEID DER FARMACEUTISCHE PRODUCTEN

**JAARLIJKSE
PRODUKTIESTATISTIEKEN**

SUIKERFABRIEKEN, SUIKERRAFFINADERIJEN EN INVERTSUIKERFABRIEKEN (1)

VESTIGINGEN DIE 5 OF MEER WERKLIEDEN TEWERKSTELLEN

JAAR 1980

INDELING VAN DE VESTIGINGEN PER BELANGRIJKHEIDSKLASSE VOLGENS HET AANTAL OP 30 SEPTEMBER TEWERKGESTELDE PERSONEN

Omschrijving	5 tot 49	50 tot 199	200 of meer	Totaal
Aantal vestigingen	4	10	6	20
Aantal werklieden	99	1 121	2 029	3 249
Aantal bedienden	41	309	756	1 106

AANTAL BEDIENDEN EN WERKLIEDEN TEWERKGESTELD IN DE VESTIGINGEN OP 31 MAART, 30 JUNI, 30 SEPTEMBER EN 31 DECEMBER 1980 (2)

Personeel onderworpen aan de sociale zekerheid voor bedienden (incl. de vestigingshoofden verbonden door een arbeidsovereenkomst en de leerlingen-bedienden)				Personeel onderworpen aan de sociale zekerheid voor werklieden (incl. leerjongens-werklieden)			
Datum	Mannen	Vrouwen	Totaal	Datum	Mannen	Vrouwen	Totaal
31.3.1980	939	134	1 073	31.3.1980	2 708	128	2 836
30.6.1980	949	129	1 078	30.6.1980	2 729	126	2 855
30.9.1980	960	146	1 106	30.9.1980	3 039	210	3 249
31.12.1980	978	156	1 134	31.12.1980	3 086	215	3 301

Aantal arbeidsuren door de werklieden en de leerjongens-werklieden daadwerkelijk in 1980 gepresteerd : 5 194 866.

INDELING PER PROVINCIE VAN HET OP 30 SEPTEMBER 1980 TEWERKGESTELDE PERSONEEL

Provincies	Aantal vestigingen	Bedienden			Werklieden		
		Mannen	Vrouwen	Totaal	Mannen	Vrouwen	Totaal
Brabant	5	512	75	587	1 061	60	1 121
Henegouwen	8	204	28	232	379	24	403
Luik	3	145	30	175	707	86	793
Andere provincies	4	99	13	112	392	40	432
<i>Het Rijk</i>	20	960	146	1 106	3 039	210	3 249

(1) De invertsuikerfabrieken hebben, in 1980, 35 werklieden tewerkgesteld en een omzet verwezenlijkt van 340 481 000 F.

(2) In de opgave van het personeel, op 30 september en 31 december zijn de seizoenarbeiders niet inbegrepen omdat ze tewerkgesteld worden tijdens de suikercampagne die tussen voormelde data plaats heeft. Bijgevolg dient met dit feit rekening te worden gehouden voor de vergelijking van het totaal tewerkgestelde personeel met de totale personeelsuitgaven.

PERSONEELUITGAVEN

Omschrijving	Waarde (in 1 000 F)
Brutowedden uitbetaald aan het personeel dat onderworpen is aan de sociale zekerheid voor bedienden	1 069 087
Brutolonen uitbetaald aan het personeel dat onderworpen is aan de sociale zekerheid voor werklieden	1 475 235
Werkgeversbijdragen aan de sociale zekerheid voor :	
- het personeel onderworpen aan de sociale zekerheid voor bedienden	215 370
- het personeel onderworpen aan de sociale zekerheid voor werklieden	618 640
Andere personeelsuitgaven	470 964
<i>Totaal</i>	<i>3 849 296</i>

VERBRUIKTE STOFFEN EN PRODUKTEN

Omschrijving	Eenheid	Hoeveelheid	Waarde (in 1 000 F) (exclusief aftrekbare B.T.W.)
A. Brandstoffen en elektrische energie			
Steenkolen en steenkoolcokes	t	30 197	99 185
Benzine	hl	3 572	6 669
Stookoliën	hl	2 130 372	897 221
Elektrische energie aangekocht of ontvangen door cessie	1 000 kWh	29 673	60 245
Andere	-	-	215 050
<i>Totaal</i>	-	-	<i>1 278 370</i>
B. Grondstoffen			
	-	-	11 345 908
C. Andere stoffen			
Water	-	-	6 480
Filtreerdoeken	aantal	7 990	7 903
Diffusiemessen	aantal	63 280	5 471
Verpakkingsmiddelen, recipiënten, enz.	-	-	205 516
Smeermiddelen	t	117	4 059
Stoffen gebruikt voor onderhoud en herstelling	-	-	352 786
Kleine handwerkstuigen, voertuigbanden en andere niet elders genoemde benodigdheden	-	-	10 495
<i>Totaal</i>	-	-	<i>592 710</i>
<i>Algemeen totaal</i>	-	-	<i>13 216 988</i>

Totale inkoopwaarde (exclusief aftrekbare B.T.W.) van de goederen gekocht in 1980 om in dezelfde vorm voortverkocht of afgestaan te worden (in 1 000 F) : 644 116

BELASTINGEN, TAKSEN EN DIVERSE UITGAVEN

Omschrijving	Waarde (in 1 000 F)
Bedrag (exclusief aftrekbare B.T.W.) gefactureerd door derden voor onderhoud en herstelling van gebouwen, machines en vervoermiddelen en voor het maakwerk verricht voor rekening van de vestigingen	1 356 235
Ontvangen B.T.W. met inbegrip van de egalisatiebelasting op de door de vestigingen (afdelingen) geleverde goederen en diensten	891 099
Bedrag van de aftrekbare B.T.W. op de aankopen	1 408 325
Bedrag van de accijnzen	180 268
Bedrag van de op de uitvoervergunningen aangebrachte zegels, van de verkeersbelasting op de motorrijtuigen, van de gemeente- en provinciebelastingen	20 099
Bedrag van de onroerende voorheffing (provinciale en gemeentelijke opcentiemen inbegrepen)	67 693
Kosten (exclusief aftrekbare B.T.W.) betaald voor het vervoer uitgevoerd door derden en aangerekend buiten de aankoopfacturen om	975 458
Premies voor verzekering tegen brand, diefstal van autovoertuigen en tegen schade voortvloeiend uit auto-ongevallen	75 191
Bedrag van de huur betaald voor gebouwen die voor beroepsdoeleinden gebruikt worden en van de huur betaald voor uitrustingsgoederen (exclusief aftrekbare B.T.W.)	186 719
Bankkosten met uitsluiting van de intresten op ontleende kapitalen (exclusief aftrekbare B.T.W.)	12 529
Diverse lasten (exclusief aftrekbare B.T.W.) (1)	998 520

(1) Deze post omvat geen afschrijvingen, intresten of belastingen.

VERVAARDIGDE OF AFGEWERKTE PRODUKTEN, LEVERINGEN EN VOORRADEN

Produkten	Eenheid	Produkten vervaardigd of afgewerkt in de vestigingen voor eigen rekening en voor derden Hoeveelheid	Geleverde produkten in België en aan het buitenland		Vorraden op 31 december 1980
			Hoeveelheid	Waarde (in 1 000 F) (exclusief B.T.W.)	Hoeveelheid
Produkten van de suikerfabrieken :					
Bruine en witte suiker	t	814 392	761 442	13 201 653	73 466
Melasse	t	247 342	231 974	955 865	29 151
Schuim	t	472 443	534 237	55 721	.
Pulp van beetswortels	t	1 670 149	1 632 855	166 059	-
Andere produkten en afval	-	-	-	185 207	-
<i>Totaal</i>	-	-	-	16 224 505	-
Produkten van de suikerraffinaderijen					
Andere produkten	-	-	-	508 915	-
<i>Totaal</i>	-	-	-	5 713 539	-
<i>Algemeen totaal</i>	-	-	-	21 938 044	-

Totale waarde van de leveringen (exclusief B.T.W.) (in 1 000 F)

- in België : 11 414 022

- aan het buitenland : 10 524 022

Totale waarde van de leveringen (exclusief B.T.W.) van goederen die de vestigingen verlaten hebben zonder er een bewerking ondergaan te hebben (in 1 000 F) : 671 173

Andere inkomsten (in 1 000 F) : 1 576 288

WAARDE DER VOORRADEN EN DER PRODUKTEN IN BEWERKING

Omschrijving	Waarde (in 1 000 F)	
	op 1 januari	op 31 december
- Brandstoffen, grondstoffen en andere in bewerking te stellen produkten (exclusief aftrekbare B.T.W.)	828 882	986 392
- Afgewerkte produkten	2 577 973	2 445 119
- Goederen bestemd om voortverkocht te worden in dezelfde vorm als die waarin ze aangekocht werden (exclusief aftrekbare B.T.W.) en produkten in bewerking	76 964	108 694

INVESTERINGEN

VESTIGINGEN DIE 20 OF MEER PERSONEN TEWERKSTELLEN

(in 1 000 F)

I. Vermeerdering (exclusief aftrekbare B.T.W.)							II. Vermindering (exclusief B.T.W.)		
Nieuwe en gebruikte machines, uitrusting en voertuigen		Constructie van gebouwen en andere bouwwerken	Aankoop van bestaande gebouwen en van bebouwde en onbebouwde terreinen		Totaal	Sociale investeringen	Algemeen totaal	Verkoop van terreinen en cessie van gebruikte vaste kapitaalgoederen	
Totaal	waarvan transportmiddelen voor het vervoer van en naar het bedrijf		Totaal	waarvan onbebouwde terreinen				Totaal	waarvan onbebouwde terreinen
937 104	33 152	135 819	101 481	71 236	1 174 404	3 727	1 178 131	15 063	..

III. Afschrijvingen voor het geheel van het geïnvesteerde kapitaal

Afschrijvingen op materieel en gereedschap	810 977
Afschrijvingen op gebouwen en andere bouwwerken	114 975

Vertrouwelijk cijfer

FABRICATIE VAN DIVERSE DRANKEN
 VESTIGINGEN DIE 5 OF MEER WERKLIEDEN TEWERKSTELLEN
 JAAR 1980

INDELING VAN DE VESTIGINGEN PER BELANGRIJKHEIDSKLASSE VOLGENS HET AANTAL OP 30 SEPTEMBER TEWERKGESTELDE PERSONEN

Omschrijving	5 tot 9	10 tot 19	20 tot 49	50 tot 99	100 tot 199	200 of meer	Totaal
Aantal vestigingen	7	13	18	8	10	4	60
Aantal werklieden	42	135	382	324	684	1 304	2 871
Aantal bedienden	10	47	189	261	563	269	1 339

Aantal personen die niet onderworpen zijn aan de sociale zekerheid op 30 september 1980 (eigenaars en familiale helpers) : 53

AANTAL BEDIENDEN EN WERKLIEDEN TEWERKGESTELD IN DE VESTIGINGEN OP 31 MAART, 30 JUNI, 30 SEPTEMBER EN 31 DECEMBER 1980

Personeel onderworpen aan de sociale zekerheid voor bedienden (incl. de vestigingshoofden verbonden door een arbeids-overeenkomst en de leerlingen-bedienden)				Personeel onderworpen aan de sociale zekerheid voor werklieden (incl. leerjongens-werklieden)			
Datum	Mannen	Vrouwen	Totaal	Datum	Mannen	Vrouwen	Totaal
31. 3.1980	1 018	321	1 339	31. 3.1980	2 381	472	2 853
30. 6.1980	1 026	323	1 349	30. 6.1980	2 576	521	3 097
30. 9.1980	1 015	324	1 339	30. 9.1980	2 382	489	2 871
31.12.1980	1 022	333	1 355	31.12.1980	2 323	463	2 786

Aantal arbeidsuren door de werklieden en de leerjongens-werklieden daadwerkelijk in 1980 gepresteerd : 4 698 455

INDELING PER PROVINCIE VAN HET OP 30 SEPTEMBER TEWERKGESTELDE PERSONEEL

Provincies	Aantal vestigingen	Bedienden			Werklieden		
		Mannen	Vrouwen	Totaal	Mannen	Vrouwen	Totaal
Antwerpen	11	192	44	236	271	36	307
Brabant	9	338	118	456	402	114	516
Henegouwen en Namen	4	20	5	25	31	25	106
Luik en Luxemburg	10	114	56	170	919	207	1 126
Limburg	8	122	46	168	318	36	354
Oost-Vlaanderen	13	131	43	174	299	43	342
West-Vlaanderen	5	98	12	110	92	28	120
<i>Het Rijk</i>	60	1 015	324	1 339	2 382	489	2 871
Vlaams gewest	40	569	150	719	1 036	146	1 182
Waals gewest	16	162	79	241	1 154	325	1 479
Brussels gewest	4	284	95	379	192	18	210
<i>Het Rijk</i>	60	1 015	324	1 339	2 382	489	2 871

PERSONEELSGITGAVEN

Omschrijving	Waarde (in 1 000 F)
Brutowedden uitbetaald aan het personeel dat onderworpen is aan de sociale zekerheid voor bedienden	860 080
Brutolonen uitbetaald aan het personeel dat onderworpen is aan de sociale zekerheid voor werklieden	1 045 698
Werkgeversbijdragen aan de sociale zekerheid voor :	
a) het personeel onderworpen aan de sociale zekerheid voor bedienden	189 260
b) het personeel onderworpen aan de sociale zekerheid voor werklieden	437 682
Verzekeringspremies tegen arbeidsongevallen	38 299
Andere personeelsuitgaven	188 015
<i>Totaal</i>	<i>2 759 034</i>

VERBRUIKTE STOFFEN EN PRODUKTEN

Omschrijving	Eenheid	Hoeveelheid	Waarde (in 1 000 F) exclusief aftrek-bare B.T.W.
Brandstoffen en elektrische energie			
Steenkolen en steenkoolbriketten	t	12	52
Benzine	hl	15 935	32 440
Stookoliën	hl	147 976	118 060
Vloeibaar petroleumgas	t	462	7 441
Steenkoolgas, aardgas	1 000 m3	5 070	24 926
Elektrische energie aangekocht of ontvangen door cessie	1 000 kWh	37 991	98 609
Andere	-	-	1 295
<i>Totaal</i>	-	-	<i>282 223</i>
Grondstoffen			
Witte suiker	t	46 213	895 981
Andere suikerspeciën	t	13 598	197 325
Essences, extracten, aroma's en geconcentreerde produkten	-	-	1 352 513
Vers fruit	t	15 997	40 402
Fruitsap	hl	50 288	162 065
Fruitswijn	hl	222 397	913 987
Alcohol	hl	30 361	109 902
Brandewijn uit wijn en uit graan	hl	4 842	95 279
Rum	hl	230	1 341
Diverse brandewijnen	-	-	14 762
Koolzuurgas	t	6 488	29 981
Kleurstoffen	-	-	1 301
Andere scheikundige produkten	-	-	39 218
Andere grondstoffen	-	-	5 389
<i>Totaal</i>	-	-	<i>3 759 446</i>
Andere stoffen			
Water	-	-	11 909
Tijdens het jaar aangekochte flessen	-	-	874 293
Verpakkingsmiddelen	-	-	549 571
Verpakkingen, recipiënten n.e.g. (met uitsluiting van vaten, bakken en flessen)	-	-	368 622
Caustische soda, wasmiddelen en andere scheikundige produkten	-	-	24 416
Smeermiddelen	t	93	4 372
Stoffen gebruikt voor onderhoud en herstelling	-	-	35 848
Kleine handwerktuigen, voertuigbanden en andere niet elders genoemde benodigdheden	-	-	13 819
<i>Totaal</i>	-	-	<i>1 942 850</i>
<i>Algemeen totaal</i>	-	-	<i>5 985 119</i>

Totale inkoopwaarde (exclusief aftrek-bare B.T.W.) van de drinkwaters, limonades, orangeades, bieren, likeuren, wijnen, enz. aangekocht om in dezelfde vorm voortverkocht te worden (in 1 000 F) : 2 795 400

BELASTINGEN, TAKSEN EN DIVERSE UITGAVEN

Omschrijving	Waarde (in 1 000 F)
Bedrag (exclusief aftrekbare B.T.W.) gefactureerd door derden voor onderhoud en herstelling van gebouwen, machines en vervoermiddelen	194 506
Bedrag (exclusief aftrekbare B.T.W.) gefactureerd door derden voor het maakwerk verricht voor rekening van de vestigingen	187 207
Bedrag van de B.T.W. die op de door de getelde vestigingen geleverde goederen en diensten ontvangen werd	2 763 499
Bedrag van de aftrekbare B.T.W. op de aankopen	1 727 523
Bedrag van de accijnzen - op de capsules en bandjes betaald - op een andere wijze geïnd	1 030 526 1 214 592
Bedrag van de op de uitvoervergunningen aangebrachte zegels, van de verkeersbelasting op de motorrijtuigen, van de gemeente- en provinciebelastingen	31 669
Bedrag van de onroerende voorheffing (provinciale en gemeentelijke opcentiemen inbegrepen)	15 690
Kosten (exclusief aftrekbare B.T.W.) betaald voor het vervoer uitgevoerd door derden en aangerekend buiten de aankoopfacturen om	313 941
Premies voor verzekering tegen brand, diefstal van autovoertuigen en tegen schade voortvloeiend uit auto-ongevallen	37 766
Bedrag van de huur betaald voor gebouwen die voor beroepsdoeleinden gebruikt worden en van de huur betaald voor uitrustingsgoederen (exclusief aftrekbare B.T.W.)	140
Bankkosten met uitsluiting van de intresten op ontleende kapitalen (exclusief aftrekbare B.T.W.)	15 044
Diverse lasten (exclusief aftrekbare B.T.W.) (1)	1 339 970

VERVAARDIGDE OF AFGEWERKTE PRODUCTEN, LEVERINGEN EN VOORRADEN (2)

Producten	Een- heid	Vervaardigde of af- gewerkte produkten voor eigen rekening en voor derden (maakwerk) Hoeveelheid	Geleverde produkten bestemd voor België en voor het buitenland		Voorraad op 31.12.1980 Hoeveelheid
			Hoeveelheid	Waarde (in 1 000 F) exclusief B.T.W.	
Drinkwaters :					
a) spuitwater	hl	2 135 840	2 094 527	1 308 133	61 974
b) niet-spuitswater	hl	1 776 037	1 796 271	1 064 041	19 000
Limonades, orangeades en andere soortgelijke dranken	hl	4 840 668	4 818 851	5 955 007	116 713
Schuimende fruitwijn	hl	3 127	3 045	10 329	201
Schuimende appelcider	hl	63 854	63 513	214 188	7 594
Fruitsap (herbewerkt ingevoerd vruchtesap inbegrepen)	hl	962 633	1 021 682	1 570 956	33 428
Inlandse druivenwijnen	hl	29 776	29 414	315 016	3 948
Aperitieven op basis van fruit- en druivenwijn	hl	198 429	193 869	1 120 258	32 444
Brandewijn :					
- uit fruit en uit wijn	hl	6 629	6 731	120 372	1 153
- uit graan	hl	72 668	71 618	1 255 175	3 470
- andere	hl	841	783	12 791	244
Likeuren	hl	12 771	13 613	284 046	1 818
Andere produkten en afval	-	-	-	794 272	-
<i>Totaal</i>	-	-	-	14 024 534	-

Totale waarde van de leveringen (exclusief B.T.W.) (in 1 000 F) : in België : 11 129 314
in het buitenland : 2 895 270

Totale waarde (exclusief B.T.W.) van de verkoop van drinkwaters, limonades, orangeades, bieren, likeuren, wijnen, enz...
aangekocht om in dezelfde vorm voortverkocht te worden (in 1 000 F) : 3 479 129

Bedrag ontvangen door de getelde vestigingen voor industriële en niet-industriële diensten (exclusief B.T.W.)
(in 1 000 F) : 252 919

Van verzekeringsmaatschappijen ontvangen vergoedingen voor schade geleden tengevolge van brand, diefstal van autovoertuigen
en auto-ongevallen (in 1 000 F) : 6 315

Nettobedrag van het voor flessen ontvangen statiegeld (in 1 000 F) : 123 219

Andere inkomsten (in 1 000 F) : 4 506

Totale waarde van de bouwwerken en zware uitrusting gemaakt door de getelde vestigingen voor hun eigen gebruik, met hun eigen
werkkrachten en buiten hun gewone activiteit (exclusief B.T.W.) (in 1 000 F) : 10 038

(1) Deze post omvat geen afschrijvingen, intresten of belastingen.

(2) Niet inbegrepen de dranken voortgebracht in de brouwerijen (zie jaarlijkse statistiek van de voortbrenging der brouwerijen,
brouwerijen-mouterijen en mouterijen).

WAARDE DER VOORRADEN EN DER PRODUCTEN IN BEWERKING

Omschrijving	Waarde (in 1 000 F)	
	op 1 januari 1980	op 31 december 1980
Brandstoffen, grondstoffen en andere in bewerking te stellen produkten (exclusief aftrekbare B.T.W.)	756 045	801 845
Afgewerkte produkten en afval	351 621	432 401
Dranken van alle aard aangekocht om in dezelfde vorm voortverkocht te worden (exclusief aftrekbare B.T.W.)	263 848	340 179
Produkten in bewerking	88 794	99 628

INVESTERINGEN

VESTIGINGEN DIE 20 OF MEER PERSONEN TEWERKSTELLEN

(in 1 000 F)

I. Vermeerdering (exclusief aftrekbare B.T.W.)							II. Vermindering (exclusief B.T.W.)	
Nieuwe en gebruikte machines, uitrusting en voertuigen		Constructie van gebouwen en andere bouwwerken	Aankoop van bestaande gebouwen en van bebouwde en onbebouwde terreinen		Totaal	Sociale investeringen	Algemeen totaal	Verkoop van terreinen en cessie van gebruikte vaste kapitaalgoederen
Totaal	waarvan transportmiddelen voor het vervoer van en naar het bedrijf		totaal	waarvan onbebouwde terreinen				
970 175	52 906	199 848 (1)	46 935	9 190	1 116 958	.	1 116 958	89 452
III. Afschrijvingen voor het geheel van het geïnvesteerde kapitaal					IV. Financiering van de investeringen			
Afschrijvingen op materieel en gereedschap			874 700		Financiering met eigen middelen van de ondernemingen			948 431
Afschrijvingen op gebouwen en andere bouwwerken			121 976		Financiering met andere middelen dan die van de ondernemingen			168 527

(1) Sociale investeringen inbegrepen
 .. Vertrouwelijk cijfer

WATERINDUSTRIE

JAAR 1980

VESTIGINGEN DIE 5 OF MEER WERKLIEDEN TEWERKSTELLEN

INDELING VAN DE VESTIGINGEN PER BELANGRIJKHEIDSKLASSE VOLGENS HET AANTAL OP 30 SEPTEMBER TEWERKGESTELDE PERSONEN

Omschrijving	5 tot 19	20 tot 49	50 tot 499	500 en meer	Totaal
Aantal vestigingen	11	9	4	4	28
Aantal werklieden	125	200	685	3 357	4 367
Aantal bedienden	27	95	376	2 348	2 846

AANTAL BEDIENDEN EN WERKLIEDEN TEWERKGESTELD IN DE VESTIGINGEN OP 31 MAART, 30 JUNI, 30 SEPTEMBER EN 31 DECEMBER 1980

Personeel onderworpen aan de sociale zekerheid of aangesloten bij de gemeentelijke pensioenkassen voor bedienden (incl. de vestigingshoofden verbonden door een arbeidsovereenkomst en de leerlingen-bedienden)				Personeel onderworpen aan de sociale zekerheid of aangesloten bij de gemeentelijke pensioenkassen voor werklieden (incl. leerjongens-werklieden)			
Datum	Mannen	Vrouwen	Totaal	Datum	Mannen	Vrouwen	Totaal
31. 3.1980	2 254	575	2 829	31. 3.1980	4 227	137	4 364
30. 6.1980	2 249	588	2 837	30. 6.1980	4 227	140	4 367
30. 9.1980	2 252	594	2 846	30. 9.1980	4 230	137	4 367
31.12.1980	2 263	604	2 867	31.12.1980	4 230	142	4 372

Aantal arbeidsuren door de werklieden en de leerjongens-werklieden daadwerkelijk in 1980 gepresteerd : 7 631 043

PERSONEELUITGAVEN

Omschrijving	Waarde (in 1 000 F)
Brutowedden uitbetaald aan het personeel dat onderworpen is aan de sociale zekerheid voor bedienden of aan de gemeentelijke pensioenkassen	2 141 442
Brutolonen uitbetaald aan het personeel dat onderworpen is aan de sociale zekerheid voor werklieden of aan de gemeentelijke pensioenkassen	2 359 228
Werkgeversbijdragen aan de sociale zekerheid of stortingen aan de gemeentelijke pensioenkassen voor :	
a) het bediendenpersoneel	211 457
b) het werkliedenpersoneel	292 228
Verzekeringspremies tegen arbeidsongevallen	77 012
Andere personeelsuitgaven	721 239
<i>Totaal</i>	<i>5 802 806</i>

VERBRUIKTE STOFFEN

Omschrijving	Eenheid	Hoeveelheid	Waarde (in 1 000 F) exclusief aftrekbare B.T.W.
A. Brandstoffen en elektrische energie			
Steenkolen, steenkoolbriketten en steenkoolcokes	t	93	696
Benzine	hl	40 090	76 249
Stookolie	hl	76 233	74 306
Steenkoolgas, aardgas	1 000 m ³	637	3 397
Elektrische stroom aangekocht of ontvangen door cessie	1 000 kWh	225 191	496 160
Andere	-	-	1 617
<i>Totaal</i>	-	-	652 435
B. Grondstoffen			
Buizen :			
- uit asbestcement	t	1 046	23 273
- uit gietijzer	t	1 679	45 622
- uit staal	t	1 014	38 877
- uit lood	t	6	232
- uit andere stoffen	t	1 895	108 280
Meters	-	-	109 265
Bouwmaterialen	-	-	38 592
Ander materieel	-	-	327 636
Chemische produkten	t	8 694	49 470
Diverse	-	-	10 178
Aangekocht water (1)	1 000 m ³	123 590	1 109 051
<i>Totaal</i>	-	-	1 860 476
C. Andere stoffen			
Smeermiddelen	t	83	2 979
Stoffen gebruikt voor onderhoud en herstelling	-	-	106 862
Kleine handwerktuigen, voertuigbanden en andere niet elders genoemde benodigdh.	-	-	18 028
<i>Totaal</i>	-	-	127 869
<i>Algemeen totaal</i>	-	-	2 640 770

BELASTINGEN, TAKSEN EN DIVERSE UITGAVEN

Omschrijving	Waarde (in 1 000 F)
Bedrag (exclusief aftrekbare B.T.W.) gefactureerd door derden voor onderhoud en herstelling van gebouwen, machines en vervoermiddelen	318 945
Bedrag (exclusief aftrekbare B.T.W.) gefactureerd door derden voor het maakwerk verricht voor rekening van de vestigingen	2 337 716
Bedrag van de B.T.W. die op de door de getelde vestigingen geleverde goederen en diensten ontvangen werd	799 143
Bedrag van de aftrekbare B.T.W. op de aankopen	919 566
Bedrag van de op de uitvoervergunningen aangebrachte zegels, van de verkeersbelasting op de motorrijtuigen, van de gemeente- en provinciebelastingen	154 306
Bedrag van de onroerende voorheffing voor de eigen gebouwen en gronden (inclusief de provinciale en gemeentelijke opcentiemen)	691
Kosten (excl. aftrekbare B.T.W.) betaald voor het vervoer uitgevoerd door derden en aangerekend buiten de aankoopfacturen om	957
Premies voor verzekering tegen brand, diefstal van autovoertuigen en tegen schade voortvloeiend uit auto-ongevallen	31 694
Bedrag van de huur betaald voor gebouwen die voor beroepsdoeleinden gebruikt worden en van de huur betaald voor uitrustingsgoederen (exclusief aftrekbare B.T.W.)	54 017
Bankkosten met uitsluiting van de intresten op ontleende kapitalen (exclusief aftrekbare B.T.W.)	581
Diverse lasten (exclusief aftrekbare B.T.W.) (2)	244 977

(1) Inbegrepen de totale inkoopwaarde (exclusief aftrekbare B.T.W.) van de goederen gekocht om in dezelfde vorm voortverkocht of afgestaan te worden

(2) Deze post omvat geen afschrijvingen, intresten of belastingen.

PRODUKTIE EN VERKOOP

Omschrijving	Hoeveelheid (in 1 000 m ³)
1. Opgevangen watervolume	388 079
2. Volume oppervlaktewater behandeld met het oog op de verdeling	190 771
3. Volume door andere maatschappijen afgestaan	123 256
4. Volume aan andere maatschappijen afgestaan	105 325
5. Verlies	82 903
<i>Totaal beschikbaar voor de verdeling</i>	<i>513 888</i>

Omschrijving	Waarde (in 1 000 F)
Bedrag van de verkopen	9 099 142
Totale waarde van de bouwwerken en de zware uitrusting beëindigd voor eigen gebruik van de vestigingen en met hun eigen werkkrachten	600 491
Bedrag ontvangen door de getelde vestigingen voor industriële en niet-industriële diensten (exclusief B.T.W.)	1 494 558
Van verzekeringsmaatschappijen ontvangen vergoedingen voor schade geleden ten gevolge van brand, diefstal van autovoertuigen en auto-ongevallen	7 030
Andere inkomsten	2 115 403

WAARDE VAN DE VOORRADEN

Omschrijving	Waarde (in 1 000 F)	
	op 1.1.1980	op 31.12.1980
Brandstoffen, grondstoffen en andere in bewerking te stellen produkten, zware uitrusting en bouwwerken in uitvoering	2 920 439	1 670 243

INVESTERINGEN

VESTIGINGEN DIE 20 OF MEER PERSONEN TEWERKSTELLEN

(in 1 000 F)

I. Vermeerdering (exclusief aftrekbare B.T.W.)					II. Vermindering (exclusief B.T.W.)		
Nieuwe en gebruikte machines, uitrusting en voertuigen		Constructie van gebouwen en andere bouwwerken	Aankoop van bestaande gebouwen en van bebouwde en onbebouwde terreinen		Algemeen totaal	Verkoop van terreinen en cessie van gebruikte vaste kapitaalgoederen	
Totaal	waarvan transportmiddelen voor het vervoer van en naar het bedrijf		Totaal	waarvan onbebouwde terreinen		Totaal	waarvan onbebouwde terreinen
255 070	71 446	2 963 800	133 698	..	3 352 568	59 773	..

III. Afschrijvingen voor het geheel van het geïnvesteerde kapitaal		IV. Financiering van de investeringen	
Afschrijvingen op materieel en gereedschap	179 477	Financiering met eigen middelen van de ondernemingen	1 078 567
Afschrijvingen op gebouwen en andere bouwwerken	933 206	Financiering met andere middelen dan die van de ondernemingen	2 273 901

.. Vertrouwelijk cijfer.

SORTEREN EN UITRAFELEN VAN LOMPEN EN TEXTIELAFVAL

(AUTONOME VESTIGINGEN)

VESTIGINGEN DIE 5 OF MEER WERKLIEDEN TEWERKSTELLEN

JAAR 1981

INDELING VAN DE VESTIGINGEN PER BELANGRIJKHEIDSKLASSE VOLGENS HET AANTAL OP 30 SEPTEMBER TEWERKGESTELDE PERSONEN

Omschrijving	5 tot 9	10 tot 19	20 en meer	Totaal
Aantal vestigingen	5	10	11	26
Aantal werklieden	37	114	547	698
Aantal bedienden	4	15	64	83

Aantal personen die niet onderworpen zijn aan de sociale zekerheid op 30 september 1981 (eigenaars en familiale helpers) : 21

AANTAL BEDIENDEN EN WERKLIEDEN TEWERKGESTELD IN DE VESTIGINGEN OP 31 MAART, 30 JUNI, 30 SEPTEMBER EN 31 DECEMBER

Personeel onderworpen aan de sociale zekerheid voor bedienden (incl. de vestigingshoofden verbonden door een arbeidsovereenkomst en de leerlingen-bedienden)				Personeel onderworpen aan de sociale zekerheid voor werklieden (incl. leerjongens-werklieden)			
Datum	Mannen	Vrouwen	Totaal	Datum	Mannen	Vrouwen	Totaal
31.03.1981	41	40	81	31.03.1981	318	342	660
30.06.1981	42	39	81	30.06.1981	320	339	659
30.09.1981	43	40	83	30.09.1981	339	359	698
31.12.1981	44	41	85	31.12.1981 (1)	325	359	684

Aantal arbeidsuren door de werklieden en de leerjongens-werklieden daadwerkelijk in 1981 gepresteerd : 1 047 267

INDELING PER PROVINCIE VAN HET OP 30 SEPTEMBER TEWERKGESTELDE PERSONEEL

Provincies	Aantal vestigingen	Bedienden			Werklieden		
		Mannen	Vrouwen	Totaal	Mannen	Vrouwen	Totaal
Henegouwen en Luik	4	7	5	12	34	11	45
Brabant	4	12	10	22	100	171	271
Oost-Vlaanderen	12	13	13	26	100	90	180
West-Vlaanderen	6	11	12	23	105	97	202
<i>Het Rijk</i>	<i>26</i>	<i>43</i>	<i>40</i>	<i>83</i>	<i>339</i>	<i>359</i>	<i>698</i>

(1) Huisarbeiders inbegrepen.

PERSONEELSUITGAVEN

Omschrijving	Waarde (in 1 000 F)
Brutowedden uitbetaald aan het personeel dat onderworpen is aan de sociale zekerheid voor bedienden	51 112
Brutolonen uitbetaald aan het personeel dat onderworpen is aan de sociale zekerheid voor werklieden, huisarbeiders inbegrepen	197 392
Werkgeversbijdragen aan de sociale zekerheid voor :	
- het personeel onderworpen aan de sociale zekerheid voor bedienden	11 350
- het personeel onderworpen aan de sociale zekerheid voor werklieden, huisarbeiders inbegrepen	82 890
Verzekeringspremies tegen arbeidsongevallen	6 162
Andere personeelsuitgaven	13 865
<i>Totaal</i>	362 771

VERBRUIKTE STOFFEN EN PRODUKTEN

Omschrijving	Eenheid	Hoeveelheid	Waarde (in 1 000 F) exclusief aftrekbare B.T.W.
A. Brandstoffen en elektrische energie			
Benzine	hl	1 697	3 492
Stookoliën	hl	12 336	11 843
Elektrische energie aangekocht of ontvangen door cessie	1 000 kWh	9 272	24 769
Andere	-	-	733
<i>Totaal</i>	-	-	40 837
B. Textielgrondstoffen			
Invetolie, kleurstoffen en andere produkten	t	63 997	712 369
<i>Totaal</i>	-	-	212 449
C. Andere stoffen			
Verpakkingsmiddelen, recipiënten, enz...	-	-	23 427
Smeermiddelen	kg	15 750	628
Stoffen gebruikt voor onderhoud en herstelling	-	-	2 125
Kleine handwerktuigen, voertuigbanden en andere n.e.g. benodigdheden	-	-	3 304
<i>Totaal</i>	-	-	29 484
<i>Algemeen totaal</i>	-	-	995 139

Totale inkoopwaarde (exclusief aftrekbare B.T.W.) van de goederen gekocht om in dezelfde vorm voortverkocht of afgestaan te worden (in 1 000 F) : 104 723

BELASTINGEN, TAKSEN EN DIVERSE UITGAVEN

Omschrijving	Waarde (in 1 000 F)
- Bedrag (exclusief aftrekbare B.T.W.) gefactureerd door derden voor onderhoud en herstelling van gebouwen, machines en vervoermiddelen en bedrag (exclusief aftrekbare B.T.W.) gefactureerd door derden voor het maakwerk verricht voor rekening van de vestigingen	36 306
- Bedrag van de B.T.W. die op de door de getelde vestigingen geleverde goederen en diensten ontvangen werd	31 151
- Bedrag van de aftrekbare B.T.W. op de aankopen	48 739
- Bedrag van de op de uitvoervergunningen aangebrachte zegels, van de verkeersbelasting op de motorrijtuigen, van de gemeente- en provinciebelastingen	2 029
- Bedrag van de onroerende voorheffing (provinciale en gemeentelijke opcentiemen inbegrepen)	2 157
- Kosten (exclusief aftrekbare B.T.W.) betaald voor het vervoer uitgevoerd door derden en aangerekend buiten de aankoopfacturen om	203 320
- Premies voor verzekering tegen brand, diefstal van autovoertuigen en tegen schade voortvloeiend uit auto-ongevallen	9 355
- Bedrag van de huur betaald voor gebouwen die voor beroepsdoeleinden gebruikt worden en van de huur betaald voor uitrustingsgoederen (exclusief aftrekbare B.T.W.)	3 737
- Bankkosten met uitsluiting van de interesten op ontleende kapitalen (exclusief aftrekbare B.T.W.)	12 971
- Diverse lasten (exclusief aftrekbare B.T.W.) (1)	69 500

(1) Deze post omvat geen afschrijvingen, interesten of belastingen.

VERVAARDIGDE OF AFGEWERKTE PRODUKTEN, LEVERINGEN EN VOORRADEN :

Omschrijving	Eenheid	Produkten vervaardigd of afgewerkt in de getelde vestigingen voor eigen rekening en voor derden tegen maakloon Hoeveelheid	Geleverde produkten				Voorraad op 31.12.1981 Hoeveelheid
			bestemd voor België		bestemd voor het buitenland		
			Hoeveelheid	Waarde (in 1 000 F) exclusief B.T.W.	Hoeveelheid	Waarde (in 1 000 F)	
Poetskatoen (escargassé) en katoenuitrafelingen	t	8 434	1 798	16 354	6 626	80 783	..
Woluitrafelingen	t	2 198	659	28 495	1 492	61 540	..
Andere uitrafelingen	t	13 693	8 624	138 838	4 846	101 675	2 740
Lompen	t	27 358	9 642	160 899	17 053	221 955	3 668
Andere en afval	-	-	-	43 694	-	902 002	-
<i>Totaal</i>	-	-	-	<i>388 280</i>	-	<i>1 367 955</i>	-

Totale waarde van de verkoop van goederen die de vestigingen verlaten hebben zonder er een bewerking ondergaan te hebben (in 1 000 F) : 118 787

Andere inkomsten (in 1 000 F) (exclusief B.T.W.) : 85 021

Omschrijving	Waarde (in 1 000 F)	
	op 1 januari 1981	op 31 december 1981
Brandstoffen, grondstoffen en andere in bewerking te stellen produkten (exclusief aftrekbare B.T.W.)	134 920	122 468
Afgewerkte produkten, goederen bestemd om voortverkocht te worden in dezelfde vorm als die waarin ze aangekocht werden en produkten in bewerking	134 444	136 440

INVESTERINGEN
VESTIGINGEN DIE 20 OF MEER PERSONEN TEWERKSTELLEN

Omschrijving	Waarde (in 1 000 F)
Vermeerdering van het geïnvesteerde kapitaal (exclusief aftrekbare B.T.W.)	21 572
Vermindering van het geïnvesteerde kapitaal (exclusief B.T.W.)	17 863
Afschrijvingen voor het geheel van het geïnvesteerde kapitaal :	
- Afschrijvingen op materieel en gereedschap	12 038
- Afschrijvingen op gebouwen en andere bouwwerken	4 322

.. Vertrouwelijk cijfer.

STATISTIEKEN VAN DE TOEGESTANE EN BEGONNEN
GEBOUWEN

NIEUWE RESIDENTIELE BOUW (WOONGEBOUWEN)

Jaren	WAARVOOR EEN VERGUNNING WERD VERLEEND						BEGONNEN					
	Totaal aantal		Ruimte (in m3)	Oppervlakte (in m2)		Aantal gebouwen met 1 woning (1)	Totaal aantal		Ruimte (in m3)	Oppervlakte (in m2)		Aantal gebouwen met 1 woning (1)
	ge- bouwen	wonin- gen		bewoon- bare	totale		ge- bouwen	wonin- gen		bewoon- bare	totale	
1968 (2)	3 140	5 300	2 595 093	452 236	755 997	2 381	2 381	3 916	1 991 315	343 815	537 287	2 179
1969 (2)	3 756	6 097	3 067 714	548 456	913 252	3 468	2 944	4 643	2 367 763	416 899	699 198	2 721
1970 (2)	2 894	5 015	2 504 552	458 834	754 988	2 677	2 345	3 658	1 914 735	339 917	571 823	2 171
1971 (2)	2 507	3 975	2 019 463	368 873	604 298	2 352	2 307	3 493	1 838 018	328 801	545 291	2 155
1972 (2)	4 450	6 056	3 173 306	571 760	937 126	4 233	3 065	4 283	2 308 957	416 994	685 985	2 910
1973 (2)	4 369	6 652	3 482 709	624 563	1 011 142	4 117	3 407	5 144	2 676 626	476 920	781 793	3 223
1974 (2)	4 559	7 350	3 843 800	709 052	1 134 651	4 655	3 603	5 541	2 889 773	552 740	846 872	3 394
1975 (2)	4 140	6 290	3 335 779	614 510	981 471	3 919	4 407	6 494	3 384 621	630 206	1 008 994	4 161
1976 (2)	4 875	7 893	4 021 008	726 173	1 188 984	4 620	4 134	6 349	3 334 420	605 611	983 675	3 913
1977 (2)	4 187	6 402	3 362 201	622 943	1 013 923	3 983	3 949	6 032	3 163 231	575 332	941 636	3 746
1978 (2)	4 185	6 240	3 357 051	619 772	1 018 127	3 966	3 864	5 493	3 014 656	554 189	910 731	3 699
1979 (2)	3 676	5 173	2 920 069	554 917	892 035	3 496	4 028	5 701	3 111 486	572 143	942 047	3 848
1980 (2)	3 076	4 223	2 357 597	438 962	722 025	2 948	2 847	3 903	2 191 068	407 936	669 240	2 715
1981 (2)	2 247	2 985	1 672 042	319 357	513 090	2 174	2 180	2 729	1 608 342	301 203	488 776	2 101
1982 (2)	1 348	2 255	1 341 649	258 483	415 575	1 791	1 986	2 379	1 398 408	266 730	480 651	1 930
1983												
januari	1 540	1 878	1 113 976	214 640	342 394	1 497	1 529	2 063	1 176 617	221 713	362 016	1 461
februari	1 553	1 801	1 147 681	220 563	351 202	1 499	1 354	1 863	1 040 406	197 703	326 554	1 313
maart	1 833	2 003	1 310 712	251 417	404 141	1 792	1 852	2 066	1 311 339	247 498	400 165	1 812
april	1 936	2 469	1 369 169	261 573	418 449	1 862						

NIEUWE NIET-RESIDENTIELE BOUW (NIET WOONGEBOUWEN)

Jaren	WAARVOOR EEN VERGUNNING WERD VERLEEND			BEGONNEN		
	Aantal gebouwen	Ruimte (in m3)	Totale opper- vlakke (in m2)	Aantal gebouwen	Ruimte (in m3)	Totale opper- vlakke (in m2)
1968	7 024	23 934 075	5 011 974	5 255	16 457 905	3 494 023
1969	10 273	28 827 499	6 474 554	7 689	20 653 444	4 664 198
1970	8 196	34 183 898	6 754 005	6 221	22 376 800	4 591 955
1971	5 401	27 623 359	5 597 037	5 682	26 720 949	5 154 463
1972	7 085	32 901 113	6 291 950	6 125	27 384 287	5 289 721
1973	3 377	36 375 642	7 391 978	6 050	27 378 695	5 498 147
1974	7 482	41 503 801	7 982 108	5 916	30 272 461	5 756 441
1975	5 585	28 343 197	5 017 878	6 698	29 828 904	5 766 598
1976	6 582	25 008 103	5 042 466	5 478	25 019 920	4 738 870
1977	6 211	25 225 622	4 660 730	5 578	21 899 057	4 119 775
1978	7 224	27 147 770	5 408 861	5 978	23 297 580	4 409 553
1979	7 244	28 436 221	5 786 579	6 766	24 062 016	5 032 640
1980	6 603	22 398 239	4 690 415	5 514	19 846 835	3 949 553
1981	5 358	21 594 319	4 187 839	4 761	17 323 276	3 470 609
1982	5 998	22 920 363	4 235 904	5 257	17 137 312	3 384 985
1983						
januari	419	1 735 756	355 008	480	1 403 914	300 053
februari	427	1 321 984	296 594	400	1 081 608	225 195
maart	523	1 993 249	389 294	455	1 916 306	350 743
april	555	2 328 374	415 194			

- (1) De gegevens betreffende dit type van gebouw zijn reeds in voorgaande kolommen opgenomen.
(2) Maandgemiddelde.

NIEUWE BOUW VAN NIET-WOONGEBOUWEN NAAR RUIMTECATEGORIE

JAREN MAANDEN	WAARVOOR EEN VERGUNNING WERD VERLEEND								
	van minder dan 3 000 m3			van 3 000 tot minder dan 10 000 m3			van 10 000 tot minder dan 20 000 m3		
	Aantal gebouwen	Ruimte (in m3)	Totale oppervlakte (in m2)	Aantal gebouwen	Ruimte (in m3)	Totale oppervlakte (in m2)	aantal gebouwen	Ruimte (in m3)	Totale oppervlakte (in m2)
1968	5 735	4 936 127	1 403 754	853	4 541 642	1 056 210	244	3 356 584	680 005
1969	8 615	7 738 500	2 321 612	1 130	5 919 323	1 396 088	299	4 189 128	846 808
1970	6 612	5 804 147	1 679 484	1 048	5 518 411	1 282 624	260	3 609 895	739 825
1971	4 076	3 780 568	1 196 178	813	4 308 628	968 258	267	3 631 816	708 602
1972	5 438	4 942 010	1 368 004	1 047	5 568 076	1 277 350	317	4 375 480	915 882
1973	6 477	6 045 523	1 680 245	1 215	6 372 499	1 468 630	360	4 941 547	1 020 485
1974	5 679	5 255 912	1 464 488	1 087	5 795 983	1 315 473	327	4 528 187	898 491
1975	4 196	3 844 831	1 035 252	888	4 840 677	1 125 267	264	3 642 855	722 519
1976	5 080	4 651 394	1 263 957	1 019	5 451 201	1 248 643	272	3 793 126	767 214
1977	4 767	4 396 390	1 176 882	1 006	5 271 999	1 184 337	256	3 552 793	759 995
1978	5 582	5 275 058	1 398 294	1 149	6 146 078	1 370 901	286	3 921 572	791 567
1979	5 412	5 180 485	1 366 376	1 286	6 652 720	1 474 287	301	4 155 230	836 828
1980	5 030	4 783 893	1 257 446	1 137	5 801 393	1 261 567	272	3 706 992	719 527
1981	4 024	3 760 555	985 716	926	4 710 783	1 015 417	235	3 341 470	664 437
1982	4 703	4 414 091	1 201 597	946	4 886 544	1 067 589	189	2 646 257	502 578
1983									
1983									
januari	319	289 145	78 368	72	378 975	77 769	17	225 662	45 261
februari	345	347 251	94 322	53	273 208	59 321	17	218 841	42 666
maart	392	370 302	98 721	90	471 740	99 804	25	334 028	70 915
april	434	436 407	115 897	95	476 070	105 809	17	232 636	45 889

JAREN MAANDEN	WAARVOOR EEN VERGUNNING WERD VERLEEND					
	van 20 000 tot minder dan 50 000 m3			van 50 000 m3 en meer		
	Aantal gebouwen	Ruimte (in m3)	Totale oppervlakte (in m2)	Aantal gebouwen	Ruimte (in m3)	Totale oppervlakte (in m2)
1968	131	3 967 182	784 696	61	7 132 540	1 087 309
1969	159	4 746 228	876 845	70	6 234 320	1 033 201
1970	180	5 517 964	1 028 718	96	13 733 481	2 023 354
1971	150	4 548 318	878 711	95	11 354 029	1 845 288
1972	190	5 938 246	1 091 940	93	12 077 301	1 638 774
1973	216	6 622 446	1 282 863	109	12 393 627	1 939 755
1974	241	7 205 822	1 365 543	148	18 717 897	2 938 113
1975	163	4 945 172	887 165	74	11 069 662	1 247 675
1976	147	4 381 660	790 293	64	6 730 722	972 359
1977	128	3 849 814	688 585	54	8 154 626	850 931
1978	154	4 543 750	844 536	53	7 261 312	1 003 563
1979	182	5 319 730	952 300	63	7 128 056	1 156 788
1980	122	3 605 695	633 268	42	4 500 266	818 607
1981	128	3 308 490	704 360	45	5 973 021	817 909
1982	108	3 182 607	531 340	52	7 790 864	932 800
1983						
1983						
januari	9	222 127	52 788	3	619 847	100 822
februari	9	261 376	60 615	3	220 708	39 670
maart	12	358 134	75 678	4	459 045	44 176
april	15	494 775	89 958	4	588 486	57 641

NIEUWE BOUW VAN NIET-WOONGEBOUWEN NAAR RUIMTECATEGORIE

JAREN MAANDEN	BEGONNEN								
	van minder dan 3 000 m3			van 3 000 tot minder dan 10 000 m3			van 10 000 tot minder dan 20 000 m3		
	Aantal gebouwen	Ruimte (in m3)	Totale oppervlakte (in m2)	Aantal gebouwen	Ruimte (in m3)	Totale oppervlakte (in m2)	Aantal gebouwen	Ruimte (in m3)	Totale oppervlakte (in m2)
1968	4 422	3 771 939	1 081 352	568	2 930 734	699 690	133	1 837 089	364 604
1969	6 423	5 669 264	1 680 192	868	4 569 968	1 066 925	240	3 343 286	689 342
1970	5 125	4 496 742	1 319 597	723	3 762 137	868 780	184	2 540 227	501 904
1971	4 430	4 064 193	1 293 841	791	4 171 901	955 668	226	3 163 560	609 478
1972	4 748	4 185 413	1 167 205	875	4 639 468	1 056 018	261	3 593 487	727 557
1973	4 712	4 333 579	1 210 363	831	4 429 943	1 048 270	270	3 726 006	797 326
1974	4 515	4 188 589	1 160 869	851	4 524 353	1 009 113	259	3 573 479	722 416
1975	5 154	4 766 767	1 305 334	999	5 413 657	1 213 910	288	3 978 665	760 462
1976	4 187	3 844 334	1 049 932	829	4 391 473	1 014 001	238	3 288 770	688 960
1977	4 303	3 961 922	1 006 938	903	4 773 518	1 089 482	219	3 089 736	646 015
1978	4 665	4 295 696	1 146 114	912	4 802 286	1 060 868	244	3 317 778	680 187
1979	5 156	4 947 572	1 307 166	1 149	5 991 098	1 345 465	256	3 534 878	715 878
1980	4 212	3 958 698	1 041 509	946	4 902 541	1 066 328	202	2 798 697	533 674
1981	3 586	3 473 808	905 151	840	4 258 358	922 419	203	2 879 783	565 338
1982	4 081	3 791 988	1 015 685	866	4 399 246	954 406	170	2 269 480	448 225
1983									
januari	383	360 100	95 601	67	379 145	80 710	20	273 275	52 849
februari	321	327 035	88 159	59	275 418	66 926	13	166 007	32 548
maart	345	331 124	87 994	76	414 522	87 186	21	258 147	47 368

JAREN MAANDEN	BEGONNEN					
	van 20 000 tot minder dan 50 000 m3			van 50 000 m3 en meer		
	Aantal gebouwen	Ruimte (in m3)	Totale oppervlakte (in m2)	Aantal gebouwen	Ruimte (in m3)	Totale oppervlakte (in m2)
1968	90	2 647 744	510 329	42	5 270 399	838 048
1969	114	3 424 650	632 953	44	3 846 276	594 986
1970	127	3 879 394	727 562	62	7 698 100	1 174 112
1971	153	4 669 879	829 805	82	10 651 416	1 465 671
1972	156	4 796 546	931 152	85	10 169 373	1 407 789
1973	140	4 345 510	828 048	97	10 543 657	1 614 140
1974	193	5 872 710	1 120 339	98	12 113 330	1 743 704
1975	174	5 206 807	992 844	83	10 473 008	1 494 048
1976	142	4 361 776	800 618	82	9 133 567	1 185 359
1977	107	3 165 027	563 938	46	6 908 854	753 402
1978	106	3 100 155	541 563	51	7 781 665	980 821
1979	155	4 589 896	863 774	50	4 998 572	800 357
1980	119	3 493 368	620 855	35	4 693 531	687 187
1981	100	3 040 187	551 552	32	3 661 140	526 149
1982	104	2 975 370	490 766	36	3 701 228	475 903
1983						
januari	7	204 309	31 668	3	187 085	39 225
februari	5	148 070	22 515	2	165 078	15 047
maart	9	257 313	50 225	4	555 200	78 010

Arrondissementen	WOONGEBOUWEN						NIET-WOONGEBOUWEN					
	Totaal aantal		Ruimte (in m ³)	Oppervlakte (in m ²)		Aantal gebouwen met 1 woning (1)	Totaal aantal		Ruimte (in m ³)	Oppervlakte (in m ²)		
	gebou- wen	wonin- gen		bewoon- bare	totale		gebou- wen	wonin- gen		bewoon- bare	totale	
Antwerpen	131	174	108 267	21 085	32 337	119	42	5	170 504	402	42 310	
Mechelen	65	124	53 471	9 380	16 265	61	18	1	113 526	122	29 361	
Turnhout	143	147	92 178	15 680	27 980	141	23	2	69 617	183	19 920	
<i>Provincie Antwerpen</i>	<i>339</i>	<i>445</i>	<i>253 918</i>	<i>46 145</i>	<i>76 582</i>	<i>321</i>	<i>83</i>	<i>8</i>	<i>353 647</i>	<i>707</i>	<i>91 591</i>	
Brussel-Hoofdstad	10	32	12 293	2 821	3 798	8	3	-	62 930	-	13 518	
Halle-Vilvoorde	80	87	53 747	10 182	15 345	77	19	3	181 949	241	25 515	
Leuven	61	64	49 529	8 793	13 916	60	15	-	70 653	-	14 148	
Nijvel	146	146	86 701	17 283	25 074	146	17	2	55 513	188	9 556	
<i>Provincie Brabant</i>	<i>297</i>	<i>329</i>	<i>202 270</i>	<i>39 079</i>	<i>58 133</i>	<i>291</i>	<i>54</i>	<i>5</i>	<i>371 045</i>	<i>429</i>	<i>62 737</i>	
Aat	9	9	5 217	1 021	1 595	9	7	-	15 127	-	2 867	
Charleroi	35	36	24 208	4 790	8 247	34	20	1	533 287	95	27 718	
Bergen	12	12	8 926	1 723	2 932	12	7	-	20 438	-	3 514	
Moeskroen	6	6	3 886	795	1 250	6	1	-	600	-	200	
Zinnik	11	20	8 517	1 659	2 704	10	10	1	34 814	90	7 814	
Thuin	17	17	10 659	2 184	3 345	17	5	-	5 981	-	1 406	
Doornik	14	14	7 582	1 608	2 511	14	6	1	18 308	100	1 993	
<i>Provincie Henegouwen</i>	<i>104</i>	<i>114</i>	<i>68 995</i>	<i>13 780</i>	<i>22 584</i>	<i>102</i>	<i>56</i>	<i>3</i>	<i>628 555</i>	<i>285</i>	<i>45 512</i>	
Hoei	8	8	4 682	751	1 428	8	11	-	55 607	-	14 279	
Luik	83	168	61 652	11 938	19 965	62	15	-	19 899	-	4 998	
Verviers	88	118	74 552	10 897	21 639	83	17	5	45 101	550	10 452	
Borgworm	8	8	4 956	802	1 435	8	4	-	11 672	-	2 143	
<i>Provincie Luik</i>	<i>187</i>	<i>302</i>	<i>145 842</i>	<i>24 388</i>	<i>44 467</i>	<i>161</i>	<i>47</i>	<i>5</i>	<i>132 279</i>	<i>550</i>	<i>31 872</i>	
Hasselt	144	176	105 916	21 053	35 315	142	21	-	23 584	-	4 581	
Maaseik	55	55	46 746	8 009	14 473	55	12	1	19 376	90	5 490	
Tongeren	41	44	35 729	6 552	11 730	40	5	-	22 596	-	4 952	
<i>Provincie Limburg</i>	<i>240</i>	<i>275</i>	<i>188 391</i>	<i>35 614</i>	<i>62 018</i>	<i>237</i>	<i>38</i>	<i>1</i>	<i>66 056</i>	<i>90</i>	<i>15 023</i>	
Aarlen	6	6	4 650	686	1 357	6	2	-	1 069	-	270	
Sastenaken	5	5	3 533	477	1 046	5	8	-	8 484	-	2 000	
Marche-en-Famenne	5	5	3 600	472	1 025	5	1	-	1 854	-	570	
Neufchâteau	12	13	9 563	1 468	2 907	11	5	1	9 040	130	1 758	
Virton	7	7	4 814	658	1 413	7	6	-	7 431	-	1 670	
<i>Provincie Luxemburg</i>	<i>35</i>	<i>36</i>	<i>26 260</i>	<i>3 761</i>	<i>7 748</i>	<i>34</i>	<i>22</i>	<i>1</i>	<i>27 378</i>	<i>130</i>	<i>3 268</i>	
Dinant	96	96	26 313	5 806	7 631	96	8	-	19 126	-	3 584	
Namen	42	60	29 037	5 680	9 273	37	27	1	148 365	96	37 239	
Philippeville	2	2	558	131	215	2	2	-	13 005	-	2 289	
<i>Provincie Namen</i>	<i>140</i>	<i>158</i>	<i>56 408</i>	<i>11 617</i>	<i>17 119</i>	<i>135</i>	<i>37</i>	<i>1</i>	<i>180 396</i>	<i>96</i>	<i>43 172</i>	
Aalst	40	40	30 096	5 724	9 307	40	6	-	7 011	-	1 580	
Dendermonde	38	39	30 856	5 803	9 503	37	22	1	29 370	105	8 065	
Eeklo	22	22	16 142	2 857	4 541	22	15	-	32 372	-	7 867	
Gent	122	123	75 027	14 694	22 734	121	45	5	85 673	430	23 222	
Oudenaarde	15	15	12 164	2 327	3 743	15	12	-	22 579	-	4 963	
Sint-Niklaas	106	106	59 674	13 172	18 449	106	25	3	54 706	256	11 637	
<i>Provincie Oost-Vlaand.</i>	<i>343</i>	<i>345</i>	<i>223 959</i>	<i>44 577</i>	<i>68 277</i>	<i>341</i>	<i>125</i>	<i>9</i>	<i>231 711</i>	<i>791</i>	<i>57 334</i>	
Brugge	100	122	60 100	14 185	19 355	94	21	1	36 783	98	9 338	
Diksmuide	9	9	5 791	1 222	1 690	9	7	-	3 007	-	2 259	
Ieper	12	12	8 403	1 669	2 545	12	15	-	16 726	-	4 073	
Kortrijk	59	60	46 378	10 221	13 779	58	16	1	52 984	91	10 843	
Oostende	28	63	19 980	4 285	6 273	27	9	-	32 231	-	6 034	
Roeselare	16	16	11 623	2 188	3 584	16	14	-	27 707	-	6 773	
Tielt	14	14	10 298	2 010	3 044	14	20	-	121 990	-	17 361	
Veurne	13	169	40 655	6 832	11 251	10	1	-	39 779	-	5 004	
<i>Provincie West-Vlaand.</i>	<i>251</i>	<i>465</i>	<i>203 128</i>	<i>42 612</i>	<i>61 521</i>	<i>240</i>	<i>103</i>	<i>2</i>	<i>336 207</i>	<i>139</i>	<i>31 395</i>	
<i>Het Rijk</i>	<i>1 936</i>	<i>2 469</i>	<i>1 369 169</i>	<i>261 573</i>	<i>418 449</i>	<i>1 862</i>	<i>565</i>	<i>35</i>	<i>2 328 574</i>	<i>3 267</i>	<i>415 194</i>	
Vlaams gewest	1 314	1 681	972 670	187 923	297 659	1 276	383	23	1 240 223	2 013	265 296	
Waals gewest	612	756	384 206	70 829	116 992	578	179	12	1 025 221	1 249	136 380	
Brussels gewest	10	32	12 293	2 821	3 798	8	3	-	62 930	-	13 518	

(1) De gegevens betreffende dit type van gebouw zijn reeds in de voorgaande kolommen opgenomen.

Jaren Maanden	Ant- werpen	Brabant	Hene- gouwen	Luik	Limburg	Luxem- burg	Namen	Oost- Vlaan- deren	West- Vlaan- deren	Het Rijk
1968	1 670	2 488	3 149	2 956	698	406	527	2 818	2 863	17 575
1969	1 573	2 631	3 424	2 909	735	426	599	2 854	3 098	18 249
1970	1 386	2 201	2 839	2 605	531	383	578	2 413	2 563	15 499
1971	1 236	1 923	2 696	2 305	459	337	591	1 985	1 983	13 515
1972	1 471	2 451	3 150	2 608	598	374	762	2 556	2 555	16 525
1973	1 545	2 601	3 312	2 796	654	417	864	2 674	3 052	17 915
1974	1 484	2 612	3 357	2 843	823	455	944	2 628	3 039	18 185
1975	1 507	2 641	3 318	3 136	952	439	959	2 723	2 953	18 728
1976	1 702	3 081	3 319	3 127	985	462	991	3 211	3 466	20 344
1977	1 711	3 075	3 028	2 993	984	546	1 085	3 184	3 227	19 833
1978	1 911	3 139	3 358	2 813	1 275	509	1 112	3 211	3 278	20 606
1979	2 246	3 103	2 936	2 581	1 204	495	948	3 198	3 292	20 003
1980	1 892	2 827	2 806	2 734	1 011	449	950	3 305	2 854	18 828
1981	1 500	2 504	2 227	2 231	772	355	778	2 981	2 932	16 280
1982	1 409	2 260	2 101	2 155	674	336	733	3 143	2 560	15 371
1983										
januari										
februari	57	180	135	107	36	25	21	184	165	910
maart	63	138	129	201	50	15	57	191	179	1 023
april	122	279	133	143	52	27	59	203	269	1 287
	180	158	140	137	62	24	60	267	246	1 274

WOONGEBOUWEN WAARVAN DE VERBOUWING BEGONNEN IS

Jaren Maanden	Ant- werpen	Brabant	Hene- gouwen	Luik	Limburg	Luxem- burg	Namen	Oost- Vlaan- deren	West- Vlaan- deren	Het Rijk
1968	1 333	1 837	2 404	2 236	643	292	390	2 480	2 388	14 003
1969	1 349	2 133	2 810	2 315	611	345	419	2 523	2 685	15 190
1970	1 063	1 846	2 312	1 953	458	248	395	2 133	2 204	12 612
1971	1 346	1 766	2 476	2 139	462	333	528	2 005	2 052	13 107
1972	1 304	2 096	2 904	2 540	518	351	642	2 362	2 037	14 754
1973	1 316	1 936	2 545	1 996	411	275	591	2 102	2 517	13 689
1974	1 201	2 040	2 534	2 214	578	332	544	2 288	2 575	14 306
1975	1 731	2 783	3 641	3 340	868	442	1 020	2 832	3 427	20 084
1976	1 477	2 506	3 073	2 679	1 001	352	757	2 774	2 984	17 603
1977	1 568	2 577	2 328	2 319	757	374	664	2 613	2 904	16 104
1978	1 569	2 687	3 181	2 805	1 064	447	1 172	3 177	3 100	19 202
1979	1 816	2 761	2 959	2 359	1 040	434	894	2 893	2 895	18 051
1980	1 644	2 408	2 220	2 171	997	364	828	2 715	2 805	16 152
1981	1 430	2 201	1 856	1 797	810	315	477	2 815	2 507	14 208
1982	1 275	2 068	1 956	2 069	639	326	786	2 430	2 406	13 955
1983										
januari	55	255	63	315	32	48	13	264	204	1 249
februari	73	135	103	136	72	9	11	238	133	910
maart	109	153	172	201	27	14	74	227	255	1 232

VERGUNNINGEN AFGELEVERD VOOR DE VERBOUWING VAN GEBOUWEN, ANDERE DAN WOONGEBOUWEN

Jaren - Maanden	Antwerpen	Brabant	Henegouwen	Luik	Limburg	Luxemburg	Namen	Oost-Vlaanderen	West-Vlaanderen	Het Rijk
1968	594	660	446	546	228	118	156	809	916	4 473
1969	649	672	509	536	273	128	138	1 019	1 132	5 056
1970	622	623	480	457	268	124	160	803	976	4 513
1971	533	554	404	407	238	70	133	753	807	3 899
1972	595	642	451	414	242	83	182	908	1 123	4 640
1973	645	665	465	453	238	114	191	1 024	1 395	5 190
1974	604	582	444	406	255	103	194	822	1 163	4 573
1975	572	595	404	411	241	118	159	784	903	4 187
1976	590	613	429	387	271	92	167	894	1 072	4 515
1977	552	574	385	434	209	115	209	824	988	4 290
1978	631	640	603	412	287	117	270	949	989	4 898
1979	745	632	521	409	294	137	229	913	957	4 837
1980	652	603	570	434	256	108	207	876	866	4 572
1981	544	653	404	361	187	88	186	756	762	3 941
1982	528	526	377	341	234	82	167	720	816	3 791
1983										
januari	23	55	37	21	15	10	9	73	53	296
februari	33	40	31	30	9	4	9	46	89	291
maart	39	47	34	34	16	9	12	86	81	358
april	55	45	31	34	17	7	15	71	77	352

GEBOUWEN, ANDERE DAN WOONGEBOUWEN, WAARVAN DE VERBOUWING BEGONNEN IS

Jaren - Maanden	Antwerpen	Brabant	Henegouwen	Luik	Limburg	Luxemburg	Namen	Oost-Vlaanderen	West-Vlaanderen	Het Rijk
1968	395	457	290	380	182	34	73	675	704	3 240
1969	486	510	387	427	189	110	102	778	949	3 938
1970	424	422	336	313	180	60	89	710	795	3 334
1971	599	423	378	347	195	101	135	723	749	3 650
1972	539	574	408	416	180	84	164	794	864	4 023
1973	489	493	388	277	200	65	124	797	1 116	3 949
1974	477	474	328	336	196	74	115	693	1 035	3 728
1975	617	626	403	450	251	106	187	812	1 128	4 580
1976	541	499	363	318	220	31	132	781	889	3 824
1977	451	428	322	288	189	86	110	659	878	3 411
1978	475	477	446	381	209	95	199	924	861	3 967
1979	564	538	503	340	211	94	216	812	862	4 140
1980	514	466	375	305	222	88	178	716	804	3 668
1981	448	521	354	250	169	91	80	656	608	3 177
1982	365	442	342	309	177	72	177	621	632	3 137
1983										
januari	20	69	18	46	29	13	3	69	95	362
februari	34	41	22	38	28	2	4	71	58	298
maart	30	28	36	35	4	4	13	69	52	272

