

INDUSTRIËLE STATISTIEKEN



1983

MAANDSCHRIFT

MEI, Nr 5

NATIONAAL INSTITUUT VOOR DE STATISTIEK

KONINKRIJK BELGIË

MINISTERIE VAN ECONOMISCHE ZAKEN

INDUSTRIËLE STATISTIEKEN

1983

MAANDSCHRIFT

MEI, Nr 5

Verkrijgbaar bij het NATIONAAL INSTITUUT VOOR DE STATISTIEK

Leuvenseweg, 44 - 1000 Brussel
Rubenslei, 2 - 2018 Antwerpen
Coupure Rechts, 620 - 9000 Gent

Dit nummer : België : 70 F
 : Buitenland : 95 F
Abonnement : België : 565 F
 : Buitenland : 815 F

16^{de} JAARGANG

Postrekening Nr 000-2005886-23 van het
NIS, Leuvense weg, 44 - 1000 Brussel

MAANDSTATISTIEKEN

<u>I. Indexcijfers van de nijverheidsproductie</u>	5
A. Voortschrijdend gemiddelde van de indexcijfers van de twaalf laatste maanden	5
B. Bruto-indexcijfers	8
<u>II. Industriële productie in absolute cijfers</u>	
Steenkool- en ijzermijnen. Opvangen van mijngas	18
Leveringen van Belgische steenkolen op de binnenlandse markt. Invoer en uitvoer van steenkolen	18
Winning van bouwsteen en andere niet metaalhoudende mineralen	19
Voedingsnijverheid	20
Tabaksnijverheid	24
Spinnerijen en diverse bedrijvigheid uit de textielnijverheid	24
Weverij	26
Breigoednijverheid	30
Kleding- en confectienijverheid	32
Schoenen- en pantoffelnijverheid	34
Hout- en aanverwante nijverheid	35
Papiernijverheid	36
Leder- en rubbernijverheid	37
Zeepnijverheid	37
Scheikundige nijverheid	38
Nijverheid van de petroleumderivaten	39
Steenkoolagglomerat- en cokesfabrieken	40
Netto-productie, invoer en uitvoer van gas	41
Nijverheid van de niet-metaalhoudende mineralen	41
IJzer- en staalnijverheid	43
Non-ferrometalen	44
Metaalverwerkende nijverheid	45
Plastiekverwerkende nijverheid	51
Verzendingen van de metaalverwerkende nijverheid (driemaandelijke gegevens)	53
Elektriciteit	66
Waterdistributie	66
<u>III. Tewerkstelling</u>	67

JAARLIJKSE PRODUKTIESTATISTIEKENJaar 1980

- Fabricage van vleespreparaten en -conserven	77
- Fabricatie van samengestelde veevoeders	81
- Autonome koelpakhuizen. Ijs- en koolzuurijsfabrieken	85
- Brouwerijen, brouwerijen-mouterijen, mouterijen	87
- Glasnijverheid (productie, be- en verwerking)	94

Jaar 1981

- Jaarstatistiek der investeringen van de nog niet in bedrijf zijnde industriële vestigingen	97
- Vlas- en hennepspinnerij	98
- Fabricage van band, vlechten, passementwerk, bastband en soortgelijke artikelen	101

STATISTIEK VAN DE TOEGESTANE EN BEGONNEN GEBOUWEN

- Nieuwe woongebouwen, per provincie, waarvoor een bouwvergunning werd verleend.	106
- Nieuwe niet-woongebouwen, per provincie, waarvoor een bouwvergunning werd verleend.	106
- Nieuwe residentiële bouw	107
- Nieuwe bouw van niet-woongebouwen, naar ruimtecategorie	107
- Nieuwe begonnen bouw : december 1982.	110
- Vergunningen afgeleverd voor de verbouwing van woongebouwen	111
- Woongebouwen waarvan de verbouwing begonnen is	111
- Vergunningen afgeleverd voor de verbouwing van gebouwen, andere dan woongebouwen	112
- Gebouwen, andere dan woongebouwen, waarvan de verbouwing begonnen is.	112

Opmerkingen betreffende de maandstatistiek en driemaandelijke statistieken :

- De cijfers van de productie of de leveringen gepubliceerd voor de verschillende jaren zijn maandgemiddelden of driemaandelijke gemiddelden
- De totalen kunnen soms lichtelijk verschillen met de som van de gedeeltelijke resultaten wegens afrondingen der cijfers.

Conventionele tekens

. . = gegevens ontbreken
 - = 0 of minder dan de helft der gebezigde eenheid
 (*) = voorlopige cijfers
 De komma (,) wordt gebruikt om de eenheden af te zonderen van de decimalen

Auteursrecht voorbehouden

Het reproducieren van de inhoud van deze publikatie is niet toegestaan, noch geheel, noch gedeeltelijk, noch in de oorspronkelijke, noch in bewerkte vorm, tenzij met schriftelijke machtiging vanwege het Nationaal Instituut voor de Statistiek.

Het gebruiken van de inhoud van deze publikatie als toelichting of bewijsvoering in een artikel, een boekbespreking of een boek is toegestaan, mits de bron duidelijk en nauwkeurig wordt vermeld.

MAANDSTATISTIEKEN

I. INDEXCIJFERS VAN DE INDUSTRIELE PRODUCTIE (1970=100)

A. VOORTSCHRIJDEND GEMIDDELTE VAN DE LAATSTE 12 MAANDEN (1)
ALGEMENE INDEXCIJFERS EN INDEXCIJFERS NAAR DE BESTEMMING DER GOEDEREN

	ALGEMEEN INDEX- CIJFER VAN DE INDUS- TRIELE PRODUCTIE		INDEXCIJFERS NAAR DE BESTEMMING DER GOEDEREN					BOUW- NIJVERHEID
	EXCLUSIEF BOUW- NIJVERHEID	INCLUSIEF BOUW- NIJVERHEID	GROND- STOFFEN EN INTER- MEDIAIRE GOEDEREN	NIET- DUURZAME CONSUMPTIE- GOEDEREN	DUURZAME CONSUMPTIE- GOEDEREN	INVESTERINGSGOEDEREN		
						EXCLUSIEF BOUW- NIJVERHEID	INCLUSIEF BOUW- NIJVERHEID	
1978	120.7	113.9	118.8	121.5	118.3	129.5	98.3	86.6
1979	126.2	113.9	125.4	125.5	122.0	133.1	86.6	70.1
1980	124.6	114.0	123.7	125.4	121.1	128.9	88.6	73.7
1981	121.1	107.1	118.6	126.5	117.8	123.8	76.9	60.7
1981								
JUNI	120.8	108.9	118.7	124.8	118.1	124.2	81.9	66.7
JULI	120.5	108.6	118.3	124.9	117.8	124.0	81.4	66.2
AUGUSTUS	120.1	107.7	117.7	125.0	117.1	123.2	79.9	64.6
SEPTEMBER	120.2	107.3	118.0	125.0	117.2	123.1	78.8	63.3
OKTOBER	120.6	107.0	118.3	125.3	117.5	123.6	77.7	61.8
NOVEMBER	120.6	106.9	118.3	125.6	117.6	123.5	77.3	61.3
DECEMBER	121.0	107.0	118.6	126.5	117.8	123.9	76.9	60.7
1982								
JANUARI	121.7	107.1	118.9	127.1	118.5	124.7	76.2	59.7
FEBRUARI	121.7	107.4	118.6	127.1	118.8	124.8	77.2	60.9
MAART	121.2	106.8	117.6	127.5	118.8	124.4	76.3	60.0
APRIL	121.4	106.8	117.8	128.0	119.1	124.2	75.8	59.4
MEI	121.5	106.7	118.0	128.5	119.4	123.9	75.2	58.7
JUNI	121.6	106.6	117.9	128.7	119.4	123.8	74.9	58.4
JULI	121.8	106.7	117.9	129.2	119.7	123.7	74.9	58.3
AUGUSTUS	121.4	106.3	117.5	129.3	119.5	123.0	74.4	57.9
SEPTEMBER	121.4	106.2	117.4	129.7	120.0	123.2	74.1	57.5
OKTOBER	121.7	106.3	117.4	130.3	120.7	123.8	74.0	57.2
NOVEMBER	121.5	106.1	116.9	130.7	120.9	123.6	73.7	56.9
DECEMBER	121.1	106.1	118.3	130.5	121.0	123.1	74.4	57.9
1983								
JANUARI	120.9	106.2	116.1	121.4	121.4	122.9	74.9	58.6

INDEXCIJFERS PER BEDRIJFSTAK

	WINNING VAN STEEN- KOOL	VOEDINGS- NIJVER- HEID EN FABRICA- GE VAN DRANKEN	TEXTIEL- NIJVER- HEID	FABRICA- GE VAN KLEDING EN SCHOENEN EN DIVER- SE IN WEEFSELS GEMAAKTE ARTIK.	PAPIER- EN KARTON- NIJVER- HEID	HOUT- NIJVER- HEID	SCHEIKUN- DIGE NIJVER- HEID EN RUBBER- NIJVER- HEID	NIJVER- HEID DER NIET METAAL- HOUDENDE MINERA- LEN	BASIS- METAL- LURGIE	METAAL- VERWER- KENDE NIJVER- HEID	PRODUK- TIE VAN ELEKTRI- CITEIT
1978	44.8	126.9	81.1	95.9	115.4	168.0	150.4	111.4	105.5	127.9	167.8
1979	39.8	130.2	87.7	96.1	123.5	166.2	162.5	111.8	113.8	133.6	171.8
1980	40.8	132.6	90.4	92.9	122.7	177.9	153.9	111.9	108.4	129.8	176.6
1981	38.5	137.4	87.9	90.1	124.1	174.3	155.3	97.7	102.5	125.2	169.2
1981											
JUNI	40.2	134.5	89.6	91.2	120.3	176.7	152.2	101.9	99.4	125.0	171.8
JULI	39.9	135.2	88.7	91.0	120.2	176.1	152.2	101.3	98.9	124.7	171.0
AUGUSTUS	39.9	135.3	88.4	90.1	120.8	175.1	152.6	99.7	98.3	124.0	169.5
SEPTEMBER	39.8	135.3	88.2	89.8	121.7	175.0	153.2	99.5	99.6	124.1	169.4
OKTOBER	39.5	135.8	88.0	90.0	122.9	174.7	154.1	98.8	100.5	124.6	169.4
NOVEMBER	38.5	136.3	87.9	89.9	123.4	174.0	154.7	98.3	101.5	124.5	168.9
DECEMBER	38.5	137.4	87.9	90.1	124.1	174.3	155.3	97.7	102.5	124.8	169.2
1982											
JANUARI	38.5	138.0	88.1	90.2	124.8	173.6	156.0	96.2	103.7	126.2	169.6
FEBRUARI	38.3	138.1	87.6	90.6	124.8	172.7	155.5	96.6	103.7	126.5	167.8
MAART	38.2	138.4	87.2	91.1	124.2	172.7	155.6	96.3	101.2	126.3	166.7
APRIL	38.2	138.9	87.3	91.5	124.5	172.7	156.3	95.9	101.2	126.3	167.6
MEI	38.4	139.4	87.1	91.9	124.5	172.6	157.3	95.4	101.2	126.2	167.3
JUNI	38.2	139.7	87.1	91.9	125.3	172.2	157.6	94.9	101.0	126.6	166.9
JULI	37.8	140.3	87.1	92.0	125.1	172.7	158.2	94.6	100.4	127.0	167.3
AUGUSTUS	37.9	140.6	86.9	91.9	125.3	172.3	158.1	93.9	99.8	126.2	167.2
SEPTEMBER	38.2	141.8	87.0	92.1	125.5	172.9	158.2	92.8	98.5	126.7	166.5
OKTOBER	38.6	142.9	87.3	92.3	125.2	173.6	158.1	92.1	97.2	127.4	167.4
NOVEMBER	39.2	143.6	87.7	92.1	125.3	173.9	158.4	91.3	94.9	127.5	167.0
DECEMBER	39.6	143.8	87.4	92.3	125.2	175.1	158.0	91.0	93.6	127.0	165.6
1983											
JANUARI	40.0	143.5	87.9	93.0	125.9	176.5	157.4	91.4	92.6	126.7	164.4

(1) NIET GECENTEREDE VOORTSCHRIJDEND GEMIDDELTE OVER TWAALF MAANDEN.

INDEXCIJFERS VAN DE INDUSTRIELE PRODUCTIE

GEMIDDELTE VAN DE LAATSTE 12 MAANDEN

1970=100

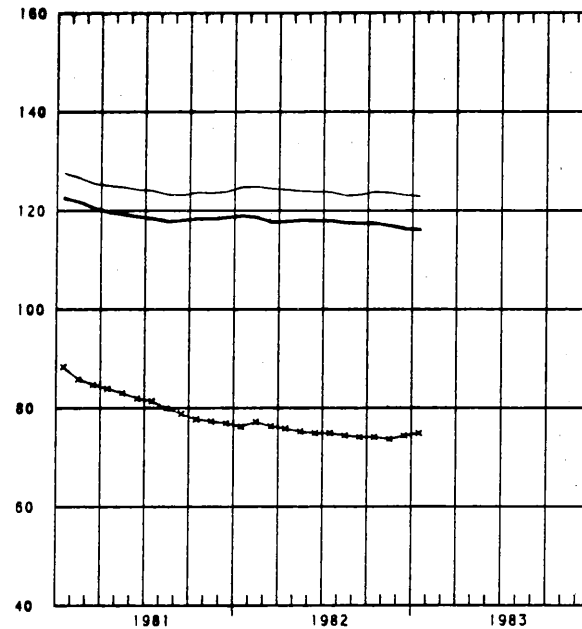
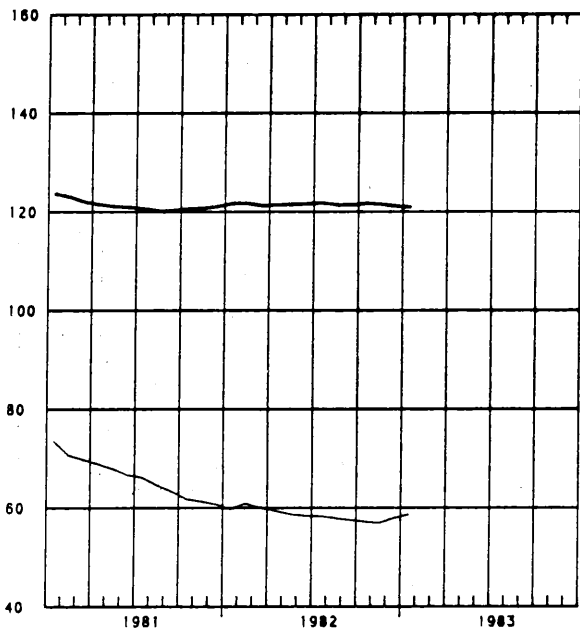
— ALGEMEEN INDEXCIJFER (EXCLUS. BOUWNIJVERHEID)

— GRONDSTOFFEN EN INTERMEDIAIRE GOEDEREN

— INVESTERINGSGOEDEREN (EXCLUS. BOUWNIJVERHEID)

— INVESTERINGSGOEDEREN (INCLUS. BOUWNIJVERHEID)

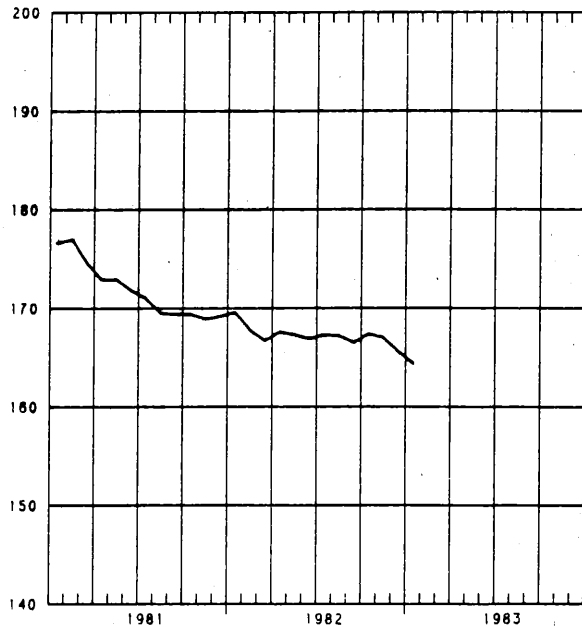
BOUWNIJVERHEID



— DUURZAME CONSUMPTIEGOEDEREN

— NIET-DUURZAME CONSUMPTIEGOEDEREN

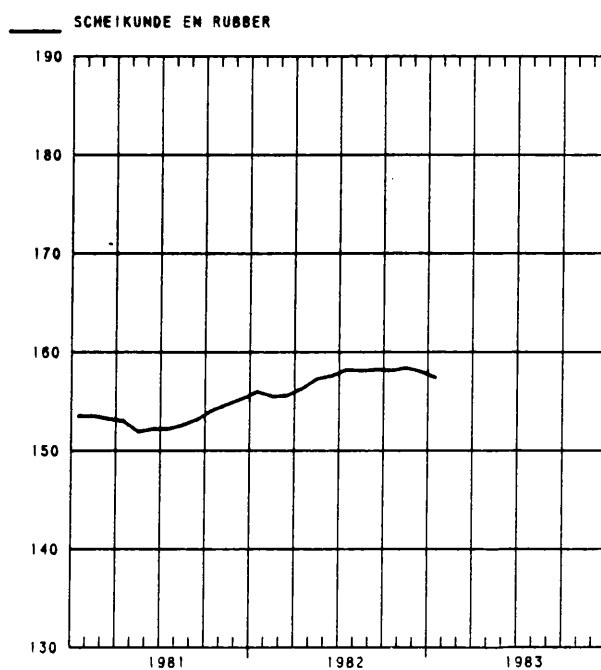
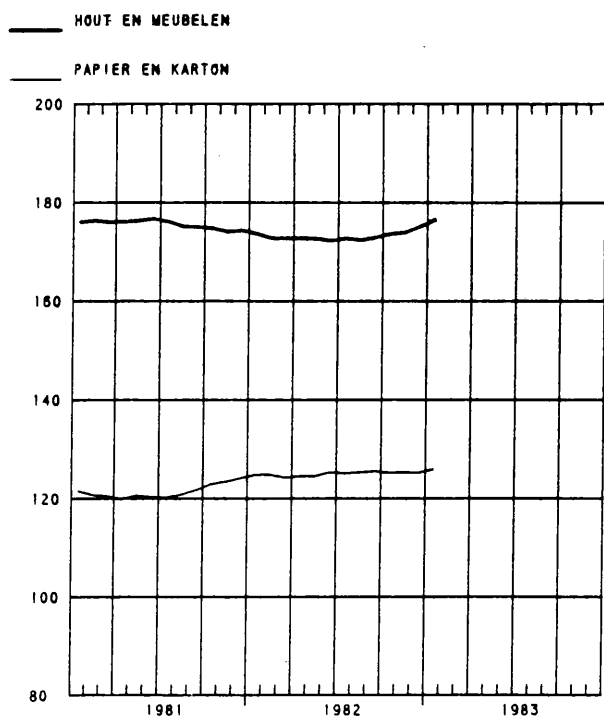
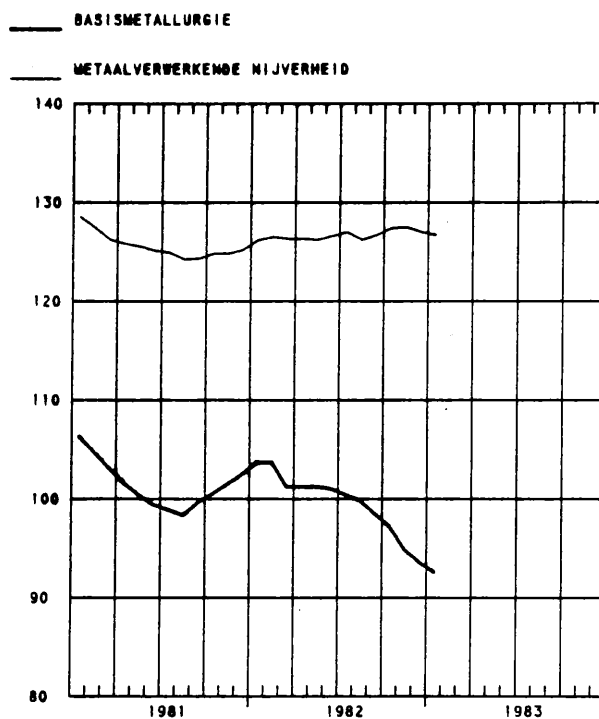
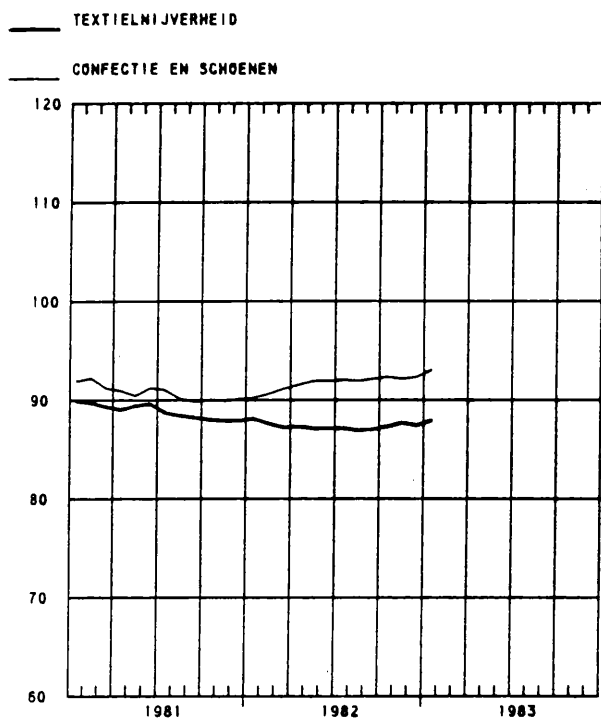
— ELEKTRICITEIT



INDEXCIJFERS VAN DE INDUSTRIELE PRODUCTIE

GEMIDDELTE VAN DE LAATSTE 12 MAANDEN

1970=100



B. BRUTO INDEXCIJFERS

ALGEMENE INDEXCIJFERS EN INDEXCIJFERS NAAR DE BESTEMMING DER GOEDEREN

	ALGEMENE INDEXCIJFERS VAN DE INDOUST. PRODUCTIE		INDEXCIJFERS NAAR DE BESTEMMING DER GOEDEREN					BOUWNIJVERHEID
	NIET INBEGREPEN DE BOUWNIJVERHEID	BOUWNIJVERHEID INBEGREPEN	GRONDSTOFFEN EN INTERMEDIAIRE GOEDEREN	NIET DUURZAME CONSUMPTIEGOEDEREN	DUURZAME CONSUMPTIEGOEDEREN	INVESTERINGSGOEDEREN		
						EXCLUSIEF BOUWNIJVERHEID	INCLUSIEF BOUWNIJVERHEID	
1978	120.3	113.5	118.5	121.1	118.0	129.0	98.3	86.8
1979	126.0	113.7	125.1	125.5	121.6	132.8	86.3	69.9
1980	124.4	113.7	123.8	125.2	120.9	128.6	88.2	73.3
1981	121.2	107.2	118.5	126.4	117.7	123.6	76.7	60.6
1981								
JUNI	124.9	115.4	122.3	132.6	122.5	122.7	90.2	77.4
JULI	91.2	74.1	88.8	108.4	79.1	91.0	41.3	25.9
AUGUSTUS	112.2	103.5	107.5	120.3	110.1	119.2	82.6	69.0
SEPTEMBER	132.4	121.7	128.4	132.5	136.8	135.8	95.2	79.9
OKTOBER	133.9	120.1	130.0	141.0	131.4	137.9	89.2	72.0
NOVEMBER	124.8	109.6	123.1	131.6	114.9	128.3	77.4	60.0
DECEMBER	120.4	98.0	120.7	125.5	112.6	123.5	54.8	34.3
1982								
JANUARI	120.0	94.7	114.9	127.7	116.3	125.5	51.2	30.8
FEBRUARI	119.3	102.6	113.8	121.1	125.5	127.3	70.1	52.1
MAART	129.2	115.8	121.0	139.5	140.3	132.9	85.4	68.5
APRIL	128.8	116.8	125.3	134.4	129.5	129.2	87.6	71.9
MEI	118.0	105.6	116.8	125.1	111.8	115.4	76.1	62.1
JUNI	132.5*	120.5*	126.3	140.6	128.1	127.3	90.5	76.5
JULI	88.6*	71.7*	85.3	110.3	80.0	86.3	38.8	24.5
AUGUSTUS	112.1*	102.8*	107.5	126.3	112.0	116.4	80.5	67.1
SEPTEMBER	133.5*	120.4*	126.5	137.4	142.9	139.1	90.9	73.9
OKTOBER	132.0*	116.5*	125.4	142.7	133.6	139.5	84.0	65.2
NOVEMBER	123.9*	108.0*	117.8	136.1	117.9	127.2	74.5	57.0
DECEMBER	120.0*	102.6*	116.9	128.3	119.0	120.9	66.4	48.9
1983								
JANUARI	122.4*	100.3*	116.0	130.4	126.5	128.7	60.6	-

INDEXCIJFERS PER BEDRIJFSTAK

	EXTRACTIEVE NIJVERHEID									
	ALGEMEEN INDEXCIJFER	WINNING VAN STEEN-KOOL	ANDERE EXTRACTIEVE INDUSTRIEEN							KALK-STEEN EN NATURELIJK CALCIUM-CARBONAAT
			ALGEMEEN INDEXCIJFER	GROEVEN					ZAND	
				ALGEMEEN INDEXCIJFER	PORFIER	HARD-STEEN	MARMER	ZAND-STEEN		
1978	57.6	44.6	110.4	110.6	71.8	153.2	62.2	128.1	105.9	110.3
1979	53.2	39.7	111.2	111.3	62.2	165.3	58.0	139.3	107.8	111.4
1980	55.0	40.3	122.0	123.8	75.6	220.7	57.1	126.9	102.1	118.6
1981	51.5	38.4	107.7	107.0	68.2	189.6	42.7	112.4	87.6	109.6
1982	-	39.8	-	-	-	-	-	-	-	99.8
1981										
JUNI	56.5	40.7	131.5	132.8	86.8	208.6	45.3	171.1	114.3	129.2
JULI	35.5	28.0	58.1	51.4	33.9	60.3	10.1	48.0	60.2	75.7
AUGUSTUS	47.5	32.0	132.0	139.4	87.8	277.6	49.0	148.0	98.3	116.9
SEPTEMBER	56.1	40.3	132.4	133.2	93.6	192.5	84.1	169.9	105.5	131.2
OKTOBER	55.8	39.9	132.9	132.6	93.4	228.2	40.9	164.5	99.4	133.7
NOVEMBER	51.8	38.6	108.2	103.7	71.8	157.6	53.2	116.0	83.3	117.9
DECEMBER	46.6	36.4	81.4	79.4	60.6	148.8	39.9	44.0	57.1	85.7
1982										
JANUARI	47.2	40.2	61.8	61.0	32.5	135.9	28.5	24.8	55.5	63.8
FEBRUARI	52.1	39.4	104.8	116.1	49.4	273.0	58.7	61.8	69.5	85.4
MAART	58.6	44.5	115.9	118.6	81.8	155.9	43.0	125.2	100.8	111.9
APRIL	57.3	42.7	119.8	119.6	86.1	159.1	49.3	137.6	107.0	120.7
MEI	48.9	36.6	100.7	98.9	71.1	109.8	31.6	128.2	89.9	104.4
JUNI	57.5	40.0	141.4	148.7	93.7	222.4	58.3	163.2	108.7	129.3
JULI	28.2	22.6	47.9	35.3	27.6	6.8	8.8	35.3	61.0	70.8
AUGUSTUS	49.1	34.4	118.7	123.9	85.5	177.8	28.6	155.1	98.5	110.1
SEPTEMBER	59.7	44.3	126.9	132.1	88.5	160.2	30.4	180.4	109.0	118.2
OKTOBER	56.1	43.5	105.4	107.5	80.0	140.9	23.5	144.5	91.3	102.5
NOVEMBER	55.4	44.7	91.1	86.5	56.9	89.5	28.9	113.2	85.0	100.0
DECEMBER	51.2	42.5	74.5	71.2	53.9	84.6	30.1	85.4	68.1	81.0
1983										
JANUARI	54.0*	44.7	65.4*	-	-	-	-	-	-	-

	ALG. INDEX-CIJFER VAN DE FABRIEKSNIJVERHEID	VOEDINGSNIJVERHEID EN BEREIDING VAN DRANKEN										
		ALGEMEEN INDEX-CIJFER	VOEDINGSNIJVERHEID						BEREIDING VAN DRANKEN			TABAKSNIJVERHEID
			ALGEMEEN INDEX-CIJFER	JAM EN AANVERWANTE PRODUCTEN	MAALDERIJEN	SUIKER	PLANT-AARDIGE EN DIER-LIJKE OLIEN	MARGARINE	ALGEMEEN INDEX-CIJFER	BROUWERIJEN	ALCOHOLSTOKERIJEN	
1978	124.2	126.3	134.8	128.2	103.4	126.8	218.7	106.6	108.3	106.4	126.3	117.2
1979	130.5	130.2	139.7	115.5	104.8	146.3	225.5	110.1	110.2	109.1	106.6	122.3
1980	128.5	132.4	142.0	123.2	116.3	135.6	205.0	116.5	112.2	112.5	80.9	120.9
1981	125.3	137.8	149.7	134.2	132.6	156.2	289.5	110.3	112.5	113.5	70.7	123.9
1982	-	-	-	-	124.4	179.8	-	118.7	117.0	118.4	70.0	130.1
1981												
JUNI	128.9	143.0	148.2	162.7	143.3	30.1	261.0	107.3	130.7	132.2	76.9	148.1
JULI	94.6	127.8	134.3	211.9	105.5	12.7	228.5	84.6	113.3	115.7	52.6	61.1
AUGUSTUS	116.0	134.5	145.7	102.9	134.6	22.8	210.3	96.5	111.2	112.8	60.5	128.2
SEPTEMBER	137.0	142.2	158.3	153.4	112.6	81.5	238.4	106.5	109.6	110.6	69.8	143.1
OKTOBER	138.5	162.5	184.9	172.6	143.9	497.5	280.9	117.8	117.6	118.2	80.6	137.0
NOVEMBER	131.2*	147.6	174.7	127.8	138.2	537.2	332.3	113.7	94.1	93.8	75.5	124.2
DECEMBER	124.4*	142.1	163.9	97.7	136.9	508.0	352.0	114.1	98.7	99.1	70.4	115.5
1982												
JANUARI	124.3	127.6	143.3	98.9	143.2	153.4	349.1	115.4	94.1	95.0	57.8	135.4
FEBRUARI	123.2	122.8	132.3	105.1	130.9	28.4	349.4	99.7	102.4	103.4	63.6	132.9
MAART	133.3	146.9	155.4	111.9	132.7	48.4	358.4	126.8	129.2	130.9	74.2	153.4
APRIL	132.9	142.8	148.5	110.6	111.8	40.0	381.0	125.0	131.3	133.6	69.6	133.2
MEI	122.2	133.0	142.2	78.8	111.0	38.4	365.3	103.8	113.5	114.7	68.0	125.6
JUNI	137.0*	152.7	161.1	118.1	115.0	24.8	347.7	114.8	135.2	137.6	72.1	163.5
JULI	92.4*	130.1	134.1	229.2	74.3	13.0	272.4	79.9	122.1	125.1	53.4	60.7
AUGUSTUS	115.8*	144.4	155.4	114.1	159.4	23.0	260.2	116.3	121.1	122.9	66.0	137.5
SEPTEMBER	137.9*	156.5	174.8	135.5	147.5	152.8	355.2	133.7	117.2	118.4	72.4	156.6
OKTOBER	136.3*	168.5	192.5	190.0	138.2	529.2	383.3	139.4	116.8	117.8	72.7	131.6
NOVEMBER	127.9*	159.6	182.9	163.2	120.1	565.8	403.3	133.4	109.1	108.6	86.2	120.6
DECEMBER	124.1*	151.3	169.3	125.6	108.9	539.8	380.9	136.7	112.6	112.5	83.6	109.5
1983												
JANUARI	126.4*	129.9*	-	-	109.3	38.7	-	80.8	112.4*	113.3*	73.2	127.4*
FEBRUARI	-	-	-	-	98.9	21.8	-	111.7	-	-	60.3	-

	TEXTIELNIJVERHEID									
	ALGEMEEN INDEX-CIJFER	SPINNERIJEN EN WEVERIJEN								
		ALGEMEEN INDEX-CIJFER	BEREIDING VAN TEXTIELVEZELS	ALGEMEEN INDEX-CIJFER	KATOEN		KAARDWOL	KAMWOL	VLAS EN HENNEP	JUTE
					FIJN (1) SPINNERIJ	COCONS				
1978	80.9	85.0	86.7	65.8	58.3	23.0	134.3	73.0	75.2	30.0
1979	87.6	381.3	86.1	67.1	62.1	24.2	146.1	72.1	79.9	21.9
1980	90.3	97.5	87.1	68.0	61.6	21.8	155.6	75.8	78.4	18.5
1981	87.9	95.4	69.5	62.8	53.7	16.7	161.6	69.3	68.4	18.2
1982	-	-	61.6	-	59.6	-	-	-	-	16.8
1981										
JUNI	98.6	105.4	71.4	72.0	67.3	16.1	186.6	75.7	69.5	20.7
JULI	52.3	59.2	28.6	32.5	36.8	3.2	65.3	24.4	56.2	12.6
AUGUSTUS	70.8	74.0	67.7	51.3	36.8	18.1	135.9	66.5	50.2	11.9
SEPTEMBER	97.6	107.1	83.7	69.5	52.4	19.2	183.5	78.8	86.3	20.7
OKTOBER	96.9	105.8	79.1	70.6	56.5	18.0	187.3	79.1	84.0	20.6
NOVEMBER	87.3	95.9	66.7	62.6	51.7	13.1	181.7	68.3	72.8	16.0
DECEMBER	87.4	97.2	62.8	64.1	73.7	14.5	147.6	59.0	68.3	16.4
1982										
JANUARI	87.7	95.9	66.0	63.0	55.7	15.8	176.8	62.9	74.9	19.1
FEBRUARI	88.0	95.1	62.8	64.1	58.9	18.1	172.4	64.0	85.0	16.2
MAART	100.3	108.2	70.9	71.0	67.5	21.1	174.4	72.1	93.9	18.0
APRIL	94.6	102.3	69.3	67.3	60.5	18.4	168.1	71.9	79.8	18.5
MEI	81.7	87.6	58.9	59.8	56.5	13.2	147.4	63.8	65.5	15.8
JUNI	103.8	112.0	77.1	73.1	66.3	15.1	195.7	75.5	80.5	20.9
JULI	50.0	56.7	22.6	35.0	49.9	2.8	55.1	25.5	45.6	9.2
AUGUSTUS	71.3	74.4	64.6	52.1	49.9	17.8	153.4	53.6	45.8	10.7
SEPTEMBER	99.6	107.3	68.5	68.8	67.0	18.7	185.2	65.8	81.6	19.0
OKTOBER	96.4	103.9	68.0	65.8	64.7	16.8	180.2	62.9	71.7	18.1
NOVEMBER	87.8	96.0	56.6	59.5	56.9	18.4	174.0	56.1	67.0	16.4
DECEMBER	87.3*	-	53.7	59.2	61.3	13.4	165.5	51.2	61.0	19.2
1983										
JANUARI	98.3*	-	-	-	64.1	-	-	-	-	16.1

	TEXTIELNIJVERHEID (VERVOLG)								
	SPINNERIJEN EN WEVERIJEN (VERVOLG)						BREI- GOED- NIJVER- HEID	HARDEVE- ZELSSPIN- NERIJ EN TOUWSLA- GERIJ	FABRICAGE VAN ARTIKELEN NIET ELDERS GENOEMD
	WEVERIJEN								
	ALGEMEEN INDEX- CIJFER	WEEFSELS VAN KATOEN	WEEFSELS VAN VLAS	WEEFSELS VAN WOL	WEEFSELS VAN CHEMISCHE VEZELS	WEEFSELS VAN JUTE			
1978	104.3	64.5	71.6	70.6	292.5	13.1	66.4	48.2	101.2
1979	120.5	73.5	62.5	78.5	331.4	17.5	67.3	51.3	110.7
1980	127.9	72.3	53.3	91.4	353.3	17.3	69.7	48.4	76.1
1981	131.7	67.6	49.9	91.0	389.7	14.7	63.2	48.4	82.9
1982	-	-	-	-	-	-	63.5	44.2	-
1981									
JUNI	143.1	77.0	54.6	96.2	422.5	16.0	76.6	53.9	93.0
JULI	89.9	40.7	26.8	67.6	273.8	10.5	27.8	38.2	64.7
AUGUSTUS	99.0	52.6	46.3	56.4	303.1	11.5	61.4	39.6	49.6
SEPTEMBER	148.5	74.3	55.5	100.9	454.7	19.4	67.2	42.8	90.2
OKTOBER	144.7	74.7	53.1	102.0	425.0	20.2	67.8	49.6	99.8
NOVEMBER	134.4	68.5	52.2	98.9	379.1	17.7	58.8	43.2	89.6
DECEMBER	134.9	86.0	45.9	91.5	359.7	12.9	55.6	46.7	77.1
1982									
JANUARI	132.5	74.2	50.8	96.2	369.4	12.0	61.8	37.2	82.9
FEBRUARI	128.8	68.7	50.5	87.6	355.4	15.1	64.3	43.8	87.1
MAART	148.6	86.5	62.4	105.5	396.3	18.8	73.9	52.5	97.9
APRIL	139.6	78.9	56.5	95.5	384.2	20.0	68.2	57.8	97.7
MEI	116.3	71.2	51.3	81.3	309.0	13.8	60.8	43.3	91.6
JUNI	153.6	84.6	55.2	100.9	399.8	19.5	76.2	54.9	106.1
JULI	81.8	44.9	19.7	53.4	224.1	9.4	27.7	25.7	69.0
AUGUSTUS	96.4	71.5	47.1	50.9	271.2	11.8	60.5	49.9	44.7
SEPTEMBER	148.3	89.8	54.5	91.9	430.6	15.6	74.1	46.9	95.8
OKTOBER	143.9	84.4	50.8	90.4	415.4	19.8	71.8	50.1	90.3
NOVEMBER	135.5	79.6	50.5	91.7	379.2	20.7	62.4	32.4	77.4
DECEMBER	-	-	-	-	-	-	59.7	36.3	69.1

	VERVAARDIGING VAN KLEDINGSTUKKEN, CONFECTIE VAN DIVERSE ARTIKELEN EN WEEFSELS, FABRICAGE VAN SCHOENEN				HOUTNIJVER- HEID EN AANVERWANTE BEDRIJVEN	PAPIER- EN KARTONNIJVERHEID		
	ALGEMEEN INDEX- CIJFER	KLEDING- STUKKEN	ANDERE ARTIKELEN IN WEEFSELS	SCHOENEN EN PANTOFFELS		ALGEMEEN INDEX- CIJFER	PRODUKTIE	VERWERKING
1978	99.8	122.1	31.3	27.0	167.4	115.2	104.2	124.4
1979	95.8	115.4	51.1	27.7	165.7	123.3	115.3	129.1
1980	93.1	112.2	49.1	27.1	177.6	122.3	116.5	126.3
1981	90.1	109.4	42.3	24.2	173.9	123.9	121.0	125.4
1982	-	-	44.3	-	-	-	-	-
1981								
JUNI	88.4	107.4	44.8	22.8	200.5	133.5	120.8	143.1
JULI	62.8	78.0	25.6	11.2	97.1	89.0	111.3	69.8
AUGUSTUS	87.8	105.8	38.4	27.1	151.7	118.4	101.0	132.0
SEPTEMBER	116.6	142.8	47.2	27.4	194.7	139.8	130.0	147.0
OKTOBER	101.2	122.5	47.3	28.2	192.2	139.8	131.9	145.5
NOVEMBER	78.4	95.0	41.5	20.8	166.9	121.4	123.3	119.1
DECEMBER	73.5	88.6	39.6	20.6	179.9	116.7	125.4	108.6
1982								
JANUARI	86.1	102.0	45.4	32.2	150.2	122.2	123.8	119.5
FEBRUARI	105.5	127.0	45.3	33.6	168.3	119.6	115.3	122.4
MAART	122.1	147.7	50.3	36.1	208.3	139.3	131.8	144.7
APRIL	102.3	124.1	49.7	27.5	194.6	129.2	117.7	138.4
MEI	79.0	95.7	40.7	21.5	166.2	123.4	120.2	125.3
JUNI	92.9	111.9	48.8	27.4	204.0	148.6	136.9	157.9
JULI	60.4	74.5	26.4	11.9	98.6	83.5	97.0	70.5
AUGUSTUS	90.6	109.4	37.4	27.2	154.2	124.8	115.7	131.9
SEPTEMBER	119.5	145.1	51.1	32.9	202.1	142.0	129.5	152.1
OKTOBER	98.8	118.9	48.1	30.7	192.5	130.8	124.0	135.9
NOVEMBER	76.0	91.5	43.4	21.9	169.9	122.4*	104.8*	137.3*
DECEMBER	76.9	93.0	44.7	20.8	191.6	119.1*	105.8*	130.0*
1983								
JANUARI	98.2*	-	-	-	173.9*	134.6*	-	-

	LEDERINDUSTRIE			SCHEIKUNDIGE NIJVERHEID EN RUBBERNIJVERHEID						
	ALGEMEEN INDEX- CIJFER	ZWAAR LEDER	LICHT LEDER	ALGEMEEN INDEX- CIJFER	SCHEIKUNDIGE NIJVERHEID					RUBBER- NIJVER- HEID
					ALGEMEEN INDEX- CIJFER	BASIS- CHEMIE	PLASTIEK VERWER- KING	ZEEP	STIKSTOF	
1978	52.9	80.3	50.6	150.0	148.6	135.5	237.0	167.6	102.3	159.7
1979	43.0	80.0	40.2	161.8	160.5	148.7	258.5	166.1	100.0	168.3
1980	34.5	84.1	30.9	153.5	151.1	134.3	252.0	180.1	98.7	181.9
1981	37.6	83.9	34.1	155.2	153.7	134.4	261.1	191.1	111.3	163.9
1982	41.1	76.3	38.3	-	-	-	-	-	-	153.2
1981										
JUNI	45.1	101.2	40.8	162.2	159.9	131.6	195.8	234.3	110.9	187.4
JULI	19.3	7.7	19.3	119.9	121.8	107.6	177.7	156.2	116.6	61.8
AUGUSTUS	36.8	88.1	33.1	139.4	138.6	122.8	225.0	187.8	106.8	135.3
SEPTEMBER	41.2	87.5	37.5	165.9	163.9	140.9	305.9	192.7	112.9	182.1
OKTOBER	44.5	97.7	39.9	170.1	168.0	144.8	298.1	214.6	121.5	187.5
NOVEMBER	44.7	83.4	41.3	161.8	160.6	141.4	289.2	183.0	109.1	163.2
DECEMBER	43.0	80.6	39.6	151.5	150.9	136.4	245.7	175.6	112.1	140.4
1982										
JANUARI	41.1	89.2	37.5	158.6	158.2	138.8	262.1	209.3	115.8	148.0
FEBRUARI	38.1	84.7	34.6	150.2	149.9	131.3	268.4	209.1	58.3	138.8
MAART	48.6	94.2	45.0	175.1	173.8	150.9	318.0	216.7	87.7	175.7
APRIL	40.3	84.7	36.9	169.2	168.1	145.2	291.4	211.5	115.9	167.2
MEI	42.2	77.5	39.5	160.0	159.5	139.5	273.9	200.1	105.5	147.7
JUNI	57.1	91.0	54.3	171.5	170.1	140.3	327.9	238.1	101.8	174.2
JULI	17.1	11.2	17.4	123.5	126.3	112.8	200.0	161.3	102.7	54.4
AUGUSTUS	39.5	70.8	37.0	143.4	142.2	118.4	265.0	195.3	105.3	149.1
SEPTEMBER	42.5	78.9	39.7	166.7	164.8	133.6	329.8	227.4	105.4	181.9
OKTOBER	45.1	80.8	42.3	168.7	166.6*	143.9	308.6*	206.2	105.1	185.7
NOVEMBER	39.4	75.5	36.6	157.2	156.0*	135.2	283.8*	200.1	105.9	160.9
DECEMBER	41.8	77.2	39.0	151.5*	148.0*	125.8	268.7*	186.3	110.6	156.0
1983										
JANUARI	42.2	74.2	39.7	156.9*	-	-	-	-	-	-
FEBRUARI	38.8	84.5	35.1	-	-	-	-	-	-	-

	AFGELEIDE BEDRIJVEN V. DE STEEN KOOL- EN PETROLEUMNIJVERHEID			NIJVERHEID VAN NIET METAALHOUDENDE MINERALEN							
	ALGE- MEEN INDEX- CIJFER	PETROLEUM RAFFINA- DERIJEN	STEENKOOL AGGLO- MERATEN	ALGE- MEEN INDEX- CIJFER	KLEI	GLAS			CEMENT	KERA- MISCHE PRO- DUKTEN	KALK, DO- LOMIET PLEISTER AGGLOME- RATEN, ENZ.
						ALGE- MEEN INDEX- CIJFER	VLAK- GLAS	HOL- GLAS			
1978	71.3	109.5	16.8	111.2	103.1	121.1	118.1	117.5	112.8	79.4	119.8
1979	72.2	110.8	20.6	111.5	88.0	126.9	124.2	122.3	114.7	72.2	125.9
1980	70.0	107.3	11.0	111.5	83.1	134.1	128.8	131.6	111.4	68.4	122.8
1981	61.0	93.4	7.3	97.5	53.6	121.9	110.8	125.9	99.6	60.7	103.4
1982	52.3	79.3	6.7	91.1	43.3	116.0	103.3	122.2	94.1	60.5	90.3
1981											
JUNI	63.3	97.3	8.4	109.8	78.4	121.6	109.6	126.6	122.1	63.0	113.2
JULI	66.5	105.0	-	80.6	52.0	114.9	104.2	118.8	68.3	52.2	79.7
AUGUSTUS	66.6	104.2	6.4	99.6	52.4	121.0	119.1	115.8	111.6	47.5	109.2
SEPTEMBER	62.8	97.5	8.6	119.1	71.0	125.5	102.0*	121.6	142.0	69.8	113.6
OKTOBER	55.3	85.1	7.0	110.8	72.7	130.6	123.6	130.0	117.1	67.6	110.9
NOVEMBER	61.6	92.7	9.1	99.8	56.3	119.8	119.1	113.6	105.6	63.3	99.8
DECEMBER	63.7	94.7	10.4	75.4	33.9	124.4	118.4	123.2	51.0	55.1	83.5
1982											
JANUARI	57.5	86.6	10.0	59.4	7.8	117.4	102.5	125.6	31.3	58.9	97.2
FEBRUARI	47.9	71.6	8.8	81.6	11.6	116.0	113.7	111.2	83.9	63.1	96.5
MAART	53.6	79.8	8.2	96.1	35.7	121.5	118.4	117.1	104.2	64.8	95.7
APRIL	64.5	97.3	11.7	107.0	54.9	122.5	103.7	134.6	119.8	66.5	107.5
MEI	59.7	90.9	2.9	104.5	60.7	130.3	116.8	136.2	108.8	59.5	91.1
JUNI	52.3	78.9	4.8	107.7	65.5	128.4	111.8	137.7	112.5	70.8	96.9
JULI	53.4	83.1	-	74.6	34.3	107.4	67.0	143.1	71.4	43.1	57.1
AUGUSTUS	55.4	86.0	4.1	93.8	42.0	107.0	83.3	125.3	112.3	51.1	97.9
SEPTEMBER	45.9	69.3	5.2	105.2	62.7	109.1	91.1	121.1	122.7	60.7	105.2
OKTOBER	51.4	78.5	6.4	98.1	56.2	111.3	100.7	115.3	107.3	64.9	90.2
NOVEMBER	43.4	66.2	7.9	90.7	51.5	116.9	120.9	105.3	89.2	61.1	83.4
DECEMBER	42.5	63.2	10.8	73.7	36.3	104.8	108.9	93.9	65.5	59.2	64.5
1983											
JANUARI	46.6*	-	-	66.4*	-	-	-	-	55.1	60.3	-
FEBRUARI	-	-	-	-	-	-	-	-	45.1	-	-

	BASIS - METAALNIJVERHEID								
	ALGEMEEN INDEX- CIJFER	IJZER- EN STAALNIJVERHEID				VORMSTAALGIETERIJEN, IJZERGIE- TERIJEN, DRAAD- EN METAALTREKKERIJEN, KOUDWALSERIJEN			
		ALGEMEEN INDEXCIJ- FER	GIET- IJZER	RUW STAAL	AFGEWERKTE PRODUKTEN	ALGEMEEN INDEXCIJ- FER	VORMSTAAL- GIETE- RIJEN	IJZERGIE- TERIJEN	DRAAD- EN METAALTREK KOUWAL- SERIJ
1978	105.2	100.4	93.6	100.5	105.8	87.6	73.6	67.2	95.4
1979	113.6	109.1	99.6	107.2	118.1	88.8	77.6	64.0	98.0
1980	108.1	101.6	91.0	98.2	112.7	87.0	82.6	65.8	92.2
1981	103.6	99.1	90.5	104.0	102.7	83.7	79.8	58.2	91.0
1982	-	80.0	72.5	78.8	85.8	-	-	-	-
1981									
JUNI	106.5	103.7	94.6	103.5	111.2	82.4	83.3	56.6	88.5
JULI	79.3	75.5	80.1	85.1	65.7	57.0	62.0	40.3	59.3
AUGUSTUS	86.8	81.8	79.8	85.7	79.8	74.2	79.9	55.6	78.1
SEPTEMBER	113.6	107.5	96.2	106.6	117.8	91.8	84.7	64.5	100.2
OKTOBER	110.5	103.9	95.9	99.6	119.7	92.1	80.8	65.9	101.5
NOVEMBER	107.8	105.8	98.6	106.9	110.7	85.8	84.1	57.5	93.5
DECEMBER	107.5	103.3	96.8	104.6	107.3	87.4	83.9	54.6	97.7
1982									
JANUARI	106.1	100.2	94.8	102.5	102.7	87.5	86.8	58.1	95.2
FEBRUARI	98.6	84.5	77.7	85.1	89.0	88.7	82.6	60.6	97.4
MAART	82.1	50.4	47.1	54.7	50.6	94.3	88.7	67.6	102.1
APRIL	109.6	98.7	90.1	97.9	105.3	93.4	88.7	66.2	101.2
MEI	104.8	99.2	91.9	98.4	104.8	83.1	82.9	61.6	87.8
JUNI	108.2	100.2	89.1	96.8	109.7	85.4	90.2	60.5	89.9
JULI	70.3	65.6	61.3	66.8	66.0	62.2	57.2	35.6	71.2
AUGUSTUS	74.9	62.1	56.8	61.6	61.8	74.4	99.3	53.1	72.6
SEPTEMBER	98.7	84.7	71.4	79.2	97.2	90.6	91.1	62.0	97.5
OKTOBER	88.9	72.5	61.5	66.2	83.5	81.6	83.6	57.2	87.0
NOVEMBER	81.9*	65.6	56.8	62.9	73.3	84.7*	89.5*	51.0	92.2*
DECEMBER	93.8*	75.8	70.4	74.5	79.3	82.8*	84.6*	48.1*	92.7*
1983									
JANUARI	96.1*	83.8	76.5	81.2	90.2	86.9*	73.5*	56.8*	98.4*
FEBRUARI	-	-	67.4	72.3	-	83.9*	83.1*	51.4*	93.0*

	BASIS-METAALNIJVERHEID (VERVOLG)								
	NIJVERHEID VAN DE NON-FERRO METALEN							HALF- PRODUKTEN	COKES- FABRIEKEN AFHANKE- LIJK VAN DE METAAL- INDUSTRIE
	ALGEMEEN INDEX- CIJFER	RUWE PRODUKTEN					ALGEMEEN INDEXCIJFER		
	ALGEMEEN INDEXCIJFER	KOPER	ZINK	LOOD	TIN				
1978	141.2	135.4	146.0	100.1	116.9	91.7	152.7	100.7	
1979	156.5	155.8	150.4	108.3	106.0	83.6	158.0	113.4	
1980	154.3	156.9	152.2	103.7	119.6	80.1	152.2	105.9	
1981	137.9	135.4	126.3	104.2	102.7	44.2	141.2	105.3	
1982	145.8	146.4	145.1	100.2	93.1	38.9	145.7	91.3	
1981									
JUNI	142.4	133.8	117.3	115.1	114.3	35.7	152.5	104.8	
JULI	109.4	113.3	95.7	105.3	76.7	48.3	105.8	104.3	
AUGUSTUS	106.6	107.3	87.1	100.3	91.3	61.6	106.4	104.0	
SEPTEMBER	160.0	152.3	150.2	103.3	112.5	45.5	169.1	104.9	
OKTOBER	149.5	147.2	142.0	105.4	109.7	42.9	152.8	108.9	
NOVEMBER	134.7	132.4	135.2	78.7	115.4	32.6	137.9	108.0	
DECEMBER	138.3	132.3	128.8	90.0	114.2	37.2	145.4	111.6	
1982									
JANUARI	142.7	138.6	136.5	92.6	74.9	51.4	147.8	107.7	
FEBRUARI	156.7	153.9	158.8	84.6	110.3	31.7	160.3	97.2	
MAART	174.6	178.1	181.5	117.6	127.3	23.7	171.7	81.3	
APRIL	164.5	162.3	161.0	101.2	127.2	38.9	167.5	104.9	
MEI	148.4	151.8	151.6	90.1	105.1	45.9	145.4	108.5	
JUNI	167.7	165.2	161.5	105.3	91.7	70.0	171.0	96.1	
JULI	85.2	78.8	75.9	65.0	68.9	5.5	92.3	85.0	
AUGUSTUS	110.3	105.3	97.5	74.6	88.7	38.7	116.1	80.6	
SEPTEMBER	154.7	154.2	155.6	102.5	74.4	48.6	156.0	85.8	
OKTOBER	156.4	162.5	173.0	112.5	25.0	44.0	150.7	80.8	
NOVEMBER	136.0	144.5	133.1	123.1	107.0	41.9	127.5	81.1	
DECEMBER	151.6	161.4	155.5	133.2	117.4	26.2	141.5	85.9	

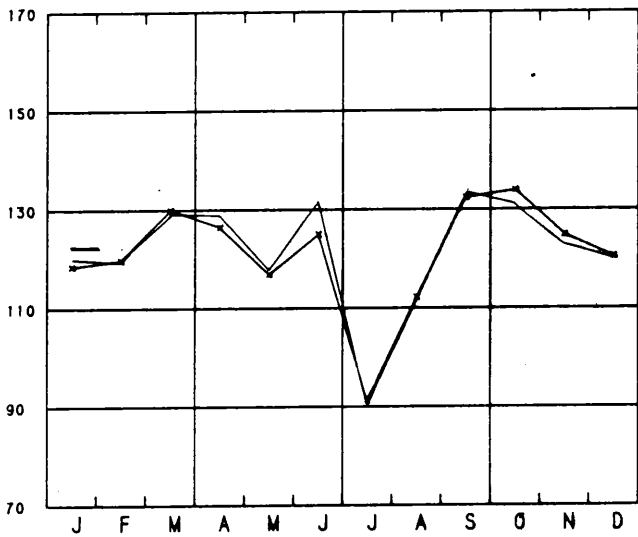
	METAALVERWERKENDE NIJVERHEID													
	ALGEMEEN INDEX-CIJFER	PRODUKTIE VAN WERKEN UIT METAAL, MET UITZONDERING VAN MACHINES EN TRANSPORTMATERIEEL						CONSTRUCTIE VAN MACHINES MET UITZONDERING VAN ELEKTRISCHE MACHINES						
		ALGEMEEN INDEX-CIJFER	SMEED-, STAMP- EN DIEP DRIJFWERK	PLAAT-BEWERKING ENZ.	TOEBEHOREN VAN BOUWBEDRIJF	BRUGGEN, VAKWERK, ENZ.	WAPENS EN MUNITIE	ALGEMEEN INDEX-CIJFER	DRIJFKRACHTMACHINES, ENZ.	WERKTUIGMACHINES, ENZ.	DIV. MECHANIEK-CONSTR.	HEF-, WEEG- TOEST., ENZ.	TOEST. V. DI-VERSE INDUS-TRIEEN	TEXTIEL MACHINES EN TOEBEHOREN
1978	127.4	117.4	113.4	113.5	103.5	99.7	175.4	121.2	140.0	105.8	125.0	138.3	112.2	90.1
1979	133.6	125.3	113.5	124.2	107.7	105.6	198.6	131.2	146.8	118.5	133.9	150.7	121.2	100.4
1980	129.4	125.7	112.7	125.8	109.1	109.3	182.7	124.6	149.6	112.7	137.2	147.7	104.2	92.5
1981	125.0	118.8	106.3	122.9	98.3	101.9	186.5	120.6	142.6	109.0	143.8	-	96.2	90.4
1981														
JUNI	123.8	122.2	108.5	125.5	99.6	104.9	199.7	122.1	145.0	116.9	141.2	146.8	98.5	95.0
JULI	90.8	88.9	61.3	104.8	72.2	77.6	129.2	92.1	104.1	80.5	102.8	121.4	74.8	69.0
AUGUSTUS	120.9	120.5	112.4	121.1	96.3	101.4	211.2	114.5	139.9	109.5	138.4	136.6	86.2	88.1
SEPTEMBER	137.7	130.7	121.6	132.0	110.5	107.9	209.6	126.7	156.6	119.0	152.0	155.2	99.9	79.7
OKTOBER	138.8	130.0	124.2	129.4	105.8	111.4	213.2	128.6	155.0	115.6	150.5	155.1	98.9	108.9
NOVEMBER	129.0	121.2	115.5	120.5	98.8	99.6	210.8	121.5	148.0	110.1	140.8	152.3	91.5	99.6
DECEMBER	123.5*	116.8	108.5	113.7	96.8	98.0	200.4	116.5*	149.2	107.5	141.9	154.3*	83.7	98.5
1982														
JANUARI	128.3	115.2	113.4	113.8	95.1	99.7	183.9	120.1	141.2	110.1	140.9	148.5	94.8	92.0
FEBRUARI	130.1	115.4	117.5	116.0	93.5	102.2	174.6	118.8	139.7	107.6	143.6	145.6	93.8	88.4
MAART	135.8	123.0	128.1	121.4	98.8	102.2	214.1	126.6	144.0	120.2	155.7	151.6	101.4	90.8
APRIL	132.1	121.1	124.9	127.6	90.3	108.5	198.6	121.0	138.5	111.7	148.7	148.7	96.0	86.9
MEI	119.1	113.7	118.6	131.5	80.4	98.1	185.2	113.4	128.3	107.6	135.5	143.4	88.6	83.3
JUNI	140.7*	126.3	116.1	144.3	95.9	107.1	202.2	128.5*	142.5	117.4	142.4	157.6*	94.3	71.0
JULI	87.9*	86.4	61.2	108.9	67.7	77.0	107.4	80.7*	83.2*	72.4	106.8	109.6*	69.3	63.8
AUGUSTUS	118.0*	124.4	120.1	138.8	95.7	108.8	185.6	109.5*	123.4*	106.8	150.7	124.2*	82.8	84.1
SEPTEMBER	144.0*	137.1*	119.2	129.7	106.6	108.9*	210.9	128.7*	145.7*	125.3*	168.2	157.4*	90.7	103.0*
OKTOBER	141.4*	130.5*	107.8	114.5*	105.2*	113.5*	226.2*	125.8*	139.4*	121.9*	158.8	144.0*	94.7*	90.4*
NOVEMBER	129.8*	123.7*	98.6	126.3*	98.1*	101.1*	209.9*	114.1*	135.1*	110.7*	144.1	130.1*	82.5*	94.6*
DECEMBER	123.6*	120.0*	102.4*	124.5*	94.3*	96.8*	203.2*	111.3*	136.3*	105.3*	140.4*	137.5*	80.5*	83.4*
1983														
JANUARI	131.3*	122.7*	108.9*	129.0*	96.4*	110.2*	196.2*	120.0*	148.4*	115.0*	155.9*	134.1*	89.9*	91.9*
FEBRUARI	128.8*	118.4*	98.1*	146.5*	90.0*	98.5*	191.3*	111.3*	138.3*	109.0*	147.8*	109.8*	89.1*	79.3*

	METAALVERWERKENDE NIJVERHEID (VERVOLG)										PRODUKTIE VAN ELEKTRICITEIT	WATER-DISTRIBUTIE
	ELEKTRISCHE CONSTRUCTIE				CONSTRUCTIE VAN TRANSPORTMATERIEEL					MEET-, LABORATORIUM TOESTELLEN ENZ.		
	ALGEMEEN INDEX-CIJFER	ROTERENDE EN STATISCHE MACH.	APPAR. VOOR NIJV. EN HUISHOUD. GEBRUIK	ANDERE PRO-DUKTEN	ALGEMEEN INDEX-CIJFER	SCHEEPS BOUW	MOTOR-VOER-TUIGEN, RIJWIELEN, ENZ.	SPOOR-EN TRAM-WEGMATERIEEL	VLIEG-TUIG-INDUSTRIE			
1978	130.5	99.2	62.3	148.8	165.3	156.0	144.7	75.3	680.3	101.9	167.0	131.9
1979	129.3	96.0	66.5	147.2	178.9	116.5	161.0	80.7	1223.9	108.1	171.5	133.5
1980	126.7	90.9	75.0	143.5	168.2	111.4	142.2	107.0	1696.3	140.7	176.3	135.8
1981	117.5	90.1	75.8	133.9	171.4	91.6	147.6	134.8	1850.7	146.2	166.4	135.4
1982	-	-	-	-	-	-	-	-	-	-	165.6	-
1981												
JUNI	112.9	98.1	69.8	125.7	166.3	94.5	141.8	141.8	1692.9	156.7	153.2	134.0
JULI	85.5	90.1	63.4	117.4	118.4	67.7	103.9	86.2	885.5	126.8	135.0	127.5
AUGUSTUS	115.4	102.0	70.1	128.4	163.2	75.5	139.8	154.8	2023.7	143.5	138.6	133.2
SEPTEMBER	128.7	91.4	81.3	145.5	197.5	105.6	170.4	166.1	1981.3	152.4	159.0	141.7
OKTOBER	131.1	97.1	91.7	146.9	199.0	107.9	171.2	177.2	1891.4	149.7	173.7	139.1
NOVEMBER	121.0	89.4	81.8	135.5	183.3	102.2	156.8	165.7	1760.8	141.7	187.4	132.8
DECEMBER	117.2	96.3	76.7	128.9	167.3*	101.4*	155.3	128.2*	1920.3*	139.0	194.8	136.3
1982												
JANUARI	115.6	84.7	72.5	132.4	192.5	81.5	173.6	151.9	1778.5	153.2	192.7	144.5
FEBRUARI	122.4	94.3	76.9	139.7	193.3	78.8	175.8	150.0	1721.2	152.6	160.1	131.2
MAART	119.9	75.5	77.4	138.3	206.0	95.5	184.9	159.2	1711.9	160.1	168.9	146.6
APRIL	119.6	78.7	78.6	141.4	196.4	95.2	174.5	153.8	1721.2	151.8	164.9	139.3
MEI	106.5	71.7	69.7	122.3	170.0	75.2	151.9	147.2	1556.4	143.0	156.9	138.2
JUNI	117.0	79.2	69.9	135.0	200.3*	71.4*	154.7	168.5*	1967.7*	160.7	157.6	144.3
JULI	82.3	54.2	51.9	94.8	121.5*	43.8*	119.9	79.2*	727.7*	104.2	135.8	139.2
AUGUSTUS	122.9	83.9	78.1	141.3	145.7*	45.7*	141.8	183.2*	1738.7*	155.6	145.6	142.8
SEPTEMBER	136.2*	-	-	-	208.1*	61.6*	189.2	173.4*	1796.4*	171.8*	152.8	139.3
OKTOBER	137.2*	-	-	-	206.9*	86.4*	181.0	179.7*	1764.2*	149.7*	179.0	142.4
NOVEMBER	128.3*	-	-	-	183.5*	68.0*	166.5*	164.2*	1611.5*	137.0*	184.7	134.5
DECEMBER	118.2*	-	-	-	173.2*	68.3*	155.6*	159.6*	1562.3*	135.1*	188.5	129.8
1983												
JANUARI	123.0*	-	-	-	190.8*	82.2*	171.5*	157.2*	172.3*	165.9*	186.5	140.8*
FEBRUARI	125.0*	-	-	-	191.6*	94.3*	169.4*	159.3*	167.1*	154.4*	173.5	-

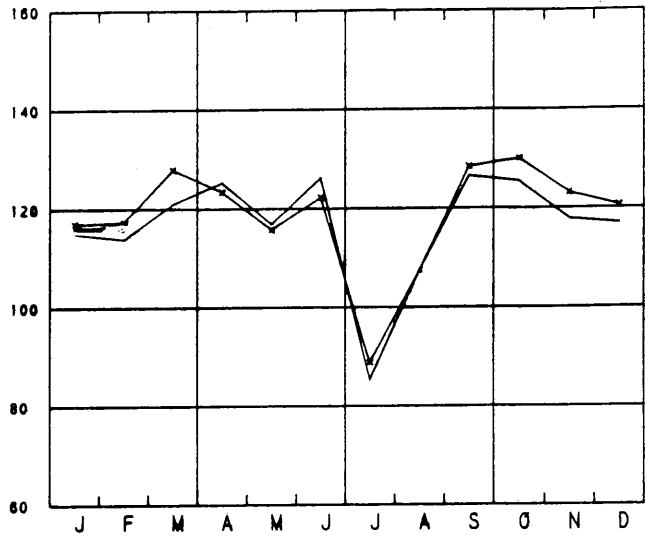
BRUTO INDEXCIJFERS VAN DE INDUSTRIELE PRODUCTIE

1970=100 1981 1982 1983

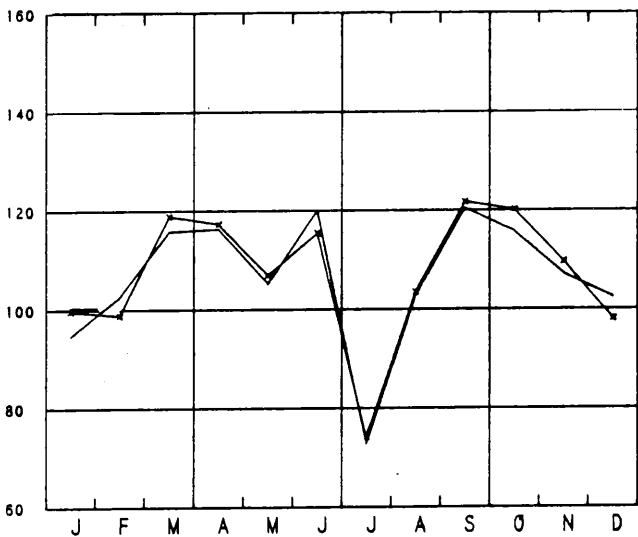
ALGEMEEN INDEXCIJFER (EXCLUS. BOUWNIJVERHEID)



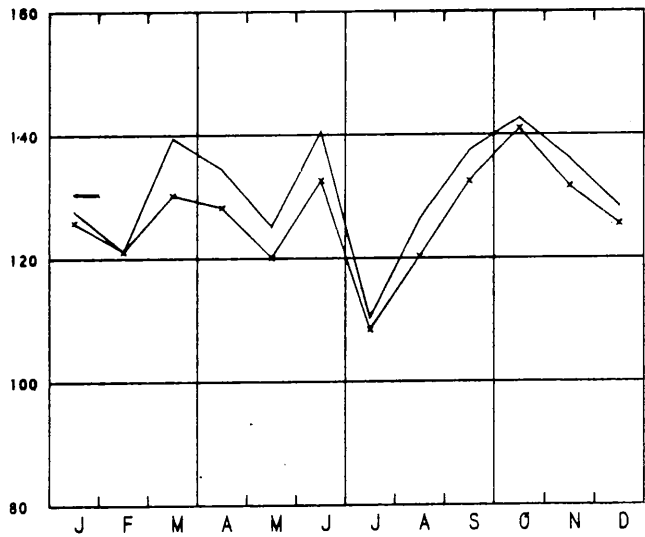
GRONDSTOFFEN EN INTERMEDIAIRE GOEDEREN



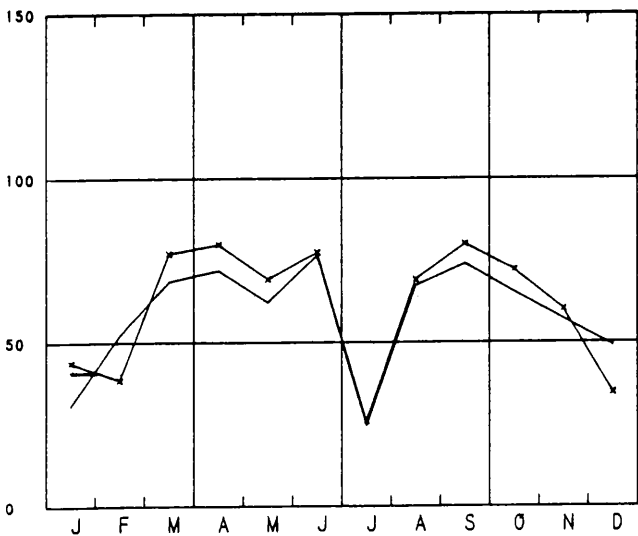
ALGEMEEN INDEXCIJFER (INCLUS. BOUWNIJVERHEID)



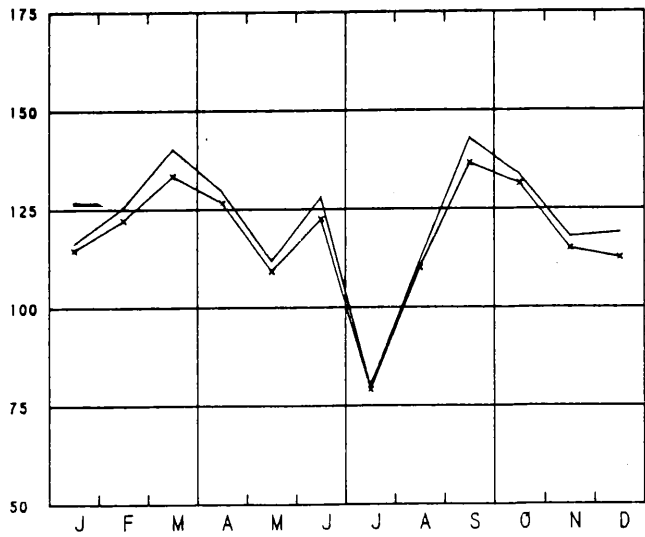
NIET-DUURZAME CONSUMPTIEGOEDEREN



BOUWNIJVERHEID



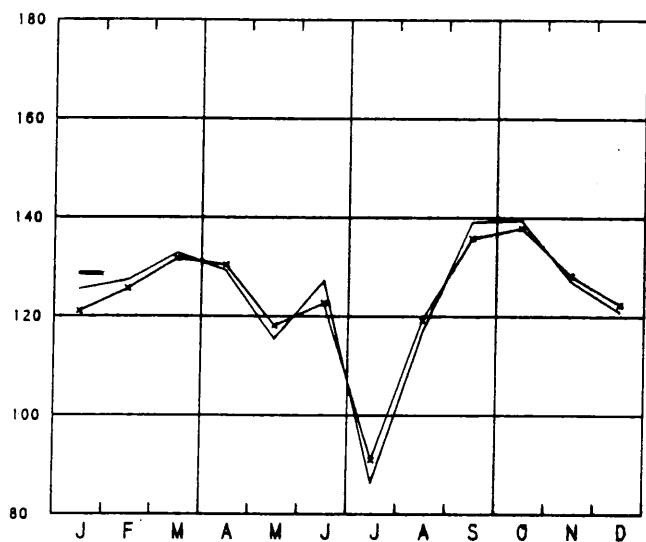
DUURZAME CONSUMPTIEGOEDEREN



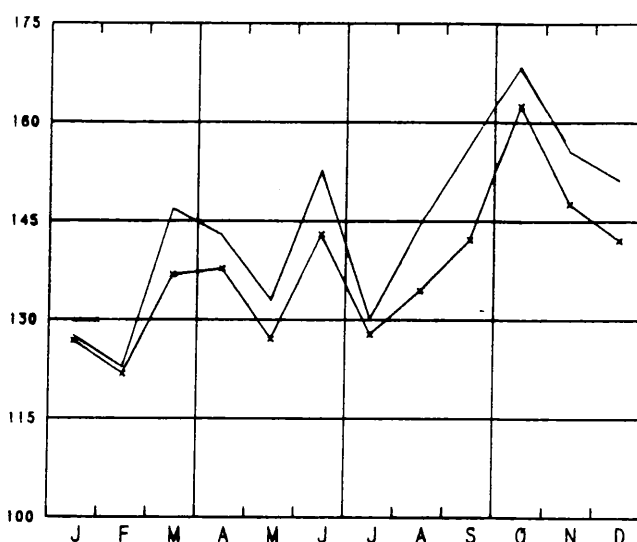
BRUTO INDEXCIJFERS VAN DE INDUSTRIELE PRODUCTIE

1970=100 ← 1981 — 1982 — 1983

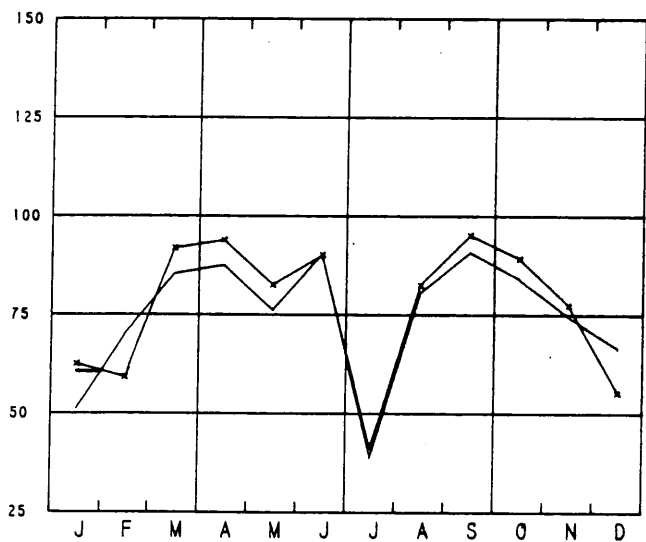
INVESTERINGSGOEDEREN (EXCLUS. BOUWNIJVERHEID)



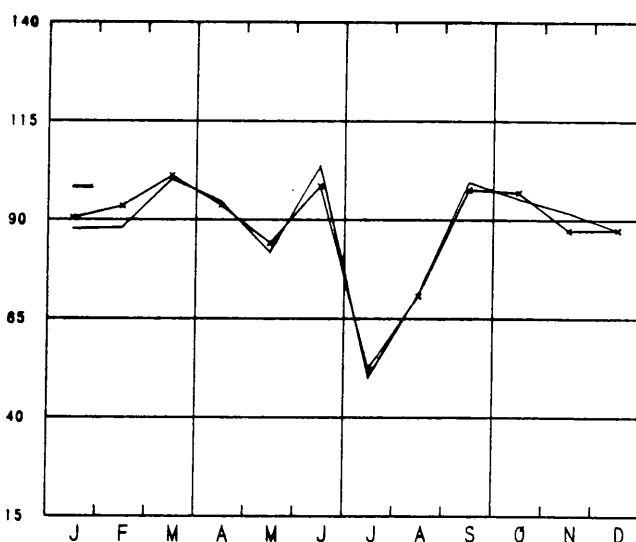
VOEDING EN DRANKEN



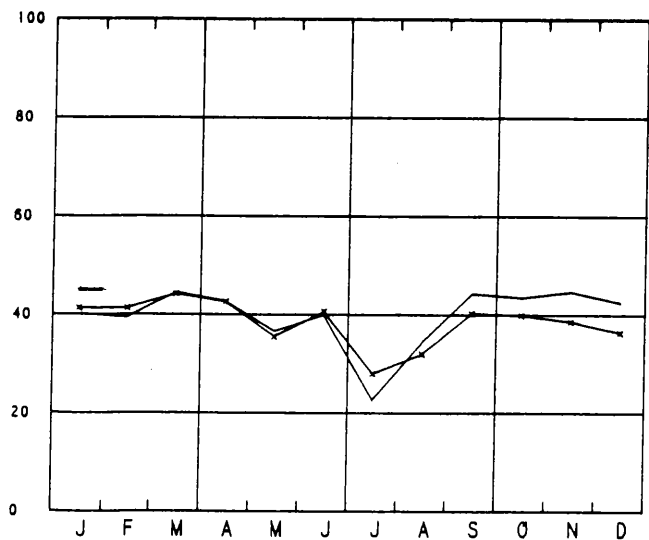
INVESTERINGSGOEDEREN (INCLUS. BOUWNIJVERHEID)



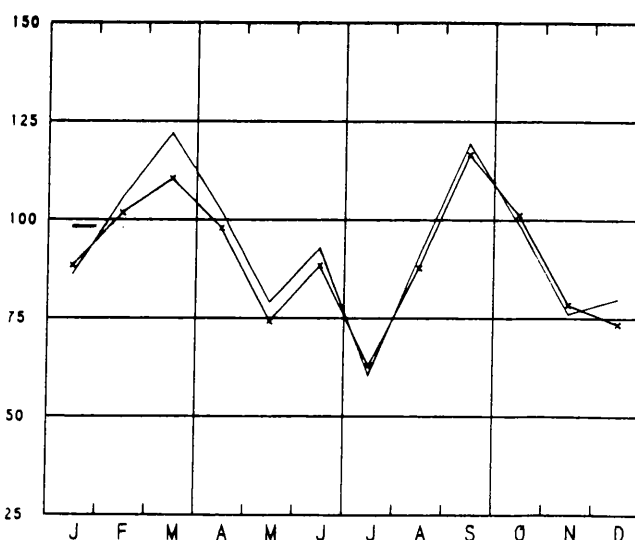
TEXTIELNIJVERHEID



WINNING VAN STEENKOOL



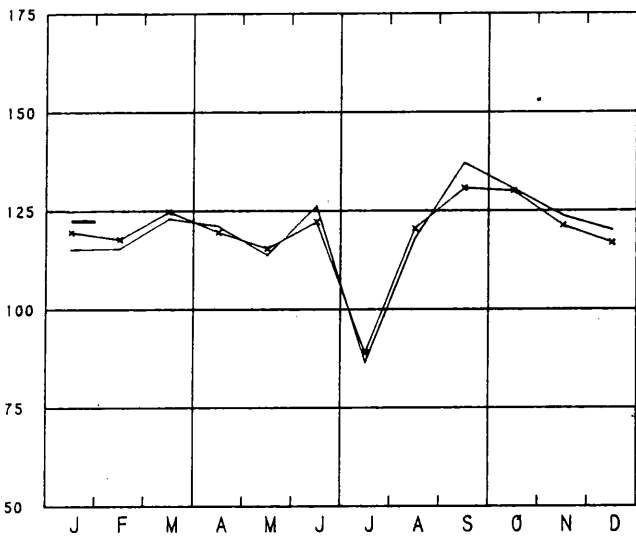
CONFECTIE EN SCHOENEN



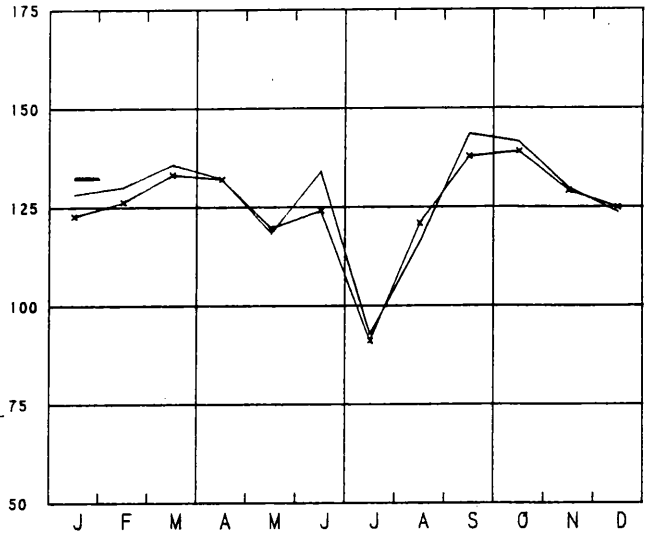
BRUTO INDEXCIJFERS VAN DE INDUSTRIELE PRODUCTIE

1970=100 —•—•— 1981 — 1982 — 1983

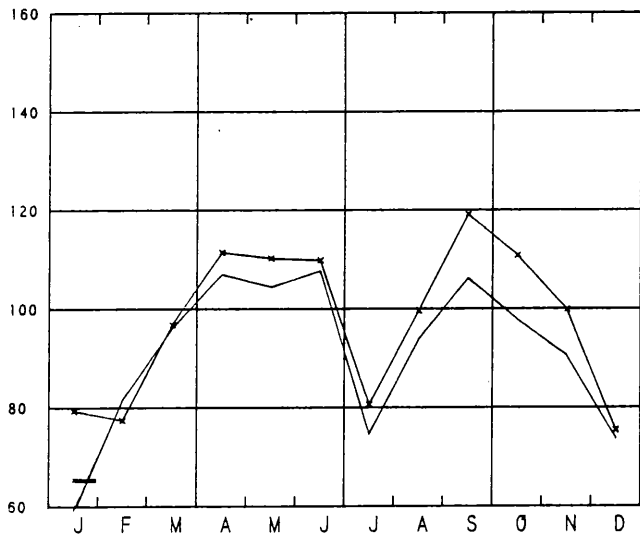
FABRICAGE VAN WERKEN UIT METAAL



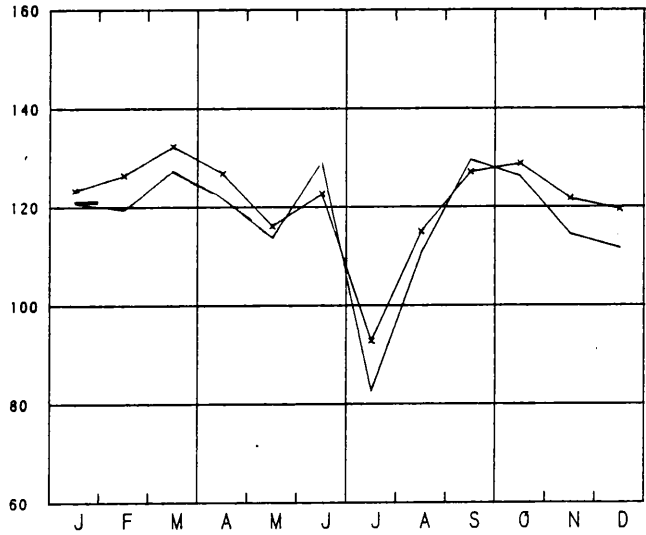
METAALVERWERKENDE NIJVERHEID



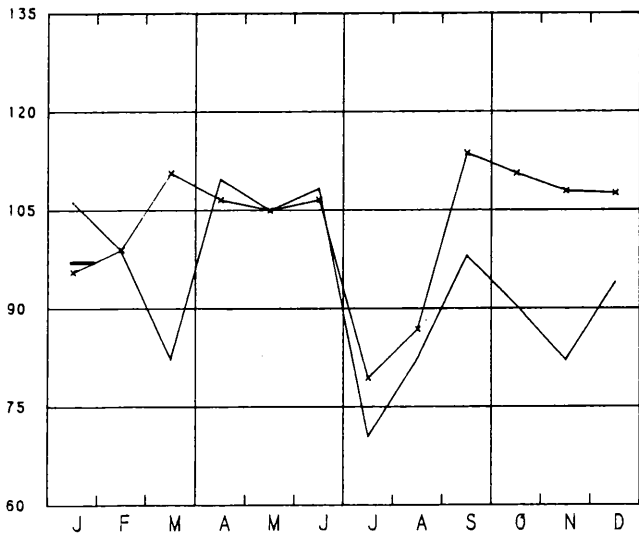
NIET-METAALHOUDENDE MINERALEN



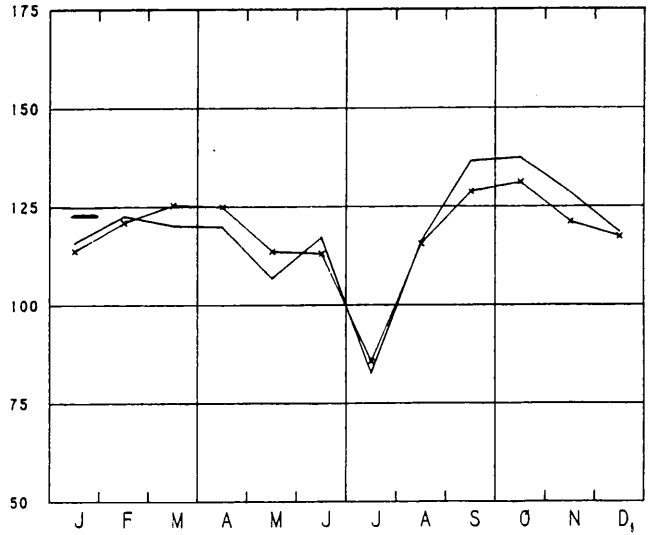
CONSTR. VAN NIET-ELEKTR. MACHINES; FIJNMECHANIEKBOUW



BASISMETALLURGIE



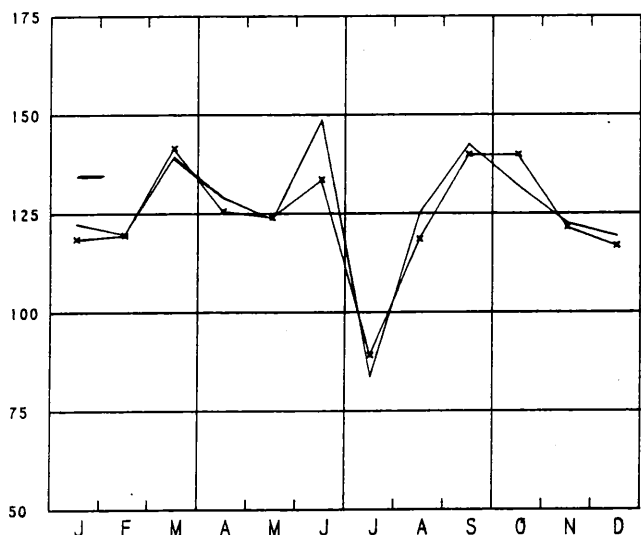
CONSTR. VAN ELEKTRISCHE MACHINES



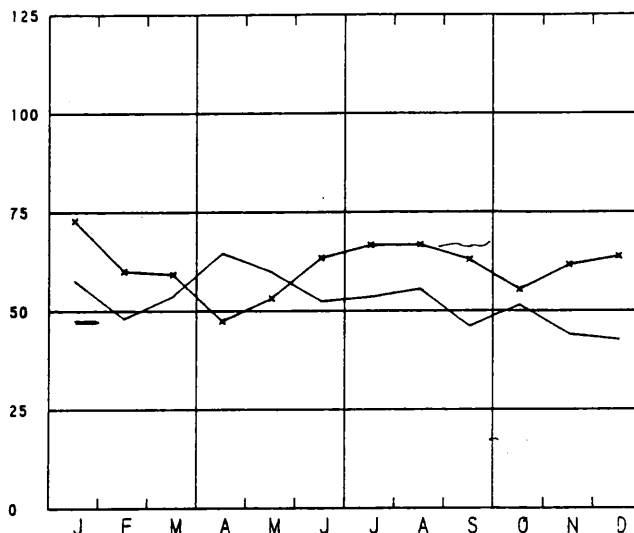
BRUTO INDEXCIJFERS VAN DE INDUSTRIELE PRODUCTIE

1970=100 x-x-x 1981 — 1982 — 1983

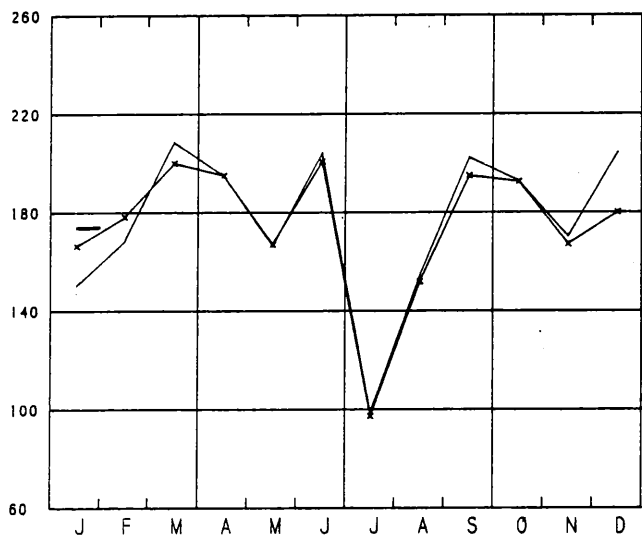
PAPIER- EN KARTONNIJVERHEID



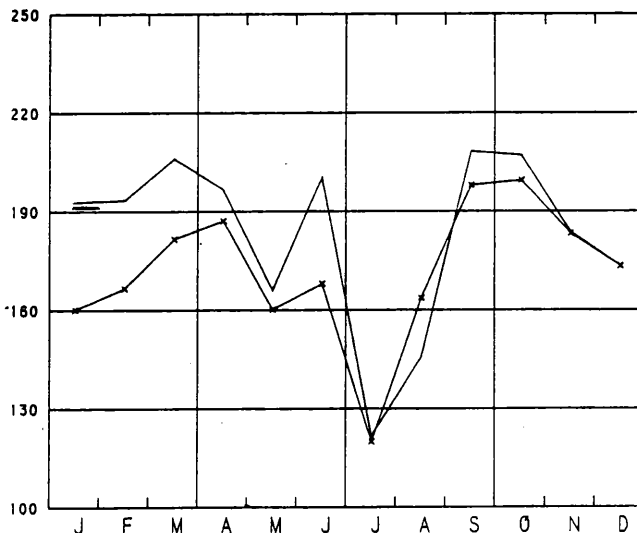
AFGELEIDE BEDRIJVEN VAN DE STEENKOOLEN- EN PETROLEUMNIJVERHEID



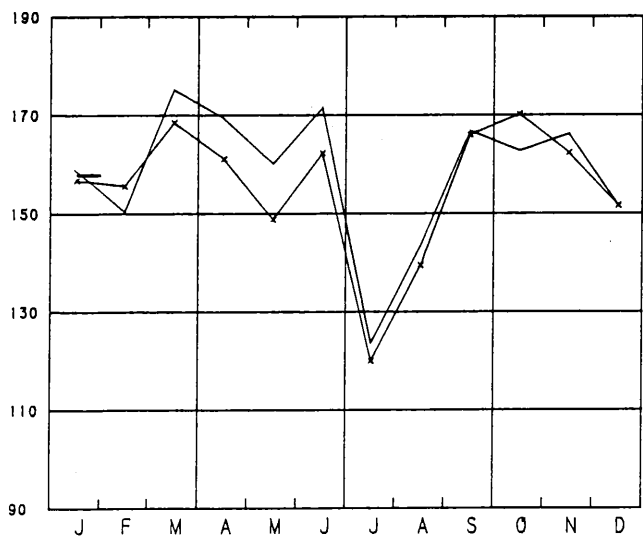
HOUT- EN MEUBELNIJVERHEID



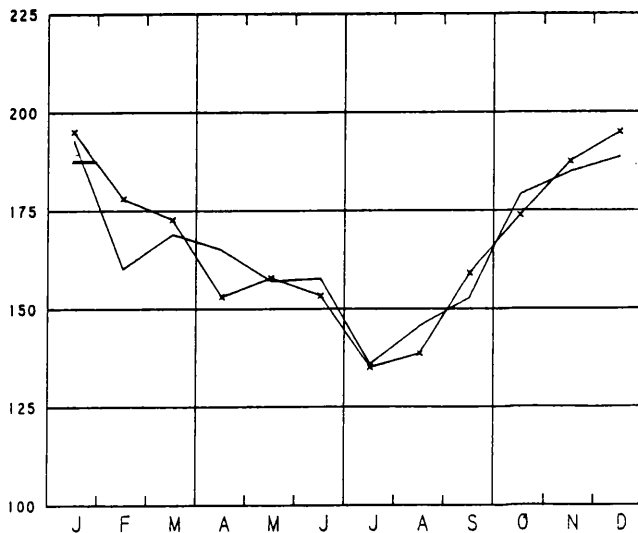
CONSTRUCTIE VAN TRANSPORTMATERIEEL



SCHEIKUNDIGE- EN RUBBERNIJVERHEID



ELEKTRICITEIT



II. INDUSTRIELE PRODUCTIE IN ABSOLUTE CIJFERS

STEENKOLEN EN IJZERMIJNEN - OPVANGEN VAN MIJNGAS

	STEENKOOLEMIJNEN (1)									ONTGINNING VAN IJZERERTS (1000T)	MIJNGAS (1) (1000 M3) (5)	
	AANTAL UITDELINGS-DAGEN	PRODUKTIE (1000T)	AFZET (1000T)	VOOR-RAAD(2) (1000T)	PRODUKTIE PER DAG EN PER ARBEIDER (KG) (3)			ABSENTEISME IN / (4)			OPGE-VANGEN	GEVALO-RISEERD
					HOUWERS	ONDER-GRONDERS	ONDER-EN BOVEN GRONDERS	ONDER-GRONDERS	ONDER-EN BOVEN GRONDERS			
1978	20.2	549	616	265	9061	2304	1704	19.2	17.1	3.5	3657	3197
1979	19.7	510	544	150	9026	2265	1678	19.3	17.3	-	3278	2926
1980	20.2	527	540	164	9154	2297	1736	16.1	14.4	-	3913	3547
1981	20.8	511	527	192	9424	2196	1681	15.0	13.5	-	3599	2972
1982	20.2	545	522	450	9730	2342	1800	13.7	12.4	-	3000	2862
1981												
JUNI	21.0	542	548	143	9884	2301	1756	16.6	14.7	-	3799	2553
JULI	20.0	377	407	142	9923	2222	1644	16.6	14.6	-	4032	3194
AUGUSTUS	20.9	426	459	139	9207	2146	1611	15.9	14.1	-	3888	2636
SEPTEMBER	22.0	530	562	153	8865	2114	1625	16.1	14.5	-	3688	3555
OKTOBER	22.0	534	545	174	9069	2097	1608	15.9	14.3	-	3684	3351
NOVEMBER	19.9	523	497	214	8927	2049	1591	15.2	13.7	-	1891	1647
DECEMBER	19.1	491	526	192	9655	2167	1695	12.6	11.9	-	3957	3847
1982												
JANUARI	20.0	543	523	230	9394	2191	1688	11.5	10.6	-	3629	3585
FEBRUARI	18.9	532	551	231	9622	2256	1735	13.0	11.9	-	3539	3435
MAART	20.9	608	562	286	9833	2289	1753	13.3	12.1	-	4182	4025
APRIL	21.0	582	585*	301	10027	2339	1800	13.9	12.6	-	4013	3808
MEI	18.0	504	512	305	10209	2356	1815	13.1	11.9	-	3596	3425
JUNI	21.0	557	543	350	9712	2371	1804	15.8	14.1	-	3282	3028
JULI	16.5	320	436	250	9364	2256	1647	14.6	12.9	-	3170	2758
AUGUSTUS	21.5	486	489	240	9485	2290	1738	14.2	12.7	-	2565	2448
SEPTEMBER	22.0	615	468	338	10179	2457	1892	14.5	13.0	-	1915	1846
OKTOBER	21.0	597	512	402	9674	2384	1849	13.7	12.4	-	2029	1956
NOVEMBER	20.9	614	511	465	9522	2392	1867	13.4	12.1	-	1922	1847
DECEMBER	20.1	580	570	450	9629	2491	1955	13.1	12.5	-	2163	2185
1983												
JANUARI	20.0*	383*	496*	526*	9846*	2499*	1935*	10.6*	10.0*	-	2101*	1990*

LEVERINGEN VAN BELGISCHE STEENKOLEN OP DE BINNENLANDSE MARKT, INVOER EN UITVOER VAN STEENKOLEN (1000 T)

	COKE-, GAS- EN AGGLOMERAT-FABRIEKEN	ELEKTRICITEITS-CENTRALES	METAAL-NIJVERHEID	BOUWMATERIALEN, CEMENT-FABRIEKEN	HUISBRAND-KLEIN BE-DRIJF EN OPENBARE BESTUREN	ANDERE VERBRUI-KERS	UITVOER	TOTAAL	INVOER
1978	327.4	199.7	3.7	0.4	12.4	3.1	15.1	561.9	579.6
1979	323.2	132.7	2.3	0.4	14.6	2.0	24.3	429.6	803.1
1980	329.5	119.9	1.2	0.5	13.0	2.7	36.7	503.4	839.4
1981	291.7	118.4	0.9	5.0	10.0	3.5	58.3	487.7	831.2
1982	270.6	141.7	0.2	1.6	9.5	3.7	50.5	477.9	863.0
1981									
JUNI	313.4	109.4	1.1	1.0	9.1	2.9	68.3	505.2	630.5
JULI	238.3	100.8	0.8	2.5	6.7	0.6	29.0	378.7	1010.0
AUGUSTUS	264.7	99.4	0.4	10.9	9.0	4.0	41.1	429.5	803.1
SEPTEMBER	294.2	141.0	0.9	10.7	13.6	5.4	50.2	516.0	853.5
OKTOBER	288.3	114.1	0.3	14.4	10.4	3.3	62.2	493.0	752.7
NOVEMBER	279.1	90.6	0.1	10.6	9.7	3.2	61.8	455.1	900.7
DECEMBER	277.0	127.2	0.3	4.5	10.2	4.2	54.8	478.2	1173.1
1982									
JANUARI	280.0	127.8	0.2	6.3	9.9	4.9	46.1	475.3	939.9
FEBRUARI	286.3	139.0	0.1	10.1	8.0	4.8	66.1	514.5	955.2
MAART	275.9	156.7	0.3	9.8	10.5	3.4	73.0	529.5	1255.0
APRIL	290.6	152.4	0.2	12.7	11.4	3.8	78.6	549.7	877.7
MEI	275.0	118.9	0.2	13.5	9.0	3.5	54.8	474.7	693.7
JUNI	267.8	137.1	0.3	19.3	14.4	3.1	53.0	495.0	1129.1
JULI	233.2	135.7	0.1	0.7	4.2	0.3	33.8	408.0	537.2
AUGUSTUS	259.4	137.3	0.2	1.6	6.3	2.1	24.2	431.2	951.2
SEPTEMBER	269.4	112.8	0.1	2.4	10.1	2.7	28.6	426.0	782.7
OKTOBER	273.8	159.6	0.1	2.3	9.7	3.1	32.0	480.7	686.7
NOVEMBER	251.6	159.9	0.1	2.1	9.2	6.4	49.6	479.1	880.3
DECEMBER	284.3	157.2	0.2	1.4	11.8	6.3	66.3	527.4	667.2

(1) BRON : ADMINISTRATIE VAN HET MIJNWEZEN

(2) EINDE VAN DE MAAND OF VAN HET JAAR

(3) DE CIJFERS HEBBEN BETREKKING OP DE "WERKLIJKE DIENSTEN"

(4) ABSENTEISME VOOR INDIVIDUELE REDENEN

(5) TERUGGEBRACHT TOT 8500 KAL., 0 CEN., 760 MM HG

WINNING VAN BOUWSTEEN EN ADNERE NIET-METAALHOUDENDE MINERALEN

	PRODUKTIE DER GROEVEN								
	PORFIER		HARDSTEEN				MARMER		
	BREUKSTEEN (T)	PUIN (1000 T)	RUW (M3)	GEZAAGD (M3)	BEWERKT (M3)	BIJPRO- DUKTEN (M3)	BLOKKEN (M3)	PLATEN VAN 20 MM (1000 M2)	BREUKSTEEN EN PUIN (T)
1978	-	447.8	57752	5944	988	46180	301	17.6	459
1979	11	376.8	57333	5412	727	56112	364	16.3	38
1980	16	454.7	73197	6015	811	79611	371	15.6	63
1981	14	410.7	66981	5286	737	67256	498	10.3	26
1982	9	410.7	52156	4628	688	50847	654	7.8	9
1981									
JUNI	14	526.5	72318	6022	899	71704	353	12.2	13
JULI	8	203.5	20940	1617	348	20645	19	2.8	61
AUGUSTUS	21	527.0	79263	6522	813	114161	875	9.8	4
SEPTEMBER	22	560.9	85905	8559	700	83756	1883	14.1	11
OKTOBER	22	560.0	78930	6896	825	78480	51	12.0	139
NOVEMBER	14	433.2	53134	5148	754	54958	1013	10.2	10
DECEMBER	14	363.5	54419	3028	851	49350	812	7.2	12
1982									
JANUARI	11	191.3	65372	2070	392	32736	925	4.8	9
FEBRUARI	13	295.0	120470	5267	574	75736	1457	11.6	8
MAART	16	493.6	38004	5739	777	70793	286	11.4	13
APRIL	16	520.2	58031	5741	769	83194	1953	7.0	10
MEI	6	436.8	37183	4607	872	38516	345	7.9	10
JUNI	9	575.3	101707	6316	1126	55453	1720	10.5	10
JULI	1	170.6	1426	318	95	3205	354	1.3	4
AUGUSTUS	6	526.9	59365	5866	593	65777	260	7.4	4
SEPTEMBER	3	548.4	47389	5772	869	64577	128	8.4	9
OKTOBER	5	493.7	47245	5465	864	50718	152	6.8	10
NOVEMBER	6	354.4	23160	4087	781	38211	115	8.0	10
DECEMBER	14	322.2	26522	4284	542	31250	152	8.2	11

	PRODUKTIE DER GROEVEN (VERVOLG)								
	ZANDSTEEN			ZANDGROEVEN				ZUIGMACHINES	
	BREUKSTEEN (T)	PUIN (1000 T)	DIVERSE (T)	ZAND VOOR IJZERNIJ- VERHEID (1000 T)	ZAND VOOR GLASNIJ- VERHEID (1000 T)	ZAND VOOR BOUW- BEDRIJF (1000 T)	DIVERSE (1000 T)	VOOR GRINT (1000 T)	VOOR ZAND (1000 T)
1978	6403	185	1606	86	133	665	159	463	76.9
1979	6729	201	1891	76	152	690	144	414	87.5
1980	4638	185	1830	64	166	632	143	371	181.9
1981	3832	164	1272	55	155	543	111	357	74.1
1982	3661	166	926	52	143	529	131	332	103.7
1981									
JUNI	6871	249	1888	62	170	771	124	486	87.6
JULI	1763	70	521	50	136	325	82	211	40.6
AUGUSTUS	6558	215	2034	47	129	672	121	435	95.1
SEPTEMBER	7321	247	1772	60	162	672	145	538	107.3
OKTOBER	4984	242	1300	59	154	637	128	511	94.8
NOVEMBER	3257	171	832	55	149	503	113	404	111.6
DECEMBER	229	66	266	50	153	290	68	213	27.9
1982									
JANUARI	115	37	117	54	135	286	71	65	23.7
FEBRUARI	847	92	491	46	142	416	81	302	88.1
MAART	2642	186	789	64	155	642	133	487	142.4
APRIL	4721	202	1718	67	156	627	206	540	133.8
MEI	3716	189	957	64	138	551	134	416	111.3
JUNI	10745	235	1283	60	168	685	159	431	144.1
JULI	3542	49	481	39	113	367	83	109	38.3
AUGUSTUS	4375	229	1293	40	145	623	163	346	130.5
SEPTEMBER	5112	266	1515	56	152	654	179	458	156.4
OKTOBER	5115	213	902	50	141	566	143	331	123.5
NOVEMBER	2400	168	973	46	132	535	125	351	105.3
DECEMBER	600	128	592	40	136	397	99	149	46.4

VOEDINGSNIJVERHEID

	VLEES- CONSERVEN (1)	FRUIT- EN GROENTENCONSERVEN					PRODUKTIE VAN MEEL (INDUS- TRIELE MAALDE- RIJEN) (1000T)	KOEKJES, BESCHUITEN, PEPERKOEK PRODUKTIE (T)		
		JAM (T)		GEKONFIJTE VRUCHTEN , PRUIJENMOES, VRUCH- TEN IN SIROOP EN NATUURLIJK INGELEGD FRUIT (T)		GROENTEN- CONSERVEN		KOEKJES	BESCHUI- TEN (2)	PEPERKOEK
		PRODUKTIE (T)	PRODUKTIE	LEVE- RINGEN	PRODUKTIE	LEVE- RINGEN				
1978	1791	1633	1603	2926	2936	12964	62	9538	277	607
1979	1736	1492	1584	2616	2833	12745	63	9445	284	802
1980	1597	1596	1614	2786	3011	10466	70	9943	252	572
1981	1702	1627	1661	3143	3148	14413	80	10407	203	634
1981										
JUNI	1749	2637	2309	3150	2993	3557	87	11057	208	663
JULI	1361	1946	1924	5587	2986	45382	64	6899	107	339
AUGUSTUS	1523	1498	2032	2162	3394	30942	82	10348	262	743
SEPTEMBER	1735	1835	1585	3618	4171	26487	68	12684	215	818
OKTOBER	2027	2136	1460	4003	3571	20197	87	12711	209	702
NOVEMBER	1499	636	1345	3910	3988	15868	84	11393	254	620
DECEMBER	1206	1068	978	2498	2501	8598	83	9221	173	664
1982										
JANUARI	1924	1144	1404	2371	3009	5053	87	10518	195	517
FEBRUARI	1598	1513	1634	2221	2396	6780	79	10097	211	672
MAART	1595	2134	1922	1845	3212	8684	81	11153	122	751
APRIL	1617	2100	1961	1832	3542	3749	68	10682	178	666
MEI	1658	1798	1806	1000	2600	2513	68	9628	140	615
JUNI	1590	2900	2014	1297	2667	7115	70	12367	143	730
JULI	1301	2003	1739	8145	2674	64664	45	6772	122	314
AUGUSTUS	1350	1808	1720	2249	3113	54065	97	10788	132	588
SEPTEMBER	1119	2029	1657	2791	2223	31773	90	13217	146	811
OKTOBER	1271	1372	1683	5382	2904	24110	84	12993	142	706
NOVEMBER	1547	1031	1204	4771	2855	14157	73	11844	135	607
DECEMBER	1223	1032	1144	3435	2818	9390	66	10015	137	619
1983										
JANUARI	1261	1596	1673	2741	2639	8793	67	10890	222	570
FEBRUARI	-	-	-	-	-	-	60	-	-	-

	SUIKER (T)									
	PRODUKTIE IN DE FABRIEKEN			PRODUKTIE NA VERWERKING IN DE RAFFINADERIJEN			VOORRAAD (3)			
	RUWE SUIKER	KRISTAL- SUIKER	TOTAAL	KRISTAL- SUIKER	GERAFFI- NEERDE SUIKER	TOTAAL	RUWE SUIKER	KRISTAL- SUIKER	GERAFFI- NEERDE SUIKER	TOTAAL
1978	14313	51390	65688	8874	10337	19211	128379	524321	21944	674845
1979	20256	55434	75690	10409	9913	20322	157340	583141	27200	767681
1980	15625	52678	68303	10817	9843	20660	107890	529753	29178	666822
1981	14006	66710	80716	11285	10451	21736	106612	562534	25759	694905
1982	16812	80042	96854	12182	8868	21050	138741	742189	18746	899676
1981										
JUNI	-	564	564	9850	9328	19178	29524	213394	15113	258031
JULI	-	-	-	4092	4245	8337	31524	165002	13740	210266
AUGUSTUS	-	-	-	7052	7933	14985	26138	102354	15410	143902
SEPTEMBER	11644	20244	31888	9570	11965	21535	18691	60104	17095	95890
OKTOBER	54577	234495	289072	22626	14747	37372	47685	183809	20934	252428
NOVEMBER	52703	262147	314850	25635	11987	37622	78936	378178	24402	481516
DECEMBER	49105	245927	295032	25286	12976	38263	106612	562534	25759	694905
1982										
JANUARI	11362	65029	76392	13024	11179	24202	103103	628394	27292	758789
FEBRUARI	-	315	315	9815	8549	18364	84965	574544	26414	685924
MAART	-	9414	9414	13318	9073	22391	52283	508855	21429	582567
APRIL	-	10475	10475	6822	8980	15802	36688	428219	23009	487915
MEI	10	10135	10144	5726	9295	15021	29310	365783	23011	418104
JUNI	-	-	-	7445	8813	16257	24325	308901	16739	349966
JULI	-	-	-	5626	2924	8549	21350	272977	15181	309507
AUGUSTUS	-	83	83	8271	6729	14999	25107	208701	15533	249341
SEPTEMBER	17377	60964	78341	13442	8408	21851	32874	183849	15561	232284
OKTOBER	44857	271259	316115	19747	11234	30981	60136	330058	17392	407586
NOVEMBER	52153	284596	336749	22868	11436	34304	88687	513686	19678	622051
DECEMBER	75982	248239	324221	20085	9791	29876	138741	742189	18746	899676
1983										
JANUARI	497	11635	12132	4888	7751	12638	138492	700334	15949	854774
FEBRUARI	-	300	300	4540	9385	13926	139115	647243	17271	803629
MAART	-	342	342	6983	10150	17133	112357	588212	15870	716439

- (1) INRICHTINGEN WELKE 5 WERKLIEDEN OF MEER TEWERKSTELLEN
(2) INBEGREPEN DE NIET GESUIKERDE PRODUCTEN
(3) EINDE VAN DE MAAND OF VAN HET JAAR

	SUIKER (T) (VERVOLG)				INVERT-SUIKER	EETCHOCOLADE EN CREMECHOCOLADE	ANDERE PROD. OP BASIS VAN CHOCOLADE(1)	SUIKERGOED PROD. ZONDER CHOCOLADE(1)	DEEGWAREN	CICHOREI		GEBRANDE KOFFIE (2)	AZIJN (TERUGGEBRACHT TOT 8 GRADEN)						
	IN VERBRUIK VERKLAARD									PRODUKTIE (T)	PRODUKTIE (T)			PRODUKTIE (T)	PRODUKTIE (T)	CICHO-REI KORRELS(T)	FIJNE CICHOREI (T)	PRODUKTIE (T)	PRODUKTIE (1000L)
	RUWE SUIKER	KRISTAL SUIKER	GERAFF. SUIKER	TOTAAL															
1978	8	16149	7112	23266	4872	5684	2122	2939	-	635	116	4319	1031						
1979	6	16252	7278	23536	4830	6217	2562	2910	-	538	130	4577	1054						
1980	68	16479	7404	23951	5623	7364	2806	3117	-	556	129	14715	1168						
1981	49	16271	6899	23219	5034	7553	3031	3297	-	467	126	4999	1270						
1982	74	20618	7287	27979	-	-	-	-	-	-	-	-	-						
1981																			
JUNI	70	29741	11558	41369	7831	7375	2644	3863	-	654	81	5428	1362						
JULI	33	10243	4292	14568	4343	4447	1488	2070	-	195	81	5205	1250						
AUGUSTUS	24	15093	4918	20035	5180	7311	2789	2681	-	442	178	5997	1394						
SEPTEMBER	95	17786	6890	24771	5547	9460	4109	3207	-	526	102	5008	1818						
OKTOBER	77	14974	7334	22385	4469	9012	4227	4006	-	319	139	4553	1827						
NOVEMBER	82	13924	6580	20586	3710	8311	3666	3706	-	480	58	4166	1066						
DECEMBER	71	14302	7774	22148	4340	7650	3140	2861	-	569	191	4512	881						
1982																			
JANUARI	61	14831	7062	21953	4072	6937	3179	3519	-	417	81	7465	834						
FEBRUARI	81	15536	6522	22139	4257	8151	3438	3611	-	468	105	4594	878						
MAART	112	22610	9520	32242	5282	9237	3463	4424	-	696	106	6026	1258						
APRIL	95	16275	6329	22698	5067	6900	3329	3967	-	515	93	6200	1681						
MEI	95	16846	6497	23438	4734	6447	2894	3586	-	492	113	5022	1562						
JUNI	81	32878	11393	44353	7819	8386	3251	4369	-	550	103	6080	1965						
JULI	95	12104	4534	16732	4813	3236	1478	1980	-	396	40	3807	2007						
AUGUSTUS	48	15639	5590	21277	5767	7429	2875	3699	-	530	91	4267	1982						
SEPTEMBER	71	20039	6727	26836	5175	9978	4507	4670	-	698	101	5493	2653						
OKTOBER	52	18093	7396	25541	4519	9810	4061	4075	-	562	179	6278	2210						
NOVEMBER	24	47551	8682	56256	4363	8229	4120	4189	-	433	169	5537	1767						
DECEMBER	73	15016	7191	26606	3481	7561	3531	3532	-	569	86	5432	1721						
1983																			
JANUARI	110	17000	6784	23874	4699	7987	3918	3599	-	423	131	5453	1767						
FEBRUARI	113	15501	6389	22003	-	-	-	-	-	-	-	-	-						
MAART	130	22344	8319	30793	-	-	-	-	-	-	-	-	-						

	MARGARINE (1)			PRODUKTIE VAN PLANTAARDIGE EN DIERLIJKE OLIEN						BEREIDING VAN DRANKEN			
	PRODUKTIE (VOOR VERBRUIK)	VERKOPEN	VOORRAAD (3)	OLIE ANDERE DAN LIJNOLIE (T)			LIJNOLIE (T)			ALCOH. (1000L)	MOUT (T)	BIER	
				RUWE OLIE	GERAFF. EN HYDROGEENEERDE OLIE	ACID-OIL'S	VEE-KOEKEN EN SCHROOT	RUWE OLIE	VEE-KOEKEN EN SCHROOT			AANTAL BROUWERIJEN IN WERKING	AANGE-GEVEN HECTO-LITER - GRADEN
1978	12068	12203	3412	15524	26519	1030	70990	291	566	4270	46462	151	5186
1979	12472	12503	3034	16157	28859	1238	70967	354	670	3603	40304	147	5316
1980	13190	13061	4581	14753	31003	1281	59042	347	655	1368	35173	143	5475
1981	12494	12539	4009	24954	30962	1234	93836	295	543	1196	38115	134	5464
1982	13449	13224	6701	-	-	-	-	-	-	1183	-	-	-
1981													
JUNI	12154	11958	5336	20552	32263	1337	81824	306	558	1299	39066	127	6431
JULI	9574	10316	4559	18565	25052	894	73414	172	311	889	41615	123	5628
AUGUSTUS	10916	10356	5118	18181	27783	1224	62243	305	557	1023	35838	121	5494
SEPTEMBER	12060	12741	4438	20275	30711	1288	71331	477	869	1180	38673	123	5381
OKTOBER	13330	12982	4786	23726	34798	1502	85819	450	829	1363	40542	125	5753
NOVEMBER	12879	12648	5016	29947	32325	1201	110384	191	518	1276	41297	126	3824
DECEMBER	12912	13919	4009	31066	28178	1064	123855	345	429	1189	39755	124	4823
1982													
JANUARI	13074	11897	5185	29665	36676	1358	117426	394	725	978	39300	118	4572
FEBRUARI	11289	11300	5174	28949	33024	1023	119941	194	344	1076	36902	120	4976
MAART	14367	14989	4552	28473	37724	1150	119868	313	563	1254	40581	123	6299
APRIL	14156	13316	5392	30553	40463	1456	126777	237	424	1176	40449	123	6432
MEI	11756	12200	4948	30474	36095	1479	123644	79	154	1151	41128	119	5526
JUNI	13010	12520	5436	27189	40224	1623	112669	281	514	1220	39649	120	6621
JULI	9049	10083	4404	20419	29024	1258	91426	294	539	903	34532	120	6019
AUGUSTUS	13163	12116	5451	20893	39467	1527	74168	220	387	1117	34359	120	5918
SEPTEMBER	15141	14836	5755	29559	37778	1414	116297	503	923	1224	38237	120	5700
OKTOBER	15788	15092	6452	31880	41096	1504	126287	550	454	1229	39133	125	5670
NOVEMBER	15111	14924	6639	32671	35496	1247	130392	406	846	1458	38484	126	5227
DECEMBER	15477	15415	6701	32601	36627	1362	128600	318	720	1415	37819	-	-
1983													
JANUARI	9153	11268	4586	33788	37634	1324	136195	337	746	1237	47383	123	5451
FEBRUARI	12649	12220	5015	29346	34010	1155	125142	557	400	1018	-	-	-
MAART	-	-	-	-	-	-	-	-	-	1493	-	-	-

- (1) INRICHTINGEN WELKE 5 WERKLIEDEN OF MEER TEWERKSTELLEN
(2) DE CIJFERS OMVATTEN NIET DE HOEVEELHEDEN KOFFIE GEBRAND VOOR EIGEN REKENING (BV. DOOR DE PRIVATE PERSONEN, HET LEGER, DE HOSPITALIEN, ENZ.) EVENMIN ALS DE PRODUKTIE OER WERKPLAATSEN WELKE GEEN PERSONEEL ONDERWORPEN AAN DE MAATSCHAPPELIJKE ZEKERHEID VOOR WERKLIEDEN TEWERKSTELLEN
(3) EINDE VAN DE MAAND OF VAN HET JAAR
(4) VAN JUNI 1980 AF, ALCOHOL AAN 100 P. C. VOL., TEMP. 20 C.

	PRODUKTIE VAN SAMENGESTELDE VOEDERS VOOR DIEREN (IN TON)												
	VOEDERS VOOR NEERHOFDIEREN				VOEDERS VOOR		VOEDERS VOOR RUNDEREN						VOEDERS VOOR PAARDEN
	PLUIMVEE				VOEDERS VOOR BIGGEN	ANDERE VARKENS	VOEDERS VOOR KALVEREN			VOEDERS V.A. RUNDEREN			
	KWEK-VOEDERS (1)	LEG-VOEDERS	VETMES-TING	ANDERE (2)			KUNST-MELK	VETMES-TING	KWEK-VOEDERS	KWEK-VOEDERS	VETMES-TING	VOEDERS VOOR MELKVEE	
1978													
1979	9892	40439	19683	10294	60597	161654	4898	576	5962	12582	26773	52756	3254
1980	8467	39847	18805	10458	60953	157527	4550	650	5880	14453	25393	53480	3082
1981	8143	40559	20985	10141	56657	149157	4339	1002	5728	14696	24782	51290	2797
1981													
JUNI	9971	39770	23798	11210	57410	147603	4901	1005	6500	11985	21136	40523	2255
JULI	9526	40733	20302	11571	58265	155868	4278	1091	6191	12666	23358	44250	2181
AUGUSTUS	8113	36924	17975	10553	53548	143242	3441	1054	5722	12824	21928	40950	2203
SEPTEMBER	7777	41211	17560	10778	58080	148705	5638	1094	5826	13978	26173	45450	2416
OKTOBER	7244	41449	17637	10282	61099	157099	3861	1133	5580	14477	27914	49497	2679
NOVEMBER	6769	38579	17712	9459	57060	147793	4127	1099	5183	15188	29376	49428	2889
DECEMBER	7460	43122	21059	9253	62532	163697	4278	1088	5473	17675	33526	62137	3277
1982													
JANUARI	6946	38628	21382	9000	52820	140442	5187	1248	5283	14424	30671	63460	3256
FEBRUARI	8025	38011	23032	8616	51024	136831	5280	950	5708	14322	28994	58679	3146
MAART	8511	42521	38967	11530	58347	152496	6778	1174	7106	15934	29018	71547	3265
APRIL	9832	42149	42237	11506	58907	148351	6859	1917	7344	13739	28963	61845	2853
MEI	9309	38880	34553	11282	53300	130514	5911	1737	6331	10658	22470	40435	2137
JUNI	10403	39683	35907	12030	58033	142798	6382	1822	7009	11557	24542	43543	2108
JULI	10003	42628	24618	11501	56326	142666	5240	1613	6718	12094	24486	42899	2188
AUGUSTUS	9528	37210	29819	11884	58099	146732	4543	1412	6400	12886	27702	47379	2102
SEPTEMBER	8473	46874	27987	11116	59293	150046	4909	1349	6217	14920	29545	49563	2587
OKTOBER	6537	43505	22575	10476	61585	150165	4756	1302	5868	14779	31840	51797	2553
NOVEMBER	6386	44186	26431	10473	64436	153097	6258	1446	5667	16282	37108	58679	2676
DECEMBER	6461	43413	31555	10882	65379	159049	4538	1511	5904	17159	38461	61740	3358

	BEREIDING VAN MELK EN ROOM VOOR CONSUMPTIE							FABRICAGE		
	MELK (X 1.000 L)				ROOM (X 1.000 L)			A. BOTER (X 1.000 KG)		
	MELKERIJ-MELK (3)	GEDEELTE-LIJK AF-GEROOMDE MELK	AFGE-ROOMDE MELK	KARNE MELK	SLAG-ROOM	ROOM	VERDUNDE ROOM	1E CATE-GORIE MELKERIJ-BOTER	HANDE-LAARS BOTER	ANDERE
1978	41513	6572	6129	2141	743	239	-	6356	97	1053
1979	41940	7723	5963	2192	692	319	-	6285	97	1135
1980	42703	8937	5991	2214	688	443	-	5583	195	1231
1981	43898	10101	5904	2242	677	582	-	5419	342	1340
1982	43323	10805	5645	2259	689	853	-	5811	186	1411
1981										
JUNI	43281	10454	6063	2764	713	695	-	7545	387	1339
JULI	38546	8813	5570	2312	651	592	-	7485	198	1224
AUGUSTUS	42482	8247	5066	2404	626	605	-	7238	171	1757
SEPTEMBER	46476	10208	5923	2211	642	595	-	6127	196	1371
OKTOBER	43803	10220	6307	2114	607	483	-	5526	291	1360
NOVEMBER	43756	9438	5305	1921	600	608	-	3823	296	1410
DECEMBER	44883	11626	6608	2020	956	864	-	3652	138	1637
1982										
JANUARI	41720	9442	5023	1852	522	428	-	3575	78	1233
FEBRUARI	42226	10026	5679	2099	556	484	-	4027	204	1268
MAART	50371	12317	6295	2397	704	684	-	5909	179	1479
APRIL	45619	10490	6109	2415	749	789	-	6930	183	1342
MEI	42837	9982	5438	2376	771	867	-	8585	186	1368
JUNI	40644	10421	6318	3129	699	1118	-	7432	195	1243
JULI	37001	9919	5166	2572	649	961	-	7863	225	1083
AUGUSTUS	43167	10116	4944	2298	671	856	-	6187	290	1339
SEPTEMBER	45695	11840	5725	2167	669	1004	-	5406	198	1300
OKTOBER	41907	11421	5552	2016	630	819	-	5007	254	1450
NOVEMBER	43145	11612	5845	1917	675	1203	-	4394	141	2047
DECEMBER	45538	12074	5849	1875	975	1026	-	4417	94	1781

(1) VANAF DE EERSTE DAG TOT DE LEG

(2) KALKOENEN, DUIVEN, KONIJNEN, ENZ.

(3) CONSUMPTIEMELK, MET 32 GR. VETGEHALTE PER LITER

	FABRICAGE (VERVOLG)								
	B. KAAS (X 1000 KG)								
	VERSE			HARDE SOORT HOLLANDSE (1)	HALFHARDE SOORT ST-PAULIN (2)	BRIE EN CAMEMBERT	HERVE	BRUSSELSSE	VERSCHIEDENE
	VETTE	HALFVETTE	MAGERE						
1978	466	264	1123	390	306	22	84	25	871
1979	321	250	987	365	349	23	82	25	1048
1980	343	238	1111	436	366	21	93	25	1080
1981	370	219	1068	438	460	20	84	24	1318
1982	297	216	1001	481	533	20	89	26	1512
1981									
JUNI	396	263	1204	526	419	19	82	21	1366
JULI	391	209	1038	414	454	18	74	7	1022
AUGUSTUS	371	217	1053	401	489	17	80	34	1466
SEPTEMBER	339	212	1091	496	609	21	88	28	1692
OKTOBER	353	197	970	499	520	21	92	28	1769
NOVEMBER	320	182	940	373	452	20	88	22	1374
DECEMBER	327	174	897	433	457	21	82	16	1186
1982									
JANUARI	309	200	961	372	431	17	79	28	1353
FEBRUARI	287	229	961	443	426	19	88	28	1458
MAART	364	272	1219	492	603	22	97	28	1943
APRIL	354	236	1114	483	461	20	95	22	1857
MEI	325	249	1133	450	501	20	87	28	1734
JUNI	367	259	1234	541	494	18	82	25	1952
JULI	300	197	933	409	487	17	58	10	1395
AUGUSTUS	263	201	986	505	568	19	106	31	1534
SEPTEMBER	270	211	911	564	626	21	103	25	1480
OKTOBER	249	188	1088	544	666	21	91	31	1440
NOVEMBER	249	178	876	520	603	22	92	28	1137
DECEMBER	221	175	784	447	527	19	84	28	851

	FABRICAGE (VERVOLG)								
	C. MELKPOEDER (X 1.000KG)				D. INGE- DIKTE MELK (X 1.000 KG)	E. YOGHURT (X 1000L)	F. ROOMIJS (X 1.000 L) (3)		G. DIEET- EN SPECIALE PRODUKTEN (X 1.000 KG)
	VOLLE MELK	GEDEELTE- LIJK AF- GEROOMD MELKPOED.	AFGE- ROOMDE MELK	KARNE MELK			VOLLE EN AFGEROOM- DE MELK	ROOMIJS	
1978	879	1033	10897	83	695	2919	2760	-	2858
1979	1048	1697	10747	94	643	3202	4234	-	2705
1980	2831	1567	9202	89	652	3401	4343	-	3016
1981	2152	1436	9389	74	675	3543	4475	-	3189
1982	1936	636	10397	119	654	3112	4357	-	2947
1981									
JUNI	4759	1992	14447	139	605	3868	7823	-	4034
JULI	4843	2038	14778	104	462	3367	5579	-	2804
AUGUSTUS	2871	1372	12141	86	593	3455	5324	-	3611
SEPTEMBER	2565	710	9122	59	810	3805	4665	-	3488
OKTOBER	1216	199	7524	68	765	3399	2551	-	3072
NOVEMBER	460	417	5468	51	652	3185	2540	-	2706
DECEMBER	504	382	5041	52	585	2870	2398	-	2358
1982									
JANUARI	1486	337	4468	72	675	2607	2569	-	2737
FEBRUARI	1014	327	6185	52	614	2784	2436	-	2569
MAART	1093	662	9463	132	864	3700	5286	-	2918
APRIL	929	670	12418	170	633	3415	4832	-	3215
MEI	2640	803	17210	140	640	3386	5177	-	2758
JUNI	4754	851	15285	94	871	3811	8553	-	3464
JULI	3415	741	16359	183	412	3145	6231	-	2165
AUGUSTUS	2971	475	12361	178	468	3130	5718	-	3397
SEPTEMBER	3002	739	9171	131	810	2908	3431	-	3022
OKTOBER	1172	895	7665	116	615	2909	2874	-	3316
NOVEMBER	138	701	6609	79	676	2913	2484	-	2923
DECEMBER	591	437	7567	81	569	2638	2641	-	2876

(1) UITSLUITEND GOUDA

(2) VAN JANUARI 1973 AF, DE ANDERE HALFHARDEKAAS INBEGREPEN

(3) AFGEWERKTE PRODUKTEN, VAN JANUARI AF, ROOMIJS EN ANDERE CONSUMPTIEIJSOORTEN

SPINNERIJEN EN DIVERSES BEDRIJVIGHEID UIT DE TEXTIELNIJVERHEID

	HOEEVEELHEID TABAK (IN T) GEBRUIK BIJ DE FABRICAGE VAN :					
	SIGAREN	SIGARILLO'S	SIGARETTEN	ROOKTABAK	PRUIM- EN SNUIFTABAK	TOTAAL
1978	321	402	1952	457	1	3134
1979	363	386	2057	465	-	3271
1980	260	469	2048	456	-	3233
1981	212	440	2220	430	10	3312
1982	209	411	2371	475	12	3477
1981						
JUNI	213	469	2752	513	13	3959
JULI	85	161	1166	210	13	1634
AUGUSTUS	185	454	2360	416	13	3428
SEPTEMBER	247	466	2342	760	12	3828
OKTOBER	237	489	2444	485	9	3664
NOVEMBER	245	407	2244	415	9	3320
DECEMBER	215	367	2096	400	8	3086
1982						
JANUARI	197	466	2475	463	19	3621
FEBRUARI	200	412	2459	475	8	3555
MAART	214	487	2829	562	8	4100
APRIL	216	424	2386	522	15	3562
MEI	188	399	2315	448	11	3360
JUNI	236	490	3064	569	15	4374
JULI	136	125	1135	225	3	1624
AUGUSTUS	186	435	2577	462	16	3676
SEPTEMBER	367	359	2956	488	17	4186
OKTOBER	202	460	2345	506	6	3518
NOVEMBER	180	462	2061	506	14	3223
DECEMBER	185	410	1847	477	8	2927

	A. WASSEN EN VERKOLEN VAN WOL	B. KAMMEN VAN WOL PRODUKTIE (T)			C. SPINNERIJEN PRODUKTIE (T)						
		KAM- EN KAARD- WOL BAND		WOL KAMME- LING	KATOEN				WOL		VLAS (4)
		WOL EN HAAR	SYNTH. EN KUNST MATIGE VEZELS		FIJNSPINNERIJ (1)		KAARD- SPINNE- RIJ (2)	COCONS (3) (GARENS INBEGR.)	KAARDWOL	KAMWOL	VLAS
					KATOEN (GARENS INBE. (5))	RAYONNE- VEZELS (5)					
1978	792	1402	1513	84	3289	934	-	114	2699	3466	750
1979	806	1512	1354	102	3867	791	-	109	2936	3420	801
1980	825	1623	1261	96	3854	769	-	99	3123	3615	781
1981	670	1263	1018	88	3305	727	-	75	3246	3303	679
1982	600	1242	768	70	3752	790	-	-	3261	2882	-
1981											
JUNI	740	1295	953	105	4165	888	-	73	3750	3611	688
JULI	326	698	148	45	2264	498	-	14	1312	1182	537
AUGUSTUS	670	989	1199	60	2264	498	-	82	2730	3173	511
SEPTEMBER	822	1527	1193	91	3190	740	-	87	3686	3759	850
OKTOBER	822	1344	1143	105	3437	803	-	81	3761	3769	837
NOVEMBER	745	1022	982	80	3107	773	-	59	3652	3255	723
DECEMBER	646	1154	835	77	4528	1002	-	65	2966	2814	688
1982											
JANUARI	638	1296	869	84	3440	808	-	71	3552	2998	747
FEBRUARI	556	1370	780	75	3666	824	-	82	3464	3054	856
MAART	615	1493	959	82	4195	950	-	96	3502	3435	926
APRIL	554	1526	952	85	3821	789	-	83	3376	3429	799
MEI	483	1357	729	66	3616	692	-	60	2980	3039	660
JUNI	716	1545	1038	80	4253	802	-	68	3931	3601	805
JULI	244	389	305	22	6381	1219	-	13	1108	1214	435
AUGUSTUS	743	1278	626	67	-	-	-	80	3080	2558	467
SEPTEMBER	766	1199	853	70	4246	862	-	84	3719	3138	813
OKTOBER	798	1132	844	73	4120	806	-	76	3619	3000	713
NOVEMBER	624	1080	634	67	3588	747	-	83	3497	2674	668
DECEMBER	458	1239	629	70	3697	975	-	61	3325	2440	607
1983											
JANUARI	547	1283	937	64	4048	840	-	78	-	3133	-
FEBRUARI	-	1222	1081	72	-	-	-	82	-	-	-

	C. SPINNERIEN (VERVOLG) PRODUKTIE (T)			D. PRODUKTIE VAN KUNSTMATIGE GARENS EN VEZELS (T) (1)		E. NAAI- GARENFA- BRIEKEN (2)	F. WATTEN PRODUKTIE (T)	G. ONGEWE- ZEN VILT PRODUKTIE (T)
	JUTE	HARDE VEZELS (SPINNE- RIJ, TOUWSLAGERIJ)		VISCOSÉ GARENS	VEZELS			
		ENKEL GARENS	TOUW- WERK			PRODUKTIE (T)	PRODUKTIE (T)	PRODUKTIE (T)
1978	1928	1832	476	327	2048	98	640	61.6
1979	1406	1889	564	340	2236	111	726	50.0
1980	1197	1592	722	375	1836	115	515	-
1981	1170	1577	708	351	1215	103	554	-
1982	1077	1459	657	362	701	-	554	-
1981								
JUNI	1328	1870	709	389	1478	117	661	-
JULI	811	1159	665	243	749	72	480	-
AUGUSTUS	762	1279	616	255	772	72	382	-
SEPTEMBER	1328	1373	673	426	738	134	622	-
OKTOBER	1322	1178	856	389	980	117	585	-
NOVEMBER	1029	1389	675	376	1223	101	544	-
DECEMBER	1056	1455	776	410	1409	109	502	-
1982								
JANUARI	1225	1159	621	370	1131	93	525	-
FEBRUARI	1042	1445	647	383	1223	100	607	-
MAART	1159	1768	738	413	1490	128	669	-
APRIL	1187	1947	816	406	1307	96	639	-
MEI	1015	1413	658	387	1087	95	608	-
JUNI	1344	1844	781	381	697	116	693	-
JULI	591	894	336	198	175	149	501	-
AUGUSTUS	686	1676	708	257	475	-	292	-
SEPTEMBER	1224	1451	794	362	828	132	614	-
OKTOBER	1165	1553	846	378	-	114	538	-
NOVEMBER	1053	1041	510	402	-	107	472	-
DECEMBER	1235	1311	425	410	-	100	487	-
1983								
JANUARI	1032	-	-	-	-	104	601	-
FEBRUARI	-	-	-	-	-	-	554	-

	1. VOORRADEN GARENS (T) (3)												
	VLAS EN KROTEN	JUTE	KATOEN	KUNST- MATIGE VEZELS	MENGESELS VAN KUNST- MATIGE VEZELS EN			RAYON- NE	KAMWOL	KAARD- WOL	KOKOS, STAAL, MANIL- LA	ANDERE	TOTAAL
					WOL	KATOEN	ANDERE						
1978	1137	3816	11206	9525	141	206	77	1303	4063	1085	423	20154	53136
1979	1118	3413	12443	8878	114	138	10	1513	3913	1097	415	25653	59607
1980	1187	4055	12040	7243	141	140	24	1897	3753	1286	490	24900	57156
1981	980	3189	10871	6603	105	200	31	1450	3444	1306	279	24515	52973
1981													
JUNI	1140	3857	11079	6601	136	189	28	1472	3764	1359	306	26875	56828
JULI	1155	3821	11206	6741	159	202	28	1363	3735	1335	290	26581	56616
AUGUSTUS	1138	3727	11023	6807	146	227	28	1356	3638	1300	289	26027	55705
SEPTEMBER	1109	3575	10834	6915	145	210	27	1274	3516	1339	286	25071	45282
OKTOBER	1108	3297	10537	6699	120	220	25	1305	3449	1370	246	24378	52752
NOVEMBER	934	3209	10502	6472	122	222	24	1240	3443	1424	243	23766	51600
DECEMBER	980	3189	10871	6603	105	200	31	1450	3444	1306	279	24515	52973
1982													
JANUARI	834	3055	10560	6790	98	188	80	1351	3543	1274	288	24140	52201
FEBRUARI	991	3035	10611	6706	107	158	75	1401	3622	1297	275	25729	54007
MAART	995	2909	10997	6758	82	168	93	1461	3773	1381	333	27666	56616
APRIL	1011	2945	11383	6994	79	180	89	1513	4131	1359	314	26618	56616
MEI	1075	2976	11699	6960	81	165	75	1448	3911	1293	308	24283	54275
JUNI	1016	2861	11554	6941	74	176	81	1478	3938	1411	248	25839	55617
JULI	1033	2861	11720	6552	80	170	64	1445	3923	2241	257	24822	55169
AUGUSTUS	967	3017	11768	6717	81	164	81	1485	3749	1365	258	24702	54353
SEPTEMBER	1015	3008	11988	6545	79	199	76	1681	3692	1420	225	24763	54691
OKTOBER	979	2937	11645	6489	83	187	83	1673	3561	1378	216	24234	53465
NOVEMBER	969	3397	11579	6333	84	200	84	1669	3567	1333	243	25267	54723
DECEMBER	-	-	-	-	-	-	-	-	-	-	250	-	-
1983													
JANUARI	-	-	-	-	-	-	-	-	-	-	252	-	-

(1) PRODUKTIE VAN SYNTHETISCHE GARENS . VOOR 1974 TOT 1979, BEDROEGEN DE MAANDGEMIDDELDEN VOOR DEZE PERIODE RESPECTIEVELIJK 447, 140, 315, 459, 944 EN 1168 TON.

(2) BRON : NATIONAAL VERBOND DER NAAIGARENFABRIKANTEN, JULI EN AUGUSTUS : GEMIDDELTE VAN DE TWEE MAANDEN

(3) EINDE VAN DE MAAND OF VAN HET JAAR

WEVERIJ

	II. WEEFSELS (1)								LEVERINGEN VAN VEREDELDE EN ONVEREDELDE WEEFSELS (T)			
	PRODUKTIE VAN WEEFSELS VAN GETOUW GEVALLEN (T)								KATOEN	VLAS	WOL	RAYONNE EN RAYONNE VEZELS
	KATOEN	VLAS	WOL	RAYONNE EN RAYONNE VEZELS	JUTE	SYNTHETISCHE VEZELS	TAPIJ-TEN VAN HARDE VEZELS	TOTAAL				
1978	3778	466	2301	2768	374	13745	263	23694	3831	467	2336	2804
1979	4305	406	2558	2831	499	15873	260	26732	4270	410	2488	2873
1980	4231	346	2976	2806	494	27841	164	28153	4164	357	2933	2784
1981	3957	324	2965	2967	419	19023	185	29840	4087	322	2986	2996
1981												
JUNI	4527	355	3135	3044	466	20810	175	32487	4821	333	3189	3314
JULI	2382	174	2203	2271	300	13174	106	20610	3360	202	2541	2533
AUGUSTUS	3078	301	1836	1831	329	15287	86	22747	3063	271	1674	1750
SEPTEMBER	4343	361	3286	3187	554	22497	185	34393	4086	349	3189	2833
OKTOBER	4370	345	3321	3506	576	20480	287	32885	4322	380	3694	3885
NOVEMBER	4006	339	3221	3479	505	17921	244	29715	4433	331	3280	3411
DECEMBER	5035	298	2979	3195	368	17103	182	29159	5186	306	2948	3092
1982												
JANUARI	4345	330	3134	3080	341	17761	207	29196	5218	314	2792	3316
FEBRUARI	4024	328	2857	3133	431	16920	176	27869	4266	316	2704	3119
MAART	5065	405	3436	3359	536	19008	208	32016	4634	392	3470	3246
APRIL	4617	367	3110	2950	570	18737	229	30581	4434	395	3084	2868
MEI	4169	333	2647	2579	394	14852	208	25181	4297	347	2701	2482
JUNI	4953	358	3288	3025	555	19530	249	31958	4851	370	3184	2838
JULI	2627	128	1742	2096	268	10537	124	17522	2585	194	2033	2124
AUGUSTUS	4183	306	1657	1512	336	13789	105	21886	3622	297	1497	1564
SEPTEMBER	5254	354	2994	2750	444	21551	234	33581	5002	344	3058	2801
OKTOBER	4939	330	2944	2915	565	20517	251	32460	5100	312	3208	2922
NOVEMBER	4672	328	2904	2926	589	18339	207	29964	4879	347	3139	3001
DECEMBER	-	-	-	-	-	-	135	-	-	-	-	-
1983												
JANUARI	-	-	-	-	-	-	171	-	-	-	-	-

	II. WEEFSELS (VERVOLG) (1)											
	LEVERINGEN VAN VEREDELDE EN ONVEREDELDE WEEFSELS (VERV.) (T)				VOORRAAD (T) (2)							
	JUTE	SYNTHETISCHE VEZELS	TAPIJ-TEN VAN HARDE VEZELS	TOTAAL	KATOEN	VLAS	WOL	RAYONNE EN RAYONNE VEZELS	JUTE	SYNTHETISCHE VEZELS.	TAPIJ-TEN VAN HARDE VEZELS	TOTAAL
1978	393	13806	264	23900	14007	835	5440	4315	384	20277	811	46071
1979	489	15939	263	26731	14192	791	6293	3916	582	19654	1155	46584
1980	487	16930	187	27841	14716	639	6991	3890	546	22121	744	49646
1981	412	18876	194	29884	13214	668	6623	3615	463	23812	638	49032
1981												
JUNI	377	20793	196	33022	14460	689	7140	3745	490	23920	680	51125
JULI	345	13404	189	22572	13482	661	6802	3484	445	23711	597	49185
AUGUSTUS	256	15535	78	22627	13180	690	6951	3505	519	23345	608	48799
SEPTEMBER	522	20984	195	32157	13768	702	7036	3835	551	24918	597	51406
OKTOBER	530	21010	220	34041	13794	667	6757	3444	597	24365	665	50291
NOVEMBER	521	18714	227	30917	13365	675	6591	3515	581	23561	682	48970
DECEMBER	486	16849	226	29093	13214	668	6623	3615	463	23812	638	49032
1982												
JANUARI	250	17914	190	29994	12414	683	7012	3420	553	23799	655	48538
FEBRUARI	399	16334	191	27328	12163	696	7123	3443	585	24381	663	49056
MAART	623	19454	234	32152	12433	709	7087	3556	498	23927	637	48847
APRIL	589	18011	228	29609	12565	681	7112	3636	479	24642	637	49752
MEI	361	15367	195	25750	12472	667	7050	3718	512	24149	650	49221
JUNI	629	18465	187	30525	12592	655	7147	3912	438	25213	712	50669
JULI	311	11960	187	19394	12635	589	6915	3912	403	23789	649	48892
AUGUSTUS	371	14094	120	21564	13164	598	7063	3855	504	23471	633	49292
SEPTEMBER	480	20085	157	31926	13430	609	6991	3805	468	24997	711	51010
OKTOBER	646	20532	258	32976	13224	627	6630	3799	477	24716	705	50177
NOVEMBER	629	19802	201	31997	13016	608	6390	3722	498	23253	710	48196
DECEMBER	-	-	196	-	-	-	-	-	-	-	650	-
1983												
JANUARI	-	-	201	-	-	-	-	-	-	-	620	-

(1) INBEGREPEN TAPIJEN IN KATOEN, WOL, JUTE EN KUNSTMATIGE EN SYNTHETISCHE VEZELS
(2) EINDE VAN DE MAAND OF VAN HET JAAR

WEVERIJ - PRODUCTIE : BIJKOMENDE INLICHTINGEN VOLGENS DE AARD VAN DE WEEFSELS (T)

	JAAR	JULI	AUGUSTUS	SEPTEMBER	OKTOBER	NOVEMBER
	1981	1982	1982	1982	1982	1982
KATOENEN WEEFSELS (MET UITZONDERING VAN DE WEEFSELS VOOR STOFFERING)						
FLANEL	130	69	180	202	177	157
WEEFSELS VOOR MATRASSEN (INBEGREPEN JAC-VOILE EN ETAMINE	82	83	52	80	92	116
HYDROFIELGAAS EN CAMBRICWEEFSELS	15	7	17	21	22	15
ZAKDOEKEN	48	29	49	71	54	30
GEWAFELDE HANDDOEKEN, KEUKENHANDDOEKEN, TAFELLAKENS EN SERVETTEN	11	9	7	15	15	15
ZWARE NIJVERHEIDSWEEFSELS EN DEKZEILEN	72	45	53	107	97	89
ANDERE WEEFSELS (OM EVENTUEEL TE BLEKEN, TE VERVEN OF TE BEDRUKKEN)	52	35	70	95	76	72
-VAN MINDER DAN 1,60M BREED	376	243	454	506	557	523
-VAN 1,60M BREED EN MEER	379	334	382	606	554	530
WEEFSELS IN GEBLEEKTE OF GEVERFDE GARENS	796	470	947	1036	975	865
SPONSWEEFSELS AAN HET STUK OF EENVOUDIG GECONFECTIONEERD (JACQUARD INBEGREPEN)	749	373	749	956	978	956
ANDERE JACQUARDWEEFSELS E.N.G.	33	15	22	39	38	36
DEKENS, DWEILEN, VAATDOEKEN EN POETSDOEKEN	208	17	252	207	240	205
FLUWEELE EN PLUCHE ANDERE DAN VOOR STOFFERING EN WEEFSELS VOOR STOFFERING	309	469	500	629	359	315
VLASWEEFSELS (MET UITZONDERING VAN DE WEEFSELS VOOR STOFFERING)						
WEEFSELS VAN ZUIVER VLAS :						
ZEILDOEK	19	19	28	34	29	26
ANDERE	116	47	105	123	110	103
GEMENGDE WEEFSELS :						
-WEEFSELS VOOR MATRASSEN	1	0	0	0	0	0
-ANDERE WEEFSELS (VLAS-KATOEN)	114	43	97	112	125	110
-VLAS - JUTE EN ANDERE	56	10	62	70	52	51
WOLLEN WEEFSELS (MET UITZONDERING VAN DE WEEFSELS VOOR STOFFERING)						
KAMWOLLEN WEEFSELS	83	35	50	65	62	46
KAARDWOLLEN WEEFSELS	19	8	16	18	15	7
ALLE ANDERE WEEFSELS VAN WOL GEMENGD MET KATOEN, RAFELWOL, RAYONNEVEZELS, ENZ...	40	13	40	46	53	41

WEVERIJ - PRODUCTIE : BIJKOMENDE INLICHTINGEN VOLGENS DE AARD VAN DE WEEFSELS (1) (VERVOLG)

	JAAR	JULI	AUGUSTUS	SEPTEMBER	OKTOBER	NOVEMBER
	1981	1982	1982	1982	1982	1982
RAYONNEWEEFSELS (MET UITZONDERING VAN DE WEEFSELS VOOR STOFFERING)						
WEEFSELS VOOR KLEDING	4	2	4	5	5	4
VOERING VAN ZUIVERE RAYONNE	209	260	38	267	273	248
ANDERE	65	53	39	80	61	88
JUTEWEEFSELS	215	63	203	169	202	212
WEEFSELS VAN RAYONNEVEZELS (FIBRAAN) (MET UITZONDERING VAN DE WEEFSELS VOOR STOFFERING)						
WEEFSELS VOOR KLEEDJES EN BLOUSES	84	31	64	88	70	98
ANDERE WEEFSELS VOOR KLEDING	35	24	14	36	36	39
ANDERE	652	465	347	556	588	645
WEEFSELS IN SYNTHETISCHE CONTINU-GARENS						
WEEFSELS VOOR KLEDING	405	340	325	478	480	508
VOERING	232	288	92	338	290	262
DOORZICHTIGE GORDIJNWEEFSELS (VITRAGE-)	12	8	9	16	14	17
ANDERE	638	403	647	769	756	700
WEEFSELS IN SYNTHETISCHE DISCONTINUGARENS (MET UITZONDERING VAN DE WEEFSELS VOOR STOFFERING)						
WEEFSELS VOOR BOVENKLEDING :						
-ZUIVERE	244	243	260	374	353	384
-GEMENGDE: DISCONTINU SYNTHETISCHE VEZELS/WOL	15	5	12	11	12	9
-GEMENGDE: DISCONTINU SYNTHETISCHE VEZELS/ANDERE	101	26	69	78	80	88
ANDERE WEEFSELS VOOR KLEDING	124	44	133	139	160	141
ANDERE	150	60	116	158	151	148
WEEFSELS VOOR STOFFERING						
KATOENEN WEEFSELS VOOR STOFFERING :						
-FLUWEL EN PLUCHE	133	71	125	135	153	127
-EPINGLEWEEFSELS	320	209	169	309	324	335
-ANDERE	124	89	87	132	117	160
VLASWEEFSELS VOOR STOFFERING						
-ZUIVERE	2	0	0	1	0	0
-GEMENGDE	16	9	13	15	15	38

WEVERIJ - PRODUCTIE : BIJKOMENDE INLICHTINGEN VOLGENS DE AARD VAN DE WEEFSELS (T) (VERVOLG)

	JAAR	JULI	AUGUSTUS	SEPTEMBER	OKTOBER	NOVEMBER
	1981	1982	1982	1982	1982	1982
WOLLEN WEEFSELS VOOR STOFFERING :						
-FLUWEEL EN PLUCHE	140	29	76	126	166	151
-EPINGLEWEEFSELS EN ANDERE	69	36	40	66	59	57
RAYONNEWEEFSELS VOOR STOFFERING :						
-FLUWEEL EN PLUCHE	1	1	0	1	0	1
-EPINGLEWEEFSELS EN ANDERE	84	54	41	82	105	75
STOFFERINGSWEEFSELS VAN RAYONNEVEZEL (FIBRAAN) :						
-FLUWEEL EN PLUCHE	343	211	165	312	319	293
-EPINGLEWEEFSELS	820	536	352	661	663	653
-ANDERE	171	114	90	172	188	169
STOFFERINGSWEEFSELS IN DISCONTINU SYNTHETISCHE VEZELS :						
-FLUWEEL EN PLUCHE	917	556	501	818	773	846
-ANDERE	185	81	159	239	193	186
TOTAAL EPINGLEWEEFSELS (ALLE VEZELS)	1263	825	582	1098	1133	1104
TOTAAL FLUWEEL STOFFERINGSWEEFSELS (ALLE VEZELS)	1534	868	867	1391	1412	1417
TOTAAL ANDERE (ALLE VEZELS)	511	293	357	564	518	531
TAPIJTEN						
KATOENEN	120	61	66	110	111	129
WOLLEN	2578	1619	1396	2639	2565	2570
JUTE	203	205	133	276	362	377
KUNSTMATIGE EN SYNTHETISCHE VEZELS	16379	8811	11722	18522	17771	15571
HARDE VEZELS	185	124	105	234	251	207
TOTAAL TAPIJTEN	19466	10819	13421	21774	21061	18852
WAARVAN: TUFTED TAPIJTEN	15036	7422	10561	16414	15731	13702
DEKENS (ALLE VEZELS)	243	22	264	281	242	224

BREIGOEDNIJVERHEID

	I. GEBREIDE STOFFEN (T)											
	PRODUKTIE				LEVERINGEN				VOORRAAD (1)			
	ONDER- GOED	BOVEN- GOED	ANDERE	TOTAAL	ONDER- GOED	BOVEN- GOED	ANDERE	TOTAAL	ONDER- GOED	BOVEN- GOED	ANDERE	TOTAAL
1978	284	292	127	703	18	168	122	307	960	376	190	1126
1979	295	323	152	770	29	203	145	377	560	427	261	1280
1980	317	347	122	785	29	240	129	398	491	355	163	1010
1981	267	341	120	728	26	243	119	388	380	370	157	907
1982	268	366	117	751	28	261	121	409	350	348	113	811
1981												
JUNI	330	400	148	878	40	307	120	467	405	388	203	996
JULI	113	170	54	337	15	158	55	227	416	347	203	966
AUGUSTUS	242	297	105	644	17	221	111	349	416	358	196	969
SEPTÉMBER	284	379	143	805	26	268	152	446	361	351	166	877
OKTOBER	289	376	146	811	24	251	157	433	374	363	155	891
NOVEMBER	229	367	125	721	27	259	118	405	356	367	162	885
DECEMBER	244	381	90	714	27	279	94	400	380	370	157	907
1982												
JANUARI	253	400	115	768	31	302	111	444	391	355	162	907
FEBRUARI	263	355	111	728	32	270	125	427	388	332	148	867
MAART	299	422	125	846	33	300	132	465	373	339	100	812
APRIL	293	382	108	782	35	279	115	428	390	337	133	860
MEI	262	350	120	731	29	266	112	406	397	337	141	875
JUNI	330	433	129	892	30	286	111	426	395	366	160	920
JULI	117	194	79	390	16	129	85	230	399	380	154	933
AUGUSTUS	222	302	109	634	12	190	90	292	391	363	173	927
SEPTEMBER	309	410	158	876	25	298	156	479	375	346	175	896
OKTOBER	320	417	137	874	35	264	167	467	377	363	143	883
NOVEMBER	279	405	113	797	29	320	118	467	386	356	138	879
DECEMBER	271	327	100	698	26	231	125	382	350	348	113	811

	II. AFGEWERKTE ARTIKELEN : PRODUKTIE						
	ONDERGOED ARTIKELEN (1.000 DZ. STUKS)	DAMESKOUSSEN VAN SYNTHETISCHE GARENS (1.000 DZ. PAAR)	BROEKKOUSSEN (PANTYKOUSSEN) (1.000 DZ. STUKS)	SOKKEN, 3/4 KOUSSEN, SOKJES (1.000 DOZIEN PAAR)		BOVENGOED ARTIKELEN (1.000 STUKS)	T. SHIRTS EN POLOHEMDEN (1.000 STUKS)
				SYNTHETISCHE GARENS	ANDERE		
1978	170.2	16.0	81.0	60.5	85.6	1106	123.6
1979	169.6	15.1	76.9	60.0	90.0	1027	182.7
1980	176.0	14.2	77.9	48.7	92.1	1061	194.5
1981	144.4	10.5	61.1	45.1	90.7	985	183.1
1982	146.8	12.5	66.1	44.7	85.2	992	185.6
1981							
JUNI	168.4	13.7	84.8	99.9	142.9	1076	246.6
JULI	54.6	6.1	30.0	22.3	37.4	435	90.3
AUGUSTUS	155.5	14.2	74.8	44.3	82.7	1022	108.0
SEPTEMBER	139.0	10.4	61.1	40.2	97.2	1156	114.5
OKTOBER	155.9	10.9	48.6	45.2	99.6	1125	112.6
NOVEMBER	129.5	7.3	38.1	39.5	90.0	951	118.7
DECEMBER	118.4	8.8	42.1	37.3	88.7	863	140.6
1982							
JANUARI	133.9	15.7	68.4	36.5	94.4	974	161.2
FEBRUARI	141.5	13.9	66.0	38.3	88.3	1078	219.3
MAART	156.4	13.7	87.5	46.2	105.4	1210	273.5
APRIL	169.1	12.3	82.8	47.0	88.5	1006	274.1
MEI	143.0	13.0	73.8	37.5	76.5	845	251.8
JUNI	171.2	15.9	98.2	55.2	92.8	1113	271.3
JULI	72.1	0.6	2.8	19.7	33.7	418	85.3
AUGUSTUS	154.1	18.2	103.2	54.3	88.8	1110	93.7
SEPTEMBER	184.1	11.0	87.6	50.8	96.4	1239	131.5
OKTOBER	172.5	13.1	49.3	49.5	99.5	1125	130.1
NOVEMBER	129.5	8.8	27.1	49.9	81.4	9411	155.0
DECEMBER	133.7	13.4	46.6	51.7	76.4	8404	180.8

(1) EINDE VAN DE MAAND OF VAN HET JAAR

BREIGOEDNIJVERHEID (VERVOLG)

	II. AFGEWERKTE ARTIKELEN : LEVERINGEN						
	ONDERGOED ARTIKELEN (1.000 DZ. STUKS)	DAMESKOUSEN VAN SYNTHETISCHE GARENS (1.000 DZ. PAAR)	BROEKKOUSEN (PANTYKOUSEN) (1.000 DZ. STUKS)	SOKKEN, 3/4 KOUSEN, SOKJES (1.000 DOZIJN PAAR)		BOVENGOED ARTIKELEN (1.000 STUKS)	T. SHIRTS EN POLOHEMDEN (1.000 STUKS)
				SYNTHETISCHE GARENS	ANDERE		
1978	173.6	17.5	77.8	65.1	80.5	1109.0	122
1979	163.6	15.9	77.9	59.9	88.8	1034.0	184
1980	175.4	14.8	80.2	49.5	92.3	1055.9	193
1981	147.3	11.2	66.0	44.6	93.7	996.1	192
1982	147.2	11.3	66.4	44.2	87.3	989.9	188
1981							
JUNI	171.4	11.9	75.6	92.3	130.8	1042.9	276
JULI	97.8	5.8	45.9	26.8	68.3	565.7	138
AUGUSTUS	136.6	10.1	42.2	49.2	99.0	1116.9	112
SEPTEMBER	167.4	12.1	70.6	48.5	122.5	1226.7	128
OKTOBER	164.6	11.3	81.2	42.0	114.5	1099.2	98
NOVEMBER	133.5	14.9	71.5	30.5	84.0	806.8	103
DECEMBER	130.8	10.3	65.8	32.1	72.5	809.0	131
1982							
JANUARI	119.6	6.7	57.0	35.6	89.9	956.9	127
FEBRUARI	139.1	12.4	70.5	36.2	88.1	1164.9	212
MAART	148.4	17.5	105.9	53.2	121.4	1265.2	271
APRIL	164.7	13.0	71.7	40.0	70.9	944.9	299
MEI	141.8	12.9	80.6	32.6	69.8	745.1	274
JUNI	168.7	11.0	52.4	48.2	92.0	1059.3	278
JULI	106.9	5.0	22.6	19.5	50.3	539.2	144
AUGUSTUS	139.7	8.5	54.7	55.9	104.2	119.8	82
SEPTEMBER	190.7	9.1	78.1	60.0	123.7	129.2	140
OKTOBER	170.1	13.5	52.0	53.1	94.1	113.7	116
NOVEMBER	133.7	13.8	81.3	43.0	65.2	73.9	133
DECEMBER	143.2	11.7	69.7	52.8	77.7	83.8	185

	II. AFGEWERKTE ARTIKELEN : VOORRAAD (1)						
	ONDERGOED ARTIKELEN (1.000 DZ. STUKS)	DAMESKOUSEN VAN SYNTHETISCHE GARENS (1.000 DZ. PAAR)	BROEKKOUSEN (PANTYKOUSEN) (1.000 DZ. STUKS)	SOKKEN, 3/4 KOUSEN, SOKJES (1.000 DOZIJN PAAR)		BOVENGOED ARTIKELEN (1.000 STUKS)	T. SHIRTS EN POLOHEMDEN (1.000 STUKS)
				SYNTHETISCHE GARENS	ANDERE		
1978	238.0	55.3	425.0	131	294.1	915	120
1979	190.8	55.2	383.9	105	335.3	838	113
1980	203.7	58.4	358.7	87	320.7	891	197
1981	167.6	49.9	299.3	98	282.8	801	97
1982	163.0	64.4	295.6	64	295.6	860	89
1981							
JUNI	246.1	56.8	381.6	95	353.1	877	124
JULI	202.9	57.1	365.8	92	323.1	751	76
AUGUSTUS	221.6	61.1	398.3	87	306.7	666	71
SEPTEMBER	193.2	59.4	388.8	81	279.1	581	57
OKTOBER	184.5	59.0	356.3	81	257.5	604	72
NOVEMBER	180.0	51.4	322.9	92	265.3	747	88
DECEMBER	167.6	49.9	299.3	98	282.8	801	97
1982							
JANUARI	181.9	58.8	310.4	100	288.2	822	131
FEBRUARI	184.2	60.3	305.9	96	288.4	739	139
MAART	192.2	56.6	287.5	87	271.7	684	141
APRIL	196.6	55.9	298.6	101	283.0	746	117
MEI	198.7	56.0	291.7	106	289.7	846	94
JUNI	201.2	60.9	337.5	113	290.6	900	112
JULI	166.4	56.4	317.7	113	274.0	778	53
AUGUSTUS	180.8	66.2	366.2	111	258.6	717	65
SEPTEMBER	174.2	68.1	375.6	102	231.4	663	57
OKTOBER	176.6	67.7	373.0	98	236.8	652	71
NOVEMBER	172.5	62.6	318.7	105	253.0	854	93
DECEMBER	163.0	64.4	295.6	64	295.6	-	89

(1) EINDE VAN DE MAAND OF VAN HET JAAR

KLEDINGS- EN CONFECTIONIJVERHEID (1) - PRODUCTIE (IN 1000 STUKS)

	AUGUSTUS	SEPTEMBER	OKTOBER	NOVEMBER	DECEMBER	JAAR
	1982	1982	1982	1982	1982	1982
I. KLEDINGSTUKKEN						
REGENKLEDING	248	254	233	170	165	218
KLEDING VAN HERTSLEDER, LEDER EN SOORTGELIJKE STOFFEN	11	11	7	8	10	7
KLEDING VOOR SPORTBEOEFENING :						
-A)BADPAKKEN EN SOORTGELIJKE ARTIKELEN	55	110	98	129	109	121
-B)ANDERE	55	132	114	108	97	100
BUSTEHOUDERS EN SOORTGELIJKE ARTIKELEN	208	212	228	188	117	180
KORSETTEN, GAINES EN SOORTGELIJKE ARTI-	87	95	75	62	56	86
WERKKLEDING (2)						
-A)OVERALLS, MARSPAKKEN, AMERIKAANSE OVERALLS MET BRET. EN PAKKEN(2 STUKS)	131	182	158	132	209	141
-B)ANDERE WERKKLEDING (3)						
-VOOR HEREN	69	90	108	85	73	91
-VOOR DAMES	223	406	335	307	360	362
BROEKEN VOOR HEREN EN JONGENS :						
-A)WERKBROEKEN	55	129	126	107	98	90
-B)ANDERE (INCL. JEANS EN SOORTELIJKE OVERJASSEN VOOR HEREN EN JONGENS	1209	2446	2117	1684	1654	1971
KOSTUUMS VOOR HEREN EN JONGENS	14	12	17	13	18	18
COLBERTJASSEN VOOR HEREN EN JONGENS (4)	93	83	70	55	88	77
ANDERE BOVENKLEDING VOOR HEREN EN JON- GENS	45	56	76	58	55	50
LUIERS EN ARTIKELEN VOOR KINDEREN VAN MINDER DAN 3 JAAR	80	65	59	63	60	88
MANTELS EN JASJES VOOR DAMES EN MEISJES	101	119	97	56	53	80
MANTELPAKKEN VOOR DAMES EN MEISJES	14	14	13	10	16	13
JAPONNEN (KLEEDJES)	629	656	472	388	378	585
ROKKEN	420	582	454	307	308	420
BLOUSES EN HEMDBLOUSES (CHEMISIERS)	468	548	464	380	428	465
PANTALONS VOOR DAMES EN MEISJES	131	150	121	70	80	121
ANDERE BOVENKLEDING VOOR DAMES EN MEIS- JES	103	112	180	151	149	128

(1) VESTIGINGEN DIE RESPECTIEVELIJK IN DE WERKPLAATS OF THUIS 5 WERKLIEDEN OF MEER VOOR DE GROEP "KLEDINGSTOEBEHOOREN" EN 10 WERKLIEDEN OF MEER VOOR DE ANDEREGROEPEN HEBBEN TEWERKGESTELD

(2) EXCLUSIEF WERKBROEKEN EN HEMDEN

(3) B. V. STOFFPASSEN EN SCHORTEN

(4) INCLUSIEF BLAZERS

KLEDINGS- EN CONFECTIENIJVERHEID (1) - PRODUCTIE (IN 1000 STUKS) (VERVOLG)

	AUGUSTUS	SEPTEMBER	OKTOBER	NOVEMBER	DECEMBER	JAAR
	1982	1982	1982	1982	1982	1982
T-SHIRTS EN POLOHEMDEN	15	31	8	17	18	29
ANDERE HEMDEN VOOR HEREN EN JONGENS	258	306	333	286	330	270
ONDERKLEDING VOOR HEREN EN JONGENS (INCLUSIEF PYJAMA'S)	314	352	254	221	213	310
PYJAMA'S EN NACHTHEMDEN VOOR DAMES EN MEISJES	143	209	184	152	132	155
ONDERJURKEN EN ONDERROKKEN	49	72	58	53	41	54
ANDERE ONDERKLEDING VOOR DAMES EN MEIS- JES	127	140	127	139	80	112
II. KLEDINGSTOEBEHOREN						
DASSEN EN SOORTGELIJKE ARTIKELEN	112	126	120	106	127	106
PARAPLU'S EN PARASOLS	6	10	19	18	18	12
III. HOEDEN EN ANDERE HOOFDDEKSELS						
PETTEN EN KEPIES	31	51	56	24	34	39
ANDERE HOOFDDEKSELS	10	4	10	4	12	9
IV. MECHANISCH BORDUURWERK (IN 1.000.000 F)						
MECHANISCH BORDUURWERK	42	5	28	4	5	12
V. NIET VOOR KLEDING BESTEMDE CONFECTIE- ARTIKELEN						
BEDDELINNEN, TAFELLINNEN, TOILET- EN KEUKENLINNEN (IN 1.000.000 F)	88	167	195	147	190	125
ZAKDOEKEN	169	194	683	58	128	268
BEDSPREIEN EN EIDERDONS	29	47	29	24	28	22
SLAAPZAKKEN	0	2	2	5	9	7
DEKZEILEN EN TENTEN (IN 1000 M2)	13	31	20	18	24	24
GORDIJNEN, ROLGORDIJNEN EN OVERGORDIJNEN	324	414	376	365	311	379
MATRASSEN	12	11	13	11	12	12

(1) VESTIGINGEN DIE RESPECTIEVELIJK IN DE WERKPLAATS OF THUIS 5 WERKLIEDEN OF MEER VOOR DE GROEP "KLEDINGSTOEBEHOREN" EN 10 WERKLIEDEN OF MEER VOOR DE ANDEREGROEPEN HEBBEN TEWERKGESTELD

KLEDINGS- EN CONFECTIENIJVERHEID (VERVOLG) - VERKOOP EN MAAKLOONWERK

	TOTAAL VAN DE VERKOPEN (1.000 F)	BEDRAG GEFACUREERD VOOR MAAKWERK UITGEVOERD VOOR :		BEDRAG BETAALD VOOR MAAKWERK DAT VOOR UW REKENING WERD UITGEVOERD DOOR :	
		DERDEN IN BELGIE (1.000 F)	DERDEN IN HET BUITENLAND (1.000 F)	DERDEN IN BELGIE (1.000 F)	DERDEN IN HET BUITENLAND (1.000 F)
1978	2570561	355328	208460	214058	20215
1979	2631358	338213	223628	172905	86334
1980	2645994	361730	198376	157787	113135
1981	2782251	330401	197217	158794	112034
1982	3040995	333388	206978	170292	147325
1981					
JUNI	2704920	341716	200132	184714	158592
JULI	2079153	186528	107404	86879	81072
AUGUSTUS	2736332	339507	184073	155810	51888
SEPTEMBER	3661089	424775	281060	188381	143248
OKTOBER	3115863	401275	233188	193712	134218
NOVEMBER	2460032	280723	182925	131150	145752
DECEMBER	2294959	279265	180015	135834	141253
1982					
JANUARI	2655161	316821	216609	147620	128473
FEBRUARI	3402709	381544	208932	185590	153545
MAART	3952951	441282	265529	201434	187794
APRIL	3369836	358186	230395	172594	152460
MEI	2603545	274676	180158	141194	130803
JUNI	2992200	381247	231802	199544	180069
JULI	2120535	180040	112292	88809	131712
AUGUSTUS	3037231	321109	200691	174430	66121
SEPTEMBER	4001841	422483	265823	229491	147072
OKTOBER	3280045	349618	224844	212428	170974
NOVEMBER	2527595	267436	179980	143252	164092
DECEMBER	2548296	314075	166677	147121	154788

SCHOENEN- EN PANTOFFELNIJVERHEID (1)

	PRODUKTIE VAN SCHOENEN (1.000 PAAR)						
	VOOR MANNEN	VOOR VROUWEN	VOOR JONGENS (28-39)	VOOR MEISJES (28-39)	VOOR KINDEREN (22-27)	VOOR BABIES (-22)	WERKSCHOENEN EN -LAARZEN
1978	111.7	96.4	17.4	25.1	5.9	4.3	22.8
1979	109.6	111.8	14.2	24.0	6.6	5.5	17.1
1980	124.8	104.2	14.5	22.8	7.6	4.5	7.8
1981	92.6	101.4	14.6	20.0	5.2	3.8	6.3
1982	80.1	112.5	13.9	38.9	5.5	4.7	9.0
1981							
JUNI	85.2	101.1	11.9	20.3	3.5	3.4	3.5
JULI	39.5	44.9	9.2	4.0	1.7	4.1	1.2
AUGUSTUS	118.3	132.5	11.3	25.4	4.2	3.3	2.4
SEPTEMBER	90.8	142.3	16.1	30.8	5.7	3.0	1.7
OKTOBER	106.7	136.4	19.0	26.3	5.5	2.5	1.3
NOVEMBER	104.3	93.3	6.9	9.9	2.4	3.5	0.7
DECEMBER	106.3	93.1	9.7	17.9	7.0	3.2	1.3
1982							
JANUARI	109.4	89.7	13.3	33.2	12.6	5.6	19.0
FEBRUARI	82.4	139.5	19.8	46.0	7.5	5.1	15.4
MAART	101.0	153.9	20.7	43.2	7.9	6.5	15.3
APRIL	90.3	110.5	13.8	38.4	3.6	5.4	10.1
MEI	86.1	76.3	10.4	35.9	4.7	3.9	4.4
JUNI	91.2	117.9	13.9	41.4	3.6	5.2	6.5
JULI	30.5	51.5	2.2	13.8	2.0	4.1	5.5
AUGUSTUS	83.8	115.1	19.4	44.1	5.6	4.7	5.5
SEPTEMBER	86.8	147.9	15.5	49.0	4.4	4.1	11.3
OKTOBER	57.2	147.4	17.0	48.5	4.5	3.4	11.4
NOVEMBER	65.5	111.9	10.3	36.1	3.6	3.8	2.0
DECEMBER	77.3	88.4	9.9	36.7	6.1	4.7	1.9
1983							
JANUARI	85.5*	134.8*	8.5*	44.4*	7.7*	4.9*	1.6*

(1) DE SCHOENEN EN DE PANTOFFELS, VOORTGEBRACHT IN DE FABRIEKEN DIE TOT DE RUBBERNIJVERHEID BEHOREN, NIET INBEGREPEN

SCHOENEN- EN PANTOFFELNIJVERHEID (VERVOLG)

	PRODUKTIE VAN SCHOENEN (1.000 PAAR) (VERVOLG)		PRODUKTIE VAN PANTOFFELS (1.000 PAAR)			
	ANDERE SCHOENEN	TOTAAL	VAN LEDER	VAN KAMEELHAAR	VAN ANDERE TEXTIELSTOFFEN	TOTAAL
1978	17.4	300.9	13.4	10.1	192.4	215.9
1979	14.7	301.4	11.4	25.9	167.0	204.2
1980	15.9	302.1	11.1	30.3	183.8	225.2
1981	16.4	260.2	10.3	35.9	191.7	237.9
1982	15.9	280.4	9.3	51.2	185.0	245.5
1981						
JUNI	20.0	248.8	11.4	29.0	206.7	247.0
JULI	5.7	110.2	5.9	28.0	152.7	186.6
AUGUSTUS	15.7	313.1	12.5	26.5	204.3	243.3
SEPTEMBER	16.4	306.8	14.1	32.0	237.5	283.6
OKTOBER	16.9	314.8	11.8	78.4	228.0	318.2
NOVEMBER	15.3	236.4	11.6	50.4	175.5	237.5
DECEMBER	8.9	247.4	12.8	32.9	121.3	167.0
1982						
JANUARI	16.3	299.2	10.1	31.7	130.9	172.7
FEBRUARI	18.3	334.0	7.5	56.6	177.2	241.3
MAART	19.3	367.8	8.2	49.3	197.6	255.0
APRIL	15.4	287.4	8.1	43.9	188.4	240.4
MEI	15.7	237.4	9.1	34.8	158.7	202.6
JUNI	17.8	297.4	10.0	51.3	214.8	276.2
JULI	5.8	115.4	4.6	18.1	80.1	102.7
AUGUSTUS	18.0	296.1	9.0	67.2	220.0	296.2
SEPTEMBER	17.6	336.4	11.7	76.9	235.1	323.7
OKTOBER	17.8	307.2	12.8	76.7	231.0	320.5
NOVEMBER	18.2	251.4	9.5	64.4	192.8	266.7
DECEMBER	10.5	235.4	10.9	43.7	193.4	248.0
1983						
JANUARI	19.2*	306.7*	8.5*	59.3*	218.4*	286.1*

HOUD- EN AANVERWANTE NIJVERHEID (1)

	WAARDE VAN DE GEFACUREERDE VERKOPEN (1.000000 F)													
	MEUBE- LEN	ZETELS	SCHRIJ- WERKE RIJ	VAAT- WERK	KADERS LIJS- TEN EN SCHA- VERIJ- EN	MANDEN MAKE- RIJ EN ROTAN	BOR- STEL NIJVER- HEID	KISTEN EN TON- NENNIJ- VER- HEID	PARKET	GE- PLAKT HOUD	BLOK- PLATEN OF LA- MELLEN PLATEN	GEPE- STE PANE- LEN	ANDERE	TOTAAL
1978	2032.9	691.9	468.9	130.7	78.4	20.0	44.1	134.1	11.3	56.4	34.0	661.0	4.7	4368.6
1979	2003.0	717.8	597.2	131.0	82.3	19.8	45.8	146.9	11.9	58.9	48.2	737.3	4.9	4664.9
1980	2291.1	793.4	687.3	141.9	92.2	23.9	47.6	144.3	11.6	58.3	68.1	885.4	4.5	5229.5
1981	2343.5	765.7	635.4	141.6	95.9	21.7	55.2	141.4	8.9	61.5	65.6	884.5	2.3	5223.1
1982	2414.5	822.9	614.9	167.6	100.9	20.8	59.4	154.7	5.5	75.8	82.9	988.8	2.3	5510.9
1981														
JUNI	2751.8	818.0	874.1	89.9	100.5	23.9	65.3	173.8	14.6	65.2	65.1	1029.6	2.7	6074.5
JULI	1172.6	464.4	418.1	74.1	55.6	13.3	36.5	115.5	3.4	31.1	41.4	626.5	1.5	3054.0
AUGUSTUS	2232.7	535.8	541.5	94.3	70.2	19.4	58.9	122.2	8.9	59.3	61.9	705.1	2.0	4512.2
SEPTEMBER	2638.9	923.9	733.2	121.1	116.5	22.4	69.7	141.5	11.8	82.4	91.3	980.4	2.2	5935.5
OKTOBER	2572.2	870.7	738.2	141.5	110.0	22.8	61.6	155.8	10.3	89.8	82.0	1018.6	2.6	5876.0
NOVEMBER	2259.5	773.0	588.4	139.1	100.2	18.9	49.0	126.3	6.5	64.9	79.5	893.7	2.4	5101.4
DECEMBER	2490.6	874.4	689.2	137.0	100.7	22.3	44.4	131.8	6.9	57.1	70.2	874.7	2.5	5301.7
1982														
JANUARI	2067.7	677.2	471.1	209.4	78.9	13.0	53.1	107.8	5.7	65.1	78.0	906.1	2.2	4735.4
FEBRUARI	2243.4	822.7	489.5	217.9	102.7	20.9	59.8	134.1	3.9	67.3	75.3	982.9	2.4	5222.8
MAART	2846.7	1053.5	656.1	206.5	113.5	23.5	69.9	155.0	7.7	91.0	85.1	1197.0	2.0	6507.4
APRIL	2682.7	847.6	641.7	205.0	116.7	25.0	65.5	146.8	7.4	82.6	103.2	1127.1	2.6	6053.9
MEI	2242.6	773.3	585.9	171.4	93.7	20.4	59.1	142.8	5.3	73.9	79.7	927.4	2.0	5177.6
JUNI	2808.3	950.5	746.5	171.5	114.6	21.9	72.4	176.6	7.3	92.9	97.5	1078.6	3.4	6342.0
JULI	1204.7	468.7	398.4	95.3	53.2	12.7	36.9	135.5	1.4	46.3	31.6	660.2	1.1	3145.9
AUGUSTUS	2317.4	525.3	547.1	99.6	75.5	20.6	63.1	145.8	6.4	64.7	97.1	792.1	2.2	4757.0
SEPTEMBER	2820.2	981.8	729.8	138.7	118.0	26.9	72.6	181.7	5.9	78.8	89.3	1148.4	2.6	6394.6
OKTOBER	2639.1	908.4	721.0	145.7	112.5	19.0	61.3	183.5	5.2	96.8	101.3	1097.6	2.2	6093.7
NOVEMBER	2417.7	860.9	665.7	164.6	112.4	23.1	54.7	161.7	5.3	78.8	85.1	1101.1	2.2	5733.4
DECEMBER	2683.6	1004.7	726.1	186.0	118.8	22.3	44.7	184.5	4.8	71.0	71.5	846.7	2.3	5966.9

(1) VERKOPEN VAN DE INRICHTINGEN WELKE 5 WERKLIEDEN OF MEER TEWERKSTELLEN, INGEDEELD VOLGENS HUN VOORNAAMSTE BEDRIJVIGHEID

PAPIERNIJVERHEID

	PRODUKTIE VAN PAPIER EN KARTON (T)										
	PAPIERDEEG			GRAFISCH PAPIER EN KARTON			PAK- PAPIER (2)	KARTON		ANDER PAPIER	TOTAAL
	MECHA- NISCH DEEG	SCHEI- KUNDIG DEEG	TOTAAL	DAGBLAD- PAPIER	GESTREK- DRUK- EN SCHRIJF- PAP. EN KARTON(1)	ANDER		GRIJS PAKPA- PIER UIT OUD PAPIER	ANDER KARTON (4)		
1978	11076	16384	27460	6980	18914	20584	10475	2308.8	2533.6	5854	67648
1979	10394	20081	30474	8232	21042	20003	12653	2186.3	2548.7	7280	73944
1980	10863	21580	32443	8479	21019	20616	12456	2417.0	2209.0	7668	74863
1981	10685	21035	31720	8474	21660	19117	15167	-	-	7865	77492
1981											
JUNI	9203	22903	32106	6706	21368	19631	16640	2763.0	2713.0	6578	76399
JULI	11066	24052	35118	9619	20513	18039	13929	1675.0	929.0	7142	71848
AUGUSTUS	10064	10910	20974	7262	16825	17457	10118	2339.0	2764.0	8524	65289
SEPTEMBER	10465	24661	35126	9303	23045	19335	16858	2580.0	3320.0	8850	83292
OKTOBER	11097	23372	34469	7994	23100	20258	17100	3030.0	3111.0	9579	84172
NOVEMBER	11184	23943	35127	8220	22458	19932	15143	2742.0	2415.0	7887	78797
DECEMBER	10742	19586	30328	8594	25662	18248	15078	2823.0	2641.0	6806	79852
1982											
JANUARI	9873	20371	30244	4393	24363	19794	15292	1713.0	3007.0	9282	77844
FEBRUARI	10200	19590	29790	8539	22555	16674	9716	2922.0	3034.0	7671	71111
MAART	10794	24326	35120	9255	26675	19050	11087	3219.0	3544.0	7502	80332
APRIL	9711	14309	24020	7890	22244	17251	10378	2753.0	3313.0	9728	73557
MEI	10480	22020	32500	8172	23626	16860	9066	2707.0	2774.0	8823	72028
JUNI	10886	23861	34747	8850	28008	20000	11673	2928.0	3391.0	9102	83952
JULI	8537	17981	26518	7072	18184	14252	8455	1323.0	876.0	7296	57458
AUGUSTUS	9172	13851	23023	8661	19917	23696	7877	2817.0	3067.0	9463	75498
SEPTEMBER	10456	23420	33876	9290	24919	19946	10793	2865.0	3290.0	8427	79530
OKTOBER	10292	21922	32214	9060	23647	18503	10688	2725.0	3080.0	9647	77350
NOVEMBER	8609	22193	30802	8264	23588	15348	9994	2317.0	2291.0	9408	71210
DECEMBER	8349	22599	30948	9045	20280	11916	10262	3046.0	2929.0	7019	64497
1983											
JANUARI	9698*	22545*	32243*	8643*	24874*	16603*	10358*	-	626.4*	7918*	74660*
FEBRUARI	8701*	21460*	30161*	8478*	23997*	15824*	10591*	-	635.4*	8266*	73510*

PAPIERNIJVERHEID (VERVOLG)

	PAPIER- EN KARTONVERWERKING (T)										
	STOFFE- RINGS- TIKELN	HUISHOUD- EN HY- GIENE ARTIKE- LEN	SCHOOLARTIKELN, BUREEL-, EN SCHRIJFBENODIGDHEDEN			VERPAKKINGEN				VEREDELDE, DOOR- DRENKT, GESTREKEN PAPIER EN KARTON	
			SCHOOL- SCHRIJF- TEN	BRIEF- OMSLAGEN	ANDERE	DOZEN, KISTEN EN VER- PAK. IN ALLERH. KAR- SOOR	DOZEN, KISTEN EN VER- PAK. IN GEGOLFD KARTON	GROTE ZAKKEN (4)	ANDERE VERPAK- KINGEN	GEITU- MEERD PAPIER	ANDERE
1978	575	5838	1272	1432	1960	4833	18712	4638	4552	7305	7408
1979	-	7008	1160	1547	1987	5133	18399	4884	5305	7349	7842
1980	-	7787	818	1575	1697	5380	20117	4417	4777	6740	6860
1981	-	8481	1285	1554	1717	5005	21276	3783	4640	5718	7116
1981											
JUNI	-	8741	1194	1751	1957	5557	26036	4872	5336	6557	8177
JULI	-	5470	633	444	885	2686	11295	2385	2776	2355	5108
AUGUSTUS	-	8853	1009	1785	1728	4878	22675	4042	3989	8237	6709
SEPTEMBER	-	9467	814	1781	1770	5105	25212	4847	5218	8687	7748
OKTOBER	-	10490	717	1699	1489	5922	23493	4383	5515	8184	7843
NOVEMBER	-	9147	457	1421	1135	3449	21906	3489	4772	4359	7514
DECEMBER	-	6464	1354	1460	1914	4883	19796	3125	4904	2846	6454
1982											
JANUARI	-	8725	1400	1601	1551	5270	23808	3484	5030	3433	6484
FEBRUARI	-	9014	1135	1672	1418	5410	21557	3339	4929	4442	6493
MAART	-	9615	760	1902	1683	6102	26622	4798	5596	5023	7980
APRIL	-	9518	1052	1828	1666	5528	24291	4151	5097	4596	7420
MEI	-	8108	1101	1600	1582	3420	22863	3399	4478	5651	7136
JUNI	-	9375	1120	1931	1693	8391	26630	4772	5742	7425	8650
JULI	-	5594	615	447	921	2879	11640	1851	3159	2151	4661
AUGUSTUS	-	9255	862	1838	1688	5033	24126	3613	4782	7022	5402
SEPTEMBER	-	8863	1114	2014	1856	6113	25930	3712	4980	7161	8532
OKTOBER	-	9741	969	1779	1746	6441	20648	3922	5207	5443	7790
NOVEMBER	-	8727	1298	1571	1825	5126	22017	3024	4934	4194	7346
DECEMBER	-	6557	767	1516	1458	6136	21324	2707	4777	2641	8004
1983											
JANUARI	-	8432*	1269*	1731*	1834*	6244*	24730*	4121*	4855*	4485*	8228*
FEBRUARI	-	8598*	838*	1636*	1800*	6064*	24918*	3483*	4718*	5205*	7548*

(1) INBEGREPEN CARBONLOOS COPIERPAPIER

(2) INBEGREPEN PAPIER EN KARTON VOOR GOLFKARTON

(3) KRAFTKARTON NIET INBEGREPEN

(4) BREEDTE BASIS MINIMUM 40 CM

PAPIERNIJVERHEID (VERVOLG) - LEDERNIJVERHEID

	PAPIER- EN KARTON (T) (VERVOLG)			PRODUKTIE VAN LEDER			
	PAPIEREN EN KARTONNEN ARTIKELN VOOR DE NIJVERHEID	ANDERE ARTIKELN IN PAPIER EN KARTON	TOTAAL	ZWAAR RUNDLEDER (T)	LICHT LEDER (1 000 VIERKANTE VOET)		
					RUND-, KALFS- EN PAARDELEDER	SCHAPELEDER (1)	GEITELER
1978	1914	1336	61772	130.8	2111.1	266.2	-
1979	2048	1408	64321	130.3	1853.0	33.9	-
1980	2542	1474	64185	136.9	1466.1	8.1	-
1981	2234	1460	64575	136.7	1593.8	5.6	-
1982	-	-	-	124.3	2082.4	-	-
1981							
JUNI	2591	1669	74437	164.7	1910.0	5.4	-
JULI	1478	852	36277	12.4	902.7	0.5	-
AUGUSTUS	1741	1513	67158	143.4	1549.3	2.5	-
SEPTEMBER	2435	1764	74847	142.4	1756.4	2.8	-
OKTOBER	2377	1888	73999	159.0	1887.1	8.9	-
NOVEMBER	2265	1541	61454	135.8	1925.6	11.5	-
DECEMBER	2082	1170	56452	131.2	1850.0	4.9	-
1982							
JANUARI	2192	1034	64012	145.3	2038.3	-	-
FEBRUARI	2320	1476	63204	137.9	1880.1	-	-
MAART	2766	1816	74666	153.5	2448.2	-	-
APRIL	2731	1908	69787	137.9	2005.2	-	-
MEI	2388	1589	63315	126.3	2144.4	-	-
JUNI	2915	1951	80595	148.3	2953.0	-	-
JULI	1510	1024	36451	18.3	946.6	-	-
AUGUSTUS	1928	1768	67318	115.3	2011.3	-	-
SEPTEMBER	3033	2020	75329	128.6	2155.3	-	-
OKTOBER	3054	1893	68434	131.6	2300.1	-	-
NOVEMBER	2833	1759	64655	123.0	1986.0	-	-
DECEMBER	2488	1416	59792	125.8	2120.5	-	-
1983							
JANUARI	2873*	1768*	70569*	120.8	2158.0	-	-
FEBRUARI	2641*	1352*	68800*	137.8	1907.7	-	-

RUBBERNIJVERHEID - ZEEPNIJVERHEID

	PRODUKTIE VAN RUBBER					PRODUKTIE VAN ZEEP EN SYNTHETISCHE WASMIDDELEN				
	LIJM-SOLUTIES EN DISPERSIES	BUIZEN EN SLANGEN	TRANSPORT EN DRIJFRIEMEN	BINNENBANDEN, BUITENBANDEN EN VOLLE OF HOLLE BANDEN (T)	ANDERE RUBBER ARTIKELN	TOILET-ZEEP	HUISHOUD-ZEEP EN ZACHT ZEEP	ANDERE ZEEP	WAS-POEDERS	ANDERE WAS-MIDDELEN
1978	238	427	315	3793	5535	241	431	1824	10790	10642
1979	254	404	284	4074	6038	358	399	1687	9548	10993
1980	225	430	296	4400	6513	325	384	1780	11403	11226
1981	187	309	229	3855	6586	379	359	1805	11847	12064
1982	169	383	217	3616	5917	318	386	1907	12867	12852
1981										
JUNI	225	342	275	4575	7044	369	393	1817	15209	14965
JULI	60	172	135	832	3161	206	347	1776	10670	8462
AUGUSTUS	206	293	185	3720	4870	231	333	1396	12794	10681
SEPTEMBER	218	363	194	4352	7418	438	390	1735	8843	13577
OKTOBER	213	393	240	4288	7859	456	381	2061	13016	13187
NOVEMBER	213	320	210	3750	7003	447	362	2048	12397	10059
DECEMBER	170	313	156	3101	5859	318	300	1757	10478	11107
1982										
JANUARI	166	328	202	3590	5700	280	341	1697	14390	13490
FEBRUARI	192	358	232	2940	5903	261	320	1845	13231	13361
MAART	204	384	224	4185	6687	268	492	2056	14639	12423
APRIL	164	477	229	4013	5983	411	399	2034	13636	13229
MEI	145	378	189	3632	5373	396	389	1884	12815	12749
JUNI	180	424	270	4009	6784	509	432	2124	14881	15238
JULI	66	201	105	563	3611	177	379	1915	12139	8199
AUGUSTUS	189	329	176	4121	4602	239	348	1647	13937	10847
SEPTEMBER	190	427	230	4369	7152	366	419	2187	11849	16043
OKTOBER	176	490	271	4351	7236	313	376	2188	10041	14440
NOVEMBER	188	371	248	3661	6551	323	378	2112	11444	12365
DECEMBER	169	424	231	3956	5407	270	358	1197	11405	11840
1983										
JANUARI	169	431	217	3928	6926	-	-	-	-	-

(1) VAN 1976 AF, HET GEITELER INBEGREPEN

(2) DE PRODUKTIE VAN SCHOENEN NIET INBEGREPEN

(3) VAN JANUARI AF, UITSLUITEND ZACHT ZEEP; DE HARDE HUISHOUDZEEP IS INBEGREPEN IN DE RUBRIEK "ANDERE ZEEP"

(4) DE PRODUKTIE VAN SHAMPOO NIET INBEGREPEN

SCHEIKUNDIGE NIJVERHEID

	SALPETER- ZUUR (T)	ZWAVELZUUR EN OLEUM (T) (1)	ZUURSTOF (1.000 M3)	ACETYLEEN (T)	PRODUKTEN VAN STEENKOOLEDISTILLATIE				
					BENZEEN (T)	RUWE BENZOL (T)	RUWE TEER (T)	STAALWERK- TEER, TEER VOOR KAR- TON EN WEGENTEER (T)	RUWE NAFTALINE (T)
1978	87329	176019	83971	230	3216	3391	13697	-	-
1979	87951	194554	89762	204	3827	3686	16946	-	-
1980	97233	179219	80168	195	3257	2844	15696	-	-
1981	109616	164538	76108	194	3890	2503	16539	-	-
1981									
JUNI	112086	159135	86179	189	4266	2681	16301	-	-
JULI	99586	145710	44460	176	4318	2682	16430	-	-
AUGUSTUS	107772	160811	67593	148	3772	2547	16404	-	-
SEPTEMBER	112229	147176	75873	179	3805	2498	15998	-	-
OKTOBER	122653	158337	85413	217	3253	2726	18111	-	-
NOVEMBER	88669	150754	80068	219	4397	2648	16840	-	-
DECEMBER	121621	144645	81156	192	4610	2497	17114	-	-
1982									
JANUARI	118974	146133	82676	192	3079	2402	16188	-	-
FEBRUARI	91801	116206	71022	218	2223	1985	13135	-	-
MAART	116066	142635	61136	135	3376	1548	13290	-	-
APRIL	120511	129204	76846	204	2789	2512	17857	-	-
MEI	115832	163919	79875	172	3701	2688	17916	-	-
JUNI	104179	123557	64144	167	4156	2194	15394	-	-
JULI	100467	130920	75189	97	4442	1656	14294	-	-
AUGUSTUS	101286	135931	40808	104	2806	1506	11938	-	-
SEPTEMBER	100377	152002	59623	163	3116	2762	13718	-	-
OKTOBER	102036	163904	51365	140	3516	1781	12942	-	-
NOVEMBER	110091	147528	51496	245	3765	1949	13676	-	-
DECEMBER	115027	161953	66688	218	4018	2007	13647	-	-

	KOUDLIJM (T) (2)	SYNTHETISCHE KLEEFSTOFFEN (T)	VERVEN, LAK- KEN, VERNIS- SEN EN VERNIS- SCHILDERS		ONDERHOUDS- PRODUKTEN (T)	SYNTHETISCHE AMMONIAK EN DERIVATEN		
			(T)	(3)		PRIMAIRE N (T-N)	WAARVAN	
							MESTSTOF N (T-N)	IN-TECHNISCHE PRODUKTEN (T-N)
1978	1770	1518	9743	4594	44976	32750	5644	
1979	1685	666	9654	4649	44218	32362	4960	
1980	1486	-	8855	5050	45137	31952	3810	
1981	1459	-	9511	5437	49046	36068	5329	
1982	-	-	-	5872	-	-	-	
1981								
JUNI	1477	-	11042	6916	46451	38720	5080	
JULI	703	-	10608	4878	50552	38503	5607	
AUGUSTUS	1514	-	11337	5906	50988	30877	4993	
SEPTEMBER	1854	-	11745	6916	48183	35864	6624	
OKTOBER	1747	-	9790	6614	52203	50529	5857	
NOVEMBER	1551	-	8262	5244	46635	39342	3805	
DECEMBER	1221	-	8088	4852	53273	34487	4251	
1982								
JANUARI	965	-	8416	4492	51086	38170	4936	
FEBRUARI	1586	-	8655	4745	26472	18251	2733	
MAART	1824	-	12377	6219	38158	28363	4575	
APRIL	1755	-	11407	5606	52005	37512	4830	
MEI	1462	-	9478	4904	47091	33875	4878	
JUNI	1625	-	12199	6389	43606	35196	4109	
JULI	915	-	9172	4631	41151	39594	3155	
AUGUSTUS	1601	-	8270	5961	41146	41061	3696	
SEPTEMBER	1770	-	10575	7322	43116	37305	5150	
OKTOBER	1640	-	9153	7424	42039	39266	4276	
NOVEMBER	1613	-	7376	6407	39547	41488	5045	
DECEMBER	1361	-	5917	6368	43772	41339	4866	

(1) TERUGGEBRACHT OP 100 P.C. MONOGEHYDRATEERD

(2) VAN JANUARI 1977 AF : KOUDLIJM, GELATINES EN OSSEINE

(3) INBEGREPEN DE DAARBIJ AANWENDBARE VERDUNNINGS- EN OPLOSMIDDELEN

SCHEIKUNDIGE NIJVERHEID (VERVOLG)

	PROD. VAN STIKSTOF ONDER VORM VAN AMMONIAK SULFAAT BEKOMEN DOOR TERUGWIN. (T.N.)	GEWOON SUPERFOSFAAT (T)	ANDERE FOSFAAT MESTSTOFFEN (T) (1)	GEMALEN THOMAS-SLAKKEN (T)	SAMENGESTELDE MESTSTOFFEN (2) (GEMENGDE EN COMPLEXE)			MENGSELS VAN MESTSTOFFEN (3)			
					PRODUKTIE IN T/GOEDEREN	GEHALTE AAN :			THOMAS KALI (T)	N.P.K. MESTSTOFFEN (T)	ANDERE MENGSELS VAN MESTSTOFFEN (T)
						STIKSTOF (T)	POTAS (T)	FOSFOORZUUR (T)			
1978	10828	12969	36920	77298	129443	16918	16380	23096	23809	688	3267
1979	12292	13608	38620	87703	137206	18369	14975	24588	21402	882	2762
1980	10100	14324	43716	74440	141240	19314	17227	24881	25467	3313	2357
1981	9425	13880	45021	41332	132112	18375	16619	22358	24306	2738	1416
1981											
JUNI	11171	13761	46301	44035	116356	15576	16535	18618	27252	1014	1527
JULI	3815	8169	61826	24434	59547	7345	7406	13619	24036	325	1214
AUGUSTUS	8694	10338	51844	28004	119379	14785	15087	22222	33693	304	598
SEPTEMBER	9728	15024	38356	36612	146560	19806	19730	24165	58888	1522	3047
OKTOBER	9816	18444	45928	35701	145100	19296	20858	27291	20743	748	788
NOVEMBER	9768	14969	32751	29865	153196	22004	20276	23629	18866	2489	363
DECEMBER	9798	14950	44404	29018	144998	21517	16175	24355	15342	4748	2012
1982											
JANUARI	9424	9526	34822	32632	130135	17859	13540	18674	12381	6303	1280
FEBRUARI	9033	9631	33175	32341	110187	17449	13470	16400	23064	6114	2791
MAART	10331	18086	34389	25408	146185	20967	16690	24372	20944	1894	3720
APRIL	10131	14440	41729	38611	161218	22830	15704	28645	19875	1756	3402
MEI	7906	15034	49574	40814	142450	18861	16278	23688	17652	1563	3076
JUNI	9900	19354	40262	45101	100311	14609	13028	19019	25096	1496	3116
JULI	8406	8782	39307	11980	65810	8520	9177	11653	15588	88	3501
AUGUSTUS	6971	17144	40419	35132	120967	13949	14012	26807	25251	1887	1557
SEPTEMBER	7939	19746	46398	42894	133516	15774	18757	22800	33820	819	2735
OKTOBER	7838	17920	47639	31932	139190	17637	19104	20984	-	-	-
NOVEMBER	7564	18755	52957	26997	123118	17956	12238	20543	-	-	-
DECEMBER	9084	17225	56367	28985	143130	20552	17773	25889	-	-	-

NIJVERHEID DER PETROLEUMDERIVATEN

	IN BEWERKING GESTELDE RUWE PETROLEUM (M.T.)	PRODUKTIE (IN M.T.)									
		AUTOBENZINE	VLIEGTUIGBENZINE EN CARBU-REACTOR (TYPE BENZINE)	PETROLEUM EN CARBU-REACTOR (TYPE PETROLEUM)	GASOIL	LICHTE STOOKOLIE	RESIDUELE STOOKOLIE	PETROLEUM GAS	RESIDUELE PETROLEUM TEER	ASFALT-ACHTIGE AARDEPEK	SPECIALE BENZINE EN WHITE SPIRIT
1978	2718045	397196	39450	92753	766476	115117	883308	40742	35405	55461	20153
1979	2751692	420122	28385	109900	886950	94896	781530	45239	75008	56051	22506
1980	2662620	458865	28068	116101	820623	84688	766683	43895	78998	62489	19271
1981	2316074	397751	30442	120926	667630	63701	696293	39540	53778	55503	18142
1982	1966091	306303	23695	116850	610686	51477	591485	34047	51549	45769	21129
1981											
JUNI	2416060	427012	33750	131393	737714	56176	673861	46255	55601	85859	17283
JULI	2607211	484005	30473	143534	701684	43980	828078	65968	33796	55064	24113
AUGUSTUS	2585221	453922	12019	136500	738992	41772	752323	54592	37229	84269	18506
SEPTEMBER	2421405	393065	34394	150486	633095	44894	823528	40878	45539	80498	31192
OKTOBER	2111808	362308	25358	141691	659715	22573	723498	35609	49051	64810	16889
NOVEMBER	2301744	344137	24216	149536	616654	74109	772248	27881	56209	70926	13130
DECEMBER	2350087	445583	34513	110189	700307	94959	547400	27295	72931	10062	3248
1982											
JANUARI	2146532	245921	18949	141355	701617	81774	737655	34890	53090	10171	31440
FEBRUARI	1775620	260911	13307	186920	495280	86619	629980	30578	67375	3367	18872
MAART	1977535	305232	33071	90179	664533	59289	538305	33689	85472	30859	19162
APRIL	2412722	351388	23237	117829	712538	78581	693809	35019	56186	74765	26010
MEI	2254483	350835	33744	153832	625330	52580	624586	37634	55701	80302	15443
JUNI	1956227	351886	16313	95543	652607	26372	603036	35137	58383	62823	22223
JULI	2062269	408564	6055	82938	710185	- 8236	622699	38942	34618	42734	23312
AUGUSTUS	2132438	391189	20953	118287	689390	38826	646735	41206	25978	54299	11822
SEPTEMBER	1719673	159235	19909	100951	421201	68574	625655	23191	28081	78287	21007
OKTOBER	1945021	238287	38096	132077	529608	62066	704878	27478	53331	40243	21957
NOVEMBER	1641676	310269	36600	87259	613747	29409	357050	38838	47613	50096	18214
DECEMBER	1568899	301914	24100	95027	512194	41870	313435	31961	52763	28021	24087

(1) DE CIJFERS OWATTEN DE PRODUKTIE VAN MINERAAL- EN BEENDERBICALCIUMFOSFAAT EN VAN GECONCENTREERD SUPERFOSFAAT.

(2) IN DEZE CIJFERS ZIJN EVENWEL DE HOEVELHEDEN NIET INBEGREPEN VAN DE FABRIKANTEN DIE UITSLUITEND ALS MENGELAARS FUNCTIONEREN EN DIE GEEN ENKEL VRUCHTBAARMAKEND ELEMENT ZELF VOORTBRENGEN

(3) PRODUKTIE VAN DE FABRIKANTEN DIE UITSLUITEND ALS MENGELAARS FUNCTIONEREN

STEENKOOLAGGLOMERAAT- EN COKESFABRIEKEN

	STEENKOOLAGGLOMERATENFABRIEKEN (1.000 T)			COKESFABRIEKEN				
	PRODUKTIE	VERKOCHT OF AFGESTAAN	VOORRAAD (1)	OVENS		GRONDSTOFFEN (1000 T)		PRODUKTIE VAN COKES (1.000 T)
				AANTAL BATTERIJEN	AANTAL OVENS	INGESCHOTEN STEENKOLEN	VOORRAAD STEENKOLEN (1)	
1978	10.4	4.2	0.8	37	1184	625	513	479
1979	10.5	2.8	1.8	42	1351	619	695	464
1980	6.8	6.6	0.3	34	1104	656	606	504
1981	4.5	4.5	0.1	33	1074	652	418	500
1982	-	-	-	34	1096	575	780	435
1981								
JUNI	5.2	5.0	0.6	34	1130	655	505	499
JULI	-	-	0.6	33	1074	644	492	496
AUGUSTUS	4.0	4.0	0.7	33	1074	647	437	492
SEPTEMBER	5.3	6.0	-	33	1074	647	410	497
OKTOBER	4.3	4.2	0.2	33	1074	675	548	516
NOVEMBER	5.6	5.5	0.2	33	1074	669	469	515
DECEMBER	6.4	6.4	0.1	33	1074	680	418	535
1982								
JANUARI	6.1	6.0	0.1	33	1074	705	454	513
FEBRUARI	5.5	5.3	0.2	33	1074	607	493	462
MAART	5.0	5.1	0.1	33	1074	514	552	393
APRIL	7.2	7.2	0.1	33	1074	657	616	500
MEI	1.8	1.9	0.1	33	1074	677	498	515
JUNI	3.0	2.9	0.1	34	1074	605	631	457
JULI	-	-	0.1	34	1074	536	727	404
AUGUSTUS	2.6	2.3	0.3	34	1074	509	650	383
SEPTEMBER	3.2	3.4	0.1	34	1073	539	588	408
OKTOBER	4.0	2.6	0.3	34	1095	511	697	386
NOVEMBER	4.9	5.2	-	34	1096	509	817	386
DECEMBER	6.7	6.7	-	34	1096	534	780	409
1983								
JANUARI	-	-	-	34	1096	539	685	408
FEBRUARI	-	-	-	34	1096	-	-	-

COKESFABRIEKEN (VERVOLG)

	LEVERINGEN VAN COKES (1.000T)				VOOR- RADEN COKES (1) (1000T)	AMMO- NIAK (UITGE- DRUKT IN SULFAAT (1.000T)	GAS OP 0. 760MM HG EN 4250KCA/M3(1000000M3)				
	IJZER- NIJVER- HEID	UITVOER	ANDERE AANWEN- DINGEN	TOTAAL			TOTALE PRODUK- TIE	GAS ONT- VANGEN VAN HOOG OVENS	EIGEN GEBRUIK		TOTALE LEVE- RINGEN
									VERWAR- MING DER OVENS	ANDERE DOEL- EINDEN	
1978	453	19	9.3	482	88	3.2	202	17	94	10	114
1979	456	70	9.3	536	108	3.1	225	17	109	13	120
1980	430	64	10.2	504	107	3.0	211	12	103	9	111
1981	420	68	9.5	498	138	3.0	212	13	102	8	113
1982	382	39	10.5	432	174	2.4	184	11	89	8	98
1981											
JUNI	407	94	7.1	508	81	2.9	212	13	103	7	115
JULI	401	82	4.9	488	89	3.6	211	9	100	7	113
AUGUSTUS	402	44	9.9	456	125	3.0	210	10	100	8	112
SEPTEMBER	420	79	8.8	508	113	3.0	210	14	100	8	116
OKTOBER	433	65	8.5	507	123	3.1	217	15	104	9	119
NOVEMBER	438	48	9.7	496	143	3.0	216	15	103	9	119
DECEMBER	488	35	17.0	540	138	2.9	221	16	108	11	117
1982											
JANUARI	471	34	10.2	516	135	2.3	215	15	104	10	115
FEBRUARI	416	51	8.7	476	122	3.1	197	12	95	8	106
MAART	297	63	15.4	376	139	2.2	159	7	80	9	78
APRIL	444	61	11.7	517	122	3.0	213	13	102	8	115
MEI	435	43	8.7	487	150	3.0	222	13	104	8	123
JUNI	406	38	9.4	454	153	2.5	196	14	92	8	111
JULI	342	33	5.0	381	177	2.0	171	8	80	7	93
AUGUSTUS	337	29	9.9	376	184	1.9	161	7	80	9	80
SEPTEMBER	392	50	8.9	451	140	2.0	175	12	84	7	95
OKTOBER	333	19	11.5	364	162	2.1	160	9	80	8	81
NOVEMBER	342	25	13.3	381	168	2.2	162	10	79	7	86
DECEMBER	364	25	13.3	402	174	2.3	173	11	85	9	90
1983											
JANUARI	373	19	8.0	400	182	2.2	177	12	83	9	97
FEBRUARI	-	-	-	-	-	2.4	164	9	78	8	87

NETTO-PRODUKTIE, INVOER ET UITVOER VAN GAS (1)

	GAS-FABRIEKEN (1.000M3)	COKESFABRIEKEN (1000M3)		STEENKOOI-MIJNEN (1.000M3)	TOTALE PRODUKTIE (1.000M3)	INVOER (1.000M3)	UITVOER (1.000M3)	TOTAAL BE- SCHIKBAAR GAS (1.000M3)
		OPENBARE BEDELING	RECHT- STREEKSE NIJVERHEIDS LEVERINGEN					
1978	132	-	58509	-	58641	980767	42741	996667
1979	130	-	60719	-	60849	1077203	44748	1093303
1980	125	-	56086	-	56210	1026827	46604	1036562
1981	112	-	57398	-	57510	938518	30987	965040
1982	103	-	49422	-	49525	794234	25854	817904
1981								
JUNI	58	-	58417	-	58475	696875	26420	728930
JULI	58	-	56906	-	56964	525605	22996	559573
AUGUSTUS	55	-	56658	-	56713	522825	19975	559563
SEPTEMBER	63	-	58717	-	58780	649835	25341	683274
OKTOBER	107	-	59879	-	59986	881514	30892	910608
NOVEMBER	132	-	60033	-	60165	964089	29792	994462
DECEMBER	177	-	59384	-	59561	1215934	35968	1239527
1982								
JANUARI	195	-	58386	-	58581	1256221	39481	1275321
FEBRUARI	150	-	53561	-	53711	997677	33665	1017723
MAART	150	-	39266	-	39416	1010612	35077	1014981
APRIL	110	-	58367	-	58477	869935	26646	901766
MEI	78	-	62336	-	62414	682339	22050	722703
JUNI	51	-	56045	-	56096	526603	18428	564271
JULI	52	-	46939	-	46991	415049	17483	444557
AUGUSTUS	51	-	40216	-	40267	430162	14896	455533
SEPTEMBER	55	-	48054	-	48109	531898	18921	561086
OKTOBER	86	-	41155	-	41241	676160	25224	692177
NOVEMBER	112	-	43286	-	43398	968607	27884	984121
DECEMBER	145	-	45449	-	45594	1165543	30526	1180611
1983								
JANUARI	139	-	49048	-	49187	1104334	31201	1122320
FEBRUARI	156	-	43873	-	44029	1175555	32593	1186991

NIJVERHEID VAN DE NIET METAALHOUDENDE MINERALEN

	1. PRODUKTIE VAN DE KLEINIJVERHEID									
	BAKSTEEN VOOR GEWOON METSELWERK (M3)			GEVELSTEEN (M3)			HOLLE STEEN VOOR VLOEREN (M2)	DRAINEER- BUIZEN EN KABELBE- SCHERMER (T)	ANDERE KLEI PRODUKTEN (T) (2)	
	VOLLE BAKSTEEN	GEPERFO- REERDE EN HOLLE BAKSTEEN	TOTAAL	MET DE MACHINE GEVORMD	MET DE HAND GEVORMD	TOTAAL				
							(T)	(2)		
1978	42251	126293	168544	38477	19115	57592	128796	195	1454	
1979	37846	127855	165701	34653	19298	53951	94390	32	893	
1980	35736	118898	154634	32205	19740	51945	91887	816	-	
1981	23824	73329	97153	22483	13646	36129	50575	-	-	
1982	18383	64667	83049	14628	12195	26822	-	-	-	
1981										
JUNI	31964	106199	138163	32853	20915	53768	92896	-	-	
JULI	22461	88997	111458	17093	10286	27379	16060	-	-	
AUGUSTUS	26431	85617	112048	11971	14703	26674	25446	-	-	
SEPTEMBER	30081	95368	125449	30010	18252	48262	85725	-	-	
OKTOBER	26788	95556	122344	33177	19898	53075	88402	-	-	
NOVEMBER	24500	79193	103693	17258	18138	35396	75238	-	-	
DECEMBER	14991	48794	63785	15350	8112	23462	12887	-	-	
1982										
JANUARI	7419	63	13727	4164	1302	5466	-	-	-	
FEBRUARI	9544	15012	24556	4313	2132	6445	-	-	-	
MAART	19249	60675	79924	6766	9898	16664	-	-	-	
APRIL	16893	85020	101913	20026	16281	36307	-	-	-	
MEI	19072	81303	100375	26711	18458	45169	-	-	-	
JUNI	25535	90216	115751	24502	20056	44558	-	-	-	
JULI	14123	51960	66083	12322	9257	21579	-	-	-	
AUGUSTUS	22038	61725	83763	11522	12820	24342	-	-	-	
SEPTEMBER	24984	92899	117883	23037	16825	39862	-	-	-	
OKTOBER	20353	85302	105655	18898	17363	36261	-	-	-	
NOVEMBER	23617	87275	110892	12169	14052	26221	-	-	-	
DECEMBER	17765	58304	76069	11100	7895	18995	-	-	-	
1983										
JANUARI	8877	21353	30230	8951	4833	13784	-	-	-	

(1) BRON : ADMINISTRATIE VOOR ENERGIE

(2) ANDERE DAN PANNEN, BOUWKERAMIEK, BLOEMPOTTEN, DUIVENKWEKERS-, HUISHOUDLIJK- EN KUNSTAARDEWERK

NIJVERHEID VAN DE NIET METAALHOUDENDE MINERALEN (VERVOLG)

	II. PRODUKTIE VAN DE KERAMIEKNIJVERHEID								
	PLATEEL-EN PORCELEI- NEN VAAT- WERK, ELEC- TROTECHN. PORCELEIN, KUNSTZAND- ST. DIV. (T)	BEKLEDINGS- TEGELS IN PLATEEL- AARDE EN ZANDST. BE- VLOER. IN HALV. ZAND- ST (1000M2)	KIEZELS- ALUINACHT. PRODUKTEN, KIEZELACH- TIGE PRO- DUKTEN EN ANDERE (T)	PANNEN EN BIJBEHOREN (T)	SLIJPSTEEN (T)	FABRIEKS- TEGELS (T)	KLEIKIE- ZELSTENEN, KWARTS, ENZ. (1000 T)	BOUW- KERAMIEK (T)	POTTEN (T)
1978	797	146	12225	6676	46	407	39	2026	2347
1979	745	47	11176	8647	43	312	40	1508	2010
1980	730	54	10414	8783	-	307	33	1551	2207
1981	698	42	8796	5977	-	253	27	1382	1672
1982	672	18	9022	7113	-	233	29	656	1722
1981									
JUNI	737	28	8884	5001	-	261	48	1482	1921
JULI	568	6	9313	4876	-	44	14	1356	2282
AUGUSTUS	378	28	8643	5222	-	157	42	1432	579
SEPTEMBER	713	43	10310	7405	-	170	44	1645	1642
OKTOBER	830	12	9812	7561	-	194	34	1554	960
NOVEMBER	811	40	9083	6526	-	163	23	1115	1073
DECEMBER	755	19	8243	7892	-	601	12	1542	679
1982									
JANUARI	641	15	8376	8410	-	74	9	687	1170
FEBRUARI	758	24	9760	6773	-	216	23	16	1680
MAART	809	14	9261	8027	-	271	18	21	1784
APRIL	717	23	10891	7084	-	287	43	238	2233
MEI	673	38	8491	6410	-	350	36	259	2194
JUNI	767	15	11591	7547	-	318	46	415	2665
JULI	252	7	9392	4834	-	80	10	907	2160
AUGUSTUS	517	11	8136	6180	-	198	35	989	694
SEPTEMBER	718	15	9337	7615	-	369	48	1148	1433
OKTOBER	706	15	8612	7287	-	268	30	1040	1427
NOVEMBER	758	15	7223	7823	-	254	27	1091	1586
DECEMBER	750	25	7198	7364	-	116	20	1066	1634
1983									
JANUARI	768	9	6849	7128	-	81	-	857	1861
FEBRUARI	651	20	7347	6949	-	35	-	881	1825

	III. PRODUKTIE VAN KALK, KALKSTEEN EN KALKDERIVATEN						IV. PRODUKTIE VAN DE CEMENTNIJVERHEID				
	KALK (1000 T)	KALK- STEEN (1000 T)	DOLOMIET		PLEI- STER KALK (T)	PLEISTER- KALKAG- GLOMERAT- TEN (1000M2)	NATUUR- LIJKE CALCIUM CARBONA- TEN (T)	PORT- LAND- CEMENT (T)	METAAL- CEMENT (T) (1)	UITGE- VOERDE PORTLAND CEMENT- KLINKER	TOTAAL
			RUWE (T)	WIT GEGLOEI- DE (T)							
1978	192	2254	290774	13881	15291	1563	35620	378877	184543	67880	631299
1979	207	2289	279523	13644	16078	1557	33354	376391	196953	68551	641895
1980	194	2472	268629	13721	14507	1701	27244	361310	202901	59323	623534
1981	167	2299	224756	12314	12869	1342	22750	303121	184882	69591	557593
1982	114	2055	215068	13247	-	1410	27304	272261	192756	61674	526691
1981											
JUNI	177	2744	212428	10055	17413	1640	20268	363451	254176	65457	683084
JULI	147	1571	232541	11466	5632	553	18667	217177	118385	46972	382534
AUGUSTUS	149	2437	212762	11912	15571	1966	26641	367041	181041	76572	623654
SEPTEMBER	177	2767	240770	14811	14655	1574	23721	405160	255963	134020	795143
OKTOBER	177	2808	226627	13924	13540	1560	26565	345406	230111	80026	655543
NOVEMBER	157	2472	211504	11540	10970	1475	24180	299604	204253	87193	591050
DECEMBER	148	1754	224129	12196	5888	800	26027	126680	95589	63107	285376
1982											
JANUARI	153	1253	217882	13155	-	1509	27860	113142	37509	24683	175334
FEBRUARI	149	1747	203234	13973	-	1449	25333	250316	164931	54224	469471
MAART	113	2277	237228	15507	-	1501	35439	298351	208144	76705	583200
APRIL	120	2494	265804	15373	-	1821	31404	332973	234296	103297	670566
MEI	122	2198	229955	14604	-	1271	20579	334966	239765	34406	609137
JUNI	116	2713	224669	12837	-	1596	26701	319685	237473	72657	629815
JULI	93	1448	160622	11382	-	516	20808	199562	132187	68261	400010
AUGUSTUS	96	2275	200029	11142	-	1731	28746	348785	220219	60160	629164
SEPTEMBER	116	2420	242755	14361	-	1838	34503	326821	278798	81273	686892
OKTOBER	106	2101	212576	12092	-	1518	29362	308238	249307	42778	600323
NOVEMBER	100	2058	221759	11927	-	1232	27507	251942	183452	64147	499541
DECEMBER	89	1682	164297	12609	-	935	19410	182352	126991	57498	368041
1983											
JANUARI	98	1387	156962	12110	-	1922	20142	168396	111436	29005	308837
FEBRUARI	-	-	-	-	-	-	-	133668	80260	38321	252249

IJZERNIJVERHEID

	AANTAL HOOG- OVENS IN WERKING	PRODUK- TIE HOOG- OVENS- SLAKKEN (1000 T)	PRODUKTIE VAN IJZER EN STAAL (1.000 T)								B. HALF- PRODUKTEN (1)	
			GIET- IJZER	STAAL					TOTAAL (2)	VOOR HERWAL- SERS		
				THOMAS STAAL	MARTIN STAAL	IN ELEK. OVENS GEWONNEN STAAL	ZUUR- STOF- STAAL	VLOEIEND STAAL V. HET GIETEN				
1978	21	306	844	-	-	44.0	100	2.2	1050.4	65	68	
1979	25	898	898	-	-	46.4	1071	2.0	1129.4	92	99	
1980	14	300	78	-	-	51.4	972	2.1	1027.0	109	97	
1981	16	-	816	-	-	82.8	959	1.5	1023.8	60	109	
1982	-	-	653	-	-	59.6	764	1.5	825.0	42	99	
1981												
JUNI	17	-	853	-	-	68.0	1011	1.8	1082.3	73	105	
JULI	17	-	722	-	-	39.9	848	0.4	888.6	30	75	
AUGUSTUS	19	-	719	-	-	50.0	843	1.6	896.0	48	66	
SEPTEMBER	17	-	867	-	-	77.6	1035	1.6	1115.0	64	102	
OKTOBER	17	-	865	-	-	75.8	962	1.7	1040.6	68	98	
NOVEMBER	16	-	888	-	-	74.8	1039	1.6	1116.6	52	130	
DECEMBER	16	-	873	-	-	60.1	1031	1.5	1093.4	62	146	
1982												
JANUARI	16	-	855	-	-	64.1	1006	1.7	1072.5	68	137	
FEBRUARI	16	-	700	-	-	62.6	825	1.7	889.3	46	115	
MAART	12	-	424	-	-	64.6	506	1.9	572.7	5	96	
APRIL	17	-	812	-	-	73.1	949	1.7	1023.6	64	99	
MEI	17	-	828	-	-	56.8	970	1.5	1028.5	48	155	
JUNI	14	-	803	-	-	68.8	942	1.7	1012.8	50	117	
JULI	11	-	552	-	-	40.7	656	0.6	697.7	29	70	
AUGUSTUS	12	-	512	-	-	39.7	603	1.6	644.5	33	48	
SEPTEMBER	13	-	643	-	-	79.2	748	1.7	828.8	52	119	
OKTOBER	11	-	554	-	-	49.0	642	1.6	692.9	39	65	
NOVEMBER	-	-	512	-	-	75.0	582	1.3	658.4	40	78	
DECEMBER	-	-	635	-	-	42.8	734	1.3	778.8	34	92	
1983												
JANUARI	-	-	689	-	-	52.0	797	-	-	70	96	
FEBRUARI	-	-	807	-	-	53.2	702	-	-	47	112	

	PRODUKTIE VAN IJZER EN STAAL (1000 T)(VERVOLG)													O. EIND- PRODUKTEN	
	C. AFGEWERKTE PRODUKTEN												TOTAAL		
	HAN- DELS- STAAL	PRO- FIEL- STAAL EN ZORES	SPOOR- STAVEN EN TOE- BEHO- REN	MACHI- NE DRAAD	DIKKE PLATEN (4, 76 MM EN MEER)	MIDDEL MATIGE PLATEN (3TOT 4, 76M- M)	BREED BAND- STAAL (MEER DAN 150MM)	FIJNE ZWARE PLATEN (3)	BAND- STAAL EN BANDEN VOOR PIJPEN	ROND EN VIERK. STAF- MAT.V. BUIZEN	DIV. ASSEN EN BANDEN DWAR- SLIG.	TOTAAL		STALEN PIJPEN (4)	GEGAL- VELD VERTI. PLATEN (4)
1978	76	104.5	-	58.2	133	75.1	0.2	352	7	-	1.4	808	23.6	94.1	
1979	94	94.2	-	66.6	144	83.7	-	370	3	5.3	1.4	863	24.6	103.6	
1980	78	78.6	-	65.6	149	64.3	-	247	2	6.5	1.5	796	18.8	105.4	
1981	57	66.4	-	65.1	163	63.7	-	309	6	10.2	0.7	741	19.9	101.7	
1982	47	36.5	-	61.1	127	52.6	-	270	5	14.0	0.4	614	21.5	90.5	
1981															
JUNI	58	60.8	-	64.0	184	78.3	-	344	5	13.8	0.5	809	24.4	116.3	
JULI	7	40.8	-	41.6	118	69.7	-	223	3	7.4	0.1	513	8.8	55.0	
AUGUSTUS	49	43.1	-	76.1	127	47.7	-	278	3	12.8	0.7	639	17.5	68.4	
SEPTEMBER	72	73.3	-	74.3	187	86.9	-	346	6	12.2	0.6	860	19.7	109.1	
OKTOBER	74	58.4	-	80.8	180	82.6	-	317	7	7.5	0.9	809	25.6	116.2	
NOVEMBER	65	68.7	-	73.5	178	64.2	-	308	7	11.1	0.2	777	24.6	109.1	
DECEMBER	53	65.3	-	74.3	145	65.2	-	286	6	7.8	0.7	704	21.4	110.9	
1982															
JANUARI	68	51.5	-	63.5	163	64.3	-	268	6	14.6	0.6	699	23.5	102.1	
FEBRUARI	48	34.9	-	59.9	143	58.8	-	257	5	7.5	0.2	614	26.8	92.9	
MAART	21	8.8	-	22.7	129	45.1	-	168	4	9.5	0.4	408	19.9	18.8	
APRIL	55	62.6	-	77.1	149	110.9	-	301	6	13.4	0.5	776	28.0	117.4	
MEI	43	43.7	-	70.4	133	48.6	-	324	6	8.8	0.9	678	24.4	122.3	
JUNI	65	35.2	-	71.3	146	53.7	-	371	8	15.0	0.4	765	27.1	129.1	
JULI	20	29.9	-	27.7	58	48.7	-	260	4	10.6	-	459	31.5	94.2	
AUGUSTUS	41	28.7	-	64.0	109	30.8	-	238	5	18.3	0.4	536	-	49.7	
SEPTEMBER	66	35.1	-	77.2	146	47.2	-	293	7	17.7	0.3	689	19.9	97.8	
OKTOBER	49	41.0	-	66.2	117	35.3	-	286	6	17.4	0.6	618	17.5	99.8	
NOVEMBER	49	33.1	-	64.3	104	39.1	-	220	3	21.9	0.3	534	20.5	74.6	
DECEMBER	44	33.8	-	68.8	123	49.0	-	253	3	13.5	0.5	589	19.1	87.1	
1983															
JANUARI	38	61.0	-	48.6	99	48.2	-	253	4	19.0	0.4	571	23.6	95.2	
FEBRUARI	26	28.4	-	61.1	98	49.9	-	255	4	18.9	0.5	542	-	85.5	

(1) DE CIJFERS HEBBEN BETREKKING OP DE VERZENDINGEN

(2) VAN JULI 1974 AF, E.S.R. STAAL INBEGREPEN

(3) DE PLATEN WELKE VERTIND, GEGALVANISEERD OF VERLOOD DIENEN TE WORDEN INBEGREPEN

(4) DE CIJFERS OMVATTEN DE HOEVEELHEDEN DIE IN DE IJZERNIJVERHEID WORDEN VOORTGEBRACHT, ALSOOK DE PRODUKTIE VAN DE VERWERKENDE NIJVERHEIDSTAKKEN

IJZERNIJVERHEID (VERVOLG)

	VERBRUIK VAN GRONDSTOFFEN (1000 T) (1)												
	HOOGOVENS									STAALFABRIEKEN(2)			
	IJZERERTS						MANGAAN ERTS	SCHROOT	COKES		RUW IJZER	SCHROOT	SPIEGEL IJZER EN HOOG OVENFER ROMAN- GAAN
	RUW IN HOOG- OVENS	IN DE SINTER- INSTAL- LATIES	TOTAAL (3)	WAARVAN					HOOG- OVENS	SINTER- INSTAL- LATIES			
INLANDS ERTS				ERTS E.G.K.S	ERTS DE RD.LAND								
1978	918	3158	4077	10	535	3531	15.4	12.9	-	-	2517	883	18.1
1979	973	3321	4294	-	388	3906	13.9	5.9	-	-	2885	1012	19.6
1980	830	3082	3912	-	292	3620	13.7	2.2	-	-	2458	909	17.2
1981	679	3020	3699	-	133	3566	20.9	2.3	-	-	2442	931	16.1
1981													
3.KWARTAAL	588	2846	3434	-	104	3330	15.4	1.5	-	-	2335	868	15.5
4.KWARTAAL	661	3349	4010	-	99	3911	23.2	1.8	-	-	2617	962	15.1
1982													
1.KWARTAAL	536	2505	3041	-	79	2962	13.8	1.6	-	-	1962	817	11.3
2.KWARTAAL	661	3121	3782	-	102	3680	17.5	1.1	-	-	2431	960	12.7
3.KWARTAAL	448	2251	2699	-	106	2593	10.4	1.2	-	-	-	-	-

NON-FERROMETALEN EN HUN LEGERINGEN (4)

	RUWE PRODUCTEN (1E EN 2E SMELTIN) (T)							
	KOPER	ZINK	ZINKSTOF	LOOD	TIN	CADIUM	ALUMINIUM EN DIVERSE	TOTAAL
1978	42072	20043	2742	10420	433	97	298	76105
1979	43329	21810	2282	9451	395	120	383	77769
1980	43854	20768	2510	10659	421	127	338	78677
1981	36382	20867	2184	9161	209	98	284	69185
1982	41803	20071	1961	8310	184	83	349	-
1981								
JUNI	33818	23045	2599	10191	169	108	353	70283
JULI	27568	21075	1306	6830	228	63	317	57387
AUGUSTUS	25093	20075	1947	8128	291	105	139	55778
SEPTEMBER	43293	20682	2587	10025	215	122	230	77164
OKTOBER	40898	21101	2121	9772	203	98	307	74500
NOVEMBER	38933	15753	2446	10287	154	95	189	67857
DECEMBER	37094	18029	2225	10178	176	107	176	67985
1982								
JANUARI	39316	18566	1397	6676	243	83	370	66651
FEBRUARI	45718	16935	1582	9835	150	60	430	74710
MAART	52288	23565	2267	11360	112	62	579	90233
APRIL	46394	20270	2351	11351	184	82	484	81116
MEI	43656	18052	2033	9373	217	78	428	73837
JUNI	46518	21095	2274	8185	331	95	450	79248
JULI	21866	13028	649	6149	26	83	98	41899
AUGUSTUS	28080	14938	1836	7919	183	59	202	53217
SEPTEMBER	44840	20530	2433	6633	230	83	237	74986
OKTOBER	49831	22545	2223	2226	208	85	208	77326
NOVEMBER	38347	24650	2320	9546	198	93	197	75351
DECEMBER	44780	26677	2170	10467	124	138	503	84859

(1) BRON : GROUPEMENT DES HAUTS FOURNEAUX ET ACIERIES BELGES

(2) NIET INBEGREPEN DE ONAFHANKELIJKE GIETERIJEN

(3) INBEGREPEN VERBRUIK VAN IJZERERTS IN DE BEDDING-INSTALLATIES

(4) TOT EN MET 1977 ZIJN DE MAANDELIJKE GEGEVENS VOOR DE RUWE PRODUCTEN BEREKEND OP DE GEMIDDELDE VAN DE LAATSTE DRIE MAANDEN.

NON-FERROMETALEN EN HUN LEGERINGEN (VERVOLG)

	HALFPRODUKTEN (T)							EDELE METALEN (ZILVER, GOUD, PLATINA, ENZ.) (KG)		NON FERROMETAAL GIETERIJEN					
	ONGE- LE- GEERD KOPER	KOPER- LEGE- RINGEN	ZINK	LOOD	ALUMI- NIUM	TIN EN DIVER- SE	TOTAAL	RUWE PRO- DUKTEN	HALF- PRO- DUKTEN	BESTEL- LINGEN		VERZENDINGEN		UITVOER	
										MIL- JOENEN F	MIL- JOENEN F	(T)	MIL- JOENEN F	(T)	
1978	23795	3507	2693	1597	22009	30	53631	77065	1816	108.2	106.5	581	53.0	318	
1979	24818	3514	2702	1461	22921	29	55446	79391	1507	138.9	121.9	619	62.9	355	
1980	25179	3253	2787	1359	20628	27	53234	135100	1796	164.0	144.0	653	82.2	421	
1981	21658	2967	2383	1334	20930	27	49300	97363	1761	155.0	155.0	689	98.3	484	
1982	23061	1620	2499	1496	22174	29	50878	86150	-	-	-	-	-	-	
1981															
JUNI	21724	3391	2831	1519	23831	24	59320	95906	3111	175.0	168.0	733	104.3	478	
JULI	17325	1013	1585	796	16003	23	36745	108588	798	89.0	94.0	440	60.2	304	
AUGUSTUS	12453	2462	2342	1259	18627	19	37162	66358	982	131.0	119.0	521	72.1	372	
SEPTEMBER	28752	3490	1991	1562	23282	22	59099	86106	896	194.0	161.0	692	106.3	501	
OKTOBER	25141	3209	2356	1451	21202	28	53387	112353	500	151.0	167.0	738	102.3	523	
NOVEMBER	21167	2600	2015	1044	21046	32	47904	98805	14278	165.0	146.0	645	94.3	467	
DECEMBER	23104	3020	2774	1004	20698	35	50635	99490	2612	134.0	150.0	693	95.4	503	
1982															
JANUARI	23970	2999	2640	918	20942	42	51511	97243	1279	183.0	150.0	653	99.5	473	
FEBRUARI	24523	2926	2805	987	24472	29	55742	82618	949	146.0	163.0	793	115.0	592	
MAART	27981	3602	2841	1548	24072	15	60059	100556	1049	252.0	184.0	873	129.2	659	
APRIL	26833	3188	2758	1618	24090	28	58515	96632	2120	201.0	211.0	913	153.6	650	
MEI	24448	937	3014	1523	21138	19	51079	78708	770	206.0	182.0	705	128.9	555	
JUNI	28026	839	3094	1827	26052	19	59857	103320	1718	231.0	207.0	838	136.1	607	
JULI	14117	468	1616	1148	14882	35	32266	71852	429	99.0	118.0	504	93.2	429	
AUGUSTUS	16869	558	2335	1775	19235	20	40792	72094	1076	188.0	116.0	470	62.3	291	
SEPTEMBER	24057	1004	2800	1730	24869	43	54503	84334	732	184.0*	195.0*	794*	139.3*	604*	
OKTOBER	23788	1167	2679	1584	23391	36	52645	78739	1166	239.0*	187.0*	799*	135.6*	607*	
NOVEMBER	19560	776	1705	1862	20595	44	44342	54135	477	187.0*	189.0*	830*	144.7*	681*	
DECEMBER	22564	977	1698	1629	22346	15	49229	113568	1115	213.0*	204.0*	837*	158.1*	665*	

METAALVERWERKENDE NIJVERHEID (1)

	VORMSTAALGIETERIJEN					IJZERGIEETERIJEN				
	BESTEL- LINGEN	VERZENDINGEN		UITVOER		BESTEL- LINGEN	VERZENDINGEN		UITVOER	
		1000000 F	1000000 F	(T)	1000000 F		(T)	1000000 F	1000000 F	(T)
1978	323	327	5661	236.3	4505	490	319	11343	90.1	2548
1979	348	330	5646	238.5	4460	447	314	9831	104.0	3059
1980	397	395	6714	280.0	5340	476	360	10109	126.4	3360
1981	406	389	5711	282.4	4725	479	331	8976	108.4	2916
1981										
JUNI	576	375	4900	254.0	3773	460	385	10502	126.1	3262
JULI	99	145	1003	79.4	499	449	182	4795	79.1	2051
AUGUSTUS	538	465	7757	376.2	6979	522	285	7814	86.3	2127
SEPTEMBER	507	426	5273	320.8	6261	430	356	9885	108.7	3026
OKTOBER	413	384	5318	236.9	3400	445	417	11223	144.9	3893
NOVEMBER	388	471	7003	377.2	6140	507	354	9515	104.9	2848
DECEMBER	427	333	4109	227.3	3184	516	312	7877	109.3	2864
1982										
JANUARI	515	570	9049	439.4	7829	509	315	7955	116.2	2962
FEBRUARI	457	455	7736	365.6	6909	550	332	8724	107.9	3002
MAART	530	404	6107	304.4	5264	560	391	10425	130.8	3510
APRIL	507	477	7431	361.3	6196	532	445	10600	147.6	3551
MEI	396	428	5895	328.4	5014	432	345	9059	118.6	3034
JUNI	498	457	6916	327.0	5660	547	455	14117	168.5	4134
JULI	393	351	6195	282.4	5548	295	149	4622	41.9	1691
AUGUSTUS	439	518	8164	398.2	7101	384	308	7462	104.3	2014
SEPTEMBER	411*	479*	6645*	373.4*	5871*	389*	365*	9620*	122.9*	3351*
OKTOBER	445*	461*	6873*	362.5*	6050*	458*	381*	9764*	131.4*	3090*
NOVEMBER	276*	426*	6156*	327.9*	5284*	429*	302*	8572*	106.3*	3191*
DECEMBER	499*	319*	3526*	204.3*	2739*	536*	300*	7778*	98.3*	2446*

(1) BRON : GROUPEMENT DES HAUTS FOURNEAUX ET ACIERIES BELGES
(2) NIET INBEGREPEN DE ONAFHANKELIJKE GIETERIJEN

METAALVERWERKENDE NIJVERHEID (VERVOLG)

	DRAAD-EN METAALTREKKERIJ, KOUDWALSERIJ EN AFGELEIDE PRODUCTEN					SMEEDWERK, WARM PERS- EN DIEPTREKWERK EN AANVERWANTE NIJVERHEID				
	BESTEL- LINGEN	VERZENDINGEN		UITVOER		BESTEL- LINGEN	VERZENDINGEN		UITVOER	
		1000000 F	(T)	1000000 F	(T)		1000000 F	(T)	1000000 F	(T)
1978	2336	2222	87844	1836.8	71015	1022	951	42581	473.1	22369
1979	2392	2392	91667	1945.1	72922	979	940	40671	455.7	21260
1980	2443	2444	86097	1986.4	67963	1093	1022	40570	511.4	22011
1981	2461	2409	83221	2006.3	67414	1008	1025	36067	541.2	20625
1981										
JUNI	2470	2656	97673	2218.7	79187	1057	1224	44072	652.8	26185
JULI	1662	1752	53294	1539.3	45659	606	472	21648	279.2	15074
AUGUSTUS	2060	1716	66818	1394.2	52751	1046	1033	33119	504.1	16366
SEPTEMBER	2438	2811	95993	2300.6	77232	1047	1127	39110	557.2	20258
OKTOBER	2406	2784	94939	2338.3	78183	1205	1210	42658	607.8	23047
NOVEMBER	2092	2394	82086	1996.5	68029	1233	1116	37335	560.9	20139
DECEMBER	3472	2440	83669	2023.1	67656	1061	1066	33646	558.6	18259
1982										
JANUARI	2595	2397	74204	2036.9	62114	1113	1085	35140	579.0	19887
FEBRUARI	3328	2676	81777	2205.8	66820	1139	1254	41896	686.5	23910
MAART	3673	3600	104249	3046.0	86610	1260	1349	42444	686.6	23973
APRIL	2963	2974	85479	2422.9	68380	1465	1479	44172	795.3	23865
MEI	2638	2707	79116	2245.6	64783	1119	1301	40469	737.5	23766
JUNI	2726	3156	91838	2636.7	75282	1361	1615	47220	904.6	26997
JULI	1743	2067	52361	1821.9	45468	473	560	18231	344.4	11567
AUGUSTUS	1910	1791	56556	1456.6	44667	1151	1119	29648	536.0	13872
SEPTEMBER	2628*	3225*	92983*	2675.7*	75573*	1208*	1397*	40347*	745.0*	21999*
OKTOBER	2249*	2763*	79406*	2322.8*	65632*	1101*	1175*	31124*	594.1*	16794*
NOVEMBER	2427*	2552*	72559*	2194.3*	60838*	1096*	1162*	31782*	611.6*	17173*
DECEMBER	4577*	2643*	73589*	2240.0*	61553*	1122*	1000*	27764*	514.6*	15209*

	PLAATBEWERKING EN DIVERSE METAALVERWERKINGEN					METAALTOEBEHOREN VOOR HET BOUWBEDRIJF				
	BESTEL- LINGEN	VERZENDINGEN		UITVOER		BESTEL- LINGEN	VERZENDINGEN		UITVOER	
		1000000 F	(T)	1000000 F	(T)		1000000 F	(T)	1000000 F	(T)
1978	2813	2764	101440	1347.5	63969	2206	2319	31014	721.2	11575
1979	3115	3094	111229	1542.5	70932	2381	2405	32289	783.3	13100
1980	3223	3338	116052	1706.7	72178	2489	2587	33798	864.4	13989
1981	3353	3467	115239	1878.1	74131	2333	2424	30218	842.2	12638
1981										
JUNI	3526	4189	149206	2222.8	93759	2556	2781	34630	943.7	14021
JULI	2837	2870	101535	1852.5	75581	1139	1195	16572	492.9	7734
AUGUSTUS	3288	3153	93110	1595.7	55762	2111	2154	27067	708.1	10785
SEPTEMBER	3602	4010	131343	2228.3	85784	2746	2965	36845	963.1	14857
OKTOBER	3218	3790	119218	2015.7	75180	2894	3070	36768	1128.1	15986
NOVEMBER	2854	3425	110262	1823.2	68723	2535	2589	31709	952.7	13801
DECEMBER	4442	3556	110342	2090.0	76179	2659	2602	30371	823.4	12480
1982										
JANUARI	3638	3480	112736	1879.2	70918	2179	2102	24526	781.1	10899
FEBRUARI	3406	3326	96737	1707.8	58072	2287	2232	25836	808.6	11551
MAART	2694	2958	67394	1459.2	38011	2718	2622	30637	957.9	13400
APRIL	4142	4591	131884	2464.1	79610	2332	2577	29913	998.2	13765
MEI	4046	4169	121142	2339.0	75957	2267	2194	25242	839.6	11552
JUNI	4353	4956	142412	2708.3	90540	2702	2846	32102	1142.7	15101
JULI	2853	3461	103241	2142.3	69679	1398	1365	15718	705.1	8694
AUGUSTUS	3440	3867	88803	1968.3	51118	2386	2418	27003	903.4	11588
SEPTEMBER	3849*	4841*	139496*	2712.5*	92280*	2854*	3050*	33869*	1124.7*	14576*
OKTOBER	3934*	4626*	132424*	2545.2*	85468*	2793*	3051*	32626*	1156.9*	13925*
NOVEMBER	3573*	4458*	129245*	2624.5*	89220*	2558*	2759*	30877*	1095.0*	13896*
DECEMBER	4873*	4300*	113516*	2520.7*	78904*	2743*	2828*	31341*	1005.7*	13425*

METAALVERWERKENDE NIJVERHEID (VERVOLG)

	BRUGGEN, VAKWERK, PLAATWERK EN STOOMKETELS					SCHEEPSBOUW				
	BESTEL- LINGEN	VERZENDINGEN		UITVOER		BESTEL- LINGEN	VERZENDINGEN		UITVOER	
		1000000 F	1000000 F	(T)	1000000 F		(T)	1000000 F	1000000 F	(T)
1978	1892	1814	29186	528.9	7939	767	1837	9557	279.5	1103
1979	2838	1823	27088	500.8	7628	1993	1142	7622	261.7	634
1980	2177	2014	26625	387.5	4588	983	1143	5726	539.3	2755
1981	1872	2079	24338	461.9	5865	922	992	4905	213.4	304
1981										
JUNI	2626	2638	28806	453.5	5347	489	1576	8722	327.1	35
JULI	1052	1368	13013	301.0	3070	2498	319	12	132.5	12
AUGUSTUS	1917	1915	21071	481.1	4310	1767	474	-	206.8	-
SEPTEMBER	2150	2200	31303	546.9	10447	1867	469	724	156.3	613
OKTOBER	2146	2342	28747	573.7	8076	692	1093	3032	276.6	45
NOVEMBER	1622	2099	24641	438.9	6639	595	3137	33139	277.6	139
DECEMBER	2218	2413	24813	590.7	5985	638	871	-	169.7	-
1982										
JANUARI	3368	1705	24252	369.4	4808	487	497	354	277.9	354
FEBRUARI	2754	1770	23610	420.1	5125	422	496	-	174.9	-
MAART	1966	1771	23098	445.5	5764	475	480	82	176.3	82
APRIL	2098	2618	29881	613.7	5750	2673	2156	23000	193.4	-
MEI	1852	2193	25403	455.0	5781	644	700	8	132.4	9
JUNI	2142	2710	29086	812.3	5757	5152	2476	25059	153.2	9
JULI	1520	1599	17797	446.1	5127	397	296	-	64.0	-
AUGUSTUS	2259	2162	23743	369.2	4102	328	444	8	144.5	8
SEPTEMBER	2144*	2256*	24674*	699.1*	6991*	495*	503*	-	161.6*	-
OKTOBER	1897*	2471*	25798*	534.2*	5949*	416*	1582*	41850*	65.5*	-
NOVEMBER	1818*	2393*	24157*	419.2*	5169*	341*	493*	177*	86.3*	7*
DECEMBER	3079*	4651*	36050*	2641.1*	17139*	997*	728*	-	300.3*	-

	SPOOR- EN TRAMWEGMATERIAAL					MOTORVOERTUIGEN, RIJWIELEN, EN AANVERWANTE BEDRIJVEN				
	BESTEL- LINGEN	VERZENDINGEN		UITVOER		BESTEL- LINGEN	VERZENDINGEN		UITVOER	
		1000000 F	1000000 F	(T)	1000000 F		(T)	1000000 F	1000000 F	(T)
1978	816	360.0	3238	112.7	678	13553	13559	109370	11818.6	96466
1979	585	315.0	1877	93.7	597	15768	15795	118702	13995.5	6188
1980	774	524.0	3290	52.4	398	14964	15083	103925	13387.9	92833
1981	688	614.0	4354	55.7	247	16526	16491	101076	14871.0	91727
1981										
JUNI	358	686.0	4795	66.5	284	18902	18769	116009	17090.1	106116
JULI	46	71.0	678	7.2	54	10817	10698	68280	9518.7	61148
AUGUSTUS	2941	554.0	3895	84.5	321	10981	10744	69382	9598.9	62611
SEPTEMBER	583	770.0	5088	76.5	316	18923	18911	112420	17011.5	102238
OKTOBER	405	780.0	6391	91.8	401	20977	21219	123239	19268.3	112655
NOVEMBER	186	829.0	6936	80.3	335	18337	18107	104447	16572.3	96640
DECEMBER	1023	881.0	6666	84.9	398	18697	18510	105093	16883.3	97083
1982										
JANUARI	172	595.0	5407	70.9	321	18978	18805	105391	16800.1	94122
FEBRUARI	172	652.0	5617	77.5	262	20157	20158	115045	18405.2	106051
MAART	135	781.0	5717	80.2	261	24848	25029	136344	22545.6	123843
APRIL	941	909.0	6957	65.8	265	23183	23540	124100	21114.3	111956
MEI	921	667.0	4799	70.9	363	20380	20644	110622	18402.5	99706
JUNI	341	877.0	6445	114.9	447	22949	23386	126091	20615.2	112626
JULI	167	102.0	641	6.1	33	14428	14418	81206	12947.6	73717
AUGUSTUS	654	1054.0	8221	152.2	817	11615	11383	61592	10018.5	54270
SEPTEMBER	1036*	865.0*	6078*	139.9*	1166*	25683*	24873*	128290*	22567.1*	117115*
OKTOBER	307*	77.6*	4727*	116.0*	354*	25310*	25384*	128693*	23293.2*	117728*
NOVEMBER	218*	558.0*	2832*	81.9*	196*	23579*	23936*	118514*	22189.7*	109306*
DECEMBER	479*	871.0*	5411*	165.4*	1538*	22678*	22780*	113745*	20622.7*	102161*

METAALVERWERKENDE NIJVERHEID (VERVOLG)

	VLIEGTUIGINDUSTRIE					DRIJFMACHINES, PNEUMATISCHE EN HYDRAULISCHE MACHINES				
	BESTEL- LINGEN	VERZENDINGEN		UITVOER		BESTEL- LINGEN	VERZENDINGEN		UITVOER	
		1000000 F	1000000 F	(T)	1000000 F		(T)	1000000 F	1000000 F	(T)
1978	605	391	174	250.9	153	2164	2239	10413	1455.0	6298
1979	1321	683	872	508.6	718	2319	2185	11449	1408.3	6608
1980	1475	957	663	800.1	630	2423	2520	11765	1735.4	7438
1981	925	1333	736	1191.8	705	2309	2374	10668	1622.0	6767
1981										
JUNI	6906	1505	946	1237.5	857	2799	2713	12553	1930.3	8063
JULI	3	187	9	173.4	9	1810	2040	7787	1445.7	5408
AUGUSTUS	220	1770	1410	1721.9	1410	2247	1868	9150	1269.1	6412
SEPTEMBER	309	1762	886	1572.0	867	978	2440	10370	1633.4	6547
OKTOBER	101	1632	782	1446.4	763	2453	2267	9958	1618.3	6817
NOVEMBER	115	1431	390	1305.8	378	2220	2549	10871	1635.4	6548
DECEMBER	280	1114	519	992.8	508	2383	2895	13903	1541.9	6857
1982										
JANUARI	1216	1269	595	1180.6	565	2434	2261	9572	1747.5	6848
FEBRUARI	13	1095	599	1057.5	564	2586	2765	11985	1865.4	7210
MAART	6682	1733	1034	1531.2	986	3069	2985	12800	2260.1	9111
APRIL	410	1282	679	1169.1	636	2760	2643	10627	1911.8	7052
MEI	54	1326	584	1272.8	580	2412	2446	10312	1708.1	6838
JUNI	530	1636	913	1558.2	904	3110	3063	11821	2144.6	8064
JULI	41	172	7	115.1	7	1838*	1838	7564	1337.9	4979
AUGUSTUS	1191	1304	722	1232.6	610	1819	2049	8828	1276.1	5230
SEPTEMBER	35*	1351*	932*	1222.3*	905*	2686	2509*	10124*	1610.2*	6222*
OKTOBER	324*	1088*	146*	1026.0*	140*	2854*	2536*	9764*	1495.7*	5529*
NOVEMBER	109*	1540*	138*	1400.4*	124*	2376*	2588*	10267*	1844.7*	6597*
DECEMBER	559*	1824*	649*	1378.9*	561*	2601*	2712*	11544*	1609.6*	6708*

	WERKTUIGMACHINES EN AANVERWANTE NIJVERHEDEN					TEXTIELMACHINES EN TOEBEHOREN				
	BESTEL- LINGEN	VERZENDINGEN		UITVOER		BESTEL- LINGEN	VERZENDINGEN		UITVOER	
		1000000 F	1000000 F	(T)	1000000 F		(T)	1000000 F	1000000 F	(T)
1978	829	797	2847	569.8	1993	766	541	3500	454.5	2979
1979	869	865	3282	619.8	2205	875	644	3345	533.3	2787
1980	910	928	2958	674.2	2164	701	645	3019	533.0	2495
1981	992	931	2919	700.2	2175	688	657	2766	561.3	2329
1981										
JUNI	997	994	3258	726.3	2218	895	724	2969	614.1	2395
JULI	646	649	3366	533.4	2989	428	549	2495	470.2	2013
AUGUSTUS	1022	859	2294	663.5	1665	700	437	1697	374.4	1446
SEPTEMBER	1173	1216	3354	921.9	2500	2500	734	3088	614.7	2541
OKTOBER	1297	1111	3151	840.8	2410	560	823	3077	709.4	2589
NOVEMBER	841	977	2715	713.4	1894	474	859	3823	743.2	3299
DECEMBER	1070	1116	3244	832.3	2415	505	820	3218	711.6	2733
1982										
JANUARI	720	793	2915	542.3	2031	623	710	2917	578.4	2328
FEBRUARI	756	804	3200	562.1	2242	834	736	2827	603.3	2217
MAART	1036	1071	3605	838.7	2862	1135	668	2286	567.0	1816
APRIL	1213	1051	2845	714.0	1817	686	832	3228	726.2	2654
MEI	828	930	2565	734.3	1914	730	683	2616	564.2	2042
JUNI	1133	1482	3531	1171.5	2626	722	920	3112	804.3	2529
JULI	815	802	1900	663.5	1654	537	684	2141	611.7	1815
AUGUSTUS	1029	817	2301	592.2	1544	323	511	1469	445.5	1196
SEPTEMBER	992*	1303*	2919*	940.3*	2102*	469*	882*	3423*	776.7*	2877*
OKTOBER	873*	1016*	2594*	750.2*	1846*	454*	858*	3229*	752.3*	2613*
NOVEMBER	931*	884*	2271*	698.6*	1779*	477*	595*	2371*	482.3*	1752*
DECEMBER	1072*	1256*	3210*	897.3*	2313*	900*	789*	2972*	638.4*	2407*

METAALVERWERKENDE NIJVERHEID (VERVOLG)

	DIVERSE MECHANIEK CONSTRUCTIES					HEF-, TRANSPORT- EN WEEGTTOESTELLEN				
	BESTEL- LINGEN	VERZENDINGEN		UITVOER		BESTEL- LINGEN	VERZENDINGEN		UITVOER	
		1000000 F	1000000 F	(T)	1000000 F		(T)	1000000 F	1000000 F	(T)
1978	1027	1079	6352	460.5	2676	2031	1980	15069	1365.4	11155
1979	1228	1183	6600	509.8	2848	2147	2101	15353	1459.3	11576
1980	1285	1281	6622	497.3	2769	2468	2351	15806	1542.0	10995
1981	1582	1516	6576	597.1	2982	2521	2482	15074	1649.4	10246
1981										
JUNI	1676	1655	7176	634.9	3388	2631	2848	17506	1896.0	11918
JULI	1007	1366	3832	417.9	1791	2743	2485	14934	1701.6	10153
AUGUSTUS	1345	1487	5295	534.3	2679	2088	1814	10590	1155.1	6955
SEPTEMBER	1701	1522	6748	691.9	3537	3190	2852	16088	1989.9	10952
OKTOBER	1488	1584	6743	651.3	3294	2483	2586	15063	1630.5	9960
NOVEMBER	1248	1380	5763	608.5	3025	2428	2503	15326	1610.1	9775
DECEMBER	1143	1760	6775	689.7	2923	2761	2574	15154	1573.8	9686
1982										
JANUARI	1485	1485	6144	766.9	2999	2668	2886	15070	1857.4	11308
FEBRUARI	1546	1567	6320	604.9	2884	2127	2123	13051	1442.1	8946
MAART	1341	1763	7411	775.0	3840	2754	2975	18255	1972.4	12261
APRIL	1371	1836	7095	771.2	3557	2931	2925	14912	2043.8	9794
MEI	1383	1535	5853	607.6	2594	2938	2915	15151	2199.2	11162
JUNI	1578	1696	7684	741.0	3392	2926	2995	16232	2055.5	10545
JULI	1224	1238	5070	425.4	1916	2231	2386	14294	1642.3	9994
AUGUSTUS	2395	1691	7035	582.3	2660	1982	2009	11403	1302.7	7085
SEPTEMBER	1816*	1818*	8570*	734.3*	3432*	3261*	3300*	19245*	2399.2*	13984*
OKTOBER	1885*	1891*	7285*	640.0*	3191*	2136*	2550*	14789*	1437.0*	7422*
NOVEMBER	1372*	1517*	6099*	638.1*	2664*	2157*	2373*	12482*	1673.0*	8822*
DECEMBER	1860*	2170*	6451*	550.1*	2776*	2074*	2351*	13014*	1344.8*	7426*

	TOESTELLEN EN INSTALLATIES VOOR DIVERSE NIJVERHEDEN					ELEKTROTECHNIEK				
	BESTEL- LINGEN	VERZENDINGEN		UITVOER		BESTEL- LINGEN	VERZENDINGEN		UITVOER	
		1000000 F	1000000 F	(T)	1000000 F		(T)	1000000 F	1000000 F	(T)
1978	2804	2867	21903	2214.2	17212	9899	9355	40996	5592.7	28772
1979	3610	3154	23151	2438.8	18455	10858	9427	46617	5707.4	22933
1980	2912	2907	20001	2198.8	15090	10392	10357	41201	6086.0	20952
1981	2926	2772	18034	2148.9	13612	11434	10479	37401	58581.0	19355
1981										
JUNI	3485	3456	22455	2632.6	16365	10264	11322	42148	6160.6	20428
JULI	1712	1959	12884	1500.8	9503	6285	5748	22544	3287.1	12079
AUGUSTUS	2524	2163	10889	1598.3	7030	14728	10831	35030	6101.8	20333
SEPTEMBER	3292	2963	19611	2252.3	14767	11799	11643	40139	6590.8	20418
OKTOBER	2603	2731	19696	2045.6	13903	9452	10889	39214	6136.6	22153
NOVEMBER	3041	2639	19168	2055.0	15246	10062	10940	39243	6312.5	21387
DECEMBER	2909	3131	18172	2484.3	12221	15713	13793	41842	6939.5	23404
1982										
JANUARI	2606	2595	15743	2062.3	12701	11882	9132	30321	5195.8	15283
FEBRUARI	2828	2761	14506	2158.6	10443	10880	11073	36993	6688.7	21654
MAART	3036	3040	19115	2234.3	13873	11551	12697	38653	7718.9	22209
APRIL	2929	3165	19135	2408.1	13840	9367	11110	39828	6216.1	22788
MEI	3303	2820	15780	2108.2	11100	11220	10257	33468	6084.2	18714
JUNI	2870	4006	20982	3116.4	15251	13102	12724	47646	7478.4	27447
JULI	1918	2415	11205	1743.0	7103	6992	5969	23051	3627.1	13440
AUGUSTUS	3182	2344	10112	1630.4	5134	12278	12514	39053	7150.5	22637
SEPTEMBER	2519*	2593*	14321*	1782.0	9292*	11526*	13304*	46647*	8494.0*	27231*
OKTOBER	3382*	3090*	14789*	2212.3*	9205*	9800*	12253*	43768*	6997.6*	26116*
NOVEMBER	3316*	2890*	13205*	2204.8*	8811*	10651*	12641*	43660*	7653.8*	27038*
DECEMBER	3421*	3214*	14121*	2314.2*	9232*	15105*	13901*	53229*	8249.6*	21155*

METAALVERWERKENDE NIJVERHEID (VERVOLG)

	MEET-, LABORATORIUM- EN GELIJKAARDIGE TOESTELLEN					WAPENS EN MUNITIE				
	BESTEL- LINGEN	VERZENDINGEN		UITVOER		BESTEL- LINGEN	VERZENDINGEN		UITVOER	
		1000000 F	1000000 F	(T)	1000000 F		(T)	1000000 F	1000000 F	(T)
1978	220	207	633	122.8	419	909	1017	1975	941.9	1759
1979	219	209	691	125.9	485	1232	1053	2424	959.6	2188
1980	485	438	826	328.6	624	997	1030	2528	913.3	2226
1981	577	446	846	316.9	622	1614	1185	2269	973.8	1647
1981										
JUNI	1049	816	941	867.9	693	1631	1245	3448	950.6	2429
JULI	259	309	554	179.6	422	79	194	128	130.1	78
AUGUSTUS	555	349	823	251.1	615	1730	1985	3453	1720.9	2517
SEPTEMBER	774	381	956	225.6	698	2306	1451	3196	1162.5	2595
OKTOBER	836	687	740	507.9	547	1343	866	2129	691.5	1352
NOVEMBER	334	470	783	318.6	584	5699	1343	2669	1125.3	1844
DECEMBER	922	302	795	177.9	567	2006	1789	2694	1483.8	2184
1982										
JANUARI	827	424	886	272.6	658	757	1596	1677	1461.1	1221
FEBRUARI	383	423	881	286.6	616	652	1148	2175	980.0	1844
MAART	493	627	864	454.8	650	1801	1090	2402	932.5	2029
APRIL	517	533	991	361.8	756	415	1130	1931	934.6	1454
MEI	778	443	855	296.3	640	741	1176	3404	928.4	2904
JUNI	334	699	1081	467.5	773	1228	1662	4978	1340.0	3934
JULI	453	407	536	267.4	450	920	248	200	43.4	5
AUGUSTUS	386	515	725	381.9	561	2563	1062	1911	771.8	1483
SEPTEMBER	936*	589*	824*	435.3*	626*	625*	1167*	2818*	817.4*	2271*
OKTOBER	471*	554*	818*	396.9*	609*	290*	1283*	2818*	1063.6*	2238*
NOVEMBER	586*	514*	905*	348.6*	669*	2004*	879*	1923*	720.3*	1389*
DECEMBER	696*	458*	711*	314.7*	522*	1284*	2007*	3216*	1524.1*	2415*

	T O T A A L				
	BESTELLINGEN	VERZENDINGEN		UITVOER	
		1000000 F	1000000 F	(T)	1000000 F
1978	47413	42942	535105	30872.3	348583
1979	54824	50004	555406	34191.5	371581
1980	53066	52324	538294	35151.0	350759
1981	55614	54396	511395	36880.3	409238
1981					
JUNI	65352	62557	612715	41806.0	400723
JULI	36178	34559	349343	21121.6	255327
AUGUSTUS	54330	46058	410664	30426.2	263074
SEPTEMBER	61825	61009	574253	41924.7	386363
OKTOBER	57458	62266	572086	41960.4	384636
NOVEMBER	56812	59612	547624	39612.5	345411
DECEMBER	64845	62280	510903	40987.8	347586
1982					
JANUARI	58772	54703	484854	39015.0	330156
FEBRUARI	57277	57846	499515	41209.0	340322
MAART	71756	68034	532922	49117.0	370355
APRIL	63432	68273	594688	46433.4	377686
MEI	59083	59881	512343	42172.8	348452
JUNI	70304	73817	639266	50460.9	412018
JULI	40619	40526	365930	29278.5	262887
AUGUSTUS	52581	49880	394759	31417.3	237697
SEPTEMBER	65124*	70670*	591825*	50529.0*	407864*
OKTOBER	61378*	69790*	593285*	47893.4*	373899*
NOVEMBER	60296*	65461*	518192*	47401.3*	363925*
DECEMBER	71156*	71102*	521837*	49134.9*	350629*

PLASTIEKVERWERKENDE NIJVERHEID (1)

	VER- BRUIKTE GROND- STOFFEN	LEVERINGEN										
		HALFFABRIKATEN										
		BUIZEN VOOR ELEK- TRISCHE GELEIDIN- GEN			BUIZEN EN PIJPEN		PROFIELSTUKKEN (GEESTRUDEERD)		ALVEOLAIRE PRO- DUKTEN (SCHUIMPLASTIEK)		VELLEN EN FOLIEN	
		(T)	(T)	(MILJ F)	(T)	(MILJ F)	(T)	(MILJ F)	(T)	(MILJ F)	(T)	(MILJ F)
1978	37305	251	10.0	3592	223.4	828	57.0	3027	200.8	6584	354.8	
1979	41875	215	10.0	4209	295.5	732	64.8	3328	249.6	7413	443.4	
1980	40782	231	10.9	4971	369.6	690	59.7	3210	280.2	8009	513.2	
1981	42749	239	11.3	3223	183.0	699	77.1	3652	316.6	8947	608.0	
1981												
JUNI	48858	195	9.8	3943	214.9	1005	96.8	5193	349.4	9567	669.5	
JULI	25577	92	5.0	1555	119.7	573	60.2	2269	214.2	5880	415.5	
AUGUSTUS	38323	205	9.4	2792	165.7	731	82.8	3396	272.5	6233	392.8	
SEPTEMBER	50729	203	10.2	3522	229.7	997	103.5	4515	378.8	11360	765.2	
OKTOBER	50742	498	23.2	4868	267.5	756	93.4	4239	367.3	10218	710.5	
NOVEMBER	45850	572	25.5	5700	251.1	625	78.6	3555	331.4	10171	726.8	
DECEMBER	40686	150	5.7	1636	100.0	448	62.8	3087	332.4	8217	601.9	
1982												
JANUARI	43395	143	6.3	1577	121.2	440	63.1	3545	320.7	9713	660.8	
FEBRUARI	53104	191	7.8	2106	131.8	517	67.0	3734	343.0	10286	758.4	
MAART	51855	237	11.2	3204	189.7	565	70.0	4355	395.0	12136	858.6	
APRIL	45867	266	11.9	2758	173.9	557	61.7	3877	376.9	11604	1059.7	
MEI	46131	188	8.2	2931	170.2	493	57.1	3292	324.4	10881	812.9	
JUNI	54149	207	9.4	3421	198.5	624	82.9	4183	387.2	10730	767.2	
JULI	29036	63	3.8	1393	95.1	447	52.1	2075	189.7	8475	675.9	
AUGUSTUS	42774	164	8.0	2836	156.1	593	67.5	3045	297.8	8601	633.8	
SEPTEMBER	47303	173	8.2	3308	189.0	699	86.3	4486	451.7	12563	929.9	
OKTOBER	49579	149	8.2	2928	170.5	650	80.2	4021	393.3	11285	859.4	
NOVEMBER	48232*	182*	8.5*	2541*	151.3*	583*	74.5*	3801*	468.3*	11523*	870.9*	
DECEMBER	41477*	99*	5.3*	2234*	129.0*	547*	68.7*	3452*	367.9*	9829*	784.3*	

PLASTIEKVERWERKENDE NIJVERHEID (1) (VERVOLG)

	LEVERINGEN											
	GEGOLFDE EN VLAKKEN PLATEN		ANDERE HALF- FABRIKATEN		AFGEWERKTE PRODUCTEN							
					TANKS, VATEN, GROTE RECI- PIENTEN, CON- TAINERS		VERPAKKINGSARTIKELN					
							ZAKKEN		FLESSEN EN FLACONS		ANDERE	
(T)	MILJ F	(T)	MILJ F	(T)	MILJ F	(T)	MILJ F	(T)	MILJ F	(T)	MILJ F	
1978	602	58.7	2771	108.0	321	30.1	4688	179.1	1334	105.7	2816	271.1
1979	638	58.5	3945	169.0	381	36.8	5061	237.4	1666	127.4	3186	314.7
1980	597	69.4	3055	156.6	321	33.3	5012	278.5	1456	142.7	3099	342.7
1981	613	64.2	3943	220.3	290	33.5	4918	265.6	1272	138.1	3142	360.5
1981												
JUNI	871	89.8	4191	213.9	316	31.7	5220	286.0	1430	158.1	3617	438.2
JULI	450	31.5	2754	146.3	225	28.0	3520	193.8	766	83.3	2341	272.7
AUGUSTUS	588	64.6	1144	187.5	337	37.5	4517	242.0	1335	138.8	2959	310.8
SEPTEMBER	706	74.5	5316	304.6	403	53.9	5636	300.5	1450	182.0	3421	377.9
OKTOBER	764	80.3	4812	285.9	326	37.7	5466	297.7	1282	124.6	3034	352.9
NOVEMBER	609	63.6	5396	272.9	277	33.7	5248	281.9	1253	124.9	3443	378.4
DECEMBER	534	61.9	4116	224.0	236	26.6	4961	277.9	1109	128.4	3022	352.5
1982												
JANUARI	306	43.7	3789	179.2	248	26.5	5244	276.0	1209	139.7	3029	338.0
FEBRUARI	384	51.6	5211	209.1	272	32.9	5034	276.7	1184	146.6	2933	347.8
MAART	566	70.2	5923	288.1	306	33.6	5913	326.9	1236	155.2	3700	432.9
APRIL	694	78.1	2448	223.7	336	37.5	5179	285.0	1219	155.1	3526	402.1
MEI	531	66.6	4769	307.2	306	33.7	4750	288.8	1147	140.4	3041	386.6
JUNI	653	85.8	5402	274.9	278	33.5	5782	323.3	1469	179.3	4481	546.1
JULI	205	13.2	1519	110.5	132	16.0	3241	179.3	711	86.6	2859	343.4
AUGUSTUS	377	57.7	1259	85.6	216	29.7	4663	266.6	1314	164.6	3608	410.5
SEPTEMBER	468	67.3	1912	143.3	454	52.0	5416	394.5	1550	165.0	4023	486.3
OKTOBER	430	67.4	2688	244.9	284	34.8	5828	328.7	1190	146.3	3768	430.7
NOVEMBER	467*	62.5*	2663*	246.8*	291*	35.4*	4835*	276.2*	995*	120.1*	3587*	471.3*
DECEMBER	373*	57.7*	1945*	180.9*	308*	37.7*	4846*	289.0*	1071*	128.8*	3623*	474.9*

(1) VAN JANUARI 1973 AF IS DE SERIE NIET MEER VERGELIJKBAAR MET DE CIJFERS VAN DE VOORGAANDE JAREN

PLASTIEKVERWERKENDE NIJVERHEID (1) (VERVOLG)

	LEVERINGEN									
	AFGEWERKTE PRODUCTEN									
	HUISHOUD-TOILET HYGIENE, CAMPING- ARTIKELN, ENZ.		TOEBEHOREN VOOR HET BOUWBEDRIJF EN DE VERSIERING, MEUBELN EN ONDERDELEN		SPORTARTIKELN, SPELEN, SPEELGOED, GRAMMOFOONPLATEN		STUKKEN EN UITRUS- TING VOOR INDUSTRIE , STUKKEN VOOR TRANS PORTMATERIEEL, ENZ.		VOORWERPEN EN DIVERSE ARTIKELN NIET ELDERS GENOEMD	
	(T)	(MILJ F)	(T)	(MILJ F)	(T)	(MILJ F)	(T)	(MILJ F)	(T)	(MILJ F)
1978	1916	295.2	1840	147.8	105	10.4	2307	357.6	308.2	172.0
1979	2019	331.6	2053	163.8	106	8.2	2086	341.3	281.1	162.9
1980	2078	376.9	1886	159.6	102	8.3	1978	359.3	311.3	212.4
1981	2294	421.0	1754	151.5	134	13.1	1947	357.5	2498.3	447.0
1981										
JUNI	2665	496.7	1980	174.0	120	25.3	2341	423.3	2890.0	454.6
JULI	1702	363.1	1095	91.9	78	6.0	1118	248.6	2100.1	432.2
AUGUSTUS	1877	296.0	1831	138.5	23	9.8	1570	269.8	2443.4	504.2
SEPTEMBER	2547	481.8	1887	192.0	110	11.2	2409	390.0	3176.6	515.2
OKTOBER	2956	549.1	2046	155.2	122	10.1	2297	422.8	2695.6	462.7
NOVEMBER	2165	428.9	1979	151.7	77	7.7	2032	394.2	1905.8	401.1
DECEMBER	2342	441.8	1686	178.7	87	6.9	1807	316.2	2659.8	448.1
1982										
JANUARI	2657	450.3	2107	135.5	251	20.4	2032	330.6	2590.9	563.2
FEBRUARI	2518	422.7	1676	143.4	185	14.4	2134	328.2	2347.0	414.6
MAART	3445	566.4	2114	201.0	157	16.2	1962	366.7	3392.7	606.4
APRIL	2715	481.6	2377	194.2	158	13.1	2271	395.5	3473.0	648.1
MEI	2001	450.4	1666	156.1	147	12.7	2560	393.9	2414.6	507.6
JUNI	3122	581.4	2343	210.8	105	12.1	2707	469.9	3239.4	578.9
JULI	1946	395.8	1308	120.2	10	1.3	1705	260.0	3187.9	539.4
AUGUSTUS	2683	413.4	1991	175.6	98	16.0	2684	390.1	3224.9	540.7
SEPTEMBER	2508	381.2	3236	419.3	10	2.3	2952	461.1	4359.3	716.6
OKTOBER	2992	542.7	2431	232.8	44	6.0	3021	340.3	3328.3	601.0
NOVEMBER	1982*	312.3*	3037*	383.5*	47*	4.3*	2441*	365.6*	3080.9*	611.4*
DECEMBER	2419*	531.1*	2133*	237.3*	41*	6.1*	2298*	340.3*	3818.0*	638.6*

(1) VAN JANUARI 1973 AF IS DE SERIE NIET MEER VERGELIJKBAAR MET DE CIJFERS VAN DE VOORGAANDE JAREN

VERZENDINGEN VAN DE NON-FERRO-METAALGIETRIJEN

	EEN- HEDEN	VIERDE KWARTAAL 1981	JAAR 1981	EERSTE KWARTAAL 1982	TWEEDE KWARTAAL 1982	DERDE KWARTAAL 1982	VIERDE KWARTAAL 1982
VERZENDINGEN VAN DE NON-FERRO-METAALGIETRIJEN							
GIETSTUKKEN UIT ALUMINIUMLEGERINGEN	1000 F TON	339729 1715	1362206 6503	394882 1945	475046 2067	339404 1468	482748 2164
GIETSTUKKEN UIT KOPER EN KOPERLEGERINGEN	1000 F TON	68427 170	261265 747	56534 155	66484 138	41805 103	50178 140
GIETSTUKKEN UIT ANDERE NON-FERROMETALEN OF LEGERINGEN (1)	1000 F TON	54478 191	234288 1014	46160 219	57789 251	46300 190	47205 162
	1000 F TON	482634 2078	1857759 8264	497378 2319	599319 2456	427509 1761	580131 2466

(1) HERSTELLINGEN EN ANDER MAAKWERK INBEGREPEN

VERZENDINGEN VAN DE METAALVERWERKENDE NIJVERHEID
 VESTIGINGEN WELKE 5 WERKLIEDEN OF MEER TEWERKSTELLEN

	EEN- HEDEN	VIERDE KWARTAAL 1981	JAAR 1981	EERSTE KWARTAAL 1982	TWEEDE KWARTAAL 1982	DERDE KWARTAAL 1982	VIERDE KWARTAAL 1982
VORMSTAALGIETERIJEN EN IJZERGIETERIJEN							
STAALGIETERIJEN (GIETSTAAL)	1000 F TON	1187414 16430	4667637 68526	1428921 22892	1353399 20199	1097155 15465	1200935 16538
GIETSTUKKEN VOOR LEIDINGEN	1000 F TON	52434 866	170306 2583	48867 718	68026 527	38641 405	49752 566
GIETSTUKKEN VOLGENS CATALOGUS	1000 F TON	24381 438	96637 1867	29964 499	22928 401	17837 226	19352 342
COQUILLEN EN WALSCYLINDERS	1000 F TON	133109 1808	442829 6408	115106 1618	170137 2319	81822 1116	114710 1561
ANDERE GIETSTUKKEN VOLGENS MODEL	1000 F TON	870528 25479	3181282 95296	839140 24237	983434 30791	686189 20023	800612 46095
VERBINDINGSSTUKKEN EN ANDERE STUKKEN UIT SMEEDBAAR GIETIJZER	1000 F TON	2693 24	13695 115	3476 32	3304 29	2089 21	2426 17
HERSTELLINGEN EN ANDER MAAKWERK	1000 F	801	2427	1932	4383	2753	5446
	1000 F TON	2271360 45045	8574813 174795	2467406 49996	2805611 54266	1926486 37256	2193233 65119
DRAAD- EN METAALTREKKERIJ, KOUDWALSERIJ EN AFGELEIDE PRODUCTEN							
GETROKKEN DRAAD EN PRIKKELDRAAD	1000 F TON	3498416 134331	12941151 508974	4029328 141678	3983004 135898	3170593 106028	3536893 121471
NAGELMAKERIJ	1000 F TON	216289 5459	823223 21719	154303 3910	210877 4954	125068 2766	155231 3426
SCHROEVEN, RINGSCHROEVEN EN KLINKNAGELS	1000 F TON	128898 1030	486942 3926	111313 752	119935 908	44769 342	55983 446
NIET ELEKTRISCHE DRAAD KAB., TOUWKAB.	1000 F TON	1550809 24084	6164246 91806	1842386 24554	1746617 23377	1561754 19541	1887853 23431
METAALGAAS	1000 F TON	434494 9308	1741166 38449	519750 9755	570548 11071	446381 8976	536575 11157
RASTERWERK, DRAADVLECHTWERK, OMHEININGEN UIT GEWONE METALEN	1000 F TON	804062 40043	3084521 154054	801462 31782	1013815 43246	667869 29273	663004 27979
GETROKKEN EN GEDRAAID STAAL, KOUDGEWALST VLAKSTAAL, ENZ...	1000 F TON	109211 6728	383550 25227	161891 9014	161142 7900	159825 7941	151288 7709
KOUDGEWALST BANDSTAAL	1000 F TON	820431 37510	3063478 144972	946349 38785	928583 29079	875078 28352	957845 33144
HERSTELLINGEN EN ANDER MAAKWERK	1000 F	55765	96127	107467	102572	53526	65105
	1000 F TON	7618375 258493	28784404 989127	8674249 260230	8837093 256433	7104863 203219	8009777 228763

VERZENDINGEN VAN DE METAALVERWERKENDE NIJVERHEID
 VESTIGINGEN WELKE 5 WERKLIEDEN OF MEER TEWERKSTELLEN (VERVOLG)

	EEN- HEDEN	VIERDE KWARTAAL 1981	JAAR 1981	EERSTE KWARTAAL 1982	TWEDE KWARTAAL 1982	DERDE KWARTAAL 1982	VIERDE KWARTAAL 1982
PROFIELEN, STAMP- EN SMEEDWERK, VEREN							
BOUTENMAKERIJ	1000 F TON	330702 8376	1302167 33071	335534 8325	388474 9511	285362 6922	295811 6207
VEREN EN VEERBLADEN VOOR AUTOVOERTUIGEN	1000 F TON	120582 2420	459885 9610	132148 2403	161787 2758	125529 1988	120190 1955
ANDERE VEREN EN VEERBLADEN	1000 F TON	91178 864	401699 3462	98995 792	94624 710	65038 481	95791 671
DIEPDRIJFWERK	1000 F TON	46549 505	150834 1645	43095 532	44780 452	40213 663	41758 549
BUIZEN UIT BANDSTAAL	1000 F TON	640595 34892	2073246 124706	732104 36582	799772 36215	493154 21910	485989 22069
KOUD GEVORMDE PROFIELEN	1000 F TON	833037 27270	3034938 105444	973123 29995	1201148 31439	996313 25186	1097187 26550
GEPERFOREERDE PLATEN UIT STAAL, HARMONI- KAGAAS EN ANDERE HALF AFGEWERKTE PRO-	1000 F TON	545755 28191	1994813 116047	608082 31021	846116 39729	475113 19596	556006 24568
GESMEDE STUKKEN, INBEGREPEN DE KETTINGEN	1000 F TON	335818 5575	1128988 18035	293976 4152	373272 5116	173276 2705	252101 3950
GEPERSTE STUKKEN UIT STAAL	1000 F TON	340229 5240	1291267 19106	348375 5275	342989 5451	229863 3920	275714 4243
GEPERSTE STUKKEN UIT NON-FERROMETALEN	1000 F TON	56216 301	256194 1463	67259 357	86573 421	71494 420	67662 397
HERSTELLINGEN EN ANDER MAAKWERK	1000 F	51997	194674	55494	55358	50120	52063
	1000 F TON	3392858 113634	12288705 432589	3688185 119434	4394893 131802	3005475 83791	3340270 91159
PLAATBEWERKING EN DIVERSE METAALVERWER- KINGEN							
ZWARE METALEN VERPAKKINGEN	1000 F TON	511338 13345	2270202 58573	586110 15287	671515 16332	555307 13324	671158 15129
LICHTE METALEN VERPAKKINGEN	1000 F TON	2279898 56326	9404200 236822	2750175 69679	3045977 73451	3411579 81973	2937215 69851
EMAILLEERWERK	1000 F	9330	49629	11857	11715	8127	11944
GALVANISATIE	1000 F	173837	591845	162600	197721	165254	188070
ANDERE METAALBESCHERMINGS- EN METAAL- VERSIERINGSWERKEN	1000 F	332258	1313971	340895	351708	298882	350137
KEUKENGEREI, HUISHOUDELIJKE EN SANITAIRE ARTIKELN:							
-UIT PLAATSTAAL	1000 F TON	221187 1057	809074 4177	209650 1024	216659 1069	240132 1394	251192 1240
-UIT ALUMINIUM	1000 F TON	17678 108	67321 449	13189 72	11777 32	10691 31	12985 40
-UIT DRAAD	1000 F TON	37947 285	155071 1255	37855 270	40719 355	27211 168	41894 315
-ANDERE	1000 F TON	26366 36	77905 129	19997 24	18470 18	11859 18	25336 31

VERZENDINGEN VAN DE METAALVERWERKENDE NIJVERHEID
 VESTIGINGEN WELKE 5 WERKLIEDEN OF MEER TEWERKSTELLEN (VERVOLG)

	EEN- HEDEN	VIERDE KWARTAAL 1981	JAAR 1981	EERSTE KWARTAAL 1982	TWEDE KWARTAAL 1982	DERDE KWARTAAL 1982	VIERDE KWARTAAL 1982
STRAATNAAMBORDEN, RECLAMEBORDEN EN DER- GELIJKE	1000 F TON	138334 557	543688 3073	110692 283	140399 669	107121 719	144046 806
ANDERE ARTIKELEN MET NIET INDUSTRIELE BESTEMMING (KOFFERS EN GELDKISTJES, SPEELGOED, ENZ...)	1000 F TON	203207 974	672249 3946	189878 1107	202468 1313	154523 872	199572 932
KLEIN METALEN CONSTRUCTIEWERK, KLEIN METALEN VAKWERK	1000 F TON	717267 17926	2461659 64220	702157 17143	759782 17567	666336 15008	650356 14511
KLEIN KETELWERK	1000 F TON	107993 1430	445022 6251	114836 1545	137449 1870	137624 1758	130605 2111
ALLERHANDE STUKKEN (SERIEFABRICAGE) MET NIET HUISHOUDELIJKE BESTEMMING	1000 F TON	409433 8172	1394955 27917	389694 9293	354281 7166	310824 5374	372919 6172
KLEIN HANDGEREEDSCHAP	1000 F TON	97209 1153	316757 3254	93397 1034	74600 710	78748 855	102903 1231
MESSEMAKERIJ EN COUVERTS	1000 F TON	63466 114	215928 387	53563 86	53588 117	35441 155	65848 111
KLEINE ARTIKELEN VOOR DE KLEDING, HET BUREEL, DE NIJVERHEID, ENZ. (NAALDEN)	1000 F TON	251273 761	1164167 3058	272909 850	316201 1989	231993 1401	292884 721
HERSTELLINGEN EN ANDER MAAKWERK	1000 F	262291	1006908	245879	332301	289811	298189
	1000 F TON	5860312 102244	22960551 413511	6305333 117697	6937330 122658	6741463 123050	6747253 113201
BEKLEED PLAATSTAAL							
BLIK	1000 F TON	2091144 81858	7863750 313994	1055677 38948	2701034 92171	1926439 61609	2488484 77990
VERZINKT GEGOLFD PLAATIJZER	1000 F TON	82557 5746	333177 23910	44484 2439	116338 5549	86853 4450	85357 4253
ANDER VERZINKT PLAATIJZER, ANDERS BE- KLEED PLAATIJZER, MAAKWERK	1000 F TON	2736546 149939	10463990 624748	2357726 116628	3961338 173061	3014094 120293	3275692 134524
	1000 F TON	4910247 237543	18660917 962652	3457887 158015	6778710 270781	5027366 186352	5849533 216767
METAALTOEBEHOREN VOOR HET BOUWBEDRIJF							
METALEN BEDDEN EN SPRINGBAKKEN	1000 F TON	248896 5266	893140 19478	266240 5490	274081 5660	218893 4482	270616 5672
METALEN STOELN	1000 F TON	227756 2446	929628 10308	240782 2500	249942 2544	217363 2247	254021 2570
KANTOORMEUBELN	1000 F TON	281840 4784	1109265 19270	298801 5092	265440 4156	179277 2783	263535 4194
BRANDKASTEN	1000 F TON	136155 2027	511381 7495	71007 1342	71467 1291	58399 1143	85116 1620
MEUBELN VOOR ZIEKENHUIZEN, MEUBELN VOOR MEDISCH EN/OF CHIRURGISCH GEBRUIK	1000 F TON	44546 149	263334 836	62697 211	55530 164	61838 177	123441 426
SCHOOLMEUBELN	1000 F TON	37824 349	116988 1011	29098 250	24037 210	27461 235	28058 236
KEUKENMEUBELN	1000 F TON	104278 2162	436979 9132	74570 1597	79137 1699	85931 1810	80322 1679
ANDERE METALEN MEUBELN, REKKEN, ENZ...	1000 F TON	488621 10355	1860687 38977	470807 9406	664902 13306	486402 9362	533340 8310

VERZENDINGEN VAN DE METAALVERWERKENDE NIJVERHEID
 VESTIGINGEN WELKE 5 WERKLIEDEN OF MEER TEWERKSTELLEN (VERVOLG)

	EEN- HEDEN	VIERDE KWARTAAL 1981	JAAR 1981	EERSTE KWARTAAL 1982	TWEDE KWARTAAL 1982	DERDE KWARTAAL 1982	VIERDE KWARTAAL 1982
LAADBORDEN, LAADKISTEN, LAADPLATFORMS, KLEINE CONTAINERS, BAKKEN VOOR VERVOER EN OPSLAG (2)	1000 F TON	52449 1251	255787 6630	64017 1259	64728 1376	47558 837	92018 1970
MEUBELN, KARKASSEN, TOEBEHOREN	1000 F TON	56207 1261	229263 5140	26577 741	28250 770	62145 1582	58907 1318
METALEN SCHRIJNWERK, ANDER DAN ALUMI- NIUM	1000 F TON	692127 10929	2666805 44710	564257 7793	675720 9440	599794 7957	774889 9880
METALEN SCHRIJNWERK UIT ALUMINIUM	1000 F TON	1119258 4876	4255100 19188	933392 3719	1092928 4172	1028256 4535	1212484 5144
GEVELS, GEVELWANDEN, METALEN DEURLIJSTEN EN BESCHOTTEN (3)	1000 F TON	903024 5543	2834309 17339	646801 4018	680660 4974	649105 4723	786089 5630
METALEN ROLLUIKEN, HEKKEN, BLINDEN	1000 F TON	277620 1510	963486 4973	250672 1567	300106 1531	235090 1559	285796 1745
SMEEDWERK EN ALLERHANDE VOOR HET BOUWBE- DRIJF (4)	1000 F TON	145254 756	526918 2961	110609 567	130435 622	116290 499	145935 524
KETELS VOOR CENTRALE VERWARMING	1000 F TON	328659 3738	1083180 12427	300063 2868	308220 2820	295869 2570	545028 8336
RADIATOREN VOOR CENTRALE VERWARMING	1000 F TON	989748 22535	3630094 84503	918015 18860	1012163 19957	1082554 19803	1113314 20989
BRANDERS VOOR CENTRALE VERWARMING	1000 F TON	30014 77	118786 305	24325 65	29700 72	21905 56	22163 54
BOILERS EN EXPANSIEVATEN VOOR CENTRALE VERWARMING	1000 F TON	73490 624	249831 2324	62434 601	68259 635	41230 396	58307 554
KACHELSMEDERIJ							
-VOOR VASTE BRANDSTOFFEN (VERWARMING EN KEUKEN)	1000 F TON	434924 4382	1357042 14520	310337 3259	301636 3067	311250 3135	486431 4657
-VOOR VLOEIBARE BRANDSTOFFEN (VERWARMING EN KEUKEN)	1000 F TON	45060 312	128128 900	41826 376	38633 269	31135 203	38611 237
-VOOR GASACHTIGE BRANDSTOFFEN (VERWARM.)	1000 F TON	239376 3380	695297 9205	149118 1774	123287 1389	122569 1745	197833 2785
-VOOR GASACHTIGE BRANDSTOFFEN (KEUKEN)	1000 F TON	7640 42	35521 224	6568 59	14407 102	10214 76	6919 60
-AFZONDERLIJK VERKOCHTE ONDERDELEN, NIET ELEKT. BADGEISERS EN WATERVERW. INB.(1)	1000 F TON	320204 3478	823724 8050	181917 1783	150262 1495	228746 2096	380624 3586
ARTIKELN VAN DE SLOTENMAKERIJ	1000 F TON	79847 389	286196 1308	96932 533	95899 351	79301 289	83121 314
KLEIN IJZERWERK	1000 F TON	578076 5734	1750494 19041	470720 4717	454331 4392	357460 3348	465170 4583
SANITAIRE ARTIKELN VOOR HET BOUWERK(1)	1000 F TON	88000 484	369220 2398	86836 512	109447 533	76848 321	79238 339

(1) IN 1974 EN 1975, ZIJN DE NIET ELEKTRISCHE BADGEISERS EN WATERVERWARMERS IN DE RUBRIEK "SANITAIRE ARTIKELN VOOR HET BOUWERK" INBEGREPEN

(2) VOOR 1976, INBEGREPEN IN DE RUBRIEK "KLEIN METALEN CONSTRUCTIEWERK, KLEIN METALEN VAKWERK"

(3) VOOR 1976, INBEGREPEN IN DE RUBRIEKEN "METALEN SCHRIJNWERK, ANDER DAN UIT ALUMINIUM" EN "METALEN SCHRIJNWERK UIT ALUMINIUM"

(4) VOOR 1976, INBEGREPEN IN DE RUBRIEK "METALEN SCHRIJNWERK, ANDER DAN UIT ALUMINIUM"

VERZENDINGEN VAN DE METAALVERWERKENDE NIJVERHEID
 VESTIGINGEN WELKE 5 WERKLIEDEN OF MEER TEWERKSTELLEN (VERVOLG)

	EEN- HEDEN	VIERDE KWARTAAL 1981	JAAR 1981	EERSTE KWARTAAL 1982	TWEEDE KWARTAAL 1982	DERDE KWARTAAL 1982	VIERDE KWARTAAL 1982
HERSTELLINGEN EN ANDER MAAKWERK	1000 F	230698	695298	197458	253778	230394	280033
	1000 F TON	8261591 98839	29075861 362653	6956676 80957	7617385 85997	6863277 77969	8751357 95412
BRUGGEN; VAKWERK, PLAATWERK EN STOOM- KETELS							
BRUGGEN EN BRUGONDERDELEN, VAKWERK, PIJLERS, LOODSEN, SLUISDEUREN, ENZ...	1000 F TON	2634782 53475	9372769 196912	2477245 52180	3107565 58264	2334176 44216	3380092 55483
NIET AAN DRUK ONDERWORPEN KETELWERK	1000 F TON	460584 6614	1494373 23189	350449 5453	456464 7541	392244 6567	358595 5183
STUTTINGEN EN SCHOORBALKEN VOOR MIJNEN	1000 F TON	63833 413	319880 3333	70643 661	180811 974	106733 502	119490 641
GELASTE STAALPLAATPIJPLEIDINGEN, NIET AAN DRUK ONDERWORPEN	1000 F TON	17989 204	112343 1096	20696 228	20088 176	20846 187	19708 170
GELASTE AAN DRUK ONDERWORPEN BERGINGS-	1000 F TON	62560 544	234337 2228	50324 445	74203 526	45865 394	56346 501
STOOMGENERATOREN							
-KETELS EN WATERPIJPEN (UITGEZONDERD HET MONOBLOCTYPE)	1000 F TON	461502 699	1516511 3638	186359 351	643705 712	189661 807	1784028 6348
-MONOBLOC-KETELS MET WATERPIJPEN EN MET ROOKPIJPEN)	1000 F TON	73816 443	314123 1708	95471 671	101960 531	59394 376	69360 462
-ANDERE SOORTEN KETELS INBEGREPEN DE WARMTERECUPERATIEKETELS	1000 F TON	627700 2225	2203150 8762	199671 1112	509187 1882	361678 2106	538203 2149
HULPTOESTELLEN VOOR STOOMGENERATOREN	1000 F TON	112591 803	505619 3217	100593 595	143089 988	149444 994	118272 717
PIJPLEIDINGEN: BEWERKTE BUIZEN, HOGE- DRUKBUIZEN	1000 F TON	294500 4360	948252 15786	160773 3568	225835 4939	169859 3536	556674 3294
SPECIALAAL KETELWERK VOOR DE PETROLEUM- NIJVERHEID EN DE PETROCHEMIE :							
-OPSLAGTANKS	1000 F TON	231842 4899	757871 18179	140062 3090	119126 2838	182975 4342	385401 7530
-DIVERSE	1000 F TON	273941 3125	1109374 13835	216609 1862	383571 4048	547375 3888	277825 3562
HERSTELLINGEN EN ANDER MAAKWERK	1000 F	1539127	6152373	1176974	1561315	1487781	1796292
	1000 F TON	8854767 77804	25040975 291883	5245869 70216	7526919 83419	6048031 67915	9460286 88040
SCHEEPSBOUW							
BOUW VAN ZEESCHEPEN	1000 F	3043264	5645299	88351	3461893	144627	1355254
BOUW VAN BINNENSCHEPEN	1000 F	91101	236404	23314	163530	21409	102456
HERSTELLING VAN ZEESCHEPEN	1000 F	187102	886841	214954	147612	126516	144332
HERSTELLING VAN BINNENSCHEPEN	1000 F	297752	939004	194516	227557	202593	232837
ANDERE HERSTELLINGEN EN MAAKWERK	1000 F	1482205	4199071	952288	1331224	765814	978603
	1000 F	5101424	11906619	1473423	5331816	1260959	2813482

VERZENDINGEN VAN DE METAALVERWERKENDE NIJVERHEID
 VESTIGINGEN WELKE 5 WERKLIEDEN OF MEER TEWERKSTELLEN (VERVOLG)

	EEN- HEDEN	VIERDE KWARTAAL 1981	JAAR 1981	EERSTE KWARTAAL 1982	TWEDE KWARTAAL 1982	DERDE KWARTAAL 1982	VIERDE KWARTAAL 1982
SPOOR- EN TRAMWEGMATERIEEL							
TRACTIEMATERIEEL, GESLEEPT MATERIEEL	1000 F TON	1425820 8553	3992445 17674	1341361 9267	1685358 10569	1333620 7608	1526773 8282
DELEN EN ONDERDELEN VAN HET ROLLEND MA- TERIEEL	1000 F TON	980191 11185	3041999 33343	637149 7325	688481 7337	584247 6661	616522 4618
FAST MATERIEEL EN ELEMENTEN VOOR SPOOR- BOUWEN	1000 F TON	22352 201	122103 1028	15482 109	22008 273	16075 117	25268 226
HERSTELLINGEN EN ANDER MAAKWERK	1000 F	61425	212754	33861	56753	72212	47991
	1000 F TON	2489788 19939	7369301 52045	2027853 16701	2452800 18179	2006154 14386	2216554 13126
MOTORVOERTUIGEN, RIJWIELEN EN AANVERWAN-							
MOTORVOERTUIGEN VOOR HET GEMEENSCHAPPE- LIJK PERSONENVERVOER	1000 F TON STUK	768068 3124 1210	2630980 11485 4959	895230 3262 1245	927020 3094 1262	476776 1810 906	907127 2665 697
PERSONENWAGENS :							
- 1 TOT 1000 CC	1000 F TON STUK	198195 1323 1862	2734134 17160 25454	125207 788 1081	466490 2832 3879	463509 2614 3583	303673 1774 2430
- VAN 1001 TOT 1500 CC	1000 F TON STUK	15257397 89197 107428	54445005 326816 398195	14562427 83499 98264	15043310 79116 94928	11970532 60352 72645	14447902 75908 92100
- MEER DAN 1500 CC	1000 F TON STUK	25699165 125952 127709	82513245 433773 435740	32401149 154683 160753	33500731 153133 154916	23596165 105480 106479	39419409 161503 159106
WEGTRACTOREN	1000 F TON STUK	35259 130 22	200651 688 68	32909 89 18	33158 90 18	39838 120 24	24195 60 12
MOTORVOERTUIGEN VOOR HET GOEDERENVERVOER :							
-TOT 2 TON	1000 F TON STUK	0 0 0	0 0 0	0 0 0	0 0 0	0 0 0	275 2 1
-MEER DAN 2 TON	1000 F TON STUK	4719666 26690 10206	15080095 87032 35892	5011702 27749 11586	5607310 29100 12024	4287908 21557 9085	5309973 26386 9412
MOTORVOERTUIGEN VOOR BIJZONDERE DOELEIN-	1000 F TON	126702 924	551026 3813	104474 686	160529 1129	82318 494	390920 1845
CHASSIS MET MOTOR, ONDERDELEN EN TOEBE- HOREN VOOR AUTO'S	1000 F TON	6136793 56175	23321903 226725	6498390 58194	6654774 60636	5838678 53500	6771192 62129
CAROSSERIEEN VOOR AUTO'S	1000 F TON	1863140 6190	5422022 22908	1310135 5650	1453989 7733	1090237 6019	1617556 8622
KIPWAGENS EN VRACHTAUTO'S MET VASTE BAK	1000 F TON	179738 1643	781174 7362	191307 2228	211576 2088	112903 1007	170119 1585
WOONWAGENS EN CARAVANS	1000 F TON	277416 1997	1168852 8177	290617 2048	298640 2367	156451 1199	95023 699

VERZENDINGEN VAN DE METAALVERWERKENDE NIJVERHEID
 VESTIGINGEN WELKE 5 WERKLIEDEN OF MEER TEWERKSTELLEN (VERVOLG)

	EEN- HEDEN	VIERDE KWARTAAL 1981	JAAR 1981	EERSTE KWARTAAL 1982	TWEDE KWARTAAL 1982	DERDE KWARTAAL 1982	VIERDE KWARTAAL 1982
AANHANGWAGENS	1000 F TON	96524 670	289053 2100	85162 590	44688 298	39338 263	54915 331
OPLEGGERS EN CONTAINERS	1000 F TON	1007104 13628	3035950 35794	982079 11515	1015174 12020	771944 9465	954161 10914
BROMFIETSEN EN MOTO'S (ZIJSPANNEN INBE- GREPEN), RIJWIELEN, BAKFIETSEN EN DERGELIJKE ZONDER MOTOR	1000 F TON STUK	319124 2740 42024	1885511 15794 284910	392177 3290 56573	678092 4146 96312	567219 3399 73306	300561 1775 44382
FRAMES VOOR RIJWIELEN	1000 F TON	11382 48	71768 400	16882 74	24467 134	23789 118	54039 80
DELEN, ONDERDELEN EN TOEBEHOREN VOOR RIJWIELEN EN MOTORRIJWIELEN	1000 F TON	180884 2040	712170 7288	211097 2109	255518 2402	159411 1547	150717 1396
KINDERWAGENS : HUN DELEN EN ONDERDELEN	1000 F TON	17873 113	87645 547	25017 161	29650 216	18607 123	22572 150
ANDERE RIJTUIGEN EN WAGENTJES (VOOR INVALIDEN, ZIEKEN, ENZ...)	1000 F TON	45580 195	159527 883	33647 165	59586 279	50573 434	54560 1115
HERSTELLINGEN EN ANDER MAAKWERK	1000 F	898517	3132671	841480	1105011	874930	900535
	1000 F TON	57838527 332779	198223382 1208545	63991088 356780	67589713 380813	50621108 269501	71949424 358939
DRIJFKRACHTMACHINES, PNEUMATISCHE, HY- DRAULISCHE, KOEL- EN LUCHTTECHN. MAT.							
DIESELMOTOREN EN EXPLOSIEMOTOREN (ANDE- RE DAN VOOR AUTOVOERTUIGEN EN RIJWIE-	1000 F TON	1724819 6743	6082834 24048	1789580 6694	1988675 5385	1260429 3455	1739565 4756
ANDERE MOTOREN, TURBINES EN KRACHTMACHI- NES	1000 F TON	219646 869	696897 3269	116527 436	119883 442	138060 632	224265 1377
LUCHTPOMPEN EN VACUUMPOMPEN, ALLERHANDE ZUIGERSCOMPRESSOREN, PNEUMATISCHE WERK- TUIGEN	1000 F TON	2163592 8058	9597099 33154	2787612 8900	2559752 8672	2086841 6899	2275947 6756
VLOEISTOFPOMPEN :							
-HANDPOMPEN	1000 F TON	6180 29	24178 116	8518 43	11554 64	5996 30	11888 54
-VOLUMETRISCHE ZUIGERSPOMPEN	1000 F TON	42917 288	249554 1952	35695 269	29513 195	30205 205	35556 258
-CENTRIFUGAALPOMPEN	1000 F TON	513525 2520	1349917 6267	344614 1827	228553 1104	223719 1139	444565 2148
-ANDERE	1000 F TON	42881 223	126574 555	45677 220	43960 231	40750 234	49576 301
-DELEN EN ONDERDELEN	1000 F TON	252172 1368	823397 4528	192538 1047	291389 1353	238078 1257	273329 1442
OLEOHYDRAULISCHE EN PNEUMATISCHE TRANS- MISSIEORGANEN	1000 F TON	38441 113	163524 482	41252 120	58852 95	37321 83	39389 81
NIJVERHEIDSKOELMATERIEEL	1000 F TON	428870 2570	1719096 10848	512747 2958	613925 3481	526613 3392	575149 2884
KOELMATERIEEL VOOR DE HANDEL EN MELKAF- KOELERS	1000 F TON	424121 2966	1569258 11903	401177 2971	472174 3533	399891 2811	458816 3224

VERZENDINGEN VAN DE METAALVERWERKENDE NIJVERHEID
 VESTIGINGEN WELKE 5 WERKLIEDEN OF MEER TEWERKSTELLEN (VERVOLG)

	EEN- HEDEN	VIERDE KWARTAAL 1981	JAAR 1981	EERSTE KWARTAAL 1982	TWEDE KWARTAAL 1982	DERDE KWARTAAL 1982	VIERDE KWARTAAL 1982
EENBLOK-AGGREGATEN EN INRICHTINGEN VOOR KLIMAATREGELING	1000 F TON	551217 4221	1984606 14963	611458 4659	609244 4410	508910 3542	575418 3858
VENTILATOREN EN INDUSTRIELE VENTILATIE-INRICHTINGEN	1000 F TON	237706 1678	864268 5965	248297 1782	265149 1760	186396 1221	218632 1642
WARME LUCHTGENERATOREN	1000 F TON	151817 1087	432526 3514	122523 939	115869 763	112566 637	165024 1183
AEROTHERMEN EN ANDER MATERIEEL VOOR VERWARMING MET WARME LUCHT	1000 F TON	82643 786	212611 2183	110793 996	77977 597	65918 597	113759 973
TOESTELLEN EN INSTALLATIES VOOR HET FILTEREN, ZUIVEREN, ONTSTOFFEN; DROOG-INSTALLATIES	1000 F TON	158204 996	556279 3538	94395 461	123035 651	107243 489	142469 799
HERSTELLINGEN EN ANDER MAAKWERK	1000 F	671672	1997012	547959	543359	457690	494215
	1000 F TON	7710403 34515	28449630 127285	8011362 34322	8152863 32736	6426626 26623	7837562 31736
WERKTUIGMACHINES EN AANVERWANTE NIJVERGEREEDSCHAPPEN VOOR METAALBEWERKING :							
-VERSAPANDE EN SLIJPENDE WERKTUIGEN (MET INBEGRIJF VAN HANDMACHINES)	1000 F TON	486533 1055	1993660 4855	557039 1128	619584 1193	697249 1090	521278 893
-NIET VERSAPANDE EN BIJZONDERE WERKTUIGMACHINES	1000 F TON	849256 4504	2605221 16479	662823 4231	876408 3796	624155 2851	882043 4286
GEREEDSCHAPSWERKTUIGEN VOOR HET BEWERKEN VAN HOUT EBONIET, KURK, BEEN	1000 F TON	141398 203	557132 975	189273 277	232063 229	131009 166	189691 243
GEREEDSCHAPPEN EN TOEBEHOREN VOOR GEREEDSCHAPSWERKTUIGEN, MET DIAMANT BEZET	1000 F TON	1547167 3340	5375191 12601	1111260 4076	1574163 3715	1345757 2797	1472564 3185
HERSTELLINGEN EN ANDER MAAKWERK	1000 F	179815	626897	147013	160718	113822	170933
	1000 F TON	3204189 9102	11158101 34910	2867408 9712	3462936 8833	2911992 6904	3236509 8607
TEXTIELMATERIEEL							
MACHINES EN TOESTELLEN VOOR BEREIDEN, KAARDEN, SPINNEN, TWIJNEN EN OPSPOELEN, ENZ...	1000 F TON	403659 1750	1301719 5893	327293 1487	449953 1988	248591 1091	420701 1980
MACHINES EN TOESTELLEN VOOR HET WEVEN, BREIEN, BORDUREN, MAAIEN, ENZ...	1000 F TON	1110369 5323	3110450 15790	863927 3914	978917 4560	968731 4219	844929 4276
MACHINES VOOR HET BLEKEN, VERVEN, APPRETEREN EN AFWERKEN	1000 F TON	30479 122	119090 424	31847 98	36935 107	8461 15	29298 42
DELEN, ONDERDELEN EN ANDERE TOEBEHOREN VOOR TEXTIELMACHINES	1000 F TON	645822 1161	2191113 4936	529835 964	620639 1015	551658 617	594363 1010
KAARDBESLAG	1000 F TON	77403 373	284094 1558	82193 422	71089 364	71114 335	72106 333
MACHINES VOOR NIJVERHEIDSWASSERIJEN EN VOOR DROOGKUIS	1000 F TON	201186 1389	656346 4587	200477 1145	189934 922	144225 769	196766 929
HERSTELLINGEN EN ANDER MAAKWERK	1000 F	34002	217954	77864	86067	79166	77663
	1000 F TON	2502920 10118	7880766 33188	2113436 8030	2433534 8958	2071946 7046	2235826 8570

VERZENDINGEN VAN DE METAALVERWERKENDE NIJVERHEID
 VESTIGINGEN WELKE 5 WERKLIEDEN OF MEER TEWERKSTELLEN (VERVOLG)

	EEN- HEDEN	VIERDE KWARTAAL 1981	JAAR 1981	EERSTE KWARTAAL 1982	TWEEDE KWARTAAL 1982	DERDE KWARTAAL 1982	VIERDE KWARTAAL 1982
DIVERSE MECHANIEKCONSTRUCTIES							
TANDWIELKASTEN EN DERGELIJKE VOOR HET REGELEN VAN DE SNELHEID	1000 F TON	983020 3472	3395510 12534	1009080 3497	1048084 3760	840303 3201	896934 3169
ANDER RADERWERK EN TRANSMISSIE-ONDER- DELEN; HUN TOEBEHOREN	1000 F TON	291484 2314	1157642 9152	318498 2512	342912 2493	398020 2646	392621 2672
NIJVERHEIDS- EN SPECIAAL KRAANWERK:							
-UIT STAAL	1000 F TON	151952 331	506929 1314	103404 346	215765 499	162214 468	133007 316
-UIT GIETIJZER	1000 F TON	14776 93	56532 540	13033 87	20007 114	25973 168	6103 39
-UIT NON-FERROMETALEN	1000 F TON	50378 97	207384 463	36432 78	27888 62	17436 57	15963 61
KRAANWERK VOOR HET BOUWBEDRIJF	1000 F TON	165591 575	673017 2276	178752 610	171497 591	120907 416	145968 484
VERBINDINGSTUKKEN EN DERGELIJKE	1000 F TON	126094 940	511393 4363	125312 907	198087 1038	166045 773	191446 903
ALGEMENE MECHANIEK EN DECOLTEERWERK	1000 F TON	1788399 9131	6701906 36202	2004294 9694	1924158 9771	1768225 10506	2023796 10059
BRANDBESTRIJDINGSMATERIAAL	1000 F TON	290341 2256	1008218 7811	267156 2052	278310 2199	217244 1814	234495 2165
HERSTELLINGEN EN ANDER MAAKWERK	1000 F	861614	3817170	758792	844582	1138359	1545232
	1000 F TON	4723649 19209	18035701 74655	4814753 19783	5069290 20527	4854728 20049	5585565 19868
HEF-, TRANSPORT-, WEEG- EN BOUWVERVEN- MATERIEEL							
LIEREN, KAAPSTANDERS, TAKELS, DOMME KRACHTEN, EN VIJZELS	1000 F TON	121924 536	576895 3011	107496 447	194483 960	177146 989	160531 726
KRANEN ROLLENDE BRUGGEN PORTIEKLOOP- KRANEN EN DERGELIJKE	1000 F TON	629377 5723	1681322 16063	576746 6766	541042 5524	548576 6240	733461 7665
BEWEEGBARE KRANEN	1000 F TON	21617 158	135204 1913	48853 625	43680 681	46986 324	23663 410
LIFTEN ROLTRAPPEN EN DERGELIJKE (BOUW- WERVENMATERIAAL NIET INBEGREPEN)	1000 F TON	641458 4054	2025121 12171	517211 3220	583644 3973	511744 3782	766103 4828
TRANSPORTWAGENS	1000 F TON	670303 5783	2606774 25158	567421 5490	498211 3858	467950 3903	649704 3988
BALANSEN, WEEGBRUGGEN EN ANDERE WEEG- TOESTELLEN EN -INSTRUMENTEN	1000 F TON	101429 325	393200 1378	112497 313	91785 359	84733 306	85161 275
MATERIEEL VOOR DE BURGERLIJKE BOUWKUNDE	1000 F TON	4714605 28285	19288531 117307	4991271 29026	6070543 30271	5124965 28677	3960866 21441
HERSTELLINGEN EN ANDER MAAKWERK	1000 F	763541	2932074	1062966	805559	739327	884417
	1000 F TON	7664254 44864	29639121 177001	7984461 45887	8828947 45626	7701427 44221	7263906 39333
BIJZONDERE UITRUSTINGEN EN VOLLEDIGE NIJVERHEIDSINSTALLATIES :							
- VOOR MIJNBOW EN AANVERWANTE BEDRIJVEN	1000 F TON	219201 2637	684731 10074	211706 2257	298509 2391	203614 1711	228674 2132

VERZENDINGEN VAN DE METAALVERWERKENDE NIJVERHEID
 VESTIGINGEN WELKE 5 WERKLIEDEN OF MEER TEWERKSTELLEN (VERVOLG)

	EEN- HEDEN	VIERDE KWARTAAL 1981	JAAR 1981	EERSTE KWARTAAL 1982	TWEEDE KWARTAAL 1982	DERDE KWARTAAL 1982	VIERDE KWARTAAL 1982
- VOOR DE VOEDINGSNIJVERHEID	1000 F TON	440645 3986	1587587 12446	394414 2033	446565 3746	209757 1087	430308 3332
- VOOR DE BROOD- EN BANKET-, VLEESWAREN- FABR. EN SLAGERIJ, DRANKHUIZEN EN GROTE KEUKENS	1000 F TON	225867 808	1083954 4100	321618 1200	345924 1322	291463 1124	327595 1247
- VOOR CHEMISCHE NIJVERHEID	1000 F TON	491783 2229	1780710 9636	466828 1712	584550 3297	395289 1946	592784 3321
- VOOR WATER- EN SLIBBEHANDELING EN VOOR VUILNISVERWERKING	1000 F TON	122440 920	531270 4005	158112 1165	191345 1128	161091 881	171431 826
- VOOR HET CONDITIONEREN, VERPAKKEN EN DE AUTOMATISCHE DISTRIBUTIE	1000 F TON	472791 3008	1949099 7528	816118 2783	532625 1414	684996 988	582765 750
- VOOR DE FABRICATIE EN DE BEWERKING VAN GLAS EN GLASWERKEN	1000 F TON	118171 343	432708 1186	71146 169	123250 465	85947 284	62475 300
- VOOR DE PAPIER- EN KARTONINDUSTRIE, DRUKKERIJ EN GRAFISCHE KUNSTNIJVERHEDEN	1000 F TON	222227 468	882642 1992	169603 372	198333 397	178513 373	192485 376
- VOOR RUBBER- EN PLASTIEKNIJVERHEID	1000 F TON	91330 102	292039 358	79971 69	101802 80	60068 72	106504 110
- VOOR DE STAALNIJVERHEID EN DE GIETERIJEN	1000 F TON	904924 2481	1831903 8777	301589 1649	652416 2172	608352 2548	427051 1982
- VOOR DE NIJVERHEID DER NIET METAALHOU- DENDE MINERALEN (1)	1000 F TON	303208 3642	1110609 10466	189247 2758	324987 2073	247804 1663	429308 2335
- VOOR DE NIET NADER BEPAALDE INDUS- TRIEEN (2)	1000 F TON	429062 2863	1601325 10560	333376 2191	413805 2548	346196 1699	538855 1569
HERSTELLINGEN EN ANDER MAAKWERK	1000 F	353078	1513120	344406	421151	394896	531243
	1000 F TON	4384707 23487	15281697 79128	3654134 18358	4635282 21033	3867986 14376	4621478 18260
TRACTOREN EN MACHINES VOOR DE LANDBOUW							
TRACTOREN, MATERIEEL VOOR BODEMBEWER- KING, ZAAIEN, PLANTEN, BEMESTING EN BESCHERMING VAN CULTUREN	1000 F TON	1714129 13345	8343329 64251	2017408 13917	2075847 12546	1261125 6541	1431021 4939
OOGST- EN DORSMATERIEEL, MATERIEEL VOOR HET SELECTEREN EN CONDITION. NA HET OOGSTEN, EN DIVERSE	1000 F TON	2303489 18187	9340440 71075	2659740 17088	3209992 22288	2139494 14492	3058426 18998
HERSTELLINGEN EN ANDER MAAKWERK	1000 F	88784	340740	65036	66913	87607	100786
	1000 F TON	4108402 31532	18024509 135328	4742184 31005	5352752 34834	3488226 21033	4590233 23937
NIET ELEKTRISCHE MEETTOESTELLEN; LABORA- TORIUM- EN GELIJKAARDIGE TOESTELLEN							
GAS- EN WATERMETERS EN ANDERE MEET- TOESTELLEN	1000 F TON	326637 1838	1307241 7572	395498 2327	415184 2605	320710 1900	331495 1705
SCHRIJFMACHINES, KANTOORMACH. STATISTIEKMACH. BOEKHOUDMACH., ENZ... ANDERE TOESTELLEN EN DIVERSE	1000 F TON	1028423 480	3634329 2370	1019378 304	1182538 322	1105014 296	1098361 729
HERSTELLINGEN EN ANDER MAAKWERK	1000 F	104198	363689	59145	78003	70436	74845
	1000 F TON	1459258 2318	5305259 9842	1474021 2631	1875725 2927	1498160 2196	1504701 2434

(1) STEENBAKKERIJEN, KERAMISCHE NIJVERHEID, STEEN- EN MARMERBEWERKING

VERZENDINGEN VAN DE METAALVERWERKENDE NIJVERHEID
 VESTIGINGEN WELKE 5 WERKLIEDEN OF MEER TEWERKSTELLEN (VERVOLG)

	EEN- HEDEN	VIERDE KWARTAAL 1981	JAAR 1981	EERSTE KWARTAAL 1982	TWEEDE KWARTAAL 1982	DERDE KWARTAAL 1982	VIERDE KWARTAAL 1982
WAPENS EN MUNITIE							
JACHTWAPENS, WAPENS VOOR DE SCHIETBAAN, ALARMWAPENS EN DERGELIJKE, INBEGREPEN HET MAAKWERK EN DE HERSTELLINGEN	1000 F TON	3997729 7492	14218138 27232	3834551 6254	3987707 10313	2478584 4889	4171034 7957
	1000 F TON	3997729 7492	14218138 27232	3834551 6254	3987707 10313	2478584 4889	4171034 7957
VLIEGTUIGBOUW							
VLIEGTUIGEN EN ANDERE VLIEGTOESTELLEN MET INBEGRIJF VAN MAAKWERK EN VAN HER- STELLINGEN	1000 F	4176701	16000236	4097633	4244031	2827039	4451651
	1000 F	4176701	16000236	4097633	4244031	2827039	4451651
ELEKTRISCHE UITRUSTINGSGOEDEREN							
ROTERENDE ELEKTRISCHE MACHINES	1000 F TON	1148179 1781	3652958 7958	1157961 2501	858814 1623	770032 1574	1080916 1860
INDUSTRIELE TRANSFORMATOREN	1000 F TON	1273757 14225	4013362 47099	811967 9372	1052844 13363	712946 9568	1049273 11024
STATISCHE OMZETTERS, CONDENSATOREN VOOR DE NIJVERHEID - ELECTROMAGNETEN	1000 F TON	438737 1076	1313641 3238	468618 1077	473386 1041	426057 892	490464 1035
ELEKTRISCHE APPARATUUR VOOR DE NIJVER.							
- HOOGSPANNINGSAPPARATUUR	1000 F TON	236188 469	1053582 2195	284563 551	319175 637	230041 467	255734 452
- LAAGSPANNINGSAPP. (RELAIS INBEGREPEN)	1000 F TON	1041063 4711	3469542 16408	845513 4268	822233 5055	766692 3873	891526 4353
HET GEHEEL VAN GEPREFABICEERDE HOOG- EN LAAGSPANNINGEN	1000 F TON	491142 1374	1837415 5377	493043 1167	549843 1341	423799 1288	496952 1307
BESTURINGSTOESTELLEN, POTENTIOMETERS EN REOSTATEN	1000 F TON	196244 273	801871 1073	206130 340	321884 704	171332 260	172079 248
OVENS VOOR DE NIJVERHEID EN DE LABORA- TOIRES	1000 F TON	594886 5520	2180704 20883	619508 5337	610289 5387	446385 3743	521785 4263
ELEKTRISCHE LASMACHINES EN SNIJTOESTEL- LEN	1000 F TON	90769 85	251753 333	124561 65	50414 69	41748 48	59558 78
ELEKTRODEN EN ANDERE TOEVOEGMETALEN	1000 F TON	171428 1665	664454 7382	160227 1846	220014 2176	205910 2123	204047 2041
ISOLATOREN EN ISOLEERSTOFFEN	1000 F TON	127107 317	505404 1238	149092 346	134309 319	116043 266	134846 315
ELEKTRISCHE DRADEN EN KABELSBUIZEN VOOR BINNENLEIDING	1000 F TON	3348761 33577	12445027 130807	3007010 30934	3663835 40938	3586302 39490	4041990 61397
MATERIEEL VOOR INDUSTRIELE EN OPENBARE VERLICHTING	1000 F TON	590374 2783	2334391 14704	577932 3058	631632 3491	533845 2847	635498 3072
ANDER ELEKTRISCH UITRUSTINGSMATERIEEL	1000 F TON	440854 1579	1580008 5846	343927 981	397814 1311	355042 1167	427245 1307
HERSTELLINGEN EN ANDER MAAKWERK	1000 F	1809494	6913095	1639173	1709301	1853910	2253893
	1000 F TON	11988983 69435	43017207 264541	10889225 61843	11815787 77455	10840084 67606	12715806 92752

VERZENDINGEN VAN DE METAALVERWERKENDE NIJVERHEID
 VESTIGINGEN WELKE 5 WERKLIEDEN OF MEER TEWERKSTELLEN (VERVOLG)

	EEN- HEDEN	VIERDE KWARTAAL 1981	JAAR 1981	EERSTE KWARTAAL 1982	TWEEDE KWARTAAL 1982	DERDE KWARTAAL 1982	VIERDE KWARTAAL 1982
TELECOMMUNICATIES, PROFESSIONELE ELEKTRONIKA, AUTOMATIE							
TELECOMMUNICATIETOESTELLEN EN -INSTALLATIES VOOR TELEFONIE EN TELEGRAFIE	1000 F TON	6766223 2977	23682820 9211	6228189 1858	6315155 2493	5698378 2019	6883650 2395
ZEND- EN TRANSMISSIETOESTELLEN EN -INSTALLATIES VOOR TELECOMMUNICATIES	1000 F TON	628067 80	1875938 273	665312 96	588393 39	575017 107	626032 62
ELEKTRISCHE TOESTELLEN VOOR AUDITIEVE EN VISUELE SIGNALISATIE	1000 F TON	445130 2710	1550851 9451	455753 2988	464954 3173	456556 2039	416037 1232
INFORMATIEVERWERKING EN NIJVERHEIDS-	1000 F TON	1543557 1411	4704732 2681	1228434 201	1633429 339	1799441 277	2284184 298
ELEKTRONISCHE HEELKUNDIGE TOESTELLEN EN ANDERE MEDISCHE STRALINGSAPPARATUUR	1000 F TON	667135 284	2714726 1452	758423 320	733556 411	754611 366	744079 222
ACTIEVE EN PASSIEVE BESTANDDELEN	1000 F TON	976328 0	3738145 3	1036821 160	1108203 0	1095426 0	1200416 0
PROFESSIONELE ELEKTRONICA	1000 F TON	1148055 153	2973748 687	722271 148	831237 247	646969 140	733750 324
HERSTELLINGEN EN ANDER MAAKWERK	1000 F	1259346	4984587	1401132	1502898	1309764	1558509
	1000 F TON	13433841 7815	48225547 23758	12494335 5771	13177825 6702	12336162 4848	14448657 4533
ELEKTRONISCHE VERBRUIKSGOEDEREN - ELEKTRONICA VOOR HET GROTE PUBLIEK							
KLEIN INSTALLATIEMATERIEEL	1000 F TON	551366 7030	2297200 27465	587388 7162	654863 8063	592371 7686	752823 9338
HUISHOUDELIJKE TOESTELLEN MET INGEBOUWDE MOTOR	1000 F TON	91951 261	341288 971	87445 233	88715 208	66361 152	77882 195
HUISHOUDELIJKE WASMACHINES	1000 F TON STUK	232407 884 112949	614824 2240 265585	131157 435 48008	134316 577 52798	119785 444 44266	198884 799 75761
ELEKTROTERMISCHE TOESTELLEN VOOR HUIS-	1000 F TON	705231 4535	2024485 14105	448676 2722	530973 2947	454884 2359	705175 3728
TELEVISIE -ONTVANGSTTOESTELLEN, (DRAAGBARE, HUISHOUDELIJKE "WIT EN ZWART" EN	1000 F TON STUK	2385122 5294 199069	9115374 19881 746946	2101164 4936 175602	2118964 4219 156550	2075165 4095 148867	3035237 4669 185207
ALLERHANDE RADIO-ONTVANGSTTOESTELLEN, ELEKTROFONEN, OPNAMEMATERIEEL, PICK-UPS EN PLATENDRAAIERS (1)	1000 F TON STUK	2653871 4655 357166	9086242 16403 1356693	2560717 4639 290054	2013676 3458 180813	2238847 3018 229769	2643745 3864 272925
LUCHTERS EN ONDERDELEN	1000 F TON	500733 2102	1978472 8466	500134 2094	462037 2008	420780 1905	538902 2282
ANDERE ARTIKELEN VOOR BINNENVERLICHTING	1000 F TON	1156020 1783	3953898 5904	1158224 1632	1160873 1340	1018941 1619	1323718 1681
BATTERIJEN EN ACCUMULATOREN	1000 F TON	1603289 15872	5668597 52196	1641928 14020	1531077 12962	1369593 11493	1938368 16576
ANDERE N.A.B. MATERIEEL	1000 F TON	160937 77	845840 685	157601 73	256780 140	236370 63	279195 62
HERSTELLINGEN EN ANDER MAAKWERK	1000 F	148370	569271	143482	145014	108416	140893
	1000 F TON	10189297 42293	36495491 148318	9517916 37946	9097288 35922	8701513 32834	11834822 43194
ALGEMEEN TOTAAL :	1000 F TON	184161362 1588300	652616931 6023082	180583388 1511568	201966017 1691312	160507671 1316164	205626919 1569707

(1) DE ELEKTROFONEN, OPNAMEMATERIEEL, PICK-UPS EN PLATENDRAAIERS ZIJN NIET IN DE STUKS INBEGREPEN

NETTO-PRODUKTIE VAN ELEKTRICITEIT (IN MILJOEN KWH) (1)

	PER KATEGORIE VAN DE PRODUCENTEN			NAAR DE AARD VAN DE BRANDSTOFFEN					TOTAAL			
	MET HET OOG OP OPENBARE BEDELING		INDUSTRIELE ZELFVOORTBRENGERS	THERMISCHE CENTRALES			HYDRAULISCHE CENTRALES	KERNCENTRALES	PRODUKTIE	INVOER	UITVOER	TOTAAL DOOR DE NETTEN OVERGEGOMEN ENERGIE EN VERLIEZEN
				VASTE BRANDSTOFFEN	VLOEIBARE BRANDSTOFFEN	GAS						
	OPENB. ONDERNEMING.	PRIV. ONDERNEMING.										
1978	124	3595	311	860	1361	785.3	41	989.3	4030	440.2	671.7	3738
1979	145	3680	312	993	1251	857.4	48	901.2	4137	561.4	663.7	4035
1980	146	3811	1018	1018	1432	717.2	74	964.6	4251	523.7	743.3	4032
1981	116	3628	271	1140	1101	647.6	89	1018.3	4015	475.3	438.7	4052
1982	96	3660	240	1305	972	384.2	86	1229.3	3996	402.2	360.6	4036
1981												
JUNI	94	3355	243	970	875	557.0	92	1180.5	3893	493.7	379.6	3807
JULI	50	2974	231	1008	521	399.0	97	1213.1	3255	312.4	296.9	3270
AUGUSTUS	40	3081	219	1000	702	382.0	80	1161.0	3340	484.3	292.4	3531
SEPTEMBER	89	3509	238	1116	1216	518.6	64	901.1	3836	427.4	378.5	3884
OKTOBER	114	3777	297	1135	1487	494.4	89	965.6	4180	579.0	390.5	4378
NOVEMBER	129	4074	315	1165	1560	480.8	100	1193.9	4517	375.5	549.7	4343
DECEMBER	136	4254	309	1337	1513	484.3	106	1243.1	4699	470.1	483.5	4685
1982												
JANUARI	143	4248	258	1362	1458	470.7	95	1244.5	4649	489.5	468.1	4671
FEBRUARI	127	3501	233	1378	1189	462.5	76	737.4	3861	546.3	309.1	4098
MAART	145	3697	233	1563	1543	396.6	91	468.5	4075	663.5	438.8	4300
APRIL	110	3630	239	1463	1062	416.4	75	947.8	3979	348.6	278.3	4049
MEI	86	3458	243	1142	904	398.9	76	1247.1	3787	299.2	248.2	3838
JUNI	57	3533	211	1226	940	373.6	71	1177.9	3802	340.4	335.4	3807
JULI	32	3065	181	1214	412	269.3	89	1281.3	3278	302.1	311.5	3268
AUGUSTUS	51	3265	198	1118	591	259.4	78	1457.5	3513	249.8	275.7	3487
SEPTEMBER	79	3384	222	1259	925	337.3	70	1075.3	3684	450.3	290.4	3844
OKTOBER	107	3934	278	1316	928	302.0	112	1645.2	4318	435.9	565.1	4189
NOVEMBER	106	4075	274	1252	923	413.6	99	1751.0	4455	273.9	511.0	4218
DECEMBER	107	4135	308	1364	784	510.6	107	1735.2	4549	426.5	296.0	4680
1983												
JANUARI	137	4132	230	1288	624	668.6	112	1787.3	4498	361.9	319.7	4541
FEBRUARI	125	3847	214	1302	832	604.4	68	1360.5	4185	451.2	397.1	4239
MAART	160	3650	217	-	-	-	80	683.2	4027	646.7	235.0	4438

WATERDISTRIBUTIE

	OPGEVANGEN WATERVOLUME	WATERVOLUME DOOR DERDEN AFGESTAAN	TOTAAL	WATERVOLUME AAN ANDERE MAATSCHAPPIJEN AFGESTAAN EN VERLIES	VOLUME BESCHIKBAAR VOOR DE DISTRIBUTIE
	(1.000 M3)	(1.000 M3)	(1.000 M3)	(1.000 M3)	(1.000 M3)
1978	47400	10244	57644	14494	43151
1979	48230	10581	58810	15121	43689
1980	49228	10544	59772	15356	44417
1981	49361	10427	59788	15497	44291
1981					
JUNI	48632	10245	58877	15029	43847
JULI	46499	9805	56304	14595	41709
AUGUSTUS	48200	10536	58736	15173	43564
SEPTEMBER	51607	10865	62472	16128	46344
OKTOBER	50874	10163	61037	15529	45507
NOVEMBER	48293	10156	58449	14996	43453
DECEMBER	51383	11195	62579	17969	44610
1982					
JANUARI	52214	11236	63450	16174	47276
FEBRUARI	47725	9337	57062	14126	42936
MAART	53436	10955	64391	16418	47975
APRIL	50451	10643	61039	15536	45557
MEI	50752	10181	60933	15714	45218
JUNI	52492	10961	63452	16217	47235
JULI	50525	10861	61386	15852	45534
AUGUSTUS	51921	11305	63226	16494	46731
SEPTEMBER	50343	10952	61295	15735	45560
OKTOBER	51802	10626	62428	15852	46576
NOVEMBER	48875	10110	58984	15013	43971
DECEMBER	49823	10035	59858	17391	-
1983					
JANUARI	50735	10409	61144	15633	-

(1) BRON : ADMINISTRATIE VOOR ENERGIE, BEDRIJFSFEDERATIE DER VOORTBRENGERS EN VERDELERS VAN ELEKTRICITEIT IN BELGIË.

III. TEWERKSTELLING

A. PERSONEEL GETELD IN DE INRICHTINGEN WELKE AAN EEN MAANDELIJKSE STATISTIEK VAN DE INDUSTRIELE BEDRIJFVIGHEID ONDERWORPEN ZIJN (1)

	EEN- HEDEN	AUGUSTUS 1982	SEPTEMBER 1982	OKTOBER 1982	NOVEMBER 1982	DECEMBER 1982	JAAR 1982
BODEMINDUSTRIE							
STEENKOOLEMIJNEN : AANWEZIG (2)	BED.	709	706	710	709	702	-
	WERKM.	13062	15051	15491	15340	14808	15061
	100 U.	2819	3248	3230	3287	2969	-
STEENKOOLEMIJNEN : INGESCHREVEN (3)							
-A) BELGEN	BED.	-	-	-	-	-	-
	WERKM.	11989	12108	11802	11786	11810	-
	100 U.	-	-	-	-	-	-
-B) VREEMDELINGEN	BED.	-	-	-	-	-	-
	WERKM.	7847	7903	7845	7831	7801	-
	100 U.	-	-	-	-	-	-
GROEVEN	BED.	599	593	595	586	574	596
	WERKM.	2881	2880	2858	2833	2802	2891
	100 U.	3995	5689	3703	3378	3105	3599
KALK, KALKSTEEN EN KALKDERIVATEN	BED.	707	699	684	695	688	708
	WERKM.	2751	2748	2654	2696	2673	2715
	100 U.	3528	3882	3640	3400	3027	-
VOEDINGSNIJVERHEID							
JAM	BED.	135	135	143	145	149	-
	WERKM.	423	418	497	542	568	-
	100 U.	564	568	721	664	574	-
MARGARINE	BED.	682	675	674	681	673	684
	WERKM.	503	502	520	530	527	517
	100 U.	702	755	805	733	776	726
PLANTAARDIGE EN DIERLIJKE OLIE	BED.	507	507	506	506	503	-
	WERKM.	857	849	848	815	836	-
	100 U.	1113	1154	1159	1163	1101	-
SAMENGESTELDE VOEDERS VOOR DIEREN	BED.	1390	1372	1370	1352	1336	-
	WERKM.	3105	3055	3042	3016	2976	-
	100 U.	4130	4556	4426	4367	4571	-
ANDERE VOEDINGSINDUSTRIEEN (4)	BED.	5386	5360	5367	5355	5317	-
	WERKM.	18889	19070	19014	18771	18270	-
	100 U.	24103	26948	26775	24978	25448	-
TABAKSNIJVERHEID	BED.	1484	1488	1485	1478	1468	1485
	WERKM.	4634	4635	4642	4621	4641	4649
	100 U.	5092	5920	5590	5314	5422	5334

(1) DE EENHEDEN HEBBEN BETREKKING RESPECTIEVELIJK OP HET AANTAL BEDIENEN EN WERKLIEDEN DAT VOORKOMT OP DE BETAAL STATEN WAARIN DE 15DE DER MAAND BEGREPEN IS EN OP HET AANTAL UREN WERKLIEDEN (X100)

(2) HET BETREFT HET GEMIDDELD AANTAL AANWEZIGE WERKLIEDEN PER GEWERKTE POSTEN

(3) WERKLIEDEN INGESCHEVEN OP HET EINDE VAN HET JAAR OF VAN DE MAAND

(4) MET UITSLUITING VAN, IN HET BIJZONDER, VAN HET SLACHTEN VAN VEE, VAN DE ZUIVELFABRIEKEN, BOTERFABRIEKEN EN KAASFABRIEKEN, VAN DE MAALDERIEN, VAN DE BAKKERIEN EN BANKETBANKERIJEN EN VAN DE SUIKERFABRIEKEN. HET PERSONEEL VAN DEZE ACTIVITEITEN IS OPGENOMEN IN TABEL B HIERNA.

III. TEWERKSTELLING

A. PERSONEEL GETELD IN DE INRICHTINGEN WELKE AAN EEN MAANDELIJKSE STATISTIEK VAN DE INDUSTRIELE BEDRIJVIGHEID ONDERWORPEN ZIJN (1) (VERVOLG)

	EEN- HEDEN	AUGUSTUS	SEPTEMBER	OKTOBER	NOVEMBER	DECEMBER	JAAR
		1982	1982	1982	1982	1982	1982
TEXTIELNIJVERHEID							
1. SPINNERIJEN :							
- KATOEN: FIJNSPINNERIJ (3)	BED. WERKM. 100 U.	349 3049 2280	347 3032 1566	349 3011 1471	349 2985 1296	343 3001 1344	349 2989 1388
- KAARDSPINNERIJ (3)	BED. WERKM. 100 U.	- - -	- - -	- - -	- - -	- - -	- - -
- COCONS (3)	BED. WERKM. 100 U.	- 25 -	- 27 1	- 27 1	- 27 -	- 27 -	- - -
- KAARDWOL	BED. WERKM. 100 U.	263 2075 2509	260 2069 2874	260 2090 2827	259 2080 2688	261 2110 2497	261 2089 2618
- KAMWOL	BED. WERKM. 100 U.	630 4284 3860	626 4237 4710	623 4202 4413	603 4201 5073	574 4018 3681	629 4252 4557
- VLAS EN HENNEP (3)	BED. WERKM. 100 U.	70 1063 40	56 1012 59	57 998 60	57 1003 54	57 996 52	- - -
- JUTE	BED. WERKM. 100 U.	73 605 518	73 600 831	73 589 779	73 585 696	73 580 752	73 611 783
- HARDE VEZELS (SPINNERIJ EN TOUWSLAGE-)	BED. WERKM. 100 U.	56 469 519	57 454 647	53 438 603	54 436 508	54 429 538	58 460 582
2. WEVERIJ	BED. WERKM. 100 U.	3855 19845 19915	3886 20034 26979	3881 19963 26195	3858 19756 25050	- - -	- - -
3. BREIGOEDNIJVERHEID	BED. WERKM. 100 U.	797 7559 9083	793 7623 10106	792 7586 9458	777 7563 8223	- - -	798 7526 8652
4. ANDERE NIJVERHEIDSTAKKEN :							
- WASSEN EN VERKOLEN VAN WOL	BED. WERKM. 100 U.	33 305 337	34 298 430	33 297 369	33 292 329	33 277 324	33 287 348
- KAMMEN VAN DE WOL	BED. WERKM. 100 U.	84 521 479	85 518 665	85 533 668	80 536 646	74 531 628	84 521 632
- NAAIGARENFABRIEK (2)	BED. WERKM. 100 U.	97 341 199	87 341 532	93 337 491	93 333 460	92 327 394	- - -
- WATTEN	BED. WERKM. 100 U.	55 253 212	54 236 351	53 237 329	54 242 313	54 242 300	54 243 317
- VILT	BED. WERKM. 100 U.	73 272 386	73 268 355	73 270 366	73 267 337	71 262 564	73 272 352
- BANDWEVERIJ	BED. WERKM. 100 U.	192 1012 997	182 1007 1358	189 1001 1350	194 1002 1232	194 1001 1165	188 992 1199

(1) DE EENHEDEN HEBBEN BETREKKING RESPECTIEVELIJK OP HET AANTAL BEDIENEN EN WERKLIEDEN DAT VOORKOMT OP DE BETAAL STATEN WAARIN DE 15DE DER MAAND BEGREPEN IS EN OP HET AANTAL UREN WERKLIEDEN (X100)

(2) DE CIJFERS VAN AUGUSTUS HEBBEN EVENEENS BETREKKING OP JULI.

(3) VOOR DEZE BEDRIJFSTAKKEN BETREFT HET SPINDEL-UREN (IN HONDERDDUIZEND). VOOR DE FIJN- EN KAARDSPINNERIJEN, HEBBEN DE CIJFERS VAN AUGUSTUS EVENEENS BETREKKING OP JULI

III. TEWERKSTELLING

A. PERSONEEL GETELD IN DE INRICHTINGEN WELKE AAN EEN MAANDELIJKE STATISTIEK VAN DE INDUSTRIELE BEDRIJVGHEID ONDERWORPEN ZIJN (1) (VERVOLG)

	EEN- HEDEN	AUGUSTUS	SEPTEMBER	OKTOBER	NOVEMBER	DECEMBER	JAAR
		1982	1982	1982	1982	1982	1982
SCHOENEN, KLEDING EN CONFECTIE							
SCHOENEN	BED.	183	181	161	158	157	166
	WERKM.	1729	1723	1726	1708	1694	1715
	100 U.	2243	2375	2350	1996	1807	2015
PANTOFFELS	BED.	26	28	26	26	26	26
	WERKM.	306	305	305	295	290	301
	100 U.	403	440	400	366	383	356
HANDSCHOENEN, MAROKIJN EN LEDERWAREN N.E.G	BED.	172	172	-	-	-	-
	WERKM.	886	881	-	-	-	-
	100 U.	1073	1213	-	-	-	-
KLEDING EN CONFECTIENIJVERHEID (2)	BED.	3644	3670	3630	3673	3621	3675
	WERKM.	30079	30369	29964	29818	29613	30041
	100 U.	34032	41541	36157	31158	30266	34467
HOUT, PAPIER							
HOUTZAGERIJ, ENZ...	BED.	373	373	371	365	367	381
	WERKM.	2081	2066	2053	2058	2026	2079
	100 U.	2866	3075	2878	2703	2441	2614
HOUT EN AANVERWANTE BEDRIJFSTAKKEN (2)	BED.	3670	3673	3653	3647	3628	3696
	WERKM.	24029	24112	24169	24069	23780	24276
	100 U.	28719	34474	32959	31219	28436	30829
MEUBELEN	BED.	1791	1783	1757	1760	1741	1790
	WERKM.	12203	12212	12202	12190	11952	12296
	100 U.	15456	17385	16693	15794	14334	15654
ZETELS	BED.	606	617	614	609	601	615
	WERKM.	4079	4083	4088	4084	4041	4167
	100 U.	4197	5774	5413	5196	4721	5041
SCHRIJNWERKERIJ	BED.	482	464	468	471	464	474
	WERKM.	3056	3106	3150	3067	3044	3102
	100 U.	3727	4472	4189	3880	3650	3779
VAATWERK	BED.	179	180	183	180	177	179
	WERKM.	952	956	958	960	960	963
	100 U.	898	1216	1306	1239	1176	1128
KISTEN- EN TONNENNIJVERHEID	BED.	113	111	113	112	111	117
	WERKM.	624	622	617	630	623	620
	100 U.	741	875	864	795	774	778
GEPLAKT HOUT, BLOKPLATEN OF LAMELLEN- PLATEN, GEPERSTE PANELEN	BED.	343	344	343	341	354	347
	WERKM.	2200	2193	2207	2199	2214	2205
	100 U.	2555	3343	3179	3035	2636	3016
ANDERE ACTIVITEITEN	BED.	176	174	175	174	178	175
	WERKM.	915	940	947	939	946	924
	100 U.	1146	1410	1316	1280	1145	1234
PAPIER (PRODUKTIE)	BED.	1610	1611	1606	1622	1619	-
	WERKM.	5270	5271	5236	5230	5204	-
	100 U.	7650	7708	7849	7281	6975	-
PAPIER (VERWERKING)	BED.	2325	2345	2412	2392	2345	-
	WERKM.	7988	8043	8073	8091	7816	-
	100 U.	10171	11762	11373	10236	9755	-

(1) DE EENHEDEN HEBBEN BETREFFENDE RESPECTIEVELIJK OP HET AANTAL BEDIENDEN EN WERKLIEDEN DAT VOORKOMT OP DE BETAAL STATEN WAARIN DE 15DE DER MAAND BEGREPEN IS EN OP HET AANTAL UREN WERKLIEDEN (X100)

(2) PERSONEEL TEWERKGESTELD IN DE INRICHTINGEN WELKE 5 WERKLIEDEN OF MEER TEWERKSTELLEN. ZIE EVENEENS TABEL B.

III. TEWERKSTELLING

A. PERSONEEL GETELD IN DE INRICHTINGEN WELKE AAN EEN MAANDELIJKSE STATISTIEK VAN DE INDUSTRIELE BEDRIJVGHEID ONDERWORPEN ZIJN (1) (VERVOLG)

	EEN- HEDEN	AUGUSTUS	SEPTEMBER	OKTOBER	NOVEMBER	DECEMBER	JAAR
		1982	1982	1982	1982	1982	1982
LEERLOOIERIJEN	BED. WERKM. 100 U.	108 725 999	107 727 1118	107 723 1056	107 724 934	107 725 956	107 728 986
RUBBER	BED. WERKM. 100 U.	1640 4224 6112	1632 4215 6403	1626 4194 6042	1617 4167 5336	1586 4146 5427	1639 4214 5490
SCHEIKUNDIGE NIJVERHEID							
ZEEP	BED. WERKM. 100 U.	2497 2716 3500	2488 2744 3897	2480 2633 3769	2457 2680 3435	2423 2668 3365	2488 2684 3596
ANDERE SCHEIKUNDIGE INDUSTRIEËN (2) (3)	BED. WERKM. 100 U.	16122 23420 27259	15973 23539 32153	15971 23083 33518	15983 23058 31278	15880 23054 30571	- - -
NIJVERHEID DER PETROLEUM- EN STEENKOO- DERIVATEN							
PETROLEUMRAFFINADERIJEN	BED. WERKM. 100 U.	1249 1471 1719	1181 1328 2010	1179 1288 1906	1161 1266 1624	1143 1242 1500	1238 1418 1887
STEENKOO LBRIKETTEN	BED. WERKM. 100 U.	3 9 13	3 9 15	3 9 16	3 9 19	- - -	- - -
COKESFABRIEKEN	BED. WERKM. 100 U.	316 2638 3083	315 2608 3377	312 2597 3375	312 2582 5225	309 2552 3307	- - -
METAALNIJVERHEID							
IJZERNIJVERHEID UITGEZOND E RD DE FABRIEKEN WELKE ENKEL GIETSTAAL VERVAARDIGEN	BED. WERKM. 100 U.	8333 33547 34471	8308 33311 44379	8317 33135 42462	8292 32825 38268	8205 32357 38879	8316 33500 40014
IJZERNIJVERHEID FABRIEKEN WELKE ENKEL GIETSTAAL VERVAAR DIGEN	BED. WERKM. 100 U.	238 1043 960	235 1029 1331	235 1029 1271	217 1055 1157	212 1051 1214	241 1035 -
NON-FERROMETALEN EN HUN LEGERINGEN	BED. WERKM. 100 U.	3493 9818 11400	3489 9737 13444	3492 9745 13296	3467 9675 12117	3436 9590 12196	3533 9961 -
NON-FERRO METAALGIET ERIJEN	BED. WERKM. 100 U.	213 1057 1175*	214* 1059* 1501*	216* 1081* 1445*	210* 1100* -	208* 1101* -	- - -
METAALVERWERKENDE NIJVERHEID (2)	BED. WERKM. 100 U.	68033 195022 226960	66844* 194840* 276842*	67652* 194985* 265215*	67689 193325* 238524*	67195* 191819* 226953	- - -
VORMSTAALGIET ERIJEN	BED. WERKM. 100 U.	695 2134 3476	741* 2169* 3330*	740* 2173* 3218*	699* 2141* 2870*	702* 2142* 2776*	- - -
IJZ ERIJEN	BED. WERKM. 100 U.	372 2250 2326	381* 2145* 3017*	380* 2134* 2722*	378* 2106* 2438*	378* 2124* 2335*	- - -
DRAAD- EN METAAL TREKK ERIJ, KOUDWALSERIJ ENZ...	BED. WERKM. 100 U.	2093 9383 7871	2093* 9329* 13435*	2135* 9268* 11383*	2141* 9255* 10968*	2132* 9211* 11574*	- - -
SMEEDWERK, WARM PERS- EN DIEPTREKWERK, ENZ...	BED. WERKM. 100 U.	969 3545 4653	972* 3543* 4846*	964* 3511* 4418*	961* 3458* 3990*	939* 3348* 3309*	- - -

(1) DE EENHEDEN HEBBEN BETREKKING RESPECTIEVELIJK OP HET AANTAL BEDIENEN EN WERKLIEDEN DAT VOORKOMT OP DE BETAAL
STATIE WAARIN DE 15DE DER MAAND BEGREPEN IS EN OP HET AANTAL UREN WERKLIEDEN (X100)
(2) PERSONEEL TEWERKGESTELD IN DE INRICHTINGEN WELKE 5 WERKLIEDEN OF MEER TEWERKSTELLEN
(3) STIKSTOFNIJVERHEID INBEGREPEN

III. TEWERKSTELLING

A. PERSONEEL GETELD IN DE INRICHTINGEN WELKE AAN EEN MAANDELIJKSE STATISTIEK VAN DE INDUSTRIELE BEDRIJFVIGHEID ONDERWORPEN ZIJN (1) (VERVOLG)

	EEN- HEDEN	AUGUSTUS	SEPTEMBER	OKTOBER	NOVEMBER	DECEMBER	JAAR
		1982	1982	1982	1982	1982	1982
PLAATBEWERKING EN DIVERSE METAAL VER- WERKINGEN	BED.	2092	2052*	2057*	2051*	1996*	-
	WERKM.	10474	10352*	10238*	10247*	10124*	-
	100 U.	13063	14567*	13894*	13423*	12313*	-
METAALTOEBEHOREN VOOR HET BOUWBEDRIJF	BED.	3467	3431*	3443*	3458*	3412*	-
	WERKM.	12154	12070*	12108*	12063*	11903*	-
	100 U.	14559	17495*	16687*	15768*	14733*	-
BRUGGEN, VAKWERK, PLAATWERK EN STOOM- KETELS	BED.	3233	3114*	3110*	3073*	3110*	-
	WERKM.	10012	9705*	9737*	9728*	9735*	-
	100 U.	12482	13860*	13840*	11817*	11385*	-
SCHEEPSBOUW	BED.	1502	1500*	1690*	1684*	1684*	-
	WERKM.	5008	4823*	5848*	5742*	5772*	-
	100 U.	6129	6449*	8144*	6961*	7129*	-
SPOOR- EN TRAMWEGMATERIEEL	BED.	754	755*	756*	760*	790*	-
	WERKM.	2436	2395*	2364*	2350*	2365*	-
	100 U.	3808	3829*	3469*	3200*	2893*	-
MOTORVOERTUIGEN, RIJWIELEN EN AANVER-	BED.	7939	7904*	7910*	7889*	7887*	-
	WERKM.	44597	44618*	44518*	44339*	44096*	-
	100 U.	45107	67895*	63160*	57002*	52053*	-
DRIJFKRACHTMACHINES, PNEUMATISCHE MACH- INES	BED.	3878	3686*	3680*	3678*	3670*	-
	WERKM.	6682	6562*	6542*	6469*	6511*	-
	100 U.	8034	9034*	8868*	7790*	7438*	-
WERKTUIGMACHINES EN AANVERWANTE NIJVER-	BED.	1738	1735*	1706*	1744*	1732*	-
	WERKM.	4400	4415*	4298*	4306*	4346*	-
	100 U.	5614	6245*	5953*	5574*	5229*	-
TEXTIELMACHINES EN TOEBEHOREN	BED.	1035	1032*	1012*	1039*	1021*	-
	WERKM.	3213	3227*	3204*	3207*	3163*	-
	100 U.	3891	4664*	3981*	3786*	3536*	-
DIVERSE MECHANIEKCONSTRUCTIES	BED.	2639	2653*	2593*	2526*	2480*	-
	WERKM.	8172	8677*	8274*	7613*	7558*	-
	100 U.	10092	11906*	11882*	9677*	9492*	-
HEF-, TRANSPORT- EN WEEGTOESTELLEN	BED.	3246	3396*	3260*	3264*	3258*	-
	WERKM.	7746	7738*	7710*	7679*	7502*	-
	100 U.	8671	10719*	9622*	8329*	8428*	-
TOESTELLEN EN INSTALLATIES VOOR DIVERSE NIJVERHEDEN	BED.	4032	4100*	4106*	4024*	3963*	-
	WERKM.	10032	10229*	10194*	10046*	9916*	-
	100 U.	11792	13429*	13167*	11803*	11670*	-
ELECTROTECHNIEK	BED.	23142	22101*	22873*	23085*	22848*	-
	WERKM.	41330	41366*	41350*	41091*	40665*	-
	100 U.	51522	56935*	56013*	49766*	47471*	-
MEET-, LABORATORIUMTOESTELLEN, ENZ...	BED.	738	735*	741*	739*	735*	-
	WERKM.	1409	1391*	1366*	1407*	1341*	-
	100 U.	1887	2036*	1870*	1675*	1558*	-
WAPENS EN MUNITIE	BED.	2164	2179*	2221*	2239*	2224*	-
	WERKM.	5992	6076*	6142*	6127*	6067*	-
	100 U.	6944	7726*	7651*	7101*	6721*	-
VLIEGTUIGMACHINES	BED.	2305	2284*	2275*	2263*	2234*	-
	WERKM.	4053	4010*	3986*	3951*	3930*	-
	100 U.	5038	5622*	5276*	4587*	4710*	-

(1) DE EENHEDEN HEBBEN BETREKKING RESPECTIEVELIJK OP HET AANTAL BEDIENDEN EN WERKLIEDEN DAT VOORKOMT OP DE BETAAL STATEN WAARIN DE 15DE DER MAAND BEGREPEN IS EN OP HET AANTAL UREN WERKLIEDEN (X100)

III. TEWERKSTELLING

A. PERSONEEL GETELD IN DE INRICHTINGEN WELKE AAN EEN MAANDELIJKSE STATISTIEK VAN DE INDUSTRIELE BEDRIJVIGHEID ONDERWORPEN ZIJN (1) (VERVOLG)

	EEN- HEDEN	AUGUSTUS	SEPTEMBER	OKTOBER	NOVEMBER	DECEMBER	JAAR
		1982	1982	1982	1982	1982	1982
NIJVERHEID DER NIET METAALHOUDENDE MINERALEN							
KLEI	BED.	236	240	236	227	222	239
	WERKM.	2052	2007	1966	1949	1891	1994
	100 U.	2066	2724	2481	2218	1701	2053
GLAS	BED.	3332	3317	3302	3311	3290	3365
	WERKM.	11503	11405	11214	11348	11258	11539
	100 U.	14541	18311	16426	15364	13952	15427
CEMENT	BED.	788	785	786	784	780	799
	WERKM.	2048	2019	2055	2045	2050	2104
	100 U.	2453	2731	2671	2634	2244	2614
KERAMIEK	BED.	711	714	703	695	687	708
	WERKM.	3284	3307	3290	3258	3228	3311
	100 U.	3380	4817	4663	4313	3912	4238
PLASTIEKVERWERKENDE NIJVERHEID (2)	BED.	4080	4124	4107	4115*	4133*	-
	WERKM.	12658	12640	12718	12676*	12606*	-
	100 U.	16174	19199	17879	16558*	15778*	-
BOUWBEDRIJF (3)							
-OPENBARE WERKEN :							
- RUWBOUW	BED.	-	-	-	-	-	-
	WERKM.	-	-	-	-	-	-
	100 U.	-	-	-	-	-	-
- VOLTOOINGSWERK	BED.	-	-	-	-	-	-
	WERKM.	-	-	-	-	-	-
	100 U.	-	-	-	-	-	-
-PRIVATE WERKEN :							
- RUWBOUW	BED.	-	-	-	-	-	-
	WERKM.	-	-	-	-	-	-
	100 U.	-	-	-	-	-	-
- VOLTOOINGSWERK	BED.	-	-	-	-	-	-
	WERKM.	-	-	-	-	-	-
	100 U.	-	-	-	-	-	-
-TOTAAL:	BED.	14292	14133	14577	14400	-	-
	WERKM.	91201	90274	94262	92754	-	-
	100 U.	115408	128061	117947	103555	-	-
ELEKTRICITEIT (3)	BED.	16160	16140	16158	16115	16120	-
	WERKM.	2054	2051	2025	2026	2020	-
	100 U.	2427	2871	2686	2494	-	-
GASBEDELING (5)	BED.	5091	5117	5119	5047	-	-
	WERKM.	-	-	-	-	-	-
	100 U.	-	-	-	-	-	-
WATERDISTRIBUTIE	BED.	2925	2897	2877	2899	2902	-
	WERKM.	4389	4347	4343	4363	4326	-
	100 U.	6224	6661	6484	6251	7088	-

(1) DE EENHEDEN HEBBEN BETREKKING RESPECTIEVELIJK OP HET AANTAL BEDIENDEN EN WERKLIEDEN DAT VOORKOMT OP DE BETAAL STATEN WAARIN DE 15DE DER MAAND BEGREPEN IS EN OP HET AANTAL UREN WERKLIEDEN (X100)

(2) PERSONEEL TEWERKGESTELD IN DE INRICHTINGEN WELKE 5 ARBEIDERS OF MEER TEWERKSTELLEN

(3) VOOR DE WERKEN VAN BURGERLIJKE BOUWKUNDE, WEGENBOUW EN GEBOUWEN (RUWBOUW) GAAT HET OVER DE ONDERNEMINGEN WELKE 20 OF MEER WERKLIEDEN TEWERKSTELLEN, VOOR DE VOLTOOINGSWERKEN BETREFT HET ONDERNEMINGEN DIE 10 OF MEER WERKLIEDEN TEWERKSTELLEN

(4) HET PERSONEEL VAN DE INDUSTRIELE ZELFVOORTBRENGING NIET INBEGREPEN

(5) PERSONEEL TEWERKGESTELD IN DE GASCENTRALES EN FABRIEKEN INBEGREPEN

III. TEWERKSTELLING

B. PERSONEEL GETELD IN DE INRICHTINGEN WELKE 10 WERKLIEDEN OF MEER TEWERKSTELLEN

	EEN- HEDEN	AUGUSTUS	SEPTEMBER	OKTOBER	NOVEMBER	DECEMBER	JAAR
		1982	1982	1982	1982	1982	1982
BE- EN VERWERKENDE NIJVERHEID							
1. VOEDINGSNIJVERHEID (2)	BED.	5719	5575	5955	5723	5664	5869
	WERKM.	17134	17267	17179	17129	16922	17337
	100 U.	22509	24843	25644	24276	24595	23952
2. BEREIDING VAN DRANKEN	BED.	4607	4547	4544	4480	4539	4550
	WERKM.	10384	10172	10062	10035	9888	10132
	100 U.	13700	14199	13333	12844	13470	13706
3. FABRICAGE VAN KUNST-EN SYNTH. DRADEN EN VEZELS, BEREID. VAN TEXTIELST. (MET UITZ. VAN WOL), EN DIVERSEN	BED.	1319	1331	1224	1221	1202	1308
	WERKM.	7211	7281	6661	6710	6477	7069
	100 U.	7343	9767	8741	8133	8213	8913
4. CONFECTIE (FABRICAGE VAN ZAKKEN, VAN MATRASSEN, HERST, ENZ.)	BED.	221	221	221	221	216	223
	WERKM.	733	750	745	745	742	742
	100 U.	746	1017	957	866	889	879
5. BEREIDING VAN HOUT	BED.	12	12	12	11	16	12
	WERKM.	136	137	131	132	133	136
	100 U.	202	194	181	142	156	167
6. DRUK- EN BOEKBINDERSBEDRIJF, FOTOGRAFIE EN AANVERWANTE BEDRIJVEN	BED.	6759	6748	6788	6784	6742	6776
	WERKM.	14822	14891	14933	14803	14725	14964
	100 U.	18324	21953	21449	20147	20959	19917
7. HUIDEN- EN LEDERINDUSTRIE (MET UITZONDERING VAN DE LOOIERIJEN) BEREIDEN VAN PELTERIJEN, MAKEN VAN BONTWERK	BED.	78	77	77	73	75	78
	WERKM.	449	444	439	430	424	453
	100 U.	431	565	517	502	717	533
8. SCHEIKUNDIGE NIJVERHEID (3)	BED.	7737	7512	7694	7771	7665	7685
	WERKM.	6344	6310	6321	6388	6125	6382
	100 U.	7912	9360	8995	8221	7790	8497
9. BEDRIJVEN DER NIET METAALHOUDENDE MINERALEN (5)	BED.	2408	2191	2160	2166	2104	2207
	WERKM.	10428	10406	10304	10159	9946	10395
	100 U.	13051	14680	13884	11345	10929	11828
10. UURWERKEN- EN JUWELENNIJVERHEID, FABRICAGE VAN WETENSCHAPPELIJKE INSTRUMENTEN ENZ.	BED.	158	160	160	160	161	159
	WERKM.	370	372	374	369	368	382
	100 U.	285	475	444	440	475	425
11. DIAMANTNIJVERHEID	BED.	307	313	341	293	313	317
	WERKM.	4250	4584	4639	3988	4538	4539
	100 U.	1721	3934	4546	3723	3825	3882
12. DIVERSE BE- EN VERWERKENDE INDUSTRIEEN WAARONDER DE SLOPING (6) EN DE SORTERING VAN RECUPERATIESTOFFEN	BED.	2652	2594	2559	2547	2445	2585
	WERKM.	7699	7604	7426	7104	7087	7458
	100 U.	9653	10515	10060	9129	8656	9526

(1) DE EENHEDEN HEBBEN BETREKKING RESPECTIEVELIJK OP HET AANTAL BEDIENDEN EN WERKLIEDEN DAT VOORKOMT OP DE BETAAL STATEN WAARIN DE 15DE DER MAAND BEGEPEN IS EN OP HET AANTAL UREN WERKLIEDEN (X100).

DEZE TABEL BETREFT ENKEL DE NIJVERHEIDSTAKKEN WAARVOOR GEEN MAANDELIJKE STATISTIEK VAN DE BEDRIJFVIGHEID BESTAAT. TENGEVOLGE ENER WIJZIGING VAN HET AANTAL AANGEVERS, ZIJN DE UITKOMSTEN VAN DE VERSCHILLENDE JAREN ONDERLING NIET VERGELIJKBAAR.

(2) DEZE CIJFERS HEBBEN HOOFDZAKELIJK BETREKKING OP HET SLACHTEN VAN VEE, DE ZUIVELFABRIEKEN, BOTERFABRIEKEN EN KAASFABRIEKEN, DE MAALDERIJEN, DE BAKKERIJEN EN BANKETBANKERIJEN EN DE SUIKERFABRIEKEN

(3) DE CIJFERS HEBBEN VOORAL BETREKKING OP DE NIJVERHEID DER FARMACEUTISCHE PRODUCTEN

**JAARLIJKSE
PRODUKTIESTATISTIEKEN**

FABRICAGE VAN VLEESPREPARATEN EN -CONSERVEN

VESTIGINGEN DIE 5 OF MEER WERKLIEDEN TEWERKSTELLEN

JAAR 1980

INDELING VAN DE VESTIGINGEN PER BELANGRIJKHEIDSKLASSE VOLGENS HET AANTAL OP 30 SEPTEMBER TEWERKGESTELDE PERSONEN

Omschrijving	5 tot 9	10 tot 19	20 tot 49	50 tot 99	100 of meer	Totaal
Aantal vestigingen	25	38	45	15	10	133
Aantal werklieden	145	459	1 095	923	1 597	4 219
Aantal bedienden	21	66	184	158	379	808

Aantal personen die niet onderworpen zijn aan de sociale zekerheid op 30 september 1980 (eigenaars en familiale helpers) : 144

AANTAL BEDIENDEN EN WERKLIEDEN TEWERKGESTELD IN DE VESTIGINGEN OP 31 MAART, 30 JUNI, 30 SEPTEMBER EN 31 DECEMBER 1980

Personeel onderworpen aan de sociale zekerheid voor bedienden (incl. de vestigingshoofden verbonden door een arbeidsovereenkomst en de leerlingen-bedienden)				Personeel onderworpen aan de sociale zekerheid voor werklieden (incl. leerjongens-werklieden)			
Datum	Mannen	Vrouwen	Totaal	Datum	Mannen	Vrouwen	Totaal
31. 3.1980	524	270	794	31. 3.1980	3 198	1 069	4 267
30. 6.1980	527	284	811	30. 6.1980	3 149	1 038	4 187
30. 9.1980	529	279	808	30. 9.1980	3 174	1 045	4 219
31.12.1980	524	280	804	31.12.1980	3 118	1 036	4 154

Aantal arbeidsuren door de werklieden en de leerjongens-werklieden daadwerkelijk in 1980 gepresteerd : 6 823 598

-INDELING PER PROVINCIE VAN HET OP 30 SEPTEMBER 1980 TEWERKGESTELDE PERSONEEL

Provincies	Aantal vestigingen	Bedienden			Werklieden		
		Mannen	Vrouwen	Totaal	Mannen	Vrouwen	Totaal
Antwerpen	28	173	77	250	803	384	1 187
Brabant	24	102	46	148	494	213	707
Luik	13	62	27	89	350	76	426
Limburg	9	30	20	50	169	76	245
Luxemburg	7	49	48	97	198	154	352
Oost-Vlaanderen	34	97	48	145	916	113	1 029
West-Vlaanderen	14	7	12	19	191	20	211
Andere provincies	4	9	1	10	53	9	62
<i>Het Rijk</i>	133	529	279	808	3 174	1 045	4 219

PERSONEELSUITGAVEN

Omschrijving	Waarde (in 1 000 F)
Brutowedden uitbetaald aan het personeel dat onderworpen is aan de sociale zekerheid voor bedienden	506 166
Brutolonen uitbetaald aan het personeel dat onderworpen is aan de sociale zekerheid voor werklieden	1 532 602
Werkgeversbijdragen aan de sociale zekerheid voor :	
a) het personeel onderworpen aan de sociale zekerheid voor bedienden	109 710
b) het personeel onderworpen aan de sociale zekerheid voor werklieden	642 700
Verzekeringspremies tegen arbeidsongevallen	59 123
Andere personeelsuitgaven	112 798
<i>Totaal</i>	2 963 099

VERBRUIKTE STOFFEN EN PRODUCTEN

Omschrijving	Eenheid	Hoeveelheid	Waarde (in 1 000 F) exclusief aftrek- bare B.T.W.
A. Brandstoffen en elektrische energie			
Steenkolen en steenkoolcokes	t	67	362
Benzine	hl	13 195	26 672
Stookolie	hl	187 478	161 865
Vloeibaar petroleumgas	t	361	4 850
Steenkoolgas, aardgas	1 000 m3	4 939	22 695
Elektrische energie aangekocht of ontvangen door cessie	1 000 kWh	68 887	175 613
Andere	-	-	2 525
<i>Totaal</i>	-	-	<i>394 582</i>
B. Grondstoffen			
Rundvlees	t	15 021	1 439 641
Varkensvlees	t	154 628	9 238 478
Gezouten paardevlees	t	1 830	190 998
Ander paardevlees	t	10 078	693 208
Schapevlees	t	30	2 958
Kalfsvlees	t	242	24 846
Lever	t	9 455	261 961
<i>Totaal</i>	-	-	<i>11 852 090</i>
C. Diverse			
Meel, zetmeel en andere zetmeelhoudende stoffen	t	3 218	63 671
Melkpoeder	t	369	19 593
Gelatine	t	93	8 989
Darmen	-	-	230 687
Plastieken zakken	-	-	131 648
Zout, kruiden en aroma's	-	-	496 196
Suikerspeciën	t	242	5 928
Vruchten en groenten	t	1 053	62 312
Scheikundige producten	-	-	7 154
Andere grondstoffen	-	-	157 271
<i>Totaal</i>	-	-	<i>1 183 449</i>
D. Verpakkingen			
Metalen dozen	-	-	376 612
Kartonnen dozen	-	-	143 019
Glazen recipiënten	-	-	21 255
Keramische verpakking	-	-	179 713
Verpakkingspapier	-	-	20 877
Andere (koorden, bandijzer, etiketten, plastic, enz...)	-	-	253 098
<i>Totaal</i>	-	-	<i>994 574</i>
E. Andere stoffen			
Water	-	-	15 140
Smeermiddelen	t	51	2 118
Stoffen gebruikt voor onderhoud en herstelling	-	-	32 626
Kleine handwerktuigen, voertuigbanden en andere niet elders genoemde benodigheden	-	-	16 065
<i>Totaal</i>	-	-	<i>65 949</i>
<i>Algemeen totaal</i>	-	-	<i>14 490 644</i>

Totale inkoopwaarde (exclusief aftrekbare B.T.W.) van de goederen gekocht in 1980 om in dezelfde vorm voortverkocht of afgestaan te worden (in 1 000 F) : 3 225 488

BELASTINGEN, TAKSEN EN DIVERSE UITGAVEN

Omschrijving	Waarde (in 1 000 F)
Bedrag (exclusief aftrekbare B.T.W.) gefactureerd door derden voor onderhoud en herstelling van gebouwen, machines en vervoermiddelen	253 579
Bedrag (exclusief aftrekbare B.T.W.) gefactureerd door derden voor het maakwerk verricht voor rekening van de vestigingen	21 152
Bedrag van de B.T.W. die op de door de getelde vestigingen geleverde goederen en diensten ontvangen werd	918 527
Bedrag van de aftrekbare B.T.W. op de aankopen	1 219 753
Bedrag van de op de uitvoervergunningen aangebrachte zegels, van de verkeersbelasting op de motorrijtuigen, van de gemeente- en provinciebelastingen	19 500
Bedrag van de onroerende voorheffing (provinciale en gemeentelijke opcentiemen inbegrepen)	10 124
Kosten (exclusief aftrekbare B.T.W.) betaald voor het vervoer uitgevoerd door derden en aangerekend buiten de aankoopfacturen om	119 543
Premies voor verzekering tegen brand, diefstal van autovoertuigen en tegen schade voortvloeiend uit auto-ongevallen	50 311
Bedrag van de huur betaald voor gebouwen die voor heroepsdoeleinden gebruikt worden en van de huur betaald voor uitrustingsgoederen (exclusief aftrekbare B.T.W.)	115 591
Bankkosten met uitsluiting van de intresten op ontleende kapitalen (exclusief aftrekbare B.T.W.)	49 688
Diverse lasten (exclusief aftrekbare B.T.W.) (1)	767 496

VERVAARDIGDE OF AFGEWERKTE PRODUCTEN, LEVERINGEN EN VOORRADEN

Producten	Eenheid	Vervaardigde of afgewerkte producten in de vestigingen voor eigen rekening en voor derden tegen maakloon	Geleverde producten				Vorraden op 31.12.1980 Hoeveelheid
			bestemd voor België		bestemd voor het buitenland		
			Hoeveelheid	Waarde (in 1'000 F) exclusief B.T.W.	Hoeveelheid	Waarde (in 1'000 F)	
Hespen en schouderhespen:	t	54 015	25 889	3 481 953	27 307	2 878 624	2 073
Droge worsten	t	16 822	14 087	1 864 071	2 746	347 168	985
Gerookt paardevlees	t	2 303	2 078	349 202	222	32 072	51
Ander gezouten en/of gerookt vlees	t	16 797	12 886	1 622 379	3 956	572 738	784
Leverpastei	t	22 557	7 787	771 424	14 773	1 483 774	200
Andere niet ingeblikte vleeswaren	t	31 709	21 002	1 852 731	10 886	980 262	615
Conserven (ingeblikt of in bokalen)	t	19 959	20 036	2 321 701	(2)	(2)	2 539
Bereide gerechten	t	706	743	48 481	(2)	(2)	.
Andere niet bereide vleeswaren	t	6 310	5 960	719 933	457	48 387	1 524
Andere producten en afval		-	-	125 623	-	22 013	-
<i>Totaal</i>	-	-	-	13 157 498	-	6 365 038	-

(1) Deze post omvat geen afschrijvingen, intresten of belastingen.

(2) Het waardecijfer van de leveringen voor het buitenland is samengevoegd met het waardecijfer van de leveringen bestemd voor België

. . . Vertrouwelijk cijfer.

Omschrijving	Waarde (in 1 000 F)
Bedrag ontvangen door de getelde vestigingen voor industriële en niet-industriële diensten (exclusief B.T.W.)	61 691
Van verzekeringsmaatschappijen ontvangen vergoedingen voor schade geleden ten gevolge van brand, diefstal van autovoertuigen en auto-ongevallen	18 716
Totale waarde van de verkoop van goederen die de vestigingen verlaten zonder er een bewerking ondergaan te hebben (exclusief B.T.W.)	3 450 181
Andere inkomsten	131 464

WAARDE DER VOORRADEN EN DER PRODUCTEN IN BEWERKING

Omschrijving	Waarde (in 1 000 F)	
	op 1.1.1980	op 31.12.1980
Brandstoffen, grondstoffen en andere in bewerking te stellen producten (exclusief aftrekbare B.T.W.)	615 086	632 460
Afgewerkte producten en afval	707 942	759 132
Goederen bestemd om voortverkocht te worden in dezelfde vorm als die waarin ze aangekocht werden (exclusief aftrekbare B.T.W.)	62 590	59 827
Producten in bewerking en bouwwerken in uitvoering	117 689	134 710

INVESTERINGEN

VESTIGINGEN DIE 20 OF MEER PERSONEN TEWERKSTELLEN

(in 1 000 F)

I. Vermeerdering (exclusief aftrekbare B.T.W.)							II. Vermindering (exclusief B.T.W.)	
Totaal	waarvan transportmiddelen voor het vervoer van en naar het bedrijf	Constructie van gebouwen en andere bouwwerken	Aankoop van bestaande gebouwen en van bebouwde en onbebouwde terreinen		Totaal	Sociale investeringen	Algemeen totaal	Verkoop van terreinen en cessie van gebruikte vaste kapitaalgoederen
			totaal	waarvan onbebouwde terreinen				
1 086 376	47 527	113 362	45 803	2 268	1 245 541	5 042	1 250 583	114 039

III. Afschrijvingen voor het geheel van het geïnvesteerde kapitaal			IV. Financiering van de investeringen	
Afschrijvingen op materieel en gereedschap	749 467		Financiering met eigen middelen van de ondernemingen	716 656
Afschrijvingen op gebouwen en andere bouwwerken	175 412		Financiering met andere middelen dan die van de ondernemingen	533 927

FABRICATIE VAN SAMENGESTELDE VEEVOEDERS
 VESTIGINGEN DIE 5 OF MEER WERKLIEDEN TEWERKSTELLEN
 JAAR 1980

INDELING VAN DE VESTIGINGEN PER BELANGRIJKHEIDSKLASSE VOLGENS HET AANTAL OP 30 SEPTEMBER TEWERGGESTELDE PERSONEN

Omschrijving	5 tot 9	10 tot 19	20 tot 49	50 tot 99	100 of meer	Totaal
Aantal vestigingen	14	30	33	10	12	99
Aantal werklieden	77	270	718	467	1 726	3 258
Aantal bedienden	23	100	341	185	835	1 484

Aantal personen die niet onderworpen zijn aan de sociale zekerheid op 30 september 1980 (eigenaars en familiale helpers) : 76

AANTAL BEDIENDEN EN WERKLIEDEN TEWERGGESTELD IN DE VESTIGINGEN OP 31 MAART, 30 JUNI, 30 SEPTEMBER EN 31 DECEMBER 1980

Personeel onderworpen aan de sociale zekerheid voor bedienden (incl. de vestigingshoofden verbonden door een arbeidsovereenkomst en de leerlingen-bedienden)				Personeel onderworpen aan de sociale zekerheid voor werklieden (incl. leerjongens-werklieden)			
Datum	Mannen	Vrouwen	Totaal	Datum	Mannen	Vrouwen	Totaal
31.03.1980	1 166	314	1 480	31.03.1980	3 208	115	3 323
30.06.1980	1 151	314	1 465	30.06.1980	3 167	114	3 281
30.09.1980	1 161	323	1 484	30.09.1980	3 147	111	3 258
31.12.1980	1 143	316	1 459	31.12.1980	3 117	110	3 227

Aantal arbeidsuren door de werklieden en de leerjongens-werklieden daadwerkelijk in 1980 gepresteerd : 5 689 678

INDELING PER PROVINCIE EN PER ARRONDISSEMENT VAN HET OP 30 SEPTEMBER TEWERGGESTELDE PERSONEEL

Arrondissementen en provincies	Aantal vestigingen	Bedienden	Werklieden	Totaal
Antwerpen	5	320	664	984
Mechelen en Turnhout	8	121	291	412
<i>Provincie Antwerpen</i>	<i>13</i>	<i>441</i>	<i>955</i>	<i>1 396</i>
<i>Provincie Brabant</i>	<i>4</i>	<i>51</i>	<i>113</i>	<i>164</i>
<i>Provincie Luik</i>	<i>9</i>	<i>44</i>	<i>83</i>	<i>127</i>
<i>Provincie Limburg</i>	<i>4</i>	<i>42</i>	<i>163</i>	<i>205</i>
<i>Provincies Henegouwen en Namen</i>	<i>3</i>	<i>33</i>	<i>105</i>	<i>138</i>
Gent	16	427	754	1 181
Andere arrondissementen	8	103	128	231
<i>Provincie Oost-Vlaanderen</i>	<i>24</i>	<i>530</i>	<i>882</i>	<i>1 412</i>
Brugge	7	46	124	170
Kortrijk	8	54	95	149
Roeselare	13	144	471	615
Tielt	9	83	227	310
Andere arrondissementen	5	16	40	56
<i>Provincie West-Vlaanderen</i>	<i>42</i>	<i>343</i>	<i>957</i>	<i>1 300</i>
<i>Het Rijk</i>	<i>99</i>	<i>1 484</i>	<i>3 258</i>	<i>4 742</i>

PERSONEELSUITGAVEN

Omschrijving	Waarde (in 1 000 F)
Brutowedden uitbetaald aan het personeel dat onderworpen is aan de sociale zekerheid voor bedienden	1 010 480
Brutolonen uitbetaald aan het personeel dat onderworpen is aan de sociale zekerheid voor werklieden	1 442 781
Werkgeversbijdragen aan de sociale zekerheid voor :	
- het personeel onderworpen aan de sociale zekerheid voor bedienden	225 255
- het personeel onderworpen aan de sociale zekerheid voor werklieden	595 284
Verzekeringspremies tegen arbeidsongevallen	56 403
Andere personeelsuitgaven	236 902
<i>Totaal</i>	<i>3 567 105</i>

VERBRUIKTE STOFFEN EN PRODUCTEN

Omschrijving	Eenheid	Hoeveelheid	Waarde (in 1 000 F) (exclusief aftrekbare B.T.W.)
A. Brandstoffen en elektrische energie			
Benzine	hl	36 812	69 836
Stookoliën	hl	166 720	157 253
Vloeibaar petroleumgas	t	500	8 401
Steenkoolgas, aardgas	1 000 m ³	1 035	5 414
Elektrische energie aangekocht of ontvangen door cessie	1 000 kWh	172 635	405 872
Andere	-	-	4 365
<i>Totaal</i>	-	-	<i>651 141</i>
B. Grondstoffen			
Perskoecken, meel en schroots, glutenfeed inbegrepen :			
minder dan 25 % ruwe proteïne	t	263 911	1 583 390
25 % en meer ruwe proteïne	t	861 959	6 844 904
Maïs	t	614 109	4 799 293
Gerst	t	328 983	2 269 861
Boekweit	t	682	5 781
Gierst	t	1 380	11 815
Kanariezaad	t	887	12 625
Doerra	t	13 504	107 657
Sorgho	t	117 409	884 056
Tarwe	t	92 094	717 920
Andere voedergranen	t	230 914	1 638 004
Vleesmeel	t	72 507	634 990
Vismeele	t	22 322	372 334
Bijprodukten van het maalbedrijf en van andere voedingsmiddelenindustrieën	t	766 156	4 197 893
Maniokwortels, - meel en dergelijke	t	601 878	3 510 923
Granen van peulvruchten	t	75 003	576 914
Andere granen	t	418	4 145
Gedroogde produkten	t	200 987	1 112 531
Melasse	t	200 858	805 540
Melkpoeder, lactoserum, enz...	t	62 999	1 692 207
Dierlijke en plantaardige vetten	t	69 772	1 008 869
Minerale stoffen, vitaminen en alle andere hulpstoffen van de voeding	t	241 359	2 281 554
Diverse	-	-	20 094
<i>Totaal</i>	-	-	<i>35 093 300</i>
C. Andere stoffen			
Water	hl	3 071 963	4 950
Verpakkingsmiddelen, recipiënten, enz...	-	-	375 604
Smeermiddelen	t	130	4 939
Stoffen gebruikt voor onderhoud en herstelling	-	-	147 996
Kleine handwerktuigen, voertuigbanden en andere niet elders genoemde benodigdheden	-	-	18 999
<i>Totaal</i>	-	-	<i>552 488</i>
<i>Algemeen totaal</i>	-	-	<i>36 296 929</i>

Totale inkoopwaarde (exclusief aftrekbare B.T.W.) van de goederen gekocht in 1980 om in dezelfde vorm voortverkocht of afgestaan te worden (in 1 000 F) : 5 949 215

BELASTINGEN, TAKSEN EN DIVERSE UITGAVEN

Omschrijving	Waarde (in 1 000 F)
Bedrag (exclusief aftrekbare B.T.W.) gefactureerd door derden voor onderhoud en herstelling van gebouwen, machines en vervoermiddelen	284 790
Bedrag (exclusief aftrekbare B.T.W.) gefactureerd door derden voor het maakwerk verricht voor rekening van de vestigingen	81 942
Bedrag van de B.T.W. die op de door de getelde vestigingen geleverde goederen en diensten ontvangen werd	3 078 193
Bedrag van de aftrekbare B.T.W. op de aankopen	3 162 146
Bedrag van de op de uitvoervergunningen aangebrachte zegels, van de verkeersbelasting op de motorrijtuigen, van de gemeente- en provinciebelastingen	41 126
Bedrag van de onroerende voorheffing (provinciale en gemeentelijke opcentiemen inbegrepen)	28 579
Kosten (exclusief aftrekbare B.T.W.) betaald voor het vervoer uitgevoerd door derden en aangerekend buiten de aankoopfacturen om	438 952
Premies voor verzekering tegen brand, diefstal van autovoertuigen en tegen schade voortvloeiend uit auto-ongevallen	98 716
Bedrag van de huur betaald voor gebouwen die voor beroepsdoeleinden gebruikt worden en van de huur betaald voor uitrustingsgoederen (exclusief aftrekbare B.T.W.)	62 709
Bankkosten met uitsluiting van de intresten op ontleende kapitalen (exclusief aftrekbare B.T.W.)	72 592
Diverse lasten (exclusief aftrekbare B.T.W.) (1)	823 466

VERVAARDIGDE OF AFGEWERKTE PRODUCTEN, LEVERINGEN EN VOORRADEN

Producten	Eenheid	Producten vervaardigd of afgewerkt in de vestigingen voor eigen rekening of voor derden (maakwerk) Hoeveelheid	Producten bestemd voor België en voor het buitenland		Voorraden op 31.12.1980 Hoeveelheid
			Hoeveelheid	Waarde (in 1 000 F) exclusief B.T.W.	
AFGEWERKTE PRODUCTEN					
<i>I. Neerhofdieren :</i>					
1. Voeder voor pluimvee :					
a) de kweek van de eerste dag af tot de leg	t	98 874	99 025	900 345	1 613
b) de leg	t	466 278	465 823	4 075 612	4-196
c) de vetmesting	t	243 256	242 663	2 426 260	2 412
2. Voeder voor andere neerhofdieren (kalkoenen, duiven, konijnen en andere)	t	123 248	123 248	1 232 140	2 501
<i>II. Varkens :</i>					
1. Voeder voor biggen	t	691 572	688 141	6 989 486	5 852
2. Ander varkensvoeder	t	1 784 517	1 775 310	15 063 274	9 999
<i>III. Runderen :</i>					
1. Voeder voor kalveren :					
a) kunstmelk	t	56 140	56 197	1 564 915	1 340
b) vetmesting (behalve kunstmelk)	t	11 431	11 443	98 758	106
c) kweekvoeder (behalve kunstmelk)	t	62 308	62 362	586 287	1 566
2. Voeder voor andere runderen :					
a) kweekvoeder	t	171 664	171 167	1 364 634	1 843
b) vetmesting	t	271 436	271 691	2 197 601	3 373
c) voeder voor melkvee	t	609 918	611 580	4 836 711	6 191
<i>IV. Paarden :</i>					
Voeder voor paarden	t	32 483	32 678	221 564	726
<i>V. Voeder voor andere dieren</i>					
	t	4 343	4 400	69 932	70
<i>VI. Tarwemeel</i>					
	t	65 651	65 791	754 976	..
<i>VII. Enkelvoudige en diverse geconcentreerde voeders</i>					
	t	8 690	8 690	68 297	..
<i>VIII. Diverse en afval</i>					
	-	-	-	871 987	-
Totaal	-	-	-	43 322 779	-

Totale waarde van de leveringen (exclusief B.T.W.) (in 1 000 F) : in België : 40 736 119
aan het buitenland : 2 586 660

(1) Deze post omvat geen afschrijvingen, intresten of belastingen
.. Vertrouwelijk cijfer

Omschrijving	Waarde (in 1 000 F)
Bedrag ontvangen door de getelde vestigingen voor industriële en niet-industriële diensten (exclusief B.T.W.)	48 359
Van verzekeringsmaatschappijen ontvangen vergoedingen voor schade geleden ten gevolge van brand, diefstal van autovoertuigen en auto-ongevallen	8 673
Totale waarde van de verkoop van goederen die de vestigingen verlaten hebben zonder er een bewerking ondergaan te hebben (exclusief B.T.W.)	6 480 941
Waarde van de aan andere vestigingen van de ondernemingen of aan andere afdelingen van de vestigingen afgestane produkten	154 962
Diverse ontvangsten	532 725

WAARDE VAN DE VOORRADEN EN VAN DE PRODUKTEN IN BEWERKING

Omschrijving	Waarde (in 1 000 F)	
	op 1.1.1980	op 31.12.1980
A. Voorraden		
Brandstoffen, grondstoffen en andere in bewerking te stellen produkten (exclusief aftrekbare B.T.W.)	2 224 388	2 358 836
Afgewerkte produkten en afval	401 160	422 188
Goederen bestemd om voortverkocht te worden in dezelfde vorm als die waarin ze aangekocht werden (exclusief aftrekbare B.T.W.)	355 666	409 906
B. Produkten in bewerking en bouwwerken in uitvoering	120 398	163 239

INVESTERINGEN

VESTIGINGEN DIE 20 OF MEER PERSONEN TEWERKSTELLEN

(in 1 000 F)

L. Vermeerdering (exclusief aftrekbare B.T.W.)							II. Vermindering (exclusief B.T.W.)		
Nieuwe en gebruikte machines uitrusting en voertuigen		Constructie van gebouwen en andere bouwwerken	Aankoop van bestaande gebouwen en van bebouwde en onbebouwde terreinen		Totaal	Sociale investeringen	Algemeen totaal	Verkoop van terreinen en cessie van gebruikte vaste kapitaalgoederen	
Totaal	Waarvan transportmiddelen voor het vervoer van en naar het bedrijf		Totaal	waarvan onbebouwde terreinen				Totaal	Waarvan onbebouwde terreinen
589 924	82-673	264 149	34 530	12 210	888 603	1 777	890 380	65 563	804
III. Afschrijvingen voor het geheel van het geïnvesteerde kapitaal					IV. Financiering van de investeringen				
Afschrijvingen op materieel en gereedschap			582 254		Financiering met eigen middelen van de ondernemingen			701 833	
Afschrijvingen op gebouwen en andere bouwwerken			194 878		Financiering met andere middelen dan die van de ondernemingen			188 547	

AUTONOME KOELPAKHUIZEN
IJS- EN KOOLZUURIJSFABRIEKEN
JAAR 1980

INDELING VAN DE VESTIGINGEN PER BELANGRIJKHEIDSKLASSE VOLGENS HET AANTAL OP 30 SEPTEMBER TEWERKGESTELDE PERSONEN

Omschrijving	5 tot 9	10 of meer	Totaal
Aantal vestigingen	15	7	22
Aantal werklieden	51	83	134
Aantal bedienden	9	35	44

Aantal personen die niet onderworpen zijn aan de sociale zekerheid op 30 september 1980 (eigenaars en familiale helpers) : 5

AANTAL BEDIENDEN EN WERKLIEDEN TEWERKGESTELD IN DE VESTIGINGEN OP 31 MAART, 30 JUNI, 30 SEPTEMBER EN 31 DECEMBER 1980

Personeel onderworpen aan de sociale zekerheid voor bedienden (incl. de vestigingshoofden verbonden door een arbeidsovereenkomst en de leerlingen-bedienden)				Personeel onderworpen aan de sociale zekerheid voor werklieden (incl. leerjongens-werklieden)			
Datum	Mannen	Vrouwen	Totaal	Datum	Mannen	Vrouwen	Totaal
31.03.1980	36	10	46	31.03.1980	126	8	134
30.06.1980	35	9	44	30.06.1980	124	7	131
30.09.1980	35	9	44	30.09.1980	128	6	134
31.12.1980	36	9	45	31.12.1980	122	6	128

Aantal arbeidsuren door de werklieden en de leerjongens-werklieden daadwerkelijk in 1980 gepresteerd : 210 973

PERSONEELSUITGAVEN

Omschrijving	Waarde (in 1 000 F)
Brutowedden uitbetaald aan het personeel dat onderworpen is aan de sociale zekerheid voor bedienden	29 604
Brutolonen uitbetaald aan het personeel dat onderworpen is aan de sociale zekerheid voor werklieden	47 673
Werkgeversbijdragen aan de sociale zekerheid voor :	
- het personeel onderworpen aan de sociale zekerheid voor bedienden	2 637
- het personeel onderworpen aan de sociale zekerheid voor werklieden	9 398
Verzekeringspremies tegen arbeidsongevallen	2 641
Andere personeelsuitgaven	15 242
<i>Totaal</i>	<i>107 195</i>

VERBRUIKTE STOFFEN EN PRODUCTEN

Omschrijving	Eenheid	Hoeveelheid	Waarde (in 1 000 F) (exclusief aftrekbare B.T.W.)
A. Brandstoffen en elektrische energie			
Benzine	hl	561	1 135
Stookolie	hl	3 881	3 579
Elektrische energie aangekocht of ontvangen door cessie	1 000 kWh	11 663	29 342
Steenkoolgas, aardgas	1 000 m3	68	447
Andere	-	-	8
B. Andere verbruikte stoffen			
Water	hl	448 442	1 269
Ammoniak	t	29	682
Smeermiddelen	t	8	199
Stoffen gebruikt voor onderhoud en herstelling	-	-	1 405
Kleine handwerktuigen, voertuigbanden en andere niet elders genoemde benodigdheden	-	-	755
Diverse	-	-	309
<i>Totaal</i>	-	-	<i>39 130</i>

BELASTINGEN, TAKSEN EN DIVERSE UITGAVEN

Omschrijving	Waarde (in 1 000 F)
Bedrag (exclusief aftrekbare B.T.W.) gefactureerd door derden voor onderhoud en herstelling van gebouwen, machines, vervoermiddelen en voor het maakwerk verricht voor rekening van de vestigingen.	21 564
Bedrag van de B.T.W. die op de door de getelde vestigingen geleverde goederen en diensten ontvangen werd	25 734
Bedrag van de aftrekbare B.T.W. op de aankopen	11 144
Bedrag van de op de uitvoervergunningen aangebrachte zegels, van de verkeersbelasting op de motorrijtuigen, van de gemeente- en provinciebelastingen	344
Bedrag van de onroerende voorheffing (provinciale en gemeentelijke opcentiemen inbegrepen)	1 181
Premies voor de verzekering tegen brand, diefstal van autovoertuigen en tegen schade voortvloeiend uit auto-ongevallen	2 918
Premies voor verzekering tegen bederf van opgeslagen goederen	3 626
Bedrag van de huur betaald voor gebouwen die voor beroepsdoeleinden gebruikt worden en van de huur betaald voor uitrustingsgoederen (exclusief aftrekbare B.T.W.)	5 698
Bankkosten met uitsluiting van de intresten op ontleende kapitalen (exclusief aftrekbare B.T.W.)	76
Diverse lasten (exclusief aftrekbare B.T.W.) (1)	9 457

VERVAARDIGDE PRODUCTEN EN LEVERINGEN IN 1980
 BEDRAG GEFACITUREERD IN 1980 VOOR DE LEVERING VAN KOUDE

Producten	Eenheid	Producten vervaardigd in de vestigingen voor eigen rekening	Aan derden geleverde producten	
			Hoeveelheid	Waarde (af-fabriek) (in 1 000 F) Exclusief B.T.W.
Ijs	t	25 395	25 387	29 152
<i>Totaal</i>	-	-	-	29 152

Bedrag gefactureerd in 1980 (exclusief B.T.W.) voor levering van koude (in 1 000 F) : 158 175

Andere ontvangsten (exclusief B.T.W.) (in 1 000 F) : 2 721

WAARDE VAN DE VOORRADEN EN VAN DE PRODUCTEN IN BEWERKING

Omschrijving	Waarde (in 1 000 F)	
	op 1 januari 1980	op 31 december 1980
Brandstoffen, grondstoffen en andere in bewerking te stellen producten (exclusief aftrekbare B.T.W.); zware uitrusting in bewerking en bouwwerken in uitvoering	4 539	4 545

(1) Deze post omvat geen afschrijvingen, intresten of belastingen.

BROUWERLIJEN, BROUWERLIJEN-MOUTERLIJEN, MOUTERLIJEN
 VESTIGINGEN DIE 5 OF MEER WERKLIEDEN TEWERKSTELLEN

JAAR 1980

INDELING VAN DE VESTIGINGEN PER BELANGRIJKHEIDSKLASSE VOLGENS HET AANTAL OP 30 SEPTEMBER TEWERKGESTELDE PERSONEN

Omschrijving	5 tot 9	10 tot 19	20 tot 49	50 tot 99	100 tot 199	200 tot 499	500 en meer	Totaal
Aantal vestigingen	7	21	29	12	11	4	8	92
Aantal werklieden	35	215	752	609	1 205	737	5 284	8 837
Aantal bedienden	12	58	208	195	338	261	2 447	3 519

Aantal personen die niet onderworpen zijn aan de sociale zekerheid op 30 september 1980 (eigenaars en familiale helpers) : 59

AANTAL BEDIENDEN EN WERKLIEDEN TEWERKGESTELD IN DE VESTIGINGEN OP 31 MAART, 30 JUNI, 30 SEPTEMBER EN 31 DECEMBER

Personeel onderworpen aan de sociale zekerheid voor bedienden (incl. de vestigingshoofden verbonden door een arbeidsovereenkomst en de leerlingen-bedienden)				Personeel onderworpen aan de sociale zekerheid voor werklieden (incl. leerjongens-werklieden)			
Datum	Mannen	Vrouwen	Totaal	Datum	Mannen	Vrouwen	Totaal
31.03.1980	2 753	738	3 491	31.03.1980	8 763	171	8 934
30.06.1980	2 771	736	3 507	30.06.1980	8 775	166	8 941
30.09.1980	2 775	744	3 519	30.09.1980	8 667	170	8 837
31.12.1980	2 616	676	3 292	31.12.1980	8 039	169	8 208

Aantal arbeidsuren door de werklieden en de leerjongens-werklieden daadwerkelijk in 1980 gepresteerd : 14 661 750

PERSONEELSUITGAVEN

Omschrijving	Waarde (in 1 000 F)
Brutowedden uitbetaald aan het personeel dat onderworpen is aan de sociale zekerheid voor bedienden	2 454 955
Brutolonen uitbetaald aan het personeel dat onderworpen is aan de sociale zekerheid voor werklieden	3 785 529
Werkgeversbijdragen aan de sociale zekerheid voor :	
a) het personeel onderworpen aan de sociale zekerheid voor bedienden	505 600
b) het personeel onderworpen aan de sociale zekerheid voor werklieden	1 595 914
Verzekeringspremies tegen arbeidsongevallen	134 661
Andere personeelsuitgaven	384 973
<i>Totaal</i>	<i>8 861 632</i>

INDELING PER GEWEST VAN HET OP 30 SEPTEMBER TEWERKGESTELDE PERSONEEL

Gewest	Aantal vestigingen	Bedienden			Werklieden		
		Mannen	Vrouwen	Totaal	Mannen	Vrouwen	Totaal
Vlaams gewest	67	1 823	466	2 289	5 831	103	5 934
Brussels gewest	7	263	60	323	862	15	877
Waals gewest	18	689	218	907	1 974	52	2 026
<i>Het Rijk</i>	<i>92</i>	<i>2 775</i>	<i>744</i>	<i>3 519</i>	<i>8 667</i>	<i>170</i>	<i>8 837</i>

INDELING PER PROVINCIE EN PER ARRONDISSEMENT VAN HET OP 30 SEPTEMBER TEWERKGESTELDE PERSONEEL

Provincies en arrondissementen	Aantal vestigingen	Bedienden			Werklieden		
		Mannen	Vrouwen	Totaal	Mannen	Vrouwen	Totaal
Arrondissement Antwerpen	6	159	57	216	434	11	445
Arrondissementen Mechelen en Turnhout	6	266	116	382	743	43	786
<i>Provincie Antwerpen</i>	<i>12</i>	<i>425</i>	<i>173</i>	<i>598</i>	<i>1 177</i>	<i>54</i>	<i>1 231</i>
<i>Provincie Brabant</i>	<i>27</i>	<i>1 108</i>	<i>228</i>	<i>1 336</i>	<i>3 432</i>	<i>33</i>	<i>3 465</i>
waarvan het arrondissement Leuven	7	729	142	871	2 045	14	2 059
Arrondissement Thuin	3	10	5	15	49	-	49
Andere arrondissementen	6	101	33	134	513	13	526
<i>Provincie Henegouwen</i>	<i>9</i>	<i>111</i>	<i>38</i>	<i>149</i>	<i>562</i>	<i>13</i>	<i>575</i>
<i>Provincies Luik en Luxemburg</i>	<i>4</i>	<i>524</i>	<i>170</i>	<i>694</i>	<i>1 263</i>	<i>36</i>	<i>1 299</i>
Arrondissement Aalst	5	84	20	104	267	5	272
Arrondissement Gent	5	63	19	82	248	3	251
Arrondissement Oudenaarde	3	49	6	55	215	-	215
Andere arrondissementen	3	58	17	75	269	4	273
<i>Provincie Oost-Vlaanderen</i>	<i>16</i>	<i>254</i>	<i>62</i>	<i>316</i>	<i>999</i>	<i>12</i>	<i>1 011</i>
Arrondissement Brugge	4	20	7	27	134	2	136
Arrondissement Kortrijk	3	22	4	26	97	1	98
Arrondissement Ieper	3	6	4	10	56	1	57
Andere arrondissementen	6	60	18	78	236	6	242
<i>Provincie West-Vlaanderen</i>	<i>16</i>	<i>108</i>	<i>33</i>	<i>141</i>	<i>523</i>	<i>10</i>	<i>533</i>
<i>Andere provincies</i>	<i>8</i>	<i>245</i>	<i>40</i>	<i>285</i>	<i>711</i>	<i>12</i>	<i>723</i>
<i>Het Rijk</i>	<i>92</i>	<i>2 775</i>	<i>744</i>	<i>3 519</i>	<i>8 667</i>	<i>170</i>	<i>8 837</i>

VERBRUIKTE STOFFEN EN PRODUCTEN

Omschrijving	Eenheid	Hoeveelheid	Waarde (in 1 000 F) exclusief aftrekbare B.T.W.
BRANDSTOFFEN EN ELEKTRISCHE ENERGIE			
Steenkolen	t	222	1 000
Steenkoolcokes	t	15	71
Benzine	hl	26 929	50 975
Stookoliën	hl	830 292	568 814
Vloeibaar petroleumgas	t	669	9 760
Steenkoolgas, aardgas	1 000 m3	63 888	234 170
Elektrische energie aangekocht of ontvangen door cessie	1 000 kWh	179 289	375 605
Andere	-	-	12 260
<i>Totaal</i>	-	-	<i>1 852 655</i>
GRONDSTOFFEN			
I. Bestemd voor de fabricatie van bier of mout :			
Gerstmout : aangekocht of ontvangen door cessie voortgebracht in de vestigingen	t	130 585	1 545 753
Maïsgrits	t	60 212	-
Maïsmeel	t	9 030	88 080
Breukrijst	t	5 449	51 577
Tarwe	t	22 167	225 472
Gerst	t	2 256	18 485
Andere meelsoorten	t	495 458	3 856 081
Saccharine	t	708	7 058
Suikerspeciën :	t	8	2 089
- gebruikt bij de fabricatie	t	6 523	88 179
- gebruikt ter verzoeting na de fabricatie	t	904	17 651
Hop	t	2 588	471 800
Geconcentreerde hopenextracten	t	59	45 211
Gist	t	13	648
Koolzuurgas	t	4 394	18 614
Andere scheikundige produkten	-	-	49 502
Andere grondstoffen	-	-	36 554
<i>Totaal</i>	-	-	<i>8 522 754</i>
II. Bestemd voor de fabricatie van andere dranken :			
Suiker	t	9 552	140 527
Saccharine	t	1	426
Andere suikerspeciën	t	3 331	54 004
Essences, extracten, aroma's en geconcentreerde stoffen	-	-	99 201
Koolzuurgas	t	1 017	5 560
Fruitsap	hl	662	1 959
Andere scheikundige produkten	-	-	4 739
Diverse	-	-	5 752
<i>Totaal</i>	-	-	<i>312 168</i>
ANDERE STOFFEN			
Water (1)	hl	29 437 617	40 147
Gedurende het jaar aangekochte flessen	-	-	439 137
Verpakkingsmiddelen	-	-	596 496
Verpakkingen en recipiënten n.e.g. (met uitsluiting van vaten, bakken en flessen)	-	-	482 710
Natriumhydroxyde (bijtend soda), wasmiddelen en andere scheikundige produkten	-	-	109 675
Smeermiddelen	t	340	13 014
Stoffen gebruikt voor onderhoud en herstelling	-	-	253 260
Kleine handwerktuigen, voertuigbanden en andere niet elders genoemde benodigdheden	-	-	91 050
<i>Totaal</i>	-	-	<i>2 025 489</i>
<i>Algemeen totaal</i>	-	-	<i>10 113 066</i>

(1) Hoeveelheid niet afkomstig van het openbaar distributienet : 8 698 852 hl

STOFFEN AANGEKOCHT OM IN DEZELFDE FORM VOORTVERKOCHT TE WORDEN

Omschrijving	Eenheid	Hoeveelheid	Waarde (in 1 000 F) exclusief aftrekbare B.T.W.
Mout en gerst	t	121 862	1 262 328
Bieren	hl	2 462 210	3 787 222
Drinkwaters, limonades, orangeades, likeuren, wijnen, enz.	-	-	1 673 979
<i>Totaal</i>	-	-	<i>6 723 529</i>

BELASTINGEN, TAKSEN EN DIVERSE UITGAVEN

Omschrijving	Waarde (in 1 000 F)
Bedrag (exclusief aftrekbare B.T.W.) gefactureerd door derden voor onderhoud en herstelling van gebouwen, machines en vervoermiddelen	1 000 416
Bedrag (exclusief aftrekbare B.T.W.) gefactureerd door derden voor het maakwerk verricht voor rekening van de vestigingen	67 422
Bedrag van de B.T.W. die op de door de getelde vestigingen geleverde goederen en diensten ontvangen werd	5 168 314
Bedrag van de aftrekbare B.T.W. op de aankopen	2 844 822
Bedrag van de accijnzen	4 074 594
Bedrag van de op de uitvoervergunningen aangebrachte zegels, van de verkeersbelasting op de motorrijtuigen, van de gemeente- en provinciebelastingen	104 558
Bedrag van de onroerende voorheffing (provinciale en gemeentelijke opcentiemen inbegrepen)	94 881
Kosten (exclusief aftrekbare B.T.W.) betaald voor het vervoer uitgevoerd door derden en aangerekend buiten de aankoopfacturen om	211 473
Premies voor verzekering tegen brand, diefstal van autovoertuigen en tegen schade voortvloeiend uit auto-ongevallen	134 462
Bedrag van de huur betaald voor gebouwen die voor beroepsdoeleinden gebruikt worden en van de huur betaald voor uitrustingsgoederen (exclusief aftrekbare B.T.W.)	323 917
Bankkosten met uitsluiting van de intresten op ontleende kapitalen (exclusief aftrekbare B.T.W.)	37 494
Diverse lasten (exclusief aftrekbare B.T.W.) (1)	3 204 212

(1) Deze post omvat geen afschrijvingen, intresten of belastingen

VERVAARDIGDE OF AFGEWERKTE PRODUCTEN, LEVERINGEN EN VOORRADEN

Produkten	Eenheid	Vervaardigde of afgewerkte producten voor eigen rekening en voor derden (maakwerk) Hoeveelheid	Leveringen in België en aan het buitenland		Voorraad op 31.12.1980 Hoeveelheid
			Hoeveelheid	Waarde (af-fabriek) (in 1 000 F) exclusief B.T.W.	
I. Brouwerijen, brouwerijen-mouterijen, mouterijen :					
Cat. S - 6°2 en meer					
- Lage gisting	hl	132 115	125 986	277 561	21 557
- Andere gistingsprocessen	hl	371 380	360 015	933 495	45 457
Cat. I - 5°3 (Luxebier) :					
- Lage gisting	hl	473 434	461 193	935 816	61 711
- Andere gistingsprocessen	hl	573 430	557 120	1 084 636	48 836
- 4°6 tot 4°8 (Hogere cat.) :					
- Lage gisting	hl	10 251 359	10 309 010	17 136 229	1 134 545
- Andere gistingsprocessen	hl	384 175	365 339	688 541	86 472
- 4°3 tot 4°4 :					
- Lage gisting	hl	183 726	147 805	234 696	36 322
- Andere gistingsprocessen	hl	27 281	29 979	65 329	1 921
Cat. II - 3°1 tot 3°3 :					
- Lage gisting	hl	312 932	312 800	379 524	19 995
- Andere gistingsprocessen	hl	548	669	806	263
Cat. III - 1°2 tot 1°4 (Tafelbier A) :					
- Alle gistingsprocessen	hl	296 615	293 117	276 738	30 733
- 0°8 en minder (Tafelbier B) :					
- Alle gistingsprocessen	hl	254 684	253 622	209 567	40 121
Andere bieren	hl	409 803	399 935	971 259	85 535
<i>Totaal</i>	<i>hl</i>	<i>13 671 482</i>	<i>13 816 590</i>	<i>23 194 197</i>	<i>1 613 468</i>
Draf	t	231 816	231 816	240 837	-
Gist	t	12 686	12 630	12 099	-
Mout	t	420 989	353 763	3 816 463	27 026
Gerstkiemen	t	9 438	10 331	54 698	157
Gerstafval	t	11 544	11 878	71 712	188
<i>Totaal</i>	<i>-</i>	<i>-</i>	<i>-</i>	<i>4 195 809</i>	<i>-</i>
II. Andere dranken :					
Drinkwaters :					
a) spuitwater	hl	225 391	224 023	179 277	5 841
b) niet-spuutwater	hl	63 254	62 743	45 380	1 870
Limonades, orangeades en andere soortgelijke dranken	hl	920 830	968 865	1 287 960	37 228
<i>Totaal</i>	<i>-</i>	<i>-</i>	<i>-</i>	<i>1 512 617</i>	<i>-</i>
III. Andere producten en afval					
<i>Algemeen totaal</i>	<i>-</i>	<i>-</i>	<i>-</i>	<i>47 572</i>	<i>-</i>
				<i>28 950 195</i>	<i>-</i>

VERKOOP VAN STOFFEN AANGEKOCHT OM IN DEZELFDE FORM VOORTVERKOCHT TE WORDEN

Omschrijving	Eenheid	Hoeveelheid	Waarde (in 1 000 F) exclusief B.T.W.
Mout en gerst	t	121 861	1 267 905
Bieren	hl	2 469 679	4 830 726
Drinkwaters, limonades, orangeades, likeuren, wijnen, enz.	-	-	2 790 193
<i>Totaal</i>	-	-	<i>8 888 824</i>

Totale waarde van de leveringen (in 1 000 F) (exclusief B.T.W.) : in België : 31 207 831
: aan het buitenland : 6 631 188

Totale waarde (exclusief B.T.W.) van de constructies ondernomen door de getelde vestigingen voor hun eigen gebruik, met hun eigen werkkrachten en buiten hun gewone activiteit (in 1 000 F) : 21 006.

Bedrag ontvangen door de getelde vestigingen voor industriële en niet-industriële diensten (exclusief B.T.W.) (in 1 000 F) : 653 039

Van verzekeringsmaatschappijen ontvangen vergoedingen voor schade geleden ten gevolge van brand, diefstal van autovoertuigen en auto-ongevallen (in 1 000 F) : 12 029

Waarde van de produkten afgestaan aan andere afdelingen van de vestigingen of aan andere vestigingen van de getelde ondernemingen (in 1 000 F) : 39 130

Andere inkomsten (in 1 000 F) : 903 564

WAARDE DER VOORRADEN EN DER PRODUKTEN IN BEWERKING

Omschrijving	Waarde (in 1 000 F)	
	op 1 januari 1980	op 31 december 1980
Brandstoffen, grondstoffen en andere in bewerking te stellen produkten (exclusief aftrekbare B.T.W.)	1 600 541	1 725 914
Afgewerkte produkten en afval	1 377 810	1 358 801
Dranken van alle aard en mout aangekocht om in dezelfde vorm voortverkocht te worden (exclusief aftrekbare B.T.W.)	184 652	176 302
Produkten in bewerking en bouwwerken in uitvoering	474 039	464 811

INVESTERINGEN
VESTIGINGEN DIE 20 OF MEER PERSONEN TEWERKSTELLEN

(in 1 000 F)

I. Vermeerdering (exclusief aftrekbare B.T.W.)							II. Vermindering (exclusief B.T.W.)		
Nieuwe en gebruikte machines, uitrusting en voertuigen		Constructie van gebouwen en andere bouwwerken	Aankoop van bestaande gebouwen en van bebouwde en onbebouwde terreinen		Totaal	Sociale investeringen	Algemeen totaal	Verkoop van terreinen en cessie van gebruikte vaste kapitaalgoederen	
Totaal	waarvan transportmiddelen voor het vervoer van en naar het bedrijf		Totaal	waarvan onbebouwde terreinen				Totaal	waarvan onbebouwde terreinen
2 409 209	197 731	689 391	319 679	..	3 418 279	20 694	3 438 973	606 812	..

III. Afschrijvingen voor het geheel van het geïnvesteerde kapitaal		IV. Financiering van de investeringen	
Afschrijvingen op materieel en gereedschap	1 825 508	Financiering met eigen middelen van de ondernemingen	2 559 629
Afschrijvingen op gebouwen en andere bouwwerken	399 619	Financiering met andere middelen dan die van de ondernemingen	879 344

.. Vertrouwelijk cijfer.

GLASNIJVERHEID

 PRODUKTIE, BE- EN VERWERKING
 VESTIGINGEN DIE 5 OF MEER WERKLIEDEN TEWERKSTELLEN

JAAR 1980

INDELING VAN DE VESTIGINGEN PER BELANGRIJKHEIDSKLASSE VOLGENS HET AANTAL OP 30 SEPTEMBER TEWERKGESTELDE PERSONEN

Omschrijving	5 tot 99	100 tot 199	200 en meer	Totaal
Aantal vestigingen	24	6	27	57
Aantal werklieden	838	614	11 462	12 714
Aantal bedienden	244	297	3 290	3 831

Aantal personen die niet onderworpen zijn aan de sociale zekerheid op 30 september 1980 (eigenaars en familiale helpers) : 16

-PERSENEELSUITGAVEN

Omschrijving	Waarde (in 1 000 F)
Brutowedden en brutolonen uitbetaald aan het personeel dat onderworpen is aan de sociale zekerheid	8 214 411
Werkgeversbijdragen aan de sociale zekerheid die betrekking hebben op de hierboven vermelde wedden en lonen en andere personeelsuitgaven	4 294 408
<i>Totaal</i>	<i>12 508 819</i>

VERBRUIKTE STOFFEN

Omschrijving	Einheid	Hoeveelheid	Waarde (in 1 000 F) exclusief aftrekbare B.T.W.
A. Brandstoffen			
Benzine	hl	6 976	11 664
Stookoliën	hl	2 149 586	1 228 300
Vloeibaar petroleumgas	t	1 241	12 531
Steenkoolgas, aardgas	1 000 m ³	334 533	1 386 051
Elektrische energie aangekocht of ontvangen door cessie	1 000 kWh	535 344	896 956
Andere	-	-	40 817
B. Grondstoffen			
	-	-	9 695 490
C. Andere stoffen			
	-	-	1 834 261
<i>Totaal</i>	-	-	<i>15 106 070</i>

Totale inkoopwaarde (exclusief aftrekbare B.T.W.) van de goederen gekocht om in dezelfde vorm voortverkocht of afgestaan te worden : 1 951 919 (in 1 000 F)

BELASTINGEN, TAKSEN EN DIVERSE UITGAVEN

Omschrijving	Waarde (in 1 000 F)
Bedrag (exclusief aftrekbare B.T.W.) gefactureerd door derden voor onderhoud en herstelling van gebouwen, machines en vervoermiddelen	599 800
Bedrag (exclusief aftrekbare B.T.W.) gefactureerd door derden voor het maakwerk verricht voor rekening van de vestigingen	138 869
Bedrag van de B.T.W. die op de door de getelde vestigingen geleverde goederen en diensten ontvangen werd	1 462 534
Bedrag van de aftrekbare B.T.W. op de aankopen	1 912 747
Bedrag van de op de uitvoervergunningen aangebrachte zegels, van de verkeersbelasting op de motorrijtuigen, van de gemeente- en provinciebelastingen	78 678
Bedrag van de onroerende voorheffing (provinciale en gemeentelijke opcentiemen inbegrepen)	93 134
Kosten (exclusief aftrekbare B.T.W.) betaald voor het vervoer uitgevoerd door derden en aangerekend buiten de aankoopfacturen om	587 325
Premies voor verzekering tegen brand, diefstal van autovoertuigen en tegen schade voortvloeiend uit auto-ongevallen	129 989
Bedrag van de huur betaald voor gebouwen die voor beroepsdoeleinden gebruikt worden en van de huur betaald voor uitrustingsgoederen (exclusief aftrekbare B.T.W.)	255 379
Bankkosten met uitsluiting van de intresten op ontleende kapitalen (exclusief aftrekbare B.T.W.)	66 878
Diverse lasten (exclusief aftrekbare B.T.W.) (1)	2 071 686

LEVERINGEN EN ANDERE INKOMSTEN

Waarde van de leveringen in België en aan het buitenland (in 1 000 F) (exclusief B.T.W.) : 29 236 545

Waarde van de andere inkomsten (in 1 000 F) (exclusief B.T.W.) : 8 046 424

SCHOMMELINGEN VAN DE WAARDE VAN DE VOORRADEN

Omschrijving	Waarde (in 1 000 F)
Brandstoffen, grondstoffen en andere in bewerking te stellen produkten : (exclusief aftrekbare B.T.W.)	
Vermeerdering van 1 januari tot 31 december	331 760
Afgewerkte produkten, produkten in bewerking, bouwwerken in uitvoering, goederen bestemd om voortverkocht te worden in dezelfde vorm als die waarin ze aangekocht werden (exclusief aftrekbare B.T.W.)	
Vermeerdering van 1 januari tot 31 december	762 284

(1) Deze post omvat geen afschrijvingen, intresten of belastingen.

INVESTERINGEN

VESTIGINGEN DIE 20 OF MEER PERSONEN TEWERKSTELLEN

(in 1 000 F)

I. Vermeerdering (exclusief aftrekbare B.T.W.)							II. Vermindering (exclusief B.T.W.)	
Nieuwe en gebruikte machines, uitrusting en voertuigen		Constructie van gebouwen en andere bouwwerken	Aankoop van bestaande gebouwen en van bebouwde en onbebouwde terreinen	Totaal	Sociale investeringen	Algemeen totaal	Verkoop van terreinen en cessie van gebruikte vaste kapitaalgoederen	
Totaal	waarvan transportmiddelen voor het vervoer van en naar het bedrijf						Totaal	waarvan onbebouwde terreinen
1 441 746	60 470	599 681	22 101	2 063 528	23 354	2 086 882	720 726	..

III. Afschrijvingen voor het geheel van het geïnvesteerde kapitaal		IV. Financiering van de investeringen	
Afschrijvingen op materieel en gereedschap	1 511 690	Financiering met eigen middelen van de ondernemingen	1 711 533
Afschrijvingen op gebouwen en andere bouwwerken	357 032	Financiering met andere middelen dan die van de ondernemingen	375 349

JAARSTATISTIEK DER INVESTERINGEN VAN DE NOG NIET IN BEDRIJF ZIJNDE
INDUSTRIELE VESTIGINGEN

JAAR 1981

Omschrijving	Voedings- middelen- industrie	Houtver- werkende nijverheid	Scheikun- dige nij- verheid (1)	Metaal- en metaalver- werkende nijverheid	Textielnij- verheid en confectie	Overige bedrijven	Totaal
Aantal vestigingen	36	74	42	87	31	384	654
Raming van het personeel dat in normale exploitatieomstan- digheden zal worden tewerkge- steld :							
- bedienden	40	36	165	515	42	259	1 057
- werklieden	278	371	357	1 264	478	1 892	4 640
<i>Totaal</i>	<i>318</i>	<i>407</i>	<i>522</i>	<i>1 779</i>	<i>520</i>	<i>2 151</i>	<i>5 697</i>
Waarde van de investeringsuitgaven (in 1 000 F) :							
- uitgevoerd vóór 1981	78 900	43 607	285 005	141 412	13 280	294 984	857 188
- uitgevoerd in 1981	133 478	151 882	400 505	826 736	125 910	568 249	2 206 760
- uit te voeren in 1982	91 212	33 185	375 361	813 250	12 259	155 677	1 480 944
Aard van de investeringsuitgaven uitgevoerd in 1981 (in 1 000 F) :							
- transportmiddelen voor het vervoer van en naar het bedrijf	8 195	11 852	5 088	15 026	18 905	85 736	144 802
- ander materieel	85 403	71 027	307 154	274 023	62 731	312 035	1 112 373
- bouwwerken, onbebouwde terreinen en in- vesteringsgoederen voor sociale doeleinden	39 880	69 003	88 263	537 687	44 274	170 478	949 585
<i>Totaal</i>	<i>133 478</i>	<i>151 882</i>	<i>400 505</i>	<i>826 736</i>	<i>125 910</i>	<i>568 249</i>	<i>2 206 760</i>
Financiering van de in 1981 uitgevoerde in- vesteringsuitgaven (in 1 000 F) :							
- financiering met eigen middelen van de ondernemingen	52 143	58 290	258 204	296 061	76 382	280 661	1 021 741
- financiering met andere middelen dan die van de ondernemingen	81 335	93 592	142 301	530 675	49 528	287 588	1 185 019
<i>Totaal</i>	<i>133 478</i>	<i>151 882</i>	<i>400 505</i>	<i>826 736</i>	<i>125 910</i>	<i>568 249</i>	<i>2 206 760</i>

(1) De cijfers hebben hoofdzakelijk betrekking op de eigenlijke scheikundige nijverheid, de papiernijverheid, de plasticverwerkende nijverheid.

VLAS- EN HENNEPSPINNERIJ
 VESTIGINGEN DIE 5 OF MEER WERKLIEDEN TEWERKSTELLEN
 JAAR 1981

INDELING VAN DE VESTIGINGEN PER BELANGRIJKHEIDSKLASSE VOLGENS HET AANTAL OP 30 SEPTEMBER TEWERKGESTELDE PERSONEN

Omschrijving	10 tot 49	50 tot 99	100 of meer	Totaal
Aantal vestigingen	4	8		12
Aantal werklieden	77	45	968	1 090
Aantal bedienden	7	8	62	77

Aantal personen die niet onderworpen zijn aan de sociale zekerheid op 30 september 1981 (eigenaars en familiale helpers) : 11

AANTAL BEDIENDEN EN WERKLIEDEN IN DE VESTIGINGEN OP 31 MAART, 30 JUNI, 30 SEPTEMBER EN 31 DECEMBER 1981

Personeel onderworpen aan de sociale zekerheid voor bedienden (incl. de vestigingshoofden verbonden door een arbeidsovereenkomst en de leerlingen-bedienden)				Personeel onderworpen aan de sociale zekerheid voor werklieden (incl. leerjongens-werklieden)			
Datum	Mannen	Vrouwen	Totaal	Datum	Mannen	Vrouwen	Totaal
31.3.1981	53	26	79	31.3.1981	624	477	1 101
30.6.1981	53	27	80	30.6.1981	612	485	1 097
30.9.1981	52	25	77	30.9.1981	607	483	1 090
31.12.1981	52	24	76	31.12.1981	605	492	1 097

Aantal arbeidsuren door de werklieden en de leerjongens-werklieden daadwerkelijk in 1981 gepresteerd : 1 533 346

PERSONEELSUITGAVEN

Omschrijving	Waarde (in 1 000 F)
Brutowedden uitbetaald aan het personeel dat onderworpen is aan de sociale zekerheid voor bedienden	56 579
Brutolonen uitbetaald aan het personeel dat onderworpen is aan de sociale zekerheid voor werklieden	325 834
Werkgeversbijdragen aan de sociale zekerheid voor :	
- het personeel onderworpen aan de sociale zekerheid voor bedienden	12 141
- het personeel onderworpen aan de sociale zekerheid voor werklieden	134 158
Verzekeringspremies tegen arbeidsongevallen	9 125
Andere personeelsuitgaven	38 453
<i>Totaal</i>	<i>576 290</i>

VERBRUIKTE STOFFEN EN PRODUCTEN

Omschrijving	Eenheid	Hoeveelheid	Waarde (in 1 000 F) exclusief aftrekbare B.T.W.
A. Brandstoffen en elektrische energie			
Steenkolen en steenkoolcokes	t	123	516
Benzine	hl	783	1 636
Stookoliën	hl	16 371	12 831
Elektrische energie aangekocht of ontvangen door cessie	1 000 kWh	19 858	57 743
Andere	-	-	2 851
<i>Totaal</i>	-	-	75 577
B. Grondstoffen			
Aangekocht vlas (gezwingeld en gehegeld)	t	1 707	74 420
Vlas gehegeld in de vestigingen	t	400	-
Aangekochte vlaskrotten	t	11 666	295 628
Vlaskrotten bekomen door het hekelen in de vestigingen	t	253	-
Andere	-	-	190 734
<i>Totaal</i>	-	-	560 782
C. Andere stoffen			
Verpakkingsmiddelen, recipiënten, enz.	-	-	11 250
Smeermiddelen	t	60	2 531
Stoffen gebruikt voor onderhoud en herstelling	-	-	18 549
Kleine handwerktuigen, voertuigbanden en andere niet elders genoemde benodigdheden	-	-	1 149
<i>Totaal</i>	-	-	33 479
<i>Algemeen totaal</i>	-	-	669 838

Totale inkoopwaarde (exclusief aftrekbare B.T.W.) van de goederen gekocht om in dezelfde vorm voortverkocht of afgestaan te worden (in 1 000 F) : 13 847.

BELASTINGEN, TAKSEN EN DIVERSE UITGAVEN

Omschrijving	Waarde (in 1 000 F)
Bedrag (exclusief aftrekbare B.T.W.) gefactureerd door derden voor onderhoud en herstelling van gebouwen, machines en vervoermiddelen	30 993
Bedrag (exclusief aftrekbare B.T.W.) gefactureerd door derden voor het maakwerk verricht voor rekening van de vestigingen	25 578
Bedrag van de B.T.W. die op de door de getelde vestigingen geleverde goederen en diensten ontvangen werd	34 028
Bedrag van de aftrekbare B.T.W. op de aankopen	84 817
Bedrag van de op de uitvoervergunningen aangebrachte zegels, van de verkeersbelasting op de motorrijtuigen, van de gemeente- en provinciebelastingen	1 903
Bedrag van de onroerende voorheffing (provinciale en gemeentelijke opcentiemen inbegrepen)	5 153
Kosten (exclusief aftrekbare B.T.W.) betaald voor het vervoer uitgevoerd door derden en aangerekend buiten de aankoopfacturen om	18 535
Premies voor verzekering tegen brand, diefstal van autovoertuigen en tegen schade voortvloeiend uit auto-ongevallen	10 624
Bedrag van de huur betaald voor gebouwen die voor beroepsdoeleinden gebruikt worden en van de huur betaald voor uitrustingsgoederen (exclusief aftrekbare B.T.W.)	3 938
Bankkosten met uitsluiting van de intresten op ontleende kapitalen (exclusief aftrekbare B.T.W.)	5 476
Diverse lasten (exclusief aftrekbare B.T.W.) (1)	51 088

(1) Deze post omvat geen afschrijvingen, intresten of belastingen.

PRODUKTIE, LEVERINGEN EN VOORRADEN

Produkten	Eenheid	Produkten vervaardigd of afgewerkt in de vestigingen (voor eigen rekening en voor derden tegen maakloon) Hoeveelheid	Leveringen				Voorraden op 31.12.1981 Hoeveelheid
			bestemd voor België		bestemd voor het buitenland		
			Hoeveelheid	Waarde (in 1 000 F) exclusief B.T.W.	Hoeveelheid	Waarde (in 1 000 F)	
A. Afgewerkte produkten							
Vlasgarens	t	1 519	815	105 383	719	89 361	106
Werkgarens	t	6 456	2 162	242 935	4 571	568 098	955
Vlasafval	t	3 169	2 966	31 004	443	6 202	142
B. Andere produkten	-	-	-	296 189	-	81 102	-
<i>Totaal</i>	-	-	-	<i>675 511</i>	-	<i>744 763</i>	-

Verkoopswaarde van de goederen gekocht om in dezelfde vorm voortverkocht te worden (exclusief B.T.W.) (in 1 000 F) : 13 267 F.
Andere inkomsten (in 1 000 F)(exclusief B.T.W.) : 78 621 F.

WAARDE DER VOORRADEN EN DER PRODUKTEN IN BEWERKING

Omschrijving	Waarde (in 1 000 F)	
	op 1 januari	op 31 december
A. Voorraden		
Brandstoffen, grondstoffen en andere in bewerking te stellen produkten (exclusief aftrekbare B.T.W.)	211 917	198 952
Afgewerkte produkten en goederen bestemd om voortverkocht te worden in dezelfde vorm als die waarin ze aangekocht werden (exclusief aftrekbare B.T.W.)	197 243	176 845
B. Produkten in bewerking	14 878	13 980

INVESTERINGEN

VESTIGINGEN DIE 20 OF MEER PERSONEN TEWERKSTELLEN

(in 1 000 F)

I. Vermeerdering (exclusief aftrekbare B.T.W.)				II. Vermindering (exclusief B.T.W.)	
Nieuwe en gebruikte machines, uitrusting en voertuigen		Bouwwerken en aankoop van bestaande gebouwen en van bebouwde en onbebouwde terreinen	Totaal	Algemeen totaal	Verkoop van terreinen en cessie van gebruikte vaste kapitaal-goederen
Totaal	waarvan transportmiddelen voor het vervoer van en naar het bedrijf				
83 511	597	13 918	97 429	97 429	2 444
III. Afschrijvingen voor het geheel van het geïnvesteerde kapitaal			IV. Financiering van de investeringen		
Afschrijvingen op materieel en gereedschap		56 344	Financiering met eigen middelen van de ondernemingen		39 405
Afschrijvingen op gebouwen en andere bouwwerken		14 667	Financiering met andere middelen dan die van de ondernemingen		58 024

(1) Sociale investeringen inbegrepen.

FABRICAGE VAN BAND, VLECHTEN, PASSEMENTWERK, BASTBAND EN SOORTGELIJKE ARTIKELEN

JAAR 1981

VESTIGINGEN DIE 5 OF MEER WERKLIEDEN TEWERKSTELLEN

INDELING VAN DE VESTIGINGEN PER BELANGRIJKHEIDSKLASSE VOLGENS HET AANTAL OP 30 SEPTEMBER TEWERKGESTELDE PERSONEN

Omschrijving	5 tot 9	10 tot 19	20 tot 49	50 en meer	Totaal
Aantal vestigingen	7	8	9	7	31
Aantal werklieden	36	94	231	573	934
Aantal bedienden	3	11	45	115	174

Aantal personen die niet onderworpen zijn aan de sociale zekerheid op 30 september, 1981 (eigenaars en familiale helpers) : 20

AANTAL BEDIENDEN EN WERKLIEDEN TEWERKGESTELD IN DE VESTIGINGEN OP 31 MAART, 30 JUNI, 30 SEPTEMBER EN 31 DECEMBER 1981

Personeel onderworpen aan de sociale zekerheid voor bedienden (incl. de vestigingshoofden verbonden door een arbeidsovereenkomst en de leerlingen-bedienden)				Personeel onderworpen aan de sociale zekerheid voor werklieden (incl. leerjongens-werklieden, excl. huisarbeiders)			
Datum	Mannen	Vrouwen	Totaal	Datum	Mannen	Vrouwen	Totaal
31.03.1981	87	84	171	31.03.1981	368	547	915
30.06.1981	89	85	174	30.06.1981	361	580	941
30.09.1981	89	85	174	30.09.1981	352	582	934
31.12.1981	89	83	172	31.12.1981	354	566	920
				Huisarbeiders op 31.12.1981	1	20	21

Aantal arbeidsuren door de werklieden en de leerjongens-werklieden daadwerkelijk in 1981 gepresteerd : 1 318 206

INDELING PER PROVINCIE VAN HET OP 30 SEPTEMBER TEWERKGESTELDE PERSONEEL

Provincies	Aantal vestigingen	Bedienden			Werklieden		
		Mannen	Vrouwen	Totaal	Mannen	Vrouwen	Totaal
Provincie West-Vlaanderen	6	3	3	6	8	46	54
Provincie Oost-Vlaanderen	19	72	69	141	285	457	742
Andere provincies	6	14	13	27	59	79	138
<i>Het Rijk</i>	31	89	85	174	352	582	934

PERSONEELSUITGAVEN

Omschrijving	Waarde (in 1 000 F)
Brutowedden uitbetaald aan het personeel dat onderworpen is aan de sociale zekerheid voor bedienden	116 608
Brutolonen uitbetaald aan het personeel dat onderworpen is aan de sociale zekerheid voor :	
- werklieden	267 698
- huisarbeiders	3 133
Werkgeversbijdragen aan de sociale zekerheid voor :	
- bedienden	26 131
- werklieden	105 460
- huisarbeiders	1 240
Verzekeringspremies tegen arbeidsongevallen	5 274
Andere personeelsuitgaven	46 296
<i>Totaal</i>	<i>571 840</i>

VERBRUIKTE STOFFEN EN PRODUCTEN

Omschrijving	Eenheid	Hoeveelheid	Waarde (in 1 000 F) (exclusief aftrekbare B.T.W.)
A. Brandstoffen en elektrische energie :			
Benzine	hl	1 531	3 087
Stookoliën	hl	18 877	18 268
Steenkoolgas, aardgas	1 000 m3	1 168	8 349
Elektrische stroom aangekocht of ontvangen door cessie	1 000 kWh	7 206	23 797
Andere	-	-	1 061
<i>Totaal</i>	-	-	<i>54 562</i>
B. Grondstoffen :			
Katoen	t	1 372	202 723
Vlas	t	2	431
Jute	t	31	1 677
Rayonnevezels	t	337	46 727
Rayonne	t	250	43 446
Garens van synthetische vezels	t	1 653	259 723
Andere textielprodukten	t	143	81 774
Metaalgarens	t	6	3 337
Rubbergarens	t	130	17 393
Chemische produkten	-	-	26 762
Andere niet elders genoemde grondstoffen	-	-	52 217
<i>Totaal</i>	-	-	<i>736 210</i>
C. Andere stoffen :			
Verpakkingsmiddelen, recipiënten, enz.	-	-	13 698
Smeermiddelen	t	7	358
Stoffen gebruikt voor onderhoud en herstelling	-	-	2 523
Kleine handwerktuigen, voertuigbanden en andere niet elders genoemde benodigdheden	-	-	1 477
<i>Totaal</i>	-	-	<i>18 056</i>
<i>Algemeen totaal</i>	-	-	<i>808 828</i>

Totale inkoopwaarde (exclusief aftrekbare B.T.W.) van de goederen gekocht om in dezelfde vorm voortverkocht of afgestaan te worden (in 1 000 F) : 99 027

BELASTINGEN, TAKSEN EN DIVERSE UITGAVEN

Omschrijving	Waarde (in 1 000 F)
Bedrag (exclusief aftrekbare B.T.W.) gefactureerd door derden voor onderhoud en herstelling van gebouwen, machines en vervoermiddelen	32 122
Bedrag (exclusief aftrekbare B.T.W.) gefactureerd door derden voor het maakwerk verricht voor rekening van de vestigingen	105 818
Bedrag van de B.T.W. die op de door de getelde vestigingen geleverde goederen en diensten ontvangen werd	101 763
Bedrag van de aftrekbare B.T.W. op de aankopen	95 050
Bedrag van de op de uitvoervergunningen aangebrachte zegels, van de verkeersbelasting op de motorrijtuigen, van de gemeente- en provinciebelastingen	1 691
Bedrag van de onroerende voorheffing (provinciale en gemeentelijke opcentiemen inbegrepen)	4 073
Kosten (exclusief aftrekbare B.T.W.) betaald voor het vervoer uitgevoerd door derden en aangerekend buiten de aankoopfacturen om	26 964
Premies voor verzekering tegen brand, diefstal van autovoertuigen en tegen schade voortvloeiend uit auto-ongevallen	6 385
Bedrag van de huur betaald voor gebouwen die voor beroepsdoeleinden gebruikt worden en van de huur betaald voor uitrustingsgoederen (exclusief aftrekbare B.T.W.)	6 976
Bankkosten met uitsluiting van de intresten op ontleende kapitalen (exclusief aftrekbare B.T.W.)	5 895
Diverse lasten (exclusief aftrekbare B.T.W.) (1)	84 097

PRODUKTIE, LEVERINGEN EN VOORRADEN

Omschrijving	Eenheid	Productie voor eigen rekening en maakwerk voor derden Hoeveelheid	Leveringen				Voorraden op 31.12.1981 Hoeveelheid
			bestemd voor België		bestemd voor het buitenland		
			Hoeveelheid	Waarde (in 1 000 F) exclusief B.T.W.	Hoeveelheid	Waarde (in 1 000 F)	
Elastische produkten :							
Band, vlechten en soortgelijke artikelen	t	127	100	42 323	28	10 895	9
Elastische weefsels, bretellen, kousophouders, kousebanden en soortgelijke artikelen	t	1 015	299	142 897	716	385 244	339
Niet elastische artikelen :							
Band, vlechten en soortgelijke produkten	t	2 358	986	400 909	1 397	526 013	198
Passementwerk	t	450	179	82 212	292	133 700	31
Kant, andere textielprodukten	-	-	-	27 189	-	40 510	-
<i>Totaal</i>	-	-	-	695 530	-	1 096 362	-

Totale waarde (exclusief B.T.W.) van de verkoop van goederen die de vestigingen verlaten hebben zonder er een bewerking¹ ondergaan te hebben (in 1 000 F) : 74 096

Bedrag ontvangen door de getelde vestigingen voor industriële en niet-industriële diensten (exclusief B.T.W.) (in 1 000 F) : 12 897

Andere inkomsten (in 1 000 F) (exclusief B.T.W.) : 1 143

WAARDE VAN DE VOORRADEN EN VAN DE PRODUKTEN IN BEWERKING

Omschrijving	Waarde (in 1 000 F)	
	op 1 januari 1981	op 31 december 1981
A. Voorraden :		
Brandstoffen, grondstoffen en andere in bewerking te stellen produkten (exclusief aftrekbare B.T.W.)	187 972	188 200
Afgewerkte produkten	124 049	146 426
Goederen bestemd om voortverkocht te worden in dezelfde vorm als die waarin ze aangekocht werden (exclusief aftrekbare B.T.W.)	9 634	11 665
B. Produkten in bewerking	112 246	108 788

(1) Deze post omvat geen afschrijvingen, intresten of belastingen.

INVESTERINGEN

VESTIGINGEN DIE 20 OF MEER PERSONEN TEWERKSTELLEN

in 1 000 F

I. Vermeerdering (exclusief aftrekbare B.T.W.)							II. Vermindering (exclusief B.T.W.)	
Nieuwe en gebruikte machines, uitrusting en voertuigen		Constructie van gebouwen en andere bouwwerken	Aankoop van bestaande gebouwen en van bebouwde en onbebouwde terreinen		Totaal	Sociale investeringen	Algemeen totaal	Verkoop van terreinen en cessie van gebruikte vaste kapitaalgoederen
Totaal	waarvan transportmiddelen voor het vervoer van en naar het bedrijf		-Totaal	waarvan onbebouwde terreinen				
34 985	1 713	2.735 (1)	3 134	..	40.854	..	40.854	6 176

III. Afschrijvingen voor het geheel van het geïnvesteerde kapitaal		IV. Financiering van de investeringen	
Afschrijvingen op materieel en gereedschap	37 869	-	Financiering met eigen middelen van de ondernemingen en financiering met andere middelen dan die van de ondernemingen
Afschrijvingen op gebouwen en andere bouwwerken	5 291	-	40 854

.. Vertrouwelijk cijfer

(1) Inbegrepen de Sociale investeringen

**STATISTIEKEN VAN DE TOEGESTANE EN BEGONNEN
GEBOUWEN**

NIEUWE RESIDENTIELE BOUW (WOONGEBOUWEN)

Jaren	WAARVOOR EEN VERGUNNING WERD VERLEEND						BEGONNEN					
	Totaal aantal		Ruimte (in m3)	Oppervlakte (in m2)		Aantal gebouwen met 1 woning (1)	Totaal aantal		Ruimte (in m3)	Oppervlakte (in m2)		Aantal gebouwen met 1 woning (1)
	Ge- bouwen	Wonin- gen		Bewoon- bare	Totale		Ge- bouwen	Wonin- gen		Bewoon- bare	Totale	
1968 (2)	3 140	5 300	2 595 093	452 236	755 997	2 881	2 381	3 916	1 991 315	343 815	537 287	2 179
1969 (2)	3 756	6 097	3 067 714	548 456	913 252	3 468	2 944	4 643	2 367 763	416 899	699 198	2 721
1970 (2)	2 894	5 015	2 504 552	458 834	754 988	2 677	2 345	3 658	1 914 735	339 917	571 823	2 171
1971 (2)	2 507	3 975	2 019 463	368 873	604 298	2 352	2 307	3 493	1 838 018	328 801	545 291	2 155
1972 (2)	4 450	6 056	3 173 306	571 760	937 126	4 233	3 065	4 283	2 308 957	416 994	685 985	2 910
1973 (2)	4 369	6 652	3 482 709	624 563	1 011 142	4 117	3 407	5 144	2 676 626	476 920	781 793	3 223
1974 (2)	4 559	7 350	3 843 800	709 052	1 134 651	4 655	3 603	5 541	2 889 773	552 740	846 872	3 394
1975 (2)	4 140	6 290	3 335 779	614 510	981 471	3 919	4 407	6 494	3 384 621	630 206	1 008 994	4 161
1976 (2)	4 875	7 893	4 021 008	726 173	1 188 984	4 620	4 134	6 349	3 334 420	605 611	983 675	3 913
1977 (2)	4 187	6 402	3 362 201	622 943	1 013 923	3 983	3 949	6 032	3 163 231	575 332	941 636	3 746
1978 (2)	4 185	6 240	3 357 051	619 772	1 018 127	3 966	3 864	5 493	3 014 656	554 189	910 731	3 699
1979 (2)	3 676	5 173	2 920 069	554 917	892 035	3 496	4 028	5 701	3 111 486	572 143	942 047	3 848
1980 (2)	3 076	4 223	2 357 597	438 962	722 025	2 948	2 847	3 903	2 191 068	407 936	669 240	2 715
1981 (2)	2 247	2 855	1 672 042	319 357	513 090	2 174	2 180	2 729	1 608 342	301 203	488 776	2 101
1982 (2)	1 848	2 255	1 341 649	258 483	415 575	1 791	1 986	2 379	1 398 408	266 730	480 551	1 930
1982												
januari	1 947	2 429	1 334 875	258 043	416 670	1 877	788	1 073	539 122	102 881	167 881	750
februari	2 002	2 497	1 467 494	287 873	447 190	1 953	1 577	1 999	1 156 841	226 265	361 108	1 525
maart	2 055	2 631	1 555 548	299 961	479 423	1 982	2 651	3 188	1 878 361	359 075	572 744	2 579
april	2 065	2 366	1 493 153	292 227	461 871	2 012	3 265	3 981	2 427 354	453 124	740 316	3 164
mei	1 971	2 375	1 483 181	281 826	451 105	1 890	1 467	1 627	1 014 641	191 450	311 403	1 426
juni	2 527	2 952	1 791 077	345 688	550 329	2 467	3 581	4 572	2 512 631	491 785	771 082	3 468
juli	1 453	1 753	1 067 538	206 398	328 117	1 401	1 928	2 200	1 316 226	238 628	413 399	1 862
augustus	1 643	1 940	1 203 895	226 983	377 153	1 585	2 534	2 760	1 656 164	317 235	515 768	2 487
september	1 780	2 180	1 190 427	228 488	379 543	1 734	2 209	2 543	1 574 993	296 440	489 167	2 146
oktober	1 520	2 098	1 165 324	222 250	368 155	1 471	1 249	1 309	826 283	153 352	255 134	1 227
november	1 569	1 933	1 140 914	219 640	351 767	1 527	1 514	1 702	1 025 420	199 759	316 954	1 482
december	1 645	1 914	1 202 751	232 137	374 880	1 595	1 074	1 594	852 861	170 771	852 861	1 047

NIEUWE NIET-RESIDENTIELE BOUW (NIET WOONGEBOUWEN)

Jaren	WAARVOOR EEN VERGUNNING WERD VERLEEND			BEGONNEN		
	Aantal gebouwen	Ruimte (in m3)	Totale opper- vlakke (in m2)	Aantal gebouwen	Ruimte (in m3)	Totale opper- vlakke (in m2)
1968	7 024	23 934 075	5 011 974	5 255	16 457 905	3 494 023
1969	10 273	28 827 499	6 474 554	7 689	20 653 444	4 664 198
1970	8 196	34 183 898	6 754 005	6 221	22 376 600	4 591 955
1971	5 401	27 623 359	5 597 037	5 682	26 720 949	5 154 463
1972	7 085	32 901 113	6 291 950	6 125	27 384 287	5 289 721
1973	8 377	36 375 642	7 391 978	6 050	27 378 695	5 498 147
1974	7 482	41 503 801	7 982 108	5 916	30 272 461	5 756 441
1975	5 585	28 343 197	5 017 878	6 698	29 828 904	5 766 598
1976	6 582	25 008 103	5 042 466	5 478	25 019 920	4 738 870
1977	6 211	25 225 622	4 660 730	5 578	21 899 057	4 119 775
1978	7 224	27 147 770	5 408 861	5 978	23 297 580	4 409 553
1979	7 244	28 436 221	5 786 579	6 766	24 062 016	5 032 640
1980	6 603	22 398 239	4 690 415	5 514	19 846 835	3 949 553
1981	5 358	21 594 319	4 187 839	4 761	17 323 276	3 470 609
1982	5 998	22 920 363	4 235 904	5 257	17 137 312	3 384 985
1982						
januari	329	1 130 919	219 655	218	877 985	147 422
februari	400	1 402 859	263 839	395	1 350 134	245 863
maart	486	1 637 458	339 889	468	1 938 031	379 452
april	468	1 610 775	355 903	633	1 971 724	429 370
mei	528	1 966 830	361 074	314	902 788	184 712
juni	670	2 848 072	552 054	639	1 823 198	399 183
juli	517	1 583 838	303 992	483	1 028 902	216 278
augustus	645	2 976 713	447 642	442	1 183 985	270 465
september	616	2 535 978	445 694	535	2 197 549	362 467
oktober	494	1 987 369	364 356	330	1 128 780	208 848
november	405	1 740 239	272 177	422	1 778 142	313 001
december	445	1 663 605	332 759	378	956 094	227 904

(1) De gegevens betreffende dit type van gebouw zijn reeds in voorgaande kolommen opgenomen.

(2) Maandgemiddelde.

NIEUWE BOUW VAN NIET-WOONGEBOUWEN NAAR RUIMTECATEGORIE

JAREN MAANDEN	WAARVOOR EEN VERGUNNING WERD VERLEEND								
	van minder dan 3 000 m3			van 3 000 tot minder dan 10 000 m3			van 10 000 tot minder dan 20 000 m3		
	Aantal gebouwen	Ruimte (in m3)	Totale oppervlakte (in m2)	Aantal gebouwen	Ruimte (in m3)	Totale oppervlakte (in m2)	aantal gebouwen	Ruimte (in m3)	Totale oppervlakte (in m2)
1968	5 735	4 936 127	1 403 754	853	4 541 642	1 056 210	244	3 356 584	680 005
1969	8 615	7 738 500	2 321 612	1 130	5 919 323	1 396 088	299	4 189 128	846 808
1970	6 612	5 804 147	1 679 484	1 048	5 518 411	1 282 624	260	3 609 895	739 825
1971	4 076	3 780 568	1 196 178	813	4 308 628	968 258	267	3 631 816	708 602
1972	5 438	4 942 010	1 368 004	1 047	5 568 076	1 277 350	317	4 375 480	915 882
1973	6 477	6 045 523	1 680 245	1 215	6 372 499	1 468 630	360	4 941 547	1 020 485
1974	5 679	5 255 912	1 464 488	1 087	5 795 983	1 315 473	327	4 528 187	898 491
1975	4 196	3 844 831	1 035 252	888	4 840 677	1 125 267	264	3 642 855	722 519
1976	5 080	4 651 394	1 263 957	1 019	5 451 201	1 248 643	272	3 793 126	767 214
1977	4 767	4 396 390	1 176 882	1 006	5 271 999	1 184 337	256	3 552 793	759 995
1978	5 582	5 275 058	1 398 294	1 149	6 146 078	1 370 901	286	3 921 572	791 567
1979	5 412	5 180 485	1 366 376	1 286	6 652 720	1 474 287	301	4 155 230	836 828
1980	5 030	4 783 893	1 257 446	1 137	5 801 393	1 261 567	272	3 706 992	719 527
1981	4 024	3 760 555	985 716	926	4 710 783	1 015 417	235	3 341 470	664 437
1982	4 703	4 414 091	1 201 597	946	4 886 544	1 067 589	189	2 646 257	502 578

JAREN MAANDEN	WAARVOOR EEN VERGUNNING WERD VERLEEND					
	van 20 000 tot minder dan 50 000 m3			van 50 000 m3 en meer		
	Aantal gebouwen	Ruimte (in m3)	Totale oppervlakte (in m2)	Aantal gebouwen	Ruimte (in m3)	Totale oppervlakte (in m2)
1968	131	3 967 182	784 696	61	7 132 540	1 087 309
1969	159	4 746 228	876 845	70	6 234 320	1 033 201
1970	180	5 517 964	1 028 718	96	13 733 481	2 023 354
1971	150	4 548 318	878 711	95	11 354 029	1 845 288
1972	190	5 938 246	1 091 940	93	12 077 301	1 638 774
1973	216	6 622 446	1 282 863	109	12 393 627	1 939 755
1974	241	7 205 822	1 365 543	148	18 717 897	2 938 113
1975	163	4 945 172	887 165	74	11 069 662	1 247 675
1976	147	4 381 660	790 293	64	6 730 722	972 359
1977	128	3 849 814	688 585	54	8 154 626	850 931
1978	154	4 543 750	844 536	53	7 261 312	1 003 563
1979	182	5 319 730	952 300	63	7 128 056	1 156 788
1980	122	3 605 695	633 268	42	4 500 266	818 607
1981	128	3 808 490	704 360	45	5 973 021	817 909
1982	108	3 182 607	531 340	52	7 790 864	932 800

NIEUWE BOUW VAN NIET-WOONGEBOUWEN NAAR RUIMTECATEGORIE

JAREN	BEGONNEN								
	van minder dan 3 000 m3			van 3 000 tot minder dan 10 000 m3			van 10 000 tot minder dan 20 000 m3		
	Aantal gebouwen	Ruimte (in m3)	Totale oppervlakte (in m2)	Aantal gebouwen	Ruimte (in m3)	Totale oppervlakte (in m2)	Aantal gebouwen	Ruimte (in m3)	Totale oppervlakte (in m2)
1968	4 422	3 771 939	1 081 352	568	2 930 734	699 690	133	1 837 089	364 604
1969	6 423	5 669 264	1 680 192	868	4 569 968	1 066 925	240	3 343 286	689 342
1970	5 125	4 496 742	1 319 597	723	3 762 137	868 780	184	2 540 227	501 904
1971	4 430	4 064 193	1 293 841	791	4 171 901	955 668	226	3 163 560	609 478
1972	4 748	4 185 413	1 167 205	875	4 639 468	1 056 018	261	3 593 487	727 557
1973	4 712	4 333 579	1 210 363	831	4 429 943	1 048 270	270	3 726 006	797 326
1974	4 515	4 188 589	1 160 869	851	4 524 353	1 009 113	259	3 573 479	722 416
1975	5 154	4 766 767	1 305 334	999	5 413 657	1 213 910	288	3 978 665	760 462
1976	4 187	3 844 334	1 049 932	829	4 391 473	1 014 001	238	3 288 770	688 960
1977	4 303	3 961 922	1 006 938	903	4 773 518	1 089 482	219	3 089 736	646 015
1978	4 665	4 295 696	1 146 114	912	4 802 286	1 060 868	244	3 317 778	680 187
1979	5 156	4 947 572	1 307 166	1 149	5 991 098	1 345 465	256	3 534 878	715 878
1980	4 212	3 958 698	1 041 509	946	4 902 541	1 066 328	202	2 798 697	533 674
1981	3 586	3 473 808	905 151	840	4 268 358	922 419	203	2 879 783	565 338
1982									
1982									
januari	167	151 675	39 260	36	200 836	44 300	7	114 902	22 690
februari	303	283 723	72 481	70	357 082	73 193	13	165 183	33 300
maart	336	353 692	93 638	88	469 606	104 742	29	388 415	67 736
april	477	462 663	122 392	113	556 614	129 459	27	369 892	78 146
mei	248	205 212	56 273	48	253 756	53 288	11	155 900	32 216
juni	486	435 050	116 851	109	523 547	116 003	24	294 293	63 790
juli	403	359 337	93 222	63	318 668	67 295	9	123 165	20 840
augustus	349	332 612	88 761	71	366 265	77 271	11	140 914	28 504
september	420	378 541	103 981	87	430 404	89 339	16	217 268	42 008
oktober	257	235 564	66 208	58	303 498	66 721	6	75 757	13 885
november	333	310 095	84 211	63	309 833	64 811	8	108 226	22 415
december	302	283 824	78 407	60	309 137	67 984	9	115 565	22 695

JAREN	BEGONNEN					
	van 20 000 tot minder dan 50 000 m3			van 50 000 m3 en meer		
	Aantal gebouwen	Ruimte (in m3)	Totale oppervlakte (in m2)	Aantal gebouwen	Ruimte (in m3)	Totale oppervlakte (in m2)
1968	90	2 647 744	510 329	42	5 270 399	838 048
1969	114	3 424 650	632 853	44	3 646 276	594 886
1970	127	3 879 394	727 562	62	7 698 100	1 174 112
1971	153	4 669 879	829 805	82	10 651 416	1 465 671
1972	156	4 796 546	931 152	85	10 169 373	1 407 789
1973	140	4 345 510	828 048	97	10 543 657	1 614 140
1974	193	5 872 710	1 120 339	98	12 113 330	1 743 704
1975	174	5 206 807	992 844	83	10 473 008	1 494 048
1976	142	4 361 776	800 618	82	9 133 567	1 185 359
1977	107	3 165 027	563 938	46	6 908 854	753 402
1978	106	3 100 155	541 563	51	7 781 665	980 821
1979	155	4 589 896	863 774	50	4 998 572	800 357
1980	119	3 493 368	620 855	35	4 693 531	687 187
1981	100	3 040 187	551 552	32	3 661 140	526 149
1982						
1982						
januari	6	144 042	23 600	2	266 530	17 572
februari	3	66 213	9 468	6	477 933	57 421
maart	9	256 009	38 151	6	470 309	75 185
april	14	445 471	74 383	2	137 084	24 990
mei	5	165 399	19 423	2	122 521	23 512
juni	19	504 675	82 535	1	65 633	20 004
juli	8	227 732	34 921	-	-	-
augustus	10	292 990	58 071	1	51 204	17 858
september	7	213 058	35 510	5	958 278	91 649
oktober	5	135 212	24 858	4	378 749	37 176
november	13	403 536	65 512	5	646 452	76 052
december	5	121 033	24 334	2	126 535	34 484

STATISTIEK VAN DE NIEUWE BEGONNEN GEBOUWEN

Maand : December 1982

Arrondissementen	WOONGEBOUWEN						NIET-WOONGEBOUWEN					
	Totaal aantal		Ruimte (in m ³)	Oppervlakte (in m ²)		Aantal gebouwen met 1 woning (1)	Totaal aantal		Ruimte (in m ³)	Oppervlakte (in m ²)		
	gebouwen	woningen		bewoonbare	totale		gebouwen	woningen		bewoonbare	totale	
Antwerpen	138	301	121 332	23 147	34 199	132	20	2	133 681	421	31 362	
Mechelen	29	29	19 828	4 031	6 673	29	15	3	28 479	345	6 548	
Turnhout	25	25	18 737	3 836	6 068	25	11	3	27 039	378	9 719	
<i>Provincie Antwerpen</i>	<i>192</i>	<i>355</i>	<i>159 897</i>	<i>31 014</i>	<i>46 940</i>	<i>186</i>	<i>46</i>	<i>8</i>	<i>189 199</i>	<i>1 144</i>	<i>47 629</i>	
Brussel-Hoofdstad	12	218	60 870	14 399	22 011	9	8	20	40 088	1 346	13 489	
Halle-Vilvoorde	87	91	61 754	11 009	17 919	85	20	5	57 077	464	14 298	
Leuven	160	161	110 117	23 444	35 715	159	22	1	94 357	91	28 664	
Nijvel	17	17	12 430	2 174	3 684	17	6	-	18 225	-	3 147	
<i>Provincie Brabant</i>	<i>276</i>	<i>487</i>	<i>245 171</i>	<i>51 026</i>	<i>79 329</i>	<i>270</i>	<i>56</i>	<i>26</i>	<i>209 747</i>	<i>1 901</i>	<i>59 598</i>	
Aat	5	5	3 432	714	1 091	5	4	-	3 533	-	754	
Charleroi	30	30	14 492	3 436	4 741	30	5	-	14 123	-	3 209	
Bergen	14	14	7 634	1 346	2 547	14	3	-	4 220	-	965	
Moeskroen	1	1	397	112	120	1	1	-	4 000	-	720	
Zinnik	1	1	452	149	219	1	2	-	225	-	60	
Thuin	7	7	4 627	783	1 727	7	8	-	11 865	-	2 691	
Doornik	14	14	8 690	2 084	3 037	14	5	-	8 783	-	1 871	
<i>Provincie Henegouwen</i>	<i>72</i>	<i>72</i>	<i>39 724</i>	<i>8 624</i>	<i>13 482</i>	<i>72</i>	<i>28</i>	<i>-</i>	<i>46 749</i>	<i>-</i>	<i>10 270</i>	
Hoei	4	4	7 293	1 213	2 148	4	4	-	12 291	-	2 074	
Luik	40	40	24 070	4 184	7 572	40	17	-	24 092	-	4 379	
Verviers	28	28	18 211	2 769	5 156	28	9	-	9 545	-	2 175	
Borgworm	4	4	2 872	371	806	4	1	-	1 575	-	300	
<i>Provincie Luik</i>	<i>76</i>	<i>76</i>	<i>52 446</i>	<i>8 537</i>	<i>15 682</i>	<i>76</i>	<i>31</i>	<i>-</i>	<i>47 503</i>	<i>-</i>	<i>8 928</i>	
Hasselt	27	27	17 368	3 274	5 429	27	15	2	32 134	189	6 775	
Maaseik	35	35	17 121	3 850	5 487	35	7	-	13 989	-	4 097	
Tongeren	29	29	20 767	3 674	6 617	29	2	-	5 387	-	1 359	
<i>Provincie Limburg</i>	<i>91</i>	<i>91</i>	<i>55 256</i>	<i>10 798</i>	<i>17 533</i>	<i>91</i>	<i>24</i>	<i>2</i>	<i>51 510</i>	<i>189</i>	<i>12 231</i>	
Aarlen	1	1	385	84	145	1	1	-	4 510	-	485	
Bastenaken	5	5	3 077	487	887	5	7	-	4 658	-	1 378	
Marche-en-Famenne	1	1	628	150	227	1	3	-	1 930	-	422	
Neufchâteau	24	24	15 173	2 561	4 797	24	7	-	11 584	-	2 567	
Virton	14	14	11 124	1 539	3 253	14	11	1	14 798	94	3 869	
<i>Provincie Luxemburg</i>	<i>45</i>	<i>45</i>	<i>30 387</i>	<i>4 821</i>	<i>9 309</i>	<i>45</i>	<i>29</i>	<i>1</i>	<i>37 480</i>	<i>94</i>	<i>8 721</i>	
Dinant	9	9	4 025	699	1 263	9	18	-	32 344	-	6 955	
Namen	12	12	6 159	1 429	2 223	12	3	-	1 020	-	350	
Philippeville	10	10	5 354	1 081	1 861	10	6	1	4 565	95	1 355	
<i>Provincie Namen</i>	<i>31</i>	<i>31</i>	<i>15 538</i>	<i>3 209</i>	<i>5 347</i>	<i>31</i>	<i>27</i>	<i>1</i>	<i>37 929</i>	<i>95</i>	<i>8 660</i>	
Aalst	16	16	12 764	2 292	3 742	16	4	-	12 697	-	3 610	
Dendermonde	30	31	23 530	4 295	7 012	29	10	-	23 412	-	4 675	
Eeklo	8	8	5 200	1 019	1 576	8	12	1	42 454	145	7 158	
Gent	53	56	59 249	13 292	19 388	50	30	-	85 927	-	18 571	
Oudenaarde	22	25	15 556	2 535	4 454	21	4	-	3 625	-	1 081	
Sint-Niklaas	13	13	8 419	1 513	2 534	13	8	3	8 774	285	2 557	
<i>Provincie Oost-Vlaanderen</i>	<i>142</i>	<i>149</i>	<i>124 718</i>	<i>24 946</i>	<i>38 706</i>	<i>137</i>	<i>68</i>	<i>4</i>	<i>176 889</i>	<i>430</i>	<i>37 652</i>	
Brugge	43	73	43 351	8 101	12 660	38	9	3	14 657	270	3 125	
Diksmuide	8	8	7 291	1 418	2 157	8	10	-	9 684	-	3 042	
Ieper	21	21	9 469	2 260	2 978	21	14	-	29 779	-	6 537	
Kortrijk	23	25	15 611	3 126	4 770	22	11	-	52 030	-	7 996	
Oostende	20	118	29 245	8 147	9 773	17	10	1	16 915	96	4 568	
Roeselare	25	34	18 462	3 600	5 231	24	8	1	22 747	89	5 495	
Tielt	7	7	4 998	831	1 553	7	7	1	13 276	93	3 452	
Veurne	2	2	1 297	313	427	2	-	-	-	-	-	
<i>Provincie West-Vlaanderen</i>	<i>149</i>	<i>288</i>	<i>129 724</i>	<i>27 796</i>	<i>39 549</i>	<i>139</i>	<i>69</i>	<i>6</i>	<i>159 088</i>	<i>548</i>	<i>34 215</i>	
<i>Het Rijk</i>	<i>1 074</i>	<i>1 594</i>	<i>852 861</i>	<i>170 771</i>	<i>265 877</i>	<i>1 047</i>	<i>378</i>	<i>48</i>	<i>956 094</i>	<i>4 401</i>	<i>227 904</i>	
Vlaams gewest	821	1 135	641 466	129 007	196 362	797	249	26	728 120	2 866	174 689	
Waaals gewest	241	241	150 525	27 365	47 504	241	121	2	187 886	189	39 726	
Brussels gewest	12	218	60 870	14 399	22 011	9	8	20	40 088	1 346	13 489	

(1) De gegevens betreffende dit type van gebouw zijn reeds in de voorgaande kolommen opgenomen.

VERGUNNINGEN AFGELEVERD VOOR DE VERBOUWING VAN WOONGEBOUWEN

Jaren Maanden	Ant- werpen	Brabant	Hene- gouwen	Luik	Limburg	Luxem- burg	Namen	Oost- Vlaan- deren	West- Vlaan- deren	Het Rijk
1968	1 670	2 488	3 149	2 956	698	406	527	2 818	2 863	15 576
1969	1 573	2 631	3 424	2 909	735	426	599	2 854	3 098	18 249
1970	1 386	2 201	2 839	2 605	531	383	578	2 413	2 563	15 499
1971	1 236	1 923	2 696	2 305	459	337	591	1 985	1 983	13 515
1972	1 471	2 451	3 150	2 608	598	374	762	2 556	2 555	16 525
1973	1 545	2 601	3 312	2 796	654	417	864	2 674	3 052	17 915
1974	1 484	2 612	3 357	2 843	823	455	944	2 628	3 039	18 185
1975	1 607	2 641	3 318	3 136	952	439	959	2 723	2 953	18 728
1976	1 702	3 081	3 319	3 127	985	462	991	3 211	3 466	20 344
1977	1 711	3 075	3 028	2 993	984	546	1 085	3 184	3 227	19 833
1978	1 911	3 139	3 358	2 813	1 275	509	1 112	3 211	3 278	20 606
1979	2 246	3 103	2 936	2 581	1 204	495	948	3 198	3 292	20 003
1980	1 892	2 827	2 806	2 734	1 011	449	950	3 305	2 854	18 228
1981	1 500	2 504	2 227	2 231	772	355	778	2 981	2 932	16 280
1982	1 409	2 260	2 101	2 155	674	336	733	3 143	2 560	15 371
1982										
januari	79	91	146	153	44	20	35	159	170	897
februari	97	158	109	120	33	20	41	169	187	934
maart	160	262	142	175	74	26	59	302	276	1 476
april	127	246	160	200	53	44	58	259	277	1 424
mei	89	199	177	230	61	26	76	472	241	1 571
juni	187	256	234	276	74	40	73	340	240	1 720
juli	107	181	194	179	79	32	66	227	216	1 281
augustus	137	173	238	249	47	31	85	232	183	1 375
september	90	225	193	134	52	26	62	213	172	1 167
oktober	110	168	205	198	65	32	63	235	223	1 299
november	114	166	185	106	32	23	52	137	155	970
december	112	135	118	135	60	16	63	398	220	1 257

WOONGEBOUWEN WAARVAN DE VERBOUWING BEGONNEN IS

Jaren Maanden	Ant- werpen	Brabant	Hene- gouwen	Luik	Limburg	Luxem- burg	Namen	Oost- Vlaan- deren	West- Vlaan- deren	Het Rijk
1968	1 333	1 837	2 404	2 236	643	292	390	2 480	2 388	14 003
1969	1 349	2 133	2 810	2 315	611	345	419	2 523	2 685	15 190
1970	1 063	1 846	2 312	1 953	458	248	395	2 133	2 204	12 612
1971	1 346	1 766	2 476	2 139	462	333	528	2 005	2 052	13 107
1972	1 304	2 096	2 904	2 540	518	351	642	2 362	2 037	14 754
1973	1 316	1 936	2 545	1 996	441	275	591	2 102	2 517	13 689
1974	1 201	2 040	2 534	2 214	578	332	544	2 288	2 575	14 306
1975	1 731	2 783	3 641	3 340	868	442	1 020	2 832	3 427	20 084
1976	1 477	2 506	3 073	2 679	1 001	352	757	2 774	2 984	17 603
1977	1 568	2 577	2 328	2 319	757	374	664	2 613	2 904	16 104
1978	1 569	2 687	3 181	2 805	1 064	447	1 172	3 177	3 100	19 202
1979	1 816	2 761	2 359	2 359	1 040	434	894	2 893	2 895	18 051
1980	1 644	2 408	2 220	2 171	997	364	828	2 715	2 805	16 152
1981	1 430	2 201	1 856	1 797	810	315	477	2 815	2 507	14 208
1982	1 275	2 068	1 956	2 069	639	326	786	2 430	2 406	13 955
1982										
januari	54	49	118	98	15	1	39	99	96	569
februari	55	92	104	120	17	24	152	86	153	803
maart	108	218	167	105	59	14	37	229	250	1 187
april	196	311	203	179	65	29	63	297	323	1 666
mei	110	163	123	154	47	18	45	222	212	1 094
juni	233	309	304	192	58	13	39	459	321	1 928
juli	60	97	120	151	71	104	127	123	124	977
augustus	137	190	323	366	145	8	57	262	97	1 585
september	86	188	169	268	51	47	113	178	273	1 373
oktober	79	124	127	159	44	16	58	154	104	865
november	80	106	116	154	36	21	24	183	305	1 025
december	77	221	82	123	31	31	32	138	148	983

VERGUNNINGEN AFGELEVERD VOOR DE VERBOUWING VAN GEBOUWEN, ANDERE DAN WOONGEBOUWEN

Jaren - Maanden	Antwerpen	Brabant	Hene-gouwen	Luik	Limburg	Luxem-burg	Namen	Oost-Vlaan-deren	West-Vlaan-deren	Het Rijk
1968	594	660	446	546	228	118	156	809	916	4 473
1969	649	672	509	536	273	128	138	1 019	1 132	5 076
1970	622	623	480	457	268	124	160	803	976	4 513
1971	533	554	404	407	238	70	133	753	807	3 899
1972	595	642	451	414	242	83	182	908	1 123	4 640
1973	645	665	465	453	238	114	191	1 024	1 395	5 190
1974	604	582	444	406	255	103	194	822	1 163	4 573
1975	572	595	404	411	241	118	159	784	903	4 187
1976	590	613	429	387	271	92	167	894	1 072	4 515
1977	552	574	385	434	209	115	209	824	988	4 290
1978	631	640	603	412	287	117	270	949	989	4 898
1979	745	632	521	409	294	137	229	913	957	4 837
1980	652	603	570	434	256	108	207	876	866	4 572
1981	544	653	404	361	187	88	186	756	762	3 941
1982	528	526	377	341	234	82	167	720	816	3 791
1982										
januari	36	18	26	31	19	6	12	49	46	243
februari	45	42	18	24	16	9	11	40	60	265
maart	41	57	41	22	23	9	13	81	81	368
april	51	50	34	32	19	6	16	61	67	336
mei	40	44	35	31	18	6	16	54	67	311
juni	66	50	30	39	19	7	14	84	78	387
juli	30	43	35	18	28	4	10	66	65	299
augustus	62	44	33	38	17	8	19	65	70	356
september	22	42	36	19	17	6	8	67	79	296
oktober	42	47	36	33	21	7	16	47	70	319
november	37	44	39	21	9	9	22	47	63	291
december	56	45	14	33	28	5	10	59	70	320

GEBOUWEN, ANDERE DAN WOONGEBOUWEN, WAARVAN DE VERBOUWING BEGONNEN IS

Jaren - Maanden	Antwerpen	Brabant	Hene-gouwen	Luik	Limburg	Luxem-burg	Namen	Oost-Vlaan-deren	West-Vlaan-deren	Het Rijk
1968	395	457	290	380	182	84	73	675	704	3 240
1969	486	510	387	427	189	110	102	778	949	3 938
1970	424	422	336	318	180	60	89	710	795	3 334
1971	599	423	378	347	195	101	135	723	749	3 650
1972	539	574	408	416	180	84	164	794	864	4 023
1973	489	493	388	277	200	65	124	797	1 116	3 949
1974	477	474	328	336	196	74	115	693	1 035	3 728
1975	617	626	403	450	251	106	187	812	1 128	4 580
1976	541	499	363	318	220	81	132	781	889	3 824
1977	451	428	322	288	189	86	110	659	878	3 411
1978	475	477	446	381	209	95	199	824	861	3 967
1979	564	538	503	340	211	94	216	812	862	4 140
1980	514	466	375	305	222	88	178	716	804	3 668
1981	448	521	354	250	169	91	80	656	608	3 177
1982	365	442	342	309	177	72	177	621	632	3 137
1982										
januari	25	11	23	37	5	-	5	30	23	159
februari	24	17	26	17	8	6	39	30	43	210
maart	31	48	31	13	11	3	12	65	63	277
april	53	63	44	32	21	8	12	66	86	385
mei	28	32	16	27	14	1	6	45	35	204
juni	71	67	53	15	14	4	11	109	79	423
juli	11	14	19	26	22	26	34	30	28	210
augustus	40	34	58	45	29	-	3	62	11	282
september	28	40	27	35	16	8	30	44	101	329
oktober	20	26	16	22	13	-	5	30	52	184
november	17	26	12	19	14	9	10	64	76	247
december	17	64	17	21	10	7	10	46	35	227

