

INDUSTRIËLE STATISTIEKEN



1983

MAANDSCHRIFT

FEBRUARI, Nr 2

NATIONAAL INSTITUUT VOOR DE STATISTIEK

KONINKRIJK BELGIË

MINISTERIE VAN ECONOMISCHE ZAKEN

INDUSTRIËLE STATISTIEKEN

1983

MAANDSCHRIFT

FEBRUARI, Nr 2

Verkrijgbaar bij het NATIONAAL INSTITUUT VOOR DE STATISTIEK
Leuvenseweg, 44 - 1000 Brussel
Rubenslei, 2 - 2018 Antwerpen
Coupure Rechts, 620 - 9000 Gent

16^{de} JAARGANG

Dit nummer : België : 70 F
Buitenland : 95 F
Abonnement : België : 565 F
Buitenland : 815 F

Postrekening Nr 000-2005886-23 van het
NIS, Leuvense weg, 44 - 1000 Brussel

MAANDSTATISTIEKENJAARLIJKSE PRODUKTIESTATISTIEKEN

<u>I. Indexcijfers van de nijverheidsproductie</u>	5	<u>Jaar 1979</u>	
A. Voortschrijdend gemiddelde van de indexcijfers van de twaalf laatste maanden	5	- Zeepnijverheid en nijverheid der synthetische wasmiddelen, onderhoudsprodukten, parfumerieën en schoonheidsprodukten	77
B. Bruto-indexcijfers	8	- Rubbernijverheid	83
<u>II. Industriële produktie in absolute cijfers</u>		- Handschoen- en marokijnijverheid, en fabricage van andere lederen artikelen	87
Steenkool- en ijzermijnen. Opvangen van mijngas	18	- Nijverheid der non-ferrometalen (produktie)	91
Leveringen van Belgische steenkolen op de binnenlandse markt. Invoer en uitvoer van steenkolen	18	- Nijverheid der non-ferrometalen (primaire bewerking)	95
Winning van bouwsteen en andere niet metaalhoudende mineralen	19	<u>Jaar 1980</u>	
Voedingsnijverheid	20	- Confituur- en stroopfabrieken, fabrieken van fruitconserven en aanverwante industrieën	99
Tabaksnijverheid	24	- Telling van de koelinrichtingen en de koelvervoermiddelen	103
Spinnerijen en diverse bedrijvigheid uit de textielnijverheid	24	- Leerlooierijnijverheid	105
Weverij	26	- Valorisatienijverheid van oud ijzer en oude metalen	109
Breigoednijverheid	30	<u>Jaar 1981</u>	
Kleding- en confectienijverheid	32	- Cementnijverheid	114
Schoenen- en pantoffelnijverheid	34	<u>STATISTIEKEN VAN DE TOEGESTANE EN BEGONNEN GEBOUWEN</u>	
Hout- en aanverwante nijverheid	35	Nieuwe woongebouwen, per provincie, waarvoor een bouwvergunning werd verleend.	118
Papiernijverheid	36	Nieuwe niet-woongebouwen, per provincie, waarvoor een bouwvergunning werd verleend.	118
Leder- en rubbernijverheid	37	Nieuwe residentiële bouw	119
Zeepnijverheid	37	Nieuwe bouw van niet-woongebouwen, naar ruimtecategorie	120
Scheikundige nijverheid	38	Nieuwe toegestane bouw : september 1982	122
Nijverheid van de petroleumderivaten	39	Nieuwe begonnen bouw : september 1982	123
Steenkoolagglomerat- en cokesfabrieken	40	Vergunningen afgeleverd voor de verbouwing van woongebouwen	124
Netto-productie, invoer en uitvoer van gas	41	Woongebouwen waarvan de verbouwing begonnen is	124
Nijverheid van de niet-metaalhoudende mineralen	41	Vergunningen afgeleverd voor de verbouwing van gebouwen, andere dan woongebouwen	125
IJzer- en staalnijverheid	43	Gebouwen, andere dan woongebouwen, waarvan de verbouwing begonnen is.	125
Non-ferrometalen	44		
Metaalverwerkende nijverheid	45		
Plastiekverwerkende nijverheid	51		
Verzendingen van de metaalverwerkende nijverheid (driemaandelijkse gegevens)	53		
Elektriciteit	66		
Waterdistributie	66		
<u>III. Teverkstelling</u>	67		

Opmerkingen betreffende de maandstatistiek en driemaandelijkse statistieken :

- De cijfers van de produktie of de leveringen gepubliceerd voor de verschillende jaren zijn maandgemiddelden of driemaandelijkse gemiddelden
- De totalen kunnen soms lichtelijk verschillen met de som van de gedeeltelijke resultaten wegens afrondingen der cijfers.

Conventionele tekens

. . = gegevens ontbreken
 - = 0 of minder dan de helft der gebezigde eenheid
 (*) = voorlopige cijfers
 De komma (,) wordt gebruikt om de eenheden af te zonderen van de decimalen

Auteursrecht voorbehouden

Het reproduceren van de inhoud van deze publikatie is niet toegestaan, noch geheel, noch gedeeltelijk, noch in de oorspronkelijke, noch in bewerkte vorm, tenzij met schriftelijke machtiging vanwege het Nationaal Instituut voor de Statistiek.

Het gebruiken van de inhoud van deze publikatie als toelichting of bewijsvoering in een artikel, een boekbespreking of een boek is toegestaan, mits de bron duidelijk en nauwkeurig wordt vermeld.

MAANDSTATISTIEKEN

I. INDEXCIJFERS VAN DE INDUSTRIELE PRODUCTIE (1970=100)

A. VOORTSCHRIJDEND GEMIDDELD VAN DE LAATSTE 12 MAANDEN (1)
ALGEMENE INDEXCIJFERS EN INDEXCIJFERS NAAR DE BESTEMMING DER GOEDEREN

	ALGEMEEN INDEX- CIJFER VAN DE INDUS- TRIELE PRODUCTIE		INDEXCIJFERS NAAR DE BESTEMMING DER GOEDEREN					BOUW- NIJVERHEID
	EXCLUSIEF BOUW- NIJVERHEID	INCLUSIEF BOUW- NIJVERHEID	GROND- STOFFEN EN INTER- MEDIAIRE GOEDEREN	NIET- DUURZAME CONSUMPTIE- GOEDEREN	DUURZAME CONSUMPTIE- GOEDEREN	INVESTERINGSGOEDEREN		
						EXCLUSIEF BOUW- NIJVERHEID	INCLUSIEF BOUW- NIJVERHEID	
1978	120.7	113.9	118.8	121.5	118.3	129.5	98.3	86.6
1979	126.2	113.9	125.4	125.5	122.0	133.1	86.6	70.1
1980	124.9	114.0	124.0	125.4	121.5	129.2	88.4	73.7
1981								
APRIL	121.5	110.2	119.7	124.9	118.0	125.0	83.9	68.9
MEI	121.1	109.5	119.2	124.6	117.9	124.7	83.0	67.9
JUNI	120.8	108.9	118.7	124.8	118.1	124.2	81.9	66.7
JULI	120.5	108.6	118.3	124.9	117.8	124.0	81.4	66.2
AUGUSTUS	120.1	107.7	117.7	125.0	117.1	123.2	79.9	64.6
SEPTEMBER	120.2	107.3	118.0	125.0	117.2	123.1	78.8	63.3
OKTOBER	120.6	107.0	118.3	125.3	117.5	123.6	77.7	61.8
NOVEMBER	120.6	106.9	118.3	125.6	117.6	123.5	77.3	61.3
DECEMBER	121.0	107.0	118.6	126.5	117.8	123.9	76.9	60.7
1982								
JANUARI	121.7	107.2	119.3	127.1	118.4	125.3	76.4	59.7
FEBRUARI	121.6	107.5	119.1	127.1	118.7	125.5	77.5	60.9
MAART	121.2	106.9	118.2	127.4	118.9	125.1	76.6	60.0
APRIL	121.4	106.8	118.4	128.0	119.2	124.9	76.1	59.4
MEI	121.6	106.8	118.5	128.5	119.4	124.7	75.5	58.7
JUNI	121.8	106.9	118.7	128.7	119.9	125.3	75.3	58.4
JULI	121.8	106.8	118.5	128.7	120.2	125.1	75.3	58.3
AUGUSTUS	121.4	106.4	117.9	128.9	120.3	124.2	74.8	57.9
SEPTEMBER	121.6	106.4	117.8	129.4	121.1	124.4	74.4	57.5

INDEXCIJFERS PER BEDRIJFSTAK

	WINNING VAN STEEN- KOOL	VOEDINGS- NIJVER- HEID EN FABRICA- GE VAN DRANKEN	TEXTIEL- NIJVER- HEID	FABRICA- GE VAN KLEDING EN SCHOENEN EN DIVER- SE IN WEEFSELS GEMAAKTE ARTIK.	PAPIER- EN KARTON- NIJVER- HEID	HOUT- NIJVER- HEID	SCHEIKUN- DIGE NIJVER- HEID EN RUBBER- NIJVER- HEID	NIJVER- HEID DER NIET METAAL- HOUDENDE MINERA- LEN	BASIS- METAL- LURGIE	METAAL- VERWER- KENDE NIJVER- HEID	PRODUK- TIE VAN ELEKTRI- CITEIT
1978	44.8	126.9	81.1	95.9	115.4	168.5	150.4	110.0	105.5	127.9	167.8
1979	39.8	130.2	87.7	96.1	123.5	166.2	162.5	111.0	113.8	133.6	171.8
1980	40.8	132.6	90.4	92.9	122.7	177.9	153.8	107.7	108.4	131.5	176.6
1981	-	-	-	91.0	-	-	-	-	-	-	-
1981											
APRIL	39.8	133.9	89.0	90.9	119.9	176.1	153.0	104.9	101.6	125.8	172.9
MEI	39.9	134.0	89.4	90.4	120.6	176.3	151.9	103.5	100.4	125.4	172.9
JUNI	40.2	134.5	89.6	91.2	120.3	176.7	152.2	101.9	99.4	125.0	171.8
JULI	39.9	135.2	88.7	91.0	120.2	176.1	152.2	101.3	98.9	124.7	171.0
AUGUSTUS	39.9	135.3	88.4	90.1	120.8	175.1	152.6	99.7	98.3	124.0	169.5
SEPTEMBER	39.8	135.3	88.2	89.8	121.7	175.0	153.2	99.5	99.6	124.1	169.4
OKTOBER	39.5	135.8	88.0	90.0	122.9	174.7	154.1	98.8	100.5	124.6	169.4
NOVEMBER	38.5	136.3	87.9	89.9	123.4	174.0	154.7	98.3	101.5	124.5	168.9
DECEMBER	38.5	137.4	87.9	90.1	124.1	174.3	155.3	97.7	102.5	124.8	169.2
1982											
JANUARI	38.5	138.0	88.1	90.2	124.8	173.6	156.0	96.2	103.7	126.1	169.6
FEBRUARI	38.3	138.1	87.6	90.6	124.8	172.7	155.5	96.6	103.7	126.3	167.8
MAART	38.2	138.4	87.2	91.1	124.2	172.7	155.6	96.3	101.2	126.1	166.7
APRIL	38.2	138.9	87.3	91.5	124.5	172.7	156.3	95.9	101.2	126.1	167.6
MEI	38.4	139.4	87.1	91.9	124.5	172.6	157.3	95.4	101.3	126.3	167.3
JUNI	38.2	139.7	87.1	91.9	125.0	172.2	157.1	94.9	101.4	127.2	166.9
JULI	37.8	139.4	86.8	91.8	124.1	172.7	157.9	94.6	100.6	127.3	167.3
AUGUSTUS	38.0	139.6	86.9	92.7	124.4	172.7	157.4	93.7	100.0	126.6	167.2
SEPTEMBER	38.3	140.7	87.1	93.9	124.4	172.4	157.5	93.0	98.7	127.1	166.5

(1) NIET GECENTREERD VOORTSCHRIJDEND GEMIDDELD OVER TWAALF MAANDEN.

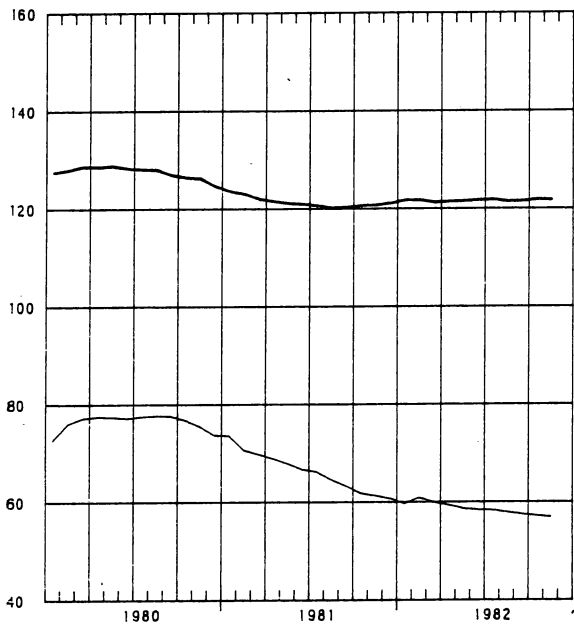
INDEXCIJFERS VAN DE INDUSTRIELE PRODUCTIE

GEMIDDELDE VAN DE LAATSTE 12 MAANDEN

1970=100

— ALGEMEEN INDEXCIJFER (EXCLUS. BOUWNIJVERHEID)

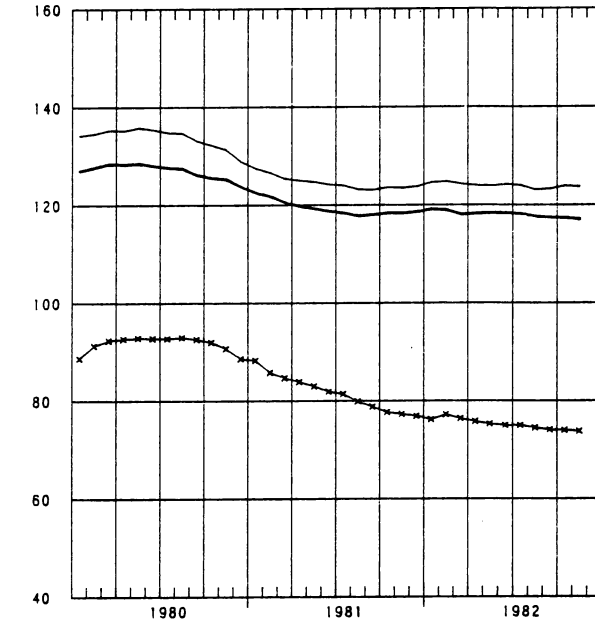
— BOUWNIJVERHEID



— GRONDSTOFFEN EN INTERMEDIAIRE GOEDEREN

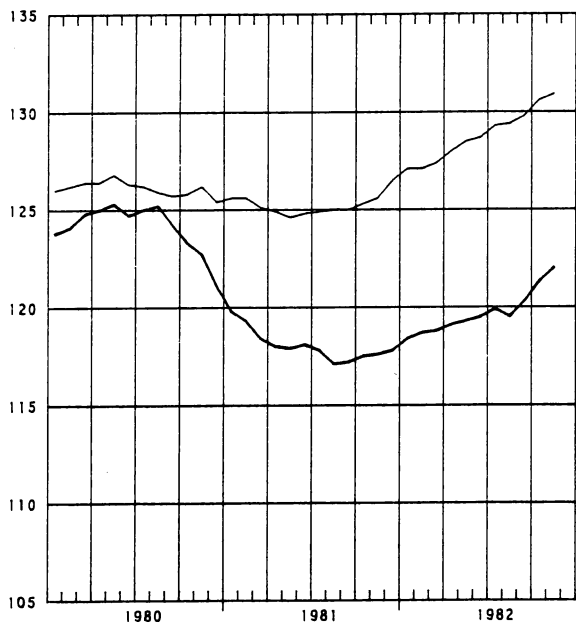
— INVESTERINGSGOEDEREN (EXCLUS. BOUWNIJVERHEID)

— INVESTERINGSGOEDEREN (INCLUS. BOUWNIJVERHEID)

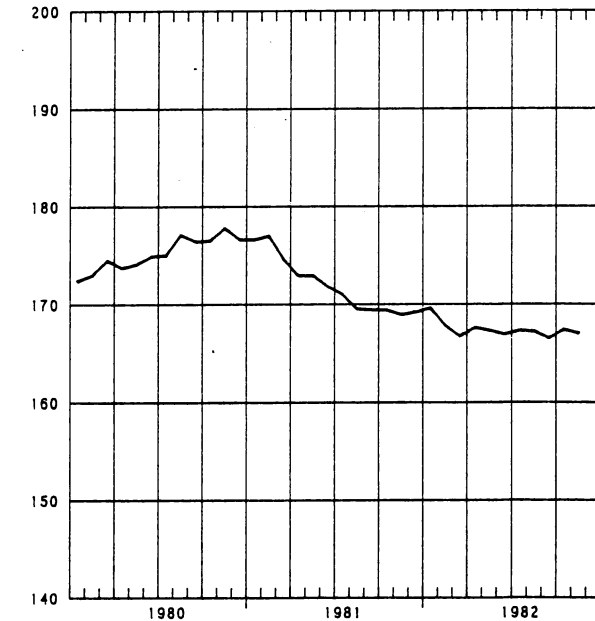


— DUURZAME CONSUMPTIEGOEDEREN

— NIET-DUURZAME CONSUMPTIEGOEDEREN



— ELEKTRICITEIT



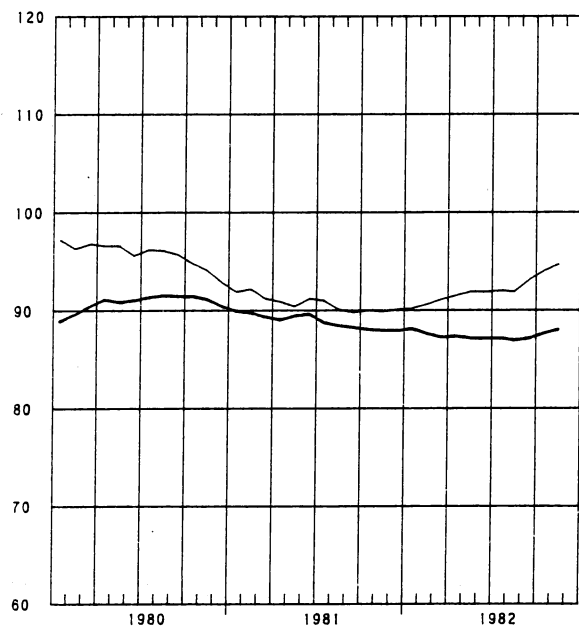
INDEXCIJFERS VAN DE INDUSTRIELE PRODUCTIE

GEMIDDELTE VAN DE LAATSTE 12 MAANDEN

1970=100

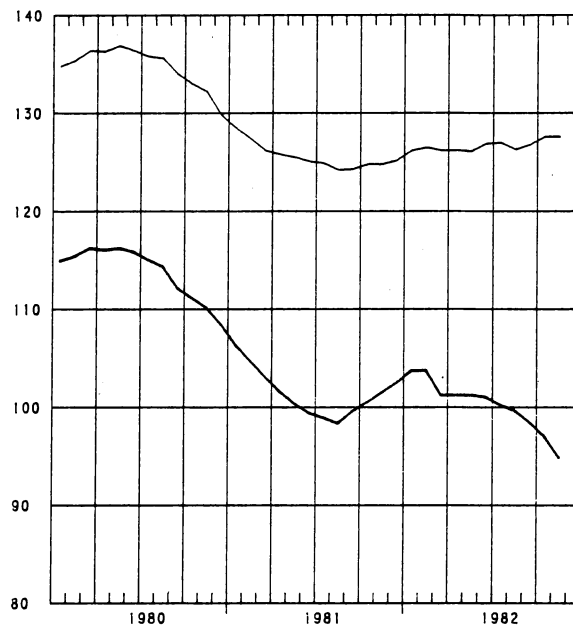
TEXTIELNIJVERHEID

CONFECTIE EN SCHOENEN



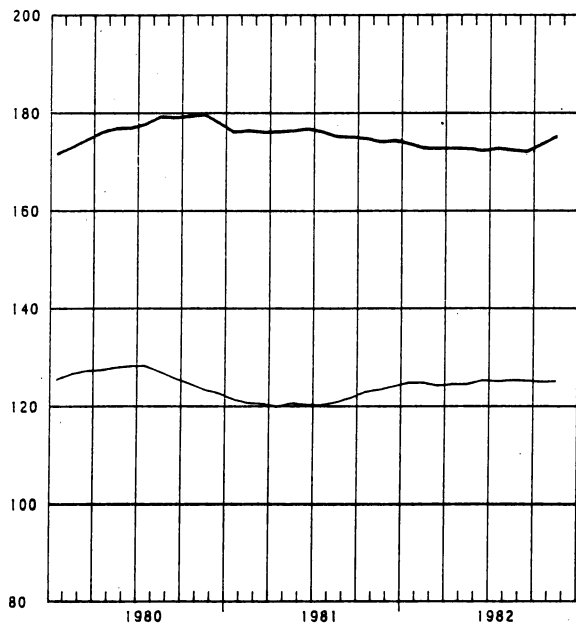
BASISMETALLURGIE

METAALVERWERKENDE NIJVERHEID

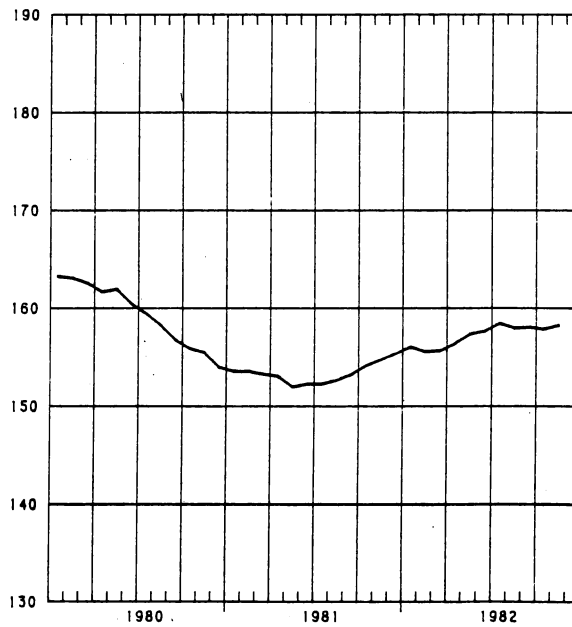


HOOUT EN MEUBELEN

PAPIER EN KARTON



SCHEIKUNDE EN RUBBER



BRUTO INDEXCIJFERS (1)

ALGEMENE INDEXCIJFERS EN INDEXCIJFERS NAAR DE BESTEMMING DER GOEDEREN

	ALGEMENE INDEXCIJFERS VAN DE INDUST.PRODUKTIE		INDEXCIJFERS NAAR DE BESTEMMING DER GOEDEREN					BOUWNIJVERHEID
	NIET INBE- GREPEN DE BOUWNIJVER- HEID	BOUWNIJVER- HEID INBE- GREPEN	GRONDSTOF- FEN EN IN- TERMEDIAIRE GOEDEREN	NIET DUUR- ZAME CON- SUMPTIEGOE- DEREN	DUURZAME CONSUMPTIE- GOEDEREN	INVESTERINGSGOEDEREN		
						EXCLUSIEF BOUW- NIJVERHEID	INCLUSIEF BOUW- NIJVERHEID	
1978	120.3	113.5	118.5	121.1	118.0	129.0	98.3	86.8
1979	126.0	113.7	125.1	125.5	121.6	132.8	86.3	69.9
1980	124.4	113.7	-	-	-	-	-	73.3
1981								
APRIL	126.4	117.3	123.4	128.2	126.6	130.4	93.9	79.8
MEI	116.2	106.4	115.7	120.1	109.2	118.1	82.6	69.2
JUNI	124.9	115.4	122.3	132.6	122.5	122.7	90.2	77.4
JULI	91.2	74.1	88.8	108.4	79.1	91.0	41.3	25.9
AUGUSTUS	112.2	103.5	107.5	120.3	110.1	119.2	82.6	69.0
SEPTEMBER	132.4	121.7	128.4	132.5	136.6	135.8	95.2	79.9
OKTOBER	133.9	120.1	130.0	141.0	131.4	137.9	89.2	72.0
NOVEMBER	124.8	109.6	123.1	131.6	114.9	128.3	77.4	60.0
DECEMBER	119.7*	97.0*	120.7	125.5	112.6	123.5	54.8	34.3
1982								
JANUARI	120.0	94.7	120.1	126.9	115.7	132.3	54.4	30.8
FEBRUARI	119.3	102.5	114.5	121.1	125.4	128.3	70.9	52.1
MAART	129.3*	115.6*	121.7	140.2	141.7	132.1	85.1	68.5
APRIL	128.8*	116.3*	125.4	134.6	129.8	128.5	87.1	71.9
MEI	118.4*	105.7*	116.5	124.8	111.7	116.8	76.5	62.1
JUNI	134.1*	121.8*	129.0	140.9	134.1	136.6	92.5	76.5
JULI	88.6*	71.7*	83.4	104.4	79.4	84.7	38.7	24.5
AUGUSTUS	112.0*	102.7*	105.0	128.0	115.6	114.2	80.0	67.1
SEPTEMBER	134.1*	120.9*	126.3	138.5	147.1	139.3	91.0	73.9
OKTOBER	132.2*	116.7*	-	-	-	-	-	65.2

INDEXCIJFERS PER BEDRIJFSTAK

	EXTRACTIEVE NIJVERHEID									
	ALGEMEEN INDEX- CIJFER	WINNING VAN STEEN- KOOI	ANDERE EXTRACTIEVE INDUSTRIEEN							KALK- STEEN EN NA- TUURLIJK CALCIUM- CARBO- NAAT
			ALGEMEEN INDEX- CIJFER	GROEVEN						
				ALGEMEEN INDEX- CIJFER	PORFIER	HARD- STEEN	MARMER	ZAND- STEEN	ZAND	
1978	57.6	44.6	110.4	110.6	71.8	153.2	62.2	128.1	105.9	110.3
1979	53.2	39.7	111.2	111.3	62.2	165.3	58.0	139.3	107.8	111.4
1980	55.0	40.3	122.0	123.8	75.6	220.7	57.1	126.9	102.1	118.6
1981	51.5	38.4	107.7	107.0	68.2	189.6	42.7	112.4	87.6	109.6
1981										
APRIL	57.9	42.6	126.1	125.9	58.1	224.2	36.1	154.2	108.7	127.3
MEI	48.8	35.5	112.1	112.0	71.1	175.4	39.1	160.0	98.2	112.6
JUNI	56.5	40.7	131.5	132.8	86.8	208.6	45.3	171.1	114.3	129.2
JULI	35.5	28.0	58.1	51.4	33.9	60.3	10.1	48.0	60.2	75.7
AUGUSTUS	47.5	32.0	132.0	139.4	87.8	277.6	49.0	148.0	98.3	116.9
SEPTEMBER	56.1	40.3	132.4	133.2	93.6	192.5	84.1	169.9	105.5	131.2
OKTOBER	55.8	39.9	132.9	132.6	93.4	228.2	40.9	164.5	99.4	133.7
NOVEMBER	51.8	38.6	108.2	103.7	71.8	157.6	53.2	116.0	83.3	117.9
DECEMBER	46.6	36.4	81.4	79.4	60.6	148.8	39.9	44.0	57.1	85.7
1982										
JANUARI	47.2	40.2	61.8	61.0	32.5	135.9	28.5	24.8	55.5	63.8
FEBRUARI	52.1	39.4	104.8	116.1	49.4	273.0	58.7	61.8	69.5	85.4
MAART	58.6	44.5	115.9	118.6	81.8	155.9	43.0	125.2	100.8	111.9
APRIL	57.3	42.7	119.8	119.6	86.1	159.1	49.3	137.6	107.0	120.7
MEI	48.9	36.6	100.7	98.9	71.1	109.8	31.6	128.2	89.9	104.4
JUNI	57.5	40.0	141.4	148.7	93.7	222.4	58.3	163.2	108.7	129.3
JULI	28.2	22.6	47.9	35.3	27.6	6.8	8.8	35.3	61.0	70.8
AUGUSTUS	49.1	34.4	118.7	123.9	85.5	177.8	28.6	155.1	98.5	110.1
SEPTEMBER	59.7	44.3	126.9	132.1	88.5	160.2	30.4	180.4	109.0	118.2
OKTOBER	59.2*	43.5	129.6*	-	-	-	-	-	-	-
NOVEMBER	-	44.7	-	-	-	-	-	-	-	-

(1) DE INDEXCIJFERS ZONDER DECIMAAL ZIJN VOORLOPIG.

	VOEDINGSNIJVERHEID EN BEREIDING VAN DRANKEN											
	ALG. INDEX-CIJFER VAN DE FABRIEKSNIJVERHEID	ALGEMEEN INDEX-CIJFER	VOEDINGSNIJVERHEID						BEREIDING VAN DRANKEN			TABAKSNIJVERHEID
			ALGEMEEN INDEX-CIJFER	JAM EN AANVERWANTE PRODUCTEN	MAALDERIJEN	SUIKER	PLANTAARDIGE EN DIERLIJKE OLIEN	MARGARINE	ALGEMEEN INDEX-CIJFER	BROUWERIJEN	ALCOHOLSTOKERIJEN	
1978	124.2	126.3	134.8	128.2	103.4	126.8	218.7	106.6	108.3	106.4	126.3	117.2
1979	130.5	130.2	139.7	115.5	104.8	146.3	225.5	110.1	110.2	109.1	106.6	122.3
1980	128.5	132.4	142.0	123.2	116.3	135.6	205.0	116.5	112.2	112.5	80.9	120.9
1981	-	137.8	149.7	134.2	132.6	156.2	289.5	110.3	112.5	113.5	70.7	123.9
1981												
APRIL	130.4	137.8	143.6	115.4	137.2	44.9	329.4	120.3	124.9	125.9	80.2	135.6
MEI	120.3	127.1	133.6	71.1	124.4	40.7	300.9	98.6	113.0	114.2	67.9	125.6
JUNI	128.9	143.0	148.2	162.7	143.3	30.1	261.0	107.3	130.7	132.2	76.9	148.1
JULI	94.6	127.8	134.3	211.9	105.5	12.7	226.5	84.6	113.3	115.7	52.6	61.1
AUGUSTUS	116.0	134.5	145.7	102.9	134.6	22.8	210.3	96.5	111.2	112.8	60.5	128.2
SEPTEMBER	137.0	142.2	158.3	153.4	112.6	81.5	238.4	106.5	109.6	110.6	69.8	143.1
OKTOBER	138.5	162.5	184.9	172.6	143.9	497.5	280.9	117.8	117.6	118.2	80.6	137.0
NOVEMBER	131.2*	147.6	174.7	127.8	138.2	537.2	332.3	113.7	94.1	93.8	75.5	124.2
DECEMBER	124.4*	142.1	163.9	97.7	136.9	508.0	352.0	114.1	98.7	99.1	70.4	115.5
1982												
JANUARI	124.3	127.6	143.3	98.9	143.2	153.4	349.1	115.4	94.1	95.0	57.8	135.4
FEBRUARI	123.2	122.8	132.3	105.1	130.9	28.4	349.4	99.7	102.4	103.4	63.6	121.7
MAART	133.4*	146.9	155.4	111.9	132.7	48.4	358.4	126.8	129.2	130.9	74.2	153.4
APRIL	133.0*	142.8	148.5	110.6	111.8	40.0	381.0	125.0	131.3	133.6	69.6	133.2
MEI	122.6*	133.0	142.2	78.8	111.0	38.4	365.3	103.8	113.5	114.7	68.0	125.6
JUNI	138.7*	152.7	161.1	118.1	115.0	24.8	347.7	114.8	135.2	137.6	72.1	163.5
JULI	92.4*	130.1	134.1	229.2	74.3	13.0	272.4	79.9	122.1	125.1	53.4	60.7
AUGUSTUS	115.7*	144.4	155.4	114.1	159.4	23.0	260.2	116.3	121.1	122.9	66.0	137.5
SEPTEMBER	138.3*	156.0*	-	135.5	147.5	152.8	355.2	133.7	117.2	118.4	72.4	156.6
OKTOBER	136.6*	167.4*	-	-	138.2	529.2	383.3	139.4	116.8	117.8	72.7	131.6
NOVEMBER	-	-	-	-	-	565.8	403.3	133.4	109.1	108.6	86.2	-
DECEMBER	-	-	-	-	-	539.8	-	-	-	-	83.6	-

	TEXTIELNIJVERHEID									
	ALGEMEEN INDEX-CIJFER	SPINNERIJEN EN WEVERIJEN								
		ALGEMEEN INDEX-CIJFER	BEREIDING VAN TEXTIELVEZELS	ALGEMEEN INDEX-CIJFER	KATOEN		KAARDWOL	KAMWOL	VLAS EN HENNEP	JUTE
					FIJN (1) SPINNERIJ	COCONS				
1978	80.9	85.0	86.7	65.8	56.3	23.0	134.3	73.0	75.2	30.0
1979	87.6	381.3	86.1	67.1	62.1	24.2	146.1	72.1	79.9	21.9
1980	90.3	97.5	87.1	68.0	61.6	21.8	155.6	75.8	78.4	18.5
1981	87.9	95.4	69.5	62.8	53.7	16.7	161.6	69.3	68.4	18.2
1981										
APRIL	93.6	101.0	71.6	66.1	54.8	21.0	176.5	74.1	63.9	21.1
MEI	84.1	90.0	63.6	59.2	48.8	15.2	150.7	67.2	61.1	17.6
JUNI	98.6	105.4	71.4	72.0	67.3	16.1	186.6	75.7	69.5	20.7
JULI	52.3	59.2	28.6	32.5	36.8	3.2	65.3	24.4	56.2	12.6
AUGUSTUS	70.8	74.0	67.7	51.3	36.8	18.1	135.9	66.5	50.2	11.9
SEPTEMBER	97.6	107.1	83.7	69.5	52.4	19.2	183.5	78.8	86.3	20.7
OKTOBER	96.9	105.8	79.1	70.6	56.5	18.0	187.3	79.1	84.0	20.6
NOVEMBER	87.3	95.9	66.7	62.6	51.7	13.1	181.7	68.3	72.8	16.0
DECEMBER	87.4	97.2	62.8	64.1	73.7	14.5	147.6	59.0	68.3	16.4
1982										
JANUARI	87.7	95.9	66.0	63.0	55.7	15.8	176.8	62.9	74.9	19.1
FEBRUARI	88.0	95.1	62.8	64.1	58.9	18.1	172.4	64.0	85.0	16.2
MAART	100.3	108.2	70.9	71.0	67.5	21.1	174.4	72.1	93.9	18.0
APRIL	94.6	102.3	69.3	67.3	60.5	18.4	168.1	71.9	79.8	18.5
MEI	81.7	87.6	58.9	59.8	56.5	13.2	147.4	63.8	65.5	15.8
JUNI	103.8	112.0	77.1	73.1	66.3	15.1	195.7	75.5	80.5	20.9
JULI	50.0	56.7	22.6	35.0	49.9	2.8	55.1	25.5	45.6	9.2
AUGUSTUS	71.3	75.4	64.6	52.1	49.9	17.8	153.4	53.6	45.8	10.7
SEPTEMBER	99.8*	-	68.5	68.8	67.0	18.7	185.2	65.8	81.6	19.0
OKTOBER	99.6*	-	68.0	-	64.7	16.8	-	-	-	18.1
NOVEMBER	-	-	56.6	-	56.9	18.4	-	-	-	-

	TEXTIELNIJVERHEID (VERVOLG)								
	SPINNERIJEN EN WEVERIJEN (VERVOLG)						BREI- GOED- NIJVER- HEID	HARDEVE- ZELSSPIN- NERIJ EN TOUWSLA- GERIJ	FABRICAGE VAN ARTIKELEN NIET ELDERS GENOEMD
	WEVERIJEN								
	ALGEMEEN INDEX- CIJFER	WEEFSLS VAN KATOEN	WEEFSLS VAN VLAS	WEEFSLS VAN WOL	WEEFSLS VAN CHEMISCHE VEZELS	WEEFSLS VAN JUTE			
1978	104.3	64.5	71.6	70.6	292.5	13.1	66.4	48.2	101.2
1979	120.5	73.5	62.5	78.5	331.4	17.5	67.3	51.3	110.7
1980	127.9	72.3	53.3	91.4	353.3	17.3	69.7	48.4	76.1
1981	131.7	67.6	49.9	91.0	389.7	14.7	63.2	48.4	82.9
1981									
APRIL	139.7	69.6	54.3	96.0	416.5	14.5	68.4	56.7	94.4
MEI	123.7	61.1	50.0	83.4	372.0	13.3	63.0	52.0	86.4
JUNI	143.1	77.0	54.6	96.2	422.5	16.0	76.6	53.9	93.0
JULI	89.9	40.7	26.8	67.6	273.8	10.5	27.8	38.2	64.7
AUGUSTUS	99.0	52.6	46.3	56.4	303.1	11.5	61.4	39.6	49.6
SEPTEMBER	148.5	74.3	55.5	100.9	454.7	19.4	67.2	42.8	90.2
OKTOBER	144.7	74.7	53.1	102.0	425.0	20.2	67.8	49.6	99.8
NOVEMBER	134.4	68.5	52.2	98.9	379.1	17.7	58.8	43.2	89.6
DECEMBER	134.9	86.0	45.9	91.5	359.7	12.9	55.6	46.7	77.1
1982									
JANUARI	132.5	74.2	50.8	96.2	369.4	12.0	61.8	37.2	82.9
FEBRUARI	128.8	68.7	50.5	87.6	355.4	15.1	64.3	43.8	87.1
MAART	148.6	86.5	62.4	105.5	396.3	18.8	73.9	52.5	97.9
APRIL	139.6	78.9	56.5	95.5	384.2	20.0	68.2	57.8	97.7
MEI	116.3	71.2	51.3	81.3	309.0	13.8	60.8	43.3	91.6
JUNI	153.6	84.6	55.2	100.9	399.8	19.5	76.2	54.9	106.1
JULI	81.8	44.9	19.7	53.4	224.1	9.4	27.7	25.7	69.0
AUGUSTUS	96.4	71.5	47.1	50.9	271.2	11.8	60.5	49.9	44.7
SEPTEMBER	-	-	-	-	-	-	74.1	46.9	87.1

	VERVAARDIGING VAN KLEDINGSTUKKEN, CONFECTIE VAN DIVERSE ARTIKELEN EN WEEFSLS, FABRICAGE VAN SCHOENEN				HOUTNIJVER- HEID EN AANVERWANTE BEDRIJVEN	PAPIER- EN KARTONNIJVERHEID		
	ALGEMEEN INDEX- CIJFER	KLEDING- STUKKEN	ANDERE ARTIKELEN IN WEEFSLS	SCHOENEN EN PANTOFFELS		ALGEMEEN INDEX- CIJFER	PRODUKTIE	VERWERKING
1978	99.8	122.1	31.3	27.0	167.4	115.2	104.2	124.4
1979	95.8	115.4	51.1	27.7	165.7	123.3	115.3	129.1
1980	93.1	112.2	49.1	27.1	177.6	122.3	116.5	126.3
1981	90.1	109.4	42.3	24.2	173.9	123.9	121.0	125.4
1981								
APRIL	97.9	118.5	48.8	27.1	194.8	125.5	116.3	132.2
MEI	74.2	89.8	38.2	20.7	166.9	123.9	123.0	123.8
JUNI	88.4	107.4	44.8	22.8	200.5	133.5	120.8	143.1
JULI	62.8	78.0	25.6	11.2	97.1	89.0	111.3	69.8
AUGUSTUS	87.8	105.8	38.4	27.1	151.7	118.4	101.0	132.0
SEPTEMBER	116.6	142.8	47.2	27.4	194.7	139.8	130.0	147.0
OKTOBER	101.2	122.5	47.3	28.2	192.2	139.8	131.9	145.5
NOVEMBER	78.4	95.0	41.5	20.8	166.9	121.4	123.3	119.1
DECEMBER	73.5	88.6	39.6	20.6	179.9	116.7	125.4	108.6
1982								
JANUARI	86.1	102.0	45.4	32.2	150.2	122.2	123.8	119.5
FEBRUARI	105.5	127.0	45.3	33.6	168.3	119.6	115.3	122.4
MAART	122.1	147.7	50.3	36.1	208.3	139.3	131.8	144.7
APRIL	102.3	124.1	49.7	27.5	194.6	129.2	117.7	138.6
MEI	79.0	95.7	40.7	21.5	166.2	123.4	120.2	125.3
JUNI	92.9	111.9	48.8	27.4	204.0	148.6	136.9	157.9
JULI	60.4	74.5	26.4	11.9	98.6	83.5	97.0	70.5
AUGUSTUS	90.6	109.4	37.4	27.2	154.2	125.0	115.7	132.4
SEPTEMBER	119.7*	145.1	51.1	32.6*	119.1*	139.3*	129.5	146.2*
OKTOBER	107.3*	-	-	30.7*	201.8*	131.6*	123.3*	137.8*
NOVEMBER	-	-	-	-	-	122.4*	104.8*	137.3*

	LEDERINDUSTRIE			SCHEIKUNDIGE NIJVERHEID EN RUBBERNIJVERHEID						
	ALGEMEEN INDEX- CIJFER	ZWAAR LEDER	LICHT LEDER	ALGEMEEN INDEX- CIJFER	SCHEIKUNDIGE NIJVERHEID					RUBBER- NIJVER- HEID
					ALGEMEEN INDEX- CIJFER	BASIS- CHEMIE	PLASTIEK VERWER- KING	ZEEP	STIKSTOF	
1978	52.9	80.3	50.6	150.0	148.6	135.5	237.0	167.6	102.3	159.7
1979	43.0	80.0	40.2	161.8	160.5	148.7	258.5	166.1	100.0	168.3
1980	34.5	84.1	30.9	153.5	151.1	134.3	252.0	180.1	98.7	181.9
1981	37.6	83.9	34.1	155.2	153.7	134.4	261.1	191.1	111.3	163.9
1981										
APRIL	43.1	89.7	39.3	161.0	158.7	138.9	263.9	195.4	117.7	187.4
MEI	36.6	84.4	33.0	148.7	146.6	130.3	241.4	185.7	101.5	172.6
JUNI	45.1	101.2	40.8	162.2	159.9	131.6	195.8	234.3	110.9	187.4
JULI	19.3	7.7	19.3	119.9	121.8	107.6	177.7	156.2	116.6	61.8
AUGUSTUS	36.8	88.1	33.1	139.4	138.6	122.8	225.0	187.8	106.8	135.3
SEPTEMBER	41.2	87.5	37.5	165.9	163.9	140.9	305.9	192.7	112.9	182.1
OKTOBER	44.5	97.7	39.9	170.1	168.0	144.8	298.1	214.6	121.5	187.5
NOVEMBER	44.7	83.4	41.3	161.8	160.6	141.4	289.2	183.0	109.1	163.2
DECEMBER	43.0	80.6	39.6	151.5	150.9	136.4	245.7	175.6	112.1	140.4
1982										
JANUARI	41.1	89.2	37.5	158.6	158.2	138.8	262.1	209.3	115.8	148.0
FEBRUARI	38.1	84.7	34.6	150.4	149.9	131.3	268.4	209.1	58.3	140.1
MAART	48.6	94.2	45.0	175.1	173.8	150.9	318.0	216.7	87.7	175.7
APRIL	40.3	84.7	36.9	169.2	168.1	145.2	291.4	211.5	115.9	167.2
MEI	42.2	77.5	39.5	160.0	159.5	139.5	273.9	200.1	105.5	147.7
JUNI	57.1	91.0	54.3	171.5	170.1	140.3	327.9	238.1	101.8	174.2
JULI	17.1	11.2	17.4	123.4*	126.2*	112.8	198.4*	161.3	102.7	54.4
AUGUSTUS	39.5	70.8	37.0	137.8*	136.0*	118.4	268.7*	195.3	105.3	149.1
SEPTEMBER	42.5	78.9	38.5	166.5*	163.5*	133.6	33.2*	206.9*	105.4	181.9
OKTOBER	41.9*	74.3*	39.4*	162.6*	159.4*	140.8*	296.0*	237.2*	56.3*	204.3*
NOVEMBER	41.3*	78.1*	38.5*	-	-	141.0*	321.1*	212.0*	89.9*	-

	AFGELEIDE BEDRIJVEN V. DE STEEN KOOL- EN PETROLEUMNIJVERHEID			NIJVERHEID VAN NIET METAALHOUDENDE MINERALEN							
	ALGE- MEEN INDEX- CIJFER	PETROLEUM RAFFINA- DERIJEN	STEENKOOL AGGLO- MERATEN	ALGE- MEEN INDEX- CIJFER	KLEI	GLAS			CEMENT	KERA- MISCHE PRO- DUKTEN	KALK, DO- LOMIET PLEISTER AGGLOME- RATEN, ENZ.
						ALGE- MEEN INDEX- CIJFER	VLAKE- GLAS	HOL- GLAS			
1978	71.3	109.5	16.8	111.2	103.1	121.1	118.1	117.5	112.8	79.4	119.8
1979	72.2	110.8	20.6	111.5	88.0	126.9	124.2	122.3	114.7	72.2	125.9
1980	70.0	107.3	11.0	111.5	83.1	134.1	128.8	131.6	111.4	68.4	122.8
1981	61.0	93.4	7.3	97.5	53.6	121.9	110.8	125.9	99.6	60.7	103.4
1981											
APRIL	47.3	70.3	5.4	111.1	61.6	128.3	106.4	142.5	121.9	68.5	120.6
MEI	53.1	80.1	4.2	110.2	69.9	129.9	119.5	132.8	120.5	61.7	100.6
JUNI	63.3	97.3	8.4	109.8	78.4	121.6	109.6	126.6	122.1	63.0	113.2
JULI	66.5	105.0	-	80.6	52.0	114.9	104.2	118.8	68.3	52.2	79.7
AUGUSTUS	66.6	104.2	6.4	99.6	52.4	121.0	119.1	115.8	111.6	47.5	109.2
SEPTEMBER	62.8	97.5	8.6	119.1	71.0	125.5	102.0*	121.6	142.0	69.8	113.6
OKTOBER	55.3	85.1	7.0	110.8	72.7	130.6	123.6	130.0	117.1	67.6	110.9
NOVEMBER	61.6	92.7	9.1	99.8	56.3	119.8	119.1	113.6	105.6	63.3	99.8
DECEMBER	63.7	94.7	10.4	75.4	33.9	124.4	118.4	123.2	51.0	55.1	83.5
1982											
JANUARI	57.5	86.6	10.0	59.4	7.8	117.4	102.5	125.6	31.3	58.9	97.2
FEBRUARI	47.9	71.6	8.8	81.6	11.6	116.0	113.7	111.2	83.9	63.1	96.5
MAART	53.6	79.8	8.2	96.1	35.7	121.5	118.4	117.1	104.2	64.8	95.7
APRIL	64.5	97.3	11.7	107.0	54.9	122.5	103.7	134.6	119.8	66.5	107.5
MEI	59.7	90.9	2.9	104.4	60.7	130.3	116.8	136.2	108.6	59.5	91.1
JUNI	52.3	78.9	4.8	107.7	65.5	128.4	111.8	137.7	112.5	70.8	96.9
JULI	53.4	83.1	-	74.6	34.3	107.4	67.0	143.1	71.4	43.1	57.1
AUGUSTUS	55.4	86.0	4.1	93.8	42.0	107.0	83.3	125.3	112.3	51.1	97.9
SEPTEMBER	45.9	69.3	5.2	106.2	62.7	109.1	91.1	121.1	125.7	62.3	105.2
OKTOBER	51.4	78.5	6.4	98.0*	-	111.3	100.7	115.3	107.3	60.4	-
NOVEMBER	-	-	-	-	-	-	-	-	89.2	-	-

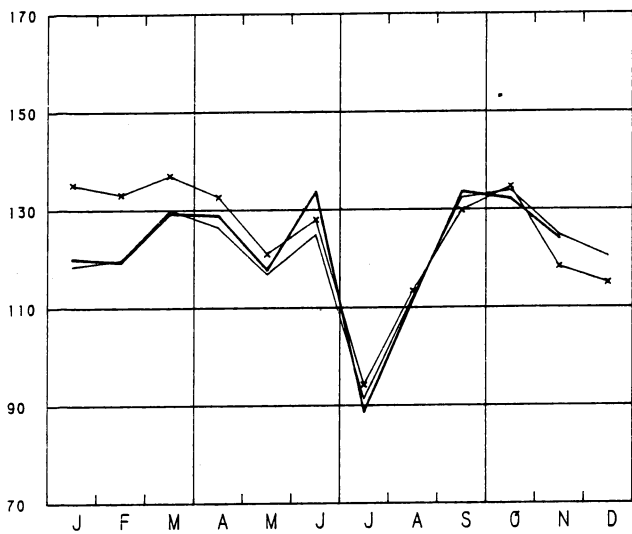
	BASIS - METAALNIJVERHEID								
	ALGEMEEN INDEX- CIJFER	IJZER- EN STAALNIJVERHEID				VORMSTAALGIETERIJEN, IJZERGIE- TERIJEN, DRAAD EN METAALTREKKERIJEN, KOUWALS- SERIJEN			
		ALGEMEEN INDEXCIJ- FER	GIET- IJZER -	RUIJ STAAL	AFGEWERKTE PRODUKTEN	ALGEMEEN INDEXCIJ- FER	VORMSTAAL- GIETE- RIJEN	IJZERGIE- TERIJEN	DRAAD- EN METAALTREK KOUWALS- SERIJEN
1978	105.2	100.4	93.6	100.5	105.8	87.6	73.6	67.2	95.4
1979	113.6	109.1	99.6	107.2	118.1	88.8	77.6	64.0	98.0
1980	108.1	101.6	91.0	98.2	112.7	87.0	82.6	65.8	92.2
1981	103.6	909.1	90.5	104.0	102.7	83.7	79.8	58.2	91.0
1981									
APRIL	106.5	98.6	87.6	96.1	109.8	89.9	77.6	61.9	100.5
MEI	104.9	102.8	98.6	108.3	101.3	80.5	73.1	58.1	87.6
JUNI	106.5	103.7	94.6	103.5	111.2	82.4	83.3	56.6	88.5
JULI	79.3	75.5	80.1	85.1	65.7	57.0	62.0	40.3	59.3
AUGUSTUS	86.8	81.8	79.8	85.7	79.6	74.2	79.9	55.6	76.1
SEPTEMBER	113.6	107.5	96.2	106.6	117.8	91.8	84.7	64.5	100.2
OKTOBER	110.5	103.9	95.9	99.6	119.7	92.1	80.8	65.9	101.5
NOVEMBER	107.8	105.8	98.6	106.9	110.7	85.8	84.1	57.5	93.5
DECEMBER	107.5	103.3	96.8	104.6	107.3	87.4	83.9	54.6	97.7
1982									
JANUARI	106.1	100.2	94.8	102.5	102.7	87.5	86.8	58.1	95.2
FEBRUARI	98.6	84.5	77.7	85.1	89.0	88.7	82.6	60.6	97.4
MAART	82.1	50.4	47.1	54.7	50.6	94.3	88.7	67.6	102.1
APRIL	109.6	98.7	90.1	97.9	105.3	93.4	88.7	66.2	101.2
MEI	104.8	99.2	91.9	98.4	104.8	83.1	82.9	61.6	87.8
JUNI	108.2	100.2	89.1	96.8	109.7	85.4	90.2	60.5	89.9
JULI	68.4*	68.7*	61.3	66.8	-	62.2	57.2	35.6	71.2
AUGUSTUS	82.2*	63.5*	56.8	61.6	-	92.0*	112.9*	53.1	99.1*
SEPTEMBER	97.9*	80.6*	71.4	79.2	-	95.9*	99.9*	58.9*	105.2*
OKTOBER	90.3*	68.6*	61.5	66.2	-	92.3*	96.1*	53.6*	102.8*
NOVEMBER	-	64.1*	56.8	62.9	-	-	-	-	-

	BASIS-METAALNIJVERHEID (VERVOLG)								
	ALGEMEEN INDEX- CIJFER	NIJVERHEID VAN DE NON-FERRO METALEN						HALF- PRODUKTEN	COKES- FABRIEKEN AFHANKE- LIJK VAN DE METAAL- INDUSTRIE
		RUWE PRODUKTEN							
	ALGEMEEN INDEXCIJFER	KOPER	ZINK	LOOD	TIN				
1978	141.2	135.4	146.0	100.1	116.9	91.7	152.7	100.7	
1979	156.5	155.8	150.4	108.3	106.0	83.6	158.0	113.4	
1980	154.3	156.9	152.2	103.7	119.6	80.1	152.2	105.9	
1981	137.9	135.4	126.3	104.2	102.7	44.2	141.2	105.3	
1981									
APRIL	148.1	150.6	140.9	114.7	111.9	56.0	146.1	108.0	
MEI	137.6	129.6	128.6	100.5	30.1	37.9	147.0	105.6	
JUNI	142.4	133.8	117.3	115.1	114.3	35.7	152.5	104.8	
JULI	109.4	113.3	95.7	105.3	76.7	48.3	105.8	104.3	
AUGUSTUS	106.6	107.3	87.1	100.3	91.3	61.6	106.4	104.0	
SEPTEMBER	160.0	152.3	150.2	103.3	112.5	45.5	169.1	104.9	
OKTOBER	149.5	147.2	142.0	105.4	109.7	42.9	152.8	108.9	
NOVEMBER	134.7	132.4	135.2	78.7	115.4	32.6	137.9	108.0	
DECEMBER	138.3	132.3	128.8	90.0	114.2	37.2	145.4	111.6	
1982									
JANUARI	142.7	138.6	136.5	92.6	74.9	51.4	147.8	107.7	
FEBRUARI	156.7	153.9	158.8	84.6	110.3	31.7	160.3	97.2	
MAART	174.6	178.1	181.5	117.6	127.3	23.7	171.7	81.3	
APRIL	164.5	162.3	161.0	101.2	127.2	38.9	167.5	104.9	
MEI	148.4	151.8	151.6	90.1	105.1	45.9	145.4	108.5	
JUNI	167.7	165.2	161.5	105.3	91.7	70.0	171.0	96.1	
JULI	85.2	78.8	75.9	65.0	68.9	5.5	92.3	85.0	
AUGUSTUS	110.3	105.3	97.5	74.6	88.7	38.7	116.1	80.6	
SEPTEMBER	154.7	154.2	155.6	102.5	74.4	48.6	156.0	85.8	
OKTOBER	156.4	162.5	173.0	112.5	25.0	44.0	150.7	80.8	
NOVEMBER	133.8*	-	-	-	-	-	-	-	

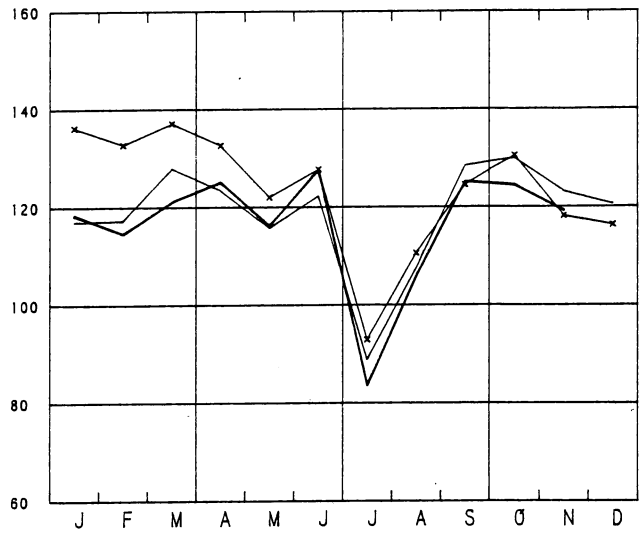
BRUTO INDEXCIJFERS VAN DE INDUSTRIELE PRODUCTIE

1970=100 x-x-x 1980 — 1981 — 1982

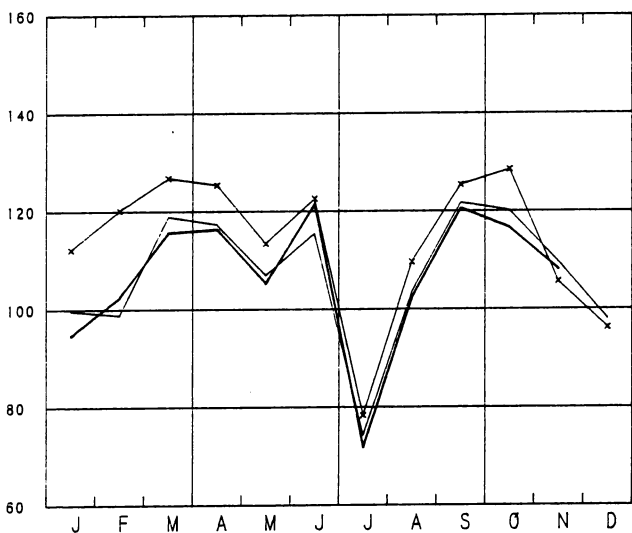
ALGEMEEN INDEXCIJFER (EXCLUS. BOUWNIJVERHEID)



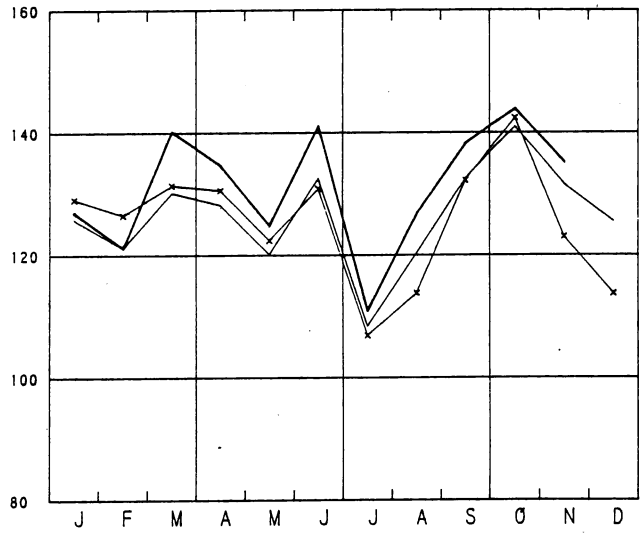
GRONDSTOFFEN EN INTERMEDIAIRE GOEDEREN



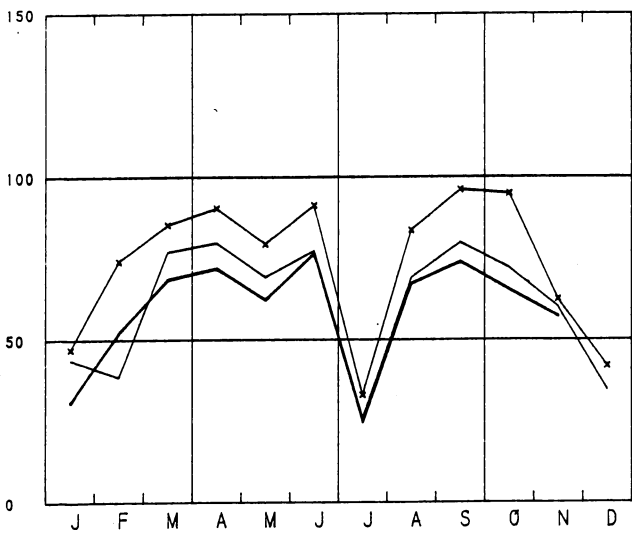
ALGEMEEN INDEXCIJFER (INCLUS. BOUWNIJVERHEID)



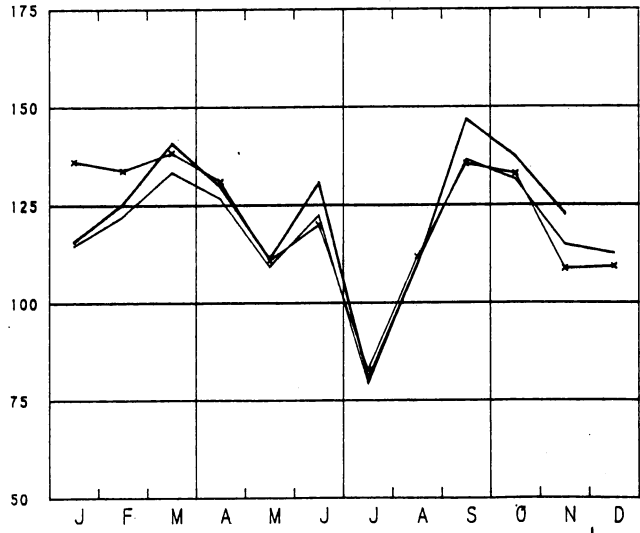
NIET-DUURZAME CONSUMPTIEGOEDEREN



BOUWNIJVERHEID



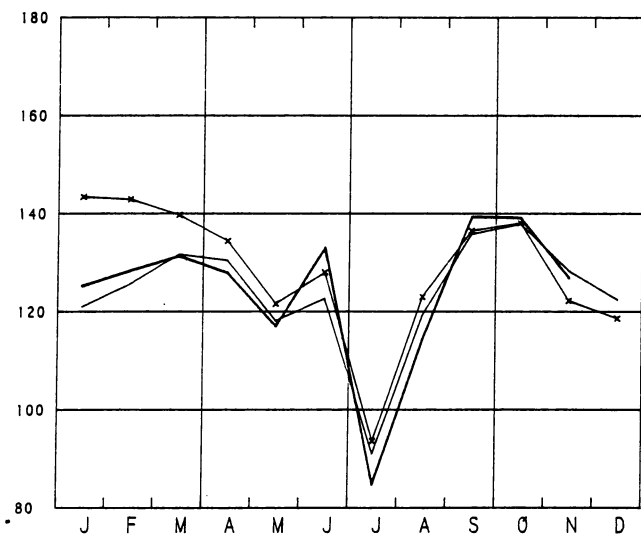
DUURZAME CONSUMPTIEGOEDEREN



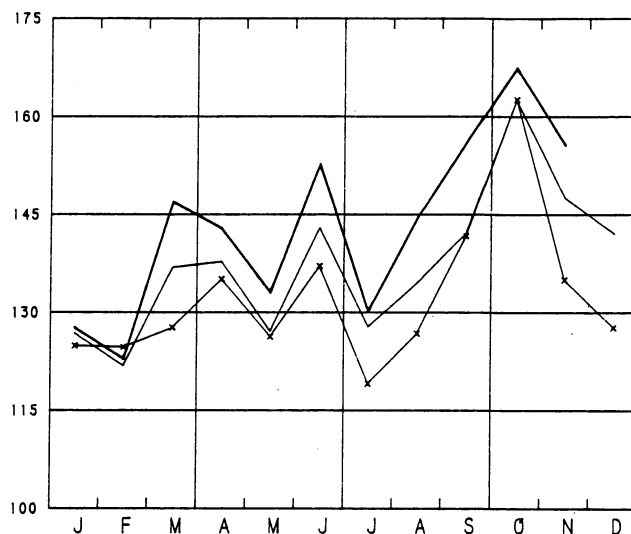
BRUTO INDEXCIJFERS VAN DE INDUSTRIELE PRODUCTIE

1970=100 *-* 1980 — 1981 — 1982

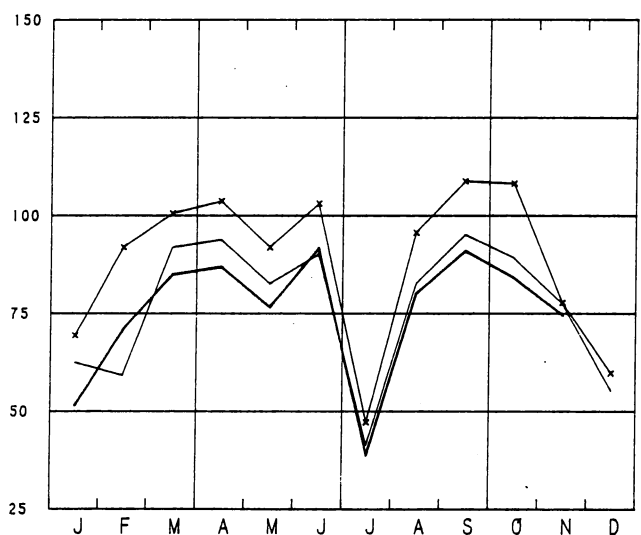
INVESTERINGSGOEDEREN (EXCLUS. BOUWNIJVERHEID)



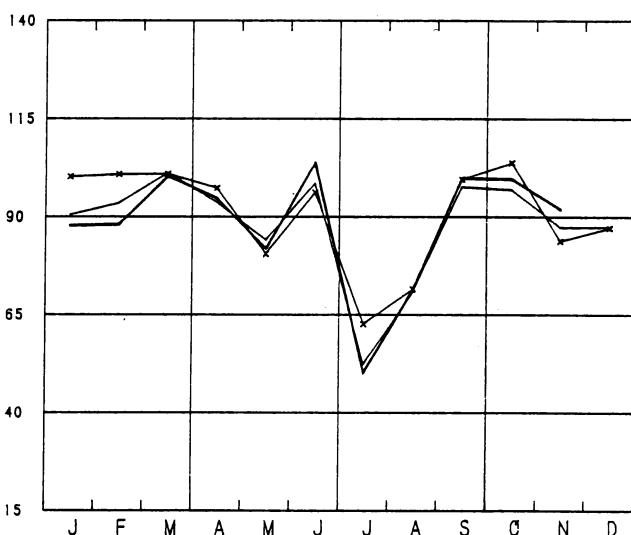
VOEDING EN DRANKEN



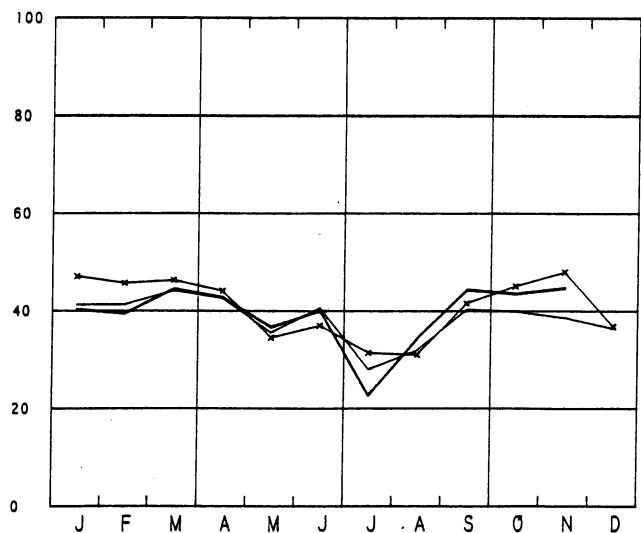
INVESTERINGSGOEDEREN (INCLUS. BOUWNIJVERHEID)



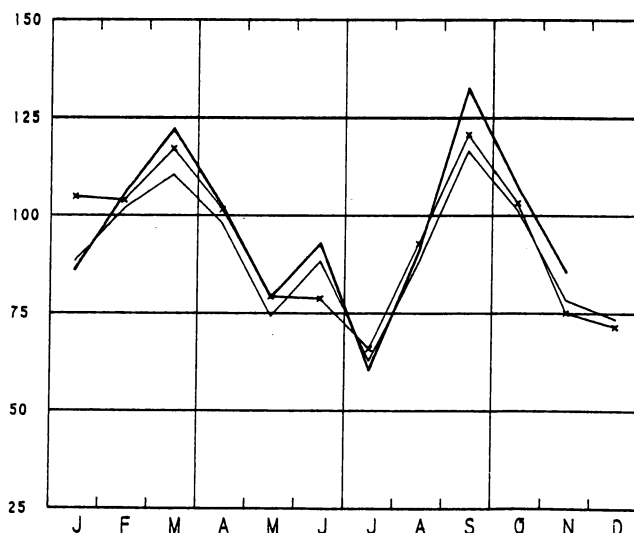
TEXTIELNIJVERHEID



WINNING VAN STEENKOOI



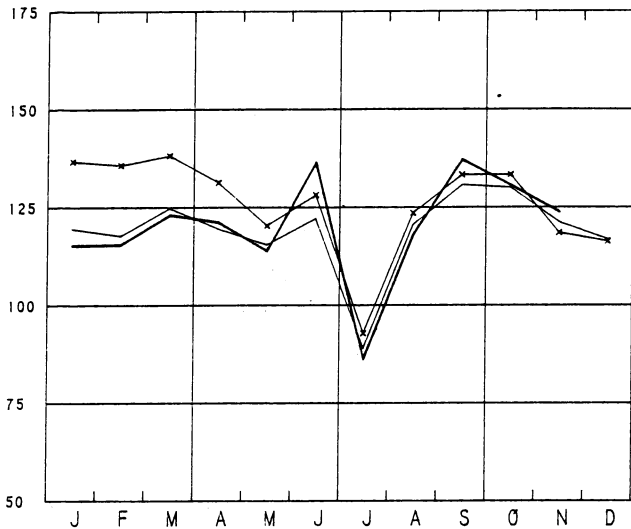
CONFECTIE EN SCHOENEN



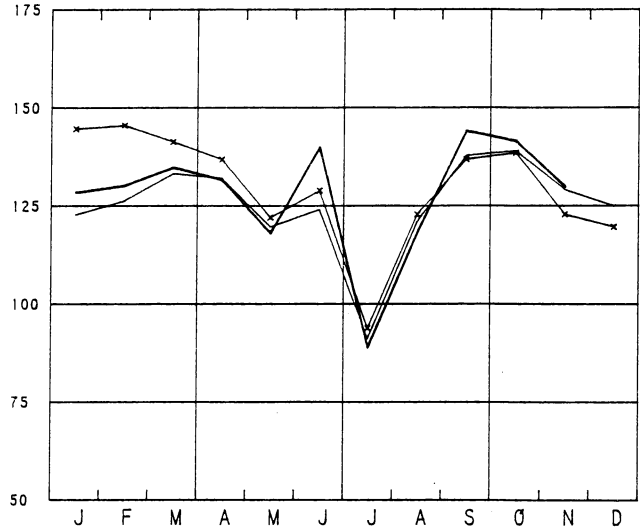
BRUTO INDEXCIJFERS VAN DE INDUSTRIELE PRODUCTIE

1970=100 x-x-x 1980 — 1981 — 1982

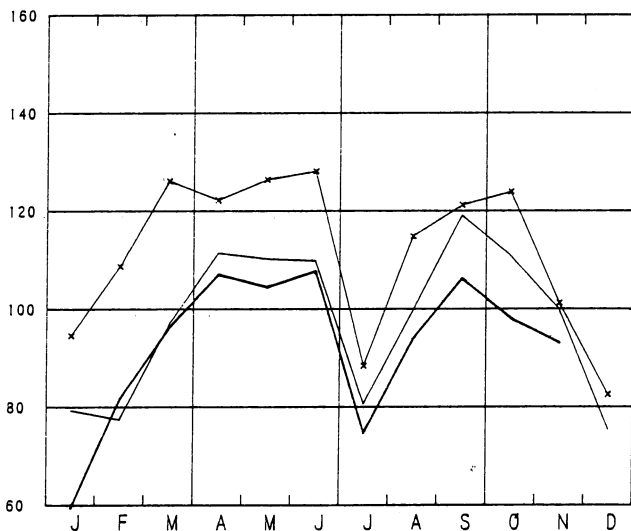
FABRICAGE VAN WERKEN UIT METAAL



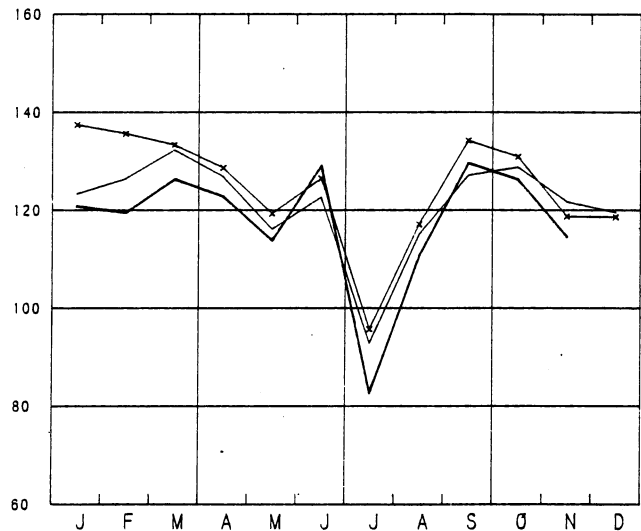
METAALVERWERKENDE NIJVERHEID



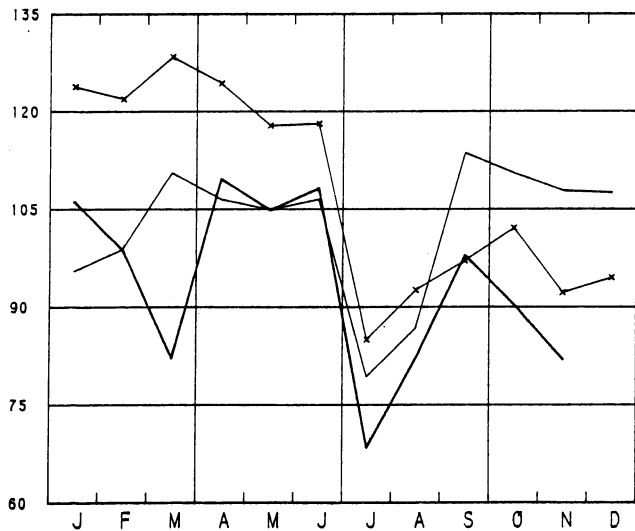
NIET-METAALHOUDENDE MINERALEN



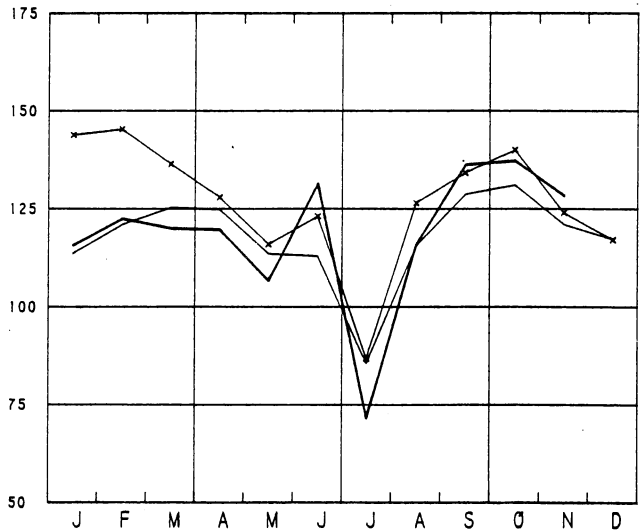
CONSTR. VAN NIET-ELEKTR. MACHINES; FIJNMECHANIEKBOUW



BASISMETALLURGIE



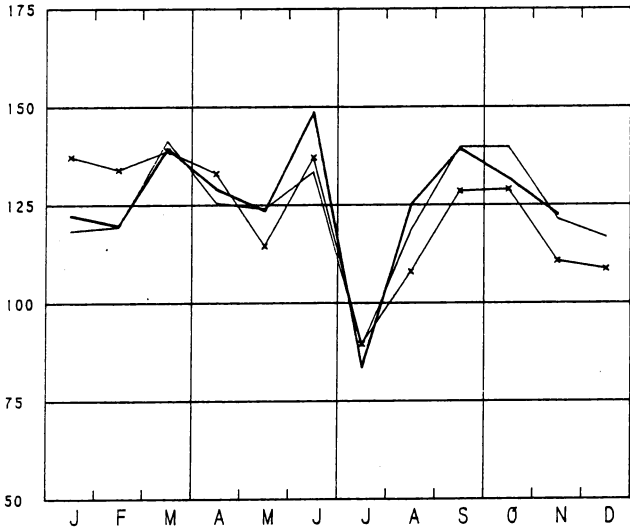
CONSTR. VAN ELEKTRISCHE MACHINES



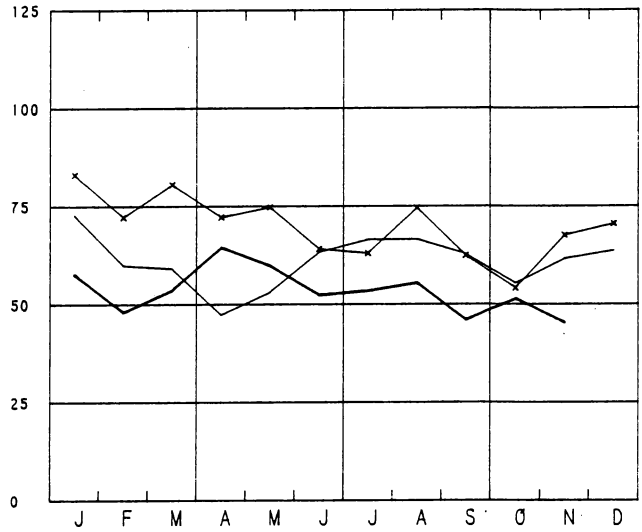
BRUTO INDEXCIJFERS VAN DE INDUSTRIELE PRODUCTIE

1970=100 x-x-x 1980 — 1981 — 1982

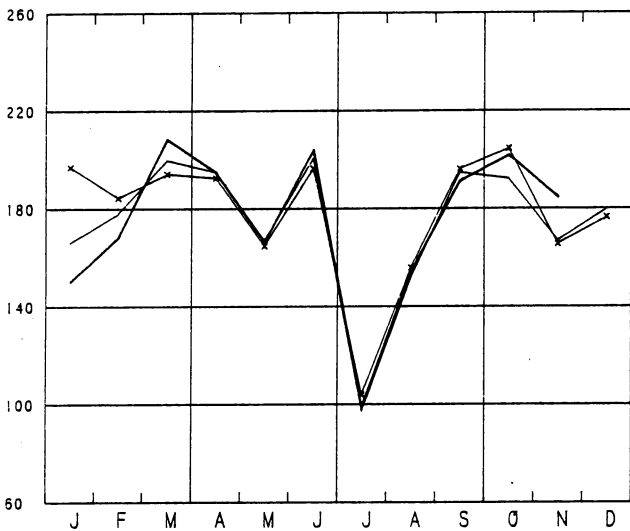
PAPIER- EN KARTONNIJVERHEID



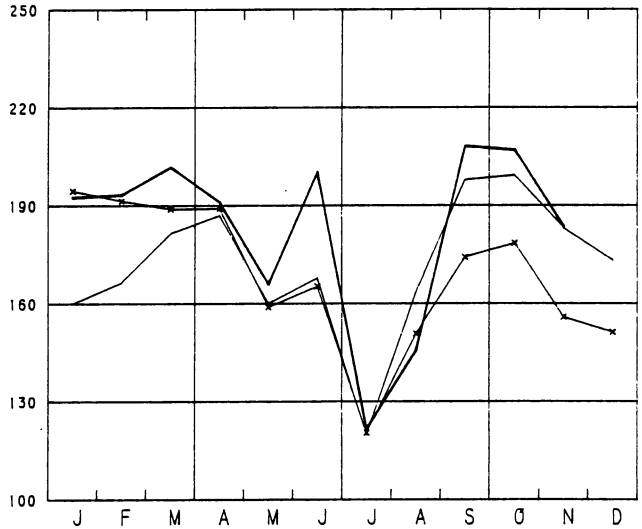
AFGELEIDE BEDRIJVEN VAN DE STEENKOOLEN- EN PETROLEUMNIJVERHEID



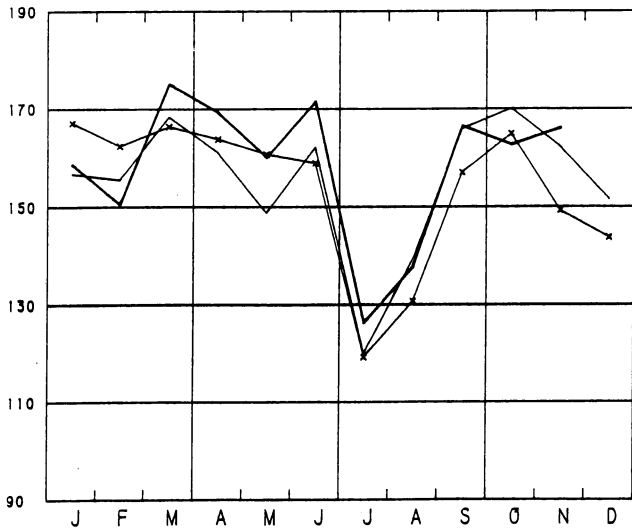
HOUT- EN MEUBELNIJVERHEID



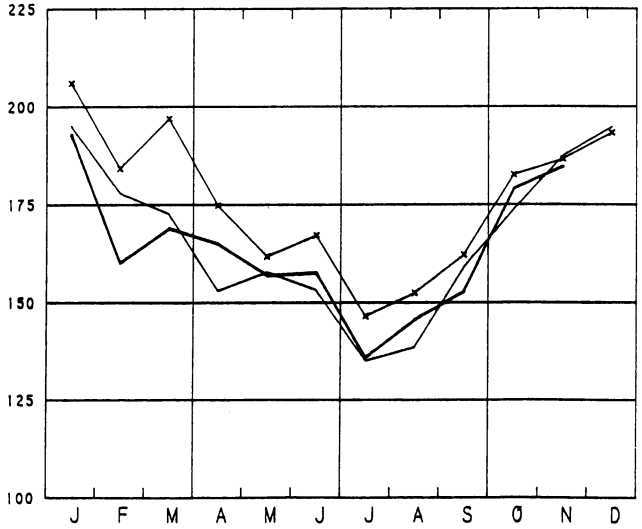
CONSTRUCTIE VAN TRANSPORTMATERIEEL



SCHEIKUNDIGE- EN RUBBERNIJVERHEID



ELEKTRICITEIT



II. INDUSTRIELE PRODUCTIE IN ABSOLUTE CIJFERS

STEENKOLEN EN IJZERMIJNEN - OPVANGEN VAN MIJNGAS

	STEENKOLMIJNEN (1)									ONTGINNING VAN IJZERTS (1000T)	MIJNGAS (1) (1000 M3) (5)	
	AANTAL UITDELINGS-DAGEN	PRODUKTIE (1000T)	AFZET (1000T)	VOOR-RAAD(2) (1000T)	PRODUKTIE PER DAG EN PER ARBEIDER (KG) (3)			ABSENTEISME IN / (4)			OPGE-VANGEN	GEVALO-RISEERD
					HOUWERS	ONDER-GRONDERS	ONDER-EN BOVENGRONDERS	ONDER-GRONDERS	ONDER-EN BOVENGRONDERS			
1978	20.2	549	616	265	9061	2304	1704	19.2	17.1	3.5	3657	3197
1979	19.7	510	544	150	9026	2265	1678	19.3	17.3	-	3278	2926
1980	20.2	527	540	164	9154	2297	1738	16.1	14.4	-	3913	3547
1981	20.8	511	527	192	9424	2196	1681	15.0	13.5	-	3599	2972
1981												
APRIL	21.0	567	542	208	9759	2281	1752	14.8	13.3	-	3458	2716
MEI	18.0	474	570	141	9755	2236	1708	14.6	13.0	-	3406	2241
JUNI	21.0	542	548	143	9884	2301	1756	16.6	14.7	-	3799	2553
JULI	20.0	377	407	142	9923	2222	1644	16.6	14.6	-	4032	3194
AUGUSTUS	20.9	426	459	139	9207	2146	1611	15.9	14.1	-	3888	2636
SEPTEMBER	22.0	530	562	153	8865	2114	1625	16.1	14.5	-	3688	3555
OKTOBER	22.0	534	545	174	9069	2097	1608	15.9	14.3	-	3684	3351
NOVEMBER	19.9	523	497	214	8927	2049	1591	15.2	13.7	-	1891	1647
DECEMBER	19.1	491	526	192	9655	2167	1695	12.6	11.9	-	3957	3847
1982												
JANUARI	20.0	543	523	230	9394	2191	1688	11.5	10.6	-	3621	3585
FEBRUARI	18.9	532	551	231	9622	2256	1735	13.0	11.9	-	3539	3435
MAART	20.9	608	562	286	9833	2289	1753	13.3	12.1	-	4182	4025
APRIL	21.0	582	585*	301	10027	2339	1800	13.9	12.6	-	4013	3808
MEI	18.0	504	512	305	10209	2356	1815	13.1	11.9	-	3596	3425
JUNI	21.0	557	543	350	9712	2371	1804	15.8	14.1	-	3282	3028
JULI	16.5	320	436	250	9364	2256	1647	14.6	12.9	-	3130	2758
AUGUSTUS	21.5	486	489	240	9485	2290	1738	14.2	12.7	-	2565	2448
SEPTEMBER	22.0	615	468	338	10179	2457	1892	14.5	13.0	-	1915	1846
OKTOBER	21.0	597	512	402	9674	2384	1849	13.7	12.4	-	2029	1956
NOVEMBER	20.9	614	-	465	9522	2392	1867	13.4	12.1	-	1922	1847

LEVERINGEN VAN BELGISCHE STEENKOLEN OP DE BINNENLANDSE MARKT, INVOER EN UITVOER VAN STEENKOLEN (1000 T)

	COKES-, GAS- EN AGGLOMERAT-FABRIEKEN	ELEKTRICITEITS-CENTRALES	METAALNIJVERHEID	BOUWMATERIALEN, CEMENT-FABRIEKEN	HUISBRANDKLEIN DRIJF EN OPENBARE BESTUREN	ANDERE VERBRUIKERS	UITVOER	TOTAAL	INVOER
1978	327.4	199.7	3.7	0.4	12.4	3.1	15.1	561.9	579.6
1979	323.2	132.7	2.3	0.4	14.6	2.0	24.3	429.6	803.1
1980	329.5	119.9	1.2	0.5	13.0	2.7	36.7	503.4	839.4
1981	291.7	118.4	0.9	5.0	10.0	3.5	58.3	487.7	831.2
1981									
APRIL	306.1	131.6	1.4	0.9	10.6	3.5	55.1	509.2	872.4
MEI	327.3	134.0	1.0	1.3	7.2	4.5	59.3	534.6	722.9
JUNI	313.4	109.4	1.1	1.0	9.1	2.9	68.3	505.2	630.5
JULI	238.3	100.8	0.8	2.5	6.7	0.6	29.0	378.7	1010.0
AUGUSTUS	264.7	99.4	0.4	10.9	9.0	4.0	41.1	429.5	803.1
SEPTEMBER	294.2	141.0	0.9	10.7	13.6	5.4	50.2	516.0	853.5
OKTOBER	288.3	114.1	0.3	14.4	10.4	3.3	62.2	493.0	752.7
NOVEMBER	279.1	90.6	0.1	10.6	9.7	3.2	61.8	455.1	900.7
DECEMBER	277.0	127.2	0.3	4.5	10.2	4.2	54.8	478.2	1173.1
1982									
JANUARI	280.0	127.8	0.2	6.3	9.9	4.9	46.1	475.3	939.9
FEBRUARI	286.3	139.0	0.1	10.1	8.0	4.8	66.1	514.5	955.2
MAART	275.9	156.7	0.3	9.8	10.5	3.4	73.0	529.5	1255.0
APRIL	290.6	152.4	0.2	12.7	11.4	3.8	78.6	549.7	877.7
MEI	275.0	118.9	0.2	13.5	9.0	3.5	54.8	474.7	693.7
JUNI	267.8	137.1	0.3	19.3	14.4	3.1	53.0	495.0	1129.1
JULI	233.2	135.7	0.1	0.7	4.2	0.3	33.8	408.0	537.2
AUGUSTUS	259.4	137.3	0.2	1.6	6.3	2.1	24.2	431.2	951.2
SEPTEMBER	269.4	112.8	0.1	2.4	10.1	2.7	28.6	426.0	-
OKTOBER	273.8	159.6	0.1	2.3	9.7	3.1	-	-	-

(1) BRON : ADMINISTRATIE VAN HET MIJNWEZEN

(2) EINDE VAN DE MAAND OF VAN HET JAAR

(3) DE CIJFERS HEBBEN BETREKKING OP DE "WERKELIJKE DIENSTEN"

(4) ABSENTEISME VOOR INDIVIDUELE REDENEN

(5) TERUGGEBRACHT TOT 8500 KAL., 0 CEN., 760 MM HG

WINNING VAN BOUWSTEEN EN ANDERE NIET-METAALHOUDENDE MINERALEN

	PRODUKTIE DER GROEVEN								
	PORFIER		HARDSTEEN				MARMER		
	BREUKSTEEN (1000 T)	PUIN (1000 T)	RUW (M3)	GEZAAGD (M3)	BEWERKT (M3)	BIJPRO- DUKTEN (M3)	BLOKKEN (M3)	PLATEN VAN 20 MM (1000 M2)	BREUKSTEEN EN PUIN (T)
1978	-	447.8	57752	5944	988	46180	301	17.6	459
1979	11	376.8	57333	5412	727	56112	364	16.3	38
1980	16	454.7	73197	6015	811	79611	371	15.6	63
1981	14	410.7	66981	5286	737	67256	498	10.3	26
1981									
APRIL	10	351.9	81105	5461	850	74642	142	10.7	13
MEI	1	442.4	63452	4374	727	58396	250	10.9	13
JUNI	14	526.5	72318	6022	899	71704	353	12.2	13
JULI	8	203.5	20940	1617	348	20645	19	2.8	61
AUGUSTUS	21	527.0	79263	6522	813	114161	875	9.8	4
SEPTEMBER	22	560.9	85905	6559	700	83756	1883	14.1	11
OKTOBER	22	560.0	78930	6896	825	78480	51	12.0	139
NOVEMBER	14	433.2	53134	5148	754	54958	1013	10.2	10
DECEMBER	14	363.5	54419	3028	851	49350	812	7.2	12
1982									
JANUARI	11	191.3	65372	2070	392	32736	925	4.8	9
FEBRUARI	13	295.0	120470	5267	574	75736	1457	11.6	8
MAART	16	493.6	38004	5739	777	70793	286	11.4	13
APRIL	16	520.2	58031	5741	769	83194	1953	7.0	10
MEI	6	436.8	37183	4607	872	38516	345	7.9	10
JUNI	9	575.3	101707	6316	1126	55453	1720	10.5	10
JULI	1	170.6	1426	318	95	3205	354	1.3	4
AUGUSTUS	6	526.9	59365	5866	593	65777	260	7.4	4
SEPTEMBER	3	548.4	47389	5772	869	64577	128	8.4	9
OKTOBER	5	493.7	47245	5465	864	50718	152	6.8	10

	PRODUKTIE DER GROEVEN (VERVOLG)								
	ZANDSTEEN			ZANDGROEVEN				ZUIGMACHINES	
	BREUKSTEEN (T)	PUIN (1000 T)	DIVERSE (T)	ZAND VOOR IJZERNIJ- VERHEID (1000 T)	ZAND VOOR GLASNIJ- VERHEID (1000 T)	ZAND VOOR BOUW- BEDRIJF (1000 T)	DIVERSE (1000 T)	VOOR GRINT (1000 T)	VOOR ZAND (1000 T)
1978	6403	185	1606	86	133	665	159	463	76.9
1979	6729	201	1891	76	152	690	144	414	87.5
1980	4638	185	1830	64	166	632	143	371	181.9
1981	3832	164	1272	55	154	542	111	356	74.1
1981									
APRIL	4716	225	2384	56	174	708	133	463	108.1
MEI	6856	232	2219	53	136	662	111	382	83.4
JUNI	6871	249	1888	62	170	771	124	486	87.6
JULI	1763	70	521	50	136	325	82	211	40.6
AUGUSTUS	6558	215	2034	47	129	672	121	435	95.1
SEPTEMBER	7321	247	1772	60	162	672	145	538	107.3
OKTOBER	4984	242	1300	59	154	637	128	511	94.8
NOVEMBER	3257	171	832	55	149	503	113	404	111.6
DECEMBER	229	66	266	50	153	290	68	213	27.9
1982									
JANUARI	115	37	117	54	135	286	71	65	23.7
FEBRUARI	847	92	491	46	142	416	81	302	88.1
MAART	2642	186	789	64	155	642	133	487	142.4
APRIL	4721	202	1718	67	156	627	206	540	133.8
MEI	3716	189	957	64	138	551	134	416	111.3
JUNI	10745	235	1283	60	168	685	159	431	144.1
JULI	3542	49	481	39	113	367	83	109	38.3
AUGUSTUS	4375	229	1293	40	145	623	163	346	130.5
SEPTEMBER	5112	266	1515	56	152	654	179	458	156.4
OKTOBER	5115	213	902	50	141	566	143	331	123.5

VOEDINGSNIJVERHEID

	VLEES- CONSERVEN (1)	FRUIT- EN GROENTENCONSERVEN					PRODUKTIE VAN MEEEL (INDUS- TRIELE MAALDE- RIJEN) (1000T)	KOEKJES, BESCHUITEN, PEPERKOEK PRODUKTIE (T)		
		JAM (T)	GEKONFIJTE VRUCHTEN , PRUIMENMOES, VRUCH- TEN IN SIROOP EN NATUURLIJK INGELEGD FRUIT (T)		GROENTEN- CONSERVEN	PRODUKTIE (1000T)		KOEKJES	BESCHUI- TEN (2)	PEPERKOEK
			PRODUKTIE	LEVE- RINGEN						
1978	1791	1633	1603	2926	2936	12964	62	9538	277	607
1979	1736	1492	1584	2616	2833	12745	63	9445	284	602
1980	1597	1596	1614	2786	3011	10466	70	9943	252	572
1981	1702	1627	1661	3143	3148	14413	80	10407	203	634
1981										
APRIL	1677	2122	1771	1984	2690	2436	82	10503	162	642
MEI	1701	988	1684	1541	2657	2546	75	8983	196	572
JUNI	1749	2637	2309	3150	2993	3557	87	11057	206	663
JULI	1361	1946	1924	5587	2986	45382	64	6899	107	339
AUGUSTUS	1523	1498	2032	2162	3394	30942	82	10348	262	743
SEPTEMBER	1735	1835	1565	3618	4171	26487	68	12684	215	818
OKTOBER	2027	2136	1460	4003	3571	20197	87	12711	209	702
NOVEMBER	1499	636	1345	3910	3988	15968	84	11393	254	620
DECEMBER	1206	1068	978	2498	2501	8598	83	9221	173	664
1982										
JANUARI	1924	1144	1404	2371	3009	5053	87	10518	195	517
FEBRUARI	1598	1513	1634	2221	2396	6780	79	10097	211	672
MAART	1595	2134	1922	1845	3212	8684	81	11153	122	751
APRIL	1617	2100	1961	1832	3542	3749	68	10682	178	666
MEI	1658	1798	1806	1000	2600	2513	68	9628	140	615
JUNI	1590	2900	2014	1297	2667	7115	70	12367	143	730
JULI	1301	2003	1739	6145	2674	64664	45	6772	122	314
AUGUSTUS	1350	1808	1720	2249	3113	54065	97	10788	132	588
SEPTEMBER	1119	2029	1657	2791	2223	31773	90	13217	146	811
OKTOBER	-	-	-	-	-	-	84	-	-	-

	SUIKER (T)									
	PRODUKTIE IN DE FABRIEKEN			PRODUKTIE NA VERWERKING IN DE RAFFINADERIJEN			VOORRAAD (3)			
	RUWE SUIKER	KRISTAL- SUIKER	TOTAAL	KRISTAL- SUIKER	GERAFFI- NEERDE SUIKER	TOTAAL	RUWE SUIKER	KRISTAL- SUIKER	GERAFFI- NEERDE SUIKER	TOTAAL
1978	14313	51390	65688	8874	10337	19211	128379	524321	21944	674645
1979	20256	55434	75690	10409	9913	20322	157340	583141	27200	767681
1980	15625	52678	68303	10817	9843	20660	107890	529753	29178	666822
1981	14006	66710	80716	11285	10451	21736	106612	562534	25759	694905
1981										
APRIL	-	10902	10902	8592	9963	18555	42710	343904	22411	409025
MEI	40	9662	9702	7362	9585	16947	35834	291502	21388	348724
JUNI	-	564	564	9850	9328	19178	29524	213394	15113	258031
JULI	-	-	-	4092	4245	8337	31524	165002	13740	210266
AUGUSTUS	-	-	-	7052	7933	14985	26138	102354	15410	143902
SEPTEMBER	11644	20244	31888	9570	11965	21535	18691	60104	17095	95890
OKTOBER	54577	234495	289072	22626	14747	37372	47685	183809	20934	252428
NOVEMBER	52703	262147	314850	25635	11987	37622	78936	378178	24402	481516
DECEMBER	49105	245927	295032	25286	12976	38263	106612	562534	25759	694905
1982										
JANUARI	11362	65029	76392	13024	11179	24202	103103	628394	27292	758789
FEBRUARI	-	315	315	9815	8549	18364	84965	574544	26414	685924
MAART	-	9414	9414	13318	9073	22391	52283	508855	21429	582567
APRIL	-	10475	10475	6822	8980	15802	36688	428219	23009	487915
MEI	10	10135	10144	5726	9295	15021	29310	365783	23011	418104
JUNI	-	-	-	7445	8813	16257	24325	308901	16739	349966
JULI	-	-	-	5626	2924	8549	21350	272977	15181	309507
AUGUSTUS	-	83	83	8271	6729	14999	25107	208701	15533	249341
SEPTEMBER	17377	60964	78341	13442	8408	21851	32874	183849	15561	232284
OKTOBER	44857	271259	316115	19747	11234	30981	60136	330058	17392	407586
NOVEMBER	52153	284596	336749	22868	11436	34304	88687	513686	19678	622051
DECEMBER	75982	248239	324221	20085	9791	29876	138741	742189	18746	899676

(1) INRICHTINGEN WELKE 5 WERKLIEDEN OF MEER TEWERKSTELLEN

(2) INBEGREPEN DE NIET GESUIKERDE PRODUKTEN

(3) EINDE VAN DE MAAND OF VAN HET JAAR

	SUIKER (T) (VERVOLG)				INVERT-SUIKER	EETCHOCOLADE EN CREMECHOCOLADE	ANDERE PROD. OP BASIS VAN CHOCO-LADE (1)	SUIKERGOED PROD. ZONDER CHOCO-LADE (1)	DEEGWAREN	CICHOREI		GEBRANDE KOFFIE (2)	AZIJN (TERUGBRACHT TOT 8 GRADEN)
	IN VERBRUIK VERKLAARD									PRODUKTIE			
	RUWE SUIKER	KRISTAL SUIKER	GERAFF. SUIKER	TOTAAL	PRODUKTIE (T)	PRODUKTIE (T)	PRODUKTIE (T)	PRODUKTIE (T)	PRODUKTIE (T)	CICHO-REI KORRELS (T)	FIJNE CICHO-REI (T)	PRODUKTIE (T)	PRODUKTIE (1000L)
1978	8	16149	7112	23266	4872	5684	2122	2939	-	635	116	4319	1031
1979	6	16252	7278	23536	4830	6217	2562	2910	-	538	130	4577	1054
1980	68	16479	7404	23951	5623	7364	2806	3117	-	556	129	14715	1168
1981	49	16271	6899	23219	5034	7553	3031	3297	-	467	126	4999	1270
1981													
APRIL	22	16925	6918	23865	6987	6789	2358	3783	-	547	159	5427	946
MEI	-	14706	6541	21247	5644	6316	2266	3307	-	379	107	4084	1209
JUNI	70	29741	11558	41369	7831	7375	2644	3863	-	654	81	5428	1362
JULI	33	10243	4292	14568	4343	4447	1488	2070	-	195	81	5205	1250
AUGUSTUS	24	15093	4918	20035	5180	7311	2789	2681	-	442	178	5997	1394
SEPTEMBER	95	17786	6890	24771	5547	9460	4109	3207	-	526	102	5008	1818
OKTOBER	77	14974	7334	22385	4469	9012	4227	4006	-	319	139	4553	1827
NOVEMBER	82	13924	6580	20586	3710	8311	3666	3706	-	480	58	4166	1066
DECEMBER	71	14302	7774	22148	4340	7650	3140	2861	-	569	191	4512	881
1982													
JANUARI	61	14831	7062	21953	4072	6937	3179	3519	-	417	81	7465	834
FEBRUARI	81	15536	6522	22139	4257	8151	3438	3611	-	468	105	4594	878
MAART	112	22610	9520	32242	5282	9237	3463	4424	-	696	106	6026	1258
APRIL	95	16275	6329	22698	5067	6900	3329	3967	-	515	93	6200	1681
MEI	95	16846	6497	23438	4734	6447	2894	3586	-	492	113	5022	1562
JUNI	81	32878	11393	44353	7819	8386	3251	4369	-	550	103	6080	1965
JULI	95	12104	4534	16732	4813	3236	1478	1980	-	396	40	3807	2007
AUGUSTUS	48	15639	5590	21277	5767	7429	2875	3699	-	530	91	4267	1982
SEPTEMBER	71	20039	6727	26836	5175	9978	4507	4670	-	698	101	5493	2653
OKTOBER	52	18093	7396	25541	-	-	-	-	-	-	-	-	-
NOVEMBER	24	47551	8682	56256	-	-	-	-	-	-	-	-	-
DECEMBER	73	15016	13517	28506	-	-	-	-	-	-	-	-	-

	MARGARINE (1)			PRODUKTIE VAN PLANTAARDIGE EN DIERLIJKE OLIE						BEREIDING VAN DRANKEN			
	PRODUKTIE (VOOR VERBRUIK)	VERKOPEN	VOORRAAD (3)	OLIE ANDERE DAN LIJNOLIE (T)				LIJNOLIE (T)		ALCOH. (1000L)	MOUT (T)	BIER	
				RUWE OLIE	GERAFF. EN HYDROGEEERDE OLIE	ACID-OIL'S	VEE-KOEKEN EN SCHROOT	RUWE OLIE	VEE-KOEKEN EN SCHROOT			AANTAL BROUWERIJEN IN WERKING	AANGE-GEVEN HECTO-LITER GRADEN
1978	12068	12203	3412	15524	26519	1030	70990	291	566	4270	46462	151	5186
1979	12472	12503	3034	16157	28859	1238	70967	354	670	3603	40304	147	5316
1980	13190	13061	4581	14753	31003	1281	59042	347	655	1368	35172	143	5475
1981	12494	12539	4009	24954	30962	1234	93836	295	543	1196	38115	134	5464
1981													
APRIL	13620	13481	5387	27498	33267	1280	110461	127	274	1355	38515	129	6130
MEI	11153	11399	5141	26254	31395	1325	98284	195	362	1147	40301	126	5556
JUNI	12154	11958	5336	20552	32263	1337	81824	306	558	1299	39066	127	6431
JULI	9574	10316	4559	18565	25052	894	73414	172	311	889	41615	123	5628
AUGUSTUS	10916	10356	5118	18181	27783	1224	62243	305	557	1023	35838	121	5494
SEPTEMBER	12060	12741	4438	20275	30711	1288	71331	477	869	1180	38673	123	5381
OKTOBER	13330	12982	4786	23726	34796	1502	85819	450	829	1363	40542	125	5753
NOVEMBER	12879	12648	5016	29947	32325	1201	110384	191	518	1276	41297	126	3824
DECEMBER	12912	13919	4009	31066	28178	1064	123855	345	429	1189	39755	124	4823
1982													
JANUARI	13074	11897	5185	29665	38676	1358	117426	394	725	978	39300	118	4572
FEBRUARI	11289	11300	5174	28949	33024	1023	119941	194	344	1076	36902	120	4976
MAART	14367	14989	4552	28473	37724	1150	119868	313	563	1254	40581	123	6299
APRIL	14156	13316	5392	30553	40463	1456	126777	237	424	1176	40449	123	6432
MEI	17148	12200	4948	30474	36095	1479	123644	79	154	1151	41128	119	5526
JUNI	17958	12520	5438	27189	40224	1623	112669	281	514	1220	39649	120	6621
JULI	14487	10083	4404	20419	29024	1258	91426	294	539	903	34532	120	6019
AUGUSTUS	17567	12116	5451	20893	39467	1527	74168	220	387	1117	34359	120	5918
SEPTEMBER	20592	14836	5755	29559	37778	1414	116297	503	923	1224	38237	120	5700
OKTOBER	21544	15092	6452	31880	41096	1504	126287	550	454	1229	-	125	5670
NOVEMBER	21563	14924	6639	32671	35496	1247	130392	406	846	1458	-	126	5227
DECEMBER	-	-	-	-	-	-	-	-	-	1415	-	-	-

(1) INRICHTINGEN WELKE 5 WERKLIEDEN OF MEER TEWERKSTELLEN

(2) DE CIJFERS OMVATTEN NIET DE HOEVEELHEDEN KOFFIE GEBRAND VOOR EIGEN REKENING (BV. DOOR DE PRIVATE PERSOENEN, HET LEGER, DE HOSPITALEN, ENZ.) EVENMIN ALS DE PRODUKTIE DER WERKPLAATSEN WELKE GEEN PERSONEEL ONDERWORPEN AAN DE MAATSCHAPPELIJKE ZEKERHEID VOOR WERKLIEDEN TEWERKSTELLEN

(3) EINDE VAN DE MAAND OF VAN HET JAAR

(4) VAN JUNI 1980 AF, ALCOHOL AAN 100 P. C. VOL., TEMP. 20 C.

	PRODUKTIE VAN SAMENGESTELDE VOEDERS VOOR DIEREN (IN TON)												
	VOEDERS VOOR NEERHOFDIEREN				VOEDERS VOOR		VOEDERS VOOR RUNDEREN						VOEDERS VOOR PAARDEN
	PLUIMVEE						VOEDERS VOOR KALVEREN		VOEDERS V.A. RUNDEREN				
	KWEEK- VOEDERS (1)	LEG- VOEDERS	VETMES- TING	ANDERE (2)	VOEDERS VOOR BIGGEN	ANDERE VARKENS VOEDERS	KUNST- MELK	VETMES- TING	KWEEK- VOEDERS	KWEEK- VOEDERS	VETMES- TING	VOEDERS VOOR MELKVEE	
1978	10633	43905	21027	9779	63876	166072	4885	489	5543	15129	23315	42069	
1979	9892	40439	19683	10294	60597	161654	4898	576	5962	12582	26773	52756	3254
1980	8467	39847	18805	10458	60953	157527	4550	650	5680	14453	25393	53480	3062
1981	8143	40559	20985	10141	56657	149157	4339	1002	5728	14696	24782	51290	2797
1981													
APRIL	9958	44548	23495	12261	59107	150976	4928	957	6350	12751	21420	55587	3170
MEI	9466	39130	23642	9451	53365	133661	4726	903	6318	10803	17652	35779	2170
JUNI	9971	39770	23796	11210	57410	147603	4901	1005	6500	11985	21136	40523	2255
JULI	9526	40733	20302	11571	58265	155868	4278	1091	6191	12666	23358	44250	2181
AUGUSTUS	8113	36924	17975	10553	53548	143242	3441	1054	5722	12824	21928	40950	2203
SEPTEMBER	7777	41211	17560	10778	58080	148705	5638	1094	5626	13978	26173	45450	2416
OKTOBER	7244	41449	17637	10262	61099	157099	3861	1133	5580	14477	27914	49497	2679
NOVEMBER	6769	38579	17712	9459	57060	147793	4127	1099	5183	15188	29376	49428	2889
DECEMBER	7460	43122	21059	9253	62532	163697	4278	1088	5473	17675	33526	62137	3277
1982													
JANUARI	6946	38628	21382	9000	52620	140442	5187	1248	5283	14424	30671	63460	3256
FEBRUARI	8025	38011	23032	8616	51024	136831	5280	950	5708	14322	28994	58679	3146
MAART	8511	42521	38967	11530	58347	152496	6778	1174	7106	15934	29018	71547	3265
APRIL	9832	42149	42237	11506	58907	148351	6859	1917	7344	13739	28963	61845	2853
MEI	9309	38880	34553	11282	53300	130514	5911	1737	6331	10658	22470	40435	2137
JUNI	10403	39683	35907	12030	58033	142798	6382	1822	7009	11557	24542	43543	2108
JULI	10003	42628	24618	11501	56326	142666	5240	1613	6718	12094	24486	42899	2188
AUGUSTUS	9528	37210	29819	11884	58099	146732	4543	1412	6400	12896	27702	47379	2102
SEPTEMBER	8465	46874	27987	11116	59293	150046	4909	1349	6217	14920	29545	49563	2587

	BEREIDING VAN MELK EN ROOM VOOR CONSUMPTIE							FABRICAGE		
	MELK (X 1.000 L)				ROOM (X 1.000 L)			A. BOTER (X 1.000 KG)		
	MELKERIJ- MELK (3)	GEDEELTE- LIJK AF- GEROOMDE MELK	AFGE- ROOMDE MELK	KARNE MELK	SLAG- ROOM	ROOM	VERDUNDE ROOM	1E CATE- GORIE MELKERIJ- BOTER	HANDE- LAARS BOTER	ANDERE
1978	41513	6572	6129	2141	743	239	-	6356	97	1053
1979	41940	7723	5963	2192	692	319	-	6285	97	1135
1980	42703	8937	5991	2214	688	443	-	5583	195	1231
1981	43898	10101	5904	2242	677	582	-	5419	341	1340
1981										
APRIL	45378	11766	6539	2497	800	587	-	5585	706	1323
MEI	40736	9275	5737	2315	748	733	-	6435	668	1263
JUNI	43281	10454	6063	2764	713	695	-	7545	387	1339
JULI	38546	8813	5570	2312	651	592	-	7485	198	1224
AUGUSTUS	42482	8247	5066	2404	626	605	-	7238	171	1757
SEPTEMBER	46476	10208	5923	2211	642	595	-	6127	196	1371
OKTOBER	43803	10220	6307	2114	607	483	-	5526	291	1360
NOVEMBER	43756	9438	5305	1921	600	608	-	3823	296	1410
DECEMBER	44883	11626	6608	2020	956	864	-	3652	138	1637
1982										
JANUARI	41720	9442	5023	1852	522	428	-	3575	78	1233
FEBRUARI	42226	10026	5679	2099	556	484	-	4027	204	1268
MAART	50371	12317	6295	2397	704	684	-	5909	179	1479
APRIL	45619	10490	6109	2415	749	789	-	6930	183	1342
MEI	42837	9982	5438	2376	771	867	-	8585	186	1368
JUNI	40644	10421	6318	3129	699	1118	-	7432	195	1243
JULI	37001	9919	5166	2572	649	961	-	7863	225	1083
AUGUSTUS	43167	10116	4944	2298	671	856	-	6187	290	1339
SEPTEMBER	45695	11840	5725	2167	669	1004	-	5406	198	1300
OKTOBER	41907	11421	5552	2016	630	819	-	5007	254	1450
NOVEMBER	43145	11612	5645	1917	675	1203	-	4394	141	2047

(1) VANAF DE EERSTE DAG TOT DE LEG

(2) KALKOENEN, DUIVEN, KONIJNEN, ENZ.

(3) CONSUMPTIEMELK, MET 32 GR. VETGEHALTE PER LITER

	FABRICAGE (VERVOLG)								
	B. KAAS (X 1000 KG)								
	VERSE			HARDE SOORT HOLLANDSE (1)	HALFHARDE SOORT ST-PAULIN (2)	BRIE EN CAMEMBERT	HERVE	BRUSSELE	VERSCHIE- DENE
	VETTE	HALFVETTE	MAGERE						
1978	466	264	1123	390	306	22	84	25	871
1979	321	250	987	365	349	23	82	25	1048
1980	343	238	1111	436	366	21	93	25	1080
1981	370	219	1068	438	460	20	84	24	1318
1981									
APRIL	465	267	1220	473	486	22	89	22	1243
MEI	379	255	1122	399	408	18	78	26	1193
JUNI	396	263	1204	526	419	19	82	21	1366
JULI	391	209	1038	414	454	18	74	7	1022
AUGUSTUS	371	217	1053	401	489	17	80	34	1466
SEPTEMBER	339	212	1091	496	609	21	88	28	1692
OKTOBER	353	197	970	499	520	21	92	28	1769
NOVEMBER	320	182	940	373	452	20	88	22	1374
DECEMBER	327	174	897	433	457	21	82	16	1186
1982									
JANUARI	309	200	961	372	431	17	79	28	1353
FEBRUARI	287	229	961	443	426	19	88	28	1458
MAART	364	272	1219	492	603	22	97	28	1943
APRIL	354	236	1114	483	461	20	95	22	1857
MEI	325	249	1133	450	501	20	87	28	1734
JUNI	367	259	1234	541	494	18	82	25	1952
JULI	300	197	933	409	487	17	58	10	1395
AUGUSTUS	263	201	986	505	568	19	106	31	1534
SEPTEMBER	270	211	911	564	626	21	103	25	1480
OKTOBER	249	188	1088	544	666	21	91	31	1440
NOVEMBER	249	178	876	520	603	22	92	28	1137

	FABRICAGE (VERVOLG)								
	C. MELKPOEDER (X 1.000KG)				D. INGE- DIKTE MELK (X 1.000 KG)	E. YOGHURT (X 1000L)	F. ROOMIJS (X 1.000 L) (3)		G. DIEET- EN SPECIALE PRODUKTEN (X 1.000 KG)
	VOLLE MELK	GEDEELTE- LIJK AF- GEROOMD MELKPOED.	AFGE- ROOMDE MELK	KARNE MELK			VOLLE EN AFGEROOM- DE MELK	ROOMIJS	
1978	879	1033	10897	83	695	2919	2760	-	2858
1979	1048	1697	10747	94	643	3202	4234	-	2705
1980	2831	1567	9202	89	652	3401	4343	-	3016
1981	2152	1436	9389	74	675	3543	4476	-	3189
1981									
APRIL	2112	3817	10547	77	896	4024	8152	-	3281
MEI	4515	1461	15348	107	620	3851	6413	-	3118
JUNI	4759	1992	14447	139	605	3868	7823	-	4034
JULI	4843	2038	14778	104	462	3367	5579	-	2804
AUGUSTUS	2871	1372	12141	86	593	3455	5324	-	3611
SEPTEMBER	2565	710	9122	59	810	3805	4665	-	3488
OKTOBER	1216	199	7524	68	765	3399	2551	-	3072
NOVEMBER	460	417	5468	51	652	3185	2540	-	2706
DECEMBER	504	382	5041	52	585	2870	2398	-	2358
1982									
JANUARI	1486	337	4468	72	675	2607	2569	-	2737
FEBRUARI	1014	327	6185	52	614	2784	2436	-	2569
MAART	1093	662	9463	132	864	3700	5286	-	2918
APRIL	929	670	12418	170	633	3415	4832	-	3215
MEI	2640	803	17210	140	640	3386	5177	-	2758
JUNI	4754	851	15285	94	871	3811	8553	-	3464
JULI	3415	741	16359	183	412	3145	6231	-	2165
AUGUSTUS	2971	475	12361	178	468	3130	5718	-	3397
SEPTEMBER	3002	739	9171	131	810	2908	3431	-	3022
OKTOBER	1172	895	7665	116	615	2909	2874	-	3316
NOVEMBER	138	701	6609	79	676	2913	2484	-	2923

(1) UITSLUITEND GOUDA

(2) VAN JANUARI 1973 AF, DE ANDERE HALFHARDEKAAS INBEGREPEN

(3) AFGEWERKTE PRODUKTEN, VAN JANUARI AF, ROOMIJS EN ANDERE CONSUMPTIEIJSOORTEN

	C. SPINNERIJEN (VERVOLG) PRODUKTIE (T)			D. PRODUKTIE VAN KUNSTMATIGE GARENS EN VEZELS (T) (1)		E. NAAI- GARENFA- BRIEKEN (2)	F. WATTEN	G. ONGEWE- ZEN VILT
	JUTE	HARDE VEZELS (SPINNE- RIJ, TOUW-SLAGERIJ)		VISCOSE GARENS	VEZELS	PRODUKTIE (T)	PRODUKTIE (T)	PRODUKTIE (T)
		ENKEL GARENS	TOUW- WERK					
1978	1928	1832	476	327	2048	98	640	61.6
1979	1406	1889	564	340	2236	111	726	50.0
1980	1197	1592	722	375	1836	115	515	-
1981	1170	1577	708	351	1215	103	554	-
1981								
APRIL	1355	1934	779	335	1588	118	627	-
MEI	1130	1761	725	317	1645	91	552	-
JUNI	1328	1870	709	389	1478	117	661	-
JULI	811	1159	665	243	749	72	480	-
AUGUSTUS	762	1279	616	255	772	72	362	-
SEPTEMBER	1328	1373	673	426	738	134	622	-
OKTOBER	1322	1178	856	389	980	117	585	-
NOVEMBER	1029	1389	675	376	1223	101	544	-
DECEMBER	1056	1455	776	410	1409	109	502	-
1982								
JANUARI	1225	1159	621	370	1131	93	525	-
FEBRUARI	1042	1445	647	383	1223	100	607	-
MAART	1159	1768	738	413	1490	128	669	-
APRIL	1187	1947	816	406	1307	96	639	-
MEI	1015	1413	658	387	1087	95	608	-
JUNI	1344	1844	781	381	697	116	693	-
JULI	591	894	336	198	175	149	501	-
AUGUSTUS	686	1676	708	257	475	-	292	-
SEPTEMBER	1224	1450	794	-	-	132	614	-
OKTOBER	1165	-	-	-	-	114	538	-
NOVEMBER	-	-	-	-	-	107	472	-

	1. VOORRADEN GARENS (T) (3)												
	VLAS EN KROTEN	JUTE	KATOEN	KUNST- MATIGE VEZELS	MENGSELS VAN KUNST- MATIGE VEZELS EN			RAYON- NE	KAMWOL	KAARD- WOL	KOKOS, STAAL, MANIL- LA	ANDERE	TOTAAL
					WOL	KATOEN	ANDERE						
1978	1137	3816	11206	9525	141	206	77	1303	4063	1085	423	20154	53136
1979	1118	3413	12443	8878	114	138	10	1513	3913	1097	415	25653	59607
1980	1187	4055	12040	7243	141	140	24	1897	3753	1286	490	24900	57156
1981	980	3189	10871	6603	105	200	31	1450	3444	1306	279	24515	52973
1981													
APRIL	1136	4181	11203	6687	136	169	28	1464	3835	1421	373	26422	57055
MEI	1126	4010	11061	6653	134	170	32	1313	3746	1402	337	26661	56645
JUNI	1140	3857	11079	6601	136	189	28	1472	3764	1359	306	26875	56828
JULI	1155	3821	11206	6741	159	202	28	1363	3735	1335	290	26581	56616
AUGUSTUS	1138	3727	11023	6807	146	227	28	1356	3638	1300	289	26027	55705
SEPTEMBER	1109	3575	10834	6915	145	210	27	1274	3516	1339	286	25071	45282
OKTOBER	1106	3297	10537	6699	120	220	25	1305	3449	1370	246	24378	52752
NOVEMBER	934	3209	10502	6472	122	222	24	1240	3443	1424	243	23766	51600
DECEMBER	980	3189	10871	6603	105	200	31	1450	3444	1306	279	24515	52973
1982													
JANUARI	834	3055	10560	6790	98	188	80	1351	3543	1274	288	24140	52201
FEBRUARI	991	3035	10611	6706	107	158	75	1401	3622	1297	275	25729	54007
MAART	995	2909	10997	6758	82	168	93	1461	3773	1381	333	27666	56616
APRIL	1011	2945	11383	6994	79	180	89	1513	4131	1359	314	26618	56616
MEI	1075	2976	11699	6960	81	165	75	1448	3911	1293	308	24283	54275
JUNI	1016	2861	11554	6941	74	176	81	1478	3938	1411	248	25839	55617
JULI	1033	2861	11720	6552	80	170	64	1445	3923	2241	257	24822	55169
AUGUSTUS	967	3017	11768	6717	81	164	81	1485	3749	1365	258	24515	54166
SEPTEMBER	-	-	-	-	-	-	-	-	-	-	225	-	-

(1) PRODUKTIE VAN SYNTHETISCHE GARENS . VOOR 1974 TOT 1979, BEDROFGEN DE MAANDGEMIDDELDEN VOOR DEZE PERIODE RESPECTIEVELIJK 447, 140, 315, 459, 944 EN 1168 TON.

(2) BRON : NATIONAAL VERBOND DER NAAIGARENFABRIKANTEN, JULI EN AUGUSTUS : GEMIDDELDE VAN DE TWEE MAANDEN

(3) EINDE VAN DE MAAND OF VAN HET JAAR

WEVERIJ

	II. WEEFSELS (1)								LEVERINGEN VAN VEREDELDE EN ONVEREDELDE WEEFSELS (T)			
	PRODUKTIE VAN WEEFSELS VAN GETOUW GEVALLEN (T)								KATOEN	VLAS	WOL	RAYONNE EN RAYONNE VEZELS
	KATOEN	VLAS	WOL	RAYONNE EN RAYONNE VEZELS	JUTE	SYNTHETISCHE VEZELS	TAPIJ-TEN VAN HARDE VEZELS	TOTAAL				
1978	3778	466	2301	2768	374	13745	263	23694	3831	467	2336	2804
1979	4305	406	2558	2831	499	15873	260	26732	4270	410	2488	2873
1980	4231	346	2976	2806	494	27841	164	28153	4164	357	2933	2784
1981	3957	324	2965	2967	419	19023	185	29840	4087	322	2996	2996
1981												
APRIL	4073	353	3125	3047	415	20466	214	31692	4320	333	3022	3153
MEI	3574	325	2714	2821	379	18186	214	28211	3745	326	2706	2687
JUNI	4527	355	3135	3044	456	20810	175	32487	4821	333	3189	3314
JULI	2382	174	2203	2271	300	13174	106	20610	3360	202	2541	2533
AUGUSTUS	3078	301	1836	1831	329	15287	86	22747	3063	271	1674	1750
SEPTEMBER	4343	361	3286	3167	554	22497	185	34393	4086	349	3189	2833
OKTOBER	4370	345	3321	3506	576	20480	287	32885	4322	380	3694	3885
NOVEMBER	4006	339	3221	3479	505	17921	244	29715	4433	331	3280	3411
DECEMBER	5035	298	2979	3195	368	17103	182	29159	5186	306	2948	3092
1982												
JANUARI	4345	330	3134	3080	341	17761	207	29196	5218	314	2792	3316
FEBRUARI	4024	328	2857	3133	431	16920	176	27869	4266	316	2704	3119
MAART	5065	405	3436	3359	536	19008	208	32016	4634	392	3470	3246
APRIL	4617	367	3110	2950	570	18737	229	30581	4434	395	3084	2868
MEI	4169	333	2647	2579	394	14852	208	25181	4297	347	2701	2482
JUNI	4953	358	3288	3025	555	19530	249	31958	4851	370	3184	2838
JULI	2627	128	1742	2096	268	10537	124	17522	2585	194	2033	2124
AUGUSTUS	4183	306	1657	1512	336	13789	105	21886	3628	297	1497	1564
SEPTEMBER	-	-	-	-	-	-	228	-	-	-	-	-

	II. WEEFSELS (VERVOLG) (1)											
	LEVERINGEN VAN VEREDELDE EN ONVEREDELDE WEEFSELS (VERV.) (T)				VOORRAAD (T) (2)							
	JUTE	SYNTHETISCHE VEZELS	TAPIJ-TEN VAN HARDE VEZELS	TOTAAL	KATOEN	VLAS	WOL	RAYONNE EN RAYONNE VEZELS	JUTE	SYNTHETISCHE VEZELS.	TAPIJ-TEN VAN HARDE VEZELS	TOTAAL
1978	393	13806	264	23900	14007	835	5440	4315	384	20277	811	46071
1979	489	15939	263	26731	14192	791	6293	3916	582	19654	1155	46584
1980	487	16930	187	27841	14716	639	6991	3890	546	22121	744	49646
1981	412	18876	194	29884	13214	668	6623	3615	463	23812	638	49032
1981												
APRIL	411	20203	224	31667	14968	668	7265	3824	416	23350	695	51189
MEI	384	17322	208	27378	14794	667	7194	3956	411	23915	701	51637
JUNI	377	20793	196	33022	14460	689	7140	3745	490	23920	680	51125
JULI	345	13404	189	22572	13482	661	6802	3484	445	23711	597	49185
AUGUSTUS	256	15535	78	22627	13180	690	6951	3505	519	23345	606	48799
SEPTEMBER	522	20984	195	32157	13768	702	7036	3835	551	24918	597	51406
OKTOBER	530	21010	220	34041	13794	667	6757	3444	597	24365	665	50291
NOVEMBER	521	18714	227	30917	13365	675	6591	3515	581	23561	682	48970
DECEMBER	486	16849	226	29093	13214	668	6623	3615	463	23812	638	49032
1982												
JANUARI	250	17914	190	29994	12414	683	7012	3420	553	23799	655	48538
FEBRUARI	399	16334	191	27328	12163	696	7123	3443	585	24381	663	49056
MAART	623	19454	234	32152	12433	709	7087	3556	498	23927	637	48847
APRIL	589	18011	228	29609	12565	681	7112	3636	479	24642	637	49752
MEI	361	15367	195	25750	12472	667	7050	3718	512	24149	650	49221
JUNI	629	18465	187	30525	12592	655	7147	3912	438	25213	712	50669
JULI	311	11960	187	19394	12635	589	6915	3912	403	23789	649	48892
AUGUSTUS	371	14094	120	21569	13159	598	7063	3855	504	23471	633	49284
SEPTEMBER	-	-	151	-	-	-	-	-	-	-	711	-

(1) INBEGREPEN TAPIJEN IN KATOEN, WOL, JUTE EN KUNSTMATIGE EN SYNTHETISCHE VEZELS
(2) EINDE VAN DE MAAND OF VAN HET JAAR

WEVERIJ - PRODUKTIE : BIJKOMENDE INLICHTINGEN VOLGENS DE AARD VAN DE WEEFSELS (T)

	JAAR	APRIL	MEI	JUNI	JULI	AUGUSTUS
	1981	1982	1982	1982	1982	1982
KATOENEN WEEFSELS (MET UITZONDERING VAN DE WEEFSELS VOOR STOFFERING)						
FLANEL	130	133	161	135	69	180
WEEFSELS VOOR MATRASSEN (INBEGREPEN JAC-VOILE EN ETAMINE	82	81	99	137	83	52
HYDROFIELGAAS EN CAMBRICWEEFSELS	15	25	20	19	7	17
ZAKDOEKEN	48	48	40	62	29	49
GEWAFELDE HANDDOEKEN, KEUKENHANDDOEKEN, TAFELLAKENS EN SERVETTEN	11	14	7	11	9	7
ZWARE NIJVERHEIDSWEEFSELS EN DEKZEILEN	72	83	78	87	45	53
ANDERE WEEFSELS (OM EVENTUEEL TE BLEKEN, TE VERVEN OF TE BEDRUKKEN)	52	55	52	46	35	70
-VAN MINDER DAN 1,60M BREED	376	424	393	537	243	454
-VAN 1,60M BREED EN MEER	379	405	417	455	334	382
WEEFSELS IN GEBLEEKTE OF GEVERFDE GARENS	796	867	827	930	470	947
SPONSWEEFSELS AAN HET STUK OF EENVOUDIG GECONFECTIONEERD (JACQUARD INBEGREPEN)	749	888	805	897	373	749
ANDERE JACQUARDWEEFSELS E.N.G.	33	33	27	42	15	22
DEKENS, DWEILEN, VAATDOEKEN EN POETSDOEKEN	208	251	140	192	17	252
FLUWEEL EN PLUCHE ANDERE DAN VOOR STOFFERING EN WEEFSELS VOOR STOFFERING	309	617	509	671	469	500
VLASWEEFSELS (MET UITZONDERING VAN DE WEEFSELS VOOR STOFFERING)						
WEEFSELS VAN ZUIVER VLAS :						
ZEILDOEK	19	35	30	28	19	28
ANDERE	116	128	114	119	47	105
GEMENGDE WEEFSELS :						
-WEEFSELS VOOR MATRASSEN	1	0	0	0	0	0
-ANDERE WEEFSELS (VLAS-KATOEN)	114	124	120	129	43	97
-VLAS - JUTE EN ANDERE	56	60	55	67	10	62
WOLLEN WEEFSELS (MET UITZONDERING VAN DE WEEFSELS VOOR STOFFERING)						
KAMWOLLEN WEEFSELS	83	73	71	81	35	50
KAARDWOLLEN WEEFSELS	19	25	18	24	8	16
ALLE ANDERE WEEFSELS VAN WOL GEMENGD MET KATOEN, RAFELWOL, RAYONNEVEZELS, ENZ...	40	34	33	30	13	40

WEVERIJ - PRODUCTIE : BIJKOMENDE INLICHTINGEN VOLGENS DE AARD VAN DE WEEFSELS (T) (VERVOLG)

	JAAR 1981	APRIL 1982	MEI 1982	JUNI 1982	JULI 1982	AUGUSTUS 1982
RAYONNEWEEFSELS (MET UITZONDERING VAN DE WEEFSELS VOOR STOFFERING)	.					
WEEFSELS VOOR KLEDING	4	3	2	5	2	4
VOERING VAN ZUIVERE RAYONNE	209	235	213	251	260	38
ANDERE	65	98	74	77	53	39
JUTEWEEFSELS	215	281	288	289	63	203
WEEFSELS VAN RAYONNEVEZELS (FIBRAAN) (MET UITZONDERING VAN DE WEEFSELS VOOR STOFFERING)						
WEEFSELS VOOR KLEEDJES EN BLOUSES	84	66	61	84	31	64
ANDERE WEEFSELS VOOR KLEDING	35	40	28	32	24	14
ANDERE	652	651	612	737	465	347
WEEFSELS IN SYNTHETISCHE CONTINU-GARENS						
WEEFSELS VOOR KLEDING	405	442	408	443	340	325
VOERING	232	312	274	287	288	92
DOORZICHTIGE GORDIJNWEEFSELS (VITRAGE-)	12	16	13	14	8	9
ANDERE	638	810	617	795	403	647
WEEFSELS IN SYNTHETISCHE DISCONTINU-GARENS (MET UITZONDERING VAN DE WEEFSELS VOOR STOFFERING)						
WEEFSELS VOOR BOVENKLEDING :						
-ZUIVERE	244	344	330	362	243	260
-GEMENGDE: DISCONTINU SYNTHETISCHE VEZELS/WOL	15	19	19	18	5	12
-GEMENGDE: DISCONTINU SYNTHETISCHE VEZELS/ANDERE	101	83	51	61	26	69
ANDERE WEEFSELS VOOR KLEDING	124	166	137	143	44	133
ANDERE	150	139	121	147	60	116
WEEFSELS VOOR STOFFERING						
KATOENEN WEEFSELS VOOR STOFFERING :						
-FLUWEELE EN PLUCHE	133	147	132	173	71	125
-EPINGLEWEEFSELS	320	323	264	302	209	169
-ANDERE	124	129	116	154	89	87
VLASWEEFSELS VOOR STOFFERING						
-ZUIVERE	2	1	1	0	0	0
-GEMENGDE	16	19	13	16	9	13

WEVERIJ - PRODUCTIE : BIJKOMENDE INLICHTINGEN VOLGENS DE AARD VAN DE WEEFSELS (7) (VERVOLG)

	JAAR	MEI	JUNI	JULI	AUGUSTUS	SEPTEMBER
	1981	1982	1982	1982	1982	1982
WOLLEN WEEFSELS VOOR STOFFERING :						
-FLUWEEL EN PLUCHE	140	138	214	29	76	0
-EPINGLEWEEFSELS EN ANDERE	69	69	75	36	40	0
RAYONNEWEEFSELS VOOR STOFFERING :						
-FLUWEEL EN PLUCHE	1	1	1	1	0	0
-EPINGLEWEEFSELS EN ANDERE	84	66	72	54	41	0
STOFFERINGSWEEFSELS VAN RAYONNEVEZEL (FIBRAAN) :						
-FLUWEEL EN PLUCHE	343	251	307	211	165	0
-EPINGLEWEEFSELS	820	644	684	536	352	0
-ANDERE	171	173	181	114	90	0
STOFFERINGSWEEFSELS IN DISCONTINU SYNTHETISCHE VEZELS :						
-FLUWEEL EN PLUCHE	917	787	956	556	501	0
-ANDERE	185	177	274	81	159	0
TOTAAL EPINGLEWEEFSELS (ALLE VEZELS)	1263	1012	1104	825	582	0
TOTAAL FLUWEEL STOFFERINGSWEEFSELS (ALLE VEZELS)	1534	1309	1651	868	867	0
TOTAAL ANDERE (ALLE VEZELS)	511	498	638	293	357	0
TAPIJTEN						
KATOENEN	120	83	104	61	66	0
WOLLEN	2578	2289	2829	1619	1396	0
JUTE	203	126	286	205	133	0
KUNSTMATIGE EN SYNTHETISCHE VEZELS	16379	12292	16504	8811	11722	0
HARDE VEZELS	185	208	249	124	105	228
TOTAAL TAPIJTEN	19466	14997	19972	10819	13421	0
WAARVAN: TUFTED TAPIJTEN	15036	10824	14610	7422	10561	0
DEKENS (ALLE VEZELS)	243	159	236	22	264	0

BPEIGOEENIJVERHEID

	I. GEBREIDE STOFFEN (T)											
	PRODUKTIE				LEVERINGEN				VOORRAAD (1)			
	ONDER- GOED	BOVEN- GOED	ANDERE	TOTAAL	ONDER- GOED	BOVEN- GOED	ANDERE	TOTAAL	ONDER- GOED	BOVEN- GOED	ANDERE	TOTAAL
1978	284	292	127	703	18	168	122	307	960	376	190	1128
1979	295	323	152	770	29	203	145	377	560	427	261	1280
1980	317	347	122	785	29	240	129	398	491	355	163	1010
1981	267	341	120	728	26	243	119	388	380	370	157	907
1981												
APRIL	298	329	128	755	30	223	138	392	462	370	173	1005
MEI	246	349	104	699	23	231	102	355	417	391	175	983
JUNI	330	400	148	878	40	307	120	467	405	388	203	996
JULI	113	170	54	337	15	158	55	227	416	347	203	966
AUGUSTUS	242	297	105	644	17	221	111	349	416	358	196	969
SEPTEMBER	284	379	143	805	26	268	152	446	361	351	166	877
OKTOBER	289	376	146	811	24	251	157	433	374	363	155	891
NOVEMBER	229	367	125	721	27	259	118	405	356	367	162	885
DECEMBER	244	381	90	714	27	279	94	400	380	370	157	907
1982												
JANUARI	253	400	115	768	31	302	111	444	391	355	162	907
FEBRUARI	263	355	111	728	32	270	125	427	388	332	148	867
MAART	296	422	125	844	33	300	132	465	371	339	100	810
APRIL	293	382	108	782	35	279	115	428	390	337	133	860
MEI	262	350	120	731	29	266	112	406	397	337	141	875
JUNI	330	433	129	892	30	286	111	426	395	366	160	920
JULI	117	194	79	390	16	129	85	230	399	380	154	933
AUGUSTUS	222	302	109	634	12	190	90	292	391	363	173	927
SEPTEMBER	309	410	158	876	25	298	156	479	375	346	175	896

	II. AFGEWERKTE ARTIKELN : PRODUKTIE						
	ONDERGOED ARTIKELN (1.000 DZ. STUKS)	DAMESKOUSEN VAN SYNTHETISCHE GARENS (1.000 DZ. PAAR)	BROEKKOUSEN (PANTYKOUSEN) (1.000 DZ. STUKS)	SOKKEN, 3/4 KOUSEN, SOKJES (1.000 DOZIEN PAAR)		BOVENGOED ARTIKELN (1.000 STUKS)	T. SHIRTS EN POLOHEMDEN (1.000 STUKS)
				SYNTHETISCHE GARENS	ANDERE		
1978	170.2	16.0	81.0	60.5	95.6	1106	123.6
1979	169.6	15.1	76.9	60.0	90.0	1027	182.7
1980	176.0	14.2	77.9	48.7	92.1	1061	194.5
1981	144.4	10.5	61.1	45.1	90.7	985	183.1
1981							
APRIL	152.5	11.4	88.5	43.0	93.0	996	305.2
MEI	144.0	10.2	72.7	46.3	93.9	891	280.8
JUNI	168.4	13.7	84.8	99.9	142.9	1076	246.6
JULI	54.6	6.1	30.0	22.3	37.4	435	90.3
AUGUSTUS	155.5	14.2	74.8	44.3	82.7	1022	108.0
SEPTEMBER	139.0	10.4	61.1	40.2	97.2	1156	114.5
OKTOBER	155.9	10.9	48.6	45.2	99.6	1125	112.6
NOVEMBER	129.5	7.3	38.1	39.5	90.0	951	118.7
DECEMBER	118.4	8.8	42.1	37.3	88.7	863	140.6
1982							
JANUARI	133.9	15.7	68.4	36.5	94.4	974	161.2
FEBRUARI	141.5	13.9	66.0	38.3	88.3	1078	219.3
MAART	156.4	13.7	87.5	46.2	105.4	1210	273.5
APRIL	169.1	12.3	82.8	47.0	88.5	1006	274.1
MEI	143.0	13.0	73.8	37.5	76.5	845	251.8
JUNI	171.2	15.9	98.2	55.2	92.8	1113	271.3
JULI	72.1	0.6	2.8	19.7	33.7	418	85.3
AUGUSTUS	93.7	18.2	103.2	54.3	88.8	1110	93.7
SEPTEMBER	184.1	11.0	87.6	50.8	96.4	1239	134.2

(1) EINDE VAN DE MAAND OF VAN HET JAAR

BREIGOEDNIJVERHEID (VERVOLG)

	II. AFGEWERKTE ARTIKELEN : LEVERINGEN						
	ONDERGOED ARTIKELEN (1.000 DZ. STUKS)	DAMESKOUSEN VAN SYNTHETISCHE GARENS (1.000 DZ. PAAR)	BROEKKOUSEN (PANTYKOUSEN) (1.000 DZ. STUKS)	SOKKEN, 3/4 KOUSEN, SOKJES (1.000 DOZIJN PAAR)		BOVENGOED ARTIKELEN (1.000 STUKS)	T. SHIRTS EN POLOHEMDEN (1.000 STUKS)
				SYNTHETISCHE GARENS	ANDERE		
1978	173.6	17.5	77.8	65.1	80.5	1109.0	122
1979	163.6	15.9	77.9	59.9	88.8	1034.0	184
1980	175.4	14.8	80.2	49.5	92.3	1055.9	193
1981	147.3	11.2	66.0	44.6	93.7	996.1	191
1981							
APRIL	160.7	14.9	76.9	45.6	96.1	955.8	328
MEI	135.5	13.2	76.2	43.8	87.6	797.0	292
JUNI	171.4	11.9	75.6	92.3	130.8	1042.9	276
JULI	97.8	5.8	45.9	26.8	68.3	565.7	138
AUGUSTUS	136.8	10.1	42.2	49.2	99.0	1116.9	112
SEPTEMBER	167.4	12.1	70.6	48.5	122.5	1226.7	128
OKTOBER	164.6	11.3	81.2	42.0	114.5	1099.2	98
NOVEMBER	133.5	14.9	71.5	30.5	84.0	806.8	103
DECEMBER	130.8	10.3	65.8	32.1	72.5	809.0	131
1982							
JANUARI	119.6	6.7	57.0	35.6	89.9	956.9	127
FEBRUARI	139.1	12.4	70.5	36.2	88.1	1164.9	212
MAART	148.4	17.5	105.9	53.2	121.4	1265.2	271
APRIL	164.7	13.0	71.7	40.0	70.9	944.9	299
MEI	141.8	12.9	80.6	32.6	69.8	745.1	274
JUNI	168.7	11.0	52.4	48.2	92.0	1059.3	278
JULI	106.9	5.0	22.6	19.5	50.3	539.2	144
AUGUSTUS	139.7	8.5	54.7	55.9	104.2	119.8	82
SEPTEMBER	190.7	9.1	78.1	60.0	123.7	129.2	140

	II. AFGEWERKTE ARTIKELEN : VOORRAAD (1)						
	ONDERGOED ARTIKELEN (1.000 DZ. STUKS)	DAMESKOUSEN VAN SYNTHETISCHE GARENS (1.000 DZ. PAAR)	BROEKKOUSEN (PANTYKOUSEN) (1.000 DZ. STUKS)	SOKKEN, 3/4 KOUSEN, SOKJES (1.000 DOZIJN PAAR)		BOVENGOED ARTIKELEN (1.000 STUKS)	T. SHIRTS EN POLOHEMDEN (1.000 STUKS)
				SYNTHETISCHE GARENS	ANDERE		
1978	238.0	55.3	425.0	131	294.1	915	120
1979	190.8	55.2	383.9	105	335.3	838	113
1980	203.7	58.4	358.7	87	320.7	891	197
1981	167.6	49.9	299.3	98	282.8	801	97
1981							
APRIL	240.5	58.0	376.0	85	334.7	725	166
MEI	249.0	55.0	372.5	87	341.0	820	154
JUNI	246.1	56.8	381.6	95	353.1	877	124
JULI	202.9	57.1	365.8	92	323.1	751	76
AUGUSTUS	221.6	61.1	398.3	87	306.7	666	71
SEPTEMBER	193.2	59.4	388.8	81	279.1	581	57
OKTOBER	184.5	59.0	356.3	81	257.5	604	72
NOVEMBER	180.0	51.4	322.9	92	265.3	747	88
DECEMBER	167.6	49.9	299.3	98	282.8	801	97
1982							
JANUARI	181.9	58.8	310.4	100	288.2	822	131
FEBRUARI	184.2	60.3	305.9	96	288.4	739	139
MAART	192.2	56.6	287.5	87	271.7	684	141
APRIL	196.6	55.9	298.6	101	283.0	746	117
MEI	198.7	56.0	291.7	106	289.7	846	94
JUNI	201.2	60.9	337.5	113	290.6	900	112
JULI	166.4	56.4	317.7	113	274.0	778	53
AUGUSTUS	180.8	66.2	366.2	111	258.6	717	65
SEPTEMBER	174.2	68.1	375.6	102	231.4	663	57

(1) EINDE VAN DE MAAND OF VAN HET JAAR

KLEDINGS- EN CONFECTIENIJVERHEID (1) - PRODUCTIE (IN 1000 STUKS)

	JAAR	MEI	JUNI	JULI	AUGUSTUS	SEPTEMBER
	1981	1982	1982	1982	1982	1982
I. KLEDINGSTUKKEN						
REGENKLEDING	232	175	228	82	248	254
KLEDING VAN HERTSLEDER, LEDER EN SOORTGELIJKE STOFFEN	10	5	5	2	11	11
KLEDING VOOR SPORTBEOEFENING :						
-A)BADPAKKEN EN SOORTGELIJKE ARTIKELEN	129	94	132	40	55	110
-B)ANDERE	118	80	138	64	55	132
BUSTEHOUDERS EN SOORTGELIJKE ARTIKELEN	214	220	250	73	206	212
KORSETTEN, GAINES EN SOORTGELIJKE ARTI-	97	88	108	42	87	95
WERKKLEDING (2)						
-A)OVERALLS, MARSPAKKEN, AMERIKAANSE OVERALLS MET BRET. EN PAKKEN(2 STUKS)	135	101	142	79	131	182
-B)ANDERE WERKKLEDING (3)						
-VOOR HEREN	134	105	104	67	69	90
-VOOR DAMES	339	353	375	325	223	406
BROEKEN VOOR HEREN EN JONGENS :						
-A)WERKBROEKEN	101	72	102	72	55	129
-B)ANDERE (INCL. JEANS EN SOORTELIJKE	1884	1888	2556	1090	1209	2446
OVERJASSEN VOOR HEREN EN JONGENS	21	19	9	13	13	16
KOSTUUMS VOOR HEREN EN JONGENS	29	17	17	4	14	12
COLBERTJASSEN VOOR HEREN EN JONGENS (4)	68	77	90	43	93	83
ANDERE BOVENKLEDING VOOR HEREN EN JON- GENS	38	44	57	31	45	56
LUIERS EN ARTIKELEN VOOR KINDEREN VAN MINDER DAN 3 JAAR	92	105	98	69	80	65
MANTELS EN JASJES VOOR DAMES EN MEISJES	79	72	97	39	101	119
MANTELPAKKEN VOOR DAMES EN MEISJES	11	8	15	4	14	14
JAPONNEN (KLEEDJES)	580	663	669	272	629	656
ROKKEN	461	324	438	280	420	582
BLOUSES EN HEMDBLOUSES (CHEMISIERS)	422	396	418	226	468	548
PANTALONS VOOR DAMES EN MEISJES	117	133	104	60	131	150
ANDERE BOVENKLEDING VOOR DAMES EN MEIS- JES	124	82	120	106	103	112

(1) VESTIGINGEN DIE RESPECTIEVELIJK IN DE WERKPLAATS OF THUIS 5 WERKLIEDEN OF MEER VOOR DE GROEP "KLEDINGSTOEBEHOREN" EN 10 WERKLIEDEN OF MEER VOOR DE ANDEREGROEPEN HEBBEN TEWERGESTELD

(2) EXCLUSIEF WERKBROEKEN EN HEMDEN

(3) B. V. STOFFASSEN EN SCHORTEN

(4) INCLUSIEF BLAZERS

KLEDINGS- EN CONFECTIENIJVERHEID (1) - PRODUCTIE (IN 1000 STUKS) (VERVOLG)

	JAAR	MEI	JUNI	JULI	AUGUSTUS	SEPTEMBER
	1981	1982	1982	1982	1982	1982
T-SHIRTS EN POLOHEMDEN	24	35	42	34	15	31
ANDERE HEMDEN VOOR HEREN EN JONGENS	266	223	305	152	258	306
ONDERKLEDING VOOR HEREN EN JONGENS (INCLUSIEF PYJAMA'S)	376	347	405	144	314	352
PYJAMA'S EN NACHTHEMDEN VOOR DAMES EN MEISJES	141	121	155	63	143	209
ONDERJURKEN EN ONDERROKKEN	51	78	75	29	49	72
ANDERE ONDERKLEDING VOOR DAMES EN MEIS- JES	135	135	134	44	127	140
II. KLEDINGSTOEBEHOREN						
DASSEN EN SOORTGELIJKE ARTIKELEN	114	83	102	37	112	126
PARAPLU'S EN PARASOLS	20	8	7	5	6	10
III. HOEDEN EN ANDERE HOOFDDEKSELS						
PETTEN EN KEPIES	39	29	64	19	31	51
ANDERE HOOFDDEKSELS	7	7	15	6	10	4
IV. MECHANISCH BORDUURWERK (IN 1.000.000 F)						
MECHANISCH BORDUURWERK	8	4	6	13	42	5
V. NIET VOOR KLEDING BESTEMDE CONFECTIE- ARTIKELEN						
BEDDELINNEN, TAFELLINNEN, TOILET- EN KEUKENLINNEN (IN 1.000.000 F)	91	122	115	108	88	167
ZAKDOEKEN	330	207	242	246	169	194
BEDSPREIEN EN EIDERDONS	25	11	12	8	29	47
SLAAPZAKKEN	6	14	13	4	0	2
DEKZEILEN EN TENTEN (IN 1000 M2)	24	27	25	32	13	31
GORDIJNEN, ROLGORDIJNEN EN OVERGORDIJNEN	330	324	453	234	324	414
MATRASSEN	11	10	13	7	12	11

(1) VESTIGINGEN DIE RESPECTIEVELIJK IN DE WERKPLAATS OF THUIS 5 WERKLIEDEN OF MEER VOOR DE GROEP "KLEDINGSTOEBEHOREN" EN 10 WERKLIEDEN OF MEER VOOR DE ANDEREGROEPEN HEBBEN TEWERKGESTELD

KLEDINGS- EN CONFECTIENIJVERHEID (VERVOLG) - VERKOOP EN MAAKLOONWERK

	TOTAAL VAN DE VERKOPEN (1.000 F)	BEDRAG GEFACTUREERD VOOR MAAKWERK UITGEVOERD VOOR :		BEDRAG BETAALD VOOR MAAKWERK DAT VOOR UW REKENING WERD UITGEVOERD DOOR :	
		DERDEN IN BELGIE (1.000 F)	DERDEN IN HET BUITENLAND (1.000 F)	DERDEN IN BELGIE (1.000 F)	DERDEN IN HET BUITENLAND (1.000 F)
1978	2570561	355328	208460	214058	20215
1979	2631358	338213	223628	172905	86334
1980	2645994	361730	198376	157787	113135
1981	2782251	330401	197217	158794	112034
1981					
APRIL	2988618	348735	204797	155819	133773
MEI	2257262	272800	174374	118863	125302
JUNI	2704920	341716	200132	164714	158592
JULI	2079153	186528	107404	86879	81072
AUGUSTUS	2736332	339507	184073	155810	51888
SEPTEMBER	3661089	424775	261060	188381	143248
OKTOBER	3115863	401275	233188	193712	134218
NOVEMBER	2460032	280723	182925	131150	145752
DECEMBER	2294959	279265	180015	135834	141253
1982					
JANUARI	2655161	316821	216609	147620	128473
FEBRUARI	3402709	381544	208932	185590	153545
MAART	3952951	441282	265529	201434	187794
APRIL	3369836	358186	230395	172594	152460
MEI	2603545	274676	180158	141194	130803
JUNI	2992200	381247	231802	199544	180069
JULI	2120535	180040	112292	88809	131712
AUGUSTUS	3037231	321109	200691	174430	66121
SEPTEMBER	4001841	422483	265823	229491	147072

SCHOENEN- EN PANTOFFELNIJVERHEID (1)

	PRODUKTIE VAN SCHOENEN (1.000 PAAR)						
	VOOR MANNEN	VOOR VROUWEN	VOOR JONGENS (28-39)	VOOR MEISJES (28-39)	VOOR KINDEREN (22-27)	VOOR BABIES (-22)	WERKSCHOENEN EN -LAARZEN
1978	111.7	96.4	17.4	25.1	5.9	4.3	22.8
1979	109.6	111.8	14.2	24.0	6.6	5.5	17.1
1980	124.8	104.2	14.5	22.8	7.6	4.5	7.8
1981	92.6	101.4	14.6	20.0	5.2	3.8	6.3
1981							
APRIL	69.1	100.5	20.5	19.6	6.8	4.8	16.7
MEI	80.6	60.2	10.3	15.2	4.1	3.8	11.7
JUNI	85.2	101.1	11.9	20.3	3.5	3.4	3.5
JULI	39.5	44.9	9.2	4.0	1.7	4.1	1.2
AUGUSTUS	118.3	132.5	11.3	25.4	4.2	3.3	2.4
SEPTEMBER	90.8	142.3	16.1	30.8	5.7	3.0	1.7
OKTOBER	106.7	136.4	19.0	26.3	5.5	2.5	1.3
NOVEMBER	104.3	93.3	6.9	9.9	2.4	3.5	0.7
DECEMBER	106.3	93.1	9.7	17.9	7.0	3.2	1.3
1982							
JANUARI	109.4	89.7	13.3	33.2	12.6	5.6	19.0
FEBRUARI	82.4	139.5	19.8	46.0	7.5	5.1	15.4
MAART	101.0	153.9	20.7	43.2	7.9	6.5	15.3
APRIL	90.3	110.5	13.8	38.4	3.6	5.4	10.1
MEI	86.1	76.3	10.4	35.9	4.7	3.9	4.4
JUNI	91.2	117.9	13.9	41.4	3.6	5.2	6.5
JULI	30.5	51.5	2.2	13.8	2.0	4.1	5.5
AUGUSTUS	83.8	115.1	19.4	44.1	5.6	4.7	5.5
SEPTEMBER	85.2*	148.3*	15.5*	49.0*	4.4*	4.1*	10.9*
OKTOBER	56.5*	147.4*	17.0*	48.5*	4.5*	3.2*	11.5*

(1) EINDE VAN DE MAAND OF VAN HET JAAR JUTE EN KUNSTMATIGE, EN SYNTHETISCHE VEZELS

SCHOENEN- EN PANTOFFELNIJVERHEID (VERVOLG)

	PRODUKTIE VAN SCHOENEN (1.000 PAAR) (VERVOLG)		PRODUKTIE VAN PANTOFFELS (1.000 PAAR)			
	ANDERE SCHOENEN	TOTAAL	VAN LEDER	VAN KAMEELHAAR	VAN ANDERE TEXTIELSTOFFEN	TOTAAL
1978	17.4	300.9	13.4	10.1	192.4	215.9
1979	14.7	301.4	11.4	25.9	167.0	204.2
1980	15.9	302.1	11.1	30.3	183.8	225.2
1981	16.4	260.2	10.3	35.9	191.7	237.9
1981						
APRIL	19.3	257.4	8.5	31.7	196.0	236.2
MEI	17.4	203.4	8.9	26.9	162.4	198.3
JUNI	20.0	248.8	11.4	29.0	206.7	247.0
JULI	5.7	110.2	5.9	28.0	152.7	186.6
AUGUSTUS	15.7	313.1	12.5	26.5	204.3	243.3
SEPTEMBER	16.4	306.8	14.1	32.0	237.5	283.6
OKTOBER	16.9	314.8	11.8	78.4	228.0	318.2
NOVEMBER	15.3	236.4	11.6	50.4	175.5	237.5
DECEMBER	8.9	247.4	12.8	32.9	121.3	167.0
1982						
JANUARI	16.3	299.2	10.1	31.7	130.9	172.7
FEBRUARI	18.3	334.0	7.5	56.6	177.2	241.3
MAART	19.3	367.8	8.2	49.3	197.6	255.0
APRIL	15.4	287.4	8.1	43.9	188.0	204.4
MEI	15.7	237.4	9.1	34.8	158.7	202.6
JUNI	17.8	297.4	10.0	51.3	214.8	276.2
JULI	5.8	115.4	4.6	18.1	80.1	102.7
AUGUSTUS	18.0	296.1	9.0	67.2	220.0	296.2
SEPTEMBER	17.6*	334.9*	11.7*	77.0*	235.5*	324.2*
OKTOBER	17.8*	306.4*	12.8*	77.8*	238.7*	329.3*

	WAARDE VAN DE GEFACUREERDE VERKOPEN (1.000000 F)													ANDERE	TOTAAL
	MEUBE- LEN	ZETELS	SCHRIJ- NWERKE RIJ	VAAT- WERK	KADERS LIJS- TEN EN SCHA- VERIJ- EN	MANDEN MAKE- RIJ EN ROTAN	BOR- STEL NIJVER HEID	KISTEN EN TON NENNIJ VER- HEID	PARKET	GE- PLAKT HOUT	BLOK- PLATEN OF LA- MELLEN PLATEN	GEPER- STE PANE- LEN			
1978	2032.9	691.9	468.9	130.7	78.4	20.0	44.1	134.1	11.3	56.4	34.0	661.0	4.7	4368.6	
1979	2003.0	717.8	597.2	131.0	82.3	19.8	45.8	146.9	11.9	58.9	48.2	737.3	4.9	4664.9	
1980	2291.1	793.4	687.3	141.9	92.2	23.9	47.6	144.3	11.6	58.3	68.1	885.4	4.5	5229.5	
1981	2343.5	765.7	635.4	141.6	95.9	21.7	55.2	141.4	8.9	61.5	65.6	884.5	2.3	5223.1	
1981															
APRIL	2576.6	818.5	682.6	197.4	103.4	24.8	58.3	174.1	10.7	59.7	62.9	1015.8	1.9	5786.6	
MEI	2228.1	701.7	636.7	141.5	93.6	21.6	54.0	148.6	6.8	53.0	62.4	828.1	2.7	4978.9	
JUNI	2751.8	818.0	874.1	89.9	100.5	23.9	65.3	173.8	14.6	65.2	65.1	1029.6	2.7	6074.5	
JULI	1172.6	464.4	418.1	74.1	55.6	13.3	36.5	115.5	3.4	31.1	41.4	626.5	1.5	3054.0	
AUGUSTUS	2232.7	535.8	541.5	94.3	70.2	19.4	58.9	122.2	8.9	59.3	61.9	705.1	2.0	4512.2	
SEPTEMBER	2638.9	923.9	733.2	121.1	116.5	22.4	69.7	141.5	11.8	82.4	91.3	980.4	2.2	5935.5	
OKTOBER	2572.2	870.7	738.2	141.5	110.0	22.8	61.6	155.8	10.3	89.8	82.0	1018.6	2.6	5876.0	
NOVEMBER	2259.5	773.0	588.4	139.1	100.2	18.9	49.0	126.3	6.5	64.9	79.5	893.7	2.4	5101.4	
DECEMBER	2490.6	874.4	689.2	137.0	100.7	22.3	44.4	131.8	6.9	57.1	70.2	674.7	2.5	5301.7	
1982															
JANUARI	2067.7	677.2	471.1	209.4	78.9	13.0	53.1	107.8	5.7	65.1	78.0	906.1	2.2	4735.4	
FEBRUARI	2243.4	822.7	489.5	217.9	102.7	20.9	59.8	134.1	3.9	67.3	75.3	982.9	2.4	5222.8	
MAART	2846.7	1053.5	656.1	206.5	113.5	23.5	69.9	155.0	7.7	91.0	85.1	1197.0	2.0	6507.4	
APRIL	2682.7	847.6	641.7	205.0	116.7	25.0	65.5	146.8	7.4	82.6	103.2	1127.1	2.6	6053.9	
MEI	2242.6	773.3	585.9	171.4	93.7	20.4	59.1	142.8	5.3	73.9	79.7	927.4	2.0	5177.6	
JUNI	2808.3	950.5	746.5	171.5	114.6	21.9	72.4	176.6	7.3	92.9	97.5	1078.6	3.4	6342.0	
JULI	1204.7	468.7	398.4	95.3	53.2	12.7	36.9	135.5	1.4	46.3	31.6	660.2	1.1	3145.9	
AUGUSTUS	2317.4	525.3	547.1	99.6	75.5	20.6	63.1	145.8	6.4	64.7	97.1	792.1	2.2	4757.0	
SEPTEMBER	2820.2	981.8	729.8	138.7	118.0	26.9	72.6	181.7	5.9	78.8	89.3	1148.4	2.6	6394.6	

(1) VERKOPEN VAN DE INRICHTINGEN WELKE 5 WERKLIEDEN OF MEER TEWERKSTELLEN, INGEDEELD VOLGENS HUN VOORNAAMSTE BEDRIJFVIGHEID

PAPIERNIJVERHEID

	PRODUKTIE VAN PAPIER EN KARTON (T)										
	PAPIERDEEG			GRAFISCH PAPIER EN KARTON			PAK- PAPIER (2)	KARTON		ANDER PAPIER	TOTAAL
	MECHA- NISCH DEEG	SCHEI- KUNDIG DEEG	TOTAAL	DAGBLAD- PAPIER	GESTREK- DRUK- EN SCHRIJF- PAP. EN KARTON(1)	ANDER		GRIJS PAKPA- PIER UIT OUD PAPIER	ANDER KARTON (4)		
1978	11076	16384	27460	6980	18914	20584	10475	2308.8	2533.6	5854	67648
1979	10394	20081	30474	8232	21042	20003	12653	2186.3	2548.7	7280	73944
1980	10863	21580	32443	8479	21019	20616	12456	2417.0	2209.0	7668	74863
1981	10685	21035	31720	8474	21660	19117	15167	-	-	7865	77492
1981											
APRIL	8676	14029	22705	8474	20410	16613	15564	2463.0	2991.0	7925	74440
MEI	10532	23514	34046	8893	22600	19211	15004	2268.0	2593.0	8353	78922
JUNI	9203	22903	32106	6706	21368	19631	16640	2763.0	2713.0	6578	76399
JULI	11066	24052	35118	9619	20513	18039	13929	1675.0	929.0	7142	71846
AUGUSTUS	10064	10910	20974	7262	16825	17457	10118	2339.0	2764.0	8524	65289
SEPTEMBER	10465	24661	35126	9303	23045	19335	16858	2580.0	3320.0	8950	83292
OKTOBER	11097	23372	34469	7994	23100	20258	17100	3030.0	3111.0	9579	84172
NOVEMBER	11184	23943	35127	8220	22458	19932	15143	2742.0	2415.0	7887	78797
DECEMBER	10742	19586	30328	8594	25662	18248	15078	2823.0	2641.0	6806	79852
1982											
JANUARI	9873	20371	30244	4393	24363	19794	15292	1713.0	3007.0	9282	77844
FEBRUARI	10200	19590	29790	8539	22555	16674	9716	2922.0	3034.0	7671	71111
MAART	10794	24326	35120	9255	26675	19050	11087	3219.0	3544.0	7502	80332
APRIL	9711	14309	24020	7890	22244	17251	10378	2753.0	3313.0	9728	73557
MEI	10480	22020	32500	8172	23626	16860	9066	2707.0	2774.0	8823	72028
JUNI	10886	23861	34747	8850	28008	20000	11673	2928.0	3391.0	9102	83952
JULI	8537	17981	26518	7072	18184	14252	8455	1323.0	876.0	7296	57458
AUGUSTUS	9172	13851	23023	8661	19917	23696	7877	2817.0	3067.0	9463	75498
SEPTEMBER	10456	23420	33876	9290	24919	19946	10793	2865.0	3290.0	8427	79530
OKTOBER	10292*	22180*	32472*	9060*	23647*	18503*	11292*	2695.0*	3080.0*	7390*	75667*
NOVEMBER	8609*	22866*	31475*	8264*	23588*	15348*	6224*	2307.0*	2291.0*	8680*	66702*

PAPIERNIJVERHEID (VERVOLG)

	PAPIER- EN KARTONVERWERKING (T)										
	STOFFE- RINGSAR- TIKELLEN	HUISHOUD- EN HY- GIENE ARTIKE- LEN	SCHOOLARTIKELLEN, BUREEL-, EN SCHRIJFBENODIGDHEDEN			VERPAKKINGEN				VEREDELDE, DOOR- DRENKT, GESTREKEN PAPIER EN KARTON	
			SCHOOL- SCHRIJF- TEN	BRIEF- OMSLAGEN	ANDERE	DOZEN, KISTEN EN VER- PAK. IN ALLERH. KAR- SOOR	DOZEN, KISTEN EN VER- PAK. IN GEGOLFD KARTON	GROTE ZAKKEN (4)	ANDERE VERPAK- KINGEN	GEBITU- MEERD PAPIER	ANDERE
1978	575	5838	1272	1432	1960	4833	18712	4638	4552	7305	7408
1979	-	7008	1160	1547	1987	5133	18399	4884	5305	7349	7842
1980	-	7787	818	1575	1697	5380	20117	4417	4777	6740	6860
1981	-	8481	1285	1554	1717	5005	21276	3783	4640	5718	7116
1981											
APRIL	-	9268	1969	1759	2145	6674	20414	3260	4715	5766	7157
MEI	-	7864	1710	1496	1743	5882	19444	3855	4306	6066	7166
JUNI	-	8741	1194	1751	1957	5557	26036	4872	5336	6557	8177
JULI	-	5470	633	444	885	2686	11295	2385	2776	2355	5108
AUGUSTUS	-	8853	1009	1785	1728	4878	22675	4042	3989	8237	6709
SEPTEMBER	-	9467	814	1781	1770	5105	25212	4847	5218	8687	7748
OKTOBER	-	10490	717	1699	1489	5922	23493	4383	5515	8184	7843
NOVEMBER	-	9147	457	1421	1135	3449	21906	3489	4772	4359	7514
DECEMBER	-	6464	1354	1460	1914	4883	19796	3125	4904	2846	6454
1982											
JANUARI	-	8725	1400	1601	1551	5270	23808	3484	5030	3433	6484
FEBRUARI	-	9014	1135	1672	1418	5410	21557	3339	4929	4442	6493
MAART	-	9615	760	1902	1683	6102	26622	4798	5596	5023	7980
APRIL	-	9518	1052	1828	1666	5528	24291	4954	4326	4596	7420
MEI	-	8108	1101	1600	1582	3420	22863	3399	4478	5651	7136
JUNI	-	9375	1120	1931	1693	8391	26630	4772	5742	7425	8650
JULI	-	5594	615	447	921	2879	11640	1851	3159	2151	4661
AUGUSTUS	-	9255	862	1838	1688	5033	24126	3963	4782	7022	5402
SEPTEMBER	-	8863	1114	2014	1856	6113	25930	4165	4980	7161	8532
OKTOBER	-	8856*	969*	1777*	1679*	6397*	20564*	4288*	5260*	5339*	7753*
NOVEMBER	-	8609*	787*	1571*	1529*	4957*	22922*	3932*	5135*	5555*	8105*

- (1) INBEGREPEN CARBONLOOS COPIEERPAPIER
(2) INBEGREPEN PAPIER EN KARTON VOOR GOLFKARTON
(3) KRAFTKARTON NIET INBEGREPEN
(4) BREEDTE BASIS MINIMUM 40 CM

PAPIERNIJVERHEID (VERVOLG) - LEDERNIJVERHEID

	PAPIER- EN KARTON (T) (VERVOLG)			PRODUKTIE VAN LEDER			
	PAPIEREN EN KARTONNEN ARTIKELN VOOR DE NIJVERHEID	ANDERE ARTIKELN IN PAPIER EN KARTON	TOTAAL	ZWAAR RUNDLEDER (T)	LICHT LEDER (1 000 VIERKANTE VOET)		
					RUND-, KALFSEN PAARDELEDER	SCHAPELEDER (1)	GEITELER
1978	1914	1336	61772	130.8	2111.1	266.2	-
1979	2048	1408	64321	130.3	1853.0	33.9	-
1980	2542	1474	64185	136.9	1466.1	8.1	-
1981	2234	1460	64575	136.7	1593.8	5.6	-
1981							
APRIL	2595	1496	67217	146.1	1837.2	6.7	-
MEI	1835	1456	62824	137.5	1546.7	0.4	-
JUNI	2591	1669	74437	164.7	1910.0	5.4	-
JULI	1478	852	36277	12.4	902.7	0.5	-
AUGUSTUS	1741	1513	67158	143.4	1549.3	2.5	-
SEPTEMBER	2435	1764	74847	142.4	1756.4	2.8	-
OKTOBER	2377	1888	73999	159.0	1887.1	8.9	-
NOVEMBER	2265	1541	61454	135.8	1925.6	11.5	-
DECEMBER	2082	1170	56452	131.2	1850.0	4.9	-
1982							
JANUARI	2192	1034	64012	145.3	2038.3	-	-
FEBRUARI	2320	1476	63204	137.9	1880.1	-	-
MAART	2766	1816	74666	153.5	2448.2	-	-
APRIL	2731	1908	69819	137.9	2005.2	-	-
MEI	2388	1589	63315	126.3	2144.4	-	-
JUNI	2915	1951	80595	148.3	2953.0	-	-
JULI	1510	1024	36451	18.3	946.6	-	-
AUGUSTUS	1928	1768	67668	115.3	2011.3	-	-
SEPTEMBER	3033	2020	75782	128.6	2155.3	-	-
OKTOBER	2980*	1937*	67800*	121.0*	2137.8*	-	-
NOVEMBER	2741*	2015*	67859*	12.7*	2089.9*	-	-

RUBBERNIJVERHEID - ZEEPNIJVERHEID

	PRODUKTIE VAN RUBBER					PRODUKTIE VAN ZEEP EN SYNTHETISCHE WASMIDDELEN				
	LIJM-SOLUTIES EN DISPERSIES	BUIZEN EN SLANGEN	TRANSPORT EN DRIJFRIEMEN	BINNEN-BANDEN, BUITEN-BANDEN EN VOLLE OF HOLLE BANDEN (T)	ANDERE RUBBER ARTIKELN (T) (2)	TOILET-ZEEP (T)	HUISHOUD-ZEEP EN ZACHT ZEEP (T) (3)	ANDERE ZEEP (T) (4)	WAS-POEDERS (T)	ANDERE WAS-MIDDELEN (T)
1978	238	427	315	3793	5535	241	431	1824	10790	10642
1979	254	404	284	4074	6038	358	399	1687	9548	10993
1980	225	430	296	4400	6513	325	384	1780	11403	11226
1981	187	309	229	3855	6586	379	359	1805	11847	12064
1981										
APRIL	213	334	369	4653	6735	554	365	1916	11646	12579
MEI	168	345	357	4089	6524	348	350	1721	12783	11270
JUNI	225	342	275	4575	7044	369	393	1817	15209	14965
JULI	60	172	135	832	3161	206	347	1776	10670	8462
AUGUSTUS	206	293	185	3720	4870	231	333	1396	12794	10681
SEPTEMBER	218	363	194	4352	7418	438	390	1735	8843	13577
OKTOBER	213	393	240	4298	7859	456	381	2061	13016	13187
NOVEMBER	213	320	210	3750	7003	447	362	2048	12397	10059
DECEMBER	170	313	156	3101	5859	318	300	1757	10478	11107
1982										
JANUARI	166	328	202	3590	5700	280	341	1697	14390	13490
FEBRUARI	192	358	232	2940	5903	261	320	1845	13231	13361
MAART	204	384	224	4185	6687	268	492	2056	14639	12423
APRIL	164	477	229	4013	5983	411	399	2034	13636	13229
MEI	145	378	189	3632	5373	396	389	1884	12815	12749
JUNI	180	424	270	4009	6784	509	432	2124	14881	15238
JULI	66	201	105	563	3611	177	379	1915	12139	8199
AUGUSTUS	189	329	176	4121	4602	239	348	1647	13937	10847
SEPTEMBER	190	427	230	4369	7152	366	419	2187	11849	16043

(1) VAN 1975 AF, HET GEITELER INBEGREPEN

(2) DE PRODUKTIE VAN SCHOENEN NIET INBEGREPEN

(3) VAN JANUARI AF, UITSLUITEND ZACHT ZEEP; DE HARDE HUISHOUDZEEP IS INBEGREPEN IN DE RUBRIEK "ANDERE ZEEP"

(4) DE PRODUKTIE VAN SHAMPOO NIET INBEGREPEN

SCHEIKUNDIGE NIJVERHEID

	SALPETER- ZUUR (T)	ZWAVELZUUR EN OLEUM (T) (1)	ZUURSTOF (1.000 M3)	ACETYLEEN (T)	PRODUKTEN VAN STEENKOOLEDISTILLATIE				
					BENZEEN (T)	RUWE BENZOL (T)	RUWE TEER (T)	STAALWERK- TEER, TEER VOOR KAR- TON EN WEGENTEER (T)	RUWE NAFTALINE (T)
1978	87329	176019	83971	230	3216	3391	13697	-	-
1979	87951	191554	89762	204	3827	3686	16946	-	-
1980	97233	179219	80168	195	3257	2844	15696	-	-
1981	109616	164538	76108	194	3890	2503	16539	-	-
1981									
APRIL	113584	176990	73222	226	3902	2877	16836	-	-
MEI	101645	156920	83139	142	3476	2551	16283	-	-
JUNI	112086	159135	86179	189	4266	2681	16301	-	-
JULI	99586	145710	44460	176	4318	2682	16430	-	-
AUGUSTUS	107772	160811	67593	148	3772	2547	16404	-	-
SEPTEMBER	112229	147176	75873	179	3805	2498	15998	-	-
OKTOBER	122653	158337	85413	217	3253	2726	18111	-	-
NOVEMBER	88669	150754	80068	219	4397	2648	16840	-	-
DECEMBER	121621	144645	81156	192	4610	2497	17114	-	-
1982									
JANUARI	118974	146133	82676	192	3079	2402	16188	-	-
FEBRUARI	91801	116206	71022	218	2223	1985	13135	-	-
MAART	116066	142635	61136	135	3376	1548	13290	-	-
APRIL	120511	129204	76846	204	2789	2512	17857	-	-
MEI	115832	163919	79875	172	3701	2688	17916	-	-
JUNI	104179	123557	64144	167	4156	2194	15394	-	-
JULI	100467	130920	75189	97	4442	1656	14294	-	-
AUGUSTUS	101286	135931	40808	104	2806	1506	11938	-	-
SEPTEMBER	100377	152002	59623	163	3116	2762	13718	-	-
OKTOBER	-	-	-	-	-	3244	12942	-	-
NOVEMBER	-	-	-	-	-	3413	13676	-	-

	KOUDLIJM (T) (2)	SYNTHETISCHE KLEEFSTOFFEN (T)	VERVEN, LAK- KEN, VERNIS- SEN EN VERVEN VOOR KUNST- SCHILDERS		ONDERHOUDS- PRODUKTEN (T)	SYNTHETISCHE AMMONIAK EN DERIVATEN		
			(T)	(3)		PRIMAIRE N (T-N)	WAARVAN	
							MESTSTOF N (T-N)	IN-TECHNISCHE PRODUKTEN (T-N)
1978	1770	1518	9743	4594	44976	32750	5644	
1979	1685	666	9654	4649	44218	32362	4960	
1980	1486	-	8855	5050	45137	31952	3810	
1981	1459	-	9511	-	49046	36068	5329	
1981								
APRIL	1625	-	9787	4863	49981	39736	5753	
MEI	1436	-	9127	5154	42822	32377	6142	
JUNI	1477	-	11042	6916	46451	38720	5080	
JULI	703	-	10608	4878	50552	38503	5607	
AUGUSTUS	1514	-	11337	5906	50988	30877	4993	
SEPTEMBER	1854	-	11745	6916	48183	35864	6624	
OKTOBER	1747	-	9790	6614	52203	50529	5857	
NOVEMBER	1551	-	8262	5244	46635	39342	3805	
DECEMBER	1221	-	8088	4852	53273	34487	4251	
1982								
JANUARI	965	-	8416	4492	51086	38170	4936	
FEBRUARI	1536	-	8655	4745	26472	18251	2733	
MAART	1824	-	12377	6219	38158	28363	4575	
APRIL	1755	-	11407	5606	52005	37512	4830	
MEI	1462	-	9478	4904	47091	33875	4878	
JUNI	1625	-	12199	6389	43606	35196	4109	
JULI	915	-	9172	4631	41151	39594	3155	
AUGUSTUS	1601	-	8270	5961	41146	41061	3696	
SEPTEMBER	1770	-	10575	7322	43116	37305	5150	

(1) TERUGGEBRACHT OP 100 P.C. MONOGEHYDRATEERD

(2) VAN JANUARI 1977 AF : KOUDLIJM, GELATINES EN OSSEINE

(3) INBEGREPEN DE DAARBIJ AANWENDBARE VERDUNNINGS- EN OPLOSMIDDELEN

SCHEIKUNDIGE NIJVERHEID (VERVOLG)

	PROD. VAN STIKSTOF ONDER VORM VAN AMMONIAK SULFAAT BEKOMEN DOOR TERUGWIN. (T.N.)	GEWOON SUPERFOSFAAT (T)	ANDERE FOSFAAT MESTSTOFFEN (T) (1)	GEMALEN THOMAS-SLAKKEN (T)	SAMENGESTELDE MESTSTOFFEN (2) (GEMENGDE EN COMPLEXE)				MENGSELS VAN MESTSTOFFEN (3)		
					PRODUKTIE IN T/GOEDEREN	GEHALTE AAN :			THOMAS KALI (T)	N.P.K. MESTSTOFFEN (T)	ANDERE MENGSELS VAN MESTSTOFFEN (T)
						STIKSTOF (T)	POTAS (T)	FOSFOORZUUR (T)			
1978	10828	12969	36920	77298	129443	16918	16380	23096	23809	688	3267
1979	12292	13608	38620	87703	137206	18369	14975	24588	21402	882	2762
1980	10100	14324	43716	74440	141240	19314	17227	24881	25467	3313	2357
1981	9425	13880	45021	41332	132112	18375	16619	22358	24306	2738	1416
1981											
APRIL	6574	11226	45971	62335	149668	20756	17631	23355	14888	6620	1882
MEI	10877	16352	50047	43402	126302	16560	17775	21343	17777	2371	247
JUNI	11171	13761	46301	44035	116356	15576	16535	18618	27252	1014	1527
JULI	3815	8169	61826	24434	59547	7345	7406	13619	24036	325	1214
AUGUSTUS	8694	10338	51844	28004	119379	14785	15087	22222	33693	304	598
SEPTEMBER	9728	15024	38356	36612	146560	19806	19730	24165	58888	1522	3047
OKTOBER	9816	18444	45928	35701	145100	19296	20858	27291	20743	748	788
NOVEMBER	9768	14969	32751	29865	153196	22004	20276	23629	18866	2489	363
DECEMBER	9798	14950	44404	29018	144998	21517	16175	24355	15342	4748	2012
1982											
JANUARI	9424	9526	34822	32632	130135	17859	13540	18674	12381	6303	1280
FEBRUARI	9033	9631	33175	32341	110187	17449	13470	16400	23064	6114	2791
MAART	10331	18086	34389	25408	146185	20967	16690	24372	20944	1894	3720
APRIL	10131	14440	41729	38611	161218	22830	15704	28645	19875	1756	3402
MEI	7906	15034	49574	40814	142450	18861	16278	23688	17652	1563	3076
JUNI	9900	19354	40262	45101	100311	14609	13028	19019	25096	1496	3116
JULI	8406	8782	39307	11980	65810	8520	9177	11653	15588	88	3901
AUGUSTUS	6971	17144	40419	35132	120967	13949	14012	26807	25251	1887	1557
SEPTEMBER	7939	19746	46398	42894	133516	15774	18757	22800	33820	819	2735

NIJVERHEID DER PETROLEUMDERIVATEN

	IN BEWERKING GESTELDE RUWE PETROLEUM (M.T.)	PRODUKTIE (IN M.T.)									
		AUTOBENZINE	VLIEGTUIGBENZINE EN CARBU-REACTOR (TYPE BENZINE)	PETROLEUM EN CARBU-REACTOR (TYPE PETROLEUM)	GASOIL	LICHTE STOOKOLIE	RESIDUELE STOOKOLIE	PETROLEUM GAS	RESIDUELE PETROLEUM TEER	ASFALT-ACHTIGE AARDPEK	SPECIALE BENZINE EN WHITE SPIRIT
1978	2718045	397196	39450	92753	766476	115117	883308	40742	35405	55461	20153
1979	2751692	420122	28385	109900	886950	94896	781530	45239	75008	56051	22506
1980	2662620	458865	28068	116101	820623	84688	766683	43895	78998	62489	19271
1981	2316074	397751	30442	120926	667630	63701	696293	39540	53778	55503	18142
1981											
APRIL	1744285	322100	43682	89259	543607	67740	549513	25157	20183	38907	8436
MEI	1986841	420262	51264	91419	629129	57444	613904	29712	73189	86529	8265
JUNI	2416060	427012	33750	131393	737714	56176	673861	46255	55601	85859	17283
JULI	2607211	484005	30473	143534	701684	43980	828078	65968	33796	55064	24113
AUGUSTUS	2585221	453922	12019	136500	738992	41772	752323	54592	37229	84269	18506
SEPTEMBER	2421405	393065	34394	150486	633095	44894	823528	40878	45539	80498	31192
OKTOBER	2111808	362308	25358	141691	659715	22573	723498	35609	49051	64810	16889
NOVEMBER	2301744	344137	24216	149536	616654	74109	772248	27881	56209	70926	13130
DECEMBER	2350087	445583	34513	110189	700307	94959	547400	27295	72931	10062	3248
1982											
JANUARI	2146532	245921	18949	141355	701617	81774	737655	34890	53090	10171	31440
FEBRUARI	1775620	260911	13307	186920	495280	86619	629980	30578	67375	- 3367	18872
MAART	1977535	305232	33071	90179	664533	59289	538305	33689	85472	30859	19162
APRIL	2412722	351388	23237	117829	712538	78581	693809	35019	56186	74765	26010
MEI	2254483	350835	33744	153832	625330	52580	624586	37634	55701	80302	15443
JUNI	1956227	351886	16313	95543	652607	26372	603036	35137	58383	62823	22223
JULI	2062269	408564	6055	82938	710185	- 8236	622699	38942	34618	42734	23312
AUGUSTUS	2132438	391189	20953	118287	689390	38826	646735	41206	25978	54299	11822
SEPTEMBER	1719673	159235	19909	100951	421201	68574	625655	23191	28081	78287	21007
OKTOBER	1945021	238287	38096	132077	529608	62066	704878	27478	53331	40243	21957
NOVEMBER	1641676	310269	36600	87259	613747	29409	357050	38838	47613	50096	18214

(1) DE CIJFERS OWVATTEN DE PRODUKTIE VAN MINERAAL- EN BEENDERBICALCIUMFOSFAAT EN VAN GECONCENTREERD SUPERFOSFAAT.

(2) IN DEZE CIJFERS ZIJN EVENWEL DE HOEVEELHEDEN NIET INBEGREPEN VAN DE FABRIKANTEN DIE UITSLUITEND ALS MENGELAARS FUNCTIONEREN EN DIE GEEN ENKEL VRUCHTBAARMAKEND ELEMENT ZELF VOORTBRENGEN

(3) PRODUKTIE VAN DE FABRIKANTEN DIE UITLUITEND ALS MENGELAARS FUNCTIONEREN

STEE/KOOLAGGLOMERAAT- EN COKESFABRIEKEN

	STEE/KOOLAGGLOMERAATENFABRIEKEN (1.000 T)			COKESFABRIEKEN				
	PRODUKTIE	VERKOCHT OF AFGESTAAN	VOORRAAD (1)	OVENS		GRONDSTOFFEN (1000 T)		PRODUKTIE VAN COKES (1.000 T)
				AANTAL BATTERIJEN	AANTAL OVENS	INGESCHOTEN STEENKOLEN	VOORRAAD STEENKOLEN (1)	
1978	10.4	4.2	0.8	37	1184	625	513	479
1979	10.5	2.8	1.8	42	1351	619	695	464
1980	6.8	6.6	0.3	34	1104	656	606	504
1981	4.5	4.5	0.1	33	1074	652	418	500
1981								
APRIL	3.4	3.2	0.5	34	1130	668	582	514
MEI	2.6	2.5	0.5	34	1130	643	569	503
JUNI	5.2	5.0	0.6	34	1130	655	505	499
JULI	-	-	0.6	33	1074	644	492	496
AUGUSTUS	4.0	4.0	0.7	33	1074	647	437	492
SEPTEMBER	5.3	6.0	-	33	1074	647	410	497
OKTOBER	4.3	4.2	0.2	33	1074	675	548	516
NOVEMBER	5.6	5.5	0.2	33	1074	669	469	515
DECEMBER	6.4	6.4	0.1	33	1074	680	418	535
1982								
JANUARI	6.1	6.0	0.1	33	1074	705	454	513
FEBRUARI	5.5	5.3	0.2	33	1074	607	493	462
MAART	5.0	5.1	0.1	33	1074	514	552	393
APRIL	7.2	7.2	0.1	33	1074	657	616	500
MEI	1.8	1.9	0.1	33	1074	677	498	515
JUNI	3.0	2.9	0.1	34	1074	605	631	457
JULI	-	-	0.1	34	1074	536	727	404
AUGUSTUS	2.6	2.3	0.3	34	1074	509	650	383
SEPTEMBER	3.2	3.4	0.1	34	1073	539	588	408
OKTOBER	-	-	-	34	1095	511	697	386
NOVEMBER	-	-	-	34	1096	509	817	-

COKESFABRIEKEN (VERVOLG)

	LEVERINGEN VAN COKES (1.000T)				VOOR- RADEN COKES (1) (1000T)	AMMO- NIAK (UITGE- DRUKT IN SULFAAT (1.000T)	GAS OP 0. 760MM HG EN 4250KCA/M ³ (1000000M ³)				
	IJZER- NIJVER- HEID	UITVOER	ANDERE AANWEN- DINGEN	TOTAAL			TOTALE PRODUK- TIE	GAS ONT- VANGEN VAN HOOG OVENS	EIGEN GEBRUIK		TOTALE LEVE- RINGEN
									VERWAR- MING DER OVENS	ANDERE DOEL- EINDEN	
1978	453	19	9.3	482	88	3.2	202	17	94	10	114
1979	456	70	9.3	536	108	3.1	225	17	109	13	120
1980	430	64	10.2	504	107	3.0	211	12	103	9	111
1981	420	68	9.5	498	138	3.0	212	13	102	8	113
1981											
APRIL	421	90	8.3	520	77	3.0	220	12	104	8	121
MEI	421	61	9.3	491	90	2.9	212	13	102	8	115
JUNI	407	94	7.1	508	81	2.9	212	13	103	7	115
JULI	401	82	4.9	488	89	3.6	211	9	100	7	113
AUGUSTUS	402	44	9.9	456	125	3.0	210	10	100	8	112
SEPTEMBER	420	79	8.8	508	113	3.0	210	14	100	8	116
OKTOBER	433	65	8.5	507	123	3.1	217	15	114	9	119
NOVEMBER	438	48	9.7	496	143	3.0	216	15	103	9	119
DECEMBER	488	35	17.0	540	138	2.9	221	16	108	11	117
1982											
JANUARI	471	34	10.2	516	135	2.3	215	15	104	10	115
FEBRUARI	416	51	8.7	476	122	3.1	197	12	95	8	106
MAART	297	63	15.4	376	139	2.2	159	7	80	9	78
APRIL	444	61	11.7	517	122	3.0	213	13	102	8	115
MEI	435	43	8.7	487	150	3.0	222	13	104	8	123
JUNI	406	38	9.4	454	153	2.5	196	14	92	8	111
JULI	342	33	5.0	381	177	2.0	171	11	83	7	93
AUGUSTUS	337	29	9.9	376	184	1.9	161	7	80	9	80
SEPTEMBER	392	50	8.9	451	140	2.0	175*	12*	84*	7*	95*
OKTOBER	333	19	11.5	364	162	2.1	160*	9*	80*	8*	81*
NOVEMBER	342	25	13.3	381	168	2.2	162*	10*	79*	7*	86*

(1) EINDE VAN DE MAAND OF VAN HET JAAR

NETTO-PRODUKTIE, INVOER ET UITVOER VAN GAS (1)

	GAS-FABRIEKEN (1.000M3)	COKESFABRIEKEN (1000M3)		STEENKOOLEMIJNEN (1.000M3)	TOTALE PRODUKTIE (1.000M3)	INVOER (1.000M3)	UITVOER (1.000M3)	TOTAAL BESCHIKBAAR GAS (1.000M3)
		OPENBARE BEDELING	RECHT-STREEKSE NIJVERHEIDS LEVERINGEN					
1978	132	-	58509	-	58641	980767	42741	996667
1979	130	-	60719	-	60849	1077203	44748	1093303
1980	125	-	56086	-	56210	1026827	46604	1036562
1981	112	-	57398	-	57510	938518	30987	965040
1981								
APRIL	104	-	61009	-	61113	1010817	31134	1040796
MEI	78	-	58143	-	58221	811532	24348	840405
JUNI	58	-	58417	-	58475	696875	26420	728930
JULI	58	-	56906	-	56964	525605	22996	559573
AUGUSTUS	55	-	56658	-	56713	522825	19975	559563
SEPTEMBER	63	-	58717	-	58780	649835	25341	683274
OKTOBER	107	-	59879	-	59986	881514	30892	910608
NOVEMBER	132	-	60033	-	60165	964089	29792	994462
DECEMBER	177	-	59384	-	59561	1215934	35968	1239527
1982								
JANUARI	195	-	58386	-	58581	1256221	39481	1275321
FEBRUARI	150	-	53561	-	53711	997677	33665	1017723
MAART	150	-	39266	-	39416	1010612	35077	1014981
APRIL	110	-	58367	-	58477	869935	26646	901766
MEI	78	-	62336	-	62414	682339	22050	722703
JUNI	51	-	56045	-	56096	526603	18428	564271

NIJVERHEID VAN DE NIET METAALHOUDENDE MINERALEN

	1. PRODUKTIE VAN DE KLEINIJVERHEID									
	BAKSTEEN VOOR GEWOON METSELWERK (M3)			GEVELSTEEN (M3)			HOLLE STEEN VOOR VLOEREN (M2)	DRAINEER-BUIZEN EN KABELBESCHERMEN (T)	ANDERE KLEI PRODUKTEN (T) (2)	
	VOLLE BAKSTEEN	GEPERFO-REERDE EN HOLLE BAKSTEEN	TOTAAL	MET DE MACHINE GEVORMD	MET DE HAND GEVORMD	TOTAAL			(M2)	(T)
1978	42251	126293	168544	38477	19115	57592	128796	195	1454	
1979	37846	127855	165701	34653	19298	53951	94390	32	893	
1980	35736	118898	154634	32205	19740	51945	91887	816	-	
1981	23824	73329	97153	22483	13646	36129	50575	-	-	
1981										
APRIL	24436	87509	111945	24594	14954	39548	79772	-	-	
MEI	28572	95928	124500	29588	16992	46580	88059	-	-	
JUNI	31964	106199	138163	32853	20915	53768	92896	-	-	
JULI	22461	88997	111458	17093	10286	27379	16060	-	-	
AUGUSTUS	26431	85617	112048	11971	14703	26674	25446	-	-	
SEPTEMBER	30081	95368	125449	30010	18252	48262	85725	-	-	
OKTOBER	26788	95556	122344	33177	19898	53075	88402	-	-	
NOVEMBER	24500	79193	103693	17258	18138	35396	75238	-	-	
DECEMBER	14991	48794	63785	15350	8112	23462	12887	-	-	
1982										
JANUARI	7419	63	13727	4164	1302	5466	-	-	-	
FEBRUARI	9544	15012	24556	4313	2132	6445	-	-	-	
MAART	19249	60675	79924	6766	9898	16664	-	-	-	
APRIL	16893	85020	101913	20026	16281	36307	-	-	-	
MEI	19072	81303	100375	26711	18458	45169	-	-	-	
JUNI	25535	90216	115751	24502	20056	44558	-	-	-	
JULI	14123	51960	66083	12322	9257	21579	-	-	-	
AUGUSTUS	22038	61725	83763	11522	12820	24342	-	-	-	
SEPTEMBER	24984	92899	117883	23037	16825	39862	-	-	-	

(1) BRON : ADMINISTRATIE VOOR ENERGIE

(2) ANDERE DAN PANNEN, BOUWKERAMIEK, BLOEMPOTTEN, DUIVENKWEKERS-, HUISHOUDELIJK- EN KUNSTAARDEWERK

NIJVERHEID VAN DE NIET METAALHOUDENDE MINERALEN (VERVOLG)

	II. PRODUKTIE VAN DE KERAMIEKNIJVERHEID								
	PLATEEL-EN PORCELEI- NEN VAAT- WERK, ELEC- TROTECHN. PORCELEIN, KUNSTZAND- ST.DIV. (T)	BEKLEDINGS- TEGELS IN PLATEEL- AARDE EN ZANDST.BE- VLOER. IN HALV. ZAND- ST(1000M2)	KIEZELS- ALUINACHT. PRODUKTEN, KIEZELACH- TIGE PRO- DUKTEN EN ANDERE (T)	PANNEN EN BIJBEHOREN (T)	SLIJPSTEEN (T)	FABRIEKS- TEGELS (T)	KLEIKIE- ZELSTENEN, KWARTS, ENZ. (1000 T)	BOUW- KERAMIEK (T)	POTTEN (T)
	1978	797	146	12225	6676	46	407	39	2026
1979	745	47	11176	8647	43	312	40	1508	2010
1980	730	54	10414	8783	-	-	33	1551	2207
1981	698	42	8796	5977	-	253	-	1382	1672
1981									
APRIL	714	65	9442	5061	-	354	45	1636	2440
MEI	719	65	7634	6005	-	176	19	1639	2409
JUNI	737	28	8884	5001	-	261	48	1482	1921
JULI	568	6	9313	4876	-	44	14	1356	2282
AUGUSTUS	378	28	8643	5222	-	157	42	1432	579
SEPTEMBER	713	43	10310	7405	-	170	44	1645	1642
OKTOBER	830	12	9812	7561	-	194	34	1554	960
NOVEMBER	811	40	9083	6526	-	163	23	1115	1073
DECEMBER	755	19	8243	7892	-	601	12	1542	679
1982									
JANUARI	641	15	8376	8410	-	74	9	687	1170
FEBRUARI	758	24	9760	6773	-	216	23	16	1680
MAART	809	14	9262	8027	-	271	18	21	1784
APRIL	717	23	10891	7084	-	287	43	238	2233
MEI	673	38	8491	6410	-	350	36	259	2194
JUNI	767	15	11591	7547	-	318	46	415	2665
JULI	252	7	9392	4834	-	80	10	907	2160
AUGUSTUS	517	11	8136	6180	-	198	35	989	694
SEPTEMBER	465	13	9337	7615	-	369	48	1148	1433
OKTOBER	501	15	8612	7287	-	268	-	1040	1427

	III. PRODUKTIE VAN KALK, KALKSTEEN EN KALKDERIVATEN						IV. PRODUKTIE VAN DE CEMENTNIJVERHEID				
	KALK (1000 T)	KALK- STEEN (1000 T)	DOLOMIET		PLEI- STER KALK (T)	PLEISTER KALKAG- GLOMERA- TEN (1000M2)	NATUUR- LIJKE CALCIUM CARBONA- TEN (T)	PORT- LAND- CEMENT (T)	METAAL- CEMENT (T) (1)	UITGE- VOERDE PORTLAND CEMENT- KLINKER	TOTAAL
			RUWE (T)	WIT GEGLOEI- DE (T)							
1978	192	2254	290774	13881	15291	1563	35620	378877	184543	67880	631299
1979	207	2289	279523	13644	16078	1557	33354	376391	196953	68551	641895
1980	194	2472	268629	13721	14507	1701	27244	361310	202900	59323	623534
1981	167	2299	224756	12314	12869	1342	22750	303121	185382	69539	558042
1981											
APRIL	206	2645	264778	12933	16107	1294	29855	383930	240172	57948	682050
MEI	175	2388	218366	12655	15648	940	18964	384018	240440	50072	674530
JUNI	177	2744	212428	10055	17413	1640	20268	363451	254176	65457	683084
JULI	147	1571	232541	11466	5632	553	18667	217177	118385	46972	382534
AUGUSTUS	149	2437	212762	11912	15571	1966	26641	367041	181041	76572	623654
SEPTEMBER	177	2767	240770	14811	14655	1574	23721	405160	255963	134020	795143
OKTOBER	177	2808	226627	13924	13540	1560	26565	345406	230111	80026	655543
NOVEMBER	157	2472	211504	11540	10970	1475	24180	299604	204253	87193	591050
DECEMBER	148	1754	224129	12196	5888	800	26027	126680	95589	63107	285376
1982											
JANUARI	153	1253	217882	13155	-	1509	27860	113142	37509	24683	175334
FEBRUARI	149	1747	203234	13973	-	1449	25333	250316	164931	54224	469471
MAART	113	2277	237228	15507	-	1501	35439	298351	208144	76705	583200
APRIL	120	2494	265804	15373	-	1821	31404	332973	234296	103297	670566
MEI	122	2198	229955	14604	-	1271	20579	334966	238565	34406	607937
JUNI	116	2713	224669	12837	-	1596	26701	319685	237473	72657	629815
JULI	93	1448	160622	11382	-	516	20808	203912	127837	68261	400010
AUGUSTUS	96	2275	200029	11142	-	1731	28746	348785	220219	60160	629164
SEPTEMBER	116	2420	242755	14361	-	1838	34503	343889	278798	81273	703960
OKTOBER	-	-	-	-	-	-	-	308238	249307	42778	600323
NOVEMBER	-	-	-	-	-	-	-	251942	183452	64147	499541

IJZERNIJVERHEID

	AANTAL HOOG- OVENS IN WERKING	PRODUK- TIE HOOG- OVENS- SLAKKEN (1000 T)	PRODUKTIE VAN IJZER EN STAAL (1.000 T)									B. HALF- PRODUKTEN (1)	
			GIET- IJZER	STAAL						TOTAAL (2)	VOOR HERVAL- SERS	ANDERE HALFPRO- DUKTEN	
				THOMAS STAAL	MARTIN STAAL	IN ELEK. OVEN GEWONNEN STAAL	ZUUR- STOF- STAAL	VLOEIEND STAAL V. HET GIETEN					
1978	21	306	844	-	-	44.0	100	2.2	1050.4	65	68		
1979	25	898	898	-	-	46.4	1071	2.0	1129.4	92	99		
1980	14	300	78	-	-	51.4	972	2.1	1027.0	109	97		
1981	16	-	816	-	-	62.8	958	1.5	1023.8	60	108		
1981													
APRIL	17	-	790	-	-	64.8	937	1.6	1004.9	58	97		
MEI	17	-	888	-	-	72.5	1057	1.4	1132.0	52	98		
JUNI	17	-	853	-	-	68.0	1011	1.8	1082.3	73	105		
JULI	17	-	722	-	-	39.9	848	0.4	888.6	30	75		
AUGUSTUS	19	-	719	-	-	50.0	843	1.6	896.0	48	66		
SEPTEMBER	17	-	867	-	-	77.6	1035	1.6	1115.0	64	102		
OKTOBER	17	-	865	-	-	75.6	962	1.7	1040.6	68	98		
NOVEMBER	16	-	888	-	-	74.8	1039	1.6	1116.6	52	130		
DECEMBER	16	-	873	-	-	60.1	1031	1.5	1093.4	62	146		
1982													
JANUARI	16	-	855	-	-	64.1	1006	1.7	1072.5	68	137		
FEBRUARI	16	-	700	-	-	62.6	825	1.7	889.3	46	115		
MAART	12	-	424	-	-	64.6	506	1.9	572.7	5	96		
APRIL	17	-	812	-	-	73.1	949	1.7	1023.6	64	99		
MEI	17	-	828	-	-	56.8	970	1.5	1028.5	48	155		
JUNI	14	-	803	-	-	68.8	942	1.7	1012.8	50	117		
JULI	11	-	552	-	-	40.7	656	-	697.0*	29	70		
AUGUSTUS	-	-	512	-	-	39.7	603	-	645.0*	33	48		
SEPTEMBER	-	-	643	-	-	79.2	748	-	827.1*	52	119		
OKTOBER	-	-	554	-	-	49.0	642	-	693.0*	39	65		
NOVEMBER	-	-	512	-	-	75.0	582	-	-	40	78		

	PRODUKTIE VAN IJZER EN STAAL (1000 T)(VERVOLG)													D. EIND- PRODUKTEN	
	C. AFGEWERKTE PRODUKTEN												TOTAAL	STALEN PIJPEN (4)	GEGALV. VERL. PLATEN (4)
	HAN- DELS- STAAL	PRO- FIEL- STAAL EN ZORES	SPOOR- STAVEN EN TOE- BEHO- REN	MACHI- NE DRAAD	DIKKE PLATEN (4,76 MM EN MEER)	MIDDEL MATIGE PLATEN (3TOT 4,76M- M)	BREED BAND- STAAL (MEER DAN 150MM)	FIJNE ZWARE PLATEN (3)	BAND- STAAL EN BANDEN VOOR PIJPEN	ROND EN VIERK. STAF- MAT.V. BUIZEN	DIV. ASSEN EN BANDEN DWAR- SLIG.				
1978	76	104.5	-	58.2	133	75.1	0.2	352	7	-	1.4	808	23.6	94.1	
1979	94	94.2	-	66.6	144	83.7	-	370	3	5.3	1.4	863	24.6	103.6	
1980	78	78.6	-	65.6	149	64.3	-	247	2	6.5	1.5	796	18.8	105.4	
1981	57	66.4	-	65.1	163	63.7	-	309	5	10.2	0.7	740	19.9	101.7	
1981															
APRIL	56	85.3	-	42.0	186	57.4	-	348	6	13.6	0.4	796	23.9	117.2	
MEI	53	67.1	-	54.4	167	66.2	-	337	3	14.5	0.4	764	20.5	98.9	
JUNI	58	60.8	-	64.0	184	78.3	-	344	5	13.8	0.5	809	24.4	116.3	
JULI	7	40.8	-	41.6	118	69.7	-	223	3	7.4	0.1	513	8.8	55.0	
AUGUSTUS	49	43.1	-	76.1	127	47.7	-	278	3	12.8	0.7	639	17.5	68.4	
SEPTEMBER	72	73.3	-	74.3	187	86.9	-	346	6	12.2	0.6	860	19.7	109.1	
OKTOBER	74	58.4	-	80.8	180	82.6	-	317	7	7.5	0.9	809	25.6	116.2	
NOVEMBER	65	68.7	-	73.5	178	64.2	-	308	7	11.1	0.2	777	24.6	109.1	
DECEMBER	53	65.3	-	74.3	145	65.2	-	286	6	7.8	0.7	704	21.4	110.9	
1982															
JANUARI	68	51.5	-	63.5	163	64.3	-	268	6	14.6	0.6	699	23.5	102.1	
FEBRUARI	48	34.9	-	59.9	143	58.8	-	257	5	7.5	0.2	614	26.8	92.9	
MAART	21	8.8	-	22.7	129	45.1	-	168	4	9.5	0.4	408	19.9	18.8	
APRIL	55	62.6	-	77.1	149	110.9	-	301	6	13.4	0.5	776	28.0	117.4	
MEI	43	43.7	-	70.4	133	48.6	-	324	6	8.8	0.9	678	24.4	122.3	
JUNI	65	35.2	-	71.3	146	53.7	-	371	8	15.0	0.4	765	27.1	129.1	
JULI	20	29.9	-	27.7	58	48.7	-	260	4	10.6	-	459	-	94.2	
AUGUSTUS	41	28.7	-	64.0	109	30.8	-	238	5	18.3	0.4	536	-	49.7	
SEPTEMBER	66	35.1	-	77.2	146	47.2	-	293	7	17.7	0.3	689	-	97.8	
OKTOBER	49	41.0	-	66.2	117	35.3	-	286	6	17.4	0.6	618	-	99.8	
NOVEMBER	49	33.1	-	64.3	104	39.1	-	220	3	21.9	0.3	534	-	74.6	

(1) DE CIJFERS HEBBEN BETREKKING OP DE VERZENDINGEN

(2) VAN JULI 1974 AF, E.S.R. STAAL INBEGREPEN

(3) DE PLATEN WELKE VERTIND, GEGALVANISEERD OF VERLOOD DIENEN TE WORDEN INBEGREPEN

(4) DE CIJFERS OMVATTEN DE HOEVEELHEDEN DIE IN DE IJZERNIJVERHEID WORDEN VOORTGEBRACHT, ALSOOK DE PRODUKTIE VAN DE VERWERKENDE NIJVERHEIDSTAKKEN

IJZERNIJVERHEID (VERVOLG)

	VERBRUIK VAN GRONDSTOFFEN (1000 T) (1)													
	HOOGOVENS									STAALFABRIEKEN(2)				
	IJZERERTS							MANGAAN ERTS	SCHROOT	COKES		RUW IJZER	SCHROOT	SPIEGEL IJZER EN HOOG OVENFER ROMAN- GAAN
	RUW IN HOOG- OVENS	IN DE SINTER- INSTAL- LATIES	TOTAAL (3)	WAARVAN			HOOG- OVENS			SINTER- INSTAL- LATIES				
INLANDS ERTS				ERTS E. G. K. S	ERTS DE RD. LAND									
1978	918	3158	4077	10	535	3531	15.4	12.9	-	-	2517	893	18.1	
1979	973	3321	4294	-	388	3906	13.9	5.9	-	-	2685	1012	19.6	
1980	830	3082	3912	-	292	3620	13.7	2.2	-	-	2458	909	17.2	
1981	679	3020	3699	-	133	3566	20.9	2.3	-	-	2442	931	16.1	
1981														
3. KWARTAAL	588	2846	3434	-	104	3330	15.4	1.5	-	-	2335	868	15.5	
4. KWARTAAL	661	3349	4010	-	99	3911	23.2	1.8	-	-	2617	962	15.1	
1982														
1. KWARTAAL	536	2505	3041	-	79	2962	13.8	1.6	-	-	1962	817	11.3	
2. KWARTAAL	661	3121	3782	-	102	3680	17.5	1.1	-	-	2431	960	12.7	
3. KWARTAAL	448	2251	2699	-	106	2593	10.4	1.2	-	-	-	-	-	

NON-FERROMETALEN EN HUN LEGERINGEN (4)

	RUWE PRODUCTEN (1E EN 2E SMELTIN) (T)							
	KOPER	ZINK	ZINKSTOF	LOOD	TIN	CADMIUM	ALUMINIUM EN DIVERSE	TOTAAL
1978	42072	20043	2742	10420	433	97	298	76105
1979	43329	21810	2282	9451	395	120	383	77769
1980	43854	20768	2510	10659	421	127	338	78677
1981	36382	20867	2184	9161	209	98	284	69185
1981								
APRIL	40623	22977	2467	9982	265	85	200	76599
MEI	37074	20133	1765	2689	179	83	205	62128
JUNI	33818	23045	2599	10191	169	108	353	70283
JULI	27568	21075	1306	6830	228	63	317	57387
AUGUSTUS	25093	20075	1947	8128	291	105	139	55778
SEPTEMBER	43293	20682	2597	10025	215	122	230	77164
OKTOBER	40898	21101	2121	9772	203	98	307	74500
NOVEMBER	38933	15753	2446	10287	154	95	189	67857
DECEMBER	37094	18029	2225	10178	176	107	176	67985
1982								
JANUARI	39316	18566	1397	6676	243	83	370	66651
FEBRUARI	45718	16935	1582	9835	150	60	430	74710
MAART	52288	23565	2267	11360	112	62	579	90233
APRIL	46394	20270	2351	11351	184	82	484	81116
MEI	43656	18052	2033	9373	217	78	428	73837
JUNI	46518	21095	2274	8185	331	95	450	79248
JULI	21866	13028	649	6149	26	83	98	41899
AUGUSTUS	28080	14938	1836	7919	183	59	202	53217
SEPTEMBER	44840	20530	2433	6633	230	83	237	74986
OKTOBER	49831	22545	2223	2226	208	85	208	77326

(1) BRON : GROUPEMENT DES HAUTS FOURNEAUX ET ACIERIES BELGES

(2) NIET INBEGREPEN DE ONAFHANKELIJKE GIETERIJEN

(3) INBEGREPEN VERBRUIK VAN IJZERERTS IN DE BEDDING-INSTALLATIES

(4) TOT EN MET 1977 ZIJN DE MAANDELIJKE GEGEVENS VOOR DE RUWE PRODUCTEN BEREKEND OP DE GEMIDDELEDE VAN DE LAATSTE DRIE MAANDEN.

NON-FERROMETALEN EN HUN LEGERINGEN (VERVOLG)

	HALFPRODUKTEN (T)							EDELE METALEN (ZILVER, GOUD, PLATINA, ENZ.) (KG)		NON FERROMETAAL GIETTERIJEN					
	ONGE- LE- GEERD KOPER	KOPER- LEGE- RINGEN	ZINK	LOOD	ALUMI- NIUM	TIN EN DIVER- SE	TOTAAL	RUWE PRO- DUKTEN	HALF- PRO- DUKTEN	BESTEL- LINGEN		VERZENDINGEN		UITVOER	
										MIL- JOENEN F	MIL- JOENEN F	(T)	MIL- JOENEN F	(T)	
1978	23795	3507	2693	1597	22009	30	53631	77065	1616	108.2	106.5	581	53.0	318	
1979	24818	3514	2702	1461	22921	29	55446	79391	1507	138.9	121.9	619	62.9	355	
1980	25179	3253	2787	1359	20628	27	53234	135100	1796	164.0	144.0	653	82.2	421	
1981	21658	2967	2383	1334	20930	27	49300	97363	1761	155.0	155.0	689	98.3	484	
1981															
APRIL	19991	3452	2719	1547	23309	20	51038	100215	2101	181.0	174.0	766	101.9	483	
MEI	22695	2880	2461	1285	21968	17	51306	92618	1215	146.0	157.0	658	104.7	469	
JUNI	21724	3391	2831	1519	23831	24	59320	95906	3111	175.0	168.0	733	104.3	478	
JULI	17325	1013	1585	796	16003	23	36745	108588	798	89.0	94.0	440	60.2	304	
AUGUSTUS	12453	2462	2342	1259	18627	19	37162	86358	982	131.0	119.0	521	72.1	372	
SEPTEMBER	28752	3490	1991	1562	23282	22	59099	86106	896	194.0	161.0	692	106.3	501	
OKTOBER	25141	3209	2356	1451	21202	28	53387	112353	500	151.0	167.0	738	102.3	523	
NOVEMBER	21167	2600	2015	1044	21046	32	47904	98805	14278	165.0	146.0	645	94.3	467	
DECEMBER	23104	3020	2774	1004	20698	35	50635	99490	2612	134.0	150.0	693	95.4	503	
1982															
JANUARI	23970	2999	2640	918	20942	42	51511	97243	1279	183.0	150.0	653	99.5	473	
FEBRUARI	24523	2926	2805	987	24472	29	55742	82618	949	146.0	163.0	793	115.0	592	
MAART	27981	3602	2841	1548	24072	15	60059	100556	1049	252.0	184.0	873	129.2	659	
APRIL	26833	3188	2758	1618	24090	28	58515	96632	2120	198.0*	209.0*	1217*	154.2*	653*	
MEI	24448	937	3014	1523	21138	19	51079	78708	770	208.0*	183.0*	1042*	130.1*	579*	
JUNI	28026	839	3094	1827	26052	19	59857	103320	1718	225.0*	199.0*	1142*	130.4*	598*	
JULI	14117	468	1616	1148	14882	35	32266	71852	429	101.0*	120.0*	822*	93.5*	429*	
AUGUSTUS	16869	558	2335	1775	19235	20	40792	72094	1076	190.0*	118.0*	914*	62.6*	417*	
SEPTEMBER	24057	1004	2800	1730	24869	43	54503	84334	732	184.0*	195.0*	794*	139.3*	604*	
OKTOBER	23788	1167	2679	1584	23391	36	52645	78739	1166	-	-	-	-	-	

METAALVERWERKENDE NIJVERHEID (1)

	VORMSTAALGIETTERIJEN					IJZERGIIETTERIJEN				
	BESTEL- LINGEN	VERZENDINGEN		UITVOER		BESTEL- LINGEN	VERZENDINGEN		UITVOER	
		1000000 F	1000000 F	(T)	1000000 F		(T)	1000000 F	1000000 F	(T)
1978	323	327	5661	236.3	4505	490	319	11343	90.1	2548
1979	348	330	5646	238.5	4460	447	314	9831	104.0	3059
1980	397	395	6714	280.0	5340	476	360	10109	126.4	3360
1981	406	389	5711	282.4	4725	479	331	8976	108.4	2916
1981										
APRIL	356	425	6136	302.1	5071	511	356	9821	113.1	3081
MEI	377	358	5376	252.0	4360	505	325	9885	105.2	2730
JUNI	576	375	4900	254.0	3773	460	385	10502	126.1	3262
JULI	99	145	1003	79.4	499	449	182	4795	79.1	2051
AUGUSTUS	538	465	7757	376.2	6979	522	285	7814	86.3	2127
SEPTEMBER	507	426	5273	320.8	6261	430	356	9885	108.7	3026
OKTOBER	413	384	5318	236.9	3400	445	417	11223	144.9	3893
NOVEMBER	388	471	7003	377.2	6140	507	354	9515	104.9	2848
DECEMBER	427	333	4109	227.3	3184	516	312	7877	109.3	2864
1982										
JANUARI	515	570	9049	439.4	7829	509	315	7955	116.2	2962
FEBRUARI	457	455	7736	365.6	6909	550	332	8724	107.9	3002
MAART	530	404	6107	304.4	5264	560	391	10425	130.8	3510
APRIL	506*	477*	7439*	363.6*	6238*	537*	441*	10507*	147.0*	3542*
MEI	425*	438*	5938*	335.1*	5038*	427*	347*	9050*	118.8*	3038*
JUNI	522*	466*	7007*	343.0*	5953*	477*	389*	12783*	125.3*	3294*
JULI	424*	359*	6238*	288.2*	5572*	318*	176*	5439*	42.0*	1686*
AUGUSTUS	469*	523*	8228*	403.6*	7118*	394*	318*	7724*	105.6*	2072*
SEPTEMBER	411*	479*	6645*	373.4*	5871*	389*	365*	9620*	122.9*	3351*

- (1) BRON : GROUPEMENT DES HAUTS FOURNEAUX ET ACIERIES BELGES
(2) NIET INBEGREPEN DE ONAFHANKELIJKE GIETTERIJEN

METAALVERWERKENDE NIJVERHEID (VERVOLG)

	DRAAD-EN METAALTREKKERIJ, KOUDWALSERIJ EN AFGELEIDE PRODUCTEN					SMEEDWERK, WARM PERS- EN DIEPTREKWERK EN AANVERWANTE NIJVERHEID				
	BESTEL- LINGEN	VERZENDINGEN		UITVOER		BESTEL- LINGEN	VERZENDINGEN		UITVOER	
	1000000 F	1000000 F	(T)	1000000 F	(T)	1000000 F	1000000 F	(T)	1000000 F	(T)
1978	2336	2222	87844	1836.8	71015	1022	951	42581	473.1	22369
1979	2392	2392	91667	1945.1	72922	979	940	40671	455.7	21260
1980	2443	2444	86097	1986.4	67963	1093	1022	40570	511.4	22011
1981	2461	2409	83221	2006.3	67414	1008	1025	36067	541.2	20625
1981										
APRIL	2834	2707	92070	2223.2	72886	1040	1121	41554	653.0	26334
MEI	2455	2408	84711	2021.9	69089	939	1011	34626	558.9	20804
JUNI	2470	2656	97673	2218.7	79187	1057	1224	44072	652.8	26185
JULI	1662	1752	53294	1539.3	45659	606	472	21648	279.2	15074
AUGUSTUS	2060	1716	66818	1394.2	52751	1046	1033	33119	504.1	16366
SEPTEMBER	2438	2811	95993	2300.6	77232	1047	1127	39110	557.2	20258
OKTOBER	2406	2784	94939	2338.3	78183	1205	1210	42658	607.8	23047
NOVEMBER	2092	2394	82086	1996.5	66029	1233	1116	37335	560.9	20139
DECEMBER	3472	2440	83669	2023.1	67656	1061	1066	33646	558.6	18259
1982										
JANUARI	2595	2397	74204	2036.9	62114	1113	1085	35140	579.0	19887
FEBRUARI	3328	2676	81777	2205.8	66820	1139	1254	41896	686.5	23910
MAART	3673	3600	104249	3046.0	86610	1260	1349	42444	686.6	23973
APRIL	2969*	2971*	87310*	2425.9*	69771*	1389*	1404*	43531*	727.4*	23869*
MEI	2613*	2676*	79749*	2233.2*	65626*	1068*	1204*	38383*	632.1*	21113*
JUNI	2964*	2995*	91553*	2503.2*	75124*	1297*	1500*	46977*	835.2*	28226*
JULI	1738*	2063*	52073*	1819.2*	45296*	495*	590*	19270*	346.5*	11637*
AUGUSTUS	1899*	1776*	55425*	1458.8*	44281*	1265*	1226*	37062*	655.3*	20556*
SEPTEMBER	2628*	3225*	92983*	2675.7*	75573*	1208*	1397*	40347*	745.0*	21999*

	PLAATBEWERKING EN DIVERSE METAALVERWERKINGEN					METAALTOEBEHOREN VOOR HET BOUWBEDRIJF				
	BESTEL- LINGEN	VERZENDINGEN		UITVOER		BESTEL- LINGEN	VERZENDINGEN		UITVOER	
	1000000 F	1000000 F	(T)	1000000 F	(T)	1000000 F	1000000 F	(T)	1000000 F	(T)
1978	2813	2764	101440	1347.5	63969	2206	2319	31014	721.2	11575
1979	3115	3094	111229	1542.5	70932	2381	2405	32289	783.3	13100
1980	3223	3338	116052	1706.7	72178	2489	2587	33798	864.4	13989
1981	3353	3467	115239	1878.1	74131	2333	2424	30218	842.2	12638
1981										
APRIL	3313	3779	127080	2025.3	81010	2374	2520	31736	894.2	13493
MEI	3430	3242	110852	1645.9	67083	2264	2163	27844	775.1	11777
JUNI	3526	4189	149206	2222.8	93759	2556	2781	34630	943.7	14021
JULI	2837	2870	101535	1852.5	75581	1139	1195	16572	492.9	7734
AUGUSTUS	3288	3153	93110	1595.7	55762	2111	2154	27067	708.1	10785
SEPTEMBER	3602	4010	131343	2228.3	85784	2746	2965	36845	963.1	14857
OKTOBER	3218	3790	119218	2015.7	75180	2894	3070	36768	1128.1	15986
NOVEMBER	2854	3425	110262	1823.2	68723	2535	2589	31709	952.7	13801
DECEMBER	4442	3556	110342	2090.0	76179	2659	2602	30371	823.4	12480
1982										
JANUARI	3638	3480	112736	1879.2	70918	2179	2102	24526	781.1	10899
FEBRUARI	3406	3326	96737	1707.8	58072	2287	2232	25836	808.6	11551
MAART	2694	2958	67394	1459.2	38011	2718	2622	30637	957.9	13400
APRIL	3207*	3763*	96458*	1806.0*	49131*	2323*	2576*	30205*	996.6*	13850*
MEI	4087*	4199*	121631*	2348.7*	76222*	2266*	2188*	25185*	836.3*	11588*
JUNI	4306*	4880*	141863*	2697.1*	91171*	2477*	2595*	30127*	960.0*	13774*
JULI	3121*	4028*	125637*	2448.4*	85167*	1425*	1460*	16184*	708.0*	8688*
AUGUSTUS	3725*	4358*	122943*	2314.5*	78032*	2387*	2414*	26933*	908.6*	11728*
SEPTEMBER	3849*	4841*	139496*	2712.5*	92280*	2854*	3050*	33869*	1124.7*	14576*

METAALVERWERKENDE NIJVERHEID (VERVOLG)

	BRUGGEN, VAKWERK, PLAATWERK EN STOOMKETELS					SCHEEPSBOUW				
	BESTEL- LINGEN	VERZENDINGEN		UITVOER		BESTEL- LINGEN	VERZENDINGEN		UITVOER	
		1000000 F	1000000 F	(T)	1000000 F		(T)	1000000 F	1000000 F	(T)
1978	1892	1814	29186	528.9	7939	767	1837	9557	279.5	1103
1979	2838	1823	27088	500.8	7628	1993	1142	7622	261.7	634
1980	2177	2014	26625	387.5	4588	983	1143	5726	539.3	2755
1981	1872	2079	24338	461.9	5865	922	992	4905	213.4	304
1981										
APRIL	2057	2271	24946	550.3	5999	679	2111	9338	273.0	9
MEI	1581	1820	23100	390.9	5161	448	528	238	229.9	-
JUNI	2626	2638	28806	453.5	5347	489	1576	8722	327.1	35
JULI	1052	1368	13013	301.0	3070	2498	319	12	132.5	12
AUGUSTUS	1917	1915	21071	481.1	4310	1767	474	-	206.8	-
SEPTEMBER	2150	2200	31303	546.9	10447	1667	469	724	156.3	613
OKTOBER	2146	2342	28747	573.7	8076	692	1093	3032	276.6	45
NOVEMBER	1622	2099	24641	438.9	6639	595	3137	33139	277.6	139
DECEMBER	2218	2413	24813	590.7	5985	638	871	-	169.7	-
1982										
JANUARI	3368	1705	24252	369.4	4808	487	497	354	277.9	354
FEBRUARI	2754	1770	23610	420.1	5125	422	496	-	174.9	-
MAART	1966	1771	23098	445.5	5764	475	480	82	176.3	82
APRIL	2206*	2477*	29956*	612.4*	6982*	2648*	2128*	13400*	187.5*	-
MEI	1885*	2216*	26767*	501.3*	6872*	666*	724*	8*	131.4*	8*
JUNI	2119*	2402*	26308*	747.5*	6269*	427*	731*	2059*	176.7*	9*
JULI	1529*	1588*	17673*	447.3*	5121*	353*	248*	-	63.1*	-
AUGUSTUS	2216*	2154*	23748*	368.8*	4049*	337*	453*	8*	145.0*	8*
SEPTEMBER	2144*	2256*	24674*	695.1*	6991*	495*	503*	-	161.6*	-

	SPOOR- EN TRAMWEGMATERIAAL					MOTORVOERTUIGEN, RIJWIELEN, EN AANVERWANTE BEDRIJVEN				
	BESTEL- LINGEN	VERZENDINGEN		UITVOER		BESTEL- LINGEN	VERZENDINGEN		UITVOER	
		1000000 F	1000000 F	(T)	1000000 F		(T)	1000000 F	1000000 F	(T)
1978	816	360	3238	112.7	678	13553	13559	109370	11818.6	96466
1979	585	315	1877	93.7	597	15768	15795	118702	13995.5	6188
1980	774	524	3290	52.4	398	14964	15083	103925	13387.9	92833
1981	688	614	4354	55.7	247	16526	16491	101076	14871.0	91727
1981										
APRIL	448	653	3769	62.3	191	18676	18450	116476	16442.1	104625
MEI	1670	530	3325	50.4	236	16449	16615	103419	14952.1	93534
JUNI	358	686	4795	66.5	284	18902	18769	116009	17090.1	106116
JULI	46	71	678	7.2	54	10817	10698	68280	9518.7	61148
AUGUSTUS	2941	554	3895	84.5	321	10981	10744	69382	9598.9	62611
SEPTEMBER	583	770	5088	76.5	316	18923	18911	112420	17011.5	102238
OKTOBER	405	780	6391	91.8	401	20977	21219	123239	19268.3	112655
NOVEMBER	186	829	6936	80.3	335	18337	18107	104447	16572.3	96640
DECEMBER	1023	881	6666	84.9	398	18697	18510	105093	16883.3	97083
1982										
JANUARI	172	595	5407	70.9	321	18978	18805	105391	16800.1	94122
FEBRUARI	172	652	5617	77.5	262	20157	20158	115045	18405.2	106051
MAART	135	781	5717	80.2	261	24848	25029	136344	22545.6	123843
APRIL	941*	909*	6957*	65.8*	265*	23081*	23467*	123849*	21119.3*	112137*
MEI	931*	664*	4782*	70.9*	363*	20468*	20708*	110970*	18431.9*	100089*
JUNI	360*	888*	6752*	114.9*	447*	22868*	23234*	125391*	20581.2*	112481*
JULI	167*	102*	641*	6.1*	33*	14390*	14396*	80786*	12928.3*	73331*
AUGUSTUS	799*	1086*	8386*	157.9*	874*	11646*	11393*	61621*	10020.9*	54297*
SEPTEMBER	1036*	865*	6078*	139.9*	1166*	25683*	24873*	128290*	22567.1*	117115*

METAALVERWERKENDE NIJVERHEID (VERVOLG)

	VLIEGTUIGINDUSTRIE					DRIJFMACHINES, PNEUMATISCHE EN HYDRAULISCHE MACHINES				
	BESTEL- LINGEN	VERZENDINGEN		UITVOER		BESTEL- LINGEN	VERZENDINGEN		UITVOER	
		1000000 F	1000000 F	(T)	1000000 F		(T)	1000000 F	1000000 F	(T)
1978	605	391	174	250.9	153	2164	2239	10413	1455.0	6298
1979	1321	683	872	508.6	718	2319	2185	11449	1408.3	6608
1980	1475	957	663	800.1	630	2423	2520	11765	1735.4	7438
1981	925	1333	736	1191.8	705	2309	2374	10668	1622.0	6767
1981										
APRIL	526	1798	977	1669.8	938	2257	2639	11968	1902.6	8057
MEI	237	1472	699	1344.5	691	2244	2388	10550	1614.9	6420
JUNI	6906	1505	946	1237.5	857	2799	2713	12553	1930.3	8063
JULI	3	187	9	173.4	9	1810	2040	7767	1445.7	5408
AUGUSTUS	220	1770	1410	1721.9	1410	2247	1868	9150	1269.1	6412
SEPTEMBER	309	1762	886	1572.0	867	978	2440	10370	1633.4	6547
OKTOBER	101	1632	782	1446.4	763	2453	2267	9958	1618.3	6817
NOVEMBER	115	1431	390	1305.8	376	2220	2549	10671	1635.4	6548
DECEMBER	280	1114	519	992.8	508	2383	2895	13903	1541.9	6857
1982										
JANUARI	1216	1269	595	1180.6	565	2434	2261	9572	1747.5	6848
FEBRUARI	13	1095	599	1057.5	564	2586	2765	11985	1865.4	7210
MAART	6682	1733	1034	1531.2	986	3069	2985	12800	2260.1	9111
APRIL	414*	1282*	679*	1169.1*	636*	2737*	2628*	10634*	1917.7*	7123*
MEI	357*	1187*	562*	1098.9*	551*	2418*	2447*	10385*	1719.7*	6878*
JUNI	156*	1551*	666*	1470.5*	638*	2559*	2753*	11046*	1942.3*	7732*
JULI	41*	172*	7*	115.1*	7*	1838*	1845*	7390*	1335.0*	4866*
AUGUSTUS	1191*	1304*	722*	1232.6*	610*	2744*	1977*	9067*	1201.9*	5377*
SEPTEMBER	35*	1351*	932*	1222.3*	905*	2248*	2509*	10124*	1610.2*	6222*

	WERKTUIGMACHINES EN AANVERWANTE NIJVERHEDEN					TEXTIELMACHINES EN TOEBEHOREN				
	BESTEL- LINGEN	VERZENDINGEN		UITVOER		BESTEL- LINGEN	VERZENDINGEN		UITVOER	
		1000000 F	1000000 F	(T)	1000000 F		(T)	1000000 F	1000000 F	(T)
1978	829	797	2847	569.8	1993	766	541	3500	454.5	2979
1979	869	865	3282	619.8	2205	875	644	3345	533.3	2787
1980	910	928	2958	674.2	2164	701	645	3019	533.0	2495
1981	992	931	2919	700.2	2175	688	657	2766	561.3	2329
1981										
APRIL	974	930	3315	712.4	2528	773	707	3181	625.0	2792
MEI	612	819	2598	602.0	1820	526	544	2636	467.6	2282
JUNI	997	994	3258	726.3	2218	895	724	2969	614.1	2395
JULI	646	649	3366	533.4	2989	428	549	2495	470.2	2013
AUGUSTUS	1022	859	2294	663.5	1665	700	437	1697	374.4	1446
SEPTEMBER	1173	1216	3354	921.9	2500	2500	734	3088	614.7	2541
OKTOBER	1297	1111	3151	840.8	2410	560	823	3077	709.4	2589
NOVEMBER	841	977	2715	713.4	1894	474	859	3823	743.2	3299
DECEMBER	1070	1116	3244	832.3	2415	505	820	3218	711.6	2733
1982										
JANUARI	720	793	2915	542.3	2031	623	710	2917	578.4	2328
FEBRUARI	756	804	3200	562.1	2242	834	736	2827	603.3	2217
MAART	1036	1071	3605	838.7	2862	1135	668	2286	567.0	1816
APRIL	1155*	1044*	3073*	705.7*	2044*	686*	832*	3141*	725.8*	2569*
MEI	850*	961*	2898*	728.5*	2129*	727*	682*	2630*	565.5*	2050*
JUNI	993*	1360*	3431*	1082.1*	2727*	613*	779*	2809*	664.2*	2282*
JULI	838*	815*	2229*	633.3*	1723*	538*	690*	2161*	617.7*	1829*
AUGUSTUS	1033*	836*	2374*	592.5*	1541*	326*	514*	1479*	448.0*	1198*
SEPTEMBER	992*	1303*	2919*	940.3*	2102*	469*	882*	3423*	776.7*	2877*

METAALVERWERKENDE NIJVERHEID (VERVOLG)

	DIVERSE MECHANIEK CONSTRUCTIES					HEF-, TRANSPORT- EN WEEGTOESTELLEN				
	BESTEL- LINGEN	VERZENDINGEN		UITVOER		BESTEL- LINGEN	VERZENDINGEN		UITVOER	
		1000000 F	1000000 F	(T)	1000000 F		(T)	1000000 F	1000000 F	(T)
1978	1027	1079	6352	460.5	2676	2031	1980	15069	1365.4	11155
1979	1228	1183	6600	509.8	2848	2147	2101	15353	1459.3	11576
1980	1285	1281	6622	497.3	2769	2468	2351	15806	1542.0	10995
1981	1582	1516	6576	597.1	2982	2521	2482	15074	1649.4	10246
1981										
APRIL	1606	1590	6701	602.9	3014	2584	2599	16611	1784.8	11180
MEI	1320	1409	6291	592.7	2906	2223	2380	14993	1665.3	10542
JUNI	1676	1655	7176	634.9	3388	2631	2848	17506	1896.0	11918
JULI	1007	1366	3832	417.9	1791	2743	2485	14934	1701.6	10153
AUGUSTUS	1345	1487	5295	534.3	2679	2088	1814	10590	1155.1	6955
SEPTEMBER	1701	1522	6748	691.9	3537	3190	2852	16088	1989.9	10952
OKTOBER	1488	1584	6743	651.3	3294	2483	2586	15063	1630.5	9960
NOVEMBER	1248	1380	5763	608.5	3025	2428	2503	15326	1610.1	9775
DECEMBER	1143	1760	6775	689.7	2923	2761	2574	15154	1573.8	9686
1982										
JANUARI	1485	1485	6144	766.9	2999	2668	2886	15070	1857.4	11308
FEBRUARI	1546	1567	6320	604.9	2884	2127	2123	13051	1442.1	8946
MAART	1341	1763	7411	775.0	3840	2754	2975	18255	1972.4	12261
APRIL	1356*	1824*	7114*	760.1*	3626*	2972*	2986*	15265*	2041.8*	9770*
MEI	1200*	1510*	5436*	600.5*	2636*	3000*	2995*	15842*	2194.8*	11235*
JUNI	1495*	1594*	7113*	692.3*	3266*	2978*	3019*	16293*	2015.6*	10152*
JULI	1248*	1272*	5055*	415.6*	1959*	2245*	2393*	14509*	1651.5*	10092*
AUGUSTUS	2417*	1691*	6531*	583.7*	2343*	1976*	1991*	10992*	1293.6*	6859*
SEPTEMBER	1816*	1818*	8570*	734.3*	3432*	3261*	3300*	19245*	2399.2*	13984*

	TOESTELLEN EN INSTALLATIES VOOR DIVERSE NIJVERHEDEN					ELEKTROTECHNIEK				
	BESTEL- LINGEN	VERZENDINGEN		UITVOER		BESTEL- LINGEN	VERZENDINGEN		UITVOER	
		1000000 F	1000000 F	(T)	1000000 F		(T)	1000000 F	1000000 F	(T)
1978	2804	2867	21903	2214.2	17212	9899	9355	40996	5592.7	28772
1979	3610	3154	23151	2438.8	18455	10858	9427	46617	5707.4	22933
1980	2912	2907	20001	2198.8	15090	10392	10357	41201	6086.0	20952
1981	2926	2772	18034	2148.9	13612	11434	10479	37401	58581.0	19355
1981										
APRIL	3014	3020	19202	2416.6	14850	11228	10162	37694	5653.0	17617
MEI	2497	2740	17815	2161.8	13744	11565	10483	36314	6138.9	17992
JUNI	3485	3456	22455	2632.6	16365	10264	11322	42148	6160.6	20428
JULI	1712	1959	12884	1500.8	9503	6285	5748	22544	3287.1	12079
AUGUSTUS	2524	2163	10889	1598.3	7030	14728	10831	35030	6101.8	20333
SEPTEMBER	3292	2963	19611	2252.3	14767	11799	11643	40139	6590.8	20418
OKTOBER	2603	2731	19696	2045.6	13903	9452	10889	39214	6136.6	22153
NOVEMBER	3041	2639	19168	2055.0	15246	10062	10940	39243	6312.5	21387
DECEMBER	2909	3131	16172	2484.3	12221	15713	13793	41842	6939.5	23404
1982										
JANUARI	2606	2595	15743	2062.3	12701	11882	9132	30321	5195.8	15283
FEBRUARI	2828	2761	14506	2158.6	10443	10880	11073	36993	6688.7	21654
MAART	3036	3040	19115	2234.3	13873	11551	12697	38653	7718.9	22209
APRIL	2917*	3078*	18004*	2346.3*	12943*	9549*	11144*	39295*	5207.4*	22365*
MEI	3319*	2794*	15834*	2101.7*	11088*	11242*	10164*	35276*	5983.1*	18554*
JUNI	2961*	3915*	20674*	3070.0*	15252*	12255*	11805*	38535*	6957.8*	21349*
JULI	2091*	2414*	11708*	1716.1*	7335*	7372*	6400*	24430*	3843.1*	12621*
AUGUSTUS	3262*	2311*	11643*	1628.5*	6994*	12110*	12358*	37152*	6977.9*	21287*
SEPTEMBER	2519*	2593*	14321*	1782.0*	9292*	11526*	13304*	46647*	8494.0*	27231*

METAALVERWERKENDE NIJVERHEID (VERVOLG)

	MEET-, LABORATORIUM- EN GELIJKAARDIGE TOESTELLEN					WAPENS EN MUNITIE				
	BESTEL- LINGEN	VERZENDINGEN		UITVOER		BESTEL- LINGEN	VERZENDINGEN		UITVOER	
		1000000 F	1000000 F	(T)	1000000 F		(T)	1000000 F	1000000 F	(T)
1978	220	207	633	122.8	419	909	1017	1975	941.9	1759
1979	219	209	691	125.9	485	1232	1053	2424	959.6	2188
1980	485	438	826	328.6	624	997	1030	2528	913.3	2226
1981	577	446	846	316.9	622	1614	1185	2269	973.8	1647
1981										
APRIL	412	318	824	231.1	631	1214	1039	1896	827.5	1247
MEI	313	419	867	285.9	615	153	1196	1990	1060.7	1730
JUNI	1049	816	941	667.9	693	1631	1245	3448	950.6	2429
JULI	259	309	554	179.6	422	79	194	128	130.1	78
AUGUSTUS	555	349	823	251.1	615	1730	1985	3453	1720.9	2517
SEPTEMBER	774	381	956	225.6	698	2306	1451	3196	1162.5	2595
OKTOBER	836	687	740	507.9	547	1343	866	2129	691.5	1352
NOVEMBER	334	470	783	318.6	584	5699	1343	2669	1125.3	1844
DECEMBER	922	302	795	177.9	567	2006	1789	2694	1483.8	2184
1982										
JANUARI	827	424	886	272.6	658	757	1596	1677	1461.1	1221
FEBRUARI	383	423	881	286.6	616	652	1148	2175	980.0	1844
MAART	493	627	864	454.8	650	1801	1090	2402	932.5	2029
APRIL	504*	515*	974*	346.6*	742*	418*	1129*	1931*	933.4*	1454*
MEI	781*	443*	854*	297.0*	640*	640*	1143*	3372*	938.9*	2882*
JUNI	294*	675*	1040*	454.7*	744*	1244*	1738*	4977*	1431.8*	3937*
JULI	442*	417*	532*	264.8*	446*	920*	249*	161*	44.3*	5*
AUGUSTUS	389*	520*	731*	383.0*	562*	2569*	1067*	1911*	776.4*	1483*
SEPTEMBER	936*	589*	824*	435.3*	626*	625*	1167*	2818*	817.4*	2271*

	T O T A A L				
	BESTELLINGEN	V E R Z E N D I N G E N		U I T V O E R	
		1000000 F	1000000 F	(T)	1000000 F
1978	47413	42942	535105	30872.3	348583
1979	54824	50004	555406	34191.5	371581
1980	53066	52324	538294	35151.0	350759
1981	55614	54396	511395	36880.3	409238
1981					
APRIL	56876	59195	565295	39963.4	375553
MEI	51809	52849	497229	36916.6	333516
JUNI	65352	62557	612715	41806.0	400723
JULI	36178	34559	349343	21121.6	255327
AUGUSTUS	54330	46058	410664	30426.2	263074
SEPTEMBER	61825	61009	574253	41924.7	386363
OKTOBER	57458	62266	572086	41960.4	384636
NOVEMBER	56812	59612	547624	39612.5	345411
DECEMBER	64845	62280	510903	40987.8	347586
1982					
JANUARI	58772	54703	484854	39015.0	330156
FEBRUARI	57277	57846	499515	41209.0	340322
MAART	71756	68034	532922	49117.0	370355
APRIL	62515*	67076*	549722*	45605.0*	349057*
MEI	59369*	59689*	515552*	41868.0*	348600*
JUNI	63366*	69268*	628133*	48865.0*	435556*
JULI	41535*	41677*	392123*	29733.0*	277414*
AUGUSTUS	53155*	50270*	434680*	31657.0*	271269*
SEPTEMBER	65124*	70670*	591825*	50529.0*	407864*

PLASTIEKVERWERKENDE NIJVERHEID (1)

	VER- BRUIKTE GROND- STOFFEN	LEVERINGEN									
		HALFFABRIKATEN									
		BUIZEN VOOR ELEK- TRISCHE GELEIDIN- GEN		BUIZEN EN PIJPEN		PROFIELSTUKKEN (GEESTRUDEERD)		ALVEOLAIRE PRO- DUKTEN (SCHUIMPLASTIEK)		VELLEN EN FOLIEN	
		(T)	(T)	(MILJ F)	(T)	(MILJ F)	(T)	(MILJ F)	(T)	(MILJ F)	(T)
1978	37305	251	10.0	3592	223.4	828	57.0	3027	200.8	6584	354.8
1979	41875	215	10.0	4209	295.5	732	64.8	3328	249.6	7413	443.4
1980	40782	231	10.9	4971	369.6	690	59.7	3210	280.2	8009	513.2
1981	42749	239	11.3	3223	183.0	699	77.1	3652	316.6	8947	608.0
1981											
APRIL	42672	194	9.3	3042	177.0	718	74.9*	2365	323.5	9621	654.5
MEI	39456	169	8.4	3164	177.7	691	72.5	3906	315.2	8339	559.4
JUNI	48858	195	9.8	3943	214.9	1005	96.8	5193	349.4	9567	669.5
JULI	25577	92	5.0	1555	119.7	573	60.2	2269	214.2	5880	415.5
AUGUSTUS	38323	205	9.4	2792	165.7	731	82.8	3396	272.5	6233	392.8
SEPTEMBER	50729	203	10.2	3522	229.7	997	103.5	4515	378.8	11360	765.2
OKTOBER	50742	498	23.2	4868	267.5	756	93.4	4239	367.3	10218	710.5
NOVEMBER	45850	572	25.5	5700	251.1	625	78.6	3555	331.4	10171	726.8
DECEMBER	40686	150	5.7	1636	100.0	448	62.8	3087	332.4	8217	601.9
1982											
JANUARI	43395	143	6.3	1577	121.2	440	63.1	3545	320.7	9713	660.8
FEBRUARI	53104	191	7.8	2106	131.8	517	67.0	3734	343.0	10286	758.4
MAART	51855	237	11.2	3204	189.7	565	70.0	4355	395.0	12136	858.6
APRIL	45867	266	11.9	2756	173.9	557	61.7	3877	376.9	11604	1059.7
MEI	46131	188	8.2	2931	170.2	493	57.1	3292	324.4	10881	812.9
JUNI	54149	207	9.4	3421	198.5	624	82.9	4183	387.2	10730	767.2
JULI	29029*	63*	3.8*	1393*	95.1*	447*	52.1*	2075*	189.7*	8507*	680.6*
AUGUSTUS	42779*	164*	8.0*	2836*	156.1*	593*	67.5*	3045*	297.8*	8601*	633.8*
SEPTEMBER	47734*	173*	8.3*	3357*	191.4*	861*	86.4*	4513*	442.5*	12564*	926.9*

PLASTIEKVERWERKENDE NIJVERHEID (1) (VERVOLG)

	LEVERINGEN											
	GEGOLFDE EN VLAKKE PLATEN		ANDERE HALF- FABRIKATEN		AFGEWERKTE PRODUCTEN							
					TANKS, VATEN, GROTE RECI- PIENTEN, CON- TAINERS		VERPAKKINGSARTIKELEN					
			ZAKKEN				FLESSEN EN FLACONS		ANDERE			
	(T)	MILJ F	(T)	MILJ F	(T)	MILJ F	(T)	MILJ F	(T)	MILJ F	(T)	MILJ F
1978	602	58.7	2771	108.0	321	30.1	4688	179.1	1334	105.7	2816	271.1
1979	638	58.5	3945	169.0	381	36.8	5061	237.4	1666	127.4	3186	314.7
1980	597	69.4	3055	156.6	321	33.3	5012	278.5	1456	142.7	3099	342.7
1981	613	64.2	3943	220.3	290	33.5	4918	265.6	1272	138.1	3142	360.5
1981												
APRIL	734	78.5	3540	185.3	207	27.2	4870	261.1	1331	152.8	3229	386.1
MEI	675	70.7	4090	196.7	260	31.2	4283	251.2	1015	116.8	2634	339.4
JUNI	871	89.8	4191	213.9	316	31.7	5220	286.0	1430	158.1	3617	438.2
JULI	450	31.5	2754	146.3	225	28.0	3520	193.8	766	83.3	2341	272.7
AUGUSTUS	588	64.6	1144	187.5	337	37.5	4517	242.0	1335	138.8	2959	310.8
SEPTEMBER	706	74.5	5316	304.6	403	53.9	5636	300.5	1450	182.0	3421	377.9
OKTOBER	764	80.3	4812	285.9	326	37.7	5466	297.7	1282	121.6	3034	352.9
NOVEMBER	609	63.6	5396	272.9	277	33.7	5248	281.9	1253	124.9	3443	378.4
DECEMBER	534	61.9	4116	224.0	236	26.6	4961	277.9	1109	128.4	3022	352.5
1982												
JANUARI	306	43.7	3789	179.2	248	26.5	5244	276.0	1209	139.7	3029	338.0
FEBRUARI	384	51.6	5211	209.1	272	32.9	5034	276.7	1184	146.6	2933	347.8
MAART	566	70.2	5923	288.1	306	33.6	5913	326.9	1236	155.2	3700	432.9
APRIL	694	78.1	2448	223.7	336	37.5	5179	285.0	1219	155.1	3526	402.1
MEI	531	66.6	4769	307.2	306	33.7	4750	288.8	1147	140.4	3041	386.6
JUNI	653	85.8	5402	274.9	278	33.5	5782	323.3	1469	179.3	4481	546.1
JULI	205*	9.4*	1519*	110.5*	132*	16.0*	3241*	179.3*	711*	86.6*	2861*	559.1*
AUGUSTUS	377*	57.7*	2049*	159.0*	213*	29.4*	4663*	266.6*	1302*	162.9*	3600*	409.7*
SEPTEMBER	468*	67.3*	1913*	143.3*	533*	65.4*	5516*	400.4*	1550*	165.0*	4055*	491.3*

(1) VAN JANUARI 1973 AF IS DE SERIE NIET MEER VERGELIJKBAAR MET DE CIJFERS VAN DE VOORGAANDE JAREN

PLASTIEKVERWERKENDE NIJVERHEID (1) (VERVOLG)

	LEVERINGEN									
	AFGEWERKTE PRODUCTEN									
	HUISHOUD-TOILET HYGIENE, CAMPING- ARTIKELN, ENZ.		TOEBEHOREN VOOR HET BOUWBEDRIJF EN DE VERSIERING, MEUBELN EN ONDERDELEN		SPORTARTIKELN, SPELEN, SPEELGOED, GRAMMOFOONPLATEN		STUKKEN EN UITRUS- TING VOOR INDUSTRIE , STUKKEN VOOR TRANS PORTMATERIEEL, ENZ.		VOORWERPEN EN DIVERSE ARTIKELN NIET ELDERS GENOEMD	
	(T)	(MILJ F)	(T)	(MILJ F)	(T)	(MILJ F)	(T)	(MILJ F)	(T)	(MILJ F)
1978	1916	295.2	1840	147.8	105	10.4	2307	357.6	308.2	172.0
1979	2019	331.6	2053	163.8	106	8.2	2086	341.3	281.1	162.9
1980	2078	376.9	1886	159.6	102	8.3	1978	359.3	311.3	212.4
1981	2294	421.0	1754	151.5	134	13.1	1947	357.5	2498.3	447.0
1981										
APRIL	2399	428.9	1870	149.1	334	23.6	2066	460.6	2569.5	439.5
MEI	2174	378.2	1772	167.3	85	7.5	1924	338.5	2398.1	498.4
JUNI	2665	496.7	1980	174.0	120	25.3	2341	423.3	2890.0	454.6
JULI	1702	363.1	1095	91.9	78	6.0	1118	248.6	2100.1	432.2
AUGUSTUS	1877	296.0	1831	138.5	23	9.8	1570	269.8	2443.4	504.2
SEPTEMBER	2547	481.8	1887	192.0	110	11.2	2409	390.0	3176.6	515.2
OKTOBER	2956	549.1	2046	155.2	122	10.1	2297	422.8	2695.6	462.7
NOVEMBER	2165	428.9	1979	151.7	77	7.7	2032	394.2	1905.8	401.1
DECEMBER	2342	441.8	1686	178.7	87	6.9	1807	316.2	2659.8	448.1
1982										
JANUARI	2657	450.3	2107	135.5	251	20.4	2032	330.6	2590.9	563.2
FEBRUARI	2518	422.7	1676	143.4	185	14.4	2134	328.2	2347.0	414.6
MAART	3445	566.4	2114	201.0	157	16.2	1962	366.7	3392.7	606.4
APRIL	2715	481.6	2377	194.2	158	13.1	2271	395.5	3473.0	648.1
MEI	2001	450.4	1666	156.1	147	12.7	2560	393.9	2414.6	507.6
JUNI	3122	581.4	2343	210.8	105	12.1	2707	469.9	3239.4	578.9
JULI	1946*	396.0*	1310*	120.5*	10*	1.3*	1707*	260.3*	2928.2*	530.8*
AUGUSTUS	2697*	415.1*	1989*	177.4*	98*	16.0*	2680*	390.3*	3224.9*	540.7
SEPTEMBER	2508*	381.2*	3262*	423.0*	7*	2.3*	2972*	462.1*	4365.8*	725.8*

(1) VAN JANUARI 1973 AF IS DE SERIE NIET MEER VERGELIJKBAAR MET DE CIJFERS, VAN DE VOORGAANDE JAREN

VERZENDINGEN VAN DE NON-FERRO-METAALGIETRIJEN

	EEN- HEDEN	DERDE KWARTAAL 1981	VIERDE KWARTAAL 1981	JAAR 1981	EERSTE KWARTAAL 1982	TWEEDE KWARTAAL 1982	DERDE KWARTAAL 1982
VERZENDINGEN VAN DE NON-FERRO-METAALGIETRIJEN							
GIETSTUKKEN UIT ALUMINIUMLEGERINGEN	1000 F TON	280055 1278	339729 1715	1362206 6503	394682 1945	475046 2067	344235 1489
GIETSTUKKEN UIT KOPER EN KOPERLEGERINGEN	1000 F TON	45405 101	68427 170	261265 747	56534 155	66484 138	42090 101
GIETSTUKKEN UIT ANDERE NON-FERROMETALEN OF LEGERINGEN (1)	1000 F TON	49405 274	54478 191	234288 1014	46160 219	57789 251	48251 205
	1000 F TON	374865 1653	462834 2078	1857759 8264	497378 2319	599319 2456	434576 1795

(1) HERSTELLINGEN EN ANDER MAAKWERK INBEGREPEN

VERZENDINGEN VAN DE METAALVERWERKENDE NIJVERHEID
 VESTIGINGEN WELKE 5 WERKLIEDEN OF MEER TEWERKSTELLEN

	EEN- HEDEN	DERDE KWARTAAL 1981	VIERDE KWARTAAL 1981	JAAR 1981	EERSTE KWARTAAL 1982	TWEDE KWARTAAL 1982	DERDE KWARTAAL 1982
VORMSTAALGIETERIJEN EN IJZERGIEETERIJEN							
STAALGIETERIJEN (GIETSTAAL)	1000 F TON	1036927 15866	1187414 16430	4667637 68526	1428921 22892	1378560 20328	1360921 21111
GIETSTUKKEN VOOR LEIDINGEN	1000 F TON	33749 455	52434 866	170306 2583	48867 718	68026 527	40786 419
GIETSTUKKEN VOLGENS CATALOGUS	1000 F TON	18456 355	24381 438	96637 1867	29964 499	23917 431	19971 294
COQUILLEN EN WALSCYLINDERS	1000 F TON	100097 1579	133109 1808	442829 6408	115106 1618	170137 2319	81822 1116
ANDERE GIETSTUKKEN VOLGENS MODEL	1000 F TON	668454 20089	870528 25479	3181282 95296	839140 24237	970091 30151	702237 20690
VERBINDINGSSTUKKEN EN ANDERE STUKKEN UIT SMEEDBAAR GIETIJZER	1000 F TON	2219 16	2693 24	13695 115	3476 32	3304 29	3025 29
HERSTELLINGEN EN ANDER MAAKWERK	1000 F	104	801	2427	1932	4383	2807
	1000 F TON	1860006 38360	2271360 45045	8574813 174795	2467406 49996	2818418 53785	2211569 43659
DRAAD- EN METAALTREKKERIJ, KOUDWALSERIJ EN AFGELEIDE PRODUCTEN							
GETROKKEN DRAAD EN PRIKKELDRAAD	1000 F TON	2716503 107012	3498416 134331	12941151 508974	4029328 141678	3983004 135898	3170593 106028
NAGELMAKERIJ	1000 F TON	193228 4867	216289 5459	823223 21719	154303 3910	210877 4954	151884 3124
SCHROEVEN, RINGSCHROEVEN EN KLINKNAGELS	1000 F TON	99582 789	128898 1030	486942 3926	111313 752	119277 904	43896 345
NIET ELEKTRISCHE DRAAD KAB., TOUWKAB.	1000 F TON	1408834 19898	1550809 24084	6164246 91806	1842386 24554	1746617 23377	1562569 19549
METAALGAAS	1000 F TON	368367 8218	434494 9308	1741166 38449	519750 9755	568896 11066	446984 8969
RASTERWERK, DRAADVLECHTWERK, OMHEININGEN UIT GEWONE METALEN	1000 F TON	670659 33869	804062 40043	3084521 154054	801462 31782	1013815 43246	666544 28747
GETROKKEN EN GEDRAAID STAAL, KOUDGEWALST VLAKSTAAL, ENZ...	1000 F TON	91939 6435	109211 6728	383550 25227	161891 9014	161142 7900	160015 7943
KOUDGEWALST BANDSTAAL	1000 F TON	703147 33721	820431 37510	3063478 144972	946349 38785	928583 29079	855090 27047
HERSTELLINGEN EN ANDER MAAKWERK	1000 F	25924	55765	96127	107467	102572	53526
	1000 F TON	6278183 214809	7618375 258493	28784404 989127	8674249 260230	8834783 256424	7111101 201752

VERZENDINGEN VAN DE METAALVERWERKENDE NIJVERHEID
 VESTIGINGEN WELKE 5 WERKLIEDEN OF MEER TEWERKSTELLEN (VERVOLG)

	EEN- HEDEN	DERDE KWARTAAL 1981	VIERDE KWARTAAL 1981	JAAR 1981	EERSTE KWARTAAL 1982	TWEEDE KWARTAAL 1982	DERDE KWARTAAL 1982
PROFIELEN, STAMP- EN SMEEDWERK, VEREN							
BOUTENMAKERIJ	1000 F TON	260726 6915	330702 8376	1302167 33071	335534 8325	388474 9511	285362 6922
VEREN EN VEERBLADEN VOOR AUTOVOERTUIGEN	1000 F TON	98846 2082	120582 2420	459885 9610	132148 2403	161787 2758	127814 2013
ANDERE VEREN EN VEERBLADEN	1000 F TON	90689 783	91178 864	401699 3462	98995 792	94624 710	64074 472
DIEPDRIJWERK	1000 F TON	31799 419	46549 505	150834 1645	43095 532	44780 452	40213 663
BUIZEN UIT BANDSTAAL	1000 F TON	435097 25842	640595 34892	2073246 124706	732104 36582	823156 37427	512439 22829
KOUD GEVORMDE PROFIELEN	1000 F TON	723045 25059	833037 27270	3034938 105444	973123 29995	1187150 31478	982315 25225
GEPERFOREERDE PLATEN UIT STAAL, HARMONI- KAGAAS EN ANDERE HALF AFGEWERKTE PRO-	1000 F TON	412242 25010	545755 28191	1994813 116047	608082 31021	846116 39729	662051 31252
GESMEDE STUKKEN, INBEGREPEN DE KETTINGEN	1000 F TON	227501 3794	335818 5575	1128988 18035	293976 4152	373272 5116	178471 2705
GEPERSTE STUKKEN UIT STAAL	1000 F TON	260012 3704	340229 5240	1291267 19106	348375 5275	342989 5451	229863 3906
GEPERSTE STUKKEN UIT NON-FERROMETALEN	1000 F TON	49091 271	56216 301	256194 1463	67259 357	86573 421	71494 420
HERSTELLINGEN EN ANDER MAAKWERK	1000 F	42838	51997	194674	55494	55358	51690
	1000 F TON	2631886 93879	3392658 113634	12288705 432589	3688185 119434	4404279 133053	3205786 96407
PLAATBEWERKING EN DIVERSE METAALVERWER- KINGEN							
ZWARE METALEN VERPAKKINGEN	1000 F TON	471050 12407	511338 13345	2270202 58573	586110 15287	672660 16332	557072 13324
LICHTE METALEN VERPAKKINGEN	1000 F TON	2634408 68106	2279898 56326	9404200 236822	2750175 69679	3045977 73451	3412605 81987
EMAILLEERWERK	1000 F	9463	9330	49629	11857	11715	8103
GALVANISATIE	1000 F	126925	173837	591845	162600	197721	165272
ANDERE METAALBESCHERMINGS- EN METAAL- VERSIERINGSWERKEN	1000 F	290508	332258	1313971	340895	351708	299051
KEUKENGEREI, HUISHOUDELIJKE EN SANITAIRE ARTIKELN:							
-UIT PLAATSTAAL	1000 F TON	183510 1037	221187 1057	809074 4177	209650 1024	216659 1069	240231 1394
-UIT ALUMINIUM	1000 F TON	14015 95	17678 108	67321 449	13189 72	11777 32	11424 32
-UIT DRAAD	1000 F TON	31271 292	37947 285	155071 1255	37855 270	40719 347	30181 242
-ANDERE	1000 F TON	14975 23	26366 36	77905 129	19997 24	18470 18	11479 19

VERZENDINGEN VAN DE METAALVERWERKENDE NIJVERHEID
 VESTIGINGEN WELKE 5 WERKLIEDEN OF MEER TEWERKSTELLEN (VERVOLG)

	EEN- HEDEN	DERDE KWARTAAL 1981	VIERDE KWARTAAL 1981	JAAR 1981	EERSTE KWARTAAL 1982	TWEEDE KWARTAAL 1982	DERDE KWARTAAL 1982
STRAATNAAMBORDEN, RECLAMEBORDEN EN DER- GELIJKE	1000 F TON	114597 649	138334 557	543688 3073	110692 283	140399 669	108847 980
ANDERE ARTIKELN MET NIET INDUSTRIELE BESTEMMING (KOFFERS EN GELDKISTJES, SPEELGOED, ENZ...)	1000 F TON	137801 760	203207 974	672249 3946	189878 1107	202468 1294	146223 820
KLEIN METALEN CONSTRUCTIEWERK, KLEIN METALEN VAKWERK	1000 F TON	549826 13718	717267 17926	2461659 64220	702157 17143	758637 17567	713336 15918
KLEIN KETELWERK	1000 F TON	114138 1477	107993 1430	445022 6251	114836 1545	137934 1790	145627 1760
ALLERHANDE STUKKEN (SERIEFABRICAGE) MET NIET HUISHOUDELIJKE BESTEMMING	1000 F TON	300033 6282	409433 8172	1394955 27917	389694 9293	354281 7110	304642 5255
KLEIN HANDGEREEDSCHAP	1000 F TON	64125 670	97209 1153	316757 3254	93397 1034	74600 710	78748 837
MESSEMAKERIJ EN CDUVERTS	1000 F TON	48334 75	63466 114	215928 387	53563 86	53588 170	35441 127
KLEINE ARTIKELN VOOR DE KLEDING, HET BUREEL, DE NIJVERHEID, ENZ. (NAALDEN)	1000 F TON	268447 637	251273 761	1164167 3058	272909 850	298973 967	227487 689
HERSTELLINGEN EN ANDER MAAKWERK	1000 F	210688	262291	1006908	245879	332301	294109
	1000 F TON	5584114 106228	5860312 102244	22960551 413511	6305333 117697	6920587 121526	6789878 123384
BEKLEED PLAATSTAAL							
BLIK	1000 F TON	1960602 73412	2091144 81858	7863750 313994	1055677 38948	2701034 92171	1926439 61609
VERZINKT GEGOLFD PLAATIJZER	1000 F TON	74784 5139	82557 5746	333177 23910	44484 2439	116338 5549	103489 5304
ANDER VERZINKT PLAATIJZER, ANDERS BE- KLEED PLAATIJZER, MAAKWERK	1000 F TON	2417749 140227	2736546 149939	10463990 624748	2357726 116628	3961338 173061	4403170 195910
	1000 F TON	4453135 218778	4910247 237543	18660917 962652	3457887 158015	6778710 270781	6433098 262823
METAALTOEBEHOREN VOOR HET BOUWBEDRIJF							
METALEN BEDDEN EN SPRINGBAKKEN	1000 F TON	199901 4295	248896 5266	893140 19478	266240 5490	274081 5660	218778 4482
METALEN STOELN	1000 F TON	204755 2324	227756 2446	929628 10308	240782 2500	249942 2544	237893 2233
KANTOORMEBELN	1000 F TON	250019 4389	281840 4784	1109265 19270	298801 5092	265440 4156	175802 2754
BRANDKASTEN	1000 F TON	98217 1546	136155 2027	511381 7495	71007 1342	71467 1291	58399 1143
MEBELN VOOR ZIEKENHUIZEN, MEBELN VOOR MEDISCH EN/OF CHIRURGISCH GEBRUIK	1000 F TON	56573 167	44546 149	263334 836	62697 211	55530 160	61532 165
SCHOOLMEBELN	1000 F TON	25209 209	37824 349	116988 1011	29098 250	24037 210	27458 235
KEUKENMEBELN	1000 F TON	106887 2220	104278 2162	436979 9132	74570 1597	79137 1699	85931 1810
ANDERE METALEN MEBELN, REKKEN, ENZ...	1000 F TON	412546 8357	488621 10355	1860687 38977	470807 9406	664902 13306	533737 10024

VERZENDINGEN VAN DE METAALVERWERKENDE NIJVERHEID
 VESTIGINGEN WELKE 5 WERKLIEDEN OF MEER TEWERKSTELLEN (VERVOLG)

	EEN- HEDEN	DERDE KWARTAAL 1981	VIERDE KWARTAAL 1981	JAAR 1981	EERSTE KWARTAAL 1982	TWEEDE KWARTAAL 1982	DERDE KWARTAAL 1982
LAADBORDEN, LAADKISTEN, LAADPLATFORMS, KLEINE CONTAINERS, BAKKEN VOOR VERVOER EN OPSLAG (2)	1000 F TON	66566 1759	52449 1251	255767 6630	64017 1259	64728 1376	47558 837
MEUBELN, KARKASSEN, TOEBEHOREN	1000 F TON	42820 922	56207 1261	229263 5140	26577 741	28250 770	28517 530
METALEN SCHRIJNWERK, ANDER DAN ALUMI- NIUM	1000 F TON	575660 9558	692127 10929	2666805 44710	564257 7793	672788 9285	562710 7368
METALEN SCHRIJNWERK UIT ALUMINIUM	1000 F TON	867662 3873	1119258 4876	4255100 19188	933392 3719	1089930 4761	1065519 4742
GEVELS, GEVELWANDEN, METALEN DEURLIJSTEN EN BESCHOTTEN (3)	1000 F TON	634964 3669	903024 5543	2834309 17339	646801 4016	680660 4846	651972 4571
METALEN ROLLUIKEN, HEKKEN, BLINDEN	1000 F TON	221775 1020	277620 1510	963486 4973	250672 1567	296662 1433	240452 1585
SMEEDWERK EN ALLERHANDE VOOR HET BOUWBE- DRIJF (4)	1000 F TON	112747 688	145254 756	526918 2961	110609 567	131395 647	114883 469
KETELS VOOR CENTRALE VERWARMING	1000 F TON	240482 2726	328659 3738	1083180 12427	300063 2868	305763 2825	261682 2431
RADIATOREN VOOR CENTRALE VERWARMING	1000 F TON	807746 19330	989748 22535	3630094 84503	918015 18860	1011897 19949	1029400 19175
BRANDERS VOOR CENTRALE VERWARMING	1000 F TON	30016 74	30014 77	118786 305	24325 65	29700 72	21905 56
BOILERS EN EXPANSIEVATEN VOOR CENTRALE VERWARMING	1000 F TON	55191 487	73490 624	249831 2324	62434 601	68323 637	38581 383
KACHELSMEDERIJ							
-VOOR VASTE BRANDSTOFFEN (VERWARMING EN KEUKEN)	1000 F TON	297416 3174	434924 4382	1357042 14520	310337 3259	301636 3067	311512 3137
-VOOR VLOEIBARE BRANDSTOFFEN (VERWARMING EN KEUKEN)	1000 F TON	25762 190	45060 312	128128 900	41626 376	38633 269	31135 203
-VOOR GASACHTIGE BRANDSTOFFEN (VERWARM.)	1000 F TON	147071 2513	239376 3380	695297 9205	149118 1774	123287 1389	122569 1745
-VOOR GASACHTIGE BRANDSTOFFEN (KEUKEN)	1000 F TON	7862 52	7640 42	35521 224	6568 59	14407 102	10214 76
-AFZONDERLIJK VERKOCHTE ONDERDELEN, NIET ELEKT. BADGEISERS EN WATERVERW. INB.(1)	1000 F TON	168845 1905	320204 3478	823724 8050	181917 1783	150501 1498	229011 2084
ARTIKELEN VAN DE SLOTENMAKERIJ	1000 F TON	62697 253	79847 389	286196 1308	96932 533	95899 351	79301 289
KLEIN IJZERWERK	1000 F TON	394210 4354	578076 5734	1750494 19041	470720 4717	454331 4392	452618 3309
SANITAIRE ARTIKELEN VOOR HET BOUWERK(1)	1000 F TON	75294 472	88000 484	369220 2398	86836 512	109447 533	86875 352

(1) IN 1974 EN 1975, ZIJN DE NIET ELEKTRISCHE BADGEISERS EN WATERVERWARMERS IN DE RUBRIEK "SANITAIRE ARTIKELEN VOOR HET BOUWERK" INBEGREPEN

(2) VOOR 1976, INBEGREPEN IN DE RUBRIEK "KLEIN METALEN CONSTRUCTIEWERK, KLEIN METALEN VAKWERK"

(3) VOOR 1976, INBEGREPEN IN DE RUBRIEKEN "METALEN SCHRIJNWERK, ANDER DAN UIT ALUMINIUM" EN "METALEN SCHRIJNWERK UIT ALUMINIUM"

(4) VOOR 1976, INBEGREPEN IN DE RUBRIEK "METALEN SCHRIJNWERK, ANDER DAN UIT ALUMINIUM"

VERZENDINGEN VAN DE METAALVERWERKENDE NIJVERHEID
 VESTIGINGEN WELKE 5 WERKLIEDEN OF MEER TEWERKSTELLEN (VERVOLG)

	EEN- HEDEN	DERDE KWARTAAL 1981	VIERDE KWARTAAL 1981	JAAR 1981	EERSTE KWARTAAL 1982	TWEEDE KWARTAAL 1982	DERDE KWARTAAL 1982
HERSTELLINGEN EN ANDER MAAKWERK	1000 F	125458	230698	695298	197458	253778	223189
	1000 F TON	6314351 80528	8261591 98839	29075861 362653	6956678 80957	7606551 87228	7009133 76188
BRUGGEN, VAKWERK, PLAATWERK EN STOOM- KETELS							
BRUGGEN EN BRUGONDERDELEN, VAKWERK, PIJLERS, LOODSEN, SLUISDEUREN, ENZ...	1000 F TON	2050479 41161	2634782 53475	9372769 196912	2477245 52180	3107565 58131	2310404 42597
NIET AAN DRUK ONDERWORPEN KETELWERK	1000 F TON	290337 4956	460584 6614	1494373 23189	350449 5453	452081 7512	372429 6065
STUTTINGEN EN SCHOORBALKEN VOOR MIJNEN	1000 F TON	61503 367	63833 413	319880 3333	70643 661	180811 989	110311 547
GELASTE STAALPLAATPIJPLEIDINGEN, NIET AAN DRUK ONDERWORPEN	1000 F TON	26226 199	17989 204	112343 1096	20696 228	20013 189	19199 169
GELASTE AAN DRUK ONDERWORPEN BERGINGS- STOOMGENERATOREN	1000 F TON	39508 465	62560 544	234337 2228	50324 445	71203 508	48919 430
-KETELS EN WATERPIJPEN (UITGEZONDERD HET MONOBLOCTYPE)	1000 F TON	198330 909	461502 699	1516511 3638	186359 351	671908 712	189661 807
-MONOBLOC-KETELS MET WATERPIJPEN EN MET ROOKPIJPEN)	1000 F TON	76364 436	73816 443	314123 1708	95471 671	101960 531	70727 421
-ANDERE SOORTEN KETELS INBEGREPEN DE WARMTERECUPERATIEKETELS	1000 F TON	406606 1679	627700 2225	2203150 8762	199671 1112	513902 1898	374608 2111
HULPTOESTELLEN VOOR STOOMGENERATOREN	1000 F TON	162968 1275	112591 803	505619 3217	100593 595	143438 988	127993 727
PIJPLEIDINGEN: BEWERKTE BUIZEN, HOGE- DRUKBUIZEN	1000 F TON	215131 4061	294500 4360	948252 15786	160773 3568	226646 4955	173429 3526
SPECIAAL KETELWERK VOOR DE PETROLEUM- NIJVERHEID EN DE PETROCHEMIE :							
-OPSLAGTANKS	1000 F TON	234508 5937	231842 4899	757871 18179	140062 3090	119900 2853	180788 4310
-DIVERSE	1000 F TON	270994 3488	273941 3125	1109374 13835	216609 1862	382330 3982	534670 3755
HERSTELLINGEN EN ANDER MAAKWERK	1000 F	1449396	1539127	6152373	1176974	1557095	1505750
	1000 F TON	5482350 64933	6854767 77804	25040975 291883	5245869 70216	7548852 83248	6018888 65465
SCHEEPSBOUW							
BOUW VAN ZEESCHEPEN	1000 F	25429	3043264	5645299	88351	3461893	144627
BOUW VAN BINNENSCHEPEN	1000 F	23786	91101	236404	23314	163530	21409
HERSTELLING VAN ZEESCHEPEN	1000 F	142856	187102	886841	214954	147612	127886
HERSTELLING VAN BINNENSCHEPEN	1000 F	227679	297752	939004	194516	227557	179323
ANDERE HERSTELLINGEN EN MAAKWERK	1000 F	842622	1482205	4199071	952288	1331224	792004
	1000 F	1282372	5101424	11906619	1473423	5331818	1265249

VERZENDINGEN VAN DE METAALVERWERKENDE NIJVERHEID
 VESTIGINGEN WELKE 5 WERKLIEDEN OF MEER TEWERKSTELLEN (VERVOLG)

	EEN- HEDEN	DERDE KWARTAAL 1981	VIERDE KWARTAAL 1981	JAAR 1981	EERSTE KWARTAAL 1982	TWEEDE KWARTAAL 1982	DERDE KWARTAAL 1982
SPOOR- EN TRAMWEGMATERIEEL							
TRACTIEMATERIEEL, GESLEEPT MATERIEEL	1000 F TON	740901 2746	1425820 8553	3992445 17674	1341361 9267	1685358 10569	1352429 7828
DELEN EN ONDERDELEN VAN HET ROLLEND MA- TERIEEL	1000 F TON	589941 6716	980191 11185	3041999 33343	637149 7325	688481 7337	596756 7094
VAST MATERIEEL EN ELEMENTEN VOOR SPOOR- BOUWEN	1000 F TON	18015 152	22352 201	122103 1028	15482 109	22008 273	16152 117
HERSTELLINGEN EN ANDER MAAKWERK	1000 F	46334	61425	212754	33861	56753	72212
	1000 F TON	1395191 9614	2489788 19939	7389301 52045	2027853 18701	2452600 18179	2037549 15039
MOTORVOERTUIGEN, RIJWIELEN EN AANVERWAN-							
MOTORVOERTUIGEN VOOR HET GEMEENSCHAPPE- LIJK PERSONENVERVOER	1000 F TON STUK	495981 2259 1155	768068 3124 1210	2630980 11485 4959	895230 3262 1245	927020 3094 1262	476776 1810 906
PERSONENWAGENS :							
- 1 TOT 1000 CC	1000 F TON STUK	1401669 8616 12850	198195 1323 1862	2734134 17160 25454	125207 788 1081	466490 2832 3879	463509 2614 3583
- VAN 1001 TOT 1500 CC	1000 F TON STUK	10546994 63201 76921	15257397 89197 107428	54445005 326816 398195	14562427 83499 98264	15043310 79116 94928	11970532 60352 72645
- MEER DAN 1500 CC	1000 F TON STUK	15939922 83789 82663	25699165 125952 127709	82513245 433773 435740	32401149 154683 160753	33500731 153133 154916	23596165 105480 106479
WEGTRACTOREN	1000 F TON STUK	13729 45 9	35259 130 22	200851 688 68	32909 89 18	33158 90 18	39838 120 24
MOTORVOERTUIGEN VOOR HET GOEDERENVERVOER :							
-MEER DAN 2 TON	1000 F TON STUK	3101783 18429 8366	4719666 26690 10206	15080095 87032 35892	5011702 27749 11586	5607310 29100 12024	4276604 21548 9085
MOTORVOERTUIGEN VOOR BIJZONDERE DOELEIN-	1000 F TON	150451 1064	126702 924	551026 3813	104474 686	160529 1129	83713 509
CHASSIS MET MOTOR, ONDERDELEN EN TOEBE- HOREN VOOR AUTO'S	1000 F TON	5268046 52807	6136793 56175	23321903 226725	6498390 58194	6654774 60636	5836342 60922
CAROSSERIEEN VOOR AUTO'S	1000 F TON	1111910 5057	1863140 6190	5422022 22908	1310135 5650	1453989 7733	1090985 6037
KIPWAGENS EN VRACHTAUTO'S MET VASTE BAK	1000 F TON	152079 1518	179738 1643	781174 7362	191307 2228	211576 2088	113111 1005
WOONWAGENS EN CARAVANS	1000 F TON	159191 1246	277416 1997	1168852 8177	290617 2048	298640 2367	171044 1289

VERZENDINGEN VAN DE METAALVERWERKENDE NIJVERHEID
 VESTIGINGEN WELKE 5 WERKLIEDEN OF MEER TEWERKSTELLEN (VERVOLG)

	EEN- HEDEN	DERDE KWARTAAL 1981	VIERDE KWARTAAL 1981	JAAR 1981	EERSTE KWARTAAL 1982	TWEEDE KWARTAAL 1982	DERDE KWARTAAL 1982
AANHANGWAGENS	1000 F TON	26857 233	96524 670	289053 2100	85162 590	44688 298	38743 259
OPLEGGERS EN CONTAINERS	1000 F TON	568698 6290	1007104 13628	3035950 35794	962079 11515	1015174 12020	768832 9212
BROMFIETSEN EN MOTO'S (ZIJSPANNEN INBE- GREPEN), RIJWIELEN, BAKFIETSEN EN DERGELIJKE ZONDER MOTOR	1000 F TON STUK	449864 3835 68806	319124 2740 42024	1885511 15794 284910	392177 3290 56573	678092 4146 96312	547376 3250 70976
FRAMES VOOR RIJWIELEN	1000 F TON	18204 106	11382 48	71768 400	16882 74	24467 134	22200 111
DELEN, ONDERDELEN EN TOEBEHOREN VOOR RIJWIELEN EN MOTORRIJWIELEN	1000 F TON	127266 1291	180884 2040	712170 7288	211097 2109	255518 2384	186559 1798
KINDERWAGENS ; HUN DELEN EN ONDERDELEN	1000 F TON	19348 118	17873 113	87645 547	25017 161	29394 216	18364 123
ANDERE RIJTUIGEN EN WAGENTJES (VOOR INVALIDEN, ZIEKEN, ENZ...)	1000 F TON	41294 167	45580 195	159527 683	33647 165	59842 279	50816 434
HERSTELLINGEN EN ANDER MAAKWERK	1000 F	759355	898517	3132671	841480	1105011	918676
	1000 F TON	40352841 250071	57838527 332779	198223382 1208545	63991088 356780	67569713 360795	50670185 276873
DRIJFKRACHTMACHINES, PNEUMATISCHE, HY- DRAULISCHE, KOEL- EN LUCHTTECHN. MAT.							
DIESELMOTOREN EN EXPLOSIEMOTOREN (ANDE- RE DAN VOOR AUTOVOERTUIGEN EN RIJWIE-	1000 F TON	1210414 4373	1724819 6743	6082834 24048	1789580 6694	1988675 5173	1154848 3455
ANDERE MOTOREN, TURBINES EN KRACHTMACHI- NES	1000 F TON	159799 707	219646 869	696897 3269	116527 436	119883 442	138060 632
LUCHTPOMPEN EN VACUUMPOMPEN. ALLERHANDE ZUIGERSCOMPRESSOREN, PNEUMATISCHE WERK- TUIGEN	1000 F TON	2369125 8048	2163592 8058	9597099 33154	2787612 8900	2559752 8672	2090301 7403
VLOEISTOPPOMPEN :							
-HANDPOMPEN	1000 F TON	6282 39	6160 29	24178 116	8518 43	11554 64	5996 30
-VOLUMETRISCHE ZUIGERSPOMPEN	1000 F TON	50200 439	42917 288	249554 1952	35695 269	29513 195	30654 205
-CENTRIFUGAALPOMPEN	1000 F TON	267290 1042	513525 2520	1349917 6267	344614 1827	228608 1104	219296 1128
-ANDERE	1000 F TON	27083 100	42881 223	126574 555	45677 220	43907 231	40750 234
-DELEN EN ONDERDELEN	1000 F TON	199421 1049	252172 1368	823397 4528	192538 1047	291433 1353	242027 1169
OLEOHYDRAULISCHE EN PNEUMATISCHE TRANS- MISSIEORGANEN	1000 F TON	31968 96	38441 113	163524 482	41252 120	58852 95	38255 84
NIJVERHEIDSKOELMATERIEEL	1000 F TON	390893 2525	428870 2570	1719096 10848	512747 2958	613925 3481	530823 3402
KOELMATERIEEL VOOR DE HANDEL EN MELKAF- KOELERS	1000 F TON	343359 2517	424121 2966	1569258 11903	401177 2971	467033 3515	400983 2810

VERZENDINGEN VAN DE METAALVERWERKENDE NIJVERHEID
 VESTIGINGEN WELKE 5 WERKLIEDEN OF MEER TEWERKSTELLEN (VERVOLG)

	EEN- HEDEN	DERDE KWARTAAL 1981	VIERDE KWARTAAL 1981	JAAR 1981	EERSTE KWARTAAL 1982	TWEEDE KWARTAAL 1982	DERDE KWARTAAL 1982
EENBLOK-AGGREGATEN EN INRICHTINGEN VOOR KLIMAATREGELING	1000 F TON	430055 3231	551217 4221	1984606 14963	611458 4659	611590 4421	507868 3500
VENTILATOREN EN INDUSTRIELE VENTILATIE-INRICHTINGEN	1000 F TON	189012 1215	237706 1678	864268 5965	248297 1782	262963 1758	186140 1222
WARME LUCHTGENERATOREN	1000 F TON	82296 699	151817 1087	432526 3514	122523 939	114969 763	100756 550
AEROTHERMEN EN ANDER MATERIEEL VOOR VERWARMING MET WARME LUCHT	1000 F TON	41687 455	82643 786	212611 2183	110793 996	77977 597	65780 549
TOESTELLEN EN INSTALLATIES VOOR HET FILTEREN, ZUIVEREN, ONTSTOFFEN; DROOG-INSTALLATIES	1000 F TON	109920 738	158204 996	556279 3538	94395 461	123035 651	106622 475
HERSTELLINGEN EN ANDER MAAKWERK	1000 F	439527	671672	1997012	547959	543385	456362
	1000 F TON	6348331 27273	7710403 34515	28449630 127285	8011362 34322	8147054 32515	6305521 26848
WERKTUIGMACHINES EN AANVERWANTE NIJVER- GEREEDSCHAPPEN VOOR METAALBEWERKING :							
-VERSPANENDE EN SLIJPENDE WERKTUIGEN (MET INBEGRIJF VAN HANDMACHINES)	1000 F TON	614337 1518	486533 1055	1993660 4855	557039 1128	619584 1193	697249 1090
-NIET VERSPANENDE EN BIJZONDERE WERKTUIGMACHINES	1000 F TON	667046 4500	849256 4504	2605221 16479	662823 4231	876408 3796	631813 3061
GEREEDSCHAPSWERKTUIGEN VOOR HET BEWERKEN VAN HOUT EBONIET, KURK, BEEN	1000 F TON	103362 144	141398 203	557132 975	189273 277	232063 229	135441 161
GEREEDSCHAPPEN EN TOEBEHOREN VOOR GEREEDSCHAPSWERKTUIGEN, MET DIAMANT BEZET	1000 F TON	1177021 2838	1547167 3340	5375191 12601	1111260 4076	1574163 3709	1348010 2777
HERSTELLINGEN EN ANDER MAAKWERK	1000 F	162359	179815	626897	147013	160718	112028
	1000 F TON	2724125 9000	3204169 9102	11158101 34910	2667408 9712	3482936 8927	2924541 7089
TEXTIELMATERIEEL							
MACHINES EN TOESTELLEN VOOR BEREIDEN, KAARDEN, SPINNEN, TWIJNEN EN OPSPOELEN, ENZ...	1000 F TON	343821 1619	403659 1750	1301719 5893	327293 1487	449953 1988	248244 1089
MACHINES EN TOESTELLEN VOOR HET WEVEN, BREIEN, BORDUREN, MAAIEN, ENZ...	1000 F TON	641394 3226	1110369 5323	3110450 15790	863927 3914	981432 4559	971881 4219
MACHINES VOOR HET BLEKEN, VERVEN, APPRETEREN EN AFWERKEN	1000 F TON	25258 93	30479 122	119090 424	31847 98	34027 89	10649 39
DELEN, ONDERDELEN EN ANDERE TOEBEHOREN VOOR TEXTIELMACHINES	1000 F TON	471299 1171	645822 1161	2191113 4936	529835 964	620456 1015	555914 600
KAARDBESLAG	1000 F TON	63095 321	77403 373	284094 1558	82193 422	71089 364	71114 335
MACHINES VOOR NIJVERHEIDSWASSERIJEN EN VOOR DROOGKUIS	1000 F TON	122765 850	201186 1389	656346 4587	200477 1145	173008 21367	144225 769
HERSTELLINGEN EN ANDER MAAKWERK	1000 F	51560	34002	217954	77864	85902	83414
	1000 F TON	1719192 7280	2502920 10118	7880768 33188	2113436 8030	2415867 29382	2085441 7051

VERZENDINGEN VAN DE METAALVERWERKENDE NIJVERHEID
 VESTIGINGEN WELKE 5 WERKLIEDEN OF MEER TEWERKSTELLEN (VERVOLG)

	EEN- HEDEN	DERDE KWARTAAL 1981	VIERDE KWARTAAL 1981	JAAR 1981	EERSTE KWARTAAL 1982	TWEEDE KWARTAAL 1982	DERDE KWARTAAL 1982
DIVERSE MECHANIEKCONSTRUCTIES							
TANDWIELKASTEN EN DERGELIJKE VOOR HET REGELEN VAN DE SNELHEID	1000 F TON	806086 2845	983020 3472	3395510 12534	1009080 3497	1046084 3760	840303 3201
ANDER RADERWERK EN TRANSMISSIE-ONDER- DELEN; HUN TOEBEHOREN	1000 F TON	244049 1968	291484 2314	1157642 9152	318498 2512	341265 2451	397845 2114
NIJVERHEIDS- EN SPECIAAL KRAANWERK:							
-UIT STAAL	1000 F TON	131567 307	151952 331	506929 1314	103404 346	215632 489	194801 1196
-UIT GIETIJZER	1000 F TON	7823 65	14776 93	56532 540	13033 87	20112 113	29090 182
-UIT NON-FERROMETALEN	1000 F TON	30331 66	50378 97	207384 463	36432 78	27888 62	17436 57
KRAANWERK VOOR HET BOUWBEDRIJF	1000 F TON	128878 470	165591 575	673017 2276	178752 610	175107 618	121939 394
VERBINDINGSTUKKEN EN DERGELIJKE	1000 F TON	114584 983	126094 940	511393 4363	125312 907	197292 997	166386 768
ALGEMENE MECHANIEK EN DECOLTEERWERK	1000 F TON	1522807 7355	1788399 9131	6701906 36202	2004294 9694	1921263 9237	1770968 9843
BRANDBESTRIJDINGSMATERIAAL	1000 F TON	200315 1602	290341 2256	1008218 7811	267156 2052	275102 2189	226776 1823
HERSTELLINGEN EN ANDER MAAKWERK	1000 F	1188163	861614	3817170	758792	845150	1016425
	1000 F TON	4374803 15661	4723649 19209	18035701 74655	4814753 19783	5064895 19916	4781969 19578
HEF-, TRANSPORT-, WEEG- EN BOUWWERVEN- MATERIEEL							
LIEREN, KAAPSTANDERS, TAKELS, DOMME KRACHTEN, EN VIJZELS	1000 F TON	140318 690	121924 536	576895 3011	107496 447	194483 960	177146 989
KRANEN ROLLENDE BRUGGEN PORTIEKLOOP- KRANEN EN DERGELIJKE	1000 F TON	394499 3641	629377 5723	1681322 16063	576746 6766	540133 5524	549233 6328
BEWEEGBARE KRANEN	1000 F TON	46016 788	21617 158	135204 1913	48853 625	61257 804	64563 447
LIFTEN ROLTRAPPEN EN DERGELIJKE (BOUW- WERVENMATERIAAL NIET INBEGREPEN)	1000 F TON	456810 2918	641458 4054	2025121 12171	517211 3220	584659 3988	499299 3782
TRANSPORTWAGENS	1000 F TON	595085 5550	670303 5783	2606774 25158	567421 5490	498211 3796	455037 3694
BALANSEN, WEEGBRUGGEN EN ANDERE WEEG- TOESTELLEN EN -INSTRUMENTEN	1000 F TON	92241 278	101429 325	393200 1378	112497 313	91785 309	83010 189
MATERIEEL VOOR DE BURGERLIJKE BOUWKUNDE	1000 F TON	4791633 27142	4714605 28285	19288531 117307	4991271 29026	6070543 30371	5127171 28685
HERSTELLINGEN EN ANDER MAAKWERK	1000 F	633912	763541	2932074	1062966	806025	742654
	1000 F TON	7150504 41007	7664254 44864	29839121 177001	7984461 45887	8847096 45752	7698113 44114
BIJZONDERE UITRUSTINGEN EN VOLLEDIGE NIJVERHEIDSINSTALLATIES :							
- VOOR MIJNBOUW EN AANVERWANTE BEDRIJVEN	1000 F TON	180276 2869	219201 2637	684731 10074	211706 2257	298509 2391	245828 1812

VERZENDINGEN VAN DE METAALVERWERKENDE NIJVERHEID
 VESTIGINGEN WELKE 5 WERKLIEDEN OF MEER TEWERKSTELLEN (VERVOLG)

	EEN- HEDEN	DERDE KWARTAAL 1981	VIERDE KWARTAAL 1981	JAAR 1981	EERSTE KWARTAAL 1982	TWEEDE KWARTAAL 1982	DERDE KWARTAAL 1982
- VOOR DE VOEDINGSNIJVERHEID	1000 F TON	348028 2066	440645 3986	1587587 12446	394414 2033	447708 3805	237661 1541
- VOOR DE BROOD- EN BANKET-, VLEESWAREN- FABR. EN SLAGERIJ, DRANKHUIZEN EN GROTE KEUKENS	1000 F TON	244111 974	225867 808	1083954 4100	321618 1200	345774 1322	305671 1117
- VOOR CHEMISCHE NIJVERHEID	1000 F TON	448934 1957	491763 2229	1780710 9636	466828 1712	590985 3719	389501 2014
- VOOR WATER- EN SLIBBEHANDELING EN VOOR VUILNISVERWERKING	1000 F TON	121655 798	122440 920	531270 4005	158112 1165	171562 968	144594 709
- VOOR HET CONDITIONEREN, VERPAKKEN EN DE AUTOMATISCHE DISTRIBUTIE	1000 F TON	442776 1717	472791 3008	1949099 7528	616118 2783	546477 1475	627634 749
- VOOR DE FABRICATIE EN DE BEWERKING VAN GLAS EN GLASWERKEN	1000 F TON	104442 134	118171 343	432708 1186	71146 169	123250 465	86241 284
- VOOR DE PAPIER- EN KARTONINDUSTRIE, DRUKKERIJ EN GRAFISCHE KUNSTNIJVERHEDEN	1000 F TON	200032 397	222227 468	882642 1992	169603 372	200799 416	202698 412
- VOOR RUBBER- EN PLASTIEKNIJVERHEID	1000 F TON	40409 55	91330 102	292039 358	79971 69	101802 80	62371 72
- VOOR DE STAALNIJVERHEID EN DE GIETERIJEN	1000 F TON	422628 1276	904924 2481	1831903 6777	301589 1649	605866 1799	508231 2153
- VOOR DE NIJVERHEID DER NIET METAALHOU- DENDE MINERALEN (1)	1000 F TON	224780 1571	303208 3642	1110609 10466	185247 2758	324870 2063	254521 1674
- VOOR DE NIET NADER BEPAALDE INDUS- TRIEEN (2)	1000 F TON	383541 2418	429062 2863	1601325 10560	333376 2191	416249 2542	343705 1616
HERSTELLINGEN EN ANDER MAAKWERK	1000 F	308342	353078	1513120	344406	420357	389554
	1000 F TON	3469954 16232	4394707 23487	15281697 79128	3654134 18358	4594208 21045	3798210 14153
TRACTOREN EN MACHINES VOOR DE LANDBOUW							
TRACTOREN, MATERIEEL VOOR BODEMBEWER- KING, ZAAIEN, PLANTEN, BEMESTING EN BESCHERMING VAN CULTUREN	1000 F TON	1575882 11441	1714129 13345	8343329 64251	2017408 13917	2075847 12546	1264845 6590
OOGST- EN DORSMATERIEEL, MATERIEEL VOOR HET SELECTEREN EN CONDITION. NA HET OOGSTEN, EN DIVERSE	1000 F TON	1985217 13441	2303489 18187	9340440 71075	2659740 17088	3175430 22281	2096382 14134
HERSTELLINGEN EN ANDER MAAKWERK	1000 F	73440	88784	340740	65036	66913	84210
	1000 F TON	3614539 24882	4106402 31532	18024509 135326	4742184 31005	5318190 34827	3445437 20724
NIET ELEKTRISCHE MEETTOESTELLEN; LABORA- TORIUM- EN GELIJKAARDIGE TOESTELLEN							
GAS- EN WATERMETERS EN ANDERE MEET- TOESTELLEN	1000 F TON	294339 1797	326637 1838	1307241 7572	395498 2327	415184 2598	320702 1890
SCHRIJFMACHINES, KANTOORMACH. STATISTIEKMACH. BOEKHOUDMACH., ENZ... ANDERE TOESTELLEN EN DIVERSE	1000 F TON	663456 536	1028423 480	3634329 2370	1019378 304	1182538 322	1114419 199
HERSTELLINGEN EN ANDER MAAKWERK	1000 F	81242	104198	363689	59145	78003	91020
	1000 F TON	1039037 2333	1459258 2318	5305259 9942	1474021 2631	1675725 2920	1526141 2089

(1) STEENBAKKERIJEN, KERAMISCHE NIJVERHEID, STEEN- EN MARMERBEWERKING

VERZENDINGEN VAN DE METAALVERWERKENDE NIJVERHEID
 VESTIGINGEN WELKE 5 WERKLIEDEN OF MEER TEWERKSTELLEN (VERVOLG)

	EEN- HEDEN	DERDE KWARTAAL 1981	VIERDE KWARTAAL 1981	JAAR 1981	EERSTE KWARTAAL 1982	TWEEDE KWARTAAL 1982	DERDE KWARTAAL 1982
WAPENS EN MUNITIE							
JACHTWAPENS, WAPENS VOOR DE SCHIETBAAN, ALARMWAPENS EN DERGELIJKE, INBEGREPEN HET MAAKWERK EN DE HERSTELLINGEN	1000 F TON	3629938 6777	3997729 7492	14218138 27232	3834551 6254	3967707 10313	2476663 4889
	1000 F TON	3629938 6777	3997729 7492	14218138 27232	3834551 6254	3967707 10313	2476663 4889
VLIEGTUIGBOUW							
VLIEGTUIGEN EN ANDERE VLIEGTOESTELLEN MET INBEGRIJ VAN MAAKWERK EN VAN HER- STELLINGEN	1000 F	3720178	4176701	16000236	4097633	4244031	2827039
	1000 F	3720178	4176701	16000236	4097633	4244031	2827039
ELEKTRISCHE UITRUSTINGSGOEDEREN							
ROTREND E ELEKTRISCHE MACHINES	1000 F TON	876828 2553	1148179 1781	3652958 7958	1157961 2501	858814 1623	772449 1582
INDUSTRIELE TRANSFORMATOREN	1000 F TON	1050758 11951	1273757 14225	4013362 47099	811967 9372	1054936 11186	714611 9561
STATISCHE OMZETTERS, CONDENSATOREN VOOR DE NIJVERHEID - ELECTROMAGNETEN	1000 F TON	306313 733	438737 1076	1313641 3238	468618 1077	473386 1041	426071 886
ELEKTRISCHE APPARATUUR VOOR DE NIJVER.							
- HOOGSPANNINGSAPPARATUUR	1000 F TON	256374 523	236188 469	1053582 2195	284563 551	325616 660	231825 467
- LAAGSPANNINGSAPP. (RELAIS INBEGREPEN)	1000 F TON	850849 4158	1041063 4711	3469542 16408	845513 4268	833206 5055	766887 3873
HET GEHEEL VAN GEPREFABICEERDE HOOG- EN LAAGSPANNINGEN	1000 F TON	434195 1271	491142 1374	1837415 5377	493043 1167	549843 1287	417856 1192
BESTURINGSTOESTELLEN, POTENTIOMETERS EN REOSTATEN	1000 F TON	178753 209	196244 273	801871 1073	206130 340	315443 681	171332 260
OVENS VOOR DE NIJVERHEID EN DE LABORA- TOIRES	1000 F TON	498853 4367	594886 5520	2180704 20883	619508 5337	610318 5387	581707 5216
ELEKTRISCHE LASMACHINES EN SNIJTOESTEL- LEN	1000 F TON	63965 75	90769 85	251753 333	124561 65	98629 69	75659 54
ELEKTRODEN EN ANDERE TOEVOEGMETALEN	1000 F TON	151428 1593	171428 1665	664454 7382	160227 1846	224740 2176	208544 2123
ISOLATOREN EN ISOLEERSTOFFEN	1000 F TON	122911 314	127107 317	505404 1238	149092 346	134309 319	116043 266
ELEKTRISCHE DRADEN EN KABELSBUIZEN VOOR BINNENLEIDING	1000 F TON	2657622 26618	3348761 33577	12445027 130807	3007010 30934	3665491 40938	3587639 39490
MATERIEEL VOOR INDUSTRIELE EN OPENBARE VERLICHTING	1000 F TON	493104 3172	590374 2783	2334391 14704	577932 3058	632370 3469	536091 3580
ANDER ELEKTRISCH UITRUSTINGSMATERIEEL	1000 F TON	334634 1181	440854 1579	1580008 5846	343927 981	397814 1311	354636 1164
HERSTELLINGEN EN ANDER MAAKWERK	1000 F	1536557	1809494	6913095	1639173	1720266	1885018
	1000 F TON	9813144 58718	11998983 69435	43017207 264541	10889225 61843	11895181 75202	10846368 69714

VERZENDINGEN VAN DE METAALVERWERKENDE NIJVERHEID
 VESTIGINGEN WELKE 5 WERKLIEDEN OF MEER TEWERKSTELLEN (VERVOLG)

	EEN- HEDEN	DERDE KWARTAAL 1981	VIERDE KWARTAAL 1981	JAAR 1981	EERSTE KWARTAAL 1982	TWEEDE KWARTAAL 1982	DERDE KWARTAAL 1982
TELECOMMUNICATIES, PROFESSIONELE ELEKTRONIKA, AUTOMATIE							
TELECOMMUNICATIETOESTELLEN EN -INSTALLATIES VOOR TELEFONIE EN TELEGRAFIE	1000 F TON	5284606 1783	6766223 2977	23682820 9211	6226189 1858	6315155 2344	5698378 2019
ZEND- EN TRANSMISSIETOESTELLEN EN -INSTALLATIES VOOR TELECOMMUNICATIES	1000 F TON	416103 69	628067 80	1875938 273	665312 96	588393 39	575017 107
ELEKTRISCHE TOESTELLEN VOOR AUDITIEVE EN VISUELE SIGNALISATIE	1000 F TON	323198 1681	445130 2710	1550851 9451	455753 2988	464954 3173	402208 1871
INFORMATIEVERWERKING EN NIJVERHEIDS-	1000 F TON	1044359 573	1543557 1411	4704732 2681	1228434 201	1633429 339	1818928 277
ELEKTRONISCHE HEELKUNDIGE TOESTELLEN EN ANDERE MEDISCHE STRALINGSAPPARATUUR	1000 F TON	634987 355	667135 284	2714726 1452	758423 320	719093 411	754611 366
ACTIEVE EN PASSIEVE BESTANDELEN	1000 F TON	802195 0	976328 0	3738145 3	1036821 160	1108203 0	1105765 0
PROFESSIONELE ELEKTRONICA	1000 F TON	524103 265	1148055 153	2973748 687	722271 148	831237 2763	639980 140
HERSTELLINGEN EN ANDER MAAKWERK	1000 F	1334523	1259346	4984587	1401132	1502898	1294497
	1000 F TON	10364074 4728	13433841 7615	46225547 23758	12494335 5771	13163362 9069	12289384 4780
ELEKTRONISCHE VERBRUIKSGOEDEREN - ELEKTRONICA VOOR HET GROTE PUBLIEK							
KLEIN INSTALLATIEMATERIEEL	1000 F TON	493531 5757	551366 7030	2297200 27465	587388 7162	654863 8063	595271 7686
HUISHOUDELIJKE TOESTELLEN MET INGEBOUWDE MOTOR	1000 F TON	69243 198	91951 261	341288 971	87445 233	88715 208	66306 153
HUISHOUDELIJKE WASMACHINES	1000 F TON STUK	126490 480 57142	232407 684 112949	614824 2240 265585	131157 435 48008	134316 564 52798	117346 427 42979
ELEKTROTERMISCHE TOESTELLEN VOOR HUIS-	1000 F TON	414413 2864	705231 4535	2024485 14105	448676 2722	545481 8442	454867 2324
TELEVISIE -ONTVANGSTTOESTELLEN, (DRAAGBARE, HUISHOUDELIJKE "WIT EN ZWART" EN	1000 F TON STUK	2076803 4641 172020	2385122 5294 199069	9115374 19881 746946	2101164 4936 175602	2118964 4219 156550	2075165 4095 148867
ALLERHANDE RADIO-ONTVANGSTTOESTELLEN, ELEKTROFONEN, OPNAMEMATERIEEL, PICK-UPS EN PLATENDRAAIERS (1)	1000 F TON STUK	2097161 3422 292264	2653871 4655 357166	9086242 16403 1356693	2560717 4639 290054	2013676 3458 180813	2235754 2936 229769
LUCHTERS EN ONDERDELEN	1000 F TON	431022 1689	500733 2102	1978472 8466	500134 2094	462037 2008	489749 2101
ANDERE ARTIKELN VOOR BINNENVERLICHTING	1000 F TON	851536 1222	1156020 1783	3953898 5904	1158224 1632	1160873 1340	1018941 1619
BATTERIJEN EN ACCUMULATOREN	1000 F TON	1232513 10997	1603289 15872	5668597 52196	1641928 14020	1531077 12962	1465856 12514
ANDERE N.A.B. MATERIEEL	1000 F TON	138456 31	160937 77	845840 685	157601 73	256780 140	236508 64
HERSTELLINGEN EN ANDER MAAKWERK	1000 F	114388	148370	569271	143482	145138	110237
	1000 F TON	8045558 31301	10189297 42293	36495491 148316	9517916 37946	9111920 41404	8866000 33919
ALGEMEEN TOTAAL :	1000 F TON	141627404 1322388	184161362 1588300	652616931 6023082	180583388 1511568	201974481 1716291	162623263 1416538

(1) DE ELEKTROFONEN, OPNAMEMATERIEEL, PICK-UPS EN PLATENDRAAIERS ZIJN NIET IN DE STUKS INBEGREPEN

NETTO-PRODUKTIE VAN ELEKTRICITEIT (IN MILJOEN KWH) (1)

	PER KATEGORIE VAN DE PRODUCENTEN			NAAR DE AARD VAN DE BRANDSTOFFEN					TOTAAL			
	MET HET OOG OP OPENBARE BEDELING		INDUSTRIELE ZELF-VOORTBRENGERS	THERMISCHE CENTRALES			HYDRAULISCHE CENTRALES	KERN-CENTRALES	PRODUKTIE	INVOER	UITVOER	TOTAAL DOOR DE NETTEN OVERGENOMEN ENERGIE EN VERLIEZEN
	OPENB. ONDER-NEMING.	PRIV. ONDER-NEMING.		VASTE BRANDSTOFFEN	VLOEIBARE BRANDSTOFFEN	GAS						
1978	124	3595	311	860	1361	785.3	41	989.3	4030	440.2	671.7	3738
1979	145	3680	312	993	1251	857.4	48	901.2	4137	561.4	663.7	4035
1980	146	3811	1018	1018	1432	717.2	74	964.6	4251	523.7	743.3	4032
1981	116	3628	271	1140	1101	647.6	89	1018.3	4015	475.3	438.7	4051
1981												
APRIL	118	3314	260	1230	968	759.5	72	646.8	3692	603.2	353.1	3942
MEI	95	3447	264	1077	877	634.6	83	1116.5	3805	512.6	521.6	3796
JUNI	94	3355	243	970	875	557.0	92	1180.5	3693	493.7	379.6	3807
JULI	50	2974	231	1008	521	399.0	97	1213.1	3255	312.4	296.9	3270
AUGUSTUS	40	3081	219	1000	702	382.0	80	1161.0	3340	484.3	292.4	3531
SEPTEMBER	89	3509	238	1116	1216	518.6	64	901.1	3836	427.4	378.5	3884
OKTOBER	114	3777	297	1135	1487	494.4	89	965.6	4180	579.0	390.5	4376
NOVEMBER	129	4074	315	1165	1560	480.8	100	1193.9	4517	375.5	549.7	4343
DECEMBER	136	4254	309	1337	1513	484.3	106	1243.1	4699	470.1	483.5	4685
1982												
JANUARI	143	4248	258	1362	1458	470.7	95	1244.5	4649	489.5	468.1	4671
FEBRUARI	127	3501	233	1378	1189	462.5	76	737.4	3861	546.3	309.1	4098
MAART	145	3697	233	1563	1543	396.6	91	468.5	4075	663.5	438.8	4300
APRIL	110	3630	239	1463	1062	416.4	75	947.8	3979	348.6	278.3	4049
MEI	86	3458	243	1142	904	398.9	76	1247.1	3787	298.9	248.2	3838
JUNI	57	3533	211	1226	940	373.6	71	1177.9	3802	340.4	335.4	3807
JULI	32	3065	181	1214	412	269.3	89	1281.3	3065	302.1	311.5	3268
AUGUSTUS	51	3265	198	1118	591	259.4	76	1457.5	3513	249.8	275.7	3487
SEPTEMBER	79	3384	222	1259	925	337.3	70	1075.3	3684	450.3	290.4	3844
OKTOBER	107	3934	278	1316	928	302.0	112	1645.2	4318	435.9	565.1	4189
NOVEMBER	106	4075	274	1252	923	413.6	99	-	4455	273.9	511.0	4218
DECEMBER	-	-	-	1364	784	510.6	-	-	-	-	-	-

WATERDISTRIBUTIE

	OPGEVANGEN WATERVOLUME (1.000 M3)	WATERVOLUME DOOR DERDEN AFGESTAAN (1.000 M3)	TOTAAL (1.000 M3)	WATERVOLUME AAN ANDERE MAATSCHAPPIJEN AFGESTAAN EN VERLIES (1.000 M3)	VOLUME BESCHIKBAAR VOOR DE DISTRIBUTIE (1.000 M3)
1978	47400	10244	57644	14494	43151
1979	48230	10581	58810	15121	43689
1980	49228	10544	59772	15356	44417
1981	49361	10427	59788	15497	44291
1981					
APRIL	48691	10532	59223	15174	44048
MEI	52282	10704	62985	16217	46768
JUNI	48632	10245	58877	15029	43847
JULI	46499	9805	56304	14595	41709
AUGUSTUS	48200	10536	58736	15173	43564
SEPTEMBER	51607	10865	62472	16128	46344
OKTOBER	50874	10163	61037	15529	45507
NOVEMBER	48293	10156	58449	14996	43453
DECEMBER	51383	11195	62579	17969	44610
1982					
JANUARI	52214	11236	63450	16174	47276
FEBRUARI	47725	9337	57062	14126	42936
MAART	53436	10955	64391	16416	47975
APRIL	50451	10643	61039	15536	45557
MEI	50752	10181	60933	15714	45218
JUNI	52492	10961	63452	16217	47235
JULI	50525	10861	61386	15852	45534
AUGUSTUS	51921	11305	63226	16494	46731
SEPTEMBER	50343	10952	61295	15735	45560
OKTOBER	51802	10626	62428	15852	46576

(1) BRON : ADMINISTRATIE VOOR ENERGIE, BEDRIJFSFEDERATIE DER VOORTBRENGERS EN VERDELERS VAN ELEKTRICITEIT IN BELGIE.

III. TEWERKSTELLING

A. PERSONEEL GETELD IN DE INRICHTINGEN WELKE AAN EEN MAANDELIJKE ST ONDERWORPEN ZIJN (1) ATISTIEK VAN DE INDUSTRIELE BEDRIJFVIGHEID

	EEN- HEDEN	JAAR	MEI	JUNI	JULI	AUGUSTUS	SEPTEMBER
		1981	1982	1982	1982	1982	1982
BODEMINDUSTRIE							
STEENKOLMIJNEN : AANWEZIG (2)	BED. WERKM. 100 U.	713 15004 3042	714 15508 2776	710 14944 3088	706 11511 1945	709 13062 2819	706 15051 3248
STEENKOLMIJNEN : INGESCHREVEN (3)							
-A) BELGEN	BED. WERKM. 100 U.	- - -	- 12022 -	- 12046 -	- 12000 -	- 11989 -	- 12108 -
-B) VREEMDELINGEN	BED. WERKM. 100 U.	- - -	- 8025 -	- 7959 -	- 7923 -	- 7847 -	- 7903 -
GROEVEN	BED. WERKM. 100 U.	614 2977 3632	603 2913 3553	597 2913 4353	596 2881 1483	599 2881 3995	593 2880 5689
KALK, KALKSTEEN EN KALKDERIVATEN	BED. WERKM. 100 U.	737 2861 3794	715 2758 3480	712 2766 4081	674 2675 2548	707 2751 3528	699 2748 3882
VOEDINGSNIJVERHEID							
JAM	BED. WERKM. 100 U.	146 455 627	140 316 390	142 383 548	152 698 1039	135 423 564	135 418 568
MARGARINE	BED. WERKM. 100 U.	705 564 782	689 521 633	690 517 764	685 505 598	682 503 702	675 502 755
PLANTAARDIGE EN DIERLIJKE OLIEN	BED. WERKM. 100 U.	499 804 1063	509 838 1036	508 828 1197	506 841 899	507 857 1113	507 849 1154
SAMENGESTELDE VOEDERS VOOR DIEREN	BED. WERKM. 100 U.	1434 3189 4629	1349 3101 4100	1368 3095 4615	1346 3146 4174	1390 3105 4130	1372 3055 4556
ANDERE VOEDINGSINDUSTRIEEN (4)	BED. WERKM. 100 U.	5353 17723 23391	5342 17325 20858	5378 17736 24835	5353 18345 19382	5366 18889 24103	5360 19070 26948
TABAKSNIJVERHEID	BED. WERKM. 100 U.	1499 4791 5706	1488 4644 5124	1492 4665 5881	1488 4686 2819	1484 4634 5092	1488 4635 5920

(1) DE EENHEDEN HEBBEN BETREKKING RESPECTIEVELIJK OP HET AANTAL BEDIENDEN EN WERKLIEDEN DAT VOORKOMT OP DE BETAAL STATEN WAARIN DE 15DE DER MAAND BEGREPEN IS EN OP HET AANTAL UREN WERKLIEDEN (X100)

(2) HET BETREFT HET GEMIDDELD AANTAL AANWEZIGE WERKLIEDEN PER GEWERKTE POSTEN

(3) WERKLIEDEN INGEGESCHREVEN OP HET EINDE VAN HET JAAR OF VAN DE MAAND

(4) MET UITSLUITING VAN, IN HET BIJZONDER, VAN HET SLACHTEN VAN VEE VAN DE ZUIVELFABRIEKEN, BOTERFABRIEKEN EN KAASFABRIEKEN, VAN DE MAALDERIEN, VAN DE BAKKERIEN EN BANKETBAKKERIEN EN VAN DE SUIKERFABRIEKEN. HET PERSONEEL VAN DEZE ACTIVITEITEN IS OPGENOMEN IN TABEL B HIERNA.

III. TEWERKSTELLING

A. PERSONEEL GETELD IN DE INRICHTINGEN WELKE AAN EEN MAANDELIJKSE STATISTIEK VAN DE INDUSTRIELE BEDRIJVIGHEID ONDERWORPEN ZIJN (1) (VERVOLG)

	EEN- HEDEN	JAAR	MEI	JUNI	JULI	AUGUSTUS	SEPTEMBER
		1981	1982	1982	1982	1982	1982
TEXTIELNIJVERHEID							
1. SPINNERIJEN :							
- KATOEN: FIJNSPINNERIJ (3)	BED. WERKM. 100 U.	340 2951 1323	348 2951 1343	350 3068 1577	349 3049 -	349 3049 2260	347 3032 1566
- KAARDSPINNERIJ (3)	BED. WERKM. 100 U.	- - -	- - -	- - -	- - -	- - -	- - -
- COCONS (3)	BED. WERKM. 100 U.	- 32 2	- 24 1	- 25 1	- 25 -	- 25 -	- 27 1
- KAARDWOL	BED. WERKM. 100 U.	256 2048 2826	260 2056 2494	260 2135 3112	261 2068 959	263 2075 2509	260 2069 2874
- KAMWOL	BED. WERKM. 100 U.	681 4522 4978	641 4315 4285	634 4302 5350	633 4276 1845	630 4284 3860	626 4237 4710
- VLAS EN HENNEP (3)	BED. WERKM. 100 U.	70 969 47	71 1054 49	72 1063 69	70 1054 33	70 1063 40	56 1012 59
- JUTE	BED. WERKM. 100 U.	73 717 897	72 608 736	72 618 1230	72 609 472	73 605 518	73 600 831
- HARDE VEZELS (SPINNERIJ EN TOUWSLAGE-)	BED. WERKM. 100 U.	62 520 631	63 473 542	56 477 711	56 468 421	56 469 519	57 454 647
2. WEVERIJ	BED. WERKM. 100 U.	4118 20807 25475	3883 19838 23176	3848 19986 27854	3829 19747 14339	3855 19845 19915	- - -
3. BREIGOEDNIJVERHEID	BED. WERKM. 100 U.	849 7921 8924	799 7521 8448	792 7439 10148	715 6881 3363	797 7559 9083	793 7623 10106
4. ANDERE NIJVERHEIDSTAKKEN :							
- WASSEN EN VERKOLEN VAN WOL	BED. WERKM. 100 U.	36 306 358	33 288 338	33 286 368	33 293 186	33 305 337	34 298 430
- KAMMEN VAN DE WOL	BED. WERKM. 100 U.	84 523 658	79 518 620	84 510 798	84 499 285	84 521 479	85 518 685
- NAAIGARENFABRIEK (2)	BED. WERKM. 100 U.	128 367 507	116 388 469	116 390 520	97 341 199	97 341 199	87 341 532
- WATTEN	BED. WERKM. 100 U.	54 236 327	55 252 314	55 252 370	55 253 252	55 253 212	54 236 351
- VILT	BED. WERKM. 100 U.	77 287 343	72 274 328	72 275 368	73 271 110	73 272 386	73 268 355
- BANDWEVERIJ	BED. WERKM. 100 U.	181 958 1124	190 999 1124	191 999 1318	191 997 617	192 1012 997	182 1007 1358

(1) DE EENHEDEN HEBBEN BETREKKING RESPECTIEVELIJK OP HET AANTAL BEDIENDEN EN WERKLIEDEN DAT VOORKOMT OP DE BETAAL STATEN WAARIN DE 15DE DER MAAND BEGREPEN IS EN OP HET AANTAL UREN WERKLIEDEN (X100)

(2) DE CIJFERS VAN AUGUSTUS HEBBEN EVENEENS BETREKKING OP JULI.

(3) VOOR DEZE BEDRIJFSTAKKEN BETREFT HET SPINDEL-UREN (IN HONDERDDUIZEND). VOOR DE FIJN- EN KAARDSPINNERIJEN, HEBBEN DE CIJFERS VAN AUGUSTUS EVENEENS BETREKKING OP JULI

III. TEWERKSTELLING

A. PERSONEEL GETELD IN DE INRICHTINGEN WELKE AAN EEN MAANDELIJKSE STATISTIEK VAN DE INDUSTRIELE BEDRIJVGHEID ONDERWORPEN ZIJN (1) (VERVOLG)

	EEN- HEDEN	JAAR 1981	MEI 1982	JUNI 1982	JULI 1982	AUGUSTUS 1982	SEPTEMBER 1982
SCHOENEN, KLEDING EN CONFECTIE							
SCHOENEN	BED.	196	164	164	163	163	161*
	WERKM.	1798	1705	1713	1700	1729	1723*
	100 U.	1893	1775	2357	758	2243	2365*
PANTOFFELS	BED.	29	26	27	24	26	26*
	WERKM.	312	305	302	308	306	305*
	100 U.	375	338	418	135	403	440*
HANDSCHOENEN, MAROKIJN EN LEDERWAREN N.E.G	BED.	188	173	170	169	172	172
	WERKM.	990	890	888	864	866	881
	100 U.	1152	1005	1185	315	1073	1213
KLEDING EN CONFECTIENIJVERHEID (2)	BED.	3982	3696	3673	3660	3644	3670
	WERKM.	31551	30224	30112	29927	30079	30369
	100 U.	35806	31164	40071	16322	34032	41541
HOUT, PAPIER							
HOUTZAGERIJ, ENZ...	BED.	412	380	378	376	373	373
	WERKM.	2261	2093	2098	2082	2081	2066
	100 U.	2720	2662	3211	1268	2866	3075
HOUT EN AANVERWANTE BEDRIJFSTAKKEN (2)	BED.	3920	3718	3709	3600	3670	3673
	WERKM.	25652	24378	24363	23736	24029	24112
	100 U.	32468	28985	35576	13761	28719	34474
MEUBELEN	BED.	1899	1807	1803	1710	1791	1783
	WERKM.	12895	12415	12421	11952	12203	12212
	100 U.	16491	14525	18231	6467	15456	17385
ZETELS	BED.	632	621	618	613	606	617
	WERKM.	4373	4214	4178	4159	4079	4083
	100 U.	5293	4791	5884	2185	4197	5774
SCHRIJNWERKERIJ	BED.	528	474	470	461	462	464
	WERKM.	3468	3050	3049	3024	3056	3106
	100 U.	4194	3869	4517	1743	3727	4472
VAATWERK	BED.	179	177	178	177	179	180
	WERKM.	1024	956	953	947	952	956
	100 U.	1257	1028	1230	501	898	1216
KISTEN- EN TONNENNIJVERHEID	BED.	129	121	121	117	113	111
	WERKM.	684	625	626	615	624	622
	100 U.	836	725	920	541	741	875
GEPLAKT HOUT, BLOKPLATEN OF LAMELLEN- PLATEN, GEPEERSTE PANELEN	BED.	366	344	344	347	343	344
	WERKM.	2229	2196	2215	2220	2200	2193
	100 U.	3089	2885	3420	1820	2555	3343
ANDERE ACTIVITEITEN	BED.	185	174	175	175	176	174
	WERKM.	981	922	921	819	915	940
	100 U.	1309	1162	1374	503	1146	1410
PAPIER (PRODUKTIE)	BED.	1662	1608	1589	1610	1610	1611
	WERKM.	5509	5241	5240	5238	5270	5271
	100 U.	7816	7156	7863	5054	7650	7708
PAPIER (VERWERKING)	BED.	2446	2397	2386	2370	2325	2345
	WERKM.	8354	8036	8129	8075	7988	8043
	100 U.	10720	9915	11962	5104	10171	11762

(1) DE EENHEDEN HEBBEN BETREKKING RESPECTIEVELIJK OP HET AANTAL BEDIENDEN EN WERKLIEDEN DAT VOORKOMT OP DE BETAAL STATEN WAARIN DE 15DE DER MAAND BEGREPEN IS EN OP HET AANTAL UREN WERKLIEDEN (X100)

(2) PERSONEEL TEWERKGESTELD IN DE INRICHTINGEN WELKE 5 WERKLIEDEN OF MEER TEWERKSTELLEN. ZIE EVENEENS TABEL B.

III. TEWERKSTELLING

A. PERSONEEL GETELD IN DE INRICHTINGEN WELKE AAN EEN MAANDELIJKSE STATISTIEK VAN DE INDUSTRIËLE BEDRIJVGHEID ONDERWORPEN ZIJN (1) (VERVOLG)

	EEN- HEDEN	JAAR 1981	MEI 1982	JUNI 1982	JULI 1982	AUGUSTUS 1982	SEPTEMBER 1982
LEERLOOIERIJEN	BED. WERKM. 100 U.	111 732 976	107 735 963	107 739 1206	107 733 383	108 725 999	107 727 1118
RUBBER	BED. WERKM. 100 U.	1893 4413 5746	1854 4262 5337	1851 4245 6238	1636 4221 1852	1640 4224 6112	1632 4215 6403
SCHEIKUNDIGE NIJVERHEID							
ZEEP	BED. WERKM. 100 U.	2498 2668 3684	2498 2634 3493	2509 2693 3980	2500 2662 2572	2497 2716 3500	2488 2744 3897
ANDERE SCHEIKUNDIGE INDUSTRIËN (2) (3)	BED. WERKM. 100 U.	16395 25228 33535	16347 23911 30062	16281 23848 33100	16076 23532 24322	16122 23420 27259	15973 23539 32153
NIJVERHEID DER PETROLEUM- EN STEENKOO- DERIVATEN							
PETROLEUMRAFFINADERIJEN	BED. WERKM. 100 U.	1297 1556 2093	1263 1473 1888	1260 1470 1955	1251 1465 1639	1249 1471 1719	1181 1328 2010
STEENKOO LBRIKETTEN	BED. WERKM. 100 U.	3 13 20	3 8 12	3 8 9	3 8 1	3 9 13	3 9 15
COKESFABRIEKEN	BED. WERKM. 100 U.	293 2543 3440	316 2666 3493	316 2478 2627	315 2679 3127	316 2638 3083	315 2608 3377
METAALNIJVERHEID							
IJZERNIJVERHEID UITGEZONDERD DE FABRIEKEN WELKE ENKEL GIETSTAAL VERVAARDIGEN	BED. WERKM. 100 U.	8130 34449 45228	8326 33717 42965	8341 33677 46764	8327 33633 35055	- - -	- - -
IJZERNIJVERHEID FABRIEKEN WELKE ENKEL GIETSTAAL VERVAAR- DIGEN	BED. WERKM. 100 U.	279 1091 1379	239 1004 1151	237 1017 1342	238 1040 481	- - -	- - -
NON-FERROMETALEN EN HUN LEGERINGEN	BED. WERKM. 100 U.	3760 11125 13779	3485 9774 12079	3486 9845 13928	3493 9852 9116	3493 9818 11400	3489 9737 13444
NON-FERRO METAALGIETTERIJEN	BED. WERKM. 100 U.	240 1100 1318	219* 1075* 1273*	219* 1079* 1528*	203* 1053* 674*	215* 1070* 1175*	214* 1059* 1501*
METAALVERWERKENDE NIJVERHEID (2)	BED. WERKM. 100 U.	70803 208407 257284	68153* 195968* 239016*	67850* 195796* 281742*	67683* 194783* 136907	67668* 194938* 228364*	66844* 194840* 276842*
VORMSTAALGIETTERIJEN	BED. WERKM. 100 U.	712 2126 2906	743* 2125* 2938*	745* 2154* 3138*	743* 2157* 928*	742* 2160* 3625*	741* 2169* 3330*
IJZERGIIETTERIJEN	BED. WERKM. 100 U.	442 2400 3015	437* 2366* 2809*	436* 2364* 3355*	401* 2228* 1445*	371* 2254* 2439*	381* 2145* 3017*
DRAAD- EN METAALTREKKERIJ, KOUDWALSERIJ ENZ...	BED. WERKM. 100 U.	2183 9931 12403	2121* 9623* 11625*	2077* 9399* 13445*	2079* 9352* 8616*	2085* 9374* 7846*	2093* 9329* 13435*
SMEEDWERK, WARM PERS- EN DIEPTREKWERK, ENZ...	BED. WERKM. 100 U.	962 3802 4390	987* 3699* 4380*	980* 3684* 5322*	983* 3535* 1483*	973* 3554* 4719*	972* 3543* 4846*

(1) DE EENHEDEN HEBBEN BETREKKING RESPECTIEVELIJK OP HET AANTAL BEDIENDEN EN WERKLIEDEN DAT VOORKOMT OP DE BETAAL STATEN WAARIN DE 15DE DER MAAND BEGREPEN IS EN OP HET AANTAL UREN WERKLIEDEN (X100)

(2) PERSONEEL TEWERKGESTELD IN DE INRICHTINGEN WELKE 5 WERKLIEDEN OF MEER TEWERKSTELLEN

(3) STIKSTOFNIJVERHEID INBEGREPEN

III. TEWERKSTELLING

A. PERSONEEL GETELD IN DE INRICHTINGEN WELKE AAN EEN MAANDELIJKE STATISTIEK VAN DE INDUSTRIËLE BEDRIJFVIGHEID ONDERWORPEN ZIJN (1) (VERVOLG)

	EEN- HEDEN	JAAR	MEI	JUNI	JULI	AUGUSTUS	SEPTEMBER
		1981	1982	1982	1982	1982	1982
PLAATBEWERKING EN DIVERSE METAAL VER- WERKINGEN	BED.	2284	2120*	1855*	2092*	2103*	2052*
	WERKM.	10969	10594*	10611*	10474*	10452*	10352*
	100 U.	13367	13215*	15300*	7677*	13583*	14567*
METAALTOEBEHOREN VOOR HET BOUWBEDRIJF	BED.	3767	3471*	3427*	3467*	3463*	3431*
	WERKM.	13510	12004*	11987*	12146*	12150*	12070*
	100 U.	16287	13492*	17081*	7350*	14620*	17495*
BRUGGEN, VAKWERK, PLAATWERK EN STOOM- KETELS	BED.	3157	3234*	3265*	3167*	3238*	3114*
	WERKM.	10129	9844*	10049*	9763*	10005*	9705*
	100 U.	12910	12386*	14677*	7203*	12423*	13860*
SCHEEPSBOUW	BED.	2025	1523*	1384*	1490*	1503*	1500*
	WERKM.	7901	4929*	5092*	4961*	5007*	4823*
	100 U.	8431	6009*	7231*	4415*	6350*	6449*
SPOOR- EN TRAMWEGMATERIEEL	BED.	709	711*	709*	715*	756*	755*
	WERKM.	2365	2397*	2318*	2268*	2437*	2395*
	100 U.	3127	2866*	3586*	530*	3806*	3629*
MOTORVOERTUIGEN, RIJWIELEN EN AANVER- 	BED.	8284	8025*	7872*	7930*	7938*	7904*
	WERKM.	45581	44382*	44453*	44369*	44583*	44618*
	100 U.	56460	55310*	66334*	38294*	45141*	67895*
DRIJFKRACHTMACHINES, PNEUMATISCHE MACH- INES	BED.	3681	3726*	3725*	3697*	3871*	3886*
	WERKM.	6630	6684*	6682*	6630*	6637*	6562*
	100 U.	8674	8116*	9926*	4250*	8207*	9034*
WERKTUIGMACHINES EN AANVERWANTE NIJVER- 	BED.	1824	1771*	1759*	1737*	1737*	1735*
	WERKM.	4637	4434*	4463*	4437*	4397*	4415*
	100 U.	5943	5507*	6572*	2426*	5627*	6245*
TEXTIELMACHINES EN TOEBEHOREN	BED.	1048	989*	989*	1091*	1034*	1032*
	WERKM.	3358	3130*	3124*	3146*	3221*	3227*
	100 U.	4214	3957*	4574*	2158*	3916*	4664*
DIVERSE MECHANIEKCONSTRUCTIES	BED.	2759	2619*	2747*	2714*	2636*	2653*
	WERKM.	8325	7834*	7882*	8115*	8172*	8677*
	100 U.	10756	9701*	11341*	6190*	10164*	11906*
HEF-, TRANSPORT- EN WEEGTOESTELLEN	BED.	3433	3382*	3431*	3254*	3244*	3396*
	WERKM.	8139	8204*	8204*	7737*	7752*	7738*
	100 U.	10628	10177*	11212*	7450*	8729*	10719*
TOESTELLEN EN INSTALLATIES VOOR DIVERSE NIJVERHEDEN	BED.	4389	4109*	4112*	4115*	4077*	4100*
	WERKM.	11099	10287*	10279*	10378*	9941*	10229*
	100 U.	14211	12773*	14609*	8505*	12012*	13429*
ELECTROTECHNIEK	BED.	23868	23062*	22958*	22817*	22891*	22101*
	WERKM.	45408	41939*	41548*	41579*	41394*	41366*
	100 U.	55272	50177*	58321*	23592*	51310*	56935*
MEET-, LABORATORIUMTOESTELLEN, ENZ...	BED.	782	728*	732*	728*	736*	735*
	WERKM.	1614	1390*	1394*	1411*	1407*	1391*
	100 U.	1970	1654*	2050*	723*	1869*	2036*
WAPENS EN MUNITIE	BED.	2223	2094*	2096*	2144*	2165*	2179*
	WERKM.	6112	5936*	5954*	5975*	5988*	6076*
	100 U.	6927	6481*	7882*	2405*	6939*	7726*
VLIEGTUIGMACHINES	BED.	2273	2301*	2301*	2319*	2305*	2284*
	WERKM.	4372	4167*	4155*	4122*	4053*	4010*
	100 U.	5392	4995*	5783*	1269*	5038*	5622*

(1) DE EENHEDEN HEBBEN BETREKKING RESPECTIEVELIJK OP HET AANTAL BEDIENEN EN WERKLIEDEN DAT VOORKOMT OP DE BETAAL STATEN WAARIN DE 15DE DER MAAND BEGREPEN IS EN OP HET AANTAL UREN WERKLIEDEN (X100)

III. TEWERKSTELLING

A. PERSONEEL GETELD IN DE INRICHTINGEN WELKE AAN EEN MAANDELIJKE STATISTIEK VAN DE INDUSTRIELE BEDRIJVGHEID ONDERWORPEN ZIJN (1) (VERVOLG)

	EEN- HEDEN	JAAR	MEI	JUNI	JULI	AUGUSTUS	SEPTEMBER
		1981	1982	1982	1982	1982	1982
NIJVERHEID DER NIET METAALHOUDENDE MINERALEN							
KLEI	BED.	314	239	236	237	236	240
	WERKM.	2477	2080	2111	2013	2052	2007
	100 U.	2476	2593	2987	1438	2066	2724
GLAS	BED.	3627	3358	3332	3324	3332	3317
	WERKM.	12329	11494	11560	11512	11503	11405
	100 U.	15913	15057	16772	11118	14541	18311
CEMENT	BED.	841	811	814	808	788	785
	WERKM.	2234	2130	2093	2108	2048	2019
	100 U.	2794	2653	2931	1955	2453	2731
KERAMIEK	BED.	773	706	709	709	711	714
	WERKM.	3560	3349	3344	3290	3284	3307
	100 U.	4464	4083	4845	3021	3380	4817
PLASTIEKVERWERKENDE NIJVERHEID (2)							
	BED.	4174	4083	4130	4079*	4080*	4125*
	WERKM.	12985	12835	12867	12633*	12646*	12652*
	100 U.	16884	16093	18721	9795*	16165*	18516*
BOUWBEDRIJF (3)							
-OPENBARE WERKEN :							
- RUWBOUW.	BED.	-	-	-	-	-	-
	WERKM.	-	-	-	-	-	-
	100 U.	-	-	-	-	-	-
- VOLTOOINGSWERK	BED.	-	-	-	-	-	-
	WERKM.	-	-	-	-	-	-
	100 U.	-	-	-	-	-	-
-PRIVATE WERKEN :							
- RUWBOUW	BED.	-	-	-	-	-	-
	WERKM.	-	-	-	-	-	-
	100 U.	-	-	-	-	-	-
- VOLTOOINGSWERK	BED.	-	-	-	-	-	-
	WERKM.	-	-	-	-	-	-
	100 U.	-	-	-	-	-	-
-TOTAAL:	BED.	15404	14348	14306	14235	-	-
	WERKM.	105591	92505	92280	90385	-	-
	100 U.	116677	108496	133236	40616	-	-
ELEKTRICITEIT (3)							
	BED.	16077	15882	15923	16175	16160	16140
	WERKM.	2139	2011	2046	2062	2054	2051
	100 U.	2897	2557	2792	2223	2427	2871
GASBEDELING (5)							
	BED.	5277	5105	5099	5094	5091	5117
	WERKM.	-	-	-	-	-	-
	100 U.	-	-	-	-	-	-
WATERDISTRIBUTIE							
	BED.	2928	2902	2906	2900	2925	2897
	WERKM.	4463	4353	4383	4364	4389	4347
	100 U.	6611	6228	6869	5935	6224	6661

(1) DE EENHEDEN HEBBEN BETREKKING RESPECTIEVELIJK OP HET AANTAL BEDIENDEN EN WERKLIEDEN DAT VOORKOMT OP DE BETAAL STATEN WAARIN DE 15DE DER MAAND BEGREPEN IS EN OP HET AANTAL UREN WERKLIEDEN (X100)

(2) PERSONEEL TEWERKGESTELD IN DE INRICHTINGEN WELKE 5 ARBEIDERS OF MEER TEWERKSTELLEN

(3) VOOR DE WERKEN VAN BURGERLIJKE BOUWKUNDE, WEGENBOUW EN GEBOUWEN (RUWBOUW) GAAT HET OVER DE ONDERNEMINGEN WELKE 20 OF MEER WERKLIEDEN TEWERKSTELLEN, VOOR DE VOLTOOINGSWERKEN BETREFT HET ONDERNEMINGEN DIE 10 OF MEER WERKLIEDEN TEWERKSTELLEN

(4) HET PERSONEEL VAN DE INDUSTRIELE ZELFVOORTBRENGING NIET INBEGREPEN

(5) PERSONEEL TEWERKGESTELD IN DE GASCENTRALES EN FABRIEKEN INBEGREPEN

III. TEWERKSTELLING

B. PERSONEEL GETELD IN DE INRICHTINGEN WELKE 10 WERKLIEDEN OF MEER TEWERKSTELLEN

	EEN- HEDEN	JAAR	MEI	JUNI	JULI	AUGUSTUS	SEPTEMBER
		1981	1982	1982	1982	1982	1982
BE- EN VERWERKENDE NIJVERHEID							
1. VOEDINGSNIJVERHEID (2)	BED.	6044	5843	5818	5846	5719	5575
	WERKM.	17562	17509	17782	17970	17134	17267
	100 U.	24924	23113	26212	19005	22509	24843
2. BEREIDING VAN DRANKEN	BED.	4610	4501	4537	4489	4607	4547
	WERKM.	10567	10121	10295	10597	10384	10172
	100 U.	14512	13171	15697	13406	13700	14199
3. FABRICAGE VAN KUNST-EN SYNTH. DRADEN EN VEZELS, BEREID. VAN TEXTIELST. (MET UITZ. VAN WOL), EN DIVERSEN	BED.	1435	1338	1316	1317	1319	1331
	WERKM.	7533	7202	7189	7165	7211	7281
	100 U.	9270	8507	10239	5742	7343	9767
4. CONFECTIE (FABRICAGE VAN ZAKKEN, VAN MATRASSSEN, HERST, ENZ.)	BED.	218	221	235	220	221	221
	WERKM.	770	739	725	735	733	750
	100 U.	866	809	973	530	746	1017
5. BEREIDING VAN HOUT	BED.	12	12	12	12	12	12
	WERKM.	162	137	137	136	136	137
	100 U.	207	166	185	71	202	194
6. DRUK- EN BOEKBINDERSBEDRIJF, FOTOGRAFIE EN AANVERWANTE BEDRIJVEN	BED.	6899	6767	6823	6797	6759	6748
	WERKM.	15418	14888	14900	15137	14822	14891
	100 U.	20720	18278	20379	13399	18324	21953
7. HUIDEN- EN LEDERINDUSTRIE (MET UITZONDERING VAN DE LOOIERIJEN) BEREIDEN VAN PELTERIJEN, MAKEN VAN BONTWERK	BED.	106	79	79	80	78	77
	WERKM.	511	461	462	451	449	444
	100 U.	654	541	633	240	431	565
8. SCHEIKUNDIGE NIJVERHEID (3)	BED.	7345	7725	7789	7727	7737	7512
	WERKM.	6468	6547	6564	6421	6344	6310
	100 U.	8606	8096	9546	5751	7912	9360
9. BEDRIJVEN DER NIET METAALHOUDENDE MINERALEN (5)	BED.	2389	2228	2067	2176	2408	2191
	WERKM.	11554	10500	9910	10343	10428	10406
	100 U.	12982	11850	13595	5915	13051	14680
10. UURWERKEN- EN JUWELENNIJVERHEID, FABRICAGE VAN WETENSCHAPPELIJKE INSTRUMENTEN ENZ.	BED.	161	154	159	158	158	160
	WERKM.	418	373	373	369	370	372
	100 U.	483	410	463	235	285	475
11. DIAMANTNIJVERHEID	BED.	342	315	309	311	307	313
	WERKM.	4686	4543	4630	4585	4250	4584
	100 U.	4268	3949	3940	3965	1721	3934
12. DIVERSE BE- EN VERWERKENDE INDUSTRIE EEN WAARONDER DE SLOPING (6) EN DE SORTERING VAN RECUPERATIESTOFFEN	BED.	2694	2593	2568	2602	2652	2594
	WERKM.	7899	7536	7430	7730	7699	7604
	100 U.	10296	9678	10596	7280	9653	10515

(1) DE EENHEDEN HEBBEN BETREKKING RESPECTIEVELIJK OP HET AANTAL BEDIENDEN EN WERKLIEDEN DAT VOORKOMT OP DE BETAAL STATEN WAARIN DE 15DE DER MAAND BEGREPEN IS EN OP HET AANTAL UREN WERKLIEDEN (X100) DEZE TABEL BETREFT ENKEL DE NIJVERHEIDSTAKKEN WAARVOOR GEEN MAANDELIJKSE STATISTIEK VAN DE BEDRIJVGHEID BESTAAT. TENGEVOLGE ENER WIJZIGING VAN HET AANTAL AANGEVERS, ZIJN DE UITKOMSTEN VAN DE VERSCHILLENDE JAREN ONDERLING NIET VERGELIJKBAAR.

(2) DEZE CIJFERS HEBBEN HOOFDZAKELIJK BETREKKING OP HET SLACHTEN VAN VEE, DE ZUIVELFABRIEKEN, BOTERFABRIEKEN EN KAASFABRIEKEN, DE MAALDERIJEN, DE BAKKERIJEN EN BANKETBAKKERIJEN EN DE SUIKERFABRIEKEN

(3) DE CIJFERS HEBBEN VOORAL BETREKKING OP DE NIJVERHEID DER FARMACEUTISCHE PRODUCTEN

**JAARLIJKSE
PRODUKTIESTATISTIEKEN**

ZEPNIJVERHEID EN NIJVERHEID DER SYNTHETISCHE WASMIDDELEN, ONDERHOUDSPRODUKTEN, PARFUMERIEEN EN SCHOONHEIDSPRODUKTEN

VESTIGINGEN DIE 5 OF MEER WERKLIEDEN TEWERKSTELLEN

JAAR 1979

INDELING VAN DE VESTIGINGEN PER BELANGRIJKHEIDSKLASSE VOLGENS HET AANTAL OP 30 SEPTEMBER TEWERKGESTELDE PERSONEN

Omschrijving	5 tot 19	20 tot 49	50 tot 99	100 of meer	Totaal
Aantal vestigingen	20	16	8	14	58
Aantal werklieden	168	254	380	2 325	3 127
Aantal bedienden	90	222	147	2 302	2 761

Aantal personen die niet onderworpen zijn aan de sociale zekerheid op 30 september 1979 (eigenaars en familiale helpers) : 18

AANTAL BEDIENDEN EN WERKLIEDEN DIE TEWERKGESTELD ZIJN IN DE VESTIGINGEN OP 31 MAART, 30 JUNI, 30 SEPTEMBER EN 31 DECEMBER

Personeel onderworpen aan de sociale zekerheid voor bedienden (incl. de vestigingshoofden verbonden door een arbeidsovereenkomst en de leerlingen-bedienden)				Personeel onderworpen aan de sociale zekerheid voor werklieden (incl. leerjongens-werklieden)			
Datum	Mannen	Vrouwen	Totaal	Datum	Mannen	Vrouwen	Totaal
31.03.1979	1 815	941	2 756	31.03.1979	1 626	1 489	3 115
30.06.1979	1 813	932	2 745	30.06.1979	1 609	1 541	3 150
30.09.1979	1 810	951	2 761	30.09.1979	1 597	1 530	3 127
31.12.1979	1 796	935	2 731	31.12.1979	1 589	1 500	3 089

Aantal arbeidsuren door de werklieden en de leerjongens-werklieden daadwerkelijk in 1979 gepresteerd : 5 065 033

INDELINGEN PER PROVINCIE VAN HET OP 30 SEPTEMBER TEWERKGESTELDE PERSONEEL

Provincies	Aantal vestigingen	Bedienden			Werklieden		
		Mannen	Vrouwen	Totaal	Mannen	Vrouwen	Totaal
Antwerpen	11	385	214	599	273	328	601
Brabant	23	663	330	993	456	421	877
West-Vlaanderen	4	49	24	73	46	39	85
Oost-Vlaanderen	5	35	4	39	64	56	120
Henegouwen	5	112	48	160	154	118	272
Limburg	5	103	68	171	164	249	413
Luik, Namen en Luxemburg	5	463	263	726	440	319	759
<i>Het Rijk</i>	<i>58</i>	<i>1 810</i>	<i>951</i>	<i>2 761</i>	<i>1 597</i>	<i>1 530</i>	<i>3 127</i>
Gewesten							
Waalse gewest	11	579	313	892	596	446	1 042
Vlaamse gewest	33	898	435	1 333	844	828	1 672
Brusselse gewest	14	333	203	536	157	256	413
<i>Het Rijk</i>	<i>58</i>	<i>1 810</i>	<i>951</i>	<i>2 761</i>	<i>1 597</i>	<i>1 530</i>	<i>3 127</i>

PERSONEELSUITGAVEN

Omschrijving	Waarde (in 1 000 F)
Brutowedden uitbetaald aan het personeel dat onderworpen is aan de sociale zekerheid voor bedienden	1 949 413
Brutolonen uitbetaald aan het personeel dat onderworpen is aan de sociale zekerheid voor werklieden	1 088 924
Werkgeversbijdragen aan de sociale zekerheid voor :	
- het personeel onderworpen aan de sociale zekerheid voor bedienden	405 942
- het personeel onderworpen aan de sociale zekerheid voor werklieden	452 811
Verzekeringspremies tegen arbeidsongevallen	39 125
Andere personeelsuitgaven	364 061
<i>Totaal</i>	<i>4 300 276</i>

VERBRUIKTE STOFFEN EN PRODUCTEN

Omschrijving	Eenheid	Hoeveelheid	Waarde (in 1 000 F) (exclusief aftrekbare B.T.W.)
A. BFANDSTOFFEN EN ELEKTRISCHE ENERGIE			
Benzine	hl	4 752	8 771
Stookoliën	hl	163 290	86 956
Vloeibaar petroleumgas	t	357	4 324
Steenkoolgas, aardgas	1 000 m3	7 380	28 058
Elektrische energie aangekocht of ontvangen door cessie	1 000 m3	44 590	98 813
Andere	-	-	15 646
<i>Totaal</i>	-	-	242 588
B. GRONDSTOFFEN			
I. Grondstoffen bestemd voor de fabricatie van zeep en synthetische wasmiddelen :			
1. Dierlijke vetten, oliën en vetzuren :			
Stearine	t	208	6 054
Andere vetzuren van dierlijke oorsprong	t	3 829	96 606
Andere dierlijke vetten	t	483	10 528
2. Plantaardige oliën en vetzuren :			
Neutrale oliën (ruwe)	t	1 784	29 273
Vetzuren van plantaardige oorsprong en acid-oils	t	6 897	162 687
3. Diverse stoffen :			
Kaliumcarbonaat	t	612	3 440
Natriumcarbonaat	t	11 481	53 978
Sodaperboraat	t	16 169	271 736
Bijtende potas	t	2 517	17 563
Bijtende soda	t	8 625	25 583
Natriumchloride	t	8 261	26 310
Fosfaten	t	54 797	962 173
Silicaten	t	27 875	121 427
Gesulfoneerde vetalcohol en etherzouten van vetalcohol	t	9 787	251 784
Vette amiden	t	639	27 990
Zetmeel	t	246	2 127
Optische bleekmiddelen	t	180	30 395
Kleurstoffen	t	51	12 461
Carboxyl-methyl-cellulose	t	1 352	36 649
Gesulfoneerde dodecylbenzeen	t	18 178	391 827
Glycerine	t	96	4 029
Kaolien	t	33	253
Ethyleenoxyde	t	6 086	145 771
Reukstoffen	t	647	177 988
Zeeppoeder	t	237	7 171
Ethylalcohol	hl	24 936	46 120
Water	hl	9 775 917	10 406
Gedistilleerd water	hl	1 270	283
Chemische producten	-	-	1 027 413
Diverse	-	-	296 588
<i>Totaal</i>	-	-	4 256 613

VERBRUIKTE STOFFEN EN PRODUKTEN (vervolg)

Omschrijving	Eenheid	Hoeveelheid	Waarde (in 1 000 F) (exclusief aftrek- bare B.T.W.)
II. Grondstoffen bestemd voor de fabricatie van onderhoudsprodukten :			
Kleurstoffen	t	44	4 902
Was	t	203	14 266
Oleïne	t	49	1 580
Natuurlijk krijt	t	102	890
Pigmenten	t	20	1 143
Ammoniak	hl	906	303
Alcohol	hl	-	23 298
Natuurlijke harsen	t	153	6 425
Natriumcarbonaat	t	90	478
Terpentijn	hl	2 680	5 586
White spirit en andere lichte essences	hl	14 514	12 851
Zuren	t	377	5 861
Oliën	t	1 247	29 369
Siliconen - emulsies	t	22	2 867
Etherische oliën	t	22	9 990
Tensio-actieve produkten	t	314	12 856
Water	hl	431 030	1 129
Aandrijfgas	1 000 m3	2 287	41 344
Paradichloorbenzol en soortgelijke	t	506	11 346
Chemische produkten	-	-	122 666
Diverse	-	-	22 212
<i>Totaal</i>	-	-	<i>331 362</i>
III. Gronstoffen bestemd voor de fabricatie van reukwerken en schoonheidsprodukten :			
Alcohol	hl	20 564	181 573
Essences	t	90	75 650
Vaseline	t	58	1 800
Oliën en vetten	t	202	15 372
Verfstoffen	t	15	9 305
Water	hl	914 743	2 587
Gedistilleerd water	hl	2 027	223
Glycerine	t	55	2 483
Gas	1 000 m3	1 796	59 062
Chemische produkten	-	-	113 246
Diverse	-	-	298 510
<i>Totaal</i>	-	-	<i>759 811</i>
C. Andere stoffen			
Verpakkingsmiddelen, recipiënten, enz. voor :			
zeep en synthetische wasmiddelen	-	-	1 494 085
onderhoudsprodukten	-	-	588 813
reukwerken en schoonheidsprodukten	-	-	969 110
Stoffen gebruikt voor onderhoud en herstelling	-	-	52 770
Kleine handwerktuigen, voertuigbanden en andere niet elders genoemde behoeften	-	-	29 833
<i>Totaal</i>	-	-	<i>3 134 611</i>
<i>Algemeen totaal</i>	-	-	<i>8 724 965</i>

Totale inkoopwaarde (exclusief aftrekbare B.T.W.) van de goederen gekocht in 1979 om in dezelfde vorm voortverkocht of afgestaan te worden (in 1 000 F) : 2 930 404

BELASTINGEN, TAKSEN EN DIVERSE UITGAVEN

Omschrijving	Waarde (in 1 000 F)
Bedrag (exclusief aftrekbare B.T.W.) gefactureerd door derden voor onderhoud en herstelling van gebouwen, machines en vervoermiddelen	202 091
Bedrag (exclusief aftrekbare B.T.W.) gefactureerd door derden voor het maakwerk verricht voor rekening van de vestigingen	182 060
Bedrag van de B.T.W. die op de door de getelde vestigingen geleverde goederen en diensten ontvangen werd	1 767 659
Bedrag van de aftrekbare B.T.W. op de aankopen	1 841 329
Bedrag van de op de uitvoervergunningen aangebrachte zegels, van de verkeersbelasting op de motorrijtuigen, van de gemeente- en provinciebelastingen	16 401
Bedrag van de onroerende voorheffing (provinciale en gemeentelijke opcentiemen inbegrepen)	22 438
Kosten (exclusief aftrekbare B.T.W.) betaald voor het vervoer uitgevoerd door derden en aangerekend buiten de aankoopfacturen om	285 751
Premies voor verzekering tegen brand, diefstal en autovoertuigen en tegen schade voortvloeiend uit auto-ongevallen	47 195
Bedrag van de huur betaald voor gebouwen die voor beroepsdoeleinden gebruikt worden en van de huur betaald voor uitrustingsgoederen (exclusief aftrekbare B.T.W.)	195 192
Bankkosten met uitsluiting van de intresten op ontleende kapitalen (exclusief aftrekbare B.T.W.)	54 033
Diverse lasten (exclusief aftrekbare B.T.W.) (1)	2 826 174

VERVAARDIGDE OF AFGEWERKTE PRODUCTEN, LEVERINGEN EN VOORRADEN

Omschrijving	Eenheid	Vervaardigde of afgewerkte producten in de vestigingen voor eigen rekening en maakwerk voor derden Hoeveelheid	Geleverde producten in België en aan het buitenland		Voorraden op 31 december Hoeveelheid
			Hoeveelheid	Waarde (in 1 000 F) exclusief B.T.W.	
I. Zeep en synthetische wasmiddelen :					
Toilet-, parfumeriezeep	t	3 607	3 578	238 877	..
Schuimbad en douchemiddelen	t	6 962	6 859	311 341	317
Produkten voor het scheren	t	451	467	68 275	35
Shampoo	t	10 270	10 563	624 347	1 087
Harde huishoudzeep, zeep voor industrieel gebruik en vloeibare zeep op vetzuurbasis	t	16 121	16 222	332 133	862
Speciale produkten voor het wassen van de handen	t	80	78	1 845	7
Waspoeders	t	110 329	110 218	4 287 530	..
Inweek- en voorwaspoeders	t	5 199	5 262	155 852	200
Vloeibare produkten op synthetische en gemengde basis van 12 % actieve bestanddelen en meer	t	33 294	32 920	1 216 497	2 873
Bleekmiddelen	t	887	889	26 860	69
Spoelmiddelen	t	35 797	35 031	640 720	2 030
Produkten voor vaatwasmachines	t	7 487	7 131	264 031	..
Reinigingsmiddelen :					
- schuurpoeder	t	14 654	17 466	421 962	562
- W.C.-poeder	t	5 614	5 710	125 873	197
- vloeibare middelen met minder dan 12 % actieve bestanddelen	t	12 383	12 073	322 549	1 360
Zachte zeep	-	4 449	4 570	86 524	588
Diverse	-	-	-	2 485 588	-
<i>Totaal I</i>	-	-	-	11 610 804	-

(1) Deze post omvat geen afschrijvingen, intresten of belastingen.

VERVAARDIGDE OF AFGEWERKTE PRODUKTEN, LEVERINGEN EN VOORRADEN (vervolg)

Omschrijving	Eenheid	Vervaardigde of afgewerkte produkten in de vestigingen voor eigen rekening en maakwerk voor derden Hoeveelheid	Geleverde produkten in België en aan het buitenland		Vorraden op 31 december Hoeveelheid
			Hoeveelheid	Waarde (in 1 000 F) exclusief B.T.W.	
II. Onderhoudsprodukten :					
Produkten voor leder en schoeisel	t	1 218	1 272	148 063	82
Produkten voor hout (meubelen, parketvloeren) en vloerbekleding	t	1 747	1 769	161 992	192
Produkten voor metalen, fornuizen en andere gebruiksvoorwerpen	t	414	425	43 387	..
Produkten voor auto's	t	2 915	3 172	200 662	240
Ontvlekkers en huishoudelijke appreteermiddelen :					
Huishoudelijke appreteermiddelen (stijfzels)	t	96	105	3 544	..
Huishoudelijke ontvlekkers	t	49	53	4 910	6
Andere (voor tapijten)	t	149	153	12 354	14
Luchtverfrissers en insecticiden voor huishoudelijk gebruik :					
Luchtverfrissers	t	969	1 057	66 962	96
Andere	-	-	-	829 425	-
<i>Totaal II</i>	-	-	-	1 471 299	-
III. Parfumerieën en schoonheidsprodukten :					
Alcoholisch reukwater	hl	6 983	7 025	261 512	231
Parfumerieën	hl	5 473	5 289	134 187	254
Produkten voor haarverzorging	hl	6 140	5 939	156 607	218
Produkten voor haarpresentatie	t	5 595	5 821	1 098 047	183
Produkten voor huidverzorging	-	-	-	612 629	-
Poeders	t	48	48	13 150	3
Tandpasta's en produkten voor de mondhygiëne	t	3 284	3 195	493 321	449
Make-up produkten	t	233	257	317 533	49
Deodoranten	t	371	377	136 768	..
Diverse	-	-	-	977 270	-
<i>Totaal III</i>	-	-	-	4 201 024	-
<i>Algemeen totaal</i>	-	-	-	17 283 127	-

Totale waarde van de leveringen : in België (in 1 000 F) (exclusief B.T.W.) : 8 791 715
aan het buitenland (in 1 000 F) : 8 491 412

Bedrag ontvangen door de getelde vestigingen voor industriële en niet-industriële diensten (exclusief B.T.W.) (in 1 000 F) : 645 661

Totale waarde van de verkoop (exclusief B.T.W.) van de goederen die de vestigingen verlaten hebben zonder er een bewerking ondergaan te hebben (in 1 000 F) : 4 021 868

Van verzekeringsmaatschappijen ontvangen vergoedingen voor schade geleden ten gevolge van brand, diefstal van autovoertuigen en auto-ongevallen (in 1 000 F) : 5 280

Waarde van de produkten afgestaan aan andere afdelingen van de vestigingen of aan andere vestigingen van de ondernemingen (in 1 000 F) : 107 806

WAARDE DER VOORRADEN EN DER PRODUCTEN IN BEWERKING

Omschrijving	Waarde (in 1 000 F)	
	op 1 januari	op 31 december
Brandstoffen, grondstoffen en andere in bewerking te stellen produkten, exclusief aftrekbare B.T.W.	1 139 016	1 316 465
Afgewerkte produkten en afval	840 562	988 401
Goederen bestemd om voortverkocht te worden in dezelfde vorm als die waarin ze aangekocht werden, exclusief aftrekbare B.T.W.	377 053	408 475
Producten in bewerking	204 679	203 236

INVESTERINGEN
VESTIGINGEN DIE 20 OF MEER PERSONEN TEWERKSTELLEN

(in 1 000 F)

I. Vermeerdering (exclusief aftrekbare B.T.W.)							II. Vermindering (exclusief B.T.W.)		
Nieuwe en gebruikte machines, uitrusting en voertuigen		Constructie van gebouwen en andere bouwwerken	Aankoop van bestaande gebouwen en van bebouwde en onbebouwde terreinen		Totaal	Sociale investeringen	Algemeen totaal	Verkoop van terreinen en cessie van gebruikte vaste kapitaalgoederen	
Totaal	waarvan transportmiddelen voor het vervoer van en naar het bedrijf		Totaal	waarvan onbebouwde terreinen				Totaal	waarvan onbebouwde terreinen
411 306	33 309	30 478	32 510	.	474 294	2 370	476 664	80 492	-

III. Afschrijvingen voor het geheel van het geïnvesteerde kapitaal		IV. Financiering van de investeringen	
Afschrijvingen op materieel en gereedschap	400 817	Financiering met eigen middelen van de ondernemingen	420 778
Afschrijvingen op gebouwen en andere bouwwerken	130 806	Financiering met andere middelen dan die van de ondernemingen	55 886

RUBBERNIJVERHEID

VESTIGINGEN DIE 5 OF MEER WERKLIEDEN TEWERKSTELLEN

JAAR 1979

INDELING VAN DE VESTIGINGEN PER BELANGRIJKHEIDSKLASSE VOLGENS HET AANTAL OP 30 SEPTEMBER TEWERKGESTELDE PERSONEN

Omschrijving	5 tot 9	10 tot 19	20 tot 49	50 tot 99	100 tot 199	200 tot 499	500 of meer	Totaal
Aantal vestigingen	7	9	15	6	4	3	3	47
Aantal werklieden	40	92	321	303	399	895	2 911	4 961
Aantal bedienden	11	26	86	86	198	254	1 151	1 812

Aantal personen die niet onderworpen zijn aan de sociale zekerheid op 30 september 1979 (eigenaars en familiale helpers): 18

AANTAL BEDIENDEN EN WERKLIEDEN TEWERKGESTELD IN DE VESTIGINGEN OP 31 MAART, 30 JUNI, 30 SEPTEMBER EN 31 DECEMBER 1979

Personeel onderworpen aan de sociale zekerheid voor bedienden (incl. de vestigingshoofden verbonden door een arbeidsovereenkomst en de leerlingen-bedienden)				Personeel onderworpen aan de sociale zekerheid voor werklieden (incl. leerjongens-werklieden)			
Datum	Mannen	Vrouwen	Totaal	Datum	Mannen	Vrouwen	Totaal
31.03.1979	1 312	489	1 801	31.03.1979	4 237	703	4 940
30.06.1979	1 307	479	1 786	30.06.1979	4 221	687	4 908
30.09.1979	1 313	499	1 812	30.09.1979	4 278	683	4 961
31.12.1979	1 295	469	1 764	31.12.1979	4 360	669	5 029

Aantal arbeidsuren door de werklieden en de leerjongens-werklieden daadwerkelijk in 1979 gepresteerd : 7 818 274

INDELING PER PROVINCIE VAN HET OP 30 SEPTEMBER TEWERKGESTELDE PERSONEEL

Provincies	Aantal vestigingen	Bedienden			Werklieden		
		Mannen	Vrouwen	Totaal	Mannen	Vrouwen	Totaal
Antwerpen	5	45	8	53	131	29	160
Limburg	4	156	68	224	441	157	598
Brabant	11	469	186	655	1 351	196	1 547
Henegouwen en Luik	4	392	118	510	1 353	172	1 525
Oost-Vlaanderen	14	229	109	338	874	97	971
West-Vlaanderen	9	22	10	32	128	32	160
<i>Het Rijk</i>	47	1 313	499	1 812	4 278	683	4 961
Streken							
Vlaamse	38	914	373	1 287	2 897	495	3 392
Waalse	6	396	122	518	1 364	175	1 539
Brussel-Hoofdstad	3	3	4	7	17	13	30

PERSONEELSUITGAVEN

Omschrijving	Waarde (in 1 000 F.)
Brutowedden uitbetaald aan het personeel dat onderworpen is aan de sociale zekerheid voor bedienden	1 203 790
Brutolonen uitbetaald aan het personeel dat onderworpen is aan de sociale zekerheid voor werklieden	2 013 940
Werkgeversbijdragen aan de sociale zekerheid voor :	
a) het personeel onderworpen aan de sociale zekerheid voor bedienden	262 112
b) het personeel onderworpen aan de sociale zekerheid voor werklieden	840 363
Verzekeringspremies tegen arbeidsongevallen	60 018
Andere personeelsuitgaven	363 639
<i>Totaal</i>	4 743 862

VERBRUIKTE STOFFEN EN PRODUCTEN

Omschrijving	Eenheid	Hoeveelheid	Waarde (in 1 000 F) exclusief aftrekbare B.T.W.
A. BRANDSTOFFEN EN ELEKTRISCHE ENERGIE			
Benzine	hl	3 802	6 946
Stookoliën	hl	275 463	105 597
Steenkoolgas, aardgas	1 000 m3	9 706	22 522
Elektrische energie aangekocht of ontvangen door cessie	1 000 kWh	87 846	170 573
Andere	-	-	3 238
<i>Totaal</i>	-	-	<i>308 876</i>
B. GRONDSTOFFEN			
Natuurlijke rubber :			
- latex	t	2 714	87 263
- gerookte vellen	t	6 759	257 339
- andere	t	2 523	84 885
Synthetische rubber :			
- type S.B.R. { latex (vloeibaar gewicht)	t	18 922	413 341
{ vast	t	9 453	240 190
- type N : latex (vloeibaar gewicht) en vast	t	1 000	36 399
- polychloropreen : latex (vloeibaar gewicht) en vast	t	1 716	105 487
- butyl	t	4 122	198 752
- andere	t	7 161	182 980
Geregenereerde rubber en andere rubber n.e.g.	t	14 585	611 492
Carbon black :			
- furnace	t	12 150	182 221
- andere	t	1 147	17 012
Factis	t	52	2 576
Getwijnde garens	t	355	75 702
Weefsels en textielproducten (andere dan getwijnde garens)	t	2 439	338 651
Metaalbijbehoudigheden	t	14 021	945 890
Zwavel	t	881	17 704
Oplossende middelen	t	3 214	43 104
Accelerateurs	t	929	67 988
Kleurstoffen	t	41	4 489
Zinkwit	t	1 591	41 302
Titanium-wit	t	113	4 180
Lithopoon	t	17	264
Loodglit	t	6	351
Kaolien	t	1 381	4 965
Plastificeermiddelen	t	2 344	30 998
Anti-oxydeermiddelen	t	590	59 045
Magnesiumoxyde	t	94	5 051
Zuren	t	465	11 887
Andere scheikundige producten	-	-	60 475
Andere grondstoffen	-	-	209 794
<i>Totaal</i>	-	-	<i>4 341 777</i>
C. ANDERE STOFFEN			
Water	hl	5 983 285	7 806
Verpakkingsmiddelen, recipiënten, enz.	-	-	125 061
Smeermiddelen	-	402	10 935
Stoffen gebruikt voor onderhoud en herstelling	-	-	136 950
Kleine handwerktuigen, voertuigbanden en andere niet elders genoemde benodigdheden	-	-	41 349
<i>Totaal</i>	-	-	<i>322 101</i>
<i>Algemeen totaal</i>	-	-	<i>4 972 754</i>

Totale inkoopwaarde (exclusief aftrekbare B.T.W.) van de goederen gekocht in 1979 om in dezelfde vorm voortverkocht of afgestaan te worden (in 1 000 F) : 4 926 993.

BELASTINGEN, TAKSEN EN DIVERSE UITGAVEN

Omschrijving	Waarde (in 1 000 F)
Bedrag (exclusief aftrekbare B.T.W.) gefactureerd door derden voor onderhoud en herstelling van gebouwen, machines en vervoermiddelen	208 409
Bedrag (exclusief aftrekbare B.T.W.) gefactureerd door derden voor het maakwerk verricht voor rekening van de vestigingen	165 683
Bedrag van de B.T.W. die op de door de getelde vestigingen geleverde goederen en diensten ontvangen werd	1 482 812
Bedrag van de aftrekbare B.T.W. op de aankopen	1 910 635
Bedrag van de op de uitvoervergunningen aangebrachte zegels, van de verkeersbelasting op de motorvoertuigen, van de gemeente- en provinciebelastingen	23 025
Bedrag van de onroerende voorheffing (provinciale en gemeentelijke opcentiemen inbegrepen)	32 554
Kosten (exclusief aftrekbare B.T.W.) betaald voor het vervoer uitgevoerd door derden en aangerekend buiten de aankoopfacturen om	146 405
Premies voor verzekering tegen brand, diefstal van autovoertuigen en tegen schade voortvloeiend uit auto-ongevallen	34 898
Bedrag van de huur betaald voor gebouwen die voor beroepsdoeleinden gebruikt worden en van de huur betaald voor uitrustingsgoederen (exclusief aftrekbare B.T.W.)	78 235
Bankkosten met uitsluiting van de intresten op ontleende kapitalen (exclusief aftrekbare B.T.W.)	33 177
Diverse lasten (exclusief aftrekbare B.T.W.) (1)	631 211

PRODUKTIE, LEVERINGEN EN VOORRADEN

Omschrijving	Eenheid	Vervaardigde of afgewerkte produkten voortgebracht in de vestigingen voor eigen rekening en voor derden tegen maakloon Hoeveelheid	Geleverde produkten bestemd voor België en voor het buitenland		Voorraad op 31.12.1979
			Hoeveelheid	Waarde (in 1 000 F) (exclusief B.T.W.)	Hoeveelheid
- Lijm, soluties en dispersies	t	2 838	2 874	138 325	179
- Materiaal voor het herstellen van luchtbanden en mengsels voor andere doeleinden	t	48 497	48 222	1 339 062	1 147
- Andere schuim- en celrubber	t	3 330	2 297	405 980	416
- Buizen en slangen van alle aard : a) niet vermengd met andere stoffen	t	58	65	6 813	..
b) vermengd met textiel, metaal of andere stoffen	t	5 282	5 476	825 717	797
- Drijf- en transportriemen	t	3 584	3 724	568 207	373
- Banden en volle banden	t	47 851	49 468	5 060 067	5 334
- Eboniet, artikelen en bekleding in eboniet	t	368	371	190 218	..
- Technische artikelen en diverse : gemouleerde artikelen	t	2 651	2 622	415 889	323
bladen	t	888	1 009	100 579	27
geconfectioneerde artikelen	t	403	404	103 898	19
geprofileerde artikelen	t	2 664	2 681	234 936	..
- Ringen en pakkingen	t	580	557	115 489	56
- Andere afgewerkte produkten en afval	-	-	-	860 521	-
<i>Totaal</i>	-	-	-	10 365 701	-

Totale waarde van de leveringen (exclusief B.T.W.) (in 1 000 F) : in België : 2 625 756
aan het buitenland : 7 739 945

- Bouwwerken en zware uitrusting voltooid door de vestigingen voor hun eigen gebruik, met hun eigen werkkrachten en buiten hun gewone activiteit (in 1 000 F) (exclusief B.T.W.) : 42 939
- Bedrag ontvangen door de getelde vestigingen voor industriële en niet-industriële diensten (in 1 000 F) (exclusief B.T.W.) : 386 397
- Totale waarde van de verkoop van goederen gekocht om in dezelfde vorm voortverkocht te worden (in 1 000 F) (exclusief B.T.W.) : 6 089 091
- Andere inkomsten (in 1 000 F) : 18 024

(1) Deze post omvat geen afschrijvingen, intresten of belastingen.

WAARDE DER VOORRADEN EN DER PRODUCTEN IN BEWERKING

Omschrijving	Waarde (in 1 000 F)	
	op 1.1.1979	op 31.12.1979
Brandstoffen, grondstoffen en andere in bewerking te stellen producten (exclusief aftrekbare B.T.W.)	468 934	616 969
Afgewerkte producten	930 392	891 268
Goederen bestemd om voortverkocht te worden in dezelfde vorm als die waarin ze aangekocht werden (exclusief aftrekbare B.T.W.)	750 155	735 383
Producten in bewerking en bouwwerken in uitvoering	223 799	253 055

INVESTERINGEN

VESTIGINGEN DIE 20 OF MEER PERSONEN TEWERKSTELLEN

(in 1 000 F)

I. Vermeerdering, exclusief aftrekbare B.T.W.						II. Verminderings exclusief B.T.W.	
Nieuwe en gebruikte machines, uitrusting en voertuigen		Constructie van gebouwen en andere bouwwerken	Aankoop van bestaande gebouwen en andere bouwwerken en van bebouwde en onbebouwde terreinen	Totaal	Sociale investeringen	Algemeen totaal	Verkoop van terreinen en cessie van gebruikte vaste kapitaal-goederen
Totaal	waarvan transportmiddelen voor het vervoer van en naar het bedrijf						
512 372	21 028	62 801	6 114	581 287	2 632	583 919	157 835

III. Afschrijvingen voor het geheel van het geïnvesteerde kapitaal		IV. Financiering van de investeringen	
Afschrijvingen op materieel en gereedschap	Afschrijvingen op gebouwen en andere bouwwerken	Financiering met eigen middelen van de ondernemingen	Financiering met andere middelen dan die van de ondernemingen
362 170	66 326	503 290	80 629

HANDSCHOEN- EN MAROKIJNNIJVERHEID EN FABRICAGE VAN ANDERE LEDEREN ARTIKELEN (*)

JAAR 1979

VESTIGINGEN DIE 5 OF MEER WERKLIEDEN TEWERKSTELLEN

INDELING VAN DE VESTIGINGEN PER BELANGRIJKHEIDSKLASSE VOLGENS HET AANTAL OP 30 SEPTEMBER TEWERKGESTELDE PERSONEN

Omschrijving	5 tot 9	10 tot 19	20 tot 49	50 of meer	Totaal
Aantal vestigingen	23	24	17	5	69
Aantal werklieden	114	242	385	277	1 018
Aantal bedienden	19	51	87	60	217

Aantal personen die niet onderworpen zijn aan de sociale zekerheid op 30 september 1979 (eigenaars en familiale helpers) : 60

AANTAL BEDIENDEN EN WERKLIEDEN TEWERKGESTELD IN DE VESTIGINGEN OP 31 MAART, 30 JUNI, 30 SEPTEMBER EN 31 DECEMBER 1979

Personeel onderworpen aan de sociale zekerheid voor bedienden (incl. de vestigingshoofden verbonden door een arbeidsovereenkomst en de leerjongens-bedienden)				Personeel onderworpen aan de sociale zekerheid voor werklieden (incl. leerjongens-werklieden)			
Datum	Mannen	Vrouwen	Totaal	Datum	Mannen	Vrouwen	Totaal
31. 3.1979	114	101	215	31. 3.1979	400	658	1 058
30. 6.1979	115	101	216	31. 6.1979	392	622	1 014
30. 9.1979	118	99	217	30. 9.1979	386	632	1 018
31.12.1979	119	101	220	31.12.1979	377	622	999
				Huisarbeiders tewerkgesteld op 31.12.1979	26	136	162

Aantal arbeidsuren door de werklieden en de leerjongens-werklieden daadwerkelijk in 1979 gepresteerd : 1 427 397

INDELING PER PROVINCIE VAN HET OP 30 SEPTEMBER TEWERKGESTELDE PERSONEEL

Provincies	Aantal vestigingen	Bedienden			Werklieden		
		Mannen	Vrouwen	Totaal	Mannen	Vrouwen	Totaal
Antwerpen	8	29	10	39	66	121	187
Brabant	43	51	67	118	256	301	557
Oost-Vlaanderen	5	9	3	12	12	42	54
West-Vlaanderen	6	11	6	17	19	76	95
Henegouwen, Luik en Namen	7	18	13	31	33	92	125
<i>Het Rijk</i>	<i>69</i>	<i>118</i>	<i>99</i>	<i>217</i>	<i>386</i>	<i>632</i>	<i>1 018</i>

PERSONEELSUITGAVEN

Omschrijving	Waarde (in 1 000 F)
Brutowedden uitbetaald aan het personeel dat onderworpen is aan de sociale zekerheid voor bedienden	87 429
Brutolonen uitbetaald aan het personeel dat onderworpen is aan de sociale zekerheid voor :	
- werklieden	218 355
- huisarbeiders	22 079
Werkgeversbijdragen aan de sociale zekerheid voor :	
- het personeel onderworpen aan de sociale zekerheid voor bedienden	19 985
- het personeel onderworpen aan de sociale zekerheid voor : werklieden	89 449
huisarbeiders	9 076
Verzekeringspremies tegen arbeidsongevallen	6 053
Andere personeelsuitgaven	12 570
<i>Totaal</i>	<i>464 996</i>

(*) Betreft niet de schoenen- en pantoffelnijverheid

VERBRUIKTE STOFFEN EN PRODUCTEN

Omschrijving	Eenheid	Hoeveelheid	Waarde (in 1 000 F) (exclusief aftrek- bare B.T.W.)
A. Brandstoffen en elektrische energie			
Benzine	hl	1 518	2 575
Stookoliën	hl	9 086	5 645
Steenkoolgas, aardgas	1 000 m3	273	1 368
Elektrische stroom aangekocht of ontvangen door cessie	1 000 kWh	1 374	4 688
Andere	-	-	384
<i>Totaal</i>	-	-	<i>14 660</i>
B. Grondstoffen			
Zwaar rundleder	kg	80 542	17 399
Licht rundleder	vierk. voet	2 595 031	127 283
Kalfsleder	"	422 434	35 081
Geiteleder	"	189 701	10 439
Schapeleder	"	582 815	25 485
Varkensleder	"	31 910	2 195
Ander leder en vellen	-	-	49 282
Imitatieleder met textielonderlaag	m2	778 769	59 374
Plastische stoffen in bladen	m2	162 923	8 997
Textielstoffen	-	-	19 542
Kunstmousse	m2	27 210	739
Karton	kg	172 123	4 312
Kartonvezels en fibrine	kg	12 778	490
Aluminiumplaten	kg	9 868	784
Garen	-	-	3 776
Lijm, latex, was, inkt	-	-	4 066
Sluitingen, bourrettes, handvatten, sloten, diverse metalen voorwerpen	-	-	40 700
Andere	-	-	39 861
<i>Totaal</i>	-	-	<i>449 805</i>
C. Andere stoffen			
Verpakkingsmiddelen, recipiënten, enz.	-	-	8 621
Smeermiddelen	kg	2 724	103
Stoffen gebruikt voor onderhoud en herstelling	-	-	768
Kleine handwerktuigen, voertuigbanden en andere niet elders genoemde benodigdheden	-	-	3 144
<i>Totaal</i>	-	-	<i>12 636</i>
<i>Algemeen totaal</i>	-	-	<i>477 101</i>

Totale inkoopwaarde (exclusief aftrekbare B.T.W.) van de goederen gekocht in 1979 om in dezelfde vorm voortverkocht of afgestaan te worden (in 1 000 F) : 523 171

BELASTINGEN, TAKSEN EN DIVERSE UITGAVEN

Omschrijving	Waarde (in 1 000 F)
Bedrag (exclusief aftrekbare B.T.W.) gefactureerd door derden voor onderhoud en herstelling van gebouwen, machines en vervoermiddelen	11 961
Bedrag (exclusief aftrekbare B.T.W.) gefactureerd door derden voor het maakwerk verricht voor rekening van de vestigingen	18 292
Bedrag van de B.T.W. die op de door de getelde vestigingen geleverde goederen en diensten ontvangen werd	293 287
Bedrag van de aftrekbare B.T.W. op de aankopen	189 941
Bedrag van de op de uitvoervergunningen aangebrachte zegels, van de verkeersbelasting op de motorrijtuigen, van de gemeente- en provinciebelastingen	1 751
Bedrag van de onroerende voorheffing (provinciale en gemeentelijke opcentiemen inbegrepen)	1 459
Kosten (exclusief aftrekbare B.T.W.) betaald voor het vervoer uitgevoerd door derden en aangerekend buiten de aankoopfacturen om	15 314
Premies voor verzekering tegen brand, diefstal van autovoertuigen en tegen schade voortvloeiend uit auto-ongevallen	7 952
Bedrag van de huur betaald voor gebouwen die voor beroepsdoeleinden gebruikt worden en van de huur betaald voor uitrustingsgoederen (exclusief aftrekbare B.T.W.)	18 858
Bankkosten met uitsluiting van de intresten op ontleende kapitalen (exclusief aftrekbare B.T.W.)	3 356
Diverse lasten (exclusief aftrekbare B.T.W.) (1)	104 345

(1) Deze post omvat geen afschrijvingen, intresten of belastingen.

VERVAARDIGDE OF AFGEWERKTE PRODUKTEN, LEVERINGEN EN VOORRADEN

Afgewerkte produkten	Eenheid	Produkten vervaardigd of afgewerkt in de vestigingen voor eigen rekening en maakwerk voor derden Hoeveelheid	Leveringen				Hoeveelheid der voorraden op 31 december 1979
			in België		aan het buitenland		
			Hoeveelheid	Waarde (in 1 000 F) exclusief B.T.W.)	Hoeveelheid	Waarde (in 1 000 F)	
a) Lederen handschoenen (v/d stad)							
- voor heren	paar	59 076	58 377	17 700	(1)	(1)	..
- voor dames en kinderen	"	22 669	21 115	7 259	(1)	(1)	..
Handschoenen en wanten van leder en stof	"	257 801	298 521	36 147	(1)	(1)	28 066
b) Damestassen :							
- van leder	stuks	316 596	279 052	299 945	60 604	66 410	29 247
- van plastic en andere	"	281 109	292 814	71 911	(1)	(1)	34 849
c) Portefeuilles, geldbeurzen en soortgelijke artikelen :							
- van leder	"	467 749	471 639	141 478	21 635	6 701	29 921
- van plastic en van andere stoffen	"	160 665	62 948	5 612	(1)	(1)	..
d) Kokers en allerhande foedralen :							
- van leder, van plastic	"	22 348	20 697	3 809	1 643	336	1 139
- van andere stoffen	"	123 335	119 025	19 199	(1)	(1)	10 060
e) Aktentassen, boekentassen, enz. :							
- van leder	"	8 208	7 628	7 878	1 103	866	1 808
- van andere stoffen	"	337 230	364 553	92 558	(1)	(1)	28 869
f) Reisartikelen (reistassen, valiezen, handtassen, enz...)							
- van leder	"	3 883	4 168	6 195	(1)	(1)	398
- van andere stoffen	"	329 973	290 734	78 512	55 330	10 536	84 838
g) Koppelbanden	"	180 430	175 996	19 578	(1)	(1)	..
Andere en afval	-	-	-	212 831	-	57 250	-
<i>Totaal</i>	-	-	-	1 020 612	-	142 099	-

Totale waarde van de leveringen - in België (in 1 000 F) (exclusief B.T.W.) : 992 587
- aan het buitenland (in 1 000 F) : 170 124

Totale waarde van de verkoop van goederen die de vestigingen verlaten hebben zonder er een bewerking ondergaan te hebben (handel) (in 1 000 F) (exclusief B.T.W.) : 572 278

Bedrag ontvangen door de getelde vestigingen voor industriële en niet-industriële diensten (in 1 000 F) (exclusief B.T.W.) : 22 845

Andere inkomsten (in 1 000 F) : 308

(1) De cijfers van de leveringen aan het buitenland werden gevoegd bij de cijfers van de leveringen in België.
.. Vertrouwelijke cijfers.

WAARDE DER VOORRADEN EN DER PRODUKTEN IN BEWERKING

Omschrijving	Waarde (in 1 000 F)	
	op 1 januari 1979	op 31 december 1979
Brandstoffen, grondstoffen en andere in bewerking te stellen produkten (exclusief aftrekbare B.T.W.)	127 189	140 107
Afgewerkte produkten en afval	90 295	85 766
Goederen bestemd om voortverkocht te worden in dezelfde vorm als die waarin ze aangekocht werden (exclusief aftrekbare B.T.W.)	88 068	120 098
Produkten in bewerking	7 215	8 619

INVESTERINGEN

VESTIGINGEN DIE 20 OF MEER PERSONEN TEWERKSTELLEN

(in 1 000 F)

I. Vermeerdering (exclusief aftrekbare B.T.W.)				II. Vermindering (exclusief B.T.W.)
Nieuwe en gebruikte machines, uitrusting en voertuigen		Bouwwerken en aankoop van bestaande gebouwen en van bebouwde en onbebouwde terreinen	Totaal	Verkoop van terreinen en cessie van gebruikte vaste kapitaalgoederen
Totaal	waarvan transportmiddelen voor het vervoer van en naar het bedrijf			
11 046	5 162	13 724 (1)	24 770	1 810
III. Afschrijvingen voor het geheel van het geïnvesteerde kapitaal				
Afschrijvingen op materieel en gereedschap				12 774
Afschrijvingen op gebouwen en andere bouwwerken				5 382
IV. Financiering van de investeringen				
Financiering met eigen middelen van de ondernemingen				18 722
Financiering met andere middelen dan die van de ondernemingen				6 048

(1) Sociale investeringen inbegrepen.

NIJVERHEID DER NON-FERROMETALEN

JAAR 1979

VESTIGINGEN VOOR DE PRODUKTIE
VESTIGINGEN DIE 20 OF MEER WERKLIEDEN TEWERKSTELLEN

INDELING VAN DE VESTIGINGEN PER BELANGRIJKHEIDSKLASSE VOLGENS HET AANTAL OP 30 SEPTEMBER TEWERKGESTELDE PERSONEN

Omschrijving	20 tot 99	100 tot 499	500 tot 999	1 000 of meer	Totaal
Aantal vestigingen	4	4	-	4	12
Aantal werklieden	206	690	-	4 887	5 783
Aantal bedienden	70	245	-	1 656	1 971

AANTAL BEDIENDEN EN WERKLIEDEN TEWERKGESTELD IN DE VESTIGINGEN OP 31 MAART, 30 JUNI, 30 SEPTEMBER EN 31 DECEMBER 1979

Personeel onderworpen aan de sociale zekerheid voor bedienden (incl. de vestigingshoofden verbonden door een arbeidsovereenkomst en de leerlingen - bedienden)				Personeel onderworpen aan de sociale zekerheid voor werklieden (incl. leerjongens-werklieden)			
Datum	Mannen	Vrouwen	Totaal	Datum	Mannen	Vrouwen	Totaal
31.3.1979	1 780	193	1 973	31.3.1979	5 804	111	5 915
30.6.1979	1 802	163	1 965	30.6.1979	5 733	103	5 836
30.9.1979	1 804	167	1 971	30.9.1979	5 686	97	5 783
31.12.1979	1 815	171	1 986	31.12.1979	5 682	96	5 778

Aantal arbeidsuren door de werklieden en de leerjongens-werklieden daadwerkelijk in 1979 gepresteerd : 9 471 159

INDELING PER PROVINCIE VAN HET OP 30 SEPTEMBER TEWERKGESTELDE PERSONEEL

Provincies	Aantal vestigingen	Bedienden			Werklieden		
		Mannen	Vrouwen	Totaal	Mannen	Vrouwen	Totaal
Antwerpen	5	1 238	103	1 341	4 261	52	4 313
Luik	3	175	10	185	544	25	569
Andere provincies	4	391	54	445	881	20	901
<i>Het Rijk</i>	12	1 804	167	1 971	5 686	97	5 783

PERSONEELSGITGAVEN

Omschrijving	Waarde (in 1 000 F)
Brutowedden uitbetaald aan het personeel dat onderworpen is aan de sociale zekerheid voor bedienden	1 828 123
Brutolonen uitbetaald aan het personeel dat onderworpen is aan de sociale zekerheid voor werklieden	3 058 521
Werkgeversbijdragen aan de sociale zekerheid voor het personeel onderworpen aan de sociale zekerheid :	
voor bedienden	355 382
voor werklieden	1 248 806
Verzekeringspremies tegen arbeidsongevallen	86 959
Andere personeelsgitgaven	346 475
<i>Totaal</i>	6 924 266

VERBRUIKTE STOFFEN

Omschrijving	Eenheid	Hoeveelheid	Waarde (in 1 000 F) (excl. aftrekbare B.T.W.)
A. Brandstoffen en elektrische energie			
Steenkolen, cokes en halfcokes	t	56 374	181 841
Benzine	hl	12 236	17 358
Vloeibaar petroleumgas	t	2 056	11 415
Steenkoolgas, aardgas	1 000 m3	188 814	507 897
Elektrische stroom (aangekocht of voortgebracht in de vestigingen)	1 000 kWh	1 310 634(1)	995 860
Andere	-	-	480 429
<i>Totaal</i>	-	-	2 194 800
B. Grondstoffen			
Ertsen en concentraten, matten, lingots, schroot :			
a) Zink	t	432 755	3 221 348
b) Koper	t	261 265	13 285 025
c) Andere	t	216 226	10 259 411
Slakken, assen, metaalslakken, metaalafval en andere bijprodukten	t	76 281	1 549 658
Chemische produkten en diverse produkten	-	-	643 253
<i>Totaal</i>	-	-	28 958 695
C. Andere stoffen			
Verpakkingsmiddelen, recipiënten, enz.	-	-	18 465
Smeermiddelen	kg	713 349	19 780
Stoffen gebruikt voor onderhoud en herstelling	-	-	650 166
Kleine handwerktuigen, voertuigbanden en andere niet elders genoemde benodigdheden	-	-	9 177
<i>Totaal</i>	-	-	697 588
<i>Algemeen totaal</i>	-	-	31 851 083

Totale inkoopwaarde (exclusief aftrekbare B.T.W.) van de goederen gekocht om in dezelfde vorm voortverkocht of afgestaan te worden (in 1 000 F) : 2 109 909

(1) Inbegrepen de hoeveelheden voortgebracht in de vestigingen.

BELASTINGEN, TAKSEN EN DIVERSE UITGAVEN

Omschrijving	Waarde (in 1 000 F)
Bedrag (exclusief aftrekbare B.T.W.) gefactureerd door derden voor onderhoud en herstelling van gebouwen, machines en vervoermiddelen	611 672
Bedrag (exclusief aftrekbare B.T.W.) gefactureerd door derden voor het maakwerk verricht voor rekening van de vestigingen	264 222
Bedrag van de B.T.W. die op de door de getelde vestigingen geleverde goederen en diensten ontvangen werd	1 826 490
Bedrag van de aftrekbare B.T.W. op de aankopen	1 964 662
Bedrag van de op de uitvoervergunningen aangebrachte zegels, van de verkeersbelasting op de motorvoertuigen, van de gemeente- en provinciebelastingen	37 581
Bedrag van de onroerende voorheffing (provinciale en gemeentelijke opcentiemen inbegrepen)	53 459
Kosten (exclusief aftrekbare B.T.W.) betaald voor het vervoer uitgevoerd door derden en aangerekend buiten de aankoopfacturen om	328 071
Premies voor verzekering tegen brand, diefstal van autovoertuigen en tegen schade voortvloeiend uit auto-ongevallen	27 205
Bedrag van de huur betaald voor gebouwen die voor beroepsdoeleinden gebruikt worden en van de huur betaald voor uitrustingsgoederen (exclusief aftrekbare B.T.W.)	29 825
Bankkosten met uitsluiting van de intresten op ontleende kapitalen (exclusief aftrekbare B.T.W.)	63 296
Diverse lasten (exclusief aftrekbare B.T.W.) (1)	551 359

PRODUKTIE EN LEVERINGEN

Omschrijving	Eenheid	Produkten vervaardigd in de vestigingen voor eigen rekening en voor rekening van derden (maakwerk) Hoeveelheid	Leveringen in België en aan het buitenland Waarde (in 1 000 F) exclusief B.T.W.
Zink en legeringen	t	295 691	4 497 237
Lood en legeringen	t	112 700	3 733 018
Koper en legeringen	t	513 983	6 725 044
Edele metalen	t	957	8 129 630
Andere metalen en legeringen	t	9 107	972 911
Scheikundige produkten, matten, speiss, assen, metaalslakken, afval	-	-	1 276 160
<i>Totaal</i>	-	-	25 334 000

(1) Deze post omvat geen afschrijvingen, intresten of belastingen.

Omschrijving	Waarde (in 1 000 F)
Bouwwerken en zware uitrusting voltooid door de getelde vestigingen voor hun eigen gebruik, met hun eigen werkrachten en buiten hun gewone activiteit (exclusief B.T.W.)	508 158
Bedrag ontvangen door de getelde vestigingen voor industriële en niet-industriële diensten (exclusief B.T.W.)	3 983 414
Waarde van de aan andere afdelingen van de vestigingen of aan andere vestigingen van de ondernemingen afgestane produkten	2 918 887
Diverse ontvangsten	1 762 178

WAARDE VAN DE VOORRADEN, VAN DE PRODUKTEN IN BEWERKING EN VAN DE BOUWWERKEN IN UITVOERING

Omschrijving	Waarde (in 1 000 F)	
	op 1.1.1979	op 31.12.1979
Brandstoffen, grondstoffen en andere in bewerking te stellen produkten (exclusief aftrekbare B.T.W.)	2 022 424	2 844 740
Afgewerkte produkten, afval en produkten in bewerking	4 957 603	6 868 464

INVESTERINGEN

VESTIGINGEN DIE 20 OF MEER PERSONEN TEWERKSTELLEN

(in 1 000 F)

Omschrijving	Waarde *
Vermeerdering van het geïnvesteerde kapitaal (exclusief aftrekbare B.T.W.)	2 239 109
Vermindering van het geïnvesteerde kapitaal exclusief B.T.W.	322 290
Afschrijvingen voor het geheel van het geïnvesteerde kapitaal :	
- afschrijvingen op materieel en gereedschap	1 397 123
- afschrijvingen op gebouwen en andere bouwwerken	182 151

NIJVERHEID DER NON-FERROMETALEN

PRIMAIRE BEWERKING

JAAR 1979

VESTIGINGEN DIE 20 OF MEER WERKLIEDEN TEWERKSTELLEN

INDELING VAN DE VESTIGINGEN PER BELANGRIJKHEIDSKLASSE VOLGENS HET AANTAL OP 30 SEPTEMBER TEWERKGESTELDE PERSONEN

Omschrijving	20 tot 49	50 tot 99	100 tot 199	200 tot 499	500 of meer	Totaal
Aantal vestigingen	6	4	4	3	5	22
Aantal werklieden	144	238	384	788	3 849	5 403
Aantal bedienden	66	71	189	242	962	1 530

Aantal personen die niet onderworpen zijn aan de sociale zekerheid op 30 september 1979 (eigenaars en familiale helpers): 13

AANTAL BEDIENDEN EN WERKLIEDEN TEWERKGESTELD IN DE VESTIGINGEN OP 31 MAART, 30 JUNI, 30 SEPTEMBER EN 31 DECEMBER 1979

Personeel onderworpen aan de sociale zekerheid voor bedienden (incl. de vestigingshoofden verbonden door een arbeidsovereenkomst en de leerlingen-bedienden)				Personeel onderworpen aan de sociale zekerheid voor werklieden (incl. leerjongens-werklieden)			
Datum	Mannen	Vrouwen	Totaal	Datum	Mannen	Vrouwen	Totaal
31.03.1979	1 199	346	1 545	31.03.1979	5 218	226	5 444
30.06.1979	1 193	336	1 529	30.06.1979	5 200	230	5 430
30.09.1979	1 194	336	1 530	30.09.1979	5 175	228	5 403
31.12.1979	1 192	329	1 521	31.12.1979	5 218	224	5 442

Aantal arbeidsuren door de werklieden en leerjongens-werklieden daadwerkelijk in 1979 gepresteerd : 8 657 655

INDELING PER PROVINCIE VAN HET OP 30 SEPTEMBER TEWERKGESTELDE PERSONEEL

Provincies	Aantal vestigingen	Bedienden			Werklieden		
		Mannen	Vrouwen	Totaal	Mannen	Vrouwen	Totaal
Antwerpen	4	438	78	516	1 889	42	1 931
Brabant	5	212	103	315	752	68	820
West-Vlaanderen	3	63	23	86	385	2	387
Luik	6	318	94	412	1 427	115	1 542
Andere provincies	4	163	38	201	722	1	723
<i>Het Rijk</i>	22	1 194	336	1 530	5 175	228	5 403

PERSENEELSUITGAVEN

Omschrijving	Waarde (in 1 000 F)
brutowedden uitbetaald aan het personeel dat onderworpen is aan de sociale zekerheid voor bedienden	1 166 401
brutolonen uitbetaald aan het personeel dat onderworpen is aan de sociale zekerheid voor werklieden	2 311 520
werkgeversbijdragen aan de sociale zekerheid voor het personeel onderworpen aan de sociale zekerheid :	
- voor bedienden	235 928
- voor werklieden	960 920
Verzekeringspremies tegen arbeidsongevallen	86 344
Andere personeelsuitgaven	348 565
<i>Totaal :</i>	<i>5 109 678</i>

VERBRUIKTE STOFFEN EN PRODUCTEN

Omschrijving	Eenheid	Hoeveelheid	Waarde (in 1 000 F) (exclusief aftrek- bare B.T.W.)
A. Brandstoffen en elektrische energie			
Benzine	hl	3 279	5 431
Stookolie	hl	170 821	92 912
Vloeibaar petroleumgas	t	673	6 226
Steenkoolgas, aardgas	1 000 m3	67 444	227 511
Elektrische energie (aangekocht of ontvangen door cessie)	1 000 m3	377 473	537 906
Andere	-	-	4 003
<i>Totaal</i>	-	-	<i>873 989</i>
B. Grondstoffen			
Zink :			
- ruw metaal, schroot en legeringen	t	46 169	1 074 539
Lood en antimoonhoudend lood :			
- ruw metaal	t	9 136	317 589
- schroot	t	1 742	51 090
Koper :			
- ruw metaal	t	73 812	4 057 658
- schroot	t	7 494	374 128
- legeringen	t	8 555	370 381
Aluminium :			
- ruw metaal	t	205 846	8 598 221
- schroot	t	9 175	329 989
- legeringen	t	28 996	1 356 544
Tin (ruw metaal en schroot)	t	9 182	89 930
Andere non-ferrometalen	t	1 261	437 612
Halfprodukten in non-ferrometalen	t	35 633	2 034 916
Diverse	-	-	149 692
<i>Totaal</i>	-	-	<i>19 242 289</i>
C. Andere stoffen			
Verpakkingsmiddelen, recipiënten, enz...	-	-	259 656
Smeermiddelen	kg	1 658 672	40 702
Stoffen gebruikt voor onderhoud en herstelling	-	-	200 793
Kleine handwerktuigen, voertuigbanden en andere niet elders genoemde benodigdheden	-	-	155 922
<i>Totaal</i>	-	-	<i>657 073</i>
<i>Algemeen totaal</i>	-	-	<i>20 773 351</i>

Totale inkoopwaarde (exclusief aftrekbare B.T.W.) van de goederen gekocht om in dezelfde vorm voortverkocht of afgestaan te worden (in 1 000 F) : 3 086 829.

BELASTINGEN, TAKSEN EN DIVERSE UITGAVEN

Omschrijving	Waarde (in 1 000 F)
Bedrag (exclusief aftrekbare B.T.W.) gefactureerd door derden voor onderhoud en herstelling van gebouwen, machines en vervoermiddelen	275 659
Bedrag (exclusief aftrekbare B.T.W.) gefactureerd door derden voor het maakwerk verricht voor rekening van de vestigingen	454 650
Bedrag van de B.T.W. die op de door de getelde vestigingen geleverde goederen en diensten ontvangen werd	1 265 145
Bedrag van de aftrekbare B.T.W. op de aankopen	1 151 337
Bedrag van de op de uitvoervergunningen aangebrachte zegels, van de verkeersbelasting op de motorrijtuigen, van de gemeente- en provinciebelastingen	40 638
Bedrag van de onroerende voorheffing (provinciale en gemeentelijke opcentiemen inbegrepen)	34 492
Kosten (exclusief aftrekbare B.T.W.) betaald voor het vervoer uitgevoerd door derden en aangerekend buiten de aankoopfacturen om	517 240
Premies voor verzekering tegen brand, diefstal van autovoertuigen en tegen schade voortvloeiend uit auto-ongevallen	28 848
Bedrag van de huur betaald voor gebouwen die voor beroepsdoeleinden gebruikt worden en van de huur betaald voor uitrustingsgoederen (exclusief aftrekbare B.T.W.)	23 845
Bankkosten met uitsluiting van de intresten op ontleende kapitalen (exclusief aftrekbare B.T.W.)	61 981
Diverse lasten (exclusief aftrekbare B.T.W.) (1)	570 875

VERVAARDIGDE PRODUCTEN EN LEVERINGEN

Omschrijving	Produkten vervaardigd in de vestigingen voor eigen rekening en voor rekening van derden (maakwerk) Hoeveelheid (in ton)	Leveringen (in 1 000 F) excl. B.T.W.
a) per metaal :		
Aluminium en legeringen	290 036	16 100 976
Koper en legeringen	356 741	16 084 332
Lood en legeringen	11 813	471 092
Zink, tin, nikkel, cadmium, brons en edele metalen	31 876	1 894 658
<i>Totaal</i>	<i>690 466</i>	<i>34 551 058</i>
b) per specificatie :		
1) Produkten bekomen langs mechanische weg :		
Draden (machinedraad niet inbegrepen)	36 167	1 589 008
Staven en profielijzers	98 466	5 888 851
Platen en banden	203 237	10 980 674
Buizen en pijpen	28 092	2 305 289
Machinedraad, andere produkten en edele metalen	319 480	13 426 924
Dunne platen, bedekte platen		
2) Produkten bekomen door gieterij :		
in zand	}	360 312
in coquille		
onder druk gegoten		
<i>Totaal</i>	<i>690 466</i>	<i>34 551 058</i>
c) Metaalslakken, slakken, oxyden, hamerslag, afval	-	140 423

(1) Deze post omvat geen afschrijvingen, intresten of belastingen

Bouwwerken en zware uitrusting gemaakt door de getelde vestigingen voor hun eigen gebruik, met hun eigen werkkrachten en buiten hun gewone activiteit en beëindigd in 1979 (exclusief B.T.W.) (in 1 000 F) : 43 398

Bedrag ontvangen door de getelde vestigingen voor industriële en niet-industriële diensten (exclusief B.T.W.) (in 1 000 F) : 1 966 837

Van verzekeringsmaatschappijen ontvangen vergoedingen voor schade geleden ten gevolge van brand, diefstal van autovoertuigen en auto-ongevallen (in 1 000 F) : 18 879

Totale waarde van de verkoop van goederen die de vestigingen verlaten hebben zonder er een bewerking ondergaan te hebben (handel) (exclusief B.T.W.) (in 1 000 F) : 3 121 539

Andere ontvangsten (in 1 000 F) : 817 319

WAARDE VAN DE VOORRADEN EN VAN DE PRODUKTEN IN BEWERKING

Omschrijving	Waarde (in 1 000 F)	
	op 1.1.1979	op 31.12.1979
A. Voorraden :		
Brandstoffen, grondstoffen en andere in bewerking te stellen produkten (exclusief aftrekbare B.T.W.)	1 793 103	2 239 060
Afgewerkte produkten en afval	961 285	1 285 163
Goederen bestemd om voortverkocht te worden in dezelfde vorm als die waarin ze aangekocht werden (exclusief aftrekbare B.T.W.)	60 384	86 922
B. Produkten in bewerking en bouwwerken in uitvoering	1 011 780	1 133 268

INVESTERINGEN

VESTIGINGEN DIE 20 OF MEER PERSONEN TEWERKSTELLEN

(in 1 000 F)

- I. Vermeerdering						II. Vermindering			
Nieuwe en gebruikte machines, uitrusting en voertuigen		Constructie van gebouwen en andere bouwwerken	Aankoop van bestaande gebouwen en van bebouwde en onbebouwde terreinen		Totaal	Sociale investeringen	Algemeen totaal	Verkoop van terreinen en cessie van gebruikte vaste kapitaalgoederen	
Totaal	waarvan transportmiddelen voor het vervoer van en naar het bedrijf		Totaal	waarvan onbebouwde terreinen				Totaal	waarvan onbebouwde terreinen
380 302	3 113	78 149 (1)	8 575	..	467 026	..	467 026	33 244	..
III. Afschrijvingen voor het geheel van het geïnvesteerde kapitaal					IV. Financiering van de investeringen				
Afschrijvingen op materieel en gereedschap			507 209		Financiering met eigen middelen van de ondernemingen			325 076	
Afschrijvingen op gebouwen en andere bouwwerken			93 446		Financiering met andere middelen dan die van de ondernemingen			141 950	

(1) Sociale investeringen inbegrepen.

CONFITUUR- EN STROOPFABRIEKEN, FABRIEKEN VAN
FRUITCONSERVEN EN AANVERWANTE INDUSTRIEEN

VESTIGINGEN DIE 5 OF MEER WERKLIEDEN TEWERKSTELLEN
JAAR 1980

INDELING VAN DE VESTIGINGEN PER BELANGRIJKHEIDSKLASSE VOLGENS HET AANTAL OP 30 SEPTEMBER TEWERKGESTELDE PERSONEEL

Omschrijving	5 tot 19	20 tot 49	50 of meer	Totaal
Aantal vestigingen	4	5	3	12
Aantal werklieden	22	128	298	448
Aantal bedienden	6	35	113	154

Aantal personen die niet onderworpen zijn aan de sociale zekerheid op 30 september 1980 (eigenaars en familiale helpers) : 9

AANTAL BEDIENDEN EN WERKLIEDEN TEWERKGESTELD IN DE VESTIGINGEN OP 31 MAART, 30 JUNI, 30 SEPTEMBER EN 31 DECEMBER 1980

Personeel onderworpen aan de sociale zekerheid voor bedienden (incl. de vestigingshoofden verbonden door een arbeidsovereenkomst en de leerlingen-bedienden)				Personeel onderworpen aan de sociale zekerheid voor werklieden (incl. leerjongens-werklieden)			
Datum	Mannen	Vrouwen	Totaal	Datum	Mannen	Vrouwen	Totaal
31.3.1980	108	54	162	31.3.1980	230	344	574
30.6.1980	113	55	168	30.6.1980	243	326	569
30.9.1980	101	53	154	30.9.1980	210	238	448
31.12.1980	106	53	159	31.12.1980	226	246	472

Aantal arbeidsuren door de werklieden en de leerjongens-werklieden daadwerkelijk in 1980 gepresteerd : 854 205

INDELING PER PROVINCIE VAN HET OP 30 SEPTEMBER TEWERKGESTELDE PERSONEEL

Provincies	Aantal vestigingen	Bedienden			Werklieden		
		Mannen	Vrouwen	Totaal	Mannen	Vrouwen	Totaal
Antwerpen en Limburg	3	16	12	28	41	54	95
Luik	6	22	7	29	62	50	112
Andere provincies	3	63	34	97	107	134	241
<i>Het Rijk</i>	12	101	53	154	210	238	448

PERSONEELUITGAVEN

Omschrijving	Waarde (in 1 000 F)
brutowedden uitbetaald aan het personeel dat onderworpen is aan de sociale zekerheid voor bedienden	107 712
brutolonen uitbetaald aan het personeel dat onderworpen is aan de sociale zekerheid voor werklieden	179 809
Werkgeversbijdragen aan de sociale zekerheid voor :	
a) het personeel onderworpen aan de sociale zekerheid voor bedienden	23 065
b) het personeel onderworpen aan de sociale zekerheid voor werklieden	77 917
Verzekeringspremies tegen arbeidsongevallen	7 260
Andere personeelsuitgaven	12 880
<i>Totaal</i>	408 643

VERBRUIKTE STOFFEN EN PRODUCTEN

Omschrijving	Eenheid	Hoeveelheid	Waarde (in 1 000 F) exclusief aftrekba- re B.T.W.
A. Brandstoffen en elektrische energie			
Benzine	hl	899	1 810
Stookoliën	hl	39 989	26 239
Elektrische energie aangekocht of ontvangen door cessie	1 000 kWh	4 695	13 376
Andere	-	-	3 643
<i>Totaal</i>	-	-	<i>45 068</i>
B. Grondstoffen			
Vers fruit	t	41 273	331 084
Gedroogd fruit	t	690	13 977
Diepgevroren vruchten	t	2 652	99 837
Andere vruchten	-	-	6 226
Pulpen in SO ₂	t	3 347	76 057
Witte suiker	t	13 832	265 322
Andere suikerspeciën	t	3 622	42 933
Citroenzuur	t	56	2 788
Pectine	-	-	18 603
Andere grondstoffen	-	-	18 601
<i>Totaal</i>	-	-	<i>875 428</i>
C. Andere stoffen			
Water	hl	2 908 812	3 168
Verpakkingsmiddelen, recipiënten, enz.	-	-	372 814
Smeermiddelen	kg	5 175	217
Stoffen gebruikt voor onderhoud en herstelling	-	-	2 065
Kleine handwerktuigen, voertuigbanden en andere niet elders genoemde benodigdheden	-	-	1 120
<i>Totaal</i>	-	-	<i>379 384</i>
<i>Algemeen totaal</i>	-	-	<i>1 299 880</i>

Totale inkoopwaarde (exclusief aftrekbare B.T.W.) van de goederen gekocht om in dezelfde vorm voortverkocht of afgestaan te worden (in 1 000 F) : 98 229

BELASTINGEN, TAKSEN EN DIVERSE UITGAVEN

Omschrijving	Waarde (in 1 000 F)
bedrag (exclusief aftrekbare B.T.W.) gefactureerd door derden voor onderhoud en herstelling van gebouwen, machines en vervoermiddelen en voor maakwerk verricht voor rekening van de vestigingen	34 819
bedrag van de B.T.W. die op de door de getelde vestigingen geleverde goederen en diensten ontvangen werd	94 594
bedrag van de aftrekbare B.T.W. op de aankopen	129 976
bedrag van de op de uitvoervergunningen aangebrachte zegels, van de verkeersbelasting op de motorrijtuigen, van de gemeente- en provinciebelastingen	2 086
bedrag van de onroerende voorheffing (provinciale en gemeentelijke opcentiemen inbegrepen)	2 143
Kosten (exclusief aftrekbare B.T.W.) betaald voor het vervoer uitgevoerd door derden en aangerekend buiten de aankoopfacturen om	30 825
Premies voor verzekering tegen brand, diefstal van autovoertuigen en tegen schade voortvloeiend uit auto-ongevallen	7 292
bedrag van de huur betaald voor gebouwen die voor beroepsdoeleinden gebruikt worden en van de huur betaald voor uitrustingsgoederen (exclusief aftrekbare B.T.W.)	17 299
Bankkosten met uitsluiting van de intresten op ontleende kapitalen (exclusief aftrekbare B.T.W.)	10 609
Diverse lasten (exclusief aftrekbare B.T.W.) (1)	102 790

(1) Deze post omvat geen afschrijvingen, intresten of belastingen.

PRODUKTIE, LEVERINGEN EN VOORRADEN

Produkten	Eenheid	Produkten ver- vaardigd of af- gewerkt in de vestigingen voor eigen rekening en voor derden tegen maakloon Hoeveelheid	Leveringen in België en aan het buitenland		Hoeveelheid in voorraad op 31 december
			Hoeveelheid	waarde (in 1 000 F) exclusief B.T.W.	
Fruitconserven in eigen nat en in suikerstroop	t	8 911	9 253	347 902	5 484
Jam, marmelade en gelei	t	18 683	18 770	839 874	3 073
Gedroogd pruimenmoes, appelmoes en soortgelijke produkten	t	23 240	24 627	603 893	7 981
Stroopgelei en smeerstroop	t	4 359	4 426	231 289	254
Diverse en afval	-	-	-	17 774	-
<i>Totaal</i>	-	-	-	2 040 732	-

Totale waarde van de leveringen (exclusief B.T.W.) (in 1 000 F) : in België : 1 380 237
aan het buitenland : 660 495

Totale waarde (exclusief B.T.W.) van de verkoop van goederen die de vestigingen verlaten hebben zonder er een bewerking ondergaan te hebben (in 1 000 F) : 116 368

Bedrag ontvangen door de getelde vestigingen voor industriële en niet-industriële diensten (exclusief B.T.W.) (in 1 000 F) : 5 977

Andere inkomsten (exclusief B.T.W.) (in 1 000 F) : 8 615

WAARDE VAN DE VOORRADEN EN VAN DE PRODUKTEN IN BEWERKING

Omschrijving	Waarde (in 1 000 F)	
	op 1 januari	op 31 december
Vorraden :		
Brandstoffen, grondstoffen en andere in bewerking te stellen produkten (exclusief aftrekbare B.T.W.)	207 175	208 428
Afgewerkte produkten	487 473	443 322
Goederen bestemd om voortverkocht te worden in dezelfde vorm als die waarin ze aangekocht werden (exclusief aftrekbare B.T.W.) en produkten in bewerking	52 749	55 915

INVESTERINGEN
 VESTIGINGEN DIE 20 OF MEER PERSONEN TEWERKSTELLEN

(in 1 000 F)

I. Vermeerdering							II. Vermindering	
Nieuwe en gebruikte machines, uitrusting en voertuigen		Constructie van gebouwen en andere bouwwerken	Aankoop van bestaande gebouwen en van bebouwde en onbebouwde terreinen		Totaal	Sociale investeringen	Algemeen totaal	Verkoop van terreinen en cession van gebruikte vaste kapitaal-goederen
Totaal	waarvan transportmiddelen voor het vervoer van en naar het bedrijf		Totaal	waarvan onbebouwde terreinen				
122 255	5 672	5 663	11 506	.	139 424	13 565	152 989	.

III. Afschrijvingen voor het geheel van het geïnvesteerde kapitaal		IV. Financiering van de investeringen	
Afschrijvingen op materieel en gereedschap	50 225	Financiering met eigen middelen van de ondernemingen en financiering met andere middelen dan die van de ondernemingen	152 989
Afschrijvingen op gebouwen en andere bouwwerken	19 748		

TELLING VAN DE KOELINRICHTINGEN EN DE KOELVERVOERMIDDELEN
OP 15 OKTOBER 1980

TABEL I. a.- INDELING PER BEDRIJFVIGHEID EN PER TEMPERATUURBAND VAN DE NUTTIGE KUBIEKE INHOUD DER KOELRUIMTEN

Bedrijvigheid	Totale nuttige kubieke inhoud der koelruimten (in m ³)	Totale inhoud waarin een temperatuur kan worden gehandhaafd van (in m ³)				
		0° C en hoger	van - 1° C tot - 12° C	van - 13° C tot - 17° C	van - 18° C tot - 21° C	van - 22° C en lager
1. Indeling volgens de aard van de koelruimten :						
A. Openbare koelpakhuizen	456 671	23 973	134 630	25 251	11 782	261 035
B. Koelruimten geëxploiteerd door voortbrengers en bewerkers van bederfelijke eetwaren	1 702 377	985 529	59 417	21 815	159 665	475 951
C. Koelruimten geëxploiteerd door handelaars in bederfelijke eetwaren	719 737	474 087	14 709	12 215	98 338	120 388
<i>Totaal</i>	<i>2 878 785</i>	<i>1 483 589</i>	<i>208 756</i>	<i>59 281</i>	<i>269 785</i>	<i>857 374</i>
2. Indeling per bedrijvigheid van de uitslagen betreffende de rubrieken B en C :						
Slachthuizen	334 829	183 887	21 883	5 395	29 284	94 380
Conservenfabrieken en handel in vleeswaren en bijprodukten	295 081	158 926	16 774	16 167	36 243	66 971
Conservenfabrieken en handel in fruit en groenten	446 347	218 741	4 015	909	95 515	127 167
Boter- en zuivelfabrieken, handel in boter, melk en eieren, roomijs	538 344	237 418	3 510	} 10 397	59 683	227 714
Kaasfabrieken en -handel	135 553	131 888	1 444		-	1 843
Brouwerijen en bereiding van andere dranken	57 642	46 531	9 436	-	1 587	} 78 264
Diverse (hoofdzakelijk grootwarenhuizen en gelijksoortige vestigingen)	614 318	482 225	17 064	1 162	35 691	
<i>Totaal</i>	<i>2 422 114</i>	<i>1 459 616</i>	<i>74 126</i>	<i>34 030</i>	<i>258 003</i>	<i>596 339</i>

De volgende tabel geeft een meer gedetailleerde opgave van de totale nuttige kubieke inhoud der diverse sectoren dan deze van tabel I. a. Dit geldt vooral voor de sectoren waarvan de temperatuurbanden niet werden gepubliceerd wegens het beperkte aantal aangevers en die derhalve met andere sectoren gegroepeerd werden.

TABEL I. b. TOTALE NUTTIGE KUBIEKE INHOUD (in m³) - BIJKOMENDE INLICHTINGEN

Bedrijvigheid	Totale nuttige kubieke inhoud der koelruimten (in m ³)	Bedrijvigheid	Totale nuttige kubieke inhoud der koelruimten (in m ³)
Slachthuizen	334 829	Boter- en zuivelfabrieken	164 554
Fabrieken van vleesconserven en bijprodukten	245 386	Handel in boter, melk en eieren	235 144
Handel in vleeswaren en bijprodukten	49 695	Roomijsfabrieken	138 646
Fabrieken van fruit- en groenteconserven	319 991	Kaasfabrieken	84 863
Handel in fruit en groenten	126 356	Handel in kaas	50 690
		Brouwerijen en bereiding van andere dranken	57 642
		Diverse	614 318

Ondernemingen uitgerust voor de snelbevriezing : aantal : 222 - maximum capaciteit in 24 u : 5 270 t (*)

(*) Verbeterd cijfer voor het jaar 1979 : 7 610 t in plaats van 8 210 t

TABEL II.- INDELING PER PROVINCIE EN PER TEMPERATUURBAND VAN DE TOTALE NUTTIGE KUBIEKE INHOUD DER KOELRUIMTEN

Provincies	Totale nutt- tige kubieke inhoud der koelruimten (in m3)	Totale inhoud waarin een temperatuur kan worden gehandhaafd van (in m3)				
		0° C en hoger	van - 1° C tot - 12° C	van - 13° C tot - 17° C	van - 18° C tot - 21° C	van - 22° C en lager
Antwerpen	683 824	245 426	136 705	6 141	34 354	261 198
Limburg	300 215	275 214	5 392	944	8 905	9 760
Brabant	552 227	339 221	19 789	18 100	24 577	150 540
Henegouwen	109 124	79 157	9 125	6 511	1 584	12 747
Luik	193 961	105 401	7 952	2 500	8 080	70 028
Namen	137 501	97 731	880	5 656	11 820	21 414
Luxemburg	34 646	20 099	2 114	779	992	10 662
Oost-Vlaanderen	327 474	177 645	19 819	9 156	42 659	78 195
West-Vlaanderen	539 813	143 695	6 980	9 494	136 814	242 830
<i>Het Rijk</i>	<i>2 878 785</i>	<i>1 463 589</i>	<i>208 756</i>	<i>59 281</i>	<i>269 785</i>	<i>857 374</i>

TABEL III.- IJS- EN KOOLZUURIJSFABRIEKEN

Provincies	Maximum uurproduk- tie van ijs en koolzuurijs (in kg)	Ruimte aangewend voor het opslaan van het ijs (in m3)
Brabant	7 250	295
Henegouwen, Luik en Luxemburg	1 976	289
West-Vlaanderen	3 100	7 709
Antwerpen en Limburg	10 070	728
<i>Het Rijk</i>	<i>22 396</i>	<i>9 021</i>

TABEL IV.- KOELVERVOERMIDDELEN

Omschrijving	Totale nuttige kubieke inhoud (in m3)
Aantal gewone isothermische vrachtwagens : 303	9 353
Aantal isothermische vrachtwagens gekoeld door middel van vriesaccumulatoren : 523	8 355
Aantal met compressoren uitgeruste koelvrachtwagens : 810	20 368
Aantal isothermische containers en met compressoren uitgeruste koelcontainers : 503	15 119
Aantal schepen : 13	75 554

LEERLOOIERIJNIVERHEID
 VESTIGINGEN DIE 10 OF MEER WERKLIEDEN TEWERKSTELLEN
 JAAR 1980

INDELING VAN DE VESTIGINGEN PER BELANGRIJKHEIDSKLASSE VOLGENS HET AANTAL OP 30 SEPTEMBER TEWERKGESTELDE PERSONEN

Omschrijving	10 tot 19	20 tot 49	50 of meer	Totaal
Aantal vestigingen	3	3	4	10
Aantal werklieden	35	64	641	740
Aantal bedienden		12	107	119

Aantal personen die niet onderworpen zijn aan de sociale zekerheid op 30 september 1980 (eigenaars en familiale helpers) : 4

AANTAL BEDIENDEN EN WERKLIEDEN TEWERKGESTELD IN DE VESTIGINGEN OP 31 MAART, 30 JUNI, 30 SEPTEMBER EN 31 DECEMBER 1980

Personeel onderworpen aan de sociale zekerheid voor bedienden (incl. de vestigingshoofden verbonden door een arbeids- overeenkomst en de leerlingen-bedienden)				Personeel onderworpen aan de sociale zekerheid voor werk- lieden (incl. leerjongens-werklieden)			
Datum	Mannen	Vrouwen	Totaal	Datum	Mannen	Vrouwen	Totaal
31. 3.1980	89	27	116	31. 3.1980	652	107	759
30. 6.1980	92	27	119	30. 6.1980	633	113	746
30. 9.1980	92	27	119	30. 9.1980	628	112	740
31.12.1980	90	28	118	31.12.1980	638	111	749

Aantal arbeidsuren door de werklieden en de leerjongens-werklieden daadwerkelijk in 1980 gepresteerd : 1 213 155

PERSONEELSUITGAVEN

Omschrijving	Waarde (in 1 000 F)
Brutowedden uitbetaald aan het personeel dat onderworpen is aan de sociale zekerheid voor bedienden	89 991
Brutolonen uitbetaald aan het personeel dat onderworpen is aan de sociale zekerheid voor werklieden	255 976
Werkgeversbijdragen aan de sociale zekerheid voor :	
- het personeel onderworpen aan de sociale zekerheid voor bedienden	19 423
- het personeel onderworpen aan de sociale zekerheid voor werklieden	113 716
Verzekeringspremies tegen arbeidsongevallen	7 462
Andere personeelsuitgaven	26 519
<i>Totaal</i>	<i>513 087</i>

VERBRUIKTE STOFFEN EN PRODUCTEN

Omschrijving	Eenheid	Hoeveelheid	Waarde (in 1 000 F) (exclusief aftrek- bare B.T.W.)
A. Brandstoffen en elektrische energie			
Benzine	hl	787	1 482
Stookoliën	hl	69 662	39 502
Elektrische energie aangekocht of voortgebracht in de getelde vestigingen	1 000 kWh	9 116	23 176
Andere (gas van alle aard, water, stoom, enz.)	-	-	4 835
<i>Totaal</i>	-	-	<i>68 995</i>
B. Grondstoffen			
a) Huiden en vellen			
1. Zware runderhuiden (zoutgewicht)	t	5 618	243 102
2. Lichte runderhuiden (zoutgewicht)	t	4 772	216 490
3. Andere huiden, inbegrepen kalfs- en grasvellen (zoutgewicht), schape- en geitevellen	-	-	585 119
b) Looistoffen :			
Plantaardige	kg zuivere looi- stof	626 712	15 896
Minerale	kg zuivere looi- stof	373 271	16 951
Synthetische	kg zuivere looi- stof	208 611	8 069
c) Andere grondstoffen :			
Chemische producten	-	-	109 947
Oliën en vetten : plantaardige	kg	22 684	860
dierlijke	kg	1 079 601	18 392
minerale	kg	154 791	5 925
Kalk	kg	448 587	1 161
Diverse (1)	-	-	92 445
<i>Totaal</i>	-	-	<i>1 314 357</i>
C. Andere stoffen			
Verpakkingsmiddelen, recipiënten, enz...	-	-	3 656
Smeermiddelen	kg	5 590	269
Stoffen gebruikt voor onderhoud en herstelling; en kleine handwerktuigen, voertuigbanden en andere niet elders genoemde behoeften	-	-	15 738
<i>Totaal</i>	-	-	<i>19 663</i>
<i>Algemeen totaal</i>	-	-	<i>1 403 015</i>

(1) Inbegrepen de totale inkoopwaarde (exclusief aftrekbare B.T.W.) van de goederen gekocht om in dezelfde vorm voortverkocht of afgestaan te worden.

BELASTINGEN, TAKSEN EN DIVERSE UITGAVEN

Omschrijving	Waarde (in 1 000 F)
- Bedrag (exclusief aftrekbare B.T.W.) gefactureerd door derden voor onderhoud en herstelling van gebouwen, machines en vervoermiddelen	18 766
- Bedrag (exclusief aftrekbare B.T.W.) gefactureerd door derden voor het maakwerk verricht voor rekening van de getelde vestigingen	1 688
- Bedrag van de B.T.W. die op de door de getelde vestigingen geleverde goederen en diensten ontvangen werd	50 755
- Bedrag van de aftrekbare B.T.W. op de aankopen	198 080
- Bedrag van de op de uitvoervergunningen aangebrachte zegels, van de verkeersbelasting op de motorrijtuigen, van de gemeente- en provinciebelastingen	4 152
- Bedrag van de onroerende voorheffing (provinciale en gemeentelijke opcentiemen inbegrepen)	3 935
- Kosten (exclusief aftrekbare B.T.W.) betaald voor het vervoer uitgevoerd door derden en aangerekend buiten de aankoopfacturen om	11 162
- Premies voor verzekering tegen brand, diefstal van autovoertuigen en tegen schade voortvloeiend uit auto-ongevallen	7 856
- Bedrag van de huur betaald voor gebouwen die voor beroepsdoeleinden gebruikt worden en van de huur betaald voor uitrustingsgoederen (exclusief aftrekbare B.T.W.)	648
- Bankkosten met uitsluiting van de intresten op ontleende kapitalen (exclusief aftrekbare B.T.W.)	6 044
- Diverse lasten (exclusief aftrekbare B.T.W.) (1)	108 830

PRODUKTIE, LEVERINGEN EN VOORRADE

Produkten	Eenheid	Vervaardigde producten voor eigen rekening en voor derden tegen maakloon Hoeveelheid	Geleverde producten				Voorraad op 31 december 1980 Hoeveelheid
			bestemd voor België		bestemd voor het buitenland		
			Hoeveelheid	Waarde (in 1'000 F) (exclusief B.T.W.)	Hoeveelheid	Waarde (in 1 000 F)	
Licht rundleder en kalfsleder	vierkante voet	14 265 697	2 442 216	156 525	11 543 343	710 171	6 459 965
Schapeleder en geitelader	"	-	-	113 800	-	591 727	-
Ander leder	-	-	-	44 743	-	196 168	-
Andere afgewerkte produkten	-	-	-	26 418	-	113 011	-
Afval	-	-	-	6 062	-	6 017	-

Totale waarde van de leveringen (exclusief B.T.W.) (in 1 000 F) : 1 964 642

Bedrag ontvangen door de getelde vestigingen voor industriële en niet-industriële diensten (exclusief B.T.W.) (in 1 000 F) : 15 864

Andere inkomsten (in 1 000 F) : 83 080 (2)

(1) Deze post omvat geen afschrijvingen, intresten of belastingen

(2) Inbegrepen de totale waarde van de verkoop (exclusief B.T.W.) van goederen die de vestigingen verlaten hebben zonder er een bewerking ondergaan te hebben

WAARDE VAN DE VOORRADEN EN VAN DE PRODUCTEN IN BEWERKING

Omschrijving	Waarde (in 1 000 F)	
	op 1 januari	op 31 december
Brandstoffen, grondstoffen en andere in bewerking te stellen produkten (exclusief aftrekbare B.T.W.)	188 682	197 591
Afgewerkte produkten en goederen bestemd om voortverkocht te worden in dezelfde vorm als die waarin ze aangekocht werden	204 085	282 481
Produkten in bewerking	220 267	192 806

INVESTERINGEN

VESTIGINGEN DIE 20 OF MEER PERSONEN TEWERKSTELLEN

(in 1 000 F)

I. Vermeerdering (exclusief aftrekbare B.T.W.)					II. Verminderings (excl. B.T.W.)	III. Afschrijvingen voor het geheel van het geïnvesteerde kapitaal		IV. Financiering van de investeringen
Nieuwe en gebruikte machines, uitrusting en voertuigen		Constructie van gebouwen en andere bouwwerken	Aankoop van bestaande gebouwen en van bebouwde en onbebouwde terreinen	Algemeen totaal	Verkoop van terreinen en cessie van gebruikte vaste kapitaal-goederen	Afschrijvingen op materieel en gereedschap	Afschrijvingen op gebouwen en andere bouwwerken	
Totaal	waarvan transportmiddelen voor het vervoer van en naar het bedrijf							
49 821	2 556	-	3 384	53 205	1 364	25 118	5 194	53 205

VALORISATIENIJVERHEID VAN OUD IJZER EN OUDE METALEN

VESTIGINGEN DIE 5 OF MEER WERKLIEDEN TEWERKSTELLEN

JAAR 1980

INDELING VAN DE VESTIGINGEN PER BELANGRIJKHEIDSKLASSE VOLGENS HET AANTAL OP 30 SEPTEMBER TEWERKGESTELDE PERSONEN

Omschrijving	5 tot 9	10 tot 19	20 tot 49	50 of meer	Totaal
Aantal vestigingen	5	14	11	6	36
Aantal werklieden	22	158	236	571	987
Aantal bedienden	5	28	47	142	222

Aantal personen die onderworpen zijn aan de sociale zekerheid op 30 september 1980 (eigenaars en familiale helpers) : 23

AANTAL BEDIENDEN EN WERKLIEDEN TEWERKGESTELD IN DE VESTIGINGEN OP 31 MAART, 30 JUNI, 30 SEPTEMBER EN 31 DECEMBER 1980

Personeel onderworpen aan de sociale zekerheid voor bedienden (incl. de vestigingshoofden verbonden door een arbeids-overeenkomst en de leerlingen-bedienden)				Personeel onderworpen aan de sociale zekerheid voor werklieden (incl. leerjongens-werklieden)			
Datum	Mannen	Vrouwen	Totaal	Datum	Mannen	Vrouwen	Totaal
31.03.1980	156	69	225	31.03.1980	1 024	19	1 043
30.06.1980	155	69	224	30.06.1980	1 011	19	1 030
30.09.1980	153	69	222	30.09.1980	969	18	987
31.12.1980	155	69	224	31.12.1980	950	16	966

Aantal arbeidsuren door de werklieden en de leerjongens-werklieden daadwerkelijk in 1980 gepresteerd : 1 504 065

INDELING PER PROVINCIE VAN HET OP 30 SEPTEMBER 1980 TEWERKGESTELDE PERSONEEL

Provincies	Aantal vestigingen	Bedienden			Werklieden		
		Mannen	Vrouwen	Totaal	Mannen	Vrouwen	Totaal
Brabant	5	28	16	44	148	3	151
Henegouwen	14	44	23	67	261	5	266
Luik, Luxemburg en Namen	8	46	19	65	189	5	194
Oost- en West-Vlaanderen en Antwerpen	9	35	11	46	371	5	376
<i>Het Rijk</i>	<i>36</i>	<i>153</i>	<i>69</i>	<i>222</i>	<i>969</i>	<i>18</i>	<i>987</i>

PERSONEELSUITGAVEN

Omschrijving	Waarde (in 1 000 F)
Brutowedden uitbetaald aan het personeel dat onderworpen is aan de sociale zekerheid voor bedienden	177 117
Brutolonen uitbetaald aan het personeel dat onderworpen is aan de sociale zekerheid voor werklieden	404 648
Werkgeversbijdragen aan de sociale zekerheid voor :	
- het personeel dat onderworpen is aan de sociale zekerheid voor bedienden	37 324
- het personeel dat onderworpen is aan de sociale zekerheid voor werklieden	168 271
Verzekeringspremies tegen arbeidsongevallen -	31 963
Andere personeelsuitgaven	33 190
<i>Totaal</i>	<i>852 513</i>

VERBRUIKTE STOFFEN EN PRODUKTEN

Omschrijving	Eenheid	Hoeveelheid	Waarde (in 1 000 F) exclusief aftrekbare B.T.W.
A. Brandstoffen en elektrische energie			
Steenkolen en steenkoolcokes	t	68	405
Benzine	hl	8 046	15 193
Stookoliën	hl	59 996	56 614
Vloeibaar petroleumgas	t	180	2 211
Zuurstof	m3	949 556	13 883
Elektrische energie	1 000 kWh	18 793	53 291
Andere	-	-	27 114
B. Andere stoffen (uitgezonderd ijzerschroot en oude metalen)			
Smeermiddelen	kg	439 551	12 611
Stoffen gebruikt voor onderhoud en herstelling	-	-	57 324
Kleine handwerktuigen, voertuighanden en andere niet elders genoemde behoeften	-	-	28 171
<i>Totaal</i>	-	-	<i>266 817</i>

AANKOOP VAN SCHROOT EN VAN OUDE METALEN

Omschrijving	Eenheid	Goederen bewerkt of niet (inbegrepen de goederen bestemd voor rechtstreekse voortverkoop)	
		Hoeveelheid	Waarde (in 1 000 F) exclusief aftrekbare B.T.W.
IJzerschroot (ijzer, staal, gietijzer, scraps), opnieuw gebruikt ijzer en staal	t	1 384 627	3 788 878
Afval en resten van non-ferrometalen	t	46 969	1 096 504
Andere	-	-	29 122
<i>Totaal</i>	<i>t</i>	<i>1 431 596</i>	<i>4 914 504 (1)</i>

BELASTINGEN, TAKSEN EN DIVERSE UITGAVEN

Omschrijving	Waarde (in 1 000 F)
Bedrag (exclusief aftrekbare B.T.W.) gefactureerd door derden voor onderhoud en herstelling van gebouwen, machines en vervoermiddelen	213 700
Bedrag (exclusief aftrekbare B.T.W.) gefactureerd door derden voor het maakwerk verricht voor rekening van de vestigingen	25 971
Bedrag van de B.T.W. die op de door de getelde vestigingen geleverde goederen en diensten ontvangen werd	98 450
Bedrag van de aftrekbare B.T.W. op de aankopen	175 867
Bedrag van de onroerende voorheffing (provinciale en gemeentelijke opcentiemen inbegrepen)	6 995
Kosten (exclusief aftrekbare B.T.W.) betaald voor het vervoer uitgevoerd door derden en aangerekend buiten de aankoopfacturen om	171 285
Premies voor verzekering tegen brand, diefstal van autovoertuigen en tegen schade voortvloeiend uit auto-ongevallen	22 228
Bedrag van de huur betaald voor gebouwen die voor beroepsdoeleinden gebruikt worden en van de huur betaald voor uitrustingsgoederen (exclusief aftrekbare B.T.W.)	28 945
Bankkosten met uitsluiting van de intresten op ontleende kapitalen (exclusief aftrekbare B.T.W.)	10 696
Diverse lasten (exclusief aftrekbare B.T.W.) (2)	126 901
Bedrag van de op de uitvoervergunningen aangebrachte zegels, van de verkeersbelasting op de motorrijtuigen, van de gemeente- en provinciebelastingen	18 432

(1) waarvan : herkomstig uit het binnenland (in 1 000 F) : 4 150 840
 ingevoerd (in 1 000 F) : 763 664

(2) Deze post omvat geen afschrijvingen, intresten of belastingen.

LEVERINGEN EN VOORRADEN (1)

Omschrijving	Een- heid	Op de binnenlandse markt				Voor de uitvoer zonder ander onderscheid		Voorraad op 31 december Hoeveel- heid
		voor het recht- streekse verbruik		voor de handel		Hoeveel- heid	Waarde (in 1000F)	
		Hoeveel- heid	Waarde (in 1000F) exclusief B.T.W.	Hoeveel- heid	Waarde (in 1000F) exclusief B.T.W.			
A. IJzerschroot								
1. IJzer en staal :								
- voor hoogovens	t	95 640	220 357	35 606	93 608	111 610	323 141	31 396
- voor convertoren en voor Martinovens	t	460 278	1 711 822	84 145	257 310	29 561	94 440	48 488
- voor elektrische ovens, voor vormstaalgieterijen, voor gieterij- rijen; massa-ijzer	t	348 581	1 145 519	16 687	55 075	84 523	282 063	37 731
2. Gietijzer voor hoogovens, Martinovens of gieterijen opnieuw gebruikt ijzer en staal	t	53 388	254 260	10 744	52 620	14 529	63 151	13 356
3. IJzer, staal, gietijzer, onbewerkt of niet elders bepaald	t	2 669	11 685	7 175	19 806	12 344	40 782	3 689
B. Afval en resten van non- ferrometalen								
	t	5 733	164 876	6 065	180 380	50 954	1 254 837	3 325
<i>Totaal</i>	t	<i>966 289</i>	<i>3 508 519</i>	<i>160 422</i>	<i>658 799</i>	<i>303 521</i>	<i>2 058 414</i>	<i>137 985</i>

Bedrag ontvangen door de getelde vestigingen voor industriële en niet-industriële diensten (exclusief B.T.W.) (in 1 000) : 891 501

Schadevergoedingen ontvangen van verzekeringsmaatschappijen voor schade geleden ten gevolge van brand, diefstal van auto-voertuigen en auto-ongevallen (in 1 000 F) : 3 775

Andere ontvangsten (in 1000 F) : 7 269

WAARDE VAN DE VOORRADEN EN VAN DE PRODUKTEN IN BEWERKING

Omschrijving	Waarde (in 1 000 F)	
	op 1 januari	op 31 december
Voorraden van brandstoffen en grondstoffen (exclusief aftrekbare B.T.W.)	147 607	162 875
Voorraden van afgewerkte produkten en goederen bestemd voor de rechtstreekse voortverkoop	478 257	435 921
Produkten in bewerking	70 050	93 115

(1) De goederen gekocht om in dezelfde vorm voortverkocht te worden inbegrepen.

INVESTERINGEN
VESTIGINGEN DIE 20 OF MEER PERSONEN TEWERKSTELLEN

(in 1 000 F)

I. Vermeerdering (exclusief aftrekbare B.T.W.)					II. Vermindering (exclusief B.T.W.)	
Nieuwe en gebruikte machines, uitrusting en voertuigen		Constructie en aankoop van bestaande gebouwen en van bebouwde en onbebouwde terreinen	Totaal	Sociale investeringen	Algemeen totaal	Verkoop van terreinen en cessie van gebruikte vaste kapitaalgoederen
Totaal	waarvan transportmiddelen voor het vervoer van en naar het bedrijf					
158 834	91 636	34 554	193 388	941	194 329	77 100

III. Afschrijvingen voor het geheel van het geïnvesteerde kapitaal		IV. Financiering van de investeringen	
Afschrijvingen op materieel en gereedschap	169 905	Financiering met eigen middelen van de ondernemingen	134 129
Afschrijvingen op gebouwen en andere bouwwerken	9 788	Financiering met andere middelen dan die van de ondernemingen	60 200

CEMENTNIJVERHEID
JAAR 1981
VESTIGINGEN DIE 5 OF MEER WERKLIEDEN TEWERKSTELLEN

INDELING VAN DE VESTIGINGEN PER BELANGRIJKHEIDSKLASSE VOLGENS HET AANTAL OP 30 SEPTEMBER TEWERKGESTELDE PERSONEEL

Omschrijving	50 tot 199	200 of meer	Totaal
Aantal vestigingen	7	5	12
Aantal werklieden	426	1 467	1 893
Aantal bedienden	164	612	776

AANTAL BEDIENDEN EN WERKLIEDEN TEWERKGESTELD IN DE VESTIGINGEN OP 31 MAART, 30 JUNI, 30 SEPTEMBER EN 31 DECEMBER

Personeel onderworpen aan de sociale zekerheid voor bedienden (incl. de vestigingshoofden verbonden door een arbeidsovereenkomst en de leerlingen-bedienden)				Personeel onderworpen aan de sociale zekerheid voor werklieden (inclusief leerjongens-werklieden)			
Datum	Mannen	Vrouwen	Totaal	Datum	Mannen	Vrouwen	Totaal
31.3.1981	635	194	829	31.3.1981	1 885	21	1 906
30.6.1981	621	194	815	30.6.1981	1 891	19	1 910
30.9.1981	588	188	776	30.9.1981	1 874	19	1 893
31.12.1981	582	187	769	31.12.1981	1 897	19	1 916

Aantal arbeidsuren door de werklieden en de leerjongens-werklieden daadwerkelijk in 1981 gepresteerd : 2 804 291

PERONEELSUITGAVEN

Omschrijving	Waarde (in 1 000 F)
Brutowedden uitbetaald aan het personeel dat onderworpen is aan de sociale zekerheid voor bedienden	837 946
Brutolonen uitbetaald aan het personeel dat onderworpen is aan de sociale zekerheid voor werklieden	1 110 221
Werkgeversbijdragen aan de sociale zekerheid voor :	
- het personeel onderworpen aan de sociale zekerheid voor bedienden	205 195
- het personeel onderworpen aan de sociale zekerheid voor werklieden	439 698
Verzekeringspremies tegen arbeidsongevallen	61 462
Andere personeelsuitgaven	268 945
<i>Totaal</i>	<i>2 923 467</i>

VERBRUIKTE STOFFEN EN PRODUCTEN

Omschrijving	Eenheid	Hoeveelheid
A. Brandstoffen en elektrische energie		
Steenkolen, steenkoolbriketten en steenkoolcokes	t	1 384 525
Benzine	hl	723
Stookolie	hl	298 397
Steenkoolgas, aardgas	1 000 m3	102 940
Elektrische energie (aangekocht, ontvangen door cessie of voortgebracht in de vestigingen)	1 000 kWh	662 009
B. Grondstoffen		
Natuurcalciumcarbonaat, lei, klei, kalksteen, gips, gegranuleerde hoogovenslakken, klinker aangekocht om in de inrichtingen bewerkt te worden, stoffen samengesteld op basis van ijzer	t	11 021 534
C. Andere stoffen		
Vuurvaste steen	t	8 182
Kogels	t	796
Papieren zakken	1 000 stuks	31 885
Smeermiddelen	t	592

VERVAARDIGDE OF AFGEWERKTE PRODUCTEN, LEVERINGEN EN VOORRADEN

Afgewerkte producten	Eenheid	Producten in de vestigingen vervaardigd of afgewerkt voor eigen rekening hoeveelheid	Geleverde producten		Voorraden op 31 december
			Hoeveelheid	Waarde (af-fabriek) exclusief B.T.W. (in 1 000 F)	Hoeveelheid
Gemalen Portlandcement en uitgevoerde klinker	t	4 459 254	4 401 228	6 853 341	123 383
Metaalcement (hoogoven-, ijzer-, permetaal- en overgesulfateerd cement)	t	2 218 583	2 194 060	3 280 679	78 770
Andere producten (afval inbegrepen)	-	-	-	863 020	-
<i>Totaal</i>	-	-	-	<i>10 997 040</i>	-

Waarde van de cessies (in 1 000 F) : 491 656

Waarde van de andere inkomsten (in 1 000 F) : 140 590 (1)

(1) Inbegrepen de totale waarde van de verkoop van goederen die de vestigingen verlaten hebben zonder er een bewerking ondergaan te hebben (exclusief B.T.W.)

WAARDE VAN DE VOORRADEN EN VAN DE PRODUKTEN IN BEWERKING

Omschrijving	Waarde (in 1 000 F)	
	op 1 januari	op 31 december
Brandstoffen, grondstoffen en andere in bewerking te stellen produkten, exclusief aftrekbare B.T.W.	3 618 784	3 805 380
Afgewerkte produkten	185 912	202 630
Produkten in bewerking	251 051	195 864

INVESTERINGEN

VESTIGINGEN DIE 20 OF MEER PERSONEN TEWERKSTELLEN

(in 1 000 F)

I. Vermeerdering, exclusief aftrekbare B.T.W.							II. Vermindering exclusief B.T.W.		
Nieuwe en gebruikte machines, uitrusting en voertuigen		Constructie van gebouwen en andere bouwwerken	Aankoop van bestaande gebouwen en andere bouwwerken en van bebouwde en onbebouwde terreinen		Totaal	Sociale investeringen	Algemeen totaal	Verkoop van terreinen en cessie van gebruikte vaste kapitaalgoederen	
Totaal	waarvan transportmiddelen voor het vervoer van en naar het bedrijf		Totaal	waarvan onbebouwde terreinen				Totaal	waarvan onbebouwde terreinen
583 615	..	29 624 (1)	44 716	..	657 955	..	657 955	13 226	..

III. Afschrijvingen voor het geheel van het geïnvesteerde kapitaal		IV. Financiering van de investeringen	
Afschrijvingen op materieel en gereedschap	586 069	Financiering met eigen middelen van de ondernemingen en financiering met andere middelen dan die van de ondernemingen	657 955
Afschrijvingen op gebouwen en andere bouwwerken	105 659		

(1) Sociale investeringen inbegrepen.

STATISTIEKEN VAN DE TOEGESTANE EN BEGONNEN
GEBOUWEN

NIEUWE WOONGEBOUWEN PER PROVINCIE, WAARVOOR EEN BOUWVERGUNNING WERD VERLEEND

Jaren - Maanden	Ant- werpen	Brabant	Hene- gouwen	Luik	Limburg	Luxem- burg	Namen	Oost- Vlaan- deren	West- Vlaan- deren	Het Rijk
1968										
1969	6 806	7 610	2 569	3 091	3 401	680	1 441	6 080	5 999	37 677
1970	7 709	9 185	3 055	4 256	4 995	694	1 455	7 655	6 069	45 073
1971	5 976	6 569	2 570	3 074	3 635	745	1 312	5 809	5 037	34 727
1972	5 452	5 238	2 672	2 682	3 013	510	1 219	4 786	4 506	30 078
1973	9 091	9 016	4 017	5 197	6 468	910	1 900	8 420	8 379	53 398
1974	8 591	10 454	4 783	5 180	4 638	985	2 997	8 576	6 231	52 435
1975	9 176	9 874	4 947	5 315	5 882	1 670	2 862	8 775	6 207	54 708
1976	7 576	9 938	4 687	4 312	5 055	1 706	2 511	8 091	5 803	49 679
1977	9 101	11 200	4 713	5 074	6 534	1 856	2 937	9 202	7 881	58 498
1978	8 020	8 687	4 321	5 077	4 340	1 845	3 442	8 279	6 238	50 249
1979	7 886	7 834	4 773	5 398	5 400	1 658	2 709	7 603	6 957	50 218
1980	7 730	7 269	4 257	4 758	4 356	1 341	2 354	6 761	5 290	44 116
1981	6 704	5 320	3 622	3 474	4 091	1 021	2 044	5 576	5 057	36 909
	4 631	4 305	3 037	2 440	2 736	703	1 168	4 110	3 837	26 967
1982										
januari										
februari	385	206	120	296	159	52	79	266	384	1 947
maart	261	439	211	148	242	146	46	325	184	2 002
april	374	305	328	167	219	69	68	278	247	2 055
mei	292	496	149	176	298	65	63	261	265	2 065
juni	319	260	157	121	316	99	112	276	311	1 971
juli	457	267	259	165	338	54	68	664	255	2 527
augustus	257	195	182	90	165	53	51	263	197	1 453
september	272	295	89	125	309	43	84	232	194	1 643
oktober *	280	326	250	114	181	41	67	241	280	1 780
novembre *	194	156	70	99	134	30	32	303	149	1 167
december *	356	127	86	64	329	21	49	200	163	1 395
	387	154	57	116	261	24	43	217	238	1 497

NIEUWE NIET-WOONGEBOUWEN PER PROVINCIE, WAARVOOR EEN BOUWVERGUNNING WERD VERLEEND

Jaren - Maanden	Ant- werpen	Brabant	Hene- gouwen	Luik	Limburg	Luxem- burg	Namen	Oost- Vlaan- deren	West- Vlaan- deren	Het Rijk
1968										
1969	946	833	871	701	483	233	268	1 364	1 325	7 024
1970	1 256	1 068	1 060	819	853	316	338	2 048	2 515	10 273
1971	1 029	895	921	713	594	323	330	1 618	1 773	8 196
1972	759	704	758	563	360	178	245	949	885	5 401
1973	1 008	885	932	705	534	249	311	1 309	1 152	7 085
1974	1 133	934	993	782	549	315	385	1 463	1 823	8 377
1975	1 039	852	887	743	468	316	347	1 330	1 500	7 482
1976	832	670	701	653	311	215	297	949	957	5 585
1977	886	753	750	704	402	246	353	1 232	1 256	6 582
1978	871	669	712	695	301	345	388	1 113	1 117	6 211
1979	1 033	697	934	833	486	441	422	1 168	1 210	7 224
1980	1 255	814	800	781	391	383	466	1 190	1 165	7 245
1981	969	705	768	743	362	342	440	1 149	1 125	6 603
	736	707	614	572	305	257	321	918	928	5 358
1982										
januari										
februari	54	37	39	42	13	18	19	53	54	329
maart	47	38	49	55	27	16	33	60	75	400
april	63	59	32	52	35	24	31	88	102	486
mei	63	47	38	67	25	26	29	84	89	468
juni	48	42	63	73	37	28	47	91	99	528
juli	95	62	71	78	57	30	51	122	104	670
augustus	50	40	59	50	37	32	35	96	118	517
september	91	61	84	75	35	32	41	110	116	645
oktober *	66	66	68	44	48	12	61	142	109	616
november *	58	47	52	94	28	24	18	84	96	501
december *	65	47	27	39	27	5	23	52	65	350
	56	32	25	41	32	16	25	82	74	383

NIEUWE RESIDENTIELE BOUW (WOONGEBOUWEN)

Jaren	WAARVOOR EEN VERGUNNING WERD VERLEEND						BEGONNEN					
	Totaal aantal		Ruimte (in m3)	Oppervlakte (in m2)		Aantal gebouwen met 1 woning (1)	Totaal aantal		Ruimte (in m3)	Oppervlakte (in m2)		Aantal gebouwen met 1 woning (1)
	Ge- bouwen	Wonin- gen		Bewoon- bare	Totale		Ge- bouwen	Wonin- gen		Bewoon- bare	Totale	
1968 (2)	3 140	5 300	2 595 093	452 236	755 997	2 881	2 381	3 916	1 991 315	343 815	537 287	2 179
1969 (2)	3 756	6 097	3 067 714	548 456	913 252	3 468	2 944	4 643	2 367 763	416 899	699 198	2 721
1970 (2)	2 894	5 015	2 504 552	458 834	754 988	2 677	2 345	3 658	1 914 735	339 917	571 823	2 171
1971 (2)	2 507	3 975	2 019 463	368 873	604 298	2 352	2 307	3 493	1 838 018	328 801	545 291	2 155
1972 (2)	4 450	6 056	3 173 306	571 760	937 126	4 233	3 065	4 283	2 308 957	416 994	685 985	2 910
1973 (2)	4 369	6 652	3 482 709	624 563	1 011 142	4 117	3 407	5 144	2 676 626	476 920	781 793	3 223
1974 (2)	4 559	7 350	3 843 800	709 052	1 134 651	4 655	3 603	5 541	2 889 773	552 740	846 872	3 394
1975 (2)	4 140	6 290	3 335 779	614 510	981 471	3 919	4 407	6 494	3 384 621	630 206	1 008 994	4 161
1976 (2)	4 875	7 893	4 021 008	726 173	1 188 984	4 620	4 134	6 349	3 334 420	605 611	983 675	3 913
1977 (2)	4 187	6 402	3 362 201	622 943	1 013 923	3 983	3 949	6 032	3 163 231	575 332	941 636	3 746
1978 (2)	4 185	6 240	3 357 051	619 772	1 018 127	3 966	3 864	5 493	3 014 656	554 189	910 731	3 699
1979 (2)	3 676	5 173	2 920 069	554 917	892 035	3 496	4 028	5 701	3 111 486	572 143	942 047	3 848
1980 (2)	3 076	4 223	2 357 597	438 962	722 025	2 948	2 847	3 903	2 191 068	407 936	669 240	2 715
1981 (2)	2 247	2 885	1 672 042	319 357	513 090	2 174	2 180	2 729	1 608 342	301 203	488 776	2 101
1982												
januari	1 947	2 429	1 334 875	258 043	416 670	1 877	788	1 073	539 122	102 881	167 881	750
februari	2 002	2 497	1 467 494	287 873	447 190	1 953	1 577	1 999	1 156 841	226 265	361 108	1 525
maart	2 055	2 631	1 555 548	299 961	479 423	1 982	2 651	3 188	1 878 361	359 075	572 744	2 579
april	2 065	2 366	1 493 153	292 227	461 871	2 012	3 265	3 981	2 427 354	453 124	740 316	3 164
mei	1 971	2 375	1 483 181	281 826	451 105	1 890	1 467	1 627	1 014 641	191 450	311 403	1 426
juni	2 527	2 952	1 791 077	345 688	550 329	2 467	3 581	4 572	2 512 631	491 785	771 082	3 468
juli	1 453	1 753	1 067 538	206 398	328 117	1 401	1 928	2 200	1 316 226	238 628	413 399	1 862
augustus	1 643	1 940	1 203 895	226 983	377 153	1 585	2 534	2 760	1 656 164	317 235	515 768	2 487
september	1 780	2 180	1 190 427	228 488	379 543	1 734	2 209	2 543	1 574 993	296 440	489 167	2 146

NIEUWE NIET-RESIDENTIELE BOUW (NIET WOONGEBOUWEN)

Jaren	WAARVOOR EEN VERGUNNING WERD VERLEEND			BEGONNEN		
	Aantal gebouwen	Ruimte (in m3)	Totale opper- vlakke (in m2)	Aantal gebouwen	Ruimte (in m3)	Totale opper- vlakke (in m2)
1968	7 024	23 934 075	5 011 974	5 255	16 457 905	3 494 023
1969	10 273	28 827 499	6 474 554	7 689	20 653 444	4 664 198
1970	8 196	34 183 898	6 754 005	6 221	22 376 600	4 591 955
1971	5 401	27 623 359	5 597 037	5 682	26 720 949	5 154 463
1972	7 085	32 901 113	6 291 950	6 125	27 384 287	5 289 721
1973	8 377	36 375 642	7 391 978	6 050	27 378 695	5 498 147
1974	7 482	41 503 801	7 982 108	5 916	30 272 461	5 756 441
1975	5 585	28 343 197	5 017 878	6 698	29 828 904	5 766 598
1976	6 582	25 008 103	5 042 466	5 478	25 019 920	4 738 870
1977	6 211	25 225 622	4 660 730	5 578	21 999 057	4 119 775
1978	7 224	27 147 770	5 408 861	5 978	23 297 580	4 409 553
1979	7 244	28 436 221	5 786 579	6 766	24 062 016	5 032 640
1980	6 603	22 398 239	4 690 415	5 514	19 846 835	3 949 553
1981	5 358	21 594 319	4 187 839	4 761	17 323 276	3 470 609
1982						
januari	329	1 130 919	219 655	218	877 985	147 422
februari	400	1 402 859	263 839	395	1 350 134	245 863
maart	486	1 637 458	339 889	468	1 938 031	379 452
april	468	1 610 775	355 903	633	1 971 724	429 370
mei	528	1 966 830	361 074	314	902 788	184 712
juni	670	2 848 072	552 054	639	1 823 198	399 183
juli	517	1 583 838	303 992	483	1 028 902	216 278
augustus	645	2 976 713	447 642	442	1 183 985	270 465
september	616	2 535 978	445 694	535	2 197 549	362 487

- (1) De gegevens betreffende dit type van gebouw zijn reeds in voorgaande kolommen opgenomen.
(2) Maandgemiddelde.

NIEUWE BOUW VAN NIET-WOONGEBOUWEN NAAR RUIMTECATEGORIE

JAREN MAANDEN	WAARVOOR EEN VERGUNNING WERD VERLEEND								
	van minder dan 3 000 m3			van 3 000 tot minder dan 10 000 m3			van 10 000 tot minder dan 20 000 m3		
	Aantal gebouwen	Ruimte (in m3)	Totale oppervlakte (in m2)	Aantal gebouwen	Ruimte (in m3)	Totale oppervlakte (in m2)	Aantal gebouwen	Ruimte (in m3)	Totale oppervlakte (in m2)
1968	5 735	4 936 127	1 403 754	853	4 541 642	1 056 210	244	3 356 584	680 005
1969	8 615	7 738 500	2 321 612	1 130	5 919 323	1 396 088	299	4 189 128	846 808
1970	6 612	5 804 147	1 679 484	1 048	5 518 411	1 282 624	260	3 609 895	739 825
1971	4 076	3 780 568	1 196 178	813	4 308 628	968 258	267	3 631 816	708 602
1972	5 438	4 942 010	1 368 004	1 047	5 568 076	1 277 350	317	4 375 480	915 882
1973	6 477	6 045 523	1 680 245	1 215	6 372 499	1 468 630	360	4 941 547	1 020 485
1974	5 679	5 255 912	1 464 488	1 087	5 795 983	1 315 473	327	4 528 187	898 491
1975	4 196	3 844 831	1 035 252	888	4 840 677	1 125 267	264	3 642 855	722 519
1976	5 080	4 651 394	1 263 957	1 019	5 451 201	1 248 643	272	3 793 126	767 214
1977	4 767	4 396 390	1 176 882	1 006	5 271 999	1 184 337	256	3 552 793	759 995
1978	5 582	5 275 058	1 398 294	1 149	6 146 078	1 370 901	286	3 921 572	791 567
1979	5 412	5 180 485	1 366 376	1 286	6 652 720	1 474 287	301	4 155 230	836 828
1980	5 030	4 783 893	1 257 446	1 137	5 801 393	1 261 567	272	3 706 992	719 527
1981	4 024	3 760 555	985 716	926	4 710 783	1 015 417	235	3 341 470	664 437
1982									
1982 januari	267	229 822	58 414	46	242 037	55 369	8	125 441	19 642
1982 februari	311	293 976	75 843	60	337 507	74 779	16	227 090	39 290
1982 maart	360	344 963	90 493	90	464 317	104 093	23	310 551	57 612
1982 april	368	333 273	89 393	73	361 096	84 229	14	189 293	37 018
1982 mei	416	370 594	101 928	81	417 458	89 031	16	241 151	46 638
1982 juni	535	544 738	144 977	99	485 600	100 910	19	257 802	52 445
1982 juli	407	381 795	103 065	83	410 720	83 965	14	197 575	36 849
1982 augustus	507	472 843	131 203	107	527 014	108 937	13	165 175	30 656
1982 september	493	455 944	129 920	90	465 432	103 641	18	250 422	50 765

JAREN MAANDEN	WAARVOOR EEN VERGUNNING WERD VERLEEND					
	van 20 000 tot minder dan 50 000 m3			van 50 000 m3 en meer		
	Aantal gebouwen	Ruimte (in m3)	Totale oppervlakte (in m2)	Aantal gebouwen	Ruimte (in m3)	Totale oppervlakte (in m2)
1968	131	3 967 182	784 696	61	7 132 540	1 087 309
1969	159	4 746 228	876 845	70	6 234 320	1 033 201
1970	180	5 517 964	1 028 718	96	13 733 481	2 023 354
1971	150	4 548 318	878 711	95	11 354 029	1 845 288
1972	190	5 938 246	1 091 940	93	12 077 301	1 638 774
1973	216	6 622 446	1 282 863	109	12 393 627	1 939 755
1974	241	7 205 822	1 365 543	148	18 717 897	2 938 113
1975	163	4 945 172	887 165	74	11 069 662	1 247 675
1976	147	4 381 660	790 293	64	6 730 722	972 359
1977	128	3 849 814	688 585	54	8 154 626	850 931
1978	154	4 543 750	844 536	53	7 261 312	1 003 563
1979	182	5 319 730	952 300	63	7 128 056	1 156 788
1980	122	3 605 695	633 268	42	4 500 266	818 607
1981	128	3 808 490	704 360	45	5 973 021	817 909
1982						
1982 januari	7	207 663	41 808	1	325 956	44 422
1982 februari	10	281 869	44 121	3	262 417	29 806
1982 maart	11	353 719	64 203	2	163 908	23 488
1982 april	8	222 281	42 976	5	504 832	102 287
1982 mei	8	229 193	38 565	7	708 434	84 912
1982 juni	12	318 126	57 789	5	1 241 806	195 933
1982 juli	11	362 606	54 237	2	231 142	25 876
1982 augustus	12	301 030	41 650	6	1 510 651	135 196
1982 september	8	249 471	30 195	7	1 114 709	131 173

NIEUWE BOUW VAN NIET-WOONGEBOUWEN NAAR RUIMTECATEGORIE

JAREN	BEGONNEN								
	van minder dan 3 000 m3			van 3 000 tot minder dan 10 000 m3			van 10 000 tot minder dan 20 000 m3		
	Aantal gebouwen	Ruimte (in m3)	Totale oppervlakte (in m2)	Aantal gebouwen	Ruimte (in m3)	Totale oppervlakte (in m2)	Aantal gebouwen	Ruimte (in m3)	Totale oppervlakte (in m2)
1968	4 422	3 771 939	1 081 352	568	2 930 734	699 690	133	1 837 089	364 604
1969	6 423	5 669 264	1 680 192	868	4 569 968	1 066 925	240	3 343 286	689 342
1970	5 125	4 496 742	1 319 597	723	3 762 137	868 780	184	2 540 227	501 904
1971	4 430	4 064 193	1 293 841	791	4 171 901	955 668	226	3 163 560	609 478
1972	4 748	4 185 413	1 167 205	875	4 639 468	1 056 018	261	3 593 487	727 557
1973	4 712	4 333 579	1 210 363	831	4 429 943	1 048 270	270	3 726 006	797 326
1974	4 515	4 188 589	1 160 869	851	4 524 353	1 009 113	259	3 573 479	722 416
1975	5 154	4 766 767	1 305 334	999	5 413 657	1 213 910	288	3 978 665	760 462
1976	4 187	3 844 334	1 049 932	829	4 391 473	1 014 001	238	3 288 770	688 960
1977	4 303	3 961 922	1 006 938	903	4 773 518	1 089 482	219	3 089 736	646 015
1978	4 665	4 295 696	1 146 114	912	4 802 286	1 060 868	244	3 317 778	680 187
1979	5 156	4 947 572	1 307 166	1 149	5 991 098	1 345 465	256	3 534 878	715 878
1980	4 212	3 958 698	1 041 509	946	4 902 541	1 066 328	202	2 798 697	533 674
1981	3 586	3 473 808	905 151	840	4 268 358	922 419	203	2 879 783	565 338
1982									
1982 januari	167	151 675	39 260	36	200 836	44 300	7	114 902	22 690
1982 februari	303	283 723	72 481	70	357 082	73 193	13	165 183	33 300
1982 maart	336	353 692	93 638	88	469 606	104 742	29	389 415	67 736
1982 april	477	462 663	122 392	113	556 614	129 459	27	369 892	78 146
1982 mei	248	205 212	56 273	48	253 756	53 288	11	155 900	32 216
1982 juni	486	435 050	116 851	109	523 547	116 003	24	294 293	63 790
1982 juli	403	359 337	93 222	63	318 668	67 295	9	123 165	20 840
1982 augustus	349	332 612	88 761	71	366 265	77 271	11	140 914	28 504
1982 september	420	378 541	103 981	87	430 404	89 339	16	217 268	42 008

JAREN	BEGONNEN					
	van 20 000 tot minder dan 50 000 m3			van 50 000 m3 en meer		
	Aantal gebouwen	Ruimte (in m3)	Totale oppervlakte (in m2)	Aantal gebouwen	Ruimte (in m3)	Totale oppervlakte (in m2)
1968	90	2 647 744	510 329	42	5 270 399	838 048
1969	114	3 424 650	632 853	44	3 646 276	594 886
1970	127	3 879 394	727 562	62	7 698 100	1 174 112
1971	153	4 669 879	829 805	82	10 651 416	1 465 671
1972	156	4 796 546	931 152	85	10 169 373	1 407 789
1973	140	4 345 510	828 048	97	10 543 657	1 614 140
1974	193	5 872 710	1 120 339	98	12 113 330	1 743 704
1975	174	5 206 807	992 844	83	10 473 008	1 494 048
1976	142	4 361 776	800 618	82	9 133 567	1 185 359
1977	107	3 165 027	563 938	46	6 908 854	753 402
1978	106	3 100 155	541 563	51	7 781 665	980 821
1979	155	4 589 896	863 774	50	4 998 572	800 357
1980	119	3 493 368	620 855	35	4 693 531	687 187
1981	100	3 040 187	551 552	32	3 661 140	526 149
1982						
1982 januari	6	144 042	23 600	2	266 530	17 572
1982 februari	3	66 213	9 468	6	477 933	57 421
1982 maart	9	256 009	38 151	6	470 309	75 185
1982 april	14	445 471	74 383	2	137 084	24 990
1982 mei	5	165 399	19 423	2	122 521	23 512
1982 juni	19	504 675	82 535	1	65 633	20 004
1982 juli	8	227 732	34 921	-	-	-
1982 augustus	10	292 990	58 071	1	51 204	17 858
1982 september	7	213 058	35 510	5	958 278	91 649

STATISTIEK VAN DE NIEUWE TOEGESTANE GEBOUWEN

Maand : september 1982

Arrondissementen	WOONGEBOUWEN					NIET-WOONGEBOUWEN					
	Totaal aantal		Ruimte (in m ³)	Oppervlakte (in m ²)		Aantal gebouwen met 1 woning (1)	Totaal aantal		Ruimte (in m ³)	Oppervlakte (in m ²)	
	gebou- wen	wonin- gen		bewoon- bare	totale		gebou- wen	wonin- gen		bewoon- bare	totale
Antwerpen	130	144	89 369	18 007	27 202	126	31	4	40 138	386	9 895
Mechelen	53	54	32 826	6 793	10 620	52	11	-	23 491	-	4 446
Turnhout	97	97	79 389	15 454	24 721	97	24	3	41 725	292	11 304
<i>Provincie Antwerpen</i>	<i>280</i>	<i>295</i>	<i>201 584</i>	<i>40 254</i>	<i>62 543</i>	<i>275</i>	<i>66</i>	<i>7</i>	<i>105 354</i>	<i>678</i>	<i>25 645</i>
Brussel-Hoofdstad	4	15	7 446	1 779	2 634	3	13	2	206 062	196	48 386
Halle-Vilvoorde	168	247	123 630	21 603	40 713	164	27	1	71 349	93	17 384
Leuven	120	171	76 196	13 554	24 722	117	14	-	34 643	-	8 825
Nijvel	34	34	19 589	3 793	6 624	34	12	1	32 727	97	7 477
<i>Provincie Brabant</i>	<i>326</i>	<i>467</i>	<i>226 861</i>	<i>40 729</i>	<i>74 693</i>	<i>318</i>	<i>66</i>	<i>4</i>	<i>344 781</i>	<i>386</i>	<i>82 072</i>
Aat	4	4	2 594	499	774	4	8	-	10 222	-	2 528
Charleroi	199	234	89 916	19 513	32 399	197	19	5	31 381	345	7 390
Bergen	15	18	8 538	1 658	2 857	14	20	2	41 736	191	9 439
Moeskroen	5	5	2 880	591	989	5	4	-	13 011	-	2 421
Zinnik	3	3	2 207	330	866	3	5	-	3 655	-	1 006
Thuin	14	14	8 606	1 860	2 824	14	4	-	8 336	-	2 030
Doornik	10	10	6 271	1 417	2 286	10	8	-	11 257	-	2 909
<i>Provincie Henegouwen</i>	<i>250</i>	<i>288</i>	<i>121 012</i>	<i>25 868</i>	<i>42 995</i>	<i>247</i>	<i>68</i>	<i>7</i>	<i>119 598</i>	<i>536</i>	<i>27 723</i>
Hoei	15	15	13 016	1 759	3 927	15	4	-	2 495	-	675
Luik	43	46	34 987	5 410	11 051	41	17	-	150 396	-	18 229
Verviers	54	82	42 863	6 283	11 934	48	14	-	14 785	-	3 296
Borgworm	2	2	1 091	171	379	2	9	-	17 292	-	3 376
<i>Provincie Luik</i>	<i>114</i>	<i>145</i>	<i>91 957</i>	<i>13 623</i>	<i>27 291</i>	<i>106</i>	<i>44</i>	<i>-</i>	<i>184 968</i>	<i>-</i>	<i>25 576</i>
Hasselt	96	97	65 837	12 549	20 958	95	12	1	76 708	92	18 266
Maaseik	53	56	40 498	7 778	12 805	51	17	-	64 140	-	13 770
Tongeren	32	32	25 614	4 603	8 160	32	19	1	24 046	169	7 667
<i>Provincie Limburg</i>	<i>181</i>	<i>185</i>	<i>131 949</i>	<i>24 930</i>	<i>41 923</i>	<i>178</i>	<i>48</i>	<i>2</i>	<i>164 894</i>	<i>261</i>	<i>39 703</i>
Aarlen	2	3	1 997	304	677	1	-	-	-	-	-
Bastenaken	12	12	8 550	1 242	2 559	12	2	-	1 028	-	401
Marche-en-Famenne	21	21	7 004	1 331	2 243	21	2	-	507	-	119
Neufchâteau	2	2	1 755	293	663	2	6	-	4 483	-	903
Virton	4	4	2 800	434	899	4	2	-	2 601	-	608
<i>Provincie Luxemburg</i>	<i>41</i>	<i>42</i>	<i>22 106</i>	<i>3 604</i>	<i>7 041</i>	<i>40</i>	<i>12</i>	<i>-</i>	<i>8 619</i>	<i>-</i>	<i>2 301</i>
Dinant	18	18	11 589	2 035	3 706	18	22	1	94 107	77	16 640
Namen	38	40	22 481	4 574	7 761	36	28	-	57 797	-	11 555
Philippeville	11	11	6 045	1 317	1 943	11	11	-	10 960	-	2 792
<i>Provincie Namen</i>	<i>67</i>	<i>69</i>	<i>40 115</i>	<i>7 928</i>	<i>13 410</i>	<i>65</i>	<i>61</i>	<i>1</i>	<i>182 864</i>	<i>77</i>	<i>30 987</i>
Aalst	74	75	47 868	9 279	14 590	73	23	1	137 767	144	23 662
Dendermonde	25	28	20 193	3 978	6 248	24	15	-	27 324	-	7 047
Eeklo	12	12	9 495	1 649	2 721	12	7	-	25 964	-	3 713
Gent	75	89	48 270	9 617	14 831	72	68	-	941 800	-	100 334
Oudenaarde	14	14	10 193	2 148	3 291	14	13	-	11 300	-	2 810
Sint-Niklaas	41	80	36 910	7 019	11 472	37	16	-	27 536	-	6 996
<i>Provincie Oost-Vlaand.</i>	<i>241</i>	<i>298</i>	<i>172 929</i>	<i>33 690</i>	<i>53 153</i>	<i>232</i>	<i>142</i>	<i>1</i>	<i>1 171 691</i>	<i>144</i>	<i>144 562</i>
Brugge	108	117	45 548	9 595	14 871	105	18	3	49 053	295	11 775
Diksmuide	3	3	1 881	384	513	3	10	-	12 843	-	3 826
Ieper	19	19	13 552	2 725	3 928	19	28	1	45 520	215	11 325
Kortrijk	53	54	40 413	7 349	12 036	52	13	-	29 500	-	6 476
Oostende	33	134	40 221	10 149	13 148	30	7	-	65 468	-	15 402
Roeselare	24	24	16 944	3 011	5 066	24	9	1	38 972	74	10 730
Tielt	31	31	18 494	3 690	5 518	31	18	1	28 364	145	6 561
Veurne	9	9	4 861	961	1 414	9	6	1	3 489	101	1 300
<i>Provincie West-Vlaand.</i>	<i>280</i>	<i>391</i>	<i>181 914</i>	<i>37 864</i>	<i>56 494</i>	<i>273</i>	<i>109</i>	<i>7</i>	<i>273 209</i>	<i>830</i>	<i>67 395</i>
<i>Het Rijk</i>	<i>1 780</i>	<i>2 180</i>	<i>1 190 427</i>	<i>228 488</i>	<i>379 543</i>	<i>1 734</i>	<i>616</i>	<i>29</i>	<i>2 535 978</i>	<i>2 912</i>	<i>445 694</i>
Vlaams gewest	1 270	1 587	888 202	171 895	279 548	1 239	406	18	1 821 140	2 006	303 514
Waals gewest	506	578	294 779	54 814	97 361	492	197	9	508 776	710	93 794
Brussels gewest	4	15	7 446	1 779	2 634	3	13	2	206 062	196	48 386

(1) De gegevens betreffende dit type van gebouw zijn reeds in de voorgaande kolommen opgenomen.

STATISTIEK VAN DE NIEUWE BEGONNEN GEBOUWEN

Maand : september 1982

Arrondissementen	WOONGEBOUWEN					NIET-WOONGEBOUWEN					
	Totaal aantal		Ruimte (in m3)	Oppervlakte (in m2)		Aantal gebou- wen met 1 woning (1)	Totaal aantal		Ruimte (in m3)	Oppervlakte (in m2)	
	gebou- wen	wonin- gen		bewoon- bare	totale		gebou- wen	wonin- gen		bewoon- bare	totale
Antwerpen	152	201	127 194	25 883	38 489	148	22	4	101 942	337	25 718
Mechelen	49	70	53 059	9 737	17 838	46	9	2	150 672	398	24 392
Turnhout	93	110	81 212	15 077	25 934	92	21	2	49 228	234	13 030
<i>Provincie Antwerpen</i>	<i>294</i>	<i>381</i>	<i>261 465</i>	<i>50 697</i>	<i>82 261</i>	<i>286</i>	<i>52</i>	<i>8</i>	<i>301 842</i>	<i>969</i>	<i>63 140</i>
Brussel-Hoofdstad	11	20	12 299	2 231	3 658	8	4	1	29 984	68	4 821
Halle-Vilvoorde	122	163	98 639	18 168	29 135	116	9	1	23 271	196	4 462
Leuven	96	97	69 007	12 172	20 001	95	12	1	19 787	126	4 486
Nijvel	32	32	20 725	3 751	6 486	32	4	-	2 660	-	732
<i>Provincie Brabant</i>	<i>261</i>	<i>312</i>	<i>200 670</i>	<i>36 322</i>	<i>59 280</i>	<i>251</i>	<i>29</i>	<i>3</i>	<i>75 702</i>	<i>390</i>	<i>14 501</i>
Aat	19	19	11 418	2 577	3 727	19	4	-	17 894	-	2 818
Charleroi	66	68	28 934	5 544	8 854	65	12	1	18 042	89	3 964
Bergen	19	22	11 189	2 096	3 777	18	12	-	12 645	-	2 617
Moeskroen	2	2	1 091	212	310	2	3	1	4 204	124	1 046
Zinnik	15	15	7 905	1 703	2 666	15	5	-	10 500	-	2 321
Thuin	11	11	6 835	1 208	1 978	11	3	-	2 124	-	436
Doornik	13	13	6 424	1 363	1 937	13	11	-	18 262	-	4 121
<i>Provincie Henegouwen</i>	<i>145</i>	<i>150</i>	<i>73 796</i>	<i>14 703</i>	<i>23 249</i>	<i>143</i>	<i>50</i>	<i>2</i>	<i>83 671</i>	<i>213</i>	<i>17 323</i>
Hoei	22	22	15 197	2 206	4 669	22	2	-	813	-	175
Luik	115	187	89 406	14 143	27 583	106	39	3	166 851	348	33 691
Verviers	118	124	80 619	11 860	23 834	113	23	-	51 850	-	10 915
Borgworm	5	5	3 472	488	1 032	5	4	-	11 205	-	2 072
<i>Provincie Luik</i>	<i>260</i>	<i>338</i>	<i>188 694</i>	<i>28 697</i>	<i>57 118</i>	<i>246</i>	<i>68</i>	<i>3</i>	<i>230 719</i>	<i>348</i>	<i>46 853</i>
Hasselt	100	101	66 223	12 912	20 490	99	12	2	718 856	152	48 815
Maaseik	44	45	32 576	6 244	10 519	43	13	-	54 399	-	11 896
Tongeren	42	42	31 132	6 171	9 981	42	11	1	33 152	108	7 807
<i>Provincie Limburg</i>	<i>186</i>	<i>188</i>	<i>129 931</i>	<i>25 327</i>	<i>40 990</i>	<i>184</i>	<i>36</i>	<i>3</i>	<i>806 407</i>	<i>260</i>	<i>68 518</i>
Aarlen	5	5	3 756	524	1 175	5	8	1	13 132	77	3 287
Bastenaken	9	9	6 532	936	1 887	9	7	-	12 123	-	2 129
Marche-en-Famenne	53	63	26 767	4 702	8 225	46	13	1	18 126	85	4 303
Neufchâteau	2	2	1 004	161	330	2	-	-	-	-	-
Virton	5	5	3 589	610	1 181	5	4	-	7 769	-	1 605
<i>Provincie Luxemburg</i>	<i>74</i>	<i>84</i>	<i>41 648</i>	<i>6 933</i>	<i>12 798</i>	<i>67</i>	<i>32</i>	<i>2</i>	<i>51 150</i>	<i>162</i>	<i>11 324</i>
Dinant	81	85	44 934	9 192	14 148	78	18	-	36 367	-	7 293
Namen	246	252	141 307	26 945	48 937	242	33	2	175 844	138	36 796
Philippeville	10	10	6 541	1 104	2 267	10	3	-	1 561	-	388
<i>Provincie Namen</i>	<i>337</i>	<i>347</i>	<i>192 782</i>	<i>37 241</i>	<i>65 352</i>	<i>330</i>	<i>54</i>	<i>2</i>	<i>213 772</i>	<i>138</i>	<i>44 477</i>
Aalst	23	23	18 085	3 259	5 563	23	9	-	14 943	-	3 339
Dendermonde	30	30	22 024	4 146	6 894	30	8	-	11 506	-	3 732
Eeklo	9	9	7 587	1 477	2 195	9	2	-	3 763	-	672
Gent	113	113	89 905	18 383	27 325	113	25	7	58 541	500	12 276
Oudenaarde	12	12	10 899	1 783	3 243	12	13	-	13 758	-	3 520
Sint-Niklaas	40	42	30 882	5 777	9 140	38	14	-	23 686	-	6 513
<i>Provincie Oost-Vlaanderen</i>	<i>227</i>	<i>229</i>	<i>179 382</i>	<i>34 825</i>	<i>54 360</i>	<i>225</i>	<i>71</i>	<i>7</i>	<i>126 197</i>	<i>500</i>	<i>30 052</i>
Brugge	72	119	64 945	12 369	19 130	68	19	3	63 827	345	12 313
Diksmuide	6	6	4 907	785	1 378	6	6	4	11 576	284	2 982
Ieper	18	18	12 907	2 461	3 842	18	21	-	52 067	-	11 346
Kortrijk	174	175	96 715	21 143	31 358	173	20	1	33 294	160	6 865
Oostende	37	45	25 805	5 193	7 791	35	10	1	14 438	194	3 265
Roeselare	47	57	39 458	6 855	11 647	45	16	1	40 900	92	10 433
Tielt	48	51	44 108	9 268	13 152	47	39	-	83 586	-	16 936
Veurne	23	43	17 780	3 621	5 281	22	12	-	8 401	-	2 159
<i>Provincie West-Vlaanderen</i>	<i>425</i>	<i>514</i>	<i>306 625</i>	<i>61 695</i>	<i>93 759</i>	<i>414</i>	<i>143</i>	<i>10</i>	<i>308 089</i>	<i>1 075</i>	<i>66 299</i>
<i>Het Rijk</i>	<i>2 209</i>	<i>2 543</i>	<i>1 574 993</i>	<i>296 440</i>	<i>489 167</i>	<i>2 146</i>	<i>535</i>	<i>40</i>	<i>2 197 549</i>	<i>4 055</i>	<i>362 487</i>
Vlaams gewest	1 350	1 572	1 045 049	202 884	320 506	1 320	323	30	1 585 593	3 126	236 957
Waals gewest	848	951	517 645	91 325	165 003	818	208	9	581 972	861	120 709
Brussels gewest	11	20	12 299	2 231	3 658	8	4	1	29 984	68	4 821

(1) De gegevens betreffende dit type van gebouw zijn reeds in de voorgaande kolommen opgenomen.

VERGUNNINGEN AFGELEVERD VOOR DE VERBOUWING VAN WOONBOUWEN

Jaren Maanden	Ant- werpen	Brabant	Hene- gouwen	Luik	Limburg	Luxem- burg	Namen	Oost- Vlaan- deren	West- Vlaan- deren	Het Rijk
1968	1 670	2 488	3 149	2 956	698	406	527	2 818	2 863	15 576
1969	1 573	2 631	3 424	2 909	735	426	599	2 854	3 098	18 249
1970	1 386	2 201	2 839	2 605	531	383	578	2 413	2 563	15 499
1971	1 236	1 923	2 696	2 305	459	337	591	1 985	1 983	13 515
1972	1 471	2 451	3 150	2 608	598	374	762	2 556	2 555	16 525
1973	1 545	2 601	3 312	2 796	654	417	864	2 674	3 052	17 915
1974	1 484	2 612	3 357	2 843	823	455	944	2 628	3 039	18 185
1975	1 607	2 641	3 318	3 136	952	439	959	2 723	2 953	18 728
1976	1 702	3 081	3 319	3 127	985	462	991	3 211	3 466	20 344
1977	1 711	3 075	3 028	2 993	984	546	1 085	3 184	3 227	19 833
1978	1 911	3 139	3 358	2 813	1 275	509	1 112	3 211	3 278	20 606
1979	2 246	3 103	2 936	2 581	1 204	495	948	3 198	3 292	20 003
1980	1 892	2 827	2 806	2 734	1 011	449	950	3 305	2 854	18 228
1981	1 500	2 504	2 227	2 231	772	355	778	2 981	2 932	16 280
1982										
januari	79	91	146	153	44	20	35	159	170	897
februari	97	158	109	120	33	20	41	169	187	934
maart	160	262	142	175	74	26	59	302	276	1 476
april	127	246	160	200	53	44	58	259	277	1 424
mei	89	199	177	230	61	26	76	472	241	1 571
juni	187	256	234	276	74	40	73	340	240	1 720
juli	107	181	194	179	79	32	66	227	216	1 281
augustus	137	173	238	249	47	31	85	232	183	1 375
september	90	225	193	134	52	26	62	213	172	1 167

WOONBOUWEN WAARVAN DE VERBOUWING BEGONNEN IS

Jaren Maanden	Ant- werpen	Brabant	Hene- gouwen	Luik	Limburg	Luxem- burg	Namen	Oost- Vlaan- deren	West- Vlaan- deren	Het Rijk
1968	1 333	1 837	2 404	2 236	643	292	390	2 480	2 388	14 003
1969	1 349	2 133	2 810	2 315	611	345	419	2 523	2 685	15 190
1970	1 063	1 846	2 312	1 953	458	248	395	2 133	2 204	12 612
1971	1 346	1 766	2 476	2 139	462	333	528	2 005	2 052	13 107
1972	1 304	2 096	2 904	2 540	518	351	642	2 362	2 037	14 754
1973	1 316	1 936	2 545	1 996	441	275	591	2 102	2 517	13 689
1974	1 201	2 040	2 534	2 214	578	332	544	2 288	2 575	14 306
1975	1 731	2 783	3 641	3 340	868	442	1 020	2 832	3 427	20 084
1976	1 477	2 506	3 073	2 679	1 001	352	757	2 774	2 984	17 603
1977	1 568	2 577	2 328	2 319	757	374	664	2 613	2 904	16 104
1978	1 569	2 687	3 181	2 805	1 064	447	1 172	3 177	3 100	19 202
1979	1 816	2 761	2 359	2 359	1 040	434	894	2 893	2 895	18 051
1980	1 644	2 408	2 220	2 171	997	364	828	2 715	2 805	16 152
1981	1 430	2 201	1 856	1 797	810	315	477	2 815	2 507	14 208
1982										
januari	54	49	118	98	15	1	39	99	96	569
februari	55	92	104	120	17	24	152	86	153	803
maart	108	218	167	105	59	14	37	229	250	1 187
april	196	311	203	179	65	29	63	297	323	1 666
mei	110	163	123	154	47	18	45	222	212	1 094
juni	233	309	304	192	58	13	39	459	321	1 928
juli	60	97	120	151	71	104	127	123	124	977
augustus	137	190	323	366	145	8	57	262	97	1 585
september	86	188	169	268	51	47	113	178	273	1 373

VERGUNNINGEN AFGELEVERD VOOR DE VERBOUWING VAN GEBOUWEN, ANDERE DAN WOONGEBOUWEN

Jaren - Maanden	Antwerpen	Brabant	Hene-gouwen	Luik	Limburg	Luxem-burg	Namen	Oost-Vlaan-deren	West-Vlaan-deren	Het Rijk
1968	594	660	446	546	228	118	156	809	916	4 473
1969	649	672	509	536	273	128	138	1 019	1 132	5 076
1970	622	623	480	457	268	124	160	803	976	4 513
1971	533	554	404	407	238	70	133	753	807	3 899
1972	595	642	451	414	242	83	182	908	1 123	4 640
1973	645	665	465	453	238	114	191	1 024	1 395	5 190
1974	604	582	444	406	255	103	194	822	1 163	4 573
1975	572	595	404	411	241	118	159	784	903	4 187
1976	590	613	429	387	271	92	167	894	1 072	4 515
1977	552	574	385	434	209	115	209	824	988	4 290
1978	631	640	603	412	287	117	270	949	989	4 898
1979	745	632	521	409	294	137	229	913	957	4 837
1980	652	603	570	434	256	108	207	876	866	4 572
1981	544	653	404	361	187	88	186	756	762	3 941
1982										
januari	36	18	26	31	19	6	12	49	46	243
februari	45	42	18	24	16	9	11	40	60	265
maart	41	57	41	22	23	9	13	81	81	368
april	51	50	34	32	19	6	16	61	67	336
mei	40	44	35	31	18	6	16	54	67	311
juni	66	50	30	39	19	7	14	84	78	387
juli	30	43	35	18	28	4	10	66	65	299
augustus	62	44	33	38	17	8	19	65	70	356
september	22	42	36	19	17	6	8	67	79	296

GEBOUWEN, ANDERE DAN WOONGEBOUWEN, WAARVAN DE VERBOUWING BEGONNEN IS

Jaren - Maanden	Antwerpen	Brabant	Hene-gouwen	Luik	Limburg	Luxem-burg	Namen	Oost-Vlaan-deren	West-Vlaan-deren	Het Rijk
1968	395	457	290	380	182	84	73	675	704	3 240
1969	486	510	387	427	189	110	102	778	949	3 938
1970	424	422	336	318	180	60	89	710	795	3 334
1971	599	423	378	347	195	101	135	723	749	3 650
1972	539	574	408	416	180	84	164	794	864	4 023
1973	489	493	388	277	200	65	124	797	1 116	3 949
1974	477	474	328	336	196	74	115	693	1 035	3 728
1975	617	626	403	450	251	106	187	812	1 128	4 580
1976	541	499	363	318	220	81	132	781	889	3 824
1977	451	428	322	288	189	86	110	659	878	3 411
1978	475	477	446	381	209	95	199	824	861	3 967
1979	564	538	503	340	211	94	216	812	862	4 140
1980	514	466	375	305	222	88	178	716	804	3 668
1981	448	521	354	250	169	91	80	656	608	3 177
1982										
januari	25	11	23	37	5	-	5	30	23	159
februari	24	17	26	17	8	6	39	30	43	210
maart	31	48	31	13	11	3	12	65	63	277
april	53	63	44	32	21	8	12	66	86	385
mei	28	32	16	27	14	1	6	45	35	204
juni	71	67	53	15	14	4	11	109	79	423
juli	11	14	19	26	22	26	34	30	28	210
augustus	40	34	56	45	29	-	3	62	11	282
september	28	40	27	35	16	8	30	44	101	329

