


INDUSTRIËLE STATISTIEKEN



1983

MAANDSCHRIFT

JANUARI, Nr. 1

NATIONAAL INSTITUUT VOOR DE STATISTIEK

KONINKRIJK BELGIË

MINISTERIE VAN ECONOMISCHE ZAKEN

INDUSTRIËLE STATISTIEKEN

1983

MAANDSCHRIFT

JANUARI, Nr. 1

Verkrijgbaar bij het NATIONAAL INSTITUUT VOOR DE STATISTIEK

Leuvenseweg, 44 - 1000 Brussel
Rubenslei, 2 - 2018 Antwerpen
Coupure Rechts, 620 - 9000 Gent

16^{de} JAARGANG

Dit nummer : België : 70 F
 : Buitenland : 95 F
Abonnement : België : 565 F
 : Buitenland : 815 F

Postrekening Nr 000-2005886-23 van het
NIS, Leuvense weg, 44 - 1000 Brussel

MAANDSTATISTIEKENJAARLIJKSE PRODUKTIESTATISTIEKEN

I. <u>Indexcijfers van de nijverheidsproductie</u>	5	<u>Jaar 1980</u>	
A. Voortschrijdend gemiddelde van de indexcijfers van de twaalf laatste maanden	5	Sorteren en uitrafelen van lomp en textielafval	77
B. Bruto-indexcijfers	8	Nijverheid van het vervoer en de openbare verdeling van gas per canalysatie	80
II. <u>Industriële produktie in absolute cijfers</u>			
Steenkool- en ijzermijnen. Opvangen van mijn gas	18		
Leveringen van Belgische steenkolen op de binnenlandse markt. Invoer en uitvoer van steenkolen	18	<u>Jaar 1981</u>	
Winning van bouwsteen en andere niet metaalhoudende mineralen	19	Jaarstatistiek van de industriële investeringen	85
Voedingsnijverheid	20		
Tabaksnijverheid	24		
Spinnerijen en diverse bedrijvigheid uit de textielnijverheid	24	<u>STATISTIEKEN VAN DE TOEGESTANE EN BEGONNEN GEBOUWEN</u>	
Weverij	26	Nieuwe woongebouwen, per provincie, waarvoor een bouwvergunning werd verleend	92
Breigoednijverheid	30		
Kleding- en confectienijverheid	32	Nieuwe niet-woongebouwen, per provincie, waarvoor een bouwvergunning werd verleend	92
Schoenen- en pantoffelnijverheid	34		
Hout- en aanverwante nijverheid	35	Nieuwe residentiële bouw	93
Papiernijverheid	36		
Leder- en rubbernijverheid	37	Nieuwe bouw van niet-woongebouwen, naar ruimtecategorie	94
Zeepnijverheid	37		
Scheikundige nijverheid	38	Nieuwe toegestane bouw : augustus 1982	96
Nijverheid van de petroleumderivaten	39		
Steenkoolagglomerat- en cokesfabrieken	40	Nieuwe begonnen bouw : augustus 1982	97
Netto-produktie, invoer en uitvoer van gas	41	Vergunningen afgeleverd voor de verbouwing van woongebouwen	98
Nijverheid van de niet-metaalhoudende mineralen	41		
IJzer- en staalnijverheid	43	Woongebouwen waarvan de verbouwing begonnen is	98
Non-ferrometalen	44		
Metaalverwerkende nijverheid	45	Vergunningen afgeleverd voor de verbouwing van gebouwen, andere dan woongebouwen	99
Plastiekverwerkende nijverheid	51		
Verzendingen van de metaalverwerkende nijverheid (driemaandelijke gegevens)	53	Gebouwen, andere dan woongebouwen, waarvan de verbouwing begonnen is	99
Elektriciteit	66		
Waterdistributie	66		
III. <u>Tewerkstelling</u>	67		

Opmerkingen betreffende de maandstatistiek en driemaandelijke statistieken :

- De cijfers van de produktie of de leveringen gepubliceerd voor de verschillende jaren zijn maandgemiddelden of driemaandelijke gemiddelden
- De totalen kunnen soms lichtelijk verschillen met de som van de gedeeltelijke resultaten wegens afrondingen der cijfers.

Conventionele tekens

. . = gegevens ontbreken
 - = 0 of minder dan de helft der bezigde eenheid
 (*) = voorlopige cijfers
 De komma (,) wordt gebruikt om de eenheden af te zonderen van de decimalen

Auteursrecht voorbehouden

Het reproduceren van de inhoud van deze publikatie is niet toegestaan, noch geheel, noch gedeeltelijk, noch in de oorspronkelijke, noch in bewerkte vorm, tenzij met schriftelijke machtiging vanwege het Nationaal Instituut voor de Statistiek.

Het gebruiken van de inhoud van deze publikatie als toelichting of bewijsvoering in een artikel, een boekbespreking of een boek is toegestaan, mits de bron duidelijk en nauwkeurig wordt vermeld.

MAANDSTATISTIEKEN

I. INDEXCIJFERS VAN DE INDUSTRIËLE PRODUCTIE (1970=100)

A. VOORTSCHRIJDEND GEMIDDELTE VAN DE LAATSTE 12 MAANDEN (1)
ALGEMENE INDEXCIJFERS EN INDEXCIJFERS NAAR DE BESTEMMING DER GOEDEREN

	ALGEMEEN INDEX- CIJFER VAN DE INDUS- TRIELE PRODUCTIE		INDEXCIJFERS NAAR DE BESTEMMING DER GOEDEREN					BOUW- NIJVERHEID
	EXCLUSIEF BOUW- NIJVERHEID	INCLUSIEF BOUW- NIJVERHEID	GROND- STOFFEN EN INTER- MEDIAIRE GOEDEREN	NIET- DUURZAME CONSUMPTIE- GOEDEREN	DUURZAME CONSUMPTIE- GOEDEREN	INVESTERINGSGOEDEREN		
						EXCLUSIEF BOUW- NIJVERHEID	INCLUSIEF BOUW- NIJVERHEID	
1978	120.7	113.9	118.8	121.5	118.3	129.5	98.3	86.6
1979	126.2	113.9	125.4	125.5	122.0	133.1	86.6	70.1
1980	124.9	114.0	124.0	125.4	121.5	129.2	88.4	73.7
1981								
APRIL	121.5	110.2	119.7	124.9	118.0	125.0	83.9	68.9
MEI	121.1	109.5	119.2	124.6	117.9	124.7	83.0	67.9
JUNI	120.8	108.9	118.7	124.8	118.1	124.2	81.9	66.7
JULI	120.5	108.8	118.3	124.9	117.8	124.0	81.4	66.2
AUGUSTUS	120.1	107.7	117.7	125.0	117.1	123.2	79.9	64.6
SEPTEMBER	120.2	107.3	118.0	125.0	117.2	123.1	78.8	63.3
OKTOBER	120.6	107.0	118.3	125.3	117.5	123.6	77.7	61.8
NOVEMBER	120.6	106.9	118.3	125.8	117.6	123.5	77.3	61.3
DECEMBER	121.0	107.0	118.6	126.5	117.8	123.9	76.9	60.7
1982								
JANUARI	121.7	107.2	119.3	127.1	118.4	125.3	76.4	59.7
FEBRUARI	121.6	107.5	119.1	127.1	118.7	125.5	77.5	60.9
MAART	121.2	106.9	118.2	127.4	118.9	125.1	76.6	60.0
APRIL	121.4	106.8	118.4	128.0	119.2	124.9	76.1	59.4
MEI	121.6	106.8	118.5	128.5	119.4	124.7	75.5	58.7
JUNI	121.8	106.9	118.7	128.7	119.9	125.3	75.3	58.4
JULI	121.8	106.8	118.5	128.7	120.2	125.1	75.3	58.3
AUGUSTUS	121.4	106.4	117.9	128.9	120.3	124.2	74.8	57.9
SEPTEMBER	121.6	106.4	117.8	129.4	121.1	124.4	74.4	57.5

INDEXCIJFERS PER BEDRIJFSTAK

	WINNING VAN STEEN- KOOL	VOEDINGS- NIJVER- HEID EN FABRICA- GE VAN DRANKEN	TEXTIEL- NIJVER- HEID	FABRICA- GE VAN KLEDING EN SCHOENEN EN DIVER- SE IN WEEFSELS GEMAAKTE ARTIK.	PAPIER- EN KARTON- NIJVER- HEID	HOUT- NIJVER- HEID	SCHEIKUN- DIGE NIJVER- HEID EN RUBBER- NIJVER- HEID	NIJVER- HEID DER NIET METAAL- HOUDENDE MINERA- LEN	BASIS- METAL- LURGIE	METAAL- VERWER- KENDE NIJVER- HEID	PRODUK- TIE VAN ELEKTRI- CITEIT
1978	44.8	126.9	81.1	95.9	115.4	168.5	150.4	110.0	105.5	127.9	167.8
1979	39.8	130.2	87.7	96.1	123.5	166.2	162.5	111.0	113.8	133.6	171.8
1980	40.8	132.6	90.4	92.9	122.7	177.9	153.8	107.7	108.4	131.5	176.6
1981	-	-	-	91.0	-	-	-	-	-	-	-
1981											
APRIL	39.8	133.9	89.0	90.9	119.9	176.1	153.0	104.9	101.6	125.8	172.9
MEI	39.9	134.0	89.4	90.4	120.6	178.3	151.9	103.5	100.4	125.4	172.9
JUNI	40.2	134.5	89.6	91.2	120.3	176.7	152.2	101.9	99.4	125.0	171.8
JULI	39.9	135.2	88.7	91.0	120.2	176.1	152.2	101.3	98.9	124.7	171.0
AUGUSTUS	39.9	135.3	88.4	90.1	120.8	175.1	152.6	99.7	98.3	124.0	169.5
SEPTEMBER	39.8	135.3	88.2	89.8	121.7	175.0	153.2	99.5	99.6	124.1	169.4
OKTOBER	39.5	135.8	88.0	90.0	122.9	174.7	154.1	98.8	100.5	124.6	169.4
NOVEMBER	38.5	136.3	87.9	89.9	123.4	174.0	154.7	98.3	101.5	124.5	168.9
DECEMBER	38.5	137.4	87.9	90.1	124.1	174.3	155.3	97.7	102.5	124.8	169.2
1982											
JANUARI	38.5	138.0	88.1	90.2	124.8	173.6	156.0	96.2	103.7	126.1	169.6
FEBRUARI	38.3	138.1	87.6	90.6	124.8	172.7	155.5	96.6	103.7	126.3	167.8
MAART	38.2	138.4	87.2	91.1	124.2	172.7	155.6	96.3	101.2	126.1	166.7
APRIL	38.2	138.9	87.3	91.5	124.5	172.7	156.3	95.9	101.2	126.1	167.6
MEI	38.4	139.4	87.1	91.9	124.5	172.6	157.3	95.4	101.3	126.3	167.3
JUNI	38.2	139.7	87.1	91.9	125.0	172.2	157.1	94.9	101.4	127.2	166.9
JULI	37.8	139.4	86.8	91.8	124.1	172.7	157.9	94.6	100.6	127.3	167.3
AUGUSTUS	38.0	139.6	86.9	92.7	124.4	172.7	157.4	93.7	100.0	126.6	167.2
SEPTEMBER	38.3	140.7	87.1	93.9	124.4	172.4	157.5	93.0	98.7	127.1	166.5

(1) NIET GECENTREERD VOORTSCHRIJDEND GEMIDDELTE OVER TWAALF MAANDEN.

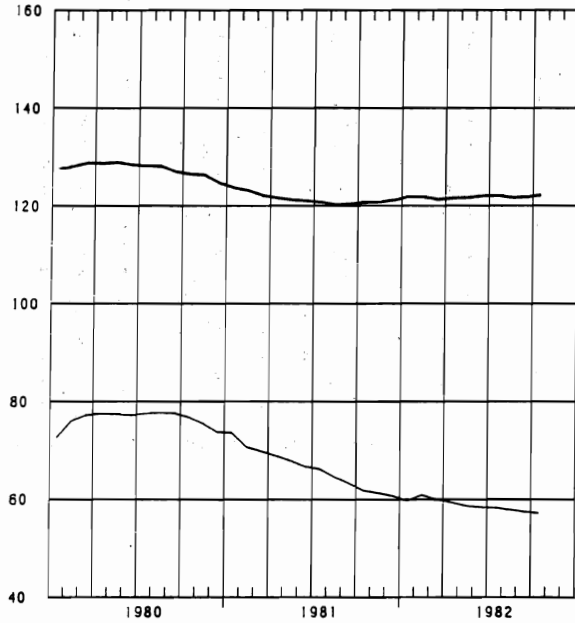
INDEXCIJFERS VAN DE INDUSTRIELE PRODUCTIE

GEMIDDELDE VAN DE LAATSTE 12 MAANDEN

1970=100

— ALGEMEEN INDEXCIJFER (EXCLUS. BOUWNIJVERHEID)

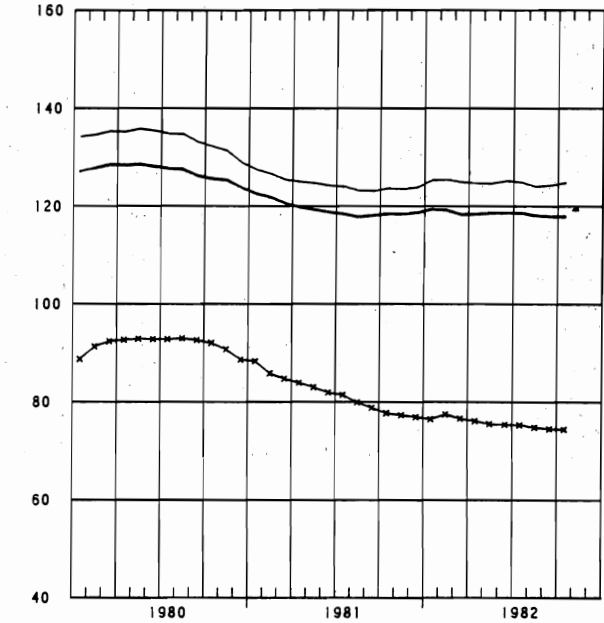
— BOUWNIJVERHEID



— GRONDSTOFFEN EN INTERMEDIAIRE GOEDEREN

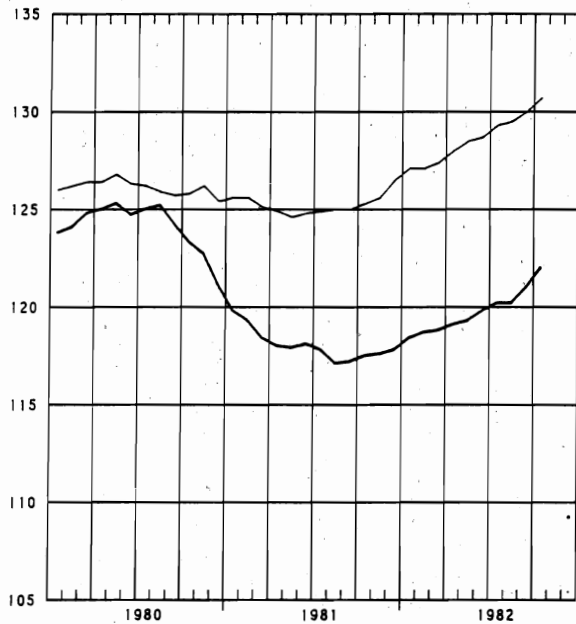
— INVESTERINGSGOEDEREN (EXCLUS. BOUWNIJVERHEID)

— INVESTERINGSGOEDEREN (INCLUS. BOUWNIJVERHEID)

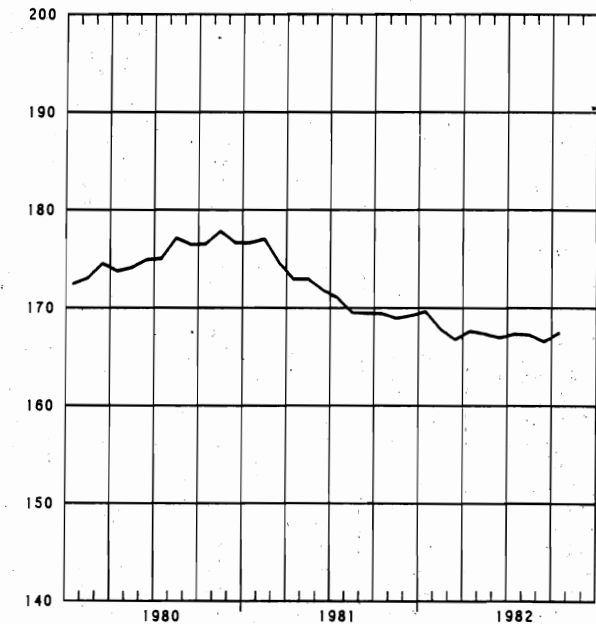


— DUURZAME CONSUMPTIEGOEDEREN

— NIET-DUURZAME CONSUMPTIEGOEDEREN



— ELEKTRICITEIT



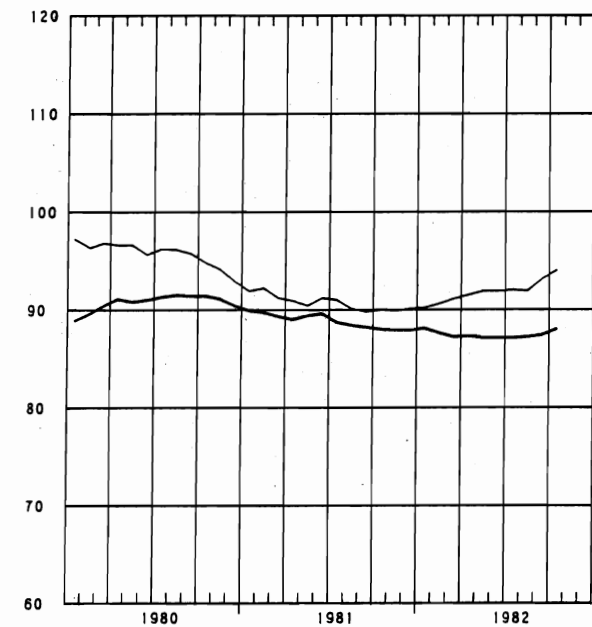
INDEXCIJFERS VAN DE INDUSTRIELE PRODUKTIE

GEMIDDELTE VAN DE LAATSTE 12 MAANDEN

1970=100

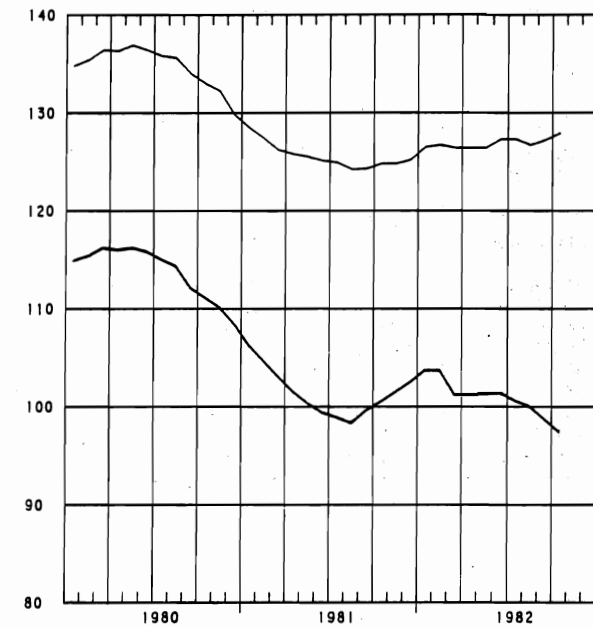
TEXTIELNIJVERHEID

CONFECTIE EN SCHOELEN



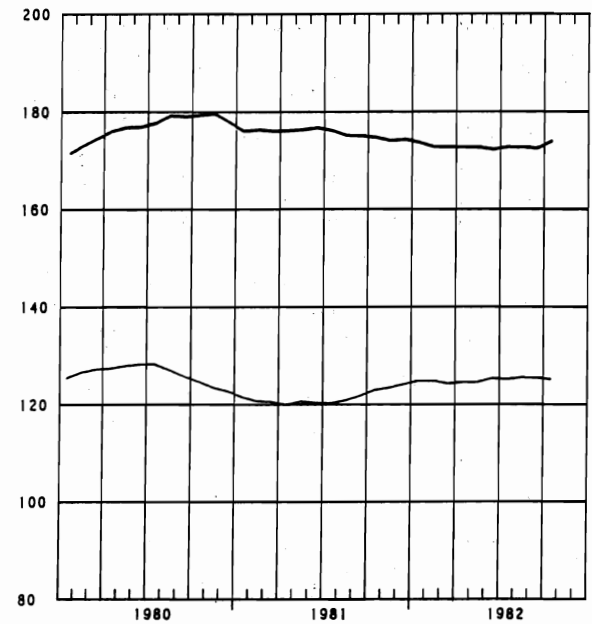
BASISMETALLURGIE

METAALVERWERKENDE NIJVERHEID

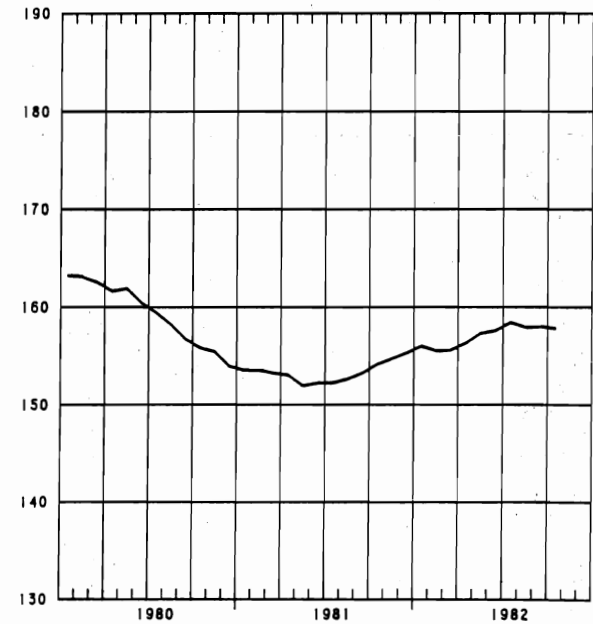


HOUT EN MEUBELN

PAPIER EN KARTON



SCHEIKUNDE EN RUBBER



BRUTO INDEXCIJFERS (1)

ALGEMENE INDEXCIJFERS EN INDEXCIJFERS NAAR DE BESTEMMING DER GOEDEREN

	ALGEMENE INDEXCIJFERS VAN DE INDUST.PRODUKTIE		INDEXCIJFERS NAAR DE BESTEMMING DER GOEDEREN					BOUWNIJVERHEID
	NIET INBE- GREPEN DE BOUWNIJVER- HEID	BOUWNIJVER- HEID INBE- GREPEN	GRONDSTOF- FEN EN IN- TERMEDIAIRE GOEDEREN	NIET DUUR- ZAME CON- SUMPTIEGOE- DEREN	DUURZAME CONSUMPTIE- GOEDEREN	INVESTERINGSGOEDEREN		
						EXCLUSIEF BOUW- NIJVERHEID	INCLUSIEF BOUW- NIJVERHEID	
1978	120.3	113.5	118.5	121.1	118.0	129.0	98.3	86.8
1979	126.0	113.7	125.1	125.5	121.8	132.8	86.3	89.9
1980	124.4	113.7	-	-	-	-	-	73.3
1981								
APRIL	126.4	117.3	123.4	128.2	126.6	130.4	93.9	79.8
MEI	116.2	106.4	115.7	120.1	109.2	118.1	82.6	69.2
JUNI	124.9	115.4	122.3	132.6	122.5	122.7	90.2	77.4
JULI	91.2	74.1	88.8	108.4	79.1	91.0	41.3	25.9
AUGUSTUS	112.2	103.5	107.5	120.3	110.1	119.2	82.6	69.0
SEPTEMBER	132.4	121.7	128.4	132.5	136.6	135.8	95.2	79.9
OKTOBER	133.9	120.1	130.0	141.0	131.4	137.9	89.2	72.0
NOVEMBER	124.8	109.6	123.1	131.6	114.9	128.3	77.4	60.0
DECEMBER	119.7*	97.0*	120.7	125.5	112.8	123.5	54.8	34.3
1982								
JANUARI	121.2*	97.3*	120.1	126.9	115.7	132.3	54.4	30.8
FEBRUARI	118.9*	102.8*	114.5	121.1	125.4	128.3	70.9	52.1
MAART	129.7*	116.0*	121.7	140.2	141.7	132.1	85.1	68.5
APRIL	128.8*	116.3*	125.4	134.6	129.8	128.5	87.1	71.9
MEI	118.4*	105.7*	116.5	124.8	111.7	116.8	76.5	62.1
JUNI	133.4*	121.2*	129.0	140.9	134.1	136.6	92.5	78.5
JULI	87.1*	70.7*	83.4	104.4	79.4	84.7	38.7	24.5
AUGUSTUS	112.5*	103.1*	105.0	128.0	115.6	114.2	80.0	67.1
SEPTEMBER	134.1*	120.9*	128.3	138.5	147.1	139.3	91.0	73.9

INDEXCIJFERS PER BEDRIJFSTAK

	EXTRACTIEVE NIJVERHEID									
	ALGEMEEN INDEX- CIJFER	WINNING VAN STEEN- KOOL	ANDERE EXTRACTIEVE INDUSTRIEEN							KALK- STEEN EN NA- TUURLIJK CALCIUM- CARBO- NAAT
			ALGEMEEN INDEX- CIJFER	GROEVEN						
				ALGEMEEN INDEX- CIJFER	PORFIER	HARD- STEEN	MARMER	ZAND- STEEN	ZAND	
1978	57.6	44.6	110.4	110.6	71.8	153.2	62.2	128.1	105.9	110.3
1979	53.2	39.7	111.2	111.3	62.2	165.3	58.0	139.3	107.8	111.4
1980	55.0	40.3	122.0	123.8	75.6	220.7	57.1	126.9	102.1	118.6
1981	51.5	38.4	107.7	107.0	68.2	189.6	42.7	112.4	87.6	109.6
1981										
APRIL	57.9	42.6	126.1	125.9	58.1	224.2	36.1	154.2	108.7	127.3
MEI	48.8	35.5	112.1	112.0	71.1	175.4	39.1	160.0	98.2	112.6
JUNI	56.5	40.7	131.5	132.8	86.8	208.6	45.3	171.1	114.3	129.2
JULI	35.5	28.0	58.1	51.4	33.9	60.3	10.1	48.0	60.2	75.7
AUGUSTUS	47.5	32.0	132.0	139.4	87.8	277.6	49.0	148.0	98.3	116.9
SEPTEMBER	56.1	40.3	132.4	133.2	93.6	192.5	84.1	169.9	105.5	131.2
OKTOBER	55.8	39.9	132.9	132.6	93.4	228.2	40.9	164.5	99.4	133.7
NOVEMBER	51.8	38.6	108.2	103.7	71.8	157.6	53.2	116.0	83.3	117.9
DECEMBER	46.6	36.4	81.4	79.4	60.6	148.8	39.9	44.0	57.1	85.7
1982										
JANUARI	47.2	40.2	61.8	61.0	32.5	135.9	28.5	24.8	55.5	63.8
FEBRUARI	52.1	39.4	104.8	116.1	49.4	273.0	58.7	61.8	69.5	85.4
MAART	58.6	44.5	115.9	118.6	81.8	155.9	43.0	125.2	100.8	111.9
APRIL	57.3	42.7	119.8	119.6	86.1	159.1	49.3	137.6	107.0	120.7
MEI	48.9	36.6	100.7	98.9	71.1	109.8	31.6	128.2	89.9	104.4
JUNI	57.5	40.0	141.4	148.7	93.7	222.4	58.3	163.2	108.7	129.3
JULI	28.4	22.7	47.9	35.3	27.6	6.8	8.8	35.3	61.0	70.8
AUGUSTUS	50.0	35.4	118.7	123.9	85.5	177.8	28.6	155.1	98.5	110.1
SEPTEMBER	61.8*	44.3*	146.4*	-	-	-	-	-	-	-

	VOEDINGSNIJVERHEID EN BEREIDING VAN DRANKEN											
	ALG. INDEX-CIJFER VAN DE FABBRIEKSNIJVERHEID	ALGEMEEN INDEX-CIJFER	VOEDINGSNIJVERHEID					BEREIDING VAN DRANKEN			TABAKSNIJVERHEID	
			ALGEMEEN INDEX-CIJFER	JAM EN AANVERWANTE PRODUCTEN	MAALDERIJEN	SUIKER	PLANTAARDIGE EN DIERLIJKE OLIEN	MARGARINE	ALGEMEEN INDEX-CIJFER	BROUWERIJEN		ALCOHOLSTOKERIJEN
1978	124.2	126.3	134.8	128.2	103.4	126.8	218.7	106.6	108.3	106.4	126.3	117.2
1979	130.5	130.2	139.7	115.5	104.8	146.3	225.5	110.1	110.2	109.1	106.6	122.3
1980	128.5	132.4	142.0	123.2	116.3	135.6	205.0	116.5	112.2	112.5	80.9	120.9
1981	-	137.8	149.7	134.2	132.6	156.2	289.5	110.3	112.5	113.5	70.7	123.9
1981												
APRIL	130.4	137.8	143.6	115.4	137.2	44.9	329.4	120.3	124.9	125.9	80.2	135.6
MEI	120.3	127.1	133.6	71.1	124.4	40.7	300.9	98.6	113.0	114.2	67.9	125.6
JUNI	128.9	143.0	148.2	162.7	143.3	30.1	261.0	107.3	130.7	132.2	76.9	148.1
JULI	94.6	127.8	134.3	211.9	105.5	12.7	226.5	84.6	113.3	115.7	52.6	61.1
AUGUSTUS	116.0	134.5	145.7	102.9	134.6	22.8	210.3	96.5	111.2	112.8	60.5	128.2
SEPTEMBER	137.0	142.2	158.3	153.4	112.6	81.5	238.4	106.5	109.6	110.6	69.8	143.1
OKTOBER	138.5	162.5	184.9	172.6	143.9	497.5	280.9	117.8	117.6	118.2	80.6	137.0
NOVEMBER	131.2*	147.6	174.7	127.8	138.2	537.2	332.3	113.7	94.1	93.8	75.5	124.2
DECEMBER	124.4*	142.1	163.9	97.7	136.9	508.0	352.0	114.1	98.7	99.1	70.4	115.5
1982												
JANUARI	125.7*	127.6	143.3	98.9	143.2	153.4	349.1	115.4	94.1	95.0	57.8	135.4
FEBRUARI	122.8*	122.8	132.3	105.1	130.9	28.4	349.4	99.7	102.4	103.4	63.6	121.7
MAART	133.9*	146.9	155.4	111.9	132.7	48.4	358.4	126.8	129.2	130.9	74.2	153.4
APRIL	133.0*	142.8	148.5	110.6	111.8	40.0	381.0	125.0	131.3	133.6	69.6	133.2
MEI	122.6*	133.0	142.2	78.8	111.0	38.4	365.3	103.8	113.5	114.7	68.0	125.6
JUNI	137.9*	152.7	161.1	118.1	115.0	24.8	347.7	114.8	135.2	137.6	72.1	163.5
JULI	90.7*	130.1	134.1	-	74.3	13.0	272.4	79.9	122.1	125.1	53.4	60.7
AUGUSTUS	116.2*	143.1*	-	-	159.4	23.0	260.2	116.3	121.1	122.9	66.0	137.5
SEPTEMBER	138.3*	156.0*	-	-	-	152.8	355.2	-	117.2	118.4	72.4	156.2*
OKTOBER	-	-	-	-	-	565.8	-	-	116.8	117.8	72.7	-
NOVEMBER	-	-	-	-	-	-	-	-	-	-	66.2	-

	TEXTIELNIJVERHEID												
	ALGEMEEN INDEX-CIJFER	SPINNERIJEN EN WEVERIJEN							KAARDWOL	KAMWOL	VLAS EN HENNEP	JUTE	
		ALGEMEEN INDEX-CIJFER	BEREIDING VAN TEXTIELVEZELS	ALGEMEEN INDEX-CIJFER	KATOEN		KAMWOL	VLAS EN HENNEP					JUTE
					FIJN (1) SPINNERIJ	COCONS							
1978	80.9	85.0	86.7	65.8	56.3	23.0	134.3	73.0	75.2	30.0			
1979	87.6	381.3	86.1	67.1	62.1	24.2	146.1	72.1	79.9	21.9			
1980	90.3	97.5	87.1	68.0	61.6	21.8	155.6	75.8	78.4	18.5			
1981	87.9	95.4	69.5	62.8	53.7	16.7	161.6	69.3	68.4	18.2			
1981													
APRIL	93.6	101.0	71.6	66.1	54.8	21.0	176.5	74.1	63.9	21.1			
MEI	84.1	90.0	63.6	59.2	48.8	15.2	150.7	67.2	61.1	17.6			
JUNI	98.6	105.4	71.4	72.0	67.3	16.1	186.6	75.7	69.5	20.7			
JULI	52.3	59.2	28.6	32.5	36.8	3.2	65.3	24.4	56.2	12.6			
AUGUSTUS	70.8	74.0	67.7	51.3	36.8	18.1	135.9	66.5	50.2	11.9			
SEPTEMBER	97.6	107.1	83.7	69.5	52.4	19.2	183.5	78.8	88.3	20.7			
OKTOBER	96.9	105.8	79.1	70.6	56.5	18.0	187.3	79.1	84.0	20.6			
NOVEMBER	87.3	95.9	66.7	62.6	51.7	13.1	181.7	68.3	72.8	16.0			
DECEMBER	87.4	97.2	62.8	64.1	73.7	14.5	147.6	59.0	68.3	16.4			
1982													
JANUARI	87.7	95.9	66.0	63.0	55.7	15.8	176.8	62.9	74.9	19.1			
FEBRUARI	88.0	95.1	62.8	64.1	58.9	18.1	172.4	64.0	85.0	16.2			
MAART	100.3	108.2	70.9	71.0	67.5	21.1	174.4	72.1	93.9	18.0			
APRIL	94.6	102.3	69.3	67.3	60.5	18.4	168.1	71.9	79.8	18.5			
MEI	81.7	87.6	58.9	59.8	56.5	13.2	147.4	63.8	65.5	15.8			
JUNI	103.8	112.0	77.1	73.1	66.3	15.1	195.7	75.5	80.5	20.9			
JULI	50.0	56.7	22.6	35.0	49.9	2.8	55.1	25.5	45.6	9.2			
AUGUSTUS	75.5*	-	64.6	-	49.9	17.8	-	53.6	45.8	10.7			
SEPTEMBER	99.8*	-	-	-	67.0	18.7	-	-	81.6	19.0			
OKTOBER	-	-	-	-	64.7	-	-	-	-	-			

	TEXTIELNIJVERHEID (VERVOLG)								
	SPINNERIJEN EN WEVERIJEN (VERVOLG)						BREI- GOED- NIJVER- HEID	HARDEVE- ZELSSPIN- NERIJ EN TOUWSLA- GERIJ	FABRICAGE VAN ARTIKELN NIET ELDERS GENOEMD
	WEVERIJEN								
	ALGEMEEN INDEX- CIJFER	WEEFSLS VAN KATOEN	WEEFSLS VAN VLAS	WEEFSLS VAN WOL	WEEFSLS VAN CHEMISCHE VEZELS	WEEFSLS VAN JUTE			
1978	104.3	64.5	71.6	70.6	292.5	13.1	66.4	48.2	101.2
1979	120.5	73.5	62.5	78.5	331.4	17.5	67.3	51.3	110.7
1980	127.9	72.3	53.3	91.4	353.3	17.3	69.7	48.4	76.1
1981	131.7	67.6	49.9	91.0	389.7	14.7	63.2	48.4	82.9
1981									
APRIL	139.7	69.6	54.3	96.0	416.5	14.5	68.4	56.7	94.4
MEI	123.7	61.1	50.0	83.4	372.0	13.3	63.0	52.0	86.4
JUNI	143.1	77.0	54.6	96.2	422.5	16.0	76.6	53.9	93.0
JULI	89.9	40.7	26.8	67.6	273.8	10.5	27.8	38.2	64.7
AUGUSTUS	99.0	52.6	46.3	56.4	303.1	11.5	61.4	39.6	49.6
SEPTEMBER	148.5	74.3	55.5	100.9	454.7	19.4	67.2	42.8	90.2
OKTOBER	144.7	74.7	53.1	102.0	425.0	20.2	67.8	49.6	99.8
NOVEMBER	134.4	68.5	52.2	98.9	379.1	17.7	58.8	43.2	89.8
DECEMBER	134.9	86.0	45.9	91.5	359.7	12.9	55.6	46.7	77.1
1982									
JANUARI	132.5	74.2	50.8	96.2	369.4	12.0	61.8	37.2	82.9
FEBRUARI	128.8	68.7	50.5	87.6	355.4	15.1	64.3	43.8	87.1
MAART	148.6	86.5	62.4	105.5	396.3	18.8	73.9	52.5	97.9
APRIL	139.6	78.9	56.5	95.5	384.2	20.0	68.2	57.8	97.7
MEI	116.3	71.2	51.3	81.3	309.0	13.8	60.8	43.3	91.6
JUNI	153.6	84.6	55.2	100.9	399.8	19.5	76.2	54.9	106.1
JULI	81.8	44.9	19.7	53.4	224.1	9.4	27.7	25.7	69.0
AUGUSTUS	98.8*	70.5*	40.6*	55.8*	279.4*	11.8*	60.5	49.9	44.7
SEPTEMBER	-	-	-	-	-	-	-	46.9	-

	VERVAARDIGING VAN KLEDINGSTUKKEN, CONFECTIE VAN DIVERSE ARTIKELN EN WEEFSLS, FABRICAGE VAN SCHOENEN				HOUTNIJVER- HEID EN AANVERWANTE BEDRIJVEN	PAPIER- EN KARTONNIJVERHEID		
	ALGEMEEN INDEX- CIJFER	KLEDING- STUKKEN	ANDERE ARTIKELN IN WEEFSLS	SCHOENEN EN PANTOFFELS		ALGEMEEN INDEX- CIJFER	PRODUKTIE	VERWERKING
1978	99.8	122.1	31.3	27.0	167.4	115.2	104.2	124.4
1979	95.8	115.4	51.1	27.7	165.7	123.3	115.3	129.1
1980	93.1	112.2	49.1	27.1	177.6	122.3	116.5	126.3
1981	90.1	109.4	42.3	24.2	173.9	123.9	121.0	125.4
1981								
APRIL	97.9	118.5	48.8	27.1	194.8	125.5	116.3	132.2
MEI	74.2	89.8	38.2	20.7	166.9	123.9	123.0	123.8
JUNI	88.4	107.4	44.8	22.8	200.5	133.5	120.8	143.1
JULI	62.8	78.0	25.6	11.2	97.1	89.0	111.3	69.8
AUGUSTUS	87.8	105.8	38.4	27.1	151.7	118.4	101.0	132.0
SEPTEMBER	116.6	142.8	47.2	27.4	194.7	139.8	130.0	147.0
OKTOBER	101.2	122.5	47.3	28.2	192.2	139.8	131.9	145.5
NOVEMBER	78.4	95.0	41.5	20.8	166.9	121.4	123.3	119.1
DECEMBER	73.5	88.6	39.6	20.6	179.9	116.7	125.4	108.6
1982								
JANUARI	86.1	102.0	45.4	32.2	150.2	122.2	123.8	119.5
FEBRUARI	105.5	127.0	45.3	33.6	168.3	119.6	115.3	122.4
MAART	122.1	147.7	50.3	36.1	208.3	139.3	131.8	144.7
APRIL	102.3	124.1	49.7	27.5	194.6	129.2	117.7	138.6
MEI	79.0	95.7	40.7	21.5	166.2	123.4	120.2	125.3
JUNI	92.9	111.9	48.8	27.4	204.0	148.6	136.9	157.9
JULI	60.4	74.5	26.4	11.9	98.6	83.5	97.0	70.5
AUGUSTUS	90.6	109.4	37.4	27.2	159.0*	127.2*	115.7	133.0*
SEPTEMBER	132.5*	145.1	-	32.6*	119.1*	139.3*	130.2*	146.2*
OKTOBER	-	-	-	-	-	131.5*	123.3*	137.8*

	LEDERINDUSTRIE			SCHEIKUNDIGE NIJVERHEID EN RUBBERNIJVERHEID						
	ALGEMEEN INDEX- CIJFER	ZWAAR LEDER	LICHT LEDER	ALGEMEEN INDEX- CIJFER	SCHEIKUNDIGE NIJVERHEID					RUBBER- NIJVER- HEID
					ALGEMEEN INDEX- CIJFER	BASIS- CHEMIE	PLASTIEK VERWER- KING	ZEEP	STIKSTOF	
1978	52.9	80.3	50.6	150.0	148.6	135.5	237.0	167.6	102.3	159.7
1979	43.0	80.0	40.2	161.8	160.5	148.7	258.5	166.1	100.0	168.3
1980	34.5	84.1	30.9	153.5	151.1	134.3	252.0	180.1	98.7	181.9
1981	37.6	83.9	34.1	155.2	153.7	134.4	261.1	191.1	111.3	163.9
1981										
APRIL	43.1	89.7	39.3	161.0	158.7	138.9	263.9	195.4	117.7	187.4
MEI	36.6	84.4	33.0	148.7	148.6	130.3	241.4	185.7	101.5	172.6
JUNI	45.1	101.2	40.8	162.2	159.9	131.8	195.8	234.3	110.9	187.4
JULI	19.3	7.7	19.3	119.9	121.8	107.6	177.7	156.2	116.6	81.8
AUGUSTUS	36.8	88.1	33.1	139.4	138.8	122.8	225.0	187.8	106.8	135.3
SEPTEMBER	41.2	87.5	37.5	165.9	163.9	140.9	305.9	192.7	112.9	182.1
OKTOBER	44.5	97.7	39.9	170.1	168.0	144.8	298.1	214.6	121.5	187.5
NOVEMBER	44.7	83.4	41.3	161.8	160.6	141.4	289.2	183.0	109.1	163.2
DECEMBER	43.0	80.6	39.6	151.5	150.9	136.4	245.7	175.6	112.1	140.4
1982										
JANUARI	41.1	89.2	37.5	158.6	158.2	138.8	262.1	209.3	115.8	148.0
FEBRUARI	38.1	84.7	34.8	150.4	149.9	131.3	268.4	209.1	58.3	140.1
MAART	48.8	94.2	45.0	175.1	173.8	150.9	318.0	216.7	87.7	175.7
APRIL	40.3	84.7	36.9	169.2	168.1	145.2	291.4	211.5	115.9	167.2
MEI	42.2	77.5	39.5	160.0	159.5	139.5	273.9	200.1	105.5	147.7
JUNI	57.1	91.0	54.3	171.5	170.1	140.3	327.9	238.1	101.8	174.2
JULI	17.1	11.2	17.4	123.4*	126.2*	112.8	198.4*	181.3	102.7	54.4
AUGUSTUS	39.5	70.8	37.0	137.8*	-	118.4	-	195.3	105.3	149.1
SEPTEMBER	42.5	78.9	38.5	166.5*	-	-	-	-	-	-
OKTOBER	41.9*	74.3*	39.4*	-	-	-	-	-	-	-

	AFGELEIDE BEDRIJVEN V. DE STEEN KOOL- EN PETROLEUMNIJVERHEID			NIJVERHEID VAN NIET METAALHOUDENDE MINERALEN							
	ALGEMEEN INDEX- CIJFER	PETROLEUM RAFFINA- DERIJEN	STEENKOOL AGGLO- MERATEN	ALGEMEEN INDEX- CIJFER	KLEI	GLAS			CEMENT	KERA- MISCHE PRO- DUKTEN	KALK, DO- LOMIET PLEISTER AGGLOME- RATEN, ENZ.
						ALGEMEEN INDEX- CIJFER	VLAK- GLAS	HOL- GLAS			
1978	71.3	109.5	16.8	111.2	103.1	121.1	118.1	117.5	112.8	79.4	119.8
1979	72.2	110.8	20.6	111.5	88.0	126.9	124.2	122.3	114.7	72.2	125.9
1980	70.0	107.3	11.0	111.5	83.1	134.1	128.8	131.6	111.4	68.4	122.8
1981	61.0	93.4	7.3	97.5	53.6	121.9	110.8	125.9	99.6	60.7	103.4
1981											
APRIL	47.3	70.3	5.4	111.1	61.8	128.3	106.4	142.5	121.9	68.5	120.6
MEI	53.1	80.1	4.2	110.2	69.9	129.9	119.5	132.8	120.5	61.7	100.6
JUNI	63.3	97.3	8.4	109.8	78.4	121.6	109.6	126.6	122.1	63.0	113.2
JULI	66.5	105.0	-	80.6	52.0	114.9	104.2	118.8	68.3	52.2	79.7
AUGUSTUS	66.6	104.2	6.4	99.6	52.4	121.0	119.1	115.8	111.6	47.5	109.2
SEPTEMBER	62.8	97.5	8.6	119.1	71.0	125.5	102.0*	121.6	142.0	69.8	113.6
OKTOBER	55.3	85.1	7.0	110.8	72.7	130.6	123.6	130.0	117.1	67.6	110.9
NOVEMBER	61.6	92.7	9.1	99.8	56.3	119.8	119.1	113.6	105.6	63.3	99.8
DECEMBER	63.7	94.7	10.4	75.4	33.9	124.4	118.4	123.2	51.0	55.1	83.5
1982											
JANUARI	57.5	86.6	10.0	59.4	7.8	117.4	102.5	125.6	31.3	58.9	97.2
FEBRUARI	47.9	71.6	8.8	81.6	11.6	116.0	113.7	111.2	83.9	63.1	96.5
MAART	53.6	79.8	8.2	96.1	35.7	121.5	118.4	117.1	104.2	64.8	95.7
APRIL	64.5	97.3	11.7	107.0	54.9	122.5	103.7	134.6	119.8	66.5	107.5
MEI	59.7	90.9	2.9	104.4	60.7	130.3	116.8	136.2	108.6	59.5	91.1
JUNI	52.3	78.9	4.8	107.7	65.5	128.4	111.8	137.7	112.5	70.8	96.9
JULI	53.4	83.1	-	74.6	34.3	107.4	67.0	143.1	71.4	43.1	57.1
AUGUSTUS	57.1*	86.0	-	93.8	42.0	107.0	83.3	125.3	112.3	51.1	97.9
SEPTEMBER	46.0*	-	-	110.1*	-	109.1	91.1	121.1	125.7	62.3	-
OKTOBER	-	-	-	-	-	-	-	-	107.3	-	-

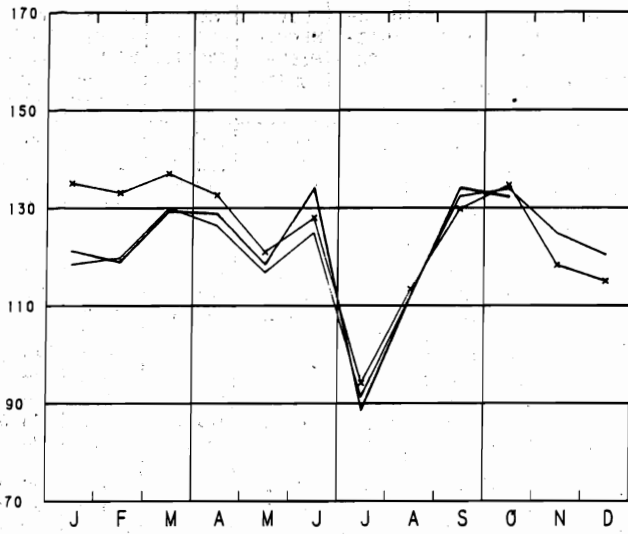
	BASIS - METAALNIJVERHEID								
	ALGEMEEN INDEX- CIJFER	IJZER- EN STAALNIJVERHEID				VORMSTAALGIETERIJEN, IJZERGIE- TERIJEN, DRAAD EN METAALTREKKERIJEN, KOUWAL- SERIJEN			
		ALGEMEEN INDEXCIJ- FER	GIET- IJZER	RUW STAAL	AFGEWERKTE PRODUKTEN	ALGEMEEN INDEXCIJ- FER	VORMSTAAL- GIETE- RIJEN	IJZERGIE- TERIJEN	DRAAD- EN METAALTREK KOUWAL- SERIJ
1978	105.2	100.4	93.6	100.5	105.8	87.6	73.6	67.2	95.4
1979	113.6	109.1	99.6	107.2	118.1	88.8	77.6	64.0	98.0
1980	108.1	101.6	91.0	98.2	112.7	87.0	82.6	65.8	92.2
1981	103.6	909.1	90.5	104.0	102.7	83.7	79.8	58.2	91.0
1981									
APRIL	106.5	98.6	87.6	96.1	109.8	89.9	77.6	61.9	100.5
MEI	104.9	102.8	98.6	108.3	101.3	80.5	73.1	58.1	87.6
JUNI	106.5	103.7	94.6	103.5	111.2	82.4	83.3	56.6	88.5
JULI	79.3	75.5	80.1	85.1	65.7	57.0	82.0	40.3	59.3
AUGUSTUS	86.8	81.8	79.8	85.7	79.6	74.2	79.9	55.8	76.1
SEPTEMBER	113.6	107.5	96.2	106.6	117.8	91.8	84.7	64.5	100.2
OKTOBER	110.5	103.9	95.9	99.6	119.7	92.1	80.8	65.9	101.5
NOVEMBER	107.8	105.8	98.6	106.9	110.7	85.8	84.1	57.5	93.5
DECEMBER	107.5	103.3	96.8	104.6	107.3	87.4	83.9	54.6	97.7
1982									
JANUARI	106.1	100.2	94.8	102.5	102.7	87.5	86.8	58.1	95.2
FEBRUARI	98.6	84.5	77.7	85.1	89.0	88.7	82.6	60.6	97.4
MAART	82.1	50.4	47.1	54.7	50.6	94.3	88.7	67.6	102.1
APRIL	109.6	98.7	90.1	97.9	105.3	93.4	88.7	66.2	101.2
MEI	106.7*	99.2	91.9	98.4	104.8	83.1	82.9	61.6	87.8
JUNI	110.6*	100.2	89.1	96.8	109.7	92.1*	89.0*	60.5	100.5*
JULI	68.4*	-	61.3	66.8	-	46.5*	41.6*	30.3*	59.6*
AUGUSTUS	82.2*	-	56.8	61.6	-	92.0*	112.9*	49.5*	99.1*
SEPTEMBER	97.9*	-	71.4	79.2	-	95.9*	99.9*	58.9*	105.2*
OKTOBER	-	-	61.5	66.2	-	92.3*	96.1*	53.6*	102.8*
NOVEMBER	-	-	56.8*	62.7*	-	-	-	-	-

	BASIS-METAALNIJVERHEID (VERVOLG)								
	ALGEMEEN INDEX- CIJFER	NIJVERHEID VAN DE NON-FERRO METALEN						HALF- PRODUKTEN	COKES- FABRIEKEN AFHANKE- LIJK VAN DE METAAL- INDUSTRIE
		RUWE PRODUKTEN							
	ALGEMEEN INDEXCIJFER	KOPER	ZINK	LOOD	TIN				
1978	141.2	135.4	146.0	100.1	116.9	91.7	152.7	100.7	
1979	156.5	155.8	150.4	108.3	106.0	83.6	158.0	113.4	
1980	154.3	156.9	152.2	103.7	119.6	80.1	152.2	105.9	
1981	137.9	135.4	126.3	104.2	102.7	44.2	141.2	105.3	
1981									
APRIL	148.1	150.6	140.9	114.7	111.9	56.0	146.1	108.0	
MEI	137.6	129.6	128.6	100.5	30.1	37.9	147.0	105.6	
JUNI	142.4	133.8	117.3	115.1	114.3	35.7	152.5	104.8	
JULI	109.4	113.3	95.7	105.3	76.7	48.3	105.8	104.3	
AUGUSTUS	106.6	107.3	87.1	100.3	91.3	61.6	106.4	104.0	
SEPTEMBER	160.0	152.3	150.2	103.3	112.5	45.5	169.1	104.9	
OKTOBER	149.5	147.2	142.0	105.4	109.7	42.9	152.8	108.9	
NOVEMBER	134.7	132.4	135.2	78.7	115.4	32.6	137.9	108.0	
DECEMBER	138.3	132.3	128.8	90.0	114.2	37.2	145.4	111.6	
1982									
JANUARI	142.7	138.6	136.5	92.6	74.9	51.4	147.8	107.7	
FEBRUARI	156.7	153.9	158.8	84.6	110.3	31.7	160.3	97.2	
MAART	174.6	178.1	181.5	117.6	127.3	23.7	171.7	81.3	
APRIL	164.5	162.3	161.0	101.2	127.2	38.9	167.5	104.9	
MEI	148.4	151.8	151.6	90.1	105.1	45.9	145.4	108.5	
JUNI	167.7	165.2	161.5	105.3	91.7	70.0	171.0	96.1	
JULI	85.2	78.8	75.9	65.0	68.9	5.5	92.3	-	
AUGUSTUS	110.3	105.3	97.5	74.6	88.7	38.7	116.1	-	

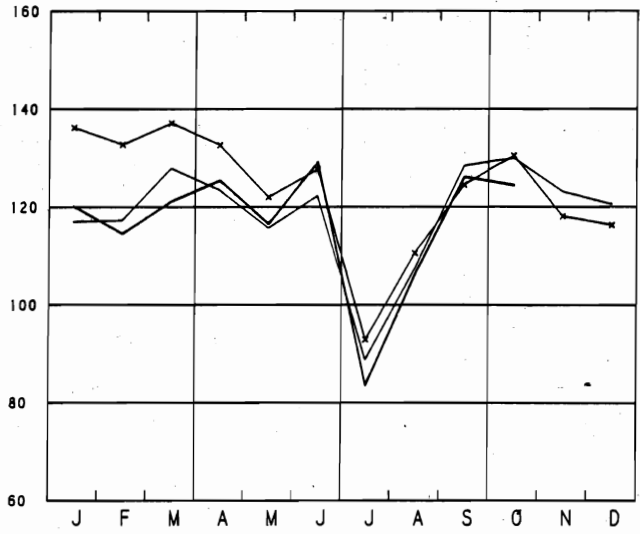
BRUTO INDEXCIJFERS VAN DE INDUSTRIELE PRODUCTIE

1970=100 1980 1981 1982

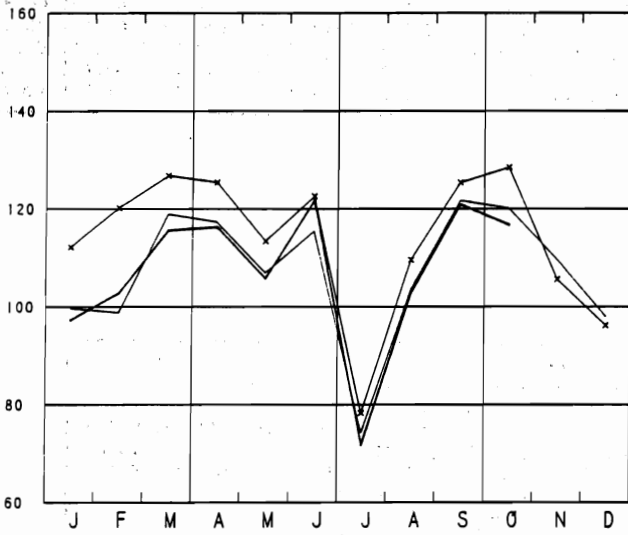
ALGEMEEN INDEXCIJFER (EXCLUS. BOUWNIJVERHEID)



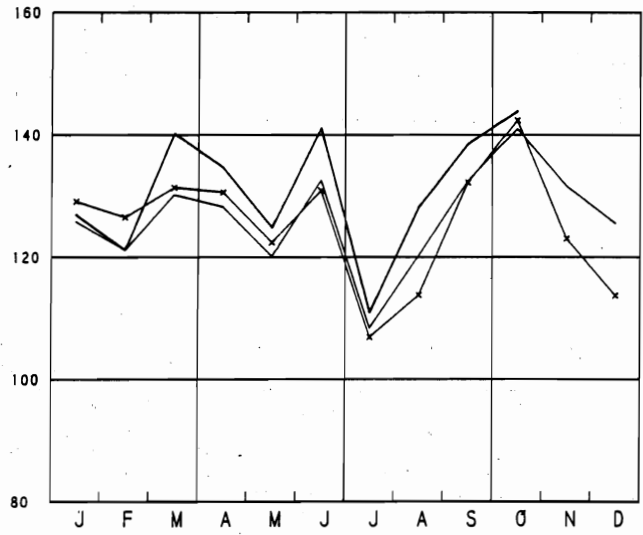
GRONDSTOFFEN EN INTERMEDIAIRE GOEDEREN



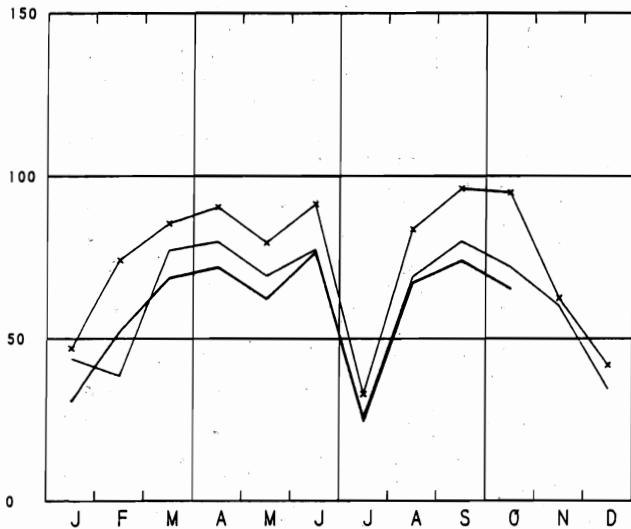
ALGEMEEN INDEXCIJFER (INCLUS. BOUWNIJVERHEID)



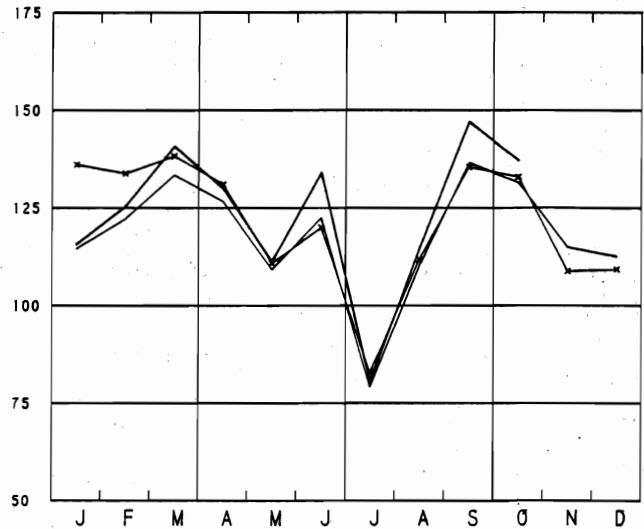
NIET-DUURZAME CONSUMPTIEGOEDEREN



BOUWNIJVERHEID



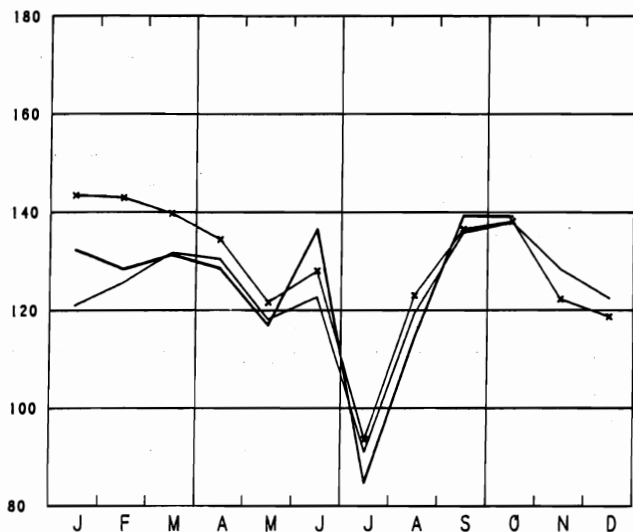
DUURZAME CONSUMPTIEGOEDEREN



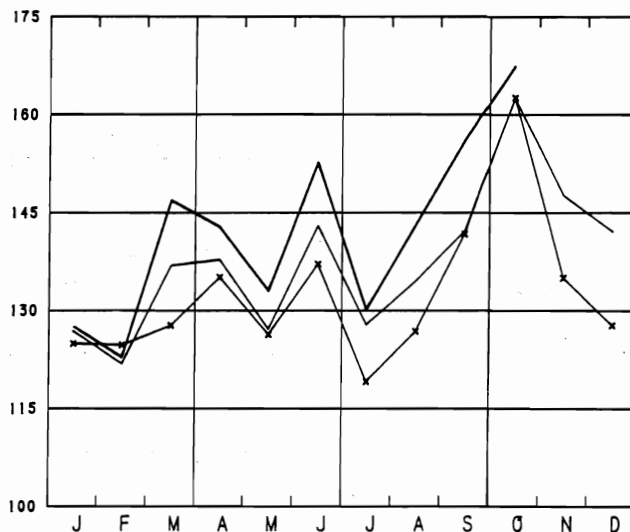
BRUTO INDEXCIJFERS VAN DE INDUSTRIELE PRODUCTIE

1970=100 x—x 1980 — 1981 — 1982

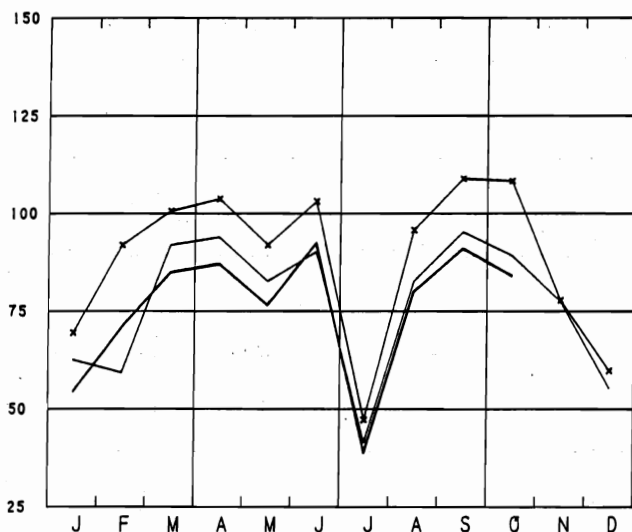
INVESTERINGSGOEDEREN (EXCLUS. BOUWNIJVERHEID)



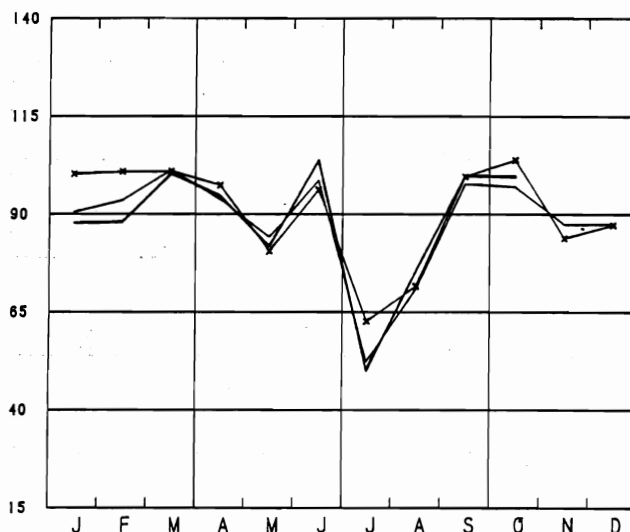
VOEDING EN DRANKEN



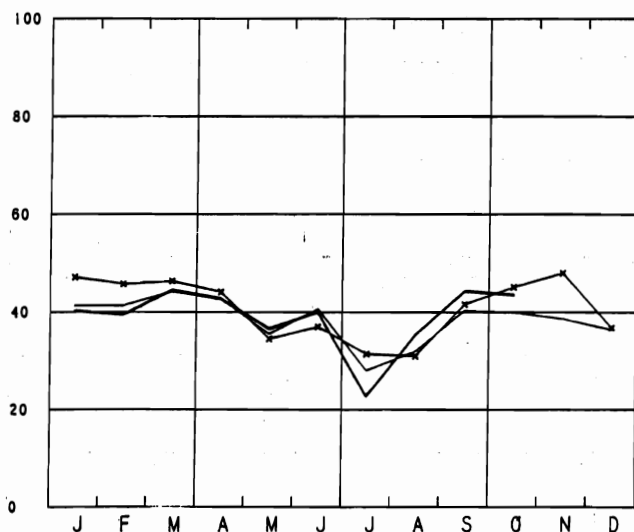
INVESTERINGSGOEDEREN (INCLUS. BOUWNIJVERHEID)



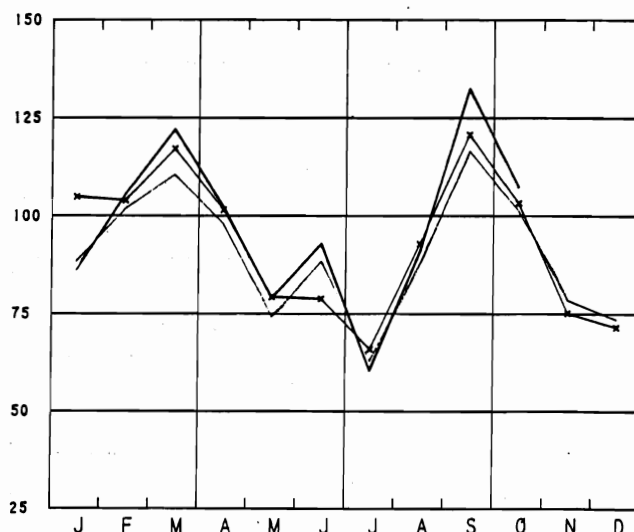
TEXTIELNIJVERHEID



WINNING VAN STEENKOOI



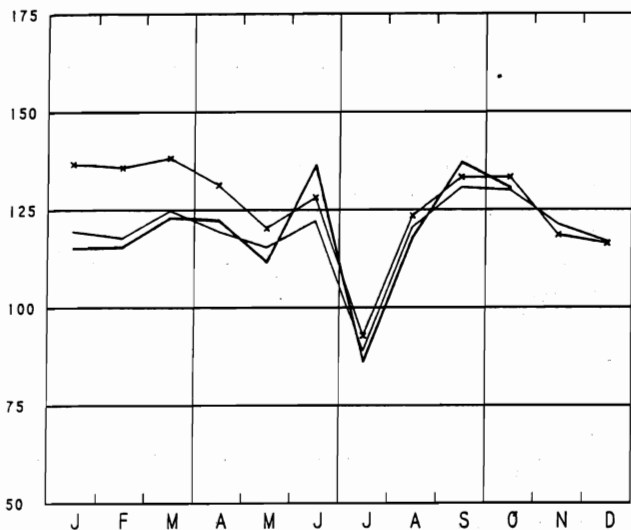
CONFECTIE EN SCHOENEN



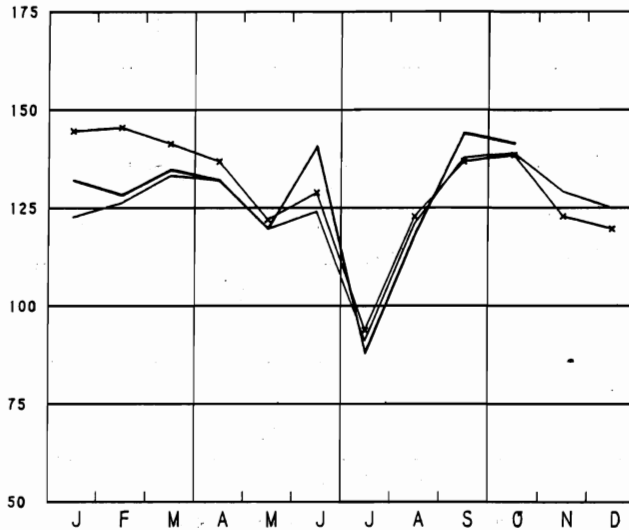
BRUTO INDEXCIJFERS VAN DE INDUSTRIELE PRODUCTIE

1970=100 x-x-x 1980 — 1981 — 1982

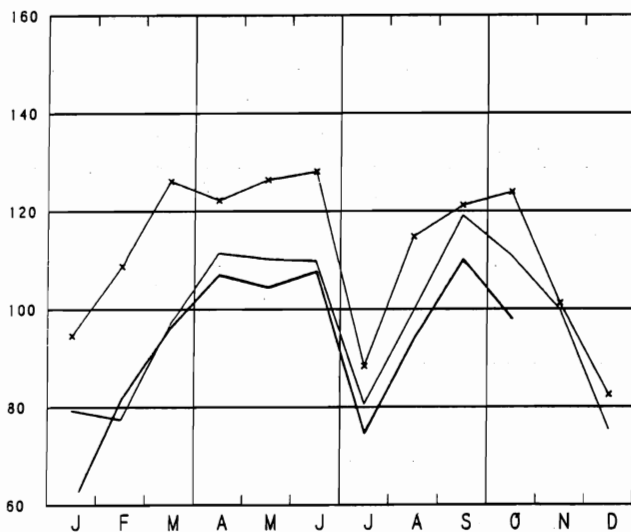
FABRICAGE VAN WERKEN UIT METAAL



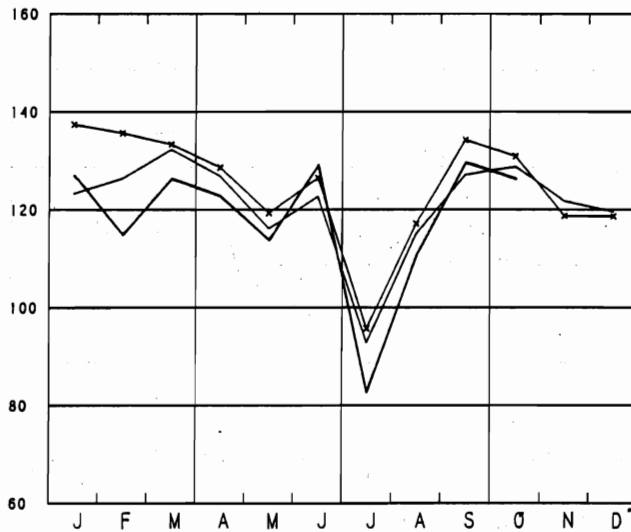
METAALVERWERKENDE NIJVERHEID



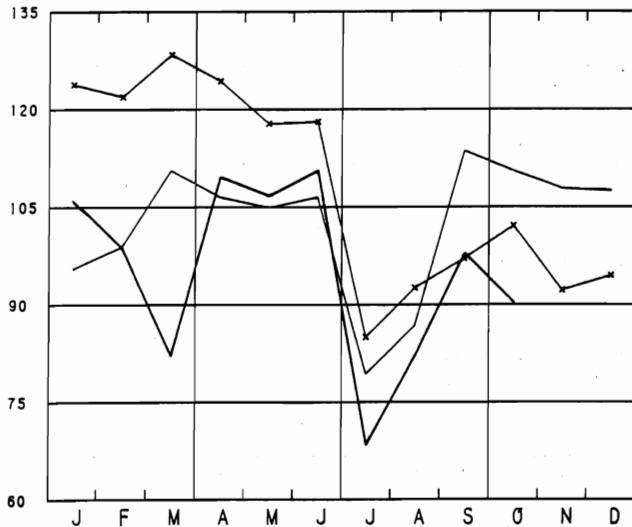
NIET-METAALHOUDENDE MINERALEN



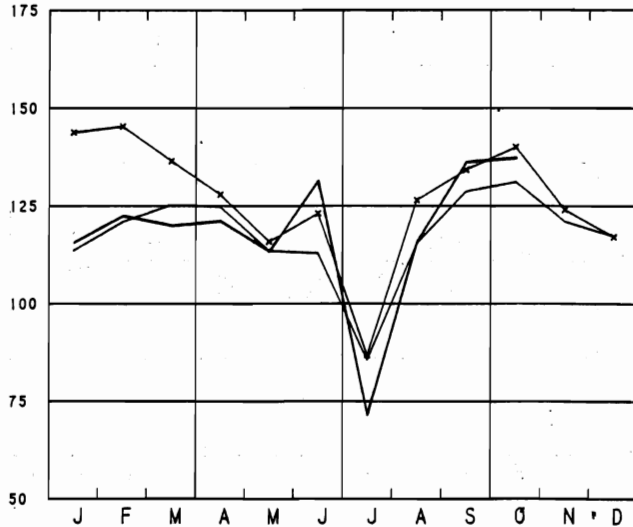
CONSTR. VAN NIET-ELEKTR. MACHINES; FIJNMECHANIEKBOUW



BASISMETALLURGIE



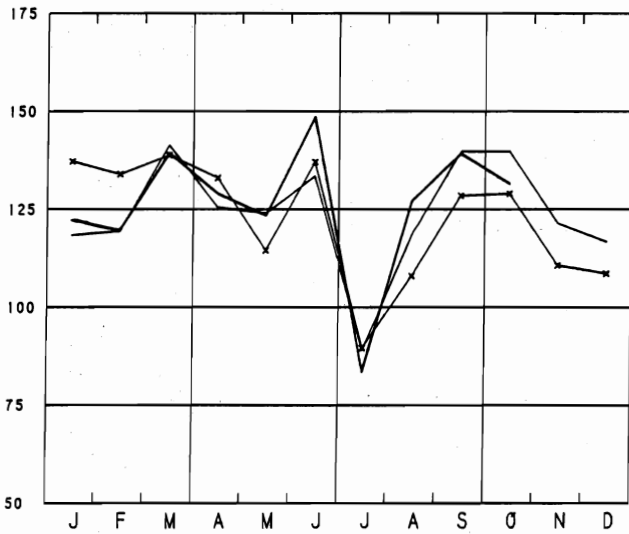
CONSTR. VAN ELEKTRISCHE MACHINES



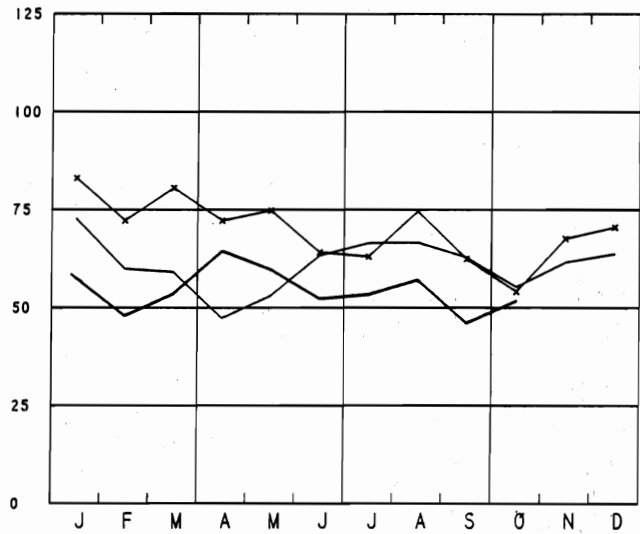
BRUTO INDEXCIJFERS VAN DE INDUSTRIELE PRODUCTIE

1970=100 x-x-x 1980 — 1981 — 1982

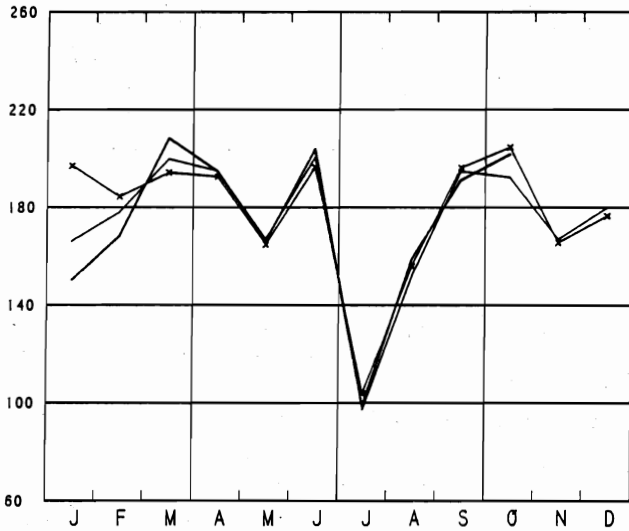
PAPIER- EN KARTONNIJVERHEID



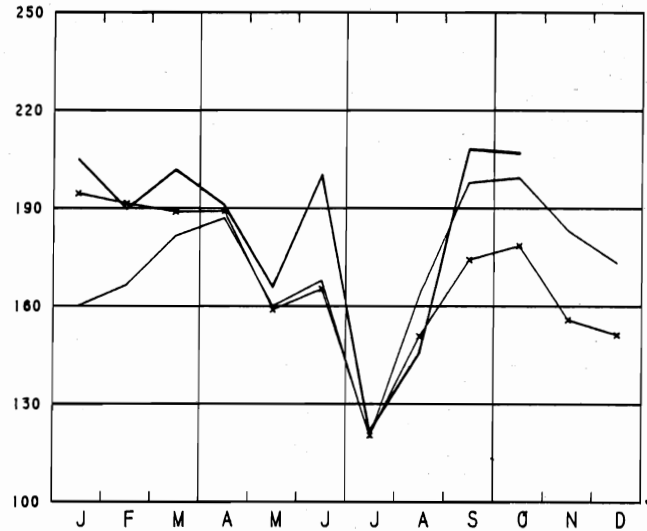
AFGELEIDE BEDRIJVEN VAN DE STEENKOOLEN- EN PETROLEUMNIJVERHEID



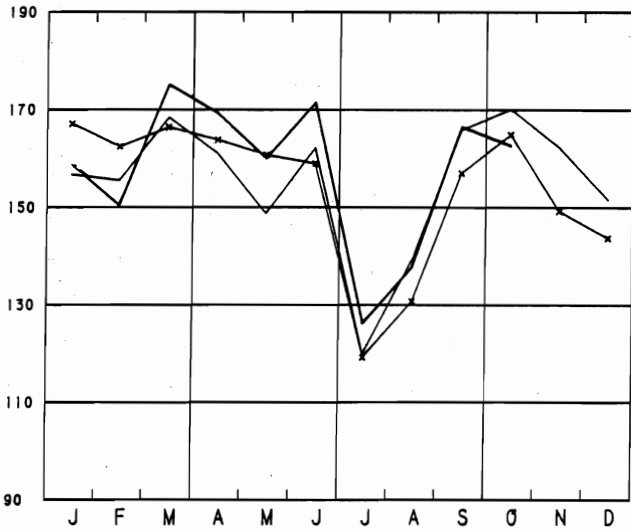
HOUT- EN MEUBELNIJVERHEID



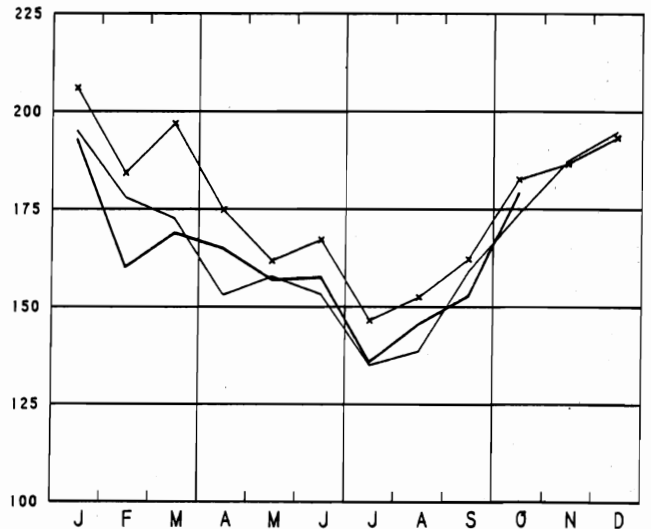
CONSTRUCTIE VAN TRANSPORTMATERIEEL



SCHEIKUNDIGE- EN RUBBERNIJVERHEID



ELEKTRICITEIT



II. INDUSTRIELE PRODUKTIE IN ABSOLUTE CIJFERS

STEENKOLEN EN IJZERMIJNEN - OPVANGEN VAN MIJNGAS

	STEENKOLMIJNEN (1)									ONTGINNING VAN IJZERTS (1000T)	MIJNGAS (1) (1000 M3) (5)	
	AANTAL UITDELINGS-DAGEN	PRODUKTIE (1000T)	AFZET (1000T)	VOOR-RAAD(2) (1000T)	PRODUKTIE PER DAG EN PER ARBEIDER (KG) (3)			ABSENTEISME IN / (4)			OPGE-VANGEN	GEVALO-RISEERD
					HOUWERS	ONDER-GRONDERS	ONDER-EN BOVEN GRONDERS	ONDER-GRONDERS	ONDER-EN BOVEN GRONDERS			
1978	20.2	549	616	265	9061	2304	1704	19.2	17.1	3.5	3657	3197
1979	19.7	510	544	150	9026	2265	1678	19.3	17.3	-	3278	2926
1980	20.2	527	540	164	9154	2297	1738	16.1	14.4	-	3913	3547
1981	20.8	511	527	192	9424	2196	1681	15.0	13.5	-	3599	2972
1981												
APRIL	21.0	567	542	208	9759	2281	1752	14.8	13.3	-	3458	2716
MEI	18.0	474	570	141	9755	2236	1708	14.6	13.0	-	3408	2241
JUNI	21.0	542	548	143	9884	2301	1756	16.6	14.7	-	3799	2553
JULI	20.0	377	407	142	9923	2222	1644	16.6	14.6	-	4032	3194
AUGUSTUS	20.9	426	459	139	9207	2146	1611	15.9	14.1	-	3888	2636
SEPTEMBER	22.0	530	562	153	8865	2114	1625	16.1	14.5	-	3688	3555
OKTOBER	22.0	534	545	174	9069	2097	1608	15.9	14.3	-	3684	3351
NOVEMBER	19.9	523	497	214	8927	2049	1591	15.2	13.7	-	1891	1647
DECEMBER	19.1	491	526	192	9655	2167	1695	12.6	11.9	-	3957	3847
1982												
JANUARI	20.0	543	523	230	9394	2191	1688	11.5	10.6	-	3621	3585
FEBRUARI	18.9	532	551	231	9622	2256	1735	13.0	11.9	-	3539	3435
MAART	20.9	608	562	286	9833	2289	1753	13.3	12.1	-	4182	4025
APRIL	21.0	582	585*	301	10027	2339	1800	13.9	12.6	-	4013	3808
MEI	18.0	504	512	301	10209	2356	1815	13.1	11.9	-	3596	3425
JUNI	21.0	557	543	350	9712	2371	1804	15.8	14.1	-	3282	3028
JULI	16.5	320	-	250	9364	2256	1647	14.6	12.9	-	3130	2758
AUGUSTUS	21.5	486	-	241	9485	2290	1726	14.2	12.7	-	2565	2448
SEPTEMBER	22.0*	615*	-	-	-	-	-	-	-	-	-	-
OKTOBER	21.0*	597*	-	-	-	-	-	-	-	-	-	-
NOVEMBER	20.9*	614*	-	-	-	-	-	-	-	-	-	-

LEVERINGEN VAN BELGISCHE STEENKOLEN OP DE BINNENLANDSE MARKT, INVOER EN UITVOER VAN STEENKOLEN (1000 T)

	COKES-, GAS- EN AGGLOMERAT-FABRIEKEN	ELEKTRICITEITS-CENTRALES	METAAL-NIJVERHEID	BOUWMATERIALEN, CEMENT-FABRIEKEN	HUISBRAND-KLEIN BE-DRIJF EN OPENBARE BESTUREN	ANDERE VERBRUI-KERS	UITVOER	TOTAAL	INVOER
1978	327.4	199.7	3.7	0.4	12.4	3.1	15.1	561.9	579.6
1979	323.2	132.7	2.3	0.4	14.6	2.0	24.3	429.6	803.1
1980	329.5	119.9	1.2	0.5	13.0	2.7	36.7	503.4	839.4
1981	291.7	118.4	0.9	5.0	10.0	3.5	58.3	487.7	831.2
1981									
APRIL	306.1	131.6	1.4	0.9	10.6	3.5	55.1	509.2	872.4
MEI	327.3	134.0	1.0	1.3	7.2	4.5	59.3	534.6	722.9
JUNI	313.4	109.4	1.1	1.0	9.1	2.9	68.3	505.2	630.5
JULI	238.3	100.8	0.8	2.5	6.7	0.6	29.0	378.7	1010.0
AUGUSTUS	264.7	99.4	0.4	10.9	9.0	4.0	41.1	429.5	803.1
SEPTEMBER	294.2	141.0	0.9	10.7	13.6	5.4	50.2	516.0	853.5
OKTOBER	288.3	114.1	0.3	14.4	10.4	3.3	62.2	493.0	752.7
NOVEMBER	279.1	90.6	0.1	10.6	9.7	3.2	61.8	455.1	900.7
DECEMBER	277.0	127.2	0.3	4.5	10.2	4.2	54.8	478.2	1173.1
1982									
JANUARI	280.0	127.8	0.2	6.3	9.9	4.9	46.1	475.3	939.9
FEBRUARI	286.3	139.0	0.1	10.1	8.0	4.8	66.1	514.5	955.2
MAART	275.9	156.7	0.3	9.8	10.5	3.4	73.0	529.5	1255.0
APRIL	290.6	152.4	0.2	12.7	11.4	3.8	78.6	549.7	877.7
MEI	275.0	118.9	0.2	13.5	9.0	3.5	54.8	474.7	693.7
JUNI	267.8	137.1	0.3	19.3	14.4	3.1	53.0	495.0	1129.1

(1) BRON : ADMINISTRATIE VAN HET MIJNWEZEN

(2) EINDE VAN DE MAAND OF VAN HET JAAR

(3) DE CIJFERS HEBBEN BETREKKING OP DE "WERKELIJKE DIENSTEN"

(4) ABSENTEISME VOOR INDIVIDUELE REDENEN

(5) TERUGGEBRACHT TOT 8500 KAL., 0 CEN., 760 MM HG

WINNING VAN BOUWSTEEN EN ADNERE NIET-METAALHOUDENDE MINERALEN

	PRODUKTIE DER GROEVEN								
	PORFIER		HARDSTEEN				MARMER		
	BREUKSTEEN (1000 T)	PUIN (1000 T)	RUV (M3)	GEZAAGD (M3)	BEWERKT (M3)	BIJPRO- DUKTEN (M3)	BLOKKEN (M3)	PLATEN VAN 20 MM (1000 M2)	BREUKSTEEN EN PUIN (T)
1978	-	447.8	57752	5944	988	46180	301	17.6	459
1979	11	376.8	57333	5412	727	56112	364	16.3	38
1980	16	454.7	73197	6015	811	79611	371	15.6	63
1981	14	410.7	66981	5286	737	67256	498	10.3	26
1981									
APRIL	10	351.9	81105	5461	850	74642	142	10.7	13
MEI	1	442.4	83452	4374	727	58396	250	10.9	13
JUNI	14	526.5	72318	6022	899	71704	353	12.2	13
JULI	8	203.5	20940	1617	348	20645	19	2.8	61
AUGUSTUS	21	527.0	79263	6522	813	114161	875	9.8	4
SEPTEMBER	22	560.9	85905	6559	700	83756	1883	14.1	11
OKTOBER	22	560.0	78930	6896	825	78480	51	12.0	139
NOVEMBER	14	433.2	53134	5148	754	54958	1013	10.2	10
DECEMBER	14	383.5	54419	3028	851	49350	812	7.2	12
1982									
JANUARI	11	191.3	65372	2070	392	32736	925	4.8	9
FEBRUARI	13	295.0	120470	5267	574	75736	1457	11.6	8
MAART	16	493.8	38004	5739	777	70793	286	11.4	13
APRIL	16	520.2	58031	5741	769	83194	1953	7.0	10
MEI	6	436.8	37183	4607	872	38516	345	7.9	10
JUNI	9	575.3	101707	6316	1126	55453	1720	10.5	10
JULI	1	170.6	1426	318	95	3205	354	1.3	4
AUGUSTUS	6	526.9	59365	5866	593	65777	260	7.4	4

	PRODUKTIE DER GROEVEN (VERVOLG)								
	ZANDSTEEN			ZANDGROEVEN				ZUIGMACHINES	
	BREUKSTEEN (T)	PUIN (1000 T)	DIVERSE (T)	ZAND VOOR IJZERNIJ- VERHEID (1000 T)	ZAND VOOR GLASNIJ- VERHEID (1000 T)	ZAND VOOR BOUW- BEDRIJF (1000 T)	DIVERSE (1000 T)	VOOR GRINT (1000 T)	VOOR ZAND (1000 T)
1978	6403	185	1608	86	133	665	159	463	76.9
1979	6729	201	1891	76	152	690	144	414	87.5
1980	4638	185	1830	64	166	632	143	371	181.9
1981	3832	164	1272	55	154	542	111	356	74.1
1981									
APRIL	4716	225	2384	56	174	708	133	463	108.1
MEI	6856	232	2219	53	136	662	111	382	83.4
JUNI	6871	249	1888	62	170	771	124	486	87.6
JULI	1763	70	521	50	136	325	82	211	40.6
AUGUSTUS	6558	215	2034	47	129	672	121	435	95.1
SEPTEMBER	7321	247	1772	60	162	672	145	538	107.3
OKTOBER	4984	242	1300	59	154	637	128	511	94.8
NOVEMBER	3257	171	832	55	149	503	113	404	111.6
DECEMBER	229	66	266	50	153	290	68	213	27.9
1982									
JANUARI	115	37	117	54	135	286	71	65	23.7
FEBRUARI	847	92	491	46	142	416	81	302	88.1
MAART	2642	186	789	64	155	642	133	487	142.4
APRIL	4721	202	1718	67	156	627	206	540	133.8
MEI	3716	189	957	64	138	551	134	416	111.3
JUNI	10745	235	1283	60	168	685	159	431	144.1
JULI	3542	49	481	39	113	367	83	109	38.3
AUGUSTUS	4375	229	1293	40	145	623	163	346	130.5

VOEDINGSNIJVERHEID

	VLEES- CONSERVEN (1)	FRUIT- EN GROENTENCONSERVEN					PRODUKTIE VAN MEEL (INDUS- TRIELE MAALDE- RIJEN) (1000T)	KOEKJES, BESCHUITEN, PEPERKOEK PRODUKTIE (T)		
		JAM (T)		GEKONFIJTE VRUCHTEN , PRUIMENMOES, VRUCH- TEN IN SIROOP EN NATUURLIJK INGELEGD FRUIT (T)		GROENTEN- CONSERVEN		KOEKJES	BESCHUI- TEN (2)	PEPERKOEK
		PRODUKTIE (T)	PRODUKTIE	LEVE- RINGEN	PRODUKTIE	LEVE- RINGEN				
1978	1791	1633	1603	2926	2936	12964	62	9538	277	607
1979	1736	1492	1584	2616	2833	12745	63	9445	284	602
1980	1597	1596	1614	2786	3011	10466	70	9943	252	572
1981	1702	1627	1661	3143	3148	14413	80	10407	203	634
1981										
APRIL	1677	2122	1771	1984	2690	2436	82	10503	162	642
MEI	1701	988	1684	1541	2657	2546	75	8983	196	572
JUNI	1749	2637	2309	3150	2993	3557	87	11057	206	663
JULI	1361	1946	1924	5587	2986	45382	84	6899	107	339
AUGUSTUS	1523	1498	2032	2162	3394	30942	82	10348	262	743
SEPTEMBER	1735	1835	1565	3618	4171	26487	68	12684	215	818
OKTOBER	2027	2136	1460	4003	3571	20197	87	12711	209	702
NOVEMBER	1499	636	1345	3910	3988	15968	84	11393	254	620
DECEMBER	1206	1068	978	2498	2501	8598	83	9221	173	664
1982										
JANUARI	1924	1144	1404	2371	3009	5053	87	10518	195	517
FEBRUARI	1598	1513	1634	2221	2396	6780	79	10097	211	672
MAART	1595	2134	1922	1845	3212	8684	81	11153	122	751
APRIL	1617	2100	1961	1832	3542	3749	68	10682	178	666
MEI	1658	1798	1806	1000	2600	2513	68	9628	140	615
JUNI	1590	2900	2014	1297	2667	7115	70	12367	143	730
JULI	1301	2003	1739	6145	2674	64664	45	6772	122	314
AUGUSTUS	1350	1808	1720	2249	3113	54065	97	10788	132	588

	SUIKER (T)									
	PRODUKTIE IN DE FABRIEKEN			PRODUKTIE NA VERWERKING IN DE RAFFINADERIJEN			VOORRAAD (3)			
	RUWE SUIKER	KRISTAL- SUIKER	TOTAAL	KRISTAL- SUIKER	GERAFFI- NEERDE SUIKER	TOTAAL	RUWE SUIKER	KRISTAL- SUIKER	GERAFFI- NEERDE SUIKER	TOTAAL
1978	14313	51390	65688	8874	10337	19211	128379	524321	21944	674645
1979	20256	55434	75690	10409	9913	20322	157340	583141	27200	767681
1980	15625	52678	68303	10817	9843	20660	107890	529753	29178	666822
1981	14006	66710	80716	11285	10451	21736	106612	562534	25759	694905
1981										
APRIL	-	10902	10902	8592	9963	18555	42710	343904	22411	409025
MEI	40	9662	9702	7362	9585	16947	35834	291502	21388	348724
JUNI	-	564	564	9850	9328	19178	29524	213394	15113	258031
JULI	-	-	-	4092	4245	8337	31524	165002	13740	210266
AUGUSTUS	-	-	-	7052	7933	14985	26138	102354	15410	143902
SEPTEMBER	11644	20244	31888	9570	11965	21535	18691	60104	17095	95890
OKTOBER	54577	234495	289072	22626	14747	37372	47685	183809	20934	252428
NOVEMBER	52703	262147	314850	25635	11987	37622	78936	378178	24402	481516
DECEMBER	49105	245927	295032	25286	12976	38263	106612	562534	25759	694905
1982										
JANUARI	11362	65029	76392	13024	11179	24202	103103	628394	27292	758789
FEBRUARI	-	315	315	9815	8549	18364	84965	574544	26414	685924
MAART	-	9414	9414	13318	9073	22391	52283	508855	21429	582567
APRIL	-	10475	10475	6822	8980	15802	36688	428219	23009	487915
MEI	10	10135	10144	5726	9295	15021	29310	365783	23011	418104
JUNI	-	-	-	7445	8813	16257	24325	308901	16739	349966
JULI	-	-	-	5626	2924	8549	21350	272977	15181	309507
AUGUSTUS	-	83	83	8271	6729	14999	25107	208701	15533	249341
SEPTEMBER	17377	60964	78341	13442	8408	21851	32874	183849	15561	232284
OKTOBER	44857	271259	316115	19747	11234	30981	60136	330058	17392	407586
NOVEMBER	52153	284596	336749	22868	11436	34304	88687	513686	19678	622051

- (1) INRICHTINGEN WELKE 5 WERKLIEDEN OF MEER TOWERKSTELLEN
(2) INBEGREPEN DE NIET GESUIKERDE PRODUKTEN
(3) EINDE VAN DE MAAND OF VAN HET JAAR

	SUIKER (T) (VERVOLG)				INVERT-SUIKER	EETCHOCOLADE EN CREMECHOCOLADE	ANDERE PROD. OP BASIS VAN CHOCOLADE (1)	SUIKERGOED PROD. ZONDER CHOCOLADE (1)	DEEGWAREN	CICHOREI		GEBRANDE KOFFIE (2)	AZIJN (TERUGBRACHT TOT 8 GRADEN)						
	IN VERBRUIK VERKLAARD									PRODUKTIE (T)	PRODUKTIE (T)			PRODUKTIE (T)	PRODUKTIE (T)	CICHOREI KORRELS (T)	FIJNE CICHOREI (T)	PRODUKTIE (T)	PRODUKTIE (1000L)
	RUWE SUIKER	KRISTAL SUIKER	GERAFF. SUIKER	TOTAAL															
1978	8	16149	7112	23268	4872	5684	2122	2939	-	635	116	4319	1031						
1979	6	16252	7278	23536	4830	6217	2562	2910	-	538	130	4577	1054						
1980	68	16479	7404	23951	5623	7364	2806	3117	-	556	129	14715	1168						
1981	49	16271	6899	23219	5034	7553	3031	3297	-	467	126	4999	1270						
1981																			
APRIL	22	16925	6918	23865	6987	6789	2358	3783	-	547	159	5427	946						
MEI	-	14706	6541	21247	5644	6316	2266	3307	-	379	107	4084	1209						
JUNI	70	29741	11558	41369	7831	7375	2644	3863	-	654	81	5428	1362						
JULI	33	10243	4292	14568	4343	4447	1488	2070	-	195	81	5205	1250						
AUGUSTUS	24	15093	4918	20035	5180	7311	2789	2681	-	442	178	5997	1394						
SEPTEMBER	95	17786	6890	24771	5547	9460	4109	3207	-	528	102	5008	1818						
OKTOBER	77	14974	7334	22385	4469	9012	4227	4006	-	319	139	4553	1827						
NOVEMBER	82	13924	6580	20586	3710	8311	3666	3706	-	480	58	4166	1066						
DECEMBER	71	14302	7774	22148	4340	7650	3140	2861	-	569	191	4512	881						
1982																			
JANUARI	61	14831	7062	21953	4072	6937	3179	3519	-	417	81	7465	834						
FEBRUARI	81	15536	6522	22139	4257	8151	3438	3611	-	468	105	4594	878						
MAART	112	22610	9520	32242	5282	9237	3463	4424	-	696	106	6026	1258						
APRIL	95	16275	6329	22698	5067	6900	3329	3967	-	515	93	6200	1681						
MEI	95	16846	6497	23438	4734	6447	2894	3586	-	492	113	5022	1562						
JUNI	81	32878	11393	44353	7819	8386	3251	4369	-	550	103	6080	1965						
JULI	95	12104	4534	16732	4813	3236	1478	1980	-	396	40	3807	2007						
AUGUSTUS	48	15639	5590	21277	5767	7429	2875	3699	-	530	91	4267	1982						
SEPTEMBER	71	20039	6727	26836	-	-	-	-	-	-	-	-	-						
OKTOBER	52	18093	7396	25541	-	-	-	-	-	-	-	-	-						
NOVEMBER	24	47551	8662	56256	-	-	-	-	-	-	-	-	-						

	MARGARINE (1)			PRODUKTIE VAN PLANTAARDIGE EN DIERLIJKE OLIE						BEREIDING VAN DRANKEN			
				OLIE ANDERE DAN LIJNOLIE (T)				LIJNOLIE (T)		ALCOH.	MOUT	BIER	
	PRODUKTIE (VOOR VERBRUIK)	VERKOPEN	VOORRAAD (3)	RUWE OLIE	GERAFF. EN HYDROGEENEERDE OLIE	ACID-OIL'S	VEE-KOEKEN EN SCHROOT	RUWE OLIE	VEE-KOEKEN EN SCHROOT	PRODUKTIE (1000L) (4)	PRODUKTIE (T)	AANTAL BROUWERIJEN IN WERKING	AANGEGEVEN HECTOLITER GRADEN
1978	12068	12203	3412	15524	26519	1030	70980	291	566	4270	46462	151	5186
1979	12472	12503	3034	16157	28859	1238	70967	354	670	3603	40304	147	5316
1980	13190	13061	4581	14753	31003	1281	59042	347	655	1368	35173	143	5475
1981	12494	12539	4009	24954	30962	1234	93836	295	543	1195	38115	134	5464
1981													
APRIL	13620	13481	5387	27498	33267	1280	110461	127	274	1355	38515	129	6130
MEI	11153	11399	5141	26254	31395	1325	98284	195	362	1147	40301	126	5556
JUNI	12154	11958	5336	20552	32263	1337	81824	306	558	1299	39066	127	6431
JULI	9574	10316	4559	18565	25052	894	73414	172	311	889	41615	123	5628
AUGUSTUS	10916	10356	5118	18181	27783	1224	62243	305	557	1023	35838	121	5494
SEPTEMBER	12060	12741	4438	20275	30711	1288	71331	477	869	1180	38673	123	5381
OKTOBER	13330	12982	4786	23726	34796	1502	85819	450	829	1363	40542	125	5753
NOVEMBER	12879	12648	5016	29947	32325	1201	110384	191	518	1276	41297	126	3824
DECEMBER	12912	13919	4009	31066	28178	1084	123855	345	429	1189	39755	124	4823
1982													
JANUARI	13074	11897	5185	29665	38676	1358	117426	394	725	978	39300	118	4572
FEBRUARI	11289	11300	5174	28949	33024	1023	119941	194	344	1076	36902	120	4976
MAART	14367	14989	4552	28473	37724	1150	119868	313	563	1254	40581	123	6299
APRIL	14156	13316	5392	30553	40463	1456	126777	237	424	1176	40449	123	6432
MEI	17148	12200	4948	30474	36095	1479	123644	79	154	1151	41128	119	5526
JUNI	17958	12520	5438	27189	40224	1623	112669	281	514	1220	39649	120	6621
JULI	14487	10083	4404	20419	29024	1258	91426	294	539	903	34532	120	6019
AUGUSTUS	17567	12116	-	20893	39467	1527	74168	220	387	1117	34359	120	5918
SEPTEMBER	-	-	-	29559	37778	1414	116297	503	923	1224	-	120	5700
OKTOBER	-	-	-	-	-	-	-	-	-	1229	-	125	5670
NOVEMBER	-	-	-	-	-	-	-	-	-	1458	-	-	-

(1) INRICHTINGEN WELKE 5 WERKLIEDEN OF MEER TEWERKSTELLEN

(2) DE CIJFERS OMVATTEN NIET DE HOEVEELHEDEN KOFFIE GEBRAND VOOR EIGEN REKENING (BV. DOOR DE PRIVATE PERSONEN, HET LEGER, DE HOSPITALEN, ENZ.) EVENMIN ALS DE PRODUCTIE DER WERKPLAATSEN WELKE GEEN PERSONEEL ONDERWORPEN AAN DE MAATSCHAPPELIJKE ZEKERHEID VOOR WERKLIEDEN TEWERKSTELLEN

(3) EINDE VAN DE MAAND OF VAN HET JAAR

(4) VAN JUNI 1980 AF, ALCOHOL AAN 100 P. C. VOL., TEMP. 20 C.

	PRODUKTIE VAN SAMENGESTELDE VOEDERS VOOR DIEREN (IN TON)												
	VOEDERS VOOR NEERHOFDIEREN				VOEDERS VOOR		VOEDERS VOOR RUNDEREN						VOEDERS VOOR PAARDEN
	PLUIMVEE				VOEDERS VOOR BIGGEN	ANDERE VARKENS VOEDERS	VOEDERS VOOR KALVEREN			VOEDERS V. A. RUNDEREN			
	KWEEK-VOEDERS (1)	LEG-VOEDERS	VETMES-TING	ANDERE (2)			KUNST-MELK	VETMES-TING	KWEEK-VOEDERS	KWEEK-VOEDERS	VETMES-TING	VOEDERS VOOR MELKVEE	
1978	10633	43905	21027	9779			63876	166072	4885	489	5543	15129	
1979	9892	40439	19683	10294	60597	161654	4898	576	5962	12582	26773	52756	3254
1980	8467	39847	18805	10458	60953	157527	4550	650	5680	14453	25393	53480	3062
1981	8143	40559	20985	10141	56657	149157	4338	1002	5728	14696	24782	51290	2797
1981													
APRIL	9958	44548	23495	12261	59107	150976	4928	957	6350	12751	21420	55587	3170
MEI	9466	39130	23642	9451	53365	133661	4728	903	6318	10803	17652	35779	2170
JUNI	9971	39770	23798	11210	57410	147603	4901	1005	6500	11985	21136	40523	2255
JULI	9526	40733	20302	11571	58265	155868	4278	1091	6191	12666	23358	44250	2181
AUGUSTUS	8113	36924	17975	10553	53548	143242	3441	1054	5722	12824	21928	40950	2203
SEPTEMBER	7777	41211	17560	10778	58080	148705	5638	1094	5626	13978	28173	45450	2416
OKTOBER	7244	41449	17637	10262	61099	157099	3861	1133	5580	14477	27914	49497	2679
NOVEMBER	6769	38579	17712	9459	57060	147793	4127	1099	5183	15188	29376	49428	2889
DECEMBER	7460	43122	21059	9253	62532	163697	4278	1088	5473	17675	33526	62137	3277
1982													
JANUARI	6946	38628	21382	9000	52620	140442	5187	1248	5283	14424	30671	63460	3256
FEBRUARI	8025	38011	23032	8616	51024	136831	5280	950	5708	14322	28994	58679	3146
MAART	8511	42521	38967	11530	58347	152496	6778	1174	7106	15934	29018	71547	3265
APRIL	9540	41553	33650	11586	58442	148486	6849	1107	7389	14253	25809	62368	2764
MEI	9309	38879	34553	11282	53306	130518	5911	1737	6327	10660	22471	40475	2137
JUNI	10403	39683	35908	12030	58042	142800	6382	1822	7009	11558	24542	43596	2108
JULI	10003	42628	24618	11501	56326	142666	5240	1813	6718	12094	24486	42899	2188

	BEREIDING VAN MELK EN ROOM VOOR CONSUMPTIE							FABRICAGE		
	MELK (X 1.000 L)				ROOM (X 1.000 L)			A. BOTER (X 1.000 KG)		
	MELKERIJ-MELK (3)	GEDEELTE-LIJK AF-GEROOMDE MELK	AFGE-ROOMDE MELK	KARNE MELK	SLAG-ROOM	ROOM	VERDUNDE ROOM	1E CATE-GORIE MELKERIJ-BOTER	HANDE-LAARS BOTER	ANDERE
1978	41513	6572	6129	2141	743	239	-	6356	97	1053
1979	41940	7723	5963	2192	692	319	-	6285	97	1135
1980	42703	8937	5991	2214	688	443	-	5583	195	1231
1981	43898	10101	5904	2242	677	582	-	5419	341	1340
1981										
APRIL	45378	11766	6539	2497	800	587	-	5585	706	1323
MEI	40736	9275	5737	2315	748	733	-	6435	668	1263
JUNI	43281	10454	6063	2764	713	695	-	7545	387	1339
JULI	38546	8813	5570	2312	651	592	-	7485	198	1224
AUGUSTUS	42482	8247	5066	2404	626	605	-	7238	171	1757
SEPTEMBER	46476	10208	5923	2211	642	595	-	6127	196	1371
OKTOBER	43803	10220	6307	2114	607	483	-	5526	291	1360
NOVEMBER	43756	9438	5305	1921	600	608	-	3823	296	1410
DECEMBER	44883	11626	6608	2020	956	864	-	3652	138	1637
1982										
JANUARI	41720	9442	5023	1852	522	428	-	3575	78	1233
FEBRUARI	42226	10026	5679	2099	556	484	-	4027	204	1268
MAART	50371	12317	6295	2397	704	684	-	5909	179	1479
APRIL	45619	10490	6109	2415	749	789	-	6930	183	1342
MEI	42837	9982	5438	2376	771	867	-	8585	186	1368
JUNI	40644	10421	6318	3129	699	1118	-	7432	195	1243
JULI	37001	9919	5166	2572	649	961	-	7863	225	1083
AUGUSTUS	43167	10116	4944	2298	671	856	-	6187	290	1339

(1) VANAF DE EERSTE DAG TOT DE LEG

(2) KALKOENEN, DUIVEN, KONIJNEN, ENZ.

(3) CONSUMPTIEMELK, MET 32 GR. VETGEHALTE PER LITER

	FABRICAGE (VERVOLG)								
	B. KAAS (X 1000 KG)								
	VERSE			HARDE SOORT HOLLANDSE (1)	HALFHARDE SOORT ST-PAULIN (2)	BRIE EN CAMEMBERT	HERVE	BRUSSELSSE	VERSCHIEDENE
	VETTE	HALFVETTE	MAGERE						
1978	466	264	1123	390	306	22	84	25	871
1979	321	250	987	365	349	23	82	25	1048
1980	343	238	1111	436	366	21	93	25	1080
1981	370	219	1068	438	460	20	84	24	1318
1981									
APRIL	465	267	1220	473	486	22	89	22	1243
MEI	379	255	1122	399	408	18	78	26	1193
JUNI	396	263	1204	526	419	19	82	21	1366
JULI	391	209	1038	414	454	18	74	7	1022
AUGUSTUS	371	217	1053	401	489	17	80	34	1466
SEPTEMBER	339	212	1091	496	609	21	88	28	1692
OKTOBER	353	197	970	499	520	21	92	28	1769
NOVEMBER	320	182	940	373	452	20	88	22	1374
DECEMBER	327	174	897	433	457	21	82	16	1186
1982									
JANUARI	309	200	961	372	431	17	79	28	1353
FEBRUARI	287	229	961	443	426	19	88	28	1458
MAART	364	272	1219	492	603	22	97	28	1943
APRIL	354	236	1114	483	461	20	95	22	1857
MEI	325	249	1133	450	501	20	87	28	1734
JUNI	367	259	1234	541	494	18	82	25	1952
JULI	300	197	933	409	487	17	58	10	1395
AUGUSTUS	263	201	986	505	568	19	106	31	1534

	FABRICAGE (VERVOLG)								
	C. MELKPOEDER (X 1.000KG)				D. INGE- DIKTE MELK (X 1.000 KG)	E. YOGHURT (X 1000L)	F. ROOMIJS (X 1.000 L) (3)		G. DIEET- EN SPECIALE PRODUKTEN (X 1.000 KG)
	VOLLE MELK	GEDEELTE- LIJK AF- GEROOMD MELKPOED.	AFGE- ROOMDE MELK	KARNE MELK			VOLLE EN AFGEROOM- DE MELK	ROOMIJS	
1978	879	1033	10897	83	695	2919	2760	-	2858
1979	1048	1697	10747	94	643	3202	4234	-	2705
1980	2831	1567	9202	89	652	3401	4343	-	3016
1981	2152	1436	9389	74	675	3543	4476	-	3189
1981									
APRIL	2112	3817	10547	77	896	4024	8152	-	3281
MEI	4515	1461	15348	107	620	3851	6413	-	3118
JUNI	4759	1992	14447	139	605	3868	7823	-	4034
JULI	4843	2038	14778	104	462	3367	5579	-	2804
AUGUSTUS	2871	1372	12141	86	593	3455	5324	-	3611
SEPTEMBER	2565	710	9122	59	810	3805	4665	-	3488
OKTOBER	1216	199	7524	68	765	3399	2551	-	3072
NOVEMBER	460	417	5468	51	652	3185	2540	-	2706
DECEMBER	504	382	5041	52	585	2870	2398	-	2358
1982									
JANUARI	1486	337	4468	72	675	2607	2569	-	2737
FEBRUARI	1014	327	6185	52	614	2784	2436	-	2569
MAART	1093	662	9463	132	864	3700	5286	-	2918
APRIL	929	670	12418	170	633	3415	4832	-	3215
MEI	2640	803	17210	140	640	3386	5177	-	2758
JUNI	4754	851	15285	94	871	3811	8553	-	3464
JULI	3415	741	16359	183	412	3145	6231	-	2165
AUGUSTUS	2971	475	12361	178	468	3130	5718	-	3397

(1) UITSLUITEND GOUDA

(2) VAN JANUARI 1973 AF, DE ANDERE HALFHARDEKAAS INBEGREPEN

(3) AFGEWERKTE PRODUKTEN, VAN JANUARI AF, ROOMIJS EN ANDERE CONSUMPTIEIJSOORTEN

SPINNERIJEN EN DIVERSES BEDRIJVGHEID UIT DE TEXTIELNIJVERHEID

	HOEEVEELHEID TABAK (IN T) GEBRUIK BIJ DE FABRICAGE VAN :					
	SIGAREN	SIGARILLO'S	SIGARETTEN	ROOKTABAK	PRUIM- EN SNUIFTABAK	TOTAAL
1978	321	402	1952	457	1	3134
1979	363	386	2057	465	-	3271
1980	260	469	2048	456	-	3233
1981	212	440	2220	430	10	3312
1981						
APRIL	220	482	2488	424	13	3627
MEI	215	477	2293	361	13	3380
JUNI	213	469	2752	513	13	3959
JULI	85	161	1166	210	13	1634
AUGUSTUS	185	454	2360	416	13	3428
SEPTEMBER	247	466	2342	760	12	3828
OKTOBER	237	489	2444	485	9	3664
NOVEMBER	245	407	2244	415	9	3320
DECEMBER	215	367	2096	400	8	3086
1982						
JANUARI	197	466	2475	463	19	3621
FEBRUARI	200	412	2459	475	8	3555
MAART	214	487	2829	562	8	4100
APRIL	216	424	2386	522	15	3562
MEI	188	399	2315	448	11	3360
JUNI	236	490	3064	569	15	4374
JULI	136	125	1135	225	3	1624
AUGUSTUS	186	435	2577	462	16	1579

	A. WASSEN EN VERKOLEN VAN WOL	B. KAMMEN VAN WOL PRODUKTIE (T)			C. SPINNERIJEN PRODUKTIE (T)						
		KAM- EN KAAD- WOL BAND		WOL KAMME- LING	KATOEN			WOL		VLAS (4)	
		WOL EN HAAR	SYNTH. EN KUNST MATIGE VEZELS		FIJNSPINNERIJ (1)		KAARD- SPINNE- RIJ (2)	COCONS (3) (GARENS INBEGR.)	KAARDWOL	KAMWOL	VLAS
					KATOEN (GARENS INBE. (5))	RAYONNE- VEZELS (5)					
1978	792	1402	1513	84	3289	934	-	114	2699	3466	750
1979	806	1512	1354	102	3867	791	-	109	2936	3420	801
1980	825	1623	1261	96	3854	769	-	99	3123	3615	781
1981	670	1263	1018	88	3305	727	-	75	3246	3303	679
1981											
APRIL	528	1531	1109	100	3356	753	-	95	3546	3527	635
MEI	514	1309	959	83	2973	687	-	68	3030	3208	612
JUNI	740	1295	953	105	4165	888	-	73	3750	3611	688
JULI	326	698	148	45	2264	498	-	14	1312	1162	537
AUGUSTUS	670	989	1199	60	2264	498	-	82	2730	3173	511
SEPTEMBER	822	1527	1193	91	3190	740	-	87	3686	3759	850
OKTOBER	822	1344	1143	105	3437	803	-	81	3761	3769	837
NOVEMBER	745	1022	982	80	3107	773	-	59	3652	3255	723
DECEMBER	646	1154	835	77	4528	1002	-	65	2966	2814	688
1982											
JANUARI	638	1296	869	84	3440	808	-	71	3552	2998	747
FEBRUARI	556	1370	780	75	3666	824	-	82	3464	3054	856
MAART	615	1493	959	82	4195	950	-	96	3502	3435	926
APRIL	554	1526	952	85	3821	789	-	83	3376	3429	799
MEI	483	1357	729	66	3616	692	-	60	2960	3039	660
JUNI	716	1545	1038	80	4253	802	-	68	3931	3601	805
JULI	244	389	305	22	6381	1219	-	13	1108	1214	435
AUGUSTUS	743	1278	626	67	-	-	-	80	-	2558	467
SEPTEMBER	-	1199	853	70	4246	862	-	84	-	-	813
OKTOBER	-	1132	844	73	4120	806	-	-	-	-	-

	C. SPINNERIJEN (VERVOLG) PRODUKTIE (T)			D. PRODUKTIE VAN KUNSTMATIGE GARENS EN VEZELS (T) (1)		E. NAAI- GARENFA- BRIEKEN (2)	F. WATTEN PRODUKTIE (T)	G. ONGEWE- ZEN VILT PRODUKTIE (T)
	JUTE	HARDE VEZELS (SPINNE- RIJ, TOUWLAGERIJ)		VISCOSE GARENS	VEZELS			
		ENKEL GARENS	TOUW- WERK			PRODUKTIE (T)	PRODUKTIE (T)	PRODUKTIE (T)
1978	1928	1832	476	327	2048	98	640	61.6
1979	1406	1889	564	340	2236	111	726	50.0
1980	1197	1592	722	375	1836	115	515	-
1981	1170	1577	708	351	1215	103	554	-
1981								
APRIL	1355	1934	779	335	1588	118	627	-
MEI	1130	1761	725	317	1645	91	552	-
JUNI	1328	1870	709	389	1478	117	661	-
JULI	811	1159	665	243	749	72	480	-
AUGUSTUS	762	1279	616	255	772	72	362	-
SEPTEMBER	1328	1373	673	426	738	134	622	-
OKTOBER	1322	1178	856	389	980	117	585	-
NOVEMBER	1029	1389	675	376	1223	101	544	-
DECEMBER	1056	1455	776	410	1409	109	502	-
1982								
JANUARI	1225	1159	621	370	1131	93	525	-
FEBRUARI	1042	1445	647	383	1223	100	607	-
MAART	1159	1768	738	413	1490	128	669	-
APRIL	1187	1947	816	406	1307	96	639	-
MEI	1015	1413	658	387	1087	95	608	-
JUNI	1344	1844	781	381	697	116	693	-
JULI	591	894	336	198	175	149	501	-
AUGUSTUS	686	1676	708	257	475	-	292	-
SEPTEMBER	1224	1450	794	-	-	132	614	-
OKTOBER	-	-	-	-	-	114	538	-
NOVEMBER	-	-	-	-	-	-	472	-

	1. VOORRADEN GARENS (T) (3)												
	VLAS EN KROTEN	JUTE	KATOEN	KUNST- MATIGE VEZELS	MENGSELS VAN KUNST- MATIGE VEZELS EN			RAYON- NE	KAMWOL	KAARD- WOL	KOKOS, STAAL, MANIL- LA	ANDERE	TOTAAL
					WOL	KATOEN	ANDERE						
1978	1137	3816	11206	9525	141	206	77	1303	4063	1085	423	20154	53136
1979	1118	3413	12443	8878	114	138	10	1513	3913	1097	415	25653	59607
1980	1187	4055	12040	7243	141	140	24	1897	3753	1286	490	24900	57156
1981	980	3189	10871	6603	105	200	31	1450	3444	1306	279	24515	52973
1981													
APRIL	1136	4181	11203	6687	136	169	28	1464	3835	1421	373	26422	57055
MEI	1126	4010	11061	6653	134	170	32	1313	3746	1402	337	26661	56645
JUNI	1140	3857	11079	6601	136	189	28	1472	3764	1359	306	26875	56828
JULI	1155	3821	11206	6741	159	202	28	1363	3735	1335	290	26581	56616
AUGUSTUS	1138	3727	11023	6807	146	227	28	1356	3638	1300	289	26027	55705
SEPTEMBER	1109	3575	10834	6915	145	210	27	1274	3516	1339	286	25071	45282
OKTOBER	1106	3297	10537	6699	120	220	25	1305	3449	1370	248	24378	52752
NOVEMBER	934	3209	10502	6472	122	222	24	1240	3443	1424	243	23766	51600
DECEMBER	980	3189	10871	6603	105	200	31	1450	3444	1306	279	24515	52973
1982													
JANUARI	834	3055	10560	6790	98	188	80	1351	3543	1274	288	24140	52201
FEBRUARI	991	3035	10611	6708	107	158	75	1401	3622	1297	275	25729	54007
MAART	995	2909	10997	6758	82	168	93	1461	3773	1381	333	27666	56616
APRIL	1011	2945	11383	6994	79	180	89	1513	4131	1359	314	26618	56616
MEI	1075	2976	11699	6960	81	165	75	1448	3911	1293	308	24283	54275
JUNI	1016	2861	11554	6941	74	176	81	1478	3938	1411	248	25839	55617
JULI	1033	2861	11720	6552	80	170	64	1445	3923	2241	257	24822	55169
AUGUSTUS	1002*	2894*	11721*	6626*	81*	164*	68*	1493*	3826*	1368*	258	23773*	53272*

(1) PRODUKTIE VAN SYNTHETISCHE GARENS . VOOR 1974 TOT 1979, BEDROEGEN DE MAANDGEMIDDELDEN VOOR DEZE PERIODE RESPECTIEVELIJK 447, 140, 315, 459, 944 EN 1168 TON.

(2) BRON : NATIONAAL VERBOND DER NAAIGARENFABRIKANTEN, JULI EN AUGUSTUS : GEMIDDELDE VAN DE TWEE MAANDEN

(3) EINDE VAN DE MAAND OF VAN HET JAAR

WEVERIJ

	II. WEEFSELS (1)								LEVERINGEN VAN VEREDELDE EN ONVEREDELDE WEEFSELS (T)			
	PRODUKTIE VAN WEEFSELS VAN GETOUW GEVALLEN (T)								KATOEN	VLAS	WOL	RAYONNE EN RAYONNE VEZELS
	KATOEN	VLAS	WOL	RAYONNE EN RAYONNE VEZELS	JUTE	SYNTHETISCHE VEZELS	TAPIJ-TEN VAN HARDE VEZELS	TOTAAL				
1978	3778	466	2301	2788	374	13745	263	23694	3831	467	2336	2804
1979	4305	406	2558	2831	499	15873	260	26732	4270	410	2488	2873
1980	4231	346	2976	2806	494	27841	164	28153	4164	357	2933	2784
1981	3957	324	2965	2967	419	19023	185	29840	4087	322	2996	2996
1981												
APRIL	4073	353	3125	3047	415	20466	214	31692	4320	333	3022	3153
MEI	3574	325	2714	2821	379	18186	214	28211	3745	326	2706	2687
JUNI	4527	355	3135	3044	456	20810	175	32487	4821	333	3189	3314
JULI	2382	174	2203	2271	300	13174	108	20610	3360	202	2541	2533
AUGUSTUS	3078	301	1836	1831	329	15287	86	22747	3063	271	1674	1750
SEPTEMBER	4343	361	3286	3167	554	22497	185	34393	4086	349	3189	2833
OKTOBER	4370	345	3321	3506	576	20480	287	32885	4322	380	3694	3665
NOVEMBER	4006	339	3221	3479	505	17921	244	29715	4433	331	3280	3411
DECEMBER	5035	298	2979	3195	368	17103	182	29159	5186	306	2948	3092
1982												
JANUARI	4345	330	3134	3080	341	17761	207	29196	5218	314	2792	3316
FEBRUARI	4024	328	2857	3133	431	16920	178	27869	4266	316	2704	3119
MAART	5065	405	3436	3359	536	19008	208	32016	4634	392	3470	3246
APRIL	4617	367	3110	2950	570	18737	229	30581	4434	395	3084	2868
MEI	4169	333	2647	2579	394	14852	208	25181	4297	347	2701	2482
JUNI	4953	358	3288	3025	555	19530	249	31958	4851	370	3184	2838
JULI	2627	128	1742	2096	268	10537	124	17522	2585	194	2033	2124
AUGUSTUS	4127*	264*	1817*	1491*	336*	14281*	105	22420*	3583*	257*	1721*	1542*

	II. WEEFSELS (VERVOLG) (1)											
	LEVERINGEN VAN VEREDELDE EN ONVEREDELDE WEEFSELS (VERV.)(T)				VOORRAAD (T) (2)							
	JUTE	SYNTHETISCHE VEZELS	TAPIJ-TEN VAN HARDE VEZELS	TOTAAL	KATOEN	VLAS	WOL	RAYONNE EN RAYONNE VEZELS	JUTE	SYNTHETISCHE VEZELS.	TAPIJ-TEN VAN HARDE VEZELS	TOTAAL
1978	393	13806	264	23900	14007	835	5440	4315	384	20277	811	46071
1979	489	15939	263	26731	14192	791	6293	3916	582	19654	1155	46584
1980	487	16930	187	27841	14716	639	6991	3890	546	22121	744	49646
1981	412	18876	194	29884	13214	668	6623	3615	463	23812	638	49032
1981												
APRIL	411	20203	224	31667	14968	668	7265	3824	416	23350	685	51189
MEI	384	17322	208	27378	14794	667	7194	3956	411	23915	701	51637
JUNI	377	20793	196	33022	14460	689	7140	3745	490	23920	680	51125
JULI	345	13404	189	22572	13482	661	6802	3484	445	23711	597	49185
AUGUSTUS	256	15535	78	22627	13180	690	6951	3505	519	23345	608	48799
SEPTEMBER	522	20984	195	32157	13768	702	7036	3835	551	24918	597	51406
OKTOBER	530	21010	220	34041	13794	667	6757	3444	597	24365	665	50291
NOVEMBER	521	18714	227	30917	13365	675	6591	3515	581	23561	682	48970
DECEMBER	486	16849	226	29093	13214	668	6623	3615	463	23812	638	49032
1982												
JANUARI	250	17914	190	29994	12414	683	7012	3420	553	23799	655	48538
FEBRUARI	399	16334	191	27328	12163	696	7123	3443	585	24381	663	49056
MAART	623	19454	234	32152	12433	709	7087	3556	498	23927	637	48847
APRIL	589	18011	228	29609	12565	681	7112	3636	479	24842	637	49752
MEI	361	15367	195	25750	12472	667	7050	3718	512	24149	650	49221
JUNI	629	18465	187	30525	12592	655	7147	3912	438	25213	712	50669
JULI	311	11960	187	19394	12635	589	6915	3912	403	23789	649	48892
AUGUSTUS	371*	14278*	120	21871*	13108*	550*	7007*	3874*	504*	23810*	633	49987*

(1) INBEGREPEN TAPIJTEN IN KATOEN, WOL, JUTE EN KUNSTMATIGE EN SYNTHETISCHE VEZELS
(2) EINDE VAN DE MAAND OF VAN HET JAAR

WEVERIJ - PRODUKTIE : BIJKOMENDE INLICHTINGEN VOLGENS DE AARD VAN DE WEEFSELS (T)

	JAAR	APRIL	MEI	JUNI	JULI	AUGUSTUS
	1981	1982	1982	1982	1982	1982
KATOENEN WEEFSELS (MET UITZONDERING VAN DE WEEFSELS VOOR STOFFERING)						
FLANEL	130	133	161	135	69	180*
WEEFSELS VOOR MATRASSEN (INBEGREPEN JAC- VOILE EN ETAMINE	82	81	99	137	83	52*
HYDROFIELGAAS EN CAMBRICWEEFSELS	15	25	20	19	7	17*
ZAKDOEKEN	48	48	40	62	29	49*
GEWAFELDE HANDDOEKEN, KEUKENHANDDOEKEN, TAFELLAKENS EN SERVETTEN	11	14	7	11	9	7*
ZWARE NIJVERHEIDSWEEFSELS EN DEKZEILEN	72	83	78	87	45	53*
ANDERE WEEFSELS (OM EVENTUEEL TE BLEKEN, TE VERVERN OF TE BEDRUKKEN)	52	55	52	46	35	7*
-VAN MINDER DAN 1,60M BREED	376	424	393	537	243	453*
-VAN 1,60M BREED EN MEER	379	405	417	455	334	382*
WEEFSELS IN GEBLEEKTE OF GEVERFDE GARENS	796	867	827	930	470	947*
SPONSWEEFSELS AAN HET STUK OF EENVOUDIG GECONFECTIONEERD (JACQUARD INBEGREPEN)	749	888	805	897	373	749*
ANDERE JACQUARDWEEFSELS E.N.G.	33	33	27	42	15	22*
DEKENS, DWEILEN, VAATDOEKEN EN POETSDOE- KEN	208	251	140	192	17	252*
FLUWEL EN PLUCHE ANDERE DAN VOOR STOF- FERING EN WEEFSELS VOOR STOFFERING	309	617	509	671	469	500*
VLASWEEFSELS (MET UITZONDERING VAN DE WEEFSELS VOOR STOFFERING)						
WEEFSELS VAN ZUIVER VLAS :						
ZEILDOEK	19	35	30	28	19	3*
ANDERE	116	128	114	119	47	90*
GEMENGDE WEEFSELS :						
-WEEFSELS VOOR MATRASSEN	1	0	0	0	0	0
-ANDERE WEEFSELS (VLAS-KATOEN)	114	124	120	129	43	94*
-VLAS - JUTE EN ANDERE	56	60	55	67	10	62*
WOLLEN WEEFSELS (MET UITZONDERING VAN DE WEEFSELS VOOR STOFFERING)						
KAMWOLLEN WEEFSELS	83	73	71	81	35	53*
KAARDWOLLEN WEEFSELS	19	25	18	24	8	14*
ALLE ANDERE WEEFSELS VAN WOL GEMENGD MET KATOEN, RAFELWOL, RAYONNEVEZELS, ENZ...	40	34	33	30	13	44*

WEVERIJ - PRODUCTIE : BIJKOMENDE INLICHTINGEN VOLGENS DE AARD VAN DE WEEFSELS (T) (VERVOLG)

	JAAR	APRIL	MEI	JUNI	JULI	AUGUSTUS
	1981	1982	1982	1982	1982	1982
RAYONNEWEEFSELS (MET UITZONDERING VAN DE WEEFSELS VOOR STOFFERING)						
WEEFSELS VOOR KLEDING	4	3	2	5	2	4*
VOERING VAN ZUIVERE RAYONNE	209	235	213	251	260	38*
ANDERE	65	98	74	77	53	39*
JUTEWEEFSELS	215	281	268	269	63	203*
WEEFSELS VAN RAYONNEVEZELS (FIBRAAN) (MET UITZONDERING VAN DE WEEFSELS VOOR STOFFERING)						
WEEFSELS VOOR KLEEDJES EN BLOUSES	84	66	61	84	31	64*
ANDERE WEEFSELS VOOR KLEDING	35	40	28	32	24	14*
ANDERE	652	651	612	737	465	347*
WEEFSELS IN SYNTHETISCHE CONTINUGARENS						
WEEFSELS VOOR KLEDING	405	442	408	443	340	324*
VOERING	232	312	274	287	288	92*
DOORZICHTIGE GORDIJNWEEFSELS (VITRAGE-)	12	16	13	14	8	9*
ANDERE	638	810	617	795	403	634*
WEEFSELS IN SYNTHETISCHE DISCONTINUGARENS (MET UITZONDERING VAN DE WEEFSELS VOOR STOFFERING)						
WEEFSELS VOOR BOVENKLEDING :						
-ZUIVERE	244	344	330	362	243	280*
-GEMENGDE: DISCONTINU SYNTHETISCHE VEZELS/WOL	15	19	19	18	5	12*
-GEMENGDE: DISCONTINU SYNTHETISCHE VEZELS/ANDERE	101	83	51	61	26	69*
ANDERE WEEFSELS VOOR KLEDING	124	166	137	143	44	133*
ANDERE	150	139	121	147	60	116*
WEEFSELS VOOR STOFFERING						
KATOENEN WEEFSELS VOOR STOFFERING :						
-FLUWEEL EN PLUCHE	133	147	132	173	71	125*
-EPINGLEWEEFSELS	320	323	264	302	209	185*
-ANDERE	124	129	116	154	89	87*
VLASWEEFSELS VOOR STOFFERING						
-ZUIVERE	2	1	1	0	0	1*
-GEMENGDE	16	19	13	16	9	13*

WEVERIJ - PRODUKTIE : BIJKOMENDE INLICHTINGEN VOLGENS DE AARD VAN DE WEEFSELS (T) (VERVOLG)

	JAAR	MEI	JUNI	JULI	AUGUSTUS	SEPTEMBER
	1981	1982	1982	1982	1982	1982
WOLLEN WEEFSELS VOOR STOFFERING :						
-FLUWEEL EN PLUCHE	140	138	214	29	76*	0
-EPINGLEWEEFSELS EN ANDERE	69	69	75	36	40*	0
RAYONNEWEEFSELS VOOR STOFFERING :						
-FLUWEEL EN PLUCHE	1	1	1	1	0	0
-EPINGLEWEEFSELS EN ANDERE	84	66	72	54	41*	0
STOFFERINGSWEEFSELS VAN RAYONNEVEZEL (FIBRAAN) :						
-FLUWEEL EN PLUCHE	343	251	307	211	165*	0
-EPINGLEWEEFSELS	820	644	684	536	340*	0
-ANDERE	171	173	181	114	93*	0
STOFFERINGSWEEFSELS IN DISCONTINU SYNTHETISCHE VEZELS :						
-FLUWEEL EN PLUCHE	917	787	956	556	941*	0
-ANDERE	185	177	274	81	159*	0
TOTAAL EPINGLEWEEFSELS (ALLE VEZELS)	1263	1012	1104	825	586*	0
TOTAAL FLUWEEL STOFFERINGSWEEFSELS (ALLE VEZELS)	1534	1309	1651	868	1307*	0
TOTAAL ANDERE (ALLE VEZELS)	511	498	638	293	360*	0
TAPIJTEN						
KATOENEN	120	83	104	61	59*	0
WOLLEN	2578	2289	2829	1619	1555*	0
JUTE	203	126	286	205	133*	0
KUNSTMATIGE EN SYNTHETISCHE VEZELS	16379	12292	16504	8811	11774*	0
HARDE VEZELS	185	208	249	124	105	0
TOTAAL TAPIJTEN	19466	14997	19972	10819	13625*	0
WAARVAN: TUPTED TAPIJTEN	15036	10824	14610	7422	10723*	0
DEKENS (ALLE VEZELS)	243	159	238	22	264*	0

BREIGOEDNIJVERHEID

	I. GEBREIDE STOFFEN (T)											
	PRODUKTIE				LEVERINGEN				VOORRAAD (1)			
	ONDER- GOED	BOVEN- GOED	ANDERE	TOTAAL	ONDER- GOED	BOVEN- GOED	ANDERE	TOTAAL	ONDER- GOED	BOVEN- GOED	ANDERE	TOTAAL
1978	284	292	127	703	18	168	122	307	960	376	190	1126
1979	295	323	152	770	29	203	145	377	560	427	261	1280
1980	317	347	122	785	29	240	129	398	491	355	163	1010
1981	267	341	120	728	26	243	119	388	380	370	157	907
1981												
APRIL	298	329	128	755	30	223	138	392	462	370	173	1005
MEI	246	349	104	699	23	231	102	355	417	391	175	983
JUNI	330	400	148	878	40	307	120	467	405	388	203	996
JULI	113	170	54	337	15	158	55	227	416	347	203	966
AUGUSTUS	242	297	105	644	17	221	111	349	416	358	196	969
SEPTEMBER	284	379	143	805	26	268	152	446	361	351	166	877
OKTOBER	289	376	146	811	24	251	157	433	374	363	155	891
NOVEMBER	229	367	125	721	27	259	118	405	356	367	162	885
DECEMBER	244	381	90	714	27	279	94	400	380	370	157	907
1982												
JANUARI	253	400	115	768	31	302	111	444	391	355	162	907
FEBRUARI	263	355	111	728	32	270	125	427	388	332	148	867
MAART	296	422	125	844	33	300	132	465	371	339	100	810
APRIL	293	382	108	782	35	279	115	428	390	337	133	860
MEI	262	350	120	731	29	266	112	406	397	337	141	875
JUNI	330	433	129	892	30	286	111	426	395	366	160	920
JULI	117	194	79	390	16	129	85	230	399	380	154	933

	II. AFGEWERKTE ARTIKELN : PRODUKTIE						
	ONDERGOED ARTIKELN (1.000 DZ. STUKS)	DAMESKOUSSEN VAN SYNTHETISCHE GARENS (1.000 DZ. PAAR)	BROEKKOUSSEN (PANTYKOUSSEN) (1.000 DZ. STUKS)	SOKKEN, 3/4 KOUSSEN, SOKJES (1.000 DOZIJN PAAR)		BOVENGOED ARTIKELN (1.000 STUKS)	T. SHIRTS EN POLOHEMDEN (1.000 STUKS)
				SYNTHETISCHE GARENS	ANDERE		
1978	170.2	16.0	81.0	60.5	85.6	1106	123.6
1979	169.6	15.1	76.9	60.0	90.0	1027	182.7
1980	176.0	14.2	77.9	48.7	92.1	1081	194.5
1981	144.4	10.5	61.1	45.1	90.7	985	183.1
1981							
APRIL	152.5	11.4	88.5	43.0	93.0	996	305.2
MEI	144.0	10.2	72.7	46.3	93.9	891	280.8
JUNI	168.4	13.7	84.8	99.9	142.9	1076	246.6
JULI	54.6	6.1	30.0	22.3	37.4	435	90.3
AUGUSTUS	155.5	14.2	74.8	44.3	82.7	1022	108.0
SEPTEMBER	139.0	10.4	61.1	40.2	97.2	1156	114.5
OKTOBER	155.9	10.9	48.6	45.2	99.6	1125	112.6
NOVEMBER	129.5	7.3	38.1	39.5	90.0	951	118.7
DECEMBER	118.4	8.8	42.1	37.3	88.7	863	140.6
1982							
JANUARI	133.9	15.7	68.4	36.5	94.4	974	161.2
FEBRUARI	141.5	13.9	66.0	38.3	88.3	1078	219.3
MAART	156.4	13.7	87.5	46.2	105.4	1210	273.5
APRIL	169.1	12.3	82.8	47.0	88.5	1006	274.1
MEI	143.0	13.0	73.8	37.5	76.5	845	251.8
JUNI	171.2	15.9	98.2	55.2	92.8	1113	271.3
JULI	72.1	0.6	2.8	19.7	33.7	418	85.3

(1) EINDE VAN DE MAAND OF VAN HET JAAR

BREIGOEDNIJVERHEID (VERVOLG)

	II. AFGEWERKTE ARTIKELEN : LEVERINGEN						
	ONDERGOED ARTIKELEN (1.000 DZ. STUKS)	DAMESKOUSEN VAN SYNTHETISCHE GARENS (1.000 DZ. PAAR)	BROEKKOUSEN (PANTYKOUSEN) (1.000 DZ. STUKS)	SOKKEN, 3/4 KOUSEN, SOKJES (1.000 DOZIJN PAAR)		BOVENGOED ARTIKELEN (1.000 STUKS)	T. SHIRTS EN POLOHEMDEN (1.000 STUKS)
				SYNTHETISCHE GARENS	ANDERE		
1978	173.6	17.5	77.8	65.1	80.5	1109.0	122
1979	163.6	15.9	77.9	59.9	88.8	1034.0	184
1980	175.4	14.8	80.2	49.5	92.3	1055.9	193
1981	147.3	11.2	66.0	44.6	93.7	996.1	191
1981							
APRIL	180.7	14.9	76.9	45.6	96.1	955.8	328
MEI	135.5	13.2	76.2	43.8	87.6	797.0	292
JUNI	171.4	11.9	75.6	92.3	130.8	1042.9	276
JULI	97.8	5.8	45.9	26.8	68.3	565.7	138
AUGUSTUS	136.8	10.1	42.2	49.2	99.0	1116.9	112
SEPTEMBER	167.4	12.1	70.6	48.5	122.5	1226.7	128
OKTOBER	164.6	11.3	81.2	42.0	114.5	1099.2	98
NOVEMBER	133.5	14.9	71.5	30.5	84.0	806.8	103
DECEMBER	130.8	10.3	65.8	32.1	72.5	809.0	131
1982							
JANUARI	119.6	6.7	57.0	35.6	89.9	956.9	127
FEBRUARI	139.1	12.4	70.5	36.2	88.1	1164.9	212
MAART	148.4	17.5	105.9	53.2	121.4	1265.2	271
APRIL	164.7	13.0	71.7	40.0	70.9	944.9	299
MEI	141.8	12.9	80.6	32.6	69.8	745.1	274
JUNI	168.7	11.0	52.4	48.2	92.0	1059.3	278
JULI	106.9	5.0	22.6	19.5	50.3	539.2	144

	II. AFGEWERKTE ARTIKELEN : VOORRAAD (1)						
	ONDERGOED ARTIKELEN (1.000 DZ. STUKS)	DAMESKOUSEN VAN SYNTHETISCHE GARENS (1.000 DZ. PAAR)	BROEKKOUSEN (PANTYKOUSEN) (1.000 DZ. STUKS)	SOKKEN, 3/4 KOUSEN, SOKJES (1.000 DOZIJN PAAR)		BOVENGOED ARTIKELEN (1.000 STUKS)	T. SHIRTS EN POLOHEMDEN (1.000 STUKS)
				SYNTHETISCHE GARENS	ANDERE		
1978	238.0	55.3	425.0	131	294.1	915	120
1979	190.8	55.2	383.9	105	335.3	838	113
1980	203.7	58.4	358.7	87	320.7	891	197
1981	167.6	49.9	299.3	98	282.8	801	97
1981							
APRIL	240.5	58.0	376.0	85	334.7	725	166
MEI	249.0	55.0	372.5	87	341.0	820	154
JUNI	246.1	56.8	381.6	95	353.1	877	124
JULI	202.9	57.1	365.8	92	323.1	751	76
AUGUSTUS	221.6	61.1	398.3	87	306.7	666	71
SEPTEMBER	193.2	59.4	388.8	81	279.1	581	57
OKTOBER	184.5	59.0	356.3	81	257.5	604	72
NOVEMBER	180.0	51.4	322.9	92	265.3	747	88
DECEMBER	167.6	49.9	299.3	98	282.8	801	97
1982							
JANUARI	181.9	58.8	310.4	100	288.2	822	131
FEBRUARI	184.2	60.3	305.9	96	288.4	739	139
MAART	192.2	56.6	287.5	87	271.7	684	141
APRIL	196.6	55.9	298.6	101	283.0	746	117
MEI	198.7	56.0	291.7	106	289.7	846	94
JUNI	201.2	60.9	337.5	113	290.6	900	112
JULI	166.4	56.4	317.7	113	274.0	778	53

(1) EINDE VAN DE MAAND OF VAN HET JAAR

KLEDINGS- EN CONFECTIENIJVERHEID (1) - PRODUCTIE (IN 1000 STUKS)

	JAAR	MEI	JUNI	JULI	AUGUSTUS	SEPTEMBER
	1981	1982	1982	1982	1982	1982
I. KLEDINGSTUKKEN						
REGENKLEDING	232	175	228	82	248	254
KLEDING VAN HERTSLEDER, LEDER EN SOORTGELIJKE STOFFEN	10	5	5	2	11	11
KLEDING VOOR SPORTBEOEFENING :						
-A)BADPAKKEN EN SOORTGELIJKE ARTIKELEN	129	94	132	40	55	110
-B)ANDERE	118	80	138	64	55	132
BUSTEHOUDERS EN SOORTGELIJKE ARTIKELEN	214	220	250	73	206	212
KORSETTEN, GAINES EN SOORTGELIJKE ARTI-	97	88	108	42	87	95
WERKKLEDING (2)						
-A)OVERALLS, MARSPAKKEN, AMERIKAANSE OVERALLS MET BRET. EN PAKKEN(2 STUKS)	135	101	142	79	131	182
-B)ANDERE WERKKLEDING (3)						
-VOOR HEREN	134	105	104	67	69	90
-VOOR DAMES	339	353	375	325	223	406
BROEKEN VOOR HEREN EN JONGENS :						
-A)WERKBROEKEN	101	72	102	72	55	129
-B)ANDERE (INCL. JEANS EN SOORTELIJKE	1884	1888	2556	1090	1209	2446
OVERJASSEN VOOR HEREN EN JONGENS	21	19	9	13	13	16
KOSTUUMS VOOR HEREN EN JONGENS	29	17	17	4	14	12
COLBERTJASSEN VOOR HEREN EN JONGENS (4)	68	77	90	43	93	83
ANDERE BOVENKLEDING VOOR HEREN EN JONGENS	38	44	57	31	45	56
LUIERS EN ARTIKELEN VOOR KINDEREN VAN MINDER DAN 3 JAAR	92	105	98	69	80	65
MANTELS EN JASJES VOOR DAMES EN MEISJES	79	72	97	39	101	119
MANTELPAKKEN VOOR DAMES EN MEISJES	11	8	15	4	14	14
JAPONNEN (KLEEDJES)	580	663	669	272	629	656
ROKKEN	461	324	438	280	420	582
BLOUSES EN HEMOBLOUSES (CHEMISIERS)	422	396	418	226	468	548
PANTALONS VOOR DAMES EN MEISJES	117	133	104	60	131	150
ANDERE BOVENKLEDING VOOR DAMES EN MEISJES	124	82	120	106	103	112

(1) VESTIGINGEN DIE RESPECTIEVELIJK IN DE WERKPLAATS OF THUIS 5 WERKLIEDEN OF MEER VOOR DE GROEP "KLEDINGSTOEBEHOREN" EN 10 WERKLIEDEN OF MEER VOOR DE ANDEREGROEPEN HEBBEN TEWERKGESTELD

(2) EXCLUSIEF WERKBROEKEN EN HEMDEN

(3) B. V. STOFFASSEN EN SCHORTEN

(4) INCLUSIEF BLAZERS

KLEDINGS- EN CONFECTIENIJVERHEID (1) - PRODUCTIE (IN 1000 STUKS) (VERVOLG)

	JAAR	MEI	JUNI	JULI	AUGUSTUS	SEPTEMBER
	1981	1982	1982	1982	1982	1982
T-SHIRTS EN POLOHEMDEN	24	35	42	34	15	31
ANDERE HEMDEN VOOR HEREN EN JONGENS	266	223	305	152	258	306
ONDERKLEDING VOOR HEREN EN JONGENS (INCLUSIEF PYJAMA'S)	376	347	405	144	314	352
PYJAMA'S EN NACHTHEMDEN VOOR DAMES EN MEISJES	141	121	155	63	143	209
ONDERJURKEN EN ONDERROKKEN	51	78	75	29	49	72
ANDERE ONDERKLEDING VOOR DAMES EN MEIS- JES	135	135	134	44	127	140
II. KLEDINGSTOEBEHOREN						
DASSEN EN SOORTGELIJKE ARTIKELEN	114	83	102	37	112	126
PARAPLU'S EN PARASOLS	20	8	7	5	6	10
III. HOEDEN EN ANDERE HOOFDDEKSELS						
PETTEN EN KEPIES	39	29	64	19	31	51
ANDERE HOOFDDEKSELS	7	7	15	6	10	4
IV. MECHANISCH BORDUURWERK (IN 1.000.000 F)						
MECHANISCH BORDUURWERK	8	4	6	13	42	5
V. NIET VOOR KLEDING BESTEMDE CONFECTIE- ARTIKELEN						
BEDDELINNEN, TAFELLINNEN, TOILET- EN KEUKENLINNEN (IN 1.000.000 F)	91	122	115	108	88	167
ZAKDOEKEN	330	207	242	246	169	194
BEDSPREIEN EN EIDERDONS	25	11	12	8	29	47
SLAAPZAKKEN	6	14	13	4	0	2
DEKZEILEN EN TENTEN (IN 1000 M2)	24	27	25	32	13	31
GORDIJNEN, ROLGORDIJNEN EN OVERGORDIJNEN	330	324	453	234	324	414
MATRASSEN	11	10	13	7	12	11

(1) VESTIGINGEN DIE RESPECTIEVELIJK IN DE WERKPLAATS OF THUIS 5 WERKLIEDEN OF MEER VOOR DE GROEP "KLEDINGSTOEBEHOREN" EN 10 WERKLIEDEN OF MEER VOOR DE ANDEREGROEPEN HEBBEN TEWERKGESTELD

KLEDINGS- EN CONFECTIENIJVERHEID (VERVOLG) - VERKOOP EN MAAKLOONWERK

	TOTAAL VAN DE VERKOPEN (1.000 F)	BEDRAG GEFACUREERD VOOR MAAKWERK UITGEVOERD VOOR :		BEDRAG BETAALD VOOR MAAKWERK DAT VOOR UW REKENING WERD UITGEVOERD DOOR :	
		DERDEN IN BELGIE (1.000 F)	DERDEN IN HET BUITENLAND (1.000 F)	DERDEN IN BELGIE (1.000 F)	DERDEN IN HET BUITENLAND (1.000 F)
1978	2570561	355328	208460	214058	20215
1979	2631358	338213	223628	172905	86334
1980	2645994	361730	198376	157787	113135
1981	2782251	330401	197217	158794	112034
1981					
APRIL	2988618	348735	204797	155819	133773
MEI	2257262	272800	174374	118863	125302
JUNI	2704920	341716	200132	164714	158592
JULI	2079153	186528	107404	86879	81072
AUGUSTUS	2736332	339507	184073	155810	51888
SEPTEMBER	3661089	424775	261060	188381	143248
OKTOBER	3115863	401275	233188	193712	134218
NOVEMBER	2460032	280723	182925	131150	145752
DECEMBER	2294959	279265	180015	135834	141253
1982					
JANUARI	2655161	316821	216809	147620	128473
FEBRUARI	3402709	381544	208932	185590	153545
MAART	3952951	441282	265529	201434	187794
APRIL	3369836	358186	230395	172594	152460
MEI	2603545	274876	180158	141194	130803
JUNI	2992200	381247	231802	199544	180069
JULI	2120535	180040	112292	88809	131712
AUGUSTUS	3037231	321109	200691	174430	66121
SEPTEMBER	4001841	422483	265823	229491	147072

SCHOENEN- EN PANTOFFELNIJVERHEID (1)

	PRODUKTIE VAN SCHOENEN (1.000 PAAR)						
	VOOR MANNEN	VOOR VROUWEN	VOOR JONGENS (28-39)	VOOR MEISJES (28-39)	VOOR KINDEREN (22-27)	VOOR BABIES (-22)	WERKSCHOENEN EN -LAARZEN
1978	111.7	98.4	17.4	25.1	5.9	4.3	22.8
1979	109.6	111.8	14.2	24.0	6.6	5.5	17.1
1980	124.8	104.2	14.5	22.8	7.6	4.5	7.8
1981	92.6	101.4	14.6	20.0	5.2	3.8	6.3
1981							
APRIL	69.1	100.5	20.5	19.8	6.8	4.8	16.7
MEI	80.6	60.2	10.3	15.2	4.1	3.8	11.7
JUNI	85.2	101.1	11.9	20.3	3.5	3.4	3.5
JULI	39.5	44.9	9.2	4.0	1.7	4.1	1.2
AUGUSTUS	118.3	132.5	11.3	25.4	4.2	3.3	2.4
SEPTEMBER	90.8	142.3	16.1	30.8	5.7	3.0	1.7
OKTOBER	106.7	138.4	19.0	26.3	5.5	2.5	1.3
NOVEMBER	104.3	93.3	6.9	9.9	2.4	3.5	0.7
DECEMBER	106.3	93.1	9.7	17.9	7.0	3.2	1.3
1982							
JANUARI	109.4	89.7	13.3	33.2	12.8	5.6	19.0
FEBRUARI	82.4	139.5	19.8	46.0	7.5	5.1	15.4
MAART	101.0	153.9	20.7	43.2	7.9	6.5	15.3
APRIL	90.3	110.5	13.8	38.4	3.6	5.4	10.1
MEI	86.1	76.3	10.4	35.9	4.7	3.9	4.4
JUNI	91.2	117.9	13.9	41.4	3.6	5.2	6.5
JULI	30.5	51.5	2.2	13.8	2.0	4.1	5.5
AUGUSTUS	83.8	115.1	19.4	44.1	5.6	4.7	5.5
SEPTEMBER	85.2*	148.3*	15.5*	49.0*	4.4*	4.1*	10.9*

(1) EINDE VAN DE MAAND OF VAN HET JAAR JUTE EN KUNSTMATIGE EN SYNTHETISCHE VEZELS

SCHOENEN- EN PANTOFFELNIJVERHEID (VERVOLG)

	PRODUKTIE VAN SCHOENEN (1.000 PAAR) (VERVOLG)		PRODUKTIE VAN PANTOFFELS (1.000 PAAR)			
	ANDERE SCHOENEN	TOTAAL	VAN LEDER	VAN KAMEELHAAR	VAN ANDERE TEXTIELSTOFFEN	TOTAAL
1978	17.4	300.9	13.4	10.1	192.4	215.9
1979	14.7	301.4	11.4	25.9	167.0	204.2
1980	15.9	302.1	11.1	30.3	183.8	225.2
1981	16.4	280.2	10.3	35.9	191.7	237.9
1981						
APRIL	19.3	257.4	8.5	31.7	196.0	236.2
MEI	17.4	203.4	8.9	26.9	162.4	198.3
JUNI	20.0	248.8	11.4	29.0	206.7	247.0
JULI	5.7	110.2	5.9	28.0	152.7	186.6
AUGUSTUS	15.7	313.1	12.5	26.5	204.3	243.3
SEPTEMBER	16.4	306.8	14.1	32.0	237.5	283.6
OKTOBER	16.9	314.8	11.8	78.4	228.0	318.2
NOVEMBER	15.3	236.4	11.6	50.4	175.5	237.5
DECEMBER	8.9	247.4	12.8	32.9	121.3	167.0
1982						
JANUARI	16.3	299.2	10.1	31.7	130.9	172.7
FEBRUARI	18.3	334.0	7.5	56.6	177.2	241.3
MAART	19.3	367.8	8.2	49.3	197.6	255.0
APRIL	15.4	287.4	8.1	43.9	188.0	204.4
MEI	15.7	237.4	9.1	34.8	158.7	202.6
JUNI	17.8	297.4	10.0	51.3	214.8	276.2
JULI	5.8	115.4	4.8	18.1	80.1	102.7
AUGUSTUS	18.0	298.1	9.0	67.2	220.0	296.2
SEPTEMBER	17.6*	334.9*	11.7*	77.0*	235.5*	324.2*

	WAARDE VAN DE GEFACUREERDE VERKOPEN (1.000000 F)													TOTAAL
	MEUBE- LEN	ZETELS	SCHRIJ- NWERKE- RIJ	VAAT- WERK	KADERS- LIJS- TEN EN SCHA- VERIJ- EN	MANDEN MAKE- RIJ EN ROTAN	BOR- STEL NIJVER- HEID	KISTEN EN TON- NENNIJ VER- HEID	PARKET	GE- PLAKT HOUT	BLOK- PLATEN OF LA- MELLEN PLATEN	GEPER- STE PANE- LEN	ANDERE	
1978	2032.9	691.9	468.9	130.7	78.4	20.0	44.1	134.1	11.3	56.4	34.0	661.0	4.7	4368.6
1979	2003.0	717.8	597.2	131.0	82.3	19.8	45.8	146.9	11.9	58.9	48.2	737.3	4.9	4664.9
1980	2291.1	793.4	687.3	141.9	92.2	23.9	47.6	144.3	11.6	58.3	68.1	885.4	4.5	5229.5
1981	2343.5	765.7	635.4	141.6	95.9	21.7	55.2	141.4	8.9	61.5	65.6	884.5	2.3	5223.1
1981														
APRIL	2576.6	818.5	682.6	197.4	103.4	24.8	58.3	174.1	10.7	59.7	62.9	1015.8	1.9	5786.6
MEI	2228.1	701.7	636.7	141.5	93.6	21.6	54.0	148.8	6.8	53.0	62.4	828.1	2.7	4978.9
JUNI	2751.8	818.0	874.1	89.9	100.5	23.9	65.3	173.8	14.6	65.2	65.1	1029.6	2.7	6074.5
JULI	1172.6	464.4	418.1	74.1	55.6	13.3	38.5	115.5	3.4	31.1	41.4	626.5	1.5	3054.0
AUGUSTUS	2232.7	535.8	541.5	94.3	70.2	19.4	58.9	122.2	8.9	59.3	61.9	705.1	2.0	4512.2
SEPTEMBER	2638.9	923.9	733.2	121.1	116.5	22.4	69.7	141.5	11.8	62.4	91.3	980.4	2.2	5935.5
OKTOBER	2572.2	870.7	738.2	141.5	110.0	22.8	61.6	155.8	10.3	69.8	82.0	1018.6	2.6	5876.0
NOVEMBER	2259.5	773.0	588.4	139.1	100.2	18.9	49.0	126.3	6.5	64.9	79.5	893.7	2.4	5101.4
DECEMBER	2490.6	874.4	689.2	137.0	100.7	22.3	44.4	131.8	6.9	57.1	70.2	674.7	2.5	5301.7
1982														
JANUARI	2067.7	677.2	471.1	209.4	78.9	13.0	53.1	107.8	5.7	65.1	78.0	906.1	2.2	4735.4
FEBRUARI	2243.4	822.7	489.5	217.9	102.7	20.9	59.8	134.1	3.9	67.3	75.3	982.9	2.4	5222.8
MAART	2846.7	1053.5	656.1	206.5	113.5	23.5	69.9	155.0	7.7	91.0	85.1	1197.0	2.0	6507.4
APRIL	2682.7	847.6	641.7	205.0	116.7	25.0	65.5	146.8	7.4	82.6	103.2	1127.1	2.6	6083.9
MEI	2242.6	773.3	585.9	171.4	93.7	20.4	59.1	142.8	5.3	73.9	79.7	927.4	2.0	5177.6
JUNI	2808.3	950.5	746.5	171.5	114.6	21.9	72.4	176.6	7.3	92.9	97.5	1078.6	3.4	6342.0
JULI	1204.7	468.7	398.4	95.3	53.2	12.7	36.9	135.5	1.4	46.3	31.6	660.2	1.1	3145.9

(1) VERKOPEN VAN DE INRICHTINGEN WELKE 5 WERKLIEDEN OF MEER TOWERKSTELLEN, INGEDEELD VOLGENS HUN VOORNAAMSTE BEDRIJFSGROEP.

PAPIERNIJVERHEID

	PRODUKTIE VAN PAPIER EN KARTON (T)										
	PAPIERDEEG			GRAFISCH PAPIER EN KARTON			PAK- PAPIER (2)	KARTON		ANDER PAPIER	TOTAAL
	MECHA- NISCH DEEG	SCHEI- KUNDIG DEEG	TOTAAL	DAGBLAD- PAPIER	GESTREK. DRUK- EN SCHRIJF. PAP. EN KARTON(1)	ANDER		GRIJS PAKPA- PIER UIT OUD PAPIER	ANDER KARTON (4)		
1978	11076	16384	27460	6980	18914	20584	10475	2308.8	2533.8	5854	67648
1979	10394	20081	30474	8232	21042	20003	12653	2188.3	2548.7	7280	73944
1980	10863	21580	32443	8479	21019	20616	12456	2417.0	2209.0	7668	74863
1981	10685	21035	31720	8474	21660	19117	15187	-	-	7885	77492
1981											
APRIL	8676	14029	22705	8474	20410	16613	15564	2463.0	2991.0	7925	74440
MEI	10532	23514	34046	8893	22600	19211	15004	2268.0	2593.0	8353	78922
JUNI	9203	22903	32106	6706	21368	19631	16640	2763.0	2713.0	6578	76399
JULI	11066	24052	35118	9619	20513	18039	13929	1675.0	929.0	7142	71846
AUGUSTUS	10064	10910	20974	7262	16825	17457	10118	2339.0	2764.0	8524	65289
SEPTEMBER	10465	24661	35126	9303	23045	19335	16858	2580.0	3320.0	8850	83292
OKTOBER	11097	23372	34469	7994	23100	20258	17100	3030.0	3111.0	9579	84172
NOVEMBER	11184	23943	35127	8220	22458	19932	15143	2742.0	2415.0	7887	78797
DECEMBER	10742	19586	30328	8594	25662	18248	15078	2823.0	2641.0	6806	79852
1982											
JANUARI	9873	20371	30244	4393	24363	19794	15292	1713.0	3007.0	9282	77844
FEBRUARI	10200	19590	29790	8539	22555	16674	9716	2922.0	3034.0	7671	71111
MAART	10794	24326	35120	9255	26675	19050	11087	3219.0	3544.0	7502	80332
APRIL	9711	14309	24020	7890	22244	17251	10378	2753.0	3313.0	9728	73557
MEI	10480	22020	32500	8172	23628	16860	9066	2707.0	2774.0	8823	72028
JUNI	10886	23861	34747	8850	28008	20000	11673	2928.0	3391.0	9102	83952
JULI	8537	17981	26518	7072	18184	14252	8455	1323.0	876.0	7296	57458
AUGUSTUS	9172	13851	23023	8661	19917	23696	7877	2817.0	3067.0	9463	75498
SEPTEMBER	10456	23420	33876	9290	24919	19946	10793	2865.0	3290.0	8427	79530
OKTOBER	10292*	22180*	32472*	9060*	23647*	18503*	11292*	2695.0*	3080.0*	7390*	75667*

PAPIERNIJVERHEID (VERVOLG)

	PAPIER- EN KARTONVERWERKING (T)										
	STOFFE- RINGSAR- TIKELLEN	HUISHOUD- EN HY- GIENE ARTIKE- LEN	SCHOOLARTIKELN, BUREEL-, EN SCHRIJFBENODIGDHEDEN			VERPAKKINGEN				VEREDELDE, DOOR- DRENKT, GESTREKEN PAPIER EN KARTON	
			SCHOOL- SCHRIF- TEN	BRIEF- OMSLAGEN	ANDERE	DOZEN, KISTEN EN VER- PAK. IN ALLERH. KAR-SOOR	DOZEN, KISTEN EN VER- PAK. IN GEGOLFD KARTON	GROTE ZAKKEN (4)	ANDERE VERPAK- KINGEN	GEBITU- MEERD PAPIER	ANDERE
1978	575	5838	1272	1432	1960	4833	18712	4638	4552	7305	7408
1979	-	7008	1160	1547	1987	5133	18399	4884	5305	7349	7842
1980	-	7787	818	1575	1697	5380	20117	4417	4777	6740	6860
1981	-	8481	1285	1554	1717	5005	21278	3783	4640	5718	7116
1981											
APRIL	-	9268	1969	1759	2145	6674	20414	3260	4715	5766	7157
MEI	-	7864	1710	1498	1743	5882	19444	3855	4306	6066	7166
JUNI	-	8741	1194	1751	1957	5557	26036	4872	5336	6557	8177
JULI	-	5470	633	444	885	2686	11295	2385	2776	2355	5108
AUGUSTUS	-	8853	1009	1785	1728	4878	22675	4042	3989	8237	6709
SEPTEMBER	-	9467	814	1781	1770	5105	25212	4847	5218	8687	7748
OKTOBER	-	10490	717	1699	1489	5922	23493	4383	5515	8184	7843
NOVEMBER	-	9147	457	1421	1135	3449	21906	3489	4772	4359	7514
DECEMBER	-	6464	1354	1460	1914	4883	19796	3125	4904	2846	6454
1982											
JANUARI	-	8725	1400	1601	1551	5270	23808	3484	5030	3433	6484
FEBRUARI	-	9014	1135	1672	1418	5410	21557	3339	4929	4442	6493
MAART	-	9615	780	1902	1683	6102	26622	4798	5596	5023	7980
APRIL	-	9518	1052	1828	1666	5528	24291	4954	4326	4596	7420
MEI	-	8108	1101	1600	1582	3420	22863	3399	4478	5651	7136
JUNI	-	9375	1120	1931	1693	8391	26630	4772	5742	7425	8850
JULI	-	5594	615	447	921	2879	11640	1851	3159	2151	4661
AUGUSTUS	-	9096*	881*	1838*	1640*	4973*	24372*	3783*	4794*	6839*	5578*
SEPTEMBER	-	9321*	763*	2016*	1801*	5923*	25981*	3338*	4947*	6271*	8270*
OKTOBER	-	8856*	969*	1777*	1679*	6397*	20564*	4288*	5260*	5339*	7753*

- (1) INBEGREPEN CARBONLOOS COPIERPAPIER
(2) INBEGREPEN PAPIER EN KARTON VOOR GOLF-KARTON
(3) KRAFTKARTON NIET INBEGREPEN
(4) BREEDTE BASIS MINIMUM 40 CM

PAPIERNIJVERHEID (VERVOLG) - LEDERNIJVERHEID

	PAPIER- EN KARTON (T) (VERVOLG)			PRODUKTIE VAN LEDER			
	PAPIEREN EN KARTONNEN ARTIKELEN VOOR DE NIJVERHEID	ANDERE ARTIKELEN IN PAPIER EN KARTON	TOTAAL	ZWAAR RUNDLEDER (T)	LICHT LEDER (1 000 VIERKANTE VOET)		
					RUND-, KALFS- EN PAARDELEDER	SCHAPELEDER (1)	GEITELER
1978	1914	1336	61772	130.8	2111.1	266.2	-
1979	2048	1408	64321	130.3	1853.0	33.9	-
1980	2542	1474	64185	136.9	1466.1	8.1	-
1981	2234	1460	64575	136.7	1593.8	5.6	-
1981							
APRIL	2595	1496	67217	146.1	1837.2	6.7	-
MEI	1835	1456	62824	137.5	1546.7	0.4	-
JUNI	2591	1669	74437	164.7	1910.0	5.4	-
JULI	1478	852	36277	12.4	902.7	0.5	-
AUGUSTUS	1741	1513	67158	143.4	1549.3	2.5	-
SEPTEMBER	2435	1764	74847	142.4	1758.4	2.8	-
OKTOBER	2377	1888	73999	159.0	1887.1	8.9	-
NOVEMBER	2265	1541	61454	135.8	1925.6	11.5	-
DECEMBER	2082	1170	56452	131.2	1850.0	4.9	-
1982							
JANUARI	2192	1034	64012	145.3	2038.3	-	-
FEBRUARI	2320	1476	63204	137.9	1880.1	-	-
MAART	2766	1816	74666	153.5	2448.2	-	-
APRIL	2731	1908	69819	137.9	2005.2	-	-
MEI	2388	1589	63315	126.3	2144.4	-	-
JUNI	2915	1951	80595	148.3	2953.0	-	-
JULI	1510	1024	36451	18.3	946.6	-	-
AUGUSTUS	1876*	1851*	67498*	115.3	2011.3	-	-
SEPTEMBER	2945*	1925*	73503*	128.6	2155.3	-	-
OKTOBER	2980*	1937*	67800*	121.0*	2137.8*	-	-

RUBBERNIJVERHEID - ZEEPNIJVERHEID

	PRODUKTIE VAN RUBBER					PRODUKTIE VAN ZEEP EN SYNTHETISCHE WASMIDDELEN				
	LIJM-SOLUTIES EN DISPERSIES	BUIZEN EN SLANGEN	TRANSPORT EN DRIJF-RIEMEN	BINNEN-BANDEN, BUITEN-BANDEN EN VOLLE OF HOLLE BANDEN(T)	ANDERE RUBBER ARTIKELEN	TOILET-ZEEP	HUISHOUD-ZEEP EN ZACHTE ZEEP	ANDERE ZEEP	WAS-POEDERS	ANDERE WAS-MIDDELEN
1978	238	427	315	3793	5535	241	431	1824	10790	10642
1979	254	404	284	4074	6038	358	399	1687	9548	10993
1980	225	430	296	4400	6513	325	384	1780	11403	11226
1981	187	309	229	3855	6586	379	359	1805	11847	12064
1981										
APRIL	213	334	369	4853	6735	554	365	1916	11646	12579
MEI	168	345	357	4089	6524	348	350	1721	12783	11270
JUNI	225	342	275	4575	7044	369	393	1817	15209	14965
JULI	60	172	135	832	3161	206	347	1776	10670	8462
AUGUSTUS	206	293	185	3720	4870	231	333	1396	12794	10681
SEPTEMBER	218	363	194	4352	7418	438	390	1735	8843	13577
OKTOBER	213	393	240	4298	7859	456	381	2061	13016	13187
NOVEMBER	213	320	210	3750	7003	447	362	2048	12397	10059
DECEMBER	170	313	156	3101	5859	318	300	1757	10478	11107
1982										
JANUARI	166	328	202	3590	5700	280	341	1697	14390	13490
FEBRUARI	192	358	232	2940	5903	261	320	1845	13231	13361
MAART	204	384	224	4185	6687	268	492	2056	14639	12423
APRIL	164	477	229	4013	5983	411	399	2034	13636	13229
MEI	145	378	189	3632	5373	396	389	1884	12815	12749
JUNI	180	424	270	4009	6784	509	432	2124	14881	15238
JULI	66	201	105	563	3611	177	379	1915	12139	8199
AUGUSTUS	189	329	176	4121	4602	239	348	1647	13937	10847

(1) VAN 1975 AF, HET GEITELER INBEGREPEN

(2) DE PRODUKTIE VAN SCHOENEN NIET INBEGREPEN

(3) VAN JANUARI AF, UITSLUITEND ZACHT ZEEP; DE HARDE HUISHOUDZEEP IS INBEGREPEN IN DE RUBRIEK "ANDERE ZEEP"

(4) DE PRODUKTIE VAN SHAMPOO NIET INBEGREPEN

SCHEIKUNDIGE NIJVERHEID (VERVOLG)

	PROD. VAN STIKSTOF ONDER VORM VAN AMMONIAK SULFAAT BEKOMEN DOOR TERUGWIN. (T.N.)	GEWOON SUPER-FOSFAAT (T)	ANDERE FOSFAAT MEST-STOFFEN (T) (1)	GEMALEN THOMAS-SLAKKEN (T)	SAMENGESTELDE MESTSTOFFEN (2) (GEMENGD EN COMPLEXE)			MENGSELS VAN MESTSTOFFEN (3)			
					PRODUKTIE IN T/GOEDEREN	GEHALTE AAN :			THOMAS KALI (T)	N.P.K. MEST-STOFFEN (T)	ANDERE MENGSELS VAN MEST-STOFFEN (T)
						STIKSTOF (T)	POTAS (T)	FOSFOOR-ZUUR (T)			
1978	10828	12969	36920	77298	129443	16918	16380	23096	23809	688	3267
1979	12292	13608	38620	87703	137206	18369	14975	24588	21402	882	2762
1980	10100	14324	43716	74440	141240	19314	17227	24881	25467	3313	2357
1981	9425	13880	45021	41332	132112	18375	16619	22358	24306	2738	1416
1981											
APRIL	6574	11226	45971	62335	149668	20756	17631	23355	14888	6620	1882
MEI	10877	16352	50047	43402	126302	16560	17775	21343	17777	2371	247
JUNI	11171	13761	46301	44035	116356	15576	16535	18618	27252	1014	1527
JULI	3815	8169	61826	24434	59547	7345	7406	13619	24036	325	1214
AUGUSTUS	8694	10338	51844	28004	119379	14785	15087	22222	33693	304	598
SEPTEMBER	9728	15024	38356	36612	146560	19806	19730	24165	58888	1522	3047
OKTOBER	9816	18444	45928	35701	145100	19296	20858	27291	20743	748	788
NOVEMBER	9768	14969	32751	29865	153196	22004	20276	23629	18866	2489	363
DECEMBER	9798	14950	44404	29018	144998	21517	16175	24355	15342	4748	2012
1982											
JANUARI	9424	9526	34822	32632	130135	17859	13540	18674	12381	6303	1280
FEBRUARI	9033	9631	33175	32341	110187	17449	13470	16400	23064	6114	2791
MAART	10331	18086	34389	25408	146185	20967	16690	24372	20944	1894	3720
APRIL	10131	14440	41729	38611	161218	22830	15704	28645	19875	1756	3402
MEI	7906	15034	49574	40814	142450	18861	16278	23688	17652	1563	3076
JUNI	9900	19354	40262	45101	100311	14609	13028	19019	25096	1496	3116
JULI	8406	8782	39307	11980	65810	8520	9177	11653	-	-	-
AUGUSTUS	6971	17144	40419	35132	120967	13949	14012	26807	-	-	-

NIJVERHEID DER PETROLEUMDERIVATEN

	IN BEWERKING GESTELDE RUWE PETROLEUM (M.T.)	PRODUKTIE (IN M.T.)									
		AUTO-BENZINE	VLIET-TUIGBENZINE EN CARBU-REACTOR (TYPE BENZINE)	PETRO-LEUM EN CARBU-REACTOR (TYPE PETROLEUM)	GASOIL	LICHTE STOOK-OLIE	RESIDU-ELE STOOK-OLIE	PETRO-LEUM GAS	RESIDU-ELE PE-TROLEUM TEER	ASFALT-ACHTIGE AARDPEK	SPECIALE BENZINE EN WHITE SPIRIT
1978	2718045	397196	39450	92753	766476	115117	883308	40742	35405	55461	20153
1979	2751692	420122	28385	109900	886950	94896	781530	45239	75008	56051	22506
1980	2662620	458865	28068	116101	820623	84688	766683	43895	78998	62489	19271
1981	2316074	397751	30442	120926	667630	63701	696293	39540	53778	55503	18142
1981											
APRIL	1744285	322100	43682	89259	543607	67740	549513	25157	20183	38907	8436
MEI	1986841	420262	51264	91419	629129	57444	613904	29712	73189	86529	8265
JUNI	2416060	427012	33750	131393	737714	56176	673861	46255	55601	85859	17283
JULI	2607211	484005	30473	143534	701684	43980	828078	65968	33796	55064	24113
AUGUSTUS	2585221	453922	12019	136500	738992	41772	752323	54592	37229	84269	18506
SEPTEMBER	2421405	393065	34394	150486	833095	44894	823528	40878	45539	80498	31192
OKTOBER	2111808	362308	25358	141691	659715	22573	723498	35609	49051	64810	16889
NOVEMBER	2301744	344137	24216	149536	616654	74109	772248	27881	56209	70926	13130
DECEMBER	2350087	445583	34513	110189	700307	94959	547400	27295	72931	10062	3248
1982											
JANUARI	2146532	245921	18949	141355	701617	81774	737655	34890	53090	10171	31440
FEBRUARI	1775620	260911	13307	186920	495280	86619	629980	30578	67375	- 3367	18872
MAART	1977535	305232	33071	90179	664533	59289	538305	33689	85472	30859	19162
APRIL	2412722	351388	23237	117829	712538	78581	693809	35019	56186	74765	26010
MEI	2254483	350835	33744	153832	625330	52580	624586	37634	55701	80302	15443
JUNI	1956227	351886	16313	95543	652607	26372	603036	35137	58383	62823	22223
JULI	2062269	408564	6055	82938	710185	- 8236	622699	38942	34618	42734	23312
AUGUSTUS	2132438	391189	20953	118287	689390	38826	646735	41206	25978	54299	11822

- (1) DE CIJFERS OWATTEN DE PRODUKTIE VAN MINERAAL- EN BEENDERBICALCIUMFOSFAAT EN VAN GECONCENTREERD SUPERFOSFAAT.
(2) IN DEZE CIJFERS ZIJN EVENWEL DE HOEVEELHEDEN NIET INBEGREPEN VAN DE FABRIKANTEN DIE UITSLUITEND ALS MENGELAARS FUNCTIONEREN EN DIE GEEN ENKEL VRUCHTBAARMAKEND ELEMENT ZELF VOORTBRENGEN
(3) PRODUKTIE VAN DE FABRIKANTEN DIE UITSLUITEND ALS MENGELAARS FUNCTIONEREN

STEENKOOLAGGLOMERAAT- EN COKESFABRIEKEN

	STEENKOOLAGGLOMERATENFABRIEKEN (1.000 T)			COKESFABRIEKEN				PRODUKTIE VAN COKES (1.000 T)
	PRODUKTIE	VERKOCHT OF AFGESTAAN	VOORRAAD (1)	OVENS		GRONDSTOFFEN (1000 T)		
				AANTAL BATTERIJEN	AANTAL OVENS	INGESCHOTEN STEENKOLEN	VOORRAAD STEENKOLEN (1)	
1978	10.4	4.2	0.8	37	1184	625	513	479
1979	10.5	2.8	1.8	42	1351	619	695	464
1980	6.8	6.6	0.3	34	1104	656	606	504
1981	4.5	4.5	0.1	33	1074	652	418	500
1981								
APRIL	3.4	3.2	0.5	34	1130	668	582	514
MEI	2.6	2.5	0.5	34	1130	643	569	503
JUNI	5.2	5.0	0.6	34	1130	655	505	499
JULI	-	-	0.6	33	1074	644	492	496
AUGUSTUS	4.0	4.0	0.7	33	1074	647	437	492
SEPTEMBER	5.3	6.0	-	33	1074	647	410	497
OKTOBER	4.3	4.2	0.2	33	1074	675	548	516
NOVEMBER	5.6	5.5	0.2	33	1074	669	469	515
DECEMBER	6.4	6.4	0.1	33	1074	680	418	535
1982								
JANUARI	6.1	6.0	0.1	33	1074	705	454	513
FEBRUARI	5.5	5.3	0.2	33	1074	607	493	462
MAART	5.0	5.1	0.1	33	1074	514	552	393
APRIL	7.2	7.2	0.1	33	1074	657	616	500
MEI	1.8	1.9	0.1	33	1074	677	498	515
JUNI	3.0	2.9	0.1	34	1074	605	631	457
JULI	-	-	-	34	1074	536	727	404
AUGUSTUS	2.6*	-	-	34	1074	509	650	383
SEPTEMBER	3.2*	-	-	34	1073	540*	589*	408*
OKTOBER	-	-	-	34	1095	511*	697*	-

COKESFABRIEKEN (VERVOLG)

	LEVERINGEN VAN COKES (1.000T)				VOOR- RADEN COKES (1) (1000T)	AMMO- NIAK (UITGE- DRUKT IN SULFAAT (1.000T)	GAS OP 0. 760MM HG EN 4250KCA/M3(1000000M3)				
	IJZER- NIJVER- HEID	UITVOER	ANDERE AANWEN- DINGEN	TOTAAL			TOTALE PRODUK- TIE	GAS ONT- VANGEN VAN HOOG OVENS	EIGEN GEBRUIK		TOTALE LEVE- RINGEN
									VERWAR- MING DER OVENS	ANDERE DOEL- EINDEN	
1978	453	19	9.3	482	88	3.2	202	17	94	10	114*
1979	456	70	9.3	536	108	3.1	225	17	109	13	120
1980	430	64	10.2	504	107	3.0	211	12	103	9	111
1981	420	68	9.5	498	138	3.0	212	13	102	8	113
1981											
APRIL	421	90	8.3	520	77	3.0	220	12	104	8	121
MEI	421	61	9.3	491	90	2.9	212	13	102	8	115
JUNI	407	94	7.1	508	81	2.9	212	13	103	7	115
JULI	401	82	4.9	488	89	3.8	211	9	100	7	113
AUGUSTUS	402	44	9.9	456	125	3.0	210	10	100	8	112
SEPTEMBER	420	79	8.8	508	113	3.0	210	14	100	8	116
OKTOBER	433	65	8.5	507	123	3.1	217	15	114	9	119
NOVEMBER	438	48	9.7	496	143	3.0	216	15	103	9	119
DECEMBER	488	35	17.0	540	138	2.9	221	16	108	11	117
1982											
JANUARI	471	34	10.2	516	135	2.3	215	15	104	10	115
FEBRUARI	416	51	8.7	476	122	3.1	197	12	95	8	106
MAART	297	63	15.4	376	139	2.2	159	7	80	9	78
APRIL	444	61	11.7	517	122	3.0	213	13	102	8	115
MEI	435	43	8.7	487	150	3.0	222	13	104	8	123
JUNI	406	38	9.4	454	153	2.5	196	14	92	8	111
JULI	342	33	5.0	381	177	2.0	171	11	83	7	93
AUGUSTUS	337	29	10.0	376	184	1.9	161	7	80	9	80
SEPTEMBER	-	-	-	-	-	2.9	175*	12*	84*	7*	95*
OKTOBER	-	-	-	-	-	-	160*	9*	80*	8*	81*

(1) EINDE VAN DE MAAND OF VAN HET JAAR

NETTO-PRODUKTIE, INVOER ET UITVOER VAN GAS (1)

	GAS-FABRIEKEN (1.000M3)	COKESFABRIEKEN (1000M3)		STEENKOOI-MIJNEN (1.000M3)	TOTALE PRODUKTIE (1.000M3)	INVOER (1.000M3)	UITVOER (1.000M3)	TOTAAL BESCHIKBAAR GAS (1.000M3)
		OPENBARE BEDELING	RECHT-STREEKSE NIJVERHEIDS LEVERINGEN					
1978	132	-	58509	-	58641	980767	42741	996667
1979	130	-	60719	-	60849	1077203	44748	1093303
1980	125	-	56086	-	56210	1026827	46604	1036562
1981	112	-	57398	-	57510	938518	30987	965040
1981								
APRIL	104	-	61009	-	61113	1010817	31134	1040796
MEI	78	-	58143	-	58221	811532	24348	840405
JUNI	58	-	58417	-	58475	696875	26420	728930
JULI	58	-	56908	-	56964	525605	22996	559573
AUGUSTUS	55	-	56658	-	56713	522825	19975	559563
SEPTEMBER	63	-	58717	-	58780	649835	25341	683274
OKTOBER	107	-	59879	-	59986	881514	30892	910608
NOVEMBER	132	-	60033	-	60165	964089	29792	994462
DECEMBER	177	-	59384	-	59561	1215934	35968	1239527
1982								
JANUARI	195	-	58386	-	58581	1256221	39481	1275321
FEBRUARI	150	-	53561	-	53711	997677	33665	1017723
MAART	150	-	39266	-	39416	1010612	35077	1014981
APRIL	110	-	58367	-	58477	869935	26646	901766
MEI	78	-	62336	-	62414	682339	22050	722703
JUNI	51	-	56045	-	56096	526603	18428	564271

NIJVERHEID VAN DE NIET METAALHOUDENDE MINERALEN

	1. PRODUKTIE VAN DE KLEINIJVERHEID									
	BAKSTEEN VOOR GEWOON METSELWERK (M3)			GEVELSTEEN (M3)			HOLLE STEEN VOOR VLOEREN (M2)	DRAINEER-BUIZEN EN KABELBESCHERMER (T)	ANDERE KLEI PRODUKTEN (T) (2)	
	VOLLE BAKSTEEN	GEPERFO-REERDE EN HOLLE BAKSTEEN	TOTAAL	MET DE MACHINE GEVORMD	MET DE HAND GEVORMD	TOTAAL			(T)	(T)
1978	42251	126293	168544	38477	19115	57592	128796	195	1454	
1979	37846	127855	165701	34653	19298	53951	94390	32	893	
1980	35736	118898	154634	32205	19740	51945	91887	816	-	
1981	23824	73329	97153	22483	13646	36129	50575	-	-	
1981										
APRIL	24436	87509	111945	24594	14954	39548	79772	-	-	
MEI	28572	95928	124500	29588	16992	46580	88059	-	-	
JUNI	31964	106199	138163	32853	20915	53768	92896	-	-	
JULI	22461	88997	111458	17093	10286	27379	16060	-	-	
AUGUSTUS	26431	85617	112048	11971	14703	26674	25446	-	-	
SEPTEMBER	30081	95368	125449	30010	18252	48262	85725	-	-	
OKTOBER	26788	95556	122344	33177	19898	53075	88402	-	-	
NOVEMBER	24500	79193	103693	17258	18138	35396	75238	-	-	
DECEMBER	14991	48794	63785	15350	8112	23462	12887	-	-	
1982										
JANUARI	7419	63	13727	4164	1302	5466	-	-	-	
FEBRUARI	9544	15012	24556	4313	2132	6445	-	-	-	
MAART	19249	60675	79924	6766	9898	16664	-	-	-	
APRIL	16893	85020	101913	20028	16281	36307	-	-	-	
MEI	19072	81303	100375	26711	18458	45169	-	-	-	
JUNI	25535	90216	115751	24502	20056	44558	-	-	-	
JULI	14123	51960	66083	12322	9257	21579	-	-	-	
AUGUSTUS	22038	61725	83763	11522	12820	24342	-	-	-	
SEPTEMBER	24984	92899	117883	23037	16825	39862	-	-	-	

(1) BRON : ADMINISTRATIE VOOR ENERGIE

(2) ANDERE DAN PANNEN, BOUWKERAMIEK, BLOEMPOTTEN, DUIVENKEKERS-, HUISHOUELIJK- EN KUNSTAARDEWERK

NIJVERHEID VAN DE NIET METAALHOUDENDE MINERALEN (VERVOLG)

	II. PRODUKTIE VAN DE KERAMIEKNIJVERHEID								
	PLATEEL-EN PORCELEINEN VAATWERK, ELECTROTECHN. PORCELEIN, KUNSTZANDST.DIV. (T)	BEKLEDINGS TEGELS IN PLATEEL-AARDE EN ZANDST.BEVLOER. IN HALV.ZANDST(1000M2)	KIEZELS-ALUINACHT-PRODUKTEN, KIEZELACHTIGE PRODUKTEN EN ANDERE (T)	PANNEN EN BIJBEHOREN (T)	SLIJPSTEEN (T)	FABRIEKSTEGELS (T)	KLEIKIEZELSTENEN, KWARTS, ENZ. (1000 T)	BOUWKERAMIEK (T)	POTTEN (T)
1978	797	146	12225	6676	46	407	39	2026	2347
1979	745	47	11176	8647	43	312	40	1508	2010
1980	730	54	10414	8783	-	-	33	1551	2207
1981	698	42	8796	5977	-	253	-	1382	1672
1981									
APRIL	714	65	9442	5061	-	354	45	1638	2440
MEI	719	65	7834	6005	-	178	19	1639	2409
JUNI	737	28	8884	5001	-	261	48	1482	1921
JULI	568	6	9313	4876	-	44	14	1358	2282
AUGUSTUS	378	28	8643	5222	-	157	42	1432	579
SEPTEMBER	713	43	10310	7405	-	170	44	1645	1642
OKTOBER	830	12	9812	7561	-	194	34	1554	960
NOVEMBER	811	40	9083	6526	-	183	23	1115	1073
DECEMBER	755	19	8243	7892	-	601	12	1542	679
1982									
JANUARI	641	15	8376	8410	-	74	9	687	1170
FEBRUARI	758	24	9760	6773	-	216	23	16	1680
MAART	809	14	9262	8027	-	271	18	21	1784
APRIL	717	23	10891	7084	-	287	43	238	2233
MEI	673	38	8491	6410	-	350	36	259	2194
JUNI	767	15	11591	7547	-	318	46	415	2665
JULI	252	7	9392	4834	-	80	10	907	2160
AUGUSTUS	517	11	8136	6180	-	198	35	989	694
SEPTEMBER	465	13	9337	7615	-	369	-	1148	1433

	III. PRODUKTIE VAN KALK, KALKSTEEN EN KALKDERIVATEN						IV. PRODUKTIE VAN DE CEMENTNIJVERHEID				
	KALK (1000 T)	KALKSTEEN (1000 T)	DOLOMIET		PLEISTERKALK (T)	PLEISTERKALKAGLOMERATEN (1000M2)	NATUURLIJKE CALCIUM CARBONATEN (T)	PORTLAND-CEMENT (T)	METAAL-CEMENT (T) (1)	UITGEVOERDE PORTLAND-CEMENT-KLINKER	TOTAAL
			RUWE (T)	WIT GEGLOEIDE (T)							
1978	192	2254	290774	13881	15291	1563	35620	378877	184543	67880	631299
1979	207	2289	279523	13644	16078	1557	33354	376391	196953	68551	641895
1980	194	2472	268629	13721	14507	1701	27244	361310	202900	59323	623534
1981	167	2299	224756	12314	12869	1342	22750	303121	185382	69539	558042
1981											
APRIL	206	2645	264778	12933	16107	1294	29855	383930	240172	57948	682050
MEI	175	2388	218366	12655	15648	940	18964	384018	240440	50072	674530
JUNI	177	2744	212428	10055	17413	1640	20268	363451	254176	65457	683084
JULI	147	1571	232541	11466	5632	553	18667	217177	118385	46972	382534
AUGUSTUS	149	2437	212762	11912	15571	1966	26641	367041	181041	76572	623654
SEPTEMBER	177	2767	240770	14811	14655	1574	23721	405160	255963	134020	795143
OKTOBER	177	2808	226627	13924	13540	1560	26565	345406	230111	80026	655543
NOVEMBER	157	2472	211504	11540	10970	1475	24180	299604	204253	87193	591050
DECEMBER	148	1754	224129	12196	5888	800	26027	126680	95589	63107	285376
1982											
JANUARI	153	1253	217882	13155	-	1509	27860	113142	37509	24683	175334
FEBRUARI	149	1747	203234	13973	-	1449	25333	250316	164931	54224	469471
MAART	113	2277	237228	15507	-	1501	35439	298351	208144	76705	583200
APRIL	120	2494	265804	15373	-	1821	31404	332973	234296	103297	670566
MEI	122	2198	229955	14604	-	1271	20579	334966	238565	34406	607937
JUNI	116	2713	224669	12837	-	1596	26701	319685	237473	72657	629815
JULI	93	1448	160622	11382	-	516	20808	203912	127837	68261	400010
AUGUSTUS	96	2275	200029	11142	-	1731	28748	348785	220219	60160	629164
SEPTEMBER	116	2420	242755	14361	-	1838	34503	343889	278798	81273	703960
OKTOBER	-	-	-	-	-	-	-	308238	249307	42778	600323

IJZERNIJVERHEID

	AANTAL HOOG- OVENS IN WERKING	PRODUK- TIE HOOG- OVENS- SLAKKEN (1000 T)	PRODUKTIE VAN IJZER EN STAAL (1.000 T)									B. HALF- PRODUKTEN (1)	
			GIET- IJZER	STAAL					TOTAAL (2)	VOOR- HERWAL- SERS	ANDERE HALFPRO- DUKTEN		
				THOMAS STAAL	MARTIN STAAL	IN ELEK. OVEN GEWONNEN STAAL	ZUUR- STOF- STAAL	VLOEIEND STAAL V. HET GIETEN					
1978	21	306	844	-	-	44.0	100	2.2	1050.4	65	68		
1979	25	898	898	-	-	46.4	1071	2.0	1129.4	92	99		
1980	14	300	78	-	-	51.4	972	2.1	1027.0	109	97		
1981	16	-	816	-	-	62.8	958	1.5	1023.8	60	108		
1981													
APRIL	17	-	790	-	-	64.8	937	1.6	1004.9	58	97		
MEI	17	-	888	-	-	72.5	1057	1.4	1132.0	52	98		
JUNI	17	-	853	-	-	68.0	1011	1.8	1082.3	73	105		
JULI	17	-	722	-	-	39.9	848	0.4	888.6	30	75		
AUGUSTUS	19	-	719	-	-	50.0	843	1.6	896.0	48	66		
SEPTEMBER	17	-	867	-	-	77.6	1035	1.6	1115.0	64	102		
OKTOBER	17	-	865	-	-	75.6	962	1.7	1040.6	68	98		
NOVEMBER	16	-	888	-	-	74.8	1039	1.6	1116.6	52	130		
DECEMBER	16	-	873	-	-	60.1	1031	1.5	1093.4	62	146		
1982													
JANUARI	16	-	855	-	-	64.1	1006	1.7	1072.5	68	137		
FEBRUARI	16	-	700	-	-	62.6	825	1.7	889.3	46	115		
MAART	12	-	424	-	-	64.6	506	1.9	572.7	5	96		
APRIL	17	-	812	-	-	73.1	949	1.7	1023.6	64	99		
MEI	17	-	828	-	-	56.8	970	1.5	1028.5	48	155		
JUNI	14	-	803	-	-	68.8	942	1.7	1012.8	50	117		
JULI	11	-	552	-	-	40.7	656	-	697.0*	29	70		
AUGUSTUS	-	-	512	-	-	39.7	603	-	645.0*	33	48		
SEPTEMBER	-	-	643	-	-	79.2	748	-	827.1*	52	119		
OKTOBER	-	-	554	-	-	49.0	642	-	693.0*	39	65		
NOVEMBER	-	-	512*	-	-	-	-	-	-	-	-		

	PRODUKTIE VAN IJZER EN STAAL (1000 T)(VERVOLG)													D. EIND- PRODUKTEN	
	C. AFGEWERKTE PRODUKTEN											TOTAAL	STALEN PIJPEN (4)	GEGAL- .VERL. VERTI. PLATEN (4)	
	HAN- DELS- STAAL	PRO- FIEL- STAAL EN ZORES	SPOOR- STAVEN EN TOE BEHO- REN	MACHI- NE DRAAD	DIKKE PLATEN (4,76 MM EN -MEER)	MIDDEL MATIGE PLATEN (3TOT 4,76M- M)	BREED BAND- STAAL (MEER DAN 150MM)	FIJNE ZWARE PLATEN (3)	BAND- STAAL EN BANDEN VOOR PIJPEN	ROND EN VIERK. STAF- MAT.V. BUIZEN	DIV. ASSEN EN BANDEN DWARS- LIG.				
1978	76	104.5	-	58.2	133	75.1	0.2	352	7	-	1.4	808	23.6	94.1	
1979	94	94.2	-	66.6	144	83.7	-	370	3	5.3	1.4	863	24.6	103.6	
1980	78	78.6	-	65.6	149	64.3	-	247	2	6.5	1.5	796	18.8	105.4	
1981	57	66.4	-	65.1	163	63.7	-	309	5	10.2	0.7	740	19.9	101.7	
1981															
APRIL	56	85.3	-	42.0	186	57.4	-	348	6	13.6	0.4	796	23.9	117.2	
MEI	53	67.1	-	54.4	167	66.2	-	337	3	14.5	0.4	764	20.5	98.9	
JUNI	58	60.8	-	64.0	184	78.3	-	344	5	13.8	0.5	809	24.4	116.3	
JULI	7	40.8	-	41.6	118	69.7	-	223	3	7.4	0.1	513	8.8	55.0	
AUGUSTUS	49	43.1	-	76.1	127	47.7	-	278	3	12.8	0.7	639	17.5	68.4	
SEPTEMBER	72	73.3	-	74.3	187	86.9	-	346	6	12.2	0.6	860	19.7	109.1	
OKTOBER	74	58.4	-	80.8	180	82.6	-	317	7	7.5	0.9	809	25.6	116.2	
NOVEMBER	65	68.7	-	73.5	178	64.2	-	308	7	11.1	0.2	777	24.6	109.1	
DECEMBER	53	65.3	-	74.3	145	65.2	-	286	6	7.8	0.7	704	21.4	110.9	
1982															
JANUARI	68	51.5	-	63.5	163	64.3	-	268	6	14.6	0.6	699	23.5	102.1	
FEBRUARI	48	34.9	-	59.9	143	58.8	-	257	5	7.5	0.2	614	26.8	92.9	
MAART	21	8.8	-	22.7	129	45.1	-	168	4	9.5	0.4	408	19.9	18.8	
APRIL	55	62.6	-	77.1	149	110.9	-	301	6	13.4	0.5	776	28.0	117.4	
MEI	43	43.7	-	70.4	133	48.6	-	324	6	8.8	0.9	678	24.4	122.3	
JUNI	65	35.2	-	71.3	146	53.7	-	371	8	15.0	0.4	765	27.1	129.1	
JULI	20	29.9	-	27.7	58	48.7	-	260	4	10.6	-	459	-	94.2	
AUGUSTUS	41	28.7	-	64.0	109	30.8	-	238	5	18.3	0.4	536	-	49.7	
SEPTEMBER	66	35.1	-	77.2	146	47.2	-	293	7	17.7	0.3	689	-	97.8	
OKTOBER	45	41.0	-	66.2	117	35.3	-	286	6	17.4	0.6	614	-	99.8	

(1) DE CIJFERS HEBBEN BETREKKING OP DE VERZENDINGEN

(2) VAN JULI 1974 AF, E.S.R. STAAL INBEGREPEN

(3) DE PLATEN WELKE VERTIND, GEGALVANISEERD OF VERLOOD DIENEN TE WORDEN INBEGREPEN

(4) DE CIJFERS OMVATTEN DE HOEVELNEDEN DIE IN DE IJZERNIJVERHEID WORDEN VOORTGEBRACHT, ALSOOK DE PRODUKTIE VAN DE VERWERKENDE NIJVERHEIDSTAKKEN

IJZERNIJVERHEID (VERVOLG)

	VERBRUIK VAN GRONDSTOFFEN (1000 T) (1)												
	HOOGOVENS									STAALFABRIEKEN(2)			
	IJZERERTS						MANGAAN ERTS	SCHROOT	COKES		RUW IJZER	SCHROOT	SPIEGEL IJZER EN HOOG OVENFER- ROMAN- GAAN
	RUW IN HOOG- OVENS	IN DE SINTER- INSTAL- LATIES	TOTAAL (3)	WAARVAN					HOOG- OVENS	SINTER- INSTAL- LATIES			
INLANDS ERTS				ERTS E.G.K.S	ERTS DE RD. LAND								
1978	918	3158	4077	10	535	3531	15.4	12.9	-	-	2517	893	18.1
1979	973	3321	4294	-	388	3908	13.9	5.9	-	-	2685	1012	19.6
1980	830	3082	3912	-	292	3620	13.7	2.2	-	-	2458	909	17.2
1981	679	3020	3699	-	133	3566	20.9	2.3	-	-	2442	931	16.1
1981													
3. KWARTAAL	588	2846	3434	-	104	3330	15.4	1.5	-	-	2335	868	15.5
4. KWARTAAL	661	3349	4010	-	99	3911	23.2	1.8	-	-	2617	982	15.1
1982													
1. KWARTAAL	536	2505	3041	-	79	2982	13.8	1.6	-	-	1962	817	11.3
2. KWARTAAL	661	3121	3782	-	102	3680	17.5	1.1	-	-	2431	980	12.7
3. KWARTAAL	448	2251	2699	-	106	2593	10.4	1.2	-	-	-	-	-

NON-FERROMETALEN EN HUN LEGERINGEN (4)

	RUWE PRODUCTEN (1E EN 2E SMELTIN) (T)							
	KOPER	ZINK	ZINKSTOF	LOOD	TIN	CADMIUM	ALUMINIUM EN DIVERSE	TOTAAL
1978	42072	20043	2742	10420	433	97	298	76105
1979	43329	21810	2282	9451	395	120	383	77769
1980	43854	20768	2510	10659	421	127	338	78877
1981	36382	20867	2184	9181	209	98	284	69185
1981								
APRIL	40623	22977	2467	9982	265	85	200	76599
MEI	37074	20133	1765	2689	179	83	205	62128
JUNI	33818	23045	2599	10191	169	108	353	70283
JULI	27568	21075	1306	6830	228	63	317	57387
AUGUSTUS	25093	20075	1947	8128	291	105	139	55778
SEPTEMBER	43293	20682	2597	10025	215	122	230	77184
OKTOBER	40898	21101	2121	9772	203	98	307	74500
NOVEMBER	38933	15753	2446	10287	154	95	189	67857
DECEMBER	37094	18029	2225	10178	176	107	176	67985
1982								
JANUARI	39316	18566	1397	6676	243	83	370	66651
FEBRUARI	45718	16935	1582	9835	150	60	430	74710
MAART	52288	23565	2267	11360	112	62	579	90233
APRIL	46394	20270	2351	11351	184	82	484	81116
MEI	43656	18052	2033	9373	217	78	428	73837
JUNI	46518	21095	2274	8185	331	95	450	79248
JULI	21866	13028	649	6149	26	83	98	41899
AUGUSTUS	28080	14938	1836	7919	183	59	202	53217

(1) BRON : GROUPEMENT DES HAUTS FOURNEAUX ET ACIERIES BELGES

(2) NIET INBEGREPEN DE ONAFHANKELIJKE GIETERIJEN

(3) INBEGREPEN VERBRUIK VAN IJZERERTS IN DE BEDDING-INSTALLATIES

(4) TOT EN MET 1977 ZIJN DE MAANDELIJKE GEGEVENS VOOR DE RUWE PRODUCTEN BEREKEND OP DE GEMIDDELDE VAN DE LAATSTE DRIE MAANDEN.

NON-FERROMETALEN EN HUN LEGERINGEN (VERVOLG)

	HALFPRODUKTEN (T)							EDELE METALEN (ZILVER, GOUD, PLATINA, ENZ.) (KG)		NON FERROMETAAL GIETERIJEN				
	ONGE- LE- GEERD KOPER	KOPER- LEGE- RINGEN	ZINK	LOOD	ALUMI- NIUM	TIN EN DIVER- SE	TOTAAL	RUWE PRO- DUKTEN	HALF- PRO- DUKTEN	BESTEL- LINGEN	VERZENDINGEN		UITVOER	
											MIL- JOENEN F	MIL- JOENEN F	(T)	MIL- JOENEN F
1978	23795	3507	2693	1597	22009	30	53631	77085	1616	108.2	106.5	581	53.0	318
1979	24818	3514	2702	1461	22921	29	55446	79391	1507	138.9	121.9	619	62.9	355
1980	25179	3253	2787	1359	20628	27	53234	135100	1796	164.0	144.0	653	82.2	421
1981	21658	2967	2383	1334	20930	27	49300	97363	1761	155.0	155.0	689	98.3	484
1981														
APRIL	19991	3452	2719	1547	23309	20	51038	100215	2101	181.0	174.0	766	101.9	483
MEI	22695	2880	2461	1285	21968	17	51306	92618	1215	146.0	157.0	658	104.7	469
JUNI	21724	3391	2831	1519	23831	24	59320	95906	3111	175.0	168.0	733	104.3	478
JULI	17325	1013	1585	796	16003	23	36745	108588	798	89.0	94.0	440	60.2	304
AUGUSTUS	12453	2462	2342	1259	18627	19	37162	66358	982	131.0	119.0	521	72.1	372
SEPTEMBER	28752	3490	1991	1562	23282	22	59099	86106	896	194.0	161.0	692	106.3	501
OKTOBER	25141	3209	2356	1451	21202	28	53387	112353	500	151.0	167.0	738	102.3	523
NOVEMBER	21167	2600	2015	1044	21046	32	47904	98805	14278	165.0	146.0	645	94.3	467
DECEMBER	23104	3020	2774	1004	20898	35	50835	99490	2612	134.0	150.0	693	95.4	503
1982														
JANUARI	23970	2999	2640	918	20942	42	51511	97243	1279	183.0	150.0	653	99.5	473
FEBRUARI	24523	2926	2805	987	24472	29	55742	82618	949	146.0	163.0	793	115.0	592
MAART	27981	3602	2841	1548	24072	15	60059	100556	1049	252.0	184.0	873	129.2	659
APRIL	26833	3188	2758	1618	24090	28	58515	96632	2120	198.0*	209.0*	1217*	154.2*	653*
MEI	24448	937	3014	1523	21138	19	51079	78708	770	208.0*	183.0*	1042*	130.1*	579*
JUNI	28026	839	3094	1827	26052	19	59857	103320	1718	225.0*	199.0*	1142*	130.4*	598*
JULI	14117	468	1616	1148	14882	35	32266	71852	429	101.0*	120.0*	822*	93.5*	429*
AUGUSTUS	16869	558	2335	1775	19235	20	40792	72094	1076	190.0*	118.0*	914*	62.6*	417*

METAALVERWERKENDE NIJVERHEID (1)

	VORMSTAALGIETERIJEN					IJZERGIETERIJEN				
	BESTEL- LINGEN	VERZENDINGEN		UITVOER		BESTEL- LINGEN	VERZENDINGEN		UITVOER	
		1000000 F	1000000 F	(T)	1000000 F		(T)	1000000 F	1000000 F	(T)
1978	323	327	5661	236.3	4505	490	319	11343	90.1	2548
1979	348	330	5646	238.5	4480	447	314	9831	104.0	3059
1980	397	395	6714	280.0	5340	476	360	10109	126.4	3360
1981	406	389	5711	282.4	4725	479	331	8976	108.4	2916
1981										
APRIL	356	425	6136	302.1	5071	511	356	9821	113.1	3081
MEI	377	358	5376	252.0	4360	505	325	8985	105.2	2730
JUNI	576	375	4900	254.0	3773	460	385	10502	126.1	3262
JULI	99	145	1003	79.4	499	449	182	4795	79.1	2051
AUGUSTUS	538	465	7757	376.2	6979	522	285	7814	86.3	2127
SEPTEMBER	507	426	5273	320.8	6261	430	356	9885	108.7	3026
OKTOBER	413	384	5318	236.9	3400	445	417	11223	144.9	3893
NOVEMBER	388	471	7003	377.2	6140	507	354	9515	104.9	2848
DECEMBER	427	333	4109	227.3	3184	516	312	7877	109.3	2864
1982										
JANUARI	515	570	9049	439.4	7829	509	315	7955	116.2	2962
FEBRUARI	457	455	7736	365.6	8909	550	332	8724	107.9	3002
MAART	530	404	6107	304.4	5264	560	391	10425	130.8	3510
APRIL	506*	477*	7439*	363.6*	6238*	537*	441*	10507*	147.0*	3542*
MEI	425*	438*	5938*	335.1*	5038*	427*	347*	9050*	118.8*	3038*
JUNI	522*	466*	7007*	343.0*	5953*	477*	389*	12783*	125.3*	3294*
JULI	424*	359*	6238*	288.2*	5572*	318*	176*	5439*	42.0*	1686*
AUGUSTUS	469*	523*	8228*	403.6*	7118*	394*	318*	7724*	105.6*	2072*

(1) BRON : GROUPEMENT DES HAUTS FOURNEAUX ET ACIERIES BELGES
(2) NIET INBEGREPEN DE ONAFHANKELIJKE GIETERIJEN

METAALVERWERKENDE NIJVERHEID (VERVOLG)

	DRAAD-EN METAALTREKKERIJ, KOUDWALSERIJ EN AFGELEIDE PRODUCTEN					SMEEDWERK, WARM PERS- EN DIEPTREKWERK EN AANVERWANTE NIJVERHEID				
	BESTEL- LINGEN	VERZENDINGEN		UITVOER		BESTEL- LINGEN	VERZENDINGEN		UITVOER	
		1000000 F	1000000 F	(T)	1000000 F		(T)	1000000 F	1000000 F	(T)
1978	2336	2222	87844	1836.8	71015	1022	951	42581	473.1	22369
1979	2392	2392	91667	1945.1	72922	979	940	40671	455.7	21260
1980	2443	2444	86097	1986.4	67963	1093	1022	40570	511.4	22011
1981	2461	2409	83221	2006.3	67414	1008	1025	36067	541.2	20625
1981										
APRIL	2834	2707	92070	2223.2	72886	1040	1121	41554	653.0	26334
MEI	2455	2408	84711	2021.9	69089	939	1011	34626	558.9	20804
JUNI	2470	2656	97673	2218.7	79187	1057	1224	44072	652.6	26185
JULI	1662	1752	53294	1539.3	45659	606	472	21648	279.2	15074
AUGUSTUS	2060	1716	66818	1394.2	52751	1046	1033	33119	504.1	16366
SEPTEMBER	2438	2811	95993	2300.6	77232	1047	1127	39110	557.2	20258
OKTOBER	2406	2784	94939	2338.3	78183	1205	1210	42658	607.8	23047
NOVEMBER	2092	2394	82086	1996.5	66029	1233	1116	37335	560.9	20139
DECEMBER	3472	2440	83669	2023.1	67656	1061	1066	33646	558.6	18259
1982										
JANUARI	2595	2397	74204	2036.9	62114	1113	1085	35140	579.0	19887
FEBRUARI	3328	2676	81777	2205.8	66820	1139	1254	41896	686.5	23910
MAART	3673	3600	104249	3046.0	86610	1260	1349	42444	686.6	23973
APRIL	2969*	2971*	87310*	2425.9*	69771*	1389*	1404*	43531*	727.4*	23869*
MEI	2613*	2676*	79749*	2233.2*	65626*	1068*	1204*	38383*	632.1*	21113*
JUNI	2964*	2995*	91553*	2503.2*	75124*	1297*	1500*	46977*	835.2*	28226*
JULI	1738*	2063*	52073*	1819.2*	45296*	495*	590*	19270*	346.5*	11637*
AUGUSTUS	1899*	1776*	55425*	1458.8*	44281*	1265*	1226*	37062*	655.3*	20556*

	PLAATBEWERKING EN DIVERSE METAALVERWERKINGEN					METAALTOEBEHOREN VOOR HET BOUWBEDRIJF				
	BESTEL- LINGEN	VERZENDINGEN		UITVOER		BESTEL- LINGEN	VERZENDINGEN		UITVOER	
		1000000 F	1000000 F	(T)	1000000 F		(T)	1000000 F	1000000 F	(T)
1978	2813	2764	101440	1347.5	63969	2206	2319	31014	721.2	11575
1979	3115	3094	111229	1542.5	70932	2381	2405	32289	783.3	13100
1980	3223	3338	116052	1706.7	72178	2489	2587	33798	864.4	13989
1981	3353	3467	115239	1878.1	74131	2333	2424	30218	842.2	12638
1981										
APRIL	3313	3779	127080	2025.3	81010	2374	2520	31736	894.2	13493
MEI	3430	3242	110852	1645.9	67083	2264	2163	27844	775.1	11777
JUNI	3526	4189	149206	2222.8	93759	2556	2781	34630	943.7	14021
JULI	2837	2870	101535	1852.5	75581	1139	1195	16572	492.9	7734
AUGUSTUS	3288	3153	93110	1595.7	55762	2111	2154	27067	708.1	10785
SEPTEMBER	3602	4010	131343	2228.3	85784	2746	2965	36845	963.1	14857
OKTOBER	3218	3790	119218	2015.7	75180	2894	3070	36768	1128.1	15986
NOVEMBER	2854	3425	110262	1823.2	68723	2535	2589	31709	952.7	13801
DECEMBER	4442	3556	110342	2090.0	76179	2659	2602	30371	823.4	12480
1982										
JANUARI	3638	3480	112736	1879.2	70918	2179	2102	24526	781.1	10899
FEBRUARI	3406	3326	96737	1707.8	58072	2287	2232	25836	808.6	11551
MAART	2694	2958	67394	1459.2	38011	2718	2622	30637	957.9	13400
APRIL	3207*	3763*	96458*	1806.0*	49131*	2323*	2576*	30205*	996.6*	13850*
MEI	4087*	4199*	121631*	2348.7*	76222*	2266*	2188*	25185*	836.3*	11588*
JUNI	4306*	4880*	141863*	2697.1*	91171*	2477*	2595*	30127*	960.0*	13774*
JULI	3121*	4028*	125637*	2448.4*	85167*	1425*	1460*	16184*	708.0*	8688*
AUGUSTUS	3725*	4358*	122943*	2314.5*	78032*	2387*	2414*	26933*	908.8*	11728*

METAALVERWERKENDE NIJVERHEID (VERVOLG)

	BRUGGEN, VAKWERK, PLAATWERK EN STOOMKETELS					SCHEEPSBOUW				
	BESTEL- LINGEN	VERZENDINGEN		UITVOER		BESTEL- LINGEN	VERZENDINGEN		UITVOER	
		1000000 F	1000000 F	(T)	1000000 F		(T)	1000000 F	1000000 F	(T)
	1978	1892	1814	29186	528.9	7939	767	1837	9557	279.5
1979	2838	1823	27088	500.8	7628	1993	1142	7622	261.7	634
1980	2177	2014	26625	387.5	4588	983	1143	5726	539.3	2755
1981	1872	2079	24338	461.9	5865	922	992	4905	213.4	304
1981										
APRIL	2057	2271	24946	550.3	5999	679	2111	9338	273.0	9
MEI	1581	1820	23100	390.9	5161	448	528	238	229.9	-
JUNI	2626	2638	28806	453.5	5347	489	1576	8722	327.1	35
JULI	1052	1368	13013	301.0	3070	2498	319	12	132.5	12
AUGUSTUS	1917	1915	21071	481.1	4310	1767	474	-	206.8	-
SEPTEMBER	2150	2200	31303	546.9	10447	1667	469	724	156.3	613
OKTOBER	2146	2342	28747	573.7	8076	692	1093	3032	276.6	45
NOVEMBER	1622	2099	24641	438.9	6639	595	3137	33139	277.6	139
DECEMBER	2218	2413	24813	590.7	5985	638	871	-	169.7	-
1982										
JANUARI	3368	1705	24252	369.4	4808	487	497	354	277.9	354
FEBRUARI	2754	1770	23610	420.1	5125	422	496	-	174.9	-
MAART	1966	1771	23098	445.5	5764	475	480	82	176.3	82
APRIL	2206*	2477*	29956*	612.4*	6982*	2648*	2128*	13400*	187.5*	-
MEI	1885*	2216*	26767*	501.3*	6872*	666*	724*	8*	131.4*	8*
JUNI	2119*	2402*	26308*	747.5*	6269*	427*	731*	2059*	176.7*	9*
JULI	1529*	1588*	17673*	447.3*	5121*	353*	248*	-	63.1*	-
AUGUSTUS	2216*	2154*	23748*	368.8*	4049*	337*	453*	8*	145.0*	8*

	SPOOR- EN TRAMWEGMATERIAAL					MOTORVOERTUIGEN, RIJWIELEN, EN AANVERWANTE BEDRIJVEN				
	BESTEL- LINGEN	VERZENDINGEN		UITVOER		BESTEL- LINGEN	VERZENDINGEN		UITVOER	
		1000000 F	1000000 F	(T)	1000000 F		(T)	1000000 F	1000000 F	(T)
	1978	816	360	3238	112.7	678	13553	13559	109370	11818.6
1979	585	315	1877	93.7	597	15768	15795	118702	13995.5	6188
1980	774	524	3290	52.4	398	14964	15083	103925	13387.9	92833
1981	688	614	4354	55.7	247	16526	16491	101076	14871.0	91727
1981										
APRIL	448	653	3769	62.3	191	18676	18450	116476	16442.1	104625
MEI	1670	530	3325	50.4	236	16449	16615	103419	14952.1	93534
JUNI	358	686	4795	66.5	284	18902	18769	116009	17090.1	106116
JULI	46	71	678	7.2	54	10817	10698	68280	9518.7	61148
AUGUSTUS	2941	554	3895	84.5	321	10981	10744	69382	9598.9	62611
SEPTEMBER	583	770	5088	76.5	316	18923	18911	112420	17011.5	102238
OKTOBER	405	780	6391	91.8	401	20977	21219	123239	19268.3	112655
NOVEMBER	186	829	6936	80.3	335	18337	18107	104447	16572.3	96640
DECEMBER	1023	881	6666	84.9	398	18697	18510	105093	16883.3	97083
1982										
JANUARI	172	595	5407	70.9	321	18978	18805	105391	16800.1	94122
FEBRUARI	172	652	5617	77.5	262	20157	20158	115045	18405.2	106051
MAART	135	781	5717	80.2	261	24848	25029	136344	22545.6	123843
APRIL	941*	909*	6957*	65.8*	265*	23081*	23467*	123849*	21119.3*	112137*
MEI	931*	664*	4782*	70.9*	363*	20468*	20708*	110970*	18431.9*	100089*
JUNI	360*	888*	6752*	114.9*	447*	22868*	23234*	125391*	20581.2*	112481*
JULI	167*	102*	641*	6.1*	33*	14390*	14396*	80786*	12928.3*	73331*
AUGUSTUS	799*	1086*	8386*	157.9*	874*	11646*	11393*	61621*	10020.9*	54297*

METAALVERWERKENDE NIJVERHEID (VERVOLG)

	VLIEGTUIGINDUSTRIE					DRIJFMACHINES, PNEUMATISCHE EN HYDRAULISCHE MACHINES				
	BESTEL- LINGEN	VERZENDINGEN		UITVOER		BESTEL- LINGEN	VERZENDINGEN		UITVOER	
		1000000 F	1000000 F	(T)	1000000 F		(T)	1000000 F	1000000 F	(T)
1978	605	391	174	250.9	153	2164	2239	10413	1455.0	6298
1979	1321	683	872	508.6	718	2319	2185	11449	1408.3	6608
1980	1475	957	663	800.1	630	2423	2520	11765	1735.4	7438
1981	925	1333	736	1191.8	705	2309	2374	10668	1622.0	6767
1981										
APRIL	526	1798	977	1669.8	938	2257	2639	11968	1902.6	8057
MEI	237	1472	699	1344.5	691	2244	2388	10550	1614.9	6420
JUNI	6906	1505	946	1237.5	857	2799	2713	12553	1930.3	8063
JULI	3	187	9	173.4	9	1810	2040	7767	1445.7	5408
AUGUSTUS	220	1770	1410	1721.9	1410	2247	1868	9150	1269.1	6412
SEPTEMBER	309	1762	886	1572.0	867	978	2440	10370	1633.4	6547
OKTOBER	101	1632	782	1446.4	763	2453	2267	9958	1618.3	6817
NOVEMBER	115	1431	390	1305.8	376	2220	2549	10671	1635.4	6548
DECEMBER	280	1114	519	992.8	508	2383	2895	13903	1541.9	6857
1982										
JANUARI	1216	1269	595	1180.6	565	2434	2261	9572	1747.5	6848
FEBRUARI	13	1095	599	1057.5	564	2586	2765	11985	1865.4	7210
MAART	6682	1733	1034	1531.2	986	3069	2985	12800	2260.1	9111
APRIL	414*	1282*	679*	1169.1*	636*	2737*	2628*	10634*	1917.7*	7123*
MEI	357*	1187*	562*	1098.9*	551*	2418*	2447*	10385*	1719.7*	6878*
JUNI	156*	1551*	666*	1470.5*	638*	2559*	2753*	11046*	1942.3*	7732*
JULI	41*	172*	7*	115.1*	7*	1838*	1845*	7390*	1335.0*	4866*
AUGUSTUS	1191*	1304*	722*	1232.6*	610*	2744*	1977*	9067*	1201.9*	5377*

	WERKTUIGMACHINES EN AANVERWANTE NIJVERHEDEN					TEXTIELMACHINES EN TOEBEHOREN				
	BESTEL- LINGEN	VERZENDINGEN		UITVOER		BESTEL- LINGEN	VERZENDINGEN		UITVOER	
		1000000 F	1000000 F	(T)	1000000 F		(T)	1000000 F	1000000 F	(T)
1978	829	797	2847	569.8	1993	766	541	3500	454.5	2979
1979	869	865	3282	619.8	2205	875	644	3345	533.3	2787
1980	910	928	2958	674.2	2164	701	645	3019	533.0	2495
1981	992	931	2919	700.2	2175	688	657	2766	561.3	2329
1981										
APRIL	974	930	3315	712.4	2528	773	707	3181	625.0	2792
MEI	612	819	2598	602.0	1820	526	544	2636	467.6	2282
JUNI	997	994	3258	726.3	2218	895	724	2969	614.1	2395
JULI	646	649	3366	533.4	2989	428	549	2495	470.2	2013
AUGUSTUS	1022	859	2294	663.5	1665	700	437	1697	374.4	1446
SEPTEMBER	1173	1216	3354	921.9	2500	2500	734	3088	614.7	2541
OKTOBER	1297	1111	3151	840.8	2410	560	823	3077	709.4	2589
NOVEMBER	841	977	2715	713.4	1894	474	859	3823	743.2	3299
DECEMBER	1070	1116	3244	832.3	2415	505	820	3218	711.6	2733
1982										
JANUARI	720	793	2915	542.3	2031	623	710	2917	578.4	2328
FEBRUARI	756	804	3200	562.1	2242	834	736	2827	603.3	2217
MAART	1036	1071	3605	838.7	2862	1135	668	2286	567.0	1816
APRIL	1155*	1044*	3073*	705.7*	2044*	686*	832*	3141*	725.8*	2569*
MEI	850*	961*	2898*	728.5*	2129*	727*	682*	2630*	565.5*	2050*
JUNI	993*	1360*	3431*	1082.1*	2727*	613*	779*	2809*	664.2*	2282*
JULI	838*	815*	2229*	633.3*	1723*	538*	690*	2161*	617.7*	1829*
AUGUSTUS	1033*	836*	2374*	592.5*	1541*	326*	514*	1479*	448.0*	1198*

METAALVERWERKENDE NIJVERHEID (VERVOLG)

	DIVERSE MECHANIEK CONSTRUCTIES					HEF-, TRANSPORT- EN WEEGTOESTELLEN				
	BESTEL- LINGEN	VERZENDINGEN		UITVOER		BESTEL- LINGEN	VERZENDINGEN		UITVOER	
		1000000 F	1000000 F	(T)	1000000 F		(T)	1000000 F	1000000 F	(T)
1978	1027	1079	6352	460.5	2676	2031	1980	15069	1365.4	11155
1979	1228	1183	6600	509.8	2848	2147	2101	15353	1459.3	11576
1980	1285	1281	6622	497.3	2769	2468	2351	15806	1542.0	10995
1981	1582	1516	6576	597.1	2982	2521	2482	15074	1649.4	10246
1981										
APRIL	1606	1590	6701	602.9	3014	2584	2599	16611	1784.8	11180
MEI	1320	1409	6291	592.7	2906	2223	2380	14993	1665.3	10542
JUNI	1676	1655	7176	634.9	3388	2631	2848	17506	1896.0	11918
JULI	1007	1366	3832	417.9	1791	2743	2485	14934	1701.6	10153
AUGUSTUS	1345	1487	5295	534.3	2679	2088	1814	10590	1155.1	6955
SEPTEMBER	1701	1522	6748	691.9	3537	3190	2852	16088	1989.9	10952
OKTOBER	1488	1584	6743	651.3	3294	2483	2586	15063	1630.5	9960
NOVEMBER	1248	1380	5763	608.5	3025	2428	2503	15326	1810.1	9775
DECEMBER	1143	1760	6775	689.7	2923	2761	2574	15154	1573.8	9686
1982										
JANUARI	1485	1485	6144	766.9	2999	2668	2886	15070	1857.4	11308
FEBRUARI	1546	1567	6320	604.9	2884	2127	2123	13051	1442.1	8946
MAART	1341	1763	7411	775.0	3840	2754	2975	18255	1972.4	12261
APRIL	1356*	1824*	7114*	780.1*	3626*	2972*	2986*	15265*	2041.8*	9770*
MEI	1200*	1510*	5436*	600.5*	2636*	3000*	2995*	15842*	2194.8*	11235*
JUNI	1495*	1594*	7113*	692.3*	3266*	2978*	3019*	16293*	2015.6*	10152*
JULI	1248*	1272*	5055*	415.6*	1959*	2245*	2393*	14509*	1851.5*	10092*
AUGUSTUS	2417*	1691*	6531*	583.7*	2343*	1976*	1991*	10992*	1293.6*	6859*

	TOESTELLEN EN INSTALLATIES VOOR DIVERSE NIJVERHEDEN					ELEKTROTECHNIEK				
	BESTEL- LINGEN	VERZENDINGEN		UITVOER		BESTEL- LINGEN	VERZENDINGEN		UITVOER	
		1000000 F	1000000 F	(T)	1000000 F		(T)	1000000 F	1000000 F	(T)
1978	2804	2867	21903	2214.2	17212	9899	9355	40996	5592.7	28772
1979	3610	3154	23151	2438.8	18455	10858	9427	46617	5707.4	22933
1980	2912	2907	20001	2198.8	15090	10392	10357	41201	6086.0	20952
1981	2926	2772	18034	2148.9	13612	11434	10479	37401	58581.0	19355
1981										
APRIL	3014	3020	19202	2416.6	14850	11228	10162	37694	5653.0	17617
MEI	2497	2740	17815	2161.8	13744	11565	10483	36314	6138.9	17992
JUNI	3485	3456	22455	2632.6	16365	10264	11322	42148	6160.6	20428
JULI	1712	1959	12884	1500.8	9503	6285	5748	22544	3287.1	12079
AUGUSTUS	2524	2163	10889	1598.3	7030	14728	10831	35030	6101.8	20333
SEPTEMBER	3292	2963	19611	2252.3	14767	11799	11643	40139	6590.8	20418
OKTOBER	2603	2731	19696	2045.6	13903	9452	10889	39214	6136.6	22153
NOVEMBER	3041	2639	19168	2055.0	15246	10062	10940	39243	6312.5	21387
DECEMBER	2909	3131	16172	2484.3	12221	15713	13793	41842	6939.5	23404
1982										
JANUARI	2606	2595	15743	2062.3	12701	11882	9132	30321	5195.8	15283
FEBRUARI	2828	2761	14506	2158.6	10443	10880	11073	36993	6688.7	21654
MAART	3036	3040	19115	2234.3	13873	11551	12697	38653	7718.9	22209
APRIL	2917*	3078*	18004*	2346.3*	12943*	9549*	11144*	39295*	6207.4*	22365*
MEI	3319*	2794*	15834*	2101.7*	11088*	11242*	10164*	35276*	5983.1*	18554*
JUNI	2961*	3915*	20674*	3070.0*	15252*	12255*	11805*	38535*	6957.8*	21349*
JULI	2091*	2414*	11708*	1716.1*	7335*	7372*	6400*	24430*	3843.1*	12621*
AUGUSTUS	3262*	2311*	11643*	1628.5*	6994*	12110*	12358*	37152*	6977.9*	21287*

METAALVERWERKENDE NIJVERHEID (VERVOLG)

	MEET-, LABORATORIUM- EN GELIJKAARDIGE TOESTELLEN					WAPENS EN MUNITIE				
	BESTEL- LINGEN	VERZENDINGEN		UITVOER		BESTEL- LINGEN	VERZENDINGEN		UITVOER	
		1000000 F	1000000 F	(T)	1000000 F		(T)	1000000 F	1000000 F	(T)
1978	220	207	633	122.8	419	909	1017	1975	941.9	1759
1979	219	209	691	125.9	485	1232	1053	2424	959.6	2188
1980	485	438	826	328.6	624	997	1030	2528	913.3	2226
1981	577	446	846	316.9	622	1614	1185	2269	973.8	1647
1981										
APRIL	412	318	824	231.1	631	1214	1039	1896	827.5	1247
MEI	313	419	867	285.9	615	153	1196	1990	1080.7	1730
JUNI	1049	816	941	667.9	693	1631	1245	3448	950.6	2429
JULI	259	309	554	179.6	422	79	194	128	130.1	78
AUGUSTUS	555	349	823	251.1	615	1730	1985	3453	1720.9	2517
SEPTEMBER	774	381	956	225.6	698	2306	1451	3196	1162.5	2595
OKTOBER	836	687	740	507.9	547	1343	866	2129	691.5	1352
NOVEMBER	334	470	783	318.6	584	5699	1343	2669	1125.3	1844
DECEMBER	922	302	795	177.9	567	2006	1789	2694	1483.8	2184
1982										
JANUARI	827	424	886	272.6	658	757	1596	1677	1461.1	1221
FEBRUARI	383	423	881	286.6	616	652	1148	2175	980.0	1844
MAART	493	627	864	454.8	650	1801	1090	2402	932.5	2029
APRIL	504*	515*	974*	346.6*	742*	418*	1129*	1931*	933.4*	1454*
MEI	781*	443*	854*	297.0*	640*	640*	1143*	3372*	938.9*	2882*
JUNI	294*	675*	1040*	454.7*	744*	1244*	1738*	4977*	1431.8*	3937*
JULI	442*	417*	532*	264.8*	446*	920*	249*	161*	44.3*	5*
AUGUSTUS	389*	520*	731*	383.0*	562*	2569*	1067*	1911*	776.4*	1483*

	T O T A A L				
	BESTELLINGEN	VERZENDINGEN		U I T V O E R	
		1000000 F	1000000 F	(T)	1000000 F
1978	47413	42942	535105	30872.3	348583
1979	54824	50004	555406	34191.5	371581
1980	53066	52324	538294	35151.0	350759
1981	55614	54396	511395	36880.3	409238
1981					
APRIL	56876	59195	565295	39963.4	375553
MEI	51809	52849	497229	36918.6	333516
JUNI	65352	62557	612715	41806.0	400723
JULI	36178	34559	349343	21121.6	255327
AUGUSTUS	54330	46058	410664	30426.2	263074
SEPTEMBER	61825	61009	574253	41924.7	386363
OKTOBER	57458	62266	572086	41960.4	384636
NOVEMBER	56812	59612	547624	39612.5	345411
DECEMBER	64845	62280	510903	40987.8	347586
1982					
JANUARI	58772	54703	484854	39015.0	330156
FEBRUARI	57277	57846	499515	41209.0	340322
MAART	71756	68034	532922	49117.0	370355
APRIL	62515*	67076*	549722*	45605.0*	349057*
MEI	59369*	59689*	515552*	41868.0*	348600*
JUNI	63366*	69268*	628133*	48865.0*	435556*
JULI	41535*	41677*	392123*	29733.0*	277414*
AUGUSTUS	53155*	50270*	434680*	31657.0*	271269*

PLASTIEKVERWERKENDE NIJVERHEID (1)

	VER- BRUIKTE GROND- STOFFEN	LEVERINGEN									
		HALFFABRIKATEN									
		BUIZEN VOOR ELEK- TRISCHE GELEIDIN- GEN		BUIZEN EN PIJPEN		PROFIELSTUKKEN (GEEXTRUDEERD)		ALVEOLAIRE PRO- DUKTEN (SCHUIMPLASTIEK)		VELLEN EN FOLIEN	
		(T)	(MILJ F)	(T)	(MILJ F)	(T)	(MILJ F)	(T)	(MILJ F)	(T)	(MILJ F)
1978	37305	251	10.0	3592	223.4	828	57.0	3027	200.8	6584	354.8
1979	41875	215	10.0	4209	295.5	732	64.8	3328	249.6	7413	443.4
1980	40782	231	10.9	4971	389.6	690	59.7	3210	280.2	8009	513.2
1981	42749	239	11.3	3223	183.0	699	77.1	3652	316.6	8947	608.0
1981											
APRIL	42672	194	9.3	3042	177.0	718	74.9*	2365	323.5	9621	654.5
MEI	39456	169	8.4	3164	177.7	691	72.5	3906	315.2	8339	559.4
JUNI	48858	195	9.8	3943	214.9	1005	96.8	5193	349.4	9567	669.5
JULI	25577	92	5.0	1555	119.7	573	60.2	2269	214.2	5880	415.5
AUGUSTUS	38323	205	9.4	2792	165.7	731	82.8	3396	272.5	6233	392.8
SEPTEMBER	50729	203	10.2	3522	229.7	997	103.5	4515	378.8	11360	765.2
OKTOBER	50742	498	23.2	4868	267.5	756	93.4	4239	367.3	10218	710.5
NOVEMBER	45850	572	25.5	5700	251.1	625	78.6	3555	331.4	10171	726.8
DECEMBER	40686	150	5.7	1636	100.0	448	62.8	3087	332.4	8217	601.9
1982											
JANUARI	43395	143	6.3	1577	121.2	440	63.1	3545	320.7	9713	660.8
FEBRUARI	53104	191	7.8	2106	131.8	517	67.0	3734	343.0	10286	758.4
MAART	51855	237	11.2	3204	189.7	565	70.0	4355	395.0	12136	858.6
APRIL	45867	266	11.9	2756	173.9	557	61.7	3877	376.9	11604	1059.7
MEI	46131	188	8.2	2931	170.2	493	57.1	3292	324.4	10881	812.9
JUNI	54149	207	9.4	3421	198.5	624	82.9	4183	387.2	10730	767.2
JULI	29029*	63*	3.8*	1393*	95.1*	447*	52.1*	2075*	189.7*	8507*	680.6*

PLASTIEKVERWERKENDE NIJVERHEID (1) (VERVOLG)

	LEVERINGEN											
	GEGOLFDE EN VLAKKE PLATEN		ANDERE HALF- FABRIKATEN		AFGEWERKTE PRODUCTEN							
					TANKS, VATEN, GROTE RECI- PIENTEN, CON- TAINERS		VERPAKKINGSARTIKELEN					
	(T)	MILJ F	(T)	MILJ F			(T)	MILJ F	ZAKKEN		FLESSEN EN FLACONS	
(T)					MILJ F	(T)			MILJ F	(T)	MILJ F	(T)
1978	602	58.7	2771	108.0	321	30.1	4688	179.1	1334	105.7	2816	271.1
1979	638	58.5	3945	169.0	381	36.8	5061	237.4	1666	127.4	3186	314.7
1980	597	69.4	3055	156.6	321	33.3	5012	278.5	1456	142.7	3099	342.7
1981	613	64.2	3943	220.3	290	33.5	4918	265.6	1272	138.1	3142	360.5
1981												
APRIL	734	78.5	3540	185.3	207	27.2	4870	261.1	1331	152.8	3229	386.1
MEI	675	70.7	4090	196.7	260	31.2	4283	251.2	1015	116.8	2634	339.4
JUNI	871	89.8	4191	213.9	316	31.7	5220	286.0	1430	158.1	3617	438.2
JULI	450	31.5	2754	146.3	225	28.0	3520	193.8	766	83.3	2341	272.7
AUGUSTUS	588	64.6	1144	187.5	337	37.5	4517	242.0	1335	138.8	2959	310.8
SEPTEMBER	706	74.5	5316	304.6	403	53.9	5636	300.5	1450	182.0	3421	377.9
OKTOBER	764	80.3	4812	285.9	326	37.7	5466	297.7	1282	121.6	3034	352.9
NOVEMBER	609	63.6	5396	272.9	277	33.7	5248	281.9	1253	124.9	3443	378.4
DECEMBER	534	61.9	4116	224.0	236	26.6	4961	277.9	1109	128.4	3022	352.5
1982												
JANUARI	306	43.7	3789	179.2	248	26.5	5244	276.0	1209	139.7	3029	338.0
FEBRUARI	384	51.8	5211	209.1	272	32.9	5034	276.7	1184	146.6	2933	347.8
MAART	566	70.2	5923	288.1	306	33.6	5913	326.9	1236	155.2	3700	432.9
APRIL	694	78.1	2448	223.7	336	37.5	5179	285.0	1219	155.1	3526	402.1
MEI	531	66.6	4769	307.2	306	33.7	4750	288.8	1147	140.4	3041	386.6
JUNI	653	85.8	5402	274.9	278	33.5	5782	323.3	1469	179.3	4481	546.1
JULI	205*	9.4*	1519*	110.5*	132*	16.0*	3241*	179.3*	711*	86.6*	2861*	559.1*

(1) VAN JANUARI 1973 AF IS DE SERIE NIET MEER VERGELIJKBAAR MET DE CIJFERS VAN DE VOORGAANDE JAREN

PLASTIEKVERWERKENDE NIJVERHEID (1) (VERVOLG)

	LEVERINGEN									
	AFGEWERKTE PRODUCTEN									
	HUISSHOUD-TOILET HYGIENE, CAMPING- ARTIKELN, ENZ.		TOEBEHOREN VOOR HET BOUWBEDRIJF EN DE VERSIERING, MEUBELN EN ONDERDELEN		SPORTARTIKELN, SPELEN, SPEELGOED, GRAMMOFOONPLATEN		STUKKEN EN UITRUS- TING VOOR INDUSTRIE ,STUKKEN VOOR TRANS PORTMATERIEEL, ENZ.		VOORWERPEN EN DIVERSE ARTIKELN NIET ELDERS GENOEMD	
	(T)	(MILJ F)	(T)	(MILJ F)	(T)	(MILJ F)	(T)	(MILJ F)	(T)	(MILJ F)
1978	1916	295.2	1840	147.8	105	10.4	2307	357.6	308.2	172.0
1979	2019	331.6	2053	163.8	106	8.2	2086	341.3	281.1	162.9
1980	2078	376.9	1886	159.6	102	8.3	1978	359.3	311.3	212.4
1981	2294	421.0	1754	151.5	134	13.1	1947	357.5	2498.3	447.0
1981										
APRIL	2399	428.9	1870	149.1	334	23.6	2086	460.6	2569.5	439.5
MEI	2174	378.2	1772	167.3	85	7.5	1924	338.5	2398.1	498.4
JUNI	2665	496.7	1980	174.0	120	25.3	2341	423.3	2890.0	454.6
JULI	1702	363.1	1095	91.9	78	8.0	1118	248.6	2100.1	432.2
AUGUSTUS	1877	296.0	1831	138.5	23	9.8	1570	269.8	2443.4	504.2
SEPTEMBER	2547	481.8	1887	192.0	110	11.2	2409	390.0	3176.6	515.2
OKTOBER	2956	549.1	2046	155.2	122	10.1	2297	422.8	2695.6	462.7
NOVEMBER	2165	428.9	1979	151.7	77	7.7	2032	394.2	1905.8	401.1
DECEMBER	2342	441.8	1686	178.7	87	6.9	1807	316.2	2659.8	448.1
1982										
JANUARI	2657	450.3	2107	135.5	251	20.4	2032	330.6	2590.9	563.2
FEBRUARI	2518	422.7	1676	143.4	185	14.4	2134	328.2	2347.0	414.6
MAART	3445	566.4	2114	201.0	157	16.2	1962	366.7	3392.7	606.4
APRIL	2715	481.6	2377	194.2	158	13.1	2271	395.5	3473.0	648.1
MEI	2001	450.4	1666	156.1	147	12.7	2560	393.9	2414.6	507.6
JUNI	3122	581.4	2343	210.8	105	12.1	2707	469.9	3239.4	578.9
JULI	1946*	396.0*	1310*	120.5*	10*	1.3*	1707*	260.3*	2928.2*	530.8*

(1) VAN JANUARI 1973 AF IS DE SERIE NIET MEER VERGELIJKBAAR MET DE CIJFERS VAN DE VOORGAANDE JAREN

VERZENDINGEN VAN DE NON-FERRO-METAALGIETRIJEN

	EEN- HEDEN	TWEDE KWARTAAL 1981	DERDE KWARTAAL 1981	VIERDE KWARTAAL 1981	JAAR 1981	EERSTE KWARTAAL 1982	TWEDE KWARTAAL 1982
VERZENDINGEN VAN DE NON-FERRO-METAALGIETRIJEN							
GIETSTUKKEN UIT ALUMINIUMLEGERINGEN	1000 F TON	355406 1840	280055 1278	339729 1715	1362206 6503	394682 1945	475120 2068
GIETSTUKKEN UIT KOPER EN KOPERLEGERINGEN	1000 F TON	73719 232	45405 101	68427 170	261265 747	56534 155	66516 138
GIETSTUKKEN UIT ANDERE NON-FERROMETALEN OF LEGERINGEN (1)	1000 F TON	69975 285	49405 274	54478 191	234288 1014	46160 219	57908 1190
	1000 F TON	499100 2157	374865 1853	462634 2078	1857759 8284	497376 2319	599544 3398

(1) HERSTELLINGEN EN ANDER MAAKWERK INBEGREPEN

VERZENDINGEN VAN DE METAALVERWERKENDE NIJVERHEID
 VESTIGINGEN WELKE 5 WERKLIEDEN OF MEER TEWERKSTELLEN

	EEN- HEDEN	TWEDE KWARTAAL 1981	DERDE KWARTAAL 1981	VIERDE KWARTAAL 1981	JAAR 1981	EERSTE KWARTAAL 1982	TWEDE KWARTAAL 1982
VORMSTAALGIETERIJEN EN IJZERGIEETERIJEN							
STAALGIETERIJEN (GIETSTAAL)	1000 F TON	1157834 16412	1036927 15866	1187414 16430	4667637 68526	1428921 22892	1379499 20328
GIETSTUKKEN VOOR LEIDINGEN	1000 F TON	40602 538	33749 455	52434 866	170306 2583	48867 718	68026 527
GIETSTUKKEN VOLGENS CATALOGUS	1000 F TON	24033 453	18456 355	24381 438	96637 1867	29964 499	23917 431
COQUILLEN EN WALSCYLINDERS	1000 F TON	137745 2054	100097 1579	133109 1808	442829 6408	115106 1618	170137 2319
ANDERE GIETSTUKKEN VOLGENS MODEL	1000 F TON	861408 26274	668454 20089	870528 25479	3181282 95296	839140 24237	979743 30406
VERBINDINGSSTUKKEN EN ANDERE STUKKEN UIT SMEEDBAAR GIETIJZER	1000 F TON	3775 37	2219 16	2693 24	13695 115	3476 32	3304 29
HERSTELLINGEN EN ANDER MAAKWERK	1000 F	336	104	801	2427	1932	4383
	1000 F TON	2225733 45768	1860006 38360	2271360 45045	8574813 174795	2467406 49996	2629009 54040
DRAAD- EN METAALTREKKERIJ, KOUDWALSERIJ EN AFGELEIDE PRODUCTEN							
GETROKKEN DRAAD EN PRIKKELDRAAD	1000 F TON	3502942 140803	2716503 107012	3498416 134331	12941151 508974	4029328 141678	3983004 135898
NAGELMAKERIJ	1000 F TON	206397 5551	193228 4867	216289 5459	823223 21719	154303 3910	190448 4695
SCHROEVEN, RINGSCHROEVEN EN KLINKNAGELS	1000 F TON	119282 985	99582 789	128898 1030	486942 3926	111313 752	119277 904
NIET ELEKTRISCHE DRAAD KAB., TOUWKAB.	1000 F TON	1610150 24508	1408834 19898	1550809 24084	6164246 91806	1842386 24554	1746617 23377
METAALGAAS	1000 F TON	510410 11534	368367 8218	434494 9308	1741166 38449	519750 9755	568896 11066
RASTERWERK, DRAADVLECHTWERK, OMHEININGEN UIT GEWONE METALEN	1000 F TON	920859 46656	670659 33869	804062 40043	3084521 154054	801462 31782	1013815 43246
GETROKKEN EN GEDRAAID STAAL, KOUDGEWALST VLAKSTAAL, ENZ...	1000 F TON	100764 6759	91939 6435	109211 6728	383550 25227	161891 9014	143350 7011
KOUDGEWALST BANDSTAAL	1000 F TON	792622 37658	703147 33721	820431 37510	3063478 144972	946349 38785	879530 27734
HERSTELLINGEN EN ANDER MAAKWERK	1000 F	7242	25924	55765	96127	107467	98059
	1000 F TON	7770668 274454	6278183 214809	7618375 258493	28784404 989127	8674249 260230	8742996 253931

VERZENDINGEN VAN DE METAALVERWERKENDE NIJVERHEID
 VESTIGINGEN WELKE 5 WERKLIEDEN OF MEER TEWERKSTELLEN (VERVOLG)

	EEN- HEDEN	TWEDE KWARTAAL 1981	DERDE KWARTAAL 1981	VIERDE KWARTAAL 1981	JAAR 1981	EERSTE KWARTAAL 1982	TWEDE KWARTAAL 1982
PROFIELEN, STAMP- EN SMEEDWERK, VEREN							
BOUTENMAKERIJ	1000 F TON	362619 8947	260726 6915	330702 8376	1302167 33071	335534 8325	386944 9491
VEREN EN VEERBLADEN VOOR AUTOVOERTUIGEN	1000 F TON	110999 2413	98846 2082	120582 2420	459885 9610	132148 2403	161038 2753
ANDERE VEREN EN VEERBLADEN	1000 F TON	120975 1066	90689 783	91178 864	401699 3462	98995 792	90750 677
DIEPDRIJFWERK	1000 F TON	35100 322	31799 419	46549 505	150834 1645	43095 532	46448 455
BUIZEN UIT BANDSTAAL	1000 F TON	578022 37026	435097 25842	640595 34892	2073246 124706	732104 36582	823156 37427
KOUD GEVORMDE PROFIELEN	1000 F TON	815554 29815	723045 25059	833037 27270	3034938 105444	973123 29995	1183234 31457
GEPERFOREERDE PLATEN UIT STAAL, HARMONI- KAGAAS EN ANDERE HALF AFGEWERKTE PRO-	1000 F TON	532203 30811	412242 25010	545755 28191	1994813 116047	608082 31021	822438 38619
GESMEDE STUKKEN, INBEGREPEN DE KETTINGEN	1000 F TON	284836 4207	227501 3794	335818 5575	1128988 18035	293976 4152	373083 5112
GEPERSTE STUKKEN UIT STAAL	1000 F TON	382557 5089	260012 3704	340229 5240	1291267 19106	348375 5275	351638 5386
GEPERSTE STUKKEN UIT NON-FERROMETALEN	1000 F TON	75524 442	49091 271	56216 301	256194 1463	67259 357	86573 421
HERSTELLINGEN EN ANDER MAAKWERK	1000 F	57113	42838	51997	194674	55494	54431
	1000 F TON	3355502 120138	2631886 93879	3392658 113634	12288705 432589	3688185 119434	4379733 131798
PLAATBEWERKING EN DIVERSE METAALVERWER- KINGEN							
ZWARE METALEN VERPAKKINGEN	1000 F TON	646793 16671	471050 12407	511338 13345	2270202 58573	586110 15287	644715 15399
LICHTE METALEN VERPAKKINGEN	1000 F TON	2420947 61095	2634408 68106	2279898 56326	9404200 236822	2750175 69679	3036940 73148
EMAILLEERWERK	1000 F	14167	9463	9330	49629	11857	11715
GALVANISATIE	1000 F	159162	126925	173837	591845	162600	196898
ANDERE METAALBESCHERMINGS- EN METAAL- VERSIERINGSWERKEN	1000 F	346250	290508	332258	1313971	340895	354646
KEUKENGEREI, HUISHOUDELIJKE EN SANITAIRES ARTIKELEN:							
-UIT PLAATSTAAL	1000 F TON	208833 1098	183510 1037	221187 1057	809074 4177	209650 1024	216814 1070
-UIT ALUMINIUM	1000 F TON	19093 119	14015 95	17678 108	67321 449	13189 72	12578 34
-UIT DRAAD	1000 F TON	51566 341	31271 292	37947 285	155071 1255	37855 270	40719 347
-ANDERE	1000 F TON	16570 25	14975 23	26366 36	77905 129	19997 24	19432 18

VERZENDINGEN VAN DE METAALVERWERKENDE NIJVERHEID
 VESTIGINGEN WELKE 5 WERKLIEDEN OF MEER TEWERKSTELLEN (VERVOLG)

	EEN- HEDEN	TWEDE KWARTAAL 1981	DERDE KWARTAAL 1981	VIERDE KWARTAAL 1981	JAAR 1981	EERSTE KWARTAAL 1982	TWEDE KWARTAAL 1982
STRAATNAAMBORDEN, RECLAMEBORDEN EN DER- GELIJKE	1000 F TON	146386 859	114597 649	138334 557	543688 3073	110692 283	141363 668
ANDERE ARTIKELEN MET NIET INDUSTRIELE BESTEMMING (KOFFERS EN GELDKISTJES, SPEELGOED, ENZ...)	1000 F TON	165480 1148	137801 760	203207 974	672249 3946	189878 1107	200161 1287
KLEIN METALEN CONSTRUCTIEWERK, KLEIN METALEN VAKWERK	1000 F TON	666254 16767	549826 13718	717267 17926	2461659 64220	702157 17143	755787 17618
KLEIN KETELWERK	1000 F TON	109924 1740	114138 1477	107993 1430	445022 6251	114836 1545	130223 1851
ALLERHANDE STUKKEN (SERIEFABRICAGE) MET NIET HUISHOUDELIJKE BESTEMMING	1000 F TON	354916 7206	300033 6282	409433 8172	1394955 27917	389694 9293	404592 9803
KLEIN HANDGEREEDSCHAP	1000 F TON	67203 615	64125 670	97209 1153	316757 3254	93397 1034	74600 710
MESSEMAKERIJ EN COUVERTS	1000 F TON	60581 109	48334 75	63466 114	215928 387	53563 86	53588 170
KLEINE ARTIKELEN VOOR DE KLEDING, HET BUREEL, DE NIJVERHEID, ENZ. (NAALDEN)	1000 F TON	336357 869	268447 637	251273 761	1164167 3058	272909 850	299279 967
HERSTELLINGEN EN ANDER MAAKWERK	1000 F	254323	210688	262291	1006908	245879	346277
	1000 F TON	8044805 108662	5584114 106228	5880312 102244	22960551 413511	6305333 117697	6940327 123090
BEKLEED PLAATSTAAL							
BLIK	1000 F TON	2213216 91803	1960602 73412	2091144 81858	7863750 313994	1055677 38948	2701034 92171
VERZINKT GEGOLFD PLAATIJZER	1000 F TON	79483 5865	74784 5139	82557 5746	333177 23910	44484 2439	116338 5549
ANDER VERZINKT PLAATIJZER, ANDERS BE- KLEED PLAATIJZER, MAAKWERK	1000 F TON	2867775 180060	2417749 140227	2738546 149939	10463990 624748	2357726 116628	3861338 173061
	1000 F TON	5160474 277728	4453135 218778	4910247 237543	18660917 962652	3457887 158015	6778710 270781
METAALTOEBEHOREN VOOR HET BOUWBEDRIJF							
METALEN BEDDEN EN SPRINGBAKKEN	1000 F TON	236673 5285	199901 4295	248896 5266	893140 19478	266240 5490	274081 5660
METALEN STOELN	1000 F TON	247828 2728	204755 2324	227756 2446	929628 10308	240782 2500	240892 2468
KANTOORMEUBELN	1000 F TON	271826 4706	250019 4389	281840 4784	1109265 19270	298801 5092	265440 4156
BRANDKASTEN	1000 F TON	142457 1988	98217 1546	136155 2027	511381 7495	71007 1342	71467 1237
MEUBELN VOOR ZIEKENHUIZEN, MEUBELN VOOR MEDISCH EN/OF CHIRURGISCH GEBRUIK	1000 F TON	81111 267	58573 167	44546 149	263334 836	62697 211	55208 157
SCHOOLMEUBELN	1000 F TON	21890 187	25209 209	37824 349	116988 1011	29098 250	24037 210
KEUKENMEUBELN	1000 F TON	122970 2575	106887 2220	104278 2162	436979 9132	74570 1597	79137 1699
ANDERE METALEN MEUBELN, REKKEN, ENZ...	1000 F TON	491463 10161	412546 8357	488621 10355	1860887 38977	470807 9406	664140 13543

VERZENDINGEN VAN DE METAALVERWERKENDE NIJVERHEID
 VESTIGINGEN WELKE 5 WERKLIEDEN OF MEER TEWERKSTELLEN (VERVOLG)

	EEN- HEDEN	TWEDE KWARTAAL 1981	DERDE KWARTAAL 1981	VIERDE KWARTAAL 1981	JAAR 1981	EERSTE KWARTAAL 1982	TWEDE KWARTAAL 1982
LAADBORDEN, LAADKISTEN, LAADPLATFORMS, KLEINE CONTAINERS, BAKKEN VOOR VERVOER EN OPSLAG (2)	1000 F TON	68934 1819	66566 1759	52449 1251	255767 6630	64017 1259	64728 1376
MEUBELN, KARKASSEN, TOEBEHOREN	1000 F TON	74475 1552	42820 922	56207 1261	229263 5140	26577 741	28250 770
METALEN SCHRIJNWERK, ANDER DAN ALUMI- NIUM	1000 F TON	755336 12763	575660 9558	692127 10929	2666805 44710	564257 7793	656995 9261
METALEN SCHRIJNWERK UIT ALUMINIUM	1000 F TON	1152582 5383	867862 3873	1119258 4876	4255100 19188	933392 3719	1083222 4820
GEVELS, GEVELWANDEN, METALEN DEURLIJSTEN EN BESCHOTTEN (3)	1000 F TON	642453 4347	634964 3669	903024 5543	2834309 17339	646801 4016	680772 4848
METALEN ROLLUIKEN, HEKKEN, BLINDEN	1000 F TON	248820 1196	221775 1020	277620 1510	963486 4973	250672 1567	297876 1385
SMEEDWERK EN ALLERHANDE VOOR HET BOUWBE- DRIJF (4)	1000 F TON	134308 776	112747 688	145254 756	526918 2961	110609 567	128992 646
KETELS VOOR CENTRALE VERWARMING	1000 F TON	263345 3085	240482 2726	328659 3738	1083180 12427	300063 2868	305692 2822
RADIATOREN VOOR CENTRALE VERWARMING	1000 F TON	966700 22134	807746 19330	989748 22535	3630094 84503	918015 18860	1005851 19837
BRANDERS VOOR CENTRALE VERWARMING	1000 F TON	32915 86	30016 74	30014 77	118786 305	24325 65	29700 72
BOILERS EN EXPANSIEVATEN VOOR CENTRALE VERWARMING	1000 F TON	61689 580	55191 487	73490 624	249831 2324	62434 601	68323 637
KACHELSMEDERIJ							
-VOOR VASTE BRANDSTOFFEN (VERWARMING EN KEUKEN)	1000 F TON	339396 3672	297416 3174	434924 4382	1357042 14520	310337 3259	301636 3067
-VOOR VLOEIBARE BRANDSTOFFEN (VERWARMING EN KEUKEN)	1000 F TON	27529 186	25762 190	45060 312	128128 900	41626 376	38633 269
-VOOR GASACHTIGE BRANDSTOFFEN (VERWARM.)	1000 F TON	138305 1640	147071 2513	239376 3380	695297 9205	149118 1774	123287 1389
-VOOR GASACHTIGE BRANDSTOFFEN (KEUKEN)	1000 F TON	8653 57	7862 52	7640 42	35521 224	6568 59	14407 102
-AFZONDERLIJK VERKOCHTE ONDERDELEN, NIET ELEKT. BADGEISERS EN WATERVERW. INB. (1)	1000 F TON	174110 1242	168845 1905	320204 3478	823724 8050	181917 1783	166424 1624
ARTIKELN VAN DE SLOTENMAKERIJ	1000 F TON	72075 313	62697 253	79847 389	286196 1308	96932 533	95899 351
KLEIN IJZERWERK	1000 F TON	399446 4588	394210 4354	578076 5734	1750494 19041	470720 4717	454346 4392
SANITAIRE ARTIKELN VOOR HET BOUWWERK (1)	1000 F TON	105607 705	75294 472	88000 484	369220 2398	86836 512	79381 401

(1) IN 1974 EN 1975, ZIJN DE NIET ELEKTRISCHE BADGEISERS EN WATERVERWARMERS IN DE RUBRIEK "SANITAIRE ARTIKELN VOOR HET BOUWWERK" INBEGREPEN

(2) VOOR 1976, INBEGREPEN IN DE RUBRIEK "KLEIN METALEN CONSTRUCTIEWERK, KLEIN METALEN VAKWERK"

(3) VOOR 1976, INBEGREPEN IN DE RUBRIEKEN "METALEN SCHRIJNWERK, ANDER DAN UIT ALUMINIUM" EN "METALEN SCHRIJNWERK UIT ALUMINIUM"

(4) VOOR 1976, INBEGREPEN IN DE RUBRIEK "METALEN SCHRIJNWERK, ANDER DAN UIT ALUMINIUM"

VERZENDINGEN VAN DE METAALVERWERKENDE NIJVERHEID
 VESTIGINGEN WELKE 5 WERKLIEDEN OF MEER TEWERKSTELLEN (VERVOLG)

	EEN- HEDEN	TWEDE KWARTAAL 1981	DERDE KWARTAAL 1981	VIERDE KWARTAAL 1981	JAAR 1981	EERSTE KWARTAAL 1982	TWEDE KWARTAAL 1982
HERSTELLINGEN EN ANDER MAAKWERK	1000 F	185044	125458	230698	695298	197458	252436
	1000 F TON	7487939 94021	6314351 80526	8261591 98839	29075861 362853	6956676 80957	7551052 87198
BRUGGEN, VAKWERK, PLAATWERK EN STOOM- KETELS							
BRUGGEN EN BRUGONDERDELEN, VAKWERK, PIJLERS, LOODSEN, SLUISDEUREN, ENZ...	1000 F TON	2580878 55093	2050479 41161	2634782 53475	9372769 196912	2477245 52180	3109264 58084
NIET AAN DRUK ONDERWORPEN KETELWERK	1000 F TON	422216 6299	290337 4956	460584 6614	1494373 23189	350449 5453	433793 7137
STUTTINGEN EN SCHOORBALKEN VOOR MIJNEN	1000 F TON	112571 1249	61503 367	63833 413	319880 3333	70643 661	180829 990
GELASTE STAALPLAATPIJPLEIDINGEN, NIET AAN DRUK ONDERWORPEN	1000 F TON	44490 354	26226 199	17989 204	112343 1096	20696 228	20517 194
GELASTE AAN DRUK ONDERWORPEN BERGINGS-	1000 F TON	47118 404	39508 465	62560 544	234337 2228	50324 445	71203 508
STOOMGENERATOREN							
-KETELS EN WATERPIJPEN (UITGEZONDERD HET MONOBLOCTYPE)	1000 F TON	344107 861	198330 909	461502 699	1516511 3638	186359 351	667432 697
-MONOBLOC-KETELS MET WATERPIJPEN EN MET ROOKPIJPEN)	1000 F TON	89060 552	76364 436	73816 443	314123 1708	95471 671	103505 537
-ANDERE SOORTEN KETELS INBEGREPEN DE WARMTERECUPERATIEKETELS	1000 F TON	711490 1982	406606 1679	627700 2225	2203150 8762	199671 1112	511165 1881
HULPTOESTELLEN VOOR STOOMGENERATOREN	1000 F TON	125532 621	162968 1275	112591 803	505619 3217	100593 595	143438 988
PIJPLEIDINGEN: BEWERKTE BUIZEN, HOGE- DRUKBUIZEN	1000 F TON	273946 3938	215131 4061	294500 4360	948252 15786	160773 3568	226754 4958
SPECIAAL KETELWERK VOOR DE PETROLEUM- NIJVERHEID EN DE PETROCHEMIE :							
-OPSLAGTANKS	1000 F TON	145987 3660	234508 5937	231842 4899	757871 18179	140062 3090	120775 2885
-DIVERSE	1000 F TON	219233 3212	270994 3488	273941 3125	1109374 13635	216609 1862	382330 3982
HERSTELLINGEN EN ANDER MAAKWERK	1000 F	1682178	1449396	1539127	6152373	1176974	1548197
	1000 F TON	6798806 78225	5482350 64933	6854767 77804	25040975 291883	5245869 70216	7519202 82841
SCHEEPSBOUW							
BOUW VAN ZEESCHEPEN	1000 F	2477218	25429	3043264	5645299	88351	3461893
BOUW VAN BINNENSCHEPEN	1000 F	78173	23786	91101	236404	23314	163530
HERSTELLING VAN ZEESCHEPEN	1000 F	248109	142856	187102	886841	214954	146595
HERSTELLING VAN BINNENSCHEPEN	1000 F	224720	227679	297752	939004	194516	224963
ANDERE HERSTELLINGEN EN MAAKWERK	1000 F	1187218	842622	1482205	4199071	952288	1286971
	1000 F	4215438	1262372	5101424	11906619	1473423	5283952

VERZENDINGEN VAN DE METAALVERWERKENDE NIJVERHEID
 VESTIGINGEN WELKE 5 WERKLIEDEN OF MEER TEWERKSTELLEN (VERVOLG)

	EEN- HEDEN	TWEDE KWARTAAL 1981	DERDE KWARTAAL 1981	VIERDE KWARTAAL 1981	JAAR 1981	EERSTE KWARTAAL 1982	TWEDE KWARTAAL 1982
SPOOR- EN TRAMWEGMATERIEEL							
TRACTIEMATERIEEL, GESLEEPT MATERIEEL	1000 F TON	1016128 3524	740901 2746	1425820 8553	3992445 17674	1341361 9267	1893449 10650
DELEN EN ONDERDELEN VAN HET ROLLEND MA- TERIEEL	1000 F TON	767429 8020	589941 6716	980191 11185	3041999 33343	637149 7325	688481 7337
VAST MATERIEEL EN ELEMENTEN VOOR SPOOR- BOUWEN	1000 F TON	32042 306	18015 152	22352 201	122103 1028	15482 109	22036 273
HERSTELLINGEN EN ANDER MAAKWERK	1000 F	53713	46334	61425	212754	33861	56753
	1000 F TON	1869312 11850	1395191 9614	2489788 19939	7369301 52045	2027853 16701	2460719 18260
MOTORVOERTUIGEN, RIJWIELEN EN AANVERWAN-							
MOTORVOERTUIGEN VOOR HET GEMEENSCHAPPE- LIJK PERSONENVERVOER	1000 F TON STUK	523337 2506 1180	495981 2259 1155	768068 3124 1210	2630980 11485 4959	895230 3262 1245	927020 3094 1262
PERSONENWAGENS :							
- 1 TOT 1000 CC	1000 F TON STUK	777162 4906 7179	1401669 8616 12850	198195 1323 1862	2734134 17160 25454	125207 788 1081	466490 2832 3879
- VAN 1001 TOT 1500 CC	1000 F TON STUK	14305185 87390 106796	10546994 63201 76921	15257397 89197 107428	54445005 326816 398195	14562427 83499 98264	15043310 79116 94928
- MEER DAN 1500 CC	1000 F TON STUK	24203404 126681 131225	15939922 83789 82663	25699165 125952 127709	82513245 433773 435740	32401149 154683 160753	33500731 153133 154916
WEGTRACTOREN	1000 F TON STUK	41514 149 25	13729 45 9	35259 130 22	200651 688 68	32909 89 18	33158 90 18
MOTORVOERTUIGEN VOOR HET GOEDERENVERVOER :							
-MEER DAN 2 TON	1000 F TON STUK	3622151 21016 8795	3101783 18429 8366	4719666 26690 10206	15080095 87032 35892	5011702 27749 11586	5607310 29100 12024
MOTORVOERTUIGEN VOOR BIJZONDERE DOELEIN-	1000 F TON	130994 871	150451 1064	126702 924	551026 3813	104474 686	160529 1129
CHASSIS MET MOTOR, ONDERDELEN EN TOEBE- HOREN VOOR AUTO'S	1000 F TON	5848678 58103	5268046 52807	6136793 56175	23321903 226725	6498390 58194	6653057 60621
CAROSSERIEEN VOOR AUTO'S	1000 F TON	1166384 6417	1111910 5057	1883140 6190	5422022 22908	1310135 5650	1451236 7726
KIPWAGENS EN VRACHTAUTO'S MET VASTE BAK	1000 F TON	211554 2094	152079 1518	179738 1643	781174 7362	191307 2228	211421 2087
WOONWAGENS EN CARAVANS	1000 F TON	400503 2331	159191 1246	277416 1997	1168852 8177	290617 2048	298640 2367

VERZENDINGEN VAN DE METAALVERWERKENDE NIJVERHEID
 VESTIGINGEN WELKE 5 WERKLIEDEN OF MEER TEWERKSTELLEN (VERVOLG)

	EEN- HEDEN	TWEDE KWARTAAL 1981	DERDE KWARTAAL 1981	VIERDE KWARTAAL 1981	JAAR 1981	EERSTE KWARTAAL 1982	TWEDE KWARTAAL 1982
AANHANGWAGENS	1000 F TON	96509 703	26857 233	96524 670	289053 2100	85162 590	46266 311
OPLEGGERS EN CONTAINERS	1000 F TON	775478 8368	568698 6290	1007104 13628	3035950 35794	962079 11515	1008219 11949
BROMFIETSEN EN MOTO'S (ZIJSPANNEN INBE- GREPEN), RIJWIELEN, BAKFIETSEN EN DERGELIJKE ZONDER MOTOR	1000 F TON STUK	628771 5038 107196	449864 3835 68806	319124 2740 42024	1885511 15794 284910	392177 3290 56573	675234 4138 95675
FRAMES VOOR RIJWIELEN	1000 F TON	26108 163	18204 106	11382 48	71768 400	16882 74	24368 134
DELEN, ONDERDELEN EN TOEBEHOREN VOOR RIJWIELEN EN MOTORRIJWIELEN	1000 F TON	198114 1957	127266 1291	180884 2040	712170 7288	211097 2109	251268 2276
KINDERWAGENS ; HUN DELEN EN ONDERDELEN	1000 F TON	26423 161	19348 118	17873 113	87645 547	25017 161	28510 205
ANDERE RIJTUIGEN EN WAGENTJES (VOOR INVALIDEN, ZIEKEN, ENZ...)	1000 F TON	38654 162	41294 167	45580 195	159527 683	33647 165	59842 279
HERSTELLINGEN EN ANDER MAAKWERK	1000 F	813497	759355	898517	3132671	841480	1169204
	1000 F TON	53834420 329018	40352641 250071	57838527 332779	198223382 1208545	63991088 356780	67615813 360587
DRIJFKRACHTMACHINES, PNEUMATISCHE, HY- DRAULISCHE, KOEL- EN LUCHTTECHN. MAT.							
DIESELMOTOREN EN EXPLOSIEMOTOREN (ANDE- RE DAN VOOR AUTOVOERTUIGEN EN RIJWIE-	1000 F TON	1899723 7543	1210414 4373	1724819 6743	6082834 24048	1789580 6694	1990551 5173
ANDERE MOTOREN, TURBINES EN KRACHTMACHI- NES	1000 F TON	129870 640	159799 707	219646 869	696897 3269	116527 436	126710 476
LUCHTPOMPEN EN VACUUMPOMPEN, ALLERHANDE ZUIGERSCOMPRESSOREN, PNEUMATISCHE WERK- TUIGEN	1000 F TON	2480743 8392	2369125 8048	2163592 8058	9597099 33154	2787612 8900	2559752 8672
VLOEISTOFPOMPEN :							
-HANDPOMPEN	1000 F TON	6001 24	6282 39	6160 29	24178 116	8518 43	7080 36
-VOLUMETRISCHE ZUIGERSPOMPEN	1000 F TON	84926 609	50200 439	42917 288	249554 1952	35695 269	29641 194
-CENTRIFUGAALPOMPEN	1000 F TON	377831 1581	267290 1042	513525 2520	1349917 6267	344614 1827	228374 1102
-ANDERE	1000 F TON	29272 113	27083 100	42881 223	126574 555	45677 220	43907 231
-DELEN EN ONDERDELEN	1000 F TON	158269 881	199421 1049	252172 1368	823397 4528	192538 1047	290823 1350
OLEOHYDRAULISCHE EN PNEUMATISCHE TRANS- MISSIEORGANEN	1000 F TON	43167 120	31968 96	38441 113	163524 482	41252 120	58852 95
NIJVERHEIDSKOELMATERIEEL	1000 F TON	496117 3267	390893 2525	428870 2570	1719096 10848	512747 2958	608988 3472
KOELMATERIEEL VOOR DE HANDEL EN MELKAF- KOELERS	1000 F TON	471968 3740	343359 2517	424121 2966	1569258 11903	401177 2971	463464 3515

VERZENDINGEN VAN DE METAALVERWERKENDE NIJVERHEID
 VESTIGINGEN WELKE 5 WERKLIEDEN OF MEER TEWERKSTELLEN (VERVOLG)

	EEN- HEDEN	TWEDE KWARTAAL 1981	DERDE KWARTAAL 1981	VIERDE KWARTAAL 1981	JAAR 1981	EERSTE KWARTAAL 1982	TWEDE KWARTAAL 1982
EENBLOK-AGGREGATEN EN INRICHTINGEN VOOR KLIMAATREGELING	1000 F TON	540564 4071	430055 3231	551217 4221	1984606 14963	611458 4659	610756 4505
VENTILATOREN EN INDUSTRIELE VENTILATIE-INRICHTINGEN	1000 F TON	228433 1622	189012 1215	237706 1678	864268 5965	248297 1782	262813 1758
WARME LUCHTGENERATOREN	1000 F TON	73460 663	82296 699	151817 1087	432526 3514	122523 939	112071 760
AEROTHERMEN EN ANDER MATERIEEL VOOR VERWARMING MET WARME LUCHT	1000 F TON	44818 455	41687 455	82643 786	212611 2183	110793 996	77938 597
TOESTELLEN EN INSTALLATIES VOOR HET FILTEREN, ZUIVEREN, ONTSTOFFEN; DROOG-INSTALLATIES	1000 F TON	171991 1146	109920 738	158204 996	556279 3538	94395 461	123405 655
HERSTELLINGEN EN ANDER MAAKWERK	1000 F	486517	439527	671672	1997012	547959	541724
	1000 F TON	7723670 34867	6348331 27273	7710403 34515	28449630 127285	8011362 34322	8136849 32591
WERKTUIGMACHINES EN AANVERWANTE NIJVERGEREEDSCHAPPEN VOOR METAALBEWERKING :							
-VERSPANENDE EN SLIJPENDE WERKTUIGEN (MET INBEGRIIP VAN HANDMACHINES)	1000 F TON	473145 1138	614337 1518	486533 1055	1993660 4855	557039 1128	619584 1193
-NIET VERSPANENDE EN BIJZONDERE WERKTUIGMACHINES	1000 F TON	604450 4342	667046 4500	849256 4504	2605221 16479	662823 4231	876408 3796
GEREEDSCHAPSWERKTUIGEN VOOR HET BEWERKEN VAN HOUT EBONIET, KURK, BEEN	1000 F TON	151528 299	103362 144	141398 203	557132 975	189273 277	232218 229
GEREEDSCHAPPEN EN TOEBEHOREN VOOR GEREEDSCHAPSWERKTUIGEN, MET DIAMANT BEZET	1000 F TON	1377461 3368	1177021 2838	1547167 3340	5375191 12601	1111260 4076	1427374 3511
HERSTELLINGEN EN ANDER MAAKWERK	1000 F	137784	162359	179815	626897	147013	162912
	1000 F TON	2744368 9147	2724125 9000	3204169 9102	11158101 34910	2667408 9712	3318496 8729
TEXTIELMATERIEEL							
MACHINES EN TOESTELLEN VOOR BEREIDEN, KAARDEN, SPINNEN, TWIJNEN EN OPSPOELEN, ENZ...	1000 F TON	412524 1919	343821 1619	403659 1750	1301719 5893	327293 1487	450801 1997
MACHINES EN TOESTELLEN VOOR HET WEVEN, BREIEN, BORDUREN, MAAIEN, ENZ...	1000 F TON	685550 3773	641394 3226	1110369 5323	3110450 15790	863927 3914	980307 4556
MACHINES VOOR HET BLEKEN, VERVEN, APPRETEREN EN AFWERKEN	1000 F TON	42051 130	25258 93	30479 122	119090 424	31847 98	34027 89
DELEN, ONDERDELEN EN ANDERE TOEBEHOREN VOOR TEXTIELMACHINES	1000 F TON	524922 1239	471299 1171	645822 1161	2191113 4936	529835 964	619389 998
KAARDBESLAG	1000 F TON	72556 461	63095 321	77403 373	284094 1558	82193 422	71089 363
MACHINES VOOR NIJVERHEIDSWASSERIEN EN VOOR DROOGKUIS	1000 F TON	172381 1264	122765 850	201186 1389	656346 4587	200477 1145	173008 21293
HERSTELLINGEN EN ANDER MAAKWERK	1000 F	65331	51560	34002	217954	77864	86586
	1000 F TON	1975315 8786	1719192 7280	2502920 10118	7880766 33188	2113436 8030	2415207 29296

VERZENDINGEN VAN DE METAALVERWERKENDE NIJVERHEID
 VESTIGINGEN WELKE 5 WERKLIEDEN OF MEER TEWERKSTELLEN (VERVOLG)

	EEN- HEDEN	TWEDE KWARTAAL 1981	DERDE KWARTAAL 1981	VIERDE KWARTAAL 1981	JAAR 1981	EERSTE KWARTAAL 1982	TWEDE KWARTAAL 1982
DIVERSE MECHANIEKCONSTRUCTIES							
TANDWIELKASTEN EN DERGELIJKE VOOR HET REGELEN VAN DE SNELHEID	1000 F TON	884443 3243	806086 2845	983020 3472	3395510 12534	1009080 3497	1046084 3760
ANDER RADERWERK EN TRANSMISSIE-ONDER- DELEN; HUN TOEBEHOREN	1000 F TON	311259 2491	244049 1968	291484 2314	1157642 9152	318498 2512	342910 2462
NIJVERHEIDS- EN SPECIAAL KRAANWERK:							
-UIT STAAL	1000 F TON	132341 351	131567 307	151952 331	506929 1314	103404 346	215498 439
-UIT GIETIJZER	1000 F TON	11886 105	7823 65	14776 93	56532 540	13033 87	49986 113
-UIT NON-FERROMETALEN	1000 F TON	55781 108	30331 66	50378 97	207384 463	36432 78	27817 62
KRAANWERK VOOR HET BOUWBEDRIJF	1000 F TON	170389 577	128878 470	165591 575	673017 2276	178752 610	175346 618
VERBINDINGSTUKKEN EN DERGELIJKE	1000 F TON	132030 1267	114584 983	126094 940	511393 4363	125312 907	157055 1131
ALGEMENE MECHANIEK EN DECOLTEERWERK	1000 F TON	1800103 9717	1522807 7355	1788399 9131	6701906 36202	2004294 9694	1910007 9146
BRANDBESTRIJDINGSMATERIAAL	1000 F TON	288416 2172	200315 1602	290341 2256	1008218 7811	267156 2052	275102 2189
HERSTELLINGEN EN ANDER MAAKWERK	1000 F	867141	1188163	861614	3817170	758792	850130
	1000 F TON	4653789 20031	4374603 15661	4723649 19209	18035701 74655	4814753 19783	5019935 19920
HEF-, TRANSPORT-, WEEG- EN BOUWVERVEN- MATERIEEL							
LIEREN, KAAPSTANDERS, TAKELS, DOMME KRACHTEN, EN VIJZELS	1000 F TON	177991 978	140318 690	121924 536	576895 3011	107496 447	194483 960
KRANEN ROLLENDE BRUGGEN PORTIEKLOOP- KRANEN EN DERGELIJKE	1000 F TON	437803 4526	394489 3641	629377 5723	1681322 16063	576746 6766	509596 5460
BEWEEGBARE KRANEN	1000 F TON	50204 673	46016 788	21617 158	135204 1913	48853 625	61257 804
LIFTEN ROLTRAPPEN EN DERGELIJKE (BOUW- WERVENMATERIAAL NIET INBEGREPEN)	1000 F TON	500507 2920	456810 2918	641458 4054	2025121 12171	517211 3220	580555 3988
TRANSPORTWAGENS	1000 F TON	720267 7372	595085 5550	670303 5783	2606774 25158	567421 5490	489060 3723
BALANSEN, WEEGBRUGGEN EN ANDERE WEEG- TOESTELLEN EN -INSTRUMENTEN	1000 F TON	95535 408	92241 278	101429 325	393200 1378	112497 313	90752 337
MATERIEEL VOOR DE BURGERLIJKE BOUWKUNDE	1000 F TON	5028659 30663	4791633 27142	4714605 28285	19288531 117307	4991271 29026	6074971 30578
HERSTELLINGEN EN ANDER MAAKWERK	1000 F	681347	633912	763541	2932074	1062966	804823
	1000 F TON	7692313 47540	7150504 41007	7664254 44864	29639121 177001	7984461 45887	8805497 45850
BIJZONDERE UITRUSTINGEN EN VOLLEDIGE NIJVERHEIDSINSTALLATIES :							
- VOOR MIJNBOUW EN AANVERWANTE BEDRIJVEN	1000 F TON	141887 2272	180276 2869	219201 2637	684731 10074	211706 2257	296311 2436

VERZENDINGEN VAN DE METAALVERWERKENDE NIJVERHEID
 VESTIGINGEN WELKE 5 WERKLIEDEN OF MEER TEWERKSTELLEN (VERVOLG)

	EEN- HEDEN	TWEDE KWARTAAL 1981	DERDE KWARTAAL 1981	VIERDE KWARTAAL 1981	JAAR 1981	EERSTE KWARTAAL 1982	TWEDE KWARTAAL 1982
- VOOR DE VOEDINGSNIJVERHEID	1000 F TON	383202 3317	348028 2066	440645 3986	1587587 12446	394414 2033	447433 3805
- VOOR DE BROOD- EN BANKET-, VLEESWAREN- FABR. EN SLAGERIJ, DRANKHUIZEN EN GROTE KEUKENS	1000 F TON	313645 1204	244111 974	225867 808	1083954 4100	321618 1200	357305 1405
- VOOR CHEMISCHE NIJVERHEID	1000 F TON	418957 2826	448934 1957	491763 2229	1780710 9636	466828 1712	586180 3312
- VOOR WATER- EN SLIBBEHANDELING EN VOOR VUILNISVERWERKING	1000 F TON	153529 1226	121655 798	122440 920	531270 4005	158112 1165	171562 968
- VOOR HET CONDITIONEREN, VERPAKKEN EN DE AUTOMATISCHE DISTRIBUTIE	1000 F TON	573554 1498	442776 1717	472791 3008	1949099 7528	616118 2783	546494 880
- VOOR DE FABRICATIE EN DE BEWERKING VAN GLAS EN GLASWERKEN	1000 F TON	96215 358	104442 134	118171 343	432708 1186	71146 169	123280 437
- VOOR DE PAPIER- EN KARTONINDUSTRIE, DRUKKERIJ EN GRAFISCHE KUNSTNIJVERHEDEN	1000 F TON	219629 562	200032 397	222227 468	882642 1992	169603 372	200852 416
- VOOR RUBBER- EN PLASTIEKNIJVERHEID	1000 F TON	81237 107	40409 55	91330 102	292039 358	79971 69	101768 81
- VOOR DE STAALNIJVERHEID EN DE GIETERIJEN	1000 F TON	247251 1013	422628 1276	904924 2481	1831903 6777	301589 1649	608379 1800
- VOOR DE NIJVERHEID DER NIET METAALHOU- DENDE MINERALEN (1)	1000 F TON	364285 3403	224780 1571	303208 3642	1110609 10466	185247 2758	312139 2003
- VOOR DE NIET NADER BEPAALDE INDUS- TRIEEN (2)	1000 F TON	440120 2900	383541 2418	429062 2863	1601325 10560	333376 2191	419418 2542
HERSTELLINGEN EN ANDER MAAKWERK	1000 F	450310	308342	353078	1513120	344406	417242
	1000 F TON	3883821 20686	3469954 16232	4394707 23487	15281697 79128	3654134 18358	4588363 20065
TRACTOREN EN MACHINES VOOR DE LANDBOUW							
TRACTOREN, MATERIEEL VOOR BODEMBEWER- KING, ZAAIEN, PLANTEN, BEMESTING EN BESCHERMING VAN CULTUREN	1000 F TON	2546645 19720	1575882 11441	1714129 13345	8343329 64251	2017408 13917	2088734 12710
OOGST- EN DORSMATERIEEL, MATERIEEL VOOR HET SELECTEREN EN CONDITION. NA HET OOGSTEN, EN DIVERSE	1000 F TON	2719413 19288	1965217 13441	2303489 18187	9340440 71075	2659740 17088	3185801 22356
HERSTELLINGEN EN ANDER MAAKWERK	1000 F	85068	73440	88784	340740	65036	65228
	1000 F TON	5351128 39008	3614539 24882	4106402 31532	18024509 135328	4742184 31005	5339763 35066
NIET ELEKTRISCHE MEETTOESTELLEN; LABORA- TORIUM- EN GELIJKAARDIGE TOESTELLEN							
GAS- EN WATERMETERS EN ANDERE MEET- TOESTELLEN	1000 F TON	347049 1951	294339 1797	326637 1838	1307241 7572	395498 2327	415184 2598
SCHRIJFMACHINES, KANTOORMACH. STATISTIEKMACH. BOEKHOUDMACH., ENZ... ANDERE TOESTELLEN EN DIVERSE	1000 F TON	1096899 630	663456 536	1028423 480	3634329 2370	1019378 304	1182538 322
HERSTELLINGEN EN ANDER MAAKWERK	1000 F	95498	81242	104198	363689	59145	78003
	1000 F TON	1539446 2581	1039037 2333	1459258 2318	5305259 9942	1474021 2631	1675725 2920

(1) STEENBAKKERIJEN, KERAMISCHE NIJVERHEID, STEEN- EN MARMERBEWERKING

VERZENDINGEN VAN DE METAALVERWERKENDE NIJVERHEID
 VESTIGINGEN WELKE 5 WERKLIEDEN OF MEER TEWERKSTELLEN (VERVOLG)

	EEN- HEDEN	TWEEDE KWARTAAL 1981	DERDE KWARTAAL 1981	VIERDE KWARTAAL 1981	JAAR 1981	EERSTE KWARTAAL 1982	TWEEDE KWARTAAL 1982
WAPENS EN MUNITIE							
JACHTWAPENS, WAPENS VOOR DE SCHIETBAAN, ALARMWAPENS EN DERGELIJKE, INBEGREPEN HET MAAKWERK EN DE HERSTELLINGEN	1000 F TON	3480553 7334	3629938 6777	3997729 7492	14218138 27232	3834551 6254	3888035 10279
	1000 F TON	3480553 7334	3629938 6777	3997729 7492	14218138 27232	3834551 6254	3888035 10279
VLIEGTUIGBOUW							
VLIEGTUIGEN EN ANDERE VLIEGTOESTELLEN MET INBEGRIJ VAN MAAKWERK EN VAN HER- STELLINGEN	1000 F	4774631	3720178	4176701	16000236	4097633	4128848
	1000 F	4774631	3720178	4176701	16000236	4097633	4128848
ELEKTRISCHE UITRUSTINGSGOEDEREN							
ROTERENDE ELEKTRISCHE MACHINES	1000 F TON	826387 2101	876828 2553	1148179 1781	3652958 7958	1157961 2501	861365 1623
INDUSTRIELE TRANSFORMATOREN	1000 F TON	928574 9271	1050758 11951	1273757 14225	4013362 47099	811967 9372	1054623 11165
STATISCHE OMZETTERS, CONDENSATOREN VOOR DE NIJVERHEID - ELECTROMAGNETEN	1000 F TON	289668 722	306313 733	438737 1076	1313641 3238	468618 1077	471549 1022
ELEKTRISCHE APPARATUUR VOOR DE NIJVER.							
- HOOGSPANNINGSAPPARATUUR	1000 F TON	293815 606	256374 523	236188 469	1053582 2195	284563 551	325616 660
- LAAGSPANNINGSAPP. (RELAIS INBEGREPEN)	1000 F TON	889609 4164	850849 4158	1041063 4711	3469542 16408	845513 4268	805450 4558
HET GEHEEL VAN GEPREFABICEERDE HOOG- EN LAAGSPANNINGEN	1000 F TON	445916 1324	434195 1271	491142 1374	1837415 5377	493043 1167	547603 1240
BESTURINGSTOESTELLEN, POTENTIOMETERS EN REOSTATEN	1000 F TON	209279 273	178753 209	196244 273	801871 1073	206130 340	315555 701
OVENS VOOR DE NIJVERHEID EN DE LABORA-	1000 F TON	473670 5206	498853 4367	594886 5520	2180704 20883	619508 5337	610635 5387
ELEKTRISCHE LASMACHINES EN SNIJTOESTEL- LEN	1000 F TON	45481 84	63965 75	90769 85	251753 333	124561 65	117407 69
ELEKTRODEN EN ANDERE TOEVOEGMETALEN	1000 F TON	161803 2015	151428 1593	171428 1665	664454 7382	160227 1846	226609 2176
ISOLATOREN EN ISOLEERSTOFFEN	1000 F TON	128269 304	122911 314	127107 317	505404 1238	149092 346	133676 319
ELEKTRISCHE DRADEN EN KABELSBUIZEN VOOR BINNENLEIDING	1000 F TON	3328617 36936	2657622 26618	3348761 33577	12445027 130807	3007010 30934	3368517 35017
MATERIEEL VOOR INDUSTRIELE EN OPENBARE VERLICHTING	1000 F TON	660568 4587	493104 3172	590374 2783	2334391 14704	577932 3058	626021 3380
ANDER ELEKTRISCH UITRUSTINGSMATERIEEL	1000 F TON	405578 1590	334634 1181	440854 1579	1580008 5846	343927 981	401647 1311
HERSTELLINGEN EN ANDER MAAKWERK	1000 F	1871111	1536557	1809494	6913095	1639173	1730362
	1000 F TON	10958345 69183	9813144 58718	11998983 69435	43017207 264541	10889225 61843	11596635 68628

VERZENDINGEN VAN DE METAALVERWERKENDE NIJVERHEID
 VESTIGINGEN WELKE 5 WERKLIEDEN OF MEER TEWERKSTELLEN (VERVOLG)

	EEN- HEDEN	TWEEDE KWARTAAL 1981	DERDE KWARTAAL 1981	VIERDE KWARTAAL 1981	JAAR 1981	EERSTE KWARTAAL 1982	TWEEDE KWARTAAL 1982
TELECOMMUNICATIES, PROFESSIONELE ELEKTRONIKA, AUTOMATIE							
TELECOMMUNICATIETOESTELLEN EN -INSTALLATIES VOOR TELEFONIE EN TELEGRAFIE	1000 F TON	6254191 2537	5284606 1783	6766223 2977	23682820 9211	6226189 1858	6311317 2344
ZEND- EN TRANSMISSIETOESTELLEN EN -INSTALLATIES VOOR TELECOMMUNICATIES	1000 F TON	470741 65	416103 69	628067 80	1875938 273	665312 96	588224 39
ELEKTRISCHE TOESTELLEN VOOR AUDITIEVE EN VISUELE SIGNALISATIE	1000 F TON	394858 3538	323198 1681	445130 2710	1550851 9451	455753 2988	476899 3187
INFORMATIEVERWERKING EN NIJVERHEIDS-	1000 F TON	1158835 496	1044359 573	1543557 1411	4704732 2681	1228434 201	1629114 339
ELEKTRONISCHE HEELKUNDIGE TOESTELLEN EN ANDERE MEDISCHE STRALINGSAPPARATUUR	1000 F TON	670007 348	634987 355	667135 284	2714726 1452	758423 320	733556 411
ACTIEVE EN PASSIEVE BESTANDDELEN	1000 F TON	972686 0	802195 0	976328 0	3738145 3	1036821 160	1106280 0
PROFESSIONELE ELEKTRONICA	1000 F TON	769159 175	524103 265	1148055 153	2973748 687	722271 148	831237 2763
HERSTELLINGEN EN ANDER MAAKWERK	1000 F	1427019	1334523	1259346	4984587	1401132	1504241
	1000 F TON	12117496 7159	10364074 4726	13433841 7615	46225547 23758	12494335 5771	13180868 9083
ELEKTRONISCHE VERBRUIKSGOEDEREN - ELEKTRONICA VOOR HET GROTE PUBLIEK							
KLEIN INSTALLATIEMATERIEEL	1000 F TON	615406 7104	493531 5757	551366 7030	2297200 27465	587388 7162	601453 6993
HUISHOUDELIJKE TOESTELLEN MET INGEBOUWDE MOTOR	1000 F TON	85767 216	69243 198	91951 261	341288 971	87445 233	88078 208
HUISHOUDELIJKE WASMACHINES	1000 F TON STUK	127147 537 46845	126490 480 57142	232407 684 112949	614824 2240 265585	131157 435 48008	134316 564 52798
ELEKTROTERMISCHE TOESTELLEN VOOR HUIS-	1000 F TON	487277 3422	414413 2864	705231 4535	2024485 14105	448676 2722	555022 38873
TELEVISIE -ONTVANGSTTOESTELLEN, (DRAAGBARE, HUISHOUDELIJKE "WIT EN ZWART" EN	1000 F TON STUK	2019660 4429 167008	2076803 4641 172020	2385122 5294 199069	9115374 19881 746946	2101164 4936 175602	2118964 4219 156550
ALLERHANDE RADIO-ONTVANGSTTOESTELLEN, ELEKTROFONEN, OPNAMEMATERIEEL, PICK-UPS EN PLATENDRAAIERS (1)	1000 F TON STUK	2203025 3717 364584	2097161 3422 292264	2653871 4655 357166	9086242 16403 1356693	2560717 4639 290054	2013676 3458 180813
LUCHTERS EN ONDERDELEN	1000 F TON	474001 2078	431022 1689	500733 2102	1978472 8466	500134 2094	447596 1963
ANDERE ARTIKELEN VOOR BINNENVERLICHTING	1000 F TON	996301 1483	851536 1222	1156020 1783	3953898 5904	1158224 1632	1160873 1289
BATTERIJEN EN ACCUMULATOREN	1000 F TON	1532143 13790	1232513 10997	1603289 15872	5668597 52196	1641928 14020	1531077 12962
ANDERE N.A.B. MATERIEEL	1000 F TON	217828 488	138456 31	160937 77	845840 685	157601 73	257978 145
HERSTELLINGEN EN ANDER MAAKWERK	1000 F	152263	114388	148370	569271	143482	141958
	1000 F TON	8910818 37264	8045556 31301	10189297 42293	36495491 148316	9517916 37946	9050991 70874
ALGEMEEN TOTAAL :	1000 F TON	174548788 1643448	141627404 1322388	184161362 1588300	652616931 6023082	180583388 1511568	201046725 1735648

(1) DE ELEKTROFONEN, OPNAMEMATERIEEL, PICK-UPS EN PLATENDRAAIERS ZIJN NIET IN DE STUKS INBEGREPEN

NETTO-PRODUKTIE VAN ELEKTRICITEIT (IN MILJOEN KWH) (1)

	PER KATEGORIE VAN DE PRODUCENTEN			NAAR DE AARD VAN DE BRANDSTOFFEN					TOTAAL			
	MET HET OOG OP OPENBARE BEDELING		INDUSTRIELE ZELF-VOORTBRENGERS	THERMISCHE CENTRALES			HYDRAULISCHE CENTRALES	KERN-CENTRALES	PRODUKTIE	INVOER	UITVOER	TOTAAL DOOR DE NETTEN OVERGENOMEN ENERGIE EN VERLIEZEN
				VASTE BRANDSTOFFEN	VLOEIBARE BRANDSTOFFEN	GAS						
	OPENB. ONDER-NEMING.	PRIV. ONDER-NEMING.										
1978	124	3595	311	860	1361	785.3	41	989.3	4030	440.2	671.7	3738
1979	145	3680	312	993	1251	857.4	48	901.2	4137	561.4	663.7	4035
1980	146	3811	1018	1018	1432	717.2	74	964.6	4251	523.7	743.3	4032
1981	116	3628	271	1140	1101	647.6	89	1018.3	4015	475.3	438.7	4051
1981												
APRIL	118	3314	260	1230	968	759.5	72	646.8	3692	603.2	353.1	3942
MEI	95	3447	264	1077	877	634.6	83	1116.5	3805	512.6	521.6	3796
JUNI	94	3355	243	970	875	557.0	92	1180.5	3693	493.7	379.6	3807
JULI	50	2974	231	1008	521	399.0	97	1213.1	3255	312.4	296.9	3270
AUGUSTUS	40	3081	219	1000	702	382.0	80	1161.0	3340	484.3	292.4	3531
SEPTEMBER	89	3509	238	1116	1216	518.8	64	901.1	3836	427.4	378.5	3884
OKTOBER	114	3777	297	1135	1487	494.4	89	965.6	4180	579.0	390.5	4378
NOVEMBER	129	4074	315	1165	1560	480.8	100	1193.9	4517	375.5	549.7	4343
DECEMBER	136	4254	309	1337	1513	484.3	106	1243.1	4699	470.1	483.5	4685
1982												
JANUARI	143	4248	258	1362	1458	470.7	95	1244.5	4649	489.5	468.1	4671
FEBRUARI	127	3501	233	1378	1189	462.5	76	737.4	3861	546.3	309.1	4098
MAART	145	3697	233	1563	1543	396.6	91	468.5	4075	663.5	438.8	4300
APRIL	110	3630	239	1463	1062	416.4	75	947.8	3979	348.6	278.3	4049
MEI	86	3458	243	1142	904	398.9	76	1247.1	3787	298.9	248.2	3838
JUNI	57	3533	211	1226	940	373.6	71	1177.9	3802	340.4	335.4	3807
JULI	32	3065	181	1214	412	269.3	89	1281.3	3065	302.1	311.5	3268
AUGUSTUS	51	3265	198	1118	591	259.4	76	1457.5	3513	249.8	275.7	3487
SEPTEMBER	79	3384	222	1259	925	337.3	70	1075.3	3684	450.3	290.4	3844
OKTOBER	107	3934	278	1316	928	302.0	112	1645.2	4318	435.9	565.1	4189

WATERDISTRIBUTIE

	OPGEVANGEN WATERVOLUME (1.000 M3)	WATERVOLUME DOOR DERDEN AFGESTAAN (1.000 M3)	TOTAAL (1.000 M3)	WATERVOLUME AAN ANDERE MAATSCHAPPIJEN AFGESTAAN EN VERLIES (1.000 M3)	VOLUME BESCHIKBAAR VOOR DE DISTRIBUTIE (1.000 M3)
1978	47400	10244	57644	14494	43151
1979	48230	10581	58810	15121	43689
1980	49228	10544	59772	15356	44417
1981	49361	10427	59788	15497	44291
1981					
APRIL	48691	10532	59223	15174	44048
MEI	52282	10704	62985	16217	46768
JUNI	48632	10245	58877	15029	43847
JULI	46499	9805	56304	14595	41709
AUGUSTUS	48200	10536	58736	15173	43564
SEPTEMBER	51607	10865	62472	16128	46344
OKTOBER	50874	10163	61037	15529	45507
NOVEMBER	48293	10156	58449	14996	43453
DECEMBER	51383	11195	62579	17969	44610
1982					
JANUARI	52214	11236	63450	16174	47276
FEBRUARI	47725	9337	57062	14126	42936
MAART	53436	10955	64391	16416	47975
APRIL	50451	10643	61039	15536	45557
MEI	50752	10181	60933	15714	45218
JUNI	52492	10961	63452	16217	47235
JULI	50525	10861	61386	15852	45534
AUGUSTUS	51921	11305	63226	16494	46731
SEPTEMBER	50343	10952	61295	15735	45560

(1) BRON : ADMINISTRATIE VOOR ENERGIE, BEDRIJFSFEDERATIE DER VOORTBRENGERS EN VERDELERS VAN ELEKTRICITEIT IN BELGIE.

III. TEWERKSTELLING

A. PERSONEEL GETELD IN DE INRICHTINGEN WELKE AAN EEN MAANDELIJKSE ST ONDERWORPEN ZIJN (1) ATISTIEK VAN DE INDUSTRIELE BEDRIJVGHEID

	EEN- HEDEN	JAAR 1981	APRIL 1982	MEI 1982	JUNI 1982	JULI 1982	AUGUSTUS 1982
BODEMINDUSTRIE							
STEENKOOIJNEN : AANWEZIG (2)	BED. WERKM. 100 U.	713 15004 3042	712 15616 3232	714 15508 2776	710 14944 3088	706 11511 1945	709 13062 2819
STEENKOOIJNEN : INGESCHEVEN (3)							
-A) BELGEN	BED. WERKM. 100 U.	- - -	- 12007 -	- 12022 -	- 12046 -	- 12000 -	- 11989 -
-B) VREEMDELINGEN	BED. WERKM. 100 U.	- - -	- 8043 -	- 8025 -	- 7959 -	- 7923 -	- 7847 -
GROEVEN	BED. WERKM. 100 U.	814 2977 3632	596 2949 4172	603 2913 3553	597 2913 4353	596 2881 1483	599 2881 3995
KALK, KALKSTEEN EN KALKDERIVATEN	BED. WERKM. 100 U.	737 2861 3794	719 2778 3969	715 2758 3480	712 2766 4081	674 2675 2548	707 2751 3528
VOEDINGSNIJVERHEID							
JAM	BED. WERKM. 100 U.	148 455 627	148 373 501	140 316 390	142 383 548	152 698 1039	135 423 564
MARGARINE	BED. WERKM. 100 U.	705 564 782	691 522 726	689 521 633	690 517 764	685 505 598	682 503 702
PLANTAARDIGE EN DIERLIJKE OLIE	BED. WERKM. 100 U.	499 804 1063	508 834 1149	509 838 1036	508 828 1197	506 841 899	507 857 1113
SAMENGESTELDE VOEDERS VOOR DIEREN	BED. WERKM. 100 U.	1434 3189 4629	1382 3079 4674	1349 3101 4100	1368 3085 4615	1346 3146 4174	- - -
ANDERE VOEDINGSINDUSTRIEEN (4)	BED. WERKM. 100 U.	5353 17723 23391	5275 17123 23420	5342 17325 20858	5378 17736 24835	5353 18345 19382	5386 18889 24103
TABAKSNIJVERHEID	BED. WERKM. 100 U.	1499 4791 5706	1478 4822 5569	1488 4644 5124	1492 4665 5881	1488 4686 2819	1484 4634 5092

(1) DE EENHEDEN HEBBEN BETREKKING RESPECTIEVELIJK OP HET AANTAL BEDIENDEN EN WERKLIEDEN DAT VOORKOMT OP DE BETAAL STATEN WAARIN DE 15DE DER MAAND BEGREPEN IS EN OP HET AANTAL UREN WERKLIEDEN (X100)

(2) HET BETREFT HET GEMIDDELD AANTAL AANWEZIGE WERKLIEDEN PER GEWERKTE POSTEN

(3) WERKLIEDEN INGESCHEVEN OP HET EINDE VAN HET JAAR OF VAN DE MAAND

(4) MET UITSLUITING VAN, IN HET BIJZONDER, VAN HET SLACHTEN VAN VEE VAN DE ZUIVELFABRIEKEN, BOTERFABRIEKEN EN KAASFABRIEKEN, VAN DE MAALDERIEN, VAN DE BAKKERIEN EN BANKETBAKKERIEN EN VAN DE SUIKERFABRIEKEN. HET PERSONEEL VAN DEZE AKTIVITEITEN IS OPGENOMEN IN TABEL B HIerna.

III. TEWERKSTELLING

A. PERSONEEL GETELD IN DE INRICHTINGEN WELKE AAN EEN MAANDELIJKSE STATISTIEK VAN DE INDUSTRIELE BEDRIJVGHEID ONDERWORPEN ZIJN (1) (VERVOLG)

	EEN- HEDEN	JAAR 1981	APRIL 1982	MEI 1982	JUNI 1982	JULI 1982	AUGUSTUS 1982
TEXTIELNIJVERHEID							
1. SPINNERIJEN :							
- KATOEN: FIJNSPINNERIJ (3)	BED. WERKM. 100 U.	340 2951 1323	350 2931 1469	348 2951 1343	350 3068 1577	349 3049 -	349 3049 2260
- KAARDSPINNERIJ (3)	BED. WERKM. 100 U.	- - -	- - -	- - -	- - -	- - -	- - -
- COCONS (3)	BED. WERKM. 100 U.	- 32 2	- 25 1	- 24 1	- 25 1	- 25 -	- 25 -
- KAARDWOL	BED. WERKM. 100 U.	256 2048 2826	260 2161 2867	260 2056 2494	260 2135 3112	261 2068 959	- - -
- KAMWOL	BED. WERKM. 100 U.	681 4522 4978	639 4335 5121	641 4315 4285	634 4302 5350	633 4276 1845	630 4284 3860
- VLAS EN HENNEP (3)	BED. WERKM. 100 U.	70 969 47	71 1070 56	71 1054 49	72 1063 69	70 1054 33	70 1063 40
- JUTE	BED. WERKM. 100 U.	73 717 897	73 621 876	72 608 736	72 618 1230	72 609 472	73 605 518
- HARDE VEZELS (SPINNERIJ EN TOUWSLAGE-)	BED. WERKM. 100 U.	62 520 631	62 484 656	63 473 542	56 477 711	56 468 421	56 469 519
2. WEVERIJ	BED. WERKM. 100 U.	4118 20807 25475	3899 19934 26121	3883 19838 23176	3848 19986 27854	3829 19747 14339	3825* 19704* 19872*
3. BREIGOEDNIJVERHEID	BED. WERKM. 100 U.	849 7921 8924	804 7530 9296	799 7521 8448	792 7439 10148	715 6881 3363	- - -
4. ANDERE NIJVERHEIDSTAKKEN :							
- WASSEN EN VERKOLEN VAN WOL	BED. WERKM. 100 U.	36 306 358	33 291 438	33 288 338	33 286 368	33 293 186	33 305 337
- KAMMEN VAN DE WOL	BED. WERKM. 100 U.	84 523 658	81 522 710	79 518 620	84 510 798	84 499 285	84 521 479
- NAAIGARENFABRIEK (2)	BED. WERKM. 100 U.	128 367 507	117 388 531	116 388 469	116 390 520	97 341 398	- - -
- WATTEN	BED. WERKM. 100 U.	54 236 327	54 249 346	55 252 314	55 252 370	55 252 252	55 253 212
- VILT	BED. WERKM. 100 U.	77 287 343	72 275 376	72 274 328	72 275 368	73 271 110	73 272 386
- BANDWEVERIJ	BED. WERKM. 100 U.	181 958 1124	190 999 1359	190 999 1124	191 999 1318	191 997 617	192 1012 997

(1) DE EENHEDEN HEBBEN BETREKKING RESPECTIEVELIJK OP HET AANTAL BEDIENDEN EN WERKLIEDEN DAT VOORKOMT OP DE BETAAL STATEN WAARIN DE 15DE DER MAAND BEGREPEN IS EN OP HET AANTAL UREN WERKLIEDEN (X100)

(2) DE CIJFERS VAN AUGUSTUS HEBBEN EVENEENS BETREKKING OP JULI.

(3) VOOR DEZE BEDRIJFSTAKKEN BETREFT HET SPINDEL-UREN (IN HONDERDDUIZEND). VOOR DE FIJN- EN KAARDSPINNERIJEN, HEBBEN DE CIJFERS VAN AUGUSTUS EVENEENS BETREKKING OP JULI

III. TEWERKSTELLING

A. PERSONEEL GETELD IN DE INRICHTINGEN WELKE AAN EEN MAANDELIJKE STATISTIEK VAN DE INDUSTRIELE BEDRIJVGHEID ONDERWORPEN ZIJN (1) (VERVOLG)

	EEN- HEDEN	JAAR	APRIL	MEI	JUNI	JULI	AUGUSTUS
		1981	1982	1982	1982	1982	1982
SCHOENEN, KLEDING EN CONFECTIE							
SCHOENEN	BED.	196	164	164	164	163	163
	WERKM.	1798	1708	1705	1713	1700	1729
	100 U.	1893	2006	1775	2357	758	2243
PANTOFFELS	BED.	29	27	26	27	24	26
	WERKM.	312	300	305	302	308	306
	100 U.	375	360	338	418	135	403
HANDSCHOENEN, MAROKIEN EN LEDERWAREN N.E.G	BED.	188	171	173	170	-	-
	WERKM.	990	896	890	888	-	-
	100 U.	1152	1005	1165	-	-	-
KLEDING EN CONFECTIENIJVERHEID (2)	BED.	3982	3706	3696	3673	3660	3644
	WERKM.	31551	30230	30224	30112	29927	30079
	100 U.	35806	37654	31164	40071	16322	34032
HOUT, PAPIER							
HOUTZAGERIJ, ENZ...	BED.	412	388	380	378	376	373
	WERKM.	2261	2108	2093	2098	2082	2081
	100 U.	2720	2937	2662	3211	1268	2866
HOUT EN AANVERWANTE BEDRIJFSTAKKEN (2)	BED.	3920	3728	3718	3709	3600	-
	WERKM.	25652	24466	24378	24363	23736	-
	100 U.	32468	33317	28985	35576	13761	-
MEUBELN	BED.	1899	1810	1807	1803	1710	-
	WERKM.	12895	12416	12415	12421	11952	-
	100 U.	16491	17123	14525	18231	6467	-
ZETELS	BED.	632	621	621	618	613	-
	WERKM.	4373	4242	4214	4178	4159	-
	100 U.	5293	5304	4791	5884	2185	-
SCHRIJFWERKERIJ	BED.	528	472	474	470	461	-
	WERKM.	3468	3062	3050	3049	3024	-
	100 U.	4194	4073	3869	4517	1743	-
VAATWERK	BED.	179	177	177	178	177	-
	WERKM.	1024	970	956	953	947	-
	100 U.	1257	1221	1028	1230	501	-
KISTEN- EN TONNENNIJVERHEID	BED.	129	122	121	121	117	-
	WERKM.	684	630	625	626	615	-
	100 U.	836	820	725	920	541	-
GEPLAKT HOUT, BLOKPLATEN OF LAMELLEN- PLATEN, GEPERSTE PANELEN	BED.	366	352	344	344	347	-
	WERKM.	2229	2210	2196	2215	2220	-
	100 U.	3089	3390	2885	3420	1820	-
ANDERE ACTIVITEITEN	BED.	185	174	174	175	175	-
	WERKM.	981	936	922	921	819	-
	100 U.	1309	1387	1162	1374	503	-
PAPIER (PRODUKTIE)	BED.	1662	1596	1608	1589	1610	1610
	WERKM.	5509	5260	5241	5240	5238	5270
	100 U.	7816	7741	7156	7863	5054	7650
PAPIER (VERWERKING)	BED.	2446	2386	2397	2386	2370	2297*
	WERKM.	8354	8025	8036	8129	8075	7950*
	100 U.	10720	11011	9915	11962	5104	10391*

(1) DE EENHEDEN HEBBEN BETREKKING RESPECTIEVELIJK OP HET AANTAL BEDIENDEN EN WERKLIEDEN DAT VOORKOMT OP DE BETAAL STATEN WAARIN DE 15DE DER MAAND BEGREPEN IS EN OP HET AANTAL UREN WERKLIEDEN (X100)

(2) PERSONEEL TEWERKGESTELD IN DE INRICHTINGEN WELKE 5 WERKLIEDEN OF MEER TEWERKSTELLEN. ZIE EVENEENS TABEL B.

III. TEWERKSTELLING

A. PERSONEEL GETELD IN DE INRICHTINGEN WELKE AAN EEN MAANDELIJKE STATISTIEK VAN DE INDUSTRIELE BEDRIJVGHEID ONDERWORPEN ZIJN (1) (VERVOLG)

	EEN- HEDEN	JAAR	APRIL	MEI	JUNI	JULI	AUGUSTUS
		1981	1982	1982	1982	1982	1982
LEERLOOIERIJEN	BED.	111	102	107	107	107	108
	WERKM.	732	731	735	739	733	725
	100 U.	978	1097	963	1206	383	999
RUBBER	BED.	1893	1852	1654	1651	1636	1640
	WERKM.	4413	4237	4262	4245	4221	4224
	100 U.	5746	5937	5337	6238	1852	6112
SCHEIKUNDIGE NIJVERHEID							
ZEEP	BED.	2498	2512	2498	2509	2500	2497
	WERKM.	2668	2662	2634	2693	2662	2716
	100 U.	3684	3746	3493	3980	2572	3500
ANDERE SCHEIKUNDIGE INDUSTRIEEN (2) (3)	BED.	16395	16380	16347	16281	16076	16122
	WERKM.	25228	24024	23911	23848	23532	23420
	100 U.	33535	29141	30062	33100	24322	27259
NIJVERHEID DER PETROLEUM- EN STEENKOO- DERIVATEN							
PETROLEUMRAFFINADERIJEN	BED.	1297	1268	1263	1260	1251	1249
	WERKM.	1556	1483	1473	1470	1465	1471
	100 U.	2093	1996	1888	1955	1639	1719
STEENKOOBRIKETTEN	BED.	3	3	3	3	3	3
	WERKM.	13	12	8	8	8	9
	100 U.	20	25	12	9	1	13
COKESFABRIEKEN	BED.	293	315	316	316	315	316
	WERKM.	2543	2680	2666	2478	2679	2638
	100 U.	3440	3670	3493	2627	3127	3083
METAALNIJVERHEID							
IJZERNIJVERHEID	BED.	8130	8327	8326	8341	8327	-
UITGEZONDERD DE FABRIEKEN WELKE ENKEL GIETSTAAL VERVAARDIGEN	WERKM.	34449	33816	33717	33677	33633	-
	100 U.	45228	45342	42965	46764	35055	-
IJZERNIJVERHEID	BED.	279	244	239	237	238	-
FABRIEKEN WELKE ENKEL GIETSTAAL VERVAAR- DIGEN	WERKM.	1091	1032	1004	1017	1040	-
	100 U.	1379	1231	1151	1342	481	-
NON-FERROMETALEN EN HUN LEGERINGEN	BED.	3760	3646	3485	3486	3493	3493
	WERKM.	11125	10379	9774	9845	9852	9818
	100 U.	13779	14473	12079	13928	9116	11400
NON-FERRO METAALGIETERIJEN	BED.	240	215*	219*	219*	203*	215*
	WERKM.	1100	1044*	1075*	1079*	1053*	1070*
	100 U.	1318	1439*	1273*	1528*	674*	1175*
METAALVERWERKENDE NIJVERHEID (2)	BED.	70803	68207*	68153*	67850*	67683*	67868*
	WERKM.	208407	196505*	195968*	195798*	194783*	194938*
	100 U.	257284	271362*	239016*	281742*	136907	228364*
VORMSTAALGIETERIJEN	BED.	712	745*	743*	745*	743*	742*
	WERKM.	2126	2120*	2125*	2154*	2157*	2160*
	100 U.	2906	3136*	2938*	3138*	928*	3625*
IJZERGIERIJEN	BED.	442	454*	437*	436*	401*	371*
	WERKM.	2400	2406*	2366*	2364*	2228*	2254*
	100 U.	3015	3317*	2809*	3355*	1445*	2439*
DRAAD- EN METAALTREKKERIJ, KOUDWALSERIJ ENZ...	BED.	2183	2130*	2121*	2077*	2079*	2085*
	WERKM.	9931	9620*	9623*	9399*	9352*	9374*
	100 U.	12403	13573*	11625*	13445*	8616*	7846*
SMEEDWERK, WARM PERS- EN DIEPTREKWERK, ENZ...	BED.	962	991*	987*	980*	983*	973*
	WERKM.	3802	3699*	3699*	3684*	3535*	3554*
	100 U.	4390	5087*	4380*	5322*	1483*	4719*

(1) DE EENHEDEN HEBBEN BETREKKING RESPECTIEVELIJK OP HET AANTAL BEDIENDEN EN WERKLIEDEN DAT VOORKOMT OP DE BETAAL STATEN WAARIN DE 15DE DER MAAND BEGREPEN IS EN OP HET AANTAL UREN WERKLIEDEN (X100)

(2) PERSONEEL TEWERKGESTELD IN DE INRICHTINGEN WELKE 5 WERKLIEDEN OF MEER TEWERKSTELLEN

(3) STIKSTOFNIJVERHEID INBEGREPEN

III. TEWERKSTELLING

A. PERSONEEL GETELD IN DE INRICHTINGEN WELKE AAN EEN MAANDELIJKSE STATISTIEK VAN DE INDUSTRIELE BEDRIJFVIGHEID ONDERWORPEN ZIJN (1) (VERVOLG)

	EEN- HEDEN	JAAR 1981	APRIL 1982	MEI 1982	JUNI 1982	JULI 1982	AUGUSTUS 1982
PLAATBEWERKING EN DIVERSE METAAL VER- WERKINGEN	BED. WERKM. 100 U.	2284 10969 13367	2084* 10581* 13354*	2120* 10594* 13215*	1855* 10611* 15300*	2092* 10474* 7677*	2103* 10452* 13583*
METAALTOEBEHOREN VOOR HET BOUWBEDRIJF	BED. WERKM. 100 U.	3767 13510 16287	3550* 12252* 16208*	3471* 12004* 13492*	3427* 11987* 17081*	3467* 12146* 7350*	3463* 12150* 14620*
BRUGGEN, VAKWERK, PLAATWERK EN STOOM- KETELS	BED. WERKM. 100 U.	3157 10129 12910	3240* 10039* 14583*	3234* 9844* 12386*	3265* 10049* 14677*	3167* 9763* 7203*	3238* 10005* 12423*
SCHEEPSBOUW	BED. WERKM. 100 U.	2025 7901 8431	1488* 4995* 7341*	1523* 4929* 6009*	1384* 5092* 7231*	1490* 4961* 4415*	1503* 5007* 6350*
SPOOR- EN TRAMWEGMATERIEEL	BED. WERKM. 100 U.	709 2365 3127	686* 2445* 3717*	711* 2397* 2866*	709* 2318* 3586*	715* 2268* 530*	756* 2437* 3806*
MOTORVOERTUIGEN, RIJWIELEN EN AANVER-	BED. WERKM. 100 U.	8284 45581 56460	8071* 44440* 64070*	8025* 44382* 55310*	7872* 44453* 66334*	7930* 44369* 38294*	7938* 44583* 45141*
DRIJFKRACHTMACHINES, PNEUMATISCHE MACH- INES	BED. WERKM. 100 U.	3681 6630 8674	3738* 6701* 9276*	3726* 6684* 8116*	3725* 6682* 9926*	3697* 6630* 4250*	3871* 6637* 8207*
WERKTUIGMACHINES EN AANVERWANTE NIJVER-	BED. WERKM. 100 U.	1824 4637 5943	1718* 4357* 6039*	1771* 4434* 5507*	1759* 4463* 6572*	1737* 4437* 2426*	1737* 4397* 5627*
TEXTIELMACHINES EN TOEBEHOREN	BED. WERKM. 100 U.	1048 3358 4214	970* 3094* 4358*	989* 3130* 3957*	989* 3124* 4574*	1091* 3146* 2158*	1034* 3221* 3916*
DIVERSE MECHANIEKCONSTRUCTIES	BED. WERKM. 100 U.	2759 8325 10756	2614* 7888* 11237*	2619* 7834* 9701*	2747* 7882* 11341*	2714* 8115* 6190*	2636* 8172* 10164*
HEF-, TRANSPORT- EN WEEGTOESTELLEN	BED. WERKM. 100 U.	3433 8139 10628	3300* 7927* 10631*	3382* 8204* 10177*	3431* 8204* 11212*	3254* 7737* 7450*	3244* 7752* 8729*
TOESTELLEN EN INSTALLATIES VOOR DIVERSE NIJVERHEDEN	BED. WERKM. 100 U.	4389 11099 14211	4148* 10302* 13889*	4109* 10287* 12773*	4112* 10279* 14609*	4115* 10378* 8505*	4077* 9941* 12012*
ELECTROTECHNIEK	BED. WERKM. 100 U.	23868 45408 55272	23162* 42197* 56570*	23062* 41939* 50177*	22958* 41548* 58321*	22817* 41579* 23592*	22891* 41394* 51310*
MEET-, LABORATORIUMTOESTELLEN, ENZ...	BED. WERKM. 100 U.	782 1614 1970	727* 1380* 1886*	728* 1390* 1654*	732* 1394* 2050*	728* 1411* 723*	736* 1407* 1869*
WAPENS EN MUNITIE	BED. WERKM. 100 U.	2223 6112 6927	2087* 5894* 7362*	2094* 5936* 6481*	2096* 5954* 7882*	2144* 5975* 2405*	2165* 5988* 6939*
VLEGTUIGMACHINES	BED. WERKM. 100 U.	2273 4372 5392	2304* 4168* 5817*	2301* 4167* 4995*	2301* 4155* 5783*	2319* 4122* 1269*	2305* 4053* 5038*

(1) DE EENHEDEN HEBBEN BETREKKING RESPECTIEVELIJK OP HET AANTAL BEDIENDEN EN WERKLIEDEN DAT VOORKOMT OP DE BETAAL STATEN WAARIN DE 15DE DER MAAND BEGREPEN IS EN OP HET AANTAL UREN WERKLIEDEN (X100)

III. TEWERKSTELLING

A. PERSONEEL GETELD IN DE INRICHTINGEN WELKE AAN EEN MAANDELIJKE STATISTIEK VAN DE INDUSTRIELE BEDRIJVGHEID ONDERWORPEN ZIJN (1) (VERVOLG)

	EEN- HEDEN	JAAR 1981	APRIL 1982	MEI 1982	JUNI 1982	JULI 1982	AUGUSTUS 1982
NIJVERHEID DER NIET METAALHOUDENDE MINERALEN							
KLEI	BED. WERKM. 100 U.	314 2477 2476	242 2179 2692	239 2080 2593	236 2111 2987	237 2013 1438	236 2052 2066
GLAS	BED. WERKM. 100 U.	3627 12329 15913	3422 11492 16234	3358 11494 15057	3332 11560 16772	3324 11512 11118	3332 11503 14541
CEMENT	BED. WERKM. 100 U.	841 2234 2794	813 2150 2813	811 2130 2653	814 2093 2931	808 2108 1955	788 2048 2453
KERAMIEK	BED. WERKM. 100 U.	773 3560 4464	708 3338 4785	706 3349 4083	709 3344 4845	709 3290 3021	711 3284 3380
PLASTIEKVERWERKENDE NIJVERHEID (2)	BED. WERKM. 100 U.	4174 12985 16884	4073 12840 21033	4083 12635 16093	4130 12687 18721	4079* 12633* 9795*	- - -
BOUWBEDRIJF (3)							
-OPENBARE WERKEN :							
- RUWBOUW	BED. WERKM. 100 U.	- - -	- - -	- - -	- - -	- - -	- - -
- VOLTOOINGSWERK	BED. WERKM. 100 U.	- - -	- - -	- - -	- - -	- - -	- - -
-PRIVATE WERKEN :							
- RUWBOUW	BED. WERKM. 100 U.	- - -	- - -	- - -	- - -	- - -	- - -
- VOLTOOINGSWERK	BED. WERKM. 100 U.	- - -	- - -	- - -	- - -	- - -	- - -
-TOTAAL :	BED. WERKM. 100 U.	15404 105591 116877	14408 93274 83914	14348 92505 133236	14306 92280 -	- - -	- - -
ELEKTRICITEIT (3)	BED. WERKM. 100 U.	16077 2139 2897	16088 2013 4643	15882 2011 2557	15923 2046 2792	16175 2062 2223	16160 2054 2427
GASBEDELING (5)	BED. WERKM. 100 U.	5277 - -	5107 - -	5105 - -	5099 - -	5094 - -	5091 - -
WATERDISTRIBUTIE	BED. WERKM. 100 U.	2928 4463 6611	2908 4394 6572	2902 4353 6228	2906 4383 6869	2900 4364 5935	2925 4389 6224

(1) DE EENHEDEN HEBBEN BETREKKING RESPECTIEVELIJK OP HET AANTAL BEDIENDEN EN WERKLIEDEN DAT VOORKOMT OP DE BETAAL STATEN WAARIN DE 15DE DER MAAND BEGREPEN IS EN OP HET AANTAL UREN WERKLIEDEN (X100)

(2) PERSONEEL TEWERKGESTELD IN DE INRICHTINGEN WELKE 5 ARBEIDERS OF MEER TEWERKSTELLEN

(3) VOOR DE WERKEN VAN BURGERLIJKE BOUWKUNDE, WEGENBOUW EN GEBOUWEN (RUWBOUW) GAAT HET OVER DE ONDERNEMINGEN WELKE 20 OF MEER WERKLIEDEN TEWERKSTELLEN, VOOR DE VOLTOOINGSWERKEN BETREFT HET ONDERNEMINGEN DIE 10 OF MEER WERKLIEDEN TEWERKSTELLEN

(4) HET PERSONEEL VAN DE INDUSTRIELE ZELFVOORTBRENGING NIET INBEGREPEN

(5) PERSONEEL TEWERKGESTELD IN DE GASCENTRALES EN FABRIEKEN INBEGREPEN

III. TEWERKSTELLING

B. PERSONEEL GETELD IN DE INRICHTINGEN WELKE 10 WERKLIEDEN OF MEER TEWERKSTELLEN

	EEN- HEDEN	JAAR 1981	APRIL 1982	MEI 1982	JUNI 1982	JULI 1982	AUGUSTUS 1982
BE- EN VERWERKENDE NIJVERHEID							
1. VOEDINGSNIJVERHEID (2)	BED.	6044	5998	5843	5818	5846	5719
	WERKM.	17562	17228	17509	17782	17970	17134
	100 U.	24924	24337	23113	26212	19005	22509
2. BEREIDING VAN DRANKEN	BED.	4610	4578	4501	4537	4489	4607
	WERKM.	10567	9993	10121	10295	10597	10384
	100 U.	14512	14168	13171	15697	13406	13700
3. FABRICAGE VAN KUNST-EN SYNTH. DRADEN EN VEZELS, BEREID. VAN TEXTIELST. (MET UITZ. VAN WOL), EN DIVERSEN	BED.	1435	1343	1338	1316	1317	1319
	WERKM.	7533	7223	7202	7189	7165	7211
	100 U.	9270	9830	8507	10239	5742	7343
4. CONFECTIE (FABRICAGE VAN ZAKKEN, VAN MATRASSSEN, HERST, ENZ.)	BED.	218	225	221	235	220	221
	WERKM.	770	734	739	725	735	733
	100 U.	866	984	809	973	530	746
5. BEREIDING VAN HOUT	BED.	12	12	12	12	12	12
	WERKM.	162	136	137	137	136	136
	100 U.	207	195	166	185	71	202
6. DRUK- EN BOEKBINDERSBEDRIJF, FOTOGRAFIE EN AANVERWANTE BEDRIJVEN	BED.	6899	6757	6767	6823	6797	6759
	WERKM.	15418	15318	14888	14900	15137	14822
	100 U.	20720	20960	18278	20379	13399	18324
7. HUIDEN- EN LEDERINDUSTRIE (MET UITZONDERING VAN DE LOOIERIJEN) BEREIDEN VAN PELTERIJEN, MAKEN VAN BONTWERK	BED.	106	79	79	79	80	78
	WERKM.	511	463	461	462	451	449
	100 U.	654	597	541	633	240	431
8. SCHEIKUNDIGE NIJVERHEID (3)	BED.	7345	7713	7725	7789	7727	7737
	WERKM.	6468	6496	6547	6564	6421	6344
	100 U.	8606	9194	8096	9546	5751	7912
9. BEDRIJVEN DER NIET METAALHOUDENDE MINERALEN (5)	BED.	2389	2206	2228	2067	2176	2408
	WERKM.	11554	10450	10500	9910	10343	10428
	100 U.	12982	13409	11850	13595	5915	13051
10. UURWERKEN- EN JUWELENNIJVERHEID, FABRICAGE VAN WETENSCHAPPELIJKE INSTRUMENTEN ENZ.	BED.	161	159	154	159	158	158
	WERKM.	418	400	373	373	369	370
	100 U.	483	499	410	463	235	285
11. DIAMANTNIJVERHEID	BED.	342	320	315	309	311	307
	WERKM.	4686	4664	4543	4630	4585	4250
	100 U.	4268	3901	3949	3940	3965	1721
12. DIVERSE BE- EN VERWERKENDE INDUSTRIEEN WAARONDER DE SLOPING (6) EN DE SORTERING VAN RECUPERATIESTOFFEN	BED.	2694	2641	2593	2568	2602	2652
	WERKM.	7899	7392	7538	7430	7730	7699
	100 U.	10296	10100	9678	10596	7280	9653

(1) DE EENHEDEN HEBBEN BETREKKING RESPECTIEVELIJK OP HET AANTAL BEDIENDEN EN WERKLIEDEN DAT VOORKOMT OP DE BETAAL STATEN WAARIN DE 15DE DER MAAND BEGREPEN IS EN OP HET AANTAL UREN WERKLIEDEN (X100) DEZE TABEL BETREFT ENKEL DE NIJVERHEIDSTAKKEN WAARVOOR GEEN MAANDELIJKE STATISTIEK VAN DE BEDRIJVGHEID BESTAAT. TENGEVOLGE ENER WIJZIGING VAN HET AANTAL AANGEVERS, ZIJN DE UITKOMSTEN VAN DE VERSCHILLENDE JAREN ONDERLING NIET VERGELIJKBAAR.

(2) DEZE CIJFERS HEBBEN HOOFDZAKELIJK BETREKKING OP HET SLACHTEN VAN VEE, DE ZUIVELFABRIEKEN, BOTERFABRIEKEN EN KAASFABRIEKEN, DE MAALDERIJEN, DE BAKKERIJEN EN BANKETBAKKERIJEN EN DE SUIKERFABRIEKEN

(3) DE CIJFERS HEBBEN VOORAL BETREKKING OP DE NIJVERHEID DER FARMACEUTISCHE PRODUCTEN

**JAARLIJKE
PRODUKTIESTATISTIEKEN**

SORTEREN EN UITRAFELEN VAN LOMPEN EN TEXTIELAFVAL

(AUTONOME VESTIGINGEN)

VESTIGINGEN DIE 5 OF MEER WERKLIEDEN TEWERKSTELLEN

JAAR 1980

INDELING VAN DE VESTIGINGEN PER BELANGRIJKHEIDSKLASSE VOLGENS HET AANTAL OP 30 SEPTEMBER TEWERKGESTELDE PERSONEN

Omschrijving	5 tot 9	10 tot 19	20 en meer	Totaal
Aantal vestigingen	3	13	10	26
Aantal werklieden	17	135	483	635
Aantal bedienden	3	24	51	78

Aantal personen die niet onderworpen zijn aan de sociale zekerheid op 30 september 1980 (eigenaars en familiale helpers) : 21

AANTAL BEDIENDEN EN WERKLIEDEN TEWERKGESTELD IN DE VESTIGINGEN OP 31 MAART, 30 JUNI, 30 SEPTEMBER EN 31 DECEMBER

Personeel onderworpen aan de sociale zekerheid voor bedienden (incl. de vestigingshoofden verbonden door een arbeidsovereenkomst en de leerlingen-bedienden)				Personeel onderworpen aan de sociale zekerheid voor werklieden (incl. leerjongens-werklieden)			
Datum	Mannen	Vrouwen	Totaal	Datum	Mannen	Vrouwen	Totaal
31.03.1980	42	40	82	31.03.1980	306	322	628
30.06.1980	41	39	80	30.06.1980	304	317	621
30.09.1980	40	38	78	30.09.1980	311	324	635
31.12.1980	42	42	84	31.12.1980 (1)	313	346	659

Aantal arbeidsuren door de werklieden en de leerjongens-werklieden daadwerkelijk in 1980 gepresteerd : 950 889

INDELING PER PROVINCIE VAN HET OP 30 SEPTEMBER TEWERKGESTELDE PERSONEEL

Provincies	Aantal vestigingen	Bedienden			Werklieden		
		Mannen	Vrouwen	Totaal	Mannen	Vrouwen	Totaal
Henegouwen en Luik	4	7	4	11	25	10	35
Brabant	4	12	10	22	77	151	228
Oost-Vlaanderen	12	14	10	24	100	79	179
West-Vlaanderen	6	7	14	21	109	84	193
<i>Het Rijk</i>	<i>26</i>	<i>40</i>	<i>38</i>	<i>78</i>	<i>311</i>	<i>324</i>	<i>635</i>

(1) Huisarbeiders inbegrepen.

PERSONEELSUITGAVEN

Omschrijving	Waarde (in 1 000 F)
Brutowedden uitbetaald aan het personeel dat onderworpen is aan de sociale zekerheid voor bedienden	47 497
Brutolonen uitbetaald aan het personeel dat onderworpen is aan de sociale zekerheid voor werklieden, huisarbeiders inbegrepen	179 100
Werkgeversbijdragen aan de sociale zekerheid voor :	
- het personeel onderworpen aan de sociale zekerheid voor bedienden	10 532
- het personeel onderworpen aan de sociale zekerheid voor werklieden, huisarbeiders inbegrepen	75 732
Verzekeringspremies tegen arbeidsongevallen	6 272
Andere personeelsuitgaven	13 520
<i>Totaal</i>	<i>332 653</i>

VERBRUIKTE STOFFEN EN PRODUCTEN

Omschrijving	Eenheid	Hoeveelheid	Waarde (in 1 000 F) exclusief aftrekbare B.T.W.
A. Brandstoffen en elektrische energie			
Benzine	hl	1 634	2 965
Stookoliën	hl	13 820	10 856
Elektrische energie aangekocht of ontvangen door cessie	1 000 kWh	8 897	22 925
Andere	-	-	528
<i>Totaal</i>	-	-	<i>37 274</i>
B. Textielgrondstoffen			
Invetolie, kleurstoffen en andere produkten	t	66 962	719 938
<i>Totaal</i>	-	-	<i>768 085</i>
C. Andere stoffen			
Verpakkingsmiddelen, recipiënten, enz...	-	-	12 713
Smeermiddelen	kg	10 504	379
Stoffen gebruikt voor onderhoud en herstelling	-	-	1 744
Kleine handwerktuigen, voertuigbanden en andere n.e.g. benodigdheden	-	-	554
<i>Totaal</i>	-	-	<i>15 390</i>
<i>Algemeen totaal</i>	-	-	<i>820 749</i>

Totale inkoopwaarde (exclusief aftrekbare B.T.W.) van de goederen gekocht om in dezelfde vorm voortverkocht of afgestaan te worden (in 1 000 F) : 120 900.

BELASTINGEN, TAKSEN EN DIVERSE UITGAVEN

Omschrijving	Waarde (in 1 000 F)
- Bedrag (exclusief aftrekbare B.T.W.) gefactureerd door derden voor onderhoud en herstelling van gebouwen, machines en vervoermiddelen	37 464
- Bedrag (exclusief aftrekbare B.T.W.) gefactureerd door derden voor het maakwerk verricht voor rekening van de vestigingen	
- Bedrag van de B.T.W. die op de door de getelde vestigingen geleverde goederen en diensten ontvangen werd	31 490
- Bedrag van de aftrekbare B.T.W. op de aankopen	40 112
- Bedrag van de op de uitvoervergunningen aangebrachte zegels, van de verkeersbelasting op de motorrijtuigen, van de gemeente- en provinciebelastingen	2 275
- Bedrag van de onroerende voorheffing (provinciale en gemeentelijke opcentiemen inbegrepen)	1 592
- Kosten (exclusief aftrekbare B.T.W.) betaald voor het vervoer uitgevoerd door derden en aangerekend buiten de aankoopfacturen om	128 003
- Premies voor verzekering tegen brand, diefstal van autovoertuigen en tegen schade voortvloeiend uit auto-ongevallen	10 238
- Bedrag van de huur betaald voor gebouwen die voor beroepsdoeleinden gebruikt worden en van de huur betaald voor uitrustingsgoederen (exclusief aftrekbare B.T.W.)	8 015
- Bankkosten met uitsluiting van de intresten op ontleende kapitalen (exclusief aftrekbare B.T.W.)	12 192
- Diverse lasten (exclusief aftrekbare B.T.W.) (1)	50 958

(1) Deze post omvat geen afschrijvingen, intresten of belastingen.

VERVAARDIGDE OF AFGEWERKTE PRODUCTEN, LEVERINGEN EN VOORRADEN

Omschrijving	Eenheid	Produkten vervaardigd of afgewerkt in de getelde vestigingen voor eigen rekening en voor derden tegen maakloon Hoeveelheid	Geleverde producten				Voorraad op 31.12.1980 Hoeveelheid
			bestemd voor België		bestemd voor het buitenland		
			Hoeveelheid	Waarde (in 1 000 F) exclusief B.T.W.	Hoeveelheid	Waarde (in 1 000 F)	
Poetskatoen (escargassé) en katoenuitrafelingen	t	10 028	2 398	17 136	7 633	75 890	..
Woluitrafelingen	t	1 913	621	20 487	1 296	57 946	..
Andere uitrafelingen	t	11 165	4 771	110 747	6 595	139 088	2 642
Lompen	t	25 157	7 337	161 973	13 037	220 879	3 746
Andere en afval	-	-	-	58 435	-	618 383	-
<i>Totaal</i>	-	-	-	<i>368 778</i>	-	<i>1 112 186</i>	-

Totale waarde van de verkoop van goederen die de vestigingen verlaten hebben zonder er een bewerking ondergaan te hebben (in 1 000 F) : 125 225

Andere inkomsten (in 1 000 F) (exclusief B.T.W.) : 56 750

Omschrijving	Waarde (in 1 000 F)	
	op 1 januari 1980	op 31 december 1980
Brandstoffen, grondstoffen en andere in bewerking te stellen producten (exclusief aftrekbare B.T.W.)	121 571	134 820
Afgewerkte producten, goederen bestemd om voortverkocht te worden in dezelfde vorm als die waarin ze aangekocht werden en producten in bewerking	134 216	134 444

INVESTERINGEN

VESTIGINGEN DIE 20 OF MEER PERSONEN TEWERKSTELLEN

Omschrijving	Waarde (in 1 000 F)
Vermeerdering van het geïnvesteerde kapitaal (exclusief aftrekbare B.T.W.)	19 367
Vermindering van het geïnvesteerde kapitaal (exclusief B.T.W.)	6 191
Afschrijvingen voor het geheel van het geïnvesteerde kapitaal :	
- Afschrijvingen op materieel en gereedschap	13 840
- Afschrijvingen op gebouwen en andere bouwwerken	4 431

.. Vertrouwelijk cijfer.

NIJVERHEID VAN HET VERVOER EN DE OPENBARE VERDELING VAN GAS PER CANALISATIE

JAAR 1980

Aantal vestigingen : 36

AANTAL BEDIENDEN TEWERKGESTELD IN DE VESTIGINGEN OP 31 MAART, 30 JUNI, 30 SEPTEMBER EN 31 DECEMBER-

Personeel onderworpen aan de sociale zekerheid of aan de pensioenkassen voor bedienden (incl. de vestigingshoofden verbonden door een arbeidsovereenkomst en de leerlingen-bedienden)

Datum	Mannen	Vrouwen	Totaal
31.03.1980	4 880	356	5 236
30.06.1980	4 892	367	5 259
30.09.1980	4 938	374	5 312
31.12.1980	4 909	376	5 285

PERSONEELSUITGAVEN

Omschrijving	Waarde (in 1 000 F)
Brutowedden uitbetaald aan het personeel dat onderworpen is aan de sociale zekerheid voor bedienden	4 487 465
Brutowedden uitbetaald aan het personeel dat onderworpen is aan de pensioenkassen voor bedienden	398 469
Werkgeversbijdragen aan de sociale zekerheid voor : - het personeel onderworpen aan de sociale zekerheid voor bedienden	893 170
Stortingen aan de pensioenkassen voor bedienden voor : - het personeel onderworpen aan de pensioenkassen voor bedienden	66 441
Andere personeelsuitgaven betreffende het personeel onderworpen aan de sociale zekerheid : - verzekeringspremies tegen arbeidsongevallen - andere personeelsuitgaven	42 198 1 483 779
Andere personeelsuitgaven betreffende het personeel niet onderworpen aan de sociale zekerheid	47 729
<i>Totaal :</i>	<i>7 419 251</i>

VERBRUIKTE STOFFEN EN PRODUCTEN

Omschrijving	Eenheid	Hoeveelheid	Waarde (in 1 000 F) exclusief aftrekbare B.T.W.
A. Brandstoffen en elektrische energie			
Benzine	hl	13 962	21 821
Gasolie, lichte stookolie (dieselolie)	hl	5 993	5 967
Elektrische energie	1 000 kWh	19 542	49 340
Andere brandstoffen	-	-	1 404
B. Gas (teruggebracht tot 8 400 Kcal/m³)			
1. Totale ontvangst door de vervoerders en verdelers voor :			
- tussenleveringen (1)	10 ³ G.J.	171 990	17 999 214
- rechtstreekse leveringen aan de consumptie	10 ³ G.J.	433 423	40 960 224
2. Verliezen en niet opgetekend gas	10 ³ G.J.	- 2 366	-
C. Andere stoffen			
Geplaatste buizen gedurende het jaar	-	-	1 263 085
Smeermiddelen	t	89	4 316
Stoffen gebruikt voor onderhoud en herstelling	-	-	253 088
Andere stoffen	-	-	52 505
<i>Totaal</i>	-	-	<i>60 610 964</i>

BELASTINGEN, TAKSEN EN DIVERSE UITGAVEN

Omschrijving	Waarde (in 1 000 F)
Bedrag (exclusief aftrekbare B.T.W.) gefactureerd door derden voor onderhoud en herstelling van gebouwen, machines en vervoermiddelen	927 483
Bedrag van de B.T.W. die op de door de getelde vestigingen geleverde goederen en diensten ontvangen werd	12 140 346
Bedrag van de aftrekbare B.T.W. op de aankopen	10 401 912
Bedrag van de op de uitvoervergunningen aangebrachte zegels, van de verkeersbelasting op de motorrijtuigen, van de gemeente- en provinciebelastingen	40 696
Bedrag van de onroerende voorheffing (provinciale en gemeentelijke opcentiemen inbegrepen)	22 354
Kosten (exclusief aftrekbare B.T.W.) betaald voor het vervoer uitgevoerd door derden en aangerekend buiten de aankoopfacturen om	14 034
Premies voor verzekering tegen brand, diefstal van autovoertuigen en tegen schade voortvloeiend uit auto-ongevallen	60 329
Bedrag van de huur betaald voor gebouwen die voor beroepsdoeleinden gebruikt worden en van de huur betaald voor uitrustingsgoederen (exclusief aftrekbare B.T.W.)	201 088
Bankkosten met uitsluiting van de intresten op ontleende kapitalen (exclusief aftrekbare B.T.W.)	7 167
Diverse lasten (exclusief aftrekbare B.T.W.) (2)	2 327 583

(1) Tussenleveringen : het gaat hier om gas gekocht door verdelers aan vervoerders, of andere verdelers.

(2) Deze post omvat geen afschrijvingen, intresten of belastingen.

LEVERINGEN

Omschrijving	Waarde (in 1 000 F) (exclusief B.T.W.)
A. Gas geleverd in België en aan het buitenland, door de vervoerders en verdelers :	
- voor tussenleveringen (1)	17 952 363
- rechtstreekse consumptie (2)	60 228 018
B. Diverse ontvangsten	658 835
<i>Totaal</i>	<i>78 839 216</i>

Omschrijving	Waarde (in 1 000 F)
Bouwwerken en zware uitrusting voltooid gedurende het jaar door de vestigingen voor hun eigen gebruik, met hun eigen werkkrachten en buiten hun gewone activiteit (exclusief B.T.W.)	1 228 978
Bedrag ontvangen door de getelde vestigingen voor industriële en niet-industriële diensten (exclusief B.T.W.)	3 548 840
Van verzekeringsmaatschappijen ontvangen vergoedingen voor schade geleden ten gevolge van brand, diefstal van autovoertuigen en auto-ongevallen	2 898

WAARDE DER VOORRADEN EN DER BOUWWERKEN IN UITVOERING

Omschrijving	Waarde (in 1 000 F)	
	op 1.1.1980	op 31.12.1980
Brandstoffen en andere produkten (exclusief aftrekbare B.T.W.)	567 346	979 917
Gas in gashouders	479 099	571 867
Bouwwerken in uitvoering en zware uitrusting in bewerking	189 716	226 834

(1) Tussenleveringen : het gaat hier om gas geleverd door de vervoerders aan verdelers of door verdelers aan andere verdelers

(2) Verdeling van gas geleverd door de vervoerders en de verdelers voor rechtstreekse consumptie

	Hoeveelheid (in 10 ³ GJ)	Waarde
		(in 1 000 F) (excl. B.T.W.)
Huishoudelijk gebruik	116 770	24 137 639
Niet huishoudelijk gebruik	74 155	9 404 971
Industrieel gebruik	239 246	26 209 516
Eigen gebruik	4 957	475 892

INVESTERINGEN
 VESTIGINGEN DIE 20 OF MEER PERSONEN TEWERKSTELLEN

(in 1 000 F)

I. Vermeerdering (exclusief aftrekbare B.T.W.)					II. Verminder- ding (exclu- sief B.T.W.)	
Nieuwe en gebruikte machines, uitrusting en voertuigen		Constructie van gebou- wen en andere bouwwerken	Aankoop van bestaande gebouwen en van bebouw- de en onbe- bouwde terre- inen		Algemeen totaal	Verkoop van terreinen en cessie van ge- bruikte vaste kapitaal- goederen
Totaal	waarvan transport- middelen voor het vervoer van en naar het bedrijf		Totaal	waarvan onbebouw- de terreinen		
1 800 929	88 609	7 216 955	75 336	14 194	9 093 220	..

III. Afschrijvingen voor het geheel van het geïnvesteerde kapitaal		IV. Financiering van de investeringen	
Afschrijvingen op materieel en gereedschap	Afschrijvingen op gebouwen en andere bouwwerken	Financiering met eigen middelen van de ondernemingen	Financiering met andere middelen dan die van de ondernemingen
878 564	2 199 860	4 754 588	4 338 632

INDUSTRIELE INVESTERINGEN**JAAR 1981**

JAARSTATISTIEK VAN DE INDUSTRIELE INVESTERINGEN

Vestigingen in activiteit die 20 of meer personen tewerkstellen

JAAR 1981 - Waarde (in 1 000 F)

BEDRIJFSTAKKEN	I. Vermeerdering van het geïnvesteerde kapitaal (exclusief aftrekbare B.T.W.)						Sociale investeringen (1)	Algemeen totaal
	Nieuwe en gebruikte machines, uitrusting en voertuigen		Constructie van gebouwen en andere bouwwerken	Aankoop van bestaande gebouwen en van bebouwde en onbebouwde terreinen		Totaal		
	Totaal	waarvan transportmiddelen voor het vervoer van en naar het bedrijf		Totaal	waarvan onbebouwde terreinen			
<i>Extractieve nijverheid</i>								
Steenkoolmijnen en hun elektrische centrales; zelfstandige of aan steenkoolmijnen verbonden cokesfabrieken, steenkoolagglomeratiefabrieken	385 439	
Graverijen, groeven, aanverwante industrieën en exploitatie van terrils	1 055 125	76 617	129 767	98 866	91 662	1 283 758	6 900	
<i>Totaal</i>							1 290 658	
<i>Voedingsmiddelenindustrieën en bereiding van dranken</i>							1 676 097	
Groenteconserven-, confituur- en stroopfabrieken	398 477	32 568	(3) 91 691	38 481	..	528 649	..	
Zuivelnijverheid	1 151 308	133 795	243 905	48 694	11 746	1 443 907	4 670	
Graanverwerkende nijverheid	344 277	18 211	(3) 4 934	9 890	-	358 201	..	
Bakkerijen, bakkerijen-banketbakkerijen, banketbakkerijen	265 588	32 034	(3) 73 574	4 815	-	343 977	..	
Koekjes-, beschoot- en peperkoeknijverheid	320 030	12 372	20 686	3 680	..	344 396	3 986	
Suikerfabrieken, suikerraffinaderijen en invertsuiker	1 226 413	32 029	100 030	45 074	25 777	1 371 517	13 670	
Chocolade- en suikergoednijverheid	512 936	26 620	(3) 146 679	30 224	..	689 839	..	
Veevoeder- nijverheid	606 119	98 395	201 515	22 388	3 678	830 022	672	
Brouwerijen, brouwerijen-mouterijen, mouterijen	1 617 554	115 797	368 598	129 506	..	2 115 658	5 987	
Andere drankbedrijven	1 016 274	39 590	266 199	8 152	..	1 290 625	1 695	
Andere voedingsmiddelenindustrieën	1 765 672	196 618	283 078	66 137	4 363	2 114 887	19 791	
<i>Totaal</i>							11 482 149	
<i>Tabaksnijverheid</i>	589 206	39 063	41 113	1 964	-	632 283	1 473	
<i>Scheikundige nijverheid</i>								
Scheikundige nijverheid in enge zin	8 903 095	224 001	1 215 785	441 356	48 965	10 560 236	76 033	
Zeepnijverheid, nijverheid der synthetische wasmiddelen, onderhoudsprodukten, parfumerieën en schoonheidsprodukten	568 487	27 867	66 498	48 634	-	683 619	1 131	
Farmaceutische nijverheid	1 000 251	23 134	677 468	113 872	-	1 791 591	23 513	
<i>Totaal</i>							1 815 104	
<i>Rubbernijverheid</i>	739 207	22 966	247 608	21 228	..	1 008 043	284	
<i>hout- en kurknijverheid</i>	1 323 868	212 753	226 722	103 769	19 748	1 654 359	21 589	
<i>Papiernijverheid</i>								
Productie van papier en karton	1 925 372	16 508	206 328	76 928	..	2 208 628	4 466	
Verwerking van papier en karton	743 539	56 948	152 509	85 897	8 806	981 945	5 752	
<i>Totaal</i>							987 697	
<i>Drukkerijen</i>	2 447 878	74 474	(3) 240 125	55 018	..	2 743 021	..	
<i>huiden- en lederindustrie</i>	44 764	10 844		49 008 (3)	-	93 772	..	

(1) De sociale investeringen worden slechts als een aanwijzing beschouwd aangezien de grens tussen productieve en sociale investeringen in vele gevallen moeilijk kan getrokken worden.

(2) Waarde van de verkopen, de afbraken, vernietigingen en buitengebruikstellingen.

(3) Sociale investeringen inbegrepen.

(*). Verbeterd cijfer voor 1979 : 2 852 902 in plaats van 2 888 096.

II. Verminder- ing van het geïn- vesteer- de ka- pitaal (exclu- sief B.T.W.) (2)	III. Afschrijvingen voor het geheel van het geïnvesteerde kapitaal			IV. Financiering van de investeringen		Vooruit- zichten voor het jaar 1982	BEDRIJFSTAKKEN
	Materieel en gereed- schap	Gebouwen en andere bouwwerken	Totaal	Met eigen middelen van de onderne- mingen	Met andere middelen dan die van de onder- nemingen		
156 528	398 933	58 626	457 559	341 000	<i>Extractieve nijverheid</i> Steenkoolmijnen en hun elektrische centrales; zelfstandige of aan steenkoolmijnen verbonden cokesfabrie- ken, steenkoolagglomeratiefabrieken
322 582	1 143 584	178 752	1 322 336	976 842	313 816	1 029 851	Graverijen, groeven, aanverwante industrieën en exploitatie van terrils
479 110	1 542 517	237 378	1 779 895			1 370 851	<i>Totaal</i> <i>Voedingsmiddelenindustrieën en be- reiding van dranken</i>
26 885	322 248	67 805	390 053	323 550	205 099	456 708	Groenteconserven-, confituur- en stroopfabrieken
58 370	953 376	203 430	1 156 806	1 061 944	386 633	1 013 379	Zuivelnijverheid
13 575	306 807	30 956	337 763	343 627	14 574	282 171	Graanverwerkende nijverheid
43 689	174 877	27 524	202 401	253 885	90 092	196 740	Bakkerijen, bakkerijen-banketbakke- rijen, banketbakkerijen
13 652	234 968	41 511	276 479	340 069	8 313	249 271	Koekjes-, beschuit- en peperkoek- nijverheid
105 033	1 073 664	150 249	1 223 913	1 332 774	52 413	1 854 235	Suikerfabrieken, suikerraffinade- rijen en invertsuiker
74 538	378 034	103 375	481 409	552 924	136 915	518 857	Chocolade- en suikergoednijver- heid
66 112	520 038	171 720	691 758	466 822	363 872	583 303	Veevoeder- nijverheid
359 848	1 608 408	513 104	2 121 512	1 754 091	367 554	2 175 971	Brouwerijen, brouwerijen-mouterijen, mouterijen
117 280	781 229	180 332	961 561	1 156 382	135 938	1 299 224	Andere drankbedrijven
303 144	1 832 008	470 044	2 302 052	1 738 219	396 459	1 939 775	Andere voedingsmiddelenindustrieën
1 182 128	8 185 657	1 960 050	10 145 707			10 569 634	<i>Totaal</i>
201 851	328 477	67 501	395 978	633 756		646 915	<i>Tabaksnijverheid</i>
1 577 198	11 303 438	2 061 029	13 364 467	8 133 073	2 503 196	11 621 537	<i>Scheikundige nijverheid</i> <i>Scheikundige nijverheid in enge zin</i>
65 107	378 810	98 013	476 823	669 495	15 255	589 922	Zeeppijverheid, nijverheid der synthetische wasmiddelen, onder- houdsprodukten, parfumerieën en schoonheidsprodukten
158 233	832 065	318 422	1 150 487	1 696 188	118 916	2 774 092	Farmaceutische nijverheid
1 800 538	12 514 313	2 477 464	14 991 777			14 985 551	<i>Totaal</i>
101 142	436 748	72 912	509 660	864 476	143 851	958 160	<i>Rubbernijverheid</i>
219 081	1 731 060	388 440	2 119 500	1 230 034	445 914	1 571 693	<i>Hout- en kurknijverheid</i>
627 311	1 115 090	263 473	1 378 563	804 963	1 408 131	1 505 237	<i>Papiernijverheid</i> Produktie van papier en karton
161 049	710 705	181 940	892 645	621 918	365 779	1 114 730	Verwerking van papier en karton
788 360	1 825 795	445 413	2 271 208			2 619 967	<i>Totaal</i>
354 530	1 642 422	309 784	1 952 206	1 818 732	924 289	2 278 846	<i>Drukkerijen</i>
8 606	50 724	14 266	64 990	66 008	27 764	78 946	<i>Huiden- en lederindustrie</i>

JAARSTATISTIEK VAN DE INDUSTRIELE INVESTERINGEN

Vestigingen in activiteit die 20 of meer personen tewerkstellen

Jaar 1981 - Waarde (in 1 000 F)

BEDRIJFSTAKKEN	I. Vermeerdering van het geïnvesteerde kapitaal (exclusief aftrekbare B.T.W.)							
	Nieuwe en gebruikte machines, uitrusting en voertuigen		Construc- tie van gebouwen en andere bouwwer- ken	Aankoop van be- staande gebouwen en van bebouwde en onbebouwde terreinen		Sociale inves- tering- en (1)	Algemeen totaal	
	Totaal	waarvan transport- middelen voor het vervoer van en naar het bedrijf		Totaal	waarvan onbe- bouwde ter- reinen			
<i>Textielnijverheid (4)</i>								
Bereiding van textielstoffen	158 807	6 636	39	101	-	197 908	-	197 908
Spinnerij (5)	1 089 966	18 396	54 448	111 942	..	1 256 356	1 735	1 258 091
Weverij	1 982 312	65 496	287 530	98 838	9 051	2 368 680	8 585	2 377 265
Afwerking van textielprodukten teg. maakloon	307 681	24 546	(3) 13 532	8 641	-	329 854	..	329 854
Fabricage van diverse textielprodukten	250 221	13 475	34 737	4 742	..	289 700	1 350	291 050
Breigoednijverheid	201 849	17 611	6 477	9 391	..	217 717	380	218 097
<i>Totaal</i>								<i>4 672 265</i>
<i>Kledingnijverheid</i>								
Kleding- en confectienijverheid	507 006	62 081	104 090	18 241	-	629 337	1 946	631 283
Schoen- en pantoffelnijverheid	20 295	..	11	600 (3)	-	31 895	..	31 895
<i>Totaal</i>								<i>663 178</i>
<i>Petroleumraffinaderijen</i>	<i>3 229 420</i>
<i>Nijverheid der niet-metaalhoudende mineralen</i>								
Kleinijverheid	136 361	6 217	16 152	17 947	4 677	170 460	43	170 503
Keramische nijverheid	175 807	8 293	20 396	10 729	..	206 932	2 447	209 379
Glasnijverheid (productie, be- en verwerking)	1 966 613	40 354	126 784	76 456	..	2 169 853	3 947	2 173 800
Cementnijverheid	583 615	..	(3)29 624	44 716	..	657 955	..	657 955
Nijverheid van de cementagglomeraten en van produkten in asbestcement	521 699	79 408	114 471	24 916	13 428	661 086	9 892	670 978
<i>Totaal</i>								<i>3 882 615</i>
<i>Metaalnijverheid</i>								
IJzer- en staalnijverheid	11 291 153	109 272	2 155 687	138 459	..	13 585 299	61 888	13 647 187
Nijverheid van de non-ferrometalen (voortbrengende en bewerkende vestigingen)								
Metaalverwerkende nijverheid	1 884 677	9 672	209 742	19 860	..	2 114 279	707	2 114 986
	23 519 918	664 817	3 569 814	1 128 378	63 881	28 218 110	282 784	28 500 894
<i>Totaal</i>								<i>44 263 067</i>
<i>Plastiekverwerkende nijverheid</i>	2 314 986	65 352	430 763	62 788	15 659	2 808 537	11 453	2 819 990
<i>Elders niet opge. verwerkende industrieën</i>	1 150 828	172 343	108 579	37 577	3 739	1 296 984	663	1 297 647
<i>Bouwnijverheid (6)</i>	7 334 869	1 486 787	606 300	461 211	114 016	8 402 380	21 406	8 423 786
<i>Elektriciteits-, gas- en waterleidingsbedrijf.</i>								
Elektriciteit (behalve zelfvoortbrenging) (7)	9 899 796	141 087	23 308 416	184 639	120 818	33 392 851	..	33 392 851
Vervoer en openbare verdeling van gas	1 828 703	48 656	6 503 248	85 473	..	8 417 424	..	8 417 424
Waternijverheid	233 017	61 586	3 595 642	71 448	-	3 900 107	-	3 900 107
<i>Totaal</i>								<i>45 710 382</i>
<i>Algemeen totaal</i>	<i>99 349 414</i>	<i>4 641 842</i>	<i>46 508 245</i>	<i>4 098 587</i>	<i>787 315</i>	<i>149 956 246</i>	<i>656 088</i>	<i>150 612 334</i>
	(8)	(8)	(8)	(8)	(8)	(8)	(8)	

(1) De sociale investeringen worden slechts als een aanwijzing beschouwd, aangezien de grens tussen productieve en sociale investeringen in vele gevallen moeilijk kan getrokken worden.

(2) Waarde van de verkopen, de afbraken, vernietigingen en buitengebruikstellingen.

(3) Sociale investeringen inbegrepen.

(4) Niet inbegrepen de fabricage van kunst- en synthetische garens en vezels gerangschikt onder de post "Elders niet opgenomen verwerkende industrieën."

II. Verminder- ing van het geïn- ves- teerde kapi- taal (exclu- sief B.T.W.) (2)	III. Afschrijvingen voor het ge- heel van het geïnvesteerde kapitaal			IV. Financiering van de investeringen		Vooruit- zichten voor het jaar 1982	BEDRIJFSTAKKEN
	Materieel en ge- reedschap	Gebouwen en andere bouw- werken	Totaal	Met eigen middelen van de onder- nemingen	Met andere middelen dan die van de onder- nemingen		
75 719	73 206	22 055	95 261	197 908		91 360	<i>Textielnijverheid (4)</i>
292 293	839 864	144 672	984 536	938 348	319 743	1 045 353	Bereiding van textielstoffen
600 345	1 863 571	311 768	2 175 339	1 625 235	752 030	2 569 505	Spinnerij (5)
98 572	258 990	47 832	306 822	296 423	33 431	492 460	Weverij
16 018	245 740	38 548	284 288	157 889	133 161	378 809	Afwerking van textielproducten tegen maakloon
31 314	174 636	24 753	199 389	164 555	53 542	177 117	Fabricage van diverse textielproducten
							Breigoednijverheid
1 114 261	3 456 007	589 828	4 045 835			4 754 604	<i>Totaal</i>
64 702	710 514	256 432	966 946	543 956	87 327	867 047	<i>Kledingnijverheid</i>
	36 583	5 588	42 171	31 895		20 015	Kleding- en confectienijverheid
	747 097	262 020	1 009 117			887 062	Schoen- en pantoffelnijverheid
458 800	4 868 465	255 768	5 124 233			2 561 119	<i>Totaal</i>
38 034	394 632	79 511	474 143	127 010	43 493	97 050	<i>Petroleumraffinaderijen</i>
25 634	196 041	56 847	252 888	128 813	80 566	287 546	<i>Nijverheid der niet-metaalhoudende mineralen</i>
343 485	1 453 337	335 674	1 789 011	2 091 032	82 768	2 150 308	Kleinijverheid
13 226	586 069	105 659	691 728	657 955		754 300	Keramische nijverheid
110 941	664 046	147 059	811 105	506 728	164 250	582 895	Glasnijverheid (productie, be- en verwerking)
531 320	3 294 125	724 750	4 018 875			3 872 099	Cementnijverheid
	7 123 838	1 587 714	8 711 552	4 806 711	8 840 476	17 752 570	Nijverheid van de cementagglomeraten en van producten in asbestcement
356 522	1 561 775	225 965	1 787 740	1 440 510	674 476	2 177 251	<i>Totaal</i>
3 695 250	16 551 550	4 228 413	20 779 963	20 763 912	7 736 982	26 050 851	<i>Metaalnijverheid</i>
	25 237 163	6 042 092	31 279 255			45 980 672	IJzer- en staalnijverheid
387 763	1 869 417	334 563	2 203 980	2 354 418	465 572	2 129 723	Nijverheid van de non-ferro- metalen (voortbrengende en be- werkende vestigingen)
271 175	1 049 311	160 025	1 209 336	881 853	415 794	1 048 385	Metaalverwerkende nijverheid
1 050 779	5 917 561	586 212	6 503 773	5 575 545	2 848 241	4 868 534	<i>Totaal</i>
7 283 577	5 179 617	9 426 738	14 606 355	12 629 779	20 763 072	29 147 096	<i>Plastiekverwerkende nijverheid</i>
1 648 847	990 549	2 541 350	3 531 899	3 913 570	4 503 854	3 747 637	<i>Elkders niet opgen. verwerkende industrieën</i>
492 442	173 456	1 081 158	1 254 614	1 039 555	2 860 552	3 300 147	<i>Bouwnijverheid (6)</i>
9 424 866	6 343 622	13 049 246	19 392 866			36 194 880	<i>Elektriciteits-, gas- en waterleidingsbedrijv.</i>
24 509 655	81 040 481	27 977 512	109 017 993	88 714 441	61 897 893	137 377 641	Elektriciteit (behalve zelfvoortbrenging)(7)
(8)				(8)	(8)		Vervoer en openbare verdeling van gas
							Waternijverheid
							<i>Totaal</i>
							<i>Algemeen totaal</i>

(5) Garenfabrieken inbegrepen.

(6) Montage van metalen constructies inbegrepen.

(7) Niet inbegrepen de investeringen van de Société d'énergie nucléaire franco-belge des Ardennes (SENA), wel inbegrepen deze van de voortbrenging en verdeling van warmte en stoom.

(8) De algemene totalen bevatten de vertrouwelijke inlichtingen die voor bepaalde activiteiten niet werden gepubliceerd.

**STATISTIEKEN VAN DE TOEGESTANE EN BEGONNEN
GEBOUWEN**

NIEUWE WOONBOUWEN PER PROVINCIE, WAARVOOR EEN BOUWVERGUNNING WERD VERLEEND

Jaren - Maanden	Ant- werpen	Brabant	Hene- gouwen	Luik	Limburg	Luxem- burg	Namen	Oost- Vlaan- deren	West- Vlaan- deren	Het Rijk
1968										
1969	6 806	7 610	2 569	3 091	3 401	680	1 441	6 080	5 999	37 677
1970	7 709	9 185	3 055	4 256	4 995	694	1 455	7 655	6 069	45 073
1971	5 976	6 569	2 570	3 074	3 635	745	1 312	5 809	5 037	34 727
1972	5 452	5 238	2 672	2 682	3 013	510	1 219	4 786	4 506	30 078
1973	9 091	9 016	4 017	5 197	6 468	910	1 900	8 420	8 379	53 398
1974	8 591	10 454	4 783	5 180	4 638	985	2 997	8 576	6 231	52 435
1975	9 176	9 874	4 947	5 315	5 882	1 670	2 862	8 775	6 207	54 708
1976	7 576	9 938	4 687	4 312	5 055	1 706	2 511	8 091	5 803	49 679
1977	9 101	11 200	4 713	5 074	6 534	1 856	2 937	9 202	7 881	58 498
1978	8 020	8 687	4 321	5 077	4 340	1 845	3 442	8 279	6 238	50 249
1979	7 886	7 834	4 773	5 398	5 400	1 658	2 709	7 603	6 957	50 218
1980	7 730	7 269	4 257	4 758	4 356	1 341	2 354	6 761	5 290	44 116
1981	6 704	5 320	3 622	3 474	4 091	1 021	2 044	5 576	5 057	36 909
	4 631	4 305	3 037	2 440	2 736	703	1 168	4 110	3 837	26 967
1982										
januari										
februari	385	206	120	296	159	52	79	266	384	1 947
maart	261	439	211	148	242	146	46	325	184	2 002
april	374	305	328	167	219	69	68	278	247	2 055
mei	292	496	149	176	298	65	63	261	265	2 065
juni	319	260	157	121	316	99	112	276	311	1 971
juli	457	267	259	165	338	54	68	664	255	2 527
augustus	257	195	182	90	165	53	51	263	197	1 453
september *	272	295	89	125	309	43	84	232	194	1 643
oktober *	294	256	170	85	173	40	68	221	248	1 555
novembre *	194	156	70	99	134	30	32	303	149	1 167
	356	127	86	64	329	21	49	200	163	1 305

NIEUWE NIET-WOONBOUWEN PER PROVINCIE, WAARVOOR EEN BOUWVERGUNNING WERD VERLEEND

Jaren - Maanden	Ant- werpen	Brabant	Hene- gouwen	Luik	Limburg	Luxem- burg	Namen	Oost- Vlaan- deren	West- Vlaan- deren	Het Rijk
1968										
1969	946	833	871	701	483	233	268	1 364	1 325	7 024
1970	1 256	1 068	1 060	819	853	316	338	2 048	2 515	10 273
1971	1 029	895	921	713	594	323	330	1 618	1 773	8 196
1972	759	704	758	563	360	178	245	949	885	5 401
1973	1 008	885	932	705	534	249	311	1 309	1 152	7 085
1974	1 133	934	993	782	549	315	385	1 463	1 823	8 377
1975	1 039	852	887	743	468	316	347	1 330	1 500	7 482
1976	832	670	701	653	311	215	297	949	957	5 585
1977	886	753	750	704	402	246	353	1 232	1 256	6 582
1978	871	669	712	695	301	345	388	1 113	1 117	6 211
1979	1 033	697	934	833	486	441	422	1 168	1 210	7 224
1980	1 255	814	800	781	391	383	466	1 190	1 165	7 245
1981	969	705	768	743	362	342	440	1 149	1 125	6 603
	736	707	614	572	305	257	321	918	928	5 358
1982										
januari										
februari	54	37	39	42	13	18	19	53	54	329
maart	47	38	49	55	27	16	33	60	75	400
april	63	59	32	52	35	24	31	88	102	486
mei	63	47	38	67	25	26	29	84	89	468
juni	48	42	63	73	37	28	47	91	99	528
juli	95	62	71	78	57	30	51	122	104	670
augustus	50	40	59	50	37	32	35	96	118	517
september *	91	61	84	75	35	32	41	110	116	645
oktober *	75	88	21	66	49	16	51	129	97	592
november *	58	47	52	94	28	24	18	84	96	501
	65	47	27	39	27	5	23	52	65	350

NIEUWE RESIDENTIELE BOUW (WOONGEBOUWEN)

Jaren	WAARVOOR EEN VERGUNNING WERD VERLEEND						BEGONNEN					
	Totaal aantal		Ruimte (in m3)	Oppervlakte (in m2)		Aantal gebouwen met 1 woning (1)	Totaal aantal		Ruimte (in m3)	Oppervlakte (in m2)		Aantal gebouwen met 1 woning (1)
	Ge- bouwen	Wonin- gen		Bewoon- bare	Totale		Ge- bouwen	Wonin- gen		Bewoon- bare	Totale	
1968 (2)	3 140	5 300	2 595 093	452 236	755 997	2 881	2 381	3 916	1 991 315	343 815	537 287	2 179
1969 (2)	3 756	6 097	3 067 714	548 456	913 252	3 468	2 944	4 643	2 367 763	416 899	699 198	2 721
1970 (2)	2 894	5 015	2 504 552	458 834	754 988	2 677	2 345	3 658	1 914 735	339 917	571 823	2 171
1971 (2)	2 507	3 975	2 019 463	368 873	604 298	2 352	2 307	3 493	1 838 018	328 801	545 291	2 155
1972 (2)	4 450	6 056	3 173 306	571 760	937 126	4 233	3 065	4 283	2 308 957	416 994	685 985	2 910
1973 (2)	4 369	6 652	3 482 709	624 563	1 011 142	4 117	3 407	5 144	2 676 626	476 920	781 793	3 223
1974 (2)	4 559	7 350	3 843 800	709 052	1 134 651	4 655	3 603	5 541	2 889 773	552 740	846 872	3 394
1975 (2)	4 140	6 290	3 335 779	614 510	981 471	3 919	4 407	6 494	3 384 621	630 206	1 008 994	4 161
1976 (2)	4 875	7 893	4 021 008	726 173	1 188 984	4 620	4 134	6 349	3 334 420	605 611	983 675	3 913
1977 (2)	4 187	6 402	3 362 201	622 943	1 013 923	3 983	3 949	6 032	3 163 231	575 332	941 636	3 746
1978 (2)	4 185	6 240	3 357 051	619 772	1 018 127	3 966	3 864	5 493	3 014 656	554 189	910 731	3 699
1979 (2)	3 676	5 173	2 920 069	554 917	892 035	3 496	4 028	5 701	3 111 486	572 143	942 047	3 848
1980 (2)	3 076	4 223	2 357 597	438 962	722 025	2 948	2 847	3 903	2 191 068	407 936	669 240	2 715
1981 (2)	2 247	2 885	1 672 042	319 357	513 090	2 174	2 180	2 729	1 608 342	301 203	488 776	2 101
1982												
januari	1 947	2 429	1 334 875	258 043	416 670	1 877	788	1 073	539 122	102 881	167 881	750
februari	2 002	2 497	1 467 494	287 873	447 190	1 953	1 577	1 999	1 156 841	226 265	361 108	1 525
maart	2 055	2 631	1 555 548	299 961	479 423	1 982	2 651	3 188	1 878 361	359 075	572 744	2 579
april	2 065	2 366	1 493 153	292 227	461 871	2 012	3 265	3 981	2 427 354	453 124	740 316	3 164
mei	1 971	2 375	1 483 181	281 826	451 105	1 890	1 467	1 627	1 014 641	191 450	311 403	1 426
juni	2 527	2 952	1 791 077	345 688	550 329	2 467	3 581	4 572	2 512 631	491 785	771 082	3 468
juli	1 453	1 753	1 067 538	206 398	328 117	1 401	1 928	2 200	1 316 226	238 628	413 399	1 862
augustus	1 643	1 940	1 203 895	226 983	377 153	1 585	2 534	2 760	1 656 164	317 235	515 768	2 487

NIEUWE NIET-RESIDENTIELE BOUW (NIET WOONGEBOUWEN)

Jaren	WAARVOOR EEN VERGUNNING WERD VERLEEND			BEGONNEN		
	Aantal gebouwen	Ruimte (in m3)	Totale opper- vlakke (in m2)	Aantal gebouwen	Ruimte (in m3)	Totale opper- vlakke (in m2)
1968	7 024	23 934 075	5 011 974	5 255	16 457 905	3 494 023
1969	10 273	28 827 499	6 474 554	7 689	20 653 444	4 664 198
1970	8 196	34 183 898	6 754 005	6 221	22 376 600	4 591 955
1971	5 401	27 623 359	5 597 037	5 682	26 720 949	5 154 463
1972	7 085	32 901 113	6 291 950	6 125	27 384 287	5 289 721
1973	8 377	36 375 642	7 391 978	6 050	27 378 695	5 498 147
1974	7 482	41 503 801	7 982 108	5 916	30 272 461	5 756 441
1975	5 585	28 343 197	5 017 878	6 698	29 828 904	5 766 598
1976	6 582	25 008 103	5 042 466	5 478	25 019 920	4 738 870
1977	6 211	25 225 622	4 660 730	5 578	21 899 057	4 119 775
1978	7 224	27 147 770	5 408 861	5 978	23 297 580	4 409 553
1979	7 244	28 436 221	5 786 579	6 766	24 062 016	5 032 640
1980	6 603	22 398 239	4 690 415	5 514	19 846 835	3 949 553
1981	5 358	21 594 319	4 187 839	4 761	17 323 276	3 470 609
1982						
januari	329	1 130 919	219 655	218	877 985	147 422
februari	400	1 402 859	263 839	395	1 350 134	245 863
maart	486	1 637 458	339 889	468	1 938 031	379 452
april	468	1 610 775	355 903	633	1 971 724	429 370
mei	528	1 966 830	361 074	314	902 788	184 712
juni	670	2 848 072	552 054	639	1 823 198	399 183
juli	517	1 583 838	303 992	483	1 028 902	216 278
augustus	645	2 976 713	447 642	442	1 183 985	270 465

- (1) De gegevens betreffende dit type van gebouw zijn reeds in voorgaande kolommen opgenomen.
(2) Maandgemiddelde.

NIEUWE BOUW VAN NIET-WOONGEBOUWEN NAAR RUIMTECATEGORIE

JAREN MAANDEN	WAARVOOR EEN VERGUNNING WERD VERLEEND								
	van minder dan 3 000 m3			van 3 000 tot minder dan 10 000 m3			van 10 000 tot minder dan 20 000 m3		
	Aantal gebouwen	Ruimte (in m3)	Totale oppervlakte (in m2)	Aantal gebouwen	Ruimte (in m3)	Totale oppervlakte (in m2)	Aantal gebouwen	Ruimte (in m3)	Totale oppervlakte (in m2)
1968	5 735	4 936 127	1 403 754	853	4 541 642	1 056 210	244	3 356 584	680 005
1969	8 615	7 738 500	2 321 612	1 130	5 919 323	1 396 088	299	4 189 128	846 808
1970	6 612	5 804 147	1 679 484	1 048	5 518 411	1 282 624	260	3 609 895	739 825
1971	4 076	3 780 568	1 196 178	813	4 308 628	968 258	267	3 631 816	708 602
1972	5 438	4 942 010	1 368 004	1 047	5 568 076	1 277 350	317	4 375 480	915 882
1973	6 477	6 045 523	1 680 245	1 215	6 372 499	1 468 630	360	4 941 547	1 020 485
1974	5 679	5 255 912	1 464 488	1 087	5 795 983	1 315 473	327	4 528 187	898 491
1975	4 196	3 844 831	1 035 252	888	4 840 677	1 125 267	264	3 642 855	722 519
1976	5 080	4 651 394	1 263 957	1 019	5 451 201	1 248 643	272	3 793 126	767 214
1977	4 767	4 396 390	1 176 882	1 006	5 271 999	1 184 337	256	3 552 793	759 995
1978	5 582	5 275 058	1 398 294	1 149	6 146 078	1 370 901	286	3 921 572	791 567
1979	5 412	5 180 485	1 366 376	1 286	6 652 720	1 474 287	301	4 155 230	836 828
1980	5 030	4 783 893	1 257 446	1 137	5 801 393	1 261 567	272	3 706 992	719 527
1981	4 024	3 760 555	985 716	926	4 710 783	1 015 417	235	3 341 470	664 437
1982									
januari	267	229 822	58 414	46	242 037	55 369	8	125 441	19 642
februari	311	293 976	75 843	60	337 507	74 779	16	227 090	39 290
maart	360	344 963	90 493	90	464 317	104 093	23	310 551	57 612
april	368	333 273	89 393	73	361 096	84 229	14	189 293	37 018
mei	416	370 594	101 928	81	417 458	89 031	16	241 151	46 638
juni	535	544 738	144 977	99	485 600	100 910	19	257 802	52 445
juli	407	381 795	103 065	83	410 720	83 965	14	197 575	36 849
augustus	507	472 843	131 203	107	527 014	108 937	13	165 175	30 656

JAREN MAANDEN	WAARVOOR EEN VERGUNNING WERD VERLEEND					
	van 20 000 tot minder dan 50 000 m3			van 50 000 m3 en meer		
	Aantal gebouwen	Ruimte (in m3)	Totale oppervlakte (in m2)	Aantal gebouwen	Ruimte (in m3)	Totale oppervlakte (in m2)
1968	131	3 967 182	784 696	61	7 132 540	1 087 309
1969	159	4 746 228	876 845	70	6 234 320	1 033 201
1970	180	5 517 964	1 028 718	96	13 733 481	2 023 354
1971	150	4 548 318	878 711	95	11 354 029	1 845 288
1972	190	5 938 246	1 091 940	93	12 077 301	1 638 774
1973	216	6 622 446	1 282 863	109	12 393 627	1 939 755
1974	241	7 205 822	1 365 543	148	18 717 897	2 938 113
1975	163	4 945 172	887 165	74	11 069 662	1 247 675
1976	147	4 381 660	790 293	64	6 730 722	972 359
1977	128	3 849 814	688 585	54	8 154 626	850 931
1978	154	4 543 750	844 536	53	7 261 312	1 003 563
1979	182	5 319 730	952 300	63	7 128 056	1 156 788
1980	122	3 605 695	633 268	42	4 500 266	818 607
1981	128	3 808 490	704 360	45	5 973 021	817 909
1982						
januari	7	207 663	41 808	1	325 956	44 422
februari	10	281 869	44 121	3	262 417	29 806
maart	11	353 719	64 203	2	163 908	23 488
april	8	222 281	42 976	5	504 832	102 287
mei	8	229 193	38 565	7	708 434	84 912
juni	12	318 126	57 789	5	1 241 806	195 933
juli	11	362 606	54 237	2	231 142	25 876
augustus	12	301 030	41 650	6	1 510 651	135 196

NIEUWE BOUW VAN NIET-WOONGEBOUWEN NAAR RUIMTECATEGORIE

JAREN	BEGONNEN								
	van minder dan 3 000 m ³			van 3 000 tot minder dan 10 000 m ³			van 10 000 tot minder dan 20 000 m ³		
	Aantal gebouwen	Ruimte (in m ³)	Totale oppervlakte (in m ²)	Aantal gebouwen	Ruimte (in m ³)	Totale oppervlakte (in m ²)	Aantal gebouwen	Ruimte (in m ³)	Totale oppervlakte (in m ²)
1968	4 422	3 771 939	1 081 352	568	2 930 734	699 690	133	1 837 089	364 604
1969	6 423	5 669 264	1 680 192	868	4 569 968	1 066 925	240	3 343 286	689 342
1970	5 125	4 496 742	1 319 597	723	3 762 137	868 780	184	2 540 227	501 904
1971	4 430	4 064 193	1 293 841	791	4 171 901	955 668	226	3 163 560	609 478
1972	4 748	4 185 413	1 167 205	875	4 639 468	1 056 018	261	3 593 487	727 557
1973	4 712	4 333 579	1 210 363	831	4 429 943	1 048 270	270	3 726 006	797 326
1974	4 515	4 188 589	1 160 869	851	4 524 353	1 009 113	259	3 573 479	722 416
1975	5 154	4 766 767	1 305 334	999	5 413 657	1 213 910	288	3 978 665	760 462
1976	4 187	3 844 334	1 049 932	829	4 391 473	1 014 001	238	3 288 770	688 960
1977	4 303	3 961 922	1 006 938	903	4 773 518	1 089 482	219	3 089 736	646 015
1978	4 665	4 295 696	1 146 114	912	4 802 286	1 060 868	244	3 317 778	680 187
1979	5 156	4 947 572	1 307 166	1 149	5 991 098	1 345 465	256	3 534 878	715 878
1980	4 212	3 958 698	1 041 509	946	4 902 541	1 066 328	202	2 798 697	533 674
1981	3 586	3 473 808	905 151	840	4 268 358	922 419	203	2 879 783	565 338
1982									
1982									
januari	167	151 675	39 260	36	200 836	44 300	7	114 902	22 690
februari	303	283 723	72 481	70	357 082	73 193	13	165 183	33 300
maart	336	353 692	93 638	88	469 606	104 742	29	388 415	67 736
april	477	462 663	122 392	113	556 614	129 459	27	369 892	78 146
mei	248	205 212	56 273	48	253 756	53 288	11	155 900	32 216
juni	486	435 050	116 851	109	523 547	116 003	24	294 293	63 790
juli	403	359 337	93 222	63	318 668	67 295	9	123 165	20 840
augustus	349	332 612	88 761	71	366 265	77 271	11	140 914	28 504

JAREN	BEGONNEN					
	van 20 000 tot minder dan 50 000 m ³			van 50 000 m ³ en meer		
	Aantal gebouwen	Ruimte (in m ³)	Totale oppervlakte (in m ²)	Aantal gebouwen	Ruimte (in m ³)	Totale oppervlakte (in m ²)
1968	90	2 647 744	510 329	42	5 270 399	838 048
1969	114	3 424 650	632 853	44	3 646 276	594 886
1970	127	3 879 394	727 562	62	7 698 100	1 174 112
1971	153	4 669 879	829 805	82	10 651 416	1 465 671
1972	156	4 796 546	931 152	85	10 169 373	1 407 789
1973	140	4 345 510	828 048	97	10 543 657	1 614 140
1974	193	5 872 710	1 120 339	98	12 113 330	1 743 704
1975	174	5 206 807	992 844	83	10 473 008	1 494 048
1976	142	4 361 776	800 618	82	9 133 567	1 185 359
1977	107	3 165 027	563 938	46	6 908 854	753 402
1978	106	3 100 155	541 563	51	7 781 665	980 821
1979	155	4 589 896	863 774	50	4 998 572	800 357
1980	119	3 493 368	620 855	35	4 693 531	687 187
1981	100	3 040 187	551 552	32	3 661 140	526 149
1982						
1982						
januari	6	144 042	23 600	2	266 530	17 572
februari	3	66 213	9 468	6	477 933	57 421
maart	9	256 009	38 151	6	470 309	75 185
april	14	445 471	74 383	2	137 084	24 990
mei	5	165 399	19 423	2	122 521	23 512
juni	19	504 675	82 535	1	65 633	20 004
juli	8	227 732	34 921	-	-	-
augustus	10	292 990	58 071	1	51 204	17 858

Arrondissementen	WOONGEBOUWEN					NIET-WOONGEBOUWEN					
	Totaal aantal		Ruimte (in m3)	Oppervlakte (in m2)		Aantal gebouwen met 1 woning (1)	Totaal aantal		Ruimte (in m3)	Oppervlakte (in m2)	
	gebou- wen	wonin- gen		bewoon- bare	totale		gebou- wen	wonin- gen		bewoon- bare	totale
Antwerpen	105	124	74 506	15 643	23 671	101	39	4	133 118	643	23 834
Mechelen	64	97	62 446	10 380	18 296	56	22	4	311 544	565	52 883
Turnhout	103	128	92 360	17 879	29 678	100	30	5	53 311	791	15 151
<i>Provincie Antwerpen</i>	<i>272</i>	<i>349</i>	<i>229 312</i>	<i>43 902</i>	<i>71 645</i>	<i>257</i>	<i>91</i>	<i>13</i>	<i>497 973</i>	<i>1 999</i>	<i>91 868</i>
Brussel-Hoofdstad	7	112	24 665	7 605	10 651	6	4	1	91 122	108	26 611
Halle-Vilvoorde	110	136	84 953	14 793	25 821	101	26	3	41 892	504	8 852
Leuven	151	151	93 832	17 378	29 450	151	15	1	35 272	516	8 832
Nijvel	27	28	17 358	2 907	5 193	26	16	1	24 477	66	4 879
<i>Provincie Brabant</i>	<i>295</i>	<i>427</i>	<i>220 808</i>	<i>42 683</i>	<i>71 115</i>	<i>284</i>	<i>61</i>	<i>6</i>	<i>192 763</i>	<i>1 194</i>	<i>49 174</i>
Aat	12	12	7 226	1 612	2 357	12	7	-	30 206	-	5 171
Charleroi	14	25	12 481	2 298	4 060	11	13	1	10 719	89	2 345
Bergen	9	9	6 182	1 144	2 100	9	16	-	284 970	-	49 813
Moeskroen	4	4	2 504	471	759	4	6	1	7 353	124	1 715
Zinnik	12	12	8 386	1 560	3 111	12	10	1	20 645	150	4 303
Thuin	20	21	12 681	2 305	4 142	19	10	-	6 993	-	1 864
Doornik	18	18	12 097	2 454	3 658	18	22	5	49 351	288	11 272
<i>Provincie Henegouwen</i>	<i>89</i>	<i>101</i>	<i>61 557</i>	<i>11 844</i>	<i>20 187</i>	<i>85</i>	<i>84</i>	<i>8</i>	<i>410 237</i>	<i>651</i>	<i>78 483</i>
Hoel	6	6	3 427	510	1 044	6	5	-	2 463	-	628
Luik	60	63	42 717	6 546	12 429	57	40	3	963 873	328	42 642
Verviers	51	53	39 609	5 631	11 865	50	23	-	32 619	-	7 028
Borgworm	8	8	5 574	790	1 761	8	7	-	3 529	-	988
<i>Provincie Luik</i>	<i>125</i>	<i>130</i>	<i>91 327</i>	<i>13 477</i>	<i>27 099</i>	<i>121</i>	<i>75</i>	<i>3</i>	<i>1 002 484</i>	<i>328</i>	<i>51 286</i>
Hasselt	91	109	75 880	14 864	24 096	86	8	-	14 224	-	3 433
Maaseik	47	47	34 508	6 422	10 870	47	16	-	35 820	-	8 861
Tongeren	171	176	93 844	20 107	30 618	168	11	1	8 352	162	3 097
<i>Provincie Limburg</i>	<i>309</i>	<i>332</i>	<i>204 232</i>	<i>41 393</i>	<i>65 584</i>	<i>301</i>	<i>35</i>	<i>1</i>	<i>58 396</i>	<i>162</i>	<i>15 391</i>
Aarlen	5	5	3 774	525	1 108	5	6	1	10 918	77	2 461
Bastenaken	2	2	1 930	260	530	2	6	-	9 422	-	1 601
Marche-en-Famenne	17	18	8 065	1 463	2 555	16	7	-	14 114	-	3 270
Neufchâteau	8	8	5 436	816	1 691	8	6	1	7 416	120	1 425
Virton	11	11	7 338	1 054	2 260	11	7	-	10 467	-	2 581
<i>Provincie Luxemburg</i>	<i>43</i>	<i>44</i>	<i>26 543</i>	<i>4 118</i>	<i>8 144</i>	<i>42</i>	<i>32</i>	<i>2</i>	<i>52 337</i>	<i>197</i>	<i>11 338</i>
Dinant	12	12	5 616	1 093	1 865	12	15	-	21 167	-	3 510
Namen	33	38	27 579	5 261	9 358	32	19	1	30 535	135	5 222
Philippeville	39	39	14 850	3 168	5 079	39	7	-	8 180	-	1 822
<i>Provincie Namen</i>	<i>84</i>	<i>89</i>	<i>48 045</i>	<i>9 522</i>	<i>16 302</i>	<i>83</i>	<i>41</i>	<i>1</i>	<i>59 882</i>	<i>135</i>	<i>10 554</i>
Aalst	38	38	29 421	5 207	9 128	38	15	-	28 652	-	5 459
Dendermonde	45	46	29 581	5 664	8 811	44	15	-	42 901	-	9 001
Eeklo	10	10	6 758	1 295	2 023	10	13	1	37 281	84	8 008
Gent	84	92	87 202	15 497	25 455	80	28	2	172 139	186	23 415
Oudenaarde	24	28	18 232	3 364	5 714	22	19	1	32 188	130	8 203
Sint-Niklaas	31	33	24 608	4 372	7 391	29	20	2	71 107	340	18 676
<i>Provincie Oost-Vlaand.</i>	<i>232</i>	<i>247</i>	<i>195 802</i>	<i>35 399</i>	<i>58 522</i>	<i>223</i>	<i>110</i>	<i>6</i>	<i>384 268</i>	<i>740</i>	<i>72 762</i>
Brugge	27	28	20 007	3 488	5 868	26	21	2	64 072	489	15 527
Diksmuide	3	3	2 721	410	814	3	11	1	33 747	98	6 806
Ieper	12	12	8 374	1 446	2 502	12	14	-	22 242	-	5 102
Kortrijk	100	104	54 008	10 874	16 721	99	20	1	78 715	92	13 150
Oostende	23	45	21 112	4 550	6 513	20	7	-	7 710	-	1 530
Roeselare	16	16	11 264	2 083	3 414	16	17	1	60 920	89	14 670
Tielt	12	12	7 768	1 626	2 430	12	16	-	33 176	-	8 366
Veurne	1	1	1 015	168	293	1	10	-	17 791	-	3 635
<i>Provincie West-Vlaand.</i>	<i>194</i>	<i>221</i>	<i>126 269</i>	<i>24 645</i>	<i>38 555</i>	<i>189</i>	<i>116</i>	<i>5</i>	<i>318 373</i>	<i>768</i>	<i>68 786</i>
<i>Het Rijk</i>	<i>1 643</i>	<i>1 940</i>	<i>1 203 895</i>	<i>228 983</i>	<i>377 153</i>	<i>1 585</i>	<i>645</i>	<i>45</i>	<i>2 976 713</i>	<i>6 174</i>	<i>447 642</i>
Vlaams gewest	1 268	1 436	934 400	177 510	289 577	1 222	393	29	1 336 174	4 689	266 491
Waals gewest	368	392	244 830	41 868	76 925	357	248	15	1 549 417	1 377	154 540
Brussels gewest	7	112	24 665	7 605	10 651	6	4	1	91 122	108	26 611

(1) De gegevens betreffende dit type van gebouw zijn reeds in de voorgaande kolommen opgenomen.

STATISTIEK VAN DE NIEUWE BEGONNEN GEBOUWEN

Maand : Augustus 1982

Arrondissementen	WOONGEBOUWEN					NIET-WOONGEBOUWEN					
	Totaal aantal		Ruimte (in m3)	Oppervlakte (in m2)		Aantal gebouwen met 1 woning (1)	Totaal aantal		Ruimte (in m3)	Oppervlakte (in m2)	
	gebouwen	woningen		bewoonbare	totale		gebouwen	woningen		bewoonbare	totale
Antwerpen	124	130	82 174	16 651	24 559	122	22	1	63 157	239	14 614
Mechelen	124	129	78 935	14 845	24 539	123	9	3	58 595	424	9 603
Turnhout	115	115	84 144	16 487	27 381	115	15	-	25 514	-	7 130
<i>Provincie Antwerpen</i>	<i>363</i>	<i>374</i>	<i>245 253</i>	<i>47 983</i>	<i>76 479</i>	<i>360</i>	<i>46</i>	<i>4</i>	<i>147 266</i>	<i>663</i>	<i>31 347</i>
Brussel-Hoofdstad	7	10	6 396	1 065	1 906	5	4	1	39 701	108	11 252
Halle-Vilvoorde	90	94	63 409	11 468	18 483	87	17	-	30 162	-	6 209
Leuven	112	112	83 003	14 624	23 312	112	12	1	42 779	516	10 146
Nijvel	36	36	22 271	4 250	6 605	36	11	1	19 787	99	3 695
<i>Provincie Brabant</i>	<i>245</i>	<i>252</i>	<i>175 079</i>	<i>31 407</i>	<i>50 306</i>	<i>240</i>	<i>44</i>	<i>3</i>	<i>132 429</i>	<i>723</i>	<i>31 302</i>
Aat	12	12	6 224	1 211	2 184	12	7	-	10 408	-	2 405
Charleroi	113	115	53 755	12 327	17 116	111	17	-	38 494	-	8 992
Bergen	85	85	39 649	9 318	14 420	85	22	1	29 970	98	8 276
Moeskroen	36	39	21 612	4 230	6 870	35	5	-	5 990	-	1 320
Zinnik	111	123	67 164	14 248	22 346	107	21	-	25 693	-	5 835
Thuin	123	123	68 895	14 540	23 798	123	19	2	47 371	200	10 825
Doornik	111	111	54 939	12 199	17 669	111	25	1	25 907	94	5 792
<i>Provincie Henegouwen</i>	<i>591</i>	<i>608</i>	<i>312 238</i>	<i>68 073</i>	<i>104 403</i>	<i>584</i>	<i>116</i>	<i>4</i>	<i>183 833</i>	<i>392</i>	<i>43 445</i>
Hoel	49	69	29 970	4 992	8 906	45	7	1	6 500	120	1 733
Luik	271	400	210 588	35 303	65 688	258	39	6	173 596	486	41 575
Verviers	54	55	36 440	5 185	10 969	53	15	-	33 728	-	7 891
Borgworm	13	22	13 565	1 982	4 209	12	7	-	15 063	-	3 380
<i>Provincie Luik</i>	<i>387</i>	<i>546</i>	<i>290 563</i>	<i>47 462</i>	<i>89 772</i>	<i>368</i>	<i>68</i>	<i>7</i>	<i>228 887</i>	<i>606</i>	<i>54 579</i>
Hasselt	160	172	111 211	21 301	34 583	156	13	1	80 048	168	13 695
Maaseik	256	256	134 254	26 335	41 380	256	13	-	16 769	-	5 439
Tongeren	72	72	51 979	9 195	16 388	72	3	-	4 116	-	1 173
<i>Provincie Limburg</i>	<i>488</i>	<i>500</i>	<i>297 444</i>	<i>56 831</i>	<i>92 351</i>	<i>484</i>	<i>29</i>	<i>1</i>	<i>100 933</i>	<i>168</i>	<i>20 307</i>
Aarlen	-	-	-	-	-	-	-	-	-	-	-
Bastenaken	1	1	640	90	200	1	2	-	2 107	-	555
Marche-en-Famenne	2	2	1 022	168	307	2	-	-	-	-	-
Neufchâteau	-	-	-	-	-	-	1	-	3 140	-	496
Virton	3	3	1 950	249	532	3	5	-	4 030	-	1 030
<i>Provincie Luxemburg</i>	<i>6</i>	<i>6</i>	<i>3 612</i>	<i>507</i>	<i>1 039</i>	<i>6</i>	<i>8</i>	<i>-</i>	<i>9 277</i>	<i>-</i>	<i>2 084</i>
Dinant	12	12	5 602	1 062	1 716	12	8	1	15 541	125	3 244
Namen	22	22	15 186	2 822	5 052	22	18	2	26 181	165	5 365
Philippeville	8	8	4 647	866	1 472	8	1	-	4 125	-	275
<i>Provincie Namen</i>	<i>42</i>	<i>42</i>	<i>25 435</i>	<i>4 750</i>	<i>8 240</i>	<i>42</i>	<i>27</i>	<i>3</i>	<i>45 847</i>	<i>290</i>	<i>8 884</i>
Aalst	47	49	40 383	6 960	12 172	45	11	-	26 865	-	5 690
Dendermonde	62	63	46 078	8 752	13 877	61	16	27	82 663	1 305	20 432
Eeklo	14	14	9 856	1 816	2 843	14	7	-	7 451	-	1 747
Gent	113	116	85 673	17 989	26 035	111	30	-	117 562	-	28 326
Oudenaarde	46	47	29 928	6 188	9 355	45	10	-	20 100	-	4 011
Sint-Niklaas	71	73	42 237	8 798	12 882	69	18	-	45 915	-	9 495
<i>Provincie Oost-Vlaanderen</i>	<i>353</i>	<i>362</i>	<i>254 155</i>	<i>50 503</i>	<i>77 164</i>	<i>345</i>	<i>92</i>	<i>27</i>	<i>300 556</i>	<i>1 305</i>	<i>69 701</i>
Brugge	56	71	50 240	9 310	15 396	55	12	1	34 957	139	8 816
Diksmuide	3	3	2 145	409	618	3	-	-	-	-	-
Ieper	-	-	-	-	-	-	-	-	-	-	-
Kortrijk	-	-	-	-	-	-	-	-	-	-	-
Oostende	-	-	-	-	-	-	-	-	-	-	-
Roeselare	-	-	-	-	-	-	-	-	-	-	-
Tielt	-	-	-	-	-	-	-	-	-	-	-
Veurne	-	-	-	-	-	-	-	-	-	-	-
<i>Provincie West-Vlaanderen</i>	<i>59</i>	<i>74</i>	<i>52 385</i>	<i>9 719</i>	<i>16 014</i>	<i>58</i>	<i>12</i>	<i>1</i>	<i>34 957</i>	<i>139</i>	<i>8 816</i>
<i>Het Rijk</i>	<i>2 534</i>	<i>2 764</i>	<i>1 656 164</i>	<i>317 235</i>	<i>515 768</i>	<i>2 487</i>	<i>442</i>	<i>50</i>	<i>1 183 985</i>	<i>4 286</i>	<i>270 465</i>
Vlaams gewest	1 465	1 516	995 649	191 128	303 803	1 446	208	34	656 653	2 791	146 526
Waals gewest	1 062	1 238	654 119	125 042	210 059	1 036	230	15	487 631	1 387	112 687
Brussels gewest	7	10	6 396	1 065	1 906	5	4	1	39 701	108	11 252

(1) De gegevens betreffende dit type van gebouw zijn reeds in de voorgaande kolommen opgenomen.

VERGUNNINGEN AFGELEVERD VOOR DE VERBOUWING VAN WOONGEBOUWEN

Jaren Maanden	Ant- werpen	Brabant	Hene- gouwen	Luik	Limburg	Luxem- burg	Namen	Oost- Vlaan- deren	West- Vlaan- deren	Het Rijk
1968	1 670	2 488	3 149	2 956	698	406	527	2 818	2 863	15 576
1969	1 573	2 631	3 424	2 909	735	426	599	2 854	3 098	18 249
1970	1 386	2 201	2 839	2 605	531	383	578	2 413	2 563	15 499
1971	1 236	1 923	2 696	2 305	459	337	591	1 985	1 983	13 515
1972	1 471	2 451	3 150	2 608	598	374	762	2 556	2 555	16 525
1973	1 545	2 601	3 312	2 796	654	417	864	2 674	3 052	17 915
1974	1 484	2 612	3 357	2 843	823	455	944	2 628	3 039	18 185
1975	1 607	2 641	3 318	3 136	952	439	959	2 723	2 953	18 728
1976	1 702	3 081	3 319	3 127	985	462	991	3 211	3 466	20 344
1977	1 711	3 075	3 028	2 993	984	546	1 085	3 184	3 227	19 833
1978	1 911	3 139	3 358	2 813	1 275	509	1 112	3 211	3 278	20 606
1979	2 246	3 103	2 936	2 581	1 204	495	948	3 198	3 292	20 003
1980	1 892	2 827	2 806	2 734	1 011	449	950	3 305	2 854	18 228
1981	1 500	2 504	2 227	2 231	772	355	778	2 981	2 932	16 280
1982										
januari	79	91	146	153	44	20	35	159	170	897
februari	97	158	109	120	33	20	41	169	187	934
maart	160	262	142	175	74	26	59	302	276	1 476
april	127	246	160	200	53	44	58	259	277	1 424
mei	89	199	177	230	61	26	76	472	241	1 571
juni	187	256	234	276	74	40	73	340	240	1 720
juli	107	181	194	179	79	32	66	227	216	1 281
augustus	137	173	238	249	47	31	85	232	183	1 375

WOONGEBOUWEN WAARVAN DE VERBOUWING BEGONNEN IS

Jaren Maanden	Ant- werpen	Brabant	Hene- gouwen	Luik	Limburg	Luxem- burg	Namen	Oost- Vlaan- deren	West- Vlaan- deren	Het Rijk
1968	1 333	1 837	2 404	2 236	643	292	390	2 480	2 388	14 003
1969	1 349	2 133	2 810	2 315	611	345	419	2 523	2 685	15 190
1970	1 063	1 846	2 312	1 953	458	248	395	2 133	2 204	12 612
1971	1 346	1 766	2 476	2 139	462	333	528	2 005	2 052	13 107
1972	1 304	2 096	2 904	2 540	518	351	642	2 362	2 037	14 754
1973	1 316	1 936	2 545	1 996	441	275	591	2 102	2 517	13 689
1974	1 201	2 040	2 534	2 214	578	332	544	2 288	2 575	14 306
1975	1 731	2 783	3 641	3 340	868	442	1 020	2 832	3 427	20 084
1976	1 477	2 506	3 073	2 679	1 001	352	757	2 774	2 984	17 603
1977	1 568	2 577	2 328	2 319	757	374	664	2 613	2 904	16 104
1978	1 569	2 687	3 181	2 805	1 064	447	1 172	3 177	3 100	19 202
1979	1 816	2 761	2 359	2 359	1 040	434	894	2 893	2 895	18 051
1980 (1)	1 644	2 408	2 220	2 171	997	364	828	2 715	2 805	16 152
1981	1 430	2 201	1 856	1 797	810	315	477	2 815	2 507	14 208
1982										
januari	54	49	118	98	15	1	39	99	96	569
februari	55	92	104	120	17	24	152	86	153	803
maart	108	218	167	105	59	14	37	229	250	1 187
april	196	311	203	179	65	29	63	297	323	1 666
mei	110	163	123	154	47	18	45	222	212	1 094
juni	233	309	304	192	58	13	39	459	321	1 928
juli	60	97	120	151	71	104	127	123	124	977
augustus	137	190	323	366	145	8	57	262	97	1 585

(1) Verbeterde cijfers.

VERGUNNINGEN AFGELEVERD VOOR DE VERBOUWING VAN GEBOUWEN, ANDERE DAN WOONGEBOUWEN

Jaren - Maanden	Antwerpen	Brabant	Henegouwen	Luik	Limburg	Luxemburg	Namen	Oost-Vlaanderen	West-Vlaanderen	Het Rijk
1968	594	660	446	546	228	118	156	809	916	4 473
1969	649	672	509	536	273	128	138	1 019	1 132	5 076
1970	622	623	480	457	268	124	160	803	976	4 513
1971	533	554	404	407	238	70	133	753	807	3 899
1972	595	642	451	414	242	83	182	908	1 123	4 640
1973	645	665	465	453	238	114	191	1 024	1 395	5 190
1974	604	582	444	406	255	103	194	822	1 163	4 573
1975	572	595	404	411	241	118	159	784	903	4 187
1976	590	613	429	387	271	92	167	894	1 072	4 515
1977	552	574	385	434	209	115	209	824	988	4 290
1978	631	640	603	412	287	117	270	949	989	4 898
1979	745	632	521	409	294	137	229	913	957	4 837
1980	652	603	570	434	256	108	207	876	866	4 572
1981	544	653	404	361	187	88	186	756	762	3 941
1982										
januari	36	18	26	31	19	6	12	49	46	243
februari	45	42	18	24	16	9	11	40	60	265
maart	41	57	41	22	23	9	13	81	81	368
april	51	50	34	32	19	6	16	61	67	336
mei	40	44	35	31	18	6	16	54	67	311
juni	66	50	30	39	19	7	14	84	78	387
juli	30	43	35	18	28	4	10	66	65	299
augustus	62	44	33	38	17	8	19	65	70	356

GEBOUWEN, ANDERE DAN WOONGEBOUWEN, WAARVAN DE VERBOUWING BEGONNEN IS

Jaren - Maanden	Antwerpen	Brabant	Henegouwen	Luik	Limburg	Luxemburg	Namen	Oost-Vlaanderen	West-Vlaanderen	Het Rijk
1968	395	457	290	380	182	84	73	675	704	3 240
1969	486	510	387	427	189	110	102	778	949	3 938
1970	424	422	336	318	180	60	89	710	795	3 334
1971	599	423	378	347	195	101	135	723	749	3 650
1972	539	574	408	416	180	84	164	794	864	4 023
1973	489	493	388	277	200	65	124	797	1 116	3 949
1974	477	474	328	336	196	74	115	693	1 035	3 728
1975	617	626	403	450	251	106	187	812	1 128	4 580
1976	541	499	363	318	220	81	132	781	889	3 824
1977	451	428	322	288	189	86	110	659	878	3 411
1978	475	477	446	381	209	95	199	824	861	3 967
1979	564	538	503	340	211	94	216	812	862	4 140
1980 (1)	514	466	375	305	222	88	178	716	804	3 668
1981	448	521	354	250	169	91	80	656	608	3 177
1982										
januari	25	11	23	37	5	-	5	30	23	159
februari	24	17	26	17	8	6	39	30	43	210
maart	31	48	31	13	11	3	12	65	63	277
april	53	63	44	32	21	8	12	66	86	385
mei	28	32	16	27	14	1	6	45	35	204
juni	71	67	53	15	14	4	11	109	79	423
juli	11	14	19	26	22	26	34	30	28	210
augustus	40	34	58	45	29	-	3	62	11	282

(1) Verbeterende cijfers.

