


INDUSTRIËLE STATISTIEKEN



1982

MAANDSCHRIFT

OKTOBER - NOVEMBER Nr 10 - 11

NATIONAAL INSTITUUT VOOR DE STATISTIEK

KONINKRIJK BELGIË

MINISTERIE VAN ECONOMISCHE ZAKEN

INDUSTRIËLE STATISTIEKEN

1982

MAANDSCHRIFT

OKTOBER - NOVEMBER Nr 10 - 11

Abonnement : België : 565 F per jaar
Buitenland : 815 F per jaar
Dit nummer : België : 70 F
Buitenland : 95 F

15^{de} JAARGANG

Dit maandschrift is verkrijgbaar bij het **NATIONAAL INSTITUUT VOOR DE STATISTIEK**
Leuvenseweg 44 - 1000 Brussel
Rekening nr 000-2005886-23

I N H O U D S O P G A V E

MAANDSTATISTIEKEN

I. <u>Indexcijfers van de nijverheidsproductie</u>	5
A. Voortschrijdend gemiddelde van de indexcijfers van de twaalf laatste maanden	5
B. Bruto-indexcijfers	8
II. <u>Industriële productie in absolute cijfers</u>	
Steenkool- en ijzermijnen. Opvangen van mijngas	18
Leveringen van Belgische steenkolen op de binnenlandse markt. Invoer en uitvoer van steenkolen	18
Winning van bouwsteen en andere niet metaalhoudende mineralen	19
Voedingsnijverheid	20
Tabaksnijverheid	24
Spinnerijen en diverse bedrijvigheid uit de textielnijverheid	24
Weverij	26
Breigoednijverheid	30
Kleding- en confectienijverheid	32
Schoenen- en pantoffelnijverheid	34
Hout- en aanverwante nijverheid	35
Papiernijverheid	36
Leder- en rubbernijverheid	37
Zeepnijverheid	37
Scheikundige nijverheid	38
Nijverheid van de petroleumderivaten	39
Steenkoolagglomeraat- en cokesfabrieken	40
Netto-productie, invoer en uitvoer van gas	41
Nijverheid van de niet-metaalhoudende mineralen	41
IJzer- en staalnijverheid	43
Non-ferrometalen	44
Metaalverwerkende nijverheid	45
Plastiekverwerkende nijverheid	51
Verzendingen van de metaalverwerkende nijverheid (driemaandelijke gegevens)	53
Elektriciteit	66
Waterdistributie	66
III. <u>Tewerkstelling</u>	67

JAARLIJKSE PRODUKTIESTATISTIEKEN

<u>Jaar 1978</u>	
Graverijen, groeven, aanverwante industrieën en exploitatie van terrils	77
<u>Jaar 1979</u>	
Brouwerijen, brouwerijen-mouterijen, mouterijen	82
Nijverheid der plantaardige en dierlijke oliën	89
<u>Jaar 1980</u>	
Nijverheid van de houtzagerij, van het vervaardigen van houtvezels en houtwol, het afrollen en het snijden van hout	93
Kamwolspinnerijen	98
Weverij van kokosvezels en andere harde vezels	102
Cokesfabrieken	105
Kleinijverheid	108
Bouwnijverheid (voorlopige cijfers)	112
Weefnijverheid	118

STATISTIEKEN VAN DE TOEGESTANE EN BEGONNEN GEBOUWEN

Nieuwe woongebouwen, per provincie, waarvoor een bouwvergunning werd verleend	129
Nieuwe niet-woongebouwen, per provincie, waarvoor een bouwvergunning werd verleend	129
Nieuwe residentiële bouw	130
Nieuwe bouw van niet woongebouwen, naar ruimtecategorie	131
Nieuwe toegestane bouw : mei 1982	133
Nieuwe begonnen bouw : mei 1982	134
Vergunningen afgeleverd voor de verbouwing van woongebouwen	135
Woongebouwen waarvan de verbouwing begonnen is	135
Vergunningen afgeleverd voor de verbouwing van gebouwen, andere dan woongebouwen	136
Gebouwen, andere dan woongebouwen, waarvan de verbouwing begonnen is	136

Opmerkingen betreffende de maandstatistieken en driemaandelijke statistieken :

- De cijfers van de productie of de leveringen gepubliceerd voor de verschillende jaren zijn maandgemiddelden of driemaandelijke gemiddelden ;
- De totalen kunnen soms lichtelijk verschillen met de som van de gedeeltelijke resultaten wegens afrondingen der cijfers.

Conventionele tekens

. . = gegevens ontbreken
 - = 0 of minder dan de helft der gebezigde eenheid
 (*) = voorlopige cijfers
 De komma (,) wordt gebruikt om de eenheden af te zonderen van de decimalen

Auteursrecht voorbehouden

Het reproduceren van de inhoud van deze publikatie is niet toegestaan, noch geheel, noch gedeeltelijk, noch in de oorspronkelijke, noch in bewerkte vorm, tenzij met schriftelijke machtiging vanwege het Nationaal Instituut voor de Statistiek.

Het gebruiken van de inhoud van deze publikatie als toelichting of bewijsvoering in een artikel, een boekbespreking of een boek is toegestaan, mits de bron duidelijk en nauwkeurig wordt vermeld.

MAANDSTATISTIEKEN

I. INDEXCIJFERS VAN DE INDUSTRIËLE PRODUCTIE (1970=100)

A. VOORTSCHRIJDEND GEMIDDELTE VAN DE LAATSTE 12 MAANDEN (1)
ALGEMENE INDEXCIJFERS EN INDEXCIJFERS NAAR DE BESTEMMING DER GOEDEREN

	ALGEMEEN INDEX- CIJFER VAN DE INDUS- TRIELE PRODUCTIE		INDEXCIJFERS NAAR DE BESTEMMING DER GOEDEREN					BOUW- NIJVERHEID
	EXCLUSIEF BOUW- NIJVERHEID	INCLUSIEF BOUW- NIJVERHEID	GROND- STOFFEN EN INTER- MEDIAIRE GOEDEREN	NIET- DUURZAME CONSUMPTIE- GOEDEREN	DUURZAME CONSUMPTIE- GOEDEREN	INVESTERINGSGOEDEREN		
						EXCLUSIEF BOUW- NIJVERHEID	INCLUSIEF BOUW- NIJVERHEID	
1978	120.7	113.9	118.8	121.5	118.3	129.5	98.3	86.6
1979	126.2	113.9	125.4	125.5	122.0	133.1	86.6	70.1
1980	124.9	114.0	124.0	125.4	121.5	129.2	88.4	73.7
1981								
APRIL	121.5	110.2	119.7	124.9	118.0	125.0	83.9	68.9
MEI	121.1	109.5	119.2	124.6	117.9	124.7	83.0	67.9
JUNI	120.8	108.9	118.7	124.8	118.1	124.2	81.9	66.7
JULI	120.5	108.6	118.3	124.9	117.8	124.0	81.4	66.2
AUGUSTUS	120.1	107.7	117.7	125.0	117.2	123.2	79.9	64.8
SEPTEMBER	120.2	107.3	118.1	125.0	117.3	123.4	78.9	63.3
OKTOBER	120.6	107.1	118.4	125.3	117.6	123.9	77.8	61.8
NOVEMBER	120.8	107.0	118.4	125.6	117.6	123.7	77.3	61.3
DECEMBER	121.1	107.1	118.8	126.5	117.9	124.1	76.9	60.7
1982								
JANUARI	122.0	107.4	119.8	127.1	118.6	125.8	76.5	59.7
FEBRUARI	121.9	107.7	119.3	127.1	118.8	125.8	77.5	60.9
MAART	121.5	107.1	118.5	127.4	118.9	125.3	76.7	60.0
APRIL	121.8	107.1	118.6	128.1	119.2	125.0	76.1	59.4
MEI	122.2	107.2	118.9	128.8	120.0	124.9	75.5	58.7
JUNI	122.3	107.2	118.9	128.8	120.6	125.5	75.4	58.4
JULI	122.6	107.4	118.7	128.7	120.9	125.2	75.3	58.3

INDEXCIJFERS PER BEDRIJFSTAK

	WINNING VAN STEEN- KOOL	VOEDINGS- NIJVER- HEID EN FABRICA- GE VAN DRANKEN	TEXTIEL- NIJVER- HEID	FABRICA- GE VAN KLEDING EN SCHOENEN EN DIVER- SE IN WEEFSELS GEMAAKTE ARTIK.	PAPIER- EN KARTON- NIJVER- HEID	HOUT- NIJVER- HEID	SCHEIKUN- DIGE NIJVER- HEID EN RUBBER- NIJVER- HEID	NIJVER- HEID DER NIET METAAL- HOUDENDE MINERA- LEN	BASIS- METAL- LURGIE	METAAL- VERWER- KENDE NIJVER- HEID	PRODUK- TIE VAN ELEKTRI- CITEIT
1978	44.8	126.9	81.1	95.9	115.4	168.5	150.4	110.0	105.5	127.9	167.8
1979	39.8	130.2	87.7	96.1	123.5	166.2	162.5	111.0	113.8	133.6	171.8
1980	40.8	132.6	90.4	92.9	122.7	177.9	153.8	107.7	108.4	131.5	176.6
1981	-	-	-	91.0	-	-	-	-	-	-	-
1981											
APRIL	39.8	133.9	89.0	90.9	119.9	176.1	153.0	104.9	101.6	125.8	172.9
MEI	39.9	134.0	89.4	90.4	120.6	176.3	151.9	103.5	100.4	125.4	172.9
JUNI	40.2	134.5	89.6	91.2	120.3	176.7	152.2	101.9	99.4	125.0	171.8
JULI	39.9	135.2	88.7	91.0	120.2	176.1	152.2	101.3	98.9	124.7	171.0
AUGUSTUS	39.9	135.3	88.4	90.1	120.8	175.1	152.6	99.7	98.3	124.0	169.5
SEPTEMBER	39.8	135.3	88.2	89.8	121.7	175.0	153.2	99.5	99.6	124.2	169.4
OKTOBER	39.3	135.8	88.0	90.0	122.9	174.7	154.1	98.8	100.5	124.8	169.4
NOVEMBER	38.5	136.3	87.9	89.9	123.4	174.0	154.6	98.3	101.5	124.5	168.9
DECEMBER	38.5	137.4	87.9	90.1	124.1	174.3	155.3	97.7	102.5	124.9	169.2
1982											
JANUARI	38.5	138.0	88.1	90.2	124.8	173.6	156.0	96.2	103.7	126.9	169.6
FEBRUARI	38.3	138.1	87.6	90.6	124.8	172.7	155.5	96.6	103.8	127.0	167.8
MAART	38.2	138.4	87.2	91.1	124.2	172.7	155.6	96.3	101.4	126.7	166.7
APRIL	38.2	138.9	87.3	91.5	124.4	172.7	157.1	95.9	101.1	126.7	167.6
MEI	38.4	139.4	87.3	92.5	124.1	174.8	158.7	95.4	101.3	126.9	167.3
JUNI	38.2	139.3	87.7	92.4	124.4	174.6	158.5	95.0	101.3	127.8	166.9
JULI	37.8	139.0	87.2	92.2	123.2	175.4	159.4	94.6	100.5	127.9	167.3

(1) NIET GECENTEREDE VOORTSCHRIJDEND GEMIDDELTE OVER TWAALF MAANDEN.

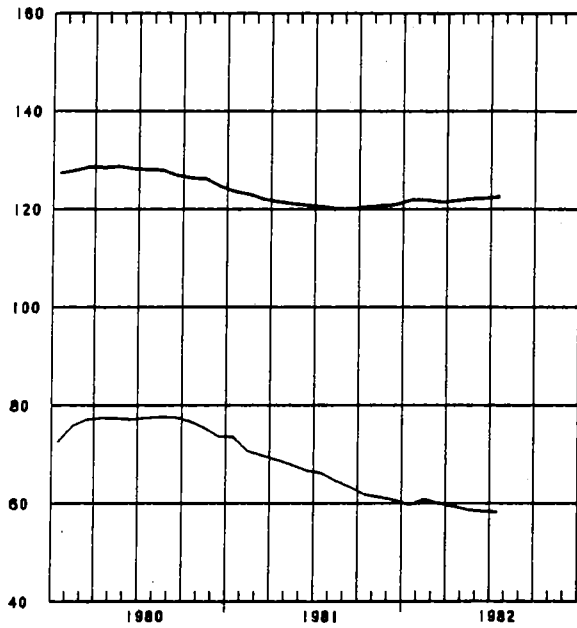
INDEXCIJFERS VAN DE INDUSTRIELE PRODUKTIE

GEWIDDELDE VAN DE LAATSTE 12 MAANDEN

1970=100

— ALGEMEEN INDEXCIJFER (EXCLUS. BOUWNIJVERHEID)

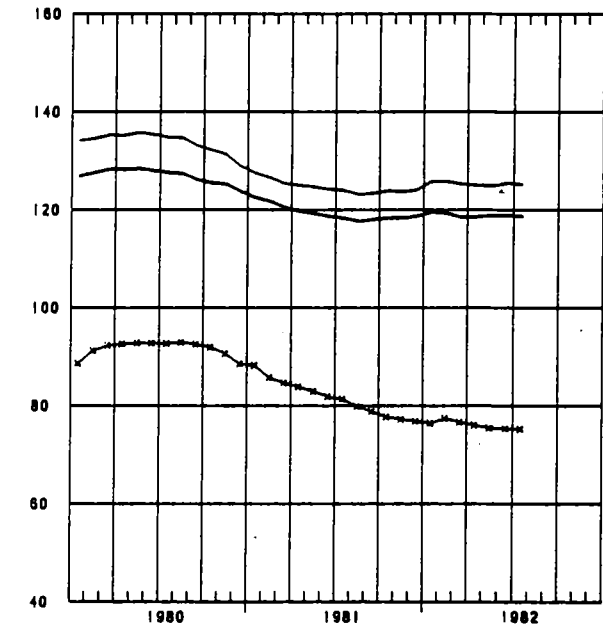
— BOUWNIJVERHEID



— GRONSTOFFEN EN INTERMEDIAIRE GOEDEREN

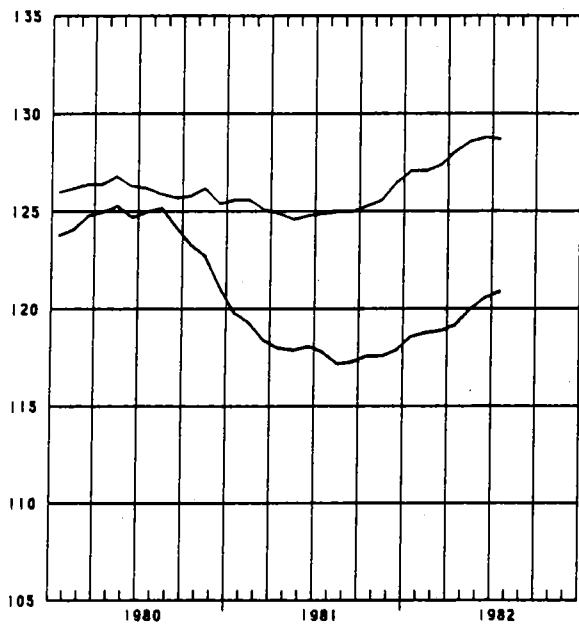
— INVESTERINGSGOEDEREN (EXCLUS. BOUWNIJVERHEID)

— INVESTERINGSGOEDEREN (INCLUS. BOUWNIJVERHEID)

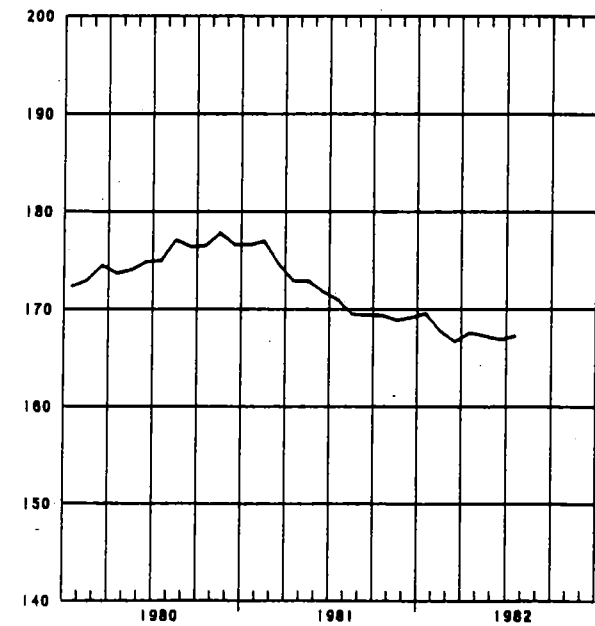


— DUURZAME CONSUMPTIEGOEDEREN

— NIET-DUURZAME CONSUMPTIEGOEDEREN



— ELEKTRICITEIT



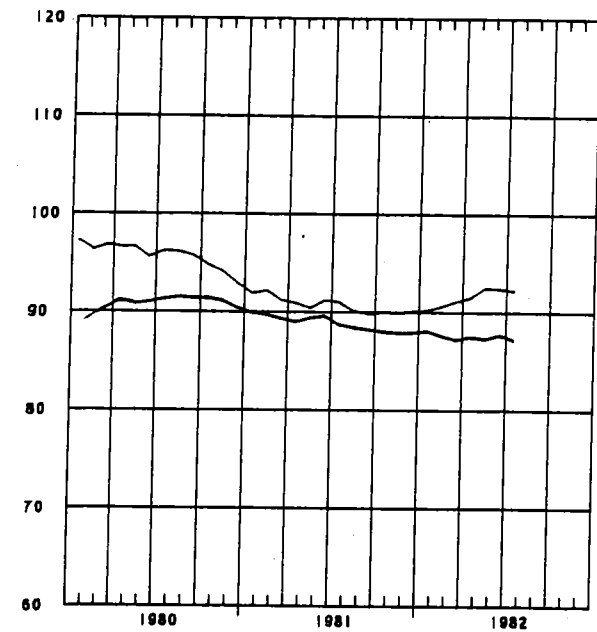
INDEXCIJFERS VAN DE INDUSTRIELE PRODUCTIE

GEMIDDELDE VAN DE LAATSTE 12 MAANDEN

1970=100

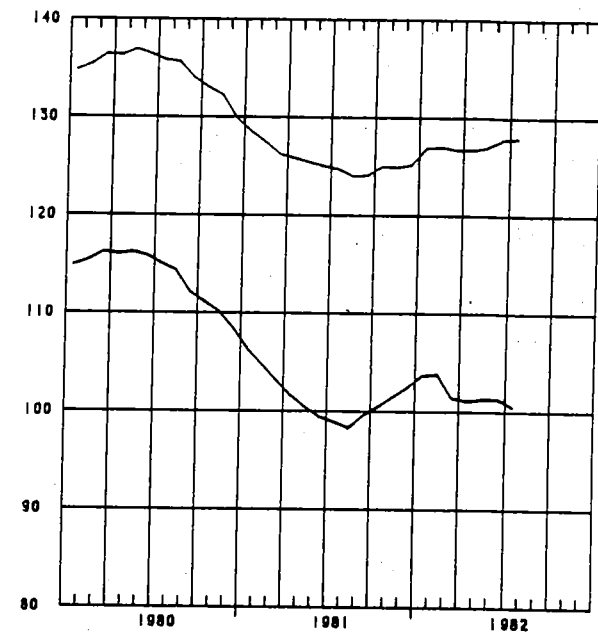
— TEXTIELNIJVERHEID

— CONFECTIE EN SCHOENEN



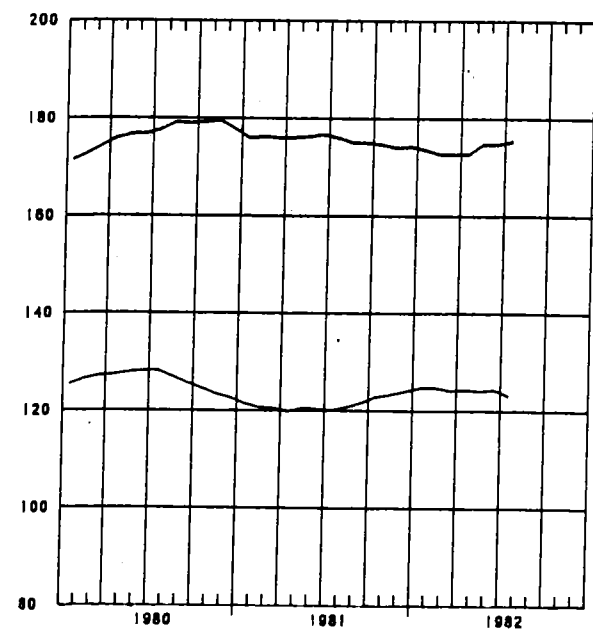
— BASISMETALLURGIE

— METAALVERWERKENDE NIJVERHEID

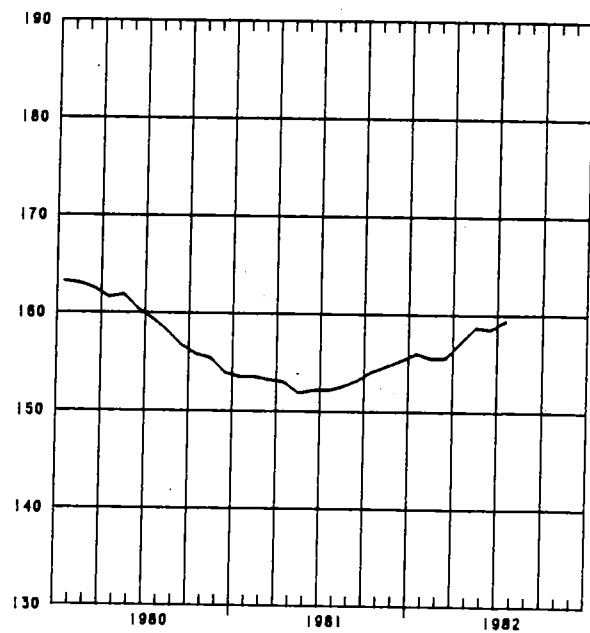


— HOUT EN MEUBELEN

— PAPIER EN KARTON



— SCHEIKUNDE EN RUBBER



BRUTO INDEXCIJFERS (1)

ALGEMENE INDEXCIJFERS EN INDEXCIJFERS NAAR DE BESTEMMING DER GOEDEREN

	ALGEMENE INDEXCIJFERS VAN DE INDUST.PRODUKTIE		INDEXCIJFERS NAAR DE BESTEMMING DER GOEDEREN					BOUWNIJVERHEID
	NIET INBE- GREPEN DE BOUWNIJVER- HEID	BOUWNIJVER- HEID INBE- GREPEN	GRONDSTOF- FEN EN IN- TERMEDIAIRE GOEDEREN	NIET DUUR- ZAME CON- SUMPTIEGOE- DEREN	DUURZAME CONSUMPTIE- GOEDEREN	INVESTERINGSGOEDEREN		
						EXCLUSIEF BOUW- NIJVERHEID	INCLUSIEF BOUW- NIJVERHEID	
1978	120.3	113.5	118.5	121.1	118.0	129.0	98.3	86.8
1979	126.0	113.7	125.1	125.5	121.6	132.8	86.3	89.9
1980	124.4	113.7	-	-	-	-	-	73.3
1981								
APRIL	126.4	117.3	123.4	128.2	126.6	130.4	93.9	79.8
MEI	116.2	106.4	115.7	120.1	109.2	118.1	82.6	69.2
JUNI	124.9	115.4	123.5	132.6	122.5	122.7	90.2	77.4
JULI	91.2	74.1	88.8	108.4	79.1	91.0	41.3	25.9
AUGUSTUS	112.2	103.5	107.5	120.3	110.4	119.1	82.6	69.0
SEPTEMBER	132.4	121.7	129.2	132.5	136.9	139.0	96.0	79.9
OKTOBER	136.0	120.1	130.5	141.0	131.2	139.2	89.4	72.0
NOVEMBER	124.0*	108.8*	123.3	131.6	114.6	125.9	77.0	60.0
DECEMBER	120.0*	97.2*	121.1	125.5	112.8	124.2	55.0	34.3
1982								
JANUARI	122.7*	98.4*	121.5	126.9	117.8	135.2	55.0	30.8
FEBRUARI	118.9*	102.8*	114.2	121.1	123.7	126.0	70.4	52.1
MAART	130.0*	116.2*	121.9	140.2	141.3	131.6	84.9	68.5
APRIL	129.5*	116.9*	124.5	135.8	130.3	128.0	87.0	71.9
MEI	120.0*	106.9*	118.5	125.8	117.2	116.8	76.5	62.1
JUNI	132.9*	120.9*	127.6	140.0	135.5	136.6	92.5	76.5
JULI	90.1*	72.9*	82.7	103.5	79.2	84.7	38.7	-

INDEXCIJFERS PER BEDRIJFSTAK

	EXTRACTIEVE NIJVERHEID										
	ALGEMEEN INDEX- CIJFER	WINNING VAN STEEN- KOOL	ANDERE EXTRACTIEVE INDUSTRIEEN							KALK- STEEN EN NA- TUURLIJK CALCIUM- CARBO- NAAT	
			ALGEMEEN INDEX- CIJFER	GROEVEN					ZAND- STEEN		ZAND
				ALGEMEEN INDEX- CIJFER	PORFIER	HARD- STEEN	MARMER	ZAND- STEEN			
1978	57.6	44.6	110.4	110.6	71.8	153.2	62.2	128.1	105.9	110.3	
1979	53.2	39.7	111.2	111.3	62.2	165.3	58.0	139.3	107.8	111.4	
1980	55.0	40.3	122.0	123.8	75.6	220.7	57.1	126.9	102.1	118.6	
1981	51.5	38.4	107.7	107.0	68.2	189.6	42.7	112.4	87.6	109.6	
1981											
APRIL	57.9	42.6	126.1	125.9	58.1	224.2	36.1	154.2	108.7	127.3	
MEI	48.8	35.5	112.1	112.0	71.1	175.4	39.1	160.0	98.2	112.6	
JUNI	56.5	40.7	131.5	132.8	86.8	208.6	45.3	171.1	114.3	129.2	
JULI	35.5	28.0	58.1	51.4	33.9	60.3	10.1	48.0	60.2	75.7	
AUGUSTUS	47.5	32.0	132.0	139.4	87.8	277.6	49.0	148.0	98.3	116.9	
SEPTEMBER	56.1	40.3	132.4	133.2	93.6	192.5	84.1	169.9	105.5	131.2	
OKTOBER	55.8	39.9	132.9	132.6	93.4	228.2	40.9	164.5	99.4	133.7	
NOVEMBER	51.8	38.6	108.2	103.7	71.8	157.6	53.2	116.0	83.3	117.9	
DECEMBER	46.6	36.4	81.4	79.4	60.6	148.8	39.9	44.0	57.1	85.7	
1982											
JANUARI	47.2	40.2	61.8	61.0	32.5	135.9	28.5	24.8	55.5	63.8	
FEBRUARI	52.1	39.4	105.1	116.5	49.4	273.0	61.3	61.8	69.5	85.4	
MAART	58.6	44.5	115.9	118.6	81.8	155.9	43.0	125.2	100.8	111.9	
APRIL	57.3	42.7	119.8	119.6	86.1	159.1	49.3	137.6	107.0	120.7	
MEI	48.9	36.6	100.7	98.9	71.1	109.8	31.6	128.2	89.9	104.4	
JUNI	53.0*	40.0	106.0*	-	-	-	-	-	-	129.3	
JULI	28.5*	22.7	45.4*	-	-	-	-	-	-	-	
AUGUSTUS	-	35.4	-	-	-	-	-	-	-	-	

(1) DE INDEXCIJFERS ZONDER DECIMAAL ZIJN VOORLOPIG.

	ALG. INDEX-CIJFER VAN DE FABRIEKSNIJVERHEID	VOEDINGSNIJVERHEID EN BEREIDING VAN DRANKEN										
		ALGEMEEN INDEX-CIJFER	VOEDINGSNIJVERHEID						BEREIDING VAN DRANKEN			TABAKSNIJVERHEID
			ALGEMEEN INDEX-CIJFER	JAM EN AANVERWANTE PRODUCTEN	MAALDERIJEN	SUIKER	PLANT-AARDIGE EN DIERLIJKE OLIEN	MARGARINE	ALGEMEEN INDEX-CIJFER	BROUWERIJEN	ALCOHOLSTOKERIJEN	
1978	124.2	126.3	134.8	128.2	103.4	126.8	218.7	106.6	108.3	106.4	126.3	117.2
1979	130.5	130.2	139.7	115.5	104.8	146.3	225.5	110.1	110.2	109.1	106.6	122.3
1980	128.5	132.4	142.0	123.2	116.3	135.6	205.0	116.5	112.2	112.5	80.9	120.9
1981	-	137.8	149.7	134.2	132.6	156.2	289.5	110.3	112.5	113.5	70.7	123.9
1981												
APRIL	130.4	137.8	143.6	115.4	137.2	44.9	329.4	120.3	124.9	125.9	80.2	135.6
MEI	120.3	127.1	133.6	71.1	124.4	40.7	300.9	98.6	113.0	114.2	67.9	125.6
JUNI	128.9	143.0	148.2	162.7	143.3	30.1	261.0	107.3	130.7	132.2	76.9	148.1
JULI	94.6	127.8	134.3	211.9	105.5	12.7	226.5	84.6	113.3	115.7	52.6	61.1
AUGUSTUS	116.0	134.5	145.7	102.9	134.6	22.8	210.3	96.5	111.2	112.8	60.5	128.2
SEPTEMBER	137.0	142.2	158.3	153.4	112.6	81.5	238.4	106.5	109.6	110.6	69.8	143.1
OKTOBER	140.0*	162.5	184.9	172.6	143.9	497.5	280.9	117.8	117.6	118.2	80.6	137.0
NOVEMBER	128.0*	147.6	174.7	127.8	138.2	537.2	332.3	113.7	94.1	93.8	75.5	124.2
DECEMBER	125.0*	142.1	163.9	97.7	136.9	508.0	352.0	114.1	98.7	99.1	70.4	115.5
1982												
JANUARI	127.3*	127.6	143.3	98.9	143.2	153.4	349.1	115.4	94.1	95.0	57.8	135.4
FEBRUARI	122.8*	122.8'	132.3	105.1	130.9	28.4	349.4	99.7	102.4	103.4	63.6	121.7
MAART	134.2*	146.9	155.4	111.9	132.7	48.4	358.4	126.8	129.2	130.9	74.2	153.4
APRIL	133.8*	142.8	148.5	110.6	111.8	40.0	381.0	125.0	131.3	133.6	69.6	133.2
MEI	124.4*	133.0	142.2	78.8	111.0	38.4	365.3	103.8	113.5	114.7	68.0	125.6
JUNI	137.8*	147.6*	-	-	115.0	24.8	347.7	114.8	135.2	137.6	72.1	163.1*
JULI	93.9*	118.9*	-	-	-	13.0	272.4	79.9	-	-	53.4	60.0*
AUGUSTUS	-	-	-	-	-	23.0	260.2	-	-	-	66.0	-
SEPTEMBER	-	-	-	-	-	152.8	-	-	-	-	-	-

	TEXTIELNIJVERHEID									
	ALGEMEEN INDEX-CIJFER	SPINNERIJEN EN WEVERIJEN								
		ALGEMEEN INDEX-CIJFER	BEREIDING VAN TEXTIELVEZELS	ALGEMEEN INDEX-CIJFER	KATOEN		KAARDWOL	KAMWOL	VLAS EN HENNEP	JUTE
					FIJN (1) SPINNERIJ	COCONS				
1978	80.9	85.0	86.7	65.8	56.3	23.0	134.3	73.0	75.2	30.0
1979	87.6	381.3	86.1	67.1	62.1	24.2	146.1	72.1	79.9	21.9
1980	90.3	97.5	87.1	68.0	61.6	21.8	155.6	75.8	78.4	18.5
1981	87.9	95.4	69.5	62.8	53.7	16.7	161.6	69.3	68.4	18.2
1981										
APRIL	93.6	101.0	71.6	66.1	54.8	21.0	176.5	74.1	63.9	21.1
MEI	84.1	90.0	63.6	59.2	48.8	15.2	150.7	67.2	61.1	17.6
JUNI	98.6	105.4	71.4	72.0	67.3	16.1	186.6	75.7	69.5	20.7
JULI	52.3	59.2	28.6	32.5	36.8	3.2	65.3	24.4	56.2	12.6
AUGUSTUS	70.8	74.0	67.7	51.3	36.8	18.1	135.9	66.5	50.2	11.9
SEPTEMBER	97.6	107.1	83.7	69.5	52.4	19.2	183.5	78.8	86.3	20.7
OKTOBER	96.9	105.8	79.1	70.6	56.5	18.0	187.3	79.1	84.0	20.6
NOVEMBER	87.3	95.9	66.7	62.6	51.7	13.1	181.7	68.3	72.8	16.0
DECEMBER	87.4	97.2	62.8	64.1	73.7	14.5	147.6	59.0	68.3	16.4
1982										
JANUARI	87.7	95.9	66.0	63.0	55.7	15.8	176.8	62.9	74.9	19.1
FEBRUARI	88.0	95.1	62.8	64.1	58.9	18.1	172.4	64.0	85.0	16.2
MAART	100.3	108.2	70.9	71.0	67.5	21.1	174.4	72.1	93.9	18.0
APRIL	94.6	102.3	69.3	67.3	60.5	18.4	168.1	71.9	79.8	18.5
MEI	81.5*	88.2*	58.9	59.8	56.5	13.2	147.4	63.8	65.5	15.8
JUNI	107.8*	-	77.1	73.1	66.3	15.1	193.0	75.5	80.5	20.9
JULI	44.7*	-	-	-	49.9	-	195.7	25.5	-	-
AUGUSTUS	-	-	-	-	49.9	-	-	-	-	-

	TEXTIELNIJVERHEID (VERVOLG)								
	SPINNERIJEN EN WEVERIJEN (VERVOLG)						BREI- GOED- NIJVER- HEID	HARDEVE- ZELSSPIN- NERIJ EN TOUWSLA- GERIJ	FABRICAGE VAN ARTIKELN NIET ELDERS GENOEMD
	WEVERIJEN								
	ALGEMEEN INDEX- CIJFER	WEEFSLS VAN KATOEN	WEEFSLS VAN VLAS	WEEFSLS VAN WOL	WEEFSLS VAN CHEMISCHE VEZELS	WEEFSLS VAN JUTE			
1978	104.3	64.5	71.6	70.6	292.5	13.1	66.4	48.2	101.2
1979	120.5	73.5	62.5	78.5	331.4	17.5	67.3	51.3	110.7
1980	127.9	72.3	53.3	91.4	353.3	17.3	69.7	48.4	76.1
1981	131.7	67.6	49.9	91.0	389.7	14.7	63.2	48.4	82.9
1981									
APRIL	139.7	69.6	54.3	96.0	416.5	14.5	68.4	56.7	94.4
MEI	123.7	61.1	50.0	83.4	372.0	13.3	63.0	52.0	86.4
JUNI	143.1	77.0	54.6	96.2	422.5	16.0	76.6	53.9	93.0
JULI	89.9	40.7	26.8	67.6	273.8	10.5	27.8	38.2	64.7
AUGUSTUS	99.0	52.6	46.3	56.4	303.1	11.5	61.4	39.6	49.6
SEPTEMBER	148.5	74.3	55.5	100.9	454.7	19.4	67.2	42.8	90.2
OKTOBER	144.7	74.7	53.1	102.0	425.0	20.2	67.8	49.6	99.8
NOVEMBER	134.4	68.5	52.2	98.9	379.1	17.7	58.8	43.2	89.6
DECEMBER	134.9	86.0	45.9	91.5	359.7	12.9	55.6	46.7	77.1
1982									
JANUARI	132.5	74.2	50.8	96.2	369.4	12.0	61.8	37.2	82.9
FEBRUARI	128.8	68.7	50.5	87.6	355.4	15.1	64.3	43.8	87.1
MAART	148.6	86.5	62.4	105.5	396.3	18.8	73.9	52.5	97.9
APRIL	140.0	79.0*	57.0*	95.0*	384.0*	20.0*	68.2	57.8	97.7
MEI	118.0*	71.0*	51.0*	83.0*	311.0*	14.0	60.8	43.3	91.6
JUNI	-	-	-	-	-	-	76.2	54.9	106.1

	VERVAARDIGING VAN KLEDINGSTUKKEN, CONFECTIE VAN DIVERSE ARTIKELN EN WEEFSLS, FABRICAGE VAN SCHOENEN				HOUTNIJVER- HEID EN AANVERWANTE BEDRIJVEN	PAPIER- EN KARTONNIJVERHEID		
	ALGEMEEN INDEX- CIJFER	KLEDING- STUKKEN	ANDERE ARTIKELN IN WEEFSLS	SCHOENEN EN PANTOFFELS		ALGEMEEN INDEX- CIJFER	PRODUKTIE	VERWERKING
1978	99.8	122.1	31.3	27.0	167.4	115.2	104.2	124.4
1979	95.8	115.4	51.1	27.7	165.7	123.3	115.3	129.1
1980	93.1	112.2	49.1	27.1	177.6	122.3	116.5	126.3
1981	90.1	109.4	42.3	24.2	173.9	123.9	121.0	125.4
1981								
APRIL	97.9	118.5	48.8	27.1	194.8	125.5	116.3	132.2
MEI	74.2	89.8	38.2	20.7	166.9	123.9	123.0	123.8
JUNI	88.4	107.4	44.8	22.8	200.5	133.5	120.8	143.1
JULI	62.8	78.0	25.6	11.2	97.1	89.0	111.3	69.8
AUGUSTUS	87.8	105.8	38.4	27.1	151.7	118.4	101.0	132.0
SEPTEMBER	116.6	142.8	47.2	27.4	194.7	139.8	130.0	147.0
OKTOBER	101.2	122.5	47.3	28.2	192.2	139.8	131.9	145.5
NOVEMBER	78.4	95.0	41.5	20.8	166.9	121.4	123.3	119.1
DECEMBER	73.5	88.6	39.6	20.6	179.9	116.7	125.4	108.6
1982								
JANUARI	86.1	102.0	45.4	32.2	150.2	122.2	123.8	119.5
FEBRUARI	105.5	127.0	45.3	33.6	168.3	119.6	115.3	122.4
MAART	122.1	147.7	50.3	36.1	208.3	139.3	131.8	144.7
APRIL	102.3	124.1	49.7	27.5	194.6	128.0*	114.7*	137.7*
MEI	85.7*	95.7	-	21.5	166.2	120.2*	116.0*	122.9*
JUNI	91.2*	111.9	-	27.4	209.6*	141.5*	131.2*	149.5*
JULI	57.7*	-	-	11.9*	99.5*	69.8*	86.2*	54.2*

	LEDERINDUSTRIE			SCHEIKUNDIGE NIJVERHEID EN RUBBERNIJVERHEID						
	ALGEMEEN INDEX- CIJFER	ZWAAR LEDER	LICHT LEDER	ALGEMEEN INDEX- CIJFER	SCHEIKUNDIGE NIJVERHEID					RUBBER- NIJVER- HEID
					ALGEMEEN INDEX- CIJFER	BASIS- CHEMIE	PLASTIEK VERWER- KING	ZEEP	STIKSTOF	
1978	52.9	80.3	50.6	150.0	148.6	135.5	237.0	167.6	102.3	159.7
1979	43.0	80.0	40.2	161.8	160.5	148.7	258.5	166.1	100.0	168.3
1980	34.5	84.1	30.9	153.5	151.1	134.3	252.0	180.1	98.7	181.9
1981	37.6	83.9	34.1	155.2	153.7	134.4	261.1	191.1	111.3	163.9
1981										
APRIL	43.1	89.7	39.3	161.0	158.7	138.9	263.9	195.4	117.7	187.4
MEI	36.6	84.4	33.0	148.7	146.6	130.3	241.4	185.7	101.5	172.6
JUNI	45.1	101.2	40.8	162.2	159.9	131.6	195.8	234.3	110.9	187.4
JULI	19.3	7.7	19.3	119.9	121.8	107.6	177.7	156.2	116.6	61.8
AUGUSTUS	36.8	88.1	33.1	139.4	138.6	122.8	225.0	187.8	106.8	135.3
SEPTEMBER	41.2	87.5	37.5	165.9	163.9	140.9	305.9	192.7	112.9	182.1
OKTOBER	44.5	97.7	39.9	170.1	168.0	144.8	298.1	214.6	121.5	187.5
NOVEMBER	44.7	83.4	41.3	161.8	160.6	141.4	289.2	183.0	109.1	163.2
DECEMBER	43.0	80.6	39.6	151.5	150.9	136.4	245.7	175.6	112.1	140.4
1982										
JANUARI	41.1	89.2	37.5	158.6	158.2	138.8	262.1	209.3	115.8	148.0
FEBRUARI	38.1	84.7	34.6	150.4	149.9	131.3	268.4	209.1	58.3	140.1
MAART	48.6	94.2	45.0	175.1	173.8	150.9	318.0	216.7	87.7	175.7
APRIL	40.3	84.7	36.9	169.2	168.1	145.2	291.4	211.5	115.9	167.2
MEI	42.2	77.5	39.5	161.9*	161.5*	139.5	287.5*	200.1	105.5	148.0
JUNI	57.1	91.0	54.3	165.3*	162.7*	140.3	319.3*	269.6*	101.8	195.5*
JULI	17.0*	11.2*	17.3*	126.2*	-	-	-	-	-	-
AUGUSTUS	66.6*	84.7*	64.9*	-	-	-	-	-	-	-

	AFGELEIDE BEDRIJVEN V. DE STEEN KOOL- EN PETROLEUMNIJVERHEID			NIJVERHEID VAN NIET METAALHOUDENDE MINERALEN							
	ALGE- MEEN INDEX- CIJFER	PETROLEUM RAFFINA- DERIJEN	STEENKOOL AGGLO- MERATEN	ALGE- MEEN INDEX- CIJFER	KLEI	GLAS			CEMENT	KERA- MISCHE PRO- DUKTEN	KALK, DO- LOMIET PLEISTER AGGLOME- RATEN, ENZ.
						ALGE- MEEN INDEX- CIJFER	VLAK- GLAS	HOL- GLAS			
1978	71.3	109.5	16.8	111.2	103.1	121.1	118.1	117.5	112.8	79.4	119.8
1979	72.2	110.8	20.6	111.5	88.0	126.9	124.2	122.3	114.7	72.2	125.9
1980	70.0	107.3	11.0	111.5	83.1	134.1	128.8	131.6	111.4	68.4	122.8
1981	61.0	93.4	7.3	97.5	53.6	121.9	110.8	125.9	99.6	60.7	103.4
1981											
APRIL	47.3	70.3	5.4	111.1	61.6	128.3	106.4	142.5	121.9	68.5	120.6
MEI	53.1	80.1	4.2	110.2	69.9	129.9	119.5	132.8	120.5	61.7	100.6
JUNI	63.3	97.3	8.4	109.8	78.4	121.6	109.6	126.6	122.1	63.0	113.2
JULI	66.5	105.0	-	80.6	52.0	114.9	104.2	118.8	68.3	52.2	79.7
AUGUSTUS	66.6	104.2	6.4	99.6	52.4	121.0	119.1	115.8	111.6	47.5	109.2
SEPTEMBER	62.8	97.5	8.6	119.1	71.0	125.5	102.0*	121.6	142.0	69.8	113.6
OKTOBER	55.3	85.1	7.0	110.8	72.7	130.6	123.6	130.0	117.1	67.6	110.9
NOVEMBER	61.6	92.7	9.1	99.8	56.3	119.8	119.1	113.6	105.6	63.3	99.8
DECEMBER	63.7	94.7	10.4	75.4	33.9	124.4	118.4	123.2	51.0	55.1	83.5
1982											
JANUARI	57.5	86.6	10.0	59.4	7.8	117.4	102.5	125.6	31.3	58.9	97.2
FEBRUARI	47.9	71.6	8.8	81.6	11.6	116.0	113.7	111.2	83.9	63.1	96.5
MAART	53.8	79.8	8.2	96.1	35.7	121.5	118.4	117.1	104.2	64.8	95.7
APRIL	64.5	97.3	11.7	107.0	54.9	122.5	103.7	134.6	119.8	66.5	107.5
MEI	59.7	90.9	2.9	104.4	60.7	130.3	116.8	138.2	108.6	59.5	91.1
JUNI	51.9*	-	4.8	106.5	58.6	128.4	111.8	137.7	112.5	70.8	96.9
JULI	57.6*	-	-	73.1*	-	-	-	-	71.4	-	-

	BASIS - METAALNIJVERHEID								
	ALGEMEEN INDEX- CIJFER	IJZER- EN STAALNIJVERHEID				VORMSTAALGIETERIJEN, IJZERGIE- TERIJEN, DRAAD EN METAALTREKKERIJEN, KOUDWALSERIJEN			
		ALGEMEEN INDEXCIJ- FER	GIET- IJZER	RUIJ STAAL	AFGEWERKTE PRODUKTEN	ALGEMEEN INDEXCIJ- FER	VORMSTAAL- GIETE- RIJEN	IJZERGIE- TERIJEN	DRAAD- EN METAALTREK- KOUWAL- SERIJ
1978	105.2	100.4	93.6	100.5	105.8	87.6	73.6	67.2	95.4
1979	113.6	109.1	99.6	107.2	118.1	88.8	77.6	64.0	98.0
1980	108.1	101.6	91.0	98.2	112.7	87.0	82.6	65.8	92.2
1981	103.6	909.1	90.5	104.0	102.7	83.7	79.8	58.2	91.0
1981									
APRIL	106.5	98.6	87.6	96.1	109.8	89.9	77.6	61.9	100.5
MEI	104.9	102.8	98.6	108.3	101.3	80.5	73.1	58.1	87.6
JUNI	106.5	103.7	94.6	103.5	111.2	82.4	83.3	56.6	88.5
JULI	79.3	75.5	80.1	85.1	85.7	57.0	62.0	40.3	59.3
AUGUSTUS	86.8	81.8	79.8	85.7	79.6	74.2	79.9	55.6	76.1
SEPTEMBER	113.6	107.5	96.2	106.6	117.8	91.8	84.7	64.5	100.2
OKTOBER	110.5	103.9	95.9	99.6	119.7	92.1	80.8	65.9	101.5
NOVEMBER	107.8	105.8	98.6	106.9	110.7	85.8	84.1	57.5	93.5
DECEMBER	107.5	103.3	96.8	104.6	107.3	87.4	83.9	54.6	97.7
1982									
JANUARI	106.1	100.2	94.8	102.5	102.7	87.5	86.8	58.1	95.2
FEBRUARI	98.6	84.5	77.7	85.1	89.0	88.7	82.6	60.6	97.4
MAART	82.1	50.4	47.1	54.7	50.6	94.3	88.7	67.6	102.1
APRIL	105.0*	98.7	90.1	97.9	105.3	87.7*	83.0*	66.2	96.1*
MEI	106.7*	99.2	91.9	98.4	104.8	85.2*	75.6*	56.7*	95.4*
JUNI	110.6*	100.2	89.1	96.8	109.7	92.1*	89.0*	62.5*	100.5*
JULI	68.4*	-	61.3*	66.8*	-	46.5*	41.6*	30.3*	59.6*
AUGUSTUS	-	-	56.8*	61.8*	-	92.0*	112.9*	49.5*	99.1*

	BASIS-METAALNIJVERHEID (VERVOLG)								
	ALGEMEEN INDEX- CIJFER	NIJVERHEID VAN DE NON-FERRO METALEN						HALF- PRODUKTEN	COKES- FABRIEKEN AFHANK- LIJK VAN DE METAAL- INDUSTRIE
		RUWE PRODUKTEN							
	ALGEMEEN INDEXCIJFER	KOPER	ZINK	LOOD	TIN				
1978	141.2	135.4	146.0	100.1	116.9	91.7	152.7	100.7	
1979	156.5	155.8	150.4	108.3	106.0	83.6	158.0	113.4	
1980	154.3	156.9	152.2	103.7	119.6	80.1	152.2	105.9	
1981	137.9	135.4	126.3	104.2	102.7	44.2	141.2	105.3	
1981									
APRIL	148.1	150.6	140.9	114.7	111.9	56.0	146.1	108.0	
MEI	137.6	129.6	128.6	100.5	30.1	37.9	147.0	105.6	
JUNI	142.4	133.8	117.3	115.1	114.3	35.7	152.5	104.8	
JULI	109.4	113.3	95.7	105.3	76.7	48.3	105.8	104.3	
AUGUSTUS	106.6	107.3	87.1	100.3	91.3	61.6	106.4	104.0	
SEPTEMBER	160.0	152.3	150.2	103.3	112.5	45.5	169.1	104.9	
OKTOBER	149.5	147.2	142.0	105.4	109.7	42.9	152.8	108.9	
NOVEMBER	134.7	132.4	135.2	78.7	115.4	32.6	137.9	108.0	
DECEMBER	138.3	132.3	128.8	90.0	114.2	37.2	145.4	111.6	
1982									
JANUARI	142.7	138.6	136.5	92.6	74.9	51.4	147.8	107.7	
FEBRUARI	156.7	153.9	158.8	84.6	110.3	31.7	160.3	97.2	
MAART	174.6	178.1	181.5	117.6	127.3	23.7	171.7	81.3	
APRIL	164.4	162.3	161.0	101.2	127.2	38.9	167.3	104.9	
MEI	145.2*	-	-	-	-	-	-	108.5	
JUNI	169.6*	-	-	-	-	-	-	96.1	

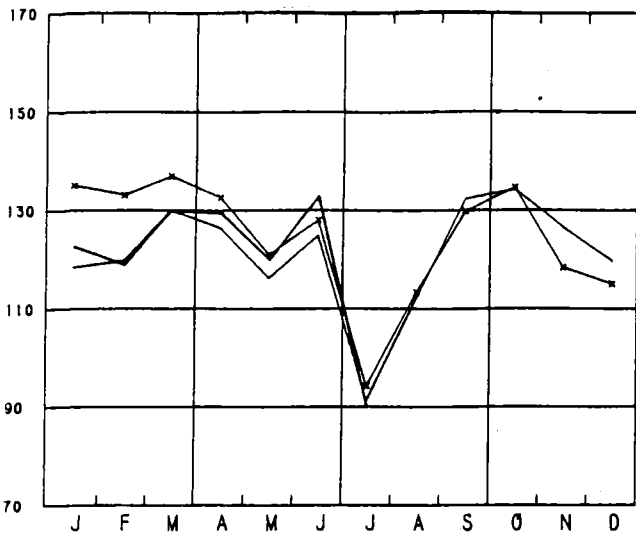
	METAALVERWERKENDE NIJVERHEID													
	ALGEMEEN-INDEX-CIJFER	PRODUKTIE VAN WERKEN UIT METAAL, MET UITZONDERING VAN MACHINES EN TRANSPORTMATERIEEL						CONSTRUCTIE VAN MACHINES MET UITZONDERING VAN ELEKTRISCHE MACHINES						
		ALGEMEEN-INDEX-CIJFER	SMEED-, STAMP- EN DIEP DRIJFWERK	PLAAT-BEWER-KING ENZ.	TOEBEHOREN VAN BOUW-BEDRYF	BRUGGEN, VAKWERK, ENZ.	WAPENS EN MUNITIE	ALGEMEEN-INDEX-CIJFER	DRIJF-KRACHT MACHINES, ENZ.	WERK-TUIG-MACHINES ENZ.	DIV. MECHANIEK-CONSTR.	HEF-, WEEG-TOEST. ENZ.	TOEST. V. DI-VERSE INDUS-TRIEEN	TEXTIEL MACHINES EN TOEBEHOREN
1978	127.4	117.4	113.4	113.5	103.5	99.7	175.4	121.2	140.0	105.8	125.0	138.3	112.2	90.1
1979	133.6	125.3	113.5	124.2	107.7	105.6	198.6	131.2	146.8	118.5	133.9	150.7	121.2	100.4
1980	129.4	125.7	112.7	125.8	109.1	109.3	182.7	124.0	149.6	112.7	137.2	147.7	104.2	92.5
1981	-	118.8	106.3	122.9	98.3	101.9	186.5	-	-	109.0	143.8	-	96.2	90.4
1981														
APRIL	132.0	119.5	111.7	129.2	96.9	103.3	174.1	126.6	141.1	111.8	153.3	148.7	106.7	93.9
MEI	117.9	115.4	114.1	125.3	89.6	99.8	176.3	115.6	137.2	105.6	137.2	141.2	92.7	82.0
JUNI	123.8	122.2	108.5	125.5	99.6	104.9	199.7	122.1	145.0	116.9	141.2	146.8	98.5	95.0
JULI	90.8	88.9	81.3	104.8	72.2	77.6	129.2	92.1	104.1	80.5	102.8	121.4	74.8	69.0
AUGUSTUS	120.9	120.5	112.4	121.1	96.3	101.4	211.2	114.5	139.9	109.5	138.4	136.6	86.2	88.1
SEPTEMBER	137.7	130.7	121.6	132.0	110.5	107.9	209.6	126.7	156.6	119.0	152.0	155.2	99.9	79.7
OKTOBER	138.8	130.0	124.2	129.4	105.8	111.4	213.2	128.6	155.0	115.6	150.5	155.1	98.9	108.9
NOVEMBER	128.7*	121.2	115.5	120.5	98.8	99.6	210.8	120.7*	148.0	110.1	140.8	156.0	91.5	99.6
DECEMBER	123.5*	116.8	108.5	113.7	96.8	98.0	200.4	116.5*	133.1*	107.5	141.9	154.3*	83.7	98.5
1982														
JANUARI	136.5*	115.2	113.4	113.8	95.1	99.7	183.9	126.7*	154.5*	110.1	140.9	152.2*	94.8	92.0
FEBRUARI	126.8*	112.6*	117.5	116.0	93.5	96.5*	164.6*	114.5*	147.4*	99.6*	143.6	142.7*	93.8	90.5*
MAART	135.6*	127.5*	128.1	128.4*	105.8*	100.1*	203.9*	125.8*	165.9*	124.6*	155.7	152.4*	90.4*	102.3*
APRIL	131.2*	122.3*	124.9	116.0*	98.7*	111.4*	191.8*	122.2*	154.8*	114.1*	148.7	152.7*	90.0*	93.1*
MEI	119.8*	111.6*	107.3*	106.6*	86.5*	95.5*	191.7*	113.9*	146.9*	107.1*	129.5*	139.6*	84.1*	90.7*
JUNI	140.7*	136.4*	135.2*	125.4*	104.1*	122.3*	236.8*	128.5*	158.0*	128.1*	150.0*	157.6*	92.6*	105.5*
JULI	87.9*	86.1*	56.9*	76.1*	66.4*	61.1*	152.7*	80.7*	83.2*	79.9*	107.7*	109.6*	61.0*	49.2*
AUGUSTUS	118.0*	117.8*	121.5*	107.2*	88.9*	96.4*	215.2*	109.5*	123.4*	116.1*	134.2*	124.2*	82.7*	90.1*

	METAALVERWERKENDE NIJVERHEID (VERVOLG)											PRODUKTIE VAN ELEKTRICITEIT	WATER-DISTRIBUTIE
	ELEKTRISCHE CONSTRUCTIE				CONSTRUCTIE VAN TRANSPORTMATERIEEL					MEET-, LABORATORIUM TOESTELLEN ENZ.			
	ALGEMEEN-INDEX-CIJFER	ROTERENDE EN STA-TISCHE MACH.	APPAR. VOOR NIJW-EN HUIS-HOUD. GEBRUIK	ANDERE PRO-DUKTEN	ALGEMEEN-INDEX-CIJFER	SCHEEPS BOUW	MOTOR-VOER-TUIGEN, RIJWIE-LEN, ENZ.	SPOOR-EN TRAM-WEGMA-TERIEEL	VLIEG-TUIG-INDU-STRIE				
1978	130.5	99.2	82.3	148.8	165.3	156.0	144.7	75.3	680.3	101.9	167.0	131.9	
1979	129.3	96.0	66.5	147.2	178.9	116.5	161.0	80.7	1223.9	108.1	171.5	133.5	
1980	126.7	90.9	75.0	143.5	168.2	111.4	142.2	107.0	1696.3	140.7	176.3	135.8	
1981	117.5	90.1	75.8	133.9	-	-	147.6	-	-	146.2	166.4	135.4	
1981													
APRIL	124.8	85.3	71.3	142.1	187.0	104.8	158.7	126.3	2049.1	146.5	153.0	134.7	
MEI	113.5	91.4	69.4	127.3	149.7	85.8	137.6	121.1	1543.6	142.2	157.8	143.0	
JUNI	112.9	98.1	69.8	125.7	166.3	94.5	141.8	141.8	1692.9	156.7	153.2	134.0	
JULI	85.5	90.1	63.4	117.4	118.4	67.7	103.9	86.2	885.5	126.8	135.0	127.5	
AUGUSTUS	115.4	102.0	70.1	128.4	163.2	75.5	139.8	154.8	2023.7	143.5	138.6	133.2	
SEPTEMBER	128.7	91.4	81.3	145.5	197.5	105.6	170.4	166.1	1981.3	152.4	159.0	141.7	
OKTOBER	131.1	97.1	91.7	146.9	199.0	107.9	171.2	177.2	1891.4	149.7	173.7	139.1	
NOVEMBER	121.0	89.4	81.8	135.5	175.7*	97.0*	156.8	131.2*	2130.8*	141.7	187.4	132.8	
DECEMBER	117.2	96.3	76.7	128.9	167.3*	101.4*	155.3	128.2*	1920.3*	139.0	194.8	136.3	
1982													
JANUARI	115.6	84.7	72.5	132.4	205.0*	133.2*	173.6	151.5*	2167.9*	153.2	192.7	144.5	
FEBRUARI	121.8*	-	-	-	189.7*	107.1*	175.8	148.4*	1893.1*	138.9*	160.1	131.2	
MAART	121.0*	-	-	-	201.8*	71.6*	184.9	172.6*	2189.9*	156.2*	168.9	146.6	
APRIL	121.1*	-	-	-	190.9*	67.8*	170.6*	168.3*	2203.5*	149.1*	164.9	139.3	
MEI	113.3*	-	-	-	165.8*	60.6*	150.4*	129.9*	1672.6*	121.8*	156.9	138.2	
JUNI	131.4*	-	-	-	200.3*	71.4*	181.7*	168.5*	1967.7*	164.5*	157.6	144.3	
JULI	71.5*	-	-	-	121.5*	43.8*	142.3*	79.2*	727.7*	106.2*	135.8	139.2	
AUGUSTUS	115.8*	-	-	-	145.7*	45.7*	127.4*	183.2*	1469.0*	160.5*	145.6	-	

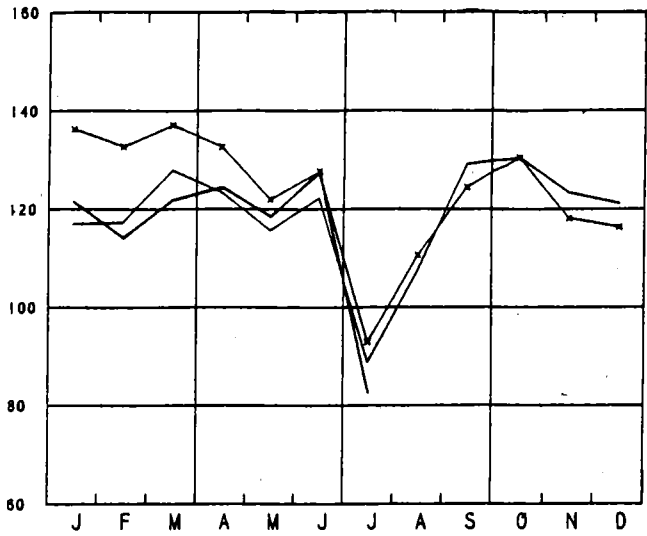
BRUTO INDEXCIJFERS VAN DE INDUSTRIELE PRODUCTIE

1970-100 1980 1981 1982

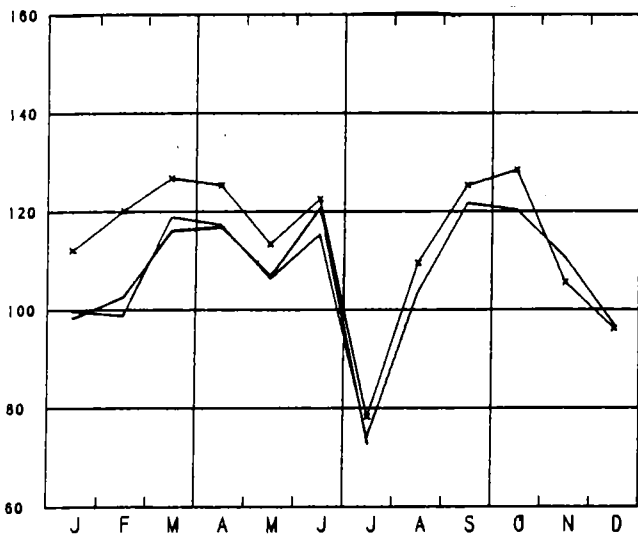
ALGEMEEN INDEXCIJFER (EXCLUS. BOUWNIJVERHEID)



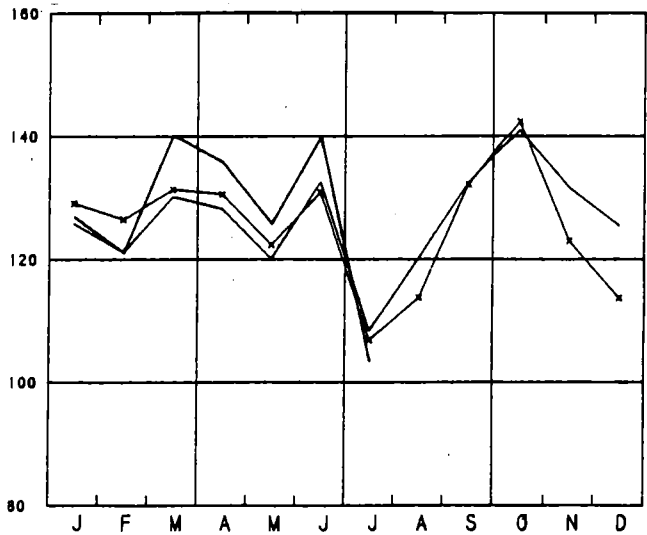
GRONDSTOFFEN EN INTERMEDIAIRE GOEDEREN



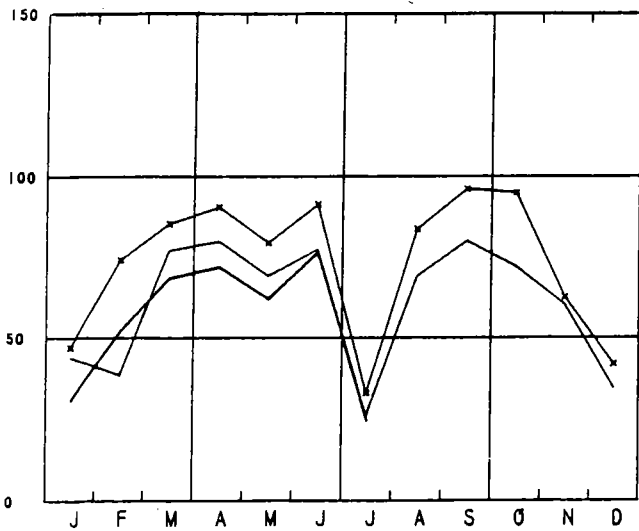
ALGEMEEN INDEXCIJFER (INCLUS. BOUWNIJVERHEID)



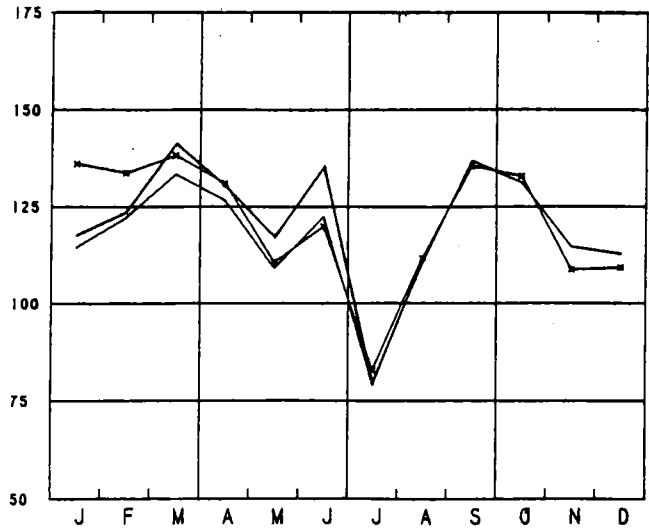
NIET-DUURZAME CONSUMPTIEGOEDEREN



BOUWNIJVERHEID



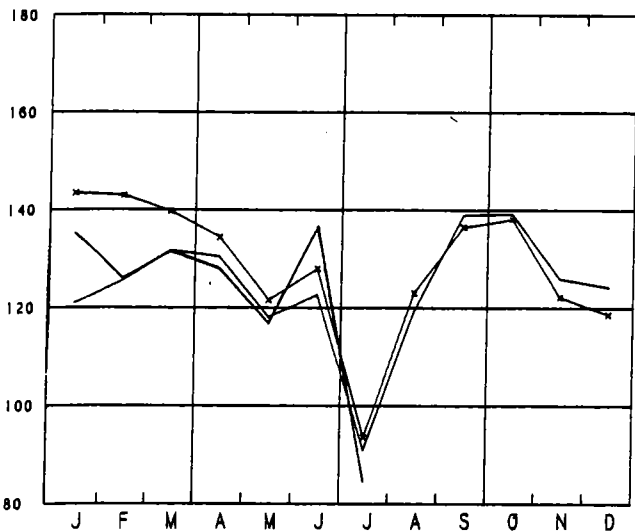
DUURZAME CONSUMPTIEGOEDEREN



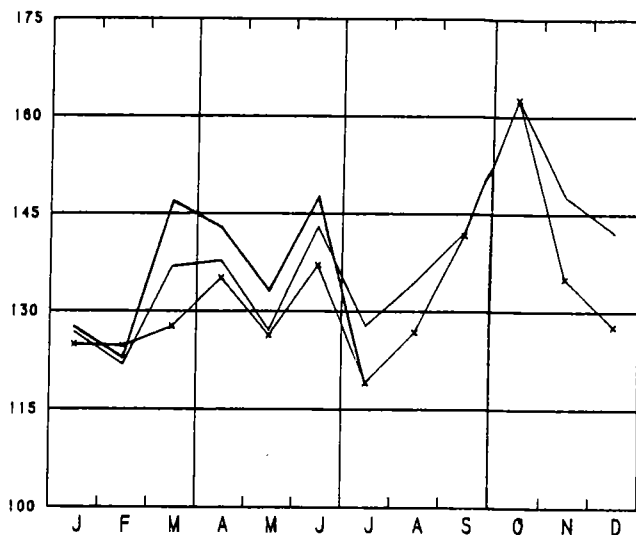
BRUTO INDEXCIJFERS VAN DE INDUSTRIELE PRODUCTIE

1970-100 ↖ 1980 — 1981 — 1982

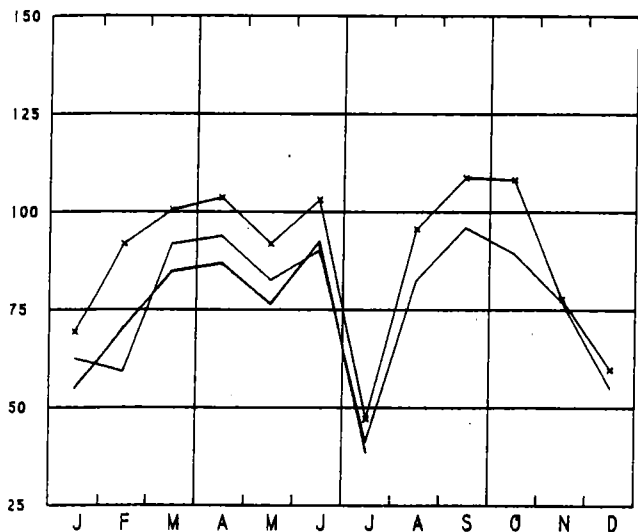
INVESTERINGSGOEDEREN (EXCLUS. BOUWNIJVERHEID)



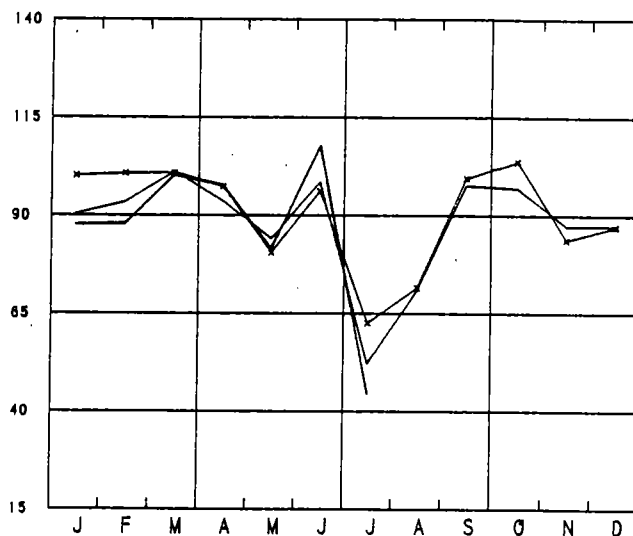
VOEDING EN DRANKEN



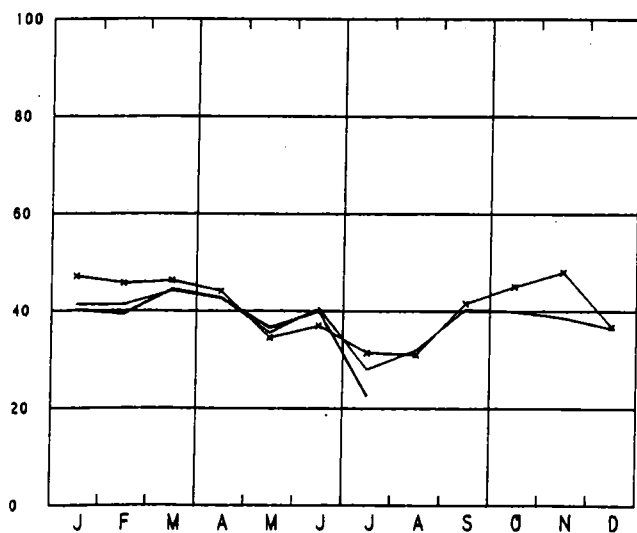
INVESTERINGSGOEDEREN (INCLUS. BOUWNIJVERHEID)



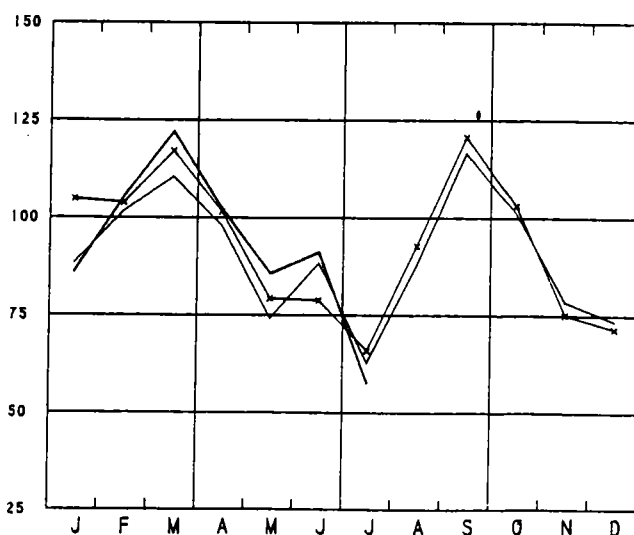
TEXTIELNIJVERHEID



WINNING VAN STEENKOOI



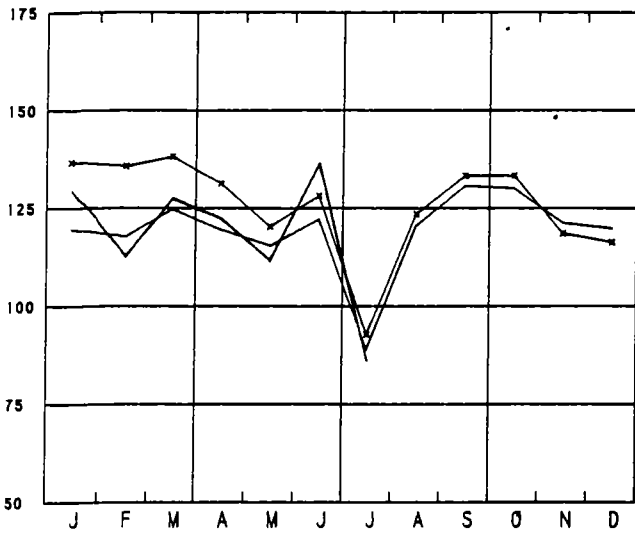
CONFECTIE EN SCHOENEN



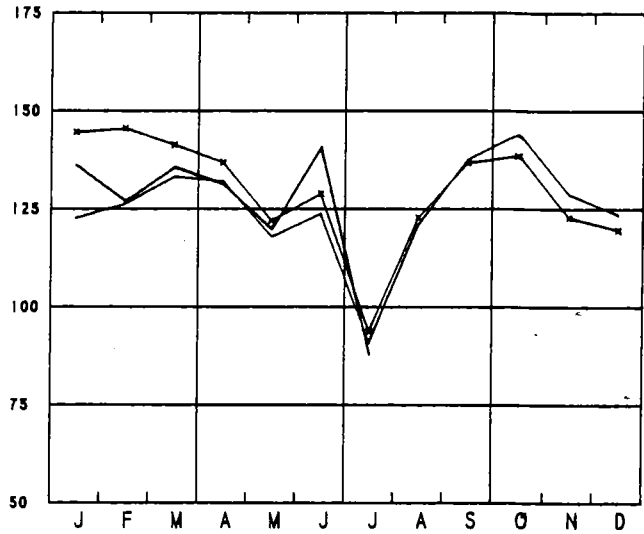
BRUTO INDEXCIJFERS VAN DE INDUSTRIELE PRODUCTIE

1970-100 ↔ 1980 — 1981 — 1982

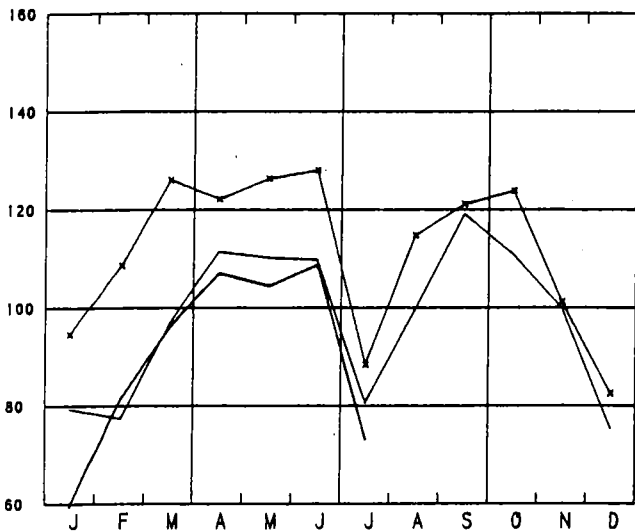
FABRICAGE VAN WERKEN UIT METAAL



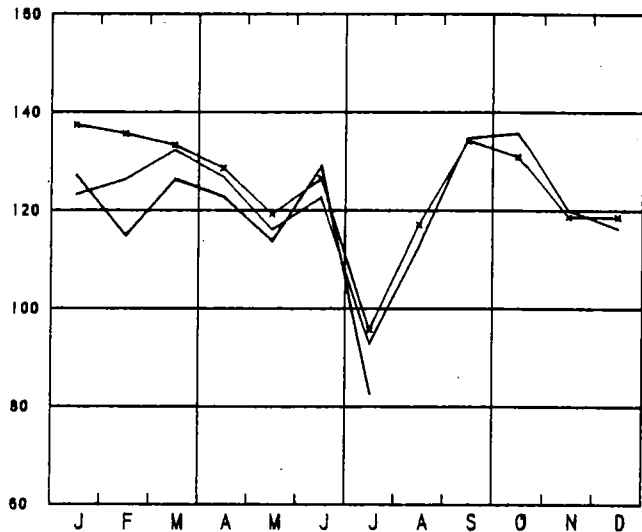
METAALVERWERKENDE NIJVERHEID



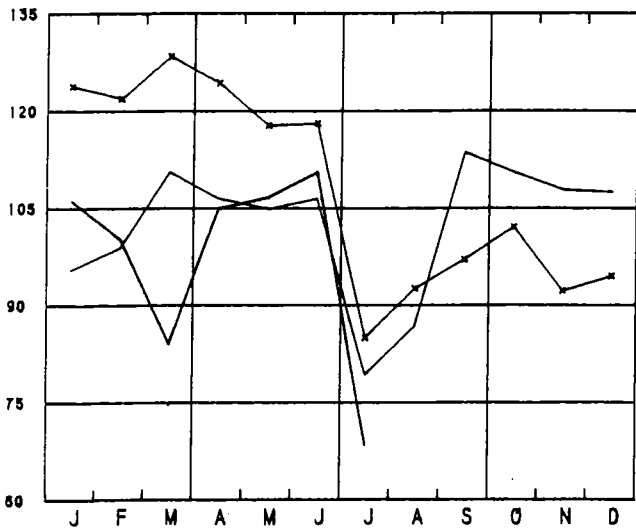
NIET-METAALHOUDENDE MINERALEN



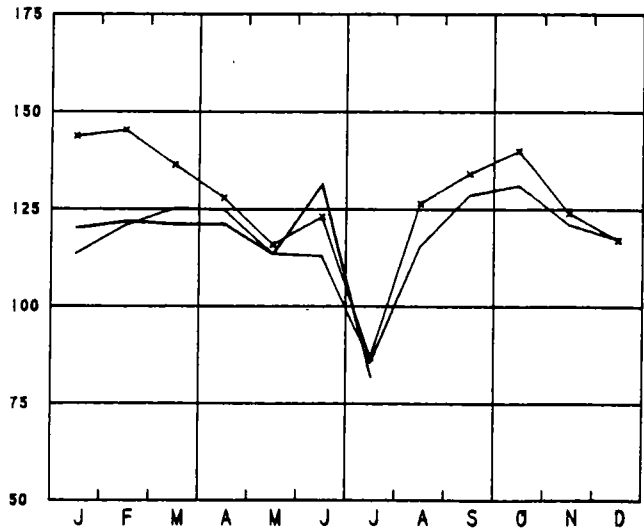
CONSTR. VAN NIET-ELEKTR. MACHINES; FIJNMECHANIEKBOW



BASISMETALLURGIE



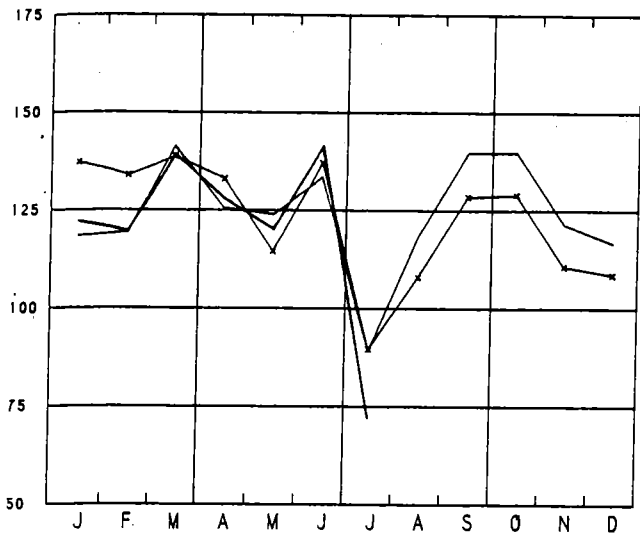
CONSTR. VAN ELEKTRISCHE MACHINES



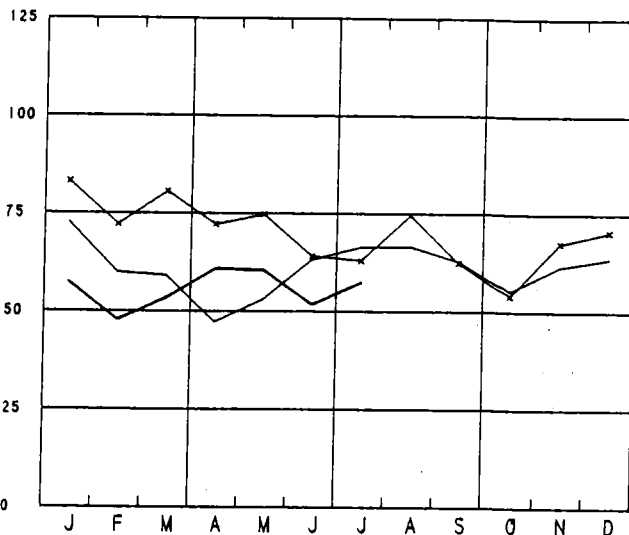
BRUTO INDEXCIJFERS VAN DE INDUSTRIELE PRODUCTIE

1970-100 x-x-x 1980 — 1981 — 1982

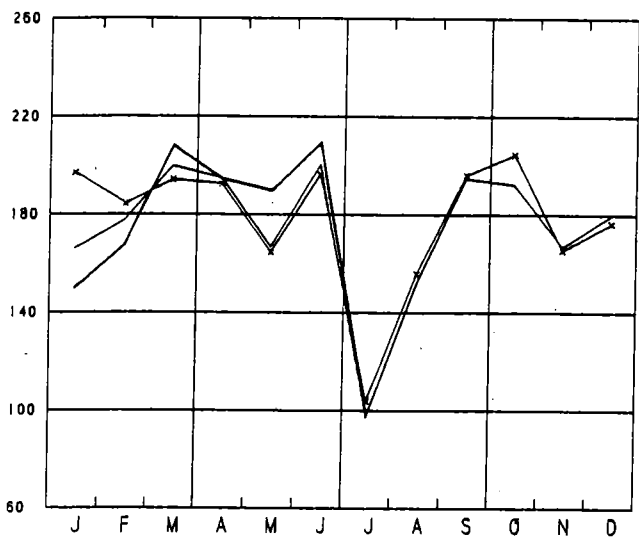
PAPIER- EN KARTONNIJVERHEID



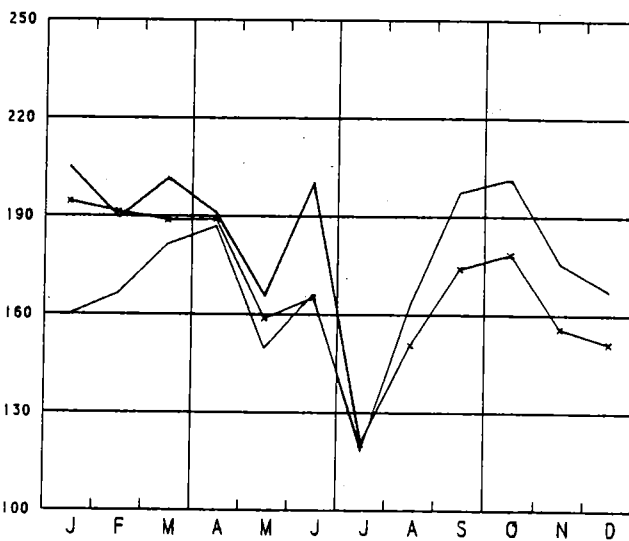
AFGELEIDE BEDRIJVEN VAN DE STEENKOOLEN- EN PETROLEUMNIJVERHEID



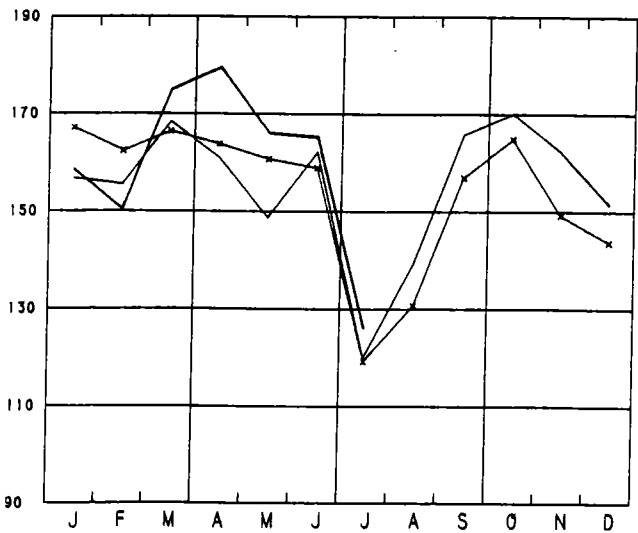
HOUT- EN MEUBELNIJVERHEID



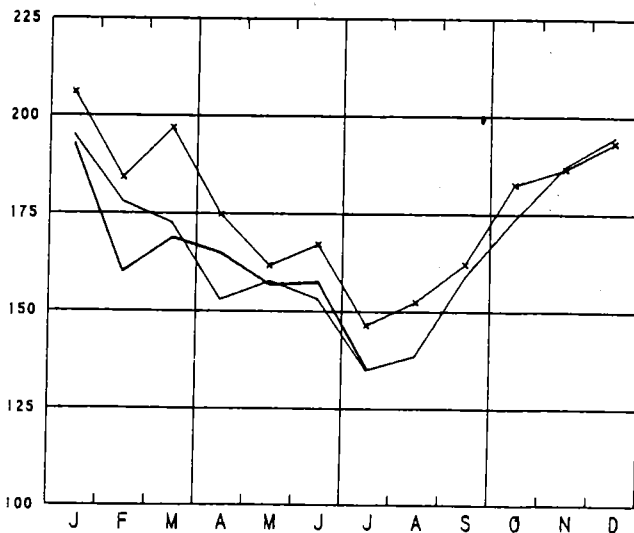
CONSTRUCTIE VAN TRANSPORTMATERIEEL



SCHEIKUNDIGE- EN RUBBERNIJVERHEID



ELEKTRICITEIT



II. INDUSTRIELE PRODUCTIE IN ABSOLUTE CIJFERS

STEENKOLEN EN IJZERMIJNEN - OPVANGEN VAN MIJNGAS

	STEENKOLMIJNEN (1)									ONTGINNING VAN IJZERTS (1000T)	MIJNGAS (1) (1000 M3) (5)	
	AANTAL UITDEL- VINGS- DAGEN	PRODUK- TIE (1000T)	AFZET (1000T)	VOOR- RAAD(2) (1000T)	PRODUKTIE PER DAG EN PER ARBEIDER (KG) (3)			ABSENTEISME IN / (4)			OPGE- VANGEN	GEVALO- RISEERD
					HOUWERS	ONDER- GRON- DERS	ONDER- EN BOVEN GRON- DERS	ONDER- GRON- DERS	ONDER- EN BOVEN GRON- DERS			
1978	20.2	549	616	265	9061	2304	1704	19.2	17.1	3.5	3657	3197
1979	19.7	510	544	150	9026	2265	1678	19.3	17.3	-	3278	2928
1980	20.2	527	540	164	9154	2297	1738	16.1	14.4	-	3913	3547
1981	20.8	511	527	192	9424	2196	1681	15.0	13.5	-	3599	2972
1981												
APRIL	21.0	567	542	208	9759	2281	1752	14.8	13.3	-	3458	2716
MEI	18.0	474	570	141	9755	2236	1708	14.6	13.0	-	3406	2241
JUNI	21.0	542	548	143	9884	2301	1756	16.6	14.7	-	3799	2553
JULI	20.0	377	407	142	9923	2222	1644	16.6	14.6	-	4032	3194
AUGUSTUS	20.9	426	459	139	9207	2146	1611	15.9	14.1	-	3888	2638
SEPTEMBER	22.0	530	562	153	8865	2114	1625	16.1	14.5	-	3688	3555
OKTOBER	22.0	534	545	174	9069	2097	1608	15.9	14.3	-	3684	3351
NOVEMBER	19.9	523	497	214	8927	2049	1591	15.2	13.7	-	1891	1647
DECEMBER	19.1	491	526	192	9655	2167	1695	12.6	11.9	-	3957	3847
1982												
JANUARI	20.0	543	523	230	9394	2191	1688	11.5	10.6	-	3621	3585
FEBRUARI	18.9	532	551	231	9622	2256	1735	13.0	11.9	-	3539	3435
MAART	20.9	608	562	286	9833	2289	1753	13.3	12.1	-	4182	4025
APRIL	21.0	582*	585*	301	10027	2339	1800	13.9	12.6	-	4013	3808
MEI	18.0	504*	512	301	10209	2356	1815	13.1	11.9	-	3596	3425
JUNI	21.0	557*	543	350	9712	2371	1804	15.8	14.1	-	3282	3028
JULI	16.5	320*	-	250	9364	2256	1647	14.6	12.9	-	3130	2758
AUGUSTUS	21.5	-	-	241	9485	2290	1726	14.2	12.7	-	2565	2448

LEVERINGEN VAN BELGISCHE STEENKOLEN OP DE BINNENLANDSE MARKT, INVOER EN UITVOER VAN STEENKOLEN (1000 T)

	COKES-, GAS- EN AGGLOME RAAT- FABRIEKEN	ELEKTRICI- TEITS- CENTRALES	METAAL- NIJVER- HEID	BOUWMATE- RIALEN, CEMENT- FABRIEKEN	HUISBRAND- KLEIN BE- DRIJF EN OPENBARE BESTUREN	ANDERE VERBRUI- KERS	UITVOER	TOTAAL	INVOER
1978	327.4	199.7	3.7	0.4	12.4	3.1	15.1	561.9	579.6
1979	323.2	132.7	2.3	0.4	14.6	2.0	24.3	429.6	803.1
1980	329.5	119.9	1.2	0.5	13.0	2.7	36.7	503.4	839.4
1981	291.7	118.4	0.9	5.0	10.0	3.5	58.3	487.7	831.2
1981									
APRIL	306.1	131.6	1.4	0.9	10.6	3.5	55.1	509.2	872.4
MEI	327.3	134.0	1.0	1.3	7.2	4.5	59.3	534.6	722.9
JUNI	313.4	109.4	1.1	1.0	9.1	2.9	68.3	505.2	630.5
JULI	238.3	100.8	0.8	2.5	6.7	0.6	29.0	378.7	1010.0
AUGUSTUS	264.7	99.4	0.4	10.9	9.0	4.0	41.1	429.5	803.1
SEPTEMBER	294.2	141.0	0.9	10.7	13.6	5.4	50.2	516.0	853.5
OKTOBER	288.3	114.1	0.3	14.4	10.4	3.3	62.2	493.0	752.7
NOVEMBER	279.1	90.6	0.1	10.6	9.7	3.2	61.8	455.1	900.7
DECEMBER	277.0	127.2	0.3	4.5	10.2	4.2	54.8	478.2	1173.1
1982									
JANUARI	280.0	127.8	0.2	6.3	9.9	4.9	46.1	475.3	939.9
FEBRUARI	286.3	139.0	0.1	10.1	8.0	4.8	66.1	514.5	955.2
MAART	275.9	156.7	0.3	9.8	10.5	3.4	73.0	529.5	1255.0
APRIL	290.6	152.4	0.2	12.7	11.4	3.8	78.6	549.7	877.7
MEI	275.0	118.9	0.2	13.5	9.0	3.5	54.8	474.7	693.7
JUNI	267.8	137.1	0.3	19.3	14.4	3.1	53.0	495.0	1129.1

(1) BRON : ADMINISTRATIE VAN HET MIJNWEZEN

(2) EINDE VAN DE MAAND OF VAN HET JAAR

(3) DE CIJFERS HEBBEN BETREKKING OP DE "WERKELIJKE DIENSTEN"

(4) ABSENTEISME VOOR INDIVIDUELE REDENEN

(5) TERUGGEBRACHT TOT 8500 KAL./O CEN., 760 MM HG

WINNING VAN BOUWSTEEN EN ANDERE NIET-METAALHOUDENDE MINERALEN

	PRODUKTIE DER GROEVEN								
	PORFIER		HARDSTEEN				MARMER		
	BREUKSTEEN (T)	PUIN (1000 T)	RUIJ (M3)	GEZAAGD (M3)	BEWERKT (M3)	BIJPRO- DUKTEN (M3)	BLOKKEN (M3)	PLATEN VAN 20 MM (1000 M2)	BREUKSTEEN EN PUIN (T)
1978	-	447.8	57752	5944	988	46180	301	17.6	459
1979	11	376.8	57333	5412	727	56112	364	16.3	38
1980	16	454.7	73197	6015	811	79611	371	15.6	63
1981	14	410.7	66981	5286	737	67256	498	10.3	26
1981									
APRIL	10	351.9	81105	5461	850	74642	142	10.7	13
MEI	1	442.4	63452	4374	727	58396	250	10.9	13
JUNI	14	526.5	72318	6022	899	71704	353	12.2	13
JULI	8	203.5	20940	1617	348	20645	19	2.8	61
AUGUSTUS	21	527.0	79263	6522	813	114161	875	9.8	4
SEPTEMBER	22	560.9	85905	6559	700	83756	1883	14.1	11
OKTOBER	22	560.0	78930	6896	825	78480	51	12.0	139
NOVEMBER	14	433.2	53134	5148	754	54958	1013	10.2	10
DECEMBER	14	363.5	54419	3028	851	49350	812	7.2	12
1982									
JANUARI	11	191.3	65372	2070	392	32736	925	4.8	9
FEBRUARI	13	295.0	120470	5267	574	75736	1457	10.5	1170
MAART	16	493.6	38004	5739	777	70793	286	11.4	13
APRIL	16	520.2	58031	5741	769	83194	1953	7.0	10
MEI	6	436.8	37183	4607	872	38516	345	7.9	10
JUNI	9	575.3	101707	6316	1126	55453	1720	10.5	10

	PRODUKTIE DER GROEVEN (VERVOLG)								
	ZANDSTEEN			ZANDGROEVEN				ZUIGMACHINES	
	BREUKSTEEN (T)	PUIN (1000 T)	DIVERSE (T)	ZAND VOOR IJZERNIJ- VERHEID (1000 T)	ZAND VOOR GLASNIJ- VERHEID (1000 T)	ZAND VOOR BOUW- BEDRIJF (1000 T)	DIVERSE (1000 T)	VOOR GRINT (1000 T)	VOOR ZAND (1000 T)
1978	6403	185	1606	86	133	665	159	463	76.9
1979	6729	201	1891	76	152	690	144	414	87.5
1980	4638	185	1830	64	168	632	143	371	181.9
1981	3832	164	1272	55	154	542	111	356	74.1
1981									
APRIL	4716	225	2384	56	174	708	133	463	108.1
MEI	6856	232	2219	53	136	662	111	382	83.4
JUNI	6871	249	1888	62	170	771	124	486	87.6
JULI	1763	70	521	50	136	325	82	211	40.6
AUGUSTUS	6558	215	2034	47	129	672	121	435	95.1
SEPTEMBER	7321	247	1772	60	162	672	145	538	107.3
OKTOBER	4984	242	1300	59	154	637	128	511	94.8
NOVEMBER	3297	171	832	55	149	503	113	404	111.6
DECEMBER	229	66	266	50	153	290	68	213	27.9
1982									
JANUARI	115	37	117	54	135	286	71	65	23.7
FEBRUARI	847	92	491	46	142	416	81	302	88.1
MAART	2642	186	789	64	155	642	133	487	142.4
APRIL	4721	202	1718	67	156	627	206	540	133.8
MEI	3716	189	957	64	138	551	134	416	111.3
JUNI	10745	235	1283	60	168	685	159	431	144.1

VOEDINGSNIJVERHEID

	VLEES- CONSERVEN (1)	FRUIT- EN GROENTENCONSERVEN					PRODUKTIE VAN MEEL (INDUS- TRIELE MAALDE- RIJEN) (1000T)	KOEKJES, BESCHUITEN, PEPERKOEK PRODUKTIE (T)		
		JAM (T)		GEKONFIJTE VRUCHTEN, PRUIMENMOES, VRUCHTEN IN SIROOP EN NATUURLIJK INGELEGD FRUIT (T)		GROENTEN- CONSERVEN		KOEKJES	BESCHUI- TEN (2)	PEPERKOEK
		PRODUKTIE (T)	PRODUKTIE LEVE- RINGEN	PRODUKTIE LEVE- RINGEN	PRODUKTIE (T)					
1978	1791	1633	1603	2926	2936	12964	62	9538	277	607
1979	1738	1492	1584	2616	2833	12745	63	9445	284	602
1980	1597	1596	1614	2786	3011	10466	70	9943	252	572
1981	1702	1627	1661	3143	3148	14413	80	10407	203	634
1981										
APRIL	1677	2122	1771	1984	2690	2436	82	10503	162	642
MEI	1701	988	1684	1541	2657	2546	75	8983	196	572
JUNI	1749	2637	2309	3150	2993	3557	87	11057	206	663
JULI	1361	1946	1924	5587	2986	45382	64	6899	107	339
AUGUSTUS	1523	1498	2032	2162	3394	30942	82	10348	262	743
SEPTEMBER	1735	1835	1565	3618	4171	26487	88	12684	215	818
OKTOBER	2027	2136	1460	4003	3571	20197	87	12711	209	702
NOVEMBER	1499	636	1345	3910	3988	15968	84	11393	254	620
DECEMBER	1206	1068	978	2498	2501	8598	83	9221	173	664
1982										
JANUARI	1924	1144	1404	2371	3009	5053	87	10518	195	517
FEBRUARI	1598	1513	1634	2221	2396	6780	79	10097	211	672
MAART	1595	2134	1922	1845	3212	8684	81	11153	122	751
APRIL	1617	2100	1961	1832	3542	3749	68	10682	178	666
MEI	1658	1798	1806	1000	2600	2513	68	9628	140	615
JUNI	1590	-	-	-	-	7115	70	12367	143	730
JULI	-	-	-	-	-	-	67	-	-	-

	SUIKER (T)									
	PRODUKTIE IN DE FABRIEKEN			PRODUKTIE NA VERWERKING IN DE RAFFINADERIJEN			VOORRAAD (3)			
	RUWE SUIKER	KRISTAL- SUIKER	TOTAAL	KRISTAL- SUIKER	GERAFFI- NEERDE SUIKER	TOTAAL	RUWE SUIKER	KRISTAL- SUIKER	GERAFFI- NEERDE SUIKER	TOTAAL
1978	14313	51390	65688	8874	10337	19211	128379	524321	21944	674645
1979	20256	55434	75690	10409	9913	20322	157340	583141	27200	767681
1980	15625	52678	68303	10817	9843	20660	107890	529753	29178	666822
1981	14006	66710	80716	11285	10451	21736	106612	562534	25759	694905
1981										
APRIL	-	10902	10902	8592	9963	18555	42710	343904	22411	409025
MEI	40	9662	9702	7362	9585	16947	35634	291502	21388	348724
JUNI	-	564	564	9850	9328	19178	29524	213394	15113	258031
JULI	-	-	-	4092	4245	8337	31524	165002	13740	210266
AUGUSTUS	-	-	-	7052	7933	14985	26138	102354	15410	143902
SEPTEMBER	11644	20244	31888	9570	11965	21535	18691	60104	17095	95890
OKTOBER	54577	234495	289072	22626	14747	37372	47685	183809	20934	252428
NOVEMBER	52703	262147	314850	25635	11987	37622	78936	378178	24402	481516
DECEMBER	49105	245927	295032	25286	12976	38263	106612	562534	25759	694905
1982										
JANUARI	11362	65029	76392	13024	11179	24202	103103	628394	27292	758789
FEBRUARI	-	315	315	9815	8549	18364	84965	574544	26414	685924
MAART	-	9414	9414	13318	9073	22391	52283	508855	21429	582567
APRIL	-	10475	10475	6822	8980	15802	36688	428219	23009	487915
MEI	10	10135	10144	5728	9295	15021	29310	365783	23011	418104
JUNI	-	-	-	7445	8813	16257	24325	308901	16739	349966
JULI	-	-	-	5626	2924	8549	21350	272977	15181	309507
AUGUSTUS	-	83	83	8271	6729	14999	25107	208701	15533	249341
SEPTEMBER	17377	60964	78341	13442	8408	21851	32874	183849	15561	232284

(1) INRICHTINGEN WELKE 5 WERKLIEDEN OF MEER TEWERKSTELLEN

(2) INBEGREPEN DE NIET GESUIKERDE PRODUCTEN

(3) EINDE VAN DE MAAND OF VAN HET JAAR

	SUIKER (T) (VERVOLG)				INVERT-SUIKER	EETCHOCOLADE EN CREMECHOCOLADE	ANDERE PROD. OP BASIS VAN CHOCOLADE (1)	SUIKERGOED PROD. ZONDER CHOCOLADE (1)	DEEGWAREN	CICHOREI		GEBRANDE KOFFIE (2)	AZIJN (TERUGBRACHT TOT 8 GRADEN)
	IN VERBRUIK VERKLAARD									PRODUKTIE			
	RUWE SUIKER	KRISTAL SUIKER	GERAFF. SUIKER	TOTAAL						PRODUKTIE (T)	PRODUKTIE (T)		
1978	8	16149	7112	23266	4872	5684	2122	2939	-	635	116	4319	1031
1979	6	16252	7278	23536	4830	6217	2562	2910	-	538	130	4577	1054
1980	68	16479	7404	23951	5623	7364	2806	3117	-	556	129	14715	1168
1981	49	16271	6899	23219	5034	7553	3031	3297	-	467	126	4999	1270
1981													
APRIL	22	16925	6918	23865	6987	6789	2358	3783	-	547	159	5427	946
MEI	-	14706	8541	21247	5644	8316	2266	3307	-	379	107	4084	1209
JUNI	70	29741	11558	41369	7831	7375	2644	3863	-	654	81	5428	1362
JULI	33	10243	4292	14568	4343	4447	1488	2070	-	195	81	5205	1250
AUGUSTUS	24	15093	4918	20035	5180	7311	2789	2681	-	442	178	5997	1394
SEPTEMBER	95	17786	6890	24771	5547	9460	4109	3281	-	526	102	5008	1818
OKTOBER	77	14974	7334	22385	4469	9012	4227	4006	-	319	139	4553	1827
NOVEMBER	82	13924	6580	20586	3710	8311	3666	3706	-	480	58	4166	1066
DECEMBER	71	14302	7774	22148	4340	7650	3140	2861	-	569	191	4512	881
1982													
JANUARI	61	14831	7062	21953	4072	6937	3179	3519	-	417	81	7465	834
FEBRUARI	81	15536	6522	22139	4257	8151	3438	3611	-	468	105	4594	878
MAART	112	22610	9520	32242	5282	9237	3463	4424	-	696	106	6026	1258
APRIL	95	16275	6329	22698	5067	6900	3329	3967	-	515	93	6200	1681
MEI	95	16846	6497	23438	4734	6447	2894	3586	-	492	113	5022	1562
JUNI	81	32878	11393	44353	7819	8386	3251	4369	-	550	103	6080	1965
JULI	95	12104	4534	16732	-	-	-	-	-	-	-	-	-
AUGUSTUS	48	15639	5590	21277	-	-	-	-	-	-	-	-	-
SEPTEMBER	71	20039	6727	26836	-	-	-	-	-	-	-	-	-
OKTOBER	-	-	-	-	-	-	-	-	-	-	-	-	-

	MARGARINE (1)			PRODUKTIE VAN PLANTAARDIGE EN DIERLIJKE OLIEN				BEREIDING VAN DRANKEN					
	PRODUKTIE (VOOR VERBRUIK)	VERKOPEN	VOORRAAD (3)	OLIE ANDERE DAN LIJNOLIE (T)			LIJNOLIE (T)		ALCOH. (1000L)	MOUT (T)	BIER		
				RUWE OLIE	GERAF. EN HYDROGEENEERDE OLIE	ACID-OIL'S	VEE-KOEKEN EN SCHROOT	RUWE OLIE			VEE-KOEKEN EN SCHROOT	PRODUKTIE (1000L)	PRODUKTIE (T)
1978	12088	12203	3412	15524	28519	1030	70990	291	566	4270	46462	151	5186
1979	12472	12503	3034	16157	28859	1238	70967	354	670	3603	40304	147	5316
1980	13190	13061	4581	14753	31003	1281	59042	347	655	1388	35173	143	5475
1981	12494	12539	4009	24954	30962	1234	93836	295	543	1195	38115	134	5464
1981													
APRIL	13620	13481	5387	27498	33267	1280	110461	127	274	1355	38515	129	6130
MEI	11153	11399	5141	26254	31395	1325	98284	195	362	1147	40301	126	5556
JUNI	12154	11958	5336	20552	32263	1337	81824	306	558	1299	39066	127	6431
JULI	9574	10316	4559	18565	25052	894	73414	172	311	889	41615	123	5628
AUGUSTUS	10916	10356	5118	18181	27783	1224	62243	305	557	1023	35838	121	5494
SEPTEMBER	12060	12741	4438	20275	30711	1288	71331	477	869	1180	38673	123	5381
OKTOBER	13330	12982	4786	23726	34796	1502	85819	450	829	1363	40542	125	5753
NOVEMBER	12879	12648	5016	29947	32325	1201	110384	191	518	1276	41297	126	3824
DECEMBER	12912	13919	4009	31066	28178	1064	123855	345	429	1189	39755	124	4823
1982													
JANUARI	13074	11897	5185	29665	38676	1358	117426	394	725	978	39300	118	4572
FEBRUARI	11289	11300	5174	28949	33024	1023	119941	194	344	1076	36902	120	4976
MAART	14367	14989	4552	28473	37724	1150	119868	313	563	1254	40581	123	6299
APRIL	14156	13316	5392	30553	40463	1456	126777	237	424	1176	40449	123	6432
MEI	17148	12200	4948	30474	36095	1479	123644	79	154	1151	41128	119	5526
JUNI	17958	12520	5438	27189	40224	1623	112669	281	514	1220	-	120	6621
JULI	14487	10083	4404	20419	29024	1258	91426	294	539	903	-	-	-
AUGUSTUS	-	-	-	20893	39467	1527	74168	220	387	1117	-	-	-

(1) INRICHTINGEN WELKE 5 WERKLIEDEN OF MEER TEWERKSTELLEN

(2) DE CIJFERS OMVATTEN NIET DE HOEVEELHEDEN KOFFIE GEBRAND VOOR EIGEN REKENING (BV. DOOR DE PRIVATE PERSONEN, HET LEGER, DE HOSPITALEN, ENZ.) EVENMIN ALS DE PRODUKTIE DER WERKPLAATSEN WELKE GEEN PERSONEEL ONDERWORPEN AAN DE MAATSCHAPPELIJKE ZEKERHEID VOOR WERKLIEDEN TEWERKSTELLEN

(3) EINDE VAN DE MAAND OF VAN HET JAAR

(4) VAN JUNI 1980 AF, ALCOHOL AAN 100 P. C. VOL., TEMP. 20 C.

	PRODUKTIE VAN SAMENGESTELDE VOEDERS VOOR DIEREN (IN TON)												
	VOEDERS VOOR NEERHOFDIEREN				VOEDERS VOOR		VOEDERS VOOR RUNDEREN						VOEDERS VOOR PAARDEN
	PLUIMVEE				VOEDERS VOOR BIGGEN	ANDERE VARKENS VOEDERS	VOEDERS VOOR KALVEREN			VOEDERS V.A. RUNDEREN			
	KWEEK-VOEDERS (1)	LEG-VOEDERS	VETMES-TING	ANDERE (2)			KUNST-MELK	VETMES-TING	KWEEK-VOEDERS	KWEEK-VOEDERS	VETMES-TING	VOEDERS VOOR MELKVEE	
1978	10633	43905	21027	9779			63876	166072	4885	489	5543	15129	
1979	9892	40439	19683	10294	60597	161654	4898	576	5962	12582	26773	52756	3254
1980	8467	39847	18805	10458	60953	157527	4550	650	5680	14453	25393	53480	3062
1981	8143	40559	20985	10141	56657	149157	4339	1002	5728	14696	24782	51290	2797
1981													
APRIL	9958	44548	23495	12261	59107	150976	4928	957	6350	12751	21420	55587	3170
MEI	9466	39130	23642	9451	53365	133661	4726	903	6318	10803	17652	35779	2170
JUNI	9971	39770	23796	11210	57410	147803	4901	1005	6500	11985	21136	40523	2255
JULI	9526	40733	20302	11571	58265	155868	4278	1091	6191	12666	23358	44250	2181
AUGUSTUS	8113	36924	17975	10553	53548	143242	3441	1054	5722	12824	21928	40950	2203
SEPTEMBER	7777	41211	17560	10778	58080	148705	5638	1094	5626	13978	26173	45450	2416
OKTOBER	7244	41449	17637	10262	61099	157099	3861	1133	5580	14477	27914	49497	2679
NOVEMBER	6769	38579	17712	9459	57060	147793	4127	1099	5183	15188	29376	49428	2889
DECEMBER	7460	43122	21059	9253	62532	163697	4278	1088	5473	17675	33526	62137	3277
1982													
JANUARI	6946	38628	21382	9000	52620	140442	5187	1248	5283	14424	30671	63460	3256
FEBRUARI	8025	38011	23032	8616	51024	136831	5280	950	5708	14322	28994	58679	3146
MAART	8511	42521	38967	11530	58347	152496	6778	1174	7106	15934	29018	71547	3265
APRIL	9540	41553	33650	11586	58442	148486	6849	1107	7389	14253	25809	62368	2764
MEI	9309	38879	34553	11282	53306	130518	5911	1737	6327	10660	22471	40475	2137

	BEREIDING VAN MELK EN ROOM VOOR CONSUMPTIE							FABRICAGE		
	MELK (X 1.000 L)				ROOM (X 1.000 L)			A. BOTER (X 1.000 KG)		
	MELKERIJ-MELK (3)	GEDEELTE-LIJK AF-GEROOMDE MELK	AFGE-ROOMDE MELK	KARNE MELK	SLAG-ROOM	ROOM	VERDUNDE ROOM	1E CATEGORIE MELKERIJ-BOTER	HANDE-LAARS BOTER	ANDERE
1978	41513	6572	6129	2141	743	239	-	6356	97	1053
1979	41940	7723	5963	2192	692	319	-	6285	97	1135
1980	42703	8937	5991	2214	688	443	-	5583	195	1231
1981	43898	10101	5904	2242	677	582	-	5419	341	1340
1981										
APRIL	45378	11766	6539	2497	800	587	-	5585	706	1323
MEI	40736	9275	5737	2315	748	733	-	6435	668	1263
JUNI	43281	10454	6063	2764	713	695	-	7545	387	1339
JULI	38546	8813	5970	2312	651	592	-	7485	198	1224
AUGUSTUS	42482	8247	5066	2404	626	605	-	7238	171	1757
SEPTEMBER	46476	10208	5923	2211	642	595	-	6127	196	1371
OKTOBER	43803	10220	6307	2114	607	483	-	5526	291	1360
NOVEMBER	43756	9438	5305	1921	600	608	-	3823	296	1410
DECEMBER	44883	11626	6608	2020	956	864	-	3652	138	1637
1982										
JANUARI	41720	9442	5023	1852	522	428	-	3575	78	1233
FEBRUARI	42226	10026	5679	2099	556	484	-	4027	204	1268
MAART	50371	12317	6295	2397	704	684	-	5909	179	1479
APRIL	45619	10490	6109	2415	749	789	-	6930	183	1342
MEI	42837	9982	5438	2376	771	867	-	8585	186	1368
JUNI	40644	10421	6318	3129	699	1118	-	7432	195	1243
JULI	37001	9919	5166	2572	649	961	-	7863	225	1083

(1) VANAF DE EERSTE DAG TOT DE LEG

(2) KALKOENEN, OUIVEN, KONIJNEN, ENZ.

(3) CONSUMPTIEMELK, MET 32 GR. VETGEHALTE PER LITER

	FABRICAGE (VERVOLG)								
	B. KAAS (X 1000 KG)								
	VERSE			HARDE SOORT HOLLANDSE (1)	HALFHARDE SOORT ST-PAULIN (2)	BRIE EN CAMEMBERT	HERVE	BRUSSELSE	VERSCHIE- DENE
	VETTE	HALFVETTE	MAGERE						
1978	466	264	1123	390	306	22	84	25	871
1979	321	250	987	365	349	23	82	25	1048
1980	343	238	1111	436	366	21	93	25	1080
1981	370	219	1068	438	460	20	84	24	1318
1981									
APRIL	465	267	1220	473	486	22	89	22	1243
MEI	379	255	1122	399	408	18	78	26	1193
JUNI	396	263	1204	526	419	19	82	21	1366
JULI	391	209	1038	414	454	18	74	7	1022
AUGUSTUS	371	217	1053	401	489	17	80	34	1466
SEPTEMBER	339	212	1091	496	609	21	88	28	1692
OKTOBER	353	197	970	499	520	21	92	28	1769
NOVEMBER	320	182	940	373	452	20	88	22	1374
DECEMBER	327	174	897	433	487	21	82	16	1186
1982									
JANUARI	309	200	961	372	431	17	79	28	1353
FEBRUARI	287	229	961	443	426	19	88	28	1458
MAART	364	272	1219	492	603	22	97	28	1943
APRIL	354	236	1114	483	461	20	95	22	1857
MEI	325	249	1133	450	501	20	87	28	1734
JUNI	367	259	1234	541	494	18	82	25	1952
JULI	300	197	933	409	487	17	58	10	1395

	FABRICAGE (VERVOLG)								
	C. MELKPOEDER (X 1.000KG)				D. INGE- DIKTE MELK (X 1.000 KG)	E. YOGHURT (X 1000L)	F. ROOMIJS (X 1.000 L) (3)		G. DIEET- EN SPECIALE PRODUKTEN (X 1.000 KG)
	VOLLE MELK	GEDEELTE- LIJK AF- GEROOMD MELKPOED.	AFGE- ROOMDE MELK	KARNE MELK			ROOMIJS	ANDERE CONSUMP- TIEIJS- SOORTEN	
					VOLLE EN AFGEROOM- DE MELK				
1978	879	1033	10897	83	695	2919	2760	-	2858
1979	1048	1697	10747	94	643	3202	4234	-	2705
1980	2831	1567	9202	89	652	3401	4343	-	3016
1981	2152	1436	9389	74	675	3543	4476	-	3189
1981									
APRIL	2112	3817	10547	77	896	4024	8152	-	3281
MEI	4515	1461	15348	107	620	3851	6413	-	3118
JUNI	4759	1992	14447	139	605	3868	7823	-	4034
JULI	4843	2038	14778	104	462	3367	5579	-	2804
AUGUSTUS	2871	1372	12141	86	593	3455	5324	-	3611
SEPTEMBER	2565	710	9122	59	810	3805	4665	-	3488
OKTOBER	1216	199	7524	68	765	3399	2551	-	3072
NOVEMBER	460	417	5468	51	652	3185	2540	-	2706
DECEMBER	504	382	5041	52	585	2870	2398	-	2358
1982									
JANUARI	1486	337	4468	72	675	2607	2569	-	2737
FEBRUARI	1014	327	6185	52	614	2784	2436	-	2569
MAART	1093	662	9463	132	864	3700	5286	-	2918
APRIL	929	670	12418	170	633	3415	4832	-	3215
MEI	2640	803	17210	140	640	3386	5177	-	2758
JUNI	4754	851	15285	94	871	3811	8553	-	3464
JULI	3415	741	16359	183	412	3145	6231	-	2165

(1) UITSLUITEND GOUDA

(2) VAN JANUARI 1973 AF, DE ANDERE HALFHARDEKAAS INBEGREPEN

(3) AFGEWERKTE PRODUCTEN. VAN JANUARI AF, ROOMIJS EN ANDERE CONSUMPTIEIJSOORTEN

SPINNERIJEN EN DIVERSES BEDRIJVGHEID UIT DE TEXTIELNIJVERHEID

	HOEVEELHEID TABAK (IN T) GEBRUIK BIJ DE FABRICAGE VAN :					
	SIGAREN	SIGARILLO'S	SIGARETTEN	ROOKTABAK	PRUI- EN SNUIFTABAK	TOTAAL
1978	321	402	1952	457	1	3134
1979	363	386	2057	465	-	3271
1980	260	469	2048	456	-	3233
1981	212	440	2220	430	10	3312
1981						
APRIL	220	482	2488	424	13	3627
MEI	215	477	2293	361	13	3360
JUNI	213	469	2752	513	13	3959
JULI	85	161	1166	210	13	1634
AUGUSTUS	185	454	2360	416	13	3428
SEPTEMBER	247	466	2342	760	12	3828
OKTOBER	237	489	2444	485	9	3664
NOVEMBER	245	407	2244	415	9	3320
DECEMBER	215	367	2096	400	8	3086
1982						
JANUARI	197	466	2475	463	19	3621
FEBRUARI	200	412	2459	475	8	3555
MAART	214	487	2829	562	8	4100
APRIL	216	424	2386	522	14	3562
MEI	188	399	2315	448	10	3360

	A. WASSEN EN VERKOLEN VAN WOL	B. KAMMEN VAN WOL PRODUKTIE (T)			C. SPINNERIJEN PRODUKTIE (T)						
		KAM- EN KAARD- WOL BAND		WOL KAMME- LING	KATOEN				WOL		VLAS (4)
		WOL EN HAAR	SYNTH. EN KUNST MATIGE VEZELS		FIJNSPINNERIJ (1)		KAARD- SPINNE- RIJ (2)	COCONS (3) (GAPENS INBEGR.)	KAARDWOL	KAMWOL	VLAS
					KATOEN (GARENS INBE. (5))	RAYONNE- VEZELS (5)					
1978	792	1402	1513	84	3289	934	-	114	2699	3466	750
1979	806	1512	1354	102	3867	791	-	109	2936	3420	801
1980	825	1623	1261	96	3854	769	-	99	3123	3615	781
1981	670	1263	1018	88	3305	727	-	75	3246	3303	679
1981											
APRIL	528	1531	1109	100	3356	753	-	95	3546	3527	635
MEI	514	1309	959	83	2973	687	-	68	3030	3208	612
JUNI	740	1295	953	105	4165	888	-	73	3750	3611	688
JULI	326	698	148	45	2264	498	-	14	1312	1162	537
AUGUSTUS	670	989	1199	60	2264	498	-	82	2730	3173	511
SEPTEMBER	822	1527	1193	91	3190	740	-	87	3686	3759	850
OKTOBER	822	1344	1143	105	3437	803	-	81	3761	3769	837
NOVEMBER	745	1022	982	80	3107	773	-	59	3652	3255	723
DECEMBER	646	1154	835	77	4528	1002	-	65	2966	2814	688
1982											
JANUARI	638	1296	869	84	3440	808	-	71	3552	2998	747
FEBRUARI	556	1370	780	75	3666	824	-	82	3464	3054	856
MAART	615	1493	959	82	4195	950	-	96	3502	3435	926
APRIL	554	1526	952	85	3821	789	-	83	3376	3429	799
MEI	483	1357	729	66	3616	692	-	60	2960	3039	660
JUNI	716	1545	1038	80	4253	802	-	68	3931	3601	805
JULI	-	389	305	22	6381	1219	-	-	-	1214	435

	C. SPINNERIJEN (VERVOLG) PRODUKTIE (T)			D. PRODUKTIE VAN KUNSTMATIGE GARENS EN VEZELS (T) (1)		E. NAAI- GARENFA- BRIEKEN (2)	F. WATTEN PRODUKTIE (T)	G. ONGEWE- ZEN VILT PRODUKTIE (T)
	JUTE	HARDE VEZELS (SPINNE- RIJ, TOUWLAGERIJ)		VISCOSÉ GARENS	VEZELS			
		ENKEL GARENS	TOUW- WERK					
1978	1928	1832	476	327	2048	98	640	61.6
1979	1406	1889	564	340	2236	111	726	50.0
1980	1197	1592	722	375	1836	115	515	-
1981	1170	1577	708	351	1215	103	554	-
1981								
APRIL	1355	1934	779	335	1588	118	627	-
MEI	1130	1781	725	317	1645	91	552	-
JUNI	1328	1870	709	389	1478	117	661	-
JULI	811	1159	665	243	749	72	480	-
AUGUSTUS	762	1279	616	255	772	72	362	-
SEPTEMBER	1328	1373	673	426	738	134	622	-
OKTOBER	1322	1178	856	389	980	117	585	-
NOVEMBER	1029	1389	675	376	1223	101	544	-
DECEMBER	1056	1455	776	410	1409	109	502	-
1982								
JANUARI	1225	1159	621	370	1131	93	525	-
FEBRUARI	1042	1445	647	383	1223	100	607	-
MAART	1159	1768	738	413	1490	128	669	-
APRIL	1187	1947	816	406	1307	96	639	-
MEI	1015	1413	658	387	1087	95	608	-
JUNI	1344	1844	781	381	697	116	693	-
JULI	-	-	-	198	175	149	501	-
AUGUSTUS	-	-	-	-	-	-	292	-

	1. VOORRADEN GARENS (T) (3)												
	VLAS EN KROTEN	JUTE	KATOEN	KUNST- MATIGE VEZELS	MENGSELS VAN KUNST- MATIGE VEZELS EN			RAYON- NE	KAMWOL	KAARD- WOL	KOKOS, STAAL, MANIL- LA	ANDERE	TOTAAL
					WOL	KATOEN	ANDERE						
1978	1137	3816	11206	9525	141	206	77	1303	4063	1085	423	20154	53136
1979	1118	3413	12443	8878	114	138	10	1513	3913	1097	415	25653	59607
1980	1187	4055	12040	7243	141	140	24	1897	3753	1286	490	24900	57156
1981	980	3189	10871	6603	105	200	31	1450	3444	1306	279	24515	52973
1981													
APRIL	1136	4181	11203	6687	136	169	28	1464	3835	1421	373	26422	57055
MEI	1126	4010	11061	6653	134	170	32	1313	3746	1402	337	26661	56645
JUNI	1140	3857	11079	6601	136	189	28	1472	3764	1359	306	26875	56828
JULI	1155	3821	11206	6741	159	202	28	1363	3735	1335	290	26581	56616
AUGUSTUS	1138	3727	11023	6807	146	227	28	1356	3638	1300	289	26027	55705
SEPTEMBER	1109	3575	10834	6915	145	210	27	1274	3516	1339	286	25071	45282
OKTOBER	1106	3297	10537	6699	120	220	25	1305	3449	1370	246	24378	52752
NOVEMBER	934	3209	10502	6472	122	222	24	1240	3443	1424	243	23766	51600
DECEMBER	980	3189	10871	6603	105	200	31	1450	3444	1306	279	24515	52973
1982													
JANUARI	834	3055	10560	6790	98	188	80	1351	3543	1274	288	24140	52201
FEBRUARI	991	3035	10611	6706	107	158	75	1401	3622	1297	275	25729	54007
MAART	995	2909	10997	6758	82	168	93	1461	3773	1381	333	27666	56616
APRIL	1011	2945	11383	6994	79	180	89	1513	4131	1359	314	26618	56616
MEI	1075*	2873*	11600*	6887*	81*	210*	78*	1448*	3908*	1296*	308	24160*	53928*
JUNI	-	-	-	-	-	-	-	-	-	-	-	248	-
JULI	-	-	-	-	-	-	-	-	-	-	-	257	-

(1) PRODUKTIE VAN SYNTHETISCHE GARENS . VOOR 1974 TOT 1979, BEDROEGEN DE MAANDGEMIDDELDEN VOOR DEZE PERIODE RESPECTIEVELIJK 447, 140, 315, 469, 944 EN 1168 TON.

(2) BRON : NATIONAAL VERBOND OER NAAIGARENFABRIKANTEN, JULI EN AUGUSTUS : GEMIDDELTE VAN DE TWEE MAANDEN

(3) EINDE VAN DE MAAND OF VAN HET JAAR

WEVERIJ

	II. WEEFSELS (1)								LEVERINGEN VAN VEREDELDE EN ONVEREDELDE WEEFSELS (T)			
	PRODUKTIE VAN WEEFSELS VAN GETOUW GEVALLEN (T)								KATOEN	VLAS	WOL	RAYONNE EN RAYONNE VEZELS
	KATOEN	VLAS	WOL	RAYONNE EN RAYONNE VEZELS	JUTE	SYNTHE-TISCHE VEZELS	TAPIJ-TEN VAN HARDE VEZELS	TOTAAL				
1978	3778	466	2301	2768	374	13745	263	23694	3831	467	2336	2804
1979	4305	406	2558	2831	499	15873	260	26732	4270	410	2488	2873
1980	4231	346	2976	2806	494	27841	164	28153	4164	357	2933	2784
1981	3957	324	2965	2967	419	19023	185	29840	4087	322	2996	2996
1981												
APRIL	4073	353	3125	3047	415	20466	214	31692	4320	333	3022	3153
MEI	3574	325	2714	2821	379	18186	214	28211	3745	326	2706	2687
JUNI	4527	355	3135	3044	456	20810	175	32487	4821	333	3189	3314
JULI	2382	174	2203	2271	300	13174	106	20610	3360	202	2541	2533
AUGUSTUS	3078	301	1836	1831	329	15287	86	22747	3063	271	1674	1750
SEPTEMBER	4343	361	3286	3167	554	22497	185	34393	4086	349	3189	2833
OKTOBER	4370	345	3321	3506	576	20480	287	32885	4322	380	3694	3885
NOVEMBER	4006	339	3221	3479	505	17921	244	29715	4433	331	3280	3411
DECEMBER	5035	298	2979	3195	368	17103	182	29159	5186	306	2948	3092
1982												
JANUARI	4345	330	3134	3080	341	17761	207	29196	5218	314	2792	3316
FEBRUARI	4024	328	2857	3133	431	16920	176	27869	4266	316	2704	3119
MAART	5065	405	3436	3359	536	19008	208	32016	4634	392	3470	3246
APRIL	4617	367	3110	2950	570	18737	229	30581	4434	395	3084	2868
MEI	4170*	334*	2711*	2722*	394*	14858*	208	25396*	4298*	345*	2757*	2591*
JUNI	-	-	-	-	-	-	249	-	-	-	-	-
JULI	-	-	-	-	-	-	124	-	-	-	-	-

	II. WEEFSELS (VERVOLG) (1)											
	LEVERINGEN VAN VEREDELDE EN ONVEREDELDE WEEFSELS (VERV.)(T)				VOORRAAD (T) (2)							
	JUTE	SYNTHE-TISCHE VEZELS	TAPIJ-TEN VAN HARDE VEZELS	TOTAAL	KATOEN	VLAS	WOL	RAYONNE EN RAYONNE VEZELS	JUTE	SYNTHE-TISCHE VEZELS.	TAPIJ-TEN VAN HARDE VEZELS	TOTAAL
1978	393	13806	264	23900	14007	835	5440	4315	384	20277	811	46071
1979	489	15939	263	26731	14192	791	6293	3916	582	19654	1155	46584
1980	487	16930	187	27841	14716	639	6991	3890	546	22121	744	49646
1981	412	18876	194	29884	13214	668	6623	3615	463	23812	638	49032
1981												
APRIL	411	20203	224	31667	14968	668	7265	3824	416	23350	695	51189
MEI	384	17322	208	27378	14794	667	7194	3956	411	23915	701	51637
JUNI	377	20793	196	33022	14460	689	7140	3745	490	23920	680	51125
JULI	345	13404	189	22572	13482	661	6802	3484	445	23711	597	49185
AUGUSTUS	256	15535	78	22627	13180	690	6951	3505	519	23345	606	48799
SEPTEMBER	522	20984	195	32157	13768	702	7036	3835	551	24918	597	51406
OKTOBER	530	21010	220	34041	13794	667	6757	3444	597	24365	665	50291
NOVEMBER	521	18714	227	30917	13365	675	6591	3515	581	23561	682	48970
DECEMBER	486	16849	226	29093	13214	668	6623	3615	463	23812	638	49032
1982												
JANUARI	250	17914	190	29994	12414	683	7012	3420	553	23799	655	48538
FEBRUARI	399	16334	191	27328	12163	696	7123	3443	585	24381	663	49056
MAART	623	19454	234	32152	12433	709	7087	3556	498	23927	637	48847
APRIL	589	18011	228	29609	12565	681	7112	3636	479	24642	637	49752
MEI	361*	15355*	195	25901*	12442*	669*	7041*	3750*	512*	24122*	650	49186*
JUNI	-	-	187	-	-	-	-	-	-	-	712	-
JULI	-	-	187	-	-	-	-	-	-	-	649	-

(1) INBEGREPEN TAPIJTEN IN KATOEN, WOL, JUTE EN KUNSTMATIGE EN SYNTHETISCHE VEZELS
(2) EINDE VAN DE MAAND OF VAN HET JAAR

WEVERIJ - PRODUKTIE : BIJKOMENDE INLICHTINGEN VOLGENS DE AARD VAN DE WEEFSELS (T)

	DECEMBER	JAAR	JANUARI	FEBRUARI	MAART	APRIL
	1981	1981	1982	1982	1982	1982
KATOENEN WEEFSELS (MET UITZONDERING VAN DE WEEFSELS VOOR STOFFERING)						
FLANEL	92	130	84	294	165	133*
WEEFSELS VOOR MATRASSEN (INBEGREPEN JAC-VOILE EN ETAMINE	105	82	77	93	81	81*
HYDROFIELGAAS EN CAMBRICWEEFSELS	13	15	12	17	21	25*
ZAKDOEKEN	50	48	53	53	58	48*
GEWAFELDE HANDDOEKEN, KEUKENHANDDOEKEN, TAFELLAKENS EN SERVETTEN	10	11	9	10	12	14*
ZWARE NIJVERHEIDSWEEFSELS EN DEKZEILEN	82	72	68	80	87	83*
ANDERE WEEFSELS (OM EVENTUEEL TE BLEKEN, TE VERVEN OF TE BEDRUKKEN)	18	52	17	23	53	55*
-VAN MINDER DAN 1,60M BREED	440	376	450	550	418	424*
-VAN 1,60M BREED EN MEER	557	379	445	516	440	405*
WEEFSELS IN GEBLEEKTE OF GEVERFDE GARENS	1334	796	813	418	979	867*
SPONSWEEFSELS AAN HET STUK OF EENVOUDIG GECONFECTIONEERD (JACQUARD INBEGREPEN)	726	749	789	810	948	888*
ANDERE JACQUARDWEEFSELS E.N.G.	35	33	29	31	32	33*
DEKENS, DWEILEN, VAATDOEKEN EN POETSDOEKEN	204	208	215	221	290	251*
FLUWEL EN PLUCHE ANDERE DAN VOOR STOFFERING EN WEEFSELS VOOR STOFFERING	673	309	539	133	665	617*
VLASWEEFSELS (MET UITZONDERING VAN DE WEEFSELS VOOR STOFFERING)						
WEEFSELS VAN ZUIVER VLAS :						
ZEILDOEK	13	19	40	42	35	34*
ANDERE	103	116	115	107	139	128*
GEMENGDE WEEFSELS :						
-WEEFSELS VOOR MATRASSEN	1	1	0	0	0	0
-ANDERE WEEFSELS (VLAS-KATOEN)	113	114	98	116	132	124*
-VLAS - JUTE EN ANDERE	46	56	61	50	75	60*
WOLLEN WEEFSELS (MET UITZONDERING VAN DE WEEFSELS VOOR STOFFERING)						
KAMWOLLEN WEEFSELS	52	83	66	60	76	73*
KAARDWOLLEN WEEFSELS	11	19	8	7	14	25*
ALLE ANDERE WEEFSELS VAN WOL GEMENGD MET KATOEN, RAFELWOL, RAYONNEVEZELS, ENZ...	38	40	33	35	45	34*

WEVERIJ - PRODUKTIE : BIJKOMENDE INLICHTINGEN VOLGENS DE AARD VAN DE WEEFSELS (T) (VERVOLG)

	DECEMBER	JAAR	JANUARI	FEBRUARI	MAART	APRIL
	1981	1981	1982	1982	1982	1982
RAYONNEWEEFSELS (MET UITZONDERING VAN DE WEEFSELS VOOR STOFFERING)						
WEEFSELS VOOR KLEDING	2	4	3	3	4	3*
VOERING VAN ZUIVERE RAYONNE	234	209	244	248	259	235*
ANDERE	78	65	82	73	110	98*
JUTEWEEFSELS	151	215	192	248	274	281*
WEEFSELS VAN RAYONNEVEZELS (FIBRAAN) (MET UITZONDERING VAN DE WEEFSELS VOOR STOFFERING)						
WEEFSELS VOOR KLEEDJES EN BLOUSES	94	84	95	98	94	66*
ANDERE WEEFSELS VOOR KLEDING	41	35	33	28	43	40*
ANDERE	772	652	669	683	661	651*
WEEFSELS IN SYNTHETISCHE CONTINUGARENS						
WEEFSELS VOOR KLEDING	443	405	416	386	462	445*
VOERING	291	232	298	293	348	312*
DOORZICHTIGE GORDIJNWEEFSELS (VITRAGE-ANDERE)	10	12	13	14	15	16*
ANDERE	781	638	593	868	950	2807
WEEFSELS IN SYNTHETISCHE DISCONTINUGARENS (MET UITZONDERING VAN DE WEEFSELS VOOR STOFFERING)						
WEEFSELS VOOR BOVENKLEDING :						
-ZUIVERE	330	244	343	309	367	344*
-GEMENGDE: DISCONTINU SYNTHETISCHE VEZELS/WOL	10	15	13	18	14	19*
-GEMENGDE: DISCONTINU SYNTHETISCHE VEZELS/ANDERE	204	101	78	174	80	83*
ANDERE WEEFSELS VOOR KLEDING	205	124	158	217	187	166*
ANDERE	180	150	130	61	124	139*
WEEFSELS VOOR STOFFERING						
KATOENEN WEEFSELS VOOR STOFFERING :						
-FLUWEEL EN PLUCHE	123	133	133	132	178	147*
-EPINGLEWEEFSELS	347	320	366	365	367	323*
-ANDERE	122	124	135	174	145	129*
VLASWEEFSELS VOOR STOFFERING						
-ZUIVERE	2	2	3	1	1	1*
-GEMENGDE	21	16	14	13	23	19*

WEVERIJ - PRODUCTIE : BIJKOMENDE INLICHTINGEN VOLGENS DE AARD VAN DE WEEFSELS (T) (VERVOLG)

	DECEMBER	JAAR	JANUARI	FEBRUARI	MAART	APRIL
	1981	1981	1982	1982	1982	1982
WOLLEM WEEFSELS VOOR STOFFERING :						
-FLUWEEL EN PLUCHE	152	140	136	168	172	185*
-EPINGLEWEEFSELS EN ANDERE	67	69	63	70	86	83*
RAYONNEWEEFSELS VOOR STOFFERING :						
-FLUWEEL EN PLUCHE	2	1	1	1	3	2*
-EPINGLEWEEFSELS EN ANDERE	65	84	75	75	93	82*
STOFFERINGSWEEFSELS VAN RAYONNEVEZEL (FIBRAAN) :						
-FLUWEEL EN PLUCHE	345	343	309	314	322	279*
-EPINGLEWEEFSELS	907	820	800	810	882	754*
-ANDERE	162	171	164	169	191	171*
STOFFERINGSWEEFSELS IN DISCONTINU SYNTHETISCHE VEZELS :						
-FLUWEEL EN PLUCHE	916	917	907	902	967	884*
-ANDERE	136	185	215	205	218	223*
TOTAAL EPINGLEWEEFSELS (ALLE VEZELS)	1359	1283	1279	1294	1392	1212*
TOTAAL FLUWEEL STOFFERINGSWEEFSELS (ALLE VEZELS)	1537	1534	1486	1518	1643	1496*
TOTAAL ANDERE (ALLE VEZELS)	448	511	540	574	590	554*
TAPIJTEN						
KATOENEN	105	120	111	103	125	93*
WOLLEN	2633	2578	2798	2486	3023	2688*
JUTE	217	203	148	183	262	289*
KUNSTMATIGE EN SYNTHETISCHE VEZELS	13988	16379	15099	13993	15865	15798*
HARDE VEZELS	182	185	207	176	208	229*
TOTAAL TAPIJTEN	17125	19466	18363	16941	19484	19097*
WAARVAN: TUFTED TAPIJTEN	12708	15036	13774	12249	13943	14056*
DEKENS (ALLE VEZELS)	210	243	210	214	237	169*

BREIGOEDNIJVERHEID

	I. GEBREIDE STOFFEN (T)											
	PRODUKTIE				LEVERINGEN				VOORRAAD (1)			
	ONDER- GOED	BOVEN- GOED	ANDERE	TOTAAL	ONDER- GOED	BOVEN- GOED	ANDERE	TOTAAL	ONDER- GOED	BOVEN- GOED	ANDERE	TOTAAL
1978	284	292	127	703	18	168	122	307	960	376	190	1126
1979	295	323	152	770	29	203	145	377	560	427	261	1280
1980	317	347	122	785	29	240	129	398	491	355	163	1010
1981	267	341	120	728	26	243	119	388	380	370	157	907
1981												
APRIL	298	329	128	755	30	223	138	392	462	370	173	1005
MEI	246	349	104	699	23	231	102	355	417	391	175	983
JUNI	330	400	148	878	40	307	120	467	405	388	203	996
JULI	113	170	54	337	15	158	55	227	416	347	203	966
AUGUSTUS	242	297	105	644	17	221	111	349	416	358	196	969
SEPTEMBER	284	379	143	805	26	268	152	446	361	351	166	877
OKTOBER	289	376	146	811	24	251	157	433	374	363	155	891
NOVEMBER	229	367	125	721	27	259	118	405	356	367	162	885
DECEMBER	244	381	90	714	27	279	94	400	380	370	157	907
1982												
JANUARI	253	400	115	768	31	302	111	444	391	355	162	907
FEBRUARI	263	355	111	728	32	270	125	427	388	332	148	867
MAART	296	422	125	844	33	300	132	465	371	339	100	810
APRIL	293	382	108	782	35	279	115	428	390	337	133	860
MEI	262	350	120	731	29	266	112	406	397	337	141	875
JUNI	330	433	129	892	30	288	111	426	395	366	160	920

	II. AFGEWERKTE ARTIKELN : PRODUKTIE						
	ONDERGOED ARTIKELN (1.000 DZ. STUKS)	DAMESKOUSEN VAN SYNTHETISCHE GARENS (1.000 DZ. PAAR)	BROEKKOUSEN (PANTYKOUSEN) (1.000 DZ. STUKS)	SOKKEN, 3/4 KOUSEN, SOKJES (1.000 DOZIJN PAAR)		BOVENGOED ARTIKELN (1.000 STUKS)	T. SHIRTS EN POLOHEMDEN (1.000 STUKS)
				SYNTHETISCHE GARENS	ANDERE		
1978	170.2	16.0	81.0	60.5	85.6	1106	123.6
1979	169.6	15.1	76.9	60.0	90.0	1027	182.7
1980	176.0	14.2	77.9	48.7	92.1	1061	194.5
1981	144.4	10.5	61.1	45.1	90.7	985	183.1
1981							
APRIL	152.5	11.4	88.5	43.0	93.0	996	305.2
MEI	144.0	10.2	72.7	46.3	93.9	891	280.8
JUNI	168.4	13.7	84.8	99.9	142.9	1076	246.6
JULI	54.6	6.1	30.0	22.3	37.4	435	90.3
AUGUSTUS	155.5	14.2	74.8	44.3	82.7	1022	108.0
SEPTEMBER	139.0	10.4	61.1	40.2	97.2	1156	114.5
OKTOBER	155.9	10.9	48.6	45.2	99.6	1125	112.6
NOVEMBER	129.5	7.3	38.1	39.5	90.0	951	118.7
DECEMBER	118.4	8.8	42.1	37.3	88.7	863	140.6
1982							
JANUARI	133.9	15.7	68.4	36.5	94.4	974	161.2
FEBRUARI	141.5	13.9	66.0	38.3	88.3	1078	219.3
MAART	156.4	13.7	87.5	46.2	105.4	1210	273.5
APRIL	169.1	12.3	82.8	47.0	88.5	1006	274.1
MEI	143.0	13.0	73.8	37.5	76.5	845	251.8
JUNI	171.2	15.9	98.2	55.2	92.8	1112	271.3

(1) EINDE VAN DE MAAND OF VAN HET JAAR

BREI GOEDNIJVERHEID (VERVOLG)

	II. AFGEWERKTE ARTIKELN : LEVERINGEN						
	ONDERGOED ARTIKELN (1.000 DZ. STUKS)	DAMESKOUSEN VAN SYNTHETISCHE GARENS (1.000 DZ. PAAR)	BROEKKOUSEN (PANTYKOUSEN) (1.000 DZ. STUKS)	SOKKEN, 3/4 KOUSEN, SOKJES (1.000 DOZIEN PAAR)		BOVENGOED ARTIKELN (1.000 STUKS)	T. SHIRTS EN POLOHEMDEN (1.000 STUKS)
				SYNTHETISCHE GARENS	ANDERE		
1978	173.6	17.5	77.8	65.1	80.5	1109.0	122
1979	163.6	15.9	77.9	59.9	88.8	1034.0	184
1980	175.4	14.8	80.2	49.5	92.3	1055.9	193
1981	147.3	11.2	66.0	44.6	93.7	996.1	191
1981							
APRIL	160.7	14.9	76.9	45.6	96.1	955.8	328
MEI	135.5	13.2	76.2	43.8	87.6	797.0	292
JUNI	171.4	11.9	75.6	92.3	130.8	1042.9	276
JULI	97.8	5.8	45.9	26.8	68.3	565.7	138
AUGUSTUS	136.8	10.1	42.2	49.2	99.0	1116.9	112
SEPTEMBER	167.4	12.1	70.6	48.5	122.5	1226.7	128
OKTOBER	164.6	11.3	81.2	42.0	114.5	1099.2	98
NOVEMBER	133.5	14.9	71.5	30.5	84.0	806.8	103
DECEMBER	130.8	10.3	65.8	32.1	72.5	809.0	131
1982							
JANUARI	119.6	6.7	57.0	35.6	89.9	956.9	127
FEBRUARI	139.1	12.4	70.5	36.2	88.1	1164.9	211
MAART	148.4	17.5	105.9	53.2	121.4	1265.2	270
APRIL	164.7	13.0	71.7	40.0	70.9	944.9	298
MEI	141.8	12.9	80.6	32.6	69.8	744.8	274
JUNI	168.7	11.0	52.4	48.2	92.0	1059.3	277

	II. AFGEWERKTE ARTIKELN : VOORRAAD (1)						
	ONDERGOED ARTIKELN (1.000 DZ. STUKS)	DAMESKOUSEN VAN SYNTHETISCHE GARENS (1.000 DZ. PAAR)	BROEKKOUSEN (PANTYKOUSEN) (1.000 DZ. STUKS)	SOKKEN, 3/4 KOUSEN, SOKJES (1.000 DOZIEN PAAR)		BOVENGOED ARTIKELN (1.000 STUKS)	T. SHIRTS EN POLOHEMDEN (1.000 STUKS)
				SYNTHETISCHE GARENS	ANDERE		
1978	238.0	55.3	425.0	131	294.1	915	120
1979	190.8	55.2	383.9	105	335.3	838	113
1980	203.7	58.4	358.7	87	320.7	891	197
1981	167.6	49.9	299.3	98	282.8	801	97
1981							
APRIL	240.5	58.0	376.0	85	334.7	725	166
MEI	249.0	55.0	372.5	87	341.0	820	154
JUNI	246.1	56.8	381.6	95	353.1	877	124
JULI	202.9	57.1	365.8	92	323.1	751	76
AUGUSTUS	221.6	61.1	398.3	87	306.7	666	71
SEPTEMBER	193.2	59.4	388.8	81	279.1	581	57
OKTOBER	184.5	59.0	356.3	81	257.5	604	72
NOVEMBER	180.0	51.4	322.9	92	265.3	747	88
DECEMBER	167.6	49.9	299.3	98	282.8	801	97
1982							
JANUARI	181.9	58.8	310.4	99	288.2	821	131
FEBRUARI	184.2	60.3	305.9	95	288.4	739	138
MAART	192.2	56.6	287.5	87	271.7	684	141
APRIL	196.8	55.9	298.6	100	283.0	745	116
MEI	198.7	56.0	291.7	105	289.7	846	94
JUNI	201.2	60.9	337.5	112	290.6	899	111

(1) EINDE VAN DE MAAND OF VAN HET JAAR

KLEDINGS- EN CONFECTIENIJVERHEID (1) - PRODUCTIE (IN 1000 STUKS)

	DECEMBER	JAAR	JANUARI	FEBRUARI	MAART	APRIL
	1981	1981	1982	1982	1982	1982
I. KLEDINGSTUKKEN						
REGENKLEDING	190	232	234	277	301	245
KLEDING VAN HERTSLEDER, LEDER EN SOORTGELIJKE STOFFEN	14	10	4	7	8	7
KLEDING VOOR SPORTBEOEFENING :						
-A)BADPAKKEN EN SOORTGELIJKE ARTIKELEN	148	129	177	180	171	153
-B)ANDERE	70	118	62	90	142	115
BUSTEHOUDERS EN SOORTGELIJKE ARTIKELEN	121	214	111	163	232	188
KORSETTEN, GAINES EN SOORTGELIJKE ARTI-	89	97	85	105	120	114
WERKKLEDING (2)						
-A)OVERALLS, MARSPAKKEN, AMERIKAANSE OVERALLS MET BRET. EN PAKKEN(2 STUKS)	171	135	106	152	141	154
-B)ANDERE WERKKLEDING (3)						
-VOOR HEREN	236	134	74	88	128	100
-VOOR DAMES	209	338	388	430	435	402
BROEKEN VOOR HEREN EN JONGENS :						
-A)WERKBROEKEN	80	101	71	79	83	85
-B)ANDERE (INCL. JEANS EN SOORTELIJKE	1772	1884	2000	2227	2653	2133
OVERJASSEN VOOR HEREN EN JONGENS	27	21	15	21	10	29
KOSTUUMS VOOR HEREN EN JONGENS	18	29	21	21	43	20
COLBERTJASSEN VOOR HEREN EN JONGENS (4)	56	68	66	89	85	85
ANDERE BOVENKLEDING VOOR HEREN EN JONGENS	37	38	22	47	49	56
LUIERS EN ARTIKELEN VOOR KINDEREN VAN MINDER DAN 3 JAAR	68	92	115	117	153	75
MANTELS EN JASJES VOOR DAMES EN MEISJES	45	79	59	83	101	86
MANTELPAKKEN VOOR DAMES EN MEISJES	8	11	14	17	20	16
JAPONNEN (KLEEDJES)	413	580	577	670	835	808
ROKKEN	301	461	489	497	501	437
BLOUSES EN HEMDBLOUSES (CHEMISIERS)	382	422	469	506	667	604
PANTALONS VOOR DAMES EN MEISJES	84	117	115	131	182	175
ANDERE BOVENKLEDING VOOR DAMES EN MEISJES	76	124	94	100	218	125

(1) VESTIGINGEN DIE RESPECTIEVELIJK IN DE WERKPLAATS OF THUIS 6 WERKLIEDEN OF MEER VOOR DE GROEP "KLEDINGSTOEBEHOREN" EN 10 WERKLIEDEN OF MEER VOOR DE ANDEREGROEPEN HEBBEN TEWERKGESTELD

(2) EXCLUSIEF WERKBROEKEN EN HEMDEN

(3) B. V. STOFFPASCEN EN SCHORTEN

(4) INCLUSIEF BLAZERS

KLEDINGS- EN CONFECTIENIJVERHEID (1) - PRODUCTIE (IN 1000 STUKS) (VERVOLG)

	DECEMBER	JAAR	JANUARI	FEBRUARI	MAART	APRIL
	1981	1981	1982	1982	1982	1982
T-SHIRTS EN POLOHEMDEN	6	24	27	36	36	50
ANDERE HEMDEN VOOR HEREN EN JONGENS	245	266	218	243	319	271
ONDERKLEDING VOOR HEREN EN JONGENS (INCLUSIEF PYJAMA'S)	346	376	358	312	420	377
PYJAMA'S EN NACHTHEMDEN VOOR DAMES EN MEISJES	153	141	132	171	215	185
ONDERJURKEN EN ONDERROKKEN	52	51	34	63	55	43
ANDERE ONDERKLEDING VOOR DAMES EN MEIS- JES	98	135	68	83	139	134
II. KLEDINGSTOEBEHOREN						
DASSEN EN SOORTGELIJKE ARTIKELEN	119	114	101	128	128	105
PARAPLU'S EN PARASOLS	28	20	11	15	13	13
III. HOEDEN EN ANDERE HOOFDDEKSELS						
PETTEN EN KEPIES	42	39	19	32	59	50
ANDERE HOOFDDEKSELS	10	7	16	8	6	8
IV. MECHANISCH BORDUURWERK (IN 1.000.000 F)						
MECHANISCH BORDUURWERK	3	8	12	9	13	5
V. NIET VOOR KLEDING BESTEMDE CONFECTIE- ARTIKELEN						
BEDDELINNEN, TAFELLINNEN, TOILET- EN KEUKENLINNEN (IN 1.000.000 F)	178	91	99	91	83	96
ZAKDOEKEN	405	330	260	324	438	272
BEDSPREIEN EN EIDERDONS	29	25	30	17	18	12
SLAAPZAKKEN	5	6	3	12	12	12
DEKZEILEN EN TENTEN (IN 1000 M2)	20	24	20	25	27	25
GORDIJNEN, ROLGORDIJNEN EN OVERGORDIJNEN	418	330	393	373	532	444
MATRASSEN	10	11	8	13	19	16
GEMATELASSEERD WEEFSEL (IN 1000 M2)	13	0	0	0	0	0

(1) VESTIGINGEN DIE RESPECTIEVELIJK IN DE WERKPLAATS OF THUIS 5 WERKLIEDEN OF MEER VOOR DE GROEP "KLEDINGSTOEBEHOREN" EN 10 WERKLIEDEN OF MEER VOOR DE ANDEREGROEPEN HEBBEN TEWERKGESTELD

KLEDINGS- EN CONFECTIENIJVERHEID (VERVOLG) - VERKOOP EN MAAKLOONWERK

	TOTAAL VAN DE VERKOPEN (1.000 F)	BEDRAG GEFACTUREERD VOOR MAAKWERK UITGEVOERD VOOR :		BEDRAG BETAALD VOOR MAAKWERK DAT VOOR UW REKENING WERD UITGEVOERD DOOR :	
		DERDEN IN BELGIE (1.000 F)	DERDEN IN HET BUITENLAND (1.000 F)	DERDEN IN BELGIE (1.000 F)	DERDEN IN HET BUITENLAND (1.000 F)
1978	2570561	355328	208460	214058	20215
1979	2631358	338213	223628	172905	86334
1980	2645994	361730	198376	157787	113135
1981	2782251	330401	197217	158794	112034
1981					
APRIL	2988618	348735	204797	155819	133773
MEI	2257262	272890	174374	118863	125302
JUNI	2704920	341716	200132	164714	158592
JULI	2079153	186528	107404	86879	81072
AUGUSTUS	2736332	339507	184073	155810	51888
SEPTEMBER	3661089	424775	261060	188381	143248
OKTOBER	3115863	401275	233188	193712	134218
NOVEMBER	2460032	280723	182925	131150	145752
DECEMBER	2294959	279265	180015	135834	141253
1982					
JANUARI	2655161	316821	216609	147620	128473
FEBRUARI	3402709	381544	208932	185590	153545
MAART	3952951	441282	265529	201434	187794
APRIL	3369836	358186	230395	172594	152460
MEI	2603545	274676	180158	141194	130803
JUNI	2992200	381247	231802	199544	180069

SCHOENEN- EN PANTOFFELNIJVERHEID (1)

	PRODUKTIE VAN SCHOENEN (1.000 PAAR)						
	VOOR MANNEN	VOOR VROUWEN	VOOR JONGENS (28-39)	VOOR MEISJES (28-39)	VOOR KINDEREN (22-27)	VOOR BABIES (-22)	WERKSCHOENEN EN -LAARZEN
1978	111.7	96.4	17.4	25.1	5.9	4.3	22.8
1979	109.6	111.8	14.2	24.0	6.6	5.5	17.1
1980	124.8	104.2	14.5	22.8	7.6	4.5	7.8
1981	92.6	101.4	14.6	20.0	5.2	3.8	6.3
1981							
APRIL	69.1	100.5	20.5	19.6	6.8	4.8	16.7
MEI	80.6	60.2	10.3	15.2	4.1	3.8	11.7
JUNI	85.2	101.1	11.9	20.3	3.5	3.4	3.5
JULI	39.5	44.9	9.2	4.0	1.7	4.1	1.2
AUGUSTUS	118.3	132.5	11.3	25.4	4.2	3.3	2.4
SEPTEMBER	90.8	142.3	16.1	30.8	5.7	3.0	1.7
OKTOBER	106.7	136.4	19.0	28.3	5.5	2.5	1.3
NOVEMBER	104.3	93.3	6.9	9.9	2.4	3.5	0.7
DECEMBER	106.3	93.1	9.7	17.9	7.0	3.2	1.3
1982							
JANUARI	109.4	89.7	13.3	33.2	12.6	5.6	19.0
FEBRUARI	82.4	139.5	19.8	46.0	7.5	5.1	15.4
MAART	101.0	153.9	20.7	43.2	7.9	6.5	15.3
APRIL	90.3	110.5	13.8	38.4	3.6	5.4	10.1
MEI	86.1	76.3	10.4	35.9	4.7	3.9	4.4
JUNI	91.2	117.9	13.9	41.4	3.6	5.2	6.5
JULI	29.8*	53.0*	2.2*	13.8*	2.0*	4.6*	5.5*
OKTOBER	-	-	-	-	-	-	1.3

(1) EINDE VAN DE MAAND OF VAN HET JAAR JUTE EN KUNSTMATIGE EN SYNTHETISCHE VEZELS

SCHOENEN- EN PANTOFFELNIJVERHEID (VERVOLG)

	PRODUKTIE VAN SCHOENEN (1.000 PAAR) (VERVOLG)		PRODUKTIE VAN PANTOFFELS (1.000 PAAR)			
	ANDERE SCHOENEN	TOTAAL	VAN LEDER	VAN KAMEELHAAR	VAN ANDERE TEXTIELSTOFFEN	TOTAAL
1978	17.4	300.9	13.4	10.1	192.4	215.9
1979	14.7	301.4	11.4	25.9	167.0	204.2
1980	15.9	302.1	11.1	30.3	183.8	225.2
1981	16.4	260.2	10.3	35.9	191.7	237.9
1981						
APRIL	19.3	257.4	8.5	31.7	196.0	236.2
MEI	17.4	203.4	8.9	26.9	162.4	198.3
JUNI	20.0	248.8	11.4	29.0	206.7	247.0
JULI	5.7	110.2	5.9	28.0	152.7	186.6
AUGUSTUS	15.7	313.1	12.5	26.5	204.3	243.3
SEPTEMBER	16.4	306.8	14.1	32.0	237.5	283.6
OKTOBER	16.9	314.8	11.8	78.4	228.0	318.2
NOVEMBER	15.3	236.4	11.6	50.4	175.5	237.5
DECEMBER	8.9	247.4	12.8	32.9	121.3	167.0
1982						
JANUARI	16.3	299.2	10.1	31.7	130.9	172.7
FEBRUARI	18.3	334.0	7.5	56.6	177.2	241.3
MAART	19.3	367.8	8.2	49.3	197.6	255.0
APRIL	15.4	287.4	8.1	43.9	188.0	204.4
MEI	15.7	237.4	9.1	34.8	158.7	202.6
JUNI	17.8	297.4	10.0	51.3	214.8	276.2
JULI	5.2*	116.1*	4.6*	18.1*	80.1*	102.7*

	WAARDE VAN DE GEFACUREERDE VERKOPEN (1.000000 F)													TOTAAL
	MEUBE- LEN	ZETELS	SCHRIJ- NWERKE RIJ	VAAT- WERK	KADERS LIJS- TEN EN SCHA- VERIJ- EN	MANDEN MAKE- RIJ EN ROTAN	BOR- STEL NIJVER HEID	KISTEN EN TON- NENNIJ- VER- HEID	PARKET	GE- PLAKT HOUT	BLOK- PLATEN OF LA- MELLEN PLATEN	GEPER- STE PANE- LEN	ANDERE	
1978	2032.9	691.9	468.9	130.7	78.4	20.0	44.1	134.1	11.3	56.4	34.0	661.0	4.7	4368.6
1979	2003.0	717.8	597.2	131.0	82.3	19.8	45.8	146.9	11.9	58.9	48.2	737.3	4.9	4664.9
1980	2291.1	793.4	687.3	141.9	92.2	23.9	47.6	144.3	11.6	58.3	68.1	885.4	4.5	5229.5
1981	2343.5	765.7	635.4	141.6	95.9	21.7	55.2	141.4	8.9	61.5	65.6	884.5	2.3	5223.1
1981														
APRIL	2576.6	818.5	682.6	197.4	103.4	24.8	58.3	174.1	10.7	59.7	62.9	1015.8	1.9	5786.6
MEI	2228.1	701.7	636.7	141.5	93.6	21.6	54.0	148.6	6.8	53.0	62.4	828.1	2.7	4978.9
JUNI	2751.8	818.0	874.1	89.9	100.5	23.9	65.3	173.8	14.6	65.2	65.1	1029.6	2.7	6074.5
JULI	1172.6	464.4	418.1	74.1	55.6	13.3	36.5	115.5	3.4	31.1	41.4	626.5	1.5	3054.0
AUGUSTUS	2232.7	535.8	541.5	94.3	70.2	19.4	58.9	122.2	8.9	59.3	61.9	705.1	2.0	4512.2
SEPTEMBER	2638.9	923.9	733.2	121.1	116.5	22.4	69.7	141.5	11.8	82.4	91.3	980.4	2.2	5935.5
OKTOBER	2572.2	870.7	738.2	141.5	110.0	22.8	61.6	155.8	10.3	89.8	82.0	1018.6	2.6	5876.0
NOVEMBER	2259.5	773.0	588.4	139.1	100.2	18.9	49.0	126.3	6.5	64.9	79.5	893.7	2.4	5101.4
DECEMBER	2490.6	874.4	689.2	137.0	100.7	22.3	44.4	131.8	6.9	57.1	70.2	674.7	2.5	5301.7
1982														
JANUARI	2067.7	677.2	471.1	209.4	78.9	13.0	53.1	107.8	5.7	65.1	78.0	906.1	2.2	4735.4
FEBRUARI	2243.4	822.7	489.5	217.9	102.7	20.9	59.8	134.1	3.9	67.3	75.3	982.9	2.4	5222.8
MAART	2846.7	1053.5	656.1	206.5	113.5	23.5	69.9	155.0	7.7	91.0	85.1	1197.0	2.0	6507.4
APRIL	2682.7	847.6	641.7	205.0	116.7	25.0	65.5	146.8	7.4	82.6	103.2	1127.1	2.6	6053.9
MEI	2242.6	773.3	585.9	171.4	93.7	20.4	59.1	142.8	5.3	73.9	79.7	927.4	2.0	5177.6

(1) VERKOPEN VAN DE INRICHTINGEN WELKE 5 WERKLIEDEN OF MEER TEWERKSTELLEN, INGEDEELD VOLGENS HUN VOORNAAMSTE BEDRIJFVIGHEID

PAPIERNIJVERHEID

	PRODUKTIE VAN PAPIER EN KARTON (T)										
	PAPIERDEEG			GRAFISCH PAPIER EN KARTON			PAK- PAPIER (2)	KARTON		ANDER PAPIER	TOTAAL
	MECHANISCH DEEG	SCHEIKUNDIG DEEG	TOTAAL	DAGBLAD- PAPIER	GESTREK- DRUK- EN SCHRIJF- PAP. EN KARTON(1)	ANDER		GRIJS PAKPA- PIER UIT OUD PAPIER	ANDER KARTON (4)		
1978	11076	16384	27460	6980	18914	20584	10475	2308.8	2533.6	5854	67648
1979	10394	20081	30474	8232	21042	20003	12653	2186.3	2548.7	7280	73944
1980	10863	21580	32443	8479	21019	20616	12456	2417.0	2209.0	7668	74863
1981	10685	21035	31720	8474	21660	19117	15167	-	-	7865	77492
1981											
APRIL	8676	14029	22705	8474	20410	16613	15564	2463.0	2991.0	7925	74440
MEI	10532	23514	34046	8893	22600	19211	15004	2268.0	2593.0	8353	78922
JUNI	9203	22903	32106	6706	21368	19631	16640	2783.0	2713.0	6578	76399
JULI	11066	24052	35118	9619	20513	18039	13929	1675.0	929.0	7142	71846
AUGUSTUS	10064	10910	20974	7262	16825	17457	10118	2339.0	2764.0	8524	65289
SEPTEMBER	10465	24661	35126	9303	23045	19335	16858	2580.0	3320.0	8850	83292
OKTOBER	11097	23372	34469	7994	23100	20258	17100	3030.0	3111.0	9579	84172
NOVEMBER	11184	23943	35127	8220	22458	19932	15143	2742.0	2415.0	7887	78797
DECEMBER	10742	19586	30328	8594	25662	18248	15078	2823.0	2641.0	6806	79852
1982											
JANUARI	9873	20371	30244	4393	24363	19794	15292	1713.0	3007.0	9282	77844
FEBRUARI	10200	19590	29790	8539	22555	16674	9716	2922.0	3034.0	7671	71111
MAART	10794	24326	35120	9255	26675	19050	11087	3219.0	3544.0	7502	80332
APRIL	9711	14309	24020	7890	22244	17251	10378	2753.0	3313.0	9728	73557
MEI	10480	22020	32500	8172	23626	16860	9066	2707.0	2774.0	8823	72028
JUNI	10742*	23386*	34128*	8594*	28008*	18373*	11358*	2923.0*	3392.0*	6902*	79549*
JULI	8537*	17981*	26518*	7072*	14575*	14252*	8455*	1295.0*	816.0	2601*	49126*
AUGUSTUS	9172*	13851*	23023*	8661*	19917*	23696*	7877*	2807.0*	3047.0	7659*	73684*

PAPIERNIJVERHEID (VERVOLG)

	PAPIER- EN KARTONVERWERKING (T)										
	STOFFE- RINGSAR- TIKELN	HUISHOUD- EN HY- GIENE ARTIKE- LEN	SCHOOLARTIKELN, BUREEL-, EN SCHRIJFBENODIGDHEDEN			VERPAKKINGEN				VEREDELDE, DOOR- DRENKTE, GESTREKEN PAPIER EN KARTON	
			SCHOOL- SCHRIJF- TEN	BRIEF- OMSLAGEN	ANDERE	DOZEN, KISTEN EN VER- PAK. IN ALLERH. KAR-SOOR	DOZEN, KISTEN EN VER- PAK. IN GEGOLFD KARTON	GROTE ZAKKEN (4)	ANDERE VERPAK- KINGEN	GEBITU- MEERD PAPIER	ANDERE
1978	575	5838	1272	1432	1960	4833	18712	4638	4552	7305	7408
1979	-	7008	1160	1547	1987	5133	18399	4884	5305	7349	7842
1980	-	7787	818	1575	1697	5380	20117	4417	4777	6740	6860
1981	-	8481	1285	1554	1717	5005	21276	3783	4640	5718	7116
1981											
APRIL	-	9268	1969	1759	2145	6674	20414	3260	4715	5766	7157
MEI	-	7864	1710	1496	1743	5882	19444	3855	4308	6066	7166
JUNI	-	8741	1194	1751	1957	5557	26036	4872	5336	6557	8177
JULI	-	5470	633	444	885	2686	11295	2385	2776	2355	5108
AUGUSTUS	-	8853	1009	1785	1728	4878	22675	4042	3989	8237	6709
SEPTEMBER	-	9467	814	1781	1770	5105	25212	4847	5218	8687	7748
OKTOBER	-	10490	717	1699	1489	5922	23493	4383	5515	8184	7843
NOVEMBER	-	9147	457	1421	1135	3449	21906	3489	4772	4359	7514
DECEMBER	-	6464	1354	1460	1914	4883	19796	3125	4904	2846	6454
1982											
JANUARI	-	8725	1400	1601	1551	5270	23808	3484	5030	3433	6484
FEBRUARI	-	9014	1135	1672	1418	5410	21557	3339	4929	4442	6493
MAART	-	9615	760	1902	1683	6102	26622	4798	5596	5023	7980
APRIL	-	9518	1052	1828	1666	5528	24291	4954	4326	4596	7420
MEI	-	8108	1101	1600	1582	3420	22863	3399	4478	5651	7136
JUNI	-	7441*	1501*	1932*	1794*	8191*	26319*	3457*	5557*	5226*	8056*
JULI	-	4028*	608*	453*	369*	2515*	9791*	1822*	2617*	2151*	3687*
AUGUSTUS	-	9096*	861*	1838*	1640*	4973*	24372*	3783*	4794*	6839*	5576*

- (1) INBEGREPEN CARBONLOOS COPIEERPAPIER
(2) INBEGREPEN PAPIER EN KARTON VOOR GOLFKARTON
(3) KRAFTKARTON NIET INBEGREPEN
(4) BREEDTE BASIS MINIMUM 40 CM

PAPIERNIJVERHEID (VERVOLG) - LEDERNIJVERHEID

	PAPIER- EN KARTON (T) (VERVOLG)			PRODUKTIE VAN LEDER			
	PAPIEREN EN KARTONNEN ARTIKELEN VOOR DE NIJVERHEID	ANDERE ARTIKELEN IN PAPIER EN KARTON	TOTAAL	ZWAAR RUNDLEDER (T)	LICHT LEDE (1 000 VIERKANTE VOET)		
					RUND-, KALFSEN PAARDELEDER	SCHAPELEDER (1)	GEITELER
1978	1914	1336	61772	130.8	2111.1	266.2	-
1979	2048	1408	64321	130.3	1853.0	33.9	-
1980	2542	1474	64185	136.9	1466.1	8.1	-
1981	2234	1460	64575	136.7	1593.8	5.6	-
1981							
APRIL	2595	1496	67217	146.1	1837.2	6.7	-
MEI	1835	1456	62824	137.5	1546.7	0.4	-
JUNI	2591	1669	74437	164.7	1910.0	5.4	-
JULI	1478	852	36277	12.4	902.7	0.5	-
AUGUSTUS	1741	1513	67158	143.4	1549.3	2.5	-
SEPTEMBER	2435	1764	74847	142.4	1756.4	2.8	-
OKTOBER	2377	1888	73999	159.0	1887.1	8.9	-
NOVEMBER	2265	1541	61454	135.8	1925.6	11.5	-
DECEMBER	2082	1170	56452	131.2	1850.0	4.9	-
1982							
JANUARI	2192	1034	64012	145.3	2038.3	-	-
FEBRUARI	2320	1476	63204	137.9	1880.1	-	-
MAART	2766	1816	74666	153.5	2448.2	-	-
APRIL	2731	1908	69819	137.9	2005.2	-	-
MEI	2388	1589	63315	126.3	2144.4	-	-
JUNI	2876*	1910*	74270*	148.3	2953.0	-	-
JULI	1277*	574*	29891*	132.4*	1046.6*	-	-
AUGUSTUS	1876*	1851*	67498*	138.0*	3525.0*	-	-

RUBBERNIJVERHEID - ZEEPNIJVERHEID

	PRODUKTIE VAN RUBBER					PRODUKTIE VAN ZEEP EN SYNTHETISCHE WASMIDDELEN				
	LIJM-SOLUTIES EN DISPERSIES	BUIZEN EN SLANGEN	TRANSPORT EN DRIJFRIEMEN	BINNENBANDEN, BUITENBANDEN EN VOLLE OF HOLLE BANDEN (T)	ANDERE RUBBER ARTIKELEN	TOILET-ZEEP	HUISHOUD-ZEEP EN ZACHTE ZEEP	ANDERE ZEEP	WAS-POEDERS	ANDERE WAS-MIDDELEN
1978	238	427	315	3793	5535	241	431	1824	10790	10642
1979	254	404	284	4074	6038	358	399	1687	9548	10993
1980	225	430	296	4400	6513	325	384	1780	11403	11226
1981	187	309	229	3855	6586	379	359	1805	11847	12064
1981										
APRIL	213	334	369	4653	6735	554	365	1916	11646	12579
MEI	168	345	357	4089	6524	348	350	1721	12783	11270
JUNI	225	342	275	4575	7044	369	393	1817	15209	14965
JULI	60	172	135	832	3161	206	347	1776	10670	8462
AUGUSTUS	206	293	185	3720	4870	231	333	1396	12794	10681
SEPTEMBER	218	363	194	4352	7418	438	390	1735	8843	13577
OKTOBER	213	393	240	4298	7859	456	381	2061	13016	13187
NOVEMBER	213	320	210	3750	7003	447	362	2048	12397	10059
DECEMBER	170	313	156	3101	5859	318	300	1757	10478	11107
1982										
JANUARI	166	328	202	3590	6159	280	341	1697	14390	13490
FEBRUARI	192	358	232	2940	6136	261	320	1845	13231	13361
MAART	204	384	224	4185	7229	268	492	2056	14639	12423
APRIL	164	477	229	4013	6441	411	399	2034	13636	13229
MEI	145	378	189	3583	5969	396	389	1884	12815	12749

(1) VAN 1975 AF, HET GEITELER INBEGREPEN

(2) DE PRODUKTIE VAN SCHOENEN NIET INBEGREPEN

(3) VAN JANUARI AF, UITSLUITEND ZACHTE ZEEP; DE HARDE HUISHOUDZEEP IS INBEGREPEN IN DE RUBRIEK "ANDERE ZEEP"

(4) DE PRODUKTIE VAN SHAMPOO NIET INBEGREPEN

SCHEIKUNDIGE NIJVERHEID

	SALPETER- ZUUR (T)	ZWAVELZUUR EN OLEUM (T) (1)	ZUURSTOF (1.000 M3)	ACETYLEEN (T)	PRODUKTEN VAN STEENKOOLODISTILLATIE				
					BENZEEN (T)	RUWE BENZOL (T)	RUWE TEER (T)	STAALWERK- TEER, TEER VOOR KAR- TON EN WEGENTEER (T)	RUWE NAFTALINE (T)
1978	87329	176019	83971	230	3216	3391	13697	-	-
1979	87951	191554	89762	204	3827	3686	16946	-	-
1980	97233	179219	80168	195	3257	2844	15696	-	-
1981	109616	164538	76108	194	3890	2503	16539	-	-
1981									
APRIL	113584	176990	73222	226	3902	2877	16836	-	-
MEI	101645	156920	83139	142	3476	2551	16283	-	-
JUNI	112086	159135	86179	189	4266	2681	16301	-	-
JULI	99586	145710	44460	176	4318	2682	16430	-	-
AUGUSTUS	107772	160811	67593	148	3772	2547	16404	-	-
SEPTEMBER	112229	147176	75873	179	3805	2498	15998	-	-
OKTOBER	122653	158337	85413	217	3253	2726	18111	-	-
NOVEMBER	88669	150754	80068	219	4397	2648	16840	-	-
DECEMBER	121621	144645	81156	192	4610	2497	17114	-	-
1982									
JANUARI	118974	146133	82676	192	3079	2402	16188	-	-
FEBRUARI	91801	116206	71022	218	2223	1985	13135	-	-
MAART	116066	142635	61136	135	3376	1548	13290	-	-
APRIL	120511	129204	76846	204	2789	2512	17857	-	-
MEI	115832	163919	79875	172	3701	2688	17916	-	-
JUNI	104179	123557	64144	167	4156	3345	15394	-	-
JULI	-	-	-	-	-	3015	14294	-	-
AUGUSTUS	-	-	-	-	-	2946	11938	-	-

	KOUDLIJM (T) (2)	SYNTHETISCHE KLEEFSTOFFEN (T)	VERVEN, LAK- KEN, VERNIS- SEN EN VERVEN VOOR KUNST- SCHILDERS		ONDERHOUDS- PRODUKTEN (T)	SYNTHETISCHE AMMONIAK EN DERIVATEN		
			(T)	(3)		PRIMAIRE N (T-N)	WAARVAN	
							MESTSTOF N (T-N)	IN-TECHNISCHE PRODUKTEN (T-N)
1978	1770	1518	9743	4594	44976	32750	5644	
1979	1685	666	9654	4649	44218	32362	4960	
1980	1486	-	8855	5050	45137	31952	3810	
1981	1459	-	9511	-	49046	36068	5329	
1981								
APRIL	1625	-	9787	4863	49981	39736	5753	
MEI	1436	-	9127	5154	42822	32377	6142	
JUNI	1477	-	11042	6916	46451	38720	5080	
JULI	703	-	10608	4878	50552	38503	5607	
AUGUSTUS	1514	-	11337	5906	50988	30877	4993	
SEPTEMBER	1854	-	11745	6916	48183	35864	6624	
OKTOBER	1747	-	9790	6614	52203	50529	5857	
NOVEMBER	1551	-	8262	5244	46635	39342	3805	
DECEMBER	1221	-	8088	4852	53273	34487	4251	
1982								
JANUARI	965	-	8416	4492	51086	38170	4936	
FEBRUARI	1586	-	8655	4745	26472	18251	2733	
MAART	1824	-	12377	6219	38158	28363	4575	
APRIL	1755	-	11407	5606	52005	37512	4830	
MEI	1462	-	9478	4904	47091	33875	4878	
JUNI	1625	-	12199	-	43606	35196	4109	

(1) TERUGGEBRACHT OP 100 P.C. MONOGEHYDRATEERD

(2) VAN JANUARI 1977 AF : KOUDLIJM, GELATINES EN OSSEINE

(3) INBEGREPEN DE DAARBIJ AANWENDBARE VERDUNNINGS- EN OPLOSMIDDELEN

SCHEIKUNDIGE NIJVERHEID (VERVOLG)

	PROD. VAN STIKSTOF ONDER VORM VAN AMMONIAK SULFAAT BEKOMEN DOOR TERUGWIN. (T.N.)	GEWOON SUPER-FOSFAAT (T)	ANDERE FOSFAAT MEST-STOFFEN (T) (1)	GEMALEN THOMAS-SLAKKEN (T)	SAMENGESTELDE MESTSTOFFEN (2) (GEMENGDE EN COMPLEXE)			MENGSELS VAN MESTSTOFFEN (3)			
					PRODUKTIE IN T/GOEDEREN	GEHALTE AAN :			THOMAS KALI (T)	N.P.K. MEST-STOFFEN (T)	ANDERE MENGSELS VAN MEST-STOFFEN (T)
						STIKSTOF (T)	POTAS (T)	FOSFOOR-ZUUR (T)			
1978	10828	12969	36920	77298	129443	16918	16380	23096	23809	688	3267
1979	12292	13608	38620	87703	137206	18369	14975	24588	21402	882	2762
1980	10100	14324	43716	74440	141240	19314	17227	24881	25467	3313	2357
1981	9425	13880	45021	41332	132112	18375	16619	22358	24306	2738	1416
1981											
APRIL	6574	11226	45971	62335	149668	20756	17631	23355	14888	6620	1882
MEI	10877	16352	50047	43402	126302	16560	17775	21343	17777	2371	247
JUNI	11171	13781	46301	44035	116356	15576	16535	18618	27252	1014	1527
JULI	3815	8169	61826	24434	59547	7345	7406	13619	24036	325	1214
AUGUSTUS	8694	10338	51844	28004	119379	14785	15087	22222	33693	304	598
SEPTEMBER	9728	15024	38356	36612	146560	19806	19730	24165	58988	1522	3047
OKTOBER	9816	18444	45928	35701	145100	19296	20858	27291	20743	748	788
NOVEMBER	9768	14969	32751	29865	153196	22004	20276	23629	18866	2489	363
DECEMBER	9798	14950	44404	29018	144998	21517	16175	24355	15342	4748	2012
1982											
JANUARI	9424	9526	34822	32632	130135	17859	13540	18674	12381	6303	1280
FEBRUARI	9033	9631	33175	32341	110187	17449	13470	16400	23064	6114	2791
MAART	10331	18086	34389	25408	146185	20967	16690	24372	20944	1894	3720
APRIL	10131	14440	41729	38611	161218	22830	15704	28645	19875	1756	3402
MEI	7906	15034	49574	40814	142450	18861	16278	23688	-	-	-
JUNI	9900	19354	40262	45101	100311	14609	13028	19019	-	-	-

NIJVERHEID DER PETROLEUMDERIVATEN

	IN BEWERKING GESTELDE RUWE PETROLEUM (M.T.)	PRODUKTIE (IN M.T.)									
		AUTO-BENZINE	Vlieg-Tuigbenzine en Carbu-Reactor (Type Benzine)	PETROLEUM EN CARBU-REACTOR (Type Petroleum)	GASOIL	LICHTE STOOKOLIE	RESIDUELE STOOKOLIE	PETROLEUM GAS	RESIDUELE PETROLEUM TEER	ASFALT-ACHTIGE AARDPEK	SPECIALE BENZINE EN WHITE SPIRIT
1978	2718045	397196	39450	92753	766476	115117	883308	40742	35405	55461	20153
1979	2751692	420122	28385	109900	886950	94896	781530	45239	75008	56051	22506
1980	2662620	458865	28068	116101	820623	84688	766683	43895	78998	62489	19271
1981	2316074	397751	30442	120926	667630	63701	696293	39540	53778	55503	18142
1981											
APRIL	1744285	322100	43682	89259	543607	67740	549513	25157	20183	38907	8436
MEI	1986841	420262	51264	91419	629129	57444	613904	29712	73189	86529	8265
JUNI	2416060	427012	33750	131393	737714	56176	673861	46255	55601	85859	17283
JULI	2607211	484005	30473	143534	701684	43980	828078	65968	33796	55064	24113
AUGUSTUS	2585221	453922	12019	136500	738992	41772	752323	54592	37229	84269	18506
SEPTEMBER	2421405	393065	34394	150486	633095	44894	823528	40878	45539	80498	31192
OKTOBER	2111808	362308	25358	141691	659715	22573	723498	35609	49051	64810	16889
NOVEMBER	2301744	344137	24216	149536	616654	74109	772248	27881	56209	70926	13130
DECEMBER	2350087	445583	34513	110189	700307	94959	547400	27295	72931	10062	3248
1982											
JANUARI	2146532	245921	18949	141355	701617	81774	737655	34890	53090	10171	31440
FEBRUARI	1775620	260911	13307	186920	495280	86619	629980	30578	67375	3367	18872
MAART	1977535	305232	33071	90179	664533	59289	538305	33689	85472	30859	19162
APRIL	2412722	351388	23237	117829	712538	78581	693809	35019	56186	74765	26010
MEI	2254483	350835	33744	153832	625330	52580	624586	37634	55701	80302	15443

(1) DE CIJFERS OMVATTEN DE PRODUKTIE VAN MINERAAL- EN BEENDERBICALCIUMFOSFAAT EN VAN GECONCENTREERD SUPERFOSFAAT.

(2) IN DEZE CIJFERS ZIJN EVENWEL DE HOEVEELHEDEN NIET INBEGREPEN VAN DE FABRIKANTEN DIE UITSLUITEND ALS MENGELAARS FUNCTIONEREN EN DIE GEEN ENKEL VRUCHTBAARMAKEND ELEMENT ZELF VOORTBRENGEN

(3) PRODUKTIE VAN DE FABRIKANTEN DIE UITSLUITEND ALS MENGELAARS FUNCTIONEREN

STEENKOLAGGLOMERAAT- EN COKESFABRIEKEN

	STEENKOLAGGLOMERATENFABRIEKEN (1.000 T)			COKESFABRIEKEN				
	PRODUKTIE	VERKOCHT OF AFGESTAAN	VOORRAAD (1)	OVENS		GRONDSTOFFEN (1000 T)		PRODUKTIE VAN COKES (1.000 T)
				AANTAL BATTERIJEN	AANTAL OVENS	INGESCHOTEN STEENKOLEN	VOORRAAD STEENKOLEN (1)	
1978	10.4	4.2	0.8	37	1184	625	513	479
1979	10.5	2.8	1.8	42	1351	619	695	464
1980	6.8	6.6	0.3	34	1104	656	606	504
1981	4.5	4.5	0.1	33	1074	652	418	500
1981								
APRIL	3.4	3.2	0.5	34	1130	668	582	514
MEI	2.6	2.5	0.5	34	1130	643	569	503
JUNI	5.2	5.0	0.6	34	1130	655	505	499
JULI	-	-	0.6	33	1074	644	492	496
AUGUSTUS	4.0	4.0	0.7	33	1074	647	437	492
SEPTEMBER	5.3	6.0	-	33	1074	647	410	497
OKTOBER	4.3	4.2	0.2	33	1074	675	548	516
NOVEMBER	5.6	5.5	0.2	33	1074	669	469	515
DECEMBER	6.4	6.4	0.1	33	1074	680	418	535
1982								
JANUARI	6.1	6.0	0.1	33	1074	705	454	513
FEBRUARI	5.5	5.3	0.2	33	1074	607	493	462
MAART	5.0	5.1	0.1	33	1074	514	552	393
APRIL	7.2	7.2	0.1	33	1074	657	616	500
MEI	1.8	1.9	0.1	33	1074	677	498	515
JUNI	3.0	2.9	0.1	34	1074	605	631	457
JULI	-	-	-	34	1074	536	727	404
AUGUSTUS	-	-	-	34	1074	-	-	-

COKESFABRIEKEN (VERVOLG)

	LEVERINGEN VAN COKES (1.000T)				VOOR- RADEN COKES (1) (1000T)	AMMO- NIAK (UITGE- DRUKT IN SULFAAT (1.000T)	GAS OP 0. 760MM HG EN 4250KCA/M3(1000000M3)				
	IJZER- NIJVER- HEID	UITVOER	ANDERE AANWEN- DINGEN	TOTAAL			TOTALE PRODUK- TIE	GAS ONT- VANGEN VAN HOOG OVENS	EIGEN GEBRUIK		TOTALE LEVE- RINGEN
									VERWAR- MING DER OVENS	ANDERE DOEL- EINDEN	
1978	453	19	9.3	482	88	3.2	202	17	94	10	114
1979	456	70	9.3	536	108	3.1	225	17	109	13	120
1980	430	64	10.2	504	107	3.0	211	12	103	9	111
1981	420	68	9.5	498	138	3.0	212	13	102	8	113
1981											
APRIL	421	90	8.3	520	77	3.0	220	12	104	8	121
MEI	421	61	9.3	491	90	2.9	212	13	102	8	115
JUNI	407	94	7.1	508	81	2.9	212	13	103	7	115
JULI	401	82	4.9	488	89	3.6	211	9	100	7	113
AUGUSTUS	402	44	9.9	456	125	3.0	210	10	100	8	112
SEPTEMBER	420	79	8.8	508	113	3.0	210	14	100	8	116
OKTOBER	433	65	8.5	507	123	3.1	217	15	114	9	119
NOVEMBER	438	48	9.7	496	143	3.0	216	15	103	9	119
DECEMBER	488	35	17.0	540	138	2.9	221	16	108	11	117
1982											
JANUARI	471	34	10.2	516	135	2.3	215	15	104	10	115
FEBRUARI	416	51	8.7	476	122	3.1	197	12	95	8	106
MAART	297	63	15.4	376	139	2.2	159	7	80	9	78
APRIL	444	61	11.7	517	122	3.0	213	13	102	8	115
MEI	435	43	8.7	487	150	3.0	222	13	104	8	123
JUNI	406	38	9.4	454	153	2.5	196	14	92	8	111
JULI	342	33	5.0	381	177	2.0	171	11	83	7	93
AUGUSTUS	-	-	-	-	-	1.9	161	7	80	9	80

(1) EINDE VAN DE MAAND OF VAN HET JAAR

NETTO-PRODUKTIE, INVOER ET UITVOER VAN GAS (1)

	GAS-FABRIEKEN (1.000M3)	COEKESFABRIEKEN (1000M3)		STEENKOOI-MIJNEN (1.000M3)	TOTALE PRODUKTIE (1.000M3)	INVOER (1.000M3)	UITVOER (1.000M3)	TOTAAL BESCHIKBAAR GAS (1.000M3)
		OPENBARE BEDELING	RECHT-STREEKSE NIJVERHEIDS LEVERINGEN					
1978	132	-	58509	-	58641	980767	42741	996667
1979	130	-	60719	-	60849	1077203	44748	1093303
1980	125	-	56086	-	56210	1026827	46604	1036562
1981	112	-	57398	-	57510	938518	30987	965040
1981								
APRIL	104	-	61009	-	61113	1010817	31134	1040796
MEI	78	-	58143	-	58221	811532	24348	840405
JUNI	58	-	58417	-	58475	696875	26420	728930
JULI	58	-	56906	-	56964	525605	22996	559573
AUGUSTUS	55	-	56658	-	56713	522825	19975	559563
SEPTEMBER	63	-	58717	-	58780	649835	25341	683274
OKTOBER	107	-	59879	-	59986	881514	30892	910608
NOVEMBER	132	-	60033	-	60165	964089	29792	994462
DECEMBER	177	-	59384	-	59561	1215934	35968	1239527
1982								
JANUARI	195	-	58386	-	58581	1256221	39481	1275321
FEBRUARI	150	-	53561	-	53711	997677	33665	1017723
MAART	150	-	39266	-	39416	1010612	35077	1014981
APRIL	110	-	58367	-	58477	869935	26646	901766
MEI	78	-	62336	-	62414	682339	22050	722703
JUNI	51	-	56045	-	56096	526603	18428	564271

NIJVERHEID VAN DE NIET METAALHOUDENDE MINERALEN

	1. PRODUKTIE VAN DE KLEINIJVERHEID									
	BAKSTEEN VOOR GEWOON METSELWERK (M3)			GEVELSTEEN (M3)			HOLLE STEEN VOOR VLOEREN (M2)	DRAINEER-BUIZEN EN KABELBESCHERMERS (T)	ANDERE KLEI PRODUKTEN (T) (2)	
	VOLLE BAKSTEEN	GEPERFORREERDE EN HOLLE BAKSTEEN	TOTAAL	MET DE MACHINE GEVORMD	MET DE HAND GEVORMD	TOTAAL			(M2)	(T)
1978	42251	126293	168544	38477	19115	57592	128796	195	1454	
1979	37846	127855	165701	34653	19298	53951	94390	32	893	
1980	35736	118898	154634	32205	19740	51945	91887	816	-	
1981	23824	73329	97153	22483	13646	36129	50575	-	-	
1981										
APRIL	24436	87509	111945	24594	14954	39548	79772	-	-	
MEI	28572	95928	124500	29588	16992	46580	88059	-	-	
JUNI	31964	106199	138163	32853	20915	53768	92896	-	-	
JULI	22461	88997	111458	17093	10286	27379	16060	-	-	
AUGUSTUS	26431	85617	112048	11971	14703	26674	25446	-	-	
SEPTEMBER	30081	95368	125449	30010	18252	48262	85725	-	-	
OKTOBER	26788	95556	122344	33177	19898	53075	88402	-	-	
NOVEMBER	24500	79193	103693	17258	18138	35396	75238	-	-	
DECEMBER	14991	48794	63785	15350	8112	23462	12887	-	-	
1982										
JANUARI	7419	63	13727	4164	1302	5466	-	-	-	
FEBRUARI	9544	15012	24556	4313	2132	6445	-	-	-	
MAART	19249	60675	79924	6766	9898	16664	-	-	-	
APRIL	16893	85020	101913	20026	16281	36307	-	-	-	
MEI	19072	81303	100375	26711	18458	45169	-	-	-	
JUNI	21164	80966	102130	24489	18186	42675	-	-	-	

(1) BRON : ADMINISTRATIE VOOR ENERGIE

(2) ANDERE DAN PANNEN, BOUWKERAMIEK, BLOEMPOTTEN, QUIVENKWEKERS-, HUISHOUDELIJK- EN KUNSTAARDEWERK

NIJVERHEID VAN DE NIET METAALHOUDENDE MINERALEN (VERVOLG)

	II. PRODUKTIE VAN DE KERAMIEKNIJVERHEID								
	PLATEEL-EN PORCELEINEN VAATWERK, ELECTROTECHN. PORCELEIN, KUNSTZAND-ST.DIV. (T)	BEKLEDINGS TEGELS IN PLATEEL- AARDE EN ZANDST. BE- VLOER. IN HALV. ZAND- ST(1000M2)	KIEZELS- ALUINACHT. PRODUKTEN, KIEZELACH- TIGE PRO- OUKTEN EN ANDERE (T)	PANNEN EN BIJBEHOREN (T)	SLIJPSTEEN (T)	FABRIEKS- TEGELS (T)	KLEIKIE- ZELSTENEN, KWARTS, ENZ. (1000 T)	BOUW- KERAMIEK (T)	POTTEN (T)
1978	797	146	12225	6676	46	407	39	2026	2347
1979	745	47	11176	8647	43	312	40	1508	2010
1980	730	54	10414	8783	-	-	33	1551	2207
1981	698	42	8796	5977	-	253	-	1382	1672
1981									
APRIL	714	65	9442	5061	-	354	45	1636	2440
MEI	719	65	7634	6005	-	176	19	1639	2409
JUNI	737	28	8884	5001	-	261	48	1482	1921
JULI	568	6	9313	4876	-	44	14	1356	2282
AUGUSTUS	378	28	8643	5222	-	157	42	1432	979
SEPTEMBER	713	43	10310	7405	-	170	44	1645	1642
OKTOBER	830	12	9812	7561	-	194	34	1554	960
NOVEMBER	811	40	9083	6526	-	163	23	1115	1073
DECEMBER	755	19	8243	7892	-	601	12	1542	679
1982									
JANUARI	641	15	8376	8410	-	74	9	687	1170
FEBRUARI	758	24	9760	6773	-	216	23	16	1680
MAART	809	14	9262	8027	-	271	18	21	1784
APRIL	717	23	10891	7084	-	287	43	238	2233
MEI	673	38	8491	6410	-	350	36	259	2194
JUNI	767	15	11591	7547	-	318	-	415	2665

	III. PRODUKTIE VAN KALK, KALKSTEEN EN KALKDERIVATEN						IV. PRODUKTIE VAN DE CEMENTNIJVERHEID				
	KALK (1000 T)	KALK- STEEN (1000 T)	DOLOMITET		PLEI- STER KALK (T)	PLEISTER KALKAG- GLOMERA- TEN (1000M2)	NATUUR- LIJKE CALCIUM CARBONA- TEN (T)	PORT- LAND- CEMENT (T)	METAAL- CEMENT (T) (1)	UITGE- VOERDE PORTLAND CEMENT- KLINKER	TOTAAL
			RUWE (T)	WIT GEGLOEI- DE (T)							
1978	192	2254	290774	13881	15291	1563	35620	378877	184543	67880	631299
1979	207	2289	279523	13644	16078	1557	33354	376391	196953	68551	641895
1980	194	2472	268629	13721	14507	1701	27244	361310	202900	59323	623534
1981	167	2299	224756	12314	12869	1342	22750	303121	185382	69539	558042
1981											
APRIL	206	2645	264778	12933	16107	1294	29855	383930	240172	57948	682050
MEI	175	2388	218366	12655	15648	940	18964	384018	240440	50072	674530
JUNI	177	2744	212428	10055	17413	1640	20268	363451	254176	65457	683084
JULI	147	1571	232541	11466	5632	553	18667	217177	118385	46972	382534
AUGUSTUS	149	2437	212762	11912	15571	1966	26641	367041	181041	76572	623654
SEPTEMBER	177	2767	240770	14811	14655	1574	23721	405160	255963	134020	795143
OKTOBER	177	2808	226627	13924	13540	1560	26565	345406	230111	80026	655543
NOVEMBER	157	2472	211504	11540	10970	1475	24180	299604	204253	87193	591050
DECEMBER	148	1754	224129	12196	5888	800	26027	126680	95589	63107	285376
1982											
JANUARI	153	1253	217882	13155	-	1509	27860	113142	37509	24683	175334
FEBRUARI	149	1747	203234	13973	-	1449	25333	250316	164931	54224	469471
MAART	113	2277	237228	15507	-	1501	35439	298351	208144	76705	583200
APRIL	120	2494	265804	15373	-	1821	31404	332973	234296	103297	670566
MEI	122	2198	229955	14604	-	1271	20579	334966	238565	34406	607937
JUNI	116	2713	224669	12837	-	1596	26701	319685	237473	72657	629815
JULI	-	-	-	-	-	-	-	203912	127837	68261	400010

IJZERNIJVERHEID

	AANTAL HOOG- OVENS IN WERKING	PRODUK- TIE HOOG- OVENS- SLAKKEN (1000 T)	PRODUKTIE VAN IJZER EN STAAL (1.000 T)									B. HALF- PRODUKTEN (1)	
			GIET- IJZER	STAAL						TOTAAL (2)	VOOR HERWAL- SERS	ANDERE HALFPRO- DUKTEN	
				THOMAS STAAL	MARTIN STAAL	IN ELEK. OVEN GEWONNEN STAAL	ZUUR- STOF- STAAL	VLOEIEND STAAL V. HET GIETEN					
1978	21	306	844	-	-	44.0	100	2.2	1050.4	65	68		
1979	25	898	898	-	-	46.4	1071	2.0	1129.4	92	99		
1980	14	300	78	-	-	51.4	972	2.1	1027.0	109	97		
1981	16	-	816	-	-	62.8	958	1.5	1023.8	60	108		
1981													
APRIL	17	-	790	-	-	84.8	937	1.6	1004.9	58	97		
MEI	17	-	888	-	-	72.5	1057	1.4	1132.0	52	98		
JUNI	17	-	853	-	-	68.0	1011	1.8	1082.3	73	105		
JULI	17	-	722	-	-	39.9	848	0.4	888.6	30	75		
AUGUSTUS	19	-	719	-	-	50.0	843	1.6	896.0	48	66		
SEPTEMBER	17	-	867	-	-	77.6	1035	1.6	1115.0	64	102		
OKTOBER	17	-	865	-	-	75.6	982	1.7	1040.6	68	98		
NOVEMBER	16	-	888	-	-	74.8	1039	1.6	1116.6	52	130		
DECEMBER	16	-	873	-	-	60.1	1031	1.5	1093.4	62	146		
1982													
JANUARI	16	-	855	-	-	64.1	1006	1.7	1072.5	68	137		
FEBRUARI	16	-	700	-	-	62.6	825	1.7	889.3	46	115		
MAART	12	-	424	-	-	64.6	506	1.9	572.7	5	96		
APRIL	17	-	812	-	-	73.1	949	1.7	1023.6	64	99		
MEI	17	-	828	-	-	56.8	970	1.5	1028.5	48	155		
JUNI	14	-	803	-	-	68.8	942	-	-	50	117		
JULI	11	-	552*	-	-	40.7	656	-	-	-	-		
AUGUSTUS	-	-	512†	-	-	40.0	603	-	-	-	-		

	PRODUKTIE VAN IJZER EN STAAL (1000 T)(VERVOLG)													
	C. AFGEWERKTE PRODUKTEN												D. EIND- PRODUKTEN	
	HAN- DELS- STAAL	PRO- FIEL- STAAL EN ZOREN	SPOOR- STAVEN EN TOE- BEHO- REN	MACHI- NE DRAAD	DIKKE PLATEN (4,76 MM EN MEER)	MIDDEL- MATIGE PLATEN (3TOT 4,76M- M)	BREED- BAND- STAAL (MEER DAN 150MM)	FIJNE ZWARE PLATEN (3)	BAND- STAAL EN BANDEN VOOR PIJPEN	ROND EN VIERK. STAF- MAT.V. BUIZEN	DIV. ASSEN EN BANDEN- DWAR- SLIG.	TOTAAL	STALEN PIJPEN (4)	GEGAL- VERTI. PLATEN (4)
1978	76	104.5	-	58.2	133	75.1	0.2	352	7	-	1.4	808	23.6	94.1
1979	94	94.2	-	66.6	144	83.7	-	370	3	5.3	1.4	863	24.6	103.6
1980	78	78.6	-	65.6	149	64.3	-	247	2	6.5	1.5	796	18.8	105.4
1981	57	66.4	-	65.1	163	63.7	-	309	5	10.2	0.7	740	19.9	101.7
1981														
APRIL	56	85.3	-	42.0	186	57.4	-	348	6	13.6	0.4	796	23.9	117.2
MEI	53	67.1	-	54.4	167	66.2	-	337	3	14.5	0.4	764	20.5	98.9
JUNI	58	60.8	-	64.0	184	78.3	-	344	5	13.8	0.5	809	24.4	116.3
JULI	7	40.8	-	41.6	118	69.7	-	223	3	7.4	0.1	513	8.8	55.0
AUGUSTUS	49	43.1	-	76.1	127	47.7	-	278	3	12.8	0.7	639	17.5	68.4
SEPTEMBER	72	73.3	-	74.3	187	86.9	-	346	6	12.2	0.6	860	19.7	109.1
OKTOBER	74	58.4	-	80.8	180	82.6	-	317	7	7.5	0.9	809	25.6	116.2
NOVEMBER	65	68.7	-	73.5	178	64.2	-	308	7	11.1	0.2	777	24.6	109.1
DECEMBER	53	65.3	-	74.3	145	65.2	-	286	6	7.8	0.7	704	21.4	110.9
1982														
JANUARI	68	51.5	-	63.5	163	64.3	-	268	6	14.6	0.6	699	23.5	102.1
FEBRUARI	48	34.9	-	59.9	143	58.8	-	257	5	7.5	0.2	614	26.8	92.9
MAART	21	8.8	-	22.7	129	45.1	-	168	4	9.5	0.4	408	19.9	18.8
APRIL	55	62.6	-	77.1	149	110.9	-	301	6	13.4	0.5	776	28.0	117.4
MEI	43	43.7	-	70.4	133	48.6	-	324	6	8.8	0.9	678	24.4	122.3
JUNI	65	35.2	-	71.3	146	53.7	-	371	8	15.0	0.4	765	27.1	129.1
JULI	20	29.9	-	27.7	58	48.7	-	260	4	10.6	-	-	-	94.2
AUGUSTUS	41	28.7	-	64.0	109	30.8	-	238	5	15.3	-	-	-	49.7

(1) DE CIJFERS HEBBEN BETREKKING OP DE VERZENDINGEN

(2) VAN JULI 1974 AF, E.S.R. STAAL INBEGREPEN

(3) DE PLATEN WELKE VERTIND, GEGALVANISEERD OF VERLOOD DIENEN TE WORDEN INBEGREPEN

(4) DE CIJFERS OMVATTEN DE HOEVEELHEDEN DIE IN DE IJZERNIJVERHEID WORDEN VOORTGEBRACHT, ALSOOK DE PRODUKTIE VAN DE VERWERKENDE NIJVERHEIDSTAKKEN

IJZERNIJVERHEID (VERVOLG)

	VERBRUIK VAN GRONDSTOFFEN (1000 T) (1)												
	HOOGOVENS								STAALFABRIEKEN (2)				
	IJZERERTS						MANGAAN ERTS	SCHROOT	COKES		RUW IJZER	SCHROOT	SPIEGEL IJZER EN HOOG OVENFER ROMAN- GAAN
	RUW IN HOOG- OVENS	IN DE SINTER- INSTAL- LATIES	TOTAAL (3)	WAARVAN					HOOG- OVENS	SINTER- INSTAL- LATIES			
INLANDS ERTS				ERTS E.G.K.S	ERTS DE RD.LAND								
1978	918	3158	4077	10	535	3531	15.4	12.9	-	-	2517	893	18.1
1979	973	3321	4294	-	388	3906	13.9	5.9	-	-	2685	1012	19.6
1980	830	3082	3912	-	292	3620	13.7	2.2	-	-	2458	909	17.2
1981	679	3020	3699	-	133	3566	20.9	2.3	-	-	2442	931	16.1
1981													
3. KWARTAAL	588	2846	3434	-	104	3330	15.4	1.5	-	-	2335	868	-
4. KWARTAAL	661	3349	4010	-	99	3911	23.2	1.8	-	-	2617	962	-
1982													
1. KWARTAAL	536	2505	3041	-	79	2962	13.8	1.6	-	-	1962	817	-
2. KWARTAAL	661	3121	3782	-	102	3680	17.5	1.1	-	-	-	-	-

NON-FERROMETALEN EN HUN LEGERINGEN (4)

	RUWE PRODUKTEN (1E EN 2E SMELTIN) (T)							
	KOPER	ZINK	ZINKSTOF	LOOD	TIN	CADMIUM	ALUMINIUM EN DIVERSE	TOTAAL
1978	42072	20043	2742	10420	433	97	298	76105
1979	43329	21810	2282	9451	395	120	383	77769
1980	43854	20768	2510	10659	421	127	338	78677
1981	36382	20867	2184	9161	209	98	284	69185
1981								
APRIL	40623	22977	2467	9982	265	85	200	76599
MEI	37074	20133	1765	2689	179	83	205	62128
JUNI	33818	23045	2599	10191	169	108	353	70283
JULI	27568	21075	1306	6830	228	63	317	57387
AUGUSTUS	25093	20075	1947	8128	291	105	139	55778
SEPTEMBER	43293	20682	2597	10025	215	122	230	77164
OKTOBER	40898	21101	2121	9772	203	98	307	74500
NOVEMBER	38933	15753	2446	10287	154	95	189	67857
DECEMBER	37094	18029	2225	10178	176	107	176	67985
1982								
JANUARI	39316	18566	1397	6676	243	83	370	66651
FEBRUARI	45718	16935	1582	9835	150	60	430	74710
MAART	52288	23565	2267	11360	112	62	579	90233
APRIL	46394	20270	2351	11351	184	82	484	81116

(1) BRON : GROUPEMENT DES HAUTS FOURNEAUX ET ACIERIES BELGES

(2) NIET INBEGREPEN DE ONAFHANKELIJKE GIETRIJEN

(3) INBEGREPEN VERBRUIK VAN IJZERERTS IN DE BEDDING-INSTALLATIES

(4) TOT EN MET 1977 ZIJN DE MAANDELIJKE GEGEVENS VOOR DE RUWE PRODUKTEN BEREKEND OP DE GEMIDDELTE VAN DE LAATSTE DRIE MAANDEN.

NON-FERROMETALEN EN HUN LEGERINGEN (VERVOLG)

	HALFPRODUKTEN (T)							EDELE METALEN (ZILVER, GOUD, PLATINA, ENZ.) (KG)		NON FERROMETAAL GIETERIJEN					
	ONGE- LE- GEERD KOPER	KOPER- LEGE- RINGEN	ZINK	LOOD	ALUMI- NIUM	TIN EN DIVER- SE	TOTAAL	RUWE PRO- DUKTEN	HALF- PRO- DUKTEN	BESTEL- LINGEN		VERZENDINGEN		UITVOER	
										MIL- JOENEN F	MIL- JOENEN F	(T)	MIL- JOENEN F	(T)	
1978	23795	3507	2693	1597	22009	30	53631	77065	1616	108.2	106.5	581	53.0	318	
1979	24818	3514	2702	1461	22921	29	55446	79391	1507	138.9	121.9	619	62.9	355	
1980	25179	3253	2787	1359	20628	27	53234	135100	1796	164.0	144.0	653	82.2	421	
1981	21658	2967	2383	1334	20930	27	49300	97363	1761	155.0	155.0	689	98.3	484	
1981															
APRIL	19991	3452	2719	1547	23309	20	51038	100215	2101	181.0	174.0	766	101.9	483	
MEI	22695	2880	2461	1285	21968	17	51306	92618	1215	146.0	157.0	658	104.7	469	
JUNE	21724	3391	2831	1519	23831	24	59320	95906	3111	175.0	168.0	733	104.3	478	
JULI	17325	1013	1585	796	16003	23	36745	108588	798	89.0	94.0	440	60.2	304	
AUGUSTUS	12453	2462	2342	1259	18627	19	37162	66358	982	131.0	119.0	521	72.1	372	
SEPTEMBER	28752	3490	1991	1562	23282	22	59099	86106	896	194.0	161.0	692	106.3	501	
OKTOBER	25141	3209	2356	1451	21202	28	53387	112353	500	151.0	167.0	738	102.3	523	
NOVEMBER	21167	2600	2015	1044	21046	32	47904	98805	14278	165.0	146.0	645	94.3	467	
DECEMBER	23104	3020	2774	1004	20698	35	50635	99490	2612	134.0	150.0	693	95.4	503	
1982															
JANUARI	23970	2999	2640	918	20942	42	51511	97243	1279	183.0	150.0	653	99.5	473	
FEBRUARI	24523	2926	2805	987	24472	29	55742	82618	949	146.0	163.0	793	115.0	592	
MAART	27965	3593	2841	1548	24072	15	60034	100556	1049	252.0*	184.0*	872*	129.0*	658*	
APRIL	26823	3177	2758	1818	24090	28	58494	96632	2120	198.0*	209.0*	1217*	154.2*	653*	
MEI	-	-	-	-	-	-	-	-	-	208.0*	183.0*	1042*	130.1	579*	

METAALVERWERKENDE NIJVERHEID (1)

	VORMSTAALGIETERIJEN					IJZERGIETERIJEN				
	BESTEL- LINGEN	VERZENDINGEN		UITVOER		BESTEL- LINGEN	VERZENDINGEN		UITVOER	
		1000000 F	1000000 F	(T)	1000000 F		(T)	1000000 F	1000000 F	(T)
1978	323	327	5661	236.3	4505	490	319	11343	90.1	2548
1979	348	330	5646	238.5	4460	447	314	9831	104.0	3059
1980	397	395	6714	280.0	5340	476	360	10109	126.4	3360
1981	406	389	5711	282.4	4725	479	331	8976	108.4	2916
1981										
APRIL	356	425	6136	302.1	5071	511	356	9821	113.1	3081
MEI	377	358	5376	252.0	4360	505	325	8985	105.2	2730
JUNI	576	375	4900	254.0	3773	460	385	10502	126.1	3262
JULI	99	145	1003	79.4	499	449	182	4795	79.1	2051
AUGUSTUS	538	465	7757	376.2	6979	522	285	7814	86.3	2127
SEPTEMBER	507	426	5273	320.8	6261	430	356	9885	108.7	3026
OKTOBER	413	384	5318	236.9	3400	445	417	11223	144.9	3893
NOVEMBER	388	471	7003	377.2	6140	507	354	9515	104.9	2848
DECEMBER	427	333	4109	227.3	3184	516	312	7877	109.3	2864
1982										
JANUARI	515	570	9049	439.4	7829	509	315	7955	116.2	2962
FEBRUARI	457	455	7736	365.6	6909	550	332	8724	107.9	3002
MAART	530*	406*	6094*	307.0*	5265*	562*	394*	10679*	133.1*	3545*
APRIL	506*	477*	7439*	363.6*	6238*	537*	441*	10507*	147.0*	3542*
MEI	425*	438*	5938*	335.1*	5038*	427*	347*	9050*	118.8*	3038*

(1) BRON : GROUPEMENT DES HAUTS FOURNEAUX ET ACIERIES BELGES

(2) NIET INBEGREPEN DE ONAFHANKELIJKE GIETERIJEN

METAALVERWERKENDE NIJVERHEID (VERVOLG)

	DRAAD-EN METAALTREKKERIJ, KOUDWALSERIJ EN AFGELEIDE PRODUCTEN					SMEEDWERK, WARM PERS- EN DIEPTREKWERK EN AANVERWANTE NIJVERHEID				
	BESTEL- LINGEN	VERZENDINGEN		UITVOER		BESTEL- LINGEN	VERZENDINGEN		UITVOER	
		1000000 F	1000000 F	(T)	1000000 F		(T)	1000000 F	1000000 F	(T)
1978	2336	2222	87844	1836.8	71015	1022	951	42581	473.1	22369
1979	2392	2392	91667	1945.1	72922	979	940	40671	455.7	21260
1980	2443	2444	86097	1986.4	67963	1093	1022	40570	511.4	22011
1981	2461	2409	83221	2006.3	67414	1008	1025	36067	541.2	20625
1981										
APRIL	2834	2707	92070	2223.2	72886	1040	1121	41554	653.0	26334
MEI	2455	2408	84711	2021.9	69089	939	1011	34626	558.9	20804
JUNI	2470	2656	97673	2218.7	79187	1057	1224	44072	652.8	26185
JULI	1662	1752	53294	1539.3	45659	606	472	21648	279.2	15074
AUGUSTUS	2060	1716	66818	1394.2	52751	1046	1033	33119	504.1	16366
SEPTEMBER	2438	2811	95993	2300.6	77232	1047	1127	39110	557.2	20258
OKTOBER	2406	2784	94939	2338.3	78183	1205	1210	42658	607.8	23047
NOVEMBER	2092	2394	82086	1996.5	66029	1233	1116	37335	560.9	20139
DECEMBER	3472	2440	83669	2023.1	67656	1061	1066	33646	558.6	18259
1982										
JANUARI	2595	2397	74204	2036.9	62114	1113	1085	35140	579.0	19887
FEBRUARI	3328	2676	81777	2205.8	66820	1139	1254	41896	686.5	23910
MAART	3674*	3601*	104281*	3046.0*	86610*	1258*	1349*	42609*	688.0*	24122*
APRIL	2969*	2971*	87310*	2425.9*	69771*	1389*	1404*	43531*	727.4*	23869*
MEI	2613*	2676*	79749*	2233.2*	65626*	1068*	1204*	38383*	632.1*	21113*

	PLAATBEWERKING EN DIVERSE METAALVERWERKINGEN					METAALTOEBEHOREN VOOR HET BOUWBEDRIJF				
	BESTEL- LINGEN	VERZENDINGEN		UITVOER		BESTEL- LINGEN	VERZENDINGEN		UITVOER	
		1000000 F	1000000 F	(T)	1000000 F		(T)	1000000 F	1000000 F	(T)
1978	2813	2764	101440	1347.5	63969	2206	2319	31014	721.2	11575
1979	3115	3094	111229	1542.5	70932	2381	2405	32289	783.3	13100
1980	3223	3338	116052	1706.7	72178	2489	2587	33798	864.4	13989
1981	3353	3467	115239	1878.1	74131	2333	2424	30218	842.2	12638
1981										
APRIL	3313	3779	127080	2025.3	81010	2374	2520	31736	894.2	13493
MEI	3430	3242	110852	1645.9	67083	2264	2163	27844	775.1	11777
JUNI	3526	4189	149206	2222.8	93759	2556	2781	34630	943.7	14021
JULI	2837	2870	101538	1852.5	75581	1139	1195	16572	492.9	7734
AUGUSTUS	3288	3153	93110	1595.7	55762	2111	2154	27067	708.1	10785
SEPTEMBER	3602	4010	131343	2228.3	85784	2746	2965	36845	963.1	14857
OKTOBER	3218	3790	119218	2015.7	75180	2894	3070	36768	1128.1	15986
NOVEMBER	2854	3425	110262	1823.2	68723	2535	2589	31709	952.7	13801
DECEMBER	4442	3556	110342	2090.0	76179	2659	2602	30371	823.4	12480
1982										
JANUARI	3638	3480	112736	1879.2	70918	2179	2102	24526	781.1	10899
FEBRUARI	3406	3326	96737	1707.8	58072	2287	2232	25836	808.6	11551
MAART	2647*	2910*	66690*	1449.9*	37786*	2703*	2618*	30508*	953.0*	13324*
APRIL	3207*	3763*	96458*	1806.0*	49131*	2323*	2576*	30205*	996.6*	13850*
MEI	4087*	4199*	121631*	2348.7*	76222*	2266*	2188*	25185*	836.3*	11588*

METAALVERWERKENDE NIJVERHEID (VERVOLG)

	BRUGGEN, VAKWERK, PLAATWERK EN STOOMKETELS					SCHEEPSBOUW				
	BESTEL- LINGEN	VERZENDINGEN		UITVOER		BESTEL- LINGEN	VERZENDINGEN		UITVOER	
		1000000 F	1000000 F	(T)	1000000 F		(T)	1000000 F	1000000 F	(T)
1978	1892	1814	29186	528.9	7939	767	1837	9557	279.5	1103
1979	2838	1823	27088	500.8	7628	1993	1142	7622	261.7	634
1980	2177	2014	26625	387.5	4588	983	1143	5726	539.3	2755
1981	1872	2079	24338	461.9	5865	922	992	4905	213.4	304
1981										
APRIL	2057	2271	24946	550.3	5999	679	2111	9338	273.0	9
MEI	1581	1820	23100	390.9	5161	448	528	238	229.9	-
JUNI	2626	2638	28806	453.5	5347	489	1576	8722	327.1	35
JULI	1052	1368	13013	301.0	3070	2498	319	12	132.5	12
AUGUSTUS	1917	1915	21071	481.1	4310	1767	474	-	206.8	-
SEPTEMBER	2150	2200	31303	546.9	10447	1667	469	724	156.3	613
OKTOBER	2146	2342	28747	573.7	8076	692	1093	3032	276.6	45
NOVEMBER	1622	2099	24641	438.9	6639	595	3137	33139	277.6	139
DECEMBER	2218	2413	24813	590.7	5985	638	871	-	169.7	-
1982										
JANUARI	3368	1705	24252	369.4	4808	487	497	354	277.9	354
FEBRUARI	2754	1770	23610	420.1	5125	422	496	-	174.9	-
MAART	1975*	1786*	23299*	455.7*	5779*	549*	555*	82*	175.7*	82*
APRIL	2206*	2477*	29956*	612.4*	6982*	2648*	2128*	13400*	187.5*	-
MEI	1885*	2216*	26767*	501.3*	6872*	666*	724*	8*	131.4*	8*

	SPOOR- EN TRAMWEGMATERIAAL					MOTORVOERTUIGEN, RIJWIELEN, EN AANVERWANTE BEDRIJVEN				
	BESTEL- LINGEN	VERZENDINGEN		UITVOER		BESTEL- LINGEN	VERZENDINGEN		UITVOER	
		1000000 F	1000000 F	(T)	1000000 F		(T)	1000000 F	1000000 F	(T)
1978	816	360	3238	112.7	678	13553	13559	109370	11818.6	96466
1979	585	315	1877	93.7	597	15768	15795	118702	13995.5	6188
1980	774	524	3290	52.4	398	14964	15083	103925	13387.9	92833
1981	688	614	4354	55.7	247	16526	16491	101076	14871.0	91727
1981										
APRIL	448	653	3769	62.3	191	18676	18450	116476	16442.1	104625
MEI	1670	530	3325	50.4	236	16449	16615	103419	14952.1	93534
JUNI	358	686	4795	66.5	284	18902	18769	116009	17090.1	106116
JULI	46	71	678	7.2	54	10817	10698	68280	9518.7	61148
AUGUSTUS	2941	554	3895	84.5	321	10981	10744	69382	9598.9	62611
SEPTEMBER	583	770	5088	76.5	316	18923	18911	112420	17011.5	102238
OKTOBER	405	780	6391	91.8	401	20977	21219	123239	19268.3	112655
NOVEMBER	186	829	6936	80.3	335	18337	18107	104447	16572.3	96640
DECEMBER	1023	881	6666	84.9	398	18697	18510	105093	16883.3	97083
1982										
JANUARI	172	595	5407	70.9	321	18978	18805	105391	16800.1	94122
FEBRUARI	172	652	5617	77.5	262	20157	20158	115045	18405.2	106051
MAART	135*	781*	5717*	80.2*	261*	24841*	25024*	136232*	22555.6*	123874*
APRIL	941*	909*	6957*	65.8*	265*	23081*	23467*	123849*	21119.3*	112137*
MEI	931*	664*	4782*	70.9*	363*	20468*	20708*	110970*	18431.9*	100089*

METAALVERWERKENDE NIJVERHEID (VERVOLG)

	VLIEGTUIGINDUSTRIE					DRIJFMACHINES, PNEUMATISCHE EN HYDRAULISCHE MACHINES				
	BESTEL- LINGEN	VERZENDINGEN		UITVOER		BESTEL- LINGEN	VERZENDINGEN		UITVOER	
		1000000 F	1000000 F	(T)	1000000 F		(T)	1000000 F	1000000 F	(T)
1978	605	391	174	250.9	153	2164	2239	10413	1455.0	6298
1979	1321	683	872	508.6	718	2319	2185	11449	1408.3	6608
1980	1475	957	663	800.1	630	2423	2520	11765	1735.4	7438
1981	925	1333	736	1191.8	705	2309	2374	10668	1622.0	6767
1981										
APRIL	526	1798	977	1669.8	938	2257	2639	11968	1902.6	8057
MEI	237	1472	699	1344.5	691	2244	2388	10550	1614.9	6420
JUNI	6906	1505	946	1237.5	857	2799	2713	12553	1930.3	8063
JULI	3	187	9	173.4	9	1810	2040	7767	1445.7	5408
AUGUSTUS	220	1770	1410	1721.9	1410	2247	1868	9150	1269.1	6412
SEPTEMBER	309	1762	886	1572.0	867	978	2440	10370	1633.4	6547
OKTOBER	101	1632	782	1446.4	763	2453	2267	9958	1618.3	6817
NOVEMBER	115	1431	390	1305.8	376	2220	2549	10671	1635.4	6546
DECEMBER	280	1114	519	992.8	508	2383	2895	13903	1541.9	6857
1982										
JANUARI	1216	1269	595	1180.6	565	2434	2261	9572	1747.5	6848
FEBRUARI	13	1095	599	1057.5	564	2586	2765	11985	1865.4	7210
MAART	6682*	1733*	1034*	1531.0*	986*	3054*	2972*	12814*	2252.0*	9117*
APRIL	414*	1282*	679*	1169.1*	636*	2737*	2628*	10634*	1917.7*	7123*
MEI	357*	1187*	562*	1098.9*	551*	2418*	2447*	10385*	1719.7*	6878*

	WERKTUIGMACHINES EN AANVERWANTE NIJVERHEDEN					TEXTIELMACHINES EN TOEBEHOREN				
	BESTEL- LINGEN	VERZENDINGEN		UITVOER		BESTEL- LINGEN	VERZENDINGEN		UITVOER	
		1000000 F	1000000 F	(T)	1000000 F		(T)	1000000 F	1000000 F	(T)
1978	829	797	2847	569.8	1993	766	541	3500	454.5	2979
1979	869	865	3282	619.8	2205	875	644	3345	533.3	2787
1980	910	928	2958	674.2	2164	701	645	3019	533.0	2495
1981	992	931	2919	700.2	2175	688	657	2766	561.3	2329
1981										
APRIL	974	930	3315	712.4	2528	773	707	3181	625.0	2792
MEI	612	819	2598	602.0	1820	528	544	2636	467.6	2282
JUNI	997	994	3258	726.3	2218	895	724	2969	614.1	2395
JULI	646	649	3366	533.4	2989	428	549	2495	470.2	2013
AUGUSTUS	1022	859	2294	663.5	1665	700	437	1697	374.4	1446
SEPTEMBER	1173	1216	3354	921.9	2500	2500	734	3088	614.7	2541
OKTOBER	1297	1111	3151	840.8	2410	560	823	3077	709.4	2589
NOVEMBER	841	977	2715	713.4	1894	474	859	3823	743.2	3299
DECEMBER	1070	1116	3244	832.3	2415	505	820	3218	711.6	2733
1982										
JANUARI	720	793	2915	542.3	2031	623	710	2917	578.4	2328
FEBRUARI	756	804	3200	562.1	2242	834	736	2827	603.3	2217
MAART	1037*	1062*	3456*	830.5*	2726*	1130*	665*	2218*	565.3*	1748*
APRIL	1155*	1044*	3073*	705.7*	2044*	686*	832*	3141*	725.8*	2569*
MEI	850*	961*	2898*	728.5*	2129*	727*	682*	2630*	565.5*	2050*

METAALVERWERKENDE NIJVERHEID (VERVOLG)

	DIVERSE MECHANIEK CONSTRUCTIES					HEF-, TRANSPORT- EN WEEGTOESTELLEN				
	BESTEL- LINGEN	VERZENDINGEN		UITVOER		BESTEL- LINGEN	VERZENDINGEN		UITVOER	
		1000000 F	1000000 F	(T)	1000000 F		(T)	1000000 F	1000000 F	(T)
1978	1027	1079	6352	460.5	2676	2031	1980	15069	1365.4	11155
1979	1228	1183	6600	509.8	2848	2147	2101	15353	1459.3	11576
1980	1285	1281	6622	497.3	2769	2468	2351	15806	1542.0	10995
1981	1582	1516	6576	597.1	2982	2521	2482	15074	1649.4	10246
1981										
APRIL	1606	1590	6701	602.9	3014	2584	2599	16611	1784.8	11180
MEI	1320	1409	6291	592.7	2906	2223	2380	14993	1665.3	10542
JUNI	1676	1655	7176	634.9	3388	2631	2848	17506	1896.0	11916
JULI	1007	1366	3832	417.9	1791	2743	2485	14934	1701.6	10153
AUGUSTUS	1345	1487	5298	534.3	2679	2088	1814	10590	1155.1	6955
SEPTEMBER	1701	1522	6748	691.9	3537	3190	2852	16088	1989.9	10952
OKTOBER	1488	1584	6743	651.3	3294	2483	2586	15063	1630.5	9960
NOVEMBER	1248	1380	5763	608.5	3025	2428	2503	15326	1610.1	9775
DECEMBER	1143	1760	6775	689.7	2923	2761	2574	15154	1573.8	9686
1982										
JANUARI	1485	1485	6144	766.9	2999	2668	2886	15070	1857.4	11308
FEBRUARI	1546	1567	6320	604.9	2884	2127	2123	13051	1442.1	8946
MAART	1325*	1748*	7317*	775.0*	3835*	2691*	2933*	18246*	1972.4*	12251*
APRIL	1356*	1824*	7114*	760.1*	3626*	2972*	2986*	15265*	2041.8*	9770*
MEI	1200*	1510*	5436*	600.5*	2636*	3000*	2995*	15842*	2194.8*	11235*

	TOESTELLEN EN INSTALLATIES VOOR DIVERSE NIJVERHEDEN					ELEKTROTECHNIEK				
	BESTEL- LINGEN	VERZENDINGEN		UITVOER		BESTEL- LINGEN	VERZENDINGEN		UITVOER	
		1000000 F	1000000 F	(T)	1000000 F		(T)	1000000 F	1000000 F	(T)
1978	2804	2867	21903	2214.2	17212	9899	9355	40996	5592.7	28772
1979	3610	3154	23151	2438.8	18455	10858	9427	46617	5707.4	22933
1980	2912	2907	20001	2198.8	15090	10392	10357	41201	6086.0	20952
1981	2926	2772	18034	2148.9	13612	11434	10479	37401	58581.0	19355
1981										
APRIL	3014	3020	19202	2416.6	14850	11228	10162	37694	5653.0	17617
MEI	2497	2740	17815	2161.8	13744	11565	10483	36314	6138.9	17992
JUNI	3485	3456	22455	2632.6	16365	10264	11322	42148	6160.6	20428
JULI	1712	1959	12884	1500.8	9503	6285	5748	22544	3287.1	12079
AUGUSTUS	2524	2163	10889	1598.3	7030	14728	10831	35030	6101.8	20333
SEPTEMBER	3292	2963	19611	2252.3	14767	11799	11643	40139	6590.8	20418
OKTOBER	2603	2731	19696	2045.6	13903	9452	10889	39214	6136.6	22153
NOVEMBER	3041	2639	19168	2055.0	15246	10062	10940	39243	6312.5	21387
DECEMBER	2909	3131	16172	2484.3	12221	15713	13793	41842	6939.5	23404
1982										
JANUARI	2606	2595	15743	2062.3	12701	11882	9132	30321	5195.8	15283
FEBRUARI	2828	2761	14506	2158.6	10443	10880	11073	36993	6688.7	21654
MAART	2988*	3000*	18366*	2230.2*	13607*	11800*	12672*	38170*	7720.3*	21595*
APRIL	2917*	3078*	18004*	2346.3*	12943*	9549*	11144*	39295*	6207.4*	22365*
MEI	3319*	2794*	15834*	2101.7*	11088*	11242*	10164*	35276*	5983.1*	18554*

METAALVERWERKENDE NIJVERHEID (VERVOLG)

	MEET-, LABORATORIUM- EN GELIJKAARDIGE TOESTELLEN					WAPENS EN MUNITIE				
	BESTEL- LINGEN	VERZENDINGEN		UITVOER		BESTEL- LINGEN	VERZENDINGEN		UITVOER	
		1000000 F	1000000 F	(T)	1000000 F		(T)	1000000 F	1000000 F	(T)
1978	220	207	633	122.8	419	909	1017	1975	941.9	1759
1979	219	209	691	125.9	485	1232	1053	2424	959.6	2188
1980	485	438	826	328.6	624	997	1030	2528	913.3	2226
1981	577	446	846	316.9	622	1614	1185	2269	973.8	1647
1981										
APRIL	412	318	824	231.1	631	1214	1039	1896	827.5	1247
MEI	313	419	867	285.9	615	153	1196	1990	1060.7	1730
JUNI	1049	816	941	667.9	693	1631	1245	3448	950.6	2429
JULI	259	309	554	179.6	422	79	194	128	130.1	78
AUGUSTUS	555	349	823	251.1	615	1730	1985	3453	1720.9	2517
SEPTEMBER	774	381	956	225.6	698	2306	1451	3196	1162.5	2595
OKTOBER	836	687	740	507.9	547	1343	866	2129	691.5	1352
NOVEMBER	334	470	783	318.6	584	5699	1343	2669	1125.3	1844
DECEMBER	922	302	795	177.9	567	2006	1789	2694	1483.8	2184
1982										
JANUARI	827	424	886	272.6	658	757	1596	1677	1461.1	1221
FEBRUARI	383	423	881	286.6	616	652	1148	2175	980.0	1844
MAART	488*	622*	864*	454.7*	650*	1800*	1089*	2402*	931.1*	2029*
APRIL	504*	515*	974*	346.6	742*	418*	1129*	1931*	933.4*	1454*
MEI	781*	443*	854*	297.0*	640*	640*	1143*	3372*	938.9*	2882*

	TOTAAL				
	BESTELLINGEN	VERZENDINGEN		UITVOER	
		1000000 F	1000000 F	(T)	1000000 F
1978	47413	42942	535105	30872.3	348583
1979	54824	50004	555406	34191.5	371581
1980	53066	52324	538294	35151.0	350759
1981	55614	54396	511395	36880.3	409238
1981					
APRIL	56876	59195	565295	39963.4	375553
MEI	51809	52849	497229	36916.6	333516
JUNI	65352	62557	612715	41806.0	400723
JULI	36178	34559	349343	21121.6	295327
AUGUSTUS	54330	46058	410664	30426.2	263074
SEPTEMBER	61825	61009	574253	41924.7	386363
OKTOBER	57458	62266	572086	41960.4	384636
NOVEMBER	56812	59612	547624	39612.5	345411
DECEMBER	64845	62280	510903	40987.8	347586
1982					
JANUARI	58772	54703	484854	39015.0	330156
FEBRUARI	57277	57846	499515	41209.0	340322
MAART	71869*	67921*	531078*	49107.0*	369192*
APRIL	62515*	67076*	549722*	45605.0*	349057*
MEI	59369*	59689*	515552*	41868.0*	348600*

PLASTIEKVERWERKENDE NIJVERHEID (1)

	VER- BRUIKTE GROND- STOFFEN	LEVERINGEN									
		HALFFABRIKATEN									
		BUIZEN VOOR ELEK- TRISCHE GELEIDIN- GEN		BUIZEN EN PIJPEN		PROFIELSTUKKEN (GEESTRUDEERD)		ALVEOLAIRE PRO- DUKTEN (SCHUIMPLASTIEK)		VELLEN EN FOLIEN	
		(T)	(T)	(MILJ F)	(T)	(MILJ F)	(T)	(MILJ F)	(T)	(MILJ F)	(T)
1978	37305	251	10.0	3592	223.4	828	57.0	3027	200.8	6584	354.8
1979	41875	215	10.0	4209	295.5	732	64.8	3328	249.6	7413	443.4
1980	40782	231	10.9	4971	369.6	690	59.7	3210	280.2	8009	513.2
1981	42749	239	11.3	3223	183.0	699	77.1	3652	316.6	8947	608.0
1981											
APRIL	42672	194	9.3	3042	177.0	718	74.9*	2365	323.5	9621	654.5
MEI	39456	169	8.4	3164	177.7	691	72.5	3906	315.2	8339	559.4
JUNI	48858	195	9.8	3943	214.9	1005	96.8	5193	349.4	9567	669.5
JULI	25577	92	5.0	1555	119.7	573	60.2	2269	214.2	5880	415.5
AUGUSTUS	38323	205	9.4	2792	165.7	731	82.8	3396	272.5	6233	392.8
SEPTEMBER	50729	203	10.2	3522	229.7	997	103.5	4515	378.8	11360	765.2
OKTOBER	50742	498	23.2	4868	267.5	756	93.4	4239	367.3	10218	710.5
NOVEMBER	45850	572	25.5	5700	251.1	625	78.6	3555	331.4	10171	726.8
DECEMBER	40686	150	5.7	1636	100.0	448	62.8	3087	332.4	8217	601.9
1982											
JANUARI	43395	143	6.3	1577	121.2	440	63.1	3545	320.7	9713	660.8
FEBRUARI	53104	191	7.8	2106	131.8	517	67.0	3734	343.0	10286	758.4
MAART	51855	237	11.2	3204	189.7	565	70.0	4355	395.0	12136	858.6
APRIL	45867	266	11.9	2756	173.9	557	61.7	3877	376.9	11604	1059.7
MEI	46083*	188*	8.2*	2828*	163.0*	486*	56.4*	3631*	331.6*	10881*	812.9*

PLASTIEKVERWERKENDE NIJVERHEID (1) (VERVOLG)

	LEVERINGEN											
	GEGOLFDE EN VLAKKE PLATEN		ANDERE HALF- FABRIKATEN		AFGEWERKTE PRODUCTEN							
					TANKS, VATEN, GROTE RECI- PIENTEN, CON- TAINERS		VERPAKKINGSARTIKELLEN					
	(T)	MILJ F	(T)	MILJ F			(T)	MILJ F	ZAKKEN		FLESSEN EN FLACONS	
(T)					MILJ F	(T)			MILJ F	(T)	MILJ F	(T)
1978	602	58.7	2771	108.0	321	30.1	4688	179.1	1334	105.7	2816	271.1
1979	638	58.5	3945	169.0	381	36.8	5061	237.4	1666	127.4	3186	314.7
1980	597	69.4	3055	156.6	321	33.3	5012	278.5	1456	142.7	3099	342.7
1981	613	64.2	3943	220.3	290	33.5	4918	265.6	1272	138.1	3142	360.5
1981												
APRIL	734	78.5	3540	185.3	207	27.2	4870	261.1	1331	152.8	3229	386.1
MEI	675	70.7	4090	196.7	260	31.2	4283	251.2	1015	116.8	2634	339.4
JUNI	871	89.8	4191	213.9	316	31.7	5220	286.0	1430	158.1	3617	438.2
JULI	450	31.5	2754	146.3	225	28.0	3520	193.8	766	83.3	2341	272.7
AUGUSTUS	588	64.6	1144	187.5	337	37.5	4517	242.0	1335	138.8	2959	310.8
SEPTEMBER	706	74.5	9316	304.6	403	53.9	5636	300.5	1450	182.0	3421	377.9
OKTOBER	764	80.3	4812	285.9	326	37.7	5466	297.7	1282	121.6	3034	352.9
NOVEMBER	609	63.6	5396	272.9	277	33.7	5248	281.9	1253	124.9	3443	378.4
DECEMBER	534	61.9	4116	224.0	236	26.6	4961	277.9	1109	128.4	3022	352.5
1982												
JANUARI	306	43.7	3789	179.2	248	26.5	5244	276.0	1209	139.7	3029	338.0
FEBRUARI	384	51.6	5211	209.1	272	32.9	5034	276.7	1184	146.6	2933	347.8
MAART	566	70.2	5923	288.1	306	33.6	5913	326.9	1236	155.2	3700	432.9
APRIL	694	78.1	2448	223.7	336	37.5	5179	285.0	1219	155.2	3526	402.1
MEI	597*	66.6*	6709*	384.2*	308*	33.6*	4750*	288.8*	1402*	141.3*	3088*	390.8*

(1) VAN JANUARI 1973 AF IS DE SERIE NIET MEER VERGELIJKBAAR MET DE CIJFERS VAN DE VOORGAANDE JAREN

PLASTIEKVERWERKENDE NIJVERHEID (1) (VERVOLG)

	LEVERINGEN									
	AFGEWERKTE PRODUCTEN									
	HUISHOUD-TOILET HYGIENE, CAMPING- ARTIKELEN, ENZ.		TOEBEHOREN VOOR HET BOUWBEDRIJF EN DE VERSIERING, MEUBELN EN ONDERDELEN		SPORTARTIKELEN, SPELEN, SPEELGOED, GRAMMOFOONPLATEN		STUKKEN EN UITRUS- TING VOOR INDUSTRIE , STUKKEN VOOR TRANS PORTMATERIEEL, ENZ.		VOORWERPEN EN DIVERSE ARTIKELEN NIET ELDERS GENOEMD	
	(T)	(MILJ F)	(T)	(MILJ F)	(T)	(MILJ F)	(T)	(MILJ F)	(T)	(MILJ F)
1978	1916	295.2	1840	147.8	105	10.4	2307	357.6	308.2	172.0
1979	2019	331.6	2053	163.8	106	8.2	2086	341.3	281.1	162.9
1980	2078	376.9	1886	159.6	102	8.3	1978	359.3	311.3	212.4
1981	2294	421.0	1754	151.5	134	13.1	1947	357.5	2498.3	447.0
1981										
APRIL	2399	428.9	1870	149.1	334	23.6	2066	460.6	2569.5	439.5
MEI	2174	378.2	1772	167.3	85	7.5	1924	338.5	2398.1	498.4
JUNI	2665	496.7	1980	174.0	120	25.3	2341	423.3	2890.0	454.6
JULI	1702	363.1	1095	91.9	78	6.0	1118	248.6	2100.1	432.2
AUGUSTUS	1877	296.0	1831	138.5	23	9.8	1570	269.8	2443.4	504.2
SEPTEMBER	2547	481.8	1887	192.0	110	11.2	2409	390.0	3176.6	515.2
OKTOBER	2956	549.1	2046	155.2	122	10.1	2297	422.8	2695.6	462.7
NOVEMBER	2165	428.9	1979	151.7	77	7.7	2032	394.2	1905.8	401.1
DECEMBER	2342	441.8	1686	178.7	87	6.9	1807	316.2	2659.8	448.1
1982										
JANUARI	2657	450.3	2107	135.5	251	20.4	2032	330.6	2590.9	563.2
FEBRUARI	2518	422.7	1676	143.4	185	14.4	2134	328.2	2347.0	414.6
MAART	3445	566.4	2114	201.0	157	16.2	1962	366.7	3392.7	606.4
APRIL	2715	481.6	2377	194.2	158	13.1	2271	395.5	3473.0	648.1
MEI	2005*	451.1*	1652*	156.1*	147*	12.7*	2604*	396.3*	2414.6*	998.0*

(1) VAN JANUARI 1973 AF IS DE SERIE NIET MEER VERGELIJKBAAR MET DE CIJFERS VAN DE VOORGAANDE JAREN

VERZENDINGEN VAN DE NON-FERRO-METAALGIETERIJEN

	EEN- HEDEN	EERSTE KWARTAAL 1981	TWEEDE KWARTAAL 1981	DERDE KWARTAAL 1981	VIERDE KWARTAAL 1981	JAAR 1981	EERSTE KWARTAAL 1982
VERZENDINGEN VAN DE NON-FERRO-METAALGIETERIJEN							
GIETSTUKKEN UIT ALUMINIUMLEGERINGEN	1000 F TON	387016 1870	355406 1640	280055 1278	339729 1715	1362206 6503	395169 1946
GIETSTUKKEN UIT KOPER EN KOPERLEGERINGEN	1000 F TON	73714 244	73719 232	45405 101	68427 170	261265 747	56410 154
GIETSTUKKEN UIT ANDERE NON-FERROMETALEN OF LEGERINGEN (1)	1000 F TON	60430 264	69975 285	49405 274	54478 191	234288 1014	45128 209
	1000 F TON	521180 2378	499100 2157	374885 1853	462834 2076	1857759 8264	496707 2309

(1) HERSTELLINGEN EN ANDER MAAKWERK INBEGREPEN

VERZENDINGEN VAN DE METAALVERWERKENDE NIJVERHEID
 VESTIGINGEN WELKE 5 WERKLIEDEN OF MEER TEWERKSTELLEN

	EEN- HEDEN	EERSTE KWARTAAL 1981	TWEDE KWARTAAL 1981	DERDE KWARTAAL 1981	VIERDE KWARTAAL 1981	JAAR 1981	EERSTE KWARTAAL 1982
VORMSTAALGIETERIJEN EN IJZERGIETERIJEN							
STAALGIETERIJEN (GIETSTAAL)	1000 F TON	1285462 19818	1157834 16412	1036927 15866	1187414 16430	4667637 68526	1428604 22833
GIETSTUKKEN VOOR LEIDINGEN	1000 F TON	43521 724	40602 538	33749 455	52434 866	170306 2583	49432 912
GIETSTUKKEN VOLGENS CATALOGUS	1000 F TON	29767 621	24033 453	18456 355	24381 438	96637 1867	29964 499
COQUILLEN EN WALSCYLINDERS	1000 F TON	71878 967	137745 2054	100097 1579	133109 1808	442829 6408	115106 1618
ANDERE GIETSTUKKEN VOLGENS MODEL	1000 F TON	780892 23454	861408 26274	668454 20089	870528 25479	3181282 95296	858340 25279
VERBINDINGSSTUKKEN EN ANDERE STUKKEN UIT SMEEDBAAR GIETIJZER	1000 F TON	5008 38	3775 37	2219 16	2693 24	13695 115	3438 33
HERSTELLINGEN EN ANDER MAAKWERK	1000 F	1186	336	104	801	2427	2027
	1000 F TON	2217714 45822	2225733 45768	1860008 38360	2271360 45045	8574813 174795	2486911 51174
DRAAD- EN METAALTREKKERIJ, KOUDWALSERIJ EN AFGELEIDE PRODUCTEN							
GETROKKEN DRAAD EN PRIKKELDRAAD	1000 F TON	3223290 126828	3502942 140803	2716503 107012	3498416 134331	12941151 508974	4029328 141678
NAGELMAKERIJ	1000 F TON	207309 5842	206397 5551	193228 4867	216289 5459	823223 21719	154303 3910
SCHROEVEN, RINGSCHROEVEN EN KLINKNAGELS	1000 F TON	139180 1122	119282 985	99582 789	128898 1030	486942 3926	111313 752
NIET ELEKTRISCHE DRAAD KAB., TOUWKAB.	1000 F TON	1594453 23316	1610150 24508	1408834 19898	1550809 24084	6164246 91806	1842374 24554
METAALGAAS	1000 F TON	427895 9389	510410 11534	368367 8218	434494 9308	1741166 38449	519750 9755
RASTERWERK, DRAADVLECHTWERK, OMHEININGEN UIT GEWONE METALEN	1000 F TON	688941 33486	920859 46656	670659 33869	804062 40043	3084521 154054	801462 31782
GETROKKEN EN GEDRAAID STAAL, KOUDGEWALST VLAKSTAAL, ENZ...	1000 F TON	81636 5305	100764 6759	91939 6435	109211 6728	383550 25227	163223 9078
KOUDGEWALST BANDSTAAL	1000 F TON	747278 36083	792622 37658	703147 33721	820431 37510	3063478 144972	946349 38785
HERSTELLINGEN EN ANDER MAAKWERK	1000 F	7196	7242	25924	55765	96127	107467
	1000 F TON	7117178 241371	7770668 274454	6278183 214809	7618375 258493	28784404 989127	8675569 260294

VERZENDINGEN VAN DE METAALVERWERKENDE NIJVERHEID
 VESTIGINGEN WELKE 5 WERKLIEDEN OF MEER TEWERKSTELLEN (VERVOLG)

	EEN- HEDEN	EERSTE KWARTAAL 1981	TWEDE KWARTAAL 1981	DERDE KWARTAAL 1981	VIERDE KWARTAAL 1981	JAAR 1981	EERSTE KWARTAAL 1982
PROFIELEN, STAMP- EN SMEEDWERK, VEREN							
BOUTENMAAKRIJ	1000 F TON	348120 8833	362619 8947	260726 6915	330702 8376	1302167 33071	342622 8509
VEREN EN VEERBLADEN VOOR AUTOVOERTUIGEN	1000 F TON	129458 2695	110999 2413	98846 2082	120582 2420	459885 9610	131586 2395
ANDERE VELEN EN VEERBLADEN	1000 F TON	98857 749	120975 1066	90689 783	91178 884	401699 3462	98496 791
DIEPDRIJFWERK	1000 F TON	37386 399	35100 322	31799 419	46549 505	150834 1645	43095 532
BUIZEN UIT BANDSTAAL	1000 F TON	419532 26946	578022 37026	435097 25842	640595 34892	2073246 124706	732104 36582
KOUD GEVORMDE PROFIELEN	1000 F TON	663302 23300	815554 29815	723045 25059	833037 27270	3034938 105444	973123 29995
GEPERFOREERDE PLATEN UIT STAAL, HARMONI- KAGAAS EN ANDERE HALF AFGEWERKTE PRO-	1000 F TON	504613 32035	532203 30811	412242 25010	545755 28191	1994813 116047	602041 31010
GESMEDE STUKKEN, INBEGREPEN DE KETTINGEN	1000 F TON	280833 4459	284836 4207	227501 3794	335818 5875	1128988 18035	293976 4152
GEPERSTE STUKKEN UIT STAAL	1000 F TON	308469 5073	382557 5089	260012 3704	340229 5240	1291267 19106	348375 5275
GEPERSTE STUKKEN UIT NON-FERROMETALEN	1000 F TON	75363 449	75524 442	49091 271	56216 301	256194 1463	67259 357
HERSTELLINGEN EN ANDER MAAKWERK	1000 F	42726	57113	42838	51997	194674	55515
	1000 F TON	2908659 104938	3355502 120138	2831886 93879	3392658 113634	12288705 432589	3688192 119598
PLAATBEWERKING EN DIVERSE METAALVERWER- KINGEN							
ZWARE METALEN VERPAKKINGEN	1000 F TON	641021 16150	646793 16671	471050 12407	511338 13345	2270202 58573	566110 15328
LICHTE METALEN VERPAKKINGEN	1000 F TON	2088947 51295	2420947 61095	2634408 68106	2279898 56326	9404200 236822	2740365 69666
EMAILLEERWERK	1000 F	16669	14187	9463	9330	49629	11857
GALVANISATIE	1000 F	131921	159162	126925	173837	591845	158613
ANDERE METAALBESCHERMINGS- EN METAAL- VERSIERINGSWERKEN	1000 F	344955	346250	290508	332258	1313971	343746
KEUKENGEREI, HUISHOUDELIJKE EN SANITAIRE ARTIKELN:							
-UIT PLAATSTAAL	1000 F TON	195544 985	208833 1098	183510 1037	221187 1057	809074 4177	209668 1023
-UIT ALUMINIUM	1000 F TON	16535 127	19093 119	14015 95	17878 108	67321 449	13225 72
-UIT DRAAD	1000 F TON	34287 337	51566 341	31271 292	37947 285	155071 1255	36766 271
-ANDERE	1000 F TON	19994 45	16570 25	14975 23	26366 36	77905 129	21157 24

VERZENDINGEN VAN DE METAALVERWERKENDE NIJVERHEID
 VESTIGINGEN WELKE 5 WERKLIEDEN OF MEER TEWERKSTELLEN (VERVOLG)

	EEN- HEDEN	EERSTE KWARTAAL 1981	TWEDE KWARTAAL 1981	DERDE KWARTAAL 1981	VIERDE KWARTAAL 1981	JAAR 1981	EERSTE KWARTAAL 1982
STRAATNAAMBORDEN, RECLAMEBORDEN EN DER- GELIJKE	1000 F TON	144371 1008	146386 859	114597 649	138334 557	543688 3073	111865 253
ANDERE ARTIKELEN MET NIET INDUSTRIELE BESTEMMING (KOFFERS EN GELDKISTJES, SPEELGOED, ENZ...)	1000 F TON	165761 1084	165480 1148	137801 760	203207 974	672249 3946	192939 1092
KLEIN METALEN CONSTRUCTIEWERK, KLEIN METALEN VAKWERK	1000 F TON	528312 15809	668254 16767	549828 13718	717267 17926	2461859 64220	664350 16318
KLEIN KETELWERK	1000 F TON	112967 1604	109924 1740	114138 1477	107993 1430	445022 6251	122759 1633
ALLERHANDE STUKKEN (SERIEFABRICAGE) MET NIET HUISHOUDELIJKE BESTEMMING	1000 F TON	330573 6257	354916 7206	300033 6282	409433 8172	1394955 27917	372006 8438
KLEIN HANDGEREEDSCHAP	1000 F TON	88220 816	67203 615	64125 670	97209 1153	316757 3254	89386 1004
MESSEMAKERIJ EN COUVERTS	1000 F TON	43547 89	60581 109	48334 75	63466 114	215928 387	61031 99
KLEINE ARTIKELEN VOOR DE KLEDING, HET BUREEL, DE NIJVERHEID, ENZ. (NAALDEN)	1000 F TON	308090 791	336357 869	268447 637	251273 761	1164167 3058	265378 850
HERSTELLINGEN EN ANDER MAAKWERK	1000 F	279606	254323	210688	262291	1006908	244527
	1000 F TON	5471320 96377	6044805 108662	5584114 106228	5860312 102244	22960551 413511	8245748 116071
BEKLEED PLAATSTAAL							
BLIK	1000 F TON	1598788 66921	2213216 91803	1960602 73412	2091144 81858	7863750 313994	1055677 38948
VERZINKT GEGOLFD PLAATIJZER	1000 F TON	96353 7160	79483 5865	74784 5139	82557 5746	333177 23910	74932 5394
ANDER VERZINKT PLAATIJZER, ANDERS BE- KLEED PLAATIJZER, MAAKWERK	1000 F TON	2441920 154522	2867775 180060	2417749 140227	2736546 149939	10463990 624748	2384578 119992
	1000 F TON	4137081 228603	5180474 277728	4453135 218778	4910247 237543	18660917 962652	3515187 164334
METAALTOEBEHOREN VOOR HET BOUWBEDRIJF							
METALEN BEDDEN EN SPRINGBAKKEN	1000 F TON	207670 4632	236673 5285	199901 4295	248896 5266	893140 19478	266240 5490
METALEN STOELEN	1000 F TON	249289 2810	247828 2728	204755 2324	227756 2446	929628 10308	240756 2499
KANTOORMEUBELN	1000 F TON	305580 5391	271826 4706	250019 4389	281840 4784	1109265 19270	310745 5312
BRANDKASTEN	1000 F TON	134552 1934	142457 1988	98217 1546	136155 2027	511381 7495	71007 1342
MEUBELN VOOR ZIEKENHUIZEN, MEUBELN VOOR MEDISCH EN/OF CHIRURGISCH GEBRUIK	1000 F TON	81104 253	81111 267	56573 167	44546 149	263334 836	69381 218
SCHOOLMEUBELN	1000 F TON	32065 266	21890 187	25209 209	37824 349	116988 1011	29098 250
KEUKENMEUBELN	1000 F TON	102844 2175	122970 2575	106887 2220	104278 2162	436979 9132	74570 1597
ANDERE METALEN MEUBELN, REKKEN, ENZ...	1000 F TON	468057 10104	491463 10161	412546 9357	488621 10355	1860687 38977	465154 9389

VERZENDINGEN VAN DE METAALVERWERKENDE NIJVERHEID
 VESTIGINGEN WELKE 5 WERKLIEDEN OF MEER TEWERKSTELLEN (VERVOLG)

	EEN- HEDEN	EERSTE KWARTAAL 1981	TWEDE KWARTAAL 1981	DERDE KWARTAAL 1981	VIERDE KWARTAAL 1981	JAAR 1981	EERSTE KWARTAAL 1982
LAADBORDEN, LAADKISTEN, LAADPLATFORMS, KLEINE CONTAINERS, BAKKEN VOOR VERVOER EN OPSLAG (2)	1000 F TON	67818 1801	68934 1819	66566 1759	52449 1251	255767 6630	64296 1267
MEUBELEN, KARKASSEN, TOEBEHOREN	1000 F TON	55761 1405	74475 1552	42820 922	56207 1261	229263 5140	26577 741
METALEN SCHRIJFWERK, ANDER DAN ALUMI- NIUM	1000 F TON	643682 11460	795336 12763	575660 9558	692127 10929	2666805 44710	537435 7668
METALEN SCHRIJFWERK UIT ALUMINIUM	1000 F TON	1115598 5056	1152582 5383	867662 3873	1119258 4876	4255100 19188	922883 3707
GEVELS, GEVELWANDEN, METALEN DEURLIJSTEN EN BESCHOTTEN (3)	1000 F TON	653868 3780	642453 4347	634964 3669	903024 5543	2834309 17339	645610 4002
METALEN ROLLUIKEN, HEKKEN, BLINDEN	1000 F TON	215271 1247	248820 1196	221775 1020	277620 1510	963486 4973	257648 1523
SMEEDWERK EN ALLERHANDE VOOR HET BOUWBE- DRIJF (4)	1000 F TON	134609 741	134308 776	112747 688	145254 756	526918 2961	111624 531
KETELS VOOR CENTRALE VERWARMING	1000 F TON	250694 2878	263345 3085	240482 2726	328659 3738	1083180 12427	301019 2865
RADIATOREN VOOR CENTRALE VERWARMING	1000 F TON	865900 20504	966700 22134	807746 19330	989748 22535	3630094 84503	918015 18860
BRANDERS VOOR CENTRALE VERWARMING	1000 F TON	25841 68	32915 86	30016 74	30014 77	118786 305	24325 65
BOILERS EN EXPANSIEVATEN VOOR CENTRALE VERWARMING	1000 F TON	59481 633	61689 580	55191 487	73490 624	249831 2324	62106 594
KACHELSMEDERIJ							
-VOOR VASTE BRANDSTOFFEN (VERWARMING EN KEUKEN)	1000 F TON	285306 3292	339396 3672	297418 3174	434924 4382	1357042 14520	310337 3259
-VOOR VLOEIBARE BRANDSTOFFEN (VERWARMING EN KEUKEN)	1000 F TON	29778 212	27528 186	25762 190	45060 312	128128 900	41626 376
-VOOR GASACHTIGE BRANDSTOFFEN (VERWARM.)	1000 F TON	170545 1672	138305 1640	147071 2513	239376 3380	695297 9205	149118 1774
-VOOR GASACHTIGE BRANDSTOFFEN (KEUKEN)	1000 F TON	11366 73	8653 57	7862 52	7640 42	35521 224	6568 59
-AFZONDERLIJK VERKOCHTE ONDERDELEN, NIET ELEKT. BADGEISERS EN WATERVERW. INB.(1)	1000 F TON	160565 1425	174110 1242	168845 1905	320204 3478	823724 8050	182898 1790
ARTIKELN VAN DE SLOTENMAKERIJ	1000 F TON	71577 353	72075 313	62697 253	79847 389	286196 1308	81478 412
KLEIN IJZERWERK	1000 F TON	378762 4365	399446 4588	394210 4354	578076 5734	1790494 19041	484174 4788
SANITAIRE ARTIKELN VOOR HET BOUWWERK(1)	1000 F TON	100319 737	105607 705	75294 472	88000 484	369220 2398	85985 465

(1) IN 1974 EN 1975, ZIJN DE NIET ELEKTRISCHE BADGEISERS EN WATERVERWARMERS IN DE RUBRIEK "SANITAIRE ARTIKELN VOOR HET BOUWWERK" INBEGREPEN

(2) VOOR 1978, INBEGREPEN IN DE RUBRIEK "KLEIN METALEN CONSTRUCTIEWERK, KLEIN METALEN VAKWERK"

(3) VOOR 1976, INBEGREPEN IN DE RUBRIEKEN "METALEN SCHRIJFWERK, ANDER DAN UIT ALUMINIUM" EN "METALEN SCHRIJFWERK UIT ALUMINIUM"

(4) VOOR 1976, INBEGREPEN IN DE RUBRIEK "METALEN SCHRIJFWERK, ANDER DAN UIT ALUMINIUM"

VERZENDINGEN VAN DE METAALVERWERKENDE NIJVERHEID
 VESTIGINGEN WELKE 5 WERKLIEDEN OF MEER TEWERKSTELLEN (VERVOLG)

	EEN- HEDEN	EERSTE KWARTAAL 1981	TWEDE KWARTAAL 1981	DERDE KWARTAAL 1981	VIERDE KWARTAAL 1981	JAAR 1981	EERSTE KWARTAAL 1982
HERSTELLINGEN EN ANDER MAAKWERK	1000 F	154098	185044	125458	230698	695298	195488
	1000 F TON	7031980 89267	7467939 94021	6314351 80526	8261591 98839	29075861 362853	6938161 80843
BRUGGEN, VAKWERK, PLAATWERK EN STOOM- KETELS							
BRUGGEN EN BRUGONDERDELEN, VAKWERK, PIJLERS, LOODSEN, SLUISDEUREN, ENZ...	1000 F TON	2106630 47183	2580878 55093	2050479 41161	2634782 53475	9372769 196912	2550748 52959
NIET AAN DRUK ONDERWORPEN KETELWERK	1000 F TON	321236 5320	422216 6299	290337 4956	460584 6614	1494373 23189	359950 5781
STUJTINGEN EN SCHOORBALKEN VOOR MIJNEN	1000 F TON	81973 1304	112571 1249	61503 367	63833 413	319880 3333	70643 661
GELASTE STAALPLAATPIJPLEIDINGEN, NIET AAN DRUK ONDERWORPEN	1000 F TON	23638 339	44490 354	26226 199	17989 204	112343 1096	20696 228
GELASTE AAN DRUK ONDERWORPEN BERGINGS-	1000 F TON	85151 815	47118 404	39508 465	62560 544	234337 2228	51051 472
STOOMGENERATOREN							
-KETELS EN WATERPIJPEN (UITGEZONDERD HET MONOBLOCTYPE)	1000 F TON	512572 1169	344107 861	198330 909	461502 699	1516511 3638	183536 338
-MONOBLOC-KETELS MET WATERPIJPEN EN MET ROOKPIJPEN)	1000 F TON	74883 277	89060 552	76364 436	73816 443	314123 1708	94631 673
-ANDERE SOORTEN KETELS INBEGREPEN DE WARMTERECUPERATIEKETELS	1000 F TON	457354 2876	711490 1982	406606 1679	627700 2225	2203150 8762	188429 1032
HULPTOESTELLEN VOOR STOOMGENERATOREN	1000 F TON	104528 518	125532 621	162968 1275	112591 803	505619 3217	97304 588
PIJPLEIDINGEN: BEWERKTE BUIZEN, HOGE- DRUKBUIZEN	1000 F TON	164675 3427	273946 3938	215131 4061	294600 4360	948252 15786	158869 3548
SPECIAAL KETELWERK VOOR DE PETROLEUM- NIJVERHEID EN DE PETROCHEMIE :							
-OPSLAGTANKS	1000 F TON	145534 3683	145987 3660	234508 5937	231842 4899	757871 18179	141810 3038
-DIVERSE	1000 F TON	345206 4010	219233 3212	270994 3488	273941 3125	1109374 13835	214740 1870
HERSTELLINGEN EN ANDER MAAKWERK	1000 F	1481672	1682178	1449396	1539127	6152373	1200159
	1000 F TON	5905052 70921	6798806 78225	5482350 64833	6854787 77804	25040975 291883	5332566 71188
SCHEEPSBOUW							
BOUW VAN ZEESCHEPEN	1000 F	99388	2477218	25429	3043264	5645299	88351
BOUW VAN BINNENSCHEPEN	1000 F	43344	78173	23786	91101	236404	23314
HERSTELLING VAN ZEESCHEPEN	1000 F	308774	248109	142856	187102	886841	231091
HERSTELLING VAN BINNENSCHEPEN	1000 F	188853	224720	227679	297752	939004	192270
ANDERE HERSTELLINGEN EN MAAKWERK	1000 F	687026	1187218	842622	1482205	4199071	1162378
	1000 F	1327385	4215438	1262372	5101424	11906619	1697404

VERZENDINGEN VAN DE METAALVERWERKENDE NIJVERHEID
 VESTIGINGEN WELKE 5 WERKLIEDEN OF MEER TEWERKSTELLEN (VERVOLG)

	EEN- HEDEN	EERSTE KWARTAAL 1981	TWEEDE KWARTAAL 1981	DERDE KWARTAAL 1981	VIERDE KWARTAAL 1981	JAAR 1981	EERSTE KWARTAAL 1982
SPOOR- EN TRAMWEGMATERIEEL							
TRACTIEMATERIEEL, GESLEEPT MATERIEEL	1000 F TON	809596 2851	1016128 3524	740901 2746	1425820 8553	3992445 17674	1341361 9267
DELEN EN ONDERDELEN VAN HET ROLLEND MA- TERIEEL	1000 F TON	704438 7422	767429 8020	589941 6716	980191 11185	3041999 33343	637149 7325
VAST MATERIEEL EN ELEMENTEN VOOR SPOOR- BOUWEN	1000 F TON	49694 369	32042 306	18015 152	22352 201	122103 1028	15627 109
HERSTELLINGEN EN ANDER MAAKWERK	1000 F	51282	53713	46334	61425	212754	33861
	1000 F TON	1815010 10642	1869312 11850	1395191 9814	2489788 19939	7389301 52045	2027998 16701
MOTORVOERTUIGEN, RIJWIELEN EN AANVERWAN-							
MOTORVOERTUIGEN VOOR HET GEMEENSCHAPPE- LIJK PERSONENVERVOER	1000 F TON STUK	843594 3598 1414	523337 2506 1180	495981 2259 1155	768068 3124 1210	2630980 11485 4959	895230 3262 1245
PERSONENWAGENS :							
- 1 TOT 1000 CC	1000 F TON STUK	357108 2315 3563	777162 4906 7179	1401689 8616 12850	198195 1323 1862	2734134 17160 25454	125207 788 1081
- VAN 1001 TOT 1500 CC	1000 F TON STUK	14335429 87028 107050	14305185 87390 106796	10546994 63201 76921	15257397 89197 107428	54445005 326816 398195	14562427 83499 98264
- MEER DAN 1500 CC	1000 F TON STUK	16670754 97351 94143	24203404 126681 131225	15939922 83789 82663	25699165 125952 127709	82513245 433773 435740	32401149 154683 160753
WEGTRACTOREN	1000 F TON STUK	110149 384 12	41514 149 25	13729 45 9	35259 130 22	200851 688 63	32909 89 18
MOTORVOERTUIGEN VOOR HET GOEDERENVERVOER :							
-MEER DAN 2 TON	1000 F TON STUK	3636495 20897 8525	3822151 21016 8795	3101783 18429 8366	4719666 26690 10206	15080095 87032 35892	5011702 27749 11586
MOTORVOERTUIGEN VOOR BIJZONDERE DOELEIN-	1000 F TON	142879 954	130994 871	150451 1064	126702 924	551026 3813	104474 686
CHASSIS MET MOTOR, ONDERDELEN EN TOEBE- HOREN VOOR AUTO'S	1000 F TON	6068386 59640	5848678 58103	5268046 52807	6136793 56175	23321903 226725	6497406 66919
CAROSSERIEEN VOOR AUTO'S	1000 F TON	1280588 5244	1166384 6417	1111910 5057	1863140 6190	5422022 22908	1310552 5653
KIPWAGENS EN VRACHTAUTO'S MET VASTE BAK	1000 F TON	237803 2107	211554 2094	152079 1518	179738 1643	781174 7362	199143 2317
WOONWAGENS EN CARAVANS	1000 F TON	331742 2603	400503 2331	159191 1246	277416 1997	1168852 8177	290617 2048

VERZENDINGEN VAN DE METAALVERWERKENDE NIJVERHEID
 VESTIGINGEN WELKE 5 WERKLIEDEN OF MEER TEWERKSTELLEN (VERVOLG)

	EEN- HEDEN	EERSTE KWARTAAL 1981	TWEEDE KWARTAAL 1981	DERDE KWARTAAL 1981	VIERDE KWARTAAL 1981	JAAR 1981	EERSTE KWARTAAL 1982
AANHANGWAGENS	1000 F TON	69163 494	96509 703	28857 233	96524 670	289053 2100	88267 626
OPLÉGGERS EN CONTAINERS	1000 F TON	684670 7508	775478 8368	568698 6290	1007104 13628	3035950 35794	956373 11364
BROMFIETSEN EN MOTO'S (ZIJSPANNEN INBE- GREPEN), RIJWIELEN, BAKFIETSEN EN DERGELIJKE ZONDER MOTOR	1000 F TON STUK	487752 4181 66884	628771 5038 107196	449864 3835 68806	319124 2740 42024	1885511 15794 284910	381803 3227 53114
FRAMES VOOR RIJWIELEN	1000 F TON	16074 83	26108 163	18204 106	11382 48	71768 400	16882 74
DELEN, ONDERDELEN EN TOEBEHOREN VOOR RIJWIELEN EN MOTORRIJWIELEN	1000 F TON	205906 2000	198114 1957	127266 1291	180884 2040	712170 7288	210854 2104
KINDERWAGENS ; HUN DELEN EN ONDERDELEN	1000 F TON	24001 155	26423 161	19348 118	17873 113	87645 547	25017 161
ANDERE RIJTUIGEN EN WAGENTJES (VOOR INVALIDEN, ZIEKEN, ENZ...)	1000 F TON	33999 159	38654 162	41294 167	45580 195	159527 683	30130 138
HERSTELLINGEN EN ANDER MAAKWERK	1000 F	661302	813497	759355	898517	3132671	870377
	1000 F TON	48197794 296679	53834420 329016	40352641 250071	57838527 332779	198223382 1208545	64010519 365387
ORIJKRACHTMACHINES, PNEUMATISCHE, HY- DRAULISCHE, KOEL- EN LUCHTTECHN. MAT.							
DIESELMOTOREN EN EXPLOSIEMOTOREN (ANDE- RE DAN VOOR AUTOVOERTUIGEN EN RIJWIE-	1000 F TON	1247878 5389	1899723 7543	1210414 4373	1724819 6743	6082834 24048	1787312 6694
ANDERE MOTOREN, TURBINES EN KRACHTMACHI- NES	1000 F TON	187582 1053	129870 640	159799 707	219646 869	696897 3269	117527 438
LUCHTPOMPEN EN VACUUMPOMPEN, ALLERHANDE ZUIGERSCOMPRESSOREN, PNEUMATISCHE WERK- TUIGEN	1000 F TON	2583639 8656	2480743 8392	2369125 8048	2163592 8058	9597099 33154	2787612 8894
VLOEISTOPOMPEN :							
-HANDPOMPEN	1000 F TON	5735 24	6001 24	6282 39	6160 29	24178 116	8388 43
-VOLUMETRISCHE ZUIGERSPOMPEN	1000 F TON	71511 616	84926 609	50200 439	42917 288	249554 1952	33340 268
-CENTRIFUGAALPOMPEN	1000 F TON	191271 1124	377831 1581	267290 1042	513525 2520	1349917 6267	343841 1825
-ANDERE	1000 F TON	27338 119	29272 113	27083 100	42881 223	126574 555	46226 218
-DELEN EN ONDERDELEN	1000 F TON	213535 1230	158269 881	199421 1049	252172 1368	823397 4528	192637 1047
OLEOHYDRAULISCHE EN PNEUMATISCHE TRANS- MISSIEORGANEN	1000 F TON	49948 153	43167 120	31988 96	38441 113	163524 482	41252 120
NIJVERHEIDSKOELMATERIEEL	1000 F TON	403216 2486	496117 3267	390893 2525	428870 2570	1719096 10848	516928 2964
KOELMATERIEEL VOOR DE HANDEL EN MELKAF- KOELERS	1000 F TON	329810 2680	471968 3740	343359 2517	424121 2968	1569258 11903	417259 3038

VERZENDINGEN VAN DE METAALVERWERKENDE NIJVERHEID
 VESTIGINGEN WELKE 5 WERKLIEDEN OF MEER TEWERKSTELLEN (VERVOLG)

	EEN- HEDEN	EERSTE KWARTAAL 1981	TWEDE KWARTAAL 1981	DERDE KWARTAAL 1981	VIERDE KWARTAAL 1981	JAAR 1981	EERSTE KWARTAAL 1982
EENBLOK-AGGREGATEN EN INRICHTINGEN VOOR KLIMAATREGELING	1000 F TON	462770 3440	540564 4071	430055 3231	551217 4221	1984606 14963	616051 3130
VENTILATOREN EN INDUSTRIELE VENTILATIE-INRICHTINGEN	1000 F TON	209117 1450	228433 1622	189012 1215	237706 1678	864268 5965	245027 1569
WARME LICHTGENERATOREN	1000 F TON	124953 1065	73460 663	82296 699	151817 1087	432526 3514	121629 592
AEROTHERMEN EN ANDER MATERIEEL VOOR VERWARMING MET WARME LUCHT	1000 F TON	43463 487	44818 455	41687 455	82643 786	212611 2183	109701 499
TOESTELLEN EN INSTALLATIES VOOR HET FILTEREN, ZUIVEREN, ONTSTOFFEN; DROOG-INSTALLATIES	1000 F TON	116164 658	171991 1146	109920 738	158204 996	556279 3538	94147 406
HERSTELLINGEN EN ANDER MAAKWERK	1000 F	399296	486517	439527	671672	1997012	540901
	1000 F TON	6687228 30630	7723670 34867	6348331 27273	7710403 34515	28449630 127285	8019778 31745
WERKTUIGMACHINES EN AANVERWANTE NIJVER- GEREEDSCHAPPEN VOOR METAALBEWERKING :							
-VERSPANENDE EN SLIJPENDE WERKTUIGEN (MET INBEGRIJF VAN HANDMACHINES)	1000 F TON	419645 1144	473145 1138	614337 1518	486533 1055	1993660 4855	557039 1128
-NIET VERSPANENDE EN BIJZONDERE WERKTUIGMACHINES	1000 F TON	484469 3133	604450 4342	867046 4500	849256 4504	2605221 16479	653923 3903
GEREEDSCHAPSWERKTUIGEN VOOR HET BEWERKEN VAN HOUT EBONIET, KURK, BEEN	1000 F TON	160844 329	151528 299	103362 144	141398 203	557132 975	186826 261
GEREEDSCHAPPEN EN TOEBEHOREN VOOR GEREEDSCHAPSWERKTUIGEN, MET DIAMANT BEZET	1000 F TON	1273542 3055	1377461 3368	1177021 2838	1547167 3340	5375191 12601	1110897 4070
HERSTELLINGEN EN ANDER MAAKWERK	1000 F	146939	137784	162359	179815	626897	145631
	1000 F TON	2485439 7661	2744388 9147	2724125 9000	3204169 9102	11158101 34910	2654316 9362
TEXTIELMATERIEEL							
MACHINES EN TOESTELLEN VOOR BEREIDEN, KAARDEN, SPINNEN, TWIJNEN EN OPSPOELEN, ENZ...	1000 F TON	141715 605	412524 1919	343821 1619	403659 1750	1301719 5893	327293 1487
MACHINES EN TOESTELLEN VOOR HET WEVEN, BREIEN, BORDUREN, MAAIEN, ENZ...	1000 F TON	673137 3468	689550 3773	641394 3226	1110369 5323	3110450 15790	863167 3912
MACHINES VOOR HET BLEKEN, VERVEN, APPRETEREN EN AFWERKEN	1000 F TON	21302 79	42051 130	25258 93	30479 122	119090 424	26931 123
DELEN, ONDERDELEN EN ANDERE TOEBEHOREN VOOR TEXTIELMACHINES	1000 F TON	549070 1365	524922 1239	471299 1171	645822 1161	2191113 4936	528745 960
KAARDBESLAG	1000 F TON	71040 403	72556 461	63095 321	77403 373	284094 1558	82193 422
MACHINES VOOR NIJVERHEIDSWASSERIJEN EN VOOR DROOGKUIS	1000 F TON	160014 1084	172381 1264	122765 850	201186 1389	656346 4587	200477 1080
HERSTELLINGEN EN ANDER MAAKWERK	1000 F	67061	65331	51560	34002	217954	77226
	1000 F TON	1683339 7004	1975315 8788	1719192 7280	2502920 10118	7880766 33188	2106032 7984

VERZEMINGEN VAN DE METAALVERWERKENDE NIJVERHEID
 VESTIGINGEN WELKE 5 WERKLIEDEN OF MEER TEWERKSTELLEN (VERVOLG)

	EEN- HEDEN	EERSTE KWARTAAL 1981	TWEDE KWARTAAL 1981	DERDE KWARTAAL 1981	VIERDE KWARTAAL 1981	JAAR 1981	EERSTE KWARTAAL 1982
DIVERSE MECHANIEKCONSTRUCTIES							
TANDWIELKASTEN EN DERGELIJKE VOOR HET REGELEN VAN DE SNELHEID	1000 F TON	721961 2974	884443 3243	806086 2845	983020 3472	3395510 12534	1009080 3497
ANDER RADERWERK EN TRANSMISSIE-ONDER- DELEN; HUN TOEBEHOREN	1000 F TON	310850 2379	311259 2491	244049 1968	291484 2314	1157642 9152	318646 2512
NIJVERHEIDS- EN SPECIAAL KRAANWERK:							
-UIT STAAL	1000 F TON	91069 325	132341 351	131567 307	151952 331	508929 1314	103290 344
-UIT GIETIJZER	1000 F TON	22047 277	11888 105	7823 65	14776 93	56532 540	13237 86
-UIT NON-FERROMETALEN	1000 F TON	70894 192	55781 108	30331 66	50378 97	207384 463	36432 78
KRAANWERK VOOR HET BOUWBEDRIJF	1000 F TON	208159 654	170389 577	128878 470	165591 575	673017 2276	180846 673
VERBINDINGSTUKKEN EN DERGELIJKE	1000 F TON	138685 1173	132030 1267	114584 983	126094 940	511393 4363	123065 832
ALGEMENE MECHANIEK EN DECOLTEERWERK	1000 F TON	1590597 9999	1800103 9717	1522807 7355	1788399 9131	6701906 36202	2016785 9536
BRANDBESTRIJDINGSMATERIAAL	1000 F TON	229146 1781	288416 2172	200315 1602	290341 2256	1008218 7811	266700 2048
HERSTELLINGEN EN ANDER MAAKWERK	1000 F	900252	867141	1188163	861614	3817170	753178
	1000 F TON	4283680 19754	4653789 20031	4374603 15661	4723649 19209	18035701 74655	4821259 19808
HEF-, TRANSPORT-, WEEG- EN BOUWWERVEN- MATERIEEL							
LIEREN, KAAPSTANDERS, TAKELS, DOMME KRACHTEN, EN VIJZELS	1000 F TON	136662 807	177991 978	140318 690	121924 536	576895 3011	107496 447
KRANEN ROLLENDE BRUGGEN PORTIEKLOOP- KRANEN EN DERGELIJKE	1000 F TON	219653 2173	437803 4526	394489 3641	629377 5723	1681322 16063	576746 6766
BEWEEGBARE KRANEN	1000 F TON	17367 294	50204 673	46016 788	21817 158	135204 1913	48853 625
LIFTEN ROLTRAPPEN EN DERGELIJKE (BOUW- WERVENMATERIAAL NIET INBEGREPEN)	1000 F TON	426346 2279	500507 2920	456810 2918	641458 4054	2025121 12171	517211 3220
TRANSPORTWAGENS	1000 F TON	621119 6453	720267 7372	595085 5550	670303 5783	2606774 25158	552718 5163
BALANSEN, WEEGBRUGGEN EN ANDERE WEEG- TOESTELLEN EN -INSTRUMENTEN	1000 F TON	103995 367	95535 408	92241 278	101429 325	393200 1378	113342 308
MATERIEEL VOOR DE BURGERLIJKE BOUWKUNDE	1000 F TON	4753634 31217	5028659 30663	4791633 27142	4714605 28285	19288531 117307	4988224 28941
HERSTELLINGEN EN ANDER MAAKWERK	1000 F	853274	681347	633912	763541	2932074	960813
	1000 F TON	7132050 43590	7892313 47540	7150504 41007	7664254 44864	29639121 177001	7865403 45470
BIJZONDERE UITRUSTINGEN EN VOLLEDIGE NIJVERHEIDSINSTALLATIES :							
- VOOR MIJNBOW EN AANVERWANTE BEDRIJVEN	1000 F TON	143367 2296	141887 2272	180276 2869	219201 2637	684731 10074	159945 1705

VERZENDINGEN VAN DE METAALVERWERKENDE NIJVERHEID
 VESTIGINGEN WELKE 5 WERKLIEDEN OF MEER TEWERKSTELLEN (VERVOLG)

	EEN- HEDEN	EERSTE KWARTAAL 1981	TWEEDE KWARTAAL 1981	DERDE KWARTAAL 1981	VIERDE KWARTAAL 1981	JAAR 1981	EERSTE KWARTAAL 1982
- VOOR DE VOEDINGSNIJVERHEID	1000 F TON	415712 3077	383202 3317	348028 2066	440645 3986	1587587 12446	406530 2031
- VOOR DE BROOD- EN BANKET-, VLEESWAREN- FABR. EN SLAGERIJ, DRANKHUIZEN EN GROTE KEUKENS	1000 F TON	300331 1114	313645 1204	244111 974	225867 808	1083954 4100	284949 981
- VOOR CHEMISCHE NIJVERHEID	1000 F TON	421056 2624	418957 2826	448934 1957	491763 2229	1780710 9636	463309 1706
- VOOR WATER- EN SLIBBEHANDELING EN VOOR VUILNISVERWERKING	1000 F TON	133646 1061	153529 1226	121655 798	122440 920	531270 4005	158033 1165
- VOOR HET CONDITIONEREN, VERPAKKEN EN DE AUTOMATISCHE DISTRIBUTIE	1000 F TON	459978 1305	573554 1498	442776 1717	472791 3008	1949099 7528	807155 2035
- VOOR DE FABRICATIE EN DE BEWERKING VAN GLAS EN GLASWERKEN	1000 F TON	113880 351	96215 358	104442 134	118171 343	432708 1186	79798 266
- VOOR DE PAPIER- EN KARTONINDUSTRIE, DRUKKERIJ EN GRAFISCHE KUNSTNIJVERHEDEN	1000 F TON	240754 565	219629 562	200032 397	222227 468	882642 1992	169994 388
- VOOR RUBBER- EN PLASTIEKNIJVERHEID	1000 F TON	79063 94	81237 107	40409 55	91330 102	292039 358	79924 69
- VOOR DE STAALNIJVERHEID EN DE GIETERTIEN	1000 F TON	257100 2007	247251 1013	422628 1276	904924 2481	1831903 6777	301874 1605
- VOOR DE NIJVERHEID DER NIET METAALHOU- DENDE MINERALEN (1)	1000 F TON	218336 1850	364285 3403	224780 1571	303208 3642	1110609 10466	182467 2742
- VOOR DE NIET NADER BEPAALDE INDUS- TRIEEN (2)	1000 F TON	348602 2379	440120 2900	383541 2418	429062 2863	1601325 10560	328697 2150
HERSTELLINGEN EN ANDER MAAKWERK	1000 F	401390	450310	308342	353078	1513120	336981
	1000 F TON	3533215 18723	3883821 20686	3469854 16232	4394707 23487	15281697 79128	3559656 18843
TRACTOREN EN MACHINES VOOR DE LANDBOUW							
TRACTOREN, MATERIEEL VOOR BODEMBEWER- KING, ZAAIEN, PLANTEN, BEMESTING EN BESCHERMING VAN CULTUREN	1000 F TON	2506673 19745	2546645 19720	1575882 11441	1714129 13345	8343329 64251	2010896 13840
OOGST- EN DORSMATERIEEL, MATERIEEL VOOR HET SELECTEREN EN CONDITION. NA HET OOGSTEN, EN DIVERSE	1000 F TON	2352321 20159	2719413 19288	1965217 13441	2303489 18187	9340440 71075	2694291 18306
HERSTELLINGEN EN ANDER MAAKWERK	1000 F	93448	85068	73440	88784	340740	64772
	1000 F TON	4952442 39904	5351126 39008	3614539 24882	4106402 31532	18024509 135326	4769959 32146
NIET ELEKTRISCHE MEETTOESTELLEN; LABORA- TORIUM- EN GELIJKAARDIGE TOESTELLEN							
GAS- EN WATERMETERS EN ANDERE MEET- TOESTELLEN	1000 F TON	339216 1986	347049 1951	294339 1797	326637 1838	1307241 7572	395221 2327
SCHRIJFMACHINES, KANTOORMACH. STATISTIEKMACH. BOEKHOUDMACH., ENZ... ANDERE TOESTELLEN EN DIVERSE	1000 F TON	845551 724	1096899 630	663456 536	1028423 480	3634329 2370	1019512 304
HERSTELLINGEN EN ANDER MAAKWERK	1000 F	82751	95498	81242	104198	363689	84964
	1000 F TON	1267518 2710	1539446 2581	1039037 2333	1459258 2318	5305259 9942	1479697 2631

(1) STEENBAKKERIJEN, KERAMISCHE NIJVERHEID, STEEN- EN MARMERBEWERKING

VERZENDINGEN VAN DE METAALVERWERKENDE NIJVERHEID
 VESTIGINGEN WELKE 5 WERKLIEDEN OF MEER TEWERKSTELLEN (VERVOLG)

	EEN- HEDEN	EERSTE KWARTAAL 1981	TWEEDE KWARTAAL 1981	DERDE KWARTAAL 1981	VIERDE KWARTAAL 1981	JAAR 1981	EERSTE KWARTAAL 1982
WAPENS EN MUNITIE							
JACHTWAPENS, WAPENS VOOR DE SCHIETBAAN, ALARMWAPENS EN DERGELIJKE, INBEGREPEN HET MAAKWERK EN DE HERSTELLINGEN	1000 F TON	3109918 5629	3480553 7334	3629938 6777	3997729 7492	14218138 27232	3832458 6254
	1000 F TON	3109918 5629	3480553 7334	3629938 6777	3997729 7492	14218138 27232	3832458 6254
VLIEGTUIGBOUW							
VLIEGTUIGEN EN ANDERE VLIEGTOESTELLEN MET INBEGRIJF VAN MAAKWERK EN VAN HER- STELLINGEN	1000 F	3328726	4774631	3720178	4176701	16000238	4097633
	1000 F	3328726	4774631	3720178	4176701	16000238	4097633
ELEKTRISCHE UITRUSTINGSGOEDEREN							
ROTERENDE ELEKTRISCHE MACHINES	1000 F TON	801564 1523	826387 2101	876828 2553	1148179 1781	3652958 7958	1093507 2021
INDUSTRIELE TRANSFORMATOREN	1000 F TON	760273 11652	928574 9271	1050758 11951	1273757 14225	4013362 47099	812173 9372
STATISCHE OMZETTERS, CONDENSATOREN VOOR DE NIJVERHEID - ELECTROMAGNETEN	1000 F TON	278923 707	289668 722	306313 733	438737 1076	1313641 3238	468617 1077
ELEKTRISCHE APPARATUUR VOOR DE NIJVER.							
- HOOGSPANNINGSAPPARATUUR	1000 F TON	267205 597	293815 606	256374 523	236188 469	1053582 2195	284563 551
- LAAGSPANNINGSAPP. (RELAIS INBEGREPEN)	1000 F TON	688021 3375	889609 4164	850849 4158	1041063 4711	3469542 16408	845822 4268
HET GEHEEL VAN GEPREFABICEERDE HOOG- EN LAAGSPANNINGEN	1000 F TON	466162 1408	445916 1324	434195 1271	491142 1374	1837415 5377	495748 1170
BESTURINGSTOESTELLEN, POTENTIOMETERS EN REDSTATEN	1000 F TON	217595 318	209279 273	178753 209	196244 273	801871 1073	203183 340
OVENS VOOR DE NIJVERHEID EN DE LABORA- TOIRES	1000 F TON	613295 5790	473670 5206	498853 4367	594886 5520	2180704 20883	619508 5337
ELEKTRISCHE LASMACHINES EN SNIJTOESTEL- LEN	1000 F TON	51538 89	45481 84	63965 75	90769 85	251753 333	124561 65
ELEKTRODEN EN ANDERE TOEVOEGMETALEN	1000 F TON	179795 2109	161803 2015	151428 1593	171428 1665	664454 7382	160227 1846
ISOLATOREN EN ISOLEERSTOFFEN	1000 F TON	127117 303	128269 304	122911 314	127107 317	505404 1238	141448 346
ELEKTRISCHE DRADEN EN KABELSBUIZEN VOOR BINNENLEIDING	1000 F TON	3110027 33676	3328617 36936	2657622 26618	3348761 33577	12445027 130807	3007010 30934
MATERIEEL VOOR INDUSTRIELE EN OPENBARE VERLICHTING	1000 F TON	590345 4162	660568 4587	493104 3172	590374 2783	2334391 14704	586890 2928
ANDER ELEKTRISCH UITRUSTINGSMATERIEEL	1000 F TON	398942 1496	405378 1590	334634 1181	440854 1579	1580008 5846	347110 981
HERSTELLINGEN EN ANDER MAAKWERK	1000 F	1695933	1871111	1536557	1809494	6913095	1639225
	1000 F TON	10246735 67205	10958345 69183	9813144 58718	11998983 69435	43017207 264541	10829592 61238

VERZENDINGEN VAN DE METAALVERWERKENDE NIJVERHEID
 VESTIGINGEN WELKE 5 WERKLIEDEN OF MEER TEWERKSTELLEN (VERVOLG)

	EEN- HEDEN	EERSTE KWARTAAL 1981	TWEDE KWARTAAL 1981	DERDE KWARTAAL 1981	VIERDE KWARTAAL 1981	JAAR 1981	EERSTE KWARTAAL 1982
TELECOMMUNICATIES, PROFESSIONELE ELEK- TRONIKA, AUTOMATIE							
TELECOMMUNICATIE-TOESTELLEN EN -INSTAL- LATIES VOOR TELEFONIE EN TELEGRAFIE	1000 F TON	5377800 1914	6254191 2537	5284606 1783	6766223 2977	23682820 9211	6169952 1858
ZEND- EN TRANSMISSIE-TOESTELLEN EN -INSTALLATIES VOOR TELECOMMUNICATIES	1000 F TON	361027 59	470741 85	416103 69	628067 80	1875938 273	669504 96
ELEKTRISCHE TOESTELLEN VOOR AUDITIEVE EN VISUELE SIGNALISATIE	1000 F TON	387665 1522	394858 3538	323198 1681	445130 2710	1550851 9451	454987 2986
INFORMATIEVERWERKING EN NIJVERHEIDS-	1000 F TON	957981 201	1158835 496	1044359 573	1543557 1411	4704732 2681	1235305 201
ELEKTRONISCHE HEELKUNDIGE TOESTELLEN EN ANDERE MEDISCHE STRALINGSAPPARATUUR	1000 F TON	742597 465	670007 348	634987 355	667135 284	2714726 1452	758423 1784
ACTIEVE EN PASSIEVE BESTANDELEN	1000 F TON	986936 3	972686 0	802195 0	976328 0	3738145 3	1026992 160
PROFESSIONELE ELEKTRONICA	1000 F TON	532431 94	769159 175	524103 265	1148055 153	2973748 687	724526 280
HERSTELLINGEN EN ANDER MAAKWERK	1000 F	963699	1427019	1334523	1259346	4984587	1421272
	1000 F TON	10310138 4258	12117498 7159	10364074 4726	13433841 7615	46225547 23758	12460961 7365
ELEKTRONISCHE VERBRUIKSGOEDEREN - ELEK- TRONICA VOOR HET GROTE PUBLIEK							
KLEIN INSTALLATIEMATERIEEL	1000 F TON	636897 7574	615406 7104	493531 5757	551366 7030	2297200 27465	587388 7084
HUISHOUDELIJKE TOESTELLEN MET INGEBOUWDE MOTOR	1000 F TON	94327 296	85767 216	69243 198	91951 261	341288 971	89159 242
HUISHOUDELIJKE WASMACHINES	1000 F TON STUK	128780 539 48649	127147 537 46845	126490 190 57142	232407 684 112949	614824 2240 265585	131157 435 48008
ELEKTROTERMISCHE TOESTELLEN VOOR HUIS-	1000 F TON	417564 3284	487277 3422	414413 2864	705231 4535	2024485 14105	467515 2722
TELEVISIE -ONTVANGSTTOESTELLEN, (DRAAG- BARE, HUISHOUDELIJKE "WIT EN ZWART" EN	1000 F TON STUK	2633789 5517 208849	2019660 4429 167008	2076803 4641 172020	2385122 5294 199069	9115374 19881 746946	2101164 4936 175602
ALLERHANDE RADIO-ONTVANGSTTOESTELLEN, ELEKTROFONEN, OPNAMEMATERIEEL, PICK- UPS EN PLATENDRAAIERS (1)	1000 F TON STUK	2132185 4609 342679	2203025 3717 364584	2097161 3422 292264	2653871 4655 357166	9086242 16403 1356693	2560265 4049 290054
LUCHTERS EN ONDERDELEN	1000 F TON	572716 2597	474001 2078	431022 1689	500733 2102	1978472 8466	519439 2152
ANDERE ARTIKELEN VOOR BINNENVERLICHTING	1000 F TON	950041 1416	996301 1483	851536 1222	1156020 1783	3953898 5904	1158224 1632
BATTERIJEN EN ACCUMULATOREN	1000 F TON	1300652 11537	1532143 13790	1232513 10997	1603289 15872	5668597 52196	1641928 14020
ANDERE N.A.B. MATERIEEL	1000 F TON	328619 89	217828 488	138456 31	160937 77	845840 685	153074 63
HERSTELLINGEN EN ANDER MAAKWERK	1000 F	154250	152263	114388	148370	569271	146774
	1000 F TON	9349820 37458	8910818 37264	8045556 31301	10189297 42293	36495491 148316	9556087 37335
ALGEMEEN TOTAAL :	1000 F TON	152279377 1468946	174548788 1643448	141627404 1322388	184161362 1588300	652616931 6023082	180669086 1523567

(1) DE ELEKTROFONEN, OPNAMEMATERIEEL, PICK-UPS EN PLATENDRAAIERS ZIJN NIET IN DE STUKS INBEGREPEN

NETTO-PRODUCTIE VAN ELEKTRICITEIT (IN MILJOEN KWH) (1)

	PER KATEGORIE VAN DE PRODUCENTEN			NAAR DE AARD VAN DE BRANDSTOFFEN					TOTAAL			
	MET HET OOG OP OPENBARE BEDELING		INDUSTRIELE ZELFVOORTBRENGERS	THERMISCHE CENTRALES			HYDRAULISCHE CENTRALES	KERNCENTRALES	PRODUCTIE	INVOER	UITVOER	TOTAAL DOOR DE NETTEN OVERGENOMEN ENERGIE EN VERLIEZEN
				VASTE BRANDSTOFFEN	VLOEIBARE BRANDSTOFFEN	GAS						
	OPENB. ONDERNEMING.	PRIV. ONDERNEMING.										
1978	124	3595	311	860	1361	785.3	41	989.3	4030	440.2	671.7	3738
1979	145	3680	312	993	1251	857.4	48	901.2	4137	561.4	663.7	4035
1980	146	3811	1018	1018	1432	717.2	74	964.6	4251	523.7	743.3	4032
1981	116	3628	271	1140	1101	647.6	89	1018.3	4015	475.3	438.7	4051
1981												
APRIL	118	3314	260	1230	968	759.5	72	646.8	3692	603.2	353.1	3942
MEI	95	3447	264	1077	877	634.6	83	1116.5	3805	512.6	521.6	3796
JUNI	94	3355	243	970	875	557.0	92	1180.5	3693	493.7	379.6	3807
JULI	50	2974	231	1008	521	399.0	97	1213.1	3255	312.4	296.9	3270
AUGUSTUS	40	3081	219	1000	702	382.0	80	1161.0	3340	484.3	292.4	3531
SEPTEMBER	89	3509	238	1116	1216	518.6	64	901.1	3836	427.4	378.5	3884
OKTOBER	114	3777	297	1135	1487	494.4	89	965.6	4180	579.0	390.5	4376
NOVEMBER	129	4074	315	1165	1560	480.8	100	1193.9	4517	375.5	548.7	4343
DECEMBER	136	4254	309	1337	1513	484.3	106	1243.1	4699	470.1	483.5	4685
1982												
JANUARI	143	4248	258	1362	1458	470.7	95	1244.5	4649	489.5	468.1	4671
FEBRUARI	127	3501	233	1378	1189	462.5	76	737.4	3861	546.3	309.1	4098
MAART	145	3697	233	1563	1543	396.6	91	468.5	4075	663.5	438.8	4300
APRIL	110	3630	239	1463	1062	416.4	75	947.8	3979	348.6	278.3	4049
MEI	86	3458	243	1142	904	398.9	76	1247.1	3787	298.9	248.2	3838
JUNI	57	3533	211	1226	940	373.6	71	1177.9	3802	340.4	335.4	3807
JULI	32	3065	181	1214	412	269.3	89	1281.3	3065	302.1	311.5	3268
AUGUSTUS	51	3265	198	1118	591	259.4	76	1457.5	3513	249.8	275.7	3487
SEPTEMBER	79	3384	222	-	-	-	70	1075.3	3684	450.3	290.4	3844

WATERDISTRIBUTIE

	OPGEVANGEN WATERVOLUME (1.000 M3)	WATERVOLUME DOOR DERDEN AFGESTAAN (1.000 M3)	TOTAAL (1.000 M3)	WATERVOLUME AAN ANDERE MAATSCHAP- PIJEN AFGESTAAN EN VERLIES (1.000 M3)	VOLUME BESCHIK- BAAR VOOR DE DISTRIBUTIE (1.000 M3)
1978	47400	10244	57644	14494	43151
1979	48230	10581	58810	15121	43689
1980	49228	10544	59772	15356	44417
1981	49361	10427	59788	15497	44291
1981					
APRIL	48691	10532	59223	15174	44048
MEI	52282	10704	62986	16217	46768
JUNI	48632	10245	58877	15029	43847
JULI	46499	9805	56304	14595	41709
AUGUSTUS	48200	10536	58736	15173	43564
SEPTEMBER	51607	10865	62472	16128	46344
OKTOBER	50874	10163	61037	15529	45507
NOVEMBER	48293	10156	58449	14996	43453
DECEMBER	51383	11195	62579	17969	44610
1982					
JANUARI	52214	11236	63450	16174	47276
FEBRUARI	47725	9337	57062	14126	42936
MAART	53436	10955	64391	16416	47975
APRIL	50451	10643	61039	15536	45557
MEI	50752	10181	60933	15714	45218
JUNI	52492	10961	63452	16217	47235
JULI	50525	10861	61386	15852	45534

(1) BRON : ADMINISTRATIE VOOR ENERGIE, BEDRIJFSFEDERATIE DER VOORTBRENGERS EN VERDELERS VAN ELEKTRICITEIT IN BELGIE.

III. TEWERKSTELLING

A. PERSONEEL GETELD IN DE INRICHTINGEN WELKE AAN EEN MAANDELIJKSE ST ONDERWORPEN ZIJN (1) ATISTIEK VAN DE INDUSTRIELE BEDRIJFVIGHEID

	EEN- HEDEN	JAAR	JANUARI	FEBRUARI	MAART	APRIL	MEI
		1981	1982	1982	1982	1982	1982
BODEMINDUSTRIE							
STEENKOOLEMJUNEN : AANWEZIG (2)	BED.	713	719	716	714	712	714
	WERKM.	15004	16242	16204	16480	15616	15508
	100 U.	3042	3218	3067	3470	3232	2776
STEENKOOLEMJUNEN : INGESCHREVEN (3)							
-A) BELGEN	BED.	-	-	-	-	-	-
	WERKM.	-	11904	11942	12006	12007	12022
	100 U.	-	-	-	-	-	-
-B) VREEMOELINGEN	BED.	-	-	-	-	-	-
	WERKM.	-	8154	8112	8087	8043	8025
	100 U.	-	-	-	-	-	-
GROEVEN	BED.	614	603	600	611	596	603
	WERKM.	2977	2915	2912	2951	2949	2913
	100 U.	3632	2425	3194	4140	4172	3553
KALK, KALKSTEEN EN KALKDERIVATEN	BED.	737	781	711	712	719	715
	WERKM.	2861	2629	2704	2749	2778	2758
	100 U.	3794	3339	3519	3980	3969	3480
VOEDINGSNIJVERHEID							
JAM	BED.	146	150	136	137	146	140
	WERKM.	455	468	343	358	373	316
	100 U.	627	598	480	493	501	390
MARGARINE	BED.	705	691	691	691	691	689
	WERKM.	564	520	524	515	522	521
	100 U.	782	713	705	805	726	633
PLANTAARDIGE EN DIERLIJKE OLIEN	BED.	499	509	509	509	508	509
	WERKM.	804	836	839	832	834	838
	100 U.	1063	1145	1113	1342	1149	1036
SAMENGESTELDE VOEDERS VOOR DIEREN	BED.	1434	1396	1400	1351	1382	-
	WERKM.	3189	3111	3100	3098	3079	-
	100 U.	4629	4611	4490	5069	4674	-
ANDERE VOEDINGSINDUSTRIEEN (4)	BED.	5353	5108	5220	5261	5275	5342
	WERKM.	17723	16839	17159	17100	17123	17325
	100 U.	23391	23387	22519	25376	23420	20858
TABAKSNIJVERHEID	BED.	1499	1490	1493	1486	1478	1488
	WERKM.	4791	4679	4660	4653	4622	4644
	100 U.	5706	5669	5439	6149	5569	5124

(1) DE EENHEDEN HEBBEN BETREKKING RESPECTIEVELIJK OP HET AANTAL BEDIENEN EN WERKLIEDEN DAT VOORKOMT OP DE RETAAL STATEN WAARIN DE 15DE DER MAAND BEGREPEN IS EN OP HET AANTAL UREN WERKLIEDEN (X100)

(2) HET BETREFT HET GEMIDDELD AANTAL AANWEZIGE WERKLIEDEN PER GEWERKTE POSTEN

(3) WERKLIEDEN INGESCHREVEN OP HET EINDE VAN HET JAAR OF VAN DE MAAND

(4) MET UITSLUITING VAN, IN HET BIJZONDER, VAN HET SLACHTEN VAN VEE, VAN DE ZUIVELFABRIEKEN, BOTERFABRIEKEN EN KAASFABRIEKEN, VAN DE MAALDERIEN, VAN DE BAKKERIEN EN BANKETBAKKERIEN EN VAN DE SUIKERFABRIEKEN. HET PERSONEEL VAN DEZE ACTIVITEITEN IS OPGENOMEN IN TABEL 8 HIERNA.

III. TEWERKSTELLING

A. PERSONEEL GETELD IN DE INRICHTINGEN WELKE AAN EEN MAANDELIJKE STATISTIEK VAN DE INDUSTRIELE BEDRIJVIGHEID ONDERWORPEN ZIJN (1) (VERVOLG)

	EEN- HEDEN	JAAR	JANUARI	FEBRUARI	MAART	APRIL	MEI
		1981	1982	1982	1982	1982	1982
TEXTIELNIJVERHEID							
1. SPINNERIJEN :							
- KATOEN: FIJNSPINNERIJ (3)	BED. WERKM. 100 U.	340 2951 1323	354 2934 1349	357 2906 1360	351 2948 1617	350 2931 1469	348 2951 1343
- KAARDSPINNERIJ (3)	BED. WERKM. 100 U.	- - -	- - -	- - -	- - -	- - -	- - -
- COCONS (3)	BED. WERKM. 100 U.	- 32 2	- 29 2	2 28 2	4 37 2	- 25 1	- 24 -
- KAARDWOL	BED. WERKM. 100 U.	256 2048 2826	263 2074 2848	263 2074 2688	258 2072 3058	260 2161 2867	260 2056 2494
- KAMWOL	BED. WERKM. 100 U.	681 4522 4978	646 4217 6387	646 4320 4780	648 4320 5175	639 4335 5121	641 4315 4285
- VLAS EN HENNEP (3)	BED. WERKM. 100 U.	70 969 47	72 1040 59	72 1048 63	70 1066 68	71 1070 56	71 1054 49
- JUTE	BED. WERKM. 100 U.	73 717 897	74 648 774	74 636 851	73 628 880	73 621 876	72 608 736
- HARDE VEZELS (SPINNERIJ EN TOUWSLAGE-)	BED. WERKM. 100 U.	62 520 631	60 461 546	60 463 566	62 473 684	62 484 656	63 473 542
2. WEVERIJ	BED. WERKM. 100 U.	4118 20807 25475	3962 19991 25928	3962 20030 25898	3955 19915 28808	3899 19934 26121	3886 19816 13233
3. BREIGOEDNIJVERHEID	BED. WERKM. 100 U.	849 7921 8924	822 7551 8847	821 7534 8840	815 7537 10330	804 7530 9296	799 7521 8448
4. ANDERE NIJVERHEIDSTAKKEN :							
- WASSEN EN VERKOLEN VAN WOL	BED. WERKM. 100 U.	36 306 358	32 264 361	34 273 346	34 271 341	33 291 438	33 288 338
- KAMMEN VAN DE WOL	BED. WERKM. 100 U.	84 523 658	90 521 688	91 521 642	89 521 733	81 522 710	79 518 620
- NAAIGARENFABRIEK (2)	BED. WERKM. 100 U.	128 367 507	119 392 565	119 388 527	119 388 599	117 388 531	116 388 469
- WATTEN	BED. WERKM. 100 U.	54 236 327	54 217 325	54 234 324	54 252 370	54 249 346	55 252 314
- VILT	BED. WERKM. 100 U.	77 287 343	76 276 332	75 277 323	73 275 384	72 275 376	72 274 328
- BANDWEVERIJ	BED. WERKM. 100 U.	181 958 1124	181 951 1217	179 959 1225	181 979 1422	190 999 1359	190 999 1124

(1) DE EENHEDEN HEBBEN BETREKKING RESPECTIEVELIJK OP HET AANTAL BEDIENDEN EN WERKLIEDEN DAT VOORKOMT OP DE BETAAL STATEN WAARIN DE 15DE DER MAAND BEGREPEN IS EN OP HET AANTAL UREN WERKLIEDEN (X100)

(2) DE CIJFERS VAN AUGUSTUS HEBBEN EVENEENS BETREKKING OP JULI.

(3) VOOR DEZE BEDRIJFSTAKKEN BETREFT HET SPINDEL-UREN (IN HONDERDDUIZEND). VOOR DE FIJN- EN KAARDSPINNERIJEN, HEBBEN DE CIJFERS VAN AUGUSTUS EVENEENS BETREKKING OP JULI

III. TEWERKSTELLING

A. PERSONEEL GETELD IN DE INRICHTINGEN WELKE AAN EEN MAANDELIJKSE STATISTIEK VAN DE INDUSTRIELE BEDRIJVGHEID ONDERWORPEN ZIJN (1) (VERVOLG)

	EEN- HEDEN	JAAR	JANUARI	FEBRUARI	MAART	APRIL	MEI
		1981	1982	1982	1982	1982	1982
SCHOENEN, KLEDING EN CONFECTIE							
SCHOENEN	BED.	196	186	187	165	164	164
	WERKM.	1798	1743	1721	1706	1708	1705
	100 U.	1893	2003	2137	2376	2006	1775
PANTOFFELS	BED.	29	27	27	27	27	26
	WERKM.	312	299	300	300	300	305
	100 U.	375	329	317	384	360	338
HANDSCHOENEN, MAROKIJK EN LEDERWAREN N.E.G	BED.	188	174	172	172	171	173
	WERKM.	990	893	896	909	896	890
	100 U.	1152	974	1087	1124	1005	1165
KLEDING EN CONFECTIENIJVERHEID (2)	BED.	3982	3707	3705	3709	3706	3696
	WERKM.	31551	29952	30016	30185	30230	30224
	100 U.	35806	35502	36962	42768	37654	31164
HOUT, PAPIER							
HOUTZAGERIJ, ENZ. ...	BED.	412	397	400	399	388	380
	WERKM.	2261	2096	2101	2081	2108	2093
	100 U.	2720	1934	2413	2987	2937	2662
HOUT EN AANVERWANTE BEDRIJFSTAKKEN (2)	BED.	3920	3788	3797	3745	3728	3718
	WERKM.	25652	24859	24764	24592	24466	24378
	100 U.	32468	31363	31962	36782	33317	28985
MEUBELN	BED.	1899	1849	1850	1818	1810	1807
	WERKM.	12895	12606	12558	12429	12416	12415
	100 U.	16491	16432	16441	18966	17123	14525
ZETELS	BED.	632	620	625	617	621	621
	WERKM.	4373	4271	4306	4263	4242	4214
	100 U.	5293	5342	5402	6280	5304	4791
SCHRIJNWERKERIJ	BED.	528	498	495	487	472	474
	WERKM.	3468	3262	3189	3164	3062	3050
	100 U.	4194	3257	3619	4359	4073	3869
VAATWERK	BED.	179	179	178	177	177	177
	WERKM.	1024	998	972	976	970	956
	100 U.	1257	1241	1241	1234	1221	1028
KISTEN- EN TONNENIJJVERHEID	BED.	129	119	120	120	122	121
	WERKM.	684	601	614	616	630	625
	100 U.	836	698	741	841	820	725
GEPLAKT HOUT, BLOKPLATEN OF LAMELLEN- PLATEN, GEPERSTE PANELEN	BED.	366	345	348	350	352	344
	WERKM.	2229	2190	2195	2213	2210	2196
	100 U.	3089	3117	3198	3615	3390	2885
ANDERE ACTIVITEITEN	BED.	185	178	181	176	174	174
	WERKM.	981	931	930	931	936	922
	100 U.	1309	1276	1319	1488	1387	1162
PAPIER (PRODUKTIE)	BED.	1662	1646	1648	1602	1592	1607
	WERKM.	5509	5360	5366	5282	5279	5233
	100 U.	7816	8013	7520	8375	7688	7184
PAPIER (VERWERKING)	BED.	2446	2401	2391	2398	2348	2360
	WERKM.	8354	8074	8053	8079	8020	8014
	100 U.	10720	10619	10401	11974	10828	9819

(1) DE EENHEDEN HEBBEN BETREKKING RESPECTIEVELIJK OP HET AANTAL BEDIENDEN EN WERKLIEDEN DAT VOORKOMT OP DE BETAAL STATEN WAARIN DE 15DE DER MAAND BEGREPEN IS EN OP HET AANTAL UREN WERKLIEDEN (X100)

(2) PERSONEEL TEWERKGESTELD IN DE INRICHTINGEN WELKE 5 WERKLIEDEN OF MEER TEWERKSTELLEN. ZIE EVENEENS TABEL B.

III. TEWERKSTELLING

A. PERSONEEL GETELD IN DE INRICHTINGEN WELKE AAN EEN MAANDELIJKE STATISTIEK VAN DE INDUSTRIËLE BEDRIJVGHEID ONDERWORPEN ZIJN (1) (VERVOLG)

	EEN- HEDEN	JAAR 1981	JANUARI 1982	FEBRUARI 1982	MAART 1982	APRIL 1982	MEI 1982
LEERLOOIERIJEN	BED. WERKM. 100 U.	111 732 976	108 724 997	108 715 942	107 732 1178	102 731 1087	107 735 983
RUBBER	BED. WERKM. 100 U.	1893 4413 5748	1872 4219 5837	1858 4238 5108	1849 4204 8256	1852 4237 5937	1853 4270 5284
SCHEIKUNDIGE NIJVERHEID							
ZEEP	BED. WERKM. 100 U.	2498 2668 3684	2539 2705 3657	2544 2717 3695	2534 2690 3995	2512 2662 3746	2498 2634 3493
ANDERE SCHEIKUNDIGE INDUSTRIËN (2) (3)	BED. WERKM. 100 U.	16400 25234 33554	16688 24472 34396	16325 23652 31117	16411 24332 38194	16380 24024 29141	16347 23911 30062
NIJVERHEID DER PETROLEUM- EN STEENKOO- DERIVATEN							
PETROLEUMRAFFINADERIJEN	BED. WERKM. 100 U.	1297 1556 2093	1301 1516 2231	1305 1508 1966	1294 1503 2215	1268 1483 1996	1263 1473 1888
STEENKOO LBRIKETTEN	BED. WERKM. 100 U.	3 13 20	3 11 21	3 10 19	3 11 18	3 12 25	3 8 12
COKESFABRIEKEN	BED. WERKM. 100 U.	293 2543 3440	325 2677 3837	314 2682 3454	317 2679 3509	315 2680 3670	316 2666 3493
METAALNIJVERHEID							
IJZERNIJVERHEID UITGEZONDERD DE FABRIEKEN WELKE ENKEL GIETSTAAL VERVAARDIGEN	BED. WERKM. 100 U.	8130 34449 45228	8337 34054 46467	8351 33932 38902	8332 33995 26211	8327 33816 45342	8326 33717 42965
IJZERNIJVERHEID FABRIEKEN WELKE ENKEL GIETSTAAL VERVAAR- DIGEN	BED. WERKM. 100 U.	279 1091 1379	264 1038 1285	265 1039 1347	264 1047 1514	- - -	- - -
NON-FERROMETALEN EN HUN LEGERINGEN	BED. WERKM. 100 U.	3760 11125 13779	3845 10417 13804	3632 10346 13306	3629 10357 14968	3646 10376 14465	- - -
NON-FERRO METAALGIETTERIJEN	BED. WERKM. 100 U.	240 1100 1318	216 1013 1287	213 1017 1338	219 1050 1544	215 1044 1439	219 1075 1273
METAALVERWERKENDE NIJVERHEID (2)	BED. WERKM. 100 U.	70803 208407 257284	69351 201293 265847	69303 201162 261882	68345 198985 277024	68207 198505 271352	68153 195988 239018
VORMSTAALGIETTERIJEN	BED. WERKM. 100 U.	712 2126 2906	762 2055 2847	763 2081 2735	740 2082 3068	745 2120 3136	743 2125 2938
IJZERGIIETTERIJEN	BED. WERKM. 100 U.	442 2400 3015	417 2344 3002	421 2333 2849	427 2298 3220	454 2406 3317	437 2366 2809
DRAAD- EN METAAL TREKKERIJ, KOUDWALSERIJ ENZ...	BED. WERKM. 100 U.	2183 9931 12403	2139 9689 12153	2132 9655 11835	2129 9609 13027	2130 9620 13573	2121 9623 11625
SMEEDWERK, WARM PERS- EN DIEPTREKWERK, ENZ...	BED. WERKM. 100 U.	962 3802 4390	1003 3696 4538	1019 3726 4354	1015 3718 5032	991 3699 5087	987 3699 4380

(1) DE EENHEDEN HEBBEN BETREKKING RESPECTIEVELIJK OP HET AANTAL BEDIENDEN EN WERKLIEDEN DAT VOORKOMT OP DE BETAAL STATEN WAARIN DE 15DE DER MAAND BEGREPEN IS EN OP HET AANTAL UREN WERKLIEDEN (X100)

(2) PERSONEEL TEWERKGESTELD IN DE INRICHTINGEN WELKE 5 WERKLIEDEN OF MEER TEWERKSTELLEN

(3) STIKSTOFNIJVERHEID INBEGREPEN

III. TEWERKSTELLING

A. PERSONEEL GETELD IN DE INRICHTINGEN WELKE AAN EEN MAANDELIJKE STATISTIEK VAN DE INDUSTRIELE BEDRIJVGHEID ONDERWORPEN ZIJN (1) (VERVOLG)

	EEN- HEDEN	JAAR		FEBRUARI	MAART	APRIL	MEI
		1981	1982	1982	1982	1982	1982
PLAATBEWIRKING EN DIVERSE METAAL VER- WERKINGEN	BED.	2284	2164	2130	2079	2084	2120
	WERKM.	10969	10721	10724	10517	10581	10594
	100 U.	13367	13751	13690	13618	13354	13215
METAALTOEBEHOREN VOOR HET BOUWBEDRIJF	BED.	3767	3615	3605	3606	3550	3471
	WERKM.	13510	12466	12467	12272	12252	12004
	100 U.	16287	15484	15120	17032	16208	13492
BRUGGEN, VAKWERK, PLAATWERK EN STOOM- KETELS	BED.	3157	3230	3257	3208	3240	3234
	WERKM.	10129	10008	10208	10040	10039	9844
	100 U.	12910	12536	12701	13150	14583	12386
SCHEEPSBOUW	BED.	2025	2031	2032	1492	1488	1523
	WERKM.	7901	7718	7565	5013	4995	4929
	100 U.	8431	10394	9913	7310	7341	6009
SPOOR- EN TRAMWEGMATERIEEL	BED.	709	724	721	709	686	711
	WERKM.	2365	2490	2475	2424	2445	2397
	100 U.	3127	3550	3321	3686	3717	2866
MOTORVOERTUIGEN, RIJWIELEN EN AANVER-	BED.	8284	8077	8079	8061	8071	8025
	WERKM.	45581	44621	44565	44579	44440	44382
	100 U.	56460	64636	62815	70006	64070	55310
DRIJFKRACHTMACHINES, PNEUMATISCHE MACH- INES	BED.	3681	3700	3760	3710	3738	3726
	WERKM.	6630	6650	6909	6758	6701	6684
	100 U.	8674	8891	8924	9554	9276	8116
WERKTUIGMACHINES EN AANVERWANTE NIJVER-	BED.	1824	1801	1780	1792	1718	1771
	WERKM.	4637	4575	4474	4550	4357	4434
	100 U.	5943	6101	5224	6616	6039	5507
TEXTIELMACHINES EN TOEBEHOREN	BED.	1048	1012	997	999	970	989
	WERKM.	3358	3200	3160	3175	3094	3130
	100 U.	4214	4425	4066	4479	4358	3957
DIVERSE MECHANIEKCONSTRUCTIES	BED.	2759	2617	2603	2609	2614	2619
	WERKM.	8325	7823	7823	7853	7888	7834
	100 U.	10756	10417	9941	11075	11237	9701
HEF-, TRANSPORT- EN WEEGTOESTELLEN	BED.	3433	3325	3365	3299	3300	3382
	WERKM.	8139	7993	8174	7849	7927	8204
	100 U.	10628	10895	10085	10666	10631	10177
TOESTELLEN EN INSTALLATIES VOOR DIVERSE NIJVERHEDEN	BED.	4389	4259	4207	4157	4148	4109
	WERKM.	11099	10659	10541	10595	10302	10287
	100 U.	14211	13915	13734	14569	13889	12773
ELECTROTECHNIEK	BED.	23868	23296	23261	23178	23162	23062
	WERKM.	45408	43056	42812	42086	42197	41939
	100 U.	55272	53927	57575	56258	56570	50177
MEET-, LABORATORIUMTOESTELLEN, ENZ...	BED.	782	721	713	716	727	728
	WERKM.	1614	1375	1370	1375	1380	1390
	100 U.	1970	1871	1810	2045	1886	1654
WAPENS EN MUNITIE	BED.	2223	2135	2131	2092	2087	2094
	WERKM.	6112	5894	5853	5780	5894	5936
	100 U.	6927	6994	6064	7276	7362	6481
VLIEGTUIGMACHINES	BED.	2273	2323	2327	2327	2304	2301
	WERKM.	4372	4260	4247	4212	4168	4167
	100 U.	5392	5521	5124	5337	5817	4995

(1) DE EENHEDEN HEBBEN BETREKKING RESPECTIEVELIJK OP HET AANTAL BEDIENDEN EN WERKLIEDEN DAT VOORKOMT OP DE BETAAL STATEN WAARIN DE 15DE DER MAAND BEGREPEN IS EN OP HET AANTAL UREN WERKLIEDEN (X100)

III. TEWERKSTELLING

A. PERSONEEL GETELD IN DE INRICHTINGEN WELKE AAN EEN MAANDELIJKSE STATISTIEK VAN DE INDUSTRIELE BEDRIJVIGHEID ONDERWORPEN ZIJN (1) (VERVOLG)

	EEN- HEDEN	JAAR	JANUARI	FEBRUARI	MAART	APRIL	MEI
		1981	1982	1982	1982	1982	1982
NIJVERHEID DER NIET METAALHOUDENDE MINERALEN							
KLEI	BED.	314	266	243	245	242	239
	WERKM.	2477	1900	1839	1967	2179	2080
	100 U.	2476	752	1040	1963	2692	2593
GLAS	BED.	3627	3481	3467	3444	3422	3358
	WERKM.	12329	11977	11945	11619	11492	11494
	100 U.	15913	15474	14921	16749	16234	15057
CEMENT	BED.	841	820	788	813	813	811
	WERKM.	2234	2208	2173	2168	2150	2130
	100 U.	2794	2717	2614	2951	2813	2653
KERAMIEK	BED.	773	720	718	689	708	706
	WERKM.	3560	3354	3358	3138	3338	3349
	100 U.	4464	4247	4302	4248	4785	4083
PLASTIEKVERWERKENDE NIJVERHEID (2)							
	BED.	4174	4088	4070	4132	4073	4069
	WERKM.	12985	12838	12746	12661	12840	12629
	100 U.	16884	16834	16881	18032	21033	16088
BOUWBEDRIJF (3)							
-OPENBARE WERKEN :							
- RUWBOUW	BED.	-	-	-	-	-	-
	WERKM.	-	-	-	-	-	-
	100 U.	-	-	-	-	-	-
- VOLTOOINGSWERK	BED.	-	-	-	-	-	-
	WERKM.	-	-	-	-	-	-
	100 U.	-	-	-	-	-	-
-PRIVATE WERKEN :							
- RUWBOUW	BED.	-	-	-	-	-	-
	WERKM.	-	-	-	-	-	-
	100 U.	-	-	-	-	-	-
- VOLTOOINGSWERK	BED.	-	-	-	-	-	-
	WERKM.	-	-	-	-	-	-
	100 U.	-	-	-	-	-	-
-TOTAAL:	BED.	15404	14616	14555	14465	14408	-
	WERKM.	105591	94671	94058	94190	93274	-
	100 U.	116677	54710	90913	118895	83914	-
ELEKTRICITEIT (3)							
	BED.	16077	15912	15905	15911	16088	15882
	WERKM.	2139	2084	2085	2080	2013	2011
	100 U.	2897	2716	2699	2811	4643	2557
GASBEDELING (5)							
	BED.	5277	5268	5268	5246	5107	-
	WERKM.	-	-	-	-	-	-
	100 U.	-	-	-	-	-	-
WATERDISTRIBUTIE							
	BED.	2928	2909	2912	2912	2908	2902
	WERKM.	4463	4399	4398	4375	4394	4353
	100 U.	6611	6495	6551	6848	6572	6228

(1) DE EENHEDEN HEBBEN BETREKKING RESPECTIEVELIJK OP HET AANTAL BEDIENDEN EN WERKLIEDEN DAT VOORKOMT OP DE BETAAL STATEN WAARIN DE 15DE DER MAAND BEGREPEN IS EN OP HET AANTAL UREN WERKLIEDEN (X100)

(2) PERSONEEL TEWERKGESTELD IN DE INRICHTINGEN WELKE 5 ARBEIDERS OF MEER TEWERKSTELLEN

(3) VOOR DE WERKEN VAN BURGERLIJKE BOUWKUNDE, WEGENROUW EN GEBOUWEN (RUWBOUW) GAAT HET OVER DE ONDERNEMINGEN WELKE 20 OF MEER WERKLIEDEN TEWERKSTELLEN, VOOR DE VOLTOOINGSWERKEN BETREFT HET ONDERNEMINGEN DIE 10 OF MEER WERKLIEDEN TEWERKSTELLEN

(4) HET PERSONEEL VAN DE INDUSTRIELE ZELFVOORTBRENGING NIET INBEGREPEN

(5) PERSONEEL TEWERKGESTELD IN DE GASCENTRALES EN FABRIEKEN INBEGREPEN

III. TEWERKSTELLING

B. PERSONEEL GETELD IN DE INRICHTINGEN WELKE 10 WERKLIEDEN OF MEER TEWERKSTELLEN

	EEN- HEDEN	JAAR	JANUARI	FEBRUARI	MAART	APRIL	MEI
		1981	1982	1982	1982	1982	1982
BE- EN VERWERKENDE NIJVERHEID							
1. VOEDINGSNIJVERHEID (2)	BED.	6044	6252	5985	6045	5998	5843
	WERKM.	17562	17407	17245	17273	17228	17509
	100 U.	24924	23976	22897	26023	24337	23113
2. BEREIDING VAN DRANKEN	BED.	4610	4823	4475	4484	4578	4501
	WERKM.	10567	10132	9876	10027	9993	10121
	100 U.	14512	13254	12720	14509	14168	13171
3. FABRICAGE VAN KUNST-EN SYNTH. DRADEN EN VEZELS, BEREID. VAN TEXTIELST. (MET UITZ. VAN WOL), EN DIVERSEN	BED.	1435	1370	1369	1343	1343	1338
	WERKM.	7533	7317	7201	7187	7223	7202
	100 U.	9270	9727	10185	10528	9830	8507
4. CONFECTIE (FABRICAGE VAN ZAKKEN, VAN MATRASSSEN, HERST, ENZ.)	BED.	218	229	221	227	225	221
	WERKM.	770	774	743	739	734	739
	100 U.	866	900	882	997	984	809
5. BEREIDING VAN HOUT	BED.	12	12	12	12	12	12
	WERKM.	162	145	139	134	136	137
	100 U.	207	151	151	204	195	166
6. DRUK- EN BOEKBINDERSBEDRIJF, FOTOGRAFIE EN AANVERWANTE BEDRIJVEN	BED.	6899	6773	6793	6780	6757	6767
	WERKM.	15418	14831	14974	15355	15318	14888
	100 U.	20720	20656	19856	22642	20960	18278
7. HUIDEN- EN LEDERINDUSTRIE (MET UITZONDERING VAN DE LOOIERIJEN) BEREIDEN VAN PELTERIJEN, MAKEN VAN BONTWERK	BED.	106	82	81	80	79	79
	WERKM.	511	472	473	469	463	461
	100 U.	654	574	588	655	597	541
8. SCHEIKUNDIGE NIJVERHEID (3)	BED.	7345	7549	7725	7610	7713	7725
	WERKM.	6468	8322	6323	6417	6496	6547
	100 U.	8606	8825	8624	9647	9194	8096
9. BEDRIJVEN DER NIET METAALHOUDENDE MINERALEN (5)	BED.	2389	2219	2213	2199	2206	2228
	WERKM.	11554	10527	10498	10505	10450	10500
	100 U.	12982	8287	10720	13152	13409	11850
10. UURWERKEN- EN JUWELENNIJVERHEID, FABRICAGE VAN WETENSCHAPPELIJKE INSTRUMENTEN ENZ.	BED.	161	161	158	158	159	154
	WERKM.	418	404	404	402	400	373
	100 U.	483	427	422	523	499	410
11. DIAMANTNIJVERHEID	BED.	342	328	325	330	320	315
	WERKM.	4686	4732	4672	4642	4664	4543
	100 U.	4268	4156	4423	4498	3901	3949
12. DIVERSE BE- EN VERWERKENDE INDUSTRIE- EEN WAARONDER DE SLOPING (G) EN DE SORTERING VAN RECUPERATIESTOFFEN	BED.	2694	2603	2568	2644	2641	2593
	WERKM.	7899	7424	7458	7487	7392	7536
	100 U.	10296	9218	9220	10208	10100	9678

(1) DE EENHEDEN HEBBEN BETREKKING RESPECTIEVELIJK OP HET AANTAL BEDIENDEN EN WERKLIEDEN DAT VOORKOMT OP DE BETAAL STATEN WAARIN DE 15DE DER MAAND BEGREPEN IS EN OP HET AANTAL UREN WERKLIEDEN (X100)

DEZE TABEL BETREFT ENKEL DE NIJVERHEIDSTAKKEN WAARVOOR GEEN MAANDELIJKE STATISTIEK VAN DE BEDRIJVGHEID BESTAAT. TENGEVOLGE EEN WIZIGING VAN HET AANTAL AANGEVERS, ZIJN DE UITKOMSTEN VAN DE VERSCHILLENDE JAREN ONDERLING NIET VERGELIJKBAAR.

(2) DEZE CIJFERS HEBBEN HOOFDZAKELIJK BETREKKING OP HET SLACHTEN VAN VEE, DE ZUIVELFABRIEKEN, BOTERFABRIEKEN EN KAASFABRIEKEN, DE MAALDERIJEN, DE BAKKERIJEN EN BANKETBAKKERIJEN EN DE SUIKERFABRIEKEN

(3) DE CIJFERS HEBBEN VOORAL BETREKKING OP DE NIJVERHEID DER FARMACEUTISCHE PRODUCTEN

**JAARLIJKSE
PRODUKTIESTATISTIEKEN**

GRAVERIJEN, GROEVEN, AANVERWANTE INDUSTRIEEN EN EXPLOITATIE VAN TERRILS

JAAR 1978

INDELING VAN DE VESTIGINGEN PER BELANGRIJKHEIDSKLASSE VOLGENS HET AANTAL OP 30 SEPTEMBER TEWERKGESTELDE PERSONEN

Omschrijving	0 tot 4	5 tot 9	10 tot 19	20 tot 49	50 tot 99	100 tot 199	200 of meer	Totaal
Aantal vestigingen	221	55	67	58	23	13	8	445
Aantal werklieden	304	303	759	1 417	1 301	1 608	2 043	7 735
Aantal bedienden	34	47	134	321	251	459	545	1 791

Aantal personen die niet onderworpen zijn aan de sociale zekerheid op 30 september 1978 (eigenaars en familiale helpers): 166

AANTAL BEDIENDEN EN WERKLIEDEN TEWERKGESTELD IN DE VESTIGINGEN OP 31 MAART, 30 JUNI, 30 SEPTEMBER EN 31 DECEMBER 1978

Personeel onderworpen aan de sociale zekerheid voor bedienden (incl. de vestigingshoofden verbonden door een arbeidsovereenkomst en de leerlingen-bedienden)				Personeel onderworpen aan de sociale zekerheid voor werklieden (incl. leerjongens-werklieden)			
Datum	Mannen	Vrouwen	Totaal	Datum	Mannen	Vrouwen	Totaal
31. 3.1978	1 472	330	1 802	31. 3.1978	7 688	132	7 820
30. 6.1978	1 466	327	1 793	30. 6.1978	7 613	125	7 738
30. 9.1978	1 462	329	1 791	30. 9.1978	7 610	125	7 735
31.12.1978	1 468	325	1 793	31.12.1978	7 423	120	7 543

Totaal aantal arbeidsuren werkelijk door het geheel van het werkliedenpersoneel gepresteerd = Ondergronds : 57 900
Bovengronds : 12 038 554

INDELING PER PROVINCIE VAN HET OP 30 SEPTEMBER TEWERKGESTELDE PERSONEEL

Provincies	Aantal vestigingen	Bedienden			Werklieden		
		Mannen	Vrouwen	Totaal	Mannen	Vrouwen	Totaal
Antwerpen	13	180	58	238	376	11	387
Brabant	44	92	21	113	530	4	534
Henegouwen	92	460	65	525	2 722	22	2 744
Luik	98	241	58	299	1 257	26	1 283
Limburg	47	60	22	82	462	9	471
Luxemburg	42	26	12	38	314	8	322
Namen	81	380	83	463	1 664	44	1 708
Oost- en West-Vlaanderen	28	23	10	33	285	1	286
<i>Het Rijk</i>	<i>445</i>	<i>1 462</i>	<i>329</i>	<i>1 791</i>	<i>7 610</i>	<i>125</i>	<i>7 735</i>

PERSONEELSUITGAVEN

Omschrijving	Waarde (in 1 000 F)
Brutowedden uitbetaald aan het personeel dat onderworpen is aan de sociale zekerheid voor bedienden	1 196 000
Brutolonen uitbetaald aan het personeel dat onderworpen is aan de sociale zekerheid voor werklieden	2 678 620
Werkgeversbijdragen aan de sociale zekerheid voor :	
- het personeel onderworpen aan de sociale zekerheid voor bedienden	258 705
- het personeel onderworpen aan de sociale zekerheid voor werklieden	1 095 837
Verzekeringspremies tegen arbeidsongevallen	168 227
Andere personeelsuitgaven	442 109
<i>Totaal</i>	<i>5 839 498</i>

VERBRUIKTE STOFFEN EN PRODUCTEN

Omschrijving	Eenheid	Hoeveelheid	Waarde (in 1 000 F) exclusief aftrek- bare B.T.W.
A. Brandstoffen en elektrische energie			
Steenkolen en steenkoolagglomeraten	t	2 631	7 298
Cokes	t	42 950	146 343
Benzine	hl	23 815	32 328
Stookoliën	hl	969 452	416 815
Steenkoolgas, aardgas	1 000 m ³	378 121	968 209
Elektrische energie aangekocht of ontvangen door cessie	1 000 kWh	385 809	689 621
Andere	-	-	10 623
<i>Totaal</i>	-	-	<i>2 271 237</i>
B. Grondstoffen			
Marmer	-	-	130 093
Pleisterstenen	t	161 986	45 718
Hardsteen	m ³	2 119	13 556
Kalksteen	t	1 659 365	179 411
Bitumen, teer en andere bindmiddelen	t	205 583	482 265
Slak	t	129 549	19 256
Breuksteen, puin, afval (zandsteen, porfier, marmer, hardsteen)	-	-	39 269
Diverse grindsoorten	t	617 622	57 100
Zand	t	548 638	63 793
Cement	t	40 116	58 167
Pleister	t	114 857	97 173
Kalk	t	6 395	7 661
Andere grondstoffen	-	-	134 658
<i>Totaal</i>	-	-	<i>1 328 120</i>
C. Andere stoffen			
Springstoffen :			
- zwart poeder	t	181	8 995
- brisante springstoffen	t	2 537	108 315
- andere	-	-	42 928
Detonatoren	stuks	922 178	4 711
Elektrische ontstekers	stuks	23 751	253
Wieken en slagsnoer	m	3 152 469	26 290
Zaagbladen	stuks	5 104	1 109
Van diamant voorziene draaischijven en bladen	stuks	2 016	35 686
Andere stoffen	-	-	342 830
Water	-	-	2 128
Verpakkingsmiddelen, recipiënten, enz.	-	-	71 513
Smeermiddelen	-	-	55 741
Stoffen gebruikt voor onderhoud en herstelling	-	-	847 856
Kleine handwerktuigen, voertuigbanden en andere niet elders genoemde benodigdheden	-	-	113 687
<i>Totaal</i>	-	-	<i>1 662 042</i>
<i>Algemeen totaal</i>	-	-	<i>5 261 399</i>

Totale inkoopwaarde (exclusief aftrekbare B.T.W.) van de goederen gekocht in 1978 om in dezelfde vorm voortverkocht of afgestaan te worden (in 1 000 F) : 840 491

BELASTINGEN, TAKSEN EN DIVERSE UITGAVEN

Omschrijving	Waarde (in 1 000 F)
Bedrag (exclusief aftrekbare B.T.W.) gefactureerd door derden voor onderhoud en herstelling van gebouwen, machines en vervoermiddelen	1 022 902
Bedrag (exclusief aftrekbare B.T.W.) gefactureerd door derden voor het maakwerk verricht voor rekening van de vestigingen	598 098
Bedrag van de B.T.W. die op de door de getelde vestigingen geleverde goederen en diensten ontvangen werd	2 018 826
Bedrag van de aftrekbare B.T.W. op de aankopen	1 263 731
Bedrag van de op de uitvoervergunningen aangebrachte zegels, van de verkeersbelasting op de motorrijtuigen, van de gemeente- en provinciebelastingen	124 406
Bedrag van de onroerende voorheffing (provinciale en gemeentelijke opcentiemen inbegrepen)	78 855
Kosten (exclusief aftrekbare B.T.W.) betaald voor het vervoer uitgevoerd door derden en aangerekend buiten de aankoopfacturen om	464 232
Premies voor verzekering tegen brand, diefstal van autovoertuigen en tegen schade voortvloeiend uit auto-ongevallen	59 956
Bedrag van de huur betaald voor gebouwen die voor beroepsdoeleinden gebruikt worden en van de huur betaald voor uitrustingsgoederen (exclusief aftrekbare B.T.W.)	332 614
Bankkosten met uitsluiting van de intresten op ontleende kapitalen (exclusief aftrekbare B.T.W.)	24 618
Diverse lasten (exclusief aftrekbare B.T.W.) (1)	767 199

PRODUKTIE EN LEVERINGEN

Omschrijving	Eenheid	Opgedolven produkten of produkten vervaardigd voor eigen rekening en maakwerk voor derden Hoeveelheid	Geleverde produkten in België en aan het buitenland	
			Hoeveelheid	Waarde (in 1 000 F) (exclusief B.T.W.)
Porfier	t	5 396 575	4 730 338	678 985
Hardsteen :				
niet-bewerkte steen	m3	8 000	3 979	28 995
gezaagd	m3	34 067	33 308	510 717
bewerkt	m3	9 395	8 338	257 160
bijprodukten	m3	793 200	671 635	304 963
Marmer :				
vierkante blokken	m3	3 118	2 239	37 726
ruwe platen (allemaal op 20 mm berekend)	m2	126 910	66 733	60 227
bewerkte en gepolijste platen	m2	150 529	141 040	214 060
Zandsteen :				
ruwe breuksteen	t	66 012	48 184	32 898
steenslag	t	2 411 227	2 272 296	280 058
straatsteen, mozaïek	t	1 604	1 588	2 904
diverse gehouwen produkten	t	26 186	27 926	83 766
Zand :				
voor de ijzernijverheid	t	635 551	633 421	185 831
voor glasfabrieken	t	1 428 988	1 424 953	188 000
voor het houthandelsbedrijf	t	10 243 016	9 696 175	594 772
diverse	t	2 539 754	2 415 448	419 826
Vuursteen (gestampt, straatsteen en blokken)	t	4 033	2 331	17 198
Kwarts en fijnkorrelige zandsteen	t	230 427	101 411	33 366
Klei	t	568 126	420 991	47 169
Lei voor dakwerk, gevels, bewerkte leisteen, rustieke tegels en breuksteen	t	6 156	5 981	41 160

(1) Deze post omvat geen afschrijvingen intresten of belastingen.

PRODUKTIE EN LEVERINGEN (vervolg)

Omschrijving	Eenheid	Opgedolven produkten of produkten vervaardigd voor eigen rekening en maakwerk voor derden Hoeveelheid	Geleverde produkten in België en aan het buitenland	
			Hoeveelheid	Waarde (in 1 000 F) (exclusief B.T.W.)
Baggerspeciën :				
rolgrind, rolsteen en gebroken grind	t	6 096 625	6 229 524	651 213
zand	t	968 505	960 779	64 006
produkten uit grindgroeven	t	2 173 174	2 169 443	165 420
Kalksteen :				
breuksteen en steenslag	t	22 442 728	19 032 889	2 237 893
vermorzelde kalksteen	t	1 282 987	960 998	189 400
diverse gehouwen steen en afval	t	311 189	191 960	23 467
Kalk :				
ongebliste kalk	t	2 205 576	2 034 417	2 328 703
kalkhydraat en askalk	t	108 344	108 421	161 163
Natuurlijk calciumcarbonaat (krijt, mergel, tufsteen)	t	8 850 428	574 257	222 923
Dolomiet :				
ruwe	t	2 806 447	2 674 351	471 608
witgegloude	t	197 507	150 862	305 087
magnesie-kalk	t	81 496	124 778	165 701
Pleisterkalk om te stukadoren en te boetseren	t	174 483	173 693	362 666
Hoogovensslak	t	926 816	960 902	83 527
Tarmacadam en beteerde produkten	t	2 086 613	1 926 656	1 138 900
Recuperatie uit terrills :				
brandbare schilfersteen	t	2 156 299	1 688 326	808 514
rode schilfersteen	t	1 344 721	1 370 282	103 509
Stortklaar beton	m3	133 538	103 309	88 057
Diverse en afval	-	-	-	2 102 488
<i>Totaal</i>	-	-	-	15 694 026

Omschrijving	Waarde (in 1 000 F)
Totale waarde van de leveringen	11 540 906
in België (exclusief B.T.W.)	4 153 120
aan het buitenland	
Totale waarde van de constructies en de zware uitrusting gemaakt voor eigen gebruik van de vestigingen, met hun eigen werkkrachten en buiten hun gewone activiteit (exclusief B.T.W.)	72 726
Bedrag ontvangen door de getelde vestigingen voor industriële en niet-industriële diensten (exclusief B.T.W.)	614 162
Van verzekeringsmaatschappijen ontvangen vergoedingen voor schade geleden ten gevolge van brand, diefstal van autovoertuigen en auto-ongevallen	7 002
Waarde van de produkten afgestaan aan andere afdelingen van de vestigingen en aan andere vestigingen van de ondernemingen	994 076
Totale waarde van de verkoop van goederen die de vestigingen verlaten hebben zonder er een bewerking ondergaan te hebben (exclusief B.T.W.)	966 430
Andere inkomsten	14 078

WAARDE DER VOORRADEN EN DER PRODUKTEN IN BEWERKING

Omschrijving	Waarde (in 1 000 F)	
	op 1.1.1978	op 31.12.1978
A. Voorraden :		
Brandstoffen, grondstoffen en andere in bewerking te stellen produkten (exclusief aftrekbare B.T.W.)	780 679	769 134
Afgewerkte produkten	770 240	770 966
Goederen bestemd om voortverkocht te worden in dezelfde vorm als die waarin ze aangekocht werden (exclusief aftrekbare B.T.W.)	60 683	40 920
B. Produkten in bewerking en bouwwerken in uitvoering :		
Produkten in bewerking	45 893	64 293
Bouwwerken in uitvoering	7 255	2 166

INVESTERINGEN

VESTIGINGEN DIE 20 OF MEER PERSONEN TEWERKSTELLEN

(in 1 000 F)

I. Vermeerdering (exclusief aftrekbare B.T.W.)						II. Vermindering (exclusief B.T.W.)			
Nieuwe en gebruikte machines, uitrusting en voertuigen		Constructie van gebouwen en andere bouwwerken	Aankoop van bestaande gebouwen en van beboude en onbeboude terreinen		Totaal	Sociale investeringen	Algemeen totaal	Verkoop van terreinen en cessie van gebruikte vaste kapitaalgoederen	
Totaal	waarvan transportmiddelen voor het vervoer van en naar het bedrijf		Totaal	waarvan onbeboude terreinen				Totaal	waarvan onbeboude terreinen
1 007 783	80 349	92 627	74 450	39 317	1 174 860	2 575	1 177 435	210 356	20 320

III. Afschrijvingen voor het geheel van het geïnvesteerde kapitaal		IV. Financiering van de investeringen	
Afschrijvingen op materieel en gereedschap	1 044 551	Financiering met eigen middelen van de ondernemingen	874 606
Afschrijvingen op gebouwen en andere bouwwerken	245 962	Financiering met andere middelen dan die van de ondernemingen	302 829

BROUWERIJEN, BROUWERIJEN-MOUTERIJEN, MOUTERIJEN
VESTIGINGEN DIE 5 OF MEER WERKLIEDEN TEWERKSTELLEN

JAAR 1979

INDELING VAN DE VESTIGINGEN PER BELANGRIJKHEIDSKLASSE VOLGENS HET AANTAL OP 30 SEPTEMBER TEWERKGESTELDE PERSONEN

Omschrijving	5 tot 9	10 tot 19	20 tot 49	50 tot 99	100 tot 199	200 tot 499	500 en meer	Totaal
Aantal vestigingen	12	21	34	11	11	5	7	101
Aantal werklieden	73	220	878	603	1 244	1 126	5 090	9 234
Aantal bedienden	14	58	258	189	350	402	2 150	3 421

Aantal personen die niet onderworpen zijn aan de sociale zekerheid op 30 september 1979 (eigenaars en familiale helpers) : 51

AANTAL BEDIENDEN EN WERKLIEDEN TEWERKGESTELD IN DE VESTIGINGEN OP 31 MAART, 30 JUNI, 30 SEPTEMBER EN 31 DECEMBER

Personeel onderworpen aan de sociale zekerheid voor bedienden (incl. de vestigingshoofden verbonden door een arbeidsovereenkomst en de leerlingen-bedienden)

Personeel onderworpen aan de sociale zekerheid voor werklieden (incl. leerjongens-werklieden)

Datum	Mannen	Vrouwen	Totaal	Datum	Mannen	Vrouwen	Totaal
31.03.1979	2 674	723	3 397	31.03.1979	8 994	202	9 196
30.06.1979	2 664	729	3 393	30.06.1979	9 044	198	9 242
30.09.1979	2 696	725	3 421	30.09.1979	9 045	189	9 234
31.12.1979	2 675	706	3 381	31.12.1979	8 877	172	9 049

Aantal arbeidsuren door de werklieden en de leerjongens-werklieden daadwerkelijk in 1979 gepresteerd : 15 367 047

PERSONEELUITGAVEN

Omschrijving	Waarde (in 1 000 F)
Brutowedden uitbetaald aan het personeel dat onderworpen is aan de sociale zekerheid voor bedienden	2 282 552
Brutolonen uitbetaald aan het personeel dat onderworpen is aan de sociale zekerheid voor werklieden	3 656 515
Werkgeversbijdragen aan de sociale zekerheid voor :	
a) het personeel onderworpen aan de sociale zekerheid voor bedienden	466 271
b) het personeel onderworpen aan de sociale zekerheid voor werklieden	1 547 009
Verzekeringspremies tegen arbeidsongevallen	135 739
Andere personeelsuitgaven	347 242
<i>Totaal</i>	<i>8 435 328</i>

INDELING PER GEWEST VAN HET OP 30 SEPTEMBER TEWERKGESTELDE PERSONEEL

Gewest	Aantal vestigingen	Bedienden			Werklieden		
		Mannen	Vrouwen	Totaal	Mannen	Vrouwen	Totaal
Vlaams gewest	74	1 722	453	2 175	6 033	108	6 141
Brussels gewest	8	274	58	332	973	16	989
Waals gewest	19	700	214	914	2 039	65	2 104
<i>Het Rijk</i>	<i>101</i>	<i>2 696</i>	<i>725</i>	<i>3 421</i>	<i>9 045</i>	<i>189</i>	<i>9 234</i>

INDELING PER PROVINCIE EN PER ARRONDISSEMENT VAN HET OP 30 SEPTEMBER TEWERKGESTELDE PERSONEEL

Provincies en arrondissementen	Aantal vestigingen	Bedienden			Werklieden		
		Mannen	Vrouwen	Totaal	Mannen	Vrouwen	Totaal
Arrondissement Antwerpen	6	138	43	181	430	9	439
Arrondissementen Mechelen en Turnhout	6	278	121	399	769	47	816
<i>Provincie Antwerpen</i>	<i>12</i>	<i>416</i>	<i>164</i>	<i>580</i>	<i>1 199</i>	<i>56</i>	<i>1 255</i>
<i>Provincie Brabant</i>	<i>34</i>	<i>1 028</i>	<i>212</i>	<i>1 240</i>	<i>3 598</i>	<i>32</i>	<i>3 630</i>
waarvan het arrondissement Leuven	13	636	130	766	2 106	12	2 118
Arrondissement Thuin	3	7	6	13	46	-	46
Andere arrondissementen	7	154	47	201	581	27	608
<i>Provincie Henegouwen</i>	<i>10</i>	<i>161</i>	<i>53</i>	<i>214</i>	<i>627</i>	<i>27</i>	<i>654</i>
<i>Provincies Luik en Luxemburg</i>	<i>4</i>	<i>485</i>	<i>153</i>	<i>638</i>	<i>1 262</i>	<i>35</i>	<i>1 297</i>
Arrondissement Aalst	5	82	21	103	282	5	287
Arrondissement Gent	6	68	22	90	290	5	295
Arrondissement Oudenaarde	3	48	7	55	222	-	222
Andere arrondissementen	3	60	21	81	282	6	288
<i>Provincie Oost-Vlaanderen</i>	<i>17</i>	<i>258</i>	<i>71</i>	<i>329</i>	<i>1 076</i>	<i>16</i>	<i>1 092</i>
Arrondissement Brugge	4	21	7	28	140	2	142
Arrondissement Kortrijk	3	19	4	23	104	1	105
Arrondissement Leper	3	6	4	10	53	1	54
Andere arrondissementen	6	56	18	74	242	8	250
<i>Provincie West-Vlaanderen</i>	<i>16</i>	<i>102</i>	<i>33</i>	<i>135</i>	<i>539</i>	<i>12</i>	<i>551</i>
<i>Andere provincies</i>	<i>8</i>	<i>246</i>	<i>39</i>	<i>285</i>	<i>744</i>	<i>11</i>	<i>755</i>
<i>Het Rijk</i>	<i>101</i>	<i>2 696</i>	<i>725</i>	<i>3 421</i>	<i>9 045</i>	<i>189</i>	<i>9 234</i>

VERBRUIKTE STOFFEN EN PRODUKTEN

Omschrijving	Eenheid	Hoeveelheid	Waarde (in 1 000 F) exclusief aftrekbare B.T.W.
BRANDSTOFFEN EN ELEKTRISCHE ENERGIE			
Steenkolen	t	343	1 366
Steenkoolcokes	t	64	312
Benzine	hl	30 716	46 192
Stookoliën	hl	886 061	408 613
Vloeibaar petroleumgas	t	601	5 969
Steenkoolgas, aardgas	1 000 m3	62 139	166 730
Elektrische energie aangekocht of ontvangen door cessie	1 000 kWh	171 555	320 876
Andere	-	-	7 324
<i>Totaal</i>	-	-	<i>957 382</i>
GRONDSTOFFEN			
I. Bestemd voor de fabricatie van bier of mout :			
Gerstmout : aangekocht of ontvangen door cessie voortgebracht in de vestigingen	t	127 508	1 523 147
Maïsgrits	t	58 707	-
Maïsmeel	t	9 694	91 770
Breukrijst	t	2 689	25 152
Rijstzetmeel	t	24 181	225 870
Tarwe	t	522	4 823
Gerst	t	2 461	19 500
Andere meelsoorten	t	550 061	4 239 934
Saccharine	t	515	5 094
Suikerspeciën :	t	8	1 603
- gebruikt bij de fabricatie	t	6 875	100 351
- gebruikt ter verzoeting na de fabricatie	t	542	10 055
Hop	t	2 706	369 692
Geconcentreerde hopextracten	t	72	27 040
Gist	t	18	727
Koolzuurgas	t	4 040	17 021
Andere scheikundige produkten	-	-	42 351
Andere grondstoffen	-	-	229 995
<i>Totaal</i>	-	-	<i>6 934 125</i>
II. Bestemd voor de fabricatie van andere dranken :			
Suiker	t	10 094	145 160
Saccharine	t	1	405
Andere suikerspeciën	t	3 956	60 844
Essences, extracten, aroma's en geconcentreerde stoffen	-	-	96 263
Koolzuurgas	t	1 117	6 221
Fruitsap	hl	508	1 496
Andere scheikundige produkten	-	-	5 374
Diverse	-	-	10 487
<i>Totaal</i>	-	-	<i>326 250</i>
ANDERE STOFFEN			
Water (1)	hl	28 900 022	44 080
Gedurende het jaar aangekochte flessen	-	-	385 757
Verpakkingsmiddelen	-	-	558 808
Verpakkingen en recipiënten n.e.g. (met uitsluiting van vaten, bakken en flessen)	-	-	423 746
Natriumhydroxyde (bijtend soda), wasmiddelen en andere scheikundige produkten	-	-	101 164
Smeermiddelen	t	396	12 935
Stoffen gebruikt voor onderhoud en herstelling	-	-	252 724
Kleine handwerktuigen, voertuigbanden en andere niet elders genoemde benodigdheden	-	-	112 729
<i>Totaal</i>	-	-	<i>1 891 943</i>
<i>Algemeen totaal</i>	-	-	<i>10 109 700</i>

(1) Hoeveelheid niet afkomstig van het openbaar distributienet : 158 596 944 hl.

STOFFEN AANGEKOCHT OM IN DEZELFDE VORM VOORTVERKOCHT TE WORDEN

Omschrijving	Eenheid	Hoeveelheid	Waarde (in 1 000 F) exclusief aftrekbare B.T.W.
Mout en gerst	t	107 578	986 625
Bieren	hl	2 059 490	3 179 569
Drinkwaters, limonades, orangeades, likeuren, wijnen, enz.	-	-	1 908 643
<i>Totaal</i>	-	-	6 074 837

BELASTINGEN, TAKSEN EN DIVERSE UITGAVEN

Omschrijving	Waarde (in 1 000 F)
Bedrag (exclusief aftrekbare B.T.W.) gefactureerd door derden voor onderhoud en herstelling van gebouwen, machines en vervoermiddelen	944 825
Bedrag (exclusief aftrekbare B.T.W.) gefactureerd door derden voor het maakwerk verricht voor rekening van de vestigingen	39 357
Bedrag van de B.T.W. die op de door de getelde vestigingen geleverde goederen en diensten ontvangen werd	4 965 678
Bedrag van de aftrekbare B.T.W. op de aankopen	2 600 768
Bedrag van de accijnzen	3 609 899
Bedrag van de op de uitvoervergunningen aangebrachte zegels, van de verkeersbelasting op de motorrijtuigen, van de gemeente- en provinciebelastingen	93 877
Bedrag van de onroerende voorheffing (provinciale en gemeentelijke opcentiemen inbegrepen)	113 418
Kosten (exclusief aftrekbare B.T.W.) betaald voor het vervoer uitgevoerd door derden en aangerekend buiten de aankoopfacturen om	235 307
Premies voor verzekering tegen brand, diefstal van autovoertuigen en tegen schade voortvloeiend uit auto-ongevallen	126 967
Bedrag van de huur betaald voor gebouwen die voor beroepsdoeleinden gebruikt worden en van de huur betaald voor uitrustingsgoederen (exclusief aftrekbare B.T.W.)	300 846
Bankkosten met uitsluiting van de intresten op ontleende kapitalen (exclusief aftrekbare B.T.W.)	27 405
Diverse lasten (exclusief aftrekbare B.T.W.) (1)	2 749 518

(1) Deze post omvat geen afschrijvingen, intresten of belastingen.

VERVAARDIGDE OF AFGEWERKTE PRODUCTEN, LEVERINGEN EN VOORRADEN

Produkten	Eenheid	Vervaardigde of afgewerkte producten voor eigen rekening en voor derden (maakwerk) Hoeveelheid	Leveringen in België en aan het buitenland		Voorraad op 31.12.1979
			Hoeveelheid	Waarde (af-fabriek) (in 1 000 F) exclusief B.T.W.	Hoeveelheid
I. Brouwerijen, brouwerijen-mouterijen, mouterijen :					
Cat. S - 6°2 en meer - Lage gisting	hl	118 896	120 872	252 335	17 025
- Andere gistingsprocessen	hl	379 422	382 494	888 460	48 449
Cat. I - 5°3 (Luxebier) : - Lage gisting	hl	450 923	450 056	825 152	70 104
- Andere gistingsprocessen	hl	624 120	624 894	1 134 659	47 724
- 4°6 tot 4°8 (Hogere cat.) : - Lage gisting	hl	9 727 196	9 707 795	15 794 189	1 241 211
- Andere gistingsprocessen	hl	373 435	369 189	617 879	76 323
- 4°3 tot 4°4 : - Lage gisting	hl	236 595	217 569	305 607	37 428
- Andere gistingsprocessen	hl	30 473	32 116	62 073	4 991
Cat. II - 3°1 tot 3°3 : - Lage gisting	hl	146 134	149 905	158 907	23 359
- Andere gistingsprocessen	hl	8 888	10 464	11 231	877
Cat. III - 1°2 tot 1°4 (Tafelbier A) : - Alle gistingsprocessen	hl	454 668	463 094	419 947	29 689
- 0°8 en minder (Tafelbier B) : - Alle gistingsprocessen	hl	284 051	277 853	220 935	40 793
Andere bieren	hl	639 723	633 450	1 013 111	80 636
<i>Totaal</i>	<i>hl</i>	<i>13 474 524</i>	<i>13 439 751</i>	<i>21 704 485</i>	<i>1 718 609</i>
Draf	t	207 532	207 532	187 877	-
Gist	t	11 705	11 633	10 990	-
Mout	t	449 369	400 560	3 873 940	39 246
Gerstkiemen	t	11 027	11 353	55 568	338
Gerstafval	t	14 091	14 407	86 120	244
<i>Totaal</i>	-	-	-	<i>4 214 495</i>	-
II. Andere dranken :					
Drinkwaters :					
a) spuitwater	hl	228 627	228 184	171 675	4 587
b) niet-spuutwater	hl	62 402	62 499	42 056	1 359
Limonader, orangeades en andere soortgelijke dranken	hl	1 037 286	1 040 174	1 305 820	37 427
<i>Totaal</i>	-	-	-	<i>1 519 551</i>	-
III. Andere producten en afval	-	-	-	155 843	-
<i>Algemeen totaal</i>	-	-	-	<i>27 594 374</i>	-

VERKOOP VAN STOFFEN AANGEKOCHT OM IN DEZELFDE FORM VOORTVERKOCHT TE WORDEN

Omschrijving	Eenheid	Hoeveelheid	Waarde (in 1 000 F) exclusief B.T.W.
Mout en gerst	t	108 006	1 011 183
Bieren	hl	2 046 140	4 397 864
Drinkwaters, limonades, orangeades, likeuren, wijnen, enz.	-	-	2 930 636
<i>Totaal</i>	-	-	8 339 683

Totale waarde van de leveringen (in 1 000 F) (exclusief B.T.W.) : in België : 29 637 511
aan het buitenland : 6 296 546

Totale waarde (exclusief B.T.W.) van de constructies ondernomen door de getelde vestigingen voor hun eigen gebruik, met hun eigen werkkrachten en buiten hun gewone activiteit (in 1 000 F) : 8 504

Bedrag ontvangen door de getelde vestigingen voor industriële en niet-industriële diensten (exclusief B.T.W.) (in 1 000 F) : 539 659

Van verzekeringsmaatschappijen ontvangen vergoedingen voor schade geleden ten gevolge van brand, diefstal van autovoertuigen en auto-ongevallen (in 1 000 F) : 14 920

Andere inkomsten (in 1 000 F) : 1 041 856

WAARDE DER VOORRADEN EN DER PRODUKTEN IN BEWERKING

Omschrijving	Waarde (in 1 000 F)	
	op 1 januari 1979	op 31 december 1979
Brandstoffen, grondstoffen en andere in bewerking te stellen produkten (exclusief aftrekbare B.T.W.)	1 639 548	1 649 214
Afgewerkte produkten en afval	1 705 553	1 596 390
Dranken van alle aard en mout aangekocht om in dezelfde vorm voortverkocht te worden (exclusief aftrekbare B.T.W.)	132 842	168 544
Produkten in bewerking en bouwwerken in uitvoering	420 732	341 753

INVESTERINGEN
VESTIGINGEN DIE 20 OF MEER PERSONEN TEWERKSTELLEN

(in 1 000 F)

I. Vermeerdering (exclusief aftrekbare B.T.W.)							II. Vermindering (exclusief B.T.W.)	
Nieuwe en gebruikte machines, uitrusting en voertuigen		Constructie van gebouwen en andere bouwwerken	Aankoop van bestaande gebouwen en van bebouwde en onbebouwde terreinen	Totaal	Sociale investeringen	Algemeen totaal	Verkoop van terreinen en cessie van gebruikte vaste kapitaalgoederen	
Totaal	waarvan transportmiddelen voor het vervoer van en naar het bedrijf						Totaal	waarvan onbebouwde terreinen
1 954 793	160 035	384 577	85 122	2 424 492	14 134	2 438 626	439 745	870

III. Afschrijvingen voor het geheel van het geïnvesteerde kapitaal		IV. Financiering van de investeringen	
Afschrijvingen op materieel en gereedschap	1 948 448	Financiering met eigen middelen van de ondernemingen	1 618 166
Afschrijvingen op gebouwen en andere bouwwerken	437 314	Financiering met andere middelen dan die van de ondernemingen	820 460

NIJVERHEID DER PLANTAARDIGE EN DIERLIJKE OLIE
 VESTIGINGEN DIE 10 OF MEER WERKLIEDEN TEWERKSTELLEN.

JAAR 1979

Aantal vestigingen : 7

AANTAL BEDIENDEN EN WERKLIEDEN TEWERKGESTELD IN DE VESTIGINGEN OP 31 MAART, 30 JUNI, 30 SEPTEMBER EN 31 DECEMBER 1979

Personeel onderworpen aan de sociale zekerheid voor bedienden (incl. de vestigingshoofden verbonden door een arbeidsovereenkomst en de leerlingen-bedienden)				Personeel onderworpen aan de sociale zekerheid voor werklieden (incl. leerjongens-werklieden)			
Datum	Mannen	Vrouwen	Totaal	Datum	Mannen	Vrouwen	Totaal
31.03.1979	336	153	489	31.03.1979	756	50	806
30.06.1979	344	152	496	30.06.1979	771	54	825
30.09.1979	337	153	490	30.09.1979	766	51	817
31.12.1979	343	153	496	31.12.1979	752	53	805

Aantal arbeidsuren door de werklieden en de leerjongens-werklieden daadwerkelijk in 1979 gepresteerd : 1 404 148

PERSONEELSUITGAVEN

Omschrijving	Waarde (in 1 000 F)
Brutowedden uitbetaald aan het personeel dat onderworpen is aan de sociale zekerheid voor bedienden	324 815
Brutolonen uitbetaald aan het personeel dat onderworpen is aan de sociale zekerheid voor werklieden	392 628
Werkgeversbijdragen aan de sociale zekerheid voor :	
- het personeel onderworpen aan de sociale zekerheid voor bedienden	69 739
- het personeel onderworpen aan de sociale zekerheid voor werklieden	162 507
Verzekeringspremies tegen arbeidsongevallen	13 747
Andere personeelsuitgaven	55 922
<i>Totaal</i>	<i>1 019 358</i>

VERBRUIKTE STOFFEN EN PRODUKTEN

Omschrijving	Eenheid	Hoeveelheid	Waarde (in 1 000 F) exclusief aftrekbare B.T.W.
A. Brandstoffen en elektrische energie			
Stookoliën	hl	543 186	213 765
Elektrische energie aangekocht of ontvangen door cessie	1000 kWh	56 280	99 414
Andere	-	-	18 475
<i>Totaal</i>	-	-	331 654
B. Grondstoffen			
I. Oliehoudende zaden en vruchten			
II. Ruwe oliën en vetten :			
a) plantaardige :			
aardnotenolie	t	32 255	961 802
raap- en koolzaad	t	3 039	57 084
maïsolie	t	23 302	609 711
sojaolie	t	118 376	2 276 851
zonnebloempittenolie	t	44 952	1 131 350
andere	t	52 069	1 214 526
b) dierlijke :			
	t	38 591	593 141
C. Andere grondstoffen			
	-	-	1 229 002
<i>Totaal</i>	-	-	16 683 424
D. Andere stoffen			
Water	hl	8 328 930	11 563
Verpakkingsmiddelen, recipiënten, enz...	-	-	349 330
Smeermiddelen	kg	75 674	1 539
Stoffen gebruikt voor onderhoud en herstelling	-	-	26 807
Kleine handwerktuigen, voertuigbanden en andere niet elders genoemde behoeften	-	-	8 355
<i>Totaal</i>	-	-	397 594
<i>Algemeen totaal</i>	-	-	17 412 672

Totale inkoopwaarde (exclusief aftrekbare B.T.W.) van de goederen gekocht om in dezelfde vorm voortverkocht of afgestaan te worden (in 1 000 F) : 941 343

BELASTINGEN, TAKSEN EN DIVERSE UITGAVEN

Omschrijving	Waarde (in 1 000 F)
Bedrag (exclusief aftrekbare B.T.W.) gefactureerd door derden voor onderhoud en herstelling van gebouwen, machines en vervoermiddelen en voor het maakwerk verricht voor rekening van de vestigingen	449 923
Bedrag van de B.T.W. die op de door de getelde vestigingen geleverde goederen en diensten ontvangen werd	460 806
Bedrag van de aftrekbare B.T.W. op de aankopen	1 269 603
Bedrag van de op de uitvoervergunningen aangebrachte zegels, van de verkeersbelasting op de motorrijtuigen, van de gemeente- en provinciebelastingen	7 117
Bedrag van de onroerende voorheffing (provinciale en gemeentelijke opcentiemen inbegrepen)	8 076
Premies voor verzekering tegen brand, diefstal van autovoertuigen en schade voortvloeiend uit auto-ongevallen	16 093
Bedrag van de huur betaald voor gebouwen die voor beroepsdoeleinden gebruikt worden en van de huur betaald voor uitrustingsgoederen (exclusief aftrekbare B.T.W.)	19 014
Bankkosten met uitsluiting van de intresten op ontleende kapitalen (exclusief aftrekbare B.T.W.)	15 820
Diverse lasten (exclusief aftrekbare B.T.W.) (1)	318 831

(1) Deze post omvat geen afschrijvingen, intresten of belastingen.

LEVERINGEN

Omschrijving	Leveringen in België en aan het buitenland	
	Hoeveelheid (in ton)	Waarde (in 1 000 F) exclusief B.T.W.
I. Ruwe plantaardige oliën en vetten	199 831	3 754 833
II. Geraffineerde oliën en vetten :		
a) plantaardige :		
aardnotenolie	29 223	1 147 533
sojaolie	72 843	1 675 512
maïsolie	14 530	585 180
raap- en koolzaad	1 823	42 760
zonnebloempittenolie	21 497	645 152
andere	19 862	599 699
b) dierlijke	12 876	368 583
III. Gehydrogeneerde of geharde oliën en vetten (plantaardige en dierlijke)	55 719	1 492 089
IV. Acid-oils	15 016	190 785
V. Koeken, geëxtraheerd meel, schilfers en schroot	838 638	6 172 539
VI. Diverse	-	109 219
<i>Totaal</i>	-	16 783 884

Waarde van de leveringen (in 1 000 F) : in België (exclusief B.T.W.) : 7 596 293
 aan het buitenland : 9 187 591

Totale waarde (exclusief B.T.W.) van de verkoop van goederen die de vestigingen verlaten hebben zonder er een bewerking ondergaan te hebben (in 1 000 F) : 785 750

Waarde van de cessies (in 1 000 F) : 2 883 631

Totale waarde van de bouwwerken en de zware uitrusting voltooid door de getelde vestigingen voor hun eigen gebruik, met hun eigen werkrachten en buiten hun gewone activiteit (exclusief B.T.W.) (in 1 000 F) : 9 579

Bedrag ontvangen door de getelde vestigingen voor industriële en niet-industriële diensten (exclusief B.T.W.) (in 1 000 F) : 610 625

Andere inkomsten (exclusief B.T.W.) (in 1 000 F) : 3 218

WAARDE VAN DE VOORRADEN

Omschrijving	Waarde (in 1 000 F)	
	op 1 januari	op 31 december
Brandstoffen, grondstoffen en andere in bewerking te stellen produkten (exclusief aftrekbare B.T.W.)	1 210 775	1 075 142
Afgewerkte produkten (1)	257 963	347 933

(1) Inbegrepen de goederen aangekocht om in dezelfde vorm voortverkocht te worden (exclusief aftrekbare B.T.W.) en produkten in bewerking andere dan zware uitrusting.

JAARSTATISTIEK VAN DE INVESTERINGEN IN DE NIJVERHEID DER PLANTAARDIGE EN DIERLIJKE OLIEN EN IN DE MARGARINENIJVERHEID

VESTIGINGEN DIE 20 OF MEER PERSONEN TEWERKSTELLEN

JAAR 1979

(in 1 000 F)

I. Vermeerdering (exclusief aftrekbare B.T.W.)							II. Vermindering (excl. B.T.W.)
Nieuwe en gebruikte machines, uitrusting en voertuigen		Constructie van gebouwen en andere bouwwerken	Aankoop van bestaande gebouwen en van bebouwde en onbebouwde terreinen	Totaal	Sociale investeringen	Algemeen totaal	Verkoop van terreinen en cessie van gebruikte vaste kapitaalgoederen
Totaal	waarvan transportmiddelen voor het vervoer van en naar het bedrijf						
557 044	9 105	109 103	29 052	695 199	3 666	698 865	23 496

III. Afschrijvingen voor het geheel van het geïnvesteerde kapitaal		IV. Financiering van de investeringen	
Afschrijvingen op materieel en gereedschap	547 625	Financiering met eigen middelen van de ondernemingen en financiering met andere middelen dan die van de ondernemingen	698 865
Afschrijvingen op gebouwen en andere bouwwerken	85 307		

NIJVERHEID VAN DE HOUTZAGERIJ VAN HET VERVAARDIGEN VAN HOUTVEZELS EN HOUTWOL,
HET AFROLLEN EN HET SNIJDEN VAN HOUT

JAAR 1980

VESTIGINGEN DIE 5 OF MEER WERKLIEDEN TEWERKSTELLEN

INDELING VAN DE VESTIGINGEN PER BELANGRIJKHEIDSKLASSE VOLGENS HET AANTAL OP 30 SEPTEMBER TEWERKGESTELDE PERSONEN

Omschrijving	5 tot 9	10 tot 19	20 tot 49	50 of meer	Totaal
Aantal vestigingen	34	66	43	13	156
Aantal werklieden	193	723	928	1 157	3 001
Aantal bedienden	20	82	207	226	535

Aantal personen die niet onderworpen zijn aan de sociale zekerheid op 30 september 1980 (eigenaars en familiale helpers) : 166

AANTAL BEDIENDEN EN WERKLIEDEN TEWERKGESTELD IN DE VESTIGINGEN OP 31 MAART, 30 JUNI, 30 SEPTEMBER EN 31 DECEMBER 1980

Personeel onderworpen aan de sociale zekerheid voor bedienden (incl. de vestigingshoofden verbonden door een arbeidsovereenkomst en de leerlingen-bedienden)				Personeel onderworpen aan de sociale zekerheid voor werklieden (incl. leerjongens-werklieden)			
Datum	Mannen	Vrouwen	Totaal	Datum	Mannen	Vrouwen	Totaal
31. 3.1980	385	153	538	31. 3.1980	2 778	322	3 100
30. 6.1980	388	147	535	30. 6.1980	2 756	314	3 070
30. 9.1980	388	147	535	30. 9.1980	2 689	312	3 001
31.12.1980	382	142	524	31.12.1980	2 580	296	2 876

Aantal arbeidsuren door de werklieden en de leerjongens-werklieden daadwerkelijk in 1980 gëpresteerd : 4 597 548

INDELING PER PROVINCIE VAN HET OP 30 SEPTEMBER 1980 TEWERKGESTELDE PERSONEEL

Provincies	Aantal aangevers	Bedienden	Werklieden
Antwerpen	18	103	688
Brabant	10	24	216
Henegouwen	12	89	292
Luik	28	32	286
Limburg	15	49	249
Luxemburg	27	46	389
Namen	15	41	199
Oost-Vlaanderen	21	103	523
West-Vlaanderen	10	48	159
<i>Het Rijk</i>	<i>156</i>	<i>535</i>	<i>3 001</i>

PERSONEELSUITGAVEN

Omschrijving	Waarde (in 1 000 F)
Brutowedden uitbetaald aan het personeel dat onderworpen is aan de sociale zekerheid voor bedienden	319 534
Brutolonen uitbetaald aan het personeel dat onderworpen is aan de sociale zekerheid voor werklieden	940 034
Werkgeversbijdragen aan de sociale zekerheid voor :	
- het personeel onderworpen aan de sociale zekerheid voor bedienden	70 668
- het personeel onderworpen aan de sociale zekerheid voor werklieden	394 458
Verzekeringspremies tegen arbeidsongevallen	52 476
Andere personeelsuitgaven	113 279
<i>Totaal</i>	<i>1 890 449</i>

VERBRUIKTE STOFFEN

Omschrijving	Eenheid	Hoeveelheid	Waarde (in 1 000 F) exclusief aftrekbare B.T.W.
A. Brandstoffen en elektrische energie			
Steenkolen	t	16	109
Benzine	hl	13 990	27 615
Stookoliën	hl	81 071	72 415
Vloeibaar petroleumgas	t	91	642
Steenkoolgas, aardgas	1 000 m ³	234	1 318
Elektrische energie aangekocht of ontvangen door cessie en voortgebracht in de vestigingen	1 000 kWh	40 795	113 749
Andere	-	-	1 849
<i>Totaal</i>	-	-	217 697
B. Grondstoffen			
Ruwe stammen voor eigen rekening gezaagd tijdens het jaar :			
1. Inheemse boomsoorten			
a. naaldhout :			
- gewone den	m ³	58 993	119 319
- fijne spar	m ³	430 262	903 085
- andere	m ³	28 066	44 881
b. loofhout :			
- eik	m ³	105 343	413 435
- beuk	m ³	65 351	130 692
- populier	m ³	53 224	63 569
- andere	m ³	29 307	81 329
2. Tropische boomsoorten	m ³	32 565	256 708
3. Andere ingevoerde boomsoorten	m ³	57 631	249 119
Ruwe stammen afgerold en gesneden gedurende het jaar (maakwerk niet inbegrepen)			
1. Inheemse boomsoorten	m ³	18 866	67 682
2. Tropische boomsoorten en andere ingevoerde boom- soorten	m ³	48 012	633 016
C. Volume en aankoopwaarde van de tijdens het jaar aangekochte ruwe stammen bestemd om onder die vorm voortverkocht te worden			
	m ³	132 063	501 544
D. Volume en aankoopwaarde van het tijdens het jaar aangekocht gezaagd, afgerold en gesneden hout be- stemd om onder die vorm voortverkocht te worden			
	m ³	282 914	2 266 622
E. Andere artikelen tijdens het jaar aangekocht be- stemd om onder die vorm voortverkocht te worden (bijv. triplex, hout voor papierdeeg, mijnhout, enz.) en hout gebruikt voor het vervaardigen van houtvezels en houtwol (maakwerk niet inbegrepen)			
	-	-	1 260 950
F. Andere stoffen			
Smeermiddelen	kg	200 318	7 675
Scheikundige produkten (aangewend bv. voor de be- waring van hout)	-	-	10 034
Stoffen gebruikt voor onderhoud en herstelling	-	-	46 526
Zagen, kleine handwerktuigen, voertuighanden en andere benodigdheden niet elders genoemd	-	-	40 286
<i>Totaal</i>	-	-	7 096 472
<i>Algemeen totaal</i>	-	-	7 314 169

BELASTINGEN, TAKSEN EN DIVERSE UITGAVEN

Omschrijving	Waarde (in 1 000 F)
Bedrag (exclusief aftrekbare B.T.W.) gefactureerd door derden voor onderhoud en herstelling van gebouwen, machines en vervoermiddelen	146 077
Bedrag (exclusief aftrekbare B.T.W.) gefactureerd door derden voor het maakwerk verricht voor rekening van de vestigingen	87 891
Bedrag van de B.T.W. die op de door de getelde vestigingen geleverde goederen en diensten ontvangen werd	1 283 130
Bedrag van de aftrekbare B.T.W. op de aankopen	923 858
Bedrag van de op de uitvoervergunningen aangebrachte zegels, van de verkeersbelasting op de motorrijtuigen, van de gemeente- en provinciebelastingen	24 580
Bedrag van de onroerende voorheffing (provinciale en gemeentelijke opcentiemen inbegrepen)	13 753
Kosten (exclusief aftrekbare B.T.W.) betaald voor het vervoer uitgevoerd door derden en aangerekend buiten de aankoopfacturen om	233 938
Premies voor verzekering tegen brand, diefstal van autovoertuigen en tegen schade voortvloeiend uit auto-ongevallen	55 109
Bedrag van de huur betaald voor gebouwen die voor beroepsdoeleinden gebruikt worden en van de huur betaald voor uitrustingsgoederen (exclusief aftrekbare B.T.W.)	39 135
Bankkosten met uitsluiting van de intresten op ontleende kapitalen (exclusief aftrekbare B.T.W.)	35 756
Diverse lasten (exclusief aftrekbare B.T.W.) (1)	320 281

LEVERINGEN (2)

Omschrijving	Eenheid	Leveringen in België en aan het buitenland	
		Hoeveelheid	Waarde (in 1 000 F) (exclusief B.T.W.)
A. Ruwe stammen voortverkocht zoals ze aangekocht werden	m3	136 842	649 436
B. Gezaagd hout :			
a) naaldhout : 1. constructiehout	m3	297 526	1 996 667
2. industrieel- en spoorweghout	m3	41 416	218 426
3. inpakhout	m3	92 212	520 317
<i>Totaal</i>	<i>m3</i>	<i>567 996</i>	<i>3 384 846</i>
b) loofhout : 1. schrijnwerkershout	m3	165 172	2 228 202
2. industrieel hout	m3	92 004	877 133
3. spoorweghout	m3	54 547	444 632
4. inpakhout	m3	55 457	239 121
<i>Totaal</i>	<i>m3</i>	<i>367 180</i>	<i>3 789 088 (3)</i>
C. Schilhout en gesneden hout :			
1. Inheemse boomsoorten	m3	8 457	149 052
2. Tropische boomsoorten en andere ingevoerde boomsoorten	m3	39 445	1 476 645
<i>Totaal</i>	<i>m3</i>	<i>47 902</i>	<i>1 625 697</i>
D. Andere producten :			
Afval	-	-	224 146
Andere (bijv. triplex, hout voor papierdeeg, mijnhout, enz.)	-	-	1 795 441
<i>Algemeen totaal</i>	<i>-</i>	<i>-</i>	<i>10 819 218</i>

Bedrag van de bouwwerken uitgevoerd door de vestigingen voor hun eigen gebruik, met hun eigen werkrachten en buiten hun gewone activiteit (in 1 000 F) (exclusief B.T.W.) : 10 285

Bedrag ontvangen door de getelde vestigingen voor industriële en niet-industriële diensten (exclusief B.T.W.) (in 1 000 F) : 243 889

Bedrag der schadevergoedingen ontvangen van verzekeringsmaatschappijen voor schade geleden ten gevolge van brand van de installaties, diefstal van autovoertuigen en auto-ongevallen (in 1 000 F) : 6 199

Waarde van de cessies (in 1 000 F) : 30 112

Andere inkomsten (in 1 000 F) : 83

(1) Deze post omvat geen afschrijvingen, intresten of belastingen.

(2) Met inbegrip van het bedrag van de producten gekocht om in dezelfde vorm voortverkocht te worden.

(3) Waarvan het bedrag van de verkoop van gezaagd hout, gekocht om in dezelfde vorm voortverkocht te worden (in 1 000 F) (exclusief B.T.W.) : 2 652 473

VOLUME VAN DE TIJDENS HET JAAR VOOR EIGEN REKENING GEZAAGDE RUWE STAMMEN

Omschrijving	Aantal m3 ruwe stammen
1. Loofhout	342 618
waarvan spoorhout	79 296
2. Naalddhout	518 124
Volume van de in maakloon gezaagde ruwe stammen : 46 345 m3	
Volume van de in maakloon afgerolde en gesneden ruwe stammen : 16 819 m3	

WAARDE VAN DE VOORRADEN, VAN DE GRONDSTOFFEN, VAN DE AFGEWERKTE PRODUCTEN, VAN DE AFVAL EN DE BOUWERKEN IN UITVOERING

Omschrijving	Waarde (in 1 000 F)	
	op 1.1.1980	op 31.12.1980
Ruwe stammen (exclusief aftrekbare B.T.W.)	962 257	922 518
Gezaagd hout	1 444 623	1 430 970
Schilhout en gesneden hout	352 350	330 065
Houtvezels en houtwol	5 749	6 165
Goederen aangekocht om onder dezelfde vorm voortverkocht te worden (exclusief aftrekbare B.T.W.)	524 392	518 047
Brandstoffen (exclusief aftrekbare B.T.W.)	4 251	5 860
Afval en andere produkten	12 648	17 025

INVESTERINGEN

VESTIGINGEN DIE 20 OF MEER PERSONEN TEWERKSTELLEN

(in 1 000 F)

I. Vermeerdering (exclusief aftrekbare B.T.W.)							II. Vermindering (excl. B.T.W.)	
Nieuwe en gebruikte machines, uitrusting en voertuigen		Constructie van gebouwen en andere bouwwerken	Aankoop van bestaande gebouwen en van bebouwde en onbebouwde terreinen		Totaal	Sociale investeringen	Algemeen totaal	Verkoop van terreinen en cessie van gebruikte vaste kapitaalgoederen
Totaal	waarvan transportmiddelen voor het vervoer van en naar het bedrijf		totaal	waarvan onbebouwde terreinen				
127 323	20 258	64 922	10 959	.	203 204	352	203 556	22 571

III. Afschrijvingen voor het geheel van het geïnvesteerde kapitaal		IV. Financiering van de investeringen	
Afschrijvingen op materieel en gereedschap	149 546	Financiering met eigen middelen van de ondernemingen	69 059
Afschrijvingen op gebouwen en andere bouwwerken	45 807	Financiering met andere middelen dan die van de ondernemingen	134 497

. . . Vertrouwelijk cijfer

KAMWOLSPINNERIJEN

VESTIGINGEN DIE 5 OF MEER WERKLIEDEN TEWERKSTELLEN

JAAR 1980

INDELING VAN DE VESTIGINGEN PER BELANGRIJKHEIDSKLASSE VOLGENS HET AANTAL OP 30 SEPTEMBER TEWERKGESTELDE PERSONEN

Omschrijving	5 tot 49	50 tot 99	100 tot 199	200 of meer	Totaal
Aantal vestigingen	10	8	10	9	37
Aantal werklieden	163	537	1 180	2 835	4 715
Aantal bedienden	69	41	105	473	688

Aantal personen die niet onderworpen zijn aan de sociale zekerheid op 30 september 1980 (eigenaars en familiale helpers) : 8

AANTAL BEDIENDEN EN WERKLIEDEN TEWERKGESTELD IN DE VESTIGINGEN OP 31 MAART, 30 JUNI, 30 SEPTEMBER EN 31 DECEMBER 1980

Personeel onderworpen aan de sociale zekerheid voor bedienden (incl. de vestigingshoofden verbonden door een arbeids-overeenkomst en de leerlingen-bedienden)				Personeel onderworpen aan de sociale zekerheid voor werklieden (incl. leerjongens-werklieden)			
Datum	Mannen	Vrouwen	Totaal	Datum	Mannen	Vrouwen	Totaal
31. 3.1980	500	210	710	31. 3.1980	2 134	2 687	4 821
30. 6.1980	490	207	697	30. 6.1980	2 108	2 653	4 761
30. 9.1980	482	206	688	30. 9.1980	2 088	2 627	4 715
31.12.1980	475	208	683	31.12.1980	2 085	2 632	4 717

Aantal arbeidsuren door de werklieden en de leerjongens-werklieden daadwerkelijk in 1980 gepresteerd : 6 804 234

INDELING PER PROVINCIE VAN HET OP 30 SEPTEMBER TEWERKGESTELDE PERSONEEL

Provincies	Aantal vestigingen	Bedienden			Werklieden		
		Mannen	Vrouwen	Totaal	Mannen	Vrouwen	Totaal
Henegouwen	15	259	123	382	1 181	1 290	2 471
Luik en Namen	4	15	9	24	33	90	123
Oost-Vlaanderen	9	91	39	130	398	676	1 074
West-Vlaanderen	7	72	22	94	429	449	878
Andere provincies	2	45	13	58	47	122	169
<i>Het Rijk</i>	37	482	206	688	2 088	2 627	4 715

PERSONEELSUITGAVEN

Omschrijving	Waarde (in 1 000 F)
Brutowedden uitbetaald aan het personeel dat onderworpen is aan de sociale zekerheid voor bedienden	421 560
Brutolonen uitbetaald aan het personeel dat onderworpen is aan de sociale zekerheid voor werklieden	1 315 683
Werkgeversbijdragen aan de sociale zekerheid voor :	
- het personeel onderworpen aan de sociale zekerheid voor bedienden	94 740
- het personeel onderworpen aan de sociale zekerheid voor werklieden	550 399
Verzekeringspremies tegen arbeidsongevallen	28 879
Andere personeelsuitgaven	232 224
<i>Totaal</i>	<i>2 643 485</i>

VERBRUIKTE STOFFEN EN PRODUCTEN

Omschrijving	Eenheid	Hoeveelheid	Waarde (in 1 000 F) exclusief aftrekbare B.T.W.
A. Brandstoffen en elektrische energie			
Benzine	hl	1 325	2 564
Stookoliën	hl	153 972	76 632
Vloëibaar petroleumgas	t	14	250
Steenkoolgas, aardgas	1 000 m ³	1 569	4 995
Elektrische energie aangekocht of ontvangen door cessie	1 000 kWh	110 091	230 073
Andere	-	-	396
<i>Totaal</i>	-	-	<i>314 910</i>
B. Grondstoffen			
Kamwol	t	16 166	2 526 649
Kunstmatige vezels (discontinuu)	t	987	55 966
Synthetische vezels (discontinuu)	t	22 349	1 645 396
Andere textielstoffen	-	-	190 259
Zeepp, olie, alcohol, enz.	t	72	3 008
Kleurstoffen	t	86	51 997
Andere scheikundige producten	t	674	23 173
Water	m ³	104 887	1 656
<i>Totaal</i>	-	-	<i>4 498 104</i>
C. Andere stoffen			
Verpakkingsmiddelen, recipiënten, enz.	-	-	126 594
Smeermiddelen	t	196	7 391
Stoffen gebruikt voor onderhoud en herstelling	-	-	102 395
Kleine handwerktuigen, voertuigbanden en andere niet elders genoemde benodigdheden	-	-	20 670
<i>Totaal</i>	-	-	<i>257 050</i>
<i>Algemeen totaal</i>	-	-	<i>5 070 064</i>

Totale inkoopwaarde (exclusief aftrekbare B.T.W.) van de goederen gekocht om in dezelfde vorm voortverkocht of afgestaan te worden (in 1 000 F) : 293 686

BELASTINGEN, TAKSEN EN DIVERSE UITGAVEN

Omschrijving	Waarde (in 1 000 F)
Bedrag (exclusief aftrekbare B.T.W.) gefactureerd door derden voor onderhoud en herstelling van gebouwen, machines en vervoermiddelen	92 217
Bedrag (exclusief aftrekbare B.T.W.) gefactureerd door derden voor het maakwerk verricht voor rekening van de vestigingen	793 062
Bedrag van de B.T.W. die op de door de getelde vestigingen geleverde goederen en diensten ontvangen werd	483 600
Bedrag van de aftrekbare B.T.W. op de aankopen	428 879
Bedrag van de op de uitvoervergunningen aangebrachte zegels, van de verkeersbelasting op de motorrijtuigen, van de gemeente- en provinciebelastingen	11 588
Bedrag van de onroerende voorheffing (provinciale en gemeentelijke opcentiemen inbegrepen)	27 846
Kosten (exclusief aftrekbare B.T.W.) betaald voor het vervoer uitgevoerd door derden en aangerekend buiten de aankoopfacturen om	66 720
Premies voor verzekering tegen brand, diefstal van autovoertuigen en tegen schade voortvloeiend uit auto-ongevallen	30 718
Bedrag van de huur betaald voor gebouwen die voor beroepsdoeleinden gebruikt worden en van de huur betaald voor uitrustingsgoederen (exclusief aftrekbare B.T.W.)	39 351
Bankkosten met uitsluiting van de intresten op ontleende kapitalen (exclusief aftrekbare B.T.W.)	30 401
Diverse lasten (exclusief aftrekbare B.T.W.) (1)	200 691

(1) Deze post omvat geen afschrijvingen, intresten of belastingen.

PRODUKTIE, LEVERINGEN EN VOORRADEN

Omschrijving	Eenheid	Produkten vervaardigd		Leveringen				Voorraad op 31 december 1980
		voor eigen rekening	voor derden tegen maakloon (maakwerk)	in België		aan het buitenland		
				Hoeveelheid	Waarde (in 1 000 F) exclusief B.T.W.	Hoeveelheid	Waarde (in 1 000 F)	
A. Afgewerkte produkten :								
Weefgarens	t	15 429	12 216	14 827	2 831 023	7 025	1 603 728	1 565
Breigarens	t	6 710	} 2 103	2 648	639 625	5 437	1 334 483	1 440
Merceriegarens	t	6 809		1 259	411 460	6 184	1 745 155	1 396
B. Andere produkten en afval	-	-	-	-	48 291	-	18 824	-
<i>Totaal</i>	-	-	-	-	3 930 399	-	4 702 190	-

ANDERE INKOMSTEN

Omschrijving	Waarde (in 1 000 F)
Waarde van de aan andere vestigingen van de ondernemingen of aan andere afdelingen van de vestigingen afgestane produkten	83 732
Bedrag ontvangen door de getelde vestigingen voor industriële en niet-industriële diensten (exclusief B.T.W.)	975 906
Totale waarde van de verkoop van goederen die de getelde vestigingen verlaten hebben zonder er een bewerking ondergaan te hebben (exclusief B.T.W.)	244 582
Diverse inkomsten	3 785

WAARDE DER VOORRADEN EN DER PRODUKTEN IN BEWERKING

Omschrijving	Waarde (in 1 000 F)	
	op 1 januari	op 31 december
A.. Voorraden :		
Brandstoffen, grondstoffen en andere in bewerking te stellen produkten (exclusief aftrekbare B.T.W.)	758 261	676 619
Afgewerkte produkten en goederen bestemd om voortverkocht te worden in dezelfde vorm als die waarin ze aangekocht werden	929 001	823 578
B. Produkten in bewerking	205 316	235 405

INVESTeringen

VESTIGINGEN DIE 20 OF MEER PERSONEN TEWERKSTELLEN

(in 1 000 F)

I. Vermeerdering (exclusief aftrekbare B.T.W.)					II. Vermindering (exclusief B.T.W.)	
Nieuwe en gebruikte machines uitrusting en voertuigen		Constructie van gebouwen en andere bouwwerken	Aankoop van bestaande ge- bouwen en van bebouwde en on- bebouwde ter- reinen	Totaal	Algemeen totaal	Verkoop van terreinen en cessie van ge- bruikte vaste kapi- taalgoederen
Totaal	waarvan trans- portmiddelen voor het vervoer van en naar het bedrijf					
265 101	3 829	20 067 (1)	8 323	293 491	293 491	72 136

III. Afschrijvingen voor het geheel van het geïnvesteerde kapitaal		IV. Financiering van de investeringen	
Afschrijvingen op materieel en gereedschap	225 711	Financiering met eigen middelen van de ondernemingen	187 230
Afschrijvingen op gebouwen en andere bouw- werken	46 805	Financiering met andere middelen dan die van de ondernemingen	106 261

(1) Sociale investeringen inbegrepen.

WEVERIJ VAN KOKOSVEZELS EN ANDERE HARDE VEZELS
 VESTIGINGEN DIE 5 OF MEER WERKLIEDEN TEWERKSTELLEN

JAAR 1980

AANTAL VESTIGINGEN : 5

AANTAL BEDIENDEN EN WERKLIEDEN TEWERKGESTELD IN DE VESTIGINGEN OP 31 MAART, 30 JUNI, 30 SEPTEMBER EN 31 DECEMBER

Personeel onderworpen aan de sociale zekerheid voor bedienden (incl. de vestigingshoofden verbonden door een arbeidsovereenkomst en de leerlingen-bedienden)				Personeel onderworpen aan de sociale zekerheid voor werklieden (incl. leerjongens-werklieden)			
Datum	Mannen	Vrouwen	Totaal	Datum	Mannen	Vrouwen	Totaal
31.03.1980	24	9	33	31.03.1980	157	37	194
30.06.1980	24	9	33	30.06.1980	146	31	177
30.09.1980	22	9	31	30.09.1980	147	28	175
31.12.1980	23	8	31	31.12.1980	146	29	175

Aantal arbeidsuren door de werklieden en de leerjongens-werklieden daadwerkelijk in 1980 gepresteerd : 266 355

PERSONEELUITGAVEN

Omschrijving	Waarde (in 1 000 F)
Brutowedden uitbetaald aan het personeel dat onderworpen is aan de sociale zekerheid voor bedienden	16 327
Brutolonen uitbetaald aan het personeel dat onderworpen is aan de sociale zekerheid voor werklieden	51 077
Werkgeversbijdragen aan de sociale zekerheid voor :	
- het personeel onderworpen aan de sociale zekerheid voor bedienden	4 131
- het personeel onderworpen aan de sociale zekerheid voor werklieden	21 389
Verzekeringspremies tegen arbeidsongevallen	3 826
Andere personeelsuitgaven	18 251
<i>Totaal</i>	<i>115 001</i>

VERBRUIKTE STOFFEN

Omschrijving	Einheid	Hoeveelheid	Waarde (in 1 000 F) exclusief aftrekbare B.T.W.
A. Brandstoffen en elektrische energie	-	-	15 774
B. Grondstoffen			
Kokosgarens	t	309	8 790
Jutegarens	t	44	1 715
Andere grondstoffen	-	-	179 071
<i>Totaal</i>	-	-	189 576
C. Andere stoffen			
Smeermiddelen en verpakkingsmiddelen, recipiënten, stoffen gebruikt voor onderhoud en herstelling; kleine handwerktui- gen, voertuigbanden en andere niet elders genoemde benodigdheden	-	-	4 738
<i>Totaal</i>	-	-	210 088

Totale inkoopwaarde (exclusief aftrekbare B.T.W.) van de goederen gekocht in 1980 om in dezelfde vorm voortverkocht of af-
gestaan te worden (in 1 000 F) : 15 111

BELASTINGEN, TAKSEN EN DIVERSE UITGAVEN

Omschrijving	Waarde (in 1 000 F)
Bedrag van de B.T.W. die op de door de getelde vestigingen geleverde goederen en diensten ontvangen werd	13 120
Bedrag van de aftrekbare B.T.W. op de aankopen	18 178
Bedrag van de op de uitvoervergunningen aangebrachte zegels, van de verkeersbelasting op de motorrijtuigen, van de gemeente- en provinciebelastingen	285
Bedrag van de huur betaald voor gebouwen die voor beroepsdoeleinden gebruikt worden	522
Diverse lasten (exclusief aftrekbare B.T.W.) (1)	54 850

(1) Deze post omvat geen afschrijvingen, intresten of belastingen.

PRODUKTIE, LEVERINGEN EN VOORRADEN

Omschrijving	Eenheid	Produktie ver- vaardigd voor eigen rekening en voor derden tegen maakloon Hoeveelheid	Leveringen in België en aan het buitenland		Voorraad op 31.12.1980
			Hoeveelheid	Waarde (in 1 000 F) exclusief B.T.W.	Hoeveelheid
Tapijten, lopers en voetmatten	t	997	1 258	173 884	492
Andere produkten en afval	-	-	-	221 653	-
<i>Totaal</i>	-	-	-	395 537	-

Andere inkomsten (exclusief B.T.W.) (in 1 000 F) : 17 987

WAARDE DER VOORRADEN EN DER PRODUKTEN IN BEWERKING

Omschrijving	Waarde (in 1 000 F)	
	op 1 januari 1980	op 31 december 1980
Brandstoffen, grondstoffen en andere in bewerking te stellen produkten (exclusief aftrekbare B.T.W.)		
Afgewerkte produkten		
Goederen bestemd om voortverkocht te worden in dezelfde vorm als die waarin ze aangekocht werden en produkten in bewerking (exclu- sief aftrekbare B.T.W.)	143 885	138 161

COKESFABRIEKEN

VESTIGINGEN DIE 5 OF MEER WERKLIEDEN TEWERKSTELLEN

JAAR 1980

AANTAL VESTIGINGEN : 9

AANTAL BEDIENDEN EN WERKLIEDEN TEWERKGESTELD IN DE VESTIGINGEN OP 31 MAART, 30 JUNI, 30 SEPTEMBER EN 31 DECEMBER 1980 (1)

Personeel onderworpen aan de sociale zekerheid voor bedienden (incl. de vestigingshoofden verbonden door een arbeids-overeenkomst en de leerlingen-bedienden)				Personeel onderworpen aan de sociale zekerheid voor werklieden (incl. leerjongens-werklieden)			
Datum	Mannen	Vrouwen	Totaal	Datum	Mannen	Vrouwen	Totaal
31. 3.1980	422	29	451	31. 3.1980	2 836	13	2 849
30. 6.1980	415	28	443	30. 6.1980	2 998	13	3 011
30. 9.1980	406	27	433	30. 9.1980	2 873	12	2 885
31.12.1980	395	27	422	31.12.1980	2 792	13	2 805

Aantal arbeidsuren door de werklieden en de leerjongens-werklieden daadwerkelijk in 1980 gepresteerd : 4 517 163

PERSONEELSUITGAVEN

Omschrijving	Waarde (in 1 000 F)
Brutowedden uitbetaald aan het personeel dat onderworpen is aan de sociale zekerheid voor bedienden	377 687
Brutolonen uitbetaald aan het personeel dat onderworpen is aan de sociale zekerheid voor werklieden	1 496 468
Werkgeversbijdragen aan de sociale zekerheid voor :	
a) het personeel onderworpen aan de sociale zekerheid voor bedienden	84 415
b) het personeel onderworpen aan de sociale zekerheid voor werklieden	629 046
Verzekeringspremies tegen arbeidsongevallen	50 164
Andere personeelsuitgaven	226 460
<i>Totaal</i>	<i>2 864 240</i>

(1) Inbegrepen het onderhoudspersoneel.

VERBRUIKTE STOFFEN

Omschrijving	Eenheid	Hoeveelheid	Waarde (in 1 000 F) exclusief aftrek- bare B.T.W.
A. Brandstoffen en elektrische energie			
Gasolie, lichte stookolie (dieselolie)	hl	72 619	62 578
Benzine	hl	143	284
Aangekocht gas (1)	1 000 m ³	822 130	285 248
Elektrische energie aangekocht of ontvangen door cessie	1 000 kWh	172 161	267 639
Andere	-	-	87 922
<i>Totaal</i>	-	-	703 671
B. Grondstoffen			
Steerkolen : totale hoeveelheid in de ovens geschoten	t	7 858 339	16 750 199
Zwavelzuur teruggebracht tot 100 % H ₂ SO ₄	t	36 044	55 771
Debenzoleringsolie	t	4 362	34 734
Andere produkten	-	-	12 546
<i>Totaal</i>	-	-	16 853 250
C. Andere stoffen			
Water	1 000 hl	33 122	25 672
Smeermiddelen	kg	148 638	4 198
Stoffen gebruikt voor onderhoud en herstelling	-	-	283 298
Kleine handwerktuigen, voertuigbanden en andere niet elders genoemde benodigdheden	-	-	18 797
<i>Totaal</i>	-	-	331 965
<i>Algemeen totaal</i>	-	-	17 888 886

Totale inkoopwaarde (exclusief aftrekbare B.T.W.) van de goederen gekocht om in dezelfde vorm voortverkocht of afgestaan te worden (in 1 000 F) : 489 748

BELASTINGEN, TAKSEN EN DIVERSE UITGAVEN

Omschrijving	Waarde (in 1 000 F)
Bedrag (exclusief aftrekbare B.T.W.) gefactureerd door derden voor onderhoud en herstelling van gebouwen, machines en vervoermiddelen en voor het maakwerk verricht voor rekening van de getelde vestigingen	668 484
Bedrag van de B.T.W. die op de door de getelde vestigingen geleverde goederen en diensten ontvangen werd	514 190
Bedrag van de aftrekbare B.T.W. op de aankopen	808 934
Bedrag van de op de uitvoervergunningen aangebrachte zegels, van de verkeersbelasting op de motorrijtuigen, van de gemeente- en provinciebelastingen	29 607
Bedrag van de onroerende voorheffing (provinciale en gemeentelijke opcentiemen inbegrepen)	27 921
Kosten (exclusief aftrekbare B.T.W.) betaald voor het vervoer uitgevoerd door derden en aangerekend buiten de aankoopfacturen om	65 116
Premies voor verzekering tegen brand, diefstal van autovoertuigen en tegen schade voortvloeiend uit auto-ongevallen	6 991
Bedrag van de huur betaald voor gebouwen die voor beroepsdoeleinden gebruikt worden en van de huur betaald voor uitrustingsgoederen (exclusief aftrekbare B.T.W.)	27 001
Bankkosten met uitsluiting van de intresten op ontleende kapitalen (exclusief aftrekbare B.T.W.)	3 868
Diverse lasten (exclusief aftrekbare B.T.W.) (2)	239 230

(1) Hoeveelheid teruggebracht tot 4 250 kcal. m³ op 0° C en 760 mm Hg.

(2) Deze post omvat geen afschrijvingen, intresten of belastingen.

PRODUKTIE EN LEVERINGEN

Omschrijving	Eenheid	Produkten ver- vaardigd in de vestigingen voor eigen rekening en voor derden tegen maakloon Hoeveelheid	Afgestane produk- ten aan andere afdelingen van de vestigingen of aan andere vesti- gingen van de ondernemingen Hoeveelheid	Leveringen in België en aan het buitenland	
				Hoeveelheid	Waarde (in 1 000 F) exclusief B.T.W.
Afgewerkte produkten					
1. Cokes	t	6 063 881	3 987 375	2 083 617 (1) (2)	6 596 694
2. Gas (teruggebracht op 4 250 K cal. M3 0°C. en 760 mm Hg)	m3	3 761 712	1 444 224	580 266	598 531
3. Bijprodukten :					
Steenkolenteer (ruwe)	t	191 696	. .	189 950	886 102
Ammoniumsulfaat	t	36 392	-	34 592	84 760
Benzol (ruwe)	t	48 238	-	47 674	472 752
Andere produkten van de steenkolendistillatie	-	-	-	-	2 498
Andere produkten en afval	-	-	-	-	1 991
<i>Totaal</i>	-	-	-	-	8 643 328

Totale waarde van de leveringen (exclusief B.T.W.) (in 1 000 F) : in België : 5 859 252
aan het buitenland : 2 784 076

Waarde van de cessies (in 1 000 F) : 13 135 144

Andere inkomsten (exclusief B.T.W.) (in 1 000 F) : 599 898

WAARDE VAN DE VOORRADEN EN VAN DE PRODUKTEN IN BEWERKING

Omschrijving	Waarde (in 1 000 F)	
	op 1 januari	op 31 december
Brandstoffen, grondstoffen en andere in bewerking te stellen produkten (exclusief aftrekbare B.T.W.)	2 013 963	1 783 684
Afgewerkte produkten	290 724	382 765
Goederen bestemd om voortverkocht te worden in dezelfde vorm als die waarin ze aange- kocht werden en produkten in bewerking (exclusief aftrekbare B.T.W.)	9 363	10 191

(1) Inbegrepen de cokes geleverd aan het personeel.

(2) Waarvan leveringen aan het buitenland : 726 799 t voor (in 1 000 F) : 2 500 476

(. .) Vertrouwelijk cijfer

KLEINIJVERHEID
 VESTIGINGEN DIE 5 OF MEER WERKLIEDEN TEWERKSTELLEN
 JAAR 1980

INDELING VAN DE VESTIGINGEN PER BELANGRIJKEIDSKLASSE VOLGENS HET AANTAL OP 30 SEPTEMBER TEWERKGESTELDE PERSONEN

Omschrijving	5 tot 9	10 tot 19	20 tot 49	50 tot 99	100 tot 199	200 of meer	Totaal
Aantal vestigingen	7	20	38	12	6	3	86
Aantal werklieden	40	263	1 096	790	577	638	3 404
Aantal bedienden		24	117	71	76	64	352

Aantal personen die niet onderworpen zijn aan de sociale zekerheid op 30 september 1980 (eigenaars en familiale helpers) : 67

AANTAL BEDIENDEN EN WERKLIEDEN TEWERKGESTELD IN DE VESTIGINGEN OP 31 MAART, 30 JUNI, 30 SEPTEMBER EN 31 DECEMBER 1980

Personeel onderworpen aan de sociale zekerheid voor bedienden (incl. de vestigingshoofden verbonden door een arbeidsovereenkomst en de leerlingen-bedienden)				Personeel onderworpen aan de sociale zekerheid voor werklieden (incl. leerjongens-werklieden)			
Datum	Mannen	Vrouwen	Totaal	Datum	Mannen	Vrouwen	Totaal
31.03.1980	285	74	359	31.03.1980	3 206	54	3 260
30.06.1980	282	75	357	30.06.1980	3 313	107	3 420
30.09.1980	278	74	352	30.09.1980	3 294	110	3 404
31.12.1980	261	64	325	31.12.1980	2 967	38	3 005

Aantal arbeidsuren door de werklieden en de leerjongens-werklieden daadwerkelijk in 1980 gepresteerd : 4 986 071

INDELING PER PROVINCIE EN PER ARRONDISSEMENT VAN HET OP 30 SEPTEMBER TEWERKGESTELDE PERSONEEL

Omschrijving	Aantal vestigingen	Bedienden			Werklieden		
		Mannen	Vrouwen	Totaal	Mannen	Vrouwen	Totaal
Arrondissement Antwerpen	22	92	25	117	914	82	996
Arrondissementen Mechelen en Turnhout	10	38	10	48	398	8	406
Provincie Antwerpen	32	130	35	165	1 312	90	1 402
Provincie Brabant	5	4	1	5	85	-	85
Provincie Henegouwen	4	21	3	24	301	3	304
Provincie Limburg	7	10	5	15	255	5	260
Provincie Oost-Vlaanderen	12	32	9	41	500	7	507
Provincie West-Vlaanderen	16	72	13	85	672	4	676
Andere provincies	10	9	8	17	169	1	170
<i>Het Rijk</i>	<i>86</i>	<i>270</i>	<i>74</i>	<i>352</i>	<i>3 294</i>	<i>110</i>	<i>3 404</i>

PERSONEELUITGAVEN

Omschrijving	Waarde (in 1 000 F)
Brutowedden uitbetaald aan het personeel dat onderworpen is aan de sociale zekerheid voor bedienden	249 785
Brutolonen uitbetaald aan het personeel dat onderworpen is aan de sociale zekerheid voor werklieden	1 343 085
Werkgeversbijdragen aan de sociale zekerheid voor :	
a) het personeel onderworpen aan de sociale zekerheid voor bedienden	54 041
b) het personeel onderworpen aan de sociale zekerheid voor werklieden	551 892
Verzekeringspremies tegen arbeidsongevallen	42 963
Andere personeelsuitgaven	131 994
<i>Totaal</i>	<i>2 373 760</i>

VERBRUIKTE STOFFEN

Omschrijving	Eenheid	Hoeveelheid	Waarde (in 1 000 F) exclusief aftrekbare B.T.W.
A. Brandstoffen en elektrische energie			
Steenkolen	t	12 581	49 287
Steenkoolbriketten en steenkoolcokes	t	1 660	4 849
Benzine	hl	7 218	14 105
Stookolie	hl	406 029	232 784
Vloeibaar petroleumgas	-	14 661	84 914
Steenkoolgas, aardgas	1 000 m ³	198 055	777 753
Elektrische energie aangekocht of ontvangen door cessie	1 000 kWh	154 465	343 825
Andere	-	-	1 372
<i>Totaal</i>	-	-	<i>1 508 889</i>
B. Grondstoffen			
Klei door derden geleverd	t	538 980	73 015
Klei herkomstig van gehuurde gronden	t	261 797	7 061
Klei herkomstig van eigen gronden	t	2 738 444	33 060
Andere	-	-	220 175
<i>Totaal</i>	-	-	<i>333 311</i>
C. Andere stoffen			
Verpakkingsmiddelen, recipiënten, enz.	-	-	252 937
Smeermiddelen	t	390	16 128
Stoffen gebruikt voor onderhoud en herstelling	-	-	122 811
Kleine handwerktuigen, voertuigbanden en andere niet elders genoemde benodigdheden	-	-	11 915
<i>Totaal</i>	-	-	<i>403 791</i>
<i>Algemeen totaal</i>	-	-	<i>2 245 991</i>

Totale inkoopwaarde (exclusief aftrekbare B.T.W.) van de goederen gekocht in 1980 om in dezelfde vorm voortverkocht of afgestaan te worden (in 1 000 F) : 125 005

BELASTINGEN, TAKSEN EN DIVERSE UITGAVEN

Omschrijving	Waarde (in 1 000 F)
Bedrag (exclusief aftrekbare B.T.W.) gefactureerd door derden voor onderhoud en herstelling van gebouwen, machines en vervoermiddelen	227 774
Bedrag (exclusief aftrekbare B.T.W.) gefactureerd door derden voor het maakwerk verricht voor rekening van de vestigingen	50 816
Bedrag van de B.T.W. die op de door de getelde vestigingen geleverde goederen en diensten ontvangen werd	842 557
Bedrag van de aftrekbare B.T.W. op de aankopen	425 650
Bedrag van de op de uitvoervergunningen aangebrachte zegels, van de verkeersbelasting op de motorrijtuigen, van de gemeente- en provinciebelastingen	17 355
Bedrag van de onroerende voorheffing (provinciale en gemeentelijke opcentiemen inbegrepen)	22 642
Kosten (exclusief aftrekbare B.T.W.) betaald voor het vervoer uitgevoerd door derden en aangerekend buiten de aankoopfacturen om	83 366
Premies voor verzekering tegen brand, diefstal van autovoertuigen en tegen schade voortvloeiend uit auto-ongevallen	20 875
Bedrag van de huur betaald voor gebouwen, die voor beroepsdoeleinden gebruikt worden en van de huur betaald voor uitrustingsgoederen (exclusief aftrekbare B.T.W.)	33 585
Bankkosten met uitsluiting van de intresten op ontleende kapitalen (exclusief aftrekbare B.T.W.)	41 308
Diverse lasten (exclusief aftrekbare B.T.W.) (1)	191 856

(1) Deze post omvat geen afschrijvingen, intresten of belastingen.

PRODUKTIE, LEVERINGEN EN VOORRADEN

Produkten	Eenheid	Produkten vervaardigd of afgewerkt in de vestigingen voor eigen rekening en voor derden tegen maakloon Hoeveelheid	Geleverde produkten bestemd voor België en voor het buitenland		Hoeveelheid in voorraad op 31 december (Gebakken produkten)
			Hoeveelheid	Waarde (in 1 000 F) (exclusief B.T.W.)	
1. Baksteen voor gewoon metselwerk :					
Volle baksteen	m3	392 994	384 589	745 431	106 715
Geperforeerde en holle baksteen	m3	1 401 231	1 262 888	1 857 493	335 530
<i>Totaal</i>	m3	1 794 225	1 647 477	2 602 924	442 245
2. Gevelsteen :					
Met de machine gevormd	m3	320 191	290 935	987 954	123 863
Met de hand gevormd	m3	291 434	272 741	1 173 896	91 470
<i>Totaal</i>	m3	611 625	563 676	2 161 850	215 333
3. Holle steen voor vloeren	m2	1 096 652	400 899	108 338	77 923
4. Draineerbuizen, kabelbeschermers en diverse kleiprodukten (andere dan pannen, bouwkeramiek, bloempotten, duivenkwekers-, huishoudelijk- en kunst-aardewerk)	t	9 139	8 914	39 876	994
5. Andere produkten en afval (inbegrepen klei uitgedolven door de getelde vestigingen en bestemd om verkocht te worden)	-	-	-	270 375	-
<i>Algemeen totaal</i>	-	-	-	5 183 383	-

Totale waarde van de leveringen (exclusief B.T.W.) (in 1 000 F) : in België : 4 919 379
 aan het buitenland : 263 984

Waarde van de constructies en de zware uitrusting voltooid door de getelde vestigingen voor hun eigen gebruik, met hun eigen werkkrachten en buiten hun gewone activiteit (in 1 000 F) (exclusief B.T.W.) : 18 153

Bedrag ontvangen door de getelde vestigingen voor industriële en niet-industriële diensten (in 1 000 F) (exclusief B.T.W.) : 106 487

Van verzekeringsmaatschappijen ontvangen vergoedingen voor schade geleden ten gevolge van brand, diefstal van autovoertuigen en auto-ongevallen (in 1 000 F) : 1 671

Totale waarde van de verkoop van goederen die de getelde vestigingen verlaten hebben zonder er een bewerking ondergaan te hebben (in 1 000 F) (exclusief B.T.W.) : 154 432

Andere ontvangsten (in 1 000 F) : 15 162

WAARDE DER VOORRADEN EN DER PRODUKTEN IN BEWERKING

Omschrijving	Waarde (in 1 000 F)	
	op 1 januari	op 31 december
A. Voorraden :		
Brandstoffen, grondstoffen en andere in bewerking te stellen produkten (exclusief aftrekbare B.T.W.)	179 364	175 872
Afgewerkte produkten en afval	1 035 354	1 454 817
Goederen bestemd om voortverkocht te worden in dezelfde vorm als die waarin ze aangekocht werden (exclusief aftrekbare B.T.W.)	68 166	42 047
B. Produkten in bewerking en bouwwerken in uitvoering	186 575	199 597

INVESTERINGEN
VESTIGINGEN DIE 20 OF MEER PERSONEN TEWERKSTELLEN

(in 1 000 F)

I. Vermeerdering (exclusief aftrekbare B.T.W.)							II. Vermindering (exclusief B.T.W.)		
Nieuwe en gebruikte machines, uitrusting en voertuigen		Constructie van gebouwen en andere bouwwerken	Aankoop van bestaande gebouwen en van bebouwde en onbebouwde terreinen		Totaal	Sociale investeringen	Algemeen totaal	Verkoop van terreinen en cessie van gebruikte vaste kapitaal-goederen	
Totaal	waarvan transportmiddelen voor het vervoer van en naar het bedrijf		Totaal	waarvan onbebouwde terreinen				Totaal	waarvan onbebouwde terreinen
421 849	15 496	123 966	24 466	.	570 281	1 774	572 055	68 567	6 625

III. Afschrijvingen voor het geheel van het geïnvesteerde kapitaal		IV. Financiering van de investeringen	
Afschrijvingen op materieel en gereedschap	634 183	Financiering met eigen middelen van de ondernemingen	193 717
Afschrijvingen op gebouwen en andere bouwwerken	152 279	Financiering met andere middelen dan die van de ondernemingen	378 338

BOUWNIJVERHEID (1)
JAAR 1980
GLOBALE RESULTATEN (Voorlopige cijfers)

INDELING VAN DE ONDERNEMINGEN PER BELANGRIJKHEIDSKLASSE VOLGENS HET AANTAL OP 30 SEPTEMBER TEWERKGESTELDE PERSONEN

Omschrijving	5 tot 19	20 tot 49	50 tot 99	100 tot 199	200 tot 499	500 tot 999	1000 en meer	Totaal
Aantal ondernemingen	443	943	363	156	86	20	8	2 019
Aantal werklieden	5 708	26 412	22 386	19 030	21 415	10 892	8 764	114 607
Aantal bedienden	542	2 477	2 639	2 838	3 733	2 134	2 183	16 546

AANTAL BEDIENDEN EN WERKLIEDEN TEWERKGESTELD IN DE ONDERNEMINGEN OP 31 MAART, 30 JUNI, 30 SEPTEMBER EN 31 DECEMBER 1980

Personeel onderworpen aan de sociale zekerheid voor bedienden (incl. de ondernemingshoofden verbonden door een arbeidsovereenkomst en de leerlingen-bedienden)				Personeel onderworpen aan de sociale zekerheid voor werklieden (incl. leerjongens-werklieden)			
Datum	Mannen	Vrouwen	Totaal	Datum	Mannen	Vrouwen	Totaal
31. 3.1980	12 931	3 714	16 645	31. 3.1980	115 920	940	116 860
30. 6.1980	12 857	3 708	16 565	30. 6.1980	114 465	949	115 414
30. 9.1980	12 852	3 694	16 546	30. 9.1980	113 703	904	114 607
31.12.1980	12 664	3 642	16 306	31.12.1980	107 976	887	108 863

Aantal arbeidsuren door de werklieden en de leerjongens-werklieden daadwerkelijk in 1980 gepresteerd : 159 792 020

PERSONEELSUITGAVEN

Omschrijving	Waarde (in 1 000 F)
Brutowedden uitbetaald aan het personeel dat onderworpen is aan de sociale zekerheid voor bedienden	12 037 425
Brutolonen uitbetaald aan het personeel dat onderworpen is aan de sociale zekerheid voor werklieden	39 658 550
Werkgeversbijdragen aan de sociale zekerheid voor :	
- het personeel onderworpen aan de sociale zekerheid voor bedienden	2 563 689
- het personeel onderworpen aan de sociale zekerheid voor werklieden	20 872 432
Verzekeringspremies tegen arbeidsongevallen	2 906 337
Andere personeelsuitgaven	7 005 751
<i>Totaal</i>	<i>85 044 184</i>

(1) Ondernemingen die 10 of meer werklieden tewerkstellen voor de voltooiingswerken en 20 of meer werklieden betreffende de ruwbouw.

INDELING PER PROVINCIE EN PER ARRONDISSEMENT VAN HET OP 30 SEPTEMBER TEWERKGESTELDE PERSONEEL (1)

Provincies en arrondissementen	Bedienden	Werklieden
Arrondissement Antwerpen	2 335	12 148
Arrondissement Mechelen	193	2 445
Arrondissement Turnhout	586	5 759
<i>Provincie Antwerpen</i>	<i>3 114</i>	<i>20 352</i>
Arrondissement Brussel-Hoofdstad	5 436	22 924
Arrondissement Halle-Vilvoorde	247	2 226
Arrondissement Leuven	218	1 911
Arrondissement Nijvel	144	1 592
<i>Provincie Brabant</i>	<i>6 045</i>	<i>28 653</i>
Arrondissement Aat	65	408
Arrondissement Charleroi	539	3 993
Arrondissement Bergen	142	1 338
Arrondissement Moeskroen	131	1 022
Arrondissement Zinnik	77	861
Arrondissement Thuin	38	592
Arrondissement Doornik	131	1 373
<i>Provincie Henegouwen</i>	<i>1 124</i>	<i>9 587</i>
Arrondissement Hoei	164	1 164
Arrondissement Luik	1 115	7 233
Arrondissement Verviers	345	3 649
Arrondissement Borgworm	49	534
<i>Provincie Luik</i>	<i>1 673</i>	<i>12 580</i>
Arrondissement Hasselt	648	5 246
Arrondissement Maaseik	143	1 862
Arrondissement Tongeren	121	1 628
<i>Provincie Limburg</i>	<i>912</i>	<i>8 736</i>
Arrondissement Naufchâteau	134	1 167
Arrondissementen Aarlen, Bastenaken, Marche-en-Famenne en Virton	190	1 790
<i>Provincie Luxemburg</i>	<i>324</i>	<i>2 857</i>
Arrondissement Namen	434	3 294
Arrondissementen Dinant en Philippeville	65	925
<i>Provincie Namen</i>	<i>499</i>	<i>4 219</i>
Arrondissement Aalst	315	2 620
Arrondissement Dendermonde	139	2 388
Arrondissement Eeklo	40	439
Arrondissement Gent	776	5 081
Arrondissement Oudenaarde	144	1 207
Arrondissement Sint-Niklaas	186	1 999
<i>Provincie Oost-Vlaanderen</i>	<i>1 600</i>	<i>13 734</i>
Arrondissement Brugge	217	2 309
Arrondissement Ieper	119	1 665
Arrondissement Kortrijk	512	3 997
Arrondissement Oostende	114	1 490
Arrondissement Roeselare	145	1 916
Arrondissementen Diksmuide, Tielt en Veurne	148	2 412
<i>Provincie West-Vlaanderen</i>	<i>1 255</i>	<i>13 789</i>
	<i>16 546</i>	<i>114 607</i>

HET RIJK

(1) De indeling van het werkliedenpersoneel hierboven opgegeven is gebaseerd op de localisatie van de sociale zetel van de getelde ondernemingen en niet op die van de exploitatiezetel

VERBRUIKTE GRONDSTOFFEN EN PRODUCTEN

Omschrijving	Enheid	Hoeveelheid	Waarde exclusief aftrekbare B.T.W. (in 1 000 F)
Brandstoffen :			
benzine	hl	589 498	1 152 876
dieselolie	t	246 447	2 440 111
andere	-	-	735 212
Elektrische energie	1 000 kWh	151 744	627 504
Steenlag van : porfier	t	3 725 511	684 011
zandsteen	t	2 461 583	432 424
kalksteen	t	5 114 560	880 879
Rijnzand	-	-	814 426
Rijngrind	-	-	439 195
IJzer en staal : betonijzer	t	239 842	3 030 356
profielijzer	t	53 929	803 583
andere	t	54 772	877 229
Aluminium profielen	t	5 821	330 822
Naaldhout : Noords hout : timmerwerk	-	-	785 026
daklatten	-	-	291 412
Inlands hout : timmerwerk	-	-	412 359
daklatten	-	-	150 144
Ander hout	-	-	1 472 255
Cement	t	1 136 558	1 974 213
Cementagglomeraten	t	1 869 996	3 098 442
Stortbeton	m3	4 195 625	6 416 238
Geprefabriceerde betonelementen voor gevels	t	182 402	1 619 190
Bakstenen	t	1 022 743	2 590 097
Petroleumbitumen	-	-	1 883 540
Vensterglas : enkel vensterglas	-	-	295 464
dubbel vensterglas	-	-	451 693
Warmte-isolerende produkten : glaswol	-	-	226 147
geëxpandeerde polystyreen	-	-	111 234
andere produkten	-	-	449 258
Plastica : buizen en hulzen	-	-	423 562
deuren, ramen, rolluiken	-	-	276 313
andere produkten (inclusief die voor muur- en vloerbekledingen)	-	-	302 703
Materiaal voor elektrische installaties en kathodebescherming	-	-	4 072 414
Materiaal voor verwarmingsinstallaties	-	-	6 109 649
Materiaal voor sanitaire inrichtingen	-	-	1 594 297
Andere materialen, bouwelementen, stoffen en produkten van alle aard niet elders genoemd (met inbegrip van slopingsmaterialen)	-	-	19 314 935
<i>Totaal</i>	-	-	<i>67 569 213</i>

Totale inkoopwaarde (exclusief aftrekbare B.T.W.) van de goederen gekocht om in dezelfde vorm voortverkocht of afgestaan te worden (in 1 000 F) : 3 911 297

BELASTINGEN, TAKSEN EN DIVERSE UITGAVEN

Omschrijving	Waarde (in 1 000 F)
Bedrag van de B.T.W. die op de door de getelde ondernemingen geleverde werken, diensten en goederen ontvangen werd	29 015 980
Bedrag van de aftrekbare B.T.W. op de aankopen	22 874 102
Bedrag van de op de uitvoervergunningen aangebrachte zegels, van de verkeersbelasting op de motorrijtuigen, van de gemeente- en provinciebelastingen	414 861
Bedrag van de onroerende voorheffing (provinciale en gemeentelijke opcentiemen inbegrepen)	106 509
Premies voor verzekering tegen brand, diefstal van autovoertuigen en tegen schade voortvloeiend uit auto-ongevallen	1 279 101
Huur betaald voor gebouwen die voor beroepsdoeleinden gebruikt worden (met inbegrip van de voor deze gehuurde gebouwen betaalde onroerende voorheffing)	755 469
Huur betaald voor uitrustingsgoederen (exclusief aftrekbare B.T.W.)	2 773 676
Bankkosten (exclusief aftrekbare B.T.W.) met uitsluiting van de intresten op ontleende kapitalen	226 155
Diverse lasten (exclusief aftrekbare B.T.W.) (1)	12 825 400
Bedrag (exclusief aftrekbare B.T.W.) gefactureerd door derden voor onderhoud en herstelling van gebouwen, machines en vervoermiddelen (bedoeld onderhoud en herstelling zijn die welke het mogelijk maken de produktiegoederen in staat van goede werking te houden zonder op gevoelige wijze de eigenschappen of de waarde van deze goederen te wijzigen)	5 054 042

WAARDE DER WERKEN UITGEVOERD IN 1980 DOOR DE GETELDE ONDERNEMINGEN

Aard der werken	Sommen gefactureerd aan officiële of private klanten voor de werken werkelijk uitgevoerd voor hun rekening		Sommen gefactureerd door onderaannemers voor de werken werkelijk uitgevoerd voor rekening van de getelde ondernemingen
	(Waarde in 1 000 F - excl. B.T.W.)		
	Openbare werken (1)	Private werken (2)	Waarde (in 1 000 F) exclusief aftrekbare B.T.W.
- Constructie van openbare of private gebouwen :			
a) algemene aannemingen	51 138 630	57 664 018	6 890 544
b) aannemingen van grondwerk of metselwerk alleen	4 720 864	7 007 201	
- Wegeniswerken (bruggen en tunnels inbegrepen)	46 568 367	8 287 467	9 069 044
- Andere werken van burgerlijke bouwkunde (zee- en rivierwerken, kunstwerken, enz.)	18 860 144	2 116 574	4 883 263
- Tegelvloeren, mozaïek en andere bedekkingen van muren en vloeren	524 302	4 479 158	3 545 781
- Plafonneer- en andere pleisterwerken	253 141	1 612 581	2 843 615
- Schrijnwerk, leggen van parketvloeren, vensterluiken	430 246	3 062 657	6 505 928
- Schilder- en versieringswerken	1 351 672	3 930 966	3 626 150
- Centrale verwarming, luchtverversing en pijpleidingen, luchtconditionering	3 004 374	10 713 517	5 191 300
- Lood- en zinkwerk, sanitaire inrichtingen	1 091 609	2 378 440	3 190 432
- Andere voltooiingswerken	2 980 945	8 961 684	8 229 749
- Herstellings- en onderhoudswerken	305 978	245 413	123 817
- Andere werken, slopingswerken inbegrepen	1 347 037	395 121	1 258 653
Totaal	132 577 309	110 854 797	55 358 276
<i>Totaal (1) + (2)</i>	<i>243 432 106</i>		

(1) Deze post omvat geen afschrijvingen, intresten of belastingen.

Omschrijving	Waarde (in 1 000 F)
- Verkoop van materialen voortkomend van slopingswerken (exclusief B.T.W.)	45 019
- Verkoop van produkten vervaardigd door de getelde ondernemingen en niet gebruikt of geplaatst door deze (exclusief B.T.W.)	1 367 989
- Verkoop van goederen gekocht om in dezelfde vorm voortverkocht te worden (exclusief B.T.W.)	5 077 474
- Globale waarde van de constructies uitgevoerd voor eigen rekening van de getelde ondernemingen met het oog op verkoop en die verkocht werden in de loop van het jaar, onverschillig of ze in 1980 of vroeger voltooid werden (exclusief B.T.W.)	3 903 254
- Globale waarde van de constructies en de uitrusting uitgevoerd voor eigen gebruik van de getelde ondernemingen, met hun eigen werkkrachten, onverschillig of ze in 1980 of vroeger begonnen werden (exclusief B.T.W.)	352 668
- Bedrag (exclusief B.T.W.) in 1980 gefactureerd aan derden voor industriële onderzoeken en studies	57 726
- Van verzekeringsmaatschappijen ontvangen vergoedingen voor schade geleden ten gevolge van brand, diefstal van autovoertuigen en auto-ongevallen	246 067
- Inkomsten voortspruitend uit de exploitatie van octrooien; ontvangen commissies en makelaarslonen; huur ontvangen voor het verhuren van materieel en bedrijfsgebouwen; ontvangsten voortkomend van de exploitatie van diensten in het belang van het personeel (b.v. kantine)	1 787 396
<i>Totaal</i>	<i>12 837 593</i>

WAARDE VAN DE VOORRADEN EN VAN DE CONSTRUCTIES IN UITVOERING

Omschrijving	Boekwaarde (in 1 000 F)	
	op 1 januari	op 31 december
A. Voorraden :		
Brandstoffen, materialen, bouwelementen, stoffen en produkten van alle aard in bewerking te stellen, exclusief aftrekbare B.T.W.	6 939 751	6 932 695
B. Nieuwe constructies :		
(Huizen, appartementen, garages, enz.) voltooid en bestemd voor verkoop, exclusief B.T.W.	2 130 373	2 668 622
C. Constructies in uitvoering (exclusief aftrekbare B.T.W.) voor :		
a) verkoop	4 589 295	4 964 202
b) eigen gebruik en verhuring	236 294	139 088

INVESTERINGEN
VESTIGINGEN DIE 20 OF MEER PERSONEN TEWERKSTELLEN

(in 1 000 F)

I. Vermeerdering (exclusief aftrekbare B.T.W.)						II. Vermindering (exclusief B.T.W.)			
Nieuwe en gebruikte machines, uitrusting en voertuigen		Constructie van gebouwen en andere bouwwerken	Aankoop van bestaande gebouwen en van bebouwde en onbebouwde terreinen		Totaal	Sociale investeringen	Algemeen totaal	Verkoop van terreinen en cessie van gebruikte vaste kapitaalgoederen	
Totaal	waarvan transportmiddelen voor het vervoer van en naar het bedrijf		Totaal	waarvan onbebouwde terreinen				Totaal	waarvan onbebouwde terreinen
7 046 012	1 794 163	647 282	372 396	116 638	8 065 690	27 459	8 093 149	1 149 351	14 723
III. Afschrijvingen voor het geheel van het geïnvesteerde kapitaal					IV. Financiering van de investeringen				
Afschrijvingen op materieel en gereedschap			5 299 753		Financiering met eigen middelen van de ondernemingen			5 800 398	
Afschrijvingen op gebouwen en andere bouwwerken			492 262		Financiering met andere middelen dan die van de ondernemingen			2 292 751	

WEEFNIJVERHEID
JAAR 1980
VESTIGINGEN DIE 10 OF MEER WERKLIEDEN TEWERKSTELLEN

INDELING VAN DE VESTIGINGEN PER BELANGRIJKHEIDSKLASSE VOLGENS HET AANTAL OP 30 SEPTEMBER TEWERKGESTELDE PERSONEN (1)

Omschrijving	5 tot 19	20 tot 49	50 tot 99	100 tot 199	200 tot 499	500 en meer	Totaal
Aantal vestigingen	61	95	52	24	22	8	262
Aantal werklieden (2)	702	2 723	3 263	2 947	5 426	6 404	21 465
Aantal bedienden	85	364	564	628	1 010	1 463	4 114

Aantal personen die niet onderworpen zijn aan de sociale zekerheid op 30 september 1980 (eigenaars en familiale helpers) : 193

AANTAL BEDIENDEN EN WERKLIEDEN TEWERKGESTELD IN DE VESTIGINGEN OP 31 MAART, 30 JUNI, 30 SEPTEMBER EN 31 DECEMBER

Personeel onderworpen aan de sociale zekerheid voor bedienden (incl. de vestigingshoofden verbonden door een arbeidsovereenkomst en de leerlingen-bedienden)				Personeel onderworpen aan de sociale zekerheid voor werklieden (incl. leerjongens-werklieden, excl. huisarbeiders)			
Datum	Mannen	Vrouwen	Totaal	Datum	Mannen	Vrouwen	Totaal
31.03.1980	2 662	1 505	4 167	31.03.1980	14 558	7 422	21 980
30.06.1980	2 632	1 491	4 123	30.06.1980	14 204	7 228	21 432
30.09.1980	2 627	1 487	4 114	30.09.1980	14 183	7 282	21 465
31.12.1980	2 596	1 483	4 079	31.12.1980	13 971	7 174	21 145
				Huisarbeiders op 31.12.1980	5	110	115

Aantal arbeidsuren door de werklieden en de leerjongens daadwerkelijk gepresteerd in 1980 : 32 300 725

INDELING PER PROVINCIE EN PER ARRONDISSEMENT VAN HET OP 30 SEPTEMBER 1980 TEWERKGESTELD PERSONEEL (2)*

Omschrijving	Aantal vestigingen	Bedienden			Werklieden		
		Mannen	Vrouwen	Totaal	Mannen	Vrouwen	Totaal
<i>Antwerpen en Limburg</i>	5	26	6	32	133	48	181
Arrondissementen van :							
Kortrijk (3)	135	888	507	1 395	5 355	2 673	8 028
Roeselare	15	36	25	61	396	182	578
Tielt (4)	18	136	85	221	656	551	1 207
Andere	5	35	31	66	210	156	366
<i>West-Vlaanderen</i>	173	1 095	648	1 743	6 617	3 562	10 179
Arrondissementen van :							
Aalst	7	36	20	56	147	106	253
Dendermonde	10	203	84	287	922	368	1 290
Gent en Eeklo (5)	11	406	257	663	2 205	1 253	3 458
Oudenaarde (6)	26	243	145	388	1 355	659	2 014
Sint-Niklaas (7)	13	123	119	242	818	325	1 143
<i>Oost-Vlaanderen</i>	67	1 011	625	1 636	5 447	2 711	8 158
<i>Henegouwen (8)</i>	12	379	132	511	1 699	598	2 297
<i>Luik</i>	5	118	76	192	287	363	650
<i>Het Rijk</i>	262	2 627	1 487	4 114	14 183	7 282	21 465

- (1) De vestigingen die minder dan 10 werklieden tewerkstelden op 30 september, vertegenwoordigen, op basis van de maandelijkse statistiek ongeveer 2,3 % van het totaal aantal voor die maand getelde werklieden
- (2) Huisarbeiders niet inbegrepen
- (3) Voornaamste centra : Anzegem (1 907 werklieden), Kortrijk (686 werklieden), Waregem (1 503 werklieden), Deerlijk (835 werklieden), Menen (575 werklieden), Harelbeke (567 werklieden), Kuurne (864 werklieden)
- (4) Voornaamste centrum: Wielsbeke (597 werklieden)
- (5) Voornaamste centra: Gent (2 402 werklieden), Waarschoot (551 werklieden)
- (6) Voornaamste centra: Oudenaarde (988 werklieden), Ronse (889 werklieden)
- (7) Voornaamste centrum : Sint-Niklaas (838 werklieden)
- (8) Voornaamste centrum : Moeskroen (2 040 werklieden)
- (*) Alleen de gemeenten waar 500 of meer werklieden geteld worden zijn opgenomen in de nota's.

PERSONEELSUITGAVEN

Omschrijving	Waarde (in 1 000 F)
Brutowedden uitbetaald aan het personeel dat onderworpen is aan de sociale zekerheid voor bedienden	2 715 066
Brutolonen uitbetaald aan het personeel dat onderworpen is aan de sociale zekerheid voor : werklieden huisarbeiders	6 800 441 22 215
Werkgeversbijdragen aan de sociale zekerheid voor :	
- het personeel onderworpen aan de sociale zekerheid voor bedienden	597 507
- het personeel onderworpen aan de sociale zekerheid voor : werklieden huisarbeiders	2 771 627 8 974
Verzekeringspremies tegen arbeidsongevallen	143 229
Andere personeelsuitgaven	1 256 800
<i>Totaal</i>	<i>14 315 859</i>

VERBRUIKTE GRONDSTOFFEN EN PRODUCTEN

Omschrijving	Eenheid	Hoeveelheid	Waarde (in 1 000 F) (Exclusief aftrekbare B.T.W.)
A. Brandstoffen en elektrische energie			
Steenkolen en steenkoolcokes	t	119	557
Benzine	hl	27 334	52 701
Stookoliën	hl	869 265	512 620
Vloeibaar petroleumgas	t	1 506	12 539
Steenkoolgas, aardgas	1 000 m3	65 229	264 131
Elektrische energie aangekocht of ontvangen door cessie (1)	1 000 kWh	382 870	825 064
Andere (bruinkoolbriketten, brandhout, enz...)	-	-	15 000
<i>Totaal</i>	-	-	<i>1 682 612</i>
B. Grondstoffen			
1. Katoen : fijne katoengarens	t	45 566	4 787 853
spinkaard	t	10 912	1 033 182
cocongarens	t	1 036	37 209
2. Kamwolgarens	t	14 776	3 021 613
3. Kaardwolgarens	t	8 868	1 848 652
4. Bastvezels : vlasgarens	t	2 434	390 911
vlaswerkarens	t	979	125 351
jutegarens	t	21 404	918 804
andere garens	t	514	15 437
5. Kunstvezels : rayonne	t	4 785	648 638
garens uit rayonnevezels	t	25 187	2 611 859
6. Garens van synthetische vezels : continuus (2)	t	55 622	6 247 700
discontinus	t	37 771	5 136 679
7. Diversen : linten	-	-	45 491
polyolefinestrips (polyethyleen, polypropyleen en dergelijke)	t	11 091	557 662
8. Andere grondstoffen	-	-	3 109 381
<i>Totaal</i>	-	-	<i>30 536 422</i>

(1) Elektrische energie in de vestigingen voortgebracht inbegrepen.
(2) Natuurzijde inbegrepen.

VERBRUIKTE GRONDSTOFFEN EN PRODUCTEN (vervolg)

Omschrijving	Eenheid	Hoeveelheid	Waarde (in 1 000 F) (exclusief aftrekbare B.T.W.)
C. Veredelingshulpstoffen			
a) zeep, olie, alcohol, enz.	-	-	16 550
b) zetmeel, stijfsel	-	-	35 513
c) lijm en gelatine	-	-	88 854
d) kleurmiddelen	t	3 540	760 439
e) latex	t	127 041	1 893 379
f) andere scheikundige produkten	-	-	594 431
<i>Totaal</i>	-	-	3 389 166
D. Andere stoffen			
Verpakkingsmiddelen, recipiënten, enz.	-	-	629 116
Smeermiddelen	t	424	17 991
Stoffen gebruikt voor onderhoud en herstelling	-	-	344 803
Kleine handwerktuigen, voertuigbanden en andere niet elders genoemde benodigdheden	-	-	74 532
<i>Totaal</i>	-	-	1 066 442
<i>Algemeen totaal</i>	-	-	36 674 642

Totale inkoopwaarde (exclusief aftrekbare B.T.W.) van de goederen gekocht in 1980 om in dezelfde vorm voortverkocht of afgestaan te worden (in 1 000 F) : 2 721 348

BELASTINGEN, TAKSEN EN DIVERSE UITGAVEN

Omschrijving	Waarde (in 1 000 F)
Bedrag (exclusief aftrekbare B.T.W.) gefactureerd door derden voor onderhoud en herstelling van gebouwen, machines en vervoermiddelen	853 627
Bedrag (exclusief aftrekbare B.T.W.) gefactureerd door derden voor het maakwerk verricht voor rekening van de vestigingen :	
a) weefnijverheid	799 320
b) veredeling	3 762 042
Bedrag van de B.T.W. die op de door de getelde vestigingen geleverde goederen en diensten ontvangen werd	2 025 846
Bedrag van de aftrekbare B.T.W. op de aankopen	3 289 199
Bedrag van de op de uitvoervergunningen aangebrachte zegels, van de verkeersbelasting op de motorrijtuigen, van de gemeente- en provinciebelastingen	37 942
Bedrag van de onroerende voorheffing (provinciale en gemeentelijke opcentiemen inbegrepen)	93 224
Kosten (exclusief aftrekbare B.T.W.) betaald voor het vervoer uitgevoerd door derden en aangerekend buiten de aankoopfacturen om	979 536
Premies voor verzekering tegen brand, diefstal van autovoertuigen en tegen schade voortvloeiend uit auto-ongevallen	195 860
Bedrag van de huur betaald voor gebouwen die voor beroepsdoeleinden gebruikt worden en van de huur betaald voor uitrustingsgoederen (exclusief aftrekbare B.T.W.)	204 720
Bankkosten met uitsluiting van de intresten op ontleende kapitalen (exclusief aftrekbare B.T.W.)	221 292
Diverse lasten (exclusief aftrekbare B.T.W.) (1)	3 355 322

(1) Deze post omvat geen afschrijvingen, intresten of belastingen.

PRODUKTIE, LEVERINGEN EN VOORRADEN

Produkten	Productie (maakwerk voor derden inbegrepen) Hoeveelheid (t)	Leveringen				Voorraden op 31 december 1980 Hoeveelheid (t)
		in België		aan het buitenland		
		Hoeveelheid (t)	Waarde (in 1 000 F) exclusief B.T.W.	Hoeveelheid (t)	Waarde (in 1000 F)	
Afgewerkte producten :						
A. Katoenen weefsels met uitzondering van weefsels van rayonvezels (fibraan) :						
- flanel	2 906	2 084	355 122	(1)	(1)	} 2 464
- fluweel en pluche voor stoffering	1 752	308	115 185	1 520	559 992	
- epingléweefsels voor stoffering	2 850	533	97 706	2 820	609 915	147
- andere weefsels voor stoffering	2 009	294	78 892	1 644	420 745	323
- hydrofielgaas en cambricweefsel en zakdoeken	608	521	131 350	91	26 478	33
- gewafelde handdoeken, keukenhanddoeken, tafellakens en servetten	1 565	360	135 392	447	199 814	627
- andere weefsels (om eventueel te bleken, te verven of te bedrukken) (van minder dan 1,60 m breed) (2)	18 610	5 217	1 397 375	12 098	2 834 773	7 015
- andere weefsels (om eventueel te bleken, te verven of te bedrukken) (van 1,60 m breed en meer)	6 225	3 081	658 718	2 614	493 323	2 170
- sponsweefsels aan het stuk of eenvoudig geconfectioneerd (sponsweefsels en Jacquard inbegrepen)	8 446	2 151	742 205	6 349	2 111 423	1 640
- andere Jacquardweefsels, elders niet vernoemd	718	128	49 602	435	158 520	153
- tapijten	1 642	77	17 352	1 602	268 616	125
- dekens en weefsels voor pantoffels	1 955	(3)	(3)	1 861	286 942	117
- dweilen, vaatdoeken en poetsdoeken	1 633	1 117	131 149	504	53 482	184
<i>Totaal</i>	<i>50 919</i>	<i>15 871</i>	<i>3 910 048</i>	<i>31 985</i>	<i>8 024 023</i>	<i>14 998</i>
B. Vlasweefsels :						
a) Weefsels van zuiver vlas	1 527	320	107 147	1 333	373 885	350
b) Gemengde weefsels :						
Vlas -katoen						
- weefsels voor stoffering	337	106	27 794	284	116 821	60
- andere	1 261	304	127 420	943	298 778	277
Vlas -jute en andere gemengde weefsels	760	165	32 752	554	190 360	107
<i>Totaal</i>	<i>3 885</i>	<i>896</i>	<i>296 113</i>	<i>3 114</i>	<i>979 844</i>	<i>794</i>

(1) De cijfers van de leveringen aan het buitenland werden gevoegd bij die van de leveringen in België

(2) Fluweel en pluche andere dan voor de stoffering en voile en etamine inbegrepen

(3) De cijfers van de leveringen in België werden gevoegd bij die van de leveringen aan het buitenland

PRODUKTIE, LEVERINGEN EN VOORRADEN (vervolg)

Produkten	Productie (maakwerk voor derden inbegrepen) Hoeveelheid (t)	Leveringen				Vorraden op 31 december 1980 Hoeveelheid (t)
		in België		aan het buitenland		
		Hoeveelheid (t)	Waarde (in 1 000 F) exclusief B.T.W.	Hoeveelheid (t)	Waarde (in 1 000 F)	
C. Wollen weefsels :						
- kamwollen weefsels	1 283	639	319 024	650	420 655	382
- kaardwollen weefsels	213	163	75 615	85	51 055	122
- fluweel en pluche voor stoffering	1 115	367	151 723	884	280 338	69
- andere weefsels voor stoffering	749	67	39 461	682	251 777	124
- fluweel en pluche, andere dan voor stoffering en andere weefsels van gemengde wol	432	47	19 123	385	166 617	48
- tapijten	29 801	3 788	1 340 022	25 787	7 389 598	5 740
<i>Totaal</i>	<i>33 593</i>	<i>5 071</i>	<i>1 944 868</i>	<i>28 473</i>	<i>8 560 040</i>	<i>6 485</i>
D. Zuivere en gemengde rayonweefsels :						
- weefsels voor kleding	56	28	9 148	21	8 820	14
- voering van zuivere rayonne	2 586	552	184 312	1 861	501 004	292
- weefsels voor stoffering	1 488	167	38 948	1 008	251 345	60
- andere	829	143	37 765	654	230 862	100
<i>Totaal</i>	<i>4 959</i>	<i>890</i>	<i>270 173</i>	<i>3 544</i>	<i>992 031</i>	<i>466</i>
E. Juteweefsels :						
- juteweefsels	2 718	(1)	(1)	2 733	608 019	368
- jutetapijten	1 752	(1)	(1)	3 101	538 047	202
<i>Totaal</i>	<i>4 470</i>	<i>(1)</i>	<i>(1)</i>	<i>5 834</i>	<i>1 146 066</i>	<i>570</i>
F. Weefsels van rayonvezels (fibraan) :						
- weefsels voor kleedjes en blouses	961	176	71 310	840	313 520	78
- andere weefsels voor kleding	373	71	26 273	316	95 661	63
- fluweel en pluche voor stoffering	3 139	696	164 229	2 985	747 569	468
- epingléweefsels voor stoffering	8 222	1 215	296 023	7 719	1 624 648	677
- andere weefsels voor stoffering	1 894	834	202 917	5 050	886 948	1 457
- dekens (2)	2 090	733	364 097	927	267 255	508
- andere weefsels	2 837	1 039	274 816	6 244	1 575 231	1 214
<i>Totaal</i>	<i>19.516</i>	<i>4 764</i>	<i>1 389 865</i>	<i>24 081</i>	<i>5 510 832</i>	<i>4 465</i>

(1) De cijfers van de leveringen in België werden gevoegd bij die van de leveringen aan het buitenland
(2) Dekens in synthetische discontinuvezels en in wol inbegrepen

PRODUKTIE, LEVERINGEN EN VOORRADEN (vervolg)

Produkten	Productie (maakwerk voor derden inbegrepen)	Leveringen				Voorraden op 31 december 1980
		in België		aan het buitenland		
		Hoeveelheid (t)	Waarde (in 1 000 F) exclusief B.T.W.	Hoeveelheid (t)	Waarde (in 1 000 F)	
G. Synthetische weefsels (zuivere en gemengde) :						
- continu :						
- voering	2 969	596	196 008	2 130	845 613	824
- andere weefsels voor kleding (1)	3 607	283	100 658	889	372 533	733
- doorzichtige gordijnweefsels	161	160	96 830	(3)	(3)	37
- tapijten (2)	179 433	22 574	2 367 852	145 940	14 606 454	13 568
- weefsels in polyolefinestrips (polyethyleen, polypropyleen en dergelijke)	4 954	3 748	461 625	1 241	127 331	609
- andere weefsels	6 420	410	180 011	3 518	1 157 630	652
<i>Totaal</i>	<i>197 544</i>	<i>27 711</i>	<i>3 402 984</i>	<i>153 718</i>	<i>17 109 561</i>	<i>16 423</i>
- discontinu :						
- weefsels voor bovenkleding :						
gemengd met wol	282	276	118 727	(3)	(3)	117
gemengd met andere vezels	1 498	661	305 765	790	413 226	819
- andere weefsels voor kleding	4 022	702	187 537	2 266	659 371	1 037
- andere weefsels voor stoffering, fluweel en pluche inbegrepen	10 694	2 075	804 060	10 303	3 741 280	1 787
- andere weefsels	2 164	900	398 253	951 089	433 009	1 310
<i>Totaal</i>	<i>18 660</i>	<i>4 614</i>	<i>1 814 342</i>	<i>964 448</i>	<i>5 246 886</i>	<i>5 070</i>
H. Diversen en afval	-	-	526 285	-	1 422 089	-
<i>Algemeen totaal</i>	<i>-</i>	<i>-</i>	<i>13 563 578</i>	<i>-</i>	<i>48 991 372</i>	<i>-</i>

Omschrijving	Waarde (in 1 000 F)
- Totale waarde van de leveringen :	62 554 950
waarvan bestemd voor België	13 612 001
waarvan bestemd voor het buitenland	48 942 949
- Afgewerkte produkten door derden voor rekening van de vestigingen vervaardigd (maakwerk) Hoeveelheid (in t): 22 363	
- Totale waarde van de bouwwerken en zware uitrusting gemaakt voor het eigen gebruik van de vestigingen, met hun eigen werkkrachten en buiten hun gewone activiteit (exclusief B.T.W.)	47 000
- Bedrag ontvangen door de getelde vestigingen voor industriële en niet-industriële diensten (exclusief B.T.W.)	2 037 475
- Bedrag van de vergoedingen ontvangen van de verzekeringsmaatschappijen voor geleden schade ten gevolge van brand, diefstal van autovoertuigen en auto-ongevallen	187 277
- Produkten afgestaan aan andere afdelingen van de vestigingen en aan andere vestigingen van de ondernemingen Hoeveelheid (in t): 6 935	1 264 555
- Totale waarde van de verkoop van goederen die de vestigingen verlaten hebben zonder er een bewerking ondergaan te hebben (handel) (exclusief B.T.W.)	2 603 124
- Andere ontvangsten	8 507

(1) Natuurzijden weefsels inbegrepen.

(2) Tapijten in synthetische discontinuvezels inbegrepen.

(3) De cijfers van de leveringen aan het buitenland werden gevoegd bij die van de leveringen in België

WAARDE DER VOORRADEN EN DER PRODUKTEN IN BEWERKING

Omschrijving	Waarde (in 1 000 F)	
	op 1 januari 1980	op 31 december 1980
A: Voorraden		
Brandstoffen, grondstoffen en andere in bewerking te stellen produkten (exclusief aftrekbare B.T.W.)	5 766 113	6 295 141
Afgewerkte produkten en afval	6 593 620	7 582 995
Goederen bestemd om voortverkocht te worden in dezelfde vorm als die waarin ze aangekocht werden (exclusief aftrekbare B.T.W.)	280 593	231 129
B. Produkten in bewerking en bouwwerken in uitvoering	1 808 101	2 002 423

GETOUWEN - PARK

Omschrijving	Totaal aantal getouwen op 1 januari 1980	Aantal tijdens het jaar aangekochte getouwen	Aantal tijdens het jaar buiten gebruik getelde getouwen	Totaal aantal getouwen op 31 december 1980
Getouwen met schietspoel :				
Mechanische getouwen :				
- Jacquard	1 005	11	154	862
- Armuur	312	54	48	318
- Andere	976	14	166	824
Gewone autom. getouwen :				
- Jacquard	1 219		33	1 197
- Armuur	1 192	15	133	1 063
- Andere	4 809	55	526	4 338
Speciale autom. getouwen :				
- Voor épinglé	705		101	678
- Voor ketting fluweel	349	26		299
- Voor sponsdoek :				
- Jacquard	514			496
- Andere	457	22	35	464
Schietspoelloze getouwen :				
- Jacquard	1 146	94	21	1 219
- Armuur	1 507	167	81	1 593
- Andere	2 066	449	132	2 383
Getouwen voor geweven tapijten	641	33	100	574
Getouwen voor tufted tapijten	263	23	7	281
Getouwen voor naaldviltta- pijten; machines voor pro- duktie van stoffen andere dan kettinginslaggetouwen met uitsluiting van brei- machines	34	5		37
Totaal	17 195	968	1 537	16 626

INVESTERINGEN (1)

VESTIGINGEN DIE 20 OF MEER PERSONEN TEWERKSTELLEN

(in 1 000 F)

I. Vermeerdering (exclusief aftrekbare B.T.W.)							II. Vermindering (exclusief B.T.W.)		
Nieuwe en gebruikte machines, uitrusting en voertuigen		Constructie van gebouwen en andere bouwwerken	Aankoop van bestaande gebouwen en van bebouwde en onbebouwde terreinen		Totaal	Sociale investeringen	Algemeen totaal	Verkoop van terreinen en cessie van gebruikte vaste kapitaalgoederen	
Totaal	waarvan transportmiddelen voor het vervoer van en naar het bedrijf		Totaal	waarvan onbebouwde terreinen				Totaal	waarvan onbebouwde terreinen
2 254 164	106 199	369 479	75 261	20 159	2 698 904	4 068	2 702 972	568 488	11 078

III. Afschrijvingen voor het geheel van het geïnvesteerde kapitaal		IV. Financiering van de investeringen	
Afschrijvingen op materieel en gereedschap	1 731 761	Financiering met eigen middelen van de ondernemingen	1 827 358
Afschrijvingen op gebouwen en andere bouwwerken	307 725	Financiering met andere middelen dan die van de ondernemingen	875 614

(1) Inbegrepen de weverij van kokosvezels en andere harde vezels.

STATISTIEKEN VAN DE TOEGESTANE EN BEGONNEN
GEBOUWEN

NIEUWE WOONGEBOUWEN PER PROVINCIE, WAARVOOR EEN BOUWVERGUNNING WERD VERLEEND

Jaren - Maanden	Antwerpen	Brabant	Hene-gouwen	Luik	Limburg	Luxem-burg	Namen	Oost-Vlaan-deren	West-Vlaan-deren	Het Rijk
1968	6 806	7 610	2 569	3 091	3 401	680	1 441	6 080	5 999	37 677
1969	7 709	9 185	3 055	4 256	4 995	694	1 455	7 655	6 069	45 073
1970	5 976	6 569	2 570	3 074	3 635	745	1 312	5 809	5 037	34 727
1971	5 452	5 238	2 672	2 682	3 013	510	1 219	4 786	4 506	30 078
1972	9 091	9 016	4 017	5 197	6 468	910	1 900	8 420	8 379	53 398
1973	8 591	10 454	4 783	5 180	4 638	985	2 997	8 576	6 231	52 435
1974	9 176	9 874	4 947	5 315	5 882	1 670	2 862	8 775	6 207	54 708
1975	7 576	9 938	4 687	4 312	5 055	1 706	2 511	8 091	5 803	49 679
1976	9 101	11 200	4 713	5 074	6 534	1 856	2 937	9 202	7 881	58 498
1977	8 020	8 687	4 321	5 077	4 340	1 845	3 442	8 279	6 238	50 249
1978	7 886	7 834	4 773	5 398	5 400	1 658	2 709	7 603	6 957	50 218
1979	7 730	7 269	4 257	4 758	4 356	1 341	2 354	6 761	5 290	44 116
1980	6 704	5 320	3 622	3 474	4 091	1 021	2 044	5 576	5 057	36 900
1981	4 631	4 305	3 037	2 440	2 736	703	1 168	4 110	3 837	26 967
1982										
januari	385	206	120	296	159	52	79	266	384	1 947
februari	261	439	211	148	242	146	46	325	184	2 002
maart	374	305	328	167	219	69	68	278	247	2 055
april	292	496	149	176	298	65	63	261	265	2 065
mei	319	260	157	121	316	39	112	276	311	1 971
juni *	321	195	221	154	251	47	38	459	207	1 893
juli *	387	168	138	76	213	47	46	214	156	1 445
augustus *	262	240	67	124	246	42	66	179	155	1 381

NIEUWE NIET-WOONGEBOUWEN PER PROVINCIE, WAARVOOR EEN BOUWVERGUNNING WERD VERLEEND

Jaren - Maanden	Antwerpen	Brabant	Hene-gouwen	Luik	Limburg	Luxem-burg	Namen	Oost-Vlaan-deren	West-Vlaan-deren	Het Rijk
1968										
1969	946	833	871	701	483	233	268	1 364	1 325	7 024
1970	1 256	1 068	1 060	819	853	316	338	2 048	2 515	10 273
1971	1 029	895	921	713	594	323	330	1 618	1 773	8 196
1972	759	704	758	563	360	178	245	949	885	5 401
1973	1 008	885	932	705	534	249	311	1 309	1 152	7 085
1974	1 133	934	993	782	549	315	385	1 463	1 823	8 377
1975	1 039	852	887	743	468	316	347	1 330	1 500	7 482
1976	832	670	701	653	311	215	297	949	957	5 585
1977	886	753	750	704	402	246	353	1 232	1 256	6 582
1978	871	669	712	695	301	345	388	1 113	1 117	6 211
1979	1 033	697	934	833	486	441	422	1 168	1 210	7 224
1980	1 255	814	800	781	391	383	466	1 190	1 165	7 245
1981	969	705	768	743	362	342	440	1 149	1 125	6 603
1982	736	707	614	572	305	257	321	918	928	5 358
1982										
januari										
februari	54	37	39	42	13	18	19	53	54	329
maart	47	38	49	55	27	16	33	60	75	400
april	63	59	32	52	35	24	31	88	102	486
mei	63	47	38	67	25	26	29	84	89	468
juni *	48	42	63	73	37	28	47	91	99	528
juli *	74	56	45	91	44	34	38	96	97	575
augustus *	52	35	53	54	45	29	33	77	85	463
	69	47	62	97	63	29	31	95	100	593

NIEUWE RESIDENTIELE BOUW (WOONGEBOUWEN)

Jaren	WAARVOOR EEN VERGUNNING WERD VERLEEND						BEGONNEN					
	Totaal aantal		Ruimte (in m3)	Oppervlakte (in m2)		Aantal gebouwen met 1 woning (1)	Totaal aantal		Ruimte (in m3)	Oppervlakte (in m2)		Aantal gebouwen met 1 woning (1)
	Ge- bouwen	Wonin- gen		Bewoon- bare	Totale		Ge- bouwen	Wonin- gen		Bewoon- bare	Totale	
1968 (2)	3 140	5 300	2 595 093	452 236	755 997	2 881	2 381	3 916	1 991 315	343 815	537 287	2 179
1969 (2)	3 756	6 097	3 067 714	548 456	913 252	3 468	2 944	4 643	2 367 763	416 899	699 198	2 721
1970 (2)	2 894	5 015	2 504 552	458 834	754 988	2 677	2 345	3 658	1 914 735	339 917	571 823	2 171
1971 (2)	2 507	3 975	2 019 463	368 873	604 298	2 352	2 307	3 493	1 838 018	328 801	545 291	2 155
1972 (2)	4 450	6 056	3 173 306	571 760	937 126	4 233	3 065	4 283	2 308 957	416 994	685 985	2 910
1973 (2)	4 369	6 652	3 482 709	624 563	1 011 142	4 117	3 407	5 144	2 676 626	476 920	781 793	3 223
1974 (2)	4 559	7 350	3 843 800	709 052	1 134 651	4 655	3 603	5 541	2 889 773	552 740	846 872	3 394
1975 (2)	4 140	6 290	3 335 779	614 510	981 471	3 919	4 407	6 494	3 384 621	630 206	1 008 994	4 161
1976 (2)	4 875	7 893	4 021 008	726 173	1 188 984	4 620	4 134	6 349	3 334 420	605 611	983 675	3 913
1977 (2)	4 187	6 402	3 362 201	622 943	1 013 923	3 983	3 949	6 032	3 163 231	575 332	941 636	3 746
1978 (2)	4 185	6 240	3 357 051	619 772	1 018 127	3 966	3 864	5 493	3 014 656	554 189	910 731	3 699
1979 (2)	3 676	5 173	2 920 069	554 917	892 035	3 496	4 028	5 701	3 111 486	572 143	942 407	3 848
1980 (2)	3 076	4 223	2 357 597	438 962	722 025	2 948	2 847	3 903	2 191 068	407 936	669 240	2 715
1981 (2)	2 247	2 885	1 672 042	319 357	513 090	2 174	2 180	2 729	1 608 342	301 203	488 776	2 101
1982												
januari	1 947	2 429	1 334 875	258 043	416 670	1 877	788	1 073	539 122	102 881	167 881	750
februari	2 002	2 497	1 467 494	287 873	447 190	1 953	1 577	1 999	1 156 841	226 265	361 108	1 525
maart	2 055	2 631	1 555 548	299 961	479 423	1 982	2 651	3 188	1 878 361	359 075	572 744	2 579
april	2 065	2 366	1 493 153	292 227	461 871	2 012	3 265	3 981	2 427 354	453 124	740 316	3 164
mei	1 971	2 375	1 483 181	281 826	451 105	1 890	1 467	1 627	1 014 641	191 450	311 403	1 426

NIEUWE NIET-RESIDENTIELE BOUW (NIET WOONGEBOUWEN)

Jaren	WAARVOOR EEN VERGUNNING WERD VERLEEND			BEGONNEN		
	Aantal gebouwen	Ruimte (in m3)	Totale opper- vlakke (in m2)	Aantal gebouwen	Ruimte (in m3)	Totale opper- vlakke (in m2)
1968	7 024	23 934 075	5 011 974	5 255	16 457 905	3 494 023
1969	10 273	28 827 499	6 474 554	7 689	20 653 444	4 664 198
1970	8 196	34 183 898	6 754 005	6 221	22 376 600	4 591 955
1971	5 401	27 623 359	5 597 037	5 682	26 720 949	5 154 463
1972	7 085	32 901 113	6 291 950	6 125	27 384 287	5 289 721
1973	8 377	36 375 642	7 391 978	6 050	27 378 695	5 498 147
1974	7 482	41 503 801	7 982 108	5 916	30 272 461	5 756 441
1975	5 585	28 343 197	5 017 878	6 698	29 828 904	5 766 598
1976	6 582	25 008 103	5 042 466	5 478	25 019 920	4 738 870
1977	6 211	25 225 622	4 660 730	5 578	21 899 057	4 119 775
1978	7 224	27 147 770	5 408 861	5 978	23 297 580	4 409 553
1979	7 244	28 436 221	5 786 579	6 766	24 062 016	5 032 640
1980	6 603	22 398 239	4 690 415	5 514	19 846 835	3 949 553
1981	5 358	21 594 319	4 187 839	4 761	17 323 276	3 470 609
1982						
januari	329	1 130 919	219 655	218	877 985	147 422
februari	400	1 402 859	263 839	395	1 350 134	245 863
maart	486	1 637 458	339 889	468	1 938 031	379 452
april	468	1 610 775	355 903	633	1 971 724	429 370
mei	528	1 966 830	361 074	314	902 788	184 712

(1) De gegevens betreffende dit type van gebouw zijn reeds in voorgaande kolommen opgenomen.
(2) Maandgemiddelde.

NIEUWE BOUW VAN NIET-WOONGEBOUWEN NAAR RUIMTECATEGORIE

JAREN MAANDEN	WAARVOOR EEN VERGUNNING WERD VERLEEND								
	van minder dan 3 000 m3			van 3 000 tot minder dan 10 000 m3			van 10 000 tot minder dan 20 000 m3		
	Aantal gebouwen	Ruimte (in m3)	Totale oppervlakte (in m2)	Aantal gebouwen	Ruimte (in m3)	Totale oppervlakte (in m2)	Aantal gebouwen	Ruimte (in m3)	Totale oppervlakte (in m2)
1968	5 735	4 936 127	1 403 754	853	4 541 642	1 056 210	244	3 356 584	680 005
1969	8 615	7 738 500	2 321 612	1 130	5 919 323	1 396 088	299	4 189 128	846 808
1970	6 612	5 804 147	1 679 484	1 048	5 518 411	1 282 624	260	3 609 895	739 825
1971	4 076	3 780 568	1 196 178	813	4 308 628	968 258	267	3 631 816	708 602
1972	5 438	4 942 010	1 368 004	1 047	5 568 076	1 277 350	317	4 375 480	915 882
1973	6 477	6 045 523	1 680 245	1 215	6 372 499	1 468 630	360	4 941 547	1 020 485
1974	5 679	5 255 912	1 464 488	1 087	5 795 983	1 315 473	327	4 528 187	898 491
1975	4 196	3 844 831	1 035 252	888	4 840 677	1 125 267	264	3 642 855	722 519
1976	5 080	4 651 394	1 263 957	1 019	5 451 201	1 248 643	272	3 793 126	767 214
1977	4 767	4 396 390	1 176 882	1 006	5 271 999	1 184 337	256	3 552 793	759 995
1978	5 582	5 275 058	1 398 294	1 149	6 146 078	1 370 901	286	3 921 572	791 567
1979	5 412	5 180 485	1 366 376	1 286	6 652 720	1 474 287	301	4 155 230	836 828
1980	5 030	4 783 893	1 257 446	1 137	5 801 393	1 261 567	272	3 706 992	719 527
1981	4 024	3 760 555	985 716	926	4 710 783	1 015 417	235	3 341 470	664 437
1982									
1982 januari	267	229 822	58 414	46	242 037	55 369	8	125 441	19 642
1982 februari	311	293 976	75 843	60	337 507	74 779	16	227 090	39 290
1982 maart	360	344 963	90 493	90	464 317	104 093	23	310 551	57 612
1982 april	368	333 273	89 393	73	361 096	84 229	14	189 293	37 018
1982 mei	416	370 594	101 928	81	417 458	89 031	16	241 151	46 638

JAREN MAANDEN	WAARVOOR EEN VERGUNNING WERD VERLEEND					
	van 20 000 tot minder dan 50 000 m3			van 50 000 m3 en meer		
	Aantal gebouwen	Ruimte (in m3)	Totale oppervlakte (in m2)	Aantal gebouwen	Ruimte (in m3)	Totale oppervlakte (in m2)
1968	131	3 967 182	784 696	61	7 132 540	1 087 309
1969	159	4 746 228	876 845	70	6 234 320	1 033 201
1970	180	5 517 964	1 028 718	96	13 733 481	2 023 354
1971	150	4 548 318	878 711	95	11 354 029	1 845 288
1972	190	5 938 246	1 091 940	93	12 077 301	1 638 774
1973	216	6 622 446	1 282 863	109	12 393 627	1 939 755
1974	241	7 205 822	1 365 543	148	18 717 897	2 938 113
1975	163	4 945 172	887 165	74	11 069 662	1 247 675
1976	147	4 381 660	790 293	64	6 730 722	972 359
1977	128	3 849 814	688 585	54	8 154 626	850 931
1978	154	4 543 750	844 536	53	7 261 312	1 003 563
1979	182	5 319 730	952 300	63	7 128 056	1 156 788
1980	122	3 605 695	633 268	42	4 500 266	818 607
1981	128	3 808 490	704 360	45	5 973 021	817 909
1982						
1982 januari	7	207 663	41 808	1	325 956	44 422
1982 februari	10	281 869	44 121	3	262 417	29 806
1982 maart	11	353 719	64 203	2	163 908	23 488
1982 april	8	222 281	42 976	5	504 832	102 287
1982 mei	8	229 193	38 565	7	708 434	84 912

NIEUWE BOUW VAN NIET-WOONGEBOUWEN NAAR RUIMTECATEGORIE

JAREN	BEGONNEN								
	van minder dan 3 000 m3			van 3 000 tot minder dan 10 000 m3			van 10 000 tot minder dan 20 000 m3		
	Aantal gebouwen	Ruimte (in m3)	Totale oppervlakte (in m2)	Aantal gebouwen	Ruimte (in m3)	Totale oppervlakte (in m2)	Aantal gebouwen	Ruimte (in m3)	Totale oppervlakte (in m2)
1968	4 422	3 771 939	1 081 352	568	2 930 734	699 690	133	1 837 089	364 604
1969	6 423	5 669 264	1 680 192	868	4 569 968	1 066 925	240	3 343 286	689 342
1970	5 125	4 496 742	1 319 597	723	3 762 137	868 780	184	2 540 227	501 904
1971	4 430	4 064 193	1 293 841	791	4 171 901	955 668	226	3 163 560	609 478
1972	4 748	4 185 413	1 167 205	875	4 639 468	1 056 018	261	3 593 487	727 557
1973	4 712	4 333 579	1 210 363	831	4 429 943	1 048 270	270	3 726 006	797 326
1974	4 515	4 188 589	1 160 869	851	4 524 353	1 009 113	259	3 573 479	722 416
1975	5 154	4 766 767	1 305 334	999	5 413 657	1 213 910	288	3 978 665	760 462
1976	4 187	3 844 334	1 049 932	829	4 391 473	1 014 001	238	3 288 770	688 960
1977	4 303	3 961 922	1 006 938	903	4 773 518	1 089 482	219	3 089 736	646 015
1978	4 665	4 295 696	1 146 114	912	4 802 286	1 060 868	244	3 317 778	680 187
1979	5 156	4 947 572	1 307 166	1 149	5 991 098	1 345 465	256	3 534 878	715 878
1980	4 212	3 958 698	1 041 509	946	4 902 541	1 066 328	202	2 798 697	533 674
1981	3 586	3 473 808	905 151	840	4 268 358	922 419	203	2 879 783	565 338
1982									
1982 januari	167	151 675	39 260	36	200 836	44 300	7	114 902	22 690
1982 februari	303	283 723	72 481	70	357 082	73 193	13	165 183	33 300
1982 maart	336	353 692	93 638	88	469 606	104 742	29	388 415	67 736
1982 april	477	462 663	122 392	113	556 614	129 459	27	369 892	78 146
1982 mei	248	205 212	56 273	48	253 756	53 288	11	155 900	32 216

JAREN	BEGONNEN					
	van 20 000 tot minder dan 50 000 m3			van 50 000 m3 en meer		
	Aantal gebouwen	Ruimte (in m3)	Totale oppervlakte (in m2)	Aantal gebouwen	Ruimte (in m3)	Totale oppervlakte (in m2)
1968	90	2 647 744	510 329	42	5 270 399	838 048
1969	114	3 424 650	632 853	44	3 646 276	594 886
1970	127	3 879 394	727 562	62	7 698 100	1 174 112
1971	153	4 669 879	829 805	82	10 651 416	1 465 671
1972	156	4 796 546	931 152	85	10 169 373	1 407 789
1973	140	4 345 510	828 048	97	10 543 657	1 614 140
1974	193	5 872 710	1 120 339	98	12 113 330	1 743 704
1975	174	5 206 807	992 844	83	10 473 008	1 494 048
1976	142	4 361 776	800 618	82	9 133 567	1 185 359
1977	107	3 165 027	563 938	46	6 908 854	753 402
1978	106	3 100 155	541 563	51	7 781 665	980 821
1979	155	4 589 896	863 774	50	4 998 572	800 357
1980	119	3 493 368	620 855	35	4 693 531	687 187
1981	100	3 040 187	551 552	32	3 661 140	526 149
1982						
1982 januari	6	144 042	23 600	2	266 530	17 572
1982 februari	3	66 213	9 468	6	477 933	57 421
1982 maart	9	256 009	38 151	6	470 309	75 185
1982 april	14	445 471	74 383	2	137 084	24 990
1982 mei	5	165 399	19 423	2	122 521	23 512

STATISTIEK VAN DE NIEUWE TOEGESTANE GEBOUWEN

Maand : mei 1982

Arrondissementen	WOONGEBOUWEN						NIET-WOONGEBOUWEN				
	Totaal aantal		Ruimte (in m ³)	Oppervlakte (in m ²)		Aantal gebouwen met 1 woning (1)	Totaal aantal		Ruimte (in m ³)	Oppervlakte (in m ²)	
	gebou- wen	wonin- gen		bewoon- bare	totale		gebou- wen	wonin- gen		bewoon- bare	totale
Antwerpen	118	191	106 080	23 810	33 934	114	23	2	184 429	337	43 583
Mechelen	57	69	36 231	8 271	11 657	55	8	1	17 404	99	4 956
Turnhout	144	145	120 570	22 014	36 201	143	17	-	34 469	-	9 047
<i>Provincie Antwerpen</i>	<i>319</i>	<i>405</i>	<i>262 881</i>	<i>54 095</i>	<i>81 792</i>	<i>312</i>	<i>48</i>	<i>3</i>	<i>236 302</i>	<i>436</i>	<i>57 586</i>
Brussel-Hoofdstad	6	28	14 437	2 578	3 725	4	5	1	29 237	75	8 602
Halle-Vilvoorde	83	100	108 146	17 691	29 254	74	13	1	371 962	100	26 077
Leuven	100	100	75 095	13 587	20 912	100	12	1	27 348	83	5 829
Nijvel	71	127	59 841	12 057	17 011	68	12	-	50 580	-	9 608
<i>Provincie Brabant</i>	<i>260</i>	<i>355</i>	<i>257 519</i>	<i>45 913</i>	<i>70 902</i>	<i>246</i>	<i>42</i>	<i>3</i>	<i>479 127</i>	<i>258</i>	<i>50 116</i>
Aat	6	6	3 445	612	1 223	6	7	-	11 088	-	2 194
Charleroi	57	81	38 471	6 580	11 511	33	18	1	31 500	93	8 194
Bergen	20	25	12 984	2 758	4 470	19	11	1	5 368	81	1 279
Moeskroen	32	32	30 813	6 240	8 494	32	3	-	4 552	-	1 144
Zinnik	8	8	5 252	919	1 676	8	9	-	22 700	-	3 959
Thuin	16	21	13 434	2 095	4 115	15	5	-	3 546	-	850
Doornik	18	18	10 700	2 269	3 417	18	10	1	23 519	69	4 621
<i>Provincie Henegouwen</i>	<i>157</i>	<i>191</i>	<i>115 099</i>	<i>21 473</i>	<i>34 906</i>	<i>131</i>	<i>63</i>	<i>3</i>	<i>102 273</i>	<i>243</i>	<i>22 241</i>
Hoei	13	18	15 731	2 382	5 045	12	13	1	51 494	91	9 104
Luik	64	117	66 889	10 823	20 602	59	27	4	184 571	297	42 252
Verviers	38	40	27 611	3 948	8 122	36	29	2	55 245	180	13 178
Borgworm	6	6	3 320	560	1 102	6	4	-	9 508	-	2 085
<i>Provincie Luik</i>	<i>121</i>	<i>181</i>	<i>113 551</i>	<i>17 713</i>	<i>34 871</i>	<i>113</i>	<i>73</i>	<i>7</i>	<i>300 818</i>	<i>568</i>	<i>66 619</i>
Hasselt	156	165	89 228	19 466	29 979	155	9	-	13 023	-	3 596
Maaseik	113	113	68 866	13 483	23 444	113	15	-	22 711	-	7 009
Tongeren	47	47	35 806	6 817	12 190	47	13	-	33 090	-	7 237
<i>Provincie Limburg</i>	<i>316</i>	<i>325</i>	<i>193 900</i>	<i>39 766</i>	<i>65 613</i>	<i>315</i>	<i>37</i>	<i>-</i>	<i>68 824</i>	<i>-</i>	<i>17 842</i>
Aarlen	13	13	9 649	1 306	2 885	13	1	-	125	-	50
Bastenaken	4	4	3 374	597	944	4	6	-	10 464	-	2 969
Marche-en-Famenne	57	58	12 392	2 699	4 048	56	5	1	10 311	95	2 558
Neufchâteau	13	13	8 671	1 287	2 605	13	12	-	24 241	-	5 045
Virton	12	12	8 027	1 364	2 595	12	4	-	2 095	-	603
<i>Provincie Luxemburg</i>	<i>99</i>	<i>100</i>	<i>42 113</i>	<i>7 253</i>	<i>13 077</i>	<i>98</i>	<i>28</i>	<i>1</i>	<i>47 236</i>	<i>95</i>	<i>11 225</i>
Dinant	30	30	11 672	2 466	3 726	30	24	2	23 980	214	6 487
Namen	62	62	31 114	6 169	10 018	62	16	-	32 572	-	6 646
Philippeville	20	20	8 915	1 732	2 975	20	7	-	16 064	-	3 850
<i>Provincie Namen</i>	<i>112</i>	<i>112</i>	<i>51 701</i>	<i>10 367</i>	<i>16 719</i>	<i>112</i>	<i>47</i>	<i>2</i>	<i>72 616</i>	<i>214</i>	<i>16 983</i>
Aalst	43	44	35 437	6 207	10 855	42	12	-	18 739	-	3 695
Dendermonde	42	44	37 721	7 606	10 936	40	15	-	24 477	-	5 291
Eeklo	14	16	9 394	1 921	2 765	13	14	-	17 530	-	4 323
Gent	121	122	87 586	17 818	25 828	120	31	1	285 331	94	37 927
Oudenaarde	24	39	15 517	3 275	4 784	19	5	-	5 532	-	1 346
Sint-Niklaas	32	32	22 011	3 999	6 639	32	14	1	49 918	137	10 057
<i>Provincie Oost-Vlaand.</i>	<i>276</i>	<i>297</i>	<i>207 666</i>	<i>40 826</i>	<i>61 807</i>	<i>266</i>	<i>91</i>	<i>2</i>	<i>401 527</i>	<i>231</i>	<i>62 639</i>
Brugge	46	87	53 736	8 961	15 810	41	17	-	50 938	-	10 740
Diksmuide	11	12	17 518	2 753	4 777	10	9	-	16 926	-	3 593
Ieper	25	25	27 218	5 505	7 990	25	18	-	21 228	-	5 205
Kortrijk	145	147	70 241	14 049	21 996	143	10	1	12 052	85	3 181
Oostende	26	79	30 195	5 453	8 877	21	6	1	18 385	96	3 530
Roeselare	25	25	19 795	3 636	5 832	25	8	-	65 687	-	12 276
Tielt	26	27	16 695	3 353	5 100	25	23	1	61 949	81	13 882
Veurne	7	7	3 353	710	1 036	7	8	-	10 942	-	3 416
<i>Provincie West-Vlaand.</i>	<i>311</i>	<i>409</i>	<i>238 751</i>	<i>44 420</i>	<i>71 418</i>	<i>297</i>	<i>99</i>	<i>3</i>	<i>258 107</i>	<i>262</i>	<i>55 823</i>
<i>Het Rijk</i>	<i>1 971</i>	<i>2 375</i>	<i>1 483 181</i>	<i>281 826</i>	<i>451 105</i>	<i>1 890</i>	<i>528</i>	<i>24</i>	<i>1 966 830</i>	<i>2 307</i>	<i>361 074</i>
Vlaams gewest	1 405	1 636	1 086 439	210 385	330 796	1 364	300	10	1 364 070	1 112	225 796
Waals gewest	560	711	382 305	68 863	116 584	522	223	13	573 523	1 120	126 676
Brussels gewest	6	28	14 437	2 578	3 725	4	5	1	29 237	75	8 602

(1) De gegevens betreffende dit type van gebouw zijn reeds in de voorgaande kolommen opgenomen.

STATISTIEK VAN DE NIEUWE BEGONNEN GEBOUWEN

Maand : Mei 1982

Arrondissementen	WOONGEBOUWEN					NIET-WOONGEBOUWEN					
	Totaal aantal		Ruimte (in m ³)	Oppervlakte (in m ²)		Aantal gebouwen met 1 woning (1)	Totaal aantal		Ruimte (in m ³)	Oppervlakte (in m ²)	
	gebouwen	woningen		bewoonbare	totale		gebouwen	woningen		bewoonbare	totale
Antwerpen	106	128	77 106	15 222	23 641	100	15	1	27 433	97	8 892
Mechelen	68	79	43 009	9 575	13 975	67	9	2	19 636	264	4 438
Turnhout	100	105	77 854	14 929	24 554	98	8	-	12 814	-	3 630
<i>Provincie Antwerpen</i>	<i>274</i>	<i>312</i>	<i>197 969</i>	<i>39 726</i>	<i>62 170</i>	<i>265</i>	<i>32</i>	<i>3</i>	<i>59 883</i>	<i>361</i>	<i>16 960</i>
Brussel-Hoofdstad	5	5	4 099	778	1 170	5	4	2	10 969	153	2 328
Halle-Vilvoorde	52	60	38 394	6 838	11 037	51	16	2	61 655	195	13 558
Leuven	90	94	69 726	12 289	20 326	89	9	-	8 761	-	2 492
Nijvel	33	33	20 402	3 842	5 900	33	14	1	59 481	94	12 509
<i>Provincie Brabant</i>	<i>180</i>	<i>192</i>	<i>132 621</i>	<i>23 747</i>	<i>38 433</i>	<i>178</i>	<i>43</i>	<i>5</i>	<i>140 866</i>	<i>442</i>	<i>30 887</i>
Aat	5	5	3 269	623	1 047	5	-	-	-	-	-
Charleroi	24	30	16 648	2 712	4 792	18	16	1	11 179	79	3 117
Bergen	19	25	12 234	2 432	3 919	17	2	1	11 609	56	2 577
Moeskroen	1	1	595	128	159	1	1	1	941	93	294
Zinnik	12	12	8 284	1 517	2 551	12	4	1	18 638	94	5 084
Thuin	36	36	11 618	1 991	3 146	36	2	-	313	-	92
Doornik	6	6	3 053	632	1 069	6	5	2	19 740	181	4 138
<i>Provincie Henegouwen</i>	<i>103</i>	<i>115</i>	<i>55 701</i>	<i>10 035</i>	<i>16 683</i>	<i>95</i>	<i>30</i>	<i>6</i>	<i>62 420</i>	<i>503</i>	<i>15 302</i>
Hoei	6	6	4 076	595	1 207	6	5	-	3 454	-	852
Luik	80	116	52 996	8 745	16 621	76	19	1	110 843	95	24 145
Verviers	38	53	33 150	4 725	10 289	36	15	1	83 869	120	12 608
Borgworm	2	2	1 896	219	510	2	5	-	6 606	-	1 321
<i>Provincie Luik</i>	<i>126</i>	<i>177</i>	<i>92 118</i>	<i>14 284</i>	<i>28 627</i>	<i>120</i>	<i>44</i>	<i>2</i>	<i>204 772</i>	<i>215</i>	<i>38 926</i>
Hasselt	84	88	59 196	11 924	19 198	83	3	-	1 885	-	463
Maaseik	65	65	48 922	9 265	15 513	65	7	-	22 826	-	3 829
Tongeren	38	38	27 823	5 194	9 155	38	6	-	23 656	-	4 494
<i>Provincie Limburg</i>	<i>187</i>	<i>191</i>	<i>135 941</i>	<i>26 383</i>	<i>43 866</i>	<i>186</i>	<i>16</i>	<i>-</i>	<i>48 367</i>	<i>-</i>	<i>8 786</i>
Aarlen	6	6	4 575	688	1 392	6	-	-	-	-	-
Bastenaken	9	9	7 721	1 288	2 396	9	3	-	4 227	-	740
Marche-en-Famenne	1	1	504	78	138	1	2	-	1 858	-	422
Neufchâteau	-	-	-	-	-	-	-	-	-	-	-
Virton	3	3	1 963	342	750	3	2	-	3 906	-	864
<i>Provincie Luxemburg</i>	<i>19</i>	<i>19</i>	<i>14 763</i>	<i>2 396</i>	<i>4 676</i>	<i>19</i>	<i>7</i>	<i>-</i>	<i>9 991</i>	<i>-</i>	<i>2 026</i>
Dinant	27	27	14 395	2 829	4 413	27	10	-	26 580	-	4 862
Namen	26	26	17 360	3 083	5 528	26	3	-	17 106	-	5 330
Philippeville	8	8	5 369	944	1 876	8	5	-	8 111	-	1 738
<i>Provincie Namen</i>	<i>61</i>	<i>61</i>	<i>37 124</i>	<i>6 856</i>	<i>11 817</i>	<i>61</i>	<i>18</i>	<i>-</i>	<i>51 797</i>	<i>-</i>	<i>11 930</i>
Aalst	41	52	35 672	7 050	11 045	36	5	1	11 209	50	2 036
Dendermonde	72	77	51 110	9 806	15 399	70	6	1	9 778	117	2 562
Eeklo	13	15	9 514	1 777	2 826	12	5	-	16 040	-	3 911
Gent	83	83	56 131	10 870	16 839	83	28	1	82 160	94	15 564
Oudenaarde	22	22	15 244	2 980	4 941	22	3	-	2 294	-	635
Sint-Niklaas	54	54	36 298	6 609	10 798	54	10	-	18 073	-	3 395
<i>Provincie Oost-Vlaanderen</i>	<i>285</i>	<i>303</i>	<i>203 969</i>	<i>39 092</i>	<i>61 848</i>	<i>277</i>	<i>57</i>	<i>3</i>	<i>139 554</i>	<i>261</i>	<i>28 103</i>
Brugge	39	55	33 819	6 660	10 203	36	8	-	18 002	-	4 179
Diksmuide	10	10	6 801	1 462	2 125	10	9	1	60 269	82	6 579
Ieper	17	19	12 799	2 425	3 856	16	14	-	21 071	-	4 886
Kortrijk	30	30	17 382	3 494	5 301	30	7	1	33 824	80	4 786
Oostende	21	21	13 388	2 388	4 093	21	2	-	448	-	75
Roeselare	34	36	24 244	4 931	7 490	32	3	-	11 238	-	3 310
Tielt	13	13	10 583	1 886	2 919	13	17	-	33 285	-	6 608
Veurne	68	73	25 419	5 685	7 296	67	7	-	7 001	-	1 369
<i>Provincie West-Vlaanderen</i>	<i>232</i>	<i>257</i>	<i>144 435</i>	<i>28 931</i>	<i>43 283</i>	<i>225</i>	<i>67</i>	<i>2</i>	<i>185 138</i>	<i>162</i>	<i>31 792</i>
<i>Het Rijk</i>	<i>1 467</i>	<i>1 627</i>	<i>1 014 641</i>	<i>191 450</i>	<i>311 403</i>	<i>1 426</i>	<i>314</i>	<i>21</i>	<i>902 788</i>	<i>1 944</i>	<i>184 712</i>
Vlaams gewest	1 120	1 217	790 434	153 259	242 530	1 093	197	10	503 358	979	101 691
Waals gewest	342	405	220 108	37 413	67 703	328	113	9	338 461	812	80 693
Brussels gewest	5	5	4 099	778	1 170	5	4	2	10 969	153	2 328

(1) De gegevens betreffende dit type van gebouw zijn reeds in de voorgaande kolommen opgenomen.

VERGUNNINGEN AFGELEVERD VOOR DE VERBOUWING VAN WOONGEBOUWEN

135.-

Jaren Maanden	Ant- werpen	Brabant	Hene- gouwen	Luik	Limburg	Luxem- burg	Namen	Oost- Vlaan- deren	West- Vlaan- deren	Het Rijk
1968	1 670	2 488	3 149	2 956	698	406	527	2 818	2 863	15 576
1969	1 573	2 631	3 424	2 909	735	426	599	2 854	3 098	18 249
1970	1 386	2 201	2 839	2 605	531	383	578	2 413	2 563	15 499
1971	1 236	1 923	2 696	2 305	459	337	591	1 985	1 983	13 515
1972	1 471	2 451	3 150	2 608	598	374	762	2 556	2 555	16 525
1973	1 545	2 601	3 312	2 796	654	417	864	2 674	3 052	17 915
1974	1 484	2 612	3 357	2 843	823	455	944	2 628	3 039	18 185
1975	1 607	2 641	3 318	3 136	952	439	959	2 723	2 953	18 728
1976	1 702	3 081	3 319	3 127	985	462	991	3 211	3 466	20 344
1977	1 711	3 075	3 028	2 993	984	546	1 085	3 184	3 227	19 833
1978	1 911	3 139	3 358	2 813	1 275	509	1 112	3 211	3 278	20 606
1979	2 246	3 103	2 936	2 581	1 204	495	948	3 198	3 292	20 003
1980	1 892	2 827	2 806	2 734	1 011	449	950	3 305	2 854	18 228
1981	1 500	2 504	2 227	2 231	772	355	778	2 981	2 932	16 280
1982										
januari	79	91	146	153	44	20	35	159	170	897
februari	97	158	109	120	33	20	41	169	187	934
maart	160	262	142	175	74	26	59	302	276	1 476
april	127	246	160	200	53	44	58	259	277	1 424
mei	89	199	177	230	61	26	76	472	241	1 571

WOONGEBOUWEN WAARVAN DE VERBOUWING BEGONNEN IS

Jaren Maanden	Ant- werpen	Brabant	Hene- gouwen	Luik	Limburg	Luxem- burg	Namen	Oost- Vlaan- deren	West- Vlaan- deren	Het Rijk
1968	1 333	1 837	2 404	2 236	643	292	390	2 480	2 388	14 003
1969	1 349	2 133	2 810	2 315	611	345	419	2 523	2 685	15 190
1970	1 063	1 846	2 312	1 953	458	248	395	2 133	2 204	12 612
1971	1 346	1 766	2 476	2 139	462	333	528	2 005	2 052	13 107
1972	1 304	2 096	2 904	2 540	518	351	642	2 362	2 037	14 754
1973	1 316	1 936	2 545	1 996	441	275	591	2 102	2 517	13 689
1974	1 201	2 040	2 534	2 214	578	332	544	2 288	2 575	14 306
1975	1 731	2 783	3 641	3 340	868	442	1 020	2 832	3 427	20 084
1976	1 477	2 506	3 073	2 679	1 001	352	757	2 774	2 984	17 603
1977	1 568	2 577	2 328	2 319	757	374	664	2 613	2 904	16 104
1978	1 569	2 687	3 181	2 805	1 064	447	1 172	3 177	3 100	19 202
1979	1 816	2 761	2 359	2 359	1 040	434	894	2 893	2 895	18 051
1980 (1)	1 644	2 408	2 220	2 171	997	364	828	2 715	2 805	16 152
1981	1 430	2 201	1 856	1 797	810	315	477	2 815	2 507	14 208
1982										
januari	54	49	118	98	15	1	39	99	96	569
februari	55	92	104	120	17	24	152	86	153	803
maart	108	218	167	105	59	14	37	229	250	1 187
april	196	311	203	179	65	29	63	297	323	1 666
mei	110	163	123	154	47	18	45	222	212	1 094

(1) Verbeterde cijfers.

VERGUNNINGEN AFGELEVERD VOOR DE VERBOUWING VAN GEBOUWEN, ANDERE DAN WOONGEBOUWEN

Jaren - Maanden	Antwerpen	Brabant	Hene-gouwen	Luik	Limburg	Luxem-burg	Namen	Oost-Vlaan-deren	West-Vlaan-deren	Het Rijk
1968	594	660	446	546	228	118	156	809	916	4 473
1969	649	672	509	536	273	128	138	1 019	1 132	5 076
1970	622	623	480	457	268	124	160	803	976	4 513
1971	533	554	404	407	238	70	133	753	807	3 899
1972	595	642	451	414	242	83	182	908	1 123	4 640
1973	645	665	465	453	238	114	191	1 024	1 395	5 190
1974	604	582	444	406	255	103	194	822	1 163	4 573
1975	572	595	404	411	241	118	159	784	903	4 187
1976	590	613	429	387	271	92	167	894	1 072	4 515
1977	552	574	385	434	209	115	209	824	988	4 290
1978	631	640	603	412	287	117	270	949	989	4 898
1979	745	632	521	409	294	137	229	913	957	4 837
1980	652	603	570	434	256	108	207	876	866	4 572
1981	544	653	404	361	187	88	186	756	762	3 941
1982										
januari	36	18	26	31	19	6	12	49	46	243
februari	45	42	18	24	16	9	11	40	60	265
maart	41	57	41	22	23	9	13	81	81	368
april	51	50	34	32	19	6	16	61	67	336
mei	40	44	35	31	18	6	16	54	67	311

GEBOUWEN, ANDERE DAN WOONGEBOUWEN, WAARVAN DE VERBOUWING BEGONNEN IS

Jaren - Maanden	Antwerpen	Brabant	Hene-gouwen	Luik	Limburg	Luxem-burg	Namen	Oost-Vlaan-deren	West-Vlaan-deren	Het Rijk
1968	395	457	290	380	182	84	73	675	704	3 240
1969	486	510	387	427	189	110	102	778	949	3 938
1970	424	422	336	318	180	60	89	710	795	3 334
1971	599	423	378	347	195	101	135	723	749	3 650
1972	539	574	408	416	180	84	164	794	864	4 023
1973	489	493	388	277	200	65	124	797	1 116	3 949
1974	477	474	328	336	196	74	115	693	1 035	3 728
1975	617	626	403	450	251	106	187	812	1 128	4 580
1976	541	499	363	318	220	81	132	781	889	3 824
1977	451	428	322	288	189	86	110	659	878	3 411
1978	475	477	446	381	209	95	199	824	861	3 967
1979	564	538	503	340	211	94	216	812	862	4 140
1980 (1)	514	466	375	305	222	88	178	716	804	3 668
1981	448	521	354	250	169	91	80	656	608	3 177
1982										
januari	25	11	23	37	5	-	5	30	23	159
februari	24	17	26	17	8	6	39	30	43	210
maart	31	48	31	13	11	3	12	65	63	277
april	53	63	44	32	21	8	12	66	86	385
mei	28	32	16	27	14	1	6	45	35	204

(1) Verbeterende cijfers.