


# INDUSTRIËLE STATISTIEKEN



**1982**

MAANDSCHRIFT

SEPTEMBER, Nr 9

**NATIONAAL INSTITUUT VOOR DE STATISTIEK**

KONINKRIJK BELGIË

MINISTERIE VAN ECONOMISCHE ZAKEN



# INDUSTRIËLE STATISTIEKEN

**1982**

MAANDSCHRIFT

SEPTEMBER, Nr 9

Abonnement : België : 565 F per jaar  
                  Buitenland : 815 F per jaar  
Dit nummer : België : 70 F  
                  Buitenland : 95 F

15<sup>de</sup> JAARGANG

Dit maandschrift is verkrijgbaar bij het **NATIONAAL INSTITUUT VOOR DE STATISTIEK**  
Leuvenseweg 44 - 1000 Brussel  
Rekening nr 000-2005886-23

## I N H O U D S O P G A V E

MAANDSTATISTIEKEN

I. <u>Indexcijfers van de nijverheidsproductie</u>	5
A. Voortschrijdend gemiddelde van de indexcijfers van de twaalf laatste maanden	5
B. Bruto-indexcijfers	8
II. <u>Industriële productie in absolute cijfers</u>	
Steenkool- en ijzermijnen. Opvangen van mijngas	18
Leveringen van Belgische steenkolen op de binnenlandse markt. Invoer en uitvoer van steenkolen	18
Winning van bouwsteen en andere niet metaalhoudende mineralen	19
Voedingsnijverheid	20
Tabaksnijverheid	24
Spinnerijen en diverse bedrijvigheid uit de textielnijverheid	24
Weverij	26
Breigoednijverheid	30
Kleding- en confectienijverheid	32
Schoenen- en pantoffelnijverheid	34
Hout- en aanverwante nijverheid	35
Papiernijverheid	36
Leder- en rubbernijverheid	37
Zeepnijverheid	37
Scheikundige nijverheid	38
Nijverheid van de petroleumderivaten	39
Steenkoolagglomerat- en cokesfabrieken	40
Netto-productie, invoer en uitvoer van gas	41
Nijverheid van de niet-metaalhoudende mineralen	41
IJzer- en staalnijverheid	43
Non-ferrometalen	44
Metaalverwerkende nijverheid	45
Plastiekverwerkende nijverheid	51
Verzendingen van de metaalverwerkende nijverheid (driemaandelijke gegevens)	53
Elektriciteit	66
Waterdistributie	66
III. <u>Tewerkstelling</u>	67

JAARLIJKSE PRODUKTIESTATISTIEKEN

<u>Jaar 1979</u>	
- Margarinenijverheid	77

<u>Jaar 1980</u>	
- Fabrieken van steenkoolagglomeraten	80

STATISTIEKEN VAN DE TOEGESTANE EN BEGONNEN GEBOUWEN

- Nieuwe woongebouwen, per provincie, waarvoor een bouwvergunning werd verleend	84
- Nieuwe niet-woongebouwen, per provincie, waarvoor een bouwvergunning werd verleend	84
- Nieuwe residentiële bouw	85
- Nieuwe bouw van niet-woongebouwen, naar ruimte-categorie	86
- Nieuwe toegestane bouw : april 1982	87
- Nieuwe begonnen bouw : april 1982	88
- Vergunningen afgeleverd voor de verbouwing van woongebouwen	89
- Woongebouwen waarvan de verbouwing begonnen is	89
- Vergunningen afgeleverd voor de verbouwing van gebouwen, andere dan woongebouwen	90
- Gebouwen, andere dan woongebouwen, waarvan de verbouwing begonnen is	90

Opmerkingen betreffende de maandstatistieken en driemaandelijke statistieken :

- De cijfers van de productie of de leveringen gepubliceerd voor de verschillende jaren zijn maandgemiddelden of driemaandelijke gemiddelden
- De totalen kunnen soms lichtelijk verschillen met de som van de gedeeltelijke resultaten wegens afrondingen der cijfers.

Conventionele tekens

. . = gegevens ontbreken  
 - = 0 of minder dan de helft der gebezigde eenheid  
 (\*) = voorlopige cijfers  
 De komma (,) wordt gebruikt om de eenheden af te zonderen van de decimalen

Auteursrecht voorbehouden

Het reproduceren van de inhoud van deze publikatie is niet toegestaan, noch geheel, noch gedeeltelijk, noch in de oorspronkelijke, noch in bewerkte vorm, tenzij met schriftelijke machtiging vanwege het Nationaal Instituut voor de Statistiek.

Het gebruiken van de inhoud van deze publikatie als toelichting of bewijsvoering in een artikel, een boekbespreking of een boek is toegestaan, mits de bron duidelijk en nauwkeurig wordt vermeld.



# **MAANDSTATISTIEKEN**



## I. INDEXCIJFERS VAN DE INDUSTRIELE PRODUKTIE (1970=100)

## A. ALGEMENE INDEXCIJFERS EN INDEXCIJFERS NAAR DE BESTEMMING DER GOEDEREN(1)

	INDEXCIJFERS NAAR DE BESTEMMING DER GOEDEREN							
	ALGEMEEN INDEXCIJFER VAN DE INDUSTRIELE PRODUKTIE	GRONDSTOFFEN	NIET DUURZAME GOEDEREN	DUURZAME GOEDEREN	INVESTERINGSGOEDEREN	NIET INBEGREPEN BOUWNIJVERHEID	BOUWNIJVERHEID	INBEGREPEN BOUWNIJVERHEID
1978	120.7	118.8	121.5	118.3	129.5	98.3	86.6	
1979	126.2	125.4	125.5	122.0	133.1	86.6	70.1	
1980	124.9	124.0	125.4	121.5	129.2	88.4	73.7	
1981								
APR.	121.5	119.7	124.9	118.0	125.0	83.9	68.9	
MEI	121.1	119.2	124.6	117.9	124.7	83.0	67.9	
JUNI	120.8	118.7	124.8	118.1	124.2	81.9	66.7	
JULI	120.5	118.3	124.9	117.8	124.0	81.4	66.2	
AUG.	119.9	117.8	125.0	117.2	123.0	79.9	64.6	
SEPT.	120.2	118.1	125.0	117.3	123.2	78.9	63.3	
OKT.	120.7	118.5	125.3	117.6	123.7	77.7	61.8	
NOV.	120.7	118.5	125.6	117.7	123.6	77.3	61.3	
DEC.	121.1	118.9	126.5	117.9	124.1	76.9	60.7	
1982								
JAN.	122.0	119.7	127.1	118.7	125.7	76.5	59.7	
FEB.	122.0	119.5	127.1	118.8	125.7	77.5	60.9	
M.	121.6	118.8	127.5	119.1	125.2	76.6	60.0	
APR.	121.9	119.0	128.4	119.7	125.0	76.1	59.4	
MEI	122.3	119.3	129.1	120.4	124.8	75.5	58.7	

## INDEXCIJFERS PER BEDRIJFSTAK

	INDEXCIJFERS PER BEDRIJFSTAK												
	VOEDINGSNIJVERHEID	FABRICAN VAN	SCHEIKUNINGEN	TEXTIEL- en KLEDINGS	PAPIER- en KARTON	HOUT- en NIJVERHEID	NIET INBEGREPEN METAAL- en NIJVERHEID	BASIS- en METAAL- NIJVERHEID	KEHEDELEKTRICITEIT	STEEN- en DRANKEN	SCHOENEN- en DIVERSE NIJVERHEID	RUBBER- en NIJVERHEID	HOUDENDE NIJVERHEID
1978	44.8	126.9	81.1	95.9	115.4	168.5	150.4	110.0	105.5	127.9	167.8		
1979	39.8	130.2	87.7	96.1	123.5	166.2	162.5	111.0	113.8	133.6	171.8		
1980	40.8	132.6	90.4	92.9	122.7	177.9	153.8	107.7	108.4	131.5	176.6		
1981													
APR.	39.8	133.9	89.0	90.9	119.9	176.1	153.0	104.9	101.6	125.8	172.9		
MEI	39.9	134.0	89.4	90.4	120.6	176.3	151.9	103.5	100.4	125.4	172.9		
JUNI	40.2	134.5	89.6	91.2	120.3	176.7	152.2	101.9	99.4	125.0	171.8		
JULI	39.9	135.2	88.7	91.0	120.2	176.1	152.2	101.3	98.9	124.7	171.0		
AUG.	39.9	135.3	88.4	90.1	120.3	175.1	152.6	99.7	98.3	123.8	169.5		
SEPT.	39.8	135.3	88.2	89.8	121.7	175.0	153.2	99.5	99.6	124.0	169.4		
OKT.	39.3	135.8	88.0	90.0	122.9	174.7	154.1	98.8	100.5	124.5	169.4		
NOV.	38.5	136.3	87.9	89.9	123.4	174.0	154.6	98.3	101.5	124.5	168.9		
DEC.	38.5	137.4	87.9	90.1	124.1	174.3	155.3	97.7	102.5	124.8	169.2		
1982													
JAN.	38.5	138.2	88.1	90.2	124.8	173.6	156.2	96.2	104.1	126.6	169.6		
FEB.	38.3	138.1	87.6	90.6	125.9	172.7	156.3	96.6	104.2	126.6	167.8		
M.	38.2	138.3	87.3	91.1	124.7	173.2	156.9	96.3	101.8	126.4	166.7		
APR.	38.2	138.9	87.6	92.1	124.9	173.1	158.5	95.7	101.5	126.3	167.6		
MEI	38.4	139.5	87.4	93.2	124.9	175.2	160.1	95.5	101.6	126.5	167.3		

(1) NIET GECENTERD VOORTSCHRIJDEND GEMIDDELDE OVER THAALF MAANDEN.

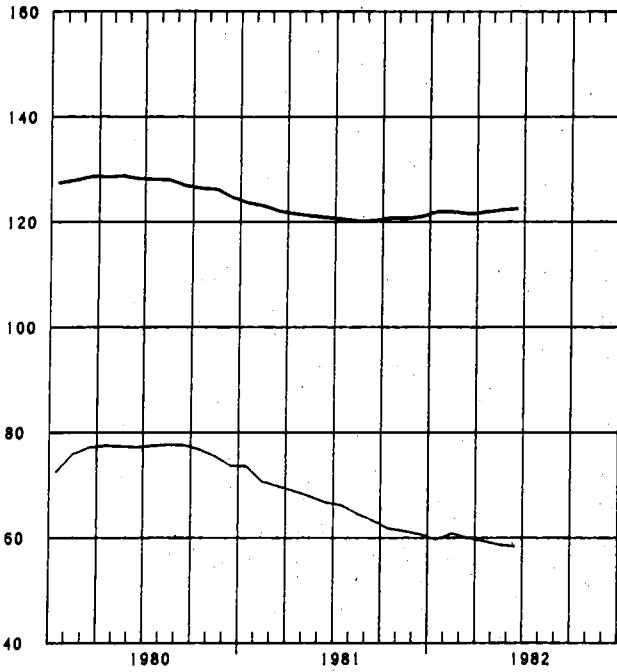
INDEXCIJFERS VAN DE INDUSTRIELE PRODUCTIE

GEMIDDELTE VAN DE LAATSTE 12 MAANDEN

1970-100

ALGEMEEN INDEXCIJFER (EXCLUS. BOUWNIJVERHEID)

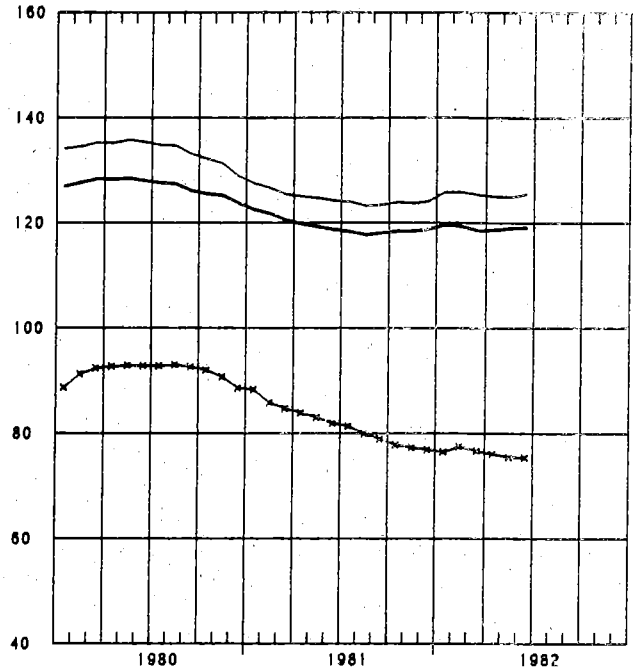
BOUWNIJVERHEID



GRONDSTOFFEN EN INTERMEDIAIRE GOEDEREN

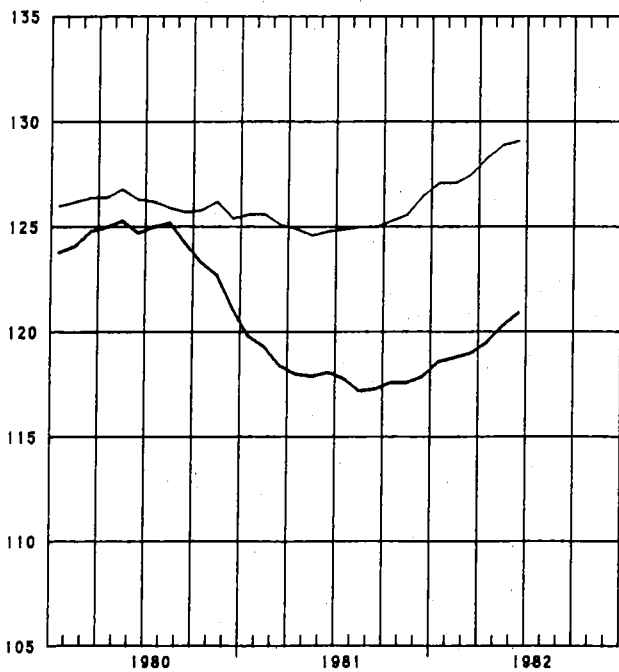
INVESTERINGSGOEDEREN (EXCLUS. BOUWNIJVERHEID)

INVESTERINGSGOEDEREN (INCLUS. BOUWNIJVERHEID)

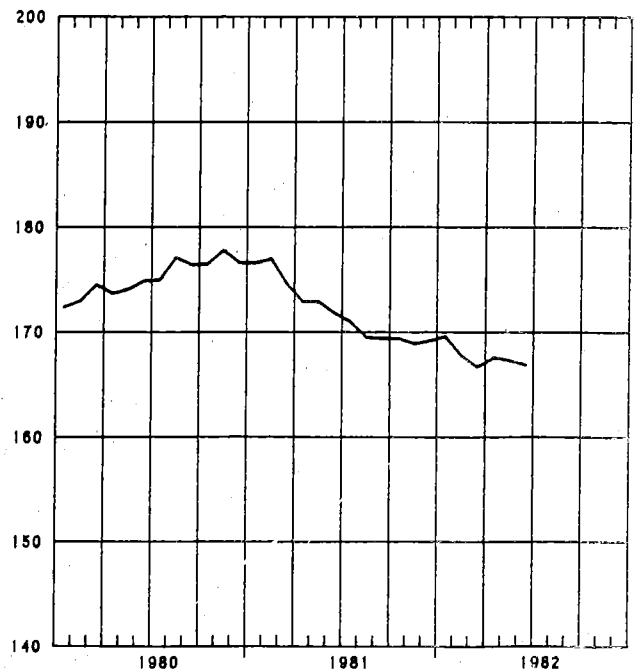


DUURZAME CONSUMPTIEGOEDEREN

NIET-DUURZAME CONSUMPTIEGOEDEREN



ELEKTRICITEIT



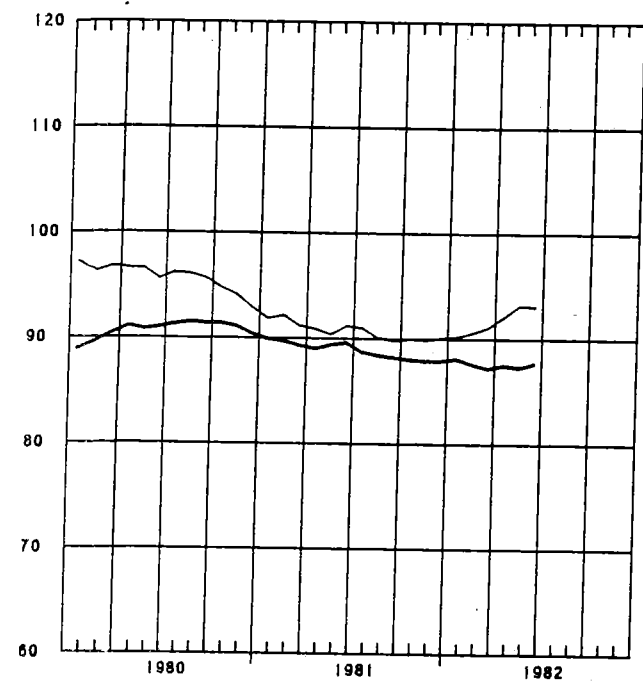
## INDEXCIJFERS VAN DE INDUSTRIELE PRODUKTIE

GEMIDDELDE VAN DE LAATSTE 12 MAANDEN

1970=100

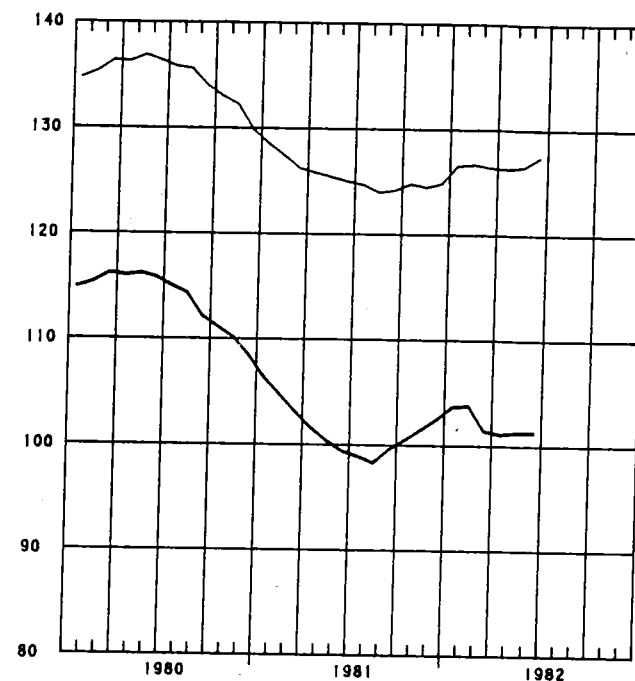
TEXTIELNIJVERHEID

CONFECTIE EN SCHOENEN



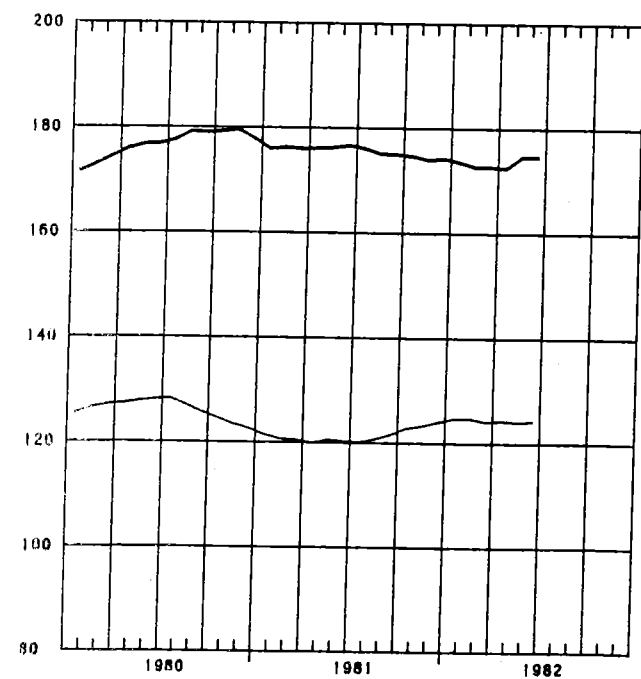
BASISMETALLURGIE

METAALVERWERKENDE NIJVERHEID

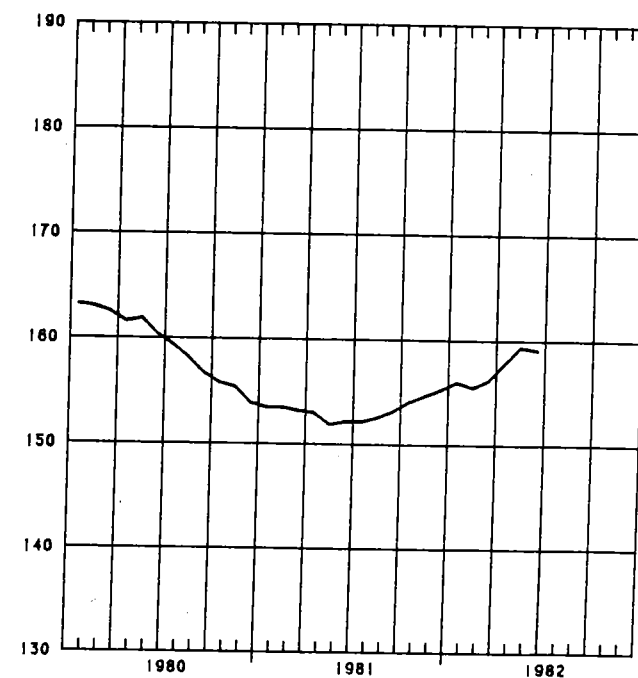


HOUT EN MEUBELN

PAPIER EN KARTON



SCHEIKUNDE EN RUBBER



## BRUTO INDEXCIJFERS (1)

## ALGEMENE INDEXCIJFERS EN INDEXCIJFERS NAAR DE BESTEMMING DER GOEDEREN

	ALGEMENE INDEXCIJFERS		INDEXCIJFERS NAAR DE BESTEMMING DER GOEDEREN						
	VAN DE INDUSTRIË		GRONDSTOFFEN	NIET DUURZAME CONSUMPTIEGOEDEREN	DUURZAME CONSUMPTIEGOEDEREN	INVESTERINGSGOEDEREN	BOUWNIJVERHEID	BOUWNIJVERHEID	BOUWNIJVERHEID
	INDEXCIJFER	INDEXCIJFER	INDEXCIJFER	INDEXCIJFER	INDEXCIJFER	INDEXCIJFER	INDEXCIJFER	INDEXCIJFER	INDEXCIJFER
1978	120.3	113.5	118.5	121.1	118.0	129.0	98.3	86.8	
1979	126.0	113.7	125.1	125.5	121.6	132.8	86.3	69.9	
1980	124.4	113.7						73.3	
1981									
APR.	126.4	117.3	123.4	128.2	126.6	130.4	93.9	79.8	
MEI	116.2	106.4	115.7	120.1	109.2	118.1	82.6	69.2	
JUNI	124.9	115.4	123.5	132.6	122.5	122.7	90.2	77.4	
JULI	91.2	74.1	88.8	108.4	79.1	91.0	41.3	25.9	
AUG.	112.2	103.5	107.7	120.3	110.4	116.6	82.2	69.0	
SEPT.	134	123	129.2	132.5	136.9	139.0	96.0	79.9	
OKT.	135	121	130.5	141.0	131.2	139.2	89.4	72.0	
NOV.	125	109	124.0	131.6	115.3	127.8	77.0	60.0	
DEC.	120	97	121.1	125.5	112.6	124.2	55.0	34.3	
1982									
JAN.	124	99	122.3	126.9	117.6	134.9	54.9	30.8	
FEB.	120	103	114.3	120.8	123.9	126.0	70.4	52.1	
M.	131	117	123.9	141.2	143.4	131.6	84.9	68.5	
APR.	130	117	125.8	138.8	132.9	128.0	87.0	71.9	
MEI	120	107	118.5	127.0	117.3	116.8	76.5	62.1	

## EXTRACTIEVE NIJVERHEID

	ALGEMENE INDEXCIJFERS		ANDERE EXTRACTIEVE INDUSTRIËN								
	VAN DE		ALGEMEEN	ALGEMEEN	PORFIER	HARDSTEEN	MARMER	ZANDSTEEN	ZANDGROEVEN	LEISTEEN	CALCIUMCARBONAAT
	INDEXCIJFER	INDEXCIJFER	INDEXCIJFER	INDEXCIJFER	INDEXCIJFER	INDEXCIJFER	INDEXCIJFER	INDEXCIJFER	INDEXCIJFER	INDEXCIJFER	INDEXCIJFER
1978	57.6	44.6	110.4	110.6	71.8	153.2	62.2	128.1	105.9	...	110.3
1979	53.2	39.7	111.2	111.3	62.2	165.3	58.0	139.3	107.8	...	111.4
1980	55.0	40.3	122.0	123.8	75.6	220.7	57.1	126.9	102.1	...	118.6
1981	51.5	38.4	107.7	107.0	68.2	189.6	42.7	112.4	87.6	...	109.6
1981											
APR.	57.9	42.6	126.1	125.9	58.1	224.2	36.1	154.2	108.7	...	127.3
MEI	48.8	35.5	112.1	112.0	71.1	175.4	39.1	160.0	98.2	...	112.6
JUNI	56.5	40.7	131.5	132.8	86.8	208.6	45.3	171.1	114.3	...	129.2
JULI	35.5	28.0	58.1	51.4	33.9	60.3	10.1	48.0	60.2	...	75.7
AUG.	47.5	32.0	132.0	139.4	87.8	277.6	49.0	148.0	98.3	...	116.9
SEPT.	56.1	40.3	132.4	133.2	93.6	192.5	84.1	169.9	105.5	...	131.2
OKT.	55.8	39.9	132.9	132.6	93.4	228.2	40.9	164.5	99.4	...	133.7
NOV.	51.8	38.6	108.2	103.7	71.8	157.6	53.2	116.0	83.3	...	117.9
DEC.	46.6	36.4	81.4	79.4	60.6	148.8	39.9	44.0	57.1	...	85.7
1982											
JAN.	47.2	40.2	61.8	61.0	32.5	135.9	28.5	24.8	55.5	...	63.8
FEB.	52.1	39.4	105.1	116.5	49.4	273.0	61.3	61.8	69.5	...	85.4
M.	58.6	44.5	115.9	118.6	81.8	155.9	43.0	125.2	100.8	...	111.9
APR.	57.3	42.7	119.8	119.6	86.1	159.1	49.3	137.6	107.0	...	120.7
MEI	52	37	126								



## FABRIEKSNIJVERHEID (VERVOLG)

TEXTIELNIJVERHEID (VERVOLG)										
SPINNERIJEN EN WEVERIJEN (VERVOLG)										
WEVERIJEN							BREI-	HARDE VE-	FABRIKATIE	
ALGEMEEN	WEEFSELS	WEEFSELS	WEEFSELS	WEEFSELS	WEEFSELS	WEEFSELS	NIJVER-	NERIJ EN	ARTIKELEN	
INDEX-	VAN	VAN	VAN	V. RAYONNE	VAN		HEID	TOUWSLA-	NIET	
CIJFER	KATOEN	VLAS	WOL	EN RAYONNE	JUTE			GERIJ	ELDERS	
				VEZELS					GENOEMD	
1978	104.3	64.5	71.6	70.6	292.5	13.1	66.4	48.2	101.2	
1979	120.5	73.5	62.5	78.5	331.4	17.5	67.3	51.3	110.7	
1980	127.9	72.3	53.3	91.4	353.3	17.3	69.7	48.4	76.1	
1981	131.7	67.6	49.9	91.0	389.7	14.7	63.2	48.4	82.9	
1981										
APR.	139.7	69.6	54.3	96.0	416.5	14.5	68.4	56.7	94.4	
MEI	123.7	61.1	50.0	83.4	372.0	13.3	63.0	52.0	86.4	
JUNII	143.1	77.0	54.6	96.2	422.5	16.0	76.6	53.9	93.0	
JULII	89.9	40.7	26.8	67.6	273.8	10.5	27.8	38.2	64.7	
AUG.	99.0	52.6	46.3	56.4	303.1	11.5	61.4	39.6	49.6	
SEPTI	148.5	74.3	55.5	100.9	454.7	19.4	67.2	42.8	90.2	
OKT.	144.7	74.7	53.1	102.0	425.0	20.2	67.8	49.6	99.8	
NOV.	134.4	68.5	52.2	98.9	379.1	17.7	58.8	43.2	89.6	
DEC.	134.9	86.0	45.9	91.5	359.7	12.9	55.6	46.7	77.1	
1982										
JAN.	132.5	74.2	50.8	96.2	369.4	12.0	61.8	37.2	82.9	
FEB.	128.8	68.7	50.5	87.6	355.4	15.1	64.3	43.8	87.1	
M.	148.6	86.5	62.4	105.5	396.3	18.8	73.9	52.5	97.9	
APR.								57.8	97.7	

VERVAARDIGING VAN KLEDINGSTUKKEN, KONFECTIE										
VAN DIVERSE ARTIKELEN EN WEEFSELS, FABRIKATIE							PAPIER- EN KARTONNIJVERHEID			
VAN SCHOENEN										
HOUTNIJVER-										
ALGEMEEN	KLEDING-	ANDERE	ARTIKELEN	SCHOENEN	AANVERWANTE	ALGEMEEN	PRODUKTIE	VERWERKINGI		
INDEX-	STUKKEN	IN	EN	BEDRIJVEN	INDEX-					
CIJFER	WEEFSELS	PANTOFFELS			CIJFER					
1978	99.8	122.1	31.3	27.0	167.4	115.2	104.2	124.4		
1979	95.8	115.4	51.1	27.7	165.7	123.3	115.3	129.1		
1980	93.1	112.2	49.1	27.1	177.6	122.3	116.5	126.3		
1981	90.1	109.4	42.3	24.2	173.9	123.9	121.0	125.4		
1981										
APR.	97.9	118.5	48.8	27.1	194.8	125.5	116.3	132.2		
MEI	74.2	89.8	38.2	20.7	166.9	123.9	123.0	123.8		
JUNII	88.4	107.4	44.8	22.8	200.5	133.5	120.8	143.1		
JULII	62.8	78.0	25.6	11.2	97.1	89.0	111.3	69.8		
AUG.	37.8	105.8	38.4	27.1	151.7	118.4	101.0	132.0		
SEPTI	116.6	142.8	47.2	27.4	194.7	139.8	130.0	147.0		
OKT.	101.2	122.5	47.3	28.2	192.2	139.8	131.9	145.5		
NOV.	78.4	95.0	41.5	20.8	166.9	121.4	123.3	119.1		
DEC.	73.5	88.6	39.6	20.6	179.9	116.7	125.4	108.6		
1982										
JAN.	86.1	102.0	45.4	32.2	150.2	122.2	123.8	119.5		
FEB.	105.5	127.0	45.3	33.6	168.3	119.6	115.3	122.4		
M.	122.1	147.7	50.3	36.1	208.3	139.3	131.8	144.7		
APR.	110			27.5	193	128	115	138		
MEI	86			28	190	120	116	123		



## FABRIEKSNIJVERHEID (VERVOLG)

	LEDERINDUSTRIE			SCHEIKUNDIGE NIJVERHEID EN RUBBERNIJVERHEID								
				ALGEMEEN				SCHEIKUNDIGE NIJVERHEID				RUBBER- NIJVER- HEID
	ALGEMEEN	ZWAAR	LICHT	INDEX-	ALGEMEEN	BASIS-	PLASTIEK					
	INDEX- CIJFER	LEDER	LEDER	CIJFER	INDEX- CIJFER	CHEMIE	VERWER- KING	ZEEP	STIKSTOF			
1978	52.9	80.3	50.6	150.0	148.6	135.5	237.0	167.6	102.3	159.7		
1979	43.0	80.0	40.2	161.8	160.5	148.7	258.5	166.1	100.0	168.3		
1980	34.5	84.1	30.9	153.5	151.1	134.3	252.0	180.1	98.7	181.9		
1981	37.6	83.9	34.1	155.2	153.7	134.4	261.1	191.1	111.3	163.9		
1981												
APR.	43.1	89.7	39.3	161.0	158.7	138.9	263.9	195.4	117.7	187.4		
MEI	36.6	84.4	33.0	148.7	146.6	130.3	241.4	185.7	101.5	172.6		
JUNI	45.1	101.2	40.8	162.2	159.9	131.6	195.8	234.3	110.9	187.4		
JULI	19.3	7.7	19.3	119.9	121.8	107.6	177.7	156.2	116.6	61.8		
AUG.	36.8	88.1	33.1	139.4	138.6	122.8	225.0	187.8	106.8	135.3		
SEPT.	41.2	87.5	37.5	165.9	163.9	140.9	305.9	192.7	112.9	182.1		
OKT.	44.5	97.7	39.9	170.1	168.0	144.8	298.1	214.6	121.5	187.5		
NOV.	44.7	83.4	41.3	161.8	160.6	141.4	289.2	183.0	109.1	163.2		
DEC.	43.0	80.6	39.6	151.5	150.9	136.4	245.7	175.6	112.1	140.4		
1982												
JAN.	46.7	89.2	43.4	158.6	158.2	138.8	262.1	209.3	115.8	148.2		
FEB.	43.3	84.7	40.1	150.4	149.9	131.3	268.4	209.1	58.3	140.1		
M.	55.3	94.2	52.2	174	173		312	216.7	87.7			
APR.	45.8	84.7	42.8	180								
MEI	48.1	77.5	45.7	166								

	[AFGELEIDE BEDRIJVEN V. DE STEEN]				NIJVERHEID VAN NIET METAALHOUDENDE MINERALEN							
	[KOOL- EN PETROLEUMNIJVERHEID											
	[PETRO- LEUM		[ONAFHAN- KELIJKE		[GLAS				[KALK, DO- KERA- MIET			
	[ALGE- MEEN	[RAFFI- NADE	[KOOL- AGGLO- MERATEN	[COKES- FABRIE- KEN	[ALGE- MEEN	[KLEI	[ALGE- MEEN	[VLAK- GLAS	[HOL- GLAS	[CEMENT	[PRO- DUKTENI- AGGL., ENZ.	[MISCHE- PLEIS- TER EN
1978	71.3	109.5	16.8	...	111.2	103.1	121.1	118.1	117.5	112.8	79.4	119.8
1979	72.2	110.8	20.6	...	111.5	88.0	126.9	124.2	122.3	114.7	72.2	125.9
1980	70.0	107.3	11.0	...	111.5	83.1	134.1	128.8	131.6	111.4	68.4	122.8
1981	61.0	93.4	7.3	...	97.5	53.6	121.9	110.8	125.9	99.6	60.7	103.4
1981												
APR.	47.3	70.3	5.4	...	111.1	61.6	128.3	106.4	142.5	121.9	68.5	120.6
MEI	53.1	80.1	4.2	...	110.2	69.9	129.9	119.5	132.8	120.5	61.7	100.6
JUNI	53.3	97.3	8.4	...	109.8	78.4	121.6	109.6	126.6	122.1	63.0	113.2
JULI	66.5	105.0		...	80.6	52.0	114.9	104.2	118.8	68.3	52.2	79.7
AUG.	66.6	104.2	6.4	...	99.6	52.4	121.0	119.1	115.8	111.6	47.5	109.2
SEPT.	62.8	97.5	8.6	...	119.1	71.0	125.5	102	121.6	142.0	69.8	113.6
OKT.	55.3	85.1	7.0	...	110.8	72.7	130.6	123.6	130.0	117.1	67.6	110.9
NOV.	61.6	92.7	9.1	...	99.8	56.3	119.8	119.1	113.6	105.6	63.3	99.8
DEC.	63.7	94.7	10.4	...	75.4	33.9	124.4	118.4	123.2	51.0	55.1	83.5
1982												
JAN.	57.5	86.6	10.0	...	59.4	7.8	117.4	102.5	125.6	31.3	58.9	97.2
FEB.	47.9	71.6	8.8	...	81.6	11.6	116.0	113.7	111.2	83.9	63.1	96.5
M.	47	79.8	8.2	...	96.1	35.7	121.5	118.4	117.1	104.2	64.8	95.7
APR.	61		11.7		107.0	54.9	122.5	103.7	134.6	119.8	66.5	107.5
MEI	61				107					108.6	59.3	

## FABRIEKSMIJVERHEID (VERVOLG)

BASIS - METAALNIJVERHEID										
IJZERNIJVERHEID										
VORMSTAALGIETERIJEN, IJZERGIERIJEN, DRAAD EN METAALTREKKERIJ, KOUDWALSERIJ										
ALGEMEEN										
INDEX- CIJFER	ALGEMEEN INDEXCIJ- FER	GIET- IJZER	RUW- STAAL	AFGEWERKTE PRODUKTEN	ALGEMEEN INDEXCIJ- FER	VORMSTAAL- GIETE- RIJEN	IJZERGIE- TERIJEN	DRAAD- EN METAALTREK- KOUWAL- SERIJ		
1978	105.2	100.4	93.6	100.5	105.8	87.6	73.6	67.2	95.4	
1979	113.6	109.1	99.6	107.2	118.1	88.8	77.6	64.0	98.0	
1980	108.1	101.6	91.0	98.2	112.7	87.0	82.6	65.8	92.2	
1981	103.6	909.1	90.5	104.0	102.7	83.7	79.8	58.2	91.0	
1981										
APR.	106.5	98.6	87.6	96.1	109.8	89.9	77.6	61.9	100.5	
MEI	104.9	102.8	98.6	108.3	101.3	80.5	73.1	58.1	87.6	
JUNII	106.5	103.7	94.6	103.5	111.2	82.4	83.3	56.6	88.5	
JULII	79.3	75.5	80.1	85.1	65.7	57.0	62.0	40.3	59.3	
AUG.	86.8	81.8	79.8	85.7	79.6	74.2	79.9	55.6	76.1	
SEPT.	113.6	107.5	96.2	106.6	117.8	91.8	84.7	64.5	100.2	
OKT.	110.5	103.9	95.9	99.6	119.7	92.1	80.8	65.9	101.5	
NOV.	107.8	105.8	98.6	106.9	110.7	85.8	84.1	57.5	93.5	
DEC.	107.5	103.3	96.8	104.6	107.3	87.4	83.9	54.6	97.7	
1982										
JAN.	106.1	100.2	94.8	102.5	102.7	87.5	86.8	58.1	95.2	
FEB.	100	84.5	77.7	85.1	89.0	84	80	60.6	93	
M.	84	50.4	47.1	54.7	50.6	91	88	62	99	
APR.	105	98.7	90.1	97.9	105.3	88	83	60	96	
MEI	107		92	98		85	76	57	95	

BASIS-METAALNIJVERHEID (VERVOLG)										
NIJVERHEID VAN DE NON-FERRO METALEN										
ALGEMEEN										
INDEXCIJFER										
RUWE PRODUKTEN										
HALF- PRODUKTEN (DE METAAL- INDUSTRIE										
INDEXCIJ- FER	ALGEMEEN INDEXCIJFER	KOPER	ZINK	LOOD	TIN					
1978	141.2	135.4	146.0	100.1	116.9	91.7	152.7	100.7		
1979	156.5	155.8	150.4	108.3	106.0	83.6	158.0	113.4		
1980	154.3	156.9	152.2	103.7	119.6	80.1	152.2	105.9		
1981	137.9	135.4	126.3	104.2	102.7	44.2	141.2	105.3		
1981										
APR.	148.1	150.6	140.9	114.7	111.9	56.0	146.1	108.0		
MEI	137.6	129.6	128.6	100.5	30.1	37.9	147.0	105.6		
JUNII	142.4	133.8	117.3	115.1	114.3	35.7	152.5	104.8		
JULII	109.4	113.3	95.7	105.3	76.7	48.3	105.8	104.3		
AUG.	106.6	107.3	87.1	100.3	91.3	61.6	106.4	104.0		
SEPT.	160.0	152.3	150.2	103.3	112.5	45.5	169.1	104.9		
OKT.	149.5	147.2	142.0	105.4	109.7	42.9	152.8	108.9		
NOV.	134.7	132.4	135.2	78.7	115.4	32.6	137.9	108.0		
DEC.	138.3	132.3	128.8	90.0	114.2	37.2	145.4	111.6		
1982										
JAN.	142.7	138.6	136.5	92.6	74.9	51.4	147.8	107.7		
FEB.	156.7	153.9	158.8	84.6	110.3	31.7	160.3	97.2		
M.	174.6	178.1	181.5	117.6	127.3	23.7	171.7	81.3		
APR.	162.4	162.3	161.0	101.2	127.2	38.9	166.3			

## FABRIEKSHIJSVERHEID (VERVOLG)

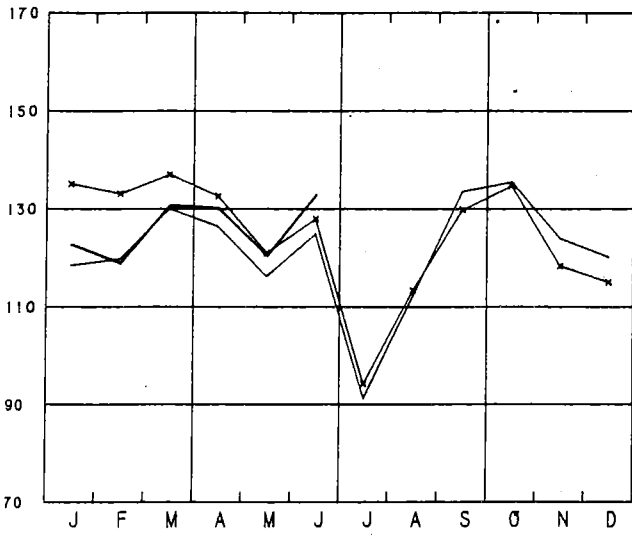
METAALVERWERKENDE NIJSVERHEID														
ALGE-PRODUKTIE VAN WERKEN UIT METAAL, MET UIZONDE- MEEN (RING VAN MACHINES EN TRANSPORTMATERIEEL							CONSTRUCTIE VAN MACHINES MET UITZONDERING VAN ELEKTRISCHE MACHINES							
JINDEX-	ALGE-	ISMEEDWERK,	PLAAT-	TOEBE-	BRUG-	WAPENS	ALGE-	DRIJF-	WERK-	DIV.	HEF-	EN	TOEST.	TEXTIEL
ICIJFER	MEEN	WARM,PERS	BEWERK	HOREN	GEN,	EN	MEEN	KRACHT	TUIG-	MECHA-	WEEG-	IV. DI-	MACHI-	
INDEX-	EN DIEP	KING	V.BOUW	VAK-	MUNI-	INDEX-	MACHI-	MACHI-	INIEK-	TOEST.	VERSE	INES	EN	
ICIJFER	TREKWERK	ENZ.	BEDRYF	WERK,	TIE	ICIJFER	INES	INES	CONSTR.	ENZ	NIJSVER	TOEBE-		
					ENZ.		ENZ.	ENZ.			HEDEN	HOREN		
1978	127.4	117.4	113.4	113.5	103.5	99.7	175.4	121.2	140.0	105.8	125.0	138.3	112.2	90.1
1979	133.6	125.3	113.5	124.2	107.7	105.6	198.6	131.2	146.8	118.5	133.9	150.7	121.2	100.4
1980	129.4	125.7	112.7	125.8	109.1	109.3	182.7	124.0	149.6	112.7	137.2	147.7	104.2	92.3
1981			106.3	122.9	98.3		186.5				143.8		96.2	
1981														
APR.	132.0	119.5	111.7	129.2	96.9	103.3	174.1	126.6	141.1	111.8	153.3	148.7	106.7	93.9
MEI	117.9	115.4	114.1	125.3	89.6	99.8	176.3	115.6	137.2	105.6	137.2	141.2	92.7	82.0
JUNI	123.8	122.2	108.5	125.5	99.6	104.9	199.7	122.1	145.0	116.9	141.2	146.8	98.5	95.0
JULI	90.8	88.9	61.3	104.8	72.2	77.6	129.2	92.1	104.1	80.5	102.8	121.4	74.8	69.0
AUG.	121.0	120.5	112.4	121.1	96.3	101.4	211.2	112.0	139.9	109.5	138.4	136.6	86.2	65.8
SEPT	141	130.7	121.6	132.0	110.5	107.9	209.6	135	156.6	119.0	152.0	167	99.9	73.4
OKT.	144	130.0	124.2	129.4	105.8	111.4	213.2	136	151	115.6	150.5	166	98.9	106.7
NOV.	129	121.2	115.5	120.5	98.8	99.6	210.8	121	131	110.1	140.8	146	91.5	97.8
DEC.	124	121.2	108.5	113.7	96.8	101	200.4	117	133	106	141.9	154	83.7	101
1982														
JAN.	137	130	113.4	126	101	99	226	127	155	117	140.9	152	98	99
FEB.	127	113	117.5	112	98	97	165	115	147	100	143.6	143	90	91
*M.	136	128	119	128	106	100	204	126	166	125	140	152	90	102
*APR.	131	122	122	116	99	111	192	122	155	114	143	153	90	93
*MEI	120	112	107	107	87	96	192	114	147	107	130	140	84	91

METAALVERWERKENDE NIJSVERHEID (VERVOLG)														
ELEKTRISCHE CONSTRUCTIE				CONSTRUCTIE VAN TRANSPORTMATERIEEL				MEET-,		ELEK-		WATER-		
ALGE-	ROTE-	APPAR.	ANDERE	ALGE-	ISCHEEPS	MOTOR-	ISPOOR-	VLIEG-	LABORA-	TRI-	DISTRIB			
MEEN	RENDE	VOOR DE	PRO-	MEEN	BOUW	VOER-	EN	TUIG-	ITORIUM	CITEIT	BUTIE			
INDEX-	EN	INIJSV.	ENIDUKTEN	INDEX-		TUIGEN	TRAM-	INDU-	STELLEN					
ICIJFER	STA-	HUIS-		ICIJFER		RIJWIE-	WEGMA-	STRIE	ENZ.					
	TISCHE	HOUD.				LEN,	TERIEEL							
	IMACH.	GEBRUIK				ENZ								
1978	130.5	99.2	62.3	148.8	165.3	156.0	144.7	75.3	680.3	101.9	167.0	131.9		
1979	129.3	96.0	66.5	147.2	178.9	116.5	161.0	80.7	1223.9	108.1	171.5	133.5		
1980	126.7	90.9	75.0	143.5	168.2	111.4	142.2	107.0	1696.3	140.7	176.3	135.8		
1981							147.6				166.4	135.4		
1981														
APR.	124.8	85.3	71.3	142.1	187.0	104.8	158.7	126.3	2049.1	146.5	153.0	134.7		
MEI	113.5	91.4	69.4	127.3	149.7	85.8	137.6	121.1	1543.6	142.2	157.8	143.0		
JUNI	112.9	98.1	69.8	125.7	166.3	94.5	141.8	141.8	1692.9	156.7	153.2	134.0		
JULI	85.5	90.1	63.4	117.4	118.4	67.7	103.9	86.2	885.5	126.8	135.0	127.5		
AUG.	117.8	104.2	71.6	131.2	163.2	75.5	139.8	154.8	2023.7	143.5	138.6	133.2		
SEPT	131.6	93.4	83.1	148.8	194	105	170.4	149	2210	152.4	159.0	141.7		
OKT.	128.7	95.3	89.9	144.2	201	104	171.2	166	2166	149.7	173.7	139.1		
NOV.	118.8	90.7	80.3	133.0	176	97	156.8	131	2131	141.7	187.4	132.8		
DEC.	119				167	101	155.3	128	1920	126	194.8	136.3		
1982														
JAN.	120				205	133	173.6	152	2168	150	192.7	144.5		
FEB.	122				190	107	163	148	1893	139	160.1	131.2		
*M.	121				202	72	182	173	2190	156	168.9	146.6		
*APR.	121				191	68	171	168	2204	149	164.9	139.3		
*MEI	113				166	61	150	130	1673	122	156.9	135		

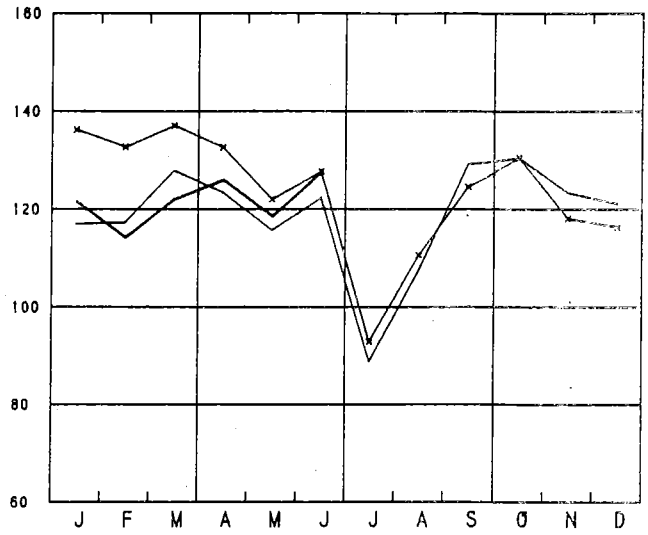
BRUTO INDEXCIJFERS VAN DE INDUSTRIELE PRODUCTIE

1970-100    ✕    1980    —    1981    —    1982

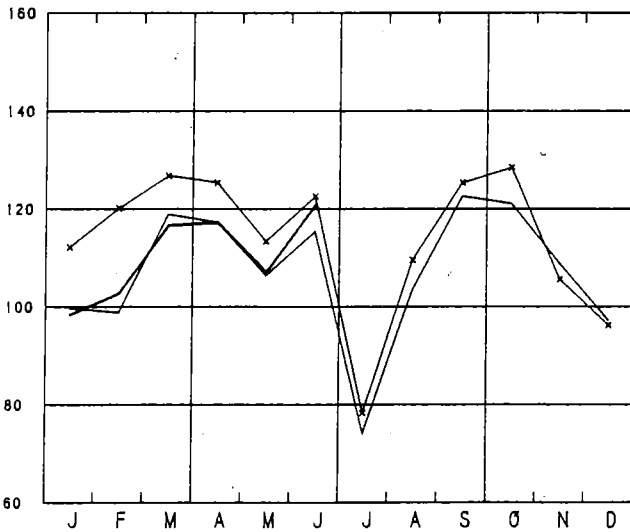
ALGEMEEN INDEXCIJFER (EXCLUS. BOUWNIJVERHEID)



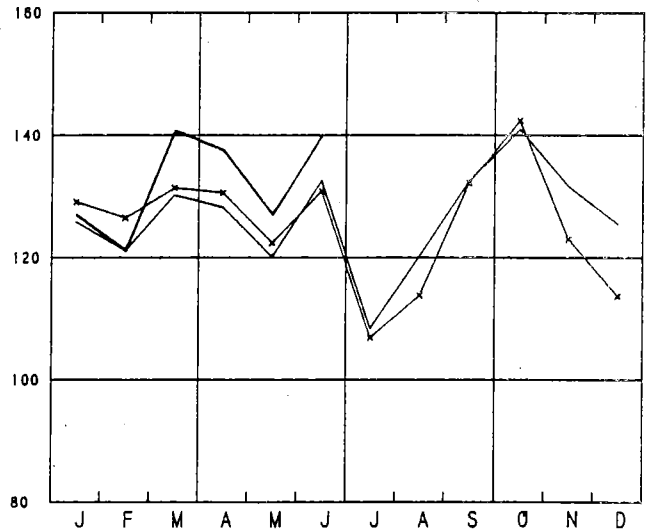
GRONDSTOFFEN EN INTERMEDIAIRE GOEDEREN



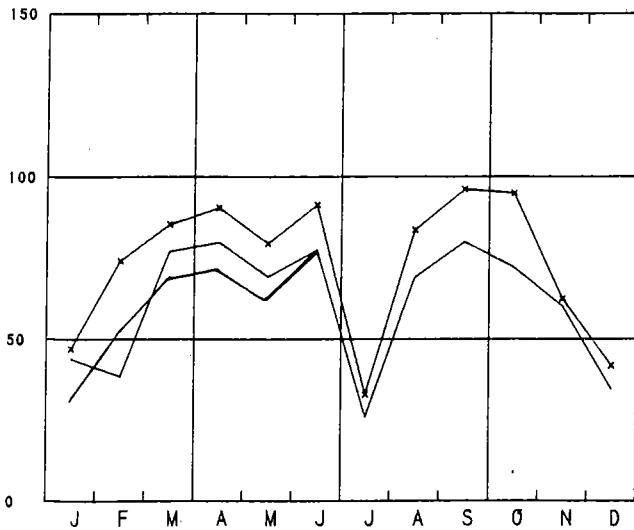
ALGEMEEN INDEXCIJFER (INCLUS. BOUWNIJVERHEID)



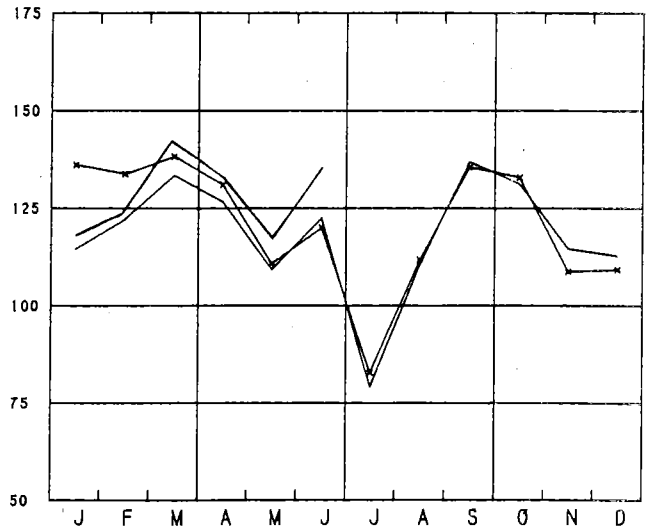
NIET-DOURZAME CONSUMPTIEGOEDEREN



BOUWNIJVERHEID



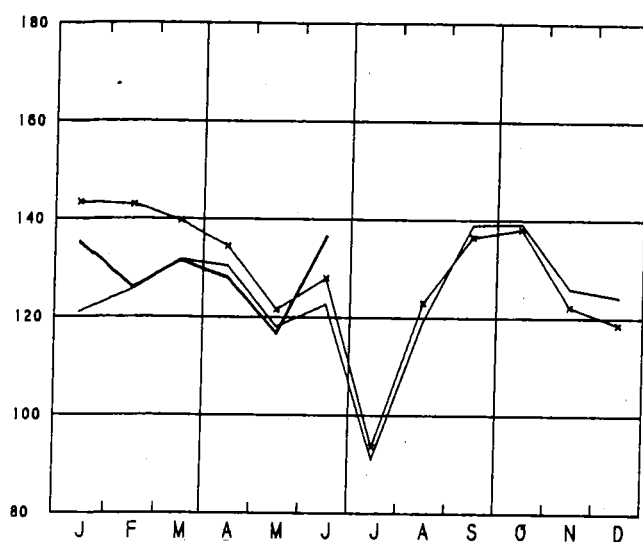
DOURZAME CONSUMPTIEGOEDEREN



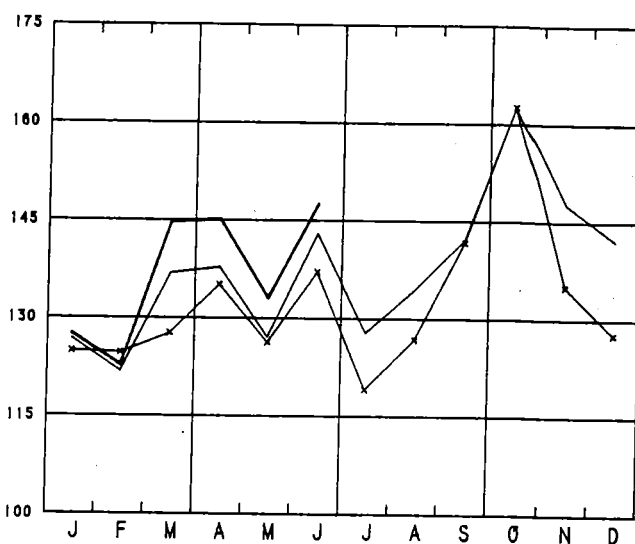
## BRUTO INDEXCIJFERS VAN DE INDUSTRIELE PRODUCTIE

1970-100    x-x-x 1980    — 1981    — 1982

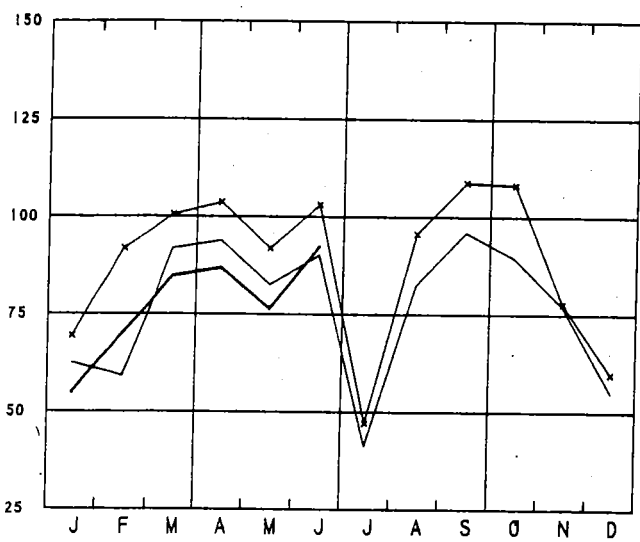
INVESTERINGSGOEDEREN (EXCLUS. BOUWNIJVERHEID)



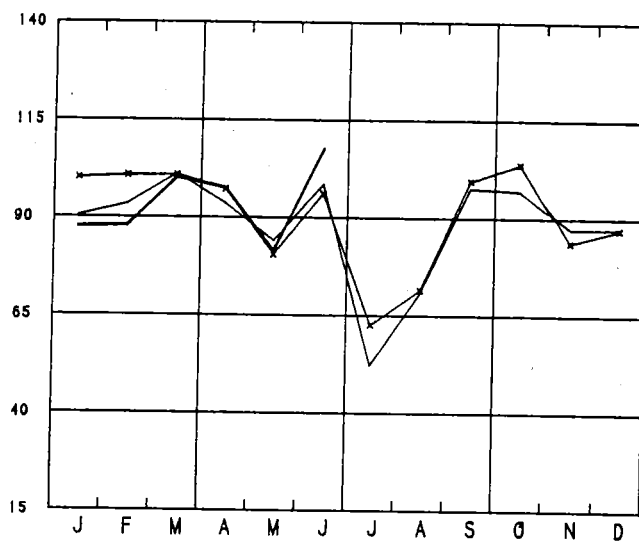
VOEDING EN DRANKEN



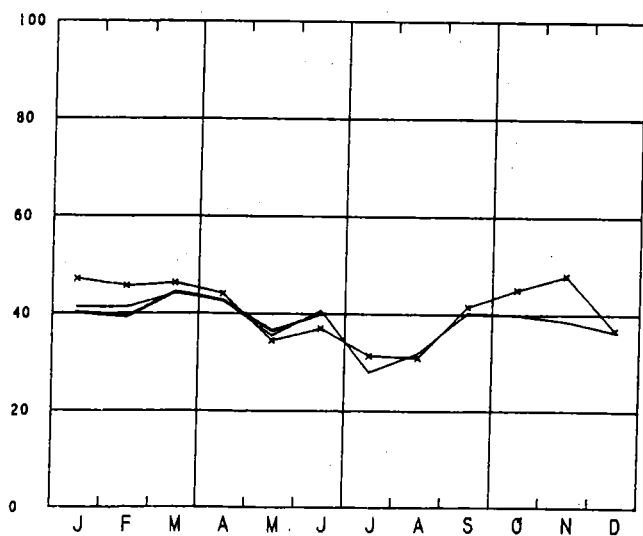
INVESTERINGSGOEDEREN (INCLUS. BOUWNIJVERHEID)



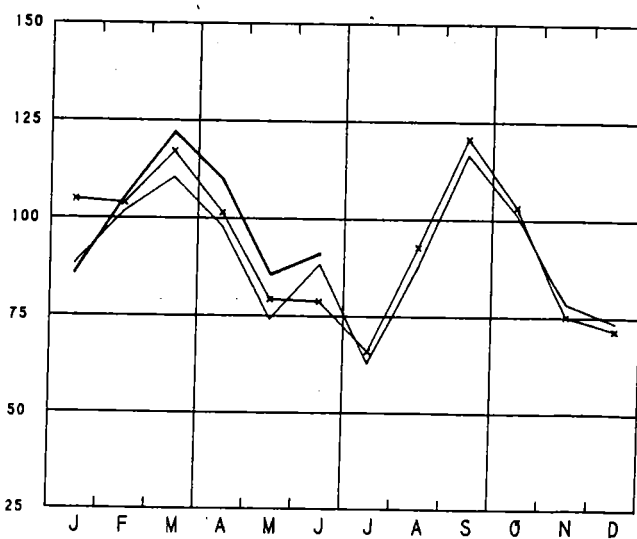
TEXTIELNIJVERHEID



WINNING VAN STEENKOOI



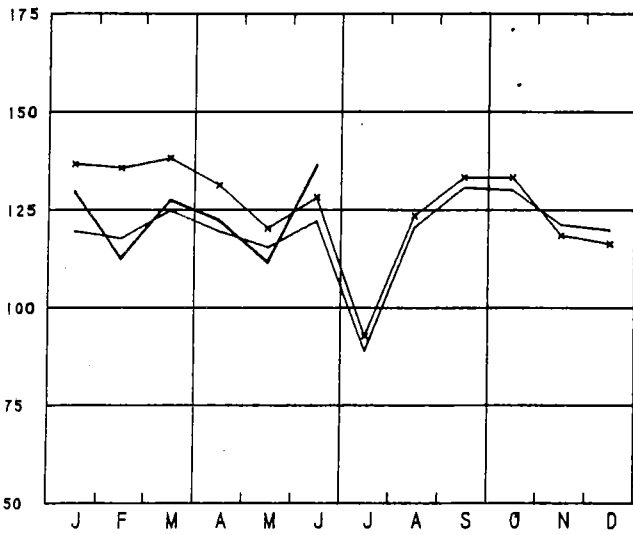
CONFECTIE EN SCHOENEN



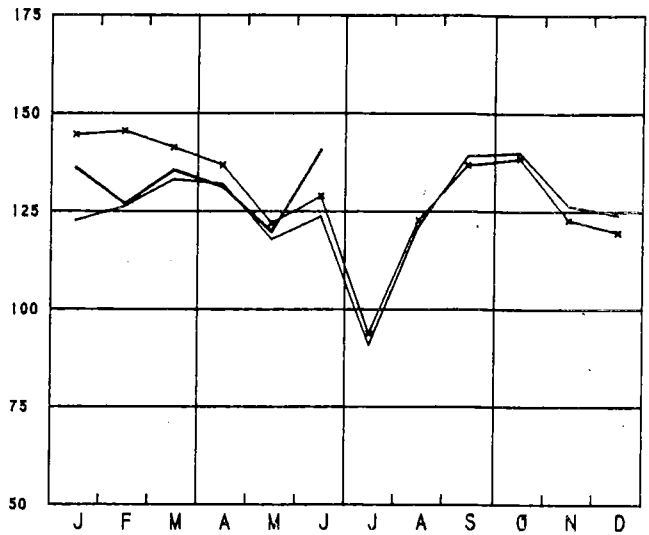
BRUTO INDEXCIJFERS VAN DE INDUSTRIELE PRODUCTIE

1970=100    1980    1981    1982

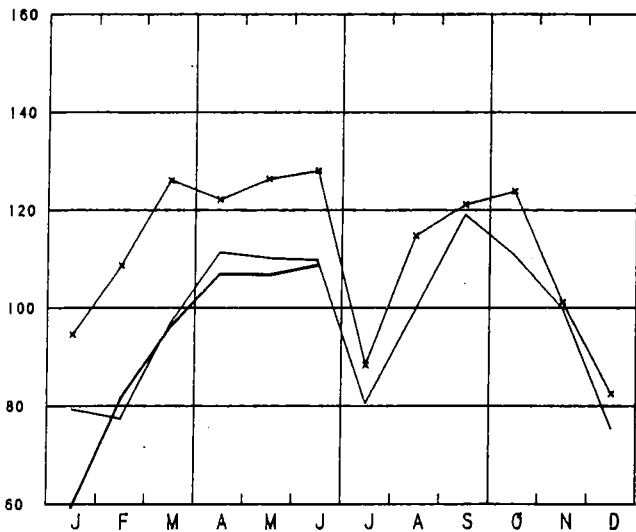
FABRICAGE VAN WERKEN UIT METAAL



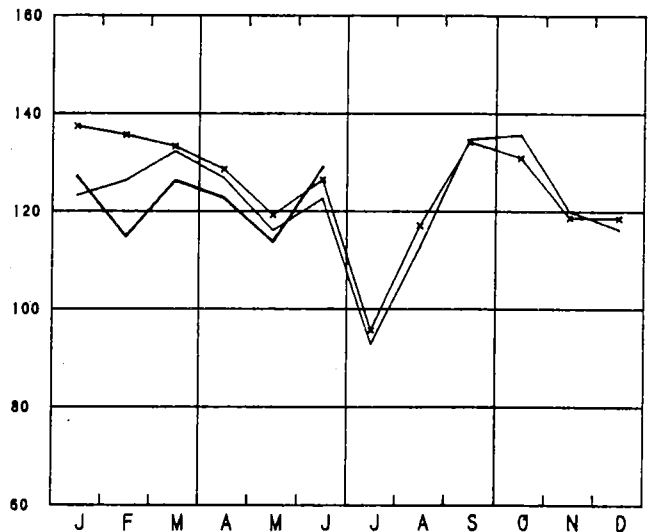
METAALVERWERKENDE NIJVERHEID



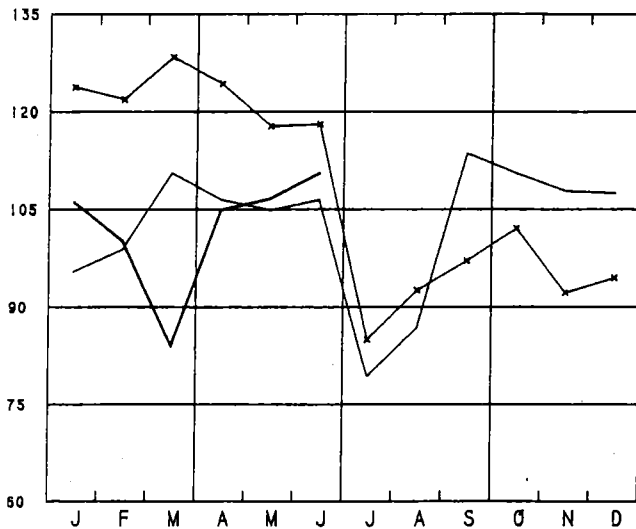
NIET-METAALHOUDENDE MINERALEN



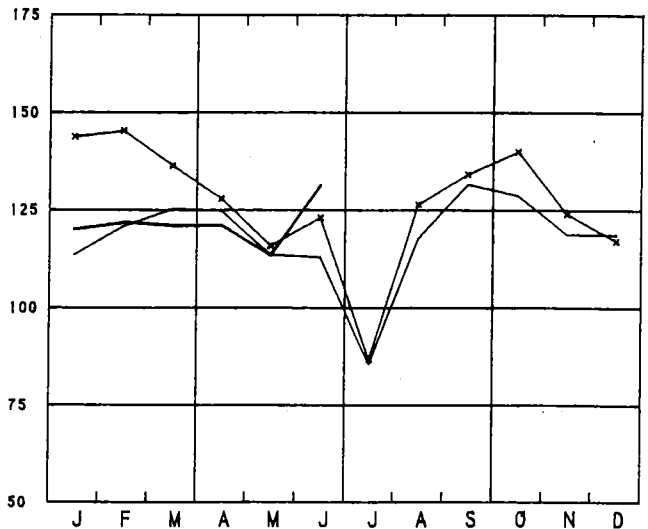
CONSTR. VAN NIET-ELEKTR. MACHINES; FIJNMECHANIEKBOW



BASISMETALLURGIE



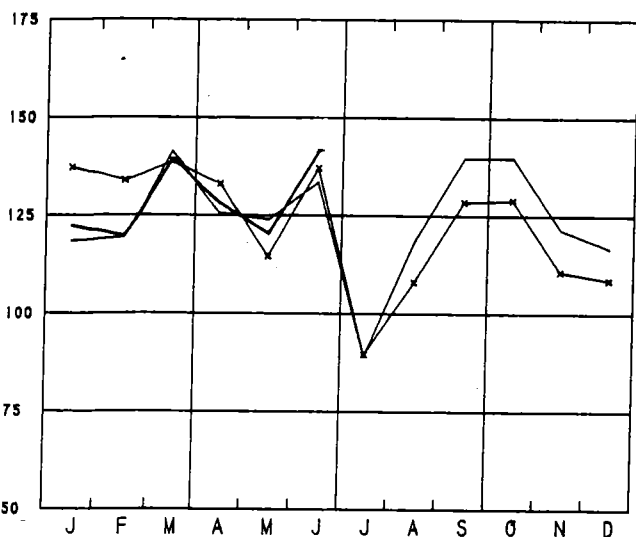
CONSTR. VAN ELEKTRISCHE MACHINES



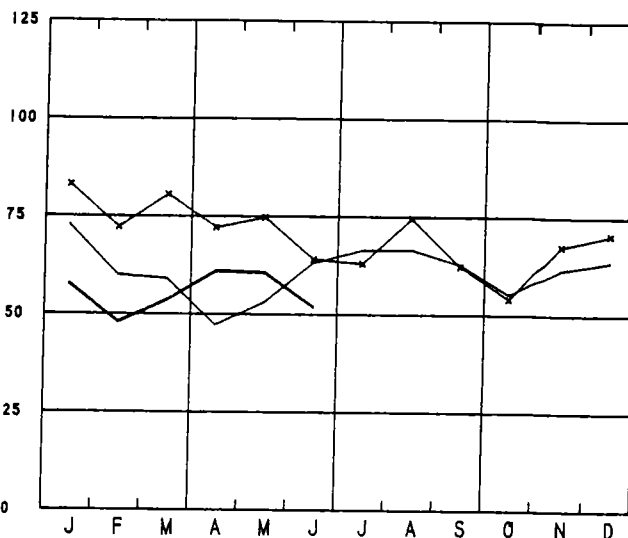
BRUTO INDEXCIJFERS VAN DE INDUSTRIELE PRODUCTIE

1970=100    x---x 1980    — 1981    — 1982

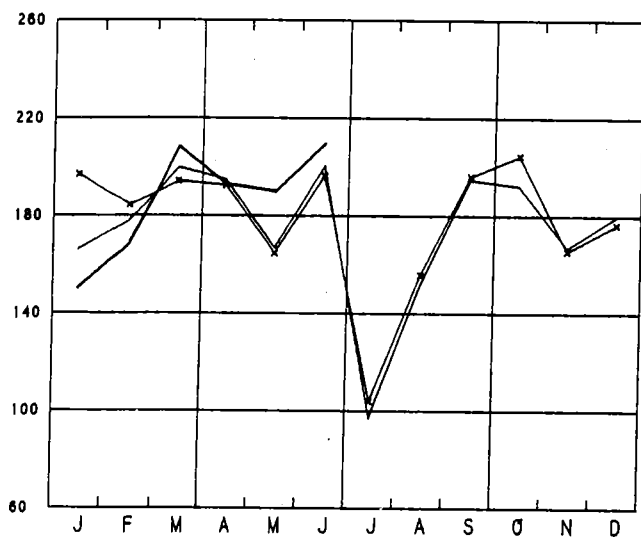
PAPIER- EN KARTONNIJVERHEID



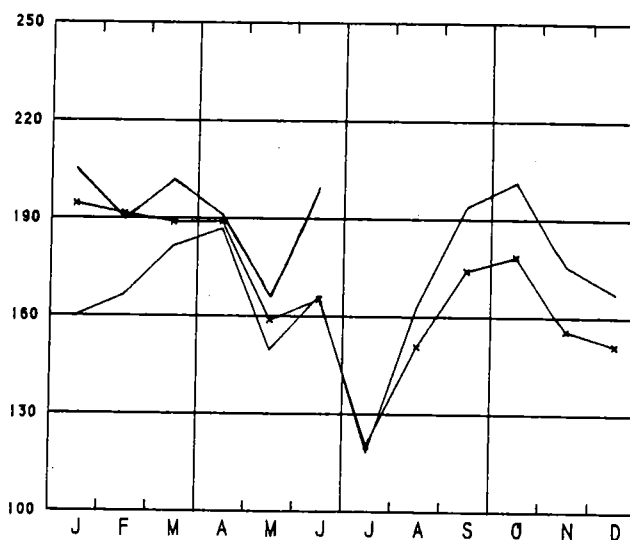
AFGELEIDE BEDRIJVEN VAN DE STEENKOOLEN- EN PETROLEUMNIJVERHEID



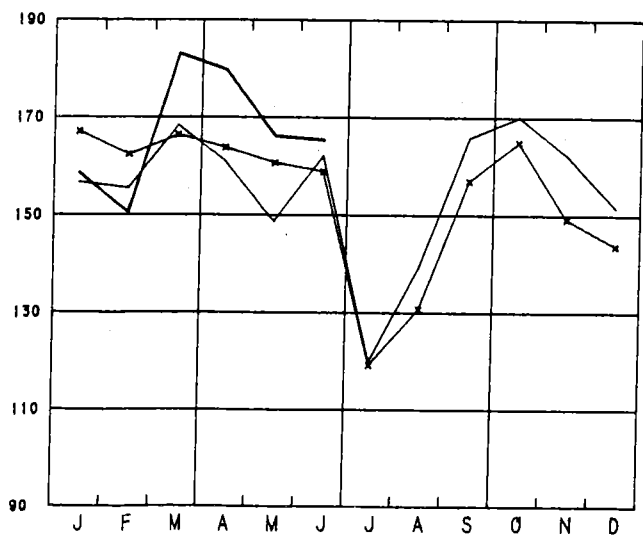
HOUT- EN MEUBELNIJVERHEID



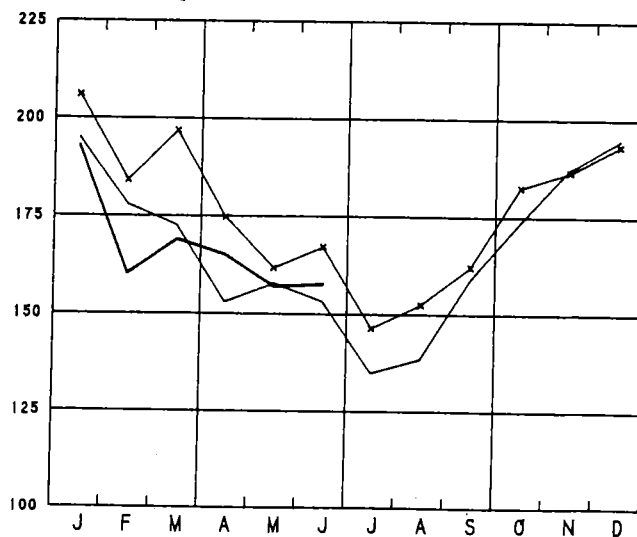
CONSTRUCTIE VAN TRANSPORTMATERIEEL



SCHEIKUNDIGE- EN RUBBERNIJVERHEID



ELEKTRICITEIT



II. INDUSTRIELE PRODUKTIE IN ABSOLUTE CIJFERS  
STEENKOLEN EN IJZERMIJNEN - OPVANGEN VAN MIJNGAS

	STEENKOLMIJNEN (1)										MIJNGAS (1)	
	AANTAL UITDEL- VINGS- DAGEN	PRODUK- TIE	AFZET VOOR- RAAD(2)	VOOR- (1000T)	PER (1000T)	PER ARBEIDER (KG) (3)	ABSENTEISME IN % (4)	ONDER- EN	ONDER- EN	ONDER- EN	ONTGIN- NING	(5)
											VAN	(1000T)
								GRON- DERS	BOVEN DERS	GRON- DERS	BOVEN DERS	OPGE- VANGEN
1978	20.2	549	616	265	9061	2304	1704	19.2	17.1	3.5	3657	3197
1979	19.7	510	544	150	9026	2265	1678	19.3	17.3		3278	2926
1980	20.2	527	540	164	9154	2297	1738	16.1	14.4		3913	3547
1981	20.8	511	527	192	9424	2196	1681	15.0	13.5		3599	2972
1981												
APR.	21.0	567	542	208	9759	2281	1752	14.8	13.3		3458	2716
MEI	18.0	474	570	141	9755	2236	1708	14.6	13.0		3406	2241
JUNI	21.0	542	548	143	9884	2301	1756	16.6	14.7		3799	2553
JULI	20.0	377	407	142	9923	2222	1644	16.6	14.6		4032	3194
AUG.	20.9	426	459	139	9207	2146	1611	15.9	14.1		3888	2636
SEPT.	22.0	530	562	153	8865	2114	1625	16.1	14.5		3688	3555
OKT.	22.0	534	545	174	9069	2097	1608	15.9	14.3		3684	3351
NOV.	19.9	523	497	214	8927	2049	1591	15.2	13.7		1891	1647
DEC.	19.1	491	526	192	9655	2167	1695	12.6	11.9		3957	3847
1982												
JAN.	20.0	543	523	230	9394	2191	1688	11.5	10.6		3621	3585
FEB.	18.9	532	551	231	9622	2256	1735	13.0	11.9		3539	3435
M.	20.9	608	562	286	9833	2289	1753	13.3	12.1		4182	4025
APR.	21	582	585	301	10027	2339	1800	13	12		4013	3808
MEI	18	504		301		2372	1822					

LEVERINGEN VAN BELGISCHE STEENKOLEN OP DE BINNENLANDSE MARKT, INVOER EN UITVOER VAN STEENKOLEN (1000T)

	GAS- EN AGGLOME- RAAT- FABRIEKEN	ELEKTRICI- TEITS- CENTRALES	METAAL- NIJVER- HEID	BOUWMATE- RIALEN, CEMENT- FABRIEKEN	HUISBRAND- KLEIN BE- DRIJF EN OPENBARE BESTUREN	ANDERE VERBRUI- KERS	UITVOER	TOTAAL	INVOER
1978	327.4	199.7	3.7	.4	12.4	3.1	15.1	561.9	579.6
1979	323.2	132.7	2.3	.4	14.6	2.0	24.3	429.6	803.1
1980	329.5	119.9	1.2	.5	13.0	2.7	36.7	503.4	839.4
1981	291.7	118.4	.9	5.0	10.0	3.5	58.3	487.7	831.2
1981									
APR.	306.1	131.6	1.4	.9	10.6	3.5	55.1	509.2	872.4
MEI	327.3	134.0	1.0	1.3	7.2	4.5	59.3	534.6	722.9
JUNI	313.4	109.4	1.1	1.0	9.1	2.9	68.3	505.2	630.5
JULI	238.3	100.8	.8	2.5	6.7	.6	29.0	378.7	1010.0
AUG.	264.7	99.4	.4	10.9	9.0	4.0	41.1	429.5	803.1
SEPT.	294.2	141.0	.9	10.7	13.6	5.4	50.2	516.0	853.5
OKT.	288.3	114.1	.3	14.4	10.4	3.3	62.2	493.0	752.7
NOV.	279.1	90.6	.1	10.6	9.7	3.2	61.8	455.1	900.7
DEC.	277.0	127.2	.3	4.5	10.2	4.2	54.8	478.2	1173.1
1982									
JAN.	280	127		6	9	4	46.1	425.9	939.9
FEB.	286.3	139		10	8	4	66.1	444.3	955.2
M.	275	156		9	10	3	73	456	1255.0

(1) BRON: ADMINISTRATIE VAN HET MIJNWEZEN

(2) EINDE VAN DE MAAND OF VAN HET JAAR

(3) DE CIJFERS HEBBEN BETREKKING OP DE "WERKELIJKE DIENSTEN"

(4) ABSENTEISME VOOR INDIVIDUELE REDENEN

(5) TERUGGEBRACHT TOT 8500 KAL., 0 CENT., 760 MM HG



## WINNING VAN BOUWSTEEN EN ANDERE NIET-METAALHOUDENDE MINERALEN

	PRODUKTIE DER GROEVEN									
	PORFIER		HARDSTEEN				MARMER			
	BREUKSTEEN	PUIN	RUW	GEZAAGD	BEWERKT	BIJPRO- DUKTEN	BLOKKEN	PLATEN VAN 20 MM	BREUKSTEEN EN PUIN	
	(T)	(1000 T)	(M3)	(M3)	(M3)	(M3)	(M3)	(1000 M2)	(T)	
1978		447.8	57752	5944	988	46180	301	17.6	459	
1979	11	376.8	57333	5412	727	56112	364	16.3	38	
1980	16	454.7	73197	6015	811	79611	371	15.6	63	
1981	14	410.7	66981	5286	737	67256	498	10.3	26	
1981										
APR.	10	351.9	81105	5461	850	74642	142	10.7	13	
MEI	1	442.4	63452	4374	727	58396	250	10.9	13	
JUNI	14	526.5	72318	6022	899	71704	353	12.2	13	
JULI	8	203.5	20940	1617	348	20645	19	2.8	61	
AUG.	21	527.0	79263	6522	813	114161	875	9.8	4	
SEPT	22	560.9	85905	6559	700	83756	1883	14.1	11	
OKT.	22	560.0	78930	6896	825	78480	51	12.0	139	
NOV.	14	433.2	53134	5148	754	54958	1013	10.2	10	
DEC.	14	363.5	54419	3028	851	49350	812	7.2	12	
1982										
JAN.	11	191.0	65372	2070	392	32736	925	4.8	9	
FEB.	13	295.0	120470	5267	574	75736	1457	10.5	1170	
M.	16	494.0	38004	5739	777	70793	286	11.4	13	
APR.	16	520.0	58031	5741	769	83194	1953	7.0	10	

	PRODUKTIE DER GROEVEN (VERVOLG)									
	ZANDSTEEN			ZANDGROEVEN				ZUIGMACHINES		
	BREUKSTEEN	PUIN	DIVERSE	ZAND VOOR IJZERNIJ- VERHEID	ZAND VOOR GLASNIJ- VERHEID	ZAND VOOR BOUW- BEDRIJF	DIVERSE	VOOR GRINT	VOOR ZAND	
	(T)	(1000 T)	(T)	(1000 T)	(1000 T)	(1000 T)	(1000 T)	(1000 T)	(1000 T)	(1000 T)
1978	6403	185.5	1606	86.9	133.5	665.1	159.6	463.8	76.9	
1979	6729	201.9	1891	76.6	152.1	690.5	144.7	414.7	87.5	
1980	4638	185.3	1830	64.6	166.5	632.9	143.4	371.1	181.9	
1981	3832	164.9	1272	55.6	154.5	542.6	111.1	356.6	74.1	
1981										
APR.	4716	225.9	2384	56.3	174.8	708.6	133.5	463.3	108.1	
MEI	6856	232.8	2219	53.8	136.0	662.0	111.5	382.7	83.4	
JUNI	6871	249.8	1888	62.5	170.0	771.1	124.8	486.9	87.6	
JULI	1763	70.3	521	50.3	136.8	325.2	82.0	211.9	40.6	
AUG.	6558	215.0	2034	47.2	129.6	672.0	121.8	435.5	95.1	
SEPT	7321	247.7	1772	60.2	162.3	672.6	145.9	538.8	107.3	
OKT.	4984	242.2	1300	59.4	154.5	637.5	128.0	511.8	94.8	
NOV.	3257	171.1	832	55.8	149.0	503.5	113.7	404.5	111.6	
DEC.	229	66.1	266	50.9	153.7	290.1	68.3	213.4	27.9	
1982										
JAN.	115	37.4	117	54.2	135.1	286.3	70.9	64.8	23.7	
FEB.	847	92.2	491	45.6	141.9	416.0	81.2	302.1	88.1	
M.	2642	185.8	789	63.7	155.0	642.4	133.4	487.1	142.4	
APR.	4721	201.6	1718	66.8	156.2	626.7	206.1	540.2	133.8	

## VOEDINGSNIJVERHEID

	FRUIT- EN GROENTENCONSERVEN						KOEKJES, BESCHUITEN, PEPEKOEK			
	VLEES- CONSERVEN	GEGECONFIEJTE VRUCHTEN			PRODUKTIE VAN MEEL			PRODUKTIE (T)		
(1)	JAM	, PRUIMENMOES, VRUCHTEN IN SIROOP EN NATUURLIJK INGELEGD		GROENTEN- CONSERVEN		INDUS- TRIELE	MAALDE- RIJEN	MAALDE- RIJEN	KOEKJES BESCHUI- TEN	PEPERKOEK
(T)	(T)	FRUIT	(T)	(T)	(T)	(1000T)	(T)	(T)	(2)	(T)
	PRODUKTIE (T)	PRODUKTIE RINGEN	LEVE- RINGEN	PRODUKTIE RINGEN	LEVE- RINGEN	PRODUKTIE (T)				
1978	1791.5	1633	1603	2926	2936	12964.7	62.9	9538.6	277.8	607.1
1979	1736.4	1492	1584	2616	2833	12745.2	63.8	9445.0	284.5	602.0
1980	1597.5	1596	1614	2786	3011	10466.8	70.9	9943.6	252.1	572.6
1981	1702.2	1627	1661	3143	3148	14413.1	80.5	10407.7	203.8	634.2
1981										
APR.	1677.1	2122	1771	1984	2690	2436.4	82.1	10503.8	162.6	642.0
MEI	1701.6	988	1684	1541	2657	2546.6	75.8	8983.9	196.6	572.8
JUNI	1749.7	2637	2309	3150	2993	3557.2	87.3	11057.9	206.0	663.1
JULI	1361.3	1946	1924	5587	2986	45382.0	64.3	6899.2	107.4	339.7
AUG.	1523.9	1498	2032	2162	3394	30942.1	82.0	10348.4	262.7	743.5
SEPT	1735.7	1835	1565	3618	4171	26487.7	68.6	12684.5	215.6	818.8
OKT.	2027.1	2136	1460	4003	3571	20197.4	87.6	12711.3	209.2	702.2
NOV.	1499.1	636	1345	3910	3988	15968.0	84.2	11393.0	254.7	620.6
DEC.	1206.6	1068	978	2498	2501	8598.4	83.4	9221.1	173.1	664.5
1982										
JAN.	1924.4	1144	1404	2371	3009	5053.0	87.2	10518.2	195.9	516.6
FEB.	1598.2	1513	1634	2221	2396	6780.1	79.7	10097.2	210.9	671.8
M.	1595.3	2134	1922	1845	3212	8684.9	80.8	11153.0	122.4	751.0
APR.	1617.0	2100	1961	1832	3542	3749.4		10682.3	177.5	666.1

	SUIKER (T)									
	PRODUKTIE IN DE FABRIEKEN			PRODUKTIE NA VERWERKING IN DE RAFFINADERIJEN				VOORRAAD (3)		
	RUWE SUIKER	KRISTAL- SUIKER	TOTAAL	KRISTAL- SUIKER	GERAFFI- NEERDE SUIKER	TOTAAL	RUWE SUIKER	KRISTAL- SUIKER	GERAFFI- NEERDE SUIKER	TOTAAL
1978	14313	51390	65688	8874	10337	19211	128379	524321	21944	674645
1979	20256	55434	75690	10409	9913	20322	157340	583141	27200	767681
1980	15625	52678	68303	10817	9843	20660	107890	529753	29178	666822
1981	14006	66710	80716	11285	10451	21736	106612	562534	25759	694905
1981										
APR.		10902	10902	8592	9963	18555	42710	343904	22411	409025
MEI	40	9662	9702	7362	9585	16947	35834	291502	21388	348724
JUNI		564	564	9850	9328	19178	29524	213394	15113	258031
JULI				4092	4245	8337	31524	165002	13740	210266
AUG.				7052	7933	14985	26138	102354	15410	143902
SEPT	11644	20244	31888	9570	11965	21535	18691	60104	17095	95890
OKT.	54577	234495	289072	22626	14747	37372	47685	183809	20934	252428
NOV.	52703	262147	314850	25635	11987	37622	78936	378178	24402	481516
DEC.	49105	245927	295032	25286	12976	38263	106612	562534	25759	694905
1982										
JAN.	11362	65029	76392	13024	11179	24202	103103	628394	27292	758789
FEB.		315	315	9815	8549	18364	84965	574544	26414	685924
M.		9414	9414	13318	9073	22391	52283	508855	21429	582567
APR.		10475	10475	6822	8980	15802	36688	428219	23009	487915
MEI	10	10135	10144	5726	9295	15021	29310	365783	23011	418104

(1) INRICHTINGEN WELKE 5 WERKLIEDEN OF MEER TEWERKSTELLEN

(2) INBEGREPEN DE NIET GESUIKERDE PRODUCTEN

(3) EINDE VAN DE MAAND OF VAN HET JAAR

## VOEDINGSHIJVERHEID (VERVOLG)

	SUIKER (T) (VERVOLG)				EETCHO- ANDERE SUIKER-					CICHOREI		GEBRAN-		AZIJN		
	IN VERBRUIK VERKLAARD	RUWE SUIKER	KRISTAL SUIKER	GERAFF. SUIKER	TOTAAL TIE (T)	INVERT-SUIKER	COLADE	ANDERE CRE-OP BA- VANZONDER	PROD. GOED DEEG- WAREN	PROD. GOED DEEG- WAREN	PROD. GOED DEEG- WAREN	PROD. GOED DEEG- WAREN	PROD. GOED DEEG- WAREN	DE KOFFIE (T)	DE KOFFIE (T)	TERUG-GE- BRACHT (1000L)
1978	8.6	16149	7112	23266	4872	5684.0	2122	2939	...	635	116	4319	1031			
1979	6.3	16252	7278	23536	4830	6217.8	2562	2910	...	538	130	4577	1054			
1980	68.0	16479	7404	23951	5623	7364.1	2806	3117	...	556	129	14715	1168			
1981	49.3	16271	6899	23219	5034	7553.4	3031	3297	...	467	126	4999	1270			
1981																
APR.	22.2	16925	6918	23865	6987	6789.7	2358	3783	...	547	159	5427	946			
MEI		14706	6541	21247	5644	6316.0	2266	3307	...	379	107	4084	1209			
JUNI	70.7	29741	11558	41369	7831	7375.0	2644	3863	...	654	81	5428	1362			
JULI	33.3	10243	4292	14568	4343	4447.7	1488	2070	...	195	81	5205	1250			
AUG.	24.0	15093	4918	20035	5180	7311.6	2789	2681	...	442	178	5997	1394			
SEPT.	95.7	17786	6890	24771	5547	9460.5	4109	3207	...	526	102	5008	1818			
OKT.	77.5	14974	7334	22385	4469	9012.7	4227	4006	...	319	139	4553	1827			
NOV.	82.6	13924	6580	20586	3710	8311.0	3666	3706	...	480	58	4166	1066			
DEC.	71.6	14302	7774	22148	4340	7650.5	3140	2861	...	569	191	4512	881			
1982																
JAN.	60.9	14831	7062	21953	4072	6936.9	3179	3519	...	417	81	7465	834			
FEB.	81.2	15536	6522	22139	4257	8150.7	3438	3611	...	468	105	4594	878			
M.	111.6	22610	9520	32242	5282	9462.0	3238	4424	...	696	106	6026	1258			
APR.	94.7	16275	6329	22698	5067	7201.5	3027	3967	...	515	93	6200	1681			
MEI	94.6	16846	6497	23438												

	MARGARINE (1)				PRODUKTIE VAN PLANTAARDIGE EN DIERLIJKE OLIEN					BEREIDING VAN DRANKEN			
	PRODUKTIE TIE (VOOR VERBRUIK)	VERKOPENI (3)	VOORRAAD	RUWE OLIEN	GERAF. EN HYDRO-NEERDE OLIEN	ACID-OIL'S	VEE-KOEKEN EN SCHRO-OT	RUWE OLIEN	VEE-KOEKEN	PRODUKTIE TIE (1000L)	ALCOHOL (T)	MOUT	BIER
1978	12068	12203	3412	15524	26519	1030	70990	291	566	14270.0	146462	151	5186
1979	12472	12503	3034	16157	28859	1238	70967	354	670	13603.0	140304	147	5316
1980	13190	13061	4581	14753	31003	1281	59042	347	655	1368.0	135173	143	5475
1981	12494	12539	4009	24954	30962	1234	93836	295	543	1195.8	136115	134	5464
1981													
APR.	13620	13481	5387	27498	33267	1280	110461	127	274	1355.4	138515	129	6130
MEI	11153	11399	5141	26254	31395	1325	98284	195	362	1147.7	140301	126	5556
JUNI	12154	11958	5336	20552	32263	1337	81824	306	558	1299.3	139066	127	6431
JULI	9574	10316	4559	18565	25052	894	73414	172	311	889.7	141615	123	5628
AUG.	110916	10356	5118	18181	27783	1224	62243	305	557	1023.5	135838	121	5494
SEPT.	12060	12741	4438	20275	30711	1288	71331	477	869	1180.0	138673	123	5381
OKT.	113330	12982	4786	23726	34796	1502	85819	450	829	1363.0	140542	125	5753
NOV.	112879	12648	5016	29947	32325	1201	110384	191	518	1276.7	141297	126	3824
DEC.	12912	13919	4009	31066	28178	1064	123855	345	429	1189.6	139755	124	4823
1982													
JAN.	113074	11897	5185	29665	38676	1358	117426	394	725	978.0	139300	118	4572
FEB.	11289	11300	5174	28949	33024	1023	119941	194	344	1076.0	136902	120	4976
M.	14367	14989	4552	28473	37724	1150	119868	313	563	1254.0	140581	123	6299
APR.	14156	13316	5392	30553	40463	1456	126777	237	424	1176.0	140449	123	6432
MEI										1151.0		119	5526

(1) INRICHTINGEN WELKE 5 WERKLIEDEN OF MEER TEWERKSTELLEN

(2) DE CIJFERS OMVATTEN NIET DE HOEVEELHEDEN KOFFIE GEBRAND VOOR EIGEN REKENING (BV. DOOR DE PRIVATE PERSONEN, HET LEGER, DE HOSPITALEN, ENZ.) EVENMIN ALS DE PRODUKTIE DER WERKPLAATSEN WELKE GEEN PERSONEEL ONDERWORPEN AAN DE MAATSCHAPPELIJKE ZEKERHEID VOOR WERKLIEDEN TEWERKSTELLEN

(3) EINDE VAN DE MAAND OF VAN HET JAAR

(4) VAN JUNI 1980 AF ALCOHOL AAN 100 P.C. VOL., TEMP. 20 C

## VOEDINGSNIJVERHEID (VERVOLG)

PRODUKTIE VAN SAMENGESTELDE VOEDERS VOOR DIEREN (IN TON)													
VOEDERS VOOR NEERHOFDIEREN				VOEDERS VOOR VARKENS				VOEDERS VOOR RUNDEREN					
PLUIMVEE								VOEDERS VOOR KALVEREN		VOEDERS V.A. RUNDEREN		VOEDERS VOOR PAARDEN	
KWEEK- VOEDERS	LEG- VOEDERS	IVETMES- TING	ANDERE TING	ANDERE VOEDERS	ANDERE VOOR	ANDERE VARKENS	KUNST- MELK	IVETMES- TING	KWEEK- VOEDERS	KWEEK- VOEDERS	IVETMES- TING	ANDERE VOOR	ANDERE MELKVEE
(1)			(2)	BIGGEN	VOEDERS								
1978	10633	43905	21027	9779	63876	166072	4885	489	5543	15129	23315	42069	3007
1979	9892	40439	19683	10294	60597	161654	4898	576	5962	12582	26773	52756	3254
1980	8467	39847	18805	10458	60953	157527	4550	650	5680	14453	25393	53480	3062
1981	8143	40559	20985	10141	56657	149157	4339	1002	5728	14696	24782	51290	2797
1981													
APR.	9958	44548	23495	12261	59107	150976	4928	957	6350	12751	21420	55587	3170
MEI	9466	39130	23642	9451	53365	133661	4726	903	6318	10803	17652	35779	2170
JUNI	9971	39770	23796	11210	57410	147603	4901	1005	6500	11985	21136	40523	2255
JULI	9526	40733	20302	11571	58265	155868	4278	1091	6191	12666	23358	44250	2181
AUG.	8113	36924	17975	10553	53548	143242	3441	1054	5722	12824	21928	40950	2203
SEPT	7777	41211	17560	10778	58080	148705	5638	1094	5626	13978	26173	45450	2416
OKT.	7244	41449	17637	10262	61099	157099	3861	1133	5580	14477	27914	49497	2679
NOV.	6769	38579	17712	9459	57060	147793	4127	1099	5183	15188	29376	49428	2889
DEC.	7460	43122	21059	9253	62532	163697	4278	1088	5473	17675	33526	62137	3277
1982													
JAN.	6945	38627	21378	8998	52626	140444	5187	1248	5309	14423	30681	63500	3256
FEB.	8025	38911	23032	8616	51024	136816	5280	950	5708	14322	28904	58697	3146

BEREIDING VAN MELK EN ROOM VOOR CONSUMPTIE										FABRICAGE		
MELK (X 1.000 L)					ROOM (X 1.000 L)					A. BOTER (X 1.000 KG)		
MELKERIJ- MELK	IGEDEELTE- LIJK AF- GEROOMDE (3)	AFGE- ROOMDE MELK	KARNE MELK	SLAG- ROOM	VERDUNDE ROOM	IE CATE- GORIE MELKERIJ- BOTER	HANDE- LAARS BOTER	ANDERE				
1978	41513	6572	6129	2141	743	239	...	6356	1053.0	97.0		
1979	41940	7723	5963	2192	692	319	...	6285	1135.0	97.0		
1980	42703	8937	5991	2214	688	443	...	5583	1231.0	195.7		
1981	43898	10101	5904	2242	677	582	...	5419	1340.3	341.8		
1981												
APR.	45378	11766	6539	2497	800	587	...	5585	1323.4	706.8		
MEI	40736	9275	5737	2315	748	733	...	6435	1263.2	668.9		
JUNI	43281	10454	6063	2764	713	695	...	7545	1339.9	387.6		
JULI	38546	8813	5570	2312	651	592	...	7485	1224.0	198.8		
AUG.	42482	8247	5066	2404	626	605	...	7238	1757.5	171.1		
SEPT	46476	10208	5923	2211	642	595	...	6127	1371.7	196.6		
OKT.	43803	10220	6307	2114	607	483	...	5526	1360.3	291.3		
NOV.	43756	9438	5305	1921	600	608	...	3823	1410.7	295.0		
DEC.	44883	11626	6608	2020	956	864	...	3652	1637.3	138.0		
1982												
JAN.	41720	9442	5023	1852	522	428	...	3575	1233.1	78.9		
FEB.	42226	10026	5679	2099	556	484	...	4027	1268.2	204.4		
M.	50371	12317	6295	2397	704	684	...	5909	1479.2	179.7		
APR.	45619	10490	6109	2415	749	789	...	6930	1341.8	182.9		
MEI	42837	9982	5438	2376	771	867	...	8585	1368.4	186.3		

(1) VANAF DE EERSTE DAG TOT DE LEG

(2) KALKOENEN, DUIVEN, KONIJNEN, ENZ.

(3) CONSUMPTIEMELK, MET 32 GR VETGEHALTE PER LITER

## VOEDINGSNIJVERHEID (VERVOLG)

FABRICAGE (VERVOLG)										
B. KAAS (X 1000 KG)										
	VERSE			HARDE	HALFHARDE	BRIE	HERVE	BRUSSELSE	VERSCHIEDEN	
	VETTE	HALFVETTE	MAGERE	SOORT	SOORT	EN				
				HOLLANDSE	ST-PAULIN	CAMEMBERT				
				(1)	(2)					
1978	466	264	1123	390	306	22	84	25	871	
1979	321	250	987	365	349	23	82	25	1048	
1980	343	238	1111	436	366	21	93	25	1080	
1981	370	219	1068	438	460	20	84	24	1318	
1981										
APR.	465	267	1220	473	486	22	89	22	1243	
MEI	379	255	1122	399	408	18	78	26	1193	
JUNI	396	263	1204	526	419	19	82	21	1366	
JULI	391	209	1038	414	454	18	74	7	1022	
AUG.	371	217	1053	401	489	17	80	34	1466	
SEPT	339	212	1091	496	609	21	88	28	1692	
OKT.	353	197	970	499	520	21	92	28	1769	
NOV.	320	182	940	373	452	20	88	22	1374	
DEC.	327	174	897	433	457	21	82	16	1186	
1982										
JAN.	309	200	961	372	431	17	79	28	1353	
FEB.	287	229	961	443	426	19	88	28	1458	
M.	364	272	1219	492	603	22	97	28	1943	
APR.	354	236	1114	483	461	20	95	22	1657	
MEI	325	249	1133	450	501	20	87	28	1734	

FABRICAGE (VERVOLG)										
	C. MELKPOEDER (X 1.000KG)			D. INGE- DIKTE	E. MELK (X 1000L)	F. ROOMIJS (X 1.000 L)	G. OIEET- (3) EN	H. ANDERE PRODUKTEN (X 1.000 KG)		
	VOLLE MELK	GEDEELTE- LIJK AF- GEROOMD MELKPOED.	AFGE- ROOMDE MELK							
1978	879	1033	10897	83	695	2919	2760	...	2858	
1979	1048	1697	10747	94	643	3202	4234	...	2705	
1980	2831	1567	9202	89	652	3401	4343		3016	
1981	2152	1436	9389	74	675	3543	4476		3189	
1981										
APR.	2112	3817	10547	77	896	4024	8152		3281	
MEI	4515	1461	15348	107	620	3851	6413		3118	
JUNI	4759	1992	14447	139	605	3868	7823		4034	
JULI	4843	2038	14778	104	462	3367	5579		2804	
AUG.	2871	1372	12141	86	593	3455	5324		3611	
SEPT	2565	710	9122	59	810	3305	4665		3488	
OKT.	1216	199	7524	68	765	3399	2551		3072	
NOV.	460	417	5468	51	652	3185	2540		2706	
DEC.	504	382	5041	52	585	2870	2398		2358	
1982										
JAN.	1486	337	4468	72	675	2607	2569		2737	
FEB.	1014	327	6185	52	614	2784	2436		2569	
M.	1093	662	9463	132	864	3700	5286		2918	
APR.	929	670	12418	170	633	3415	4832		3215	
MEI	2640	803	17210	140	640	3386	5177		2758	

(1) UITSLUITEND GOUDA

(2) VAN JANUARI 1973 AF, DE ANDERE HALFHARDEKAAS INBEGREPEN

(3) AFGEWERKTE PRODUCTEN. VAN JANUARI AF, ROOMIJS EN ANDERE CONSUMPTIEIJSOORTEN

## TABAKSNIJVERHEID

HOEEVEELHEID TABAK (IN T) GEBRUIK BIJ DE FABRICAGE VAN :						
	SIGAREN	SIGARILLO'S	SIGARETTEN	ROOKTABAK	PRUIM- EN SNUIFTABAK	TOTAAL
1978	321	402	1952	457	1.3	3134
1979	363	386	2057	465	.5	3271
1980	260	469	2048	456	.2	3233
1981	212	440	2220	430	10.0	3312
1981						
APR.	220	482	2488	424	13.3	3627
MEI	215	477	2293	361	13.5	3360
JUNII	213	469	2752	513	13.0	3959
JULII	85	161	1166	210	13.0	1634
AUG.	185	454	2360	416	13.5	3428
SEPTI	247	466	2342	760	12.4	3828
OKT.	237	489	2444	485	9.1	3664
NOV.	245	407	2244	415	9.3	3320
DEC.	215	367	2096	400	8.8	3086
1982						
JAN.	197	466	2475	463	19.3	3621
FEB.	200	412	2459	475	8.8	3555
M.	214	467	2829	562	8.4	4100
APR.	216	424	2386	522	14.5	3562

## SPINNERIJEN EN DIVERSE BEDRIJVGHEID UIT DE TEXTIELNIJVERHEID

	A. WASSEN EN VERKOLEN				B. KAMMEN VAN WOL								C. SPINNERIJEN			
	PRODUKTIE (T)				KATOEN				WOL				VLAS (4)			
	VAN WOL	KAM- EN WOL BAND	KAARD- WOL	WOL	KAMME- WOL	FIJNSPINNERIJ (1)	KAARD- COCONS	SPINNE- (3)	KAARDWOL	KAMWOL	VLAS					
	PRODUK- TIE (T)	EN HAAR VEZELS	EN KUNST- MATIGE VEZELS	LING	RAYONNE- (GARENS)	VEZELS (5)	RIJ (2)	(GARENS) INBEGR. (5)								
1978	792	1402	1513	84	3289	934	...	114	2699	3466	750					
1979	806	1512	1354	102	3867	791	...	109	2936	3420	801					
1980	825	1623	1261	96	3854	769	...	99	3123	3615	781					
1981	670	1263	1018	88	3305	727		75	3246	3303	679					
1981																
APR.	528	1531	1109	100	3356	753	...	95	3546	3527	635					
MEI	514	1309	959	83	2973	687	...	68	3030	3208	612					
JUNII	740	1295	953	105	4165	888	...	73	3750	3611	688					
JULII	326	698	148	45	2264	498	...	14	1312	1162	537					
AUG.	670	989	1199	60	2264	498	...	82	2730	3173	511					
SEPTI	822	1527	1193	91	3190	740	...	87	3686	3759	850					
OKT.	822	1344	1143	105	3437	803	...	81	3761	3769	837					
NOV.	745	1022	982	80	3107	773	...	59	3652	3255	723					
DEC.	646	1154	835	77	4528	1002	...	65	2966	2814	688					
1982																
JAN.	638	1296	869	84	3440	808	...	71	3552	2998	747					
FEB.	556	1370	780	75	3666	824	...		3464	3054	856					
M.	615	1493	959	82	4195	950	...		3502	3435	926					
APR.		1526	952	85	3821	789	...				799					
MEI					3616	692	...				660					

(1) BRON: "BELGISCH VERBOND DER SPINNERS VAN KATOEN EN AANVERWANTE VEZELS"

(2) BRON: "VERBOND DER KAARDSPINNERS". VAN JANUARI 1978 AF ZIJN DE CIJFERS VAN DE KAARDSPINNERIJ BEGREPEN IN DE CIJFERS VAN DE FIJNSPINNERIJ

(3) BRON: "PATROONSVERBOND DER FABRIKANTEN VAN KATOENDEKENS EN DWEILEN"

(4) BRON: "CENTRALE DIENST DER BELGISCHE VLAS-, HEINEP- EN JUTESPINNERIJEN"

(5) JULI EN AUGUSTUS : GEMIDDELDE VAN DE TWEE MAANDEN  
VAN JANUARI 1978 AF : FIJNSPINNERIJ EN KAARDSPINNERIJ

## SPINNERIJEN EN DIVERSE BEDRIJVIGHEID UIT DE TEXTIELNIJVERHEID (VERVOLG)

	C. SPINNERIJEN (VERVOLG)				D. PRODUKTIE VAN		E. NAAI-	F. WATTEN	G. ONGEWE-
	PRODUKTIE (T)				KUNSTMATIGE GARENS		GARENFA-		ZEN VILT
	HARDE VEZELS (SPINNE-				EN VEZELS (T) (1)		BRIEKEN		
	JUTE	RIJ,	TOUW-		VISCOSE	VEZELS	PRODUKTIE	PRODUKTIE	PRODUKTIE
	ENKEL	TOUW-		GARENS		(T)	(T)	(T)	
	GARENS	WERK							
1978	1928	1832	476	327	2048	98.0	640	61.6	
1979	1406	1889	564	340	2236	111.0	726	50.0	
1980	1197	1592	722	375	1836	115.3	515	...	
1981	1170	1577	708	351	1215	103.6	554	...	
1981									
APR.	1355	1934	779	335	1588	118.4	627	...	
MEI	1130	1761	725	317	1645	91.2	552	...	
JUNII	1328	1870	709	389	1478	117.3	661	...	
JULII	811	1159	665	243	749	72.9	480	...	
AUG.	762	1279	616	255	772	72.9	362	...	
SEPT	1328	1373	673	426	738	134.9	622	...	
OKT.	1322	1178	856	389	980	117.0	585	...	
NOV.	1029	1389	675	376	1223	101.4	544	...	
DEC.	1056	1455	776	410	1409	109.6	502	...	
1982									
JAN.	1225	1159	621	370	1131	93.6	525	...	
FEB.	1042	1445	647	383	1223	100.9	607	...	
M.	1159	1768	738	413	1490	128.4	669	...	
APR.	1187	1947	816	406	1307	96.3	639	...	
MEI	1015					95.0	608		

1. VOORRADEN GARENS (T) (3)													
	MENGSELS VAN KUNST-												
	VLAS	KUNST-MATIGE VEZELS EN					KAARD-KOKOS,						
	EN	JUTE	KATOEN-	MATIGE	RAYON-	KAMWOL	WOL	STAAL,	ANDERE	TOTAAL			
KROTEN		VEZELS		NE		MANIL-		LA					
			WOL	KATOEN-	ANDERE								
1978	1137	3816	11206	9525	141	206	77	1303	4063	1085	423	20154	153136
1979	1118	3413	12443	8878	114	138	10	1513	3913	1097	415	25653	159607
1980	1187	4055	12040	7243	141	140	24	1897	3753	1286	490	24900	157156
1981	980	3189	10871	6603	105	200	31	1450	3444	1306	279	24515	152973
1981													
APR.	1136	4181	11203	6687	136	169	28	1464	3835	1421	373	26422	157055
MEI	1126	4010	11061	6653	134	170	32	1313	3746	1402	337	26661	156645
JUNII	1140	3857	11079	6601	136	189	28	1472	3764	1359	306	26875	156828
JULII	1155	3821	11206	6741	159	202	28	1363	3735	1335	290	26581	156616
AUG.	1138	3727	11023	6807	146	227	28	1356	3638	1300	289	26027	155705
SEPT	1109	3575	10834	6915	145	210	27	1274	3516	1339	286	25071	145282
OKT.	1106	3297	10537	6699	120	220	25	1305	3449	1370	246	24378	152752
NOV.	934	3209	10502	6472	122	222	24	1240	3443	1424	243	23766	151600
DEC.	980	3189	10871	6603	105	200	31	1450	3444	1306	279	24515	152973
1982													
JAN.	834	3055	10560	6790	98	188	80	1351	3543	1274	288	24140	152201
FEB.	991	3035	10611	6706	107	158	75	1401	3622	1297	275	25729	154007
M.	995	2909	10997	6758	82	168	93	1461	3773	1381	333	27666	156616

(1) PRODUKTIE VAN SYNTHETISCHE GARENS: VOOR 1974 TOT 1979 BEDROEGEN DE MAANDGEMIDDELDEN VOOR DEZE PERIODE RESPECTIEVELIJK 447,140,315,459,944 EN 1168 TON.

(2) BRON : "NATIONAAL VERBOND DER NAAIGARENFABRIKANTEN"  
JULI EN AUGUSTUS : GEMIDDELDE VAN DE TWEE MAANDEN

(3) EINDE VAN DE MAAND OF VAN HET JAAR

## WEVERIJ

II. WEEFSELS (1)												
PRODUKTIE VAN WEEFSELS VAN GETOUW GEVALLEN (T)									LEVERINGEN VAN VEREDELDE EN ONVEREDELDE WEEFSELS (T)			
	KATOEN	VLAS	WOL	RAYONNE	JUTE	SYNTHETISCHE	TAPIJ-	VANITOTAAL	KATOEN	VLAS	WOL	RAYONNE
				EN		VEZELS	VEZELS					EN
				VEZELS		VEZELS	VEZELS					VEZELS
1978	3778	466	2301	2768	374	13745	263	23694	3831	467	2336	2804
1979	4305	406	2558	2831	499	15873	260	26732	4270	410	2488	2873
1980	4231	346	2976	2806	494	27841	164	28153	4164	357	2933	2784
1981	3957	324	2965	2967	419	19023	185	29840	4067	322	2996	2996
1981												
APR.	4073	353	3125	3047	415	20466	214	31692	4320	333	3022	3153
MEI	3574	325	2714	2821	379	18186	214	28211	3745	326	2706	2687
JUNI	4527	355	3135	3044	456	20810	175	32487	4821	333	3189	3314
JULI	2382	174	2203	2271	300	13174	106	20610	3360	202	2541	2533
AUG.	3078	301	1836	1831	329	15287	86	22747	3063	271	1674	1750
SEPT.	4343	361	3286	3167	554	22497	185	34393	4086	349	3189	2833
OKT.	4370	345	3321	3506	576	20480	287	32885	4322	380	3694	3885
NOV.	4006	339	3221	3479	505	17921	244	29715	4433	331	3280	3411
DEC.	5035	298	2979	3195	368	17103	182	29159	5186	306	2948	3092
1982												
JAN.	4345	330	3134	3080	341	17761	207	29196	5218	314	2792	3316
FEB.	4024	328	2857	3133	431	16920	176	27869	4266	316	2704	3119
M.	5065	405	3436	3359	536	19008	208	32016	4734	392	3470	3246
APR.							229					

II. WEEFSELS (VERVOLG) (1)												
LEVERINGEN VAN VEREDELDE EN ONVEREDELDE WEEFSELS (VERV.) (T)									VOORRAAD (T) (2)			
	JUTE	SYNTHETISCHE	TAPIJ-	VANITOTAAL	KATOEN	VLAS	WOL	RAYONNE	JUTE	SYNTHETISCHE	TAPIJ-	VANITOTAAL
		VEZELS	VEZELS					EN		VEZELS	VEZELS	
		VEZELS	VEZELS					VEZELS		VEZELS	VEZELS	
1978	393	13806	264	23900	14007	835	5440	4315	384	20277	811	46071
1979	489	15939	263	26731	14192	791	6293	3916	582	19654	1155	46584
1980	487	16930	187	27841	14716	639	6991	3890	546	22121	744	49646
1981	412	18876	194	29884	13214	668	6623	3615	463	23812	638	49032
1981												
APR.	411	20203	224	31667	14968	668	7265	3824	416	23350	695	51189
MEI	384	17322	208	27378	14794	667	7194	3956	411	23915	701	51637
JUNI	377	20793	196	33022	14460	689	7140	3745	490	23920	680	51125
JULI	345	13404	189	22572	13482	661	6802	3484	445	23711	597	49185
AUG.	256	15535	78	22627	13180	690	6951	3505	519	23345	606	48799
SEPT.	522	20984	195	32157	13768	702	7036	3835	551	24918	597	51406
OKT.	530	21010	220	34041	13794	667	6757	3444	597	24365	665	50291
NOV.	521	18714	227	30917	13365	675	6591	3515	581	23561	682	48970
DEC.	486	16849	226	29093	13214	668	6623	3615	463	23812	638	49032
1982												
JAN.	250	17914	190	29994	12414	683	7012	3420	553	23799	655	48538
FEB.	399	16334	191	27328	12163	696	7123	3443	585	24381	663	49056
M.	623	19454	234	32152	12433	709	7087	3556	498	23927	637	48847
APR.			228								637	

(1) INBEGREPEN TAPIJTEN IN KATOEN, WOL, JUTE EN KUNSTMATIGE EN SYNTHETISCHE VEZELS

(2) EINDE VAN DE MAAND OF VAN HET JAAR



## WEVERIJ - PRODUKTIE : BIJKOMENDE INLICHTINGEN VOLGENS DE AARD VAN DE WEEFSELS (T)(VERVOLG)

	NOVEMBER	DECEMBER	MAAND- GEMIDDELDE	JANUARI	FEBRUARI	MAART
	1981	1981	1981	1982	1982	1982
KATOENEN WEEFSELS (MET UITZONDERING VAN DE WEEFSELS VOOR STOFFERING)						
FLANEL	57	92	130	84	294	165
WEEFSELS VOOR MATRASSEN (INBEGREPEN JACQUARD)	96	105	82	77	93	81
VOILE EN ETAMINE	14	13	15	12	17	21
HYDROFIELGAAS EN CAMBRICWEEFSELS	54	50	48	53	53	58
ZAKDOEKEN	10	10	11	9	10	12
GEWAFELDE HANDDOEKEN, KEUKENHANDDOEKEN, TAFELLAKENS EN SERVETTEN	80	82	72	68	80	87
ZWARE NIJVERHEIDSWEEFSELS EN DEKZEILEN	31	18	52	17	23	53
ANDERE WEEFSELS (OM EVENTUEEL TE BLEKEN, TE VERNEN OF TE BEDRUKKEN)						
-VAN MINDER DAN 1,60M BREED	501	440	376	450	550	418
-VAN 1,60M BREED EN MEER	366	557	379	445	516	440
WEEFSELS IN GEBLEEKTE OF GEVERFDE GARENS	607	1334	796	813	418	979
SPONSWEEFSELS AAN HET STUK OF EENVOUDIG GECONFECTIONEERD (JACQUARD INBEGREPEN)	796	726	749	789	810948	810948
ANDERE JACQUARDWEEFSELS E.N.G.	35	35	33	29	31	32
DEKENS, DWEILEN, VAATDOEKEN EN POETSDOEKEN	210	204	208	215	221	290
FLUWEL EN PLUCHE ANDERE DAN VOOR STOFFERING EN WEEFSELS VOOR STOFFERING	342	673	309	539	133	665
VLASWEEFSELS (MET UITZONDERING VAN DE WEEFSELS VOOR STOFFERING)						
WEEFSELS VAN ZUIVER VLAS : ZEILDOEK	28	13	19	40	42	35
WEEFSELS VAN ZUIVER VLAS : ANDERE	130	103	116	115	107	139
GEMENGD WEEFSELS:						
-WEEFSELS VOOR MATRASSEN	1	1	1	1	1	1
-ANDERE WEEFSELS (VLAS-KATOEN)	115	113	114	98	116	132
-VLAS - JUTE EN ANDERE	48	46	56	61	50	75
WOLLEN WEEFSELS (MET UITZONDERING VAN DE WEEFSELS VOOR STOFFERING)						
KAMWOLLEN WEEFSELS	63	52	83	66	60	76
KAARDWOLLEN WEEFSELS	10	11	19	8	7	14
ALLE ANDERE WEEFSELS VAN WOL GEMENGD MET KATOEN, RAFELWOL, RAYONNEVEZELS, ENZ...	47	38	40	33	35	45

## WEVERIJ - PRODUKTIE : BIJKOMENDE INLICHTINGEN VOLGENS DE AARD VAN DE WEEFSELS (T)(VERVOLG)

	NOVEMBER	DECEMBER	MAAND-	JANUARI	FEBRUARI	MAART
	1981	1981	(GEMIDDELD)	1982	1982	1982
RAYONNEWEEFSELS (MET UITZONDERING VAN DE WEEFSELS VOOR STOFFERING)						
WEEFSELS VOOR KLEDING	4	2	4	3	3	4
VOERING VAN ZUIVERE RAYONNE	213	234	209	244	248	259
VOERING VAN GEMENGDE RAYONNE						
ANDERE	59	78	65	82	73	110
JUTEWEEFSELS						
JUTEWEEFSELS	233	151	215	192	248	274
WEEFSELS VAN RAYONNEVEZELS (FIBRAAN) (MET UITZ. VAN DE WEEFSELS VOOR STOFFERING)						
WEEFSELS VOOR KLEEDJES EN BLOUSES	111	94	84	95	98	94
ANDERE WEEFSELS VOOR KLEDING	45	41	35	33	28	43
ANDERE	801	772	652	669	683	661
WEEFSELS IN SYNTHETISCHE CONTINUGARENS						
WEEFSELS VOOR KLEDING	437	443	405	416	386	462
VOERING	205	291	232	298	293	349
DOORZICHTIGE GORDIJNWEEFSELS (VITRAGEWEEFSELS)	12	10	12	13	14	15
ANDERE	626	781	638	593	868	950
WEEFSELS IN SYNTHETISCHE DISCONTINUGARENS (EXCL. WEEFSELS VOOR STOFFERING)						
WEEFSELS VOOR BOVENKLEDING:						
-ZUIVERE	303	330	244	343	309	367
-GEMENGDE: DISCONTINU SYNTHETISCHE VEZELS/WOL	13	10	15	13	18	14
-GEMENGDE: DISCONTINU SYNTHETISCHE VEZELS/ANDERE	95	204	101	78	174	80
ANDERE WEEFSELS VOOR KLEDING	259	205	124	158	217	187
ANDERE	153	180	150	130	61	124
WEEFSELS VOOR STOFFERING						
KATOENEN WEEFSELS VOOR STOFFERING:						
-FLUWEE EN PLUCHE	155	123	133	133	132	178
-EPINGLEWEEFSELS	369	347	320	366	365	367
-ANDERE	158	122	124	135	174	145
VLASWEEFSELS VOOR STOFFERING:						
-ZUIVERE	1	2	2	3	1	1
-GEMENGDE	16	21	16	14	13	23
WOLLEN WEEFSELS VOOR STOFFERING:						
-FLUWEE EN PLUCHE	161	152	140	136	168	172
-EPINGLEWEEFSELS EN ANDERE	60	67	69	63	70	86

## WEVERIJ - PRODUCTIE : BIJKOMENDE INLICHTINGEN VOLGENS DE AARD VAN DE WEEFSELS (T)(VERVOLG)

	NOVEMBER	DECEMBER	MAAND- GEMIDDELDE	JANUARI	FEBRUARI	MAART
	1981	1981	1981	1982	1982	1982
WEEFSELS VOOR STOFFERING						
RAYONNEWEEFSELS VOOR STOFFERING:						
-FLUWEEL EN PLUCHE	1	2	1	1	1	3
-EPINGLEWEEFSELS EN ANDERE	84	65	84	75	75	93
STOFFERINGSWEEFSELS VAN RAYONNEVEZEL (FIBRAAN):						
-FLUWEEL EN PLUCHE	403	345	343	309	314	322
-EPINGLEWEEFSELS	964	907	820	800	810	882
-ANDERE	207	162	171	164	169	191
STOFFERINGSWEEFSELS IN DISCONTINU SYNTHETISCHE VEZELS:						
-FLUWEEL EN PLUCHE	1087	916	917	907	902	967
-ANDERE	173	136	185	215	205	218
TOTAAL EPINGLEWEEFSELS (ALLE VEZELS)	1454	1359	1263	1279	1294	1392
TOTAAL FLUWEEL STOFFERINGSWEEFSELS (ALLE VEZELS)	1806	1537	1534	1486	1518	1643
TOTAAL ANDERE (ALLE VEZELS)	561	448	511	540	574	590
TAPIJTEN						
KATOENEN	126	105	120	111	103	125
WOLLEN	2831	2633	2578	2798	2486	3023
JUTE	272	217	203	148	183	262
KUNSTMATIGE EN SYNTHETISCHE VEZELS	15014	13988	16379	15099	13993	15865
HARDE VEZELS	244	182	185	207	176	208
TOTAAL TAPIJTEN	18487	17125	19466	18363	16941	19484
WAARVAN: TUFTED TAPIJTEN	13667	12708	15036	13774	12249	13943
DEKENS (ALLE VEZELS)						
DEKENS (ALLE VEZELS)	268	210	243	210	214	237

## BREIGOEDNIJVERHEID

I. GEBREIDE STOFFEN (T)													
	PRODUKTIE				LEVERINGEN				VOORRAAD (1)				
	ONDER-		BOVEN-		ONDER-		BOVEN-		ONDER-		BOVEN-		
	GOED	GOED	ANDERE	TOTAAL	GOED	GOED	ANDERE	TOTAAL	GOED	GOED	ANDERE	TOTAAL	
1978	284	292	127	703	18	168	122	307	960	376	190	1126	
1979	295	323	152	770	29	203	145	377	560	427	261	1280	
1980	317	347	122	785	29	240	129	398	491	355	163	1010	
1981	267	341	120	728	26	243	119	388	380	370	157	907	
1981													
APR.	298	329	128	755	30	223	138	392	462	370	173	1005	
MEI	246	349	104	699	23	231	102	355	417	391	175	983	
JUNI	330	400	148	878	40	307	120	467	405	388	203	996	
JULI	113	170	54	337	15	158	55	227	416	347	203	966	
AUG.	242	297	105	644	17	221	111	349	416	358	196	969	
SEPT	284	379	143	805	26	268	152	446	361	351	166	877	
OKT.	289	376	146	811	24	251	157	433	374	363	155	891	
NOV.	229	367	125	721	27	259	118	405	356	367	162	885	
DEC.	244	381	90	714	27	279	94	400	380	370	157	907	
1982													
JAN.	253	400	115	768	31	302	111	444	391	355	162	907	
FEB.	263	355	111	728	32	270	125	427	388	332	148	867	
M.	296	422	125	844	33	300	132	465	371	339	100	810	

II. AFGEWERKTE ARTIKELN : PRODUKTIE													
	ONDERGOED		DAMESKOUSSEN		BROEKKOUSSEN		SOKKEN, 3/4 KOUSSEN, SOKJES		BOVENGOED		T. SHIRTS EN		
	ARTIKELN		VAN SYNTHETISCHE GARENS		(PANTYKOUSSEN)		(1.000 DOZIEN PAAR)		ARTIKELN		POLOHEMDEN		
	(1.000 DZ. STUKS)		(1.000 DZ. PAAR)		(1.000 DZ. STUKS)		SYNTHETISCHE GARENS		ANDERE		(1.000 STUKS)		(1.000 STUKS)
1978	170.2		16.0		81.0		60.5		85.6	1106.8		123.6	
1979	169.6		15.1		76.9		60.0		90.0	1027.7		182.7	
1980	176.0		14.2		77.9		48.7		92.1	1061.6		194.5	
1981	144.4		10.5		61.1		45.1		90.7	985.8		183.1	
1981													
APR.	152.5		11.4		88.5		43.0		93.0	996.5		305.2	
MEI	144.0		10.2		72.7		46.3		93.9	891.5		280.8	
JUNI	168.4		13.7		84.8		99.9		142.9	1076.6		246.6	
JULI	54.6		6.1		30.0		22.3		37.4	435.8		90.3	
AUG.	155.5		14.2		74.8		44.3		82.7	1022.3		108.0	
SEPT	139.0		10.4		61.1		40.2		97.2	1156.8		114.5	
OKT.	155.9		10.9		48.6		45.2		99.6	1125.3		112.6	
NOV.	129.5		7.3		38.1		39.5		90.0	951.9		118.7	
DEC.	118.4		8.8		42.1		37.3		88.7	863.0		140.6	
1982													
JAN.	133.9		15.7		68.4		36.5		94.4	974.0		161.2	
FEB.	141.5		13.9		66.0		38.3		88.3	1078.5		219.3	
M.	156.4		13.7		87.5		46.2		105.4	1210.4		273.5	

(1) EINDE VAN DE MAAND OF VAN HET JAAR

## BREIGOEDNIJVERHEID (VERVOLG)

II. AFGEWERKTE ARTIKELEN : LEVERINGEN							
	ONDERGOED ARTIKELEN	DAMESKOUSEN VAN SYNTHETISCHE GARENS	BROEKKOUSEN (PANTYKOUSEN)	SOKKEN, 3/4 KOUSEN, SOKJES (1.000 DOZIJN PAAR SYNTHETISCHE GARENS	ANDERE	BOVENGOED ARTIKELEN	T. SHIRTS EN POLOHEMDEN
	(1.000 DZ. STUKS)	(1.000 DZ. PAAR)	(1.000 DZ. STUKS)	(1.000 DZ. STUKS)	(1.000 DZ. STUKS)	(1.000 STUKS)	(1.000 STUKS)
1978	173.6	17.5	77.8	65.1	80.5	1109.0	122.8
1979	163.6	15.9	77.9	59.9	88.8	1034.0	184.2
1980	175.4	14.8	80.2	49.5	92.3	1055.9	193.4
1981	147.3	11.2	66.0	44.6	93.7	996.1	191.6
1981							
APR.	160.7	14.9	76.9	45.6	96.1	955.8	328.8
MEI	135.5	13.2	76.2	43.8	87.6	797.0	292.6
JUNI	171.4	11.9	75.6	92.3	130.8	1042.9	276.7
JULI	97.8	5.8	45.9	26.8	68.3	565.7	138.2
AUG.	136.8	10.1	42.2	49.2	99.0	1116.9	112.7
SEPT	167.4	12.1	70.6	48.5	122.5	1226.7	128.6
OKT.	164.6	11.3	81.2	42.0	114.5	1099.2	98.0
NOV.	133.5	14.9	71.5	30.5	84.0	806.8	103.4
DEC.	130.8	10.3	65.8	32.1	72.5	809.0	131.9
1982							
JAN.	119.6	6.7	57.0	35.6	89.9	956.9	127.2
FEB.	139.1	12.4	70.5	36.2	88.1	1164.9	211.9
M.	148.4	17.5	105.9	53.2	121.4	1265.2	270.8

II. AFGEWERKTE ARTIKELEN : VOORRAAD (1)							
	ONDERGOED ARTIKELEN	DAMESKOUSEN VAN SYNTHETISCHE GARENS	BROEKKOUSEN (PANTYKOUSEN)	SOKKEN, 3/4 KOUSEN, SOKJES (1.000 DOZIJN PAAR SYNTHETISCHE GARENS	ANDERE	BOVENGOED ARTIKELEN	T. SHIRTS EN POLOHEMDEN
	(1.000 DZ. STUKS)	(1.000 DZ. PAAR)	(1.000 DZ. STUKS)	(1.000 DZ. STUKS)	(1.000 DZ. STUKS)	(1.000 STUKS)	(1.000 STUKS)
1978	238.0	55.3	425.0	131.7	294.1	915.3	120.6
1979	190.8	55.2	383.9	105.8	335.3	838.1	113.0
1980	203.7	58.4	358.7	87.6	320.7	891.8	197.9
1981	167.6	49.9	299.3	98.6	282.8	801.3	97.0
1981							
APR.	240.5	58.0	376.0	85.0	334.7	725.7	166.5
MEI	249.0	55.0	372.5	87.5	341.0	820.2	154.7
JUNI	246.1	56.8	381.6	95.1	353.1	877.1	124.6
JULI	202.9	57.1	365.8	92.2	323.1	751.9	76.6
AUG.	221.6	61.1	398.3	87.4	306.7	666.5	71.9
SEPT	193.2	59.4	388.8	81.4	279.1	581.2	57.9
OKT.	184.5	59.0	356.3	81.1	257.5	604.3	72.5
NOV.	180.0	51.4	322.9	92.2	265.3	747.5	88.3
DEC.	167.6	49.9	299.3	98.6	282.8	801.3	97.0
1982							
JAN.	181.9	58.8	310.4	99.8	288.2	821.5	131.0
FEB.	184.2	60.3	305.9	95.8	283.4	739.0	138.5
M.	192.2	56.6	287.5	87.4	271.7	684.2	141.2

(1) EINDE VAN DE MAAND OF VAN HET JAAR

## KLEDINGS- EN CONFECTIENIJVERHEID (1) - PRODUCTIE (IN 1000 STUKS)

	NOVEMBER	DECEMBER	MAAND- GEMIDDELDE	JANUARI	FEBRUARI	MAART
	1981	1981	1981	1982	1982	1982
I. KLEDINGSTUKKEN						
REGENKLEDING	209	190	232	234	277	301
KLEDING VAN HERTSLEDER, LEDER EN SOORT- GELIJKE STOFFEN	5	14	10	4	7	8
KLEDING VOOR SPORTBEDEFENING :						
-A)BADPAKKEN EN SOORTGELIJKE ARTIKELEN	135	148	129	177	180	171
-B)ANDERE	87	70	118	62	90	142
BUSTEHOUDERS EN SOORTGELIJKE ARTIKELEN	200	121	214	111	163	232
KORSETTEN, GAINES EN SOORTGELIJKE ARTI- KELEN	117	89	97	85	105	120
WERKKLEDING (2)						
-A)OVERALLS, MARSPAKKEN, AMERIKAANSE OVERALLS MET BRET. EN PAKKEN(2 STUKS)	117	171	135	106	152	141
-B)ANDERE WERKKLEDING (3)						
-VOOR HEREN	261	236	134	74	88	128
-B)ANDERE WERKKLEDING (3)						
-VOOR DAMES	161	209	339	388	430	435
BROEKEN VOOR HEREN EN JONGENS :						
-A)WERKBROEKEN	75	80	101	71	79	83
-B)ANDERE (INCL. JEANS EN SOORTELIJKE ARTIKELEN	2065	1772	1884	2000	2227	2653
OVERJASSEN VOOR HEREN EN JONGENS	14	27	21	15	21	10
KOSTUUMS VOOR HEREN EN JONGENS	19	18	29	21	21	43
COLBERTJASSEN VOOR HEREN EN JONGENS (4)	60	56	68	66	89	85
ANDERE BOVENKLEDING VOOR HEREN EN JON- GENS	33	37	38	22	47	49
LUIERS EN ARTIKELEN VOOR KINDEREN VAN MINDER DAN 3 JAAR	80	68	92	115	117	153
MANTELS EN JASJES VOOR DAMES EN MEISJES	64	45	79	59	83	101
MANTELPAKKEN VOOR DAMES EN MEISJES	7	8	11	14	17	20
JAPONNEN (KLEEDJES)	388	413	580	577	670	835
ROKKEN	360	301	461	489	497	501
BLOUSES EN HEMDBLOUSES (CHEMISIERS)	357	382	422	469	506	667
PANTALONS VOOR DAMES EN MEISJES	128	84	117	115	131	182
ANDERE BOVENKLEDING VOOR DAMES EN MEIS- JES	140	76	124	94	100	216

(1) VESTIGINGEN DIE RESPECTIEVELIJK IN DE WERKPLAATS OF THUIS 5 WERKLIEDEN OF MEER VOOR DE GROEP  
"KLEDINGTOEBEHOREN" EN 10 WERKLIEDEN OF MEER VOOR DE ANDERE GROEPEN HEBBEN TEWERKGESTELD

(2) EXCLUSIEF WERKBROEKEN EN HEMDEN

(3) B.V. STOPPASSES EN SCHORTEN

(4) INCL. BLAZERS

## KLEDINGS- EN CONFECTIENIJVERHEID (1) - PRODUKTIE (IN 1000 STUKS)

(VERVOLG)

	NOVEMBER	DECEMBER	MAAND-	JANUARI	FEBRUARI	MAART
	1981	1981	GEMIDDELOE	1982	1982	1982
			1981			
I. KLEDINGSTUKKEN						
T-SHIRTS EN POLOHEMDEN	5	6	24	27	36	36
ANDERE HEMDEN VOOR HEREN EN JONGENS	198	245	266	218	243	319
ONDERKLEDING VOOR HEREN EN JONGENS (INCLUSIEF PYJAMA'S)	347	346	376	358	312	420
PYJAMA'S EN NACHTHEMDEN VOOR DAMES EN MEISJES	132	153	141	132	171	215
ONDERJURKEN EN ONDERROKKEN	43	52	51	34	63	55
ANDERE ONDERKLEDING VOOR DAMES EN MEIS- JES	145	98	135	68	83	139
II. KLEDINGTOEBEHOREN						
DASSEN EN SOORTGELIJKE ARTIKELEN	120	119	114	101	128	128
PARAPLU'S EN PARASOLS	18	28	20	11	15	13
III. HOEDEN EN ANDERE HOOFDDEKSELS						
HOEDEN:VOOR DAMES	...	...	...	...	...	...
PETTEN EN KEPIES	29	42	39	19	32	59
ANDERE HOOFDDEKSELS	3	10	7	16	8	6
IV. MECHANISCH BORDUURWERK (IN 1.000.000 f.)						
MECHANISCH BORDUURWERK	9	3	8	12	9	13
V. NIET VOOR KLEDING BESTEMDE CONFECTIE- ARTIKELEN						
BEDDELINNEN, TAFELINNEN, TOILET- EN KEUKENLINNEN (IN 1.000.000 f.)	80	178	91	99	91	83
ZAKDOEKEN	431	405	330	260	324	438
BEDSPREIEN EN EIDERDONS	32	29	25	30	17	15
SLAAPZAKKEN	2	5	6	3	12	12
DEKZEILEN EN TENTEN (IN 1000 M2)	15	20	24	20	25	27
GORDIJNEN, ROLGORDIJNEN EN OVERGORDIJNEN (IN 1000 M2)	401	418	330	393	373	532
MATRASSEN	8	10	11	8	13	19
GEMATELASSEERD WEEFSEL (IN 1000 M2)	14	13	...	...	...	...

(1) VESTIGINGEN DIE RESPECTIEVELIJK IN DE WERKPLAATS OF THUIS 5 WERKLIEDEN OF MEER VOOR DE GROEP "KLEDINGTOEBEHOREN" EN 10 WERKLIEDEN OF MEER VOOR DE ANDERE GROEPEN HEBBEN TEWERKGESTELD

## KLEDINGS- EN CONFECTIENIJVERHEID - VERKOOP (VERVOLG) - MAAKLOONWERK (IN 1000 F)

	TOTAAL VAN DE VERKOPEN (1.000 F)	BEDRAG GEFACUREERD VOOR MAAKWERK UITGEVOERD VOOR :		BEDRAG BETAALD VOOR MAAKWERK DAT VOOR UW REKENING WERD UITGEVOERD DOOR :	
		DERDEN, IN BELGIE (1.000 F)	DERDEN IN HET BUITENLAND (1.000 F)	DERDEN IN BELGIE (1.000 F)	DERDEN IN HET BUITENLAND (1.000 F)
1978	2570561	355328	208460	214058	20215
1979	2631358	338213	223628	172905	86334
1980	2645994	361730	198376	157787	113135
1981	2782251	330401	197217	158794	112034
1981					
APR.	2988618	348735	204797	155819	133773
MEI	2257262	272800	174374	118863	125302
JUNI	2704920	341716	200132	164714	158592
JULI	2079153	186528	107404	86879	81072
AUG.	2736332	339507	184073	155810	51888
SEPT.	3661089	424775	261060	188381	143248
OKT.	3115863	401275	233188	193712	134218
NOV.	2460032	280723	182925	131150	145752
DEC.	2294959	279265	180015	135834	141253
1982					
JAN.	2655161	316821	216609	147620	128473
FEB.	3402709	381544	208932	185590	153545
M.	3952951	441282	265529	201434	187794

## SCHOENEN- EN PANTOFFELNIJVERHEID (1)

	PRODUKTIE VAN SCHOENEN (1.000 PAAR)						
	VOOR MANNEN	VOOR VROUWEN	VOOR JONGENS (28-39)	VOOR MEISJES (28-39)	VOOR KINDEREN (22-27)	VOOR BABIES (-22)	WERKSCHOENEN EN -LAARZEN
1978	111.7	96.4	17.4	25.1	5.9	4.3	22.8
1979	109.6	111.8	14.2	24.0	6.6	5.5	17.1
1980	124.8	104.2	14.5	22.8	7.6	4.5	7.8
1981	92.6	101.4	14.6	20.0	5.2	3.8	6.3
1981							
APR.	69.1	100.5	20.5	19.6	6.8	4.8	16.7
MEI	80.6	60.2	10.3	15.2	4.1	3.8	11.7
JUNI	85.2	101.1	11.9	20.3	3.5	3.4	3.5
JULI	39.5	44.9	9.2	4.0	1.7	4.1	1.2
AUG.	118.3	132.5	11.3	25.4	4.2	3.3	2.4
SEPT.	90.8	142.3	16.1	30.8	5.7	3.0	1.7
OKT.	106.7	136.4	19.0	26.3	5.5	2.5	1.3
NOV.	104.3	93.3	6.9	9.9	2.4	3.5	.7
DEC.	106.3	93.1	9.7	17.9	7.0	3.2	1.3
1982							
JAN.	109.4	89.7	13.3	33.2	12.6	5.6	19.0
FEB.	82.4	139.5	19.8	46.0	7.5	5.1	15.4
M.	101.0	153.9	20.7	43.2	7.9	6.5	15.3
APR.	90.3	110.5	13.8	38.4	3.6	5.4	10.1
*MEI	86	76	10	35	4	5	15

(1) DE SCHOENEN EN DE PANTOFFELS, VOORTGEBRACHT IN DE FABRIEKEN DIE  
TGT DE RUBBERNIJVERHEID BEHOREN, NIET INBEGREPEN



## SCHOENEN- EN PANTOFFELNIJVERHEID (VERVOLG)

	PRODUKTIE VAN SCHOENEN (1.000 PAAR) (VERVOLG)		PRODUKTIE VAN PANTOFFELS (1.000 PAAR)			
	ANDERE SCHOENEN	TOTAAL	VAN LEDER	VAN KAMEELHAAR	VAN ANDERE TEXTIELSTOFFEN	TOTAAL
1978	17.4	300.9	13.4	10.1	192.4	215.9
1979	14.7	301.4	11.4	25.9	167.0	204.2
1980	15.9	302.1	11.1	30.3	183.8	225.2
1981	16.4	260.2	10.3	35.9	191.7	237.9
1981						
APR.	19.3	257.4	8.5	31.7	196.0	236.2
MEI	17.4	203.4	8.9	26.9	162.4	198.3
JUNI	20.0	248.8	11.4	29.0	206.7	247.0
JULI	5.7	110.2	5.9	28.0	152.7	186.6
AUG.	15.7	313.1	12.5	26.5	204.3	243.3
SEPT	16.4	306.8	14.1	32.0	237.5	283.6
OKT.	16.9	314.8	11.8	78.4	228.0	318.2
NOV.	15.3	236.4	11.6	50.4	175.5	237.5
DEC.	8.9	247.4	12.8	32.9	121.3	167.0
1982						
JAN.	16.3	299.2	10.1	31.7	130.9	172.7
FEB.	18.3	334.0	7.5	56.6	177.2	241.3
M.	19.3	367.8	8.2	49.3	197.6	255.0
APR.	15.4	302.8	8.1	43.9	188.0	204.4
*MEI	17	251	8	41	184	235

## HOUT- EN AANVERWANTE NIJVERHEID (1)

	WAARDE VAN DE GEFACTUREERDE VERKOPEN (1.000000 F)																				
	MEUBE- LEN		ZETELS- INWERKE- RIJ		SCHRIJ- WERK RIJ		VAAT- WERK RIJ		ITEN EN SCHAF- RIJ		MAKES- RIJ ROTAN- HEID		STEL EN NIJ- VER- HEID		PARKET- HOUT PLATEN		PLAKT OF LA- LEN		STE PANE- LEN		ANDERE TOTAAL
1978	2032.9	691.9	468.9	130.7	78.4	20.0	44.1	134.1	11.3	56.4	34.0	661.0	4.7	4368.6							
1979	2003.0	717.8	597.2	131.0	82.3	19.8	45.8	146.9	11.9	58.9	48.2	737.3	4.9	4664.9							
1980	2291.1	793.4	687.3	141.9	92.2	23.9	47.6	144.3	11.6	58.3	68.1	885.4	4.5	5229.5							
1981	2343.5	765.7	635.4	141.6	95.9	21.7	55.2	141.4	8.9	61.5	65.6	884.5	2.3	5223.1							
1981																					
APR.	2576.6	818.5	682.6	197.4	103.4	24.8	58.3	174.1	10.7	59.7	62.9	1015.8	1.9	5786.6							
MEI	2228.1	701.7	636.7	141.5	93.6	21.6	54.0	148.6	6.8	53.0	62.4	828.1	2.7	4978.9							
JUNI	2751.8	818.0	874.1	89.9	100.5	23.9	65.3	173.8	14.6	65.2	65.1	1029.6	2.7	6074.5							
JULI	1172.6	464.4	418.1	74.1	55.6	13.3	36.5	115.5	3.4	31.1	41.4	626.5	1.5	3054.0							
AUG.	2232.7	535.8	541.5	94.3	70.2	19.4	58.9	122.2	8.9	59.3	61.9	705.1	2.0	4512.2							
SEPT	2638.9	923.9	733.2	121.1	116.5	22.4	69.7	141.5	11.8	82.4	91.3	980.4	2.2	5935.5							
OKT.	2572.2	870.7	738.2	141.5	110.0	22.8	61.6	155.8	10.3	89.8	82.0	1018.6	2.6	5876.0							
NOV.	2259.5	773.0	588.4	139.1	100.2	18.9	49.0	126.3	6.5	64.9	79.5	893.7	2.4	5101.4							
DEC.	2490.6	874.4	689.2	137.0	100.7	22.3	44.4	131.8	6.9	57.1	70.2	674.7	2.5	5301.7							
1982																					
JAN.	2067.7	677.2	471.1	209.4	78.9	13.0	53.1	107.8	5.7	65.1	78.0	906.1	2.2	4735.4							
FEB.	2243.4	822.7	489.5	217.9	102.7	20.9	59.8	134.1	3.9	67.3	75.3	982.9	2.4	5222.8							
M.	2846.7	1053.5	656.1	206.5	113.5	23.5	69.9	155.0	7.7	91.0	85.1	1197.0	2.0	6507.4							

(1) VERKOPEN VAN DE INRICHTINGEN WELKE 5 WERKLIEDEN OF MEER TEWERKSTELLEN,  
INGEDEELD VOLGENS HUN VOORNAAMSTE BEDRIJVIGHEID

## PAPIERNIJVERHEID

PRODUKTIE VAN PAPIER EN KARTON (T)											
	PAPIERDEEG			GRAFISCH PAPIER EN KARTON			PAK- PAPIER	KARTON		ANDER PAPIER	TOTAAL
	MECHA- NISCH DEEG	SCHEI- KUNDIG DEEG	TOTAAL	DAGBLAD- PAPIER	GESTREK- DRUK- EN SCHRIJF- PAP. EN KARTON(1)	ANDER		GRIJS PAKPA- PIER UIT	ANDER KARTON		
							(2)	(4)			
1978	11076	16384	27460	6980	18914	20584	10475	2308.8	2533.6	5854	67648
1979	10394	20081	30474	8232	21042	20003	12653	2186.3	2548.7	7280	73944
1980	10863	21580	32443	8479	21019	20616	12456	2417.0	2209.0	7668	74863
1981	10685	21035	31720	8474	21660	19117	15167	2569.0	2641.0	7865	77492
1981											
APR.	8676	14029	22705	8474	20410	16613	15564	2463.0	2991.0	7925	74440
MEI	10532	23514	34046	8893	22600	19211	15004	2268.0	2593.0	8353	78922
JUNI	9203	22903	32106	6706	21368	19631	16640	2763.0	2713.0	6578	76399
JULI	11066	24052	35118	9619	20513	18039	13929	1675.0	929.0	7142	71846
AUG.	10064	10910	20974	7262	16825	17457	10118	2339.0	2764.0	8524	65289
SEPT.	10465	24661	35126	9303	23045	19335	16858	2580.0	3320.0	8050	83292
OKT.	11097	23372	34469	7994	23100	20258	17100	3030.0	3111.0	9579	84172
NOV.	11184	23943	35127	8220	22458	19932	15143	2742.0	2415.0	7887	78797
DEC.	10742	19586	30328	8594	25662	18248	15078	2823.0	2641.0	6806	79852
1982											
JAN.	9873	20371	30244	4393	24363	19794	15292	1713.0	3007.0	9282	77844
FEB.	10200	19590	29790	8539	22555	16674	9716	2922.0	3034.0	7671	71111
M.	10794	24326	35120	9255	26675	19050	11087	3219.0	3544.0	7502	80332
*APR.	9711	14309	24020	7890	22373	17877	10405	2851	3223	8003	72622
*MEI	10480	22020	32500	8172	23626	16860	9066	2716	2774	7537	70751

## PAPIERNIJVERHEID (VERVOLG)

PAPIER- EN KARTONVERWERKING (T)											
	SCHOOLARTIKELLEN, BUREEL-, EN SCHRIJFBENODIGDHEDEN					VERPAKKINGEN			VEREDELDE, DOOR- DRENKT, GESTREKEN PAPIER EN KARTON		
	STOFFE- RINGSAR- TIKELLEN	HUISHOUD- -EN HY- GIENE	ARTIKE- LEN	SCHOOL- SCHRIJF- TEN	BRIEF- OMSLAGEN	ANDERE	DOZEN, KISTEN EN VER- ALLERH. KAR-SOOR	DOZEN, KISTEN EN VER- PAK. IN GEGOLF KARTON	GROTE ZAKKEN (4)	ANDERE VERPAK- KINGEN	IGEBITU- MEERD PAPIER
1978	575	5838	1272	1432	1960	4833	18712	4638	4552	7305	7408
1979	...	7008	1160	1547	1987	5133	18399	4884	5305	7349	7842
1980	...	7787	818	1575	1697	5380	20117	4417	4777	6740	6860
1981	...	8481	1285	1554	1717	5005	21276	3783	4640	5718	7116
1981											
APR.	...	9268	1969	1759	2145	6674	20414	3260	4715	5766	7157
MEI	...	7864	1710	1496	1743	5882	19444	3855	4306	6066	7166
JUNI	...	8741	1194	1751	1957	5557	26036	4872	5336	6557	8177
JULI	...	5470	633	444	885	2686	11295	2385	2776	2355	5108
AUG.	...	8853	1009	1785	1728	4878	22675	4042	3989	8237	6709
SEPT.	...	9467	814	1781	1770	5105	25212	4847	5218	8687	7748
OKT.	...	10490	717	1699	1489	5922	23493	4383	5515	8184	7843
NOV.	...	9147	457	1421	1135	3449	21906	3489	4772	4359	7514
DEC.	...	6464	1354	1460	1914	4883	19796	3125	4904	2846	6454
1982											
JAN.	...	8725	1400	1601	1551	5270	23808	3484	5030	3433	6484
FEB.	...	9014	1135	1672	1418	5410	21557	3339	4929	4442	6493
M.	...	9615	760	1902	1683	6102	26622	4798	5596	5023	7980
*APR.	...	7827	1535	1828	1838	5386	23622	4959	4302	4596	7067
*MEI	...	7359	1083	1600	1617	3465	22670	3399	4560	5651	7164

- (1) INBEGREPEN CARBONLOOS COPIEERPAPIER  
(2) INBEGREPEN PAPIER EN KARTON VOOR GOLFKARTON  
(3) KRAFTKARTON NIET INBEGREPEN  
(4) BREEDTE BASIS MINIMUM 40 CM

## PAPIERNIJVERHEID (VERVOLG) - LEDERNIJVERHEID

	PAPIER- EN KARTON (T) (VERVOLG)			PRODUKTIE VAN LEDER				
	PAPIEREN EN KARTONNEN AR- TIKELN VOOR DE NIJVERHEID	ANDERE ARTI- KELN IN PA- PIER EN KAR- TON	TOTAAL	* ZHAAR RUNDLEDER (T)	LICHT LEDER (1 000 VIERKANTE VOET) RUND-,KALFS- EN PARDELEDER	SCHAPELEDER (1)	GEITELEDER	
1978	1914	1336	61772	130.8	2111.1	266.2	...	
1979	2048	1408	64321	130.3	1853.0	33.9	...	
1980	2542	1474	64185	136.9	1466.1	8.1	...	
1981	2234	1460	64575	136.7	1593.8	5.6	...	
1981								
APR.	2595	1496	67217	146.1	1837.2	6.7	...	
MEI	1835	1456	62824	137.5	1546.7	.4	...	
JUNI	2591	1669	74437	164.7	1910.0	5.4	...	
JULI	1478	852	36277	12.4	902.7	.5	...	
AUG.	1741	1513	67158	143.4	1549.3	2.5	...	
SEPT	2435	1764	74847	142.4	1756.4	2.8	...	
OKT.	2377	1888	73999	159.0	1887.1	8.9	...	
NOV.	2265	1541	61454	135.8	1925.6	11.5	...	
DEC.	2082	1170	56452	131.2	1850.0	4.9	...	
1982								
JAN.	2192	1034	64012	145.3	2038.3			
FEB.	2320	1476	63204	137.9	1880.1			
M.	2766	1816	74666	153.5	2448.2			
*APR.	2706	1876	67542	137.9	2005.2			
*MEI	2355	1432	62355	126.3	2144.4			

## RUBBERNIJVERHEID - ZEEPNIJVERHEID

	PRODUKTIE VAN RUBBER					PRODUKTIE VAN ZEEP EN SYNTHETISCHE WASMIDDELEN				
	LIJM- SOLUTIES EN DIS- PERSIES (T)	BUIZEN EN SLANGEN (T)	TRANSPORT EN DRIJF- RIEMEN (T)	BINNEN- BANDEN, BUITEN- BANDEN EN VOLLE OF HOLLE BANDEN(T) (T) (2)	ANDERE RUBBER ARTIKELN (T) (2)	TOILET- ZEEP (T)	HUISHOUD- ZEEP EN ZACHTE ZEEP (T) (3)	ANDERE ZEEP (T) (4)	WAS- POEDERS (T)	ANDERE WAS- MIDDELEN (T)
1978	238	427	315	3793	5535	241	431	1824	10790	10642
1979	254	404	284	4074	6038	358	399	1687	9548	10993
1980	225	430	296	4400	6513	325	384	1780	11403	11226
1981	187	309	229	3855	6586	379	359	1805	11847	12064
1981										
APR.	213	334	369	4653	6735	554	365	1916	11646	12579
MEI	168	345	357	4089	6524	348	350	1721	12783	11270
JUNI	225	342	275	4575	7044	369	393	1817	15209	14965
JULI	60	172	135	832	3161	206	347	1776	10670	8462
AUG.	206	293	185	3720	4870	231	333	1396	12794	10681
SEPT	218	363	194	4352	7418	438	390	1735	8843	13577
OKT.	213	393	240	4298	7859	456	381	2061	13016	13187
NOV.	213	320	210	3750	7003	447	362	2048	12397	10059
DEC.	170	313	156	3101	5859	318	300	1757	10478	11107
1982										
JAN.	166	328	202	3590	6137	280	341	1697	14390	13490
FEB.	192	358	232	2940	6136	261	320	1845	13231	13361
M.	204	384	224	4185	7229	268	492	2056	14639	12423

- (1) VAN 1975 AF HET GEITELEDER INBEGREPEN
- (2) DE PRODUKTIE VAN SCHOENEN NIET INBEGREPEN
- (3) VAN JANUARI 1976 AF UITSLUITEND ZACHTE ZEEP. DE HARDE  
HUISHOUDZEEP IS INBEGREPEN IN DE RUBRIEK "ANDERE ZEEP"
- (4) DE PRODUKTIE VAN SHAMPOO NIET INBEGREPEN

## SCHEIKUNDIGE NIJVERHEID

PRODUKTEN VAN STEENKOOLODISTILLATIE										
	SALPETER- ZUUR	ZWAVELZUUR EN OLEUM	ZUURSTOF (1.000 M3)	ACETYLEEN	BENZEEN	RUWE BENZOL	RUWE TEER	STAALWERK- TEER, TEER VOOR KAR- TON EN WEGENTEER	RUWE NAFTALINE	
	(T)	(1)	(1.000 M3)	(T)	(T)	(T)	(T)	(T)	(T)	(T)
1978	87329	176019	83971	230	3216	3391	13697	...	...	
1979	87951	191554	89762	204	3827	3686	16946	...	...	
1980	97233	179219	80168	195	3257	2844	15696	...	...	
1981	109616	164538	76108	194	3890	2503	16539	...	...	
1981										
APR.	113584	176990	73222	226	3902	2877	16836	...	...	
MEI	101645	156920	83139	142	3476	2551	16283	...	...	
JUNI	112086	159135	86179	189	4266	2681	16301	...	...	
JULI	99586	145710	44460	176	4318	2682	16430	...	...	
AUG.	107772	160811	67593	148	3772	2547	16404	...	...	
SEPT.	112229	147176	75873	179	3805	2498	15998	...	...	
OKT.	122653	158337	85413	217	3253	2726	18111	...	...	
NOV.	88669	150754	80068	219	4397	2648	16840	...	...	
DEC.	121621	144645	81156	192	4610	2497	17114	...	...	
1982										
JAN.	118974	146133	82676	192	3079	2402	16188	...	...	
FEB.	91801	116206	71022	218	2223	1985	13135	...	...	
M.	116066	142635	61136	135	3376	1548	13290	...	...	
*APR.							17857			
*MEI							17916			

SYNTHETISCHE AMMONIAK EN DERIVATEN										
	KOUDLIJM	SYNTHETISCHE KLEEFSTOFFEN	VERVEN, LAK- SCHILDERS	VERNIS- SEN EN VERNIS- STOFFEN VOOR KUNST- SCHILDERS	ONDERHOUDS- PRODUKTEN	PRIMAIRE N	WAARVAN MESTSTOF N	IN-TECHNISCHE PRODUKTEN		
	(T)	(T)	(T)	(3)	(T)	(T-N)	(T-N)	(T-N)	(T-N)	(T-N)
1978	1770	1518	9743	4594	44976	32750	5644			
1979	1685	666	9654	4649	44218	32362	4960			
1980	1486	...	8855	5050	45137	31952	3810			
1981	1459	...	9511		49046	36068	5329			
1981										
APR.	1625	...	9787	4863	49981	39736	5753			
MEI	1436	...	9127	5154	42822	32377	6142			
JUNI	1477	...	11042	6916	46451	38720	5080			
JULI	703	...	10608	4878	50552	38503	5607			
AUG.	1514	...	11337	5906	50988	30877	4993			
SEPT.	1854	...	11745	6916	48183	35864	6624			
OKT.	1747	...	9790	6614	52203	50529	5857			
NOV.	1551	...	8262	5244	46635	39342	3805			
DEC.	1221	...	8088	4852	53273	34487	4251			
1982										
JAN.	965	...	8416	4492	51086	38170	4936			
FEB.	1586	...	8655		26472	18251	2733			
M.	1824	...	12377		38158	28363	4575			

(1) TERUGGEBRACHT OP 100 P.C. MONOGEHYDRATEERD

(2) VAN JANUARI 1977 AF: KOUDLIJM, GELATINES EN OSSEINE

(3) INBEGREPEN DE DAARBIJ AANWENDBARE VERDUNNINGS- EN OPLOSMIDDELEN

## SCHEIKUNDIGE NIJVERHEID (VERVOLG)

	I PROD. VAN I				SAMENGESTELDE MESTSTOFFEN (2)				MENGSELS VAN MESTSTOFFEN I			
	I STIKSTOF I				(GEMENGDE EN COMPLEXE)				(3)			
	ONDER	GEWOON	ANDERE	GEMALEN	PRODUK-	GEHALTE AAN :			N.P.K.	ANDERE		
	VORM VAN	SUPER-	FOSFAAT	THOMAS-	TIE IN	REN	STIKSTOF	POTAS	FOSFOOR-	KALI	STOFFEN	VAN
	AMMONIAC	FOSFAAT	MEST-	SLAKKEN	GOEDE-					THOMAS	MEST-	MENGSELS
	SULFAAT		STOFFEN								STOFFEN	VAN
	BEKOHEN	(T)	(T)	(T)								MEST-
	DOOR TE-		(1)					ZUUR				STOFFEN
	IRUGWIN.											
	(T.N.)					(T)	(T)	(T)	(T)	(T)	(T)	(T)
1978	10828	12969	36920	77298	129443	16918	16380	23096	23809	688	3267	
1979	12292	13608	38620	87703	137206	18369	14975	24588	21402	882	2762	
1980	10100	14324	43716	74440	141240	19314	17227	24881	25467	3313	2357	
1981	9425	13880	45021	41332	132112	18375	16619	22358	24306	2738	1416	
1981												
APR.	6574	11226	45971	62335	149668	20756	17631	23355	14888	6620	1882	
MEI	10877	16352	50047	43402	126302	16560	17775	21343	17777	2371	247	
JUNI	11171	13761	46301	44035	116356	15576	16535	18618	27252	1014	1527	
JULI	3815	8169	61826	24434	59547	7345	7406	13619	24036	325	1214	
AUG.	8694	10338	51844	28004	119379	14785	15087	22222	33693	304	598	
SEPT	9728	15024	38356	36612	146560	19806	19730	24165	58888	1522	3047	
OKT.	9816	18444	45928	35701	145100	19296	20858	27291	20743	748	788	
NOV.	9768	14969	32751	29865	153196	22004	20276	23629	18366	2489	363	
DEC.	9798	14950	44404	29018	144998	21517	16175	24355	15342	4748	2012	
1982												
JAN.	9424	9526	34822	32632	130135	17859	13540	18674	12381	6303	1280	
FEB.	9033	9631	33175	32341	110187	17449	13470	16400	23064	6114	2791	
M.	10331	18086	34389	25408	146185	20967	16690	24372				

## NIJVERHEID DER PETROLEUMDERIVATEN

	PRODUKTIE (IN M.T.)											
	IN BE-											
WERKING	VLIEG-	PETRO-				RESIDU-					SPECIALE	
GESTELDE	TUIGBEN-	LEUM EN				RESIDU-	RESIDU-	ASFALT-				BENZINE
RUWE	ZINE EN	CARBU-	LICHTE	ELE	PETRO-	ELE PE-	ASFALT-				BENZINE	
PETRO-	AUTO-	REACTOR	GASOIL	STOOK-	STOOK-	LEUM	TROLEUM	ACHTIGE	EN	WHITE		
LEUM	BENZINE	REACTOR	(TYPE PE	OLIE	OLIE	GAS	TEER	AARDPEK	SPIRIT			
(M.T.)	(TYPE	TROLEUM)										
	(BENZINE)											
1978	2718045	397196	39450	92753	766476	115117	883308	40742	35405	55461	20153	
1979	2751692	420122	28385	109900	886950	94896	781530	45239	75008	56051	22506	
1980	2662620	458865	28068	116101	820623	84688	766683	43895	78998	62489	19271	
1981	2316074	397751	30442	120926	667630	63701	696293	39540	53778	55503	18142	
1981												
APR.	1744285	322100	43682	89259	543607	67740	549513	25157	20183	38907	8436	
MEI	1986841	420262	51264	91419	629129	57444	613904	29712	73189	86529	8265	
JUNI	2416060	427012	33750	131393	737714	56176	673861	46255	55601	85859	17283	
JULI	2607211	484005	30473	143534	701684	43980	828078	65968	33796	55064	24113	
AUG.	2585221	453922	12019	136500	738992	41772	752323	54592	37229	34269	18506	
SEPT	2421405	393065	34394	150486	633095	44894	823528	40878	45539	80498	31192	
OKT.	2111808	362308	25358	141691	659715	22573	723498	35609	49051	64810	16889	
NOV.	2301744	344137	24216	149536	616654	74109	772248	27881	56209	70926	13130	
DEC.	2350087	445583	34513	110189	700307	94959	547400	27295	72931	10062	3248	
1982												
JAN.	2146532	245921	18949	141355	701617	81774	737655	34890	53090	10171	31440	
FEB.	1775620	260911	13307	186920	495280	86619	629980	30578	67375	3367	18872	
M.	1977535	305232	33071	90179	664533	59289	538305	33689	85472	30859	19162	

- DE CIJFERS OMVATTEN DE PRODUKTIE VAN MINERAAL- EN BEENDERBICALCIUMFOSFAAT EN VAN GECONCENTREERD SUPERFOSFAAT
- IN DEZE CIJFERS ZIJN EVENWEL DE HOEVEELHEDEN NIET INBEGREPEN VAN DE FABRIKANTEN DIE UITSLUITEND ALS MENGELAARS FUNCTIONEREN EN DIE GEEN ENKEL VRUCHTBAARMAKEND ELEMENT ZELF VOORTBRENGEN
- PRODUKTIE VAN DE FABRIKANTEN DIE UITSLUITEND ALS MENGELAARS FUNCTIONEREN.

## STEENKOOLAGGLOMERAAT- EN COKESFABRIEKEN

	STEENKOOLAGGLOMERATENFABRIEKEN			COKESFABRIEKEN					
	(1.000 T)			OVENS		GRONDSTOFFEN (1000 T)		PRODUKTIE	
	VERKOCHT	OF	VOORRAAD	AANTAL	AANTAL	INGESCHOTEN	VOORRAAD	VAN COKES	
	AFGESTAAN		(1)	BATTERIJEN	OVENS	STEENKOLEN	STEENKOLEN	(1.000 T)	
							(1)		
1978	10.4	4.2	.8	37	1184	625	513	479	
1979	10.5	2.8	1.8	42	1351	619	695	464	
1980	6.8	6.6	.3	34	1104	656	606	504	
1981	4.5	4.5	.1	33	1074	652	418	500	
1981									
APR.	3.4	3.2	.5	34	1130	668	582	514	
MEI	2.6	2.5	.5	34	1130	643	569	503	
JUNI	5.2	5.0	.6	34	1130	655	505	499	
JULI			.6	33	1074	644	492	496	
AUG.	4.0	4.0	.7	33	1074	647	437	492	
SEPT	5.3	6.0		33	1074	647	410	497	
OKT.	4.3	4.2	.2	33	1074	675	548	516	
NOV.	5.6	5.5	.2	33	1074	669	469	515	
DEC.	6.4	6.4	.1	33	1074	680	418	535	
1982									
JAN.	6.1	6.0	.1	33	1074	705	454	513	
FEB.	5.5	5.3	.2	33	1074	607	493	462	
M.	5.0	5.1	.1	33	1074	514	552	393	
APR.	7	7		33	1074	657	616	500	
MEI	1			33	1074	677	498	515	

## COKESFABRIEKEN (VERVOLG)

	LEVERINGEN VAN COKES (1.000T)				GAS OP 0. 760MM HG EN 4250KCA/M3(1000000M3)						
	IJZER- HIJVER- HEID	ANDERE AANWEN- DINGEN	TOTAAL	VOOR- RADEN (1)	AMMO- NIAK (UITGE- DRIJKT IN (1.000T)	TOTALE PRODUK- TIE	IGAS ONT- VANGEN	VERWAR- OVENS	ANDERE OVENS	TOTALE EINDEN	LEVE- RINGEN
1978	453	19	9.3	482	88	3.2	202	17	94	10	114
1979	456	70	9.3	536	108	3.1	225	17	109	13	120
1980	430	64	10.2	504	107	3.0	211	12	103	9	111
1981	420	68	9.5	498	138	3.0	212	13	102	8	113
1981											
APR.	421	90	8.3	520	77	3.0	220	12	104	8	121
MEI	421	61	9.3	491	90	2.9	212	13	102	8	115
JUNI	407	94	7.1	508	81	2.9	212	13	103	7	115
JULI	401	82	4.9	488	89	3.6	211	9	100	7	113
AUG.	402	44	9.9	456	125	3.0	210	10	100	8	112
SEPT	420	79	8.8	508	113	3.0	210	14	100	8	116
OKT.	433	65	8.5	507	123	3.1	217	15	114	9	119
NOV.	438	48	9.7	496	143	3.0	216	15	103	9	119
DEC.	488	35	17.0	540	138	2.9	221	16	108	11	117
1982											
JAN.	471	34	10.2	516	135	2.3	215	15	104	10	115
FEB.	415	51	8.7	476	122	3.1	197	12	95	8	106
M.	297	63	15.4	376	139	2.2	159	7	80	9	78
APR.	444	61	11.7	517	122	3.0	213	13	102	8	115
MEI	435	43	8.7	487	150	3.0	222	13	104	8	123

(1) EINDE VAN DE MAAND OF HET JAAR

## NETTO-PRODUKTIE, INVOER EN UITVOER VAN GAS (1)

	COKESFABRIEKEN (1000M3)							TOTAAL BE- SCHIKBAAR GAS (1.000M3)
	GAS- FABRIEKEN (1.000M3)	OPENBARE BEDELING	RECHT- STREEKSE NIJVERHEIDS- LEVERINGEN	STEENKOOI- MIJNEN (1.000M3)	TOTALE PRODUKTIE (1.000M3)	INVOER (1.000M3)	UITVOER (1.000M3)	
1978	132		53509		58641	980767	42741	996667
1979	130		60719		60849	1077203	44748	1093303
1980	125		56086		56210	1026827	46604	1036562
1981	112		57398		57510	938518	30987	965040
1981								
APR.	104		61009		61113	1010817	31134	1040796
MEI	78		58143		58221	811532	24348	840405
JUNI	58		58417		58475	696875	26420	728930
JULI	58		56906		56964	525605	22996	559573
AUG.	55		56658		56713	522825	19975	559563
SEPT	63		58717		58780	649835	25341	683274
OKT.	107		59879		59986	881514	30892	910608
NOV.	132		60033		60165	964089	29792	994462
DEC.	177		59384		59561	1215934	35968	1239527
1982								
JAN.	195		58386		58581	1256221	39481	1275321
FEB.	150		53561		53711	997677	33665	1017723
M.	150		39266		39416	1010612	35077	1014981
APR.	110		58367		58477	869935	26646	901766
MEI	78		62336		62414	682339	22050	722703

## NIJVERHEID VAN DE NIET METAALHOUDENDE MINERALEN

	1. PRODUKTIE VAN DE KLEINIJVERHEID								
	BAKSTEEN VOOR GEWOON METSELWERK (M3)			GEVELSTEEN (M3)			HOLLE STEEN VOOR VLOEREN (M2)	DRAINEER- BUIZEN EN KABELBE- SCHERMER (T)	ANDERE KLEI PRODUKTEN (T) (2)
	VOLLE BAKSTEEN	GEPERFO- REERDE EN HOLLE BAKSTEEN	TOTAAL	MET DE MACHINE GEVORMD	MET DE HAND GEVORMD	TOTAAL			
1978	42251	126293.0	168544	38477	19115	57592	128796	195	1454
1979	37846	127855.0	165701	34653	19298	53951	94390	32	893
1980	35736	118898.0	154634	32205	19740	51945	91887	816	...
1981	23824	73329.0	97153	22483	13646	36129	50575	...	...
1981									
APR.	24436	87509.0	111945	24594	14954	39548	79772	...	...
MEI	28572	95928.0	124500	29588	16992	46580	38259	...	...
JUNI	31964	106199.0	138163	32853	20915	53768	92896	...	...
JULI	22461	88997.0	111458	17093	10286	27379	16060	...	...
AUG.	26431	85617.0	112048	11971	14703	26674	25446	...	...
SEPT	30081	95368.0	125449	30010	18252	48262	85715	...	...
OKT.	26788	95556.0	122344	33177	19898	53075	88482	...	...
NOV.	24500	79193.0	103693	17258	18138	35396	75238	...	...
DEC.	14991	48794.0	63785	15350	8112	23462	12887	...	...
1982									
JAN.	7419	63.8	13727	4164	1302	5466	...	...	...
FEB.	9544	15012.0	24556	4313	2132	6445	...	...	...
M.	19249	60675.0	79924	6766	9898	16664	...	...	...
APR.	16893	85020.0	101913	20026	16281	36307	...	...	...

(1) BRON : ADMINISTRATIE VOOR ENERGIE

(2) ANDERE DAN PANNEN, BOUWKERAMIEK, BLOEMPOTTEN, DUIVENKWEKERS-, HUISHOUDELIJK- EN KUNSTAARDEWERK

## NIJVERHEID VAN DE NIET METAALHOUDENDE MINERALEN (VERVOLG)

II. PRODUKTIE VAN DE KERAMIEKNIJVERHEID										
	PLATEEL-EN- PORCELEIN- WERK, ELEC- PORCELEIN, KUNSTZAND- ST.DIV.(T)	EN- TEGELS IN PLATEEL- JAARDE EN ZANDST.BE- HALV.ZAND- ST(1000M2)	BEKLEDINGS- KIEZELS- KIEZELACH- TIGE PRO- DUKTE EN ANDERE (T)	PRODUKTEN, PANNEN EN SLIJPSTEEN (T)	FABRIEKS- KLEIKIE- TEGELS (T)	BOUW- KLEIKIE- KWARTS, ENZ. (1000 T)	KERAMIEK (T)	POTTEN (T)		
1978	797	146	12225	6676	46	407	39	2026	2347	
1979	745	47	11176	8647	43	312	40	1508	2010	
1980	730	54	10414	8783	...	...	33	1551	2207	
1981	698	42	8796	5977				1382	1672	
1981										
APR.	714	65	9442	5061	...	...	45	1636	2440	
MEI	719	65	7634	6005	...	...	19	1639	2409	
JUNI	737	28	8884	5001	...	...	48	1482	1921	
JULI	568	6	9313	4876	...	...	14	1356	2282	
AUG.	378	28	8643	5222	...	...	42	1432	579	
SEPT.	713	43	10310	7405	...	...	44	1645	1642	
OKT.	830	12	9812	7561	...	...	34	1554	960	
NOV.	811	40	9083	6526	...	...	23	1115	1073	
DEC.	755	19	8243	7892	...	...	12	1542	679	
1982										
JAN.	641	15	8376	8410	...	...	9	687	1170	
FEB.	758	24	9760	6773	...	...	23	16	1680	
M.	809	14	9262	8027	...	...	18	21	1784	
APR.	717	23	10891	7084	...	...	43	238	2233	
MEI	673	38	8491	6410	...	...		259	1924	

III. PRODUKTIE VAN KALK, KALKSTEEN EN KALKDERIVATEN							IV. PRODUKTIE VAN DE CEMENTNIJVERHEID						
	DOLOMIET			PLEI- KALKAG- GLOMERA- TEN				LIJKE PORT- LAND- CEMENT			UITGE- METAAL- IVOERDE PORTLAND CEMENT- KLINKER		TOTAAL
	KALK	KALK- STEEN	WIT GEGLOEI- DE	STER KALK	GLOMERA- TEN	LIJKE CALCIUM CARBONA- TEN	PORT- LAND- CEMENT	METAAL- IVOERDE CEMENT	PORTLAND CEMENT	KLINKER			
	(1000 T)	(1000 T)	(T)	(T)	(T)	(1000M2)	(T)	(T)	(T)	(T)	(1)		
1978	192	2254	290774	13881	15291	1563	35620	378877	184543	67880	631299		
1979	207	2289	279523	13644	16078	1557	33354	376391	196953	68551	641895		
1980	194	2472	268629	13721	14507	1701	27244	361310	202900	59323	623534		
1981	167	2299	224756	12314	12869	1342	22750	303121	185382	69539	558042		
1981													
APR.	206	2645	264778	12933	16107	1294	29855	383930	240172	57948	682050		
MEI	175	2388	218366	12655	15648	940	18964	384018	240440	50072	674530		
JUNI	177	2744	212428	10055	17413	1640	20268	363451	254176	65457	683084		
JULI	147	1571	232541	11466	5632	553	18667	217177	118385	46972	382534		
AUG.	149	2437	212762	11912	15571	1966	26641	367041	181041	76572	623654		
SEPT.	177	2767	240770	14811	14655	1574	23721	405160	255963	134020	795143		
OKT.	177	2808	226627	13924	13540	1560	26565	345406	230111	80026	655543		
NOV.	157	2472	211504	11540	10970	1475	24180	299604	204253	87193	591050		
DEC.	148	1754	224129	12196	5888	800	26027	126680	95589	63107	285376		
1982													
JAN.	153	1253	217882	13155	...	1509	27860	113142	37509	24683	175334		
FEB.	149	1747	203234	13973	...	1449	25333	250316	164931	54224	469471		
M.	113	2277	237228	15507	...	1501	35439	298351	208144	76705	583200		
APR.	120	2494	265804	15373	...	1821	31404	332973	234296	103297	670566		
MEI								334966	238565	34406	607937		

(1) HOOGOVENCEMENT, IJZERCEMENT, PERMETAALCEMENT, OVERGESULFATEERD CEMENT



## IJZERNIJVERHEID

	PRODUKTIE VAN IJZER EN STAAL (1.000 T)												
	AANTAL   PRODUK-			PRODUKTIE VAN IJZER EN STAAL (1.000 T)								B. HALF-	
	HOOG-	HOOG-	GIET-	STAAL					PRODUKTEN (1)				
	IN	OVENS-	IJZER	THOMAS	MARTIN	IN ELEK.	ZUUR-	VLUEIEND	TOTAAL	VOOR	ANDERE		
WERKING	SLAKKEN		STAAL	STAAL	OVEN	STOF-	STAAL V.	HET	HERHAL-	HALFPRO-			
	(1000 T)				GEWONNENI	STAAL	GIETEN	(2)	SERS	DUKTEN			
1978	21	306	844			44.0	100.4	2.2	1050.4	65	68.8		
1979	25	898	898			46.4	1071.7	2.0	1129.4	92	99.9		
1980	14	300	78			51.4	972.8	2.1	1027.0	109	97.4		
1981	16		816			62.8	958.9	1.5	1023.8	60	108.8		
1981													
APR.	17		790			64.8	937.9	1.6	1004.9	58	97.5		
MEI	17		888			72.5	1057.7	1.4	1132.0	52	98.2		
JUNI	17		853			68.0	1011.8	1.8	1082.3	73	105.4		
JULI	17		722			39.9	848.3	.4	888.6	30	75.0		
AUG.	19		719			50.0	843.0	1.6	896.0	48	66.6		
SEPT	17		867			77.6	1035.1	1.6	1115.0	64	102.5		
OKT.	17		865			75.6	962.7	1.7	1040.6	68	98.4		
NOV.	16		888			74.8	1039.6	1.6	1116.6	52	130.1		
DEC.	16		873			60.1	1031.2	1.5	1093.4	62	146.8		
1982													
JAN.	16		855			64.1	1006.4	1.7	1072.5	68	136.9		
FEB.	16		700			62.6	824.7	1.7	889.3	46	115.4		
M.	12		424			64.6	505.9	1.9	572.7	5	95.9		
APR.	17		812			73.1	948.6			64	98.5		
MEI	17		828			56.8	969.9			48	155.1		

PRODUKTIE VAN IJZER EN STAAL (1000 T)(VERVOLG)													
C. AFGEWERKTE PRODUKTEN											ID. EIND-		
											PRODUKTEN		
HAN-	PRO-	ISPOOR-	MACHI-	DIKKE	MIDDEL	BREED	FIJNE	BAND-	ROND	DIV.			
IDELS-	FIEL-	STAVENINE	PLATEN	MATIGE	BAND-	IZWARE	STAAL	EN	IASSEN	ISTALEN	IGEGAL.		
STAAL	STAAL	EN TOE	DRAAD	(4,76	PLATEN	STAAL	PLATEN	EN	VIERK.	EN	TOTAAL	PIJPEN	
EN	BEND-		IMM EN	(3TOT	(MEER	BANDEN	STAF-	BANDEN		IVERTI.			
ZORES	REN		MEER)	14,76M-	IDAN	(3)	VOOR	MAT.V.	IDWARS-		PLATEN		
			(M)	(150MM)			PIJPEN	BUIZEN	LIG.		(4)	(4)	
1978	76.0	104.5	58.2	133.0	75.1	.2	352.7	7.2		1.4	808.0	23.6	94.1
1979	94.4	94.2	66.6	144.0	83.7		370.8	3.1	5.3	1.4	863.7	24.6	103.6
1980	78.0	78.6	65.6	149.0	64.3		247.4	2.2	6.5	1.5	796.1	18.8	105.4
1981	57.1	66.4	65.1	163.1	63.7		309.0	5.5	10.2	.7	740.7	19.9	101.7
1981													
APR.	56.8	85.3	42.0	186.0	57.4		348.2	6.0	13.6	.4	796.4	23.9	117.2
MEI	53.2	67.1	54.4	167.0	66.2		337.4	3.9	14.5	.4	764.2	20.5	98.9
JUNI	58.7	60.8	64.0	184.2	78.3		344.3	5.1	13.8	.5	809.7	24.4	116.3
JULI	7.1	40.8	41.6	118.8	69.7		223.9	3.9	7.4	.1	513.2	8.8	55.0
AUG.	49.8	43.1	76.1	127.5	47.7		278.8	3.4	12.8	.7	639.9	17.5	68.4
SEPT	72.6	73.3	74.3	187.3	86.9		346.1	6.7	12.2	.6	860.0	19.7	109.1
OKT.	74.3	58.4	80.8	180.2	82.6		317.0	7.9	7.5	.9	809.8	25.6	116.2
NOV.	65.5	68.7	73.5	178.4	64.2		308.7	7.2	11.1	.2	777.5	24.6	109.1
DEC.	53.1	65.3	74.3	145.3	65.2		286.4	6.9	7.8	.7	704.9	21.4	110.9
1982													
JAN.	67.9	51.5	63.5	162.9	64.3		267.5	6.0	14.6	.6	699.0	23.5	102.1
FEB.	48.1	34.9	59.9	143.0	58.8		257.0	4.6	7.5	.2	613.9	26.8	92.9
M.	20.9	8.8	22.7	128.7	45.1		167.7	4.2	9.5	.4	408.1	19.9	18.8
APR.	55.3	62.6	77.1	149.1	110.9		301.4	6.0	13.4	.5	776.4	28.0	117.4
MEI	42.7	43.7	70.4	133.0	48.6		324.4	5.5	8.8	.9	677.8		122

(1) DE CIJFERS HEBBEN BETREKKING OP DE VERZENDINGEN

(2) VAN JULI 1974 AF, E.S.R. STAAL INBEGREPEN

(3) DE PLATEN WELKE VERTIJD, GEGALVANISEERD OF VERLOOD DIENEN TE WORDEN INBEGREPEN

(4) DE CIJFERS OMVATTEN DE HOEVEELHEDEN DIE IN DE IJZERNIJVERHEID WERDEN VOORTGE-  
BRACHT, ALSOOK DE PRODUKTIE VAN DE VERWERKENDE NIJVERHEIDSTAKKEN

## IJZERNIJVERHEID (VERVOLG)

VERBRUIK VAN GRONDSTOFFEN (1000 T) (1)													
HOOGOVENS										STAALFABRIEKEN (2)			
IJZERERTS					COKES					RUW IJZER		SPIEGEL IJZER	
RUW IN HOOGOVENS	IN DE SINTER-INSTAL-LATIES	TOTAAL (3)	WAARVAN INLANDS ERTS	WAARVAN ERTS DE E.G.K.SIRO.LAND	MANGAAN ERTS	SCHROOTHOOGOVENS	HOOGOVENS	SINTER-INSTAL-LATIES	RUW IJZER	SPIEGEL IJZER	IN HOOGOVENS	IN HOOGOVENS	IN HOOGOVENS
1978	918	3158	4077	10	535	3531	15.4	12.9	...	...	2517	893	18.1
1979	973	3321	4294	...	388	3906	13.9	5.9	...	...	2685	1012	19.6
1980	830	3082	3912	...	292	3620	13.7	2.2	...	...	2458	909	17.2
1981	679	3020	3699		133	3566	20.9	2.3	...	...	2442	931	16.1
1980													
3DE KWART	660	2689	3349	...	232	3117	6.6	2.7	...	...	2024	768	14.1
4DE KWART	623	2493	3166	...	184	2932	17.5	1.5	...	...	1990	751	14.0
1981													
1STE KWART	734	2736	3469	...	172	3297	22.9	3.2	...	...	2316	882	16.1
2DE KWART	734	3148	3882	...	158	3725	20.6	2.5	...	...	2513	1013	17.7
3DE KWART	588	2846	3434	...	104	3330	15.4	1.5	...	...	2335	868	15.5
4DE KWART	661	3349	4010		99	3911	23.2	1.8	...	...	2617	962	15.1
1982													
1STE KWART	536	2505	3041		79	2962	13.8	1.6			1962	817	11.3
2DE KWART	661	3121	3782		102	3680	17.5	1.1					

## NON-FERROMETALEN EN HUN LEGERINGEN (4)

RUWE PRODUCTEN (1E EN 2E SMELTIN) (T)									
	KOPER	ZINK	ZINKSTOF	LOOD	TIN	CADMIUM	ALUMINIUM EN DIVERSE	TOTAAL	
1978	42072	20043	2742	10420	433	97	298	76105	
1979	43329	21810	2282	9451	395	120	383	77769	
1980	43854	20768	2510	10659	421	127	338	78677	
1981	36382	20867	2184	9161	209	98	284	69185	
1981									
APR.	40623	22977	2467	9982	265	85	200	76599	
MEI	37074	20133	1765	2689	179	83	205	62128	
JUNI	33818	23045	2599	10191	169	108	353	70283	
JULI	27568	21075	1306	6830	228	63	317	57387	
AUG.	25093	20075	1947	8128	291	105	139	55778	
SEPT.	43293	20682	2597	10025	215	122	230	77164	
OKT.	40898	21101	2121	9772	203	98	307	74500	
NOV.	38933	15753	2446	10287	154	95	189	67857	
DEC.	37094	18029	2225	10178	176	107	176	67985	
1982									
JAN.	39316	18566	1397	6676	243	83	370	66651	
FEB.	45718	16935	1582	9835	150	60	430	74710	
M.	52288	23565	2267	11360	112	62	579	90233	
APR.	46394	20270	2351	11351	184	82	484	81116	

(1) BRON : "GROUPEMENT DES HAUTS FOURNEAUX ET ACIERIES BELGES"

(2) NIET INBEGREPEN DE ONAFHANKELIJKE GIETERIJEN

(3) INBEGREPEN VERBRUIK VAN IJZERERTS IN DE BEDDING-INSTALLATIES

(4) TOT EN MET 1977 ZIJN DE MAANDELIJKSE GEGEVENEN VOOR DE RUWE PRODUCTEN  
BEREKEND OP DE GEMIDDELDEN VAN DE LAATSTE DRIE MAANDEN

## NON-FERROMETALEN EN HUN LEGERINGEN (VERVOLG)

	HALFPRODUKTEN (T)						IEDELE METALEN		NON FERROMETAAL GIETERIJEN					
	ONGE- LE- GEERD KOPER	KOPER	LEGE- RINGEN	ZINK	LOOD	ALUMI- NIUM	TIN DIVER- SE	ENITOTAAL (KG)	(ZILVER,GOUD, PLATINA,ENZ.) (KG)	BESTEL- LINGEN	VERZENDINGEN	UITVOER	(T)	(T)
1978	23795	3507	2693	1597	22009	30	53631	77065	1616	108.2	106.5	581	53.0	318
1979	24818	3514	2702	1461	22921	29	55446	79391	1507	138.9	121.9	619	62.9	355
1980	25179	3253	2787	1359	20628	27	53234	135100	1796	164.0	144.0	653	82.2	421
1981	21658	2967	2383	1334	20930	27	49300	97363	1761	155.0	155.0	689	98.3	484
1981														
APR.	19991	3452	2719	1547	23309	20	51038	100215	2101	181.0	174.0	766	101.9	483
MEI	22695	2880	2461	1285	21968	17	51306	92618	1215	146.0	157.0	658	104.7	469
JUNI	21724	3391	2831	1519	23831	24	59320	95906	3111	175.0	168.0	733	104.3	478
JULI	17325	1013	1585	796	16003	23	36745	108588	798	89.0	94.0	440	60.2	304
AUG.	12453	2462	2342	1259	18627	19	37162	66358	982	131.0	119.0	521	72.1	372
SEPT	28752	3490	1991	1562	23282	22	59099	86106	896	194.0	161.0	692	106.3	501
OKT.	25141	3209	2356	1451	21202	28	53387	112353	500	151.0	167.0	738	102.3	523
NOV.	21167	2600	2015	1044	21046	32	47904	98805	14278	165.0	146.0	645	94.3	467
DEC.	23104	3020	2774	1004	20698	35	50635	99490	2612	134.0	150.0	693	95.4	503
1982														
JAN.	23970	2999	2640	918	20942	42	51511	97243	1279	180.0	150	644	99	468
FEB.	24523	2926	2805	987	24472	29	55742	82618	949	146	163	793	115	592
M.	27965	3593	2841	1548	24072	15	60034	100556	1049	252	184	872	129	658
APR.	26823	3177	2758	1818	24090	28	58494	96632	2120					

## METAALVERWERKENDE NIJVERHEID (1)

	VORMSTAALGIETERIJEN					IJZERGIETERIJEN				
	BESTEL- LINGEN	VERZENDINGEN	UITVOER	BESTEL- LINGEN	VERZENDINGEN	UITVOER	BESTEL- LINGEN	VERZENDINGEN	UITVOER	
	1000000 F	1000000 F	(T)	1000000 F	(T)	1000000 F	1000000 F	(T)	1000000 F	(T)
1978	323	327	5661	236.3	4505	490	319	11343	90.1	2548
1979	348	330	5646	238.5	4460	447	314	9831	104.0	3059
1980	397	395	6714	280.0	5340	476	360	10109	126.4	3360
1981	406	389	5711	282.4	4725	479	331	8976	108.4	2916
1981										
APR.	356	425	6136	302.1	5071	511	356	9821	113.1	3081
MEI	377	358	5376	252.0	4360	505	325	8985	105.2	2730
JUNI	576	375	4900	254.0	3773	460	385	10502	126.1	3262
JULI	99	145	1003	79.4	499	449	182	4795	79.1	2051
AUG.	538	465	7757	376.2	6979	522	285	7814	86.3	2127
SEPT	507	426	5273	320.8	6261	430	356	9885	108.7	3026
OKT.	413	384	5318	236.9	3400	445	417	11223	144.9	3893
NOV.	388	471	7003	377.2	6140	507	354	9515	104.9	2848
DEC.	427	333	4109	227.3	3184	516	312	7877	109.3	2864
1982										
JAN.	518	567	9003	437	1800	511	322	8125	116	2963
*FEB.	457	455	7736	365	6909	558	342	9537	108	3193
M.	530	406	6094	307	5265	562	394	10679	133	3545

(1) BRON : FEDERATIE VAN DE ONDERNEMINGEN DER METAALVERWERKENDE NIJVERHEID EN HET NATIONAAL INSTITUUT VOOR DE STATISTIEK. INRICHTINGEN WELKE 5 WERKLIEDEN OF MEER TEWERKSTELLEN

## METAALVERWERKENDE NIJVERHEID (VERVOLG)

	DRAAD-EN METAALTREKKERIJ, KOUDWALSERIJ EN AFGELEIDE PRODUCTEN					SMEEDWERK, WARM PERS- EN DIEPTREKWERK EN AANVERWANTE NIJVERHEID				
	BESTEL- LINGEN	VERZENDINGEN	UITVOER		BESTEL- LINGEN	VERZENDINGEN	UITVOER			
	1000000 F	1000000 F	(T)	1000000 F	(T)	1000000 F	1000000 F	(T)	1000000 F	(T)
1978	2336	2222	87844	1836.8	71015	1022	951	42581	473.1	22369
1979	2392	2392	91667	1945.1	72922	979	940	40671	455.7	21260
1980	2443	2444	86097	1986.4	67963	1093	1022	40570	511.4	22011
1981	2461	2409	83221	2006.3	67414	1008	1025	36067	541.2	20625
1981										
APR.	2834	2707	92070	2223.2	72886	1040	1121	41554	653.0	26334
MEI	2455	2408	84711	2021.9	69089	939	1011	34626	558.9	20804
JUNI	2470	2656	97673	2218.7	79187	1057	1224	44072	652.8	26185
JULI	1662	1752	53294	1539.3	45659	606	472	21648	279.2	15074
AUG.	2060	1716	66818	1394.2	52751	1046	1033	33119	504.1	16366
SEPT	2448	2798	95833	2289.2	77099	1033	1117	39006	550.2	20215
OKT.	2436	2773	94735	2327.7	77992	1196	1205	42596	603.7	22999
NOV.	2092	2394	82086	1996.5	66029	1233	1116	37335	560.9	20139
DEC.	3472	2440	83669	2023.1	67656	1061	1066	33646	558.6	18259
1982										
JAN.	2592	2397	74207	2036.8	62114	1110	1085	35159	578	19887
*FEB.	3328	2676	81763	2205	66813	1146	1261	42080	692	24066
*M.	3674	3601	104281	3046	86610	1258	1349	42609	688	24122

	PLAATBEWERKING EN DIVERSE METAALVERWERKINGEN					METAALTOEBEHOREN VOOR HET BOUWBEDRIJF				
	BESTEL- LINGEN	VERZENDINGEN	UITVOER		BESTEL- LINGEN	VERZENDINGEN	UITVOER			
	1000000 F	1000000 F	(T)	1000000 F	(T)	1000000 F	1000000 F	(T)	1000000 F	(T)
1978	2813	2764	101440	1347.5	63969	2206	2319	31014	721.2	11575
1979	3115	3094	111229	1542.5	70932	2381	2405	32289	783.3	13100
1980	3223	3338	116052	1706.7	72178	2489	2587	33798	864.4	13989
1981	3353	3467	115239	1878.1	74131	2333	2424	30218	842.2	12638
1981										
APR.	3313	3779	127080	2025.3	81010	2374	2520	31736	894.2	13493
MEI	3430	3242	110852	1645.9	67083	2264	2163	27844	775.1	11777
JUNI	3526	4189	149206	2222.8	93759	2556	2781	34630	943.7	14021
JULI	2837	2870	101535	1852.5	75581	1139	1195	16572	492.9	7734
AUG.	3288	3153	93110	1595.7	55762	2111	2154	27067	708.1	10785
SEPT	3561	4007	131333	2227.1	85773	2746	2965	36876	963.6	14867
OKT.	3217	3789	119216	2014.2	75166	2859	3035	36357	1123.9	15911
NOV.	2854	3425	110262	1823.2	68723	2535	2589	31709	952.7	13801
DEC.	4441	3556	110342	2090.0	76179	2659	2602	30371	823.4	12480
1982										
*JAN.	3962	3402	107700	1924	71353	2175	2105	24625	779	10830
*FEB.	3887	3446	108009	1861	67835	2306	2232	35760	802	10353
*M.	2647	2910	66690	1449	37786	2703	2618	30508	953	13324

## METAALVERWERKENDE NIJVERHEID (VERVOLG)

	BRUGGEN, VAKWERK, PLAATWERK EN STOOMKETELS						SCHEEPSBOUW					
	BESTEL- LINGEN		VERZENDINGEN		UITVOER		BESTEL- LINGEN		VERZENDINGEN		UITVOER	
	1000000 F	1000000 F	(T)	1000000 F	(T)	1000000 F	1000000 F	(T)	1000000 F	(T)		
1978	1892	1814	29186	528.9	7939	767	1837	9557	279.5	1103		
1979	2838	1823	27088	500.8	7628	1993	1142	7622	261.7	634		
1980	2177	2014	26625	387.5	4588	983	1143	5726	539.3	2755		
1981	1872	2079	24338	461.9	5865	922	992	4905	213.4	304		
1981												
APR.	2057	2271	24946	550.3	5999	679	2111	9338	273.0	9		
MEI	1581	1820	23100	390.9	5161	448	528	238	229.9			
JUNI	2626	2638	28806	453.5	5347	489	1576	8722	327.1	35		
JULI	1052	1368	13013	301.0	3070	2498	319	12	132.5	12		
AUG.	1917	1915	21071	481.1	4310	1767	474		206.8			
SEPT.	2150	2200	31303	546.9	10447	1667	469	724	156.3	613		
OKT.	2146	2344	28747	573.7	8076	692	1093	3032	276.6	45		
NOV.	1622	2099	24641	438.9	6639	595	3137	33139	277.6	139		
DEC.	2218	2413	24813	590.7	5985	638	871		169.7			
1982												
*JAN.	3385	1733	24401	364	4768	575	601	354	285	354		
*FEB.	2792	1856	23867	418	5041	462	541		173			
*M.	1975	1786	23299	455	5779	549	555	82	175	82		

	SPOOR- EN TRAMWEGMATERIAAL						MOTORVOERTUIGEN, RIJWIELEN, EN AANVERWANTE BEDRIJVEN					
	BESTEL- LINGEN		VERZENDINGEN		UITVOER		BESTEL- LINGEN		VERZENDINGEN		UITVOER	
	1000000 F	1000000 F	(T)	1000000 F	(T)	1000000 F	1000000 F	(T)	1000000 F	(T)		
1978	816	360	3238	112.7	678	13553	13559	109370	11818.6	96466		
1979	585	315	1877	93.7	597	15768	15795	118702	13995.5	6188		
1980	774	524	3290	52.4	398	14964	15083	103925	13387.9	92833		
1981	688	614	4354	55.7	247	16526	16491	101076	14871.0	91727		
1981												
APR.	448	653	3769	62.3	191	18676	18450	116476	16442.1	104625		
MEI	1670	530	3325	50.4	236	16449	16615	103419	14952.1	93534		
JUNI	358	686	4795	66.5	284	18902	18769	116009	17090.1	106116		
JULI	46	71	678	7.2	54	10817	10698	68280	9518.7	61148		
AUG.	2941	554	3895	84.5	321	10981	10744	69382	9598.9	62611		
SEPT.	583	770	5088	76.5	316	18923	18911	112420	17011.5	102238		
OKT.	405	780	6391	91.8	401	20977	21219	123256	19268.3	112655		
NOV.	186	829	6936	80.3	335	18337	18107	104447	16572.3	96640		
DEC.	1023	881	6666	84.9	398	18697	18510	105093	16883.3	97083		
1982												
*JAN.	172	595	5407	70	321	18995	18835	110107	16808	97483		
*FEB.	171	652	5617	77	262	20160	20160	119053	18397	108970		
*M.	135	781	5717	80	261	24841	25024	136232	22555	123874		

## METAALVERWERKENDE NIJVERHEID (VERVOLG)

	VLIEGTUIGINDUSTRIE					DRIJFMACHINES, PNEUMATISCHE EN HYDRAULISCHE MACHINES				
	BESTEL- LINGEN	VERZENDINGEN	UITVOER		BESTEL- LINGEN	VERZENDINGEN	UITVOER			
	1000000 F	1000000 F	(T)	1000000 F	(T)	1000000 F	1000000 F	(T)	1000000 F	(T)
1978	605	391	174	250.9	153	2164	2239	10413	1455.0	6298
1979	1321	683	872	508.6	718	2319	2185	11449	1408.3	6608
1980	1475	957	663	800.1	630	2423	2520	11765	1735.4	7438
1981	925	1333	736	1191.8	705	2309	2374	10668	1622.0	6767
1981										
APR.	526	1798	977	1669.8	938	2257	2639	11968	1902.6	8057
MEI	237	1472	699	1344.5	691	2244	2388	10550	1614.9	6420
JUNI	6906	1505	946	1237.5	857	2799	2713	12553	1930.3	8063
JULI	3	187	9	173.4	9	1810	2040	7767	1445.7	5408
AUG.	220	1770	1410	1721.9	1410	2247	1868	9150	1269.1	6412
SEPT.	309	1762	886	1572.0	867	978	2440	10370	1633.4	6547
OKT.	101	1632	782	1446.4	763	2453	2267	9958	1618.3	6817
NOV.	115	1431	390	1305.8	376	2220	2549	10671	1635.4	6548
DEC.	280	1114	519	992.8	508	2383	2895	13903	1541.9	6857
1982										
*JAN.	1244	1269	595	1180	565	2459	2290	9537	1759	6882
*FEB.	13	1095	599	1057	564	2609	2763	9433	1862	7148
*M.	6682	1733	1034	1531	986	3054	2972	12814	2252	9117

	WERKTUIGMACHINES EN AANVERWANTE NIJVERHEDEN					TEXTIELMACHINES EN TOEBEHOREN				
	BESTEL- LINGEN	VERZENDINGEN	UITVOER		BESTEL- LINGEN	VERZENDINGEN	UITVOER			
	1000000 F	1000000 F	(T)	1000000 F	(T)	1000000 F	1000000 F	(T)	1000000 F	(T)
1978	829	797	2847	569.8	1993	766	541	3500	454.5	2979
1979	869	865	3282	619.8	2205	875	644	3345	533.3	2787
1980	910	928	2958	674.2	2164	701	645	3019	533.0	2495
1981	992	931	2919	700.2	2175	688	657	2766	561.3	2329
1981										
APR.	974	930	3315	712.4	2528	773	707	3181	625.0	2792
MEI	612	819	2598	602.0	1820	526	544	2636	467.6	2282
JUNI	997	994	3258	726.3	2218	895	724	2969	614.1	2395
JULI	646	649	3366	533.4	2989	428	549	2495	470.2	2013
AUG.	1022	859	2294	663.5	1665	700	437	1697	374.4	1446
SEPT.	1173	1216	3354	921.9	2500	2500	734	3088	614.7	2541
OKT.	1297	1111	3151	840.8	2410	560	823	3077	709.4	2589
NOV.	841	977	2715	713.4	1894	474	859	3823	743.2	3299
DEC.	1070	1116	3244	832.3	2415	505	820	3218	711.6	2733
1982										
*JAN.	693	758	2734	542	2030	616	703	2921	577	2321
*FEB.	727	766	838	558	2099	727	766	2838	558	2099
*M.	1037	1062	3456	830	2726	1130	665	2218	565	1748

## METAALVERWERKENDE NIJVERHEID (VERVOLG)

	DIVERSE MECHANIEK CONSTRUCTIES					HEF-, TRANSPORT- EN WEEGTOESTELLEN				
	BESTEL- LINGEN	VERZENDINGEN	UITVOER		BESTEL- LINGEN	VERZENDINGEN	UITVOER			
	1000000 F	1000000 F	(T)	1000000 F	(T)	1000000 F	1000000 F	(T)	1000000 F	(T)
1978	1027	1079	6352	460.5	2676	2031	1980	15069	1365.4	11155
1979	1228	1183	6600	509.8	2848	2147	2101	15353	1459.3	11576
1980	1285	1281	6622	497.3	2769	2468	2351	15806	1542.0	10995
1981	1582	1516	6576	597.1	2982	2521	2482	15074	1649.4	10246
1981										
APR.	1606	1590	6701	602.9	3014	2584	2599	16611	1784.8	11180
MEI	1320	1409	6291	592.7	2906	2223	2380	14993	1665.3	10542
JUNI	1676	1655	7176	634.9	3388	2631	2848	17506	1896.0	11918
JULI	1007	1366	3832	417.9	1791	2743	2485	14934	1701.6	10153
AUG.	1345	1487	5295	534.3	2679	2088	1814	10590	1155.1	6955
SEPT.	1701	1522	6748	707.3	3537	3190	2852	16088	1989.9	10952
OKT.	1488	1585	6743	651.3	3294	2496	2600	15350	1630.5	9960
NOV.	1248	1380	5763	608.5	3025	2428	2504	15326	1610.1	9775
DEC.	1143	1760	6775	689.7	2923	2761	2574	15155	1573.8	9686
1982										
*JAN.	1528	1507	6122	770	2988	2597	2809	15077	1857	11308
*FEB.	1496	1608	6457	642	2587	2115	2123	12636	1441	8859
*M.	1325	1748	7317	775	3835	2691	2933	18246	1972	12251

	TOESTELLEN EN INSTALLATIES VOOR DIVERSE NIJVERHEDEN					ELEKTROTECHNIEK				
	BESTEL- LINGEN	VERZENDINGEN	UITVOER		BESTEL- LINGEN	VERZENDINGEN	UITVOER			
	1000000 F	1000000 F	(T)	1000000 F	(T)	1000000 F	1000000 F	(T)	1000000 F	(T)
1978	2804	2867	21903	2214.2	17212	9899	9355	40996	5592.7	28772
1979	3610	3154	23151	2438.8	18455	10858	9427	46617	5707.4	22933
1980	2912	2907	20001	2198.8	15090	10392	10357	41201	6086.0	20952
1981	2926	2772	18034	2148.9	13612	11434	10479	37401	58581.0	19355
1981										
APR.	3014	3020	19202	2416.6	14850	11228	10162	37694	5653.0	17617
MEI	2497	2740	17815	2161.8	13744	11565	10483	36314	6138.9	17992
JUNI	3485	3456	22455	2632.6	16365	10264	11322	42148	6160.6	20428
JULI	1712	1959	12884	1500.8	9503	6285	5748	22544	3287.1	12079
AUG.	2524	2163	10889	1598.3	7030	14728	10831	35030	6101.8	20333
SEPT.	3291	2963	17361	2252.3	12426	11799	11643	40139	6590.8	20418
OKT.	2592	2720	19692	2035.4	13903	9593	11271	39440	6325.0	22183
NOV.	3041	2639	19168	2055.0	15246	10062	10940	39243	6312.5	21387
DEC.	2909	3131	16172	2484.3	12221	15713	13793	41892	6939.5	23404
1982										
*JAN.	2597	2611	16500	2083	13460	11907	9120	30173	5173	15314
*FEB.	2813	2715	14687	2166	9557	10952	11031	39328	6592	23854
*M.	2988	3000	18366	2230	13607	11800	12672	38170	7720	21595

## METAALVERWERKENDE NIJVERHEID (VERVOLG)

	MEET-, LABORATORIUM- EN GELIJKKAARDIGE TOESTELLEN						WAPENS EN MUNITIE					
	BESTEL- LINGEN		VERZENDINGEN		UITVOER		BESTEL- LINGEN		VERZENDINGEN		UITVOER	
	1000000 F	1000000 F	(T)	1000000 F	(T)	1000000 F	1000000 F	(T)	1000000 F	(T)		
1978	220	207	633	122.8	419	909	1017	1975	941.9	1759		
1979	219	209	691	125.9	485	1232	1053	2424	959.6	2188		
1980	485	438	826	328.6	624	997	1030	2528	913.3	2226		
1981	577	446	846	316.9	622	1614	1185	2269	973.8	1647		
1981												
APR.	412	318	824	231.1	631	1214	1039	1896	827.5	1247		
MEI	313	419	867	285.9	615	153	1196	1990	1060.7	1730		
JUNI	1049	816	941	667.9	693	1631	1245	3448	950.6	2429		
JULI	259	309	554	179.6	422	79	194	128	130.1	78		
AUG.	555	349	823	251.1	615	1730	1985	3453	1720.9	2517		
SEPT	774	381	956	225.6	698	2306	1451	3196	1162.5	2595		
OKT.	836	687	740	507.9	547	1343	866	2129	691.5	1352		
NOV.	334	470	783	318.6	584	5699	1343	2669	1125.3	1844		
DEC.	922	302	795	177.9	567	2006	1789	2694	1483.8	2184		
1982												
*JAN.	922	434	686	278	657	750	1596	1677	1461	1221		
*FEB.	383	423	839	286	579	652	1147	2175	978	1844		
*M.	488	622	864	454	650	1800	1089	2402	931	2029		

	T O T A A L					
	BESTELLINGEN		VERZENDINGEN		UITVOER	
	1000000 F	1000000 F	(T)	1000000 F	(T)	
1978	47413	42942	535105	30872.3	348583	
1979	54824	50004	555406	34191.5	371581	
1980	53066	52324	538294	35151.0	350759	
1981	55614	54396	511395	36880.3	409238	
1981						
APR.	56876	59195	565295	39963.4	375553	
MEI	51809	52849	497229	36916.6	333516	
JUNI	65352	62557	612715	41806.0	400723	
JULI	36178	34559	349343	21121.6	255327	
AUG.	54330	46058	410664	30426.2	263074	
SEPT	61780	60983	571760	41905.7	383936	
OKT.	57587	62600	571933	43118.1	384356	
NOV.	56812	59612	547624	39612.2	345411	
DEC.	64845	62280	510903	40987.8	347586	
1982						
*JAN.	59308	54740	485290	39088	334619	
*FEB.	57861	58031	525476	41293	352957	
*M.	71869	67921	531078	49107	369192	



## PLASTIEKVERWERKENDE NIJVERHEID (1)

	LEVERINGEN											
	HALFFABRIKATEN											
	STOFFEN/BUIZEN VOOR ELEK- TRISCHE GELEIDIN- GEN				BUIZEN EN PIJPEN (GEEXTRUDEERD)				ALVEOLAIRE PRO- DUKTEN (SCHUIMPLASTIEK)			
	(T)	(T)	(MILJ F)	(T)	(MILJ F)	(T)	(MILJ F)	(T)	(MILJ F)	(T)	(MILJ F)	(T)
1978	37305	251.6	10.0	3592.5	223.4	828.3	57.0	3027.2	200.8	6584.8	354.8	
1979	41875	215.0	10.0	4209.5	295.5	732.9	64.8	3328.1	249.6	7413.7	443.4	
1980	40782	231.6	10.9	4971.7	369.6	690.4	5967.6	3210.2	280.2	8009.6	513.2	
1981	42749	239.2	11.3	3223.4	183.0	699.9	77.1	3652.4	316.6	8947.7	608.0	
1981												
APR.	42672	194.0	9.3	3042.4	177.0	718.2	71.6	2365.1	323.5	9621.7	654.5	
MEI	39456	169.9	8.4	3164.8	177.7	691.3	72.5	3906.6	315.2	8339.5	559.4	
JUNI	48858	195.6	9.8	3943.0	214.9	1005.8	96.8	5183.3	349.4	9567.1	669.5	
JULI	25577	92.7	5.0	1555.6	119.6	573.4	60.2	2269.1	214.2	5880.5	415.5	
AUG.	38323	205.7	9.4	2792.4	165.7	731.3	82.8	3396.8	272.4	6233.4	392.8	
SEPT.	50729	203.2	10.2	3522.5	229.7	997.2	103.5	4515.0	378.8	11360.7	765.2	
OKT.	50742	498.5	23.2	4868.2	267.5	756.0	93.4	4239.2	367.3	10218.3	710.5	
NOV.	45850	572.5	25.5	5700.9	251.1	625.6	78.6	3555.7	331.4	10171.8	726.8	
DEC.	40686	150.7	5.7	1636.2	100.0	448.4	62.8	3087.0	332.4	8217.0	601.9	
1982												
*JAN.	43395	142.7	6.3	1577.0	121.2	440.4	63.1	3544.5	320.7	9713.3	660.8	
*FEB.	53104	190.5	7.8	2106.4	131.8	517.6	67.0	3734.4	343.0	10285.7	758.4	
*M.	51964	201	11	3204	189	465	70	4354	395	10506	848	

## PLASTIEKVERWERKENDE NIJVERHEID (1) (VERVOLG)

	LEVERINGEN															
	AFGEWERKTE PRODUCTEN															
	GEGOLFDE EN VLAKKE PLATEN				ANDERE HALF- FABRIKATEN				TANKS, VATEN, GROTE RECI- PIENTEN, CON- TAINERS				VERPAKKINGSARTIKELEN ZAKKEN FLESSEN EN FLACONS ANDERE			
	(T)	(MILJ F)	(T)	(MILJ F)	(T)	(MILJ F)	(T)	(MILJ F)	(T)	(MILJ F)	(T)	(MILJ F)	(T)	(MILJ F)		
1978	602.8	58.7	2771.5	108.0	321.6	30.1	4688.6	179.1	1334.6	105.7	2816.6	271.1				
1979	638.7	58.5	3945.3	169.0	381.3	36.8	5061.3	237.4	1666.4	127.4	3186.0	314.7				
1980	597.7	6943.4	3055.3	156.6	321.1	33.3	5012.5	278.5	1456.3	142.7	3099.3	342.7				
1981	613.4	64.2	3943.2	220.3	290.9	33.5	4918.3	265.6	1272.1	138.1	3142.8	360.5				
1981																
APR.	734.9	78.5	3540.5	185.3	207.8	27.2	4870.8	261.1	1331.8	152.8	3229.8	386.1				
MEI	675.9	70.7	4090.0	196.7	260.5	31.2	4283.4	251.2	1015.9	116.8	2634.8	339.4				
JUNI	871.4	89.8	4191.2	213.9	316.7	31.6	5220.4	286.0	1430.1	158.1	3617.7	438.2				
JULI	450.2	31.5	2754.9	146.3	225.6	28.0	3520.5	193.8	766.4	83.3	2341.0	272.7				
AUG.	588.5	64.6	1144.0	187.5	337.9	37.5	4517.9	242.0	1335.8	138.8	2959.8	310.8				
SEPT.	706.1	74.5	5316.9	304.6	403.6	53.9	5636.0	300.5	1450.9	182.0	3421.8	377.9				
OKT.	764.5	80.3	4812.0	285.9	326.1	37.7	5466.5	297.7	1282.7	121.6	3034.2	352.9				
NOV.	609.8	63.6	5396.7	272.9	277.9	33.7	5248.1	281.9	1253.6	124.9	3443.3	378.4				
DEC.	534.5	61.9	4116.7	224.0	236.9	26.6	4961.6	277.9	1109.5	128.4	3022.8	352.5				
1982																
*JAN.	305.5	43.7	3789.1	179.2	247.9	26.5	5244.0	276.0	1208.9	139.7	3029.2	338.0				
*FEB.	384.1	51.6	5211.3	209.1	272.1	32.9	5033.9	276.7	1183.8	146.6	2933.3	347.8				
*M.	555	70	6919	186	543	33	5912	326	1237	155	3699	432				

(1) VAN JANUARI 1973 AF IS DE SERIE NIET MEER VERGELIJKBAAR MET DE CIJFERS VAN DE VOORGAANDE JAREN

## PLASTIEKVERWERKENDE NIJVERHEID (1) (VERVOLG)

LEVERINGEN											
AFGEWERKTE PRODUCTEN											
	HUISHOUD-TOILET HYGIENE, CAMPING- ARTIKELN, ENZ.		TOEBEHOREN VOOR HET BOUWBEDRIJF EN DE VERSIERING, MEUBELN EN ONDERDELEN		SPORTARTIKELN, SPELEN, SPEELGOED, GRAMMOFOONPLATEN		STUKKEN EN UITRUS- TING VOOR INDUSTRIE STUKKEN VOOR TRANSI- EEL, ENZ.		VOORWERPEN EN DIVERSE ARTIKELN NIET ELDERS GENOEMD		
	(T)	(MILJ F)	(T)	(MILJ F)	(T)	(MILJ F)	(T)	(MILJ F)	(T)	(MILJ F)	
1978	1916.1	295.2	1840.5	147.8	105.7	10.4	2307.6	357.6	308.2	172.0	
1979	2019.3	331.6	2053.9	163.8	106.5	8.2	2086.7	341.3	281.1	162.9	
1980	2078.2	376.9	1886.4	159.6	102.5	8.3	1978.5	359.3	311.3	212.4	
1981	2294.8	421.0	1754.6	151.5	134.9	13.1	1947.2	357.5	2498.3	447.0	
1981											
APR.	2399.3	428.9	1870.1	149.1	334.2	23.6	2066.4	460.6	2569.5	439.5	
MEI	2174.6	378.2	1772.5	167.3	85.4	7.5	1924.4	338.5	2398.1	498.4	
JUNI	2665.0	496.7	1980.0	174.0	120.5	25.3	2341.8	423.3	2890.0	454.6	
JULI	1702.6	363.1	1095.8	91.9	78.5	6.0	1118.6	248.6	2100.1	432.2	
AUG.	1877.2	296.0	1831.6	138.5	23.1	9.8	1570.6	269.8	2443.4	504.2	
SEPT.	2547.1	481.8	1887.9	192.0	110.3	11.2	2409.9	390.0	3176.6	515.2	
OKT.	2956.8	549.1	2046.5	155.2	122.5	10.1	2297.6	422.8	2695.6	462.7	
NOV.	2165.6	428.9	1979.1	151.7	77.1	7.7	2032.9	394.2	1905.8	401.1	
DEC.	2342.4	441.8	1686.2	178.7	87.8	6.9	1807.8	318.2	2659.8	448.1	
1982											
*JAN.	2657.3	450.3	2107.4	135.5	250.9	20.4	2032.2	330.6	2590.9	563.2	
*FEB.	2518.1	422.7	1675.5	143.4	184.9	14.4	2133.8	328.2	2347.0	414.6	
*M.	3444	566	2113	201	68	16	1961	366	3392	622	

(1) VAN JANUARI 1973 AF IS DE SERIE NIET MEER VERGELIJKBAAR MET DE CIJFERS VAN DE VOORGAANDE JAREN

## VERZENDINGEN VAN DE NON-FERRO-METAALGIETERIJEN

	EEN- HEDEN	EERSTE KWARTAAL 1981	TWEEDE KWARTAAL 1981	DERDE KWARTAAL 1981	VIERDE KWARTAAL 1981	JAAR 1981	EERSTE KWARTAAL 1982
VERZENDINGEN VAN DE NON-FERRO-METAALGIETERIJEN							
GIETSTUKKEN UIT ALUMINIUMLEGERINGEN	1000 F TON	387016 1870	355406 1640	280055 1278	339729 1715	1362206 6503	395169 1946
GIETSTUKKEN UIT KOPER EN KOPERLEGERINGEN	1000 F TON	73714 244	73719 232	45405 101	68427 170	261265 747	56410 154
GIETSTUKKEN UIT ANDERE NON-FERROMETALEN OF LEGERINGEN (1)	1000 F TON	60430 264	69975 285	49405 274	54478 191	234288 1014	45128 209
	1000 F TON	521160 2378	499100 2157	374865 1653	462634 2076	1857759 8264	496707 2309

VERZENDINGEN VAN DE METAALVERWERKENDE NIJVERHEID  
 VESTIGINGEN WELKE 5 WERKLIEDEN OF MEER TEWERKSTELLEN

	EEN- HEDEN	EERSTE KWARTAAL 1981	TWEDE KWARTAAL 1981	DERDE KWARTAAL 1981	VIERDE KWARTAAL 1981	JAAR 1981	EERSTE KWARTAAL 1982
VORMSTAALGIETERIJEN EN IJZERGIEETERIJEN							
STAALGIETERIJEN (GIETSTAAL)	1000 F TON	1285462 19818	1157834 16412	1036927 15866	1187414 16430	4667637 68526	1428604 22833
GIETSTUKKEN VOOR LEIDINGEN	1000 F TON	43521 724	40602 538	33749 455	52434 866	170306 2583	49432 912
GIETSTUKKEN VOLGENS CATALOGUS	1000 F TON	29767 621	24033 453	18456 355	24381 438	96637 1867	29964 499
COQUILLEN EN WALSCYLINDERS	1000 F TON	71878 967	137745 2054	100097 1579	133109 1808	442829 6408	115106 1618
ANDERE GIETSTUKKEN VOLGENS MODEL	1000 F TON	780892 23454	861408 26274	668454 20089	870528 25479	3181282 95296	858340 25279
VERBINDINGSSTUKKEN EN ANDERE STUKKEN UIT SMEEDBAAR GIETIJZER	1000 F TON	5008 38	3775 37	2219 16	2693 24	13695 115	3438 33
HERSTELLINGEN EN ANDER MAAKWERK	1000 F	1186	336	104	801	2427	2027
	1000 F TON	2217714 45622	2225733 45768	1860006 38360	2271360 45045	8574613 174795	2486911 51174
DRAAD- EN METAALTREKKERIJ, KOUDWALSERIJ EN AFGELEIDE PRODUKTEN							
GETROKKEN DRAAD EN PRIKKELDRAAD	1000 F TON	3223290 126828	3502942 140803	2716503 107012	3498416 134331	12941151 508974	4029328 141678
NAGELMAKERIJ	1000 F TON	207309 5842	206397 5551	193228 4867	216289 5459	823223 21719	154303 3910
SCHROEVEN, RINGSCHROEVEN EN KLINKNAGELS	1000 F TON	139180 1122	119282 985	99582 789	128898 1030	486942 3926	111313 752
NIET ELEKTRISCHE DRAAD KAB., TOUWKAB. ENZ...	1000 F TON	1594453 23316	1610150 24508	1408834 19898	1550809 24084	6164246 91806	1842374 24554
METAALGAAS	1000 F TON	427895 9389	510410 11534	368367 8218	434494 9308	1741166 38449	519750 9755
RASTERWERK, DRAADVLECHTWERK, OMHEININGEN UIT GEWONE METALEN	1000 F TON	688941 33486	920859 46656	670659 33869	804062 40043	3084521 154054	801462 31782
GETROKKEN EN GEDRAAID STAAL, KOUDGEWALST VLAKSTAAL, ENZ...	1000 F TON	81636 5305	100764 6759	91939 6435	109211 6728	383550 25227	163223 9078
KOUDGEWALST BANDSTAAL	1000 F TON	747278 36083	792622 37658	703147 33721	820431 37510	3063478 144972	946349 38785
HERSTELLINGEN EN ANDER MAAKWERK	1000 F	7196	7242	25924	55765	96127	107467
	1000 F TON	7117178 241371	7770668 274454	6278183 214809	7618375 258493	28784404 939127	8675569 260294

(1) HERSTELLINGEN EN ANDER MAAKWERK INBEGREPEN

VERZENDINGEN VAN DE METAALVERWERKENDE NIJVERHEID  
 VESTIGINGEN WELKE 5 WERKLIEDEN OF MEER TEWERKSTELLEN(VERVOLG)

		EERSTE EEN- IHEDEN	TWEEDE KWARTAAL 1981	DERDE KWARTAAL 1981	VIERDE KWARTAAL 1981	JAAR 1981	EERSTE KWARTAAL 1982
PROFIELEN, STAMP- EN SMEEDWERK, VEREN							
BOUTENMAKERIJ	1000 F TON	348120 8833	362619 8947	260726 6915	330702 8376	1302167 33071	342622 8509
VEREN EN VEERBLADEN VOOR AUTOVOERTUIGEN	1000 F TON	129458 2695	110999 2413	98846 2082	120582 2420	459885 9610	131586 2395
ANDERE VEREN EN VEERBLADEN	1000 F TON	98857 749	120975 1066	90689 783	91178 864	401699 3462	98496 791
DIEPDRIJFWERK	1000 F TON	37386 399	35100 322	31799 419	46549 505	150834 1645	43095 532
BUIZEN UIT BANDSTAAL	1000 F TON	419532 26946	578022 37026	435097 25842	640595 34892	2073246 124706	732104 36582
KOUD GEVORMDE PROFIELEN	1000 F TON	663302 23300	815554 29815	723045 25059	833037 27270	3034938 105444	973123 29995
GEPERFOREERDE PLATEN UIT STAAL, HARMONI- KAGAAS EN ANDERE HALF AFGEWERKTE PRO- DUKTEN	1000 F TON	504613 32035	532203 30811	412242 25010	545755 28191	1994813 116047	602041 31010
GESMEDE STUKKEN, INBEGREPEN DE KETTINGEN	1000 F TON	280833 4459	284836 4207	227501 3794	335818 5575	1128988 18035	293976 4152
GEPERSTE STUKKEN UIT STAAL	1000 F TON	308469 5073	382557 5089	260012 3704	340229 5240	1291267 19106	348375 5275
GEPERSTE STUKKEN UIT NON-FERROMETALEN	1000 F TON	75363 449	75524 442	49091 271	56216 301	256194 1463	67259 357
HERSTELLINGEN EN ANDER MAAKWERK	1000 F TON	42726 104938	57113 120138	42838 93879	51997 113634	194674 432589	55515 119598
PLAATBEWERKING EN DIVERSE METAALVERWER- KINGEN							
ZWARE METALEN VERPAKKINGEN	1000 F TON	641021 16150	646793 16671	471050 12407	511338 13345	2270202 58573	586110 15328
LICHTE METALEN VERPAKKINGEN	1000 F TON	2068947 51295	2420947 61095	2634408 68106	2279898 56326	9404200 236822	2740365 69666
EMAILLEERWERK	1000 F	16669	14167	9463	9330	49629	11857
GALVANISATIE	1000 F	131921	159162	126925	173837	591845	158613
ANDERE METAALBESCHERMINGS- EN METAAL- VERSIERINGSWERKEN	1000 F	344955	346250	290508	332258	1313971	343746
KEUKENGEREI, HUISHOUDELIJKE EN SANITAIRE ARTIKELN:							
-UIT PLAATSTAAL	1000 F TON	195544 985	208833 1098	183510 1037	221187 1057	809074 4177	209668 1023
-UIT ALUMINIUM	1000 F TON	16535 127	19093 119	14015 95	17678 108	67321 449	13225 72
-UIT DRAAD	1000 F TON	34287 337	51566 341	31271 292	37947 285	155071 1255	36766 271
-ANDERE	1000 F TON	19994 45	16570 25	14975 23	26366 36	77905 129	21157 24

VERZENDINGEN VAN DE METAALVERWERKENDE NIJVERHEID  
 VESTIGINGEN WELKE 5 WERKLIEDEN OF MEER TEWERKSTELLEN(VERVOLG)

		EERSTE KWARTAAL 1981	TWEEDE KWARTAAL 1981	DERDE KWARTAAL 1981	VIERDE KWARTAAL 1981	JAAR 1981	EERSTE KWARTAAL 1982
STRAATNAAMBORDEN, RECLAMEBORDEN EN DER- GELIJKE	1000 F TON	144371 1008	146386 859	114597 649	138334 557	543688 3073	111865 253
ANDERE ARTIKELEN MET NIET INDUSTRIELE BESTEMMING (KOFFERS EN GELDKISTJES, SPEELGOED, ENZ...)	1000 F TON	165761 1064	165480 1148	137801 760	203207 974	672249 3946	192939 1092
KLEIN METALEN CONSTRUCTIEWERK, KLEIN METALEN VAKWERK	1000 F TON	528312 15809	666254 16767	549826 13718	717267 17926	2461659 64220	664350 16318
KLEIN KETELWERK	1000 F TON	112967 1604	109924 1740	114138 1477	107993 1430	445022 6251	122759 1633
ALLERHANDE STUKKEN (SERIEFABRICAGE) MET NIET HUISHOUDELIJKE BESTEMMING	1000 F TON	330573 6257	354916 7206	300033 6282	409433 8172	1394955 27917	372006 8438
KLEIN HANDGEREEDSCHAP	1000 F TON	88220 816	67203 615	64125 670	97209 1153	316757 3254	89386 1004
MESSENMAKERIJ EN COUVERTS	1000 F TON	43547 89	60581 109	48334 75	63466 114	215928 387	61031 99
KLEINE ARTIKELEN VOOR DE KLEDING, HET BUREEL, DE NIJVERHEID, ENZ. (NAALDEN)	1000 F TON	308090 791	336357 869	268447 637	251273 761	1164167 3058	265378 850
HERSTELLINGEN EN ANDER MAAKWERK	1000 F TON	279606 96377	254323 108662	210688 106228	262291 102244	1006908 413511	244527 116071
BEKLEED PLAATSTAAL							
BLIK	1000 F TON	1598788 66921	2213216 91803	1960602 73412	2091144 81858	7863750 313994	1055677 38948
VERZINKT GEGOLFD PLAATIJZER	1000 F TON	96353 7160	79483 5865	74784 5139	82557 5746	333177 23910	74932 5394
ANDER VERZINKT PLAATIJZER, ANDERS BE- KLEED PLAATIJZER, MAAKWERK	1000 F TON	2441920 154522	2867775 180060	2417749 140227	2736546 149939	10463990 624748	2384578 119992
METAALTOEBEHOREN VOOR HET BOUWBEDRIJF	1000 F TON	4137061 228603	5160474 277728	4453135 218778	4910247 237543	18660917 962652	3515187 164334
METALEN BEDDEN EN SPRINGBAKKEN	1000 F TON	207670 4632	236673 5285	199901 4295	248896 5266	893140 19478	266240 5490
METALEN STOELN	1000 F TON	249289 2810	247828 2728	204755 2324	227756 2446	929628 10308	240756 2499
KANTOORMEUBELN	1000 F TON	305580 5391	271826 4706	250019 4389	281840 4784	1109265 19270	310745 5312
BRANDKASTEN	1000 F TON	134552 1934	142457 1988	98217 1546	136155 2027	511381 7495	71007 1342
MEUBELN VOOR ZIEKENHUIZEN, MEUBELN VOOR MEDISCH EN/OF CHIRURGISCH GEBRUIK	1000 F TON	81104 253	81111 267	56573 167	44546 149	263334 836	69381 218
SCHOOLMEUBELN	1000 F TON	32065 266	21890 187	25209 209	37824 349	116988 1011	29098 250
KEUKENMEUBELN	1000 F TON	102844 2175	122970 2575	106887 2220	104278 2162	436979 9132	74570 1597
ANDERE METALEN MEUBELN, REKKEN, ENZ...	1000 F TON	468057 10104	491463 10161	412546 8357	488621 10355	1860687 38977	465154 9389

VERZENDINGEN VAN DE METAALVERWERKENDE NIJVERHEID  
 VESTIGINGEN WELKE 5 WERKLIEDEN OF MEER TOWERKSTELLEN (VERVOLG)

		EERSTE EEN- KWARTAAL 1981	TWEEDE KWARTAAL 1981	DERDE KWARTAAL 1981	VIERDE KWARTAAL 1981	JAAR 1981	EERSTE KWARTAAL 1982
LAADBORDEN, LAADKISTEN, LAADPLATFORMS, KLEINE CONTAINERS, BAKKEN VOOR VERVOER EN OPSLAG (2)	1000 F   TON	67818   1801	68934   1819	66566   1759	52449   1251	255767   6630	64296   1267
HEUBELEN, KARKASSEN, TOEBEHOREN	1000 F   TON	58761   1405	74475   1552	42820   922	56207   1261	229263   5140	26577   741
METALEN SCHRIJNWERK, ANDER DAN ALUMI- NIUM	1000 F   TON	643602   11460	755336   12763	575660   9558	692127   10929	2666805   44710	537435   7668
METALEN SCHRIJNWERK UIT ALUMINIUM	1000 F   TON	1115598   5056	1152582   5383	867662   3873	1119258   4876	4255100   19188	922883   3707
GEVELS, GEVELWANDEN, METALEN DEURLIJSTEN EN BESCHOTTEN (3)	1000 F   TON	653868   3780	642453   4347	634964   3669	903024   5543	2834309   17339	645610   4002
METALEN ROLLUIKEN, HEKKEN, BLINDEN	1000 F   TON	215271   1247	248820   1196	221775   1020	277620   1510	963486   4973	257648   1523
SNEEDWERK EN ALLERHANDE VOOR HET BOUWBE- DRIJF (4)	1000 F   TON	134609   741	134308   776	112747   688	145254   756	526918   2961	111624   531
KETELS VOOR CENTRALE VERWARMING	1000 F   TON	250694   2878	263345   3085	240482   2726	328659   3738	1083180   12427	301019   2865
RADIATOREN VOOR CENTRALE VERWARMING	1000 F   TON	865900   20504	966700   22134	807746   19330	989748   22535	3630094   84503	918015   18860
BRANDERS VOOR CENTRALE VERWARMING	1000 F   TON	25841   68	32915   86	30016   74	30014   77	118786   305	24325   65
BOILERS EN EXPANSIEVATEN VOOR CENTRALE VERWARMING	1000 F   TON	59461   633	61689   580	55191   487	73490   624	249831   2324	62106   594
KACHELSMEDIJ							
-VOOR VASTE BRANDSTOFFEN (VERWARMING EN KEUKEN)	1000 F   TON	285306   3292	339396   3672	297416   3174	434924   4382	1357042   14520	310337   3259
-VOOR VLOEIBARE BRANDSTOFFEN (VERWARMING EN KEUKEN)	1000 F   TON	29778   212	27528   186	25762   190	45060   312	128128   900	41626   376
-VOOR GASACHTIGE BRANDSTOFFEN (VERWARM.)	1000 F   TON	170545   1672	138305   1640	147071   2513	239376   3380	695297   9205	149118   1774
-VOOR GASACHTIGE BRANDSTOFFEN (KEUKEN)	1000 F   TON	11366   73	8653   57	7862   52	7640   42	35521   224	6568   59
-AFZONDERLIJK VERKOCHTE ONDERDELEN, NIET ELEKT. BADGEISERS EN WATERVERH. INB.(1)	1000 F   TON	160565   1425	174110   1242	168845   1905	320204   3478	823724   8050	182898   1790
ARTIKELN VAN DE SLOTENMAKERIJ	1000 F   TON	71577   353	72075   313	62697   253	79847   389	286196   1308	81478   412
KLEIN IJZERWERK	1000 F   TON	378762   4365	399446   4588	394210   4354	578076   5734	1750494   19041	484174   4788
SANITAIRE ARTIKELN VOOR HET BOUWERK(1)	1000 F   TON	100319   737	105607   705	75294   472	88000   484	369220   2398	85985   465

(1) IN 1974 IN 1975 ZIJN DE NIET ELEKTRISCHE BADGEISERS EN WATERVERWARMERS IN  
 DE RUBRIEK "SANITAIRE ARTIKELN VOOR HET BOUWERK" INBEGREPEN

(2) VOOR 1976, INBEGREPEN IN DE RUBRIEK "KLEIN METALEN CONSTRUCTIEWERK, KLEIN  
 METALEN VAKWERK"

(3) VOOR 1976, INBEGREPEN IN DE RUBRIEKEN "METALEN SCHRIJNWERK, ANDER DAN  
 UIT ALUMINIUM" EN "METALEN SCHRIJNWERK UIT ALUMINIUM"

(4) VOOR 1976, INBEGREPEN IN DE RUBRIEK "METALEN SCHRIJNWERK, ANDER DAN UIT  
 ALUMINIUM"

VERZENDINGEN VAN DE METAALVERWERKENDE NIJVERHEID  
 VESTIGINGEN WELKE 5 WERKLIJZEN OF MEER TEWERKSTELLEN (VERVOLG)

		EERSTE EEN- KWAR- TAAL 1981	TWEDE KWAR- TAAL 1981	DERDE KWAR- TAAL 1981	VIERDE KWAR- TAAL 1981	JAAR 1981	EERSTE KWAR- TAAL 1982
HERSTELLINGEN EN ANDER MAAKWERK	1000 F	154098	185044	125458	230698	695298	195488
	TON	89267	94021	80526	98839	362653	80843
BRUGGEN, VAKWERK, PLAATWERK EN STOOM- KETELS							
BRUGGEN EN BRUGONDERDELEN, VAKWERK, PIJLERS, LOODSEN, SLUISDEUREN, ENZ...	1000 F	2106630	2580878	2050479	2634782	9372769	2550748
	TGN	47183	55093	41161	53475	196912	52959
NIET AAN DRUK ONDERWORPEN KETELWERK	1000 F	321236	422216	290337	460584	1494373	359950
	TON	5320	6299	4956	6614	23189	5781
STUTTINGEN EN SCHOORBALKEN VOOR MIJNEN	1000 F	81973	112571	61503	63833	319880	70643
	TON	1304	1249	367	413	3333	661
GELASTE STAALPLAATPIJPLEIDINGEN, NIET AAN DRUK ONDERWORPEN	1000 F	23638	44490	26226	17989	112343	20696
	TON	339	354	199	204	1096	228
GELASTE AAN DRUK ONDERWORPEN BERGINGS- MIDDELEN	1000 F	85151	47118	39508	62560	234337	51051
	TON	815	404	465	544	2228	472
STOOMGENERATOREN							
-KETELS EN WATERPIJPEN (UITGEZONDERD HET MONOBLOCTYPE)	1000 F	512572	344107	198330	461502	1516511	183536
	TON	1169	861	909	699	3638	338
-MONOBLOC-KETELS MET WATERPIJPEN EN MET ROOKPIJPEN)	1000 F	74883	89060	76364	73816	314123	94631
	TON	277	552	436	443	1708	673
-ANDERE SOORTEN KETELS INBEGREPEN DE WARMTERECUPERATIEKETELS	1000 F	457354	711490	406606	627700	2203150	188429
	TON	2876	1982	1679	2225	8762	1032
HULPTOESTELLEN VOOR STOOMGENERATOREN	1000 F	104528	125532	162968	112591	505619	97304
	TON	518	621	1275	803	3217	588
PIJPLEIDINGEN: BEWERKTE BUIZEN, HOGE- DRUKBUIZEN	1000 F	164675	273946	215131	294500	948252	158869
	TON	3427	3938	4061	4360	15786	3548
SPECIAAL KETELWERK VOOR DE PETROLEUM- NIJVERHEID EN DE PETROCHEMIE :							
-OPSLAGTANKS	1000 F	145534	145987	234508	231842	757871	141810
	TON	3683	3660	5937	4899	18179	3038
-DIVERSE	1000 F	345206	219233	270994	273941	1109374	214740
	TON	4010	3212	3488	3125	13835	1870
HERSTELLINGEN EN ANDER MAAKWERK	1000 F	1481672	1682178	1449396	1539127	6152373	1200159
	TON	70921	78225	64933	77804	291883	71188
SCHEEPSBOUW							
BOUW VAN ZEESCHEPEN	1000 F	99388	2477218	25429	3043264	5645299	88351
BOUW VAN BINNENSCHEPEN	1000 F	43344	78173	23786	91101	236404	23314
HERSTELLING VAN ZEESCHEPEN	1000 F	308774	248109	142856	187102	886841	231091
HERSTELLING VAN BINNENSCHEPEN	1000 F	188853	224720	227679	297752	939004	192270
ANDERE HERSTELLINGEN EN MAAKWERK	1000 F	687026	1187218	842622	1482205	4199071	1162378
	TON	1327385	4215438	1262372	5101424	11906619	1697404



VERZENDINGEN VAN DE METAALVERWERKENDE NIJVERHEID  
 VESTIGINGEN WELKE 5 WERKLIEDEN OF MEER TEWERKSTELLEN (VERVOLG)

	EEN- IHEDEN	EERSTE KWARTAAL 1981	TWEEDE KWARTAAL 1981	DERDE KWARTAAL 1981	VIERDE KWARTAAL 1981	JAAR 1981	EERSTE KWARTAAL 1982
SPoor- EN TRAMWEGMATERIEEL							
TRACTIEMATERIEEL, GESLEEPT MATERIEEL	1000 F TON	809596 2851	1016128 3524	740901 2746	1425820 8553	3992445 17674	1341361 9267
DELEN EN ONDERDELEN VAN HET ROLLEND MA- TERIEEL	1000 F TON	704438 7422	767429 8020	589941 6716	980191 11185	3041999 33343	637149 7325
VAST MATERIEEL EN ELEMENTEN VOOR SPOOR- BOUWEN	1000 F TON	49694 369	32042 306	18015 152	22352 201	122103 1028	15627 109
HERSTELLINGEN EN ANDER MAAKWERK	1000 F	51282	53713	46334	61425	212754	33861
	1000 F TON	1615010 10642	1869312 11850	1395191 9614	2489788 19939	7369301 52045	2027998 16701
MOTORVOERTUIGEN, RIJWIELEN EN AANVERMAN- TE NIJVERHEDEN							
MOTORVOERTUIGEN VOOR HET GEMEENSCHAPPE- LIJK PERSONENVERVOER	1000 F TON STUK	843594 3596 1414	523337 2506 1180	495981 2259 1155	768068 3124 1210	2630980 11485 4959	895230 3262 1245
PERSONENWAGENS :							
- 1 TOT 1000 CC	1000 F TON STUK	357108 2315 3563	777162 4906 7179	1401669 8616 12850	198195 1323 1862	2734134 17160 25454	125207 788 1081
- VAN 1001 TOT 1500 CC	1000 F TON STUK	14335429 87028 107050	14305185 87390 106796	10546994 63201 76921	15257397 89197 107428	54445005 326816 398195	14562427 83499 98264
- MEER DAN 1500 CC	1000 F TON STUK	16670754 97351 94143	24203404 126681 131225	15939922 83789 82663	25699165 125952 127709	82513245 433773 435740	32401149 154683 160753
WEGTRACTOREN	1000 F TON STUK	110149 364 12	41514 149 25	13729 45 9	35259 130 22	200651 688 68	32909 89 18
MOTORVOERTUIGEN VOOR HET GOEDERENVERVOER :							
-TOT 2 TON	1000 F TON STUK						
-MEER DAN 2 TON	1000 F TON STUK	3636495 20897 8525	3622151 21016 8795	3101783 18429 8366	4719666 26690 10206	15080095 87032 35892	5011702 27749 11586
MOTORVOERTUIGEN VOOR BIJZONDERE DOELEIN- DEN	1000 F TON	142879 954	130994 871	150451 1064	126702 924	551026 3813	104474 686
CHASSIS MET MOTOR, ONDERDELEN EN TOEBE- HOREN VOOR AUTO'S	1000 F TON	6068386 59640	5848678 58103	5268046 52807	6136793 56175	23321903 226725	6497406 66919
CAROSSERIEEN VOOR AUTO'S	1000 F TON	1280588 5244	1166384 6417	1111910 5057	1863140 6190	5422022 22908	1310552 5653
KIPWAGENS EN VRACHTAUTO'S MET VASTE BAK	1000 F TON	237803 2107	211554 2094	152079 1518	179738 1643	781174 7362	199143 2317
WOONWAGENS EN CARAVANS	1000 F TON	331742 2603	400503 2331	157191 1246	277416 1997	1168852 8177	290617 2048

VERZENDINGEN VAN DE METAALVERWERKENDE NIJVERHEID  
 VESTIGINGEN WELKE 5 WERKLIEDEN OF MEER TEWERKSTELLEN (VERVOLG)

	EEN- IHDEN	EERSTE KWARTAAL 1981	TWEDE KWARTAAL 1981	DERDE KWARTAAL 1981	VIERDE KWARTAAL 1981	JAAR 1981	EERSTE KWARTAAL 1982
AANHANGWAGENS	1000 F TON	69163 494	96509 703	26857 233	96524 670	289053 2100	88267 626
OPLEGGERS EN CONTAINERS	1000 F TON	684670 7508	775478 8368	568698 6290	1007104 13628	3035950 35794	956373 11364
BROMFIETSEN EN MOTO'S (ZIJSPANNEN INBE- GREPEN), RIJWIELEN, BAKFIETSEN EN DERGELIJKE ZONDER MOTOR	1000 F TON STUK	487752 4181 66884	628771 5038 107196	449864 3835 68806	319124 2740 42024	1885511 15794 284910	381803 3227 53114
FRAMES VOOR RIJWIELEN	1000 F TON	16074 83	26108 163	18204 106	11382 48	71768 400	16882 74
DELEN, ONDERDELEN EN TOEBEHOREN VOOR RIJWIELEN EN MOTORRIJWIELEN	1000 F TON	205906 2000	198114 1957	127266 1291	180884 2040	712170 7288	210854 2104
KINDERWAGENS ; HUN DELEN EN ONDERDELEN	1000 F TON	24001 155	26423 161	19348 118	17873 113	87645 547	25017 161
ANDERE RIJTUIGEN EN WAGENTJES (VOOR INVALIDEN, ZIEKEN, ENZ...)	1000 F TON	33999 159	38654 162	41294 167	45580 195	159527 683	30130 138
HERSTELLINGEN EN ANDER MAAKWERK	1000 F	661302	813497	759355	898517	3132671	870377
	1000 F TON	46197794 296679	53834420 329016	40352641 250071	57838527 332779	198223382 1208545	64010519 365387
DRIJFKRACHTMACHINES, PNEUMATISCHE, HY- DRAULISCHE, KOEL- EN LUCHTTECHN. MAT.							
DIESELMOTOREN EN EXPLOSIEMOTOREN (ANDE- RE DAN VOOR AUTOVOERTUIGEN EN RIJWIE- LEN)	1000 F TON	1247878 5389	1899723 7543	1210414 4373	1724819 6743	6082834 24048	1787312 6694
ANDERE MOTOREN, TURBINES EN KRACHTMACHI- NES	1000 F TON	187582 1053	129870 640	159799 707	219646 869	696897 3269	117527 438
LUCHTPOMPEN EN VACUUMPOMPEN, ALLERHANDE ZUIGERSCOMPRESSOREN, PNEUMATISCHE WERK- TUIGEN	1000 F TON	2583639 8656	2480743 8392	2369125 8048	2163592 8058	9597099 33154	2787612 8894
VLOEISTOFPOMPEN :							
-HANDPOMPEN	1000 F TON	5735 24	6001 24	6282 39	6160 29	24178 116	8388 43
-VOLUMETRISCHE ZUIGERSPOMPEN	1000 F TON	71511 616	84926 609	50200 439	42917 288	249554 1952	33340 268
-CENTRIFUGAALPOMPEN	1000 F TON	191271 1124	377831 1581	267290 1042	513525 2520	1349917 6267	343841 1825
-ANDERE	1000 F TON	27338 119	29272 113	27083 100	42881 223	126574 555	46226 218
-DELEN EN ONDERDELEN	1000 F TON	213535 1230	158269 881	199421 1049	252172 1368	823397 4528	192637 1047
OLEOHYDRAULISCHE EN PNEUMATISCHE TRANS- MISSIEORGANEN	1000 F TON	49948 153	43167 120	31968 96	38441 113	163524 482	41252 120
NIJVERHEIDSKOELMATERIEEL	1000 F TON	403216 2486	496117 3267	390893 2525	428870 2570	1719096 10848	516928 2964
KOELMATERIEEL VOOR DE HANDEL EN MELKAF- KOELERS	1000 F TON	329810 2680	471968 3740	343359 2517	424121 2966	1569258 11903	417259 3038
	1000 F TON	5311463 23530	6177887 26910	5055834 20935	5857144 25747	22402328 97122	6292322 25549

VERZENDINGEN VAN DE METAALVERWERKENDE NIJVERHEID  
 VESTIGINGEN WELKE 5 WERKLIEDEN OF MEER TEWERKSTELLEN (VERVOLG)

	EEN- HEDEN	EERSTE KWARTAAL 1981	TWEDE KWARTAAL 1981	DERDE KWARTAAL 1981	VIERDE KWARTAAL 1981	JAAR 1981	EERSTE KWARTAAL 1982
EENSLOK-AGGREGATEN EN INRICHTINGEN VOOR KLIMAATREGELING	1000 F TON	462770 3440	540564 4071	430055 3231	551217 4221	1984606 14963	616051 3130
VENTILATOREN EN INDUSTRIELE VENTILATIE- INRICHTINGEN	1000 F TON	209117 1450	228433 1622	189012 1215	237706 1678	864268 5965	245027 1569
WARME LUCHTGENERATOREN	1000 F TON	124953 1065	73460 663	82296 699	151817 1087	432526 3514	121629 592
AEROTHERMEN EN ANDER MATERIEEL VOOR VER- WARMING MET WARME LUCHT	1000 F TON	43463 487	44818 455	41687 455	82643 786	212611 2183	109701 499
TOESTELLEN EN INSTALLATIES VOOR HET FIL- TEREN, ZUIVEREN, ONTSTOFFEN; DROOG- INSTALLATIES	1000 F TON	116164 658	171991 1146	109920 738	158204 996	556279 3538	94147 406
HERSTELLINGEN EN ANDER MAAKWERK	1000 F	399296	486517	439527	671672	1997012	540901
	1000 F TON	1355763 7100	1545783 7957	1292497 6338	1853259 8768	6047302 30163	1727456 6196
WERKTUIGMACHINES EN AANVERWANTE NIJVER- HEDEN							
GEREEDSCHAPPEN VOOR METAALBEWERKING :							
-VERSAPANDE EN SLIJPENDE WERKTUIGEN (MET INBEGRIJF VAN HANDMACHINES)	1000 F TON	419645 1144	473145 1138	614337 1518	486533 1055	1993660 4855	557039 1128
-NIET VERSAPANDE EN BIJZONDERE WERK- TUIGMACHINES	1000 F TON	484469 3133	604450 4342	667046 4500	849256 4504	2605221 16479	653923 3903
GEREEDSCHAPSWERKTUIGEN VOOR HET BEWERKEN VAN HOUT EBONIET, KURK, BEEN	1000 F TON	160844 329	151528 299	103362 144	141398 203	557132 975	186826 261
GEREEDSCHAPPEN EN TOEBEHOREN VOOR GE- REEDSCHAPSWERKTUIGEN, MET DIAMANT BEZET GEREEDSCHAP	1000 F TON	1273542 3055	1377461 3368	1177021 2838	1547167 3340	5375191 12601	1110897 4070
HERSTELLINGEN EN ANDER MAAKWERK	1000 F	146939	137784	162359	179815	626897	145631
	1000 F TON	2485439 7661	2744368 9147	2724125 9000	3204169 9102	11158101 34910	2654316 9362
TEXTIELMATERIEEL							
MACHINES EN TOESTELLEN VOOR BEREIDEN, KAARDEN, SPINNEN, THIJNEN EN OPSPOELEN, ENZ...	1000 F TON	141715 605	412524 1919	343821 1619	403659 1750	1301719 5893	327293 1487
MACHINES EN TOESTELLEN VOOR HET MEVEN, BREIEN, BORDOUREN, MAAIEN, ENZ...	1000 F TON	673137 3468	685550 3773	641394 3226	1110369 5323	3110450 15790	863167 3912
MACHINES VOOR HET BLEKEN, VERVEN, APPRE- TEREN EN AFWERKEN	1000 F TON	21302 79	42051 130	25258 93	30479 122	119090 424	26931 123
DELEN, ONDERDELEN EN ANDERE TOEBEHOREN VOOR TEXTIELMACHINES	1000 F TON	549070 1365	524922 1239	471299 1171	645822 1161	2191113 4936	528745 960
KAARDBESLAG	1000 F TON	71040 403	72556 461	63095 321	77403 373	284094 1558	82193 422
MACHINES VOOR NIJVERHEIDSWASSERIJEN EN VOOR DROOGKUIS	1000 F TON	160014 1084	172381 1264	122765 850	201186 1389	656346 4587	200477 1080
HERSTELLINGEN EN ANDER MAAKWERK	1000 F	67061	65331	51560	34002	217954	77226
	1000 F TON	1683339 7004	1975315 8786	1719192 7280	2502920 10118	7880766 33188	2106032 7984

VERZENDINGEN VAN DE METAALVERWERKENDE NIJVERHEID  
 VESTIGINGEN WELKE 5 WERKLIEDEN OF MEER TEWERKSTELLEN (VERVOLG)

	EEN- HEDEN	EERSTE KWARTAAL 1981	TWEEDE KWARTAAL 1981	DERDE KWARTAAL 1981	VIERDE KWARTAAL 1981	JAAR 1981	EERSTE KWARTAAL 1982
DIVERSE MECHANIEKCONSTRUCTIES							
TANOWIELKASTEN EN DERGELIJKE VOOR HET REGELEN VAN DE SNELHEID	1000 F TON	721961 2974	864443 3243	806086 2845	983020 3472	3395510 12534	1009080 3497
ANDER RADERWERK EN TRANSMISSIE-ONDER- DELEN; HUN TOEBEHOREN	1000 F TON	310850 2379	311259 2491	244049 1968	291484 2314	1157642 9152	318646 2512
NIJVERHEIDS- EN SPECIAAL KRAANWERK:							
-UIT STAAL	1000 F TON	91069 325	132341 351	131567 307	151952 331	506929 1314	103290 344
-UIT GIETIJZER	1000 F TON	22047 277	11886 105	7823 65	14776 93	56532 540	13237 86
-UIT NON-FERROMETALEN	1000 F TON	70894 192	55781 108	30331 66	50378 97	207384 463	36432 78
KRAANWERK VOOR HET BOUWBEDRIJF	1000 F TON	208159 654	170389 577	128878 470	165591 575	673017 2276	180846 673
VERBINDINGSTUKKEN EN DERGELIJKE	1000 F TON	138685 1173	132030 1267	114584 983	126094 940	511393 4363	123065 832
ALGEMENE MECHANIEK EN DECOLTEERWERK	1000 F TON	1590597 9999	1800103 9717	1522807 7355	1788399 9131	6701906 36202	2016785 9536
BRANDBESTRIJDINGSMATERIAAL	1000 F TON	229146 1781	288416 2172	200315 1602	290341 2256	1008218 7811	266700 2048
HERSTELLINGEN EN ANDER MAAKWERK	1000 F	900252	867141	1188163	861614	3817170	753178
	1000 F TON	4283660 19754	4653789 20031	4374603 15661	4723649 19209	18035701 74655	4821259 19606
HEF-, TRANSPORT-, WEEG- EN BOUWHERVEN- MATERIEEL							
LIEREN, KAAPSTANDERS, TAKELS, DOMME KRACHTEN, EN VIJZELS	1000 F TON	136662 807	177991 978	140318 690	121924 536	576895 3011	107496 447
KRANEN ROLLENDE BRUGGEN PORTIEKLOOP- KRANEN EN DERGELIJKE	1000 F TON	219653 2173	437803 4526	394489 3641	629377 5723	1681322 16063	576746 6766
BEWEEGBARE KRANEN	1000 F TON	17367 294	50204 673	46016 788	21617 158	135204 1913	48853 625
LIFTEN ROLTRAPPEN EN DERGELIJKE (BOUW- HERVENMATERIAAL NIET INBEGREPEN)	1000 F TON	426346 2279	500507 2920	456810 2918	641458 4054	2025121 12171	517211 3220
TRANSPORTWAGENS	1000 F TON	621119 6453	720267 7372	595085 5550	670303 5783	2606774 25158	552718 5163
BALANSEN, WEEGBRUGGEN EN ANDERE WEEG- TOESTELLEN EN -INSTRUMENTEN	1000 F TON	103995 367	95535 408	92241 278	101429 325	393200 1378	113342 308
MATERIEEL VOOR DE BURGERLIJKE BOUWKUNDE	1000 F TON	4753634 31217	5028659 30663	4791633 27142	4714605 28285	19288531 117307	4988224 28941
HERSTELLINGEN EN ANDER MAAKWERK	1000 F	853274	681347	633912	763541	2932074	960813
	1000 F TON	7132050 43590	7692313 47540	7150504 41007	7664254 44864	29639121 177001	7865403 45470
BIJZONDERE UITRUSTINGEN EN VOLLEDIGE NIJVERHEIDSMATERIEEL :							
- VOOR MIJNBOW EN AANVERWANTE BEDRIJVEN	1000 F TON	143367 2296	141887 2272	180276 2869	219201 2637	684731 10074	159945 1705

VERZENDINGEN VAN DE METAALVERWERKENDE NIJVERHEID  
 VESTIGINGEN WELKE 5 WERKLIEDEN OF MEER TOWERKSTELLEN(VERVOLG)

	EEN- IHMEDEN	EERSTE	TWEEDE	DERDE	VIERDE	JAAR	EERSTE
		KWARTAAL 1981	KWARTAAL 1981	KWARTAAL 1981	KWARTAAL 1981	1981	KWARTAAL 1982
- VOOR DE VOEDINGSNIJVERHEID	1000 F TON	415712 3077	383202 3317	348028 2066	440645 3986	1587587 12446	406530 2031
- VOOR DE BROOD- EN BANKET-, VLEESWAREN- FABR. EN SLAGERIJ, DRANKHUIZEN EN GROTE KEUKENS	1000 F TON	300331 1114	313645 1204	244111 974	225867 808	1083954 4100	284949 981
- VOOR CHEMISCHE NIJVERHEID	1000 F TON	421056 2624	418957 2826	448934 1957	491763 2229	1780710 9636	463309 1706
MATERIEEL EN INSTALLATIES VOOR WATER- EN SLIBBEHANDELING EN VOOR VUILNISVERWERKING	1000 F TON	133646 1061	153529 1226	121655 798	122440 920	531270 4005	158033 1165
- VOOR HET CONDITIONEREN, VERPAKKEN EN DE AUTOMATISCHE DISTRIBUTIE	1000 F TON	459978 1305	573554 1498	442776 1717	472791 3008	1949099 7528	607155 2035
- VOOR DE FABRICATIE EN DE BEWERKING VAN GLAS EN GLASWERKEN	1000 F TON	113880 351	96215 358	104442 134	118171 343	432708 1186	79798 266
- VOOR DE PAPIER- EN KARTONINDUSTRIE, DRUKKERIJ EN GRAFISCHE KUNSTNIJVERHEDEN	1000 F TON	240754 565	219629 562	200032 397	222227 468	882642 1992	169994 388
- VOOR RUBBER- EN PLASTIEKNIJVERHEID	1000 F TON	79063 94	81237 107	40409 55	91330 102	292039 358	79924 69
- VOOR DE STAALNIJVERHEID EN DE GIETERIJEN	1000 F TON	257100 2007	247251 1013	422628 1276	904924 2481	1831903 6777	301874 1605
- VOOR DE NIJVERHEID DER NIET METAALHOU- DENDE MINERALEN (1)	1000 F TON	218336 1850	364285 3403	224780 1571	303208 3642	1110609 10466	182467 2742
- VOOR DE NIET NADER BEPAALDE INDUS- TRIEEN (2)	1000 F TON	348602 2379	440120 2900	383541 2418	429062 2863	1601325 10560	328697 2150
HERSTELLINGEN EN ANDER MAAKWERK	1000 F TON	401390 18723	450310 20686	308342 16232	353078 23487	1513120 79128	336981 16843
TRACTOREN EN MACHINES VOOR DE LANDBOUW	1000 F TON	3533215 18723	3883821 20686	3469954 16232	4394707 23487	15281697 79128	3559656 16843
TRACTOREN, MATERIEEL VOOR BODEMBEWER- KING, ZAAIEN, PLANTEN, BEMESTING EN BESCHERMING VAN CULTUREN	1000 F TON	2506673 19745	2546645 19720	1575882 11441	1714129 13345	8343329 64251	2010896 13840
OOGST- EN DORSMATERIEEL, MATERIEEL VOOR HET SELECTEREN EN COONITION. NA HET OOGSTEN, EN DIVERSE	1000 F TON	2352321 20159	2719413 19288	1965217 13441	2303489 18187	9340440 71075	2694291 18306
HERSTELLINGEN EN ANDER MAAKWERK	1000 F TON	93448 39904	85063 39008	73440 24882	88784 31532	340740 135326	64772 32146
NIET ELEKTRISCHE MEETTOESTELLEN; LABORA- TORIUM- EN GELIJKAARDIGE TOESTELLEN	1000 F TON	4952442 39904	5351126 39008	3614539 24882	4106402 31532	18024509 135326	4769959 32146
GAS- EN WATERMETERS EN ANDERE MEET- TOESTELLEN	1000 F TON	339216 1986	347049 1951	294339 1797	326637 1838	1307241 7572	395221 2327
SCHRIJFMACHINES, KANTOORMACH. STATISTIEKMACH. BOEKHOUDMACH., ENZ... ANDERE TOESTELLEN EN DIVERSE	1000 F TON	845551 724	1096899 630	663456 536	1028423 480	3634329 2370	1019512 304
HERSTELLINGEN EN ANDER MAAKWERK	1000 F TON	82751 2710	95498 2581	81242 2333	104198 2318	363639 9942	64964 2631

(1) STEENBAKKERIJEN, KERAMISCHE NIJVERHEID, STEEN- EN MARMERBEWERKING  
FABRIKAGE VAN CEMENT, KALK EN PLEISTER

(2) INDUSTRIELE BRANSTOFovens EN HUN BRANDERS INBEGREPEN

VERZENDINGEN VAN DE METAALVERWERKENDE NIJVERHEID  
 VESTIGINGEN WELKE 5 WERKLIEDEN OF MEER TEWERKSTELLEN (VERVOLG)

	EEN- HEEDEN	EERSTE KWARTAAL 1981	TWEDE KWARTAAL 1981	DERDE KWARTAAL 1981	VIERDE KWARTAAL 1981	JAAR 1981	EERSTE KWARTAAL 1982
-----							
WAPENS EN MUNITIE							
JACHTWAPENS, WAPENS VOOR DE SCHIETBAAN, ALARMWAPENS EN DERGELIJKE, INBEGREPEN HET MAAKWERK EN DE HERSTELLINGEN	1000 F TON	3109918 5629	3480553 7334	3629938 6777	3997729 7492	14218138 27232	3832458 6254
	1000 F TON	3109918 5629	3480553 7334	3629938 6777	3997729 7492	14218138 27232	3832458 6254
VLIEGTUIGBOUW							
VLIEGTUIGEN EN ANDERE VLIEGTOESTELLEN MET INBEGRIJF VAN MAAKWERK EN VAN HER- STELLINGEN	1000 F	3328726	4774631	3720178	4176701	16000236	4097633
	1000 F TON	3328726 TON	4774631 TON	3720178 TON	4176701 TON	16000236 TON	4097633 TON
ELEKTRISCHE UITRUSTINGSGOEDEREN							
ROTERENDE ELEKTRISCHE MACHINES	1000 F TON	801564 1523	826387 2101	876828 2553	1148179 1781	3652958 7958	1093507 2021
INDUSTRIELE TRANSFORMATOREN	1000 F TON	760273 11652	928574 9271	1050758 11951	1273757 14225	4013362 47099	812173 9372
STATISCHE OMZETTERS, CONDENSATOREN VOOR DE NIJVERHEID - ELECTROMAGNETEN	1000 F TON	278923 707	289668 722	306313 733	438737 1076	1313641 3238	468617 1077
ELEKTRISCHE APPARATUUR VOOR DE NIJVER.							
- HOOGSPANNINGSAPPARATUUR	1000 F TON	267205 597	293815 606	256374 523	236188 469	1053582 2195	284563 551
- LAAGSPANNINGSAPP. (MET INB. V.D. RELAIS)	1000 F TON	688021 3375	889609 4164	850849 4158	1041063 4711	3469542 16408	845822 4268
HET GEHEEL VAN GEPREFABICEERDE HOOG- EN LAAGSPANNINGEN	1000 F TON	466162 1408	445916 1324	434195 1271	491142 1374	1837415 5377	495748 1170
BESTURINGSTOESTELLEN, POTENTIOMETERS EN REOSTATEN	1000 F TON	217595 318	209279 273	178753 209	196244 273	801871 1073	203183 340
OVENS VOOR DE NIJVERHEID EN DE LABORA- TORIUM	1000 F TON	613295 5790	473670 5206	498853 4367	594886 5520	2180704 20883	619508 5337
ELEKTRISCHE LASMACHINES EN SNIJTOESTEL- LEN	1000 F TON	51538 89	45481 84	63965 75	90769 85	251753 333	124561 65
ELEKTRODEN EN ANDERE TOEVOEGMETALEN	1000 F TON	179795 2109	161803 2015	151428 1593	171428 1665	664454 7382	160227 1846
ISOLATOREN EN ISOLEERSTOFFEN	1000 F TON	127117 303	128269 304	122911 314	127107 317	505404 1238	141448 346
ELEKTRISCHE DRADEN EN KABELSBUIZEN VOOR BINNENLEIDING	1000 F TON	3110027 33676	3328617 36936	2657622 26618	3348761 33577	12445027 130807	3007010 30934
MATERIEEL VOOR INDUSTRIELE EN OPENBARE VERLICHTING	1000 F TON	590345 4162	660568 4587	493104 3172	590374 2783	2334391 14704	586890 2928
ANDER ELEKTRISCH UITRUSTINGSMATERIEEL	1000 F TON	398942 1496	405578 1590	334634 1181	440854 1579	1580008 5846	347110 981
HERSTELLINGEN EN ANDER MAAKWERK	1000 F	1695933	1871111	1536557	1809494	6913095	1639225
	1000 F TON	10246735 67205	10958345 69183	9813144 58718	11998983 69435	43017207 264541	10829592 61236

VERZENDINGEN VAN DE METAALVERWERKENDE NIJVERHEID  
 VESTIGINGEN WELKE 5 WERKLIEDEN OF MEER TEWERKSTELLEN (VERVOLG)

		EERSTE EEN- KWARTAAL 1981	TWEED E KWARTAAL 1981	DERDE KWARTAAL 1981	VIERDE KWARTAAL 1981	JAAR 1981	EERSTE KWARTAAL 1982
TELECOMMUNICATIES, PROFESSIONELE ELEKTRONIKA, AUTOMATIE							
TELECOMMUNICATIE TOESTELLEN EN -INSTALLATIES VOOR TELEFONIE EN TELEGRAFIE	1000 F TON	5377800 1914	6254191 2537	5284606 1783	6766223 2977	23682820 9211	6169952 1858
ZEND- EN TRANSMISSIE TOESTELLEN EN -INSTALLATIES VOOR TELECOMMUNICATIES	1000 F TON	361027 59	470741 65	416103 69	628067 80	1875938 273	669504 96
ELEKTRISCHE TOESTELLEN VOOR AUDITIEVE EN VISUELE SIGNALISATIE	1000 F TON	387665 1522	394858 3538	323198 1681	445130 2710	1550851 9451	454987 2986
INFORMATIEVERWERKING EN NIJVERHEIDSCONTROLE	1000 F TON	957981 201	1158835 496	1044359 573	1543557 1411	4704732 2681	1235305 201
ELEKTRONISCHE HEELKUNDIGE TOESTELLEN EN ANDERE MEDISCHE STRALINGSAPPARATUUR	1000 F TON	742597 465	670007 348	634987 355	667135 284	2714726 1452	758423 1784
ACTIEVE EN PASSIEVE BESTANODELEN	1000 F TON	986936 3	972686	802195	976328	3738145 3	1026992 160
PROFESSIONELE ELEKTRONICA	1000 F TON	532431 94	769159 175	524103 265	1148055 153	2973748 687	724526 280
HERSTELLINGEN EN ANDER MAAKWERK	1000 F	963699	1427019	1334523	1259346	4984587	1421272
	1000 F TON	10310136 4258	12117496 7159	10364074 4726	13433841 7615	46225547 23758	12460961 7365
ELEKTRONISCHE VERBRUIKSGOEDEREN - ELEKTRONICA VOOR HET GROTE PUBLIEK							
KLEIN INSTALLATIEMATERIEEL	1000 F TON	636897 7574	615406 7104	493531 5757	551366 7030	2297200 27465	587388 7084
HUISHOUDELIJKE TOESTELLEN MET INGEBOUWDE MOTOR	1000 F TON	94327 296	85767 216	69243 198	91951 261	341288 971	89159 242
HUISHOUDELIJKE WASHMACHINES	1000 F TON STUK	128780 539 48649	127147 537 46845	126490 480 57142	232407 684 112949	614824 2240 265585	131157 435 48008
ELEKTROTERMISCHE TOESTELLEN VOOR HUISHOUDELIJK GEBRUIK	1000 F TON	417564 3284	487277 3422	414413 2864	705231 4535	2024485 14105	467515 2722
TELEVISIE -ONTVANGSTTOESTELLEN, (DRAAGBARE, HUISHOUDELIJKE "MIT EN ZWART" EN "KLEUREN")	1000 F TON STUK	2633789 5517 208849	2019660 4429 167008	2076803 4641 172020	2385122 5294 199069	9115374 19881 746946	2101164 4936 175602
ALLERHANDE RADIO-ONTVANGSTTOESTELLEN, ELEKTROFONEN, OPNAME MATERIEEL, PICK-UPS EN PLATENDRAAIERS (1)	1000 F TON STUK	2132185 4609 342679	2203025 3717 364584	2097161 3422 292264	2653871 4655 357166	9086242 16403 1356693	2560265 4049 290054
LUCHTERS EN ONDERDELEN	1000 F TON	572716 2597	474001 2078	431022 1689	500733 2102	1978472 8466	519439 2152
ANDERE ARTIKELEN VOOR BINNENVERLICHTING	1000 F TON	950041 1416	996301 1483	851536 1222	1156020 1783	3953898 5904	1158224 1632
BATTERIJEN EN ACCUMULATOREN	1000 F TON	1300652 11537	1532143 13790	1232513 10997	1603289 15872	5668597 52196	1641928 14020
ANDERE N.A.B. MATERIEEL	1000 F TON	328619 89	217828 488	138456 31	160937 77	845840 685	153074 63
HERSTELLINGEN EN ANDER MAAKWERK	1000 F	154250	152263	114388	148370	569271	146774
	1000 F TON	9349820 37458	8910818 37264	8045556 31301	10189297 42293	36495491 148316	9556037 37335
ALGEMEEN TOTAAL	1000 F TON	152279377 1468946	174548788 1643448	141627404 1322388	184161362 1588300	1652616931 6023082	1180669086 1523567

(1) DE ELEKTROFONEN, OPNAME MATERIEEL, PICK-UPS EN PLATENDRAAIERS ZIJN IN DE STUKS NIET INBEGREPEN

## NETTO-PRODUKTIE VAN ELEKTRICITEIT (IN MILJOEN KWH) (1)

	PER KATEGORIE VAN DE PRODUCENTEN			NAAR DE AARD VAN DE BRANDSTOFFEN					TOTAAL			
	OPENBARE BEDELING	TRIELE ZELF-	MET HET OOG OPIINDUS-	VASTE BRAND-	VLOEI- BARE BRAND-	GAS STOFFEN	HYDRAU- CENTRA- LES	KERN- CENTRA- LES	PRODUK- TIE	INVOER	UITVOER	TOTAAL DOOR DE OVERGE- NOMEN ENERGIE EN VER- LIEZEN
1978	124	3595	311	860	1361	785.3	41	989.3	4030	440.2	671.7	3738.0
1979	145	3680	312	993	1251	857.4	48	901.2	4137	561.4	663.7	4035.0
1980	146	3811	1018	1018	1432	717.2	74	964.6	4251	523.7	743.3	4032.0
1981	116	3628	271	1140	1101	647.6	89	1018.3	4015	475.3	438.7	4051.6
1981												
APR.	118	3314	260	1230	968	759.5	72	646.8	3692	603.2	353.1	3942.0
MEI	95	3447	264	1077	877	634.6	83	1116.5	3805	512.6	521.6	3796.4
JUNI	94	3355	243	970	875	557.0	92	1180.5	3693	493.7	379.6	3807.2
JULI	50	2974	231	1008	521	399.0	97	1213.1	3255	312.4	296.9	3270.7
AUG.	40	3081	219	1000	702	382.0	80	1161.0	3340	484.3	292.4	3531.5
SEPT	89	3509	238	1116	1216	518.6	64	901.1	3836	427.4	378.5	3884.8
OKT.	114	3777	297	1135	1487	494.4	89	965.6	4180	579.0	390.5	4376.1
NOV.	129	4074	315	1165	1560	480.8	100	1193.9	4517	375.5	549.7	4343.0
DEC.	136	4254	309	1337	1513	484.3	106	1243.1	4699	470.1	483.5	4685.5
1982												
*JAN.	143	4248	258	1362	1458	470.7	95	1244.5	4649	489.5	468.1	4670.5
*FEB.	127	3501	233	1378	1189	462.5	76	737.4	3861	546.3	309.1	4098.1
*M.	145	3697	233	1563	1543	396.6	91	468.5	4075	663.5	438.8	4299.8
APR.	110	3630	239	1463	1062	416.4	75	947.8	3979	348.6	278.3	4049.2
MEI	86	3458	243	1142	904	398.9	76	1247.1	3787	298.9	248.2	3837.2

## WATERDISTRIBUTIE

	OPGEVANGEN	WATERVOLUME DOOR	TOTAAL	WATERVOLUME AAN	VOLUME BESCHIK-
	WATERVOLUME	DERDEN AFGESTAAN		ANDERE MAATSCHAP-	BAAR VOOR DE
	(1.000 M3)	(1.000 M3)	(1.000 M3)	PIJEN AFGESTAAN	DISTRIBUTIE
				EN VERLIES	(1.000 M3)
1978	47400	10244	57644	14494	43151
1979	48230	10581	58810	15121	43689
1980	49228	10544	59772	15356	44417
1981	49361	10427	59788	15497	44291
1981					
APR.	48691	10532	59223	15174	44048
MEI	52282	10704	62985	16217	46768
JUNI	48632	10245	58877	15029	43847
JULI	46499	9805	56304	14595	41709
AUG.	48200	10536	58736	15173	43564
SEPT	51607	10865	62472	16128	46344
OKT.	50874	10163	61037	15529	45507
NOV.	48293	10156	58449	14996	43453
DEC.	51383	11195	62579	17969	44610
1982					
*JAN.	52214	11236	63450	16174	47276
*FEB.	47725	9337	57062	14126	42936
*M.	53436	10955	64391	16416	47975
APR.	50451	10643	61039	15536	45557

(1) BRON : ADMINISTRATIE VOOR ENERGIE, BEDRIJFSFEDERATIE DER VOORT-  
BRENGERS EN VERDELERS VAN ELEKTRICITEIT IN BELGIE



## III. TEWERKSTELLING

A. PERSONEEL GETELD IN DE INRICHTINGEN WELKE AAN EEN MAANDELIJKSE STATISTIEK VAN DE INDUSTRIELE  
BEDRIJFVIGHEID ONDERWORPEN ZIJN (1)

	EEN- HEDEN (1)	DECEMBER 1981	MAAND- GEMIDDELDE 1981	JANUARI 1982	FEBRUARI 1982	MAART 1982	APRIL 1982
BODEMINDUSTRIE							
STEENKOOHLIJNEN : AANWEZIG (2)	BED. WERKM. 100 U.	719 15251 2893	713 15004 3042	719 16242 3218	716 16204 3067	714 16480 3470	712 15616 3232
STEENKOOHLIJNEN : INGESCHEVEN (3)							
-A) BELGEN	BED. WERKM. 100 U.	11989		11904	11942	12006	12007
-B) VREEMDELINGEN	BED. WERKM. 100 U.	8194		8154	8112	8087	8043
GROEVEN	BED. WERKM. 100 U.	606 2963 2937	614 2977 3632	603 2915 2425	600 2912 3194	611 2951 4140	596 2949 4172
KALK, KALKSTEEN EN KALKDERIVATEN	BED. WERKM. 100 U.	723 2825 3428	737 2861 3794	781 2629 3339	711 2704 3519	712 2749 3980	719 2778 3969
VOEDINGSNIJVERHEID							
JAM	BED. WERKM. 100 U.	143 467 492	146 455 627	150 468 596	136 343 480	137 358 493	146 373 501
MARGARINE	BED. WERKM. 100 U.	694 529 725	705 564 782	691 520 713	691 524 705	691 515 805	691 522 726
PLANTAARDIGE EN DIERLIJKE OLIEN	BED. WERKM. 100 U.	495 792 1007	499 804 1063	509 836 1145	509 839 1113	509 832 1342	508 834 1149
SAMENGESTELDE VOEDERS VOOR DIEREN	BED. WERKM. 100 U.	1444 3104 4857	1434 3189 4629	1394 3110 4611	1400 3100 4490		
ANDERE VOEDINGSINDUSTRIEEN (4)	BED. WERKM. 100 U.	5207 17668 22651	5353 17723 23391	5108 16839 23387	5220 17159 22519	5261 17100 25376	5275 17123 23420
TABAKSNIJVERHEID	BED. WERKM. 100 U.	1462 4481 4957	1499 4791 5706	1490 4679 5689	1493 4660 5439	1486 4653 6149	1478 4622 5569

(1) DE EENHEDEN HEBBEN BETREKKING RESPECTIEVELIJK OP HET AANTAL BEDIENDEN EN WERKLIEDEN DAT VOORKOMT  
OP DE BETAALSTATEN WAARIN DE 15DE DER MAAND BEGREPEN IS EN OP HET AANTAL UREN WERKLIEDEN(X100)

(2) HET BETREFT HET GEMIDDELD AANTAL AANWEZIGE WERKLIEDEN PER GEWERKTE DAG EN HET AANTAL  
VERWEZENLIJKTEPOSTEN

(3) WERKLIEDEN INGESCHEVEN OP HET EINDE VAN HET JAAR OF VAN DE MAAND

(4) MET UITSLUITING, IN HET BIJZONDER, VAN HET SLACHTEN VAN VEE, VAN DE ZUIVELFABRIEKEN, BOTERFA-  
BRIEKEN EN KAASFABRIEKEN, VAN DE MAALDERIJEN, VAN DE BAKKERIJEN EN BANKETBAKKERIJEN EN VAN DE  
SUIKERFABRIEKEN. HET PERSONEEL VAN DEZE AKTIVITEITEN IS OPGENOMEN IN TABEL B HIERNA

## III. TEWERKSTELLING

A. PERSONEEL GETELD IN DE INRICHTINGEN WELKE AAN EEN MAANDELIJKSE STATISTIEK VAN DE INDUSTRIELE  
BEDRIJVIGHEID ONDERWORPEN ZIJN (1)

	EEN- IHEDEN (1)	DECEMBER 1981	MAAND- GEMIDDELDE 1981	JANUARI 1982	FEBRUARI 1982	MAART 1982	APRIL 1982
TEXTIELNIJVERHEID							
1. SPINNERIJEN:							
- KATOEN: FIJNSPINNERIJ (5)	BED. WERKM. 100 U.	356 2985 1712	340 2951 1323	354 2934 1349	357 2906 1360	351 2948 1617	350 2931 1368
- KAARDSPINNERIJ (5)	BED. WERKM. 100 U.						
- COCONS (5)	BED. WERKM. 100 U.	29 1	32 2	29 2			
TEXTIELNIJVERHEID							
1. SPINNERIJEN:							
- KAARDWOL	BED. WERKM. 100 U.	260 2057 2441	256 2048 2826	263 2074 2848	263 2074 2688	258 2072 3058	
- KAMWOL	BED. WERKM. 100 U.	648 4327 4123	681 4522 4978	646 4217 6387	646 4320 4780	648 4320 5175	
- VLAS EN HENNEP (2)	BED. WERKM. 100 U.	68 991 50	70 969 47	72 1040 59	72 1048 63	70 1066 68	71 1070 56
- JUTE	BED. WERKM. 100 U.	74 656 715	73 717 897	74 648 774	74 636 851	73 628 880	73 621 876
- HARDE VEZELS (SPINNERIJ EN TOUW- SLAGERIJ)	BED. WERKM. 100 U.	60 474 603	62 520 631	60 461 546	60 463 566	62 473 684	62 484 656
2. WEVERIJ	BED. WERKM. 100 U.	4050 20068 25928	4118 20807 25475	3962 19991 25828	3962 20030 25898	3955 19915 28808	
3. BREIGOEDNIJVERHEID	BED. WERKM. 100 U.	829 7677 7574	849 7921 8924	822 7551 8847	821 7534 8840	815 7537 10330	
4. ANDERE NIJVERHEIDSTAKKEN:							
- WASSEN EN VERKOLEN VAN WOL	BED. WERKM. 100 U.	34 279 335	36 306 358	32 264 361	34 273 346	34 271 341	
- KAMMEN VAN DE WOL	BED. WERKM. 100 U.	92 526 621	84 523 658	90 521 688	91 521 642	89 521 733	81 522 710
- NAAIGARENFABRIEK (4)	BED. WERKM. 100 U.	130 397 488	128 367 507	119 392 565	119 388 527	119 388 599	117 388 531

(1) ZIE NOTA (1) OP VORIGE BLADZIJDE

(2) ZIE NOTA (5) OP VORIGE BLADZIJDE

(4) DE CIJFERS VAN AUGUSTUS HEBBEN EVENEENS BETREKKING OP JULI

(5) VOOR DEZE BEDRIJFSTAKKEN BETREFT HET SPINDEL-UREN (IN HONDERDDUIZEND)  
VOOR DE FIJN- EN KAARDSPINNERIJEN, HEBBEN DE CIJFERS VAN AUGUSTUS  
EVENEENS BETREKKING OP JULI.

## III. TEWERKSTELLING

A. PERSONEEL GETELD IN DE INRICHTINGEN WELKE AAN EEN MAANDELIJKSE STATISTIEK VAN DE INDUSTRIELE  
BEDRIJVIGHEID ONDERWORPEN ZIJN (1) (VERVOLG)

	EEN- IHEDEN (1)	DECEMBER 1981	MAAND- GEMIDDELDE 1981	JANUARI 1982	FEBRUARI 1982	MAART 1982	APRIL 1982
4. ANDERE NIJVERHEIDSTAKKEN:							
- WATTEN	BED.	55	54	54	54	54	54
	WERKM.	236	236	217	234	252	249
	100 U.	276	327	325	324	370	346
- VILT	BED.	76	77	76	75	73	72
	WERKM.	286	287	276	277	275	275
	100 U.	323	343	332	323	384	376
- BANDWEVERIJ	BED.	178	181	181	179	181	190
	WERKM.	934	958	951	959	979	999
	100 U.	1032	1124	1217	1225	1422	1359
SCHOENEN, KLEDING EN CONFECTIE							
SCHOENEN	BED.	190	196	186	187	165	164
	WERKM.	1755	1798	1743	1721	1706	1708
	100 U.	1782	1893	2003	2137	2376	2006
PANTOFFELS	BED.	28	29	27	27	27	27
	WERKM.	295	312	299	300	300	300
	100 U.	330	375	329	317	384	360
HANDSCHOENEN, MAROKIJN EN LEDERWAREN N.E.G	BED.	188	188	174	172	172	
	WERKM.	915	990	893	896	909	
	100 U.	1038	1152	974	1087	1275	
KLEDING EN CONFECTIENIJVERHEID (3)	BED.	3747	3982	3707	3705	3709	
	WERKM.	30079	31551	29952	30016	30185	
	100 U.	30380	35806	35502	36962	42768	
HOUT, PAPIER							
HOUTZAGERIJ, ENZ...	BED.	397	412	397	400	399	
	WERKM.	2164	2261	2096	2101	2081	
	100 U.	2086	2720	1934	2413	2987	
HOUT EN AANVERWANTE BEDRIJFSTAKKEN (2)	BED.	3839	3920	3788	3797	3745	
	WERKM.	25147	25652	24859	24764	24592	
	100 U.	29562	32468	31363	31962	36782	
MEUBELEN	BED.	1864	1899	1849	1850	1818	
	WERKM.	12650	12895	12606	12558	12429	
	100 U.	14990	16491	16432	16441	18966	
ZETELS	BED.	627	632	620	625	617	
	WERKM.	4333	4373	4271	4306	4263	
	100 U.	5160	5293	5342	5402	6280	
SCHRIJFWERKERIJ	BED.	505	528	498	495	487	
	WERKM.	3319	3468	3262	3189	3164	
	100 U.	3560	4194	3257	3619	4359	
VAATWERK	BED.	181	179	179	178	177	
	WERKM.	1013	1024	998	972	976	
	100 U.	1098	1257	1241	1241	1234	
KISTEN- EN TONNENNIJVERHEID	BED.	122	129	119	120	120	
	WERKM.	664	684	601	614	616	
	100 U.	775	836	698	741	841	
GEPLAKT HOUT, BLOKPLATEN OF LAMELLEN- PLATEN, GEPERSTE PANELEN	BED.	353	366	345	348	350	
	WERKM.	2199	2229	2190	2195	2213	
	100 U.	2764	3089	3117	3198	3615	

(1) ZIE NOTA (1) OP VORIGE BLADZIJDE

(3) PERSONEEL TEWERKGESTELD IN DE INRICHTINGEN WELKE 5 WERKLIEDEN  
OF MEER TEWERKSTELLEN. ZIE EVENEENS TABEL B.

## III. TEWERKSTELLING

A. PERSONEEL GETELD IN DE INRICHTINGEN WELKE AAN EEN MAANDELIJKSE STATISTIEK VAN DE INDUSTRIELE  
BEDRIJVIGHEID ONDERWORPEN ZIJN (1) (VERVOLG)

	EEN- HEDEN (1)	DECEMBER	MAAND- GEMIDDELDE	JANUARI	FEBRUARI	MAART	APRIL	
		1981	1981	1982	1982	1982	1982	
ANDERE ACTIVITEITEN	BED.	187	185	178	181	176		
	WERKM.	969	981	931	930	931		
	100 U.	1216	1309	1276	1319	1488		
PAPIER (PRODUKTIE)	BED.	1644	1662	1646	1648	1602	1592	
	WERKM.	5398	5509	5360	5366	5282	5279	
	100 U.	7483	7816	8013	7520	8375	7688	
PAPIER (VERWERKING)	BED.	2402	2446	2401	2391	2398	2348	
	WERKM.	8136	8354	8074	8053	8079	8020	
	100 U.	9923	10720	10619	10401	11974	10828	
LEERLOOIERIJEN	BED.	108	111	108	108	107	102	
	WERKM.	724	732	724	715	732	731	
	100 U.	1032	976	997	942	1176	1097	
RUBBER	BED.	1700	1693	1672	1656	1649		
	WERKM.	4330	4413	4219	4236	4204		
	100 U.	4984	5746	5821	5108	6256		
SCHEIKUNDIGE NIJVERHEID	BED.	2537	2498	2539	2544	2534		
	WERKM.	2703	2668	2705	2717	2690		
	100 U.	3552	3684	3657	3695	3995		
ANDERE SCHEIKUNDIGE INDUSTRIEËN (3)	BED.	16278	16400	16688	16325	16411		
	WERKM.	24794	25234	24472	23652	24332		
	100 U.	32113	33554	34396	31117	38194		
NIJVERHEID DER PETROLEUM- EN STEENKOO- DERIVATEN	BED.	1306	1297	1301	1305	1294		
	WERKM.	1527	1556	1516	1508	1503		
	100 U.	2001	2093	2231	1966	2215		
STEENKOOLOBRIKETTEN	BED.	3	3	3	3	3	3	
	WERKM.	13	13	11	10	11	12	
	100 U.	25	20	21	19	18	25	
COKESFABRIEKEN	BED.	316	293	325	314	317	315	
	WERKM.	2679	2543	2677	2682	2678	2680	
	100 U.	3711	3440	3837	3454	3509	3670	
METAALNIJVERHEID	BED.	8215	8130	8337	8351	8332	8327	
	UITGEZONDERD DE FABRIEKEN WELKE ENKEL GIETSTAAL VERVAARDIGEN	WERKM.	33866	34449	34054	33932	33995	33816
	100 U.	40986	45228	46467	38902	26211	45342	
IJZERNIJVERHEID FABRIEKEN WELKE ENKEL GIETSTAAL VERVAAR- DIGEN	BED.	273	279	264	265	264		
	WERKM.	1049	1091	1038	1039	1047		
	100 U.	1340	1379	1285	1347	1514		
NON-FERROMETALEN EN HUN LEGERINGEN	BED.	3762	3760	3645	3632	3629	3646	
	WERKM.	10836	11125	10417	10346	10357	10376	
	100 U.	13388	13779	13804	13306	14968	14465	
NON-FERRO METAALGIETTERIJEN	BED.	232	240	215	213	219		
	WERKM.	1027	1100	1015	1017	1050		
	100 U.	1145	1318	1285	1338	1544		
METAALVERWERKENDE NIJVERHEID (2)	BED.	69367	70803	69354	60303	68345		
	WERKM.	203421	208407	201314	201162	196985		
	100 U.	245522	257284	266111	261882	277024		

(1) ZIE NOTA (1) OP VORIGE BLADZIJDE

(2) PERSONEEL TEWERKGESTELD IN DE INRICHTINGEN WELKE 5 WERKLIEDEN OF MEER TEWERKSTELLEN.  
ZIE NOTA 3 OP VORIGE BLADZIJDE; STIKSTOFNIJVERHEID INBEGREPEN

## III. TEWERKSTELLING

A. PERSONEEL GETELD IN DE INRICHTINGEN WELKE AAN EEN MAANDELIJKSE STATISTIEK VAN DE INDUSTRIELE  
BEDRIJFVIGHEID ONDERWORPEN ZIJN (1) (VERVOLG)

	EEN- HEDEN (1)	DECEMBER 1981	MAAND- GEMIDDELDE 1981	JANUARI 1982	FEBRUARI 1982	MAART 1982	APRIL 1982
METAALNIJVERHEID							
VORHSTAALGIETERIJEN	BED. WERKM. 100 U.	723 2085 2780	712 2126 2906	762 2055 2844	763 2081 2735	740 2082 3068	
IJZERGIEETERIJEN	BED. WERKM. 100 U.	437 2374 2887	442 2400 3015	416 2324 3039	421 2333 2849	427 2298 3220	
DRAAD- EN METAALTREKKERIJ, KOUDWALSERIJ ENZ...	BED. WERKM. 100 U.	2148 9794 12588	2183 9931 12403	2139 9691 12157	2132 9655 11835	2129 9609 13027	
SMEEDWERK, WARM PERS- EN DIEPTREKWERK, ENZ...	BED. WERKM. 100 U.	969 3700 4201	962 3802 4390	1005 3696 4533	1019 3726 4354	1015 3718 5032	
PLAATBEWERKING EN DIVERSE METAAL VER- WERKINGEN	BED. WERKM. 100 U.	2121 10628 13041	2284 10969 13367	2146 10685 13798	2130 10724 13690	2079 10517 13618	
METAALTOEBEHOREN VOOR HET BOUWBEDRIJF	BED. WERKM. 100 U.	3657 12738 15864	3767 13510 16287	3635 12520 15716	3605 12467 15120	3606 12272 17032	
BRUGGEN, VAKWERK, PLAATWERK EN STOOM- KETELS	BED. WERKM. 100 U.	3180 10155 12070	3157 10129 12910	3240 10029 12480	3257 10208 12701	3208 10040 13150	
SCHEEPSBOUW	BED. WERKM. 100 U.	1952 8021 8425	2025 7901 8431	2032 7724 10308	2032 7565 9913	1492 5013 7310	
SPOOR- EN TRAMWEGHATERIEEL	BED. WERKM. 100 U.	705 2382 3232	709 2365 3127	726 2495 3556	721 2475 3321	709 2424 3686	
MOTORVOERTUIGEN, RIJWIELEN EN AANVER- WANTE NIJVERHEDEN	BED. WERKM. 100 U.	8061 44672 53943	8284 45581 56460	8078 44641 64616	8079 44565 62815	8061 44579 70006	
DRIJFKRACHTMACHINES, PNEUMATISCHE MACH- INES	BED. WERKM. 100 U.	3710 6706 8608	3681 6630 8674	3707 6664 8935	3760 6909 8924	3710 6758 9554	
WERKTUIGMACHINES EN AANVERWANTE NIJVER- HEDEN	BED. WERKM. 100 U.	1781 4566 5438	1824 4637 5943	1783 4540 6079	1780 4474 5224	1792 4550 6616	
TEXTIELMACHINES EN TOEBEHOREN	BED. WERKM. 100 U.	1018 3284 4277	1048 3358 4214	1006 3185 4403	997 3160 4066	999 3175 4479	
DIVERSE MECHANIEKCONSTRUCTIES	BED. WERKM. 100 U.	2736 7912 10038	2759 8325 10756	2636 7867 10466	2603 7823 9941	2609 7853 11075	
HEF-, TRANSPORT- EN WEEGTOESTELLEN	BED. WERKM. 100 U.	3323 7924 10408	3433 8139 10628	3319 7988 10874	3365 8174 10085	3299 7849 10666	
TOESTELLEN EN INSTALLATIES VOOR DIVERSE NIJVERHEDEN	BED. WERKM. 100 U.	4277 10766 12740	4389 11099 14211	4244 10621 13882	4207 10541 13734	4157 10595 14569	
ELECTROTECHNIEK	BED. WERKM. 100 U.	23393 43982 51885	23868 45408 55272	23283 42942 53923	23261 42812 57575	23178 42086 56258	
MEET-, LABORATORIUMTOESTELLEN, ENZ...	BED. WERKM. 100 U.	738 1499 1673	782 1614 1970	739 1490 1996	713 1370 1810	716 1375 2045	

(1) ZIE NOTA (1) OP VORIGE BLADZIJDE

## III. TEWERKSTELLING

A. PERSONEEL GETELD IN DE INRICHTINGEN WELKE AAN EEN MAANDELIJKSE STATISTIEK VAN DE INDUSTRIELE  
BEDRIJVIGHEID ONDERWORPEN ZIJN (1) (VERVOLG)

	EEN-	DECEMBER	MAAND-	JANUARI	FEBRUARI	MAART	APRIL
	HEDEN		GEMIDDELDE				
	(1)	1981	1981	1982	1982	1982	1982
METAALNIJVERHEID							
	BED.	2154	2223	2135	2131	2092	
WAPENS EN MUNITIE	WERKM.	5940	6112	5897	5853	5780	
	100 U.	6364	6927	6984	6064	7276	
	BED.	2283	2273	2323	2327	2327	
VLIEGTUIGMACHINES	WERKM.	4295	4372	4260	4247	4212	
	100 U.	5142	5392	5521	5124	5337	
NIJVERHEID DER NIET METAALHOUDENDE MINE- RALEN							
	BED.	303	314	266	243	245	242
KLEI	WERKM.	2136	2477	1900	1839	1967	2179
	100 U.	1440	2476	752	1040	1963	2692
	BED.	3557	3627	3481	3467	3444	3422
GLAS	WERKM.	11972	12329	11977	11945	11619	11492
	100 U.	14993	15913	15474	14921	16749	16234
	BED.	824	841	820	788	813	813
CEMENT	WERKM.	2223	2234	2208	2173	2168	2150
	100 U.	2546	2794	2717	2614	2951	2813
	BED.	701	773	720	718	669	708
KERAMIEK	WERKM.	3445	3560	3354	3358	3138	3338
	100 U.	3805	5356	4247	4302	4248	4785
	BED.	4127	4174	4089	4070	4072	
PLASTIEKVERWERKENDE NIJVERHEID (2)	WERKM.	12825	12985	12638	12746	12661	
	100 U.	16011	16884	16834	16881	18033	
BOUWBEDRIJF (3)							
- OPENBARE WERKEN:							
	BED.						
- RUWBOUW	WERKM.						
	100 U.						
	BED.						
- VOLTOOINGSWERK	WERKM.						
	100 U.						
- PRIVATE WERKEN:							
	BED.						
- RUWBOUW	WERKM.						
	100 U.						
	BED.						
- VOLTOOINGSWERK	WERKM.						
	100 U.						
	BED.	14650	15404	14616			
-TOTAAL:	WERKM.	97536	105591	94671			
	100 U.	67152	116677	54710			
	BED.	15962	16077	15912	15905	15911	15877
ELEKTRICITEIT (3)	WERKM.	2061	2139	2084	2085	2080	2013
	100 U.	2674	2897	2716	2699	2811	4643
	BED.	5254	5277	5268			
GASBEDELING (5)	WERKM.						
	100 U.						
	BED.	2913	2928	2909	2912	2912	2908
WATERDISTRIBUTIE	WERKM.	4412	4463	4399	4398	4375	4394
	100 U.	6380	6611	6495	6551	6848	6572

(1) ZIE NOTA (1) OP VORIGE BLADZIJDE

(2) PERSONEEL TEWERKGESTELD IN DE INRICHTINGEN WELKE 5 ARBEIDERS OF MEER TEWERKSTELLEN

(3) VOOR DE WERKEN VAN BURGERLIJKE BOUWKUNDE, WEGENBOUW EN GEBOUWEN (RUWBOUW) GAAT HET OVER DE ONDER-  
NEMINGEN WELKE 20 OF MEER WERKLIEDEN TEWERKSTELLEN. VOOR DE VOLTOOINGSWERKEN BETREFT HET ONDER-  
NEMINGEN DIE 10 OF MEER WERKLIEDEN TEWERKSTELLEN

(4) HET PERSONEEL VAN DE INDUSTRIELE ZELFVOORTBRENGING NIET INBEGREPEN

(5) PERSONEEL TEWERKGESTELD IN DE GASCENTRALES EN FABRIEKEN INBEGREPEN

## B. PERSONEEL GETELD IN DE INRICHTINGEN WELKE 10 WERKLIEDEN OF MEER TEWERSTELLEN (1)

	EEN- IHEDEN (1)	DECEMBER 1981	MAAND- GEMIDDELDE 1981	JANUARI 1982	FEBRUARI 1982	MAART 1982	APRIL 1982
BE- EN VERWERKENDE NIJVERHEID							
1. VOEDINGSNIJVERHEID (2)	BED.	6050	6044	6252	5985	6045	
	WERKM.	17911	17562	17407	17245	17273	
	100 U.	26630	24924	23976	22897	26023	
2. BEREIDING VAN DRANKEN	BED.	4521	4638	4823	4475	4484	
	WERKM.	10138	10642	10132	9876	10027	
	100 U.	13968	14555	13254	12720	14509	
3. FABRICAGE VAN KUNST-EN SYNTH. DRADEN EN VEZELS, BEREID. VAN TEXTIELST. (MET UITZ. VAN WOL), EN DIVERSEN	BED.	1041	1435	1370	1369	1343	
	WERKM.	6057	7533	7317	7201	7187	
	100 U.	7341	9270	9727	10185	10528	
4. CONFECTIE (FABRICAGE VAN ZAKKEN, VAN MATRASSSEN, HERST, ENZ.)	BED.	207	218	229	221	227	
	WERKM.	767	770	774	743	739	
	100 U.	785	866	900	882	997	
5. BEREIDING VAN HOUT	BED.	12	12	12	12	12	
	WERKM.	151	162	145	139	134	
	100 U.	190	207	151	151	204	
6. DRUK- EN BOEKBINDERSBEDRIJF, FOTOGRAFIE EN AANVERWANTE BEDRIJVEN	BED.	105	6899	6773	6793	6780	
	WERKM.	498	15418	14831	14974	15355	
	100 U.	634	20720	20656	19856	22642	
7. HUIDEN- EN LEDERINDUSTRIE (MET UITZONDERING VAN DE LOOIERIJEN) BEREIDEN VAN PELTERIJEN, MAKEN VAN BONTWERK	BED.	105	106	82	81	80	
	WERKM.	498	511	472	473	469	
	100 U.	634	654	574	588	655	
8. SCHEIKUNDIGE NIJVERHEID (3)	BED.	7605	7345	7549	7725	7610	
	WERKM.	6300	6468	6322	6323	6417	
	100 U.	8199	8606	8825	8624	9647	
9. BEDRIJVEN DER NIET METAALHOUDENDE MINERALEN (5)	BED.	2271	2389	2219	2213	2199	
	WERKM.	10780	11554	10527	10498	10505	
	100 U.	9171	12982	8287	10720	13152	
10. UURWERKEN- EN JUWELENNIJVERHEID, FABRICAGE VAN WETENSCHAPPELIJKE INSTRUMENTEN ENZ.	BED.	162	161	161	158	158	
	WERKM.	411	418	404	404	402	
	100 U.	492	483	427	422	523	
11. DIAMANTNIJVERHEID	BED.	331	342	328	325	330	
	WERKM.	4750	4686	4732	4672	4642	
	100 U.	3692	4268	4156	4423	4498	
12. DIVERSE BE- EN VERWERKENDE INDUSTRIEEN WAARONDER DE SLOPING (6) EN DE SORTERING VAN RECUPERATIESTOFFEN	BED.	2640	2694	2603	2568	2644	
	WERKM.	7660	7899	7424	7458	7487	
	100 U.	9327	10296	9218	9220	10208	

(1) ZIE NOTA (1) OP VORIGE BLADZIJDE

DEZE TABEL BETREFT ENKEL DE NIJVERHEIDSTAKKEN WAARVOOR GEEN MAANDELIJKSE STATISTIEK VAN DE BEDRIJFVIGHEID BESTAAT. TENGEVOLGE ENER WIJZIGING VAN HET AANTAL AANGEVERS, ZIJN DE UITKOMSTEN VAN DE VERSCHILLENDE JAREN ONDERLING NIET VERGELIJKBAAR.

(2) DEZE CIJFERS HEBBEN HOOFDZAKELIJK BETREKKING OP HET SLACHTEN VAN VEE, DE ZUIVELFABRIEKEN, BOTERFABRIEKEN EN KAASFABRIEKEN, DE MAALDERIJEN, DE BAKKERIJEN EN BANKETBAKKERIJEN EN DE SUIKERFABRIEKEN

(3) DE CIJFERS HEBBEN VOORAL BETREKKING OP DE NIJVERHEID DER FARMACEUTISCHE PRODUCTEN





**JAARLIJKSE  
PRODUKTIESTATISTIEKEN**



## MARGARINENIJVERHEID

JAAR 1979

VESTIGINGEN DIE 20 OF MEER WERKLIEDEN TEWERKSTELLEN

AANTAL VESTIGINGEN : 3

AANTAL BEDIENDEN EN WERKLIEDEN TEWERKGESTELD IN DE VESTIGINGEN OP 31 MAART, 30 JUNI, 30 SEPTEMBER EN 31 DECEMBER 1979

Personeel onderworpen aan de sociale zekerheid voor bedienden (incl. de vestigingshoofden verbonden door een arbeidsovereenkomst en de leerlingen-bedienden)				Personneel onderworpen aan de sociale zekerheid voor werklieden (incl. leerjongens-werklieden)			
Datum	Mannen	Vrouwen	Totaal	Datum	Mannen	Vrouwen	Totaal
31. 3.1979	584	140	724	31. 3.1979	560	82	642
30. 6.1979	579	139	718	30. 6.1979	538	73	611
30. 9.1979	566	148	714	30. 9.1979	518	69	587
31.12.1979	564	144	708	31.12.1979	534	75	609

Aantal arbeidsuren door de werklieden en de leerjongens-werklieden daadwerkelijk in 1979 gepresteerd : 1 042 771

## PERSONEELSUITGAVEN

Omschrijving	Waarde (in 1 000 F)
Brutowedden uitbetaald aan het personeel dat onderworpen is aan de sociale zekerheid voor bedienden	506 791
Brutolonen uitbetaald aan het personeel dat onderworpen is aan de sociale zekerheid voor werklieden	282 074
Werkgeversbijdragen aan de sociale zekerheid voor :	
- het personeel onderworpen aan de sociale zekerheid voor bedienden	108 151
- het personeel onderworpen aan de sociale zekerheid voor werklieden	120 815
Andere personeelsuitgaven	128 418
<i>Totaal</i>	<i>1 146 249</i>

## VERBRUIKTE STOFFEN EN PRODUCTEN

Omschrijving	Eenheid	Hoeveelheid	Waarde (in 1 000 F) exclusief aftrekbare B.T.W.
<b>A. Brandstoffen en elektrische energie</b>			
Stookoliën	hl	23 396	9 684
Elektrische energie aangekocht of ontvangen door cessie	1 000 kWh	17 470	31 152
Andere	-	-	263
<i>Totaal</i>	-	-	<i>41 099</i>
<b>B. Grondstoffen</b>			
<b>I. Geraffineerde oliën en vetten :</b>			
Palm- en palmpittenolie	t	7 091	185 347
Kokosvet	t	2 506	80 493
Sojaolie	t	14 019	305 142
Zonnebloempittenolie	t	16 453	465 389
Maïsolie	t	5 453	178 903
Rundvet	t	1 139	23 816
Andere geraffineerde oliën en vetten	t	5 317	157 137
<i>Totaal</i>	-	-	<i>1 396 227</i>

## VERBRUIKTE STOFFEN EN PRODUCTEN (vervolg)

Omschrijving	Eenheid	Hoeveelheid	Waarde (in 1 000 F) (exclusief aftrek- bare B.T.W.)
<b>II. Gehydrogeneerde oliën en vetten :</b>			
Palmolie	t	6 190	174 704
Kokosvet	t	1 024	37 298
Andere gehydrogeneerde oliën en vetten	t	55 703	1 348 870
<i>Totaal</i>	-	-	1 560 872
<b>C. Andere grondstoffen</b>			
Zout	t	1 100	3 037
Lecitine	t	352	9 679
Aroma's	-	-	13 926
Diverse	-	-	122 560
<i>Totaal</i>	-	-	149 202
<b>D. Andere stoffen</b>			
Water	hl	3 424 460	4 411
Verpakkingsmiddelen, recipiënten, enz...	-	-	568 396
Smeermiddelen	t	6	283
Stoffen gebruikt voor onderhoud en herstelling, kleine handwerktuigen, voertuigbanden en andere niet elders genoemde benodigdheden	-	-	61 188
<i>Totaal</i>	-	-	634 278
<i>Algemeen totaal</i>	-	-	3 781 678

Totale inkoopwaarde (exclusief aftrekbare B.T.W.) van de goederen gekocht om in dezelfde vorm voortverkocht of afgestaan te worden (in 1 000 F) : 79 089

## RELASTINGEN, TAKSEN EN DIVERSE UITGAVEN

Omschrijving	Waarde (in 1 000 F)
Bedrag (exclusief aftrekbare B.T.W.) gefactureerd door derden voor onderhoud en herstelling van gebouwen, machines en vervoermiddelen en voor het maakwerk verricht voor rekening van de vestigingen	46 387
Bedrag van de B.T.W. die op de door de getelde vestigingen geleverde goederen en diensten ontvangen werd	406 531
Bedrag van de aftrekbare B.T.W. op de aankopen	236 054
Bedrag van de op de uitvoervergunningen aangebrachte zegels, van de verkeersbelasting op de motorrijtuigen, van de gemeente- en provinciebelastingen	4 193
Bedrag van de onroerende voorheffing (provinciale en gemeentelijke opcentiemen inbegrepen)	3 049
Premies voor verzekering tegen brand, diefstal van autovoertuigen en tegen schade voortvloeiend uit auto-ongevallen	7 959
Bedrag van de huur betaald voor gebouwen die voor beroepsdoeleinden gebruikt worden en van de huur betaald voor uitrustingsgoederen (exclusief aftrekbare B.T.W.)	46 189
Bankkosten met uitsluiting van de intresten op ontleende kapitalen (exclusief aftrekbare B.T.W.)	1 109
Diverse lasten (exclusief aftrekbare B.T.W.) (1)	1 135 711

(1) Deze post omvat geen afschrijvingen, intresten of belastingen.

## VERVAARDIGDE OF AFGEWERKTE PRODUKTEN EN LEVERINGEN

Produkten	Eenheid	Vervaardigde of afgewerkte produkten in de vestigingen voor eigen rekening en voor derden (maakwerk) Hoeveelheid	Geleverde produkten in België en aan het buitenland	
			Hoeveelheid	Waarde (in 1 000 F) (exclusief B.T.W.)
Margarine	t	144 853	142 551	6 868 923
Andere produkten en afval	-	-	-	82 980
<i>Totaal</i>	-	-	-	<i>6 951 803</i>

Totale waarde van de leveringen (in 1 000 F) (exclusief B.T.W.) : in België : 5 768 629  
aan het buitenland : 1 183 174

Andere inkomsten (in 1 000 F) (exclusief B.T.W.) : 148 310

## WAARDE VAN DE VOORRADEN

Omschrijving	Waarde (in 1 000 F)	
	op 1 januari 1979	op 31 december 1979
Brandstoffen, grondstoffen en andere in bewerking te stellen produkten (exclusief aftrekbare B.T.W.)	69 423	85 417
Afgewerkte produkten en handel	48 920	52 304

## FABRIEKEN VAN STEENKOOLAGGLOMERATEN

JAAR 1980

Aantal vestigingen : 3

AANTAL BEDIENDEN EN WERKLIEDEN TEWERKGESTELD IN DE VESTIGINGEN OP 31 MAART, 30 JUNI, 30 SEPTEMBER EN 31 DECEMBER 1980.

Personeel onderworpen aan de sociale zekerheid (inclusief de vestigingshoofden verbonden door een arbeidsovereenkomst en de leeringen-bedienden en leerjongens-werklieden) - bedienden en werklieden.

Datum	Totaal
31.03.1980	30
30.06.1980	25
30.09.1980	28
31.12.1980	19

Aantal arbeidsdagen door het voltallig werkliedenpersoneel, inbegrepen dit van de bijkomende diensten, werkelijk gepresteerd.

5 192

Aantal uren door het voltallig werkliedenpersoneel werkelijk gepresteerd

41 531

## PERSONEELSUITGAVEN

Omschrijving	Waarde (in 1 000 F)
Brutowedden en -lonen uitbetaald aan het personeel dat onderworpen is aan de sociale zekerheid voor bedienden en werklieden	11 945
Werkgeversbijdragen aan de sociale zekerheid voor het personeel onderworpen aan de sociale zekerheid voor bedienden en werklieden	4 855
Verzekeringspremies tegen arbeidsongevallen	446
Andere personeelsuitgaven	3 231
<i>Totaal</i>	20 477

## VERBRUIKTE STOFFEN EN PRODUCTEN

Omschrijving	Eenheid	Hoeveelheid	Waarde (in 1 000 F) exclusief aftrekbare B.T.W.
<b>A. Brandstoffen en elektrische energie</b>			
Steenkolen en steenkoolagglomeraten	t	2 278	6 257
Elektrische energie aangekocht of ontvangen door cessie	1 000 kWh	2 064	3 942
Andere	-	-	872
<i>Totaal</i>	-	-	11 071
<b>B. Grondstoffen</b>			
Steenkolen	-	72 234	194 553
Hars (1)	-	6 906	42 350
<i>Totaal</i>	-	-	236 903
<b>C. Andere stoffen</b>			
Smeermiddelen	kg	2 002	109
Stoffen gebruikt voor onderhoud en herstelling, kleine handwerktuigen, voertuigbanden en andere niet elders genoemde benodigdheden	-	-	4 165
<i>Totaal</i>	-	-	4 274
<i>Algemeen totaal</i>	-	-	252 248

(1) Inbegrepen de totale inkoopwaarde (exclusief aftrekbare B.T.W.) van de goederen gekocht om in dezelfde vorm voortverkocht of afgestaan te worden.

## BELASTINGEN, TAKSEN EN DIVERSE UITGAVEN

Omschrijving	Waarde (in 1 000 F)
Bedrag (exclusief aftrekbare B.T.W.) gefactureerd door derden voor onderhoud en herstelling van gebouwen, machines en vervoermiddelen	4 688
Bedrag van de B.T.W. die op de door de getelde vestigingen geleverde goederen en diensten ontvangen werd	9 837
Bedrag van de aftrekbare B.T.W. op de aankopen	10 470
Diverse lasten (exclusief aftrekbare B.T.W.) (1)	1 708

## PRODUKTIE, CESSIES EN LEVERINGEN

Omschrijving	Eenheid	Produkten vervaardigd in de vestigingen voor eigen rekening en voor derden (maakwerk)	Geleverde produkten			
			bestemd voor België (2)		bestemd voor het buitenland	
			Hoeveelheid	Waarde (in 1 000 F) exclusief B.T.W.	Hoeveelheid	Waarde (in 1 000 F)
Briketten en sierkolen	t	81 597	77 219	286 781	(3)	(3)

Andere inkomsten (in 1 000 F) : 8 210 (4)

## WAARDE VAN DE VOORRADEN

Omschrijving	Waarde (in 1 000 F)	
	op 1 januari	op 31 december
Brandstoffen, grondstoffen, andere in bewerking te stellen produkten, afgewerkte produkten en afval (exclusief aftrekbare B.T.W.)	5 686	6 750

- (1) Deze post omvat geen afschrijvingen intresten of belastingen.  
 (2) De cijfers van de verkopen in België bevatten de leveringen aan het personeel.  
 (3) De cijfers van de leveringen aan het buitenland werden gevoegd bij de cijfers van de leveringen in België.  
 (4) Inbegrepen de totale waarde (exclusief B.T.W.) van de verkoop van goederen die de vestigingen verlaten hebben zonder er een bewerking ondergaan te hebben.





STATISTIEKEN VAN DE TOEGESTANE EN BEGONNEN  
GEBOUWEN

## NIEUWE WOONGEBOUWEN PER PROVINCIE, WAARVOOR EEN BOUWVERGUNNING WERD VERLEEND

Jaren - Maanden	Ant- werpen	Brabant	Hene- gouwen	Luik	Limburg	Luxem- burg	Namen	Oost- Vlaan- deren	West- Vlaan- deren	Het Rijk
1968	6 806	7 610	2 569	3 091	3 401	680	1 441	6 080	5 999	37 677
1969	7 709	9 185	3 055	4 256	4 995	694	1 455	7 655	6 069	45 073
1970	5 976	6 569	2 570	3 074	3 635	745	1 312	5 809	5 037	34 727
1971	5 452	5 238	2 672	2 682	3 013	510	1 219	4 786	4 506	30 078
1972	9 091	9 016	4 017	5 197	6 468	910	1 900	8 420	8 379	53 398
1973	8 591	10 454	4 783	5 180	4 638	985	2 997	8 576	6 231	52 435
1974	9 176	9 874	4 947	5 315	5 882	1 670	2 862	8 775	6 207	54 708
1975	7 576	9 938	4 687	4 312	5 055	1 706	2 511	8 091	5 803	49 679
1976	9 101	11 200	4 713	5 074	6 534	1 856	2 937	9 202	7 881	58 498
1977	8 020	8 687	4 321	5 077	4 340	1 845	3 442	8 279	6 238	50 249
1978	7 886	7 934	4 773	5 398	5 400	1 658	2 709	7 603	6 957	50 218
1979	7 730	7 269	4 257	4 758	4 356	1 341	2 354	6 761	5 290	44 116
1980	6 704	5 320	3 622	3 474	4 091	1 021	2 044	5 576	5 057	36 900
1981	4 631	4 305	3 037	2 440	2 736	703	1 168	4 110	3 837	26 967
1982										
januari	385	206	120	296	159	52	79	266	384	1 947
februari	261	439	211	148	242	146	46	325	184	2 002
maart	374	305	328	167	219	69	68	278	247	2 055
april	292	496	149	176	298	65	63	261	265	2 065
mei *	273	199	84	103	346	91	85	194	241	1 616
juni *	321	195	224	154	251	47	38	459	207	1 893
juli *	387	168	138	76	213	47	46	214	156	1 445

## NIEUWE NIET-WOONGEBOUWEN PER PROVINCIE, WAARVOOR EEN BOUWVERGUNNING WERD VERLEEND

Jaren - Maanden	Ant- werpen	Brabant	Hene- gouwen	Luik	Limburg	Luxem- burg	Namen	Oost- Vlaan- deren	West- Vlaan- deren	Het Rijk
1968	946	833	871	701	483	233	268	1 364	1 325	7 024
1969	1 256	1 068	1 060	819	853	316	338	2 048	2 515	10 273
1970	1 029	895	921	713	594	323	330	1 618	1 773	8 196
1971	759	704	758	563	360	178	245	949	885	5 401
1972	1 008	885	932	705	534	249	311	1 309	1 152	7 085
1973	1 133	934	993	782	549	315	385	1 463	1 823	8 377
1974	1 039	852	887	743	468	316	347	1 330	1 500	7 482
1975	832	670	701	653	311	215	297	949	957	5 585
1976	886	753	750	704	402	246	353	1 232	1 256	6 582
1977	871	669	712	695	301	345	388	1 113	1 117	6 211
1978	1 033	697	934	833	486	441	422	1 168	1 210	7 224
1979	1 255	814	800	781	391	383	466	1 190	1 165	7 245
1980	969	705	768	743	362	342	440	1 149	1 125	6 603
1981	736	707	614	572	305	257	321	918	928	5 358
1982										
januari										
februari	54	37	39	42	13	18	19	53	54	329
maart	47	38	49	55	27	16	33	60	75	400
april	63	59	32	52	35	24	31	88	102	486
mei *	63	47	38	67	25	26	29	84	89	468
juni *	60	29	55	82	38	28	48	88	92	520
juli *	74	56	45	91	44	34	38	96	97	575
	52	35	53	54	45	29	33	77	85	463

Jaren	WAARVOOR EEN VERGUNNING WERD VERLEEND						BEGONNEN					
	Totaal aantal		Ruimte (in m3)	Oppervlakte (in m2)		Aantal gebouwen met 1 woning (1)	Totaal aantal		Ruimte (in m3)	Oppervlakte (in m2)		Aantal gebouwen met 1 woning (1)
	Ge-bouwen	Wonin-gen		Bewoon-bare	Totale		Ge-bouwen	Wonin-gen		Bewoon-bare	Totale	
1968 (2)	3 140	5 300	2 595 093	452 236	755 997	2 881	2 381	3 916	1 991 315	343 815	537 287	2 179
1969 (2)	3 756	6 097	3 067 714	548 456	913 252	3 468	2 944	4 643	2 367 763	416 899	699 198	2 721
1970 (2)	2 894	5 015	2 504 552	458 834	754 988	2 677	2 345	3 658	1 914 735	339 917	571 823	2 171
1971 (2)	2 507	3 975	2 019 463	368 873	604 298	2 352	2 307	3 493	1 838 018	328 801	545 291	2 155
1972 (2)	4 450	6 056	3 173 306	571 760	937 126	4 233	3 065	4 283	2 308 957	416 994	685 985	2 910
1973 (2)	4 369	6 652	3 482 709	624 563	1 011 142	4 117	3 407	5 144	2 676 626	476 920	781 793	3 223
1974 (2)	4 559	7 350	3 843 800	709 052	1 134 651	4 655	3 603	5 541	2 889 773	552 740	846 872	3 394
1975 (2)	4 140	6 290	3 335 779	614 510	981 471	3 919	4 407	6 494	3 384 621	630 206	1 008 994	4 161
1976 (2)	4 875	7 893	4 021 008	726 173	1 188 984	4 620	4 134	6 349	3 334 420	605 611	983 675	3 913
1977 (2)	4 187	6 402	3 362 201	622 943	1 013 923	3 983	3 949	6 032	3 163 231	575 332	941 636	3 746
1978 (2)	4 185	6 240	3 357 051	619 772	1 018 127	3 966	3 864	5 493	3 014 656	554 189	910 731	3 699
1979 (2)	3 676	5 173	2 920 069	554 917	892 035	3 986	4 028	5 701	3 111 486	572 143	942 047	3 848
1980 (2)	3 076	4 223	2 357 597	438 962	722 025	2 948	2 847	3 903	2 191 068	407 936	669 240	2 715
1981 (2)	2 247	2 885	1 672 042	319 357	513 090	2 174	2 180	2 729	1 608 342	301 203	488 776	2 101
1981												
januari	2 190	3 039	1 706 768	314 075	507 954	2 124	1 501	2 037	1 167 512	217 100	356 954	1 443
februari	2 347	3 273	1 810 572	340 027	550 641	2 280	1 117	1 696	908 438	163 919	273 151	1 077
maart	2 629	3 567	2 170 531	407 733	662 083	2 535	3 555	4 075	2 203 466	417 834	675 966	3 454
april	2 426	3 001	1 935 673	366 827	590 310	2 339	3 558	5 027	2 939 049	549 468	886 039	3 372
mei	2 382	3 003	1 689 097	320 912	514 247	2 299	2 367	2 768	1 624 781	301 018	484 412	2 300
juni	2 356	2 822	1 657 131	319 704	515 847	2 287	2 086	2 452	1 588 233	294 283	481 596	2 038
juli	2 550	3 178	1 800 545	353 797	560 045	2 490	1 295	1 525	943 068	176 411	288 731	1 255
augustus	2 446	2 814	1 678 793	320 417	512 995	2 364	1 587	1 774	1 129 366	209 562	344 800	1 545
september	1 515	2 267	1 269 253	241 399	388 150	1 455	3 028	3 766	2 333 498	435 379	705 262	2 916
oktober	2 038	2 587	1 437 255	276 881	442 561	1 967	2 807	3 766	2 156 759	409 628	656 679	2 687
november	2 003	2 706	1 563 794	308 671	489 728	1 908	2 193	2 588	1 528 605	293 529	468 849	2 105
december	2 085	2 366	1 345 088	261 845	422 514	2 049	1 062	1 277	777 335	146 411	242 875	1 018
1982												
januari	1 947	2 429	1 334 875	258 043	416 670	1 877	788	1 073	539 122	102 881	167 881	750
februari	2 002	2 497	1 467 494	287 873	447 190	1 953	1 577	1 999	1 156 841	226 265	361 108	1 525
maart	2 055	2 631	1 555 548	299 961	479 423	1 982	2 651	3 188	1 878 361	359 075	572 744	2 579
april	2 065	2 366	1 493 153	292 227	461 871	2 012	3 265	3 981	2 427 354	453 124	740 316	3 164

NIEUWE NIET-RESIDENTIELE BOUW (NIET WOONGEBOUWEN)

Jaren	WAARVOOR EEN VERGUNNING WERD VERLEEND			BEGONNEN		
	Aantal gebouwen	Volume (m3)	Totale oppervlakte (m2)	Aantal gebouwen	Volume (m3)	Totale oppervlakte (m2)
1968	7 024	23 934 075	5 011 974	5 255	16 457 905	3 494 023
1969	10 273	28 827 499	6 474 554	7 689	20 653 444	4 664 198
1970	8 196	34 183 898	6 754 005	6 221	22 376 600	4 591 955
1971	5 401	27 623 359	5 597 037	5 682	26 720 949	5 154 463
1972	7 085	32 901 113	6 291 950	6 125	27 384 287	5 289 721
1973	8 377	36 375 642	7 391 978	6 050	27 378 695	5 498 147
1974	7 482	41 503 801	7 982 108	5 916	30 272 461	5 756 441
1975	5 585	28 343 197	5 017 878	6 698	29 828 904	5 766 598
1976	6 582	25 008 103	5 042 466	5 478	25 019 920	4 738 870
1977	6 211	25 225 622	4 660 730	5 578	21 899 057	4 119 775
1978	7 224	27 147 770	5 408 861	5 978	23 297 580	4 409 553
1979	7 244	28 436 221	5 786 579	6 766	24 062 016	5 032 640
1980	6 603	22 398 239	4 690 415	5 514	19 846 835	3 949 553
1981	5 358	21 594 319	4 187 839	4 761	17 323 276	3 470 609
1981						
januari	376	1 391 049	265 737	328	1 121 125	229 240
februari	408	1 563 113	293 712	233	716 809	140 461
maart	455	1 843 394	417 503	485	1 607 657	338 202
april	532	1 595 932	350 359	545	1 942 661	391 980
mei	461	1 730 976	370 871	346	1 364 772	285 995
juni	510	2 102 353	387 830	346	1 001 861	224 593
juli	523	2 934 456	463 182	246	514 954	115 391
augustus	506	2 629 113	441 461	319	1 375 183	237 825
september	402	1 690 769	342 910	544	2 958 878	480 391
oktober	425	1 327 584	305 551	639	2 117 056	457 947
november	469	2 088 803	392 122	469	1 663 422	358 937
december	291	696 777	156 601	261	938 898	209 647
1982						
januari	329	1 130 919	219 655	218	877 985	147 422
februari	400	1 402 859	263 839	395	1 350 134	245 863
maart	486	1 637 458	339 889	468	1 938 031	379 452
april	468	1 610 775	355 903	633	1 971 724	429 370

(1) De gegevens betreffende dit type van gebouw zijn reeds in voorgaande kolommen opgenomen.  
 (2) Maandgemiddelde.

## NIEUWE BOUW VAN NIET-WOONGEBOUWEN NAAR RUIMTECATEGORIE

JAREN MAAN- DEN	WAARVOOR EEN VERGUNNING WERD VERLEEND														
	van minder dan 3,000 m3			van 3,000 tot minder dan 10,000 m3			van 10,000 tot minder dan 20,000 m3			van 20,000 tot minder dan 50,000 m3			van 50,000 m3 en meer		
	Aantal gebouwen	Ruimte (in m3)	Totale oppervlakte (in m2)	Aantal gebouwen	Ruimte (in m3)	Totale oppervlakte (in m2)	Aantal gebouwen	Ruimte (in m3)	Totale oppervlakte (in m2)	Aantal gebouwen	Ruimte (in m3)	Totale oppervlakte (in m2)	Aantal gebouwen	Ruimte (in m3)	Totale oppervlakte
1968	5 735	4 936 127	1 403 754	853	4 541 642	1 056 210	244	3 356 584	680 005	131	3 967 182	784 696	61	7 132 540	1 087 309
1969	8 615	7 738 500	2 321 612	1 130	5 919 323	1 396 088	299	4 189 128	846 808	159	4 746 228	876 845	70	6 234 320	1 033 201
1970	6 612	5 804 147	1 679 484	1 048	5 518 411	1 282 624	260	3 609 895	739 825	180	5 517 964	1 028 718	96	13 733 481	2 023 354
1971	4 076	3 780 568	1 196 178	813	4 308 628	968 258	267	3 631 816	708 602	150	4 548 318	878 711	95	11 354 029	1 845 288
1972	5 438	4 942 010	1 368 004	1 047	5 568 076	1 277 350	317	4 375 480	915 882	190	5 938 246	1 091 940	93	12 077 301	1 638 774
1973	6 477	6 045 523	1 680 245	1 215	6 372 499	1 468 630	360	4 941 547	1 020 485	216	6 622 446	1 282 863	109	12 393 627	1 939 755
1974	5 679	5 255 912	1 464 488	1 087	5 795 983	1 315 473	327	4 528 187	898 491	241	7 205 822	1 365 543	148	18 717 897	2 938 113
1975	4 196	3 844 831	1 035 252	888	4 840 677	1 125 267	264	3 642 855	722 519	163	4 945 172	887 165	74	11 069 662	1 247 675
1976	5 080	4 651 394	1 263 957	1 019	5 451 201	1 248 643	272	3 793 126	767 214	147	4 381 660	790 293	64	6 730 722	972 359
1977	4 767	4 396 390	1 176 882	1 006	5 271 999	1 184 337	256	3 552 793	759 995	128	3 849 814	688 585	54	8 154 626	850 931
1978	5 582	5 275 058	1 398 294	1 149	6 146 078	1 370 901	286	3 921 572	791 567	154	4 543 750	844 536	53	7 261 312	1 003 563
1979	5 412	5 180 485	1 366 376	1 286	6 652 720	1 474 287	301	4 155 230	836 828	182	5 319 730	952 300	63	7 128 056	1 156 788
1980	5 030	4 783 893	1 257 446	1 137	5 801 393	1 261 567	272	3 706 992	719 527	122	3 605 695	633 268	42	4 500 266	818 607
1981	4 024	3 760 555	985 716	926	4 710 783	1 015 417	235	3 341 470	664 437	128	3 808 490	704 360	45	5 973 021	817 909
1982															
jan.	267	229 822	58 414	46	242 037	55 369	8	125 441	19 642	7	207 663	41 808	1	325 956	44 422
feb.	311	293 976	75 843	60	337 507	74 779	16	227 090	39 290	10	281 869	44 121	3	262 417	29 806
maart	360	344 963	90 493	90	464 317	104 093	23	310 551	57 612	11	353 719	64 203	2	163 908	23 488
april	368	333 273	89 393	73	361 096	84 229	14	189 293	37 018	8	222 281	42 976	5	504 832	102 287

JAREN MAAN- DEN	BEGONNEN														
	van minder dan 3,000 m3			van 3,000 tot minder dan 10,000 m3			van 10,000 tot minder dan 20,000 m3			van 20,000 tot minder dan 50,000 m3			van 50,000 m3 en meer		
	Aantal gebouwen	Ruimte (in m3)	Totale oppervlakte (in m2)	Aantal gebouwen	Ruimte (in m3)	Totale oppervlakte (in m2)	Aantal gebouwen	Ruimte (in m3)	Totale oppervlakte (in m2)	Aantal gebouwen	Ruimte (in m3)	Totale oppervlakte (in m2)	Aantal gebouwen	Ruimte (in m3)	Totale oppervlakte (in m2)
1968	4 422	3 771 939	1 081 352	568	2 930 734	699 690	133	1 837 089	364 604	90	2 647 744	510 329	42	5 270 399	838 048
1969	6 423	5 569 264	1 680 192	868	4 569 968	1 066 925	240	3 343 286	689 342	114	3 424 650	632 853	44	3 646 276	594 886
1970	5 125	4 496 742	1 319 597	723	3 762 137	868 780	184	2 540 227	501 904	127	3 879 394	727 562	62	7 698 100	1 174 112
1971	4 430	4 064 193	1 293 841	791	4 171 901	955 668	226	3 163 560	609 478	153	4 669 879	829 805	82	10 651 416	1 465 671
1972	4 748	4 185 413	1 167 205	875	4 639 468	1 056 018	261	3 593 487	727 557	156	4 796 546	931 152	85	10 169 373	1 407 789
1973	4 712	4 333 579	1 210 363	831	4 429 943	1 048 270	270	3 726 006	797 326	140	4 345 510	828 048	97	10 543 657	1 614 140
1974	4 515	4 188 589	1 160 869	851	4 524 353	1 009 113	259	3 573 479	722 416	193	5 872 710	1 120 339	98	12 113 330	1 743 704
1975	5 154	4 766 767	1 305 334	999	5 413 657	1 213 910	288	3 978 665	760 462	174	5 206 807	992 844	83	10 473 008	1 494 048
1976	4 187	3 844 334	1 049 932	829	4 391 473	1 014 001	238	3 288 770	688 960	142	4 361 776	800 618	82	9 133 567	1 185 359
1977	4 303	3 961 922	1 066 938	903	4 773 518	1 089 482	219	3 089 736	646 015	107	3 165 027	563 938	46	6 908 854	753 402
1978	4 665	4 295 696	1 146 114	912	4 802 286	1 060 868	244	3 317 778	680 187	106	3 100 155	541 563	51	7 781 665	980 821
1979	5 156	4 947 572	1 307 166	1 149	5 991 098	1 345 465	256	3 534 878	715 878	155	4 589 896	863 774	50	4 998 572	800 357
1980	4 212	3 958 698	1 041 509	946	4 902 541	1 066 328	202	2 798 697	533 674	119	3 493 368	620 855	35	4 693 531	687 187
1981	3 586	3 473 808	905 151	840	4 268 358	922 419	203	2 879 783	565 338	100	3 040 187	551 552	32	3 661 140	526 149
1982															
jan.	167	151 675	39 260	36	200 836	44 300	7	114 902	22 690	6	144 042	23 600	2	266 530	17 572
feb.	303	283 723	72 481	70	357 082	73 193	13	165 183	33 300	3	66 213	9 468	6	477 933	57 421
maart	336	353 392	93 638	88	469 606	104 742	29	388 415	67 736	9	256 009	38 151	6	470 309	75 185
april	477	462 663	122 392	113	556 614	129 459	27	369 892	78 146	14	445 471	74 383	2	137 084	24 990

## STATISTIEK VAN DE NIEUWE TOEGESTANE GEBOUWEN

Maand : April 1982.

Arrondissementen	WOONGEBOUWEN						NIET-WOONGEBOUWEN					
	Totaal aantal		Ruimte (in m <sup>3</sup> )	Oppervlakte (in m <sup>2</sup> )		Aantal gebouwen met 1 woning (1)	Totaal aantal		Ruimte (in m <sup>3</sup> )	Oppervlakte (in m <sup>2</sup> )		
	gebou- wen	wonin- gen		bewoon- bare	totale		gebou- wen	wonin- gen		bewoon- bare	totale	
Antwerpen	127	200	172 266	36 997	54 559	118	35	6	91 378	462	21 865	
Mechelen	51	53	40 824	7 991	13 053	49	11	2	82 042	181	23 912	
Turnhout	114	118	91 974	17 510	29 777	113	17	1	57 074	98	12 673	
<i>Provincie Antwerpen</i>	<i>292</i>	<i>371</i>	<i>305 064</i>	<i>62 498</i>	<i>97 389</i>	<i>280</i>	<i>63</i>	<i>9</i>	<i>230 494</i>	<i>741</i>	<i>58 450</i>	
Brussel-Hoofdstad	8	23	8 845	1 842	2 611	5	11	4	376 199	321	82 360	
Halle-Vilvoorde	108	117	77 074	13 604	21 650	106	13	2	23 659	180	5 411	
Leuven	291	338	164 331	34 561	49 292	283	10	-	19 063	-	5 172	
Nijvel	89	90	52 112	10 103	15 151	88	13	1	70 067	65	13 555	
<i>Provincie Brabant</i>	<i>496</i>	<i>568</i>	<i>302 362</i>	<i>60 110</i>	<i>88 704</i>	<i>482</i>	<i>47</i>	<i>7</i>	<i>488 988</i>	<i>566</i>	<i>106 498</i>	
Aat	5	5	3 183	539	1 246	5	1	-	1 404	-	312	
Charleroi	24	28	19 289	3 601	6 281	23	7	-	1 354	-	307	
Bergen	19	20	12 394	2 621	4 138	18	5	1	15 938	56	3 450	
Moeskroen	9	15	6 039	1 121	1 834	8	7	-	7 642	-	1 495	
Zinnik	17	17	11 294	2 138	3 522	17	7	1	23 614	94	6 110	
Thuin	19	43	18 871	4 098	6 484	17	7	-	6 389	-	1 502	
Doornik	56	60	28 547	5 564	8 510	55	4	-	6 350	-	1 491	
<i>Provincie Henegouwen</i>	<i>149</i>	<i>188</i>	<i>99 617</i>	<i>19 682</i>	<i>32 015</i>	<i>143</i>	<i>38</i>	<i>2</i>	<i>62 691</i>	<i>150</i>	<i>14 667</i>	
Hoei	14	14	10 629	1 435	3 200	14	4	-	2 191	-	323	
Luik	79	82	46 398	7 019	13 531	76	29	1	68 120	51	18 688	
Verviers	74	105	66 465	10 012	20 192	71	27	3	94 384	368	17 278	
Borgworm	9	9	6 702	858	1 942	9	7	1	22 645	87	5 341	
<i>Provincie Luik</i>	<i>176</i>	<i>210</i>	<i>130 194</i>	<i>19 324</i>	<i>38 865</i>	<i>170</i>	<i>67</i>	<i>5</i>	<i>187 340</i>	<i>506</i>	<i>42 130</i>	
Hasselt	109	112	74 716	14 941	23 848	107	10	1	34 779	80	7 583	
Maaseik	70	71	42 223	8 750	13 899	69	13	-	40 163	-	7 907	
Tongeren	119	120	46 233	9 806	14 214	118	2	-	16 602	-	2 967	
<i>Provincie Limburg</i>	<i>298</i>	<i>303</i>	<i>163 172</i>	<i>33 497</i>	<i>51 961</i>	<i>294</i>	<i>25</i>	<i>1</i>	<i>91 544</i>	<i>80</i>	<i>18 457</i>	
Aarlen	5	5	4 264	608	1 263	5	5	-	3 062	-	880	
Bastenaken	10	10	7 728	1 097	2 315	10	5	-	10 332	-	2 484	
Marche-en-Famenne	42	42	18 655	3 190	5 243	42	3	-	13 330	-	2 446	
Neufchâteau	3	3	2 627	420	681	3	6	-	8 106	-	1 748	
Virton	5	6	4 691	601	1 373	4	7	-	4 699	-	1 064	
<i>Provincie Luxemburg</i>	<i>65</i>	<i>66</i>	<i>37 965</i>	<i>5 916</i>	<i>10 875</i>	<i>64</i>	<i>26</i>	<i>-</i>	<i>40 029</i>	<i>-</i>	<i>8 622</i>	
Dinant	16	16	7 030	1 374	2 337	16	10	1	11 176	33	2 986	
Namen	37	37	27 906	4 962	9 072	37	15	2	43 121	155	10 560	
Philippeville	10	10	5 457	1 000	1 881	10	4	-	1 480	-	347	
<i>Provincie Namen</i>	<i>63</i>	<i>63</i>	<i>40 393</i>	<i>7 336</i>	<i>13 290</i>	<i>63</i>	<i>29</i>	<i>3</i>	<i>55 777</i>	<i>238</i>	<i>13 893</i>	
Aalst	49	53	42 265	7 415	12 953	47	10	2	42 010	223	9 072	
Dendermonde	46	54	36 205	7 094	11 219	44	12	-	28 926	-	6 680	
Eeklo	11	11	9 238	1 557	2 507	11	11	-	68 856	-	13 005	
Gent	76	76	75 286	15 936	23 856	76	25	-	51 991	-	9 199	
Oudenaarde	18	18	14 877	2 392	4 574	18	9	-	22 072	-	4 929	
Sint-Niklaas	61	67	46 127	9 759	14 336	59	17	3	29 321	271	6 731	
<i>Provincie Oost-Vlaand.</i>	<i>261</i>	<i>279</i>	<i>223 998</i>	<i>44 153</i>	<i>69 445</i>	<i>255</i>	<i>84</i>	<i>5</i>	<i>243 176</i>	<i>494</i>	<i>49 616</i>	
Brugge	95	96	64 211	13 679	20 348	94	12	2	21 530	237	4 904	
Diksmuide	16	16	10 370	2 098	3 312	16	15	2	82 201	180	11 993	
Ieper	20	22	15 785	2 876	4 660	19	19	-	25 389	-	5 538	
Kortrijk	44	93	40 918	9 512	13 083	43	8	1	24 326	90	3 510	
Oostende	25	26	15 987	3 113	4 875	24	5	-	13 814	-	5 897	
Roeselare	35	35	22 636	4 448	6 940	35	8	1	16 655	135	4 166	
Tielt	20	20	13 104	2 533	3 985	20	17	-	19 745	-	6 087	
Veurne	10	10	7 377	1 452	2 124	10	5	-	6 475	-	1 576	
<i>Provincie West-Vlaand.</i>	<i>265</i>	<i>318</i>	<i>190 388</i>	<i>39 711</i>	<i>59 327</i>	<i>261</i>	<i>39</i>	<i>6</i>	<i>270 736</i>	<i>632</i>	<i>43 670</i>	
<i>Het Rijk</i>	<i>2 065</i>	<i>2 366</i>	<i>1 493 163</i>	<i>292 227</i>	<i>461 871</i>	<i>2 032</i>	<i>468</i>	<i>33</i>	<i>1 610 775</i>	<i>3 407</i>	<i>355 903</i>	
Vlaams gewest	1 515	1 726	1 124 027	228 024	349 064	1 479	284	23	818 672	2 127	180 676	
Waals gewest	542	617	360 281	62 361	110 196	528	173	11	415 904	959	92 867	
Brussels gewest	8	23	8 845	1 842	2 611	5	11	4	376 199	321	82 360	

(1) De gegevens betreffende dit type van gebouw zijn reeds in de voorgaande kolommen opgenomen.

## STATISTIEK VAN DE NIEUWE BEGONNEN GEBOUWEN

Maand : April 1982

Arrondissementen	WOONGEBOUWEN					NIET-WOONGEBOUWEN					
	Totaal aantal		Ruimte (in m <sup>3</sup> )	Oppervlakte (in m <sup>2</sup> )		Aantal gebou- wen met 1 woning (1)	Totaal aantal		Ruimte (in m <sup>3</sup> )	Oppervlakte (in m <sup>2</sup> )	
	gebou- wen	wonin- gen		bewoon- bare	totale		gebou- wen	wonin- gen		bewoon- bare	totale
Antwerpen	243	297	266 491	51 687	80 332	233	63	4	210 575	365	53 033
Yechelen	238	328	205 527	34 924	61 869	228	44	8	106 350	928	29 827
Turnhout	178	197	107 477	19 929	32 747	159	21	2	70 609	251	15 232
<i>Provincie Antwerpen</i>	<i>659</i>	<i>822</i>	<i>579 495</i>	<i>106 540</i>	<i>174 948</i>	<i>620</i>	<i>128</i>	<i>14</i>	<i>387 534</i>	<i>1 544</i>	<i>98 092</i>
Brussel-Hoofdstad	16	49	26 409	4 827	7 687	11	5	1	37 813	100	11 376
Halle-Vilvoorde	471	523	273 522	54 501	81 664	460	25	3	76 168	246	12 304
Leuven	107	111	90 606	16 451	26 273	105	21	9	135 208	610	28 047
Nijvel	100	115	77 350	15 846	23 232	99	17	5	59 706	432	10 996
<i>Provincie Brabant</i>	<i>694</i>	<i>798</i>	<i>467 887</i>	<i>91 625</i>	<i>138 856</i>	<i>675</i>	<i>68</i>	<i>18</i>	<i>308 895</i>	<i>1 388</i>	<i>62 723</i>
Aat	18	18	10 598	2 116	3 360	18	5	-	16 626	-	2 638
Charleroi	33	35	21 568	4 110	7 193	31	6	-	34 826	-	4 053
Bergen	63	116	50 610	10 873	16 969	59	25	2	91 068	204	16 886
Moeskroen	1	1	375	120	160	1	1	-	90	-	30
Zinnik	20	20	13 261	2 700	4 703	20	5	-	4 942	-	1 098
Thuin	37	38	21 280	4 307	7 475	36	14	1	19 346	71	4 657
Doornik	7	7	4 071	744	1 288	7	3	2	8 885	191	2 301
<i>Provincie Henegouwen</i>	<i>179</i>	<i>235</i>	<i>121 763</i>	<i>24 970</i>	<i>41 148</i>	<i>172</i>	<i>59</i>	<i>5</i>	<i>175 783</i>	<i>466</i>	<i>31 673</i>
Hoei	12	29	12 145	2 216	3 809	10	4	-	6 524	-	1 467
Luik	98	263	141 590	21 188	46 107	95	26	-	52 603	-	13 545
Verviers	84	84	60 280	8 987	18 035	84	30	1	115 064	97	24 284
Borgworm	32	32	21 216	3 136	6 271	32	10	-	20 733	-	3 557
<i>Provincie Luik</i>	<i>226</i>	<i>408</i>	<i>235 231</i>	<i>35 527</i>	<i>74 222</i>	<i>221</i>	<i>70</i>	<i>1</i>	<i>194 924</i>	<i>97</i>	<i>42 853</i>
Hasselt	86	86	60 709	11 005	18 474	86	12	3	27 904	321	7 214
Maaseik	78	78	54 683	10 166	17 451	78	9	1	20 323	120	5 237
Tongeren	50	65	40 214	7 688	12 840	47	7	1	17 499	117	4 850
<i>Provincie Limburg</i>	<i>214</i>	<i>229</i>	<i>155 606</i>	<i>28 859</i>	<i>48 765</i>	<i>211</i>	<i>28</i>	<i>5</i>	<i>65 726</i>	<i>558</i>	<i>17 301</i>
Aarlen	11	11	8 560	1 259	2 573	11	3	-	1 080	-	265
Bastenaken	7	7	5 611	815	1 643	7	4	-	5 666	-	1 309
Marche-en-Famenne	18	18	10 369	1 612	3 227	18	5	-	9 885	-	1 948
Neufchâteau	3	3	3 103	519	837	3	2	-	3 931	-	1 177
Virton	17	17	12 150	1 726	3 686	17	6	-	14 927	-	3 366
<i>Provincie Luxemburg</i>	<i>56</i>	<i>56</i>	<i>39 793</i>	<i>5 931</i>	<i>11 966</i>	<i>56</i>	<i>20</i>	<i>-</i>	<i>35 489</i>	<i>-</i>	<i>8 065</i>
Dinant	61	71	40 415	8 386	13 701	59	23	2	32 458	157	7 058
Namen	55	55	31 904	6 129	10 282	55	10	8	72 792	732	17 661
Philippeville	26	26	15 134	3 028	5 416	26	7	1	4 449	98	1 794
<i>Provincie Namen</i>	<i>142</i>	<i>152</i>	<i>87 453</i>	<i>17 543</i>	<i>29 399</i>	<i>140</i>	<i>40</i>	<i>11</i>	<i>109 699</i>	<i>987</i>	<i>28 513</i>
Aalst	177	181	121 295	21 541	36 181	174	18	1	73 775	144	13 791
Dendermonde	69	103	65 739	12 054	19 405	63	17	-	40 228	-	8 508
Eeklo	25	26	18 936	3 570	5 718	24	17	-	18 999	-	5 263
Gent	75	75	59 071	12 250	18 457	75	19	2	39 783	187	9 734
Oudenaarde	33	38	29 887	5 071	8 896	32	8	-	26 054	-	4 102
Sint-Niklaas	165	247	111 979	22 976	32 032	159	27	11	100 367	1 218	21 429
<i>Provincie Oost-Vlaanderen</i>	<i>544</i>	<i>670</i>	<i>406 907</i>	<i>77 482</i>	<i>120 689</i>	<i>527</i>	<i>106</i>	<i>14</i>	<i>299 206</i>	<i>1 549</i>	<i>62 827</i>
Brugge	145	145	86 170	16 193	25 668	145	27	4	43 494	410	11 808
Diksmuide	59	59	38 540	7 095	11 538	59	21	-	42 814	-	9 534
Ieper	60	61	32 690	6 041	9 399	59	15	-	17 759	-	3 536
Kortrijk	101	102	57 942	12 772	18 895	100	8	1	19 520	100	3 574
Oostende	43	88	34 019	6 837	10 151	38	11	4	126 158	389	23 233
Roeselare	40	53	32 344	5 926	9 671	38	16	1	71 532	78	13 778
Tielt	43	43	40 333	6 712	11 213	43	12	-	71 987	-	13 476
Veurne	60	60	11 181	3 091	3 788	60	4	-	1 304	-	384
<i>Provincie West-Vlaanderen</i>	<i>551</i>	<i>611</i>	<i>333 219</i>	<i>64 667</i>	<i>100 323</i>	<i>542</i>	<i>114</i>	<i>10</i>	<i>394 468</i>	<i>977</i>	<i>79 323</i>
<i>Het Rijk</i>	<i>3 265</i>	<i>3 981</i>	<i>2 427 354</i>	<i>453 124</i>	<i>740 316</i>	<i>3 164</i>	<i>633</i>	<i>78</i>	<i>1 971 724</i>	<i>7 566</i>	<i>429 370</i>
Vlaams gewest	2 546	2 966	1 839 355	348 480	552 662	2 465	422	55	1 358 310	5 484	297 894
Waals gewest	703	966	561 590	99 817	179 967	688	206	22	575 601	1 982	120 100
Brussels gewest	16	49	26 409	4 827	7 687	11	5	1	37 813	100	11 376

(1) De gegevens betreffende dit type van gebouw zijn reeds in de voorgaande kolommen opgenomen.

## VERGUNNINGEN AFGELEVERD VOOR DE VERBOUWING VAN WOONGEBOUWEN

Jaren Maanden	Ant- werpen	Brabant	Hene- gouwen	Luik	Limburg	Luxem- burg	Namen	Oost- Vlaan- deren	West- Vlaan- deren	Het Rijk
1968	1 670	2 488	3 149	2 956	698	406	527	2 818	2 863	17 575
1969	1 573	2 631	3 424	2 909	735	426	599	2 854	3 098	18 249
1970	1 386	2 201	2 839	2 605	531	383	578	2 413	2 563	15 499
1971	1 236	1 923	2 696	2 305	459	337	591	1 985	1 983	13 515
1972	1 471	2 451	3 150	2 608	598	374	762	2 556	2 555	16 525
1973	1 545	2 601	3 312	2 796	654	417	864	2 674	3 052	17 915
1974	1 484	2 612	3 357	2 843	823	455	944	2 628	3 039	18 185
1975	1 607	2 641	3 318	3 136	952	439	959	2 723	2 953	18 728
1976	1 702	3 081	3 319	3 127	985	462	991	3 211	3 466	20 344
1977	1 711	3 075	3 028	2 993	984	546	1 085	3 184	3 227	19 833
1978	1 911	3 139	3 358	2 813	1 275	509	1 112	3 211	3 278	20 606
1979	2 246	3 103	2 936	2 581	1 204	495	948	3 198	3 292	20 003
1980	1 892	2 827	2 806	2 734	1 011	449	950	3 305	2 854	18 228
1981	1 500	2 504	2 227	2 231	772	355	778	2 981	2 932	16 280
1981										
januari	92	166	164	135	35	19	51	209	245	1 116
februari	103	121	122	146	55	19	60	208	216	1 050
maart	143	247	190	186	68	26	81	302	297	1 540
april	175	206	181	196	61	28	76	276	293	1 492
mei	89	212	194	205	64	49	56	292	264	1 425
juni	175	259	232	253	121	42	86	328	251	1 747
juli	158	308	190	222	90	52	88	264	260	1 632
augustus	129	240	180	287	69	30	85	239	272	1 531
september	118	171	274	187	66	21	57	218	163	1 275
oktober	117	225	188	161	56	36	37	246	254	1 320
november	118	192	147	150	49	22	61	215	233	1 187
december	83	157	165	103	38	11	40	184	184	965
1982										
januari	79	91	146	153	44	20	35	159	170	897
februari	97	158	109	120	33	20	41	169	187	934
maart	160	262	142	175	74	26	59	302	276	1 476
april	127	246	160	200	53	44	58	259	277	1 424

## WOONGEBOUWEN WAARVAN DE VERBOUWING BEGONNEN IS

Jaren Maanden	Ant- werpen	Brabant	Hene- gouwen	Luik	Limburg	Luxem- burg	Namen	Oost- Vlaan- deren	West- Vlaan- deren	Het Rijk
1968	1 333	1 837	2 404	2 236	643	292	390	2 480	2 388	14 003
1969	1 349	2 133	2 810	2 315	611	345	419	2 523	2 685	15 190
1970	1 063	1 846	2 312	1 953	458	248	395	2 133	2 204	12 612
1971	1 346	1 766	2 476	2 139	462	333	528	2 005	2 052	13 107
1972	1 304	2 096	2 904	2 540	518	351	642	2 362	2 037	14 754
1973	1 316	1 936	2 545	1 996	411	275	591	2 102	2 517	13 689
1974	1 201	2 040	2 534	2 214	578	332	544	2 288	2 575	14 306
1975	1 731	2 783	3 641	3 340	868	442	1 020	2 832	3 427	20 084
1976	1 477	2 506	3 073	2 679	1 001	352	757	2 774	2 984	17 603
1977	1 568	2 577	2 328	2 319	757	374	664	2 613	2 904	16 104
1978	1 569	2 687	3 181	2 805	1 064	447	1 172	3 177	3 100	19 202
1979	1 816	2 761	2 359	2 359	1 040	434	894	2 893	2 895	18 051
1980 (1)	1 644	2 408	2 220	2 171	997	364	828	2 715	2 805	16 152
1981	1 430	2 201	1 856	1 797	810	315	477	2 815	2 507	14 208
1981										
januari	94	176	101	169	92	29	43	329	95	1 128
februari	64	99	58	86	23	12	34	135	161	672
maart	87	113	124	115	36	17	58	177	167	894
april	138	183	177	115	52	18	50	262	256	1 251
mei	79	169	163	195	44	25	33	203	220	1 131
juni	178	187	247	144	59	22	45	220	273	1 375
juli	102	136	152	182	44	3	30	172	198	1 019
augustus	141	176	105	143	50	35	34	230	186	1 100
september	171	333	243	179	93	41	38	311	251	1 660
oktober	148	311	161	141	127	37	32	384	336	1 677
november	145	223	142	227	175	33	43	276	254	1 518
december	83	95	183	101	15	43	37	116	110	783
1982										
januari	54	49	118	98	15	1	39	99	96	569
februari	55	92	104	120	17	24	152	86	153	803
maart	108	218	167	105	59	14	37	229	250	1 187
april	196	311	203	179	65	29	63	297	323	1 666

(1) Verbeterende cijfers.

## VERGUNNINGEN AFGELEVERD VOOR DE VERBOUWING VAN GEBOUWEN, ANDERE DAN WOONGEBOUWEN

Jaren Maanden	Ant- werpen	Brabant	Hene- gouwen	Luik	Limburg	Luxenburg	Namen	Oost- Vlaan- deren	West- Vlaan- deren	Het Rijk
1968	534	660	446	546	228	118	156	809	916	4 473
1969	649	672	509	536	273	128	138	1 019	1 132	5 076
1970	622	623	480	457	268	124	160	803	976	4 513
1971	533	554	404	407	238	70	133	753	807	3 899
1972	595	642	451	414	242	83	182	908	1 123	4 640
1973	645	665	465	453	238	114	191	1 024	1 395	5 190
1974	604	582	444	406	255	103	194	822	1 163	4 573
1975	572	595	404	411	241	113	159	784	903	4 187
1976	590	613	429	387	271	92	167	894	1 072	4 515
1977	552	574	385	434	209	115	209	824	988	4 290
1978	631	640	603	412	287	117	270	949	989	4 898
1979	745	632	521	409	294	137	229	913	957	4 837
1980	652	603	570	434	256	108	207	876	866	4 572
1981	544	653	404	361	187	88	186	756	762	3 941
januari	36	40	31	21	21	8	26	70	54	307
februari	39	33	44	23	14	7	15	59	68	302
maart	48	66	21	30	16	12	11	91	80	375
april	59	54	45	39	12	10	13	67	59	358
mei	28	49	39	23	22	5	21	68	53	308
juni	58	61	44	23	18	11	13	79	73	380
juli	46	82	36	47	17	10	15	60	82	395
augustus	56	72	23	42	17	8	15	52	64	349
september	37	43	44	22	19	1	20	56	40	282
oktober	47	56	32	30	19	8	15	54	66	327
november	57	49	25	46	8	6	12	51	65	319
december	33	48	20	15	4	2	10	49	58	239
1982										
januari	36	18	26	31	19	6	12	49	46	243
februari	45	42	18	24	16	9	11	40	60	265
maart	41	57	41	22	23	9	13	81	81	368
april	51	50	34	32	19	6	16	61	67	336

## GEBOUWEN, ANDERE DAN WOONGEBOUWEN, WAARVAN DE VERBOUWING BEGONNEN IS

Jaren Maanden	Ant- werpen	Brabant	Hene- gouwen	Luik	Limburg	Luxenburg	Namen	Oost- Vlaan- deren	West- Vlaan- deren	Het Rijk
1968	395	457	290	380	182	84	73	675	704	3 240
1969	486	510	387	427	189	110	102	778	949	3 938
1970	424	422	336	318	180	60	89	710	795	3 334
1971	599	423	378	347	195	101	135	723	749	3 650
1972	539	574	408	416	180	84	164	794	864	4 023
1973	489	493	388	277	200	65	124	797	1 116	3 949
1974	477	474	328	336	196	74	115	693	1 035	3 728
1975	617	626	403	450	251	106	187	812	1 128	4 580
1976	541	499	363	318	220	81	132	781	889	3 824
1977	451	428	322	288	189	86	110	659	878	3 411
1978	475	477	446	381	209	95	199	824	861	3 967
1979	564	538	503	340	211	94	216	813	862	4 140
1980 (1)	514	466	375	305	222	88	178	716	804	3 668
1981	448	521	354	250	169	91	80	656	608	3 177
1982										
januari	37	58	14	23	14	5	9	47	29	236
februari	23	19	10	13	13	7	7	54	39	185
maart	32	34	23	20	10	6	8	41	42	216
april	35	36	61	22	8	6	6	59	48	281
mei	27	30	18	21	8	6	11	56	35	212
juni	21	42	42	17	14	9	3	49	54	251
juli	15	28	19	29	13	-	2	31	43	180
augustus	52	38	22	10	8	5	3	47	49	234
september	50	65	39	23	23	9	10	74	59	352
oktober	66	77	30	27	34	13	4	94	114	459
november	61	46	33	35	19	16	9	77	74	370
december	29	48	43	10	5	9	8	27	22	201
1982										
januari	25	11	23	37	5	-	5	30	23	159
februari	24	17	26	17	8	6	39	30	43	210
maart	31	48	31	13	11	3	12	65	63	277
april	53	63	44	32	21	8	12	66	86	385

(1) Vanherende cijfers.