

# INDUSTRIËLE STATISTIEKEN



MAANDSCHRIFT

1982

JUNI - JULI, Nr. 6 - 7

NATIONAAL INSTITUUT VOOR DE STATISTIEK

KONINKRIJK BELGIË

MINISTERIE VAN ECONOMISCHE ZAKEN



# INDUSTRIËLE STATISTIEKEN

**1982**

**MAANDSCHRIFT**

JUNI - JULI, Nr 6-7

Abonnement : België : 565 F per jaar  
                  Buitenland : 815 F per jaar  
Dit nummer : België : 70 F  
                  Buitenland : 95 F

15<sup>de</sup> JAARGANG

Dit maandschrift is verkrijgbaar bij het **NATIONAAL INSTITUUT VOOR DE STATISTIEK**  
Leuvenseweg 44 - 1000 Brussel  
Rekening nr 000-2005886-23

INHOUDSOPGAVE

MAANDSTATISTIEKEN

<u>I. Indexcijfers van de nijverheidsproductie</u>	5
A. Voortschrijdend gemiddelde van de indexcijfers van de twaalf laatste maanden	5
B. Bruto-indexcijfers	8
<u>II. Industriële productie in absolute cijfers</u>	
Steenkool- en ijzermijnen. Opvangen van mijngas	18
Leveringen van Belgische steenkolen op de binnenlandse markt. Invoer en uitvoer van steenkolen	18
Winning van bouwsteen en andere niet metaalhoudende mineralen	19
Voedingsnijverheid	20
Tabaksnijverheid	24
Spinnerijen en diverse bedrijvigheid uit de textielnijverheid	24
Weverij	26
Breigoednijverheid	30
Kleding- en confectienijverheid	32
Schoenen- en pantoffelnijverheid	34
Hout- en aanverwante nijverheid	35
Papierenijverheid	36
Leder- en rubbernijverheid	37
Zeepnijverheid	37
Scheikundige nijverheid	38
Nijverheid van de petroleumerivaten	39
Steenkoolagglomeraat- en cokesfabrieken	40
Netto-productie, invoer- en uitvoer van gas	41
Nijverheid van de niet-metaalhoudende mineralen	41
IJzer- en staalnijverheid	43
Non-ferrometalen	44
Metaalverwerkende nijverheid	45
Plastiekverwerkende nijverheid	51
Verzendingen van de metaalverwerkende nijverheid (driemaandelijke gegevens)	53
Elektriciteit	66
Waterdistributie	66
<u>III. Tewerkstelling</u>	67

JAARLIJKSE PRODUKTIESTATISTIEKEN

<u>Jaar 1978</u>	
- Nijverheid der plantaardige en dierlijke oliën	77
- Margarinenijverheid	81
- Chemische nijverheid	84
- Plastiekverwerkende nijverheid	91
<u>Jaar 1979</u>	
- Confituur- en stroopfabrieken, fabrieken van fruitconserven en aanverwante industrieën	97
- Chocolade- en suikergoednijverheid	101
- Fabricatie van samengestelde veevoeders	106
- Fabricatie van diverse dranken	110
- Tabaksnijverheid	114
- Drukkerijen :	
A.- Drukkers, brocheerders en inbindersbedrijf	119
B.- Drukken van dag- en weekbladen	123
- Bontnijverheid en nijverheid der behaarde huiden :	
A.- Snijderijen	126
B.- Appretuur, verven, glanzen van pelzen, pelswerkconfectie	129
- Sorteren en uitrafelen van lommen en textielafval	133
- Katoenspinnerijen	136
- Kamwolspinnerijen	140
- Textielveredelingsindustrie	144
- Kleding- en confectienijverheid	149
- Productie, vervoer en distributie van elektriciteit	157
<u>Jaar 1980</u>	
- Slachterijen van pluimvee en van andere neerhofdieren	161
- Graanverwerkende nijverheid	165
- Fabricage van band, vlechten, passementwerk, bastband en soortgelijke artikelen	169
<u>STATISTIEK VAN DE TOEGESTANE EN BEGONNEN GEBOUWEN</u>	173
- Nieuwe woongebouwen, per provincie, waarvoor een bouwvergunning werd verleend	175
- Nieuwe niet-woongebouwen, per provincie, waarvoor een bouwvergunning werd verleend	175
- Nieuwe residentiële bouw	176
- Nieuwe bouw van niet-woongebouwen, naar ruimtencategorie	177
- Nieuwe toegestane bouw: oktober, november, december 1981	178
- Nieuwe begonnen bouw : oktober, november, december 1981	181
- Vergunningen afgeleverd voor de verbouwing van woongebouwen	184
- Woongebouwen waarvan de verbouwing begonnen is	184
- Vergunningen afgeleverd voor de verbouwing van gebouwen, andere dan woongebouwen	185
- Gebouwen, andere dan woongebouwen, waarvan de verbouwing begonnen is.	185

Opmerkingen betreffende de maandstatistieken en driemaandelijke statistieken :

- De cijfers van de productie of de leveringen gepubliceerd voor de verschillende jaren zijn maandgemiddelden of driemaandelijke gemiddelden.
- De totalen kunnen soms lichtelijk verschillen met de som van de gedeeltelijke resultaten wegens afrondingen der cijfers.

Conventionele tekens

.. = gegevens ontbreken

- = 0 of minder dan de helft der gebezigde eenheid

(\*) = voorlopige cijfers

De komma (,) wordt gebruikt om de eenheden af te zonderen van de decimalen

Auteursrecht voorbehouden

Het reproduceren van de inhoud van deze publikatie is niet toegestaan, noch geheel, noch gedeeltelijk, noch in de oorspronkelijke, noch in bewerkte vorm, tenzij met schriftelijke machtiging vanwege het Nationaal Instituut voor de Statistiek.

Het gebruiken van de inhoud van deze publikatie als toelichting of bewijsvoering in een artikel, een boekbespreking of een boek is toegestaan, mits de bron duidelijk en nauwkeurig wordt vermeld.



# **MAANDSTATISTIEKEN**



## I. INDEXCIJFERS VAN DE INDUSTRIELE PRODUKTIE (1970=100)

## A. ALGEMENE INDEXCIJFERS EN INDEXCIJFERS NAAR DE BESTEMMING DER GOEDEREN(1)

INDEXCIJFERS NAAR DE BESTEMMING DER GOEDEREN									
	ALGEMEEN IN- INDEXCIJFER VAN DE INDUSTRIELE PRODUKTIE	GRONDSTOFFEN IN INTERME- DIARE GOEDE- REN			NIET DUURZAME DUURZAME CONSUMPTIE- GOEDEREN		INVESTERINGSGOEDEREN NIET INBEGRE- PEN BOUWNIJ- VERHEID		BOUWNIJVER- HEID
		CONSUMPTIE- GOEDEREN	CONSUMPTIE- GOEDEREN	CONSUMPTIE- GOEDEREN	INBEGRE- PEN BOUWNIJ- VERHEID	INBEGRE- PEN BOUWNIJ- VERHEID	INBEGRE- PEN BOUWNIJ- VERHEID	INBEGRE- PEN BOUWNIJ- VERHEID	INBEGRE- PEN BOUWNIJ- VERHEID
1978	120.7	118.8	121.5	118.3	129.5	98.3	86.6		
1979	126.2	125.4	125.5	122.0	133.1	86.6	70.1		
1980	124.9	124.0	125.4	121.5	129.2	88.4	73.7		
1981									
FEB.	123.1	121.7	125.6	119.3	126.6	85.8	70.7		
M.	122.2	120.5	125.1	118.4	125.4	84.7	69.8		
APR.	121.7	119.7	124.9	118.0	125.0	83.9	68.9		
MEI	121.3	119.2	124.6	117.9	124.7	83.0	67.9		
JUNI	121.2	118.8	124.7	118.1	126.6	82.0	66.7		
JULI	120.8	118.4	124.8	117.8	124.1	81.4	66.2		
AUG.	120.2	117.8	124.9	117.2	123.0	79.9	64.6		
SEPT.	120.5	118.2	124.9	117.3	123.4	78.9	63.3		
OKT.	120.9	118.6	125.2	117.7	124.2	77.8	61.8		
NOV.	121.0	118.6	125.4	117.7	124.0	77.3	61.3		
DEC.	121.4	119.0	126.3	117.7	124.3	76.9	60.7		
1982									
JAN.	122.3	119.8	127.1	118.7	126.0	76.5	59.7		
FEB.	122.3	119.8	127.1	119.3	125.9	77.5	60.9		
M.	121.8	119.1	127.4	119.6	125.4	76.7	60.0		

## INDEXCIJFERS PER BEDRIJFSTAK

	VOEDINGS- NIJVER-		FABRICA- GE VAN		SCHEIKUN- DIGE		NIJVER- HEID DER		METAAL- VERWER-		ELEKTRI- CITEIT
	WINNING VAN	HEID EN HEID	TEXTIEL- INIJVER-	KLEDINGS- EN KAR- TONNIJ- VERHEID	PAPIER EN KAR- TONNIJ- VERHEID	HOUT- NIJVER- HEID	NIJVER- HEID EN HEID	NIJVER- HEID EN HEID	BASIS- METAL- LURGIE	NIJVER- HEID	
1978	44.8	126.9	81.1	95.9	115.4	168.5	150.4	110.0	105.5	127.9	167.8
1979	39.8	130.2	87.7	96.1	123.5	166.2	162.5	111.0	113.8	133.6	171.8
1980	40.8	132.6	90.4	92.9	122.7	177.9	153.8	107.7	108.4	131.5	176.6
1981											
FEB.	40.1	133.5	89.7	92.2	120.7	176.4	154.9	106.5	104.7	127.4	177.0
M.	39.9	133.7	89.4	91.2	120.5	176.1	155.4	105.8	103.1	126.2	174.6
APR.	39.8	133.9	89.1	90.9	119.9	176.2	155.2	104.9	101.6	125.8	172.9
MEI	39.9	134.0	89.4	90.4	120.6	176.4	154.1	103.5	100.4	125.4	172.9
JUNI	40.2	134.5	89.6	91.2	120.3	176.8	154.2	101.9	99.4	125.5	171.8
JULI	39.9	135.2	88.8	91.0	120.2	176.2	154.2	101.3	98.9	125.0	171.0
AUG.	39.9	135.3	88.4	90.1	120.8	175.4	154.4	99.7	98.3	124.1	169.5
SEPT.	39.8	135.3	88.2	89.8	121.7	175.3	155.1	99.5	99.6	124.4	169.4
OKT.	39.3	135.8	88.0	90.0	122.9	175.0	155.8	98.8	100.5	125.3	169.4
NOV.	38.5	136.3	88.0	89.9	123.4	174.3	156.4	98.3	101.5	125.2	168.9
DEC.	38.5	137.4	88.0	90.1	124.1	174.6	157.1	97.7	102.6	125.5	169.2
1982											
JAN.	38.5	138.2	88.9	90.5	124.8	173.8	157.4	96.2	104.2	127.3	169.6
FEB.	38.3	138.1	88.7	91.5	125.9	173.6	156.7	96.9	104.3	127.3	167.8
M.	38.2	138.3	88.4	92.3	124.7	174.1	156.5	96.2	101.9	127.1	166.7

(1) NIET GECENTERD VOORTSCHRIJDEND GEMIDDELDE OVER TWAALF MAANDEN.

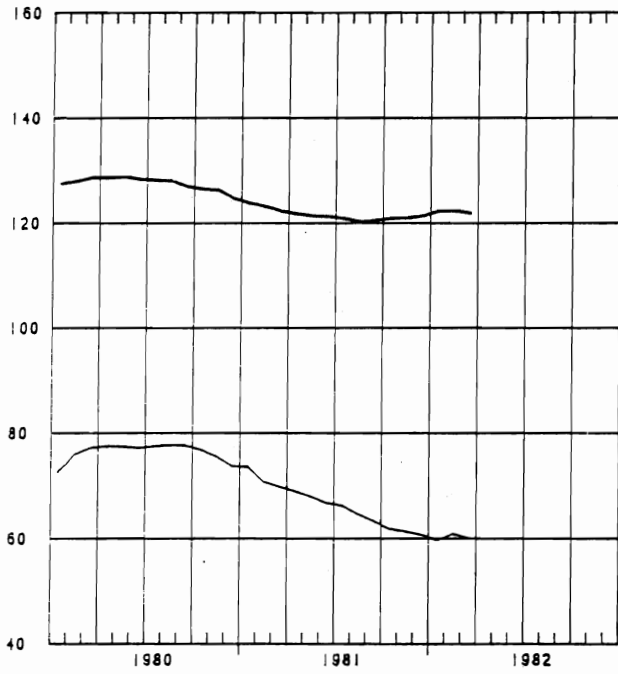
INDEXCIJFERS VAN DE INDUSTRIELE PRODUCTIE

GEMIDDELDE VAN DE LAATSTE 12 MAANDEN

1970=100

— ALGEMEEN INDEXCIJFER (EXCLUS. BOUWNIJVERHEID)

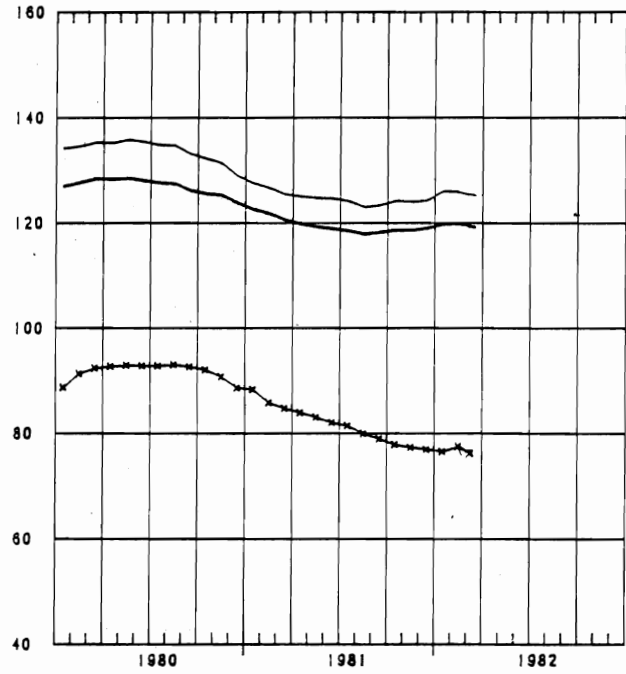
— BOUWNIJVERHEID



— GRONDSTOFFEN EN INTERMEDIAIRE GOEDEREN

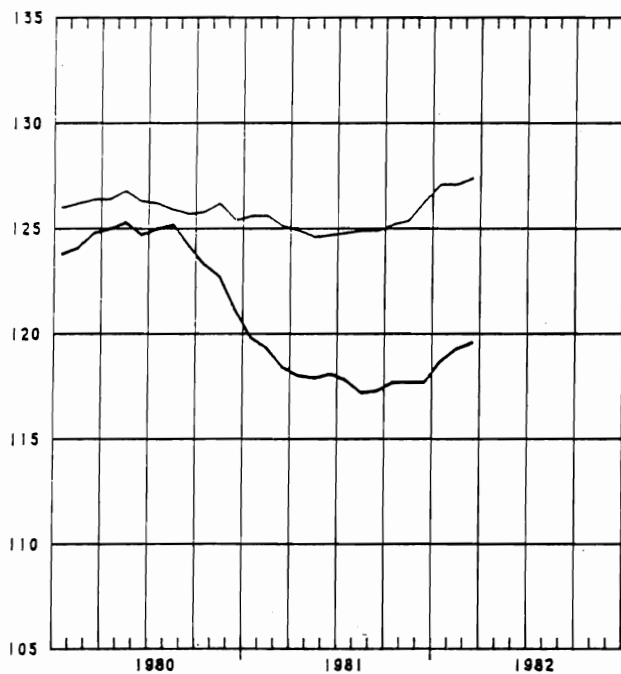
— INVESTERINGSGOEDEREN (EXCLUS. BOUWNIJVERHEID)

— INVESTERINGSGOEDEREN (INCLUS. BOUWNIJVERHEID)

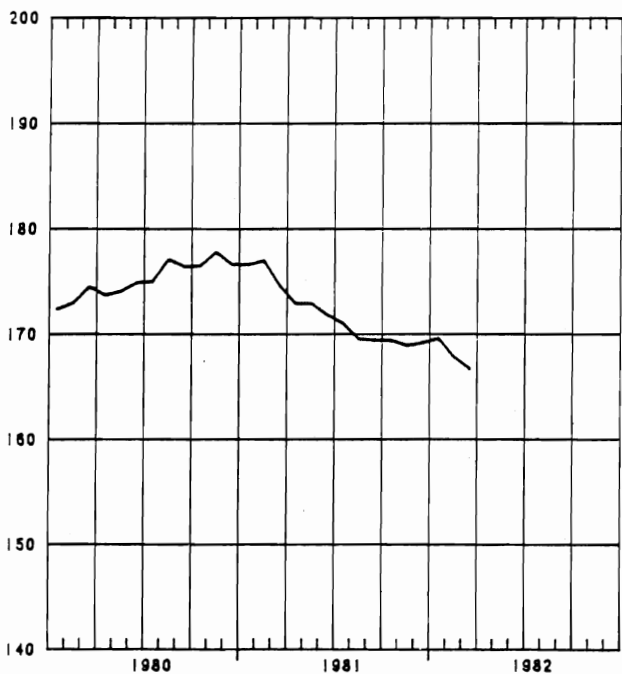


— DUURZAME CONSUMPTIEGOEDEREN

— NIET-DUURZAME CONSUMPTIEGOEDEREN



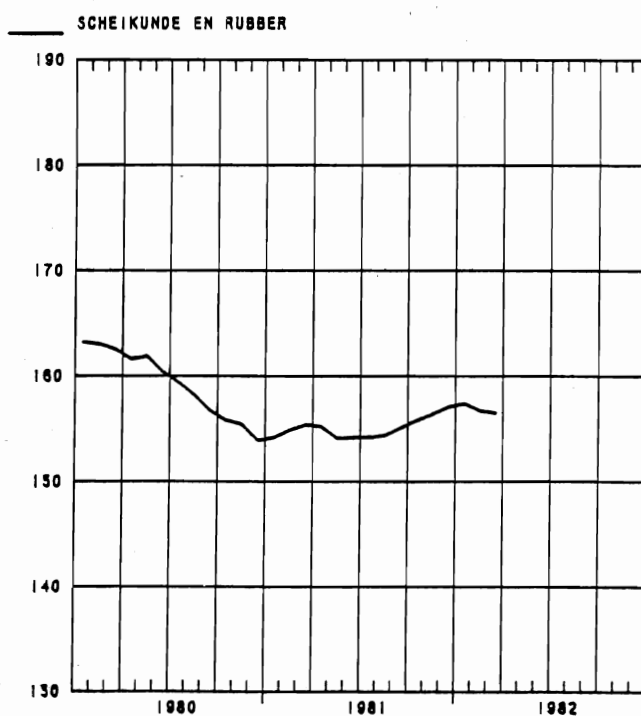
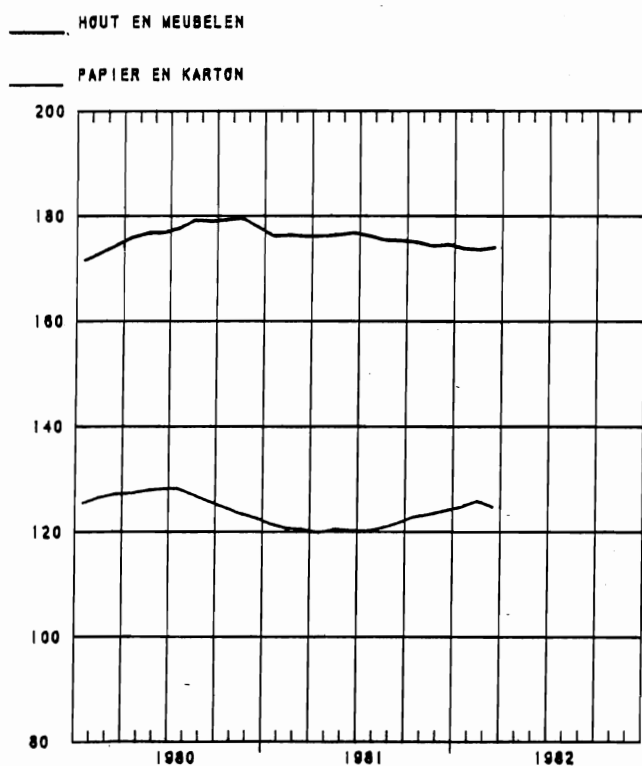
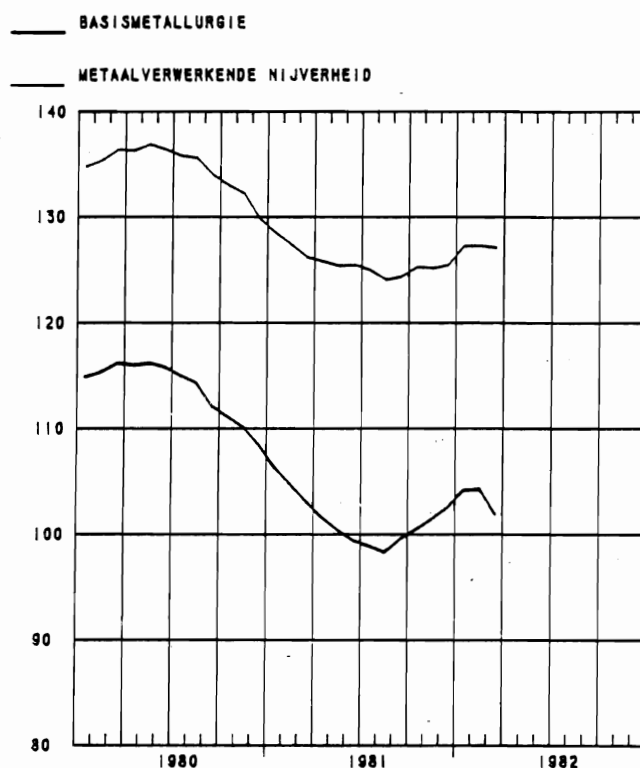
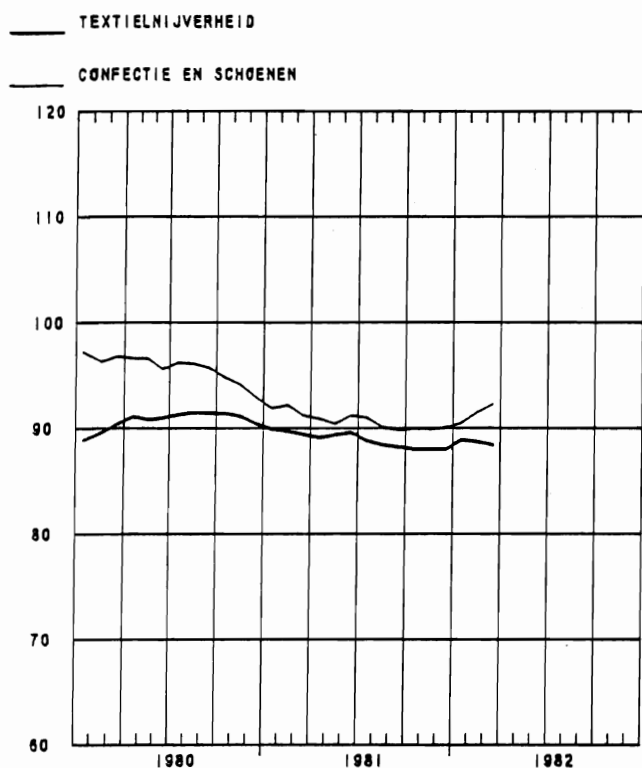
— ELEKTRICITEIT



## INDEXCIJFERS VAN DE INDUSTRIELE PRODUCTIE

GEMIDDELDE VAN DE LAATSTE 12 MAANDEN

1970=100



BRUTO INDEXCIJFERS (1)  
ALGEMENE INDEXCIJFERS EN INDEXCIJFERS NAAR DE BESTEMMING DER GOEDEREN

	ALGEMENE INDEXCIJFERS			INDEXCIJFERS NAAR DE BESTEMMING DER GOEDEREN					
	VAN DE INDUSTRIËLE PRODUKTIE			GRONSTOF- NIET INBE- BOUWNIJVER- GREPEN DE BOUWNIJVER- HEID	NIET DUUR- ZAME CON- SUMPTIEGOE- DEREN	DUURZAME CON- SUMPTIEGOE- DEREN	INVESTERINGSGOEDEREN	BOUWNIJVER- HEID INBE- GREPEN	BOUWNIJVER- HEID
1978	120.3	113.5	118.5	121.1	118.0	129.0	98.3	86.8	
1979	126.0	113.7	125.1	125.5	121.6	132.8	86.3	69.9	
1980	124.4	113.7						73.3	
1981									
FEB.	120.5	99.4	117.4	121.3	122.1	125.6	59.2	38.4	
M.	131.1	119.7	127.9	130.2	133.5	131.7	91.9	77.0	
APR.	126.5	117.3	123.4	128.2	126.6	130.4	93.9	79.8	
MEI	115.9	106.3	115.5	119.9	109.2	118.1	82.6	69.2	
JUNI	127	117	123.5	131.6	122.5	126.7	91.3	77.4	
JULI	90.0	73	88.6	108.2	79.1	87.2	40.0	25.9	
AUG.	111.0	103	107.7	120.2	110.6	116.6	82.2	69.0	
SEPT.	134	123	129.7	132.5	137.2	141.2	96.4	79.9	
OKT.	135	121	131.2	140.6	132.4	143.0	90.2	72.0	
NOV.	125	109	123.7	131.6	114.3	126.7	76.8	60.0	
DEC.	120	97	120.7	125.1	110.0	122.2	54.5	34.3	
1982									
JAN.	124	100	122.2	129.1	120.2	134.9	34.9	30.8	
FEB.	121	104	116.8	121.2	128.4	126.0	70.4	52.1	
M.	131	117	123.2	139.7	143.1	131.6	84.9	68.5	

## EXTRACTIEVE NIJVERHEID

	ALGEMENE INDEXCIJFERS		ANDERE EXTRACTIEVE INDUSTRIËN								
	VAN DE		GROEVEN								
	EXTRACTIEVE NIJVERHEID	STEEN- KOOIJER- HEID	ALGEMEEN- INDEX- CIJFER	ALGEMEEN- INDEX- CIJFER	PORFIER- STEEN	HARD- STEEN	MARMER	ZAND- STEEN	ZAND- GROEVEN	LEISTEEN- GROEVEN	CALCIUM- CARBON- NAAT
1978	57.6	44.6	110.4	110.6	71.8	153.2	62.2	128.1	105.9	...	110.3
1979	53.2	39.7	111.2	111.3	62.2	165.3	58.0	139.3	107.8	...	111.4
1980	55.0	40.3	122.0	123.8	75.6	220.7	57.1	126.9	102.1	...	118.6
1981	51.5	38.4	107.7	107.0	68.2	189.6	42.7	112.4	87.6	...	109.6
1981											
FEB.	52.3	41.3	86.6	84.3	52.3	186.7	34.2	40.4	69.4	...	91.9
M.	58.4	44.2	115.8	118.5	48.8	288.5	40.3	98.5	96.7	...	110.5
APR.	57.9	42.6	126.1	125.9	58.1	224.2	36.1	154.2	108.7	...	127.3
MEI	48.8	35.5	112.1	112.0	71.1	175.4	39.1	160.0	98.2	...	112.6
JUNI	56.5	40.7	131.5	132.8	86.8	208.6	45.3	171.1	114.3	...	129.2
JULI	35.5	28.0	58.1	51.4	33.9	60.3	10.1	48.0	60.2	...	75.7
AUG.	47.5	32.0	132.0	139.4	87.8	277.6	49.0	148.0	98.3	...	116.9
SEPT.	56.1	40.3	132.4	133.2	93.6	192.5	84.1	169.9	105.5	...	131.2
OKT.	55.8	39.9	132.9	132.6	93.4	228.2	40.9	164.5	99.4	...	133.7
NOV.	51.8	38.6	108.2	103.7	71.8	157.6	53.2	116.0	83.3	...	117.9
DEC.	46.6	36.4	81.4	79.4	60.6	148.8	39.9	44.0	57.1	...	85.7
1982											
JAN.	47	40.2	62.4	62.0	32.5	190.7	28.1	24.8	55.4	...	63.8
FEB.	53	39.4	108							...	85.4
M.	59	44.5	115							...	

(1) DE INDEXCIJFERS ZONDER DECIMAAL ZIJN VOORLOPIG

## FABRIEKSNIJVERHEID

VOEDINGSNIJVERHEID EN BEREIDING VAN DRANKEN												
ALGEMEEN												
IN- VOEDINGSNIJVERHEID BEREIDING VAN DRANKEN												
EXCIJ- ALGE- AMEEN IN- ALGE- JAM EN PLANT- ALGE- BROUWE-												
DE FA- OEXCIJ MEEN AANVER- MAALDE- SUIKER AARDIGE MARGA- MEEN RIJEN ALCOHOL TABAK												
BRIEKS- FER INDEX- WANTE RIJEN EN DIER RINE INDEX- RIJEN ALCOHOL TABAK												
NIJVER- CIJFER BEDRIJ- LIJKE CIJFER												
HEID VEN LIJKE CIJFER												
1978	124.2	126.3	134.8	128.2	103.4	126.8	218.7	106.6	108.3	106.4	126.3	117.2
1979	130.5	130.2	139.7	115.5	104.8	146.3	225.5	110.1	110.2	109.1	106.6	122.3
1980	128.5	132.4	142.0	123.2	116.3	135.6	205.0	116.5	112.2	112.5	80.9	120.9
1981		137.8	149.7	134.2	132.6	156.2	289.5	110.3	112.5	113.5	70.7	123.9
1981												
FEB.	124.6	121.8	128.5	137.2	131.8	25.4	324.1	111.1	107.4	108.2	69.4	120.5
M.	135.4	136.9	143.7	122.5	144.4	48.7	328.2	133.6	122.0	123.5	68.9	123.0
APR.	130.6	137.8	143.6	115.4	137.2	44.9	329.4	120.3	124.9	125.9	80.2	135.6
MEI	120.0	127.1	133.6	71.1	124.4	40.7	300.9	98.6	113.0	114.2	67.9	125.6
JUNI	131	143.0	148.2	162.7	143.3	30.1	261.0	107.3	130.7	132.2	76.9	148.1
JULI	93	127.8	134.3	211.9	105.5	12.7	226.5	84.6	113.3	115.7	52.6	61.1
AUG.	115	134.5	145.7	102.9	134.6	22.8	210.3	96.5	111.2	112.8	60.5	128.2
SEPT	138	142.2	158.3	153.4	112.6	81.5	238.4	106.5	109.6	110.6	69.8	143.1
OKT.	140	162.5	184.9	172.6	143.9	497.5	280.9	117.8	117.6	118.2	80.6	137.0
NOV.	129	147.6	174.7	127.8	138.2	537.2	332.3	113.7	94.1	93.8	75.5	124.2
DEC.	125	142.1	163.9	97.7	136.9	508.0	352.0	114.1	98.7	99.1	70.4	115.5
1982												
JAN.	129	127	143.3	98.9	143.2	153.4	349.1	115.4	93.2	94.0	57.8	135.4
FEB.	125	122		105.1	130.9	28.4	349.4	99.7	101.4	102.3	63.6	121.7
M.	135	145			132.7	48.4	358.4	126.8			74.2	153.3

TEXTIELNIJVERHEID												
SPINNERIJEN EN WEVERIJEN												
ALGEMEEN												
INDEX- SPINNERIJEN												
CIJFER ALGEMEEN BEREI- ALGEMEEN FIJN KAARD- COCONS KAARD- KAMWOL VLAS EN JUTE												
INDEX- DING VAN INDEX- SPINNE- SPINNE- WOL HENNEP												
CIJFER TEXTIEL- CIJFER RIJ (1) RIJ (1)												
VEZELS												
1978	80.9	85.0	86.7	65.8	56.3	...	23.0	134.3	73.0	75.2	30.0	
1979	87.6	381.3	86.1	67.1	62.1	...	24.2	146.1	72.1	79.9	21.9	
1980	90.3	97.5	87.1	68.0	61.6	...	21.8	155.6	75.8	78.4	18.5	
1981	87.9	95.4	69.5	62.8	53.7	...	16.7	161.6	69.3	68.4	18.2	
1981												
FEB.	93.5	100.1	77.1	67.5	57.5	...	17.1	169.2	75.8	67.1	20.4	
M.	101.2	108.9	77.1	71.7	55.6	...	21.3	187.1	84.1	71.8	21.5	
APR.	93.6	101.0	71.6	66.1	54.8	...	21.0	176.5	74.1	63.9	21.1	
MEI	84.1	90.0	63.6	59.2	48.8	...	15.2	150.7	67.2	61.1	17.6	
JUNI	98.6	105.4	71.4	72.0	67.3	...	16.1	186.6	75.7	69.5	20.7	
JULI	52.3	59.2	28.6	32.5	36.8	...	3.2	65.3	24.4	56.2	12.6	
AUG.	70.8	74.0	67.7	51.3	36.8	...	18.1	135.9	66.5	50.2	11.9	
SEPT	97.6	107.1	83.7	69.5	52.4	...	19.2	183.5	78.8	86.3	20.7	
OKT.	96.9	105.8	79.1	70.6	56.5	...	18.0	187.3	79.1	84.0	20.6	
NOV.	87.3	95.9	66.7	62.6	51.7	...	13.1	181.7	68.3	72.8	16.0	
DEC.	87.4	97.2	62.8	64.1	73.7	...	14.5	147.6	59.0	68.3	16.4	
1982												
JAN.	97	92	66.0	63.0	55.7	...	15.8	176.8	62.9	74.9	19.1	
FEB.	91				58.9	...		172.4	64.0	85.0	16.2	
M.	102				67.5	...					18.0	

(1) JULI EN AUGUSTUS : GEMIDDELTE VAN DE DREE MAANDEN. ZIE BLZ 24 : NOTA 5.

## FABRIEKSNIJVERHEID (VERVOLG)

TEXTIELNIJVERHEID (VERVOLG)									
SPINNERIJEN EN WEVERIJEN (VERVOLG)									
WEVERIJEN							BREI- GOED- NIJVER- HEID	HARDE VE- ZELS SPIN- NERIJ EN TOUMSLA- GERIJ	FABRIKATIE VAN ARTIKEL- NIET ELDERS GENOEMD
ALGEMEEN INDEX- CIJFER	WEEFSELS VAN KATOEN	WEEFSELS VAN VLAS	WEEFSELS VAN WOL	WEEFSELS VAN RAYONNE EN RAYONNE VEZELS	WEEFSELS VAN JUTE	WEEFSELS VAN JUTE	HEID	TOUMSLA- GERIJ	NIET ELDERS GENOEMD
1978	104.3	64.5	71.6	70.6	292.5	13.1	66.4	48.2	101.2
1979	120.5	73.5	62.5	78.5	331.4	17.5	67.3	51.3	110.7
1980	127.9	72.3	53.3	91.4	353.3	17.3	69.7	48.4	76.1
1981	131.7	67.6	49.9	91.0	389.7	14.7	63.2	48.4	82.9
1981									
FEB.	138.3	69.2	53.9	97.1	408.4	14.1	69.2	53.8	88.0
M.	151.3	74.7	52.7	104.4	462.8	14.7	75.9	58.0	87.6
APR.	139.7	69.6	54.3	96.0	416.5	14.5	68.4	56.7	94.4
MEI	123.7	61.1	50.0	83.4	372.0	13.3	63.0	52.0	86.4
JUNI	143.1	77.0	54.6	96.2	422.5	16.0	76.6	53.9	93.0
JULI	89.9	40.7	26.8	67.6	273.8	10.5	27.8	38.2	64.7
AUG.	99.0	52.6	46.3	56.4	303.1	11.5	61.4	39.6	49.6
SEPT	148.5	74.3	55.5	100.9	454.7	19.4	67.2	42.8	90.2
OKT.	144.7	74.7	53.1	102.0	425.0	20.2	67.8	49.6	99.8
NOV.	134.4	68.5	52.2	98.9	379.1	17.7	58.8	43.2	89.6
DEC.	134.9	86.0	45.9	91.5	359.7	12.9	55.6	46.7	77.1
1982									
JAN.	132	75	51	96	367	12	61.8	37.2	82.9
FEB.							64.3	43.8	92.7

VERVAARDIGING VAN KLEDINGSTUKKEN, KONFECTIE VAN DIVERSE ARTIKEL- EN WEEFSELS, FABRIKATIE VAN SCHOENEN									
HOUTNIJVER- HEID EN AANVERWANTE BEDRIJVEN					PAPIER- EN KARTONNIJVERHEID				
ALGEMEEN INDEX- CIJFER	KLEDING- STUKKEN	ANDERE ARTIKEL- EN WEEFSELS	SCHOENEN EN PANTOFFELS	SCHOENEN EN PANTOFFELS	ALGEMEEN INDEX- CIJFER	ALGEMEEN INDEX- CIJFER	PRODUKTIE	VERWERKING	VERWERKING
1978	99.8	122.1	31.3	27.0	167.4	115.2	104.2	124.4	
1979	95.8	115.4	51.1	27.7	165.7	123.3	115.3	129.1	
1980	93.1	112.2	49.1	27.1	177.6	122.3	116.5	126.3	
1981	90.1	109.4	42.3	24.2	173.9	123.9	121.0	125.4	
1981									
FEB.	101.8	122.7	44.9	30.7	178.0	119.4	116.3	121.1	
M.	110.5	134.4	48.1	28.9	199.8	141.4	140.1	141.3	
APR.	97.9	118.5	48.8	27.1	194.8	125.5	116.3	132.2	
MEI	74.2	89.8	38.2	20.7	166.9	123.9	123.0	123.8	
JUNI	88.4	107.4	44.8	22.8	200.5	133.5	120.8	143.1	
JULI	62.8	78.0	25.6	11.2	97.1	89.0	111.3	69.8	
AUG.	87.8	105.8	38.4	27.1	151.7	118.4	101.0	132.0	
SEPT	116.6	142.8	47.2	27.4	194.7	139.8	130.0	147.0	
OKT.	101.2	122.5	47.3	28.2	192.2	139.8	131.9	145.5	
NOV.	78.4	95.0	41.5	20.8	166.9	121.4	123.3	119.1	
DEC.	73.5	88.6	39.6	20.6	179.9	116.7	125.4	108.6	
1982									
JAN.	86.1	102.0	45.4	32.2	150.2	123.0	123.8	122	
FEB.	105	127.0	45.3	32	176	132	115.3	137	
M.	125			35	215	130	126	133	



## FABRIEKSNIJVERHEID (VERVOLG)

	SCHEIKUNDIGE NIJVERHEID EN RUBBERNIJVERHEID										
	LEDERINDUSTRIE										
				ALGEMEENI		SCHEIKUNDIGE NIJVERHEID					RUBBER-
	ALGEMEENI	ZMAAR	LICHT	INDEX-	ALGEMEENI	BASIS-	PLASTIEK			STIKSTOF	NIJVER-
INDEX-	LEDER	LEDER	CIJFER	INDEX-	CHEMIE	VERWER-	ZEEP			HEID	
CIJFER				CIJFER		KING					
1978	52.9	80.3	50.6	150.0	148.6	135.5	237.0	167.6	102.3	159.7	
1979	43.0	80.0	40.2	161.8	160.5	148.7	258.5	166.1	100.0	168.3	
1980	34.5	84.1	30.9	153.5	151.1	134.3	252.0	180.1	98.7	181.9	
1981	37.6	83.9	34.1			134.4		191.1	111.3	163.9	
1981											
FEB.	30.4	90.9	26.4	155.5	153.8	133.0	267.0	193.6	103.4	169.7	
M.	34.9	100.6	30.5	168.4	165.8	143.8	290.2	191.1	115.0	201.0	
APR.	43.1	89.7	39.3	161.0	158.7	138.9	263.9	195.4	117.7	187.4	
MEI	36.6	84.4	33.0	148.7	146.6	130.3	241.4	185.7	101.5	172.6	
JUNI	45.1	101.2	40.8	162.2	159.9	131.6	195.8	234.3	110.9	187.4	
JULI	19.3	7.7	19.3	119.9	121.8	107.6	177.7	156.2	116.6	61.8	
AUG.	36.8	88.1	33.1	139.4	138.6	122.8	225.0	187.8	106.8	135.3	
SEPT.	41.2	87.5	37.5	165.9	163.9	140.9	305.9	192.7	112.9	182.1	
OKT.	44.5	97.7	39.9	170.1	168.0	144.8	298.1	214.6	121.5	187.5	
NOV.	44.7	83.4	41.3	161.8	160.6	141.4	289.2	183.0	109.1	163.2	
DEC.	43.0	80.6	39.6	151.5	150.9	136.4	245.7	175.6	112.1	140.4	
1982											
JAN.	46.7	89.2	43.4	162		138.0		209.3	115.8	148.2	
FEB.	41	81	38	156		130.5			58.3	140.1	
M.	43	95	39	183							

	I AFGELEIDE BEDRIJVEN V. DE STEENI						NIJVERHEID VAN NIET METAALHOUDENDE MINERALEN					
	IKOOL- EN PETROLEUMNIJVERHEID											
	IPETRO-		IONAFHANI				GLAS				IKALK,DOI	
	ALGE-	LEUM	STEEN-	IKELIJKI	ALGE-						KERA-	LOMIET
MEEN	IRAFFI-	IKOOL	IKOKES-	MEEN	KLEI	ALGE-					MISCHE	PLEIS-
INDEX-	INADE-	IAGGLO-	FABRIE-	INDEX-		MEEN	VLAK-	HOL-	CEMENT	PRO-	ITER EN	
CIJFER	IRIJEN	IRATENI	KEN	CIJFER		INDEX-	GLAS	GLAS		DUKTEN	IAGGL.,	
						ICIJFER					IENTZ.	
1978	71.3	109.5	16.8	...	111.2	103.1	121.1	118.1	117.5	112.8	79.4	119.8
1979	72.2	110.8	20.6	...	111.5	88.0	126.9	124.2	122.3	114.7	72.2	125.9
1980	70.0	107.3	11.0	...	111.5	83.1	134.1	128.8	131.6	111.4	68.4	122.8
1981	61.0	93.4	7.3	...	97.5	53.6	121.9	110.8	125.9	99.6	60.7	103.4
1981												
FEB.	59.5	92.1	5.8	...	77.4	24.8	106.5	86.9	119.6	71.0	58.3	98.9
M.	59.1	89.1	7.7	...	96.8	42.1	116.9	92.6	134.2	103.5	62.9	113.6
APR.	47.3	70.3	5.4	...	111.1	61.6	128.3	106.4	142.5	121.9	68.5	120.6
MEI	53.1	80.1	4.2	...	110.2	69.9	129.9	119.5	132.8	120.5	61.7	100.6
JUNI	63.3	97.3	8.4	...	109.8	78.4	121.6	109.6	126.6	122.1	63.0	113.2
JULI	66.5	105.0		...	80.6	52.0	114.9	104.2	118.8	68.3	52.2	79.7
AUG.	66.6	104.2	6.4	...	99.6	52.4	121.0	119.1	115.8	111.6	47.5	109.2
SEPT.	62.8	97.5	8.6	...	119.1	71.0	125.5	102	121.6	142.0	69.8	113.6
OKT.	55.3	85.1	7.0	...	110.8	72.7	130.6	123.6	130.0	117.1	67.6	110.9
NOV.	61.6	92.7	9.1	...	99.8	56.3	119.8	119.1	113.6	105.6	63.3	99.8
DEC.	63.7	94.7	10.4	...	75.4	33.9	124.4	118.4	123.2	51.0	55.1	83.5
1982												
JAN.	60	86.6		...	59.4	7.8	117.4	102.5	125.6	31.3	58.9	97.2
FEB.	52			...	81.6	11.6	116.0	113.7	111.2	83.9	63.1	96.5
M.	47			...	92		121.5	118.4	117.1	104.2		

## FABRIEKSNIJVERHEID (VERVOLG)

BASIS - METAALNIJVERHEID										
	ALGEMEEN INDEX- CIJFER	IJZERNIJVERHEID				VORMSTAALGIETERIJEN, IJZERGIERIJEN, DRAAD- EN METAALTREKKERIJ, KOUDWALSERIJ				
		ALGEMEEN	GIET-	RUM-	AFGEWERKTE	ALGEMEEN	VORMSTAAL-	IJZERGIE-	DRAAD- EN	EN
		INDEXCIJ- FER	IJZER	STAAL	PRODUKTEN	INDEXCIJ- FER	GIETE- RIJEN	TERIJEN	METAALTREK- KOUWAL-	SERIJ
1978	105.2	100.4	93.6	100.5	105.8	87.6	73.6	67.2	95.4	
1979	113.6	109.1	99.6	107.2	118.1	88.8	77.6	64.0	98.0	
1980	108.1	101.6	91.0	98.2	112.7	87.0	82.6	65.8	92.2	
1981		909.1	90.5	104.0	102.7					
1981										
FEB.	98.9	90.2	81.8	89.0	99.2	87.3	83.3	63.3	93.7	
M.	110.6	103.4	93.3	102.5	112.5	87.0	78.6	60.0	96.2	
APR.	106.5	98.6	87.6	96.1	109.8	89.9	77.6	61.9	100.5	
MEI	104.9	102.8	98.6	108.3	101.3	80.5	73.1	58.1	87.6	
JUNI	106.5	103.7	94.6	103.5	111.2	82.4	83.3	56.6	88.5	
JULI	79.3	75.5	80.1	85.1	65.7	57.0	62.0	40.3	59.3	
AUG.	86.8	81.8	79.8	85.7	79.6	74.2	79.9	55.6	76.1	
SEPT.	113.6	107.5	96.2	106.6	117.8	91.8	84.7	64.5	100.2	
OKT.	110.5	103.9	95.9	99.6	119.7	92.1	80.8	65.9	101.5	
NOV.	109	105.8	98.6	106.9	110.7	84	68	57.5	97	
DEC.	109	103.3	96.8	104.6	107.3	83	73	57	93	
1982										
JAN.	110	100.2	94.8	102.5	102.7	91	90	58	100	
FEB.	100	84.5	77.7	85.1	89.0	84	80	55	93	
M.	84		47.1	54.7		91	88	62	99	

BASIS-METAALNIJVERHEID (VERVOLG)										
	ALGEMEEN INDEXCIJ FER	NIJVERHEID VAN DE NON-FERRO METALEN					COOKES FABRIEKEN AFHANKE LIJK VAN			
		RUWE PRODUCTEN					HALF- PRODUKTEN	TIN	DE METAAL- INDUSTRIE	
		ALGEMEEN	KOPER	ZINK	LOOD					
	INDEXCIJFER									
1978	141.2	135.4	146.0	100.1	116.9	91.7	152.7	100.7		
1979	156.5	155.8	150.4	108.3	106.0	83.6	158.0	113.4		
1980	154.3	156.9	152.2	103.7	119.6	80.1	152.2	105.9		
1981	137.9	135.4	126.3	104.2	102.7	44.2	141.2	105.3		
1981										
FEB.	137.0	135.4	123.0	106.4	120.4	47.4	139.4	93.7		
M.	165.1	171.3	166.5	121.8	118.6	49.5	159.0	108.1		
APR.	148.1	150.6	140.9	114.7	111.9	56.0	146.1	108.0		
MEI	137.6	129.6	128.6	100.5	30.1	37.9	147.0	105.6		
JUNI	142.4	133.8	117.3	115.1	114.3	35.7	152.5	104.8		
JULI	109.4	113.3	95.7	105.3	76.7	48.3	105.8	104.3		
AUG.	106.6	107.3	87.1	100.3	91.3	61.6	106.4	104.0		
SEPT.	160.0	152.3	150.2	103.3	112.5	45.5	169.1	104.9		
OKT.	149.5	147.2	142.0	105.4	109.7	42.9	152.8	108.9		
NOV.	134.7	132.4	135.2	78.7	115.4	32.6	137.9	108.0		
DEC.	138.3	132.3	128.8	90.0	114.2	37.2	145.4	111.6		
1982										
JAN.	142.7	138.6	136.5	92.6	74.9	51.4	147.8			
FEB.	156.7	153.9	158.8	84.6	110.3	31.7	160.3			

## FABRIEKSNIJVERHEID (VERVOLG)

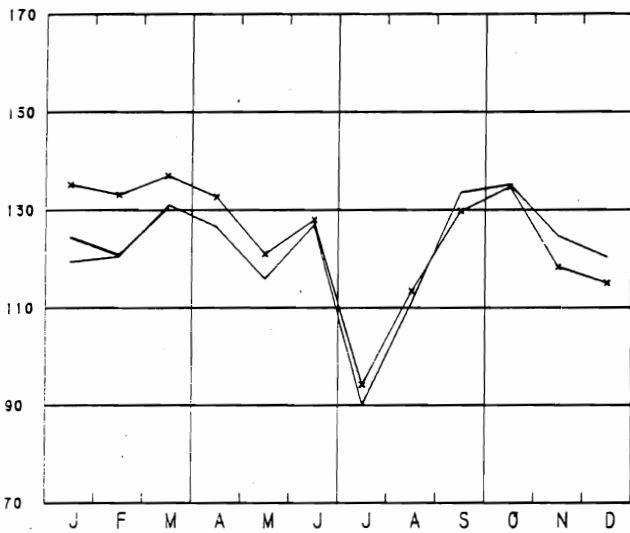
METAALVERWERKENDE NIJVERHEID														
ALGE-PRODUKTIE VAN WERKEN UIT METAAL, MET UITZONDERING MEEN IRING VAN MACHINES EN TRANSPORTMATERIEEL							CONSTRUCTIE VAN MACHINES MET UITZONDERING VAN ELEKTRISCHE MACHINES							
INDEX-	ALGE-	SMEDWERK,	PLAAT-	TOEBE-	BRUG-	WAPENS	ALGE-	DRIJF-	WERK-	DIV.	HEF-	EN	TOEST.	TEXTIEL
ICIJFER	MEEN	WARM,PERS	BEWERK	HOREN	GEN,	EN	MEEN	KRACHT	TUIG-	MECHA-	WEEG-	IV. DI-	MACHI-	
ICIJFER	INDEX-	EN DIEP	KING	V. BOUW	VAK-	MUNI-	INDEX-	MACHI-	MACHI-	INIEK-	TOEST.	VERSE	INES	EN
ICIJFER	TREKWERK	ENZ.	BEDRYF	WERK,	TIE	ICIJFER	INES	INES	CONSTR.	ENZ.	NIJVER	TOEBE-		
					ENZ.				ENZ.	ENZ.			HEDEN	HOREN
1978	127.4	117.4	113.4	113.5	103.5	99.7	175.4	121.2	140.0	105.8	125.0	138.3	112.2	90.1
1979	133.6	125.3	113.5	124.2	107.7	105.6	198.6	131.2	146.8	118.5	133.9	150.7	121.2	100.4
1980	129.4	125.7	112.7	125.8	109.1	109.3	182.7	124.0	149.6	112.7	137.2	147.7	104.2	92.5
1981														
FEB.	126.3	117.7	95.1	123.7	104.3	108.3	144.0	125.8	144.2	109.2	156.1	144.6	105.7	91.3
M.	133.2	124.8	110.1	129.2	104.0	104.6	200.2	132.1	154.1	112.2	159.2	150.2	112.8	96.9
APR.	132.0	119.5	111.7	129.2	96.9	103.3	174.1	126.6	141.1	111.8	153.3	148.7	106.7	93.9
MEI	117.9	115.4	114.1	125.3	89.6	99.8	176.3	115.6	137.2	105.6	137.2	141.2	92.7	82.0
JUNI	130	122.2	108.5	125.5	99.6	104.9	199.7	129	145.0	116.9	141.2	161	98.5	95.0
JULI	88	88.9	61.3	104.8	72.2	77.6	129.2	82	89	80.5	102.8	123	74.8	69.0
AUG.	118	120.5	112.4	121.1	96.3	101.4	211.2	109	117	109.5	138.4	142	86.2	65.8
SEPT	141	132	121.6	132.0	110.5	114	209.6	135	157	122	152.0	167	99.9	111
OKT.	144	136	124.2	145	112	128	188	136	151	123	150.5	166	105	118
NOV.	129	126	115.5	126	104	104	200	121	131	110	140.8	146	90	99
*DEC.	124	120	119	125	105	101	166	117	133	106	136	154	85	101
1982														
JAN.	137	130	131.0	126	101	99	226	127	155	117	150	152	98	99
*FEB.	127	113	102	112	98	97	165	115	147	100	122	143	90	91
*M.	136	128	119	128	106	100	204	126	166	125	140	152	90	102

METAALVERWERKENDE NIJVERHEID (VERVOLG)													
ELEKTRISCHE CONSTRUCTIE				CONSTRUCTIE VAN TRANSPORTMATERIEEL				MEET-,		ELEK-		WATER-	
								LABORA-		TRI-		DISTRIB	
ALGE-	ROTE-	APPAR.	ANDERE	ALGE-	SCHIEPS	MOTOR-	SPOOR-	Vlieg-	ITORIUM	CITEIT	BUTIE		
MEEN	RENDE	VOOR DE	PRO-	MEEN	BOUW	VOER-	EN	TUIG-	TOE-				
INDEX-	EN	INIJV.	ENIDUKTEN	INDEX-		TUIGEN	TRAM-	INDU-	STELLEN				
ICIJFER	STA-	HUIS-		ICIJFER		RIJWIE-	WEGMA-	STRIE	ENZ.				
	ITISCHE	HOUD.				LEN,	TERIEEL						
	IMACH.	GEBRUIK				ENZ							
1978	130.5	99.2	62.3	148.8	165.3	156.0	144.7	75.3	680.3	101.9	167.0	131.9	
1979	129.3	96.0	66.5	147.2	178.9	116.5	161.0	80.7	1223.9	108.1	171.5	133.5	
1980	126.7	90.9	75.0	143.5	168.2	111.4	142.2	107.0	1696.3	140.7	176.3	135.8	
1981											166.4	135.4	
1981													
FEB.	120.9	79.6	71.2	137.8	166.5	100.8	142.6	107.6	1747.2	156.3	177.9	128.3	
M.	125.3	78.6	72.1	143.4	181.5	90.0	159.0	121.7	2055.9	154.3	172.6	140.1	
APR.	124.8	85.3	71.3	142.1	187.0	104.8	158.7	126.3	2049.1	146.5	153.0	134.7	
MEI	113.5	91.4	69.4	127.3	149.7	85.8	137.6	121.1	1543.6	142.2	157.8	143.0	
JUNI	112.9	98.1	69.8	125.7	193	122	141.8	121	2301	156.7	153.2	134.0	
JULI	85.5	90.1	63.4	117.4	115	59	103.9	93	1525	126.8	135.0	127.5	
AUG.	117.8	104.2	71.6	131.2	151	62	139.8	134	2252	143.5	138.6	133.2	
SEPT	138				194	105	170.4	149	2210	140	159.0	141.7	
OKT.	140				201	104	171.2	166	2166	131	173.7	139.1	
NOV.	124				176	97	148	131	2131	117	187.4	132.8	
*DEC.	119				167	101	139	128	1920	126	194.8	136.3	
1982													
JAN.	120				205	133	172	152	2168	150	192.7	144.5	
*FEB.	122				190	107	163	148	1893	139	160.1	131.2	
*M.	121				202	72	182	173	2190	156	168.9	143	

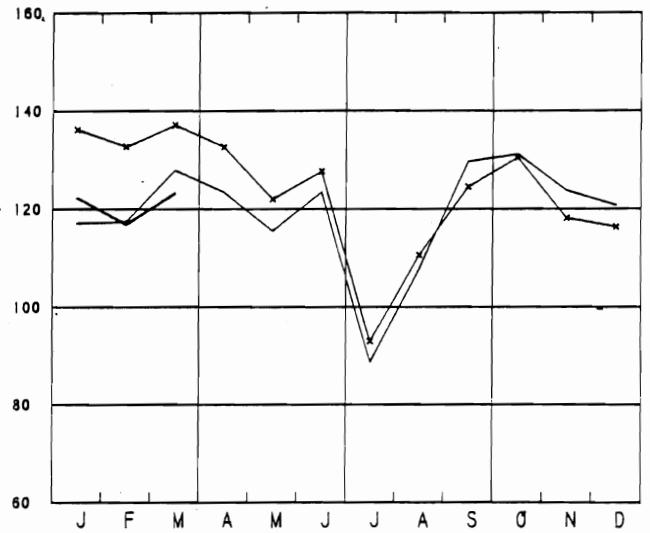
BRUTO INDEXCIJFERS VAN DE INDUSTRIELE PRODUCTIE

1970=100    x-x-x 1980    — 1981    — 1982

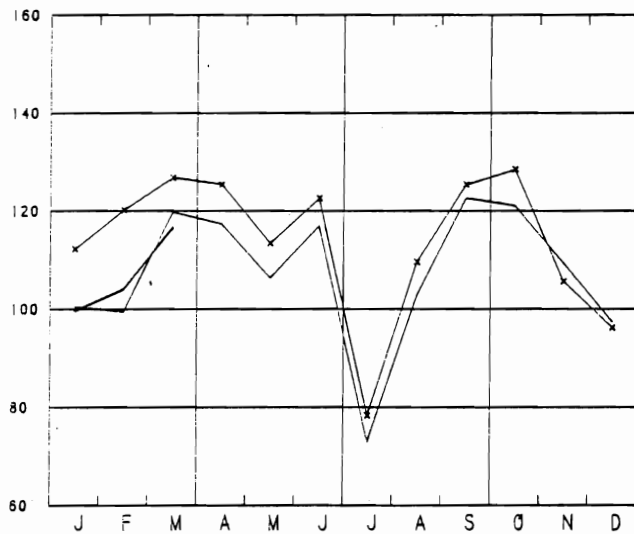
ALGEMEEN INDEXCIJFER (EXCLUS. BOUWNIJVERHEID)



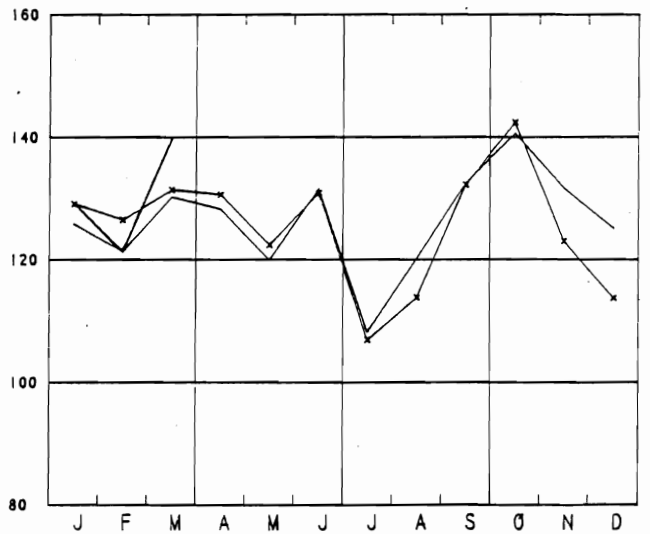
GRONDSTOFFEN EN INTERMEDIAIRE GOEDEREN



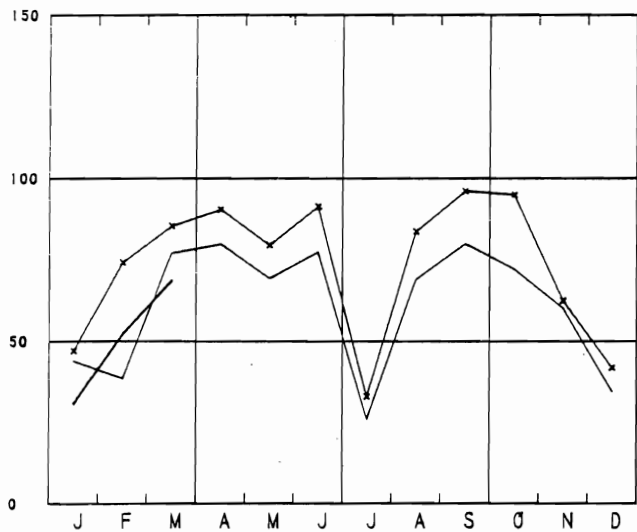
ALGEMEEN INDEXCIJFER (INCLUS. BOUWNIJVERHEID)



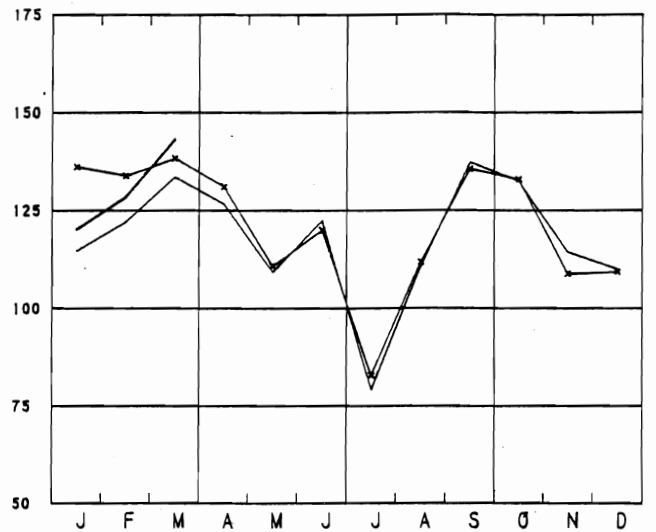
NIET-DOURZAME CONSUMPTIEGOEDEREN



BOUWNIJVERHEID



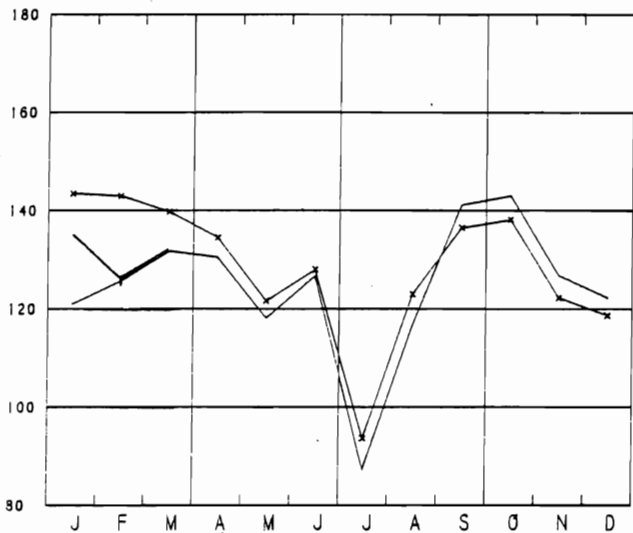
DOURZAME CONSUMPTIEGOEDEREN



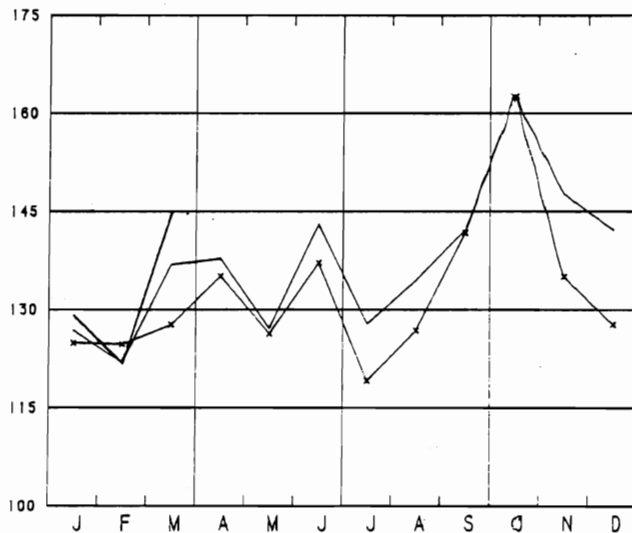
BRUTO INDEXCIJFERS VAN DE INDUSTRIELE PRODUCTIE

1970=100    x — 1980    — 1981    — 1982

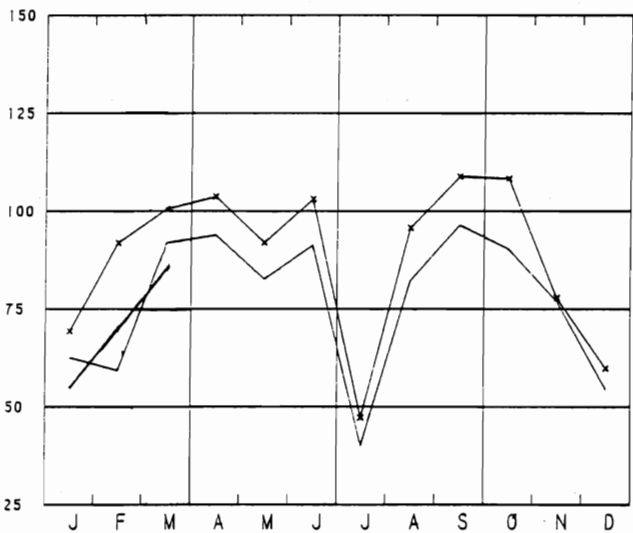
INVESTERINGSGOEDEREN (EXCLUS. BOUWNIJVERHEID)



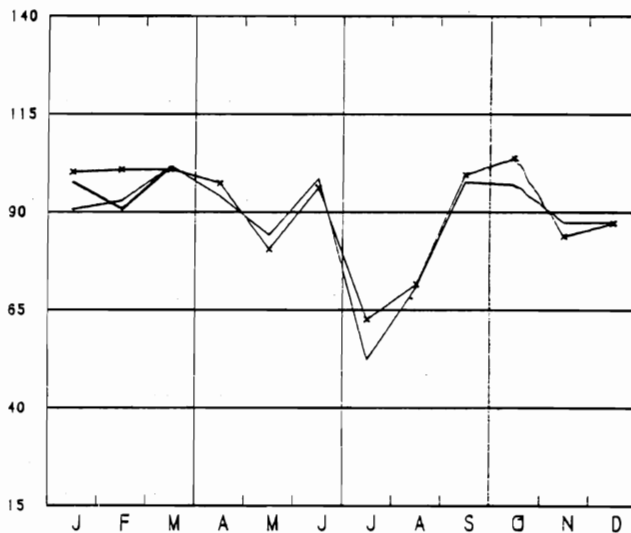
VOEDING EN DRANKEN



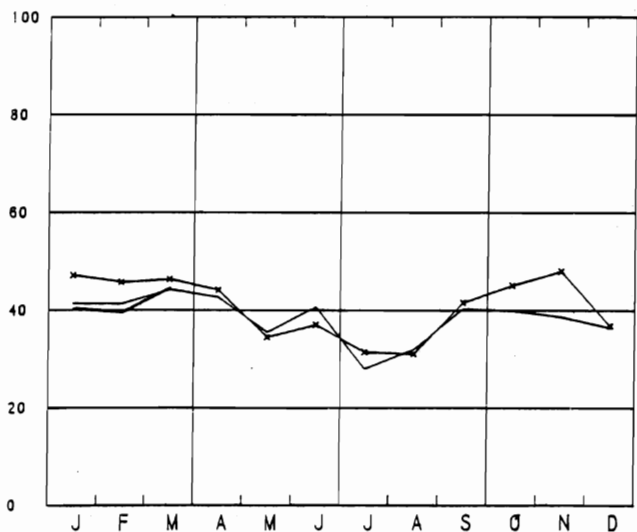
INVESTERINGSGOEDEREN (INCLUS. BOUWNIJVERHEID)



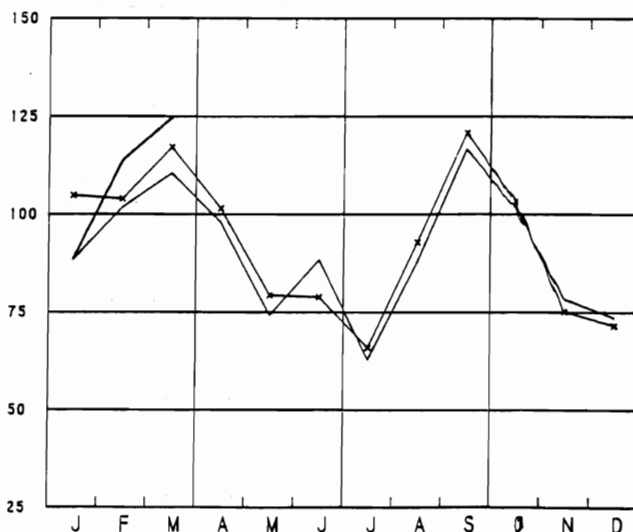
TEXTIELNIJVERHEID



WINNING VAN STEENKOOL



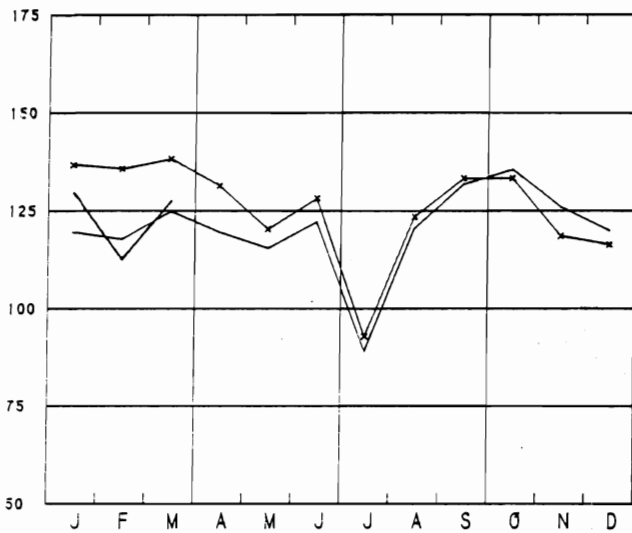
CONFECTIE EN SCHOENEN



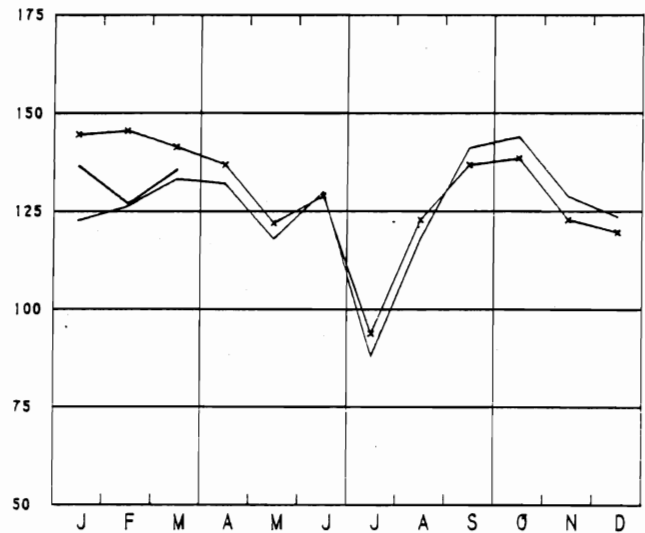
BRUTO INDEXCIJFERS VAN DE INDUSTRIELE PRODUCTIE

1970=100    x—x—x 1980    — 1981    — 1982

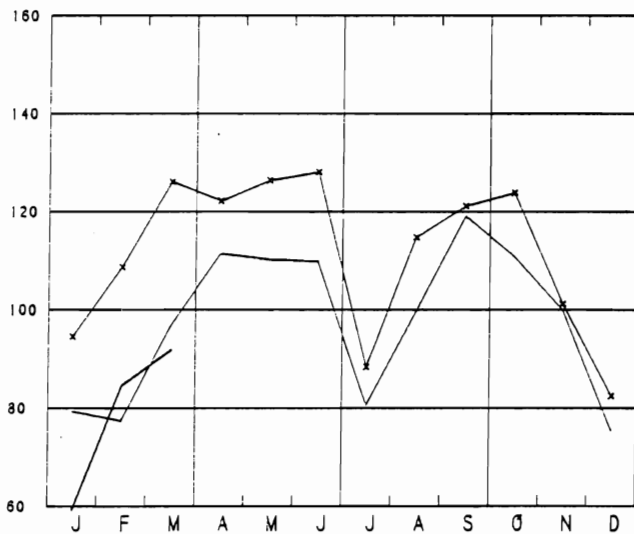
FABRICAGE VAN WERKEN UIT METAAL



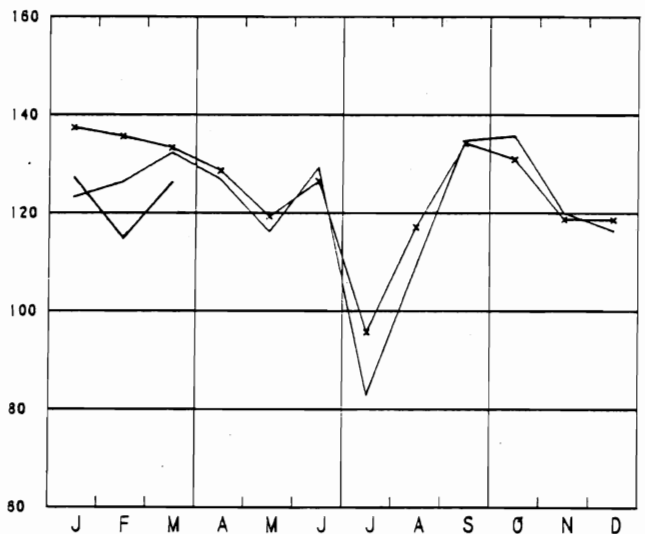
METAALVERWERKENDE NIJVERHEID



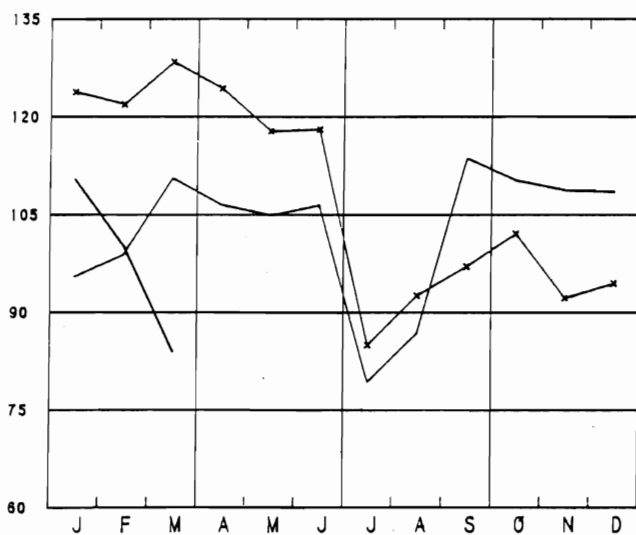
NIET-METAALHOUDENDE MINERALEN



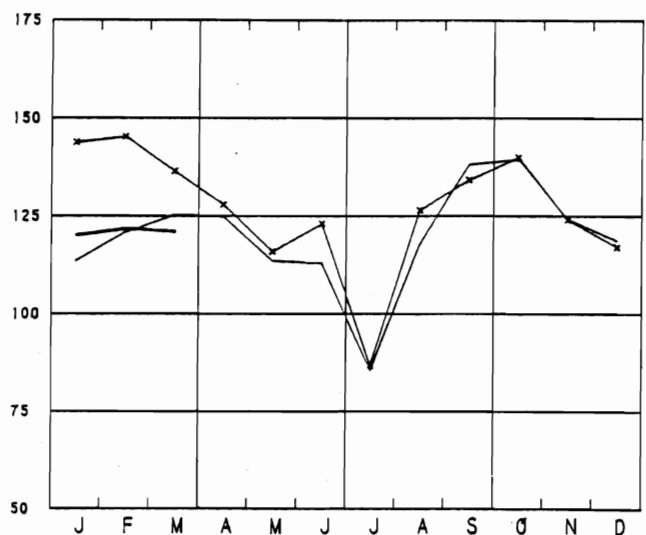
CONSTR. VAN NIET-ELEKTR. MACHINES, FIJNMECHANIEKBOW



BASISMETALLURGIE



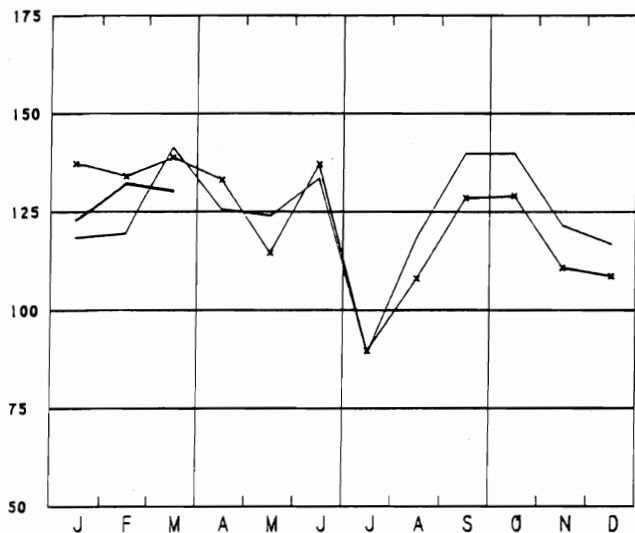
CONSTR. VAN ELEKTRISCHE MACHINES



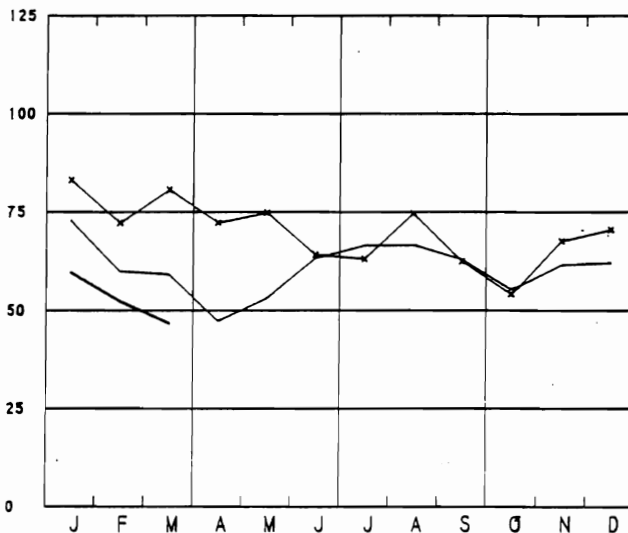
BRUTO INDEXCIJFERS VAN DE INDUSTRIELE PRODUCTIE

1970=100    1980    1981    1982

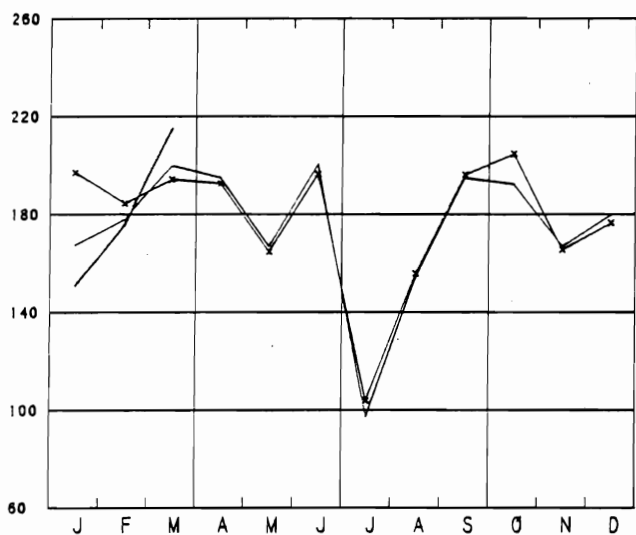
PAPIER- EN KARTONNIJVERHEID



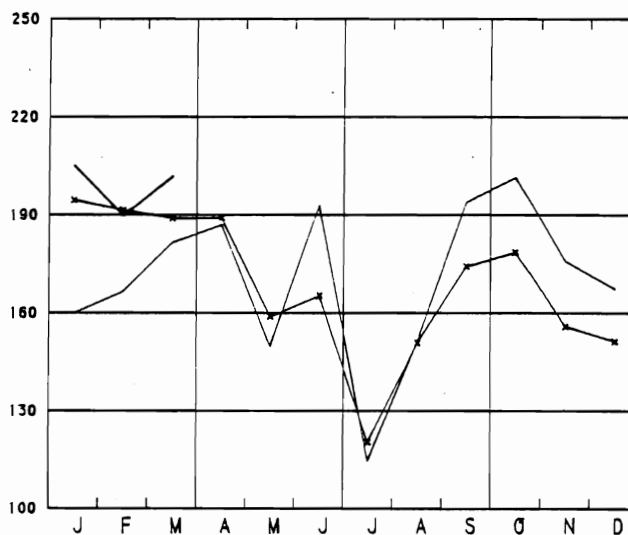
AFGELEIDE BEDRIJVEN VAN DE STEENKOOLEN- EN PETROLEUMNIJVERHEID



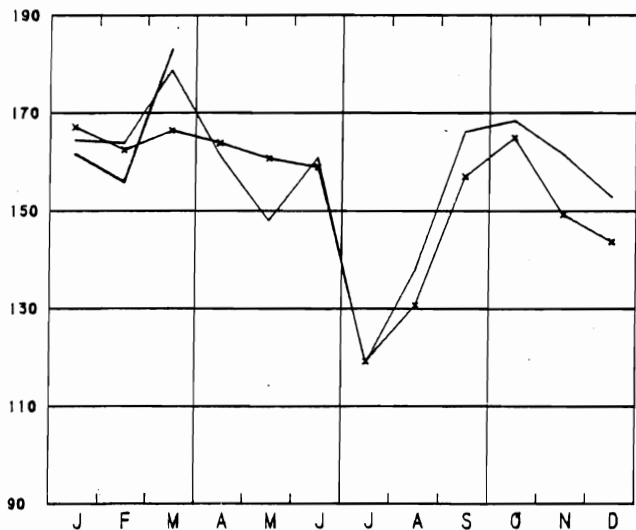
HOUT- EN MEUBELNIJVERHEID



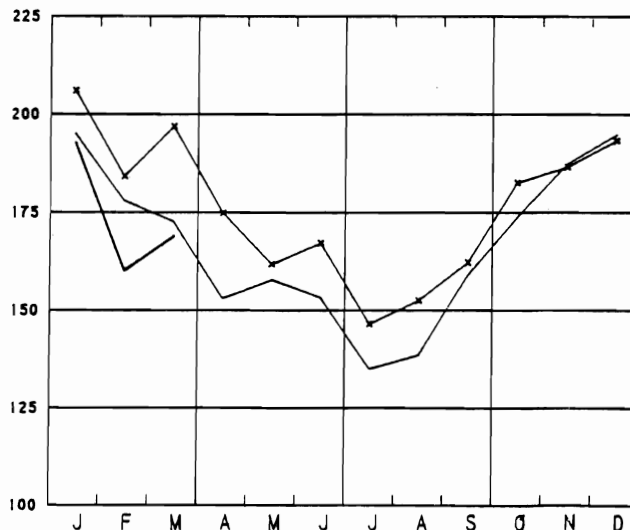
CONSTRUCTIE VAN TRANSPORTMATERIEEL



SCHEIKUNDIGE- EN RUBBERNIJVERHEID



ELEKTRICITEIT



II. INDUSTRIELE PRODUCTIE IN ABSOLUTE CIJFERS  
STEENKOLEN EN IJZERMIJNEN - OPVANGEN VAN MIJNGAS

	STEENKOLMIJNEN (1)										MIJNGAS (1)	
	AANTAL UITDEL- VINGS- DAGEN	PRODUK- TIE (1000T)	AFZET (1000T)	VOOR- RAAD(2) (1000T)	PER ARBEIDER (KG) (3)	ABSENTEISME IN % (4)	NING VAN IJZER-	ONDER- EN (1000T)	ONDER- EN (1000T)	ONDER- EN (1000T)	ONDER- EN (1000T)	OPGE- VANGEN
1978	20.2	549	616	265	9061	2304	1704	19.2	17.1	3.5	3657	3197
1979	19.7	510	544	150	9026	2265	1678	19.3	17.3		3278	2926
1980	10.2	527	540	164	9154	2297	1738	16.1	14.4		3913	3547
1981	20.8	511	527	192	9424	2196	1661	15.0	13.5		3599	2972
1981												
JAN.	20.1	544	534	150	9349	2226	1703	12.7	11.4		3794	3528
FEB.	21.0	548	556	147	9861	2286	1752	15.1	13.6		3830	3473
M.	20.9	583	549	185	9598	2240	1718	14.6	13.2		3760	2927
APR.	21.0	567	542	208	9759	2281	1752	14.8	13.3		3458	2716
MEI	18.0	476	570	141	9755	2236	1708	14.6	13.0		3406	2241
JUNI	21.0	542	548	143	9884	2301	1756	16.6	14.7		3799	2553
JULI	20.1	577	562	142	9923	2222	1644	15.6	14.6		4032	3194
AUG.	20.9	426	545	139	9207	2146	1611	15.9	14.1		3888	2636
SEPT	22.0	530		153	8865	2114	1625	16.9	14.5		3688	3555
OKT.	22.0	534		174	9069	2097	1608	15.9	14.3		3684	3351
NOV.	19.9	523	497	220	8927	2049	1591	15.2	13.7		1891	1647
DEC.	19.1	491		192	9655	2167	1695	12.6	11.9		3957	3847
1982												
JAN.	20.0	543	523	230	9394	2191	1688	11.5	10.6		3621	3585
FEB.	18	532	551	231	9622	2256	1735	13	11		3539	3435

## LEVERINGEN VAN BELGISCHE STEENKOLEN OP DE BINNENLANDSE MARKT, INVOER EN UITVOER VAN STEENKOLEN (1000T)

	COKES-, GAS- EN AGGLOME- RAAT- FABRIEKEN			ELEKTRICI- TEITS- CENTRALES		METAAL- NIJVER- HEID		BOUWMATE- RIALEN, CEMENT- FABRIEKEN		HUISBRAND- KLEIN BE- DRIJF EN OPENBARE BESTUREN		ANDERE VERBRUI- KERS		UITVOER	TOTAAL	INVOER
	1978	327.4	199.7	3.7	.4	12.4	3.1	15.1	561.9	579.6						
1979	323.2	132.7	2.3	.4	14.6	2.0	24.3	429.6	803.1							
1980	329.5	119.9	1.2	.5	13.0	2.7	36.7	503.4	839.4							
1981	291.7	118.4	.9	5.0	10.0	3.5		831.2								
1981																
JAN.	317.7	123.1	1.2	.2	10.5	2.8	67.1	522.7	881.8							
FEB.	298.6	125.9	1.2	.5	10.1	3.3	77.4	517.1	579.7							
M.	294.7	124.8	1.0	.8	12.6	2.4	71.4	517.1	793.9							
APR.	306.1	131.6	1.4	.9	10.6	3.5	55.1	509.2	872.4							
MEI	327.3	134.0	1.0	1.3	7.2	4.5	59.3	534.6	722.9							
JUNI	313.4	109.4	1.1	1.0	9.1	2.9	68.3	505.2	630.5							
JULI	238.3	100.8	.8	8.5	6.7	.6	29.0	378.7	1010.0							
AUG.	264.7	99.4	.4	10.9	9.0	4.0	41.1	429.5	803.1							
SEPT	294.2	141.0	.9	10.7	13.6	5.4	50.2	516.0	853.5							
OKT.	288.3	114.1	.3	14.4	10.4	3.3	62.2	493.0	752.7							
NOV.	279.1	90.6	.1	10.6	9.7	3.2	61.8	455.1	900.7							
DEC.	277.0	127.2	.3	4.5	10.2	4.2		1173.1								
1982																
JAN.	280	127		6	9	4		939								
FEB.	286.3	139		10	8	4										

- (1) BRON: ADMINISTRATIE VAN HET MIJNWEZEN  
(2) EINDE VAN DE MAAND OF VAN HET JAAR  
(3) DE CIJFERS HEBBEN BETREKKING OP DE "WERKELIJKE DIENSTEN"  
(4) ABSENTEISME VOOR INDIVIDUELE REDENEN  
(5) TERUGGEBRACHT TOT 8500 KAL., 0 CENT., 760 MM HG



## WINNING VAN BOUWSTEEN EN ANDERE NIET-METAALHOUDENDE MINERALEN

	PRODUKTIE DER GROEVEN								
	PORFIER		HARDSTEEN				MARMER		
	BREUKSTEEN	PUIN	RUM	GEZAAGD	BEWERKT	BIJPRO- DUKTEN	BLOKKEN	PLATEN VAN 20 MM	BREUKSTEEN EN PUIN
	(T)	(1000 T)	(M3)	(M3)	(M3)	(M3)	(M3)	(1000 M2)	(T)
1978		447.8	57752	5944	988	46180	301	17.6	459
1979	11	376.8	57333	5412	727	56112	364	16.3	38
1980	16	454.7	73197	6015	811	79611	371	15.6	63
1981	14	410.7	63836	5286	737	67256	488	10.3	26
1981									
JAN.	21	357.2	43081	5139	618	42877	179	11.9	12
FEB.	14	312.0	62582	7024	597	64878	144	10.1	12
M.	10	290.1	108694	5593	861	93424	140	12.1	12
APR.	10	351.9	81105	5461	850	74642	142	10.7	13
MEI	1	442.4	63452	4374	727	58396	250	10.9	13
JUNI	14	526.5	72318	6022	899	71704	353	12.2	13
JULI	8	204.0	20940	1617	348	20645	19	2.8	61
AUG.	21	527.0	79263	6522	813	114161	875	9.8	4
SEPT.	22	561.0	48162	6559	700	83756	1883	14.1	11
OKT.	22	560.0	78930	6896	825	78480	51	12.0	11
NOV.	14	433.2	53134	5148	754	54958	1013	16.2	10
DEC.	14	363.5	54419	3028	851	49350	812	7.2	12
1982									
JAN.	11	191.3	65372	2070	392	32736	925	4.8	9

	PRODUKTIE DER GROEVEN (VERVOLG)								
	ZANDSTEEN			ZANDGROEVEN				ZUIGMACHINES	
	BREUKSTEEN	PUIN	DIVERSE	ZAND VOOR IJZERNIJ- VERHEID	ZAND VOOR GLASNIJ- VERHEID	ZAND VOOR BOUW- BEDRIJF	DIVERSE	VOOR GRINT	VOOR ZAND
	(T)	(1000 T)	(T)	(1000 T)	(1000 T)	(1000 T)	(1000 T)	(1000 T)	(1000 T)
1978	6403	185.5	1606	86.9	133.5	665.1	159.6	463.8	76.9
1979	6729	201.9	1891	76.6	152.1	690.5	144.7	414.7	87.5
1980	4638	185.3	1830	64.6	166.5	632.9	143.4	371.1	181.9
1981	3832	164.9	1272	56.1	154.5	542.7	111.0	341.3	74.1
1981									
JAN.	324	52.7	832	55.8	167.7	297.6	70.5	180.0	30.6
FEB.	466	60.1	356	56.8	148.5	383.0	96.2	169.3	33.9
M.	2644	144.6	1547	58.2	170.5	587.9	137.0	97.3	67.8
APR.	4716	225.9	2384	56.3	174.8	708.6	133.5	463.3	108.1
MEI	6856	232.8	2219	59.8	136.0	661.6	111.5	382.7	83.4
JUNI	6871	249.8	1888	62.5	170.0	771.1	123.3	486.9	87.6
JULI	1763	70.3	521	50.3	136.8	325.2	82.0	157.6	40.6
AUG.	6558	215.0	2034	47.2	129.6	672.0	121.8	435.5	95.1
SEPT.	7321	247.7	1772	60.2	162.3	672.6	145.9	538.8	107.3
OKT.	4984	242.2	1300	59.4	154.5	639.5	128.0	511.8	94.8
NOV.	3257	171.1		55.8	149.0	503.5	113.7	404.5	111.6
DEC.	229	66.1	266	50.9	153.7	290.1	68.3	213.4	27.9
1982									
JAN.	115	37.4	117	54.2	135.1	286.3	70.9	64.8	23.7

## VOEDINGSNIJVERHEID

	FRUIT- EN GROENTENCONSERVEN						KOEKJES, BESCHUITEN, PEPERKOEK			
	VLEES- CONSERVEN	GEGEKONFIJTE VRUCHTEN			PRODUKTIE VAN MEEL			PRODUKTIE (T)		
(1)	JAM	PRUIMENMOES, VRUCHTEN IN SIROOP EN NATUURLIJK INGELEGD FRUIT (T)		GROENTEN-CONSERVEN		TRIELE.	MAALDE-RIJEN	KOEKJES	BESCHUITEN	PEPERKOEK
PRODUKTIE (T)	PRODUKTIE RINGEN	LEVE- RINGEN	PRODUKTIE RINGEN	LEVE- RINGEN	PRODUKTIE (T)	(1000T)			(2)	
1978	1791.5	1633	1603	2926	2936	12964.7	62.9	9538.6	277.8	607.1
1979	1736.4	1492	1584	2616	2833	12745.2	63.8	9445.0	284.5	602.0
1980	1597.5	1596	1614	2786	3011	10466.8	70.9	9943.6	252.1	572.6
1981	1702.2	1627	1661	3143	3148	14413.1		10407.7	203.8	634.2
1981										
JAN.	2558.4	1599	1505	3175	2751	6903.4	83.9	10214.0	235.0	568.9
FEB.	1676.6	1583	1545	3299	2829	4930.5	80.3	10028.2	258.4	567.4
M.	1709.8	1477	1810	2882	3241	4967.9	88.0	10247.0	162.3	707.3
APR.	1677.1	2122	1771	1984	2690	2436.4	82.1	10503.8	162.6	642.0
MEI	1701.6	988	1684	1541	2657	2546.6	75.8	8983.9	196.6	572.8
JUNI	1749.7	2637	2309	3150	2993	3557.2	87.3	1057.9	206.0	663.1
JULI	1361.3	1946	1924	5587	2986	45382.0	64.3	4258.2	107.4	339.7
AUG.	1523.9	1498	2032	2162	3394	30942.1	82.0	8723.6	262.7	743.5
SEPT.	1735.7	1836	1565	3618	4171	26487.7	68.6	12684.5	215.6	818.8
OKT.	2027.1	2136	1460	4003	3571	20197.4	84.2	12781.3	209.2	702.2
NOV.	1499.1	636	1345	3910	3968	15968.0		11393.0	254.7	620.6
DEC.	1206.6	1068	978	2198	2501	8598.4		9221.1	173.1	664.5
1982										
JAN.	1924.4	1144	1404	2371	3009	5053.0		10518.2	195.9	516.6

	SUIKER (T)									
	PRODUKTIE IN DE FABRIEKEN			PRODUKTIE NA VERWERKING IN DE RAFFINADERIJEN				VOORRAAD (3)		
	RUWE SUIKER	KRISTAL- SUIKER	TOTAAL	KRISTAL- SUIKER	GERAFFI- NEERDE SUIKER	TOTAAL	RUWE SUIKER	KRISTAL- SUIKER	GERAFFI- NEERDE SUIKER	TOTAAL
1978	3435	51390	65688	8874	10337	19211	128379	524321	21944	674645
1979	20256	55434	75690	10409	9913	20322	157340	583141	27200	767681
1980	15625	52678	68303	10817	9843	20660	107890	529753	29178	666822
1981	14006	66710	80716	11285	10451	21736	106612	562534	25759	694905
1981										
JAN.		1641	1641	4044	10357	14401	96858	476095	20300	593252
FEB.		1314	1318	5157	10173	15330	70611	414228	20202	505040
M.		13619	13619	6152	12158	18311	54242	377973	22836	455052
APR.		10902	10902	8591	9963	18555	42710	343904	22411	409025
MEI	40	9662	9702	7362	9585	16947	35834	291502	21388	348724
JUNI		564	564	9850	9328	19178	29524	213394	15113	258031
JULI				4092	4245	8337	31524	165002	13740	210266
AUG.				7052	7933	14985	26138	102354	15410	143902
SEPT.	11644	20244	31888	9570	11965	21535	18691	60104	17095	95890
OKT.	54577	234495	289072	22626	14747	37372	47685	183809	20934	481516
NOV.	52703	262147	314850	25635	11987	37622	78936	378178	24402	481516
DEC.	49105	245927	295032	25286	12976	38263	106612	562534	25759	694905
1982										
JAN.	11362	65029	76392	13024	11179	24202	103103	628394	27292	758789
FEB.		315	315	9815	8549	18364	84965	574544	26414	685924

- (1) INRICHTINGEN WELKE 5 WERKLIEDEN OF MEER TEWERKSTELLEN  
(2) INBEGREPEN DE NIET GESUIKERDE PRODUCTEN  
(3) EINDE VAN DE MAAND OF VAN HET JAAR

## VOEDINGSNIJVERHEID (VERVOLG)

	SUIKER (T) (VERVOLG)				EETCHO-   ANDERE   SUIKER-					CICHOREI		GEBRAN-   AZIJN	
	RUWE	KRISTAL	GERAFF.	TOTAAL	PRODUK-	PRODUK-	PRODUK-	PRODUK-	PRODUK-	CICHO-	FIJNE	PRODUK-	PRODUK-
	SUIKER	SUIKER	SUIKER		TIE	TIE	TIE	TIE	TIE	REI	KORICHO-	TIE	TIE
					(T)	(T)	(T)	(T)	(T)	RELS(T)	REI (T)	(T)	(1000L)
1978	8.6	16149	7112	23266	4872	5684.0	2122	2939	...	635	116	4319	1031
1979	6.3	16252	7278	23536	4830	6217.8	2562	2910	...	538	130	4577	1054
1980	68.0	16479	7404	23951	5623	7364.1	2806	3117	...	556	129	14715	1168
1981	49.3	16271	6899	23219	5034	7553.4	3031	3297	...	467	126	4999	1270
1981													
JAN.	10.0	15577	6629	22216	4592	7973.4	3045	3233	...	480	178	5319	904
FEB.	43.6	15037	6439	21520	4585	8272.5	3385	2852	...	556	135	4951	1153
M.	60.2	16949	6913	23922	3183	7719.7	3258	3997	...	465	109	5336	1436
APR.	22.2	16925	6918	23865	6987	6789.7	2358	3783	...	547	159	5427	946
MEI		14706	6541	21247	5644	6316.0	2266	3307	...	379	107	4084	1209
JUNI	70.7	29741	11558	41369	7831	7375.0	2644	3863	...	654	81	5428	1362
JULI	33.3	10243	4292	14568	4343	4447.1	1488	2070	...	195	81	5205	1250
AUG.	24.0	15093	4918	20035	5180	7311.6	2789	2681	...	442	178	5997	1394
SEPT	95.7	17786	6890	29718	5547	9460.5	4109	3207	...	526	102	5008	1818
OKT.	77.5	14974	7443	22385	4469	9013.0	4227	4006	...	319	139	4553	1827
NOV.	82.6	13924	6580	20586	3140	8311.0	3666	3706	...	2010	58	4166	1066
DEC.	71.6	14302	7774	22148	4840	7651.0	3140	2871	...	569	191	4512	881
1982													
JAN.	60.9	14831	7062	21953	4072	6936.9	3178	3519	...	417	81	7465	834
FEB.	81.2	15536	6522	22139									

	MARGARINE (1)				PRODUKTIE VAN PLANTAARDIGE EN DIERLIJKE OLIE					BEREIDING VAN DRANKEN			
	PRODUK-	VER-	VOOR-	RUWE	GERAF.	ACID-	VEE-	RUWE	VEE-	PRODUK-	PRODUK-	AANTAL	AANGE-
	TIE	KOPENI	RAAD	OLIE	EN HY-	OIL'S	KOEKEN	OLIE	KOEKEN	TIE	TIE	BROU-	GEVEN-
	(VOOR			DROGE-	EN	EN	EN	EN	EN	(1000L)	(T)	WERIJ-	HECTO-
	BRUIK)		(3)	NEERDE	SCHRO-	SCHRO-	(1000L)	(T)	EN IN	LITER		WER-	-
				OLIE	OT	OT	)					KING	GRADEN
1978	12068	12203	3412	15524	26519	1030	70990	291	566	4270.0	146462	151	5186
1979	12472	12503	3034	16157	28859	1238	70967	354	670	3603.0	140304	147	5316
1980	13190	13061	4581	14753	31003	1281	59042	347	655	1368.0	135173	143	5475
1981	12494	12593	4009	24954	30962	1234	93836	295	543	1196.0	138115		
1981													
JAN.	12879	12903	5288	24417	31428	1363	93088	454	838	1285.0	133379	132	5243
FEB.	12587	12469	9406	29873	31442	1076	106790	300	549	1174.0	129790	131	5265
M.	15133	15290	5248	29043	32906	1249	108540	221	416	1166.0	138600	132	6012
APR.	13620	13481	5387	27498	33267	1280	110461	127	274	1355.0	138515	129	6130
MEI	11153	11399	5141	26254	31395	1325	98284	195	362	1148.0	140301	126	5556
JUNI	12154	11958	5336	20552	31022	1337	81824	306	558	1299.0	139066	127	6431
JULI	9574	10316	4559	18565	25052	894	73414	172	311	890.0	141615	123	5627
AUG.	10916	10356	5118	18181	27783	1224	62243	305	557	1024.0	135838	121	5494
SEPT	12060	12741	4438	20275	30711	1288	71331	477	869	1180.0	138673	123	5381
OKT.	13330	12982	4786	23726	34796	1502	85819	450	829	1363.0	140542	125	5753
NOV.	12879	12648	5016	29947	32325	1201	110384	191	518	1277.0	141297	126	4567
DEC.	12912	13919	4009	31066	28178	1064	123855	345	429	1189.6	139755	124	4823
1982													
JAN.	13074	11897	5185	29665	38676	1358	117426	394	725	978.0	139300	118	4572
FEB.	11289	11300	5174	28949	33024	1023	119941	194	344	1076.0		120	4976

(1) INRICHTINGEN WELKE 5 WERKLIEDEN OF MEER TEWERKSTELLEN

(2) DE CIJFERS OMVATTEN NIET DE HOEVEELHEDEN KOFFIE GEBRAND VOOR EIGEN REKENING (BV. DOOR DE PRIVATE PERSONEN, HET LEGER, DE HOSPITALLEN, ENZ.) EVENMIN ALS DE PRODUKTIE DER WERKPLAATSEN WELKE GEEN PERSONEEL ONDERKORPEN AAN DE MAATSCHAPPELIJKE ZEKERHEID VOOR WERKLIEDEN TEWERKSTELLEN

(3) EINDE VAN DE MAAND OF VAN HET JAAR

(4) VAN JUNI 1980 AF ALCOHOL AAN 100 P.C. VOL., TEMP. 20 C

## VOEDINGSNIJVERHEID (VERVOLG)

PRODUKTIE VAN SAMENGESTELDE VOEDERS VOOR DIEREN (IN TON)													
	VOEDERS VOOR NEERHOFDIEREN				VOEDERS VOOR VARKENS		VOEDERS VOOR RUNDEREN						
	PLUIMVEE						VOEDERS VOOR KALVEREN		VOEDERS V.A. RUNDEREN		VOEDERS VOOR PAARDEN		
	KWEEK- VOEDERS	LEG- VOEDERS	VETMES- TING	ANDERE (2)	VOEDERS VOOR BIGGEN	ANDERE VARKENS	KUNST- MELK	VETMES- TING	KWEEK- VOEDERS	KWEEK- VOEDERS	VETMES- TING	ANDERE MELKVEE	
(1)	(1)	(1)	(1)	(2)	(2)	(2)	(2)	(2)	(2)	(2)	(2)	(2)	
1978	10633	43905	21027	9779	63876	166072	4885	489	5543	15129	23315	42069	3007
1979	9892	40439	19683	10294	60597	161654	4898	576	5962	12582	26773	52756	3254
1981	8143	40559	20985	10141	56657	149157	4339	1002	5728	14696	24782	51290	2797
1981													
JAN.	6694	41869	19112	8882	55357	152620	3337	732	4797	24378	26435	73401	3476
FEB.	6621	36357	23598	8300	49719	139427	4213	913	5023	13964	24177	54951	3526
M.	8114	43018	25930	9960	54140	149194	4336	956	5969	15662	24285	63524	3321
APR.	9958	44548	23495	12261	59107	150976	4928	957	6350	12751	21420	55587	3170
MEI	9466	39130	23642	9451	53365	133661	4726	903	6318	10803	17652	35779	2170
JUNI	9971	39770	23796	11210	57410	147603	4901	1005	6500	11985	21136	40523	2255
JULI	9526	40733	20302	11571	58265	155868	4278	1091	6191	12666	23358	44250	2181
AUG.	8113	36924	17975	10553	53548	143242	3441	1054	5722	12824	21928	40950	2203
SEPT.	7777	41211	17560	10778	58080	148705	5638	1094	5626	13978	26173	45450	2416
OKT.	7244	41449	17637	10262	61099	157099	3861	1133	5580	14477	27914	49497	2679
NOV.	6769	38579	17712	9459	57060	147793	4127	1099	5183	15188	29376	49428	2889
DEC.	7460	43122	21059	9253	62532	163697	4278	1088	5473	17675	33526	62137	3277
1982													
JAN.	6945	38627	21378	8998	52626	140444	5187	1248	5309	14423	30681	63500	3256

	BEREIDING VAN MELK EN ROOM VOOR CONSUMPTIE						FABRICAGE				
	MELK (X 1.000 L)			ROOM (X 1.000 L)			A. BOTER (X 1.000 KG)				
	MELKERIJ- MELK	GEDEELTE- AFGE- LIJK AF- GEROOMDE (3)	AFGE- ROOMDE MELK	KARNE MELK	SLAG- ROOM	VERDUNDE ROOM	IE CATE- GORIE MELKERIJ- BOTER	HANDE- LAARS BOTER	ANDERE		
1978	41513	6572	6129	2141	743	239	...	6356	1053.0	97.0	
1979	41940	7723	5963	2192	692	319	...	6285	1135.0	97.0	
1980	42703	8937	5991	2214	688	443	...	5583	1231.0	195.7	
1981	43898	10101	5904	2242	677	582	...	5419	1340.3	341.8	
1981											
JAN.	44056	9936	5736	1992	576	365	...	3501	1284.3	176.0	
FEB.	42491	10414	5876	2023	582	386	...	3562	1237.0	271.0	
M.	46893	10818	6117	2330	623	465	...	4544	1372.3	598.8	
APR.	45378	11766	6539	2497	800	587	...	5585	1323.4	706.8	
MEI	40736	9275	5737	2315	748	733	...	6435	1263.2	668.9	
JUNI	43281	10454	6063	2764	713	695	...	7545	1339.9	387.6	
JULI	38546	8813	5570	2312	651	592	...	7485	1224.0	198.8	
AUG.	42482	8247	5066	2404	626	605	...	7238	1757.5	171.1	
SEPT.	46476	10208	5923	2211	642	595	...	6127	1371.7	196.6	
OKT.	43803	10220	6307	2114	607	483	...	5526	1360.3	291.3	
NOV.	43756	9438	5305	1921	600	608	...	3823	1410.7	296.0	
DEC.	44883	11626	6608	2020	956	864	...	3652	1637.3	138.0	
1982											
JAN.	41720	9442	5023	1852	522	428	...	3575	1233.1	78.9	
FEB.	42226	10026	5679	2099	556	484	...	4027	1268.2	204.4	

(1) VANAF DE EERSTE DAG TOT DE LEG

(2) KALKOENEN, DUIVEN, KONIJNEN, ENZ.

(3) CONSUMPTIEMELK, MET 32 GR VETGEHALTE PER LITER

## VOEDINGSNIJVERHEID (VERVOLG)

FABRICAGE (VERVOLG)										
B. KAAS (X 1000 KG)										
	VERSE			HARDE	HALFHARDE	BRIE	HERVE	BRUSSELSE	VERSCHIEDENE	
	VETTE	HALFVETTE	MAGERE	SOORT (1)	SOORT (2)	EN				
1978	466	264	1123	390	306	22	84	25	871	
1979	321	250	987	365	349	23	82	25	1048	
1980	343	238	1111	436	366	21	93	25	1080	
1981	370	219	1068	438	460	20	84	24	1318	
1981										
JAN.	376	219	1097	381	341	18	64	31	1084	
FEB.	315	208	1037	392	387	19	84	28	1108	
M.	411	224	1143	472	503	23	102	28	1312	
APR.	465	267	1220	473	486	22	89	22	1243	
MEI	379	255	1122	399	408	18	78	26	1193	
JUNI	396	263	1204	526	419	19	82	21	1366	
JULI	391	209	1038	414	454	18	74	7	1022	
AUG.	371	217	1053	401	489	17	80	34	1466	
SEPT	339	212	1091	496	609	21	88	28	1692	
OKT.	353	197	970	499	520	21	92	28	1769	
NOV.	320	182	940	373	452	20	88	22	1287	
DEC.	327	174	897	433	457	21	82	16	1186	
1982										
JAN.	309	112	714	372	431	17	79	28	1353	
FEB.	287	120	716	443	426	19	88	28	1458	

FABRICAGE (VERVOLG)										
	C. MELKPOEDER (X 1.000KG)			D. INGE- DIKTE MELK	E. YOGHURT (X 1000L)	F. ROOMIJS (X 1.000 L)	G. DIEET- (3) EN SPECIALE PRODUKTEN (X 1.000 KG)			
	VOLLE MELK	GEDEELTE- LIJK AF- GEROOND MELKPOED.	AFGE- ROOMDE MELK	KARNE MELK	(X 1.000 KG)	VOLLE EN AFGEROON- DE MELK	ROOMIJS CONSUMP- TIEIJS- SOORTEN	ANDERE CONSUMP- TIEIJS- SOORTEN		
1978	879	1033	10897	83	695	2919	2760	...	2858	
1979	1048	1697	10747	94	643	3202	4234	...	2705	
1980	2831	1567	9202	89	652	3401	4343		3016	
1981	2152	1436	9389	74	675	3543	4476		3189	
1981										
JAN.	579	764	4761	44	691	3303	2545		3409	
FEB.	350	1461	5508	41	659	3565	3660		3071	
M.	1053	2722	7977	62	757	3821	3836		3314	
APR.	2112	3817	10547	77	896	4024	8152		3281	
MEI	4515	1461	15348	107	620	3851	6413		3118	
JUNI	4759	1992	14447	139	605	3868	7823		4034	
JULI	4843	2038	14778	104	462	3367	5579		2804	
AUG.	2871	1372	12141	86	593	3455	5324		3611	
SEPT	2565	710	9122	59	810	3805	4665		3488	
OKT.	1216	199	7524	68	765	3399	2551		3072	
NOV.	460	417	5468	51	652	3185	2540		2706	
DEC.	504	382	5041	52	585	2870	2398		2358	
1982										
JAN.	1486	337	4468	72	675	2607	2569		2737	
FEB.	1014	327	6185	52	614	2784	2436		2569	

(1) UITSLUITEND GOUDA

(2) VAN JANUARI 1973 AF, DE ANDERE HALFHARDEKAAS INBEGREPEN

(3) AFGEWERKTE PRODUKTEN. VAN JANUARI AF, ROOMIJS EN ANDERE CONSUMPTIEIJSOORTEN

## TABAKSNIJVERHEID

HOEEVEELHEID TABAK (IN T) GEBRUIK BIJ DE FABRICAGE VAN :						
	SIGAREN	SIGARILLO'S	SIGARETTEN	ROOKTABAK	PRUIM- EN SNUIFTABAK	TOTAAL
1978	321	402	1952	457	1.3	3134
1979	363	386	2057	465	.5	3271
1980	260	469	2048	456	.2	3233
1981	212	440	2220	430	10.0	3312
1981						
JAN.	218	480	2203	430	3.2	3333
FEB.	220	516	2107	379	.1	3222
M.	242	515	2150	370	11.2	3288
APR.	220	482	2488	424	13.3	3627
MEI	215	477	2293	361	13.5	3360
JUNI	213	469	2752	513	13.0	3959
JULI	85	161	1166	210	13.0	1634
AUG.	185	454	2360	416	13.5	3428
SEPT	247	466	2342	760	12.4	3828
OKT.	237	489	2444	485	9.1	3664
NOV.	245	407	2244	415	9.3	3320
DEC.	215	367	2096	400	8.8	3086
1982						
JAN.	197	466	2475	463	19.3	3621
FEB.	200	412	2459	475	8.4	3555

## SPINNERIJEN EN DIVERSE BEDRIJFVIGHEID UIT DE TEXTIELNIJVERHEID

	A. WASSENI EN VERKOLEN			B. KAMMEN VAN WOL PRODUKTIE (T)			C. SPINNERIJEN PRODUKTIE (T)					
	VAN WOL	KAM- WOL BAND	EN KAARD- WOL	WOL	KAMME- FIJNSPINNERIJ (1)	KAARD- COCONS	KATOEN		WOL		VLAS (4)	
	(T)	EN HAAR	EN KUNST- MATIGE VEZELS	LING	KATOEN (GARENS VEZELS INBE. (5))	RIJ (2)	KAARD- WOL (3)	KAARDWOL INBEGR. (3)	KAMWOL	VLAS		
1978	792	1402	1513	84	3289	934	...	114	2699	3466	750	
1979	806	1512	1354	102	3867	791	...	109	2936	3420	801	
1980	825	1623	1261	96	3854	769	...	99	3123	3615	781	
1981	670	1264	1018	88	3305	727		76	3246	3303	679	
1981												
JAN.	944	1397	1144	97	3295	688	...	108	3360	3106	683	
FEB.	743	1303	1225	101	3577	737	...	77	3402	3615	670	
M.	535	1497	1325	112	3516	660	...	96	3758	4011	715	
APR.	528	1531	1109	100	3356	753	...	95	3546	3527	635	
MEI	514	1309	959	83	2973	687	...	68	3030	3208	612	
JUNI	740	1295	953	105	4165	888	...	73	3750	3611	688	
JULI	326	698	148	45	2264	498	...	14	1312	1162	537	
AUG.	670	989	1199	60	2264	498	...	82	2730	3173	511	
SEPT	822	1527	1193	91	3190	740	...	87	3686	3759	850	
OKT.	822	1344	1143	105	3437	803	...	81	3761	3769	837	
NOV.	745	1022	982	80				59	3652	3255	723	
DEC.	646	1154	835	77	4528	1002		65	2966	2814	688	
1982												
JAN.	638	1296	869	84	3440	808		71	3552	2998	747	
FEB.					3666	824			3464	3054	856	

(1) BRON: "BELGISCH VERBOND DER SPINNERS VAN KATOEN EN AANVERWANTE VEZELS"

(2) BRON: "VERBOND DER KAARDSPINNERS". VAN JANUARI 1978 AF ZIJN DE CIJFERS VAN DE KAARDSPINNERIJ BEGREPEN IN DE CIJFERS VAN DE FIJNSPINNERIJ

(3) BRON: "PATRONSVERBOND DER FABRIKANTEN VAN KATOENDEKENS EN DWEILEN"

(4) BRON: "CENTRALE DIENST DER BELGISCHE VLAS-, HENNEP- EN JUTESPINNERIJEN"

(5) JULI EN AUGUSTUS : GEMIDDELTE VAN DE TWEE MAANDEN  
VAN JANUARI 1978 AF : FIJNSPINNERIJ EN KAARDSPINNERIJ

## SPINNERIJEN EN DIVERSE BEDRIJFVIGHEID UIT DE TEXTIELNIJVERHEID (VERVOLG)

	C. SPINNERIJEN (VERVOLG)				D. PRODUKTIE VAN		E. NAAI-	F. WATTEN	G. ONGEME-
	PRODUKTIE (T)				KUNSTMATIGE GARENS	GARENS	FABRI-		ZEN VILT
	HARDE VEZELS (SPINNE- RIJ, TOUW- SLAGERIJ)				EN VEZELS (T) (1)	(2)	BRIEKEN		
	JUTE	ENKEL GARENS	TOUW- WERK	VISCOSE GARENS	VEZELS	PRODUKTIE (T)	PRODUKTIE (T)	PRODUKTIE (T)	
1978	1928	1832	476	327	2048	98.0	640	61.6	
1979	1406	1889	564	340	2236	111.0	726	50.0	
1980	1197	1592	722	375	1836	115.3	515	...	
1981	1170	1577	708	351	1215	103.6	554	...	
1981									
JAN.	1225	1602	604	397	1389	92.4	522	...	
FEB.	1217	1913	660	334	1196	111.8	612	...	
M.	1380	2016	758	336	1415	103.8	575	...	
APR.	1355	1934	779	335	1588	118.4	627	...	
MEI	1130	1761	725	317	1645	91.2	552	...	
JUNI	1328	1870	709	389	1478	117.3	661	...	
JULI	811	1159	665	243	749	72.9	480	...	
AUG.	702	1279	616	255	772	72.9	362	...	
SEPT.	1322	1373	673	426	738	134.9	622	...	
OKT.		1178	856	389	980	117.0	585	...	
NOV.	1029	1389	675	376	1223			...	
DEC.	1056	1455	776	410	1409	109.6	502	...	
1982									
JAN.	1225			370	1131	93.6	525	...	
FEB.	1042			383	1223	100.9	607	...	

1. VOORRADEN GARENS (T) (3)													
MENGSELS VAN KUNST- MATIGE VEZELS EN													
VLAS	JUTE	KATOEN- MATIGE	VEZELS	RAYON	KAMWOL	WOL	STAAL	ANDERE	TOTAAL				
EN				NE			MANIL-						
KROTENI			WOL	KATOEN	ANDERE		LA						
1978	1137	3816	11206	9525	141	206	77	1303	4063	1085	423	20154	53136
1979	1118	3413	12443	8878	114	138	10	1513	3913	1097	415	25653	59607
1980	1187	4055	12040	7243	141	140	24	1897	3753	1286	490	24900	57156
1981	980	3189	10871	6603	105	200	31	1450	3444	1306	279	24515	52973
1981													
JAN.	1182	3933	11735	7290	142	162	27	1807	3746	1305	496	25354	57179
FEB.	1158	3966	11399	6980	128	157	26	1740	3844	1335	473	24696	55902
M.	1168	4106	11186	6997	131	168	27	1628	3886	1426	448	26040	57211
APR.	1136	4181	11203	6687	136	169	28	1464	3835	1421	373	26422	57055
MEI	1126	4009	11061	6653	134	170	32	1313	3746	1402	337	26661	56645
JUNI	1140	3866	11079	6490	136	189	25	1471	3764	1357	306	26727	56750
JULI	1155	3821	11206	6741	159	202	28	1363	3735	1335	290	26581	56616
AUG.	1138	3727	11023	6807	146	227	28	1356	3638	1300	289	26027	55705
SEPT.	1109	3575	10834	6915	145	210	27	1274	3516	1339	286	25071	45282
OKT.	1106	3387	10602	6699	120	220	25	1305	3449	1370	246	24378	52752
NOV.	934	3297	10502	6472	122	222	24	1240	3443	1424	243	23766	51600
DEC.	980	3209	10871	6603	105	200	31	1450	3444	1306	279	24515	52973
1982													
JAN.	834	3055	1056	6752	98	188	80	1351	3526	1270	288	24130	52131
FEB.												275	

(1) PRODUKTIE VAN SYNTHETISCHE GARENS: VOOR 1974 TOT 1979 BEDROEGEN DE MAANOGEMIDDELDEN VOOR DEZE PERIODE RESPECTIEVELIJK 447,140,315,459,944 EN 1168 TON.

(2) BRON : "NATIONAAL VERBOND DER NAAIGARENFABRIKANTEN"  
JULI EN AUGUSTUS : GEMIDDELDE VAN DE TWEE MAANDEN

(3) EINDE VAN DE MAAND OF VAN HET JAAR

## WEVERIJ

II. WEEFSELS (1)												
PRODUKTIE VAN WEEFSELS VAN GETOUW GEVALLEN (T)									LEVERINGEN VAN VEREDELDE EN ONVEREDELDE WEEFSELS (T)			
	KATOEN	VLAS	WOL	RAYONNE		SYNTHETISCH			KATOEN	VLAS	WOL	RAYONNE
				EN	JUTE	TISCHE	TEN VANITOTAAL	VEZELS				
1978	3778	466	2301	2768	374	13745	263	23694	3831	467	2336	2804
1979	4305	406	2558	2831	499	15873	260	26732	4270	410	2488	2873
1980	4231	346	2976	2806	494	27841	164	28153	4164	357	2933	2784
1981	3957	324	2965	2967	419	19023	185	29840	4087	322	2996	2996
1981												
JAN.	3695	346	3356	2865	321	19300	148	30031	3532	312	3075	2905
FEB.	4051	350	2872	3096	401	19974	177	30921	3914	360	3243	3138
M.	4370	342	3399	3192	419	22928	203	34853	4264	359	3395	3256
APR.	4073	353	3125	3047	415	20466	214	31693	4320	333	3022	3155
MEI	3574	325	2714	2821	379	18186	214	28211	3745	326	2706	2687
JUNII	4527	355	3135	2987	456	20803	175	32355	4830	333	3140	3263
JULII	2382	174	2201	2271	300	13166	106	20599	3360	202	2539	2533
AUG.	3078	301	1831	1831	329	22602	86	22716	3063	271	1668	1750
SEPT.	4343	361	3286	3167	554	32120	185	34393	4048	349	3189	2833
OKT.	4370	345	3321	3506	576	20480	287	32885	4322	380	3694	3884
NOV.	4006	339	3221	3479	505	17921	244	29715	4433	331	3280	3411
DEC.							182					
1982												
JAN.	4375	330	3118	2954	341	17762	207	29085	5147	314	2774	3047
FEB.							176					

II. WEEFSELS (VERVOLG) (1)												
LEVERINGEN VAN VEREDELDE EN ONVEREDELDE WEEFSELS (VERV.)(T)									VOORRAAD (T) (2)			
	SYNTHETISCH		RAYONNE			SYNTHETISCH			RAYONNE		SYNTHETISCH	
	JUTE	TISCHE	TEN VANITOTAAL	KATOEN	VLAS	WOL	EN	JUTE	TISCHE	TEN VANITOTAAL	VEZELS	HARDE
1978	393	13806	264	23900	14007	835	5440	4315	384	20277	811	46071
1979	489	15939	263	26731	14192	791	6293	3916	582	19654	1155	46584
1980	487	16930	187	27841	14716	639	6991	3890	546	22121	744	49646
1981	412	18876	194	29884	13214	668	6623	3615	463	23812	638	49032
1981												
JAN.	309	19690	171	29994	14977	676	7184	3981	399	21929	721	49865
FEB.	362	19477	151	30645	15119	666	7098	3943	438	22427	746	50436
M.	444	22534	244	34496	15186	649	7095	3875	412	22604	706	50527
APR.	411	20203	224	31667	14968	668	7265	3824	416	23350	695	51189
MEI	384	17322	208	27378	14794	667	7194	3956	411	23914	701	51637
JUNII	377	20803	196	32852	14444	689	7185	3611	490	23900	680	50642
JULII	345	13395	189	22562	13482	661	6802	3484	445	23712	597	49183
AUG.	256	15516	78	22592	13180	690	6952	3505	519	23439	606	48891
SEPT.	522	20984	195	32457	13768	702	7036	3835	551	24918	597	51406
OKT.	530	21093	220	33229	13794	667	6757	3444	597	24365	665	50288
NOV.	521	18714	227	30317	13365	675	6591	3515	581	23561	682	48970
DEC.	486	16643	226	23093	13214	668	6623	3615	463	23812	638	49032
1982												
JAN.	250	17904	190	29626	12421	683	6870	3384	553	23818	655	48383
FEB.			191								663	

(1) INBEGREPEN TAPIJTEN IN KATOEN, WOL, JUTE EN KUNSTMATIGE EN SYNTHETISCHE VEZELS

(2) EINDE VAN DE MAAND OF VAN HET JAAR



## WEVERIJ - PRODUKTIE : BIJKOMENDE INLICHTINGEN VOLGENS DE AARD VAN DE WEEFSELS (T)(VERVOLG)

	MAAND- GEMIDDELDE 1980	OKTOBER 1981	NOVEMBER 1981	DECEMBER 1981	MAAND- GEMIDDELDE 1981	JANUARI 1982
KATOENEN WEEFSELS (MET UITZONDERING VAN DE WEEFSELS VOOR STOFFERING)						
FLANEL	242	57	57	92	130	84
WEEFSELS VOOR MATRASSEN (INBEGREPEN JACQUARD)	65	73	96	105	82	77
VOILE EN ETAMINE	18	19	14	13	15	39
HYDROFIELGAAS EN CAMBRICWEEFSELS	48	69	54	50	48	53
ZAKDOEKEN	10	11	10	10	11	9
GEWAFELDE HANDDOEKEN, KEUKENHANDDOEKEN, TAFELLAKENS EN SERVETTEN	75	76	80	82	72	68
ZHARE NIJVERHEIDSWEEFSELS EN DEKZEILEN	37	68	31	18	52	17
ANDERE WEEFSELS (OM EVENTUEEL TE BLEKEN, TE VERVEN OF TE BEDRUKKEN)						
-VAN MINDER DAN 1,60M BREED	376	477	501	440	376	450
-VAN 1,60M BREED EN MEER	485	431	366	557	379	445
WEEFSELS IN GEBLEEKTE OF GEVERFDE GARENS	824	873	607	1334	796	813
SPONSWEEFSELS AAN HET STUK OF EENVOUDIG GECONFECTIONEERD (JACQUARD INBEGREPEN)	727	899	796	726	749	789
ANDERE JACQUARDWEEFSELS E.N.G.	48	36	35	35	33	29
DEKENS, DWEILEN, VAATDOEKEN EN POETSDOEKEN	232	219	210	204	208	215
FLUWEEEL EN PLUCHE ANDERE DAN VOOR STOFFERING EN WEEFSELS VOOR STOFFERING	354	296	342	673	309	443
VLASWEEFSELS (MET UITZONDERING VAN DE WEEFSELS VOOR STOFFERING)						
WEEFSELS VAN ZUIVER VLAS :						
ZEILDOK	15	28	28	13	19	39
WEEFSELS VAN ZUIVER VLAS :						
ANDERE	113	129	130	103	116	116
GEMENGDE WEEFSELS:						
-WEEFSELS VOOR MATRASSEN	1	3	1	1	1	1
-ANDERE WEEFSELS (VLAS-KATOEN)	106	119	115	113	114	98
-VLAS - JUTE EN ANDERE	63	53	48	46	56	60
WOLLEN WEEFSELS (MET UITZONDERING VAN DE WEEFSELS VOOR STOFFERING)						
KAHWOLLEN WEEFSELS	118	74	63	52	83	49
KAARDWOLLEN WEEFSELS	22	17	10	11	19	8
ALLE ANDERE WEEFSELS VAN WOL GEMENGD MET KATOEN, RAFELWOL, RAYONNEVEZELS, ENZ...	37	40	47	38	40	33

## WEVERIJ - PRODUCTIE : BIJKOMENDE INLICHTINGEN VOLGENS DE AARD VAN DE WEEFSELS (T)(VERVOLG)

	MAAND- GEMIDDELDE 1980	OKTOBER 1981	NOVEMBER 1981	DECEMBER 1981	MAAND- GEMIDDELDE 1981	JANUARI 1982
RAYONNEWEEFSELS (MET UITZONDERING VAN DE WEEFSELS VOOR STOFFERING)						
WEEFSELS VOOR KLEDING	5	4	4	2	4	3
VOERING VAN ZUIVERE RAYONNE	202	242	213	234	209	244
VOERING VAN GEMENGDE RAYONNE						
ANDERE	68	61	59	78	65	82
JUTEWEEFSELS						
JUTEWEEFSELS	228	254	233	151	215	192
WEEFSELS VAN RAYONNEVEZELS (FIBRAAN) (MET UITZ. VAN DE WEEFSELS VOOR STOFFERING)						
WEEFSELS VOOR KLEEDJES EN BLOUSES	75	112	111	94	84	95
ANDERE WEEFSELS VOOR KLEDING	30	38	45	41	35	33
ANDERE	622	714	801	772	652	642
WEEFSELS IN SYNTHETISCHE CONTINUÏGARENS						
WEEFSELS VOOR KLEDING	392	449	437	443	405	415
VOERING	222	257	205	291	232	298
DOORZICHTIGE GORDIJNWEEFSELS (VITRAGEWEEFSELS)	13	14	12	10	12	13
ANDERE	643	869	626	781	638	593
WEEFSELS IN SYNTHETISCHE DISCONTINUÏGARENS (EXCL. WEEFSELS VOOR STOFFERING)						
WEEFSELS VOOR BOVENKLEDING:						
-ZUIVERE	171	267	303	330	244	343
-GEMENGDE: DISCONTINUÏGARENS SYNTHETISCHE VEZELS/WOL	27	17	13	10	15	12
-GEMENGDE: DISCONTINUÏGARENS SYNTHETISCHE VEZELS/ANDERE	111	103	95	204	101	78
ANDERE WEEFSELS VOOR KLEDING	99	147	259	205	124	158
ANDERE	140	160	183	180	150	137
WEEFSELS VOOR STOFFERING						
KATOENEN WEEFSELS VOOR STOFFERING:						
-FLUWEL EN PLUCHE	152	132	158	123	133	232
-EPINGLEWEEFSELS	286	361	369	347	320	366
-ANDERE	102	150	158	122	124	138
VLASWEEFSELS VOOR STOFFERING:						
-ZUIVERE	2	1	1	2	2	3
-GEMENGDE	48	12	16	21	16	14
HOLLEN WEEFSELS VOOR STOFFERING:						
-FLUWEL EN PLUCHE	110	147	161	152	140	136
-EPINGLEWEEFSELS EN ANDERE	68	70	60	67	69	63

## WEVERIJ - PRODUKTIE : BIJKOMENDE INLICHTINGEN VOLGENS DE AARD VAN DE WEEFSELS (T)(VERVOLG)

	MAAND- GEMIDDELDE 1980	OKTOBER 1981	NOVEMBER 1981	DECEMBER 1981	MAAND- GEMIDDELDE 1981	JANUARI 1982
WEEFSELS VOOR STOFFERING						
RAYONNEWEEFSELS VOOR STOFFERING:						
-FLUWEEL EN PLUCHE	10	1	1	2	1	1
-EPINGLEWEEFSELS EN ANDERE	85	107	84	65	84	75
STOFFERINGSWEEFSELS VAN RAYONNEVEZEL (FIBRAAN):						
-FLUWEEL EN PLUCHE	338	427	403	345	343	211
-EPINGLEWEEFSELS	795	1019	964	907	820	800
-ANDERE	180	206	207	162	171	164
STOFFERINGSWEEFSELS IN DISCONTINU SYNTHETISCHE VEZELS:						
-FLUWEEL EN PLUCHE	831	972	1087	916	917	907
-ANDERE	192	191	173	136	185	215
TOTAAL EPINGLEWEEFSELS (ALLE VEZELS)	1201	1534	1454	1359	1263	1279
TOTAAL FLUWEEL STOFFERINGSWEEFSELS (ALLE VEZELS)	1442	1679	1806	1537	1534	1486
TOTAAL ANDERE (ALLE VEZELS)	505	570	561	448	511	540
TAPIJTEN						
KATOENEN	150	131	126	105	120	111
WOLLEN	2558	2928	2831	2633	2578	2798
JUTE	266	322	272	217	203	148
KUNSTMATIGE EN SYNTHETISCHE VEZELS	14591	17469	15014	13988	16379	15095
HARDE VEZELS	164	287	244	182	185	207
TOTAAL TAPIJTEN	17729	21137	18487	17125	19466	18359
WAARVAN: TUFTED TAPIJTEN	13466	15887	13667	12708	15036	13770
DEKENS (ALLE VEZELS)						
DEKENS (ALLE VEZELS)	253	292	268	210	243	210

## BREIGOEDNIJVERHEID

I. GEBREIDE STOFFEN (T)												
	PRODUKTIE				LEVERINGEN				VOORRAAD (1)			
	ONDER- GOED	BOVEN- GOED	ANDERE	TOTAAL	ONDER- GOED	BOVEN- GOED	ANDERE	TOTAAL	ONDER- GOED	BOVEN- GOED	ANDERE	TOTAAL
	1978	284	292	127	703	18	168	122	307	960	376	190
1979	295	323	152	770	29	203	145	377	560	427	261	1280
1980	317	347	122	785	29	240	129	398	491	355	163	1010
1981	267	341	120	728	...	243	119	388	380	370	157	907
1981												
JAN.	301	342	113	756	32	224	102	357	480	374	175	1028
FEB.	309	327	132	768	32	225	135	392	480	372	172	1024
M.	318	374	155	846	24	269	144	437	466	366	183	1015
APR.	298	329	128	755	30	223	138	392	462	370	173	1005
MEI	246	349	104	699	23	278	55	355	417	391	175	983
JUNI	330	400	148	878	40	307	120	467	405	388	203	986
JULI	113	170	54	337	15	158	55	227	416	347	203	966
AUG.	242	297	105	644	17	221	111	349	416	358	196	969
SEPT	284	379	143	805	26	268	152	446	361	351	166	877
OKT.	289	376	146	811	24	251	157	433	374	63	155	891
NOV.	229	367	125	721	27	261	118	405	356	366	162	884
DEC.	244	381	90	714	27	279	94	400	380	370	157	907
1982												
JAN.	253	400	115	768	31	302	111	444	391	355	162	907

II. AFGEWERKTE ARTIKELN : PRODUKTIE							
	ONDERGOED	DAMESKOUSN	BROEKKOUSN	SOKKEN, 3/4 KOUSN,	BOVENGOED	T. SHIRTS EN	
	ARTIKELN	VAN SYNTHE-	(PANTYKOUSN)	(1.000 DOZIJN PAAR)	ARTIKELN	POLOHEMDEN	
	(1.000 DZ. STUKS)	(1.000 DZ. PAAR)	(1.000 DZ. STUKS)	SYNTHETISCHE GARENS	ANDERE	(1.000 STUKS)	(1.000 STUKS)
1978	170.2	16.0	81.0	60.5	85.6	1106.8	123.6
1979	169.6	15.1	76.9	60.0	90.0	1027.7	182.7
1980	176.0	14.2	77.9	48.7	92.1	1061.6	194.5
1981	144.4	61.1		45.1	90.7	985.8	183.1
1981							
JAN.	180.0	9.2	49.9	38.2	90.7	1013.0	187.3
FEB.	157.8	10.7	65.0	41.4	84.6	1124.2	220.9
M.	176.9	13.6	77.1	44.0	92.2	1171.9	271.8
APR.	152.5	11.4	88.5	43.0	93.0	996.5	305.2
MEI	144.0	10.2	72.7	46.3	93.9	891.5	280.8
JUNI	168.4	13.7	84.8	99.9	142.9	1076.6	246.6
JULI	54.6	6.1	30.0	22.3	37.4	435.8	90.3
AUG.	155.5	14.2	74.8	44.3	82.7	1022.8	108.0
SEPT	139.0	10.4	61.1	40.2	97.2	1156.8	114.5
OKT.	155.9	10.9	48.6	45.2	99.6	1125.3	112.6
NOV.	129.5	7.3	38.1	39.5	90.0	951.9	118.7
DEC.	118.4	8.8	42.1	37.3	88.7	863.0	140.6
1982							
JAN.	133.9	15.7	68.4	36.5	94.4	974.0	161.2

(1) EINDE VAN DE MAAND OF VAN HET JAAR

## BREIGOEDNIJVERHEID (VERVOLG)

II. AFGEWERKTE ARTIKELEN : LEVERINGEN							
	ONDERGOED ARTIKELEN	DAMESKOUSSEN VAN SYNTHETISCHE GARENS	BROEKKOUSSEN (PANTYKOUSSEN)	SOKKEN, 3/4 KOUSSEN, SOKJES (1.000 DOZIJN PAAR)	ANDERE	BOVENGOED ARTIKELEN	T. SHIRTS EN POLOHEMDEN
	(1.000 DZ. STUKS)	(1.000 DZ. PAAR)	(1.000 DZ. STUKS)	SYNTHETISCHE GARENS		(1.000 STUKS)	(1.000 STUKS)
1978	173.6	17.5	77.8	65.1	80.5	1109.0	122.8
1979	163.6	15.9	77.9	59.9	88.8	1034.0	184.2
1980	175.4	14.8	80.2	49.5	92.3	1055.9	193.4
1981	147.3	11.2	66.0	44.6	93.7	996.1	191.6
1981							
JAN.	146.7	7.4	35.8	35.0	74.0	1072.6	162.7
FEB.	158.4	9.6	59.3	39.5	77.1	1226.9	232.8
M.	163.4	13.4	91.3	49.8	98.5	1232.4	292.2
APR.	160.7	14.9	76.9	45.6	96.1	955.8	328.8
MEI	135.5	13.2	76.2	43.8	87.6	797.0	292.6
JUNI	171.4	11.9	75.6	92.3	130.8	1042.9	276.7
JULI	97.8	5.8	45.9	26.8	68.3	565.7	138.2
AUG.	136.8	10.1	42.2	49.2	99.0	1116.9	112.7
SEPT.	167.4	12.1	70.6	48.5	122.5	1226.7	128.6
OKT.	164.6	11.3	81.2	42.0	114.5	1099.2	98.0
NOV.	133.5	14.9	71.5	30.5	84.0	806.8	103.4
DEC.	130.8	10.3	65.8	32.1	102.5	809.0	131.9
1982							
JAN.	119.6	6.7	57.0	35.6	89.9	956.9	127.2

II. AFGEWERKTE ARTIKELEN : VOORRAAD (1)							
	ONDERGOED ARTIKELEN	DAMESKOUSSEN VAN SYNTHETISCHE GARENS	BROEKKOUSSEN (PANTYKOUSSEN)	SOKKEN, 3/4 KOUSSEN, SOKJES (1.000 DOZIJN PAAR)	ANDERE	BOVENGOED ARTIKELEN	T. SHIRTS EN POLOHEMDEN
	(1.000 DZ. STUKS)	(1.000 DZ. PAAR)	(1.000 DZ. STUKS)	SYNTHETISCHE GARENS		(1.000 STUKS)	(1.000 STUKS)
1978	238.0	55.3	425.0	131.7	294.1	915.3	120.6
1979	190.8	55.2	383.9	105.8	335.3	838.1	113.0
1980	203.7	58.4	358.7	87.6	320.7	891.8	197.9
1981	167.6	49.9	299.3	98.6	282.8	801.3	97.0
1981							
JAN.	246.6	60.2	372.8	90.3	336.3	831.5	222.4
FEB.	235.3	61.4	378.6	93.5	343.9	740.5	210.5
M.	248.8	61.5	364.3	87.7	337.6	670.6	190.1
APR.	240.5	58.0	376.0	85.0	334.7	725.7	166.5
MEI	249.0	55.0	372.5	87.5	341.0	820.2	154.7
JUNI	246.1	56.8	381.6	95.1	353.1	877.1	124.6
JULI	202.9	57.1	365.8	92.2	323.1	751.9	76.6
AUG.	221.6	61.1	398.3	87.4	306.7	666.5	71.9
SEPT.	193.2	59.4	388.8	81.4	279.1	581.2	57.9
OKT.	184.5	59.0	356.3	81.1	257.5	604.3	72.5
NOV.	180.0	51.4	322.9	92.2	265.3	747.5	88.3
1982							
JAN.	181.9	58.8	310.4	99.8	288.2	821.5	131.0

(1) EINDE VAN DE MAAND OF VAN HET JAAR

## KLEDINGS- EN CONFECTIENIJVERHEID (1) - PRODUCTIE (IN 1000 STUKS)

	MAAND- GEMIDDELDE 1980	OKTOBER 1981	NOVEMBER 1981	DECEMBER 1981	MAAND- GEMIDDELDE 1981	JANUARI 1982
<b>I. KLEDINGSTUKKEN</b>						
REGENKLEDING	266	273	209	190	232	234
KLEDING VAN HERTSLEDER, LEDER EN SOORT- GELIJKE STOFFEN	6	11	5	14	10	4
KLEDING VOOR SPORTBEOEFENING :						
-A)BADPAKKEN EN SOORTGELIJKE ARTIKELEN	145	119	135	148	129	177
-B)ANDERE	139	123	87	70	118	62
BUSTEHOUDERS EN SOORTGELIJKE ARTIKELEN	298	183	200	121	214	111
KORSETTEN, GAINES EN SOORTGELIJKE ARTI- KELEN	107	99	117	89	97	85
WERKKLEDING (2)						
-A)OVERALLS, MARSPAKKEN, AMERIKAANSE OVERALLS MET BRET. EN PAKKEN(2 STUKS)	179	140	117	171	135	106
-B)ANDERE WERKKLEDING (3) -VOOR HEREN	141	130	261	236	134	74
-B)ANDERE WERKKLEDING (3) -VOOR DAMES	381	415	161	209	339	388
BROEKEN VOOR HEREN EN JONGENS :						
-A)WERKBROEKEN	149	116	75	80	101	71
-B)ANDERE (INCL. JEANS EN SOORTELIJKE ARTIKELEN	2024	2224	2065	1772	1884	2000
OVERJASSEN VOOR HEREN EN JONGENS	24	43	14	27	21	15
KOSTUUMS VOOR HEREN EN JONGENS	32	26	19	18	29	21
COLBERTJASSEN VOOR HEREN EN JONGENS (4)	63	70	60	56	68	66
ANDERE BOVENKLEDING VOOR HEREN EN JON- GENS	53	29	33	37	38	22
LUIERS EN ARTIKELEN VOOR KINDEREN VAN MINDER DAN 3 JAAR	126	86	80	68	92	115
MANTELS EN JASJES VOOR DAMES EN MEISJES	103	108	64	45	79	59
MANTELPAKKEN VOOR DAMES EN MEISJES	18	19	7	8	11	14
JAPONNEN (KLEEDJES)	613	583	388	413	580	577
ROKKEN	503	566	360	301	461	489
BLOUSES EN HEMDBLOUSES (CHEMISIERS)	427	517	357	382	422	469
PANTALONS VOOR DAMES EN MEISJES	98	181	128	84	117	115
ANDERE BOVENKLEDING VOOR DAMES EN MEIS- JES	110	117	140	76	124	94

(1) VESTIGINGEN DIE RESPECTIEVELIJK IN DE WERKPLAATS OF THUIS 5 WERKLIEDEN OF MEER VOOR DE GROEP "KLEDINGTOEBEHOREN" EN 10 WERKLIEDEN OF MEER VOOR DE ANDERE GROEPEN HEBBEN TEWERKGESTELD

(2) EXCLUSIEF WERKBROEKEN EN HEMDEN

(3) B.V. STOFFASSEN EN SCHORTEN

(4) INCL. BLAZERS

## KLEDINGS- EN CONFECTIENIJVERHEID (1) - PRODUKTIE (IN 1000 STUKS)

(VERVOLG)

	MAAND- GEMIDDELDE 1980	OKTOBER 1981	NOVEMBER 1981	DECEMBER 1981	MAAND- GEMIDDELDE 1981	JANUARI 1982
I. KLEDINGSTUKKEN						
T-SHIRTS EN POLOHEMDEN	38	13	5	6	24	27
ANDERE HEMDEN VOOR HEREN EN JONGENS	306	276	198	245	266	218
ONDERKLEDING VOOR HEREN EN JONGENS (INCLUSIEF PYJAMA'S)	385	388	347	346	376	358
PYJAMA'S EN NACHTHEMDEN VOOR DAMES EN MEISJES	155	128	132	153	141	132
ONDERJURKEN EN ONDERROKKEN	60	44	43	52	51	34
ANDERE ONDERKLEDING VOOR DAMES EN MEIS- JES	177	131	145	98	135	68
II. KLEDINGTOEBEHOREN						
DASSEN EN SOORTGELIJKE ARTIKELEN	117	141	120	119	114	101
PARAPLU'S EN PARASOLS	20	26	18	28	20	11
III. HOEDEN EN ANDERE HOOFDDEKSELS						
HOEDEN:VOOR DAMES						
PETTEN EN KEPIES	49	47	29	42	39	19
ANDERE HOOFDDEKSELS	12	5	3	10	7	16
IV. MECHANISCH BORDUURWERK (IN 1.000F)						
MECHANISCH BORDUURWERK	5	12	9	3	8	12
V. NIET VOOR KLEDING BESTEMDE CONFECTIE- ARTIKELEN						
BEDDELINNEN, TAFELINNEN, TOILET- EN KEUKENLINNEN (IN 1.000F)	152	167	80	178	91	99
ZAKDOEKËN	373	445	431	405	330	260
BEDSPREIEN EN EIDERDONS	24	32	32	29	25	30
SLAAPZAKKEN	9	2	2	5	6	3
DEKZEILEN EN TENTEN (IN 1000 M2)	30	27	15	20	24	20
GORDIJNEN, ROLGORDIJNEN EN OVERGORDIJNEN (IN 1000 M2)	428	155	401	418	330	393
MATRASSEN	11	11	8	10	11	8
GEMATLASSEERD WEEFSEL (IN 1000 M2)	107	19	14	13		

(1) VESTIGINGEN DIE RESPECTIEVELIJK IN DE WERKPLAATS OF THUIS 5 WERKLIEDEN OF MEER VOOR DE GROEP "KLEDINGTOEBEHOREN" EN 10 WERKLIEDEN OF MEER VOOR DE ANDERE GROEPEN HEBBEN TEWERKGESTELD

## KLEDINGS- EN CONFECTIENIJVERHEID - VERKOOP (VERVOLG) - MAAKLOONWERK (IN 1000000F)

	TOTAAL VAN DE VERKOPEN (1.000 F)	BEDRAG GEFACUREERD VOOR MAAKWERK UITGEVOERD VOOR :		BEDRAG BETAALD VOOR MAAKWERK DAT VOOR UW REKENING WERD UITGEVOERD DOOR :	
		DERDEN IN BELGIE (1.000 F)	DERDEN IN HET BUITENLAND (1.000 F)	DERDEN IN BELGIE (1.000 F)	DERDEN IN HET BUITENLAND (1.000 F)
1978	2570561	355328	208460	214058	20215
1979	2631358	338213	223628	172905	86334
1980	2645994	361730	198376	157787	113135
1981	2782251	330401	197217	158794	112034
1981					
JAN.	2654053	319932	179983	128433	24259
FEB.	3069131	358627	226937	252387	41614
M.	3365598	410930	231715	193549	163441
APR.	2988618	348735	204797	155819	133773
MEI	2257262	272800	174374	118863	125302
JUNI	2704920	341716	200132	164714	158592
JULI	2079145	186528	107404	86879	81072
AUG.	2736332	339507	184073	155810	51888
SEPT.	3661089	424775	261060	188381	143248
OKT.	3115863	401275	233188	193712	134218
NOV.	2460032	280723	182925	131150	145752
DEC.	2294959	279265	180015	135834	141253

## SCHOENEN- EN PANTOFFELNIJVERHEID (1)

	PRODUKTIE VAN SCHOENEN (1.000 PAAR)						
	VOOR MANNEN	VOOR VROUWEN	VOOR JONGENS (28-39)	VOOR MEISJES (28-39)	VOOR KINDEREN (22-27)	VOOR BABIES (-22)	WERKSCHOENEN EN -LAARZEN
1978	111.7	96.4	17.4	25.1	5.9	4.3	22.8
1979	109.6	111.8	14.2	24.0	6.6	5.5	17.1
1980	124.8	104.2	14.5	22.8	7.6	4.5	7.8
1981	92.6	101.4	14.6	20.0	5.2	3.8	6.3
1981							
JAN.	78.2	76.4	18.0	22.3	9.8	4.4	14.5
FEB.	102.4	105.3	22.7	23.1	5.6	5.3	1.4
M.	129.1	131.0	19.3	25.5	5.9	4.0	3.7
APR.	69.1	100.5	20.5	19.6	6.8	4.8	16.7
MEI	80.6	60.2	10.3	15.2	4.1	3.8	11.7
JUNI	85.2	101.1	11.9	20.3	3.5	3.4	3.5
JULI	39.5	44.9	9.2	4.0	1.7	4.1	1.2
AUG.	118.3	132.5	11.3	25.4	4.2	3.3	2.4
SEPT.	90.8	142.3	16.1	30.8	5.7	3.0	1.7
OKT.	106.7	136.4	19.0	26.3	5.5	2.5	1.3
NOV.	104.3	93.3	6.9	9.9	2.4	3.5	1.2
DEC.	106.3	93.1	9.7	17.9	7.0	3.2	1.3
1982							
JAN.	85.2	78	13.4	34.1	8.8	3.2	1.1
*FEB.	79	132	16	44	4	3	15

(1) DE SCHOENEN EN DE PANTOFFELS, VOORTGEBRACHT IN DE FABRIEKEN DIE  
TOT DE RUBBERNIJVERHEID BEHOREN, NIET INBEGREPEN



## SCHOENEN- EN PANTOFFELNIJVERHEID (VERVOLG)

	PRODUKTIE VAN SCHOENEN (1.000 PAAR) (VERVOLG)		PRODUKTIE VAN PANTOFFELS (1.000 PAAR)			
	ANDERE SCHOENEN	TOTAAL	VAN LEDER	VAN KAMEELHAAR	VAN ANDERE TEXTIELSTOFFEN	TOTAAL
1978	17.4	300.9	13.4	10.1	192.4	215.9
1979	14.7	301.4	11.4	25.9	167.0	204.2
1980	15.9	302.1	11.1	30.3	183.8	225.2
1981	16.4	260.2	10.3	35.9	191.7	237.9
1981						
JAN.	13.9	236.6	7.5	31.0	212.0	250.5
FEB.	31.3	313.1	8.7	33.0	192.3	234.0
M.	15.5	334.0	9.6	31.1	211.7	292.4
APR.	19.3	257.4	8.5	31.7	196.0	236.2
MEI	17.4	203.4	8.9	26.9	162.4	198.3
JUNI	20.0	248.8	11.4	29.0	206.7	247.0
JULI	5.7	110.2	5.9	28.0	152.7	186.6
AUG.	15.7	313.1	12.5	26.5	204.3	243.3
SEPT	16.4	306.8	14.1	32.0	237.5	283.6
OKT.	16.9	314.8	11.8	78.4	227.0	318.2
NOV.	15.3	236.4	11.6	50.4	175.5	237.5
DEC.	8.9	247.4	12.8	32.9	121.3	167.0
1982						
JAN.	8.6	233.2	9	39	160	209
*FEB.	18	314	8	56	177.5	242

## HOUT- EN AANVERWANTE NIJVERHEID (1)

	WAARDE VAN DE GEFACUREERDE VERKOPEN (1.000000 F)																					
	MEUBE- LEN			ZETELS- INWERKE- RIJ			SCHRIJ- WERK VERIJ- EN			VAAT- WERK ROTANI- HEID		EN MAKE- RIJ NIJVER- HEID		STEL- NIJVER- HEID		PARKET- PLAKT HOUT		OF LA- MELLE- PLATEN		STE- PANEN- LEN		ANDERE TOTAAL
1978	2032.9	691.9	468.9	130.7	78.4	20.0	44.1	134.1	11.3	56.4	34.0	661.0	4.7	4368.6								
1979	2003.0	717.8	597.2	131.0	82.3	19.8	45.8	146.9	11.9	58.9	48.2	737.3	4.9	4664.9								
1980	2291.1	793.4	687.3	141.9	92.2	23.9	47.6	144.3	11.6	58.3	68.1	885.4	4.5	5229.5								
1981	2343.5	765.7	635.4	141.6	95.9	21.7	55.2	141.4	8.9	61.5	65.6	884.5	2.3	5223.1								
1981																						
JAN.	2173.9	714.3	535.9	181.4	93.9	19.9	51.8	125.9	7.3	49.8	49.8	904.3	2.5	4910.8								
FEB.	2371.6	798.1	549.4	177.2	95.1	23.0	52.5	131.9	8.6	59.4	57.5	908.2	2.7	5235.3								
M.	2653.7	896.0	637.4	204.1	110.7	28.3	59.9	148.9	11.4	65.8	62.8	1029.1	2.1	5910.2								
APR.	2576.6	818.5	682.6	197.4	103.4	24.8	58.3	174.1	10.7	59.7	62.9	1015.8	1.9	5786.6								
MEI	2228.1	701.7	636.7	141.5	93.6	21.6	54.0	148.6	6.8	53.0	62.4	828.1	2.7	4978.9								
JUNI	2751.8	818.0	874.1	89.9	100.5	23.9	65.3	173.8	14.6	65.2	65.1	1029.6	2.7	6074.5								
JULI	1172.6	464.4	418.1	74.1	55.6	13.3	36.5	115.5	3.4	31.1	41.4	626.5	1.5	3054.0								
AUG.	2232.7	535.8	541.5	94.3	70.2	19.4	58.9	122.2	8.9	59.3	61.9	705.1	2.0	4512.2								
SEPT	2638.9	923.9	733.2	121.1	116.5	22.4	69.7	141.5	11.8	82.4	91.3	980.4	2.2	5935.5								
OKT.	2572.2	870.7	738.2	141.5	110.0	22.8	61.6	155.8	10.3	89.8	82.0	1018.6	2.6	5876.0								
NOV.	2259.5	773.0	588.4	139.1	100.2	18.9	49.0	126.3	6.5	64.9	79.5	893.7	2.4	5101.4								
DEC.	2490.6	874.4	689.2	137.0	100.7	22.3	44.4	131.8	6.9	57.1	70.2	674.7	2.5	5301.7								
1982																						
JAN.	2067.7	677.2	471.1	209.4	78.9	13.0	53.1	107.8	5.7	65.1	78.0	906.1	2.2	4735.4								

(1) VERKOPEN VAN DE INRICHTINGEN WELKE 5 WERKLIEDEN OF MEER TEWERKSTELLEN,  
INGEDEELD VOLGENS HUN VOORNAAMSTE BEDRIJFVIGHEID

## PAPIERNIJVERHEID

PRODUKTIE VAN PAPIER EN KARTON (T)												
	PAPIERDEEG			GRAFISCH PAPIER EN KARTON			PAK-	KARTON			ANDER	TOTAAL
	MECHA- NISCH DEEG	SCHEI- KUNDIG DEEG	TOTAAL	DAGBLAD- PAPIER	IGESTREK- DRUK- ENI SCHRIJF- PAP. EN KARTON(1)	ANDER		GRIJS PAPIER	PAKPA- PIER UITI	ANDER KARTON		
							(2)	(3)	(4)			
1978	11076	16384	27460	6980	18914	20584	10475	2308.8	2533.6	5854	67648	
1979	10394	20081	30474	8232	21042	20003	12653	2186.3	2548.7	7280	73944	
1980	10863	21580	32443	8479	21019	20616	12456	2417.0	2209.0	7668	74863	
1981	10685	21035	31720	8474	21660	19117	15167	2569.0	2641.0	7865	77492	
1981												
JAN.	11040	21607	32647	8301	16051	18484	16544	2622.0	2585.0	8422	73009	
FEB.	11391	21619	33010	8703	22024	19381	13224	2465.0	2631.0	5936	74364	
M.	12759	22219	34978	9622	25858	22816	16800	3052.0	2998.0	8373	89519	
APR.	8676	14029	22705	8474	22970	16613	15564	2473.0	2991.0	7925	77010	
MEI	10532	23514	34046	8893	22600	19211	15900	2218.0	2273.0	8000	79095	
JUNI	9203	22903	32106	6706	21368	19631	16640	2763.0	2713.0	6578	76399	
JULI	11066	24052	35118	9619	20513	18039	13929	1675.0	929.0	7142	71846	
AUG.	10064	10910	20974	7262	16825	17457	10118	2339.0	2764.0	8524	65289	
SEPT	10465	24661	35126	9303	23045	19335	16858	2850.0	3320.0	8610	83562	
OKT.	11097	23374	34469	7994	23100	20258	17100	3030.0	3111.0	9397	84172	
NOV.	11184	23943	35127	8220	22458	19932	15143	2742.0	2415.0	6651	78797	
DEC.	10742	19586	30328	8594	25662	18248	15078	2822.0	2641.0	7290	80335	
1982												
JAN.	9873	20371	30244	4393	24363	19794	15292	1713.0	3007.0	9282	77844	
*FEB.	10200	23630	33830	8539	21158	15741	9693	3038.0	2984.0	8877	70030	

## PAPIERNIJVERHEID (VERVOLG)

PAPIER- EN KARTONVERWERKING (T)											
	SCHOOARTIKELN, BUREEL-, ENI			VERPAKKINGEN			VEREDEL, DOOR-			ANDER	TOTAAL
	STOFFE- RINGSAR- TIKELN	HUISSHOUD- EN HY- GIENE	SCHRIJFBENODIGDHEDEN	DOZEN, KISTEN	DOZEN, KISTEN	GROTE ANDERE	VEREDEL, VERPAK- KINGEN	DOOR- GEBITU- MEERD	ANDER		
							(4)				
1978	575	5838	1272	1432	1960	4833	18712	4838	4552	7305	7408
1979	...	7008	1160	1547	1987	5133	18399	4884	5305	7349	7842
1980	...	7787	818	1575	1697	5380	20117	4417	4777	6740	6860
1981	...	8481	1285	1554	1717	5005	21276	3783	4640	5718	7116
1981											
JAN.	...	8856	1770	1691	1885	5095	19236	3302	4572	4840	7183
FEB.	...	7855	1195	1595	1840	4931	20520	3685	4623	4889	6614
M.	...	9293	2598	1766	2112	5080	25287	4145	4959	5832	7723
APR.	...	9268	1969	1759	2145	6674	20414	3260	4715	5766	7157
MEI	...	7864	1710	1496	1743	5882	19444	3855	4306	6066	7166
JUNI	...	8741	1194	1751	1957	5557	26036	4872	5336	6557	8177
JULI	...	5470	633	444	885	2686	11250	2385	2776	2355	5108
AUG.	...	8853	1009	1785	1728	4878	22675	4042	3989	8237	6709
SEPT	...	9467	814	1781	1770	5105	25212	4847	5218	8687	7748
OKT.	...	10490	717	1699	1489	5922	23493	4383	5515	8184	7843
NOV.	...	9147	457	1421	1135	3449	21906	3489	4772	4359	7514
DEC.	...	6464	1354	1460	1916	4883	19796	3125	4904	2846	6454
1982											
JAN.		9332	691	1602	1901	5139	24374	3886	5110	4421	6565
*FEB.		9208	1135	1674	1252	5325	23205	3714	4998	6658	6478

- (1) INBEGREPEN CARBONLOOS COPIEERPAPIER
- (2) INBEGREPEN PAPIER EN KARTON VOOR GOLFKARTON
- (3) KRAFTKARTON NIET INBEGREPEN
- (4) BREEDE BASIS MINIMUM 40 CM

## PAPIERNIJVERHEID (VERVOLG) - LEDERNIJVERHEID

	PAPIER- EN KARTON (T) (VERVOLG)				PRODUKTIE VAN LEDER			
	PAPIEREN EN KARTONNEN AR- TIKELN VOOR DE NIJVERHEID	ANDERE ARTI- KELEN IN PA- PIER EN KAR- TON	TOTAAL	ZWAAR RUNDLEDER (T)	LICHT LEDER (1 000 VIERKANTE VOET) EN SCHAPELEDER (1)	PAARDELEDER	GEITELEDER	
1978	1914	1336	61772	130.8	2111.1	266.2	...	
1979	2048	1408	64321	130.3	1853.0	33.9	...	
1980	2542	1474	64185	136.9	1466.1	8.1	...	
1981	2234	1460	64575	136.7	1593.8	5.6		
1981								
JAN.	2563	1150	62143	156.1	1309.0	9.3	...	
FEB.	2337	1548	61633	148.0	1236.6	9.1	...	
M.	2504	1473	72781	163.7	1423.9	5.2	...	
APR.	2595	1496	67217	146.1	1837.2	6.7	...	
MEI	1835	1456	62824	137.5	1546.7	.4	...	
JUNII	2591	1669	74437	164.7	1910.0	5.4	...	
JULII	1478	852	36415	12.4	902.7	.5	...	
AUG.	1741	1513	67158	143.4	1549.3	2.5	...	
SEPTI	2435	1764	74847	142.4	1756.4	2.8	...	
OKT.	2377	1888	73999	159.0	1887.1	8.9	...	
NOV.	2265	1541	61454	135.8	1925.6	11.5	...	
DEC.	2082	1170	56452	131.2	1850.0	4.9	...	
1982								
JAN.	2307	1045	66375	145.3	2038.3	6		
*FEB.	2306	1496	67845	132	1766.2	11		

## RUBBERNIJVERHEID - ZEEPNIJVERHEID

	PRODUKTIE VAN RUBBER					PRODUKTIE VAN ZEEP EN SYNTHETISCHE WASMITTELEN				
	LIJM- SOLUTIES EN DIS- PERSIES (T)	BUIZEN EN SLANGEN (T)	TRANSPORT EN DRIJF- RIEMEN (T)	BINNEN- BANDEN, BUITEN- ARTIKELN BANDEN EN VOLLE OF HOLLE BANDEN(T)	ANDERE RUBBER (T) (2)	TOILET- ZEEP (T)	HUISHOUD- ZEEP EN ZACHTE ZEEP (T) (3)	ANDERE ZEEP (T) (4)	WAS- POEDERS (T)	ANDERE WAS- MITTELEN (T)
1978	238	427	315	3793	5535	241	431	1824	10790	10642
1979	254	404	284	4074	6038	358	399	1687	9548	10993
1980	225	430	296	4400	6513	325	384	1780	11403	11226
1981	187	309	229	3855	6586	379	359	1805	11847	12064
1981										
JAN.	185	234	163	4531	7044	405	367	1574	11398	12499
FEB.	169	270	234	3966	6795	376	361	1897	1780	12876
M.	202	328	236	4400	8718	403	353	1956	11147	12906
APR.	213	334	369	4653	6735	554	365	1918	11646	12578
MEI	168	345	357	4089	6524	348	350	1721	12783	11277
JUNII	225	342	275	4575	7044	369	393	1817	15209	14965
JULII	60	172	135	217177	3161	46972	382534	1776	10670	8461
AUG.	205	293	85	3720	4870	231	333	1396	12794	10681
SEPTI	218	363	194	4352	7418	438	390	1735	8843	13577
OKT.	213	393	240	4298	7859	456	381	2061	13016	13187
NOV.	213	320	3750	210	7003	447	362	2048	12397	10659
DEC.	170	313	156	3101	5859	318	300	1757	10478	11107
1982										
JAN.	166	328	202	3590	6137					

(1) VAN 1975 AF HET GEITELEDER INBEGREPEN

(2) DE PRODUKTIE VAN SCHOENEN NIET INBEGREPEN

(3) VAN JANUARI 1976 AF UITSLUITEND ZACHTE ZEEP. DE HARDE  
HUISHOUDEZEEP IS INBEGREPEN IN DE RUBRIEK "ANDERE ZEEP"

(4) DE PRODUKTIE VAN SHAMPOO NIET INBEGREPEN

## SCHEIKUNDIGE NIJVERHEID

PRODUKTEN VAN STEENKOOLEDISTILLATIE										
	SALPETER- ZUUR	ZWAVELZUUR EN OLEUM	ZUURSTOF (1.000 M3)	ACETYLEEN (T)	BENZEEN (T)	RUWE BENZOL (T)	RUWE TEER (T)	STAALWERK- TEER, TEER VOOR KAR- TON EN WEGENTEER (T)	RUWE NAFTALINE (T)	
1978	87329	176019	83971	230	3216	3391	13697	...	...	
1979	87951	191554	89762	204	3827	3686	16946	...	...	
1980	97233	179219	80168	195	3257	2844	15696	...	...	
1981	109616	164538	76108	194	3890	2503	16539	...	...	
1981										
JAN.	118418	200811	67715	206	3721	2079	16379	...	...	
FEB.	102580	180104	73251	212	3689	2152	14927	...	...	
M.	114551	193066	95232	222	3469	2106	16842	...	...	
APR.	113584	176990	73222	226	3902	2877	16836	...	...	
MEI	101645	156920	83139	142	3476	2551	16283	...	...	
JUNI	112086	159135	86179	189	4266	2681	16301	...	...	
JULI	99586	145710	44460	176	4318	2682	16430	...	...	
AUG.	107772	160811	67593	148	7484	2547	16404	...	...	
SEPT	112229	147176	75873	179	3805	2498	15998	...	...	
OKT.	122653	158337	85413	217	6198	2726	18111	...	...	
NOV.	88669	150754	80068	219	4397	2648	16840	...	...	
DEC.	121621	144645	81156	192	4610	2497	17114	...	...	

	KOUDELIJM (T) (2)	SYNTHETISCHE KLEEFSTOFFEN (T)	IVERVEN, LAK- ISEN EN VERVEN VOOR KUNST- SCHILDERS (T) (3)	ONDERHOUDS- PRODUKTEN (T)	SYNTHETISCHE AMMONIAK EN DERIVATEN		
					PRIMAIRE N (T-N)	WAARVAN MESTSTOF N (T-N)	IN-TECHNISCHE PRODUKTEN (T-N)
1978	1770	1518	9743	4594	44976	32750	5644
1979	1685	666	9654	4649	44218	32362	4960
1980	1486	...	8855	5050	45137	31952	3810
1981	1459		9511		49046	36068	5329
1981							
JAN.	1223	...	7485	4595	49285	35300	4438
FEB.	1509	...	7394	7558	47547	31501	4963
M.	1648	...	9472	4742	50629	35581	6438
APR.	1625	...	9787	4863	49981	39736	5753
MEI	1436	...	9127	5154	42822	32377	6142
JUNI	1477	...	11042	6916	46451	38720	5080
JULI	703	...	10608	4878	50552	38503	5607
AUG.	1514	...	11348	5906	50988	30877	4993
SEPT	1854	...	11745	6916	48183	35864	6624
OKT.	1747	...	9790	6594	52203	50529	5857
NOV.	1551	...	8262	5244	46635	39342	3805
DEC.	1221	...	8088		53273	34487	4251

(1) TERUGGEBRACHT OP 100 P.C. MONOGEHYDRATEERD

(2) VAN JANUARI 1977 AF: KOUDELIJM, GELATINES EN OSSEINE

(3) INBEGREPEN DE DAARBIJ AANWENDBARE VERDUNNINGS-EN OPLOSMIDDELEN



## STEENKOOLAGGLOMERAAT- EN COKESFABRIEKEN

	STEENKOOLAGGLOMERATENFABRIEKEN			COKESFABRIEKEN					
	(1.000 T)			OVENS		GRONDSTOFFEN (1000 T)		PRODUKTIE	
	PRODUKTIE	VERKOCHT	VOORRAAD	AANTAL BATTERIJEN	AANTAL OVENS	INGESCHOTEN STEENKOLEN	VOORRAAD STEENKOLEN	VAN COKES (1.000 T)	
		OF AFGESTAAN							
1978	10.4	4.2	.8	37	1184	625	513	479	
1979	10.5	2.8	1.8	42	1351	619	695	464	
1980	6.8	6.6	.3	34	1104	656	606	504	
1981	4.5	4.5	.1	33	1074	652	418	500	
1981									
JAN.	8.7	8.5	.4	34	1104	635	587	478	
FEB.	3.6	3.6	.4	34	1104	592	536	445	
M.	4.8	4.7	.4	34	1104	666	570	515	
APR.	3.4	3.2	.5	34	1130	668	583	514	
MEI	2.6	2.5	.5	34	1130	643	569	503	
JUNI	5.2	5.0	.6	34	1130	655	505	499	
JULI			.6	33	1074	644	492	496	
AUG.	4.0	4.0	.7	33	1074	647	437	492	
SEPT.	5.3	6.0		33	1074	646	410	497	
OKT.	4.3	4.2	.2	33	1074	675	548	516	
NOV.	5.6	5.5	.2	33	1074	669	469	515	
DEC.	6.4	6.4	.1	33	1074	680	418	535	
1982									
JAN.	6			33	1074	705	454	513	
*FEB.				33	1074	603	495	462	

## COKESFABRIEKEN (VERVOLG)

	LEVERINGEN VAN COKES (1.000T)				GAS OP 0. 760MM HG EN 4250KCA/M3(1000000M3)						
	IJZER- NIJVER- HEID	ANDERE UITVOER DINGEN	ANDERE AANWEN- DINGEN	TOTAAL	VOOR- RADEN COKES (1)	AMMO- NIAK (UITGE- DRUKT IN SULFAAT (1.000T)	EIGEN GEBRUIK		TOTALE		
					(1000T)		IGAS ONT- VANGEN TIE	IGAS ONT- VERWAR- OVENS	ANDERE OVENS	ANDERE EINDEN	TOTALE LEVE- RINGEN
	1978	453	19	9.3	482	88	3.2	202	17	94	10
1979	456	70	9.3	536	108	3.1	225	17	109	13	120
1980	430	64	10.2	504	107	3.0	211	12	103	9	111
1981	420	68	9.5	498	138	3.0	212	13	102	8	113
1981											
JAN.	405	43	9.6	457	127	2.9	205	8	101	9	104
FEB.	366	84	9.5	459	113	2.9	190	10	94	8	99
M.	436	98	10.8	545	84	3.1	216	12	107	8	113
APR.	421	90	8.3	520	77	3.0	220	12	104	8	121
MEI	421	61	9.3	491	90	2.9	212	13	102	8	115
JUNI	407	94	7.1	508	81	2.9	212	13	103	7	115
JULI	401	82	4.9	488	89	3.6	211	9	100	7	113
AUG.	402	44	9.9	456	125	3.0	210	10	100	8	112
SEPT.	420	79	8.8	508	113	3.0	210	14	100	8	116
OKT.	433	65	8.5	507	123	3.1	217	15	114	9	119
NOV.	438	48	9.7	496	143	3.0	216	15	103	9	119
DEC.	488	35	17.0	540	138	2.9	221	16	108	11	117
1982											
JAN.	471	34	10.2	516	135	2.3	215	15	104	10	115
*FEB.							197	12	95	8	106

(1) EINDE VAN DE MAAND OF HET JAAR

## NETTO-PRODUKTIE, INVOER EN UITVOER VAN GAS (1)

	GAS-		COKESFABRIEKEN (1000M3)			TOTALE PRODUKTIE	INVOER	UITVOER	TOTAAL BE- SCHIKBAAR GAS
	FABRIEKEN	(1.000M3)	OPENBARE BEDELING	RECHT- STREEKSE NIJVERHEIDS- LEVERINGEN	STEENKOOI- MIJNEN				
1978	132			58509		58641	980767	42741	996667
1979	130			60719		60849	1077203	44748	1093303
1980	125			56086		56210	1026827	46604	1036562
1981	112			57398		57510	938518	30987	965040
1981									
JAN.	200			52411		52611	1429855	43710	1438756
FEB.	180			50051		50231	1362310	40049	1372492
M.	126			57168		57294	1191024	36222	1212096
APR.	104			61009		61113	1010817	31134	1040796
MEI	78			58143		58221	811532	24348	840405
JUNI	58			58417		58475	696875	26420	728930
JULI	58			56906		56964	525605	22996	559573
AUG.	55			56658		56713	522825	19975	559563
SEPT	63			58717		58780	649835	25341	683274
OKT.	107			59879		59986	881514	30892	910608
NOV.	132			60033		60165	964089	29792	994462
DEC.	177			59384		59561	1215934	35968	1239527
1982									
JAN.	195			58386		58581	1256221	39481	1275321
FEB.	150			53561		53711	997677	33665	1017723

## NIJVERHEID VAN DE NIET METAALHOUDENDE MINERALEN

1. PRODUKTIE VAN DE KLEINIJVERHEID										
	BAKSTEEN VOOR GEWOON METSELWERK (M3)			GEVELSTEEN (M3)			HOLLE STEEN VOOR VLOEREN (M2)	DRAINEER- BUIZEN EN KABELBE- SCHERMEN (T)	ANDERE KLEI PRODUKTEN (T)	(2)
	VOLLE BAKSTEEN	GEPERFO- REERDE EN HOLLE BAKSTEEN	TOTAAL	MET DE MACHINE GEVORMD	MET DE HAND GEVORMD	TOTAAL				
1978	42251	126293	168544	38477	19115	57592	128796	195	1454	
1979	37846	127855	165701	34653	19298	53951	94390	32	893	
1980	35736	118898	154634	32205	19740	51945	91887	816	...	
1981	23824	73329	97153	22483	13646	36129	50575	...	...	
1981										
JAN.	16395	30474	46869	17774	5354	23128	9174	...	...	
FEB.	17273	23030	40303	15666	5879	21545	...	...	...	
M.	22000	43283	65283	24464	10269	24733	33242	520	...	
APR.	24436	87509	111945	24594	14954	39548	79772	...	...	
MEI	28572	95928	124500	29588	16992	46580	...	...	...	
JUNI	31964	106199	138163	32853	20915	53768	...	...	...	
JULI	22461	88997	111458	17093	10286	27379	...	...	...	
AUG.	26431	85617	112048	11971	14703	26674	...	...	...	
SEPT	30081	95368	125449	30010	18252	48262	...	...	...	
OKT.	26788	95556	122344	33177	19898	53075	...	...	...	
NOV.	24500	79193	103693	17258	18138	35396	75238	350	...	
DEC.	14991	48794	63785	15350	8112	23462	12887	...	...	
1982										
JAN.	7419	6308	13727	4164	1302	5466	...	...	...	

(1) BRON : ADMINISTRATIE VOOR ENERGIE

(2) ANDERE DAN PANNEN, BOUKERAMIEK, BLOEMPOTTEN, DUIVENKWEKERS-, HUISHOUDELIJK- EN KUNSTAARDEWERK

## NIJVERHEID VAN DE NIET METAALHOUDENDE MINERALEN (VERVOLG)

II. PRODUKTIE VAN DE KERAMIEKNIJVERHEID										
	PLATEEL-EN- PORCELEIN- INEN VAAT- WERK, ELEC- TROTTECHN. PORCELEIN, KUNSTZAND- ST.DIV.(T)	EN- TEGELS IN PLATEEL- IAARDE EN ZANDST.BE- HALV.ZAND- ST(1000M2)	BEKLE- DINGS- PRODUK- TEN, EN KIEZEL- LACH- EN TIGE PRO- DUK- TEN EN ANDERE (T)	KIEZELS- PANNEN EN BIJBEHOREN (T)	SLIJP- STEEN (T)	FABRIEK- S- TEGELS (T)	KLEIKIE- ZELSTENEN, KWARTS, ENZ. (1000 T)	BOUW- KERAMIEK (T)	POTTEN (T)	
1978	797	146	12225	6676	46	407	39	2026	2347	
1979	745	47	11176	8647	43	312	40	1508	2010	
1980	730	54	10414	8783	...	...	33	1551	2207	
1981	698	42	8796	5977				1382	1672	
1981										
JAN.	731	62	7387	7394	...	...	5	1099	1471	
FEB.	728	61	7880	3948	...	...	9	738	2329	
M.	693	69	8921	4835	...	...	26	1344	2277	
APR.	714	65	9442	5061	...	...	45	1636	2440	
MEI	719	57	7634	6005	...	...	19	1639	2409	
JUNI	1206	25	8884	5001	...	...	48	1482	1921	
JULI	568	6	9313	4876	...	...	14	1356	2282	
AUG.	378	28	8641	5222	...	...	42	1432	579	
SEPT	713	43	10310	7405	...	...	44	1645	1642	
OKT.	830	12	9812	7561	...	...	34	1554	960	
NOV.	811	40	9083	6526			23	1115	1073	
DEC.	755	19	8243	7892			12	1542	679	
1982										
JAN.	641	15	8376	8410	...	...	9	687	1170	

III. PRODUKTIE VAN KALK, KALKSTEEN EN KALKDERIVATEN							IV. PRODUKTIE VAN DE CEMENTNIJVERHEID				
	KALK		DOLOMIET		PLEI- STER KALK	PLEISTER- INATUUR- KALKAG- LIJKE GLOMERA- TEN (1000M2)	LIJKE CALCIUM CARBONA- TEN (T)	PORT- LAND- CEMENT (T)	UITGE- METAAL- CEMENT (T)	VOERDE PORTLAND- CEMENT- KLINKER (T) (1)	TOTAAL
1978	192	2254	290774	13881	15291	1563	35620	378877	184543	67880	631299
1979	207	2289	279523	13644	16078	1557	33354	376391	196953	68551	641895
1980	194	2472	268629	13721	14507	1701	27244	361310	202900	59323	623534
1981	167	2299	224756	12314	12869	1342	22750	303121	185382	69539	558042
1981											
JAN.	152	1724	195712	12486	9994	1389	22116	196964	85423	58446	340833
FEB.	156	1907	185244	11324	10659	1575	23067	209373	138027	49818	397218
M.	180	2369	273211	12465	15032	1342	13223	338644	175005	65456	579105
APR.	206	2645	264778	12933	16107	1294	29855	383930	240172	57948	682050
MEI	175	2388	218366	12655	15648	940	18964	384018	240440	50072	674530
JUNI	177	2744	212428	10055	17413	1640	20268	363451	254176	65457	683084
JULI	147	1571	232541	11466	5632	553	18667	217177	118385	46972	382534
AUG.	149	2437	212762	11912	15571	1966	26641	367041	180061	76572	623654
SEPT	177	2767	240770	14801	14655	1574	23721	405160	255963	134020	795143
OKT.	177	2808	226627	13924	13540	1560	26565	345506	230111	80026	655543
NOV.	157	2472	211504	11540	10970	1475	24180				
DEC.	148	1754	224129	12196	5888	800	26027	126680	95589	63107	285376
1982											
JAN.	153	1253	217882	13155	...	1509	27860	113142	37509	24683	175334
FEB.	149	1747	203234	13973	...	1449	25333	250316	164931	54224	469471

(1) HOOGOVCEMENT, IJZERCEMENT, PERMETAALCEMENT, OVERGESULFATEERD CEMENT



## IJZERNIJVERHEID

	PRODUKTIE VAN IJZER EN STAAL (1.000 T)										
	AANTAL   PRODUK-			TIE							B. HALF-
	HOOG-	HOOG-	GIET-	STAAL					PRODUKTEN (1)		
	OVENS	OVENS-	IJZER	THOMAS	MARTIN	IN ELEK.	ZUUR-	VLOEIEND	TOTAAL	VOOR	ANDERE
WERKING SLAKKEN			STAAL	STAAL	OVEN	STOF-	STAAL V.	TOTAAL	HERHAL-	HALFPRO-	
(1000 T)					GENONNENI	STAAL	HET	(2)	SERS	DUKTEN	
1978	21	306	844			44.0	100.4	2.2	1050.4	65	68.8
1979	25	898	898			46.4	1071.7	2.0	1129.4	92	99.9
1980	14	300	78			51.4	972.8	2.1	1027.0	109	97.4
1981	16		816			62.8	1022.2			60	108.8
1981											
JAN.	18		742			42.3	869.0	1.6	914.1	60	69.7
FEB.	18		738			59.0	869.0	1.5	930.0	64	70.8
M.	19		841			68.6	869.0	1.6	1071.6	66	96.1
APR.	17		790			64.8	869.0	1.6	1004.9	58	97.5
MEI	17		888			72.5	869.0	1.4	1132.0	52	98.2
JUNI	17		853			68.0	869.0	1.8	1082.3	73	105.4
JULI	17		722			39.9	869.0	.4	888.6	30	75.0
AUG.	19		719			50.0	869.0	1.6	896.0	48	66.6
SEPT	17		867			77.6	869.0	1.6	1115.0	64	102.5
OKT.	17		865			75.6	869.0	1.7	1040.6	68	98.4
NOV.	16		888			74.8	869.0	1.6	1116.6	52	130.1
DEC.	16		873			60.1	869.0			62	146.8
1982											
JAN.	16					64.1	1006.4			68	136.9
FEB.	16					62.6	824.7			46	115.4

PRODUKTIE VAN IJZER EN STAAL (1000 T)(VERVOLG)													
C. AFGEMERKTE PRODUKTEN											ID. EIND-		
											PRODUKTEN		
HAN-	PRO-	ISPOOR-	MACHI-	IDIKKE	MIDDELBREED	FIJNE	BAND-	IROND	DIV.				
DELS-	FIEL-	STAVENINE	PLATEN	MATIGE	BAND-	ZWARE	STAAL	EN	ASSEN	STALEN	EGAL.		
STAAL	STAAL	EN TOEI	DRAADI	(4,76	PLATEN	STAAL	PLATEN	EN	VIERK.	EN	TOTAAL	PIJPEN	
	EN	BEHO-	MM EN	(3TOT	(MEER	BANDEN	STAF-	BANDEN		VERTI.			
	ZORE	REN	MEER	14,76M	(DAN	(3)	VOOR	MAT.V.	DWARS-	PLATEN			
			(M)	(150MM)		PIJPEN	BUIZEN	LIG.		(4)	(4)		
1978	76.0	104.5	58.2	133.0	75.1	.2	352.7	7.2		1.4	808.0	23.6	94.1
1979	94.4	94.2	66.6	144.0	83.7		370.8	3.1	5.3	1.4	863.7	24.6	103.6
1980	78.0	78.6	65.6	149.0	64.3		247.4	2.2	6.5	1.5	796.1	18.8	105.4
1981	57.1	66.4	65.1	163.1	63.7		309.0	5.5	10.2	.7	740.7		
1981													
JAN.	50.1	71.3	63.6	149.0	51.0		267.3	4.7	5.5	.9	663.3	15.2	84.1
FEB.	75.5	78.0	60.6	149.0	43.0		292.8	4.6	5.5	1.8	710.9	17.6	99.6
M.	68.2	84.4	75.6	185.0	51.8		356.7	5.9	10.7	1.4	839.4	18.9	121.6
APR.	56.8	85.3	42.0	186.0	57.4		348.2	6.0	13.6	.4	796.4	23.9	117.2
MEI	53.2	67.1	54.4	167.0	66.2		337.4	3.9	14.5	.4	764.2	20.5	98.9
JUNI	58.7	60.8	64.0	184.2	78.3		344.3	5.1	13.8	.5	809.7	24.4	116.3
JULI	7.1	40.8	41.6	118.8	69.7		223.9	3.9	7.4	.1	513.2	8.8	55.0
AUG.	49.8	43.1	76.1	127.5	47.7		278.8	3.4	12.8	.7	639.9	17.5	68.4
SEPT	72.6	73.3	74.3	187.3	86.9		346.1	6.7	12.2	.6	860.0	19.7	109.1
OKT.	74.3	58.4	80.8	180.2	82.6		317.0	7.9	7.5	.9	809.8	25.6	116.2
NOV.	65.5	68.7	73.5	178.4	64.2		308.7	7.2	11.1	.2	777.5	24.6	109.1
DEC.	53.1	65.3	74.3	145.3	65.2		286.4	6.9	7.8	.7	704.9		110.9
1982													
JAN.	67.9	51.5	63.5	162.9	64.3		267.5	6.0	14.6	.6	699.0		102.0
FEB.	48.1	34.9	59.9	143.0	58.8		257.0	4.6	7.5	.2	613.9		93

(1) DE CIJFERS HEBBEN BETREKKING OP DE VERZENDINGEN

(2) VAN JULI 1974 AF, E.S.R. STAAL INBEGREPEN

(3) DE PLATEN WELKE VERTIND, GEGALVANISEERD OF VERLOOD DIENEN TE WORDEN INBEGREPEN

(4) DE CIJFERS OMVATTEN DE HOEVEELHEDEN DIE IN DE IJZERNIJVERHEID WERDEN VOORTGE-  
BRACHT, ALSOOK DE PRODUKTIE VAN DE VERWERKENDE NIJVERHEIDSTAKKEN

## IJZERNIJVERHEID (VERVOLG)

VERBRUIK VAN GRONDSTOFFEN (1000 T) (1)													
HOOGOVENS											STAALFABRIEKEN (2)		
IJZERERTS							COKES				SPIEGELIJZER		
RUW IN HOOGOVENS	IN DE SINTER-INSTAL-LATIES	TOTAAL (3)	WAARVAN INLANDS ERTS	ERTS DE E.G.K.SIRD.LAND	MANGAAN ERTS	SCHROOTHOOGOVENS	SINTER-INSTAL-LATIES	RUW IJZER	SCHROOT IJZER	IJZERHOOGOVENFERROMAN- GAAN			
1978	918	3158	4077	10	535	3531	15.4	12.9	...	...	2517	893	18.1
1979	973	3321	4294	...	388	3906	13.9	5.9	...	...	2685	1012	19.6
1980	830	3082	3912	...	292	3620	13.7	2.2	...	...	2458	909	17.2
1981	679	3020	3699	...	133	3566	20.9	2.3	...	...	2442	931	16.1
1980													
2DE KWART	971	3621	4592	...	361	4231	14.2	2.2	...	...	2899	1060	19.8
3DE KWART	660	2689	3349	...	232	3117	6.6	2.7	...	...	2024	768	14.1
4DE KWART	623	2493	3166	...	184	2932	17.5	1.5	...	...	1990	751	14.0
1981													
1STE KWART	734	2736	3469	...	172	3297	22.9	3.2	...	...	2316	882	16.1
2DE KWART	734	3148	3882	...	158	3725	20.6	2.5	...	...	2513	1013	17.7
3DE KWART	588	2846	3434	...	104	3330	15.4	1.5	...	...	2335	868	15.5
4DE KWART	661	3349	4010	...	99	3911	23.2	1.8	...	...	2617	962	15.1

## NON-FERROMETALEN EN HUN LEGERINGEN (4)

RUWE PRODUKTEN (1E EN 2E SMELTIN) (T)									
	KOPER	ZINK	ZINKSTOF	LOOD	TIN	CADMIUM	ALUMINIUM EN DIVERSE	TOTAAL	
1978	42072	20043	2742	10420	433	97	298	76105	
1979	43329	21810	2282	9451	395	120	383	77769	
1980	43854	20768	2510	10659	421	127	338	78677	
1981	36382	20867	2184	9161	209	98	284	69185	
1981									
JAN.	28801	21838	2193	10549	175	118	419	64093	
FEB.	35424	21298	2133	10733	224	78	485	70375	
M.	47960	24400	2405	10571	234	114	386	86070	
APR.	40623	22977	2467	9982	265	85	200	76599	
MEI	37074	20133	1765	2689	179	83	205	62128	
JUNI	33818	23045	2599	10191	169	108	353	70283	
JULI	27568	21075	1306	6830	228	63	317	57387	
AUG.	25093	20075	1947	8128	291	105	139	55778	
SEPT	43293	20682	2597	10025	215	122	230	77164	
OKT.	40898	21101	2121	9772	203	98	307	74500	
NOV.	38933	15753	2446	10287	154	95	189	67857	
DEC.	37094	18029	2225	10178	176	107	176	67985	
1982									
JAN.	39316	18566	1397	6676	243	83	370	66651	
FEB.	45718	16935	1582	9835	150	60	430	74710	

(1) BRON : "GROUPEMENT DES HAUTS FOURNEAUX ET ACIERIES BELGES"

(2) NIET INBEGREPEN DE ONAFHANKELIJKE GIETERIJEN

(3) INBEGREPEN VERBRUIK VAN IJZERERTS IN DE BEDDING-INSTALLATIES

(4) TOT EN MET 1977 ZIJN DE MAANDELIJKE GEDEGENS VOOR DE RUWE PRODUKTEN

BEREKEND OP DE GEMIDDELDEN VAN DE LAATSTE DRIE MAANDEN

## NON-FERROMETALEN EN HUN LEGERINGEN (VERVOLG)

	HALFPRODUKTEN (T)						EDELE METALEN (ZILVER, GOUD, PLATINA, ENZ.) (KG)						NON FERROMETAAL GIETERIJEN		
	ONGE-LEGE-GEERD IKOPER	IKOPER	LEGE-IRINGEN	ZINK	LOOD	ALUMI-NIUM	TIN EN TIVER-SE	ENITOTAAL	RUWE PRODUKTEN	HALF-PRODUKTEN	MIL-FOENEN	MIL-FOENEN	MIL-FOENEN	VERZENDINGEN (T)	UITVOER (T)
1978	23795	3507	2693	1597	22009	30	53631	77065	1616	108.2	106.5	581	53.0	318	
1979	24818	3514	2702	1461	22921	29	55446	79391	1507	138.9	121.9	619	62.9	355	
1980	25179	3253	2787	1359	20628	27	53234	135100	1796	164.0	144.0	653	82.2	421	
1981	21658	2967	2383	1334	20930	27	49300	97363	1761	155.0	155.0	689	98.3	484	
1981															
JAN.	19744	3138	2253	1505	19952	43	46635	110072	4600	183.0	183.0	819	107.3	615	
FEB.	22015	3050	2374	1469	19776	33	48717	88849	853	131.0	152.0	744	92.8	524	
M.	25783	3899	2905	1572	21467	29	55655	108994	2032	176.0	187.0	815	125.5	573	
APR.	19991	3452	2719	1547	23309	19	51038	100215	2101	181.0	174.0	766	108.0	483	
MEI	22695	2880	2461	1285	21960	16	51306	92618	1215	146.0	157.0	658	141.4	469	
JUNI	21724	3391	283	1519	23831	24	59320	95906	3111	175.0	168.0	733	104.3	478	
JULI	17325	1013	1585	796	16003	23	36745	108588	798	89.0	94.0	440	60.2	304	
AUG.	12453	2462	2342	1259	18627	19	37162	66358	982	131.0	119.0	521	72.1	372	
SEPT	28752	3490	1991	1562	23282	22	59099	86106	896	194.0	161.0	692	106.3	501	
OKT.	25141	3209	2356	1451	21202	28	53387	112353	500	151.0	167.0	738	102.3	523	
NOV.	21167	2600	2015	1044	21046	32	47904	98805	14278	165.0	146.0	645	94.3	467	
DEC.	23104	3020	2774	1004	20698	35	50635	99490	2612	134.0	150.0	693	95.4	503	
1982															
JAN.	23970	2999	2640	918	20942	42	51511	97243	1279				855.0		
FEB.	24523	2926	2805	987	24472	29	55742	82618	949				700.0		

## METAALVERWERKENDE NIJVERHEID (1)

	VORMSTAALGIETERIJEN					IJZERGIEETERIJEN				
	BESTEL- LINGEN	VERZENDINGEN	UITVOER	BESTEL- LINGEN	VERZENDINGEN	UITVOER	BESTEL- LINGEN	VERZENDINGEN	UITVOER	
	1000000 F	1000000 F	(T)	1000000 F	(T)	1000000 F	1000000 F	(T)	1000000 F	(T)
1978	323	327	5661	236.3	4505	490	319	11343	90.1	2548
1979	348	330	5646	238.5	4460	447	314	9831	104.0	3059
1980	397	395	6714	280.0	5340	476	360	10109	126.4	3360
1981	406	389	5711	282.4	4725	479	331	8976	108.4	2916
1981										
JAN.	550	459	6688	339.9	5651	402	298	8234	88.3	2470
FEB.	287	398	6569	294.8	5755	452	319	8699	112.1	2951
M.	358	429	6561	328.7	5632	464	315	8871	80.5	2538
APR.	356	425	6136	302.1	5071	511	357	9837	113.4	3088
MEI	377	358	5376	252.0	4360	506	325	9001	105.5	2737
JUNI	576	375	4900	254.0	3773	461	386	10518	126.4	3269
JULI	99	145	1003	79.4	499	449	183	4811	79.4	2058
AUG.	538	465	7757	376.2	6979	523	285	7830	86.6	2134
SEPT	507	426	5273	320.8	6261	430	356	9885	108.7	3026
OKT.	413	384	5318	236.9	3400	445	417	11223	144.9	3893
NOV.	388	471	7003	377.2	6140	507	354	9515	104.9	2848
DEC.	427	333	4109	227.3	3184	516	312	7877	109.3	2864

(1) BRON : FEDERATIE VAN DE ONDERNEMINGEN DER METAALVERWERKENDE NIJVERHEID EN HET NATIONAAL INSTITUUT VOOR DE STATISTIEK. INRICHTINGEN WELKE 5 WERKLIEDEN OF MEER TEWERKSTELLEN

## METAALVERWERKENDE NIJVERHEID (VERVOLG)

	DRAAD-EN METAALTREKKERIJ, KOUDWALSERIJ EN AFGELEIDE PRODUCTEN					SMEEDWERK, WARM PERS- EN DIEPTREKWERK EN AANVERWANTE NIJVERHEID				
	BESTEL- LINGEN	VERZENDINGEN	UITVOER		BESTEL- LINGEN	VERZENDINGEN	UITVOER			
	1000000 F	1000000 F	(T)	1000000 F	(T)	1000000 F	1000000 F	(T)	1000000 F	(T)
1978	2336	2222	87844	1836.8	71015	1022	951	42581	473.1	22369
1979	2392	2392	91667	1945.1	72922	979	940	40671	455.7	21260
1980	2443	2444	86097	1986.4	67963	1093	1022	40570	511.4	22011
1981	2461	2409	83221	2006.3	67414	1008	1025	36067	541.2	20625
1981										
JAN.	2596	2371	78203	1872.0	62752	797	897	33978	488.1	20605
FEB.	2638	2308	79525	1916.4	64267	1053	938	32565	481.1	18514
M.	2429	2638	89020	2212.4	72328	1003	1064	38434	578.2	22145
APR.	2834	2707	92070	2223.2	72886	1040	1121	41554	653.0	26334
MEI	2455	2408	84711	2021.9	69089	939	1011	34626	558.9	20804
JUNI	2470	2656	97673	2218.7	79187	1057	1223	44072	652.8	26185
JULI	1662	1752	53294	1539.3	45659	606	472	21648	279.2	15074
AUG.	2072	1728	66952	1404.2	52863	1042	1043	33232	514.2	16486
SEPT	2448	2798	95833	2289.2	77099	1033	1117	39006	550.2	20215
OKT.	2436	2773	94735	2327.7	77992	1196	1205	42596	603.7	22999
NOV.	2092	2394	82086	1996.5	66029	1233	1116	37335	560.9	20139
DEC.	3472	2440	83669	2023.1	67656	1061	1066	33646	558.6	18259

	PLAATBEWERKING EN DIVERSE METAALVERWERKINGEN					METAALTOEBEHOREN VOOR HET BOUWBEDRIJF				
	BESTEL- LINGEN	VERZENDINGEN	UITVOER		BESTEL- LINGEN	VERZENDINGEN	UITVOER			
	1000000 F	1000000 F	(T)	1000000 F	(T)	1000000 F	1000000 F	(T)	1000000 F	(T)
1978	2813	2764	101440	1347.5	63969	2206	2319	31014	721.2	11575
1979	3115	3094	111229	1542.5	70932	2381	2405	32289	783.3	13100
1980	3223	3338	116052	1706.7	72178	2489	2587	33798	864.4	13989
1981	3353	3467	115239	1878.1	74131	2333	2424	30218	842.2	12638
1981										
JAN.	2812	2801	94079	1434.1	58161	2148	2172	27661	748.6	11696
FEB.	3555	3200	107872	1616.9	65845	2154	2288	28794	747.7	11480
M.	3360	3607	128573	2002.1	87177	2392	2568	32757	926.6	13757
APR.	3311	3778	127010	2025.4	81012	2379	2521	31844	895.3	13493
MEI	3430	3242	110852	1645.9	67083	2250	2163	27764	775.0	11747
JUNI	3526	4185	149139	2222.5	93758	2561	2786	34670	948.8	14090
JULI	2839	2872	101564	1852.5	75581	1138	1194	16614	488.6	7686
AUG.	3297	3165	93178	1597.1	55773	2108	2152	27108	701.1	10738
SEPT	3561	4007	131333	2227.1	85773	2746	2965	36876	963.6	14867
OKT.	3217	3789	119216	2014.2	75166	2859	3035	36357	1123.9	15911
NOV.	2854	3425	110262	1823.2	68723	2535	2589	31709	952.7	13801
DEC.	4441	3556	110342	2090.0	76179	2659	2602	30371	823.4	12480

## METAALVERWERKENDE NIJVERHEID (VERVOLG)

	BRUGGEN, VAKWERK, PLAATWERK EN STOOMKETELS					SCHEEPSBOUW				
	BESTEL- LINGEN	VERZENDINGEN		UITVOER		BESTEL- LINGEN	VERZENDINGEN		UITVOER	
	1000000 F	1000000 F	(T)	1000000 F	(T)	1000000 F	1000000 F	(T)	1000000 F	(T)
1978	1892	1814	29186	528.9	7939	767	1837	9557	279.5	1103
1979	2838	1823	27088	500.8	7628	1993	1142	7622	261.7	634
1980	2177	2014	26625	387.5	4588	983	1143	5726	539.3	2755
1981	1872	2079	24338	461.9	5865	922	992	4905	213.4	304
1981										
JAN.	1706	1733	22391	295.8	3688	551	382	1491	154.6	1308
FEB.	1827	2074	23047	420.8	5720	515	405	908	120.0	499
M.	1560	2089	26832	490.2	5970	520	540	1261	237.3	983
APR.	2064	2295	25464	552.1	6038	679	2111	9338	273.0	9
MEI	1576	1860	24016	386.5	5062	397	476	238	229.9	
JUNI	2624	2644	29027	455.3	5386	489	1576	8722	327.1	35
JULI	1059	1373	13081	303.0	3070	2498	319	12	132.5	12
AUG.	1916	1909	20952	481.1	4310	1767	474		206.8	
SEPT	2150	2200	31303	546.9	10447	1667	469	724	156.3	613
OKT.	2146	2344	28747	573.7	8076	692	1093	3032	276.6	45
NOV.	1622	2099	24641	438.9	6639	595	3137	33139	277.6	139
DEC.	2218	2413	24813	590.7	5985	638	871		169.7	

	SPOOR- EN TRAMWEGMATERIAAL					MOTORVOERTUIGEN, RIJWIELEN, EN AANVERWANTE BEDRIJVEN				
	BESTEL- LINGEN	VERZENDINGEN		UITVOER		BESTEL- LINGEN	VERZENDINGEN		UITVOER	
	1000000 F	1000000 F	(T)	1000000 F	(T)	1000000 F	1000000 F	(T)	1000000 F	(T)
1978	816	360	3238	112.7	678	13553	13559	109370	11818.6	96466
1979	585	315	1877	93.7	597	15768	15795	118702	13995.5	6188
1980	774	524	3290	52.4	398	14964	15083	103925	13387.9	92833
1981	688	614	4354	55.7	247	16526	16491	101076	14871.0	91727
1981										
JAN.	134	429	2947	15.0	118	13763	13638	89489	12482.9	82298
FEB.	273	507	3307	1680.4	146	13893	14045	89692	12213.7	77867
M.	188	678	4450	32.5	167	17980	18579	118023	16551.7	104500
APR.	448	653	3769	62.3	191	18677	18451	116491	16442.7	104643
MEI	1670	530	3325	50.4	236	16449	16615	103419	14952.1	93534
JUNI	358	686	4795	66.5	284	189018	18679	109151	16701.3	99258
JULI	46	71	678	7.2	54	10856	10737	68667	9352.2	61497
AUG.	2941	554	3895	84.5	321	10995	10758	69525	9596.4	62585
SEPT	583	770	5088	76.5	316	18923	18911	112420	17011.5	102238
OKT.	405	780	6391	91.8	401	20977	21219	123256	19268.3	112655
NOV.	186	829	6936	80.3	335	18337	18107	104447	16572.3	96640
DEC.	1023	881	6666	84.9	398	18697	18510	105093	16883.3	97083

## METAALVERWERKENDE NIJVERHEID (VERVOLG)

	VLIEGTUIGINDUSTRIE					DRIJFMACHINES, PNEUMATISCHE EN HYDRAULISCHE MACHINES				
	BESTEL- LINGEN	VERZENDINGEN	UITVOER		BESTEL- LINGEN	VERZENDINGEN	UITVOER			
	1000000 F	1000000 F	(T)	1000000 F	(T)	1000000 F	1000000 F	(T)	1000000 F	(T)
1978	605	391	174	250.9	153	2164	2239	10413	1455.0	6298
1979	1321	683	872	508.6	718	2319	2185	11449	1408.3	6608
1980	1475	957	663	800.1	630	2423	2520	11765	1735.4	7438
1981	925	1333	736	1191.8	705	2309	2374	10668	1622.0	6767
1981										
JAN.	496	982	547	756.0	499	2147	2056	9824	1501.4	6344
FEB.	1410	912	846	809.4	817	2529	2291	10497	1676.1	6809
M.	494	1434	826	1271.6	727	2512	2501	11136	1864.0	7341
APR.	526	1798	977	1669.8	938	2251	2632	11901	1900.9	8042
MEI	237	1472	699	1344.5	691	2245	2385	10517	1612.8	6400
JUNI	6906	1505	946	1237.5	857	2792	2706	12492	1929.7	8058
JULI	3	187	9	173.4	9	1812	2042	7775	1445.8	5408
AUG.	220	1770	1410	1721.9	1410	2245	1870	9142	1268.1	6410
SEPT	309	1762	886	1572.0	867	978	2440	10370	1633.4	6547
OKT.	101	1632	782	1446.4	763	2453	2267	9958	1618.3	6817
NOV.	115	1431	390	1305.8	376	2220	2549	10671	1635.4	6548
DEC.	280	1114	519	992.8	508	2383	2895	13903	1541.9	6857

	WERKTUIGMACHINES EN AANVERWANTE NIJVERHEDEN					TEXTIELMACHINES EN TOEBEHOREN				
	BESTEL- LINGEN	VERZENDINGEN	UITVOER		BESTEL- LINGEN	VERZENDINGEN	UITVOER			
	1000000 F	1000000 F	(T)	1000000 F	(T)	1000000 F	1000000 F	(T)	1000000 F	(T)
1978	829	797	2847	569.8	1993	766	541	3500	454.5	2979
1979	869	865	3282	619.8	2205	875	644	3345	533.3	2787
1980	910	928	2958	674.2	2164	701	645	3019	533.0	2495
1981	992	931	2919	700.2	2175	688	657	2766	561.3	2329
1981										
JAN.	885	779	2278	599.4	1749	846	469	2133	390.6	1824
FEB.	1154	809	2607	611.7	1993	742	493	2103	410.0	1764
M.	1249	899	2813	639.4	1917	826	722	2768	605.4	2271
APR.	973	926	3273	712.8	2531	773	707	3181	625.0	2792
MEI	612	819	2598	602.2	1822	526	544	2636	467.6	2282
JUNI	997	994	3259	726.6	2221	895	724	2969	614.1	2395
JULI	649	652	3387	533.8	2992	428	549	2495	470.2	2013
AUG.	1022	860	2302	663.8	1667	703	439	1719	376.3	1464
SEPT	1173	1216	3354	921.9	2500	2500	734	3088	614.7	2541
OKT.	1297	1111	3151	840.8	2410	560	823	3077	709.4	2589
NOV.	841	977	2715	713.4	1894	474	859	3823	743.2	3299
DEC.	1070	1116	3244	832.3	2415	505	820	3218	711.6	2733

## METAALVERWERKENDE NIJVERHEID (VERVOLG)

	DIVERSE MECHANIEK CONSTRUCTIES					HEF-, TRANSPORT- EN WEEGTOESTELLEN				
	BESTEL- LINGEN	VERZENDINGEN	UITVOER		BESTEL- LINGEN	VERZENDINGEN	UITVOER			
	1000000 F	1000000 F	(T)	1000000 F	(T)	1000000 F	1000000 F	(T)	1000000 F	(T)
1978	1027	1079	6352	460.5	2676	2031	1980	15069	1365.4	11155
1979	1228	1183	6600	509.8	2848	2147	2101	15353	1459.3	11576
1980	1285	1281	6622	497.3	2769	2468	2351	15806	1542.0	10995
1981	1582	1516	6576	597.1	2982	2521	2482	15074	1649.4	10246
1981										
JAN.	1494	1216	6913	456.9	2763	2482	2568	14982	1648.6	11176
FEB.	1494	1574	7908	548.5	2564	2154	2074	13721	1445.0	9922
M.	3296	1494	8294	581.8	3378	2437	2440	15667	1693.2	10736
APR.	1605	1589	6696	602.9	3014	2550	2563	16190	1773.1	11115
MEI	1318	1409	6290	592.8	2907	2222	2374	14897	1671.2	10579
JUNI	1680	1655	7186	633.4	3373	2545	2755	17031	1822.2	11434
JULI	1007	1366	3832	417.9	1791	2747	2488	14986	1701.6	10153
AUG.	1286	1486	5295	534.3	2679	2082	1807	10623	1155.1	6955
SEPT	1701	1522	6748	707.3	3537	3190	2852	16088	1989.9	10952
OKT.	1488	1585	6743	651.3	3294	2496	2600	15350	1630.5	9960
NOV.	1248	1380	5763	608.5	3025	2428	2504	15326	1610.1	9775
DEC.	1143	1760	6775	689.7	2923	2761	2574	15155	1573.8	9686

	TOESTELLEN EN INSTALLATIES VOOR DIVERSE NIJVERHEDEN					ELEKTROTECHNIEK				
	BESTEL- LINGEN	VERZENDINGEN	UITVOER		BESTEL- LINGEN	VERZENDINGEN	UITVOER			
	1000000 F	1000000 F	(T)	1000000 F	(T)	1000000 F	1000000 F	(T)	1000000 F	(T)
1978	2804	2867	21903	2214.2	17212	9899	9355	40996	5592.7	28772
1979	3610	3154	23151	2438.8	18455	10858	9427	46617	5707.4	22933
1980	2912	2907	20001	2198.8	15090	10392	10357	41201	6086.0	20952
1981	2926	2772	18034	2148.9	13612	11434	10479	37401	58581.0	19355
1981										
JAN.	2795	2411	14842	1863.0	10869	10582	8525	34422	4571.7	16478
FEB.	3653	2758	17760	2202.2	13890	11728	9813	38422	5807.2	19548
M.	3542	3329	26294	2588.4	21238	13833	11558	41950	6578.8	20688
APR.	3000	3024	19298	2414.5	14897	11229	10163	37684	5653.1	17617
MEI	2480	2750	17987	2165.4	13829	11619	10519	36375	6174.1	18052
JUNI	3452	3461	22520	2632.4	16394	10248	11305	42124	6168.1	20444
JULI	1685	1963	12919	1500.4	9501	6286	5749	22544	3287.2	12079
AUG.	2505	2171	10950	1599.4	7040	14720	10902	35787	6170.9	21239
SEPT	3291	2963	17361	2252.3	12426	11799	11643	40139	6590.8	20418
OKT.	2592	2720	19692	2035.4	13903	9593	11271	39440	6325.0	22183
NOV.	3041	2639	19168	2055.0	15246	10062	10940	39243	6312.5	21387
DEC.	2909	3131	16172	2484.3	12221	15713	13793	41892	6939.5	23404

## METAALVERWERKENDE NIJVERHEID (VERVOLG)

	MEET-, LABORATORIUM- EN GELIJKAARDIGE TOESTELLEN					WAPENS EN MUNITIE						
	BESTEL- LINGEN		VERZENDINGEN		UITVOER		BESTEL- LINGEN		VERZENDINGEN		UITVOER	
	1000000 F	1000000 F	(T)	1000000 F	(T)	1000000 F	1000000 F	(T)	1000000 F	(T)		
1978	220	207	633	122.8	419	909	1017	1975	941.9	1759		
1979	219	209	691	125.9	485	1232	1053	2424	959.6	2188		
1980	485	438	826	328.6	624	997	1030	2528	913.3	2226		
1981	577	446	846	316.9	622	1614	1185	2269	973.8	1647		
1981												
JAN.	537	342	830	244.9	608	1665	749	1889	647.6	1577		
FEB.	384	503	968	405.5	685	601	1314	1665	1105.7	1044		
M.	524	427	912	280.0	693	534	1047	2075	779.2	1169		
APR.	401	305	773	222.1	595	1214	1039	1896	827.5	1247		
MEI	313	419	867	285.9	615	153	1196	1990	1060.7	1730		
JUNI	1049	816	941	667.9	693	1631	1245	3448	950.6	2429		
JULI	259	309	554	179.6	422	79	194	128	130.1	78		
AUG.	555	349	823	251.1	614	1730	1985	3453	1720.9	2517		
SEPT	774	381	956	225.6	698	2306	1451	3196	1162.5	2595		
OKT.	836	687	740	507.9	547	1343	866	2129	691.5	1352		
NOV.	334	470	783	318.6	584	5699	1343	2669	1125.3	1844		
DEC.	922	302	795	177.9	567	2006	1789	2694	1483.8	2184		

	T O T A A L					
	BESTELLINGEN		VERZENDINGEN		UITVOER	
	1000000 F	1000000 F	(T)	1000000 F	(T)	
1978	47413	42942	535105	30872.3	348583	
1979	54824	50004	555406	34191.5	371581	
1980	53066	52324	538294	35151.0	350759	
1981	55614	54396	511395	36880.3	409238	
1981						
JAN.	49387	45177	453821	30599.7	302634	
FEB.	52494	49022	477475	32961.6	312080	
M.	59942	58368	567517	40322.1	385355	
APR.	56822	59165	565392	39943.2	375553	
MEI	51776	52875	498184	36955.4	333559	
JUNI	65218	62454	605583	41355.8	393523	
JULI	362080	34618	350001	23951.2	255636	
AUG.	54232	46174	411933	30510.8	264126	
SEPT	61780	60983	571760	41905.7	383936	
OKT.	57587	62600	571933	43118.1	384356	
NOV.	56812	59612	547624	39612.2	345411	
DEC.	64845	62280	510903	40987.8	347586	



## PLASTIEKVERWERKENDE NIJVERHEID (1)

	LEVERINGEN										
	VER- BRUIKTE		HALFFABRIKATEN								
	GROND- STOFFEN		BUIZEN VOOR ELEK- TRISCHE GELEIDIN- GEN			PIJPEN (GEESTRUDEERD)		PROFIELSTUKKEN (SCHUIMPLASTIEK)		ALVEOLAIRE PRO- DUKTEN VELLEN EN FOLIEN	
	(T)	(T)	(MILJ F)	(T)	(MILJ F)	(T)	(MILJ F)	(T)	(MILJ F)	(T)	(MILJ F)
1978	37305	251.6	10.0	3592.5	223.4	828.3	57.0	3027.2	200.8	6584.8	354.8
1979	41875	215.0	10.0	4209.5	295.5	732.9	64.8	3328.1	249.6	7413.7	443.4
1980	40782	231.6	10.9	4971.7	369.6	690.4	5967.6	3210.2	280.2	8009.6	513.2
1981											
JAN.	40441	164.9	8.4	2270.4	138.5	522.0	50.7	2785.8	252.0	8422.7	521.3
FEB.	40706	189.1	9.0	2963.8	167.4	601.1	74.5	4085.3	363.2	8970.0	568.1
M.	48952	233.5	11.3	3221.0	186.3	728.3	78.5	4435.9	299.5	10693.3	710.3
APR.	42632	194.0	9.3	3042.4	177.0	718.2	71.6	2365.1	323.5	9621.7	654.5
MEI	39456	169.9	8.4	3164.8	177.7	691.3	72.5	3906.6	315.2	8339.5	559.4
JUNI	48858	195.6	9.8	3943.0	214.9	1005.8	96.8	5183.3	349.4	9567.1	669.5
JULI	25577	92.7	5.0	1555.6	119.6	573.4	60.2	2269.1	214.2	5880.5	415.5
AUG.	38323	205.7	9.4	2792.4	165.7	731.3	82.8	3396.8	272.4	6233.4	392.8
SEPT	50729	203.2	10.2	3522.5	229.7	997.2	103.5	4515.0	378.8	11360.7	765.2
OKT.	50742	498.5	23.2	4868.2	267.5	756.0	93.4	4239.2	367.3	10218.3	710.5
NOV.	45850	572.5	25.5	5700.9	251.1	625.6	78.6	3555.7	331.4	10171.8	726.8
DEC.	40686	130.7	5	1636	100.0	448	62	3087	332.4	8247	601

## PLASTIEKVERWERKENDE NIJVERHEID (1) (VERVOLG)

	LEVERINGEN											
	GEGOLFDE EN VLAKKE PLATEN		ANDERE HALF- FABRIKATEN		AFGEWERKTE PRODUCTEN							
					TANKS, VATEN, GROTE RECI- PIENTEN, CON- TAINERS		ZAKKEN		FLESSEN EN FLACONS		ANDERE	
	(T)	(MILJ F)	(T)	(MILJ F)	(T)	(MILJ F)	(T)	(MILJ F)	(T)	(MILJ F)	(T)	(MILJ F)
1978	602.8	58.7	2771.5	108.0	321.6	30.1	4688.6	179.1	1334.6	105.7	2816.6	271.1
1979	638.7	58.5	3945.3	169.0	381.3	36.8	5061.3	237.4	1666.4	127.4	3186.0	314.7
1980	597.7	6943.4	3055.3	156.6	321.1	33.3	5012.5	278.5	1456.3	142.7	3099.3	342.7
1981												
JAN.	453.7	49.1	3292.9	182.2	261.4	27.7	4775.9	239.9	1335.8	145.2	3125.2	334.8
FEB.	413.0	40.9	3975.4	207.7	321.0	34.8	5118.9	273.8	1599.8	150.9	3411.1	370.4
M.	558.6	65.3	4687.0	236.4	316.0	32.1	5399.1	281.1	1352.7	154.0	3471.7	412.1
APR.	734.9	78.5	3540.5	185.3	207.8	27.2	4870.8	261.1	1331.8	152.8	3229.8	386.1
MEI	675.9	70.7	4090.0	196.7	260.5	31.2	4283.4	251.2	1015.9	116.8	2634.8	339.4
JUNI	871.4	89.8	4191.2	213.9	316.7	31.6	5220.4	286.0	1430.1	158.1	3617.7	438.2
JULI	450.2	31.5	2754.9	146.3	225.6	28.0	3520.5	193.8	766.4	83.3	2341.0	272.7
AUG.	588.5	64.6	1144.0	187.5	337.9	37.5	4517.9	242.0	1335.8	138.8	2959.8	310.8
SEPT	706.1	74.5	5316.9	304.6	403.6	53.9	5636.0	300.5	1450.9	182.0	3421.8	377.9
OKT.	764.5	80.3	4812.0	285.9	326.1	37.7	5466.5	297.7	1282.7	121.6	3034.2	352.9
NOV.	609.8	63.6	5396.7	272.9	277.9	33.7	5248.1	281.9	1253.6	124.9	3443.3	378.4
DEC.	534	61	4116	223.9	236	26	4961	277	1109	128	3022	352

(1) VAN JANUARI 1973 AF IS DE SERIE NIET MEER VERGELIJKBAAR MET DE CIJFERS VAN DE VOORGAANDE JAREN

## PLASTIEKVERMERKENDE NIJVERHEID (1) (VERVOLG)

LEVERINGEN												
AFGEWERKTE PRODUCTEN												
	HUISSHOUD-TOILET HYGIENE, CAMPING- ARTIKELN, ENZ.				TOEBEHOREN VOOR HET BOUWBEDRIJF EN DE VERSIERING, MEUBELN EN ONDERDELEN		SPORTARTIKELN, SPELEN, SPEELGOED, GRAMMOFOONPLATEN		STUKKEN EN UITRUS- TING VOOR INDUSTRIE STUKKEN VOOR TRANSPORTMATERIEEL, ENZ.		VOORWERPEN EN DIVERSE ARTIKELN NIET ELKERS GENOEMD	
	(T)	(MILJ F)	(T)	(MILJ F)	(T)	(MILJ F)	(T)	(MILJ F)	(T)	(MILJ F)	(T)	(MILJ F)
1978	1916.1	295.2	1840.5	147.8	105.7	10.4	2307.6	357.6	308.2	172.0		
1979	2019.3	331.6	2053.9	163.8	106.5	8.2	2086.7	341.3	281.1	162.9		
1980	2078.2	376.9	1886.4	159.6	102.5	8.3	1978.5	359.3	311.3	212.4		
1981												
JAN.	2116.9	362.7	1345.7	111.8	162.2	12.1	1644.6	296.9	2136.1	359.0		
FEB.	2087.8	369.4	1693.3	138.4	178.7	15.3	2042.5	372.3	2093.0	402.7		
M.	2501.7	455.2	1866.4	170.1	238.2	21.6	2078.5	346.6	4911.5	447.0		
APR.	2399.3	428.9	1870.1	149.1	334.2	23.6	2066.4	460.4	2569.5	223.9		
MEI	2174.6	378.2	1771.9	167.3	85.4	7.5	1924.4	338.5	2398.1	498.4		
JUNI	2665.0	496.7	1980.0	174.0	120.5	25.3	2341.8	423.3	2890.0	454.6		
JULI	1702.6	363.1	1095.8	91.9	78.5	6.0	1118.6	248.6	2100.1	432.2		
AUG.	1877.2	296.0	1831.6	138.5	23.1	9.8	1550.3	269.8	2443.4	504.2		
SEPT	2547.1	481.8	1887.9	192.0	110.3	11.2	2409.9	390.0	3176.6	515.2		
OKT.	2956.8	549.1	2046.5	155.2	122.5	10.1	2297.6	422.8	2695.6	462.7		
NOV.	2165.6	428.9	1979.1	151.7	77.1	7.7	2032.9	394.2	3021.8	401.1		
DEC.	2342	441	1686	178.7	87	6	1807	316	2659	448		

(1) VAN JANUARI 1973 AF IS DE SERIE NIET MEER VERGELIJKBAAR MET DE CIJFERS VAN DE VOORGAANDE JAREN

## VERZENDINGEN VAN DE NON-FERRO-METAALGIETERIJEN

		DERDE	VIERDE	JAAR	EERSTE	TWEDE	DERDE
	EEN-	KWARTAAL	KWARTAAL		KWARTAAL	KWARTAAL	KWARTAAL
	HEDEN	1980	1980	1980	1981	1981	1981
VERZENDINGEN VAN DE NON-FERRO-METAALGIETERIJEN							
GIETSTUKKEN UIT ALUMINIUMLEGERINGEN	1000 F	282410	329923	1278256	387016	355406	279409
	TON	1357	1568	6198	1870	1640	1273
GIETSTUKKEN UIT KOPER EN KOPERLEGERINGEN	1000 F	61647	70607	277039	73714	73719	46341
	TON	171	211	792	244	232	101
GIETSTUKKEN UIT ANDERE NON-FERROMETALEN OF LEGERINGEN (1)	1000 F	50891	62331	193760	60430	69975	49542
	TON	243	292	953	264	285	277
	1000 F	394948	462861	1749055	521160	499100	375292
	TON	1771	2071	7943	2378	2157	1651

VERZENDINGEN VAN DE METAALVERWERKENDE NIJVERHEID  
 VESTIGINGEN WELKE 5 WERKLIEDEN OF MEER TEWERKSTELLEN

		VIERDE EEN- IHEDEN	JAAR KWARTAAL 1980	EERSTE KWARTAAL 1981	TWEDE KWARTAAL 1981	DERDE KWARTAAL 1981	VIERDE KWARTAAL 1981
VORMSTAALGIETERIJEN EN IJZERGIEETERIJEN							
STAALGIETERIJEN (GIETSTAAL)	1000 F TON	1172439 19915	4688494 80366	1285462 19818	1157834 16412	1036927 15866	1187414 16430
GIETSTUKKEN VOOR LEIDINGEN	1000 F TON	61394 1795	213657 4194	43521 724	40602 538	33749 455	52434 866
GIETSTUKKEN VOLGENS CATALOGUS	1000 F TON	31094 683	104510 2376	29767 621	24033 453	18456 355	24381 438
COQUILLEN EN WALSCYLINDERS	1000 F TON	187083 3011	758494 13896	71878 967	137745 2054	100097 1579	133109 1808
ANDERE GIETSTUKKEN VOLGENS MODEL	1000 F TON	834039 24835	3143057 99029	780892 23454	861408 26274	668454 20089	870528 25479
VERBINDINGSSTUKKEN EN ANDERE STUKKEN UIT SMEEDBAAR GIETIJZER	1000 F TON	3201 22	11329 90	5008 38	3775 37	2219 16	2693 24
HERSTELLINGEN EN ANDER MAAKWERK	1000 F TON	2889 50261	5106 199951	1186 45622	336 45763	104 38360	801 45045
	1000 F TON	2292139 50261	8924647 199951	2217714 45622	2225733 45763	1860006 38360	2271360 45045
DRAAD- EN METAALTREKKERIJ, KOUDWALSERIJ EN AFGELEIDE PRODUCTEN							
GETROKKEN DRAAD EN PRIKKELDRAAD	1000 F TON	3050172 121441	12797361 521184	3223290 126828	3502942 140803	2716503 107012	3498416 134331
NAGELMAKERIJ	1000 F TON	194408 5118	969454 26785	207309 5842	206397 5551	193228 4867	216289 5459
SCHROEVEN, RINGSCHROEVEN EN KLINKNAGELS	1000 F TON	140358 1088	541127 4633	139180 1122	119282 985	99582 789	128898 1030
NIET ELEKTRISCHE DRAAD KAB., TOUWKAB. ENZ...	1000 F TON	1615804 25535	5759686 92408	1594453 23316	1610150 24508	1408834 19898	1550809 24084
METAALGAAS	1000 F TON	364630 7512	1554788 31741	427895 9389	510410 11534	368367 8218	434494 9308
RASTERWERK, DRAADVLECHTWERK, OMHEININGEN UIT GEWONE METALEN	1000 F TON	721982 38155	3075674 156808	688941 33486	920859 46656	670659 33869	804062 40043
GETROKKEN EN GEDRAAID STAAL, KOUDGEWALST VLAKSTAAL, ENZ...	1000 F TON	139382 9068	581828 38049	81636 5305	100764 6759	91939 6435	109211 6728
KOUDGEWALST BANDSTAAL	1000 F TON	669222 34341	2839173 143404	747278 36083	792622 37658	703147 33721	820431 37510
HERSTELLINGEN EN ANDER MAAKWERK	1000 F TON	7831 242258	286325 1015012	7196 241371	7242 274454	25924 214809	55765 258493
	1000 F TON	6903789 242258	28405416 1015012	7117178 241371	7770668 274454	6278183 214809	7618375 258493

(1) HERSTELLINGEN EN ANDER MAAKWERK INBEGREPEN

VERZENDINGEN VAN DE METAALVERMERKENDE NIJVERHEID  
 VESTIGINGEN WELKE 5 WERKLIEDEN OF MEER TEWERKSTELLEN (VERVOLG)

		VIERDE	JAAR	EERSTE	TWEEDE	DERDE	VIERDE
	EEN-	KWARTAAL	1980	KWARTAAL	KWARTAAL	KWARTAAL	KWARTAAL
	IHEDEN	1980	1980	1981	1981	1981	1981
PROFIELEN, STAMP- EN SMEEDWERK, VEREN							
BOUTENMAKERIJ	1000 F	343319	1402239	348120	362619	260726	330702
	TON	8673	36828	8833	8947	6915	8376
VEREN EN VEERBLADEN VOOR AUTOVOERTUIGEN	1000 F	90080	527834	129458	110999	98846	120582
	TON	2006	11802	2695	2413	2082	2420
ANDERE VEREN EN VEERBLADEN	1000 F	143022	446856	98857	120975	90689	91178
	TON	1502	4546	749	1066	783	864
DIEPORIJFWERK	1000 F	27921	141042	37386	35100	31799	46549
	TON	294	1799	399	322	419	505
BUIZEN UIT BANDSTAAL	1000 F	403633	2529586	419532	578022	435097	640595
	TON	26255	165161	26946	37026	25842	34892
KOUD GEVORMDE PROFIELEN	1000 F	649490	2754595	663302	815554	723045	833037
	TON	24321	104457	23300	29815	25059	27270
GEPERFOREERDE PLATEN UIT STAAL, HARMONI- KAGAAS EN ANDERE HALF AFGEWERKTE PRO- DUKTEN	1000 F	490281	1908530	504613	532203	412242	545755
	TON	32592	126131	32035	30811	25010	28191
GESMEDE STUKKEN, INBEGREPEN DE KETTINGEN	1000 F	193929	1038044	280833	284836	227501	335818
	TON	4169	21279	4459	4207	3794	5575
GEPERSTE STUKKEN UIT STAAL	1000 F	319358	983410	308469	382557	260012	340229
	TON	4727	18789	5073	5089	3704	5240
GEPERSTE STUKKEN UIT NON-FERROMETALEN	1000 F	97572	324848	75363	75524	49091	56216
	TON	592	1996	449	442	271	301
HERSTELLINGEN EN ANDER MAAKWERK	1000 F	52344	190880	42726	57113	42838	51997
	TON	2810949	12247864	2908659	3355502	2631886	3392658
	TON	105131	492788	104938	120138	93879	113634
PLAATBEWERKING EN DIVERSE METAALVERWER- KINGEN							
ZWARE METALEN VERPAKKINGEN	1000 F	498305	2134319	641021	646793	471050	511338
	TON	13255	52287	16150	16671	12407	13345
LICHTE METALEN VERPAKKINGEN	1000 F	1957548	7856905	2068947	2420947	2634408	2279898
	TON	49149	197161	51295	61095	68106	56326
EMAILLEERWERK	1000 F	15957	64896	16669	14167	9463	9330
	TON						
GALVANISATIE	1000 F	145078	554735	131921	159162	126925	173837
	TON						
ANDERE METAALBESCHERMINGS- EN METAAL- VERSIERINGSWERKEN	1000 F	364967	1387194	344955	346250	290508	332258
	TON						
KEUKENGEREI, HUISHOUDELIJKE EN SANITAIRE ARTIKELN:							
-UIT PLAATSTAAL	1000 F	182016	717295	195544	208833	183510	221187
	TON	927	3697	985	1098	1037	1057
-UIT ALUMINIUM	1000 F	19678	57919	16535	19093	14015	17678
	TON	142	347	127	119	95	108
-UIT DRAAD	1000 F	33119	148507	34287	51566	31271	37947
	TON	357	1857	337	341	292	285
-ANDERE	1000 F	25672	99469	19994	16570	14975	26366
	TON	38	144	45	25	23	36

VERZENDINGEN VAN DE METAALVERWERKENDE NIJVERHEID  
 VESTIGINGEN WELKE 5 MERKLIEDEN OF MEER TEWERKSTELLEN (VERVOLG)

	EEN- IHDEN	VIERDE KHARTAAL 1980	JAAR 1980	EERSTE KHARTAAL 1981	TWEEDE KHARTAAL 1981	DERDE KHARTAAL 1981	VIERDE KHARTAAL 1981
STRAATNAAMBORDEN, RECLAMEBORDEN EN DER- GELIJKE	1000 F TON	150637 989	607450 3464	144371 1008	146386 859	114597 649	138334 557
ANDERE ARTIKELEN MET NIET INDUSTRIELE BESTEMMING (KOFFERS EN GELDKISTJES, SPEELGOED, ENZ...)	1000 F TON	204766 1028	689623 4462	165761 1064	165480 1148	137801 760	203207 974
KLEIN METALEN CONSTRUCTIEWERK, KLEIN METALEN VAKWERK	1000 F TON	664824 20790	2786545 77786	528312 15809	666254 16767	549826 13718	717267 17926
KLEIN KETELWERK	1000 F TON	91125 1502	404892 7345	112967 1604	109924 1740	114138 1477	107993 1430
ALLERHANDE STUKKEN (SERIEFABRICAGE) MET NIET HUISHOUDELIJKE BESTEMMING	1000 F TON	345039 6937	1435294 28024	330573 6257	354916 7206	300033 6282	409433 8172
KLEIN HANDGEREEDSCHAP	1000 F TON	81011 871	275296 2708	88220 816	67203 615	64125 670	97209 1153
HESSENMAKERIJ EN COUVERTS	1000 F TON	37896 90	114834 252	43547 89	60581 109	48334 75	63466 114
KLEINE ARTIKELEN VOOR DE KLEDING, HET BUREEL, DE NIJVERHEID, ENZ. (NAALDEN)	1000 F TON	291268 655	1193926 3961	308090 791	336357 869	268447 637	251273 761
HERSTELLINGEN EN ANDER MAAKWERK	1000 F TON	309418 96730	1107030 383495	279606 96377	254323 108662	210688 106228	262291 102244
BEKLEED PLAATSTAAL	1000 F TON	5418324 96730	21636129 383495	5471320 96377	6044805 108662	5584114 106228	5860312 102244
BLIK	1000 F TON	1705807 73723	7573125 337310	1598788 66921	2213216 91803	1960602 73412	2091144 81858
VERZINKT GEGOLFD PLAATIJZER	1000 F TON	69539 4946	530676 38957	96353 7160	79483 5865	74784 5139	82557 5746
ANDER VERZINKT PLAATIJZER, ANDERS BE- KLEED PLAATIJZER, MAAKWERK	1000 F TON	2377928 149708	10139297 619747	2441920 154522	2867775 180060	2417749 140227	2736546 149939
METAALTOEBEHOREN VOOR HET BOUNDBEDRIJF	1000 F TON	4153274 228377	18243098 996014	4137061 228603	5160474 277728	4453135 218778	4910247 237543
METALEN BEDDEN EN SPRINGBAKKEN	1000 F TON	222034 4735	862289 17834	207670 4632	236673 5285	199901 4295	248896 5266
METALEN STOELN	1000 F TON	290394 2514	1279570 13226	249289 2810	247828 2728	204755 2324	227756 2446
KANTOORMEUBELN	1000 F TON	321657 5780	1304225 23066	305580 5391	271826 4706	250019 4389	281840 4784
BRANDKASTEN	1000 F TON	138680 2064	478185 6907	134552 1934	142457 1988	98217 1546	136155 2027
MEUBELN VOOR ZIEKENHUIZEN, MEUBELN VOOR MEDISCH EN/OF CHIRURGISCH GEBRUIK	1000 F TON	97612 281	296198 829	81104 253	81111 267	56573 167	67687 356
SCHOOLMEUBELN	1000 F TON	29911 260	121042 1081	32065 266	21890 187	25209 209	37824 349
KEUKENMEUBELN	1000 F TON	90528 1879	404156 8620	102844 2175	122970 2575	106887 2220	104278 2162
ANDERE METALEN MEUBELN, REKKEN, ENZ...	1000 F TON	528295 9482	2109860 42060	468057 10104	491463 10161	412546 8357	488621 10355

VERZEENDINGEN VAN DE METAALVERWERKENDE NIJVERHEID  
 VESTIGINGEN WELKE 5 WERKLIEDEN OF MEER TENERKSTELLEN (VERVOLG)

		VIERDE EEN- IHEDEN	JAAR KWARTAAL 1980	JAAR 1980	EERSTE KWARTAAL 1981	TWEEDE KWARTAAL 1981	DERDE KWARTAAL 1981	VIERDE KWARTAAL 1981
LAADBORDEN, LAADKISTEN, LAADPLATFORMS, KLEINE CONTAINERS, BAKKEN VOOR VERVOER EN OPSLAG (2)	1000 F TON	68603 1759	332262 9415	67818 1801	68934 1819	66566 1759	52449 1251	
MEUBELEN, KARKASSEN, TOEBEHOREN	1000 F TON	78859 1959	312913 7511	55761 1405	74475 1552	42820 922	56207 1261	
METALEN SCHRIJNWERK, ANDER DAN ALUMI- NIUM	1000 F TON	771230 13431	2937593 51593	643682 11460	755336 12763	575660 9558	692127 10929	
METALEN SCHRIJNWERK UIT ALUMINIUM	1000 F TON	1245260 5502	4547137 20817	1115598 5056	1152582 5383	867662 3873	1119258 4876	
GEVELS, GEVELWANDEN, METALEN DEURLIJSTEN EN BESCHOTTEN (3)	1000 F TON	752112 4674	2541609 18161	653868 3780	642453 4347	634964 3669	903024 5543	
METALEN ROLLUIKEN, HEKKEN, BLINDEN	1000 F TON	253089 1800	969442 5978	215271 1247	248820 1196	221775 1020	277620 1510	
SMEEDWERK EN ALLERHANDE VOOR HET BOUWBE- DRIJF (4)	1000 F TON	183076 787	641692 3750	134609 741	134308 776	112747 688	145254 756	
KETELS VOOR CENTRALE VERWARMING	1000 F TON	299675 3352	1359992 15379	250694 2878	263345 3085	240482 2726	328659 3738	
RADIATOREN VOOR CENTRALE VERWARMING	1000 F TON	1016198 33220	4032668 103083	865900 20504	966700 22134	807746 19330	989748 22535	
BRANDERS VOOR CENTRALE VERWARMING	1000 F TON	40841 109	161582 394	25841 68	32915 86	30016 74	30014 77	
BOILERS EN EXPANSIEVATEN VOOR CENTRALE VERWARMING	1000 F TON	60600 642	217068 2627	59461 633	61689 580	55191 487	73490 624	
KACHELSMEDERIJ								
-VOOR VASTE BRANDSTOFFEN (VERWARMING EN KEUKEN)	1000 F TON	417697 4891	1506259 19210	285306 3292	339396 3672	297416 3174	434924 4382	
-VOOR VLOEIBARE BRANDSTOFFEN (VERWARMING EN KEUKEN)	1000 F TON	54099 440	162384 1318	29778 212	27528 186	25762 190	45060 312	
-VOOR GASACHTIGE BRANDSTOFFEN (VERWARM.)	1000 F TON	285308 3094	907092 10038	170545 1672	138305 1640	147071 2513	239376 3380	
-VOOR GASACHTIGE BRANDSTOFFEN (KEUKEN)	1000 F TON	8593 48	47797 345	11366 73	8653 57	7862 52	7640 42	
-AFZONDERLIJK VERKOCHTE ONDERDELEN, NIET ELEKT. BADGEISERS EN WATERVERW. INB.(1)	1000 F TON	234847 2449	725427 7191	160565 1425	174110 1242	168845 1905	320204 3478	
ARTIKELN VAN DE SLOTENMAKERIJ	1000 F TON	67097 357	266553 1628	71577 353	72075 313	62697 253	79847 389	
KLEIN IJZERWERK	1000 F TON	420157 4870	1632738 19225	378762 4365	399446 4588	394210 4354	578076 5734	
SANITAIRE ARTIKELN VOOR HET BOUWERK(1)	1000 F TON	105055 785	372120 2459	100319 737	105607 705	75294 472	88000 484	

(1) IN 1974 IN 1975 ZIJN DE NIET ELEKTRISCHE BADGEISERS EN WATERVERWARMERS IN  
 DE RUBRIEK "SANITAIRE ARTIKELN VOOR HET BOUWERK" INBEGREPEN

(2) VOOR 1976, INBEGREPEN IN DE RUBRIEK "KLEIN METALEN CONSTRUCTIEWERK, KLEIN  
 METALEN VAKWERK"

(3) VOOR 1976, INBEGREPEN IN DE RUBRIEKEN "METALEN SCHRIJNWERK, ANDER DAN  
 UIT ALUMINIUM" EN "METALEN SCHRIJNWERK UIT ALUMINIUM"

(4) VOOR 1976, INBEGREPEN IN DE RUBRIEK "METALEN SCHRIJNWERK, ANDER DAN UIT  
 ALUMINIUM"

VERZENDINGEN VAN DE METAALVERWERKENDE NIJVERHEID  
 VESTIGINGEN WELKE 5 WERKLIEDEN OF MEER TEWERKSTELLEN (VERVOLG)

		VIERDE EEN- IHNEDEN	KWARTAAL 1980	JAAR 1980	EERSTE KWARTAAL 1981	TWEDE KWARTAAL 1981	DERDE KWARTAAL 1981	VIERDE KWARTAAL 1981
HERSTELLINGEN EN ANDER MAAKWERK	1000 F	176926	689123	154098	185044	125458	230698	
	TON	8258433	31218976	7031980	7467939	6314351	8284732	
		111164	413745	89267	94021	80526	99046	
BRUGGEN, VAKWERK, PLAATWERK EN STOOM- KETELS								
BRUGGEN EN BRUGONDERDELEN, VAKWERK, PIJLERS, LOOSEN, SLUISOEUREN, ENZ...	1000 F	2523039	8493951	2106630	2580878	2050479	2634782	
	TON	54304	191141	47183	55093	41161	53475	
NIET AAN DRUK ONDERWORPEN KETELWERK	1000 F	230976	1169722	321236	422216	290337	460584	
	TON	4321	21047	5320	6299	4956	6614	
STUTTINGEN EN SCHOORBALKEN VOOR MIJNEN	1000 F	78613	338320	81973	112571	61503	63833	
	TON	1011	14023	1304	1249	367	413	
GELASTE STAALPLAATPIJPLEIDINGEN, NIET AAN DRUK ONDERWORPEN	1000 F	25962	104997	23638	44490	26226	17989	
	TON	277	1196	339	354	199	204	
GELASTE AAN DRUK ONDERWORPEN BERGINGS- MIDDELEN	1000 F	60396	232855	85151	47118	39508	54618	
	TON	523	2560	815	404	465	519	
STOOMGENERATOREN								
-KETELS EN WATERPIJPEN (UITGEZONDERD HET MONOBLOCTYPE)	1000 F	331438	1249498	512572	344107	198330	461502	
	TON	1685	5646	1169	861	909	699	
-MONOBLOC-KETELS MET WATERPIJPEN EN MET ROOKPIJPEN)	1000 F	90457	278111	74883	89060	76364	73816	
	TON	647	2096	277	552	436	443	
-ANDERE SOORTEN KETELS INBEGREPEN DE WARMTERECUPERATIEKETELS	1000 F	545293	2517507	457354	711490	406606	627700	
	TON	4350	14522	2876	1982	1679	2225	
HULPTOESTELLEN VOOR STOOMGENERATOREN	1000 F	137570	513648	104528	125532	162968	112591	
	TON	640	2679	518	621	1275	803	
PIJPLEIDINGEN: BEWERKTE BUIZEN, HOGE- DRUKBUIZEN	1000 F	811258	1366062	164675	273946	215131	294500	
	TON	5844	19357	3427	3938	4061	4360	
SPECIAAL KETELWERK VOOR DE PETROLEUM- NIJVERHEID EN DE PETROCHEMIE :								
-OPSLAGTANKS	1000 F	195937	848989	145534	145987	234508	231842	
	TON	5042	21836	3683	3660	5937	4899	
-DIVERSE	1000 F	346787	1357100	345206	219233	270994	273941	
	TON	4945	16936	4010	3212	3488	3125	
HERSTELLINGEN EN ANDER MAAKWERK	1000 F	1530461	5691379	1481672	1682178	1449396	1539127	
	TON	6908187	24162139	5905052	6798806	5482350	6846825	
		83589	313039	70921	78225	64933	77779	
SCHEEPSBOUW								
BOUW VAN ZEESCHEPEN	1000 F	3990619	7799076	99388	2477218	25429	3043264	
BOUW VAN BINNENSCHEPEN	1000 F	127748	240565	43344	78173	23786	91101	
HERSTELLING VAN ZEESCHEPEN	1000 F	565868	1960796	308774	248109	142856	187102	
HERSTELLING VAN BINNENSCHEPEN	1000 F	380452	1230787	188853	224720	227679	297752	
ANDERE HERSTELLINGEN EN MAAKWERK	1000 F	691829	2303928	687026	1187218	842622	1482205	
	TON	5756516	13535152	1327385	4215438	1262372	5101424	



VERZENDINGEN VAN DE METAALVERWERKENDE NIJVERHEID  
 VESTIGINGEN WELKE 5 WERKLIEDEN OF MEER TEWERKSTELLEN (VERVOLG)

	EEN- HEDEN	VIERDE KWARTAAL 1980	JAAR 1980	EERSTE KWARTAAL 1981	TWEEDE KWARTAAL 1981	DERDE KWARTAAL 1981	VIERDE KWARTAAL 1981
SPOOR- EN TRAMWEGMATERIEEL							
TRACTIEMATERIEEL, GESLEEPT MATERIEEL	1000 F TON	978867 3436	3404018 13936	809596 2851	1016128 3524	740901 2746	1425820 8553
DELEN EN ONDERDELEN VAN HET ROLLEND MA- TERIEEL	1000 F TON	678491 7038	2505536 24594	704438 7422	767429 8020	589941 6716	980191 11185
VAST MATERIEEL EN ELEMENTEN VOOR SPOOR- BOUWEN	1000 F TON	22259 177	110855 966	49694 369	32042 306	18015 152	22352 201
HERSTELLINGEN EN ANDER MAAKWERK	1000 F	63159	183932	51282	53713	46334	61425
	1000 F TON	1742776 10651	6204341 39496	1615010 10642	1869312 11850	1395191 8614	2489788 19939
MOTORVOERTUIGEN, RIJWIELEN EN AANVERHAN- TE NIJVERHEDEN							
MOTORVOERTUIGEN VOOR HET GEMEENSCHAPPE- LIJK PERSONENVERVOER	1000 F TON STUK	511608 2777 1332	2190072 12221 6155	843594 3596 1414	523337 2506 1180	495981 2259 1155	768068 3124 1210
PERSONENWAGENS :							
- 1 TOT 1000 CC	1000 F TON STUK	1274008 9410 13723	6282464 45451 66954	357108 2315 3563	777162 4906 7179	1401669 8616 12850	198195 1323 1862
- VAN 1001 TOT 1500 CC	1000 F TON STUK	16489184 101388 125992	69114123 432011 518873	14335429 87028 107050	14305185 87390 106796	10546994 63201 76921	15257397 89197 107428
- MEER DAN 1500 CC	1000 F TON STUK	11859511 72936 69382	48786861 314212 298554	16670754 97351 94143	24203404 126681 131225	15939922 83789 82663	25699165 125952 127709
WEGTRACTOREN	1000 F TON STUK	58034 287 42	208946 746 147	110149 364 12	41514 149 25	13729 45 9	35259 130 22
MOTORVOERTUIGEN VOOR HET GOEDERENVERVOER :							
-TOT 2 TON	1000 F TON STUK	54856 385 611	286279 1870 2931				
-MEER DAN 2 TON	1000 F TON STUK	3715191 22118 8175	15539590 97982 39657	3636495 20897 8525	3622151 21016 8795	3101783 18429 8366	4719666 26690 10206
MOTORVOERTUIGEN VOOR BIJZONDERE DOELEN	1000 F TON	167958 1208	715325 4866	142879 954	130994 871	150451 1064	126702 924
CHASSIS MET MOTOR, ONDERDELEN EN TOEBE- HOREN VOOR AUTO'S	1000 F TON	5258803 56881	22722296 235724	6068386 59640	5848678 58103	5268046 52807	6136793 56175
CAROSSERIEEN VOOR AUTO'S	1000 F TON	1181057 6436	4496254 23991	1280538 5244	1166384 6417	1111910 5057	1863140 6190
KIPWAGENS EN VRACHTAUTO'S MET VASTE BAK	1000 F TON	217595 2322	729982 9813	237803 2107	211554 2094	152079 1518	179738 1643
WOONWAGENS EN CARAVANS	1000 F TON	239073 1716	1248484 9630	331742 2603	400503 2331	159191 1246	277416 1997

VERZENDINGEN VAN DE METAALVERWERKENDE NIJVERHEID  
 VESTIGINGEN WELKE 5 WERKLIEDEN OF MEER TEWERKSTELLEN (VERVOLG)

		VIERDE EEN- HEDEH	JAAR KWARTAAL 1980	JAAR KWARTAAL 1980	EERSTE KWARTAAL 1981	TWEDE KWARTAAL 1981	DERDE KWARTAAL 1981	VIERDE KWARTAAL 1981
BROMFIETSEN EN MOTO'S (ZIJSPANNEN INBEGREPEN), RIJWIELEN, BAKFIETSEN EN DERGELIJKE ZONDER MOTOR	1000 F TON STUK	392909 3452 52599	1903397 15615 326597	487752 4181 66884	628771 5038 107196	449864 3835 68806	319124 2740 42024	
FRAMES VOOR RIJWIELEN	1000 F TON	9480 51	49696 314	16074 83	26108 163	18204 106	11382 48	
DELEN, ONDERDELEN EN TOEBEHOREN VOOR RIJWIELEN EN MOTORRIJWIELEN	1000 F TON	192678 2339	747789 8577	205906 2000	198114 1957	127266 1291	180884 2040	
KINDERWAGENS ; HUN DELEN EN ONDERDELEN	1000 F TON	22496 158	92844 656	24001 155	26423 161	19348 118	17873 113	
ANDERE RIJTUIGEN EN WAGENTJES (VOOR INVALIDEN, ZIEKEN, ENZ...)	1000 F TON	34645 148	133450 589	33999 159	38654 162	41294 167	45580 195	
HERSTELLINGEN EN ANDER MAAKWERK	1000 F TON	871053 284012	2765896 1214268	661302 288677	813497 319945	759355 243548	898517 318481	
DRIJKRACHTMACHINES, PNEUMATISCHE, HYDRAULISCHE, KOEL- EN LUCHTTECHN. MAT.								
DIESELMOTOREN EN EXPLOSIEMOTOREN (ANDERE DAN VOOR AUTOVOERTUIGEN EN RIJWIELEN)	1000 F TON	1725218 9545	8142050 32935	1247878 5389	1899723 7543	1210414 4373	1724819 6743	
ANDERE MOTOREN, TURBINES EN KRACHTMACHINES	1000 F TON	315054 2173	1262057 8422	187582 1053	129870 640	159799 707	219646 869	
LUCHTPOMPEN EN VACUUMPOMPEN, ALLERHANDE ZUIGERSCOMPRESSOREN, PNEUMATISCHE WERKTUIGEN	1000 F TON	1974704 6735	9356918 33471	2583639 8656	2630743 8392	2369125 8048	2163592 8058	
VLOEISTOFFPOMPEN :								
-HANDPOMPEN	1000 F TON	9010 46	26140 144	5735 24	6001 24	6282 39	6160 29	
-VOLUMETRISCHE ZUIGERSPOMPEN	1000 F TON	65920 462	298386 1915	71511 616	84926 609	50200 439	42917 288	
-CENTRIFUGAALPOMPEN	1000 F TON	582242 2748	1683261 8146	191271 1124	377831 1581	267290 1042	513525 2520	
-ANDERE	1000 F TON	36321 118	140045 610	27338 119	29272 113	27083 100	42881 223	
-DELEN EN ONDERDELEN	1000 F TON	285735 1630	1073051 5831	213535 1230	158269 881	199421 1049	252172 1368	
OLEOHYDRAULISCHE EN PNEUMATISCHE TRANSMISSIEORGANEN	1000 F TON	14483 97	119516 524	49948 153	43167 120	31968 96	38441 113	
NIJVERHEIDSKOELMATERIEEL	1000 F TON	444165 2809	1855746 11065	403216 2486	496117 3267	390893 2525	428870 2570	
KOELMATERIEEL VOOR DE HANDEL EN MELKAFKOELERS	1000 F TON	359984 2587	1447273 10252	329810 2680	471968 3740	343359 2517	424121 2966	
	1000 F TON	5812836 28950	25404443 113315	5311463 23530	6177887 26910	5055834 20935	5857144 25747	

VERZENDINGEN VAN DE METAALVERWERKENDE NIJVERHEID  
 VESTIGINGEN WELKE 5 WERKLIEDEN OF MEER TEWERKSTELLEN (VERVOLG)

		VIERDE EEN- HEDEN	JAAR KWARTAAL 1980	JAAR KWARTAAL 1980	EERSTE KWARTAAL 1981	TWEDE KWARTAAL 1981	DERDE KWARTAAL 1981	VIERDE KWARTAAL 1981
EENBLOK-AGGREGATEN EN INRICHTINGEN VOOR KLIMAATREGELING	1000 F    TON	493843 3769	1861551 12688	462770 3440	540564 4071	430055 3231	551217 4221	
VENTILATOREN EN INDUSTRIELE VENTILATIE- INRICHTINGEN	1000 F    TON	218535 1848	921693 7661	209117 1450	228433 1622	189012 1215	237706 1678	
WARME LUCHTGENERATOREN	1000 F    TON	184428 1479	600469 4996	124953 1065	73460 663	82296 699	151817 1087	
AEROTHERMEN EN ANDER MATERIEEL VOOR VER- WARMING MET WARME LUCHT	1000 F    TON	63748 759	208959 2145	43463 487	44818 455	41687 455	82643 786	
TOESTELLEN EN INSTALLATIES VOOR HET FIL- TEREN, ZUIVEREN, ONTSTOFFEN; DROOG- INSTALLATIES	1000 F    TON	146571 927	576646 3052	116164 658	171991 1146	109920 738	158204 996	
HERSTELLINGEN EN ANDER MAAKWERK	1000 F    TON	517200 1624325	1587945 5757263	399296 1355763	486517 1545783	439527 1292497	671672 1853259	
WERKTUIGMACHINES EN AANVERWANTE NIJVER- HEDEN	TON	8782	30542	7100	7957	6338	8768	
GEREEDSCHAPPEN VOOR METAALBEWERKING :								
-VERSPANENDE EN SLIJPENDE WERKTUIGEN (MET INBEGRIJF VAN HANDMACHINES)	1000 F    TON	458067 961	2347166 5528	419645 1144	473145 1138	614337 1518	486533 1055	
-NIET VERSPANENDE EN BIJZONDERE WERK- TUIGMACHINES	1000 F    TON	757812 4740	2554274 17253	484469 3133	604450 4342	667046 4500	849256 4504	
GEREEDSCHAPSWERKTUIGEN VOOR HET BEWERKEN VAN HOUT EBONIET, KURK, BEEN	1000 F    TON	194876 405	702737 1583	160844 329	151528 299	103362 144	141398 203	
GEREEDSCHAPPEN EN TOEBEHOREN VOOR GE- REEDSCHAPSWERKTUIGEN, MET DIAMANT BEZET GEREEDSCHAP	1000 F    TON	1399647 3020	5065752 11806	1273542 3055	1377461 3368	1177021 2838	1547167 3340	
HERSTELLINGEN EN ANDER MAAKWERK	1000 F    TON	128867 2939269	522055 11191984	146939 2485439	137784 2744368	162359 2724125	179815 3204169	
TEXTIELMATERIEEL		9126	36170	7661	9147	9000	9102	
MACHINES EN TOESTELLEN VOOR BEREIDEN, KAARDEN, SPINNEN, TWIJNEN EN OPSPOELEN, ENZ...	1000 F    TON	565696 2575	1230416 5466	141715 605	412524 1919	343821 1619	403659 1750	
MACHINES EN TOESTELLEN VOOR HET WEVEN, BREIEN, BORDUREN, MAAIEN, ENZ...	1000 F    TON	1004446 5010	3312461 17376	673137 3468	685550 3773	641394 3226	1110369 5323	
MACHINES VOOR HET BLEKEN, VERVEN, APPRE- TEREN EN AFWERKEN	1000 F    TON	44033 228	149158 692	21302 79	42051 130	25258 93	30479 122	
DELEN, ONDERDELEN EN ANDERE TOEBEHOREN VOOR TEXTIELMACHINES	1000 F    TON	710018 1175	2353628 6701	549070 1365	524922 1239	471299 1171	645822 1161	
KAARDBESLAG	1000 F    TON	76976 439	276443 1515	71040 403	72556 461	63095 321	77403 373	
MACHINES VOOR NIJVERHEIDSWASSERIJEN EN VOOR DROOGKUIS	1000 F    TON	150330 1059	640506 4700	160014 1084	172381 1264	122765 850	201186 1389	
HERSTELLINGEN EN ANDER MAAKWERK	1000 F    TON	62059 2613558	227683 8190295	67061 1683339	65331 1975315	51560 1719192	34002 2502920	
		10486	36450	7004	8786	7280	10118	

VERZENDINGEN VAN DE METAALVERWERKENDE NIJVERHEID  
 VESTIGINGEN WELKE 5 WERKLIEDEN OF MEER TOWERKSTELLEN (VERVOLG)

		VIERDE	JAAR	EERSTE	TWEEDE	DERDE	VIERDE
	EEN-	KWARTAAL	1980	KWARTAAL	KWARTAAL	KWARTAAL	KWARTAAL
	HEDEN	1980	1980	1981	1981	1981	1981
DIVERSE MECHANIEKCONSTRUCTIES							
TANDWIELKASTEN EN DERGELIJKE VOOR HET REGELEN VAN DE SNELHEID	1000 F   TON	629714 2279	2464081 10413	721961 2974	884443 3243	806086 2845	983020 3472
ANDER RADERWERK EN TRANSMISSIE-ONDER- DELEN; HUN TOEBEHOREN	1000 F   TON	302578 2471	1102456 9163	310850 2379	311259 2491	244049 1968	291484 2314
NIJVERHEIDS- EN SPECIAAL KRAANWERK:							
-UIT STAAL	1000 F   TON	209164 473	561569 1593	91069 325	132341 351	131567 307	151952 331
-UIT GIETIJZER	1000 F   TON	28088 312	127600 1521	22047 277	11886 105	7823 65	14776 93
-UIT NON-FERROMETALEN	1000 F   TON	75347 175	288650 710	70894 192	55781 108	30331 66	50378 97
KRAANWERK VOOR HET BOUWBEDRIJF	1000 F   TON	174452 603	723540 2339	208159 654	170389 577	128878 470	165591 575
VERBINDINGSTUKKEN EN DERGELIJKE	1000 F   TON	151040 1219	627549 4928	138685 1173	132030 1267	114584 983	126094 940
ALGEMENE MECHANIEK EN DECOLTEERWERK	1000 F   TON	1560496 9948	6874376 38438	1590597 9999	1800103 9717	1522807 7355	1788399 9131
BRANDBESTRIJDINGSMATERIAAL	1000 F   TON	286099 2360	1090161 8764	229146 1781	288416 2172	200315 1602	290341 2256
HERSTELLINGEN EN ANDER MAAKWERK	1000 F   TON	638114 19840	1462642 77869	900252 19754	867141 20031	1188163 15661	861614 19209
HEF-, TRANSPORT-, WEEG- EN BOUWHERVEN- MATERIEEL							
LIEREN, KAAPSTANDERS, TAKELS, OCHME KRACHTEN, EN VIJZELS	1000 F   TON	140364 835	476253 3048	136662 807	177991 978	140318 690	121924 536
KRANEN ROLLLENDE BRUGGEN PORTIEKLOOP- KRANEN EN DERGELIJKE	1000 F   TON	415185 3911	1291064 12546	219653 2173	437803 4526	394489 3641	629377 5723
BEWEEGBARE KRANEN	1000 F   TON	44238 512	197479 2621	17367 294	50204 673	46016 788	21617 158
LIFTEN ROLTRAPPEN EN DERGELIJKE (BOUW- HERVENMATERIAAL NIET INBEGREPEN)	1000 F   TON	555622 4109	1871203 13972	426346 2279	500507 2920	456810 2918	641458 4054
TRANSPORTWAGENS	1000 F   TON	856440 5678	3049559 28418	621119 6453	720267 7372	595085 5550	670303 5783
BALANSEN, WEEGBRUGGEN EN ANDERE WEEG- TOESTELLEN EN -INSTRUMENTEN	1000 F   TON	100553 345	525496 1455	103995 367	95535 408	92241 278	103125 325
MATERIEEL VOOR DE BURGERLIJKE BOUWKUNDE	1000 F   TON	4208706 29297	18048292 127868	4753634 31217	5028659 30663	4791633 27142	4714605 28285
HERSTELLINGEN EN ANDER MAAKWERK	1000 F   TON	657200 44687	2610030 189928	853274 43590	681347 47540	633912 41007	763541 44864
BIJZONDERE UITRUSTINGEN EN VOLLEDIGE NIJVERHEIDSINSTALLATIES :							
- VOOR MIJNBOUW EN AANVERWANTE BEDRIJVEN	1000 F   TON	132508 2346	528234 8468	143367 2296	141887 2272	180276 2869	219201 2637

VERZENDINGEN VAN DE METAALVERWERKENDE NIJVERHEID  
 VESTIGINGEN WELKE 5 WERKLIEDEN OF MEER WERKSTELLEN (VERVOLG)

	EEN- HEDEN	VIERDE KWARTAAL 1980	JAAR 1980	EERSTE KWARTAAL 1981	TWEEDE KWARTAAL 1981	DERDE KWARTAAL 1981	VIERDE KWARTAAL 1981
- VOOR DE VOEDINGSNIJVERHEID	1000 F TON	427432 4073	1910244 16469	415712 3077	383202 3317	348028 2066	440645 3986
- VOOR DE BROOD- EN BANKET-, VLEESWAREN- FABR. EN SLAGERIJ, DRANKHUIZEN EN GROTE KEUKENS	1000 F TON	391180 1403	1337175 5185	300331 1114	313645 1204	244111 974	225867 808
- VOOR CHEMISCHE NIJVERHEID	1000 F TON	424467 2800	1767912 12525	421056 2624	418957 2826	448934 1957	491763 2229
MATERIEEL EN INSTALLATIES VOOR WATER- EN SLIBBEHANDELING EN VOOR VUILNISVERWERKING	1000 F TON	123951 788	464388 3432	133646 1661	153529 1226	121655 798	122440 920
- VOOR HET CONDITIONEREN, VERPAKKEN EN DE AUTOMATISCHE DISTRIBUTIE	1000 F TON	557046 1407	1786259 5080	459978 1305	573554 1498	442776 1717	472791 3008
- VOOR DE FABRICATIE EN DE BEWERKING VAN GLAS EN GLASMERKEN	1000 F TON	131424 345	573404 1831	113880 351	96215 358	104442 134	118171 343
- VOOR DE PAPIER- EN KARTONINDUSTRIE, DRUKKERIJ EN GRAFISCHE KUNSTNIJVERHEDEN	1000 F TON	192305 368	715714 1445	240754 565	219629 562	200032 397	222227 468
- VOOR RUBBER- EN PLASTIEKNIJVERHEID	1000 F TON	64086 54	265161 327	79063 94	81237 107	40409 55	91330 102
- VOOR DE STAALNIJVERHEID EN DE GIETRIJEN	1000 F TON	316752 1680	1190983 5860	257100 2007	267251 1913	422628 1276	904924 2481
- VOOR DE NIJVERHEID DER NIET METAALHOU- DENDE MINERALEN (1)	1000 F TON	421217 3905	1457127 13616	218336 1850	364285 3403	224780 1571	303208 3642
- VOOR DE NIET NADER BEPAALDE INDUS- TRIEEN (2)	1000 F TON	887792 4382	2048139 12149	348602 2379	440120 2900	383541 2418	429062 2863
HERSTELLINGEN EN ANDER MAAKWERK	1000 F TON	412119 23551	1831590 86387	401390 18723	450310 20686	308342 16232	353078 23487
TRACTOREN EN MACHINES VOOR DE LANDBOUW	1000 F TON	4482279 23551	15876330 86387	3533215 18723	3883821 20686	3469954 16232	4394707 23487
TRACTOREN, MATERIEEL VOOR BODEMBEWER- KING, ZAAIEN, PLANTEN, BEBESTING EN SESCHERMING VAN CULTUREN	1000 F TON	2064533 16618	10219374 86833	2506673 19745	2546645 19720	1575882 11441	1714129 13345
OOGST- EN DORSMATERIEEL, MATERIEEL VOOR HET SELECTEREN EN CONDITION. NA HET OOGSTEN, EN DIVERSE	1000 F TON	2023247 16412	8560875 65379	2352321 20159	2719413 19288	1965217 13441	2303489 18187
HERSTELLINGEN EN ANDER MAAKWERK	1000 F TON	108628 33030	343065 152212	93448 39904	85068 39008	73440 24882	88784 31532
NIET ELEKTRISCHE MEETTOESTELLEN; LABORA- TORIUM- EN GELIJKAARDIGE TOESTELLEN	1000 F TON	4196408 33030	19123314 152212	4952442 39904	5351126 39008	3614539 24882	4106402 31532
GAS- EN WATERMETERS EN ANDERE MEET- TOESTELLEN	1000 F TON	292405 1597	1206015 7192	339216 1986	347049 1951	294339 1797	326637 1838
SCHRIJFMACHINES, KANTOORMACH. STATISTIEKMACH. BOEKHOUDMACH., ENZ... ANDERE TOESTELLEN EN DIVERSE	1000 F TON	1051315 866	2441298 2443	845551 724	1096899 630	663456 536	1028423 480
HERSTELLINGEN EN ANDER MAAKWERK	1000 F TON	88180 2463	386290 9635	82751 2710	95498 2581	81242 2333	104198 2318

 (1) STEENBAKKERIJEN, KERAMISCHE NIJVERHEID, STEEN- EN MARMERBEWERKING  
 FABRIKAGE VAN CEMENT, KALK EN PLEISTER

(2) INDUSTRIELE BRANDSTOFovens EN HUR BRANDERS INBEGREPEN

VERZENDINGEN VAN DE METAALVERWERKENDE NIJVERHEID  
 VESTIGINGEN WELKE 5 WERKLIEDEN OF MEER TOWERKSTELLEN (VERVOLG)

		VIERDE	JAAR	EERSTE	TWEDE	DERDE	VIERDE
	EEN-	KWARTAAL	1980	KWARTAAL	KWARTAAL	KWARTAAL	KWARTAAL
	HEDEN	1980	1980	1981	1981	1981	1981
WAPENS EN MUNITIE							
JACHTWAPENS, WAPENS VOOR DE SCHIETBAAN, ALARMWAPENS EN DERGELIJKE, INBEGREPEN HET MAAKWERK EN DE HERSTELLINGEN	1000 F TON	2794135 5437	12641871 30342	3109918 5629	3480553 7334	3629938 6777	3997729 7492
	1000 F TON	2794135 5437	12641871 30342	3109918 5629	3480553 7334	3629938 6777	3997729 7492
VLIEGTUIGBOUW							
VLIEGTUIGEN EN ANDERE VLIEGTOESTELLEN MET INBEGRIJF VAN MAAKWERK EN VAN HER- STELLINGEN	1000 F	3162735	11563889	3328726	4774631	3720178	4176701
	1000 F TON	3162735 TON	11563889	3328726	4774631	3720178	4176701
ELEKTRISCHE UITRUSTINGSGOEDEREN							
ROTERENDE ELEKTRISCHE MACHINES	1000 F TON	1055018 2497	3724273 10163	801564 1523	826387 2101	876828 2553	1148179 1781
INDUSTRIELE TRANSFORMATOREN	1000 F TON	1314882 15457	4456091 42100	760273 11652	928574 9271	1050758 11951	1273757 14225
STATISCHE OMZETTERS, CONDENSATOREN VOOR DE NIJVERHEID - ELECTROMAGNETEN	1000 F TON	243895 670	896712 2324	278923 707	289668 722	306313 733	438737 1076
ELEKTRISCHE APPARATUUR VOOR DE NIJVER.							
- HOOGSPANNINGSAPPARATUUR	1000 F TON	324828 694	1012767 2658	267205 597	293815 606	256374 523	236188 469
- LAAGSPANNINGSAPP. (MET INB. V.D. RELAIS)	1000 F TON	932030 4325	3737040 19205	688021 3375	869609 4164	850849 4158	1041063 4711
HET GEHEEL VAN GEPREFABICEERDE HOOG- EN LAAGSPANNINGEN	1000 F TON	465525 1927	1839269 6178	466162 1408	445916 1324	434195 1271	491142 1374
BESTURINGSTOESTELLEN, POTENTIOMETERS EN REOSTATEN	1000 F TON	219384 278	788463 1295	217595 318	209279 273	178753 209	196244 273
OVENS VOOR DE NIJVERHEID EN DE LABORA- TORIUM	1000 F TON	528217 5465	1886787 21250	613295 5790	473670 5206	498853 4367	594886 5520
ELEKTRISCHE LASMACHINES EN SNIJTOESTEL- LEN	1000 F TON	70484 97	310488 468	51538 89	45481 84	63965 75	90769 85
ELEKTRODEN EN ANDERE TOEVOEGMETALEN	1000 F TON	217765 3117	909056 12780	179795 2109	161803 2015	151428 1593	171428 1665
ISOLATOREN EN ISOLEERSTOFFEN	1000 F TON	111561 308	436959 1202	127117 303	128269 304	122911 314	127107 317
ELEKTRISCHE DRADEN EN KABELSBUZZEN VOOR BINNENLEIDING	1000 F TON	3474235 37285	13535213 158148	3110027 33676	3328617 36936	2657622 26618	3348761 33577
MATERIEEL VOOR INDUSTRIELE EN OPENBARE VERLICHTING	1000 F TON	604843 3605	2304630 15006	590345 4162	660568 4587	493104 3172	590374 2783
ANDER ELEKTRISCH UITRUSTINGSMATERIEEL	1000 F TON	454938 1660	1399345 5627	398942 1496	405578 1590	334634 1181	440854 1579
HERSTELLINGEN EN ANDER MAAKWERK	1000 F	1944047	7209336	1695933	1871111	1536557	1809494
	1000 F TON	11961652 77385	44446429 298404	10246735 67205	10958345 69183	9813144 58718	11998983 69435

VERZENDINGEN VAN DE METAALVERWERKENDE NIJVERHEID  
 VESTIGINGEN WELKE 5 WERKLIEDEN OF MEER TOWERKSTELLEN(VERVOLG)

		VIERDE	JAAR	EERSTE	TWEDE	DERDE	VIERDE
	EEN-	KWARTAAL	1980	1980	KWARTAAL	KWARTAAL	KWARTAAL
	(HEDEN)	1980	1980	1981	1981	1981	1981
TELECOMMUNICATIES, PROFESSIONELE ELEKTRONIKA, AUTOMATIE							
TELECOMMUNICATIETOESTELLEN EN -INSTALLATIES VOOR TELEFONIE EN TELEGRAFIE	1000 F TON	7880793 3057	23933333 9418	5377800 1914	6254191 2537	5284606 1783	6766223 2977
ZEND- EN TRANSMISSIETOESTELLEN EN -INSTALLATIES VOOR TELECOMMUNICATIES	1000 F TON	431996 42	1842993 299	361027 59	470741 65	416103 69	628067 80
ELEKTRISCHE TOESTELLEN VOOR AUDITIEVE EN VISUELE SIGNALISATIE	1000 F TON	340270 868	1273829 3046	387665 1522	394858 3538	323198 1681	445130 2710
INFORMATIEVERWERKING EN NIJVERHEIDSCONTROLE	1000 F TON	985202 238	3485660 962	957981 201	1158835 496	1044359 573	1543557 1411
ELEKTRONISCHE HEELKUNDIGE TOESTELLEN EN ANDERE MEDISCHE STRALINGSAPPARATUUR	1000 F TON	796925 472	2920488 2018	742597 465	670007 348	634987 355	667135 284
ACTIEVE EN PASSIEVE BESTANDELEN	1000 F TON	1047795 3	5032333 11	986936 3	972686	802195	976328
PROFESSIONELE ELEKTRONICA	1000 F TON	680220 196	2403373 542	532431 96	769159 175	524103 265	1148055 153
HERSTELLINGEN EN ANDER MAAKWERK	1000 F	1172391	4412109	963699	1427019	1334523	1259346
	1000 F TON	13335592 4876	45304118 16296	10310136 4258	12117496 7159	10364074 4726	13433841 7615
ELEKTRONISCHE VERBRUIKSGOEDEREN - ELEKTRONICA VOOR HET GROTE PUBLIEK							
KLEIN INSTALLATIEMATERIEEL	1000 F TON	578387 6730	2468773 29758	636897 7574	615406 7104	493531 5757	551366 7030
HUISHOUDELIJKE TOESTELLEN MET INGEBOUDE MOTOR	1000 F TON	83723 273	400994 1410	94327 296	85767 216	69243 198	91951 261
HUISHOUDELIJKE WASHMACHINES	1000 F TON STUK	146694 806 56489	587771 2033 179043	128780 539 48649	127147 537 46845	126490 480 57142	232407 684 112949
ELEKTROTERMISCHE TOESTELLEN VOOR HUISHOUDELIJK GEBRUIK	1000 F TON	630652 4815	1945168 16026	417564 3284	487277 3422	414413 2864	705231 4535
TELEVISIE -ONTVANGSTTOESTELLEN. (DRAAGBARE, HUISHOUDELIJKE "MIT EN ZWART" EN "KLEUREN")	1000 F TON STUK	2596800 6702 211488	10004872 25673 745902	2633789 5517 208849	2019660 4429 167008	2076803 4641 172020	2385122 5294 199069
ALLERHANDE RADIO-ONTVANGSTTOESTELLEN, ELEKTROFONEN, OPNAMEMATERIEEL, PICK-UPS EN PLATENDRAAIERS (1)	1000 F TON STUK	2101078 4617 536389	8507606 24550 2245684	2132185 4609 342679	2203025 3717 364584	2097161 3422 292264	2653871 4655 357166
LUCHTERS EN ONDERDELEN	1000 F TON	605679 2863	2109774 10843	572716 2597	474001 2078	431022 1689	500733 2102
ANDERE ARTIKELEN VOOR BINNENVERLICHTING	1000 F TON	1040535 1595	4353615 7603	950041 1416	996301 1483	851536 1222	1156020 1783
BATTERIJEN EN ACCUMULATOREN	1000 F TON	1920716 14704	5177589 49279	1300652 11537	1532143 13790	1232513 10997	1603289 15872
ANDERE N.A.B. MATERIEEL	1000 F TON	262523 218	824555 398	328619 89	217828 488	138456 31	160937 77
HERSTELLINGEN EN ANDER MAAKWERK	1000 F	160342	598019	154250	152263	114388	148370
	1000 F TON	10127129 43323	36978736 167573	9349820 37458	8910818 37264	8045556 51301	10189297 42293
ALGEMEEN TOTAAL	1000 F TON	162309744 1524109	626495790 6312931	151525544 1460944	1173676801 1634377	1141031849 1315865	1183074629 1574184

(1) DE ELEKTROFONEN, OPNAMEMATERIEEL, PICK-UPS EN PLATENDRAAIERS ZIJN IN DE STUKS NIET INBEGREPEN

## NETTO-PRODUKTIE VAN ELEKTRICITEIT (IN MILJOEN KWH) (1)

	PER KATEGORIE VAN DE PRODUCENTEN			NAAR DE AARD VAN DE BRANDSTOFFEN					TOTAAL			
	MET HET OOG OP OPENBARE BEDELING	INDUS- TRIELE ZELF- VOORT- OPENS. ONDER- NEMING.	INDUS- TRIELE ZELF- VOORT- OPENS. ONDER- NEMING.	VASTE BRAND- STOFFEN	VLOEI- BARE BRAND- STOFFEN	GAS	HYDRAU- LISCHE CENTRA- LES	KERN- CENTRA- LES	PRODUK- TIE	INVOER	UITVOER	NETTEN
1978	124	3595	311	860	1361	785.3	41	989.3	4030	440.2	671.7	3738.0
1979	145	3680	312	993	1251	857.4	48	901.2	4137	561.4	663.7	4035.0
1980	146	3811	1018		1432	717.2	74	964.6	4251	523.7	743.3	4032.0
1981	116	3628	271	1140	1101	647.6	89	1018.3	4015	475.3	438.7	4051.6
1981												
JAN.	187	4229	288	1230	1201	1003.3	99	1149.1	4704	480.1	701.5	4482.0
FEB.	169	3834	288	1195	1060	9980.0	99	919.4	4291	381.5	497.5	4175.0
M.	174	3684	302	1223	1238	1069.9	92	529.1	4160	583.9	419.1	4325.0
APR.	118	3314	260	1230	968	759.5	72	646.8	3692	603.2	353.1	3942.0
MEI	95	3447	264	1077	877	634.6	83	1116.5	3805	512.6	521.6	3796.4
JUNI	94	3355	243	970	875	557.0	92	1180.5	3693	493.7	379.6	3807.2
JULI	50	2974	231	1008	521	399.0	97	1213.1	3255	312.4	296.9	3270.7
AUG.	40	3081	219	1000	702	382.0	80	1161.0	3340	484.3	292.4	3531.5
SEPT.	89	3509	238	1116	1216	518.6	64	901.1	3836	427.4	378.5	3884.8
OKT.	114	3777	297	1135	1487	494.4	89	965.6	4180	579.0	390.5	4376.1
NOV.				1165	1560	480.8	100	1193.9		375.5	549.7	
DEC.	136	4254	309	1337	1513	484.3	106	1243.1	4699	470.1	483.5	
1982												
JAN.	143	4248	258	1362	1458	470.7	95	1244.5	4649	489.5	468.1	4670.5
FEB.	127	3501	233	1378	1189	462.5	76	737.4	3861	546.3	309.1	4098.1

## WATERDISTRIBUTIE

	OPGEVANGEN	WATERVOLUME DOOR	TOTAAL	WATERVOLUME AAN	VOLUME BESCHIK-
	WATERVOLUME	DERDEN AFGESTAAN		ANDERE MAATSCHAP- PIJEN AFGESTAAN EN VERLIES	BAAR VOOR DE DISTRIBUTIE
	(1.000 M3)	(1.000 M3)	(1.000 M3)	(1.000 M3)	(1.000 M3)
1978	47400	10244	57644	14494	43151
1979	48230	10581	58810	15121	43689
1980	49228	10544	59772	15356	44417
1981	49361	10427	59788	15497	44291
1981					
JAN.	48069	10539	58608	14774	43834
FEB.	46371	9934	56304	14344	41960
M.	51432	10454	61885	16035	45850
APR.	48691	10532	59223	15174	44048
MEI	52282	10704	62985	16217	46768
JUNI	48632	10245	58877	15029	43847
JULI	46499	9805	56304	14595	41709
AUG.	48200	10536	58736	15173	43564
SEPT.	51607	10865	62472	16128	46344
OKT.	50874	10163	61037	15529	45507
NOV.	48293	10156	58449	14996	43453
DEC.	51383	11195	62579	17969	44610
1982					
JAN.	52214	11236	63450	16174	47276
FEB.	47725	9337	57062	14126	42936

(1) BRON : ADMINISTRATIE VOOR ENERGIE, BEDRIJFSFEDERATIE DER VOORT-  
BRENGERS EN VERDELERS VAN ELEKTRICITEIT IN BELGIE



## III. TEWERKSTELLING

A. PERSONEEL GETELD IN DE INRICHTINGEN WELKE AAN EEN MAANDELIJKSE STATISTIEK VAN DE INDUSTRIELE  
BEDRIJFVIGHEID ONDERWORPEN ZIJN (1)

	EEN- HEDEN (1)	MAAND- GEMIDDELDE 1980	OKTOBER 1981	NOVEMBER 1981	DECEMBER 1981	MAAND- GEMIDDELDE 1981	JANUARI 1982
BODEMINDUSTRIE							
STEENKOOLEMIJNEN : AANWEZIG (2)	BED. WERKM. 100 U.	712 15245 3032	714 15411 3319	722 16176 3285	719 15251 2893	713 15004 3042	719 16242 3218
STEENKOOLEMIJNEN : INGESCHEVEN(3)							
-A) BELGEN	BED. WERKM. 100 U.		11950	11975	11989		11904
-B) VREEMDELINGEN	BED. WERKM. 100 U.		8349	8246	8194		8154
GROEVEN	BED. WERKM. 100 U.	841 3099 4068	598 2950 4261	597 2911 3571	606 2963 2937	614 2977 3632	603 2915 2425
KALK, KALKSTEEN EN KALKDERIVATEN	BED. WERKM. 100 U.	753 2980 4222	726 2840 4135	724 2818 3659	723 2825 3428	737 2861 3794	781 2629 3339
VOEDINGSNIJVERHEID							
JAM	BED. WERKM. 100 U.	150 477 665	141 463 736	140 452 627	143 467 492	146 455 627	150 468 596
MARGARINE	BED. WERKM. 100 U.	712 641 899	703 528 776	701 533 871	694 529 725	705 564 782	691 520 713
PLANTAARDIGE EN DIERLIJKE OLIE	BED. WERKM. 100 U.	482 802 1034	495 792 1113	496 793 1092	495 792 1007	499 804 1063	509 836 1145
SAMENGESTELDE VOEDERS VOOR DIEREN	BED. WERKM. 100 U.	1523 3432 5005	1420 3133 4652	1412 3113 4325	1444 3104 4857	1434 3189 4629	1394 3110 4611
ANDERE VOEDINGSINDUSTRIEEN (4)	BED. WERKM. 100 U.	5401 17948 23941	5203 18153 26727	5217 18058 23732	5207 17668 22651	5353 17723 23391	5108 16839 23387
TABAKSNIJVERHEID	BED. WERKM. 100 U.	1503 5108 6372	1507 4791 6230	1507 4777 5663	1462 4481 4957	1499 4791 5706	1490 4679 5689

(1) DE EENHEDEN HEBBEN BETREKKING RESPECTIEVELIJK OP HET AANTAL BEDIENDEN EN WERKLIEDEN DAT VOORKOMT  
OP DE BETAALSTATEN WAARIN DE 15DE DER MAAND BEGREPEN IS EN OP HET AANTAL UREN WERKLIEDEN(X100)

(2) HET BETREFT HET GEMIDDELD AANTAL AANWEZIGE WERKLIEDEN PER GEWERKTE DAG EN HET AANTAL  
VERWEZENLIJKTEPOSTEN

(3) WERKLIEDEN INGESCHEVEN OP HET EINDE VAN HET JAAR OF VAN DE MAAND

(4) MET UITSLUITING, IN HET BIJZONDER, VAN HET SLACHTEN VAN VEE, VAN DE ZUIVELFABRIEKEN, BOTERFA-  
BRIEKEN EN KAASFABRIEKEN, VAN DE MAALDERIJEN, VAN DE BAKKERIJEN EN BANKETBAKKERIJEN EN VAN DE  
SUIKERFABRIEKEN. HET PERSONEEL VAN DEZE AKTIVITEITEN IS OPGENOMEN IN TABEL B HIERNA

## III. TEWERKSTELLING

A. PERSONEEL GETELD IN DE INRICHTINGEN WELKE AAN EEN MAANDELIJKSE STATISTIEK VAN DE INDUSTRIELE  
BEDRIJFVIGHEID ONDERWORPEN ZIJN (1)

	EEN- HEDEN (1)	MAAND- GEMIDDELDE 1980	OKTOBER 1981	NOVEMBER 1981	DECEMBER 1981	MAAND- GEMIDDELDE 1981	JANUARI 1982
TEXTIELNIJVERHEID							
1. SPINNERIJEN:							
- KATOEN: FIJNSPINNERIJ (5)	BED. WERKM. 100 U.	397 3619 1783	368 3102 1333	363 2986 1234	356 2985 1712	340 2951 1323	354 2934 1349
- KAARDSPINNERIJ (5)	BED. WERKM. 100 U.						
- COCONS (5)	BED. WERKM. 100 U.	58 2	25 2	18 2	29 1	32 2	29 2
TEXTIELNIJVERHEID							
1. SPINNERIJEN:							
- KAARDWOL	BED. WERKM. 100 U.	252 2097 3062	261 2064 3092	257 2079 4264	260 2057 2441	256 2048 2826	263 2074 2848
- KAMWOL	BED. WERKM. 100 U.	700 4704 5648	667 4419 5470	643 4439 4812	648 4327 4123	681 4522 4978	646 4217 6387
- VLAS EN HENNEP (2)	BED. WERKM. 100 U.	70 999 51	69 984 59	69 974 53	68 991 50	70 969 46656	72 1040 59
- JUTE	BED. WERKM. 100 U.	73 792 1020	73 692 972	73 673 787	74 656 715	73 717 897	74 648 774
- HARDE VEZELS (SPINNERIJ EN TOUW- SLAGERIJ)	BED. WERKM. 100 U.	61 513 572	58 483 671	59 464 561	60 474 603	62 520 631	60 461 546
2. WEVERIJ	BED. WERKM. 100 U.	4164 21949 27700	4112 20349 28270	4078 20298 26202	4050 20068 25928	4118 20807 25475	4216 19674 25710
3. BREIGOEDNIJVERHEID	BED. WERKM. 100 U.	989 8606 10206	841 7781 9785	837 7672 8574	829 7677 7574	4118 20807 25475	822 7551 8847
4. ANDERE NIJVERHEIDSTAKKEN:							
- WASSEN EN VERKOLEN VAN WOL	BED. WERKM. 100 U.	48 431 466	33 282 445	33 281 348	34 279 335	36 306 358	32 264 361
- KAMMEN VAN DE WOL	BED. WERKM. 100 U.	107 752 855	83 526 759	93 516 652	92 526 621	84 523 658	90 521 688
- NAAIGARENFABRIEK (4)	BED. WERKM. 100 U.	147 432 556	136 408 614	131 396 563	130 397 488	128 367 507	119 392 565

(1) ZIE NOTA (1) OP VORIGE BLADZIJDE

(2) ZIE NOTA (5) OP VORIGE BLADZIJDE

(4) DE CIJFERS VAN AUGUSTUS HEBBEN EVENEENS BETREKKING OP JULI

(5) VOOR DEZE BEDRIJFSTAKKEN BETREFT HET SPINDEL-UREN (IN HONDERDDUIZEND)  
VOOR DE FIJN- EN KAARDSPINNERIJEN, HEBBEN DE CIJFERS VAN AUGUSTUS  
EVENEENS BETREKKING OP JULI.

## III. TEWERKSTELLING

A. PERSONEEL GETELD IN DE INRICHTINGEN WELKE AAN EEN MAANDELIJKSE STATISTIEK VAN DE INDUSTRIELE  
BEDRIJFVIGHEID ONDERWORPEN ZIJN (1) (VERVOLG)

	EEN- HEDEN (1)	MAAND- GEMIDDELDE 1980	OKTOBER 1981	NOVEMBER 1981	DECEMBER 1981	MAAND- GEMIDDELDE 1981	JANUARI 1982
4. ANDERE NIJVERHEIDSTAKKEN:							
- WATTEN	BED.	60	55	56	55	54	54
	WERKM.	270	235	236	236	236	217
	100 U.	359	355	317	276	327	325
- VILT	BED.	80	76	76	76	77	76
	WERKM.	309	285	285	286	287	276
	100 U.	392	389	344	323	343	332
- BANDWEVERIJ	BED.	198	180	178	178	181	181
	WERKM.	998	456	955	934	958	951
	100 U.	1224	1278	1176	1032	1124	1217
SCHOENEN, KLEDING EN CONFECTIE							
SCHOENEN	BED.	209	192	191	190	196	186
	WERKM.	2002	1776	1763	1755	1798	1743
	100 U.	2273	2304	1769	1782	1893	2003
PANTOFFELS	BED.	24	29	28	28	29	27
	WERKM.	340	313	308	295	312	299
	100 U.	423	435	330	330	375	329
HANDSCHOENEN, MAROKIJN EN LEDERWAREN N.E.G	BED.	223	188	188	188		
	WERKM.	1112	963	938	915		
	100 U.	1130	1264	1076	1038		
KLEDING EN CONFECTIENIJVERHEID (3)	BED.	4401	3878	3850	3747	3982	3707
	WERKM.	35131	31059	30760	30079	31551	29952
	100 U.	40601	39844	33482	30380	35806	35502
HOUT, PAPIER							
HOUTZAGERIJ, ENZ...	BED.	445	404	404	397	412	397
	WERKM.	2515	2211	2183	2164	2261	2096
	100 U.	3214	3112	2719	2086	2720	1934
HOUT EN AANVERWANTE BEDRIJFSTAKKEN (2)	BED.	4190	3867	3871	3839	3920	3788
	WERKM.	27268	25400	25315	25147	25652	24859
	100 U.	36100	36566	31965	29562	32468	31363
MEUBELEN	BED.	2037	1886	1882	1864	1899	1849
	WERKM.	13159	12784	12744	12650	12895	2412606
	100 U.	18083	18571	16183	14990	16491	16432
ZETELS	BED.	669	632	637	627	632	620
	WERKM.	4632	4376	4380	4333	4373	4271
	100 U.	5880	5982	5368	5160	5293	5342
SCHRIJNWERKERIJ	BED.	564	508	509	505	528	498
	WERKM.	3824	3393	3333	3319	3468	3262
	100 U.	4957	4818	3998	3560	4194	3257
VAATWERK	BED.	185	181	180	181	179	179
	WERKM.	1093	1017	1013	1013	1024	998
	100 U.	1395	1342	1239	1098	1257	1241
KISTEN- EN TONNENNIJVERHEID	BED.	144	123	120	122	129	119
	WERKM.	777	664	680	664	684	601
	100 U.	1010	892	805	775	836	698
GEPLAKT HOUT, BLOKPLATEN OF LAMELLEN- PLATEN, GEPERSTE PANELEN	BED.	406	355	357	353	366	345
	WERKM.	2389	2209	2210	2199	2229	2190
	100 U.	3325	3465	3089	2764	3089	3117

(1) ZIE NOTA (1) OP VORIGE BLADZIJDE

(3) PERSONEEL TEWERKGESTELD IN DE INRICHTINGEN WELKE 5 WERKLIEDEN  
OF MEER TEWERKSTELLEN. ZIE EVENEENS TABEL B.

## III. TEWERKSTELLING

A. PERSONEEL GETELD IN DE INRICHTINGEN WELKE AAN EEN MAANDELIJKSE STATISTIEK VAN DE INDUSTRIELE  
BEDRIJFVIGHEID ONDERWORPEN ZIJN (1) (VERVOLG)

	EEN- HEDEN (1)	MAAND- GEMIDDELDE 1980	OKTOBER 1981	NOVEMBER 1981	DECEMBER 1981	MAAND- GEMIDDELDE 1981	JANUARI 1982
ANDERE ACTIVITEITEN	BED.	185	182	186	187	185	178
	WERKM.	1034	957	955	969	981	931
	100 U.	1450	1497	1284	1216	1309	1276
PAPIER (PRODUKTIE)	BED.	1714	1648	1646	1644	1662	1646
	WERKM.	5800	5415	5416	5398	5509	5360
	100 U.	7934	8333	7662	7483	7816	8013
PAPIER (VERWERKING)	BED.	2625	2417	2404	2402	2446	2385
	WERKM.	8987	8316	8213	8136	8354	8126
	100 U.	11876	11648	10393	9923	10720	10929
LEERLOOIERIJEN	BED.	119	109	109	108	111	108
	WERKM.	762	723	727	724	732	724
	100 U.	1013	1124	1025	1032	976	997
RUBBER	BED.	1786	1695	1700	1700	1693	1672
	WERKM.	4858	4368	4350	4330	4413	4219
	100 U.	6510	6693	5732	4984	5746	5821
SCHEIKUNDIGE NIJVERHEID	BED.	2487	2540	2543	2537	2498	2539
	WERKM.	2778	2740	2709	2703	2668	2705
	100 U.	3751	3969	3686	3552	3684	3657
ANDERE SCHEIKUNDIGE INDUSTRIEEN (3)	BED.	16447	16309	16345	16278	16400	16688
	WERKM.	26462	25012	25037	24794	25234	24472
	100 U.	34530	36190	32670	32113	33554	34396
NIJVERHEID DER PETROLEUM- EN STEENKOO- DERIVATEN	BED.	1239	1303	1308	1306	1297	1301
	WERKM.	1574	1557	1540	1527	1556	1516
	100 U.	2138	2263	2041	2001	2093	2231
STEENKOOLOBRIKETTEN	BED.	3	3	3	3	3	3
	WERKM.	22	13	13	13	13	11
	100 U.	34	21	21	25	20	21
COKESFABRIEKEN	BED.	301	292	291	316	293	325
	WERKM.	2483	2537	2525	2679	2543	2677
	100 U.	3283	3597	3403	3711	3440	3837
METAALNIJVERHEID	BED.	8451	8094	8189	8215	8130	8337
	WERKM.	36838	34327	34070	33866	34449	34054
	100 U.	49255	49029	45524	40986	45228	46467
IJZERNIJVERHEID UITGEZONDERD DE FABRIEKEN WELKE ENKEL GIETSTAAL VERVAARDIGEN	BED.	305	270	273	273	279	264
	WERKM.	1224	1075	1062	1049	1091	1038
	100 U.	1523	1474	1311	1340	1379	1285
NON-FERROMETALEN EN HUN LEGERINGEN	BED.	3759	3750	3730	3762	3760	3645
	WERKM.	11633	10895	10828	10836	11125	10417
	100 U.	15116	14753	12634	13388	13779	13804
NON-FERRO METAALGIETTERIJEN	BED.	218	234	231	232	240	
	WERKM.	1055	1087	1036	1027	1100	
	100 U.	1345	1501	1275	1145	1318	
METAALVERWERKENDE NIJVERHEID (2)	BED.	73566	70227	69684	69367	70803	
	WERKM.	223446	205583	204265	203421	208788	
	100 U.	281840	293978	258005	245522	258360	

(1) ZIE NOTA (1) OP VORIGE BLADZIJDE

(2) PERSONEEL TEWERKGESTELD IN DE INRICHTINGEN WELKE 5 WERKLIEDEN OF MEER TEWERKSTELLEN.  
ZIE NOTA 3 OP VORIGE BLADZIJDE; STIKSTOFNIJVERHEID INBEGREPEN

## III. TEWERKSTELLING

A. PERSONEEL GETELD IN DE INRICHTINGEN WELKE AAN EEN MAANDELIJKE STATISTIEK VAN DE INDUSTRIELE  
BEDRIJVIGHEID ONDERWORPEN ZIJN (1) (VERVOLG)

	EEN-	MAAND-	OKTOBER	NOVEMBER	DECEMBER	MAAND-	JANUARI
	(HEDEN (1))	(GEMIDDELDE 1980)	1981	1981	1981	(GEMIDDELDE 1981)	1982
METAALNIJVERHEID							
	BED.	723	709	715	723	712	
VORMSTAALGIETERIJEN	WERKM.	2304	2122	2111	2085	2126	
	100 U.	3151	3195	2776	2780	2906	
	BED.	542	430	439	437	442	
IJZERGIEETERIJEN	WERKM.	2902	2373	2395	2374	2400	
	100 U.	3732	3459	3136	2887	3015	
DRAAD- EN METAALTREKKERIJ, KOUDWALSERIJ ENZ...	BED.	2288	2148	2138	2148	2183	
	WERKM.	10545	9777	9759	9794	9931	
	100 U.	13847	14146	11777	12588	12403	
SMEEDWERK, WARM PERS- EN DIEPTREKWERK, ENZ...	BED.	844	988	1003	969	962	
	WERKM.	3726	3861	3794	3700	3802	
	100 U.	4691	5052	4480	4201	4390	
PLAATBEWERKING EN DIVERSE METAAL VER- WERKINGEN	BED.	2265	2165	2107	2121	2284	
	WERKM.	11640	10831	10815	10628	11350	
	100 U.	15127	14999	13438	13041	14442	
	BED.	4113	3711	3759	3657	3767	
METAALTOEBEHOREN VOOR HET BOUWBEDRIJF	WERKM.	15341	13159	13038	12738	13510	
	100 U.	19769	18208	16100	15864	16287	
BRUGGEN, VAKWERK, PLAATWERK EN STOOM- KETELS	BED.	3202	3195	3185	3180	3157	
	WERKM.	10573	10166	10099	10155	10129	
	100 U.	13944	15316	12695	12070	12910	
	BED.	2165	1976	1974	1952	2025	
SCHEEPSBOUW	WERKM.	7950	7362	7652	8021	7901	
	100 U.	9431	9978	9066	8425	8431	
	BED.	736	716	706	705	709	
SPOOR- EN TRAMWEGMATERIEEL	WERKM.	2267	2539	2478	2382	2365	
	100 U.	3054	4014	3383	3232	3127	
	BED.	8896	8196	8096	8061	8284	
MOTORVOERTUIGEN, RIJWIELEN EN AANVER- WANTE NIJVERHEDEN	WERKM.	50268	45189	44767	44672	45581	
	100 U.	59994	66822	57621	53943	56460	
	BED.	3871	3700	3714	3710	3681	
DRIJFKRACHTMACHINES, PNEUMATISCHE MACH- INES	WERKM.	7092	6600	6696	6706	6630	
	100 U.	9416	9815	8867	8608	8674	
	BED.	1946	1795	1793	1781	1824	
WERKTUIGMACHINES EN AANVERWANTE NIJVER- HEDEN	WERKM.	4820	4561	4599	4566	4637	
	100 U.	6544	6583	5861	5438	5943	
	BED.	1109	1047	1026	1018	1048	
TEXTIELMACHINES EN TOEBEHOREN	WERKM.	3646	3337	3288	3284	3358	
	100 U.	4697	5011	4463	4277	4214	
	BED.	2472	2760	2706	2736	2759	
DIVERSE MECHANIEKCONSTRUCTIES	WERKM.	7861	8325	8077	7912	8325	
	100 U.	10524	12181	10125	10038	10756	
	BED.	3522	3409	3348	3323	3433	
HEF-, TRANSPORT- EN WEEGTOESTELLEN	WERKM.	8603	8099	8004	7924	8139	
	100 U.	11380	11225	10592	10408	10628	
	BED.	4689	4338	4260	4277	4389	
TOESTELLEN EN INSTALLATIES VOOR DIVERSE NIJVERHEDEN	WERKM.	12118	10780	10675	10766	11099	
	100 U.	15137	15443	13605	12740	14211	
	BED.	24974	23819	23544	23393	23868	
ELECTROTECHNIEK	WERKM.	49281	44885	44298	43982	45408	
	100 U.	62165	63158	55913	51885	55272	
	BED.	813	716	738	738	782	
MEET-, LABORATORIUMTOESTELLEN, ENZ...	WERKM.	1817	1506	1487	1499	1614	
	100 U.	2241	2014	1826	1673	1970	

(1) ZIE NOTA (1) OP VORIGE BLAOZIJDE

## III. TEWERKSTELLING

A. PERSONEEL GETELD IN DE INRICHTINGEN WELKE AAN EEN MAANDELIJKE STATISTIEK VAN DE INDUSTRIËLE  
BEDRIJFVIGHEID ONDERWORPEN ZIJN (1) (VERVOLG)

	EEN- MEDE (1)	MAAND- GEMIDDELD 1980	OKTOBER 1981	NOVEMBER 1981	DECEMBER 1981	MAAND- GEMIDDELD 1981	JANUARI 1982
METAALNIJVERHEID							
WAPENS EN MUNITIE	BED.	2170	2155	2156	2154	2223	
	WERKM.	6451	5944	5935	5940	6112	
	100 U.	7640	7591	6940	6364	6927	
VLIEGTUIGMACHINES	BED.	2226	2271	2277	2283	2273	
	WERKM.	4242	4311	4298	4295	4372	
	100 U.	5357	6007	5342	5142	5392	
NIJVERHEID DER NIET METAALHOUDENDE MINE- RALEN							
KLEI	BED.	365	312	307	303	314	266
	WERKM.	3251	2444	2377	2136	2477	1900
	100 U.	4204	3162	2460	1440	2476	752
GLAS	BED.	3855	3611	3584	3557	3627	3481
	WERKM.	13048	12162	12002	11972	12329	11977
	100 U.	17657	17146	15700	14993	15913	15474
CEMENT	BED.	832	828	827	824	841	820
	WERKM.	2308	2228	2217	2223	2234	2208
	100 U.	3078	3057	2785	2546	2794	2717
KERAMIEK	BED.	785	750	732	701	773	720
	WERKM.	3936	3404	3449	3445	3560	3354
	100 U.	5207	5032	4403	3805	53566	4247
PLASTIEKVERWERKENDE NIJVERHEID (2)	BED.	4087	4203	4131	4127		4088
	WERKM.	13212	12657	12793	12825		12623
	100 U.	17473	19409	16414	16011		16811
BOUWBEDRIJF (3)							
-OPENBARE WERKEN:							
- RUWBOUW	BED.						
	WERKM.						
	100 U.						
- VOLTOOINGSWERK	BED.						
	WERKM.						
	100 U.						
-PRIVATE WERKEN:							
- RUWBOUW	BED.						
	WERKM.						
	100 U.						
- VOLTOOINGSWERK	BED.						
	WERKM.						
	100 U.						
-TOTAAL:	BED.	16732	15049	14894	14650	15404	
	WERKM.	121270	101781	99327	97536	105591	
	100 U.	139067	135898	111872	67152	116677	
ELEKTRICITEIT (3)	BED.	16325	15988	15984	15962	16077	
	WERKM.	2172	2077	2076	2061	2139	
	100 U.	3173	2891	2875	2674	2897	
GASBEDELING (5)	BED.	5215	5289	5280	5254	5277	5268
	WERKM.						
	100 U.						
WATERDISTRIBUTIE	BED.	2907	2913	2928	2913	2928	2909
	WERKM.	4537	4416	4402	4412	4463	4399
	100 U.	6760	6826	6384	6380	6611	6495

(1) ZIE NOTA (1) OP VORIGE BLADZIJDE

(2) PERSONEEL TEWERKGESTELD IN DE INRICHTINGEN WELKE 5 ARBEIDERS OF MEER TEWERKSTELLEN

(3) VOOR DE WERKEN VAN BURGERLIJKE BOUWKUNDE, WEGENBOUW EN GEBOUWEN (RUWBOUW) GAAT HET OVER DE ONDER-  
NEMINGEN WELKE 20 OF MEER WERKLIEDEN TEWERKSTELLEN. VOOR DE VOLTOOINGSWERKEN BETREFT HET ONDER-  
NEMINGEN DIE 10 OF MEER WERKLIEDEN TEWERKSTELLEN

(4) HET PERSONEEL VAN DE INDUSTRIËLE ZELFVOORTBRENGING NIET INBEGREPEN

(5) PERSONEEL TEWERKGESTELD IN DE GASCENTRALES EN FABRIEKEN INBEGREPEN

## B. PERSONEEL GETELD IN DE INRICHTINGEN WELKE 10 WERKLIEDEN OF MEER TEWERSTELLEN (1)

	EEN- HEDEN (1)	MAAND- GEMIDDELDE 1980	OKTOBER 1981	NOVEMBER 1981	DECEMBER 1981	MAAND- GEMIDDELDE 1981	JANUARI 1982
BE- EN VERWERKENDE NIJVERHEID							
1. VOEDINGSNIJVERHEID (2)	BED. WERKM. 100 U.	5736 17038 24981	5980 18105 27583	5933 17840 25282	6050 17911 26630	6044 17562 24924	6252 17407 23976
2. BEREIDING VAN DRANKEN	BED. WERKM. 100 U.	4683 11197 15492	4555 10293 14290	4548 10227 12867	4521 10138 13968	4638 10642 14555	4823 10132 13254
3. FABRICAGE VAN KUNST-EN SYNTH. DRADEN EN VEZELS, BEREID. VAN TEXTIELST. (MET UITZ. VAN WOL), EN DIVERSEN	BED. WERKM. 100 U.	1604 8234 10634	1430 7642 10593	1040 6050 7515	1041 6057 7341	1435 7533 9270	1367 7299 9691
4. CONFECTIE (FABRICAGE VAN ZAKKEN, VAN MATRASSSEN, HERST, ENZ.)	BED. WERKM. 100 U.	235 870 1044	198 731 940	198 737 822	207 767 785	218 770 866	229 774 900
5. BEREIDING VAN HOUT	BED. WERKM. 100 U.	11 169 222	11 163 233	12 150 208	12 151 190	12 162 207	12 145 151
6. DRUK- EN BOEKBINDERSBEDRIJF, FOTOGRAFIE EN AANVERWANTE BEDRIJVEN	BED. WERKM. 100 U.	7118 16007 22166	6841 15285 22788	6837 15224 20752	105 498 634	6899 15418 20720	6773 14831 20656
7. HUIDEN- EN LEDERINDUSTRIE (MET UITZONDERING VAN DE LOOIERIJEN) BEREIDEN VAN PELTERIJEN, MAKEN VAN BONTWERK	BED. WERKM. 100 U.	113 561 715	109 502 712	110 501 635	105 498 634	106 511 654	82 472 574
8. SCHEIKUNDIGE NIJVERHEID (3)	BED. WERKM. 100 U.	7288 6684 9029	7551 6685 9270	7601 6328 8356	7605 6300 8199	7345 6468 8606	7549 6322 8825
9. BEDRIJVEN DER NIET METAALHOUDENDE MINERALEN (5)	BED. WERKM. 100 U.	2633 13106 16461	2283 11104 15095	2283 10946 12475	2271 10780 9171	2389 11554 12982	2219 10527 8287
10. UURWERKEN- EN JUWELENNIJVERHEID, FABRICAGE VAN WETENSCHAPPELIJKE INSTRUMENTEN ENZ.	BED. WERKM. 100 U.	181 446 522	164 416 554	163 411 485	162 411 492	161 418 483	161 404 427
11. DIAMANTNIJVERHEID	BED. WERKM. 100 U.	397 5264 5034	328 4772 4915	330 4896 4408	331 4750 3692	342 4686 4268	328 4732 4156
12. DIVERSE BE- EN VERWERKENDE INDUSTRIE EN WAARONDER DE SLOPING (6) EN DE SORTERING VAN RECUPERATIESTOFFEN	BED. WERKM. 100 U.	2699 8378 11105	2679 7804 10840	2642 7755 11428	2640 7660 9327	2694 7899 10296	2603 7424 9218

(1) ZIE NOTA (1) OP VORIGE BLADZIJDE

DEZE TABEL BETREFT ENKEL DE NIJVERHEIDSTAKKEN WAARVOOR GEEN MAANDELIJKSE STATISTIEK VAN DE BEDRIJVGHEID BESTAAT. TENGEVOLGE ENER WIJZIGING VAN HET AANTAL AANGEVERS, ZIJN DE UITKOMSTEN VAN DE VERSCHILLENDE JAREN ONDERLING NIET VERGELIJKBAAR.

(2) DEZE CIJFERS HEBBEN HOOFDZAKELIJK BETREKKING OP HET SLACHTEN VAN VEE, DE ZUIVEL-FABRIEKEN, BOTERFABRIEKEN EN KAASFABRIEKEN, DE MAALDERIJEN, DE BAKKERIJEN EN BANKETBAKKERIJEN EN DE SUIKERFABRIEKEN

(3) DE CIJFERS HEBBEN VOORAL BETREKKING OP DE NIJVERHEID DER FARMACEUTISCHE PRODUKTEN





**JAARLIJKSE  
PRODUKTIESTATISTIEKEN**



## NIJVERHEID DER PLANTAARDIGE EN DIERLIJKE OLIE

## VESTIGINGEN DIE 10 OF MEER WERKLIEDEN TEWERKSTELLEN

JAAR 1978

Aantal vestigingen : 7

AANTAL BEDIENDEN EN WERKLIEDEN TEWERKGESTELD IN DE VESTIGINGEN OP 31 MAART, 30 JUNI, 30 SEPTEMBER EN 31 DECEMBER 1978

Personeel onderworpen aan de sociale zekerheid voor bedienden (incl. de vestigingshoofden verbonden door een arbeidsovereenkomst en de leerlingen-bedienden)				Personeel onderworpen aan de sociale zekerheid voor werklieden (incl. leerjongens-werklieden)			
Datum	Mannen	Vrouwen	Totaal	Datum	Mannen	Vrouwen	Totaal
31.03.1978	342	137	479	31.03.1978	747	56	803
30.06.1978	351	137	488	30.06.1978	791	58	849
30.09.1978	343	136	479	30.09.1978	754	53	807
31.12.1978	333	134	467	31.12.1978	729	53	782

Aantal arbeidsuren door de werklieden en de leerjongens-werklieden daadwerkelijk in 1978 gepresteerd : 1 425 178

## PERSONEELSUITGAVEN

Omschrijving	Waarde (in 1 000 F)
Brutowedden uitbetaald aan het personeel dat onderworpen is aan de sociale zekerheid voor bedienden	298 898
Brutolonen uitbetaald aan het personeel dat onderworpen is aan de sociale zekerheid voor werklieden	389 755
Werkgeversbijdragen aan de sociale zekerheid voor :	
- het personeel onderworpen aan de sociale zekerheid voor bedienden	64 955
- het personeel onderworpen aan de sociale zekerheid voor werklieden	122 047
Verzekeringspremies tegen arbeidsongevallen	14 059
Andere personeelsuitgaven	64 819
<i>Totaal</i>	<i>954 533</i>

## VERBRUIKTE STOFFEN EN PRODUCTEN

Omschrijving	Eenheid	Hoeveelheid	Waarde (in 1 000 F) exclusief aftrekbare B.T.W.
<b>A. Brandstoffen en elektrische energie</b>			
Stookoliën	hl	524 812	147 726
Elektrische energie aangekocht of ontvangen door cessie	1 000 kWh	54 071	89 432
Andere	-	-	23 478
<i>Totaal</i>	-	-	<i>260 636</i>
<b>B. Grondstoffen</b>			
I. Oliehoudende zaden en vruchten			
	t	1 074 350	8 905 019
II. Ruwe oliën en vetten :			
a) plantaardige :			
aardnotenolie	t	21 715	791 799
kokosvet	t	18 760	380 344
raap- en koolzaad	t	4 382	76 310
maïsolie		22 705	642 672
sojaolie	t	108 509	1 933 857
zonnebloempittenolie	t	44 897	964 799
andere	t	24 636	488 642
b) dierlijke	t	32 084	519 463
C. Andere grondstoffen (1)			
	-	-	1 648 076
<i>Totaal</i>	-	-	<i>16 350 981</i>
<b>D. Andere stoffen</b>			
Water	hl	7 656 390	10 558
Verpakkingsmiddelen, recipiënten, enz...	-	-	308 761
Smeermiddelen	kg	29 560	1 093
Stoffen gebruikt voor onderhoud en herstelling	-	-	21 363
Kleine handwerktuigen, voertuigbanden en andere niet elders genoemde benodigdheden	-	-	5 277
<i>Totaal</i>	-	-	<i>347 052</i>
<i>Algemeen totaal</i>	-	-	<i>16 958 669</i>

## BELASTINGEN, TAKSEN EN DIVERSE UITGAVEN

Omschrijving	Waarde (in 1 000 F)
Bedrag (exclusief aftrekbare B.T.W.) gefactureerd door derden voor onderhoud en herstelling van gebouwen, machines en vervoermiddelen en voor het maakwerk verricht voor rekening van de vestigingen	344 193
Bedrag van de B.T.W. die op de door de getelde vestigingen geleverde goederen en diensten ontvangen werd	419 994
Bedrag van de aftrekbare B.T.W. op de aankopen	1 110 564
Bedrag van de op de uitvoervergunningen aangebrachte zegels, van de verkeersbelasting op de motorrijtuigen, van de gemeente- en provinciebelastingen	6 130
Bedrag van de onroerende voorheffing (provinciale en gemeentelijke opcentiemen inbegrepen)	7 736
Premies voor verzekering tegen brand, diefstal van autovoertuigen en schade voortvloeiend uit auto-ongevallen	15 565
Bedrag van de huur betaald voor gebouwen die voor beroepsdoeleinden gebruikt worden en van de huur betaald voor uitrustingsgoederen (exclusief aftrekbare B.T.W.)	26 061
Bankkosten met uitsluiting van de intresten op ontleende kapitalen (exclusief aftrekbare B.T.W.)	14 056
Diverse lasten (exclusief aftrekbare B.T.W.)(2)	280 721

(1) Inbegrepen de totale inkoopwaarde (exclusief aftrekbare B.T.W.) van de goederen gekocht in 1978 om in dezelfde vorm voortverkocht of afgestaan te worden.

(2) Deze post omvat geen afschrijvingen, intresten of belastingen.

## LEVERINGEN

Omschrijving	Leveringen in België en aan het buitenland	
	Hoeveelheid (in ton)	Waarde (in 1 000 F) exclusief B.T.W.
I. Ruwe plantaardige oliën en vetten	202 707	3 682 946
II. Geraffineerde oliën en vetten :		
a) plantaardige :		
aardnotenolie	20 647	926 715
sojaolie	67 396	1 534 777
maïsolie	13 793	572 554
raap- en koolzaad	2 372	52 242
zonnebloempittenolie	23 727	631 052
andere	14 034	389 433
b) dierlijke	10 712	261 756
III. Gehydrogeneerde of geharde oliën en vetten (plantaardige en dierlijke)	39 403	1 074 272
IV. Acid-oils	13 032	145 046
V. Koeken, geëxtraheerd meel, schilfers en schroot	852 922	6 081 987
VI. Diverse (1)	-	633 770
<i>Totaal</i>	-	15 986 550

Waarde van de leveringen (in 1 000 F) : in België : (exclusief B.T.W.) : 7 469 021  
: aan het buitenland : 8 517 529

Waarde van de cessies (in 1 000 F) : 2 571 778

Totale waarde van de bouwwerken en de zware uitrusting voltooid door de getelde vestigingen voor hun eigen gebruik, met hun eigen werkrachten en buiten hun gewone activiteit (exclusief B.T.W.) (in 1 000 F) : 10 044

Bedrag ontvangen door de getelde vestigingen voor industriële en niet-industriële diensten (exclusief B.T.W.) (in 1 000 F) : 494 953

Andere inkomsten (exclusief B.T.W.) (in 1 000 F) : 2 033

## WAARDE VAN DE VOORRADEN

Omschrijving	Waarde (in 1 000 F)	
	op 1 januari	op 31 december
Brandstoffen, grondstoffen en andere in bewerking te stellen produkten (exclusief aftrekbare B.T.W.)	382 675	511 833
Afgewerkte produkten (2)	241 078	228 091

(1) Inbegrepen de totale waarde (exclusief B.T.W.) van de verkoop van goederen die de vestigingen verlaten hebben zonder er een bewerking ondergaan te hebben.

(2) Inbegrepen de goederen aangekocht om in dezelfde vorm voortverkocht te worden (exclusief aftrekbare B.T.W.) en produkten in bewerking andere dan zware uitrusting.

## INVESTERINGEN

## VESTIGINGEN DIE 20 OF MEER PERSONEN TĒWERKSTELLEN

JAAR 1978

(in 1 000 F)

I. Vermeerdering (exclusief aftrekbare B.T.W.)							II. Vermindering (excl. B.T.W.)
Nieuwe en gebruikte machines, uitrusting en voertuigen		Constructie van gebou- wen en an- dere bouw- werken	Aankoop van bestaande ge- bouwen en van bebouwde en onbebouwde terreinen	Totaal	Sociale investe- ringen	Algemeen totaal	Verkoop van ter- reinen en cessie van gebruikte vaste kapitaal- goederen
Totaal	waarvan trans- portmiddelen voor het ver- voer van en naar het be- drijf						
379 429	13 909	13 350	19 042	411 821	268	412 089	43 515
III. Afschrijvingen voor het geheel van het geïnvesteerde kapitaal				IV. Financiering van de investeringen			
Afschrijvingen op materieel en gereedschap		446 288		Financiering met eigen middelen van de ondernemingen en financiering met andere middelen dan die van de ondernemingen			412 089
Afschrijvingen op gebouwen en andere bouw- werken		48 561					

MARGARINENIJVERHEID  
JAAR 1978  
VESTIGINGEN DIE 20 OF MEER WERKLIEDEN TEWERKSTELLEN  
AANTAL VESTIGINGEN : 3

AANTAL BEDIENDEN EN WERKLIEDEN TEWERKGESTELD IN DE VESTIGINGEN OP 31 MAART, 30 JUNI, 30 SEPTEMBER EN 31 DECEMBER 1978

Personeel onderworpen aan de sociale zekerheid voor bedienden (incl. de vestigingshoofden verbonden door een arbeidsovereenkomst en de leerlingen-bedienden)				Personeel onderworpen aan de sociale zekerheid voor werklieden (incl. leerjongens-werklieden)			
Datum	Mannen	Vrouwen	Totaal	Datum	Mannen	Vrouwen	Totaal
31. 3.1978	637	140	777	31. 3.1978	563	103	666
30. 6.1978	606	140	746	30. 6.1978	558	103	661
30. 9.1978	596	139	735	30. 9.1978	562	105	667
31.12.1978	589	137	726	31.12.1978	546	94	640

Aantal arbeidsuren door de werklieden en de leerjongens-werklieden daadwerkelijk in 1978 gepresteerd : 1 121 034

PERSONEELSUITGAVEN

Omschrijving	Waarde (in 1 000 F)
Brutowedden uitbetaald aan het personeel dat onderworpen is aan de sociale zekerheid voor bedienden	503 192
Brutolonen uitbetaald aan het personeel dat onderworpen is aan de sociale zekerheid voor werklieden	287 316
Werkgeversbijdragen aan de sociale zekerheid voor :	
- het personeel onderworpen aan de sociale zekerheid voor bedienden	108 355
- het personeel onderworpen aan de sociale zekerheid voor werklieden	94 198
Andere personeelsuitgaven	170 298
<i>Totaal</i>	<i>1 163 359</i>

VERBRUIKTE STOFFEN EN PRODUCTEN

Omschrijving	Eenheid	Hoeveelheid	Waarde (in 1 000 F) exclusief aftrekbare B.T.W.
<b>A. Brandstoffen en elektrische energie</b>			
Stookoliën	hl	19 391	6 254
Elektrische energie aangekocht of ontvangen door cessie	1000 kWh	16 679	29 126
Andere	-	-	202
<i>Totaal</i>	-	-	<i>35 582</i>
<b>B. Grondstoffen</b>			
<b>I. Geraffineerde oliën en vetten :</b>			
Palm- en palmpittenolie	t	3 319	77 627
Kokosvet	t	8 349	203 424
Sojaolie	t	10 086	205 816
Zonnebloempittenolie	t	14 330	367 483
Maisolie	t	5 379	181 711
Rundvet	t	3 534	70 512
Andere geraffineerde oliën en vetten	t	8 082	193 404
<i>Totaal</i>	-	-	<i>1 299 977</i>

## VERBRUIKTE STOFFEN EN PRODUCTEN (vervolg)

Omschrijving	Eenheid	Hoeveelheid	Waarde(in1000F) (exclusief aftrek- bare B.T.W.)
<b>II. Gehydrogeneerde oliën en vetten :</b>			
Palmolie	t	5 712	137 801
Kokosvet	t	1 042	25 709
Andere gehydrogeneerde oliën en vetten	t	49 634	1 147 497
<b>Totaal</b>	-	-	1 311 007
<b>C. Andere grondstoffen</b>			
Zout	t	1 093	3 094
Lecitine	t	381	9 419
Aroma's	-	-	14 847
Diverse	-	-	115 656
<b>Totaal</b>	-	-	143 016
<b>D. Andere stoffen</b>			
Water	hl	3 410 700	4 241
Verpakkingsmiddelen, recipiënten, enz...	-	-	506 679
Smeermiddelen	t	9	437
Stoffen gebruikt voor onderhoud en herstelling, kleine handwerktuigen, voertuigbanden en andere niet elders genoemde behoeften	-	-	54 852
<b>Totaal</b>	-	-	566 209
<b>Algemeen totaal</b>	-	-	3 355 791

Totale inkoopwaarde (exclusief aftrekbare B.T.W.) van de goederen gekocht om in dezelfde vorm voortverkocht of afgestaan te worden (in 1 000 F) : 103 820

## BELASTINGEN, TAKSEN EN DIVERSE UITGAVEN

Omschrijving	Waarde (in 1 000 F)
Bedrag (exclusief aftrekbare B.T.W.) gefactureerd door derden voor onderhoud en herstelling van gebouwen, machines en vervoermiddelen en voor het maakwerk verricht voor rekening van de vestigingen	46 871
Bedrag van de B.T.W. die op de door de getelde vestigingen geleverde goederen en diensten ontvangen werd	419 680
Bedrag van de aftrekbare B.T.W. op de aankopen	198 580
Bedrag van de op de uitvoervergunningen aangebrachte zegels, van de verkeersbelasting op de motorrijtuigen, van de gemeente- en provinciebelastingen	3 878
Bedrag van de onroerende voorheffing(provinciale en gemeentelijke opcentiemen inbegrepen)	3 728
Premies voor verzekering tegen brand, diefstal van autovoertuigen en tegen schade voortvloeiend uit auto-ongevallen	7 650
Bankkosten met uitsluiting van de intresten op ontleende kapitalen(exclusief aftrekbare B.T.W.)	980
Diverse lasten (exclusief aftrekbare B.T.W.) (1)	1 072 136

(1) Deze post omvat geen afschrijvingen, intresten of belastingen.



VERVAARDIGDE OF AFGEWERKTE PRODUKTEN EN LEVERINGEN

83.-

Produkten	Eenheid	Vervaardigde of afgewerkte produkten in de vestigingen voor eigen rekening en voor derden (maakwerk) Hoeveelheid	Geleverde produkten in België en aan het buitenland	
			Hoeveelheid	Waarde (in 1 000F) (exclusief B.T.W.)
Margarine	t	138 144	136 976	6 468 990
Andere produkten en afval	-	-	-	86 877
Totaal	-	-		6 555 867

Totale waarde van de leveringen (in 1 000 F) (exclusief B.T.W.) : in België : 5 605 383  
aan het buitenland : 950 484

Andere inkomsten (in 1 000 F) (exclusief B. T. W.) : 161 260

WAARDE VAN DE VOORRADEN

Omschrijving	Waarde (in 1000 F)	
	op 1 januari 1978	op 31 december 1978
Brandstoffen grondstoffen en andere in bewerking te stellen produkten (exclusief aftrekbare B.T.W.)	75 211	69 423
Afgewerkte produkten en handel	86 626	48 920

## CHEMISCHE NIJVERHEID (1)

## VESTIGINGEN DIE 5 OF MEER WERKLIEDEN TEWERKSTELLEN

JAAR 1978

## INDELING VAN DE VESTIGINGEN PER BELANGRIJKHEIDSKLASSE VOLGENS HET AANTAL OP 30 SEPTEMBER TEWERKGESTELDE PERSONEN

Omschrijving	5 tot 9	10 tot 19	20 tot 49	50 tot 99	100 tot 199	200 tot 499	500 tot 999	1 000 of meer	Totaal
Aantal vestigingen	12	24	65	30	32	30	16	7	216
Aantal werklieden	58	214	1 141	1 366	2 511	5 567	7 544	11 976	30 377
Aantal bedienden	31	139	935	852	2 076	3 422	3 619	7 320	18 394

Aantal personen die niet onderworpen zijn aan de sociale zekerheid op 30 september 1978 (eigenaars en familiale helpers) : 23

## AANTAL BEDIENDEN EN WERKLIEDEN TEWERKGESTELD IN DE VESTIGINGEN OP 31 MAART, 30 JUNI, 30 SEPTEMBER EN 31 DECEMBER

Personeel onderworpen aan de sociale zekerheid voor bedienden (incl. de vestigingshoofden verbonden door een arbeidsovereenkomst en de leerlingen-bedienden)				Personeel onderworpen aan de sociale zekerheid voor werklieden (incl. leerjongens-werklieden)			
Datum	Mannen	Vrouwen	Totaal	Datum	Mannen	Vrouwen	Totaal
31. 3.1978	15 418	2 983	18 401	31. 3.1978	28 422	2 015	30 437
30. 6.1978	15 425	2 995	18 420	30. 6.1978	28 324	1 985	30 309
30. 9.1978	15 403	2 991	18 394	30. 9.1978	28 400	1 977	30 377
31.12.1978	15 225	2 965	18 190	31.12.1978	28 406	1 932	30 338

Aantal arbeidsuren door de werklieden en de leerjongens-werklieden daadwerkelijk in 1978 gepresteerd : 48 438 775

(1) De resultaten hebben betrekking op de volgende sectoren :

- minerale chemische produkten (minerale zuren en hun zouten, kunstmeststoffen, andere minerale chemische produkten);
- organische chemische produkten (oplosmiddelen, produkten van de steenkooldistillatie, kleurstoffen, plastische stoffen - de plasticverwerkende nijverheid niet inbegrepen - andere organische chemische produkten)
- diverse chemische produkten (lijm en gelatine, nijverheidsvetstoffen, pigmenten in poedervorm, verven, lakken, vernissen, email, stopverf, drukinkt, kruit en springstoffen, fotoprodukten, andere chemische produkten van diverse aard).

Zij hebben dus geen betrekking op rubber- en petroleumprodukten, farmaceutische produkten, zeep, synthetische wasmiddelen, onderhoudsprodukten, parfumerieën en schoonheidsprodukten, plantaardige en dierlijke oliën, alsmede cokesfabrieken.

## INDELING PER PROVINCIE VAN HET OP 30 SEPTEMBER 1978 TEWERKGESTELDE PERSONEEL

Provincies	Aantal vestigingen	Bedienden			Werklieden		
		Mannen	Vrouwen	Totaal	Mannen	Vrouwen	Totaal
Antwerpen	49	8 526	1 335	9 861	13 637	735	14 372
Brabant	49	1 963	649	2 612	2 820	355	3 175
Henegouwen	33	1 194	285	1 479	2 148	110	2 258
Luik en Luxemburg	16	664	132	796	1 441	118	1 559
Limburg	14	651	101	752	1 953	107	2 060
Namen	7	891	99	990	1 956	283	2 239
Oost-Vlaanderen	38	1 228	326	1 554	3 473	252	3 725
West-Vlaanderen	10	286	64	350	972	17	989
<i>Het Rijk</i>	<i>216</i>	<i>15 403</i>	<i>2 991</i>	<i>18 394</i>	<i>28 400</i>	<i>1 977</i>	<i>30 377</i>

## PERSONEELSUITGAVEN

Omschrijving	Waarde (in 1 000 F)
Brutowedden uitbetaald aan het personeel dat onderworpen is aan de sociale zekerheid voor bedienden	13 771 821
Brutolonen uitbetaald aan het personeel dat onderworpen is aan de sociale zekerheid voor werklieden	13 607 122
Werkgeversbijdragen aan de sociale zekerheid voor :	
a) het personeel onderworpen aan de sociale zekerheid voor bedienden	2 920 679
b) het personeel onderworpen aan de sociale zekerheid voor werklieden	5 677 906
Verzekeringspremies tegen arbeidsongevallen	425 425
Andere personeelsuitgaven	3 306 441
<i>Totaal</i>	<i>39 709 394</i>

## VERBRUIKTE STOFFEN EN PRODUCTEN

Omschrijving	Eenheid	Hoeveelheid	Waarde (in 1000 F) exclusief aftrekbare B.T.W.
<b>A. Brandstoffen en elektrische energie</b>			
Benzine	hl	28 311	35 753
Stookoliën	hl	6 595 644	1 828 901
Vloeibaar petroleumgas	t	2 767	18 587
Steenkoolgas, aardgas	1 000 m3	1 395 153	3 720 472
Elektrische energie : aangekocht of ontvangen door cessie in de vestigingen voortgebracht	1 000 kWh	6 186 320	7 102 942
Andere (brandhout, stoom, enz...)	-	-	1 238 724
<i>Totaal</i>	-	-	13 945 379
<b>B. Grondstoffen</b>			
<b>I. Minerale chemische producten :</b>			
a) Minerale zuren :			
Zwavelzuur en oleum 100 % monogehydrateerd	t	1 018 858	989 794
Salpeterzuur 100 % monogehydrateerd	t	69 075	159 781
Chloorwaterstofzuur	t	116 508	277 055
Fosfoorzuur	t	223 405	1 911 123
Andere minerale zuren	t	14 642	90 440
b) Carbonaten en bicarbonaten :			
Watervrij en gekristalliseerd natriumcarbonaat	t	3 533	16 979
Andere carbonaten en bicarbonaten	t	40 512	260 175
c) Chloraten			
	t	2 851	37 570
d) Chloriden			
	t	777 350	983 708
e) Chromaten en bichromaten			
	t	730	29 734
f) Technisch ammoniumnitraat, technisch kaliumnitraat en technisch natriumnitraat			
	t	637	2 973
g) Fosfaten			
	t	1 959 531	2 642 602
h) Silicaten en metasilicaten			
	t	3 952	18 606
i) Sulfaten			
	t	27 213	77 683
j) Sulfiëten en bisulfiëten			
	t	690	9 636
k) Sulfiden			
	t	24 029	231 566
l) Stikstofhoudende meststoffen :			
Ammoniak (watervrij en in oplossing)	t	494 540	2 393 074
Andere stikstofhoudende meststoffen	t	34 136	140 666
m) Fosfaathoudende meststoffen :			
Thomasslakken (ruwe)	t	614 146	364 825
Andere fosfaathoudende meststoffen	t	48 840	176 736
n) Kalimeststoffen			
	t	783 582	1 929 111
o) Andere minerale chemische producten :			
Oxyden:	t	6 685	242 798
Bijtende potas en soda	t	60 413	239 875
Bijtende potaslogen en sodalogen	t	77 501	306 444
Zwavel	t	536 280	1 002 737
Andere niet elders genoemde minerale chemische producten	-	-	2 924 526
<i>Totaal</i>	-	-	17 465 217
<b>II. Organische chemische producten :</b>			
a) Oplosmiddelen en alcoholen :			
Acetaten	t	6 655	106 554
Aceton	t	3 538	38 416
Ethylalcohol	hl	70 511	99 542
Andere oplosmiddelen en alcoholen	t	152 035	1 569 311
b) Koolwaterstof :			
Styreen, butadien	t	253 337	3 602 344
Solvent nafta	t	3 581	30 984
Toluol	t	7 769	46 843
Ylöl en xyleen	t	174 399	1 436 826
Tolueen	t	15 112	106 152
Ethyleen	t	810 886	9 527 348
Ethyleenoxyde	t	14 538	249 978
Cyclohexaan	t	218 720	1 813 839
Ander koolwaterstof	t	2 275 806	13 030 730

## VERBRUIKTE STOFFEN EN PRODUKTEN (vervolg)

Omschrijving	Eenheid	Hoeveelheid	Waarde (in 1 000 F) (exclusief aftrek-bare B.T.W.)
c) Kleurstoffen :			
Pigmentkleurstoffen	t	1 370	84 527
Andere kleurstoffen	t	9 672	324 879
d) Plastische stoffen :			
Vinylacetaat	t	11 857	274 721
Polyethyleen	t	11 140	267 739
Gemodificeerde natuurharsen	t	176	15 326
Acryl- en methacrylharsen	t	1 416	59 772
Melamineharsen	t	156	4 016
Fenolharsen	t	65	2 441
Vinylchloride, polyvinylchloride en vinylpolychloride	t	3 449	60 369
Andere harsen	t	24 255	828 912
Andere plastische stoffen	t	281 213	3 487 173
e) Andere organische chemische producten :			
Ftaalzuuranhydride	t	17 728	242 424
Aziijnzuur en aziijnzuuranhydride	t	23 121	271 771
Andere zuren, zuuranhydriden, zouten en esters	t	13 763	302 034
Producten van de organische synthese	t	32 801	246 160
Lijnolie	t	5 881	129 284
Nitrocellulose	t	1 972	136 495
Technisch ureum	t	5 714	21 004
Synthetisch fenol	t	12 940	159 873
White spirit	t	6 886	43 644
Gas van alle aard (aanwending als brandstof buiten beschouwing gelaten)	-	-	721 719
Andere niet elders genoemde organische chemische producten	-	-	3 414 436
<i>Totaal</i>	-	-	42 757 586
III. Diverse chemische producten :			
a) Caseïne, lijm en gelatine	t	2 667	392 603
b) Vetstoffen voor industrieel gebruik :			
Ruwe en gedistilleerde glycerine	t	3 177	113 636
Oleïne	t	849	20 083
Standolie	t	238	4 510
Stearine	t	5 762	100 751
Andere vetstoffen voor industrieel gebruik	t	137 814	561 085
c) Pigmenten in poeder en gemalen pigmenten :			
Lithopoon	t	586	14 687
Loodmenie	t	385	11 245
Titaanoxyde	t	10 791	351 723
Zinkoxyde	t	2 571	45 129
Andere pigmenten in poeder en gemalen pigmenten	t	12 204	663 130
d) Verven, vernissen, email, droogstoffen en drukinkten	t	1 007	59 412
e) Andere grondstoffen :			
Metaal, ertsen en residu's	t	309 594	1 572 702
Kalk en kalksteen	t	189 015	189 542
Krijt	t	338 392	142 977
Andere producten van de graverijen	t	82 465	167 791
Was	t	7 174	102 094
Afval van leerlooierijen, dierlijke afval, ruwe verbrijzelde en ontvette beenderen, horens	t	179 877	968 428
Paraffine	t	3 747	53 227
Minerale, plantaardige en dierlijke oliën en niet elders genoemde vetten	t	188 101	2 296 276
Katalysatoren	t	5 934	246 396
Papier en karton	t	-	50 075
Andere diverse chemische producten	t	-	14 095 252
<i>Totaal</i>	-	-	22 222 754
C. Andere stoffen			
Water	-	-	442 186
Verpakkingsmiddelen, recipiënten, enz.	-	-	3 433 204
Smeermiddelen	t	3 017	96 497
Stoffen gebruikt voor onderhoud en herstelling	-	-	2 217 277
Kleine handwerktuigen, voertuigbanden en andere niet elders genoemde benodigdheden	-	-	482 814
<i>Totaal</i>	-	-	6 671 978
<i>Algemeen totaal</i>	-	-	103 062 914

Totale inkoopwaarde (exclusief aftrek-bare B.T.W.) van de goederen gekocht om in dezelfde vorm voortverkocht te worden (in 1000 F) : 24 592 452.

## BELASTINGEN, TAKSEN EN DIVERSE UITGAVEN

Omschrijving	Waarde (in 1 000 F)
Bedrag (exclusief aftrekbare B.T.W.) gefactureerd door derden voor onderhoud en herstelling van gebouwen, machines en vervoermiddelen	3 813 309
Bedrag (exclusief aftrekbare B.T.W.) gefactureerd door derden voor het maakwerk verricht voor rekening van de vestigingen	3 301 731
Bedrag van de B.T.W. die op de door de getelde vestigingen geleverde goederen en diensten ontvangen werd	8 078 289
Bedrag van de aftrekbare B.T.W. op de aankopen	13 562 897
Bedrag van de op de uitvoervergunningen aangebrachte zegels, van de verkeersbelasting op de motorrijtuigen, van de gemeente- en provinciebelastingen	360 780
Bedrag van de onroerende voorheffing (provinciale en gemeentelijke opcentiemen inbegrepen)	551 684
Kosten (exclusief aftrekbare B.T.W.) betaald voor het vervoer uitgevoerd door derden en aangerekend buiten de aankoopfacturen om	1 541 609
Premies voor verzekering tegen brand, diefstal van autovoertuigen en tegen schade voortvloeiend uit auto-ongevallen	797 759
Bankkosten met uitsluiting van de interesten op ontleende kapitalen (exclusief aftrekbare B.T.W.)	370 720
Bedrag van de huur betaald voor gebouwen die voor beroepsdoeleinden gebruikt worden en van de huur betaald voor uitrustingsgoederen (exclusief aftrekbare B.T.W.)	1 008 797
Diverse lasten (exclusief aftrekbare B.T.W.) (1)	7 595 191

## VERVAARDIGDE OF AFGEWERKTE PRODUKTEN EN LEVERINGEN

Produkten	Eenheid	Produkten vervaardigd of afgewerkt in de vestigingen voor eigen rekening en voor derden tegen maakloon Hoeveelheid	Produkten geleverd in België en aan het buitenland	
			Hoeveelheid	Waarde (in 1 000 F) exclusief B.T.W.
<b>I. Minerale chemische produkten :</b>				
a) Minerale zuren :				
Zwavelzuur en oleum 100 % monogehydrateerd (2)	t	1 707 770	599 309	644 481
Salpeterzuur	t	1 078 754	84 724	180 428
Fosforzuur	t	705 981	202 851	2 062 210
b) Fosfaten en silicaten	t	271 094	286 782	1 800 768
c) Sulfiden en sulfaten	t	987 075	937 139	3 603 502
d) Stikstofhoudende meststoffen	t	1 977 340	1 669 659	5 248 298
e) Fosfaathoudende meststoffen :				
1) Thomasslakken (gemalen)	t	969 541	573 251	608 609
2) Gewoon superfosfaat	t	166 214	97 600	202 794
3) Andere fosfaathoudende meststoffen	t	425 836	385 630	1 985 561
f) Samengestelde meststoffen	t	1 282 998	1 385 268	6 594 387
g) Andere minerale chemische produkten :				
1) Watervrij ammoniak	t	779 058	219 541	1 031 674
2) Oxyden	t	87 578	36 143	1 518 085
3) Gas	-	-	-	3 736 837
4) Andere niet elders genoemde minerale chemische produkten	-	-	-	9 999 788
<i>Totaal</i>	-	-	-	39 217 422
<b>II. Organische chemische produkten :</b>				
a) Alcoholen en andere oplosmiddelen	t	64 784	53 904	1 716 331
b) Petrochemische derivaten	t	2 815 597	1 543 345	17 802 674
c) Kleurstoffen	t	27 133	25 868	1 750 891
d) Plastische stoffen :				
Polyethyleen	t	435 454	439 460	8 745 401
Andere	t	1 745 693	1 526 189	30 713 094
e) Zuren, zouten en esters	t	375 321	358 968	6 471 268
f) Produkten van de organische synthese	t	42 829	38 283	485 933
g) Andere niet elders genoemde organische chemische produkten (3)	-	-	-	7 526 300
<i>Totaal</i>	-	-	-	75 211 892

(1) Deze post omvat geen afschrijvingen, interesten of belastingen.

(2) Inbegrepen zwavelzuur vervaardigd door de voortbrengers van non-ferrometalen.

(3) Productie van cokesfabrieken niet inbegrepen.

## VERVAARDIGDE OF AFGEWERKTE PRODUKTEN EN LEVERINGEN (vervolg)

Produkten	Eenheid	Produkten vervaardigd of afgewerkt in de vestigingen voor eigen rekening en voor derden tegen maakloon Hoeveelheid	Produkten geleverd in België en aan het buitenland	
			Hoeveelheid	Waarde (in 1 000 F) exclusief B.T.W.
III. Diverse chemische produkten :				
a) Lijm, gelatine en osseïne	t	60 601	59 797	1 621 586
b) Vetstoffen voor industrieel gebruik	t	289 291	255 417	4 422 197
c) Acetyleen	t	2 919	2 600	231 272
d) Pigmenten in poeder en gemalen pigmenten	t	75 827	73 908	2 505 301
e) Verven, vernissen, plamuur, stopverf, drukinkten :				
1) Verven, vernissen en plamuur	t	150 873	138 013	6 955 169
2) Stopverf	t	5 669	5 650	115 221
3) Drukinkten	t	14 501	14 266	965 889
f) Kruit en springstoffen	t	7 787	6 853	1 123 090
g) Herbiciden, fungiciden en insecticiden	t	45 543	37 591	3 928 908
h) Andere chemische produkten van diverse aard	-	-	-	35 121 008
<i>Totaal</i>	-	-	-	56 989 641
IV. Afval	-	-	-	419 199
<i>Algemeen totaal</i>	-	-	-	171 838 154

Omschrijving	Waarde (in 1 000 F)
Totale waarde van de leveringen : in België (exclusief B.T.W.) aan het buitenland	42 587 993 129 250 161
Totale waarde van de bouwwerken en de zware uitrusting voltooid voor eigen gebruik van de getelde vestigingen en buiten hun gewone activiteit (exclusief B.T.W.)	729 569
Bedrag ontvangen door de getelde vestigingen voor industriële en niet-industriële diensten (exclusief B.T.W.)	8 075 538
Waarde van de produkten afgestaan aan andere vestigingen van de ondernemingen en aan andere afdelingen van de vestigingen	3 466 255
Totale waarde van de verkoop van goederen aangekocht om in dezelfde vorm voortverkocht te worden (exclusief B.T.W.)	24 650 194
Diverse inkomsten	909 665

## WAARDE DER VOORRADEN EN DER PRODUKTEN IN BEWERKING

Omschrijving	Waarde (in 1 000 F)	
	op 1.1.1978	op 31.12.1978
Brandstoffen, grondstoffen en andere in bewerking te stellen produkten (exclusief aftrekbare B.T.W.)	11 769 832	11 236 729
Afgewerkte produkten en afval	14 202 562	14 060 348
Goederen bestemd om voortverkocht te worden in dezelfde vorm als die waarin ze aangekocht werden (exclusief aftrekbare B.T.W.)	1 612 385	1 572 209
Produkten in bewerking	5 052 526	5 465 791
Bouwwerken in uitvoering	325 387	579 299

INVESTERINGEN  
VESTIGINGEN DIE 20 OF MEER PERSONEN TEWERKSTELLEN

(in 1 000 F)

I. Vermeerdering (exclusief aftrekbare B.T.W.)							II. Vermindering (exclusief B.T.W.)		
Nieuwe en gebruikte machines, uitrusting en voertuigen		Constructie van gebouwen en andere bouwwerken	Aankoop van bestaande gebouwen en van bebouwde en onbebouwde terreinen		Totaal	Sociale investeringen	Algemeen totaal	Verkoop van terreinen en cessie van gebruikte vaste kapitaalgoederen	
Totaal	waarvan transportmiddelen voor het vervoer van en naar het bedrijf		Totaal	waarvan onbebouwde terreinen				Totaal	waarvan onbebouwde terreinen
11 125 942	179 791	2 462 899	422 375	. .	14 011 216	34 872	14 046 088	2 081 390	2 518

III. Afschrijvingen voor het geheel van het geïnvesteerde kapitaal		IV. Financiering van de investeringen	
Afschrijvingen op materieel en gereedschap	10 511 002	Financiering met eigen middelen van de ondernemingen	8 873 630
Afschrijvingen op gebouwen en andere bouwwerken	4 373 974	Financiering met andere middelen dan die van de ondernemingen	5 172 458

. . Vertrouwelijke cijfers.



PLASTIEKVERWERKENDE NIJVERHEID  
 VESTIGINGEN DIE 5 OF MEER WERKLIEDEN TEWERKSTELLEN  
 JAAR 1978

INDELING VAN DE VESTIGINGEN PER BELANGRIJKHEIDSKLASSE VOLGENS HET AANTAL OP 30 SEPTEMBER TEWERKGESTELDE PERSONEN

Omschrijving	5 tot 9	10 tot 19	20 tot 49	50 tot 99	100 tot 199	200 en meer	Totaal
Aantal vestigingen	18	46	74	37	26	20	221
Aantal werklieden	100	513	1 840	2 033	2 907	5 116	12 509
Aantal bedienden	11	100	547	537	754	1 909	3 858

Aantal personen die niet onderworpen zijn aan de sociale zekerheid op 30 september 1978 (eigenaars en familiale helpers) : 101

AANTAL BEDIENDEN EN WERKLIEDEN TEWERKGESTELD IN DE VESTIGINGEN OP 31 MAART, 30 JUNI, 30 SEPTEMBER EN 31 DECEMBER 1978

Personeel onderworpen aan de sociale zekerheid voor bedienden (incl. de vestigingshoofden verbonden door een arbeidsovereenkomst en de leerlingen-bedienden)				Personeel onderworpen aan de sociale zekerheid voor werklieden (incl. leerjongens-werklieden)			
Datum	Mannen	Vrouwen	Totaal	Datum	Mannen	Vrouwen	Totaal
31. 3.1978	2 807	989	3 796	31. 3.1978	8 748	3 530	12 278
30. 6.1978	2 825	1 007	3 832	30. 6.1978	8 806	3 577	12 383
30. 9.1978	2 833	1 025	3 858	30. 9.1978	8 884	3 625	12 509
31.12.1978	2 824	1 034	3 858	31.12.1978	8 858	3 555	12 413

Aantal arbeidsuren door de werklieden en de leerjongens-werklieden daadwerkelijk in 1978 gepresteerd : 19 718 675

INDELING PER PROVINCIE VAN HET OP 30 SEPTEMBER 1978 TEWERKGESTELDE PERSONEEL

Provincies	Aantal vestigingen	Bedienden			Werklieden		
		Mannen	Vrouwen	Totaal	Mannen	Vrouwen	Totaal
Antwerpen	46	358	123	481	1 336	345	1 681
Brabant	34	444	160	604	1 042	606	1 648
Henegouwen	25	186	79	265	739	363	1 102
Luik	22	331	152	483	1 026	204	1 230
Limburg	19	355	87	442	1 301	282	1 583
Namen	5	62	22	84	190	80	270
Oost-Vlaanderen	44	889	330	1 219	2 436	1 276	3 712
West-Vlaanderen	26	208	72	280	814	469	1 283
<i>Het Rijk</i>	221	2 833	1 025	3 858	8 884	3 625	12 509

PERSONEELSUITGAVEN

Omschrijving	Waarde (in 1 000 F)
Brutowedden uitbetaald aan het personeel dat onderworpen is aan de sociale zekerheid voor bedienden	2 403 381
Brutolonen uitbetaald aan het personeel dat onderworpen is aan de sociale zekerheid voor werklieden	4 074 567
Werkgeversbijdragen aan de sociale zekerheid voor :	
- het personeel onderworpen aan de sociale zekerheid voor bedienden	520 520
- het personeel onderworpen aan de sociale zekerheid voor werklieden	1 695 167
Verzekeringspremies tegen arbeidsongevallen	122 757
Andere personeelsuitgaven	512 495
<i>Totaal</i>	9 328 887

## VERBRUIKTE STOFFEN EN PRODUCTEN

Omschrijving	Eenheid	Hoeveelheid	Waarde (in 1 000 F) exclusief aftrekbare B.T.W.
<b>A. Brandstoffen en elektrische energie</b>			
Steenkolen en steenkoolcokes	t	25	122
Benzine	hl	15 279	21 767
Stookoliën	hl	359 836	129 481
Vloeibaar petroleumgas	t	313	3 416
Steenkoolgas, aardgas	1 000 m3	30 442	83 542
Elektrische energie aangekocht, ontvangen door cessie of voortgebracht in de vestigingen	1 000 kWh	396 702	701 085
Andere	-	-	15 742
<i>Totaal</i>	-	-	955 155
<b>B. Grondstoffen</b>			
<b>I. Ruwe producten :</b>			
Condensatieproducten, polycondensatieproducten en polyadditieproducten :			
Fenoplastharsen	t	150	5 110
Aminoplastharsen	t	52	2 076
Polyesterharsen	t	5 911	214 464
Epoxyd- en ethoxylinharsen	t	671	31 585
Polyamideharsen	t	2 906	183 381
Polyurethaanharsen	t	36 731	1 268 276
Siliconen	t	198	33 483
Cellulosederivaten	t	866	99 245
Polymerisatie- en copolymerisatieproducten :			
Polyethyleen	t	155 378	3 162 418
Polystyreen en copolymeren	t	41 317	1 081 906
Polyvinyl- en polyvinylideenchloride, copolymeren van vinylideen- en vinylchloride	t	60 624	1 387 677
Polypropyleen	t	10 629	222 106
Acryl- en methacrylpolymeren en acrylmethacrylco- lymeren	t	885	46 884
Acetaatharsen	t	353	28 647
Polyvinylalcoholen en -ethers	t	3 692	247 308
Andere	t	7 594	249 965
Andere plastische stoffen	t	4 759	269 290
<b>II. Half-bewerkte producten gebruikt als grondstoffen :</b>			
Perspoeders op basis van fenoplast- en aminoplastharsen	t	2 959 (1)	80 794
Andere perspoeders	t	1 804	46 307
Parels, korrels, chips, compounds : op basis van P.V.C.	t	11 129	382 006
Andere	t	4 871	295 965
Blokken, platen, ruwe of afgewerkte vellen	-	-	247 696
<b>III. Hulpmiddelen :</b>			
Weekmakers	t	9 364	291 182
Kleurstoffen	t	1 934	176 614
Stabilisatoren	t	1 314	79 439
Oplosmiddelen	t	2 967	47 370
Vulstoffen	-	-	84 665
Andere chemische producten en emulsies	t	12 118	281 823
Textiel	-	-	409 208
Metalen toebehoren	-	-	482 731
Glasvezels	t	1 145	108 578
Papier, karton	t	2 094	93 142
Diverse	-	-	933 075
<i>Totaal</i>	-	-	12 574 416
<b>C. Andere stoffen</b>			
Water	hl	12 545 054	21 678
Verpakkingsmiddelen, recipiënten, enz.	-	-	499 256
Smeermiddelen	t	520	16 442
Stoffen gebruikt voor onderhoud en herstelling	-	-	234 485
Kleine handwerktuigen, voertuigbanden en andere niet elders genoemde benodigdheden	-	-	88 792
<i>Totaal</i>	-	-	860 653
<i>Algemeen totaal</i>	-	-	14 390 224

Totale inkoopwaarde (exclusief aftrekbare B.T.W.) van de goederen gekocht in 1978 om in dezelfde vorm voortverkocht of afgestaan te worden (in 1 000 F) : 2 071 902

(1) Verbeterd cijfer voor 1977 : 3 061 t in plaats van 9 038 t.

## BELASTINGEN, TAKSEN EN DIVERSE UITGAVEN

Omschrijving	Waarde (in 1 000 f)
Bedrag (exclusief aftrekbare B.T.W.) gefactureerd door derden voor onderhoud en herstelling van gebouwen, machines en vervoermiddelen	480 023
Bedrag (exclusief aftrekbare B.T.W.) gefactureerd door derden voor het maakwerk verricht voor rekening van de vestigingen	476 117
Bedrag van de B.T.W. die op de door de getelde vestigingen geleverde goederen en diensten ontvangen werd	2 022 090
Bedrag van de aftrekbare B.T.W. op de aankopen	2 499 506
Bedrag van de op de uitvoervergunningen aangebrachte zegels, van de verkeersbelasting op de motorvoertuigen, van de gemeente- en provinciebelastingen	40 293
Bedrag van de onroerende voorheffing (provinciale en gemeentelijke opcentiemen inbegrepen)	69 448
Kosten (exclusief aftrekbare B.T.W.) betaald voor het vervoer uitgevoerd door derden en aangerekend buiten de aankoopfacturen om	443 124
Premies voor verzekering tegen brand, diefstal van autovoertuigen en tegen schade voortvloeiend uit auto-ongevallen	168 440
Bedrag van de huur betaald voor gebouwen die voor beroepsdoeleinden gebruikt worden en van de huur betaald voor uitrustingsgoederen (exclusief aftrekbare B.T.W.)	191 390
Bankkosten met uitsluiting van de intresten op ontleende kapitalen (exclusief aftrekbare B.T.W.)	109 570
Diverse lasten (exclusief aftrekbare B.T.W.) (1)	1 676 754

(1) Deze post omvat geen afschrijvingen, intresten of belastingen.

## VERVAARDIGDE OF AFGEWERKTE PRODUCTEN, LEVERINGEN EN VOORRADEN

Omschrijving	Eenheid	Vervaardigde of afgewerkte producten voor eigen rekening en voor derden (maakwerk) Hoeveelheid	Geleverde producten bestemd voor België en voor het buitenland		Voorraden op 31.12.1978 Hoeveelheid
			Hoeveelheid	Waarde (in 1 000 F) exclusief B.T.W.	
Afgewerkte producten uit :					
Fenoplastharsen :					
Persartikelen	t	2 683	1 472	189 919	163
Aminoplastharsen	t	90	45	5 159	18
Polyesters en alkyden :					
Persartikelen	t	1 370	328	60 290	108
Gevormde artikelen	t	845	866	135 784	58
Andere	t	3 121	3 268	456 208	109
Polyamiden :					
Persartikelen	t	428	413	122 452	39
Andere	t	5 962	5 850	706 716	576
Polyurethaan :					
Alveolaire artikelen	t	40 964	40 495	2 733 299	2 282
Andere	t	187	191	87 458	34
Polyethyleen :					
Dunne bladen (minder dan 0,75 mm)	t	62 052	60 458	2 034 569	4 368
Persartikelen	t	11 799	11 679	1 588 294	1 824
Gespotten artikelen (profielstukken)	t	4 632	5 053	305 982	362
Geblazen artikelen	t	24 993	22 955	1 583 193	2 024
Buizen	t	5 416	5 123	341 235	425
Andere	t	57 229	53 530	1 995 180	1 369
Polypropyleen :					
Persartikelen	t	2 865	2 905	424 409	499
Gevormde artikelen	t	613	573	67 781	} 207
Gespotten artikelen (profielstukken)	t	1 881	1 915	211 898	
Andere	t	4 043	3 857	719 206	431
Polystyreen					
Dunne vellen	t	3 986	3 708	236 930	332
Vlakke platen	t	7 858	7 749	441 341	451
Persartikelen	t	4 480	4 128	397 066	564
Gevormde artikelen	t	4 873	4 766	473 097	279
Gespotten artikelen (profielstukken)	t	9 996	10 667	1 328 292	365
Andere	t	17 830	16 907	1 034 576	917
Polyvinylchloride :					
Vlakke platen	t	1 731	1 763	113 365	} 699
Dunne platen (minder dan 0,75 mm)	t	18 013	18 103	1 285 510	
Gevormde artikelen	t	12 188	12 374	813 963	206
Gespotten artikelen (profielstukken)	t	5 568	5 538	309 637	1 202
Buizen	t	20 496	20 506	849 571	2 394
Geblazen artikelen	t	298	311	37 931	22
Platen of bladen in P.V.C.	t	7 513	7 481	714 247	564
Andere	t	16 448	16 308	1 489 227	1 652
Acryl- en methacrylpolymeren	t	2 470	2 645	332 891	97
Celluloseacetaat, celluloid en andere cellulosenitraten	t	83	79	10 516	16
Andere afgewerkte producten	t	33 202	32 792	6 184 200	3 872
<i>Totaal</i>	<i>t</i>	<i>398 206</i>	<i>386 801</i>	<i>29 821 392</i>	<i>28 528</i>
Afval	-	-	-	62 081	-
<i>Algemeen totaal</i>	-	-	-	<i>29 883 473</i>	-

Totale waarde van de leveringen (in 1 000 F) : in België : (exclusief B.T.W.) : 11 828 556  
aan het buitenland : 18 054 917

## INDELING PER GROEP VAN PRODUCTEN

Omschrijving	Eenheid	Vervaardigde of afgewerkte produkten voor eigen rekening en voor derden (maakwerk) Hoeveelheid	Geleverde produkten bestemd voor België en voor het buitenland		Voorraden op 31.12.1978
			Hoeveelheid	Waarde (in 1 000 F) (exclusief B.T.W.)	Hoeveelheid
Vlakke platen	t	11 855	11 713	926 268	743
Gegolfde platen	t	3 858	3 878	202 430	292
Dunne vellen (minder dan 0,75 mm)	t	91 133	99 424	4 852 883	6 074
Andere vellen	t	18 598	17 832	1 210 286	1 659
Persartikelen	t	27 387	24 429	3 361 476	3 632
Gevormde artikelen	t	31 002	29 967	2 236 311	954
Alveolaire artikelen (schuimplastiek, expanded)	t	45 665	45 230	3 038 461	2 433
Gespoten artikelen (profielstukken)	t	23 295	24 337	2 324 720	2 208
Buizen	t	32 152	31 028	1 412 102	3 724
Geblazen artikelen	t	26 685	24 678	1 754 101	2 133
Andere artikelen	t	73 202	70 840	6 702 487	3 453
Diverse	t	13 374	13 445	1 861 948	1 223
<i>Totaal</i>	<i>t</i>	<i>398 206</i>	<i>386 801</i>	<i>29 883 473</i>	<i>28 528</i>

Omschrijving	Waarde (in 1 000 F)
Globale waarde van de bouwwerken en zware uitrusting voltooid door de getelde vestigingen voor hun eigen gebruik, met hun eigen werkkrachten en buiten hun gewone activiteit (exclusief B.T.W.)	97 456
Bedrag ontvangen door de getelde vestigingen voor industriële en niet-industriële diensten (exclusief B.T.W.)	364 389
Waarde van de produkten afgestaan aan andere afdelingen van de vestigingen en aan andere vestigingen van de ondernemingen	523 639
Bedrag van de verkoop van goederen die de vestigingen verlaten hebben zonder er een bewerking ondergaan te hebben (exclusief B.T.W.)	2 126 404
Waarde van de vergoedingen ontvangen van de verzekeringsmaatschappijen voor schade geleden ten gevolge van brand, diefstal van autovoertuigen en auto-ongevallen	59 185
Andere inkomsten	24 061

WAARDE VAN DE VOORRADEN EN VAN DE PRODUKTEN IN BEWERKING

Omschrijving	Waarde (in 1 000 F)	
	op 1 januari 1978	op 31 december 1978
brandstoffen, grondstoffen en andere in bewerking te stellen produkten (exclusief aftrekbare B.T.W.)	2 153 139	2 344 425
Afgewerkte produkten en afval	1 880 813	2 033 870
Goederen gekocht om in dezelfde vorm voortverkocht te worden (exclusief aftrekbare B.T.W.)	269 144	303 892
Produkten en zware uitrusting in bewerking en bouwwerken in uitvoering	315 553	467 957

INVESTERINGEN

VESTIGINGEN DIE 20 OF MEER PERSONEN TEWERKSTELLEN

(in 1 000 F)

I. Vermeerdering (exclusief aftrekbare B.T.W.)							II. Vermindering (excl. B.T.W.)		
Nieuwe en gebruikte machines, uitrusting en voertuigen		Constructie van gebouwen en andere bouwwerken	Aankoop van bestaande gebouwen en van bebouwde en onbebouwde terreinen		Totaal	Sociale investeringen	Algemeen totaal	Verkoop van terreinen en cessie van gebruikte vaste kapitaalgoederen	
Totaal	waarvan transportmiddelen voor het vervoer van en naar het bedrijf		Totaal	waarvan onbebouwde terreinen				Totaal	waarvan onbebouwde terreinen
1 452 505	47 834	392 373	156 353	27 891	2 001 231	13 724	2 014 955	274 621	2 301

III. Afschrijvingen voor het geheel van het geïnvesteerde kapitaal		IV. Financiering van de investeringen	
Afschrijvingen op materieel en gereedschap	1 645 541	Financiering met eigen middelen van de ondernemingen	1 185 370
Afschrijvingen op gebouwen en andere bouwwerken	376 646	Financiering met andere middelen dan die van de ondernemingen	829 585

CONFITUUR- EN STROOPFABRIEKEN, FABRIEKEN VAN  
FRUITCONSERVEN EN AANVERWANTE INDUSTRIEEN

VESTIGINGEN DIE 5 OF MEER WERKLIEDEN TEWERKSTELLEN

JAAR 1979

INDELING VAN DE VESTIGINGEN PER BELANGRIJKHEIDSKLASSE VOLGENS HET AANTAL OP 30 SEPTEMBER TEWERKGESTELDE PERSONEN

Omschrijving	5 tot 19	20 tot 49	50 of meer	Totaal
Aantal vestigingen	5	5	4	14
Aantal werklieden	43	109	490	642
Aantal bedienden	12	37	127	176

Aantal personen die niet onderworpen zijn aan de sociale zekerheid op 30 september 1979 (eigenaars en familiale helpers) : 8

AANTAL BEDIENDEN EN WERKLIEDEN TEWERKGESTELD IN DE VESTIGINGEN OP 31 MAART, 30 JUNI, 30 SEPTEMBER EN 31 DECEMBER 1979

Personeel onderworpen aan de sociale zekerheid voor bedienden (incl. de vestigingshoofden verbonden door een arbeids-overeenkomst en de leerlingen-bedienden)				Personeel onderworpen aan de sociale zekerheid voor werklieden (incl. leerjongens-werklieden)			
Datum	Mannen	Vrouwen	Totaal	Datum	Mannen	Vrouwen	Totaal
31. 3.1979	117	63	180	31. 3.1979	274	402	676
30. 6.1979	113	62	175	30. 6.1979	271	413	684
30. 9.1979	114	62	176	30. 9.1979	285	357	642
31.12.1979	113	58	171	31.12.1979	256	307	563

Aantal arbeidsuren door de werklieden en de leerjongens-werklieden daadwerkelijk in 1979 gepresteerd : 1 025 213

INDELING PER PROVINCIE VAN HET OP 30 SEPTEMBER TEWERKGESTELDE PERSONEEL

Provincies	Aantal vestigingen	Bedienden			Werklieden		
		Mannen	Vrouwen	Totaal	Mannen	Vrouwen	Totaal
Antwerpen en Limburg	5	26	15	41	80	73	153
Luik	5	19	6	25	57	65	122
Andere provincies	4	69	41	110	148	219	367
<i>Het Rijk</i>	14	114	62	176	285	357	642

PERSONEELUITGAVEN

Omschrijving	Waarde (in 1 000 F)
Brutowedden uitbetaald aan het personeel dat onderworpen is aan de sociale zekerheid voor bedienden	108 689
Brutolonen uitbetaald aan het personeel dat onderworpen is aan de sociale zekerheid voor werklieden	195 623
Werkgeversbijdragen aan de sociale zekerheid voor :	
a) het personeel onderworpen aan de sociale zekerheid voor bedienden	23 823
b) het personeel onderworpen aan de sociale zekerheid voor werklieden	84 734
Verzekeringspremies tegen arbeidsongevallen	7 450
Andere personeelsuitgaven	26 081
<i>Totaal</i>	446 400

## VERBRUIKTE STOFFEN EN PRODUCTEN

Omschrijving	Eenheid	Hoeveelheid	Waarde (in 1 000 F) exclusief aftrekbare B.T.W.
<b>A. Brandstoffen en elektrische energie</b>			
Benzine	hl	2 022	3 040
Stookoliën	hl	38 338	16 219
Elektrische energie aangekocht of ontvangen door cessie	1 000 kWh	3 598	9 432
Andere	-	-	4 278
<i>Totaal</i>	-	-	32 969
<b>B. Grondstoffen</b>			
Vers fruit	t	43 514	426 736
Gedroogd fruit	t	637	14 358
Diepgevroren vruchten	t	1 833	76 410
Andere vruchten	-	-	7 322
Pulpen in SO2	t	3 680	82 343
Witte suiker	t	13 499	254 438
Andere suikerspeciën	t	2 700	32 861
Citroenzuur	t	51	2 197
Pectine	-	-	17 655
Andere grondstoffen	-	-	13 435
<i>Totaal</i>	-	-	927 755
<b>C. Andere stoffen</b>			
Water	hl	1 624 344	2 952
Verpakkingsmiddelen, recipiënten, enz.	-	-	312 100
Smeermiddelen	kg	4 852	159
Stoffen gebruikt voor onderhoud en herstelling	-	-	3 477
Kleine handwerktuigen, voertuigbanden en andere niet elders genoemde benodigheden	-	-	1 107
<i>Totaal</i>	-	-	319 795
<i>Algemeen totaal</i>	-	-	1 280 519

Totale inkoopwaarde (exclusief aftrekbare B.T.W.) van de goederen gekocht om in dezelfde vorm voortverkocht of afgestaan te worden (in 1 000 F) : 113 953

## BELASTINGEN, TAKSEN EN DIVERSE UITGAVEN

Omschrijving	Waarde (in 1 000 F)
Bedrag (exclusief aftrekbare B.T.W.) gefactureerd door derden voor onderhoud en herstelling van gebouwen, machines en vervoermiddelen en voor maakwerk verricht voor rekening van de vestigingen	35 938
Bedrag van de B.T.W. die op de door de getelde vestigingen geleverde goederen en diensten ontvangen werd	91 638
Bedrag van de aftrekbare B.T.W. op de aankopen	133 382
Bedrag van de op de uitvoervergunningen aangebrachte zegels, van de verkeersbelasting op de motorrijtuigen, van de gemeente- en provinciebelastingen	1 432
Bedrag van de onroerende voorheffing (provinciale en gemeentelijke opcentiemen inbegrepen)	3 646
Kosten (exclusief aftrekbare B.T.W.) betaald voor het vervoer uitgevoerd door derden en aangerekend buiten de aankoopfacturen om	26 227
Premies voor verzekering tegen brand, diefstal van autovoertuigen en tegen schade voortvloeiend uit auto-ongevallen	6 938
Bedrag van de huur betaald voor gebouwen die voor beroepsdoeleinden gebruikt worden en van de huur betaald voor uitrustingsgoederen (exclusief aftrekbare B.T.W.)	17 135
Bankkosten met uitsluiting van de intresten op ontleende kapitalen (exclusief aftrekbare B.T.W.)	4 994
Diverse lasten (exclusief aftrekbare B.T.W.) (1)	74 994

(1) Deze post omvat geen afschrijvingen, intresten en belastingen.



## PRODUKTIE, LEVERINGEN EN VOORRADEN

Produkten	Eenheid	Produkten ver- vaardigd of af- gewerkt in de vestigingen voor eigen rekening en voor derden tegen maakloon  Hoeveelheid	Leveringen in België en aan het buitenland		Hoeveelheid in voorraad op 31 december
			Hoeveelheid	waarde (in 1 000 F) exclusief B.T.W.	
Fruitconserven in eigen nat en in suikerstroop	t	9 673	8 618	363 537	6 297
Jam, marmelade en gelei	t	17 857	18 880	819 680	3 209
Gedroogd pruimenmoes, appelmoes en soortgelijke produkten	t	21 771	23 162	596 871	9 605
Stroopgelei en smeestroop	t	3 830	3 765	193 483	221
Diverse en afval	-	-	-	14 828	-
<i>Totaal</i>	-	-	-	<i>1 988 399</i>	-

Totale waarde van de leveringen (exclusief B.T.W.) (in 1 000 F) : in België : 1 396 293  
aan het buitenland : 592 106

Totale waarde (exclusief B.T.W.) van de verkoop van goederen die de vestigingen verlaten hebben zonder er een bewerking ondergaan te hebben (in 1 000 F) : 138 811

Andere inkomsten (exclusief B.T.W.) (in 1 000 F) : 6 500

## WAARDE VAN DE VOORRADEN EN VAN DE PRODUKTEN IN BEWERKING

Omschrijving	Waarde (in 1 000 F)	
	op 1 januari	op 31 december
Vorraden :		
Brandstoffen, grondstoffen en andere in bewerking te stellen produkten (exclusief aftrekbare B.T.W.)	209 200	213 029
Afgewerkte produkten	512 911	506 656
Goederen bestemd om voortverkocht te worden in dezelfde vorm als die waarin ze aangekocht werden (exclusief aftrekbare B.T.W.)	35 222	37 434
Produkten in bewerking	17 128	22 158

## INVESTERINGEN

## VESTIGINGEN DIE 20 OF MEER PERSONEN TEWERKSTELLEN

Omschrijving	Waarde (in 1 000F)
Vermeerdering van het geïnvesteerde kapitaal (exclusief aftrekbare B.T.W.)	424 657
Vermindering van het geïnvesteerde kapitaal (exclusief B.T.W.)	
Afschrijvingen voor het geheel van het geïnvesteerde kapitaal :	34 613
- afschrijvingen op materieel en gereedschap	17 467
- afschrijvingen op gebouwen en andere bouwwerken	17 698

## CHOCOLADE- EN SUIKERGOEDNIJVERHEID

## VESTIGINGEN DIE 5 OF MEER WERKLIEDEN TEWERKSTELLEN

JAAR 1979

## INDELING VAN DE VESTIGINGEN PER BELANGRIJKHEIDSKLASSE VOLGENS HET AANTAL OP 30 SEPTEMBER TEWERKGESTELDE PERSONEN

Omschrijving	5 tot 9	10 tot 19	20 tot 49	50 tot 99	100 tot 199	200 of meer	Totaal
Aantal vestigingen	21	18	16	13	7	3	78
Aantal werklieden	142	238	487	908	1 118	1 823	4 716
Aantal bedienden	32	44	127	248	681	387	1 519

Aantal personen die niet onderworpen zijn aan de sociale zekerheid op 30 september 1979 (eigenaars en familiale helpers) : 75

## AANTAL BEDIENDEN EN WERKLIEDEN TEWERKGESTELD IN DE VESTIGINGEN OP 31 MAART, 30 JUNI, 30 SEPTEMBER EN 31 DECEMBER

Personeel onderworpen aan de sociale zekerheid voor bedienden (incl. de vestigingshoofden verbonden door een arbeidsovereenkomst en de leerlingen-bedienden)				Personeel onderworpen aan de sociale zekerheid voor werklieden (incl. leerjongens-werklieden)			
Datum	Mannen	Vrouwen	Totaal	Datum	Mannen	Vrouwen	Totaal
31. 3.1979	848	656	1 504	31. 3.1979	1 961	2 531	4 492
30. 6.1979	839	682	1 521	30. 6.1979	1 920	2 454	4 374
30. 9.1979	844	675	1 519	30. 9.1979	1 985	2 731	4 716
31.12.1979	846	661	1 507	31.12.1979	1 973	2 469	4 442

Aantal arbeidsuren door de werklieden en de leerjongens-werklieden daadwerkelijk in 1979 gepresteerd : 6 800 621

## INDELING PER PROVINCIE VAN HET OP 30 SEPTEMBER TEWERKGESTELDE PERSONEEL

Provincies	Aantal vestigingen	Bedienden			Werklieden		
		Mannen	Vrouwen	Totaal	Mannen	Vrouwen	Totaal
Antwerpen en Limburg	32	205	92	297	545	721	1 266
Brabant	21	426	443	869	949	1 266	2 215
West-Vlaanderen	4	20	40	60	64	254	318
Oost-Vlaanderen	12	85	50	135	261	206	467
Henegouwen	4	67	21	88	63	156	219
Luik en Namen	5	41	29	70	103	128	231
<i>Het Rijk</i>	78	844	675	1 519	1 985	2 731	4 716

## PERSONEELSGITGAVEN

Omschrijving	Waarde (in 1 000 F)
Brutowedden uitbetaald aan het personeel dat onderworpen is aan de sociale zekerheid voor bedienden	936 207
Brutolonen uitbetaald aan het personeel dat onderworpen is aan de sociale zekerheid voor werklieden	1 415 134
Werkgeversbijdragen aan de sociale zekerheid voor :	
a) het personeel onderworpen aan de sociale zekerheid voor bedienden	199 040
b) het personeel onderworpen aan de sociale zekerheid voor werklieden	587 872
Verzekeringspremies tegen arbeidsongevallen	38 633
Andere personeelsuitgaven	229 554
<i>Totaal</i>	<i>3 406 440</i>

## VERBRUIKTE STOFFEN EN PRODUCTEN

Omschrijving	Eenheid	Hoeveelheid	Waarde (in 1 000 F) exclusief aftrekbare B.T.W.
<b>A. Brandstoffen en elektrische energie</b>			
Benzine	hl	13 690	19 679
Stookoliën	hl	74 926	39 437
Vloeibaar petroleumgas	t	123	1 354
Steenkoolgas, aardgas	1 000 m3	2 170	9 537
Elektrische energie aangekocht of ontvangen door cessie	1 000 kWh	59 448	130 000
Andere	-	-	2 919
<i>Totaal</i>	-	-	<i>202 926</i>
<b>B. Grondstoffen</b>			
Suikerspeciën	t	58 287	1 120 398
Glucose	t	15 686	172 883
Honing	t	32	1 453
Melkpoeder	t	10 814	736 220
Ingedikte melk	t	1 414	38 440
Alle andere soorten melk en room	hl	2 015	7 933
Dierlijke vetten en oliën	t	429	54 575
Margarine	t	235	7 029
Shortenings en andere mengsels	t	327	10 893
Andere plantaardige vetten en oliën	t	4 219	175 973
Eieren	-	-	1 840
Amandelen	t	1 070	159 502
Nootjes	t	4 238	388 009
Kokosnoten	t	144	6 743
Andere droge vruchten	t	468	36 886
Gekonfijte en ingelegde vruchten	t	305	25 496
Verse vruchten	t	22	1 185
Cacaobonen	t	18 199	2 089 519
Cacaoboter	t	10 898	1 768 427
Ongesuikerd cacaopoeder	t	746	95 832
Dekchocolade (met of zonder melk)	t	8 066	743 326
Arabische gom	t	378	16 840
Gelatine	t	493	47 302
Lecitine	t	267	5 493
Essences en aroma's	-	-	60 564
Alcoholen en likeuren	l	77 663	20 700
Diverse vulpasta's	t	638	45 125
Scheikundige produkten	-	-	19 553
Andere grondstoffen	-	-	347 676
<i>Totaal</i>	-	-	<i>8 205 815</i>
<b>C. Andere stoffen</b>			
Water	-	-	11 814
Verpakkingsmiddelen, ingrediënten, enz.	-	-	962 939
Smeermiddelen	kg	46 390	1 622
Stoffen gebruikt voor onderhoud en herstelling	-	-	56 290
Kleine handwerktuigen, voertuigbanden en andere niet elders genoemde benodigheden	-	-	6 403
<i>Totaal</i>	-	-	<i>1 039 068</i>
<i>Algemeen totaal</i>	-	-	<i>9 447 809</i>

Totale inkoopwaarde (exclusief aftrekbare B.T.W.) van de goederen gekocht in 1979 om in dezelfde vorm voortverkocht of afgestaan te worden (in 1 000 F) : 2 339 671

## BELASTINGEN, TAKSEN EN DIVERSE UITGAVEN

Omschrijving	Waarde (in 1 000 F)
Bedrag (exclusief aftrekbare B.T.W.) gefactureerd door derden voor onderhoud en herstelling van gebouwen, machines en vervoermiddelen	161 837
Bedrag (exclusief aftrekbare B.T.W.) gefactureerd door derden voor maakwerk verricht voor rekening van de vestigingen	59 315
Bedrag van de B.T.W. die op de door de getelde vestigingen geleverde goederen en diensten ontvangen werd	846 060
Bedrag van de aftrekbare B.T.W. op aankopen	1 021 086
Bedrag van de op de uitvoervergunningen aangebrachte zegels, van de verkeersbelasting op de motorrijtuigen, van de gemeente- en provinciebelastingen	20 980
Bedrag van de onroerende voorheffing (provinciale en gemeentelijke opcentiemen inbegrepen)	18 798
Kosten (exclusief aftrekbare B.T.W.) betaald voor het vervoer uitgevoerd door derden en aangerekend buiten de aankoopfacturen om	124 933
Premies voor verzekering tegen brand, diefstal van autovoertuigen en tegen schade voortvloeiend uit auto-ongevallen	46 706
Bedrag van de huur betaald voor gebouwen die voor beroepsdoeleinden gebruikt worden en van de huur betaald voor uitrustingsgoederen (exclusief aftrekbare B.T.W.)	141 456
Bankkosten met uitsluiting van de intresten op ontleende kapitalen (exclusief aftrekbare B.T.W.)	20 464
Diverse lasten (exclusief aftrekbare B.T.W.) (1)	905 774

## VERVAARDIGDE OF AFGEWERKTE PRODUCTEN, LEVERINGEN EN VOORRADEN

Producten	Eenheid	Producten vervaardigd in de vestigingen voor eigen rekening en voor derden (maakwerk)	Leveringen in België en aan het buitenland		Voorraden op 31.12.1979
			Hoeveelheid	Waarde (in 1 000 F) (exclusief B.T.W.)	Hoeveelheid
Afgewerkte producten (nettogewicht)					
I. Chocolade :					
- dekchocolade (zonder melk)	t	17 329	17 471	1 694 105	..
- dekmelkchocolade	t	16 897	17 054	1 498 773	715
- volle chocolade (zonder melk)	t	6 846	6 700	805 777	411
- volle melkchocolade	t	16 095	15 969	2 136 818	1 004
- gevulde chocolade (repen en tabletten)	t	12 784	13 146	1 692 505	930
- volle chocoladebonbons, (médailles, pastilles, enz...)	t	855	840	153 825	109
II. Imitatiechocolade	t	6 342	6 330	465 228	290
III. Suikergoed met cacao :					
- smeerpasta's (met cacao)	t	3 367	3 386	210 689	..
- chocoladebonbons (pralines, hapjes, enz...)	t	21 894	22 489	3 441 947	1 258
- ander suikergoed met cacao	t	2 947	2 826	294 399	227
IV. Suikergoed :					
- drops	t	6 545	6 623	410 763	395
- toffees en karamels	t	9 311	8 345	522 999	599
- gom	t	9 838	9 806	614 148	579
- suikerbonen	t	1 199	1 212	119 703	69
- fondant (in pasta)	t	477	465	19 478	..
- noga en marsepein	t	1 322	1 339	177 079	29
V. Andere producten en afval	-	-	-	638 414	-
<i>Totaal</i>	-	-	-	14 896 650	-

Totale waarde van de leveringen (in 1 000 F) (exclusief B.T.W.) : in België : 9 657 944  
aan het buitenland : 5 238 706

(1) Deze post omvat geen afschrijvingen, intresten of belastingen.

(...) Vertrouwelijke cijfers.

Omschrijving	Waarde (in 1 000 F)
Waarde van de vergoedingen ontvangen van de verzekeringsmaatschappijen voor schade geleden ten gevolge van brand, diefstal van autovoertuigen en auto-ongevallen	1 829
Bedrag ontvangen door de getelde vestigingen voor industriële en niet-industriële diensten (exclusief B.T.W.)	24 926
Totale waarde van de verkoop van goederen die de vestigingen verlaten hebben zonder er een bewerking ondergaan te hebben (exclusief B.T.W.)	3 139 220
Andere inkomsten	119 998

WAARDE VAN DE VOORRADEN EN VAN DE PRODUCTEN IN BEWERKING

Omschrijving	Waarde (in 1 000 F)	
	op 1 januari	op 31 december
A. Voorraden :		
Brandstoffen, grondstoffen en andere in bewerking te stellen produkten (exclusief aftrekbare B.T.W.)	1 093 706	1 206 529
Afgewerkte produkten en afval	796 974	729 573
Goederen bestemd om voortverkocht te worden in dezelfde vorm als die waarin ze aangekocht werden (exclusief aftrekbare B.T.W.)	240 706	352 305
B. Produkten in bewerking	146 701	152 049

INVESTERINGEN  
VESTIGINGEN DIE 20 OF MEER PERSONEN TEWERKSTELLEN

(in 1 000 F)

I. Vermeerdering (exclusief aftrekbare B.T.W.)					II. Vermindering (exclusief B.T.W.)		
Nieuwe en gebruikte machines, uitrusting en voertuigen		Constructie van gebouwen en andere bouwwerken	Aankoop van bestaande gebouwen en van bebouwde en onbebouwde terreinen		Algemeen totaal	Verkoop van terreinen en cessie van gebruikte vaste kapitaalgoederen	
Totaal	waarvan transportmiddelen voor het vervoer van en naar het bedrijf		Totaal	waarvan onbebouwde terreinen		Totaal	waarvan onbebouwde terreinen
518 614	25 751	56 788 (1)	54 159	..	629 561	88 487	..

III. Afschrijvingen voor het geheel van het geïnvesteerde kapitaal		IV. Financiering van de investeringen	
Afschrijvingen op materieel en gereedschap	321 438	Financiering met eigen middelen van de ondernemingen	297 744
Afschrijvingen op gebouwen en andere bouwwerken	82 499	Financiering met andere middelen dan die van de ondernemingen	331 817

(1) Sociale investeringen inbegrepen.  
.. Vertrouwelijke cijfers.

FABRICATIE VAN SAMENGESTELDE VEEVOEDERS  
 VESTIGINGEN DIE 5 OF MEER WERKLIEDEN TEWERKSTELLEN  
 JAAR 1979

INDELING VAN DE VESTIGINGEN PER BELANGRIJKHEIDSKLASSE VOLGENS HET AANTAL OP 30 SEPTEMBER TEWERKGESTELDE PERSONEN

Omschrijving	5 tot 9	10 tot 19	20 tot 49	50 tot 99	100 of meer	Totaal
Aantal vestigingen	10	34	36	8	13	101
Aantal werklieden	55	309	816	372	1 849	3 401
Aantal bedienden	10	112	389	161	910	1 582

Aantal personen die niet onderworpen zijn aan de sociale zekerheid op 30 september 1979 (eigenaars en familiale helpers): 89

AANTAL BEDIENDEN EN WERKLIEDEN TEWERKGESTELD IN DE VESTIGINGEN OP 31 MAART, 30 JUNI, 30 SEPTEMBER EN 31 DECEMBER 1979

Personeel onderworpen aan de sociale zekerheid voor bedienden (incl. de vestigingshoofden verbonden door een arbeidsovereenkomst en de leerlingen-bedienden)				Personeel onderworpen aan de sociale zekerheid voor werklieden (incl. leerjongens-werklieden)			
Datum	Mannen	Vrouwen	Totaal	Datum	Mannen	Vrouwen	Totaal
31.03.1979	1 239	322	1 561	31.03.1979	3 293	117	3 410
30.06.1979	1 249	325	1 574	30.06.1979	3 172	117	3 289
30.09.1979	1 254	328	1 582	30.09.1979	3 282	119	3 401
31.12.1979	1 231	331	1 562	31.12.1979	3 300	118	3 418

Aantal arbeidsuren door de werklieden en de leerjongens-werklieden daadwerkelijk in 1979 gepresteerd: 6 072 918

INDELING PER PROVINCIE EN PER ARRONDISSEMENT VAN HET OP 30 SEPTEMBER TEWERKGESTELDE PERSONEEL

Arrondissementen en provincies	Aantal vestigingen	Bedienden	Werklieden	Totaal
Antwerpen	5	337	662	999
Mechelen en Turnhout	9	144	331	475
<i>Provincie Antwerpen</i>	<i>14</i>	<i>481</i>	<i>993</i>	<i>1 474</i>
<i>Provincie Brabant</i>	<i>5</i>	<i>88</i>	<i>139</i>	<i>227</i>
<i>Provincie Luik</i>	<i>8</i>	<i>36</i>	<i>79</i>	<i>115</i>
<i>Provincie Limburg</i>	<i>4</i>	<i>38</i>	<i>167</i>	<i>205</i>
<i>Provincies Henegouwen, Namen en Luxemburg</i>	<i>4</i>	<i>63</i>	<i>113</i>	<i>176</i>
Gent	14	413	760	1 173
Andere arrondissementen	8	101	143	244
<i>Provincie Oost-Vlaanderen</i>	<i>22</i>	<i>514</i>	<i>903</i>	<i>1 417</i>
Brugge	7	47	120	167
Kortrijk	8	63	102	165
Roeselare	13	147	486	633
Tielt	10	85	250	335
Andere arrondissementen	6	20	49	69
<i>Provincie West-Vlaanderen</i>	<i>44</i>	<i>362</i>	<i>1 007</i>	<i>1 369</i>
<i>Het Rijk</i>	<i>101</i>	<i>1 582</i>	<i>3 401</i>	<i>4 983</i>



## PERSONEELSGITAVEN

Omschrijving	Waarde (in 1 000 F)
Brutowedden uitbetaald aan het personeel dat onderworpen is aan de sociale zekerheid voor bedienden.	1 065 116
Brutolonen uitbetaald aan het personeel dat onderworpen is aan de sociale zekerheid voor werklieden	1 409 322
Werkgeversbijdragen aan de sociale zekerheid voor:	
- het personeel onderworpen aan de sociale zekerheid voor bedienden	226 933
- het personeel onderworpen aan de sociale zekerheid voor werklieden	571 965
Verzekeringspremies tegen arbeidsongevallen	59 165
Andere personeelsuitgaven	272 950
<i>Totaal</i>	<u>3 605 451</u>

## VERBRUIKTE STOFFEN EN PRODUKTEEN

Omschrijving	Eenheid	- Hoeveelheid	Waarde (in 1 000 F) (exclusief aftrekbare B.T.W.)
<b>A. Brandstoffen en elektrische energie</b>			
Steenkolen en steenkoolcokes	t	53	303
Benzine	hl	12 929	22 332
Stookoliën	hl	213 257	168 562
Vloeibaar petroleumgas	t	411	6 148
Steenkoolgas, aardgas	1 000 m3	658	2 447
Elektrische energie aangekocht of ontvangen door cessie	1 000 kWh	172 847	364 944
Andere	-	-	1 377
<i>Totaal</i>	-	-	<u>568 213</u>
<b>B. Grondstoffen</b>			
Perskoeken, meel en schroots, glutenfeed inbegrepen :			
minder dan 25% ruwe proteïne	t	230 899	1 344 433
25% en meer ruwe proteïne	t	857 536	6 107 151
Maïs	t	717 417	5 350 640
Gerst	t	279 723	1 900 395
Sorgho	t	160 475	1 182 429
Kanariezaad	t	763	8 755
Tarwe	t	102 000	794 750
Andere voedergranen	t	228 957	1 564 460
Vleesmeel	t	79 433	642 823
Vismeel	t	22 673	335 428
Bijprodukten van het maalbedrijf en van andere voedingsmiddelenindustrieën	t	697 865	3 668 162
Maniokwortels, -meel en dergelijke	t	670 919	3 442 781
Granen van peulvruchten	t	70 063	518 502
Andere granen	t	2 169	16 693
Gedroogde produkten	t	191 339	883 186
Melasse	t	210 507	652 544
Melkpoeder, lactoserum, enz...	t	77 356	1 699 988
Dierlijke en plantaardige vetten	t	66 215	1 083 528
Minerale stoffen, vitamines en alle andere hulp- stoffen van de voeding	t	248 388	2 507 314
Diverse	-	-	28 473
<i>Totaal</i>	-	-	<u>33 732 435</u>
<b>C. Andere stoffen</b>			
Water	hl	1 603 779	3 438
Verpakkingsmiddelen, recipiënten, enz...	-	-	347 696
Smeermiddelen	t	163	5 439
Stoffen gebruikt voor onderhoud en herstelling	-	-	140 770
Kleine handwerktuigen, voertuigbanden en andere niet elders genoemde benodigdheden	-	-	10 923
<i>Totaal</i>	-	-	<u>508 266</u>
<i>Algemeen Totaal</i>	-	-	<u>34 806 914</u>

Totale inkoopwaarde (exclusief aftrekbare B.T.W.) van de goederen gekocht in 1979 om in dezelfde vorm voortverkocht of afgestaan te worden (in 1 000 F): 5 276 329

## BELASTINGEN , TAKSEN EN DIVERSE UITGAVEN

Omschrijving	Waarde (in 1 000 F)
Bedrag (exclusief aftrekbare B.T.W.) gefactureerd door derden voor onderhoud en herstelling van gebouwen, machines en vervoermiddelen	333 578
Bedrag (exclusief aftrekbare B.T.W.) gefactureerd door derden voor het maakwerk verricht voor rekening van de vestigingen	59 838
Bedrag van de B.T.W. die op de door de getelde vestigingen geleverde goederen en diensten ontvangen werd	2 864 283
Bedrag van de aftrekbare B.T.W. op de aankopen	2 954 820
Bedrag van de op de uitvoervergunningen aangebrachte zegels, van de verkeersbelasting op de motorrijtuigen, van de gemeente- en provinciebelastingen	44 372
Bedrag van de onroerende voorheffing (provinciale en gemeentelijke opcentiemen inbegrepen)	43 257
Kosten (exclusief aftrekbare B.T.W.) betaald voor het vervoer uitgevoerd door derden en aangerekend buiten de aankoopfacturen om	401 172
Premies voor verzekering tegen brand, diefstal van autovoertuigen en tegen schade voortvloeiend uit auto-ongevallen	97 850
Bedrag van de huur betaald voor gebouwen die voor beroepsdoeleinden gebruikt worden en van de huur betaald voor uitrustingsgoederen (exclusief aftrekbare B.T.W.)	57 586
Bankkosten met uitsluiting van de intresten op ontleende kapitalen (exclusief aftrekbare B.T.W.)	71 544
Diverse lasten (exclusief aftrekbare B.T.W.) (1)	796 688

## VERVAARDIGDE OF AFGEWERKTE PRODUCTEN, LEVERINGEN EN VOORRADEN

Producten	Eenheid	Producten vervaardigd of afgewerkt in de vestigingen voor eigen rekening of voor derden (maakwerk) Hoeveelheid	Producten bestemd voor België en voor het buitenland		Voorraden op 31.12.1979 Hoeveelheid
			Hoeveelheid	Waarde (in 1 000 F) exclusief B.T.W..	
<b>AFGEWERKTE PRODUCTEN</b>					
<b>I. Neerhofdieren :</b>					
1. Voeder voor pluimvee :					
a) de kweek van de eerste dag af tot de leg	t	112 147	113 110	1 039 716	1 547
b) de leg	t	468 683	471 624	3 983 408	4 241
c) de vetmesting	t	231 053	232 562	2 254 707	2 413
2. Voeder voor andere neerhofdieren (kalkoenen, duiven, konijnen en andere)	t	121 736	121 956	1 156 173	2 521
<b>II. Varkens :</b>					
1. Voeder voor biggen	t	699 350	699 960	6 777 275	6 400
2. Ander varkensvoeder	t	1 824 478	1 824 989	14 664 446	9 530
<b>III. Runderen :</b>					
1. Voeder voor kalveren :					
a) kunstmelk	t	54 147	54 036	1 476 182	1 133
b) vetmesting (behalve kunstmelk)	t	6 286	6 427	47 323	219
c) kweekvoeder (behalve kunstmelk)	t	65 488	65 304	546 244	1 820
2. Voeder voor andere runderen :					
a) kweekvoeder	t	140 863	137 291	1 031 277	1 823
b) vetmesting	t	295 568	284 104	2 147 841	3 544
c) voeder voor melkvee	t	595 129	596 145	4 339 312	7 711
<b>IV. Paarden :</b>					
Voeder voor paarden	t	34 592	34 545	210 855	747
<b>V. Voeder voor andere dieren</b>					
	t	2 961	2 953	47 301	58
<b>VI. Tarwemeel</b>					
	t	85 191	85 177	932 554	1 339
<b>VII. Enkelvoudige en diverse geconcentreerde voeders</b>					
	t	1 032	1 024	7 754	.
<b>VIII. Diverse en afval</b>					
	-	-	-	894 278	-
<b>Totaal</b>		-	-	41 556 646	-
Totale waarde van de leveringen(exclusief B.T.W.)(in 1 000 F) : in België : 39 785 568					
aan het buitenland: 1 771 078					

(1) Deze post omvat geen afschrijvingen, intresten of belastingen  
 . . Vertrouwelijk cijfer

Omschrijving	Waarde (in 1 000F)
Bedrag ontvangen door de getelde vestigingen voor industriële en niet-industriële diensten (exclusief B.T.W.)	92 152
Van verzekeringsmaatschappijen ontvangen vergoedingen voor schade geleden ten gevolge van brand, diefstal van autovoertuigen en auto-ongevallen	21 378
Totale waarde van de verkoop van goederen die de vestigingen verlaten hebben zonder er een bewerking ondergaan te hebben (exclusief B.T.W.)	5 818 469
Diverse ontvangsten	622 563

WAARDE VAN DE VOORRADEN EN VAN DE PRODUCTEN IN BEWERKING

Omschrijving	Waarde (in 1 000 F)	
	op 1.1.1979	op 31. 12. 1979
<b>A. Voorraden</b>		
Brandstoffen, grondstoffen en andere in bewerking te stellen produkten (exclusief aftrekbare B.T.W.)	1 960 612	2 238 176
Afgewerkte produkten en afval	398 848	399 368
Goederen bestemd om voortverkocht te worden in dezelfde vorm als die waarin ze aangekocht werden (exclusief aftrekbare B.T.W.)	247 484	342 179
<b>B. Produkten in bewerking en bouwwerken in uitvoering</b>	61 443	100 575

INVESTERINGEN  
VESTIGINGEN DIE 20 OF MEER PERSONEN TEWERKSTELLEN

( in 1 000 F)

I. Vermeerdering (exclusief aftrekbare B.T.W.)							II. Vermindering (exclusief B.T.W.)		
Totaal	Nieuwe en gebruikte machines, uitrusting en voertuigen	Constructie van gebouwen en andere bouwwerken	Aankoop van bestaande gebouwen en van bebouwde en onbebouwde terreinen		Totaal	Sociale investeringen	Algemeen totaal	Verkoop van terreinen en cession van gebruikte vaste kapitaal-goederen	
			Totaal	waarvan onbebouwde terreinen					Totaal
464 102	91 185	189 405	34 889	8 371	688 396	3 548	691 944	62 368	
III. Afschrijvingen voor het geheel van het geïnvesteerde kapitaal							IV. Financiering van de investeringen		
Afschrijvingen op materieel en gereedschap			473 288		Financiering met eigen middelen van de ondernemingen			559 287	
Afschrijvingen op gebouwen en andere bouwwerken			210 415		Financiering met andere middelen dan die van de ondernemingen			132 657	

.. Vertrouwelijk cijfer

## FABRICATIE VAN DIVERSE DRANKEN

## VESTIGINGEN DIE 5 OF MEER WERKLIEDEN TEWERKSTELLEN

JAAR 1979

## INDELING VAN DE VESTIGINGEN PER BELANGRIJKHEIDSKLASSE VOLGENS HET AANTAL OP 30 SEPTEMBER TEWERKGESTELDE PERSONEN

Omschrijving	5 tot 9	10 tot 19	20 tot 49	50 tot 99	100 tot 199	200 of meer	Totaal
Aantal vestigingen	8	11	18	8	10	4	59
Aantal werklieden	43	98	371	317	711	1 251	2 791
Aantal bedienden	7	41	175	204	555	358	1 340

Aantal personen die niet onderworpen zijn aan de sociale zekerheid op 30 september 1979 (eigenaars en familiale helpers) : 52

## AANTAL BEDIENDEN EN WERKLIEDEN TEWERKGESTELD IN DE VESTIGINGEN OP 31 MAART, 30 JUNI, 30 SEPTEMBER EN 31 DECEMBER 1979

Personeel onderworpen aan de sociale zekerheid voor bedienden (incl. de vestigingshoofden verbonden door een arbeidsovereenkomst en de leerlingen-bedienden)				Personeel onderworpen aan de sociale zekerheid voor werklieden (incl. leerjongens-werklieden)			
Datum	Mannen	Vrouwen	Totaal	Datum	Mannen	Vrouwen	Totaal
31. 3.1979	1 026	314	1 340	31. 3.1979	2 331	482	2 813
30. 6.1979	1 031	313	1 344	30. 6.1979	2 423	499	2 922
30. 9.1979	1 026	314	1 340	30. 9.1979	2 336	455	2 791
31.12.1979	996	309	1 305	31.12.1979	2 282	459	2 741

Aantal arbeidsuren door de werklieden en de leerjongens-werklieden daadwerkelijk in 1979 gepresteerd : 4 560 894

## INDELING PER PROVINCIE VAN HET OP 30 SEPTEMBER TEWERKGESTELDE PERSONEEL

Provincies	Aantal vestigingen	Bedienden			Werklieden		
		Mannen	Vrouwen	Totaal	Mannen	Vrouwen	Totaal
Antwerpen	10	184	37	221	274	36	310
Brabant	9	349	113	462	431	118	549
Henegouwen en Namen	4	21	4	25	66	19	85
Luik en Luxemburg	10	108	59	167	851	166	1 017
Limburg	8	129	46	175	329	38	367
Oost-Vlaanderen	13	135	43	178	290	49	339
West-Vlaanderen	5	100	12	112	95	29	124
<i>Het Rijk</i>	<i>59</i>	<i>1 026</i>	<i>314</i>	<i>1 340</i>	<i>2 336</i>	<i>455</i>	<i>2 791</i>

## PERSONEELSUITGAVEN

Omschrijving	Waarde (in 1 000 F)
Brutowedden uitbetaald aan het personeel dat onderworpen is aan de sociale zekerheid voor bedienden	812 646
Brutolonen uitbetaald aan het personeel dat onderworpen is aan de sociale zekerheid voor werklieden	1 012 171
Werkgeversbijdragen aan de sociale zekerheid voor :	
a) het personeel onderworpen aan de sociale zekerheid voor bedienden	177 967
b) het personeel onderworpen aan de sociale zekerheid voor werklieden	422 205
Verzekeringspremies tegen arbeidsongevallen	42 573
Andere personeelsuitgaven	169 633
<i>Totaal</i>	<i>2 637 195</i>

## VERBRUIKTE STOFFEN EN PRODUCTEN

Omschrijving	Eenheid	Hoeveelheid	Waarde (in 1 000 F) exclusief aftrek- bare B.T.W.
<b>Brandstoffen en elektrische energie</b>			
Steenkolen en steenkoolcokes	t	75	377
Benzine	hl	15 098	24 796
Stookoliën	hl	148 637	84 536
Vloeibaar petroleumgas	t	408	5 417
Steenkoolgas, aardgas	1 000 m3	5 874	21 125
Elektrische energie aangekocht of ontvangen door cessie	1 000 kWh	34 316	80 775
Andere	-	-	2 076
<i>Totaal</i>	-	-	<i>219 102</i>
<b>Grondstoffen</b>			
Witte suiker	t	43 234	805 200
Andere suikerspeciën	t	13 817	210 026
Essences, extracten, aroma's en geconcentreerde produkten	-	-	1 279 576
Vers fruit	t	17 774	45 817
Fruitsap	hl	34 660	148 553
Fruitwijn	hl	184 774	728 407
Alcohol	hl	26 613	104 955
Brandewijn uit wijn en uit graan	hl	6 772	65 842
Rum	hl	306	3 048
Diverse brandewijnen	-	-	17 760
Koolzuurgas	t	5 875	28 742
Kleurstoffen	-	-	1 962
Andere scheikundige produkten	-	-	34 307
Andere grondstoffen	-	-	4 092
<i>Totaal</i>	-	-	<i>3 478 287</i>
<b>Andere stoffen</b>			
Water	-	-	14 140
Tijdens het jaar aangekochte flessen	-	-	646 507
Verpakkingsmiddelen	-	-	493 456
Verpakkingen, recipiënten n.e.g. (met uitsluiting van vaten, bakken en flessen)	-	-	278 355
Caustische soda, wasmiddelen en andere scheikundige produkten	-	-	23 259
Smeermiddelen	t	86	5 463
Stoffen gebruikt voor onderhoud en herstelling	-	-	90 311
Kleine handwerktuigen, voertuigbanden en andere niet elders genoemde benodigdheden	-	-	12 155
<i>Totaal</i>	-	-	<i>1 563 646</i>
<i>Algemeen totaal</i>	-	-	<i>5 261 035</i>

Totale inkoopwaarde (exclusief aftrekbare B.T.W.) van de drinkwaters, limonades, orangeades, bieren, likeuren, wijnen, enz. aangekocht om in dezelfde vorm voortverkocht te worden (in 1 000 F) : 2 312 589

## BELASTINGEN, TAKSEN EN DIVERSE UITGAVEN

Omschrijving	Waarde (in 1 000 F)
Bedrag (exclusief aftrekbare B.T.W.) gefactureerd door derden voor onderhoud en herstelling van gebouwen, machines en vervoermiddelen	164 362
Bedrag (exclusief aftrekbare B.T.W.) gefactureerd door derden voor het maakwerk verricht voor rekening van de vestigingen	94 208
Bedrag van de B.T.W. die op de door de getelde vestigingen geleverde goederen en diensten ontvangen werd	2 472 769
Bedrag van de aftrekbare B.T.W. op de aankopen	1 489 226
Bedrag van de accijnzen - op de capsules en bandjes betaald - op een andere wijze geïnd	1 062 882 916 505
Bedrag van de op de uitvoervergunningen aangebrachte zegels, van de verkeersbelasting op de motorrijtuigen, van de gemeente- en provinciebelastingen	26 477
Bedrag van de onroerende voorheffing (provinciale en gemeentelijke opcentiemen inbegrepen)	21 011
Kosten (exclusief aftrekbare B.T.W.) betaald voor het vervoer uitgevoerd door derden en aangerekend buiten de aankoopfacturen om	329 897
Premies voor verzekering tegen brand, diefstal van autovoertuigen en tegen schade voortvloeiend uit auto-ongevallen	36 667
Bedrag van de huur betaald voor gebouwen die voor beroepsdoeleinden gebruikt worden en van de huur betaald voor uitrustingsgoederen (exclusief aftrekbare B.T.W.)	95 474
Bankkosten met uitsluiting van de intresten op ontleende kapitalen (exclusief aftrekbare B.T.W.)	14 102
Diverse lasten (exclusief aftrekbare B.T.W.) (1)	1 274 233

## VERVAARDIGDE OF AFGEWERKTE PRODUCTEN, LEVERINGEN EN VOORRADEN (2)

Producten	Eenheid	Vervaardigde of afgewerkte producten voor eigen rekening en voor derden (maakwerk) Hoeveelheid	Geleverde producten bestemd voor België en voor het buitenland		Voorraad op 31.12.1979 Hoeveelheid
			Hoeveelheid	Waarde (in 1 000 F) exclusief B.T.W.	
Drinkwaters :					
a) spuitwater	hl	1 933 951	1 956 538	1 145 119	18 288
b) niet-spuitwater	hl	1 654 864	1 638 517	936 344	39 232
Limonades, orangeades en andere soortgelijke dranken	hl	4 623 412	4 634 171	5 460 373	85 271
Schuimende appelcider	hl	62 293	60 460	209 650	7 897
Fruitsap (herbewerkt ingevoerd vruchtesap inbegrepen)	hl	1 000 446	1 058 051	1 567 372	24 341
Inlandse druivenwijnen	hl	26 313	27 683	284 452	3 486
Aperitieven op basis van fruit- en druivenwijn	hl	174 001	179 132	995 759	.
Brandewijn :					
- uit fruit en uit wijn	hl	7 454	7 203	109 167	1 260
- uit graan	hl	70 757	70 693	1 070 891	2 420
- andere	hl	527	484	6 546	187
Likeuren	hl	13 464	12 804	205 451	2 657
Andere producten en afval	-	-	-	726 911	-
<i>Totaal</i>	-	-	-	12 718 035	-

Totale waarde van de leveringen (exclusief B.T.W.) (in 1 000 F) : in België : 10 258 497  
aan het buitenland : 2 459 538

Totale waarde (exclusief B.T.W.) van de verkoop van drinkwaters, limonades, orangeades, bieren, likeuren, wijnen, enz... aangekocht om in dezelfde vorm voortverkocht te worden (in 1 000 F) : 3 065 113

Bedrag ontvangen door de getelde vestigingen voor industriële en niet-industriële diensten (exclusief B.T.W.) (in 1 000 F) : 86.284

Van verzekeringsmaatschappijen ontvangen vergoedingen voor schade geleden tengevolge van brand, diefstal van autovoertuigen en auto-ongevallen (in 1 000 F) : 2 762

Nettobedrag van het voor flessen ontvangen statiegeld (in 1 000 F) : 41 929

Andere inkomsten (in 1 000 F) : 25 976

(1) Deze post omvat geen afschrijvingen, intresten of belastingen.

(2) Niet inbegrepen de dranken voortgebracht in de brouwerijen (zie jaarlijkse statistiek van de voortbrenging der brouwerijen, brouwerijen-mouterijen en mouterijen).

.. Vertrouwelijk cijfer.

WAARDE DER VOORRADEN EN DER PRODUKTEN IN BEWERKING

Omschrijving	Waarde (in 1 000 F)	
	op 1 januari 1979	op 31 december 1979
Brandstoffen, grondstoffen en andere in bewerking te stellen produkten (exclusief aftrekbare B.T.W.)	694 096	754 379
Afgewerkte produkten en afval	358 969	349 649
Dranken van alle aard aangekocht om in dezelfde vorm voortverkocht te worden (exclusief aftrekbare B.T.W.)	225 466	262 932
Produkten in bewerking	87 231	91 306

INVESTERINGEN

VESTIGINGEN DIE 20 OF MEER PERSONEN TEWERKSTELLEN

(in 1 000 F)

I. Vermeerdering (exclusief aftrekbare B.T.W.)						II. Vermindering (exclusief B.T.W.)	
Nieuwe en gebruikte machines, uitrusting en voertuigen		Constructie van gebouwen en andere bouwwerken	Aankoop van bestaande gebouwen en van bebouwde en onbebouwde terreinen	Totaal	Sociale investeringen	Algemeen totaal	Verkoop van terreinen en cessie van gebruikte vaste kapitaalgoederen
Totaal	waarvan transportmiddelen voor het vervoer van en naar het bedrijf						
770 835	61 298	123 584	15 082	909 501	3 732	913 233	212 948

III. Afschrijvingen voor het geheel van het geïnvesteerde kapitaal		IV. Financiering van de investeringen	
Afschrijvingen op materieel en gereedschap	759 073	Financiering met eigen middelen van de ondernemingen	843 418
Afschrijvingen op gebouwen en andere bouwwerken	238 585	Financiering met andere middelen dan die van de ondernemingen	69 815

## TABAKSNIJVERHEID

## VESTIGINGEN DIE 5 OF MEER WERKLIEDEN TEWERKSTELLEN

JAAR 1979

## INDELING VAN DE VESTIGINGEN PER BELANGRIJKHEIDSKLASSE VOLGENS HET AANTAL OP 30 SEPTEMBER TEWERKGESTELDE PERSONEN

Omschrijving	5 tot 9	10 tot 49	50 tot 99	100 tot 199	200 of meer	Totaal
Aantal vestigingen	11	5	3	9	3	31
Aantal werklieden	101	222	369	2 483	2 193	5 368
Aantal bedienden	14	29	76	706	701	1 526

Personen die niet onderworpen zijn aan de sociale zekerheid op 30 september 1979 (eigenaars en familiale helpers) : 20

## AANTAL BEDIENDEN EN WERKLIEDEN TEWERKGESTELD IN DE VESTIGINGEN OP 31 MAART, 30 JUNI, 30 SEPTEMBER EN 31 DECEMBER 1979

Personeel onderworpen aan de sociale zekerheid voor bedienden (incl. de vestigingshoofden verbonden door een arbeidsovereenkomst en de leerlingen-bedienden)				Personeel onderworpen aan de sociale zekerheid voor werklieden (incl. leerjongens-werklieden, excl. huisarbeiders)			
Datum	Mannen	Vrouwen	Totaal	Datum	Mannen	Vrouwen	Totaal
31. 3.1979	1 058	465	1 523	31. 3.1979	1 644	3 784	5 428
30. 6.1979	1 067	470	1 537	30. 6.1979	1 632	3 786	5 418
30. 9.1979	1 063	463	1 526	30. 9.1979	1 629	3 739	5 368
31.12.1979	1 057	468	1 525	31.12.1979	1 639	3 705	5 344
				Huisarbeiders op 31.12.1979	-	34	34

Aantal arbeidsuren door de werklieden en de leerjongens-werklieden daadwerkelijk in 1979 gepresteerd : 8 117 724

## INDELING PER PROVINCIE VAN HET OP 30 SEPTEMBER 1979 TEWERKGESTELDE PERSONEEL

Provincies	Aantal vestigingen	Bedienden			Werklieden		
		Mannen	Vrouwen	Totaal	Mannen	Vrouwen	Totaal
Antwerpen	6	394	143	537	606	1 636	2 242
Brabant	5	488	249	737	729	518	1 247
Oost-Vlaanderen	6	17	10	27	41	165	206
West-Vlaanderen	10	19	10	29	67	192	259
Andere	4	145	51	196	186	1 228	1 414
<i>Het Rijk</i>	31	1 063	463	1 526	1 629	3 739	5 368



## PERSONEELSUITGAVEN

Omschrijving	Waarde (in 1 000 F)
Brutowedden uitbetaald aan het personeel dat onderworpen is aan de sociale zekerheid voor bedienden	1 000 155
Brutolonen uitbetaald aan het personeel dat onderworpen is aan de sociale zekerheid voor werklieden (1)	1 794 546
Werkgeversbijdragen aan de sociale zekerheid voor :	
- het personeel onderworpen aan de sociale zekerheid voor bedienden	213 743
- het personeel onderworpen aan de sociale zekerheid voor werklieden (1)	747 688
Verzekeringspremies tegen arbeidsongevallen	45 436
Andere personeelsuitgaven	347 569
<i>Totaal</i>	<i>4 149 137</i>

## VERBRUIKTE STOFFEN EN PRODUKTEN

Omschrijving	Eenheid	Hoeveelheid	Waarde (in 1 000 F) exclusief aftrekbare B.T.W.
<b>A. Brandstoffen en elektrische energie</b>			
Benzine	hl	14 307	21 851
Stookoliën	hl	37 616	23 186
Steenkoolgas, aardgas	1 000 m3	6 937	27 280
Elektrische energie aangekocht of ontvangen door cessie	1 000 kWh	39 819	91 035
Andere	-	-	812
<i>Totaal</i>	-	-	<i>164 164</i>
<b>B. Grondstoffen</b>			
1. Ruwe tabak :			
a) Inlandse :			
Wervik	t	1 039	58 422
Flobecq	t	17	686
Andere	t	76	5 475
<i>Totaal der Belgische tabakken</i>	t	<i>1 132</i>	<i>64 583</i>
b) Uitheemse :			
1. Europese tabak :			
Griekenland	t	1 198	127 333
Turkije	t	1 247	121 037
Italië	t	1 231	131 470
Frankrijk	t	1 329	100 735
Andere	t	986	94 349
<i>Totaal</i>	t	<i>5 991</i>	<i>574 924</i>
2. Amerikaanse tabak :			
Verenigde Staten	t	4 892	752 742
Canada	t	1 428	159 946
Brazilië	t	2 370	230 670
Dominicaanse republiek	t	1 351	93 560
Paraguay	t	1 258	75 975
Argentinië	t	1 175	110 572
Andere	t	1 181	111 721
<i>Totaal</i>	t	<i>13 655</i>	<i>1 535 186</i>
3. Afrikaanse tabak :			
Rodesia	t	8	717
Malawi	t	869	86 759
Kameroen	t	209	28 586
Andere	t	2 340	248 242
<i>Totaal</i>	t	<i>3 426</i>	<i>384 304</i>
4. Aziatische tabak :			
Indië	t	1 001	79 114
Filippijnen	t	662	46 484
Indonesië (Java, Sumatra)	t	1 596	262 435
Andere	t	3 196	297 285
<i>Totaal</i>	t	<i>6 455</i>	<i>685 318</i>
5. Andere landen			
	t	412	60 348
<i>Totaal der uitheemse tabakken</i>	t	<i>29 939</i>	<i>3 220 080</i>

(1) Huisarbeiders inbegrepen.

## VERBRUIKTE STOFFEN EN PRODUCTEN (vervolg)

Omschrijving	Eenheid	Hoeveelheid	Waarde (in 1 000 F) exclusief aftrekbare B.T.W.
2. Afval (brokkeling, koppen van stelen, kortgoed) (1)	t	5 160	444 125
3. Diverse :			
a) Sigarettenpapier (enkele bobijnen van 1 560 m)	bob.	1 161 332	106 123
b) Sigaretfilters	-	-	139 461
c) Andere stoffen	-	-	503 664
<i>Totaal</i>	-	-	<i>749 248</i>
C. Andere stoffen			
Water	-	-	5 303
Verpakkingsmiddelen, recipiënten, enz.	-	-	959 733
Smeermiddelen	kg	39 691	1 555
Stoffen gebruikt voor onderhoud en herstelling	-	-	58 018
Kleine handwerktuigen, voertuigbanden en andere niet elders genoemde benodigdheden	-	-	2 707
<i>Totaal</i>	-	-	<i>1 027 316</i>
<i>Algemeen totaal</i>	-	-	<i>5 669 516</i>

Totale inkoopwaarde (exclusief aftrekbare B.T.W.) van de goederen gekocht om in dezelfde vorm voortverkocht of afgestaan te worden (in 1 000 F) : 1.699.532

## BELASTINGEN, TAKSEN EN DIVERSE UITGAVEN

Omschrijving	Waarde (in 1 000 F)
Bedrag (exclusief aftrekbare B.T.W.) gefactureerd door derden voor onderhoud en herstelling van gebouwen, machines en vervoermiddelen	247 269
Bedrag (exclusief aftrekbare B.T.W.) gefactureerd door derden voor het maakwerk verricht voor rekening van de vestigingen	218 110
Bedrag der accijnzen en van de B.T.W. der fiscale bandjes	21 151 270
Ontvangen B.T.W. met inbegrip van de egalisatiebelasting op de door de vestigingen (afdelingen) geleverde goederen en diensten	195 794
Bedrag van de op de uitvoervergunningen aangebrachte zegels, van de verkeersbelasting op de motorrijtuigen, van de gemeente- en provinciebelastingen	14 279
Bedrag van de aftrekbare B.T.W. op de aankopen	766 338
Bedrag van de onroerende voorheffing (provinciale en gemeentelijke opcentiemen inbegrepen)	25 738
Kosten (exclusief aftrekbare B.T.W.) betaald voor het vervoer uitgevoerd door derden en aangerekend buiten de aankoopfacturen om	71 800
Premies voor verzekering tegen brand, diefstal van autovoertuigen en tegen schade voortvloeiend uit auto-ongevallen	53 778
Bedrag van de huur betaald voor gebouwen die voor beroepsdoeleinden gebruikt worden en van de huur betaald voor uitrustingsgoederen (exclusief aftrekbare B.T.W.)	93 680
Bankkosten met uitsluiting van de intresten op ontleende kapitalen (exclusief aftrekbare B.T.W.)	13 185
Diverse lasten (exclusief aftrekbare B.T.W.) (2)	1 188 620

- (1) Inclusief de kerftabak, afzonderlijk van de ruwe tabak verwerkt.  
(2) Deze post omvat geen afschrijvingen, intresten of belastingen.

PRODUKTIE, LEVERINGEN EN VOORRADEN

Afgewerkte produkten	Eenheid	Vervaardigde produkten voor eigen rekening en voor derden tegen maakloon Hoeveelheid	Leveringen in België en aan het buitenland		Hoeveelheid in voorraad op 31 december
			Hoeveelheid	Waarde (in 1000 F) (exclusief B.T.W.)	
Sigaren	1 000 st	794 679	212 465	822 317	28 750
Cigarillo's	1 000 st	1 865 511	1 277 285	1 737 720	128 550
Sigaretten	1 000 st	26 995 578	26 938 179	7 695 086	1 210 750
Rooktabak	t	4 290	4 007	902 921	229
Pruimtabak, snuiftabak, kerftabak bestemd om in die vorm verkocht te worden, sigaret-filters en afval	-	-	-	334 609	-
<i>Totaal</i>	-	-	-	11 492 653	-

Totale waarde van de leveringen (exclusief B.T.W.) (in 1 000 F) : in België : 7 598 306  
aan het buitenland : 3 894 347

Bedrag ontvangen door de getelde vestigingen voor industriële en niet-industriële diensten (exclusief B.T.W.) (in 1 000 F) : 1 474 120

Totale waarde van de verkoop (exclusief B.T.W.) van goederen die de vestigingen verlaten hebben zonder er een bewerking ondergaan te hebben (in 1 000 F) : 1 777 337

Andere inkomsten (in 1 000 F) : 27 874

WAARDE VAN DE VOORRADEN EN VAN DE PRODUKTEN IN BEWERKING

Omschrijving	Waarde (in 1 000 F)	
	op 1.1.1979	op 31.12.1979
A. Voorraden :		
Brandstoffen, grondstoffen en andere in bewerking te stellen produkten (exclusief aftrekbare B.T.W.)	4 072 158	4 249 576
Afgewerkte produkten	586 614	495 317
Goederen bestemd om voortverkocht te worden in dezelfde vorm als die waarin ze aangekocht werden (exclusief aftrekbare B.T.W.)	210 901	202 870
B. Produkten in bewerking en bouwwerken in uitvoering	217 988	244 391

## INVESTERINGEN

## VESTIGINGEN DIE 20 OF MEER PERSONEN TEWERKSTELLEN

(in 1 000 F)

I. Vermeerdering (exclusief aftrekbare B.T.W.)							II. Vermindering (exclusief B.T.W.)	
Nieuwe en gebruikte machines, uitrusting en voertuigen		Constructie van gebouwen en andere bouwwerken	Aankoop van bestaande gebouwen en van bebouwde en onbebouwde terreinen		Totaal	Sociale investeringen	Algemeen totaal	Verkoop van terreinen en cessie van gebruikte vaste kapitaalgoederen
Totaal	waarvan transportmiddelen voor het vervoer van en naar het bedrijf		Totaal	waarvan onbebouwde terreinen				
540 384	26 171	32 948	18 281	.	591 613	2 814	594 427	86 833

III. Afschrijvingen voor het geheel van het geïnvesteerde kapitaal		IV. Financiering van de investeringen	
Afschrijvingen op materieel en gereedschap	295 742	Financiering met eigen middelen van de ondernemingen	590 931
Afschrijvingen op gebouwen en andere bouwwerken	58 245	Financiering met andere middelen dan die van de ondernemingen	3 496

Vertrouwelijk cijfer.

## DRUKKERIJEN

A.- DRUKKERS (X), BROCHEERDERS EN INBINDERSBEDRIJF  
 VESTIGINGEN DIE 10 OF MEER WERKLIEDEN TEWERKSTELLEN  
 JAAR 1979

## INDELING VAN DE VESTIGINGEN PER BELANGRIJKHEIDSKLASSE VOLGENS HET AANTAL OP 30 SEPTEMBER TEWERKGESTELDE PERSONEN

Omschrijving	10 tot 19	20 tot 49	50 tot 99	100 tot 199	200 of meer	Totaal
Aantal vestigingen	80	128	45	20	7	280
Aantal werklieden	1 004	3 008	2 258	1 914	2 063	10 247
Aantal bedienden	198	1 033	759	944	747	3 681

Aantal personen die niet onderworpen zijn aan de sociale zekerheid op 30 september 1979 (eigenaars en familiale helpers) : 89

## AANTAL BEDIENDEN EN WERKLIEDEN TEWERKGESTELD IN DE VESTIGINGEN OP 31 MAART, 30 JUNI, 30 SEPTEMBER EN 31 DECEMBER 1979

Personeel onderworpen aan de sociale zekerheid voor bedienden (incl. de vestigingshoofden verbonden door een arbeidsovereenkomst en de leerlingen-bedienden)				Personeel onderworpen aan de sociale zekerheid voor werklieden (incl. leerjongens-werklieden)			
Datum	Mannen	Vrouwen	Totaal	Datum	Mannen	Vrouwen	Totaal
31.03.1979	2 176	1 506	3 682	31.03.1979	7 696	2 336	10 032
30.06.1979	2 147	1 522	3 669	30.06.1979	7 733	2 375	10 108
30.09.1979	2 164	1 517	3 681	30.09.1979	7 840	2 407	10 247
31.12.1979	2 180	1 526	3 706	31.12.1979 (1)	7 888	2 386	10 274

Aantal arbeidsuren door de werklieden en de leerjongens-werklieden daadwerkelijk in 1979 gepresteerd : 17 559 178

## INDELING PER PROVINCIE VAN HET OP 30 SEPTEMBER 1979 TEWERKGESTELDE PERSONEEL

Provincies	Aantal vestigingen	Bedienden			Werklieden		
		Mannen	Vrouwen	Totaal	Mannen	Vrouwen	Totaal
Antwerpen en Limburg (2)	64	584	424	1 008	2 202	717	2 919
Brabant (3)	107	828	611	1 439	2 953	660	3 613
Henegouwen (4)	23	215	154	369	743	332	1 075
Luik (5)	19	77	72	149	353	208	561
Namen (6)	8	29	23	52	108	37	145
Oost-Vlaanderen (7)	32	224	124	348	820	252	1 072
West-Vlaanderen (8)	27	207	109	316	661	201	862
<i>Het Rijk</i>	<i>280</i>	<i>2 164</i>	<i>1 517</i>	<i>3 681</i>	<i>7 840</i>	<i>2 407</i>	<i>10 247</i>

(1) Huisarbeiders tewerkgesteld op 31.12.1979 inbegrepen.

(2) Betreft hoofdzakelijk het arrondissement Antwerpen.

(3) Betreft hoofdzakelijk het arrondissement Brussel-Hoofdstad.

(4) Betreft hoofdzakelijk het arrondissement Doornik.

(5) Betreft hoofdzakelijk het arrondissement Luik.

(6) Betreft hoofdzakelijk het arrondissement Namen.

(7) Betreft hoofdzakelijk het arrondissement Gent.

(8) Betreft hoofdzakelijk het arrondissement Kortrijk.

(X) Betreft niet de dag- en weekbladrukkerijen, zowel wat het drukken van dagbladen als wat hun ander drukwerk aangaat.

## INDELING DER WERKLIEDEN VOLGENS DE BEDRIJVIGHEID DOOR DE VESTIGINGEN UITGEOEFEND

Omschrijving	Aantal werklieden tewerkgesteld op 31.12.1979
Druk op rotatiepersen	801
Typografische drukkerij	1 640
Lithografische, offset- en serigrafische drukkerij	2 143
Heliografische drukkerij	31
Fotogravure en clichéfabriek	1 432
Brochieren (innaaien) en inbinden	2 372
Andere bedrijvigheid	1 851
<i>Totaal</i>	<i>10 270</i>

## PERSENEELUITGAVEN

Omschrijving	Waarde (in 1 000 F)
Brutowedden uitbetaald aan het personeel dat onderworpen is aan de sociale zekerheid voor bedienden	2 158 202
Brutolonen uitbetaald aan het personeel dat onderworpen is aan de sociale zekerheid voor werklieden	4 186 797
Werkgeversbijdragen aan de sociale zekerheid voor het personeel onderworpen aan de sociale zekerheid voor :	
bedienden	466 770
werklieden	1 614 209
Verzekeringspremies tegen arbeidsongevallen	91 216
Andere personeelsuitgaven	463 592
<i>Totaal</i>	<i>8 980 786</i>

## VERBRUIKTE STOFFEN EN PRODUCTEN

Omschrijving	Eenheid	Verbruik	
		Hoeveelheid	Waarde (in 1 000 F) (exclusief aftrekbare B.T.W.)
Brandstoffen en elektrische energie			
- steenkolen	t	167	686
- benzine	hl	26 851	44 718
- stookliën	hl	120 011	79 702
- steenkoolgas, aardgas	1 000 m3	5 449	21 225
- elektrische energie	1 000 kWh	66 473	167 009
- andere	-	-	4 450
Papier en karton	t	168 561	4 512 396
Dagbladpapier	t	37 575	569 041
Inkt en verdunningsmiddelen	kg	3 099 895	436 463
Andere scheikundige producten	-	-	69 431
Drukletters en zink	-	-	45 195
Andere stoffen en diverse producten (lithografische steen, clichés, filmen, enz.)	-	-	923 630
<i>Totaal</i>	-	-	<i>6 873 946</i>

Totale inkoopwaarde (exclusief aftrekbare B.T.W.) van de goederen gekocht in 1979 om in dezelfde vorm voortverkocht of afgestaan te worden (in 1 000 F) : 1 006 768

## BELASTINGEN, TAKSEN EN DIVERSE UITGAVEN

Omschrijving	Waarde (in 1 000 F)
Bedrag (exclusief aftrekbare B.T.W.) gefactureerd door derden voor onderhoud en herstelling van gebouwen, machines en vervoermiddelen	472 748
Bedrag (exclusief aftrekbare B.T.W.) gefactureerd door derden voor het maakwerk verricht voor rekening van de vestigingen	2 752 349
Bedrag van de B.T.W. die op de door de getelde vestigingen geleverde goederen en diensten ontvangen werd	2 210 710
Bedrag van de aftrekbare B.T.W. op de aankopen	1 773 144
Bedrag van de op de uitvoervergunningen aangebrachte zegels, van de verkeersbelasting op de motorrijtuigen, van de gemeente- en provinciebelastingen	23 005
Bedrag van de onroerende voorheffing (provinciale en gemeentelijke opcentiemen inbegrepen)	42 714
Kosten (exclusief aftrekbare B.T.W.) betaald voor het vervoer uitgevoerd door derden en aangerekend buiten de aankoopfacturen om	160 677
Premies voor verzekering tegen brand, diefstal van autovoertuigen en tegen schade voortvloeiend uit auto-ongevallen	88 104
Bedrag van de huur betaald voor gebouwen die voor beroepsdoeleinden gebruikt worden en van de huur betaald voor uitrustingsgoederen (exclusief aftrekbare B.T.W.)	283 427
Bankkosten met uitsluiting van de intresten op ontleende kapitalen (exclusief aftrekbare B.T.W.)	39 272
Diverse lasten (exclusief aftrekbare B.T.W.) (1)	1 495 058

## LEVERINGEN

Omschrijving	Waarde (in 1 000 F)
Bedrag gefactureerd aan derden voor industriële diensten (drukken, loonzetwerk) en niet-industriële diensten (exclusief B.T.W.)	1 346 594
Totale waarde van de leveringen (exclusief B.T.W.)	22 547 050
waarvan leveringen aan het buitenland	5 441 296
Waarde van de verkoop van goederen gekocht om in dezelfde vorm voortverkocht te worden (exclusief B.T.W.)	1 118 345
Van verzekeringsmaatschappijen ontvangen vergoedingen voor schade geleden ten gevolge van brand, diefstal van autovoertuigen en auto-ongevallen	52 119
Andere inkomsten	928

## WAARDE DER VOORRADEN EN DER PRODUKTEN IN BEWERKING

Omschrijving	Waarde (in 1 000 F)	
	op 1.1.1979	op 31.12.1979
A. Voorraden :		
Brandstoffen, grondstoffen en andere in bewerking te stellen produkten (exclusief aftrekbare B.T.W.)	1 221 172	1 439 396
Afgewerkte produkten	641 250	614 591
Goederen bestemd om voortverkocht te worden in dezelfde vorm als die waarin ze aangekocht werden (exclusief aftrekbare B.T.W.)	206 665	199 392
B. Produkten in bewerking	581 106	622 461

(1) Deze post omvat geen afschrijvingen, intresten of belastingen.

## INVESTERINGEN

## VESTIGINGEN DIE 20 OF MEER PERSONEN TEWERKSTELLEN

(in 1 000 F)

I. Vermeerdering (exclusief aftrekbare B.T.W.)							II. Vermindering (exclusief B.T.W.)		
Nieuwe en gebruikte machines, uitrusting en voertuigen		Constructie van gebouwen en andere bouwwerken	Aankoop van bestaande gebouwen en van bebouwde en onbebouwde terreinen		Totaal	Sociale investeringen	Algemeen totaal	Verkoop van terreinen en cessie van gebruikte vaste kapitaalgoederen	
Totaal	waarvan transportmiddelen voor het vervoer van en naar het bedrijf		Totaal	waarvan onbebouwde terreinen				Totaal	waarvan onbebouwde terreinen
1 456 627	54 822	230 833	49 161	15 035	1 736 621	6 918	1 743 539	235 173	..

III. Afschrijvingen voor het geheel van het geïnvesteerde kapitaal		IV. Financiering van de investeringen	
Afschrijvingen op materieel en gereedschap	880 499	Financiering met eigen middelen van de ondernemingen	878 894
Afschrijvingen op gebouwen en andere bouwwerken	170 241	Financiering met andere middelen dan die van de ondernemingen	864 645



B. NIJVERHEID VAN HET DRUKKEN VAN DAG- EN WEEKBLADEN  
 VESTIGINGEN DIE 10 OF MEER WERKLIEDEN TEWERKSTELLEN

JAAR 1979

INDELING VAN DE VESTIGINGEN PER BELANGRIJKHEIDSKLASSE VOLGENS HET AANTAL OP 30 SEPTEMBER TEWERKGESTELDE PERSONEN

Omschrijving	10 tot 49	50 tot 99	100 tot 199	200 en meer	Totaal
Aantal vestigingen	7	13	6	14	40
Aantal werklieden	116	568	612	4 641	5 937
Aantal bedienden	68	359	252	2 470	3 149

Personen die niet onderworpen zijn aan de sociale zekerheid op 30 september 1979 (eigenaars en familiale helpers) : 14

AANTAL BEDIENDEN EN WERKLIEDEN TEWERKGESTELD IN DE VESTIGINGEN OP 31 MAART, 30 JUNI, 30 SEPTEMBER EN 31 DECEMBER 1979

Personeel onderworpen aan de sociale zekerheid voor bedienden (incl. de vestigingshoofden verbonden door een arbeidsovereenkomst en de leerlingen-bedienden)				Personeel onderworpen aan de sociale zekerheid voor werklieden (incl. leerjongens-werklieden)			
Datum	Mannen	Vrouwen	Totaal	Datum	Mannen	Vrouwen	Totaal
31.03.1979	2 359	776	3 135	31.03.1979	5 411	519	5 930
30.06.1979	2 371	779	3 150	30.06.1979	5 365	537	5 902
30.09.1979	2 376	773	3 149	30.09.1979	5 393	544	5 937
31.12.1979	2 373	777	3 150	31.12.1979	5 413	551	5 964

Aantal arbeidsuren door de werklieden en de leerjongens-werklieden daadwerkelijk in 1979 gepresteerd : 9 710 587.

INDELING PER PROVINCIE VAN HET OP 30 SEPTEMBER 1979 TEWERKGESTELDE PERSONEEL

Provincies	Aantal vestigingen	Bedienden			Werklieden		
		Mannen	Vrouwen	Totaal	Mannen	Vrouwen	Totaal
Antwerpen en Limburg (1)	5	363	75	438	858	91	949
Brabant (2)	16	1 040	333	1 373	2 597	181	2 778
Henegouwen (3)	4	232	88	320	669	157	826
Luik, Namen en Luxemburg(4)	6	300	93	393	505	26	531
Oost- en West-Vlaanderen(5)	9	441	184	625	764	89	853
<i>Het Rijk</i>	<i>40</i>	<i>2 376</i>	<i>773</i>	<i>3 149</i>	<i>5 393</i>	<i>544</i>	<i>5 937</i>

INDELING DER WERKLIEDEN VOLGENS DE BEDRIJVIGHEID DOOR DE VESTIGINGEN UITGEOEFEND

Bedrijvigheden	Aantal werklieden tewerkgesteld op 31 december 1979
Druk op rotatiepersen	1 260
Typografische drukkerij	677
Lithografische- en offset drukkerij	374
Heliografische drukkerij	571
Fotogravure en clichéfabriek	629
Brochures (innaaien) en inbinden	508
Andere bedrijvigheden	1 945
<i>Totaal</i>	<i>5 964</i>

- (1) Betreft hoofdzakelijk het arrondissement Antwerpen  
 (2) Betreft hoofdzakelijk het arrondissement Brussel-Hoofdstad  
 (3) Betreft uitsluitend het arrondissement Charleroi  
 (4) Betreft hoofdzakelijk het arrondissement Luik  
 (5) Betreft hoofdzakelijk het arrondissement Gent.

## PERSONEELUITGAVEN

Omschrijving	Waarde (in 1 000 F)
Brutowedden uitbetaald aan het personeel dat onderworpen is aan de sociale zekerheid voor bedienden	2 423 788
Brutolonen uitbetaald aan het personeel dat onderworpen is aan de sociale zekerheid voor werklieden	3 072 707
Werkgeversbijdragen aan de sociale zekerheid voor het personeel onderworpen aan de sociale zekerheid voor :	
- bedienden	517 756
- werklieden	1 179 089
Verzekeringspremies tegen arbeidsongevallen	72 912
Andere personeelsuitgaven	587 480
<i>Totaal</i>	<i>7 853 732</i>

## VERBRUIKTE STOFFEN EN PRODUKTEN

Omschrijving	Eenheid	Verbruik	
		Hoeveelheid	Waarde (in 1 000 F) (exclusief aftrekbare B.T.W.)
Brandstoffen en elektrische energie			
- Benzine	hl	10 533	196-956
- Stookoliën	hl	49 127	
- Steenkoolgas, aardgas	1 000 m3	8 585	
- Elektrische energie	1 000 kWh	58 192	
Papier en karton	t	26 663	580 146
Dagbladpapier	t	198 350	3 305 184
Inkt en verdunningsmiddelen	kg	8 150 430	251 345
Andere scheikundige produkten	-	-	59 190
Drukletters en zink	-	-	17 047
Andere stoffen en diverse produkten (lithografische steen, clichés, filmen, enz.)	-	-	271 079
<i>Totaal</i>	-	-	<i>4 680 947</i>

Totale inkoopwaarde (exclusief aftrekbare B.T.W.) van de goederen gekocht in 1979 om in dezelfde vorm voortverkocht of afgestaan te worden (in 1 000 F) : 1 197 864 (1)

## BELASTINGEN, TAKSEN EN DIVERSE UITGAVEN

Omschrijving	Waarde (in 1 000 F)
Bedrag (exclusief aftrekbare B.T.W.) gefactureerd door derden voor onderhoud en herstelling van gebouwen, machines en vervoermiddelen	234 079
Bedrag (exclusief aftrekbare B.T.W.) gefactureerd door derden voor het maakwerk verricht voor rekening van de vestigingen	700 105
Bedrag van de B.T.W. die op de door de getelde vestigingen geleverde goederen en diensten ontvangen werd	1 392 363
Bedrag van de aftrekbare B.T.W. op de aankopen	907 258
Bedrag van de op de uitvoervergunningen aangebrachte zegels, van de verkeersbelasting op de motorrijtuigen, van de gemeente- en provinciebelastingen	21 910
Bedrag van de onroerende voorheffing (provinciale en gemeentelijke opcentiemen inbegrepen)	42 780
Kosten (exclusief aftrekbare B.T.W.) betaald voor het vervoer uitgevoerd door derden en aangerekend buiten de aankoopfacturen om	160 525
Premies voor verzekering tegen brand, diefstal van autovoertuigen en tegen schade voortvloeiend uit auto-ongevallen	48 882
Bedrag van de huur betaald voor gebouwen die voor beroepsdoeleinden gebruikt worden en van de huur betaald voor uitrustingsgoederen (exclusief aftrekbare B.T.W.)	147 944
Bankkosten met uitsluiting van de intresten op ontleende kapitalen (exclusief aftrekbare B.T.W.)	22 073
Diverse lasten (exclusief aftrekbare B.T.W.) (2)	1 708 782

(1) Verbeterd cijfer voor 1978 : 1 126 920 in plaats van 881 303.

(2) Deze post omvat geen afschrijvingen, intresten of belastingen.

## LEVERINGEN

Omschrijving	Waarde (in 1 000 F)
Bedrag gefactureerd aan derden voor industriële diensten (drukken, loonzetwerk) en niet-industriële diensten (exclusief B.T.W.)	5 666 929
Totale waarde der leveringen (exclusief B.T.W.)	11 429 147
waarvan leveringen aan het buitenland	1 421 099
Waarde van de verkoop van goederen gekocht om in dezelfde vorm voortverkocht te worden (exclusief B.T.W.)	1 429 815
Van verzekeringsmaatschappijen ontvangen vergoedingen voor schade geleden ten gevolge van brand, diefstal van autovoertuigen en auto-ongevallen	9 824
Andere inkomsten	185 451

## WAARDE DER VOORRADEN EN DER PRODUKTEN IN BEWERKING

Omschrijving	Waarde (in 1.000 F)	
	op 1.1.1979	op 31.12.1979
A. Voorraden :		
Brandstoffen, grondstoffen en andere in bewerking te stellen produkten (exclusief aftrekbare B.T.W.)	580 227	694 435
Afgewerkte produkten	181 336	216 044
Goederen bestemd om voortverkocht te worden in dezelfde vorm als die waarin ze aangekocht werden (exclusief aftrekbare B.T.W.)	59 981	72 357
B. Produkten in bewerking		
	69 027	76 315

## INVESTERINGEN

## VESTIGINGEN DIE 20 OF MEER PERSONEN TEWERKSTELLEN

(in 1 000 F)

I. Vermeerdering (exclusief aftrekbare B.T.W.)							II. Vermindering (exclusief B.T.W.)
Totaal	waarvan transportmiddelen voor het vervoer van en naar het bedrijf	Constructie van gebouwen en andere bouwwerken	Aankoop van bestaande gebouwen en van bebouwde en onbebouwde terreinen	Totaal	Sociale investeringen	Algemeen totaal	Verkoop van terreinen en cessie van gebruikte vaste kapitaalgoederen
III. Afschrijvingen voor het geheel van het geïnvesteerde kapitaal				IV. Financiering van de investeringen			
Afschrijvingen op materieel en gereedschap		642 681		Financiering met eigen middelen van de ondernemingen		686 782	
Afschrijvingen op gebouwen en andere bouwwerken		200 442		Financiering met andere middelen dan die van de ondernemingen		163 434	

## BONTNIJVERHEID EN NIJVERHEID DER BEHAARDE HUIDEN

## Sectie A : Snijderijen

## VESTIGINGEN DIE 5 OF MEER WERKLIEDEN TEWERKSTELLEN

JAAR 1979

Aantal vestigingen : 10

Aantal personen die niet onderworpen zijn aan de sociale zekerheid op 30 september 1979 (eigenaars en familiale helpers) : 10

AANTAL BEDIENDEN EN WERKLIEDEN TEWERKGESTELD IN DE VESTIGINGEN OP 31 MAART, 30 JUNI, 30 SEPTEMBER EN 31 DECEMBER 1979

Personeel onderworpen aan de sociale zekerheid voor bedienden (incl. de vestigingshoofden verbonden door een arbeids-overeenkomst en de leerlingen-bedienden)				Personeel onderworpen aan de sociale zekerheid voor werklieden (incl. leerjongens-werklieden)			
Datum	Mannen	Vrouwen	Totaal	Datum	Mannen	Vrouwen	Totaal
31.03.1979	12	11	23	31.03.1979	153	117	270
30.06.1979	12	10	22	30.06.1979	152	109	261
30.09.1979	12	10	22	30.09.1979	143	104	247
31.12.1979	12	10	22	31.12.1979	140	100	240

Aantal arbeidsuren door de werklieden en de leerjongens-werklieden daadwerkelijk in 1979 gepresteerd : 308 869

## PERSENEELUITGAVEN

Omschrijving	Waarde (in 1 000 F)
Brutowedden uitbetaald aan het personeel dat onderworpen is aan de sociale zekerheid voor bedienden	9 385
Brutolonen uitbetaald aan het personeel dat onderworpen is aan de sociale zekerheid voor werklieden	53 332
Werkgeversbijdragen aan de sociale zekerheid voor :	
- het personeel onderworpen aan de sociale zekerheid voor bedienden	2 200
- het personeel onderworpen aan de sociale zekerheid voor werklieden	22 523
Verzekeringspremies tegen arbeidsongevallen	1 987
Andere personeelsuitgaven	3 784
<i>Totaal</i>	<i>93 211</i>

## VERBRUIKTE STOFFEN EN PRODUCTEN

Omschrijving	Eenheid	Hoeveelheid	Waarde (in 1 000 F) exclusief aftrekbare B.T.W.
<b>A. Brandstoffen en elektrische energie</b>			
Stookoliën	hl	4 657	3 047
Gas	-	-	395
Elektrische energie	1000 kWh	755	2 152
Andere	-	-	983
<i>Totaal</i>	-	-	<i>6 577</i>
<b>B. Grondstoffen</b>			
Ruwe konijne- en hazevellen	t	1 676	166 919
Haar	t	102	33 825
Salpeterzuur	t	6	26
Andere chemische producten	-	-	1 154
Andere grondstoffen	-	-	1 353
<i>Totaal</i>	-	-	<i>203 777</i>
<b>C. Andere stoffen</b>			
Verpakkingsmiddelen, recipiënten, enz.	-	-	588
Smeermiddelen	kg	765	30
Stoffen gebruikt voor onderhoud en herstelling; kleine handwerk- tuigen, voertuigbanden en andere niet elders genoemde benodigdheden	-	-	643
<i>Totaal</i>	-	-	<i>1 261</i>
<i>Algemeen totaal</i>	-	-	<i>211 515</i>

Totale inkoopwaarde (exclusief aftrekbare B.T.W.) van de goederen gekocht om in dezelfde vorm voortverkocht of afgestaan te worden (in 1 000 F) : 44 906

## BELASTINGEN, TAKSEN EN DIVERSE UITGAVEN

Omschrijving	Waarde (in 1 000 F)
Bedrag (exclusief aftrekbare B.T.W.) gefactureerd door derden voor onderhoud en herstelling van gebouwen, machines en vervoermiddelen	3 648
Bedrag (exclusief aftrekbare B.T.W.) gefactureerd door derden voor het maakwerk verricht voor rekening van de vestigingen	10 707
Bedrag van de B.T.W. die op de door de getelde vestigingen geleverde goederen en diensten ontvangen werd	867
Bedrag van de aftrekbare B.T.W. op de aankopen	3 540
Bedrag van de op de uitvoervergunningen aangebrachte zegels, van de verkeersbelasting op de motorrijtuigen, van de gemeente- en provinciebelastingen	493
Bedrag van de onroerende voorheffing (provinciale en gemeentelijke opcentiemen inbegrepen)	953
Kosten (exclusief aftrekbare B.T.W.) betaald voor het vervoer uitgevoerd door derden en aangerekend buiten de aankoopfacturen om	6 015
Premies voor verzekering tegen brand, diefstal van autovoertuigen en tegen schade voortvloeiend uit auto-ongevallen	1 924
Bedrag van de huur betaald voor gebouwen die voor beroepsdoeleinden gebruikt worden en van de huur betaald voor uitrustingsgoederen (exclusief aftrekbare B.T.W.)	1 182
Bankkosten met uitsluiting van de interesten op ontleende kapitalen (exclusief aftrekbare B.T.W.)	1 054
Diverse lasten (exclusief aftrekbare B.T.W.) (1)	22 450

(1) Deze post omvat geen afschrijvingen, interesten of belastingen.

## PRODUKTIE, LEVERINGEN EN VOORRADEN

Omschrijving	Eenheid	Productie voor eigen rekening en voor derden tegen maakloon Hoeveelheid	Leveringen				Voorraad op 31.12.1979 Hoeveelheid
			in België		aan het buitenland		
			Hoeveelheid	Waarde (in 1 000 F) exclusief B.T.W.	Hoeveelheid	Waarde (in 1 000 F)	
Haarscheerderijen :							
a) Haar voor :							
Hoedenfabrieken	t	147	(1)	(1)	153	110 491	32
Spinnerijen en andere gebruiken	t	202	4	1 761	191	123 243	35
b) Vermicelli (lijmleder)	t	503	397	737	320	635	-238
c) Afval en andere	-	-	-	(1)	-	85 866	-
<i>Totaal</i>	-	-	-	2 498	-	320 235	-

Waarde van de verkoop van goederen die de vestigingen verlaten hebben zonder er een bewerking ondergaan te hebben (exclusief B.T.W.) (in 1 000 F) : 57 749

Andere inkomsten (in 1 000 F) (exclusief B.T.W.) : 1 877

## WAARDE DER VOORRADEN EN DER PRODUKTEN IN BEWERKING

Omschrijving	Waarde (in 1 000 F)	
	op 1.1.1979	op 31.12.1979
Brandstoffen, grondstoffen en andere in bewerking te stellen produkten (exclusief aftrekbare B.T.W.)	25 806	26 720
Afgewerkte produkten en goederen bestemd om voortverkocht te worden in dezelfde vorm als die waarin ze aangekocht werden (exclusief aftrekbare B.T.W.)	38 923	44 280
Produkten in bewerking	73 640	66 849

(1) De leveringen in België werden gevoegd bij de leveringen aan het buitenland.

BONTNIJVERHEID EN NIJVERHEID DER BEHAARDE HUIDEN  
Sectie B : APPRETUUR, VERVEN, GLANZEN VAN PELZEN  
Pelswerkconfectie

VESTIGINGEN DIE 5 OF MEER WERKLIEDEN TEWERKSTELLEN

JAAR 1979

INDELING VAN DE VESTIGINGEN PER BELANGRIJKHEIDSKLASSE VOLGENS HET AANTAL OP 30 SEPTEMBER TEWERKGESTELDE PERSONEN

Omschrijving	5 tot 9	10 tot 19	20 tot 49	50 of meer	Totaal
Aantal vestigingen	11	15	9	3	38
Aantal werklieden	67	159	170	170	566
Aantal bedienden	8	38	73	23	142

Aantal personen die niet onderworpen zijn aan de sociale zekerheid op 30 september 1979 (eigenaars en familiale helpers) : 44

AANTAL BEDIENDEN EN WERKLIEDEN TEWERKGESTELD IN DE VESTIGINGEN OP 31 MAART, 30 JUNI, 30 SEPTEMBER EN 31 DECEMBER 1979

Personeel onderworpen aan de sociale zekerheid voor bedienden (incl. de vestigingshoofden verbonden door een arbeidsovereenkomst en de leerlingen-bedienden)				Personeel onderworpen aan de sociale zekerheid voor werklieden (incl. leerjongens-werklieden, excl. huisarbeiders)			
Datum	Mannen	Vrouwen	Totaal	Datum	Mannen	Vrouwen	Totaal
31. 3.1979	71	73	144	31. 3.1979	283	286	569
30. 6.1979	68	68	136	30. 6.1979	278	286	564
30. 9.1979	67	75	142	30. 9.1979	276	290	566
31.12.1979	68	79	147	31.12.1979	271	290	561
				Huisarbeiders op 31.12.1979	9	22	31

Aantal arbeidsuren door de werklieden en de leerjongens-werklieden daadwerkelijk in 1979 gepresteerd : 883 394

PERSONEELUITGAVEN

Omschrijving	Waarde (in 1 000 F)
Brutowedden uitbetaald aan het personeel dat onderworpen is aan de sociale zekerheid voor bedienden	65 277
Brutolonen uitbetaald aan het personeel dat onderworpen is aan de sociale zekerheid voor : werklieden huisarbeiders	145 547 5 714
Werkgeversbijdragen aan de sociale zekerheid voor : - het personeel onderworpen aan de sociale zekerheid voor bedienden - het personeel onderworpen aan de sociale zekerheid voor : werklieden huisarbeiders	14 936 59 649 2 314
Verzekeringspremies tegen arbeidsongevallen	3 849
Andere personeelsuitgaven	3 975
<i>Totaal</i>	<i>301 261</i>

## VERBRUIKTE STOFFEN EN PRODUCTEN

Omschrijving	Eenheid	Hoeveelheid	Waarde (in 1 000 F) (exclusief aftrek- bare B.T.W.)
<b>A. Brandstoffen en elektrische energie</b>			
Benzine	hl	1 100	1 883
Stookoliën	hl	17 612	9 251
Steenkoolgas, aardgas	1 000 m3	53	236
Elektrische energie aangekocht of ontvangen door cessie	1 000 kWh	2 411	7 359
Andere	-	-	880
<i>Totaal</i>	-	-	19 609
<b>B. Grondstoffen. voor :</b>			
<b>I. Appretuur, verven of glanzen van pelzen :</b>			
Ruwe konijnvellen en ander ruw pelterijwerk	stuks	5 997 898	295 660
Appreteerstoffen	t	1 547	34 178
Kleurstoffen	t	12	5 159
<b>II. Pelswerkconfectie :</b>			
Appretuurpelterijwerk en/of geverfd pelterijwerk	-	-	211 026
Textielstoffen	-	-	8 118
<b>C. Andere grondstoffen</b>	-	-	11 565
<i>Totaal</i>	-	-	565 706
<b>D. Andere stoffen</b>			
Verpakkingsmiddelen, recipiënten, enz.	-	-	1 583
Stoffen gebruikt voor onderhoud en herstelling	-	-	826
Kleine handwerktuigen, voertuigbanden en andere niet elders genoemde benodigdheden	-	-	1 430
<i>Totaal</i>	-	-	3 839
<i>Algemeen totaal</i>	-	-	589 154

Totale inkoopwaarde (exclusief aftrekbare B.T.W.) van de goederen gekocht om in dezelfde vorm voortverkocht of afgestaan te worden (in 1 000 F) : 199 184

## BELASTINGEN, TAKSEN EN DIVERSE UITGAVEN

Omschrijving	Waarde (in 1 000 F)
Bedrag (exclusief aftrekbare B.T.W.) gefactureerd door derden voor onderhoud en herstelling van gebouwen, machines en vervoermiddelen	11 911
Bedrag (exclusief aftrekbare B.T.W.) gefactureerd door derden voor het maakwerk verricht voor rekening van de vestigingen	13 055
Bedrag van de B.T.W. die op de door de getelde vestigingen geleverde goederen en diensten ontvangen werd	161 590
Bedrag van de aftrekbare B.T.W. op de aankopen	117 353
Bedrag van de op de uitvoervergunningen aangebrachte zegels, van de verkeersbelasting op de motorrijtuigen, van de gemeente- en provinciebelastingen	1 237
Bedrag van de onroerende voorheffing (provinciale en gemeentelijke opcentiemen inbegrepen)	1 152
Kosten (exclusief aftrekbare B.T.W.) betaald voor het vervoer uitgevoerd door derden en aangerekend buiten de aankoopfacturen om	13 173
Premies voor verzekering tegen brand, diefstal van autovoertuigen en tegen schade voortvloeiend uit auto-ongevallen	7 946
Bedrag van de huur betaald voor gebouwen die voor beroepsdoeleinden gebruikt worden en van de huur betaald voor uitrustingsgoederen (exclusief aftrekbare B.T.W.)	18 950
Bankkosten met uitsluiting van de intresten op ontleende kapitalen (exclusief aftrekbare B.T.W.)	2 714
Diverse lasten (exclusief aftrekbare B.T.W.) (1)	55 114

(1) Deze post omvat geen afschrijvingen, intresten of belastingen.



## PRODUKTIE EN LEVERINGEN

Omschrijving	Eenheid	Productie voor eigen rekening en voor derden tegen maakloon Hoeveelheid	Leveringen in België en aan het buitenland	
			Hoeveelheid	Waarde (in 1 000 F) exclusief B.T.W.
Appretuur van pelzen	stuks	3 732 214	3 942 004	323 035
Verven en/of glanzen van pelzen	stuks	770 854	902 895	204 138
Pelswerkconfectie	-	-	-	481 881
Andere afgewerkte produkten en afval	-	-	-	39 679
<i>Totaal</i>	-	-	-	<i>1 048 733</i>

Waarde (in 1 000 F) van de verkoop van goederen die de vestigingen verlaten hebben zonder er een bewerking ondergaan te hebben (exclusief B.T.W.) : 160 401

Andere inkomsten (in 1 000 F) (exclusief B.T.W.) : 116 312

## WAARDE DER VOORRADEN EN DER PRODUKTEN IN BEWERKING

Omschrijving	Waarde (in 1 000 F)	
	op 1.1.1979	op 31.12.1979
Brandstoffen, grondstoffen en andere in bewerking te stellen produkten (exclusief aftrekbare B.T.W.)	142 940	159 707
Afgewerkte produkten	180 438	198 972
Goederen bestemd om voortverkocht te worden in dezelfde vorm als die waarin ze aangekocht werden (exclusief aftrekbare B.T.W.)	94 879	95 702
Produkten in bewerking	16 228	11 567

INVESTERINGEN  
IN DE BONTINLIJVERHEID EN NIJVERHEID DER BEHAARDE HUIDEN  
VESTIGINGEN DIE 20 OF MEER PERSONEN TEWERKSTELLEN

JAAR 1979

(in 1 000 F)

I. Vermeerdering, exclusief aftrekbare B.T.W.				II. Verminderings exclusief B.T.W.	III. Afschrijvingen voor het geheel van het geïnvesteerde kapitaal		IV. Financiering van de investeringen	
Nieuwe en gebruikte machines, uitrusting en voertuigen		Constructie en aankoop van bestaande gebouwen en andere bouwwerken en van bebouwde en onbebouwde terreinen	Algemeen totaal	Verkoop van terreinen en cessie van gebruikte vaste kapitaal-goederen	Afschrijvingen op materieel en gereedschap	Afschrijvingen op gebouwen en andere bouwwerken	Financiering met eigen middelen van de ondernemingen	Financiering met andere middelen dan die van de ondernemingen
Totaal	waarvan transportmiddelen voor het vervoer van en naar het bedrijf							
16 000	3 699	19 150 (1)	35 150	1 332	11 917	4 125	9 302	25 848

(1) Sociale investeringen inbegrepen.

## SORTEREN EN UITRAFELEN VAN LOMPEN EN TEXTIELAFVAL

(AUTONOME VESTIGINGEN)

VESTIGINGEN DIE 5 OF MEER WERKLIEDEN TEWERKSTELLEN

JAAR 1979

INDELING VAN DE VESTIGINGEN PER BELANGRIJKHEIDSKLASSE VOLGENS HET AANTAL OP 30 SEPTEMBER TEWERKGESTELDE PERSONEN

Omschrijving	5 tot 9	10 tot 19	20 en meer	Totaal
Aantal vestigingen	4	11	11	26
Aantal werklieden	27	130	511	668
Aantal bedienden		22	59	81

Aantal personen die niet onderworpen zijn aan de sociale zekerheid op 30 september 1979 (eigenaars en familiale helpers) : 21

AANTAL BEDIENDEN EN WERKLIEDEN TEWERKGESTELD IN DE VESTIGINGEN OP 31 MAART, 30 JUNI, 30 SEPTEMBER EN 31 DECEMBER

Personeel onderworpen aan de sociale zekerheid voor bedienden (incl. de vestigingshoofden verbonden door een arbeidsovereenkomst en de leerlingen-bedienden)				Personeel onderworpen aan de sociale zekerheid voor werklieden (incl. leerjongens-werklieden)			
Datum	Mannen	Vrouwen	Totaal	Datum	Mannen	Vrouwen	Totaal
31. 3.1979	42	43	85	31. 3.1979	347	352	699
30. 6.1979	41	43	84	30. 6.1979	342	342	684
30. 9.1979	40	41	81	30. 9.1979	337	331	668
31.12.1979	38	39	77	31.12.1979 (1)	318	333	651

Aantal arbeidsuren door de werklieden en de leerjongens-werklieden daadwerkelijk in 1979 gepresteerd : 1 007 779

INDELING PER PROVINCIE VAN HET OP 30 SEPTEMBER TEWERKGESTELDE PERSONEEL

Provincies	Aantal vestigingen	Bedienden			Werklieden		
		Mannen	Vrouwen	Totaal	Mannen	Vrouwen	Totaal
Henegouwen en Luik	3	4	1	5	23	10	33
Brabant	4	13	15	28	93	147	240
Oost-Vlaanderen	12	16	11	27	109	86	195
West-Vlaanderen	7	7	14	21	112	88	200
<i>Het Rijk</i>	<i>26</i>	<i>40</i>	<i>41</i>	<i>81</i>	<i>337</i>	<i>331</i>	<i>668</i>

(1) Huisarbeiders inbegrepen.

## PERSONEELUITGAVEN

Omschrijving	Waarde (in 1 000 F)
Brutowedden uitbetaald aan het personeel dat onderworpen is aan de sociale zekerheid voor bedienden	45 749
Brutolonen uitbetaald aan het personeel dat onderworpen is aan de sociale zekerheid voor werklieden, huisarbeiders inbegrepen	176 478
Werkgeversbijdragen aan de sociale zekerheid voor :	
- het personeel onderworpen aan de sociale zekerheid voor bedienden	9 884
- het personeel onderworpen aan de sociale zekerheid voor werklieden, huisarbeiders inbegrepen	74 146
Verzekeringspremies tegen arbeidsongevallen	7 459
Andere personeelsuitgaven	8 912
<i>Totaal</i>	<i>322 628</i>

## VERBRUIKTE STOFFEN EN PRODUCTEN

Omschrijving	Eenheid	Hoeveelheid	Waarde (in 1 000 F) exclusief aftrekbare B.T.W.
<b>A. Brandstoffen en elektrische energie</b>			
Benzine	hl	1 380	2 188
Stookoliën	hl	16 569	9 483
Elektrische energie aangekocht of ontvangen door cessie	1 000 kWh	8 640	21 021
Andere	-	-	319
<i>Totaal</i>	-	-	<i>33 011</i>
<b>B. Textielgrondstoffen</b>			
Invetolie, kleurstoffen en andere producten	t	74 882	679 989
<i>Totaal</i>	-	-	<i>736 878</i>
<b>C. Andere stoffen</b>			
Verpakkingsmiddelen, recipiënten, enz.	-	-	9 165
Smeermiddelen	kg	11 121	345
Stoffen gebruikt voor onderhoud en herstelling	-	-	1 513
Kleine handwerktuigen, voertuigbanden en andere n.e.g. benodigheden	-	-	447
<i>Totaal</i>	-	-	<i>11 470</i>
<i>Algemeen totaal</i>	-	-	<i>781 359</i>

Totale inkoopwaarde (exclusief aftrekbare B.T.W.) van de goederen gekocht om in dezelfde vorm voortverkocht of afgestaan te worden (in 1 000 F) : 74 841

## BELASTINGEN, TAKSEN EN DIVERSE UITGAVEN

Omschrijving	Waarde (in 1 000 F)
- Bedrag (exclusief aftrekbare B.T.W.) gefactureerd door derden voor onderhoud en herstelling van gebouwen, machines en vervoermiddelen	24 379
- Bedrag (exclusief aftrekbare B.T.W.) gefactureerd door derden voor het maakwerk verricht voor rekening van de vestigingen	5 344
- Bedrag van de B.T.W. die op de door de getelde vestigingen geleverde goederen en diensten ontvangen werd	26 185
- Bedrag van de aftrekbare B.T.W. op de aankopen	36 925
- Bedrag van de op de uitvoervergunningen aangebrachte zegels, van de verkeersbelasting op de motorrijtuigen, van de gemeente- en provinciebelastingen	2 172
- Bedrag van de onroerende voorheffing (provinciale en gemeentelijke opcentiemen inbegrepen)	2 278
- Kosten (exclusief aftrekbare B.T.W.) betaald voor het vervoer uitgevoerd door derden en aangerekend buiten de aankoopfacturen om	127 781
- Premies voor verzekering tegen brand, diefstal van autovoertuigen en tegen schade voortvloeiend uit auto-ongevallen	9 682
- Bedrag van de huur betaald voor gebouwen die voor beroepsdoeleinden gebruikt worden en van de huur betaald voor uitrustingsgoederen (exclusief aftrekbare B.T.W.)	7 523
- Bankkosten met uitsluiting van de intresten op ontleende kapitalen (exclusief aftrekbare B.T.W.)	9 175
- Diverse lasten (exclusief aftrekbare B.T.W.) (1)	44 544

(1) Deze post omvat geen afschrijvingen, intresten of belastingen.

## VERVAARDIGDE OF AFGEWERKTE PRODUCTEN, LEVERINGEN EN VOORRADEN

Omschrijving	Eenheid	Producten vervaardigd of afgewerkt in de getelde vestigingen voor eigen rekening en voor derden tegen maakloon Hoeveelheid	Geleverde producten				Voorraad op 31.12.1979 Hoeveelheid
			bestemd voor België		bestemd voor het buitenland		
			Hoeveelheid	Waarde (in 1 000 F) exclusief B.T.W.	Hoeveelheid	Waarde (in 1 000 F)	
Poetskatoen (escargassé) en katoenuitrafelingen	t	16 181	4 144	29 306	12 048	100 812	. .
Woluitrafelingen	t	2 876	906	25 640	1 948	66 476	. .
Andere uitrafelingen	t	15 562	7 450	189 689	6 404	105 229	2 904
Lompen	t	22 284	7 312	123 178	13 984	202 986	3 610
Andere en afval	-	-	-	47 799	-	503 964	-
<i>Totaal</i>	-	-	-	415 612	-	979 467	-

Totale waarde van de verkoop van goederen die de vestigingen verlaten hebben zonder er een bewerking ondergaan te hebben (in 1 000 F) : 53 341

Andere inkomsten (in 1 000 F) (exclusief B.T.W.) : 22 498

Omschrijving	Waarde (in 1 000 F)	
	op 1 januari 1979	op 31 december 1979
Brandstoffen, grondstoffen en andere in bewerking te stellen producten (exclusief aftrekbare B.T.W.)	110 884	122 138
Afgewerkte producten, goederen bestemd om voortverkocht te worden in dezelfde vorm als die waarin ze aangekocht werden en producten in bewerking	102 319	134 999

INVESTERINGEN  
VESTIGINGEN DIE 20 OF MEER PERSONEN TEWERKSTELLEN

Omschrijving	Waarde (in 1 000 F)
Vermeerdering van het geïnvesteerde kapitaal (exclusief aftrekbare B.T.W.)	28 997
Vermindering van het geïnvesteerde kapitaal (exclusief B.T.W.)	18 325
Afschrijvingen voor het geheel van het geïnvesteerde kapitaal :	
Afschrijvingen op materieel en gereedschap	17 257
Afschrijvingen op gebouwen en andere bouwwerken	4 201

. . Vertrouwelijk cijfer

## KATOENSPINNERIJEN (1)

JAAR 1979

## VESTIGINGEN DIE 5 OF MEER WERKLIEDEN TEWERKSTELLEN

## INDELING VAN DE VESTIGINGEN PER BELANGRIJKHEIDSKLASSE VOLGENS HET AANTAL OP 30 SEPTEMBER TEWERKGESTELDE PERSONEN

Omschrijving	5 tot 19	20 tot 49	50 tot 99	100 tot 199	200 of meer	Totaal
Aantal vestigingen	3	6	2	4	4	19
Aantal werklieden	18	320		465	3 309	4 112
Aantal bedienden	-	27		35	355	417

Aantal personen die niet onderworpen zijn aan de sociale zekerheid op 30 september 1979 (eigenaars en familiale helpers) : 11

## AANTAL BEDIENDEN EN WERKLIEDEN TEWERKGESTELD IN DE VESTIGINGEN OP 31 MAART, 30 JUNI, 30 SEPTEMBER EN 31 DECEMBER 1979

Personeel onderworpen aan de sociale zekerheid voor bedienden (incl. de vestigingshoofden verbonden door een arbeidsovereenkomst en de leerlingen-bedienden)				Personeel onderworpen aan de sociale zekerheid voor werklieden (incl. leerjongens-werklieden)			
Datum	Mannen	Vrouwen	Total	Datum	Mannen	Vrouwen	Totaal
31.03.1979	304	118	422	31.03.1979	2 709	1 532	4 241
30.06.1979	299	117	416	30.06.1979	2 617	1 453	4 070
30.09.1979	300	117	417	30.09.1979	2 627	1 485	4 112
31.12.1979	296	116	412	31.12.1979	2 676	1 468	4 144

Aantal arbeidsuren door de werklieden en de leerjongens-werklieden daadwerkelijk in 1979 gepresteerd : 6 017 576

## INDELING PER PROVINCIE VAN HET OP 30 SEPTEMBER TEWERKGESTELDE PERSONEEL

Provincies	Aantal vestigingen	Bedienden			Werklieden		
		Mannen	Vrouwen	Totaal	Mannen	Vrouwen	Totaal
Oost-Vlaanderen (2)	8	225	87	312	1 791	967	2 758
West-Vlaanderen (3)	9	50	14	64	566	252	818
Andere provincies	2	25	16	41	270	266	536
<i>Het Rijk</i>	19	300	117	417	2 627	1 485	4 112

(1) Fijn-, kaart- en coconspinnerijen.

(2) Betreft voornamelijk de arrondissementen Gent en Oudenaarde.

(3) Betreft voornamelijk het arrondissement Kortrijk.

## PERSONEELSUITGAVEN

Omschrijving	Waarde (in 1 000 F)
Brutowedden uitbetaald aan het personeel dat onderworpen is aan de sociale zekerheid voor bedienden	275 350
Brutolonen uitbetaald aan het personeel dat onderworpen is aan de sociale zekerheid voor werklieden	1 225 064
Werkgeversbijdragen aan de sociale zekerheid voor :	
- het personeel dat onderworpen is aan de sociale zekerheid voor bedienden	61 364
- het personeel dat onderworpen is aan de sociale zekerheid voor werklieden	512 082
Verzekeringspremies tegen arbeidsongevallen	23 978
Andere personeelsuitgaven	180 847
<i>Totaal</i>	<i>2 278 685</i>

## VERBRUIKTE STOFFEN

Omschrijving	Eenheid	Hoeveelheid	Waarde (in 1 000 F) exclusief aftrekbare B.T.W.
<b>A. Brandstoffen en elektrische energie</b>			
Benzine	hl	906	1 511
Stookoliën	hl	62 978	23 401
Elektrische energie aangekocht of ontvangen door cessie en in de vestigingen voortgebracht	1 000 kWh	163 164	258 847
Andere	-	-	3 074
<i>Totaal</i>	-	-	<i>286 833</i>
<b>B. Grondstoffen</b>			
Katoen	t	41 032	1 980 981
Synthetische vezels (discontinuu)	t	8 750	441 859
Kunstmatige vezels	t	8 428	334 602
Katoenafval	t	4 657	104 823
Afval en uitrafelingen niet elders genoemd	t	764	12 408
Diverse garens	t	267	43 318
Veredelingshulpstoffen	t	982 (1)	5 488
Diverse	-	-	31 827
<i>Totaal</i>	-	-	<i>2 955 306</i>
<b>C. Andere stoffen</b>			
Verpakkingsmiddelen, recipiënten, enz.	-	-	31 936
Smeermiddelen	t	61	2 618
Stoffen gebruikt voor onderhoud en herstelling	-	-	76 055
Kleine handwerktuigen, voertuigbanden en andere niet elders genoemde benodigdheden	-	-	6 600
<i>Totaal</i>	-	-	<i>117 209</i>
<i>Algemeen totaal</i>	-	-	<i>3 359 348</i>

Totale inkoopwaarde (exclusief aftrekbare B.T.W.) van de goederen gekocht om in dezelfde vorm voortverkocht of afgestaan te worden (in 1 000 F) : 79 025

(1) Verbeterd cijfer voor 1978 : 3 t in plaats van 2 644.

## BELASTINGEN, TAKSEN EN DIVERSE UITGAVEN

Omschrijving	Waarde (in 1 000 F)
Bedrag (exclusief aftrekbare B.T.W.) gefactureerd door derden voor onderhoud en herstelling van gebouwen, machines en vervoermiddelen	117 014
Bedrag (exclusief aftrekbare B.T.W.) gefactureerd door derden voor het maakwerk verricht voor rekening van de vestigingen	65 309
Bedrag van de B.T.W. die op de door de getelde vestigingen geleverde goederen en diensten ontvangen werd	296 314
Bedrag van de aftrekbare B.T.W. op de aankopen	225 781
Bedrag van de op de uitvoervergunningen aangebrachte zegels, van de verkeersbelasting op de motorrijtuigen, van de gemeente- en provinciebelastingen	11 721
Bedrag van de omroerende voorheffing (provinciale en gemeentelijke opcentiemen inbegrepen)	27 689
Kosten (exclusief aftrekbare B.T.W.) betaald voor het vervoer uitgevoerd door derden en aangerekend buiten de aankoopfacturen om	45 510
Premies voor verzekering tegen brand, diefstal van autovoertuigen en tegen schade voortvloeiend uit auto-ongevallen	23 441
Bedrag van de huur betaald voor gebouwen die voor beroepsdoeleinden gebruikt worden en van de huur betaald voor uitrustingsgoederen (exclusief aftrekbare B.T.W.)	17 820
Bankkosten met uitsluiting van de intresten op ontleende kapitalen (exclusief aftrekbare B.T.W.)	13 131
Diverse lasten (exclusief aftrekbare B.T.W.) (1)	116 922

## PRODUKTIE, LEVERINGEN EN VOORRADEN

Omschrijving	Productie voor eigen rekening en voor derden tegen maakloon Hoeveelheid (t)	Cessies (2) Hoeveelheid (t)	Geleverde produkten				Voorraad op 31 december Hoeveelheid (t)
			in België		aan het buitenland		
			Hoeveelheid (t)	Waarde (in 1 000 F) exclusief B.T.W.	Hoeveelheid (t)	Waarde (in 1000 F)	
1. Garens van onvermengde katoen :							
a) gekamde garens	3 542	} 15 144	2 038	315 472	1 676	233 764	218
b) gekaarde garens	32 858		9 611	951 176	8 411	889 139	1 053
2. Garens van onvermengde rayonvezels	7 341	} 2 182	5 139	407 154	582	44 855	429
3. Garens van synthetische vezels	1 524		985	166 219	356	74 222	181
4. Gemengde garens	12 592	} 3 991	6 629	765 344	3 117	494 980	963
5. Twee-cilinder- en cocongarens	1 522						
6. Andere produkten en afval	-	-	-	14 916	-	37 911	-
<i>Totaal</i>	-	-	-	2 620 281	-	1 774 871	-

Omschrijving	Waarde (in 1 000 F)
Waarde van de produkten afgestaan aan andere afdelingen van de vestigingen of aan andere vestigingen van de ondernemingen (exclusief B.T.W.)	2 022 492
Totale waarde van de verkoop van goederen die de vestigingen verlaten hebben zonder er een bewerking ondergaan te hebben (exclusief B.T.W.)	73 105
Bedrag ontvangen door de getelde vestigingen voor industriële en niet-industriële diensten (exclusief B.T.W.)	97 952
Andere inkomsten (exclusief B.T.W.)	21 264

(1) Deze post omvat geen afschrijvingen, intresten of belastingen.

(2) Hoeveelheden afgestaan aan andere afdelingen van de vestigingen of aan andere vestigingen van de ondernemingen.



WAARDE VAN DE VOORRADEN EN VAN DE PRODUKTEN IN BEWERKING

Omschrijving	Waarde (in 1 000 F)	
	op 1 januari 1979	op 31 december 1979
A. Voorraden :		
Brandstoffen, grondstoffen en andere in bewerking te stellen produkten (exclusief aftrekbare B.T.W.)	701 576	954 344
Afgewerkte produkten en afval (1)	348 739	270 988
B. Produkten in bewerking	47 214	43 241

INVESTERINGEN

VESTIGINGEN DIE 20 OF MEER PERSONEN TEWERKSTELLEN

Omschrijving	Waarde (in 1 000 F)
Vermeerdering van het geïnvesteerde kapitaal (exclusief aftrekbare B.T.W.)	234 345
Vermindering van het geïnvesteerde kapitaal (exclusief B.T.W.)	205 589
Afschrijvingen voor het geheel van het geïnvesteerde kapitaal :	
- afschrijvingen op materieel en gereedschap	199 535
- afschrijvingen op gebouwen en andere bouwwerken	29 901
Financiering van de investeringen :	
- financiering met eigen middelen van de ondernemingen	155 528
- financiering met andere middelen dan die van de ondernemingen	78 817

(1) Inbegrepen de goederen bestemd om voortverkocht te worden in dezelfde vorm als die waarin ze aangekocht werden.

## KAMWOLSPINNERIJEN

## VESTIGINGEN DIE 5 OF MEER WERKLIEDEN TEWERKSTELLEN

JAAR 1979

## INDELING VAN DE VESTIGINGEN PER BELANGRIJKHEIDSKLASSE VOLGENS HET AANTAL OP 30 SEPTEMBER TEWERKGESTELDE PERSONEN

Omschrijving	5 tot 49	50 tot 99	100 tot 199	200 of meer	Totaal
Aantal vestigingen	12	10	8	9	39
Aantal werklieden	196	661	1 029	2 841	4 727
Aantal bedienden	76	61	94	472	703

Aantal personen die niet onderworpen zijn aan de sociale zekerheid op 30 september 1979 (eigenaars en familiale helpers) : 12

## AANTAL BEDIENDEN EN WERKLIEDEN TEWERKGESTELD IN DE VESTIGINGEN OP 31 MAART, 30 JUNI, 30 SEPTEMBER EN 31 DECEMBER 1979

Personeel onderworpen aan de sociale zekerheid voor bedienden (inci. de vestigingshoofden verbonden door een arbeidsovereenkomst en de leerlingen-bedienden)				Personeel onderworpen aan de sociale zekerheid voor werklieden (incl. leerjongens-werklieden)			
Datum	Mannen	Vrouwen	Totaal	Datum	Mannen	Vrouwen	Totaal
31. 3.1979	511	203	714	31. 3.1979	2 124	2 707	4 831
30. 6.1979	512	199	711	30. 6.1979	2 067	2 657	4 724
30. 9.1979	502	201	703	30. 9.1979	2 096	2 631	4 727
31.12.1979	497	200	697	31.12.1979	2 084	2 643	4 727

Aantal arbeidsuren door de werklieden en de leerjongens-werklieden daadwerkelijk in 1979 gepresteerd : 6 971 410

## INDELING PER PROVINCIE VAN HET OP 30 SEPTEMBER TEWERKGESTELDE PERSONEEL

Provincies	Aantal vestigingen	Bedienden			Werklieden		
		Mannen	Vrouwen	Totaal	Mannen	Vrouwen	Totaal
Henegouwen	16	273	112	385	1 161	1 255	2 416
Luik en Namen	4	17	9	26	33	96	129
Oost-Vlaanderen	10	93	45	138	419	696	1 115
West-Vlaanderen	7	73	22	95	430	452	882
Andere provincies	2	46	13	59	53	132	185
<i>het Rijk</i>	<i>39</i>	<i>502</i>	<i>201</i>	<i>703</i>	<i>2 096</i>	<i>2 631</i>	<i>4 727</i>

## PERSONEELUITGAVEN

Omschrijving	Waarde (in 1 000 F)
Brutowedden uitbetaald aan het personeel dat onderworpen is aan de sociale zekerheid voor bedienden	398 871
Brutolonen uitbetaald aan het personeel dat onderworpen is aan de sociale zekerheid voor werklieden	1 198 226
Werkgeversbijdragen aan de sociale zekerheid voor :	
- het personeel onderworpen aan de sociale zekerheid voor bedienden	89 575
- het personeel onderworpen aan de sociale zekerheid voor werklieden	504 636
Verzekeringspremies tegen arbeidsongevallen	25 815
Andere personeelsuitgaven	216 059
<i>Totaal</i>	<i>2 433 182</i>

## VERBRUIKTE STOFFEN EN PRODUCTEN

Omschrijving	Eenheid	Hoeveelheid	Waarde (in 1 000 F) exclusief aftrekbare B.T.W.
<b>A. Brandstoffen en elektrische energie</b>			
Benzine	hl	1 085	1 849
Stookoliën	hl	149 254	58 215
Vloeibaar petroleumgas	t	11	214
Steenkoolgas, aardgas	1 000 m3	1 824	4 660
Elektrische energie aangekocht of ontvangen door cessie	1 000 kWh	104 856	195 851
Andere	-	-	745
<i>Totaal</i>	-	-	<i>261 534</i>
<b>B. Grondstoffen</b>			
Kamwol	t	14 477	2 086 817
Kunstmatige vezels (discontinu)	t	1 365	71 621
Synthetische vezels (discontinu)	t	22 456	1 602 854
Andere textielstoffen	-	-	140 851
Zeepp, olie, alcohol, enz.	t	39	1 329
Kleurstoffen	t	93	52 847
Andere scheikundige producten	t	542	16 694
Water	m3	99 783	1 473
<i>Totaal</i>	-	-	<i>3 974 488</i>
<b>C. Andere stoffen</b>			
Verpakkingsmiddelen, recipiënten, enz.	-	-	106 473
Smeermiddelen	t	180	7 177
Stoffen gebruikt voor onderhoud en herstelling	-	-	86 473
Kleine handwerktuigen, voertuigbanden en andere niet elders genoemde benodigdheden	-	-	18 443
<i>Totaal</i>	-	-	<i>218 566</i>
<i>Algemeen totaal</i>	-	-	<i>4 454 586</i>

Totale inkoopwaarde (exclusief aftrekbare B.T.W.) van de goederen gekocht om in dezelfde vorm voortverkocht of afgestaan te worden (in 1 000 F) : 214 488

## BELASTINGEN, TAKSEN EN DIVERSE UITGAVEN

Omschrijving	Waarde (in 1 000 F)
Bedrag (exclusief aftrekbare B.T.W.) gefactureerd door derden voor onderhoud en herstelling van gebouwen, machines en vervoermiddelen	93 759
Bedrag (exclusief aftrekbare B.T.W.) gefactureerd door derden voor het maakwerk verricht voor rekening van de vestigingen	682 892
Bedrag van de B.T.W. die op de door de getelde vestigingen geleverde goederen en diensten ontvangen werd	460 660
Bedrag van de aftrekbare B.T.W. op de aankopen	417 063
Bedrag van de op de uitvoervergunningen aangebrachte zegels, van de verkeersbelasting op de motorrijtuigen, van de gemeente- en provinciebelastingen	14 622
Bedrag van de onroerende voorheffing (provinciale en gemeentelijke opcentiemen inbegrepen)	34 197
Kosten (exclusief aftrekbare B.T.W.) betaald voor het vervoer uitgevoerd door derden en aangerekend buiten de aankoopfacturen om	60 214
Premies voor verzekering tegen brand, diefstal van autovoertuigen en tegen schade voortvloeiend uit auto-ongevallen	27 558
Bedrag van de huur betaald voor gebouwen die voor beroepsdoeleinden gebruikt worden en van de huur betaald voor uitrustingsgoederen (exclusief aftrekbare B.T.W.)	38 481
Bankkosten met uitsluiting van de intresten op ontleende kapitalen (exclusief aftrekbare B.T.W.)	22 223
Diverse lasten (exclusief aftrekbare B.T.W.) (1)	211 921

(1) Deze post omvat geen afschrijvingen, intresten of belastingen.

## PRODUKTIE, LEVERINGEN EN VOORRADEN

Omschrijving	Eenheid	Produkten vervaardigd		Leveringen				Voorraad op 31 december 1979 Hoeveelheid
		voor eigen rekening Hoeveelheid	voor derden tegen maakloon (maakwerk) Hoeveelheid	in België		aan het buitenland		
				Hoeveelheid	Waarde (in 1000 F) exclusief B.T.W.	Hoeveelheid	Waarde (in 1000 F)	
A. Afgewerkte produkten :								
Weefgarens	t	14 350	9 717	13 940	2 513 160	5 469	1 227 049	2 222
Breigarens	t	7 577	} 2 356	2 821	626 902	5 468	1 236 182	2 075
Merceriegarens	t	6 905		1 306	399 534	5 886	1 581 180	1 762
B. Andere produkten en afval	-	-	-	-	40 078	-	11 096	-
<i>Totaal</i>	-	-	-	-	3 579 674	-	4 055 507	-

## ANDERE INKOMSTEN

Omschrijving	Waarde (in 1 000 F)
Waarde van de aan andere vestigingen van de ondernemingen of aan andere afdelingen van de vestigingen afgestane produkten	69 093
Bedrag ontvangen door de getelde vestigingen voor industriële en niet-industriële diensten (exclusief B.T.W.)	821 397
Totale waarde van de verkoop van goederen die de getelde vestigingen verlaten hebben zonder er een bewerking ondergaan te hebben (exclusief B.T.W.)	157 241
Diverse inkomsten	1 202

## WAARDE DER VOORRADEN EN DER PRODUKTEN IN BEWERKING

Omschrijving	Waarde (in 1 000 F)	
	op 1 januari	op 31 december
A. Voorraden :		
Brandstoffen, grondstoffen en andere in bewerking te stellen produkten (exclusief aftrekbare B.T.W.)	560 716	758 341
Afgewerkte produkten en goederen bestemd om voortverkocht te worden in dezelfde vorm als die waarin ze aangekocht werden	911 139	929 001
B. Produkten in bewerking	187 567	203 933

## INVESTERINGEN

## VESTIGINGEN DIE 20 OF MEER PERSONEN TEWERKSTELLEN

(in 1 000 F)

I. Vermeerdering (exclusief aftrekbare B.T.W.)						II. Vermindering (exclusief B.T.W.)
Nieuwe en gebruikte machines, uitrusting en voertuigen		Constructie van gebouwen en andere bouwwerken	Aankoop van bestaande gebouwen en van bebouwde en onbebouwde terreinen	Totaal	Algemeen totaal	Verkoop van terreinen en cessie van gebruikte vaste kapitaalgoederen
Totaal	waarvan transportmiddelen voor het vervoer van en naar het bedrijf					
216 743	1 345	25 438 (1)	8 842	251 023	251 023	70 930

III. Afschrijvingen voor het geheel van het geïnvesteerde kapitaal		IV. Financiering van de investeringen	
Afschrijvingen op materieel en gereedschap	216 213	Financiering met eigen middelen van de ondernemingen	171 133
Afschrijvingen op gebouwen en andere bouwwerken	49 300	Financiering met andere middelen dan die van de ondernemingen	79 890

(1) Sociale investeringen inbegrepen.

## TEXTIELVEREDELINGSINDUSTRIE

(Bleken en voorbereiden, appreteren, verven en bedrukken, mechanische bewerking van garens)

## VESTIGINGEN DIE 5 OF MEER WERKLIEDEN TEWERKSTELLEN

JAAR 1979

## INDELING VAN DE VESTIGINGEN PER BELANGRIJKHEIDSKLASSE VOLGENS HET AANTAL OP 30 SEPTEMBER TEWERKGESTELDE PERSONEN

Omschrijving	5 tot 19	20 tot 49	50 tot 99	100 tot 199	200 of meer	Totaal
Aantal vestigingen	13	25	16	11	6	71
Aantal werklieden	142	692	1 044	1 301	1 420	4 599
Aantal bedienden	35	145	136	266	235	817

Aantal personen die niet onderworpen zijn aan de sociale zekerheid op 30 september 1979 (eigenaars en familiale helpers) : 35

## AANTAL BEDIENDEN EN WERKLIEDEN TEWERKGESTELD IN DE VESTIGINGEN OP 31 MAART, 30 JUNI, 30 SEPTEMBER EN 31 DECEMBER 1979

Personeel onderworpen aan de sociale zekerheid voor bedienden (incl. de vestigingshoofden verbonden door een arbeidsovereenkomst en de leerlingen-bedienden)				Personeel onderworpen aan de sociale zekerheid voor werklieden (incl. leerjongens-werklieden, excl. huisarbeiders)			
Datum	Mannen	Vrouwen	Totaal	Datum	Mannen	Vrouwen	Totaal
31.3.1979	586	240	826	31.3.1979	3 578	1 008	4 586
30.6.1979	584	235	819	30.6.1979	3 590	1 025	4 615
30.9.1979	580	237	817	30.9.1979	3 558	1 041	4 599
31.12.1979	579	235	814	31.12.1979 (1)	3 491	1 030	4 521

Aantal arbeidsuren door de werklieden en de leerjongens-werklieden daadwerkelijk in 1979 gepresteerd : 6 970 669

## INDELING PER PROVINCIE VAN HET OP 30 SEPTEMBER TEWERKGESTELDE PERSONEEL

Provincies	Aantal vestigingen	Bedienden			Werklieden		
		Mannen	Vrouwen	Totaal	Mannen	Vrouwen	Totaal
West-Vlaanderen (2)	26	183	85	268	1 272	448	1 720
arrondissement Gent	4	19	18	37	117	30	147
arrondissement Oudenaarde	9	85	24	109	510	86	596
arrondissement St.-Niklaas	8	50	17	67	314	148	462
Andere arrondissementen	5	90	28	118	480	157	637
Oost-Vlaanderen	26	244	87	331	1 421	421	1 842
Henegouwen (3)	10	89	34	123	593	117	710
Luik (4)	3	25	10	35	79	23	102
Limburg	3	16	9	25	103	9	112
Andere provincies	3	23	12	35	90	23	113
<i>Het Rijk</i>	71	580	237	817	3 558	1 041	4 599

(1) De huisarbeiders op 31.12.1979 inbegrepen.

(2) Betreft voornamelijk het arrondissement Kortrijk.

(3) Betreft voornamelijk het arrondissement Moeskroen.

(4) Betreft uitsluitend het arrondissement Verviers.

## PERSONEELSUITGAVEN

Omschrijving	Waarde (in 1 000 F)
Brutowedden uitbetaald aan het personeel dat onderworpen is aan de sociale zekerheid voor bedienden	533 810
Brutolonen uitbetaald aan het personeel dat onderworpen is aan de sociale zekerheid voor werklieden	1 287 686
Werkgeversbijdragen aan de sociale zekerheid voor :	
- het personeel onderworpen aan de sociale zekerheid voor bedienden	116 189
- het personeel onderworpen aan de sociale zekerheid voor werklieden	530 808
Verzekeringspremies tegen arbeidsongevallen	31 674
Andere personeelsuitgaven	188 915
<i>Totaal</i>	<i>2 689 082</i>

## AANGEKOCHE STOFFEN

Omschrijving	Einheid	Hoeveelheid	Waarde (in 1 000 F) (exclusief aftrekbare B.T.W.)
<b>A. Brandstoffen en elektriciteit</b>			
Steenkolen	t	44	214
Benzine	hl	9 971	15 492
Stookoliën (fuel-oil, enz.)	hl	776 285	301 568
Vloeibaar petroleumgas	t	1 285	8 863
Steenkoolgas, aardgas	1 000 m3	16 313	59 558
Elektrische stroom aangekocht of ontvangen door cessie	1 000 kWh	90 154	194 104
Andere (bruinkoolagglomeraten, hout, water, stoom, enz...)	-	-	12 958
<b>B. Grondstoffen</b>			
1. Vetstoffen en zetmeelhoudende stoffen ;			
Zeep, olie, alcohol, enz.	t	729	24 121
Zetmeel, stijfsel	t	977	24 460
Lijm en gelatine	t	759	48 763
2. Kleurstoffen	t	1 725	650 247
3. Andere chemische produkten	t	21 619	414 415
<b>C. Andere grondstoffen</b>			
-	-	-	121 536
<b>D. Andere stoffen</b>			
Verpakkingsmiddelen, recipiënten, enz.	-	-	64 909
Smeermiddelen	t	91	3 636
Stoffen gebruikt voor onderhoud en herstelling	-	-	53 166
Kleine handwerktuigen, voertuigbanden en andere niet elders genoemde benodigdheden	-	-	27 669
<b>E. Garens, weefsels en breigoedartikelen gekocht door de vestigingen om er afgewerkt te worden</b>			
-	-	-	2 252 893
<i>Totaal</i>	-	-	<i>4 278 572</i>

Totale inkoopwaarde (exclusief aftrekbare B.T.W.) van de goederen gekocht in 1979 om in dezelfde vorm voortverkocht of afgestaan te worden (in 1 000 F) : 78 398.

## BELASTINGEN, TAKSEN EN DIVERSE UITGAVEN

Omschrijving	Waarde (in 1 000 F)
Bedrag (exclusief aftrekbare B.T.W.) gefactureerd door derden voor onderhoud en herstelling van gebouwen, machines en vervoermiddelen	187 944
Bedrag (exclusief aftrekbare B.T.W.) gefactureerd door derden voor het maakwerk verricht voor rekening van de vestigingen	304 514
Bedrag van de B.T.W. die op de door de getelde vestigingen geleverde goederen en diensten ontvangen werd	395 449
Bedrag van de aftrekbare B.T.W. op de aankopen	513 098
Bedrag van de op de uitvoervergunningen aangebrachte zegels, van de verkeersbelasting op de motorrijtuigen, van de gemeente- en provinciebelastingen	12 126
Bedrag van de onroerende voorheffing (provinciale en gemeentelijke opcentiemen inbegrepen)	24 643
Kosten (exclusief aftrekbare B.T.W.) betaald voor het vervoer uitgevoerd door derden en aangerekend buiten de aankoopfacturen om	50 186
Premies voor verzekering tegen brand, diefstal van autovoertuigen en tegen schade voortvloeiend uit auto-ongevallen	38 840
Bedrag van de huur betaald voor gebouwen die voor beroepsdoeleinden gebruikt worden en van de huur betaald voor uitrustingsgoederen (exclusief aftrekbare B.T.W.)	55 665
Bankkosten met uitsluiting van de intresten op ontleende kapitalen (exclusief aftrekbare B.T.W.)	27 659
Diverse lasten (exclusief aftrekbare B.T.W.) (1)	278 457

## BEWERKTE STOFFEN (2)

Produkten	Grondstoffen Hoeveelheid (t)
1. Niet gesponnen produkten	
geverfd	15 667
gebleekt, gebleekt en geverfd	1 422
2. Garens	
enkel gesterkt	1 587
enkel gebleekt	2 744
enkel geverfd	44 286
gebleekt en geverfd	5 827
getwijnd en garens die andere mechanische bewerkingen ondergaan hebben	9 557
3. Weefsels	
enkel geappreteerd a) tapijten en weefsels voor stoffering	10 505
b) andere weefsels	8 714
gebleekt en geappreteerd	2 437
geverfd en geappreteerd	18 368
gebleekt, geverfd en geappreteerd	3 398
enkel bedrukt en geappreteerd, geverfd, bedrukt en geappreteerd	5 078
4. Breigoed	
enkel geappreteerd	483
gebleekt en geappreteerd	987
geverfd en geappreteerd	1 422
gebleekt, geverfd en geappreteerd, bedrukt en geappreteerd	1 518
5. Afval	8
<i>Totaal</i>	<b>134 008</b>

- Bedrag gefactureerd aan derden voor de veredeling uitgevoerd voor hun rekening (inbegrepen de bedragen gefactureerd aan andere vestigingen van de ondernemingen) (in 1 000 F) (exclusief B.T.W.) : 5 042 652
- Bedrag der schadevergoedingen ontvangen van verzekeringsmaatschappijen voor schade geleden ten gevolge van brand, diefstal van autovoertuigen en auto-ongevallen (in 1 000 F) : 4 619
- Bedrag van de verkoop van garens, weefsels, breigoedartikelen (verkoop van produkten aangekocht door de vestigingen om voor hun eigen rekening afgewerkt te worden) en totale waarde van de verkoop van goederen die de vestigingen verlaten hebben zonder er een bewerking ondergaan te hebben (in 1 000 F) (exclusief B.T.W.) : 3 900 607
- Andere inkomsten (in 1 000 F) (exclusief B.T.W.) : 28 228

(1) Deze post omvat geen afschrijvingen, intresten of belastingen.

(2) Goederen in het eindstadium, d.w.z. die geen andere bewerkingen meer dienen te ondergaan.



## WAARDE DER VOORRADEN EN DER PRODUKTEN IN BEWERKING

Omschrijving	Waarde (in 1 000 F)	
	op 1 januari	op 31 december
A. Voorraden :		
Brandstoffen, grondstoffen en andere in bewerking te stellen produkten (exclusief aftrekbare B.T.W.)	423 215	523 875
Goederen bestemd om na veredeling voortverkocht te worden (garens, weefsels en breigoedartikelen)	341 849	358 674
Goederen bestemd om voortverkocht te worden in dezelfde vorm als die waarin ze aangekocht werden (exclusief aftrekbare B.T.W.)	10 083	10 178
B. Produkten in bewerking	107 465	89 080

## PRODUKTIEMIDDELEN EN -VERMOGEN OP 31 DECEMBER

Bestaande toestellen : in werking, stilliggend of in reserve

Aard van de gebruikte toestellen	Aantal
A. Bleken en voorbereiden	
vlamzeng- en plaatzengmachines	17
machines voor het ontvetten, het ontsterken en het vollen	59
toestellen voor het wassen en het bleken van weefsels	182
toestellen voor het wassen en het bleken van garens	23
merceriseermachines	9
diverse elders niet genoemde machines	43
B. Appreteren en afwerking	
appreteer-, droog- en egaliseerspanramen	92
dacatiseermachines	24
appreteermachines	83
kalanders - mangels	72
similiseermachines - gaufreerkalanders	13
ruw- en ratineermachines	103
scheermachines	77
persen	8
ploommachines, wikkelmachines, meetmachines (machines om te meten)	143
diverse elders niet genoemde machines	159
C. Verven	
machines voor het breedverven en machines voor het continuverven	249
weefselbandopeners	134
machines voor het verven van garens	486
diverse elders niet genoemde machines	349
D. Bedrukken	
drukmachines voor weefsels { met rol	18
{ met film	6
kaderdruktafels voor weefsels	9
droogmachines	43
toestellen voor het fixeren	11
wasmachines	15
ketels voor het bereiden der kleuren	17
diverse elders niet genoemde machines	19
E. Machines welke gemeen zijn aan de sekties A tot D	
droog-, uitpers- en wringteestellen	196
droogkamers en droogtrommels	355
andere	87
F. Mechanische bewerkingen	
twijngetouwen	14 169
opwindgetouwen	8 075
haspelgetouwen	356
	Totaal aantal spindels

## INVESTERINGEN

## VESTIGINGEN DIE 20 OF MEER PERSONEN TEWERKSTELLEN

(in 1 000 F)

I. Vermeerdering (exclusief aftrekbare B.T.W.)							II. Vermindering van het geïnvesteerde kapitaal (exclusief B.T.W.)
Nieuwe en gebruikte machines, uitrusting en voertuigen		Constructie van gebouwen en andere bouwwerken	Aankoop van bestaande gebouwen en van bebouwde en onbebouwde terreinen	Totaal	Sociale investeringen	Algemeen totaal	
Totaal	waaryan transportmiddelen voor het vervoer van en naar het bedrijf						
306 324	16 406	45 680	22 975	375 579	3 313	378 892	51 972

III. Afschrijvingen voor het geheel van het geïnvesteerde kapitaal		IV. Financiering van de investeringen	
Afschrijvingen op materieel en gereedschap	273 284	Financiering met eigen middelen van de ondernemingen	283 433
Afschrijvingen op gebouwen en andere bouwwerken	56 192	Financiering met andere middelen dan die van de ondernemingen	95 459

## KLEDING- EN CONFECTIENIJVERHEID

## VESTIGINGEN DIE 5 OF MEER WERKLIEDEN TEWERKSTELLEN

JAAR 1979

## INDELING VAN DE VESTIGINGEN PER BELANGRIJKHEIDSKLASSE VOLGENS HET AANTAL OP 30 SEPTEMBER TEWERKGESTELDE PERSONEN

Omschrijving	5 tot 9	10 tot 19	20 tot 49	50 tot 99	100 tot 199	200 of meer	Totaal
Aantal vestigingen	184	277	349	113	68	29	1 020
Aantal werklieden (1)	963	3 282	9 790	7 067	8 638	8 245	37 985
Aantal bedienden	116	432	1 121	768	996	1 274	4 707

Aantal personen die niet onderworpen zijn aan de sociale zekerheid op 30 september 1979 (eigenaars en familiale helpers) : 716

## AANTAL BEDIENDEN EN WERKLIEDEN TEWERKGESTELD IN DE VESTIGINGEN OP 31 MAART, 30 JUNI, 30 SEPTEMBER EN 31 DECEMBER 1979

Personeel onderworpen aan de sociale zekerheid voor bedienden (incl. de vestigingshoofden verbonden door een arbeidsovereenkomst en de leerlingen-bedienden)				Personeel onderworpen aan de sociale zekerheid voor werklieden (incl. leerjongens-werklieden, excl. huisarbeiders)			
Datum	Mannen	Vrouwen	Totaal	Datum	Mannen	Vrouwen	Totaal
31.03.1979	2 122	2 614	4 736	31.03.1979	2 403	35 785	38 188
30.06.1979	2 130	2 616	4 746	30.06.1979	2 375	35 353	37 728
30.09.1979	2 127	2 580	4 707	30.09.1979	2 378	35 607	37 985
31.12.1979	2 129	2 562	4 691	31.12.1979	2 366	34 897	37 263
				Huisarbeiders op 31.12.1979	38	981	1 019

Aantal arbeidsuren door de werklieden en de leerjongens-werklieden daadwerkelijk in 1979 gepresteerd : 53 747 249.

(1) huisarbeiders niet inbegrepen.

## INDELING PER PROVINCIE EN PER ARRONDISSEMENT VAN HET OP 30.9.1979 TEWERKGESTELDE PERSONEEL (1)

Arrondissementen en provincies	Aantal vestigingen	Bedienden			Werklieden		
		Mannen	Vrouwen	Totaal	Mannen	Vrouwen	Totaal
Arrondissement Antwerpen (2)	44	112	125	237	118	1 058	1 176
" Mechelen (3)	18	44	40	84	46	690	736
" Turnhout (4)	52	100	102	202	84	2 505	2 589
<i>Provincie Antwerpen</i>	<i>114</i>	<i>256</i>	<i>267</i>	<i>523</i>	<i>248</i>	<i>4 253</i>	<i>4 501</i>
Arrondissement Brussel-Hoofdstad (5)	150	569	697	1 266	478	2 320	2 798
" Halle-Vilvoorde	31	51	44	95	61	747	808
" Leuven (6)	22	68	77	145	88	1 179	1 267
" Nijvel	8	14	12	26	14	136	150
<i>Provincie Brabant</i>	<i>211</i>	<i>702</i>	<i>830</i>	<i>1 532</i>	<i>641</i>	<i>4 382</i>	<i>5 023</i>
Arrondissement Charleroi	13	7	17	24	15	318	333
" Bergen (7)	6	26	44	70	25	579	604
" Thuin (8)	17	134	54	188	100	734	834
" Doornik	12	13	9	22	6	291	297
" Aat	11	7	23	30	6	231	237
" Moeskroen (9)	10	14	16	30	6	274	280
" Zinnik	8	8	24	32	16	383	399
<i>Provincie Henegouwen</i>	<i>77</i>	<i>209</i>	<i>187</i>	<i>396</i>	<i>174</i>	<i>2 810</i>	<i>2 984</i>
Arrondissement Luik	15	33	32	65	22	264	286
" Verviers	4	10	18	28	18	88	106
Ancere arrondissementen	5	4	6	10	22	96	118
<i>Provincie Luik</i>	<i>24</i>	<i>47</i>	<i>56</i>	<i>103</i>	<i>62</i>	<i>448</i>	<i>510</i>
Arrondissement Hasselt (10)	19	71	138	209	138	2 071	2 209
" Maaseik (11)	26	41	37	78	43	1 426	1 469
" Tongeren (12)	20	40	62	102	68	1 796	1 864
<i>Provincie Limburg</i>	<i>65</i>	<i>152</i>	<i>237</i>	<i>389</i>	<i>249</i>	<i>5 293</i>	<i>5 542</i>
<i>Provincie Luxemburg (13)</i>	<i>5</i>	<i>8</i>	<i>13</i>	<i>21</i>	<i>22</i>	<i>449</i>	<i>471</i>
<i>Provincie Namen</i>	<i>7</i>	<i>3</i>	<i>16</i>	<i>19</i>	<i>3</i>	<i>99</i>	<i>102</i>
Arrondissement Aalst (14)	118	94	87	181	100	2 948	3 048
" Dendermonde (15)	42	74	109	183	83	1 431	1 514
" Eeklo	8	16	15	31	23	399	422
" Gent (16)	77	95	134	229	103	1 982	2 085
" Oudenaarde (17)	70	117	100	217	98	2 045	2 143
" Sint-Niklaas (18)	27	106	117	223	101	1 125	1 226
<i>Provincie Oost-Vlaanderen</i>	<i>342</i>	<i>502</i>	<i>562</i>	<i>1 064</i>	<i>508</i>	<i>9 930</i>	<i>10 438</i>
Arrondissement Brugge (19)	17	62	128	190	52	827	879
" Diksmuide	5	4	7	11	63	175	238
" Ieper (20)	14	31	57	88	88	1 493	1 581
" Kortrijk (21)	71	76	138	214	122	2 849	2 971
" Oostende	4	6	2	8	-	82	82
" Roeselare (22)	25	33	35	68	78	1 270	1 348
" Tielt (23)	36	35	44	79	64	1 202	1 266
" Veurne	3	1	1	2	4	45	49
<i>Provincie West-Vlaanderen</i>	<i>175</i>	<i>248</i>	<i>412</i>	<i>680</i>	<i>471</i>	<i>7 943</i>	<i>8 414</i>
<i>HET RIJK</i>	<i>1 020</i>	<i>4 127</i>	<i>2 580</i>	<i>4 707</i>	<i>2 378</i>	<i>35 607</i>	<i>37 985</i>

(1) Enkel de lokaliteiten, waar er 250 werkliden of meer werden geteld, werden in de volgende nota's opgenomen.

(2) Betreft voornamelijk Antwerpen.

- (3) " " Lier.
- (4) " " Turnhout.
- (5) " " Brussel, St.-Gillis, Anderlecht.
- (6) " " Aarschot, Leuven.
- (7) " " Frameries.
- (8) " " Binche.
- (9) " " Moeskroen.
- (10) " " Genk, Heusden, Hasselt, Beringen.
- (11) " " Maaseik.
- (12) " " Bilzen, Riemst, Maasmechelen.
- (13) " " Aarlen.
- (14) " " Aalst, Denderleeuw, Zottegem, Haaltert, Herzele.
- (15) " " Lebbeke, Wichelen.
- (16) " " Gent, Deinze.
- (17) " " Ronse, Oudenaarde, Brakel.
- (18) " " Sint-Niklaas, Lokeren.
- (19) " " Brugge, Zedelgem.
- (20) " " Ieper, Poperinge, Wervik.
- (21) " " Kortrijk, Waregem, Zwevegem, Lendeledede, Menen.
- (22) " " Hooglede, Roeselare.
- (23) " " Tielt.

## INDELING PER SECTIE VAN HET OP 30 SEPTEMBER 1979 TEWERKGESTELDE PERSONEEL

Secties (1)	Aantal vestigingen	Mannen			Vrouwen			Totaal		
		Bedienden (2)	Werklieden (3)		Bedienden (2)	Werklieden (3)		Bedienden (2)	Werklieden (3)	
			Huisarbeiders	Andere		Huisarbeiders	Andere		Huisarbeiders	Andere
1. Bovenkleding voor heren en jongens	168	841	15	1 003	626	113	10 143	1 467	128	11 146
2. Bovenkleding voor dames en meisjes	374	464	13	493	939	366	12 504	1 403	379	12 997
3. Regenkleding	91	151	3	171	182	65	2 852	333	68	3 023
4. Werkkleding	71	99	-	89	131	108	2 252	230	108	2 341
5. Korsetten, bustehouders en gaires	31	110	2	63	121	51	1 393	231	53	1 456
6. Paraplu's en parasols	4	7	-	5	11	-	40	18	-	45
7. Dassen, hoofddoeken, sjerpen, handschoenen	17	50	-	27	42	58	256	92	58	283
8. Hoeden en andere hoofddeksels voor heren en dames (4)	12	20	-	41	18	6	197	38	6	238
9. Onderkleding voor heren en jongens	44	93	-	77	126	32	2 325	219	32	2 402
10. Onderkleding voor dames en meisjes	33	28	-	19	70	27	837	98	27	856
11. Andere produkten	175	264	5	390	314	155	2 808	578	160	3 198
<i>Totaal</i>	<i>1 020</i>	<i>2 127</i>	<i>38</i>	<i>2 378</i>	<i>2 580</i>	<i>981</i>	<i>35 607</i>	<i>4 707</i>	<i>1 019</i>	<i>37 985</i>

## PERSONEELSUITGAVEN

Omschrijving	Waarde (in 1 000 F)
Brutowedden uitbetaald aan het personeel dat onderworpen is aan de sociale zekerheid voor bedienden	2 277 835
Brutolonen uitbetaald aan het personeel dat onderworpen is aan de sociale zekerheid voor :	
- werklieden	7 801 959
- huisarbeiders	118 877
Werkgeversbijdragen aan de sociale zekerheid voor :	
- het personeel onderworpen aan de sociale zekerheid voor bedienden	497 240
- het personeel onderworpen aan de sociale zekerheid voor : werklieden	3 193 172
huisarbeiders	48 386
Verzekeringspremies tegen arbeidsongevallen	146 299
Andere personeelsuitgaven	727 507
<i>Totaal</i>	<i>14 811 275</i>

(1) De vestigingen welke meer dan één afdeling omvatten werden gerangschikt op basis van hun voornaamste bedrijvigheid.

(2) Personeel onderworpen aan de sociale zekerheid voor bedienden, met inbegrip van het kaderpersoneel.

(3) Personeel onderworpen aan de sociale zekerheid voor werklieden.

(4) De rubrieken betreffende de "hoedenmakerij" omvatten niet de cijfers van de viltnijverheid.

## VERBRUIKTE STOFFEN EN PRODUCTEN

Omschrijving	Eenheid	Hoeveelheid	Waarde (in 1000 F) (exclusief aftrek- bare B.T.W.)
<b>I. Brandstoffen en elektrische energie</b>			
Benzine	hl	32 714	57 690
Stookoliën	hl	219 926	156 758
Vloeibaar petroleumgas	t	776	4 514
Steenkoolgas, aardgas	1 000 m3	2 712	11 906
Elektrische energie aangekocht of ontvangen door cessie	1 000 kWh	57 482	174 524
Andere	-	-	4 448
<i>Totaal</i>	-	-	409 840
<b>II. Grondstoffen</b>			
1. Weefsels en benodigdheden :			
a) Verbruikt in de getelde vestigingen voor de confectie voor eigen rekening (incl. het verbruik van benodigdheden voor maakwerk)	-	-	14 808 325
b) Aangekocht om in dezelfde vorm voortverkocht te worden	-	-	849 032
2. Geconfectioneerde artikelen door de getelde vestigingen aangekocht om in die vorm of eventueel na een kleine verbetering voortverkocht te worden	-	-	2 509 622
<i>Totaal</i>	-	-	18 166 979
<b>III. Andere stoffen</b>			
Verpakkingsmiddelen, recipiënten, enz.	-	-	172 691
Smeermiddelen	t	52	2 548
Stoffen gebruikt voor onderhoud en herstelling	-	-	55 567
Kleine handwerktuigen, voertuigbanden en andere niet elders genoemde benodigdheden	-	-	36 978
<i>Totaal</i>	-	-	267 784
<i>Algemeen totaal</i>	-	-	18 844 603

## BELASTINGEN, TAKSEN EN DIVERSE UITGAVEN

Omschrijving	Waarde (in 1 000 F)
Bedrag (exclusief aftrekbare B.T.W.) gefactureerd door derden voor onderhoud en herstelling van gebouwen, machines en vervoermiddelen	320 907
Bedrag (exclusief aftrekbare B.T.W.) gefactureerd door derden voor het maakwerk verricht voor rekening van de vestigingen	3 455 592
Bedrag van de B.T.W. die op de door de getelde vestigingen geleverde goederen en diensten ontvangen werd	4 001 052
Bedrag van de aftrekbare B.T.W. op de aankopen	2 880 832
Bedrag van de op de uitvoervergunningen aangebrachte zegels, van de verkeersbelasting op de motorrijtuigen, van de gemeente- en provinciebelastingen	33 268
Bedrag van de onroerende voorheffing (provinciale en gemeentelijke opcentiemen inbegrepen)	36 558
Kosten (exclusief aftrekbare B.T.W.) betaald voor het vervoer uitgevoerd door derden en aangerekend buiten de aankoopfacturen om	229 083
Premies voor verzekering tegen brand, diefstal van autovoertuigen en tegen schade voortvloeiend uit auto-ongevallen	134 393
Bedrag van de huur betaald voor gebouwen die voor beroepsdoeleinden gebruikt worden en van de huur betaald voor uitrustingsgoederen (exclusief aftrekbare B.T.W.)	376 032
Bankkosten met uitsluiting van de intresten op ontleende kapitalen (exclusief aftrekbare B.T.W.)	110 639
Diverse lasten (exclusief aftrekbare B.T.W.) (1)	2 023 634

(1) Deze post omvat geen afschrijvingen, intresten of belastingen.

## LEVERINGEN EN VOORRADEN

Omschrijving	Geleverde produkten (1)				Hoeveelheid der voorraden op	
	Bestemd voor België		Bestemd voor het buitenland		1.1.1979	31.12.1979
	Hoeveelheid (in stuks)	Waarde (in 1 000 F) exclusief B.T.W.	Hoeveelheid (in stuks)	Waarde (in 1 000 F)	(in stuks)	(in stuks)
1. Weefsels en benodigdheden aangekocht en zonder bewerking voortverkocht	-	902 081	-	220 110	-	-
2. Geconfectioneerde artikelen						
I. Kledingstukken						
A) Regenkleding :						
Van plastic, van rubber, van weefsels geïmpregneerd met of voorzien van een deklaag	281 531	284 292	195 002	225 999	72 227	93 079
Van andere stoffen :						
a) voor heren en jongens	400 993	412 670	158 934	180 206	100 465	112 978
b) voor dames, meisjes en kleine kinderen	840 712	1 137 022	220 940	354 432	116 610	103 465
<i>Totaal</i>	-	1 833 984	-	760 637	-	-
B) Kleding van hertsleder, leder en soortgelijke stoffen	76 954	368 941	34 273	152 525	32 672	33 030
C) Kleding voor sportbeoefening ;						
a) badpakken en soortgelijke artikelen	499 204	234 723	1 400 123	365 010	95 533	116 407
b) andere	875 562	261 329	832 170	166 818	76 092	78 571
<i>Totaal</i>	-	496 052	-	531 328	-	-
D) Bustehouders en soortgelijke artikelen	1 887 640	337 996	1 560 319	329 916	788 417	753 983
Korsetten, gaines en soortgelijke artikelen	759 977	272 209	346 291	85 473	202 626	168 532
<i>Totaal</i>	-	610 205	-	415 389	-	-
E) Werkkleding : (2)						
Overalls, morspakken, Amerikaanse overalls met bretellen en pakken uit 2 stuks	1 222 307	474 488	231 594	110 907	104 811	138 704
Andere werkkleding : (3)						
a) voor heren en jongens	1 511 874	479 398	287 332	86 807	306 470	316 375
b) voor dames en meisjes	2 101 520	412 774	3 248 841	412 722	175 671	173 296
<i>Totaal</i>	-	1 366 660	-	610 436	-	-

(1) Inbegrepen confectieartikelen aangekocht om in dezelfde vorm of eventueel na een kleine verbetering voortverkocht te worden.

(2) Exclusief werkbroecken en -hemden.

(3) Bijvoorbeeld stofjassen en schorten.

## LEVERINGEN EN VOORRADEN (vervolg)

Omschrijving	Geleverde producten (1)				Hoeveelheid der voorraden op	
	Bestemd voor België		Bestemd voor het buitenland		1.1.1979	31.12.1979
	Hoeveelheid (in stuks)	Waarde (in 1 000 F) exclusief B.T.W.	Hoeveelheid (in stuks)	Waarde (in 1 000 F)	(in stuks)	(in stuks)
<b>F. Bovenkleding :</b>						
1) Voor heren en jongens :						
Werkbroeken	626 692	193 985	143 583	56 417	46 629	60 199
Andere broeken (inclusief jeans)	4 722 657	1 926 054	22 794 226	7 696 835	1 872 917	2 085 455
Overjassen	112 705	213 908	58 888	90 806	20 064	21 103
Kostuums	441 481	1 255 217	374 894	395 864	99 873	73 522
Colbertjassen (inclusief blazers)	475 378	648 767	1 296 476	660 666	239 123	274 451
Andere bovenkleding	234 158	205 620	49 676	31 913	62 504	54 499
<i>Totaal</i>	-	4 443 551	-	8 932 501	-	-
2) Voor dames en meisjes :						
Mantels en jasjes	406 106	660 607	269 441	398 635	78 930	94 331
Mantelpakken	66 195	156 420	16 544	33 940	8 813	9 948
Japonnen	3 963 350	2 704 058	1 458 345	697 716	260 495	286 868
Rokken	1 924 588	991 697	873 616	322 641	151 372	134 585
Blouses en hemdblouses (chemisiers)	2 492 981	748 598	922 716	228 350	314 716	312 008
Pantalons	564 610	269 445	99 623	53 195	64 060	51 271
Andere	948 718	468 716	477 452	197 547	111 190	100 780
<i>Totaal</i>	-	5 999 541	-	1 932 024	-	-
G. Luiers en artikelen voor kinderen van minder dan 3 jaar	1 518 670	281 575	346 135	66 905	195 173	197 289
H. Chandails, pullovers, slipovers, twinsets en soortgelijke artikelen	318 031	106 284	64 926	8 951	54 566	47 002
I) T-shirts en polohernden	(2)	(2)	1 029 292	170 085	52 013	54 725
J) Andere hemden voor heren en jongens	3 315 599	1 053 319	1 894 216	536 451	827 323	837 044
K) Pyjama's voor heren en jongens	232 851	59 106	(3)	(3)	26 586	20 484
L) Andere onderkleding voor heren en jongens	1 681 279	58 325	(3)	(3)	88 216	104 892
M) Pyjama's en nachthemden voor dames, meisjes en kleine kinderen	1 503 241	433 548	788 178	213 631	105 882	93 887
N) Onderjurken en onderrokken	709 435	97 253	229 941	13 914	21 301	35 369
O) Andere onderkleding voor dames, meisjes en kleine kinderen	2 034 324	138 348	951 117	44 858	408 897	359 331

(1) Inbegrepen confectieartikelen aangekocht om in dezelfde vorm of eventueel na een kleine verbetering voortverkocht te worden.

(2) De leveringen in België werden bij de leveringen aan het buitenland gevoegd.

(3) De leveringen aan het buitenland werden bij de leveringen in België gevoegd.



## LEVERINGEN EN VOORRADEN (vervolg)

Omschrijving	Geleverde producten (1)				Hoeveelheid der voorraden op	
	Bestemd voor België		Bestemd voor het buitenland		1.1.1979	31.12.1979
	Hoeveelheid (in stuks)	Waarde (in 1 000 F) exclusief B.T.W.	Hoeveelheid (in stuks)	Waarde (in 1 000 F)	(in stuks)	(in stuks)
<b>II. Kledingtoebereiden :</b>						
Dassen en soortgelijke artikelen	1 375 839	190 790	(2)	(2)	99 035	153 319
Sjaals, sjerpen, hoofddoeken, mantilles, sluiers, voiles en soortgelijke artikelen	163 507	30 362	(2)	(2)	59 996	50 871
Paraplu's en parasols	262 725	92 552	22 591	9 385	54 469	52 510
Kunstbloemen, garnering en andere kledingtoebereiden	-	177 199	-	(2)	-	-
Andere	(3)	(3)	1 425 303	82 166	-	-
<i>Totaal</i>	-	490 903	-	91 551	-	-
<b>III. Hoeden en andere hoofddeksels : (4)</b>						
Hoeden voor heren	16 710	3 081	(2)	(2)	20 460	24 096
Hoeden voor dames	34 218	7 900	29 289	9 320	-	-
Petten en kepies	455 875	91 809	199 537	41 254	44 013	41 237
Andere hoofddeksels	109 563	7 207	(2)	(2)	9 388	10 993
<i>Totaal</i>	-	109 997	-	50 574	-	-
<b>IV. Niet voor kleding bestemde confectieartikelen (5)</b>						
Beddelinnen	-	525 075	-	117 974	-	-
Tafellinnen	-	32 123	-	19 919	-	-
Toilet- en keukenlinnen	-	(1)	-	52 062	-	-
Zakdoeken	6 995 750	66 163	404 658	4 057	4 347 572	4 500 010
Bedspreien en eiderdons	195 354	144 196	83 112	46 334	13 966	15 460
Slaapzakken	72 675	37 036	65 459	28 666	16 224	15 909
Dekzeilen (in m2)	417 126	117 423	18 999	5 611	120 006	114 130
Tenten (m2)	159 288	77 506	(2)	(2)	15 729	15 291
Gordijnen, rolgordijnen en overgordijnen (in m2)	2 134 457	364 564	(2)	(2)	422 432	406 620
Matrassen	131 432	165 913	(2)	(2)	4 565	4 337
Andere artikelen n.e.g.	398 110	87 765	129 456	31 527	79 007	71 553
<i>Totaal</i>	-	1 617 764	-	306 150	-	-
V. Andere geconfectioneerde artikelen	-	697 826	-	673 086	-	-
VI. Afval	-	1 729	-	306	-	-
<i>Algemeen totaal</i>	-	21 166 992	-	15 736 912	-	-

Bedrag van de leveringen (in 1 000 F) : in België : 20 999 604

aan het buitenland : 15 904 300

- (1) Inbegrepen confectieartikelen aangekocht om in dezelfde vorm of eventueel na een kleine verbetering voortverkocht te worden.
- (2) De leveringen aan het buitenland werden bij de leveringen in België gevoegd.
- (3) De leveringen in België werden bij de leveringen aan het buitenland gevoegd.
- (4) Deze rubriek omvat niet de cijfers betreffende de viltnijverheid (bedrijven waar hoeden voor heren vervaardigd worden uitgaande van de vezel).
- (5) Deze rubriek omvat niet de cijfers betreffende de breigoednijverheid.
- .. Vertrouwelijke cijfers.

## ANDERE ONTVANGSTEN

Omschrijving	Waarde (in 1 000 F)
Bedrag ontvangen door de getelde vestigingen voor industriële en niet-industriële diensten (exclusief B.T.W.)	6 212 212
Van verzekeringsmaatschappijen ontvangen vergoedingen voor schade geleden ten gevolge van brand, diefstal van autovoertuigen en auto-ongevallen	35 218
Totale waarde van de verkoop (exclusief B.T.W.) van goederen die de vestigingen verlaten hebben zonder er een bewerking ondergaan te hebben	4 404 672
Andere ontvangsten	911

## WAARDE DER VOORRADEN EN DER PRODUKTEN IN BEWERKING

Omschrijving	Waarde (in 1 000 F)	
	op 1.1.1979	op 31.12.1979
Brandstoffen, grondstoffen en andere in bewerking te stellen produkten (exclusief aftrekbare B.T.W.)	3 182 619	3 587 620
Afgewerkte produkten	2 470 205	2 622 995
Goederen bestemd om voortverkocht te worden in dezelfde vorm als die waarin ze aangekocht werden (exclusief aftrekbare B.T.W.)	556 085	596 556
Produkten in bewerking	576 337	718 501

## INVESTERINGEN

## VESTIGINGEN DIE 20 OF MEER PERSONEN TEWERKSTELLEN

(in 1 000 F)

I. Vermeerdering (exclusief aftrekbare B.T.W.)							II. Vermindering (exclusief B.T.W.)		
Nieuwe en gebruikte machines, uitrusting en voertuigen		Constructie van gebouwen en andere bouwwerken	Aankoop van bestaande gebouwen en van bebouwde en onbebouwde terreinen		Totaal	Sociale investeringen	Algemeen totaal	Verkoop van terreinen en cessie van gebruikte vaste kapitaal-goederen	
Totaal	waarvan transportmiddelen voor het vervoer van en naar het bedrijf		Totaal	waarvan onbebouwde terreinen				Totaal	waarvan onbebouwde terreinen
529 343	81 400	108 351	44 368	..	682 062	4 761	686 823	84 272	..
III. Afschrijvingen voor het geheel van het geïnvesteerde kapitaal					IV. Financiering van de investeringen				
Afschrijvingen op materieel en gereedschap			420 280		Financiering met eigen middelen van de ondernemingen			524 299	
Afschrijvingen op gebouwen en andere bouwwerken			140 478		Financiering met andere middelen dan die van de ondernemingen			162 524	

.. Vertrouwelijk cijfer

## JAARSTATISTIEK VAN DE PRODUKTIE, HET VERVOER EN DE DISTRIBUTIE VAN ELEKTRICITEIT

JAAR 1979

## PERSONEEL OP 31 DECEMBER

Omschrijving	Mannen	Vrouwen	Totaal
Bedienden :			
a) tewerkgesteld aan de produktie, de coördinatie en het vervoer	6 462	385	6 847
b) tewerkgesteld aan de distributie	8 905	658	9 563
Werklieden	1 869	42	1 911
<i>Totaal</i>	<i>17 236</i>	<i>1 085</i>	<i>18 321</i>

## PERSONEELSUITGAVEN

Omschrijving	Waarde (in 1 000 F)
Bedrag van de brutowedden uitbetaald aan bedienden :	
a) tewerkgesteld aan de produktie, de coördinatie en het vervoer	6 420 971
b) tewerkgesteld aan de distributie	7 638 184
Bedrag van de brutolonen uitbetaald aan werklieden :	
a) tewerkgesteld aan de produktie, de coördinatie en het vervoer	222 715
b) tewerkgesteld aan de distributie	967 261
Bedrag der bijdragen aan de maatschappelijke zekerheid ten laste van de werkgever voor het personeel :	
a) bedienden	2 824 729
b) werklieden	356 334
Bedrag van de andere personeelsuitgaven :	
a) bedrag der verzekeringspremies tegen arbeidsongevallen	161 577
b) bedrag van de andere sociale lasten en aanvullende uitkeringen	4 971 496
<i>Totaal</i>	<i>23 563 267</i>

Aantal arbeidsuren door de werklieden en de leerjongens-werklieden daadwerkelijk gepresteerd : 2 583 967

## VERBRUIKTE STOFFEN

Omschrijving	Eenheid	Hoeveelheid	Waarde (in 1 000 F) (exclusief aftrekbare B.T.W.)
A. Brandstoffen bestemd voor de voortbrenging van elektrische energie			
Vloeibare brandstoffen	10 <sup>3</sup> t	3 793	10 895 316
Gasvormige brandstoffen	10 <sup>6</sup> m <sup>3</sup>	5 774	5 629 328
Vaste brandstoffen	10 <sup>3</sup> t	4 710	7 226 468
Kernenergie	-	-	2 244 253
B. Andere stoffen	-	-	3 296 282
<i>Totaal</i>	-	-	<i>29 291 647</i>

## BELASTINGEN, TAKSEN EN DIVERSE UITGAVEN

Omschrijving	Waarde (in 1 000 F)
Bedrag (exclusief aftrekbare B.T.W.) gefactureerd door derden voor onderhoud en herstelling van gebouwen, machines en vervoermiddelen	3 272 996
Bedrag van de B.T.W. die op de door de getelde vestigingen geleverde goederen en diensten ontvangen werd	15 308 812
Bedrag van de aftrekbare B.T.W. op de aankopen	7 285 536
Bedrag van de verkeersbelasting op de motorrijtuigen en van de gemeente- en provinciebelastingen	132 973
Bedrag van de onroerende voorheffing (provinciale en gemeentelijke opcentiemen inbegrepen)	384 600
Kosten (exclusief aftrekbare B.T.W.) betaald voor het vervoer uitgevoerd door derden en aangerekend buiten de aankoopfacturen om	214 147
Premies voor verzekering tegen brand, diefstal van autovoertuigen en tegen schade voortvloeiend uit auto-ongevallen	47 905
Bedrag van de huur betaald voor gebouwen die voor beroepsdoeleinden gebruikt worden en van de huur betaald voor uitrustingsgoederen (exclusief aftrekbare B.T.W.)	705 814
Bankkosten met uitsluiting van de intresten op ontleende kapitalen (exclusief aftrekbare B.T.W.)	164 129
Diverse lasten (exclusief aftrekbare B.T.W.) (1)	6 397 791

## ELEKTRICITEITSPRODUKTIE

Omschrijving	Netto produktie (MWh)
A. Thermische produktie	
1. Vloeibare brandstoffen	16 166 708
2. Gasvormige brandstoffen	7 987 339
3. Vaste brandstoffen	10 358 334
4. Kernenergie	10 783 071
<i>Totaal</i>	<i>45 295 452</i>
B. Hydraulische produktie	556 100
C. Energie gebruikt voor het pompen	466 160

(1) Deze post omvat geen afschrijvingen, intresten en belastingen.

## AANKOOP EN VERKOOP

Omschrijving	MWh	Duizenden F (exclusief B.T.W.)	Aantal abbonementen
A. Totaal der aankopen bij industriële zelfvoortbrengers en invoer	2 460 163	1 871 504	-
B. Verkopen			
I. Bedeelde energie			
1. Verkopen in hoogspanning			
a) Industrie	22 862 832	32 263 995	-
b) Tractie	961 897	1 725 064	-
c) Diensten	4 477 833	10 256 512	-
d) Tellingsvergoedingen	-	120 854	-
<i>Totaal</i>	<i>28 302 562</i>	<i>44 366 425</i>	<i>33 069</i>
2. Verkopen in laagspanning	13 354 427	41 333 006	4 390 028
<i>Totaal hoog- en laagspanning</i>	<i>41 656 989</i>	<i>85 699 431</i>	<i>4 423 097</i>
II. Uitvoer	6 148 642	8 489 214	-
III. Bijzondere vergoedingen	-	373 725	-
IV. Verkoop van stoom en warmte			
1. in duizende F	-	840 707	-
2. in G. cal. : 11 140 971	-	-	-

Totale waarde van de bouwwerken en de zware uitrusting voltooid door de getelde vestigingen voor hun eigen gebruik, met hun eigen werkkrachten en buiten hun gewone activiteit (exclusief B.T.W.) (in 1 000 F) : 6 715 853.

Bedrag ontvangen door de getelde vestigingen voor industriële en niet-industriële diensten (exclusief B.T.W.) (in 1 000 F) : 300 236

Van verzekeringsmaatschappijen ontvangen vergoedingen voor schade geleden ten gevolge van brand, diefstal van autovoertuigen en auto-ongevallen (in 1 000 F) : 22 533

Andere inkomsten (in 1 000 F) : 2 636 116

## WAARDE VAN DE VOORRADEN EN VAN DE PRODUKTEN IN BEWERKING

Omschrijving	Waarde (in 1 000 F)	
	op 1 januari 1979	op 31 december 1979
Brandstoffen en andere stoffen (exclusief aftrekbare B.T.W.)	6 044 431	9 596 661
Bouwwerken in uitvoering en zware uitrusting in bewerking	3 103 792	2 825 257

## INVESTERINGEN

## VESTIGINGEN DIE 20 OF MEER PERSONEN TEWERKSTELLEN

(in 1 000 F)

I. Vermeerdering (exclusief aftrekbare B.T.W.)							II. Vermindering (exclusief B.T.W.)			
Nieuwe en gebruikte machines, uitrusting en voertuigen		Constructie van gebouwen en andere bouwwerken	Aankoop van bestaande gebouwen en van bebouwde en onbebouwde terreinen		Totaal	Sociale investeringen	Algemeen totaal	Verkoop van terreinen en cessie van gebruikte vaste kapitaalgoederen		
Totaal	waarvan transportmiddelen voor het vervoer van en naar het bedrijf		Totaal	waarvan onbebouwde terreinen				Totaal	waarvan onbebouwde terreinen	
9 538 584	169 382	22 333 240	178 649	134 663	32 050 473	2 971	32 053 444	1 400 575	28 282	
III. Afschrijvingen voor het geheel van het geïnvesteerde kapitaal					IV. Financiering van de investeringen					
Afschrijvingen op materieel en gereedschap			4 521 067		Financiering met eigen middelen van de ondernemingen			18 758 803		
Afschrijvingen op gebouwen en andere bouwwerken			7 833 471		Financiering met andere middelen dan die van de ondernemingen			13 294 641		

## SLACHTERIJEN VAN PLUIMVEE EN VAN ANDERE NEERHOFDIEREN

## VESTIGINGEN DIE 5 OF MEER WERKLIEDEN TEWERKSTELLEN

JAAR 1980

## INDELING VAN DE VESTIGINGEN PER BELANGRIJKHEIDSKLASSE VOLGENS HET AANTAL OP 30 SEPTEMBER TEWERKGESTELDE PERSONEN

Omschrijving	5 tot 9	10 tot 19	20 tot 49	50 of meer	Totaal
Aantal vestigingen	14	11	12	7	44
Aantal werklieden	75	144	362	520	1 101
Aantal bedienden		9	41	74	124

Aantal personen die niet onderworpen zijn aan de sociale zekerheid op 30 september 1980 (eigenaars en familiale helpers) : 52

## AANTAL BEDIENDEN EN WERKLIEDEN TEWERKGESTELD IN DE VESTIGINGEN OP 31 MAART, 30 JUNI, 30 SEPTEMBER EN 31 DECEMBER 1980

Personeel onderworpen aan de sociale zekerheid voor bedienden (inclusief de vestigingshoofden verbonden door een arbeidsovereenkomst en de leerlingen-bedienden)				Personeel onderworpen aan de sociale zekerheid voor werklieden (inclusief leerjongens-werklieden)			
Datum	Mannen	Vrouwen	Totaal	Datum	Mannen	Vrouwen	Totaal
31.03.1980	78	49	127	31.03.1980	615	492	1 107
30.06.1980	80	48	128	30.06.1980	611	481	1 092
30.09.1980	76	48	124	30.09.1980	622	479	1 101
31.12.1980	77	46	123	31.12.1980	611	456	1 067

Aantal arbeidsuren door de werklieden en de leerjongens-werklieden daadwerkelijk in 1980 gepresteerd : 1 536 547

## INDELING PER PROVINCIE VAN HET OP 30 SEPTEMBER 1980 TEWERKGESTELDE PERSONEEL

Provincies	Aantal vestigingen	Bedienden			Werklieden		
		Mannen	Vrouwen	Totaal	Mannen	Vrouwen	Totaal
Antwerpen	7	12	11	23	142	124	266
Limburg	6	22	9	31	129	113	242
Oost-Vlaanderen	13	10	9	19	136	64	200
West-Vlaanderen	14	29	12	41	166	142	308
Andere provincies	4	3	7	10	49	36	85
<i>Het Rijk</i>	<i>44</i>	<i>76</i>	<i>48</i>	<i>124</i>	<i>622</i>	<i>479</i>	<i>1 101</i>

## PERSONEELSUITGAVEN

Omschrijving	Waarde (in 1 000 F)
Brutowedden uitbetaald aan het personeel dat onderworpen is aan de sociale zekerheid voor bedienden	65 583
Brutolonen uitbetaald aan het personeel dat onderworpen is aan de sociale zekerheid voor werklieden	312 274
Werkgeversbijdragen aan de sociale zekerheid voor :	
- het personeel onderworpen aan de sociale zekerheid voor bedienden	14 691
- het personeel onderworpen aan de sociale zekerheid voor werklieden	131 629
Verzekeringspremies tegen arbeidsongevallen	11 913
Andere personeelsuitgaven	20 964
<i>Totaal</i>	557 054

## TE SLACHTEN DIEREN EN VERBRUIKTE GRONDSTOFFEN

Omschrijving	Eenheid	Hoeveelheid	Waarde (in 1 000 F) exclusief aftrek-bare B.T.W.
<b>A. Brandstoffen en elektrische energie</b>			
Benzine	hl	2 198	4 465
Stookoliën	hl	45 533	37 512
Vloeibaar petroleumgas	t	375	4 918
Steenkoolgas, aardgas	1 000 m3	478	2 363
Elektrische energie	1 000 kWh	17 626	45 158
Andere	-	-	1 135
<i>Totaal</i>	-	-	95 551
<b>B. Te slachten dieren</b>			
Soepkippen	t	23 969	433 787
Braadkippen en -kuikens	t	59 602	1 994 413
Kalkoenen	t	5 470	241 469
Duiven	t	98	8 977
Parelhoenders	t	735	48 731
Konijnen	t	463	32 126
Andere dieren	-	-	18 539
<i>Totaal</i>	-	-	2 778 042
<b>C. Diverse</b>			
	-	-	117 098
<b>D. Andere stoffen</b>			
Water	hl	623 722	1 196
Verpakkingsmiddelen, recipiënten, enz...	-	-	98 784
Smeermiddelen	t	19	764
Stoffen gebruikt voor onderhoud en herstelling	-	-	12 668
Kleine handwerktuigen, voertuigbanden en andere niet elders genoemde benodigdheden	-	-	3 184
<i>Totaal</i>	-	-	116 596
<i>Algemeen totaal</i>	-	-	3 107 287

Totale inkoopwaarde (exclusief aftrekbare B.T.W.) van de goederen gekocht in 1980 om in dezelfde vorm voortverkocht of afgestaan te worden (in 1 000 F) : 758 420.



## BELASTINGEN, TAKSEN EN DIVERSE UITGAVEN

Omschrijving	Waarde (in 1 000 F)
Bedrag (exclusief aftrekbare B.T.W.) gefactureerd door derden voor onderhoud en herstelling van gebouwen, machines en vervoermiddelen	49 189
Bedrag (exclusief aftrekbare B.T.W.) gefactureerd door derden voor het maakwerk, verricht voor rekening van de vestigingen	6 999
Bedrag van de B.T.W. die op de door de getelde vestigingen geleverde goederen en diensten ontvangen werd	268 001
Bedrag van de aftrekbare B.T.W. op de aankopen	277 864
Bedrag van de op de uitvoervergunningen aangebrachte zegels, van de verkeersbelasting op de motorrijtuigen, van de gemeente- en provinciebelastingen	3 955
Bedrag van de onroerende voorheffing (provinciale en gemeentelijke opcentiemen inbegrepen)	1 973
Kosten (exclusief aftrekbare B.T.W.) betaald voor het vervoer uitgevoerd door derden en aangerekend buiten de aankoopfacturen om	31 989
Premies voor verzekering tegen brand, diefstal van autovoertuigen en tegen schade voortvloeiend uit auto-ongevallen	11 323
Bedrag van de huur betaald voor gebouwen die voor beroepsdoeleinden gebruikt worden en van de huur betaald voor uitrustingsgoederen (exclusief aftrekbare B.T.W.)	24 744
Bankkosten met uitsluiting van de intresten op ontleende kapitalen (exclusief aftrekbare B.T.W.)	2 955
Diverse lasten (exclusief aftrekbare B.T.W.) (1)	117 936

## GESLACHTE DIEREN EN LEVERINGEN

Produkten	Eenheid	Produkten vervaardigd of afgewerkt in de vestigingen voor eigen rekening Hoeveelheid	Leveringen			
			in België		aan het buitenland	
			Hoeveelheid	Waarde (in 1 000 F) exclusief B.T.W.	Hoeveelheid	Waarde (in 1 000 F)
Geslachte dieren :						
Soepkippen	t	15 827	5 194	233 298	10 464	350 846
Verse braadkippen en -kuijken	t	47 666	34 828	2 190 987	1 184	71 543
Kalkoenen	t	4 206	2 620	177 834	(2)	(2)
Duiven	t	67	36	7 002	(2)	(2)
Parelhoenders	t	536	540	60 294	(2)	(2)
Konijnen	t	337	310	39 746	(2)	(2)
Andere dieren	-	-	-	59 385	-	49 921
Andere produkten	-	-	-	466 775	-	78 224
<i>Totaal</i>	-	-	-	3 235 321	-	550 534

Totale waarde van de verkoop (exclusief B.T.W.) van goederen die de vestigingen verlaten hebben zonder er een bewerking ondergaan te hebben (in 1 000 F) : 847.454

Bedrag ontvangen door de getelde vestigingen voor industriële en niet-industriële diensten (exclusief B.T.W.) (in 1 000 F) : 160.838

Andere inkomsten (in 1 000 F) : 64.636

## WAARDE DER VOORRADEN EN DER PRODUCTEN IN BEWERKING

Omschrijving	Waarde (in 1 000 F)	
	op 1 januari	op 31 december
Brandstoffen, grondstoffen en andere in bewerking te stellen produkten (exclusief aftrekbare B.T.W.)	74 961	69 885
Afgewerkte produkten, goederen bestemd om voortverkocht te worden in dezelfde vorm als die waarin ze aangekocht werden (exclusief aftrekbare B.T.W.) en produkten in bewerking	170 561	162 242

(1) Deze post omvat geen afschrijvingen, intresten of belastingen.

(2) De cijfers van de leveringen aan het buitenland werden toegevoegd aan de cijfers van de leveringen in België.

## INVESTERINGEN

## VESTIGINGEN DIE 20 OF MEER PERSONEN TEWERKSTELLEN

(in 1 000 F)

I. Vermeerdering						II. Vermindering	
Nieuwe en gebruikte machines, uitrusting en voertuigen		Constructie van gebouwen en andere bouwwerken	Aankoop van bestaande gebouwen en van bebouwde en onbebouwde terreinen		Totaal	Algemeen totaal	Verkoop van terreinen en cessie van gebruikte vaste kapitaalgoederen
Totaal	waarvan transportmiddelen voor het vervoer van en naar het bedrijf		Totaal	waarvan onbebouwde terreinen			
54 634	16 269	16 764 (1)	639	-	72 037	72 037	2 644

III. Afschrijvingen voor het geheel van het geïnvesteerde kapitaal		IV. Financiering van de investeringen	
Afschrijvingen op materieel en gereedschap	63 676	Financiering met eigen middelen van de ondernemingen	56 237
Afschrijvingen op gebouwen en andere bouwwerken	15 867	Financiering met andere middelen dan die van de ondernemingen	15 800

(1) Inbegrepen de sociale investeringen.

GRAANVERWERKENDE NIJVERHEID  
 VESTIGINGEN DIE 5 OF MEER WERKLIEDEN TEWERKSTELLEN  
 JAAR 1980

INDELING VAN DE VESTIGINGEN PER BELANGRIJKHEIDSKLASSE VOLGENS HET AANTAL OP 30 SEPTEMBER TEWERKGESTELDE PERSONEN

Omschrijving	5 tot 19	20 tot 49	50 tot 99	100 of meer	Totaal
Aantal vestigingen	12	14	4	5	35
Aantal werklieden	93	330	212	902	1 537
Aantal bedienden	41	138	91	510	780

Aantal personen die niet onderworpen zijn aan de sociale zekerheid op 30 september 1980 (eigenaars en familiale helpers) : 16

AANTAL BEDIENDEN EN WERKLIEDEN TEWERKGESTELD IN DE VESTIGINGEN OP 31 MAART, 30 JUNI, 30 SEPTEMBER EN 31 DECEMBER

Personeel onderworpen aan de sociale zekerheid voor bedienden (incl. de vestigingshoofden verbonden door een arbeidsovereenkomst en de leerlingen-bedienden)				Personeel onderworpen aan de sociale zekerheid voor werklieden (incl. leerjongens-werklieden)			
Datum	Mannen	Vrouwen	Totaal	Datum	Mannen	Vrouwen	Totaal
31. 3.1980	600	183	783	31. 3.1980	1 440	80	1 520
30. 6.1980	606	181	787	30. 6.1980	1 450	80	1 530
30. 9.1980	598	182	780	30. 9.1980	1 456	81	1 537
31.12.1980	590	187	777	31.12.1980	1 425	71	1 496

Aantal arbeidsuren door de werklieden en de leerjongens-werklieden daadwerkelijk in 1980 gepresteerd : 2 597 838

INDELING PER PROVINCIE VAN HET OP 30 SEPTEMBER TEWERKGESTELDE PERSONEEL

Provincies	Aantal vestigingen	Bedienden			Werklieden		
		Mannen	Vrouwen	Totaal	Mannen	Vrouwen	Totaal
Antwerpen en Limburg	9	103	39	142	255	47	302
Brabant	9	100	31	131	246	10	256
Oost-Vlaanderen	5	316	96	412	720	20	740
West-Vlaanderen	7	47	8	55	140	1	141
Andere provincies	5	32	8	40	95	3	98
<i>Het Rijk</i>	35	598	182	780	1 456	81	1 537

PERSONEELSUITGAVEN

Omschrijving	Waarde (in 1 000 F)
Brutowedden uitbetaald aan het personeel dat onderworpen is aan de sociale zekerheid voor bedienden	557 417
Brutolonen uitbetaald aan het personeel dat onderworpen is aan de sociale zekerheid voor werklieden	698 706
Werkgeversbijdragen aan de sociale zekerheid voor :	
- het personeel onderworpen aan de sociale zekerheid voor bedienden	118 286
- het personeel onderworpen aan de sociale zekerheid voor werklieden	299 264
Verzekeringspremies tegen arbeidsongevallen	22 084
Andere personeelsuitgaven	126 207
<i>Totaal</i>	1 821 964

## VERBRUIKTE STOFFEN EN PRODUKTEN

Omschrijving	Eenheid	Hoeveelheid	Waarde (in 1 000 F) exclusief aftrek- bare B.T.W.
<b>A. Brandstoffen en elektrische energie</b>			
Benzine	hl	5 546	11 041
Stookoliën	hl	194 288	125 765
Steenkoolgas, aardgas	1 000 m <sup>3</sup>	186	1 041
Elektrische energie aangekocht of ontvangen door cessie	1 000 kWh	167 190	304 152
Andere	-	-	171 451
<i>Totaal</i>	-	-	613 450
<b>B. Grondstoffen</b>			
Tarwe	t	991 664	7 809 124
Rogge	t	3 365	24 896
Haver	t	5 413	37 461
Gerst	t	5 529	37 778
Andere	-	-	5 305 768
<i>Totaal</i>	-	-	13 215 027
<b>C. Andere stoffen</b>			
Verpakkingsmiddelen, recipiënten, enz...	-	-	219 809
Smeermiddelen	kg	25 550	1 015
Stoffen gebruikt voor onderhoud en herstelling	-	-	46 535
Kleine handwerktuigen, voertuigbanden, andere niet elders genoemde benodigdheden en water	-	-	64 521
<i>Totaal</i>	-	-	331 880
<i>Algemeen totaal</i>	-	-	14 160 357

Totale inkoopwaarde (exclusief aftrekbare B.T.W.) van de goederen gekocht in 1980 om in dezelfde vorm voortver-  
kocht of afgestaan te worden (in 1 000 F) : 652 247

## BELASTINGEN, TAKSEN EN DIVERSE UITGAVEN

Omschrijving	Waarde (in 1 000 F)
Bedrag (exclusief aftrekbare B.T.W.) gefactureerd door derden voor onderhoud en herstelling van gebouwen, machines en vervoermiddelen	204 576
Bedrag (exclusief aftrekbare B.T.W.) gefactureerd door derden voor het maakwerk verricht voor rekening van de vestigingen	16 256
Bedrag van de B.T.W. die op de door de getelde vestigingen geleverde goederen en diensten ontvangen werd	764 621
Bedrag van de aftrekbare B.T.W. op de aankopen	1 070 348
Bedrag van de op de uitvoervergunningen aangebrachte zegels, van de verkeersbelasting op de motorrijtuigen, van de gemeente- en provinciebelastingen	18 885
Bedrag van de onroerende voorheffing (provinciale en gemeentelijke opcentiemen inbegrepen)	20 334
Kosten (exclusief aftrekbare B.T.W.) betaald voor het vervoer uitgevoerd door derden en aangerekend buiten de aankoopfacturen om	278 053
Premies voor verzekering tegen brand, diefstal van autovoertuigen en tegen schade voort- vloeiend uit auto-ongevallen	38 375
Bedrag van de huur betaald voor gebouwen die voor beroepsdoeleinden gebruikt worden en van de huur betaald voor uitrustingsgoederen (exclusief aftrekbare B.T.W.)	17 917
Bankkosten met uitsluiting van de intresten op ontleende kapitalen (exclusief aftrekbare B.T.W.)	18 556
Diverse lasten (exclusief aftrekbare B.T.W.) (1)	350 088

(1) Deze post omvat geen afschrijvingen, intresten of belastingen.

## PRODUKTIE, LEVERINGEN EN VOORRADEN

Produkten	Eenheid	Produkten vervaardigd in de vestigingen voor eigen rekening en voor derden (maakwerk) Hoeveelheid	Produkten geleverd in België en aan het buitenland		Hoeveelheid in voorraad op 31.12.1980
			Hoeveelheid	Waarde (in 1 000 F) exclusief B.T.W.	
Maalderijen:					
Tarwemeel: grutten, gries en griesmeel	t	769 471	729 765	8 183 090	18 767
Roggemeel	t	2 638	2 761	34 756	159
Andere produkten van de maalderijen	-	-	-	61 474	-
Bijprodukten van de maalderijen	t	248 177	242 643	1 378 931	1 886
Andere produkten	-	-	-	6 756 327	-
<i>Totaal</i>	-	-	-	16 414 578	-

Totale waarde van de leveringen (in 1 000 F) : in België (exclusief B.T.W.) : 9 919 106  
: aan het buitenland : 6 495 472

Omschrijving	Waarde (in 1 000 F)
Totale waarde van de verkoop (exclusief B.T.W.) van goederen die de vestigingen verlaten hebben zonder er een bewerking ondergaan te hebben	724 557
Waarde van de aan andere afdelingen van de vestigingen en aan andere vestigingen van de ondernemingen afgestane produkten	477 802
Diverse inkomsten	467 549

## WAARDE VAN DE VOORRADEN EN VAN DE PRODUKTEN IN BEWERKING

Omschrijving	Waarde (in 1 000 F)	
	op 1 januari	op 31 december
Vorraden :		
- Brandstoffen, grondstoffen en andere in bewerking te stellen produkten, exclusief aftrekbare B.T.W.	1 197 351	974 351
- Afgewerkte produkten en afval	445 501	459 770
- Goederen bestemd om voortverkocht te worden in dezelfde vorm als die waarin ze aangekocht werden (exclusief aftrekbare B.T.W.) en produkten in bewerking	112 982	129 729

INVESTERINGEN  
VESTIGINGEN DIE 20 OF MEER PERSONEN TEWERKSTELLEN

(in 1 000 F)

I. Vermeerdering (exclusief aftrekbare B.T.W.)					II. Vermindering (exclusief B.T.W.)	
Nieuwe en gebruikte machines, uitrusting en voertuigen		Constructie van gebouwen en andere bouwwerken	Aankoop van bestaande gebouwen en van bebouwde en onbebouwde terreinen	Totaal	Algemeen totaal	Verkoop van terreinen en cessie van gebruikte vaste kapitaalgoederen
Totaal	waarvan transportmiddelen voor het vervoer van en naar het bedrijf					
477 811	25 103	15 693 (1)	18 363	511 867	511 867	18 162

III. Afschrijvingen voor het geheel van het geïnvesteerde kapitaal		IV. Financiering van de investeringen	
Afschrijvingen op materieel en gereedschap	380 690	Financiering met eigen middelen van de ondernemingen	445 244
Afschrijvingen op gebouwen en andere bouwwerken	35 638	Financiering met andere middelen dan die van de ondernemingen	66 623

(1) Sociale investeringen inbegrepen

## FABRICAGE VAN BAND, VLECHTEN, PASSEMENTWERK, BASTBAND EN SOORTGELIJKE ARTIKELEN

JAAR 1980

## VESTIGINGEN DIE 5 OF MEER WERKLIEDEN TEWERKSTELLEN

## INDELING VAN DE VESTIGINGEN PER BELANGRIJKHEIDSKLASSE VOLGENS HET AANTAL OP 30 SEPTEMBER TEWERKGESTELDE PERSONEN

Omschrijving	5 tot 9	10 tot 19	20 tot 49	50 en meer	Totaal
Aantal vestigingen	8	10	7	8	33
Aantal werklieden	44	116	199	612	971
Aantal bedienden	5	22	31	119	177

Aantal personen die niet onderworpen zijn aan de sociale zekerheid op 30 september 1980 (eigenaars en familiale helpers) : 21

## AANTAL BEDIENDEN EN WERKLIEDEN TEWERKGESTELD IN DE VESTIGINGEN OP 31 MAART, 30 JUNI, 30 SEPTEMBER EN 31 DECEMBER 1980

Personeel onderworpen aan de sociale zekerheid voor bedienden (incl. de vestigingshoofden verbonden door een arbeids-overeenkomst en de leerlingen-bedienden)				Personeel onderworpen aan de sociale zekerheid voor werklieden (incl. leerjongens-werklieden, excl. huisarbeiders)			
Datum	Mannen	Vrouwen	Totaal	Datum	Mannen	Vrouwen	Totaal
31.03.1980	91	87	178	31.03.1980	389	589	978
30.06.1980	91	86	177	30.06.1980	388	578	966
30.09.1980	91	86	177	30.09.1980	391	580	971
31.12.1980	92	86	178	31.12.1980	383	558	941
				Huisarbeiders op 31.12.1980	1	26	27

Aantal arbeidsuren door de werklieden en de leerjongens-werklieden daadwerkelijk in 1980 gepresteerd : 1 425 392

## INDELING PER PROVINCIE VAN HET OP 30 SEPTEMBER TEWERKGESTELDE PERSONEEL

Provincies	Aantal vestigingen	Bedienden			Werklieden		
		Mannen	Vrouwen	Totaal	Mannen	Vrouwen	Totaal
Provincie West-Vlaanderen	6	2	3	5	10	57	67
Provincie Oost-Vlaanderen	21	76	69	145	312	438	750
Andere provincies	6	13	14	27	69	85	154
<i>Het Rijk</i>	<i>33</i>	<i>91</i>	<i>86</i>	<i>177</i>	<i>391</i>	<i>580</i>	<i>971</i>

## PERSONEELSUITGAVEN

Omschrijving	Waarde (in 1 000 F)
Brutowedden uitbetaald aan het personeel dat onderworpen is aan de sociale zekerheid voor bedienden	100 667
Brutolonen uitbetaald aan het personeel dat onderworpen is aan de sociale zekerheid voor :	
- werklieden	262 657
- huisarbeiders	3 488
Werkgeversbijdragen aan de sociale zekerheid voor :	
- bedienden	22 989
- werklieden	107 874
- huisarbeiders	1 432
Verzekeringspremies tegen arbeidsongevallen	4 962
Andere personeelsuitgaven	39 165
<i>Totaal</i>	<b>543 234</b>

## VERBRUIKTE STOFFEN EN PRODUCTEN

Omschrijving	Eenheid	Hoeveelheid	Waarde (in 1 000 F) (exclusief aftrekbare B.T.W.)
<b>A. Brandstoffen en elektrische energie</b>			
Benzine	hl	1 384	3 123
Stookoliën	hl	21 299	16 527
Steenkoolgas, aardgas	1 000 m3	787	4 690
Elektrische stroom aangekocht of ontvangen door cessie	1 000 kWh	6 453	19 432
Andere	-	-	1 360
<i>Totaal</i>	-	-	<b>45 132</b>
<b>B. Grondstoffen</b>			
Katoen	t	1 456	193 059
Vlas	t	5	1 292
Jute	t	30	1 589
Rayonnevezels	t	424	74 863
Rayonne	t	238	38 701
Garens van synthetische vezels	t	1 385	240 236
Andere textielprodukten	t	147	86 970
Metaalgarens	t	7	3 719
Rubbergarens	t	145	18 888
Chemische produkten	-	-	24 547
Andere niet elders genoemde grondstoffen	-	-	42 515
<i>Totaal</i>	-	-	<b>728 379</b>
<b>C. Andere stoffen</b>			
Verpakkingsmiddelen, recipiënten, enz.	-	-	16 548
Smeermiddelen	t	9	390
Stoffen gebruikt voor onderhoud en herstelling	-	-	2 584
Kleine handwerktuigen, voertuigbanden en andere niet elders genoemde benodigdheden	-	-	1 499
<i>Totaal</i>	-	-	<b>21 021</b>
<i>Algemeen totaal</i>	-	-	<b>792 532</b>

Totale inkoopwaarde (exclusief aftrekbare B.T.W.) van de goederen gekocht om in dezelfde vorm voortverkocht of afgestaan te worden (in 1 000 F) : 100 133



## BELASTINGEN, TAKSEN EN DIVERSE UITGAVEN

Omschrijving	Waarde (in 1 000 F)
Bedrag (exclusief aftrekbare B.T.W.) gefactureerd door derden voor onderhoud en herstelling van gebouwen, machines en vervoermiddelen	30 097
Bedrag (exclusief aftrekbare B.T.W.) gefactureerd door derden voor het maakwerk verricht voor rekening van de vestigingen	91 835
Bedrag van de B.T.W. die op de door de getelde vestigingen geleverde goederen en diensten ontvangen werd	103 306
Bedrag van de aftrekbare B.T.W. op de aankopen	101 140
Bedrag van de op de uitvoervergunningen aangebrachte zegels, van de verkeersbelasting op de motorrijtuigen, van de gemeente- en provinciebelastingen	1 557
Bedrag van de onroerende voorheffing (provinciale en gemeentelijke opcentiemen inbegrepen)	4 285
Kosten (exclusief aftrekbare B.T.W.) betaald voor het vervoer uitgevoerd door derden en aangerekend buiten de aankoopfacturen om	23 911
Premies voor verzekering tegen brand, diefstal van autovoertuigen en tegen schade voortvloeiend uit auto-ongevallen	6 675
Bedrag van de huur betaald voor gebouwen die voor beroepsdoeleinden gebruikt worden en van de huur betaald voor uitrustingsgoederen (exclusief aftrekbare B.T.W.)	5 155
Bankkosten met uitsluiting van de intresten op ontleende kapitalen (exclusief aftrekbare B.T.W.)	4 378
Diverse lasten (exclusief aftrekbare B.T.W.) (1)	88 389

## PRODUKTIE, LEVERINGEN EN VOORRADEN

Omschrijving	Eenheid	Productie voor eigen rekening en maakwerk voor derden Hoeveelheid	Leveringen				Voorraden op 31.12.1980 Hoeveelheid
			bestemd voor België		bestemd voor het buitenland		
			Hoeveelheid	Waarde (in 1 000 F) exclusief B.T.W.	Hoeveelheid	Waarde (in 1 000 F)	
Elastische produkten :							
Band, vlechten en soortgelijke artikelen	t	135	115	45 075	27	9 209	9
Elastische weefsels, bretellen, kousophouders, kousebanden en soortgelijke artikelen	t	1 066	340	155 370	712	364 475	340
Niet elastische produkten :							
Band, vlechten en soortgelijke artikelen	t	2 257	941	405 055	1 319	501 178	225
Fasementwerk	t	489	221	98 326	246	119 882	58
Kant, andere textielprodukten en afval	-	-	-	26 577	-	35 636	-
<i>Totaal</i>	-	-	-	730 403	-	1 030 380	-

Totale waarde (exclusief B.T.W.) van de verkoop van goederen die de vestigingen verlaten hebben zonder er een bewerking ondergaan te hebben (in 1 000 F) : 87 440

Bedrag ontvangen door de getelde vestigingen voor industriële en niet-industriële diensten (exclusief B.T.W.) (in 1 000 F) : 9 026

Andere inkomsten (in 1 000 F) (exclusief B.T.W.) : 2 141

## WAARDE VAN DE VOORRADEN EN VAN DE PRODUKTEN IN BEWERKING

Omschrijving	Waarde (in 1 000 F)	
	op 1 januari 1980	op 31 december 1980
<b>A. Voorraden :</b>		
Brandstoffen, grondstoffen en andere in bewerking te stellen produkten (exclusief aftrekbare B.T.W.)	231 717	211 045
Afgewerkte produkten	120 294	125 884
Goederen bestemd om voortverkocht te worden in dezelfde vorm als die waarin ze aangekocht werden (exclusief aftrekbare B.T.W.)	15 948	15 621
<b>B. Produkten in bewerking</b>	91 429	93 163

(1) Deze post omvat geen afschrijvingen, intresten of belastingen.

## INVESTERINGEN

## VESTIGINGEN DIE 20 OF MEER PERSONEN TEWERKSTELLEN

(in 1 000 F)

I. Vermeerdering (exclusief aftrekbare B.T.W.)						II. Vermindering (exclusief B.T.W.)			
Nieuwe en gebruikte machines, uitrusting en voertuigen	Totaal	waarvan transportmiddelen voor het vervoer van en naar het bedrijf	Constructie van gebouwen en andere bouwwerken	Aankoop van bestaande gebouwen en van bebouwde en onbebouwde terreinen	Totaal	Sociale investeringen	Algemeen totaal	Verkoop van terreinen en cessie van gebruikte vaste kapitaalgoederen	
				Totaal					waarvan onbebouwde terreinen
59 348		2 532	22 506	662	. .	92 516	-	92 516	27 084

III. Afschrijvingen voor het geheel van het geïnvesteerde kapitaal		IV. Financiering van de investeringen	
Afschrijvingen op materieel en gereedschap	45 077	Financiering met eigen middelen van de ondernemingen	31 425
Afschrijvingen op gebouwen en andere bouwwerken	6 460	Financiering met andere middelen dan die van de ondernemingen	61 091

. . Vertrouwelijk cijfer

**STATISTIEKEN VAN DE TOEGESTANE EN BEGONNEN  
GEBOUWEN**



## NIEUWE WOONGEBOUWEN PER PROVINCIE, WAARVOOR EEN BOUWVERGUNNING WERD VERLEEND

Jaren - Maanden	Ant- werpen	Brabant	Hene- gouwen	Luik	Limburg	Luxem- burg	Namen	Oost- Vlaan- deren	West- Vlaan- deren	Het Rijk
1968	6 806	7 610	2 569	3 091	3 401	680	1 441	6 080	5 999	37 677
1969	7 709	9 185	3 055	4 256	4 995	694	1 455	7 655	6 069	45 073
1970	5 976	6 569	2 570	3 074	3 635	745	1 312	5 809	5 037	34 727
1971	5 452	5 238	2 672	2 682	3 013	510	1 219	4 786	4 506	30 078
1972	9 091	9 016	4 017	5 197	6 468	910	1 900	8 420	8 379	53 398
1973	8 591	10 454	4 783	5 180	4 638	985	2 997	8 576	6 231	52 435
1974	9 176	9 874	4 947	5 315	5 882	1 670	2 862	8 775	6 207	54 708
1975	7 576	9 938	4 687	4 312	5 055	1 706	2 511	8 091	5 803	49 679
1976	9 101	11 200	4 713	5 074	6 534	1 856	2 937	9 202	7 881	58 498
1977	8 020	8 687	4 321	5 077	4 340	1 845	3 442	8 279	6 238	50 249
1978	7 886	7 834	4 773	5 398	5 400	1 658	2 709	7 603	6 957	50 218
1979	7 730	7 269	4 257	4 758	4 356	1 341	2 354	6 761	5 290	44 116
1980	6 704	5 320	3 622	3 474	4 091	1 021	2 044	5 576	5 057	36 900
1981	4 631	4 305	3 037	2 440	2 736	703	1 168	4 110	3 837	26 967
1982										
januari *	279	261	109	233	117	50	76	216	287	1 628
februari *	349	288	56	151	260	147	35	170	268	1 724
maart *	330	326	142	163	209	67	46	239	214	1 736
april *	273	303	94	162	203	64	44	227	186	1 556

## NIEUWE NIET-WOONGEBOUWEN PER PROVINCIE, WAARVOOR EEN BOUWVERGUNNING WERD VERLEEND

Jaren - Maanden	Ant- werpen	Brabant	Hene- gouwen	Luik	Limburg	Luxem- burg	Namen	Oost- Vlaan- deren	West- Vlaan- deren	Het Rijk
1968	946	833	871	701	483	233	268	1 364	1 325	7 024
1969	1 256	1 068	1 060	819	853	316	338	2 048	2 515	10 273
1970	1 029	895	921	713	594	323	330	1 618	1 773	8 196
1971	759	704	758	563	360	178	245	949	885	5 401
1972	1 008	885	932	705	534	249	311	1 309	1 152	7 085
1973	1 133	934	993	782	549	315	385	1 463	1 823	8 377
1974	1 039	852	887	743	468	316	347	1 330	1 500	7 482
1975	832	670	701	653	311	215	297	949	957	5 585
1976	886	753	750	704	402	246	353	1 232	1 256	6 582
1977	871	669	712	695	301	345	388	1 113	1 117	6 211
1978	1 033	697	934	833	486	441	422	1 168	1 210	7 224
1979	1 255	814	800	781	391	383	466	1 190	1 165	7 245
1980	969	705	768	743	362	342	440	1 149	1 125	6 603
1981	736	707	614	572	305	257	321	918	928	5 358
1982										
januari *	44	24	34	35	14	14	18	51	41	275
februari *	50	51	43	57	24	19	35	67	57	403
maart *	53	77	51	57	40	28	27	75	90	498
april *	58	66	52	65	23	28	30	76	56	454

## NIEUWE RESIDENTIELE BOUW (WOONGEBOUWEN)

Jaren	WAARVOOR EEN VERGUNNING WERD VERLEEND						BEGONNEN					
	Totaal aantal		Ruimte (in m3)	Oppervlakte (in m2)		Aantal gebouwen met 1 woning (1)	Totaal aantal		Ruimte (in m3)	Oppervlakte (in m2)		Aantal gebouwen met 1 woning (1)
	Ge- bouwen	Wonin- gen		Bewoon- bare	Totale		Ge- bouwen	Wonin- gen		Bewoon- bare	Totale	
1968 (2)	3 140	5 300	2 595 093	452 236	755 997	2 881	2 381	3 916	1 991 315	343 815	537 287	2 179
1969 (2)	3 756	6 097	3 067 714	548 456	913 252	3 468	2 944	4 643	2 367 763	416 899	699 198	2 721
1970 (2)	2 894	5 015	2 504 552	458 834	754 988	2 677	2 345	3 658	1 914 735	339 917	571 823	2 171
1971 (2)	2 507	3 975	2 019 463	368 873	604 298	2 352	2 307	3 493	1 838 018	328 801	545 291	2 155
1972 (2)	4 450	6 056	3 173 306	571 760	937 126	4 233	3 065	4 283	2 308 957	416 994	685 985	2 910
1973 (2)	4 369	6 652	3 482 709	624 563	1 011 142	4 117	3 407	5 144	2 676 626	476 920	781 793	3 223
1974 (2)	4 559	7 350	3 843 800	709 052	1 134 651	4 655	3 603	5 541	2 889 773	552 740	846 872	3 394
1975 (2)	4 140	6 290	3 335 779	614 510	981 471	3 919	4 407	6 494	3 384 621	630 206	1 008 994	4 161
1976 (2)	4 875	7 893	4 021 008	726 173	1 188 984	4 620	4 134	6 349	3 334 420	605 611	983 675	3 913
1977 (2)	4 187	6 402	3 362 201	622 943	1 013 923	3 983	3 949	6 032	3 163 231	575 332	941 636	3 746
1978 (2)	4 185	6 240	3 357 051	619 772	1 018 127	3 966	3 864	5 493	3 014 656	554 189	910 731	3 699
1979 (2)	3 676	5 173	2 920 069	554 917	892 035	3 496	4 028	5 701	3 111 486	572 143	942 047	3 848
1980 (2)	3 076	4 223	2 357 597	438 962	722 025	2 948	2 847	3 903	2 191 068	407 936	669 240	2 715
1981 (2)	2 247	2 885	1 672 042	319 357	513 090	2 174	2 180	2 729	1 608 342	301 203	488 776	2 101
1981												
januari	2 190	3 039	1 706 768	314 075	507 954	2 124	1 501	2 037	1 167 512	217 100	356 954	1 443
februari	2 347	3 273	1 810 572	340 027	550 641	2 280	1 117	1 696	908 438	163 919	273 151	1 077
maart	2 629	3 567	2 170 531	407 733	662 083	2 535	3 555	4 075	2 203 466	417 834	675 966	3 454
april	2 426	3 001	1 935 673	366 827	590 310	2 339	3 558	5 027	2 939 049	549 468	886 039	3 372
mei	2 382	3 003	1 589 097	320 912	514 247	2 299	2 367	2 768	1 624 781	301 018	484 412	2 300
juni	2 356	2 822	1 657 131	319 704	515 847	2 287	2 086	2 452	1 588 233	294 283	481 596	2 038
juli	2 550	3 178	1 800 548	353 797	560 045	2 490	1 295	1 525	943 068	176 411	288 731	1 255
augustus	2 446	2 814	1 678 793	320 417	512 995	2 364	1 587	1 774	1 129 366	209 562	344 800	1 545
september	1 515	2 267	1 269 253	241 399	388 150	1 455	3 028	3 766	2 333 498	435 379	705 262	2 916
oktober	2 038	2 587	1 437 255	276 881	442 561	1 967	2 807	3 766	2 156 759	409 628	656 679	2 687
november	2 003	2 706	1 563 794	308 671	489 728	1 908	2 193	2 588	1 528 605	293 529	468 949	2 105
december	2 085	2 366	1 345 088	261 845	422 514	2 049	1 062	1 277	777 335	146 411	242 875	1 018

## NIEUWE NIET-RESIDENTIELE BOUW (NIET WOONGEBOUWEN)

Jaren	WAARVOOR EEN VERGUNNING WERD VERLEEND			BEGONNEN		
	Aantal gebouwen	Volume (m3)	Totale opper- vlakte (m2)	Aantal gebouwen	Volume (m3)	Totale opper- vlakte (m2)
1968	7 024	23 934 075	5 011 974	5 255	16 457 905	3 494 023
1969	10 273	28 827 499	6 474 554	7 689	20 653 444	4 664 198
1970	8 196	34 183 898	6 754 005	6 221	22 376 600	4 591 955
1971	5 401	27 623 359	5 597 037	5 682	26 720 949	5 154 463
1972	7 085	32 901 113	6 291 950	6 125	27 384 287	5 289 721
1973	8 377	36 375 642	7 391 978	6 050	27 378 695	5 498 147
1974	7 482	41 503 801	7 982 108	5 916	30 272 461	5 756 441
1975	5 585	28 343 197	5 017 878	6 698	29 828 904	5 766 598
1976	6 582	25 008 103	5 042 466	5 478	25 019 920	4 738 870
1977	6 211	25 225 622	4 660 730	5 578	21 899 057	4 119 775
1978	7 224	27 147 770	5 408 861	5 978	23 297 580	4 409 553
1979	7 244	28 436 221	5 786 579	6 766	24 062 016	5 032 640
1980	6 603	22 398 239	4 690 415	5 514	19 846 835	3 949 553
1981	5 358	21 594 319	4 187 839	4 761	17 323 276	3 470 609
1981						
januari	376	1 391 049	265 737	328	1 121 125	229 240
februari	408	1 563 113	293 712	233	716 809	140 461
maart	455	1 843 394	417 503	485	1 607 657	338 202
april	532	1 595 932	350 359	545	1 942 661	391 980
mei	461	1 730 976	370 871	346	1 364 772	285 995
juni	510	2 102 353	387 830	346	1 001 861	224 593
juli	523	2 934 456	463 182	246	514 954	115 391
augustus	506	2 629 113	441 461	319	1 375 183	237 825
september	402	1 690 769	342 910	544	2 958 878	480 391
oktober	425	1 327 584	305 551	639	2 117 056	457 947
november	469	2 088 803	392 122	469	1 663 422	358 937
december	291	696 777	156 601	261	938 898	209 647

(1) De gegevens betreffende dit type van gebouw zijn reeds in voorgaande kolommen opgenomen

(2) Maandgemiddelde.

## NIEUWE BOUW VAN KIET-WOONBOUWEN NAAR RUIMTECATEGORIE

## WAARVOOR EEN VERGUNNING WERD VERLEEND

JAREN MAAN- DEN	WAARVOOR EEN VERGUNNING WERD VERLEEND														
	van minder dan 3.000 m <sup>3</sup>			van 3.000 tot minder dan 10.000 m <sup>3</sup>			van 10.000 tot minder dan 20.000 m <sup>3</sup>			van 20.000 tot minder dan 50.000 m <sup>3</sup>			van 50.000 m <sup>3</sup> en meer		
	Aantal gebouwen	Ruimte (in m <sup>3</sup> )	Totale oppervlakte (in m <sup>2</sup> )	Aantal gebouwen	Ruimte (in m <sup>3</sup> )	Totale oppervlakte (in m <sup>2</sup> )	Aantal gebouwen	Ruimte (in m <sup>3</sup> )	Totale oppervlakte (in m <sup>2</sup> )	Aantal gebouwen	Ruimte (in m <sup>3</sup> )	Totale oppervlakte (in m <sup>2</sup> )	Aantal gebouwen	Ruimte (in m <sup>3</sup> )	Totale oppervlakte (in m <sup>2</sup> )
1968	5 735	4 936 127	1 403 754	853	4 541 642	1 056 210	244	3 356 584	680 005	131	3 967 182	784 696	61	7 132 540	1 087 309
1969	8 615	7 738 500	2 321 612	1 130	5 919 323	1 396 088	299	4 189 128	846 808	159	4 746 228	876 845	70	6 234 320	1 033 201
1970	6 612	5 804 147	1 679 484	1 048	5 518 411	1 282 624	260	3 609 895	739 825	180	5 517 964	1 028 718	96	13 733 481	2 023 354
1971	4 076	3 780 568	1 196 178	813	4 308 628	968 258	267	3 631 816	708 602	150	4 548 318	878 711	95	11 354 029	1 845 288
1972	5 438	4 942 010	1 368 004	1 047	5 568 076	1 277 350	317	4 375 480	915 882	190	5 938 246	1 091 940	93	12 077 301	1 638 774
1973	6 477	6 045 523	1 680 245	1 215	6 372 499	1 468 630	360	4 941 547	1 020 485	216	6 622 446	1 282 863	109	12 393 627	1 939 755
1974	5 679	5 255 912	1 464 488	1 087	5 795 983	1 315 473	327	4 528 187	898 491	241	7 205 822	1 365 543	148	18 717 897	2 938 113
1975	4 196	3 844 831	1 035 252	888	4 840 677	1 125 267	264	3 642 855	722 519	163	4 945 172	887 165	74	11 069 662	1 247 675
1976	5 080	4 651 394	1 263 957	1 019	5 451 201	1 248 643	272	3 793 126	767 214	147	4 381 660	790 293	64	6 730 722	972 359
1977	4 767	4 396 390	1 176 882	1 006	5 271 999	1 184 337	256	3 552 793	759 995	128	3 849 814	688 585	54	8 154 626	850 931
1978	5 582	5 275 058	1 398 294	1 149	6 146 078	1 370 901	286	3 921 572	791 567	154	4 543 750	844 536	53	7 261 312	1 003 563
1979	5 412	5 180 485	1 366 376	1 286	6 652 720	1 474 287	301	4 155 230	836 828	182	5 319 730	952 300	63	7 128 056	1 156 788
1980	5 030	4 783 893	1 257 446	1 137	5 801 393	1 261 567	272	3 706 992	719 527	122	3 605 695	633 268	42	4 500 266	818 607
1981	4 024	3 760 555	985 716	926	4 710 783	1 015 417	235	3 341 470	664 437	128	3 808 490	704 360	45	5 973 021	817 909
1981															
jan.	282	239 719	62 408	64	315 840	65 115	11	163 570	27 597	17	464 125	88 321	2	207 795	22 296
feb.	309	321 306	83 721	65	344 036	71 111	22	310 346	63 232	9	323 084	43 779	3	264 341	31 869
maart	331	303 291	81 522	87	443 117	88 590	22	304 055	60 644	9	229 152	45 926	6	563 779	140 821
april	409	374 953	101 979	87	442 571	95 856	28	433 745	94 782	6	218 335	41 182	2	126 328	16 560
mei	346	329 949	87 334	85	410 820	87 523	15	224 643	41 677	11	322 394	69 562	4	443 170	84 775
juni	392	377 087	96 658	82	418 346	90 128	17	232 512	41 002	12	380 628	60 511	7	693 780	99 531
juli	405	399 038	104 062	82	458 726	100 351	21	302 150	54 592	10	320 626	61 424	5	1 453 916	142 753
aug.	367	338 323	86 049	99	486 394	102 794	24	326 126	60 714	11	359 702	66 858	5	1 118 568	125 046
sept.	292	272 773	70 555	77	407 316	97 042	18	254 123	53 432	12	318 862	57 838	3	437 695	64 043
okt.	321	300 234	78 880	68	338 674	75 912	22	309 025	70 693	14	379 651	80 066	-	-	-
nov.	334	282 399	75 806	88	446 199	95 098	26	365 319	70 232	14	392 337	72 477	7	602 549	78 509
dec.	236	221 483	56 742	42	198 744	45 897	9	115 856	25 840	3	99 594	16 416	1	61 100	11 706

## BEGONNEN

JAREN MAAN- DEN	BEGONNEN														
	van minder dan 3.000 m <sup>3</sup>			van 3.000 tot minder dan 10.000 m <sup>3</sup>			van 10.000 tot minder dan 20.000 m <sup>3</sup>			van 20.000 tot minder dan 50.000 m <sup>3</sup>			van 50.000 m <sup>3</sup> en meer		
	Aantal gebouwen	Ruimte (in m <sup>3</sup> )	Totale oppervlakte (in m <sup>2</sup> )	Aantal gebouwen	Ruimte (in m <sup>3</sup> )	Totale oppervlakte (in m <sup>2</sup> )	Aantal gebouwen	Ruimte (in m <sup>3</sup> )	Totale oppervlakte (in m <sup>2</sup> )	Aantal gebouwen	Ruimte (in m <sup>3</sup> )	Totale oppervlakte (in m <sup>2</sup> )	Aantal gebouwen	Ruimte (in m <sup>3</sup> )	Totale oppervlakte (in m <sup>2</sup> )
1968	4 422	3 771 939	1 081 352	568	2 930 734	699 690	133	1 837 089	364 604	90	2 647 744	510 329	42	5 270 399	838 048
1969	6 423	5 669 264	1 680 192	868	4 569 968	1 066 925	240	3 343 286	689 342	114	3 424 650	632 853	44	3 646 276	594 886
1970	5 125	4 496 742	1 319 597	723	3 762 137	868 780	184	2 540 227	501 904	127	3 879 394	727 562	62	7 698 100	1 174 112
1971	4 430	4 064 193	1 293 841	791	4 171 901	955 668	226	3 163 560	609 478	153	4 669 879	829 805	82	10 651 416	1 465 671
1972	4 748	4 185 413	1 167 205	875	4 639 468	1 056 018	261	3 593 487	727 557	156	4 796 546	931 152	85	10 169 373	1 407 789
1973	4 712	4 333 579	1 210 363	831	4 429 943	1 048 270	270	3 726 006	797 326	140	4 345 510	828 048	97	10 543 657	1 614 140
1974	4 515	4 188 589	1 160 869	851	4 524 353	1 009 113	259	3 573 479	722 416	193	5 872 710	1 120 339	98	12 113 330	1 743 704
1975	5 154	4 766 767	1 305 334	999	5 413 657	1 213 910	288	3 978 665	760 462	174	5 206 807	992 844	83	10 473 008	1 494 048
1976	4 187	3 844 334	1 049 932	829	4 391 473	1 014 001	238	3 288 770	688 960	142	4 361 776	800 618	82	9 133 567	1 185 359
1977	4 303	3 961 922	1 066 938	903	4 773 518	1 089 482	219	3 089 736	646 015	107	3 165 027	563 938	46	6 908 854	753 402
1978	4 665	4 295 696	1 146 114	912	4 802 286	1 060 868	244	3 317 778	680 187	106	3 100 155	541 563	51	7 781 665	980 821
1979	5 156	4 947 572	1 307 166	1 149	5 991 098	1 345 465	256	3 534 878	715 878	155	4 589 896	863 774	50	4 998 572	800 357
1980	4 212	3 958 698	1 041 509	946	4 902 541	1 066 328	202	2 798 697	533 674	119	3 493 368	620 855	35	4 693 531	687 187
1981	3 586	3 473 808	905 151	840	4 268 358	922 419	203	2 879 783	565 338	100	3 040 187	551 552	32	3 661 140	526 149
1981															
jan.	243	231 550	60 891	62	296 985	66 377	13	189 747	38 718	8	238 853	44 822	2	163 990	18 432
feb.	182	157 894	41 858	36	180 771	40 076	8	111 490	17 677	5	140 558	22 389	2	126 096	18 461
maart	380	387 636	101 125	77	385 120	88 555	16	221 758	45 539	7	196 398	30 985	5	416 745	71 998
april	403	392 162	105 619	97	518 898	106 602	26	344 384	72 181	16	463 592	76 741	3	223 625	30 837
mei	268	248 344	66 776	52	281 818	58 586	18	252 945	40 702	5	157 308	36 600	3	424 357	83 331
juni	256	217 337	57 559	70	347 985	75 889	14	201 767	42 495	5	171 548	39 618	1	63 224	9 032
juli	200	191 041	49 057	41	203 333	43 733	3	39 968	6 847	1	24 824	3 478	1	55 788	12 276
aug.	239	250 873	63 391	54	291 727	58 822	15	222 666	39 908	9	342 669	39 118	2	267 248	36 586
sept.	394	384 861	99 766	108	558 969	116 143	25	345 849	63 331	11	294 749	50 405	6	1 374 450	150 746
okt.	474	498 588	131 226	114	575 142	129 753	36	528 291	106 851	13	374 419	71 336	2	140 616	18 781
nov.	353	339 776	85 475	81	403 873	88 752	16	234 096	47 113	17	532 145	104 409	2	153 532	33 188
dec.	194	173 746	42 408	48	223 737	49 131	13	186 822	43 976	3	103 124	31 651	3	251 469	42 481

## STATISTIEK VAN DE NIEUWE TOEGESTANE GEBOUWEN

Maand : oktober 1981

Arrondissementen	WOONGEBOUWEN						NIET-WOONGEBOUWEN					
	Totaal aantal		Ruimte (in m <sup>3</sup> )	Oppervlakte (in m <sup>2</sup> )		Aantal gebouwen met 1 woning (1)	Totaal aantal		Ruimte (in m <sup>3</sup> )	Oppervlakte (in m <sup>2</sup> )		
	gebou- wen	wonin- gen		bewoon- bare	totale		gebou- wen	wonin- gen		bewoon- bare	totale	
Antwerpen	95	185	101 932	21 010	31 984	83	27	4	104 070	574	23 998	
Mechelen	37	37	25 808	4 901	8 252	37	12	1	44 922	127	8 601	
Turnhout	120	130	98 706	16 956	29 002	117	20	4	94 268	625	22 056	
<i>Provincie Antwerpen</i>	<b>252</b>	<b>352</b>	<b>216 446</b>	<b>42 867</b>	<b>69 238</b>	<b>237</b>	<b>59</b>	<b>9</b>	<b>243 260</b>	<b>1 326</b>	<b>54 555</b>	
Brussel-Hoofdstad	23	315	97 723	20 565	28 744	10	10	12	108 084	849	33 173	
Halle-Vilvoorde	92	106	73 252	12 826	20 480	87	24	1	89 838	95	17 718	
Leuven	114	128	91 709	17 409	25 860	112	17	2	31 497	154	7 773	
Nijvel	90	90	61 687	12 779	18 865	90	16	1	37 029	64	7 835	
<i>Provincie Brabant</i>	<b>319</b>	<b>639</b>	<b>324 371</b>	<b>63 579</b>	<b>93 949</b>	<b>299</b>	<b>67</b>	<b>16</b>	<b>266 448</b>	<b>1 162</b>	<b>66 499</b>	
Aat	5	6	4 264	759	1 345	6	2	-	1 840	-	660	
Charleroi	25	31	17 874	3 629	6 108	23	11	-	55 741	-	8 646	
Bergen	110	110	34 068	7 711	10 728	110	13	-	14 698	-	2 970	
Moeskroen	11	30	11 702	2 433	4 101	9	3	1	3 623	70	1 134	
Zinnik	15	15	10 299	1 896	3 528	15	3	-	9 780	-	3 294	
Thuin	49	49	22 944	6 117	7 885	49	5	1	6 948	71	1 595	
Doornik	10	10	4 746	880	1 402	10	3	-	3 817	-	846	
<i>Provincie Henegouwen</i>	<b>228</b>	<b>251</b>	<b>105 897</b>	<b>23 425</b>	<b>35 097</b>	<b>222</b>	<b>40</b>	<b>2</b>	<b>96 447</b>	<b>141</b>	<b>19 145</b>	
Hoei	12	12	7 759	1 200	2 484	12	3	-	4 042	-	737	
Luik	94	97	58 689	9 363	18 014	91	15	1	48 572	66	12 074	
Verviers	119	149	74 994	12 326	22 886	109	15	-	28 185	-	6 417	
Borgworm	13	29	15 928	2 617	5 100	12	5	-	7 922	-	2 014	
<i>Provincie Luik</i>	<b>238</b>	<b>287</b>	<b>157 370</b>	<b>25 506</b>	<b>48 484</b>	<b>224</b>	<b>38</b>	<b>1</b>	<b>88 721</b>	<b>66</b>	<b>21 242</b>	
Hasselt	91	98	63 226	12 022	19 836	89	16	2	85 637	199	18 020	
Maaseik	58	58	39 583	7 830	12 854	58	11	-	35 725	-	9 425	
Tongeren	32	32	24 151	4 523	8 171	32	5	-	11 173	-	2 185	
<i>Provincie Limburg</i>	<b>181</b>	<b>188</b>	<b>126 960</b>	<b>24 375</b>	<b>40 861</b>	<b>179</b>	<b>32</b>	<b>2</b>	<b>132 535</b>	<b>199</b>	<b>29 630</b>	
Aarlen	2	2	1 364	249	486	2	1	-	182	-	53	
Bastenaken	7	7	9 806	1 506	2 652	7	7	-	9 235	-	1 981	
Marche-en-Famenne	8	8	3 983	636	1 350	8	5	-	4 088	-	903	
Neufchâteau	5	5	3 774	576	1 166	5	10	-	9 491	-	1 811	
Virton	26	26	11 584	2 209	4 509	26	7	-	20 234	-	3 733	
<i>Provincie Luxemburg</i>	<b>48</b>	<b>48</b>	<b>30 511</b>	<b>5 176</b>	<b>10 163</b>	<b>48</b>	<b>30</b>	<b>-</b>	<b>43 230</b>	<b>-</b>	<b>8 481</b>	
Dinant	12	12	6 506	1 373	2 242	12	6	1	5 393	102	1 413	
Namen	50	50	34 104	6 433	11 134	50	6	-	10 550	-	2 203	
Philippeville	16	16	10 065	1 673	2 957	16	4	-	2 185	-	467	
<i>Provincie Namen</i>	<b>78</b>	<b>78</b>	<b>50 675</b>	<b>9 479</b>	<b>16 333</b>	<b>78</b>	<b>16</b>	<b>1</b>	<b>18 128</b>	<b>102</b>	<b>4 083</b>	
Aalst	42	42	33 963	5 920	10 243	42	10	2	20 528	356	6 398	
Dendermonde	28	29	21 629	4 036	6 590	27	10	36	48 080	1 795	13 971	
Eeklo	10	11	16 286	2 774	4 517	9	3	-	2 900	-	694	
Gent	103	131	75 161	13 537	23 564	101	29	2	114 766	209	19 924	
Oudenaarde	10	10	8 104	1 364	2 311	10	6	1	28 755	236	5 417	
Sint-Niklaas	198	203	94 843	18 040	28 229	194	13	2	29 592	216	8 343	
<i>Provincie Oost-Vlaand.</i>	<b>391</b>	<b>428</b>	<b>249 986</b>	<b>45 671</b>	<b>75 454</b>	<b>383</b>	<b>71</b>	<b>43</b>	<b>244 621</b>	<b>2 812</b>	<b>54 747</b>	
Brugge	55	58	34 655	6 289	10 474	53	12	-	31 530	-	7 482	
Diksmuide	7	7	4 633	962	1 422	7	8	3	19 651	186	4 319	
Ieper	18	18	13 764	2 604	4 081	18	14	-	14 566	-	3 585	
Kortrijk	62	64	37 723	7 899	11 265	60	12	1	55 488	162	14 258	
Oostende	12	17	9 317	1 915	2 917	10	3	1	4 472	146	1 108	
Roeselare	50	52	30 019	6 538	9 186	49	10	-	33 723	-	6 597	
Tielt	12	13	8 826	1 673	2 592	11	8	-	31 960	-	9 176	
Veurne	89	89	36 102	8 923	11 045	89	5	-	2 804	-	644	
<i>Provincie West-Vlaand.</i>	<b>305</b>	<b>318</b>	<b>175 039</b>	<b>36 803</b>	<b>52 982</b>	<b>297</b>	<b>72</b>	<b>5</b>	<b>194 194</b>	<b>494</b>	<b>47 169</b>	
<i>Het Rijk</i>	<b>2 038</b>	<b>2 587</b>	<b>1 437 255</b>	<b>276 881</b>	<b>442 561</b>	<b>1 967</b>	<b>425</b>	<b>79</b>	<b>1 327 584</b>	<b>6 302</b>	<b>305 551</b>	
Vlaams gewest	1 335	1 518	933 392	179 951	284 875	1 295	275	62	935 945	5 080	211 592	
Waals gewest	680	754	406 140	76 365	128 942	662	140	5	283 555	373	60 786	
Brussels gewest	23	315	97 723	20 565	28 744	10	10	12	108 084	849	33 173	

(1) De gegevens betreffende dit type van gebouw zijn reeds in de voorgaande kolommen opgenomen.



## STATISTIEK VAN DE NIEUWE TOEGESTANE GEBOUWEN

Maand : november 1981

Arrondissementen	WOONGEBOUWEN					NIET-WOONGEBOUWEN					
	Totaal aantal		Ruimte (in m <sup>3</sup> )	Oppervlakte (in m <sup>2</sup> )		Aantal gebouwen met 1 woning (1)	Totaal aantal		Ruimte (in m <sup>3</sup> )	Oppervlakte (in m <sup>2</sup> )	
	gebou- wen	wonin- gen		bewoon- bare	totale		gebou- wen	wonin- gen		bewoon- bare	totale
Antwerpen	124	145	147 629	29 042	45 664	116	37	8	315 343	615	49 627
Mechelen	74	81	48 439	9 171	15 121	73	15	3	34 320	351	9 062
Turnhout	123	126	79 145	15 185	25 644	122	14	1	58 905	162	13 942
<i>Provincie Antwerpen</i>	<i>321</i>	<i>352</i>	<i>275 213</i>	<i>53 398</i>	<i>86 429</i>	<i>311</i>	<i>66</i>	<i>12</i>	<i>408 568</i>	<i>1 128</i>	<i>72 631</i>
Brussel-Hoofdstad	20	349	103 165	29 777	35 867	11	5	1	124 403	126	33 912
Halle-Vilvoorde	74	82	62 835	10 707	19 806	71	16	2	97 829	295	18 995
Leuven	99	104	73 468	12 785	23 849	97	23	4	69 937	416	17 789
Nijvel	67	77	50 703	8 798	16 300	57	18	2	57 592	286	12 227
<i>Provincie Brabant</i>	<i>260</i>	<i>612</i>	<i>290 171</i>	<i>62 067</i>	<i>95 822</i>	<i>236</i>	<i>62</i>	<i>9</i>	<i>349 761</i>	<i>1 123</i>	<i>82 923</i>
Aat	7	7	5 870	954	1 856	7	8	1	10 827	128	2 274
Charleroi	97	125	55 801	10 186	16 491	93	9	-	25 140	-	3 549
Bergen	20	20	10 818	2 213	3 568	20	12	1	7 523	103	1 965
Moeskroen	7	7	3 018	688	932	7	1	-	60	-	22
Zinnik	82	108	40 943	7 787	14 162	74	4	1	8 732	115	1 943
Thuin	19	20	11 549	2 458	4 029	18	6	1	6 544	148	1 699
Doornik	57	57	29 931	6 777	9 374	57	11	2	56 678	212	10 298
<i>Provincie Henegouwen</i>	<i>289</i>	<i>344</i>	<i>157 930</i>	<i>31 063</i>	<i>50 412</i>	<i>276</i>	<i>51</i>	<i>6</i>	<i>115 504</i>	<i>706</i>	<i>21 750</i>
Hoei	7	7	4 364	702	1 286	7	5	-	30 891	-	4 520
Luik	111	152	70 185	12 716	23 319	101	47	3	196 910	280	38 336
Verviers	58	59	63 560	8 277	17 414	57	12	3	104 055	280	12 372
Borgworm	4	4	2 230	381	687	4	12	-	12 874	-	2 283
<i>Provincie Luik</i>	<i>180</i>	<i>222</i>	<i>140 339</i>	<i>22 076</i>	<i>42 706</i>	<i>169</i>	<i>76</i>	<i>6</i>	<i>344 730</i>	<i>560</i>	<i>57 511</i>
Hasselt	68	70	48 504	9 560	15 937	67	5	1	13 073	150	3 303
Maaseik	100	108	53 773	11 103	15 971	98	11	3	38 997	358	9 749
Tongeren	41	41	30 950	5 817	9 999	41	6	1	11 061	135	2 601
<i>Provincie Limburg</i>	<i>209</i>	<i>219</i>	<i>133 227</i>	<i>26 480</i>	<i>41 907</i>	<i>206</i>	<i>22</i>	<i>5</i>	<i>63 131</i>	<i>643</i>	<i>15 653</i>
Aarlen	2	2	1 592	239	463	2	2	-	8 674	-	1 647
Bastenaken	3	3	1 716	316	649	3	3	-	4 407	-	1 015
Marche-en-Famenne	30	30	7 912	1 610	2 661	30	3	-	13 493	-	2 374
Neufchâteau	7	7	4 801	700	1 558	7	4	1	3 765	90	866
Virton	5	5	2 716	417	840	5	6	-	13 299	-	2 268
<i>Provincie Luxemburg</i>	<i>47</i>	<i>47</i>	<i>18 737</i>	<i>3 282</i>	<i>6 171</i>	<i>47</i>	<i>18</i>	<i>1</i>	<i>43 638</i>	<i>90</i>	<i>8 670</i>
Dinant	20	20	11 447	2 273	4 099	20	10	1	134 147	139	23 542
Namen	60	63	30 425	6 521	10 530	57	16	1	53 972	75	10 126
Philippeville	13	13	6 672	1 252	2 292	13	6	-	7 689	-	1 636
<i>Provincie Namen</i>	<i>93</i>	<i>96</i>	<i>48 544</i>	<i>10 046</i>	<i>16 921</i>	<i>90</i>	<i>32</i>	<i>2</i>	<i>195 808</i>	<i>214</i>	<i>35 304</i>
Aalst	30	30	24 276	4 321	7 316	30	6	7	29 188	769	7 416
Dendermonde	31	31	20 424	3 723	5 981	31	8	-	20 999	-	5 582
Eeklo	7	7	3 810	849	1 155	7	7	-	5 828	-	1 493
Gent	88	106	64 571	11 939	19 000	83	35	1	205 038	130	36 901
Oudenaarde	90	108	51 148	13 375	15 335	72	7	1	48 416	236	9 792
Sint-Niklaas	73	73	42 600	8 168	12 951	73	13	-	24 585	-	5 081
<i>Provincie Oost-Vlaand.</i>	<i>319</i>	<i>355</i>	<i>206 829</i>	<i>42 375</i>	<i>61 738</i>	<i>296</i>	<i>76</i>	<i>9</i>	<i>334 054</i>	<i>1 135</i>	<i>66 265</i>
Brugge	50	150	69 476	14 685	22 714	46	15	2	38 072	189	5 700
Diksmuide	10	10	7 541	1 459	2 304	10	8	-	10 533	-	2 472
Ieper	22	22	13 819	2 587	4 111	22	3	-	4 287	-	943
Kortrijk	69	69	38 421	8 928	12 820	69	18	1	23 143	160	6 514
Oostende	31	84	35 968	6 446	11 118	29	11	-	142 290	-	12 179
Roeselare	67	67	31 638	6 915	9 408	67	2	-	2 011	-	619
Tielt	22	23	16 128	3 075	4 762	21	9	-	13 273	-	2 988
Veurne	14	34	79 813	13 789	20 385	13	-	-	-	-	-
<i>Provincie West-Vlaand.</i>	<i>285</i>	<i>459</i>	<i>292 804</i>	<i>57 884</i>	<i>87 622</i>	<i>277</i>	<i>66</i>	<i>3</i>	<i>233 609</i>	<i>349</i>	<i>31 415</i>
<i>Het Rijk</i>	<i>2 003</i>	<i>2 706</i>	<i>1 563 794</i>	<i>308 671</i>	<i>489 728</i>	<i>1 908</i>	<i>469</i>	<i>53</i>	<i>2 088 803</i>	<i>5 948</i>	<i>392 122</i>
Vlaams gewest	1 307	1 571	1 044 376	203 629	321 351	1 258	269	35	1 207 128	3 966	222 748
Waals gewest	676	786	416 253	75 265	132 510	639	195	17	757 272	1 856	135 462
Brussels gewest	20	349	103 165	29 777	35 867	11	5	1	124 403	126	33 912

(1) De gegevens betreffende dit type van gebouw zijn reeds in de voorgaande kolommen opgenomen.

## STATISTIEK VAN DE NIEUWE TOEGESTANE GEBOUWEN

Maand : december 1981

Arrondissementen	WOONGEBOUWEN						NIET-WOONGEBOUWEN				
	Totaal aantal		Ruimte (in m <sup>3</sup> )	Oppervlakte (in m <sup>2</sup> )		Aantal gebouwen met 1 woning (1)	Totaal aantal		Ruimte (in m <sup>3</sup> )	Oppervlakte (in m <sup>2</sup> )	
	gebou- wen	wonin- gen		bewoon- bare	totale		gebou- wen	wonin- gen		bewoon- bare	totale
Antwerpen	74	96	63 355	13 695	19 859	70	13	6	68 959	366	15 515
Mechelen	65	65	44 113	8 487	14 247	65	5	-	15 606	-	3 466
Turnhout	126	129	88 343	16 854	28 772	125	17	2	40 426	125	10 094
<i>Provincie Antwerpen</i>	<i>265</i>	<i>290</i>	<i>195 811</i>	<i>39 036</i>	<i>62 878</i>	<i>260</i>	<i>35</i>	<i>8</i>	<i>124 991</i>	<i>491</i>	<i>29 075</i>
Brussel-Hoofdstad	9	105	36 531	6 901	12 523	6	5	2	24 698	142	7 519
Halle-Vilvoorde	90	90	58 336	10 113	18 011	90	14	5	28 020	618	7 210
Leuven	146	149	98 222	19 046	30 970	144	10	1	34 649	90	8 061
Nijvel	72	73	37 873	6 985	11 880	71	13	2	25 791	134	5 579
<i>Provincie Brabant</i>	<i>317</i>	<i>417</i>	<i>230 962</i>	<i>43 045</i>	<i>73 384</i>	<i>311</i>	<i>42</i>	<i>10</i>	<i>113 158</i>	<i>984</i>	<i>28 369</i>
Aat	14	14	8 842	1 501	2 888	14	6	-	4 560	-	1 228
Charleroi	49	50	19 929	4 165	6 651	48	6	-	9 235	-	1 801
Bergen	22	22	13 644	2 600	4 552	22	4	-	4 148	-	905
Moeskroen	24	26	13 451	2 760	4 525	23	5	-	4 027	-	1 069
Zinnik	20	20	11 674	2 415	3 685	20	3	-	4 432	-	807
Thuin	23	23	15 102	2 797	5 288	23	1	1	1 109	106	345
Doornik	55	55	24 926	5 290	8 912	55	6	-	2 722	-	751
<i>Provincie Henegouwen</i>	<i>207</i>	<i>210</i>	<i>107 568</i>	<i>21 528</i>	<i>36 501</i>	<i>205</i>	<i>31</i>	<i>1</i>	<i>30 233</i>	<i>106</i>	<i>6 906</i>
Hoëi	9	9	7 613	1 103	2 303	9	3	-	6 127	-	1 096
Luik	72	73	41 040	6 786	12 680	71	13	1	36 066	101	7 189
Verviers	32	32	24 433	3 506	7 250	32	13	1	16 404	76	4 058
Borgworm	5	5	2 527	413	765	5	2	-	1 098	-	388
<i>Provincie Luik</i>	<i>118</i>	<i>119</i>	<i>75 613</i>	<i>11 808</i>	<i>22 998</i>	<i>117</i>	<i>31</i>	<i>2</i>	<i>59 695</i>	<i>177</i>	<i>12 731</i>
Hasselt	58	89	54 746	10 523	17 066	57	9	2	16 913	195	3 906
Maaseik	51	76	39 148	7 791	12 850	50	6	-	7 505	-	1 863
Tongeren	36	36	26 509	5 005	8 792	36	2	-	4 379	-	1 344
<i>Provincie Limburg</i>	<i>145</i>	<i>201</i>	<i>120 403</i>	<i>23 319</i>	<i>38 708</i>	<i>143</i>	<i>17</i>	<i>2</i>	<i>28 797</i>	<i>195</i>	<i>7 113</i>
Aarlen	5	6	4 760	624	1 414	4	-	-	-	-	-
Bastenaken	5	5	4 167	553	1 161	5	5	-	8 983	-	1 963
Marche-en-Famenne	48	49	12 086	2 645	3 966	47	3	-	1 503	-	437
Neufchâteau	4	4	2 497	411	784	4	3	-	12 000	-	2 147
Virton	3	3	2 272	382	786	3	2	-	1 736	-	716
<i>Provincie Luxemburg</i>	<i>65</i>	<i>67</i>	<i>25 782</i>	<i>4 615</i>	<i>8 111</i>	<i>63</i>	<i>13</i>	<i>-</i>	<i>24 222</i>	<i>-</i>	<i>5 283</i>
Dinant	30	30	12 598	2 790	4 445	30	6	-	4 949	-	1 144
Namen	47	47	26 723	6 073	9 094	47	9	-	22 168	-	4 318
Philippeville	20	20	9 912	2 066	3 451	20	2	1	1 884	100	743
<i>Provincie Namen</i>	<i>97</i>	<i>97</i>	<i>49 233</i>	<i>10 929</i>	<i>16 990</i>	<i>97</i>	<i>17</i>	<i>1</i>	<i>29 001</i>	<i>100</i>	<i>6 205</i>
Aalst	71	78	60 241	10 743	18 030	68	5	-	10 329	-	2 961
Dendermonde	44	44	29 742	5 751	9 168	44	8	-	18 293	-	3 550
Eeklo	5	5	3 267	650	951	5	4	1	21 063	102	3 051
Gent	95	139	78 919	14 130	23 013	91	15	1	30 429	106	9 910
Oudenaarde	61	61	35 615	6 245	10 465	61	5	1	13 230	414	2 505
Sint-Niklaas	102	106	60 529	12 424	18 275	99	7	-	7 046	-	1 693
<i>Provincie Oost-Vlaand.</i>	<i>378</i>	<i>433</i>	<i>268 313</i>	<i>49 943</i>	<i>79 902</i>	<i>368</i>	<i>44</i>	<i>3</i>	<i>100 390</i>	<i>622</i>	<i>23 670</i>
Brugge	54	54	35 263	7 232	10 934	54	18	1	8 972	120	2 499
Diksmuide	11	11	6 945	1 368	2 127	11	1	-	718	-	239
Ieper	39	39	18 927	3 939	5 703	39	14	-	22 602	-	4 574
Kortrijk	224	261	119 372	26 694	35 801	218	9	1	61 636	68	10 358
Oostende	83	84	42 583	8 401	13 881	82	7	2	79 209	180	16 403
Roeselare	54	54	29 134	6 365	9 103	54	4	-	3 705	-	1 037
Tielt	21	22	15 004	2 798	4 255	20	8	-	9 448	-	2 159
Veurne	7	7	4 175	825	1 238	7	-	-	-	-	-
<i>Provincie West-Vlaand.</i>	<i>493</i>	<i>532</i>	<i>271 403</i>	<i>57 622</i>	<i>83 042</i>	<i>485</i>	<i>61</i>	<i>4</i>	<i>186 290</i>	<i>368</i>	<i>37 269</i>
<i>Het Rijk</i>	<i>2 085</i>	<i>2 366</i>	<i>1 345 088</i>	<i>261 845</i>	<i>422 514</i>	<i>2 049</i>	<i>291</i>	<i>31</i>	<i>696 777</i>	<i>3 043</i>	<i>156 601</i>
Vlaams gewest	1 517	1 695	1 012 488	199 079	313 511	1 490	181	23	503 137	2 384	112 398
Waals gewest	559	566	296 069	55 865	96 480	553	105	6	168 942	517	36 684
Brussels gewest	9	105	36 501	6 901	12 523	6	5	2	24 698	142	7 519

(1) De gegevens betreffende dit type van gebouw zijn reeds in de voorgaande kolommen opgenomen.

## STATISTIEK VAN DE NIEUWE BEGONNEN GEBOUWEN

Maand : oktober 1981

Arrondissementen	WOONGEBOUWEN						NIET-WOONGEBOUWEN				
	Totaal aantal		Ruimte (in m <sup>3</sup> )	Oppervlakte (in m <sup>2</sup> )		Aantal gebouwen met 1 woning (1)	Totaal aantal		Ruimte (in m <sup>3</sup> )	Oppervlakte (in m <sup>2</sup> )	
	gebouwen	woningen		bewoonbare	totale		gebouwen	woningen		bewoonbare	totale
Antwerpen	152	294	156 293	29 162	46 902	134	53	4	249 628	428	53 225
Mechelen	76	77	50 591	9 100	15 167	75	13	2	53 868	170	13 236
Turnhout	486	498	286 231	56 272	95 731	481	71	13	263 493	1 989	53 940
<i>Provincie Antwerpen</i>	<i>714</i>	<i>869</i>	<i>493 115</i>	<i>95 534</i>	<i>157 800</i>	<i>690</i>	<i>137</i>	<i>19</i>	<i>566 989</i>	<i>2 487</i>	<i>120 401</i>
Brussel-Hoofdstad	12	253	136 455	26 316	35 467	4	10	24	44 624	1 442	11 285
Halle-Vilvoorde	192	211	139 214	26 695	40 898	183	35	6	101 596	583	23 738
Leuven	73	75	61 271	10 356	16 906	71	13	1	56 860	147	10 987
Nijvel	190	264	113 941	24 555	33 574	182	29	2	85 760	174	20 347
<i>Provincie Brabant</i>	<i>467</i>	<i>803</i>	<i>450 881</i>	<i>87 922</i>	<i>126 845</i>	<i>440</i>	<i>87</i>	<i>33</i>	<i>288 840</i>	<i>2 346</i>	<i>66 357</i>
Aat	2	2	1 349	191	477	2	1	-	240	-	60
Charleroi	41	41	21 980	4 680	7 025	41	13	-	39 686	-	5 486
Bergen	37	37	11 244	2 606	3 554	37	6	-	2 233	-	719
Moeskroen	2	2	1 229	272	416	2	4	-	4 731	-	1 136
Zinnik	49	49	26 727	5 242	8 032	49	5	-	28 397	-	4 566
Thuin	23	23	14 248	2 613	4 823	23	6	-	3 887	-	826
Doornik	6	8	5 579	1 099	1 615	5	2	-	1 271	-	364
<i>Provincie Henegouwen</i>	<i>160</i>	<i>162</i>	<i>82 356</i>	<i>16 703</i>	<i>25 942</i>	<i>159</i>	<i>37</i>	<i>-</i>	<i>80 445</i>	<i>-</i>	<i>13 157</i>
Hoei	27	27	16 688	2 525	4 869	27	7	-	28 404	-	4 175
Luik	57	60	40 679	6 242	12 130	55	15	2	47 583	242	12 887
Verviers	82	85	59 397	8 743	17 866	80	16	-	15 014	-	4 453
Borgworm	7	7	4 751	693	1 528	7	-	-	-	-	-
<i>Provincie Luik</i>	<i>173</i>	<i>179</i>	<i>121 515</i>	<i>18 203</i>	<i>36 393</i>	<i>169</i>	<i>38</i>	<i>2</i>	<i>91 001</i>	<i>242</i>	<i>21 515</i>
Hasselt	241	296	154 434	28 051	46 630	237	29	7	179 023	962	33 703
Maaseik	65	97	62 071	11 185	19 125	63	8	1	15 141	95	3 635
Tongeren	57	58	38 979	6 853	12 700	56	5	-	11 514	-	3 038
<i>Provincie Limburg</i>	<i>363</i>	<i>451</i>	<i>255 484</i>	<i>46 089</i>	<i>78 455</i>	<i>356</i>	<i>42</i>	<i>8</i>	<i>205 678</i>	<i>1 057</i>	<i>40 376</i>
Aarlen	7	7	5 766	867	1 840	7	4	2	4 711	287	1 438
Bastenaken	10	10	6 395	985	1 939	10	9	-	30 065	-	5 645
Marche-en-Famenne	2	2	1 051	208	429	2	-	-	-	-	-
Neufchâteau	22	43	25 488	4 056	8 466	21	9	3	11 937	301	3 056
Virton	32	32	12 814	2 563	5 227	32	4	1	6 228	1	1 688
<i>Provincie Luxemburg</i>	<i>73</i>	<i>94</i>	<i>51 414</i>	<i>8 679</i>	<i>17 901</i>	<i>72</i>	<i>26</i>	<i>6</i>	<i>52 941</i>	<i>678</i>	<i>11 827</i>
Dinant	14	14	7 994	1 604	2 764	14	3	-	7 361	-	1 417
Namen	10	10	7 708	1 538	2 566	10	1	-	1 018	-	188
Philippeville	8	8	5 193	996	1 671	8	8	-	6 449	-	1 714
<i>Provincie Namen</i>	<i>32</i>	<i>32</i>	<i>20 895</i>	<i>4 138</i>	<i>7 001</i>	<i>32</i>	<i>12</i>	<i>-</i>	<i>14 828</i>	<i>-</i>	<i>3 319</i>
Aalst	136	290	131 293	25 685	41 141	126	18	3	59 386	562	12 990
Dendermonde	27	28	48 024	10 251	14 057	26	7	1	31 948	121	7 651
Eeklo	11	11	7 337	1 280	2 207	11	3	-	13 871	-	2 882
Gent	160	177	118 315	21 728	35 276	153	54	5	203 250	490	45 289
Oudenaarde	24	24	19 178	3 347	5 772	24	6	-	5 706	-	1 649
Sint-Niklaas	76	130	71 082	13 633	20 999	66	44	6	193 708	730	42 138
<i>Provincie Oost-Vlaanderen</i>	<i>434</i>	<i>660</i>	<i>395 229</i>	<i>75 924</i>	<i>119 452</i>	<i>406</i>	<i>132</i>	<i>15</i>	<i>507 869</i>	<i>1 903</i>	<i>112 599</i>
Brugge	114	135	75 112	14 771	22 738	106	20	1	61 605	216	12 603
Diksmuide	16	16	11 402	2 116	3 606	16	15	1	56 129	92	12 950
Ieper	42	65	29 377	5 467	8 192	40	16	-	18 283	-	3 759
Kortrijk	118	168	90 278	19 436	28 041	111	25	-	37 112	-	8 846
Oostende	32	45	27 323	5 346	8 559	29	6	1	30 282	158	4 894
Roeselare	41	43	30 503	5 920	9 309	39	19	1	46 045	109	11 602
Tielt	22	37	17 311	3 526	5 155	17	20	-	52 183	-	11 886
Veurne	6	7	4 464	854	1 290	5	7	-	6 826	-	1 856
<i>Provincie West-Vlaanderen</i>	<i>391</i>	<i>516</i>	<i>285 770</i>	<i>57 436</i>	<i>86 890</i>	<i>363</i>	<i>128</i>	<i>4</i>	<i>308 465</i>	<i>575</i>	<i>68 396</i>
<i>Het Rijk</i>	<i>2 807</i>	<i>3 766</i>	<i>2 156 759</i>	<i>409 628</i>	<i>656 679</i>	<i>2 687</i>	<i>639</i>	<i>87</i>	<i>2 117 056</i>	<i>9 288</i>	<i>457 947</i>
Vlaams gewest	2 167	2 782	1 630 083	311 034	500 401	2 069	487	53	1 747 457	6 752	376 497
Waals gewest	628	731	390 221	72 278	120 811	614	142	10	324 975	1 094	70 165
Brussels gewest	12	253	136 455	26 316	35 467	4	10	24	44 624	1 442	11 285

(1) De gegevens betreffende dit type van gebouw zijn reeds in de voorgaande kolommen opgenomen.

## STATISTIEK VAN DE NIEUWE BEGONNEN GEBOUWEN

Maand : november 1981

Arrondissementen	WOONGEBOUWEN						NIET-WOONGEBOUWEN					
	Totaal aantal		Ruimte (in m <sup>3</sup> )	Oppervlakte (in m <sup>2</sup> )		Aantal gebouwen met 1 woning (1)	Totaal aantal		Ruimte (in m <sup>3</sup> )	Oppervlakte (in m <sup>2</sup> )		
	gebouwen	woningen		bewoonbare	totale		gebouwen	woningen		bewoonbare	totale	
Antwerpen	128	237	110 636	21 741	34 100	112	41	2	207 921	280	48 031	
Mechelen	138	147	95 709	16 546	30 114	134	22	3	81 729	471	13 969	
Turnhout	59	61	41 016	7 290	12 485	58	17	3	137 060	408	28 100	
<i>Provincie Antwerpen</i>	<b>325</b>	<b>445</b>	<b>247 361</b>	<b>45 577</b>	<b>76 699</b>	<b>304</b>	<b>80</b>	<b>8</b>	<b>426 710</b>	<b>1 159</b>	<b>90 100</b>	
Brussel-Hoofdstad	35	43	23 938	4 754	7 216	30	4	5	139 738	386	40 392	
Halle-Vilvoorde	83	86	57 497	10 532	16 423	81	15	1	38 562	96	7 089	
Leuven	120	123	98 912	17 349	27 913	118	12	2	74 970	200	14 732	
Mijvel	146	185	95 676	19 683	28 402	137	13	1	22 939	128	5 126	
<i>Provincie Brabant</i>	<b>384</b>	<b>437</b>	<b>276 023</b>	<b>52 318</b>	<b>79 954</b>	<b>366</b>	<b>44</b>	<b>9</b>	<b>276 209</b>	<b>810</b>	<b>- 67 339</b>	
Aat	29	41	25 158	4 796	8 193	28	5	-	5 202	-	1 041	
Charleroi	110	182	74 704	17 595	25 333	106	6	-	6 686	-	1 257	
Bergen	30	30	17 359	3 385	5 369	30	9	-	17 350	-	3 518	
Moeskroen	-	-	-	-	-	-	1	-	209	-	57	
Zinnik	23	23	14 184	2 587	4 181	23	10	1	12 557	86	2 643	
Thuin	6	6	2 726	593	973	6	6	-	5 375	-	1 082	
Doornik	27	28	21 442	4 597	6 950	26	12	1	81 259	94	12 233	
<i>Provincie Henegouwen</i>	<b>225</b>	<b>310</b>	<b>155 573</b>	<b>33 553</b>	<b>50 999</b>	<b>219</b>	<b>49</b>	<b>2</b>	<b>128 638</b>	<b>180</b>	<b>21 831</b>	
Hoei	55	58	31 636	4 942	9 853	54	15	-	37 324	-	6 289	
Luik	52	71	37 378	6 077	11 789	49	16	1	21 773	66	5 118	
Verviers	103	120	61 506	9 425	19 153	96	17	-	18 435	-	4 549	
Borgworm	6	6	3 601	512	1 084	6	5	-	7 983	-	1 852	
<i>Provincie Luik</i>	<b>216</b>	<b>255</b>	<b>134 121</b>	<b>20 956</b>	<b>41 879</b>	<b>205</b>	<b>53</b>	<b>1</b>	<b>85 515</b>	<b>66</b>	<b>17 808</b>	
Hasselt	141	152	91 237	16 202	28 252	136	13	30	87 880	2 080	23 230	
Maaseik	46	52	38 553	6 723	12 368	45	9	-	48 037	-	10 943	
Tongeren	30	49	27 242	4 899	8 421	25	5	-	7 163	-	1 351	
<i>Provincie Limburg</i>	<b>217</b>	<b>253</b>	<b>157 032</b>	<b>27 824</b>	<b>49 041</b>	<b>206</b>	<b>27</b>	<b>30</b>	<b>143 080</b>	<b>2 080</b>	<b>35 524</b>	
Aarlen	-	-	-	-	-	-	-	-	-	-	-	
Bastenaken	23	23	13 764	2 073	4 103	23	9	-	25 555	-	3 794	
Marche-en-Pamenne	14	14	8 873	1 476	2 846	14	8	1	14 570	106	3 687	
Neufchâteau	30	31	22 048	3 271	6 711	29	12	-	11 552	96	3 329	
Virton	5	5	3 459	541	1 065	5	11	-	14 058	-	3 221	
<i>Provincie Luxemburg</i>	<b>72</b>	<b>73</b>	<b>48 144</b>	<b>7 361</b>	<b>14 725</b>	<b>71</b>	<b>40</b>	<b>2</b>	<b>65 735</b>	<b>202</b>	<b>14 031</b>	
Dinant	8	8	4 816	1 248	1 739	8	1	-	70	-	30	
Namen	23	23	13 292	2 611	4 369	23	9	-	9 513	-	1 769	
Philippeville	15	15	6 846	1 404	2 305	15	10	-	42 709	-	7 521	
<i>Provincie Namen</i>	<b>46</b>	<b>46</b>	<b>24 954</b>	<b>5 263</b>	<b>8 413</b>	<b>46</b>	<b>20</b>	<b>-</b>	<b>52 292</b>	<b>-</b>	<b>9 320</b>	
Aalst	175	176	104 932	23 664	32 543	174	13	1	30 225	137	6 734	
Dendermonde	29	32	19 518	3 934	5 934	26	10	1	45 138	153	8 130	
Eeklo	23	32	18 380	3 294	5 617	19	18	3	60 076	432	13 685	
Gent	48	50	35 743	6 475	10 644	47	24	1	86 882	100	18 433	
Oudenaarde	40	40	23 107	4 598	6 608	40	5	-	7 000	-	1 501	
Sint-Niklaas	65	70	48 938	8 958	14 648	62	15	-	26 606	-	6 661	
<i>Provincie Oost-Vlaanderen</i>	<b>380</b>	<b>400</b>	<b>250 618</b>	<b>50 923</b>	<b>75 994</b>	<b>368</b>	<b>85</b>	<b>6</b>	<b>255 927</b>	<b>822</b>	<b>55 144</b>	
Brugge	82	85	59 854	13 361	19 091	80	14	-	91 209	-	18 718	
Diksmuide	12	12	9 621	1 914	2 777	12	9	-	13 626	-	2 805	
Ieper	7	9	4 870	1 053	1 460	6	4	-	4 207	-	1 234	
Kortrijk	41	49	49 999	11 217	15 062	40	18	3	50 281	399	11 332	
Oostende	74	96	43 900	8 658	13 060	73	3	-	1 228	-	369	
Roeselare	24	26	17 592	3 332	5 368	23	9	-	29 697	-	6 010	
Tielt	9	9	7 323	1 410	2 353	9	8	-	11 134	-	2 704	
Veurne	79	83	41 620	8 809	11 974	77	6	-	27 934	-	4 668	
<i>Provincie West-Vlaanderen</i>	<b>328</b>	<b>369</b>	<b>234 779</b>	<b>49 754</b>	<b>71 145</b>	<b>320</b>	<b>71</b>	<b>3</b>	<b>229 316</b>	<b>399</b>	<b>47 840</b>	
<i>Het Rijk</i>	<b>2 193</b>	<b>2 588</b>	<b>1 528 605</b>	<b>293 529</b>	<b>468 849</b>	<b>2 105</b>	<b>469</b>	<b>61</b>	<b>1 663 422</b>	<b>5 718</b>	<b>358 937</b>	
Vlaams gewest	1 453	1 676	1 046 199	201 959	317 215	1 397	290	50	1 168 565	4 756	250 429	
Waalms gewest	705	869	458 468	86 816	144 418	678	175	6	355 119	576	68 116	
Brussels gewest	35	43	23 938	4 754	7 216	30	4	5	139 738	386	40 392	

(1) De gegevens betreffende dit type van gebouw zijn reeds in de voorgaande kolommen opgenomen.

## STATISTIEK VAN DE NIEUWE BEGONNEN GEBOUWEN

Maand : december 1981

Arrondissementen	WOONGEBOUWEN					NIET-WOONGEBOUWEN					
	Totaal aantal		Ruimte (in m3)	Oppervlakte (in m2)		Aantal gebouwen met 1 woning (1)	Totaal aantal		Ruimte (in m3)	Oppervlakte (in m2)	
	gebouwen	woningen		bewoonbare	totale		gebouwen	woningen		bewoonbare	totale
Antwerpen	102	110	75 055	13 110	22 587	97	18	28	243 342	3 495	41 233
Mechelen	25	25	18 611	3 404	5 873	25	2	-	21 688	-	3 300
Turnhout	37	42	24 995	4 760	7 817	36	5	-	23 383	-	5 617
<i>Provincie Antwerpen</i>	<i>164</i>	<i>177</i>	<i>118 661</i>	<i>21 274</i>	<i>36 277</i>	<i>158</i>	<i>25</i>	<i>28</i>	<i>288 413</i>	<i>3 495</i>	<i>50 150</i>
Brussel-Hoofdstad	11	35	39 775	8 871	13 485	8	6	-	101 745	-	34 906
Halle-Vilvoorde	35	41	27 341	5 010	7 832	32	5	4	31 114	240	5 516
Leuven	24	24	21 544	4 228	6 332	24	5	-	8 188	-	1 705
Nijvel	41	41	26 900	5 244	7 847	41	12	-	45 778	-	7 981
<i>Provincie Brabant</i>	<i>111</i>	<i>141</i>	<i>115 560</i>	<i>23 353</i>	<i>35 496</i>	<i>105</i>	<i>28</i>	<i>4</i>	<i>186 825</i>	<i>240</i>	<i>50 108</i>
Aat	8	9	5 341	1 316	1 807	7	5	1	2 258	128	581
Charleroi	14	61	32 455	5 796	9 067	11	7	-	18 133	-	5 455
Bergen	12	12	7 470	1 427	2 580	12	7	-	3 491	-	844
Moeskroen	42	55	35 626	8 267	11 406	40	4	-	3 532	-	947
Zinnik	147	185	84 799	16 860	28 710	134	11	1	18 179	115	4 198
Thuin	30	30	18 943	3 437	5 938	30	15	-	18 283	-	4 148
Doornik	24	24	18 087	3 093	5 760	24	18	3	54 269	270	11 398
<i>Provincie Henegouwen</i>	<i>277</i>	<i>376</i>	<i>202 721</i>	<i>40 196</i>	<i>65 268</i>	<i>258</i>	<i>67</i>	<i>5</i>	<i>118 145</i>	<i>513</i>	<i>27 571</i>
Hoëi	6	6	3 664	605	1 083	6	1	-	288	-	96
Luik	34	41	22 279	3 640	7 176	33	9	-	6 170	-	1 641
Verviers	8	8	5 943	862	1 748	8	4	-	2 171	-	481
Borgworm	12	12	7 843	1 239	2 335	12	2	-	8 388	-	1 595
<i>Provincie Luik</i>	<i>60</i>	<i>67</i>	<i>39 729</i>	<i>6 346</i>	<i>12 342</i>	<i>59</i>	<i>16</i>	<i>-</i>	<i>17 017</i>	<i>-</i>	<i>3 813</i>
Hasselt	19	23	16 022	2 819	5 054	17	6	1	34 787	150	10 973
Maaseik	77	77	42 489	6 767	12 186	77	2	-	2 550	-	524
Tongeren	8	8	5 726	1 017	1 772	8	-	-	-	-	-
<i>Provincie Limburg</i>	<i>104</i>	<i>108</i>	<i>64 237</i>	<i>10 803</i>	<i>19 012</i>	<i>102</i>	<i>8</i>	<i>1</i>	<i>37 337</i>	<i>150</i>	<i>11 497</i>
Aarlen	7	15	7 210	1 108	2 186	6	11	1	19 378	98	3 564
Bastenaken	-	-	-	-	-	-	3	-	4 434	-	1 018
Marche-en-Famenne	25	25	15 407	2 209	4 573	25	7	1	19 553	87	3 959
Neufchâteau	15	15	9 427	1 388	2 843	15	10	-	16 188	-	3 744
Virton	29	29	15 589	2 424	4 812	29	4	-	2 992	-	706
<i>Provincie Luxemburg</i>	<i>76</i>	<i>84</i>	<i>47 633</i>	<i>7 129</i>	<i>14 414</i>	<i>75</i>	<i>35</i>	<i>2</i>	<i>62 545</i>	<i>185</i>	<i>12 991</i>
Dinant	15	15	3 843	960	1 400	15	4	-	5 157	-	1 319
Namen	91	112	59 777	12 254	20 440	88	22	1	66 495	75	13 344
Philippeville	4	4	2 563	529	805	4	4	-	2 008	-	545
<i>Provincie Namen</i>	<i>110</i>	<i>131</i>	<i>66 183</i>	<i>13 743</i>	<i>22 645</i>	<i>107</i>	<i>30</i>	<i>1</i>	<i>73 660</i>	<i>75</i>	<i>15 208</i>
Aalst	1	1	780	107	226	1	2	-	3 980	-	1 050
Dendermonde	9	9	7 077	1 425	2 143	9	3	-	2 471	-	822
Eeklo	2	2	937	237	299	2	3	-	1 702	-	539
Gent	24	28	19 853	3 652	5 857	22	8	1	32 363	192	10 528
Oudenaarde	41	43	32 030	5 745	9 678	40	7	1	62 817	80	13 132
Sint-Niklaas	7	7	4 250	769	1 220	7	2	-	2 128	-	389
<i>Provincie Oost-Vlaanderen</i>	<i>84</i>	<i>90</i>	<i>64 927</i>	<i>11 935</i>	<i>19 423</i>	<i>81</i>	<i>25</i>	<i>2</i>	<i>105 461</i>	<i>272</i>	<i>26 460</i>
Brugge	17	17	15 096	3 741	5 089	17	6	-	7 058	-	2 097
Diksmuide	3	3	2 526	452	812	3	-	-	-	-	-
Ieper	9	9	3 653	803	1 158	9	5	-	6 842	-	1 882
Kortrijk	14	14	7 672	1 673	2 548	14	4	2	10 906	368	2 340
Oostende	10	31	10 818	2 093	3 236	9	5	-	8 050	-	2 307
Roeselare	8	8	5 837	1 089	1 756	8	5	-	9 049	-	1 693
Tielt	10	11	7 823	1 252	2 205	9	1	-	7 500	-	1 500
Veurne	5	10	4 259	729	1 194	4	1	-	90	-	30
<i>Provincie West-Vlaanderen</i>	<i>76</i>	<i>103</i>	<i>57 684</i>	<i>11 832</i>	<i>17 998</i>	<i>73</i>	<i>27</i>	<i>2</i>	<i>49 495</i>	<i>368</i>	<i>11 849</i>
<i>Het Rijk</i>	<i>1 062</i>	<i>1 277</i>	<i>777 335</i>	<i>146 411</i>	<i>242 875</i>	<i>1 018</i>	<i>261</i>	<i>45</i>	<i>938 898</i>	<i>5 298</i>	<i>209 647</i>
Vlaams gewest	487	543	354 394	64 882	106 874	470	95	37	520 008	4 525	107 177
Waaals gewest	564	699	383 166	72 658	122 516	540	160	8	317 145	773	67 564
Brussels gewest	11	35	39 775	8 871	13 485	8	6	-	101 745	-	34 906

(1) De gegevens betreffende dit type van gebouw zijn reeds in de voorgaande kolommen opgenomen.

