


INDUSTRIËLE STATISTIEKEN



1982

MAANDSCHRIFT

APRIL - MEI, Nr 4-5

NATIONAAL INSTITUUT VOOR DE STATISTIEK

KONINKRIJK BELGIË

MINISTERIE VAN ECONOMISCHE ZAKEN

INDUSTRIËLE STATISTIEKEN

1982

MAANDSCHRIFT

APRIL - MEI, Nr 4 - 5

Abonnement : België : 565 F per jaar
Buitenland : 815 F per jaar
Dit nummer : België : 70 F
Buitenland : 95 F

15^{de} JAARGANG

Dit maandschrift is verkrijgbaar bij het **NATIONAAL INSTITUUT VOOR DE STATISTIEK**
Leuvenseweg 44 - 1000 Brussel
Rekening nr 000-2005886-23

I N H O U D S O P G A V E

<u>MAANDSTATISTIEKEN</u>		<u>JAARLIJKSE PRODUKTIESTATISTIEKEN</u>	
I.	<u>Indexcijfers van de nijverheidsproductie</u>	5	<u>Jaar 1978</u>
	A. Voortschrijdend gemiddelde van de indexcijfers van de twaalf laatste maanden	5	- Zeepnijverheid en nijverheid der synthetische wasmiddelen, onderhoudsprodukten, parfumerieën en schoonheidsprodukten
	B. Bruto-indexcijfers	8	- Vlas- en hennepspinnerij
II.	<u>Industriële productie in absolute cijfers</u>		<u>Jaar 1979</u>
	Steenkool- en ijzermijnen. Opvangen van mijngas.	18	- Fabricage van vleespreparaten en -conserven
	Leveringen van Belgische steenkolen op de binnenlandse markt. Invoer en uitvoer van steenkolen.	18	- Nijverheid van de bereiding en van de conserven van vis, week- en schaaldieren
	Winning van bouwsteen en andere niet metaalhoudende mineralen	19	- Telling van de koelinrichtingen en de koelvervoermiddelen
	Voedingsnijverheid	20	- Ijs-, sorbet- en roomijsnijverheid
	Tabaksnijverheid	24	- Vlas- en hennepspinnerij
	Spinnerijen en diverse bedrijvigheid uit de textielnijverheid	24	- Kleinijverheid
	Weverij	26	<u>Jaar 1980</u>
	Breigoednijverheid	30	- Jaarstatistiek der investeringen van de nog niet in bedrijf zijnde industriële vestigingen
	Kleding- en confectienijverheid	32	- Steenkolenmijnen en hun elektriciteitscentrales
	Schoenen- en pantoffelnijverheid	34	<u>STATISTIEKEN VAN DE TOEGESTANE EN BEGONNEN GEBOUWEN</u>
	Hout- en aanverwante nijverheid	35	- Nieuwe woongebouwen, per provincie, waarvoor een bouwvergunning werd verleend
	Papiernijverheid	36	- Nieuwe niet-woongebouwen, per provincie, waarvoor een bouwvergunning werd verleend
	Leder- en rubbernijverheid	37	- Nieuwe residentiële bouw
	Zeepnijverheid	37	- Nieuwe bouw van niet-woongebouwen, naar ruimtecategorie
	Scheikundige nijverheid	38	- Nieuwe toegestane bouw : september 1981
	Nijverheid van de petroleumderivaten	39	- Nieuwe begonnen bouw : september 1981
	Steenkoolagglomeraat- en cokesfabrieken	40	- Vergunningen afgeleverd voor de verbouwing van woongebouwen
	Netto-productie, invoer en uitvoer van gas	41	- Woongebouwen waarvan de verbouwing begonnen is
	Nijverheid van de niet-metaalhoudende mineralen	41	- Vergunningen afgeleverd voor de verbouwing van gebouwen, andere dan woongebouwen
	IJzer- en staalnijverheid	43	- Gebouwen, andere dan woongebouwen, waarvan de verbouwing begonnen is
	Non-ferrometalen	44	
	Metaalverwerkende nijverheid	45	
	Plastiekverwerkende nijverheid	51	
	Verzendingen van de metaalverwerkende nijverheid (driemaandelijke gegevens)	53	
	Elektriciteit	66	
	Waterdistributie	66	
III.	<u>Tewerkstelling</u>	67	

Opmerkingen betreffende de maandstatistieken en driemaandelijke statistieken

- De cijfers van de productie of de leveringen gepubliceerd voor de verschillende jaren zijn maandgemiddelden of driemaandelijke gemiddelden.
- De totalen kunnen soms lichtelijk verschillen met de som van de gedeeltelijke resultaten wegens afrondingen der cijfers.

Conventionele tekens

- . . = gegevens ontbreken
- = 0 of minder dan de helft der gebezigde eenheid
- (*) = voorlopige cijfers

De komma (,) wordt gebruikt om de eenheden af te zonderen van de decimalen

Auteursrecht voorbehouden

Het reproducieren van de inhoud van deze publikatie is niet toegestaan, noch geheel, noch gedeeltelijk, noch in de oorspronkelijke, noch in bewerkte vorm, tenzij met schriftelijke machtiging vanwege het Nationaal Instituut voor de Statistiek.

Het gebruiken van de inhoud van deze publikatie als toelichting of bewijsvoering in een artikel, een boekbespreking of een boek is toegestaan, mits de bron duidelijk en nauwkeurig wordt vermeld.

MAANDSTATISTIEKEN

I. INDEXCIJFERS VAN DE INDUSTRIELE PRODUKTIE (1970=100)

A. ALGEMENE INDEXCIJFERS EN INDEXCIJFERS NAAR DE BESTEMMING DER GOEDEREN(1)

INDEXCIJFERS NAAR DE BESTEMMING DER GOEDEREN								
JAAR	ALGEMEEN INDEXCIJFER VAN	INDUSTRIE-PRODUCTIE			INVESTERINGSGOEDEREN			
		IN INTERNE CONSUMPTIE	CONSUMPTIE	CONSUMPTIE	IN INTERNE CONSUMPTIE	CONSUMPTIE	CONSUMPTIE	CONSUMPTIE
		DIAGNOSTISCHE GOEDEREN	GOEDEREN	GOEDEREN	IN INTERNE CONSUMPTIE	CONSUMPTIE	CONSUMPTIE	CONSUMPTIE
		DIAGNOSTISCHE GOEDEREN	GOEDEREN	GOEDEREN	IN INTERNE CONSUMPTIE	CONSUMPTIE	CONSUMPTIE	CONSUMPTIE
1977	117.8	114.8	121.6	119.7	125.0	101.7	93.0	
1978	120.7	118.8	121.5	118.3	129.5	98.3	86.6	
1979	126.2	125.4	125.5	122.0	133.1	86.6	70.1	
1980	124.9	124.0	125.4	121.5	129.2	88.4	73.7	
1980								
NOV.	126.3	125.2	126.2	122.7	131.3	90.7	75.5	
DEC.	124.7	123.7	125.4	121.1	128.9	88.7	73.7	
1981								
JAN.	123.7	122.5	125.6	119.8	127.5	88.3	73.6	
FEB.	123.1	121.7	125.6	119.3	126.6	85.8	70.7	
M.	122.2	120.5	125.1	118.4	125.4	84.7	69.8	
APR.	121.7	119.8	124.9	118.0	125.1	83.9	68.9	
MEI	121.3	119.3	124.7	117.8	124.6	83.0	67.9	
JUNI	121.2	118.9	124.7	118.0	124.5	82.0	66.7	
JULI	120.8	116.7	124.6	117.6	123.7	81.3	66.2	
AUG.	120.2	118.0	124.7	116.8	122.3	79.7	64.6	
SEPT.	120.4	118.3	124.7	116.8	122.6	78.7	63.3	
OKT.	121.1	119.0	124.9	117.9	123.5	77.6	61.8	
NOV.	121.2	119.1	124.6	118.4	123.3	77.2	61.3	
DEC.	121.7	119.5	125.6	118.9	123.6	76.8	60.7	

INDEXCIJFERS PER BEDRIJFSTAK

JAAR	VOEDINGS-INDUSTRIE		FABRICANDE INDUSTRIE		SCHEIKUNDE		BOUWINDUSTRIE		ANDERE		
	INDEXCIJFER	INDEXCIJFER	INDEXCIJFER	INDEXCIJFER	INDEXCIJFER	INDEXCIJFER	INDEXCIJFER	INDEXCIJFER	INDEXCIJFER	INDEXCIJFER	
1977	50.2	124.7	84.6	97.1	111.3	174.0	145.8	112.6	97.4	124.5	154.8
1978	44.8	126.9	81.1	95.9	115.4	168.5	150.4	110.0	105.5	127.9	167.8
1979	39.8	130.2	87.7	96.1	123.5	166.2	162.5	111.0	113.8	133.6	171.8
1980	40.8	132.6	90.4	92.9	122.7	177.9	153.8	107.7	108.4	131.5	176.6
1980											
NOV.	55.8	133.3	91.1	94.1	123.5	179.6	155.3	114.7	110.1	133.0	177.8
DEC.	55.5	132.6	90.4	92.9	122.7	177.9	153.8	111.9	108.4	130.7	176.6
1981											
JAN.	55.0	133.2	89.9	91.0	121.5	176.2	154.0	110.9	106.3	128.5	176.6
FEB.	54.6	133.5	89.7	92.2	120.7	176.4	154.8	108.5	104.7	127.4	177.0
M.	54.2	133.7	89.4	91.2	120.7	176.1	155.4	105.8	103.1	126.2	174.6
APR.	53.9	133.9	89.1	90.9	120.1	176.2	155.1	104.9	101.6	125.8	172.9
MEI	53.8	134.0	89.3	90.4	120.5	176.4	154.0	103.5	100.4	125.5	172.9
JUNI	53.9	134.5	89.5	91.2	120.2	176.8	154.2	101.9	99.4	125.6	171.8
JULI	53.5	134.8	89.0	91.0	120.1	176.2	154.2	101.3	99.5	124.9	171.0
AUG.	53.5	134.9	88.7	90.1	120.7	175.4	154.7	99.7	99.1	123.5	169.5
SEPT.	53.1	134.9	88.6	89.8	121.7	175.3	154.9	99.4	10.4	123.3	169.4
OKT.	52.6	135.4	89.0	90.5	123.1	177.8	156.2	98.7	101.3	124.7	169.4
NOV.	51.7	135.4	89.2	91.5	123.6	178.3	157.0	98.4	102.5	124.7	168.9
DEC.	51.6	136.2	89.0	92.5	124.4	179.9	157.8	98.0	103.4	125.0	169.2

(1) NIET GECENTERD VOORTSCHRIDDEND GEMIDDELD OVER TWAALF MAANDEN.

INDEXCIJFERS VAN DE INDUSTRIËLE PRODUCTIE

GEMIDDELTE VAN DE LAATSTE 12 MAANDEN

1970=100

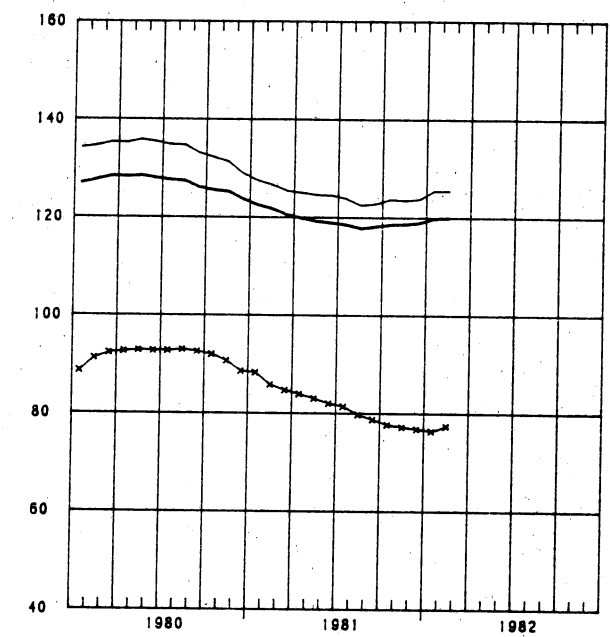
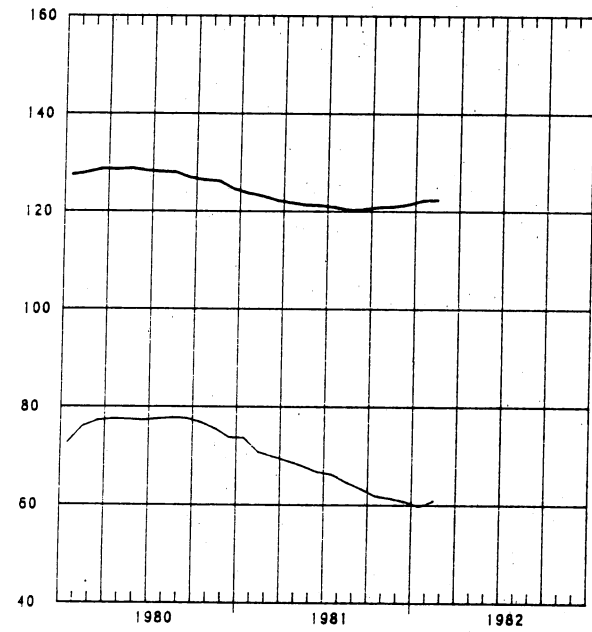
— ALGEMEEN INDEXCIJFER (EXCLUS. BOUWNIJVERHEID)

— GRONDSTOFFEN EN INTERMEDIAIRE GOEDEREN

— INVESTERINGSGOEDEREN (EXCLUS. BOUWNIJVERHEID)

— INVESTERINGSGOEDEREN (INCLUS. BOUWNIJVERHEID)

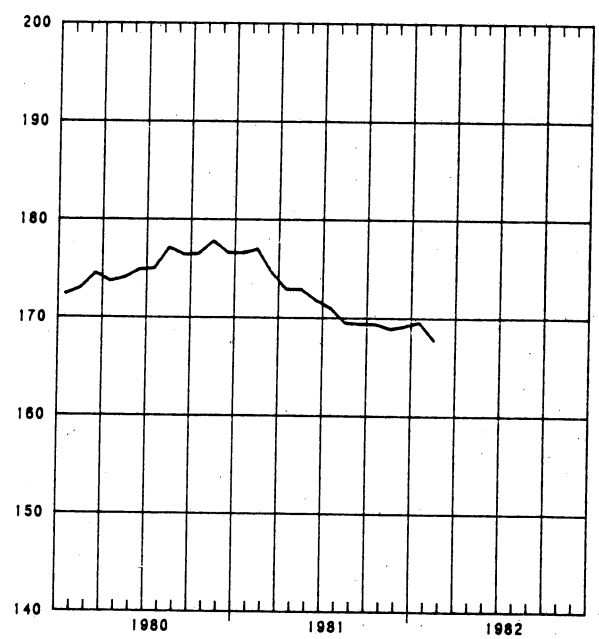
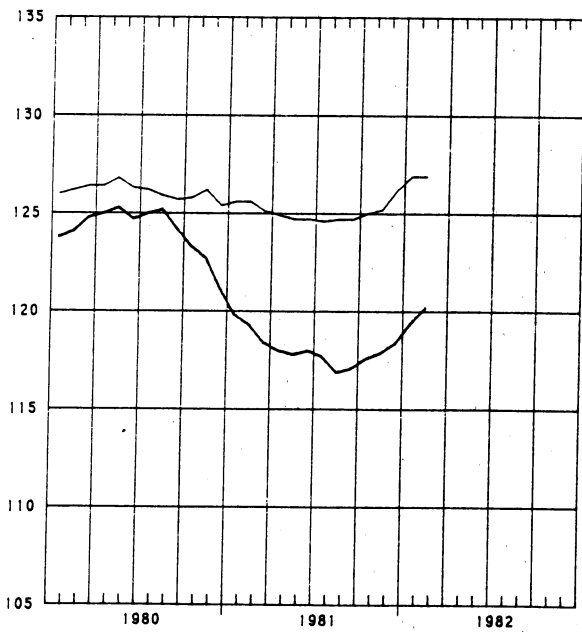
— BOUWNIJVERHEID



— DUURZAME CONSUMPTIEGOEDEREN

— NIET-DUURZAME CONSUMPTIEGOEDEREN

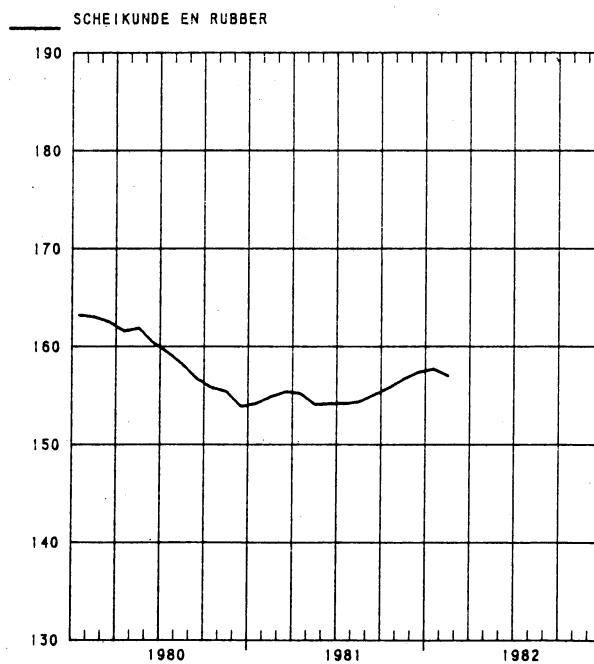
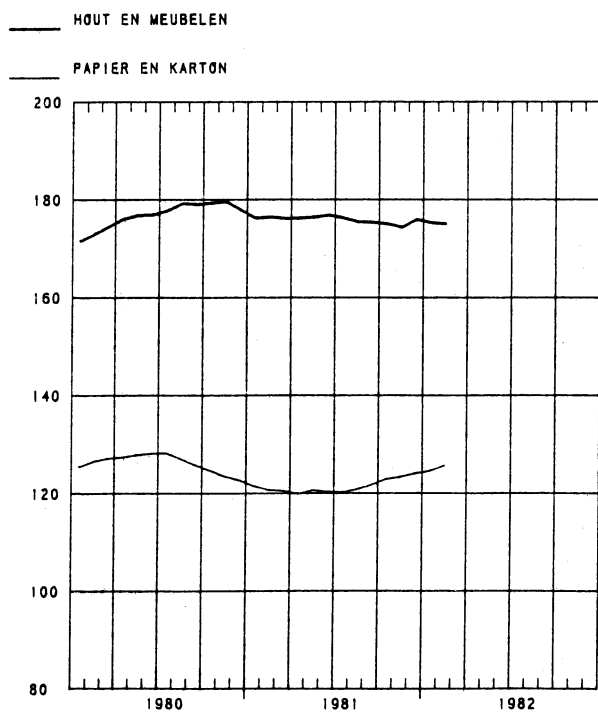
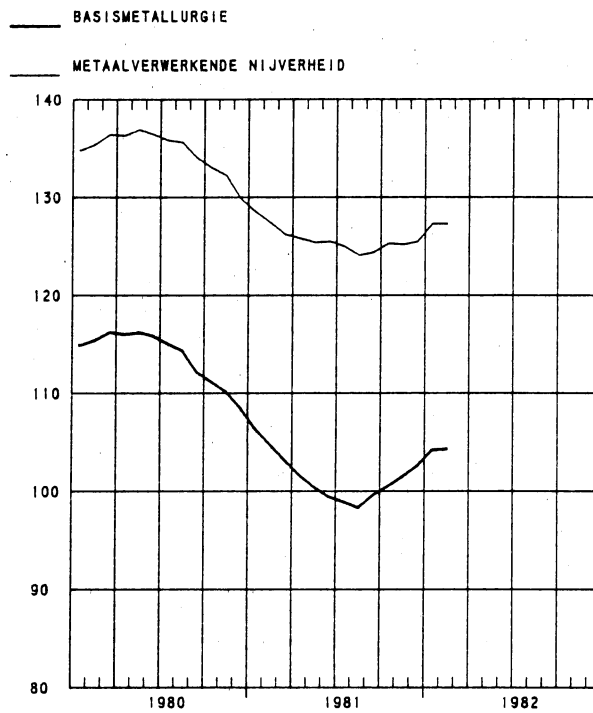
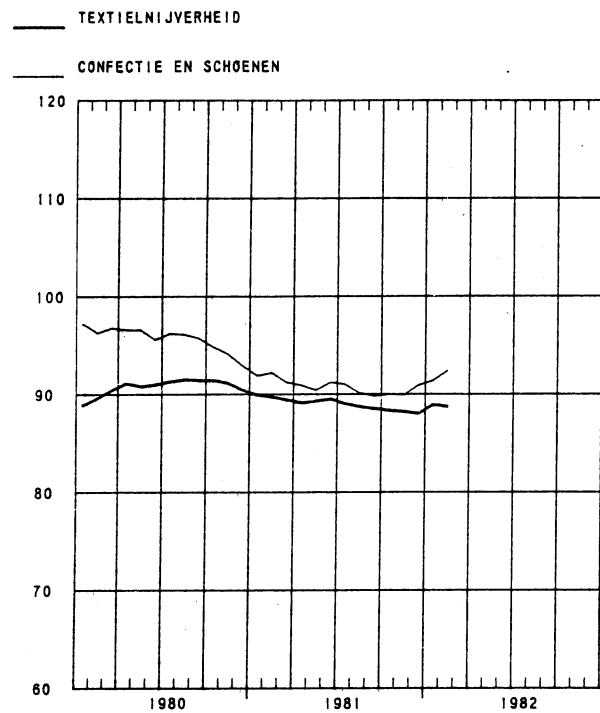
— ELEKTRICITEIT



INDEXCIJFERS VAN DE INDUSTRIELE PRODUCTIE

GEMIDDELTE VAN DE LAATSTE 12 MAANDEN

1970=100



BRUTO INDEXCIJFERS (1)
ALGEMENE INDEXCIJFERS EN INDEXCIJFERS NAAR DE BESTEMMING DER GOEDEREN

	ALGEMENE INDEXCIJFERS			INDEXCIJFERS NAAR DE BESTEMMING DER GOEDEREN					
	VAN DE INDUSTRIËLE PRODUKTIE			GRONDSTOFFEN EN INTERMEDIÏRE GOEDEREN	NIET DUURZAME CONSUMPTIEGOEDEREN	DUURZAME CONSUMPTIEGOEDEREN	INVESTERINGSGOEDEREN	BOUWNIJVERHEID	BOUWNIJVERHEID
	INDEXCIJFER	INDEXCIJFER	INDEXCIJFER	INDEXCIJFER	INDEXCIJFER	INDEXCIJFER	INDEXCIJFER	INDEXCIJFER	INDEXCIJFER
1977	117.9	113.2	114.7	121.6	119.8	124.9	101.9	93.3	
1978	120.3	113.5	118.5	121.1	118.0	129.0	98.3	86.8	
1979	126.0	113.7	125.1	125.5	121.6	132.8	86.3	69.9	
1980	124.4	113.7						73.3	
1980									
NOV.	118.3	105.6	117.9	123.0	108.8	122.2	77.9	62.4	
DEC.	115.0	96.2	116.8	113.7	109.3	118.9	61.3	41.8	
1981									
JAN.	119.4	100.4	117.1	125.8	114.7	121.0	62.5	43.8	
FEB.	120.5	99.4	117.7	121.3	122.1	128.2	59.0	38.4	
M.	131.1	119.7	128.7	130.3	133.5	134.7	92.6	77.0	
APR.	126.5	117.3	124.1	128.2	126.6	131.2	94.2	79.8	
MEI	116.0	107.0	116.3	119.9	109.1	117.1	82.4	69.2	
JUNI	127.0	117.0	124.3	132.0	124.5	131.6	92.3	77.4	
JULI	90.0	73.0	89.3	105.3	77.3	82.5	39.0	25.9	
AUG.	110.0	102.0	107.2	120.4	113.6	110.2	80.8	69.0	
SEPT.	133.0	122.0	129.1	130.1	140.8	140.5	96.3	79.9	
OKT.	138.0	123.0	134.2	135.8	141.3	143.3	90.3	72.0	
NOV.	126.0	110.0	125.4	126.6	120.6	126.7	76.8	60	
DEC.	121.0	98.0						34.3	

EXTRACTIEVE NIJVERHEID

	ALGEMENE INDEXCIJFERS		ANDERE EXTRACTIEVE INDUSTRIËN							
	INDEXCIJFER	INDEXCIJFER	GROEVEN							
	INDEXCIJFER	INDEXCIJFER	ALGEMEEN INDEXCIJFER	PORFIER	HARDSTEEN	MARMER	ZANDSTEEN	ZANDGROEVEN	LEISTEEN	TOEGEGANGEN
1977	63.5	49.9	117.8	116.8	76.5	153.7	51.4	139.1	118.3	120.3
1978	57.6	44.6	110.4	110.6	71.8	153.2	62.2	128.1	105.9	110.3
1979	53.2	39.7	111.2	111.3	62.2	165.3	58.0	139.3	107.8	111.4
1980	55.0	40.3	122.0	123.8	75.6	220.7	57.1	126.9	102.1	118.6
1980										
NOV.	60.9	48.0	103.9	103.2	70.8	191.9	53.5	121.3	80.0	105.8
DEC.	46.7	36.8	79.7	76.6	67.6	131.1	52.8	38.9	58.6	87.0
1981										
JAN.	51.0	41.3	74.9	70.8	60.8	126.5	40.0	35.2	59.9	83.4
FEB.	52.3	41.3	86.6	84.3	52.3	186.7	34.2	40.4	69.4	91.9
M.	58.4	44.2	115.8	118.5	48.8	288.5	40.3	98.5	96.7	110.5
APR.	57.9	42.6	126.1	125.9	58.1	224.2	36.1	154.2	108.7	127.3
MEI	48.8	35.5	112.1	112.0	71.1	175.4	39.1	160.0	98.2	112.6
JUNI	56.5	40.7	131.5	132.8	86.8	208.6	45.3	171.1	114.3	129.2
JULI	35.5	28.0	58.1	51.4	33.9	60.3	10.1	48.0	60.2	75.7
AUG.	47.5	32.0	132.0	139.4	87.8	277.6	49.0	148.0	98.3	116.9
SEPT.	56.1	40.3	132.4	133.2	93.6	192.5	84.1	169.9	105.5	131.2
OKT.	55.8	39.9	132.9	132.6	93.4	228.2	40.9	164.5	99.4	133.7
NOV.	53.0	38.6	108.2	103.7	71.8	157.6	53.2	116.0	83.3	117.9
DEC.	46.6	36.4	81.4	79.4	60.6	148.8	39.9	44.0	57.1	85.7

(1) DE INDEXCIJFERS ZONDER DECIMAAL ZIJN VOORLOPIG

FABRIEKSNIJVERHEID (VERVOLG)

TEXTIELNIJVERHEID (VERVOLG)										
SPINNERIJEN EN WEVERIJEN (VERVOLG)										
WEVERIJEN										
	ALGEMEEN	WEEFSELS	WEEFSELS	WEEFSELS	WEEFSELS	WEEFSELS	BREI- GOED- NIJVER- HEID	HARDE VE- ZELS SPIN- NERIJ EN TOUWSLA- GERIJ	FABRIKATIE VAN ARTIKELN NIET ELDERS IGENOEMD	
	INDEX- CIJFER	VAN KATOEN	VAN VLAS	VAN WOL	IV. RAYONNE EN RAYONNE	VAN JUTE				
					VEZELS					
1977	106.3	69.2	55.6	70.0	297.3	15.1	73.9	49.2	94.7	
1978	104.3	64.5	71.6	70.6	292.5	13.1	66.4	48.2	101.2	
1979	120.5	73.5	62.5	78.5	331.4	17.5	67.3	51.3	110.7	
1980	127.9	72.3	53.3	91.4	353.3	17.3	69.7	48.4	76.1	
1980										
NOV.	124.5	59.9	46.5	95.0	350.3	12.7	58.7	35.8	72.6	
DEC.	126.4	64.0	42.0	95.4	364.9	10.8	64.3	98.4	64.3	
1981										
JAN.	134.3	63.1	53.9	103.1	392.5	11.2	66.8	57.9	74.7	
FEB.	136.3	69.2	53.9	88.2	408.4	14.1	69.2	58.3	88.0	
M.	152.8	74.7	52.7	111.1	462.8	14.7	75.9	62.9	87.6	
APR.	140.9	69.6	54.3	102.2	416.5	14.5	68.4	68.5	94.4	
MEI	123.7	61.1	50.0	83.4	372.0	13.3	60.0	61.7	86.4	
JUNII	143.1	77.4	54.7	96.2	421.5	20.1	76.6	53.9	93.0	
JULII	89.9	40.7	26.8	67.6	273.5	10.5	27.8	38.2	64.7	
AUG.	98.9	52.6	46.3	56.2	302.8	11.5	61.4	39.6	49.6	
SEPT	148.5	74.3	55.5	100.9	454.7	19.4	67.2	42.8	90.2	
OKT.	144.7	74.7	53.1	102.0	425.0	20.2	67.8	42.5	99.8	
NOV.	134.4	68.5	52.2	98.9	379.1	17.7	58.8	43.2	89.6	
DEC.							55.6	46.7	77.1	

VERVAARDIGING VAN KLEDINGSTUKKEN, KONFECTIE VAN DIVERSE ARTIKELN EN WEEFSELS, FABRIKATIE VAN SCHOENEN										
HOUTNIJVER- HEID EN PAPIER- EN KARTONNIJVERHEID										
	ALGEMEEN	KLEDING- STUKKEN	ANDERE ARTIKELN IN WEEFSELS	SCHOENEN EN PANTOFFELS	AAANVERWANTE BEDIJVEN	ALGEMEEN INDEX- CIJFER	PRODUKTIE	VERWERKING		
	INDEX- CIJFER									
1977	97.6	117.5	33.5	31.1	174.1	111.6	96.8	123.5		
1978	99.8	122.1	31.3	27.0	167.4	115.2	104.2	124.4		
1979	95.8	115.4	51.1	27.7	165.7	123.3	115.3	129.1		
1980	93.1	112.2	49.1	27.1	177.6	122.3	116.5	126.3		
1980										
NOV.	75.1	91.2	43.4	21.1	165.5	110.7	105.8	113.9		
DEC.	74.5	89.2	40.6	23.7	176.5	108.6	107.8	108.3		
1981										
JAN.	88.4	106.8	43.5	24.8	167.5	118.4	113.9	121.2		
FEB.	101.8	122.7	44.9	30.7	178.0	119.4	116.3	121.1		
M.	110.5	134.4	48.1	28.9	199.8	141.1	140.1	141.3		
APR.	97.9	118.5	48.8	27.1	194.8	125.5	116.3	132.2		
MEI	74.2	89.8	38.2	20.7	166.9	123.9	123.0	123.8		
JUNII	88.4	107.4	44.8	22.8	200.5	133.5	120.8	143.1		
JULII	62.8	78.0	25.6	11.2	97.1	89.0	111.3	69.8		
AUG.	87.8	105.8	38.4	27.2	154.1	118.4	101.0	132.0		
SEPT	116.6	142.8	47.2	27.4	194.7	139.8	130.0	147.0		
OKT.	101.2	122.5	47.3	28.2	192.2	143	131.9	151		
NOV.	90	95		25	180	121.4	123.3	119.1		
DEC.	84	84		26	196	116.7	125.4	108.6		

FABRIEKSNIJVERHEID (VERVOLG)

	LEDERINDUSTRIE			SCHEIKUNDIGE NIJVERHEID EN RUBBERNIJVERHEID							
				ALGEMEENI	SCHEIKUNDIGE NIJVERHEID					RUBBER-	
	ALGEMEENI	ZWAAR	LICHT	INDEX-	ALGEMEENI	BASIS-	PLASTIEK			NIJVER-	
	INDEX-	LEDER	LEDER	CIJFER	INDEX-	CHEMIE	VERWER-	ZEEP	STIKSTOF	HEID	
CIJFER				CIJFER		KING					
1977	66.2	100.0	63.3	145.6	143.9	133.1	223.8	161.6	110.1	161.6	
1978	52.9	80.3	50.6	150.0	148.6	135.5	237.0	167.6	102.3	159.7	
1979	43.0	80.0	40.2	161.8	160.5	148.7	258.5	166.1	100.0	168.3	
1980	34.5	84.1	30.9	153.5	151.1	134.3	252.0	180.1	98.7	181.9	
1980											
NOV.	34.5	96.0	30.0	149.2	147.4	136.1	229.0	166.4	98.0	165.4	
DEC.	30.4	89.7	26.0	143.2	140.9	128.9	215.6	152.1	108.1	170.8	
1981											
JAN.	32.4	95.9	28.1	164.4	162.6	141.4	236.1	197	108.9	177.5	
FEB.	30.4	90.9	26.4	163.8	162.3	135.0	266.1	193.6	103.4	169.7	
M.	34.9	100.6	30.5	178.7	176.3	144.4	289.3	191.1	115.0	201.0	
APR.	43.1	89.7	39.3	161.3	159.0	139.3	263.1	195.4	117.7	187.4	
MEI	36.6	84.4	33.0	148.0	145.8	129.1	240.7	185.7	101.5	172.6	
JUNII	45.1	101.2	40.0	160.9	158.2	131.6	295.8	209.5	110.9	187.4	
JULII	19.3	7.7	19.3	118.1	120.6	105.6	177.2	156.2	116.6	61.8	
AUG.	36.8	88.1	33.1	138.0	137.8	121.6	225.0	187.8	106.8	135.3	
SEPTI	41.2	87.5	37.5	166.2	164.4	141.6	305.9	192.7	112.9	182.1	
OKT.	44.5	97.7	39.9	176	173	142.0	291	214.6	121.5	187.5	
NOV.	44.7	83.4	41.3	165	164	140.5	289	186.8	109.1	163.2	
DEC.	43.0	80.6	39.6	153	151	136.4	234	209	112.1	140.4	

	AFGELEIDE BEDRIJVEN V. DE STEENI			NIJVERHEID VAN NIET METAALHOUDENDE MINERALEN								
	IKOOL- EN PETROLEUMNIJVERHEID											
	IPETRO-	ONAFHANI	GLAS	IKALK,DOI								
	ALGE-	LEUM	ISTEEN-	KELIJKE	ALGE-	KERA-	LOMIET					
MEEN	RAFFI-	IKOOL	COKES-	MEEN	KLEI	ALGE-	MISCHE	PLEIS-				
INDEX-	INADE-	JAGGLO-	FABRIE-	INDEX-	MEEN	VLAK-	HOL-	CEMENT	PRO-	TER EN		
ICIJFER	IRIJEN	IMERATEN	KEN	ICIJFER	INDEX-	GLAS	GLAS	DUKTEN	AGGL.,	IENZ.		
CIJFER				CIJFER								
1977	77.1	120.3	17.0	...	112.3	106.7	120.1	111.9	125.1	115.3	79.9	123.8
1978	71.3	109.5	16.8	...	111.2	103.1	121.1	118.1	117.5	112.8	79.4	119.8
1979	72.2	110.8	20.6	...	111.5	88.0	126.9	124.2	122.3	114.7	72.2	125.9
1980	70.0	107.3	11.0	...	111.5	83.1	134.1	128.8	131.6	111.4	68.4	122.8
1980												
NOV.	67.6	103.2	10.8	...	101.2	81.0	128.3	115.3	133.6	93.4	64.9	106.0
DEC.	70.5	108.4	12.8	...	82.5	48.2	132.0	124.8	131.2	54.1	60.7	83.6
1981												
JAN.	72.7	111.7	14.1	...	79.3	28.1	123.8	107.5	132.5	60.9	57.9	97.0
FEB.	59.9	92.1	5.8	...	77.4	24.8	106.5	86.9	119.6	71.0	58.3	98.9
M.	59.1	89.1	7.7	...	96.8	42.1	116.9	92.6	134.2	103.5	62.9	113.6
APR.	47.3	70.3	5.4	...	111.4	61.6	128.3	106.4	142.5	122.9	68.5	120.6
MEI	53.1	80.1	4.2	...	110.2	69.9	129.9	119.5	132.8	120.5	61.7	100.6
JUNII	63	97.3	8.4	...	109.8	78.4	121.6	109.6	126.6	122.1	63.0	113.2
JULII	66.5	105.0		...	80.6	52.0	114.9	104.2	118.8	68.3	52.2	79.7
AUG.	66.6	104.2	6.4	...	99.6	52.4	121.0	119.1	115.8	111.6	47.5	109.2
SEPTI	62.8	97.5	8.6	...	119.1	71.0	125.5	102	121.6	142.0	69.8	113.6
OKT.	55.3	85.1	7.0	...	110.8	72.7	130.6	123.6	130.0	117.1	67.6	110.9
NOV.	61.6	92.7	9.1	...	99.8	56.3	119.8	119.1	113.6	105.6	63.3	99.8
DEC.	62		10.4	...	75.4	33.9	124.4	118.4	123.2	50.9	55.1	

FABRIEKSNIJVERHEID (VERVOLG)

BASIS - METAALNIJVERHEID										
IJZERNIJVERHEID										
VORMSTAALGIETERIJEN, IJZERGIE-TERIJEN, DRAAD EN METAALTREKKERIJ, KOUDWALSERIJ										
ALGEMEEN	INDEX- CIJFER	ALGEMEEN INDEXCIJ- FER	GIET- IJZER	RUW- STAAL	AFGEWERKTE PRODUKTEN	ALGEMEEN INDEXCIJ- FER	VORMSTAAL- GIETE- RIJEN	IJZERGIE- TERIJEN	DRAAD- EN KOUWAL- SERIJ	
1977	97.4	89.2	82.3	89.7	94.4	89.6	83.5	80.9	90.4	
1978	105.2	100.4	93.6	100.5	105.8	87.6	73.6	67.2	95.4	
1979	113.6	109.1	99.6	107.2	118.1	88.8	77.6	64.0	98.0	
1980	108.1	101.6	91.0	98.2	112.7	87.0	82.6	65.8	92.2	
1980										
NOV.	92.2	82.9	72.6	78.5	95.0	81.2	82.6	62.2	83.7	
DEC.	108.1	84.9	73.5	77.9	99.6	81.7	82.1	57.6	87.1	
1981										
JAN.	95.5	86.8	82.3	87.4	89.4	86.0	85.9	60.0	92.3	
FEB.	98.9	90.2	81.8	89.0	99.2	87.3	83.3	63.3	93.7	
M.	110.6	103.4	93.3	102.5	112.5	87.0	78.6	60.0	96.2	
APR.	106.5	98.6	87.6	96.1	109.9	89.9	77.6	61.9	100.5	
MEI	104.9	102.8	98.6	108.3	101.3	80.5	73.1	58.1	87.6	
JUNI	106.5	103.7	94.6	103.5	111.2	82.4	83.3	56.6	88.5	
JULI	78.0	75.5	80.1	85.1	65.7	57.0	62.0	40.3	59.3	
AUG.	86.8	81.8	79.8	106.6	79.6	74.2	79.9	55.6	76.1	
SEPT	113.6	107.5	96.2	99.6	117.8	91.8	84.7	64.5	100.2	
OKT.	110	103.9	95.9		119.7	292.0	81	65.9	101	
NOV.	109	105.8	98.6	106.9	111	84	68	56	97	
DEC.	109	106	97	105		83	73	57	93	

BASIS-METAALNIJVERHEID (VERVOLG)										
NIJVERHEID VAN DE NON-FERRO METALEN										
COKES FABRIEKEN										
RUWE PRODUKTEN										
AFHANKE HALF- PRODUKTEN										
DE METAAL- INDUSTRIE										
ALGEMEEN	INDEXCIJ FER	ALGEMEEN INDEXCIJFER	KOPER	ZINK	LOOD	TIN				
1977	148.9	145.7	163.0	107.5	114.8	88.3	155.7	97.5		
1978	141.2	135.4	146.0	100.1	116.9	91.7	152.7	100.7		
1979	156.5	155.8	150.4	108.3	106.0	83.6	158.0	113.4		
1980	154.3	156.9	152.2	103.7	119.6	80.1	152.2	105.9		
1980										
NOV.	132.6	135.7	136.1	89.2	104.2	27.1	129.7	88.6		
DEC.	127.1	146.0	132.2	110.4	117.9	98.4	127.5	97.3		
1981										
JAN.	126.4	120.0	100.0	109.1	221.0	37.1	133.8	100.9		
FEB.	137.0	135.4	123.0	106.4	224.9	47.4	139.4	93.7		
M.	165.1	171.3	166.5	121.8	118.6	49.5	159.0	108.1		
APR.	148.1	150.6	140.9	114.7	111.9	56.0	146.1	108.0		
MEI	137.6	129.6	128.6	100.5	30.1	37.9	147.0	105.6		
JUNI	142.4	133.8	117.3	115.1	114.3	35.7	152.5	104.8		
JULI	109.4	113.3	95.7	105.3	76.7	48.3	105.8	104.3		
AUG.	106.6	107.3	87.1	100.3	91.3	61.6	106.4	104.0		
SEPT	160.0	152.3	150.2	103.3	112.5	45.5	169.1	104.9		
OKT.	149.5	147.2	142.0	105.4	109.7	42.9	152.8	108.9		
NOV.	134.7	132.4	135.2	78.7	115.4	32.6	137.9	108.0		
DEC.	138.3	132.3	128.8	90.0	114.2	37.2	145.4			

FABRIEKSHIJVERHEID (VERVOLG)

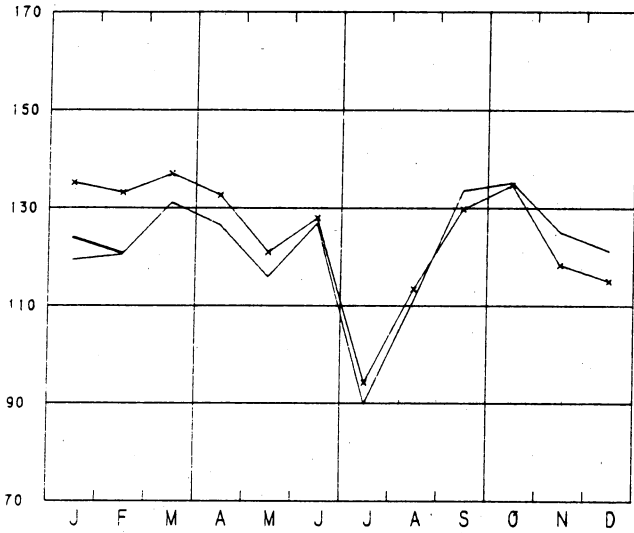
METAALVERWERKENDE NIJVERHEID														
ALGE-IPRODUKTIE VAN WERKEN UIT METAAL, MET UITZONDERING VAN MEEN I RING VAN MACHINES EN TRANSPORTMATERIEEL							CONSTRUCTIE VAN MACHINES MET UITZONDERING VAN ELEKTRISCHE MACHINES							
INDEX-ICIJFER	ALGE- MEEN	ISMEEDWERK	PLAAT- TOEBE- INDEX- ICIJFER	IBRUG- HOREN EN DIEP TREKWERK	IMAPENS GEN, VAK- ENZ.	IMAPENS EN MUNI- TIE	ALGE- MEEN INDEX- ICIJFER	IDRIJF- WERK- INDEX- INES	IMACH- MACH- INES	IMACH- MACH- INES	CONSTR- ENZ.	DIV. I HEF-EN TOEST. IVERSE INIJVER- TOEBE- HOREN	TOEST. INIEK- INES EN TOEBE- HOREN	TEXTIEL
1977	124.5	121.1	124.2	114.3	105.9	106.2	177.4	120.8	139.7	100.4	123.6	121.7	120.8	100.6
1978	127.4	117.4	113.4	113.5	103.5	99.7	175.4	121.2	140.0	105.8	125.0	138.3	112.2	90.1
1979	133.6	125.3	113.5	124.2	107.7	105.6	198.6	131.2	146.8	118.5	133.9	150.7	121.2	100.4
1980	129.4	125.7	112.7	125.8	109.1	109.3	182.7	124.0	149.6	112.7	137.2	147.7	104.2	92.5
1980														
NOV.	122.8	118.5	93.2	116.3	105.2	109.8	163.4	117.7	142.0	105.2	134.8	143.6	93.4	89.6
DEC.	119.6	116.3	91.4	115.6	104.6	106.4	154.5	117.7	142.1	105.5	142.5	130.7	94.4	94.0
1981														
JAN.	122.7	119.5	92.6	120.6	105.8	105.7	174.5	123.1	136.7	109.1	148.4	145.5	103.2	87.9
FEB.	126.3	117.7	95.1	123.7	104.3	108.3	144.0	125.8	144.2	109.2	156.1	144.6	105.7	91.3
M.	133.2	124.8	110.1	129.2	104.0	104.6	200.2	132.1	154.1	112.2	159.2	150.2	112.8	96.9
APR.	132.0	119.5	111.7	129.2	96.9	103.3	174.1	126.6	141.1	111.8	153.3	148.7	106.7	93.9
MEI	119	115.4	114.1	125.3	89.6	99.8	176.3	119	137.2	105.6	137.2	153	92.7	82.0
JUNI	135	122.2	108.5	125.5	99.6	104.9	199.7	129	136	116.9	141.2	161	98.5	95.0
JULI	85	88.9	61.3	104.8	72.2	77.6	129.2	82	89	80.5	102.8	123	74.8	69.0
AUG.	113	108	112.4	121.1	96.3	90	211.2	109	117	101	138.4	142	86.2	71
SEPT	168	132	121.6	138	113	114	184	135	157	128	152.0	167	103	111
OKT.	144	136	124.2	145	112	128	188	136	151	123	150.5	166	105	118
*NOV.	129	124	130	126	104	104	200	121	131	110	148	146	90	99
*DEC.	123	120	119	125	105	105	166	117	133	106	136	154	85	101

METAALVERWERKENDE NIJVERHEID (VERVOLG)														
ELEKTRISCHE CONSTRUCTIE				CONSTRUCTIE VAN TRANSPORTMATERIEEL				MEET-,		ELEK-		WATER-		
ALGE- MEEN INDEX- ICIJFER	ROTE- RENDE EN STA- TISCHE MACH.	APPAR. VOOR DE INIJV. HUIS- HOUD. GEBRUIK	ANDERE PRO- DUKTEN	ALGE- MEEN INDEX- ICIJFER	ISCHEEPS- BOUW VOER- TUIGEN TRAM- RIJWIE- WEGMA- LEN, TERIEEL	MOTOR- EN EN WEGMA- TERIEEL	SPoor- EN EN WEGMA- TERIEEL	Vlieg- TUIG- INDU- STRIE ENZ.	LABORA- TORIUM CITEIT ENZ.	ELEK- TRI- CITEIT ENZ.	WATER- TRI- BUTIE	INDU- STRIE ENZ.	INDU- STRIE ENZ.	INDU- STRIE ENZ.
1977	124.4	86.0	59.0	143.1	152.1	111.9	147.5	110.6	392.1	93.8	154.6	129.4		
1978	130.5	99.2	62.3	148.8	165.3	156.0	144.7	75.3	680.3	101.9	167.0	131.9		
1979	129.3	96.0	66.5	147.2	178.9	116.5	161.0	89.7	1223.9	108.1	171.5	133.5		
1980	126.7	90.9	75.0	143.5	168.2	111.4	142.2	107.0	1696.3	140.7	176.3	135.8		
1980														
NOV.	124.0	99.0	77.2	139.0	155.8	104.3	126.9	105.5	1959.5	157.4	186.6	131.5		
DEC.	117.1	97.3	72.0	131.0	151.2	96.7	129.4	100.0	1846.9	156.4	193.3	131.0		
1981														
JAN.	113.6	81.4	71.7	128.3	60.0	94.0	136.4	103.8	1871.0	143.4	195.0	134.0		
FEB.	120.9	79.6	71.2	137.8	166.5	100.8	142.6	107.6	1747.2	156.3	177.9	128.3		
M.	125.3	78.6	72.1	143.4	181.5	90.0	159.0	121.7	2055.9	154.3	172.6	140.1		
APR.	124.8	85.3	71.3	142.1	187.0	104.8	158.7	126.3	2949.1	146.5	153.0	134.7		
MEI	113.5	91.4	69.4	127.3	155	66	137.6	98	2273	142.2	157.8	143.0		
JUNI	112.9	98.1	69.8	125.7	193	122	141.8	121	2301	156.7	153.2	134.0		
JULI	105.5	90.1	63.4	117.4	115	59	103.9	93	1525	126.8	135.0	127.5		
AUG.	108				151	62	139.8	134	2252	122	138.6	133.2		
SEPT	138				194	105	170.4	149	2210	140	159.0	141.7		
OKT.	140				201	104	173	166	2166	131	173.7	139.1		
*NOV.	124				176	97	148	131	2131	117	187.4	132.8		
*DEC.	119				167	101	139	128	1920	126	194.3	142		

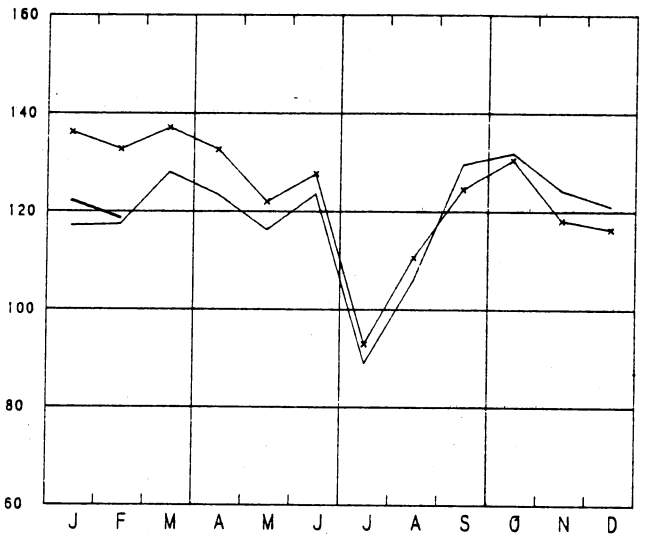
BRUTO INDEXCIJFERS VAN DE INDUSTRIELE PRODUCTIE

1970=100 *-*-* 1980 — 1981 — 1982

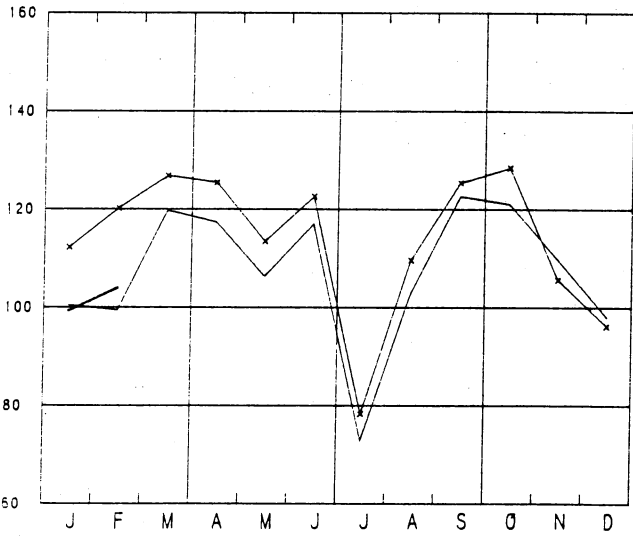
ALGEMEEN INDEXCIJFER (EXCLUS. BOUWNIJVERHEID)



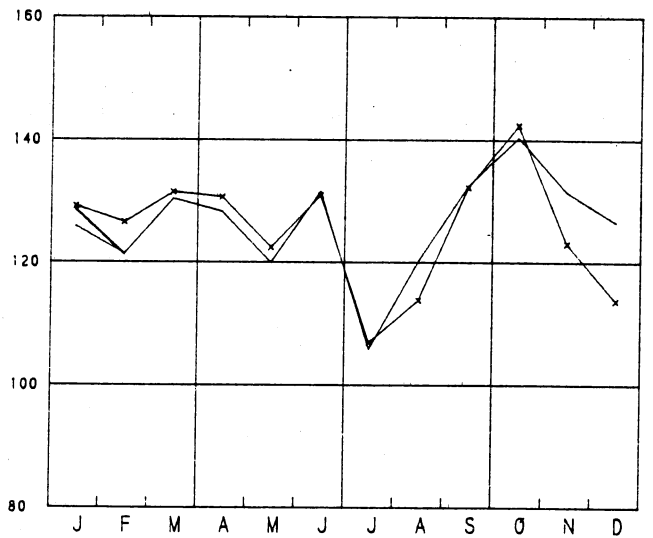
GRONDSTOFFEN EN INTERMEDIAIRE GOEDEREN



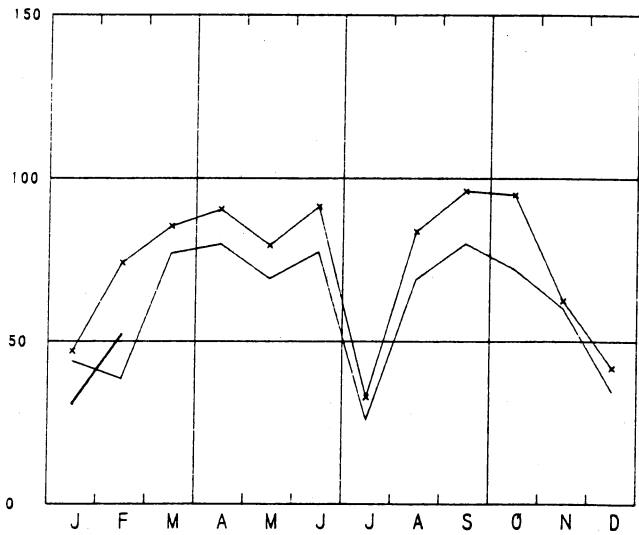
ALGEMEEN INDEXCIJFER (INCLUS. BOUWNIJVERHEID)



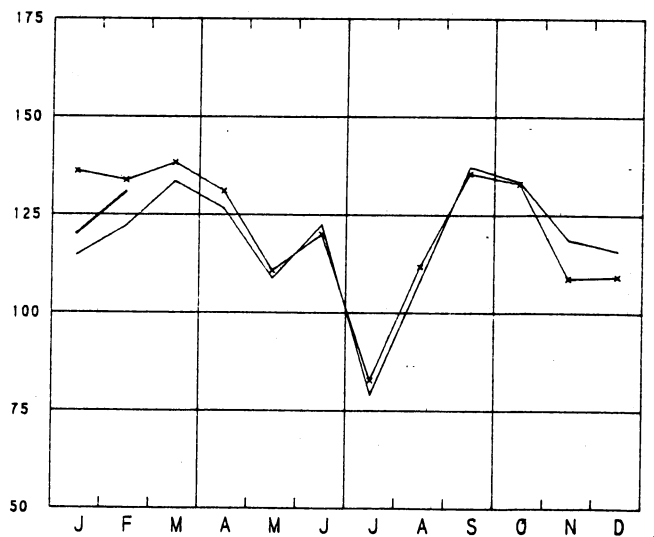
NIET-DUURZAME CONSUMPTIEGOEDEREN



BOUWNIJVERHEID



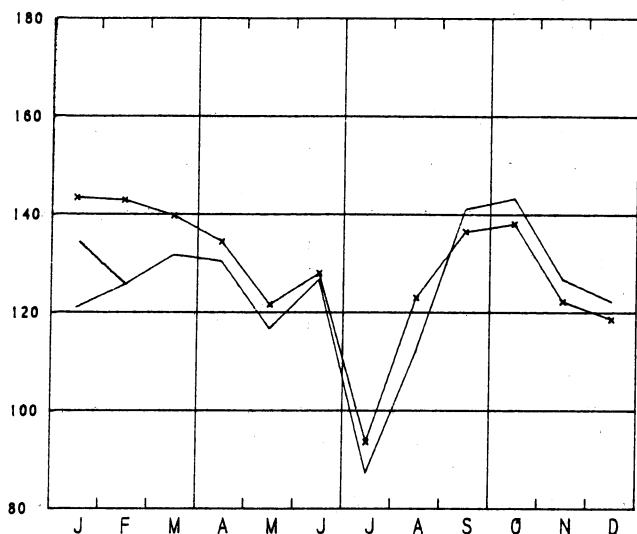
DUURZAME CONSUMPTIEGOEDEREN



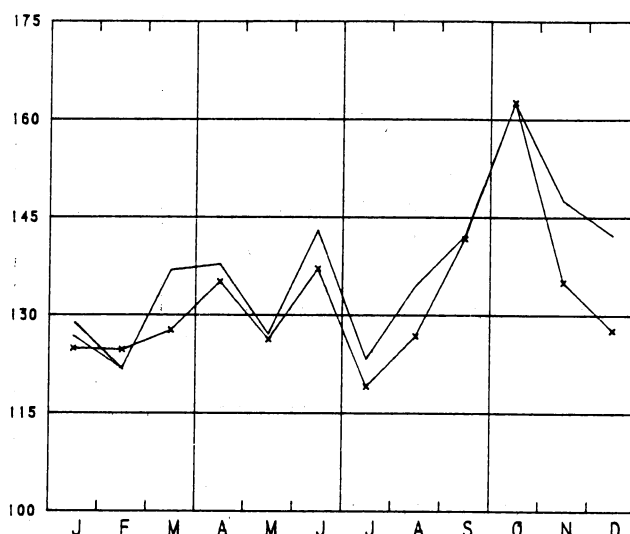
BRUTO INDEXCIJFERS VAN DE INDUSTRIELE PRODUKTIE

1970=100 *-*-* 1980 — 1981 — 1982

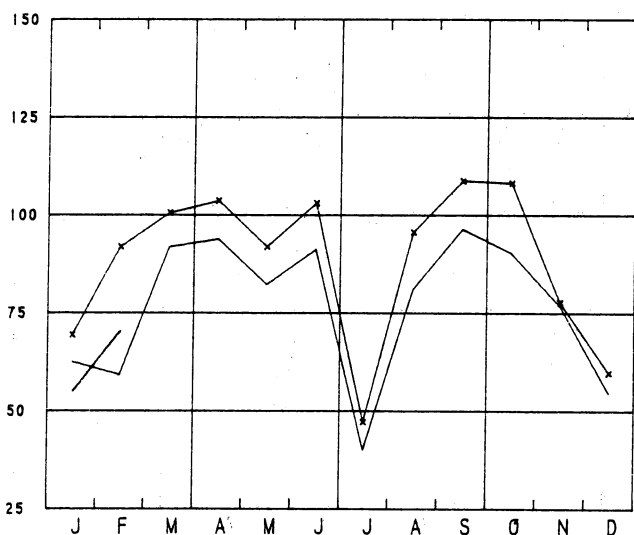
INVESTERINGSGOEDEREN (EXCLUS. BOUWNIJVERHEID)



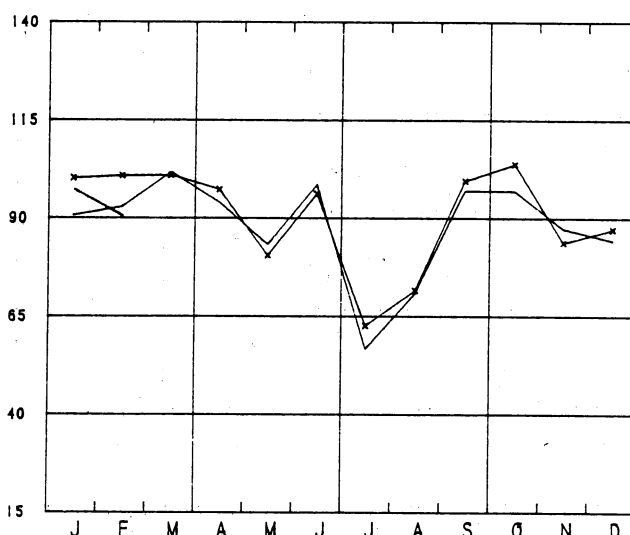
VOEDING EN DRANKEN



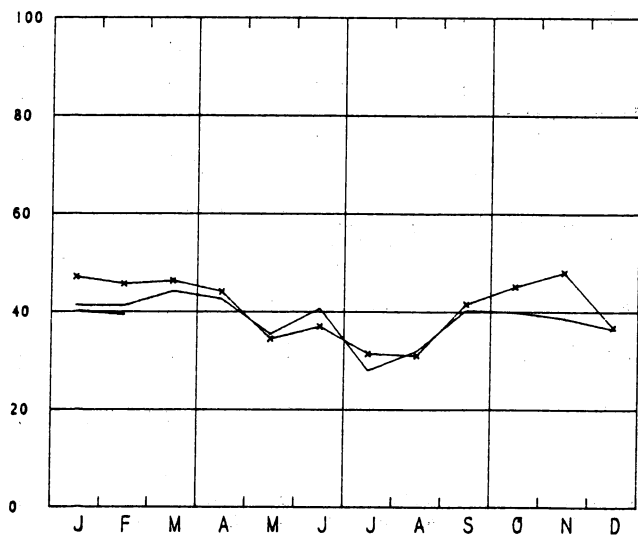
INVESTERINGSGOEDEREN (INCLUS. BOUWNIJVERHEID)



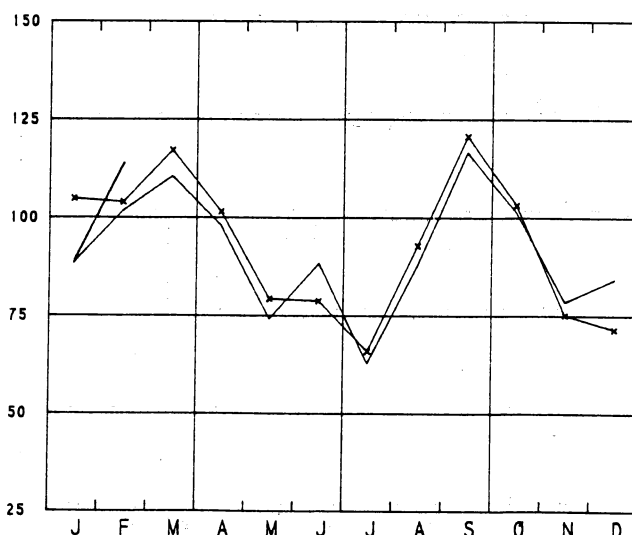
TEXTIELNIJVERHEID



WINNING VAN STEENKOOI



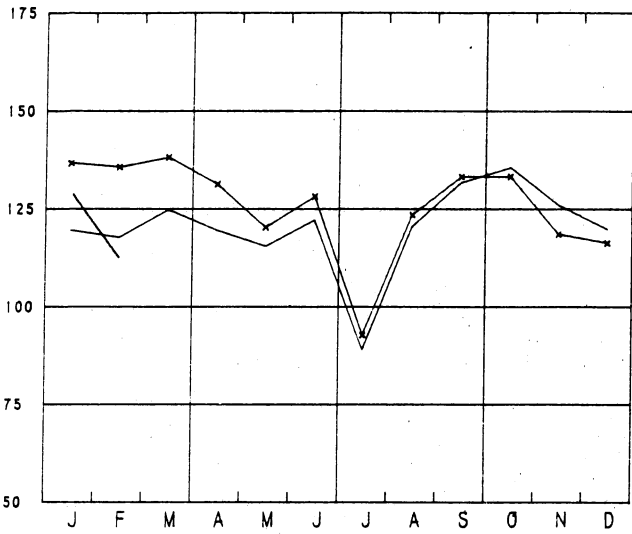
CONFECTIE EN SCHOENEN



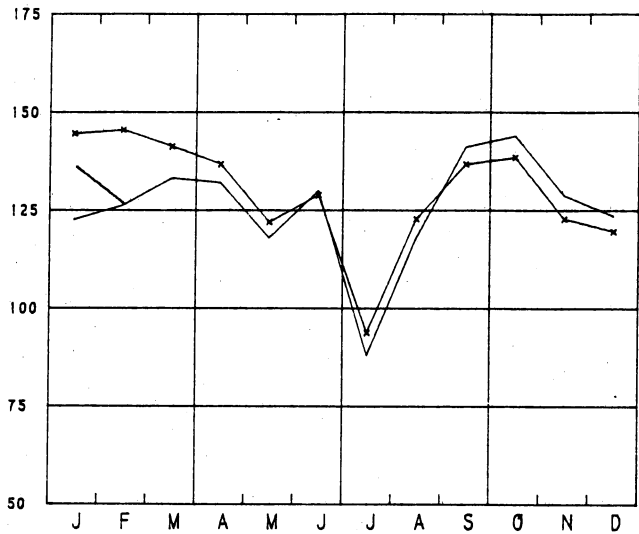
BRUTO INDEXCIJFERS VAN DE INDUSTRIELE PRODUCTIE

1970=100 x-x-x 1980 — 1981 — 1982

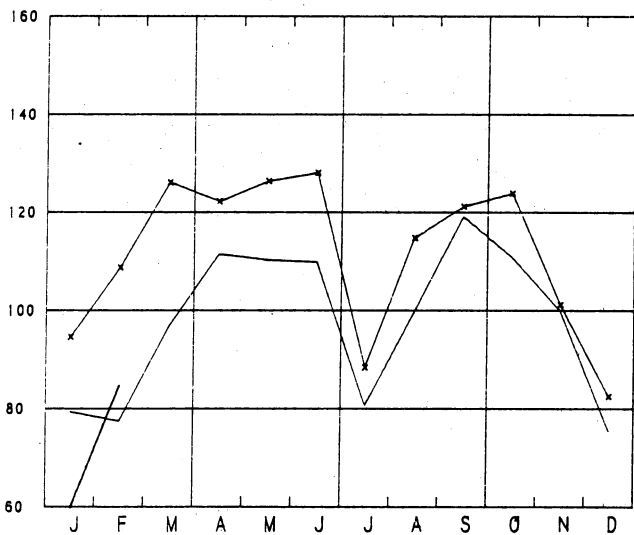
FABRICAGE VAN WERKEN UIT METAAL



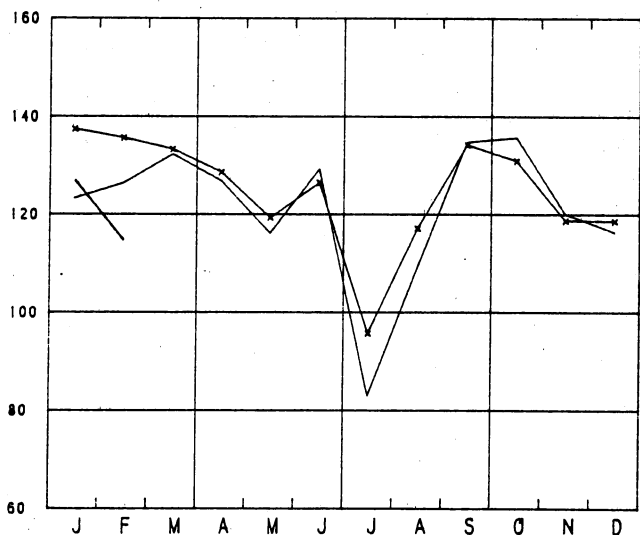
METAALVERWERKENDE NIJVERHEID



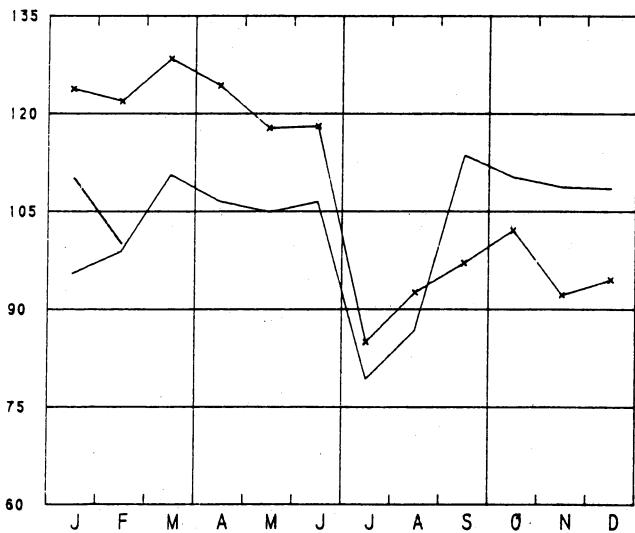
NIET-METAALHOUDENDE MINERALEN



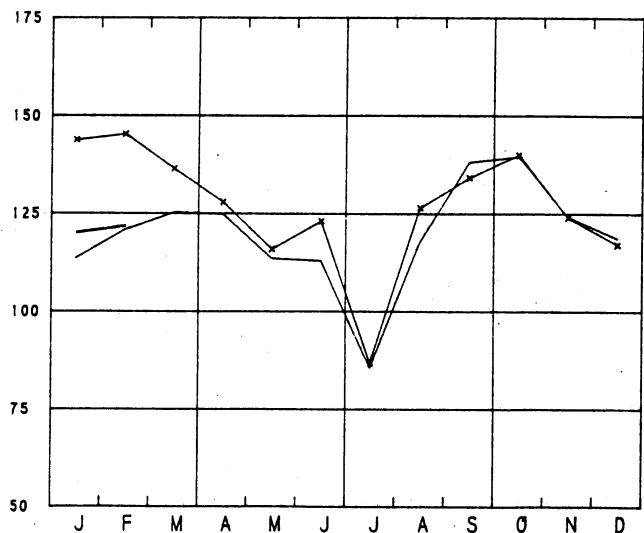
CONSTR. VAN NIET-ELEKTR. MACHINES; FIJNMECHANIEKBOUW



BASISMETALLURGIE



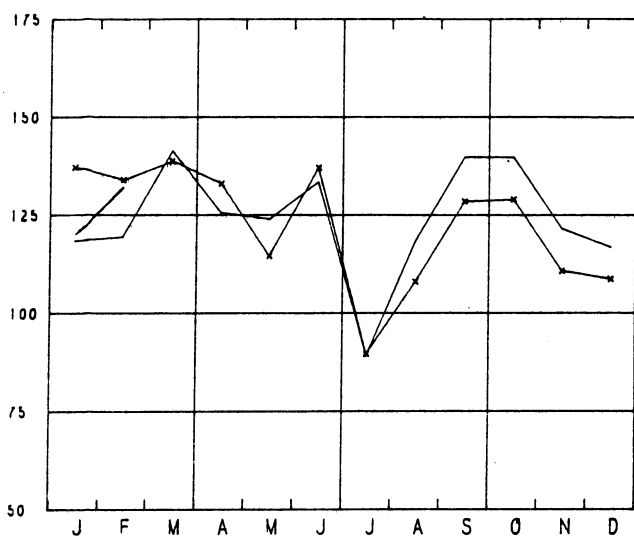
CONSTR. VAN ELEKTRISCHE MACHINES



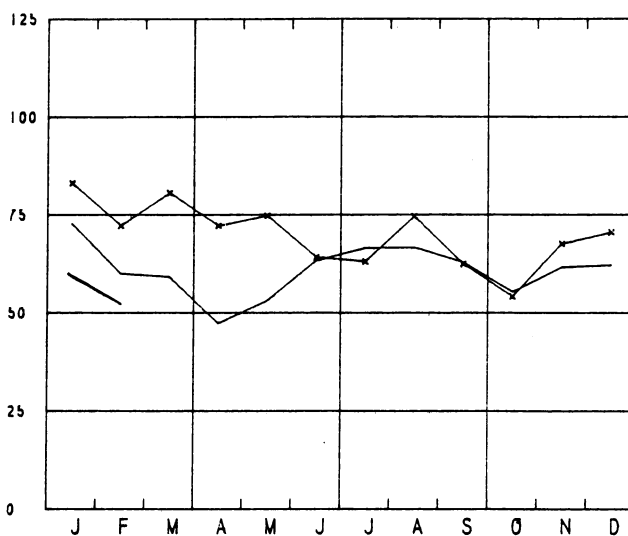
BRUTO INDEXCIJFERS VAN DE INDUSTRIELE PRODUCTIE

1970=100 x-x-x 1980 — 1981 — 1982

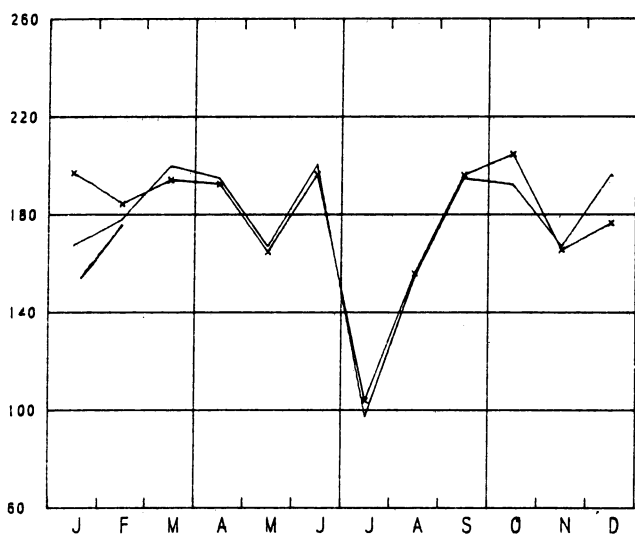
PAPIER- EN KARTONNIJVERHEID



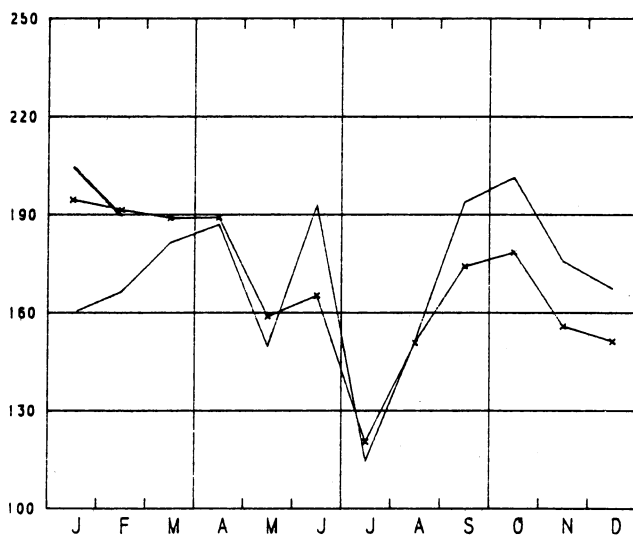
AFGELEIDE BEDRIJVEN VAN DE STEENKOOLEN- EN PETROLEUMNIJVERHEID



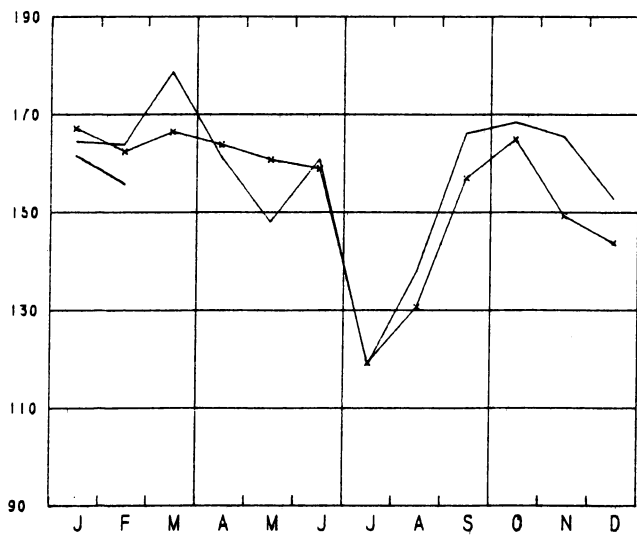
HOUT- EN MEUBELNIJVERHEID



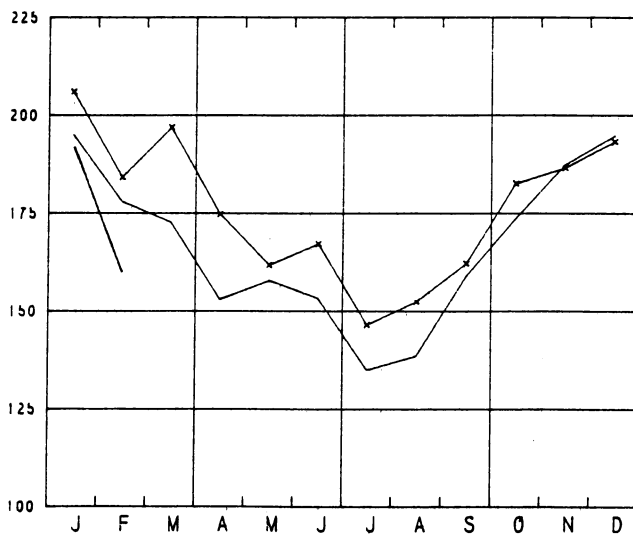
CONSTRUCTIE VAN TRANSPORTWATERIEEL



SCHIEKUNDIGE- EN RUBBERNIJVERHEID



ELEKTRICITEIT



II. INDUSTRIELE PRODUCTIE IN ABSOLUTE CIJFERS
 STEENKOLEN EN IJZERMIJNEN - OPVANGEN VAN MIJNGAS

	STEENKOLMIJNEN (1)										MIJNGAS (1)	
	AANTAL UITDEL- VINGS- DAGEN	PRODUK- TIE (1000T)	AFZET (1000T)	VOOR- RAAD(2) (1000T)	PRODUKTIE PER DAG EN PER ARBEIDER (KG) (3)			ABSENTEISME IN % (4)		ONTGIN- NING VAN IJZER- ERTS (1000T)	OPGE- VANGEN (1000 M3)	IGEVALO- RISEERD (5)
					ONDER- HOUSERS DERS	ONDER- GRON- DERS	ONDER- BOVEN GRON- DERS	ONDER- EN GRON- DERS	ONDER- EN GRON- DERS			
1977	20.1	589	644	720	9371	2319	1698	18.9	16.6	3.9	3375	3148
1978	20.2	549	616	265	9061	2304	1704	19.2	17.1	3.5	3657	3197
1979	19.7	510	544	150	9026	2265	1678	19.3	17.3		3278	2926
1980	10.2	527	540	164	9154	2297	1738	16.1	14.4		3913	3547
1980												
NOV.	19.8	564	593	226	9989	2342	1804	15.8	14.2		6789	6593
DEC.	17.3	478	547	164	9390	2337	1813	12.2	11.3		3634	3339
1981												
JAN.	20.1	544	534	150	9349	2226	1703	12.7	11.4		3794	3528
FEB.	21.0	548	556	147	9861	2286	1752	15.1	13.6		3830	3473
M.	20.9	583	549	193	9598	2240	1718	14.6	13.2		3760	2927
APR.	21.0	567	542	208	9759	2281	1752	14.8	13.3		3458	2716
MEI	18.0	476	570	141	9755	2236	1708	14.6	13.0		3406	2241
JUNI	21.0	542	548	143	9884	2301	1756	16.6	14.7		3799	2553
JULI	20.1	577	562	142	9923	2222	1644	15.6	14.6		4032	3194
AUG.	20.9	426	545	139	9207	2146	1611	15.9	14.1		3888	2636
SEPT	22.0	530		153	8865	2114	1625	16.9	14.5		3688	3555
OKT.	22.0	534		174	9069	2097	1608	15.9	14.3		3684	3351
NOV.	19.9	523	497	220	8927	2049	1591	15.2	13.7		1891	1647
DEC.	19.1	491		192	9655	2167	1695	12.6	11.9		3957	3847

LEVERINGEN VAN BELGISCHE STEENKOLEN OP DE BINNENLANDSE MARKT, INVOER EN UITVOER VAN STEENKOLEN (1000T)

	COKES-, GAS- EN AGGLOME- RAAT- FABRIEKEN		ELEKTRICI- TEITS- CENTRALES		METAAL- NIJVER- HEID		BOUWMATE- RIALEN, CEMENT- FABRIEKEN		HUISBRAND- KLEIN BE- DRIJF EN OPENBARE BESTUREN		ANDERE VERBRUI- KERS		UITVOER	TOTAAL	INVOER
1977	305.0		228.0		5.5		.8		15.9		3.7		21.8	580.7	534.7
1978	327.4		199.7		3.7		.4		12.4		3.1		15.1	561.9	579.6
1979	323.2		132.7		2.3		.4		14.6		2.0		24.3	429.6	803.1
1980	329.5		119.9		1.2		.5		13.0		2.7		36.7	503.4	839.4
1980															
NOV.	322.9		154.4		1.3		.6		11.6		2.6		64.8	558.4	604.9
DEC.	302.5		135.9		.6		.4		11.9		3.2		56.1	510.6	1338.3
1981															
JAN.	317.7		123.1		1.2		.2		10.5		2.8		67.1	522.7	881.8
FEB.	298.6		125.9		1.2		.5		10.1		3.3		77.4	517.1	579.7
M.	294.7		124.8		1.0		.8		12.6		2.4		71.4	517.1	793.9
APR.	306.1		131.6		1.4		.9		10.6		3.5		55.1	509.2	872.4
MEI	327.3		134.0		1.0		1.3		7.2		4.5		59.3	534.6	722.9
JUNI	313.4		109.4		1.1		1.0		9.1		2.9		68.3	505.2	630.5
JULI	238.3		100.8		.8		8.5		6.7		.6		29.0	378.7	1010.0
AUG.	264.7		99.4		.4		10.9		9.0		4.0		41.1	429.5	803.1
SEPT	294.2		141.0		.9		10.7		13.6		5.4		50.2	516.0	853.5
OKT.	288.3		114.1		.3		14.4		10.4		3.3		62.2	493.0	752.7
NOV.	279.1		90.6		.1		10.6		9.7		3.2		61.8	455.1	900.7
DEC.	277.0		127.2		.3		4.5		10.2		4.2				1173.1

(1) BRON: ADMINISTRATIE VAN HET MIJNWEZEN

(2) EINDE VAN DE MAAND OF VAN HET JAAR

(3) DE CIJFERS HEBBEN BETREKKING OP DE "WERKELIJKE DIENSTEN"

(4) ABSENTEISME VOOR INDIVIDUELE REDENEN

(5) TERUGGEBRACHT TOT 8500 KAL./O CENT., 760 MM HG

WINNING VAN BOUWSTEEN EN ANDERE NIET-METAALHOUDENDE MINERALEN

	PRODUKTIE DER GROEVEN									
	PORFIER		HARDSTEEN				MARMER			
	BREUKSTEEN	PUIN	RUM	GEZAAGD	BEWERKT	BIJPRO- DUKTEN	BLOKKEN	PLATEN VAN 20 MM	BREUKSTEEN EN PUIN	
	(T)	(1000 T)	(M3)	(M3)	(M3)	(M3)	(M3)	(1000 M2)	(T)	
1977		477.2	56638	5691	801	48090	254	14.7	261	
1978		447.8	57752	5944	988	46180	301	17.6	459	
1979	11	376.8	57333	5412	727	56112	364	16.3	38	
1980	16	454.7	73197	6015	811	79611	371	15.6	63	
1980										
NOV.	22	419.4	62574	5769	772	69814	336	13.5	12	
DEC.	22	399.0	42266	4458	626	47444	282	12.2	11	
1981										
JAN.	21	357.2	43081	5139	618	42877	179	11.9	12	
FEB.	14	312.0	62582	7024	597	64878	144	10.1	12	
M.	10	290.1	108694	5593	861	93424	140	12.1	12	
APR.	10	351.9	81105	5461	850	74642	142	10.7	13	
MEI	1	442.4	63452	4374	727	58396	250	10.9	13	
JUNI	14	526.5	72318	6022	899	71704	353	12.2	13	
JULI	8	204.0	20940	1617	348	20645	19	2.8	61	
AUG.	21	527.0	79263	6522	813	114161	875	9.8	4	
SEPT.	22	561.0	48162	6559	700	83756	1883	14.1	11	
OKT.	22	560.0	78930	6896	825	78480	51	12.0	11	
NOV.	14	433.2	53134	5148	754	54958	1013	16.2	10	
DEC.	14	363.5	54419	3028	851	49350	812	7.2	12	

	PRODUKTIE DER GROEVEN (VERVOLG)									
	ZANDSTEEN			ZANDGROEVEN				ZUIGMACHINES		
	BREUKSTEEN	PUIN	DIVERSE	ZAND VOOR IJZERNIJ- VERHEID	ZAND VOOR GLASNIJ- VERHEID	ZAND VOOR BOUW- BEDRIJF	DIVERSE	VOOR GRIJNT	VOOR ZAND	
	(T)	(1000 T)	(T)	(1000 T)	(1000 T)	(1000 T)	(1000 T)	(1000 T)	(1000 T)	(1000 T)
1977	17115	190.7	237.1	86.6	138.4	780.3	163.0	640.5	103.5	
1978	6403	185.5	1606.0	86.9	133.5	665.1	159.6	463.8	76.9	
1979	6729	201.9	1891.0	76.6	152.1	690.5	144.7	414.7	87.5	
1980	4638	185.3	1830.0	64.6	166.5	632.9	143.4	371.1	181.9	
1980										
NOV.	4403	176.7	2364.0	59.0	150.0	543.1	93.4	253.6	45.1	
DEC.	322	58.1	349.0	53.1	161.0	297.9	67.1	213.9	61.8	
1981										
JAN.	324	52.7	832.0	55.8	167.7	297.6	70.5	180.0	30.6	
FEB.	466	60.1	356.0	56.8	148.5	383.0	96.2	169.3	33.9	
M.	2644	144.6	1547.0	58.2	170.5	587.9	137.0	97.3	67.8	
APR.	4716	225.9	2384.0	56.3	174.8	708.6	133.5	463.3	108.1	
MEI	6856	232.8	2219.0	59.8	136.0	661.6	111.5	382.7	83.4	
JUNI	6871	249.8	1888.0	62.5	170.0	771.1	123.3	486.9	87.6	
JULI	1763	70.3	521.0	50.3	136.8	325.2	82.0	157.6	40.6	
AUG.	6558	215.0	2034.0	47.2	129.6	672.0	121.8	435.5	95.1	
SEPT.	7321	247.7	1772.0	60.2	162.3	672.6	145.9	538.8	107.3	
OKT.	4984	242.2	1300.0	59.4	154.5	639.5	128.0	511.8	94.8	
NOV.	3257	171.1		55.8	149.0	503.5	113.7	404.5	111.6	
DEC.	229	66.1	266.0	50.9	153.7	290.1	68.3	213.4	27.9	

VCEEDINGSNIJVERHEID

	FRUIT- EN GROENTENCONSERVEN						[KOEKJES, BESCHUITEN, PEPERKOEK				
	VLEES- CONSERVEN	[GEKONFIJTE VRUCHTEN]			[PRUIMENMOES, VRUCH- TEN IN SIROOP EN NATUURLIJK INGELEGD]		[VAN MEEL (INDUS- TRIELE	[MAALDE- RIJEN]			[KOEKJES BESCHUI- TEN
(1)	JAM										
(T)		FRUIT	(T)								
[PRODUKTIE] (T)	[PRODUKTIE] (T)	LEVE- RINGEN	[PRODUKTIE] (T)	LEVE- RINGEN	[PRODUKTIE] (T)	(1000T)				(2)	
1977	1582.5	1353	1364	2815	3270	15217.0	64.7	9636.8	347.9	626.9	
1978	1791.5	1633	1603	2926	2936	12964.7	62.9	9538.6	277.8	607.1	
1979	1736.4	1492	1584	2616	2833	12745.2	63.8	9445.0	284.5	602.0	
1980	1597.5	1596	1614	2786	3011	10466.8	70.9	9943.6	252.1	572.6	
1980											
NOV.	1290.4	1235	1293	3954	2986	9138.1	71.7	10186.7	167.1	547.3	
DEC.	1373.9	918	1063	3019	2153	8265.4	77.7	8874.8	237.5	488.5	
1981											
JAN.	2558.4	1599	1505	3175	2751	6903.4	83.9	10214.0	235.0	568.9	
FEB.	1676.6	1583	1545	3299	2829	4930.5	80.3	10028.2	258.4	567.4	
M.	1709.8	1477	1810	2882	3241	4967.9	88.0	10247.0	162.3	707.3	
APR.	1677.1	2122	1771	1984	2690	2436.4	82.1	10503.8	162.6	642.0	
MEI	1701.6	988	1684	1541	2657	2546.6	75.8	8983.9	196.6	572.8	
JUNI	1749.7	2637	2309	3150	2993	3557.2	87.3	1057.9	206.0	663.1	
JULI	1361.3	1946	1924	5587	2986	45382.0	64.3	4258.2	107.4	339.7	
AUG.	1523.9	1498	2032	2162	3394	30942.1	82.0	8723.6	262.7	743.5	
SEPT.	1735.7	1836	1565	3618	4171	26487.7	68.6	12684.5	215.6	818.8	
OKT.	2027.1	2136	1460	4003	3571	20197.4	84.2	12781.3	209.2	702.2	
NOV.	1499.1	636	1345	3910	3968	15968.0		11393.0	254.7	620.6	
DEC.	1206.6	1068	978	2198	2501	8598.4		9221.1	173.1	664.5	

	SUIKER (T)									
	PRODUKTIE IN DE FABRIEKEN				PRODUKTIE NA VERWERKING IN DE RAFFINADERIJEN				VOORRAAD (3)	
	RUWE SUIKER	KRISTAL- SUIKER	TOTAAL	KRISTAL- SUIKER	GERAFFI- NEERDE SUIKER	TOTAAL	RUWE SUIKER	KRISTAL- SUIKER	GERAFFI- NEERDE SUIKER	TOTAAL
1977	11770	47171	58940	6904	11972	18876	135369	461529	27340	624238
1978	3435	51390	65688	8874	10337	19211	128379	524321	21944	674645
1979	20256	55434	75690	10409	9913	20322	157340	583141	27200	767681
1980	15625	52678	68303	10817	9843	20660	107890	529753	29178	666822
1980										
NOV.	64427	230849	295276	19707	12576	32283	89068	416206	28177	533451
DEC.	55614	146444	202058	18971	12613	31584	107890	529753	29178	666822
1981										
JAN.		1641	1641	4044	10357	14401	96858	476095	20300	593252
FEB.		1314	1314	5157	10173	15330	70611	414228	20202	505040
M.		13619	13619	6152	12158	18311	54242	377973	22836	455052
APR.		10902	10902	8591	9963	18555	42710	343904	22411	409025
MEI	40	9662	9702	7362	9585	16947	35834	291502	21388	348724
JUNI		564	564	9850	9328	19178	29524	213394	15113	258031
JULI				4092	4245	8337	31524	165002	13740	210266
AUG.				7052	7933	14985	26138	102354	15410	143902
SEPT.	11644	20244	31888	9570	11965	21535	18691	60104	17095	95890
OKT.	54577	234495	289072	22626	14747	37372	47685	183809	20934	481516
NOV.	52703	262147	314850	25635	11987	37622	78936	378178	24402	481516
DEC.	49105	245927	295032	25286	12976	38263	106612	562534	25759	694905

- (1) INRICHTINGEN WELKE 5 WERKLIEDEN OF MEER TEWERKSTELLEN
(2) INBEGREPEN DE NIET GESUIKERDE PRODUCTEN
(3) EINDE VAN DE MAAND OF VAN HET JAAR

VOEDINGSNIJVERHEID (VERVOLG)

	SUIKER (T) (VERVOLG)				EETCHO- ANDERE (SUIKER-)					CICHOREI		GEBRAN-		AZIJN	
	RUWE	KRISTALIG	GERAFF.	TOTAAL	PRODUK-	PRODUK-	PRODUK-	PRODUK-	PRODUK-	CICHO-	FIJNE	PRODUK-	PRODUK-	DE	(TERUG-)
	SUIKER	SUIKER	SUIKER		TIE	TIE	TIE	TIE	TIE	REI	KOR-	CICHO-	TIE	TIE	(1000L)
	(T)	(T)	(T)	(T)	(T)	(T)	(T)	(T)	(T)	RELS(T)	REI (T)	(T)	(T)	(T)	(T)
1977	15.0	16067	6945	23026	4981	6050.8	2277	2782	1624	608	139	3764	1131		
1978	8.6	16149	7112	23266	4872	5684.0	2122	2939	...	635	116	4319	1031		
1979	6.3	16252	7278	23536	4830	6217.8	2562	2910	...	538	130	4577	1054		
1980	68.0	16479	7404	23951	5623	7364.1	2806	3117	...	556	129	14715	1168		
1980															
NOV.	15.7	13266	7300	20582	3675	7552.3	3080	2650	...	414	130	4982	1426		
DEC.	71.1	14416	8300	22787	4791	7269.8	3088	2681	...	666	92	4955	915		
1981															
JAN.	10.0	15577	6629	22216	4592	7973.4	3045	3233	...	480	178	5319	904		
FEB.	43.6	15037	6439	21520	4585	8272.5	3385	2852	...	556	135	4951	1153		
M.	60.2	16949	6913	23922	3183	7719.7	3258	3997	...	465	109	5336	1436		
APR.	22.2	16925	6918	23865	6987	6789.7	2358	3783	...	547	159	5427	946		
MEI		14706	6541	21247	5644	6316.0	2266	3307	...	379	107	4084	1209		
JUNI	70.7	29741	11558	41369	7831	7375.0	2644	3863	...	654	81	5428	1362		
JULI	33.3	10243	4292	14568	4343	4447.1	1488	2070	...	195	81	5205	1250		
AUG.	24.0	15093	4918	20035	5180	7311.6	2789	2681	...	442	178	5997	1394		
SEPT.	95.7	17786	6890	29718	5547	9460.5	4109	3207	...	526	102	5003	1818		
OKT.	77.5	14974	7443	22385	4469	9013.0	4227	4006	...	319	139	4553	1827		
NOV.	82.6	13924	6580	20586		8311.0	3666	3706		2010	58	4166	1066		
DEC.	71.6	14302	7774	22148		7651.0	3140	2871		569	191	4512	881		

	MARGARINE (1)				PRODUKTIE VAN PLANTAARDIGE EN DIERLIJKE OLIEN					BEREIDING VAN DRANKEN			
	PRODUK-	VER-	VOOR-	RUWE	GERAF.	ACID-	VEE-	RUWE	VEE-	PRODUK-	PRODUK-	AANTAL	AANGE-
	TIE	KOPEN	RAAD	OLIE	EN HY-	OIL'S	KOEKEN	OLIE	KOEKEN	TIE	TIE	IBROU-	IGEVEN
	(VOOR			OLIE	EN	DROGE-	EN	EN	EN			IWERIJ-	IHECTO-
	VER-	(3)		NEERDE	SCHRO-	SCHRO-	(1000L)	(T)	EN IN	LITER		IWER-	-
	BRUIK)			OLIE	OT	OT			KING	GRADEN			
1977	11824	11991	4547	12889	25643	1063	58017	288	565	14472.0	143330	159	5337
1978	12068	12203	3412	15524	26519	1030	70990	291	566	14270.0	146462	151	5186
1979	12472	12503	3034	16157	28859	1238	70967	354	670	13603.0	140304	147	5316
1980	13190	13061	4581	14753	31003	1281	59042	347	655	1368.0	135173	143	5475
1980													
NOV.	12993	13316	4901	13352	30315	1512	45502	267	486	1430.0	133541	135	4425
DEC.	16005	16325	4591	14848	31886	1350	59920	363	690	1581.0	136140	134	4079
1981													
JAN.	12879	12903	5288	24417	31428	1363	93088	454	838	1205.0	133379	132	5243
FEB.	12587	12469	9406	29873	31442	1076	106790	300	549	1174.0	129790	131	5265
M.	15133	15290	5248	29043	32906	1249	108540	221	416	1166.0	138600	132	6012
APR.	13620	13481	5387	27498	33267	1280	110461	127	274	1355.0	138515	129	6130
MEI	11153	11399	5141	26254	31395	1325	98284	195	362	1148.0	140301	126	5556
JUNI	12154	11958	5336	20552	31022	1337	81824	306	558	1299.0	139066	127	6431
JULI	9574	10316	4559	18565	25052	894	73414	172	311	890.0	141615	123	5627
AUG.	10916	10356	5118	18181	27783	1224	62243	305	557	1024.0	135838	121	5494
SEPT.	12060	12741	4438	20275	30711	1288	71331	477	869	1180.0	138673	123	5381
OKT.	13330	12982	4786	23726	34796	1502	85819	450	829	1363.0	140542	125	5753
NOV.	12879	12648	5016	29947	32325	1201	110384	191	518	1277.0	141297	126	4567
DEC.	12912	13919	4009	31066	28178	1064	123855	345	429	1189.6	139755	124	4823

(1) INRICHTINGEN WELKE 5 WERKLIEDEN OF MEER TEWERKSTELLEN

(2) DE CIJFERS OMVATTEN NIET DE HOEVEELHEDEN KOFFIE GEBRAND VOOR EIGEN REKENING (BV. DOOR DE PRIVATE PERSONEN, HET LEGER, DE HOSPITALEN, ENZ.) EVENMIN ALS DE PRODUKTIE DER WERKPLAATSEN WELKE GEEN PERSONEEL ONDERWORPEN AAN DE MAATSCHAPPELIJKE ZEKERHEID VOOR WERKLIEDEN TEWERKSTELLEN

(3) EINDE VAN DE MAAND OF VAN HET JAAR

(4) VAN JUNI 1980 AF ALCOHOL AAN 100 P.C. VOL., TEMP. 20 C

VOEDINGSNIJVERHEID (VERVOLG)

PRODUKTIE VAN SAMENGESTELDE VOEDERS VOOR DIEREN (IN TON)													
VOEDERS VOOR NEERHOFDIEREN				VOEDERS VOOR VARKENS				VOEDERS VOOR RUNDEREN					
PLUIMVEE								VOEDERS VOOR KALVEREN		VOEDERS V.A. RUNDEREN		VOEDERS VOOR PAARDEN	
KWEEK- VOEDERS	LEG- VOEDERS	IVETMES- TING	ANDERE (1)	ANDERE (2)	ANDERE BIGGEN	ANDERE VOEDERS	KUNST- MELK	IVETMES- TING	KWEEK- VOEDERS	KWEEK- VOEDERS	IVETMES- TING	IVETMES- TING	VOOR MELKVEE
1977	11893	45927	21684	9581	60605	166058	4768	660	5198	16177	24435	41011	3058
1978	10633	43905	21027	9779	63876	166072	4885	489	5543	15129	23315	42069	3007
1979	9892	40439	19683	10294	60597	161654	4898	576	5962	12582	26773	52756	3254
1980													
NOV.	6381	37671	16926	9594	56132	145037	3297	706	4742	19641	29246	51216	3356
DEC.	6828	44469	17451	9675	63564	166294	2772	668	4728	25528	31533	78083	3777
1981													
JAN.	6694	41869	19112	8882	55357	152620	3337	732	4797	24378	26435	73401	3476
FEB.	6621	36357	23598	8300	49719	139427	4319	913	5023	13964	24177	54951	3526
M.	8114	42953	25919	9960	54140	148856	4452	956	5959	15662	24247	63494	3321
APR.	9958	44548	23495	12261	59121	150976	4928	957	6340	12763	21420	55587	3170
MEI	9466	39130	23642	9451	53365	133661	4726	903	6318	10803	17652	35779	2170
JUNI	9917	39770	23796	11210	57410	147603	4201	1005	6490	11995	21136	40523	2255
JULI	9526	40733	20302	11571	58265	155868	4278	1091	6191	12666	23358	44250	2181
AUG.	8113	36924	17975	10553	53548	142955	3441	1054	5722	12324	21928	40950	2203
SEPT	7777	41211	17560	10778	58080	148705	5638	1094	5626	13978	26173	45450	2416
OKT.	7244	41449	17637	10262	61099	157099	3861	1133	5580	14477	27914	49497	2679
NOV.	6769	38579	17712	9459	57060	147793	4127	1099	5183	15188	29376	49428	2889
DEC.	7460	43122	21059	9253	62532	163697	4278	1088	5473	17675	33526	62137	3277

BEREIDING VAN MELK EN ROOM VOOR CONSUMPTIE										FABRICAGE			
MELK (X 1.000 L)					ROOM (X 1.000 L)			A. BOTER (X 1.000 KG)					
MELKERIJ- MELK	IGEDEELTE- LIJK AF- MELK	AFGE- ROOMDE MELK	KARNE MELK	SLAG- ROOM	VERDUNDE ROOM	IE CATE- ROOM	HANDE- MELKERIJ- BOTER	GORIE BOTER	LAARS	ANDERE			
(3)	MELK												
1977	42294	6188	6337	2151	762	164	...	5249	1116.0	83.0			
1978	41513	6572	6129	2141	743	239	...	6356	1053.0	97.0			
1979	41940	7723	5963	2192	692	319	...	6285	1135.0	97.0			
1980	42703	8937	5991	2214	688	443	...	5583	195.7	1231.0			
1980													
NOV.	41408	9182	5773	1739	597	455	...	3726	1221.0	84.4			
DEC.	47096	10590	6620	1997	978	686	...	3543	1647.0	171.7			
1981													
JAN.	44056	9936	5736	1992	576	365	...	3501	1284.3	176.0			
FEB.	42491	10414	5876	2023	582	386	...	3562	1237.0	271.0			
M.	46893	10818	6117	2330	623	465	...	4544	1372.3	598.8			
APR.	45378	11766	6539	2497	800	587	...	5585	1323.4	706.8			
MEI	40736	9275	5737	2315	748	733	...	6435	1263.2	668.9			
JUNI	43281	10454	6063	2764	713	695	...	7545	1339.9	387.6			
JULI	38546	8813	5570	2312	651	592	...	7485	1224.0	198.8			
AUG.	42482	8247	5066	2404	626	605	...	7238	1757.5	171.1			
SEPT	46476	10208	5923	2211	642	595	...	6127	1371.7	196.6			
OKT.	43803	10220	6307	2114	607	483	...	5526	1360.3	291.3			
NOV.	43756	9438	5305	1921	600	608	...	3823	1410.7	296.0			
DEC.	44883	11626	6608	2020	956	864	...	3652	1637.3	138.0			

(1) VANAF DE EERSTE DAG TOT DE LEG

(2) KALKOENEN, DUIVEN, KONIJNEN, ENZ.

(3) CONSUMPTIEMELK, MET 32 GR VETGEHALTE PER LITER

VOEDINGSNIJVERHEID (VERVOLG)

FABRICAGE (VERVOLG)										
B. KAAS (X 1000 KG)										
	VERSE			HARDE	HALFHARDE	ERIE	HERVE	BRUSSELSE	VERSCHEI-	
	VETTE	HALFVETTE	MAGERE	HOLLANDSE	ST-PAULIN	CAMEMBERT				
				(1)	(2)					
1977	482	273	1151	426	273	23	118	29	942	
1978	466	264	1123	390	306	22	84	25	871	
1979	321	250	987	365	349	23	82	25	1048	
1980	343	238	1111	436	366	21	93	25	1080	
1980										
NOV.	320	191	949	340	397	18	78	22	1089	
DEC.	334	201	1178	398	431	21	99	22	927	
1981										
JAN.	376	219	1097	381	341	18	64	31	1084	
FEB.	315	208	1037	392	387	19	84	28	1108	
M.	411	224	1143	472	503	23	102	28	1312	
APR.	465	267	1220	473	486	22	89	22	1243	
MEI	379	255	1122	399	408	18	78	26	1193	
JUNI	396	263	1204	526	419	19	82	21	1366	
JULI	391	209	1038	414	454	18	74	7	1022	
AUG.	371	217	1053	401	489	17	80	34	1466	
SEPT	339	212	1091	496	609	21	88	28	1692	
OKT.	353	197	970	499	520	21	92	28	1769	
NOV.	320	182	940	373	452	20	88	22	1287	
DEC.	327	174	897	433	457	21	82	16	1186	

FABRICAGE (VERVOLG)										
	C. MELKPOEDER			D. INGE-	E.	F. ROOMIJS	G. DIEET-			
	(X 1.000KG)									
	VOLLE	GEDEELTE	AFGE-	KARNE	MELK	(X 1000L)		ANDERE	PRODUKTEN	
	MELK	LIJK AF-	ROOMDE	MELK	(X 1.000	VOLLE EN	ROOMIJS	CONSUMP-	(X 1.000	
		GEROOMD	MELK		KG)	AFGEROOM-		TIEIJS-	KG)	
		MELKPOED.				DE MELK		SOORTEN		
1977	2322	1343	8426	88	610	2775	2768	2692	2766	
1978	879	1033	10897	83	695	2919	2760	...	2858	
1979	1048	1697	10747	94	643	3202	4234	...	2705	
1980	2831	1567	9202	89	652	3401	4343		3016	
1980										
NOV.	1373	1030	4026	35	434	2915	2999		3240	
DEC.	202	1202	4849	30	579	2762	3537		3189	
1981										
JAN.	579	764	4761	44	691	3303	2545		3409	
FEB.	350	1461	5508	41	659	3565	3660		3071	
M.	1053	2722	7977	62	757	3821	3836		3314	
APR.	2112	3817	10547	77	896	4024	8152		3281	
MEI	4515	1461	15348	107	620	3851	6413		3118	
JUNI	4759	1992	14447	139	605	3868	7823		4034	
JULI	4843	2038	14778	104	462	3367	5579		2804	
AUG.	2871	1372	12141	86	593	3455	5324		3611	
SEPT	2565	710	9122	59	810	3805	4665		3488	
OKT.	1216	199	7524	68	765	3399	2551		3072	
NOV.	460	417	5468	51	652	3185	2540		2706	
DEC.	504	382	5041	52	585	2870	2398		2358	

(1) UITSLUITEND GOUDA

(2) VAN JANUARI 1973 AF, DE ANDERE HALFHARDEKAAS INBEGREPEN

(3) AFGEWERKTE PRODUCTEN. VAN JANUARI AF, ROOMIJS EN ANDERE CONSUMPTIEIJSOORTEN

TABAKSNIJVERHEID

HOEEVEELHEID TABAK (IN T) GEBRUIK BIJ DE FABRICAGE VAN :							
	SIGAREN	SIGARILLO'S	SIGARETTEN	ROOKTABAK	PRUIM- EN SNUIFTABAK	TOTAAL	
1977	320	371	2092	509	2.0	3293	
1978	321	402	1952	457	1.3	3134	
1979	363	386	2057	465	.5	3271	
1980	260	469	2048	456	.2	3233	
1980							
NOV.	248	487	1824	342	.1	2901	
DEC.	235	461	1881	368	.1	2945	
1981							
JAN.	218	480	2203	430	3.2	3333	
FEB.	220	516	2107	379	.1	3222	
M.	242	515	2150	370	11.2	3288	
APR.	220	482	2488	424	13.3	3627	
MEI	215	477	2293	361	13.5	3360	
JUNI	213	469	2752	513	13.0	3959	
JULI	85	161	1166	210	13.0	1634	
AUG.	185	454	2360	416	13.5	3428	
SEPT	247	466	2342	760	12.4	3828	
OKT.	237	489	2444	465	9.1	3664	
NOV.	245	407	2244	415	9.3	3320	
DEC.	215	367	2096	400	8.8	3086	

SPINNERIJEN EN DIVERSE BEDRIJFVIGHEID UIT DE TEXTIELNIJVERHEID

	A. WASSEN EN VERKOLEN		B. KAMMEN VAN WOL PRODUKTIE (T)			C. SPINNERIJEN PRODUKTIE (T)						
	VAN WOL	KAM- EN WOL BAND	KAM- EN WOL SYNTH. LING	WOL	WOL	KATOEN		WOL		VLAS (4)		
	(T)	HAAR VEZELS	EN KUNST VEZELS	IMATIGE VEZELS	LING	FIJNSPINNERIJ (1) KATOEN VEZELS IMBE. (5)	KAARD- SPINNE- RIJ (5)	COCONS (3)	KAARDWOL (GARENS INBEGR.)	KAMWOL	VLAS	
1977	854	1460	1456	77	2923	1023	323	173	2467	3943	747	
1978	792	1402	1513	84	3289	934	...	114	2699	3466	750	
1979	806	1512	1354	102	3867	791	...	109	2936	3420	801	
1980	825	1623	1261	96	3854	769	...	99	3123	3615	781	
1980												
NOV.	822	1391	1115	3240	3089	691	...	86	3362	3306	667	
DEC.	678	1190	886	90	4067	839	...	102	2740	3304	590	
1981												
JAN.	944	1397	1144	97	3295	688	...	108	3360	3106	683	
FEB.	743	1303	1225	101	3577	737	...	77	3402	3615	670	
M.	535	1497	1325	112	3516	660	...	96	3758	4011	715	
APR.	528	1531	1109	100	3356	753	...	95	3546	3527	635	
MEI	514	1309	959	83	2973	687	...	68	3030	3208	612	
JUNI	740	1295	953	105	4165	888	...	73	3750	3611	688	
JULI	326	698	148	45	2264	498	...	14	1312	1162	537	
AUG.	670	989	1199	60	2264	498	...	82	2730	3173	511	
SEPT	822	1527	1193	91	3190	740	...	87	3686	3759	850	
OKT.	822	1344	1143	105	3437	803	...	81	3761	3769	837	
NOV.	745	1022	982	80				59	3652	3106	723	
DEC.	646	1154	835	77	4528	1002		65		2813	688	

- (1) BRON: "BELGISCH VERBOND DER SPINNERS VAN KATOEN EN AANVERWANTE VEZELS"
(2) BRON: "VERBOND DER KAARDSPINNERS". VAN JANUARI 1978 AF ZIJN DE CIJFERS
VAN DE KAARDSPINNERIJ BEGREPEN IN DE CIJFERS VAN DE FIJNSPINNERIJ
(3) BRON: "PATROONSVERBOND DER FABRIKANTEN VAN KATOENDEKENS EN DWEILEN"
(4) BRON: "CENTRALE DIENST DER BELGISCHE VLAS-, HENNEP- EN JUTESPINNERIJEN"
(5) JULI EN AUGUSTUS : GEMIDDELDE VAN DE TWEË MAANDEN
VAN JANUARI 1978 AF : FIJNSPINNERIJ EN KAARDSPINNERIJ

SPINNERIJEN EN DIVERSE BEDRIJFVIGHEID UIT DE TEXTIELNIJVERHEID (VERVOLG)

	C. SPINNERIJEN (VERVOLG)		D. PRODUKTIE VAN		E. NAAI-	F. WATTEN	G. ONGEWEN-	
	PRODUKTIE (T)		KUNSTMATIGE GARENS		GAREHFA-		ZEN VILT	
	HARDE VEZELS (SPINNE-		EN VEZELS (T) (1)		BRIEKEN			
	RIJ, TOUW-SLAGERIJ)				(2)			
	JUTE		VISCOSE	VEZELS	PRODUKTIE	PRODUKTIE	PRODUKTIE	
		ENKEL	GARENS		(T)	(T)	(T)	
		GARENS	WERK					
1977	2474	1878	390	268	1919	127.0	586	92.0
1978	1928	1832	476	327	2048	98.0	640	61.6
1979	1406	1889	564	340	2236	111.0	726	50.0
1980	1197	1592	722	375	1836	115.3	515	...
1980								
NOV.	1157	1077	632	370	1762	80.4	471	...
DEC.	1100	3123	1581	414	1368	116.2	449	...
1981								
JAN.	1225	1602	604	397	1389	92.4	522	...
FEB.	1217	1913	660	334	1196	111.8	612	...
M.	1380	2016	758	336	1415	103.8	575	...
APR.	1355	1934	779	335	1588	118.4	627	...
MEI	1130	1761	725	317	1645	91.2	552	...
JUNI	1328	1870	709	389	1478	117.3	661	...
JULI	811	1159	665	243	749	72.9	480	...
AUG.	702	1279	612	255	772	72.9	362	...
SEPT	1322	1373	673	426	738	134.9	622	...
OKT.		1178	856	389	980	117.0	585	...
NOV.	1029	1389	675	376	1223			...
DEC.	1056	1455	776	410	1409	109.6	502	...

1. VOORRADEN GARENS (T) (3)													
IMENGSELS VAN KUNST-													
VLAS	KUNST-MATIGE VEZELS EN		KAARD-KKOS,		STAAL,		ANDERE		TOTAAL				
EN JUTE	KATOEN-MATIGE	VEZELS	RAYON-KAMWOL	WOL	STAAL,	ANDERE	TOTAAL						
KROTEN	VEZELS	WOL	KATOEN	ANDERE	LA								
1977	960	3561	10461	8961	135	168	12	1387	3457	1097	414	19582	50194
1978	1137	3816	11206	9525	141	206	77	1303	4063	1085	423	20154	53136
1979	1118	3413	12443	8878	114	138	10	1513	3913	1097	415	25653	59607
1980	1187	4055	12040	7243	141	140	24	1897	3753	1286	490	24900	57156
1980													
NOV.	1200	3922	12147	7580	162	181	24	1802	3917	1313	519	24173	56939
DEC.	1187	4055	12040	7243	141	140	24	1897	3753	1286	490	24900	57156
1981													
JAN.	1182	3933	11735	7290	142	162	27	1807	3746	1305	496	25354	57179
FEB.	1158	3966	11399	6980	128	157	26	1740	3844	1335	473	24696	55902
M.	1168	4106	11186	6997	131	168	27	1628	3886	1426	448	26040	57211
APR.	1136	4181	11203	6687	136	169	28	1464	3835	1421	373	26422	57055
MEI	1126	4009	11061	6653	134	170	32	1313	3746	1402	337	26661	56645
JUNI	1140	3866	11079	6490	136	189	25	1471	3764	1357	306	26727	56750
JULI	1155	3821	11206	6741	159	202	28	1363	3735	1335	290	26531	56616
AUG.	1138	3727	11023	6807	146	227	28	1356	3638	1300	289	26027	55705
SEPT	1109	3575	10834	6915	145	210	27	1274	3516	1339	286	25071	54528
OKT.	1106	3387	10602	6699	120	220	25	1305	3449	1370	246	24378	52752
NOV.	934	3297	10502	6472	122	222	24	1240	3443	1424	243	23766	51600
DEC.		3209									279		

(1) PRODUKTIE VAN SYNTHETISCHE GARENS: VOOR 1974 TOT 1979 BEDROEGEN DE MAANDGEMIDDELDEN VOOR DEZE PERIODE RESPECTIEVELIJK 447,140,315,459,944 EN 1168 TON.

(2) BRON : "NATIONAAL VERBOND DER NAAIGARENFABRIKANTEN"
JULI EN AUGUSTUS : GEMIDDELDE VAN DE TWEE MAANDE

(3) EINDE VAN DE MAAND OF VAN HET JAAR

WEVERIJ

II. WEEFSELS (1)												
PRODUKTIE VAN WEEFSELS VAN GETOUW GEVALLEN (T)									LEVERINGEN VAN VEREDELDE EN ONVEREDELDE WEEFSELS (T)			
	KATOEN	VLAS	WOL	RAYONNE EN VEZELS	JUTE	SYNTHETISCHE VEZELS	TAPIJ- HARDE VEZELS	VANITOTAAL		KATOEN	VLAS	WOL EN RAYONNE VEZELS
1977	4056	362	2281	3253	431	14118	260	24176	3972	358	2255	2654
1978	3778	466	2301	2768	374	13745	263	23694	3831	467	2336	2804
1979	4305	406	2558	2831	499	15873	260	26732	4270	410	2488	2873
1980	4231	346	2976	2806	494	27841	164	28153	4164	357	2933	2784
1980												
NOV.	3673	322	3063	2884	362	16833	176	27224	4578	291	3100	3056
DEC.	3752	273	3108	3079	309	17507	127	28153	4730	282	2706	3103
1981												
JAN.	3695	346	3356	2865	321	19300	148	30031	3532	312	3075	2905
FEB.	4051	350	2872	3096	401	19974	177	30921	3914	360	3243	3138
M.	4370	342	3399	3192	419	22928	203	34853	4264	359	3395	3256
APR.	4073	353	3125	3047	415	20466	214	31693	4320	333	3022	3155
MEI	3574	325	2714	2821	379	18186	214	28211	3745	326	2706	2687
JUNI	4527	355	3135	2987	456	20803	175	32355	4830	333	3140	3263
JULI	2382	174	2201	2271	300	13166	106	20599	3360	202	2539	2533
AUG.	3078	301	1831	1831	329	22602	86	22716	3063	271	1668	1750
SEPT	4343	361	3286	3167	554	32120	185	34393	4048	349	3189	2833
OKT.	4370	345	3321	3506	576	20480	287	32885	4322	380	3694	3884
NOV.	4006	339	3221	3479	505	17921	244	29715	4433	331	3280	3411
DEC.							182					

II. WEEFSELS (VERVOLG) (1)												
LEVERINGEN VAN VEREDELDE EN ONVEREDELDE WEEFSELS (VERV.)(T)									VOORRAAD (T) (2)			
	SYNTHETISCHE VEZELS	TAPIJ- HARDE VEZELS	JUTE	RAYONNE EN VEZELS	WOL	VLAS	KATOEN	VANITOTAAL		SYNTHETISCHE VEZELS	TAPIJ- HARDE VEZELS	JUTE
1977	439	13924	243	23845	15208	812	6113	4733	567	22547	812	50792
1978	393	13806	264	23900	14007	835	5440	4315	384	20277	811	46071
1979	489	15939	263	26731	14192	791	6293	3916	582	19654	1155	46584
1980	487	16930	187	27841	14716	639	6991	3890	546	22121	744	49646
1980												
NOV.	364	17632	162	29301	15485	637	7072	3846	550	21252	777	49619
DEC.	312	16874	160	28168	14716	639	6991	3890	546	22121	744	49646
1981												
JAN.	309	19690	171	29994	14977	676	7184	3981	399	21929	721	49865
FEB.	362	19477	151	30645	15119	666	7098	3943	438	22427	746	50436
M.	444	22534	244	34496	15186	649	7095	3875	412	22604	706	50527
APR.	411	20203	224	31667	14968	668	7265	3824	416	23350	695	51189
MEI	384	17322	208	27378	14794	667	7194	3956	411	23914	701	51637
JUNI	377	20803	196	32852	14444	689	7185	3611	490	23900	680	50642
JULI	345	13395	189	22562	13482	661	6802	3484	445	23712	597	49183
AUG.	256	15516	78	22592	13180	690	6952	3505	519	23439	606	48891
SEPT	522	20984	195	32852	13768	702	7036	3835	551	24918	597	51406
OKT.	530	21093	220	33229	13794	667	6757	3444	597	24365	665	50288
NOV.	521	18714	227	33365	13365	675	6591	3515	581	23561	682	48970
DEC.			226								638	

(1) INBEGREPEN TAPIJTEN IN KATOEN, WOL, JUTE EN KUNSTMATIGE EN SYNTHETISCHE VEZELS
(2) EINDE VAN DE MAAND OF VAN HET JAAR

WEVERIJ - PRODUCTIE : BIJKOMENDE INLICHTINGEN VOLGENS DE AARD VAN DE WEEFSELS (T)(VERVOLG)

	MAAND- GEMIDDELDE	JULI	AUGUSTUS	SEPTEMBER	OKTOBER	NOVEMBER
	1980	1981	1981	1981	1981	1981
KATOENEN WEEFSELS (MET UITZONDERING VAN DE WEEFSELS VOOR STOFFERING)						
FLANEL	242	90	62	53	57	57
WEEFSELS VOOR MATRASSEN (INBEGREPEN JACQUARD)	65	87	48	73	73	96
VOILE EN ETAMINE	18	6	18	21	19	14
HYDROFIELGAAS EN CAMBRICWEEFSELS	48	26	43	51	69	54
ZAKDOEKEN	10	6	5	13	11	10
GEWAFELDE HANDDOEKEN, KEUKENHANDDOEKEN, TAFELLAKENS EN SERVETTEN	75	54	38	75	76	80
ZWARE NIJVERHEIDSWEEFSELS EN DEKZEILEN	37	45	47	61	68	31
ANDERE WEEFSELS (OM EVENTUEEL TE BLEKEN, TE VERVEN OF TE BEDRUKKEN)						
-VAN MINDER DAN 1,60M BREED	376	219	314	424	477	501
-VAN 1,60M BREED EN MEER	485	258	268	524	431	366
WEEFSELS IN GEBLEEKTE OF GEVERFDE GARENS	824	515	630	837	873	607
SPONSWEEFSELS AAN HET STUK OF EENVOUDIG GECONFECTIONEERD (JACQUARD INBEGREPEN)	727	348	668	847	899	796
ANDERE JACQUARDWEEFSELS E.N.G.	48	16	30	41	36	35
DEKENS, DWEILEN, VAATDOEKEN EN POETSDOEKEN	232	16	241	253	219	210
FLUWEL EN PLUCHE ANDERE DAN VOOR STOFFERING EN WEEFSELS VOOR STOFFERING	354	157	242	314	296	342
VLASWEEFSELS (MET UITZONDERING VAN DE WEEFSELS VOOR STOFFERING)						
WEEFSELS VAN ZUIVER VLAS : ZEILDOEK	15	6	20	21	28	28
WEEFSELS VAN ZUIVER VLAS : ANDERE	113	71	98	135	129	130
GEMENGDE WEEFSELS:						
-WEEFSELS VOOR MATRASSEN	1		2		3	1
-ANDERE WEEFSELS (VLAS-KATOEN)	106	69	98	136	119	115
-VLAS - JUTE EN ANDERE	63	13	71	55	53	48
WOLLEN WEEFSELS (MET UITZONDERING VAN DE WEEFSELS VOOR STOFFERING)						
KAMWOLLEN WEEFSELS	118	42	67	86	74	63
KAARDWOLLEN WEEFSELS	22	15	19	24	17	10
ALLE ANDERE WEEFSELS VAN WOL GEMENGD MET KATOEN, RAFELWOL, RAYONNEVEZELS, ENZ...	37	18	28	37	40	47

WEVERIJ - PRODUCTIE : BIJKOMENDE INLICHTINGEN VOLGENS DE AARD VAN DE WEEFSELS (T)(VERVOLG)

	MAAND- GEMIDDELDE 1980	JULI 1981	AUGUSTUS 1981	SEPTEMBER 1981	OKTOBER 1981	NOVEMBER 1981
RAYONNEWEEFSELS (MET UITZONDERING VAN DE WEEFSELS VOOR STOFFERING)						
WEEFSELS VOOR KLEDING	5	2	3	4	4	4
VOERING VAN ZUIVERE RAYONNE	202	104	165	221	242	213
VOERING VAN GEMENGDE RAYONNE						
ANDERE	68	50	31	54	61	59
JUTEWEEFSELS						
JUTEWEEFSELS	228	93	230	261	254	233
WEEFSELS VAN RAYONNEVEZELS (FIBRAAN) (MET UITZ. VAN DE WEEFSELS VOOR STOFFERING)						
WEEFSELS VOOR KLEEDJES EN BLOUSES	75	12	85	109	112	111
ANDERE WEEFSELS VOOR KLEDING	30	40	12	39	38	45
ANDERE	622	501	516	681	714	801
WEEFSELS IN SYNTHETISCHE CONTINUËRENS						
WEEFSELS VOOR KLEDING	392	324	261	415	449	437
VOERING	222	79	206	273	257	205
DOORZICHTIGE GORDIJNWEEFSELS (VITRAGEWEEFSELS)	13	2	13	13	14	12
ANDERE	643	390	416	784	869	626
WEEFSELS IN SYNTHETISCHE DISCONTINUËRENS (EXCL. WEEFSELS VOOR STOFFERING)						
WEEFSELS VOOR BOVENKLEDING:						
-ZUIVERE	171	210	141	277	267	303
-GEMENGDE: DISCONTINUËRENS SYNTHETISCHE VEZELS/WOL	27	7	15	18	17	13
-GEMENGDE: DISCONTINUËRENS SYNTHETISCHE VEZELS/ANDERE	111	54	57	89	103	95
ANDERE WEEFSELS VOOR KLEDING	99	49	108	134	147	259
ANDERE	140	103	125	201	160	153
WEEFSELS VOOR STOFFERING						
KATOENEN WEEFSELS VOOR STOFFERING:						
-FLUWEELE EN PLUCHE	152	61	111	134	132	155
-EPINGLEWEEFSELS	286	284	190	365	361	369
-ANDERE	102	97	64	136	150	158
VLASWEEFSELS VOOR STOFFERING:						
-ZUIVERE	2	1	1	1	1	1
-GEMENGDE	48	14	10	13	12	16
WOLLEN WEEFSELS VOOR STOFFERING:						
-FLUWEELE EN PLUCHE	110	98	99	151	147	161
-EPINGLEWEEFSELS EN ANDERE	68	40	50	72	70	60

WEVERIJ - PRODUKTIE : BIJKOMENDE INLICHTINGEN VOLGENS DE AARD VAN DE WEEFSELS (T)(VERVOLG)

	MAAND- GEMIDDELDE 1980	JULI 1981	AUGUSTUS 1981	SEPTEMBER 1981	OKTOBER 1981	NOVEMBER 1981
WEEFSELS VOOR STOFFERING						
RAYONNEWEEFSELS VOOR STOFFERING:						
-FLUWEEL EN PLUCHE	10				1	1
-EPINGLEWEEFSELS EN ANDERE	85	79	41	80	107	84
STOFFERINGSWEEFSELS VAN RAYONNEVEZEL (FIBRAAN):						
-FLUWEEL EN PLUCHE	338	296	175	344	427	403
-EPINGLEWEEFSELS	795	676	384	835	1019	964
-ANDERE	180	127	89	167	206	207
STOFFERINGSWEEFSELS IN DISCONTINU SYNTHETISCHE VEZELS:						
-FLUWEEL EN PLUCHE	831	739	618	1073	972	1087
-ANDERE	192	115	197	184	191	173
TOTAAL EPINGLEWEEFSELS (ALLE VEZELS)	1201	1068	638	1322	1534	1454
TOTAAL FLUWEEL STOFFERINGSWEEFSELS (ALLE VEZELS)	1442	1195	1004	1702	1679	1806
TOTAAL ANDERE (ALLE VEZELS)	505	350	377	517	570	561
TAPIJTEN						
KATOENEN	150	95	59	123	131	126
WOLLEN	2558	1989	1533	2865	2928	2831
JUTE	266	207	99	294	322	272
KUNSTMATIGE EN SYNTHETISCHE VEZELS	14591	11460	13299	19503	17469	15014
HARDE VEZELS	164	106	86	185	287	244
TOTAAL TAPIJTEN	17729	13857	15076	22970	21137	18487
WAARVAN: TUFTED TAPIJTEN	13466	10220	12527	17860	15887	13667
DEKENS (ALLE VEZELS)						
DEKENS (ALLE VEZELS)	253	19	307	318	292	268

BREIGOEDNIJVERHEID

I. GEBREIDE STOFFEN (T)												
	PRODUKTIE				LEVERINGEN				VOORRAAD (1)			
	ONDER-	BOVEN-	ANDERE	TOTAAL	ONDER-	BOVEN-	ANDERE	TOTAAL	ONDER-	BOVEN-	ANDERE	TOTAAL
	GOED	GOED			GOED	GOED			GOED	GOED		
1977	285	283	210	777	13	145	220	378	451	351	117	919
1978	284	292	127	703	18	168	122	307	960	376	190	1126
1979	295	323	152	770	29	203	145	377	560	427	261	1280
1980	317	347	122	785	29	240	129	398	491	355	163	1010
1980												
NOV.	293	295	101	688	26	197	96	319	506	371	168	1045
DEC.	324	347	87	757	31	243	92	366	491	355	163	1010
1981												
JAN.	301	342	113	756	32	224	102	357	480	374	175	1028
FEB.	309	327	132	768	32	225	135	392	480	372	172	1024
M.	318	374	155	846	24	269	144	437	466	366	183	1015
APR.	298	329	128	755	30	223	138	392	462	370	173	1005
MEI	246	349	104	699	23	278	55	355	417	391	175	983
JUNI	330	400	148	878	40	307	120	467	405	388	203	986
JULI	113	170	54	337	15	158	55	227	416	347	203	966
AUG.	242	297	105	644	17	221	111	349	416	358	196	969
SEPT.	284	379	143	805	26	268	152	446	361	351	166	877
OKT.	289	376	146	811	24	251	157	433	374	63	155	891
NOV.	229	367	125	721	27	261	118	405	356	366	162	884
DEC.	244	381	90	714	27	279	94	400	380	370	157	907

II. AFGEWERKTE ARTIKELLEN : PRODUKTIE								
	ONDERGOED	DAMESKOUSEN	BROEKKOUSEN	SOKKEN, 3/4 KOUSEN, SOKJES			BOVENGOED	T. SHIRTS EN
	ARTIKELLEN	VAN SYNTHETISCHE GARENS	(PANTYKOUSEN)	(1.000 DOZIJN PAAR)			ARTIKELLEN	POLOHEMDEN
	(1.000 DZ. STUKS)	(1.000 DZ. PAAR)	(1.000 DZ. STUKS)	SYNTHETISCHE GARENS	ANDERE		(1.000 STUKS)	(1.000 STUKS)
1977	180.4	20.3	95.1	55.0	83.9		1228.0	125.5
1978	170.2	16.0	81.0	60.5	85.6		1106.8	123.6
1979	169.6	15.1	76.9	60.0	90.0		1027.7	182.7
1980	176.0	14.2	77.9	48.7	92.1		1061.6	194.5
1980								
NOV.	151.5	6.3	32.2	43.3	81.8		952.4	102.6
DEC.	178.0	6.2	33.8	39.7	75.8		989.8	150.8
1981								
JAN.	180.0	9.2	49.9	38.2	90.7		1013.0	187.3
FEB.	157.8	10.7	65.0	41.4	84.6		1124.2	220.9
M.	176.9	13.6	77.1	44.0	92.2		1171.9	271.8
APR.	152.5	11.4	88.5	43.0	93.0		996.5	305.2
MEI	144.0	10.2	72.7	46.3	93.9		891.5	280.8
JUNI	168.4	13.7	84.8	99.9	142.9		1076.6	246.6
JULI	54.6	6.1	30.0	22.3	37.4		435.8	90.3
AUG.	155.5	14.2	74.8	44.3	82.7		1022.8	108.0
SEPT.	139.0	10.4	61.1	40.2	97.2		1156.8	114.5
OKT.	155.9	10.9	48.6	45.2	99.6		1125.3	112.6
NOV.	129.5	7.3	38.1	39.5	90.0		951.9	118.7
DEC.	118.4	8.8	42.1	37.3	88.7		863.0	140.6

(1) EINDE VAN DE MAAND OF VAN HET JAAR

BREIGOEDNIJVERHEID (VERVOLG)

II. AFGEWERKTE ARTIKELEN : LEVERINGEN								
	ONDERGOED ARTIKELEN (1.000 DZ. STUKS)	DAMESKOUSEN VAN SYNTHETISCHE GARENS (1.000 DZ. PAAR)	BROEKKOUSEN (PANTYKOUSEN) (1.000 DZ. STUKS)	SOVKEN, 3/4 KOUSEN, SOKJES (1.000 DOZIJN PAAR SYNTHETISCHE GARENS	ANDERE	BOVENGOED ARTIKELEN (1.000 STUKS)	T. SHIRTS EN POLOHEMDEN (1.000 STUKS)	
1977	177.7	22.4	91.3	57.4	82.7	1246.1	135.0	
1978	173.6	17.5	77.8	65.1	80.5	1109.0	122.8	
1979	163.6	15.9	77.9	59.9	88.8	1034.0	184.2	
1980	175.4	14.8	80.2	49.5	92.3	1055.9	193.4	
1980								
NOV.	147.0	18.9	86.7	32.5	73.4	816.9	77.4	
DEC.	184.8	12.9	94.4	42.4	81.3	859.9	154.6	
1981								
JAN.	146.7	7.4	35.8	35.0	74.0	1072.6	162.7	
FEB.	158.4	9.6	59.3	39.5	77.1	1226.9	232.8	
M.	163.4	13.4	91.3	49.8	98.5	1232.4	292.2	
APR.	160.7	14.9	76.9	45.6	96.1	955.8	328.8	
MEI	135.5	13.2	76.2	43.8	87.6	797.0	292.6	
JUNII	171.4	11.9	75.6	92.3	130.8	1042.9	276.7	
JULII	97.8	5.8	45.9	26.8	68.3	565.7	138.2	
AUG.	136.8	10.1	42.2	49.2	99.0	1116.9	112.7	
SEPTI	167.4	12.1	70.6	48.5	122.5	1226.7	128.6	
OKT.	164.6	11.3	81.2	42.0	114.5	1099.2	98.0	
NOV.	133.5	14.9	71.5	30.5	84.0	806.8	103.4	
DEC.	130.8	10.3	65.8	32.1	102.5	809.0	131.9	

II. AFGEWERKTE ARTIKELEN : VOORRAAD (1)								
	ONDERGOED ARTIKELEN (1.000 DZ. STUKS)	DAMESKOUSEN VAN SYNTHETISCHE GARENS (1.000 DZ. PAAR)	BROEKKOUSEN (PANTYKOUSEN) (1.000 DZ. STUKS)	SOVKEN, 3/4 KOUSEN, SOKJES (1.000 DOZIJN PAAR SYNTHETISCHE GARENS	ANDERE	BOVENGOED ARTIKELEN (1.000 STUKS)	T. SHIRTS EN POLOHEMDEN (1.000 STUKS)	
1977	292.7	76.3	400.5	186.0	231.7	941.0	112.0	
1978	238.0	55.3	425.0	131.7	294.1	915.3	120.6	
1979	190.8	55.2	383.9	105.8	335.3	838.1	113.0	
1980	203.7	58.4	358.7	87.6	320.7	891.8	197.9	
1980								
NOV.	210.4	65.1	419.3	90.3	326.3	758.3	201.7	
DEC.	203.7	58.4	358.7	87.6	320.7	891.8	197.9	
1981								
JAN.	246.6	60.2	372.8	90.3	336.3	831.5	222.4	
FEB.	235.3	61.4	378.6	93.5	343.9	740.5	210.5	
M.	248.8	61.5	364.3	87.7	337.6	670.6	190.1	
APR.	240.5	58.0	376.0	85.0	334.7	725.7	166.5	
MEI	249.0	55.0	372.5	87.5	341.0	820.2	154.7	
JUNII	246.1	56.8	381.6	95.1	353.1	877.1	124.6	
JULII	202.9	57.1	365.8	92.2	323.1	751.9	76.6	
AUG.	221.6	61.1	398.3	87.4	306.7	666.5	71.9	
SEPTI	193.2	59.4	388.8	81.4	279.1	581.2	57.9	
OKT.	184.5	59.0	356.3	81.1	257.5	604.3	72.5	
NOV.	180.0	51.4	322.9	92.2	265.3	747.5	88.3	

(1) EINDE VAN DE MAAND OF VAN HET JAAR

KLEDINGS- EN CONFECTIENIJVERHEID (1) - PRODUKTIE (IN 1000 STUKS)

	MAAND- (GEMIDDELDE)	AUGUSTUS	SEPTEMBER	OKTOBER	NOVEMBER	DECEMBER
	1980	1981	1981	1981	1981	1981
I. KLEDINGSTUKKEN						
REGENKLEDING	266	226	285	273		
KLEDING VAN HERTSLEDER, LEDER EN SOORT- GELIJKE STOFFEN	6	5	7	11		
KLEDING VOOR SPORTBEOEFENING :						
-A)BADPAKKEN EN SOORTGELIJKE ARTIKELEN	145	119	119	119		
-B)ANDERE	139	130	138	123		
BUSTEHOUDERS EN SOORTGELIJKE ARTIKELEN	298	198	194	183		
KORSETTEN, GAINES EN SOORTGELIJKE ARTI- KELEN	107	87	108	99		
WERKKLEDING (2)						
-A)OVERALLS, MARSPAKKEN, AMERIKAANSE OVERALLS MET BRET. EN PAKKEN(2 STUKS)	179	116	151	140		
-B)ANDERE WERKKLEDING (3) -VOOR HEREN	141	88	116	130		
-B)ANDERE WERKKLEDING (3) -VOOR DAMES	381	237	390	415		
BROEKEN VOOR HEREN EN JONGENS :						
-A)WERKBROEKEN	149	55	85	116		
-B)ANDERE (INCL. JEANS EN SOORTELIJKE ARTIKELEN	2024	1509	2564	2224		
OVERJASSEN VOOR HEREN EN JONGENS	24	12	23	43		
KOSTUUMS VOOR HEREN EN JONGENS	32	25	22	26		
COLBERTJASSEN VOOR HEREN EN JONGENS (4)	63	69	81	70		
ANDERE BOVENKLEDING VOOR HEREN EN JON- GENS	53	30	40	29		
LUIERS EN ARTIKELEN VOOR KINDEREN VAN MINDER DAN 3 JAAR	126	96	112	86		
MANTELS EN JASJES VOOR DAMES EN MEISJES	103	100	124	108		
MANTELPAKKEN VOOR DAMES EN MEISJES	18	8	9	19		
JAPONNEN (KLEEDJES)	613	526	677	583		
ROKKEN	503	471	666	566		
BLOUSES EN HEMDBLOUSES (CHEMISIERS)	427	437	521	517		
PAANTALONS VOOR DAMES EN MEISJES	98	129	156	181		
ANDERE BOVENKLEDING VOOR DAMES EN MEIS- JES	110	113	145	117		

(1) VESTIGINGEN DIE RESPECTIEVELIJK IN DE WERKPLAATS OF THUIS 5 WERKLIEDEN OF MEER VOOR DE GROEP "KLEDINGTOEBEHOREN" EN 10 WERKLIEDEN OF MEER VOOR DE ANDERE GROEPEN HEBBEN TEWERKGESTELD

(2) EXCLUSIEF WERKBROEKEN EN HEMDEN

(3) B.V. STOFFASSEN EN SCHORTEN

(4) INCL. BLAZERS

KLEDINGS- EN CONFECTIENIJVERHEID (1) - PRODUCTIE (IN 1000 STUKS)

(VERVOLG)

	MAAND- GEMIDDELDE	AUGUSTUS	SEPTEMBER	OKTOBER	NOVEMBER	DECEMBER
	1980	1981	1981	1981	1981	1981
I. KLEDINGSTUKKEN						
T-SHIRTS EN POLOHEMDEN	38	8	5	13		
ANDERE HEEMDEN VOOR HEREN EN JONGENS	306	244	326	276		
ONDERKLEDING VOOR HEREN EN JONGENS (INCLUSIEF PYJAMA'S)	385	323	398	388		
PYJAMA'S EN NACHTHEMDEN VOOR DAMES EN MEISJES	155	165	169	128		
ONDERJURKEN EN ONDERROKKEN	60	36	63	44		
ANDERE ONDERKLEDING VOOR DAMES EN MEIS- JES	177	139	158	131		
II. KLEDINGTOEBEHOREN						
DASSEN EN SOORTGELIJKE ARTIKELEN	117	104	142	141		
PARAPLU'S EN PARASOLS	20	16	19	26		
III. HOEDEN EN ANDERE HOOFDDEKSELS						
HOEDEN-VOOR DAMES						
PETTEN EN KEPIES	49	27	63	47		
ANDERE HOOFDDEKSELS	12	3	3	5		
IV. MECHANISCH BORDUURWERK (IN 1.000F)						
MECHANISCH BORDUURWERK	5	1	13	12		
V. NIET VOOR KLEDING BESTEMDE CONFECTIE- ARTIKELEN						
BEDDELINNEN, TAFELINNEN, TOILET- EN KEUKENINNEN (IN 1.000F)	152		89	167		
ZAKDOEKEN	373	215	290	445		
BEDSPREIEN EN EIJERDONS	24	28	52	32		
SLAAPZAKKEN	9	1	2	2		
DEKZEILEN EN TENTEN (IN 1000 M2)	30	9	22	27		
GORDIJNEN, ROLGORDIJNEN EN OVERGORDIJNEN (IN 1000 M2)	428	281	375	155		
MATRASSEN	11	10	12	11		
GEMATELASSEERD WEEFSEL (IN 1000 M2)	107					

(1) VESTIGINGEN DIE RESPECTIEVELIJK IN DE WERKPLAATS OF THUIS 5 WERKLIEDEN OF MEER VOOR DE GROEP "KLEDINGTOEBEHOREN" EN 10 WERKLIEDEN OF MEER VOOR DE ANDERE GROEPEN HEBBEN TEWERKGESTELD

KLEDINGS- EN CONFECTIENIJVERHEID - VERKOP (VERVOLG) - MAAKLOONWERK (IN 1000 F)

	TOTAAL VAN DE VERKOPEN (1.000 F)	BEDRAG GEFACUREERD VOOR MAAKWERK UITGEVOERD VOOR :		BEDRAG BETAALD VOOR MAAKWERK DAT VOOR OM REKENING WERD UITGEVOERD DOOR :	
		DERDEN IN BELGIE (1.000 F)	DERDEN IN HET BUITENLAND (1.000 F)	DERDEN IN BELGIE (1.000 F)	DERDEN IN HET BUITENLAND (1.000 F)
1977	2564915
1978	2570561	355328	208460	214058	20215
1979	2631358	338213	223628	172905	86334
1980	2645994	361730	198376	157787	113135
1980					
NOV.	2226049	255454	168608	116859	157488
DEC.	2182313	275332	147434	138568	130957
1981					
JAN.	2654653	319932	179983	128433	24259
FEB.	3069131	358627	226937	252387	41614
M.	3365598	410930	231715	193549	163441
APR.	2988618	348735	204797	155819	133773
MEI	2257262	272800	174374	118863	125302
JUNI	2704920	341716	200132	164714	158592
JULI	2079145	186528	107404	86879	81072
AUG.	2736332	339507	184073	155810	51888
SEPT.	3661089	424775	261060	188381	143248
OKT.	3115863	401275	233188	193712	134218
NOV.	2460032	280723	182925	131150	145752
DEC.	2294959	279265	180015	135834	141253

SCHOENEN- EN PANTOFFELNIJVERHEID (1)

	PRODUKTIE VAN SCHOENEN (1.000 PAAR)						
	VOOR MANNEN	VOOR VROUWEN	VOOR JONGENS (28-39)	VOOR MEISJES (28-39)	VOOR KINDEREN (22-27)	VOOR BABIES (-22)	WERKSCHOENEN EN -LAARZEN
1977	134.4	111.5	17.5	24.6	6.2	3.5	22.8
1978	111.7	96.4	17.4	25.1	5.9	4.3	22.8
1979	109.6	111.8	14.2	24.0	6.6	5.5	17.1
1980	124.8	104.2	14.5	22.8	7.6	4.5	7.8
1980							
NOV.	93.9	78.4	11.1	11.6	7.8	3.5	5.0
DEC.	102.9	109.0	8.7	20.9	5.7	3.6	1.9
1981							
JAN.	78.2	76.4	18.0	22.3	9.8	4.4	14.5
FEB.	102.4	105.3	22.7	23.1	5.6	5.3	1.4
M.	129.1	131.0	19.3	25.5	5.9	4.0	3.7
APR.	69.1	100.5	20.5	19.6	6.8	4.8	16.7
MEI	80.6	60.2	10.3	15.2	4.1	3.8	11.7
JUNI	85.2	101.1	11.9	20.3	3.5	3.4	3.5
JULI	39.5	44.9	9.2	4.0	1.7	4.1	1.2
AUG.	118.3	132.5	11.3	25.4	4.2	3.3	2.4
SEPT.	90.8	142.3	16.1	30.8	5.7	3.0	1.7
OKT.	106.7	136.4	19.0	26.3	5.5	2.5	1.3
NOV.	104.3	93.3	6.9	9.9	2.4	3.5	1.2
DEC.	105.3	94.1	9.7	17.9	7.0	3.2	

(1) DE SCHOENEN EN DE PANTOFFELS, VOORTGEBRACHT IN DE FABRIEKEN DIE TOT DE RUBBERNIJVERHEID BEHOREN, NIET INBEGREPEN

SCHOENEN- EN PANTOFFELNIJVERHEID (VERVOLG)

	PRODUKTIE VAN SCHOENEN (1.000 PAAR) (VERVOLG)		PRODUKTIE VAN PANTOFFELS (1.000 PAAR)			
	ANDERE SCHOENEN	TOTAAL	VAN LEDER	VAN KAMEELHAAR	VAN ANDERE TEXTIELSTOFFEN	TOTAAL
1977	23.6	344.1	19.7	13.7	224.5	257.9
1978	17.4	300.9	13.4	10.1	192.4	215.9
1979	14.7	301.4	11.4	25.9	167.0	204.2
1980	15.9	302.1	11.1	30.3	183.8	225.2
1980						
NOV.	14.9	226.2	11.9	28.9	170.9	211.8
DEC.	12.6	257.2	12.2	33.3	199.1	231.8
1981						
JAN.	13.9	236.6	7.5	31.0	212.0	250.5
FEB.	31.3	313.1	8.7	33.0	192.3	234.0
M.	15.5	334.0	9.6	31.1	211.7	292.4
APR.	19.3	257.4	8.5	31.7	196.0	236.2
MEI	17.4	203.4	8.9	26.9	162.4	198.3
JUNI	20.0	248.8	11.4	29.0	206.7	247.0
JULI	5.7	110.2	5.9	28.0	152.7	186.6
AUG.	15.7	313.1	12.5	26.5	204.3	243.3
SEPT	16.4	306.8	14.1	32.0	237.5	283.6
OKT.	16.9	314.8	11.8	78.4	227.0	318.2
NOV.	15.3	236.4	11.6	50.4	175.5	237.5
DEC.	8.9	247.4	12.8	43.2	162.4	218.4

HOUT- EN AANVERWANTE NIJVERHEID (1)

	WAARDE VAN DE GEFACUREERDE VERKOPEN (1.000000 F)													
	MEUBE- LEN	ZETELS INWERKE	SCHRIJ- WERK	VAAT- WERK	TEN EN ISCHA- RIJ	INNIJ- ROTANI- HEID	MAKE- NIJVER- HEID	STEL HEID	PARKET HEID	PLAKT HEID	OF LA- LEN	STE LEN	ANDERE LEN	TOTAAL
1977	2044.7	708.9	504.8	142.9	75.4	22.6	44.6	147.2	9.1	58.9	35.7	683.7	5.3	4483.6
1978	2032.9	691.9	468.9	130.7	78.4	20.0	44.1	134.1	11.3	56.4	34.0	661.0	4.7	4368.6
1979	2003.0	717.8	597.2	131.0	82.3	19.8	45.8	146.9	11.9	58.9	48.2	737.3	4.9	4664.9
1980	2291.1	793.4	687.3	141.9	92.2	23.9	47.6	144.3	11.6	58.3	68.1	885.4	4.5	5229.5
1980														
NOV.	2233.4	661.4	683.5	117.6	96.1	34.0	41.8	128.7	10.0	48.6	44.6	777.5	2.8	4880.0
DEC.	2362.6	825.0	699.2	119.1	103.4	31.5	47.4	139.7	10.2	42.4	40.4	675.7	2.8	5100.3
1981														
JAN.	2173.9	714.3	535.9	181.4	93.9	19.9	51.8	125.9	7.3	49.8	49.8	904.3	2.5	4910.8
FEB.	2371.6	798.1	549.4	177.2	95.1	23.0	52.5	131.9	8.6	59.4	57.5	908.2	2.7	5235.3
M.	2653.7	896.0	637.4	204.1	110.7	28.3	59.9	148.9	11.4	65.8	62.8	1029.1	2.1	5910.2
APR.	2576.6	818.5	682.6	197.4	103.4	24.8	58.3	174.1	10.7	59.7	62.9	1015.8	1.9	5786.6
MEI	2228.1	701.7	636.7	141.5	93.6	21.6	54.0	148.6	6.8	53.0	62.4	828.1	2.7	4978.9
JUNI	2751.8	818.0	874.1	89.9	100.5	23.9	65.3	173.8	14.6	65.2	65.1	1029.6	2.7	6074.5
JULI	1172.6	464.4	418.1	74.1	55.6	13.3	36.5	115.5	3.4	31.1	41.4	626.5	1.5	3054.0
AUG.	2232.7	535.8	541.5	94.3	70.2	19.4	58.9	122.2	8.9	59.3	61.9	705.1	2.0	4512.2
SEPT	2638.9	923.9	733.2	121.1	116.5	22.4	69.7	141.5	11.8	82.4	91.3	980.4	2.2	5935.5
OKT.	2572.2	870.7	738.2	141.5	110.0	22.8	61.6	155.8	10.3	89.8	82.0	1018.6	2.6	5876.0
NOV.	2259.5	773.0	588.4	139.1	100.2	18.9	49.0	126.3	6.5	64.9	79.5	893.7	2.4	5101.4

(1) VERKOPEN VAN DE INRICHTINGEN WELKE 5 WERKLIEDEN OF MEER TEWERKSTELLEN,
INGEDEELD VOLGENS HUN VOORNAAMSTE BEDRIJFVIGHEID

PAPIERNIJVERHEID

PRODUKTIE VAN PAPIER EN KARTON (T)											
	PAPIERDEEG			GRAFISCH PAPIER EN KARTON			PAK- PAPIER	KARTON		ANDER PAPIER	TOTAAL
	MECHANISCH DEEG	SCHIEKURDIG DEEG	TOTAAL	DAGBLAD- PAPIER	GESTREK- DRUK- EN SCHRIJF- PAPIER EN KARTON(1)	ANDER		GRIJS	ANDER KARTON		
							(2)		(4)		
1977	11975	18990	30966	6880	17467	19699	9653	1950.0	2895.0	4960	63503
1978	11076	16384	27460	6980	18914	20584	10475	2308.8	2533.6	5854	67648
1979	10394	20081	30474	8232	21042	20003	12653	2186.3	2548.7	7280	73944
1980	10863	21580	32443	8479	21019	20616	12456	2417.0	2209.0	7668	74863
1980											
NOV.	10163	22232	32395	8313	20620	18190	8797	2234.0	2461.0	7707	68322
DEC.	10530	22924	33454	8189	19870	18004	11388	2440.0	2385.0	7046	69322
1981											
JAN.	11040	21607	32647	8301	16051	18484	16544	2622.0	2585.0	8422	73009
FEB.	11391	21619	33010	8703	22024	19381	13224	2465.0	2631.0	5936	74364
M.	12759	22219	34978	9622	25858	22816	16800	3052.0	2998.0	8373	89519
APR.	8676	14029	22705	8474	22970	16613	15564	2473.0	2991.0	7925	77010
MEI	10532	23514	34046	8893	22500	19211	15900	2218.0	2273.0	8000	79095
JUNI	9203	22903	32106	6706	21368	19631	16640	2763.0	2713.0	6578	76399
JULI	11066	24952	35118	9619	20513	18039	13929	1675.0	929.0	7142	71846
AUG.	10064	10910	20974	7262	16825	17457	10118	2339.0	2764.0	8524	65289
SEPT.	10465	24661	35126	9303	23045	19335	16858	2850.0	3320.0	8610	83562
OKT.	11097	23374	34469	7994	23100	20258	17100	3030.0	3111.0	9397	84172
NOV.	11184	23943	35127	8220	22458	19932	15143	2742.0	2415.0	6651	78797
DEC.	10742	19586	30328	8594	25662	18248	15078	2822.0	2641.0	7290	80335

PAPIERNIJVERHEID (VERVOLG)

PAPIER- EN KARTONVERWERKING (T)											
	SCHOOARTIKELN, BUREEL-, EN			VERPAKKINGEN			VEREDELDE, DOOR-			ANDERE	TOTAAL
	STOFFE- IRINGSAR- ITIKELN	HUISHOUD- I-EN HY- GIENE	SCHRIJF- EN NODIGHEDEN	DOZEN, IKISTEN	DOZEN, IEN VER-	GROTE ZAKKEN	ANDERE	VERPAK- KINGEN	GEBITU- MEERD		
								(4)			
1977	754	5267	1172	1441	2084	4393	17925	4620	4604	7870	7411
1978	575	5838	1272	1432	1960	4833	18712	4638	4552	7305	7408
1979	...	7008	1160	1547	1987	5133	18399	4884	5305	7349	7842
1980	...	7787	818	1575	1697	5380	20117	4417	4777	6740	6860
1980											
NOV.	...	7843	289	1464	1203	4902	18350	4760	4615	5549	5997
DEC.	...	7736	452	1511	2118	4766	17467	3084	4307	4780	6336
1981											
JAN.	...	8856	1770	1691	1885	5095	19236	3302	4572	4840	7183
FEB.	...	7855	1195	1595	1840	4931	20520	3685	4623	4889	6614
M.	...	9293	2598	1766	2112	5080	25287	4145	4959	5832	7723
APR.	...	9268	1969	1759	2145	6674	20614	3260	4715	5766	7157
MEI	...	7864	1710	1496	1743	5882	19444	3855	4306	6066	7166
JUNI	...	8741	1194	1751	1957	5557	26036	4872	5336	6557	8177
JULI	...	5470	633	444	885	2686	11250	2385	2776	2355	5108
AUG.	...	8853	1009	1785	1728	4878	22675	4042	3989	8237	6709
SEPT.	...	9467	814	1781	1770	5105	25212	4847	5218	8687	7748
OKT.	...	10490	717	1699	1489	5922	23493	4383	5515	8184	7843
NOV.	...	9147	457	1421	1135	3449	21906	3489	4772	4359	7514
DEC.	...	6464	1354	1460	1916	4883	19796	3125	4904	2846	6454

(1) INBEGREPEN CARBONLOOS COPIEERPAPIER

(2) INBEGREPEN PAPIER EN KARTON VOOR GOLFKARTON

(3) KRAFTKARTON NIET INBEGREPEN

(4) BREEDTE BASIS MINIMUM 40 CM

PAPIERNIJVERHEID (VERVOLG) - LEDERNIJVERHEID

	PAPIER- EN KARTON (T) (VERVOLG)			PRODUKTIE VAN LEDER				
	PAPIEREN EN KARTONNEN AR- TIKELN VOOR DE NIJVERHEID	ANDERE ARTI- KELN IN PA- PIER EN KAR- TON	TOTAAL	ZWAAR	LICHT LEDER (1 000 VIERKANTE VOET)			
				RUNDELEDER	ROND-,KALFS-	SCHAPELEDER		
				(T)	EN	(1)		
1977	1823	1265	60629	173.0	2617.3	356.1	...	
1978	1914	1336	61772	130.8	2111.1	266.2	...	
1979	2048	1408	64321	130.3	1853.0	33.9	...	
1980	2542	1474	64185	136.9	1466.1	8.1	...	
1980								
NOV.	2517	1379	58876	156.3	1599.9	8.6	...	
DEC.	2176	1097	55833	146.1	1220.4	3.0	...	
1981								
JAN.	2563	1150	62143	156.1	1309.0	9.3	...	
FEB.	2337	1548	61633	148.0	1236.6	9.1	...	
M.	2504	1473	72781	163.7	1423.9	5.2	...	
APR.	2595	1496	67217	146.1	1837.2	6.7	...	
MEI	1835	1456	62824	137.5	1546.7	.4	...	
JUNI	2591	1669	74437	164.7	1910.0	5.4	...	
JULI	1478	852	36415	12.4	902.7	.5	...	
AUG.	1741	1513	67158	143.4	1549.3	2.5	...	
SEPT.	2435	1764	74847	142.4	1756.4	2.8	...	
OKT.	2377	1888	73999	159.0	1887.1	8.9	...	
NOV.	2265	1541	61454	135.8	1925.6	11.5	...	
DEC.	2082	1170	56452	131.2	1850.0	4.9	...	

RUBBERNIJVERHEID - ZEEPNIJVERHEID

	PRODUKTIE VAN RUBBER					PRODUKTIE VAN ZEEP EN SYNTHETISCHE WASMITTELEN					
	LIJM- SOLUTIES EN DIS- PERSIES	BUIZEN EN SLANGEN	TRANSPORT- DRIJF- RIEMEN	BANDEN, BUITEN- BANDEN EN VOLLE OF HOLLE	ANDERE RUBBER ARTIKELEN	TOILET- ZEEP	HUISHOU- ZEEP EN ZACHTE ZEEP	ANDERE ZEEP	WAS- POEDERS	ANDERE WAS- MITTELEN	
				(T)	(T)	(T)	(T)	(T)	(T)	(T)	(T)
				(T)	(T)	(T)	(T)	(T)	(T)	(T)	(T)
1977	240	484	310	3995	4992	277	473	1840	9808	9893	
1978	238	427	315	3793	5535	241	431	1824	10790	10642	
1979	254	404	284	4074	6038	358	399	1687	9548	10993	
1980	225	430	296	4400	6513	325	384	1780	11403	11226	
1980											
NOV.	188	268	237	3893	6592	246	390	1885	11227	9477	
DEC.	179	325	306	4021	6274	311	279	1603	10208	10121	
1981											
JAN.	185	234	163	4531	7044	405	367	1574	11398	12499	
FEB.	169	270	234	3966	6795	376	361	1897	1780	12876	
M.	202	328	236	4400	8718	403	353	1956	11147	12906	
APR.	213	334	369	4653	6735	554	365	1918	11646	12578	
MEI	168	345	357	4089	6524	348	350	1721	12783	11277	
JUNI	225	342	275	4575	7044	369	393	1817	15209	14965	
JULI	60	172	135	217177	3161	46972	382534	1776	10670	8461	
AUG.	205	293	85	3720	4870	231	333	1396	12794	10681	
SEPT.	218	363	194	4352	7418	438	390	1735	8643	13577	
OKT.	213	393	240	4298	7859	456	381	2061	13016	13187	
NOV.	213	320	3750	210	7003	447	362	2048	12397	10659	
DEC.	170	313	156	3101	5859						

- (1) VAN 1975 AF HET GEITELEDER INBEGREPEN
(2) DE PRODUKTIE VAN SCHOENEN NIET INBEGREPEN
(3) VAN JANUARI 1976 AF UITSLUITEND ZACHTE ZEEP. DE HARDE
HUISHOUZEEP IS INBEGREPEN IN DE RUBRIEK "ANDERE ZEEP"
(4) DE PRODUKTIE VAN SHAMPOO NIET INBEGREPEN

SCHEIKUNDIGE NIJVERHEID

PRODUKTEN VAN STEENKOOLODISTILLATIE										
	SALPETER- ZUUR	ZNAVELZUUR EN OLEUM (1)	ZUURSTOF (1.000 M3)	ACETYLEEN (T)	BENZEEN (T)	RUME BENZOL (T)	RUME TEER (T)	STAALNERK- TEER, TEER VOOR KAR- TON EN MEGENTEER (T)	RUME NAFTALINE (T)	
1977	82123	167545	79246	225	3589	3267	17425	
1978	87329	176019	83971	230	3216	3391	13697	
1979	87951	191554	89762	204	3827	3686	16946	
1980	97233	179219	80168	195	3257	2844	15696	
1980										
NOV.	94391	174365	76062	215	4147	1535	13396	
DEC.	119654	198857	72959	194	3430	2211	14964	
1981										
JAN.	118418	200811	67715	206	3721	2079	16379	
FEB.	102580	180104	73251	212	3689	2152	14927	
M.	114551	193066	95232	222	3469	2106	16842	
APR.	113584	176990	73222	226	3902	2877	16836	
MEI	101645	156920	83139	142	3476	2551	16283	
JUNI	112086	159135	86179	189	4266	2681	16301	
JULI	99586	145710	44460	176	4318	2682	16430	
AUG.	107772	160811	67593	148	7484	2547	16404	
SEPT.	112229	147176	75873	179	3805	2498	15998	
OKT.	122653	158337	85413	217	6198	2726	18111	
NOV.	88669	150754	80068	219	4397	2648	16840	
DEC.	121621	144645	81156	192	4610	2497	17114	

IVERVERN, LAK- ONDERHOUDS- SYNTHETISCHE AMMONIAK EN DERIVATEN HAARVAN										
	KOUDLIJH (T) (2)	SYNTHETISCHE KLEEFSTOFFEN (T)	VERNIS- ISEN EN VERNIS VOOR KUNST- SCHILDERS (T) (3)	ONDERHOUDS- PRODUKTEN (T)	PRIMAIRE N (T-N)	MESTSTOF N (T-N)	IN-TECHNISCHE PRODUKTEN (T-N)			
1977	1977	2098	9677	4666	48627	33462	6869			
1978	1770	1518	9743	4594	44976	32750	5644			
1979	1685	666	9654	4649	44218	32362	4960			
1980	1486	...	8855	5050	45137	31952	3810			
1980										
NOV.	1451	...	6857	2414	46835	29313	4123			
DEC.	1253	...	5957	4291	48312	36056	4217			
1981										
JAN.	1223	...	7485	4595	49285	35300	4438			
FEB.	1509	...	7394	7558	47547	31501	4963			
M.	1648	...	9472	4742	50629	35581	6438			
APR.	1625	...	9787	4863	49981	39736	5753			
MEI	1436	...	9127	5154	42822	32377	6142			
JUNI	1477	...	11042	6916	46451	38720	5080			
JULI	703	...	10608	4878	50552	38503	5607			
AUG.	1514	...	11348	5906	50988	30877	4993			
SEPT.	1854	...	11745	6916	48183	35864	6624			
OKT.	1747	...	9790	6594	52203	50529	5857			
NOV.	1551	...	8262	5244	46635	39342	3805			
DEC.	1221	...	8088		53273	34487	4251			

- (1) TERUGGEBRACHT OP 100 P.C. MONOGEHYDRATEERD
(2) VAN JANUARI 1977 AF: KOUDLIJH, GELATINES EN OSSEINE
(3) INBEGREPEN DE DAARBIJ AANWENDBARE VERDUNNINGS- EN OPLOSMIDDELEN

SCHEIKUNDIGE NIJVERHEID (VERVOLG)

	SAMENGESTELDE MESTSTOFFEN (2)							MENGSELS VAN MESTSTOFFEN (3)			
	PROD.VAN STIKSTOF						(GEMENGD EN COMPLEXE)				
	ANDER VORM VAN AMMONIAK	GEWOON SUPER- FOSFAAT	ANDERE FOSFAAT MEST- STOFFEN	GEHALEN THOMAS- S_AKKEN	PRODUK- TIE IN	GEHALTE AAN :		N.P.K.	ANDERE	MENGSELS	
	SULFAAT	(T)	(T)	(T)	REN	STIKSTOF	POTAS	FOSFOOR- ZUUR		THOMAS MEST- STOFFEN VAN	
	DOOR TE- RUGHIN. (T.N.)	(1)				(T)	(T)	(T)	(T)	(T)	
1977	10106	14848	39158	70109	116995	16514	15216	21218	22173	747	2416
1978	10828	12969	36920	77298	129443	16918	16380	23096	23809	688	3267
1979	12292	13608	38620	87703	137206	18369	14975	24588	21402	882	2762
1980	10100	14324	43716	74440	141240	19314	17227	24881	25467	3313	2357
1980											
NOV.	9525	11510	44283	49288	136071	18969	18342	24281	22758	1631	1895
DEC.	11017	13332	49584	37520	140639	20521	17911	24872	14544	1791	2829
1981											
JAN.	11018	15394	47370	55476	140650	20041	16614	24384	15650	133	306
FEB.	11022	12292	45338	47362	135753	20312	15738	22438	22493	3958	2649
M.	10817	15645	30116	59743	147838	22496	15602	22876	22044	8629	2359
APR.	6574	11226	45971	62335	149668	20756	17631	23355	14888	6626	1662
MEI	10877	16352	50047	43402	126302	16560	17775	21343	17777	2371	247
JUNI	11171	13761	46301	44035	116356	15576	16535	18618	27252	1014	1527
JULI	3815	8169	61826	24434	59547	7345	7406	13619	24036	325	1214
AUG.	8694	10338	51844	28004	119379	14785	22222	15087	33693	304	598
SEPT	9728	15024	38356	36612	146560	19806	19730	24165	58888	1522	3047
OKT.	9816	18444	45928	35701	145100	19296	20859	27291	20743	748	788
NOV.	9768	14969	32751	29865	153196	22004	20276	23629	18866	2489	363
DEC.	9798	14950	44404	29018	144998	21517	16175	24355	15342	4748	2012

NIJVERHEID DER PETROLEUMDERIVATEN

	PRODUKTIE (IN M.T.)										
	IN BE- WERKING GESTELDE	VLIEG- TUIGEN	PETRO- LEUM EN ZINE EN CARBU- REACTOR	GASOIL	STOOK- OLIE	STCOK- OLIE	LEUM GAS	TROLEUM TEER	ACHTIGE AARDPEK	EN WHITE SPIRIT	
	(M.T.)	(TYPE BENZINE)	(TYPE TROLEUM)								
1977	12985931	421548	34269	122673	829238	134012	11048829	43815	3279	54753	21297
1978	12718045	397196	39450	92753	766476	115117	883308	40742	35405	55461	20153
1979	12751692	420122	28385	109900	886950	94896	781530	45239	75008	56051	22506
1980	12662620	458865	28068	116101	820623	84688	766683	43895	78993	62489	19271
1980											
NOV.	12563104	458053	44690	101568	801345	51562	888493	34009	80568	23430	19534
DEC.	12691732	456970	15881	102482	700669	150568	776576	43297	58834	24393	15258
1981											
JAN.	12772620	446478	8463	121246	787467	101540	852073	38187	70912	8845	32095
FEB.	12284899	357492	36229	80854	654797	76411	674526	41641	69578	29766	12061
M.	12210707	316646	30937	84951	608396	82812	544558	41306	61114	50496	32484
APR.	11744285	322100	43682	89259	543607	67740	549513	25157	20183	38907	8436
MEI	11986841	420262	51264	91419	629129	57444	613904	29712	73189	86529	8265
JUNI	12416060	427012	33750	131393	737714	56176	673861	46255	55601	85859	17283
JULI	12607211	484005	30473	143534	701684	43980	828078	65968	33796	55064	24113
AUG.	12535221	453922	12019	136500	738992	41772	752323	54592	37229	84269	18506
SEPT	12421405	393065	34394	150486	633095	44894	823528	40878	45539	80498	31192

(1) DE CIJFERS OMVATTEN DE PRODUKTIE VAN MINERAAL- EN BEEËNDERBICALCIUMFOSFAAT EN VAN GECONCENTREERD SUPERFOSFAAT

(2) IN DEZE CIJFERS ZIJN EVENWEL DE HOEVEELHEDEN NIET INBEGREPEN VAN DE FABRIKANTEN DIE UITSLUITEND ALS MENGELAARS FUNCTIONEREN EN DIE GEEN ENKEL VRUCHTBAARMAKEND ELEMENT ZELF VOORTBRENGEN

(3) PRODUKTIE VAN DE FABRIKANTEN DIE UITSLUITEND ALS MENGELAARS FUNCTIONEREN.

STEENKOLAGGLOMERAAT- EN COKESFABRIEKEN

	STEENKOLAGGLOMERATENFABRIEKEN (1.000 T)			COKESFABRIEKEN				
	VERKOCHT	OF	VOORRAAD	AANTAL	AANTAL	INGESCHOTEN	VOORRAAD	PRODUKTIE
	AFGESTAAN		(1)	BATTERIJEN	OVENS	STEENKOLEN	STEENKOLEN	(1.000 T)
							(1)	
1977	10.5	2.8	1.8	42	1351	619	695	464
1978	10.4	4.2	.8	37	1184	625	513	479
1979	10.5	2.8	1.8	42	1351	619	695	464
1980	6.8	6.6	.3	34	1104	656	606	504
1980								
NOV.	6.7	6.8	.4	34	1104	553	468	423
DEC.	7.9	7.9	.3	34	1104	604	605	464
1981								
JAN.	8.7	8.5	.4	34	1104	635	587	478
FEB.	3.6	3.6	.4	34	1104	592	536	445
M.	4.8	4.7	.4	34	1104	666	570	515
APR.	3.4	3.2	.5	34	1130	668	583	514
MEI	2.6	2.5	.5	34	1130	643	569	503
JUNI	5.2	5.0	.6	34	1130	655	505	499
JULI			.6	33	1074	644	492	496
AUG.	4.0	4.0	.7	33	1074	647	437	492
SEPT.	5.3	6.0		33	1074	646	410	497
OKT.	4.3	4.2	.2	33	1074	675	548	516
NOV.	5.6	5.5	.2	33	1074	669	469	515
DEC.	6.4	6.4	.1	33	1074	680	418	535

COKESFABRIEKEN (VERVOLG)

	LEVERINGEN VAN COKES (1.000T)				GAS OP 0. 760PM HG EN 4250KCA/M3(1000000M3)							
	IJZER-	ANDERE	TOTAAL		VOOR-	AMMO-	EIGEN GEBRUIK					
	NIJVER-	AANKWEN-			RADEN	NIJVER-	IGAS ONT-					
	HEID	DINGEN			(1)	UITGE-	IGAS ONT-	IGAS ONT-	VERWAR-	ANDERE	TOTAAL	
					(1000T)	SULFAAT	PRODUK-	IVAN HOOG-	IMING	DERIDOE-	LEVE-	
					(1.000T)	TIE	OVENS	OVENS	EINDEN	RINGEN		
1977	432	20	9.5	462	119	3.3	200	14	93	12	110	
1978	453	19	9.3	482	88	3.2	202	17	94	10	114	
1979	456	70	9.3	536	108	3.1	225	17	109	13	120	
1980	430	64	10.2	504	107	3.0	211	12	103	9	111	
1980												
NOV.	365	76	11.5	452	161	2.5	174	7	87	8	86	
DEC.	400	108	11.1	518	107	2.9	191	5	94	8	95	
1981												
JAN.	405	43	9.6	457	127	2.9	205	8	101	9	104	
FEB.	366	84	9.5	459	113	2.9	190	10	94	8	99	
M.	436	98	10.8	545	84	3.1	216	12	107	8	113	
APR.	421	90	8.3	520	77	3.0	220	12	104	8	121	
MEI	421	61	9.3	491	90	2.9	212	13	102	8	115	
JUNI	407	94	7.1	508	81	2.9	212	13	103	7	115	
JULI	401	82	4.9	488	89	3.6	211	9	100	7	113	
AUG.	402	44	9.9	456	125	3.0	210	10	100	8	112	
SEPT.	420	79	8.8	508	113	3.0	210	14	100	8	116	
OKT.	433	65	8.5	507	123	3.1	217	15	114	9	119	
NOV.	438	48	9.7	496	143	3.0	216	15	103	9	119	
DEC.	488	35	17.0	540	138	2.9	221	16	108	11	117	

(1) EINDE VAN DE MAAND OF HET JAAR

NETTO-PRODUKTIE, INVOER EN UITVOER VAN GAS (1)

	COEKESFABRIEKEN (1000M3)				TOTALE PRODUKTIE	INVOER	UITVOER	TOTAAL BE- SCHIKBAAR GAS
	GAS- FABRIEKEN	OPENBARE BEDELING	RECHT- STREEKSE NIJVERHEIDS LEVERINGEN	STEENKOO- MIJNEN				
	(1.000M3)			(1.000M3)	(1.000M3)	(1.000M3)	(1.000M3)	(1.000M3)
1977	119		55472		55591	985692	38316	1002967
1978	132		58509		58641	980767	42741	996667
1979	130		60719		60849	1077203	44748	1093303
1980	125		56086		56210	1026827	46604	1036562
1980								
NOV.	162		43611		43773	1255562	42813	1256522
DEC.	196		48093		48279	1326076	41453	1332906
1981								
JAN.	200		52411		52611	1429855	43710	1438756
FEB.	180		50051		50231	1362310	40049	1372492
M.	126		57168		57294	1191024	36222	1212096
APR.	104		61009		61113	1010817	31134	1040796
MEI	78		58143		58221	811532	24348	840405
JUNI	58		58417		58475	696875	26420	728930
JULI	58		56906		56964	525605	22996	559573
AUG.	55		56658		56713	522825	19975	559563
SEPT	63		58717		58780	649835	25341	683274
OKT.	107		59879		59986	881514	30892	910608
NOV.	132		60333		60165	964089	29792	994462
DEC.	177		59384		59561	1215934	35968	1239527

NIJVERHEID VAN DE NIET METAALHOUDENDE MINERALEN

1. PRODUKTIE VAN DE KLEINIJVERHEID									
	BAKSTEEN VOOR GEWOON METSELWERK			GEVELSTEEN			HOLLE STEEN VOOR VLOEREN	DRAINEER- BUIZEN EN KABELBE- SCHERMER	ANDERE KLEI PRODUKTEN
	(M3)			(M3)					
	GEPERFO- VOLLE BAKSTEEN	REERDE EN HOLLE BAKSTEEN	TOTAAL	MET DE MACHINE GEVORMD	MET DE HAND GEVORMD	TOTAAL	(M2)	(T)	(T) (2)
1977	51119	135476	186595	30722	16675	47396	153180	757	706
1978	42251	126293	168544	38477	19115	57592	128796	195	1454
1979	37846	127855	165701	34653	19298	53951	94390	32	893
1980	35736	118898	154634	32205	19740	51945	91887	816	...
1980									
NOV.	31312	108403	131715	31026	25425	56451	83303	995	...
DEC.	23856	68354	92210	16619	11391	28010	70619	200	...
1981									
JAN.	16395	30474	46869	17774	5354	23128	9174		...
FEB.	17273	23030	40303	15666	5879	21545			...
M.	22000	43283	65283	24464	10269	24733	33242	520	...
APR.	24436	87509	111945	24594	14954	39548	79772
MEI	28572	95928	124500	29588	16992	46580
JUNI	31964	106199	138163	32853	20915	53768
JULI	22461	88997	111458	17093	10286	27379
AUG.	26431	85617	112048	11971	14703	26674

NIJVERHEID VAN DE NIET METAALHOUDENDE MINERALEN (VERVOLG)

II. PRODUKTIE VAN DE KERAMIEKNIJVERHEID										
	PLATEEL-ENIBEKLEDINGS- PORCELEIN- EN VAAT- WERK, ELEC- TROTECHN. PORCELEIN, KUNSTZAND- ST.DIV.	ITEGELS IN ALUINACHT. PANNEN EN BIJBEHOREN EN ANDERE (T)	KIEZELS- KIEZELACH- EN ANDERE (T)	SLIJPSTEEN TEGELS (T)	FABRIEKS- KLEIKIE- Kwarts, ENZ. (T)	BOUW- KERAMIEK (T)	POTTEN (T)			
	(1000 T)	(1000 M ²)	(T)	(T)	(T)	(1000 T)	(T)	(T)	(T)	(T)
1977	838	142	12487	5781	104	318	33	1731	2532	
1978	797	146	12225	6676	46	407	39	2026	2347	
1979	745	47	11176	8647	43	312	40	1508	2010	
1980	730	54	10414	8783	33	1551	2207	
1980										
Okt.	860	48	10159	9816	61	1509	2263	
Nov.	471	58	8132	8561	30	1516	1176	
Dec.	710	52	8608	9267	14	1799	1602	
1981										
JAN.	731	62	7387	7394	5	1099	1471	
FEB.	728	61	7880	3948	9	738	2329	
M.	693	69	8921	4835	26	1344	2277	
APR.	714	65	9442	5061	45	1636	2440	
MEI	719	57	7634	6005	19	1639	2409	
JUNI	1206	25	8884	5001	48	1482	1921	
JULI	568	6	9313	4876	14	1356	2282	
AUG.	378	28	8641	5222		1432	579	
SEPT.	713	45	10310	7405		1645	1642	

III. PRODUKTIE VAN KALK, KALKSTEEN EN KALKDERIVATEN						IV. PRODUKTIE VAN DE CEMENTNIJVERHEID										
KALK		KALK-STEEN		DOLOMIET		PLEI-STER		KALKAG- GLOMERA- TEN		LIJKE CALCIUM CARBONA- TEN		PORT- LAND- CEMENT		UITGE- METAAL- CEMENT PORTLAND CEMENT- KLINKER		TOTAAL
(1000 T)	(1000 T)	(T)	(T)	(T)	(T)	(1000 M ²)	(T)	(T)	(T)	(T)	(T)	(T)	(1)	(T)	(T)	(T)
1977	193	2423	210292	14365	13953	1922	36787	404309	186748	55984	647041					
1978	192	2254	290774	13881	15291	1563	35620	378877	184543	67880	631299					
1979	207	2289	279523	13644	16078	1557	33354	376391	196953	68551	641895					
1980	194	2472	268629	13721	14507	1701	27244	361310	202900	59323	623534					
1980																
Okt.	172	2862	311700	14656	15058	1993	34773	430877	270829	66278	767984					
Nov.	158	2211	209885	12628	1437	1776	23265	306213	170818	45312	522343					
Dec.	145	1808	163981	11026	6882	1130	21007	164632	106421	32028	303081					
1981																
JAN.	152	1724	195712	12486	9994	1389	22116	196964	85423	58446	340833					
FEB.	156	1907	185244	11324	10659	1575	23067	209373	138027	49818	397218					
M.	180	2369	273211	12465	15032	1342	13223	338644	175005	65456	579105					
APR.	206	2645	264778	12933	16107	1294	29855	383930	246172	57948	688050					
MEI	175	2388	218366	12655	15648	940	18964	384018	240440	50072	674530					
JUNI	177	2744	212428	10055	17413	1640	20268	363451	254176	65457	683084					
JULI	147	1571	232541	11466	5632	553	18667	217177	118385	46972	382534					
AUG.	149	2437	212762	11912	15571	1966	26641	367041	180041	76572	623654					
SEPT.	177	2767	240770	14801	14655	1574	23721	405160	255963	133887	795010					
Okt.	177	2808	226627	13924	13540	1560	26565	345506	230111	80026	655543					

(1) HOOGOVCEMENT, IJZERCEMENT, PERMETAALCEMENT, OVERGESULFATEERD CEMENT

IJZERNIJVERHEID

	PRODUKTIE VAN IJZER EN STAAL (1.000 T)												
	AANTAL PRODUK-			PRODUKTIE VAN IJZER EN STAAL (1.000 T)									
	HOOG- TIE				STAAL						B. HALF-		
	OVENS HOOG- GIET-	IN OVENS- IJZER				THOMAS MARTIN IN ELEK. ZUUR- VLOEIEND	PRODUKTEN (1)						
WERKINGS- SLAKKEN			STAAL	STAAL	OVEN	STOF-	STAAL V.	TOTAAL	VOOR	ANDERE			
(1000 T)						GEWONNENI	STAAL	HET	HERHAL-	HALFPRO-			
						STAAL	GIETEN	(2)	SERS	DUKTEN			
1977	20	281	743		2.9	37.0	896.0	3.0	939.0	51	61.0		
1978	21	306	844			44.0	100.4	2.2	1050.4	65	68.8		
1979	25	898	898			46.4	1071.7	2.0	1129.4	92	99.9		
1980	14	300	78			51.4	972.8	2.1	1027.0	109	97.4		
1980													
Okt.	18		676			49.5	809.3	2.2	862.0	83	88.5		
Nov.	14		654			52.6	756.6	1.9	820.0	94	67.7		
Dec.	14		663			47.7	765.6	1.6	814.8	96	94.5		
1981													
JAN.	18		742			42.3	869.7	1.6	914.1	60	69.7		
FEB.	18		738			59.0	869.0	1.5	930.0	64	70.8		
M.	19		841			68.6	1000.9	1.6	1071.6	66	96.1		
APR.	17		790			64.8	937.9	1.6	1004.9	58	97.5		
MEI	17		888			72.5	1057.7	1.4	1132.0	52	98.2		
JUNI	17		853			68.0	1011.8	1.8	1082.3	73	105.4		
JULI	17		722			39.9	848.3	.4	888.6	30	75.0		
AUG.	19		719			51.0	843.0	1.6	896.0	48	66.6		
SEPT			867			77.6	1035.1	1.6	1115.0	64	102.5		
Okt.			865			75.6	962.7	1.7	1040.6	68	98.4		
NOV.						74.8	1039.6	1.6	1116.6	52	130.1		

PRODUKTIE VAN IJZER EN STAAL (1000 T)(VERVOLG)													
C. AFGEMERKTE PRODUKTEN											ID. EIND-		
											PRODUKTEN		
HAN- PRO- SPOOR- MACHI- DIKKE MIDDELBREED FIJNE BAND- ROND DIV.											STAAL EN JASSEN		
DELS- FIEL- STAVENINE PLATEN MATIGE BAND- ZWARE STAAL EN JASSEN											TOTAAL PIJPENI, VERL.		
STAAL STAAL EN TOEI DRAAD (4,76 PLATEN STAAL PLATEN EN VIERK. EN											TOTAAL PIJPENI, VERL.		
EN BEHO- MM EN (3TOT (MEER BANDEN STAF- BANDEN											VERTI.		
ZDRES REN MEER (4,76M- DAN (3) VOOR MAT.V. DWARS-											PLATEN		
			MM	150MM		PIJPENI	BUIZENI	LIG.		(4)	(4)		
1977	85.0	100.0	48.4	102.0	48.7	1.1	324.3	8.3		1.4	719.3	16.6	88.8
1978	76.0	104.5	58.2	133.0	75.1	.2	352.7	7.2		1.4	808.0	23.6	94.1
1979	94.4	94.2	66.6	144.0	83.7		370.8	3.1	5.3	1.4	863.7	24.6	103.6
1980	78.0	78.6	65.6	149.0	64.3		247.4	2.2	6.5	1.5	796.1	18.8	105.4
1980													
Okt.	68.3	80.2	66.5	149.0	47.3		300.6	2.3	10.1	1.5	725.6	15.9	82.0
Nov.	62.5	84.3	60.5	153.0	44.5		280.9	1.6	9.1	1.5	698.2	12.1	83.5
Dec.	70.5	78.2	68.4	121.0	52.7		297.0	2.9	7.3	1.2	699.6	13.7	84.0
1981													
JAN.	50.1	71.3	63.6	149.0	51.0		267.3	4.7	5.5	.9	663.3	15.2	84.1
FEB.	75.5	78.0	60.6	149.0	43.0		292.8	4.6	5.5	1.8	710.9	17.6	99.6
M.	67.0	84.4	75.6	185.0	51.8		356.7	5.9	10.7	1.4	838.3	18.9	121.6
APR.	58.0	85.3	42.0	186.0	57.4		349.3	6.0	13.6	.4	796.4	23.9	117.2
MEI	53.2	67.1	54.4	167.0	66.2		340.5	3.9	14.5	.4	767.7	20.5	98.9
JUNI	58.7	60.8	64.0	184.2	78.6		348.4	5.1	13.8	.5	814.1	24.4	116.3
JULI	7.1	40.8	41.6	118.8	69.7		226.5	3.9	7.4	.1	515.8	8.8	52.1
AUG.	49.8	43.1	76.1	127.5	47.7		278.8	3.4	12.8	.7	639.9	17.5	45.2
SEPT	72.6	73.3	74.3	189.5	89.8		348.8	6.7	12.2	.6	867.4	19.7	109.1
Okt.	79.3	58.4	80.8	182.4	88.6		319.8	7.9	7.5	.9	820.8	25.6	116.2
NOV.	65.5	68.7	73.5	180.0	65.3		310.0	7.2	11.1	.2	781.5		109.1

(1) DE CIJFERS HEBBEN BETREKKING OP DE VERZENDINGEN

(2) VAN JULI 1974 AF, E.S.R. STAAL INBEGREPEN

(3) DE PLATEN WELKE VERTIND, GEGALVANISEERD OF VERLOOD DIENEN TE WORDEN INBEGREPEN

(4) DE CIJFERS OMVATTEN DE HOEVEELHEDEN DIE IN DE IJZERNIJVERHEID WERDEN VOORTGE-
BRACHT, ALSOOK DE PRODUKTIE VAN DE VERWERKENDE NIJVERHEIDSTAKKEN

IJZERNIJVERHEID (VERVOLG)

VERBRUIK VAN GRONDSTOFFEN (1000 T) (1)													
HOOGOVENS										STAALFABRIEKEN (2)			
IJZERERTS					COKES					SPIEGEL			
RUM	IN DE	TOTAAL	WAARVAN		MANGAAN	SCHROOT	HOOG-	SINTER-	IJZER	SCHROOT	IJZER	IEN HOOG	OVENFER
IN	INSTALL-	(3)	INLANDS	ERTS	ERTS DE		OVENS	INSTALL-				ROMAN-	GAAN
HOOG-	INSTALL-		ERTS	E.G.K.	SIRD.	LAND		LATIES					
1977	930	2553	3741	7	567	3167	8.6	3.0	1175	166	2240	828	17.2
1978	918	3158	4077	10	535	3531	15.4	12.9	2517	893	18.1
1979	973	3321	4294	...	388	3906	13.9	5.9	2685	1012	19.6
1980	830	3082	3912	...	292	3620	13.7	2.2	2458	909	17.2
1980													
2DE KWART	971	3621	4592	...	361	4231	14.2	2.2	2899	1060	19.8
3DE KWART	660	2689	3349	...	232	3117	6.6	2.7	2024	768	14.1
4DE KWART	623	2493	3166	...	184	2932	17.5	1.5	1990	751	14.0
1981													
1STE KWART	734	2736	3469	...	172	3297	22.9	3.2	2316	862	16.1
2DE KWART	734	3148	3882	...	158	3725	20.6	2.5	2513	1013	17.7
3DE KWART	588	2846	3434	...	104	3330	15.4	1.5	2335	868	15.5
4DE KWART	661	3349	4010		99	3911	23.2	1.8	2617	962	15.1

NON-FERROMETALEN EN HUN LEGERINGEN (4)

RUWE PRODUCTEN (1E EN 2E SMELTIN) (T)								
	KOPER	ZINK	ZINKSTOF	LOOD	TIN	CADMIUM	ALUMINIUM	TOTAAL
							IEN DIVERSE	
1977	46940	21519	3636	10233	417	120	586	83451
1978	42072	20043	2742	10429	433	97	298	76105
1979	43329	21810	2282	9451	395	120	383	77769
1980	43854	20768	2510	10659	421	127	338	78677
1980								
NOV.	39214	17869	1872	9292	128	125	310	68810
DEC.	38102	22114	1732	10514	465	111	327	73365
1981								
JAN.	28301	21838	2193	10549	175	118	419	64093
FEB.	35424	21298	2133	10733	224	78	485	70375
M.	47960	24400	2405	10571	234	114	386	86070
APR.	40623	22977	2467	9982	265	85	200	76599
MEI	37074	20133	1765	2689	179	83	205	62128
JUNI	33818	23045	2599	10191	169	108	353	70283
JULI	27568	21075	1306	6830	228	63	317	57387
AUG.	25093	20075	1947	8128	291	105	139	55778
SEPT	43293	20682	2597	10025	215	122	230	77164
OKT.	40898	21101	2121	9772	203	98	307	74500
NOV.	38933	15753	2446	10287	154	95	189	67857
DEC.	37094	18029	2225	10178	176	107	176	67985

(1) BRON : "GRUPEMENT DES HAUTS FOURNEAUX ET ACIERIES BELGES"

(2) NIET INBEGREPEN DE ONAFHANKELIJKE GIETERIJEN

(3) INBEGREPEN VERBRUIK VAN IJZERERTS IN DE BEDDING-INSTALLATIES

(4) TOT EN MET 1977 ZIJN DE MAANDELIJKSE GEGEVENS VOOR DE RUWE PRODUCTEN

BEREKEND OP DE GEMIDDELDEN VAN DE LAATSTE DRIE MAANDEN

NON-FERROMETALEN EN HUN LEGERINGEN (VERVOLG)

	HALFPRODUKTEN (T)						EDELE METALEN			NON FERROMETAAL GIETERIJEN					
	ONGE- LE- IGEERD KOPER	KOPER	LEGE- RINGEN	ZINK	LOOD	ALUMI- NIUM	TIN EN DIVER- SE	TOTAAL	(KG)	LINGEN	---	---	---	---	---
	BESTEL- LINGEN	VERZENDINGEN	UITVOER	BESTEL- LINGEN	VERZENDINGEN	UITVOER	BESTEL- LINGEN	VERZENDINGEN	UITVOER	BESTEL- LINGEN	VERZENDINGEN	UITVOER	BESTEL- LINGEN	VERZENDINGEN	UITVOER
1977	24052	4156	2841	1507	21814	62	154430	76134	1311	82.8	83.5	463	37.1	225	
1978	23795	3507	2693	1597	22009	30	153631	77065	1616	108.2	106.5	581	53.0	318	
1979	24818	3514	2702	1461	22921	29	155446	79391	1507	138.9	121.9	619	62.9	355	
1980	25179	3253	2787	1359	20628	27	153234	135100	1796	164.0	144.0	653	22.2	421	
1980															
NOV.	23521	2810	2533	1267	15240	20	145391	73193	1233	166.0	142.0	638	24.8	402	
DEC.	21086	2902	1793	1219	17426	37	144463	97347	1691	137.0	143.0	639	81.9	434	
1981															
JAN.	19744	3138	2253	1505	19952	43	146635	110072	4600	183.0	183.0	819	107.3	615	
FEB.	22015	3050	2374	1469	19776	33	148717	88849	853	131.0	152.0	744	92.8	524	
M.	25783	3899	2905	1572	21467	29	155655	108994	2032	176.0	187.0	815	125.5	573	
APR.	19991	3452	2719	1547	23309	19	151038	100215	2101	181.0	174.0	766	108.0	483	
MEI	22695	2880	2461	1285	21960	16	151306	92618	1215	146.0	157.0	658	141.4	469	
JUNI	21724	3391	283	1519	23831	24	159320	95906	3111	175.0	168.0	733	104.3	478	
JULI	17325	1013	1585	796	16003	23	136745	108588	798	89.0	94.0	440	60.2	304	
AUG.	12453	2462	2342	1259	18627	19	137162	66358	982	131.0	119.0	521	72.1	372	
SEPT.	28752	3490	1991	1562	23282	22	159099	86106	896	194.0	161.0	692	106.3	501	
OKT.	25141	3209	2356	1451	21202	28	153387	112353	500	153.0	164.0	689	865.0	476	
NOV.	21167	2600	2015	1044	21046	32	147904	98805	14278	161.0	147.0	650	883.0	473	
DEC.	23104	3020	2774	1004	20698	35	150335	99490	2612	135	149	691	873.0	504	

METAALVERWERKENDE NIJVERHEID (1)

	VORMSTAALGIETERIJEN						IJZERGIEETERIJEN					
	BESTEL- LINGEN	VERZENDINGEN	UITVOER	BESTEL- LINGEN	VERZENDINGEN	UITVOER	BESTEL- LINGEN	VERZENDINGEN	UITVOER	BESTEL- LINGEN	VERZENDINGEN	UITVOER
	1000000 F	1000000 F	(T)	1000000 F	1000000 F	(T)	1000000 F	1000000 F	(T)	1000000 F	1000000 F	(T)
1977	290	369	5952	269.6	4629	409	368	14614	92.5	2419		
1978	323	327	5661	236.3	4505	490	319	11343	90.1	2548		
1979	348	330	5646	238.5	4460	447	314	9831	104.0	3059		
1980	397	395	6714	280.0	5340	476	360	10109	126.4	3360		
1980												
NOV.	344	421	8026	318.2	6942	466	347	9577	126.3	3400		
DEC.	394	390	6000	270.2	4472	426	327	8324	115.1	2730		
1981												
JAN.	550	459	6688	339.9	5651	402	298	8234	88.3	2470		
FEB.	287	398	6569	294.8	5755	452	319	8699	112.1	2951		
M.	358	429	6561	328.7	5632	464	315	8871	80.5	2538		
APR.	356	425	6136	302.1	5071	511	357	9837	113.4	3088		
MEI	377	358	5376	252.0	4360	506	325	9001	105.5	2737		
JUNI	576	375	4900	254.0	3773	461	386	10518	126.4	3269		
JULI	99	145	1003	79.4	499	447	183	4811	79.4	2053		
AUG.	538	465	7757	376.2	6979	523	285	7830	85.6	2134		
SEPT.	507	426	5273	320.8	6261	430	356	9885	108.7	3026		
OKT.	402	381	5273	234.4	3337	423	399	10772	142.4	3843		
NOV.	2386	450	6917	336.9	6004	491	342	9114	98.2	2602		
DEC.	416	326	4067	227	3181	509	306	7713	109	2890		

(1) BRON : FEDERATIE VAN DE ONDERNEMINGEN DER METAALVERWERKENDE NIJVERHEID EN HET NATIONAAL INSTITUUT VOOR DE STATISTIEK. INRICHTINGEN WELKE 5 WERKLIEDEN OF MEER TEWERKSTELLEN

METAALVERWERKENDE NIJVERHEID (VERVOLG)

	DRAAD-EN METAALTREKKERIJ, KOUDHALSERIJ EN AFGELEIDE PRODUCTEN					SMEEDWERK, WARM PERS- EN DIEPTREKWERK EN AANVERWANTE NIJVERHEID				
	BESTEL- LINGEN	VERZENDINGEN	UITVOER		BESTEL- LINGEN	VERZENDINGEN	UITVOER			
	1000000 F	1000000 F	(T)	1000000 F	(T)	1000000 F	1000000 F	(T)	1000000 F	(T)
1977	2155	2100	80401	1700.2	63188	1002	1002	43570	471.6	22801
1978	2336	2222	87844	1836.8	71015	1022	951	42581	473.1	22369
1979	2392	2392	91667	1945.1	72922	979	940	40671	455.7	21260
1980	2443	2444	86097	1986.4	67963	1093	1022	40570	511.4	22011
1980										
NOV.	2209	2068	72489	1687.0	57343	836	846	32807	434.7	18405
DEC.	2722	2127	73388	1667.8	58907	1446	834	27543	428.3	14029
1981										
JAN.	2596	2371	78203	1872.0	62752	797	897	33978	488.1	20605
FEB.	2638	2308	79525	1916.4	64267	1053	938	32565	481.1	18514
M.	2429	2638	89020	2212.4	72328	1003	1064	38434	578.2	22145
APR.	2834	2707	92070	2223.2	72886	1040	1121	41554	653.0	26334
MEI	2455	2408	84711	2021.9	69089	939	1011	34626	558.9	20804
JUNII	2470	2656	97673	2218.7	79187	1057	1223	44072	652.8	26185
JULII	1662	1752	53294	1539.3	45659	606	472	21648	279.2	15074
AUG.	2072	1728	66952	1404.2	52863	1042	1043	33232	514.2	16486
SEPT.	2448	2798	95833	2289.2	77099	1033	1117	39006	550.2	20215
OKT.	2433	2766	95131	2341.5	79786	1193	1192	43235	600.3	23788
NOV.	2056	2370	80818	1991.6	65675	1261	1155	40670		22310
*DEC.	3473	2449	83711	2032	67731	1110	1085	37988	541	20405

	PLAATBEWERKING EN DIVERSE METAALVERWERKINGEN					METAALTOEBEHOREN VOOR HET BOUWBEDRIJF				
	BESTEL- LINGEN	VERZENDINGEN	UITVOER		BESTEL- LINGEN	VERZENDINGEN	UITVOER			
	1000000 F	1000000 F	(T)	1000000 F	(T)	1000000 F	1000000 F	(T)	1000000 F	(T)
1977	2652	2699	99158	1310.2	61584	2187	2288	31456	700.5	12022
1978	2813	2764	101440	1347.5	63969	2206	2319	31014	721.2	11575
1979	3115	3094	111229	1542.5	70932	2381	2405	32289	783.3	13100
1980	3223	3338	116052	1706.7	72178	2499	2587	33798	864.4	13989
1980										
NOV.	2856	2795	90958	1389.3	55275	2317	2648	33537	847.1	14040
DEC.	3773	3099	108627	1571.3	67826	2257	2506	31447	857.9	13329
1981										
JAN.	2912	2801	94079	1434.1	58161	2148	2172	27661	748.6	11696
FEB.	3555	3200	107872	1616.9	65845	2154	2288	28794	747.7	11480
M.	3360	3607	128573	2002.1	87177	2392	2568	32757	926.6	13757
APR.	3311	3778	127010	2025.4	81012	2379	2521	31844	895.3	13493
MEI	3430	3242	110852	1645.9	67083	2250	2163	27764	775.0	11747
JUNII	3526	4185	149139	2222.5	93758	2561	2786	34670	948.8	14090
JULII	2839	2872	101564	1852.5	75581	1138	1194	16614	488.6	7686
AUG.	3297	3165	93178	1597.1	55773	2108	2152	27108	701.1	10738
SEPT.	3561	4007	131333	2227.1	85773	2746	2965	36876	963.6	14867
OKT.	3515	3958	129526	2140.9	84568	2617	2970	36226	1187.3	16414
NOV.	2720	3521	118241	1983.2	79565	2548	2625	31527	979.5	13726
*DEC.	3783	3381	105550	1948	71990	2683	2593	30681	851	12810

METAALVERWERKENDE NIJVERHEID (VERVOLG)

	BRUGGEN, VAKWERK, PLAATWERK EN STOOMKETELS					SCHEEPSBOUW				
	BESTEL- LINGEN	VERZENDINGEN	UITVOER		BESTEL- LINGEN	VERZENDINGEN	UITVOER			
	1000000 F	1000000 F	(T)	1000000 F	(T)	1000000 F	1000000 F	(T)	1000000 F	(T)
1977	1803	1691	30484	501.0	9901	1105	831	6877	208.5	943
1978	1892	1814	29186	528.9	7939	767	1837	9557	279.5	1103
1979	2838	1823	27088	500.8	7628	1993	1142	7622	261.7	634
1980	2177	2014	26625	387.5	4588	983	1143	5726	539.3	2755
1980										
NOV.	1633	2117	35467	312.4	9241	624	455	331	197.9	242
DEC.	2510	2472	25684	318.6	2824	817	2353	17229	647.2	2165
1981										
JAN.	1706	1733	22391	295.8	3688	551	382	1491	154.6	1308
FEB.	1827	2074	23047	420.8	5720	515	405	908	120.0	499
M.	1560	2089	26832	490.2	5970	520	540	1261	237.3	983
APR.	2064	2295	25464	552.1	6038	679	2111	9338	273.0	9
MEI	1576	1860	24016	386.5	5062	397	476	238	229.9	
JUNI	2624	2644	29027	455.3	5386	489	1576	8722	327.1	35
JULI	1059	1373	13081	303.0	3070	2498	319	12	132.5	12
AUG.	1916	1909	20952	481.1	4310	1767	474		206.8	
SEPT	2150	2200	31303	546.9	10447	1667	469	724	156.3	613
OKT.	2085	2285	27359	499.0	5988	671	1090	3032	272.8	45
NOV.	1698	2085	23918	434.7	5985	586	3128	33139	270.7	139
*DEC.	2194	2366	24971	576.8	5878	598	834		163	

	SPOOR- EN TRAMWEGMATERIAAL					MOTORVOERTUIGEN, RIJWIELEN, EN AANVERWANTE BEDRIJVEN				
	BESTEL- LINGEN	VERZENDINGEN	UITVOER		BESTEL- LINGEN	VERZENDINGEN	UITVOER			
	1000000 F	1000000 F	(T)	1000000 F	(T)	1000000 F	1000000 F	(T)	1000000 F	(T)
1977	560	430	4203	101.7	752	13212	13197	114382	11259.2	99058
1978	816	360	3238	112.7	678	13553	13559	109370	11818.6	96466
1979	585	315	1877	93.7	597	15768	15795	118702	13995.5	6188
1980	774	524	3290	52.4	398	14964	15083	103925	13387.9	92833
1980										
NOV.	1230	491	2904	29.4	193	13707	14082	92279	12699.0	83587
DEC.	647	581	3189	12.5	82	13781	14084	90433	12441.2	80828
1981										
JAN.	134	429	2947	15.0	118	13763	13638	89489	12482.9	82298
FEB.	273	507	3307	1680.4	146	13893	14045	89692	12213.7	77867
M.	188	678	4450	32.5	167	17980	18579	118023	16551.7	104500
APR.	448	653	3769	62.3	191	18677	18451	116491	16442.7	104643
MEI	1670	530	3325	50.4	236	16449	16615	103419	14952.1	93534
JUNI	358	686	4795	66.5	284	189018	18679	109151	16701.3	99258
JULI	46	71	678	7.2	54	10856	10737	68667	9352.2	61497
AUG.	2941	554	3895	84.5	321	10995	10758	69525	9596.4	62585
SEPT	583	770	5088	76.5	316	18923	18911	112420	17011.5	102238
OKT.	405	789	6391	91.8	401	20977	21179	122767	19199.5	111884
NOV.	191	827	6932	80.3	3356	18369	18167	105229	16552.5	96777
*DEC.	1018	881	6667	84	398	18678	18496	105022	16879	97067

METAALVERWERKENDE NIJVERHEID (VERVOLG)

	VLIEGTUIGINDUSTRIE						DRIJFMACHINES, PNEUMATISCHE EN HYDRAULISCHE MACHINES					
	BESTEL- LINGEN	VERZENDINGEN			UITVOER		BESTEL- LINGEN	VERZENDINGEN			UITVOER	
	1000000 F	1000000 F	(T)	1000000 F	(T)	1000000 F	1000000 F	(T)	1000000 F	(T)		
1977	498	321	51	186.4	33	2255	2255	10322	1455.3	6370		
1978	605	391	174	250.9	153	2164	2239	10413	1455.0	6298		
1979	1321	683	872	508.6	718	2319	2185	11449	1408.3	6608		
1980	1475	957	663	800.1	630	2423	2520	11765	1735.4	7438		
1980												
NOV.	84	1119	1223	913.8	1196	2205	2073	10513	1421.4	6420		
DEC.	770	949	685	808.7	658	2017	2739	14769	1456.5	7444		
1981												
JAN.	496	982	547	756.0	499	2147	2056	9224	1501.4	6344		
FEB.	1410	912	846	809.4	817	2529	2291	10497	1676.1	6809		
M.	494	1434	826	1271.6	727	2512	2501	11136	1064.0	7341		
APR.	526	1798	977	1669.8	938	2251	2632	11901	1900.9	8042		
MEI	237	1472	699	1344.5	691	2245	2385	10517	1612.8	6400		
JUNII	6906	1505	946	1237.5	857	2792	2706	12492	1929.7	8058		
JULII	3	187	9	173.4	9	1812	2042	7775	1445.8	5408		
AUG.	220	1770	1410	1721.9	1410	2245	1870	9142	1268.1	6410		
SEPT	309	1762	886	1572.0	867	978	2440	10370	1633.4	6547		
OKT.	101	1631	782	1446.0	763	2463	2296	11910	1634.8	8728		
NOV.	115	1431	390	1305.8	376	2244	3033	13611	1639.3	6530		
*DEC.	280	1114	519	992	503	503	22828	13949	1541	6855		

	WERKTUIGMACHINES EN AANVERWANTE NIJVERHEDEN						TEXTIELMACHINES EN TOEBEHOREN					
	BESTEL- LINGEN	VERZENDINGEN			UITVOER		BESTEL- LINGEN	VERZENDINGEN			UITVOER	
	1000000 F	1000000 F	(T)	1000000 F	(T)	1000000 F	1000000 F	(T)	1000000 F	(T)		
1977	672	738	2593	547.0	1868	644	592	4208	507.8	3593		
1978	829	797	2847	569.8	1993	766	541	3500	454.5	2979		
1979	869	855	3282	619.8	2205	875	644	3345	533.3	2787		
1980	910	928	2958	674.2	2164	701	645	3019	533.0	2495		
1980												
NOV.	991	875	2733	668.4	2037	389	389	2051	297.0	1559		
DEC.	1161	1156	4078	830.4	2794	590	943	4302	829.1	3770		
1981												
JAN.	285	779	2278	599.4	1749	846	469	2133	390.6	1824		
FEB.	1154	809	2607	611.7	1993	742	493	2103	410.0	1764		
M.	1249	899	2813	639.4	1917	826	722	2768	605.4	2271		
APR.	973	926	3273	712.8	2531	773	707	3181	625.0	2792		
MEI	612	819	2598	602.2	1822	526	544	2636	467.6	2282		
JUNII	997	994	3259	726.6	2221	895	724	2969	614.1	2395		
JULII	649	652	3387	533.8	2992	428	549	2495	470.2	2013		
AUG.	1022	860	2302	663.8	1667	703	439	1719	376.3	1464		
SEPT	1173	1216	3354	921.9	2500	2500	734	3088	614.7	2541		
OKT.	1289	1084	2997	810.3	2238	562	829	3095	710.7	2591		
NOV.	844	979	2729	712.4	1882	579	659	3174	574.3	2728		
*DEC.	1068	1120	3145	837	2295	2295	812	3237	705	2760		

METAALVERWERKENDE NIJVERHEID (VERVOLG)

	DIVERSE MECHANIEK CONSTRUCTIES						HEF-, TRANSPORT- EN WEEGTOESTELLEN					
	BESTEL- LINGEN		VERZENDINGEN		UITVOER		BESTEL- LINGEN		VERZENDINGEN		UITVOER	
	1000000 F	1000000 F	(T)	1000000 F	(T)	1000000 F	1000000 F	(T)	1000000 F	(T)		
1977	1094	1055	6249	436.0	2732	1692	1675	12908	1089.2	9115		
1978	1027	1079	6352	460.5	2676	2031	1980	15069	1365.4	11155		
1979	1228	1183	6600	509.8	2848	2147	2101	15353	1459.3	11576		
1980	1285	1281	6622	497.3	2769	2468	2351	15806	1542.0	10995		
1980												
NOV.	1004	1109	6015	447.4	2511	2405	2328	15266	1573.0	10952		
DEC.	1515	1587	6356	484.2	2471	2118	2229	13872	1341.7	9277		
1981												
JAN.	1494	1216	6913	456.9	2763	2482	2568	14982	1648.6	11176		
FEB.	1494	1574	7908	548.5	2564	2154	2074	13721	1445.0	9922		
M.	3296	1494	8294	581.8	3378	2437	2440	15667	1693.2	10736		
APR.	1605	1589	6696	602.9	3014	2550	2563	16190	1773.1	11115		
MEI	1318	1409	6290	592.8	2907	2222	2374	14897	1671.2	10579		
JUNI	1680	1655	7186	633.4	3373	2545	2755	17031	1822.2	11434		
JULI	1007	1366	3832	417.9	1791	2747	2488	14986	1701.6	10153		
AUG.	1286	1486	5295	534.3	2679	2082	1807	13623	1155.1	6955		
SEPT	1701	1522	6748	707.3	3537	3190	2852	16088	1989.9	10952		
OKT.	1428	1526	6658	610.2	3107	2455	2545	14933	1622.6	10010		
NOV.		1394	5771	604.4	3916	2457	2484	15107	1603.3	9785		
*DEC.	1197	1704	6628		23059	2767	2573	15178	1573	9683		

	TOESTELLEN EN INSTALLATIES VOOR DIVERSE NIJVERHEDEN						ELEKTROTECHNIEK					
	BESTEL- LINGEN		VERZENDINGEN		UITVOER		BESTEL- LINGEN		VERZENDINGEN		UITVOER	
	1000000 F	1000000 F	(T)	1000000 F	(T)	1000000 F	1000000 F	(T)	1000000 F	(T)		
1977	3101	2945	24012	2350.9	19691	9140	9046	40521	5246.7	20937		
1978	2804	2867	21903	2214.2	17212	9899	9355	40996	5592.7	28772		
1979	3610	3154	23151	2438.8	18455	10358	9427	46617	5707.4	22933		
1980	2912	2907	20001	2198.8	15090	10392	10357	41201	6086.0	20952		
1980												
NOV.	2976	2719	16544	2151.6	12659	15303	10087	40659	6011.8	21674		
DEC.	3223	3051	18377	2315.3	13148	11166	14470	41523	9157.7	22443		
1981												
JAN.	2795	2411	14842	1863.0	10869	10582	8525	34422	4571.7	16478		
FEB.	3653	2758	17760	2202.2	13890	11728	9813	38422	5807.2	19548		
M.	3542	3329	26294	2588.4	21238	13833	11558	41950	6578.8	20688		
APR.	3000	3024	19298	2414.5	14897	11229	10163	37684	5653.1	17617		
MEI	2480	2750	17987	2165.4	13829	11619	10519	36375	6174.1	18052		
JUNI	3452	3461	22520	2632.4	16394	10248	11305	42124	6168.1	20444		
JULI	1685	1963	12919	1500.4	9501	6286	5749	22544	3287.2	12079		
AUG.	2505	2171	10950	1599.4	7040	14720	10902	35787	6170.9	21239		
SEPT	3291	2963	17361	2252.3	12426	11799	11643	40139	6590.8	20418		
OKT.	2571	2639	18223	1981.2	12154	9293	11124	38737	6198.7	21239		
NOV.	2914	2589	15503	1989.5	10266	9674	10778	39147	6137.3	21328		
*DEC.	2733	3049	17880	2380	12192	15624	13715	43196	6894	25020		

METAALVERWERKENDE NIJVERHEID (VERVOLG)

	MEET-, LABORATORIUM- EN GELIJKAARDIGE TOESTELLEN						WAPENS EN MUNITIE					
	BESTEL- LINGEN		VERZENDINGEN		UITVOER		BESTEL- LINGEN		VERZENDINGEN		UITVOER	
	1000000 F	1000000 F	(T)	1000000 F	(T)	1000000 F	1000000 F	(T)	1000000 F	(T)		
1977	239	200	569	120.3	374	1003	964	2098	858.5	1768		
1978	220	207	633	122.8	419	909	1017	1975	941.9	1759		
1979	219	209	691	125.9	485	1232	1053	2424	959.6	2188		
1980	485	438	826	328.6	624	997	1030	2528	913.3	2226		
1980												
NOV.	475	408	864	301.1	682	815	1149	2147	994.0	1785		
DEC.	932	515	672	407.5	489	1778	869	1463	714.2	954		
1981												
JAN.	537	342	830	244.9	608	1665	749	1889	647.6	1577		
FEB.	384	503	968	405.5	685	601	1314	1665	1105.7	1044		
M.	524	427	912	280.0	693	534	1047	2075	779.2	1169		
APR.	401	305	773	222.1	595	1214	1039	1896	827.5	1247		
MEI	313	419	867	285.9	615	153	1196	1990	1060.7	1730		
JUNI	1049	816	941	667.9	693	1631	1245	3448	950.6	2429		
JULI	259	309	554	179.6	422	79	194	128	130.1	78		
AUG.	555	349	823	251.1	614	1730	1985	3453	1720.9	2517		
SEPT	774	381	956	225.6	698	2306	1451	3196	1162.5	2595		
OKT.	837	689	740	509.0	547	1394	882	2145	707.8	1367		
NOV.	335	470	783	319.8	584	1595	1350	2668	1131.8	1844		
*DEC.	921	301	795	177	567		1795	2694	1491	2184		

	T O T A A L					
	BESTELLINGEN		VERZENDINGEN		UITVOER	
	1000000 F	1000000 F	(T)	1000000 F	(T)	
1977	47714	44766	534628	29413.0	343828	
1978	47413	42942	535105	30872.3	348583	
1979	54824	50004	555406	34191.5	371581	
1980	53066	52324	538294	35151.0	350759	
1980						
NOV.	52871	48527	476390	32820.8	310143	
DEC.	54042	57280	497901	36695.6	310640	
1981						
JAN.	49387	45177	453821	30599.7	302634	
FEB.	52494	49022	477475	32961.6	312080	
M.	59942	58368	567517	40322.1	385355	
APR.	56822	59165	565392	39943.2	375553	
MEI	51776	52875	498184	36955.4	333559	
JUNI	65218	62454	605583	41355.8	393523	
JULI	362080	34618	350001	23951.2	255636	
AUG.	54232	46174	411933	30510.8	264126	
SEPT	61780	60983	571760	41905.7	383936	
OKT.	57114	62244	579931	42878.6	392798	
NOV.	56412	59836	555388	39329.2	351457	
*DEC.	63951	61790	513783	40712	347473	

PLASTIEKVERWERKENDE NIJVERHEID (1)

	LEVERINGEN											
	HALFFABRIKATEN											
	VER- BRUIKTE GROND- STOFFEN	BUIZEN VOOR ELEK- TRISCHE GELEIDIN- GEN	BUIZEN EN PIJPEN	PROFIELSTUKKEN (GEEEXTRUDEERD)	ALVEOLAIRE PRO- DUKTEN (SCHUIMPLASTIEK)							
	(T)	(T)	(MILJ F)	(T)	(MILJ F)	(T)	(MILJ F)	(T)	(MILJ F)	(T)	(MILJ F)	
1977	36788	250.0	10.3	2375.0	119.4	862.0	58.0	3149.0	216.2	5808.0	367.4	
1978	37305	251.6	10.0	3592.5	223.4	828.3	57.0	3027.2	200.8	6584.8	354.8	
1979	41875	215.0	10.0	4209.5	295.5	732.9	64.8	3328.1	249.6	7413.7	443.4	
1980	40782	231.6	10.9	4971.7	369.6	690.4	5967.6	3210.2	280.2	8009.6	513.2	
1960												
NOV.	38907	135.8	6.7	4847.7	276.4	558.4	52.6	3507.6	276.6	7753.2	481.2	
DEC.	33772	115.4	5.5	4238.2	318.8	534.1	46.8	3087.5	244.7	6261.2	490.0	
1981												
JAN.	40441	164.9	8.4	2270.4	138.5	522.0	50.7	2785.8	252.0	8422.7	521.3	
FEB.	40706	189.1	9.0	2963.8	167.4	601.1	74.5	4085.3	363.2	8970.0	568.1	
M.	48952	233.5	11.3	3221.0	186.3	728.3	78.5	4435.9	299.5	10693.3	710.3	
APR.	42632	194.0	9.3	3042.4	177.0	718.2	71.6	2365.1	323.5	9621.7	634.5	
MEI	39456	169.9	8.4	3164.8	177.7	691.3	72.5	3906.6	315.2	8339.5	559.4	
JUNI	48858	195.6	9.8	3943.0	214.9	1005.8	96.8	5183.3	349.4	9567.1	669.5	
JULI	25577	92.7	5.0	1555.6	119.6	573.4	60.2	2269.1	214.2	5880.5	415.5	
AUG.	38323	205.7	9.4	2792.4	165.7	731.3	82.8	3396.8	272.4	6233.4	392.8	
SEPT	50729	203.2	10.2	3522.5	229.7	997.2	103.5	4515.0	378.8	11360.7	765.2	
OKT.	50742	498.5	23.2	4868.2	267.5	756.0	93.4	4239.2	367.3	10218.3	710.5	
NOV.	45356	572.5	25.5	5710.9	251.1	625.5	71.2	3555.7	331.4	10171.8	726.3	

PLASTIEKVERWERKENDE NIJVERHEID (1) (VERVOLG)

	LEVERINGEN											
	AFGEWERKTE PRODUCTEN											
	GEGOLFDE EN VLAKKE PLATEN	ANDERE HALF- FABRIKATEN	TANKS, VATEN, GROTE RECI- PIENTEN, CON- TAINERS	ZAKKEN	FLESSEN EN FLACONS	ANDERE						
	(T)	(MILJ F)	(T)	(MILJ F)	(T)	(MILJ F)	(T)	(MILJ F)	(T)	(MILJ F)	(T)	(MILJ F)
1977	683.0	51.8	2023.0	102.2	354.0	33.8	4506.0	186.4	1451.0	107.4	3188.0	271.9
1978	602.8	58.7	2771.5	108.0	321.6	30.1	4688.6	179.1	1334.6	105.7	2816.6	271.1
1979	638.7	58.5	3945.3	169.0	381.3	36.3	5061.3	237.4	1666.4	127.4	3186.0	314.7
1980	597.7	6943.4	3055.3	156.6	321.1	33.3	5012.5	278.5	1456.3	142.7	3099.3	342.7
1980												
NOV.	545.9	94.1	1386.9	112.4	258.1	20.4	4665.9	231.3	1156.6	121.0	2609.0	311.1
DEC.	543.1	95.7	3033.8	191.0	386.9	37.2	4817.4	241.3	1049.4	107.5	2883.9	335.2
1981												
JAN.	453.7	49.1	3292.9	182.2	261.4	27.7	4775.9	239.9	1335.8	145.2	3125.2	334.8
FEB.	413.0	40.9	3975.4	207.7	321.0	34.8	5118.9	273.8	1599.8	150.9	3411.1	370.4
M.	558.6	65.3	4687.0	236.4	316.0	32.1	5399.1	281.1	1352.7	154.0	3471.7	412.1
APR.	734.9	78.5	3540.5	185.3	207.8	27.2	4870.8	261.1	1331.8	152.8	3229.8	386.1
MEI	675.9	70.7	4090.0	196.7	260.5	31.2	4283.4	251.2	1015.9	116.8	2634.8	339.4
JUNI	871.4	89.8	4191.2	213.9	316.7	31.6	5220.4	286.0	1430.1	153.1	3617.7	438.2
JULI	450.2	31.5	2754.9	146.3	225.6	28.0	3520.5	193.8	766.4	83.3	2341.0	272.7
AUG.	588.5	64.6	1144.0	187.5	337.9	37.5	4517.9	242.0	1335.8	138.8	2959.8	310.8
SEPT	706.1	74.5	5316.9	304.6	403.6	53.9	5636.0	300.5	1450.9	182.0	3421.8	377.9
OKT.	764.5	80.3	4812.0	295.9	326.1	37.7	5466.5	297.7	1282.7	121.6	3034.2	352.9
NOV.	612.6	64.0	5366.0	271.8	277.9	33.7	5248.1	281.0	1258.6	125.3	3371.7	371.6

(1) VAN JANUARI 1973 AF IS DE SERIE NIET MEER VERGELIJKBAAR MET DE CIJFERS VAN DE VOORGAANDE JAREN

PLASTIEKVERWERKENDE NIJVERHEID (1) (VERVOLG)

LEVERINGEN										
AFGEWERKTE PRODUCTEN										
	HUISHOUD-TOILET HYGIENE, CAMPING- ARTIKELEN, ENZ.		TOEBEHOREN VOOR HET BOUWBEDRIJF EN DE VERSIERING, MEUBELEN EN ONDERDELEN		SPORTARTIKELEN, SPELEN, SPEELGOED, GRAMMOFOONPLATEN		STUKKEN EN UITRUS- TING VOOR INDUSTRIE STUKKEN VOOR TRANS- PORTMATERIEEL, ENZ.		VOORWERPEN EN DIVERSE ARTIKELEN NIET ELDERS GENOEMD	
	(T)	(MILJ F)	(T)	(MILJ F)	(T)	(MILJ F)	(T)	(MILJ F)	(T)	(MILJ F)
1977	1966.0	280.1	2522.0	225.9	105.0	11.2	1949.0	358.9	261.7	168.5
1978	1916.1	295.2	1840.5	147.8	105.7	10.4	2307.6	357.6	308.2	172.0
1979	2019.3	331.6	2053.9	163.8	106.5	8.2	2086.7	341.3	281.1	162.9
1980	2078.2	376.9	1886.4	159.6	102.5	8.3	1978.5	359.3	311.3	212.4
1980										
NOV.	1756.3	333.3	1696.2	159.9	58.6	4.6	1993.8	338.1	346.2	349.2
DEC.	1836.8	352.0	1442.6	119.3	65.9	6.2	966.0	254.1	288.9	184.1
1981										
JAN.	2116.9	362.7	1345.7	111.8	162.2	12.1	1644.6	296.9	2136.1	359.0
FEB.	2087.8	369.4	1693.3	138.4	178.7	15.3	2042.5	372.3	2093.0	402.7
M.	2501.7	455.2	1866.4	170.1	238.2	21.6	2078.5	346.6	4911.5	447.0
APR.	2399.3	428.9	1870.1	149.1	334.2	23.6	2066.4	460.4	2569.5	223.9
MEI	2174.6	378.2	1771.9	167.3	85.4	7.5	1924.4	338.5	2398.1	498.4
JUNI	2665.0	496.7	1980.0	174.0	120.5	25.3	2341.8	423.3	2890.0	454.6
JULI	1702.6	363.1	1095.8	91.9	78.5	6.0	1118.6	248.6	2100.1	432.2
AUG.	1877.2	296.0	1831.6	138.5	23.1	9.8	1550.3	269.8	2443.4	504.2
SEPT	2547.1	481.8	1887.9	192.0	110.3	11.2	2409.9	390.0	3176.6	515.2
OKT.	2956.8	549.1	2046.5	155.2	122.5	10.1	2297.6	422.8	2695.6	462.7
NOV.	2162.8	428.2	1979.2	151.7	77.1	7.7	2029.3	394.8	3023.1	401.4

(1) VAN JANUARI 1973 AF IS DE SERIE NIET MEER VERGELIJKBAAR MET DE CIJFERS VAN DE VOORGAANDE JAREN

VERZENDINGEN VAN DE NON-FERRO-METAALGIETERIJEN

		DERDE	VIERDE	JAAR	EERSTE	TWEDE	DERDE
	EEN-	KWARTAAL	KWARTAAL		KWARTAAL	KWARTAAL	KWARTAAL
	HEDEN	1980	1980	1980	1981	1981	1981
VERZENDINGEN VAN DE NON-FERRO-METAALGIET- TERIJEN							
GIETSTUKKEN UIT ALUMINIUMLEGERINGEN	1000 F	282410	329923	1278256	327016	355406	279409
	TON	1357	1568	6198	1370	1640	1273
GIETSTUKKEN UIT KOPER EN KOPERLEGERINGEN	1000 F	61647	70607	277039	73714	73719	46341
	TON	171	211	792	244	232	101
GIETSTUKKEN UIT ANDERE NON-FERROMETALEN OF LEGERINGEN (1)	1000 F	50891	62331	193760	60430	69975	49542
	TON	243	292	953	264	235	277
	1000 F	394948	462861	1749955	521160	499100	375292
	TON	1771	2071	7943	2378	2157	1651

VERZENDINGEN VAN DE METAALVERWERKENDE NIJVERHEID
 VESTIGINGEN WELKE 5 WERKLIEDEN OF MEER TEWERKSTELLEN

		DERDE	VIERDE	JAAR	EERSTE	TWEDE	DERDE
	EEN-	KWARTAAL	KWARTAAL		KWARTAAL	KWARTAAL	KWARTAAL
	HEDEN	1980	1980	1980	1981	1981	1981
VORMSTAALGIETERIJEN EN IJZERGIETERIJEN							
STAALGIETERIJEN (GIETSTAAL)	1000 F TON	890198 15170	1172439 19915	4688494 80366	1285462 19818	1157834 16412	1044382 15990
GIETSTUKKEN VOOR LEIDINGEN	1000 F TON	52344 848	61394 1795	213657 4194	43521 724	40602 538	34843 479
GIETSTUKKEN VOLGENS CATALOGUS	1000 F TON	21938 490	31094 683	104510 2376	29767 621	24033 453	18289 352
COQUILLEN EN WALSCYLINDERS	1000 F TON	160726 3002	187083 3011	758494 13896	71878 967	137745 2054	100097 1579
ANDERE GIETSTUKKEN VOLGENS MODEL	1000 F TON	698936 22806	834039 24835	3143057 99029	780892 23454	861408 26274	693045 20824
VERBINDINGSSTUKKEN EN ANDERE STUKKEN UIT SMEEDBAAR GIETIJZER	1000 F TON	3115 20	3201 22	11329 90	5008 38	3775 37	3921 33
HERSTELLINGEN EN ANDER MAAKWERK	1000 F TON	1430 	2889 	5106 	1186 	336 	141
	1000 F TON	1828687 42336	2292139 50261	8924647 199951	2217714 45622	2225733 45768	1894718 39257
DRAAD- EN METAALTREKKERIJ, KOUDWALSERIJ EN AFGELEIDE PRODUCTEN							
GETROCKEN DRAAD EN PRIKKELDRAAD	1000 F TON	2732887 109151	3050172 121441	12797361 521184	3223290 126828	3502942 140803	2712856 106940
NAGELMAKERIJ	1000 F TON	205500 5424	194408 5118	969454 26785	207309 5842	206397 5551	199126 5065
SCHROEVEN, RINGSCHROEVEN EN KLINKNAGELS	1000 F TON	120754 1350	140358 1088	541127 4633	139180 1122	119282 985	99582 789
NIET ELEKTRISCHE DRAAD KAB., TOUWKAB. ENZ...	1000 F TON	1159878 18755	1615804 25535	5759686 92408	1594453 23316	1610150 24508	1416408 20005
METAALGAAS	1000 F TON	400842 7049	364630 7512	1554788 31741	427895 9389	510410 11534	368367 8218
RASTERWERK, DRAADVLECHTWERK, OMHEININGEN UIT GEWONE METALEN	1000 F TON	640056 32886	721982 38155	3075674 156808	688941 33486	920859 46656	670659 33869
GETROCKEN EN GEDRAAID STAAL, KOUDGEWALST VLAKSTAAL, ENZ...	1000 F TON	135540 8801	139382 9068	581828 38049	81636 5305	100764 6759	91939 6435
KOUDGEWALST BANDSTAAL	1000 F TON	533129 26530	669222 34341	2839173 143404	747278 36083	792622 37658	703147 33721
HERSTELLINGEN EN ANDER MAAKWERK	1000 F TON	59763 	7831 	286325 	7196 	7242 	8180
	1000 F TON	5988349 209946	6903789 242258	28405416 1015012	7117178 241371	7770668 274454	6270264 215042

(1) HERSTELLINGEN EN ANDER MAAKWERK INBEGREPEN

VERZENDINGEN VAN DE METAALVERWERKENDE NIJVERHEID
 VESTIGINGEN WELKE 5 WERKLIEDEN OF MEER TEWERKSTELLEN(VERVOLG)

		DERDE	VIERDE	JAAR	EERSTE	TWEEDE	DERDE
	EEN- I HEDEN	KWARTAAL 1980	KWARTAAL 1980	1980	KWARTAAL 1981	KWARTAAL 1981	KWARTAAL 1981
PROFIELEN, STAMP- EN SMEEDWERK, VEREN							
BOUTENMAKERIJ	1000 F TON	314679 8351	343319 8673	1402239 36828	348120 8833	362619 8947	261622 6930
VEREN EN VEERBLADEN VOOR AUTOVOERTUIGEN	1000 F TON	106288 2370	90080 2006	527834 11802	129458 2695	110999 2413	98846 2082
ANDERE VEREN EN VEERBLADEN	1000 F TON	81904 710	143022 1502	446856 4546	98857 749	120975 1066	89380 762
DIEPDRIJFWERK	1000 F TON	38288 752	27921 294	141042 1799	37386 399	35100 322	30225 406
BUIZEN UIT BANDSTAAL	1000 F TON	517691 33717	403633 26255	2529586 165161	419532 26946	578022 37026	442663 27078
KOUD GEVORMDE PROFIELEN	1000 F TON	585617 23261	649490 24321	2754595 104457	663302 23300	815554 29815	724003 25089
GEPERFOREERDE PLATEN UIT STAAL, HARMONI- KAGAAS EN ANDERE HALF AFGEWERKTE PRO- DUKTEN	1000 F TON	462510 31175	490281 32592	1908530 126131	504613 32035	532203 30811	405822 24943
GESHEDDE STUKKEN, INBEGREPEN DE KETTINGEN	1000 F TON	151392 2506	193929 4169	1038044 21279	280833 4459	284836 4207	229147 3801
GEPERSTE STUKKEN UIT STAAL	1000 F TON	185905 3348	319358 4727	983410 18789	308469 5073	382557 5089	258896 3710
GEPERSTE STUKKEN UIT NON-FERROMETALEN	1000 F TON	67634 374	97572 592	324848 1996	75363 449	75524 442	49091 271
HERSTELLINGEN EN ANDER MAAKWERK	1000 F TON	33685 106566	52344 105131	190880 492788	42726 104938	57113 120138	42868 95072
PLAATBEWERKING EN DIVERSE METAALVERWER- KINGEN							
ZWARE METALEN VERPAKKINGEN	1000 F TON	397754 10088	498305 13255	2134319 52287	641021 16150	646793 16671	471125 12029
LICHTE METALEN VERPAKKINGEN	1000 F TON	1970449 46685	1957548 49149	7856905 197161	2068947 51295	2420947 61095	2638586 68138
EMAILLEERWERK	1000 F	16858	15957	64896	16669	14167	9839
GALVANISATIE	1000 F	120126	145078	554735	131921	159162	149867
ANDERE METAALBESCHERMINGS- EN METAAL- VERSIERINGSWERKEN	1000 F	299253	364967	1387194	344955	346250	290478
KEUKENGEREI, HUISHOUDELIJKE EN SANITAIRE ARTIKELLEN:							
-UIT PLAATSTAAL	1000 F TON	162518 822	182016 927	717295 3697	195544 985	208833 1098	184857 1025
-UIT ALUMINIUM	1000 F TON	11234 67	19678 142	57919 347	16535 127	19093 119	13949 95
-UIT DRAAD	1000 F TON	30186 374	33119 357	148507 1857	34287 337	51566 341	31032 295
-ANDERE	1000 F TON	21561 42	25672 38	99469 144	19994 45	16570 25	14646 24

VERZENDINGEN VAN DE METAALVERWERKENDE NIJVERHEID
 VESTIGINGEN WELKE 5 WERKLIEDEN OF MEER TEWERKSTELLEN (VERVOLG)

	EEN- HEDEN	DERDE KWARTAAL 1980	VIERDE KWARTAAL 1980	JAAR 1980	EERSTE KWARTAAL 1981	TWEEDE KWARTAAL 1981	DERDE KWARTAAL 1981
STRAATNAAMBORDEN, RECLAMEBORDEN EN DER- GELIJKE	1000 F TON	120635 553	150637 989	607450 3464	144371 1008	146386 859	117273 1679
ANDERE ARTIKELEN MET NIET INDUSTRIELE BESTEMMING (KOFFERS EN GELDKISTJES, SPEELGOED, ENZ...)	1000 F TON	142009 1064	204766 1028	689623 4462	165761 1064	165480 1148	135090 755
KLEIN METALEN CONSTRUCTIEWERK, KLEIN METALEN VAKWERK	1000 F TON	634502 16895	664824 20790	2786545 77786	528312 15809	666254 16767	616119 16872
KLEIN KETELWERK	1000 F TON	88548 1574	91125 1502	404892 7345	112967 1604	109924 1740	109338 1554
ALLERHANDE STUKKEN (SERIEFABRICAGE) MET NIET HUISHOUDELIJKE BESTEMMING	1000 F TON	312564 5793	345039 6937	1435294 28024	330573 6257	354916 7206	301765 5952
KLEIN HANDGEREEDSCHAP	1000 F TON	54251 429	81011 871	275296 2708	88220 816	67203 615	59717 557
MESSENMAKERIJ EN COUVERTS	1000 F TON	28052 63	37896 90	114834 252	43547 89	60581 109	49723 77
KLEINE ARTIKELEN VOOR DE KLEDING, HET SUREEL, DE NIJVERHEID, ENZ. (NAALDEN)	1000 F TON	272489 695	291268 655	1193926 3961	308090 791	336357 869	265501 634
HERSTELLINGEN EN ANDER MAAKWERK	1000 F TON	250859 87144	309418 96730	1107030 383495	279606 96377	254323 108662	216885 109686
BEKLEED PLAATSTAAL	1000 F TON	4933848 87144	5418324 96730	21636129 383495	5471320 96377	6044805 108662	5675790 109686
BLIK	1000 F TON	1632433 70780	1705807 73723	7573125 337310	1598788 66921	2213216 91803	1960602 73412
VERZINKT GEGOLFD PLAATIJZER	1000 F TON	204803 15062	69539 4946	530676 38957	96353 7160	79483 5865	74601 5229
ANDER VERZINKT PLAATIJZER, ANDERS BE- KLEED PLAATIJZER, MAAKWERK	1000 F TON	2690496 165085	2377928 149708	10139297 619747	2441920 154522	2867775 180060	2786854 164035
METAALTOEBEHOREN VOOR HET BOUWBEDRIJF	1000 F TON	4527732 250927	4153274 228377	18243098 996014	4137061 228603	5160474 277728	4822057 242676
METALEN BEDDEN EN SPRINGBAKKEN	1000 F TON	185336 3861	222034 4735	862289 17834	207670 4632	236673 5285	199901 3141
METALEN STOELN	1000 F TON	300087 3145	290394 2514	1279570 13226	249289 2810	247828 2728	221827 2422
KANTOORMEUBELN	1000 F TON	274830 4915	321657 5780	1304225 23066	305580 5391	271826 4706	251611 4398
BRANDKASTEN	1000 F TON	100927 1368	138680 2064	478185 6907	134552 1934	142457 1988	79157 1351
MEUBELN VOOR ZIEKENHUIZEN, MEUBELN VOOR MEDISCH EN/OF CHIRURGISCH GEBRUIK	1000 F TON	58897 159	97612 281	296198 829	81104 253	81111 267	73306 359
SCHOOLMEUBELN	1000 F TON	31069 259	29911 260	121042 1081	32065 266	21890 187	25352 211
KEUKENMEUBELN	1000 F TON	93586 1956	90528 1879	404156 8620	102844 2175	122970 2575	111276 2329
ANDERE METALEN MEUBELN, REKKEN, ENZ...	1000 F TON	511212 10710	528295 9482	2109860 42060	468057 10104	491463 10161	493422 9299

VERZENDINGEN VAN DE METAALVERWERKENDE NIJVERHEID
 VESTIGINGEN WELKE 5 WERKLIEDEN OF MEER TEWERKSTELLEN (VERVOLG)

	EEN- HEDEN	DERDE KWARTAAL 1980	VIERDE KWARTAAL 1980	JAAR 1980	EERSTE KWARTAAL 1981	TWEEDE KWARTAAL 1981	DERDE KWARTAAL 1981
LAADBORDEN, LAADKISTEN, LAADPLATFORMS, KLEINE CONTAINERS, BAKKEN VOOR VERVOER EN OPSLAG (2)	1000 F TON	66044 1904	68603 1759	332262 9415	67818 1801	68934 1819	65358 1769
MEUBELN, KARKASSEN, TOEBEHOREN	1000 F TON	75219 1797	78859 1959	312913 7511	55761 1405	74475 1552	23091 726
METALEN SCHRIJNWERK, ANDER DAN ALUMI- NIUM	1000 F TON	661280 11881	771230 13431	2937593 51593	643682 11460	755336 12763	610348 9764
METALEN SCHRIJNWERK UIT ALUMINIUM	1000 F TON	981228 4247	1245260 5502	4547137 20817	1115598 5056	1152582 5383	965846 6576
GEVELS, GEVELWANDEN, METALEN DEURLIJSTEN EN BESCHOTTEN (3)	1000 F TON	495389 3664	752112 4674	2541609 18161	653868 3780	642453 4347	640977 3742
METALEN ROLLUIKEN, HEKKEN, BLINDEN	1000 F TON	207320 1263	253089 1800	969442 5978	215271 1247	248820 1196	217705 1132
SMEEDWERK EN ALLERHANDE VOOR HET BOUWBE- DRIJF (4)	1000 F TON	137889 648	183076 787	641692 3750	134609 741	134308 776	114416 691
KETELS VOOR CENTRALE VERWARMING	1000 F TON	292339 3390	299675 3352	1359992 15379	250694 2878	263345 3085	239030 2698
RADIATOREN VOOR CENTRALE VERWARMING	1000 F TON	923884 21822	1016198 33220	4032668 103083	865900 20504	966700 22134	843544 19800
BRANDERS VOOR CENTRALE VERWARMING	1000 F TON	32792 85	40841 109	161582 394	25841 68	32915 86	30016 74
BOILERS EN EXPANSIEVATEN VOOR CENTRALE VERWARMING	1000 F TON	43389 619	60600 642	217068 2627	59461 633	61689 580	55117 487
KACHELSMEDERIJ							
-VOOR VASTE BRANDSTOFFEN (VERWARMING EN KEUKEN)	1000 F TON	280307 3498	417697 4891	1506259 19210	285306 3292	339396 3672	333427 3787
-VOOR VLOEIBARE BRANDSTOFFEN (VERWARMING EN KEUKEN)	1000 F TON	32374 262	54099 440	162384 1318	29778 212	27528 186	39742 735
-VOOR GASACHTIGE BRANDSTOFFEN (VERWARM.)	1000 F TON	171990 2052	285308 3094	907092 10038	170545 1672	138305 1640	128863 1292
-VOOR GASACHTIGE BRANDSTOFFEN (KEUKEN)	1000 F TON	19557 152	8593 48	47797 345	11366 73	8653 57	7862 52
-AFZONDERLIJK VERKOCHTE ONDERDELEN, NIET ELEKT. BADGEISERS EN WATERVERW. INB.(1)	1000 F TON	132456 1341	234847 2449	725427 7191	160565 1425	174110 1242	118724 1199
ARTIKELN VAN DE SLOTENMAKERIJ	1000 F TON	57202 272	67097 357	266553 1628	71577 353	72075 313	62697 253
KLEIN IJZERWERK	1000 F TON	331540 3324	420157 4870	1632738 19225	378762 4365	399446 4588	334079 3893
SANITAIRE ARTIKELN VOOR HET BOUWERK(1)	1000 F TON	80053 571	105055 785	372120 2459	100319 737	105607 705	80807 519

(1) IN 1974 IN 1975 ZIJN DE NIET ELEKTRISCHE BADGEISERS EN WATERVERWARMERS IN
DE RUBRIEK "SANITAIRE ARTIKELN VOOR HET BOUWERK" INBEGREPEN

(2) VOOR 1976, INBEGREPEN IN DE RUBRIEK "KLEIN METALEN CONSTRUCTIEWERK, KLEIN
METALEN VAKWERK"

(3) VOOR 1976, INBEGREPEN IN DE RUBRIEKEN "METALEN SCHRIJNWERK, ANDER DAN
UIT ALUMINIUM" EN "METALEN SCHRIJNWERK UIT ALUMINIUM"

(4) VOOR 1976, INBEGREPEN IN DE RUBRIEK "METALEN SCHRIJNWERK, ANDER DAN UIT
ALUMINIUM"

VERZENDINGEN VAN DE METAALVERWERKENDE NIJVERHEID
 VESTIGINGEN WELKE 5 WERKLIEDEN OF MEER TEWERKSTELLEN (VERVOLG)

		DERDE	VIERDE	JAAR	EERSTE	TWEEDE	DERDE
	EEN-	KWARTAAL	KWARTAAL		KWARTAAL	KWARTAAL	KWARTAAL
	HEDEN	1980	1980	1980	1981	1981	1981
HERSTELLINGEN EN ANDER MAAKWERK	1000 F	162459	176926	689123	154098	185044	134415
	TON	6740655	8258433	31218976	7031980	7467939	6501996
		89665	111164	413745	89267	94021	82699
BRUGGEN, VAKWERK, PLAATWERK EN STOOM- KETELS							
BRUGGEN EN BRUGONDERDELEN, VAKWERK, PIJLERS, LOODSEN, SLUISDEUREN, ENZ...	1000 F	1915276	2523039	8493951	2106630	2580878	2149034
	TON	42275	54304	191141	47183	55093	42404
NIET AAN DRUK ONDERWORPEN KETELWERK	1000 F	259648	230976	1169722	321236	422216	294350
	TON	4627	4321	21047	5320	6299	5012
STUTTINGEN EN SCHOORBALKEN VOOR MIJNEN	1000 F	115830	78613	338320	81973	112571	68448
	TON	2723	1011	14023	1304	1249	517
GELASTE STAALPLAATPIJPLEIDINGEN, NIET AAN DRUK ONDERWORPEN	1000 F	13680	25962	104997	23638	44490	27037
	TON	154	277	1196	339	354	194
GELASTE AAN DRUK ONDERWORPEN BERGINGS- MIDDELEN	1000 F	56338	60396	232855	85151	47118	46462
	TON	611	523	2560	815	404	530
STOCHGENERATOREN							
-KETELS EN WATERPIJPEN (UITGEZONDERD HET MONOBLOCTYPE)	1000 F	511779	331438	1249498	512572	344107	194762
	TON	1491	1685	5646	1169	861	904
-MONOBLOC-KETELS MET WATERPIJPEN EN MET ROOKPIJPEN)	1000 F	68814	90457	278111	74883	89060	79679
	TON	599	647	2096	277	552	468
-ANDERE SOORTEN KETELS INBEGREPEN DE WARMTERECUPERATIEKETELS	1000 F	814759	545293	2517507	457354	711490	417188
	TON	3521	4350	14522	2876	1982	1720
HULPTOESTELLEN VOOR STOOMGENERATOREN	1000 F	108012	137570	513648	104528	125532	162651
	TON	579	640	2679	518	621	1266
PIJPLEIDINGEN: BEWERKTE BUIZEN, HOGE- DRUKBUIZEN	1000 F	167810	811258	1366062	164675	273946	218910
	TON	3178	5844	19357	3427	3938	4174
SPECIAAL KETELWERK VOOR DE PETROLEUM- NIJVERHEID EN DE PETROCHEMIE :							
-OPSLAGTANKS	1000 F	153217	195937	848989	145534	145987	232071
	TON	3666	5042	21836	3683	3660	5881
-DIVERSE	1000 F	322852	346787	1357100	345206	219233	261546
	TON	4861	4945	16936	4010	3212	3401
HERSTELLINGEN EN ANDER MAAKWERK	1000 F	1557013	1530461	5691379	1481672	1682178	1449591
	TON	6065028	6908187	24162139	5905052	6798806	5601729
		68285	83589	313039	70921	78225	66471
SCHEEPSBOUW							
BOUW VAN ZEESCHEPEN	1000 F	986822	3990619	7799076	99388	2477218	25429
	TON	40203	127748	240565	43344	78173	23786
BOUW VAN BINNENSCHEPEN	1000 F	40203	127748	240565	43344	78173	23786
	TON	298605	565868	1960796	308774	248109	158277
HERSTELLING VAN ZEESCHEPEN	1000 F	298605	565868	1960796	308774	248109	158277
	TON	287410	380452	1230787	188853	224720	229953
HERSTELLING VAN BINNENSCHEPEN	1000 F	287410	380452	1230787	188853	224720	229953
	TON	689516	691829	2303928	687026	1187218	596999
ANDERE HERSTELLINGEN EN MAAKWERK	1000 F	689516	691829	2303928	687026	1187218	596999
	TON	2302556	5756516	13535152	1327385	4215438	1034444

VERZENDINGEN VAN DE METAALVERWERKENDE NIJVERHEID
 VESTIGINGEN WELKE 5 WERKLIEDEN OF MEER TENERKSTELLEN (VERVOLG)

	EEN- HEDEN	DERDE KWARTAAL 1980	VIERDE KWARTAAL 1980	JAAR 1980	EERSTE KWARTAAL 1981	TWEEDE KWARTAAL 1981	DERDE KWARTAAL 1981
SPOOR- EN TRAMWEGMATERIEEL							
TRACTIEMATERIEEL, GESLEEPT MATERIEEL	1000 F TON	875350 3353	978867 3436	3404018 13936	809596 2851	1016128 3524	740901 2689
DELEN EN ONDERDELEN VAN HET ROLLEND MA- TERIEEL	1000 F TON	605265 5821	678491 7038	2505536 24594	704438 7422	767429 8020	614813 5667
VAST MATERIEEL EN ELEMENTEN VOOR SPOOR- BOUWEN	1000 F TON	45542 381	22259 177	110855 966	49694 369	32042 306	18015 152
HERSTELLINGEN EN ANDER MAAKWERK	1000 F	47700	63159	183932	51282	53713	46334
	1000 F TON	1573857 9555	1742776 10651	6204341 39496	1615010 10642	1869312 11350	1420063 8508
MOTORVOERTUIGEN, RIJWIELEN EN AANVERWAN- TE NIJVERHEDEN							
MOTORVOERTUIGEN VOOR HET GEMEENSCHAPPE- LIJK PERSONENVERVOER	1000 F TON STUK	353398 2197 1230	511608 2777 1332	2190072 12221 6155	843594 3596 1414	523337 2506 1180	495981 2259 1155
PERSONENWAGENS :							
- 1 TOT 1000 CC	1000 F TON STUK	1394186 9110 14653	1274008 9410 13723	6282464 45451 66954	357108 2315 3563	777162 4906 7179	1401669 8616 12850
- VAN 1001 TOT 1500 CC	1000 F TON STUK	13100800 82008 99182	16489124 101388 125992	69114128 432011 518873	14335429 87028 107050	14305185 87390 106796	10345550 63201 76921
- MEER DAN 1500 CC	1000 F TON STUK	7333356 47937 45113	11259511 72936 69382	48786861 314212 298554	16670754 97351 94143	24203404 126681 131225	16141366 83789 82663
WEGTRACTOREN	1000 F TON STUK	49909 160 32	58034 287 42	208946 746 147	110149 364 12	41514 149 25	13729 45 9
MOTORVOERTUIGEN VOOR HET GOEDERENVERVOER :							
-TOT 2 TON	1000 F TON STUK	53228 336 528	54856 385 611	286279 1870 2931			
-MEER DAN 2 TON	1000 F TON STUK	3168811 20047 8339	3715191 22118 8175	15539590 97982 39657	3636495 2897 8525	3622151 21016 8795	3101783 18422 8366
MOTORVOERTUIGEN VOOR BIJZONDERE DOELEIN- DEN	1000 F TON	170512 1071	167958 1208	715325 4866	142879 954	130994 871	150451 855
CHASSIS MET MOTOR, ONDERDELEN EN TOEBE- HOREN VOOR AUTO'S	1000 F TON	4863638 47525	5258803 56881	22722296 235724	6068386 59640	5848678 58103	5268532 52502
CAROSSERIEEN VOOR AUTO'S	1000 F TON	948235 4667	1181057 6436	4496254 23991	1280588 5244	1166384 6417	1114897 5068
KIPHAGENS EN VRACHTAUTO'S MET VASTE BAK	1000 F TON	142515 2054	217595 2322	729982 9813	237803 2107	211554 2094	167913 1704
WOONWAGENS EN CARAVANS	1000 F TON	184597 1434	239073 1716	1248484 9630	331742 2603	400503 2331	159191 1246

VERZENDINGEN VAN DE METAALVERWERKENDE NIJVERHEID
 VESTIGINGEN WELKE 5 WERKLIEDEN OF MEER TEWERKSTELLEN (VERVOLG)

		DERDE	VIERDE	JAAR	EERSTE	TWEDE	DERDE
	EEN-	KWARTAAL	KWARTAAL		KWARTAAL	KWARTAAL	KWARTAAL
	IHDEN	1980	1980	1980	1981	1981	1981
BRCMFIETSEN EN MOTO'S (ZIJSPANNEN INBE- GREPEN), RIJWIELEN, BAKFIETSEN EN DERGELIJKE ZONDER MOTOR	1000 F TON STUK	501187 4146 87829	392909 3452 52599	1903397 15615 326597	487752 4181 66884	628771 5038 107196	534285 4466 76630
FRAMES VOOR RIJWIELEN	1000 F TON	12431 77	9480 51	49696 314	16074 83	26108 163	18273 118
DELEN, ONDERDELEN EN TOEBEHOREN VOOR RIJWIELEN EN MOTORRIJWIELEN	1000 F TON	163349 1794	192678 2339	747789 8577	205906 2000	198114 1957	133576 1667
KINDERWAGENS ; HUN DELEN EN ONDERDELEN	1000 F TON	21963 154	22496 158	92844 656	24001 155	26423 161	21716 127
ANDERE RIJTUIGEN EN WAGENTJES (VOOR INVALIDEN, ZIEKEN, ENZ...)	1000 F TON	33136 139	34645 148	133450 589	33999 159	38654 162	43340 180
HERSTELLINGEN EN ANDER MAAKWERK	1000 F	566589	871053	2765896	661302	813497	766464
	1000 F TON	33061840 224856	42550139 284012	178013753 1214268	45443961 270677	52962433 319945	39878716 244265
DRIJFKRACHTMACHINES, PNEUMATISCHE, HY- DRAULISCHE, KOEL- EN LUCHTTECHN. MAT.							
DIESELMOTOREN EN EXPLOSIEMOTOREN (ANDE- RE DAN VOOR AUTOVOERTUIGEN EN RIJWIE- LEN)	1000 F TON	1654298 8315	1725218 9545	8142050 32935	1247878 5389	1899723 7543	1210414 4370
ANDERE MOTOREN, TURBINES EN KRACHTMACHI- NES	1000 F TON	282286 1734	315054 2173	1262057 8422	187582 1053	129870 640	157442 682
LUCHTPOMPEN EN VACUUMPOMPEN, ALLERHANDE ZUIGERSCOMPRESSOREN, PNEUMATISCHE WERK- TUIGEN	1000 F TON	2061878 6490	1974704 6735	9356918 33471	2583639 8656	2480743 8392	2363648 8057
VLOEISTOFFPOMPEN :							
-HANDPOMPEN	1000 F TON	8121 28	9010 46	26140 144	5735 24	6001 24	5615 24
-VOLUMETRISCHE ZUIGERSPOMPEN	1000 F TON	61042 425	65920 462	298386 1915	71511 616	84926 609	50715 439
-CENTRIFUGAALPOMPEN	1000 F TON	280829 1497	582242 2748	1683261 8146	191271 1124	377831 1581	275521 990
-ANDERE	1000 F TON	29126 151	36321 118	140045 610	27338 119	29272 113	27055 100
-DELEN EN ONDERDELEN	1000 F TON	304837 1656	285735 1630	1073051 5831	213535 1230	158269 881	199403 1049
OLEOHYDRAULISCHE EN PNEUMATISCHE TRANS- MISSIEORGANEN	1000 F TON	39438 124	14483 97	119516 524	49948 153	43167 120	31968 96
NIJVERHEIDSKOELMATERIEEL	1000 F TON	474845 2785	444165 2809	1855746 11065	403216 2486	496117 3267	394161 2529
KOELMATERIEEL VOOR DE HANDEL EN MELKAF- KOELERS	1000 F TON	357119 2257	359984 2587	1447273 10252	329810 2680	471968 3740	347297 2750
	1000 F TON	5553819 25462	5812836 28950	25404443 113315	5311463 23530	6177887 26910	5063239 21086

VERZENDINGEN VAN DE METAALVERWERKENDE NIJVERHEID
 VESTIGINGEN WELKE 5 WERKLIEDEN OF MEER TEWERKSTELLEN (VERVOLG)

	EEN- HEDEN	DERDE KWARTAAL 1980	VIERDE KWARTAAL 1980	JAAR 1980	EERSTE KWARTAAL 1981	TWEDE KWARTAAL 1981	DERDE KWARTAAL 1981
EENBLOK-AGGREGATEN EN INRICHTINGEN VOOR KLIMAATREGELING	1000 F TCN	406505 2993	493843 3769	1861551 12688	462770 3440	540564 4071	432597 3211
VENTILATOREN EN INDUSTRIELE VENTILATIE- INRICHTINGEN	1000 F TON	216300 1744	218535 1848	921693 7661	209117 1450	228433 1622	190347 1199
WARME LUCHTGENERATOREN	1000 F TON	122858 1036	184428 1479	600469 4996	124953 1065	73460 663	91384 782
AEROTHERMEN EN ANDER MATERIEEL VOOR VER- WARMING MET WARME LUCHT	1000 F TCN	49786 499	63748 759	208959 2145	43463 487	44818 455	43091 420
TOESTELLEN EN INSTALLATIES VOOR HET FIL- TEREN, ZUIVEREN, ONTSTOFFEN; DROOG- INSTALLATIES	1000 F TON	137276 703	146571 927	576646 3052	116164 658	171991 1146	114428 730
HERSTELLINGEN EN ANDER MAAKWERK	1000 F	335209	517200	1587945	399296	486517	438261
	1000 F TON	1267934 6975	1624325 8782	5757263 30542	1355763 7100	1545783 7957	1310108 6342
WERKTUIGMACHINES EN AANVERWANTE NIJVER- HEDEN							
GEREEDSCHAPPEN VOOR METAALBEWERKING :							
-VERSPANENDE EN SLIJPENDE WERKTUIGEN (MET INBEGRIJF VAN HANDMACHINES)	1000 F TON	855378 1998	458067 961	2347166 5528	419645 1144	473145 1138	614354 1518
-NIET VERSPANENDE EN BIJZONDERE WERK- TUIGMACHINES	1000 F TON	599114 4113	757812 4740	2554274 17253	484469 3133	604450 4342	732740 5166
GEREEDSCHAPSWERKTUIGEN VOOR HET BEWERKEN VAN HOUT EBONIET, KURK, BEEN	1000 F TON	163186 304	194876 405	702737 1583	160844 329	151528 299	107181 156
GEREEDSCHAPPEN EN TOEBEHOREN VOOR GE- REEDSCHAPSWERKTUIGEN, MET DIAMANT BEZET GEREEDSCHAP	1000 F TON	1142202 2626	1399647 3020	5065752 11806	1273542 3055	1377461 3368	1170949 2868
HERSTELLINGEN EN ANDER MAAKWERK	1000 F	2872163 9041	2939269 9126	11191984 36170	2485439 7661	2744368 9147	2791364 9708
TEXTIELMATERIEEL							
MACHINES EN TOESTELLEN VOOR BEREIDEN, KAARDEN, SPINNEN, TWIJNEN EN OPSPOELEN, ENZ...	1000 F TON	176893 751	565696 2575	1230416 5466	141715 605	412524 1919	343943 1605
MACHINES EN TOESTELLEN VOOR HET WEVEN, BREIEN, BORDUREN, MAAIEN, ENZ...	1000 F TON	605374 3273	1004446 5010	3312461 17376	673137 3468	685550 3773	643505 3237
MACHINES VOOR HET BLEKEN, VERVEN, APPRE- TEREN EN AFWERKEN	1000 F TON	23003 103	44033 228	149158 692	21302 79	42051 130	25258 93
DELEN, ONDERDELEN EN ANDERE TOEBEHOREN VOOR TEXTIELMACHINES	1000 F TON	441205 1271	710018 1175	2353628 6701	549070 1365	524922 1239	472910 1174
KAARDBESLAG	1000 F TON	63519 306	76976 439	276443 1515	71040 403	72556 461	63095 321
MACHINES VOOR NIJVERHEIDSWASSERIJEN EN VOOR DROOGKUIS	1000 F TON	150761 1116	150330 1059	640506 4700	160014 1084	172381 1264	126079 880
HERSTELLINGEN EN ANDER MAAKWERK	1000 F	51370	62059	227683	67061	65331	53218
	1000 F TON	1512125 6820	2613558 10486	8190295 36450	1683339 7004	1975315 8786	1728008 7310

VERZENDINGEN VAN DE METAALVERWERKENDE NIJVERHEID
 VESTIGINGEN WELKE 5 WERKLIEDEN OF MEER TEWERKSTELLEN (VERVOLG)

		DERDE	VIERDE	JAAR	EERSTE	TWEEDE	DERDE
	EEN-	KWARTAAL	KWARTAAL		KWARTAAL	KWARTAAL	KWARTAAL
	IHEDE	1980	1980	1980	1981	1981	1981
DIVERSE MECHANIEKCONSTRUCTIES							
TAHWIELKASTEN EN DERGELIJKE VOOR HET REGELEN VAN DE SHELHEID	1000 F TON	593692 2083	629714 2279	2464081 10413	721961 2974	884443 3243	806086 2897
ANDER RADERWERK EN TRANSMISSIE-ONDER- DELEN; HUN TOEBEHOREN	1000 F TON	253454 1756	302578 2471	1102456 9163	310850 2379	311259 2491	247480 1994
NIJVERHEIDS- EN SPECIAAL KRAANWERK:							
-UIT STAAL	1000 F TON	103146 261	209164 473	561569 1593	91069 325	132341 351	132264 306
-UIT GIETIJZER	1000 F TON	27165 336	28088 312	127600 1521	22047 277	11886 105	6838 60
-UIT NON-FERROMETALEN	1000 F TON	126160 267	75347 175	288650 710	70894 192	55781 108	30331 66
KRAANWERK VOOR HET BOUWBEDRIJF	1000 F TON	154001 518	174452 603	723540 2339	208159 654	170389 577	128977 470
VERBINDINGSTUKKEN EN DERGELIJKE	1000 F TON	131697 1075	151040 1219	627549 4928	138685 1173	132030 1267	118353 1015
ALGEMENE MECHANIEK EN DECOLTEERWERK	1000 F TON	1643557 9136	1560496 9948	6874376 38438	1590597 9999	1800103 9717	1536763 7443
BRANDBESTRIJDINGSMATERIAAL	1000 F TON	254032 1934	286099 2360	1090161 8764	229146 1781	288416 2172	212942 1681
HERSTELLINGEN EN ANDER MAAKWERK	1000 F TON	276790 17366	633114 19840	1462642 77869	900252 19754	867141 20031	1181193 15932
HEF-, TRANSPORT-, WEEG- EN BOUWHERVEN- MATERIEEL							
LIEREN, KAAPSTANDERS, TAKELS, DOMME KRACHTEN, EN VIJZELS	1000 F TON	97922 696	140364 835	476253 3048	136662 807	177991 978	139937 688
KRANEN ROLLENDE BRUGGEN PORTIEKLOOP- KRANEN EN DERGELIJKE	1000 F TON	273367 2768	415185 3911	1291064 12546	219653 2173	437803 4526	374030 3579
BEWEEGBARE KRANEN	1000 F TON	28512 339	44238 512	197479 2621	17367 294	50204 673	16102 274
LIFTEN ROLTRAPPEN EN DERGELIJKE (BOUW- HERVENMATERIAAL NIET INBEGREPEN)	1000 F TON	375986 2872	555622 4109	1871203 13972	426346 2279	500507 2920	485044 2978
TRANSPORTWAGENS	1000 F TON	683205 6366	856440 5678	3049559 28418	621119 6453	720267 7372	601135 5610
BALANSEN, WEEGBRUGGEN EN ANDERE WEEG- TOESTELLEN EN -INSTRUMENTEN	1000 F TON	103928 346	100553 345	525496 1455	103995 367	95535 408	90374 313
MATERIEEL VOOR DE BURGERLIJKE BOUWKUNDE	1000 F TON	4497703 30140	4208706 29297	18048292 127868	4753634 31217	5028659 30663	4830192 27705
HERSTELLINGEN EN ANDER MAAKWERK	1000 F TON	523770 43527	657200 44687	2610030 189928	853274 43590	681347 47540	639127 41147
BIJZONDERE UITRUSTINGEN EN VOLLEDIGE NIJVERHEIDSIJNSTALLATIES :							
- VOOR MIJNBOW EN AANVERWANTE BEDRIJVEN	1000 F TON	121829 2407	132508 2346	528234 8468	143367 2296	141887 2272	181860 2869

VERZENDINGEN VAN DE METAALVERWERKENDE NIJVERHEID
 VESTIGINGEN WELKE 5 WERKLIEDEN OF MEER TEWERKSTELLEN (VERVOLG)

		DERDE	VIERDE	JAAR	EERSTE	TWEEDE	DERDE
	EEN- KWARTAAL	KWARTAAL	KWARTAAL	1980	1981	1981	1981
	HEDEDEN	1980	1980	1980	1981	1981	1981
- VOOR DE VOEDINGSNIJVERHEID	1000 F	435848	427432	1910244	415712	383202	343556
	TON	3530	4073	16469	3077	3317	2220
- VOOR DE BROOD- EN BANKET-, VLEESWAREN- FABR. EN SLAGERIJ, DRANKHUIZEN EN GROTEI	1000 F	275686	391180	1337175	300331	313645	279849
KEUKENS	TON	1008	1403	5125	1114	1204	1131
- VOOR CHEMISCHE NIJVERHEID	1000 F	445883	424467	1767912	421056	418957	449480
	TON	3352	2800	12525	2624	2826	1976
MATERIEEL EN INSTALLATIES VOOR WATER- EN SLIBBEHANDELING EN VOOR VUILNISVERWERKING	1000 F	96281	123951	464388	133646	153529	124487
	TON	801	788	3432	1061	1226	821
- VOOR HET CONDITIONEREN, VERPAKKEN EN DE AUTOMATISCHE DISTRIBUTIE	1000 F	396066	557046	1786259	459978	573554	472296
	TON	1152	1407	5080	1305	1498	1844
- VOOR DE FABRICATIE EN DE BEWERKING VAN GLAS EN GLASWERKEN	1000 F	102612	131424	573404	113880	96215	111686
	TON	297	345	1831	351	358	237
- VOOR DE PAPIER- EN KARTONINDUSTRIE, DRUKKERIJ EN GRAFISCHE KUNSTNIJVERHEDEN	1000 F	172253	192305	715714	240754	219629	197252
	TON	353	368	1445	565	532	706
- VOOR RUBBER- EN PLASTIEKNIJVERHEID	1000 F	58714	64086	265161	79063	81237	40543
	TON	85	54	327	94	107	51
- VOOR DE STAALNIJVERHEID EN DE GIETRIJEN	1000 F	273592	316752	1190983	257100	247251	416042
	TON	1268	1680	5860	2007	1013	1197
- VOOR DE NIJVERHEID DER NIET METAALHOU- DENDE MINERALEN (1)	1000 F	396037	421217	1457127	218336	364285	230655
	TON	3017	3905	13616	1850	3403	1614
- VOOR DE NIET NADER BEPAALDE INDUS- TRIEEN (2)	1000 F	350341	887792	2048139	348602	440120	394573
	TON	2319	4382	12149	2379	2900	2389
HERSTELLINGEN EN ANDER MAAKWERK	1000 F	495495	412119	1831590	401390	450310	325431
	TON	3620637	4482279	15876330	3533215	3883821	3567718
	TON	19589	23551	86387	18723	20686	17055
TRACTOREN EN MACHINES VOOR DE LANDBOUW							
TRACTOREN, MATERIEEL VOOR BODEMBEWER- KING, ZAAIEN, PLANTEN, BEMESTING EN BESCHERMING VAN CULTUREN	1000 F	1983817	2064533	10219374	2506673	2546645	1589781
	TON	16301	16618	86833	19745	19720	11675
OGST- EN DORSMATERIEEL, MATERIEEL VOOR HET SELECTEREN EN CONDITION. NA HET OGGSTEN, EN DIVERSE	1000 F	1586985	2023247	8560875	2352321	2719413	1927218
	TON	13096	16412	65379	20159	19288	13238
HERSTELLINGEN EN ANDER MAAKWERK	1000 F	89166	108628	343065	93448	85068	79194
	TON	3659968	4196408	19123314	4952442	5351126	3596193
	TON	29397	33030	152212	39904	39008	24913
NIET ELEKTRISCHE MEETTOESTELLEN; LABORA- TORIUM- EN GELIJKAARDIGE TOESTELLEN							
GAS- EN WATERMETERS EN ANDERE MEET- TOESTELLEN	1000 F	297818	292405	1206015	339216	347049	294339
	TON	1835	1597	7192	1986	1951	1797
SCHRIJFMACHINES, KANTOORMACH. STATISTIEKMACH. BOEKHOUDMACH., ENZ... ANDERE TOESTELLEN EN DIVERSE	1000 F	508308	1051315	2441298	845551	1096899	744267
	TON	172	866	2443	724	630	331
HERSTELLINGEN EN ANDER MAAKWERK	1000 F	79156	88180	386290	82751	95498	100208
	TON	885282	1431900	4033603	1267518	1539446	1138814
	TON	2007	2463	9635	2710	2591	2128

 (1) STEENBAKKERIJEN, KERAMISCHE NIJVERHEID, STEEN- EN MARMERBEWERKING
 FABRIKAGE VAN CEMENT, KALK EN PLEISTER

(2) INDUSTRIELE BRANDSTOFovens EN HUN BRANDERS INBEGREPEN

VERZENDINGEN VAN DE METAALVERWERKENDE NIJVERHEID
 VESTIGINGEN WELKE 5 WERKLIEDEN OF MEER TEWERKSTELLEN (VERVOLG)

		DERDE	VIERDE	JAAR	EERSTE	TWEEDE	DERDE
	EEN-	KWARTAAL	KWARTAAL	1980	KWARTAAL	KWARTAAL	KWARTAAL
	IHDEN	1980	1980	1980	1981	1981	1981
WAPENS EN MUNITIE							
JACHTWAPENS, WAPENS VOOR DE SCHIETBAAN, ALARMWAPENS EN DERGELIJKE, INBEGREPEN HET MAAKWERK EN DE HERSTELLINGEN	1000 F TON	2216937 3714	2794135 5437	12641871 30342	3109918 5629	3480553 7334	3642007 6777
	1000 F TON	2216937 3714	2794135 5437	12641871 30342	3109918 5629	3480553 7334	3642007 6777
VLIEGTUIGBOUW							
VLIEGTUIGEN EN ANDERE VLIEGTOESTELLEN MET INBEGRIJF VAN MAAKWERK EN VAN HER- STELLINGEN	1000 F TON	2568159	3162735	11563889	3328726	4774631	3720178
	1000 F TON	2568159	3162735	11563889	3328726	4774631	3720178
ELEKTRISCHE UITRUSTINGSGOEDEREN							
ROTERENDE ELEKTRISCHE MACHINES	1000 F TON	845188 2514	1055018 2497	3724273 10163	801564 1523	826387 2101	877076 2794
INDUSTRIELE TRANSFORMATOREN	1000 F TON	708040 8629	1314882 15457	4456091 42100	760273 11652	928574 9271	1060551 11952
STATISCHE OMZETTERS, CONDENSATOREN VOOR DE NIJVERHEID - ELECTROMAGNETEN	1000 F TON	245240 573	243395 670	896712 2324	278923 707	289668 722	305310 725
ELEKTRISCHE APPARATUUR VOOR DE NIJVER.							
- HOOGSPANNINGSAPPARATUUR	1000 F TON	249235 686	324828 694	1012767 2658	267205 597	293815 606	256673 523
- LAAGSPANNINGSAPP. (MET INB. V.D. RELAIS)	1000 F TON	802558 4223	932030 4325	3737040 19205	688021 3375	889609 4164	860399 4158
HET GEHEEL VAN GEPREFABICEERDE HOOG- EN LAAGSPANNINGEN	1000 F TON	415260 1127	465525 1927	1839269 6178	466162 1408	445916 1324	434274 1271
BESTURINGSTOESTELLEN, POTENTIOMETERS EN REOSTATEN	1000 F TON	164687 278	219384 278	788463 1295	217595 318	209279 273	178997 209
OVENS VOOR DE NIJVERHEID EN DE LABORA- TORIUM	1000 F TON	484455 5345	528217 5465	1886787 21250	613295 5790	473670 5206	581269 5452
ELEKTRISCHE LASMACHINES EN SNIJTOESTEL- LEN	1000 F TON	60833 85	70484 97	310489 468	51538 89	45481 84	66580 78
ELEKTRODEN EN ANDERE TOEVOEGMETALEN	1000 F TON	208922 2928	217765 3117	909056 12780	179795 2109	161803 2015	151428 1593
ISOLATOREN EN ISOLEERSTOFFEN	1000 F TON	90795 237	111561 308	436959 1202	127117 303	128269 304	130036 314
ELEKTRISCHE DRADEN EN KABELSBUIZEN VOOR BINNENLEIDING	1000 F TON	2902495 35146	3474235 37285	13535213 158148	3110027 33676	3328617 36936	2657622 26618
MATERIEEL VOOR INDUSTRIELE EN OPENBARE VERLICHTING	1000 F TON	561742 4186	604843 3605	2304630 15006	590345 4162	660568 4587	494727 3201
ANDER ELEKTRISCH UITRUSTINGSMATERIEEL	1000 F TON	395869 1584	454938 1660	1399345 5627	398942 1496	405578 1590	327461 1185
HERSTELLINGEN EN ANDER MAAKWERK	1000 F TON	1494059 67541	1944047 77385	7209336 298404	1695933 67205	1871111 69183	1539400 60073
	1000 F TON	9629378 67541	11961652 77385	44446429 298404	10246735 67205	10958345 69183	9921503 60073

VERZENDINGEN VAN DE METAALVERWERKENDE NIJVERHEID
 VESTIGINGEN WELKE 5 WERKLIEDEN OF MEER TEWERKSTELLEN (VERVOLG)

		DERDE	VIERDE	JAAR	EERSTE	TWEEDE	DERDE
	EEN- HEDEN	KWARTAAL 1980	KWARTAAL 1980	1980	KWARTAAL 1981	KWARTAAL 1981	KWARTAAL 1981
TELECOMMUNICATIES, PROFESSIONELE ELEK- TRONIKA, AUTOMATIE							
TELECOMMUNICATIE-TOESTELLEN EN -INSTAL- LATIES VOOR TELEFONIE EN TELEGRAFIE	1000 F TON	4216167 1540	7880793 3057	23933333 9418	5377800 1914	6254191 2537	5284606 1783
ZEND- EN TRANSMISSIE-TOESTELLEN EN -INSTALLATIES VOOR TELECOMMUNICATIES	1000 F TON	325287 33	431996 42	1842993 299	361027 59	470741 65	416103 69
ELEKTRISCHE TOESTELLEN VOOR AUDITIEVE EN VISUELE SIGNALISATIE	1000 F TON	177971 1059	340270 868	1273829 3046	387665 1522	394858 3538	353456 1643
INFORMATIEVERWERKING EN NIJVERHEIDS- CONTROLE	1000 F TON	708912 231	985202 238	3485660 962	957981 201	1158835 496	1045110 573
ELEKTRONISCHE HEELKUNDIGE TOESTELLEN EN ANDERE MEDISCHE STRALINGSAPPARATUUR	1000 F TON	627235 548	796925 472	2920488 2018	742597 465	670007 348	634937 355
ACTIEVE EN PASSIEVE BESTANDDELEN	1000 F TON	1129556 3	1047795 3	5032333 11	986936 3	972686 3	802173 3
PROFESSIONELE ELEKTRONICA	1000 F TON	560212 117	680220 196	2403373 542	532431 94	769159 175	519202 265
HERSTELLINGEN EN ANDER MAAKWERK	1000 F	1199174	1172391	4412109	963699	1427019	1346489
	1000 F TON	8944514 3528	13335592 4876	45304118 16296	10310136 4253	12117496 7159	10492126 4688
ELEKTRONISCHE VERBRUIKSGOEDEREN - ELEK- TRONICA VOOR HET GROTE PUBLIEK							
KLEIN INSTALLATIEMATERIEEL	1000 F TON	551479 6703	578387 6730	2468773 29758	636897 7574	615406 7104	498278 5757
HUISHOUDELIJKE TOESTELLEN MET INGEBOUWDE MOTOR	1000 F TON	87461 302	83723 273	400994 1410	94327 296	85767 216	70249 198
HUISHOUDELIJKE WASMACHINES	1000 F TON STUK	213972 398 41703	146694 806 56489	587771 2033 179043	128780 539 48649	127147 537 46845	128959 475 57719
ELEKTROTERMISCHE TOESTELLEN VOOR HUIS- HOUDELIJK GEBRUIK	1000 F TON	427831 3505	630652 4815	1945168 16026	417564 3284	487277 3422	429957 2282
TELEVISIE -ONTVANGSTTOESTELLEN, (DRAAG- BARE, HUISHOUDELIJKE "WIT EN ZWART" EN "KLEUREN")	1000 F TON STUK	2135768 4675 149251	2596800 6702 211488	10004872 25673 745902	2633789 5517 208849	2019660 4429 167008	2118014 4620 174134
ALLERHANDE RADIO-ONTVANGSTTOESTELLEN, ELEKTROFONEN, OPNAMEMATERIEEL, PICK- UPS EN PLATENDRAAIERS (1)	1000 F TON STUK	1669988 3509 427090	2101078 4617 536389	8507606 24550 2245684	2132185 4609 342679	2203025 3717 364584	2112917 3460 292047
LUCHTERS EN ONDERDELEN	1000 F TON	468306 2263	605679 2863	2109774 10843	572716 2597	474001 2078	450021 1750
ANDERE ARTIKELEN VOOR BINNENVERLICHTING	1000 F TON	897150 1548	1040535 1595	4353615 7603	950041 1416	996301 1483	851536 1222
BATTERIJEN EN ACCUMULATOREN	1000 F TON	998194 9947	1920716 14704	5177589 49279	1300652 11537	1532143 13790	1232513 10997
ANDERE N.A.B. MATERIEEL	1000 F TON	154935 3	262523 218	824555 398	328619 89	217828 468	149717 3
HERSTELLINGEN EN ANDER MAAKWERK	1000 F	134480	160342	598019	154250	152263	114180
	1000 F TON	7739564 32853	10127129 43323	36978736 167573	9349820 37458	8910818 37264	8156341 31361
ALGEMEEN TOTAAL	1000 F TON	130186712 1357100	162309744 1524109	1626495790 6312931	151525544 1442944	173676801 1634377	142347107 1352196

(1) DE ELEKTROFONEN, OPNAMEMATERIEEL, PICK-UPS EN PLATENDRAAIERS ZIJN IN DE STUKS NIET INBEGREPEN

NETTO-PRODUKTIE VAN ELEKTRICITEIT (IN MILJOEN KWH) (1)

	PER KATEGORIE VAN DE PRODUCENTEN			NAAR DE AARD VAN DE BRANDSTOFFEN				TOTAAL				
	MET HET COG OP OPENBARE BEDELING	INDUS- TRIELE ZELF- VOORT- OPENB. ONDER- NEMING.	INDUS- TRIELE ZELF- VOORT- OPENB. ONDER- NEMING.	VASTE BRAND- STOFFEN	VLOEI- BARE BRAND- STOFFEN	GAS	HYDRAU- LISCHE CENTRA- LES	KERN- CENTRA- LES	PRODUK- TIE	INVOER	UITVOER	NETTEN OVERGE- NOMEN ENERGIE EN VER- LIEZEN
1977	91	3321	319	770	1180	799.7	37	943.0	3731	633.6	548.9	3616.0
1978	124	3595	311	860	1361	785.3	41	989.3	4030	440.2	671.7	3738.0
1979	145	3680	312	993	1251	857.4	48	901.2	4137	561.4	663.7	4035.0
1980	146	3811	1018		1432	717.2	74	964.6	4251	523.7	743.3	4032.0
1980												
NOV.	156	4004	340	1125	1478	704.7	75	1085.7	4500	578.0	824.4	4253.0
DEC.	179	4179	307	1181	1537	665.6	95	1166.0	4664	606.6	810.2	4460.0
1981												
JAN.	187	4229	288	1230	1201	1003.3	99	1149.1	4704	480.1	701.5	4482.0
FEB.	169	3834	283	1195	1060	998.0	99	919.4	4291	381.5	497.5	4175.0
M.	174	3684	302	1223	1238	1069.9	92	529.1	4160	583.9	419.1	4325.0
APR.	118	3314	260	1230	968	759.5	72	646.8	3692	603.2	353.1	3942.0
MEI	95	3447	264	1077	877	634.6	83	1116.5	3805	512.6	521.6	3796.4
JUNI	94	3355	243	970	875	557.0	92	1180.5	3693	493.7	379.6	3807.2
JULI	50	2974	231	1008	521	399.0	97	1213.1	3255	312.4	296.9	3270.7
AUG.	40	3081	219	1000	702	382.0	80	1161.0	3340	484.3	292.4	3531.5
SEPT	89	3509	238	1116	1216	518.6	64	901.1	3836	427.4	378.5	3884.8
OKT.	114	3777	297	1135	1487	494.4	89	965.6	4180	579.0	390.5	4376.1
NOV.				1165	1560	480.8	100	1193.9		375.5	549.7	
*DEC.	136	4254	309	1337	1513	484.3	106	1243.1	4699	470.1	483.5	

WATERDISTRIBUTIE

	OPGEVANGEN	WATERVOLUME DOOR	TOTAAL	WATERVOLUME AAN	VOLUME BESCHIK-
	WATERVOLUME	DERDEN AFGESTAAN		ANDERE MAATSCHAP-	BAAR VOOR DE
				PIJEN AFGESTAAN	DISTRIBUTIE
	(1.000 M3)	(1.000 M3)	(1.000 M3)	EN VERLIES	(1.000 M3)
1977	46136	10146	56282	13929	42353
1978	47400	10244	57644	14494	43151
1979	48230	10581	58810	15121	43689
1980	49228	10544	59772	15356	44417
1980					
NOV.	47424	9908	57332	14312	43020
DEC.	49687	10629	60316	17474	42842
1981					
JAN.	48069	10539	58608	14774	43834
FEB.	46371	9934	56304	14344	41960
M.	51432	10454	61885	16035	45850
APR.	48691	10532	59223	15174	44048
MEI	52282	10704	62985	16217	46768
JUNI	48632	10245	58877	15029	43847
JULI	46499	9805	56304	14595	41709
AUG.	48200	10536	58736	15173	43564
SEPT	51607	10865	62472	16128	46344
OKT.	50874	10163	61037	15529	45507
NOV.	48293	10156	58449	14996	43453
*DEC.	51383	11195	62579	17969	44610

(1) BRON : ADMINISTRATIE VOOR ENERGIE, BEDRIJFSFEDERATIE DER VOORT-
BRENGERS EN VERDELEERS VAN ELEKTRICITEIT IN BELGIE

III. TEWERKSTELLING

A. PERSONEEL GETELD IN DE INRICHTINGEN WELKE AAN EEN MAANDELIJKSE STATISTIEK VAN DE INDUSTRIELE
BEDRIJVIGHEID ONDERWORPEN ZIJN (1)

	EEN- HEDEN (1)	MAAND- GEMIDDELDE 1980	AUGUSTUS 1981	SEPTEMBER 1981	OKTOBER 1981	NOVEMBER 1981	DECEMBER 1981
BODEMINDUSTRIE							
	BED.	712	708	710			
STEENKOOLEMIJNEN : AANWEZIG (2)	WERKM.	15245	12851	15161			
	100 U.	3032	2643	3259			
STEENKOOLEMIJNEN : INGESCHREVEN(3)							
	BED.						
-A) BELGEN	WERKM.		11851	11902			
	100 U.						
	BED.						
-B) VREEMDELINGEN	WERKM.		8387	8345			
	100 U.						
	BED.	841	625	610	598		
GROEVEN	WERKM.	3099	3039	3013	2950		
	100 U.	4068	4054	4410	4261		
	BED.	753	733	729	726		
KALK, KALKSTEEN EN KALKDERIVATEN	WERKM.	2980	2859	2854	2840		
	100 U.	4222	3563	4810	4135		
VOEDINGSNIJVERHEID							
	BED.	150	133	139	141	140	143
JAM	WERKM.	477	374	448	463	452	467
	100 U.	665	517	731	736	627	492
	BED.	712	706	705	703	701	694
MARGARINE	WERKM.	641	545	526	528	533	529
	100 U.	899	731	771	776	871	725
	BED.	482	498	495	495	496	495
PLANTAARDIGE EN DIERLIJKE OLIEN	WERKM.	802	815	809	792	793	792
	100 U.	1034	1019	1142	1113	1092	1007
	BED.	1523	1426	1425	1420	1412	1444
SAMENGESTELDE VOEDERS VOOR DIEREN	WERKM.	3432	3199	3137	3133	3113	3104
	100 U.	5005	4135	4638	4652	4325	4857
	BED.	5401	5532	5346	5203		
ANDERE VOEDINGSINDUSTRIEEN (4)	WERKM.	17948	18449	18423	18153		
	100 U.	23941	23387	27331	26727		
	BED.	1503	1519	1514	1507	1507	1462
TABAKSNIJVERHEID	WERKM.	5108	4799	4539	4791	4777	4481
	100 U.	6372	5608	6031	6230	5663	4957

(1) DE EENHEDEN HEBBEN BETREKKING RESPECTIEVELIJK OP HET AANTAL BEDIENDEN EN WERKLIEDEN DAT VOORKOMT
OP DE BETAALSTATEN WAARIN DE 15DE DER MAAND BEGREPEN IS EN OP HET AANTAL UREN WERKLIEDEN(X100)

(2) HET BETREFT HET GEMIDDELD AANTAL AANWEZIGE WERKLIEDEN PER GEWERKTE DAG EN HET AANTAL
VERWEZENLIJKTEPOSTEN

(3) WERKLIEDEN INGESCHREVEN OP HET EINDE VAN HET JAAR OF VAN DE MAAND

(4) MET UITSLUITING, IN HET BIJZONDER, VAN HET SLACHTEN VAN VEE, VAN DE ZUIVELFABRIEKEN, BOTERFA-
BRIEKEN EN KAASFABRIEKEN, VAN DE MAALDERIJEN, VAN DE BAKKERIJEN EN BANKETBAKKERIJEN EN VAN DE
SUIKERFABRIEKEN. HET PERSONEEL VAN DEZE AKTIVITEITEN IS OPGENOMEN IN TABEL B HIERNA

III. TEWERKSTELLING

A. PERSONEEL GETELD IN DE INRICHTINGEN WELKE AAN EEN MAANDELIJKSE STATISTIEK VAN DE INDUSTRIELE
BEDRIJVIGHEID ONDERWORPEN ZIJN (1)

	EEN- MEDE (1)	MAAND- GEMIDDELDE 1980	AUGUSTUS 1981	SEPTEMBER 1981	OKTOBER 1981	NOVEMBER 1981	DECEMBER 1981
TEXTIELNIJVERHEID							
1. SPINNERIJEN:							
- KATOEN: FIJNSPINNERIJ (5)	BED. WERKM. 100 U.	397 3619 1783	366 3191 882	367 3067 1244	368 3102 1333	363 2986 1234	356 2985 1712
- KAARDSPINNERIJ (5)	BED. WERKM. 100 U.						
- COCONS (5)	BED. WERKM. 100 U.	58 2	26 2	26 2	25 2	18 2	29 1
TEXTIELNIJVERHEID							
1. SPINNERIJEN:							
- KAARDWOL	BED. WERKM. 100 U.	252 2097 3062	255 2040 2498	262 2055 3043			
- KAMWOL	BED. WERKM. 100 U.	700 4704 5648	680 4478 4746	676 4376 5482	667 4419 5470	647 4333 4812	648 4327 4123
- VLAS EN HENNEP (2)	BED. WERKM. 100 U.	70 999 51	67 943 39	69 977 61	69 984 59	69 974 53	68 991 50
- JUTE	BED. WERKM. 100 U.	73 792 1020	72 705 674	73 709 1021	73 692 972	73 673 787	74 656 715
- HARDE VEZELS (SPINNERIJ EN TOUW- SLAGERIJ)	BED. WERKM. 100 U.	61 513 572	62 496 643	61 709 699	58 483 671		
2. WEVERIJ	BED. WERKM. 100 U.	4164 21949 27700	4150 20672 19139	4162 20729 27570	4112 20349 28270	4078 20298 26202	
3. BREIGOEDNIJVERHEID	BED. WERKM. 100 U.	989 8606 10206	845 7951 8728	843 7885 10058	841 7781 9785	837 7672 8574	829 8757 7574
4. ANDERE NIJVERHEIDSTAKKEN:							
- WASSEN EN VERKOLEN VAN WOL	BED. WERKM. 100 U.	48 431 466	33 289 351	33 277 368	33 282 445	33 281 348	34 279 335
- KAMMEN VAN DE WOL	BED. WERKM. 100 U.	107 752 855	79 515 591	84 524 768	83 526 759	93 516 652	
- NAAIGARENFABRIEK (4)	BED. WERKM. 100 U.	147 432 556	143 395 183	140 400 623	136 408 614	131 396 563	130 397 488

(1) ZIE NOTA (1) OP VORIGE BLADZIJDE

(2) ZIE NOTA (5) OP VORIGE BLADZIJDE

(4) DE CIJFERS VAN AUGUSTUS HEBBEN EVENEENS BETREKKING OP JULI

(5) VOOR DEZE BEDRIJFSTAKKEN BETREFT HET SPINDEL-UREN (IN HONDERDDUIZEND)
VOOR DE FIJN- EN KAARDSPINNERIJEN, HEBBEN DE CIJFERS VAN AUGUSTUS
EVENEENS BETREKKING OP JULI.

III. TEWERKSTELLING

A. PERSONEEL GETELD IN DE INRICHTINGEN WELKE AAN EEN MAANDELIJKSE STATISTIEK VAN DE INDUSTRIELE
BEDRIJVGHEID ONDERWORPEN ZIJN (1) (VERVOLG)

	EEN- HEDEN (1)	MAAND- GEMIDDELDE 1980	AUGUSTUS 1981	SEPTEMBER 1981	OKTOBER 1981	NOVEMBER 1981	DECEMBER 1981
4. ANDERE NIJVERHEIDSTAKKEN:							
- WATTEN	BED.	60	54	55	55	56	55
	WERKM.	270	244	238	235	236	236
	100 U.	359	216	375	355	317	276
- VILT	BED.	80	77	77	76	76	76
	WERKM.	309	283	285	285	285	286
	100 U.	392	291	365	389	344	32265
- BANDWEVERIJ	BED.	198	180	180	180	178	178
	WERKM.	998	955	957	456	955	934
	100 U.	1224	931	1179	1278	1176	1032
SCHOENEN, KLEDING EN CONFECTIE							
SCHOENEN	BED.	209	193	197	192	192	
	WERKM.	2002	1760	1790	1776	1762	
	100 U.	2273	2124	2338	2304	2122	
PANTOFFELS	BED.	24	29	29	29	29	
	WERKM.	340	317	317	313	310	
	100 U.	423	383	453	435	379	
HANDSCHOENEN, MAROKIJN EN LEDERWAREN N.E.G	BED.	223	183	184			
	WERKM.	1112	838	827			
	100 U.	1130	978	1045			
KLEDING EN CONFECTIENIJVERHEID (3)	BED.	4401	3942	3935	3878		
	WERKM.	35131	31275	31344	31059		
	100 U.	40601	34527	42725	39844		
HOUT, PAPIER							
HOUTZAGERIJ, ENZ...	BED.	445	407	404	404	404	397
	WERKM.	2515	2248	2237	2211	2183	2164
	100 U.	3214	2856	3103	3112	2719	2086
HOUT EN AANVERWANTE BEDRIJFSTAKKEN (2)	BED.	4190	3882	3875	3867		
	WERKM.	27268	25579	25570	25400		
	100 U.	36100	30257	37100	36566		
MEUBELN	BED.	2037	1887	1888	1886		
	WERKM.	13159	12911	12795	12784		
	100 U.	18083	15991	18928	18571		
ZETELS	BED.	669	628	628	632		
	WERKM.	4632	4344	4393	4376		
	100 U.	5880	4387	6185	5982		
SCHRIJNWERKERIJ	BED.	564	512	509	508		
	WERKM.	3824	3409	3425	3393		
	100 U.	4957	4172	4906	4818		
VAATWERK	BED.	185	185	188	181		
	WERKM.	1093	1055	1048	1017		
	100 U.	1395	1293	1286	1342		
KISTEN- EN TONNENNIJVERHEID	BED.	144	129	126	123		
	WERKM.	777	670	673	664		
	100 U.	1010	714	842	892		
GEPLAKT HOUT, BLOKPLATEN OF LAMELLEN- PLATEN, GEPERSTE PANELEN	BED.	406	358	354	355		
	WERKM.	2389	2215	2261	2209		
	100 U.	3325	2488	3476	3465		

(1) ZIE NOTA (1) OP VORIGE BLADZIJDE

(3) PERSONEEL TEWERKGESTELD IN DE INRICHTINGEN WELKE 5 WERKLIEDEN
OF MEER TEWERKSTELLEN. ZIE EVENEENS TABEL B.

III. TEWERKSTELLING

A. PERSONEEL GETELD IN DE INRICHTINGEN WELKE AAN EEN MAANDELIJKSE STATISTIEK VAN DE INDUSTRIELE
BEDRIJFVIGHEID ONDERWORPEN ZIJN (1) (VERVOLG)

	EEN- HEDEN (1)	MAAND- GEMIDDELDE 1980	AUGUSTUS 1981	SEPTEMBER 1981	OKTOBER 1981	NOVEMBER 1981	DECEMBER 1981
ANDERE ACTIVITEITEN	BED.	185	183	182	182		
	WERKM.	1034	975	974	957		
	100 U.	1450	1230	1477	1497		
PAPIER (PRODUKTIE)	BED.	1714	1660	1658	1648	1646	1644
	WERKM.	5800	5529	5515	5415	5416	5398
	100 U.	7934	7907	8166	8333	7662	7483
PAPIER (VERWEPKING)	BED.	2625	2417	2422	2417	2404	2402
	WERKM.	8987	8341	8308	8316	8213	8136
	100 U.	11876	10437	12036	11648	10393	9923
LEERLOOIERIJEN	BED.	119	111	109	109	109	108
	WERKM.	762	723	722	723	727	724
	100 U.	1013	1007	1073	1124	1025	1032
RUBBER	BED.	1786	1698	1701	1695	1700	1700
	WERKM.	4858	4421	4375	4368	4350	4330
	100 U.	6510	6036	6656	6693	5732	4984
SCHEIKUNDIGE NIJVERHEID							
ZEEP	BED.	2487	2518	2547	2540	2543	
	WERKM.	2778	2759	2755	2740	2709	
	100 U.	3751	3594	4095	3969	3686	
ANDERE SCHEIKUNDIGE INDUSTRIEEN (3)	BED.	16447	16368	16304	16309	16345	16278
	WERKM.	26462	25111	25020	25012	25037	24794
	100 U.	34530	29249	34711	36190	32670	32113
NIJVERHEID DER PETROLEUM- EN STEENKOO- DERIVATEN							
PETROLEUMRAFFINADERIJEN	BED.	1239	1295	1299			
	WERKM.	1574	1556	1571			
	100 U.	2138	1841	2128			
STEEKKOOLBRIKETTEN	BED.	3	3	3	709		
	WERKM.	22	13	13	2114		
	100 U.	34	17	25	3167		
COKESFABRIEKEN	BED.	301	297	294	292	291	
	WERKM.	2483	2540	2549	2537	2525	
	100 U.	3283	3143	3449	3597	3403	
METAALNIJVERHEID							
IJZERNIJVERHEID UITGEZONDERD DE FABRIEKEN WELKE ENKEL GIETSTAAL VERVAARDIGEN	BED.	8451	8108	8079	8094	8189	
	WERKM.	36838	34158	34445	34327	34076	
	100 U.	49255	40121	47579	49029	45554	
IJZERNIJVERHEID FABRIEKEN WELKE ENKEL GIETSTAAL VERVAAR- DIGEN	BED.	305	272	269	270		
	WERKM.	1224	1066	1111	1075		
	100 U.	1523	1337	1489	1474		
NON-FERROMETALEN EN HUN LEGERINGEN	BED.	3759	3757	3751			
	WERKM.	11633	11061	10968			
	100 U.	15116	12041	14438			
NON-FERRO METAALGIETIERIJEN	BED.	218	237	231	234		233
	WERKM.	1055	1082	1068	1087		1034
	100 U.	1345	1088	1431	1501		1163
METAALVERWERKENDE NIJVERHEID (2)	BED.	73566	70908	70195	70227		69411
	WERKM.	223446	205884	206090	205583		203676
	100 U.	281840	234655	291094	293978		246652

(1) ZIE NOTA (1) OP VORIGE BLADZIJDE

(2) PERSONEEL TEWERKGESTELD IN DE INRICHTINGEN WELKE 5 WERKLIEDEN OF MEER TEWERKSTELLEN.
ZIE NOTA 3 OP VORIGE BLADZIJDE; STIKSTOFNIJVERHEID INBEGREPEN

III. TEWERKSTELLING

A. PERSONEEL GETELD IN DE INRICHTINGEN WELKE AAN EEN MAANDELIJKE STATISTIEK VAN DE INDUSTRIELE
BEDRIJFVIGHEID ONDERWORPEN ZIJN (1) (VERVOLG)

	EEN- HEDEN (1)	MAAND- GEMIDDELDE 1980	AUGUSTUS 1981	SEPTEMBER 1981	OKTOBER 1981	NOVEMBER 1981	DECEMBER 1981
METAALNIJVERHEID							
	BED.	723	707	708			723
VORMSTAALGIETERIJEN	WERKM.	2304	2116	2119			2091
	100 U.	3151	2705	3136			2774
	BED.	542	437	413	430		437
IJZERGIETERIJEN	WERKM.	2902	2327	2324	2373		2378
	100 U.	3732	2735	3309	3459		2899
DRAAD- EN METAALTREKKERIJ, KOUDWALSERIJ ENZ...	BED.	2288	2176	2169	2148		2151
	WERKM.	10545	9811	9817	9777		9794
	100 U.	13847	7907	13448	14146		12620
	BED.	844	980	991	968		969
SMEEDWERK, WARM PERS- EN DIEPTREKWERK, ENZ...	WERKM.	3726	3821	3920	3861		3703
	100 U.	4691	4670	5085	5052		4300
	BED.	2265	2176	2164	2165		2095
PLAATBEWERKING EN DIVERSE METAAL VER- WERKINGEN	WERKM.	11640	10883	10926	10831		10556
	100 U.	15127	13062	15191	14999		13002
	BED.	4113	3736	3764	3711		3646
METAALTOEBEHOREN VOOR HET BOUWBEDRIJF	WERKM.	15341	13200	13243	13159		12769
	100 U.	19769	14648	18542	18208		16029
	BED.	3202	3140	3086	3195		3199
BRUGGEN, VAKWERK, PLAATWERK EN STOOM- KETELS	WERKM.	10573	10058	9884	10166		10202
	100 U.	13944	12234	14067	15316		12213
	BED.	2165	1992	1982	1976		1957
SCHEEPSBOUW	WERKM.	7950	7904	7977	7362		8054
	100 U.	9431	6246	9703	9978		8601
	BED.	736	701	701	716		705
SPOOR- EN TRAMWEGMATERIEEL	WERKM.	2267	2288	2380	2539		2382
	100 U.	3054	3461	3623	4014		3229
	BED.	8896	8190	8209	8179		8061
MOTORVOERTUIGEN, RIJWIELEN EN AANVER- WANTE NIJVERHEDEN	WERKM.	50268	44607	44929	45083		44672
	100 U.	59994	50350	66151	66611		53943
	BED.	3871	3698	3637	3700		3721
DRIJFKRACHTMACHINES, PNEUMATISCHE MACH- INES	WERKM.	7092	6771	6666	6600		6715
	100 U.	9416	8552	10063	9815		8656
	BED.	1946	1796	1775	1795		1781
WERKTUIGMACHINES EN AANVERWANTE NIJVER- HEDEN	WERKM.	4820	4583	4554	4561		4575
	100 U.	6544	5520	6714	6583		5460
	BED.	1109	1045	1127	1047		1020
TEXTIELMACHINES EN TOEBEHOREN	WERKM.	3646	3315	3561	3337		3297
	100 U.	4697	3831	4964	5011		4291
	BED.	2472	2789	2795	2760		2750
DIVERSE MECHANIEKCONSTRUCTIES	WERKM.	7861	8380	8358	8325		8000
	100 U.	10524	10482	11811	12181		10214
	BED.	3522	3380	3394	3409		3328
HEF-, TRANSPORT- EN WEEGTOESTELLEN	WERKM.	8603	7981	8094	8099		7923
	100 U.	11380	9290	11533	11225		10445
	BED.	4689	4579	4436	4338		4301
TOESTELLEN EN INSTALLATIES VOOR DIVERSE NIJVERHEDEN	WERKM.	12118	11003	10816	10780		10820
	100 U.	15137	12491	15478	15443		12855
	BED.	24974	24125	23685	23819		23392
ELECTROTECHNIEK	WERKM.	49281	44825	44754	44885		44021
	100 U.	62165	51057	61971	63158		51968
	BED.	813	822	730	716		738
MEET-, LABORATORIUMTOESTELLEN, ENZ...	WERKM.	1817	1634	1534	1506		1498
	100 U.	2241	1950	2103	2014		1631

(1) ZIE NOTA (1) OP VORIGE BLADZIJDE

III. TEWERKSTELLING

A. PERSONEEL GETELD IN DE INRICHTINGEN WELKE AAN EEN MAANDELIJKSE STATISTIEK VAN DE INDUSTRIELE
BEDRIJFSGHEID ONDERWORPEN ZIJN (1) (VERVOLG)

	EEN- HEDEN (1)	MAAND- (GEMIDDELDE) 1980	AUGUSTUS 1981	SEPTEMBER 1981	OKTOBER 1981	NOVEMBER 1981	DECEMBER 1981
METAALNIJVERHEID							
	BED.	2170	2164	2150	2155		2154
WAPENS EN MUNITIE	WERKM.	6451	5999	5879	5944		5941
	100 U.	7640	7247	7895	7591		6379
	BED.	2226	2275	2279	2271		2283
VLIESTUIGMACHINES	WERKM.	4242	4378	4355	4311		4295
	100 U.	5357	6218	6307	6007		5142
NIJVERHEID DER NIET METAALHOUDENDE MINE- RALEN							
	BED.	365	312	310	312	307	
KLEI	WERKM.	3251	2449	2454	2444	2377	
	100 U.	4204	2489	3232	3162	2460	
	BED.	3855	3604	3571	3611	3584	3557
GLAS	WERKM.	13048	12222	12162	12162	12002	11972
	100 U.	17657	13990	16611	17146	15700	14993
	BED.	832	836	829	828	827	824
CEMENT	WERKM.	2308	2216	2201	2228	2217	2223
	100 U.	3078	2531	2937	3057	2785	2546
	BED.	785	774	746	750		
KERAMIEK	WERKM.	3936	3498	3435	3404		
	100 U.	5207	3794	5049	5032		
	BED.	4087	4119	4175	4205		
PLASTIEKVERWERKENDE NIJVERHEID (2)	WERKM.	13212	13908	12919	12694		
	100 U.	17473	15897	18791	19383		
BOUWBEDRIJF (3)							
-OPENBARE WERKEN:							
	BED.						
- RUIJBOW	WERKM.						
	100 U.						
	BED.						
- VOLTOOINGSWERK	WERKM.						
	100 U.						
-PRIVATE WERKEN:							
	BED.						
- RUIJBOW	WERKM.						
	100 U.						
	BED.						
- VOLTOOINGSWERK	WERKM.						
	100 U.						
	BED.	16732	15210	15131	15049	14894	
-TOTAAL:	WERKM.	121270	104425	103808	101781	99327	
	100 U.	139067	130406	150690	135898	111872	
	BED.	16325	15871	15908	15988		
ELEKTRICITEIT (3)	WERKM.	2172	2150	2148	2077		
	100 U.	3173	2587	2889	2891		
	BED.	5215	5270	5284	5289	528	
GASBEDELING (5)	WERKM.						
	100 U.						
	BED.	2907	2932	2920	2913	2928	2913
WATERDISTRIBUTIE	WERKM.	4537	4434	4447	4416	4402	4412
	100 U.	6760	6296	6676	6826	6384	6380

(1) ZIE NOTA (1) OP VORIGE BLADZIJDE

(2) PERSONEEL TEWERKGESTELD IN DE INRICHTINGEN WELKE 5 ARBEIDERS OF MEER TEWERKSTELLEN

(3) VOOR DE WERKEN VAN BURGERLIJKE BOUWKUNDE, WEGENBOUW EN GEBOUWEN (RUIJBOW) GAAT HET OVER DE ONDER-
NEMINGEN WELKE 20 OF MEER WERKLIEDEN TEWERKSTELLEN. VOOR DE VOLTOOINGSWERKEN BETREFT HET ONDER-
NEMINGEN DIE 10 OF MEER WERKLIEDEN TEWERKSTELLEN

(4) HET PERSONEEL VAN DE INDUSTRIELE ZELFVOORTBRENGING NIET INBEGREPEN

(5) PERSONEEL TEWERKGESTELD IN DE GASCENTRALES EN FABRIEKEN INBEGREPEN

B. PERSONEEL GETELD IN DE INRICHTINGEN WELKE 10 WERKLIEDEN OF MEER TEWERSTELLEN (1)

	EEN- I HEDEN (1)	MAAND- GEMIDDELDE 1980	AUGUSTUS 1981	SEPTEMBER 1981	OKTOBER 1981	NOVEMBER 1981	DECEMBER 1981
BE- EN VERWERKENDE NIJVERHEID							
1. VOEDINGSNIJVERHEID (2)	BED. WERKM. 100 U.	5736 17038 24981	6003 18255 22537	6051 17849 24878	5980 18105 27583	5933 17840 25282	6050 17911 26630
2. BEREIDING VAN DRANKEN	BED. WERKM. 100 U.	4683 11197 15492	4571 10747 13689	4569 10443 14783	4555 10293 14290	4548 10227 12867	4521 10138 13968
3. FABRICAGE VAN KUNST-EN SYNTH. DRADEN EN VEZELS, BEREID. VAN TEXTIELST. (MET UITZ. VAN WOL), EN DIVERSEN	BED. WERKM. 100 U.	1604 8234 10634	1403 7297 7289	1407 7308 9941	1430 7642 10593	1040 6050 7515	1041 6057 7341
4. CONFECTIE (FABRICAGE VAN ZAKKEN, VAN MATRASSEN, HERST, ENZ.)	BED. WERKM. 100 U.	235 870 1044	219 767 762	200 734 938	198 731 940	198 737 822	207 767 785
5. BEREIDING VAN HOUT	BED. WERKM. 100 U.	11 169 222	13 161 132	12 161 244	11 163 233	12 150 208	12 151 190
6. DRUK- EN BOEKBINDERSBEDRIJF, FOTOGRAFIE EN AANVERWANTE BEDRIJVEN	BED. WERKM. 100 U.	7118 16007 22166	6856 15305 18187	6854 15320 22592	6841 15285 22788	6837 15224 20752	105 498 634
7. HUIDEN- EN LEDERINDUSTRIE (MET UITZONDERING VAN DE LOOIERIJEN) BEREIDEN VAN PELTERIJEN, MAKEN VAN BONTWERK	BED. WERKM. 100 U.	113 561 715	108 502 594	94 506 724	109 502 712	110 501 635	
8. SCHEIKUNDIGE NIJVERHEID (3)	BED. WERKM. 100 U.	7238 6684 9029	7413 6320 7687	7545 6364 9258	7551 6685 9270	7601 6328 8356	7605 6300 8199
9. BEDRIJVEN DER NIET METAALHOUDENDE MINERALEN (5)	BED. WERKM. 100 U.	2633 13106 16461	2332 11433 13408	2346 11293 15943	2283 11104 15095	2283 10946 12475	2271 10780 9171
10. UURWERKEN- EN JUWELENNIJVERHEID, FABRICAGE VAN WETENSCHAPPELIJKE INSTRUMENTEN ENZ.	BED. WERKM. 100 U.	181 446 522	163 422 339	138 374 502	164 416 554	163 411 485	162 411 492
11. DIAMANTNIJVERHEID	BED. WERKM. 100 U.	397 5264 5034	325 4276 2321	326 4834 4686	328 4772 4915	330 4896 4408	331 4750 3692
12. DIVERSE BE- EN VERWERKENDE INDUSTRIE EEN WAARONDER DE SLOPING (6) EN DE SORTERING VAN RECUPERATIESTOFFEN	BED. WERKM. 100 U.	2699 8378 11105	2672 7901 9739	2677 7869 11975	2679 7804 10840	2642 7755 11428	2640 7660 9327

(1) ZIE NOTA (1) OP VORIGE BLADZIJDE

DEZE TABEL BETREFT ENKEL DE NIJVERHEIDSTAKKEN WAARVOOR GEEN MAANDELIJKSE STATISTIEK VAN DE BEDRIJVGIGHEID BESTAAT. TENGEVOLGE ENER WIJZIGING VAN HET AANTAL AANGEVERS, ZIJN DE UITKOMSTEN VAN DE VERSCHILLENDE JAREN ONDERLING NIET VERGELIJKBAAR.

(2) DEZE CIJFERS HEBBEN HOOFDZAKELIJK BETREKKING OP HET SLACHTEN VAN VEE, DE ZUIVELFABRIEKEN, BOTERFABRIEKEN EN KAASFABRIEKEN, DE MAALDERIJEN, DE BAKKERIJEN EN BAKKETBAKKERIJEN EN DE SUIKERFABRIEKEN

(3) DE CIJFERS HEBBEN VOORAL BETREKKING OP DE NIJVERHEID DER FARMACEUTISCHE PRODUCTEN

**JAARLIJKE
PRODUKTIESTATISTIEKEN**

ZEEPNIJVERHEID EN NIJVERHEID DER SYNTHETISCHE WASMIDDELEN, ONDERHOUDSPRODUKTEN, PARFUMERIEEN EN SCHOONHEIDSPRODUKTEN

VESTIGINGEN DIE 5 OF MEER WERKLIEDEN TEWERKSTELLEN

JAAR 1978

INDELING VAN DE VESTIGINGEN PER BELANGRIJKHEIDSKLASSE VOLGENS HET AANTAL OP 30 SEPTEMBER TEWERKGESTELDE PERSONEN

Omschrijving	5 tot 19	20 tot 49	50 tot 99	100 of meer	Totaal
Aantal vestigingen	19	21	9	12	61
Aantal werklieden	146	340	391	2 147	3 024
Aantal bedienden	80	285	274	2 235	2 874

Aantal personen die niet onderworpen zijn aan de sociale zekerheid op 30 september 1978 (eigenaars en familiale helpers) : 15

AANTAL BEDIENDEN EN WERKLIEDEN TEWERKGESTELD IN DE VESTIGINGEN OP 31 MAART, 30 JUNI, 30 SEPTEMBER EN 31 DECEMBER

Personeel onderworpen aan de sociale zekerheid voor bedienden (incl. de vestigingshoofden verbonden door een arbeidsovereenkomst en de leerlingen-bedienden)				Personeel onderworpen aan de sociale zekerheid voor werklieden (incl. leerjongens-werklieden)			
Datum	Mannen	Vrouwen	Total	Datum	Mannen	Vrouwen	Totaal
31. 3.1978	1 915	976	2 891	31. 3.1978	1 537	1 559	3 096
30. 6.1978	1 922	973	2 895	30. 6.1978	1 541	1 536	3 077
30. 9.1978	1 904	970	2 874	30. 9.1978	1 541	1 483	3 024
31.12.1978	1 891	954	2 845	31.12.1978	1 546	1 476	3 022

Aantal arbeidsuren door de werklieden en de leerjongens-werklieden daadwerkelijk in 1978 gepresteerd : 5 045 406

INDELINGEN PER PROVINCIE VAN HET OP 30 SEPTEMBER TEWERKGESTELDE PERSONEEL

Provincies	Aantal vestigingen	Bedienden			Werklieden		
		Mannen	Vrouwen	Totaal	Mannen	Vrouwen	Totaal
Antwerpen	11	385	212	597	246	327	573
Brabant	23	678	326	1 004	448	418	806
West-Vlaanderen	4	50	22	72	53	30	83
Oost-Vlaanderen	6	47	8	55	69	66	135
Henegouwen	6	124	73	197	150	129	279
Limburg	5	98	69	167	173	221	394
Luik, Namen en Luxemburg	6	522	260	782	402	292	694
<i>Het Rijk</i>	<i>61</i>	<i>1 904</i>	<i>970</i>	<i>2 874</i>	<i>1 541</i>	<i>1 483</i>	<i>3 024</i>
Gewesten							
Waalse gewest	13	651	335	986	556	430	986
Vlaamse gewest	34	906	426	1 332	834	806	1 640
Brusselse gewest	14	347	209	556	151	247	398
<i>Het Rijk</i>	<i>61</i>	<i>1 904</i>	<i>970</i>	<i>2 874</i>	<i>1 541</i>	<i>1 483</i>	<i>3 024</i>

PERSONEELSUITGAVEN

Omschrijving	Waarde (in 1 000 F)
Brutowedden uitbetaald aan het personeel dat onderworpen is aan de sociale zekerheid voor bedienden	1 808 033
Brutolonen uitbetaald aan het personeel dat onderworpen is aan de sociale zekerheid voor werklieden	1 000 999
Werkgeversbijdragen aan de sociale zekerheid voor :	
- het personeel onderworpen aan de sociale zekerheid voor bedienden	379 528
- het personeel onderworpen aan de sociale zekerheid voor werklieden	415 904
Verzekeringspremies tegen arbeidsongevallen	43 740
Andere personeelsuitgaven	346 655
<i>Totaal</i>	<i>3 994 859</i>

VERBRUIKTE STOFFEN EN PRODUCTEN

Omschrijving	Eenheid	Hoeveelheid	Waarde (in 1 000 F) (exclusief aftrekbare B.T.W.)
A. BRANDSTOFFEN EN ELEKTRISCHE ENERGIE			
Benzine	hl	7 450	11 401
Stookoliën	hl	135 697	56 864
Vloeibaar petroleumgas	t	67	477
Steenkoolgas, aardgas	1 000 m3	7 749	26 509
Elektrische energie aangekocht of ontvangen door cessie	1 000 m3	41 094	89 910
Andere	-	-	12 972
<i>Totaal</i>	-	-	198 133
B. GRONDSTOFFEN			
I. Grondstoffen bestemd voor de fabricatie van zeep en synthetische wasmiddelen :			
1. Dierlijke vetten, oliën en vetzuren :			
Stearine	t	221	6 942
Andere vetzuren van dierlijke oorsprong	t	1 116	20 125
Andere dierlijke vetten	t	519	9 446
2. Plantaardige oliën en vetzuren :			
Neutrale oliën (ruwe)	t	1 523	32 150
Vetzuren van plantaardige oorsprong en acid-oils	t	7 745	168 637
3. Diverse stoffen :			
Kaliumcarbonaat	t	244	1 243
Natriumcarbonaat	t	10 899	50 955
Sodaperboraat	t	15 951	271 470
Bijtende potas	t	2 384	14 812
Bijtende soda	t	5 483	26 610
Natriumchloride	t	8 311	27 281
Fosfaten	t	54 023	933 302
Silicaten	t	19 349	96 399
Gesulfoneerde vetalcohol en etherzouten van vetalcohol	t	9 530	136 291
Vette amiden	t	422	15 772
Zetmeel	t	328	4 328
Optische bleekmiddelen	t	176	27 775
Kleurstoffen	t	33	8 973
Harsen	t	26	2 823
Carboxyl-methyl-cellulose	t	1 153	37 266
Gesulfoneerde dodecylbenzeen	t	18 536	329 824
Glycerine	t	54	2 174
Ethyleenoxyde	t	6 145	110 135
Reukstoffen	t	491	162 158
Zeeppoeier	t	220	4 126
Ethylalcohol	hl	40 804	89 197
Water	hl	3 786 458	8 270
Gedistilleerd water	hl	1 042	180
Chemische produkten	-	-	850 587
Diverse	-	-	247 550
<i>Totaal</i>	-	-	3 696 801

VERBRUIKTE STOFFEN EN PRODUCTEN (vervolg)

Omschrijving	Eenheid	Hoeveelheid	Waarde (in 1 000 F) (exclusief aftrek- bare B.T.W.)
II. Grondstoffen bestemd voor de fabricatie van onderhoudsprodukten :			
Kleurstoffen	t	16	1 597
Was	t	325	25 656
Oleïne	t	40	1 097
Natuurlijk krijt	t	123	862
Schuurmiddelen	t	82	1 391
Pigmenten	t	45	2 686
Ammoniak	hl	260	91
Alcohol	hl	-	21 162
Natuurlijke harsen	t	263	18 927
Solventen	hl	2 926	6 018
Terpentijn	hl	1 762	2 028
White spirit en andere lichte essences	hl	14 452	9 177
Carbon black	t	12	329
Zuren	t	320	13 108
Oliën	t	540	8 519
Siliconen - emulsies	t	23	2 467
Etherische oliën	t	70	20 007
Tensio-actieve produkten	t	240	8 851
Water	hl	732 476	1 473
Aandrijfgas	1 000 m3	1 381	27 198
Paradichloorbenzol en soortgelijke	t	754	14 919
Chemische produkten	-	-	80 057
Diverse	-	-	16 486
<i>Totaal</i>	-	-	284 106
III. Grondstoffen bestemd voor de fabricatie van reukwerken en schoonheidsprodukten :			
Alcohol	hl	19 970	182 802
Essences	t	89	103 048
Vaseline	t	222	3 996
Oliën en vetten	t	134	20 625
Verfstoffen	t	21	9 455
Stearaten	t	22	3 315
Water	hl	721 471	1 245
Gedistilleerd water	hl	935	166
Gas	1 000 m3	2 546	55 626
Chemische produkten	-	-	110 924
Diverse	-	-	273 363
<i>Totaal</i>	-	-	764 565
C. Andere stoffen			
Verpakkingsmiddelen, recipiënten, enz. voor :			
zeep en synthetische wasmiddelen	-	-	1 385 292
onderhoudsprodukten	-	-	477 199
reukwerken en schoonheidsprodukten	-	-	978 227
Smeermiddelen	t	164	3 039
Stoffen gebruikt voor onderhoud en herstelling	-	-	50 976
Kleine handwerktuigen, voertuighanden en andere niet elders genoemde benodigdheden	-	-	22 990
<i>Totaal</i>	-	-	2 917 723
<i>Algemeen totaal</i>	-	-	7 861 328

Totale inkoopwaarde (exclusief aftrekbare B.T.W.) van de goederen gekocht in 1978 om in dezelfde vorm voortverkocht of afgestaan te worden (in 1 000 F) : 2 445 831

BELASTINGEN, TAKSEN EN DIVERSE UITGAVEN

Omschrijving	Waarde (in 1 000 F)
Bedrag (exclusief aftrekbare B.T.W.) gefactureerd door derden voor onderhoud en herstelling van gebouwen, machines en vervoermiddelen	162 997
Bedrag (exclusief aftrekbare B.T.W.) gefactureerd door derden voor het maakwerk verricht voor rekening van de vestigingen	181 036
Bedrag van de B.T.W. die op de door de getelde vestigingen geleverde goederen en diensten ontvangen werd	1 888 116
Bedrag van de aftrekbare B.T.W. op de aankopen	1 545 457
Bedrag van de op de uitvoervergunningen aangebrachte zegels, van de verkeersbelasting op de motorrijtuigen, van de gemeente- en provinciebelastingen	13 974
Bedrag van de onroerende voorheffing (provinciale en gemeentelijke opcentiemen inbegrepen)	21 996
Kosten (exclusief aftrekbare B.T.W.) betaald voor het vervoer uitgevoerd door derden en aangerekend buiten de aankoopfacturen om	286 190
Premies voor verzekering tegen brand, diefstal en autovoertuigen en tegen schade voortvloeiend uit auto-ongevallen	41 285
Bedrag van de huur betaald voor gebouwen die voor beroepsdoeleinden gebruikt worden en van de huur betaald voor uitrustingsgoederen (exclusief aftrekbare B.T.W.)	180 750
Bankkosten met uitsluiting van de intresten op ontleende kapitalen (exclusief aftrekbare B.T.W.)	55 604
Diverse lasten (exclusief aftrekbare B.T.W.) (1)	2 230 457

VERVAARDIGDE OF AFGEWERKTE PRODUCTEN, LEVERINGEN EN VOORRADEN

Omschrijving	Eenheid	Vervaardigde of afgewerkte producten in de vestigingen voor eigen rekening en maakwerk voor derden	Geleverde producten in België en aan het buitenland		Vorraden op 31 december
			Hoeveelheid	Waarde (in 1 000 F) exclusief B.T.W.	
		Hoeveelheid			Hoeveelheid
I. Zeep en synthetische wasmiddelen :					
Toilet-, parfumerie- en medicinale zeep	t	3 366	3 390	226 104	294
Schuimbad en douchemiddelen	t	5 785	6 063	220 505	216
Producten voor het scheren	t	436	428	67 883	51
Shampoo	t	8 486	8 544	504 153	780
Harde huishoudzeep, zeep voor industrieel gebruik en vloeibare zeep op vetzuurbasis	t	16 233	16 296	336 800	902
Speciale producten voor het wassen van de handen	t	51	50	1 114	5
Waspoeders	t	119 230	118 899	4 373 013	8 188
Inweek- en voorwaspoeders	t	4 520	4 515	137 059	263
Vloeibare producten op synthetische en gemengde basis van 12 % actieve bestanddelen en meer	t	32 374	32 595	1 156 243	2 504
Bleekmiddelen	t	844	830	25 022	72
Spoelmiddelen	t	32 587	32 689	603 105	1 274
Producten voor vaatwasmachines	t	7 000	6 724	242 636	359
Reinigingsmiddelen :					
- schuurpoeder	t	12 489	14 544	369 460	967
- W.C.-poeder	t	7 434	7 263	156 173	294
- vloeibare middelen met minder dan 12 % actieve bestanddelen	t	11 060	11 042	298 129	1 211
Zachte zeep	-	5 027	4 916	91 722	709
Diverse	-	-	-	1 984 221	-
<i>Totaal I</i>	-	-	-	<i>10 793 342</i>	-

(1) Deze post omvat geen afschrijvingen, intresten of belastingen.

VERVAARDIGDE OF AFGEWERKTE PRODUCTEN, LEVERINGEN EN VOORRADEN (vervolg)

Omschrijving	Eenheid	Vervaardigde of afgewerkte produkten in de vestigingen voor eigen rekening en maakwerk voor derden Hoeveelheid	Geleverde produkten in België en aan het buitenland		Voorraden op 31 december Hoeveelheid
			Hoeveelheid	Waarde (in 1 000 F) exclusief B.T.W.	
II. Onderhoudsprodukten :					
Produkten van leder en schoeisel	t	1 284	1 245	149 552	137
Produkten voor hout (meubelen, parketvloeren) en vloerbekleding	t	1 758	1 711	152 666	235
Produkten voor metalen, fornuizen en andere gebruiksvoorwerpen	t	421	419	35 078	59
Produkten voor auto's	t	2 669	2 589	156 930	242
Ontvlekkers en huishoudelijke appreteermiddelen :					
Huishoudelijke appreteermiddelen (stijfsel)	t	156	158	4 958	-
Huishoudelijke ontvlekkers	t	34	36	4 021	8
Andere (voor tapijten)	t	155	148	11 857	17
Luchtverfrissers en insecticiden voor huishoudelijk gebruik :					
Luchtverfrissers	t	1 644	1 547	105 170	183
Andere	-	-	-	601 041	-
<i>Totaal II</i>	-	-	-	1 221 273	-
III. Parfumerieën en schoonheidsprodukten :					
Alcoholisch reukwater	hl	7 496	7 535	253 928	307
Parfumerieën	hl	668	646	81 336	73
Produkten voor haarverzorging	hl	6 218	6 296	167 364	324
Produkten voor haarpresentatie	t	6 729	6 499	1 125 281	447
Produkten voor huidverzorging	-	-	-	631 419	-
Poeders	-	-	-	14 289	-
Tandpasta's en produkten voor de mondhygiëne	t	3 496	3 423	523 889	360
Make-up produkten	t	192	182	245 793	-
Deodoranten	t	368	379	125 879	-
Diverse	-	-	-	777 202	-
<i>Totaal III</i>	-	-	-	3 946 380	-
<i>Algemeen totaal</i>	-	-	-	15 960 995	-

Totale waarde van de leveringen : in België (in 1 000 F) (exclusief B.T.W.) : 8 239 707
aan het buitenland (in 1 000 F) : 7 721 288

Totale waarde van de bouwwerken en de zware uitrusting voltooid door de vestigingen voor hun eigen gebruik, met hun eigen werkkrachten en buiten hun gewone activiteit (exclusief B.T.W.) (in 1 000 F) : 24 088

Bedrag ontvangen door de getelde vestigingen voor industriële en niet-industriële diensten (exclusief B.T.W.) (in 1 000 F) : 588 712

Totale waarde van de verkoop (exclusief B.T.W.) van de goederen die de vestigingen verlaten hebben zonder er een bewerking ondergaan te hebben (in 1 000 F) : 3 351 131

Van verzekeringsmaatschappijen ontvangen vergoedingen voor schade geleden ten gevolge van brand, diefstal van autovoertuigen en auto-ongevallen (in 1 000 F) : 6 093

Waarde van de produkten afgestaan aan andere afdelingen van de vestigingen of aan andere vestigingen van de ondernemingen (in 1 000 F) : 11 209

WAARDE DER VOORRADEN EN DER PRODUCTEN IN BEWERKING

Omschrijving	Waarde (in 1 000 F)	
	op 1 januari	op 31 december
Brandstoffen, grondstoffen en andere in bewerking te stellen producten, exclusief aftrekbare B.T.W.	1 156 878	1 164 821
Afgewerkte producten en afval	759 841	846 165
Goederen bestemd om voortverkocht te worden in dezelfde vorm als die waarin ze aangekocht werden, exclusief aftrekbare B.T.W.	334 578	375 247
Producten in bewerking	206 126	211 482

INVESTERINGEN

VESTIGINGEN DIE 20 OF MEER PERSONEN TEWERKSTELLEN

(in 1 000 F)

I. Vermeerdering (exclusief aftrekbare B.T.W.)							II. Vermindering (exclusief B.T.W.)		
nieuwe en gebruikte machines, uitrusting en voertuigen		Constructie van gebouwen en andere bouwwerken	Aankoop van bestaande gebouwen en van bebouwde en onbebouwde terreinen		Totaal	Sociale investeringen	Algemeen totaal	Verkoop van terreinen en cessie van gebruikte vaste kapitaalgoederen	
Totaal	waarvan transportmiddelen voor het vervoer van en naar het bedrijf		Totaal	waarvan onbebouwde terreinen				Totaal	waarvan onbebouwde terreinen
457 320	38 073	68 161	23 579	403	549 060	917	549 977	108 292	101

III. Afschrijvingen voor het geheel van het geïnvesteerde kapitaal		IV. Financiering van de investeringen	
Afschrijvingen op materieel en gereedschap	372 040	Financiering met eigen middelen van de ondernemingen	350 851
Afschrijvingen op gebouwen en andere bouwwerken	131 358	Financiering met andere middelen dan die van de ondernemingen	199 126

VLAS- EN HENNEPSPINNERIJ

VESTIGINGEN DIE 5 OF MEER WERKLIEDEN TEWERKSTELLEN

JAAR 1978

INDELING VAN DE VESTIGINGEN PER BELANGRIJKHEIDSKLASSE VOLGENS HET AANTAL OP 30 SEPTEMBER TEWERKGESTELDE PERSONEN

Omschrijving	10 tot 99	100 of meer	Totaal
Aantal vestigingen	5	7	12
Aantal werklieden	139	958	1 097
Aantal bedienden	12	66	78

Aantal personen die niet onderworpen zijn aan de sociale zekerheid op 30 september 1978 (eigenaars en familiale helpers) : 9

AANTAL BEDIENDEN EN WERKLIEDEN TEWERKGESTELD IN DE VESTIGINGEN OP 31 MAART, 30 JUNI, 30 SEPTEMBER EN 31 DECEMBER 1978

Personeel onderworpen aan de sociale zekerheid voor bedienden (incl. de vestigingshoofden verbonden door een arbeidsovereenkomst en de leerlingen-bedienden)				Personeel onderworpen aan de sociale zekerheid voor werklieden (incl. leerjongens-werklieden)			
Datum	Mannen	Vrouwen	Totaal	Datum	Mannen	Vrouwen	Totaal
31.3.1978	55	25	80	31.3.1978	623	478	1 101
30.6.1978	52	26	78	30.6.1978	629	467	1 096
30.9.1978	53	25	78	30.9.1978	626	471	1 097
31.12.1978	50	26	76	31.12.1978	617	464	1 081

Aantal arbeidsuren door de werklieden en de leerjongens-werklieden daadwerkelijk in 1978 gepresteerd : 1 492 238

PERSONEELSUITGAVEN

Omschrijving	Waarde (in 1 000 F)
Brutowedden uitbetaald aan het personeel dat onderworpen is aan de sociale zekerheid voor bedienden	45 014
Brutolonen uitbetaald aan het personeel dat onderworpen is aan de sociale zekerheid voor werklieden	245 932
Werkgeversbijdragen aan de sociale zekerheid voor :	
- het personeel onderworpen aan de sociale zekerheid voor bedienden	9 306
- het personeel onderworpen aan de sociale zekerheid voor werklieden	100 790
Verzekeringspremies tegen arbeidsongevallen	7 262
Andere personeelsuitgaven	37 826
<i>Totaal</i>	<i>446 130</i>

VERBRUIKTE STOFFEN EN PRODUCTEN

Omschrijving	Eenheid	Hoeveelheid	Waarde (in 1 000 F) exclusief aftrekbare B.T.W.
A. Brandstoffen en elektrische energie			
Benzine	hl	624	838
Stookoliën	hl	22 181	7 444
Elektrische energie aangekocht of ontvangen door cessie	1 000 kWh	16 003	35 877
Andere	-	-	695
<i>Totaal</i>	-	-	44 854
B. Grondstoffen			
Aangekocht vlas (gezwingeld en gehegeld)	t	1 314	57 833
Vlas gehegeld in de vestigingen	t	527	-
Aangekochte vlaskrotten	t	15 096	362 373
Vlaskrotten bekomen door het hekelen in de vestigingen	t	97	-
Andere	-	-	114 756
<i>Totaal</i>	-	-	534 962
C. Andere stoffen			
Verpakkingsmiddelen, recipiënten, enz...	-	-	9 267
Smeermiddelen	t	44	1 376
Stoffen gebruikt voor onderhoud en herstelling	-	-	12 002
Kleine handwerktuigen, voertuigbanden en andere niet elders genoemde benodigdheden	-	-	693
<i>Totaal</i>	-	-	23 338
<i>Algemeen totaal</i>	-	-	603 154

Totale inkoopwaarde (exclusief aftrekbare B.T.W.) van de goederen gekocht om in dezelfde vorm voortverkocht of afgestaan te worden (in 1 000 F) : 12 757

BELASTINGEN, TAKSEN EN DIVERSE UITGAVEN

Omschrijving	Waarde (in 1 000 F)
Bedrag (exclusief aftrekbare B.T.W.) gefactureerd door derden voor onderhoud en herstelling van gebouwen, machines en vervoermiddelen	23 703
Bedrag (exclusief aftrekbare B.T.W.) gefactureerd door derden voor het maakwerk verricht voor rekening van de vestigingen	17 796
Bedrag van de B.T.W. die op de door de getelde vestigingen geleverde goederen en diensten ontvangen werd	44 054
Bedrag van de aftrekbare B.T.W. op de aankopen	54 922
Bedrag van de op de uitvoervergunningen aangebrachte zegels, van de verkeersbelasting op de motorrijtuigen, van de gemeente- en provinciebelastingen	1 585
Bedrag van de onroerende voorheffing (provinciale en gemeentelijke opcentiemen inbegrepen)	4 666
Kosten (exclusief aftrekbare B.T.W.) betaald voor het vervoer uitgevoerd door derden en aangerekend buiten de aankoopfacturen om	7 300
Premies voor verzekering tegen brand, diefstal van autovoertuigen en tegen schade voortvloeiend uit auto-ongevallen	9 251
Bedrag van de huur betaald voor gebouwen die voor beroepsdoeleinden gebruikt worden en van de huur betaald voor uitrustingsgoederen (exclusief aftrekbare B.T.W.)	4 156
Bankkosten met uitsluiting van de intresten op ontleende kapitalen (exclusief aftrekbare B.T.W.)	5 124
Diverse lasten (exclusief aftrekbare B.T.W.) (1)	29 011

(1) Deze post omvat geen afschrijvingen, intresten of belastingen.

PRODUKTIE, LEVERINGEN EN VOORRADEN

Produkten	Eenheid	Produkten vervaardigd of afgewerkt in de vestigingen (voor eigen rekening en voor derden tegen maakloon) Hoeveelheid	Geleverde produkten				Voorraden op 31.12.1978
			bestemd voor België		bestemd voor het buitenland		
			Hoeveelheid	Waarde (in 1 000 F) exclusief B.T.W.	Hoeveelheid	Waarde (in 1 000 F)	Hoeveelheid
A. Afgewerkte produkten							
Vlasgarens	t	1 279	706	84 240	609	59 995	134
Werkgarens	t	8 307	4 160	438 207	4 144	382 719	1 110
Vlasafval	t	5 338	5 194	55 678	(1)	(1)	171
B. Andere produkten en afval	-	-	-	153 437	-	89 613	-
<i>Totaal</i>	-	-	-	731 562	-	532 327	-

Andere inkomsten (in 1 000 F) (exclusief B.T.W.) : 10 260

Waarde van de verkoop van goederen gekocht om in dezelfde vorm voortverkocht te worden (in 1 000 F) (exclusief B.T.W.) : 13 701

WAARDE DER VOORRADEN EN DER PRODUKTEN IN BEWERKING

Omschrijving	Waarde (in 1 000 F)	
	op 1 januari	op 31 december
Voorraden		
Brandstoffen, grondstoffen en andere in bewerking te stellen produkten (exclusief aftrekbare B.T.W.)	170 472	201 283
Afgewerkte produkten, goederen bestemd om voortverkocht te worden in dezelfde vorm als die waarin ze aangekocht werden en produkten in bewerking	149 242	130 323

INVESTERINGEN

VESTIGINGEN DIE 20 OF MEER PERSONEN TEWERKSTELLEN

JAAR 1978

Omschrijving	Waarde (in 1 000 F)
Vermeerdering van het geïnvesteerde kapitaal (exclusief aftrekbare B.T.W.)	88 145
Vermindering van het geïnvesteerde kapitaal (exclusief B.T.W.)	2 441
Afschrijvingen voor het geheel van het geïnvesteerde kapitaal :	
- afschrijvingen op materieel en gereedschap	59 353
- afschrijvingen op gebouwen en andere bouwwerken	19 933

(1) De cijfers van de leveringen aan het buitenland werden toegevoegd aan de cijfers van de leveringen in België.

FABRICAGE VAN VLEESPREPARATEN EN -CONSERVEN

VESTIGINGEN DIE 5 OF MEER WERKLIEDEN TEWERKSTELLEN

JAAR 1979

INDELING VAN DE VESTIGINGEN PER BELANGRIJKHEIDSKLASSE VOLGENS HET AANTAL OP 30 SEPTEMBER TEWERKGESTELDE PERSONEN

Omschrijving	5 tot 9	10 tot 19	20 tot 49	50 tot 99	100 of meer	Totaal
Aantal vestigingen	20	46	46	14	11	137
Aantal werklieden	125	522	1 155	897	1 637	4 336
Aantal bedienden	13	67	171	152	388	791

Aantal personen die niet onderworpen zijn aan de sociale zekerheid op 30 september 1979 (eigenaars en familiale helpers) : 146

AANTAL BEDIENDEN EN WERKLIEDEN TEWERKGESTELD IN DE VESTIGINGEN OP 31 MAART, 30 JUNI, 30 SEPTEMBER EN 31 DECEMBER 1979

Personeel onderworpen aan de sociale zekerheid voor bedienden (incl. de vestigingshoofden verbonden door een arbeidsovereenkomst en de leerlingen-bedienden)				Personeel onderworpen aan de sociale zekerheid voor werklieden (incl. leerjongens-werklieden)			
Datum	Mannen	Vrouwen	Totaal	Datum	Mannen	Vrouwen	Totaal
31. 3.1979	492	262	754	31. 3.1979	3 133	895	4 028
30. 6.1979	505	277	782	30. 6.1979	3 258	957	4 215
30. 9.1979	509	282	791	30. 9.1979	3 326	1 010	4 336
31.12.1979	510	273	783	31.12.1979	3 343	1 031	4 374

Aantal arbeidsuren door de werklieden en de leerjongens-werklieden daadwerkelijk in 1979 gepresteerd : 6 940 679

INDELING PER PROVINCIE VAN HET OP 30 SEPTEMBER 1979 TEWERKGESTELDE PERSONEEL

Provincies	Aantal vestigingen	Bedienden			Werklieden		
		Mannen	Vrouwen	Totaal	Mannen	Vrouwen	Totaal
Antwerpen	31	176	75	251	849	404	1 253
Brabant	23	88	44	132	483	203	686
Luik	12	47	23	70	295	47	342
Limburg	9	27	24	51	174	56	230
Luxemburg	7	47	52	99	221	161	382
Oost-Vlaanderen	36	94	52	146	973	117	1 090
West-Vlaanderen	16	23	12	35	269	19	288
Andere provincies	3	7	-	7	62	3	65
<i>Het Rijk</i>	<i>137</i>	<i>509</i>	<i>282</i>	<i>791</i>	<i>3 326</i>	<i>1 010</i>	<i>4 336</i>

PERSONEELSUITGAVEN

Omschrijving	Waarde (in 1 000 F)
Brutowedden uitbetaald aan het personeel dat onderworpen is aan de sociale zekerheid voor bedienden	431 312
Brutolonen uitbetaald aan het personeel dat onderworpen is aan de sociale zekerheid voor werklieden	1 450 909
Werkgeversbijdragen aan de sociale zekerheid voor :	
a) het personeel onderworpen aan de sociale zekerheid voor bedienden	97 212
b) het personeel onderworpen aan de sociale zekerheid voor werklieden	605 718
Verzekeringspremies tegen arbeidsongevallen	56 631
Andere personeelsuitgaven	106 023
<i>Totaal</i>	<i>2 747 805</i>

VERBRUIKTE STOFFEN EN PRODUCTEN

Omschrijving	Eenheid	Hoeveelheid	Waarde (in 1 000 F) exclusief aftrek- bare B.T.W.
A. Brandstoffen en elektrische energie			
Steenkolen en steenkoolcokes	t	85	319
Benzine	hl	16 832	28 556
Stookolie	hl	193 499	123 105
Vloeibaar petroleumgas	t	291	3 493
Steenkoolgas, aardgas	1 000 m ³	3 891	15 600
Elektrische energie aangekocht of ontvangen door cessie	1 000 kWh	63 870	149 736
Andere	-	-	1 569
<i>Totaal</i>	-	-	<i>322 378</i>
B. Grondstoffen			
Rundvlees	t	15 837	1 437 578
Varkensvlees	t	149 515	8 967 233
Gezouten paardevlees	t	2 550	218 926
Ander paardevlees	t	10 894	647 395
Kalfsvlees	t	224	22 892
Lever	t	8 287	230 270
<i>Totaal</i>	-	-	<i>11 524 294</i>
C. Diverse			
Meel, zetmeel en andere zetmeelhoudende stoffen	t	3 488	63 165
Melkpoeder	t	275	15 312
Gelatine	t	80	8 993
Darmen	-	-	226 967
Plastieken zakken	-	-	134 794
Zout, kruiden en aroma's	-	-	422 694
Suikerspeciën	t	251	6 018
Vruchten en groenten	t	1 120	58 365
Scheikundige produkten	-	-	8 696
Andere grondstoffen	-	-	135 500
<i>Totaal</i>	-	-	<i>1 080 504</i>
D. Verpakkingen			
Metalen dozen	-	-	398 623
Kartonnen dozen	-	-	140 282
Glazen recipiënten	-	-	13 595
Keramische verpakking	-	-	162 327
Verpakkingspapier	-	-	24 556
Andere (koorden, bandijzer, etiketten, plastic, enz...)	-	-	185 522
<i>Totaal</i>	-	-	<i>924 905</i>
E. Andere stoffen			
Water	-	-	15 791
Smeermiddelen	t	61	2 469
Stoffen gebruikt voor onderhoud en herstelling	-	-	29 848
Kleine handwerktuigen, voertuigbanden en andere niet elders genoemde benodigdheden	-	-	17 067
<i>Totaal</i>	-	-	<i>65 175</i>
<i>Algemeen totaal</i>	-	-	<i>13 917 256</i>

Totale inkoopwaarde (exclusief aftrekbare B.T.W.) van de goederen gekocht in 1979 om in dezelfde vorm voortverkocht of afgestaan te worden (in 1 000 F) : 3.026.917

BELASTINGEN, TAKSEN EN DIVERSE UITGAVEN

Omschrijving	Waarde (in 1 000 F)
Bedrag (exclusief aftrekbare B.T.W.) gefactureerd door derden voor onderhoud en herstelling van gebouwen, machines en vervoermiddelen	260 938
Bedrag (exclusief aftrekbare B.T.W.) gefactureerd door derden voor het maakwerk verricht voor rekening van de vestigingen	16 502
Bedrag van de B.T.W. die op de door de getelde vestigingen geleverde goederen en diensten ontvangen werd	861 662
Bedrag van de aftrekbare B.T.W. op de aankopen	1 085 323
Bedrag van de op de uitvoervergunningen aangebrachte zegels, van de verkeersbelasting op de motorrijtuigen, van de gemeente- en provinciebelastingen	18 065
Bedrag van de onroerende voorheffing (provinciale en gemeentelijke opcentiemen inbegrepen)	13 678
Kosten (exclusief aftrekbare B.T.W.) betaald voor het vervoer uitgevoerd door derden en aangerekend buiten de aankoopfacturen om	104 010
Premies voor verzekering tegen brand, diefstal van autovoertuigen en tegen schade voortvloeiend uit auto-ongevallen	48 219
Bedrag van de huur betaald voor gebouwen die voor beroepsdoeleinden gebruikt worden en van de huur betaald voor uitrustingsgoederen (exclusief aftrekbare B.T.W.)	89 264
Bankkosten met uitsluiting van de intresten op ontleende kapitalen (exclusief aftrekbare B.T.W.)	40 202
Diverse lasten (exclusief aftrekbare B.T.W.) (1)	784 749

VERVAARDIGDE OF AFGEWERKTE PRODUCTEN, LEVERINGEN EN VOORRADEN

Producten	Eenheid	Vervaardigde of afgewerkte producten in de vestigingen voor eigen rekening en voor derden tegen maakloon Hoeveelheid	Geleverde producten				Voorraden op 31.12.1979 Hoeveelheid
			bestemd voor België		bestemd voor het buitenland		
			Hoeveelheid	Waarde (in 1000 F) exclusief B.T.W.	Hoeveelheid	Waarde (in 1 000 F)	
Hespen en schouderhespen	t	52 353	24 841	3 213 167	27 473	2 886 083	1 959
Droge worsten	t	17 588	14 435	1 844 837	3 144	379 357	1 117
Gerookt paardevlees	t	2 628	2 377	343 730	264	34 897	48
Ander gezouten en/of gerookt vlees	t	18 726	12 198	1 509 658	6 645	696 519	925
Leverpastei	t	19 840	6 589	678 660	13 229	1 318 560	219
Andere niet ingeblikte vleeswaren	t	27 943	17 841	1 448 491	9 871	847 299	830
Conserven (ingeblikt of in bokalen)	t	22 474	22 082	2 306 961	(2)	(2)	2 661
Bereide gerechten	t	845	744	55 260	(2)	(2)	.
Andere niet bereide vleeswaren	t	8 014	6 801	859 155	435	45 695	385
Andere producten en afval		-	-	110 784	-	(2)	-
<i>Totaal</i>	-	-	-	12 370 703	-	8 208 410	-

(1) Deze post omvat geen afschrijvingen, intresten of belastingen.

(2) Het waardecijfer van de leveringen voor het buitenland is samengevoegd met het waardecijfer van de leveringen bestemd voor België.

.. Vertrouwelijk cijfer.

Omschrijving	Waarde (in 1 000 F)
Bouwwerken en zware uitrusting voltooid door de vestigingen voor hun eigen gebruik, met hun eigen werkkrachten en buiten hun gewone activiteit (exclusief B.T.W.)	2 869
Bedrag ontvangen door de getelde vestigingen voor industriële en niet-industriële diensten (exclusief B.T.W.)	39 745
Van verzekeringsmaatschappijen ontvangen vergoedingen voor schade geleden ten gevolge van brand, diefstal van autovoertuigen en auto-ongevallen	11 083
Totale waarde van de verkoop van goederen die de vestigingen verlaten zonder er een bewerking ondergaan te hebben (exclusief B.T.W.)	3 381 786
Andere inkomsten	362 346

WAARDE DER VOORRADEN EN DER PRODUKTEN IN BEWERKING

Omschrijving	Waarde (in 1 000 F)	
	op 1.1.1979	op 31.12.1979
Brandstoffen, grondstoffen en andere in bewerking te stellen produkten (exclusief aftrekbare B.T.W.)	493 561	628 787
Afgewerkte produkten en afval	680 702	751 255
Goederen bestemd om voortverkocht te worden in dezelfde vorm als die waarin ze aangekocht werden (exclusief aftrekbare B.T.W.)	109 298	106 034
Produkten in bewerking en bouwwerken in uitvoering	111 789	136 581

INVESTERINGEN

VESTIGINGEN DIE 20 OF MEER PERSONEN TEWERKSTELLEN

(in 1 000 F)

I. Vermeerdering (exclusief aftrekbare B.T.W.)							II. Verminder- ing (exclusief B.T.W.)
Totaal	waarvan trans- portmiddelen voor het ver- voer van en naar het be- drijf	Constructie van gebouwen en andere bouwwerken	Aankoop van bestaande ge- bouwen en van bebouwde en onbebouwde terreinen	Totaal	Sociale investe- ringen	Algemeen totaal	Verkoop van terreinen en cessie van gebruikte vaste kapi- taalgoederen
329 133	51 701	117 851	21 708	468 692	257	468 949	35 718

III. Afschrijvingen voor het geheel van het geïnvesteerde kapitaal	IV. Financiering van de investeringen		
Afschrijvingen op materieel en gereedschap	248 378	Financiering met eigen middelen van de ondernemingen	325 248
Afschrijvingen op gebouwen en andere bouwwerken	69 442	Financiering met andere middelen dan die van de ondernemingen	143 701

NIJVERHEID VAN DE BEREIDING EN VAN DE CONSERVEN VAN VIS, WEEK- EN SCHAALDIEREN

VESTIGINGEN DIE 5 OF MEER WERKLIEDEN TEWERKSTELLEN

JAAR 1979

INDELING VAN DE VESTIGINGEN PER BELANGRIJKHEIDSKLASSE VOLGENS HET AANTAL OP 30 SEPTEMBER TEWERKGESTELDE PERSONEN

Omschrijving	5 tot 9	10 tot 49	50 en meer	Totaal
Aantal vestigingen	8	6	6	20
Aantal werklieden	48	82	509	639
Aantal bedienden	4	4	84	92

Aantal personen die niet onderworpen zijn aan de sociale zekerheid op 30 september 1979 (eigenaars en familiale helpers) : 18

AANTAL BEDIENDEN EN WERKLIEDEN TEWERKGESTELD IN DE VESTIGINGEN OP 31 MAART, 30 JUNI, 30 SEPTEMBER EN 31 DECEMBER

Personeel onderworpen aan de sociale zekerheid voor bedienden (incl. de vestigingshoofden verbonden door een arbeidsovereenkomst en de leerlingen-bedienden)				Personeel onderworpen aan de sociale zekerheid voor werklieden (incl. de leerjongens-werklieden)			
Datum	Mannen	Vrouwen	Totaal	Datum	Mannen	Vrouwen	Totaal
31. 3.1979	76	41	117	31. 3.1979	266	389	655
30. 6.1979	63	29	92	30. 6.1979	259	400	659
30. 9.1979	64	28	92	30. 9.1979	252	387	639
31.12.1979	65	28	93	31.12.1979	272	395	667

Aantal arbeidsuren door de werklieden en de leerjongens-werklieden daadwerkelijk in 1979 gepresteerd : 1.019.979

PERSONEELSUITGAVEN

Omschrijving	Waarde (in 1 000 F)
Brutowedden uitbetaald aan het personeel dat onderworpen is aan de sociale zekerheid voor bedienden	51 184
Brutolonen uitbetaald aan het personeel dat onderworpen is aan de sociale zekerheid voor werklieden	186 031
Werkgeversbijdragen aan de sociale zekerheid voor :	
- het personeel onderworpen aan de sociale zekerheid voor bedienden	11 143
- het personeel onderworpen aan de sociale zekerheid voor werklieden	77 473
Verzekeringspremies tegen arbeidsongevallen	5 844
Andere personeelsuitgaven	20 508
<i>Totaal</i>	<i>352 183</i>

VERBRUIKTE STOFFEN EN PRODUCTEN

Omschrijving	Eenheid	Hoeveelheid	Waarde (in 1 000 F) (excl. aftrekbare B.T.W.)
A. Brandstoffen en elektrische energie			
Benzine	hl	605	967
Stookoliën	hl	11 245	9 178
Vloeibaar petroleumgas	t	30	270
Steenkoolgas, aardgas	1 000 m ³	734	3 175
Elektrische energie aangekocht of ontvangen door cessie	1 000 kWh	6 920	16 239
Andere	-	-	500
<i>Totaal</i>	-	-	<i>30 329</i>
B. Grondstoffen			
I. Verse en bevroren vis			
Gezouten vis	t	13 432	581 668
Andere	t	894	35 263
	t	2 263	507 429
II. Oliën			
	t	1 075	23 816
III. Kruidenrijen			
Ajuinen	t	476	6 271
Azijn	hl	6 519	2 316
Zout	t	1 523	3 926
Andere	-	-	20 425
	-	-	71 347
<i>Totaal</i>	-	-	<i>1 252 461</i>
D. Andere stoffen			
Water	-	-	4 576
Verpakkingsmiddelen, recipiënten, enz...	-	-	139 189
Smeermiddelen	kg	26 325	1 623
Stoffen gebruikt voor onderhoud en herstelling	-	-	6 420
Kleine handwerktuigen, voertuigbanden en andere niet elders genoemde benodigdheden	-	-	2 409
<i>Totaal</i>	-	-	<i>154 217</i>
<i>Algemeen totaal</i>	-	-	<i>1 437 007</i>

Totale inkoopwaarde (excl. aftrekbare B.T.W.) van de goederen gekocht in 1979 om in dezelfde vorm voortverkocht of afgestaan te worden (in 1 000 F) : 746 170

BELASTINGEN, TAKSEN EN DIVERSE UITGAVEN

Omschrijving	Waarde (in 1 000 F)
Bedrag (excl. aftrekbare B.T.W.) gefactureerd door derden voor onderhoud en herstelling van gebouwen, machines en vervoermiddelen	19 648
Bedrag van de B.T.W. die op de door de getelde vestigingen geleverde goederen en diensten ontvangen werd	138 433
Bedrag van de aftrekbare B.T.W. op de aankopen	177 725
Bedrag van de op de uitvoervergunningen aangebrachte zegels, van de verkeersbelasting op de motorrijtuigen, van de gemeente- en provinciebelastingen	1 607
Bedrag van de onroerende voorheffing (provinciale en gemeentelijke opcentiemen inbegrepen)	2 957
Kosten (excl. aftrekbare B.T.W.) betaald voor het vervoer uitgevoerd door derden en aangerekend buiten de aankoopfacturen om	11 985
Premies voor verzekering tegen brand, diefstal van autovoertuigen en tegen schade voortvloeiend uit auto-ongevallen	5 266
Bedrag van de huur betaald voor gebouwen die voor beroepsdoeleinden gebruikt worden en van de huur betaald voor uitrustingsgoederen (exclusief aftrekbare B.T.W.)	11 094
Bankkosten met uitsluiting van de intresten op ontleende kapitalen (exclusief aftrekbare B.T.W.)	12 118
Diverse lasten (excl. aftrekbare B.T.W.) (1)	69 589

(1) Deze post omvat geen afschrijvingen, intresten of belastingen.

VERVAARDIGDE OF AFGEWERKTE PRODUCTEN EN LEVERINGEN

Produkten	Eenheid	Produkten vervaardigd of afgewerkt in de vestigingen voor eigen rekening Hoeveelheid	Leveringen in België en aan het buitenland	
			Hoeveelheid	Waarde (in 1 000 F) (excl. B.T.W.)
A. Afgewerkte produkten (nettogewicht)				
Conserven en half-conserven van vis, week-, schelp- en schaaldieren	t	4 006	4 121	656 782
Gerookte vis	t	2 141	2 139	210 920
Gezouten, gedroogde en diepgevroren vis	t	9 398	9 214	954 780
B. Andere afgewerkte produkten en afval	-	-	-	147 996
<i>Totaal</i>	-	-	-	1 970 478

Totale waarde van de leveringen (exclusief B.T.W.) (in 1 000 F) : in België : 1 506 244
aan het buitenland : 464 234

Totale waarde van de verkoop (excl. B.T.W.) van goederen die de vestigingen verlaten hebben zonder er een bewerking ondergaan te hebben (in 1 000 F) : 811 638

Diverse inkomsten (in 1 000 F) : 10 976

WAARDE VAN DE VOORRADEN EN VAN DE PRODUCTEN IN BEWERKING

Omschrijving	Waarde (in 1 000 F)	
	op 1 januari	op 31 december
Brandstoffen, grondstoffen en andere in bewerking te stellen produkten (excl. aftrekbare B.T.W.)	346 763	431 000
Afgewerkte produkten	198 384	188 959
Goederen bestemd om voortverkocht te worden in dezelfde vorm als die waarin ze aangekocht werden (excl. aftrekbare B.T.W.)	90 596	121 506

INVESTERINGEN

VESTIGINGEN DIE 20 OF MEER PERSONEN TEWERKSTELLEN

(in 1 000 F)

I. Vermeerdering (excl. aftrekbare B.T.W.)				II. Vermindering(excl. B.T.W.)	
Nieuwe en gebruikte machines, uitrusting en voertuigen		Constructie van gebouwen en andere bouwwerken	Algemeen totaal	Verkoop van terreinen en cessie van gebruikte vaste kapitaalgoe- deren	
Totaal	waarvan trans- portmiddelen voor het vervoer van en naar het bedrijf			Totaal	waarvan onbebouwde terreinen
41 526	5 970	2 463	43 989	819	-

III. Afschrijvingen voor het geheel van het geïn- vesteerde kapitaal		IV. Financiering van de investeringen	
Afschrijvingen op materieel en gereedschap	37 898	Financiering met eigen middelen van de ondernemingen	11 941
Afschrijvingen op gebouwen en andere bouwwerken	11 398	Financiering met andere middelen dan die van de ondernemingen	32 048

TELLING VAN DE KOELINRICHTINGEN EN DE KOELVERVOERMIDDELEN
OP 15 OKTOBER 1979

TABEL I. a.- INDELING PER BEDRIJFVIGHEID EN PER TEMPERATUURBAND VAN DE NUTTIGE KUBIEKE INHOUD DER KOELRUIMTEN

Bedrijvigheid	Totale nuttige kubieke inhoud der koelruimten (in m ³)	Totale inhoud waarin een temperatuur kan worden gehandhaafd van (in m ³)				
		0° C en hoger	van - 1° C tot - 12° C	van - 13° C tot - 17° C	van - 18° C tot - 21° C	van - 22° C en lager
1. Indeling volgens de aard van de koelruimten :						
A. Openbare koelpakhuizen	472 099	22 968	134 700	30 202	12 889	271 340
B. Koelruimten geëxploiteerd door voortbrengers en bewerkers van bederfelijke eetwaren	1 604 753	889 937	69 296	22 656	145 339	477 525
C. Koelruimten geëxploiteerd door handelaars in bederfelijke eetwaren	659 446	460 973	21 060	11 338	85 999	80 076
<i>Totaal</i>	<i>2 736 298</i>	<i>1 373 878</i>	<i>225 056</i>	<i>64 196</i>	<i>244 227</i>	<i>828 941</i>
2. Indeling per bedrijvigheid van de uitslagen betreffende de rubrieken B en C :						
Slachthuizen	328 041	171 571	23 464	6 378	32 830	93 798
Conservenfabrieken en handel in vleeswaren en bijprodukten	258 118	135 201	15 200	15 343	41 058	51 316
Conservenfabrieken en handel in fruit en groenten	443 299	225 033	4 088	897	83 258	130 023
Boter- en zuivelfabrieken, handel in boter, melk en eieren, roomijs	460 804	177 700	14 878	} 10 336	50 185	208 033
Kaasfabrieken en -handel	129 655	126 205	1 279		-	1 843
Brouwerijen en bereiding van andere dranken	59 511	48 580	9 256	-	1 587	} 72 588
Diverse (hoofdzakelijk grootwarenhuizen en gelijksoortige vestigingen)	584 771	466 620	22 191	1 040	22 420	
<i>Totaal</i>	<i>2 264 199</i>	<i>1 350 910</i>	<i>90 356</i>	<i>33 994</i>	<i>231 338</i>	<i>557 601</i>

De volgende tabel geeft een meer gedetailleerde opgave van de totale nuttige kubieke inhoud der diverse sectoren dan deze van tabel I. a. Dit geldt vooral voor de sectoren waarvan de temperatuurbanden niet werden gepubliceerd wegens het beperkte aantal aangevers en die derhalve met andere sectoren gegroepeerd werden.

TABEL I. b.- TOTALE NUTTIGE KUBIEKE INHOUD (in m³) - BIJKOMENDE INLICHTINGEN

Bedrijvigheid	Totale nuttige kubieke inhoud der koelruimten (in m ³)	Bedrijvigheid	Totale nuttige kubieke inhoud der koelruimten (in m ³)
Slachthuizen	328 041	Boter- en zuivelfabrieken	178 422
Fabrieken van vleesconserven en bijprodukten	214 821	Handel in boter, melk en eieren	187 975
Handel in vleeswaren en bijprodukten	43 297	Roomijsfabrieken	94 407
Fabrieken van fruit- en groenteconserven	313 139	Kaasfabrieken	81 572
Handel in fruit en groenten	130 160	Handel in kaas	48 083
		Brouwerijen en bereiding van andere dranken	59 511
		Diverse	584 771

Ondernemingen uitgerust voor de snelbevriezing : aantal: 219 - maximum capaciteit in 24 u : 8 210

TABEL II.- INDELING PER PROVINCIE EN PER TEMPERATUURBAND VAN DE TOTALE NUTTIGE KUBIEKE INHOUD DER KOELRUIMTEN

Provincies	Totale nuttige kubieke inhoud der koelruimten (in m3)	Totale inhoud waarin een temperatuur kan worden gehandhaafd van (in m3)				
		0° C en hoger	van - 1° C tot - 12° C	van - 13° C tot - 17° C	van - 18° C tot - 21° C	van - 22° C en lager
Antwerpen	688 800	242 174	138 526	7 749	43 442	256 909
Limburg	287 478	259 716	8 056	795	8 504	10 407
Brabant	486 109	310 552	20 303	20 044	21 437	113 773
Henegouwen	107 142	73 052	8 811	6 203	4 266	14 810
Luik	179 210	75 345	9 711	2 586	7 845	83 723
Namen	130 686	93 209	686	5 651	893	30 247
Luxemburg	33 928	20 196	487	783	942	11 520
Oost-Vlaanderen	305 803	161 327	30 373	9 956	37 305	66 842
West-Vlaanderen	517 142	138 307	8 103	10 429	119 593	240 710
<i>Het Rijk</i>	<i>2 736 298</i>	<i>1 373 878</i>	<i>225 056</i>	<i>64 196</i>	<i>244 227</i>	<i>828 941</i>

TABEL III.- IJS- EN KOOLZUURIJSFABRIEKEN

Provincies	Maximum uurproductie van ijs en koolzuurijs (in kg)	Ruimte aangewend voor het opslaan van het ijs (in m3)
Brabant	8 309	259
Henegouwen, Luik en Luxemburg	1 600	52
West-Vlaanderen	3 150	7 573
Antwerpen en Limburg	9 970	725
<i>Het Rijk</i>	<i>23 029</i>	<i>8 609</i>

TABEL IV.- KOELVERVOERMIDDELEN

Omschrijving	Totale nuttige kubieke inhoud (in m3)
Aantal gewone isothermische vrachtwagens : 365	10 961
Aantal isothermische vrachtwagens gekoeld door middel van vriesaccumulatoren : 568	10 785
Aantal met compressoren uitgeruste koelyrachtwagens : 734	18 831
Aantal isothermische containers en met compressoren uitgeruste koelcontainers : 465	13 246
Aantal schepen : 12	57 721

IJS-, SORBET- EN ROOMIJSNIJVERHEID

VESTIGINGEN DIE 5 OF MEER WERKLIEDEN TEWERKSTELLEN

JAAR 1979

INDELING VAN DE VESTIGINGEN PER BELANGRIJKHEIDSKLASSE VOLGENS HET AANTAL OP 30 SEPTEMBER TEWERKGESTELDE PERSONEN

Omschrijving	5 tot 9	10 tot 49	50 tot 199	200 of meer	Totaal
Aantal vestigingen	6	7	4	4	21
Aantal werklieden	30	116	242	771	1 159
Aantal bedienden	10	17	146	354	527

Aantal personen die niet onderworpen zijn aan de sociale zekerheid op 30 september 1979 (eigenaars en familiale helpers) : 16

AANTAL BEDIENDEN EN WERKLIEDEN TEWERKGESTELD IN DE VESTIGINGEN OP 31 MAART, 30 JUNI, 30 SEPTEMBER EN 31 DECEMBER 1979

Personeel onderworpen aan de sociale zekerheid voor bedienden (incl. de vestigingshoofden verbonden door een arbeidsovereenkomst en de leerlingen-bedienden)				Personeel onderworpen aan de sociale zekerheid voor werklieden (incl. leerjongens-werklieden)			
Datum	Mannen	Vrouwen	Totaal	Datum	Mannen	Vrouwen	Totaal
31.03.1979	401	118	519	31.03.1979	838	476	1 314
30.06.1979	415	161	576	30.06.1979	944	625	1 569
30.09.1979	400	127	527	30.09.1979	797	362	1 159
31.12.1979	416	124	540	31.12.1979	767	371	1 138

Aantal arbeidsuren door de werklieden en de leerjongens-werklieden daadwerkelijk in 1979 gepresteerd : 2 215 133

PERSONEELSUITGAVEN

Omschrijving	Waarde (in 1 000 F)
Brutowedden uitbetaald aan het personeel dat onderworpen is aan de sociale zekerheid voor bedienden	321 234
Brutolonen uitbetaald aan het personeel dat onderworpen is aan de sociale zekerheid voor werklieden	469 741
Werkgeversbijdragen aan de sociale zekerheid voor :	
- het personeel onderworpen aan de sociale zekerheid voor bedienden	71 528
- het personeel onderworpen aan de sociale zekerheid voor werklieden	195 903
Verzekeringspremies tegen arbeidsongevallen	13 986
Andere personeelsuitgaven	76 888
<i>Totaal</i>	<i>1 149 280</i>

VERBRUIKTE STOFFEN EN PRODUCTIEN

Omschrijving	Eenheid	Hoeveelheid	Waarde (in 1 000 F) exclusief aftrekbare B.T.W.
A. Brandstoffen en elektrische energie			
Benzine	hl	6 778	11 539
Stookoliën	hl	59 264	42 527
Steenkoolgas, aardgas	1 000 m3	138	749
Elektrische energie aangekocht of ontvangen door cessie	1 000 kWh	39 372	81 394
Andere	-	-	6 768
<i>Totaal</i>	-	-	<i>142 977</i>
B. Grondstoffen			
Melk	hl	36 901	25 734
Melkpoeder	t	2 565	123 544
Room	t	145	10 798
Suiker en andere suikerspeciën	t	10 640	164 493
Boter	t	2 717	195 631
Plantaardige vetten	t	2 039	71 893
Chocolade en cacao	t	741	53 010
Koekjes	t	196	14 141
Likeuren, aroma's, essences	-	-	5 858
Verse vruchten, gekonfijte vruchten, vruchtenpuree en nootjes	-	-	25 674
Scheikundige produkten	-	-	56 869
Andere grondstoffen	-	-	149 056
<i>Totaal</i>	-	-	<i>896 701</i>
C. Andere stoffen			
Water	hl	2 325 552	4 536
Verpakkingsmiddelen, recipiënten, enz.	-	-	534 466
Smeermiddelen	t	35	1 600
Stoffen gebruikt voor onderhoud en herstelling	-	-	26 591
Kleine handwerktuigen, voertuigbanden en andere niet elders genoemde behoeften	-	-	11 802
<i>Totaal</i>	-	-	<i>578 995</i>
<i>Algemeen totaal</i>	-	-	<i>1 618 673</i>

Totale inkoopwaarde (exclusief aftrekbare B.T.W.) van de goederen gekocht om in dezelfde vorm voortverkocht of afgestaan te worden (in 1 000 F) : 307 410

BELASTINGEN, TAKSEN EN DIVERSE UITGAVEN

Omschrijving	Waarde (in 1 000 F)
Bedrag (exclusief aftrekbare B.T.W.) gefactureerd door derden voor onderhoud en herstelling van gebouwen, machines en vervoermiddelen	85 988
Bedrag van de B.T.W. die op de door de getelde vestigingen geleverde goederen en diensten ontvangen werd	183 852
Bedrag van de aftrekbare B.T.W. op de aankopen	263 868
Bedrag van de op de uitvoervergunningen aangebrachte zegels, van de verkeersbelasting op de motorrijtuigen, van de gemeente- en provinciebelastingen	10 153
Bedrag van de onroerende voorheffing (provinciale en gemeentelijke opcentiemen inbegrepen)	5 770
Kosten (exclusief aftrekbare B.T.W.) betaald voor het vervoer uitgevoerd door derden en aangerekend buiten de aankoopfacturen om	28 805
Premies voor verzekering tegen brand, diefstal van autovoertuigen en tegen schade voortvloeiend uit auto-ongevallen	17 128
Bedrag van de huur betaald voor gebouwen die voor beroepsdoeleinden gebruikt worden en van de huur betaald voor uitrustingsgoederen (exclusief aftrekbare B.T.W.)	57 765
Bankkosten met uitsluiting van de intresten op ontleende kapitalen (exclusief aftrekbare B.T.W.)	4 517
Diverse lasten (exclusief aftrekbare B.T.W.) (1)	217 419

VERVAARDIGDE OF AFGEWERKTE PRODUCTEN EN LEVERINGEN

Producten	Eenheid	In de vestigingen voor eigen rekening vervaardigde of afgewerkte producten	Leveringen in België en aan het buitenland	
			Hoeveelheid	Waarde (in 1 000 F) exclusief B.T.W.
Afgewerkte producten :				
Consumptieïjs	hl	342 365	347 179	1 333 495
Roomijs	hl	409 246	394 751	1 738 144
Sorbets	hl	4 131	4 127	22 925
Andere producten	-	-	-	167 504
<i>Totaal</i>	-	-	-	<i>3 262 068</i>

Totale waarde van de verkoop (exclusief B.T.W.) van goederen die de vestigingen verlaten hebben zonder er een bewerking ondergaan te hebben (in 1 000 F) : 583 457

Totale waarde van de leveringen (in 1 000 F) : in België (exclusief B.T.W.) : 2 117 833
aan het buitenland : 1 144 235

Andere inkomsten (exclusief B.T.W.) (in 1 000 F) : 61 594

WAARDE DER VOORRADEN EN DER PRODUCTEN IN BEWERKING

Omschrijving	Waarde (in 1 000 F)	
	op 1 januari	op 31 december
Brandstoffen, grondstoffen en andere in bewerking te stellen producten (exclusief aftrekbare B.T.W.)	171 734	227 017
Afgewerkte producten	226 301	297 470
Goederen bestemd om voortverkocht te worden in dezelfde vorm als die waarin ze aangekocht werden, producten in bewerking en bouwwerken in uitvoering (exclusief aftrekbare B.T.W.)	141 298	82 773

(1) Deze post omvat geen afschrijvingen, intresten of belastingen.

INVESTERINGEN

VESTIGINGEN DIE 20 OF MEER PERSONEN TEWERKSTELLEN

(in 1 000 F)

I. Vermeerdering (exclusief aftrekbare B.T.W.)				II. Vermindering (exclusief B.T.W.)	
Nieuwe en gebruikte machines, uitrusting en voertuigen		Constructie en aankoop van bestaande gebouwen en van bebouwde en onbebouwde terreinen	Totaal	Algemeen totaal	Verkoop van terreinen en cessie van gebruikte vaste kapitaal-goederen
Totaal	waarvan transportmiddelen voor het vervoer van en naar het bedrijf				
156 149	25 134	101 857 (1)	258 006	258 006	31 543

III. Afschrijvingen voor het geheel van het geïnvesteerde kapitaal		IV. Financiering van de investeringen	
Afschrijvingen op materieel en gereedschap	107 959	Financiering met eigen middelen van de ondernemingen	207 406
Afschrijvingen op gebouwen en andere bouwwerken	33 690	Financiering met andere middelen dan die van de ondernemingen	50 600

(1) De sociale investeringen inbegrepen.

VLAS- EN HENNEPSPIJNNERIJ

VESTIGINGEN DIE 5 OF MEER WERKLIEDEN TEWERKSTELLEN

JAAR 1979

INDELING VAN DE VESTIGINGEN PER BELANGRIJKHEIDSKLASSE VOLGENS HET AANTAL OP 30 SEPTEMBER TEWERKGESTELDE PERSONEN

Omschrijving	10 tot 49	50 tot 99	100 of meer	Totaal
Aantal vestigingen	5	-	7	12
Aantal werklieden	117	-	982	1 099
Aantal bedienden	13	-	63	76

Aantal personen die niet onderworpen zijn aan de sociale zekerheid op 30 september 1979 (eigenaars en familiale helpers) : 10

AANTAL BEDIENDEN EN WERKLIEDEN TEWERKGESTELD IN DE VESTIGINGEN OP 31 MAART, 30 JUNI, 30 SEPTEMBER EN 31 DECEMBER 1979

Personeel onderworpen aan de sociale zekerheid voor bedienden (incl. de vestigingshoofden verbonden door een arbeidsovereenkomst en de leerlingen-bedienden)				Personeel onderworpen aan de sociale zekerheid voor werklieden (incl. leerjongens-werklieden)			
Datum	Mannen	Vrouwen	Totaal	Datum	Mannen	Vrouwen	Totaal
31.3.1979	51	27	78	31.3.1979	615	450	1 065
30.6.1979	50	27	77	30.6.1979	618	463	1 081
30.9.1979	50	26	76	30.9.1979	628	471	1 099
31.12.1979	50	26	76	31.12.1979	632	494	1 126

Aantal arbeidsuren door de werklieden en de leerjongens-werklieden daadwerkelijk in 1979 gepresteerd : 1 612 660

PERSONEELSUITGAVEN

Omschrijving	Waarde (in 1 000 F)
Brutowedden uitbetaald aan het personeel dat onderworpen is aan de sociale zekerheid voor bedienden	48 131
Brutolonen uitbetaald aan het personeel dat onderworpen is aan de sociale zekerheid voor werklieden	286 138
Werkgeversbijdragen aan de sociale zekerheid voor :	
- het personeel onderworpen aan de sociale zekerheid voor bedienden	10 338
- het personeel onderworpen aan de sociale zekerheid voor werklieden	119 882
Verzekeringspremies tegen arbeidsongevallen	7 123
Andere personeelsuitgaven	42 891
<i>Totaal</i>	<i>514 503</i>

VERBRUIKTE STOFFEN EN PRODUCTEN

Omschrijving	Eenheid	Hoeveelheid	Waarde (in 1 000 F) exclusief aftrekbare B.T.W.
1. Brandstoffen en elektrische energie			
Benzine	hl	784	1 262
Stookoliën	hl	23 078	10 037
Elektrische energie aangekocht of ontvangen door cessie	1 000 kWh	18 100	41 092
Andere	-	-	864
<i>Totaal</i>	-	-	<i>53 255</i>
3. Grondstoffen			
Aangekocht vlas (gezwingeld en gehekeld)	t	1 594	69 276
Vlas gehekeld in de vestigingen	t	693	-
Aangekochte vlaskrotten	t	16 631	442 059
Vlaskrotten bekomen door het hekelen in de vestigingen	t	130	-
Andere	-	-	111 068
<i>Totaal</i>	-	-	<i>622 403</i>
2. Andere stoffen			
Verpakkingsmiddelen, recipiënten, enz.	-	-	9 514
Smeermiddelen	t	43	1 359
Stoffen gebruikt voor onderhoud en herstelling	-	-	13 306
Kleine handwerktuigen, voertuigbanden en andere niet elders genoemde benodigdheden	-	-	637
<i>Totaal</i>	-	-	<i>24 816</i>
<i>Algemeen totaal</i>	-	-	<i>700 474</i>

Totale inkoopwaarde (exclusief aftrekbare B.T.W.) van de goederen gekocht om in dezelfde vorm voortverkocht of afgestaan te worden (in 1 000 F) : 20 612

BELASTINGEN, TAKSEN EN DIVERSE UITGAVEN

Omschrijving	Waarde (in 1 000 F)
Bedrag (exclusief aftrekbare B.T.W.) gefactureerd door derden voor onderhoud en herstelling van gebouwen, machines en vervoermiddelen	32 249
Bedrag (exclusief aftrekbare B.T.W.) gefactureerd door derden voor het maakwerk verricht voor rekening van de vestigingen	23 570
Bedrag van de B.T.W. die op de door de getelde vestigingen geleverde goederen en diensten ontvangen werd	59 192
Bedrag van de aftrekbare B.T.W. op de aankopen	75 561
Bedrag van de op de uitvoervergunningen aangebrachte zegels, van de verkeersbelasting op de motorrijtuigen, van de gemeente- en provinciebelastingen	1 830
Bedrag van de onroerende voorheffing (provinciale en gemeentelijke opcentiemen inbegrepen)	5 483
Kosten (exclusief aftrekbare B.T.W.) betaald voor het vervoer uitgevoerd door derden en aangevend buiten de aankoopfacturen om	11 908
Premies voor verzekering tegen brand, diefstal van autovoertuigen en tegen schade voortvloeiend uit auto-ongevallen	11 791
Bedrag van de huur betaald voor gebouwen die voor beroepsdoeleinden gebruikt worden en van de huur betaald voor uitrustingsgoederen (exclusief aftrekbare B.T.W.)	3 655
Bankkosten met uitsluiting van de intresten op ontleende kapitalen (exclusief aftrekbare B.T.W.)	4 471
Diverse lasten (exclusief aftrekbare B.T.W.) (1)	41 401

1) Deze post omvat geen afschrijvingen, intresten of belastingen.

PRODUKTIE, LEVERINGEN EN VOORRADEN

Produkten	Eenheid	Produkten vervaardigd of afgewerkt in de vestigingen (voor eigen rekening en voor derden tegen maakloon) Hoeveelheid	Geleverde produkten				Voorraden op 31.12.1979 Hoeveelheid
			bestemd voor België		bestemd voor het buitenland		
			Hoeveelheid	Waarde (in 1 000 F) exclusief B.T.W.	Hoeveelheid	Waarde (in 1 000 F)	
A. Afgewerkte produkten							
Vlasgarens	t	1 564	933	114 956	612	67 586	152
Werkgarens	t	8 337	3 612	426 162	4 959	498 988	877
Vlasafval	t	5 544	4 972	41 246	474	7 373	270
B. Andere produkten en afval	-	-	-	197 582	-	67 960	-
<i>Totaal</i>	-	-	-	779 946	-	641 907	-

Andere inkomsten (in 1 000 F) (exclusief B.T.W.) : 20 982

Waarde van de verkoop van goederen gekocht om in dezelfde vorm voortverkocht te worden (in 1 000 F) (exclusief B.T.W.) : 14 664

WAARDE DER VOORRADEN EN DER PRODUKTEN IN BEWERKING

Omschrijving	Waarde (in 1 000 F)	
	op 1 januari	op 31 december
A. Voorraden		
Brandstoffen, grondstoffen en andere in bewerking te stellen produkten (exclusief aftrekbare B.T.W.)	201 283	224 075
Afgewerkte produkten, goederen bestemd om voortverkocht te worden in dezelfde vorm als die waarin ze aangekocht werden en produkten in bewerking	130 323	138 719

INVESTERINGEN

VESTIGINGEN DIE 20 OF MEER PERSONEN TEWERKSTELLEN

(in 1 000 F)

I. Vermeerdering (exclusief aftrekbare B.T.W.)						II. Vermindering (exclusief B.T.W.)
Nieuwe en gebruikte machines, uitrusting en voertuigen	waarvan transportmiddelen voor het vervoer van en naar het bedrijf	Bouwwerken en aankoop van bestaande gebouwen en van bebouwde terreinen	Totaal	Sociale investeringen	Algemeen totaal	Verkoop van terreinen en cessie van gebruikte vaste kapitaal-goederen
56 332	1 636	10 472 (1)	66 804	.	66 804	5 250

III. Afschrijvingen voor het geheel van het geïnvesteerde kapitaal		IV. Financiering van de investeringen	
Afschrijvingen op materieel en gereedschap	46 437	Financiering met eigen middelen van de ondernemingen	33 118
Afschrijvingen op gebouwen en andere bouwwerken	23 943	Financiering met andere middelen dan die van de ondernemingen	33 686

(1) Sociale investeringen inbegrepen.

. . . Vertrouwelijk cijfer.

KLEINIJVERHEID

VESTIGINGEN DIE 5 OF MEER WERKLIEDEN TEWERKSTELLEN

JAAR 1979

INDELING VAN DE VESTIGINGEN PER BELANGRIJKHEIDSKLASSE VOLGENS HET AANTAL OP 30 SEPTEMBER TEWERKGESTELDE PERSONEN

Omschrijving	5 tot 9	10 tot 19	20 tot 49	50 tot 99	100 tot 199	200 of meer	Totaal
Aantal vestigingen	11	20	43	16	3	3	96
Aantal werklieden	64	270	1 280	1 100	341	714	3 769
Aantal bedienden		19	133	138	26	66	382

Aantal personen die niet onderworpen zijn aan de sociale zekerheid op 30 september 1979 (eigenaars en familiale helpers) : 88

AANTAL BEDIENDEN EN WERKLIEDEN TEWERKGESTELD IN DE VESTIGINGEN OP 31 MAART, 30 JUNI, 30 SEPTEMBER EN 31 DECEMBER 1979

Personeel onderworpen aan de sociale zekerheid voor bedienden (incl. de vestigingshoofden verbonden door een arbeidsovereenkomst en de leerlingen-bedienden)				Personeel onderworpen aan de sociale zekerheid voor werklieden (incl. leerjongens-werklieden)			
Datum	Mannen	Vrouwen	Totaal	Datum	Mannen	Vrouwen	Totaal
31.03.1979	300	77	377	31.03.1979	3 422	46	3 468
30.06.1979	300	76	376	30.06.1979	3 573	122	3 695
30.09.1979	305	77	382	30.09.1979	3 635	134	3 769
31.12.1979	322	77	399	31.12.1979	3 271	56	3 327

Aantal arbeidsuren door de werklieden en de leerjongens-werklieden daadwerkelijk in 1979 gepresteerd : 5 807 915

INDELING PER PROVINCIE EN PER ARRONDISSEMENT VAN HET OP 30 SEPTEMBER TEWERKGESTELDE PERSONEEL

Omschrijving	Aantal vestigingen	Bedienden			Werklieden		
		Mannen	Vrouwen	Totaal	Mannen	Vrouwen	Totaal
Arrondissement Antwerpen	22	98	26	124	940	107	1 047
Arrondissementen Mechelen en Turnhout	12	43	10	53	448	9	457
Provincie Antwerpen	34	141	36	177	1 388	116	1 504
Provincie Brabant	6	6	2	8	98	-	98
Provincie Henegouwen	6	37	5	42	407	3	410
Provincie Limburg	8	13	6	19	283	4	287
Provincie Oost-Vlaanderen	15	32	8	40	564	7	571
Provincie West-Vlaanderen	17	64	13	77	717	4	721
Andere provincies	10	12	7	19	178	-	178
<i>Het Rijk</i>	<i>96</i>	<i>305</i>	<i>77</i>	<i>382</i>	<i>3 635</i>	<i>134</i>	<i>3 769</i>

PERSONEELSUITGAVEN

Omschrijving	Waarde (in 1 000 F)
Brutowedden uitbetaald aan het personeel dat onderworpen is aan de sociale zekerheid voor bedienden	255 215
Brutolonen uitbetaald aan het personeel dat onderworpen is aan de sociale zekerheid voor werklieden	1 438 796
Werkgeversbijdragen aan de sociale zekerheid voor :	
a) het personeel onderworpen aan de sociale zekerheid voor bedienden	56 173
b) het personeel onderworpen aan de sociale zekerheid voor werklieden	601 537
Verzekeringspremies tegen arbeidsongevallen	44 168
Andere personeelsuitgaven	148 085
<i>Totaal</i>	<i>2 543 974</i>

VERBRUIKTE STOFFEN

Omschrijving	Eenheid	Hoeveelheid	Waarde (in 1 000 F) exclusief aftrekbare B.T.W.
A. Brandstoffen en elektrische energie			
Steenkolen, steenkoolbriketten en steenkoolcokes	t	17 622	55 476
Benzine	hl	6 875	11 331
Stookolie	hl	610 893	251 673
Vloeibaar petroleumgas	-	15 178	84 348
Steenkoolgas, aardgas	1 000 m3	190 363	568 646
Elektrische energie aangekocht of ontvangen door cessie	1 000 kWh	157 130	303 338
Andere	-	-	984
<i>Totaal</i>	-	-	<i>1 275 796</i>
B. Grondstoffen			
Klei door derden geleverd	t	507 185	69 087
Klei herkomstig van gehuurde gronden	t	302 701	6 729
Klei herkomstig van eigen gronden	t	3 276 713	32 736
Andere	-	-	199 414
<i>Totaal</i>	-	-	<i>307 966</i>
C. Andere stoffen			
Verpakkingsmiddelen, recipiënten, enz.	-	-	250 508
Smeermiddelen	t	349	12 257
Stoffen gebruikt voor onderhoud en herstelling	-	-	114 211
Kleine handwerktuigen, voertuigbanden en andere niet elders genoemde benodigdheden	-	-	16 542
<i>Totaal</i>	-	-	<i>393 518</i>
<i>Algemeen totaal</i>	-	-	<i>1 977 280</i>

Totale inkoopwaarde (exclusief aftrekbare B.T.W.) van de goederen gekocht in 1979 om in dezelfde vorm voortverkocht of afge-
staan te worden (in 1 000 F) : 148 556

BELASTINGEN, TAKSEN EN DIVERSE UITGAVEN

Omschrijving	Waarde (in 1 000 F)
Bedrag (exclusief aftrekbare B.T.W.) gefactureerd door derden voor onderhoud en herstelling van gebouwen, machines en vervoermiddelen	274 072
Bedrag (exclusief aftrekbare B.T.W.) gefactureerd door derden voor het maakwerk verricht voor rekening van de vestigingen	47 933
Bedrag van de B.T.W. die op de door de getelde vestigingen geleverde goederen en diensten ontvangen werd	906 172
Bedrag van de aftrekbare B.T.W. op de aankopen	380 660
Bedrag van de op de uitvoervergunningen aangebrachte zegels, van de verkeersbelasting op de motorrijtuigen, van de gemeente- en provinciebelastingen	15 804
Bedrag van de onroerende voorheffing (provinciale en gemeentelijke opcentiemen inbegrepen)	36 262
Kosten (exclusief aftrekbare B.T.W.) betaald voor het vervoer uitgevoerd door derden en aangerekend buiten de aankoopfacturen om	64 899
Premies voor verzekering tegen brand, diefstal van autovoertuigen en tegen schade voortvloeiend uit auto-ongevallen	20 711
Bedrag van de huur betaald voor gebouwen, die voor beroepsdoeleinden gebruikt worden en van de huur betaald voor uitrustingsgoederen (exclusief aftrekbare B.T.W.)	33 312
Bankkosten met uitsluiting van de intresten op ontleende kapitalen (exclusief aftrekbare B.T.W.)	28 252
Diverse lasten (exclusief aftrekbare B.T.W.) (1)	168 399

(1) Deze post omvat geen afschrijvingen, intresten of belastingen.

PRODUKTIE, LEVERINGEN EN VOORRADEN

Produkten	Eenheid	Produkten vervaardigd of afgewerkt in de vestigingen voor eigen rekening en voor derden tegen maakloon Hoeveelheid	Geleverde producten bestemd voor België en voor het buitenland		Hoeveelheid in voorraad op 31 december (Gebakken produkten)
			Hoeveelheid	Waarde (in 1 000 F) (exclusief B.T.W.)	
1. Baksteen voor gewoon metselwerk :					
Volle baksteen	m3	458 379	446 562	807 965	78 766
Geperforeerde en holle baksteen	m3	1 417 607	1 415 916	2 050 780	203 007
<i>Totaal</i>	<i>m3</i>	<i>1 875 986</i>	<i>1 862 478</i>	<i>2 858 745</i>	<i>281 773</i>
2. Gevelsteen :					
Met de machine gevormd	m3	421 344	386 934	1 210 445	126 170
Met de hand gevormd	m3	228 056	198 179	970 374	59 471
<i>Totaal</i>	<i>m3</i>	<i>649 400</i>	<i>585 113</i>	<i>2 180 819</i>	<i>185 641</i>
3. Holle steen voor vloeren	m2	1 127 680	456 911	87 409	71 898
4. Draineerbuizen, kabelbeschermers en diverse kleiprodukten (andere dan pannen, bouwkeraamiek, bloempotten, duivenkwekers-, huishoudelijk- en kunststaarde-werk)	t	7 728	8 763	33 445	1 090
5. Andere produkten en afval (inbegrepen klei uitgedolven door de getelde vestigingen en bestemd om verkocht te worden)	-	-	-	294 271	-
<i>Algemeen totaal</i>	<i>-</i>	<i>-</i>	<i>-</i>	<i>5 454 689</i>	<i>-</i>

Totale waarde van de leveringen (exclusief B.T.W.) (in 1 000 F) : in België : 5 213 401
aan het buitenland : 241 288

Waarde van de constructies en de zware uitrusting voltooid door de getelde vestigingen voor hun eigen gebruik, met hun eigen werkkrachten en buiten hun gewone activiteit (in 1 000 F) (exclusief B.T.W.) : 22 206

Bedrag ontvangen door de getelde vestigingen voor industriële en niet-industriële diensten (in 1 000 F) (exclusief B.T.W.) : 76 385

Van verzekeringsmaatschappijen ontvangen vergoedingen voor schade geleden ten gevolge van brand, diefstal van autovoertuigen en auto-ongevallen (in 1 000 F) : 3 614

Totale waarde van de verkoop van goederen die de getelde vestigingen verlaten hebben zonder er een bewerking ondergaan te hebben (in 1 000 F) (exclusief B.T.W.) : 188 997

Andere ontvangsten (in 1 000 F) : 2 524

WAARDE DER VOORRADEN EN DER PRODUKTEN IN BEWERKING

Omschrijving	Waarde (in 1 000 F)	
	op 1 januari	op 31 december
A. Voorraden :		
Brandstoffen, grondstoffen en andere in bewerking te stellen produkten (exclusief aftrekbare B.T.W.)	126 864	185 095
Afgewerkte produkten en afval	881 314	1 093 080
Goederen bestemd om voortverkocht te worden in dezelfde vorm als die waarin ze aangekocht werden (exclusief aftrekbare B.T.W.)	42 088	65 786
B. Produkten in bewerking en bouwwerken in uitvoering	123 883	165 232

INVESTERINGEN
VESTIGINGEN DIE 20 OF MEER PERSONEN TEWERKSTELLEN

(in 1 000 F)

I. Vermeerdering (exclusief aftrekbare B.T.W.)							II. Vermindering (exclusief B.T.W.)	
Nieuwe en gebruikte machines, uitrusting en voertuigen		Constructie van gebouwen en andere bouwwerken	Aankoop van bestaande gebouwen en van bebouwde en onbebouwde terreinen		Totaal	Sociale investeringen	Algemeen totaal	Verkoop van terreinen en cessie van gebruikte vaste kapitaalgoederen
Totaal	waarvan transportmiddelen voor het vervoer van en naar het bedrijf		Totaal	waarvan onbebouwde terreinen				
686 804	27 422	152 602	61 697	21 150	901 103	2 032	903 135	26 301

III. Afschrijvingen voor het geheel van het geïnvesteerde kapitaal		IV. Financiering van de investeringen	
Afschrijvingen op materieel en gereedschap	599 441	Financiering met eigen middelen van de ondernemingen	416 356
Afschrijvingen op gebouwen en andere bouwwerken	189 212	Financiering met andere middelen dan die van de ondernemingen	486 779

JAARSTATISTIEK DER INVESTERINGEN VAN DE NOG NIET IN BEDRIJF ZIJNDE
INDUSTRIELE VESTIGINGEN

JAAR 1980

Omschrijving	Voedings- middelen- industrie	Houtverwer- werkende nijverheid	Scheikundige nijverheid (1)	Metaal- en metaalver- werkende nijverheid	Textielnij- verheid en confectie	Overige bedrijven	Totaal
Aantal vestigingen	32	89	42	115	37	419	734
Raming van het personeel dat in normale exploitatieomstan- digheden zal worden tewerkge- steld :							
- bedienden	205	47	200	257	36	247	992
- werklieden	476	384	366	1 200	396	1 893	4 715
<i>Totaal</i>	<i>681</i>	<i>431</i>	<i>566</i>	<i>1 457</i>	<i>432</i>	<i>2 140</i>	<i>5 707</i>
Waarde van de investeringsuit- gaven (in 1 000 F):							
- uitgevoerd vóór 1980	77 107	25 148	125 380	87 379	1 652	81 297	397 963
- uitgevoerd in 1980	809 233	151 594	809 269	711 689	209 399	577 355	3 268 539
- uit te voeren in 1981	246 117	31 150	370 285	474 303	41 549	198 801	1 362 205
Aard van de investeringsuitga- ven uitgevoerd in 1980 (in 1 000 F) :							
- transportmiddelen voor het vervoer van en naar het bedrijf	55 295	14 300	5 690	15 567	6 787	98 798	196 437
- ander materieel	464 577	49 489	370 927	253 367	142 350	307 712	1 588 422
- bouwwerken, onbebouwde ter- reinen en investeringsgoede- ren voor sociale doelein- den	289 361	87 805	432 652	442 755	60 262	170 845	1 483 680
<i>Totaal</i>	<i>809 233</i>	<i>151 594</i>	<i>809 269</i>	<i>711 689</i>	<i>209 399</i>	<i>577 355</i>	<i>3 268 539</i>
Financiering van de in 1980 uitgevoerde investeringsuit- gaven (in 1 000 F) :							
- financiering met eigen mid- delen van de ondernemin- gen	634 376	63 182	132 224	496 886	56 297	279 581	1 662 546
- financiering met andere mid- delen dan die van de onder- nemingen	174 857	88 412	677 045	214 803	153 102	297 774	1 605 993
<i>Totaal</i>	<i>809 233</i>	<i>151 594</i>	<i>809 269</i>	<i>711 689</i>	<i>209 399</i>	<i>577 355</i>	<i>3 268 539</i>

(1) De cijfers hebben hoofdzakelijk betrekking op de eigenlijke scheikundige nijverheid, de papiernijverheid, de plastic-
verwerkende nijverheid.

STEENKOLENMIJNEN EN HUN ELEKTRICITEITSCENTRALES

JAAR 1980

INDELING VAN DE VESTIGINGEN PER BELANGRIJKHEIDSKLASSE VOLGENS HET AANTAL OP 30 SEPTEMBER TEWERKGESTELDE PERSONEN

Omschrijving	0 tot 1 999	2 000 en meer	Totaal
Aantal vestigingen	6	5	11
Aantal werklieden	2 066	18 564	20 630
Aantal bedienden	111	889	1 000

AANTAL BEDIENDEN EN WERKLIEDEN TEWERKGESTELD IN DE VESTIGINGEN OP 31 MAART, 30 JUNI, 30 SEPTEMBER EN 31 DECEMBER 1980

Personeel onderworpen aan de sociale zekerheid voor bedienden (incl. de vestigingshoofden verbonden door een arbeids-overeenkomst en de leerlingen-bedienden)				Personeel onderworpen aan de sociale zekerheid voor werklieden (incl. leerjongens-werklieden)			
Datum	Mannen	Vrouwen	Totaal	Datum	Mannen	Vrouwen	Totaal
31.3.1980	966	57	1 023	31.3.1980	21 301	22	21 323
30.6.1980	948	55	1 003	30.6.1980	20 735	19	20 754
30.9.1980	944	56	1 000	30.9.1980	20 611	19	20 630
31.12.1980	957	59	1 016	31.12.1980	20 495	15	20 510

Aantal arbeidsuren door de werklieden en de leerjongens-werklieden daadwerkelijk in 1980 gepresteerd : 31 976 860

PERSENEELUITGAVEN

Omschrijving	Waarde (in 1 000 F)
Brutowedden uitbetaald aan het personeel dat onderworpen is aan de sociale zekerheid of N.P.M. voor bedienden	982 358
Brutolonen uitbetaald aan het personeel dat onderworpen is aan de sociale zekerheid of N.P.M. voor werklieden	10 556 961
Werkgeversbijdragen aan de sociale zekerheid (R.S.Z. of N.P.M.) voor :	
- het personeel onderworpen aan de sociale zekerheid voor bedienden	194 067
- het personeel onderworpen aan de sociale zekerheid voor werklieden	4 127 090
Andere personeelsuitgaven :	
a) wettelijke lasten andere dan werkgeversbijdragen aan de sociale zekerheid :	
- lasten betreffende de verzekeringspremies tegen arbeidsongevallen	796 039
- andere	437 148
b) bij overeenkomst vastgestelde lasten	660 645
c) andere lasten	232 588
<i>Totaal</i>	<i>17 986 896</i>

VERBRUIKT, STOFFEN EN PRODUCTEN

Omschrijving	Eenheid	Hoeveelheid	Waarde (in 1 000 F) exclusief aftrekbare B.T.W.
A. Brandstoffen en elektrische energie :			
Cokes van cokesovens en van gasfabrieken	t	199	682
Benzine	hl	12 462	23 604
Gasolie, lichte stookolie (dieselolie)	hl	16 723	17 824
Elektrische energie : aangekocht, ontvangen door cessie voortgebracht in de vestigingen	1 000 kWh	34 825	78 427
	1 000 kWh	575 872	-
Andere	-	-	358 264
<i>Totaal</i>	-	-	478 801
B. Grondstoffen			
Hout :			
- Rond hout of gekantrecht hout	m3	208 089	242 093
- Zaaghout	m3	15 669	62 680
IJzer en staal :			
- Zware stalen profielen	t	8 797	133 554
- Stalen buizen	t	425	11 034
- Ander ijzer en staal	t	1 780	30 072
Springstoffen	t	963	65 622
Ontstekers	-	-	30 591
Niet metaalhoudende-mineralen :			
- Cement	t	35 551	45 170
- Grint, kalk, zand, enz...	t	90 167	44 652
- Baksteen	t	849	2 307
- Producten uit non-ferrometalen	t	62	5 767
- Steunblokken	t	159 060	178 957
- Andere cement- of asbestcementagglomeraten	t	6 495	16 826
- Andere (1)	-	-	51 877
<i>Totaal</i>	-	-	921 202
C. Andere stoffen			
Smeermiddelen	kg	1 458 401	34 976
Stoffen gebruikt voor onderhoud en herstelling	-	-	37 952
Dienstmateriaal en kleine handwerktuigen	-	-	1 527 336
Algemene niet elders aangegeven voorzieningen	-	-	870 597
<i>Totaal</i>	-	-	2 470 861
<i>Algemeen totaal</i>	-	-	3 870 864

BELASTINGEN, TAKSEN EN DIVERSE UITGAVEN

Omschrijving	Waarde (in 1 000 F)
Bedrag (exclusief aftrekbare B.T.W.) gefactureerd door derden voor onderhoud en herstelling van nijverheidsgebouwen, machines en vervoermiddelen	277 031
Bedrag (excl. aftrekbare B.T.W.) gefactureerd door derden voor het maakwerk verricht voor rekening van de vestigingen	572 725
Mijnschade (exclusief eventuele aftrekbare B.T.W.)	251 762
Bedrag van de B.T.W. die op de door de getelde vestigingen geleverde goederen en diensten ontvangen werd	775 466
Bedrag van de aftrekbare B.T.W. op de aankopen	1 071 498
Bedrag van de op de uitvoervergunningen aangebrachte zegels, van de verkeersbelasting op de motorrijtuigen, van de gemeente- en provinciebelastingen	61 555
Bedrag van de onroerende voorheffing (inclusief provinciale en gemeentelijke opcentiemen)	47 077
Kosten (exclusief aftrekbare B.T.W.) betaald voor het vervoer uitgevoerd door derden en aange- rekend buiten de aankoopfacturen om	42 443
Premies voor verzekering tegen brand, diefstal van autovoertuigen, tegen schade voortvloeiend uit auto-ongevallen en schadegevallen aan bezoekers	27 306
Niet elders aangegeven personeelsuitgaven	296 630
Heffing E.G.K.S.	26 809
Bedrag van de huur betaald voor gebouwen die voor beroepsdoeleinden gebruikt worden en van de huur betaald voor uitrustingsgoederen (exclusief aftrekbare B.T.W.)	15 606
Bankkosten met uitsluiting van de intresten op ontleende kapitalen (exclusief aftrekbare B.T.W.)	2 896
Diverse lasten (exclusief aftrekbare B.T.W.) (2)	560 293

(1) Inbegrepen de totale inkoopwaarde (exclusief aftrekbare B.T.W.) van de goederen gekocht om in dezelfde vorm voortverkocht of afgestaan te worden.

(2) Deze post omvat geen afschrijvingen, intresten of belastingen.

UITGEDOLVEN OF VERVAARDIGDE PRODUCTEN

Produkten	Eenheid	Uitgedolven of vervaardigde producten in de vestigingen	Leveringen aan het personeel (kosteloos en tegen verminderde prijs)
		Hoeveelheid	Hoeveelheid
Kolen	t	4 692 626	19 796
Mixte kolen en schlamms	t	1 631 408	-
<i>Totaal</i>	t	6 324 034	19 796
Methaan 8500 kcal/m ³	1 000 m ³	28 558	-
Afval, goederen in onbruik en andere	t	383	-
Elektriciteit	1 000 kWh	583 618	-

LEVERINGEN

Produkten	Eenheid	Geleverde producten in België en aan het buitenland	
		Hoeveelheid	Waarde (in 1 000 F) (exclusief B.T.W.)
Kolen	t	4 209 686	8 702 057
Mixte kolen	t	588 638	1 036 393
Schlamms	t	22 785	26 055
<i>Totaal</i>	t	4 821 109	9 764 505
Methaan 8500 kcal/m ³	1 000 m ³	21 192	55 376
Afval, goederen in onbruik en andere	t	383	2 743
Elektriciteit	1 000 kWh	7 746	12 920
<i>Algemeen totaal</i>	-	-	9 835 544

Omschrijving	Waarde (in 1 000 F)
Totale waarde van de produkten afgestaan :	
- aan andere afdelingen van de vestigingen en aan andere vestigingen van de ondernemingen	2 365 926
Waarde tegen de prijs "wagon-vertrek-steenkoolmijn" (exclusief B.T.W.) :	
a) van de kosteloze leveringen aan het personeel	75 133
b) van de leveringen aan het personeel tegen verminderde prijs	1 975
c) van de hoeveelheden steenkolen die door de steenkolenmijnen aan elektrische centrales die niet tot de ondernemingen behoren, geleverd werden in uitvoering van een ruilcontract steenkolen - elektrische stroom	331 126
Andere ontvangsten	12 100 111

WAARDE VAN DE VOORRADEN

Omschrijving	Waarde (in 1 000 F)	
	op 1.1.1980	op 31.12.1980
Produkten gekocht van derden of ontvangen door cessie (brandstoffen, stoffen en produkten opgesomd in kader "Verbruik") (exclusief aftrekbare B.T.W.)	852 382	1 019 488
Uitgedolven produkten en zware uitrusting in bewerking en constructies in uitvoering	320 679	613 609

INVESTERINGEN
VESTIGINGEN DIE 20 OF MEER PERSONEN TEWERKSTELLEN

Omschrijving	Waarde (in 1 000 F)
Vermeerdering van het geïnvesteerde kapitaal (exclusief aftrekbare B.T.W.)	522 426
Vermindering van het geïnvesteerde kapitaal (exclusief B.T.W.)	510 374
Afschrijvingen voor het geheel van het geïnvesteerde kapitaal :	
- afschrijvingen op materieel en gereedschap	416 655
- afschrijvingen op gebouwen en andere bouwwerken	67 607

STATISTIEKEN VAN DE TOEGESTANE EN
BEGONNEN GEBOUWEN

NIEUWE WOONGEBOUWEN PER PROVINCIE, WAARVOOR EEN BOUWVERGUNNING WERD VERLEEND

Jaren Maanden	Ant- werpen	Brabant	Hene- gouwen	Luik	Limburg	Luxem- burg	Namen	Oost- Vlaan- deren	West- Vlaan- deren	Het Rijk
1968	6 806	7 610	2 569	3 091	3 401	680	1 441	6 080	5 999	37 677
1969	7 709	9 185	3 055	4 256	4 995	694	1 455	7 655	6 069	45 073
1970	5 976	6 569	2 570	3 074	3 635	745	1 312	5 809	5 037	34 727
1971	5 452	5 238	2 672	2 682	3 013	510	1 219	4 786	4 506	30 078
1972	9 091	9 016	4 017	5 197	6 468	910	1 900	8 420	8 379	53 398
1973	8 591	10 454	4 783	5 180	4 638	985	2 997	8 576	6 231	52 435
1974	9 176	9 874	4 947	5 315	5 882	1 670	2 862	8 775	6 207	54 708
1975	7 576	9 938	4 687	4 312	5 055	1 706	2 511	8 091	5 803	49 679
1976	9 101	11 200	4 713	5 074	6 534	1 856	2 937	9 202	7 881	58 498
1977	8 020	8 687	4 321	5 077	4 340	1 845	3 442	8 279	6 238	50 249
1978	7 886	7 834	4 773	5 398	5 400	1 658	2 709	7 603	6 957	50 218
1979	7 730	7 269	4 257	4 758	4 356	1 341	2 354	6 761	5 290	44 116
1980	6 704	5 320	3 622	3 474	4 091	1 021	2 044	5 576	5 057	36 909
1981										
januari	379	270	284	131	215	55	95	430	331	2 190
februari	382	320	189	250	289	53	107	339	418	2 347
maart	498	527	203	233	259	63	88	449	309	2 629
april	473	324	441	215	198	71	87	350	267	2 426
mei	434	449	225	182	260	68	144	336	284	2 382
juni	422	322	336	176	376	71	99	307	247	2 356
juli	322	751	267	225	255	42	123	266	299	2 550
augustus	637	268	157	338	167	66	87	330	396	2 446
september	246	178	213	154	182	54	70	215	203	1 515
oktober	252	319	226	238	181	48	78	391	305	2 038
november *	321	109	257	168	266	46	94	301	238	1 800
december *	288	231	202	116	155	72	94	320	441	1 919
1982										
januari	279	261	109	233	117	50	76	216	287	1 628
februari	349	288	56	151	260	147	35	170	268	1 724

NIEUWE NIET-WOONGEBOUWEN PER PROVINCIE, WAARVOOR EEN BOUWVERGUNNING WERD VERLEEND

Jaren Maanden	Ant- werpen	Brabant	Hene- gouwen	Luik	Limburg	Luxem- burg	Namen	Oost- Vlaan- deren	West- Vlaan- deren	Het Rijk
1968	946	833	871	701	483	233	268	1 364	1 325	7 024
1969	1 256	1 068	1 060	819	853	316	338	2 048	2 515	10 273
1970	1 029	895	921	713	594	323	330	1 618	1 773	8 196
1971	759	704	758	563	360	178	245	949	885	5 401
1972	1 008	885	932	705	534	249	311	1 309	1 152	7 085
1973	1 133	934	993	782	549	315	385	1 463	1 823	8 377
1974	1 039	852	887	743	468	316	347	1 330	1 500	7 482
1975	832	670	701	653	311	215	297	949	957	5 585
1976	886	753	750	704	402	246	353	1 232	1 256	6 582
1977	871	669	712	695	301	345	388	1 113	1 117	6 211
1978	1 033	697	934	833	486	441	422	1 168	1 210	7 224
1979	1 255	814	800	781	391	383	466	1 190	1 165	7 245
1980	969	705	768	743	362	342	440	1 149	1 125	6 603
1981										
januari	60	43	35	32	19	17	25	63	82	376
februari	54	44	31	37	23	12	22	82	103	408
maart	61	40	58	47	33	18	29	87	82	455
april	88	46	62	80	30	29	29	90	78	532
mei	50	53	69	45	34	21	23	104	62	461
juni	61	65	58	44	32	29	47	91	83	510
juli	63	113	62	50	22	28	30	72	83	523
augustus	80	75	50	55	23	29	31	72	90	505
september	59	57	67	37	17	13	20	66	66	402
oktober	59	67	40	38	32	30	16	71	72	425
november *	54	28	40	76	36	18	32	63	59	406
december *	44	34	29	32	14	14	18	42	52	279
1982										
januari	44	24	34	35	14	14	18	51	41	275
februari	50	51	43	57	24	19	35	67	57	403

Jaren	WAARVOOR EEN VERGUNNING WERD VERLEEND						BEGONNEN					
	Totaal aantal		Ruimte (in m3)	Oppervlakte (in m2)		Aantal gebouwen met 1 woning (1)	Totaal aantal		Ruimte (in m3)	Oppervlakte (in m2)		Aantal gebouwen met 1 woning (1)
	Ge- bouwen	Wonin- gen		Bewoon- bare	Totale		Ge- bouwen	Wonin- gen		Bewoon- bare	Totale	
1968 (2)	3 140	5 300	2 595 093	452 236	755 997	2 881	2 381	3 916	1 991 315	343 815	537 287	2 179
1969 (2)	3 756	6 097	3 067 714	548 456	913 252	3 468	2 944	4 643	2 367 763	416 899	699 198	2 721
1970 (2)	2 894	5 015	2 504 552	458 834	754 988	2 677	2 345	3 658	1 914 735	339 917	571 823	2 171
1971 (2)	2 507	3 975	2 019 463	368 873	604 298	2 352	2 307	3 493	1 838 018	328 801	545 291	2 155
1972 (2)	4 450	6 056	3 173 306	571 760	937 126	4 233	3 065	4 283	2 308 957	416 994	685 985	2 910
1973 (2)	4 369	6 652	3 482 709	624 563	1 011 142	4 117	3 407	5 144	2 676 626	476 920	781 793	3 223
1974 (2)	4 559	7 350	3 843 800	709 052	1 134 651	4 655	3 603	5 541	2 889 773	552 740	846 872	3 394
1975 (2)	4 140	6 290	3 335 779	614 510	981 471	3 919	4 407	6 494	3 384 621	630 206	1 008 994	4 161
1976 (2)	4 875	7 893	4 021 008	726 173	1 188 984	4 620	4 134	6 349	3 334 420	605 611	983 675	3 913
1977 (2)	4 187	6 402	3 362 201	622 943	1 013 923	3 983	3 949	6 032	3 163 231	575 332	941 636	3 746
1978 (2)	4 185	6 240	3 357 051	619 772	1 018 127	3 966	3 864	5 493	3 014 656	554 189	910 731	3 699
1979 (2)	3 676	5 173	2 920 069	554 917	892 035	3 496	4 028	5 701	3 111 486	572 143	942 047	3 848
1980 (2)	3 076	4 223	2 357 597	438 962	722 025	2 948	2 847	3 903	2 191 068	407 936	669 240	2 715
1981												
januari	2 190	3 039	1 706 768	314 075	507 954	2 124	1 501	2 037	1 167 512	217 100	356 954	1 443
februari	2 347	3 273	1 810 572	340 027	550 641	2 280	1 117	1 696	908 438	163 919	273 151	1 077
maart	2 629	3 567	2 170 531	407 733	662 083	2 535	3 555	4 075	2 203 466	417 834	675 966	3 454
april	2 426	3 001	1 935 673	366 827	590 310	2 339	3 558	5 027	2 939 049	549 468	886 039	3 372
mei	2 382	3 003	1 689 097	320 912	514 247	2 299	2 367	2 768	1 624 781	301 018	484 412	2 300
juni	2 356	2 822	1 657 131	319 704	515 847	2 287	2 086	2 452	1 588 233	294 283	481 596	2 038
juli	2 550	3 178	1 900 545	353 797	560 045	2 490	1 295	1 525	943 068	176 411	288 731	1 255
augustus	2 446	2 814	1 678 793	320 417	512 995	2 364	1 587	1 774	1 129 366	209 562	344 800	1 545
september	1 515	2 267	1 269 253	241 399	388 150	1 455	3 028	3 766	2 333 498	435 379	705 262	2 916
oktober	2 038	2 587	1 437 255	276 881	442 561	1 967						

NIEUWE NIET-RESIDENTIELE BOUW (NIET WOONGEBOUWEN)

Jaren	WAARVOOR EEN VERGUNNING WERD VERLEEND			BEGONNEN		
	Aantal gebouwen	Volume (m3)	Totale opper- vlakke (m2)	Aantal gebouwen	Volume (m3)	Totale opper- vlakke (m2)
1968	7 024	23 934 075	5 011 974	5 255	16 457 905	3 494 023
1969	10 273	28 827 499	6 474 554	7 689	20 653 444	4 664 198
1970	8 196	34 183 898	6 754 005	6 221	22 376 600	4 591 955
1971	5 401	27 623 359	5 597 037	5 682	26 720 949	5 154 463
1972	7 085	32 901 113	6 291 950	6 125	27 384 287	5 289 721
1973	8 377	36 375 642	7 391 978	6 050	27 378 695	5 498 147
1974	7 482	41 503 801	7 982 108	5 916	30 272 461	5 756 441
1975	5 585	28 343 197	5 017 878	6 698	29 828 904	5 766 598
1976	6 582	25 008 103	5 042 466	5 478	25 019 920	4 738 870
1977	6 211	25 225 622	4 660 730	5 578	21 899 057	4 119 775
1978	7 224	27 147 770	5 408 861	5 978	23 297 580	4 409 553
1979	7 244	28 436 221	5 786 579	6 766	24 062 016	5 032 640
1980	6 603	22 398 239	4 690 415	5 514	19 846 835	3 949 553
1981						
januari	376	1 391 049	265 737	328	1 121 125	229 240
februari	408	1 563 113	293 712	233	716 809	140 461
maart	455	1 843 394	417 503	485	1 607 657	338 202
april	532	1 595 932	350 359	545	1 942 661	391 980
mei	461	1 730 976	370 871	346	1 364 772	285 995
juni	510	2 102 353	387 830	346	1 001 861	224 593
juli	523	2 934 456	463 182	246	514 954	115 391
augustus	506	2 629 113	441 461	319	1 375 183	237 825
september	402	1 690 769	342 910	544	2 958 878	480 391
oktober	425	1 327 584	305 551			

(1) De gegevens betreffende dit type van gebouw zijn reeds in voorgaande kolommen opgenomen
(2) Maandgemiddelde.

NIEUWE BOUW VAN NIET-WOONGEBOUWEN NAAR RUIMTECATEGORIE

JAREN MAAN- DEN	WAARVOOR EEN VERGUNNING WERD VERLEEND														
	van minder dan 3,000 m ³			van 3,000 tot minder dan 10,000 m ³			van 10,000 tot minder dan 20,000 m ³			van 20,000 tot minder dan 50,000 m ³			van 50,000 m ³ en meer		
	Aantal gebouwen	Ruimte (in m ³)	Totale oppervlakte (in m ²)	Aantal gebouwen	Ruimte (in m ³)	Totale oppervlakte (in m ²)	Aantal gebouwen	Ruimte (in m ³)	Totale oppervlakte (in m ²)	Aantal gebouwen	Ruimte (in m ³)	Totale oppervlakte (in m ²)	Aantal gebouwen	Ruimte (in m ³)	Totale oppervlakte (in m ²)
1968	5 735	4 936 127	1 403 754	853	4 541 642	1 056 210	244	3 356 584	680 005	131	3 967 182	784 696	61	7 192 540	1 087 309
1969	8 615	7 738 500	2 321 612	1 130	5 919 323	1 396 088	299	4 189 128	846 808	159	4 746 228	876 845	70	6 234 320	1 033 201
1970	6 612	5 804 147	1 679 484	1 048	5 518 411	1 282 624	260	3 609 895	739 825	180	5 517 964	1 028 718	96	13 733 481	2 023 354
1971	4 076	3 780 568	1 196 178	813	4 308 628	968 258	267	3 631 816	708 602	150	4 548 318	878 711	95	11 354 029	1 845 288
1972	5 438	4 942 010	1 368 004	1 047	5 568 076	1 277 350	317	4 375 480	915 882	190	5 938 246	1 091 940	93	12 077 301	1 638 774
1973	6 477	6 045 523	1 680 245	1 215	6 372 499	1 468 630	360	4 941 547	1 020 485	216	6 622 446	1 282 863	109	12 393 627	1 939 755
1974	5 679	5 255 912	1 464 488	1 087	5 795 983	1 315 473	327	4 528 187	898 491	241	7 205 822	1 365 543	148	18 717 897	2 938 113
1975	4 196	3 844 831	1 035 252	888	4 840 677	1 125 267	264	3 642 855	722 519	163	4 945 172	887 165	74	11 069 662	1 247 675
1976	5 080	4 651 394	1 263 957	1 019	5 451 201	1 248 643	272	3 793 126	767 214	147	4 381 660	790 293	64	6 730 722	972 359
1977	4 767	4 396 390	1 176 882	1 006	5 271 999	1 184 337	256	3 552 793	759 995	128	3 849 814	688 585	54	8 154 626	850 931
1978	5 582	5 275 058	1 398 294	1 149	6 146 078	1 370 901	286	3 921 572	791 567	154	4 543 750	844 536	53	7 261 312	1 003 563
1979	5 412	5 180 485	1 366 376	1 286	6 652 720	1 474 287	301	4 155 230	836 828	182	5 319 730	952 300	63	7 128 056	1 156 788
1980	5 030	4 783 893	1 257 446	1 137	5 801 393	1 261 567	272	3 706 992	719 527	122	3 605 695	633 268	42	4 500 266	818 607
1981															
jan.	282	239 719	62 408	64	315 840	65 115	11	163 570	27 597	17	464 125	88 321	2	207 795	22 296
feb.	309	321 306	83 721	65	344 036	71 111	22	310 346	63 232	9	323 084	43 779	3	264 341	31 869
maart	331	303 291	81 522	87	443 117	88 590	22	304 055	60 644	9	229 152	45 926	6	563 779	140 821
april	409	374 953	101 979	87	442 571	95 856	28	433 745	94 782	6	218 335	41 182	2	126 328	16 560
mei	346	329 949	87 334	85	410 820	87 523	15	224 643	41 677	11	322 394	69 562	4	443 170	84 775
juni	392	377 087	96 658	82	418 346	90 128	17	232 512	41 002	12	380 628	60 511	7	693 780	99 531
juli	405	399 038	104 062	82	458 726	100 351	21	302 150	54 592	10	320 626	61 424	5	1 453 916	142 753
aug.	367	338 323	86 049	99	486 394	102 794	24	326 126	60 714	11	359 702	66 858	5	1 118 568	125 046
sept.	292	272 773	70 555	77	407 316	97 042	18	254 123	53 432	12	318 862	57 838	3	437 695	64 043
okt.	321	300 234	78 880	68	338 674	75 912	22	309 025	70 693	14	379 651	80 066	-	-	-

JAREN MAAN- DEN	BEGONNEN														
	van minder dan 3,000 m ³			van 3,000 tot minder dan 10,000 m ³			van 10,000 tot minder dan 20,000 m ³			van 20,000 tot minder dan 50,000 m ³			van 50,000 m ³ en meer		
	Aantal gebouwen	Ruimte (in m ³)	Totale oppervlakte (in m ²)	Aantal gebouwen	Ruimte (in m ³)	Totale oppervlakte (in m ²)	Aantal gebouwen	Ruimte (in m ³)	Totale oppervlakte (in m ²)	Aantal gebouwen	Ruimte (in m ³)	Totale oppervlakte (in m ²)	Aantal gebouwen	Ruimte (in m ³)	Totale oppervlakte (in m ²)
1968	4 422	3 771 939	1 081 352	568	2 930 734	699 690	133	1 837 089	364 604	90	2 647 744	510 329	42	5 270 399	838 048
1969	6 423	5 669 264	1 680 192	868	4 569 968	1 066 925	240	3 343 286	689 342	114	3 424 650	632 853	44	3 646 276	594 886
1970	5 125	4 496 742	1 319 597	723	3 762 137	868 780	184	2 540 227	501 904	127	3 879 394	727 562	62	7 698 100	1 174 112
1971	4 430	4 064 193	1 293 841	791	4 171 901	955 668	226	3 163 560	609 478	153	4 669 879	829 805	82	10 651 416	1 465 671
1972	4 748	4 185 413	1 167 205	875	4 639 468	1 056 018	261	3 593 487	727 557	156	4 796 546	931 152	85	10 169 373	1 407 789
1973	4 712	4 333 579	1 210 363	831	4 429 943	1 048 270	270	3 726 006	797 326	140	4 345 510	828 048	97	10 543 657	1 614 140
1974	4 515	4 188 589	1 160 869	851	4 524 353	1 009 113	259	3 573 479	722 416	193	5 872 710	1 120 339	98	12 113 330	1 743 704
1975	5 154	4 766 767	1 305 334	999	5 413 657	1 213 910	288	3 978 665	760 462	174	5 206 807	992 844	83	10 473 008	1 494 048
1976	4 187	3 844 334	1 049 932	829	4 391 473	1 014 001	238	3 288 770	688 960	142	4 361 776	800 618	82	9 133 567	1 185 359
1977	4 303	3 961 922	1 066 938	903	4 773 518	1 089 482	219	3 089 736	646 015	107	3 165 027	563 938	46	6 908 854	753 402
1978	4 665	4 295 696	1 146 114	912	4 802 286	1 060 868	244	3 317 778	680 187	106	3 100 155	541 563	51	7 781 665	980 821
1979	5 156	4 947 572	1 307 166	1 149	5 991 098	1 345 465	256	3 534 878	715 878	155	4 589 896	863 774	50	4 998 572	800 357
1980	4 212	3 958 698	1 041 509	946	4 902 541	1 066 328	202	2 798 697	533 674	119	3 493 368	620 855	35	4 693 531	687 187
1981															
jan.	243	231 550	60 891	62	296 985	66 377	13	189 747	38 718	8	238 853	44 822	2	163 990	18 432
feb.	182	157 894	41 858	36	180 771	40 076	8	111 490	17 677	5	140 558	22 389	2	126 096	18 461
maart	380	387 636	101 125	77	385 120	88 555	16	221 758	45 539	7	196 398	30 985	5	416 745	71 998
april	403	392 162	105 619	97	518 898	106 602	26	344 384	72 181	16	463 592	76 741	3	223 625	30 837
mei	268	248 344	66 776	52	281 818	58 586	18	252 945	40 702	5	157 308	36 600	3	424 357	83 331
juni	256	217 337	57 559	70	347 985	75 889	14	201 767	42 495	5	171 548	39 618	1	63 224	9 032
juli	200	191 041	49 057	41	203 333	43 733	3	39 968	6 847	1	24 824	3 478	1	55 788	12 276
aug.	239	250 873	63 391	54	291 727	58 822	15	222 666	39 908	9	342 669	39 118	2	267 248	36 586
sept.	394	384 861	99 766	108	558 969	116 143	25	345 849	63 331	11	294 749	50 405	6	1 374 450	150 746

STATISTIEK VAN DE NIEUWE TOEGESTANE GEBOUWEN

Maand : september 1981

Arrondissementen	WOONGEBOUWEN						NIET-WOONGEBOUWEN				
	Totaal aantal		Ruimte (in m ³)	Oppervlakte (in m ²)		Aantal gebouwen met 1 woning (1)	Totaal aantal		Ruimte (in m ³)	Oppervlakte (in m ²)	
	gebou- wen	wonin- gen		bewoon- bare	totale		gebou- wen	wonin- gen		bewoon- bare	totale
Antwerpen	86	167	94 163	17 796	28 335	74	34	33	352 327	3 902	71 989
Mechelen	44	46	34 668	6 207	10 711	42	8	-	59 863	-	14 185
Turnhout	116	122	82 483	15 562	26 110	114	17	1	48 481	185	12 703
<i>Provincie Antwerpen</i>	<i>246</i>	<i>335</i>	<i>211 314</i>	<i>39 565</i>	<i>65 156</i>	<i>230</i>	<i>59</i>	<i>34</i>	<i>460 671</i>	<i>4 087</i>	<i>98 877</i>
Brussel-Hoofdstad	11	549	187 781	34 634	50 833	3	5	-	72 065	-	19 946
Halle-Vilvoorde	76	88	62 238	11 121	17 817	72	26	3	219 669	255	33 665
Leuven	50	50	43 337	8 169	12 079	50	17	-	42 659	-	8 442
Nijvel	41	41	26 876	5 155	7 686	41	9	2	34 588	156	7 658
<i>Provincie Brabant</i>	<i>178</i>	<i>728</i>	<i>320 232</i>	<i>59 079</i>	<i>88 415</i>	<i>166</i>	<i>57</i>	<i>5</i>	<i>368 981</i>	<i>411</i>	<i>69 711</i>
Aat	5	5	3 214	611	1 039	5	5	-	7 325	-	1 440
Charleroi	120	128	49 403	12 836	19 828	112	22	-	23 278	-	6 702
Bergen	33	33	19 692	3 834	6 334	33	10	1	30 580	57	5 376
Moeskroen	6	6	3 701	727	1 075	6	2	-	2 555	-	760
Zinnik	11	11	7 145	1 302	2 359	11	7	-	8 970	-	2 083
Thuin	25	25	16 348	3 033	5 332	25	13	-	15 723	-	2 795
Doornik	13	13	7 806	1 361	2 300	13	8	-	9 912	-	2 149
<i>Provincie Henegouwen</i>	<i>213</i>	<i>221</i>	<i>107 309</i>	<i>23 704</i>	<i>38 267</i>	<i>205</i>	<i>67</i>	<i>1</i>	<i>98 343</i>	<i>57</i>	<i>21 305</i>
Hoel	13	13	8 944	1 361	2 794	13	3	-	1 378	-	424
Luik	86	98	55 045	9 371	16 958	84	17	1	27 242	68	6 383
Verviers	45	77	43 147	6 258	13 235	41	13	-	17 114	-	4 456
Borgworm	10	10	7 551	1 199	2 259	10	4	-	4 552	-	1 408
<i>Provincie Luik</i>	<i>154</i>	<i>188</i>	<i>114 687</i>	<i>18 189</i>	<i>35 246</i>	<i>148</i>	<i>37</i>	<i>1</i>	<i>50 286</i>	<i>68</i>	<i>12 671</i>
Hasselt	72	73	49 387	9 365	15 305	71	5	2	26 178	407	6 435
Maaseik	69	69	53 621	10 191	16 999	69	7	-	21 147	-	5 208
Tongeren	41	41	33 053	5 876	10 359	41	5	-	12 195	-	2 762
<i>Provincie Limburg</i>	<i>182</i>	<i>183</i>	<i>136 061</i>	<i>25 432</i>	<i>42 663</i>	<i>181</i>	<i>17</i>	<i>2</i>	<i>59 520</i>	<i>407</i>	<i>14 405</i>
Aarlen	3	3	3 064	404	854	3	-	-	-	-	-
Bastenaken	5	5	3 358	534	990	5	3	-	13 152	-	2 157
Marche-en-Famenne	9	9	6 159	911	1 777	9	3	-	3 048	-	887
Neufchâteau	6	6	4 052	587	1 180	6	5	-	3 509	-	928
Virton	31	31	13 603	2 784	5 354	31	2	1	2 150	150	652
<i>Provincie Luxemburg</i>	<i>54</i>	<i>54</i>	<i>30 236</i>	<i>5 220</i>	<i>10 155</i>	<i>54</i>	<i>13</i>	<i>1</i>	<i>21 859</i>	<i>150</i>	<i>4 624</i>
Dinant	25	30	14 202	2 544	4 932	24	6	-	9 056	-	1 795
Namen	34	34	18 144	3 471	6 049	34	10	-	20 573	-	6 092
Philippeville	11	11	7 537	1 485	2 788	11	4	-	3 180	-	1 270
<i>Provincie Namen</i>	<i>70</i>	<i>75</i>	<i>39 883</i>	<i>7 500</i>	<i>13 769</i>	<i>69</i>	<i>20</i>	<i>-</i>	<i>32 809</i>	<i>-</i>	<i>9 157</i>
Aalst	39	45	30 278	5 353	9 032	38	12	1	33 230	219	6 971
Dendermonde	36	36	38 166	9 220	12 968	36	8	1	21 824	53	4 161
Eeklo	15	17	10 960	1 943	3 213	14	5	-	18 428	-	3 968
Gent	57	71	45 805	8 154	13 705	53	18	4	69 174	475	15 074
Oudenaarde	24	26	18 343	3 459	5 610	23	6	-	7 973	-	2 145
Sint-Niklaas	44	52	23 623	4 925	7 216	40	17	1	264 861	70	39 371
<i>Provincie Oost-Vlaand.</i>	<i>215</i>	<i>247</i>	<i>167 175</i>	<i>33 054</i>	<i>51 744</i>	<i>204</i>	<i>66</i>	<i>7</i>	<i>415 490</i>	<i>817</i>	<i>71 690</i>
Brugge	70	88	56 845	12 464	17 135	67	17	-	35 440	-	9 501
Diksmuide	6	6	4 015	873	1 255	6	2	-	2 612	-	716
Ieper	9	9	6 257	1 188	1 918	9	10	-	16 649	-	3 298
Kortrijk	63	66	35 630	7 232	10 441	62	9	-	15 088	-	4 718
Oostende	17	17	12 098	2 436	3 727	17	6	1	34 900	100	5 445
Roeselare	15	15	10 618	2 161	3 134	15	5	-	15 292	-	5 064
Tielt	15	17	11 168	2 200	3 361	14	11	-	33 891	-	6 584
Veurne	8	8	5 725	1 102	1 764	8	6	-	28 938	-	5 144
<i>Provincie West-Vlaand.</i>	<i>203</i>	<i>226</i>	<i>142 356</i>	<i>29 656</i>	<i>42 735</i>	<i>198</i>	<i>66</i>	<i>1</i>	<i>182 810</i>	<i>100</i>	<i>40 470</i>
<i>Het Rijk</i>	<i>1 515</i>	<i>2 267</i>	<i>1 269 253</i>	<i>241 399</i>	<i>388 150</i>	<i>1 455</i>	<i>402</i>	<i>52</i>	<i>1 690 769</i>	<i>6 097</i>	<i>342 910</i>
Vlaams gewest	972	1 129	762 481	146 997	232 194	935	251	47	1 380 819	5 666	267 549
Waals gewest	532	589	318 991	59 768	105 123	517	146	5	237 885	431	55 415
Brussels gewest	11	549	187 781	34 634	50 833	3	5	-	72 065	-	19 946

(1) De gegevens betreffende dit type van gebouw zijn reeds in de voorgaande kolommen opgenomen.

STATISTIEK VAN DE NIEUWE BEGONNEN GEBOUWEN

Maand : september 1981

Arrondissementen	WOONGEBOUWEN						NIET-WOONGEBOUWEN				
	Totaal aantal		Ruimte (in m ³)	Oppervlakte (in m ²)		Aantal gebouwen met 1 woning (1)	Totaal aantal		Ruimte (in m ³)	Oppervlakte (in m ²)	
	gebouwen	woningen		bewoonbare	totale		gebouwen	woningen		bewoonbare	totale
Antwerpen	238	297	173 770	32 685	53 483	224	32	1	1 042 225	102	122 429
Mechelen	92	96	64 890	11 785	20 056	89	18	2	90 788	181	24 406
Turnhout	261	269	172 718	31 022	53 747	256	40	1	203 282	125	37 324
<i>Provincie Antwerpen</i>	<i>591</i>	<i>662</i>	<i>411 378</i>	<i>75 492</i>	<i>127 286</i>	<i>569</i>	<i>90</i>	<i>4</i>	<i>1 336 295</i>	<i>408</i>	<i>184 159</i>
Brussel-Hoofdstad	29	204	91 694	19 433	28 913	18	12	-	212 537	-	26 404
Halle-Vilvoorde	209	219	142 192	26 809	40 845	202	31	-	155 926	-	22 987
Leuven	203	207	156 223	29 008	44 121	199	20	5	65 935	404	15 927
Nijvel	135	135	71 419	14 165	21 133	135	8	4	9 537	248	2 431
<i>Provincie Brabant</i>	<i>576</i>	<i>765</i>	<i>461 528</i>	<i>89 415</i>	<i>135 012</i>	<i>554</i>	<i>71</i>	<i>9</i>	<i>443 935</i>	<i>652</i>	<i>67 749</i>
Aat	11	11	7 943	1 602	2 632	11	4	-	6 887	-	1 613
Charleroi	116	132	53 840	10 887	17 198	110	18	-	40 441	-	4 921
Bergen	58	63	31 695	6 413	9 696	57	5	-	8 649	-	2 243
Moeskroen	2	2	1 296	273	471	2	2	1	2 500	90	692
Zinnik	30	31	21 235	3 940	6 807	29	12	-	12 921	-	2 605
Thuin	12	12	7 260	1 451	2 556	12	2	-	7 465	-	1 039
Doornik	17	85	87 138	17 492	26 855	15	14	-	24 283	-	4 644
<i>Provincie Henegouwen</i>	<i>246</i>	<i>336</i>	<i>210 407</i>	<i>42 058</i>	<i>66 215</i>	<i>236</i>	<i>57</i>	<i>1</i>	<i>103 146</i>	<i>90</i>	<i>17 757</i>
Hoel	35	35	20 907	3 334	6 224	35	11	1	30 582	90	5 151
Luik	116	183	110 868	17 425	34 201	111	26	3	74 229	245	14 236
Verviers	59	59	37 117	5 498	11 544	59	6	-	16 869	-	2 963
Borgworm	8	8	5 985	856	1 855	8	3	-	2 847	-	689
<i>Provincie Luik</i>	<i>218</i>	<i>285</i>	<i>174 877</i>	<i>27 113</i>	<i>53 824</i>	<i>213</i>	<i>46</i>	<i>4</i>	<i>124 527</i>	<i>335</i>	<i>23 039</i>
Hasselt	127	138	86 457	15 171	25 954	124	13	3	37 569	272	8 932
Maaseik	200	225	131 591	23 553	39 356	196	14	-	85 939	-	13 657
Tongeren	143	232	119 630	21 586	36 494	138	8	1	9 960	130	2 129
<i>Provincie Limburg</i>	<i>470</i>	<i>595</i>	<i>337 678</i>	<i>60 310</i>	<i>101 804</i>	<i>458</i>	<i>35</i>	<i>4</i>	<i>133 468</i>	<i>402</i>	<i>24 718</i>
Aarlen	8	8	6 830	954	2 057	8	4	-	7 852	-	1 954
Bastenaken	4	4	2 971	481	947	4	4	-	11 938	-	2 131
Marche-en-Famenne	18	18	11 377	1 906	3 647	18	7	-	7 592	-	1 507
Neufchâteau	6	6	4 293	648	1 352	6	3	-	2 116	-	544
Virton	24	25	14 437	2 147	4 477	23	10	-	9 651	-	2 067
<i>Provincie Luxemburg</i>	<i>60</i>	<i>61</i>	<i>39 908</i>	<i>6 136</i>	<i>12 480</i>	<i>59</i>	<i>28</i>	<i>-</i>	<i>39 149</i>	<i>-</i>	<i>8 203</i>
Dinant	12	12	7 801	1 641	2 747	12	4	-	9 879	-	2 484
Namen	23	23	13 720	3 063	5 030	23	9	-	42 544	-	6 425
Philippeville	8	8	4 467	874	1 586	8	3	-	34 655	-	6 280
<i>Provincie Namen</i>	<i>43</i>	<i>43</i>	<i>25 988</i>	<i>5 578</i>	<i>9 363</i>	<i>43</i>	<i>16</i>	<i>-</i>	<i>87 078</i>	<i>-</i>	<i>15 189</i>
Aalst	81	87	79 466	15 344	24 716	80	18	2	46 819	185	9 734
Dendermonde	53	56	40 204	7 703	12 486	51	16	2	49 306	217	10 835
Eeklo	30	38	27 333	4 446	7 556	29	8	-	37 778	-	6 406
Gent	206	243	145 715	27 919	43 532	198	48	6	117 709	576	29 241
Oudenaarde	68	79	56 257	9 459	15 967	67	10	-	13 140	-	3 368
Sint-Niklaas	70	85	57 348	11 855	16 926	59	11	1	263 651	130	43 315
<i>Provincie Oost-Vlaanderen</i>	<i>508</i>	<i>588</i>	<i>406 323</i>	<i>76 726</i>	<i>121 183</i>	<i>484</i>	<i>111</i>	<i>11</i>	<i>528 403</i>	<i>1 108</i>	<i>102 899</i>
Brugge	102	179	115 556	22 527	33 292	96	17	4	38 269	402	7 770
Diksmuide	19	24	14 379	2 877	4 338	17	6	2	14 222	272	3 327
Ieper	18	18	13 542	2 436	4 102	18	26	-	44 367	-	9 641
Kortrijk	87	90	53 022	10 626	15 393	84	16	-	34 177	-	8 000
Oostende	26	51	25 097	5 238	7 707	22	2	-	5 355	-	1 105
Roeselare	22	22	13 865	3 081	4 284	22	5	-	4 234	-	903
Tielt	31	36	23 291	4 338	6 813	30	16	-	18 483	-	5 110
Veurne	11	11	6 659	1 428	2 166	11	2	-	3 770	-	822
<i>Provincie West-Vlaanderen</i>	<i>316</i>	<i>431</i>	<i>265 411</i>	<i>52 551</i>	<i>78 095</i>	<i>300</i>	<i>90</i>	<i>6</i>	<i>162 877</i>	<i>674</i>	<i>36 878</i>
<i>Het Rijk</i>	<i>3 028</i>	<i>3 766</i>	<i>2 333 498</i>	<i>435 379</i>	<i>705 262</i>	<i>2 916</i>	<i>544</i>	<i>39</i>	<i>2 958 878</i>	<i>3 669</i>	<i>480 391</i>
Vlaams gewest	2 297	2 702	1 719 205	320 896	513 334	2 212	377	30	2 382 904	2 996	387 368
Waals gewest	702	860	522 599	95 050	163 015	686	155	9	363 437	673	66 619
Brussels gewest	29	204	91 694	19 433	28 913	18	12	-	212 537	-	26 404

(1) De gegevens betreffende dit type van gebouw zijn reeds in de voorgaande kolommen opgenomen.

VERGUNNINGEN AFGELEVERD VOOR DE VERBOUWING VAN WOONGEBOUWEN

Jaren Maanden	Ant- werpen	Brabant	Hene- gouwen	Luik	Limburg	Luxem- burg	Namen	Oost- Vlaan- deren	West- Vlaan- deren	Het Rijk
1968	1 670	2 488	3 149	2 956	698	406	527	2 818	2 863	17 575
1969	1 573	2 631	3 424	2 909	735	426	599	2 854	3 098	18 249
1970	1 386	2 201	2 839	2 605	531	383	578	2 413	2 563	15 499
1971	1 236	1 923	2 696	2 305	459	337	591	1 985	1 983	13 515
1972	1 471	2 451	3 150	2 608	598	374	762	2 556	2 555	16 525
1973	1 545	2 601	3 312	2 796	654	417	864	2 674	3 052	17 915
1974	1 484	2 612	3 357	2 843	823	455	944	2 628	3 039	18 185
1975	1 607	2 641	3 318	3 136	952	439	959	2 723	2 953	18 728
1976	1 702	3 081	3 319	3 127	985	462	991	3 211	3 466	20 344
1977	1 711	3 075	3 028	2 993	984	546	1 085	3 184	3 227	19 833
1978	1 911	3 139	3 358	2 813	1 275	509	1 112	3 211	3 278	20 606
1979	2 246	3 103	2 936	2 581	1 204	495	948	3 198	3 292	20 003
1980 (1)	1 892	2 827	2 806	2 734	1 011	449	950	3 305	2 854	18 228
1980 (1)										
januari	122	199	228	232	66	29	77	216	237	1 406
februari	147	242	200	196	93	20	67	248	234	1 447
maart	186	271	209	226	104	46	84	309	259	1 694
april	303	249	235	237	103	71	92	291	274	1 855
mei	140	242	176	204	77	39	73	289	253	1 493
juni	192	285	295	307	127	47	106	291	316	1 966
juli	176	295	402	339	101	39	115	282	300	2 049
augustus	148	209	220	210	76	40	70	386	243	1 602
september	143	275	332	220	75	30	65	262	167	1 569
oktober	114	159	170	247	92	31	69	252	222	1 356
november	83	227	163	156	46	43	73	269	157	1 217
december	138	174	176	160	51	14	59	210	192	1 174
1981										
januari	92	166	164	135	35	19	51	209	245	1 116
februari	103	121	122	146	55	19	60	208	216	1 050
maart	143	247	190	186	68	26	81	302	297	1 540
april	175	206	181	196	61	28	76	276	293	1 492
mei	89	212	194	205	64	49	56	292	264	1 425
juni	175	259	232	253	121	42	86	328	251	1 747
juli	158	308	190	222	90	52	88	264	260	1 632
augustus	129	240	180	287	69	30	85	239	272	1 531
september	118	171	178	187	66	21	57	218	163	1 275
oktober	117	225	274	161	56	36	37	246	254	1 320

WOONGEBOUWEN WAARVAN DE VERBOUWING BEGONNEN IS

Jaren Maanden	Ant- werpen	Brabant	Hene- gouwen	Luik	Limburg	Luxem- burg	Namen	Oost- Vlaan- deren	West- Vlaan- deren	Het Rijk
1968	1 333	1 837	2 404	2 236	643	292	390	2 480	2 388	14 003
1969	1 349	2 133	2 810	2 315	611	345	419	2 523	2 685	15 190
1970	1 063	1 846	2 312	1 953	458	248	395	2 133	2 204	12 612
1971	1 346	1 766	2 476	2 139	462	333	528	2 005	2 052	13 107
1972	1 304	2 096	2 904	2 540	518	351	642	2 362	2 037	14 754
1973	1 316	1 936	2 545	1 996	411	275	591	2 102	2 517	13 689
1974	1 201	2 040	2 534	2 214	578	332	544	2 288	2 575	14 306
1975	1 731	2 783	3 641	3 340	868	442	1 020	2 832	3 427	20 084
1976	1 477	2 506	3 073	2 679	1 001	352	757	2 774	2 984	17 603
1977	1 568	2 577	2 328	2 319	757	374	664	2 613	2 904	16 104
1978	1 569	2 687	3 181	2 805	1 064	447	1 172	3 177	3 100	19 202
1979	1 816	2 761	2 959	2 359	1 040	434	894	2 893	2 895	18 051
1980(1)	1 644	2 408	2 220	2 171	997	364	828	2 715	2 805	16 152
1980 (1)										
januari	125	193	165	150	51	22	72	101	136	915
februari	95	176	92	193	54	13	25	151	164	963
maart	243	337	224	304	136	51	173	359	361	2 188
april	199	260	143	185	99	32	79	285	340	1 622
mei	177	195	213	204	76	40	63	237	262	1 467
juni	122	212	243	178	102	16	49	259	242	1 423
juli	115	96	210	259	62	30	81	235	211	1 299
augustus	142	174	216	185	112	39	18	257	279	1 422
september	198	264	185	216	125	23	103	241	253	1 608
oktober	107	205	229	142	74	48	63	266	212	1 346
november	90	167	179	201	108	45	76	211	212	1 289
december	88	172	170	97	30	8	44	146	208	963
1981										
januari	94	176	101	169	92	29	43	329	95	1 128
februari	64	99	58	86	23	12	34	135	161	672
maart	87	113	124	115	36	17	58	177	167	894
april	138	183	177	115	52	18	50	262	256	1 251
mei	79	169	163	195	44	25	33	203	220	1 131
juni	178	187	247	144	59	22	45	220	273	1 375
juli	102	136	152	182	44	3	30	172	198	1 019
augustus	141	176	105	143	50	35	34	230	186	1 100
september	171	333	243	179	93	41	38	311	251	1 660

(1) Verbeterde cijfers.

VERGUNNINGEN AFGELEVERD VOOR DE VERBOUWING VAN GEBOUWEN, ANDERE DAN WOONGEBOUWEN

Jaren Maanden	Ant- werpen	Brabant	Hene- gouwen	Luik	Limburg	Luxem- burg	Namen	Oost- Vlaan- deren	West- Vlaan- deren	Het Rijk
1968	594	660	446	546	228	118	156	809	916	4 473
1969	649	672	509	536	273	128	138	1 019	1 132	5 056
1970	622	623	480	457	268	124	160	803	976	4 513
1971	533	554	404	407	238	70	133	753	807	3 899
1972	595	642	451	414	242	83	182	908	1 123	4 640
1973	645	665	465	453	238	114	191	1 024	1 395	5 190
1974	604	582	444	406	255	103	194	822	1 163	4 573
1975	572	595	404	411	241	118	159	784	903	4 187
1976	590	613	429	387	271	92	167	894	1 072	4 515
1977	552	574	385	434	209	115	209	824	988	4 290
1978	631	640	603	412	287	117	270	949	989	4 898
1979	745	632	521	409	294	137	229	913	957	4 837
1980 (1)	652	603	570	434	256	108	207	876	866	4 572
1980 (1)										
januari	53	31	37	36	19	10	14	94	62	356
februari	49	40	48	30	20	13	15	82	65	362
maart	64	60	43	24	23	11	20	78	90	413
april	57	46	50	32	28	15	23	75	85	411
mei	57	51	33	29	25	9	18	77	81	380
juni	60	80	56	57	26	10	21	81	94	485
juli	51	57	56	35	18	12	24	83	103	439
augustus	52	55	62	29	19	5	16	62	83	383
september	33	66	52	36	22	5	10	67	46	337
oktober	72	33	22	38	20	5	15	50	62	317
november	27	53	34	50	19	7	16	67	46	319
december	77	31	77	38	17	6	15	60	49	370
1981										
januari	36	40	31	21	21	8	26	70	54	307
februari	39	33	44	23	14	7	15	59	68	302
maart	48	66	21	30	16	12	11	91	80	375
april	59	54	45	39	12	10	13	67	59	358
mei	28	49	39	23	22	5	21	68	53	308
juni	58	61	44	23	18	11	13	79	73	380
juli	46	82	36	47	17	10	15	60	82	395
augustus	56	72	23	42	17	8	15	52	64	349
september	37	43	44	22	19	1	20	56	40	282
oktober	47	56	32	30	19	8	15	54	66	327

GEBOUWEN, ANDERE DAN WOONGEBOUWEN, WAARVAN DE VERBOUWING BEGONNEN IS

Jaren Maanden	Ant- werpen	Brabant	Hene- gouwen	Luik	Limburg	Luxem- burg	Namen	Oost- Vlaan- deren	West- Vlaan- deren	Het Rijk
1968	395	457	290	380	182	84	73	675	704	3 240
1969	486	510	387	427	189	110	102	778	949	3 938
1970	424	422	336	318	180	60	89	710	795	3 334
1971	599	423	378	347	195	101	135	723	749	3 650
1972	539	574	408	416	180	84	164	794	864	4 023
1973	489	493	388	277	200	65	124	797	1 116	3 949
1974	477	474	328	336	196	74	115	693	1 035	3 728
1975	617	626	403	450	251	106	187	812	1 128	4 580
1976	541	499	363	318	220	81	132	781	889	3 824
1977	451	428	322	288	189	86	110	659	878	3 411
1978	475	477	446	381	209	95	199	824	861	3 967
1979	564	538	503	340	211	94	216	812	862	4 140
1980 (1)	514	466	375	305	222	88	178	716	804	3 668
1980 (1)										
januari	43	55	38	7	4	5	15	26	46	239
februari	44	34	13	32	21	4	6	55	45	254
maart	66	67	43	55	28	13	39	115	100	526
april	72	47	15	26	15	4	19	74	85	357
mei	53	23	29	17	15	8	10	61	62	278
juni	27	36	45	27	22	2	8	72	76	315
juli	19	20	29	34	22	9	17	66	40	256
augustus	36	31	31	26	26	9	4	62	79	304
september	66	66	32	23	24	5	26	51	89	382
oktober	52	32	36	30	17	13	9	67	81	337
november	21	29	32	13	23	13	13	51	62	257
december	36	35	40	16	12	5	12	35	65	256
1981										
januari	37	58	14	23	14	5	9	47	29	236
februari	23	19	10	13	13	7	7	54	39	185
maart	32	34	23	20	10	6	8	41	42	216
april	35	36	61	22	8	6	6	59	48	281
mei	27	30	18	21	8	6	11	56	35	212
juni	21	42	42	17	14	9	3	49	54	251
juli	15	28	19	29	13	-	2	31	43	180
augustus	52	38	22	10	8	5	3	47	49	234
september	50	65	39	23	23	9	10	74	59	352

(1) Verbeterde cijfers.