

INDUSTRIËLE STATISTIEKEN



1982

MAANDSCHRIFT

JANUARI - FEBRUARI, Nr. 1-2

NATIONAAL INSTITUUT VOOR DE STATISTIEK

KONINKRIJK BELGIË

MINISTERIE VAN ECONOMISCHE ZAKEN

INDUSTRIËLE STATISTIEKEN

1982

MAANDSCHRIFT

JANUARI - FEBRUARI, Nr. 1-2

Abonnement : België : 565 F per jaar
Buitenland : 815 F per jaar
Dit nummer : België : 70 F
Buitenland : 95 F

15^{de} JAARGANG

Dit maandschrift is verkrijgbaar bij het **NATIONAAL INSTITUUT VOOR DE STATISTIEK**
Leuvenseweg 44 - 1000 Brussel
Rekening nr 000-2005886-23

I N H O U D S O P G A V E

MAANDSTATISTIEKEN

I. <u>Indexcijfers van de nijverheidsproductie</u>	5
A. Voortschrijdend gemiddelde van de indexcijfers van de twaalf laatste maanden	5
B. Bruto-indexcijfers	8
II. <u>Industriële productie in absolute cijfers</u>	
Steenkool- en ijzermijnen. Opvangen van mijngas	18
Leveringen van Belgische steenkolen op de binnenlandse markt. Invoer en uitvoer van steenkolen	18
Winning van bouwsteen en andere niet metaalhoudende mineralen	19
Voedingsnijverheid	20
Tabaksnijverheid	24
Spinnerijen en diverse bedrijvigheid uit de textielnijverheid	24
Weverij	26
Breigoednijverheid	30
Kleding- en confectienijverheid	32
Schoenen- en pantoffelnijverheid	34
Hout- en aanverwante nijverheid	35
Papiernijverheid	36
Leder- en rubbernijverheid	37
Zeepnijverheid	37
Scheikundige nijverheid	38
Nijverheid van de petroleumderivaten	39
Steenkoolagglomeraat- en cokesfabrieken	40
Netto-productie, invoer en uitvoer van gas	41
Nijverheid van de niet-metaalhoudende mineralen	41
IJzer- en staalnijverheid	43
Non-ferrometalen	44
Metaalverwerkende nijverheid	45
Plastiekverwerkende nijverheid	51
Verzendingen van de metaalverwerkende nijverheid (driemaandelijke gegevens)	53
Elektriciteit	66
Waterdistributie	66
III. <u>Tewerkstelling</u>	67

JAARLIJKSE PRODUKTIESTATISTIEKENJaar 1978

- Tabaksnijverheid	77
- Rubbernijverheid	82

Jaar 1979

- Bakkerijen, bakkerijen-banketbakkerijen, banketbakkerijen	86
- Leerlooierijnijverheid	90
- Nijverheid van het wassen en de carbonisatie van wol	94
- Wolkammerij	98
- Weefnijverheid	102
- Bouwnijverheid	111

Statistieken van de toegestane en begonnen gebouwen

- Nieuwe woongebouwen, per provincie, waarvoor een bouwvergunning werd verleend	139
- Nieuwe niet-woongebouwen, per provincie, waarvoor een bouwvergunning werd verleend	139
- Nieuwe residentiële bouw	140
- Nieuwe bouw van niet-woongebouwen, naar ruimtecategorie	140
- Vergunningen afgeleverd voor de verbouwing van woongebouwen	141
- Woongebouwen waarvan de verbouwing begonnen is	141
- Vergunningen afgeleverd voor de verbouwing van gebouwen, andere dan woongebouwen.	142
- Gebouwen, andere dan woongebouwen, waarvan de verbouwing begonnen is.	142

Opmerkingen betreffende de maandstatistieken en driemaandelijke statistieken :

- De cijfers van de productie of de leveringen gepubliceerd voor de verschillende jaren zijn maandgemiddelden of driemaandelijke gemiddelden.
- De totalen kunnen soms lichtelijk verschillen met de som van de gedeeltelijke resultaten wegens afrondingen der cijfers.

Conventionele tekens

.. = gegevens ontbreken

- = 0 of minder dan de helft der gebezigde eenheid

(*) = voorlopige cijfers

De komma (,) wordt gebruikt om de eenheden af te zonderen van de decimalen.

Auteursrecht voorbehouden

Het reproduceren van de inhoud van deze publikatie is niet toegestaan, noch geheel, noch gedeeltelijk, noch in de oorspronkelijke, noch in bewerkte vorm, tenzij met schriftelijke machtiging vanwege het Nationaal Instituut voor de Statistiek.

Het gebruiken van de inhoud van deze publikatie als toelichting of bewijsvoering in een artikel, een boekbespreking of een boek is toegestaan, mits de bron duidelijk en nauwkeurig wordt vermeld.

MAANDSTATISTIEKEN

I. INDEXCIJFERS VAN DE INDUSTRIELE PRODUKTIE (1970=100)

A. ALGEMENE INDEXCIJFERS EN INDEXCIJFERS NAAR DE BESTEMMING DER GOEDEREN(1)

INDEXCIJFERS NAAR DE BESTEMMING DER GOEDEREN								
JAAR	ALGEMEEN IN- INDEXCIJFER VAN	INDUSTRIE- PRODUKTIE			INVESTERINGSGOEDEREN			
		GRONDSTOFFEN (NIET INBEGREPEN)	INTERMEDIATE (DIAGRE- RE)	CONSUMPTIE- GOEDEREN	DUURZAME GOEDEREN	DUURZAME GOEDEREN	NIET INBEGREPEN (BOUWNIJVER- HEID)	BOUWNIJVER- HEID
1977	117.8	114.8	121.6	119.7	125.0	101.7	93.0	
1978	120.7	118.8	121.5	118.3	129.5	98.3	86.6	
1979	126.2	125.4	125.5	122.0	133.1	86.6	70.1	
1980	124.9	124.0	125.4	121.5	129.2	88.4	73.7	
1980								
SEPT.	126.9	126.1	125.7	124.2	133.1	92.6	77.6	
OKT.	126.5	125.5	125.8	123.3	132.2	92.0	76.8	
NOV.	126.3	125.2	126.2	122.7	131.3	90.7	75.5	
DEC.	124.7	123.7	125.4	121.1	128.9	88.7	73.7	
1981								
JAN.	123.7	122.5	125.6	119.8	127.5	88.3	73.6	
FEB.	123.1	121.7	125.6	119.3	126.8	85.8	70.7	
M.	122.3	120.6	125.1	118.4	125.9	84.7	69.8	
APR.	121.7	119.9	124.9	118.0	125.6	83.9	68.9	
MEI	121.4	119.4	124.7	117.9	125.2	83.0	67.9	
JUNI	121.4	119.1	124.7	118.2	125.4	82.1	66.7	
JULI	121.1	118.8	124.6	117.8	124.5	81.5	66.2	
AUG.	120.5	118.1	124.7	117.5	122.9	79.8	64.6	
SEPT.	120.9	118.6	124.6	117.9	123.3	78.8	63.3	
OKT.	121.5	119.3	124.5	119.0	124.1	77.7	61.8	

INDEXCIJFERS PER BEDRIJFSTAK

JAAR	VOEDINGS- NIJVERHEID		FABRICA- TIE VAN		SCHEIKUN- DIGE NIJVER- HEID		NIJVER- HEID DER		METAL- VERWER- KENDE		ELEKTRI- CITEIT
	WONING- STEEN- KOOL	HEID	TEXTIEL- FABRICA- TIE VAN	ART. EN TONNEN- DIVER- SE IN	HOUT- NIJVER- HEID	NIJVER- HEID	NIJVER- HEID	NIJVER- HEID	NIJVER- HEID	NIJVER- HEID	
1977	50.2	124.7	84.6	97.1	111.3	174.0	145.8	112.6	97.4	124.5	154.8
1978	44.8	126.9	81.1	95.9	115.4	168.5	150.4	110.0	105.5	127.9	167.8
1979	39.8	130.2	87.7	96.1	123.5	166.2	162.5	111.0	113.8	133.6	171.8
1980	40.8	132.6	90.4	92.9	122.7	177.9	153.8	107.7	108.4	131.5	176.6
1980											
SEPT.	55.4	133.2	91.4	95.7	125.8	179.0	156.6	116.3	112.1	134.0	176.4
OKT.	55.5	133.4	91.4	94.8	124.7	179.3	155.7	115.5	111.1	133.4	176.5
NOV.	55.8	133.3	91.1	94.1	123.5	179.6	155.3	114.7	110.1	133.0	177.8
DEC.	55.5	132.6	90.4	92.9	122.7	177.9	153.8	111.9	108.4	130.7	176.6
1981											
JAN.	55.0	133.2	89.9	91.9	121.5	176.2	154.0	110.9	106.3	128.5	176.6
FEB.	54.6	133.5	89.7	92.2	120.7	176.4	154.8	108.5	104.7	127.3	177.0
M.	54.2	133.7	89.4	91.2	120.7	176.1	155.4	105.8	103.1	126.3	174.6
APR.	53.9	133.9	89.1	90.9	120.1	176.2	155.1	104.9	101.6	125.9	172.9
MEI	53.8	134.0	89.3	90.4	120.5	176.4	154.0	103.5	100.4	125.6	172.9
JUNI	53.9	134.5	89.4	91.2	120.2	176.8	153.9	101.9	99.6	126.1	171.8
JULI	53.5	135.0	88.3	91.0	120.1	176.2	154.3	101.3	99.7	125.4	171.0
AUG.	53.5	135.3	88.4	91.2	121.5	176.5	154.8	99.6	99.3	124.1	169.5
SEPT.	53.5	135.0	88.4	91.8	122.7	177.1	155.1	99.6	100.6	124.4	159.4
OKT.	52.8	134.9	88.7	92.5	124.2	179.7	156.3	98.9	101.4	125.3	158.3

(1) NIET GE-CENTERD VOORTSCHRIJDEND GEMIDDELDE OVER TWAALF MAANDEN.

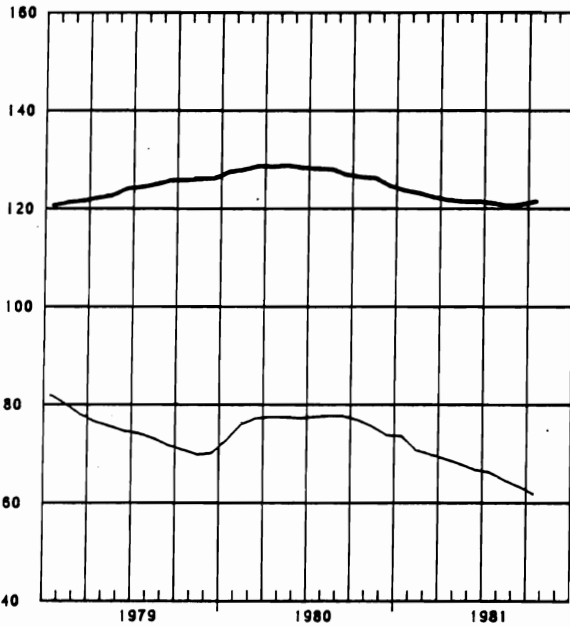
INDEXCIJFERS VAN DE INDUSTRIELE PRODUCTIE

GEMIDDELTE VAN DE LAATSTE 12 MAANDEN

1970=100

ALGEMEEN INDEXCIJFER (EXCLUS. BOUWNIJVERHEID)

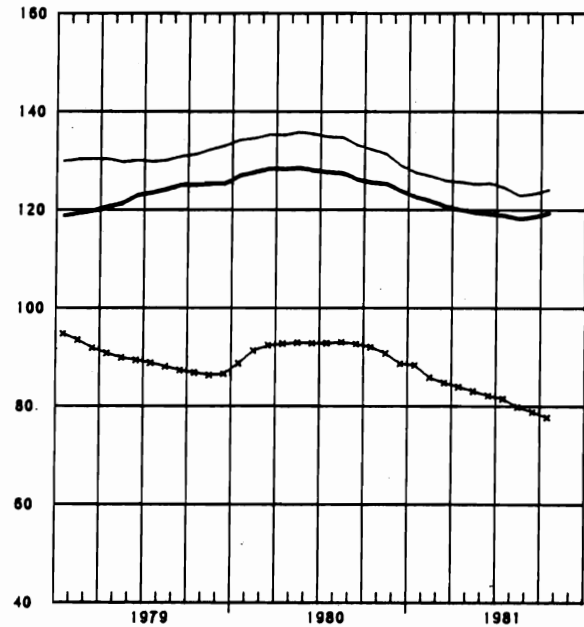
BOUWNIJVERHEID



GRONDSTOFFEN EN INTERMEDIAIRE GOEDEREN

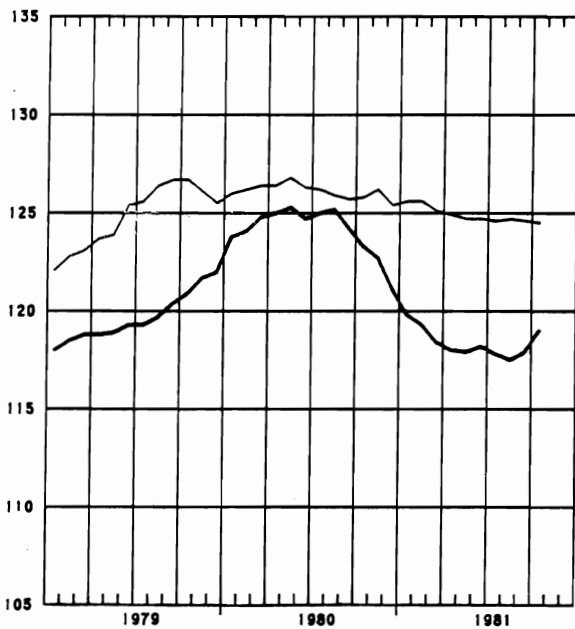
INVESTERINGSGOEDEREN (EXCLUS. BOUWNIJVERHEID)

INVESTERINGSGOEDEREN (INCLUS. BOUWNIJVERHEID)

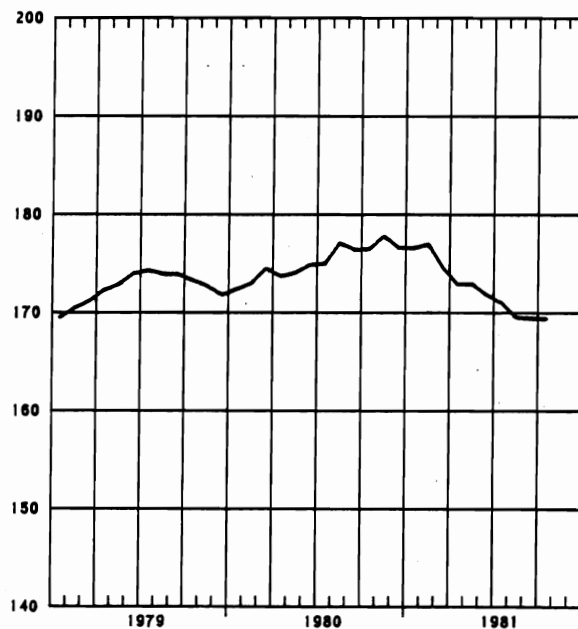


DUURZAME CONSUMPTIEGOEDEREN

NIET-DUURZAME CONSUMPTIEGOEDEREN



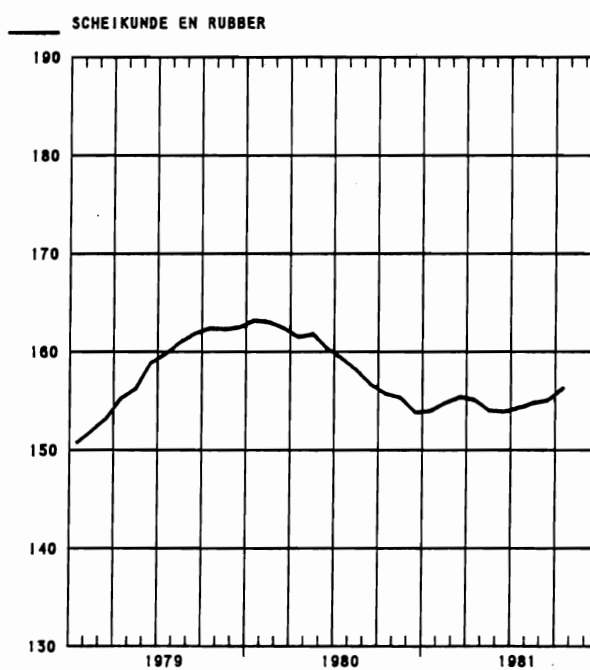
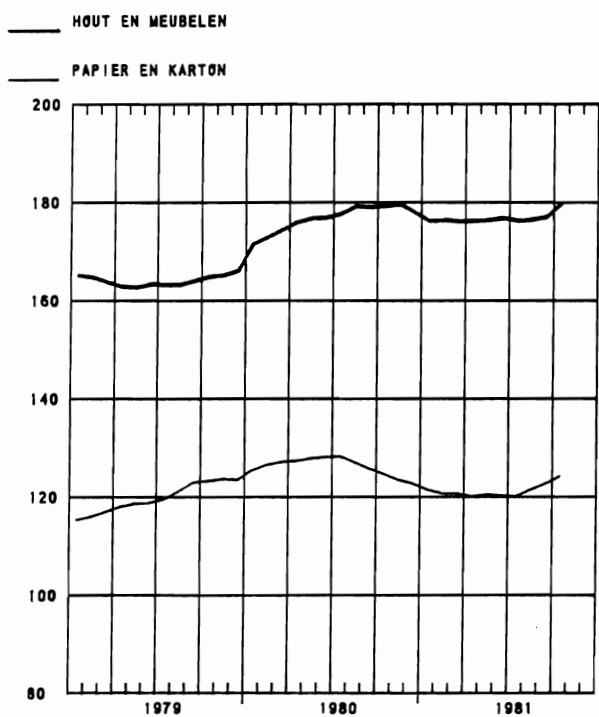
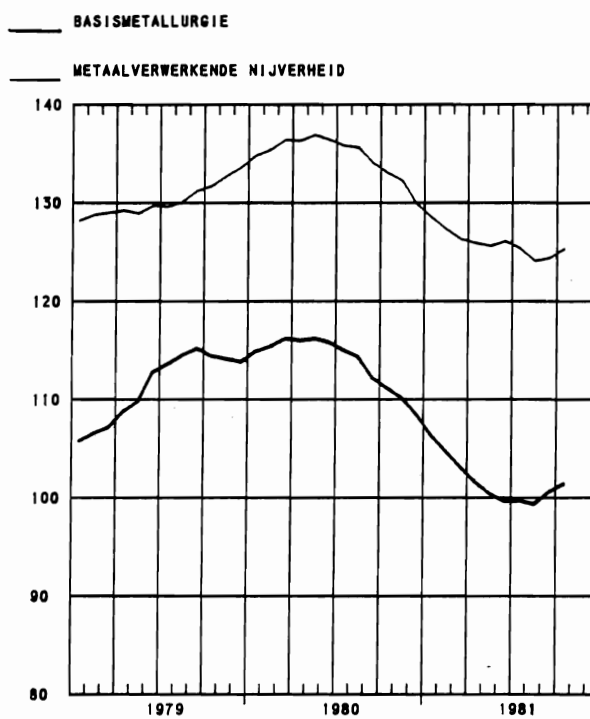
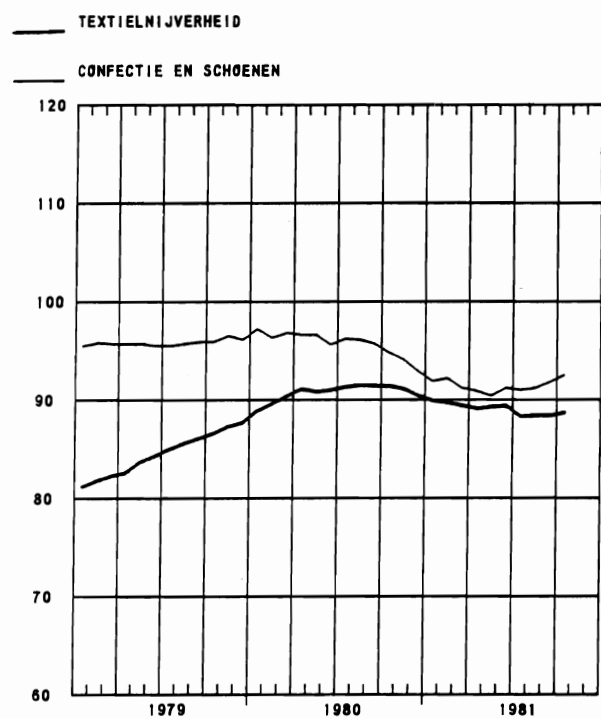
ELEKTRICITEIT



INDEXCIJFERS VAN DE INDUSTRIELE PRODUCTIE

GEMIDDELDE VAN DE LAATSTE 12 MAANDEN

1970=100



BRUTO INDEXCIJFERS (1)

ALGEMENE INDEXCIJFERS EN INDEXCIJFERS NAAR DE BESTEMMING DER GOEDEREN

	ALGEMENE INDEXCIJFERS		INDEXCIJFERS NAAR DE BESTEMMING DER GOEDEREN						
	VAN DE INDUSTRIË		GRONDSTOF- NIET INBE- BOUWNIJVER- HEID	IN- FEN EN IN- ZAME CON- SUMPTIEGOE- DEREN	DUUR- ZAME CON- SUMPTIE- GOEDEREN	IN- VESTERINGSGOEDEREN	BOUWNIJVER- HEID	BOUWNIJVER- GREPEN	BOUWNIJVER- HEID
1977	117.9	113.2	114.7	121.6	119.8	124.9	101.9	93.3	
1978	120.3	113.5	118.5	121.1	118.0	129.0	98.3	86.8	
1979	126.0	113.7	125.1	125.5	121.6	132.8	86.3	69.9	
1980	124.4	113.7						73.3	
1980									
SEPT.	131	124	124.5	132.2	135.5	136.5	108.8	96.0	
OKT.	134.7	128.5	130.5	142.4	132.9	138.1	108.2	94.8	
NOV.	118.3	105.6	117.9	123.0	108.8	122.2	77.9	62.4	
DEC.	115.0	96.2	116.8	113.7	109.3	118.9	61.3	41.8	
1981									
JAN.	119.4	100.4	117.1	125.8	114.7	121.0	62.5	43.8	
FEB.	121	99	117.7	121.3	122.1	128.2	59.0	38.4	
M.	133	121	128.7	130.3	133.5	134.7	92.6	77.0	
APR.	127	118	124.1	128.2	126.6	131.2	94.2	79.8	
MEI	117	107	116.3	119.9	109.1	117.1	82.4	69.2	
JUNI	130	119	124.3	132.0	124.5	131.6	92.3	77.4	
JULI	90	73	89.3	105.3	77.3	82.5	39.0	25.9	
AUG.	112	104	107.2	120.4	113.6	110.2	80.8	69.0	
SEPT.	134	123	130.4	130.3	141.2	140.5	96.3	79.9	
OKT.	131	123	134.5	135.8	141.3	143.3	90.3	72.0	

EXTRACTIEVE NIJVERHEID

	ALGEMENE INDEXCIJFERS		ANDERE EXTRACTIEVE INDUSTRIËN								
	VAN DE EXTRACTIEVE NIJVERHEID		ALGEMEEN- INDEX- CIJFER	ALGEMEEN- PORFIER INDEX- CIJFER	HARD- STEEN	MARMER	ZAND- STEEN	ZAND- GROEVEN	LEISTEEN- GROEVEN	KALK- STEEN TUURLIJK CALCIUM- CARBO- NAAT	
1977	63.5	49.9	117.8	116.8	76.5	153.7	51.4	139.1	118.3	...	120.3
1978	57.6	44.6	110.4	110.6	71.8	153.2	62.2	128.1	105.9	...	110.3
1979	53.2	39.7	111.2	111.3	62.2	165.3	58.0	139.3	107.8	...	111.4
1980	55.0	40.3	122.0	123.8	75.6	220.7	57.1	126.9	102.1	...	118.6
1980											
SEPT.	60.4	41.6	156.8	164.1	103.1	312.3	60.0	176.1	126.1	...	141.4
OKT.	63.7	45.1	155.2	163.4	102.4	305.5	59.2	178.3	128.1	...	138.0
NOV.	60.9	48.0	103.9	103.2	70.8	191.9	53.5	121.3	80.0	...	105.8
DEC.	46.7	36.8	79.7	76.6	67.6	131.1	52.8	38.9	58.6	...	87.0
1981											
JAN.	51.1	41.3	76.0	72.7	60.8	126.5	40.0	35.2	59.9	...	83.4
FEB.	52.3	41.3	86.6	84.3	52.3	186.7	34.2	40.4	69.4	...	91.9
M.	58.4	44.2	115.8	118.5	48.8	288.5	40.3	98.5	96.7	...	110.5
APR.	57.9	42.6	126.1	125.9	58.1	224.2	36.1	154.2	108.7	...	127.3
MEI	48.8	35.5	112.1	112.0	71.1	175.4	39.1	160.0	98.2	...	80.1
JUNI	56.5	40.7	131.5	132.8	86.8	208.6	45.3	171.1	114.3	...	129.2
JULI	35.3	28.0	59	49.8	33.9	60.3	10.1	48.0	60.2	...	75.7
AUG.	47.5	32.0	129	139.4	87.8	277.6	49.0	148.0	98.3	...	116.9
SEPT.	56.1	40.3	150	133.2	93.6	192.5	84.1	169.9	105.5	...	131.2
OKT.	56	39.9									

(1) DE INDEXCIJFERS ZONDER DECIMAAL ZIJN VOORLOPIG

FABRIEKSNIJVERHEID

VOEDINGSNIJVERHEID EN BEREIDING VAN DRANKEN												
JAAR	VOEDINGSNIJVERHEID						BEREIDING VAN DRANKEN					
	ALGEMEEN	INDEX	CIJFER	MEEN	INDEX	CIJFER	PLANT	ALGEMEEN	INDEX	CIJFER	ALCOHOL	TABAK
1977	121.3	124.7	130.5	117.2	107.7	118.5	188.2	104.4	112.2	110.3	132.2	123.1
1978	124.2	126.3	134.8	128.2	103.4	126.8	218.7	106.6	108.3	106.4	126.3	117.2
1979	130.5	130.2	139.7	115.5	104.8	146.3	225.5	110.1	110.2	109.1	106.6	122.3
1980	128.5	132.4	142.0	123.2	116.3	135.6	205.0	116.5	112.2	112.5	80.9	120.9
1980												
SEPT	133.9	141.7	154.5	123.5	136.8	38.6	199.8	120.4	115.3	115.0	92.8	137.0
OKT	138.9	162.6	183.1	99.6	142.9	433.0	198.7	130.9	121.2	121.2	93.1	134.9
NOV	121.6	135.0	157.0	145.9	117.6	499.2	175.0	114.7	91.5	90.8	84.6	108.5
DEC	119.3	127.7	149.2	110.6	127.5	355.9	192.4	141.2	85.1	83.7	93.5	110.1
1981												
JAN	133.5	126.8	136.0	134.3	137.7	24.4	289.1	120.2	107.4	107.8	76.0	122.8
FEB	125	121.8	128.5	137.1	131.8	25.4	324.1	111.1	107.4	108.2	69.4	120.5
M	137	136.9	143.7	122.7	144.4	48.7	328.2	133.6	122.0	123.5	68.9	123.0
APR	131	137.8	143.6	115.4	137.2	44.9	329.4	120.3	124.9	125.9	80.2	135.6
MEI	121	127.1	133.6	71.1	124.4	40.7	300.9	98.6	113.0	114.2	67.9	125.6
JUNI	134	143.0	148.2	162.7	143.3	30.9	261.0	107.3	130.7	132.2	76.9	148.1
JULI	93	123.3	127.5	211.9	105.5	12.7	226.5	84.6	133.3	115.7	52.6	61.1
AUG	116	135	147	102.9	134.6	22.8	210.3	96.5	111.2	112.8	60.5	128.2
SEPT	139	139	153	153.3	112.6	81.5	238.4	106.5	109.6	110.6	69.8	141
OKT	148	155		143.9	497.5	230.9			117.6	118.2	80.6	137

TEXTIELNIJVERHEID												
SPINNERIJEN EN WEVERIJEN												
JAAR	SPINNERIJEN						WEVERIJEN					
	ALGEMEEN	INDEX	CIJFER	BEREIDING	INDEX	CIJFER	KAARD	COCONS	KAARD	KAMWOL	VLAS EN	JUTE
1977	84.6	88.5	88.6	69.6	54.9	83.4	38.2	122.8	83.1	75.0	38.5	
1978	80.9	85.0	86.7	65.8	56.3	...	23.0	134.3	73.0	75.2	30.0	
1979	87.6	381.3	86.1	67.1	62.1	...	24.2	146.1	72.1	79.9	21.9	
1980	90.3	97.5	87.1	68.0	61.6	...	21.8	155.6	75.8	78.4	18.5	
1980												
SEPT	99.5	107.0	99.3	74.6	62.8	...	24.9	176.5	89.0	70.6	20.7	
OKT	103.8	112.5	101.1	77.6	63.0	...	23.9	186.1	92.1	71.1	24.4	
NOV	83.8	91.9	79.6	62.0	50.4	...	19.1	167.3	69.6	66.9	18.0	
DEC	87.2	93.3	65.8	63.9	65.4	...	22.5	136.3	69.6	58.5	17.1	
1981												
JAN	90.7	98.4	84.6	66.6	52.9	...	23.8	167.2	78.3	69.9	19.1	
FEB	92.9	99.9	77.1	67.5	57.5	...	17.1	169.2	75.8	67.1	20.4	
M	101.7	109.6	77.3	71.7	55.6	...	21.3	187.1	84.1	71.8	21.5	
APR	94.0	101.6	71.2	66.1	54.8	...	21.0	176.5	74.1	63.9	21.1	
MEI	83.3	90.0	63.6	59.2	48.8	...	15.2	150.7	67.2	61.1	17.6	
JUNI	98.6	106.4	71.4	72.0	67.3	...	16.1	186.6	75.7	69.5	20.7	
JULI	56.7	65.0	28.6	44.5	36.8	...	3.2	65.3	24.4	56.2	12.6	
AUG	76		67.7		36.8	...	18.1	135.9			11.9	
SEPT	99		83.7		52.4	...	19.2				20.7	
OKT	104				56.5	...	18.0					

(1) JULI EN AUGUSTUS : GEMIDDELTE VAN DE TWEE MAANDEN. ZIE BLZ 24 : NOTA 5.

FABRIEKSNIJVERHEID (VERVOLG)

TEXTIELNIJVERHEID (VERVOLG)									
SPINNERIJEN EN WEVERIJEN (VERVOLG)									
WEVERIJEN							BREI-	HARDE VE-	FABRIKATIE
ALGEMEEN	WEEFSELS	WEEFSELS	WEEFSELS	WEEFSELS	WEEFSELS	WEEFSELS	HEID	TOUWSLA-	NIET
INDEX-	VAN	VAN	VAN	V. RAYONNE	VAN			GERIJ	ELDERS
CIJFER	KATOEN	VLAS	WOL	EN RAYONNE	JUTE	VEZELS			IGENOEMD
1977	106.3	69.2	55.6	70.0	297.3	15.1	73.9	49.2	94.7
1978	104.3	64.5	71.6	70.6	292.5	13.1	66.4	48.2	101.2
1979	120.5	73.5	62.5	78.5	331.4	17.5	67.3	51.3	110.7
1980	127.9	72.3	53.3	91.4	353.3	17.3	69.7	48.4	76.1
1980									
SEPT	141.6	76.7	53.0	101.1	407.0	15.2	76.3	44.2	84.2
OKT.	151.2	80.4	53.4	109.2	443.1	14.2	76.7	38.8	99.4
NOV.	124.5	59.9	46.5	95.0	350.3	12.7	58.7	35.8	72.6
DEC.	126.4	64.0	42.0	95.4	364.9	10.8	64.3	98.4	64.3
1981									
JAN.	134.3	63.1	53.9	103.1	392.5	11.2	66.8	57.9	74.7
FEB.	136.3	69.2	53.9	88.2	408.4	14.1	69.2	58.3	88.0
M.	152.8	74.7	52.7	111.1	462.8	14.7	75.9	62.9	87.6
APR.	140.9	69.6	54.3	102.2	416.5	14.5	68.4	68.5	94.4
MEI	123.7	61.1	50.0	83.4	372.0	13.3	60.0	61.7	86.4
JUNI	143.1	77.4	54.7	96.2	421.5	20.1	76.6	62.0	93.0
JULI	89.9	40.7	26.8	67.6	273.5	10.5	27.8	38.2	64.7
AUG.	98	54	46	56	299	12	61.4	39.6	49.5
SEPT								42.8	

VERVAARDIGING VAN KLEDINGSTUKKEN, KONFECTIE									
VAN DIVERSE ARTIKELEN EN WEEFSELS, FABRIKATIE					PAPIER- EN KARTONNIJVERHEID				
VAN SCHOENEN					HOUTNIJVER-				
ALGEMEEN	KLEDING-	ARTIKELEN	SCHOENEN	HEID EN	ALGEMEEN	PRODUKTIE	VERWERKING		
INDEX-	STUKKEN	IN	EN	AANVERWANTE	INDEX-				
CIJFER		WEEFSELS	PANTOFFELS	BEDRIJVEN	CIJFER				
1977	97.6	117.5	33.5	31.1	174.1	111.6	96.8	123.5	
1978	99.8	122.1	31.3	27.0	167.4	115.2	104.2	124.4	
1979	95.8	115.4	51.1	27.7	165.7	123.3	115.3	129.1	
1980	93.1	112.2	49.1	27.1	177.6	122.3	116.5	126.3	
1980									
SEPT	120.7	146.4	54.1	32.6	196.2	128.5	118.1	136.2	
OKT.	103.2	124.9	58.5	27.1	204.6	129.0	116.2	138.8	
NOV.	75.1	91.2	43.4	21.1	165.5	110.7	105.8	113.9	
DEC.	74.5	89.2	40.6	23.7	176.5	108.6	107.8	108.3	
1981									
JAN.	88.4	106.8	43.5	24.8	167.5	118.4	113.9	121.2	
FEB.	101.8	122.7	44.9	30.7	178.0	119.4	116.3	121.1	
M.	110.5	134.4	48.1	28.9	199.8	143.6	140.1	145.5	
APR.	97.9	118.5	48.8	27.1	194.8	125.5	116.3	132.2	
MEI	74.2	89.8	38.2	20.7	166.9	120.8	123.0	118.2	
JUNI	88.4	107.4	44.8	22.8	200.5	133.5	120.8	143.1	
JULI	62.8	78.0	25.6	11.2	97.1	89.0	111.3	69.8	
AUG.	87.8	105.8	38.4	27.2	154.1	128	101.0	132	
SEPT	128	158		27	204	144	138	149	
OKT.	108			28		143	132	151	

FABRIEKSNIJVERHEID (VERVOLG)

	LEDERINDUSTRIE			SCHEIKUNDIGE NIJVERHEID EN RUBBERNIJVERHEID						
				ALGEMEENI	SCHEIKUNDIGE NIJVERHEID				RUBBER-	
				INDEX-					NIJVER-	
	ALGEMEENI	ZWAAR	LICHT	CIJFER	ALGEMEENI	BASIS-	PLASTIEK			
INDEX-	LEDER	LEDER		INDEX-	CHEMIE	VERWER-	ZEEP	STIKSTOF	HEID	
CIJFER				CIJFER		KING				
1977	66.2	100.0	63.3	145.6	143.9	133.1	223.8	161.6	110.1	161.6
1978	52.9	80.3	50.6	150.0	148.6	135.5	237.0	167.6	102.3	159.7
1979	43.0	80.0	40.2	161.8	160.5	148.7	258.5	166.1	100.0	168.3
1980	34.5	84.1	30.9	153.5	151.1	134.3	252.0	180.1	98.7	181.9
1980										
SEPT.	33.1	88.3	29.1	157.0	153.5	132.0	271.2	190.8	101.5	206.5
OKT.	38.6	91.0	34.8	164.9	160.2	140.4	274.8	207.5	92.0	214.8
NOV.	34.5	96.0	30.0	149.2	147.4	136.1	229.0	166.4	98.0	165.4
DEC.	30.4	89.7	26.0	143.2	140.9	128.9	215.6	152.1	108.1	170.8
1981										
JAN.	32.4	95.9	28.1	164.4	162.6	141.4	236.1	181.9	108.9	177.5
FEB.	30.4	90.9	26.4	163.8	162.3	135.0	266.1	193.6	103.4	169.7
M.	34.9	100.6	30.5	178.7	176.3	144.4	289.3	191.1	115.0	201.0
APR.	43.1	89.7	39.3	161.2	158.8	139.3	262.6	195.4	117.7	187.4
MEI	36.6	84.4	33.0	147.7	145.5	129.1	238.8	185.7	101.5	172.6
JUNI	45.1	101.2	40.0	161.1	158.4	131.6	295.4	209.5	110.9	194.5
JULI	19.3	7.7	19.3	118.1	120.6	105.6	177.2	156.2	116.6	63.3
AUG.	36.8	88.1	33.1	141	140	121.6	234	187.8	106.8	120.7
SEPT.	40	89	36	160	158		269			188
OKT.	42	98	38	176						

	AFGELEIDE BEDRIJVEN V. DE STEENI				NIJVERHEID VAN NIET METAALHOUDENDE MINERALEN							
	IKOOL- EN PETROLEUMNIJVERHEID											
					GLAS				IKALK,DOI			
	ALGE-	LEUM	STEEN-	IKELIJKE	ALGE-				KERA-	LOMIET		
MEEN	RAFFI-	IKOOL	IKOKES-	MEEN	KLEI	ALGE-			MISCHE	PLEIS-		
INDEX-	NADE-	AGGLO-	FABRIE-	INDEX-	MEEN	VLAK-	HOL-	CEMENT	PRO-	ITER EN		
CIJFER	RIJEN	IMERATEN	KEN	CIJFER	INDEX-	GLAS	GLAS		DUKTENI	AGGL.,		
					CIJFER					ENZ.		
1977	77.1	120.3	17.0	...	112.3	106.7	120.1	111.9	125.1	115.3	79.9	123.8
1978	71.3	109.5	16.8	...	111.2	103.1	121.1	118.1	117.5	112.8	79.4	119.8
1979	72.2	110.8	20.6	...	111.5	88.0	126.9	124.2	122.3	114.7	72.2	125.9
1980	70.0	107.3	11.0	...	111.5	83.1	134.1	128.8	131.6	111.4	68.4	122.8
1980												
SEPT.	62.4	93.7	15.8	...	121.2	91.5	130.2	130.4	122.5	138.8	66.9	124.5
OKT.	54.1	80.8	8.6	...	123.9	104.6	132.7	120.5	131.9	137.2	72.8	125.9
NOV.	67.6	103.2	10.8	...	101.2	81.0	128.3	115.3	133.6	93.4	64.9	106.0
DEC.	69	108	12.8	...	82.5	48.2	132.0	124.8	131.2	54.1	60.7	83.6
1981												
JAN.	72.7	111.7	14.1	...	79.3	28.0	123.8	107.5	132.5	60.9	57.9	97.0
FEB.	59.9	92.1	5.8	...	77.4	24.8	106.5	86.9	119.6	71.0	58.3	98.9
M.	59.1	89.1	7.7	...	96.7	41.5	116.9	92.6	134.2	103.5	62.9	113.6
APR.	47.3	70.3	5.4	...	111.4	61.6	128.3	106.4	142.5	122.9	68.5	120.6
MEI	53.1	80.1	4.2	...	110.2	69.9	129.9	119.5	132.8	120.5	61.7	100.6
JUNI	63	97.3	8.4	...	109.7	78.4	121.6	109.6	126.6	122.1	62.0	113.2
JULI	66.5	105.0		...	80.6	52.0	114.9	104.2	118.8	68.3	52.2	79.7
AUG.	65		6.4	...	99.6	52.4	121.0	119.1	115.8	111.6	47.5	109.2
SEPT.	61		8.6	...	123		125.5	122.1	121.6	142.0	83	113.6
OKT.	54			...	111					113.6		

FABRIEKSNIJVERHEID (VERVOLG)

BASIS - METAALNIJVERHEID									
ALGEMEEN	IJZERNIJVERHEID					VORMSTAALGIETERIJEN, IJZERGIE- EN METAALTREKKERIJ, KOUWALSERIJ			
	INDEX- CIJFER	ALGEMEEN INDEXCIJ- FER	GIET- IJZER	RUW- STAAL	AFGENEERTE PRODUKTEN	ALGEMEEN INDEXCIJ- FER	VORMSTAAL- GIETE- RIJEN	IJZERGIE- TERIJEN	DRAAD- EN METAALTREK- KOUWAL- SERIJ
1977	97.4	89.2	82.3	89.7	94.4	89.6	83.5	80.9	90.4
1978	105.2	100.4	93.6	100.5	105.8	87.6	73.6	67.2	95.4
1979	113.6	109.1	99.6	107.2	118.1	88.8	77.6	64.0	98.0
1980	108.1	101.6	91.0	98.2	112.7	87.0	82.6	65.8	92.2
1980									
SEPT	97.1	80.1	64.9	72.7	98.7	92.5	86.2	77.5	94.8
OKT.	102.1	86.3	75.0	82.4	98.7	93.4	89.4	74.8	96.6
NOV.	92.2	82.9	72.6	78.5	95.0	81.2	82.6	62.2	83.7
DEC.	108.1	84.9	73.5	77.9	99.6	81.7	82.1	57.6	87.1
1981									
JAN.	95.5	86.8	82.3	87.4	89.4	86.0	85.9	60.0	92.3
FEB.	98.9	90.2	81.8	89.0	99.2	87.3	83.3	63.3	93.7
M.	110.6	103.4	93.3	102.5	112.5	87.0	78.6	60.0	96.2
APR.	106.5	98.6	87.6	96.1	109.9	89.9	77.6	61.9	100.5
MEI	104.9	102.8	98.6	108.3	101.3	80.5	73.1	58.1	87.6
JUNI	106.5	103.7	94.6	103.5	111.2	82.4	83.3	56.6	88.5
JULI	86	75.5	80.1	85.1	65.7	61	32	40.3	77
AUG.	91	81.8	79.8	106.6	79.6	79	65	52	91
SEPT	113	107.5	96.2	99.6	117.8	89	76	65	99
OKT.	110	103.9	95.9		113.7	82	72	58	91

BASIS-METAALNIJVERHEID (VERVOLG)									
ALGEMEEN	NIJVERHEID VAN DE NON-FERRO METALEN					COKES			
	INDEXCIJ FER	RUWE PRODUKTEN				FABRIEKEN			
	ALGEMEEN INDEXCIJFER	KOPER	ZINK	LOOD	TIN	HALF- PRODUKTEN	LIJK VAN DE METAAL- INDUSTRIE		
1977	148.9	145.7	163.0	107.5	114.8	88.3	155.7	97.5	
1978	141.2	135.4	146.0	100.1	116.9	91.7	152.7	100.7	
1979	156.5	155.8	150.4	108.3	106.0	83.6	158.0	113.4	
1980	154.3	156.9	152.2	103.7	119.6	80.1	152.2	105.9	
1980									
SEPT	155.9	164.2	160.8	100.6	123.0	120.2	156.4	88.9	
OKT.	164.0	172.9	172.1	105.9	134.4	93.3	154.7	91.7	
NOV.	132.6	135.7	136.1	89.2	104.2	27.1	129.7	88.6	
DEC.	127.1	146.0	132.2	110.4	117.9	98.4	127.5	97.3	
1981									
JAN.	126.4	120.0	100.0	109.1	221.0	37.1	133.8	100.9	
FEB.	137.0	135.4	123.0	106.4	224.9	47.4	139.4	93.7	
M.	165.1	171.3	166.5	121.8	118.6	49.5	159.0	108.1	
APR.	148.1	150.6	140.9	114.7	111.9	56.0	146.1	108.0	
MEI	137.6	129.6	128.6	100.5	30.1	37.9	147.0	105.6	
JUNI	142.4	133.8	117.3	115.1	114.3	35.7	152.5	104.8	
JULI	100.0	113.3	95.7	105.3	76.7	48.3	85.1	104.3	
AUG.	106.6	107.3	87.1	100.3	91.3	61.6	106.4	104.0	
SEPT	160.0	152.3	150.2	103.3	112.5	45.5	169.1	104.9	

FABRIEKSNIJVERHEID (VERVOLG)

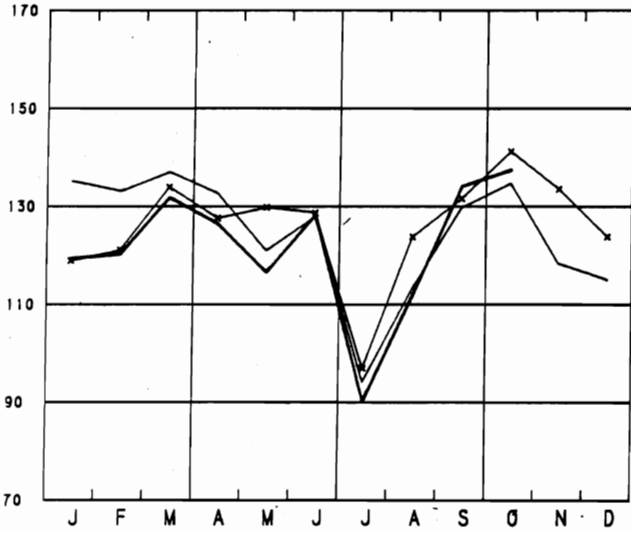
METAALVERWERKENDE NIJVERHEID														
ALGE-PRODUKTIE VAN WERKEN UIT METAAL, MET UITZONDERING MEEN RING VAN MACHINES EN TRANSPORTMATERIEEL							CONSTRUCTIE VAN MACHINES MET UITZONDERING VAN ELEKTRISCHE MACHINES							
INDEX-	ALGE-SMEEDWERK, PLAAT-TOEBE-BRUG- MEEN WARM, PERSI-BEWERK-HOREN GEN.						ALGE-DRIJF-WERK- MEEN KRACHT-TUIG- MECHA- WEEG- V. DI-MACHI-							
ICIJFER	INDEX-	EN DIEP	KING	V. BOUW	VAK-	MUNI-	INDEX-	MACHI-	MACHI-	INIEK-	TOEST.	VERSE	INES EN	
ICIJFER	TRUKWERK	ENZ.	BEDRYF	WERK,	TIE	ICIJFER	INES	INES	CONSTR.	ENZ	NIJVER	TOEBE-	HEDEN HOREN	
					ENZ.				ENZ.	ENZ.				
1977	124.5	121.1	124.2	114.3	105.9	106.2	177.4	120.8	139.7	100.4	123.6	121.7	120.8	100.6
1978	127.4	117.4	113.4	113.5	103.5	99.7	175.4	121.2	140.0	105.8	125.0	138.3	112.2	90.1
1979	133.6	125.3	113.5	124.2	107.7	105.6	198.6	131.2	146.8	118.5	133.9	150.7	121.2	100.4
1980	129.4	125.7	112.7	125.8	109.1	109.3	182.7	124.0	149.6	112.7	137.2	147.7	104.2	92.5
1980														
SEPT.	136.8	133.3	122.1	128.7	118.0	119.0	183.3	133.6	158.0	120.9	151.7	153.9	111.9	101.3
OKT.	138.5	133.3	115.7	126.7	115.2	127.0	183.7	130.0	163.2	117.7	141.4	151.9	105.2	101.5
NOV.	122.8	118.5	93.2	116.3	105.2	109.8	163.4	117.7	142.0	105.2	134.8	143.6	93.4	89.6
DEC.	119.6	116.3	91.4	115.6	104.6	106.4	154.5	117.7	142.1	105.5	142.5	130.7	94.4	94.0
1981														
JAN.	122.7	119.5	92.6	120.6	105.8	105.7	174.5	123.1	136.7	109.1	148.4	145.5	103.2	87.9
FEB.	127	117.7	95.1	123.7	104.3	108.3	144.0	126	144.2	109.2	156.1	157	105.7	91.3
M.	138	124.8	110.1	129.2	104.0	104.6	200.2	136	148	112.2	159.2	168	112.8	96.9
APR.	177	119.5	111.7	129.2	96.9	103.3	174.1	130	137	111.8	153.3	167	106.7	93.9
MEI	119	116	114.1	125.3	89.6	98	176.3	119	133	100	137.2	153	92.7	79
JUNI	135	127	108.5	133	107	105	186	129	137	117	141.2	161	107	100
JULI	85	85	61.3	119	71	70	74	83	89	49	102.8	123	75	57
*AUG.	113	108	120	109	89	90	162	109	116	101	148	142	82	71
*SEPT.	188	132	134	138	113	114	184	135	157	122	162	167	103	111
*OKT.	144	136	128	128	105	107	184	136	153	117	173	162	100	108

METAALVERWERKENDE NIJVERHEID (VERVOLG)													
ELEKTRISCHE CONSTRUCTIE				CONSTRUCTIE VAN TRANSPORTMATERIEEL				MEET-,		ELEK-		WATER-	
LABORA-				TRI-				DISTRIB-		CITEIT		BUTIE	
ALGE-	ROTE-	APPAR.	ANDERE	ALGE-	SCHEEPS	MOTOR-	SPOOR-	Vlieg-	torium	CITEIT	BUTIE		
MEEN	RENDE	VOOR DE	PRO-	MEEN	BOUW	VOER-	EN	TUIG-	TOE-				
INDEX-	EN	NIJV. EN	DUKTEN	INDEX-	TUIGEN	TRAM-	INDU-	STELLEN					
ICIJFER	STA-	HUIS-	ICIJFER	ICIJFER	RIJWIE-	WEGMA-	STRIE	ENZ.					
TISCHE HOUD.				LEN,				TERIEEL					
MACH. GEBRUIK				ENZ									
1977	124.4	86.0	59.0	143.1	152.1	111.9	147.5	110.6	392.1	93.8	154.6	129.4	
1978	130.5	99.2	62.3	148.8	165.3	156.0	144.7	75.3	680.3	101.9	167.0	131.9	
1979	129.3	96.0	66.5	147.2	178.9	116.5	161.0	80.7	1223.9	108.1	171.5	133.5	
1980	126.7	90.9	75.0	143.5	168.2	111.4	142.2	107.0	1696.3	140.7	176.3	135.8	
1980													
SEPT.	134.2	106.7	76.7	150.9	174.2	129.3	140.4	113.4	2047.6	165.7	162.2	106.7	
OKT.	140.0	108.0	83.4	157.8	178.5	131.1	144.7	116.4	2053.3	169.2	182.6	108.0	
NOV.	124.0	99.0	77.2	139.0	155.8	104.3	126.9	105.5	1959.5	157.4	186.6	131.5	
DEC.	117.1	97.3	72.0	131.0	151.2	96.7	129.4	100.0	1846.9	156.4	193.3	131.0	
1981													
JAN.	113.6	81.4	71.7	128.3	60.0	94.0	136.4	103.8	1871.0	143.4	195.0	134.0	
FEB.	120.9	79.6	71.2	137.8	166	137	142.6	94	1630	156.3	177.9	128.3	
M.	125.3	78.6	72.1	143.4	189	118	159.0	110	2301	154.3	172.6	140.1	
APR.	124.8	85.3	71.3	142.1	184	110	158.7	113	2431	146.5	153.0	134.7	
MEI	115				155	66	137.6	98	2273	128	157.8	143.0	
JUNI	127				193	122	141.8	121	2301	153	153.2	134.0	
JULI	76				115	59	94	93	1280	115	135.0	127.5	
*AUG.	108				271	62	126	134	2252	122	138.6	133.2	
*SEPT.	138				194	105	165	149	3063	140	159.0	141.7	
*OKT.	140				201		152	220	3003	171	173.7	132	

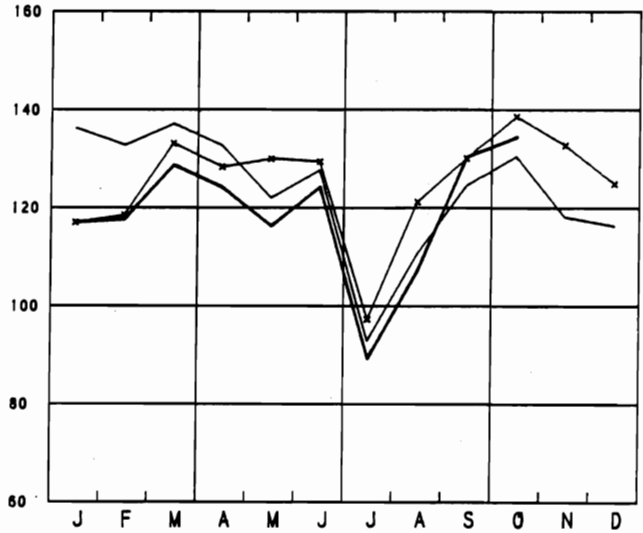
BRUTO INDEXCIJFERS VAN DE INDUSTRIELE PRODUCTIE

1970=100 x-x-x 1979 — 1980 — 1981

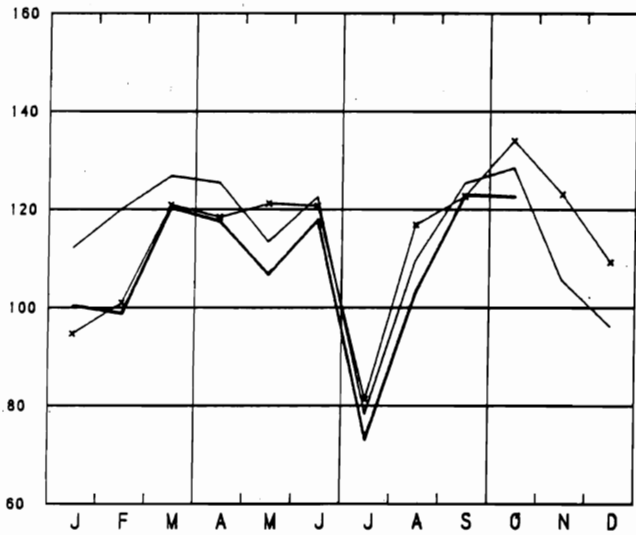
ALGEMEEN INDEXCIJFER (EXCLUS. BOUWNIJVERHEID)



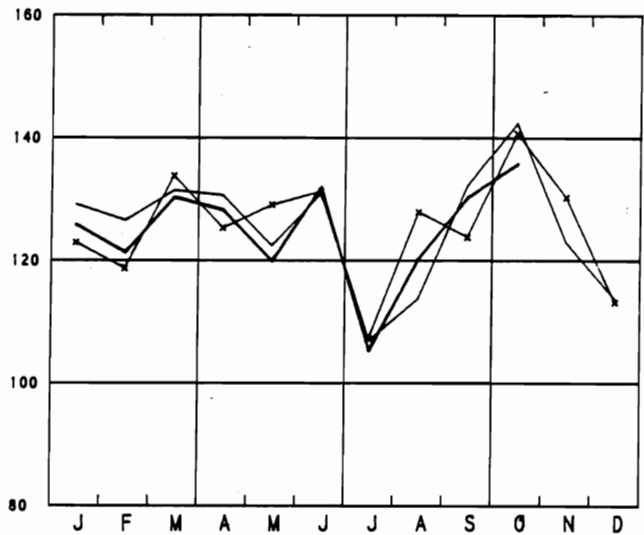
GRONDSTOFFEN EN INTERMEDIAIRE GOEDEREN



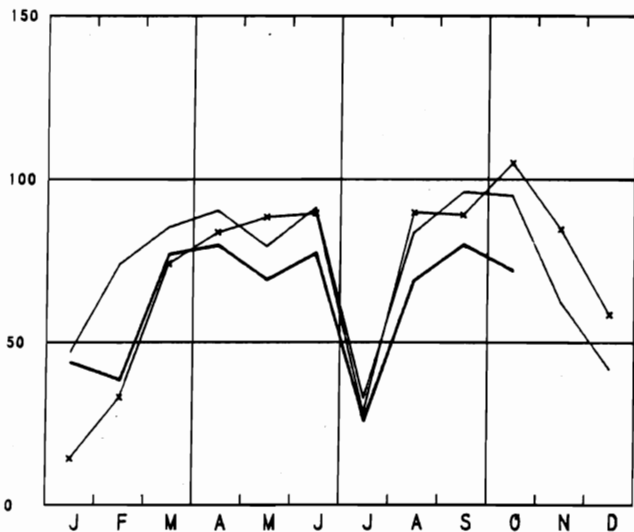
ALGEMEEN INDEXCIJFER (INCLUS. BOUWNIJVERHEID)



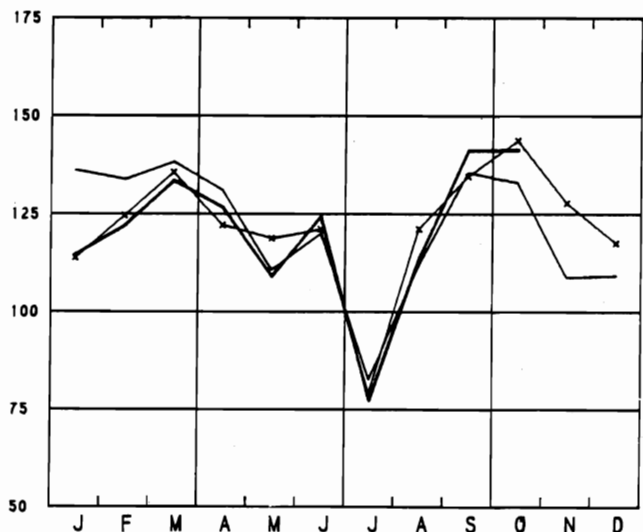
NIET-DUURZAME CONSUMPTIEGOEDEREN



BOUWNIJVERHEID



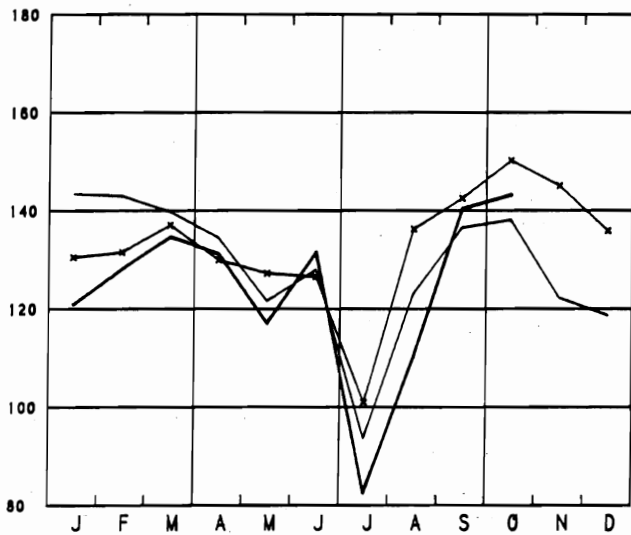
DUURZAME CONSUMPTIEGOEDEREN



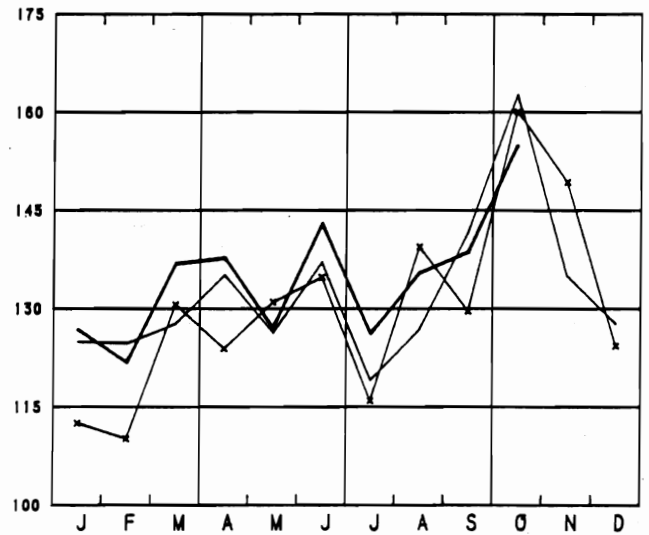
BRUTO INDEXCIJFERS VAN DE INDUSTRIELE PRODUCTIE

1970-100 x-x-x 1979 — 1980 — 1981

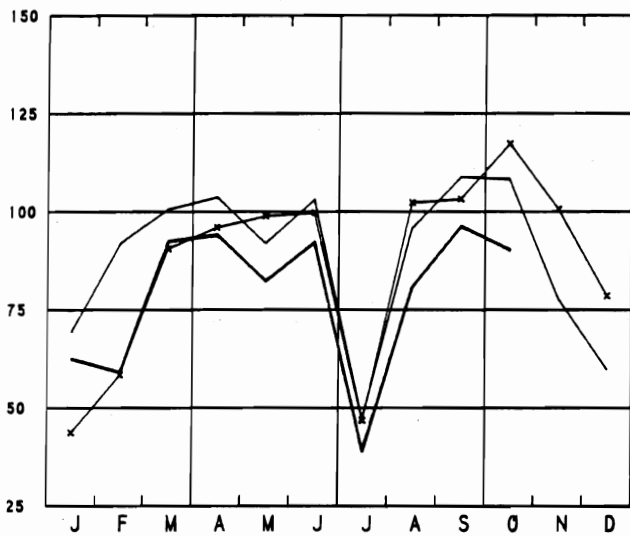
INVESTERINGSGOEDEREN (EXCLUS. BOUWNIJVERHEID)



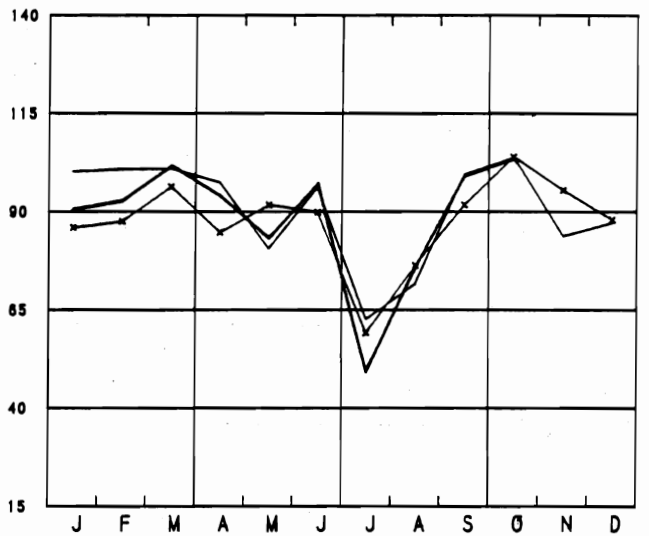
VOEDING EN DRANKEN



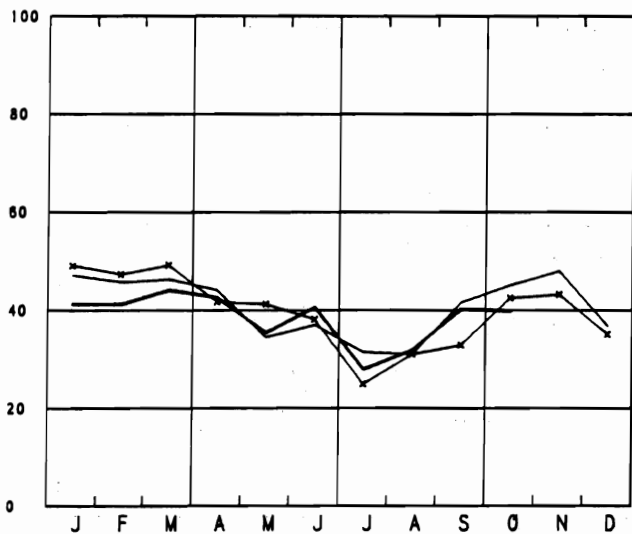
INVESTERINGSGOEDEREN (INCLUS. BOUWNIJVERHEID)



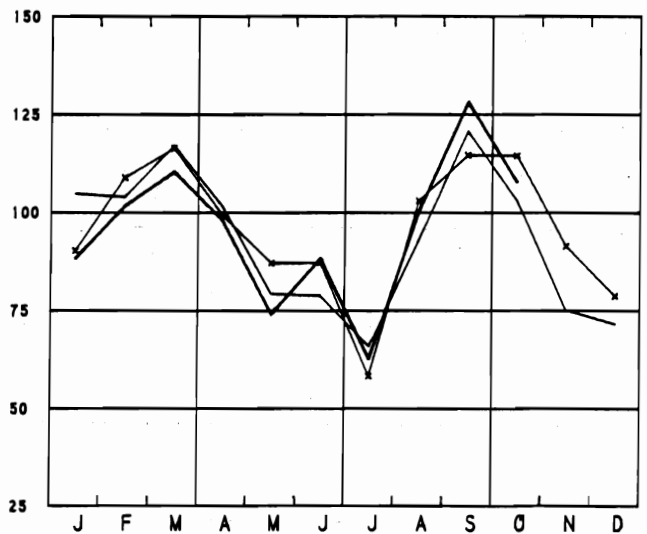
TEXTIELNIJVERHEID



WINNING VAN STEENKOL



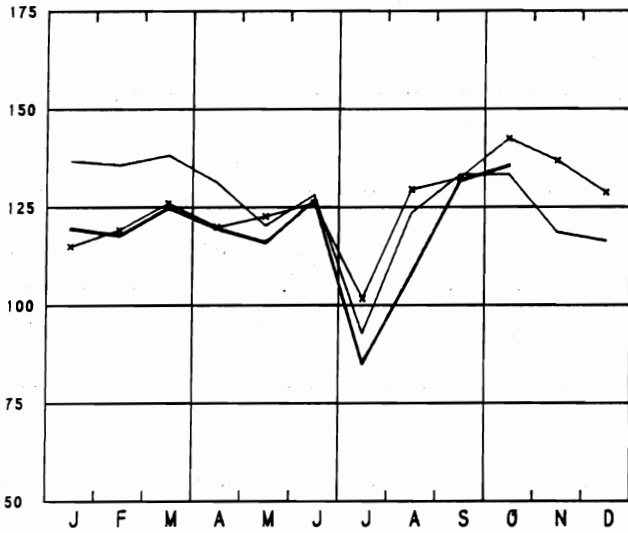
CONFECTIE EN SCHOENEN



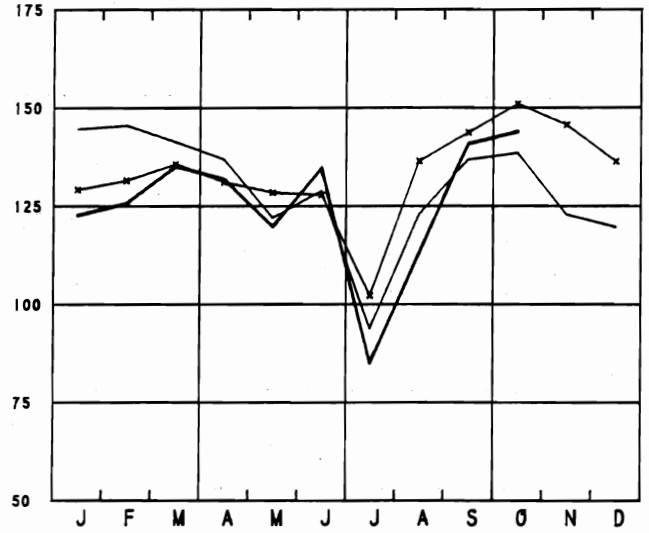
BRUTO INDEXCIJFERS VAN DE INDUSTRIELE PRODUCTIE

1970=100 x-x-x 1979 — 1980 — 1981

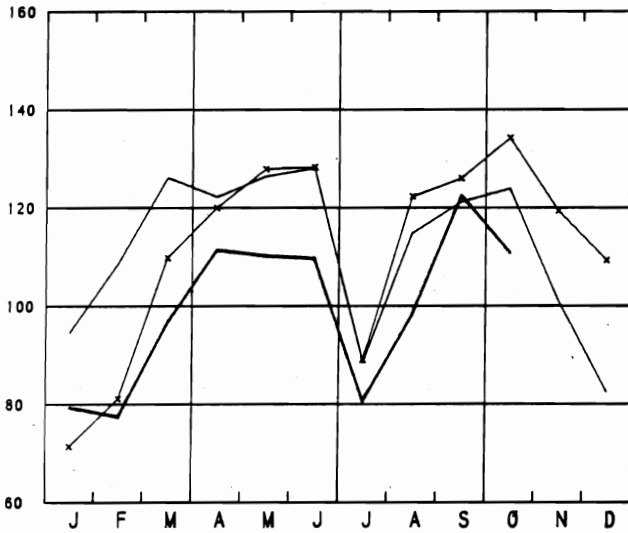
FABRICAGE VAN WERKEN UIT METAAL



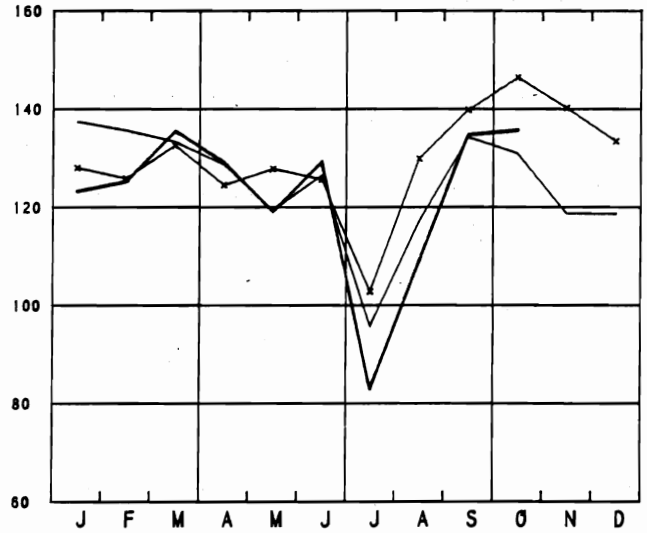
METAALVERWERKENDE NIJVERHEID



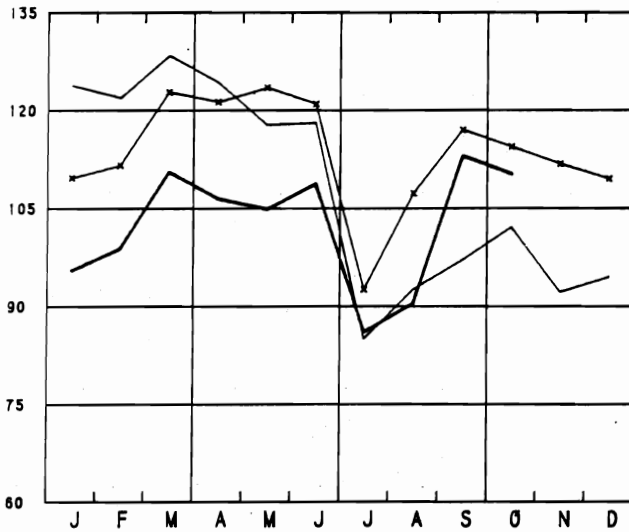
NIET-METAALHOUDENDE MINERALEN



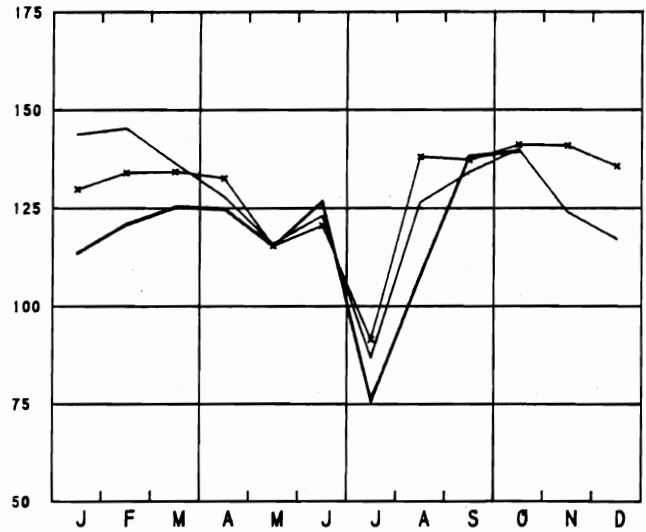
CONSTR. VAN NIET-ELEKTR. MACHINES; FIJNMECHANIEKBOW



BASISMETALLURGIE



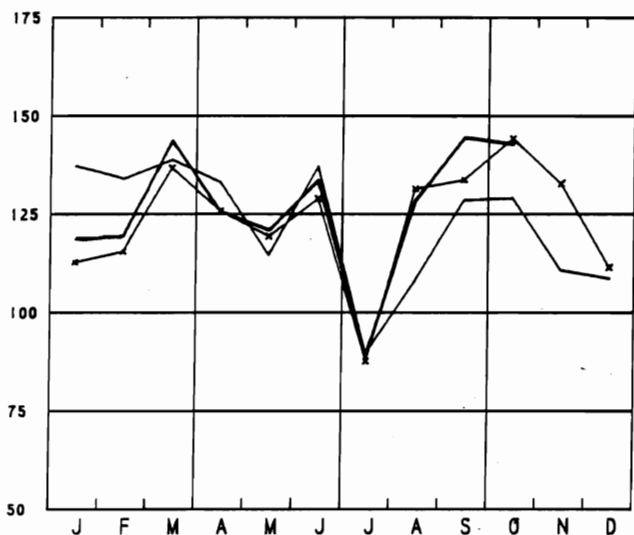
CONSTR. VAN ELEKTRISCHE MACHINES



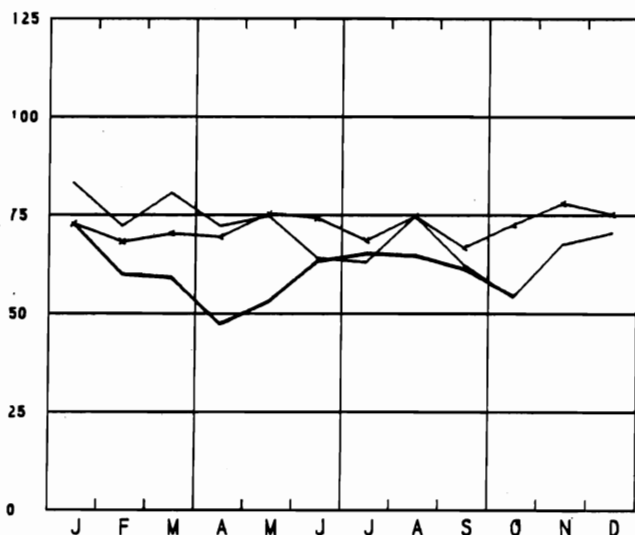
BRUTO INDEXCIJFERS VAN DE INDUSTRIELE PRODUKTIE

1970=100 1979 1980 1981

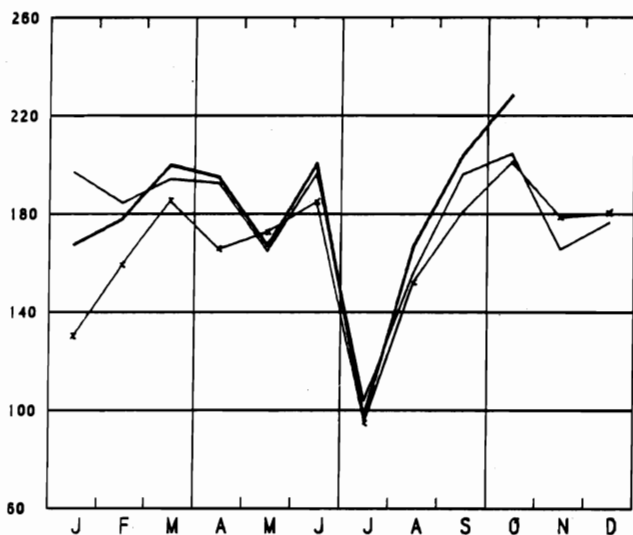
PAPIER- EN KARTONNIJVERHEID



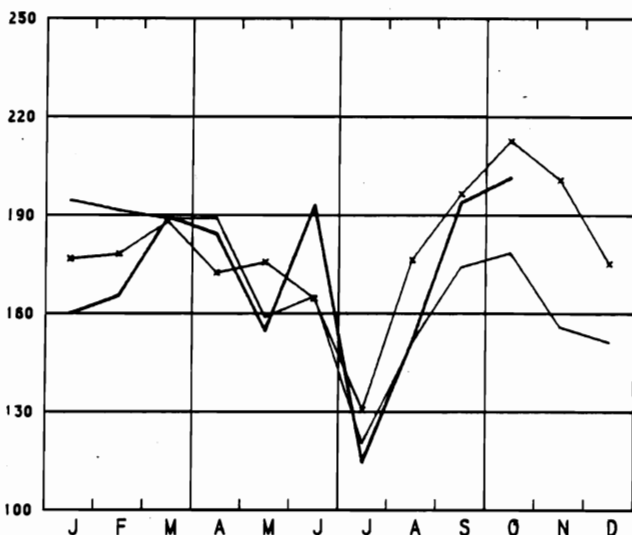
AFGELEIDE BEDRIJVEN VAN DE STEENKOOLEN- EN PETROLEUMNIJVERHEID



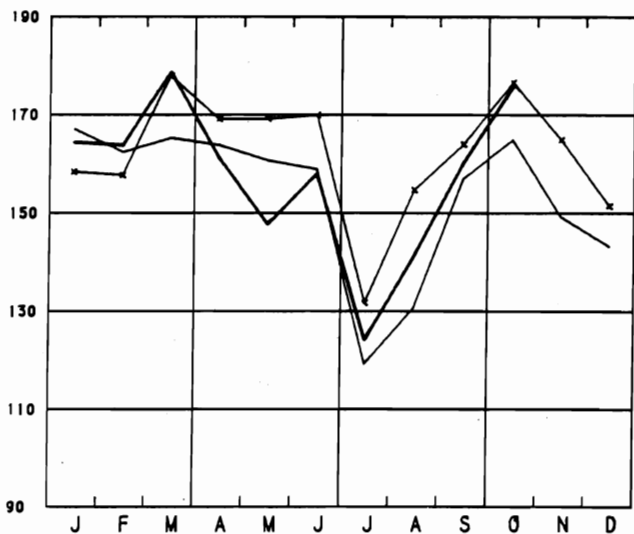
HOUT- EN MEUBELNIJVERHEID



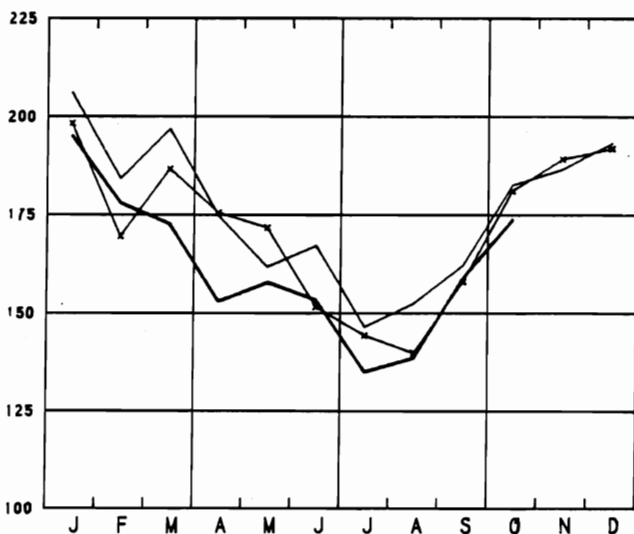
CONSTRUCTIE VAN TRANSPORTMATERIEEL



SCHEIKUNDIGE- EN RUBBERNIJVERHEID



ELEKTRICITEIT



II. INDUSTRIELE PRODUCTIE IN ABSOLUTE CIJFERS
STEENKOLEN EN IJZERMIJNEN - OPVANGEN VAN MIJNGAS

	STEENKOLMIJNEN (1)										MIJNGAS (1)	
	AANTAL UITDEL- VINGS- DAGEN	PRODUK- TIE	AFZET RAAD(2)	VOOR- RAAD(2)	PER ARBEIDER (KG) (3)	PRODUKTIE PER DAG EN ONDER- ONDER- HOUWERS	ABSENTEISME IN % (4)	ONDER- ONDER- GRON- BOVEN GRON- BOVEN DERS DERS	ONDER- ONDER- GRON- BOVEN GRON- BOVEN DERS DERS	NING VAN ERTS (1000T)	OPGE- VANGEN RISEERD	(5)
1977	20.1	589	644	720	9371	2319	1698	18.9	16.6	3.9	3375	3148
1978	20.2	549	616	265	9061	2304	1704	19.2	17.1	3.5	3657	3197
1979	19.7	510	544	150	9026	2265	1678	19.3	17.3		3278	2926
1980	10.2	527	540	164	9154	2297	1738	16.1	14.4		3913	3547
1980												
SEPT	22.0	543	501	201	9163	2206	1678	17.4	15.6		2274	1876
OKT.	22.9	590	560	242	9415	2258	1728	17.2	15.4		2841	2376
NOV.	19.8	564	593	226	9989	2342	1804	15.8	14.2		6789	6593
DEC.	17.3	478	547	164	9390	2337	1813	12.2	11.3		3634	3339
1981												
JAN.	20.1	544	534	150	9349	2226	1703	12.7	11.4		3794	3528
FEB.	21.0	548	556	147	9861	2286	1752	15.1	13.6		3830	3473
M.	20.9	583	549	193	9598	2240	1718	14.6	13.2		3760	2927
APR.	21.0	567	542	208	9759	2281	1752	14.8	13.3		3458	2716
MEI	18.0	476	570	141	9755	2236	1708	14.6	13.0		3406	2241
JUNI	21.0	542	548	143	9884	2301	1756	16.6	14.7		3799	2553
JULI	20.1	577	562	142	9923	2222	1644	15.6	14.6		4032	3194
AUG.	20.9	426	545	139	9207	2146	1611	15.9	14.1		3888	2636
SEPT	22.0	530		153	8865	2114	1625	16.9	14.5		3688	3555
OKT.	22.0	534		174	9069	2097	1608	15.9	14.3		3684	3351

LEVERINGEN VAN BELGISCHE STEENKOLEN OP DE BINNENLANDSE MARKT, INVOER EN UITVOER VAN STEENKOLEN (1000T)

	COKES-, GAS- EN AGGLOME- RAAT- FABRIEKEN		ELEKTRICI- TEITS- CENTRALES		METAAL- NIJVER- HEID		BOUWMATE- RIALEN, CEMENT- FABRIEKEN		HUISBRAND- KLEIN BE- DRIJF EN OPENBARE BESTUREN		ANDERE VERBRUI- KERS		UITVOER	TOTAAL	INVOER
1977	305.0	228.0	5.5	.8	15.9	3.7	21.8	580.7	534.7						
1978	327.4	199.7	3.7	.4	12.4	3.1	15.1	561.9	579.6						
1979	323.2	132.7	2.3	.4	14.6	2.0	24.3	429.6	803.1						
1980	329.5	119.9	1.2	.5	13.0	2.7	36.7	503.4	839.4						
1980															
SEPT	315.3	99.2	1.2	.6	15.7	2.3	32.3	466.5	1005.7						
OKT.	310.5	151.4	1.0	.6	12.0	2.4	41.5	519.5	969.0						
NOV.	322.9	154.4	1.3	.6	11.6	2.6	64.8	558.4	604.9						
DEC.	302.5	135.9	.6	.4	11.9	3.2	56.1	510.6	1338.3						
1981															
JAN.	317.7	123.1	1.2	.2	10.5	2.8	67.1	522.7	881.8						
FEB.	298.6	125.9	1.2	.5	10.1	3.3	77.4	517.1	579.7						
M.	294.7	124.8	1.0	.8	12.6	2.4	71.4	517.1	793.9						
APR.	306.1	131.6	1.4	.9	10.6	3.5	55.1	509.2	872.4						
MEI	327.3	134.0	1.0	1.3	7.2	4.5	59.3	534.6	722.9						
JUNI	313.4	109.4	1.1	1.0	9.1	2.9	68.3	505.2	630.5						
JULI	238.3	100.8	.8	8.5	6.7	.6	29.0	378.7	1010.0						
AUG.	264.7	99.4	.4	10.9	9.0	4.0	41.1	429.5	803.1						
SEPT	294.2	141.0	.9	10.7	13.6	5.4	50.2	516.0	853.5						

(1) BRON: ADMINISTRATIE VAN HET MIJNWEZEN

(2) EINDE VAN DE MAAND OF VAN HET JAAR

(3) DE CIJFERS HEBBEN BETREKKING OP DE "WERKELIJKE DIENSTEN"

(4) ABSENTEISME VOOR INDIVIDUELE REDENEN

(5) TERUGGEBRACHT TOT 8500 KAL., 0 CENT., 760 MM HG

WINNING VAN BOUWSTEEN EN ANDERE NIET-METAALHOUDENDE MINERALEN

	PRODUKTIE DER GROEVEN								
	PORFIER			HARDSTEEN			MARMER		
	BREUKSTEEN	PUIN	RUM	GEZAAGD	BEWERKT	BIJPRO- DUKTEN	BLOKKEN	PLATEN VAN 20 MM	BREUKSTEEN EN PUIN
	(T)	(1000 T)	(M3)	(M3)	(M3)	(M3)	(M3)	(1000 M2)	(T)
1977		477.2	56638	5691	801	48090	254	14.7	261
1978		447.8	57752	5944	988	46180	301	17.6	459
1979	11	376.8	57333	5412	727	56112	364	16.3	38
1980	16	454.7	73197	6015	811	79611	371	15.6	63
1980									
SEPT.	14	628.6	101934	7837	1028	115094	449	16.6	16
OKT.	24	614.9	102017	7966	984	110050	307	17.5	11
NOV.	22	419.4	62574	5769	772	69814	336	13.5	12
DEC.	22	399.0	42266	4458	626	47444	282	12.2	11
1981									
JAN.	21	357.2	43081	5139	618	42877	179	11.9	12
FEB.	14	312.0	62582	7024	597	64878	144	10.1	12
M.	10	290.1	108694	5593	861	93424	140	12.1	12
APR.	10	351.9	81105	5461	850	74642	142	10.7	13
MEI	1	442.4	63452	4374	727	58396	250	10.9	13
JUNI	14	526.5	72318	6022	899	71704	353	12.2	13
JULI	8	204.0	20940	1617	348	20645	19	2.8	61
AUG.	21	527.0	79263	6522	813	114161	875	9.8	4
SEPT.	22	561.0	48162	6559	700	83756	1883	14.1	11

	PRODUKTIE DER GROEVEN (VERVOLG)								
	ZANDSTEEN			ZANDGROEVEN			ZUIGMACHINES		
	BREUKSTEEN	PUIN	DIVERSE	ZAND VOOR IJZERNIJ- VERHEID	ZAND VOOR GLASNIJ- VERHEID	ZAND VOOR BOUW- BEDRIJF	DIVERSE	VOOR GRINT	VOOR ZAND
	(T)	(1000 T)	(T)	(1000 T)	(1000 T)	(1000 T)	(1000 T)	(1000 T)	(1000 T)
1977	17115	190.7	237.1	86.6	138.4	780.3	163.0	640.5	103.5
1978	6403	185.5	1606.0	86.9	133.5	665.1	159.6	463.8	76.9
1979	6729	201.9	1891.0	76.6	152.1	690.5	144.7	414.7	87.5
1980	4638	185.3	1830.0	64.6	166.5	632.9	143.4	371.1	181.9
1980									
SEPT.	5778	257.8	2547.0	63.8	178.9	869.0	172.9	452.1	83.4
OKT.	5647	261.4	2386.0	68.2	173.9	918.0	191.1	464.1	87.4
NOV.	4403	176.7	2364.0	59.0	150.0	543.1	93.4	253.6	45.1
DEC.	322	58.1	349.0	53.1	161.0	297.9	67.1	213.9	61.8
1981									
JAN.	324	52.7	141.0	55.8	167.7	297.6	70.5	180.0	30.6
FEB.	466	60.1	356.0	56.8	148.5	383.0	96.2	169.3	33.9
M.	2644	144.6	1547.0	58.2	170.5	587.9	137.0	97.3	67.8
APR.	4716	225.9	2384.0	56.3	174.8	708.6	133.5	463.3	108.1
MEI	6856	232.8	2219.0	59.8	136.0	661.6	111.5	382.7	83.4
JUNI	6871	249.8	1888.0	62.5	170.0	771.1	123.3	486.9	87.6
JULI	1763	70.3	521.0	50.3	136.8	325.2	82.0	157.6	40.6
AUG.	6558	215.0	2034.0	47.2	129.6	672.0	121.8	435.5	95.1
SEPT.	7321	247.7	1772.0	60.2	162.3	672.6	145.9	538.8	107.3

VOEDINGSNIJVERHEID

	FRUIT- EN GROENTENCONSERVEN						KOEKJES, BESCHUITEN, PEPERKOEK			
	VEES- CONSERVEN	GEMAKKELIJKE VRUCHTEN			GROENTEN- CONSERVEN			PRODUKTIE VAN MEEL	PRODUKTIE (T)	
(1)	JAM	NATUURLIJK INGELEGD			MAALDE- RIJEN			KOEKJES	BESCHUI- TEN	PEPERKOEK
(T)	(T)	FRUIT (T)	(T)	(T)	(T)	(T)	(1000T)	(2)	(2)	(2)
PRODUKTIE (T)	PRODUKTIE (T)	LEVE- RINGEN	PRODUKTIE (T)	LEVE- RINGEN	PRODUKTIE (T)	(1000T)	(1000T)	(2)	(2)	(2)
1977	1582.5	1353	1364	2815	3270	15217.0	64.7	9636.8	347.9	626.9
1978	1791.5	1633	1603	2926	2936	12964.7	62.9	9538.6	277.8	607.1
1979	1736.4	1492	1584	2616	2833	12745.2	63.8	9445.0	284.5	602.0
1980	1597.5	1596	1614	2786	3011	10466.8	70.9	9943.6	252.1	572.6
1980										
SEPT.	1324.9	2048	1579	2350	3058	20082.6	83.3	12109.3	235.1	718.9
OKT.	1878.3	1582	1633	1968	3359	13189.2	87.1	13185.3	231.0	742.1
NOV.	1290.4	1235	1293	3954	2986	9138.1	71.7	10186.7	167.1	547.3
DEC.	1373.9	918	1063	3019	2153	8265.4	77.7	8874.8	237.5	488.5
1981										
JAN.	2558.4	1597	1503	3175	2751	6903.4	83.9	10214.0	235.0	568.9
FEB.	1676.6	1577	1542	3299	2829	4930.5	80.3	10028.2	258.4	567.4
M.	1709.8	1478	1806	2882	3241	4967.9	88.0	10247.0	162.3	707.3
APR.	1677.1	2118	1765	1984	2690	2436.4	82.1	10503.8	162.6	642.0
MEI	1701.6	988	1688	1541	2657	2546.6	75.8	8983.9	196.6	572.8
JUNI	1749.7	2637	2309	3151	2993	3557.2	87.3	1057.9	206.0	663.1
JULI	1361.3	1949	1919	5587	2986	4538.2	64.3	4258.2	107.4	339.7
AUG.	1523.9	1498	2033	2162	3394	30942.1	82.0	8723.6	262.7	743.5
SEPT.		1836	1553	3618	4171		68.6			

	SUIKER (T)									
	PRODUKTIE IN DE FABRIEKEN			PRODUKTIE NA VERMERKING IN DE RAFFINADERIJEN				VOORRAAD (3)		
	RUWE SUIKER	KRISTAL- SUIKER	TOTAAL	KRISTAL- SUIKER	GERAFFI- NEERDE SUIKER	TOTAAL	RUWE SUIKER	KRISTAL- SUIKER	GERAFFI- NEERDE SUIKER	TOTAAL
1977	11770	47171	58940	6904	11972	18876	135369	461529	27340	624238
1978	3435	51390	65688	8874	10337	19211	128379	524321	21944	674645
1979	20256	55434	75690	10409	9913	20322	157340	583141	27200	767681
1980	15625	52678	68303	10817	9843	20660	107890	529753	29178	666822
1980										
SEPT.	824	974	1799	11376	12147	23523	34704	58368	23065	25408
OKT.	16340	185595	251935	20800	11801	31601	54346	201017	25563	280926
NOV.	64427	230849	295276	19707	12576	32283	89068	416206	28177	533451
DEC.	55614	146444	202058	18971	12613	31584	107890	529753	29178	666822
1981										
JAN.		1641	1641	4044	10357	14401	96858	476095	20300	593252
FEB.		1314	1314	5157	10173	15330	70611	414228	20202	505040
M.		13619	13619	6152	12158	18311	54242	377973	22836	455052
APR.		10902	10902	8591	9963	18555	42710	343904	22411	409025
MEI	40	9662	9702	7362	9585	16947	35834	291502	21388	348724
JUNI		564	564	9850	9328	19178	29524	213394	15113	258031
JULI				4092	4245	8337	31524	165002	13740	210266
AUG.				7052	7933	14985	26138	102354	15410	143902
SEPT.	11644	20244	31888	9570	11965	21535	18691	60104	17095	95890
OKT.	54577	234495	289072	22626	14747	37372	47685	183809	20934	481516

(1) INRICHTINGEN WELKE 5 WERKLIEDEN OF MEER TOWERKSTELLEN

(2) INBEGREPEN DE NIET GESUIKERDE PRODUKTEN

(3) EINDE VAN DE MAAND OF VAN HET JAAR

VOEDINGSNIJVERHEID (VERVOLG)

SUIKER (T) (VERVOLG)					IEETCHO-	ANDERE	SUIKER-	CICHOREI			GEBRAN-	AZIJN	
IN VERBRUIK VERKLAARD					INVERT-	COLADE	PROD.	GOED	DEEG-	DE	TERUG-		
					SUIKER	EN CRE-	OP BA-	PROD.	WAREN	KOFFIE	GE-		
					MECHO-	ISIS VAN	ZONDER	PRODUKTIE			BRACHT		
					COLADE	CHOCO-	CHOCO-			(2)	TOT 8		
					LADE(1)	LADE(1)					GRADEN		
RUWE KRISTAL GERAFF. TOTAAL					PRODUK-	PRODUK-	PRODUK-	PRODUK-	PRODUK	CICHO-	FIJNE	PRODUK-	PRODUK-
SUIKER SUIKER SUIKER					TIE	TIE	TIE	TIE	TIE	REI KOR-	CICHO-	TIE	TIE
					(T)	(T)	(T)	(T)	(T)	RELS(T)	REI (T)	(T)	(1000L)
1977	15.0	16067	6945	23026	4981	6050.8	2277	2782	1624	608	139	3764	1131
1978	8.6	16149	7112	23266	4872	5684.0	2122	2939	...	635	116	4319	1031
1979	6.3	16252	7278	23536	4830	6217.8	2562	2910	...	538	130	4577	1054
1980	68.0	16479	7404	23951	5623	7364.1	2806	3117	...	556	129	14715	1168
1980													
SEPT	467.7	18451	6490	25408	6318	9116.0	3627	3722	...	612	179	4595	1607
OKT.		19254	8016	27270	4836	9860.8	4016	3969	...	638	74	5845	1381
NOV.	15.7	13266	7300	20582	3675	7552.3	3080	2650	...	414	130	4982	1426
DEC.	71.1	14416	8300	22787	4791	7269.8	3088	2681	...	666	92	4955	915
1981													
JAN.	10.0	15577	6629	22216	4592	7973.4	3045	3233	...	472	178	5319	904
FEB.	43.6	15037	6439	21520	4585	8272.5	3385	2852	...	556	135	4951	1153
M.	60.2	16949	6913	23922	3183	7719.7	3258	3997	...	465	109	5336	1436
APR.	22.2	16925	6918	23865	6987	6789.7	2358	3783	...	547	159	5427	946
MEI		14706	6541	21247	5644	6316.0	2266	3307	...	379	107	4084	1209
JUNI	70.7	29741	11558	41369	7831	7375.0	2644	3863	...	654	81	5428	1362
JULI	33.3	10243	4292	14568	4343	4447.1	1488	2070	...	195	81	5205	1250
AUG.	24.0	15093	4918	20035	5180	7311.6	2789	2681	...	442	178	5997	1394
SEPT	95.7	17786	6890	29718									
OKT.	77.5	14974	7443	22385									

MARGARINE (1)				PRODUKTIE VAN PLANTAARDIGE EN DIERLIJKE OLIEN						BEREIDING VAN DRANKEN							
				OLIE			ANDERE DAN LIJNOLIE (T)			LIJNOLIE (T)		ALCOH.		MOUT		BIER	
PRODUK-	VER-	VOOR-	RUWE	GERAF.	ACID-	VEE-	RUWE	VEE-	PRODUK-	PRODUK-	AANTAL	AANGE-					
TIE	KOPEN	RAAD	OLIE	EN HY-	OIL'S	KOEKEN	OLIE	KOEKEN	TIE	TIE	IBROU-	GEVEN					
(VOOR			DROGE-	EN		EN	EN	EN			IBROU-	HECTO-					
VER-	(3)		NEERDE		SCHRO-	SCHRO-	(1000L	(T)	EN IN	LITER							
BRUIK)			OLIE		OT	OT)		KING	GRADEN							
1977	11824	11991	4547	12889	25643	1063	58017	288	565	4472	143330	159	5337				
1978	12068	12203	3412	15524	26519	1030	70990	291	566	4270	146462	151	5186				
1979	12472	12503	3034	16157	28859	1238	70967	354	670	3603	140304	147	5316				
1980	13190	13061	4581	14753	31003	1281	59042	347	655	1368	135173	143	5475				
1980																	
SEPT	113641	113981	5171	14680	33395	1541	53965	193	345	1568	135242	132	5603				
OKT.	114829	114776	5224	14273	34144	1707	53030	252	495	1573	137707	132	5905				
NOV.	112993	113316	4901	13352	30315	1512	45502	267	486	1430	133541	135	4425				
DEC.	116005	116325	4581	14848	31886	1350	59920	363	690	1581	136140	134	4079				
1981																	
JAN.	113616	112903	5288	24417	31428	1363	93088	454	838	1285	133379	132	5243				
FEB.	112587	112469	9406	29873	31442	1076	106790	300	549	1174	129790	131	5265				
M.	115133	115290	5248	29043	32906	1249	108540	221	416	1166	138600	132	6012				
APR.	113620	113481	5387	27498	33267	1280	110461	127	259	1355	138515	129	6130				
MEI	111153	111399	5141	25254	31395	1325	98284	195	362	1148	140301	126	5556				
JUNI	112154	111958	5336	20552	31022	1337	81824	306	558	1299	139066	127	6431				
JULI	9574	10316	4559	18565	24682	894	73414	172	311	890	141615	123	5627				
AUG.	110916	110356	5118	18181	27783	1224	62243	305	557	1024	135838	121	5494				
SEPT	112060	112741	4438	20275	30711	1288	71331	477	869	1180		123	5381				
OKT.				23726	34796	1502	85819		829	1363		125	5753				

(1) INRICHTINGEN WELKE 5 WERKLIEDEN OF MEER TOWERKSTELLEN

(2) DE CIJFERS OMVATTEN NIET DE HOEVEELHEDEN KOFFIE GEBRAND VOOR EIGEN REKENING (BV. DOOR DE PRIVATE PERSONEN, HET LEGER, DE HOSPITALEN, ENZ.) EVENMIN ALS DE PRODUKTIE DER WERKPLAATSEN WELKE GEEN PERSONEEL ONDERWORPEN AAN DE MAATSCHAPPELIJKE ZEKERHEID VOOR WERKLIEDEN TOWERKSTELLEN

(3) EINDE VAN DE MAAND OF VAN HET JAAR

(4) VAN JUNI 1980 AF ALCOHOL AAN 100 P.C. VOL., TEMP. 20 C

VOEDINGSNIJVERHEID (VERVOLG)

PRODUKTIE VAN SAMENGESTELDE VOEDERS VOOR DIEREN (IN TON)														
	VOEDERS VOOR NEERHOFDIEREN				VOEDERS VOOR VARKENS			VOEDERS VOOR RUNDEREN						
	PLUIMVEE				VOEDERS VOOR KALVEREN			VOEDERS V.A. RUNDEREN			VOEDERS VOOR PAARDEN			
	KWEEK- VOEDERS	LEG- VOEDERS	VETMES- TING	ANDERE (1)	ANDERE VOEDERS	ANDERE VARKENS	MELK VOEDERS	KUNST- MELK	VETMES- TING	KWEEK- VOEDERS	KWEEK- VOEDERS	VETMES- TING	ANDERE VOEDERS	ANDERE VOEDERS
	(1)			(2)	BIGGEN	VOEDERS							MELKVEE	
1977	11893	45927	21684	9581	60605	166058	4768	660	5198	16177	24435	41011	3058	
1978	10633	43905	21027	9779	63876	166072	4885	489	5543	15129	23315	42069	3007	
1979	9892	40439	19683	10294	60597	161654	4898	576	5962	12582	26773	52756	3254	
1980														
SEPT.	7020	40109	18699	11213	60794	162222	4234	659	5340	13623	26509	46194	2630	
OKT.	6923	42288	20606	10900	66690	176094	5159	715	5481	16374	30417	52287	3175	
NOV.	6381	37671	16926	9594	56132	145037	3297	706	4742	19641	29246	51216	3356	
DEC.	6828	44469	17451	9675	63564	166294	2772	668	4728	25528	31533	78083	3777	
1981														
JAN.	6694	41869	19112	8882	55357	152620	3337	732	4797	24378	26435	73401	3476	
FEB.	6621	36357	23598	8300	49719	139427	4319	913	5023	13964	24177	54951	3526	
M.	8112	42953	25919	9960	54140	148856	4452	956	5959	15662	24247	63494	3321	
APR.	9958	44548	23495	12261	59121	150976	4928	957	6340	12763	21420	55587	3170	
MEI	9466	39130	23642	9451	53365	133661	4726	903	6318	10803	17652	35779	2170	
JUNI	9917	39770	23796	11210	57410	147603	4201	1005	6490	11995	21136	40523	2255	
JULI	9526	40733	20302	11571	58265	155868	4278	1091	6191	12666	23358	44250	2181	
AUG.	8113	36924	17975	10553	53548	142955	3441	1054	5722	12824	21928	40950	2203	

BEREIDING VAN MELK EN ROOM VOOR CONSUMPTIE										FABRICAGE			
MELK (X 1.000 L)					ROOM (X 1.000 L)					A. BOTER (X 1.000 KG)			
MELKERIJ- MELK	GEDEELTE- AFGE- LIJK AF- GEROOMDE (3)	AFGE- ROOMDE MELK	KARNE MELK	SLAG- ROOM	VERDUNDE ROOM	VERDUNDE ROOM	VERDUNDE ROOM	IE CATE- GORIE MELKERIJ- BOTER	HANDE- LAARS BOTER	ANDERE			
1977	42294	6188	6387	2151	762	164	...	5249	1116.0	83.0			
1978	41513	6572	6129	2141	743	239	...	6356	1053.0	97.0			
1979	41940	7723	5963	2192	692	319	...	6285	1135.0	97.0			
1980	42703	8937	5991	2214	688	443	...	5583	195.7	1231.0			
1980													
SEPT.	44156	9496	6145	2201	642	403	...	5897	1317.0	379.9			
OKT.	46337	10106	6392	2102	659	472	...	4800	1399.0	342.7			
NOV.	41408	9182	5773	1739	597	455	...	3726	1221.0	84.4			
DEC.	47096	10590	6620	1997	978	686	...	3543	171.7	1647.0			
1981													
JAN.	44056	9936	5736	1992	576	365	...	3501	1284.3	176.0			
FEB.	42491	10414	5876	2023	582	386	...	3562	1237.0	271.0			
M.	46893	10818	6117	2330	623	465	...	4544	1372.3	598.8			
APR.	45378	11766	6539	2497	800	587	...	5585	1323.4	706.8			
MEI	40736	9275	5737	2315	748	733	...	6435	1263.2	668.9			
JUNI	43281	10454	6063	2764	713	695	...	7545	1339.9	387.6			
JULI	38546	8813	5570	2312	651	592	...	7485	1224.0	198.8			
AUG.	42482	8247	5066	2404	626	605	...	7238	171.1	1757.5			
SEPT.	46476	10208	5923	2211	642	595	...	6127	1371.7	196.6			

(1) VANAF DE EERSTE DAG TOT DE LEG

(2) KALKOENEN, DUIVEN, KONIJNEN, ENZ.

(3) CONSUMPTIEMELK, MET 32 GR VETGEHALTE PER LITER

VOEDINGSNIJVERHEID (VERVOLG)

FABRICAGE (VERVOLG)										
B. KAAS (X 1000 KG)										
	VERSE			HARDE	HALFHARDE	BRIE	HERVE	BRUSSELSE	VERSCHIEDENE	
	VETTE	HALFVETTE	MAGERE	HOLLANDSE	ST-PAULIN	CAMEMBERT				
				(1)	(2)					
1977	482	273	1151	426	273	23	118	29	942	
1978	466	264	1123	390	306	22	84	25	871	
1979	321	250	987	365	349	23	82	25	1048	
1980	343	238	1111	436	366	21	93	25	1080	
1980										
SEPT	316	208	1123	478	423	21	98	31	1261	
OKT.	378	228	1154	401	454	22	89	28	1563	
NOV.	320	191	949	340	397	18	78	22	1089	
DEC.	334	201	1178	398	431	21	99	22	927	
1981										
JAN.	376	219	1097	381	341	18	64	31	1084	
FEB.	315	208	1037	392	387	19	84	28	1108	
M.	411	224	1143	472	503	23	102	28	1312	
APR.	465	267	1220	473	486	22	89	22	1243	
MEI	379	255	1122	399	408	18	78	26	1193	
JUNI	396	263	1204	526	419	19	82	21	1366	
JULI	391	209	1038	414	454	18	74	7	1022	
AUG.	371	217	1053	401	489	17	80	34	1466	
SEPT	339	212	1091	496	609	21	88	28	1692	

FABRICAGE (VERVOLG)										
	C. MELKPOEDER (X 1.000KG)			D. INGE- DIKTE MELK	E. YOUGOURT (X 1000L)	F. ROOMIJS (X 1.000 L)	G. DIEET- EN SPECIALE PRODUKTEN (X 1.000 KG)	(3)		
	VOLLE MELK	GEDEELTE- LIJK AF- GEROOND MELKPOED.	AFGE- ROOMDE MELK							
1977	2322	1343	8426	88	610	2775	2768	2692	2766	
1978	879	1033	10897	83	695	2919	2760	...	2858	
1979	1048	1697	10747	94	643	3202	4234	...	2705	
1980	2831	1567	9202	89	652	3401	4343		3016	
1980										
SEPT	2438	1177	9688	93	704	3589	3872		3682	
OKT.	957	2211	7507	80	923	2483	3262		3450	
NOV.	1373	1030	4026	35	434	2915	2999		3240	
DEC.	202	1202	4849	30	579	2762	3537		3189	
1981										
JAN.	579	764	4761	44	691	3303	2545		3409	
FEB.	350	1461	5508	41	659	3565	3660		3071	
M.	1053	2722	7977	62	757	3821	3836		3314	
APR.	2112	3817	10547	77	896	4024	8152		3281	
MEI	4515	1461	15348	107	620	3851	6413		3118	
JUNI	4759	1992	14447	139	605	3868	7823		4034	
JULI	4843	2038	14778	104	462	3367	5579		2804	
AUG.	2871	1372	12141	86	593	3455	5324		3611	
SEPT	2565	710	9122	59	810	3805	4665		3488	

(1) UITSLUITEND GOUDA

(2) VAN JANUARI 1973 AF, DE ANDERE HALFHARDEKAAS INBEGREPEN

(3) AFGEWERKTE PRODUCTEN. VAN JANUARI AF, ROOMIJS EN ANDERE CONSUMPTIEIJSOORTEN

TABAKSNIJVERHEID

HOEEVEELHEID TABAK (IN T) GEBRUIK BIJ DE FABRICAGE VAN :						
	SIGAREN	SIGARILLO'S	SIGARETTEN	ROOKTABAK	PRUIM- EN SNUIFTABAK	TOTAAL
1977	320	371	2092	509	2.0	3293
1978	321	402	1952	457	1.3	3134
1979	363	386	2057	465	.5	3271
1980	260	469	2048	456	.2	3233
1980						
SEPT.	287	555	2335	487	.1	3663
OKT.	289	539	2286	494	.1	3608
NOV.	248	487	1824	342	.1	2901
DEC.	235	461	1881	368	.1	2945
1981						
JAN.	218	430	2203	430	3.2	3283
FEB.	220	516	2107	379	.1	3222
M.	242	515	2150	370	11.2	3288
APR.	220	482	2488	424	13.3	3627
MEI	215	477	2293	361	13.5	3360
JUNI	213	469	2752	513	13.0	3959
JULI	85	161	1166	210	13.0	1634
AUG.	185	454	2360	416	13.5	3428

SPINNERIJEN EN DIVERSE BEDRIJVGHEID UIT DE TEXTIELNIJVERHEID

	A. WASSENI				B. KAMMEN VAN WOL				C. SPINNERIJEN			
	EN				PRODUKTIE (T)				PRODUKTIE (T)			
	VERKOLEN											
	VAN	KAM- EN	KAARD-	WOL	KATOEN	WOL	VLAS (4)					
WOL	WOL BAND	WOL	KAMME-	FIJNSPINNERIJ (1)	KAARD-	COCONS						
	WOL	SYNTH.	LING	SPINNE-	(3)	KAARDWOL	KAMWOL	VLAS				
PRODUK-	EN	EN KUNST	KATOEN	RAYONNE-	RIJ	(GARENS						
TIE	HAAR	MATIGE	(GARENS	VEZELS	(2)	INBEGR.)						
(T)		VEZELS	INBE.(5)	(5)	(5)							
1977	854	1460	1456	77	2923	1023	323	173	2467	3943	747	
1978	792	1402	1513	84	3289	934	...	114	2699	3466	750	
1979	806	1512	1354	102	3867	791	...	109	2936	3420	801	
1980	825	1623	1261	96	3854	769	...	99	3123	3615	781	
1980												
SEPT.	935	1783	1514	97	3959	748	...	112	3546	4224	692	
OKT.	998	1879	1389	3450	3914	816	...	108	3741	4369	703	
NOV.	822	1391	1115	3240	3089	691	...	86	3362	3306	667	
DEC.	678	1190	886	90	4067	839	...	102	2740	3304	590	
1981												
JAN.	944	1397	1144	97	3295	688	...	108	3360	3734	683	
FEB.	743	1303	1225	101	3577	737	...	77	3402	3615	670	
M.	535	1497	1325	112	3516	660	...	96	3758	4011	715	
APR.	518	1531	1109	100	3356	753	...	95	3546	3527	635	
MEI	514	1309	959	83	2973	687	...	68	3030	3208	612	
JUNI	740	1295	953	105	4165	888	...	73	3750	3611	688	
JULI	326	698	148	45	2264	498	...	14	1312	1162	537	
AUG.	670	989	1199	60	2264	498	...	82	2730		429	
SEPT.	822	1527	1193	91	3190	740	...	87			690	
OKT.	822				3437	803	...	81			678	

(1) BRON: "BELGISCH VERBOND DER SPINNERS VAN KATOEN EN AANVERWANTE VEZELS"

(2) BRON: "VERBOND DER KAARDSPINNERS". VAN JANUARI 1978 AF ZIJN DE CIJFERS VAN DE KAARDSPINNERIJ BEGREPEN IN DE CIJFERS VAN DE FIJNSPINNERIJ

(3) BRON: "PATROONSVERBOND DER FABRIKANTEN VAN KATOENDEKENS EN DWEILEN"

(4) BRON: "CENTRALE DIENST DER BELGISCHE VLAS-, HENNEP- EN JUTESPINNERIJEN"

(5) JULI EN AUGUSTUS : GEMIDDELDE VAN DE TWEE MAANDEN VAN JANUARI 1978 AF : FIJNSPINNERIJ EN KAARDSPINNERIJ

SPINNERIJEN EN DIVERSE BEDRIJFVIGHEID UIT DE TEXTIELNIJVERHEID (VERVOLG)

	C. SPINNERIJEN (VERVOLG)			D. PRODUKTIE VAN			E. NAAI-	F. WATTEN	G. ONGEWEE-
	PRODUKTIE (T)			KUNSTMATIGE GARENS			GARENFA-		ZEN VILT
	HARDE VEZELS (SPINNE-			EN VEZELS (T) (1)			BRIEKEN	(2)	
	JUTE	RIJ, TOUW-	SLAGERIJ)	VISCOSE	VEZELS	PRODUKTIE	PRODUKTIE	PRODUKTIE	
	ENKEL	TOUW-	GARENS						
	GARENS	WERK				(T)	(T)	(T)	
1977	2474	1878	390	268	1919	127.0	586	92.0	
1978	1928	1832	476	327	2048	98.0	640	61.6	
1979	1406	1889	564	340	2236	111.0	726	50.0	
1980	1188	1592	722	375	1836	115.3	515	...	
1980									
SEPT	1325	1283	831	346	1298	128.7	577	...	
OKT.	1569	1224	632	416	1496	91.2	617	...	
NOV.	1157	1077	632	370	1762	80.4	471	...	
DEC.	1100	3123	1581	414	1368	116.2	449	...	
1981									
JAN.	1225	1602	604	92.4	522	...	
FEB.	1217	1913	660	111.8	612	...	
M.	1380	2016	758	103.8	575	...	
APR.	1355	1934	779	118.4	627	...	
MEI	1130	1761	725	91.2	552	...	
JUNI	1328	1870	709	117.3	661	...	
JULI	811	1159	665	72.9	480	...	
AUG.	702	1279	612	72.9	362	...	
SEPT	1328	1373	673	134.9	622	...	
OKT.						117.0	585	...	

1. VOORRADEN GARENS (T) (3)													
	MENGSELS VAN KUNST-												
	VLAS	KUNST-IMATIGE VEZELS EN						KAARD-KOKOS,					
	EN	JUTE	KATOEN	IMATIGE	VEZELS	RAYON-	KAMMOL	WOL	STAAL-	ANDERE	TOTAAL		
KROTENI			VEZELS		NE			MANIL-			LA		
			WOL	KATOEN	ANDERE								
1977	960	3561	10461	8961	135	168	12	1387	3457	1097	414	19582	50194
1978	1137	3816	11206	9525	141	206	77	1303	4063	1085	423	20154	53136
1979	1118	3413	12443	8878	114	138	10	1513	3913	1097	415	25653	59607
1980	1187	4055	12040	7243	141	140	24	1897	3753	1286	490	24900	57156
1980													
SEPT	1179	3937	12477	8033	170	192	19	1850	3889	1310	620	22622	56298
OKT.	1186	3850	12080	7974	178	183	18	1787	3832	1294	542	23326	56250
NOV.	1200	3922	12147	7580	162	181	24	1802	3917	1313	519	24173	56939
DEC.	1187	4055	12040	7243	141	140	24	1897	3753	1286	490	24900	57156
1981													
JAN.	1182	3933	11735	7290	142	162	27	1807	3746	1305	496	25354	57179
FEB.	1158	3966	11399	6980	128	157	26	1740	3844	1335	473	24696	55902
M.	1168	4106	11186	6997	131	168	27	1628	3886	1426	448	26040	57211
APR.	1136	4181	11203	6687	136	169	28	1464	3835	1421	373	26422	57055
MEI	1126	4009	11061	6653	134	170	32	1313	3746	1402	337	26661	56645
JUNI	1140	3866	11079	6490	136	189	25	1471	3764	1357	306	26727	56750
JULI	1155	3821	11206	6741	159	202	28	1363	3735	1334	290	26585	56619
AUG.	1136	3727	11023	6930	146	227	28	1356	3583	1294	289	25762	55401
SEPT											299		

(1) PRODUKTIE VAN SYNTHETISCHE GARENS: VOOR 1974 TOT 1979 BEDROEGEN DE MAANDGEMIDDELDEN VOOR DEZE PERIODE RESPECTIEVELIJK 447,140,315,459,944 EN 1168 TON.

(2) BRON : "NATIONAAL VERBOND DER NAAIGARENFABRIKANTEN"
JULI EN AUGUSTUS : GEMIDDELTE VAN DE DREE MAANDEN

(3) EINDE VAN DE MAAND OF VAN HET JAAR

WEVERIJ

II. WEEFSELS (1)												
PRODUKTIE VAN WEEFSELS VAN GETOEW GEVALLEN (T)								LEVERINGEN VAN VEREDELDE EN ONVEREDELDE WEEFSELS (T)				
	KATOEN	VLAS	RAYONNE		SYNTHETISCH			KATOEN	VLAS	WOL	RAYONNE	
			EN	JUTE	TISCHE	ITEN VAN	TOTAAL				EN	EN
			VEZELS	VEZELS	VEZELS	HARDE	VEZELS				VEZELS	VEZELS
1977	4056	362	2281	3253	431	14118	260	24176	3972	358	2255	2654
1978	3778	466	2301	2768	374	13745	263	23694	3831	467	2336	2804
1979	4305	406	2558	2831	499	15873	260	26732	4270	410	2488	2873
1980	4231	346	2976	2806	494	27841	164	28153	4164	357	2933	2784
1980												
SEPT	4500	438	3200	2757	435	20222	177	31711	4293	354	3446	2798
OKT.	4710	358	3426	3272	404	21747	265	34293	4380	376	3588	3033
NOV.	3673	322	3063	2884	362	16833	176	27224	4578	291	3100	3056
DEC.	3752	273	3108	3079	309	17507	127	28153	4730	282	2706	3103
1981												
JAN.	3695	346	3356	2865	321	19300	148	30031	3532	312	3075	2905
FEB.	4051	350	2872	3096	401	19974	177	30921	3914	360	3243	3138
M.	4370	342	3399	3192	419	22928	203	34853	4264	359	3395	3256
APR.	4073	353	3125	3047	415	20466	214	31693	4320	333	3022	3155
MEI	3574	325	2714	2821	379	18186	214	28211	3745	326	2706	2687
JUNI	4527	355	3135	2987	456	20803	175	32355	4830	333	3140	3263
JULI	2382	174	2201	2271	300	13166	106	20599	3360	202	2539	2533
AUG.	3130	301	1835	1579	329	15276	86	22535	3112	272	1668	1670

II. WEEFSELS (VERVOLG) (1)												
LEVERINGEN VAN VEREDELDE EN ONVEREDELDE WEEFSELS (VERV.) (T)							VOORRAAD (T) (2)					
	JUTE	SYNTHETISCH		KATOEN	VLAS	WOL	RAYONNE		SYNTHETISCH			
		TISCHE	ITEN VAN				EN	JUTE	TISCHE	ITEN VAN	TOTAAL	
		VEZELS	HARDE				VEZELS	VEZELS	VEZELS	HARDE	VEZELS	
1977	439	13924	243	23845	15208	812	6113	4733	567	22547	812	50792
1978	393	13806	264	23900	14007	835	5440	4315	384	20277	811	46071
1979	489	15939	263	26731	14192	791	6293	3916	582	19654	1155	46584
1980	487	16930	187	27841	14716	639	6991	3890	546	22121	744	49646
1980												
SEPT	421	19122	186	30603	16144	753	6307	3779	511	21053	716	49203
OKT.	347	21264	218	33208	16463	636	6586	4004	551	21054	763	50243
NOV.	364	17632	162	29301	15485	637	7072	3846	550	21252	777	49619
DEC.	312	16874	160	28168	14716	639	6991	3890	546	22121	744	49646
1981												
JAN.	309	19690	171	29994	14977	676	7184	3981	399	21929	721	49865
FEB.	362	19477	151	30645	15119	666	7098	3943	438	22427	746	50436
M.	444	22534	244	34496	15186	649	7095	3875	412	22604	706	50527
APR.	411	20203	224	31667	14968	668	7265	3824	416	23350	695	51189
MEI	384	17322	208	27378	14794	667	7194	3956	411	23914	701	51637
JUNI	377	20803	196	32852	14444	689	7185	3611	490	23900	680	50642
JULI	345	13395	189	22562	13482	661	6802	3484	445	23712	597	49183
AUG.	256	15537	78	22592	13492	690	6881	3496	519	23441	605	49123

(1) INBEGREPEN TAPIJTEN IN KATOEN, WOL, JUTE EN KUNSTMATIGE EN SYNTHETISCHE VEZELS

(2) EINDE VAN DE MAAND OF VAN HET JAAR

WEVERIJ - PRODUKTIE : BIJKOMENDE INLICHTINGEN VOLGENS DE AARD VAN DE WEEFSELS (T)(VERVOLG)

	MAAND- GEMIDDELDE 1980	APRIL 1981	MEI 1981	JUNI 1981	JULI 1981	AUGUSTUS 1981
KATOENEN WEEFSELS (MET UITZONDERING VAN DE WEEFSELS VOOR STOFFERING)						
FLANEL	242	191	140	206	90	62
WEEFSELS VOOR MATRASSEN (INBEGREPEN JACQUARD)	65	97	96	93	87	48
VOILE EN ETAMINE	18	12	11	19	6	29
HYDROFIELGAAS EN CAMBRICWEEFSELS	48	50	44	50	26	42
ZAKDOEKEN	10	15	15	12	6	5
GENAFELDE HANDDOEKEN, KEUKENHANDDOEKEN, TAFELLAKENS EN SERVETTEN	75	76	81	83	54	38
ZWARE NIJVERHEIDSWEEFSELS EN DEKZEILEN	37	55	71	64	45	47
ANDERE WEEFSELS (OM EVENTUEEL TE BLEKEN, TE VERNEN OF TE BEDRUKKEN)						
-VAN MINDER DAN 1,60M BREED	376	428	364	392	219	314
-VAN 1,60M BREED EN MEER	485	320	351	400	258	268
WEEFSELS IN GEBLEEKTE OF GEVERFDE GARENS	824	699	651	1151	515	628
SPONSWEEFSELS AAN HET STUK OF EENVOUDIG GECONFECTIONEERD (JACQUARD INBEGREPEN)	727	819	709	785	348	668
ANDERE JACQUARDWEEFSELS E.N.G.	48	36	29	36	16	30
DEKENS, DWEILEN, VAATDOEKEN EN POETSDOEKEN	232			203	16	241
FLUWEL EN PLUCHE ANDERE DAN VOOR STOFFERING EN WEEFSELS VOOR STOFFERING	354	332	238	326	157	242
VLASWEEFSELS (MET UITZONDERING VAN DE WEEFSELS VOOR STOFFERING)						
WEEFSELS VAN ZUIVER VLAS : ZEILDREEK	15	13	10	24	6	20
WEEFSELS VAN ZUIVER VLAS : ANDERE	113	101	122	116	71	98
GEMENGDE WEEFSELS:						
-WEEFSELS VOOR MATRASSEN	1	2	2	1		2
-ANDERE WEEFSELS (VLAS-KATOEN)	106	148	123	128	69	98
-VLAS - JUTE EN ANDERE	63	67	54	69	13	71
WOLLEN WEEFSELS (MET UITZONDERING VAN DE WEEFSELS VOOR STOFFERING)						
KAMWOLLEN WEEFSELS	118	96	89	109	42	62
KAARDWOLLEN WEEFSELS	22	20	34	35	15	19
ALLE ANDERE WEEFSELS VAN WOL GEMENGD MET KATOEN, RAFELWOL, RAYONNEVEZELS, ENZ...	37	47	39	44	18	28

WEVERIJ - PRODUKTIE : BIJKOMENDE INLICHTINGEN VOLGENS DE AARD VAN DE WEEFSELS (T)(VERVOLG)

	MAAND- GEMIDDELDE	APRIL	MEI	JUNI	JULI	AUGUSTUS
	1980	1981	1981	1981	1981	1981
RAYONNEWEEFSELS (MET UITZONDERING VAN DE WEEFSELS VOOR STOFFERING)						
WEEFSELS VOOR KLEDING	5	6	4	3	2	3
VOERING VAN ZUIVERE RAYONNE	202	215	195	227	104	165
VOERING VAN GEMENGDE RAYONNE						
ANDERE	68	77	54	74	50	31
JUTEWEEFSELS						
JUTEWEEFSELS	228	236	229	288	93	230
WEEFSELS VAN RAYONNEVEZELS (FIBRAAN) (MET UITZ. VAN DE WEEFSELS VOOR STOFFERING)						
WEEFSELS VOOR KLEEDJES EN BLOUSES	75	68	75	109	12	85
ANDERE WEEFSELS VOOR KLEDING	30	38	29	36	40	13
ANDERE	622	598	626	645	501	333
WEEFSELS IN SYNTHETISCHE CONTINUGARENS						
WEEFSELS VOOR KLEDING	392	447	383	462	324	261
VOERING	222	258	232	281	79	206
DOORZICHTIGE GORDIJNWEEFSELS (VITRAGEWEEFSELS)	13	13	10	12	2	13
ANDERE	643	703	526	142	390	420
WEEFSELS IN SYNTHETISCHE DISCONTINUGARENS (EXCL. WEEFSELS VOOR STOFFERING)						
WEEFSELS VOOR BOVENKLEDING:						
-ZUIVERE	171	232	212	252	210	141
-GEMENGDE: DISCONTINU SYNTHETISCHE VEZELS/WOL	27	24	17	18	7	15
-GEMENGDE: DISCONTINU SYNTHETISCHE VEZELS/ANDERE	111	93	77	100	54	57
ANDERE WEEFSELS VOOR KLEDING	99	89	63	90	49	108
ANDERE	140	158	147	199	103	120
WEEFSELS VOOR STOFFERING						
KATOENEN WEEFSELS VOOR STOFFERING:						
-FLUMEEL EN PLUCHE	152	152	121	136	61	111
-EPINGLEWEEFSELS	286	317	280	303	284	233
-ANDERE	102	114	100	134	97	64
VLASWEEFSELS VOOR STOFFERING:						
-ZUIVERE	2	2	3	2	1	1
-GEMENGDE	48	19	12	15	14	10
WOLLEN WEEFSELS VOOR STOFFERING:						
-FLUMEEL EN PLUCHE	110	156	130	140	98	99
-EPINGLEWEEFSELS EN ANDERE	68	84	75	78	40	50

WEVERIJ - PRODUCTIE : BIJKOMENDE INLICHTINGEN VOLGENS DE AARD VAN DE WEEFSELS (T)(VERVOLG)

	MAAND- GEMIDDELDE	APRIL	MEI	JUNI	JULI	AUGUSTUS
	1980	1981	1981	1981	1981	1981
WEEFSELS VOOR STOFFERING						
RAYONNEWEEFSELS VOOR STOFFERING:						
-FLUWEEL EN PLUCHE	10	2	1	5		
-EPINGLEWEEFSELS EN ANDERE	85	101	86	98	79	41
STOFFERINGSWEEFSELS VAN RAYONNEVEZEL (FIBRAAN):						
-FLUWEEL EN PLUCHE	338	388	303	343	296	133
-EPINGLEWEEFSELS	795	865	776	758	676	355
-ANDERE	180	203	175	183	127	89
STOFFERINGSWEEFSELS IN DISCONTINU SYN- THETISCHE VEZELS:						
-FLUWEEL EN PLUCHE	831	938	822	973	739	621
-ANDERE	192	199	152	229	115	188
TOTAAL EPINGLEWEEFSELS (ALLE VEZELS)	1201	1327	1181	1197	1068	652
TOTAAL FLUWEEL STOFFERINGSWEEFSELS (ALLE VEZELS)	1442	1635	1377	1497	1195	963
TOTAAL ANDERE (ALLE VEZELS)	505	556	462	586	350	368
TAPIJTEN						
KATOENEN	150	141	103	118	95	59
WOLLEN	2558	2691	2317	2695	1989	1516
JUTE	266	178	150	169	207	99
KUNSTMATIGE EN SYNTHETISCHE VEZELS	14591	17640	15918	17884	11460	13299
HARDE VEZELS	164	214	214	175	106	86
TOTAAL TAPIJTEN	17729	20864	18702	21040	13857	15059
WAARVAN: TUFTED TAPIJTEN	13466	16264	14557	16313	10220	12511
DEKENS (ALLE VEZELS)						
DEKENS (ALLE VEZELS)	253	254	214	257	19	308

BREIGOEDNIJVERHEID

I. GEBREIDE STOFFEN (T)												
	PRODUKTIE				LEVERINGEN				VOORRAAD (1)			
	ONDER-	BOVEN-	ANDERE	TOTAAL	ONDER-	BOVEN-	ANDERE	TOTAAL	ONDER-	BOVEN-	ANDERE	TOTAAL
	GOED	GOED			GOED	GOED			GOED	GOED		
1977	285	283	210	777	13	145	220	378	451	351	117	919
1978	284	292	127	703	18	168	122	307	960	376	190	1126
1979	295	323	152	770	29	203	145	377	560	427	261	1280
1980	317	347	122	785	29	240	129	398	491	355	163	1010
1980												
SEPT	334	367	118	818	29	281	109	419	584	385	137	1106
OKT.	371	346	136	853	32	244	110	386	554	372	162	1088
NOV.	293	295	101	688	26	197	96	319	506	371	168	1045
DEC.	324	347	87	757	31	243	92	366	491	355	163	1010
1981												
JAN.	301	342	113	756	32	224	102	357	480	374	175	1028
FEB.	309	327	132	768	32	225	135	392	480	372	172	1024
M.	318	374	155	846	24	269	144	437	466	366	183	1015
APR.	298	329	128	755	30	223	138	392	462	370	173	1005
MEI	246	349	104	699	23	278	55	355	417	391	175	983
JUNI	330	400	148	878	40	307	120	467	405	388	203	986
JULI	113	170	54	337	15	158	55	227	416	347	203	966
AUG.	242	297	105	644	17	221	111	349	416	358	196	969

II. AFGEWERKTE ARTIKELEN : PRODUKTIE							
	ONDERGOED	DAMESKOUSEN	BROEKKOUSEN	SOKKEN, 3/4 KOUSEN, SOKJES	BOVENGOED	T. SHIRTS EN	
	ARTIKELEN	VAN SYNTHETISCHE GARENS	(PANTYKOUSEN)	(1.000 DOZIJK PAAR)	ARTIKELEN	POLOHEMDEN	
	(1.000 DZ. STUKS)	(1.000 DZ. PAAR)	(1.000 DZ. STUKS)	SYNTHETISCHE GARENS	ANDERE	(1.000 STUKS)	(1.000 STUKS)
1977	180.4	20.3	95.1	55.0	83.9	1228.0	125.5
1978	170.2	16.0	81.0	60.5	85.6	1106.8	123.6
1979	169.6	15.1	76.9	60.0	90.0	1027.7	182.7
1980	176.0	14.2	77.9	48.7	92.1	1061.6	194.5
1980							
SEPT	212.1	21.1	99.0	51.5	97.7	1206.5	124.5
OKT.	208.2	15.8	66.1	53.0	97.2	1248.0	121.5
NOV.	151.5	6.3	32.2	43.3	81.8	952.4	102.6
DEC.	178.0	6.2	33.8	39.7	75.8	989.8	150.8
1981							
JAN.	180.0	9.2	49.9	38.2	90.7	1013.0	187.3
FEB.	157.8	10.7	65.0	41.4	84.6	1124.2	220.9
M.	176.9	13.6	77.1	44.0	92.2	1171.9	271.8
APR.	152.5	11.4	88.5	43.0	93.0	996.5	305.2
MEI	144.0	10.2	72.7	46.3	93.9	891.5	280.8
JUNI	168.4	13.7	84.8	99.9	142.9	1076.6	246.6
JULI	54.6	6.1	30.0	22.3	37.4	435.8	90.3
AUG.	155.5	14.2	74.8	44.3	82.7	1022.8	108.0

(1) EINDE VAN DE MAAND OF VAN HET JAAR

BREIGOEDNIJVERHEID (VERVOLG)

II. AFGEWERKTE ARTIKELEN : LEVERINGEN							
	ONDERGOED ARTIKELEN	DAMESKOUSEN VAN SYNTHETISCHE GARENS	BROEKKOUSEN (PANTYKOUSEN)	SOKKEN, 3/4 KOUSEN, SOKJES (1.000 DOZIJN PAAR SYNTHETISCHE GARENS	ANDERE	BOVENGOED ARTIKELEN	T. SHIRTS EN POLOHEMDEN
	(1.000 DZ. STUKS)	(1.000 DZ. PAAR)	(1.000 DZ. STUKS)	(1.000 DZ. STUKS)	(1.000 STUKS)	(1.000 STUKS)	(1.000 STUKS)
1977	177.7	22.4	91.3	57.4	82.7	1246.1	135.0
1978	173.6	17.5	77.8	65.1	80.5	1109.0	122.8
1979	163.6	15.9	77.9	59.9	88.8	1034.0	184.2
1980	175.4	14.8	80.2	49.5	92.3	1055.9	193.4
1980							
SEPT	194.3	17.7	79.3	59.7	106.8	1285.1	142.4
OKT.	220.7	15.9	79.1	52.6	89.7	1203.1	127.6
NOV.	147.0	18.9	86.7	32.5	73.4	816.9	77.4
DEC.	184.8	12.9	94.4	42.4	81.3	859.9	154.6
1981							
JAN.	146.7	7.4	35.8	35.0	74.0	1072.6	162.7
FEB.	158.4	9.6	59.3	39.5	77.1	1226.9	232.8
M.	163.4	13.4	91.3	49.8	98.5	1232.4	292.2
APR.	160.7	14.9	76.9	45.6	96.1	955.8	328.8
MEI	135.5	13.2	76.2	43.8	87.6	797.0	292.6
JUNI	171.4	11.9	75.6	92.3	130.8	1042.9	276.7
JULI	97.8	5.8	45.9	26.8	68.3	565.7	138.2
AUG.	136.8	10.1	42.2	49.2	99.0	1116.9	112.7

II. AFGEWERKTE ARTIKELEN : VOORRAAD (1)							
	ONDERGOED ARTIKELEN	DAMESKOUSEN VAN SYNTHETISCHE GARENS	BROEKKOUSEN (PANTYKOUSEN)	SOKKEN, 3/4 KOUSEN, SOKJES (1.000 DOZIJN PAAR SYNTHETISCHE GARENS	ANDERE	BOVENGOED ARTIKELEN	T. SHIRTS EN POLOHEMDEN
	(1.000 DZ. STUKS)	(1.000 DZ. PAAR)	(1.000 DZ. STUKS)	(1.000 DZ. STUKS)	(1.000 STUKS)	(1.000 STUKS)	(1.000 STUKS)
1977	292.7	76.3	400.5	186.0	231.7	941.0	112.0
1978	238.0	55.3	425.0	131.7	294.1	915.3	120.6
1979	190.8	55.2	383.9	105.8	335.3	838.1	113.0
1980	203.7	58.4	358.7	87.6	320.7	891.8	197.9
1980							
SEPT	217.2	77.9	486.9	78.8	319.1	627.3	182.5
OKT.	205.7	77.8	473.9	79.9	318.3	621.6	176.4
NOV.	210.4	65.1	419.3	90.3	326.3	758.3	201.7
DEC.	203.7	58.4	358.7	87.6	320.7	891.8	197.9
1981							
JAN.	246.6	60.2	372.8	90.3	336.3	831.5	222.4
FEB.	235.3	61.4	378.6	93.5	343.9	740.5	210.5
M.	248.8	61.5	364.3	87.7	337.6	670.6	190.1
APR.	240.5	58.0	376.0	85.0	334.7	725.7	166.5
MEI	249.0	55.0	372.5	87.5	341.0	820.2	154.7
JUNI	246.1	56.8	381.6	95.1	353.1	877.1	124.6
JULI	202.9	57.1	365.8	92.2	323.1	751.9	76.6
AUG.	221.6	61.1	398.3	87.4	306.7	666.5	71.9

(1) EINDE VAN DE MAAND OF VAN HET JAAR

KLEDINGS- EN CONFECTIENIJVERHEID (1) - PRODUKTIE (IN 1000 STUKS)

	MAAND- GEMIDDELDE 1980	APRIL 1981	MEI 1981	JUNI 1981	JULI 1981	AUGUSTUS 1981
I. KLEDINGSTUKKEN						
REGENKLEDING	266	259	190	227	102	226
KLEDING VAN HERTSLEDER, LEDER EN SOORT- GELIJKE STOFFEN	6	11	5	6	1	5
KLEDING VOOR SPORTBEOEFENING :						
-A)BADPAKKEN EN SOORTGELIJKE ARTIKELEN	145	138	107	118	55	119
-B)ANDERE	139	133	128	217	70	130
BUSTEHOUDERS EN SOORTGELIJKE ARTIKELEN	298	306	204	281	148	198
KORSETTEN, GAINES EN SOORTGELIJKE ARTI- KELEN	107	106	95	132	64	87
WERKKLEDING (2)						
-A)OVERALLS, MARSPAKKEN, AMERIKAANSE OVERALLS MET BRET. EN PAKKEN(2 STUKS)	179	137	109	159	74	116
-B)ANDERE WERKKLEDING (3) -VOOR HEREN	141	123	102	132	84	88
-B)ANDERE WERKKLEDING (3) -VOOR DAMES	381	424	347	466	307	237
BROEKEN VOOR HEREN EN JONGENS :						
-A)WERKBROEKEN	149	162	118	60	47	55
-B)ANDERE (INCL. JEANS EN SOORTELIJKE ARTIKELEN	2024	1849	1318	2388	1112	1509
OVERJASSEN VOOR HEREN EN JONGENS	24	13	20	23	7	12
KOSTUUMS VOOR HEREN EN JONGENS	32	41	26	30	18	25
COLBERTJASSEN VOOR HEREN EN JONGENS (4)	63	82	57	72	32	69
ANDERE BOVENKLEDING VOOR HEREN EN JON- GENS	53	37	30	32	15	30
LUIERS EN ARTIKELEN VOOR KINDEREN VAN MINDER DAN 3 JAAR	126	97	58	92	66	96
HANTELS EN JASJES VOOR DAMES EN MEISJES	103	91	66	75	33	100
HANTELPAKKEN VOOR DAMES EN MEISJES	18	11	6	7	6	8
JAPONNEN (KLEEDJES)	613	776	704	628	373	526
ROKKEN	503	459	417	503	194	471
BLOUSES EN HEMDBLOUSES (CHEMISIERS)	427	459	292	397	198	437
PANTALONS VOOR DAMES EN MEISJES	98	113	115	135	68	129
ANDERE BOVENKLEDING VOOR DAMES EN MEIS- JES	110	117	105	134	92	113

(1) VESTIGINGEN DIE RESPECTIEVELIJK IN DE WERKPLAATS OF THUIS 5 WERKLIEDEN OF MEER VOOR DE GROEP
"KLEDINGTOEBEHOREN" EN 10 WERKLIEDEN OF MEER VOOR DE ANDERE GROEPEN HEBBEN TEMERKGESTELD

(2) EXCLUSIEF WERKBROEKEN EN HEMDEN

(3) B.V. STOFFPASSEN EN SCHORTEN

(4) INCL. BLAZERS

KLEDINGS- EN CONFECTIENIJVERHEID (1) - PRODUCTIE (IN 1000 STUKS)

(VERVOLG)

	MAAND- (GEMIDDELDE)	APRIL	MEI	JUNI	JULI	AUGUSTUS
	1980	1981	1981	1981	1981	1981
I. KLEDINGSTUKKEN						
T-SHIRTS EN POLOHEMDEN	38	58	29	17	11	8
ANDERE HEMDEN VOOR HEREN EN JONGENS	306	314	251	279	149	244
ONDERKLEDING VOOR HEREN EN JONGENS (INCLUSIEF PYJAMA'S)	385	440	411	438	211	323
PYJAMA'S EN NACHTHEMDEN VOOR DAMES EN MEISJES	155	164	97	122	72	165
ONDERJURKEN EN ONDERROKKEN	60	46	48	74	35	36
ANDERE ONDERKLEDING VOOR DAMES EN MEIS- JES	177	215	114	114	122	139
II. KLEDINGTOEBEHOREN						
DASSEN EN SOORTGELIJKE ARTIKELEN	117	127	88	123	66	104
PARAPLU'S EN PARASOLS	20	26	15	24	7	16
III. HOEDEN EN ANDERE HOOFDDEKSELS						
HOEDEN:VOOR DAMES						
PETTEN EN KEPIES	49	49	47	38	29	27
ANDERE HOOFDDEKSELS	12	8	8	11	4	3
IV. MECHANISCH BORDUURWERK (1 000 000 F)						
MECHANISCH BORDUURWERK	5	5	5	7		1
V. NIET VOOR KLEDING BESTEMDE CONFECTIE- ARTIKELEN						
BEDDELINNEN, TAFELLINNEN, TOILET- EN KEUKENLINNEN (1 000 000 F)	152	57	61	90	75	
ZAKDOEKEN	373	442	254	272	283	215
BEDSPREIEN EN EIDERDONS	24	12	11	19	10	28
SLAAPZAKKEN	9	9	6	7	3	1
DEKZEILEN EN TENTEN (IN 1000 M2)	30	32	30	35	18	9
GORDIJNEN, ROLGORDIJNEN EN OVERGORDIJNEN (IN 1000 M2)	428	377	351	356	237	281
MATRASSEN	11	11	10	12	6	10
GEMATELASSEERD WEEFSEL (IN 1000 M2)	107	---	---	---	---	---

(1) VESTIGINGEN DIE RESPECTIEVELIJK IN DE WERKPLAATS OF THUIS 5 WERKLIEDEN OF MEER VOOR DE GROEP "KLEDINGTOEBEHOREN" EN 10 WERKLIEDEN OF MEER VOOR DE ANDERE GROEPEN HEBBEN TEWERKGESTELD

KLEDINGS- EN CONFECTIENIJVERHEID - VERKOOP (VERVOLG) - MAAKLOONWERK (1 000 F)

	TOTAAL VAN DE	BEDRAG GEFACUREERD VOOR MAAKWERK		BEDRAG BETAALD VOOR MAAKWERK DAT VOOR	
	VERKOPEN	UITGEVOERD VOOR :		UW REKENING WERD UITGEVOERD DOOR :	
		(1.000 F)	DERDEN IN BELGIE (1.000 F)	DERDEN IN HET BUITENLAND (1.000 F)	DERDEN IN BELGIE (1.000 F)
1977	2564915
1978	2570561	355328	208460	214058	20215
1979	2631358	338213	223628	172905	86334
1980	2645994	361730	198376	157787	113135
1980					
SEPT.	3488414	476070	243057	201709	119370
OKT.	3013009	364147	234761	264147	234761
NOV.	2226049	255454	168608	116859	157488
DEC.	2182313	275332	147434	138568	130957
1981					
JAN.	2654053	319932	179983	128433	24259
FEB.	3069131	358627	226937	252387	41614
M.	3365598	410930	231715	193549	163441
APR.	2988618	348735	204797	155819	133773
MEI	2257262	272800	174374	118863	125302
JUNI	2704920	341716	200132	164714	158592
JULI	2079145	186528	107404	86879	81072
AUG.	2736332	339507	184073	155810	51888

SCHOENEN- EN PANTOFFELNIJVERHEID (1)

	PRODUKTIE VAN SCHOENEN (1.000 PAAR)						
	VOOR	VOOR	VOOR	VOOR	VOOR	VOOR	WERKSCHOENEN
	MANNEN	VROUWEN	JONGENS (28-39)	MEISJES (28-39)	KINDEREN (22-27)	BABIES (-22)	EN -LAARZEN
1977	134.4	111.5	17.5	24.6	6.2	3.5	22.8
1978	111.7	96.4	17.4	25.1	5.9	4.3	22.8
1979	109.6	111.8	14.2	24.0	6.6	5.5	17.1
1980	124.8	104.2	14.5	22.8	7.6	4.5	7.8
1980							
SEPT.	148.6	134.1	16.9	25.6	7.9	4.8	6.2
OKT.	81.8	114.6	15.4	15.6	12.3	3.6	9.7
NOV.	93.9	78.4	11.1	11.6	7.8	3.5	5.0
DEC.	102.9	109.0	8.7	20.9	5.7	3.6	1.9
1981							
JAN.	78.2	76.4	18.0	22.3	9.8	4.4	14.5
FEB.	102.4	105.3	22.7	23.1	5.6	5.3	1.4
M.	129.1	131.0	19.3	25.5	5.9	4.0	3.7
APR.	69.1	100.5	20.5	19.6	6.8	4.8	16.7
MEI	80.6	60.2	10.3	15.2	4.1	3.8	11.7
JUNI	85.2	101.1	11.9	20.3	3.5	3.4	3.5
JULI	39.5	44.9	9.2	4.0	1.7	4.1	1.2
AUG.	118.3	132.5	11.3	25.4	4.2	3.3	2.4
SEPT.	84.3	123.0	13.0	22.0	4.4	2.2	9.3
OKT.	105.4	137.7	18.9	26.3	5.5	2.8	1.4

(1) DE SCHOENEN EN DE PANTOFFELS, VOORTGEBRACHT IN DE FABRIEKEN DIE TOT DE RUBBERNIJVERHEID BEHOREN, NIET INBEGREPEN

SCHOENEN- EN PANTOFFELNIJVERHEID (VERVOLG)

	PRODUKTIE VAN SCHOENEN (1.000 PAAR) (VERVOLG)		PRODUKTIE VAN PANTOFFELS (1.000 PAAR)			
	ANDERE SCHOENEN	TOTAAL	VAN LEDER	VAN KAMEELHAAR	VAN ANDERE TEXTIELSTOFFEN	TOTAAL
1977	23.6	344.1	19.7	13.7	224.5	257.9
1978	17.4	300.9	13.4	10.1	192.4	215.9
1979	14.7	301.4	11.4	25.9	167.0	204.2
1980	15.9	302.1	11.1	30.3	183.8	225.2
1980						
SEPT	17.0	360.7	14.4	29.6	298.2	281.3
OKT.	16.5	269.5	15.3	36.9	259.3	271.4
NOV.	14.9	226.2	11.9	28.9	170.9	211.8
DEC.	12.6	257.2	12.2	33.3	199.1	231.8
1981						
JAN.	13.9	236.6	7.5	31.0	212.0	250.5
FEB.	31.3	313.1	8.7	33.0	192.3	234.0
M.	15.5	334.0	9.6	31.1	211.7	292.4
APR.	19.3	257.4	8.5	31.7	196.0	236.2
MEI	17.4	203.4	8.9	26.9	162.4	198.3
JUNI	20.0	248.8	11.4	29.0	206.7	247.0
JULI	5.7	110.2	5.9	28.0	152.7	186.6
AUG.	15.7	313.1	12.5	26.5	204.3	243.3
SEPT	16.4	274.6	14.1	27.1	216.5	257.6
OKT.	16.9	315.0	11.4	77.9	227.7	316.9

HOUT- EN AANVERWANTE NIJVERHEID (1)

	WAARDE VAN DE GEFACTUREERDE VERKOPEN (1.000000 F)													
	MEUBE- LEN	ZETELS INWERKE- RIJ	SCHRIJ- WERK	VAAT- WERK	ITEN EN SCHA- VERIJ- EN	MAKE- RIJ ROTAN- HEID	STEL ENIJ- VER- HEID	NIJ- VER- HEID	PARKET- PLAKT HOUT PLATEN	LA- MELLEN LEN	GE- HOUT PLATEN	IGEPER- PANE- LEN	ANDERE	TOTAAL
1977	2044.7	708.9	504.8	142.9	75.4	22.6	44.6	147.2	9.1	58.9	35.7	683.7	5.3	4483.6
1978	2032.9	691.9	468.9	130.7	78.4	20.0	44.1	134.1	11.3	56.4	34.0	661.0	4.7	4368.6
1979	2003.0	717.8	597.2	131.0	82.3	19.8	45.8	146.9	11.9	58.9	48.2	737.3	4.9	4664.9
1980	2291.1	793.4	687.3	141.9	92.2	23.9	47.6	144.3	11.6	58.3	68.1	885.4	4.5	5229.5
1980														
SEPT	2591.1	877.5	752.7	151.2	97.3	24.9	56.7	152.9	11.5	65.6	74.8	926.7	4.5	5787.5
OKT.	2723.1	837.2	894.7	155.7	102.8	26.6	56.3	170.3	13.5	77.5	65.6	975.0	4.6	6059.7
NOV.	2233.4	661.4	683.5	117.6	96.1	34.0	41.8	128.7	10.0	48.6	44.6	777.5	2.8	4880.0
DEC.	2362.6	825.0	699.2	119.1	103.4	31.5	47.4	139.7	10.2	42.4	40.4	675.7	2.8	5100.3
1981														
JAN.	2173.9	714.3	535.9	181.4	93.9	19.9	51.8	125.9	7.3	49.8	49.8	904.3	2.5	4910.8
FEB.	2371.6	798.1	549.4	177.2	95.1	23.0	52.5	131.9	8.6	59.4	57.5	908.2	2.7	5235.3
M.	2653.7	896.0	637.4	204.1	110.7	28.3	59.9	148.9	11.4	65.8	62.8	1029.1	2.1	5910.2
APR.	2576.6	818.5	682.6	197.4	103.4	24.8	58.3	174.1	10.7	59.7	62.4	1015.8	1.9	5786.6
MEI	2228.1	701.7	636.7	141.5	93.6	21.6	54.0	148.6	6.8	53.0	62.4	828.1	2.7	4978.9
JUNI	2751.8	818.0	874.1	89.9	100.5	23.9	65.3	173.8	14.6	65.2	65.1	1029.6	2.7	6074.5
JULI	1172.6	464.4	418.1	74.1	55.6	13.3	36.5	115.5	3.4	31.1	41.4	626.5	1.5	3054.0
AUG.	2232.7	535.8	541.5	94.3	70.2	19.4	58.9	122.2	8.9	59.3	61.9	705.1	2.0	4512.2

(1) VERKOPEN VAN DE INRICHTINGEN WELKE 5 WERKLIEDEN OF MEËR TEWERKSTELLEN,
INGEDEELD VOLGENS HUN VOORNAAMSTE BEDRIJVIGHEID

PAPIERNIJVERHEID

PRODUKTIE VAN PAPIER EN KARTON (T)											
	PAPIERDEEG			GRAFISCH PAPIER EN KARTON			KARTON			ANDER PAPIER	TOTAAL
	MECHANISCH DEEG	SCHIEKUNDIG DEEG	TOTAAL	DAGBLAD-PAPIER	GESTREK- EN DRUK- SCHRIJF- PAPIER (1)	ANDER	PAK- PAPIER (2)	GRIJS PAKPA- PAPIER	ANDER KARTON		
1977	11975	18990	30966	6880	17467	19699	9653	1950.0	2895.0	4960	63503
1978	11076	16384	27460	6980	18914	20584	10475	2308.8	2533.6	5854	67648
1979	10394	20081	30474	8232	21042	20003	12653	2186.3	2548.7	7280	73944
1980	10863	21580	32443	8479	21019	20616	12456	2417.0	2209.0	7668	74863
1980											
SEPT.	11316	22482	33798	8722	20457	19927	14690	2435.0	2569.0	6786	75596
OKT.	12022	22771	34793	9095	21138	19097	10921	2118.0	2744.0	7977	73090
NOV.	10163	22232	32395	8313	20620	18190	8797	2234.0	2461.0	7707	68322
DEC.	10530	22924	33454	8189	19870	18004	11388	2440.0	2385.0	7046	69322
1981											
JAN.	11040	21607	32647	8301	16051	18484	16544	2622.0	2585.0	8422	73009
FEB.	11391	21619	33010	8703	22024	19381	13224	2465.0	2631.0	5936	74364
M.	12759	22219	34978	9622	25858	22816	16800	3052.0	2998.0	8373	89519
APR.	8676	14029	22705	8474	22970	16613	15564	2473.0	2991.0	7925	77010
MEI	10532	23514	34046	8893	22600	19211	15900	2218.0	2273.0	8000	79095
JUNI	9203	22903	32106	6706	21368	19631	16640	2763.0	2713.0	6578	76399
JULI	11066	24052	35118	9619	20513	18039	13929	1675.0	929.0	7142	71846
AUG.	10064	10910	20974	7262	16825	17457	10118	2339.0	2764.0	8524	65289
SEPT.	10465	22282	32747	9303	25813	21655	16858	2542.0	3321.0	8610	88102
OKT.	11097	23372	34469	7294	23100	20258	17100	2990.0	3112.0	9397	83951

PAPIERNIJVERHEID (VERVOLG)

PAPIER- EN KARTONVERWERKING (T)											
	[SCHOOLARTIKELEN, BUREEL-, EN] SCHRIJFBENODIGDHEDEN					VERPAKKINGEN			VEREDELDE, DOOR- DRENKT, GESTREKEN		
	STOFFE- RINGSAR- TIKELLEN	HUISHOU- DEN HY- GIENE	SCHOOL- ARTIKE- LEN	BRIEF- OMSLAGEN	ANDERE	DOZEN, KISTEN	DOZEN, KISTEN	GROTE ZAKKEN	ANDERE VERPAK- KINGEN	PAPIER EN KARTON	ANDERE
1977	754	5267	1172	1441	2084	4393	17925	4620	4604	7870	7411
1978	575	5838	1272	1432	1960	4833	18712	4638	4552	7305	7408
1979	...	7008	1160	1547	1987	5133	18399	4884	5305	7349	7842
1980	...	7787	818	1575	1697	5380	20117	4417	4777	6740	6860
1980											
SEPT.	...	7758	697	2036	1339	5756	21440	5101	5434	8075	6738
OKT.	...	9635	438	1956	1905	5781	21896	3541	5208	7958	7124
NOV.	...	7843	289	1464	1203	4902	18350	4760	4615	5549	5997
DEC.	...	7736	452	1511	2118	4766	17467	3084	4307	4780	6336
1981											
JAN.	...	8856	1770	1691	1885	5095	19236	3302	4572	4840	7183
FEB.	...	7855	1195	1595	1840	4931	20520	3685	4623	4889	6614
M.	...	9293	2598	1766	2112	5080	25287	4145	4959	5832	7723
APR.	...	9268	1969	1759	2145	6674	20414	3260	4715	5766	7157
MEI	...	7864	1710	1496	1743	5882	19444	3855	4306	6066	7166
JUNI	...	8741	1194	1751	1957	5557	27075	3832	5336	6557	8177
JULI	...	5670	633	444	885	2686	11250	2385	2776	2355	5108
AUG.	...	10421	715	1700	1414	4928	21757	4044	3950	8237	6597
SEPT.	...	9381	2653	1786	2068	5088	25171	3810	5187	8625	7676
OKT.	...	10421	715	1700	1414	5915	23571	4387	5578	8184	7678

(1) INBEGREPEN CARBONLOOS COPIEERPAPIER

(2) INBEGREPEN PAPIER EN KARTON VOOR GOLFKARTON

(3) KRAFTKARTON NIET INBEGREPEN

(4) BREEDTE BASIS MINIMUM 40 CM

PAPIERNIJVERHEID (VERVOLG) - LEDERNIJVERHEID

	PAPIER- EN KARTON (T) (VERVOLG)			PRODUKTIE VAN LEDER			
	PAPIEREN EN KARTONNEN	ANDERE ARTI- KELLEN IN PA- PIER EN KAR- TON	TOTAAL	ZWAAR RUNDLEDER (T)	LICHT LEDER (1 000 VIERKANTE VOET)		
					BROND-, KALFS- EN PAARDELEDER	SCHAPELEDER (1)	GEITELEDER
1977	1823	1265	60629	173.0	2617.8	356.1	...
1978	1914	1336	61772	130.8	2111.1	266.2	...
1979	2048	1408	64321	130.3	1853.0	33.9	...
1980	2542	1474	64185	136.9	1466.1	8.1	...
1980							
SEPT	2670	1740	68582	141.6	1335.0	8.5	...
OKT.	2818	1859	70119	148.2	1619.7	12.6	...
NOV.	2517	1379	58876	156.3	1599.9	8.6	...
DEC.	2176	1097	55833	146.1	1220.4	3.0	...
1981							
JAN.	2563	1150	62143	156.1	1309.0	9.3	...
FEB.	2337	1548	61633	148.0	1236.6	9.1	...
M.	2504	1473	72781	163.7	1423.9	5.2	...
APR.	2595	1496	67217	146.1	1837.2	6.7	...
MEI	1835	1456	62824	137.5	1546.7	.4	...
JUNI	2591	1669	74437	164.7	1910.0	5.4	...
JULI	1478	852	36415	12.4	902.7	.5	...
AUG.	1956	1526	66850	143.4	1549.3	2.5	...
SEPT	2632	1496	75513	145.0	1700.2	2.8	...
OKT.	2498	1857	73918	159.0	1760.9	2.8	...

RUBBERNIJVERHEID - ZEEPNIJVERHEID

	PRODUKTIE VAN RUBBER					PRODUKTIE VAN ZEEP EN SYNTHETISCHE WASMITTELEN				
	LIJM- SOLUTIES EN DIS- PERSIES (T)	BUIZEN EN SLANGEN (T)	TRANSPORT- EN DRIJF- RIEMEN (T)	BINNEN- BANDEN, BUITEN- BANDEN EN VOLLE OF HOLLE BANDEN (T)	ANDERE RUBBER ARTIKELIEN (T) (2)	TOILET- ZEEP (T)	HUISHOUD- ZEEP EN ZACHTE ZEEP (T) (3)	ANDERE ZEEP (T) (4)	WAS- POEDERS (T)	ANDERE WAS- MITTELEN (T)
1977	240	484	310	3995	4992	277	473	1840	9808	9893
1978	238	427	315	3793	5535	241	431	1824	10790	10642
1979	254	404	284	4074	6038	358	399	1687	9548	10993
1980	225	430	296	4400	6513	325	384	1780	11403	11226
1980										
SEPT	251	464	332	5131	7499	243	404	1514	11804	11812
OKT.	244	459	510	5338	7693	524	408	2003	12683	11972
NOV.	188	268	237	3893	6592	246	390	1886	11227	9477
DEC.	179	325	306	4021	6274	311	279	1603	10208	10121
1981										
JAN.	185	234	163	4531	7044	405	367	1574	11398	12499
FEB.	169	270	234	3966	6795	376	361	1897	1780	12876
M.	202	328	236	4400	8718	403	353	1956	11147	12906
APR.	213	334	369	4653	6735	554	365	1918	11646	12578
MEI	168	345	357	4089	6524	348	350	1721	12783	11277
JUNI	225	342	275	4575	7044	369	393	1817	15209	14965
JULI	60	172	135	832	3371	206	347	1776	10670	8461
AUG.	205	293	85	3720	4870	231	333	1396	12794	10681

- (1) VAN 1975 AF HET GEITELEDER INBEGREPEN
(2) DE PRODUKTIE VAN SCHOENEN NIET INBEGREPEN
(3) VAN JANUARI 1976 AF UITSLUITEND ZACHTE ZEEP. DE HARDE
HUISHOUDZEEP IS INBEGREPEN IN DE RUBRIEK "ANDERE ZEEP"
(4) DE PRODUKTIE VAN SHAMPOO NIET INBEGREPEN

SCHEIKUNDIGE NIJVERHEID

PRODUKTEN VAN STEENKOOLEDISTILLATIE										
	SALPETER- ZUUR		ZHAVELZUUR EN OLEUM	ZUURSTOF	ACETYLEEN	BENZEEN	RUWE BENZOL	RUWE TEER	STAALWERK- TEER, TEER VOOR KAR- TON EN WEGENTEER	RUWE NAFTALINE
	(T)	(1)	(1.000 M3)	(T)	(T)	(T)	(T)	(T)	(T)	(T)
1977	82123	167545	79246	225	3589	3267	17425	
1978	87329	176019	83971	230	3216	3391	13697	
1979	87951	191554	89762	204	3827	3686	16946	
1980	97233	179016	80118	195	3257	2844	15696	
1980										
SEPT	99365	169820	41603	150	3813	2549	13514	
OKT.	98407	139301	72030	224	2971	2062	14048	
NOV.	94391	174365	76062	215	4147	1535	13396	
DEC.	119654	199757	72979	194	3430	2211	14964	
1981										
JAN.	118418	204162	67715	206	3721	2079	16379	
FEB.	102580	188483	73251	212	3689	2152	14927	
M.	114551	199915	95232	222	3469	2106	16842	
APR.	113584	185454	73222	226	3902	2877	16836	
MEI	101645	156920	83139	142	3476	2551	16283	
JUNI	112086	159135	86179	189	4266	2681	16301	
JULI	99586	145710	44460	176	4318	2682	16430	
AUG.	107772	160811	67593	148	7484	2547	16404	
SEPT							15998			
OKT.							18111			

IVERVEN, LAK- SYNTHETISCHEIKEN, VERNIS- SEN EN VERVERNI KLEEFSTOFFEN VOOR KUNST- SCHILDERS										SYNTHETISCHE AMMONIAK EN DERIVATEN WAARVAN PRIMAIRE N MESTSTOF IN-TECHNISCHE PRODUKTEN		
	KOUDLIJM	(T)	(T)	(T)	(3)	(T)	(T-N)	(T-N)	(T-N)	(T-N)		
1977	1977	2098	9677	4666	48627	33462	6869					
1978	1770	1518	9743	4594	44976	32750	5644					
1979	1685	666	9654	4649	44218	32362	4960					
1980	1486	...	8906	5050	45137	31952	3810					
1980												
SEPT	1740	...	8394	6333	48032	29373	5266					
OKT.	1899	...	8662	6279	43288	27592	4219					
NOV.	1451	...	6870	2414	46835	29313	4123					
DEC.	1253	...	5989	4291	48312	36056	4217					
1981												
JAN.	1223	...	7485	4595	49285	35300	4438					
FEB.	1509	...	7394	7558	47547	31501	4963					
M.	1648	...	9472	4742	50629	35581	6438					
APR.	1625	...	9798	4863	49981	39736	5753					
MEI	1436	...	9127	5154	42822	32377	6142					
JUNI	1477	...	11042	6916	46451	38720	5080					
JULI	703	...	10715	4878	50552	38503	5607					
AUG.	1514	...	11348	5906	50988	30877	4993					

(1) TERUGGEBRACHT OP 100 P.C. MONOGEHYDRATEERD

(2) VAN JANUARI 1977 AF: KOUDLIJM, GELATINES EN OSSEINE

(3) INBEGREPEN DE DAARBIJ AANWENDBARE VERDUNNINGS-EN OPLOSMIDDELEN

SCHEIKUNDIGE NIJVERHEID (VERVOLG)

	PROD. VAN				SAMENGESTELDE MESTSTOFFEN (2)				MENGSELS VAN MESTSTOFFEN (3)			
	STIKSTOF	ONDER	GEMOON	ANDERE	GEMALEN	PRODUK-	GEHALTE AAN :			N.P.K.	ANDERE	MENGSELS
	VORM VAN	SUPER-	FOSFAAT	THOMAS-	PRODUK-	GEHALTE AAN :			N.P.K.	ANDERE	MENGSELS	
	AMMONIAK	FOSFAAT	MEST-	SLAKKEN	TIE IN	GEHALTE AAN :			THOMAS	MEST-	MENGSELS	
	SULFAAT		STOFFEN		T/GOEDE-	POTAS	FOSFOOR-		KALI	STOFFEN	VAN	
	BEKOMEN	(T)	(T)	(T)	REN	STIKSTOF	POTAS	FOSFOOR-			MEST-	
	DOOR TE-		(1)				ZUUR				STOFFEN	
	RUGWIN.											
	(T.N.)					(T)	(T)	(T)	(T)	(T)	(T)	
1977	10106	14848	39158	70109	116995	16514	15216	21218	22173	747	2416	
1978	10828	12969	36920	77298	129443	16918	16380	23096	23809	688	3267	
1979	12292	13608	38620	87703	137206	18369	14975	24588	21402	882	2762	
1980	10100	14034	43843	74440	141165	19222	17180	24575	25467	3313	1357	
1980												
SEPT	6906	17082	43822	76697	149147	19036	18999	25887	55780	1097	4937	
OKT.	8430	20012	47977	71776	159349	21021	18842	24600	27494	1776	827	
NOV.	9525	11510	44283	49288	136071	18969	18342	24281	22758	1631	1895	
DEC.	11017	15180	49584	37520	150781	20565	17911	26530	14544	1791	2829	
1981												
JAN.	11116	19408	50239	55476	147014	20278	16614	25598	15650	133	306	
FEB.	11021	17660	48383	47362	143880	20102	17664	23567	22493	3958	2649	
M.	10817	19152	31938	59743	157154	22554	17238	24196	22044	8629	2359	
APR.	6574	17487	44430	62335	153745	20979	17451	23942	14888	6620	1882	
MEI	10877	16352	50047	43402	126302	16560	17775	21343	17777	2371	247	
JUNI	11171	13761	46301	44035	116356	15576	16535	18618	27252	1014	1527	
JULI	3815	8169	61826	24434	59547	7345	7406	13619	24036	325	1214	
AUG.	8694	10338	51844	28004	119379	14785	22222	15087	33693	304	598	

NIJVERHEID DER PETROLEUMDERIVATEN

	PRODUKTIE (IN M.T.)										
	IN BE-	WERKING	VLIEG-	PETRO-	RESIDU-	RESIDU-	SPECIALE				
	GESTELDE	TUIGBEN-	LEUM EN	RESIDU-	RESIDU-	SPECIALE					
	RUWE	ZINE EN	CARBU-	LICHTE	ELE	PETRO-	ELE PE-	IASFALT-	BENZINE		
	PETRO-	AUTO-	CARBU-	REACTOR	GASOIL	STOOK-	STOOK-	LEUM	TROLEUM	ACHTIGE	EN WHITE
	LEUM	BENZINE	REACTOR	(TYPE PE	OLIE	OLIE	GAS	TEER	AARDPEK	SPIRIT	
	(M.T.)	(M.T.)	(M.T.)	(M.T.)	(M.T.)	(M.T.)	(M.T.)	(M.T.)	(M.T.)	(M.T.)	
		BENZINE									
1977	2985931	421548	34269	122673	829238	134012	1048829	43815	3279	54753	21297
1978	2718045	397196	39450	92753	766476	115117	883308	40742	35405	55461	20153
1979	2751692	420122	28385	109900	886950	94896	781530	45239	75008	56051	22506
1980	2662620	458865	28068	116101	820623	84688	766683	43895	78998	62489	19271
1980											
SEPT	2328329	405104	33868	100703	702037	76699	622631	29893	79026	141612	11986
OKT.	2006832	382551	26009	116016	693545	80380	369687	36986	80662	124042	14088
NOV.	2563104	458053	44690	101568	801345	51562	888493	34009	80568	23430	19534
DEC.	2691732	456970	15881	102482	700669	150568	776576	43297	58834	24393	15258
1981											
JAN.	2772620	446478	8463	121246	787467	101540	852073	38187	70912	8845	32095
FEB.	2284899	357492	36229	80854	654797	76411	674526	41641	69578	29766	12061
M.	2210707	316646	30937	84951	608396	82812	544558	41306	61114	50496	32484
APR.	1744285	322100	43682	89259	543607	67740	549513	25157	20183	38907	8436
MEI	1986841	420262	51264	91419	629129	57444	613904	29712	73189	86529	8265
JUNI	2416060	427012	33750	131393	737714	56176	673861	46255	55601	85859	17283
JULI	2607211	484005	30473	143534	701684	43980	828078	65968	33796	55064	24113

(1) DE CIJFERS OMVATTEN DE PRODUKTIE VAN MINERAAL- EN BEENDERBICALCIUMFOSFAAT EN VAN GECONCENTREERD SUPERFOSFAAT

(2) IN DEZE CIJFERS ZIJN EVENWEL DE HOEVEELHEDEN NIET INBEGREPEN VAN DE FABRIKANTEN DIE UITSLUITEND ALS MENGELAARS FUNCTIONEREN EN DIE GEEN ENKEL VRUCHTBAARMAKEND ELEMENT ZELF VOORTBRENGEN

(3) PRODUKTIE VAN DE FABRIKANTEN DIE UITSLUITEND ALS MENGELAARS FUNCTIONEREN.

STEENKOOLAGGLOMERAAT- EN COKESFABRIEKEN

	STEENKOOLAGGLOMERATENFABRIEKEN			COKESFABRIEKEN					
	(1.000 T)			OVENS		GRONDSTOFFEN (1000 T)		PRODUKTIE	
	PRODUKTIE	VERKOCHT	VOORRAAD	AANTAL BATTERIJEN	AANTAL OVENS	INGESCHOTEN STEENKOLEN	VOORRAAD STEENKOLEN	VAN COKES	(1.000 T)
		OF AFGESTAAN							
1977	10.5	2.8	1.8	42	1351	619	695	464	
1978	10.4	4.2	.8	37	1184	625	513	479	
1979	10.5	2.8	1.8	42	1351	619	695	464	
1980	6.8	6.6	.3	34	1104	656	606	504	
1980									
SEPT	9.7	9.2	1.0	34	1104	553	567	426	
OKT.	5.5	5.6	.7	34	1104	572	512	438	
NOV.	6.7	6.8	.4	34	1104	553	468	423	
DEC.	7.9	7.9	.3	34	1104	604	605	464	
1981									
JAN.	8.7	8.5	.4	34	1104	635	587	478	
FEB.	3.6	3.6	.4	34	1104	592	536	445	
M.	4.8	4.7	.4	34	1104	666	570	515	
APR.	3.4	3.2	.5	34	1130	668	583	514	
MEI	2.6	2.5	.5	34	1130	643	569	503	
JUNI	5.2	5.0	.6	34	1130	655	505	499	
JULI			.6	33	1074	644	492	496	
AUG.	4.0	4.0	.7	33	1074	647	437	492	
SEPT	5.3	6.0		33	1074	646	410	497	
OKT.				33	1074	677	550		

COKESFABRIEKEN (VERVOLG)

	LEVERINGEN VAN COKES (1.000T)				VOOR- RADEN COKES (1000T)	AMMO- NIAK (UITGE- (1) DRUK IN SULFAAT (1.000T)	IGAS OP 0. 760MM HG EN 4250KCA/M3(1000000M3)					
	IJZER- NIJVER- HEID	ANDERE AANWEN- DINGEN	TOTAAL	EIGEN GEBRUIK			IGAS ONT-	VERWAR-	ANDERE	TOTALE		
											PRODUK-	VAN HOOG- TIE
	(1000T)	(1000T)	(1000T)	(1000T)			(1000T)	(1000T)	(1000T)	(1000T)		
1977	432	20	9.5	462	119	3.3	200	14	93	12	110	
1978	453	19	9.3	482	88	3.2	202	17	94	10	114	
1979	456	70	9.3	536	108	3.1	225	17	109	13	120	
1980	430	64	10.2	504	107	3.0	211	12	103	9	111	
1980												
SEPT	351	38	11.8	400	182	2.4	174	8	87	6	90	
OKT.	379	40	11.4	430	190	2.7	182	7	90	7	91	
NOV.	365	76	11.5	452	161	2.5	174	7	87	8	86	
DEC.	400	108	11.1	518	107	2.9	191	5	94	8	95	
1981												
JAN.	405	43	9.6	457	127	2.9	205	8	101	9	104	
FEB.	366	84	9.5	459	113	2.9	190	10	94	8	99	
M.	436	98	10.8	545	84	3.1	216	12	107	8	113	
APR.	421	90	8.3	520	77	3.0	220	12	104	8	121	
MEI	421	61	9.3	491	90	2.9	212	13	102	8	115	
JUNI	407	94	7.1	508	81	2.9	212	13	103	7	115	
JULI	401	82	4.9	488	89	3.6	211	9	100	7	113	
AUG.	402	44	9.9	456	125	3.0	210	10	100	8	112	
SEPT	420	79	8.8	508	113	3.0	210	14	100	8	116	
OKT.						3.1	217	15	114	9	119	

(1) EINDE VAN DE MAAND OF HET JAAR

NETTO-PRODUKTIE, INVOER EN UITVOER VAN GAS (1)

	COKESFABRIEKEN (1000M3)							TOTAAL BE- SCHIKBAAR GAS (1.000M3)
	GAS- FABRIEKEN (1.000M3)	OPENBARE BEDELING	RECHT- STREEKSE NIJVERHEIDS- LEVERINGEN	STEENKOOI- MIJNEN	TOTALE PRODUKTIE (1.000M3)	INVOER (1.000M3)	UITVOER (1.000M3)	
1977	119		55472		55591	985692	38316	1002967
1978	132		58509		58641	980767	42741	996667
1979	130		60719		60849	1077203	44748	1093303
1980	125		56086		56210	1026827	46604	1036562
1980								
SEPT	62		45454		45516	692025	30931	706710
OKT.	114		46215		46329	1034313	37606	1043036
NOV.	162		43611		43773	1255562	42813	1256522
DEC.	196		48093		48279	1326076	41453	1332906
1981								
JAN.	200		52411		52611	1429855	43710	1438756
FEB.	180		50051		50231	1362310	40049	1372492
M.	126		57168		57294	1191024	36222	1212096
APR.	104		61009		61113	1010817	31134	1040796
MEI	78		58143		58221	811532	24348	840405
JUNI	58		58417		58475	696875	26420	728930
JULI	58		56906		56964	525605	22996	559573
AUG.	55		56658		56713	522825	19975	559563
SEPT	63		58717		58780	649835	25341	683274

NIJVERHEID VAN DE NIET METAALHOUDENDE MINERALEN

	1. PRODUKTIE VAN DE KLEINIJVERHEID								
	BAKSTEEN VOOR GEWOON METSELWERK (M3)			GEVELSTEEN (M3)			HOLLE STEEN VOOR VLOEREN (M2)	DRAINEER- BUIZEN EN KABELBE- SCHERMEN (T)	ANDERE KLEI PRODUKTEN (T) (2)
	GEPERFO- VOLLE BAKSTEEN	REERDE EN HOLLE BAKSTEEN	TOTAAL	MET DE MACHINE GEVORMD	MET DE HAND GEVORMD	TOTAAL			
1977	51119	135476	186595	30722	16675	47396	153180	757	706
1978	42251	126293	168544	38477	19115	57592	128796	195	1454
1979	37846	127855	165701	34653	19298	53951	94390	32	893
1980	35736	118898	154634	32205	19740	51945	91887	816	...
1980									
SEPT	40422	124753	165175	33306	27037	60343	101997	795	...
OKT.	40556	127192	167748	56866	24451	81317	114369	846	...
NOV.	31312	108403	131715	31026	25425	56451	88803	995	...
DEC.	23856	68354	92210	16619	11391	28010	70619	200	...
1981									
JAN.	16395	30474	46869	17774	5354	23128	9174		...
FEB.	17273	23030	40303	15666	5879	21545			...
M.	22000	43283	65283	24464	10269	24733	33242	520	...
APR.	24436	87509	111945	24594	14954	39548	79772
MEI	28572	95928	124500	29588	16992	46580
JUNI	31964	106199	138163	32853	20915	53768
JULI	22461	88997	111458	17093	10286	27379
AUG.	26431	85617	112048	11971	14703	26674
SEPT									

(1) BRON : ADMINISTRATIE VOOR ENERGIE

(2) ANDERE DAN PANNEN, BOUWKERAMIEK, BLOEMPOTTEN, DUIVENKWEKERS-, HUISHOUDELIJK- EN KUNSTAARDWERK

NIJVERHEID VAN DE NIET METAALHOUDENDE MINERALEN (VERVOLG)

II. PRODUKTIE VAN DE KERAMIEKNIJVERHEID										
	PLATEEL-EN PORCELEIN- WERK, ELEC- TROTTECHN. PORCELEIN, KUNSTZAND- ST.DIV. (T)	EN BEKLE- TINGEN VAAT- WERK, ELEC- TROTTECHN. PORCELEIN, KUNSTZAND- ST.DIV. (T)	EN BEKLE- TINGS- PANNEN EN TIGE PRO- DUKTE (T)	KIEZELS- ALUINACHT- PRODUKTEN, KIEZELACH- TIGE PRO- DUKTE EN ZAND- ZAND- (T)	PANNEN EN BIJBEHOREN- DE (T)	FABRIEK- S- TEGELS (T)	KLEIKIE- STENEN, KWARTS, ENZ. (1000 T)	BOUW- KERAMIEK (T)	POTTEN (T)	
1977	838	142	12487	5781	104	318	33	1731	2532	
1978	797	146	12225	6676	46	407	39	2026	2347	
1979	745	47	11176	8647	43	312	40	1508	2010	
1980	730	54	10414	8783	33	1551	2207	
1980										
SEPT.	707	70	8391	9637	50	1628	2301	
OKT.	860	48	10159	9816	61	1509	2263	
NOV.	471	58	8132	8561	30	1516	1176	
DEC.	710	52	8608	9267	14	1799	1602	
1981										
JAN.	731	62	7387	7394	5	1099	1471	
FEB.	728	61	7880	3948	9	738	2329	
M.	693	69	8921	4835	26	1344	2277	
APR.	714	65	9442	5061	45	1636	2440	
MEI	719	57	7634	6005	19	1639	2409	
JUNI	1206	25	8884	5001	48	1482	1921	
JULI	568	6	9313	4876		1356	2282	
AUG.	378	28	8641	5222		1432	579	

III. PRODUKTIE VAN KALK, KALKSTEEN EN KALKDERIVATEN							IV. PRODUKTIE VAN DE CEMENTNIJVERHEID				
KALK	KALK- STEEN	DOLOMIET		PLEI- STER KALK	KALKAG- GLOMERA- TEN	LIJKE CALCIUM- CARBONA- TEN	PORT- LAND- CEMENT	UITGE- VOERDE		TOTAAL	
		WIT	GEGLOEI- DE					CEMENT	PORTLAND- KLINKER		
(1000 T)	(1000 T)	(T)	(T)	(T)	(1000M2)	(T)	(T)	(T)	(1)		
1977	193	2423	210292	14365	13953	1922	36787	404309	186748	55984	647041
1978	192	2254	290774	13881	15291	1563	35620	378877	184543	67880	631299
1979	207	2289	279523	13644	16078	1557	33354	376391	196953	68551	641895
1980	194	2472	268629	13721	14507	1701	27244	361310	202900	59323	623534
1980											
SEPT.	164	2909	290199	14216	16430	2081	41317	455046	254922	66437	776405
OKT.	172	2862	311700	14656	15058	1993	34773	430877	270829	66278	767984
NOV.	158	2211	209885	12628	1437	1776	23265	306213	170818	45312	522343
DEC.	145	1808	163981	11026	6882	1130	21007	164632	106421	32028	303081
1981											
JAN.	152	1724	195712	12486	9994	1389	22116	196964	85423	58446	340833
FEB.	156	1907	185244	11324	10659	1575	23067	209373	138027	49818	397218
M.	180	2369	273211	12465	15032	1342	13223	338644	175005	65456	579105
APR.	206	2645	264778	12933	16107	1294	29855	383930	246172	57948	688050
MEI	175	2388	218366	12655	15648	940	18964	384018	240440	50072	674530
JUNI	177	2744	212428	10055	17413	1640	20268	363451	254176	65457	683084
JULI	147	1571	232541	11466	5632	553	18667	217177	118385	46972	382534
AUG.	149	2437	212762	11912	15571	1966	26641	367041	180041	76572	623654
SEPT.	177	2767	240770	14801	14655	1574	23721	405160	255963	133887	795010
OKT.								345506	230111	80026	655543

(1) HOOGOVENCEMENT, IJZERCEMENT, PERMETAALCEMENT, OVERGESULFATEERD CEMENT

IJZERNIJVERHEID

	PRODUKTIE VAN IJZER EN STAAL (1.000 T)												
	AANTAL PRODUK-			STAAAL								B. HALF-	
	HOOG- TIE	HOOG- GIET-	GIET-	STAAAL				VLOEIEND				PRODUKTEN (1)	
	OVENS HOOG- IN OVENS- IJZER	OVENS- IJZER	THOMAS MARTIN	IN ELEK. ZUUR- VLOEIEND	STOF- STAAL V.	TOTAAL	VOOR	ANDERE					
WERKINGSLAKKEN	(1000 T)	STAAAL	STAAAL	OVEN	STOF- STAAL	HET	HERVAL-	HALFPRO-					
				STAAAL	STAAAL	GIETEN	(2)	SERS	DUKTEN				
1977	20	281	743		2.9	37.0	896.0	3.0	939.0	51	61.0		
1978	21	306	844			44.0	100.4	2.2	1050.4	65	68.8		
1979	25	898	898			46.4	1071.7	2.0	1129.4	92	99.9		
1980	14	300	78			51.4	972.8	2.1	1027.0	109	97.4		
1980													
SEPT	18		586			61.7	696.4	2.2	760.0	109	72.4		
OKT.	18		676			49.5	809.3	2.2	862.0	83	88.5		
NOV.	14		654			52.6	756.6	1.9	820.0	94	67.7		
DEC.	14		663			47.7	765.6	1.6	814.8	96	94.5		
1981													
JAN.	18		742			42.3	869.7	1.6	914.1	60	69.7		
FEB.	18		738			59.5	869.0	1.5	930.0	64	70.8		
M.	19		841			69.1	1000.9	1.6	1071.6	66	96.1		
APR.	17		790			64.8	937.9	1.6	1004.9	58	97.5		
MEI	17		888			72.9	1057.7	1.4	1132.0	52	98.2		
JUNI	17		853			68.6	1011.8	1.8	1082.3	73	105.4		
JULI	17		722			39.9	848.3	.4	888.6	30	75.0		
AUG.	19		719			51.5	843.0	1.6	896.0	48	66.6		
SEPT			867			78.2	1035.1	1.6	1115.0	64	102.5		
OKT.			865			75.6	962.7	1.7	1040.6	68	98.4		

PRODUKTIE VAN IJZER EN STAAL (1000 T)(VERVOLG)													
C. AFGEWERKTE PRODUKTEN											D. EIND-		
											PRODUKTEN		
HAN-	PRO-	ISPOOR-	MACHI-	DIKKE	MIDDEL-	BREED	FIJNE	BAND-	IROND	DIV.			
DELS-	FIEL-	STAVENINE	PLATEN	MATIGE	BAND-	ZWARE	STAAL	EN	ASSEN	STAALEN	VERL.	VERL.	
STAAL	STAAL	EN TOE	DRAADI	(4,76	PLATEN	STAAL	PLATEN	EN	VIERK.	EN	TOTAAL	PIJPEN	
EN	BEHO-	IMM EN	(3TOT	(MEER	BANDEN	STAF-	BANDEN	VERTI.					
ZORES	REN	MEER	14,76M-	(DAN	(3)	VOOR	MAT.V.	DWARS-	PLATEN				
		(M)	150MM)	PIJPEN	BUIZEN	LIG.	(4)	(4)					
1977	85.0	100.0	48.4	102.0	48.7	1.1	324.3	8.3	1.4	719.3	16.6	88.8	
1978	76.0	104.5	58.2	133.0	75.1	.2	352.7	7.2	1.4	808.0	23.6	94.1	
1979	94.4	94.2	66.6	144.0	83.7		370.8	3.1	5.3	1.4	863.7	24.6	103.6
1980	78.0	78.6	65.6	149.0	64.3		247.4	2.2	6.5	1.5	796.1	18.8	105.4
1980													
SEPT	81.8	48.0	46.8	156.0	65.9		296.5	1.5	10.4	2.1	708.7	15.6	92.7
OKT.	68.3	80.2	66.5	149.0	47.3		300.6	2.3	10.1	1.5	725.6	15.9	82.0
NOV.	62.5	84.3	60.5	153.0	44.5		280.9	1.6	9.1	1.5	698.2	12.1	83.5
DEC.	70.5	78.2	68.4	121.0	52.7		297.0	2.9	7.3	1.2	699.6	13.7	84.0
1981													
JAN.	50.1	71.3	63.6	149.0	51.0		267.3	4.7	5.5	.9	663.3	15.2	84.1
FEB.	75.5	78.0	60.6	149.0	43.0		292.8	4.6	5.5	1.8	710.9	17.6	99.6
M.	67.0	84.4	75.6	185.0	51.8		356.7	5.9	10.7	1.4	838.3	18.9	121.6
APR.	58.0	85.3	42.0	186.0	57.4		349.3	6.0	13.6	.4	796.4	23.9	117.2
MEI	53.2	67.1	54.4	167.0	66.2		340.5	3.9	14.5	.4	767.7	20.5	98.9
JUNI	58.7	60.8	64.0	184.2	78.6		348.4	5.1	13.8	.5	814.1	24.4	116.3
JULI	7.1	40.8	41.6	118.8	69.7		226.5	3.9	7.4	.1	515.8	8.8	52.1
AUG.	49.8	43.1	76.1	127.5	47.7		278.8	3.4	12.8	.7	639.9	17.5	45.2
SEPT	72.6	73.3	74.3	189.5	89.8		348.8	6.7	12.2	.6	867.4	19.7	109.1
OKT.	79.3	58.4	80.8	182.4	88.6		319.8	7.9	7.5	.9	820.8	25.6	116.2

(1) DE CIJFERS HEBBEN BETREKKING OP DE VERZENDINGEN

(2) VAN JULI 1974 AF, E.S.R. STAAL INBEGREPEN

(3) DE PLATEN WELKE VERTIND, GEGALVANISEERD OF VERLOOD DIENEN TE WORDEN INBEGREPEN

(4) DE CIJFERS OMVATTEN DE HOEVEELHEDEN DIE IN DE IJZERNIJVERHEID WERDEN VOORTGE-
BRACHT, ALSOOK DE PRODUKTIE VAN DE VERWERKENDE NIJVERHEIDSTAKKEN

IJZERNIJVERHEID (VERVOLG)

VERBRUIK VAN GRONDSTOFFEN (1000 T) (1)														
HOOGOVENS										STAALFABRIEKEN(2)				
IJZERERTS					COKES					SPIEGELIJZER				
RUM	IN DE	TOTAAL	WAARVAN		MANGAAN	SCHROOT	HOOG-	SINTER-	RUM	SCHROOT	IJZER	IEN HOOG-		
IN	INSTAL-	(3)	INLANDS	ERTS	ERTS	OVENS	INSTAL-	INSTAL-	IJZER	OVENS	OVENS	OVENS	OVENS	
OVENS	LATIES	ERTS	E.G.K.	SIRD.	LAND		LATIES						GAAN	
1977	930	2553	3741	7	567	3167	8.6	3.0	1175	166	2240	828	17.2	
1978	918	3158	4077	10	535	3531	15.4	12.9	2517	893	18.1	
1979	973	3321	4294	...	388	3906	13.9	5.9	2685	1012	19.6	
1980	830	3082	3912	...	292	3620	13.7	2.2	2458	909	17.2	
1980														
2DE KWART	971	3621	4592	...	361	4231	14.2	2.2	2899	1060	19.8	
3DE KWART	660	2689	3349	...	232	3117	6.6	2.7	2024	768	14.1	
4DE KWART	623	2493	3166	...	184	2932	17.5	1.5	1990	751	14.0	
1981														
1STE KWART	734	2736	3469	...	172	3297	22.9	3.2	2316	882	16.1	
2DE KWART	734	3148	3882	...	158	3725	20.6	2.5	2513	1013	17.7	
3DE KWART	588	2846	3434	...	104	3330	16.9	1.5	2320	868	15.5	

NON-FERROMETALEN EN HUN LEGERINGEN (4)

RUWE PRODUCTEN (1E EN 2E SMELTIN) (T)									
	KOPER	ZINK	ZINKSTOF	LOOD	TIN	CADMIUM	ALUMINIUM	TOTAAL	
							EN DIVERSE		
1977	46940	21519	3636	10233	417	120	586	83451	
1978	42072	20043	2742	10420	433	97	298	76105	
1979	43329	21810	2282	9451	395	120	383	77769	
1980	43854	20768	2510	10659	421	127	338	78677	
1980									
SEPT	46322	20159	2273	10963	568	121	570	80976	
OKT.	49566	21195	2704	11981	441	161	177	86225	
NOV.	39214	17869	1872	9292	128	125	310	68810	
DEC.	38102	22114	1732	10514	465	111	327	73365	
1981									
JAN.	28801	21838	2193	10549	175	118	419	64093	
FEB.	35424	21298	2133	10733	224	78	485	70375	
M.	47960	24400	2405	10571	234	114	386	86070	
APR.	40623	22977	2467	9982	265	85	200	76599	
MEI	37074	20133	1765	2689	179	83	205	62128	
JUNI	33818	23045	2599	10191	169	108	353	70283	
JULI	27568	21075	1306	6830	228	63	317	57387	
AUG.	25093	20075	1947	8128	291	105	139	55778	
SEPT	43293	20682	2597	10025	215	122	230	77164	

(1) BRON : "GROUPEMENT DES HAUTS FOURNEAUX ET ACIERIES BELGES"

(2) NIET INBEGREPEN DE ONAFHANKELIJKE GIETERIJEN

(3) INBEGREPEN VERBRUIK VAN IJZERERTS IN DE BEDDING-INSTALLATIES

(4) TOT EN MET 1977 ZIJN DE MAANDELIJKSE GEGEVENS VOOR DE RUWE PRODUCTEN

BEREKEND OP DE GEMIDDELDEN VAN DE LAATSTE DRIE MAANDEN

NON-FERROMETALEN EN HUN LEGERINGEN (VERVOLG)

	HALFPRODUKTEN (T)							EDEL METALEN (ZILVER, GOUD, PLATINA, ENZ.) (KG)		NON FERROMETAAL GIETERIJEN (BESTELVERZENDINGEN, UITVOER LINGEN)				
	ONGE-LEGEERDE	KOPER	ZINK	LOOD	ALUMINIUM	TIN EN DIVERSE	TOTAAL	RUWE	HALF-MIL-PRO-DUKTEN	MIL-PRO-DUKTEN	MIL-PRO-DUKTEN	(T)	(T)	(T)
1977	24052	4156	2841	1507	21814	62	54430	76134	1311	82.8	83.5	463	37.1	225
1978	23795	3507	2693	1597	22009	30	53631	77065	1616	108.2	106.5	581	53.0	318
1979	24818	3514	2702	1461	22921	29	55446	79391	1507	138.9	121.9	619	62.9	355
1980	25179	3253	2787	1359	20628	27	53234	135100	1796	164.0	144.0	653	82.2	421
1980														
SEPT	24063	3564	2973	1535	19270	36	51441	144720	1955	144.0	163.0	753	85.8	490
OKT.	25758	3400	3300	1689	20228	19	54394	141376	1624	190.0	180.0	769	89.4	460
NOV.	23521	2810	2533	1267	15240	20	45391	73193	1233	166.0	142.0	638	84.8	402
DEC.	21086	2902	1793	1219	17426	37	44463	97347	1691	137.0	143.0	639	81.9	434
1981														
JAN.	19744	3138	2253	1505	19952	43	46635	110072	4600	183.0	183.0	819	107.3	615
FEB.	22015	3050	2374	1469	19776	33	48717	88849	853	131.0	152.0	744	92.8	524
M.	25783	3899	2905	1572	21467	29	55655	108994	2032	176.0	187.0	815	125.5	573
APR.	19991	3452	2719	1547	23309	19	51038	100215	2101	181.0	174.0	766	108.0	483
MEI	22695	2880	2461	1285	21960	16	51306	92618	1215	146.0	157.0	658	141.4	469
JUNI	21724	3391	283	1519	23831	24	59320	95906	3111	177.0	166.0	715	104.7	469
JULI	17325	1013	1585	796	16003	23	36745	108588	798	94.0	98.0	460	60.2	304
AUG.	12453	2462	2342	1259	18627	19	37162	66358	982	131.0	120.0	519	71.4	372
SEPT	28752	3490	1991	1562	23282	22	59099	86106	896	193.0	164.0	692	106.3	501

METAALVERWERKENDE NIJVERHEID (1)

	VORMSTAALGIETERIJEN					IJZERGIEETERIJEN						
	BESTEL- LINGEN	VERZENDINGEN	UITVOER	BESTEL- LINGEN	VERZENDINGEN	UITVOER	BESTEL- LINGEN	VERZENDINGEN	UITVOER	BESTEL- LINGEN	VERZENDINGEN	UITVOER
	(1000000 F)	(1000000 F)	(T)	(1000000 F)	(T)	(1000000 F)	(1000000 F)	(T)	(1000000 F)	(T)	(1000000 F)	(T)
1977	290	369	5952	269.6	4629	409	368	14614	92.5	2419		
1978	323	327	5661	236.3	4505	490	319	11343	90.1	2548		
1979	348	330	5646	238.5	4460	447	314	9831	104.0	3059		
1980	397	395	6714	280.0	5340	476	360	10109	126.4	3360		
1980												
SEPT	424	360	5993	262.4	5081	531	423	11638	150.9	3698		
OKT.	353	371	5874	232.1	3978	444	464	12430	156.1	4078		
NOV.	344	421	8026	318.2	6942	466	347	9577	126.3	3400		
DEC.	394	390	6000	270.2	4472	426	327	8324	115.1	2730		
1981												
JAN.	550	459	6688	339.9	5651	402	298	8234	88.3	2470		
FEB.	287	398	6569	294.8	5755	452	319	8699	112.1	2951		
M.	358	429	6561	328.7	5632	464	315	8871	80.5	2538		
APR.	356	425	6136	302.1	5071	511	357	9837	113.4	3088		
MEI	377	358	5376	252.0	4360	506	325	9001	105.5	2737		
JUNI	576	377	4911	253.1	3603	475	388	10531	135.9	3454		
JULI	302	357	5664	280.2	4988	477	212	5639	90.2	2361		
AUG.	538	465	7757	376.2	6979	518	310	8593	104.5	2655		

(1) BRON : FEDERATIE VAN DE ONDERNEMINGEN DER METAALVERWERKENDE NIJVERHEID EN HET NATIONAAL INSTITUUT VOOR DE STATISTIEK. INRICHTINGEN WELKE 5 WERKLIEDEN OF MEER TEWERKSTELLEN

METAALVERWERKENDE NIJVERHEID (VERVOLG)

	DRAAD-EN METAALTREKKERIJ, KOUDWALSERIJ EN AFGELEIDE PRODUCTEN					SMEEDWERK, WARM PERS- EN DIEPTREKWERK EN AANVERWANTE NIJVERHEID				
	BESTEL- LINGEN	VERZENDINGEN	UITVOER		BESTEL- LINGEN	VERZENDINGEN	UITVOER			
	1000000 F	1000000 F	(T)	1000000 F	(T)	1000000 F	1000000 F	(T)	1000000 F	(T)
1977	2155	2100	80401	1700.2	63188	1002	1002	43570	471.6	22801
1978	2336	2222	87844	1836.8	71015	1022	951	42581	473.1	22369
1979	2392	2392	91667	1945.1	72922	979	940	40671	455.7	21260
1980	2443	2444	86097	1986.4	67963	1093	1022	40570	511.4	22011
1980										
SEPT.	2019	2488	89628	1953.0	66872	963	1085	40085	527.8	21755
OKT.	2828	2664	93533	2161.2	73622	980	1089	40802	526.3	22438
NOV.	2209	2068	72489	1687.0	57343	836	846	32807	434.7	18405
DEC.	2722	2127	73388	1687.8	58907	1446	834	27543	428.3	14029
1981										
JAN.	2596	2371	78203	1872.0	62752	797	897	33978	488.1	20605
FEB.	2638	2308	79525	1916.4	64267	1053	938	32565	481.1	18514
M.	2429	2638	89020	2212.4	72328	1003	1064	38434	578.2	22145
APR.	2834	2707	92070	2223.2	72886	1040	1121	41554	653.0	26334
MEI	2455	2408	84711	2021.9	69089	939	1011	34626	558.9	20804
JUNI	2451	2677	98505	2207.6	78229	1070	1234	45501	685.2	29114
JULI	2098	1970	61960	1683.6	50892	589	485	22170	281.4	15240
AUG.	2004	1752	68273	1424.5	53690	1051	1046	33437	514.2	16653

	PLAATBEWERKING EN DIVERSE METAALVERWERKINGEN					METAALTOEBEHOREN VOOR HET BOUWBEDRIJF				
	BESTEL- LINGEN	VERZENDINGEN	UITVOER		BESTEL- LINGEN	VERZENDINGEN	UITVOER			
	1000000 F	1000000 F	(T)	1000000 F	(T)	1000000 F	1000000 F	(T)	1000000 F	(T)
1977	2652	2699	99158	1310.2	61584	2187	2288	31456	700.5	12022
1978	2813	2764	101440	1347.5	63969	2206	2319	31014	721.2	11575
1979	3115	3094	111229	1542.5	70932	2381	2405	32289	783.3	13100
1980	3223	3338	116052	1706.7	72178	2489	2587	33798	864.4	13989
1980										
SEPT.	2570	3454	115772	1741.0	70885	2638	2871	36751	963.0	15233
OKT.	3187	3479	115397	1735.0	69839	2802	3019	38670	1020.8	16902
NOV.	2856	2795	90958	1389.3	55275	2317	2648	33537	847.1	14040
DEC.	3773	3099	108627	1571.3	67826	2257	2506	31447	857.9	13329
1981										
JAN.	2812	2801	94079	1434.1	58161	2148	2172	27661	748.6	11696
FEB.	3555	3200	107872	1616.9	65845	2154	2288	28794	747.7	11480
M.	3360	3607	128573	2002.1	87177	2392	2568	32757	926.6	13757
APR.	3311	3778	127010	2025.4	81012	2379	2521	31844	895.3	13493
MEI	3430	3242	110852	1645.9	67083	2250	2163	27764	775.0	11747
JUNI	3573	3881	129623	1979.7	77264	2595	2677	34580	940.0	14471
JULI	3003	3151	112515	1803.8	73271	1366	1441	19280	571.0	8669
AUG.	3326	3188	93858	1615.1	56503	2663	2134	27713	713.6	11567

METAALVERWERKENDE NIJVERHEID (VERVOLG)

	BRUGGEN, VAKWERK, PLAATWERK EN STOOMKETELS					SCHEEPSBOUW				
	BESTEL- LINGEN	VERZENDINGEN	UITVOER	BESTEL- LINGEN	VERZENDINGEN	UITVOER	BESTEL- LINGEN	VERZENDINGEN	UITVOER	
	1000000 F	1000000 F	(T)	1000000 F	(T)	1000000 F	1000000 F	(T)	1000000 F	(T)
1977	1803	1691	30484	501.0	9901	1105	831	6877	208.5	943
1978	1892	1814	29186	528.9	7939	767	1837	9557	279.5	1103
1979	2838	1823	27088	500.8	7628	1993	1142	7622	261.7	634
1980	2177	2014	26625	387.5	4588	983	1143	5726	539.3	2755
1980										
SEPT.	2118	2575	27445	690.3	7645	435	1272	1109	205.6	309
OKT.	1842	2419	32702	484.8	5523	373	3102	17966	204.2	13991
NOV.	1633	2117	35467	312.4	9241	624	455	331	197.9	242
DEC.	2510	2472	25684	318.6	2824	817	2353	17229	647.2	2165
1981										
JAN.	1706	1733	22391	295.8	3688	551	382	1491	154.6	1308
FEB.	1827	2074	23047	420.8	5720	515	405	908	120.0	499
M.	1560	2089	26832	490.2	5970	520	540	1261	237.3	983
APR.	2064	2295	25464	552.1	6038	679	2111	9338	273.0	9
MEI	1576	1860	24016	386.5	5062	397	476	238	229.9	
JUNI	2424	2370	26271	362.2	3419	396	1482	8722	326.9	35
JULI	1196	1674	16305	337.9	2944	2442	2788	12	141.9	12
AUG.	2018	2008	21418	556.5	4423	365	388		201.0	

	SPOOR- EN TRAMWEGMATERIAAL					MOTORVOERTUIGEN, RIJWIELEN, EN AANVERWANTE BEDRIJVEN				
	BESTEL- LINGEN	VERZENDINGEN	UITVOER	BESTEL- LINGEN	VERZENDINGEN	UITVOER	BESTEL- LINGEN	VERZENDINGEN	UITVOER	
	1000000 F	1000000 F	(T)	1000000 F	(T)	1000000 F	1000000 F	(T)	1000000 F	(T)
1977	560	430	4203	101.7	752	13212	13197	114382	11259.2	99058
1978	816	360	3238	112.7	678	13553	13559	109370	11818.6	96466
1979	585	315	1877	93.7	597	15768	15795	118702	13995.5	6188
1980	774	524	3290	52.4	398	14964	15083	103925	13387.9	92833
1980										
SEPT.	1754	559	3298	37.8	264	13965	13900	94506	12236.0	83555
OKT.	448	674	4608	34.7	215	15019	15216	109360	13492.8	98473
NOV.	1230	491	2904	29.4	193	13707	14082	92279	12699.0	83587
DEC.	647	581	3189	12.5	82	13781	14084	90433	12441.2	80828
1981										
JAN.	134	429	2947	15.0	118	13763	13638	89489	12482.9	82298
FEB.	273	507	3307	1680.4	146	13893	14045	89692	12213.7	77867
M.	188	678	4450	32.5	167	17980	18579	118023	16551.7	104500
APR.	448	653	3769	62.3	191	18677	18451	116491	16442.7	104643
MEI	1670	530	3325	50.4	236	16449	16615	103419	14952.1	93534
JUNI	364	693	4809	65.4	284	18859	18773	115483	16731.7	105720
JULI	70	95	811	12.4	76	10887	10839	69026	9173.9	60260
AUG.	2987	562	3918	87.9	327	10996	10822	70075	9620.8	62917

METAALVERWERKENDE NIJVERHEID (VERVOLG)

	VLIEGTUIGINDUSTRIE					DRIJFMACHINES, PNEUMATISCHE EN HYDRAULISCHE MACHINES				
	BESTEL- LINGEN	VERZENDINGEN	UITVOER		BESTEL- LINGEN	VERZENDINGEN	UITVOER			
	1000000 F	1000000 F	(T)	1000000 F	(T)	1000000 F	1000000 F	(T)	1000000 F	(T)
1977	498	321	51	186.4	33	2255	2255	10322	1455.3	6370
1978	605	391	174	250.9	153	2164	2239	10413	1455.0	6298
1979	1321	683	872	508.6	718	2319	2185	11449	1408.3	6608
1980	1475	957	663	800.1	630	2423	2520	11765	1735.4	7438
1980										
SEPT	198	1203	1331	1063.9	1220	2527	2623	11695	1801.0	7175
OKT.	886	840	110	680.7	90	2253	2597	12349	1638.5	6881
NOV.	84	1119	1223	913.8	1196	2205	2073	10513	1421.4	6420
DEC.	770	949	685	808.7	658	2017	2739	14769	1456.5	7444
1981										
JAN.	496	982	547	756.0	499	2147	2056	9824	1501.4	6344
FEB.	1410	912	846	809.4	817	2529	2291	10497	1676.1	6809
M.	494	1434	826	1271.6	727	2512	2501	11136	1864.0	7341
APR.	526	1798	977	1669.8	938	2251	2632	11901	1900.9	8042
MAY	237	1472	699	1344.5	691	2245	2385	10517	1612.8	6400
JUNI	6798	1530	949	1360.8	100	2166	2665	12433	1919.3	8365
JULI	140	327	15	285.4	15	1868	2132	8629	1469.4	5756
AUG.	191	1849	1005	1741.2	1005	2255	1878	9170	1268.6	6390

	WERKTUIGMACHINES EN AANVERWANTE NIJVERHEDEN					TEXTIELMACHINES EN TOEBEHOREN				
	BESTEL- LINGEN	VERZENDINGEN	UITVOER		BESTEL- LINGEN	VERZENDINGEN	UITVOER			
	1000000 F	1000000 F	(T)	1000000 F	(T)	1000000 F	1000000 F	(T)	1000000 F	(T)
1977	672	738	2593	547.0	1868	644	592	4208	507.8	3593
1978	829	797	2847	569.8	1993	766	541	3500	454.5	2979
1979	869	865	3282	619.8	2205	875	644	3345	533.3	2787
1980	910	928	2958	674.2	2164	701	645	3019	533.0	2495
1980										
SEPT	910	1053	3144	761.5	2242	799	604	2977	485.2	2433
OKT.	881	1017	3064	776.9	2180	494	828	3395	713.0	2841
NOV.	991	875	2733	668.4	2037	389	389	2051	297.0	1559
DEC.	1161	1156	4078	830.4	2794	590	943	4302	829.1	3770
1981										
JAN.	885	779	2278	599.4	1749	846	469	2133	390.6	1824
FEB.	1154	809	2607	611.7	1993	742	493	2103	410.0	1764
M.	1249	899	2813	639.4	1917	826	722	2768	605.4	2271
APR.	973	926	3273	712.8	2531	773	707	3181	625.0	2792
MEI	612	819	2598	602.2	1822	526	544	2636	467.6	2282
JUNI	928	990	3439	731.7	2342	897	734	3014	623.3	2434
JULI	654	616	3272	489.1	2826	440	549	2457	482.7	2113
AUG.	1037	919	2871	723.4	2261	715	448	1772	385.4	1511

METAALVERWERKENDE NIJVERHEID (VERVOLG)

	DIVERSE MECHANIEK CONSTRUCTIES						HEF-, TRANSPORT- EN WEEGTOESTELLEN					
	BESTEL-		VERZENDINGEN		UITVOER		BESTEL-		VERZENDINGEN		UITVOER	
	LINGEN						LINGEN					
	1000000 F	1000000 F	(T)	1000000 F	(T)	1000000 F	1000000 F	(T)	1000000 F	(T)		
1977	1094	1055	6249	436.0	2732	1692	1675	12908	1089.2	9115		
1978	1027	1079	6352	460.5	2676	2031	1980	15069	1365.4	11155		
1979	1228	1183	6600	509.8	2848	2147	2101	15353	1459.3	11576		
1980	1285	1281	6622	497.3	2769	2468	2351	15806	1542.0	10995		
1980												
SEPT.	1280	1399	6951	531.2	2832	2210	2182	15207	1446.3	10583		
OKT.	1376	1328	7585	526.3	3074	2495	2465	16297	1635.9	11288		
NOV.	1004	1109	6015	447.4	2511	2405	2328	15266	1573.0	10952		
DEC.	1515	1587	6356	484.2	2471	2118	2229	13872	1341.7	9277		
1981												
JAN.	1494	1216	6913	456.9	2763	2482	2568	14982	1648.6	11176		
FEB.	1494	1574	7908	548.5	2564	2154	2074	13721	1445.0	9922		
M.	3296	1494	8294	581.8	3378	2437	2440	15667	1693.2	10736		
APR.	1605	1589	6696	602.9	3014	2550	2563	16190	1773.1	11115		
MEI	1318	1409	6290	592.8	2907	2222	2374	14897	1671.2	10579		
JUNI	1588	1583	6828	576.5	3184	2523	2717	16857	1818.3	11411		
JULI	1079	1460	4900	426.2	1876	2662	2322	14064	1646.3	9899		
AUG.	1286	1433	5153	488.6	2566	2155	1881	11063	1239.8	7474		

	TOESTELLEN EN INSTALLATIES VOOR DIVERSE NIJVERHEDEN						ELEKTROTECHNIEK					
	BESTEL-		VERZENDINGEN		UITVOER		BESTEL-		VERZENDINGEN		UITVOER	
	LINGEN					LINGEN						
	1000000 F	1000000 F	(T)	1000000 F	(T)	1000000 F	1000000 F	(T)	1000000 F	(T)		
1977	3101	2945	24012	2350.9	19691	9140	9046	40521	5246.7	20987		
1978	2804	2867	21903	2214.2	17212	9899	9355	40996	5592.7	28772		
1979	3610	3154	23151	2438.8	18455	10858	9427	46617	5707.4	22933		
1980	2912	2907	20001	2198.8	15090	10392	10357	41201	6086.0	20952		
1980												
SEPT.	2929	2911	19792	2074.7	14233	9837	10947	42157	6033.3	20070		
OKT.	3011	2821	21319	2075.8	15204	9522	10751	46207	5854.7	22508		
NOV.	2976	2719	16544	2151.6	12659	15303	10087	40659	6011.8	21674		
DEC.	3223	3051	18377	2315.3	13148	11166	14470	41523	9157.7	22443		
1981												
JAN.	2795	2411	14842	1863.0	10869	10582	8525	34422	4571.7	16478		
FEB.	3653	2758	17760	2202.2	13890	11728	9813	38422	5807.2	19548		
M.	3542	3329	26294	2588.4	21238	13833	11558	41950	6578.8	20688		
APR.	3000	3024	19298	2414.5	14897	11229	10163	37684	5653.1	17617		
MEI	2480	2750	17987	2165.4	13829	11619	10519	36375	6174.1	18052		
JUNI	3498	3429	18668	2677.5	13293	10373	11309	41962	6164.4	20165		
JULI	1826	2048	13706	1555.6	10064	6812	6294	24743	3597.6	12559		
AUG.	2530	2219	11283	1654.1	7353	14759	10962	36299	6216.6	21187		

METAALVERWERKENDE NIJVERHEID (VERVOLG)

	MEET-, LABORATORIUM- EN GELIJKAARDIGE TOESTELLEN					WAPENS EN MUNITIE				
	BESTEL- LINGEN	VERZENDINGEN	UITVOER		BESTEL- LINGEN	VERZENDINGEN	UITVOER			
			1000000 F	(T)			1000000 F	(T)	1000000 F	(T)
1977	239	200	569	120.3	374	1003	964	2098	858.5	1768
1978	220	207	633	122.8	419	909	1017	1975	941.9	1759
1979	219	209	691	125.9	485	1232	1053	2424	959.6	2188
1980	485	438	826	328.6	624	997	1030	2528	913.3	2226
1980										
SEPT	395	477	1017	367.5	802	1753	1162	1963	994.0	1795
OKT.	376	507	908	390.2	684	809	769	1889	586.6	1313
NOV.	475	408	864	301.1	682	815	1149	2147	994.0	1785
DEC.	932	515	672	407.5	489	1778	869	1463	714.2	954
1981										
JAN.	537	342	830	244.9	608	1665	749	1889	647.6	1577
FEB.	384	503	968	405.5	685	601	1314	1665	1105.7	1044
M.	524	427	912	280.0	693	534	1047	2075	779.2	1169
APR.	401	305	773	222.1	595	1214	1039	1896	827.5	1247
MEI	313	419	867	285.9	615	153	1196	1990	1060.7	1730
JUNI	991	765	855	630.7	620	1489	1366	3444	1068.7	2429
JULI	270	338	638	203.9	482	89	262	131	197.8	81
AUG.	535	343	790	245.5	590	1763	1914	3451	1697.3	2518

	TOTAAL					
	BESTELLINGEN	VERZENDINGEN			UITVOER	
		1000000 F	1000000 F	(T)	1000000 F	(T)
1977	47714	44766	534628	29413.0	343828	
1978	47413	42942	535105	30872.3	348583	
1979	54824	50004	555406	34191.5	371581	
1980	53066	52324	538294	35151.0	350759	
1980						
SEPT	50229	53546	541459	34326.3	338682	
OKT.	50378	56421	584465	36764.7	375122	
NOV.	52871	48527	476390	32820.8	310143	
DEC.	54042	57280	497901	36695.6	310640	
1981						
JAN.	49387	45177	453821	30599.7	302634	
FEB.	52494	49022	477475	32961.6	312080	
M.	59942	58368	567517	40322.1	385355	
APR.	56822	59165	565392	39943.2	375553	
MEI	51776	52875	498184	36955.4	333559	
JUNI	64634	61639	587385	41259.0	380696	
JULI	38277	36852	385937	24730.2	264384	
AUG.	53691	46521	417905	30914.8	268569	

PLASTIEKVERWERKENDE NIJVERHEID (1)

	LEVERINGEN											
	BRUIKTE GRONDSTOFFEN						HALFFABRIKATEN					
	BUIZEN VOOR ELEKTRISCHE GELEIDINGEN			BUIZEN EN PIJPEN			PROFIELSTUKKEN (GEESTRUDEERD)			ALVEOLAIRE PRODUCTEN (SCHUIMPLASTIEK)		
	(T)	(T)	(MILJ F)	(T)	(T)	(MILJ F)	(T)	(T)	(MILJ F)	(T)	(T)	(MILJ F)
1977	36788	250.0	10.3	2375.0	119.4	862.0	58.0	3149.0	216.2	5808.0	387.4	
1978	37305	251.6	10.0	3592.5	223.4	828.3	57.0	3027.2	200.8	6584.8	354.8	
1979	41875	215.0	10.0	4209.5	295.5	732.9	64.8	3328.1	249.6	7413.7	443.4	
1980	40744	231.6	10.9	4971.7	369.9	673.9	58.5	3204.2	279.7	8013.3	512.5	
1980												
SEPT.	43040	280.0	13.2	5311.6	383.8	831.6	72.8	4159.9	341.7	9059.2	554.4	
OKT.	43331	247.6	12.7	5204.9	474.5	560.7	54.8	4152.7	313.8	8944.8	540.9	
NOV.	38907	135.8	6.7	4847.7	276.4	558.4	52.6	3507.6	276.6	7753.2	481.2	
DEC.	33772	115.4	5.5	4238.2	318.8	534.1	46.8	3087.5	244.7	6261.2	396.1	
1981												
JAN.	40441	164.9	8.4	2270.4	138.5	522.0	50.7	2785.8	252.0	8422.7	521.3	
FEB.	40630	189.1	9.0	2963.8	167.4	601.1	74.5	4085.3	363.2	8970.0	568.1	
M.	48937	233.5	11.3	3221.0	186.3	728.3	78.5	4435.9	299.5	10693.3	710.3	
APR.	42618	194.0	9.3	3042.4	177.0	718.2	71.6	2365.1	323.5	9621.7	654.5	
MEI	38830	169.9	8.4	3164.8	177.7	601.8	65.7	3906.6	315.2	8339.5	559.4	
JUNI	48838	195.6	9.8	3943.0	214.9	1005.8	96.8	5183.3	349.4	9567.1	669.5	
JULI	25577	92.7	5.0	1555.6	119.6	573.4	60.2	2269.1	214.2	5880.5	415.5	
AUG.	36230	205.7	9.4	2454.0	148.1	731.3	82.8	3396.8	272.4	6233.4	392.8	

PLASTIEKVERWERKENDE NIJVERHEID (1) (VERVOLG)

	LEVERINGEN														
	GEGOLFDE EN VLAKE PLATEN						AFGEWERKTE PRODUCTEN								
	ANDERE HALFFABRIKATEN			TANKS, VATEN, GROTE RECIPIENTEN, CONTAINERS			ZAKKEN			FLESSEN EN FLACONS			ANDERE		
	(T)	(MILJ F)	(T)	(MILJ F)	(T)	(MILJ F)	(T)	(MILJ F)	(T)	(MILJ F)	(T)	(MILJ F)	(T)	(MILJ F)	
1977	683.0	51.8	2023.0	102.2	354.0	33.8	4506.0	186.4	1451.0	107.4	3188.0	271.9			
1978	602.8	58.7	2771.5	108.0	321.6	30.1	4688.6	179.1	1334.6	105.7	2816.6	271.1			
1979	638.7	58.5	3945.3	169.0	381.3	36.8	5061.3	237.4	1666.4	127.4	3186.0	314.7			
1980	575.3	67.8	3055.3	151.7	321.1	33.3	5012.7	278.5	1456.3	149.0	3099.3	342.7			
1980															
SEPT.	638.8	62.3	3603.0	176.1	337.2	39.2	5431.8	347.7	1464.4	175.6	2927.4	335.7			
OKT.	352.9	50.7	3424.3	189.2	306.0	33.0	5495.5	279.8	1281.1	214.9	3449.8	356.1			
NOV.	545.9	94.1	1386.9	112.4	258.1	20.4	4665.9	231.3	1156.6	121.0	2609.0	311.1			
DEC.	543.1	95.7	3033.8	191.0	386.9	37.2	4817.4	241.3	1049.4	107.5	2883.9	335.2			
1981															
JAN.	453.7	49.1	3292.9	182.2	261.4	27.7	4775.9	239.9	1335.8	145.2	3125.2	334.8			
FEB.	413.0	40.9	3975.4	207.7	321.0	34.8	5118.9	273.8	1599.8	150.9	3411.1	370.4			
M.	558.6	65.3	4687.0	236.4	316.0	32.1	5399.1	281.1	1352.7	154.0	3471.7	412.1			
APR.	734.9	78.5	3540.5	185.3	207.8	27.2	4870.8	261.1	1331.8	152.8	3229.8	386.1			
MEI	675.9	70.7	4090.0	196.7	260.5	31.2	4283.4	251.2	965.6	111.4	2597.1	335.3			
JUNI	871.4	89.8	4191.2	213.9	316.7	31.6	5220.4	286.0	1430.1	158.1	3617.7	438.2			
JULI	450.2	31.5	2754.9	146.3	225.6	28.0	3520.5	193.8	766.4	83.3	2341.0	272.7			
AUG.	588.5	64.6	1134.6	184.1	336.0	37.4	4517.9	242.0	1335.9	138.8	2959.9	310.8			

(1) VAN JANUARI 1973 AF IS DE SERIE NIET MEER VERGELIJKBAAR MET DE CIJFERS VAN DE VOORGAANDE JAREN

PLASTIEKVERWERKENDE NIJVERHEID (1) (VERVOLG)

LEVERINGEN												
AFGEWERKTE PRODUCTEN												
	HUISHOUD-TOILET HYGIENE, CAMPING- ARTIKELEN, ENZ.		TOEBEHOREN VOOR HET BOUWBEDRIJF EN DE VERSIERING, MEUBELEN EN ONDERDELEN		SPORTARTIKELEN, SPELEN, SPEELGOED, GRAMMOFOONPLATEN		STUKKEN EN UITRUS- TING VOOR INDUSTRIE STUKKEN VOOR TRANS- PORTMATERIEEL, ENZ.		VOORWERPEN EN DIVERSE ARTIKELEN NIET ELDERS GENOEMD			
	(T)	(MILJ F)	(T)	(MILJ F)	(T)	(MILJ F)	(T)	(MILJ F)	(T)	(MILJ F)	(T)	(MILJ F)
1977	1966.0	280.1	2522.0	225.9	105.0	11.2	1949.0	358.9	261.7	168.5		
1978	1916.1	295.2	1840.5	147.8	105.7	10.4	2307.6	357.6	308.2	172.0		
1979	2019.3	331.6	2053.9	163.8	106.5	8.2	2086.7	341.3	281.1	162.9		
1980	2031.5	376.9	1883.1	157.0	102.5	8.3	1974.0	359.3	311.3	212.4		
1980												
SEPT.	2209.7	389.3	2047.9	167.5	89.3	8.9	2055.8	439.1	328.0	239.3		
OKT.	2541.5	542.4	2070.2	175.9	62.3	6.2	2010.8	362.6	324.2	201.4		
NOV.	1756.3	333.3	1696.2	159.9	58.6	4.6	1993.8	338.1	346.2	349.2		
DEC.	1836.8	352.0	1442.6	119.3	65.9	6.2	966.0	254.1	288.9	184.1		
1981												
JAN.	2116.9	362.7	1345.7	111.8	162.2	12.1	1644.6	296.9	2136.1	359.0		
FEB.	2087.8	369.4	1693.3	138.4	178.7	15.3	2042.5	372.3	2093.0	402.7		
M.	2501.7	455.2	1866.4	170.1	238.2	21.6	2078.5	346.6	4911.5	447.0		
APR.	2399.3	428.9	1870.1	149.1	334.2	23.6	2023.9	452.8	2569.5	439.5		
MEI	2174.6	378.2	1754.4	164.3	85.4	7.5	1883.9	330.6	2398.1	498.4		
JUNI	2665.0	496.7	1980.0	174.0	120.5	25.3	2301.3	415.5	2890.0	454.6		
JULI	1702.6	363.1	1095.8	91.9	78.5	6.0	1118.6	248.6	2100.1	432.2		
AUG.	1871.6	297.9	1831.6	138.5	23.1	9.8	1707.3	990.8	2271.4	486.7		

(1) VAN JANUARI 1973 AF IS DE SERIE NIET MEER VERGELIJKBAAR MET DE CIJFERS VAN DE VOORGAANDE JAREN

VERZENDINGEN VAN DE NON-FERRO-METAALGIETERIJEN

I	EE-	DERDE	VIERDE	JAAR	EERSTE	TWEEDE	DERDE
	HEDEN	KWARTAAL	KWARTAAL	1980	KWARTAAL	KWARTAAL	KWARTAAL
		1980	1980	1980	1981	1981	1981
<u>VERZENDINGEN VAN DE NON-FERRO-METAALGIE-</u>							
<u>TERIJEN</u>							
GIETSTUKKEN UIT ALUMINIUMLEGERINGEN	1000 F	282410	329923	1278256	387016	358247	279409
	TON	1357	1568	6198	1870	1652	1273
GIETSTUKKEN UIT KOPER EN KOPERLEGERINGEN	1000 F	61647	70607	277039	73714	71452	46341
	TON	171	211	792	244	290	101
GIETSTUKKEN UIT ANDERE NON-FERROMETALEN	1000 F	50891	62331	193760	60430	68151	49542
OF LEGERINGEN (1)	TON	243	292	953	264	227	277
	1000 F	394948	462861	1749055	521160	497850	375292
	TON	1771	2071	7943	2378	2169	1651

VERZENDINGEN VAN DE METAALVERWERKENDE NIJVERHEID
 VESTIGINGEN WELKE 5 WERKLIEDEN OF MEER TOWERKSTELLEN

II	EEN- HEDEN	DERDE	VIERDE	JAAR	EERSTE	TWEEDE	DERDE
		KWARTAAL 1980	KWARTAAL 1980	1980	KWARTAAL 1981	KWARTAAL 1981	KWARTAAL 1981
<hr/>							
<u>VORMSTAALGIETERIJEN EN IJZERGIEETERIJEN</u>							
STAALGIETERIJEN (GIETSTAAL)	1000 F TON	890198 15170	1172439 19915	4688494 80366	1285462 19818	1161092 16485	1044382 15990
GIETSTUKKEN VOOR LEIDINGEN	1000 F TON	52344 848	61394 1795	213657 4194	43521 724	39399 533	34843 479
GIETSTUKKEN VOLGENS CATALOGUS	1000 F TON	21938 490	31094 683	104510 2376	29767 621	23975 452	18289 352
COQUILLEN EN WALSCYLINDERS	1000 F TON	160726 3002	187083 3011	758494 13896	71878 967	137745 2054	100097 1579
ANDERE GIETSTUKKEN VOLGENS MODEL	1000 F TON	698936 22806	834039 24835	3143057 99029	780892 23454	877068 26490	693045 20824
VERBINDINGSSTUKKEN EN ANDERE STUKKEN UIT SMEEDBAAR GIETIJZER	1000 F TON	3115 20	3201 22	11329 90	5008 38	4087 44	3921 33
HERSTELLINGEN EN ANDER MAAKWERK	1000 F TON	1430 	2889 	5106 	1186 	337 	141
<hr/>							
III	1000 F TON	1828687 42336	2292139 50261	8924647 199951	2217714 45622	2243703 46058	1894718 39257
<u>DRAAD- EN METAALTREKKERIJ, KOUDWALSERIJ EN AFGELEIDE PRODUCTEN</u>							
GETROKKEN DRAAD EN PRIKKELDRAAD	1000 F TON	2732887 109151	3050172 121441	12797361 521184	3223290 126828	3604159 145519	2712856 106940
NAGELMAKERIJ	1000 F TON	205500 5424	194408 5118	969454 26785	207309 5842	199845 5478	199126 5065
SCHROEVEN, RINGSCHROEVEN EN KLINKNAGELS	1000 F TON	120754 1350	140358 1088	541127 4633	139180 1122	119282 915	99582 789
NIET ELEKTRISCHE DRAAD KAB., TOUMKAB. ENZ...	1000 F TON	1159878 18755	1615804 25535	5759686 92408	1594453 23316	1607821 24476	1416408 20005
METAALGAAS	1000 F TON	400842 7049	364630 7512	1554788 31741	427895 9389	510410 11534	368367 8218
RASTERWERK, DRAADVLECHTWERK, OMHEININGEN UIT GEWONE METALEN	1000 F TON	640056 32886	721982 38155	3075674 156808	688941 33486	945501 48411	670659 33969
GETROKKEN EN GEDRAAID STAAL, KOUDGEWALST VLAKSTAAL, ENZ...	1000 F TON	135540 8801	139382 9068	581828 38049	81636 5305	97287 6472	91939 6435
KOUDGEWALST BANDSTAAL	1000 F TON	533129 26530	669222 34341	2839173 143404	747278 36083	781761 36741	703147 33721
HERSTELLINGEN EN ANDER MAAKWERK	1000 F TON	59763 	7831 	286325 	7196 	8179 	8180
<hr/>							
	1000 F TON	5988349 209946	6903789 242258	28405416 1015012	7117178 241371	7874245 279546	6270264 215042

(1) HERSTELLINGEN EN ANDER MAAKWERK INBEGREPEN

VERZENDINGEN VAN DE METAALVERWERKENDE NIJVERHEID
 VESTIGINGEN WELKE 5 WERKLIEDEN OF MEER TEWERKSTELLEN (VERVOLG)

IV		DERDE	VIERDE	JAAR	EERSTE	TWEDE	DERDE
	EEN- HEDEN	KWARTAAL 1980	KWARTAAL 1980	1980	KWARTAAL 1981	KWARTAAL 1981	KWARTAAL 1981
PROFIELEN, STAMP- EN SMEEDWERK, VEREN							
BOUTENMAKERIJ	1000 F TON	314679 8351	343319 8673	1402239 36828	348120 8833	360733 8925	261622 6930
VEREN EN VEERBLADEN VOOR AUTOVOERTUIGEN	1000 F TON	106288 2370	90080 2006	527834 11802	129458 2695	110715 2409	98846 2082
ANDERE VEREN EN VEERBLADEN	1000 F TON	81904 710	143022 1502	446856 4546	98857 749	121384 1061	89380 762
DIEPDRIJFWERK	1000 F TON	38288 752	27921 294	141042 1799	37386 399	35100 322	30225 406
BUIZEN UIT BANDSTAAL	1000 F TON	517691 33717	403633 26255	2529586 165161	419532 26946	578022 37026	442663 27078
KOUD GEVORMDE PROFIELEN	1000 F TON	585617 23261	649490 24321	2754595 104457	663302 23300	815528 29814	724003 25089
GEPERFOREERDE PLATEN UIT STAAL, HARMONI- KAGAAS EN ANDERE HALF AFGEWERKTE PRO- DUKTEN	1000 F TON	462510 31175	490281 32592	1908530 126131	504613 32035	560889 36391	405822 24943
GESMEDE STUKKEN, INBEGREPEN DE KETTINGEN	1000 F TON	151392 2508	193929 4169	1038044 21279	280833 4459	286433 4247	229147 3801
GEPERSTE STUKKEN UIT STAAL	1000 F TON	185905 3348	319358 4727	983410 18789	308469 5073	382557 5089	258896 3710
GEPERSTE STUKKEN UIT NON-FERROMETALEN	1000 F TON	67634 374	97572 592	324848 1996	75363 449	75524 442	49091 271
HERSTELLINGEN EN ANDER MAAKWERK	1000 F	33685	52344	190880	42726	57896	42868
V	1000 F TON	2545593 106566	2810949 105131	12247864 492788	2908659 104938	3384781 125726	2632563 95072
PLAATBEWERKING EN DIVERSE METAALVERWER- KINGEN							
ZWARE METALEN VERPAKKINGEN	1000 F TON	397754 10088	498305 13255	2134319 52287	641021 16150	633569 16063	471125 12029
LICHTE METALEN VERPAKKINGEN	1000 F TON	1970449 48685	1957548 49149	7856905 197161	2068947 51295	2412923 61074	2638586 68138
EMAILLEERWERK	1000 F	16858	15957	64896	16669	13862	9839
GALVANISATIE	1000 F	120126	145078	554735	131921	152686	149867
ANDERE METAALBESCHERMINGS- EN METAAL- VERSIERINGSWERKEN	1000 F	299253	364967	1387194	344955	347346	290478
KEUKENGEREI, HUISHOUDELIJKE EN SANITAIRE ARTIKELN:							
-UIT PLAATSTAAL	1000 F TON	162518 822	182016 927	717295 3697	195544 985	208763 1097	184857 1025
-UIT ALUMINIUM	1000 F TON	11234 67	19678 142	57919 347	16535 127	18612 119	13949 95
-UIT DRAAD	1000 F TON	30186 374	33119 357	148507 1857	34287 337	50808 341	31032 295
-ANDERE	1000 F TON	21561 42	25672 38	99469 144	19994 45	18770 27	14646 24

VERZENDINGEN VAN DE METAALVERWERKENDE NIJVERHEID
 VESTIGINGEN WELKE 5 WERKLIEDEN OF MEER TOWERKSTELLEN (VERVOLG)

		DERDE	VIERDE	JAAR	EERSTE	TWEEDE	DERDE
	EEN- HEDEN	KWARTAAL 1980	KWARTAAL 1980	1980	KWARTAAL 1981	KWARTAAL 1981	KWARTAAL 1981
STRAATNAAMBORDEN, RECLAMEBORDEN EN DER- GELIJKE	1000 F TON	120635 553	150637 989	607450 3464	144371 1008	153163 1032	117273 1679
ANDERE ARTIKELN MET NIET INDUSTRIELE BESTEMMING (KOFFERS EN GELOKISTJES, SPEELGOED, ENZ...)	1000 F TON	142009 1064	204766 1028	689623 4462	165761 1064	173101 1152	135090 755
KLEIN METALEN CONSTRUCTIEWERK, KLEIN METALEN VAKWERK	1000 F TON	634502 16895	664824 20790	2786545 77786	528312 15809	691896 17264	616119 16872
KLEIN KETELWERK	1000 F TON	88548 1574	91125 1502	404892 7345	112967 1604	112230 1622	109338 1554
ALLERHANDE STUKKEN (SERIEFABRICAGE) MET NIET HUISHOUDELIJKE BESTEMMING	1000 F TON	312564 5793	345039 6937	1435294 28024	330573 6257	349788 6569	301765 5952
KLEIN HANDGEREEDSCHAP	1000 F TON	54251 429	81011 871	275296 2708	88220 816	66767 610	59717 557
MESSENMAKERIJ EN COUVERTS	1000 F TON	28052 63	37896 90	114834 252	43547 89	49310 77	49723 77
KLEINE ARTIKELN VOOR DE KLEDING, HET BUREEL, DE NIJVERHEID, ENZ. (NAALDEN)	1000 F TON	272489 695	291268 655	1193926 3961	308090 791	336744 853	265501 634
HERSTELLINGEN EN ANDER MAAKWERK	1000 F	250859	309418	1107030	279606	251866	216885
VI	1000 F TON	4933848 87144	5418324 96730	21636129 383495	5471320 96377	6042204 107900	5675790 109686
<u>BEKLEED PLAATSTAAL</u>							
BLIK	1000 F TON	1632433 70780	1705807 73723	7573125 337310	1598788 66921	2213216 91803	1960602 73412
VERZINKT GEGOLFD PLAATIJZER	1000 F TON	204803 15062	69539 4946	530676 38957	96353 7160	94334 6989	74601 5229
ANDER VERZINKT PLAATIJZER, ANDERS BE- KLEED PLAATIJZER, MAAKWERK	1000 F TON	2690496 165085	2377928 149708	10139297 619747	2441920 154522	2442075 153061	2786854 164035
VII	1000 F TON	4527732 250927	4153274 228377	18243098 996014	4137061 228603	4749625 251853	4822057 242676
<u>METAALTOEBEHOREN VOOR HET BOUWBEDRIJF</u>							
METALEN BEDDEN EN SPRINGBAKKEN	1000 F TON	185336 3861	222034 4735	862289 17834	207670 4632	236578 5285	199901 3141
METALEN STOELN	1000 F TON	300087 3145	290394 2514	1279570 13226	249289 2810	244559 2745	221827 2422
KANTOORMEUBELN	1000 F TON	274830 4915	321657 5780	1304225 23066	305580 5391	270501 4664	251611 4398
BRANDKASTEN	1000 F TON	100927 1368	138680 2064	478185 6907	134552 1934	142457 1988	79157 1351
MEUBELN VOOR ZIEKENHUIZEN, MEUBELN VOOR MEDISCH EN/OF CHIRURGISCH GEBRUIK	1000 F TON	58897 159	97612 281	296198 829	81104 253	79294 236	73306 359
SCHOOLMEUBELN	1000 F TON	31069 259	29911 260	121042 1081	32065 266	22806 199	25352 211
KEUKENMEUBELN	1000 F TON	93586 1956	90528 1879	404156 8620	102844 2175	122970 2575	111276 2329
ANDERE METALEN MEUBELN, REKKEN, ENZ...	1000 F TON	511212 10710	528295 9482	2109860 42060	468057 10104	511216 10574	493422 9299

VERZENDINGEN VAN DE METAALVERWERKENDE NIJVERHEID
 VESTIGINGEN WELKE 5 WERKLIEDEN OF MEER TEWERKSTELLEN (VERVOLG)

	EEN- IHDEN	DERDE KWARTAAL 1980	VIERDE KWARTAAL 1980	JAAR 1980	EERSTE KWARTAAL 1981	TWEEDE KWARTAAL 1981	DERDE KWARTAAL 1981
LAADBORDEN, LAADKISTEN, LAADPLATFORMS, KLEINE CONTAINERS, BAKKEN VOOR VERVOER EN OPSLAG (2)	1000 F TON	66044 1904	68603 1759	332262 9415	67818 1801	69631 1871	65358 1769
MEUBELN, KARKASSEN, TOEBEHOREN	1000 F TON	75219 1797	78859 1959	312913 7511	55761 1405	56726 1498	23091 726
METALEN SCHRIJNWERK, ANDER DAN ALUMI- NIUM	1000 F TON	661280 11881	771230 13431	2937593 51593	643682 11460	761234 13624	610348 9764
METALEN SCHRIJNWERK UIT ALUMINIUM	1000 F TON	981228 4247	1245260 5502	4547137 20817	1115598 5056	1115790 5142	965846 6576
GEVELS, GEVELWANDEN, METALEN DEURLIJSTEN EN BESCHOTTEN (3)	1000 F TON	495389 3664	752112 4674	2541609 18161	653868 3780	625214 3966	640977 3742
METALEN ROLLUIKEN, HEKKEN, BLINDEN	1000 F TON	207320 1263	253089 1800	969442 5978	215271 1247	244122 1472	217705 1132
SMEEDWERK EN ALLERHANDE VOOR HET BOUWBE- DRIJF (4)	1000 F TON	137889 648	183076 787	641692 3750	134609 741	136793 771	114416 691
KETELS VOOR CENTRALE VERWARMING	1000 F TON	292339 3390	299675 3352	1359992 15379	250694 2878	241014 2760	239030 2698
RADIATOREN VOOR CENTRALE VERWARMING	1000 F TON	923884 21822	1016198 33220	4032668 103083	865900 20504	977490 22749	843544 19800
BRANDERS VOOR CENTRALE VERWARMING	1000 F TON	32792 85	40841 109	161582 394	25841 68	32915 86	30016 74
BOILERS EN EXPANSIEVATEN VOOR CENTRALE VERWARMING	1000 F TON	43389 619	60600 642	217068 2627	59461 633	64384 594	55117 487
KACHELSMEDERIJ							
-VOOR VASTE BRANDSTOFFEN (VERWARMING EN KEUKEN)	1000 F TON	280307 3498	417697 4891	1506259 19210	285306 3292	364622 3973	333427 3787
-VOOR VLOEIBARE BRANDSTOFFEN (VERWARMING EN KEUKEN)	1000 F TON	32374 262	54099 440	162384 1318	29778 212	27538 189	39742 735
-VOOR GASACHTIGE BRANDSTOFFEN (VERWARM.)	1000 F TON	171990 2052	285308 3094	907092 10038	170545 1672	139622 1726	128863 1292
-VOOR GASACHTIGE BRANDSTOFFEN (KEUKEN)	1000 F TON	19557 152	8593 48	47797 345	11366 73	8653 57	7862 52
-AFZONDERLIJK VERKOCHTE ONDERDELEN, NIET ELEKT. BADGEISERS EN WATERVERW. INB.(1)	1000 F TON	132456 1341	234847 2449	725427 7191	160565 1425	158924 1312	118724 1199
ARTIKELEN VAN DE SLOTENMAKERIJ	1000 F TON	57202 272	67097 357	266553 1628	71577 353	72075 313	62697 253
KLEIN IJZERWERK	1000 F TON	331540 3824	420157 4870	1632738 19225	378762 4365	404200 4521	334079 3893
SANITAIRE ARTIKELEN VOOR HET BOUWERK(1)	1000 F TON	80053 571	105055 785	372120 2459	100319 737	107337 704	80887 519

(1) IN 1974 IN 1975 ZIJN DE NIET ELEKTRISCHE BADGEISERS EN WATERVERWARMERS IN
 DE RUBRIEK "SANITAIRE ARTIKELEN VOOR HET BOUWERK" INBEGREPEN

(2) VOOR 1976, INBEGREPEN IN DE RUBRIEK "KLEIN METALEN CONSTRUCTIEWERK, KLEIN
 METALEN VAKWERK"

(3) VOOR 1976, INBEGREPEN IN DE RUBRIEKEN "METALEN SCHRIJNWERK, ANDER DAN
 UIT ALUMINIUM" EN "METALEN SCHRIJNWERK UIT ALUMINIUM"

(4) VOOR 1976, INBEGREPEN IN DE RUBRIEK "METALEN SCHRIJNWERK, ANDER DAN UIT
 ALUMINIUM"

VERZENDINGEN VAN DE METAALVERWERKENDE NIJVERHEID
 VESTIGINGEN WELKE 5 WERKLIEDEN OF MEER TEWERKSTELLEN (VERVOLG)

	EEN- IHEDEN	DERDE KWARTAAL 1980	VIERDE KWARTAAL 1980	JAAR 1980	EERSTE KWARTAAL 1981	TWEEDE KWARTAAL 1981	DERDE KWARTAAL 1981
HERSTELLINGEN EN ANDER MAAKWERK	1000 F	162459	176926	689123	154098	187183	134415
VIII							
	1000 F	6740655	8258433	31218976	7031980	7425848	6501996
	TON	89665	111164	413745	89267	95594	82699
<u>BRUGGEN, VAKWERK, PLAATWERK EN STOOM- KETELS</u>							
BRUGGEN EN BRUGONDERDELEN, VAKWERK, PIJLERS, LOODSEN, SLUISDEUREN, ENZ...	1000 F	1915276	2523039	8493951	2106630	2460350	2149034
	TON	42275	54304	191141	47183	51616	42404
NIET AAN DRUK ONDERWORPEN KETELWERK	1000 F	259648	230976	1169722	321236	410503	294350
	TON	4627	4321	21047	5320	6100	5012
STUTTINGEN EN SCHOORBALKEN VOOR MIJNEN	1000 F	115830	78613	338320	81973	97513	68448
	TON	2723	1011	14023	1304	1369	517
GELASTE STAALPLAATPIJPLEIDINGEN, NIET AAN DRUK ONDERWORPEN	1000 F	13680	25962	104997	23638	43315	27037
	TON	154	277	1196	339	548	194
GELASTE AAN DRUK ONDERWORPEN BERGINGS- MIDDELEN	1000 F	56338	60396	232855	85151	43747	46462
	TON	611	523	2560	815	415	530
STOOMGENERATOREN							
-KETELS EN WATERPIJPEN (UITGEZONDERD HET MONOBLOCTYPE)	1000 F	511779	331438	1249498	512572	338004	194762
	TON	1491	1685	5646	1169	1157	904
-MONOBLOC-KETELS MET WATERPIJPEN EN MET ROOKPIJPEN)	1000 F	68814	90457	278111	74883	81728	79679
	TON	599	647	2096	277	526	468
-ANDERE SOORTEN KETELS INBEGREPEN DE WARMTERECUPERATIEKETELS	1000 F	814759	545293	2517507	457354	600377	417188
	TON	3521	4350	14522	2876	1999	1720
HULPTOESTELLEN VOOR STOOMGENERATOREN	1000 F	108012	137570	513648	104528	125272	162651
	TON	579	640	2679	518	534	1266
PIJPLEIDINGEN: BEWERKTE BUIZEN, HOGE- DRUKBUIZEN	1000 F	167810	811258	1366062	164675	271642	218910
	TON	3178	5844	19357	3427	3888	4174
SPECIAAL KETELWERK VOOR DE PETROLEUM- NIJVERHEID EN DE PETROCHEMIE :							
-OPSLAGTANKS	1000 F	153217	195937	848989	145534	144940	232071
	TON	3666	5042	21836	3683	3638	5881
-DIVERSE	1000 F	322852	346787	1357100	345206	221813	261546
	TON	4861	4945	16936	4010	3305	3401
HERSTELLINGEN EN ANDER MAAKWERK	1000 F	1557013	1530461	5691379	1481672	1665320	1449591
XI							
	1000 F	6065028	6908187	24162139	5905052	6504524	5601729
	TON	68285	83589	313039	70921	75095	66471
<u>SCHEEPSBOUW</u>							
BOUW VAN ZEESCHEPEN	1000 F	986822	3990619	7799076	99388	2477218	25429
BOUW VAN BINNENSCHEPEN	1000 F	40203	127748	240565	43344	78334	23786
HERSTELLING VAN ZEESCHEPEN	1000 F	298605	565868	1960796	308774	235242	158277
HERSTELLING VAN BINNENSCHEPEN	1000 F	287410	380452	1230787	188853	212189	229953
ANDERE HERSTELLINGEN EN MAAKWERK	1000 F	689516	691829	2303928	667026	1124411	596999
	1000 F	2302556	5756516	13535152	1327385	4127394	1034444
	TON						

VERZENDINGEN VAN DE METAALVERWERKENDE NIJVERHEID
 VESTIGINGEN WELKE 5 WERKLIEDEN OF MEER TEWERKSTELLEN (VERVOLG)

X	EEN- HEDEN	DERDE	VIERDE	JAAR	EERSTE	TWEEDE	DERDE
		KWARTAAL 1980	KWARTAAL 1980	1980	KWARTAAL 1981	KWARTAAL 1981	KWARTAAL 1981
SPOOR- EN TRAMWEGMATERIEEL							
TRACTIEMATERIEEL, GESLEEPT MATERIEEL	1000 F TON	875350 3353	978867 3436	3404018 13936	809596 2851	1015210 3517	740901 2689
DELEN EN ONDERDELEN VAN HET ROLLEND MA- TERIEEL	1000 F TON	605265 5821	678491 7038	2505536 24594	704438 7422	760015 8079	614813 5667
VAST MATERIEEL EN ELEMENTEN VOOR SPOOR- BOUWEN	1000 F TON	45542 381	22259 177	110855 966	49694 369	47780 338	18015 152
HERSTELLINGEN EN ANDER MAAKWERK	1000 F	47700	63159	183932	51282	61042	46334
XI							
MOTORVOERTUIGEN, RIJWIELEN EN AANVERWAN- TE NIJVERHEDEN	1000 F TON	1573857 9555	1742776 10651	6204341 39496	1615010 10642	1884047 11934	1420063 8508
MOTORVOERTUIGEN VOOR HET GEMEENSCHAPPE- LIJK PERSONENVERVOER	1000 F TON STUK	353398 2197 1230	511608 2777 1332	2190072 12221 6155	843594 3596 1414	524502 2506 1180	495981 2259 1155
PERSONENWAGENS :							
- 1 TOT 1000 CC	1000 F TON STUK	1394186 9110 14653	1274008 9410 13723	6282464 45451 66954	357108 2315 3563	777162 4906 7179	1401669 8616 12850
- VAN 1001 TOT 1500 CC	1000 F TON STUK	13100800 82008 99182	16489184 101388 125992	69114128 432011 518873	14335429 87028 107050	14305185 87390 106796	10345550 63201 76921
- MEER DAN 1500 CC	1000 F TON STUK	7333356 47937 45113	11859511 72936 69382	48786861 314212 298554	16670754 97351 94143	24203404 133539 131225	16141366 83789 82663
WEGTRACTOREN	1000 F TON STUK	49909 160 32	58034 287 42	208946 746 147	110149 364 12	41514 149 25	13729 45 9
MOTORVOERTUIGEN VOOR HET GOEDERENVERVOER :							
-TOT 2 TON	1000 F TON STUK	53228 336 528	54856 385 611	286279 1870 2931			
-MEER DAN 2 TON	1000 F TON STUK	3168811 20047 8339	3715191 22118 8175	15539590 97982 39657	3636495 2897 8525	3622151 21016 8795	3101783 18422 8366
MOTORVOERTUIGEN VOOR BIJZONDERE DOELEIN- DEN	1000 F TON	170512 1071	167958 1208	715325 4866	142879 954	132694 875	150451 855
CHASSIS MET MOTOR, ONDERDELEN EN TOEBE- HOREN VOOR AUTO'S	1000 F TON	4863638 47525	5258803 56881	22722296 235724	6068386 59640	5832313 57920	5268532 52502
CAROSSERIEEN VOOR AUTO'S	1000 F TON	948235 4667	1181057 6436	4496254 23991	1280588 5244	1207041 6447	1114897 5068
KIPWAGENS EN VRACHTAUTO'S MET VASTE BAK	1000 F TON	142515 2054	217595 2322	729982 9813	237803 2107	318254 2035	167913 1704
WOONWAGENS EN CARAVANS	1000 F TON	184597 1434	239073 1716	1248484 9630	331742 2603	400503 2331	159191 1246

VERZENDINGEN VAN DE METAALVERWERKENDE NIJVERHEID
 VESTIGINGEN WELKE 5 WERKLIEDEN OF MEER TEWERKSTELLEN (VERVOLG)

		DERDE	VIERDE	JAAR	EERSTE	TWEEDE	DERDE
	EEN-	KWARTAAL	KWARTAAL		KWARTAAL	KWARTAAL	KWARTAAL
	HEDEN	1980	1980	1980	1981	1981	1981
BROMFIETSEN EN MOTO'S (ZIJSPANNEN INBEGREPEN), RIJWIELEN, BAKFIETSEN EN DERGELIJKE ZONDER MOTOR	1000 F TON STUK	501187 4146 87829	392909 3452 52599	1903397 15615 326597	487752 4181 66884	627585 4885 107834	534285 4466 76630
FRAMES VOOR RIJWIELEN	1000 F TON	12431 77	9480 51	49696 314	16074 83	26837 166	18273 118
DELEN, ONDERDELEN EN TOEBEHOREN VOOR RIJWIELEN EN MOTORRIJWIELEN	1000 F TON	163349 1794	192678 2339	747789 8577	205906 2000	199042 1954	133576 1667
KINDERWAGENS ; HUN DELEN EN ONDERDELEN	1000 F TON	21963 154	22496 158	92844 656	24001 155	26160 159	21716 127
ANDERE RIJTUIGEN EN WAGENTJES (VOOR INVALIDEN, ZIEKEN, ENZ...)	1000 F TON	33136 139	34645 148	133450 589	33999 159	38654 162	43340 180
HERSTELLINGEN EN ANDER MAAKWERK	1000 F	566589	871053	2765896	661302	807460	766464
XII	1000 F TON	33061840 224856	42550139 284012	178013753 1214268	45443961 270677	53090461 326440	39878716 244265
DRIJFKRACHTMACHINES, PNEUMATISCHE, HYDRAULISCHE, KOEL- EN LUCHTTECHN. MAT.							
DIESELMOTOREN EN EXPLOSIEMOTOREN (ANDERE DAN VOOR AUTOVOERTUIGEN EN RIJWIELEN)	1000 F TON	1654298 8315	1725218 9545	8142050 32935	1247878 5389	1909291 7514	1210414 4370
ANDERE MOTOREN, TURBINES EN KRACHTMACHINES	1000 F TON	282286 1734	315054 2173	1262057 8422	187582 1053	121875 706	157442 682
LUCHTPOMPEN EN VACUUMPOMPEN, ALLERHANDE ZUIGERSCOMPRESSOREN, PNEUMATISCHE WERKTUIGEN	1000 F TON	2061878 6490	1974704 6735	9356918 33471	2583639 8656	2482822 8412	2363648 8057
VLOEISTOFFPOMPEN :							
-HANDPOMPEN	1000 F TON	8121 28	9010 46	26140 144	5735 24	6001 24	5615 24
-VOLUMETRISCHE ZUIGERSPOMPEN	1000 F TON	61042 425	65920 462	298386 1915	71511 616	84874 610	50715 439
-CENTRIFUGAALPOMPEN	1000 F TON	280829 1497	582242 2748	1683261 8146	191271 1124	377048 1581	275521 990
-ANDERE	1000 F TON	29126 151	36321 118	140045 610	27338 119	29348 114	27055 100
-DELEN EN ONDERDELEN	1000 F TON	304837 1656	285735 1630	1073051 5831	213535 1230	158617 881	199403 1049
OLEOHYDRAULISCHE EN PNEUMATISCHE TRANSMISSIEORGANEN	1000 F TON	39438 124	14483 97	119516 524	49948 153	43167 120	31968 96
NIJVERHEIDSKOELMATERIEEL	1000 F TON	474845 2785	444165 2809	1855746 11065	403216 2486	484772 2782	394161 2529
KOELMATERIEEL VOOR DE HANDEL EN MELKAFKOELERS	1000 F TON	357119 2257	359984 2587	1447273 10252	329810 2680	453656 3937	347297 2750
	1000 F TON	5553819 25462	5812836 28950	25404443 113315	5311463 23530	6151471 26681	5063239 21086

VERZENDINGEN VAN DE METAALVERWERKENDE NIJVERHEID
 VESTIGINGEN WELKE 5 WERKLIEDEN OF MEER TEWERKSTELLEN (VERVOLG)

		DERDE	VIERDE	JAAR	EERSTE	TWEEDE	DERDE
	EEN-	KWARTAAL	KWARTAAL		KWARTAAL	KWARTAAL	KWARTAAL
	HEDEN	1980	1980	1980	1981	1981	1981
EENBLOK-AGGREGATEN EN INRICHTINGEN VOOR KLIMAATREGELING	1000 F TON	406505 2993	493843 3769	1861551 12688	462770 3440	529302 3804	432597 3211
VENTILATOREN EN INDUSTRIELE VENTILATIE-INRICHTINGEN	1000 F TON	216300 1744	218535 1848	921693 7661	209117 1450	223334 1619	190347 1199
WARME LUCHTGENERATOREN	1000 F TON	122858 1036	184428 1479	600469 4996	124953 1065	63543 646	91384 782
AEROTHERMEN EN ANDER MATERIEEL VOOR VERWARMING MET WARME LUCHT	1000 F TON	49786 499	63748 759	208959 2145	43463 487	44440 457	43091 420
TOESTELLEN EN INSTALLATIES VOOR HET FILTEREN, ZUIVEREN, ONTSTOFFEN; DROOG-INSTALLATIES	1000 F TON	137276 703	146571 927	576646 3052	116164 658	177043 1211	114428 730
HERSTELLINGEN EN ANDER MAAKWERK	1000 F	335209	517200	1587945	399296	485955	438261
XIII	1000 F TON	1267934 6975	1624325 8782	5757263 30542	1355763 7100	1523617 7737	1310108 6342
<u>WERKTUIGMACHINES EN AANVERWANTE NIJVERHEDEN</u>							
GEREEDSCHAPPEN VOOR METAALBEWERKING :							
-VERSAPANDE EN SLIJPENDE WERKTUIGEN (MET INBEGRIJF VAN HANDMACHINES)	1000 F TON	855378 1998	458067 961	2347166 5528	419645 1144	475389 1145	614354 1518
-NIET VERSAPANDE EN BIJZONDERE WERKTUIGMACHINES	1000 F TON	599114 4113	757812 4740	2554274 17253	484469 3133	569999 4298	732740 5166
GEREEDSCHAPSWERKTUIGEN VOOR HET BEWERKEN VAN HOUT EBONIET, KURK, BEEN	1000 F TON	163186 304	194876 405	702737 1583	160844 329	148187 265	107181 156
GEREEDSCHAPPEN EN TOEBEHOREN VOOR GEREEDSCHAPSWERKTUIGEN, MET DIAMANT BEZET GEREEDSCHAP	1000 F TON	1142202 2626	1399647 3020	5065752 11806	1273542 3055	1375814 3476	1170949 2868
HERSTELLINGEN EN ANDER MAAKWERK	1000 F	112283	128867	522055	146939	130653	166140
XIV	1000 F TON	2872163 9041	2939269 9126	11191984 36170	2485439 7661	2700042 9184	2791364 9708
<u>TEXTIELMATERIEEL</u>							
MACHINES EN TOESTELLEN VOOR BEREIDEN, KAARDEN, SPINNEN, TWIJNEN EN OPSPOELEN, ENZ...	1000 F TON	176893 751	565696 2575	1230416 5466	141715 605	408179 1908	343943 1605
MACHINES EN TOESTELLEN VOOR HET HEVEN, BREIEN, BORDUREN, MAAIEN, ENZ...	1000 F TON	605374 3273	1004446 5010	3312461 17376	673137 3468	700117 3825	643505 3237
MACHINES VOOR HET BLEKEN, VERVEN, APPRETEREN EN AFWERKEN	1000 F TON	23003 103	44033 228	149158 692	21302 79	39712 127	25258 93
DELEN, ONDERDELEN EN ANDERE TOEBEHOREN VOOR TEXTIELMACHINES	1000 F TON	441205 1271	710018 1175	2353628 6701	549070 1365	526939 1251	472910 1174
KAARDBESLAG	1000 F TON	63519 306	76976 439	276443 1515	71040 403	72556 461	63095 321
MACHINES VOOR NIJVERHEIDSWASSERIJEN EN VOOR DROOGKUIS	1000 F TON	150761 1116	150330 1059	640506 4700	160014 1084	172381 1264	126079 880
HERSTELLINGEN EN ANDER MAAKWERK	1000 F	51370	62059	227683	67061	65605	53218
	1000 F TON	1512125 6820	2613558 10486	8190295 36450	1683339 7004	1985489 8836	1728008 7310

VERZENDINGEN VAN DE METAALVERWERKENDE NIJVERHEID
 VESTIGINGEN WELKE 5 WERKLIEDEN OF MEER TEWERKSTELLEN (VERVOLG)

XV	EEEN-	DERDE	VIERDE	JAAR	EERSTE	TWEDE	DERDE
	IHEDEN	KWARTAAL	KWARTAAL	1980	KWARTAAL	KWARTAAL	KWARTAAL
	1980	1980	1980	1981	1981	1981	1981
DIVERSE MECHANIEKCONSTRUCTIES							
TANDWIELKASTEN EN DERGELIJKE VOOR HET REGELEN VAN DE SNELHEID	1000 F TON	593692 2083	629714 2279	2464081 10413	721961 2974	750620 2792	806086 2897
ANDER RADERWERK EN TRANSMISSIE-ONDERDELEN; HUN TOEBEHOREN	1000 F TON	253454 1756	302578 2471	1102456 9163	310850 2379	314266 2473	247480 1994
NIJVERHEIDS- EN SPECIAAL KRAANWERK:							
-UIT STAAL	1000 F TON	103146 261	209164 473	561569 1593	91069 325	132085 350	132264 306
-UIT GIETIJZER	1000 F TON	27165 336	28088 312	127600 1521	22047 277	11530 100	6838 60
-UIT NON-FERROMETALEN	1000 F TON	126160 267	75347 175	288650 710	70894 192	67628 79	30331 66
KRAANWERK VOOR HET BOUWBEDRIJF	1000 F TON	154001 518	174452 603	723540 2339	208159 654	169410 571	128977 470
VERBINDINGSTUKKEN EN DERGELIJKE	1000 F TON	131697 1075	151040 1219	627549 4928	138685 1173	132025 1286	118353 1015
ALGEMENE MECHANIEK EN DECOLTEERWERK	1000 F TON	1643557 9136	1560496 9948	6874376 38438	1590597 9999	1787436 9714	1536763 7443
BRANDBESTRIJDINGSMATERIAAL	1000 F TON	254032 1934	286099 2360	1090161 8764	229146 1781	288428 2174	212942 1681
HERSTELLINGEN EN ANDER MAAKWERK	1000 F	276790	638114	1462642	900252	888554	1181193
XVI							
HEF-, TRANSPORT-, WEEG- EN BOUWHERVENMATERIEEL	1000 F TON	3563694 17366	4055092 19840	15322624 77869	4283660 19754	4541982 19539	4401227 15932
LIEREN, KAAPSTANDERS, TAKELS, DOMME KRACHTEN, EN VIJZELS	1000 F TON	97922 696	140364 835	476253 3048	136662 807	177953 976	139937 688
KRANEN ROLLENDE BRUGGEN PORTIEKLOOPKRANEN EN DERGELIJKE	1000 F TON	273367 2768	415185 3911	1291064 12546	219653 2173	437926 4526	374030 3579
BEWEEGBARE KRANEN	1000 F TON	28512 339	44238 512	197479 2621	17367 294	38989 459	16102 274
LIFTEN ROLTRAPPEN EN DERGELIJKE (BOUWHERVENMATERIAAL NIET INBEGREPEN)	1000 F TON	375986 2872	555622 4109	1871203 13972	426346 2279	458843 2920	485044 2978
TRANSPORTWAGENS	1000 F TON	683205 6366	856440 5678	3049559 28418	621119 6453	719636 7488	601135 5610
BALANSEN, WEEGBRUGGEN EN ANDERE WEEGTOESTELLEN EN -INSTRUMENTEN	1000 F TON	103928 346	100553 345	525496 1455	103995 367	100263 427	90374 313
MATERIEEL VOOR DE BURGERLIJKE BOUWKUNDE	1000 F TON	4497703 30140	4208706 29297	18048292 127868	4753634 31217	5034593 30676	4830192 27705
HERSTELLINGEN EN ANDER MAAKWERK	1000 F	523770	657200	2610030	853274	621800	639127
XVII							
BIJZONDERE UITRUSTINGEN EN VOLLEDIGE NIJVERHEIDSIJNSTALLATIES :	1000 F TON	6584393 43527	6978308 44687	28069376 189928	7132050 43590	7590003 47472	7175941 41147
- VOOR MIJNBOW EN AANVERWANTE BEDRIJVEN	1000 F TON	121829 2407	132508 2346	528234 8468	143367 2296	140731 2280	181860 2869

VERZENDINGEN VAN DE METAALVERWERKENDE NIJVERHEID
 VESTIGINGEN WELKE 5 WERKLIEDEN OF MEER TEWERKSTELLEN (VERVOLG)

	EEN- HEDEN	DERDE KWARTAAL 1980	VIERDE KWARTAAL 1980	JAAR 1980	EERSTE KWARTAAL 1981	TWEDE KWARTAAL 1981	DERDE KWARTAAL 1981
- VOOR DE VOEDINGSNIJVERHEID	1000 F TON	435848 3530	427432 4073	1910244 16469	415712 3077	407125 2882	343556 2220
- VOOR DE BROOD- EN BANKET-, VLEESWAREN- FABR. EN SLAGERIJ, DRANKHUIZEN EN GROTE KEUKENS	1000 F TON	275686 1008	391180 1403	1337175 5185	300331 1114	304349 1203	279849 1131
- VOOR CHEMISCHE NIJVERHEID	1000 F TON	445883 3352	424467 2800	1767912 12525	421056 2624	408677 2735	449488 1976
MATERIEEL EN INSTALLATIES VOOR WATER- EN SLIBBEHANDELING EN VOOR VUILNISVERWERKING	1000 F TON	96281 801	123951 788	464388 3432	133646 1061	129409 1208	124487 821
- VOOR HET CONDITIONEREN, VERPAKKEN EN DE AUTOMATISCHE DISTRIBUTIE	1000 F TON	396066 1152	557046 1407	1786259 5080	459978 1305	583218 1513	472296 1844
- VOOR DE FABRICATIE EN DE BEMERKING VAN GLAS EN GLASWERKEN	1000 F TON	102612 297	131424 345	573404 1831	113880 351	93770 296	111686 237
- VOOR DE PAPIER- EN KARTONINDUSTRIE, DRUKKERIJ EN GRAFISCHE KUNSTNIJVERHEDEN	1000 F TON	172253 353	192305 368	715714 1445	240754 565	223528 564	197252 706
- VOOR RUBBER- EN PLASTIEKNIJVERHEID	1000 F TON	58714 85	64086 54	265161 327	79063 94	89870 120	40543 51
- VOOR DE STAALNIJVERHEID EN DE GIETERIJEN	1000 F TON	273592 1268	316752 1680	1190983 5860	257100 2007	286852 1344	416042 1197
- VOOR DE NIJVERHEID DER NIET METAALHOU- DENDE MINERALEN (1)	1000 F TON	396037 3017	421217 3905	1457127 13616	218336 1850	346958 3155	230655 1614
- VOOR DE NIET NADER BEPAALDE INDUS- TRIEEN (2)	1000 F TON	350341 2319	887792 4382	2048139 12149	348602 2379	441200 2890	394573 2389
HERSTELLINGEN EN ANDER MAAKWERK	1000 F	495495	412119	1831590	401390	439394	325431
XVIII	1000 F TON	3620637 19589	4482279 23551	15876330 86387	3533215 18723	3895081 20190	3567718 17055
<u>TRACTOREN EN MACHINES VOOR DE LANDBOUW</u>							
TRACTOREN, MATERIEEL VOOR BODEMBEWER- KING, ZAAIEN, PLANTEN, BEMESTING EN BESCHERMING VAN CULTUREN	1000 F TON	1983817 16301	2064533 16618	10219374 86833	2506673 19745	2524899 19637	1589781 11675
OOGST- EN DORSMATERIEEL, MATERIEEL VOOR HET SELECTEREN EN CONDITION. NA HET OOGSTEN, EN DIVERSE	1000 F TON	1586985 13096	2023247 16412	8560875 65379	2352321 20159	2628729 15326	1927218 13238
HERSTELLINGEN EN ANDER MAAKWERK	1000 F	89166	108628	343065	93448	87582	79194
XIX	1000 F TON	3659968 29397	4196408 33030	19123314 152212	4952442 39904	5241210 34963	3596193 24913
<u>NIET ELEKTRISCHE MEETTOESTELLEN; LABORA- TORIUM- EN GELIJKAARDIGE TOESTELLEN</u>							
GAS- EN WATERMETERS EN ANDERE MEET- TOESTELLEN	1000 F TON	297818 1835	292405 1597	1206015 7192	339216 1986	333429 1933	294339 1797
SCHRIJFMACHINES, KANTOORMACH. STATISTIEKMACH. BOEKHOUDMACH., ENZ... ANDERE TOESTELLEN EN DIVERSE	1000 F TON	508308 172	1051315 866	2441298 2443	845551 724	1041891 524	744267 331
HERSTELLINGEN EN ANDER MAAKWERK	1000 F	79156	88180	386290	82751	83757	100208
	1000 F TON	885282 2007	1431900 2463	4033603 9635	1267518 2710	1459077 2457	1138814 2128

(1) STEENBAKKERIJEN, KERAMISCHE NIJVERHEID, STEEN- EN MARMERBEMERKING
FABRIKAGE VAN CEMENT, KALK EN PLEISTER

(2) INDUSTRIELE BRANDSTOFovens EN HUN BRANDERS INBEGREPEN

VERZENDINGEN VAN DE METAALVERWERKENDE NIJVERHEID
 VESTIGINGEN WELKE 5 WERKLIEDEN OF MEER TEWERKSTELLEN (VERVOLG)

XX	EEN- HEDEN	DERDE	VIERDE	JAAR	EERSTE	TWEEDE	DERDE
		KWARTAAL 1980	KWARTAAL 1980	1980	KWARTAAL 1981	KWARTAAL 1981	KWARTAAL 1981
WAPENS EN MUNITIE							
JACHTWAPENS, WAPENS VOOR DE SCHIETBAAN, ALARMWAPENS EN DERGELIJKE, INBEGREPEN HET MAAKWERK EN DE HERSTELLINGEN	1000 F TON	2216937 3714	2794135 5437	12641871 30342	3109918 5629	3607428 7310	3642007 6777
XXI	1000 F TON	2216937 3714	2794135 5437	12641871 30342	3109918 5629	3607428 7310	3642007 6777
VLIEGTUIGBOUW							
VLIEGTUIGEN EN ANDERE VLIEGTOESTELLEN MET INBEGRIJF VAN MAAKWERK EN VAN HER- STELLINGEN	1000 F	2568159	3162735	11563889	3328726	4799342	3720178
XXII	1000 F TON	2568159	3162735	11563889	3328726	4799342	3720178
ELEKTRISCHE UITRUSTINGSGOEDEREN							
ROTERENDE ELEKTRISCHE MACHINES	1000 F TON	845188 2514	1055018 2497	3724273 10163	801564 1523	820912 2079	877076 2794
INDUSTRIELE TRANSFORMATOREN	1000 F TON	708040 8629	1314082 15457	4456091 42100	760273 11652	931098 9291	1060551 11952
STATISCHE OMZETTERS, CONDENSATOREN VOOR DE NIJVERHEID - ELECTROMAGNETEN	1000 F TON	245240 573	243895 670	896712 2324	278923 707	289555 721	305310 725
ELEKTRISCHE APPARATUUR VOOR DE NIJVER.							
- HOOGSPANNINGSAPPARATUUR	1000 F TON	249235 686	324828 694	1012767 2658	267205 597	293855 606	256673 523
- LAAGSPANNINGSAPP. (MET INB. V.D. RELAIS)	1000 F TON	802558 4223	932030 4325	3737040 19205	688021 3375	895234 4164	860099 4158
HET GEHEEL VAN GEPREFABICEERDE HOOG- EN LAAGSPANNINGEN	1000 F TON	415260 1127	465525 1927	1839269 6178	466162 1408	440013 1321	434274 1271
BESTURINGSTOESTELLEN, POTENTIOMETERS EN REOSTATEN	1000 F TON	164687 278	219384 278	788463 1295	217595 318	208384 273	178997 209
OVENS VOOR DE NIJVERHEID EN DE LABORA- TORIUM	1000 F TON	484455 5345	528217 5465	1886787 21250	613295 5790	473670 5206	581269 5452
ELEKTRISCHE LASMACHINES EN SNIJTOESTEL- LEN	1000 F TON	60833 85	70484 97	310488 468	51538 89	45481 84	66580 78
ELEKTRODEN EN ANDERE TOEVOEGMETALEN	1000 F TON	208922 2928	217765 3117	909056 12780	179795 2109	161803 2015	151428 1593
ISOLATOREN EN ISOLEERSTOFFEN	1000 F TON	90795 237	111561 308	436959 1202	127117 303	124643 304	130036 314
ELEKTRISCHE DRADEN EN KABELSBUIZEN VOOR BINNENLEIDING	1000 F TON	2902495 35146	3474235 37285	13535213 158148	3110027 33676	3328617 36936	2657622 26618
MATERIEEL VOOR INDUSTRIELE EN OPENBARE VERLICHTING	1000 F TON	561742 4186	604843 3605	2304630 15006	590345 4162	660191 4591	494727 3201
ANDER ELEKTRISCH UITRUSTINGSMATERIEEL	1000 F TON	395869 1584	454938 1660	1399345 5627	398942 1496	404606 1590	327461 1185
HERSTELLINGEN EN ANDER MAAKWERK	1000 F TON	1494059 67541	1944047 77385	7209336 298404	1695933 67205	1876274 69181	1539400 60073
	1000 F TON	9629378 67541	11961652 77385	44446429 298404	10246735 67205	10954336 69181	9921503 60073

VERZENDINGEN VAN DE METAALVERWERKENDE NIJVERHEID
 VESTIGINGEN WELKE 5 WERKLIEDEN OF MEER TEWERKSTELLEN (VERVOLG)

XXIII	EEN- HEDEN	DERDE	VIERDE	JAAR	EERSTE	TWEEDE	DERDE
		KWARTAAL 1980	KWARTAAL 1980	1980	KWARTAAL 1981	KWARTAAL 1981	KWARTAAL 1981
<u>TELECOMMUNICATIES, PROFESSIONELE ELEK- TRONIKA, AUTOMATIE</u>							
TELECOMMUNICATIETOESTELLEN EN -INSTAL- LATIES VOOR TELEFONIE EN TELEGRAFIE	1000 F TON	4216167 1540	7880793 3057	23933333 9418	5377800 1914	6261191 2537	5284606 1783
ZEND- EN TRANSMISSIETOESTELLEN EN -INSTALLATIES VOOR TELECOMMUNICATIES	1000 F TON	325287 33	431996 42	1842993 299	361027 59	472144 65	416103 69
ELEKTRISCHE TOESTELLEN VOOR AUDITIEVE EN VISUELE SIGNALISATIE	1000 F TON	177971 1059	340270 868	1273829 3046	387665 1522	400485 3534	353456 1643
INFORMATIEVERWERKING EN NIJVERHEIDS- CONTROLE	1000 F TON	708912 231	985202 238	3485660 962	957981 201	1181585 588	1045110 573
ELEKTRONISCHE HEELKUNDIGE TOESTELLEN EN ANDERE MEDISCHE STRALINGSAPPARATUUR	1000 F TON	627235 548	796925 472	2920488 2018	742597 465	669922 348	634987 355
ACTIEVE EN PASSIEVE BESTANDDELEN	1000 F TON	1129556 3	1047795 3	5032333 11	986936 3	973653 2	802173 2
PROFESSIONELE ELEKTRONICA	1000 F TON	560212 117	680220 196	2403373 542	532431 94	757929 327	519202 265
HERSTELLINGEN EN ANDER MAAKWERK	1000 F	1199174	1172391	4412109	963699	1433719	1346489
XXIV	1000 F TON	8944514 3528	13335592 4876	45304118 16296	10310136 4258	12150628 7401	10402126 4688
<u>ELEKTRONISCHE VERBRUIKSGOEDEREN - ELEK- TRONICA VOOR HET GROTE PUBLIEK</u>							
KLEIN INSTALLATIEMATERIEEL	1000 F TON	551479 6703	578387 6730	2468773 29758	636897 7574	613464 7100	498278 5757
HUISHOUDELIJKE TOESTELLEN MET INGEBOUWDE MOTOR	1000 F TON	87461 302	83723 273	400994 1410	94327 296	86280 221	70249 198
HUISHOUDELIJKE WASHMACHINES	1000 F STUK	213972 398 41703	146694 806 56489	587771 2033 179043	128780 539 48649	127147 537 46845	128959 475 57719
ELEKTROTERMISCHE TOESTELLEN VOOR HUIS- HOUDELIJK GEBRUIK	1000 F TON	427831 3505	630652 4815	1945168 16026	417564 3284	475722 3417	429957 2882
TELEVISIE -ONTVANGSTTOESTELLEN, (DRAAG- BARE, HUISHOUDELIJKE "MIT EN ZMART" EN "KLEUREN")	1000 F TON STUK	2135768 4675 149251	2596800 6702 211488	10004872 25673 745902	2633789 5517 208849	2019660 4429 167008	2118014 4620 174134
ALLERHANDE RADIO-ONTVANGSTTOESTELLEN, ELEKTROFONEN, OPNAMEMATERIEEL, PICK- UPS EN PLATENDRAAIERS (1)	1000 F TON STUK	1669988 3509 427090	2101078 4617 536389	8507606 24550 2245684	2132185 4609 342679	2210568 3712 364641	2112917 3460 292047
LUCHTERS EN ONDERDELEN	1000 F TON	468306 2263	605679 2863	2109774 10843	572716 2597	546756 2629	450021 1750
ANDERE ARTIKELEN VOOR BINNENVERLICHTING	1000 F TON	897150 1548	1040535 1595	4353615 7603	950041 1416	997681 1470	851536 1222
BATTERIJEN EN ACCUMULATOREN	1000 F TON	998194 9947	1920716 14704	5177589 49279	1300652 11537	1509431 13464	1232513 10997
ANDERE N.A.B. MATERIEEL	1000 F TON	154935 3	262523 218	824555 398	328619 89	211234 196	149717 196
HERSTELLINGEN EN ANDER MAAKWERK	1000 F	134480	160342	598019	154250	160733	114180
ALGEMEEN TOTAAL	1000 F TON	7739564 32853	10127129 43323	36978736 167573	9349820 37458	8958676 37175	8156341 31361
	1000 F TON	1130186712 1357100	162309744 1524109	626495790 6312931	151525544 1442944	1172885214 1618272	142347107 1352196

(1) DE ELEKTROFONEN, OPNAMEMATERIEEL, PICK-UPS EN PLATENDRAAIERS ZIJN IN DE STUKS NIET INBEGREPEN

NETTO-PRODUKTIE VAN ELEKTRICITEIT (IN MILJOEN KWH) (1)

	PER KATEGORIE VAN DE PRODUCENTEN			NAAR DE AARD VAN DE BRANDSTOFFEN					TOTAAL				
	MET HET OOG OP INDUS- TRIELE			THERMISCHE CENTRALES		HYDRAU- LISCHE	KERN- LES		PRODUK- TIE	INVOER	UITVOER	NETTEN OVERGE- NOMEN	TOTAAL DOOR DE ENERGIE VER- LIEZEN
	OPENBARE BEDELING	PRIV. ONDER- NEMING.	ZELF- BREN- GERS	VASTE BRAND- STOFFEN	VLOEI- BARE STOFFEN	GAS	CENTRA- LES	CENTRA- LES					
1977	91	3321	319	770	1180	799.7	37	943.0	3731	633.6	548.9	3616.0	
1978	124	3595	311	860	1361	785.3	41	989.3	4030	440.2	671.7	3738.0	
1979	145	3680	312	993	1251	857.4	48	901.2	4137	561.4	663.7	4035.0	
1980	146	3811	294	1018	1432	717.2	74	964.6	4251	523.7	743.3	4032.0	
1980													
SEPT	129	3537	249	887	1289	610.6	51	1057.7	3915	412.9	640.6	3687.0	
OKT.	147	3933	328	1045	1528	853.6	75	383.7	4401	571.0	791.7	4187.0	
NOV.	156	4004	340	1125	1478	704.7	75	1085.7	4500	578.0	824.4	4253.0	
DEC.	179	4179	307	1181	1537	665.6	95	1166.0	4664	606.6	810.2	4460.0	
1981													
JAN.	187	4229	288	1230	1201	1003.3	99	1149.1	4704	480.1	701.5	4482.0	
FEB.	169	3834	288	1195	1060	9980.0	99	919.4	4291	381.5	497.5	4175.0	
M.	174	3684	302	1223	1238	1069.9	92	529.1	4160	583.9	419.1	4325.0	
APR.	118	3314	260	1230	968	759.5	72	646.8	3692	603.2	353.1	3942.0	
MEI	95	3447	264	1077	877	634.6	83	1116.5	3805	512.6	521.6	3796.4	
JUNI	94	3355	243	970	875	557.0	92	1180.5	3693	493.7	379.6	3807.2	
JULI	50	2974	231	1008	521	399.0	97	1213.1	3255	312.4	296.9	3270.7	
AUG.	40	3081	219	1000	702	382.0	80	1161.0	3340	484.3	292.4	3531.5	
SEPT	89	3509	238	1116	1216	518.6	64	901.1	3836	427.4	378.5	3884.8	
OKT.	114	3777	297	1135	1487	494.4	89	965.6	4180	579.0	390.5	4376.1	

WATERDISTRIBUTIE

	OPGEVANGEN	WATERVOLUME DOOR	TOTAAL	WATERVOLUME AAN	VOLUME BESCHIK-
	WATERVOLUME	DERDEN AFGESTAAN		ANDERE MAATSCHAP- PIJEN AFGESTAAN EN VERLIES	BAAR VOOR DE DISTRIBUTIE
	(1.000 M3)	(1.000 M3)	(1.000 M3)	(1.000 M3)	(1.000 M3)
1977	46136	10146	56282	13929	42353
1978	47400	10244	57644	14494	43151
1979	48230	10581	58810	15121	43689
1980	49228	10544	59772	15356	44417
1980					
SEPT	51946	10246	62193	16131	46062
OKT.	51386	11060	62446	15838	46609
NOV.	47424	9908	57332	14312	43020
DEC.	49687	10629	60316	17474	42842
1981					
JAN.	48069	10539	58608	14774	43834
FEB.	46371	9934	56304	14344	41960
M.	51432	10454	61885	16035	45850
APR.	48691	10532	59223	15174	44048
MEI	52282	10704	62985	16217	46768
JUNI	48632	10245	58877	15029	43847
JULI	46499	9805	56304	14595	41709
AUG.	48200	10536	58736	15173	43564
SEPT	51607	10865	62472	16128	46344

(1) BRON : ADMINISTRATIE VOOR ENERGIE, BEDRIJFSFEDERATIE DER VOORT-
BRENGERS EN VERDELERS VAN ELEKTRICITEIT IN BELGIE

III. TEWERKSTELLING

A. PERSONEEL GETELD IN DE INRICHTINGEN WELKE AAN EEN MAANDELIJKSE STATISTIEK VAN DE INDUSTRIELE
BEDRIJFVIGHEID ONDERWORPEN ZIJN (1)

	EEN- HEDEN (1)	MAAND- GEMIDDELDE 1980	APRIL 1981	MEI 1981	JUNI 1981	JULI 1981	AUGUSTUS 1981
BODEMINDUSTRIE							
STEENKOOLEMJNEN : AANWEZIG (2)	BED.	712	714	714	709	717	708
	WERKM.	15245	15715	15485	14936	11436	12851
	100 U.	3032	3238	2773	3087	2291	2643
STEENKOOLEMJNEN : INGESCHEVEN(3)							
-A) BELGEN	BED.		11761	11751	11784	11783	11851
	WERKM.						
	100 U.						
-B) VREEMDELINGEN	BED.		8497	8455	8406	8375	8387
	WERKM.						
	100 U.						
GROEVEN	BED.	841	627	628	627	560	625
	WERKM.	3099	3054	3061	3072	2640	3039
	100 U.	4068	3978	3732	3788	2013	4054
KALK, KALKSTEEN EN KALKDERIVATEN	BED.	753	751	748	746	729	733
	WERKM.	2980	2908	2890	2900	2815	2859
	100 U.	4222	4088	371	4079	2774	3583
VOEDINGSNIJVERHEID							
JAM	BED.	150	145	142	147	160	133
	WERKM.	477	369	308	522	627	369
	100 U.	665	535	418	699	916	513
MARGARINE	BED.	712	706	719	703	704	706
	WERKM.	641	604	578	568	548	545
	100 U.	899	815	689	785	657	731
PLANTAARDIGE EN DIERLIJKE OLIEN	BED.	482	502	501	500	499	498
	WERKM.	802	791	790	796	839	815
	100 U.	1034	1084	950	1087	896	1019
SAMENGESTELDE VOEDERS VOOR DIEREN	BED.	1523	1457	1436	1428	1433	1426
	WERKM.	3432	3206	3209	3208	3237	3199
	100 U.	5005	4848	4318	4658	4299	4135
ANDERE VOEDINGSINDUSTRIEEN (4)	BED.	5401	5413	5382	5313	5323	5637
	WERKM.	17948	17966	16853	16933	17665	18344
	100 U.	23941	23165	20366	23197	18093	23387
TABAKSNIJVERHEID	BED.	1503	1515	1517	1513	1511	1519
	WERKM.	5108	4915	4883	4867	4863	4799
	100 U.	6372	6185	5585	6135	3147	5608

(1) DE EENHEDEN HEBBEN BETREKKING RESPECTIEVELIJK OP HET AANTAL BEDIENDEN EN WERKLIEDEN DAT VOORKOMT
OP DE BETAALSTATEN WAARIN DE 15DE DER MAAND BEGREPEN IS EN OP HET AANTAL UREN WERKLIEDEN(X100)

(2) HET BETREFT HET GEMIDDELD AANTAL AANWEZIGE WERKLIEDEN PER GEWERKTE DAG EN HET AANTAL
VERWEZENLIJKTEPOSTEN

(3) WERKLIEDEN INGESCHEVEN OP HET EINDE VAN HET JAAR OF VAN DE MAAND

(4) MET UITSLUITING, IN HET BIJZONDER, VAN HET SLACHTEN VAN VEE, VAN DE ZUIVELFABRIEKEN, BOTERFA-
BRIEKEN EN KAASFABRIEKEN, VAN DE MAALDERIJEN, VAN DE BAKKERIJEN EN BANKETBAKKERIJEN EN VAN DE
SUIKERFABRIEKEN. HET PERSONEEL VAN DEZE AKTIVITEITEN IS OPGENOMEN IN TABEL B HIERNA

III. TEWERKSTELLING

A. PERSONEEL GETELD IN DE INRICHTINGEN WELKE AAN EEN MAANDELIJKSE STATISTIEK VAN DE INDUSTRIELE
BEDRIJVIGHEID ONDERWORPEN ZIJN (1)

	EEN- IHEDEN (1)	MAAND- (GEMIDDELDE) 1980	APRIL 1981	MEI 1981	JUNI 1981	JULI 1981	AUGUSTUS 1981
TEXTIELNIJVERHEID							
1. SPINNERIJEN:							
- KATOEN: FIJNSPINNERIJ (5)	BED. WERKM. 100 U.	397 3619 1783	366 3283 1339	365 3170 1253	368 3232 1654	366 3191 882	366 3191 882
- KAARDSPINNERIJ (5)	BED. WERKM. 100 U.						
- COCONS (5)	BED. WERKM. 100 U.	58 2	36 2	36 1	32 2	32 1	26 2
TEXTIELNIJVERHEID							
1. SPINNERIJEN:							
- KAARDWOL	BED. WERKM. 100 U.	252 2097 3062	253 2038 2945	253 2034 2617	252 2057 3058	254 2015 1241	255 2040 2498
- KAMWOL	BED. WERKM. 100 U.	700 4704 5648	697 4625 5568	693 4616 4855	689 4557 5573	684 4430 2091	
- VLAS EN HENNEP (2)	BED. WERKM. 100 U.	70 999 51	69 4434 6307	71 963 39	71 963 46	70 951 40	
- JUTE	BED. WERKM. 100 U.	73 792 1020	72 739 1031	72 734 865	72 746 1020	72 714 627	72 705 674
- HARDE VEZELS (SPINNERIJ EN TOUW- SLAGERIJ)	BED. WERKM. 100 U.	61 513 572	63 565 682	64 561 583	63 555 658	63 522 505	62 496 643
2. WEVERIJ	BED. WERKM. 100 U.	4164 21949 27700	4163 21088 27530	4154 21043 24023	4104 20901 28275	4151 20697 16107	4112 20458 19037
3. BREIGOEDNIJVERHEID	BED. WERKM. 100 U.	989 8606 10206	853 7952 9768	851 7964 8809	850 8069 9744	848 7887 4033	845 7951 8728
4. ANDERE NIJVERHEIDSTAKKEN:							
- WASSEN EN VERKOLEN VAN WOL	BED. WERKM. 100 U.	48 431 466	32 255 330	32 258 318	33 263 342	33 268 206	33 289 351
- KAMMEN VAN DE WOL	BED. WERKM. 100 U.	107 752 855	83 535 726	83 525 651	80 444 768	80 518 299	79 515 591
- NAAIGARENFABRIEK (4)	BED. WERKM. 100 U.	147 432 556	141 403 600	141 401 540	142 401 650	143 395 183	143 395 183

(1) ZIE NOTA (1) OP VORIGE BLADZIJDE

(2) ZIE NOTA (5) OP VORIGE BLADZIJDE

(4) DE CIJFERS VAN AUGUSTUS HEBBEN EVENEENS BETREKKING OP JULI

(5) VOOR DEZE BEDRIJFSTAKKEN BETREFT HET SPINDEL-UREN (IN HONDERDDUIZEND)
VOOR DE FIJN- EN KAARDSPINNERIJEN, HEBBEN DE CIJFERS VAN AUGUSTUS
EVENEENS BETREKKING OP JULI.

III. TEWERKSTELLING

A. PERSONEEL GETELD IN DE INRICHTINGEN WELKE AAN EEN MAANDELIJKSE STATISTIEK VAN DE INDUSTRIELE
BEDRIJVGHEID ONDERWORPEN ZIJN (1) (VERVOLG)

	EEN- HEDEN (1)	MAAND- GEMIDDELDE 1980	APRIL 1981	MEI 1981	JUNI 1981	JULI 1981	AUGUSTUS 1981
4. ANDERE NIJVERHEIDSTAKKEN:							
- MATTEN	BED. WERKM. 100 U.	60 270 359	54 235 364	53 233 324	54 240 377	53 236 265	54 244 216
- VILT	BED. WERKM. 100 U.	80 309 392	78 287 372	77 287 331	76 286 384	76 283 224	77 283 291
- BANDWEVERIJ	BED. WERKM. 100 U.	198 998 1224	179 967 1237	177 964 1130	177 970 1314	180 972 623	180 955 931
SCHOENEN, KLEDING EN CONFECTIE							
SCHOENEN	BED. WERKM. 100 U.	209 2002 2273	197 1816 1807	198 1807 1709	195 1799 2166	195 1774 798	193 1760 2124
PANTOFFELS	BED. WERKM. 100 U.	24 340 423	29 313 380	30 316 342	29 316 16	28 311 264	29 317 383
HANDSCHOENEN, MAROKIJK EN LEDERWAREN N.E.G	BED. WERKM. 100 U.	223 1112 1130	191 1018 1325	188 1023 1113	187 992 1188		
KLEDING EN CONFECTIENIJVERHEID (3)	BED. WERKM. 100 U.	4401 35131 40601	4083 32270 38919	4062 31547 33114	4073 31707 39342	3939 30906 17010	3942 31275 34527
HOUT, PAPIER							
HOUTZAGERIJ, ENZ...	BED. WERKM. 100 U.	445 2515 3214	415 2319 3119	417 2281 2807	414 2273 3134	407 2255 1379	407 2248 2856
HOUT EN AANVERWANTE BEDRIJFSTAKKEN (2)	BED. WERKM. 100 U.	4190 27268 36100	3977 25999 36151	3919 25687 30886	3908 25639 35820	3896 25276 15524	3882 25579 30257
MEUBELEN	BED. WERKM. 100 U.	2037 13159 18083	1917 12981 18186	1896 12935 15507	1896 12915 18222	1885 12826 7252	1887 12911 15991
ZETELS	BED. WERKM. 100 U.	669 4632 5880	633 4396 5806	636 4366 4874	637 4355 5634	630 4342 2506	628 4344 4387
SCHRIJNWERKERIJ	BED. WERKM. 100 U.	564 3824 4957	538 3561 4842	537 3479 4892	527 3476 4821	513 3370 2090	512 3409 4172
VAATWERK	BED. WERKM. 100 U.	185 1093 1395	178 1037 1405	179 1005 1198	177 1016 1413	172 1000 495	185 1055 1293
KISTEN- EN TONNENNIJVERHEID	BED. WERKM. 100 U.	144 777 1010	136 695 971	129 694 848	130 623 927	129 678 549	129 670 714
GEPLAKT HOUT, BLOKPLATEN OF LAMELLEN- PLATEN, GEPERSTE PANELEN	BED. WERKM. 100 U.	406 2389 3325	388 2295 3496	357 2210 2974	356 2202 3415	357 2212 2090	358 2215 2488

(1) ZIE NOTA (1) OP VORIGE BLADZIJDE

(3) PERSONEEL TEWERKGESTELD IN DE INRICHTINGEN WELKE 5 WERKLIEDEN
OF MEER TEWERKSTELLEN. ZIE EVENEENS TABEL B.

III. TOWERKSTELLING

A. PERSONEEL GETELD IN DE INRICHTINGEN WELKE AAN EEN MAANDELIJKSE STATISTIEK VAN DE INDUSTRIELE
BEDRIJVIGHEID ONDERWORPEN ZIJN (1) (VERVOLG)

	EEN- HEDEN (1)	MAAND- GEMIDDELDE 1980	APRIL 1981	MEI 1981	JUNI 1981	JULI 1981	AUGUSTUS 1981
ANDERE ACTIVITEITEN	BED. 185	185	187	185	185	183	183
	WERKM. 1034	1034	1024	998	982	858	975
	100 U. 1450	1450	1444	1293	1388	541	1230
PAPIER (PRODUKTIE)	BED. 1714	1714	1673	1665	1668	1673	1660
	WERKM. 5800	5800	5559	5532	5544	5546	5529
	100 U. 7934	7934	8126	7722	8088	5521	7907
PAPIER (VERWERKING)	BED. 2625	2625	2434	2432	2446	2418	2421
	WERKM. 8987	8987	8359	8322	8531	8269	8304
	100 U. 11876	11876	11604	10402	12063	5645	10515
LEERLOOIERIJEN	BED. 119	119	111	111	111	111	111
	WERKM. 762	762	742	734	730	728	723
	100 U. 1013	1013	1008	944	1100	422	1007
RUBBER	BED. 1786	1786	1620	1686	1690	1679	1698
	WERKM. 4858	4858	4463	4470	4454	4466	4421
	100 U. 6510	6510	6264	5755	6191	2051	6036
SCHEIKUNDIGE NIJVERHEID							
ZEEP	BED. 2487	2487	2408	2436	2493	2497	2518
	WERKM. 2778	2778	2602	2608	2690	2676	2759
	100 U. 3751	3751	3781	3552	2990	2833	3594
ANDERE SCHEIKUNDIGE INDUSTRIEEN (3)	BED. 16447	16447	16439	16388	16407	16354	16368
	WERKM. 26462	26462	25556	25409	25331	24770	25111
	100 U. 34530	34530	35385	32468	34480	27139	29249
NIJVERHEID DER PETROLEUM- EN STEENKOO- DERIVATEN							
PETROLEUMRAFFINADERIJEN	BED. 1239	1239	1299	1300	1299	1294	1295
	WERKM. 1574	1574	1565	1562	1526	1563	1556
	100 U. 2138	2138	2335	2113	2079	1880	1841
STEENKOOLOBRIKETTEN	BED. 3	3	3	3	3	1	3
	WERKM. 22	22	12	12	12	6	13
	100 U. 34	34	18	13	21	2	17
COKESFABRIEKEN	BED. 301	301	280	277	293	292	297
	WERKM. 2483	2483	2512	2550	2599	2543	2540
	100 U. 3283	3283	3421	3453	3509	3230	3143
METAALNIJVERHEID							
IJZERNIJVERHEID	BED. 8451	8451	8131	8125	8115	8121	8108
UITGEZONDERD DE FABRIEKEN WELKE ENKEL GIETSTAAL VERVAARDIGEN	WERKM. 36838	36838	34691	34716	34748	34209	34158
	100 U. 49255	49255	47640	46188	47788	38868	40121
IJZERNIJVERHEID FABRIEKEN WELKE ENKEL GIETSTAAL VERVAAR- DIGEN	BED. 305	305	292	284	277	270	272
	WERKM. 1224	1224	1099	1095	1094	1044	1066
	100 U. 1523	1523	1465	1275	1503	851	1337
NON-FERROMETALEN EN HUN LEGERINGEN	BED. 3759	3759	3756	3746	3761	3786	3757
	WERKM. 11633	11633	11224	11178	11154	11281	11061
	100 U. 15116	15116	15331	13617	14567	9935	12041
NON-FERRO METAALGIETERTIEN	BED. 218	218	247	245	243	238	237
	WERKM. 1055	1055	1133	1125	1110	1111	1082
	100 U. 1345	1345	1396	1145	1457	678	1088
METAALVERWERKENDE NIJVERHEID (2)	BED. 73566	73566	71039	70899	70769	70397	70908
	WERKM. 223446	223446	209821	208470	207879	206730	205884
	100 U. 281840	281840	283646	250146	277851	141826	234655

(1) ZIE NOTA (1) OP VORIGE BLADZIJDE

(2) PERSONEEL TOWERKGESTELD IN DE INRICHTINGEN WELKE 5 WERKLIEDEN OF MEER TOWERKSTELLEN.

ZIE NOTA 3 OP VORIGE BLADZIJDE; STIKSTOFNIJVERHEID INBEGREPEN

III. TEWERKSTELLING

A. PERSONEEL GETELD IN DE INRICHTINGEN WELKE AAN EEN MAANDELIJKE STATISTIEK VAN DE INDUSTRIELE
BEDRIJVIGHEID ONDERWORPEN ZIJN (1) (VERVOLG)

	EEN-	MAAND-	APRIL	MEI	JUNI	JULI	AUGUSTUS
	(HEDEN (1)	(GEMIDDELDE 1980	1981	1981	1981	1981	1981
METAALNIJVERHEID							
	BED.	723	707	708	700	691	707
VORMSTAALGIETERIJEN	WERKM.	2304	2110	2114	2114	2095	2116
	100 U.	3151	3135	2807	3281	1397	2705
	BED.	542	451	438	423	499	437
IJZERGIEETERIJEN	WERKM.	2902	2389	2329	2300	2510	2327
	100 U.	3732	3101	2703	3177	1826	2735
	BED.	2288	2206	2184	2186	2194	2176
DRAAD- EN METAALTREKKERIJ, KOUDWALSERIJ ENZ...	WERKM.	10545	10015	9973	10035	10073	9811
	100 U.	13847	14377	11992	13336	4920	7907
	BED.	844	886	1015	968	954	980
SMEEDWERK, WARM PERS- EN DIEPTREKWERK, ENZ...	WERKM.	3726	3646	3894	3815	3739	3821
	100 U.	4691	4514	4441	5015	1708	4670
	BED.	2265	2257	2240	2241	2180	2176
PLAATBEWERKING EN DIVERSE METAAL VER- WERKINGEN	WERKM.	11640	11042	11096	11125	10960	10883
	100 U.	15127	15541	13695	14650	9639	13062
	BED.	4113	3796	3715	3753	3759	3736
METAALTOEBEHOREN VOOR HET BOUMBEDRIJF	WERKM.	15341	13807	13551	13838	13689	13200
	100 U.	19769	17648	15145	18152	8364	14648
	BED.	3202	3181	3008	3226	3173	3140
BRUGGEN, VAKWERK, PLAATWERK EN STOOM- KETELS	WERKM.	10573	10172	9846	10176	10128	10058
	100 U.	13944	13939	12736	13683	7089	12234
	BED.	2165	2021	2001	2001	1982	1992
SCHEEPSBOUW	WERKM.	7950	8215	8086	8099	7812	7904
	100 U.	9431	8567	6716	8303	4885	6246
	BED.	736	710	721	676	651	701
SPOOR- EN TRAMWEGMATERIEEL	WERKM.	2267	2295	2394	2348	2242	2288
	100 U.	3054	3304	2827	3492	672	3461
	BED.	8896	8260	8260	8177	8165	8190
MOTORVOERTUIGEN, RIJWIELEN EN AANVER- WANTE NIJVERHEDEN	WERKM.	50268	44970	44752	44680	44588	44607
	100 U.	59994	62001	54039	64008	338219	50350
	BED.	3871	3630	3707	3635	3615	3698
DRIJFKRACHTMACHINES, PNEUMATISCHE MACH- INES	WERKM.	7092	6443	6679	6578	6667	6771
	100 U.	9416	9168	8449	9113	4656	8552
	BED.	1946	1879	1804	1863	1822	1796
WERKTUIGMACHINES EN AANVERWANTE NIJVER- HEDEN	WERKM.	4820	4746	4574	4587	4551	4583
	100 U.	6544	6672	5539	6609	2627	5520
	BED.	1109	1032	1045	1060	1043	1045
TEXTIELMACHINES EN TOEBEHOREN	WERKM.	3646	3372	3326	3360	3317	3315
	100 U.	4697	4435	3795	4716	2358	3831
	BED.	2472	2631	3455	3644	2663	2789
DIVERSE MECHANIEKCONSTRUCTIES	WERKM.	7861	8468	8163	7874	7979	8380
	100 U.	10524	12074	10293	10848	5940	10482
	BED.	3522	3535	3455	3424	3442	3380
HEF-, TRANSPORT- EN WEEGTOESTELLEN	WERKM.	8603	8230	8163	8067	8167	7981
	100 U.	11380	11375	10293	10930	7525	9290
	BED.	4689	4364	4296	4499	4453	4579
TOESTELLEN EN INSTALLATIES VOOR DIVERSE NIJVERHEDEN	WERKM.	12118	11385	11295	11424	11011	11003
	100 U.	15137	15859	14062	15841	9584	12491
	BED.	24974	24088	24085	23886	23750	24125
ELECTROTECHNIEK	WERKM.	49281	46155	45957	45331	45044	44825
	100 U.	62165	61342	56512	56587	29054	51057
	BED.	813	803	829	840	840	822
MEET-, LABORATORIUMTOESTELLEN, ENZ...	WERKM.	1817	1598	1600	1678	1691	1634
	100 U.	2241	2083	1942	2146	1497	1950

(1) ZIE NOTA (1) OP VORIGE BLADZIJDE

III. TOWERKSTELLING

A. PERSONEEL GETELD IN DE INRICHTINGEN WELKE AAN EEN MAANDELIJKSE STATISTIEK VAN DE INDUSTRIELE
BEDRIJVGHEID ONDERWORPEN ZIJN (1) (VERVOLG)

	EEN-	MAAND-	APRIL	MEI	JUNI	JULI	AUGUSTUS
	(HEDEN (1))	(GEMIDDELDE 1980)	1981	1981	1981	1981	1981
METAALNIJVERHEID							
	BED.	2170	2319	2228	2232	2235	2164
WAPENS EN MUNITIE	WERKM.	6451	6329	6042	6028	6059	5999
	100 U.	7640	8204	6793	7916	2814	7247
	BED.	2226	2283	2281	2287	2286	2275
VLIEGTUIGMACHINES	WERKM.	4242	4434	4430	4422	4408	4378
	100 U.	5357	6307	5259	6048	1441	6218
NIJVERHEID DER NIET METAALHOUDENDE MINE- RALEN							
	BED.	365	315	317	317	317	312
KLEI	WERKM.	3251	2520	2610	2629	2604	2449
	100 U.	4204	3062	2987	3498	1895	2489
	BED.	3855	3661	3651	3620	3615	3684
GLAS	WERKM.	13048	12519	12664	12419	12359	12222
	100 U.	17657	16838	15736	17055	11765	13998
	BED.	832	855	856	841	839	836
CEMENT	WERKM.	2308	2249	2247	2236	2224	2216
	100 U.	3078	3025	2769	2986	2075	2531
	BED.	785	886	795	789	772	774
KERAMIEK	WERKM.	3936	3681	3616	3601	3652	3498
	100 U.	5207	4833	4421	4880	3691	3794
	BED.	4087	4238	4002	4156	4208	4064
PLASTIEKVERMERKENDE NIJVERHEID (2)	WERKM.	13212	12834	12389	12710	12102	13158
	100 U.	17473	17330	15284	17035	10647	15432
BOUWBEDRIJF (3)							
- OPENBARE WERKEN:							
	BED.						
- RUMBOW	WERKM.						
	100 U.						
	BED.						
- VOLTOOINGSWERK	WERKM.						
	100 U.						
- PRIVATE WERKEN:							
	BED.						
- RUMBOW	WERKM.						
	100 U.						
	BED.						
- VOLTOOINGSWERK	WERKM.						
	100 U.						
	BED.	16732	15617	15511	15471		
-TOTAAL:	WERKM.	121270	109113	107215	105601		
	100 U.	139067	149936	151538	148503		
	BED.	16325	16143	16130	16091	16094	15871
ELEKTRICITEIT (3)	WERKM.	2172	2304	2156	2153	2154	2150
	100 U.	3173	2996	2829	2843	2623	2587
	BED.	5215	5271	5271	5259	5280	5270
GASBEDELING (5)	WERKM.						
	100 U.						
	BED.	2907	2913	2927	2927	2913	2932
WATERDISTRIBUTIE	WERKM.	4537	4477	4469	4469	4442	4434
	100 U.	6760	6839	6665	6665	6271	6296

(1) ZIE NOTA (1) OP VORIGE BLADZIJDE

(2) PERSONEEL TOWERKGESTELD IN DE INRICHTINGEN WELKE 5 ARBEIDERS OF MEER TOWERKSTELLEN

(3) VOOR DE WERKEN VAN BURGERLIJKE BOUWKUNDE, WEGENBOUW EN GEBOUWEN (RUMBOW) GAAT HET OVER DE ONDER-
NEMINGEN WELKE 20 OF MEER WERKLIEDEN TOWERKSTELLEN. VOOR DE VOLTOOINGSWERKEN BETREFT HET ONDER-
NEMINGEN DIE 10 OF MEER WERKLIEDEN TOWERKSTELLEN

(4) HET PERSONEEL VAN DE INDUSTRIELE ZELFVOORTBRENGING NIET INBEGREPEN

(5) PERSONEEL TOWERKGESTELD IN DE GASCENTRALES EN FABRIEKEN INBEGREPEN

B. PERSONEEL GETELD IN DE INRICHTINGEN WELKE 10 WERKLIEDEN OF MEER TEWERSTELLEN (1)

	EEN- I HEDEN (1)	MAAND- GEMIDDELDE 1980	APRIL 1981	MEI 1981	JUNI 1981	JULI 1981	AUGUSTUS 1981
BE- EN VERWERKENDE NIJVERHEID							
1. VOEDINGSNIJVERHEID (2)	BED. WERKM. 100 U.	5736 17038 24981	6194 17227 26000	6126 17562 23938	6152 17687 25684	6020 17722 20250	6003 18255 22537
2. BEREIDING VAN DRANKEN	BED. WERKM. 100 U.	4683 11197 15492	4702 10582 15255	4673 10646 14465	4542 10730 23513	4990 11706 14640	4571 10747 13689
3. FABRICAGE VAN KUNST-EN SYNTH. DRADEN EN VEZELS, BEREID. VAN TEXTIELST. (MET UITZ. VAN WOL), EN DIVERSEN	BED. WERKM. 100 U.	1604 8234 10634	1408 7526 10104	1405 7462 9271	1408 7490 9875	1403 7355 5735	1045 5970 5797
4. CONFECTIE (FABRICAGE VAN ZAKKEN, VAN MATRASSEN, HERST, ENZ.)	BED. WERKM. 100 U.	235 870 1044	253 768 1022	211 770 807	213 787 919	211 777 516	219 767 762
5. BEREIDING VAN HOUT	BED. WERKM. 100 U.	11 169 222	12 163 241	12 164 202	12 164 248	13 162 106	13 161 132
6. DRUK- EN BOEKBINDERSBEDRIJF, FOTOGRAFIE EN AANVERWANTE BEDRIJVEN	BED. WERKM. 100 U.	7118 16007 22166	6945 15431 21559	6930 15362 19608	6910 15344 21142	6853 15320 14469	6856 15305 18187
7. HUIDEN- EN LEDERINDUSTRIE (MET UITZONDERING VAN DE LOOIERIJEN) BEREIDEN VAN PELTERIJEN, MAKEN VAN BONTWERK	BED. WERKM. 100 U.	113 561 715	107 522 743	107 521 672	105 512 703	106 507 286	108 502 594
8. SCHEIKUNDIGE NIJVERHEID (3)	BED. WERKM. 100 U.	7288 6684 9029	7534 6355 8940	7365 6747 8280	7053 6672 9024	7046 6446 5820	7413 6320 7687
9. BEDRIJVEN DER NIET METAALHOUDENDE MINERALEN (5)	BED. WERKM. 100 U.	2633 13106 16461	2466 11947 15489	2449 11835 13615	2272 11373 14860	2367 11469 6757	2332 11433 13408
10. URWERKEN- EN JUWELENNIJVERHEID, FABRICAGE VAN WETENSCHAPPELIJKE INSTRUMENTEN ENZ.	BED. WERKM. 100 U.	181 446 522	164 427 537	164 422 472	163 422 506	163 418 378	163 422 339
11. DIAMANTNIJVERHEID	BED. WERKM. 100 U.	397 5264 5034	341 4578 3014	376 4699 4559	349 4633 5277	337 4828 5340	325 4276 2321
12. DIVERSE BE- EN VERWERKENDE INDUSTRIE- EN WAARONDER DE SLOPING (6) EN DE SORTERING VAN RECUPERATIESTOFFEN	BED. WERKM. 100 U.	2699 8378 11105	2712 7909 10408	2721 7954 9828	2735 7956 10993	2689 7918 7603	2672 7901 9739

(1) ZIE NOTA (1) OP VORIGE BLADZIJDE

DEZE TABEL BETREFT ENKEL DE NIJVERHEIDSTAKKEN WAARVOOR GEEN MAANDELIJKSE STATISTIEK VAN DE BEDRIJVGHEID BESTAAT. TENGEVOLGE ENER WIJZIGING VAN HET AANTAL AANGEVERS, ZIJN DE UITKOMSTEN VAN DE VERSCHILLENDE JAREN ONDERLING NIET VERGELIJKBAAR.

(2) DEZE CIJFERS HEBBEN HOOFDZAKELIJK BETREKKING OP HET SLACHTEN VAN VEE, DE ZUIVELFABRIEKEN, BOTERFABRIEKEN EN KAASFABRIEKEN, DE MAALDERIJEN, DE BAKKERIJEN EN BANKETBAKKERIJEN EN DE SUIKERFABRIEKEN

(3) DE CIJFERS HEBBEN VOORAL BETREKKING OP DE NIJVERHEID DER FARMACEUTISCHE PRODUKTEN

**JAARLIJKSE
PRODUKTIESTATISTIEKEN**

TABAKSNIJVERHEID
 VESTIGINGEN DIE 5 OF MEER WERKLIEDEN TEWERKSTELLEN
 JAAR 1978

INDELING VAN DE VESTIGINGEN PER BELANGRIJKHEIDSKLASSE VOLGENS HET AANTAL OP 30 SEPTEMBER TEWERKGESTELDE PERSONEN

Omschrijving	5 tot 9	10 tot 49	50 tot 99	100 tot 199	200 of meer	Totaal
Aantal vestigingen	11	6	4	9	3	33
Aantal werklieden	92	236	531	2 544	2 327	5 730
Aantal bedienden	20	29	112	668	686	1 515

Personen die niet onderworpen zijn aan de sociale zekerheid op 30 september 1978 (eigenaars en familiale helpers) : 19

AANTAL BEDIENDEN EN WERKLIEDEN TEWERKGESTELD IN DE VESTIGINGEN OP 31 MAART, 30 JUNI, 30 SEPTEMBER EN 31 DECEMBER 1978

Personeel onderworpen aan de sociale zekerheid voor bedienden (incl. de vestigingshoofden verbonden door een arbeidsovereenkomst en de leerlingen-bedienden)				Personeel onderworpen aan de sociale zekerheid voor werklieden (incl. leerjongens-werklieden, excl. huisarbeiders)			
Datum	Mannen	Vrouwen	Totaal	Datum	Mannen	Vrouwen	Totaal
31. 3.1978	1 069	439	1 508	31. 3.1978	1 635	4 255	5 890
30. 6.1978	1 072	442	1 514	30. 6.1978	1 647	4 175	5 822
30. 9.1978	1 064	451	1 515	30. 9.1978	1 619	4 111	5 730
31.12.1978	1 072	457	1 529	31.12.1978	1 624	4 079	5 703
				Huisarbeiders op 31.12.1978	-	39	39

Aantal arbeidsuren door de werklieden en de leerjongens-werklieden daadwerkelijk in 1978 gepresteerd : 8 696 422

INDELING PER PROVINCIE VAN HET OP 30 SEPTEMBER 1978 TEWERKGESTELDE PERSONEEL

Provincies	Aantal vestigingen	Bedienden			Werklieden		
		Mannen	Vrouwen	Totaal	Mannen	Vrouwen	Totaal
Antwerpen	6	398	142	540	589	1 662	2 251
Brabant	5	473	231	704	716	523	1 239
Oost-Vlaanderen	6	21	11	32	43	180	223
West-Vlaanderen	10	16	12	28	57	201	258
Andere	6	156	55	211	214	1 545	1 759
<i>Het Rijk</i>	33	1 064	451	1 515	1 619	4 111	5 730

PERSONEELUITGAVEN

Omschrijving	Waarde (in 1 000 F)
Brutowedden uitbetaald aan het personeel dat onderworpen is aan de sociale zekerheid voor bedienden	946 432
Brutolonen uitbetaald aan het personeel dat onderworpen is aan de sociale zekerheid voor werklieden (1)	1 781 581
Werkgeversbijdragen aan de sociale zekerheid voor :	
- het personeel onderworpen aan de sociale zekerheid voor bedienden	208 849
- het personeel onderworpen aan de sociale zekerheid voor werklieden (1)	727 208
Verzekeringspremies tegen arbeidsongevallen	46 253
Andere personeelsuitgaven	292 493
<i>Totaal</i>	<i>4 002 816</i>

VERBRUIKTE STOFFEN EN PRODUCTEN

Omschrijving	Eenheid	Hoeveelheid	Waarde (in 1 000 F) exclusief aftrekbare B.T.W.
A. Brandstoffen en elektrische energie			
Steenkolen en steenkoolcokes	t	47	184
Benzine	hl	13 810	18 415
Stookoliën	hl	53 343	20 142
Steenkoolgas, aardgas	1 000 m3	6 736	23 770
Elektrische energie aangekocht of ontvangen door cessie	1 000 kWh	42 683	90 246
Andere	-	-	673
<i>Totaal</i>	-	-	<i>153 430</i>
B. Grondstoffen			
1. Ruwe tabak :			
a) Inlandse :			
Wervik	t	1 079	58 690
Flobecq	t	21	1 338
Andere	t	247	12 724
<i>Totaal der Belgische tabakken</i>	t	<i>1 347</i>	<i>72 752</i>
b) Uitheemse :			
1. Europese tabak :			
Griekenland	t	1 096	120 688
Turkije	t	1 215	130 062
Italië	t	1 507	161 150
Frankrijk	t	1 287	85 845
Andere	t	1 028	96 809
<i>Totaal</i>	t	<i>6 133</i>	<i>594 554</i>
2. Amerikaanse tabak :			
Verenigde Staten	t	4 772	722 277
Canada	t	1 112	118 587
Brazilië	t	2 280	205 107
Dominicaanse republiek	t	1 439	110 494
Paraguay	t	1 334	80 934
Argentinië	t	808	66 083
Andere	t	1 307	125 045
<i>Totaal</i>	t	<i>13 052</i>	<i>1 428 527</i>
3. Afrikaanse tabak :			
Rodesia	t	6	527
Malawi	t	847	85 411
Kameroen	t	259	33 913
Andere	t	2 372	251 589
<i>Totaal</i>	t	<i>3 484</i>	<i>371 440</i>
4. Aziatische tabak :			
Indië	t	940	77 738
Filippijnen	t	727	51 415
Indonesië (Java, Sumatra)	t	1 779	255 713
Japan	t	8	366
Andere	t	2 883	267 279
<i>Totaal</i>	t	<i>6 337</i>	<i>652 511</i>
5. Andere landen			
	t	212	15 573
<i>Totaal der uitheemse tabakken</i>	t	<i>29 218</i>	<i>3 062 605</i>

(1) Huisarbeiders inbegrepen.

VERBRUIKTE STOFFEN EN PRODUCTEN (vervolg)

Omschrijving	Eenheid	Hoeveelheid	Waarde (in 1 000 F) exclusief aftrekbare B.T.W.
2. Afval (brokkeling, koppen van stelen, kortgoed (1))	t	4 999	488 759
3. Diverse :			
a) Sigarettenpapier (enkele bobijnen van 1 560 m)	bob.	1 116 302	100 759
b) Sigaretfilters	-	-	137 683
c) Andere stoffen	-	-	442 335
<i>Totaal</i>	-	-	680 777
C. Andere stoffen			
Water	-	-	5 281
Verpakkingsmiddelen, recipiënten, enz.	-	-	946 739
Smeermiddelen	kg	47 845	1 824
Stoffen gebruikt voor onderhoud en herstelling	-	-	53 044
Kleine handwerktuigen, voertuigbanden en andere niet elders genoemde benodigdheden	-	-	3 754
<i>Totaal</i>	-	-	1 010 642
<i>Algemeen totaal</i>	-	-	5 468 965

Totale inkoopwaarde (exclusief aftrekbare B.T.W.) van de goederen gekocht om in dezelfde vorm voortverkocht of afge-
staan te worden (in 1 000 F) : 1 592 061.

BELASTINGEN, TAKSEN EN DIVERSE UITGAVEN

Omschrijving	Waarde (in 1 000 F)
Bedrag (exclusief aftrekbare B.T.W.) gefactureerd door derden voor onderhoud en herstelling van gebouwen, machines en vervoermiddelen	237 374
Bedrag (exclusief aftrekbare B.T.W.) gefactureerd door derden voor het maakwerk verricht voor rekening van de vestigingen	203 393
Bedrag der accijnzen en van de B.T.W. der fiscale bandjes	19 874 947
Ontvangen B.T.W. met inbegrip van de egalisatiebelasting op de door de vestigingen (afdelingen) geleverde goederen en diensten	176 144
Bedrag van de op de uitvoervergunningen aangebrachte zegels, van de verkeersbelasting op de motorrijtuigen, van de gemeente- en provinciebelastingen	14 775
Bedrag van de aftrekbare B.T.W. op de aankopen	711 217
Bedrag van de onroerende voorheffing (provinciale en gemeentelijke opcentiemen inbegrepen)	23 071
Kosten (exclusief aftrekbare B.T.W.) betaald voor het vervoer uitgevoerd door derden en aangerekend buiten de aankoopfacturen om	51 028
Premies voor verzekeringen tegen brand, diefstal van autovoertuigen en tegen schade voortvloeiend uit auto-ongevallen	45 123
Bedrag van de huur betaald voor gebouwen die voor beroepsdoeleinden gebruikt worden en van de huur betaald voor uitrustingsgoederen (exclusief aftrekbare B.T.W.)	71 882
Bankkosten met uitsluiting van de intresten op ontleende kapitalen (exclusief aftrekbare B.T.W.)	7 815
Diverse lasten (exclusief aftrekbare B.T.W.) (2)	959 702

(1) Inclusief de kerftabak, afzonderlijk van de ruwe tabak verwerkt.

(2) Deze post omvat geen afschrijvingen, intresten of belastingen.

PRODUKTIE, LEVERINGEN EN VOORRADEN

Afgewerkte produkten	Eenheid	Vervaardigde produkten voor eigen rekening en voor derden tegen maakloon Hoeveelheid	Leveringen in België en aan het buitenland		Hoeveelheid in voorraad op 31 december
			Hoeveelheid	Waarde (in 1 000 F) (exclusief B.T.W.)	
Sigaren	1 000 st	769 758	232 069	818 211	38 510
Cigarillo's	1 000 st	1 915 653	1 295 237	1 699 443	184 435
Sigaretten	1 000 st	25 230 288	24 856 551	6 848 702	1 303 242
Rooktabak	t	4 576	4 191	865 595	270
Pruimtabak, snuiftabak, kerftabak bestemd om in die vorm verkocht te worden, sigaretfilters en afval	-	-	-	226 550	-
<i>Totaal</i>	-	-	-	10 458 501	-

Totale waarde van de leveringen (exclusief B.T.W.) (in 1 000 F) : in België : 7 166 295
aan het buitenland : 3 292 206

Bedrag ontvangen door de getelde vestigingen voor industriële en niet-industriële diensten (exclusief B.T.W.) (in 1 000 F) : 1 318 703

Totale waarde van de verkoop (exclusief B.T.W.) van goederen die de vestigingen verlaten hebben zonder er een bewerking ondergaan te hebben (in 1 000 F) : 1 780 369

Andere inkomsten (in 1 000 F) : 16 500

WAARDE VAN DE VOORRADEN EN VAN DE PRODUCTEN IN BEWERKING

Omschrijving	Waarde (in 1 000 F)	
	op 1.1.1978	op 31.12.1978
A. Voorraden :		
Brandstoffen, grondstoffen en andere in bewerking te stellen produkten (exclusief aftrekbare B.T.W.)	4 036 754	4 088 807
Afgewerkte produkten	509 246	594 806
Goederen bestemd om voortverkocht te worden in dezelfde vorm als die waarin ze aangekocht werden (exclusief aftrekbare B.T.W.)	230 954	218 682
B. Produkten in bewerking en bouwwerken in uitvoering	231 066	226 247

INVESTERINGEN

VESTIGINGEN DIE 20 OF MEER PERSONEN TEWERKSTELLEN

(in 1 000 F)

I. Vermeerdering (exclusief aftrekbare B.T.W.)							II. Vermindering (exclusief B.T.W.)	
Nieuwe en gebruikte machines, uitrusting en voertuigen		constructie van gebouwen en andere bouwwerken	Aankoop van bestaande gebouwen en van bebouwde en onbebouwde terreinen		Totaal	Sociale investeringen	Algemeen totaal	Verkoop van terreinen en cessie van gebruikte vaste kapitaalgoederen
Totaal	waarvan transportmiddelen voor het vervoer van en naar het bedrijf		Totaal	waarvan onbebouwde terreinen				
458 369	35 173	10 308	57 718	.	526 395	707	527 102	63 365

III. Afschrijvingen voor het geheel van het geïnvesteerde kapitaal		IV. Financiering van de investeringen	
Afschrijvingen op materieel en gereedschap	268 096	Financiering met eigen middelen van de ondernemingen en financiering met andere middelen dan die van de ondernemingen	527 102
Afschrijvingen op gebouwen en andere bouwwerken	58 578		

RUBBERNIJVERHEID

VESTIGINGEN DIE 5 OF MEER WERKLIEDEN TEWERKSTELLEN

JAAR 1978

INDELING VAN DE VESTIGINGEN PER BELANGRIJKHEIDSKLASSE VOLGENS HET AANTAL OP 30 SEPTEMBER TEWERKGESTELDE PERSONEN

Omschrijving	5 tot 19	20 tot 49	50 tot 99	100 tot 199	200 of meer	Totaal
Aantal vestigingen	15	17	4	5	6	47
Aantal werklieden	138	393	259	466	3 770	5 026
Aantal bedienden	37	128	43	217	1 407	1 832

Aantal personen die niet onderworpen zijn aan de sociale zekerheid op 30 september 1978 (eigenaars en familiale helpers): 17

AANTAL BEDIENDEN EN WERKLIEDEN TEWERKGESTELD IN DE VESTIGINGEN OP 31 MAART, 30 JUNI, 30 SEPTEMBER EN 31 DECEMBER 1978

Personeel onderworpen aan de sociale zekerheid voor bedienden (incl. de vestigingshoofden verbonden door een arbeidsovereenkomst en de leerlingen-bedienden)				Personeel onderworpen aan de sociale zekerheid voor werklieden (incl. leerjongens-werklieden)			
Datum	Mannen	Vrouwen	Totaal	Datum	Mannen	Vrouwen	Totaal
31.03.1978	1 337	519	1 856	31.03.1978	4 278	798	5 076
30.06.1978	1 324	511	1 835	30.06.1978	4 247	792	5 039
30.09.1978	1 319	513	1 832	30.09.1978	4 247	779	5 026
31.12.1978	1 314	495	1 809	31.12.1978	4 202	743	4 945

Aantal arbeidsuren door de werklieden en de leerjongens-werklieden daadwerkelijk in 1978 gepresteerd : 7.945.617

INDELING PER PROVINCIE VAN HET OP 30 SEPTEMBER TEWERKGESTELDE PERSONEEL

Provincies	Aantal vestigingen	Bedienden			Werklieden		
		Mannen	Vrouwen	Totaal	Mannen	Vrouwen	Totaal
Antwerpen en Limburg	8	200	67	267	554	195	749
Brabant	11	446	196	642	1 264	225	1 489
Henegouwen en Luik	5	412	128	540	1 477	200	1 677
Oost-Vlaanderen	14	236	113	349	815	116	931
West-Vlaanderen	9	25	9	34	137	43	180
<i>Het Rijk</i>	47	1 319	513	1 832	4 247	779	5 026
Streken							
Vlaamse	37	899	377	1 276	2 741	561	3 302
Waalse	6	412	129	541	1 485	201	1 686
Brussel-Hoofdstad	4	8	7	15	21	17	38

PERSONEELSUITGAVEN

Omschrijving	Waarde (in 1 000 F)
Brutowedden uitbetaald aan het personeel dat onderworpen is aan de sociale zekerheid voor bedienden	1 147 231
Brutolonen uitbetaald aan het personeel dat onderworpen is aan de sociale zekerheid voor werklieden	1 903 624
Werkgeversbijdragen aan de sociale zekerheid voor :	
a) het personeel onderworpen aan de sociale zekerheid voor bedienden	244 318
b) het personeel onderworpen aan de sociale zekerheid voor werklieden	790 983
Verzekeringspremies tegen arbeidsongevallen	59 865
Andere personeelsuitgaven	329 917
<i>Totaal</i>	4 475 938

BELASTINGEN, TAKSEN EN DIVERSE UITGAVEN

Omschrijving	Waarde (in 1 000 F)
Bedrag (exclusief aftrekbare B.T.W.) gefactureerd door derden voor onderhoud en herstelling van gebouwen, machines en vervoermiddelen	167 502
Bedrag (exclusief aftrekbare B.T.W.) gefactureerd door derden voor het maakwerk verricht voor rekening van de vestigingen	134 274
Bedrag van de B.T.W. die op de door de getelde vestigingen geleverde goederen en diensten ontvangen werd	1 201 394
Bedrag van de aftrekbare B.T.W. op de aankopen	1 770 984
Bedrag van de op de uitvoervergunningen aangebrachte zegels, van de verkeersbelasting op de motorrijtuigen, van de gemeente- en provinciebelastingen	20 264
Bedrag van de onroerende voorheffing (provinciale en gemeentelijke opcentiemen inbegrepen)	29 513
Kosten (exclusief aftrekbare B.T.W.) betaald voor het vervoer uitgevoerd door derden en aangerekend buiten de aankoopfacturen om	133 734
Premies voor verzekering tegen brand, diefstal van autovoertuigen en tegen schade voortvloeiend uit auto-ongevallen	32 546
Bedrag van de huur betaald voor gebouwen die voor beroepsdoeleinden gebruikt worden en van de huur betaald voor uitrustingsgoederen (exclusief aftrekbare B.T.W.)	67 289
Bankkosten met uitsluiting van de intresten op ontleende kapitalen (exclusief aftrekbare B.T.W.)	32 485
Diverse lasten (exclusief aftrekbare B.T.W.) (1)	614 194

PRODUKTIE, LEVERINGEN EN VOORRADEN

Omschrijving	Eenheid	Vervaardigde of afgewerkte produkten voortgebracht in de vestigingen voor eigen rekening en voor derden tegen maakloon Hoeveelheid	Geleverde produkten bestemd voor België en voor het buitenland		Voorraad op 31.12.1978
			Hoeveelheid	Waarde (in 1 000 F) (exclusief B.T.W.)	Hoeveelheid
- Lijm, soluties en dispersies	t	2 602	2 569	125 056	215
- Materiaal voor het herstellen van luchtbanden en mengsels voor andere doeleinden	t	45 572	40 032	1 052 464	892
- Andere schuim- en celrubber	t	3 676	3 692	400 920	383
- Buizen en slangen van alle aard :					
a) niet vermengd met andere stoffen	t	82	78	8 363	16
b) vermengd met textiel, metaal of andere stoffen	t	5 529	5 532	738 117	991
- Drijf- en transportriemen	t	4 116	4 078	589 302	513
- Banden en volle banden	t	45 514	44 298	4 249 303	7 023
- Eboniet, artikelen en bekleding in eboniet	t	302	305	140 110	6
- Technische artikelen en diverse :					
gemouleerde artikelen	t	2 631	2 529	436 256	362
bladen	t	954	1 141	105 003	148
geconfectioneerde artikelen	t	415	414	93 663	21
geprofileerde artikelen	t	1 678	1 492	146 141	483
- Ringen en pakkingen	t	484	491	95 955	33
- Andere afgewerkte produkten en afval	-	-	-	1 054 867	-
<i>Totaal</i>	-	-	-	<i>9 235 520</i>	-

Totale waarde van de leveringen (exclusief B.T.W.) (in 1 000 F) : in België : 2 829 210
aan het buitenland : 6 406 310

- Bouwwerken en zware uitrusting voltooid door de vestigingen voor hun eigen gebruik, met hun eigen werkrachten en buiten hun gewone activiteit (in 1 000 F) (exclusief B.T.W.) : 13 938
- Bedrag ontvangen door de getelde vestigingen voor industriële en niet-industriële diensten (in 1 000 F) (exclusief B.T.W.) : 303 309
- Totale waarde van de verkoop van goederen gekocht om in dezelfde vorm voortverkocht te worden (in 1 000 F) (exclusief B.T.W.) : 5 588 058
- Andere inkomsten (in 1 000 F) : 1 375

(1) Deze post omvat geen afschrijvingen, intresten of belastingen.

WAARDE DER VOORRADEN EN DER PRODUKTEN IN BEWERKING

Omschrijving	Waarde (in 1 000 F)	
	op 1.1.1978	op 31.12.1978
Brandstoffen, grondstoffen en andere in bewerking te stellen produkten (exclusief aftrekbare B.T.W.)	513 834	490 565
Afgewerkte produkten	858 628	955 838
Goederen bestemd om voortverkocht te worden in dezelfde vorm als die waarin ze aangekocht werden (exclusief aftrekbare B.T.W.)	843 503	750 155
Produkten in bewerking en bouwwerken in uitvoering	234 017	239 003

INVESTERINGEN

VESTIGINGEN DIE 20 OF MEER PERSONEN TEWERKSTELLEN

(in 1 000 F)

I. Vermeerdering, exclusief aftrekbare B.T.W.					II. Verminderings exclusief B.T.W.	III. Afschrijvingen voor het geheel van het geïnvesteerde kapitaal		IV. Financiering van de investeringen	
Nieuwe en gebruikte machines, uitrusting en voertuigen		Constructie van gebouwen en andere bouwwerken	Aankoop van bestaande gebouwen en andere bouwwerken en van bebouwde en onbebouwde terreinen	Algemeen totaal	Verkoop van terreinen en cessie van gebruikte vaste kapitaal-goederen	Afschrijvingen op materieel en gereedschap	Afschrijvingen op gebouwen en andere bouwwerken	Financiering met eigen middelen van de ondernemingen	Financiering met andere middelen dan die van de ondernemingen
Totaal	waarvan transportmiddelen voor het vervoer van en naar het bedrijf								
453 413	19 018	53 638 (1)	7 789	514 840	115 083	340 916	64 838	356 610	158 230

(1) Sociale investeringen inbegrepen.

BAKKERIJEN, BAKKERIJEN-BANKETBAKKERIJEN, BANKETBAKKERIJEN

VESTIGINGEN DIE 5 OF MEER WERKLIEDEN TEWERKSTELLEN

JAAR 1979

INDELING VAN DE VESTIGINGEN PER BELANGRIJKHEIDSKLASSE VOLGENS HET AANTAL OP 31 DECEMBER TEWERKGESTELDE PERSONEN

Omschrijving	5 tot 9	10 tot 19	20 tot 49	50 tot 99	100 en meer	Totaal
Aantal vestigingen	40	107	65	20	6	238
Aantal werklieden	189	960	1 511	958	1 033	4 651
Aantal bedienden	64	252	382	248	249	1 195

Aantal personen die niet onderworpen zijn aan de sociale zekerheid op 31 december 1979 (eigenaars en familiale helpers) : 502

INDELING PER PROVINCIE VAN HET OP 31 DECEMBER TEWERKGESTELDE PERSONEEL

Provincies	Aantal vestigingen	Bedienden			Werklieden		
		Mannen	Vrouwen	Totaal	Mannen	Vrouwen	Totaal
Antwerpen	49	61	139	200	516	65	581
Brabant	63	116	165	281	881	189	1 070
Henegouwen	36	92	79	171	958	74	1 032
Luik	25	59	181	240	475	74	549
Limburg	17	7	34	41	216	21	237
Oost-Vlaanderen	16	31	95	126	358	257	615
West-Vlaanderen	20	41	44	85	297	33	330
Namen en Luxemburg	12	11	40	51	213	24	237
<i>Het Rijk</i>	<i>238</i>	<i>418</i>	<i>777</i>	<i>1 195</i>	<i>3 914</i>	<i>737</i>	<i>4 651</i>

AANTAL BEDIENDEN EN WERKLIEDEN TEWERKGESTELD IN DE VESTIGINGEN OP 31 MAART, 30 JUNI, 30 SEPTEMBER EN 31 DECEMBER 1979

Personeel onderworpen aan de sociale zekerheid voor bedienden (incl. de vestigingshoofden verbonden door een arbeidsovereenkomst en de leerlingen-bedienden)				Personeel onderworpen aan de sociale zekerheid voor werklieden (incl. leerjongens-werklieden)			
Datum	Mannen	Vrouwen	Totaal	Datum	Mannen	Vrouwen	Totaal
31.03.1979	395	746	1 141	31.03.1979	3 797	707	4 504
30.06.1979	401	763	1 164	30.06.1979	3 832	714	4 546
30.09.1979	418	777	1 195	30.09.1979	3 914	737	4 651
31.12.1979	420	819	1 239	31.12.1979	3 901	740	4 641

Aantal arbeidsuren door de werklieden en de leerjongens-werklieden daadwerkelijk in 1979 gepresteerd : 7 850 491

PERONEELSUITGAVEN

87.-

Omschrijving	Waarde (in 1 000 F)
Brutowedden uitbetaald aan het personeel dat onderworpen is aan de sociale zekerheid voor bedienden	432 172
Brutolonen uitbetaald aan het personeel dat onderworpen is aan de sociale zekerheid voor werklieden	1 541 163
Brutolonen uitbetaald aan het personeel dat niet onderworpen is aan de sociale zekerheid voor werklieden	2 621
Werkgeversbijdragen aan de sociale zekerheid voor :	
het personeel onderworpen aan de sociale zekerheid voor bedienden	101 380
het personeel onderworpen aan de sociale zekerheid voor werklieden	637 553
Verzekeringspremies tegen arbeidsongevallen	54 997
Andere personeelsuitgaven	94 620
<i>Totaal</i>	<i>2 864 506</i>

VERBRUIKTE STOFFEN EN PRODUKTEN

Omschrijving	Eenheid	Hoeveelheid	Waarde (in 1 000 F) exclusief aftrekbare B.T.W.
A. Brandstoffen en elektrische energie			
Steenkolen, steenkoolbriketten, steenkoolcokes, bruinkool, bruinkoolbriketten en -halfcokes, brandhout	t	155	666
Benzine	hl	36 334	58 270
Gasolie, dieselolie, lichte stookolie en stookolie voor huishoudelijk verbruik, zware stookolie	hl	160 513	117 632
Vloeibaar petroleumgas	t	444	6 834
Steenkoolgas, aardgas	1 000 m3	7 561	32 820
Elektrische energie aangekocht of ontvangen door cessie	1 000 kWh	26 669	69 168
Andere	-	-	164
<i>Totaal</i>	-	-	<i>285 554</i>
B. Grondstoffen			
Tarwebloem en andere bloem	t	105 540	1 276 106
Gist	t	3 113	60 169
Zout	t	2 357	7 985
Water	m3	321 643	6 731
Alle soorten melk	hl	35 803	43 869
Plantaardige en dierlijke vetten	t	4 785	218 067
Alle soorten suiker	t	3 953	88 442
Andere grondstoffen	-	-	633 465
<i>Totaal</i>	-	-	<i>2 334 834</i>
C. Andere stoffen			
Verpakkingsmiddelen	-	-	180 172
Andere benodigdheden	-	-	61 948
<i>Totaal</i>	-	-	<i>242 120</i>
<i>Algemeen totaal</i>	-	-	<i>2 862 508</i>

Totale inkoopwaarde (exclusief aftrekbare B.T.W.) van de goederen gekocht in 1979 om in dezelfde vorm voortverkocht of afgestaan te worden (in 1 000 F) : 345 375

BELASTINGEN, TAKSEN EN DIVERSE UITGAVEN

Omschrijving	Waarde (in 1 000 F)
Bedrag (exclusief aftrekbare B.T.W.) gefactureerd door derden voor onderhoud en herstelling van gebouwen, machines en vervoermiddelen	141 562
Bedrag (exclusief aftrekbare B.T.W.) gefactureerd door derden voor het maakwerk verricht voor rekening van de vestigingen	4 628
Bedrag van de B.T.W. die op de door de getelde vestigingen geleverde goederen en diensten ontvangen werd	463 930
Bedrag van de aftrekbare B.T.W. op de aankopen	306 317
Bedrag van de op de uitvoervergunningen aangebrachte zegels, van de verkeersbelasting op de motorrijtuigen, van de gemeente- en provinciebelastingen	12 122
Bedrag van de onroerende voorheffing (provinciale en gemeentelijke opcentiemen inbegrepen)	11 242
Kosten (exclusief aftrekbare B.T.W.) betaald voor het vervoer uitgevoerd door derden en aangerekend buiten de aankoopfacturen om	45 451
Premies voor verzekering tegen brand, diefstal van autovoertuigen en tegen schade voortvloeiend uit auto-ongevallen	38 031
Bedrag van de huur betaald voor gebouwen die voor beroepsdoeleinden gebruikt worden en van de huur betaald voor uitrustingsgoederen (exclusief aftrekbare B.T.W.)	146 694
Bankkosten met uitsluiting van de intresten op ontleende kapitalen (exclusief aftrekbare B.T.W.)	5 214
Diverse lasten (exclusief aftrekbare B.T.W.) (1)	219 659

VERKOCHTE PRODUCTEN

Omschrijving	Eenheid	Hoeveelheid	Waarde (in 1 000 F) exclusief B.T.W.
Huishoudbrood	t	14 990	446 894
Fantasiebrood, boulotbrood, galetbrood, plaatbrood	t	23 944	761 282
Verbeterd en speciaal brood	t	79 593	2 660 252
Kleine bakkerijprodukten	-	-	992 402
Verse banketbakkerij- en banketprodukten	-	-	1 935 436
Andere produkten	-	-	334 737
<i>Totaal</i>	-	-	<i>7 131 003</i>

Bedrag ontvangen door de getelde vestigingen voor industriële en niet-industriële diensten (exclusief B.T.W.) (in 1 000 F) : 17 607

Van verzekeringsmaatschappijen ontvangen vergoedingen voor schade geleden ten gevolge van brand, diefstal van autovoertuigen en auto-ongevallen (in 1 000 F) : 5 967

Totale waarde van de verkoop van goederen die de vestigingen verlaten hebben zonder er een bewerking ondergaan te hebben (handel) (in 1 000 F) (exclusief B.T.W.) : 372 772

Andere inkomsten (in 1 000 F) : 621

UITRUSTING

Oventypes	Aantal ovens die dateren van :	
	vóór 1960	1960 en later
Gebruikte ovens :		
- met vaste vuurplaat	51	192
- met uitslaande vuurplaat	25	112
- gemengde ovens, met uitslaande en vaste vuurplaten	5	35
- met rechtstreekse inschieting van deegrollen en -klompen	14	70
- ovens met continubeweging (zgn. met kettingen, tunnelovens, enz.)	8	61
- andere ovens	12	66

(1) Deze post omvat geen afschrijvingen, intresten of belastingen.

INVESTERINGEN

VESTIGINGEN DIE 20 OF MEER PERSONEN TEWERKSTELLEN

(in 1 000 F)

I. Vermeerdering (exclusief aftrekbare B.T.W.)				II. Vermindering (exclusief B.T.W.)	
Nieuwe en gebruikte machines, uitrusting en voertuigen		Constructie van gebouwen en andere bouwwerken	Aankoop van bestaan- de gebouwen en van bebouwde en onbe- bebouwde terreinen	Algemeen totaal	Verkoop van ter- reinen en cessie van gebruikte vaste kapitaal- goederen
Totaal	waarvan trans- portmiddelen voor het ver- voer van en naar het be- drijf				
223 705	50 625	48 124 (1)	27 006	298 835	12 889

III. Afschrijvingen voor het geheel van het geïnvesteerde kapitaal		IV. Financiering van de investeringen	
Afschrijvingen op materieel en gereedschap	153 277	Financiering met eigen middelen van de ondernemingen	227 668
Afschrijvingen op gebouwen en andere bouw- werken	32 547	Financiering met andere middelen dan die van de ondernemingen	71 167

(1) Sociale investeringen inbegrepen.

LEERLOOIERIJNIVVERHEID
VESTIGINGEN DIE 10 OF MEER WERKLIEDEN TEWERKSTELLEN
JAAR 1979

INDELING VAN DE VESTIGINGEN PER BELANGRIJKHEIDSKLASSE VOLGENS HET AANTAL OP 30 SEPTEMBER TEWERKGESTELDE PERSONEN

Omschrijving	10 tot 19	20 tot 49	50 of meer	Totaal
Aantal vestigingen	4	3	5	12
Aantal werklieden	48	69	797	914
Aantal bedienden		13	131	144

Aantal personen die niet onderworpen zijn aan de sociale zekerheid op 30 september 1979 (eigenaars en familiale helpers) : 6

AANTAL BEDIENDEN EN WERKLIEDEN TEWERKGESTELD IN DE VESTIGINGEN OP 31 MAART, 30 JUNI, 30 SEPTEMBER EN 31 DECEMBER 1979

Personeel onderworpen aan de sociale zekerheid voor bedienden (incl. de vestigingshoofden verbonden door een arbeids- overeenkomst en de leerlingen-bedienden)				Personeel onderworpen aan de sociale zekerheid voor werk- lieden (incl. leerjongens-werklieden)			
Datum	Mannen	Vrouwen	Totaal	Datum	Mannen	Vrouwen	Totaal
31. 3.1979	120	34	154	31. 3.1979	780	163	943
30. 6.1979	116	34	150	30. 6.1979	793	155	948
30. 9.1979	111	33	144	30. 9.1979	754	160	914
31.12.1979	106	32	138	31.12.1979	738	161	899

Aantal arbeidsuren door de werklieden en de leerjongens-werklieden daadwerkelijk in 1979 gepresteerd : 1 395 043

PERSONEELSUITGAVEN

Omschrijving	Waarde (in 1 000 F)
Brutowedden uitbetaald aan het personeel dat onderworpen is aan de sociale zekerheid voor bedienden	103 219
Brutolonen uitbetaald aan het personeel dat onderworpen is aan de sociale zekerheid voor werklieden	293 904
Werkgeversbijdragen aan de sociale zekerheid voor :	
-het personeel onderworpen aan de sociale zekerheid voor bedienden	24 373
-het personeel onderworpen aan de sociale zekerheid voor werklieden	127 325
Verzekeringspremies tegen arbeidsongevallen	8 220
Andere personeelsuitgaven	31 065
<i>Totaal</i>	<i>588 106</i>

VERBRUIKTE STOFFEN EN PRODUCTEN

Omschrijving	Eenheid	Hoeveelheid	Waarde (in 1 000F) (exclusief aftrek- bare B.T.W.)
A. Brandstoffen en elektrische energie			
Benzine	hl	942	1 471
Stookoliën	hl	79 830	28 944
Elektrische energie aangekocht of voortgebracht in de getelde vestigingen	1 000 kwh	11 635	25 718
Andere (gas van alle aard, water, stoom, enz.)	-	-	4 413
<i>Totaal</i>	-	-	<i>60 546</i>
B. Grondstoffen			
a) Huiden en vellen			
1. Zware runderhuiden (zoutgewicht)	t	7 275	310 819
2. Lichte runderhuiden (zoutgewicht)	t	5 691	381 908
3. Andere huiden, inbegrepen kalfs- en grasvellen (zoutgewicht), schape- en geitevellen	-	-	553 998
b) Looistoffen :			
Plantaardige	kg zuivere looistof	647 596	16 653
Minerale	kg zuivere looistof	327 286	13 962
Synthetische	kg zuivere looistof	205 370	7 076
c) Andere grondstoffen :			
Chemische produkten	-	-	117 159
Oliën en vetten : plantaardige	kg	15 382	576
dierlijke	kg	941 251	16 537
minerale	kg	146 092	5 499
Kalk	kg	503 714	949
Diverse (1)	-	-	113 899
<i>Totaal</i>	-	-	<i>1 539 035</i>
C. Andere stoffen			
Verpakkingsmiddelen, recipiënten, enz...	-	-	3 728
Smeermiddelen	kg	5 185	198
Stoffen gebruikt voor onderhoud en herstelling	-	-	17 627
Kleine handwerktuigen, voertuigbanden en andere niet elders genoemde behoeften	-	-	4 276
<i>Totaal</i>	-	-	<i>25 829</i>
<i>Algemeen totaal</i>	-	-	<i>1 625 410</i>

(1) Inbegrepen de totale inkoopwaarde (exclusief aftrekbare B.T.W.) van de goederen gekocht om in dezelfde vorm voortverkocht of afgestaan te worden .

BELASTINGEN, TAKSEN EN DIVERSE UITGAVEN

Omschrijving	Waarde (in 1 000 F)
- Bedrag (exclusief aftrekbare B.T.W.) gefactureerd door derden voor onderhoud en herstelling van gebouwen; machines en vervoermiddelen	14 527
- Bedrag (exclusief aftrekbare B.T.W.) gefactureerd door derden voor het maakwerk verricht voor rekening van de getelde vestigingen	834
- Bedrag van de B.T.W. die op de door de getelde vestigingen geleverde goederen en diensten ontvangen werd	69 637
- Bedrag van de aftrekbare B.T.W. op de aankopen	234 293
- Bedrag van de op de uitvoervergunningen aangebrachte zegels, van de verkeersbelasting op de motorrijtuigen, van de gemeente- en provinciebelastingen	4 485
- Bedrag van de onroerende voorheffing (provinciale en gemeentelijke opcentiemen inbegrepen)	4 698
- Kosten (exclusief aftrekbare B.T.W.) betaald voor het vervoer uitgevoerd door derden en aangerekend buiten de aankoopfacturen om	10 948
- Premies voor verzekering tegen brand, diefstal van autovoertuigen en tegen schade voortvloeiend uit auto-ongevallen	10 995
- Bedrag van de huur betaald voor gebouwen die voor beroepsdoeleinden gebruikt worden en van de huur betaald voor uitrustingsgoederen (exclusief aftrekbare B.T.W.)	948
- Bankkosten met uitsluiting van de intresten op ontleende kapitalen (exclusief aftrekbare B.T.W.)	7 362
- Diverse lasten (exclusief aftrekbare B.T.W.) (1)	91 650

PRODUKTIE, LEVERINGEN EN VOORRADEN

Produkten	Eenheid	Vervaardigde produkten voor eigen rekening en voor derden tegen maakloon Hoeveelheid	Geleverde produkten				Voorraad op 31 december 1979 Hoeveelheid
			bestemd voor België		bestemd voor het buitenland		
			Hoeveelheid	Waarde (in 1 000 F) (exclusief B.T.W.)	Hoeveelheid	Waarde (in 1 000 F)	
Licht rundleder en kalfsleder	vierkante voet	16 380 590	2 615 067	163 681	14 089 108	910 084	6 179 827
Schapeleder en geiteleder	"	7 343 086	2 397 706	165 465	5 986 411	449 258	391 327
Ander leder	-	-	-	43 795	-	182 363	-
Andere afgewerkte produkten	-	-	-	52 635	-	447 273	-
Afval	-	-	-	1 611	-	1 176	-

Totale waarde van de leveringen (exclusief B.T.W.) (in 1 000 F) : 2 417 341

Bedrag ontvangen door de getelde vestigingen voor industriële en niet-industriële diensten (exclusief B.T.W.) (in 1 000 F) : 26 543

Andere inkomsten (in 1 000 F) : 122 202 (2)

(1) Deze post omvat geen afschrijvingen, intresten of belastingen.

(2) Inbegrepen de totale waarde van de verkoop (exclusief B.T.W.) van goederen die de vestigingen verlaten hebben zonder er een bewerking ondergaan te hebben.

WAARDE VAN DE VOORRADEN EN VAN DE PRODUKTEN IN BEWERKING

Omschrijving	Waarde (in 1 000 F)	
	op 1 januari	op 31 december
Brandstoffen, grondstoffen en andere in bewerking te stellen produkten (exclusief aftrekbare B.T.W.)	171 353	196 006
Afgewerkte produkten en goederen bestemd om voortverkocht te worden in dezelfde vorm als die waarin ze aangekocht werden	235 761	215 339
Produkten in bewerking	252 915	231 493

INVESTERINGEN

VESTIGINGEN DIE 20 OF MEER PERSONEN TEWERKSTELLEN

JAAR 1979

Omschrijving	Waarde (in 1 000 F)
Vermeerdering van het geïnvesteerde kapitaal (exclusief aftrekbare B.T.W.)	47 592
Vermindering van het geïnvesteerde kapitaal (exclusief aftrekbare B.T.W.)	17 895
Afschrijvingen voor het geheel van het geïnvesteerde kapitaal :	
- afschrijvingen op materieel en gereedschap	43 998
- afschrijvingen op gebouwen en andere bouwwerken	4 208

NIJVERHEID VAN HET WASSEN EN DE CARBONISATIE VAN WOL

VESTIGINGEN DIE 5 OF MEER WERKLIEDEN TEWERKSTELLEN

JAAR 1979

AANTAL VESTIGINGEN : 7 (1)

AANTAL BEDIENDEN EN WERKLIEDEN TEWERKGESTELD IN DE VESTIGINGEN OP 31 MAART, 30 JUNI, 30 SEPTEMBER EN 31 DECEMBER

Personeel onderworpen aan de sociale zekerheid voor bedienden (incl. de vestigingshoofden verbonden door een arbeidsovereenkomst en de leerlingen-bedienden)				Personeel onderworpen aan de sociale zekerheid voor werklieden (incl. leerjongens-werklieden)			
Datum	Mannen	Vrouwen	Totaal	Datum	Mannen	Vrouwen	Totaal
31.03.1979	39	17	56	31.03.1979	285	120	405
30.06.1979	38	16	54	30.06.1979	286	120	406
30.09.1979	36	15	51	30.09.1979	310	122	432
31.12.1979	36	13	49	31.12.1979	305	125	430

Aantal arbeidsuren door de werklieden en de leerjongens-werklieden daadwerkelijk in 1979 gepresteerd : 510 236

PERSONEELSUITGAVEN

Omschrijving	Waarde (in 1 000 F)
Brutowedden uitbetaald aan het personeel dat onderworpen is aan de sociale zekerheid voor bedienden	27 937
Brutolonen uitbetaald aan het personeel dat onderworpen is aan de sociale zekerheid voor werklieden	82 648
Werkgeversbijdragen aan de sociale zekerheid voor :	
a) het personeel onderworpen aan de sociale zekerheid voor bedienden	6 351
b) het personeel onderworpen aan de sociale zekerheid voor werklieden	33 638
Verzekeringspremies tegen arbeidsongevallen	4 555
Andere personeelsuitgaven	17 327
<i>Totaal</i>	<i>172 456</i>

(1) De getelde vestigingen zijn hoofdzakelijk gevestigd in het arrondissement Verviers.

VERBRUIKTE STOFFEN EN PRODUCTEN

Omschrijving	Eenheid	Hoeveelheid	Waarde (in 1 000 F) (exclusief aftrekbare B.T.W.)
A. BRANDSTOFFEN EN ELEKTRISCHE ENERGIE			
Benzine	hl	343	584
Stookolie	hl	37 432	13 474
Elektrische stroom aangekocht of ontvangen door cessie	1 000 kWh	3 125	6 938
Andere	-	-	15 374
<i>Totaal</i>	-	-	36 370
B. GRONDSTOFFEN (1)	-	-	161 023
C. ANDERE STOFFEN (2)	-	-	4 303
<i>Algemeen totaal</i>	-	-	201 696

BELASTINGEN, TAKSEN EN DIVERSE UITGAVEN

Omschrijving	Waarde (in 1 000 F)
Bedrag (exclusief aftrekbare B.T.W.) gefactureerd door derden voor onderhoud en herstelling van gebouwen, machines, vervoermiddelen en voor het maakwerk verricht voor rekening van de vestigingen	10 503
Bedrag van de B.T.W. die op de door de getelde vestigingen geleverde goederen en diensten ontvangen werd	8 318
Bedrag van de aftrekbare B.T.W. op de aankopen	10 286
Bedrag van de op de uitvoervergunningen aangebrachte zegels, van de verkeersbelasting op de motorrijtuigen, van de gemeente- en provinciebelastingen	1 966
Bedrag van de onroerende voorheffing (provinciale en gemeentelijke opcentiemen inbegrepen)	359
Kosten (exclusief aftrekbare B.T.W.) betaald voor het vervoer uitgevoerd door derden en aangerekend buiten de aankoopfacturen om	5 999
Premies voor verzekering tegen brand, diefstal van autovoertuigen en tegen schade voortvloeiend uit auto-ongevallen	4 194
Bedrag van de huur betaald voor gebouwen die voor beroepsdoeleinden gebruikt worden en van de huur betaald voor uitrustingsgoederen (exclusief aftrekbare B.T.W.)	10 810
Bankkosten met uitsluiting van de intresten op ontleende kapitalen (exclusief aftrekbare B.T.W.)	1 567
Diverse lasten (exclusief aftrekbare B.T.W.) (3)	14 072

(1) Inbegrepen de inkoopwaarde (exclusief aftrekbare B.T.W.) van de goederen gekocht om in dezelfde vorm voortverkocht te worden.

(2) Waarvan de waarde der verpakkingsmiddelen, recipiënten, enz. (in 1 000 F) : 2 978

(3) Deze post omvat geen afschrijvingen, intresten of belastingen.

PRODUKTIE

Omschrijving	Vervaardigde of afgewerkte produkten in de getelde vestigingen voor eigen rekening en voor derden tegen maakloon Hoeveelheid (t)
Gewassen wol	6 865
Gecarboniseerde wol	2 920
Totale waarde van de inkomsten (1) (exclusief B.T.W.) (in 1 000 F) : 431 572	

WAARDE DER VOORRADEN EN DER PRODUKTEN IN BEWERKING

Omschrijving	Waarde (in 1 000 F)	
	op 1.1.1979	op 31.12.1979
Brandstoffen, grondstoffen en andere in bewerking te stellen produkten (exclusief aftrekbare B.T.W.)	8 936	21 237
Afgewerkte produkten, produkten in bewerking en goederen be- stemd om voortverkocht te worden in dezelfde vorm als die waarin ze aangekocht werden (exclusief aftrekbare B.T.W.)	22 339	20 548

(1) Deze post omvat :

De waarde der leveringen in binnen- en buitenland; de waarde van de verkoop van goederen aangekocht om in dezelfde vorm voortverkocht te worden; het bedrag ontvangen voor het maakwerk uitgevoerd door de getelde vestigingen.

JAARSTATISTIEK VAN DE INVESTERINGEN IN DE NIJVERHEID VAN HET WASSEN EN CARBONISEREN
VAN WOL EN IN DE WOLKAMMERIJ

VESTIGINGEN DIE 20 OF MEER PERSONEN TEWERKSTELLEN

JAAR 1979

Omschrijving	Waarde (in 1 000 F)
Vermeerdering van het geïnvesteerde kapitaal (exclusief aftrekbare B.T.W.)	83 610
Afschrijvingen voor het geheel van het geïnvesteerde kapitaal :	
- afschrijvingen op materieel en gereedschap	75 796
- afschrijvingen op gebouwen en andere bouwwerken	8 124

WOLKAMMERIJ
 VESTIGINGEN DIE 5 OF MEER WERKLIEDEN TEWERKSTELLEN
 JAAR 1979
 Aantal vestigingen : 8 (1)

AANTAL BEDIENDEN EN WERKLIEDEN TEWERKGESTELD IN DE VESTIGINGEN OP 31 MAART, 30 JUNI, 30 SEPTEMBER EN 31 DECEMBER 1979

Personeel onderworpen aan de sociale zekerheid voor bedienden (incl. de vestigingshoofden verbonden door een arbeidsovereenkomst en de leerlingen-bedienden)				Personeel onderworpen aan de sociale zekerheid voor werklieden (incl. leerjongens-werklieden)			
Datum	Mannen	Vrouwen	Totaal	Datum	Mannen	Vrouwen	Totaal
31.03.1979	103	15	118	31.03.1979	549	193	742
30.06.1979	109	16	125	30.06.1979	597	221	818
30.09.1979	107	17	124	30.09.1979	570	223	793
31.12.1979	106	17	123	31.12.1979	583	231	814

Aantal arbeidsuren door de werklieden en de leerjongens-werklieden daadwerkelijk in 1979 gepresteerd : 1 161 405.

PERSONEELUITGAVEN

Omschrijving	Waarde (in 1 000 F)
Brutowedden uitbetaald aan het personeel dat onderworpen is aan de sociale zekerheid voor bedienden	65 323
Brutolonen uitbetaald aan het personeel dat onderworpen is aan de sociale zekerheid voor werklieden	199 623
Werkgeversbijdragen aan de sociale zekerheid voor :	
a) het personeel onderworpen aan de sociale zekerheid voor bedienden	15 063
b) het personeel onderworpen aan de sociale zekerheid voor werklieden	81 743
Verzekeringspremies tegen arbeidsongevallen	6 848
Andere personeelsuitgaven	37 925
<i>Totaal</i>	<i>406 525</i>

(1) Betreft de provincies Oost-Vlaanderen, West-Vlaanderen, Luik en Henegouwen.

VERBRUIKTE STOFFEN EN PRODUCTEN

Omschrijving	Eenheid	Hoeveelheid	Waarde (in 1 000 F) (exclusief aftrek- bare B.T.W.)
A. Brandstoffen en elektrische energie			
Stookoliën	hl	40 299	16 672
Elektrische energie	1 000 kWh	20 678	38 968
Andere	-	-	16 797
<i>Totaal</i>	-	-	<i>72 437</i>
B. Grondstoffen			
Wol	t	8 771	1 147 650
Andere textielprodukten	t	9 395	506 638
Diverse produkten en totale inkoopwaarde (exclusief aftrek- bare B.T.W.) van goederen gekocht om in dezelfde vorm voort- verkocht of afgestaan te worden (in 1 000 F)	-	-	192 864
<i>Totaal</i>	-	-	<i>1 847 152</i>
C. Andere stoffen			
Verpakkingsmiddelen, recipiënten, enz.	-	-	19 581
Smeermiddelen	t	21	554
Stoffen gebruikt voor onderhoud en herstelling	-	-	23 939
Kleine handwerktuigen, voertuigbanden en andere niet elders genoemde benodigdheden	-	-	5 188
<i>Totaal</i>	-	-	<i>49 262</i>
<i>Algemeen totaal</i>	-	-	<i>1 968 851</i>

BELASTINGEN, TAKSEN EN DIVERSE UITGAVEN

Omschrijving	Waarde (in 1 000 F)
Bedrag (exclusief aftrekbare B.T.W.) gefactureerd door derden voor onderhoud en herstelling van gebouwen, machines en vervoermiddelen en voor het maakwerk verricht voor rekening van de vestigingen	27 362
Bedrag van de B.T.W. die op de door de getelde vestigingen geleverde goederen en diensten ontvangen werd	32 401
Bedrag van de aftrekbare B.T.W. op de aankopen	57 081
Bedrag van de op de uitvoervergunningen aangebrachte zegels, van de verkeersbelasting op de motorrijtuigen, van de gemeente- en provinciebelastingen	2 607
Bedrag van de onroerende voorheffing (provinciale en gemeentelijke opcentiemen inbegrepen)	5 382
Kosten (exclusief aftrekbare B.T.W.) betaald voor het vervoer uitgevoerd door derden en aangerekend buiten de aankoopfacturen om	16 059
Premies voor verzekering tegen brand, diefstal van autovoertuigen en tegen schade voortvloeiend uit auto-ongevallen	7 290
Bedrag van de huur betaald voor gebouwen die voor beroepsdoeleinden gebruikt worden en van de huur betaald voor uitrustingsgoederen (exclusief aftrekbare B.T.W.)	12 190
Bankkosten met uitsluiting van de intresten op ontleende kapitalen (exclusief aftrekbare B.T.W.)	9 315
Diverse lasten (exclusief aftrekbare B.T.W.) (1)	36 660

(1) Deze post omvat geen afschrijvingen, intresten of belastingen.

PRODUKTIE, LEVERINGEN EN VOORRADEN

Omschrijving	Eenheid	Productie voor eigen rekening en voor derden tegen maakloon Hoeveelheid	Leveringen in België en aan het buitenland		Hoeveelheid in voorraad op 31 december 1979
			Hoeveelheid	Waarde (in 1 000 F) exclusief B.T.W.)	
Kamband	t	32 149	11 392	1 581 686	1 938
Andere produkten en afval	-	-	-	113 838	-
<i>Totaal</i>	-	-	-	<i>1 695 524</i>	-

Omschrijving	Waarde (in 1 000 F)
Bedrag ontvangen door de getelde vestigingen voor industriële en niet-industriële diensten (exclusief B.T.W.)	312 509
Waarde van de cessies	416 475
Andere inkomsten (exclusief B.T.W.)	157 901

WAARDE DER VOORRADEN EN DER PRODUKTEN IN BEWERKING

Omschrijving	Waarde (in 1 000 F)	
	op 1 januari 1979	op 31 december 1979
A. Voorraden :		
Brandstoffen, grondstoffen en andere in bewerking te stellen produkten (exclusief aftrekbare B.T.W.)	189 457	381 232
Afgewerkte produkten, afval en produkten in bewerking	315 918	270 949

JAARSTATISTIEK VAN DE INVESTERINGEN IN DE NIJVERHEID VAN
HET WASSEN, HET CARBONISEREN EN HET KAMMEN VAN WOL

VESTIGINGEN DIE 20 OF MEER PERSONEN TEWERKSTELLEN

JAAR 1979

Omschrijving	Waarde (in 1 000 F)
Vermeerdering van het geïnvesteerde kapitaal (exclusief aftrekbare B.T.W.)	83 610
Afschrijvingen voor het geheel van het geïnvesteerde kapitaal :	
- afschrijvingen op materieel en gereedschap	75 796
- afschrijvingen op gebouwen en andere bouwwerken	8 124

WEEFNIJVERHEID

JAAR 1979

VESTIGINGEN DIE 10 OF MEER WERKLIEDEN TEWERKSTELLEN

INDELING VAN DE VESTIGINGEN PER BELANGRIJKHEIDSKLASSE VOLGENS HET AANTAL OP 30 SEPTEMBER TEWERKGESTELDE PERSONEN (1)

Omschrijving	10 tot 19	20 tot 49	50 tot 99	100 tot 199	200 tot 499	500 en meer	Totaal
Aantal vestigingen	70	106	48	26	24	8	282
Aantal werklieden (2)	805	3 043	3 033	2 987	5 762	6 363	21 993
Aantal bedienden	79	416	499	685	1 083	1 460	4 222

Aantal personen die niet onderworpen zijn aan de sociale zekerheid op 30 september 1979 (eigenaars en familiale helpers) : 193

AANTAL BEDIENDEN EN WERKLIEDEN TEWERKGESTELD IN DE VESTIGINGEN OP 31 MAART, 30 JUNI, 30 SEPTEMBER EN 31 DECEMBER

Personeel onderworpen aan de sociale zekerheid voor bedienden (incl. de vestigingshoofden verbonden door een arbeidsovereenkomst en de leerlingen-bedienden)				Personeel onderworpen aan de sociale zekerheid voor werklieden (incl. leerjongens-werklieden, excl. huisarbeiders)			
Datum	Mannen	Vrouwen	Totaal	Datum	Mannen	Vrouwen	Totaal
31.03.1979	2 702	1 550	4 252	31.03.1979	14 974	7 657	22 631
30.06.1979	2 672	1 524	4 196	30.06.1979	14 588	7 478	22 066
30.09.1979	2 696	1 526	4 222	30.09.1979	14 549	7 444	21 993
31.12.1979	2 665	1 497	4 162	31.12.1979	14 533	7 341	21 874
				Huisarbeiders op 31.12.1979	5	158	163

Aantal arbeidsuren door de werklieden en de leerjongens daadwerkelijk gepresteerd in 1979 : 33 488 323

INDELING PER PROVINCIE EN PER ARRONDISSEMENT VAN HET OP 30 SEPTEMBER 1979 TEWERKGESTELD PERSONEEL (2) *

Omschrijving	Aantal vestigingen	Bedienden			Werklieden		
		Mannen	Vrouwen	Totaal	Mannen	Vrouwen	Totaal
<i>Antwerpen, Limburg en Brabant</i>	7	25	12	37	148	62	210
Arrondissementen van :							
Kortrijk (3)	143	931	513	1 444	5 686	2 734	8 420
Roeselare	15	42	29	71	434	203	637
Tielt (4)	18	129	75	204	594	539	1 133
Andere	6	32	33	65	232	164	396
<i>West-Vlaanderen</i>	182	1 134	650	1 784	6 946	3 640	10 586
Arrondissementen van :							
Aalst	7	41	21	62	169	98	267
Dendermonde (5)	9	198	91	289	807	339	1 146
Gent en Eeklo (6)	13	425	281	706	2 371	1 301	3 672
Oudenaarde (7)	31	263	147	410	1 391	758	2 149
Sint-Niklaas (8)	14	119	114	233	790	298	1 088
<i>Oost-Vlaanderen</i>	74	1 046	654	1 700	5 528	2 794	8 322
<i>Henegouwen (9)</i>	14	373	137	510	1 659	592	2 251
<i>Luik</i>	5	118	73	191	268	356	624
<i>Het Rijk</i>	282	2 696	1 526	4 222	14 549	7 444	21 993

(1) De vestigingen die minder dan 10 werklieden tewerkstelden op 30 september, vertegenwoordigen, op basis van de maandelijkse statistiek ongeveer 1,5 % van het totaal aantal voor die maand getelde werklieden.

(2) Huisarbeiders niet inbegrepen.

(3) Voornaamste centra : Anzegem (2 200 werklieden), Kortrijk (1 290 werklieden), Waregem (1 447 werklieden); Deerlijk (898 werklieden), Menen (614 werklieden), Harelbeke (534 werklieden).

(4) Voornaamste centrum : Wielsbeke (539 werklieden).

(5) Voornaamste centrum : Waasmunster (439 werklieden).

(6) Voornaamste centra : Gent (2 415 werklieden), Waarschoot (578 werklieden).

(7) Voornaamste centra : Oudenaarde (987 werklieden), Ronse (956 werklieden).

(8) Voornaamste centrum : Sint-Niklaas (888 werklieden).

(9) Voornaamste centrum : Moeskroen (1 958 werklieden).

* Alleen de gemeenten waar 500 of meer werklieden geteld worden zijn opgenomen in de nota's.

VERBRUIKTE GRONDSTOFFEN EN PRODUCTEN (vervolg)

Omschrijving	Eenheid	Hoeveelheid	Waarde (in 1 000 F) (exclusief aftrekbare B.T.W.)
C. Veredelingshulpstoffen			
a) zeep, olie, alcohol, enz.	-	-	10 741
b) zetmeel, stijfsel	-	-	36 966
c) lijm en gelatine	-	-	75 737
d) kleurmiddelen	t	3 096	653 768
e) latex	t	110 825	1 642 334
f) andere scheikundige produkten	-	-	578 574
<i>Totaal</i>	-	-	<i>2 998 120</i>
D. Andere stoffen			
Verpakkingsmiddelen, recipiënten, enz.	-	-	505 906
Smeermiddelen	t	438	15 000
Stoffen gebruikt voor onderhoud en herstelling	-	-	291 631
Kleine handwerktuigen, voertuigbanden en andere niet elders genoemde benodigheden	-	-	68 295
<i>Totaal</i>	-	-	<i>880 832</i>
<i>Algemeen totaal</i>	-	-	<i>32 603 415</i>

Totale inkoopwaarde (exclusief aftrekbare B.T.W.) van de goederen gekocht in 1979 om in dezelfde vorm voortverkocht of afgestaan te worden (in 1 000 F) : 2 295 384

BELASTINGEN, TAKSEN EN DIVERSE UITGAVEN

Omschrijving	Waarde (in 1 000 F)
Bedrag (exclusief aftrekbare B.T.W.) gefactureerd door derden voor onderhoud en herstelling van gebouwen, machines en vervoermiddelen	822 909
Bedrag (exclusief aftrekbare B.T.W.) gefactureerd door derden voor het maakwerk verricht voor rekening van de vestigingen :	
a) weefnijverheid	748 702
b) veredeling	3 527 302
Bedrag van de B.T.W. die op de door de getelde vestigingen geleverde goederen en diensten ontvangen werd	1 988 842
Bedrag van de aftrekbare B.T.W. op de aankopen	2 869 834
Bedrag van de op de uitvoervergunningen aangebrachte zegels, van de verkeersbelasting op de motorrijtuigen, van de gemeente- en provinciebelastingen	42 526
Bedrag van de onroerende voorheffing (provinciale en gemeentelijke opcentiemen inbegrepen)	128 307
Kosten (exclusief aftrekbare B.T.W.) betaald voor het vervoer uitgevoerd door derden en aangerekend buiten de aankoopfacturen om	780 485
Premies voor verzekering tegen brand, diefstal van autovoertuigen en tegen schade voortvloeiend uit auto-ongevallen	184 427
Bedrag van de huur betaald voor gebouwen die voor beroepsdoeleinden gebruikt worden en van de huur betaald voor uitrustingsgoederen (exclusief aftrekbare B.T.W.)	203 497
Bankkosten met uitsluiting van de intresten op ontleende kapitalen (exclusief aftrekbare B.T.W.)	190 303
Diverse lasten (exclusief aftrekbare B.T.W.) (1)	3 173 567

(1) Deze post omvat geen afschrijvingen, intresten of belastingen.

PRODUKTIE, LEVERINGEN EN VOORRADEN

Produkten	Productie (maakwerk voor derden inbegrepen) Hoeveelheid (t)	Leveringen				Voorraden op 31 december 1979 Hoeveelheid (t)
		in België		aan het buitenland		
		Hoeveelheid (t)	Waarde (in 1 000 F) exclusief B.T.W.	Hoeveelheid (t)	Waarde (in 1 000 F)	
Afgewerkte produkten :						
A. Katoenen weefsels met uitzondering van weefsels van rayonvezels (fibraan) :						
- flanel	1 755	1 545	264 168	(2)	(2)	982
- weefsels voor matrassen (inbegrepen Jacquard)	416	(1)	(1)	436	131 470	. .
- fluweel en pluche voor stoffering	2 738	491	191 436	1 864	604 428	1 201
- epingléweefsels voor stoffering	2 457	318	62 851	2 614	540 597	231
- andere weefsels voor stoffering	1 173	237	60 666	821	197 334	175
- hydrofielgaas en cambricweefsel en zakdoeken	632	546	129 111	115	30 059	37
- gewafelde handdoeken, keukenhanddoeken, tafellakens en servetten	862	341	140 071	458	190 526	649
- zware nijverheidsweefsels en dekzeilen	234	(1)	(1)	267	57 773	19
- andere weefsels (om eventueel te bleken, te verven of te bedrukken) (van minder dan 1,60 m breed) (3)	10 070	3 788	940 116	5 996	1 530 960	4 324
- andere weefsels (om eventueel te bleken, te verven of te bedrukken) (van 1,60 m breed en meer)	6 915	2 819	655 653	4 144	700 189	2 974
- weefsels in gebleekte of geverfde garens	9 184	1 588	469 936	7 653	1 664 189	1 343
- sponsweefsels aan het stuk of eenvoudig geconfectioneerd (sponsweefsels en Jacquard inbegrepen)	8 493	2 211	755 030	6 049	1 854 862	1 728
- andere Jacquardweefsels, elders niet vernoemd	720	149	55 943	473	163 439	136
- tapijten	1 284	11	5 195	1 351	198 052	151
- dekens en weefsels voor pantoffels	1 745	(1)	(1)	1 749	274 209	119
- dweilen, vaatdoeken en poetsdoeken	1 758	1 300	143 866	483	47 233	174
<i>Totaal</i>	<i>50 436</i>	<i>15 344</i>	<i>3 874 042</i>	<i>34 473</i>	<i>8 185 320</i>	<i>14 243</i>
B. Vlasweefsels :						
a) Weefsels van zuiver vlas :						
- weefsels voor stoffering	194	18	7 770	214	75 701	. .
- andere	1 580	422	121 381	1 182	303 356	407
b) Gemengde weefsels :						
Vlas-katoen :						
- weefsels voor stoffering	661	260	53 371	379	149 527	86
- andere	1 342	357	137 407	1 024	278 450	263
Vlas-jute en andere gemengde weefsels	896	231	39 915	645	227 971	65
<i>Totaal</i>	<i>4 673</i>	<i>1 288</i>	<i>359 844</i>	<i>3 444</i>	<i>1 035 005</i>	<i>821</i>

- (1) De cijfers van de leveringen in België werden gevoegd bij die van de leveringen aan het buitenland.
(2) De cijfers van de leveringen aan het buitenland werden gevoegd bij die van de leveringen in België.
(3) Fluweel en pluche andere dan voor de stoffering en voile en etamine inbegrepen.
. . . Vertrouwelijke cijfers.

PRODUKTIE, LEVERINGEN EN VOORRADEN (vervolg)

Produkten	Productie (maakwerk voor derden inbegrepen)	Leveringen				Voorraden op 31 december 1979
		in België		aan het buitenland		
		Hoeveelheid (t)	Waarde (in 1 000 F) exclusief B.T.W.	Hoeveelheid (t)	Waarde (in 1 000 F)	
C. Wollen weefsels :						
- kamwollen weefsels	1 009	585	273 118	477	263 502	312
- kaardwollen weefsels	223	143	65 743	93	43 210	117
- epingléweefsels voor stoffering	578	24	8 101	537	158 741	32
- fluweel en pluche voor stoffering	953	325	151 947	817	244 856	63
- andere weefsels voor stoffering	345	36	22 708	248	130 709	94
- fluweel en pluche, andere dan voor stoffering en andere weefsels van gemengde wol	450	101	37 732	336	184 480	47
- tapijten	26 656	3 330	1 084 298	22 086	5 930 994	4 976
<i>Totaal</i>	<i>30 214</i>	<i>4 544</i>	<i>1 643 647</i>	<i>24 594</i>	<i>6 956 492</i>	<i>5 641</i>
D. Zuivere en gemengde rayonweefsels :						
- weefsels voor kleding	46	23	8 876	22	7 528	7
- voering van zuivere rayonne	2 483	684	168 924	2 050	516 952	119
- weefsels voor stoffering	1 422	218	52 356	956	206 417	150
- andere	723	120	42 391	636	232 607	58
<i>Totaal</i>	<i>4 674</i>	<i>1 045</i>	<i>272 547</i>	<i>3 664</i>	<i>963 504</i>	<i>334</i>
E. Juteweefsels :						
- juteweefsels	2 800	(1)	(1)	2 801	538 223	383
- jutetapijten	953	(1)	(1)	2 272	377 950	136
<i>Totaal</i>	<i>3 753</i>	<i>(1)</i>	<i>(1)</i>	<i>5 073</i>	<i>916 173</i>	<i>519</i>
F. Weefsels van rayonvezels (fibraan) :						
- weefsels voor kleedjes en blouses	956	204	75 245	817	265 851	105
- andere weefsels voor kleding	411	80	31 160	280	79 464	77
- fluweel en pluche voor stoffering	4 270	814	190 489	4 294	1 056 686	507
- epingléweefsels voor stoffering	7 323	1 176	264 858	7 293	1 542 517	736
- andere weefsels voor stoffering	1 935	648	167 937	1 528	321 257	794
- dekenen (2)	2 130	798	325 673	1 158	281 507	397
- andere weefsels	6 773	1 150	382 605	5 707	1 459 895	1 227
- tapijten	478	(1)	(1)	3 374	507 756	232
<i>Totaal</i>	<i>24 276</i>	<i>4 870</i>	<i>1 437 967</i>	<i>24 451</i>	<i>5 514 933</i>	<i>4 075</i>

(1) De cijfers van de leveringen in België werden gevoegd bij die van de leveringen aan het buitenland.

(2) Dekens in synthetische discontinuvezels en in wol inbegrepen.

PRODUKTIE, LEVERINGEN EN VOORRADEN (vervolg)

Produkten	Productie (maakwerk voor derden inbegrepen) Hoeveelheid (t)	Leveringen				Voorraden op 31 december 1979 Hoeveelheid (t)
		in België		aan het buitenland		
		Hoeveelheid (t)	Waarde (in 1 000 F) exclusief B.T.W.	Hoeveelheid (t)	Waarde (in 1 000 F)	
G. Synthetische weefsels (zuivere en gemengde) :						
- continu :						
- voering	2 329	543	176 202	1 853	605 319	580
- andere weefsels voor kleding (1)	3 482	334	114 016	873	371 894	557
- doorzichtige gordijnweefsels	169	147	76 005	26	18 141	36
- tapijten (2)	165 725	19 739	2 216 933	137 045	12 934 681	11 410
- weefsels in polyolefinestrips (polyethyleen, polypropyleen en dergelijke)	4 559	3 621	441 444	824	87 143	828
- andere weefsels	5 611	522	186 497	3 146	894 334	478
<i>Totaal</i>	<i>181 875</i>	<i>24 906</i>	<i>3 211 097</i>	<i>143 767</i>	<i>14 911 512</i>	<i>13 889</i>
- discontinu :						
- weefsels voor bovenkleding :						
zuivere	574	(3)	(3)	570	217 720	} 1 157
gemengd met wol	305	249	98 466	76	31 500	
gemengd met andere vezels	2 859	729	312 457	867	396 691	
- andere weefsels voor kleding	1 469	856	232 704	1 933	509 621	935
- andere weefsels voor stoffering, fluweel en pluche inbegrepen	9 637	1 969	786 764	9 280	3 214 577	1 730
- andere weefsels	1 651	875	382 781	777	366 520	1 282
<i>Totaal</i>	<i>16 495</i>	<i>4 678</i>	<i>1 813 172</i>	<i>13 503</i>	<i>4 736 629</i>	<i>5 104</i>
H. Diversen en afval	-	-	290 209	-	1 017 975	-
<i>Algemeen totaal</i>	-	-	<i>12 902 525</i>	-	<i>44 237 543</i>	-

Omschrijving	Waarde (in 1 000 F)
- Totale waarde van de leveringen :	57 140 068
waarvan bestemd voor België	13 179 137
waarvan bestemd voor het buitenland	43 960 931
- Afgewerkte produkten door derden voor rekening van de vestigingen vervaardigd (maakwerk) Hoeveelheid (in t) : 20 015	
- Totale waarde van de bouwwerken en zware uitrusting gemaakt voor het eigen gebruik van de vestigingen, met hun eigen werkrachten en buiten hun gewone activiteit (exclusief B.T.W.)	38 365
- Bedrag ontvangen door de getelde vestigingen voor industriële en niet-industriële diensten (exclusief B.T.W.)	1 681 849
- Bedrag van de vergoedingen ontvangen van de verzekeringsmaatschappijen voor geleden schade ten gevolge van brand, diefstal van autovoertuigen en auto-ongevallen	13 606
- Produkten afgestaan aan andere afdelingen van de vestigingen en aan andere vestigingen van de ondernemingen Hoeveelheid (in t) : 6 421	1 191 619
- Totale waarde van de verkoop van goederen die de vestigingen verlaten hebben zonder er een bewerking ondergaan te hebben (handel) (exclusief B.T.W.)	2 053 345
- Andere ontvangsten	4 673

(1) Natuurzijden weefsels inbegrepen.

(2) Tapijten in synthetische discontinuvezels inbegrepen.

(3) De cijfers van de leveringen in België werden gevoegd bij die van de leveringen aan het buitenland.

WAARDE DER VOORRADEN EN DER PRODUCTEN IN BEWERKING

Omschrijving	Waarde (in 1 000 F)	
	op 1 januari 1979	op 31 december 1979
A. Voorraden		
Brandstoffen, grondstoffen en andere in bewerking te stellen produkten (exclusief aftrekbare B.T.W.)	5 214 800	5 759 718
Afgewerkte produkten en afval	6 340 957	6 624 602
Goederen bestemd om voortverkocht te worden in dezelfde vorm als die waarin ze aangekocht werden (exclusief aftrekbare B.T.W.)	319 128	290 786
B. Produkten in bewerking en bouwwerken in uitvoering	1 696 315	1 737 478

INVESTERINGEN (1)

VESTIGINGEN DIE 20 OF MEER PERSONEN TEWERKSTELLEN

(in 1 000 F)

I. Vermeerdering (exclusief aftrekbare B.T.W.)							II. Vermindering (exclusief B.T.W.)		
Nieuwe en gebruikte machines, uitrusting en voertuigen		Constructie van gebouwen en andere bouwwerken	Aankoop van bestaande gebouwen en van bebouwde en onbebouwde terreinen		Totaal	Sociale investeringen	Algemeen totaal	Verkoop van terreinen en cessie van gebruikte vaste kapitaalgoederen	
Totaal	waarvan transportmiddelen voor het vervoer van en naar het bedrijf		Totaal	waarvan onbebouwde terreinen				Totaal	waarvan onbebouwde terreinen
1 888 526	95 229	283 577	106 537	18 305	2 278 640	8 864	2 287 504	401 608	10 791
III. Afschrijvingen voor het geheel van het geïnvesteerde kapitaal					IV. Financiering van de investeringen				
Afschrijvingen op materieel en gereedschap			1 734 989		Financiering met eigen middelen van de ondernemingen			1 356 206	
Afschrijvingen op gebouwen en andere bouwwerken			313 982		Financiering met andere middelen dan die van de ondernemingen			931 298	

(1) Inbegrepen de weverij van kokosvezels en andere harde vezels.

GETOUWEN - PARK

Omschrijving	Totaal aantal getouwen op 1 januari 1979	Aantal tijdens het jaar aangekochte getouwen	Aantal tijdens het jaar buiten gebruik getelde getouwen	Totaal aantal getouwen op 31 december 1979
Getouwen met schietspoel :				
Mechanische getouwen :				
-Jacquard	1 924	{	{	1 764
-Armuur	473	{	{	392
-Andere	1 229	{ 40	{ 484	1 026
Gewone autom. getouwen :				
-Jacquard	743	{	{	699
-Armuur	1 306	{	{	1 112
-Andere	5 252	{	{	4 796
Speciale autom. getouwen :				
-Voor épinglé	914	{	{	712
-Voor ketting fluweel	396	{	{	285
-Voor sponsdoek :		{ 16	{ 351	
-Jacquard	348	{	{	332
-Andere	306	{	{	300
Schietspoelloze getouwen :				
-Jacquard	972	{	{	1 031
-Armuur	1 159	{	{	1 215
-Andere	2 013	{	{	2 084
Getouwen voor geweven tapijten	622	13	61	574
Getouwen voor tufted tapijten	252	24	23	253
Getouwen voor naaldviltta- pijten; machines voor pro- duktie van stoffen andere dan kettinginslaggetouwen met uitsluiting van breimachines	30	4	-	34
<i>TOTAAL</i>	<i>17 939</i>	<i>520</i>	<i>1 850</i>	<i>16 609</i>

BOUWNIJVERHEID (1)
JAAR 1979
A. GLOBALE RESULTATEN

INDELING VAN DE ONDERNEMINGEN PER BELANGRIJKHEIDSKLASSE VOLGENS HET AANTAL OP 30 SEPTEMBER TEWERKGESTELDE PERSONEN

Omschrijving	10 tot 19	20 tot 49	50 tot 99	100 tot 199	200 tot 499	500 tot 999	1 000 en meer	Totaal
Aantal ondernemingen	364	961	386	158	85	23	9	1 986
Aantal werklieden	4 763	27 729	23 689	19 260	21 029	12 376	10 296	119 142
Aantal bedienden	413	2 421	2 675	2 785	3 661	2 276	2 509	16 740

AANTAL BEDIENDEN EN WERKLIEDEN TEWERKGESTELD IN DE ONDERNEMINGEN OP 31 MAART, 30 JUNI, 30 SEPTEMBER EN 31 DECEMBER 1979

Personeel onderworpen aan de sociale zekerheid voor bedienden (incl. de ondernemingshoofden verbonden door een arbeids- overeenkomst en de leerlingen-bedienden)				Personeel onderworpen aan de sociale zekerheid voor werklieden (incl. leerjongens-werklieden)			
Datum	Mannen	Vrouwen	Totaal	Datum	Mannen	Vrouwen	Totaal
31. 3.1979	13 038	3 691	16 729	31. 3.1979	113 169	827	113 996
30. 6.1979	12 967	3 660	16 627	30. 6.1979	116 621	851	117 472
30. 9.1979	13 022	3 718	16 740	30. 9.1979	118 287	855	119 142
31.12.1979	12 990	3 700	16 690	31.12.1979	115 362	856	116 218

Aantal arbeidsuren door de werklieden en de leerjongens-werklieden daadwerkelijk in 1979 gepresteerd : 158 138 508

PERSONEELSUITGAVEN

Omschrijving	Waarde (in 1 000 F)
Brutowedden uitbetaald aan het personeel dat onderworpen is aan de sociale zekerheid voor bedienden	11 283 712
Brutolonen uitbetaald aan het personeel dat onderworpen is aan de sociale zekerheid voor werklieden	36 692 941
Werkgeversbijdragen aan de sociale zekerheid voor :	
- het personeel onderworpen aan de sociale zekerheid voor bedienden	2 366 421
- het personeel onderworpen aan de sociale zekerheid voor werklieden	18 744 385
Verzekeringspremies tegen arbeidsongevallen	2 717 041
Andere personeelsuitgaven	6 247 425
<i>Totaal</i>	<i>78 051 925</i>

(1) Ondernemingen die 10 of meer werklieden tewerkstellen voor de voltooiingswerken en 20 of meer werklieden betreffende de ruwbouw.

INDELING PER PROVINCIE EN PER ARRONDISSEMENT VAN HET OP 30 SEPTEMBER TEWERKGESTELDE PERSONEEL (1)

Provincies en arrondissementen	Bedienden	Werklieden
Arrondissement Antwerpen	2 312	12 388
Arrondissement Mechelen	190	2 561
Arrondissement Turnhout	545	5 541
<i>Provincie Antwerpen</i>	<i>3 047</i>	<i>20 490</i>
Arrondissement Brussel-Hoofdstad	5 932	25 773
Arrondissement Halle-Vilvoorde	258	2 352
Arrondissement Leuven	218	2 070
Arrondissement Nijvel	162	1 770
<i>Provincie Brabant</i>	<i>6 570</i>	<i>31 965</i>
Arrondissement Aat	63	417
Arrondissement Charleroi	503	4 224
Arrondissement Bergen	140	1 389
Arrondissement Moeskroen	139	1 111
Arrondissement Zinnik	82	883
Arrondissement Thuin	44	636
Arrondissement Doornik	139	1 581
<i>Provincie Henegouwen</i>	<i>1 110</i>	<i>10 241</i>
Arrondissement Hoei	198	1 216
Arrondissement Luik	1 080	7 427
Arrondissement Verviers	353	3 898
Arrondissement Borgworm	58	528
<i>Provincie Luik</i>	<i>1 689</i>	<i>13 069</i>
Arrondissement Hasselt	655	5 511
Arrondissement Maaseik	116	1 804
Arrondissement Tongeren	128	1 784
<i>Provincie Limburg</i>	<i>899</i>	<i>9 099</i>
Arrondissement Neufchâteau	125	1 108
Arrondissementen Aarlen, Bastenaken, Marche-en-Famenne en Virton	183	1 798
<i>Provincie Luxemburg</i>	<i>308</i>	<i>2 906</i>
Arrondissement Namen	300	2 356
Arrondissementen Dinant en Philippeville	59	924
<i>Provincie Namen</i>	<i>359</i>	<i>3 280</i>
Arrondissement Aalst	296	2 630
Arrondissement Dendermonde	126	2 248
Arrondissement Eeklo	23	334
Arrondissement Gent	679	5 242
Arrondissement Oudenaarde	140	1 280
Arrondissement Sint-Niklaas	197	2 188
<i>Provincie Oost-Vlaanderen</i>	<i>1 461</i>	<i>13 922</i>
Arrondissement Brugge	189	2 279
Arrondissement Ieper	121	1 717
Arrondissement Kortrijk	583	4 249
Arrondissement Oostende	118	1 560
Arrondissement Roeselare	145	1 914
Arrondissementen Diksmuide, Tielt en Veurne	141	2 451
<i>Provincie West-Vlaanderen</i>	<i>1 297</i>	<i>14 170</i>
	<i>16 740</i>	<i>119 142</i>

HET RIJK

(1) De indeling van het werkliedenpersoneel hierboven opgegeven is gebaseerd op de localisatie van de sociale zetel van de getelde ondernemingen en niet op die van de exploitatiezetel.

VERBRUIKTE GRONDSTOFFEN EN PRODUCTEN

Omschrijving	Einheid	Hoeveelheid	Waarde, exclusief aftrekbare B.T.W. (in 1 000 F)
Brandstoffen :			
benzine	hl	596 299	924 946
dieselolie	t	231 911	1 706 875
andere	-	-	585 095
Elektrische energie	1 000 kWh	139 116	547 613
Steenslag van : porfier	t	3 139 480	504 977
zandsteen	t	2 527 129	388 623
kalksteen	t	5 035 977	807 118
Rijnzand	-	-	715 648
Rijngrind	-	-	482 435
IJzer en staal : betonijzer	t	261 829	3 119 038
profielijzer	t	52 025	744 025
andere	t	43 187	627 208
Aluminium profielen	t	5 075	282 389
Naaldhout : Noords hout : timmerwerk	-	-	1 129 163
daklatten	-	-	272 156
Inlands hout: timmerwerk	-	-	359 750
daklatten	-	-	124 618
Ander hout	-	-	1 245 966
Cement	t	1 196 620	1 954 886
Cementagglomeraten	t	1 912 974	2 843 329
Stortbeton	m3	4 085 132	5 567 700
Geprefabriceerde betonelementen voor gevels	t	245 675	1 530 720
Bakstenen	t	1 225 793	2 581 216
Petroleumbitumen	-	-	1 350 510
Vensterglas : enkel vensterglas	-	-	241 025
dubbel vensterglas	-	-	401 630
Warmte-isolerende producten : glaswol	-	-	189 862
geëxpandeerde polystyreen	-	-	98 433
andere producten	-	-	229 280
Plastica : buizen en hulzen	-	-	380 388
deuren, ramen, rolluiken	-	-	310 054
andere producten (inclusief die voor muur- en vloerbekledingen)	-	-	231 592
Materiaal voor elektrische installaties en kathodebescherming	-	-	3 150 738
Materiaal voor verwarmingsinstallaties	-	-	4 123 254
Materiaal voor sanitaire inrichtingen	-	-	1 312 014
Andere materialen, bouwelementen, stoffen en producten van alle aard niet elders genoemd (met inbegrip van slopingsmaterialen)	-	-	16 918 400
<i>Totaal</i>	-	-	<i>57 982 674</i>

Totale inkoopwaarde (exclusief aftrekbare B.T.W.) van de goederen gekocht om in dezelfde vorm voortverkocht of afgestaan te worden (in 1 000 F) : 3 295 645.

BELASTINGEN, TAKSEN EN DIVERSE UITGAVEN

Omschrijving	Waarde (in 1 000 F)
Bedrag van de B.T.W. die op de door de getelde ondernemingen geleverde werken, diensten en goederen ontvangen werd	29 522 458
Bedrag van de aftrekbare B.T.W. op de aankopen	20 091 573
Bedrag van de op de uitvoervergunningen aangebrachte zegels, van de verkeersbelasting op de motorrijtuigen, van de gemeente- en provinciebelastingen	364 275
Bedrag van de onroerende voorheffing (provinciale en gemeentelijke opcentiemen inbegrepen)	109 252
Premies voor verzekering tegen brand, diefstal van autovoertuigen en tegen schade voortvloeiend uit auto-ongevallen	1 133 504
Huur betaald voor gebouwen die voor beroepsdoeleinden gebruikt worden (met inbegrip van de door deze gehuurde gebouwen betaalde onroerende voorheffing)	628 872
Huur betaald voor uitrustingsgoederen (exclusief aftrekbare B.T.W.)	2 304 351
Bankkosten (exclusief aftrekbare B.T.W.) met uitsluiting van de intresten op ontleende kapitalen	188 655
Diverse lasten (exclusief aftrekbare B.T.W.) (1)	11 254 046
Bedrag (exclusief aftrekbare B.T.W.) gefactureerd door derden voor onderhoud en herstelling van gebouwen, machines en vervoermiddelen (bedoeld onderhoud en herstelling zijn die welke het mogelijk maken de produktiegoederen in staat van goede werking te houden zonder op gevoelige wijze de eigenschappen of de waarde van deze goederen te wijzigen)	4 457 396

(1) Deze post omvat geen afschrijvingen, intresten of belastingen.

WAARDE DER WERKEN UITGEVOERD IN 1979 DOOR DE GETELDE ONDERNEMINGEN

Aard der werken	Sommen gefactureerd aan officiële of private klanten voor de werken werkelijk uitgevoerd voor hun rekening (Waarde in 1 000 F - excl. B.T.W.)		Sommen gefactureerd door onderaannemers voor de werken werkelijk uitgevoerd voor rekening van de getelde ondernemingen
	Openbare werken (1)	Private werken (2)	Waarde (in 1 000 F) exclusief aftrekbare B.T.W.
- Constructie van openbare of private gebouwen :			
a) algemene aannemingen	45 437 853	58 008 526	-
b) aannemingen van grondwerk of metselwerk alleen	2 655 685	6 687 761	6 021 644
- Wegeniswerken (bruggen en tunnels inbegrepen)	40 841 563	7 213 186	7 871 392
- Andere werken van burgerlijke bouwkunde (zee- en rivierwerken, kunstwerken, enz.)	13 025 601	1 822 911	4 386 490
- Tegelvloeren, mozaïek en andere bedekkingen van muren en vloeren	287 144	3 652 305	3 276 432
- Plafonneer- en andere pleisterwerken	148 030	1 315 079	2 553 833
- Schrijnwerk, leggen van parketvloeren, vensterluiken	390 245	2 765 389	5 934 758
- Schilder- en versieringswerken	977 252	3 541 639	2 947 295
- Centrale verwarming, luchtverversing en pijpleidingen, luchtconditionering	2 309 277	7 495 611	4 266 126
- Lood- en zinkwerk, sanitaire inrichtingen	859 299	2 025 492	2 549 384
- Andere voltooiingswerken	2 819 910	7 486 765	7 558 682
- Herstellings- en onderhoudswerken	173 965	297 096	138 388
- Andere werken, slopingswerken inbegrepen	863 729	463 576	1 167 830
<i>Totaal</i>	<i>110 789 553</i>	<i>102 775 336</i>	<i>48 672 254</i>
<i>Totaal (1) + (2)</i>	<i>213 564 889</i>		

Omschrijving	Waarde (in 1 000 F)
- Verkoop van materialen voortkomend van slopingswerken (exclusief B.T.W.)	26 308
- Verkoop van produkten vervaardigd door de getelde ondernemingen en niet gebruikt of geplaatst door deze (exclusief B.T.W.)	1 172 326
- Verkoop van goederen gekocht om in dezelfde vorm voortverkocht te worden (exclusief B.T.W.)	4 074 410
- Globale waarde van de constructies uitgevoerd voor eigen rekening van de getelde ondernemingen met het oog op verkoop en die verkocht werden in de loop van het jaar, onverschillig of ze in 1979 of vroeger voltooid werden (exclusief B.T.W.)	4 303 504
- Globale waarde van de constructies en de uitrusting uitgevoerd voor eigen gebruik van de getelde ondernemingen, met hun eigen werkkrachten, onverschillig of ze in 1979 of vroeger begonnen werden (exclusief B.T.W.)	472 121
- Bedrag (exclusief B.T.W.) in 1979 gefactureerd aan derden voor industriële onderzoeken en studies	37 917
- Van verzekeringsmaatschappijen ontvangen vergoedingen voor schade geleden ten gevolge van brand, diefstal van autovoertuigen en auto-ongevallen	243 390
- Inkomsten voortspruitend uit de exploitatie van octrooien; ontvangen commissies en makelaarslonen; huur ontvangen voor het verhuren van materieel en bedrijfsgebouwen; ontvangsten voortkomend van de exploitatie van diensten in het belang van het personeel (b.v. kantine)	1 951 070
<i>Totaal</i>	<i>12 281 046</i>

WAARDE VAN DE VOORRADEN EN VAN DE CONSTRUCTIES IN UITVOERING

Omschrijving	Boekwaarde (in 1 000 F)	
	op 1 januari	op 31 december
A. Voorraden :		
Brandstoffen, materialen, bouwelementen, stoffen en produkten van alle aard in bewerking te stellen, exclusief aftrekbare B.T.W.	6 095 217	6 715 750
B. Nieuwe constructies :		
(huizen, appartementen, garages, enz.) voltooid en bestemd voor verkoop, exclusief B.T.W.	1 721 700	2 320 383
C. Constructies in uitvoering (exclusief aftrekbare B.T.W.) voor :		
a) verkoop	5 352 705	5 009 273
b) eigen gebruik en verhuring	217 798	268 571

INVESTERINGEN

VESTIGINGEN DIE 20 OF MEER PERSONEN TEWERKSTELLEN

(in 1 000 F)

I. Vermeerdering (exclusief aftrekbare B.T.W.)							II. Vermindering (exclusief B.T.W.)		
Nieuwe en gebruikte machines, uitrusting en voertuigen		Constructie van gebouwen en andere bouwwerken	Aankoop van bestaande gebouwen en van bebouwde en onbebouwde terreinen		Totaal	Sociale investeringen	Algemeen totaal	Verkoop van terreinen en cessie van gebruikte vaste kapitaalgoederen	
Totaal	waarvan transportmiddelen voor het vervoer van en naar het bedrijf		Totaal	waarvan onbebouwde terreinen				Totaal	waarvan onbebouwde terreinen
7 176 096	1 864 110	621 295	419 816	127 259	8 217 207	30 646	8 247 853	1 145 520	32 827

III. Afschrijvingen voor het geheel van het geïnvesteerde kapitaal		IV. Financiering van de investeringen	
Afschrijvingen op materieel en gereedschap	5 434 744	Financiering met eigen middelen van de ondernemingen	5 853 720
Afschrijvingen op gebouwen en andere bouwwerken	495 484	Financiering met andere middelen dan die van de ondernemingen	2 394 133

B. VERDELING VAN DE GLOBALE RESULTATEN NAAR DE GROOTTEKLASSE VAN DE ONDERNEMINGEN

Aantal ondernemingen met :	
minder dan 50 werklieden :	1 414
50 tot 99 werklieden :	335
100 tot 199 werklieden :	147
200 tot 499 werklieden :	69
500 en meer werklieden :	21

Totaal 1 986

AANTAL BEDIENDEN EN WERKLIEDEN TEWERKGESTELD IN DE ONDERNEMINGEN OP 31 MAART, 30 JUNI, 30 SEPTEMBER EN 31 DECEMBER 1979

Personeel onderworpen aan de sociale zekerheid voor bedienden (incl. de ondernemingshoofden verbonden door een arbeids-overeenkomst en de leerlingen-bedienden)															
Datum	Ondernemingen die minder dan 50 werklieden tewerkstellen			Ondernemingen die van 50 tot 99 werklieden tewerkstellen			Ondernemingen die van 100 tot 199 werklieden tewerkstellen			Ondernemingen die van 200 tot 499 werklieden tewerkstellen			Ondernemingen die 500 en meer werklieden tewerkstellen		
	Mannen	Vrouwen	Totaal	Mannen	Vrouwen	Totaal	Mannen	Vrouwen	Totaal	Mannen	Vrouwen	Totaal	Mannen	Vrouwen	Totaal
31.03.1979	2 388	1 183	3 571	1 958	649	2 607	2 650	669	3 319	2 890	600	3 490	3 152	590	3 742
30.06.1979	2 368	1 190	3 558	1 958	650	2 608	2 668	660	3 328	2 875	589	3 464	3 098	571	3 669
30.09.1979	2 382	1 208	3 590	1 951	656	2 607	2 696	669	3 365	2 896	595	3 491	3 097	590	3 687
31.12.1979	2 381	1 197	3 578	1 935	651	2 586	2 691	664	3 355	2 900	602	3 502	3 083	586	3 669

Personeel onderworpen aan de sociale zekerheid voor werklieden (incl. leerjongens-werklieden)															
Datum	Ondernemingen die minder dan 50 werklieden tewerkstellen			Ondernemingen die van 50 tot 99 werklieden tewerkstellen			Ondernemingen die van 100 tot 199 werklieden tewerkstellen			Ondernemingen die van 200 tot 499 werklieden tewerkstellen			Ondernemingen die 500 en meer werklieden tewerkstellen		
	Mannen	Vrouwen	Totaal	Mannen	Vrouwen	Totaal	Mannen	Vrouwen	Totaal	Mannen	Vrouwen	Totaal	Mannen	Vrouwen	Totaal
31.03.1979	35 529	152	35 681	22 236	90	22 326	19 203	91	19 294	19 852	108	19 960	16 349	386	16 735
30.06.1979	36 193	156	36 349	22 732	87	22 819	20 021	89	20 110	20 646	105	20 751	17 029	414	17 443
30.09.1979	36 440	160	36 600	22 917	89	23 006	20 648	90	20 738	20 931	105	21 036	17 351	411	17 762
31.12.1979	35 504	162	35 666	22 178	87	22 265	19 887	93	19 980	20 598	105	20 703	17 195	409	17 604

Aantal arbeidsuren door de werklieden en de leerjongens-werklieden daadwerkelijk in 1979 gepresteerd :

ondernemingen met :	minder dan 50 werklieden :	48 995 693
	50 tot 99 werklieden :	30 848 148
	100 tot 199 werklieden :	27 608 965
	200 tot 499 werklieden :	28 033 448
	500 en meer werklieden :	22 652 254

Totaal 158 138 508

PERSENEELUITGAVEN

Omschrijving	Waarde (in 1 000 F)					Totaal
	Ondernemingen die minder dan 50 werklieden tewerkstellen	Ondernemingen die van 50 tot 99 werklieden tewerkstellen	Ondernemingen die van 100 tot 199 werklieden tewerkstellen	Ondernemingen die van 200 tot 499 werklieden tewerkstellen	Ondernemingen die 500 en meer werklieden tewerkstellen	
Brutowedden uitbetaald aan het personeel dat onderworpen is aan de sociale zekerheid voor bedienden	1 927 403	1 574 434	2 201 220	2 521 375	3 059 280	11 283 712
Brutolonen uitbetaald aan het personeel dat onderworpen is aan de sociale zekerheid voor werklieden	10 932 681	6 981 014	6 371 614	6 705 856	5 701 776	36 692 941
Werkgeversbijdragen aan de sociale zekerheid voor :						
- het personeel onderworpen aan de sociale zekerheid voor bedienden	417 160	335 141	468 213	514 731	631 176	2 366 421
- het personeel onderworpen aan de sociale zekerheid voor werklieden	5 518 817	3 546 941	3 238 296	3 463 041	2 977 290	18 744 385
Verzekeringspremies tegen arbeidsongevallen	832 464	525 885	461 960	514 038	382 694	2 717 041
Andere personeelsuitgaven	1 472 890	1 068 702	1 070 834	1 482 284	1 152 715	6 247 425
<i>Totaal</i>	<i>21 101 415</i>	<i>14 032 117</i>	<i>13 812 137</i>	<i>15 201 325</i>	<i>13 904 931</i>	<i>78 051 925</i>

VERBRUIKTE GRONDSTOFFEN EN PRODUCTEN

Omschrijving	Eenheid	Ondernemingen die minder dan 50 werklieden tewerkstellen		Ondernemingen die van 50 tot 99 werklieden tewerkstellen		Ondernemingen die van 100 tot 199 werklieden tewerkstellen	
		Hoeveelheid	Waarde (in 1 000 F) exclusief aftrekbare B.T.W.	Hoeveelheid	Waarde (in 1 000 F) exclusief aftrekbare B.T.W.	Hoeveelheid	Waarde (in 1 000 F) exclusief aftrekbare B.T.W.
Brandstoffen :							
benzine	hl	228 386	352 717	129 328	198 333	83 472	131 228
dieselolie	t	60 469	445 772	37 849	276 795	38 118	284 507
andere	-	-	88 439	-	57 318	-	83 291
Elektrische energie	1000 kWh	26 039	106 461	20 266	81 302	21 237	86 521
Steenslag van :							
porfier	t	828 320	128 558	376 118	62 149	613 285	102 277
zandsteen	t	575 433	86 460	688 893	109 194	487 890	70 775
kalksteen	t	960 604	151 970	974 373	156 266	947 796	154 015
Rijnzand	-	-	169 346	-	105 177	-	111 467
Rijngrind	-	-	85 141	-	47 606	-	125 542
IJzer en staal : betonijzer	t	40 167	505 376	30 318	391 446	43 635	528 707
profielijzer	t	7 030	96 316	6 881	98 697	6 947	100 559
andere	t	8 747	136 958	8 559	129 106	5 798	89 558
Aluminium profielen	t	2 463	132 911	1 243	72 011	371	21 042
Naaldhout : Noords hout :							
timmerwerk	-	-	322 380	-	120 212	-	130 427
daklatten	-	-	64 139	-	53 410	-	43 611
Inlands hout :							
timmerwerk	-	-	194 653	-	44 193	-	44 781
daklatten	-	-	32 734	-	19 780	-	15 399
Ander hout	-	-	532 429	-	268 351	-	177 114
Cement	t	332 336	545 174	206 167	334 365	194 163	316 795
Cementagglomeraten	t	501 582	748 937	360 089	544 566	504 671	740 695
Stortbeton	m3	863 855	1 169 700	657 349	904 953	719 160	957 795
Geprefabriceerde betonelementen voor gevels	t	48 936	284 406	48 845	295 906	34 597	235 987
Bakstenen	t	490 938	1 035 540	245 275	526 501	213 579	464 741
Petroleumbitumen	-	-	268 902	-	239 087	-	273 202
Vensterglas	-	-	371 148	-	73 974	-	137 064
Warmte-isolerende producten	-	-	171 307	-	155 049	-	125 801
Plastica :							
buisen en hulzen	-	-	133 273	-	70 269	-	76 267
deuren, ramen, rolluiken	-	-	70 253	-	114 557	-	47 730
andere producten (inclusief die voor muur- en vloerbekledingen)	-	-	97 837	-	48 669	-	20 283
Materiaal voor elektrische installaties en kathodebescherming	-	-	734 114	-	1 087 881	-	704 104
Materiaal voor verwarmingsinstallaties	-	-	2 040 226	-	556 846	-	1 460 473
Materiaal voor sanitaire inrichtingen	-	-	797 512	-	324 334	-	125 883
Andere materialen, bouwelementen, stoffen en producten van alle aard niet elders genoemd (met inbegrip van slopingsmaterialen)	-	-	5 005 369	-	2 747 988	-	2 814 302
<i>Totaal</i>	-	-	17 106 458	-	10 316 291	-	10 801 943

VERBRUIKTE GRONDSTOFFEN EN PRODUCTEN (vervolg)

Omschrijving	Eenheid	Ondernemingen die van 200 tot 499 werklieden tewerkstellen		Ondernemingen die 500 en meer werklieden tewerkstellen		Totaal	
		Hoeveelheid	Waarde (in 1 000 F) exclusief aftrekbare B.T.W.	Hoeveelheid	Waarde (in 1 000 F) exclusief aftrekbare B.T.W.	Hoeveelheid	Waarde (in 1 000 F) exclusief aftrekbare B.T.W.
Brandstoffen :							
benzine	hl	105 786	164 842	49 327	77 826	596 299	924 946
dieselolie	t	46 241	334 053	49 234	365 748	231 911	1 706 875
andere	-	-	193 167	-	162 880	-	585 095
Elektrische energie	1 000 kWh	35 734	142 466	35 840	130 863	139 116	547 613
Steenslag van : porfier	t	682 393	112 070	639 364	99 923	3 139 480	504 977
zandsteen	t	369 639	57 000	405 274	65 194	2 527 129	388 623
kalksteen	t	1 882 506	297 670	270 698	47 197	5 035 977	807 118
Rijnzand	-	-	110 515	-	219 143	-	715 648
Rijngrind	-	-	82 588	-	141 558	-	482 435
IJzer en staal : betonijzer	t	59 516	708 465	88 193	985 044	261 829	3 119 038
profielijzer	t	16 803	250 034	14 364	198 419	52 025	744 025
andere	t	6 679	94 074	13 404	177 512	43 187	627 208
Aluminium profielen	t	998	56 425	(1)	(1)	5 075	282 389
Naaldhout : Noords hout :							
timmerwerk	-	-	489 383	-	66 761	-	1 129 163
daklatten	-	-	62 006	-	48 990	-	272 156
Inlands hout :							
timmerwerk	-	-	56 408	-	19 715	-	359 750
daklatten	-	-	32 814	-	23 891	-	124 618
Ander hout	-	-	186 845	-	81 227	-	1 245 966
Cement	t	248 128	405 326	215 826	353 226	1 196 620	1 954 886
Cementagglomeraten	t	328 142	496 557	218 490	312 574	1 912 974	2 843 329
Stortbeton	m3	938 267	1 298 704	906 501	1 236 548	4 085 132	5 567 700
Geprefabriceerde betonelementen voor gevels	t	88 334	542 883	24 963	171 538	245 675	1 530 720
Bakstenen	t	172 890	367 251	103 111	187 183	1 225 793	2 581 216
Petroleumbitumen	-	-	453 513	-	115 806	-	1 350 510
Vensterglas	-	-	60 469	-	-	-	642 655
Warmte-isolerende producten	-	-	45 944	-	19 474	-	517 575
Andere materialen	-	-	4 411 596	-	2 936 674	-	26 426 440
<i>Totaal</i>	-	-	<i>11 513 068</i>	-	<i>8 244 914</i>	-	<i>57 982 674</i>

Totale inkoopwaarde (exclusief aftrekbare B.T.W.) van de goederen gekocht om in dezelfde vorm voortverkocht te worden (in 1 000 F)

Ondernemingen met : minder dan 50 werklieden :	1 760 257
van 50 tot 99 werklieden :	602 586
van 100 tot 199 werklieden :	663 146
van 200 tot 499 werklieden :	66 093
500 werklieden en meer :	203 563
<i>Totaal :</i>	<i>3 295 645</i>

(1) Vertrouwelijk cijfer : samengevoegd met de kleinere klasse.

BELASTINGEN, TAKSEN EN DIVERSE UITGAVEN

Omschrijving	Waarde (in 1 000 F)					Totaal
	Ondernemingen die minder dan 50 werklieden tewerkstellen	Ondernemingen die van 50 tot 99 werklieden tewerkstellen	Ondernemingen die van 100 tot 199 werklieden tewerkstellen	Ondernemingen die van 200 tot 499 werklieden tewerkstellen	Ondernemingen die 500 en meer werklieden tewerkstellen	
Sommen gefactureerd door onderaannemers voor de werken werkelijk uitgevoerd voor de rekening van de getelde ondernemingen (exclusief aftrekbare B.T.W.)	9 921 217	8 816 647	8 930 388	11 672 507	9 331 495	48 672 254
Bedrag van de B.T.W. die op de door de getelde ondernemingen geleverde werken, diensten en goederen ontvangen werd	8 192 645	5 491 963	5 206 996	6 229 474	4 401 380	29 522 458
Bedrag van de aftrekbare B.T.W. op de aankopen	5 262 137	3 625 248	3 566 421	4 216 699	3 421 068	20 091 573
Bedrag van de op de uitvoervergunningen aangebrachte zegels, van de verkeersbelasting op de motorrijtuigen, van de gemeente- en provinciebelastingen	115 054	73 516	49 291	71 500	54 914	364 275
Bedrag van de onroerende voorheffing (provinciale en gemeentelijke opcentiemen inbegrepen)	31 346	21 179	13 211	24 402	19 114	109 252
Premies voor verzekering tegen brand, diefstal van auto-voertuigen en tegen schade voortvloeiend uit auto-ongevallen	355 379	206 292	153 591	152 807	270 435	1 138 504
Huur betaald voor gebouwen die voor beroepsdoeleinden gebruikt worden (met inbegrip van de voor deze gehuurde gebouwen eventueel betaalde onroerende voorheffing)	245 247	117 523	112 009	73 689	80 404	628 872
Huur betaald voor uitrustingsgoederen (exclusief aftrekbare B.T.W.)	336 924	262 468	317 369	805 651	581 939	2 304 351
Bankkosten (exclusief aftrekbare B.T.W.) met uitsluiting van de intresten op ontleende kapitalen	53 556	30 711	32 265	29 774	42 349	188 655
Diverse lasten (exclusief aftrekbare B.T.W.) (1)	3 001 605	2 023 981	2 012 411	2 091 453	2 124 596	11 254 046
Bedrag (exclusief aftrekbare B.T.W.) gefactureerd door derden voor onderhoud en herstelling van gebouwen, machines en vervoermiddelen (bedoeld onderhoud en herstelling zijn die welke het mogelijk maken de produktiegoederen in staat van goede werking te houden zonder op gewoelige wijze de eigenschappen of waarde van deze goederen te wijzigen)	1 071 877	712 915	585 750	945 295	1 141 559	4 457 396

WAARDE DER WERKEN UITGEVOERD IN 1979 DOOR DE GETELDE ONDERNEMINGEN

Aard der werken	Ondernemingen die minder dan 50 werklieden tewerkstellen		Ondernemingen die van 50 tot 99 werklieden tewerkstellen		
	Sommen gefactureerd aan officiële of private klanten voor de werken werkelijk uitgevoerd voor hun rekening (Waarde in 1 000 F - exclusief B.T.W.)		Sommen gefactureerd aan officiële of private klanten voor de werken werkelijk uitgevoerd voor hun rekening (Waarde in 1 000 F - exclusief B.T.W.)		
	Openbare werken	Private werken	Openbare werken	Private werken	
- Constructie van openbare of private gebouwen :					
a) algemene aannemingen	7 383 398	15 988 220	9 117 302	11 361 833	
b) aannemingen van grondwerk of metselwerk alleen	609 823	1 767 331	761 338	1 175 195	
- Wegeniswerken (bruggen en tunnels inbegrepen)	8 000 728	2 058 960	5 226 545	1 245 960	
- Andere werken van burgerlijke bouwkunde (zee- en rivierwerken, kunstwerken, enz.)	824 363	99 350	940 424	266 324	
- Tegelvloeren, mozaiek en andere bedekkingen van muren en vloeren	176 259	2 039 100	38 885	966 851	
- Plafonneer- en andere pleisterwerken	98 462	1 005 284	{	241 175	
- Schrijnwerk, leggen van parketvloeren, vensterluiken	357 189	2 345 733		82 624	404 535
- Schilder- en versieringswerken	643 369	1 860 291		192 485	689 280
- Centrale verwarming, luchtverversing en pijpleidingen, luchtconditionering	1 177 714	3 727 964	595 411	757 099	
- Lood- en zinkwerken, sanitaire inrichtingen	490 444	1 625 943	304 258	347 875	
- Andere voltooiingswerken	920 307	3 629 708	1 199 756	1 866 283	
- Andere werken (sloping-, herstellings-, en onderhoudswerken inbegrepen)	199 882	232 036	533 062	440 641	
<i>Totaal</i>	<i>20 881 938</i>	<i>36 379 920</i>	<i>18 992 090</i>	<i>19 763 051</i>	

(1) Deze post omvat geen afschrijvingen, intresten of belastingen.

WAARDE DER WERKEN UITGEVOERD IN 1979 DOOR DE GETELDE ONDERNEMINGEN (vervolg)

Aard der werken	Ondernemingen die van 100 tot 199 werklieden tewerkstellen		Ondernemingen die van 200 tot 499 werklieden tewerkstellen		Ondernemingen die 500 en meer werklieden tewerkstellen	
	Sommen gefactureerd aan officiële of private klanten voor de werken werkelijk uitgevoerd voor hun rekening (Waarde in 1 000 F - exclusief B.T.W.)		Sommen gefactureerd aan officiële of private klanten voor de werken werkelijk uitgevoerd voor hun rekening (Waarde in 1 000 F - exclusief B.T.W.)		Sommen gefactureerd aan officiële of private klanten voor de werken werkelijk uitgevoerd voor hun rekening (Waarde in 1 000 F - exclusief B.T.W.)	
	Openbare werken	Private werken	Openbare werken	Private werken	Openbare werken	Private werken
- Constructie van openbare of private gebouwen :						
a) algemene aannemingen	8 270 363	10 945 693	15 838 527	11 116 446	4 828 263	8 596 334
b) aannemingen van grondwerk of metselwerk alleen	602 060	823 239	118 457	1 026 580	564 007	1 895 416
- Wegeniswerken (bruggen en tunnels inbegrepen)	7 237 765	1 275 490	10 331 649	1 956 536	10 044 876	676 240
- Andere werken van burgerlijke bouw- kunde (zee- en rivierwerken, kunst- werken, enz.)	1 201 327	281 950	2 964 091	902 272	7 258 732	1 079 193
- Voltooiingswerken en andere werken (slopings-, herstellings- en onder- houdswerken inbegrepen)	1 655 408	6 056 976				
<i>Totaal</i>	<i>18 966 923</i>	<i>19 383 348</i>	<i>29 252 724</i>	<i>15 001 834</i>	<i>22 695 878</i>	<i>12 247 183</i>

Diverse ontvangsten (in 1 000 F) :

Ondernemingen met :	
minder dan 50 werklieden :	3 535 152
50 tot 99 werklieden :	1 722 580
100 tot 199 werklieden :	1 874 599
200 tot 499 werklieden :	1 191 640
500 werklieden en meer :	3 957 075

Totaal 12 281 046

WAARDE VAN DE VOORRADEN EN VAN DE CONSTRUCTIES IN UITVOERING

Omschrijving	Ondernemingen die minder dan 50 werklieden tewerkstellen		Ondernemingen die van 50 tot 99 werklieden tewerkstellen		Ondernemingen die van 100 tot 199 werklieden tewerkstellen		Ondernemingen die van 200 tot 499 werklieden tewerkstellen		Ondernemingen die 500 en meer werklieden tewerkstellen		Totaal	
	Boekwaarde (in 1 000 F)		Boekwaarde (in 1 000 F)		Boekwaarde (in 1 000 F)		Boekwaarde (in 1 000 F)		Boekwaarde (in 1 000 F)		Boekwaarde (in 1 000 F)	
	op 1 januari	op 31 december	op 1 januari	op 31 december	op 1 januari	op 31 december	op 1 januari	op 31 december	op 1 januari	op 31 december	op 1 januari	op 31 december
A. Voorraden : Brandstoffen, materialen, bouwelementen stoffen en produkten van alle aard in bewerking te stellen, ex- clusief af- trekbare B.T.W.	1 953 135	1 992 212	1 004 876	1 054 554	983 853	1 115 626	1 094 345	1 202 668	1 059 008	1 350 690	6 095 217	6 715 750
B. Nieuwe con- structies (exclusief B.T.W.) en constructies in uitvoering (exclusief aftrekbare B.T.W.)	1 307 636	1 514 242	738 601	1 014 305	2 318 492	2 088 781	1 172 459	1 143 753	1 755 015	1 837 146	7 292 203	7 598 227

INVESTERINGEN

ONDERNEMINGEN DIE 20 OF MEER PERSONEN TEWERKSTELLEN

(in 1 000 F)

Ondernemingen	I. Vermeerdering (exclusief aftrekbare B.T.W.)				II. Vermindering (excl. B.T.W.)	
	Nieuwe en gebruikte machines, uitrusting en voertuigen		Constructie van gebouwen en andere bouwwerken	Aankoop van bestaande gebouwen en van bebouwde en onbebouwde terreinen	Algemeen totaal	Verkoop van terreinen en cessie van gebruikte vaste kapitaalgoederen
	Totaal	waarvan transportmiddelen voor het vervoer van en naar het bedrijf				
Ondernemingen met :						
minder dan 50 werklieden	1 630 289	628 823	222 967	150 426	2 003 682	222 242
50 tot 99 werklieden	1 207 659	473 091	152 038	75 287	1 434 984	153 144
100 tot 199 werklieden	848 081	268 691	115 737	104 017	1 067 835	126 033
200 tot 499 werklieden	1 448 937	325 399	41 201	92 602	1 582 740	248 888
500 en meer werklieden	2 041 130	168 106	89 352	28 130	2 158 612	395 213
<i>Totaal</i>	<i>7 176 096</i>	<i>1 864 110</i>	<i>621 295</i>	<i>450 462</i>	<i>8 247 853</i>	<i>1 145 520</i>

Ondernemingen	III. Afschrijvingen voor het geheel van het geïnvesteerde kapitaal		IV. Financiering van de investeringen	
	1. Op materieel en gereedschap	2. Op gebouwen en andere bouwwerken	1. Met eigen middelen van de ondernemingen	2. Met andere middelen dan die van de ondernemingen
Ondernemingen met :				
minder dan 50 werklieden	1 273 436	139 257	1 338 191	665 491
50 tot 99 werklieden	857 263	78 366	953 551	481 433
100 tot 199 werklieden	811 890	124 867	788 959	278 876
200 tot 499 werklieden	1 129 487	72 011	1 290 451	292 289
500 en meer werklieden	1 362 668	80 983	1 482 568	676 044
<i>Totaal</i>	<i>5 434 744</i>	<i>495 484</i>	<i>5 853 720</i>	<i>2 394 133</i>

(1) Sociale investeringen inbegrepen.

C. VERDELING PER SECTOR VAN DE VOORNAAMSTE RESULTATEN
I. RUWBOUW EN BURGELIJKE BOUWKUNDE

Aantal ondernemingen met :

minder dan 50 werklieden : 550
50 tot 199 werklieden : 296
200 en meer werklieden : 61

Totaal : 907

AANTAL BEDIENDEN EN WERKLIEDEN TEWERKGESTELD IN DE ONDERNEMINGEN OP 31 MAART, 30 JUNI, 30 SEPTEMBER EN 31 DECEMBER 1979

Personeel onderworpen aan de sociale zekerheid voor bedienden (incl. de ondernemingshoofden verbonden door een arbeidsovereenkomst en de leerlingen-bedienden)

Datum	Ondernemingen die minder dan 50 werklieden tewerkstellen			Ondernemingen die van 50 tot 199 werklieden tewerkstellen			Ondernemingen die 200 en meer werklieden tewerkstellen			Totaal		
	Mannen	Vrouwen	Totaal	Mannen	Vrouwen	Totaal	Mannen	Vrouwen	Totaal	Mannen	Vrouwen	Totaal
31. 3.1979	935	422	1 357	2 361	683	3 044	4 440	887	5 327	7 736	1 992	9 728
30. 6.1979	920	433	1 353	2 363	683	3 046	4 366	858	5 224	7 649	1 974	9 623
30. 9.1979	918	439	1 357	2 396	697	3 093	4 393	881	5 274	7 707	2 017	9 724
31.12.1979	910	432	1 342	2 393	697	3 090	4 375	882	5 257	7 678	2 011	9 689

Personeel onderworpen aan de sociale zekerheid voor werklieden (incl. leerjongens-werklieden)

Datum	Ondernemingen die minder dan 50 werklieden tewerkstellen			Ondernemingen die van 50 tot 199 werklieden tewerkstellen			Ondernemingen die 200 en meer werklieden tewerkstellen			Totaal		
	Mannen	Vrouwen	Totaal	Mannen	Vrouwen	Totaal	Mannen	Vrouwen	Totaal	Mannen	Vrouwen	Totaal
31. 3.1979	16 518	55	16 573	25 438	93	25 531	24 959	215	25 174	66 915	363	67 278
30. 6.1979	16 788	57	16 845	26 336	89	26 425	26 073	215	26 288	69 197	361	69 558
30. 9.1979	16 791	58	16 849	26 776	89	26 865	26 255	213	26 468	69 822	360	70 182
31.12.1979	16 224	58	16 282	25 706	91	25 797	25 911	216	26 127	67 841	365	68 206

Aantal arbeidsuren door de werklieden en de leerjongens-werklieden daadwerkelijk in 1979 gepresteerd :

ondernemingen met : minder dan 50 werklieden : 21.887.316
50 tot 199 werklieden : 35.029.663
200 en meer werklieden : 34.430.689

Totaal : 91.347.668

PERSENEELSUITGAVEN

Omschrijving	Waarde (in 1 000 F)			
	Ondernemingen die minder dan 50 werklieden tewerkstellen	Ondernemingen die van 50 tot 199 werklieden tewerkstellen	Ondernemingen die 200 en meer werklieden tewerkstellen	Totaal
Brutowedden uitbetaald aan het personeel dat onderworpen is aan de sociale zekerheid voor bedienden	770 058	1 947 939	4 257 926	6 975 923
Brutolonen uitbetaald aan het personeel dat onderworpen is aan de sociale zekerheid voor werklieden	4 938 295	8 019 512	8 531 053	21 488 860
Werkgeversbijdragen aan de sociale zekerheid voor :				
- het personeel onderworpen aan de sociale zekerheid voor bedienden	165 847	414 845	868 217	1 448 909
- het personeel onderworpen aan de sociale zekerheid voor werklieden	2 538 036	4 132 154	4 407 571	11 077 761
Verzekeringspremies tegen arbeidsongevallen	390 909	630 160	639 854	1 660 923
Andere personeelsuitgaven	728 091	1 285 429	1 861 189	3 874 709
<i>Totaal :</i>	<i>9 531 236</i>	<i>16 430 039</i>	<i>20 565 810</i>	<i>46 527 085</i>

Omschrijving	Eenheid	Ondernemingen die minder dan 50 werklieden tewerkstellen		Ondernemingen die van 50 tot 199 werklieden tewerkstellen		Ondernemingen die 200 en meer werklieden tewerkstellen		Totaal	
		Hoeveelheid	Waarde (in 1 000 F) exclusief aftrekbare B.T.W	Hoeveelheid	Waarde (in 1000 F) exclusief aftrekbare B.T.W	Hoeveelheid	Waarde (in 1000 F) exclusief aftrekbare B.T.W	Hoeveelheid	Waarde (in 1000 F) exclusief aftrekbare B.T.W
Brandstoffen :									
benzine	hl	80 623	125 295	113 836	177 151	95 351	147 946	289 810	450 392
dieselolie	t	24 464	178 535	30 425	222 997	33 419	245 328	88 308	646 860
andere	-	-	23 208	-	34 637	-	168 106	-	225 951
Elektrische energie	1 000 kWh	12 241	50 309	23 604	95 594	48 271	186 094	84 116	331 997
Steen : porfier	t	407 196	60 183	269 025	40 879	223 750	37 434	889 971	138 496
zandsteen	t	166 259	26 637	231 000	36 543	300 883	46 844	698 142	110 024
kalksteen	t	194 282	29 943	498 410	81 880	281 252	49 448	973 944	161 271
Rijnzand	-	-	93 228	-	113 304	-	118 154	-	324 686
Rijngrind	-	-	42 081	-	59 169	-	87 031	-	188 281
Ijzer en staal : betonijzer	t	35 031	453 018	56 503	707 941	116 553	1 311 649	208 087	2 472 608
profielijzer	t	6 085	84 010	12 218	177 313	29 832	430 902	48 135	692 225
andere	t	3 776	57 994	11 031	169 065	10 880	152 067	25 687	379 126
Aluminium profielen	t	1 084	62 133	842	47 993	998	56 425	2 924	166 551
Naaldhout : Noords hout :									
timmerwerk	-	-	236 210	-	237 753	-	540 338	-	1 014 301
daklatten	-	-	37 240	-	95 073	-	91 201	-	223 514
Inlands hout :									
timmerwerk	-	-	102 604	-	79 951	-	59 902	-	242 457
daklatten	-	-	20 442	-	29 099	-	43 976	-	93 517
Ander hout	-	-	190 157	-	346 303	-	248 536	-	784 996
Cement	t	208 266	345 023	252 847	427 409	206 646	347 457	667 759	1 119 889
Cementagglomeraten	t	290 327	433 228	604 649	897 216	300 366	446 040	1 195 342	1 776 484
Stortbeton	m3	636 676	866 105	1 088 623	1 484 183	1 383 701	1 906 626	3 109 000	4 256 914
Geprefabriceerde betonelementen voor gevels	t	48 077	279 185	80 498	510 130	99 155	658 280	277 730	1 447 595
Bakstenen	t	467 511	986 605	444 151	959 691	233 645	465 564	114 530	2 411 860
Petroleumbitumen	-	-	18 242	-	19 906	-	44 328	-	82 476
Vensterglas	-	-	72 279	-	201 612	-	49 301	-	323 192
Warmte-isolerende producten	-	-	89 999	-	113 062	-	63 059	-	266 120

VERBRUIKTE GRONDSTOFFEN EN PRODUCTEN (vervolg)

Omschrijving	Eenheid	Ondernemingen die minder dan 50 werklieden tewerkstellen		Ondernemingen die van 50 tot 199 werklieden tewerkstellen		Ondernemingen die 200 en meer werklieden tewerkstellen		Totaal	
		Hoeveelheid	Waarde (in 1 000F) exclusief aftrekbare B.T.W.	Hoeveelheid	Waarde (in 1 000F) exclusief aftrekbare B.T.W.	Hoeveelheid	Waarde (in 1 000F) exclusief aftrekbare B.T.W.	Hoeveelheid	Waarde (in 1 000F) exclusief aftrekbare B.T.W.
Plastica :									
buizen en hulzen	-	-	82 406	-	127 671	-	53 404	-	263 481
Deuren, ramen, rolluiken	-	-	49 668	-	129 754	-	74 346	-	253 768
Andere produkten (inclusief die voor muur- en vloerbekledingen)	-	-	39 647	-	55 480	-	62 627	-	157 754
Materiaal voor elektrische installaties en kathodebescherming	-	-	53 785	-	255 987	-	597 756	-	907 528
Materiaal voor verwarmingsinstallaties	-	-	92 991	-	106 445	-	64 488	-	263 924
Materiaal voor sanitaire inrichtingen	-	-	104 870	-	157 040	-	62 200	-	324 110
Andere materialen, bouwelementen, stoffen en produkten van alle aard niet elders genoemd (met inbegrip van slopingsmaterialen)	-	-	1 623 583	-	2 799 855	-	3 163 801	-	7 587 239
<i>Totaal</i>	-	-	<i>7 010 843</i>	-	<i>10 998 086</i>	-	<i>12 080 658</i>	-	<i>30 089 587</i>

Totale inkoopwaarde (exclusief aftrekbare B.T.W.) van de goederen gekocht om in dezelfde vorm voortverkocht te worden (in 1 000 F) : ondernemingen met : minder dan 50 werklieden : 305 187
50 tot 199 werklieden : 205 745
200 en meer werklieden : 204 743

Totaal 715 675

BELASTINGEN, TAKSEN EN DIVERSE UITGAVEN

Omschrijving	Waarde (in 1 000 F)			Totaal
	Ondernemingen die minder dan 50 werklieden tewerkstellen	Ondernemingen die van 50 tot 199 werklieden tewerkstellen	Ondernemingen die 200 en meer werklieden tewerkstellen	
Sommen gefactureerd door onderaannemers voor de werken werkelijk uitgevoerd voor de rekening van de getelde ondernemingen (exclusief aftrekbare B.T.W.)	6 843 556	13 952 041	17 741 200	38 536 797
Bedrag van de B.T.W. die op de door de getelde ondernemingen geleverde werken, diensten en goederen ontvangen werd	3 868 543	6 563 260	7 097 578	17 529 381
Bedrag van de aftrekbare B.T.W. op de aankopen	2 554 647	4 484 847	5 377 889	12 417 383
Bedrag van de op de uitvoervergunningen aangebrachte zegels, van de verkeersbelasting op de motorrijtuigen, van de gemeente- en provinciebelastingen	49 521	67 120	62 142	178 783
Bedrag van de onroerende voorheffing (provinciale en gemeentelijke opcentiemen inbegrepen)	17 966	20 236	35 506	73 708
Premies voor verzekering tegen brand, diefstal van autovoertuigen en tegen schade voortvloeiend uit auto-ongevallen	139 418	196 953	271 994	608 365
Huur betaald voor gebouwen die voor beroepsdoeleinden gebruikt worden (met inbegrip van de voor deze gehuurde gebouwen betaalde onroerende voorheffing)	92 835	146 266	112 534	351 635
Huur betaald voor uitrustingsgoederen (exclusief aftrekbare B.T.W.)	172 381	316 176	628 049	1 116 606
Bankkosten (exclusief aftrekbare B.T.W.) met uitsluiting van de intresten op ontleende kapitalen	23 991	36 810	54 020	114 821
Diverse lasten (exclusief aftrekbare B.T.W.) (1)	1 312 910	2 018 377	3 076 730	6 408 017
Bedrag (exclusief aftrekbare B.T.W.) gefactureerd door derden voor onderhoud en herstelling van gebouwen, machines en vervoermiddelen (bedoeld onderhoud en herstelling zijn die welke het mogelijk maken de productiegoederen in staat van goede werking te houden zonder op gevoelige wijze de eigenschappen of de waarde van deze goederen te wijzigen)	475 437	671 709	1 049 053	2 196 199

(1) Deze post omvat geen afschrijvingen, intresten of belastingen.

WAARDE DER WERKEN UITGEVOERD IN 1979 DOOR DE GETELDE ONDERNEMINGEN

Aard der werken	Ondernemingen die minder dan 50 werklieden tewerkstellen		Ondernemingen die van 50 tot 199 werklieden tewerkstellen		Ondernemingen die 200 en meer werklieden tewerkstellen		Totaal	
	Sommen gefactureerd aan officiële en private klanten voor de werken werkelijk uitgevoerd voor hun rekening (Waarde in 1 000 F) exclusief B.T.W.		Sommen gefactureerd aan officiële en private klanten voor de werken werkelijk uitgevoerd voor hun rekening (Waarde in 1 000 F) exclusief B.T.W.		Sommen gefactureerd aan officiële en private klanten voor de werken werkelijk uitgevoerd voor hun rekening (Waarde in 1 000 F) exclusief B.T.W.		Sommen gefactureerd aan officiële en private klanten voor de werken werkelijk uitgevoerd voor hun rekening (Waarde in 1 000 F) exclusief B.T.W.	
	Openbare werken	Private werken	Openbare werken	Private werken	Openbare werken	Private werken	Openbare werken	Private werken
- Constructie van openbare of private gebouwen								
a) algemene aannemingen	7 345 799	15 863 392	17 300 278	22 154 851	20 418 938	19 167 336	45 065 015	57 185 579
b) aannemingen van grondwerk of metselwerk alleen	605 739	1 671 894	1 344 448	1 889 537	607 474	2 678 002	2 557 661	6 239 433
- Wegeniswerken (bruggen en tunnels inbegrepen)	220 651	113 496	340 047	117 393	2 715 587	268 901	3 276 285	499 790
- Andere werken van burgerlijke bouwkunde (zee- en rivierwerken, kunstwerken, enz.)	819 263	99 350	2 123 490	520 141	9 073 233	1 060 808	12 015 986	1 680 299
- Andere werken (slopingsherstellings- en onderhoudswerken inbegrepen)	193 866	201 376	745 075	473 294	-	-	938 941	674 670
<i>Totaal</i>	<i>9 185 318</i>	<i>17 949 508</i>	<i>21 853 338</i>	<i>25 155 216</i>	<i>32 815 232</i>	<i>23 175 047</i>	<i>63 853 888</i>	<i>66 279 771</i>

Diverse ontvangsten (in 1 000 F) : ondernemingen met : minder dan 50 werklieden : 1 264 942
50 tot 199 werklieden : 1 761 197
200 en meer werklieden : 4 488 634

Totaal : 7 514 773

WAARDE VAN DE VOORRADEN EN VAN DE CONSTRUCTIES IN UITVOERING

Omschrijving	Ondernemingen die minder dan 50 werklieden tewerkstellen		Ondernemingen die van 50 tot 199 werklieden tewerkstellen		Ondernemingen die 200 en meer werklieden tewerkstellen		Totaal	
	Boekwaarde (in 1 000 F)		Boekwaarde (in 1 000 F)		Boekwaarde (in 1 000 F)		Boekwaarde (in 1 000 F)	
	op 1 januari	op 31 december	op 1 januari	op 31 december	op 1 januari	op 31 december	op 1 januari	op 31 december
A. Voorraden :								
Brandstoffen, materialen, bouwelementen, stoffen en produkten van alle aard in bewerking te stellen, exclusief aftrekbare B.T.W.	625 979	654 403	928 976	935 431	1 586 224	1 785 033	3 141 179	3 374 867
B. Nieuwe constructies (exclusief B.T.W.) en constructies in uitvoering (exclusief aftrekbare B.T.W.)	1 280 856	1 487 539	3 049 093	3 097 855	2 860 282	2 877 421	7 190 231	7 462 815

INVESTERINGEN

ONDERNEMINGEN DIE 20 OF MEER PERSONEN TEWERKSTELLEN

(in 1 000 F)

Ondernemingen	I. Vermeerdering (exclusief aftrekbare B.T.W.)					II. Vermindering (exclusief B.T.W.)
	Nieuwe en gebruikte machines, uitrusting en voertuigen		Constructie van gebouwen en andere bouwwerken	Aankoop van be- staande gebou- wen en van be- bouwde en on- bebouwde terre- inen (1)	Algemeen totaal	Verkoop van ter- reinen en cessie van gebruikte vaste kapitaal- goederen
	Totaal	waarvan transport middelen voor het vervoer van en naar het bedrijf				
Ondernemingen met :						
minder dan 50 werklieden	756 066	248 527	93 903	86 270	936 239	144 975
50 tot 199 werklieden	1 145 638	391 716	173 001	99 417	1 418 056	136 707
200 en meer werklieden	2 581 119	253 587	112 354	100 210	2 793 683	269 076
<i>Totaal</i>	<i>4 482 823</i>	<i>893 830</i>	<i>379 258</i>	<i>285 897</i>	<i>5 147 978</i>	<i>550 758</i>

Ondernemingen	III. Afschrijvingen voor het geheel van het geïnvesteerde kapitaal		IV. Financiering van de investeringen	
	1. Op materieel en gereedschap	2. Op gebouwen en andere bouwwerken	1. Met eigen middelen van de onder- nemingen	2. Met andere midde- len dan die van de ondernemingen
Ondernemingen met :				
minder dan 50 werklieden	670 053	51 423	650 616	285 623
50 tot 199 werklieden	854 155	108 402	1 024 054	394 002
200 en meer werklieden	1 736 332	118 396	1 990 078	803 605
<i>Totaal</i>	<i>3 260 540</i>	<i>278 221</i>	<i>3 664 748</i>	<i>1 483 230</i>

(1) Sociale investeringen inbegrepen.

II. WEGEN- EN SPOORWEGBOUW

Aantal ondernemingen met :

minder dan 50 werklieden : 200
 50 tot 199 werklieden : 92
 200 of meer werklieden : 27

Totaal : 319

AANTAL BEDIENDEN EN WERKLIEDEN TEWERKGESTELD IN DE ONDERNEMINGEN OP 31 MAART, 30 JUNI, 30 SEPTEMBER EN 31 DECEMBER 1979

Personeel onderworpen aan de sociale zekerheid voor bedienden (incl. de ondernemingshoofden verbonden door een arbeidsovereenkomst en de leerlingen-bedienden)

Datum	Ondernemingen die minder dan 50 werklieden tewerkstellen			Ondernemingen die van 50 tot 199 werklieden tewerkstellen			Ondernemingen die 200 en meer werklieden tewerkstellen			Totaal		
	Mannen	Vrouwen	Totaal	Mannen	Vrouwen	Totaal	Mannen	Vrouwen	Totaal	Mannen	Vrouwen	Totaal
31. 3.1979	306	151	457	744	194	938	1 531	293	1 824	2 581	638	3 219
30. 6.1979	316	154	470	769	190	959	1 540	292	1 832	2 625	636	3 261
30. 9.1979	322	158	480	771	197	968	1 531	294	1 825	2 624	649	3 273
31.12.1979	323	152	475	767	199	966	1 532	296	1 828	2 622	647	3 269

Personeel onderworpen aan de sociale zekerheid voor werklieden (incl. leerjongens-werklieden)

Datum	Ondernemingen die minder dan 50 werklieden tewerkstellen			Ondernemingen die van 50 tot 199 werklieden tewerkstellen			Ondernemingen die 200 en meer werklieden tewerkstellen			Totaal		
	Mannen	Vrouwen	Totaal	Mannen	Vrouwen	Totaal	Mannen	Vrouwen	Totaal	Mannen	Vrouwen	Totaal
31. 3.1979	6 082	10	6 092	8 226	27	8 253	10 453	80	10 533	24 761	117	24 878
30. 6.1979	6 261	11	6 272	8 538	28	8 566	10 784	89	10 873	25 583	128	25 711
30. 9.1979	6 261	12	6 273	8 712	29	8 741	11 108	90	11 198	26 081	131	26 212
31.12.1979	6 023	12	6 035	8 495	29	8 524	11 046	86	11 132	25 564	127	25 691

Aantal arbeidsuren door de werklieden en de leerjongens-werklieden daadwerkelijk in 1979 gepresteerd :

ondernemingen met : minder dan 50 werklieden : 8 068 826
 50 tot 199 werklieden : 11 606 284
 200 en meer werklieden : 14 766 555
 Totaal : 34 441 665

PERSONEELSUITGAVEN

Omschrijving	Waarde (in 1 000 F)			Totaal
	Ondernemingen die minder dan 50 werklieden tewerkstellen	Ondernemingen die van 50 tot 199 werklieden tewerkstellen	Onderneming die 200 en meer werklieden tewerkstellen	
Brutowedden uitbetaald aan het personeel dat onderworpen is aan de sociale zekerheid voor bedienden	261 087	623 362	1 267 959	2 152 408
Brutolonen uitbetaald aan het personeel dat onderworpen is aan de sociale zekerheid voor werklieden	1 831 833	2 662 563	3 577 410	8 071 806
Werkgeversbijdragen aan de sociale zekerheid voor :				
- het personeel onderworpen aan de sociale zekerheid voor bedienden	56 512	133 087	266 061	455 660
- het personeel onderworpen aan de sociale zekerheid voor werklieden	935 579	1 375 840	1 895 413	4 206 832
Verzekeringspremies tegen arbeidsongevallen	143 086	193 204	236 620	572 910
Andere personeelsuitgaven	260 085	415 877	762 264	1 438 226
<i>Totaal</i>	<i>3 488 182</i>	<i>5 403 933</i>	<i>8 005 727</i>	<i>16 897 842</i>

VERBRUIKTE GRONDSTOFFEN EN PRODUCTEN

OMSCHRIJVING	Eenheid	Ondernemingen die minder dan 50 werklieden tewerkstellen		Ondernemingen die van 50 tot 199 werklieden tewerkstellen		Ondernemingen die 200 en meer werklieden tewerkstellen		Totaal	
		Hoeveelheid	Waarde (in 1 000 F) exclusief aftrekbare B.T.W.	Hoeveelheid	Waarde (in 1 000 F) exclusief aftrekbare B.T.W.	Hoeveelheid	Waarde (in 1 000 F) exclusief aftrekbare B.T.W.	Hoeveelheid	Waarde (in 1 000 F) exclusief aftrekbare B.T.W.
Brandstoffen :									
benzine	hl	60 488	92 471	59 384	90 973	57 226	90 901	177 098	274 345
dieselolie	t	29 115	217 808	42 120	313 672	61 721	451 855	132 956	983 335
andere	-	-	42 031	-	92 908	-	187 941	-	322 880
Elektrische energie	1000 KWh	3 807	15 551	12 447	50 111	23 175	86 735	39 429	152 397
Steenslag van : porfier	t	404 352	65 547	652 616	111 908	1 098 007	174 559	2 154 975	352 014
zandsteen	t	406 069	59 308	945 753	143 421	474 030	75 350	1 825 852	278 079
kalksteen	t	737 179	117 655	1 388 723	220 439	1 871 952	295 419	3 997 854	633 513
Rijnzand	-	-	54 598	-	96 083	-	211 504	-	362 185
Rijngrind	-	-	36 218	-	113 809	-	137 115	-	287 142
Ijzer en staal : betonijzer	t	4 913	49 184	17 398	211 593	31 156	381 860	53 467	642 637
profielijzer	t	201	2 582	1 120	14 520	1 335	17 551	2 656	34 653
andere	t	2 638	39 794	2 132	30 491	9 203	119 519	13 973	189 804
Naaldhout : Noords hout :									
timmerwerk	-	-	974	-	12 886	-	15 806	-	29 666
daklatten	-	-	798	-	1 232	-	19 795	-	21 825
Inlands hout :									
timmerwerk	-	-	285	-	2 528	-	16 221	-	19 034
daklatten	-	-	177	-	895	-	12 729	-	13 801
Ander hout	-	-	9 453	-	12 561	-	19 536	-	41 550
Cement	t	92 539	145 860	145 591	220 571	257 308	411 095	495 438	777 526
Cementagglomeraten	t	189 615	281 442	250 598	374 540	246 266	363 091	686 479	1 019 073
Stortbeton	m3	208 416	277 670	287 114	377 319	461 067	628 626	956 597	1 283 615
Geprefabriceerde betonelementen voor gevels	t	(1)	(1)	3 740	26 553	14 142	56 141	17 882	82 694
Bakstenen	t	19 414	39 584	14 629	31 396	42 356	88 870	76 399	159 850
Petroleumbitumen	-	-	183 148	-	425 274	-	524 991	-	1 133 413
Vensterglas	-	-	25	-	11 393	-	(2)	-	11 418
Warmte-isolerende produkten	-	-	1 832	-	3 944	-	2 359	-	8 135
Andere materialen	-	-	1 092 274	-	1 587 296	-	3 140 327	-	5 819 897
<i>Totaal</i>	-	-	<i>2 826 269</i>	-	<i>4 578 316</i>	-	<i>7 529 896</i>	-	<i>14 934 481</i>

Totale inkoopwaarde (exclusief aftrekbare B.T.W. van de goederen gekocht om in dezelfde vorm voortverkocht of afgestaan te worden (in 1 000 F) :

- ondernemingen met : minder dan 50 werklieden : 68 400
50 tot 199 werklieden : 41 018
200 en meer werklieden : 62 452
Totaal : *171 870*

(1) De cijfers zijn samengevoegd met de grotere klasse.

(2) De cijfers zijn samengevoegd met de kleinere klasse.

BELASTINGEN, TAKSEN EN DIVERSE UITGAVEN

Omschrijving	Waarde (in 1 000 F)			Totaal
	Ondernemingen die minder dan 50 werklieden tewerkstellen	Ondernemingen die van 50 tot 199 werklieden tewerkstellen	Ondernemingen die 200 en meer werklieden tewerkstellen	
Sommen gefactureerd door onderaannemers voor de werken werkelijk uitgevoerd voor de rekening van de getelde ondernemingen (exclusief aftrekbare B.T.W.)	1 566 816	2 116 320	3 249 015	6 932 151
Bedrag van de B.T.W. die op de door de getelde ondernemingen geleverde werken, diensten en goederen ontvangen werd	1 484 882	2 149 129	3 389 974	7 023 985
Bedrag van de aftrekbare B.T.W. op de aankopen	874 578	1 353 753	2 207 131	4 435 462
Bedrag van de op de uitvoervergunningen aangebrachte zegels, van de verkeersbelasting op de motorrijtuigen, van de gemeente- en provinciebelastingen	34 383	41 911	63 457	139 751
Bedrag van de onroerende voorheffing (provinciale en gemeentelijke opcentiemen inbegrepen)	4 854	5 344	8 005	18 203
Premies voor verzekering tegen brand, diefstal van autovoertuigen en tegen schade voortvloeiend uit auto-ongevallen	97 579	116 890	147 851	362 320
Huur betaald voor gebouwen die voor beroepsdoeleinden gebruikt worden (met inbegrip van de voor deze gehuurde gebouwen betaalde onroerende voorheffing)	24 859	27 092	35 634	87 585
Huur betaald voor de uitrustingsgoederen (exclusief aftrekbare B.T.W.)	121 103	219 161	724 999	1 065 263
Bankkosten (exclusief aftrekbare B.T.W.) met uitsluiting van de intresten op ontleende kapitalen	8 199	12 898	17 187	38 284
Diverse lasten (exclusief aftrekbare B.T.W.) (1)	580 984	938 736	1 013 294	2 533 014
Bedrag (exclusief aftrekbare B.T.W.) gefactureerd door derden voor onderhoud en herstelling van gebouwen, machines en vervoermiddelen (bedoeld onderhoud en herstelling zijn die welke het mogelijk maken de produktiegoederen in staat van goede werking te houden zonder op gevoelige wijze de eigenschappen of de waarde van deze goederen te wijzigen)	342 817	510 084	1 025 784	1 878 685

(1) Deze post omvat geen afschrijvingen, intresten of belastingen.

WAARDE DER WERKEN UITGEVOERD IN 1979 DOOR DE GETELDE ONDERNEMINGEN

Aard der werken	Ondernemingen die minder dan 50 werklieden tewerkstellen		Ondernemingen die van 50 tot 199 werklieden tewerkstellen		Ondernemingen die 200 en meer werklieden tewerkstellen		Totaal	
	Sommen gefactureerd aan officiële of private klanten voor de werken werkelijk uitgevoerd voor hun rekening (Waarde in 1 000 F) exclusief B.T.W.		Sommen gefactureerd aan officiële of private klanten voor de werken werkelijk uitgevoerd voor hun rekening (Waarde in 1 000 F) exclusief B.T.W.		Sommen gefactureerd aan officiële of private klanten voor de werken werkelijk uitgevoerd voor hun rekening (Waarde in 1 000 F) exclusief B.T.W.		Sommen gefactureerd aan officiële of private klanten voor de werken werkelijk uitgevoerd voor hun rekening (Waarde in 1 000 F) exclusief B.T.W.	
	Openbare werken	Private werken	Openbare werken	Private werken	Openbare werken	Private werken	Openbare werken	Private werken
- Constructie van openbare of private gebouwen :								
a) algemene aannemingen))))))	372 838	822 947
b) aannemingen van grondwerk of metselwerk alleen) 41 683) 220 265) 106 337) 261 572) 322 842) 789 438	98 024	448 328
- Wegeniswerken (bruggen en tunnels inbegrepen)) 7 780 077) 1 945 464) 12 124 263) 2 404 057) 17 660 938) 2 363 875	37 565 278	6 713 396
- Andere werken van burgerlijke bouwkunde (zee- en rivierwerken, kunstwerken, enz.)) 11 835) 27 902) 90 434) 63 920) 1 060 305) 114 479	1 009 615	142 612
- Andere werken (slopings-, herstellings- en onderhouds- werken inbegrepen)))))))	152 959	63 689
<i>Totaal :</i>	<i>7 833 595</i>	<i>2 193 631</i>	<i>12 321 034</i>	<i>2 729 549</i>	<i>19 044 085</i>	<i>3 267 792</i>	<i>39 198 714</i>	<i>8 190 972</i>

Diverse ontvangsten (in 1 000 F) :

- ondernemingen met : minder dan 50 werklieden : 322 642
 van 50 tot 199 werklieden : 380 682
 200 en meer werklieden : 657 545

Totaal : 1 380 869

WAARDE VAN DE VOORRADEN EN VAN DE CONSTRUCTIES IN UITVOERING

Omschrijving	Ondernemingen die minder dan 50 werklieden tewerkstellen		Ondernemingen die van 50 tot 199 werklieden tewerkstellen		Ondernemingen die 200 en meer werklieden tewerkstellen		Totaal	
	Boekwaarde (in 1 000 F)		Boekwaarde (in 1 000 F)		Boekwaarde (in 1 000 F)		Boekwaarde (in 1 000 F)	
	op 1 januari	op 31 december	op 1 januari	op 31 december	op 1 januari	op 31 december	op 1 januari	op 31 december
Brandstoffen, materialen, bouwelementen, stoffen en produkten van alle aard in bewerking te stellen, nieuwe constructies, constructies en uitrusting in uitvoering	173 735	171 510	294 875	346 848	632 648	869 849	1 101 258	1 388 207

INVESTERINGEN
 ONDERNEMINGEN DIE 20 OF MEER WERKLIEDEN TEWERKSTELLEN

(in 1 000 F)

Ondernemingen	I. Vermeerdering (exclusief aftrekbare B.T.W.)				II. Vermindering (excl. B.T.W.)	
	Nieuwe en gebruikte machines, uitrusting en voertuigen		Constructie van gebouwen en andere bouwwerken	Aankoop van be- staande gebou- wen en van be- bouwde en onbe- bouwde terrei- nen (1)	Algemeen totaal	Verkoop van ter- reinen en cessie van gebruikte vaste kapitaal- goederen
	Totaal	waarvan trans- portmiddelen voor het ver- voer van en naar het be- drijf				
Ondernemingen met :						
minder dan 50 werklieden	579 825	232 746	45 509	41 265	666 599	46 959
van 50 tot 199 werklieden	712 984	265 045	27 244	41 659	781 887	107 489
200 en meer werklieden	891 424	235 321	18 199	20 522	930 145	374 424
<i>Totaal</i>	<i>2 184 233</i>	<i>733 112</i>	<i>90 952</i>	<i>103 446</i>	<i>2 378 631</i>	<i>528 872</i>

Ondernemingen	III. Afschrijvingen voor het geheel van het geïnvesteerde kapitaal		IV. Financiering van de investeringen	
	1. Op materieel en gereedschap	2. Op gebouwen en andere bouwwerken	1. Met eigen midde- len van de onder- nemingen	2. Met andere midde- len dan die van de ondernemingen
Ondernemingen met :				
minder dan 50 werklieden	398 246	20 354	423 331	243 268
van 50 tot 199 werklieden	663 925	23 694	479 696	302 191
200 werklieden en meer	743 093	34 498	765 417	164 728
<i>Totaal</i>	<i>1 805 264</i>	<i>78 546</i>	<i>1 668 444</i>	<i>710 187</i>

(1) Sociale investeringen inbegrepen.

III. VOLTOOIINGSWERKEN

Aantal ondernemingen met :

minder dan 50 werklieden :	664
50 en meer werklieden :	96
Totaal :	760

AANTAL BEDIENDEN EN WERKLIEDEN TEWERKGESTELD IN DE ONDERNEMINGEN OP 31 MAART, 30 JUNI, 30 SEPTEMBER EN 31 DECEMBER 1979

Personeel onderworpen aan de sociale zekerheid voor bedienden (incl. de ondernemingshoofden verbonden door een arbeidsovereenkomst en de leerlingen-bedienden)

Datum	Ondernemingen die minder dan 50 werklieden tewerkstellen			Ondernemingen die 50 en meer werklieden tewerkstellen			Totaal		
	Mannen	Vrouwen	Totaal	Mannen	Vrouwen	Totaal	Mannen	Vrouwen	Totaal
31.03.1979	1 147	610	1 757	1 574	451	2 025	2 721	1 061	3 782
30.06.1979	1 132	603	1 735	1 561	447	2 008	2 693	1 050	3 743
30.09.1979	1 142	611	1 753	1 549	441	1 990	2 691	1 052	3 743
31.12.1979	1 148	613	1 761	1 542	429	1 971	2 690	1 042	3 732

Personeel onderworpen aan de sociale zekerheid voor werklieden (incl. leerjongens-werklieden)

Datum	Ondernemingen die minder dan 50 werklieden tewerkstellen			Ondernemingen die 50 en meer werklieden tewerkstellen			Totaal		
	Mannen	Vrouwen	Totaal	Mannen	Vrouwen	Totaal	Mannen	Vrouwen	Totaal
31.03.1979	12 929	87	13 016	8 564	260	8 824	21 493	347	21 840
30.06.1979	13 144	88	13 232	8 697	274	8 971	21 841	362	22 203
30.09.1979	13 388	90	13 478	8 996	274	9 270	22 384	364	22 748
31.12.1979	13 257	92	13 349	8 700	272	8 972	21 957	364	22 321

Aantal arbeidsuren door de werklieden en de leerjongens-werklieden daadwerkelijk in 1979 gepresteerd :

Ondernemingen met :	minder dan 50 werklieden :	19 039 551
	50 en meer werklieden :	13 309 624
	Totaal :	32 349 175

PERSONEELSUITGAVEN

Omschrijving	Waarde (in 1 000 F)		
	Ondernemingen die minder dan 50 werklieden tewerkstellen	Ondernemingen die 50 werklieden en meer tewerkstellen	Totaal
Brutowedden uitbetaald aan het personeel dat onderworpen is aan de sociale zekerheid voor bedienden	896 258	1 259 123	2 155 381
Brutolonen uitbetaald aan het personeel dat onderworpen is aan de sociale zekerheid voor werklieden	4 162 553	2 969 722	7 132 275
Werkgeversbijdragen aan de sociale zekerheid voor :			
- het personeel onderworpen aan de sociale zekerheid voor bedienden	194 801	267 051	461 852
- het personeel onderworpen aan de sociale zekerheid voor werklieden	2 045 202	1 414 590	3 459 792
Verzekeringspremies tegen arbeidsongevallen	298 469	184 739	483 208
Andere personeelsuitgaven	484 714	449 776	934 490
<i>Totaal</i>	<i>8 081 997</i>	<i>6 545 001</i>	<i>14 626 998</i>

VERBRUIKTE GRONDSTOFFEN EN PRODUCTEN

OMSCHRIJVING	Eenheid	Ondernemingen die minder dan 50 werklieden tewerkstellen		Ondernemingen die 50 en meer werklieden tewerkstellen		Totaal	
		Hoeveelheid	Waarde (in 1 000 F) exclusief aftrekbare B.T.W.	Hoeveelheid	Waarde (in 1 000 F) exclusief aftrekbare B.T.W.	Hoeveelheid	Waarde (in 1 000 F) exclusief aftrekbare B.T.W.
Brandstoffen :							
- benzine	hl	87 275	194 951	42 116	65 258	129 391	200 209
- dieselolie	t	6 890	49 429	3 757	27 251	10 647	76 680
- andere	-	-	23 200	-	13 064	-	36 264
Elektrische energie	1 000kWh	9 991	40 601	5 580	22 618	15 571	63 219
Stenslag van : porfier, zand- en kalksteen	t	49 020	7 715	102 828	19 606	151 848	27 321
Rijnzand en Rijngrind	-	-	28 362	-	7 427	-	35 789
IJzer en staal : beton-, profielijzer en andere	t	3 300	52 068	1 736	27 150	5 036	79 218
Aluminium profielen	t	1 374	70 537	624	36 281	1 998	106 818
Naaldhout : Noords hout :							
timmerwerk	-	-	85 196	-	-	-	85 196
daklatten	-	-	26 817	-	(1)	-	26 817
Inlands hout :							
timmerwerk	-	-	98 259	-	(1)	-	98 259
daklatten	-	-	17 300	-	(1)	-	17 300
Ander hout	-	-	332 819	-	86 601	-	419 420
Cement	t	31 531	54 291	1 892	3 180	33 423	57 471
Cementagglomeraten, stortbeton, bakstenen en geprefabriceerde betonelementen voor gevels	-	-	69 974	-	14 906	-	84 880
Petroleumbitumen	-	-	67 512	-	67 109	-	134 621
Vensterglas	-	-	298 844	-	9 201	-	308 045
Warmte-isolerende produkten	-	-	79 476	-	163 844	-	243 320
Plastica :							
buizen en hulzen, deuren, ramen, rolluiken en andere produkten (inclusief die voor muur- en vloerbekledingen)	-	-	94 159	-	46 763	-	140 922
Materiaal voor elektrische installaties en kathodescherming	-	-	671 133	-	1 513 094	-	2 184 227
Materieel voor verwarmingsinstallaties	-	-	1 947 160	-	1 907 234	-	3 854 394
Materieel voor sanitaire inrichtingen	-	-	691 241	-	292 720	-	983 961
Andere materialen, bouw elementen, stoffen en produkten van alle aard niet elders genoemd (met inbegrip van slopingsmaterialen)	-	-	2 335 908	-	1 358 347	-	3 694 255
<i>Totaal</i>	-	-	7 276 952	-	5 681 654	-	12 958 606

Totale inkoopwaarde (exclusief aftrekbare B.T.W.) van de goederen gekocht om in dezelfde vorm voortverkocht te worden (in 1 000 F) :

- ondernemingen met : minder dan 50 werklieden :	1 386 670
- ondernemingen met : 50 en meer werklieden :	1 021 430
Totaal :	2 408 100

(1) De cijfers zijn samengevoegd met de kleinere klasse.

BELASTINGEN, TAKSEN EN DIVERSE UITGAVEN

Omschrijving	Waarde (in 1 000 F)		
	Ondernemingen die minder dan 50 werklieden tewerkstellen	Ondernemingen die 50 en meer werklieden tewerkstellen	Totaal
Sommen gefactureerd door onderaannemers voor de werken werkelijk uitgevoerd voor de rekening van de getelde ondernemingen (exclusief aftrekbare B.T.W.)	1 510 488	1 692 461	3 202 949
Bedrag van de B.T.W. die op de door de getelde ondernemingen geleverde werken, diensten en goederen ontvangen werd	2 839 220	2 129 872	4 969 092
Bedrag van de aftrekbare B.T.W. op de aankopen	1 832 912	1 405 816	3 238 728
Bedrag der zegels aangebracht op de uitvoervergunningen, van de verkeersbelasting op motorrijtuigen, der gemeente- en provinciebelastingen	31 150	14 591	45 741
Bedrag van de onroerende voorheffing (provinciale en gemeentelijke opcentiemen inbegrepen)	8 526	8 815	17 341
Premies voor verzekering tegen brand, diefstal van autovoertuigen en tegen schade voortvloeiend uit auto-ongevallen	118 382	49 437	167 819
Huur betaald voor gebouwen die voor beroepsdoel-einden gebruikt worden (met inbegrip van de voor deze gehuurde gebouwen betaalde onroerende voorheffing)	127 553	62 099	189 652
Huur betaald voor uitrustingsgoederen (exclusief aftrekbare B.T.W.)	43 440	79 042	122 482
Bankkosten (exclusief aftrekbare B.T.W.) met uitsluiting van de intresten op ontleende kapitalen	21 366	14 184	35 550
Diverse lasten (exclusief aftrekbare B.T.W.) (1)	1 107 711	1 205 304	2 313 015
Bedrag (exclusief aftrekbare B.T.W.) gefactureerd door derden voor onderhoud en herstelling van gebouwen, machines en vervoermiddelen (bedoeld onderhoud en herstellingen zijn die welke het mogelijk maken de produktiegoederen in staat van goede werking te houden zonder op gevoelige wijze de eigenschappen of waarde van deze goederen te wijzigen)	253 623	128 889	382 512

(1) Deze post omvat geen afschrijvingen, intresten of belastingen.

WAARDE DER WERKEN UITGEVOERD IN 1979 DOOR DE GETELDE ONDERNEMINGEN

Aard der werken	Ondernemingen die minder dan 50 werklieden tewerkstellen		Ondernemingen die 50 en meer werklieden tewerkstellen		Totaal	
	Sommen gefactureerd aan officiële of private klanten voor de werken werkelijk uitgevoerd voor hun rekening (Waarde in 1 000 F exclusief B.T.W.)		Sommen gefactureerd aan officiële of private klanten voor de werken werkelijk uitgevoerd voor hun rekening (Waarde in 1 000 F exclusief B.T.W.)		Sommen gefactureerd aan officiële of private klanten voor de werken werkelijk uitgevoerd voor hun rekening (Waarde in 1 000 F exclusief B.T.W.)	
	Openbare werken	Private werken	Openbare werken	Private werken	Openbare werken	Private werken
- Tegelvloeren, mozaïek en andere bedekkingen van muren en vloeren	176 259	2 039 053	110 885	1 613 205	287 144	3 652 258
- Plafonneer- en andere pleisterwerken	98 462	1 005 284	} 82 624	} 309 795	} 538 275	} 1 315 079
- Schrijnwerk, leggen van parketvloeren, vensterluiken	357 189	2 345 733				
- Schilder- en versieringswerken	643 369	1 860 291	333 883	1 681 348	977 252	3 541 639
- Centrale verwarming, luchtverversing en pijpleidingen, luchtconditionering	1 177 714	3 727 964	1 131 563	3 767 647	2 309 277	7 495 611
- Lood- en zinkwerk, sanitaire inrichtingen	490 444	1 625 943	368 855	399 549	859 299	2 025 492
- Andere voltooiingswerken	919 588	} 3 632 513	1 846 116	} 3 876 612	2 765 704	} 7 509 125
- Andere werken (slopings-, herstellings- en onderhoudswerken inbegrepen)	-		-		-	
<i>Totaal</i>	<i>3 863 025</i>	<i>16 236 781</i>	<i>3 873 926</i>	<i>12 067 812</i>	<i>7 736 951</i>	<i>28 304 593</i>

Diverse ontvangsten (in 1 000 F) :

ondernemingen met : minder dan 50 werklieden	: 1 947 568
ondernemingen met : 50 en meer werklieden	: 1 457 836
<i>Totaal</i>	<i>: 3 405 404</i>

WAARDE DER VOORRADEN

Omschrijving	Ondernemingen die minder dan 50 werklieden tewerkstellen		Ondernemingen die 50 en meer werklieden tewerkstellen		Totaal	
	Boekwaarde (in 1 000 F)		Boekwaarde (in 1 000 F)		Boekwaarde (in 1 000 F)	
	op 1 januari	op 31 december	op 1 januari	op 31 december	op 1 januari	op 31 december
Brandstoffen, materialen, bouwelementen, stoffen en produkten van alle aard in bewerking te stellen, exclusief aftrekbare B.T.W.	1 180 201	1 193 002	774 551	895 086	1 954 752	2 088 088

INVESTERINGEN

ONDERNEMINGEN DIE 20 OF MEER PERSONEN TEWERKSTELLEN

(in 1 000 F)

Ondernemingen	I. Vermeerdering (exclusief aftrekbare B.T.W.)				II. Vermindering (exclusief B.T.W.)	
	Nieuwe en gebruikte machines uitrustingen en voertuigen		Constructie van gebouwen en andere bouwwerken	Aankoop van be- staande gebouwen en van bebouwde en onbebouwde terreinen (1)	Algemeen totaal	Verkoop van terreinen en cessie van ge- bruikte vaste kapitaalgoederen
	Totaal	waarvan trans- portmiddelen voor het ver- voer van en naar het bedrijf				
Ondernemingen met :						
minder dan 50 werklieden	294 398	147 550	83 555	22 891	400 844	30 308
50 of meer werklieden	214 642	89 618	67 530	38 228	320 400	35 582
<i>Totaal</i>	<i>509 040</i>	<i>237 168</i>	<i>151 085</i>	<i>61 119</i>	<i>721 244</i>	<i>65 890</i>

Ondernemingen	III. Afschrijvingen voor het geheel van het geïnvesteerde kapitaal		IV. Financiering van de investeringen	
	1. Op materieel en gereedschap	2. Op gebouwen en andere bouwwerken	1. Met eigen middelen van de onderne- mingen	2. Met andere middelen dan die van de on- dernemingen
Ondernemingen met :				
minder dan 50 werklieden	205 137	67 480	264 244	136 600
50 of meer werklieden	163 803	71 237	256 284	64 116
<i>Totaal</i>	<i>368 940</i>	<i>138 717</i>	<i>520 528</i>	<i>200 716</i>

(1) Sociale investeringen inbegrepen.

STATISTIEKEN VAN DE TOEGESTANE EN BEGONNEN
GEBOUWEN

NIEUWE WOONGEBOUWEN PER PROVINCIE, WAARVOOR EEN BOUWVERGUNNING WERD VERLEEND

Jaren Maanden	Ant- werpen	Brabant	Hene- gouwen	Luik	Limburg	Luxem- burg	Namen	Oost- Vlaan- deren	West- Vlaan- deren	Het Rijk
1968	6 806	7 610	2 569	3 091	3 401	680	1 441	6 080	5 999	37 677
1969	7 709	9 185	3 055	4 256	4 995	694	1 455	7 655	6 069	45 073
1970	5 976	6 569	2 570	3 074	3 635	745	1 312	5 809	5 037	34 727
1971	5 452	5 238	2 672	2 682	3 013	510	1 219	4 786	4 506	30 078
1972	9 091	9 016	4 017	5 197	6 468	910	1 900	8 420	8 379	53 398
1973	8 591	10 454	4 783	5 180	4 638	985	2 997	8 576	6 231	52 435
1974	9 176	9 874	4 947	5 315	5 882	1 670	2 862	8 775	6 207	54 708
1975	7 576	9 938	4 687	4 312	5 055	1 706	2 511	8 091	5 803	49 679
1976	9 101	11 200	4 713	5 074	6 534	1 856	2 937	9 202	7 881	58 498
1977	8 020	8 687	4 321	5 077	4 340	1 845	3 442	8 279	6 238	50 249
1978	7 886	7 834	4 773	5 398	5 400	1 658	2 709	7 603	6 957	50 218
1979	7 730	7 269	4 257	4 758	4 356	1 341	2 354	6 761	5 290	44 116
1980	6 704	5 320	3 622	3 474	4 091	1 021	2 044	5 576	5 057	36 909
1981										
januari	379	270	284	131	215	55	95	430	331	2 190
februari	382	320	189	250	289	53	107	339	418	2 347
maart	498	527	203	233	259	63	88	449	309	2 629
april	473	324	441	215	198	71	87	350	267	2 426
mei	434	449	225	182	260	68	144	336	284	2 382
juni	422	322	336	176	376	71	99	307	247	2 356
juli	322	751	267	225	255	42	123	266	299	2 550
augustus *	637	268	157	338	167	66	87	329	396	2 445
september *	214	143	210	115	163	54	63	201	208	1 371
oktober *	284	158	176	229	126	44	75	349	277	1 718

NIEUWE NIET-WOONGEBOUWEN PER PROVINCIE, WAARVOOR EEN BOUWVERGUNNING WERD VERLEEND

Jaren Maanden	Ant- werpen	Brabant	Hene- gouwen	Luik	Limburg	Luxem- burg	Namen	Oost- Vlaan- deren	West- Vlaan- deren	Het Rijk
1968	946	833	871	701	483	233	268	1 364	1 325	7 024
1969	1 256	1 068	1 060	819	853	316	338	2 048	2 515	10 273
1970	1 029	895	921	713	594	323	330	1 618	1 773	8 196
1971	759	704	758	563	360	178	245	949	885	5 401
1972	1 008	885	932	705	534	249	311	1 309	1 152	7 085
1973	1 133	934	993	782	549	315	385	1 463	1 823	8 377
1974	1 039	852	887	743	468	316	347	1 330	1 500	7 482
1975	832	670	701	653	311	215	297	949	957	5 585
1976	886	753	750	704	402	246	353	1 232	1 256	6 582
1977	871	669	712	695	301	345	388	1 113	1 117	6 211
1978	1 033	697	934	833	486	441	422	1 168	1 210	7 224
1979	1 255	814	800	781	391	383	466	1 190	1 165	7 245
1980	969	705	768	743	362	342	440	1 149	1 125	6 603
1981										
januari	60	43	35	32	19	17	25	63	82	376
februari	54	44	31	37	23	12	22	82	103	408
maart	61	40	58	47	33	18	29	87	82	455
april	88	46	62	80	30	29	29	90	78	532
mei	50	53	69	45	34	21	23	104	62	461
juni	61	65	58	44	32	29	47	91	83	510
juli	63	113	62	50	22	28	30	72	83	523
augustus *	80	75	50	55	23	29	31	72	90	505
september *	46	48	72	34	16	11	19	62	61	369
oktober *	62	26	35	37	17	27	16	58	57	335

NIEUWE RESIDENTIELE BOUW (WOONGEBOUWEN)

Jaren	WAARVOOR EEN VERGUNNING WERD VERLEEND						BEGONNEN					
	Totaal aantal		Ruimte (in m3)	Oppervlakte (in m2)		Aantal gebouwen met 1 woning (1)	Totaal aantal		Ruimte (in m3)	Oppervlakte (in m2)		Aantal gebouwen met 1 woning (1)
	Ge- bouwen	Wonin- gen		Bewoon- bare	Totale		Ge- bouwen	Wonin- gen		Bewoon- bare	Totale	
1968 (2)	3 140	5 300	2 595 093	452 236	755 997	2 881	2 381	3 916	1 991 315	343 815	537 287	2 179
1969 (2)	3 756	6 097	3 067 714	548 456	913 252	3 468	2 944	4 643	2 367 763	416 899	699 198	2 721
1970 (2)	2 894	5 015	2 504 552	458 834	754 988	2 677	2 345	3 658	1 914 735	339 917	571 823	2 171
1971 (2)	2 507	3 975	2 019 463	368 873	604 298	2 352	2 307	3 493	1 838 018	328 801	545 291	2 155
1972 (2)	4 450	6 056	3 173 306	571 760	937 126	4 233	3 065	4 283	2 308 957	416 994	685 985	2 910
1973 (2)	4 369	6 652	3 482 709	624 563	1 011 142	4 117	3 407	5 144	2 676 626	476 920	781 793	3 223
1974 (2)	4 559	7 350	3 843 800	709 052	1 134 651	4 655	3 603	5 541	2 889 773	552 740	846 872	3 394
1975 (2)	4 140	6 290	3 335 779	614 510	981 471	3 919	4 407	6 494	3 384 621	630 206	1 008 994	4 161
1976 (2)	4 875	7 893	4 021 008	726 173	1 188 984	4 620	4 134	6 349	3 334 420	605 611	983 675	3 913
1977 (2)	4 187	6 402	3 362 201	622 943	1 013 923	3 983	3 949	6 032	3 163 231	575 332	941 636	3 746
1978 (2)	4 185	6 240	3 357 051	619 772	1 018 127	3 966	3 864	5 493	3 014 656	554 189	910 731	3 699
1979 (2)	3 676	5 173	2 920 069	554 917	892 035	3 496	4 028	5 701	3 111 486	572 143	942 047	3 848
1980 (2)	3 076	4 223	2 357 597	438 962	722 025	2 948	2 847	3 903	2 191 068	407 936	669 240	2 715
1981												
januari	2 190	3 039	1 706 768	314 075	507 954	2 124	1 501	2 037	1 167 512	217 100	356 954	1 443
februari	2 347	3 273	1 810 572	340 023	550 641	2 280	1 117	1 696	908 438	163 919	273 151	1 077
maart	2 629	3 567	2 170 531	407 733	662 083	2 535	3 555	4 075	2 203 466	417 834	675 966	3 454
april	2 426	3 001	1 935 673	366 827	590 310	2 339	3 558	5 027	2 939 049	549 468	886 039	3 372
mei	2 382	3 003	1 689 097	320 912	514 247	2 299	2 367	2 768	1 624 781	301 018	484 412	2 300
juni	2 356	2 822	1 657 131	311 704	515 847	2 287	2 086	2 452	1 588 233	244 283	481 596	2 038

NIEUWE NIET-RESIDENTIELE BOUW (NIET WOONGEBOUWEN)

Jaren	WAARVOOR EEN VERGUNNING WERD VERLEEND			BEGONNEN		
	Aantal gebouwen	Volume (m3)	Totale oppervlakte (m2)	Aantal gebouwen	Volume (m3)	Totale oppervlakte (m2)
1968	7 024	23 934 075	5 011 974	5 255	16 457 905	3 494 023
1969	10 273	28 827 499	6 474 554	7 689	20 653 444	4 664 198
1970	8 196	34 183 898	6 754 005	6 221	22 376 600	4 591 955
1971	5 401	27 623 359	5 597 037	5 682	26 720 949	5 154 463
1972	7 085	32 901 113	6 291 950	6 125	27 384 287	5 289 721
1973	8 377	36 375 642	7 391 978	6 050	27 378 695	5 498 147
1974	7 482	41 503 801	7 982 108	5 916	30 272 461	5 756 441
1975	5 585	28 343 197	5 017 878	6 698	29 828 904	5 766 598
1976	6 582	25 008 103	5 042 466	5 478	25 019 920	4 738 870
1977	6 211	25 225 622	4 660 730	5 578	21 899 057	4 119 775
1978	7 224	27 147 770	5 408 861	5 978	23 297 580	4 409 553
1979	7 244	28 436 221	5 786 579	6 766	24 062 016	5 032 640
1980	6 603	22 398 239	4 690 415	5 514	19 846 835	3 949 553
1981						
januari	376	1 391 049	265 737	328	1 121 125	229 240
februari	408	1 563 113	293 712	233	716 809	140 461
maart	455	1 843 394	417 503	485	1 607 657	338 202
april	532	1 595 932	350 359	545	1 942 661	391 980
mei	461	1 730 976	370 871	346	1 364 772	285 995
juni	510	2 102 353	387 830	346	1 001 861	224 593

(1) De gegevens betreffende dit type van gebouw zijn reeds in voorgaande kolommen opgenomen
(2) Maandgemiddelde.

VERGUNNINGEN AFGELEVERD VOOR DE VERBOUWING VAN WOONGEBOUWEN

Jaren Maanden	Ant- werpen	Brabant	Hene- gouwen	Luik	Limburg	Luxem- burg	Namen	Oost- Vlaan- deren	West- Vlaan- deren	Het Rijk
1968	1 670	2 488	3 149	2 956	698	406	527	2 818	2 863	17 575
1969	1 573	2 631	3 424	2 909	735	426	599	2 854	3 098	18 249
1970	1 386	2 201	2 839	2 605	531	383	578	2 413	2 563	15 499
1971	1 236	1 923	2 696	2 305	459	337	591	1 985	1 983	13 515
1972	1 471	2 451	3 150	2 608	598	374	762	2 556	2 555	16 525
1973	1 545	2 601	3 312	2 796	654	417	864	2 674	3 052	17 915
1974	1 484	2 612	3 357	2 843	823	455	944	2 628	3 039	18 185
1975	1 607	2 641	3 318	3 136	952	439	959	2 723	2 953	18 728
1976	1 702	3 081	3 319	3 127	985	462	991	3 211	3 466	20 344
1977	1 711	3 075	3 028	2 993	984	546	1 085	3 184	3 227	19 833
1978	1 911	3 139	3 358	2 813	1 275	509	1 112	3 211	3 278	20 606
1979	2 246	3 103	2 936	2 581	1 204	495	948	3 198	3 292	20 003
1980 (1)	1 892	2 827	2 806	2 734	1 011	449	950	3 305	2 854	18 228
1980 (1)										
januari	122	199	228	232	66	29	77	216	237	1 406
februari	147	242	200	196	93	20	67	248	234	1 447
maart	186	271	209	226	104	46	84	309	259	1 694
april	303	249	235	237	103	71	92	291	274	1 855
mei	140	242	176	204	77	39	73	289	253	1 493
juni	192	285	295	307	127	47	106	291	316	1 966
juli	176	295	402	339	101	39	115	282	300	2 049
augustus	148	209	220	210	76	40	70	386	243	1 602
september	143	275	332	220	75	30	65	262	167	1 569
oktober	114	159	170	227	92	31	69	252	222	1 356
november	83	227	163	156	46	43	73	269	157	1 217
december	138	174	176	160	51	14	59	210	192	1 174
1981										
januari	92	166	164	135	35	19	51	209	245	1 116
februari	103	121	122	146	55	19	60	208	216	1 050
maart	143	247	190	186	68	26	81	302	297	1 540
april	175	206	181	196	61	28	76	276	293	1 492
mei	89	212	194	205	64	49	56	292	264	1 425
juni	175	259	232	253	121	42	86	328	251	1 747

WOONGEBOUWEN WAARVAN DE VERBOUWING BEGONNEN IS

Jaren Maanden	Ant- werpen	Brabant	Hene- gouwen	Luik	Limburg	Luxem- burg	Namen	Oost- Vlaan- deren	West- Vlaan- deren	Het Rijk
1968	1 333	1 837	2 404	2 236	643	292	390	2 480	2 388	14 003
1969	1 349	2 133	2 810	2 315	611	345	419	2 523	2 685	15 190
1970	1 063	1 846	2 312	1 953	458	248	395	2 133	2 204	12 612
1971	1 346	1 766	2 476	2 139	462	333	528	2 005	2 052	13 107
1972	1 304	2 096	2 904	2 540	518	351	642	2 362	2 037	14 754
1973	1 316	1 936	2 545	1 996	411	275	591	2 102	2 517	13 689
1974	1 201	2 040	2 534	2 214	578	332	544	2 288	2 575	14 306
1975	1 731	2 783	3 641	3 340	868	442	1 020	2 832	3 427	20 084
1976	1 477	2 506	3 073	2 679	1 001	352	757	2 774	2 984	17 603
1977	1 568	2 577	2 328	2 319	757	374	664	2 613	2 904	16 104
1978	1 569	2 687	3 181	2 805	1 064	447	1 172	3 177	3 100	19 202
1979	1 816	2 761	2 959	2 359	1 040	434	894	2 893	2 895	18 051
1980(1)	1 644	2 408	2 220	2 171	997	364	828	2 715	2 805	16 152
1980 (1)										
januari	125	193	165	50	51	22	72	101	136	915
februari	95	176	92	193	54	13	25	151	164	963
maart	243	337	224	304	136	51	173	359	361	2 188
april	199	260	143	185	99	32	79	285	340	1 622
mei	177	195	213	204	76	40	63	237	262	1 467
juni	122	212	243	178	102	16	49	259	242	1 423
juli	115	96	210	259	62	30	81	235	211	1 299
augustus	142	174	216	185	112	39	18	257	279	1 422
september	198	264	185	216	125	23	103	241	253	1 608
oktober	107	205	229	142	74	48	63	266	212	1 346
november	90	167	179	201	108	45	76	211	212	1 289
december	88	172	170	97	30	8	44	146	208	963
1981										
januari	94	176	101	169	92	29	43	329	95	1 128
februari	64	99	58	86	23	12	34	135	161	672
maart	87	113	124	115	36	17	58	177	167	894
april	138	183	177	115	52	18	50	262	256	1 251
mei	79	169	163	195	44	25	33	203	220	1 131
juni	178	187	247	144	59	22	45	220	273	1 375

(1) Verbeterde cijfers.

VERGUNNINGEN AFGELEVERD VOOR DE VERBOUWING VAN GEBOUWEN, ANDERE DAN WOONGEBOUWEN

Jaren Maanden	Ant- werpen	Brabant	Hene- gouwen	Luik	Limburg	Luxem- burg	Namen	Oost- Vlaan- deren	West- Vlaan- deren	Het Rijk
1968	594	660	446	546	228	118	156	809	916	4 473
1969	649	672	509	536	273	128	138	1 019	1 132	5 056
1970	622	623	480	457	268	124	160	803	976	4 513
1971	533	554	404	407	238	70	133	753	807	3 899
1972	595	642	451	414	242	83	182	908	1 123	4 640
1973	645	665	465	453	238	114	191	1 024	1 395	5 190
1974	604	582	444	406	255	103	194	822	1 163	4 573
1975	572	595	404	411	241	118	159	784	903	4 187
1976	590	613	429	387	271	92	167	894	1 072	4 515
1977	552	574	385	434	209	115	209	824	988	4 290
1978	631	640	603	412	287	117	270	949	989	4 898
1979	745	632	521	409	294	137	229	913	957	4 837
1980 (1)	652	603	570	434	256	108	207	876	866	4 572
1980 (1)										
januari	53	31	37	36	19	10	14	94	62	356
februari	49	40	48	30	20	13	15	82	65	362
maart	64	60	43	24	23	11	20	78	90	413
april	57	46	50	32	28	15	23	75	85	411
mei	57	51	33	29	25	9	18	77	81	380
juni	60	80	56	57	26	10	21	81	94	485
juli	51	57	56	35	18	12	24	83	103	439
augustus	52	55	62	29	19	5	16	62	83	383
september	33	66	52	36	22	5	10	67	46	337
oktober	72	33	22	38	20	5	15	50	62	317
november	27	53	34	50	19	7	16	67	46	319
december	77	31	77	38	17	6	15	60	49	370
1981										
januari	36	40	31	21	21	8	26	70	54	307
februari	39	33	44	23	14	7	15	59	68	302
maart	48	66	21	30	16	12	11	91	80	375
april	59	54	45	39	12	10	13	67	59	358
mei	28	49	39	23	22	5	21	68	53	308
juni	58	61	44	23	18	11	13	79	73	380

GEBOUWEN, ANDERE DAN WOONGEBOUWEN, WAARVAN DE VERBOUWING BEGONNEN IS

Jaren Maanden	Ant- werpen	Brabant	Hene- gouwen	Luik	Limburg	Luxem- burg	Namen	Oost- Vlaan- deren	West- Vlaan- deren	Het Rijk
1968	395	457	290	380	182	84	73	675	704	3 240
1969	486	510	387	427	189	110	102	778	949	3 938
1970	424	422	336	318	180	60	89	710	795	3 334
1971	599	423	378	347	195	101	135	723	749	3 650
1972	539	574	408	416	180	84	164	794	864	4 023
1973	489	493	388	277	200	65	124	797	1 116	3 949
1974	477	474	328	336	196	74	115	693	1 035	3 728
1975	617	626	403	450	251	106	187	812	1 128	4 580
1976	541	499	363	318	220	81	132	781	889	3 824
1977	451	428	322	288	189	86	110	659	878	3 411
1978	475	477	446	381	209	95	199	824	861	3 967
1979	564	538	503	340	211	94	216	812	862	4 140
1980 (1)	514	466	375	305	222	88	178	716	804	3 668
1980 (1)										
januari	43	55	38	7	4	5	15	26	46	239
februari	44	34	13	32	21	4	6	55	45	254
maart	66	67	43	55	28	13	39	115	100	526
april	72	47	15	26	15	4	19	74	85	357
mei	53	23	29	17	15	8	10	61	62	278
juni	27	36	45	27	22	2	8	72	76	315
juli	19	20	29	34	22	9	17	66	40	256
augustus	36	31	31	26	26	9	4	62	79	304
september	66	66	32	23	24	5	26	51	89	382
oktober	52	32	36	30	17	13	9	67	81	337
november	21	29	32	13	23	13	13	51	62	257
december	36	35	40	16	12	5	12	35	65	256
1981										
januari	37	58	14	23	14	5	9	47	29	236
februari	23	19	10	13	13	7	7	54	39	185
maart	32	34	23	20	10	6	8	41	42	216
april	35	36	61	22	8	6	6	59	48	281
mei	27	30	18	21	8	6	11	56	35	212
juni	21	42	42	17	14	9	3	49	54	251

(1) Verbeterde cijfers.