

INDUSTRIËLE STATISTIEKEN



MAANDSCHRIFT

1981

DECEMBER, Nr. 12

NATIONAAL INSTITUUT VOOR DE STATISTIEK

KONINKRIJK BELGIË

MINISTERIE VAN ECONOMISCHE ZAKEN

INDUSTRIËLE STATISTIEKEN

1981

MAANDSCHRIFT

DECEMBER, Nr. 12

Abonnement : België : 565 F per jaar
Buitenland : 815 F per jaar

Dit nummer : België : 70 F
Buitenland : 95 F

14^{de} JAARGANG

Dit maandschrift is verkrijgbaar bij het **NATIONAAL INSTITUUT VOOR DE STATISTIEK**
Leuvenseweg 44 - 1000 Brussel
Rekening nr 000-2005886-23

I N H O U D S O P G A V E

MAANDSTATISTIEKEN

<u>I. Indexcijfers van de nijverheidsproductie</u>	5
A. Voortschrijdend gemiddelde van de indexcijfers van de twaalf laatste maanden	5
B. Bruto-indexcijfers	8
<u>II. Industriële productie in absolute cijfers</u>	
Steenkool- en ijzermijnen. Opvangen van mijngas	18
Leveringen van Belgische steenkolen op de binnenlandse markt. Invoer en uitvoer van steenkolen	18
Winning van bouwsteen en andere niet metaalhoudende mineralen	19
Voedingsnijverheid	20
Tabaksnijverheid	24
Spinnerijen en diverse bedrijvigheid uit de textielnijverheid	24
Weverij	26
Breigoednijverheid	30
Kleding- en confectienijverheid	32
Schoenen- en pantoffelnijverheid	34
Hout- en aanverwante nijverheid	35
Papiernijverheid	36
Leder- en rubbernijverheid	37
Zeepnijverheid	37
Scheikundige nijverheid	38
Nijverheid van de petroleumderivaten	39
Steenkoolagglomeraat- en cokesfabrieken	40
Netto-productie, invoer en uitvoer van gas	41
Nijverheid van de niet-metaalhoudende mineralen	41
IJzer- en staalnijverheid	43
Non-ferrometalen	44
Metaalverwerkende nijverheid	45
Plastiekverwerkende nijverheid	51
Verzendingen van de metaalverwerkende nijverheid (driemaandelijke gegevens)	53
Elektriciteit	66
Waterdistributie	66
<u>III. Twerkstelling</u>	67

JAARLIJKSE PRODUKTIESTATISTIEKENJaar 1978

- Nijverheid der farmaceutische produkten 77

Jaar 1979

- Jutespinnerijen 81

- Kaardwolspinnerijen en spinnerijen van wol voor dekens 85

- Spinnerijen van harde vezels 89

- Weverij van kokosvezels en andere harde vezels 93

- Fabricage van vilt 96

- Wattenfabricage 100

- Glasnijverheid 103

Jaar 1980

- Nijverheid der produkten in asbestcement 106

STATISTIEKEN VAN DE TOEGESTANE EN BEGONNEN GEBOUWEN

- Nieuwe woongebouwen, per provincie, waarvoor een bouwvergunning werd verleend 111

- Nieuwe niet-woongebouwen, per provincie, waarvoor een bouwvergunning werd verleend 111

- Nieuwe residentiële bouw 112

- Nieuwe toegestane bouw : april, mei en juni 1981 113

- Nieuwe begonnen bouw : april, mei en juni 1981 116

- Vergunningen afgeleverd voor de verbouwing van woongebouwen 119

- Woongebouwen waarvan de verbouwing begonnen is 119

- Vergunningen afgeleverd voor de verbouwing van gebouwen, andere dan woongebouwen 120

- Gebouwen, andere dan woongebouwen, waarvan de verbouwing begonnen is 120

Opmerkingen betreffende de maandstatistieken en driemaandelijke statistieken :

- De cijfers van de productie of de leveringen gepubliceerd voor de verschillende jaren zijn maandgemiddelden of driemaandelijke gemiddelden.

- De totalen kunnen soms lichtelijk verschillen met de som van de gedeeltelijke resultaten wegens afrondingen der cijfers.

Conventionele tekens

.. = gegevens ontbreken

- = 0 of minder dan de helft der gebezigde eenheid

(*) = voorlopige cijfers

De komma (,) wordt gebruikt om de eenheden af te zonderen van de decimalen.

Auteursrecht voorbehouden

Het reproduceren van de inhoud van deze publikatie is niet toegestaan, noch geheel, noch gedeeltelijk, noch in de oorspronkelijke, noch in bewerkte vorm, tenzij met schriftelijke machtiging vanwege het Nationaal Instituut voor de Statistiek.

Het gebruiken van de inhoud van deze publikatie als toelichting of bewijsvoering in een artikel, een boekbespreking of een boek is toegestaan, mits de bron duidelijk en nauwkeurig wordt vermeld.

MAANDSTATISTIEKEN

I. INDEXCIJFERS VAN DE INDUSTRIELE PRODUKTIE (1970=100)

A. ALGEMENE INDEXCIJFERS EN INDEXCIJFERS NAAR DE BESTEMMING DER GOEDEREN(1)

	INDEXCIJFERS NAAR DE BESTEMMING DER GOEDEREN							
	ALGEMEEN IN- DEXCIJFER VAN DE INDUSTRIE- LE PRODUKTIE (NIET INBEGRE- PEN DE BOUW- NIJVERHEID)	GRONDSTOFFEN (NIET INBEGRE- REN DE BOUW- NIJVERHEID)	NIET DUURZAME CONSUMPTIE- GOEDEREN	DUURZAME CONSUMPTIE- GOEDEREN	INVESTERINGSGOEDEREN (NIET INBEGRE- PEN BOUWNIJ- VERHEID INBEGREPEN)	BOUWNIJVER- HEID	BOUWNIJVER- HEID	BOUWNIJVER- HEID
1977	117.8	114.8	121.6	119.7	125.0	101.7	93.0	
1978	120.7	118.8	121.5	118.3	129.5	98.3	86.6	
1979	126.2	125.4	125.5	122.0	133.1	86.6	70.1	
1980	124.9	124.0	125.4	121.5	129.2	88.4	73.7	
1980								
AUG.	128.0	127.4	125.9	125.2	134.7	93.0	77.7	
SEPT.	126.9	126.1	125.7	124.2	133.1	92.6	77.6	
OKT.	126.5	125.5	125.8	123.3	132.2	92.0	76.8	
NOV.	126.3	125.2	126.2	122.7	131.3	90.7	75.5	
DEC.	124.7	123.7	125.4	121.1	128.9	88.7	73.7	
1981								
JAN.	124.1	122.6	125.6	119.8	128.1	88.5	73.6	
FEB.	123.6	121.8	125.6	119.3	127.5	86.0	70.7	
M.	122.8	120.8	125.1	118.5	126.8	85.0	69.8	
APR.	122.0	120.1	118.1	118.1	126.2	84.0	68.9	
MEI	121.6	119.7	117.9	118.0	125.8	83.1	67.9	
JUNI	121.7	119.6	118.5	118.6	126.2	82.3	66.7	
JULI	121.3	119.4	117.9	118.0	125.4	81.6	66.2	
AUG.	120.8	118.8	117.6	117.7	123.8	80.0	64.6	
SEPT.	121.2	119.3	118.1		124.1	79.0	63.3	

INDEXCIJFERS PER BEDRIJFSTAK

	INDEXCIJFERS PER BEDRIJFSTAK												
	VOEDINGS- NIJVER- HEID	TEXTIEL- KLEDINGS- PAPIER	HOUT- NIJVER- HEID	SCHEIKUN- NIJVER- HEID	NIJVER- HEID	NIJVER- HEID	NIJVER- HEID	NIJVER- HEID	NIJVER- HEID	NIJVER- HEID	NIJVER- HEID	NIJVER- HEID	NIJVER- HEID
1977	50.2	124.7	84.6	97.1	111.3	174.0	145.8	112.6	97.4	124.5	154.8		
1978	44.8	126.9	81.1	95.9	115.4	168.5	150.4	110.0	105.5	127.9	167.8		
1979	39.8	130.2	87.7	96.1	123.5	166.2	162.5	111.0	113.8	133.6	171.8		
1980	40.8	132.6	90.4	92.9	122.7	177.9	153.8	107.7	108.4	131.5	176.6		
1980													
AUG.	55.0	133.2	91.5	96.1	127.1	179.2	158.1	117.4	114.3	135.6	177.1		
SEPT.	55.4	133.2	91.4	95.7	125.8	179.0	156.6	116.3	112.1	134.0	176.4		
OKT.	55.5	133.4	91.4	94.8	124.7	179.3	155.7	115.5	111.1	133.4	176.5		
NOV.	55.8	133.3	91.1	94.1	123.5	179.6	155.3	114.7	110.1	133.0	177.8		
DEC.	55.5	132.6	90.4	92.9	122.7	177.9	153.8	111.9	108.4	130.7	176.6		
1981													
JAN.	55.0	133.2	90.0	91.9	121.5	176.2	154.0	110.9	106.3	129.7	176.6		
FEB.	54.6	133.5	89.7	92.2	120.7	176.4	154.7	108.5	104.7	128.7	177.0		
M.	54.2	133.7	89.4	91.2	120.7	176.1	155.3	105.8	103.2	127.9	174.6		
APR.	53.9	133.9	89.1	90.9	120.1	176.2	155.1	104.9	102.0	126.4	172.9		
MEI	53.8	134.1	89.3	90.4	120.5	176.4	153.8	103.5	101.1	126.2	172.9		
JUNI	53.9	134.6	89.6	91.2	120.2	176.8	154.4	101.9	100.3	126.7	171.8		
JULI	53.5	135.1	88.5	90.6	120.1	176.9	154.8	101.1	100.4	126.0	171.0		
AUG.	53.5	135.3	88.6	90.8	121.5	177.2	155.3	99.4	100.0	124.6	169.5		
SEPT.	53.3		88.5	91.4	122.7	177.8	155.5	99.5	101.3	125.0	169.4		

(1) NIET GECENTEREERD VOORTSCHRUIJDEND GEMIDDELDE OVER TWAALF MAANDEN.

INDEXCIJFERS VAN DE INDUSTRIELE PRODUCTIE

GEMIDDELTE VAN DE LAATSTE 12 MAANDEN

1970=100

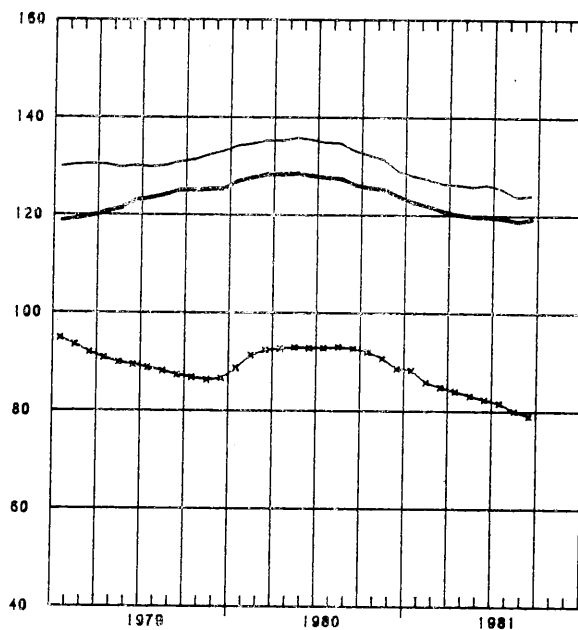
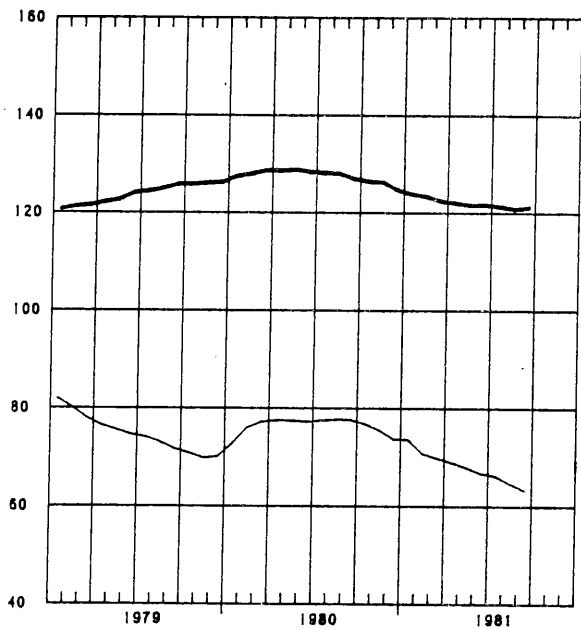
ALGEMEEN INDEXCIJFER (EXCLUS. BOUWNIJVERHEID)

GRONDSTOFFEN EN INTERMEDIAIRE GOEDEREN

INVESTERINGSGOEDEREN (EXCLUS. BOUWNIJVERHEID)

INVESTERINGSGOEDEREN (INCLUS. BOUWNIJVERHEID)

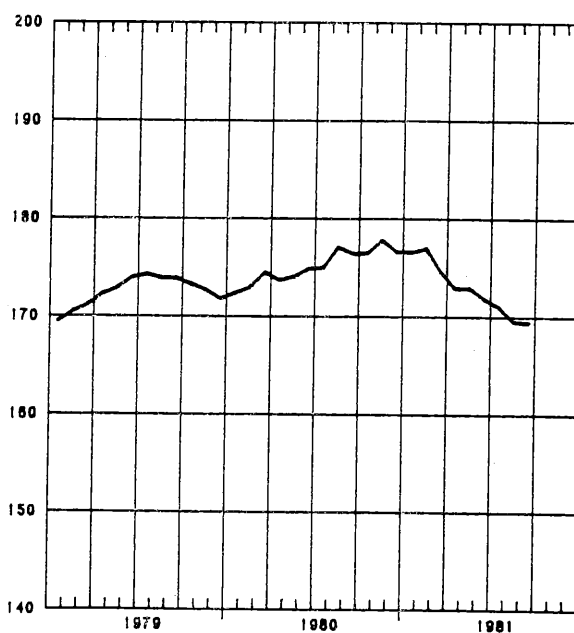
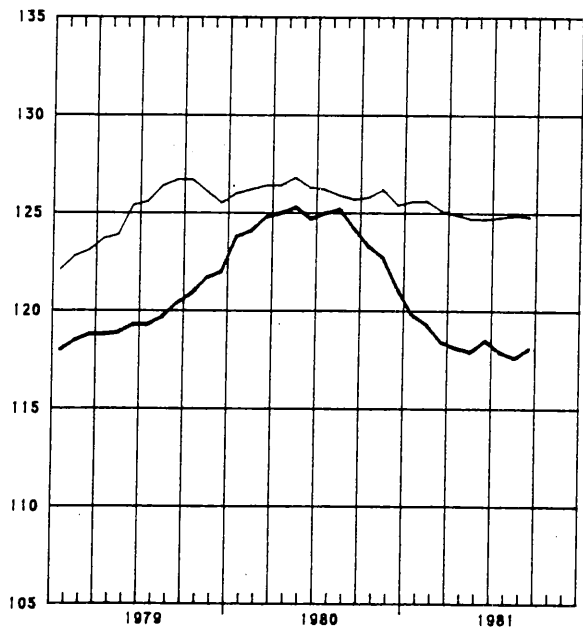
BOUWNIJVERHEID



DUURZAME CONSUMPTIEGOEDEREN

NIET-DUURZAME CONSUMPTIEGOEDEREN

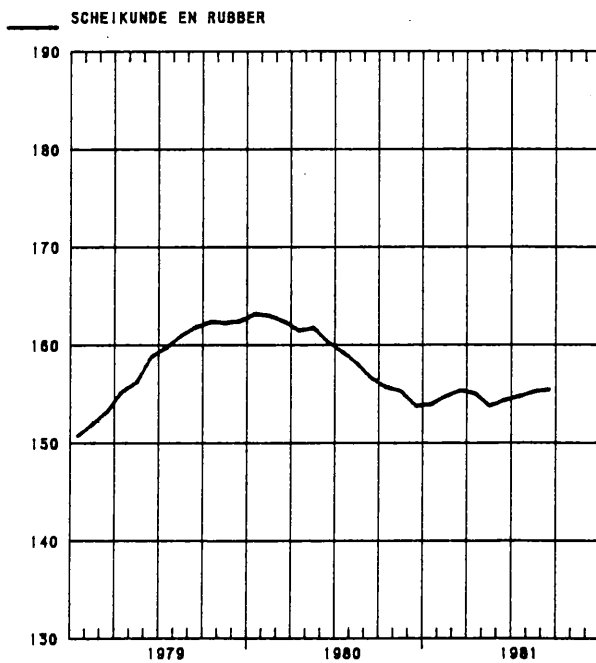
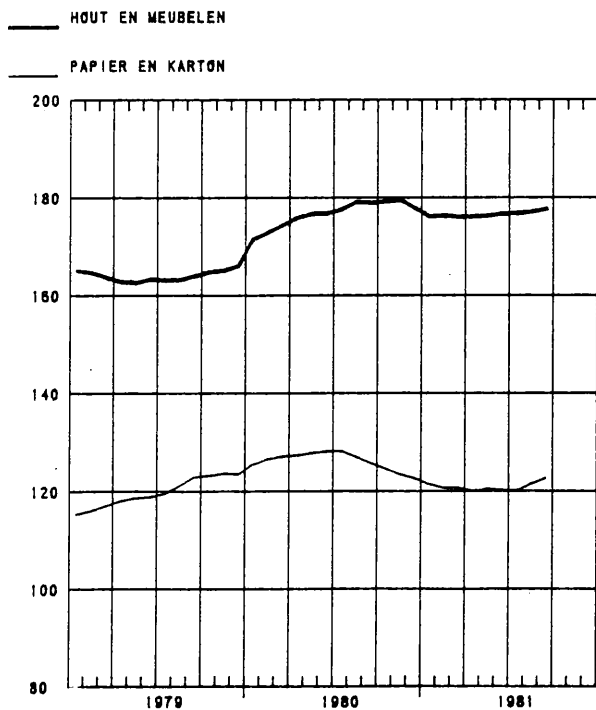
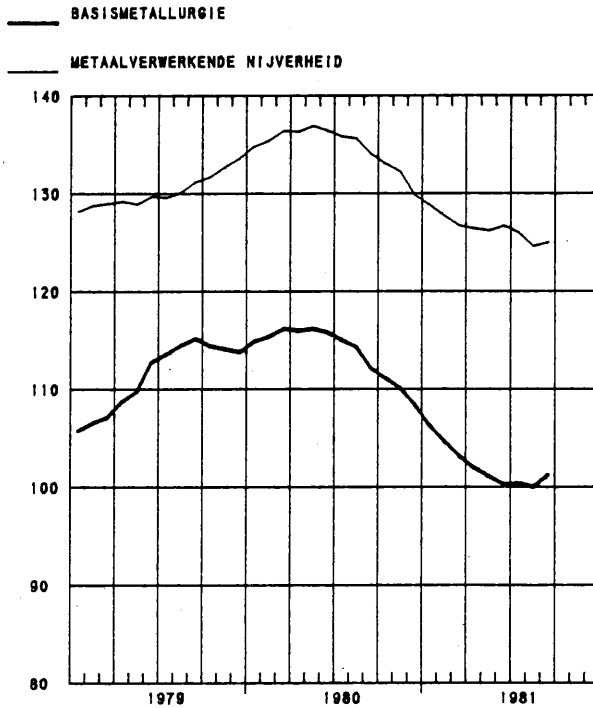
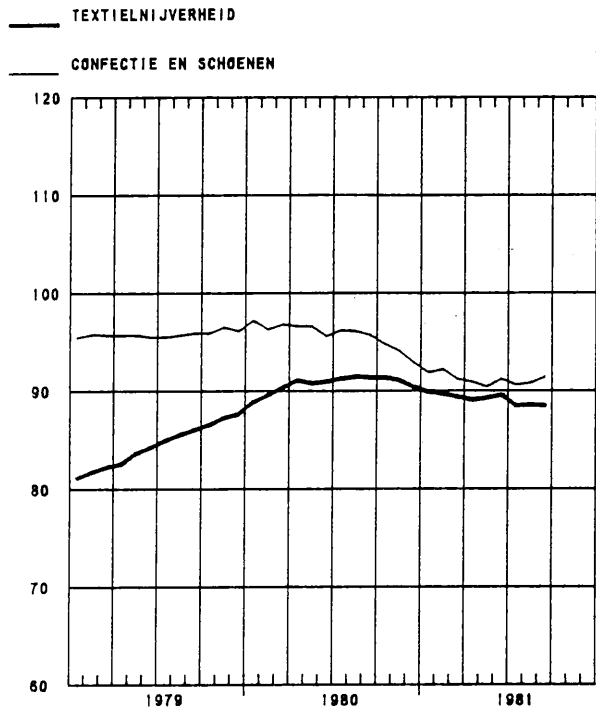
ELEKTRICITEIT



INDEXCIJFERS VAN DE INDUSTRIELE PRODUCTIE

GEMIDDELTE VAN DE LAATSTE 12 MAANDEN

1970=100



BRUTO INDEXCIJFERS (1)
ALGEMENE INDEXCIJFERS EN INDEXCIJFERS NAAR DE BESTEMMING DER GOEDEREN

	ALGEMENE INDEXCIJFERS		INDEXCIJFERS NAAR DE BESTEMMING DER GOEDEREN						
	VAN DE INDUSTRIË		GRONDSTOF	NIET DUUR-	DUURZAME	INVESTERINGSGOEDEREN			
	NIET INBE-	BOUWNIJVER-	FEN EN IN-	ZAME CON-	CONSUMPTIE-	NIET INBE-		BOUWNIJVER-	BOUWNIJVER-
	GREPEN DE	HEID INBE-	TERMEDIAIRE	SUMPTIEGOE-	GOEDEREN	NIET INBE-	BOUWNIJVER-	BOUWNIJVER-	
	BOUWNIJVER-	GREPEN	GOEDEREN	DEREN		GREPEN DE	HEID INBE-	HEID	
	HEID					BOUWNIJVER-	GREPEN		
						HEID			
1977	117.9	113.2	114.7	121.6	119.8	124.9	101.9	93.3	
1978	120.3	113.5	118.5	121.1	118.0	129.0	98.3	86.8	
1979	126.0	113.7	125.1	125.5	121.6	132.8	86.3	69.9	
1980	124.4	113.7						73.3	
1980									
AUG.	113.4	109.5	110.6	113.8	111.8	123.0	95.7	96.3	
SEPT.	131	124	124.5	132.2	135.5	136.5	108.8	96.0	
OKT.	134.7	128.5	130.5	142.4	132.9	138.1	108.2	94.8	
NOV.	118.3	105.6	117.9	123.0	108.8	122.2	77.9	62.4	
DEC.	115.0	96.2	116.8	113.7	109.3	118.9	61.3	41.8	
1981									
JAN.	123	103	118.3	125.8	114.7	127.1	63.3	43.8	
FEB.	121	99	117.7	121.3	122.3	130.3	59.5	38.4	
M.	133	121	129.9	130.3	134.4	136.9	93.0	77.0	
APR.	127	118	125.5	128.2	127.2	132.3	94.5	79.8	
MEI	117	107	117.2	119.9	109.2	117.1	82.4	69.2	
JUNI	130	119	126.7	131.9	127.0	134.0	92.9	77.4	
JULI	90	73	90.9	107.3	75.9	82.5	39.0	25.9	
AUG.	112	104	107.5	120.9	113.7	110.2	80.8	69.0	
SEPT.	134	123	130.2	130.3	141.2	140.5	96.3	79.9	

EXTRACTIEVE NIJVERHEID

	ALGEMENE INDEXCIJFERS		ANDERE EXTRACTIEVE INDUSTRIËN								
	VAN DE		GROEVEN								
	EXTRACTIEVE	STEEN-	INDEX-	ALGEMEEN-	PORFIER	HARD-	ARMER	ZAND-	ZAND-	LEISTEEN-	CALCIUM-
	NIJVER-	KOOL	CIJFER	INDEX-	INDEX-	STEEN		STEEN	GROEVEN	GROEVEN	CARBO-
	HEID		CIJFER								NAAT
1977	63.5	49.9	117.8	116.8	76.5	153.7	51.4	139.1	118.3	...	120.3
1978	57.6	44.6	110.4	110.6	71.8	153.2	62.2	128.1	105.9	...	110.3
1979	53.2	39.7	111.2	111.3	62.2	165.3	58.0	139.3	107.8	...	111.4
1980	55.0	40.3	122.0	123.8	75.6	220.7	57.1	126.9	102.1	...	118.6
1980											
AUG.	46.8	31.0	132.8	140.7	81.3	253.9	52.4	162.3	128.7	...	115.9
SEPT.	60.4	41.6	156.8	164.1	103.1	312.3	60.0	176.1	126.1	...	141.4
OKT.	63.7	45.1	155.2	163.4	102.4	305.5	59.2	178.3	128.1	...	138.0
NOV.	60.9	48.0	103.9	103.2	70.8	191.9	53.5	121.3	80.0	...	105.8
DEC.	46.7	36.8	79.7	76.6	67.6	131.1	52.8	38.9	58.6	...	87.0
1981											
JAN.	51.1	41.3	76.0	72.7	60.8	126.5	40.0	35.2	59.9	...	83.4
FEB.	52.3	41.3	86.6	84.3	52.3	186.7	34.2	40.4	69.4	...	91.9
M.	58.4	44.2	115.8	118.5	48.8	288.5	40.3	98.5	96.7	...	110.5
APR.	57.9	42.6	126.1	125.9	58.1	224.2	36.1	154.2	108.7	...	127.3
MEI	48.8	35.5	112.1	112.0	71.1	175.4	39.1	160.0	98.2	...	80.1
JUNI	56.5	40.7	131.5	132.8	86.8	208.6	45.3	171.1	114.3	...	129.2
JULI	36	28	59								
AUG.	48	32	129								
SEPT.	58	40	150								

(1) DE INDEXCIJFERS ZONDER DECIMAAL ZIJN VOORLOPIG

FABRIEKSNIJVERHEID

VOEDINGSNIJVERHEID EN BEREIDING VAN DRANKEN												
ALGEMEEN												
IN-	VOEDINGSNIJVERHEID						BEREIDING VAN DRANKEN					
INDEX-	ALGE-	JAM EN			PLANT-	ALGE-	BROUJE-					
DE FA-	DEEXI-	MEEN	AANVER-	MAALDE-	SUIKER	AARDIGE-	MARGA-	MEEN	RIJEN	ALCOHOL-	TABAK	
BRIEKS-	FER	INDEX-	WANTE	RIJEN	EN DIER-	RINE	INDEX-					
NIJVER-	CIJFER	BEDRIJ-			-LIJKE	CIJFER						
HEID		VEN			OLIEN							
1977	121.3	124.7	130.5	117.2	107.7	118.5	188.2	104.4	112.2	110.3	132.2	123.1
1978	124.2	126.3	134.8	128.2	103.4	126.8	218.7	106.6	108.3	106.4	126.3	117.2
1979	130.5	130.2	139.7	115.5	104.8	146.3	225.5	110.1	110.2	109.1	106.6	122.3
1980	128.5	132.4	142.0	123.2	116.3	135.6	205.0	116.5	112.2	112.5	80.9	120.9
1980												
AUG.	117.6	126.8	135.8	120.1	114.1	29.7	161.2	116.2	107.9	108.4	72.1	116.2
SEPT	135	141.7	154.5	123.5	136.8	38.6	199.8	120.4	115.3	115.0	92.8	137.0
OKT.	138.9	162.6	183.1	99.6	142.9	433.0	198.7	130.9	121.2	121.2	93.1	134.9
NOV.	121.6	135.0	157.0	145.9	117.6	499.2	175.0	114.7	91.5	90.8	84.6	108.5
DEC.	119.3	127.7	149.2	110.6	127.5	355.9	192.4	141.2	85.1	83.7	93.5	110.1
1981												
JAN.	128	126.8	136.0	134.3	137.7	24.4	289.1	120.2	107.4	107.8	76.0	122.8
FEB.	125	121.8	128.5	137.1	131.8	25.4	324.1	111.1	107.4	108.2	69.4	120.5
M.	137	136.9	143.7	122.7	144.4	48.7	328.2	133.6	122.0	123.5	68.9	123.0
APR.	131	137.8	143.6	115.4	137.2	44.9	329.4	120.3	124.9	125.9	80.2	135.6
MEI	121	127.1	133.6	71.1	124.4	3900.6	300.9	98.6	113.0	114.2	67.9	125.6
JUNI	134	143.0	148.2	162.7	143.3	5212.3	261.0	107.3	130.7	132.2	76.9	148.1
JULI	93	126		211.9	105.5	12.7	226.5	84.6	133.3	115.7	52.6	61.1
AUG.	116	135		102.9	134.6	22.8	210.3	96.5	111.2	112.8	60.5	128
SEPT	139	139				81.5	238.4	106.5			69.8	141

TEXTIELNIJVERHEID												
SPINNERIJEN EN WEVERIJEN												
ALGEMEEN												
INDEX-	SPINNERIJEN											
CIJFER	ALGEMEEN	BEREI-	ALGEMEEN	FIJN	KAARD-	COCONS	KAARD-	KAMMOL	VLAS EN	JUTE		
	INDEX-	(DING VAN)	INDEX-	SPINNE-	SPINNE-		WOL		HENNEP			
	CIJFER	TEXTIEL-	CIJFER	RIJ (1)	RIJ (1)							
		VEZELS										
1977	84.6	88.5	88.6	69.6	54.9	83.4	38.2	122.8	83.1	75.0	38.5	
1978	80.9	85.0	86.7	65.8	56.3	...	23.0	134.3	73.0	75.2	30.0	
1979	87.6	381.3	86.1	67.1	62.1	...	24.2	146.1	72.1	79.9	21.9	
1980	90.3	97.5	87.1	68.0	61.6	...	21.8	155.6	75.8	78.4	18.5	
1980												
AUG.	71.6	74.0	86.9	58.4	52.9	...	13.3	137.9	70.2	51.4	12.4	
SEPT	99.5	107.0	99.3	74.6	62.8	...	24.9	176.5	89.0	70.6	20.7	
OKT.	103.8	112.5	101.1	77.6	63.0	...	23.9	186.1	92.1	71.1	24.4	
NOV.	83.8	91.9	79.6	62.0	50.4	...	19.1	167.3	69.6	66.9	18.0	
DEC.	87.2	93.3	65.8	63.9	65.4	...	22.5	136.3	69.6	58.5	17.1	
1981												
JAN.	90.7	98.4	84.6	66.6	52.9	...	23.8	167.2	78.3	69.9	19.1	
FEB.	92.9	99.9	77.1	67.5	57.5	...	17.1	169.2	75.8	67.1	20.4	
M.	101.7	109.6	77.3	71.7	55.6	...	21.3	187.1	84.1	71.8	21.5	
APR.	94.0	101.6	71.2	66.1	54.8	...	21.0	176.5	74.1	63.9	21.1	
MEI	83.3	90.0	63.6	59.2	48.8	...	15.2	150.7	67.2	61.1	17.6	
JUNI	101	106.4	71.4	72.0	67.3	...	16.1	186.6	75.7	69.5	20.7	
JULI	49		28.6		36.8	...	3.2		24.4	56.2	12.6	
AUG.	76		67.7		36.8	...	18.1					
SEPT	99				52.4	...						

(1) JULI EN AUGUSTUS : GEMIDDELDE VAN DE DRIE MAANDEN. ZIE BLZ 24 : NOTA 5.

FABRIEKSNIJVERHEID (VERVOLG)

TEXTIELNIJVERHEID (VERVOLG)										
SPINNERIJEN EN WEVERIJEN (VERVOLG)										
WEVERIJEN							BREI-	HARDE VE-	FABRIKATIE	
ALGEMEEN	WEEFSELS	WEEFSELS	WEEFSELS	WEEFSELS	WEEFSELS	WEEFSELS	HEID	TOUWSLA-	GERIJ	ARTIKELEN
INDEX-	VAN	VAN	VAN	V. RAYONNE	VAN	VAN				NIET
CIJFER	KATOEN	VLAS	WOL	EN RAYONNE	JUTE	VEZELS				ELDERS
										GENOEMD
1977	106.3	69.2	55.6	70.0	297.3	15.1	73.9	49.2	94.7	
1978	104.3	64.5	71.6	70.6	292.5	13.1	66.4	48.2	101.2	
1979	120.5	73.5	62.5	78.5	331.4	17.5	67.3	51.3	110.7	
1980	127.9	72.3	53.3	91.4	353.3	17.3	69.7	48.4	76.1	
1980										
AUG.	88.2	54.2	39.5	57.1	267.1	12.8	65.3	30.5	48.6	
SEPT.	141.6	76.7	53.0	101.1	407.0	15.2	76.3	44.2	84.2	
OKT.	151.2	80.4	53.4	109.2	443.1	14.2	76.7	38.8	99.4	
NOV.	124.5	59.9	46.5	95.0	350.3	12.7	58.7	35.8	72.6	
DEC.	126.4	64.0	42.0	95.4	364.9	10.8	64.3	98.4	64.3	
1981										
JAN.	134.3	63.1	53.9	103.1	392.5	11.2	66.8	57.9	74.7	
FEB.	136.3	69.2	53.9	88.2	408.4	14.1	69.2	58.3	88.0	
M.	152.8	74.7	52.7	111.1	462.8	14.7	75.9	62.9	87.6	
APR.	140.9	69.6	54.3	102.2	416.5	14.5	68.4	68.5	94.4	
MEI	123.7	61.1	50.0	83.4	372.0	13.3	60.0	61.7	86.4	
JUNI		77.4	54.7	96.2	421.5	20.1	76.6	62.0	93.0	
JULI							27.8	38.2	64.7	
AUG.								39.6		

VERVAARDIGING VAN KLEDINGSTUKKEN, KONFECTIE										
VAN DIVERSE ARTIKELEN EN WEEFSELS, FABRIKATIE										
VAN SCHOENEN							PAPIER- EN KARTONNIJVERHEID			
							HOUTNIJVER-			
ALGEMEEN	KLEDING-	ANDERE	ARTIKELEN	SCHOENEN	AANVERWANTE	ALGEMEEN	PRODUKTIE	VERMERKING		
INDEX-	STUKKEN	IN	IN	EN	BEDRIJVEN	INDEX-				
CIJFER		WEEFSELS	PANTOFFELS			CIJFER				
1977	97.6	117.5	33.5	31.1	174.1	111.6	96.8	123.5		
1978	99.8	122.1	31.3	27.0	167.4	115.2	104.2	124.4		
1979	95.8	115.4	51.1	27.7	165.7	123.3	115.3	129.1		
1980	93.1	112.2	49.1	27.1	177.6	122.3	116.5	126.3		
1980										
AUG.	92.8	112.1	39.4	27.7	155.9	108.0	95.3	118.0		
SEPT.	120.7	146.4	54.1	32.6	196.2	128.5	118.1	136.2		
OKT.	103.2	124.9	58.5	27.1	204.6	129.0	116.2	138.8		
NOV.	75.1	91.2	43.4	21.1	165.5	110.7	105.8	113.9		
DEC.	74.5	89.2	40.6	23.7	176.5	108.6	107.8	108.3		
1981										
JAN.	88.4	106.8	43.5	24.8	167.5	118.4	113.9	121.2		
FEB.	101.8	122.7	44.9	30.7	178.0	119.4	116.3	121.1		
M.	110.5	134.4	48.1	28.9	199.8	143.6	140.1	145.5		
APR.	97.9	118.5	48.8	27.1	194.8	125.5	116.3	132.2		
MEI	74.5	89.8	38.2	20.7	166.9	120.8	123.0	118.2		
JUNI	89	107.4	44.8	22.8	133.5	137	120.8	143.1		
JULI	58	78.0	25.6	11.2	106	89	111.3	70		
AUG.	100				167	128	101.0	132		
SEPT.	128				144		138	149		

FABRIEKSNIJVERHEID (VERVOLG)

	SCHEIKUNDIGE NIJVERHEID EN RUBBERNIJVERHEID											
	LEDERINDUSTRIE			SCHEIKUNDIGE NIJVERHEID								RUBBER- NIJVER- HEID
				ALGEMEEN	SCHEIKUNDIGE NIJVERHEID							
				INDEX-	ALGEMEEN	BASIS-	PLASTIEK					
INDEX-	ZHAAR	LICHT	CIJFER	INDEX-	CHEMIE	VERWER-	ZEEP	STIKSTOF				
CIJFER	LEDER	LEDER		CIJFER		KING						
1977	66.2	100.0	63.3	145.6	143.9	133.1	223.8	161.6	110.1	161.6		
1978	52.9	80.3	50.6	150.0	148.6	135.5	237.0	167.6	102.3	159.7		
1979	43.0	80.0	40.2	161.8	160.5	148.7	258.5	166.1	100.0	168.3		
1980	34.5	84.1	30.9	153.5	151.1	134.3	252.0	180.1	98.7	181.9		
1980												
AUG.	32.7	99.4	27.9	130.7	127.8	104.9	228.0	159.1	111.7	171.2		
SEPT.	33.1	88.3	29.1	157.0	153.5	132.0	271.2	190.8	101.5	206.5		
OKT.	38.6	91.0	34.8	164.9	160.2	140.4	274.8	207.5	92.0	214.8		
NOV.	34.5	96.0	30.0	149.2	147.4	136.1	229.0	166.4	98.0	165.4		
DEC.	30.4	89.7	26.0	143.2	140.9	128.9	215.6	152.1	108.1	170.8		
1981												
JAN.	32.4	95.9	28.1	164.4	162.6	141.4	236.1	181.9	108.9	177.5		
FEB.	30.4	90.9	26.4	163.8	162.3	135.0	266.1	193.6	103.4	169.7		
M.	34.9	100.6	30.5	178.7	176.3	144.4	289.3	191.1	115.0	201.0		
APR.	43.1	89.7	39.3	161.2	158.8	139.3	262.6	195.4	117.7	187.4		
MEI	36.6	84.4	33.0	147.7	145.5	129.1	238.8	185.7	101.5	172.6		
JUNI	45.1	101.2	40.0	167	164	131.6	295	209.5	103	194.5		
JULI	19.3	7.7	19.3	124				156.2		63.8		
AUG.	38	88	34	141								
SEPT.	40	89	36	160								

	AFGELEIDE BEDRIJVEN V. DE STEEN- NIJVERHEID VAN NIET METAALHOUDENDE MINERALEN											
	KOOLEN EN PETROLEUMNIJVERHEID			NIJVERHEID VAN NIET METAALHOUDENDE MINERALEN								
				IONAFHANGIGHEID	GLAS					KALK, DOOR- LOMIET		
	ALGEMEEN	PETRO-	STEEN-	ALGEMEEN	ALGEMEEN	ALGEMEEN	ALGEMEEN	ALGEMEEN	ALGEMEEN	ALGEMEEN	ALGEMEEN	
INDEX-	LEUM	LEUM	KELIJKE	MEEN	MEEN	MEEN	MEEN	MEEN	MEEN	MEEN		
CIJFER	RAFFI-	KOOL	COKES-	MEEN	KLEI	ALGEMEEN	ALGEMEEN	ALGEMEEN	ALGEMEEN	ALGEMEEN		
CIJFER	RIJEN	AGGLO-	FABRIE-	INDEX-	INDEX-	GLAS	GLAS	GLAS	CEMENT	PRO- DUKTEN		
		MERATEN	KEN	CIJFER	CIJFER					AGGL., ENZ.		
1977	77.1	120.3	17.0	...	112.3	106.7	120.1	111.9	125.1	115.3	79.9	123.8
1978	71.3	109.5	16.8	...	111.2	103.1	121.1	118.1	117.5	112.8	79.4	119.8
1979	72.2	110.8	20.6	...	111.5	88.0	126.9	124.2	122.3	114.7	72.2	125.9
1980	70.0	107.3	11.0	...	111.5	83.1	134.1	128.8	131.6	111.4	68.4	122.8
1980												
AUG.	74.6	115.3	10.2	...	114.8	80.7	130.2	131.8	116.6	128.3	59.6	126.4
SEPT.	62.4	93.7	15.8	...	121.2	91.5	130.2	130.4	122.5	138.8	66.9	124.5
OKT.	54.1	80.8	8.6	...	123.9	104.6	132.7	120.5	131.9	137.2	72.8	125.9
NOV.	67.6	103.2	10.8	...	101.2	81.0	128.3	115.3	133.6	93.4	64.9	106.0
DEC.	69	108	12.8	...	82.5	48.2	132.0	124.8	131.2	54.1	60.7	83.6
1981												
JAN.	72.7	111.7	14.1	...	79.3	28.0	123.8	107.5	132.5	60.9	57.9	97.0
FEB.	59.9	92.1	5.8	...	77.4	24.8	106.5	86.9	119.6	71.0	58.3	98.9
M.	59.1	89.1	7.7	...	96.7	41.5	116.9	92.6	134.2	103.5	62.9	113.6
APR.	47.3	70.3	5.4	...	111.4	61.6	128.3	106.4	142.5	122.9	68.5	120.6
MEI	52.8	80.1	4.2	...	110.2	69.9	129.9	119.5	132.8	120.5	61.7	100.6
JUNI	63		8.4	...	109.7	78.4	121.6	109.6	126.6	122.1	62.0	113.2
JULI	66			...	79	52.0	114.9	104.2	118.8	68.3	52.2	
AUG.	65			...	98		121.0	119.1	115.8	111.6	47.5	
SEPT.	61			...	123					142.0		

FABRIEKSNIJVERHEID (VERVOLG)

BASIS - METAALNIJVERHEID									
	ALGEMEEN INDEX- CIJFER	IJZERNIJVERHEID				VORMSTAALGIETERIJEN, IJZERGIE- EN METAALTREKKERIJ, KOUDWALSERIJ			
		ALGEMEEN INDEXCIJ- FER	GIET- IJZER	RUW- STAAL	AFGEWERKTE PRODUKTEN	ALGEMEEN INDEXCIJ- FER	VORMSTAAL- GIETE- RIJEN	IJZERGIE- TERIJEN	DRAAD- EN METAALTREK- KOUWAL- SERIJ
1977	97.4	89.2	82.3	89.7	94.4	89.6	83.5	80.9	90.4
1978	105.2	100.4	93.6	100.5	105.8	87.6	73.6	67.2	95.4
1979	113.6	109.1	99.6	107.2	118.1	88.8	77.6	64.0	98.0
1980	108.1	101.6	91.0	98.2	112.7	87.0	82.6	65.8	92.2
1980									
AUG.	92.6	84.3	81.8	88.7	82.9	77.7	76.0	68.0	76.8
SEPT.	97.1	80.1	64.9	72.7	98.7	92.5	86.2	77.5	94.8
OKT.	102.1	86.3	75.0	82.4	98.7	93.4	89.4	74.8	96.6
NOV.	92.2	82.9	72.6	78.5	95.0	81.2	82.6	62.2	83.7
DEC.	108.1	84.9	73.5	77.9	99.6	81.7	82.1	57.6	87.1
1981									
JAN.	95.5	86.8	82.3	87.4	89.4	86.0	85.9	60.0	92.3
FEB.	98.9	90.2	81.8	89.0	99.2	87.3	83.3	63.3	93.7
M.	110.6	103.4	93.3	102.5	112.5	87.0	78.6	60.0	96.2
APR.	106.5	98.6	87.6	96.1	109.9	89.9	77.6	61.9	100.5
MEI	104.9	102.8	98.6	108.3	101.3	80.5	73.1	58.1	87.6
JUNI	109	103.7	94.6	103.5	111.2	87	76	206.0	97
JULI	86	75.5	80.1	85.1	62.8	61	32	40	77
AUG.	91		80	86		79	65	52	91
SEPT.	113		96			89	76	65	99

BASIS-METAALNIJVERHEID (VERVOLG)									
	ALGEMEEN INDEXCIJ FER	NIJVERHEID VAN DE NON-FERRO METALEN					COKES FABRIEKEN AFHANKE HALF- LIJK VAN PRODUKTEN DE METAAL- INDUSTRIE		
		ALGEMEEN INDEXCIJFER	KOPER	ZINK	LOOD	TIN			
1977	148.9	145.7	163.0	107.5	114.8	88.3	155.7	97.5	
1978	141.2	135.4	146.0	100.1	116.9	91.7	152.7	100.7	
1979	156.5	155.8	150.4	108.3	106.0	83.6	158.0	113.4	
1980	154.3	156.9	152.2	103.7	119.6	80.1	152.2	105.9	
1980									
AUG.	132.6	140.2	135.1	98.8	100.5	64.0	124.5	100.6	
SEPT.	155.9	164.2	160.8	100.6	123.0	120.2	156.4	88.9	
OKT.	164.0	172.9	172.1	105.9	134.4	93.3	154.7	91.7	
NOV.	132.6	135.7	136.1	89.2	104.2	27.1	129.7	88.6	
DEC.	127.1	146.0	132.2	110.4	117.9	98.4	127.5	97.3	
1981									
JAN.	126.4	120.0	100.0	109.1	221.0	37.1	133.8	100.9	
FEB.	137.0	135.4	123.0	106.4	224.9	47.4	139.4	93.7	
M.	165.1	171.3	166.5	121.8	118.6	49.5	159.0	108.1	
APR.	148.1	150.6	140.9	114.7	111.9	56.0	146.1	108.0	
MEI	137.6	129.6	128.6	100.5	30.1	37.9	147.0	105.6	
JUNI	142.4	133.8	117.3	115.1	114.3	35.7	152.5		
JULI	100.0	113.3	95.7	105.3	76.7	48.3	85.1		

FABRIEKSNIJVERHEID (VERVOLG)

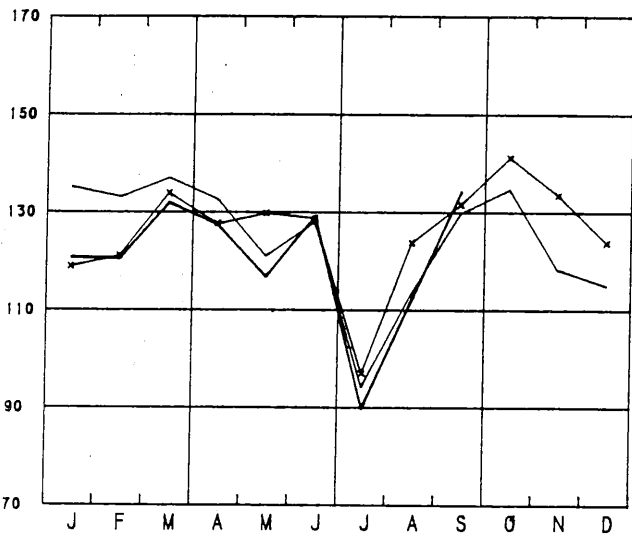
METAALVERWERKENDE NIJVERHEID														
ALGE-PRODUKTIE VAN WERKEN UIT METAAL, MET UITZONDERING MEEN IRING VAN MACHINES EN TRANSPORTMATERIEEL							CONSTRUCTIE VAN MACHINES MET UITZONDERING VAN ELEKTRISCHE MACHINES							
INDEX-	ALGE-						CONSTRUCTIE							
CIJFER	MEEN	WARM, PERS	BEWERK	HOREN	GEN,	EN	MEEN	KRACHT	TUIG-	MECHA-	WEEG-	IV. DI-	MACHI-	
INDEX-	EN DIEP	KING	IV. BOUW	VAK-	MUNI-	INDEX-	MACHI-	MACHI-	INIEK-	TOEST.	VERSE	INES	EN	
CIJFER	TREKWERK	ENZ.	BEDRYF	WERK,	TIE	CIJFER	INES	INES	CONSTR.	ENZ	NIJVER	TOEBE-		
				ENZ.			ENZ.	ENZ.	ENZ.			HEDEN	HOREN	
1977	124.5	121.1	124.2	114.3	105.9	106.2	177.4	120.8	139.7	100.4	123.6	121.7	120.8	100.6
1978	127.4	117.4	113.4	113.5	103.5	99.7	175.4	121.2	140.0	105.8	125.0	138.3	112.2	90.1
1979	133.6	125.3	113.5	124.2	107.7	105.6	198.6	131.2	146.8	118.5	133.9	150.7	121.2	100.4
1980	129.4	125.7	112.7	125.8	109.1	109.3	182.7	124.0	149.6	112.7	137.2	147.7	104.2	92.5
1980														
AUG.	122.8	123.5	110.3	121.8	107.7	107.4	182.3	116.2	143.4	106.3	128.4	144.5	89.4	91.2
SEPT	136.8	133.3	122.1	128.7	118.0	119.0	183.3	133.6	158.0	120.9	151.7	153.9	111.9	101.3
OKT.	138.5	133.3	115.7	126.7	115.2	127.0	183.7	130.0	163.2	117.7	141.4	151.9	105.2	101.5
NOV.	122.8	118.5	93.2	116.3	105.2	109.8	163.4	117.7	142.0	105.2	134.8	143.6	93.4	89.6
DEC.	119.6	116.3	91.4	115.6	104.6	106.4	154.5	117.7	142.1	105.5	142.5	130.7	94.4	94.0
1981														
JAN.	134	119.5	92.6	120.6	105.8	105.7	174.5	135	136.7	109.1	148.4	162	103.2	87.9
FEB.	127	117.7	95.1	123.7	104.3	108.3	144.0	126	132	109.2	156.1	157	105.7	91.3
M.	138	124.8	110.1	129.2	104.0	104.6	200.2	136	148	112.2	159.2	168	112.8	96.9
APR.	177	160	111.7	129.2	96.9	101	174.1	130	137	120	153.3	167	106.7	91
MEI	119	116	114.1	137	90	98	168	119	133	100	137.2	153	101	79
JUNI	135	127	108.5	133	107	105	186	129	137	117	141.2	161	107	100
*JULI	85	85	62	119	71	70	74	83	89	49	85	123	75	57
*AUG.	113	108	120	109	89	90	162	109	116	101	148	142	82	71
*SEPT	188	132	134	138	113	114	184	135	157	122	162	167	103	111

METAALVERWERKENDE NIJVERHEID (VERVOLG)													
ELEKTRISCHE CONSTRUCTIE				CONSTRUCTIE VAN TRANSPORTMATERIEEL				MEET-,		ELEK-		WATER-	
								LABORA-		TRI-		DISTRIB	
ALGE-	ROTE-	APPAR.	ANDERE	ALGE-	SCHEEPS	MOTOR-	SPOOR-	VLIEG-	ITORIUM	CITEIT	BUTIE		
MEEN	RENDE	VOOR DE	PRO-	MEEN	BOUW	VOER-	EN	TUIG-	TOE-				
INDEX-	EN	NIJV. EN	DUKTEN	INDEX-		TUIGEN	TRAM-	INDU-	STELLEN				
CIJFER	STA-	HUIS-		CIJFER		RIJWIE-	WEGMA-	STRIE	ENZ.				
	TISCHE	HOUD.				LEN,	TERIEEL						
	MACH.	GEBRUIK				ENZ							
1977	124.4	86.0	59.0	143.1	152.1	111.9	147.5	110.6	392.1	93.8	154.6	129.4	
1978	130.5	99.2	62.3	148.8	165.3	156.0	144.7	75.3	680.3	101.9	167.0	131.9	
1979	129.3	96.0	66.5	147.2	178.9	116.5	161.0	80.7	1223.9	108.1	171.5	133.5	
1980	126.7	90.9	75.0	143.5	168.2	111.4	142.2	107.0	1696.3	140.7	176.3	135.8	
1980													
AUG.	126.5	104.0	75.2	141.8	150.8	111.6	118.8	115.2	1861.6	152.9	152.5	133.8	
SEPT	134.2	106.7	76.7	150.9	174.2	129.3	140.4	113.4	2047.6	165.7	162.2	106.7	
OKT.	140.0	108.0	83.4	157.8	178.5	131.1	144.7	116.4	2053.3	169.2	182.6	108.0	
NOV.	124.0	99.0	77.2	139.0	155.8	104.3	126.9	105.5	1959.5	157.4	186.6	131.5	
DEC.	117.1	97.3	72.0	131.0	151.2	96.7	129.4	100.0	1846.9	156.4	193.3	131.0	
1981													
JAN.	113.6	81.4	71.7	128.3	172	128	136.4	96	2052	143.4	195.0	134.0	
FEB.	120.9	79.6	71.2	137.8	166	137	142.6	94	1630	156.3	177.9	128.3	
M.	125.3	78.6	72.1	143.4	189	118	159.0	110	2301	154.3	172.6	140.1	
APR.	126				184	110	158.7	113	2431	124	153.0	134.7	
MEI	115				155	66	137.6	98	2273	128	157.8	143.0	
JUNI	127				193	122	161	121	2301	153	153.2	134.0	
*JULI	76				115	59	94	93	1280	115	135.0	127.5	
*AUG.	108				271	62	126	134	2252	122	138.6	145	
*SEPT	138				194	105	165	149	3063	140	159	150	

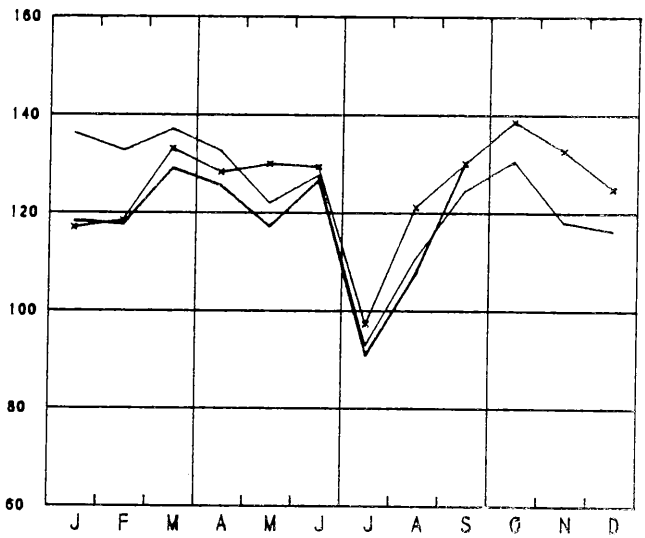
BRUTO INDEXCIJFERS VAN DE INDUSTRIELE PRODUCTIE

1970=100 x—x 1979 — 1980 — 1981

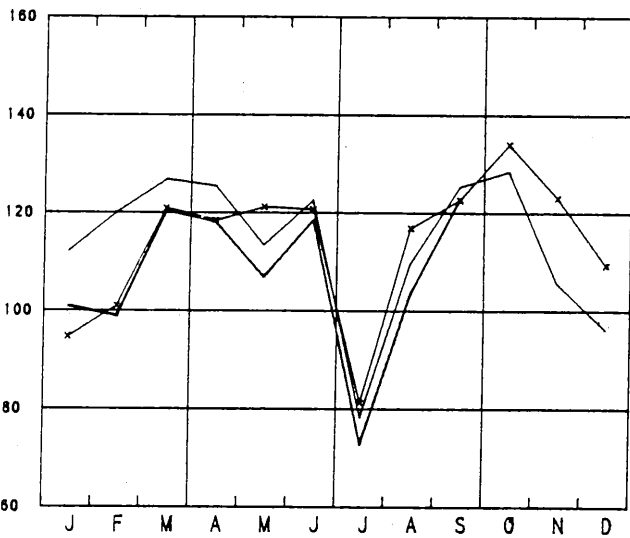
ALGEMEEN INDEXCIJFER (EXCLUS. BOUWIJVERHEID)



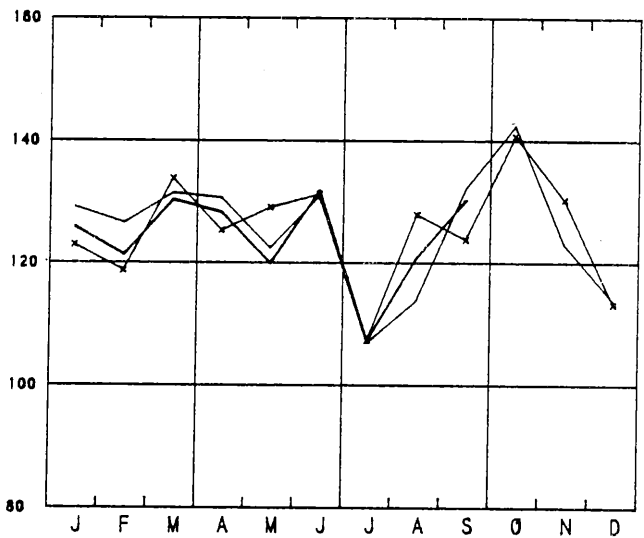
GRONDSTOFFEN EN INTERMEDIAIRE GOEDEREN



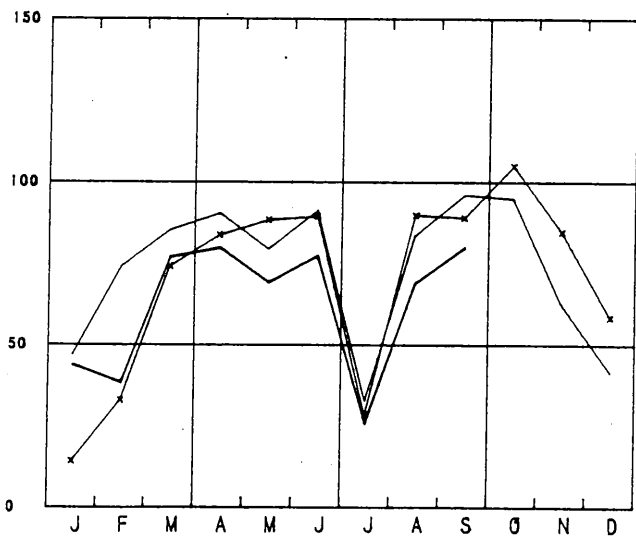
ALGEMEEN INDEXCIJFER (INCLUS. BOUWIJVERHEID)



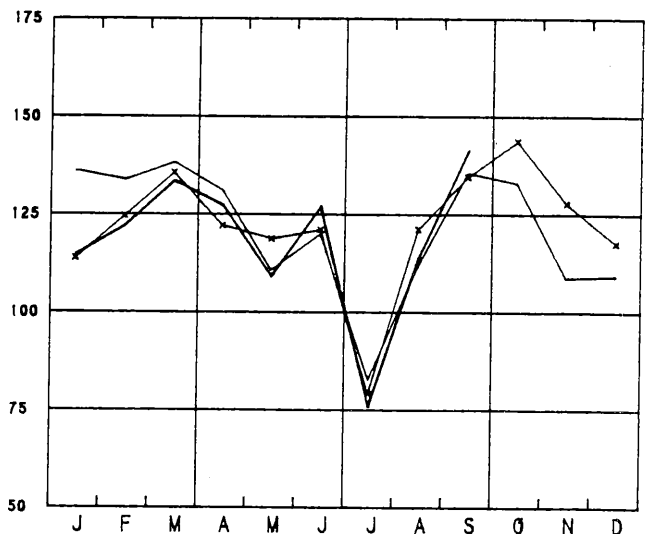
NIET-DUURZAME CONSUMPTIEGOEDEREN



BOUWIJVERHEID



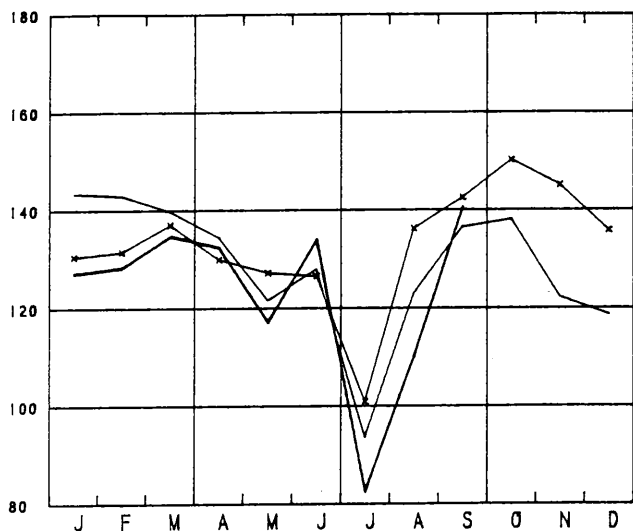
DUURZAME CONSUMPTIEGOEDEREN



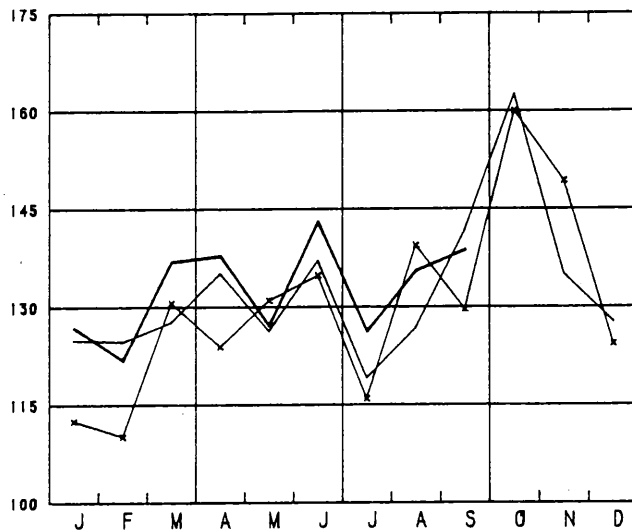
BRUTO INDEXCIJFERS VAN DE INDUSTRIELE PRODUCTIE

1970-100 ✕✕✕ 1979 — 1980 — 1981

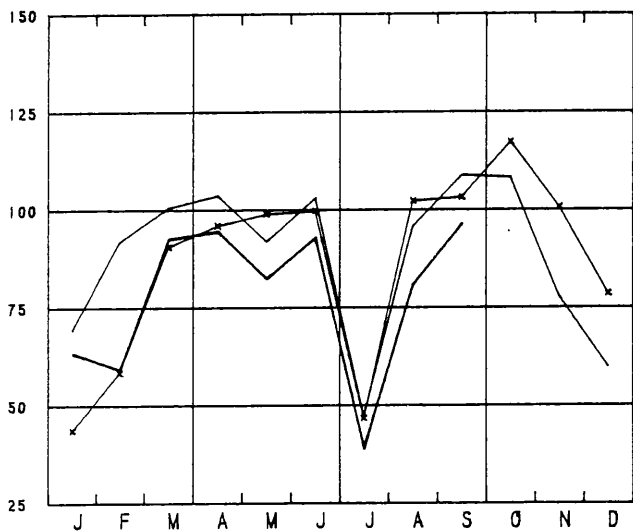
INVESTERINGSGOEDEREN (EXCLUS. BOUWNIJVERHEID)



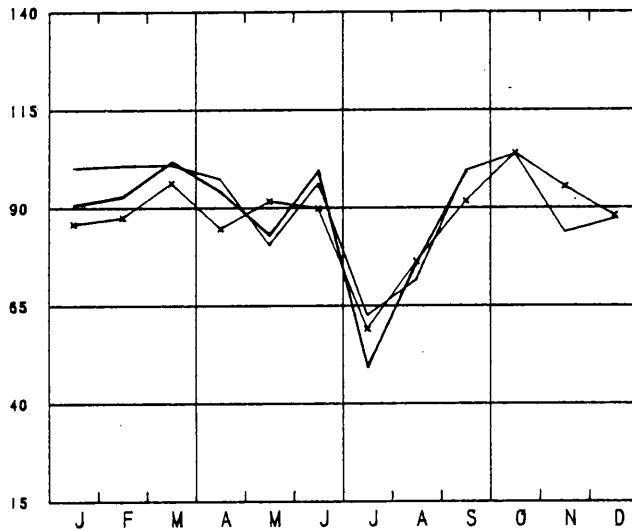
VOEDING EN DRANKEN



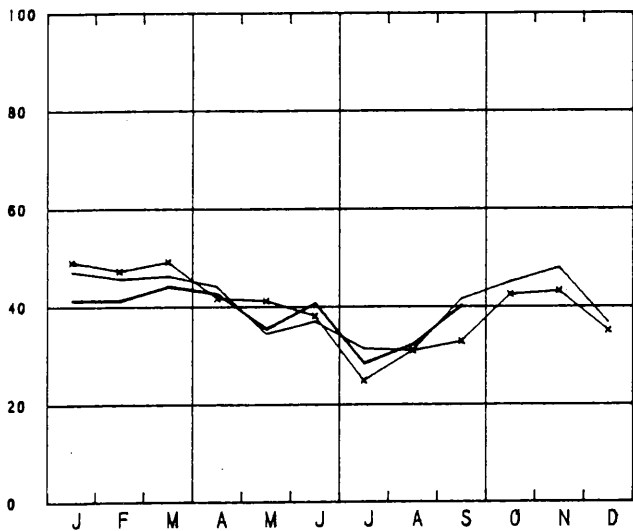
INVESTERINGSGOEDEREN (INCLUS. BOUWNIJVERHEID)



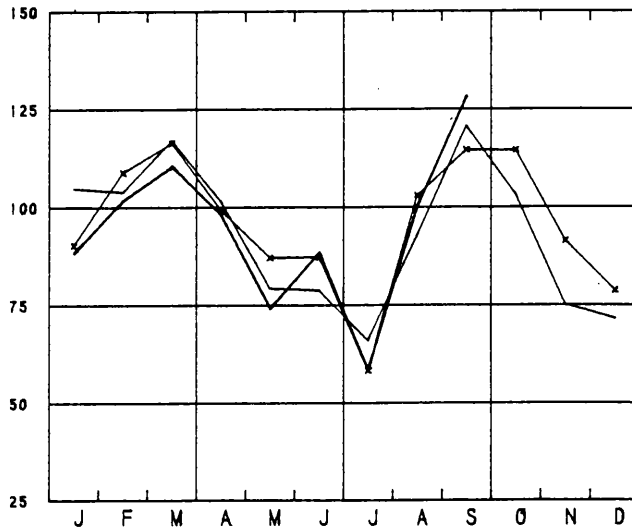
TEXTIELNIJVERHEID



WINNING VAN STEENKOOHL



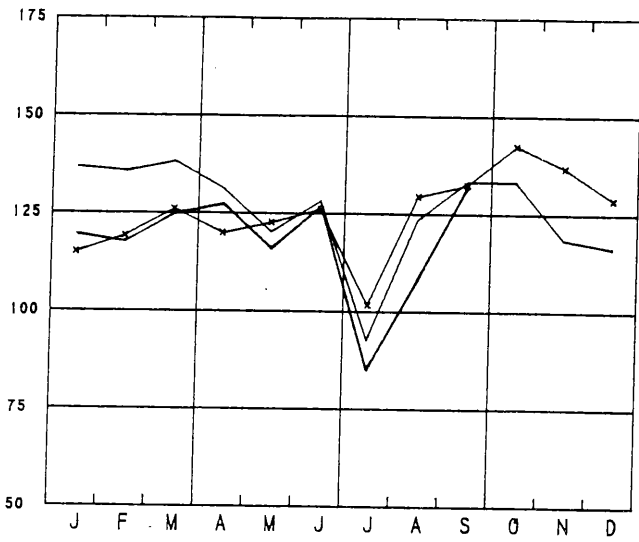
CONFECTIE EN SCHOENEN



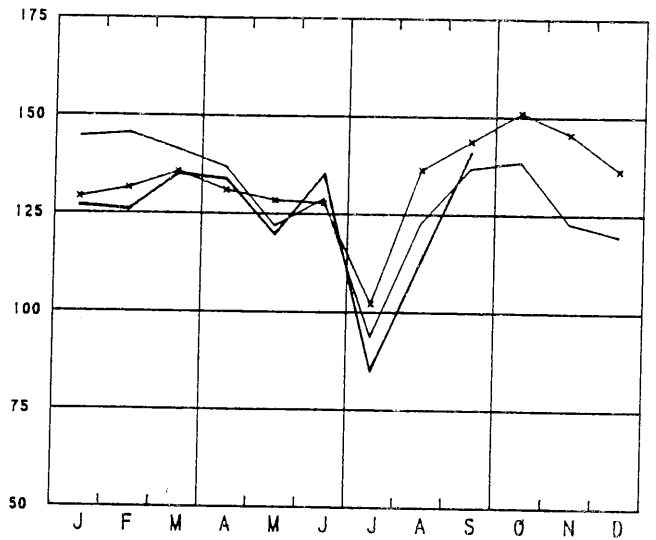
BRUTO INDEXCIJFERS VAN DE INDUSTRIEEL PRODUKTIE

1970-100 ✕✕✕ 1979 — 1980 — 1981

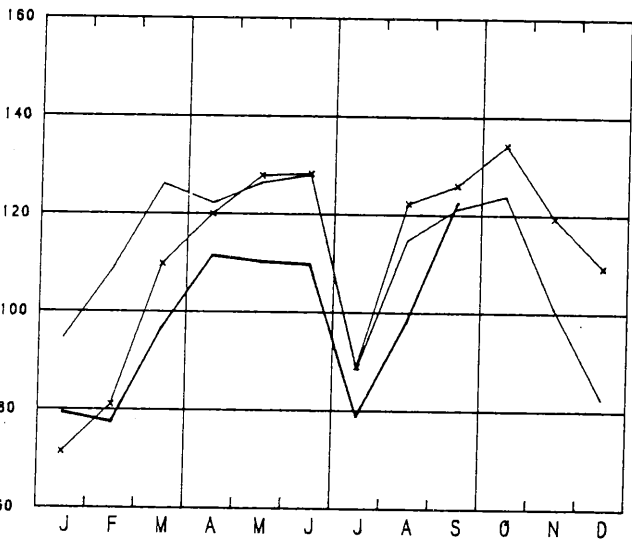
FABRICAGE VAN WERKEN UIT METAAL



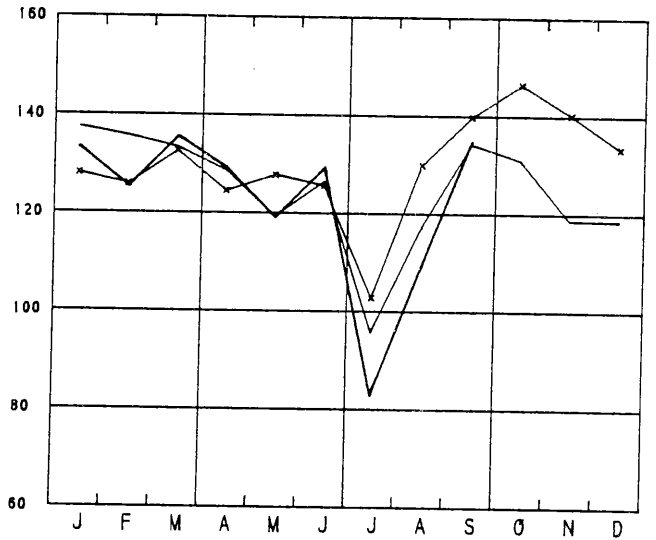
METAALVERWERKENDE NIJVERHEID



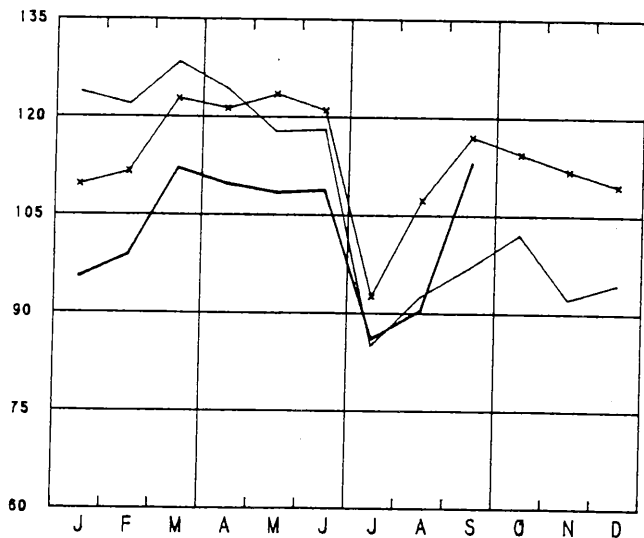
NIET-METAALHOUDENDE MINERALEN



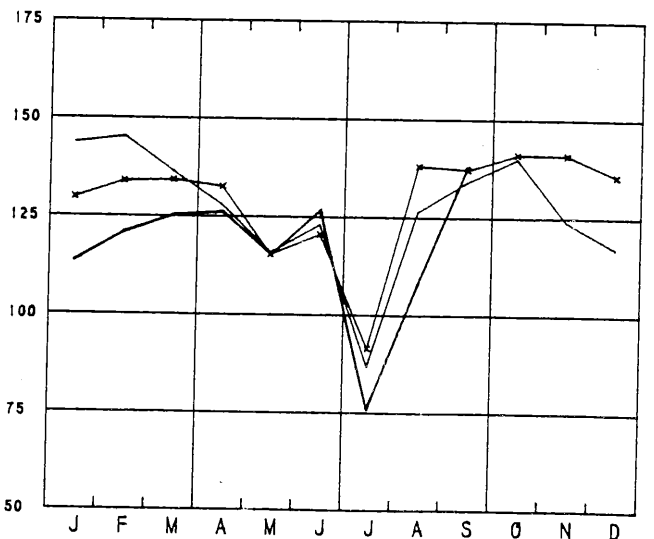
CONSTR. VAN NIET-ELEKTR. MACHINES; FIJNMECHANIEKBOW



BASISMETALLURGIE



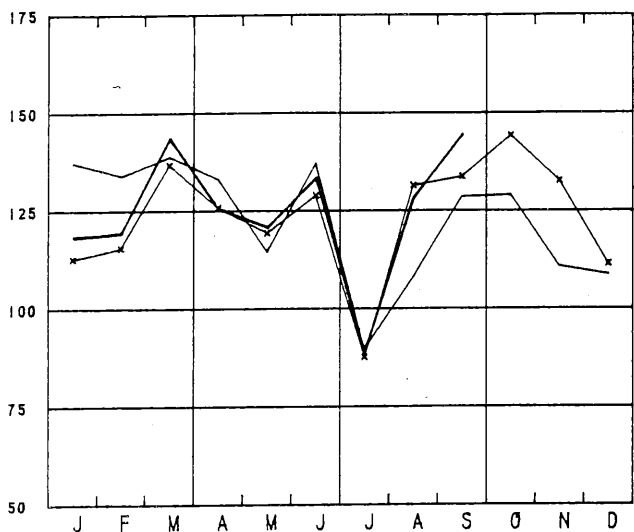
CONSTR. VAN ELEKTRISCHE MACHINES



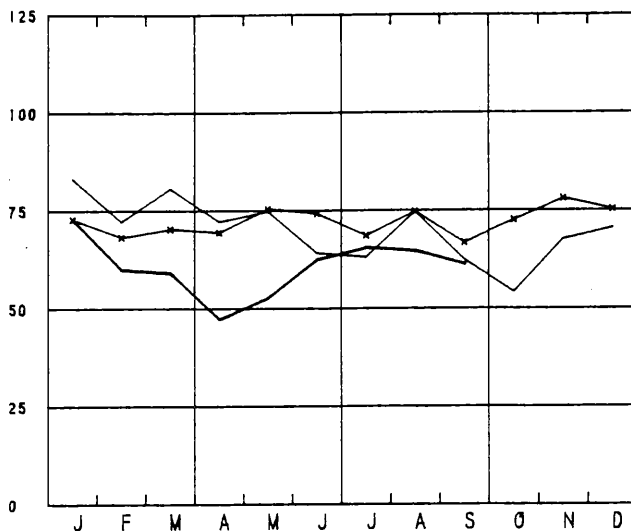
BRUTO INDEXCIJFERS VAN DE INDUSTRIELE PRODUCTIE

1970-100 x-x-x 1979 — 1980 — 1981

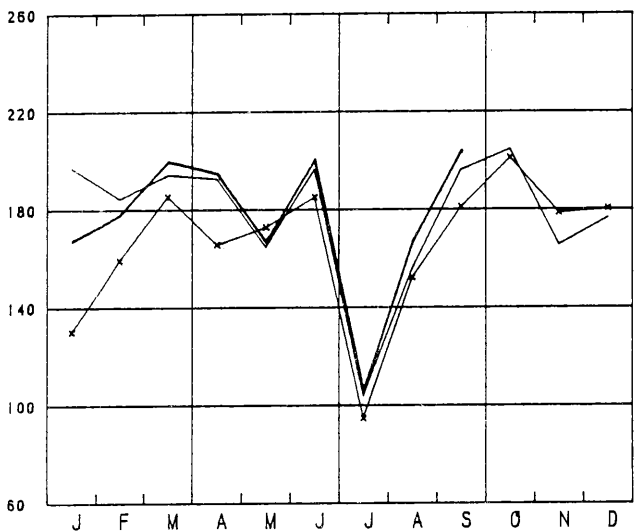
PAPIER- EN KARTONNIJVERHEID



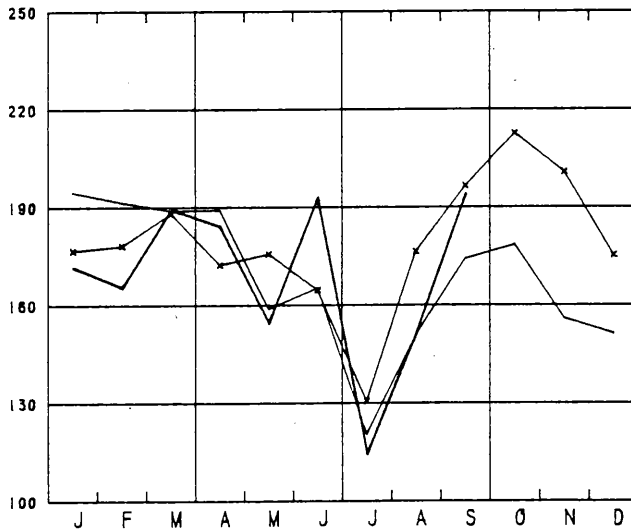
AFGELEIDE BEDRIJVEN VAN DE STEENKOOLEN- EN PETROLEUMNIJVERHEID



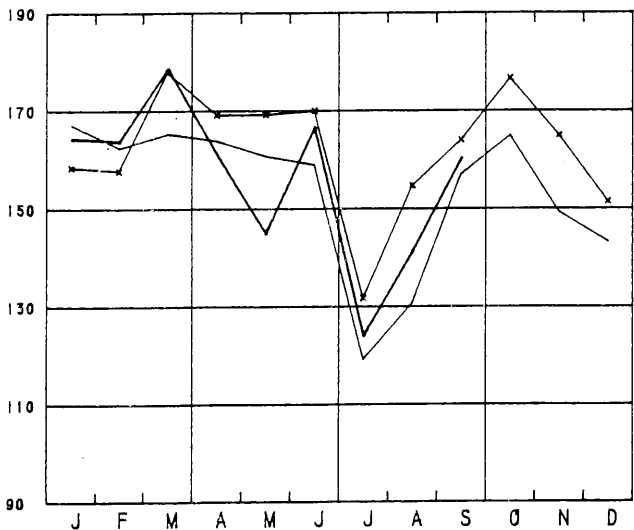
HOUT- EN MEUBELNIJVERHEID



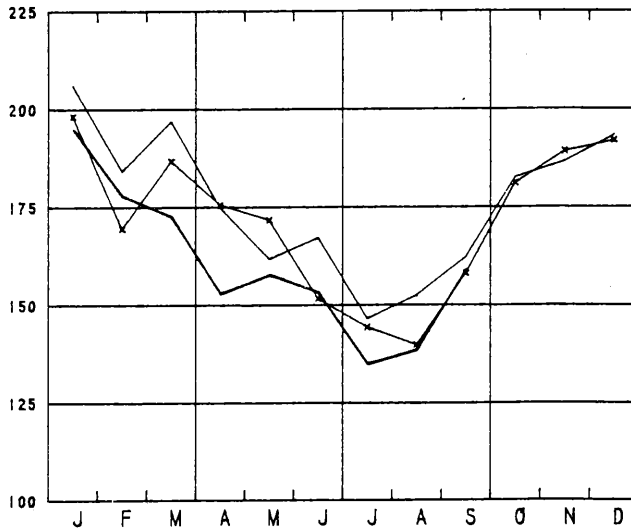
CONSTRUCTIE VAN TRANSPORTMATERIEEL



SCHEIKUNDIGE- EN RUBBERNIJVERHEID



ELEKTRICITEIT



II. INDUSTRIELE PRODUCTIE IN ABSOLUTE CIJFERS
STEENKOLEN EN IJZERMIJNEN - OPVANGEN VAN MIJNGAS

	STEENKOLMIJNEN (1)										MIJNGAS (1)	
	AANTAL UITDEL- VINGS- DAGEN	PRODUK- TIE (1000T)	AFZET (1000T)	VOOR- RAAD(2) (1000T)	PER ARBEIDER (KG) (3)	PRODUKTIE PER DAG EN ONDER- GRON- DERS	ABSENTEISME IN % (4)	ONDER- GRON- DERS	ONDER- GRON- DERS	ONDER- GRON- DERS	ON- TGIN- NING VAN IJZER- ERTS (1000T)	OPGE- VANGEN (1000 M3)
1977	20.1	589	644	720	9371	2319	1698	18.9	16.6	3.9	3375	3148
1978	20.2	549	616	265	9061	2304	1704	19.2	17.1	3.5	3657	3197
1979	19.7	510	544	150	9026	2265	1678	19.3	17.3		3278	2926
1980	10.2	527	540	164	9154	2297	1738	16.1	14.4		3913	3547
1980												
AUG.	20.0	408	476	153	9569	2188	1622	16.8	15.0		3454	3039
SEPT.	22.0	543	501	201	9163	2206	1678	17.4	15.6		2274	1876
OKT.	22.9	590	560	242	9415	2258	1728	17.2	15.4		2841	2376
NOV.	19.8	564	593	226	9989	2342	1804	15.8	14.2		6789	6593
DEC.	17.3	478	547	164	9390	2337	1813	12.2	11.3		3634	3339
1981												
JAN.	20.1	544	534	150	9349	2226	1703	12.7	11.4		3794	3528
FEB.	21.0	548	556	147	9861	2286	1752	15.1	13.6		3830	3473
M.	20.9	583	549	193	9598	2240	1718	14.6	13.2		3760	2927
APR.	21.0	567	542	208	9759	2281	1752	14.8	13.3		3458	2716
MEI	18.0	476	570	141	9755	2236	1708	14.6	13.0		3406	2241
JUNI	21.0	542	548	143	9884	2301	1756	16.6	14.7		3799	2553
JULI	20.1	577		142		2160	1598					
AUG.	20.9	426		139		2086	1567					
SEPT.	22.0	530		153		2064						

LEVERINGEN VAN BELGISCHE STEENKOLEN OP DE BINNENLANDSE MARKT, INVOER EN UITVOER VAN STEENKOLEN (1000T)

	COKES-, GAS- EN AGGLOME- RAAT- FABRIEKEN		ELEKTRICI- TEITS- CENTRALES		METAAL- NIJVER- HEID		BOUWMATE- RIALEN, CEMENT- FABRIEKEN		HUISBRAND- IKLEIN BE- DRIJF EN OPENBARE BESTUREN		ANDERE VERBRUI- KERS		UITVOER	TOTAAL	INVOER
1977	305.0	228.0	5.5	.8	15.9	3.7	21.8	580.7	534.7						
1978	327.4	199.7	3.7	.4	12.4	3.1	15.1	561.9	579.6						
1979	323.2	132.7	2.3	.4	14.6	2.0	24.3	429.6	803.1						
1980	329.5	119.9	1.2	.5	13.0	2.7	36.7	503.4	839.4						
1980															
AUG.	322.3	84.1	1.4	.4	9.3	1.6	21.2	440.3	789.4						
SEPT.	315.3	99.2	1.2	.6	15.7	2.3	32.3	466.5	1005.7						
OKT.	310.5	151.4	1.0	.6	12.0	2.4	41.5	519.5	969.0						
NOV.	322.9	154.4	1.3	.6	11.6	2.6	64.8	558.4	604.9						
DEC.	302.5	135.9	.6	.4	11.9	3.2	56.1	510.6	1338.3						
1981															
JAN.	317.7	123.1	1.2	.2	10.5	2.8	67.1	522.7	881.8						
FEB.	298.6	125.9	1.2	.5	10.1	3.3	77.4	517.1	579.7						
M.	294.7	124.8	1.0	.8	12.6	2.4	71.4	517.1	793.9						
APR.	306.1	131.6	1.4	.9	10.6	3.5	55.1	509.2	872.4						
MEI	327.3	134.0	1.0	1.3	7.2	4.5	59.3	534.6	722.9						
JUNI	313.4	109.4	1.1	1.0	9.1	2.9			630.5						

(1) BRON: ADMINISTRATIE VAN HET MIJNWEZEN

(2) EINDE VAN DE MAAND OF VAN HET JAAR

(3) DE CIJFERS HEBBEN BETREKKING OP DE "WERKELIJKE DIENSTEN"

(4) ABSENTEISME VOOR INDIVIDUELE REDENEN

(5) TERUGGEBRACHT TOT 8500 KAL., 0 CENT., 760 MM HG

WINNING VAN BOUWSTEEN EN ANDERE NIET-METAALHOUDENDE MINERALEN

PRODUKTIE DER GROEVEN									
PORFIER			HARDSTEEN				MARMER		
BREUKSTEEN	PUIN	RUM	GEZAAGD	BEWERKT	BIJPRO- DUKTEN	BLOKKEN	PLATEN VAN 20 MM	BREUKSTEEN EN PUIN	
(T)	(1000 T)	(M3)	(M3)	(M3)	(M3)	(M3)	(1000 M2)	(T)	
1977		477.2	56638	5691	801	48090	254	14.7	261
1978		447.8	57752	5944	988	46180	301	17.6	459
1979	11	376.8	57333	5412	727	56112	364	16.3	38
1980	16	454.7	73197	6015	811	79611	371	15.6	63
1980									
AUG.	4	502.9	81977	7620	915	93223	440	13.6	47
SEPT.	14	628.6	101934	7837	1028	115094	449	16.6	16
OKT.	24	614.9	102017	7966	984	110050	307	17.5	11
NOV.	22	419.4	62574	5769	772	69814	336	13.5	12
DEC.	22	399.0	42266	4458	626	47444	282	12.2	11
1981									
JAN.	21	357.2	43081	5139	618	42877	179	11.9	12
FEB.	14	312.0	62582	7024	597	64878	144	10.1	12
M.	10	290.1	108694	5593	861	93424	140	12.1	12
APR.	10	351.9	81105	5461	850	74642	142	10.7	13
MEI	1	442.4	63452	4374	727	58396	250	10.9	13
JUNI	14	526.5	72318	6022	899	71704	353	12.2	13

PRODUKTIE DER GROEVEN (VERVOLG)									
ZANDSTEEN			ZANDGROEVEN				ZUIGMACHINES		
BREUKSTEEN	PUIN	DIVERSE	ZAND VOOR IJZERNIJ- VERHEID	ZAND VOOR GLASNIJ- VERHEID	ZAND VOOR BOUW- BEDRIJF	DIVERSE	VOOR GRINT	VOOR ZAND	
(T)	(1000 T)	(T)	(1000 T)	(1000 T)	(1000 T)	(1000 T)	(1000 T)	(1000 T)	(1000 T)
1977	17115	190.7	237.1	86.6	138.4	780.3	163.0	640.5	103.5
1978	6403	185.5	1606.0	86.9	133.5	665.1	159.6	463.8	76.9
1979	6729	201.9	1891.0	76.6	152.1	690.5	144.7	414.7	87.5
1980	4638	185.3	1830.0	64.6	166.5	632.9	143.4	371.1	181.9
1980									
AUG.	1175	236.7	2271.0	59.9	166.4	836.0	156.2	392.2	90.1
SEPT.	5778	257.8	2547.0	63.8	178.9	869.0	172.9	452.1	83.4
OKT.	5647	261.4	2386.0	68.2	173.9	918.0	191.1	464.1	87.4
NOV.	4403	176.7	2364.0	59.0	150.0	543.1	93.4	253.6	45.1
DEC.	322	58.1	349.0	53.1	161.0	297.9	67.1	213.9	61.8
1981									
JAN.	324	52.7	141.0	55.8	167.7	297.6	70.5	180.0	30.6
FEB.	466	60.1	356.0	56.8	148.5	383.0	96.2	169.3	33.9
M.	2644	144.6	1547.0	58.2	170.5	587.9	137.0	97.3	67.8
APR.	4716	225.9	2384.0	56.3	174.8	708.6	133.5	463.3	108.1
MEI	6856	232.8	2219.0	59.8	136.0	661.6	111.5	382.7	83.4
JUNI	6871	249.8	1888.0	62.5	170.0	771.1	123.3	486.9	87.6

VOEDINGSNIJVERHEID

	FRUIT- EN GROENTENCONSERVEN						KOEKJES, BESCHUITEN, PEPERKOEK			
	VLEES- CONSERVEN	JAM			GEKONFIJTE VRUCHTEN , PRUIJENMOES, VRUCH- TEN IN SIROOP EN CONSERVEN NATUURLIJK INGELEGD FRUIT (T)		PRODUKTIE VAN MEEL INDUS- TRIELE MAALDE- RIJEN)	PRODUKTIE	(T)	
	(1)		(T)	LEVE- RINGEN	PRODUKTIE	LEVE- RINGEN	PRODUKTIE (1000T)	(2)		
1977	1582.5	1353	1364	2815	3270	15217.0	64.7	9636.8	347.9	626.9
1978	1791.5	1633	1603	2926	2936	12964.7	62.9	9538.6	277.8	607.1
1979	1736.4	1492	1584	2616	2833	12745.2	63.8	9445.0	284.5	602.0
1980	1597.5	1596	1614	2786	3011	10466.8	70.9	9943.6	252.1	572.6
1980										
AUG.	1367.0	1433	2852	1725	3305	26663.5	69.5	8503.3	240.8	569.9
SEPT.	1324.9	2048	1579	2350	3058	20082.6	83.3	12109.3	235.1	718.9
OKT.	1878.3	1582	1633	1968	3359	13189.2	87.1	13185.3	231.0	742.1
NOV.	1290.4	1235	1293	3954	2986	9138.1	71.7	10186.7	167.1	547.3
DEC.	1373.9	918	1063	3019	2153	8265.4	77.7	8874.8	237.5	488.5
1981										
JAN.	2558.4	1597	1503	3175	2751	6903.4	83.9	10214.0	235.0	568.9
FEB.	1676.6	1577	1542	3299	2829	4930.5	80.3	10028.2	258.4	567.4
M.	1709.8	1478	1806	2882	3241	4967.9	88.0	10247.0	162.3	707.3
APR.	1677.1	2118	1765	1984	2690	2436.4	82.1	10503.8	162.6	642.0
MEI	1701.6	988	1688	1541	2657	2546.6	75.8	8983.9	196.6	572.8
JUNI	1749.7	2637	2309	3151	2993	3557.2	87.3	1057.9		663.1
JULI		1949	1919	5587	2986		64.3			
AUG.		1498	2033	2162	3394		82.0			

	SUIKER (T)									
	PRODUKTIE IN DE FABRIEKEN			PRODUKTIE NA VERWERKING IN DE RAFFINADERIJEEN				VOORRAAD (3)		
	RUWE SUIKER	KRISTAL- SUIKER	TOTAAL	KRISTAL- SUIKER	GERAFFI- NEERDE SUIKER	TOTAAL	RUWE SUIKER	KRISTAL- SUIKER	GERAFFI- NEERDE SUIKER	TOTAAL
1977	11770	47171	58940	6904	11972	18876	135369	461529	27340	624238
1978	3435	51390	65888	8874	10337	19211	128379	524321	21944	674645
1979	20256	55434	75690	10409	9913	20322	157340	583141	27200	767681
1980	15625	52678	68303	10817	9843	20660	107890	529753	29178	666822
1980										
AUG.				11187	8389	19576	41342	136914	20776	199032
SEPT.	824	974	1799	11376	12147	23523	34704	58368	23065	25408
OKT.	16340	185595	251935	20800	11801	31601	54346	201017	25563	280926
NOV.	64427	230849	295276	19707	12576	32283	89068	416206	28177	533451
DEC.	55614	146444	202058	18971	12613	31584	107890	529753	29178	666822
1981										
JAN.		1641	1641	4044	10357	14401	96858	476095	20300	593252
FEB.		1314	1314	5157	10173	15330	70611	414228	20202	505040
M.		13619	13619	6152	12158	18311	54242	377973	22836	455052
APR.		10902	10902	8591	9963	18555	42710	343904	22411	409025
MEI	40	9662	9702	7362	9585	16947	35834	291502	21388	348724
JUNI		564	564	9850	9328	19178	29524	213394	15113	258031
JULI				4092	4245	8337	31524	165002	13740	210266
AUG.				7052	7933	14985	26138	102354	15410	143902
SEPT.	11644	20244	31888	9570	11965	21535	18691	60104	17095	95890

(1) INRICHTINGEN WELKE 5 WERKLIEDEN OF MEER TOWERKSTELLEN

(2) INBEGREPEN DE NIET GESUIKERDE PRODUKTEN

(3) EINDE VAN DE MAAND OF VAN HET JAAR

VOEDINGSNIJVERHEID (VERVOLG)

	SUIKER (T) (VERVOLG)				IETCHO- ANDERE SUIKER-					CICHOREI		GEBRAN-		AZIJJN
	IN VERBRUIK VERKLAARD				INVERT-	COLADE	PROD.	GOED	DEEG-	DE	DE	KOFFIE	(TERUG-	
					SUIKER	EN CRE-	OP BA-	PROD.	WAREN		PRODUKTIE		BRACHT	
						MECHO-	SIS VAN	ZONDER				(2)	TOT 8	
						COLADE	CHOCO-	CHOCO-					GRADEN	
						LADE(1)	LADE(1)							
	RUME	KRISTAL	IGERAFF.	TOTAAL	PRODUK-	PRODUK-	PRODUK-	PRODUK-	PRODUK-	CICHO-	FIJNE	PRODUK-	PRODUK-	
	SUIKER	SUIKER	SUIKER		TIE	TIE	TIE	TIE	TIE	REI KORICHO-	REI	TIE	TIE	
					(T)	(T)	(T)	(T)	(T)	RELS(T)	REI (T)	(T)	(1000L)	
1977	15.0	16067	6945	23026	4981	6050.8	2277	2782	1624	608	139	3764	1131	
1978	8.6	16149	7112	23266	4872	5684.0	2122	2939	...	635	116	4319	1031	
1979	6.3	16252	7278	23536	4830	6217.8	2562	2910	...	538	130	4577	1054	
1980	68.0	16479	7404	23951	5623	7364.1	2806	3117	...	556	129	14715	1168	
1980														
AUG.	1.0	15744	5796	21541	5651	7101.7	2599	2902	...	523	78	4122	1372	
SEPT.	467.7	18451	6490	25408	6318	9116.0	3627	3722	...	612	179	4595	1607	
OKT.		19254	8016	27270	4836	9860.8	4016	3969	...	638	74	5845	1381	
NOV.	15.7	13266	7300	20582	3675	7552.3	3080	2650	...	414	130	4982	1426	
DEC.	71.1	14416	8300	22787	4791	7269.8	3088	2681	...	666	92	4955	915	
1981														
JAN.	10.0	15577	6629	22216	4592	7973.4	3045	3233	...	472	178	5319	904	
FEB.	43.6	15037	6439	21520	4585	8272.5	3385	2852	...	556	135	4951	1153	
M.	60.2	16949	6913	23922	3183	7719.7	3258	3997	...	465	109	5336	1436	
APR.	22.2	16925	6918	23865	6987	6789.7	2358	3783	...	547	159	5427	946	
MEI		14706	6541	21247	5644	6316.0	2266	3307	...	379	107	4084	1209	
JUNI	70.7	29741	11558	41369	7831	7375.0	2644	3863	...	654	84	5428	1362	
JULI	33.3	10243	4292	14568										
AUG.	24.0	15093	4918	20035										
SEPT.	95.7	17786	6890	29718										

	MARGARINE (1)				PRODUKTIE VAN PLANTAARDIGE EN DIERLIJKE OLIEN					BEREIDING VAN DRANKEN			
	OLIEN ANDERE DAN LIJNOLIE (T)				LIJNOLIE (T)					ALCOH.	MOET	BIER	
	PRODUK-	VER-	VOOR-	RUME	GERAF.	ACID-	VEE-	RUME	VEE-	PRODUK-	PRODUK-	AANTAL	AANGE-
	TIE	KOPENI	RAAD	OLIE	EN HY-	OIL'S	KOEKEN	OLIE	KOEKEN	TIE	TIE	IBROU-	IGEVEN-
	(VOOR		(3)		DROGE-		EN		EN			WERIJ-	HECTO-
	VER-			NEERDE		SCHRO-		SCHRO-		(1000L	(T)	EN IN	LITER
	BRUIK)			OLIE		OT		OT)		WER-	
												KING	GRADEN
1977	11824	11991	4547	12889	25643	1063	58017	288	565	4472	43330	159	5337
1978	12068	12203	3412	15524	26519	1030	70990	291	566	4270	46462	151	5186
1979	12472	12503	3034	16157	28859	1238	70967	354	670	3603	40304	147	5316
1980	13190	13061	4581	14753	31003	1281	59042	347	655	1368	35173	143	5475
1980													
AUG.	13158	11861	5511	11001	31989	1378	38871	417	783	1219	32129	131	5282
SEPT.	13641	13981	5171	14680	33395	1541	53965	193	345	1568	35242	132	5603
OKT.	14829	14776	5224	14273	34144	1707	53030	252	495	1573	37707	132	5905
NOV.	12993	13316	4901	13352	30315	1512	45502	267	486	1430	33541	135	4425
DEC.	16005	16325	4581	14848	31886	1350	59920	363	690	1581	36140	134	4079
1981													
JAN.	13616	12903	5288	24417	31428	1363	93088	454	838	1285	33379	132	5243
FEB.	12587	12469	9406	29873	31442	1076	106790	300	549	1174	29790	131	5265
M.	15133	15290	5248	29043	32906	1249	108540	221	416	1166	38600	132	6012
APR.	13620	13481	5387	27498	33267	1280	110461	127	259	1355	38515	129	6130
MEI	11153	11399	5141	25254	31395	1325	98284	195	362	1148	40301	126	5556
JUNI	12154	11958	5336	20552	31022	1337	81824	306	558	1299	39066	127	6431
JULI	9574	10316	4559	18565	24682	894	73414	172	311	890			5627
AUG.	10916	10356	5118	18181	27783	1224	62243	305	557	1024			5494
SEPT.	12060	12741	4438	20275	30711	1288	71331	477	869	1180			

- (1) INRICHTINGEN WELKE 5 WERKLIEDEN OF MEER TEWERKSTELLEN
- (2) DE CIJFERS OMVATTEN NIET DE HOEVEELHEDEN KOFFIE GEBRAND VOOR EIGEN REKENING (BV. DOOR DE PRIVATE PERSONEN, HET LEGER, DE HOSPITALEN, ENZ.) EVENMIN ALS DE PRODUKTIE DER WERKPLAATSEN WELKE GEEN PERSONEEL ONDERWORPEN AAN DE MAATSCHAPPELIJKE ZEKERHEID VOOR WERKLIEDEN TEWERKSTELLEN
- (3) EINDE VAN DE MAAND OF VAN HET JAAR
- (4) VAN JUNI 1980 AF ALCOHOL AAN 100 P.C. VOL., TEMP. 20 C

VOEDINGSNIJVERHEID (VERVOLG)

PRODUKTIE VAN SAMENGESTELDE VOEDERS VOOR DIEREN (IN TON)													
VOEDERS VOOR NEERHOFDIEREN				VOEDERS VOOR VARKENS				VOEDERS VOOR RUNDEREN					
PLUIMVEE								VOEDERS VOOR KALVEREN		VOEDERS V.A. RUNDEREN		VOEDERS VOOR PAARDEN	
KWEEK- VOEDERS	LEG- VOEDERS	VETMES- TING	ANDERE (1)	ANDERE VOEDERS	ANDERE VOEDERS	ANDERE VOEDERS	KUNST- MELK	VETMES- TING	KWEEK- VOEDERS	KWEEK- VOEDERS	VETMES- TING	ANDERE VOEDERS	ANDERE MELKVEE
1977	11893	45927	21684	9581	60605	166058	4768	660	5198	16177	24435	41011	3058
1978	10633	43905	21027	9779	63876	166072	4885	489	5543	15129	23315	42069	3007
1979	9892	40439	19683	10294	60597	161654	4898	576	5962	12582	26773	52756	3254
1980													
AUG.	7689	38068	19880	10628	57968	137832	4415	641	5676	11962	21847	41760	2523
SEPT.	7020	40109	18699	11213	60794	162222	4234	659	5340	13623	26509	46194	2630
OKT.	6923	42288	20606	10900	66690	176094	5159	715	5481	16374	30417	52287	3175
NOV.	6381	37671	16926	9594	56132	145037	3297	706	4742	19641	29246	51216	3356
DEC.	6828	44469	17451	9675	63564	166294	2772	668	4728	25528	31533	78083	3777
1981													
JAN.	6694	41869	19112	8882	55357	152620	3337	732	4797	24378	26435	73401	3476
FEB.	6621	36357	23598	8300	49719	139427	4319	913	5023	13964	24177	54951	3526
M.	8112	42953	25919	9960	54140	148856	4452	956	5959	15662	24247	63494	3321
APR.	9958	44548	23495	12261	59121	150976	4928	957	6340	12763	21420	55587	3170
MEI	9466	39130	23642	9451	53365	133661	4726	903	6318	10803	17652	35779	2170
JUNI	9917	39770	23796	11210	57410	147603	4201	1005	6490	11995	21136	40523	2255

BEREIDING VAN MELK EN ROOM VOOR CONSUMPTIE								FABRICAGE			
MELK (X 1.000 L)				ROOM (X 1.000 L)				A. BOTER (X 1.000 KG)			
MELKERIJ- MELK	GEDEELTE- LIJK AF- GEROOMDE (3)	AFGE- ROOMDE MELK	KARNE MELK	SLAG- ROOM	VERDUNDE ROOM	VERDUNDE ROOM	CATE- GORIE MELKERIJ- BOTER	HANDE- LAARS BOTER	ANDERE		
1977	42294	6188	6387	2151	762	164	...	5249	1116.0	83.0	
1978	41513	6572	6129	2141	743	239	...	6356	1053.0	97.0	
1979	41940	7723	5963	2192	692	319	...	6285	1135.0	97.0	
1980	42703	8937	5991	2214	688	443	...	5583	195.7	1231.0	
1980											
AUG.	39284	8058	5444	2319	615	450	...	7214	1145.0	381.9	
SEPT.	44156	9496	6145	2201	642	403	...	5897	1317.0	379.9	
OKT.	46337	10106	6392	2102	659	472	...	4800	1399.0	342.7	
NOV.	41408	9182	5773	1739	597	455	...	3726	1221.0	84.4	
DEC.	47096	10590	6620	1997	978	686	...	3543	171.7	1647.0	
1981											
JAN.	44056	9936	5736	1992	576	365	...	3501	1284.3	176.0	
FEB.	42491	10414	5876	2023	582	386	...	3562	1237.0	271.0	
M.	46893	10818	6117	2330	623	465	...	4544	1372.3	598.8	
APR.	45378	11766	6539	2497	800	587	...	5585	1323.4	706.8	
MEI	40736	9275	5737	2315	748	733	...	6435	1263.2	668.9	
JUNI	43281	10454	6063	2764	713	695	...	7545	1339.9	387.6	
JULI	38546	8813	5570	2312	651	592	...	7485	1224.0	198.8	
AUG.	42482	8247	5066	2404	626	605	...	7238	171.1	1757.5	

(1) VANAF DE EERSTE DAG TOT DE LEG

(2) KALKOENEN, DUIVEN, KONIJNEN, ENZ.

(3) CONSUMPTIEMELK, MET 32 GR VETGEHALTE PER LITER

VOEDINGSNIJVERHEID (VERVOLG)

FABRICAGE (VERVOLG)										
B. KAAS (X 1000 KG)										
	VERSE			HARDE	HALFHARDE	BRIE	HERVE	BRUSSELS	VERSCHIEDEN	
	VETTE	HALFVETTE	MAGERE	HOLLANDSE	ST-PAULIN	CAMEMBERT				
				(1)	(2)					
1977	482	273	1151	426	273	23	118	29	942	
1978	466	264	1123	390	306	22	84	25	871	
1979	321	250	987	365	349	23	82	25	1048	
1980	343	238	1111	436	366	21	93	25	1080	
1980										
AUG.	317	233	1180	413	357	16	94	34	1049	
SEPT.	316	208	1123	478	423	21	98	31	1261	
OKT.	378	228	1154	401	454	22	89	28	1563	
NOV.	320	191	949	340	397	18	78	22	1089	
DEC.	334	201	1178	398	431	21	99	22	927	
1981										
JAN.	376	219	1097	381	341	18	64	31	1084	
FEB.	315	208	1037	392	387	19	84	28	1108	
M.	411	224	1143	472	503	23	102	28	1312	
APR.	465	267	1220	473	486	22	89	22	1243	
MEI	379	255	1122	399	408	18	78	26	1193	
JUNI	396	263	1204	526	419	19	82	21	1366	
JULI	391	209	1038	414	454	18	74	7	1022	
AUG.	371	217	1053	401	489	17	80	34	1466	

FABRICAGE (VERVOLG)										
	C. MELKPOEDER (X 1.000KG)			D. INGE- DIKTE	E. YOGHOURT	F. ROOMIJS (X 1.000 L)	G. DIEET- (3) EN	SPECIALE		
	VOLLE MELK	GEDEELTE- LIJK AF- GEROOMD MELKPOED.	AFGE- ROOMDE MELK	KARNE MELK	(X 1.000 KG)	(X 1000L) VOLLE EN AFGEROOM- DE MELK	ROOMIJS CONSUMP- TIEIJS- SOORTEN	ANDERE CONSUMP- TIEIJS- SOORTEN	(X 1.000 KG)	(X 1.000 KG)
1977	2322	1343	8426	88	610	2775	2768	2692	2766	
1978	879	1033	10897	83	695	2919	2760	...	2858	
1979	1048	1697	10747	94	643	3202	4234	...	2705	
1980	2831	1567	9202	89	652	3401	4343		3016	
1980										
AUG.	3254	792	12612	137	663	3388	4226		3339	
SEPT.	2438	1177	9688	93	704	3589	3872		3682	
OKT.	957	2211	7507	80	923	2483	3262		3450	
NOV.	1373	1030	4026	35	434	2915	2999		3240	
DEC.	202	1202	4849	30	579	2762	3537		3189	
1981										
JAN.	579	764	4761	44	691	3303	2545		3409	
FEB.	350	1461	5508	41	659	3565	3660		3071	
M.	1053	2722	7977	62	757	3821	3836		3314	
APR.	2112	3817	10547	77	896	4024	8152		3281	
MEI	4515	1461	15348	107	620	3851	6413		3118	
JUNI	4759	1992	14447	139	605	3868	7823		4034	
JULI	4843	2038	14778	104	462	3367	5579		2804	
AUG.	2871	1372	12141	86	593	3455	5324		3611	

(1) UITSLUITEND GOUDA

(2) VAN JANUARI 1973 AF, DE ANDERE HALFHARDEKAAS INBEGREPEN

(3) AFGEWERKTE PRODUCTEN. VAN JANUARI AF, ROOMIJS EN ANDERE CONSUMPTIEIJSOORTEN

TABAKSNIJVERHEID

HOEEVEELHEID TABAK (IN T) GEBRUIK BIJ DE FABRICAGE VAN :							
	SIGAREN	SIGARILLO'S	SIGARETTEN	ROOKTABAK	PRUIM- EN SNIIFTABAK	TOTAAL	
1977	320	371	2092	509	2.0	3293	
1978	321	402	1952	457	1.3	3134	
1979	363	386	2057	465	.5	3271	
1980	260	469	2048	456	.2	3233	
1980							
AUG.	225	441	2021	421	.2	3108	
SEPT.	287	555	2335	487	.1	3663	
OKT.	289	539	2286	494	.1	3608	
NOV.	248	487	1824	342	.1	2901	
DEC.	235	461	1881	368	.1	2945	
1981							
JAN.	218	430	2203	430	3.2	3283	
FEB.	220	516	2107	379	.1	3222	
M.	242	515	2150	370	11.2	3288	
APR.	220	482	2488	424	13.3	3627	
MEI	215	477	2293	361	13.5	3360	
JUNI	213	469	2752	513	13.0	3959	
JULI	85	161	1166	210	13.0	1634	

SPINNERIJEN EN DIVERSE BEDRIJVGHEID UIT DE TEXTIELNIJVERHEID

	A. WASSENI EN VERKOLENI				B. KAMMEN VAN WOL PRODUKTIE (T)				C. SPINNERIJEN PRODUKTIE (T)				
	VAN WOL	KAM- WOL	EN WOL	KAARD- BAND	WOL	KAMME- LING	FIJNSPINNERIJ (1)		KATOEN		WOL		VLAS (4)
							KAARD- SPINNE- (3)	COCONS	KAARDWOL	KAMWOL	VLAS		
	PRODUK- TIE (T)	EN HAAR	EN MATIGE VEZELS	EN KUNST	EN LING	KATOEN (GARENS VEZELS INBE. (5))	RAYONNE- RIJ (5)	RIJ (2)	COCONS (3)	KAARDWOL (GARENS INBEGR.)	KAMWOL	VLAS	
1977	854	1460	1456	77	2923	1023	323	173	2467	3943	747		
1978	792	1402	1513	84	3289	934	...	114	2699	3466	750		
1979	806	1512	1354	102	3867	791	...	109	2936	3420	801		
1980	825	1623	1261	96	3854	769	...	99	3123	3615	781		
1980													
AUG.	846	1374	1456	75	3400	570	...	60	2772	3332	511		
SEPT.	935	1783	1514	97	3959	748	...	112	3546	4224	692		
OKT.	998	1879	1389	3450	3914	816	...	108	3741	4369	703		
NOV.	822	1391	1115	3240	3089	691	...	86	3362	3306	667		
DEC.	678	1190	886	90	4067	839	...	102	2740	3304	590		
1981													
JAN.	944	1397	1144	97	3295	688	...	108	3360	3734	683		
FEB.	743	1303	1225	101	3577	737	...	77	3402	3615	670		
M.	535	1497	1325	112	3516	660	...	96	3758	4011	715		
APR.	518	1531	1109	100	3356	753	...	95	3546	3527	635		
MEI	514	1309	959	83	2973	687	...	68	3030	3208	612		
JUNI	740	1295	953	105	4165	888	...	73	3750	3611	688		
JULI	326	698	148	45	2264	498	...	14		1162	537		
AUG.	670	989	1199	60	2264	498	...	82					
SEPT.		1527	1193	91	3190	740	...						

(1) BRON: "BELGISCH VERBOND DER SPINNERS VAN KATOEN EN AANVERWANTE VEZELS"

(2) BRON: "VERBOND DER KAARDSPINNERS". VAN JANUARI 1978 AF ZIJN DE CIJFERS VAN DE KAARDSPINNERIJ BEGREPEN IN DE CIJFERS VAN DE FIJNSPINNERIJ

(3) BRON: "PATROONSVERBOND DER FABRIKANTEN VAN KATOENDEKENS EN DWEILEN"

(4) BRON: "CENTRALE DIENST DER BELGISCHE VLAS-, HENNEP- EN JUTESPINNERIJEN"

(5) JULI EN AUGUSTUS : GEMIDDELTE VAN DE TWEE MAANDEN VAN JANUARI 1978 AF : FIJNSPINNERIJ EN KAARDSPINNERIJ

SPINNERIJEN EN DIVERSE BEDRIJFVIGHEID UIT DE TEXTIELNIJVERHEID (VERVOLG)

	C. SPINNERIJEN (VERVOLG)				D. PRODUKTIE VAN		E. NAAI-	F. WATTEN	G. ONGEWEE-
	PRODUKTIE (T)				KUNSTMATIGE GARENS		GARENFA-		ZEN VILT
	HARDE VEZELS (SPINNE-				EN VEZELS (T) (1)		BRIEKEN		
	JUTE	RIJ,	TOUW-		VISCOSE	VEZELS	PRODUKTIE	PRODUKTIE	PRODUKTIE
	ENKEL	TOUW-		GARENS		(T)	(T)	(T)	
	GARENS	WERK							
1977	2474	1878	390	268	1919	127.0	586	92.0	
1978	1928	1832	476	327	2048	98.0	640	61.6	
1979	1406	1889	564	340	2236	111.0	726	50.0	
1980	1188	1592	722	375	1836	115.3	515	...	
1980									
AUG.	795	874	586	369	1489	77.4	347	...	
SEPT.	1325	1283	831	346	1298	128.7	577	...	
OKT.	1569	1224	632	416	1496	91.2	617	...	
NOV.	1157	1077	632	370	1762	80.4	471	...	
DEC.	1100	3123	1581	414	1368	116.2	449	...	
1981									
JAN.	1225	1602	604	92.4	522	...	
FEB.	1217	1913	660	111.8	612	...	
M.	1380	2016	758	103.8	575	...	
APR.	1355	1934	779	118.4	627	...	
MEI	1130	1761	725	91.2	552	...	
JUNI	1328	1870	709	117.3	661	...	
JULI	811	1159	665	72.9	480	...	
AUG.		1279	612	72.9	362	...	
SEPT.				134.9	622	...	

1. VOORRADEN GARENS (T) (3)													
	MENGSELS VAN KUNST-												
	VLAS	KUNST-IMATIGE VEZELS EN						KAARD-KOKOS,					
	EN	JUTE	KATOENIMATIGE	RAYON-	KAMWOL	WOL	STAAL,	ANDERE	TOTAAL				
	KROTENI	VEZELS	WOL	KATOEN	ANDERE	NE	MANIL-	LA					
1977	960	3561	10461	8961	135	168	12	1387	3457	1097	414	19582	150194
1978	1137	3816	11206	9525	141	206	77	1303	4063	1085	423	20154	153136
1979	1118	3413	12443	8878	114	138	10	1513	3913	1097	415	25653	159607
1980	1187	4055	12040	7243	141	140	24	1897	3753	1286	490	24900	157156
1980													
AUG.	1174	4091	12225	8446	193	183	18	1705	3854	1360	610	23288	157147
SEPT.	1179	3937	12477	8033	170	192	19	1850	3889	1310	620	22622	156298
OKT.	1186	3850	12080	7974	178	183	18	1787	3832	1294	542	23326	156250
NOV.	1200	3922	12147	7580	162	181	24	1802	3917	1313	519	24173	156939
DEC.	1187	4055	12040	7243	141	140	24	1897	3753	1286	490	24900	157156
1981													
JAN.	1182	3933	11735	7290	142	162	27	1807	3746	1305	496	25354	157179
FEB.	1158	3966	11399	6980	128	157	26	1740	3844	1335	473	24696	155902
M.	1168	4106	11186	6997	131	168	27	1628	3886	1426	448	26040	157211
APR.	1136	4181	11203	6687	136	169	28	1464	3835	1421	373	26422	157055
MEI	1126	4009	11061	6653	134	170	32	1313	3746	1402	337	26661	156645
JUNI	1140	3866	11079	6490	136	189	25	1471	3764	1357	306	26727	156750

(1) PRODUKTIE VAN SYNTHETISCHE GARENS: VOOR 1974 TOT 1979 BEDROEGEN DE MAANDGEMIDDELDEN VOOR DEZE PERIODE RESPECTIEVELIJK 447,140,315,459,944 EN 1168 TON.

(2) BRON : "NATIONAAL VERBOND DER NAAIGARENFABRIKANTEN"
JULI EN AUGUSTUS : GEMIDDELDE VAN DE TWEE MAANDEN

(3) EINDE VAN DE MAAND OF VAN HET JAAR

WEVERIJ

II. WEEFSELS (1)													
PRODUKTIE VAN WEEFSELS VAN GETOUM GEVALLEN (T)								LEVERINGEN VAN VEREDELDE EN ONVEREDELDE WEEFSELS (T)					
	KATOEN	VLAS	WOL	RAYONNE		JUTE	SYNTHETISCH		VANITOTAAL	KATOEN	VLAS	RAYONNE	
				EN	VEZELS		ITISCHE	VEZELS				ITISCHE	VEZELS
1977	4056	362	2281	3253	431	14118	260	24176	3972	358	2255	2654	
1978	3778	466	2301	2768	374	13745	263	23694	3831	467	2336	2804	
1979	4305	406	2558	2831	499	15873	260	26732	4270	410	2488	2873	
1980	4231	346	2976	2806	494	27841	164	28153	4164	357	2933	2784	
1980													
AUG.	3177	257	1860	1397	364	13675	90	20719	2835	235	1755	1374	
SEPT.	4500	438	3200	2757	435	20222	177	31711	4293	354	3446	2798	
OKT.	4710	358	3426	3272	404	21747	265	34293	4380	376	3588	3033	
NOV.	3673	322	3063	2884	362	16833	176	27224	4578	291	3100	3056	
DEC.	3752	273	3108	3079	309	17507	127	28153	4730	282	2706	3103	
1981													
JAN.	3695	346	3356	2865	321	19300	148	30031	3532	312	3075	2905	
FEB.	4051	350	2872	3096	401	19974	177	30921	3914	360	3243	3138	
M.	4370	342	3399	3192	419	22928	203	34853	4264	359	3395	3256	
APR.	4073	353	3125	3047	415	20466	214	31693	4320	333	3022	3155	
MEI	3574	325	2714	2821	379	18186	214	28211	3745	326	2706	2687	
JUNI	4527	355	3135	2987	456	20803	175	32355	4830	333	3140	3263	

II. WEEFSELS (VERVOLG) (1)												
LEVERINGEN VAN VEREDELDE EN ONVEREDELDE WEEFSELS (VERV.) (T)						VOORRAAD (T) (2)						
	JUTE	SYNTHETISCH		KATOEN	VLAS	WOL	RAYONNE		JUTE	SYNTHETISCH		VANITOTAAL
		ITISCHE	VEZELS				ITISCHE	VEZELS		ITISCHE	VEZELS	
1977	439	13924	243	23845	15208	812	6113	4733	567	22547	812	50792
1978	393	13806	264	23900	14007	835	5440	4315	384	20277	811	46071
1979	489	15939	263	26731	14192	791	6293	3916	582	19654	1155	46584
1980	487	16930	187	27841	14716	639	6991	3890	546	22121	744	49646
1980												
AUG.	376	12660	104	19338	15950	675	6753	3833	481	19663	725	48081
SEPT.	421	19122	186	30603	16144	753	6307	3779	511	21053	716	49203
OKT.	347	21264	218	33208	16463	636	6586	4004	551	21054	763	50243
NOV.	364	17632	162	29301	15485	637	7072	3846	550	21252	777	49619
DEC.	312	16874	160	28168	14716	639	6991	3890	546	22121	744	49646
1981												
JAN.	309	19690	171	29994	14977	676	7184	3981	399	21929	721	49865
FEB.	362	19477	151	30645	15119	666	7098	3943	438	22427	746	50436
M.	444	22534	244	34496	15186	649	7095	3875	412	22604	706	50527
APR.	411	20203	224	31667	14968	668	7265	3824	416	23350	695	51189
MEI	384	17322	208	27378	14794	667	7194	3956	411	23914	701	51637
JUNI	377	20803	196	32852	14444	689	7185	3611	490	23900	680	50642

(1) INBEGREPEN TAPIJTEN IN KATOEN, WOL, JUTE EN KUNSTMATIGE EN SYNTHETISCHE VEZELS
(2) EINDE VAN DE MAAND OF VAN HET JAAR

WEVERIJ - PRODUKTIE : BIJKOMENDE INLICHTINGEN VOLGENS DE AARD VAN DE WEEFSELS (T)(VERVOLG)

	MAAND- GEMIDDELDE 1980	FEBRUARI 1981	MAART 1981	APRIL 1981	MEI 1981	JUNI 1981
KATOENEN WEEFSELS (MET UITZONDERING VAN DE WEEFSELS VOOR STOFFERING)						
FLANEL	242	206	188	191	140	206
WEEFSELS VOOR MATRASSEN (INBEGREPEN JACQUARD)	65	83	65	97	96	93
VOILE EN ETAMINE	18	15	17	12	11	41
HYDROFIELGAAS EN CAMBRICWEEFSELS	48	51	51	50	44	46
ZAKDOEKEN	10	10	12	15	15	12
GEWAFELDE HANDDOEKEN, KEUKENHANDDOEKEN, TAFELLAKENS EN SERVETTEN	75	75	78	76	81	83
ZWARE NIJVERHEIDSWEEFSELS EN DEKZEILEN	37	65	70	55	71	64
ANDERE WEEFSELS (OM EVENTUEEL TE BLEKEN, TE VERVEN OF TE BEDRUKKEN)						
-VAN MINDER DAN 1,60M BREED	376	299	345	428	364	392
-VAN 1,60M BREED EN MEER	485	340	413	320	351	400
WEEFSELS IN GEBLEEKTE OF GEVERFDE GARENS	824	809	772	699	651	1143
SPONSWEEFSELS AAN HET STUK OF EENVOUDIG GECONFECTIONEERD (JACQUARD INBEGREPEN)	727	783	865	819	709	786
ANDERE JACQUARDWEEFSELS E.N.G.	48	36	38	36	29	36
DEKENS, DWEILEN, VAATDOEKEN EN POETSDOEKEN	232	229	193	211	170	203
FLUWEL EN PLUCHE ANDERE DAN VOOR STOFFERING EN WEEFSELS VOOR STOFFERING	354	282	289	332	238	326
VLASWEEFSELS (MET UITZONDERING VAN DE WEEFSELS VOOR STOFFERING)						
WEEFSELS VAN ZUIVER VLAS : ZEILDOEK	15	27	15	13	10	24
WEEFSELS VAN ZUIVER VLAS : ANDERE	113	121	123	101	122	116
GEMENGDE WEEFSELS:						
-WEEFSELS VOOR MATRASSEN	1	1	1	2	2	1
-ANDERE WEEFSELS (VLAS-KATOEN)	106	109	112	148	123	128
-VLAS - JUTE EN ANDERE	63	62	70	67	54	69
WOLLEN WEEFSELS (MET UITZONDERING VAN DE WEEFSELS VOOR STOFFERING)						
KAMWOLLEN WEEFSELS	118	111	101	96	89	109
KAARDWOLLEN WEEFSELS	22	11	21	20	34	35
ALLE ANDERE WEEFSELS VAN WOL GEMENGD MET KATOEN, RAFELWOL, RAYONNEVEZELS, ENZ...	37	44	55	47	39	44

WEVERIJ - PRODUCTIE : BIJKOMENDE INLICHTINGEN VOLGENS DE AARD VAN DE WEEFSELS (T)(VERVOLG)

	MAAND- (GEMIDDELDE) 1980	FEBRUARIJ 1981	MAART 1981	APRIL 1981	MEI 1981	JUNI 1981
RAYONNEWEEFSELS (MET UITZONDERING VAN DE WEEFSELS VOOR STOFFERING)						
WEEFSELS VOOR KLEDING	5	4	6	6	4	3
VOERING VAN ZUIVERE RAYONNE	202	220	250	215	195	227
VOERING VAN GEMENGDE RAYONNE						
ANDERE	68	79	89	77	54	74
JUTENWEEFSELS						
JUTENWEEFSELS	228	201	233	236	229	288
WEEFSELS VAN RAYONNEVEZELS (FIBRAAN) (MET UITZ. VAN DE WEEFSELS VOOR STOFFERING)						
WEEFSELS VOOR KLEEDJES EN BLOUSES	75	70	82	68	75	109
ANDERE WEEFSELS VOOR KLEDING	30	32	32	38	29	36
ANDERE	622	662	688	598	626	622
WEEFSELS IN SYNTHETISCHE CONTINUAREN						
WEEFSELS VOOR KLEDING	392	381	413	447	383	459
VOERING	222	250	236	258	232	281
DOORZICHTIGE GORDIJNWEEFSELS (VITRAGEWEEFSELS)	13	12	16	13	10	12
ANDERE	643	633	607	703	526	742
WEEFSELS IN SYNTHETISCHE DISCONTINUAREN (EXCL. WEEFSELS VOOR STOFFERING)						
WEEFSELS VOOR BOVENKLEDING:						
-ZUIVERE	171	232	238	232	212	252
-GEMENGDE: DISCONTINU SYNTHETISCHE VEZELS/WOL	27	11	15	24	17	18
-GEMENGDE: DISCONTINU SYNTHETISCHE VEZELS/ANDERE	111	121	119	93	77	100
ANDERE WEEFSELS VOOR KLEDING	99	100	112	89	63	125
ANDERE	140	105	166	158	147	199
WEEFSELS VOOR STOFFERING						
KATOENEN WEEFSELS VOOR STOFFERING:						
-FLUWEL EN PLUCHE	152	160	173	152	121	136
-EPINGLEWEEFSELS	286	319	373	317	280	303
-ANDERE	102	133	160	114	100	134
VLASWEEFSELS VOOR STOFFERING:						
-ZUIVERE	2	3	3	2	3	2
-GEMENGDE	48	29	19	19	12	15
WOLLEN WEEFSELS VOOR STOFFERING:						
-FLUWEL EN PLUCHE	110	137	170	156	130	140
-EPINGLEWEEFSELS EN ANDERE	68	81	84	84	75	76

WEVERIJ - PRODUKTIE : BIJKOMENDE INLICHTINGEN VOLGENS DE AARD VAN DE WEEFSELS (T)(VERVOLG)

	MAAND- [GEMIDDELDE]	FEBRUARI	MAART	APRIL	MEI	JUNI
	1980	1981	1981	1981	1981	1981
WEEFSELS VOOR STOFFERING						
RAYONNEWEEFSELS VOOR STOFFERING:						
-FLUWEEL EN PLUCHE	10		1	2	1	3
-EPINGLEWEEFSELS EN ANDERE	85	92	97	101	86	98
STOFFERINGSWEEFSELS VAN RAYONNEVEZEL (FIBRAAN):						
-FLUWEEL EN PLUCHE	338	372	370	388	303	319
-EPINGLEWEEFSELS	795	886	929	865	776	748
-ANDERE	180	167	220	203	175	179
STOFFERINGSWEEFSELS IN DISCONTINU SYN- THETISCHE VEZELS:						
-FLUWEEL EN PLUCHE	831	965	1047	938	822	967
-ANDERE	192	225	197	199	152	192
TOTAAL EPINGLEWEEFSELS (ALLE VEZELS)	1201	1336	1448	1327	1181	1186
TOTAAL FLUWEEL STOFFERINGSWEEFSELS (ALLE VEZELS)	1442	1634	1762	1635	1377	1565
TOTAAL ANDERE (ALLE VEZELS)	505	566	611	556	462	544
TAPIJTEN						
KATOENEN	150	154	167	141	103	118
WOLLEN	2558	2735	2926	2691	2317	2696
JUTE	266	200	185	178	150	169
KUNSTMATIGE EN SYNTHETISCHE VEZELS	14591	17350	20073	17640	15918	17888
HARDE VEZELS	164	177	203	214	214	92
TOTAAL TAPIJTEN	17729	20616	23554	20864	18702	20963
WAARVAN: TUFTED TAPIJTEN	13466	16021	18751	16264	14557	16313
DEKENS (ALLE VEZELS)						
DEKENS (ALLE VEZELS)	253	225	304	254	214	257

BREIGOEDNIJVERHEID

I. GEBREIDE STOFFEN (T)													
	PRODUKTIE				LEVERINGEN				VOORRAAD (1)				
	ONDER-	BOVEN-			ONDER-	BOVEN-			ONDER-	BOVEN-			
	GOED	GOED	ANDERE	TOTAAL	GOED	GOED	ANDERE	TOTAAL	GOED	GOED	ANDERE	TOTAAL	
1977	285	283	210	777	13	145	220	378	451	351	117	919	
1978	284	292	127	703	18	168	122	307	960	376	190	1126	
1979	295	323	152	770	29	203	145	377	560	427	261	1280	
1980	317	347	122	785	29	240	129	398	491	355	163	1010	
1980													
AUG.	307	301	84	692	18	213	88	319	587	428	128	1143	
SEPT.	334	367	118	818	29	281	109	419	584	385	137	1106	
OKT.	371	346	136	853	32	244	110	386	554	372	162	1088	
NOV.	293	295	101	688	26	197	96	319	506	371	168	1045	
DEC.	324	347	87	757	31	243	92	366	491	355	163	1010	
1981													
JAN.	301	342	113	756	32	224	102	357	480	374	175	1028	
FEB.	309	327	132	768	32	225	135	392	480	372	172	1024	
M.	318	374	155	846	24	269	144	437	466	366	183	1015	
APR.	298	329	128	755	30	223	138	392	462	370	173	1005	
MEI	246	349	104	699	23	278	55	355	417	391	175	983	
JUNI	330	400	148	878	40	307	120	467	405	388	203	986	
JULI	113	170	54	337	15	158	55	227	416	347	203	966	

II. AFGEWERKTE ARTIKELN : PRODUKTIE								
	ONDERGOED	DAMESKOUSSEN	BROEKKOUSSEN	SOKKEN, 3/4 KOUSSEN, SOKJES	BOVENGOED	T. SHIRTS EN		
	ARTIKELN	VAN SYNTHETISCHE	(PANTYKOUSSEN)	(1.000 DOZIEN PAAR)	ARTIKELN	POLOHEMDEN		
	(1.000 DZ. STUKS)	(1.000 DZ. PAAR)	(1.000 DZ. STUKS)	SYNTHETISCHE GARENS	ANDERE	(1.000 STUKS)	(1.000 STUKS)	
1977	180.4	20.3	95.1	55.0	83.9	1228.0	125.5	
1978	170.2	16.0	81.0	60.5	85.6	1106.8	123.6	
1979	169.6	15.1	76.9	60.0	90.0	1027.7	182.7	
1980	176.0	14.2	77.9	48.7	92.1	1061.6	194.5	
1980								
AUG.	184.9	11.2	95.6	37.6	89.7	1040.5	99.4	
SEPT.	212.1	21.1	99.0	51.5	97.7	1206.5	124.5	
OKT.	208.2	15.8	66.1	53.0	97.2	1248.0	121.5	
NOV.	151.5	6.3	32.2	43.3	81.8	952.4	102.6	
DEC.	178.0	6.2	33.8	39.7	75.8	989.8	150.8	
1981								
JAN.	180.0	9.2	49.9	38.2	90.7	1013.0	187.3	
FEB.	157.8	10.7	65.0	41.4	84.6	1124.2	220.9	
M.	176.9	13.6	77.1	44.0	92.2	1171.9	271.8	
APR.	152.5	11.4	88.5	43.0	93.0	996.5	305.2	
MEI	144.0	10.2	72.7	46.3	93.9	891.5	280.8	
JUNI	168.4	13.7	84.8	99.9	142.9	1076.6	246.6	
JULI	54.6	6.1	30.0	22.3	37.4	435.8	90.3	

(1) EINDE VAN DE MAAND OF VAN HET JAAR

BREIGOEDNIJVERHEID (VERVOLG)

II. AFGEWERKTE ARTIKELEN : LEVERINGEN								
	ONDERGOED ARTIKELEN	DAMESKOUSSEN VAN SYNTHETISCHE GARENSI	BROEKKOUSSEN (PANTYKOUSSEN)	SOKKEN, 3/4 KOUSSEN, SOKJES (1.000 DOZIJN PAAR SYNTHETISCHE GARENS	ANDERE	BOVENGOED ARTIKELEN	T. SHIRTS EN POLOHEMDEN	
	(1.000 DZ. STUKS)	(1.000 DZ. PAAR)	(1.000 DZ. STUKS)	(1.000 DZ. STUKS)	(1.000 DZ. STUKS)	(1.000 STUKS)	(1.000 STUKS)	
1977	177.7	22.4	91.3	57.4	82.7	1246.1	135.0	
1978	173.6	17.5	77.8	65.1	80.5	1109.0	122.8	
1979	163.6	15.9	77.9	59.9	88.8	1034.0	184.2	
1980	175.4	14.8	80.2	49.5	92.3	1055.9	193.4	
1980								
AUG.	165.7	12.1	59.3	46.4	111.0	1123.5	85.5	
SEPT.	194.3	17.7	79.3	59.7	106.8	1285.1	142.4	
OKT.	220.7	15.9	79.1	52.6	89.7	1203.1	127.6	
NOV.	147.0	18.9	86.7	32.5	73.4	816.9	77.4	
DEC.	184.8	12.9	94.4	42.4	81.3	859.9	154.6	
1981								
JAN.	146.7	7.4	35.8	35.0	74.0	1072.6	162.7	
FEB.	158.4	9.6	59.3	39.5	77.1	1226.9	232.8	
M.	163.4	13.4	91.3	49.8	98.5	1232.4	292.2	
APR.	160.7	14.9	76.9	45.6	96.1	955.8	328.8	
MEI	135.5	13.2	76.2	43.8	87.6	797.0	292.6	
JUNI	171.4	11.9	75.6	92.3	130.8	1042.9	276.7	
JULI	97.8	5.8	45.9	26.8	68.3	565.7	138.2	

II. AFGEWERKTE ARTIKELEN : VOORRAAD (1)								
	ONDERGOED ARTIKELEN	DAMESKOUSSEN VAN SYNTHETISCHE GARENSI	BROEKKOUSSEN (PANTYKOUSSEN)	SOKKEN, 3/4 KOUSSEN, SOKJES (1.000 DOZIJN PAAR SYNTHETISCHE GARENS	ANDERE	BOVENGOED ARTIKELEN	T. SHIRTS EN POLOHEMDEN	
	(1.000 DZ. STUKS)	(1.000 DZ. PAAR)	(1.000 DZ. STUKS)	(1.000 DZ. STUKS)	(1.000 DZ. STUKS)	(1.000 STUKS)	(1.000 STUKS)	
1977	292.7	76.3	400.5	186.0	231.7	941.0	112.0	
1978	238.0	55.3	425.0	131.7	294.1	915.3	120.6	
1979	190.8	55.2	383.9	105.8	335.3	838.1	113.0	
1980	203.7	58.4	358.7	87.6	320.7	891.8	197.9	
1980								
AUG.	199.4	74.5	467.2	85.7	327.5	693.3	200.5	
SEPT.	217.2	77.9	486.9	78.8	319.1	627.3	182.5	
OKT.	205.7	77.8	473.9	79.9	318.3	621.6	176.4	
NOV.	210.4	65.1	419.3	90.3	326.3	758.3	201.7	
DEC.	203.7	58.4	358.7	87.6	320.7	891.8	197.9	
1981								
JAN.	246.6	60.2	372.8	90.3	336.3	831.5	222.4	
FEB.	235.3	61.4	378.6	93.5	343.9	740.5	210.5	
M.	248.8	61.5	364.3	87.7	337.6	670.6	190.1	
APR.	240.5	58.0	376.0	85.0	334.7	725.7	166.5	
MEI	249.0	55.0	372.5	87.5	341.0	820.2	154.7	
JUNI	246.1	56.8	381.6	95.1	353.1	877.1	124.6	
JULI	202.9	57.1	365.8	92.2	323.1	751.9	76.6	

(1) EINDE VAN DE MAAND OF VAN HET JAAR

KLEDINGS- EN CONFECTIENIJVERHEID (1) - PRODUCTIE (IN 1000 STUKS)

	MAAND- GEMIDDELDE 1980	HAART 1981	APRIL 1981	MEI 1981	JUNI 1981	JULI 1981
I. KLEDINGSTUKKEN						
REGENKLEDING	266	312	259	190	227	102
KLEDING VAN HERTSLEDER, LEDER EN SOORT- GELIJKE STOFFEN	6	33	11	5	6	1
KLEDING VOOR SPORTBEOEFENING :						
-A)BADPAKKEN EN SOORTGELIJKE ARTIKELEN	145	173	138	107	118	55
-B)ANDERE	139	99	133	128	217	70
BUSTEHOUDERS EN SOORTGELIJKE ARTIKELEN	298	290	306	204	281	148
KORSETTEN, GAINES EN SOORTGELIJKE ARTI- KELEN	107	111	106	95	132	64
WERKKLEDING (2)						
-A)OVERALLS, MARSPAKKEN, AMERIKAANSE OVERALLS MET BRET. EN PAKKEN(2 STUKS)	179	153	137	109	159	74
-B)ANDERE WERKKLEDING (3) -VOOR HEREN	141	111	123	102	132	84
-B)ANDERE WERKKLEDING (3) -VOOR DAMES	381	388	424	347	466	307
BROEKEN VOOR HEREN EN JONGENS :						
-A)WERKBROEKEN	149	203	162	118	60	47
-B)ANDERE (INCL. JEANS EN SOORTELIJKE ARTIKELEN	2024	2064	1849	1318	2388	1112
OVERJASSEN VOOR HEREN EN JONGENS	24	29	13	20	23	7
KOSTUUMS VOOR HEREN EN JONGENS	32	34	41	26	30	18
COLBERTJASSEN VOOR HEREN EN JONGENS (4)	63	85	82	57	72	32
ANDERE BOVENKLEDING VOOR HEREN EN JON- GENS	53	68	37	30	32	15
LUIERS EN ARTIKELEN VOOR KINDEREN VAN MINDER DAN 3 JAAR	126	124	97	58	92	66
MANTELS EN JASJES VOOR DAMES EN MEISJES	103	86	91	66	75	33
MANTELPAKKEN VOOR DAMES EN MEISJES	18	19	11	6	7	6
JAPONNEN (KLEEDJES)	613	741	776	704	628	373
ROKKEN	503	547	459	417	503	194
BLOUSES EN HEMDBLOUSES (CHEMISIERS)	427	631	459	292	397	198
PANTALONS VOOR DAMES EN MEISJES	98	117	113	115	135	68
ANDERE BOVENKLEDING VOOR DAMES EN MEIS- JES	110	153	117	105	134	92

(1) VESTIGINGEN DIE RESPECTIEVELIJK IN DE WERKPLAATS OF THUIS 5 WERKLIEDEN OF MEER VOOR DE GROEP "KLEDINGTOEBEHOREN" EN 10 WERKLIEDEN OF MEER VOOR DE ANDERE GROEPEN HEBBEN TEWERKGESTELD

(2) EXCLUSIEF WERKBROEKEN EN HEMDEN

(3) B.V. STOFFASSEN EN SCHORTEN

(4) INCL. BLAZERS

KLEDINGS- EN CONFECTIENIJVERHEID (1) - PRODUCTIE (IN 1000 STUKS)

(VERVOLG)

	MAAND- (GEMIDDELDE) 1980	MAART 1981	APRIL 1981	MEI 1981	JUNI 1981	JULI 1981
I. KLEDINGSTUKKEN						
T-SHIRTS EN POLOHEMDEN	38	46	58	29	17	11
ANDERE HEMDEN VOOR HEREN EN JONGENS	306	338	314	251	279	149
ONDERKLEDING VOOR HEREN EN JONGENS (INCLUSIEF PYJAMA'S)	385	326	440	411	438	211
PYJAMA'S EN NACHTHEMDEN VOOR DAMES EN MEISJES	155	177	164	97	122	72
ONDERJURKEN EN ONDERROKKEN	60	56	46	48	74	35
ANDERE ONDERKLEDING VOOR DAMES EN MEIS- JES	177	142	215	114	114	122
II. KLEDINGTOEBEHOREN						
DASSEN EN SOORTGELIJKE ARTIKELEN	117	126	127	88	123	66
PARAPLU'S EN PARASOLS	20	21	26	15	24	7
III. HOEDEN EN ANDERE HOOFDDEKSELS						
HOEDEN:VOOR DAMES						
PETTEN EN KEPIES	49	44	49	47	38	29
ANDERE HOOFDDEKSELS	12	6	8	8	11	4
IV. MECHANISCH BORDUURWERK (1000 000 F)						
MECHANISCH BORDUURWERK	5	27	5	5	7	
V. NIET VOOR KLEDING BESTEMDE CONFECTIE- ARTIKELEN						
BEDDELINNEN, TAFELINNEN, TOILET- EN KEUKENLINNEN (1000 000 F)	152	78	57	61	90	75
ZAKDOEKEN	373	252	442	254	272	283
BEDSPREIEN EN EIDERDONS	24	23	12	11	19	10
SLAAPZAKKEN	9	12	9	6	7	3
DEKZEILEN EN TENTEN (IN 1000 M2)	30	35	32	30	35	18
GORDIJNEN, ROLGORDIJNEN EN OVERGORDIJNEN (IN 1000 M2)	428	375	377	351	356	237
MATRASSEN	11	12	11	10	12	6
GEMATELASSEERD WEEFSEL (IN 1000 M2)	107					

(1) VESTIGINGEN DIE RESPECTIEVELIJK IN DE WERKPLAATS OF THUIS 5 WERKLIEDEN OF MEER VOOR DE GROEP "KLEDINGTOEBEHOREN" EN 10 WERKLIEDEN OF MEER VOOR DE ANDERE GROEPEN HEBBEN TEWERKGESTELD

KLEDINGS- EN CONFECTIENIJVERHEID - VERKOOP (VERVOLG) - MAAKLOONWERK (1000 F)

	TOTAAL VAN DE	BEDRAG GEFACUREERD VOOR MAAKWERK		BEDRAG BETAALD VOOR MAAKWERK DAT VOOR	
	VERKOPEN	UITGEVOERD VOOR :		UW REKENING WERD UITGEVOERD DOOR :	
		(1.000 F)	DERDEN IN BELGIE (1.000 F)	DERDEN IN HET BUITENLAND (1.000 F)	DERDEN IN BELGIE (1.000 F)
1977	2564915
1978	2570561	355328	208460	214058	20215
1979	2631358	338213	223628	172905	86334
1980	2645994	361730	198376	157787	113135
1980					
AUG.	2616385	400451	191593	146870	69391
SEPT.	3488414	476070	243057	201709	119370
OKT.	3013009	364147	234761	264147	234761
NOV.	2226049	255454	168608	116859	157488
DEC.	2182313	275332	147434	138568	130957
1981					
JAN.	2654053	319932	179983	128433	24259
FEB.	3069131	358627	226937	252387	41614
M.	3365598	410930	231715	193549	163441
APR.	2988618	348735	204797	155819	133773
MEI	2257262	272800	174374	118863	125302
JUNI	2704920	341716	200132	164714	158592
JULI	2079145	186528	107404	86879	81072

SCHOENEN- EN PANTOFFELNIJVERHEID (1)

	PRODUKTIE VAN SCHOENEN (1.000 PAAR)						
	VOOR	VOOR	VOOR	VOOR	VOOR	VOOR	WERKSCHOENEN
	MANNEN	VROUWEN	JONGENS (28-39)	MEISJES (28-39)	KINDEREN (22-27)	BABIES (-22)	EN -LAARZEN
1977	134.4	111.5	17.5	24.6	6.2	3.5	22.8
1978	111.7	96.4	17.4	25.1	5.9	4.3	22.8
1979	109.6	111.8	14.2	24.0	6.6	5.5	17.1
1980	124.8	104.2	14.5	22.8	7.6	4.5	7.8
1980							
AUG.	102.0	120.3	15.3	24.5	7.3	4.1	12.0
SEPT.	148.6	134.1	16.9	25.6	7.9	4.8	6.2
OKT.	81.8	114.6	15.4	15.6	12.3	3.6	9.7
NOV.	93.9	78.4	11.1	11.6	7.8	3.5	5.0
DEC.	102.9	109.0	8.7	20.9	5.7	3.6	1.9
1981							
JAN.	78.2	76.4	18.0	22.3	9.8	4.4	14.5
FEB.	102.4	105.3	22.7	23.1	5.6	5.3	1.4
M.	129.1	131.0	19.3	25.5	5.9	4.0	3.7
APR.	69.1	100.5	20.5	19.6	6.8	4.8	16.7
MEI	80.6	60.2	10.3	15.2	4.1	3.8	11.7
JUNI	85.2	101.1	11.9	20.3	3.5	3.4	3.5
JULI	39.5	44.9	9.2	4.0	1.7	4.1	1.2

(1) DE SCHOENEN EN DE PANTOFFELS, VOORTGEBRACHT IN DE FABRIEKEN DIE TOT DE RUBBERNIJVERHEID BEHOREN, NIET INBEGREPEN

SCHOENEN- EN PANTOFFELNIJVERHEID (VERVOLG)

	PRODUKTIE VAN SCHOENEN (1.000 PAAR) (VERVOLG)		PRODUKTIE VAN PANTOFFELS (1.000 PAAR)				
	ANDERE SCHOENEN	TOTAAL	VAN LEDER	VAN KAMEELHAAR	VAN ANDERE		TOTAAL
					TEXTIELSTOFFEN		
1977	23.6	344.1	19.7	13.7	224.5	257.9	
1978	17.4	300.9	13.4	10.1	192.4	215.9	
1979	14.7	301.4	11.4	25.9	167.0	204.2	
1980	15.9	302.1	11.1	30.3	183.8	225.2	
1980							
AUG.	15.7	301.3	12.8	26.9	191.3	231.1	
SEPT.	17.0	360.7	14.4	29.6	298.2	281.3	
OKT.	16.5	269.5	15.3	36.9	259.3	271.4	
NOV.	14.9	226.2	11.9	28.9	170.9	211.8	
DEC.	12.6	257.2	12.2	33.3	199.1	231.8	
1981							
JAN.	13.9	236.6	7.5	31.0	212.0	250.5	
FEB.	31.3	313.1	8.7	33.0	192.3	234.0	
M.	15.5	334.0	9.6	31.1	211.7	292.4	
APR.	19.3	257.4	8.5	31.7	196.0	236.2	
MEI	17.4	203.4	8.9	26.9	162.4	198.3	
JUNI	20.0	248.8	11.4	29.0	206.7	247.0	
JULI	5.7	110.2	5.9	28.0	152.7	186.6	

HOUT- EN AANVERWANTE NIJVERHEID (1)

	WAARDE VAN DE GEFACTUREERDE VERKOPEN (1.000000 F)																				
	MEUBE- LEN		ZETELS INWERKE		SCHRIJF- WERK		VAAT- SCHA- RIJ		TEN ENIMAKE- RIJ ENINIJVER- ROTANIHEID		STEL NENNIJ- HEID		PARKET PLAKT HOUT		OF LA- MELLEN PLATEN		STE PANE- LEN		ANDERE TOTAAL		
1977	2044.7	708.9	504.8	142.9	75.4	22.6	44.6	147.2	9.1	58.9	35.7	683.7	5.3	4483.6							
1978	2032.9	691.9	468.9	130.7	78.4	20.0	44.1	134.1	11.3	56.4	34.0	661.0	4.7	4368.6							
1979	2003.0	717.8	597.2	131.0	82.3	19.8	45.8	146.9	11.9	58.9	48.2	737.3	4.9	4664.9							
1980	2291.1	793.4	687.3	141.9	92.2	23.9	47.6	144.3	11.6	58.3	68.1	885.4	4.5	5229.5							
1980																					
AUG.	2190.1	580.6	594.5	95.6	70.5	22.7	44.4	120.6	11.4	47.7	64.9	762.6	5.1	4610.5							
SEPT.	2591.1	877.5	752.7	151.2	97.3	24.9	56.7	152.9	11.5	65.6	74.8	926.7	4.5	5787.5							
OKT.	2723.1	837.2	894.7	155.7	102.8	26.6	56.3	170.3	13.5	77.5	65.6	975.0	4.6	6059.7							
NOV.	2233.4	661.4	683.5	117.6	96.1	34.0	41.8	128.7	10.0	48.6	44.6	777.5	2.8	4880.0							
DEC.	2362.6	825.0	699.2	119.1	103.4	31.5	47.4	139.7	10.2	42.4	40.4	675.7	2.8	5100.3							
1981																					
JAN.	2173.9	714.3	535.9	181.4	93.9	19.9	51.8	125.9	7.3	49.8	49.8	904.3	2.5	4910.8							
FEB.	2371.6	798.1	549.4	177.2	95.1	23.0	52.5	131.9	8.6	59.4	57.5	908.2	2.7	5235.3							
M.	2653.7	896.0	637.4	204.1	110.7	28.3	59.9	148.9	11.4	65.8	62.8	1029.1	2.1	5910.2							
APR.	2576.6	818.5	682.6	197.4	103.4	24.8	58.3	174.1	10.7	59.7	62.9	1015.8	1.9	5786.6							
MEI	2228.1	701.7	636.7	141.5	93.6	21.6	54.0	148.6	6.8	53.0	62.4	828.1	2.7	4978.9							
JUNI	2751.8	818.0	874.1	89.9	100.5	23.9	65.3	173.8	14.6	65.2	65.1	1029.6	2.7	6074.5							

(1) VERKOPEN VAN DE INRICHTINGEN WELKE 5 WERKLIEDEN OF MEER TEWERKSTELLEN,
INGEDEELD VOLGENS HUN VOORNAAMSTE BEDRIJVGHEID

PAPIERNIJVERHEID

PRODUKTIE VAN PAPIER EN KARTON (T)											
	PAPIERDEEG			GRAFISCH PAPIER EN KARTON			PAK- PAPIER	KARTON		ANDER PAPIER	TOTAAL
	MECHANISCH DEEG	SCHIEDKUNDIG DEEG	TOTAAL	DAGBLAD- PAPIER	GESTREK- EN SCHRIJF. PAPIER	ANDER		GRIJS PAK- PAPIER	ANDER KARTON		
							(2)		(4)		
1977	11975	18990	30966	6880	17467	19699	9653	1950.0	2895.0	4960	63503
1978	11076	16384	27460	6980	18914	20584	10475	2308.8	2533.6	5854	67648
1979	10394	20081	30474	8232	21042	20003	12653	2186.3	2548.7	7280	73944
1980	10863	21580	32443	8479	21019	20616	12456	2417.0	2209.0	7668	74863
1980											
AUG.	10797	17690	28487	5692	15145	18835	7627	2376.0	868.0	8739	62282
SEPT.	11316	22482	33798	8722	20457	19927	14690	2435.0	2569.0	6786	75596
OKT.	12022	22771	34793	9095	21138	19097	10921	2118.0	2744.0	7977	73090
NOV.	10163	22232	32395	8313	20620	18190	8797	2234.0	2461.0	7707	68322
DEC.	10530	22924	33454	8189	19870	18004	11388	2440.0	2385.0	7046	69322
1981											
JAN.	11040	21607	32647	8301	16051	18484	16544	2622.0	2585.0	8422	73009
FEB.	11391	21619	33010	8703	22024	19381	13224	2465.0	2631.0	5936	74364
M.	12759	22219	34978	9622	25858	22816	16800	3052.0	2998.0	8373	89519
APR.	8676	14029	22705	8474	22970	16613	15564	2473.0	2991.0	7925	77010
MEI	10532	23514	34046	8893	22600	19211	15900	2218.0	2273.0	8000	79095
JUNI	9203	22903	32106	6706	21368	19631	16640	2763.0	2713.0	6578	76399
JULI	11066	24052	35118	9619	20513	18039	13929	1675.0	929.0	7142	71846
AUG.	10064	10910	20974	7262	16825	17457	10118	2339.0	2764.0	8524	65289
SEPT.	10465	22282	32747	9303	25813	21655	16858	2542.0	3321.0	8610	88102

PAPIERNIJVERHEID (VERVOLG)

PAPIER- EN KARTONVERWERKING (T)											
	SCHOOARTIKELEN, BUREEL- EN SCHRIJFBENODIGDHEDEN					VERPAKKINGEN			VEREDELDE, DOOR- DRENKT, GESTREKEN PAPIER EN KARTON		
	STOFFE- RINGSAR- TIKELLEN	HUISHOU- DEN HY- GIENE	SCHOO- ARTIKE- LEN	BRIEF- SCHRIJF- TEN	ANDERE OMSLAGEN	DOZEN, KISTEN EN VER- PAK. IN ALLERH. KAR- SOOR	DOZEN, KISTEN EN VER- PAK. IN GEGOLFD KARTON	GROTE ZAKKEN (4)	ANDERE VERPAK- KINGEN	GEBITU- MEERD PAPIER	ANDERE
1977	754	5267	1172	1441	2084	4393	17925	4620	4604	7870	7411
1978	575	5838	1272	1432	1960	4833	18712	4638	4552	7305	7408
1979	...	7008	1160	1547	1987	5133	18399	4884	5305	7349	7842
1980	...	7787	818	1575	1697	5380	20117	4417	4777	6740	6860
1980											
AUG.	...	7122	640	1241	1653	5231	20387	3489	4319	6589	5948
SEPT.	...	7758	697	2036	1339	5756	21440	5101	5434	8075	6738
OKT.	...	9635	438	1956	1905	5781	21896	3541	5208	7958	7124
NOV.	...	7843	289	1464	1203	4902	18350	4760	4615	5549	5997
DEC.	...	7736	452	1511	2118	4766	17467	3084	4307	4780	6336
1981											
JAN.	...	8856	1770	1691	1885	5095	19236	3302	4572	4840	7183
FEB.	...	7855	1195	1595	1840	4931	20520	3685	4623	4889	6614
M.	...	9293	2598	1766	2112	5080	25287	4145	4959	5832	7723
APR.	...	9268	1969	1759	2145	6674	20414	3260	4715	5766	7157
MEI	...	7864	1710	1496	1743	5882	19444	3855	4306	6066	7166
JUNI	...	8741	1194	1751	1957	5557	27075	3832	5336	6557	8177
JULI	...	5301	634	445	761	2686	11250	2349	2765	2355	5098
AUG.	...	9201	989	1789	1777	4928	21757	4044	3950	8237	6597
SEPT.	...	9381	2653	1786	2008	5088	25171	3810	5187	8625	7676

- (1) INBEGREPEN CARBONLOOS COPIEERPAPIER
(2) INBEGREPEN PAPIER EN KARTON VOOR GOLFKARTON
(3) KRAFTKARTON NIET INBEGREPEN
(4) BREEDTE BASIS MINIMUM 40 CM

PAPIERNIJVERHEID (VERVOLG) - LEDERNIJVERHEID

	PAPIER- EN KARTON (T) (VERVOLG)			PRODUKTIE VAN LEDER			
	PAPIEREN EN KARTONNEN AR- TIKELN VOOR DE NIJVERHEID	ANDERE ARTI- KELN IN PA- PIER EN KAR- TON	TOTAAL	ZWAAR	LICHT LEDER (1 000 VIERKANTE VOET)		
				RUNDELEDER (T)	RUND-,KALFS- EN PAARDELEDER	SCHAPELEDER (1)	GEITELEDER
1977	1823	1265	60629	173.0	2617.8	356.1	...
1978	1914	1336	61772	130.8	2111.1	266.2	...
1979	2048	1408	64321	130.3	1853.0	33.9	...
1980	2542	1474	64185	136.9	1466.1	8.1	...
1980							
AUG.	2077	1507	60204	161.9	1306.6	1.9	...
SEPT.	2670	1740	68582	141.6	1335.0	8.5	...
OKT.	2818	1859	70119	148.2	1619.7	12.6	...
NOV.	2517	1379	58876	156.3	1599.9	8.6	...
DEC.	2176	1097	55833	146.1	1220.4	3.0	...
1981							
JAN.	2563	1150	62143	156.1	1309.0	9.3	...
FEB.	2337	1548	61633	148.0	1236.6	9.1	...
M.	2504	1473	72781	163.7	1423.9	5.2	...
APR.	2595	1496	67217	146.1	1837.2	6.7	...
MEI	1835	1456	62824	137.5	1546.7	.4	...
JUNI	2591	1669	74437	164.7	1910.0	5.4	...
JULI	1718	853	36213	12.4	902.7	.5	...
AUG.	1956	1526	66850	143.4	1588.6	.5	...
SEPT.	2332	1496	75513	145.0	1700.2	2.8	...

RUBBERNIJVERHEID - ZEEPNIJVERHEID

	PRODUKTIE VAN RUBBER					PRODUKTIE VAN ZEEP EN SYNTHETISCHE WASMIDDELEN				
	LIJM- SOLUTIES EN DIS- PERSIES	BUIZEN EN SLANGEN	TRANSPORT EN DRIJF- RIEMEN	BINNEN- BANDEN, BUITEN- BANDEN EN VOLLE OF HOLLE BANDEN(T)	ANDERE RUBBER ARTIKELEN (T) (2)	TOILET- ZEEP (T)	HUISHOUD- ZEEP EN ZACHTE ZEEP (T) (3)	ANDERE ZEEP (T) (4)	WAS- POEDERS (T)	ANDERE WAS- MIDDELEN (T)
	1977	240	484	310	3995	4992	277	473	1840	9808
1978	238	427	315	3793	5535	241	431	1824	10790	10642
1979	254	404	284	4074	6038	358	399	1687	9548	10993
1980	225	430	296	4400	6513	325	384	1780	11403	11226
1980										
AUG.	222	326	236	4686	5691	338	318	1783	10086	9939
SEPT.	251	464	332	5131	7499	243	404	1514	11804	11812
OKT.	244	459	510	5338	7693	524	408	2003	12683	11972
NOV.	188	268	237	3893	6592	246	390	1886	11227	9477
DEC.	179	325	306	4021	6274	311	279	1603	10208	10121
1981										
JAN.	185	234	163	4531	7044	405	367	1574	11398	12499
FEB.	169	270	234	3966	6795	376	361	1897	11780	12876
M.	202	328	236	4400	8718	403	353	1956	11147	12906
APR.	213	334	369	4653	6735	554	365	1918	11646	12578
MEI	168	345	357	4089	6524	348	350	1721	12783	11277
JUNI	225	342	275	4575	7044	369	393	1817	15209	14965
JULI	60	172	135	832	3371	206	347	1776	10670	8461

(1) VAN 1975 AF HET GEITELEDER INBEGREPEN

(2) DE PRODUKTIE VAN SCHOENEN NIET INBEGREPEN

(3) VAN JANUARI 1976 AF UITSLUITEND ZACHTE ZEEP. DE HARDE
HUISHOUDZEEP IS INBEGREPEN IN DE RUBRIEK "ANDERE ZEEP"

(4) DE PRODUKTIE VAN SHAMPOO NIET INBEGREPEN

SCHEIKUNDIGE NIJVERHEID

	PRODUKTEN VAN STEENKOOLODISTILLATIE									
	SALPETER- ZUUR	ZWAVELZUUR EN OLEUM	ZUURSTOF (1.000 M3)	ACETYLEEN (T)	BENZEEN (T)	RUWE BENZOL (T)	RUWE TEER (T)	STAALWERK- TEER, TEER		
								VOOR KAR- TON EN WEGENTEER (T)	RUWE NAFTALINE (T)	
1977	82123	167545	79246	225	3589	3267	17425	
1978	87329	176019	83971	230	3216	3391	13697	
1979	87951	191554	89762	204	3827	3686	16946	
1980	97233	179016	80118	195	3257	2844	15696	
1980										
AUG.	94158	164945	51917	144	3783	2066	14833	
SEPT.	99365	169820	41603	150	3813	2549	13514	
OKT.	98407	139301	72030	224	2971	2062	14048	
NOV.	94391	174365	76062	215	4147	1535	13396	
DEC.	119654	199757	72979	194	3430	2211	14964	
1981										
JAN.	118418	204162	67715	206	3721	2079	16379	
FEB.	102580	188483	73251	212	3689	2152	14927	
M.	114551	199915	95232	222	3469	2106	16842	
APR.	113584	185454	73222	226	3902	2877	16836	
MEI	101645	156920	83139	142	3476	2551	16283	
JUNI	112086	159135	86179	189	4266	2681	16301	
JULI							16430			
AUG.							16404			
SEPT.							15998			

	KOUDELIJM (T) (2)	VERVEN, LAK- SYNTHETISCHE VERNIS- SEN EN VERVEN KLEEFSTOFFEN VOOR KUNST- SCHILDERS			ONDERHOUDS- PRODUKTEN (T)	SYNTHETISCHE AMMONIAK EN DERIVATEN WAARVAN		
		(T)	(3)	(T)		PRIMAIRE N (T-N)	IN-TECHNISCHE PRODUKTEN	
							(T-N)	(T-N)
1977	1977	2098	9677	4666	48627	33462	6869	
1978	1770	1518	9743	4594	44976	32750	5644	
1979	1685	666	9654	4649	44218	32362	4960	
1980	1486	...	8906	5050	45137	31952	3810	
1980								
AUG.	1447	...	7762	4892	51142	38475	2614	
SEPT.	1740	...	8394	6333	48032	29373	5266	
OKT.	1899	...	8662	6279	43288	27592	4219	
NOV.	1451	...	6870	2414	46835	29313	4123	
DEC.	1253	...	5989	4291	48312	36056	4217	
1981								
JAN.	1223	...	7485	4595	49285	35300	4438	
FEB.	1509	...	7394	7558	47547	31501	4963	
M.	1648	...	9472	4742	50629	35581	6438	
APR.	1625	...	9798	4863	49981	39736	5753	
MEI	1436	...	9127	5154	42822	32377	6142	
JUNI	1477	...	11042	6916	46451	38720	5080	
JULI				4878				

(1) TERUGGEBRACHT OP 100 P.C. MONOGHYDRATEERD

(2) VAN JANUARI 1977 AF: KOUDELIJM, GELATINES EN OSSEINE

(3) INBEGREPEN DE DAARBIJ AANWENDBARE VERDUNNINGS-EN OPLOSMIDDELEN

SCHEIKUNDIGE NIJVERHEID (VERVOLG)

	SAMENGESTELDE MESTSTOFFEN (2)					MENGSELS VAN MESTSTOFFEN (3)					
	PROD. VAN STIKSTOF					(GEMENGD EN COMPLEXE)					
	ONDER VORM VAN	GEWOON SUPER-	ANDERE FOSFAAT	GEMALEN THOMAS-	PRODUK- TIE IN	GEHALTE AAN :					
	AMMONIAK	FOSFAAT	MEST-	SLAKKEN	REIN	STIKSTOF	POTAS	FOSFOOR-	THOMAS	MEST-	ANDERE MENGSELS
	SULFAAT	(T)	STOFFEN	T/GOEDE-	REN	STIKSTOF	POTAS	FOSFOOR-	KALI	STOFFEN	VAN
	DOOR TE-	(1)	(1)				ZUUR				MEST-
	RUGWIN.										STOFFEN
	(T.N.)					(T)	(T)	(T)	(T)	(T)	(T)
1977	10106	14848	39158	70109	116995	16514	15216	21218	22173	747	2416
1978	10828	12969	36920	77298	129443	16918	16380	23096	23809	688	3267
1979	12292	13608	38620	87703	137206	18369	14975	24588	21402	882	2762
1980	10100	14034	43843	74440	141165	19222	17180	24575			
1980											
AUG.	8377	9570	46149	60716	82467	9299	11338	11338	29485	413	1073
SEPT.	6906	17082	43822	76697	149147	19036	18999	25887	55780	1097	4937
OKT.	8430	20012	47977	71776	159349	21021	18842	24600	27494	1776	827
NOV.	9525	11510	44283	49288	136071	18969	18342	24281	22758	1631	1895
DEC.	11017	15180	49584	37520	150781	20565	17911	26530	14544	1791	2829
1981											
JAN.	11116	19408	50239	55476	147014	20278	16614	25598	15650	133	306
FEB.	11021	17660	48383	47362	143880	20102	17664	23567	22493	3958	2649
M.	10817	19152	31938	59743	157154	22554	17238	24196	22044	8629	2359
APR.	6574	17487	44430	62335	153745	20979	17451	23942	14888	6620	1882
MEI	10877	16352	50047	43402	126302	16560	17775	21343	17777	2371	247
JUNI	11171	13761	46301	44035	116356	15576	16535	18618			

NIJVERHEID DER PETROLEUMDERIVATEN

	PRODUKTIE (IN M.T.)														
	IN BE- WERKING	GESELDE	RUWE	PETRO- LEUM	AUTO- BENZINE	CARBU- REACTOR	REACTOR (TYPE PEI)	GASOIL	STOOK- OLIE	STOOK- OLIE	PETRO- LEUM	RESIDU- ELE	RESIDU- ELE PE-	SPECIALE IASFALT	SPECIALA BENZINE
1977	2985931	421548	34269	122673	829238	134012	1048829	43815	3279	54753	21297				
1978	2718045	397196	39450	92753	766476	115117	883308	40742	35405	55461	20153				
1979	2751692	420122	28385	109900	886950	94896	781530	45239	75008	56051	22506				
1980	2662620	458865	28068	116101	820623	84688	766683	43895	78998	62489	19271				
1980															
AUG.	2865584	495882	25843	144813	907061	71298	898731	42527	57540	94316	18197				
SEPT.	2328329	405104	33868	100703	702037	76699	622631	29893	79026	141612	11986				
OKT.	2006832	382551	26009	116016	693545	80380	369687	36986	80662	124042	14088				
NOV.	2563104	458053	44690	101568	801345	51562	888493	34009	80568	23430	19534				
DEC.	2691732	456970	15881	102482	700669	150568	776576	43297	58834	24393	15258				
1981															
JAN.	2772620	446478	8463	121246	787467	101540	852073	38187	70912	8845	32095				
FEB.	2284899	357492	36229	80854	654797	76411	674526	41641	69578	29766	12061				
M.	2210707	316646	30937	84951	608396	82812	544558	41306	61114	50496	32484				
APR.	1744285	322100	43682	89259	543607	67740	549513	25157	20183	38907	8436				
MEI	1986841	420262	51264	91419	629129	57444	613904	29712	73189	86529	8265				

(1) DE CIJFERS OMVATTEN DE PRODUKTIE VAN MINERAAL- EN BEENDERBICALCIUMFOSFAAT EN VAN GECONCENTREERD SUPERFOSFAAT

(2) IN DEZE CIJFERS ZIJN EVENWEL DE HOEVEELHEDEN NIET INBEGREPEN VAN DE FABRIKANTEN DIE UITSLUITEND ALS MENGELAARS FUNCTIONNEREN EN DIE GEEN ENKEL VRUCHTBAARMAKEND ELEMENT ZELF VOORTBRENGEN

(3) PRODUKTIE VAN DE FABRIKANTEN DIE UITSLUITEND ALS MENGELAARS FUNCTIONNEREN.

STEENKOOLAGGLOMERAAT- EN COKESFABRIEKEN

	STEENKOOLAGGLOMERATENFABRIEKEN			COKESFABRIEKEN				
	(1.000 T)			OVENS		GRONDSTOFFEN (1000 T)		PRODUKTIE
	PRODUKTIE	VERKOCHT	VOORRAAD	AANTAL BATTERIJEN	AANTAL OVENS	INGESCHOTEN STEENKOLEN	VOORRAAD STEENKOLEN	VAN COKES (1.000 T)
		OF AFGESTAAN						
1977	10.5	2.8	1.8	42	1351	619	695	464
1978	10.4	4.2	.8	37	1184	625	513	479
1979	10.5	2.8	1.8	42	1351	619	695	464
1980	6.8	6.6	.3	34	1104	656	606	504
1980								
AUG.	6.3	5.9	.9	33	1080	616	501	480
SEPT.	9.7	9.2	1.0	34	1104	553	567	426
OKT.	5.5	5.6	.7	34	1104	572	512	438
NOV.	6.7	6.8	.4	34	1104	553	468	423
DEC.	7.9	7.9	.3	34	1104	604	605	464
1981								
JAN.	8.7	8.5	.4	34	1104	635	587	478
FEB.	3.6	3.6	.4	34	1104	592	536	445
M.	4.8	4.7	.4	34	1104	666	570	515
APR.	3.4	3.2	.5	34	1130	668	583	514
MEI	2.6	2.5	.5	34	1130	643	569	503
JUNI	5.2	5.0	.6	34	1130	655	505	499
JULI				33	1074	649	497	496
AUG.				33	1074	645	443	
SEPT.				33	1074	650	414	

COKESFABRIEKEN (VERVOLG)

	LEVERINGEN VAN COKES (1.000T)				GAS OP 0. 760MM HG EN 4250KCA/M3(1000000M3)							
	IJZER- NIJVER- HEID	UITVOER	ANDERE AANWEN- DINGEN	TOTAAL	VOOR-	AMMO-	EIGEN GEBRUIK					
					RADEN COKES (1)	NIJAK (UITGE- DRIJKT IN SULFAAT (1.000T)	TOTALE PRODUK- TIE	IVANGEN VAN HOOG- OVENS	VERWAR- OVENS	ANDERE EINDEN	TOTALE LEVE- RINGEN	
	1977	432	20	9.5	462	119	3.3	200	14	93	12	110
1978	453	19	9.3	482	88	3.2	202	17	94	10	114	
1979	456	70	9.3	536	108	3.1	225	17	109	13	120	
1980	430	64	10.2	504	107	3.0	211	12	103	9	111	
1980												
AUG.	380	68	8.9	457	156	2.7	196	11	96	7	104	
SEPT.	351	38	11.8	400	182	2.4	174	8	87	6	90	
OKT.	379	40	11.4	430	190	2.7	182	7	90	7	91	
NOV.	365	76	11.5	452	161	2.5	174	7	87	8	86	
DEC.	400	108	11.1	518	107	2.9	191	5	94	8	95	
1981												
JAN.	405	43	9.6	457	127	2.9	205	8	101	9	104	
FEB.	366	84	9.5	459	113	2.9	190	10	94	8	99	
M.	436	98	10.8	545	84	3.1	216	12	107	8	113	
APR.	421	90	8.3	520	77	3.0	220	12	104	8	121	
MEI	421	61	9.3	491	90	2.9	212	13	102	8	115	
JUNI	407	94	7.1	508	81	2.9	212	13	103	7	115	
JULI	401	82	4.9		89	3.6	211	9	100	7	113	
AUG.						3.0	210	10	100	8	112	
SEPT.						3.0	230	14	100	8	116	

(1) EINDE VAN DE MAAND OF HET JAAR

NETTO-PRODUKTIE, INVOER EN UITVOER VAN GAS (1)

	COKESFABRIEKEN (1000M3)				TOTALE PRODUKTIE	INVOER	UITVOER	TOTAAL BE- SCHIKBAAR GAS
	GAS- FABRIEKEN	OPENBARE BEDELING	RECHT- STREEKSE NIJVERHEIDS- LEVERINGEN	STEENKOOI- MIJNEN				
	(1.000M3)			(1.000M3)	(1.000M3)	(1.000M3)	(1.000M3)	(1.000M3)
1977	119		55472		55591	985692	38316	1002967
1978	132		58509		58641	980767	42741	996667
1979	130		60719		60849	1077203	44748	1093303
1980	125		56086		56210	1026827	46604	1036562
1980								
AUG.	51		52417		52468	602218	30140	624546
SEPT.	62		45454		45516	692025	30931	706710
OKT.	114		46215		46329	1034313	37606	1043036
NOV.	162		43611		43773	1255562	42813	1256522
DEC.	196		48093		48279	1326076	41453	1332906
1981								
JAN.	200		52411		52611	1429855	43710	1438756
FEB.	180		50051		50231	1362310	40049	1372492
M.	126		57168		57294	1191024	36222	1212096
APR.	104		61009		61113	1010817	31134	1040796
MEI	78		58143		58221	811532	24348	840405
JUNI	58		58417		58475	696875	26420	728930
JULI	58		56906		56964	525605	22996	559573
AUG.	55		56658		56713	522825	19975	559563

NIJVERHEID VAN DE NIET METAALHOUDENDE MINERALEN

1. PRODUKTIE VAN DE KLEINIJVERHEID									
	BAKSTEEN VOOR GEWOON METSELWERK (M3)			GEVELSTEEN (M3)			HOLLE STEEN VOOR VLOEREN (M2)	DRAINEER- BUIZEN EN KABELBE- SCHERMER (T)	ANDERE KLEI PRODUKTEN (T)
	VOLLE BAKSTEEN	GEPERFO- REERDE EN HOLLE BAKSTEEN	TOTAAL	MET DE MACHINE GEVORMD	MET DE HAND GEVORMD	TOTAAL			
1977	51119	135476	186595	30722	16675	47396	153180	757	706
1978	42251	126293	168544	38477	19115	57592	128796	195	1454
1979	37846	127855	165701	34653	19298	53951	94390	32	893
1980	35736	118898	154634	32205	19740	51945	91887	816	...
1980									
AUG.	35252	111910	147162	30219	22254	52473	86584	755	...
SEPT.	40422	124753	165175	33306	27037	60343	101997	795	...
OKT.	40556	127192	167748	56866	24451	81317	114369	846	...
NOV.	31312	108403	131715	31026	25425	56451	88803	995	...
DEC.	23856	68354	92210	16619	11391	28010	70619	200	...
1981									
JAN.	16395	30474	46869	17774	5354	23128	9174		...
FEB.	17273	23030	40303	15666	5879	21545			...
M.	22000	43283	65283	24464	10269	24733	33242	520	...
APR.	24436	87509	111945	24594	14954	39548	79772
MEI	28572	95928	124500	29588	16992	46580
JUNI	31964	106199	138163	32853	20915	53768
JULI	22461	88997	111458	17093	10286	27379

(1) BRON : ADMINISTRATIE VOOR ENERGIE

(2) ANDERE DAN PANNEN, BOUWKERAMIEK, BLOEMPOTTEN, DUIVENKWEKERS-, HUISHOUDELIJK- EN KUNSTAARDEWERK

NIJVERHEID VAN DE NIET METAALHOUDENDE MINERALEN (VERVOLG)

II. PRODUKTIE VAN DE KERAMIEKNIJVERHEID										
	PLATEEL-EN- PORCELEIN- WERK, ELEC- TROTECHN. PORCELEIN, KUNSTZAND- ST.DIV. (T)	EN- TEGELS IN VAAT- ELEC- ZANDST. IVLOER. ZAND- ST.(1000M ²)	BEKLEDINGS- ALUINACHT- PLATEEL- KIEZELACH- ITIGE PRO- DUKTEN EN ANDERE (T)	KIEZELS- PANNEN EN BIJBEHOREN (T)	FABRIEK- SLIJPSTEEN (T)	TEGELS (T)	KLEIKIE- ZELSTENEN, KWARTS, ENZ. (1000 T)	BOUW- KERAMIEK (T)	POTTEN (T)	
1977	838	142	12487	5781	104	318	33	1731	2532	
1978	797	146	12225	6676	46	407	39	2026	2347	
1979	745	47	11176	8647	43	312	40	1508	2010	
1980	730	54	10414	8783	33	1551	2207	
1980										
AUG.	545	56	8824	8395	39	1356	1606	
SEPT.	707	70	8391	9637	50	1628	2301	
OKT.	860	48	10159	9816	61	1509	2263	
NOV.	471	58	8132	8561	30	1516	1176	
DEC.	710	52	8608	9267	14	1799	1602	
1981										
JAN.	731	62	7387	7394	5	1099	1471	
FEB.	728	61	7880	3948	9	738	2329	
M.	693	69	8921	4835	26	1344	2277	
APR.	714	65	9442	5061	45	1636	2440	
MEI	719	57	7634	6005	19	1639	2409	
JUNI	1206	25	8884	5001	48	1482	1921	
JULI	568	6	9313	4876		1356	2282	
AUG.	378	28	8641	5222		1432	579	

	III. PRODUKTIE VAN KALK, KALKSTEEN EN KALKDERIVATEN						IV. PRODUKTIE VAN DE CEMENTNIJVERHEID				
	KALK	KALK- STEEN	DOLOMIET RUME (T)	WIT GEGLOEI- DE (T)	PLEI- STER KALK (T)	PLEISTERINATUUR- KALKAG- GLOMERA- TEN (1000M ²)	LIJKE CALCIUM CARBONA- TEN (T)	PORT- LAND- CEMENT (T)	UITGE- METAAL- CEMENT (T)	VOERDE PORTLAND CEMENT- KLINKER (1)	TOTAAL
1977	193	2423	210292	14365	13953	1922	36787	404309	186748	55984	647041
1978	192	2254	290774	13881	15291	1563	35620	378877	184543	67880	631299
1979	207	2289	279523	13644	16078	1557	33354	376391	196953	68551	641895
1980	194	2472	268629	13721	14507	1701	27244	361310	202900	59323	623534
1980											
AUG.	161	2425	255035	9119	19841	2331	23703	428233	220429	69556	718218
SEPT.	164	2909	290199	14216	16430	2081	41317	455046	254922	66437	776405
OKT.	172	2862	311700	14656	15058	1993	34773	430877	270829	66278	767984
NOV.	158	2211	209885	12628	1437	1776	23265	306213	170818	45312	522343
DEC.	145	1808	163981	11026	6882	1130	21007	164632	106421	32028	303081
1981											
JAN.	152	1724	195712	12486	9994	1389	22116	196964	85423	58446	340833
FEB.	156	1907	185244	11324	10659	1575	23067	209373	138027	49818	397218
M.	180	2369	273211	12465	15032	1342	13223	338644	175005	65456	579105
APR.	206	2645	264778	12933	16107	1294	29855	383930	246172	57948	688050
MEI	175	2388	218366	12655	15648	940	18964	384018	240440	50072	674530
JUNI	177	2744	212428	10055	17413	1640	20268	363451	254176	65457	683084
JULI								217177	118385	46972	382534
AUG.								367041	180041	76572	623654
SEPT.								405160	255963	133887	795010

(1) HOOGOVENCEMENT, IJZERCEMENT, PERMETAALCEMENT, OVERGESULFATEERD CEMENT

IJZERNIJVERHEID

	PRODUKTIE VAN IJZER EN STAAL (1.000 T)											
	AANTAL HOOGOVENS IN WERKING		PRODUKTIE VAN IJZER		STAAAL						B. HALF-PRODUKTEN (1)	
	HOOGOVENS	TIE HOOGOVENS	GIETIJZER	THOMAS STAAL	MARTIN STAAL	IN ELEK. OVEN	ZUURSTOFGEWONNEN STAAL	VLOEIEND STAAL V. HET GIETEN	TOTAAL	VOOR IHERWAL-SERS	ANDERE HALFPRO-DUKTEN	
	(1000 T)	(1000 T)	(1000 T)	(1000 T)	(1000 T)	(1000 T)	(1000 T)	(1000 T)	(1000 T)	(1000 T)	(1000 T)	
1977	20	281	743		2.9	37.0	896.0	3.0	939.0	51	61.0	
1978	21	306	844			44.0	100.4	2.2	1050.4	65	68.8	
1979	25	898	898			46.4	1071.7	2.0	1129.4	92	99.9	
1980	14	300	78			51.4	972.8	2.1	1027.0	109	97.4	
1980												
AUG.	18		737			39.0	885.2	2.2	946.0	94	57.7	
SEPT.	18		586			61.7	696.4	2.2	760.0	109	72.4	
OKT.	18		676			49.5	809.3	2.2	862.0	83	88.5	
NOV.	14		654			52.6	756.6	1.9	820.0	94	67.7	
DEC.	14		663			47.7	765.6	1.6	814.8	96	94.5	
1981												
JAN.	18		742			42.3	869.7	1.6	914.1	60	69.7	
FEB.	18		738			59.5	869.0	1.5	930.0	64	70.8	
M.	19		841			69.1	1000.9	1.6	1071.6	66	96.1	
APR.	17		790			64.8	937.9	1.6	1004.9	58	97.5	
MEI	17		888			72.9	1057.7	1.4	1132.0	52	98.2	
JUNI	17		853			68.6	1011.8	1.8	1082.3	73	105.4	
JULI	17		722			39.9	848.3	.4	888.6	30	75.0	
AUG.	19		719			51.5	843.0	1.6	896.0	48	66.6	
SEPT.			867			78.2	1035.1		1115.0			

PRODUKTIE VAN IJZER EN STAAL (1000 T)(VERVOLG)												
C. AFGEWERKTE PRODUKTEN											D. EIND-PRODUKTEN	
HANDELSSTAAL	PROFIELSTAAL	SPROOFSTAVENEN	MACHINEN TOE	DIKKE DRAAD (4,76)	MIDDELBREED PLATENSTAAL	FIJNE BANDEN	BANDEN	ROND EN VIERK.	DIV. EN	TOTAAL	VERL. IJZER	VERL. STAAL
(1)	(2)	(3)	(4)	(5)	(6)	(7)	(8)	(9)	(10)	(11)	(12)	(13)
1977	85.0	100.0	48.4	102.0	48.7	1.1	324.3	8.3	1.4	719.3	16.6	88.8
1978	76.0	104.5	58.2	133.0	75.1	.2	352.7	7.2	1.4	808.0	23.6	94.1
1979	94.4	94.2	66.6	144.0	83.7		370.8	3.1	5.3	863.7	24.6	103.6
1980	78.0	78.6	65.6	149.0	64.3		247.4	2.2	6.5	796.1	18.8	105.4
1980												
AUG.	63.5	47.8	31.0	113.0	30.8		270.6	2.3	8.1	569.4	15.0	75.1
SEPT.	81.8	48.0	46.8	156.0	65.9		296.5	1.5	10.4	708.7	15.6	92.7
OKT.	68.3	80.2	66.5	149.0	47.3		300.6	2.3	10.1	725.6	15.9	82.0
NOV.	62.5	84.3	60.5	153.0	44.5		280.9	1.6	9.1	698.2	12.1	83.5
DEC.	70.5	78.2	68.4	121.0	52.7		297.0	2.9	7.3	699.6	13.7	84.0
1981												
JAN.	50.1	71.3	63.6	149.0	51.0		267.3	4.7	5.5	663.3	15.2	84.1
FEB.	75.5	78.0	60.6	149.0	43.0		292.8	4.6	5.5	710.9	17.6	99.6
M.	67.0	84.4	75.6	185.0	51.8		356.7	5.9	10.7	838.3	18.9	121.6
APR.	58.0	85.3	42.0	186.0	57.4		349.3	6.0	13.6	796.4	23.9	117.2
MEI	53.2	67.1	54.4	167.0	66.2		340.5	3.9	14.5	767.7	20.5	98.9
JUNI	58.7	60.8	64.0	184.2	78.6		348.4	5.1	13.8	814.1	24.4	116.3
JULI	7.1	40.8	41.6	118.8	69.7		226.5	3.9	7.4	515.8	8.8	52.1
AUG.	49.8	43.1	76.1	127.5	47.7		278.8	3.4	12.8	639.9	17.5	45.2
SEPT.	72.6	73.3	74.3	189.5	89.8		348.8	6.7	12.2			109.1

(1) DE CIJFERS HEBBEN BETREKKING OP DE VERZENDINGEN

(2) VAN JULI 1974 AF, E.S.R. STAAL INBEGREPEN

(3) DE PLATEN WELKE VERTIND, GEGALVANISEERD OF VERLOOD DIENEN TE WORDEN INBEGREPEN

(4) DE CIJFERS OMVATTEN DE HOEVEELHEDEN DIE IN DE IJZERNIJVERHEID WERDEN VOORTGEBRACHT, ALSOOK DE PRODUKTIE VAN DE VERNERKENDE NIJVERHEIDSTAKKEN

IJZERNIJVERHEID (VERVOLG)

VERBRUIK VAN GRONDSTOFFEN (1000 T) (1)														
HOOGOVENS											STAALFABRIEKEN(2)			
IJZERERTS							COKES				SPIEGELIJZER			
RUW IN HOOGOVENS	IN DE SINTER-INSTAL-LATIES	TOTAAL (3)	WAARVAN				MANGAAN-ERTS	SCHROOTHOOGOVENS	SINTER-INSTAL-LATIES	IJZER	SCHROOTIJZER	HOOGOVENFERROMAN- GAAN		
			INLANDS	ERTS	ERTS DE									
			E.G.K.	SIRD.	LAND									
1977	930	2553	3741	7	567	3167	8.6	3.0	1175	166	2240	828	17.2	
1978	918	3158	4077	10	535	3531	15.4	12.9	2517	893	18.1	
1979	973	3321	4294	...	388	3906	13.9	5.9	2685	1012	19.6	
1980	830	3082	3912	...	292	3620	13.7	2.2	2458	909	17.2	
1980														
1STE KWART	1061	3525	4583	...	392	4191	16.6	2.2	2919	1056	21.0	
2DE KWART	971	3621	4592	...	361	4231	14.2	2.2	2899	1060	19.8	
3DE KWART	660	2689	3349	...	232	3117	6.6	2.7	2024	768	14.1	
4DE KWART	623	2493	3166	...	184	2932	17.5	1.5	1990	751	14.0	
1981														
1STE KWART	734	2736	3469	...	172	3297	22.9	3.2	2316	882	16.1	
2DE KWART	734	3148	3882	...	158	3725	20.6	2.5	2513	1013	17.7	
3DE KWART	588	2846	3434	...	104	3330	16.9	1.5				

NON-FERROMETALEN EN HUN LEGERINGEN (4)

RUWE PRODUCTEN (1E EN 2E SMELTIN) (T)									
	KOPER	ZINK	ZINKSTOF	LOOD	TIN	CADMIUM	ALUMINIUM	TOTAAL	
							EN DIVERSE		
1977	46940	21519	3636	10233	417	120	586	83451	
1978	42072	20043	2742	10420	433	97	298	76105	
1979	43329	21810	2282	9451	395	120	383	77769	
1980	43854	20768	2510	10659	421	127	338	78677	
1980									
AUG.	38904	19786	3170	8962	302	111	192	71427	
SEPT.	46322	20159	2273	10963	568	121	570	80976	
OKT.	49566	21195	2704	11981	441	161	177	86225	
NOV.	39214	17869	1872	9292	128	125	310	68810	
DEC.	38102	22114	1732	10514	465	111	327	73365	
1981									
JAN.	28801	21838	2193	10549	175	118	419	64093	
FEB.	35424	21298	2133	10733	224	78	485	70375	
M.	47960	24400	2405	10571	234	114	386	86070	
APR.	40623	22977	2467	9982	265	85	200	76599	
MEI	37074	20133	1765	2689	179	83	205	62128	
JUNI	33818	23045	2599	10191	169	108	353	70283	
JULI	27568	21075	1306	6830	228	63	317	57387	

(1) BRON : "GROUPEMENT DES HAUTS FOURNEAUX ET ACIERIES BELGES"

(2) NIET INBEGREPEN DE ONAFHANKELIJKE GIETERIJEN

(3) INBEGREPEN VERBRUIK VAN IJZERERTS IN DE BEDDING-INSTALLATIES

(4) TOT EN MET 1977 ZIJN DE MAANDELIJKSE GEGEVENS VOOR DE RUWE PRODUCTEN BEREKEND OP DE GEMIDDELDEN VAN DE LAATSTE DRIE MAANDEN

NON-FERROMETALEN EN HUN LEGERINGEN (VERVOLG)

	HALFPRODUKTEN (T)						EDELE METALEN		NON FERROMETAAL GIETERIJEN					
	ONGE- LE- GEERD KOPER	KOPER- LEGE- RINGEN	ZINK	LOOD	ALUMI- NIUM	TIN EN DIVER- SE	TOTAAL (KG)	(ZILVER, GOLD, PLATINA, ENZ.)	BESTEL- LINGEN	VERZENDINGEN	UITVOER	(T)	(T)	
1977	24052	4156	2841	1507	21814	62	54430	76134	1311	82.8	83.5	463	37.1	225
1978	23795	3507	2693	1597	22009	30	53631	77065	1616	108.2	106.5	581	53.0	318
1979	24818	3514	2702	1461	22921	29	55446	79391	1507	138.9	121.9	619	62.9	355
1980	25179	3253	2787	1359	20628	27	53234	135100	1796	164.0	144.0	653	82.2	421
1980														
AUG.	21147	2570	2816	1293	18058	15	45899	109732	2476	163.0	126.0	520	70.6	300
SEPT.	24063	3564	2973	1535	19270	36	51441	144720	1955	144.0	163.0	753	85.8	490
OKT.	25758	3400	3300	1689	20228	19	54394	141376	1624	190.0	180.0	769	89.4	460
NOV.	23521	2810	2533	1267	15240	20	45391	73193	1233	166.0	142.0	638	84.8	402
DEC.	21086	2902	1793	1219	17426	37	44463	97347	1691	137.0	143.0	639	81.9	434
1981														
JAN.	19744	3138	2253	1505	19952	43	46635	110072	4600	161.0	161.0	713	107.3	514
FEB.	22015	3050	2374	1469	19776	33	48717	88849	853	131.0	152.0	744	92.8	524
M.	25783	3899	2905	1572	21467	29	55655	108994	2032	146.0	199.0	831	125.5	568
APR.	19991	3452	2719	1547	23309	19	51038	100215	2101	195.0	188.0	811	108.0	513
MEI	22695	2880	2461	1285	21960	16	51306	92618	1215	183.0	194.0	858	141.4	655
JUNI	21724	3391	283	1519	23831	24	59320	95906	3111	177.0	166.0	715	104.7	469
JULI	17325	1013	1585	796	16003	23	36745	108588	798	94.0	98.0	460	60.2	304

METAALVERWERKENDE NIJVERHEID (1)

	VORMSTAALGIETERIJEN					IJZERGIETERIJEN				
	BESTEL- LINGEN	VERZENDINGEN	UITVOER	BESTEL- LINGEN	VERZENDINGEN	UITVOER	BESTEL- LINGEN	VERZENDINGEN	UITVOER	
	1000000 F	1000000 F	(T)	1000000 F	(T)	1000000 F	1000000 F	(T)	1000000 F	(T)
1977	290	369	5952	269.6	4629	409	368	14614	92.5	2419
1978	323	327	5661	236.3	4505	490	319	11343	90.1	2548
1979	348	330	5646	238.5	4460	447	314	9831	104.0	3059
1980	397	395	6714	280.0	5340	476	360	10109	126.4	3360
1980										
AUG.	496	402	7175	291.9	6035	455	339	10408	114.7	3243
SEPT.	424	360	5993	262.4	5081	531	423	11638	150.9	3698
OKT.	353	371	5874	232.1	3978	444	464	12430	156.1	4078
NOV.	344	421	8026	318.2	6942	466	347	9577	126.3	3400
DEC.	394	390	6000	270.2	4472	426	327	8324	115.1	2730
1981										
JAN.	552	398	6431	292.8	5468	413	331	8898	107.3	2822
FEB.	287	398	6569	294.8	5755	452	319	8699	112.1	2951
M.	354	416	6578	301.3	5572	460	312	8786	80.7	2564
APR.	356	425	6136	301.2	5071	508	353	9676	116.3	3181
MEI	385	359	5438	256.0	4437	548	337	9198	112.8	2834
JUNI	576	377	4911	253.1	3603	475	388	10531	135.9	3454
JULI	302	357	5664	280.2	4988	477	212	5639	90.2	2361

(1) BRON : FEDERATIE VAN DE ONDERNEMINGEN DER METAALVERWERKENDE NIJVERHEID EN HET NATIONAAL INSTITUUT VOOR DE STATISTIEK. INRICHTINGEN WELKE 5 WERKLIEDEN OF MEER TEWERKSTELLEN

METAALVERWERKENDE NIJVERHEID (VERVOLG)

	DRAAD-EN METAALTREKKERIJ, KOUDWALSERIJ EN AFGELEIDE PRODUCTEN					SMEEDWERK, WARM PERS- EN DIEPTREKWERK EN AANVERWANTE NIJVERHEID				
	BESTEL- LINGEN	VERZENDINGEN	UITVOER		BESTEL- LINGEN	VERZENDINGEN	UITVOER			
	1000000 F	1000000 F	(T)	1000000 F	(T)	1000000 F	1000000 F	(T)	1000000 F	(T)
1977	2155	2100	80401	1700.2	63188	1002	1002	43570	471.6	22801
1978	2336	2222	87844	1836.8	71015	1022	951	42581	473.1	22369
1979	2392	2392	91667	1945.1	72922	979	940	40671	455.7	21260
1980	2443	2444	86097	1986.4	67963	1093	1022	40570	511.4	22011
1980										
AUG.	1759	1751	68586	1375.4	51517	920	948	33839	415.8	16044
SEPT.	2019	2488	89628	1953.0	66872	963	1085	40085	527.8	21755
OKT.	2828	2664	93533	2161.2	73622	980	1089	40802	526.3	22438
NOV.	2209	2068	72489	1687.0	57343	836	846	32807	434.7	18405
DEC.	2722	2127	73388	1687.8	58907	1446	834	27543	428.3	14029
1981										
JAN.	2596	2303	80435	1904.1	64966	722	813	29494	410.0	16441
FEB.	2638	2308	79525	1916.4	64267	1053	938	32565	481.1	18514
M.	2454	2680	92061	2251.2	75327	942	1040	37934	561.7	21718
APR.	2871	2738	93463	2235.0	73513	1050	1119	41525	649.2	26292
MEI	2495	2466	87664	2041.8	69938	959	1028	38787	585.4	24805
JUNI	2451	2677	98505	2207.6	78229	1070	1234	45501	685.2	29114
JULI	2098	1970	61960	1683.6	50892	589	485	22170	281.4	15240

	PLAATBEWERKING EN DIVERSE METAALVERWERKINGEN					METAALTOEBEHOREN VOOR HET BOUWBEDRIJF				
	BESTEL- LINGEN	VERZENDINGEN	UITVOER		BESTEL- LINGEN	VERZENDINGEN	UITVOER			
	1000000 F	1000000 F	(T)	1000000 F	(T)	1000000 F	1000000 F	(T)	1000000 F	(T)
1977	2652	2699	99158	1310.2	61584	2187	2288	31456	700.5	12022
1978	2813	2764	101440	1347.5	63969	2206	2319	31014	721.2	11575
1979	3115	3094	111229	1542.5	70932	2381	2405	32289	783.3	13100
1980	3223	3338	116052	1706.7	72178	2489	2587	33798	864.4	13989
1980										
AUG.	2169	2837	91308	1207.8	47004	2359	2335	31367	712.3	12508
SEPT.	2570	3454	115772	1741.0	70885	2638	2871	36751	963.0	15233
OKT.	3187	3479	115397	1735.0	69839	2802	3019	38670	1020.8	16902
NOV.	2856	2795	90958	1389.3	55275	2317	2648	33537	847.1	14040
DEC.	3773	3099	108627	1571.3	67826	2257	2506	31447	857.9	13329
1981										
JAN.	2784	2796	96488	1124.6	59809	2130	2216	28101	774.7	12040
FEB.	3555	3200	107872	1616.9	65845	2154	2288	28794	747.7	11480
M.	3643	3336	109627	1746.9	69111	2367	2524	32528	878.9	13619
APR.	3803	3653	120225	1956.0	77170	2341	2527	32958	866.3	14431
MEI	3425	3255	111315	1646.9	67501	2261	2179	29493	771.1	11824
JUNI	3573	3881	129623	1979.7	77264	2595	2677	34580	940.0	14471
JULI	3003	3151	112515	1803.8	73271	1366	1441	19280	571.0	8669

METAALVERWERKENDE NIJVERHEID (VERVOLG)

	BRUGGEN, VAKWERK, PLAATWERK EN STOOMKETELS					SCHEEPSBOUW				
	BESTEL- LINGEN	VERZENDINGEN		UITVOER		BESTEL- LINGEN	VERZENDINGEN		UITVOER	
	1000000 F	1000000 F	(T)	1000000 F	(T)	1000000 F	1000000 F	(T)	1000000 F	(T)
1977	1803	1691	30484	501.0	9901	1105	831	6877	208.5	943
1978	1892	1814	29186	528.9	7939	767	1837	9557	279.5	1103
1979	2838	1823	27088	500.8	7628	1993	1142	7622	261.7	634
1980	2177	2014	26625	387.5	4588	983	1143	5726	539.3	2755
1980										
AUG.	1736	1945	20183	282.1	2288	400	606	1235	151.5	
SEPT.	2118	2575	27445	690.3	7645	435	1272	1109	205.6	309
OKT.	1842	2419	32702	484.8	5523	373	3102	17966	204.2	13991
NOV.	1633	2117	35467	312.4	9241	624	455	331	197.9	242
DEC.	2510	2472	25684	318.6	2824	817	2353	17229	647.2	2165
1981										
JAN.	1720	1752	24811	304.8	5265	640	476	1638	204.6	1308
FEB.	1827	2074	23047	420.8	5720	515	405	908	120.0	499
M.	1523	2026	26079	478.6	5828	539	534	1261	223.3	983
APR.	1991	2299	25516	563.0	6164	563	2099	9338	268.5	9
MEI	1578	1877	23907	379.6	4925	483	475		224.1	
JUNI	2424	2370	26271	362.2	3419	396	1482	8722	326.9	35
JULI	1196	1674	16305	337.9	2944	2442	2788	12	141.9	12

	SPOOR- EN TRAMWEGMATERIAAL					MOTORVOERTUIGEN, RIJWIELEN, EN AANVERWANTE BEDRIJVEN				
	BESTEL- LINGEN	VERZENDINGEN		UITVOER		BESTEL- LINGEN	VERZENDINGEN		UITVOER	
	1000000 F	1000000 F	(T)	1000000 F	(T)	1000000 F	1000000 F	(T)	1000000 F	(T)
1977	560	430	4203	101.7	752	13212	13197	114382	11259.2	99058
1978	816	360	3238	112.7	678	13553	13559	109370	11818.6	96466
1979	585	315	1877	93.7	597	15768	15795	118702	13995.5	6188
1980	774	524	3290	52.4	398	14964	15083	103925	13387.9	92833
1980										
AUG.	1586	903	4991	72.1	127	9103	9202	63745	8181.1	57164
SEPT.	1754	559	3298	37.8	264	13965	13900	94506	12236.0	83555
OKT.	448	674	4608	34.7	215	15019	15216	109360	13492.8	98473
NOV.	1230	491	2904	29.4	193	13707	14082	92279	12699.0	83587
DEC.	647	581	3189	12.5	82	13781	14084	90433	12441.2	80828
1981										
JAN.	135	421	2907	15.0	118	13976	13919	91307	12693.5	83033
FEB.	273	507	3307	1680.4	146	13893	14045	89692	12213.7	77867
M.	250	666	4345	30.8	131	16753	17329	118238	25332.8	105350
APR.	447	652	2510	62.2	191	18640	18449	118543	16441.6	106961
MEI	1683	536	3293	49.8	215	16399	16659	103154	14960.4	93194
JUNI	364	693	4809	65.4	284	18859	18773	115483	16731.7	105720
JULI	70	95	811	12.4	76	10887	10839	69026	9173.9	60260

METAALVERWERKENDE NIJVERHEID (VERVOLG)

	VLIEGTUIGINDUSTRIE						DRIJFMACHINES, PNEUMATISCHE EN HYDRAULISCHE MACHINES					
	BESTEL- LINGEN		VERZENDINGEN		UITVOER		BESTEL- LINGEN		VERZENDINGEN		UITVOER	
	1000000 F	1000000 F	(T)	1000000 F	(T)	1000000 F	1000000 F	1000000 F	(T)	1000000 F	(T)	
1977	498	321	51	186.4	33	2255	2255	10322	1455.3	6370		
1978	605	391	174	250.9	153	2164	2239	10413	1455.0	6298		
1979	1321	683	872	508.6	718	2319	2185	11449	1408.3	6608		
1980	1475	957	663	800.1	630	2423	2520	11765	1735.4	7438		
1980												
AUG.	176	1152	1003	1078.3	967	2158	12080	9852	1335.6	6089		
SEPT.	198	1203	1331	1063.9	1220	2527	2623	11695	1801.0	7175		
OKT.	886	840	110	680.7	90	2253	2597	12349	1638.5	6881		
NOV.	84	1119	1223	913.8	1196	2205	2073	10513	1421.4	6420		
DEC.	770	949	685	808.7	658	2017	2739	14769	1456.5	7444		
1981												
JAN.	393	882	551	721.1	503	1897	1851	8734	1324.1	5629		
FEB.	1410	912	846	809.4	817	2529	2291	10497	1676.1	6809		
M.	570	1352	828	1175.7	729	2498	2466	11072	1860.1	7193		
APR.	616	1798	977	1669.8	2256		2665	12552	1911.3	7863		
MEI	249	1472	164	1344.5	2226		2349	10627	1608.1	6219		
JUNI	6798	1530	949	1360.8	2766		2665	12433	1919.3	8365		
JULI	140	327	15	285.4	15	1868	2132	8629	1469.4	5756		

	WERKTUIGMACHINES EN AANVERWANTE NIJVERHEDEN						TEXTIELMACHINES EN TOEBEHOREN					
	BESTEL- LINGEN		VERZENDINGEN		UITVOER		BESTEL- LINGEN		VERZENDINGEN		UITVOER	
	1000000 F	1000000 F	(T)	1000000 F	(T)	1000000 F	1000000 F	1000000 F	(T)	1000000 F	(T)	
1977	672	738	2593	547.0	1868	644	592	4208	507.8	3593		
1978	829	797	2847	569.8	1993	766	541	3500	454.5	2979		
1979	869	865	3282	619.8	2205	875	644	3345	533.3	2787		
1980	910	928	2958	674.2	2164	701	645	3019	533.0	2495		
1980												
AUG.	745	782	2093	580.0	1570	730	444	1982	342.8	1403		
SEPT.	910	1053	3144	761.5	2242	799	604	2977	485.2	2433		
OKT.	881	1017	3064	776.9	2180	494	828	3395	713.0	2841		
NOV.	991	875	2733	668.4	2037	389	389	2051	297.0	1559		
DEC.	1161	1156	4078	830.4	2794	590	943	4302	829.1	3770		
1981												
JAN.	863	833	2623	646.2	2076	842	471	1829	397.2	1523		
FEB.	1154	809	2607	611.7	1993	742	493	2103	410.0	1764		
M.	1252	901	2980	657.4	2070	815	721	2756	604.4	2264		
APR.	955	884	3115	671.7	2387	771	708	3180	623.9	2780		
MEI	609	820	2623	605.8	1886	526	545	2646	465.0	2274		
JUNI	928	990	3439	731.7	2342	897	734	3014	623.3	2434		
JULI	654	616	3272	489.1	2826	440	549	2457	482.7	2113		

METAALVERWERKENDE NIJVERHEID (VERVOLG)

	DIVERSE MECHANIEK CONSTRUCTIES						HEF-, TRANSPORT- EN WEEGTOESTELLEN					
	BESTEL- LINGEN	VERZENDINGEN			UITVOER		BESTEL- LINGEN	VERZENDINGEN			UITVOER	
	1000000 F	1000000 F	(T)	1000000 F	(T)	1000000 F	1000000 F	(T)	1000000 F	(T)		
1977	1094	1055	6249	436.0	2732	1692	1675	12908	1089.2	9115		
1978	1027	1079	6352	460.5	2676	2031	1980	15069	1365.4	11155		
1979	1228	1183	6600	509.8	2848	2147	2101	15353	1459.3	11576		
1980	1285	1281	6622	497.3	2769	2468	2351	15806	1542.0	10995		
1980												
AUG.	1089	1051	5741	405.9	2264	2684	2340	15803	1560.2	11169		
SEPT.	1280	1399	6951	531.2	2832	2210	2182	15207	1446.3	10583		
OKT.	1376	1328	7585	526.3	3074	2495	2465	16297	1635.9	11288		
NOV.	1004	1109	6015	447.4	2511	2405	2328	15266	1573.0	10952		
DEC.	1515	1587	6356	484.2	2471	2118	2229	13872	1341.7	9277		
1981												
JAN.	1573	1299	7028	452.4	2744	2500	2565	15205	1695.0	11376		
FEB.	1494	1574	7908	548.5	2564	2154	2074	13721	1445.0	9922		
M.	3288	1503	8083	590.5	3105	2549	2568	20360	1763.8	15587		
APR.	1750	1579	8401	616.1	4761	2581	2561	16311	1774.7	11121		
MEI	1280	1307	6264	504.9	2726	2198	2363	15057	1673.2	10569		
JUNI	1588	1583	6828	576.5	3184	2523	2717	16857	1818.3	11411		
JULI	1079	1460	4900	426.2	1876	2662	2322	14064	1646.3	9899		

	TOESTELLEN EN INSTALLATIES VOOR DIVERSE NIJVERHEDEN						ELEKTROTECHNIEK					
	BESTEL- LINGEN	VERZENDINGEN			UITVOER		BESTEL- LINGEN	VERZENDINGEN			UITVOER	
	1000000 F	1000000 F	(T)	1000000 F	(T)	1000000 F	1000000 F	(T)	1000000 F	(T)		
1977	3101	2945	24012	2350.9	19691	9140	9046	40521	5246.7	20987		
1978	2804	2867	21903	2214.2	17212	9899	9355	40996	5592.7	28772		
1979	3610	3154	23151	2438.8	18455	10858	9427	46617	5707.4	22933		
1980	2912	2907	20001	2198.8	15090	10392	10357	41201	6086.0	20952		
1980												
AUG.	2815	2058	14133	1447.3	9626	9670	9571	40128	5512.9	19436		
SEPT.	2929	2911	19792	2074.7	14233	9837	10947	42157	6033.3	20070		
OKT.	3011	2821	21319	2075.8	15204	9522	10751	46207	5854.7	22508		
NOV.	2976	2719	16544	2151.6	12659	15303	10087	40659	6011.8	21674		
DEC.	3223	3051	18377	2315.3	13148	11166	14470	41523	9157.7	22443		
1981												
JAN.	2870	2499	15646	1918.3	11654	10947	9019	34727	4627.4	16391		
FEB.	3653	2758	17760	2202.2	13890	11728	9813	38422	5807.2	19548		
M.	3596	3343	26332	2615.3	21350	11910	11163	41059	6376.5	20115		
APR.	2945	3003	19091	2406.6	14828	11236	10184	39394	5666.7	19204		
MEI	2562	2737	17710	2161.6	13619	11844	10540	36332	6183.5	18034		
JUNI	3498	3429	18668	2677.5	13293	10373	11309	41962	6164.4	20165		
JULI	1826	2048	13706	1555.6	10064	6812	6294	24743	3597.6	12559		

METAALVERWERKENDE NIJVERHEID (VERVOLG)

	MEET-, LABORATORIUM- EN GELIJKAARDIGE TOESTELLEN					WAPENS EN MUNITIE						
	BESTEL- LINGEN		VERZENDINGEN		UITVOER		BESTEL- LINGEN		VERZENDINGEN		UITVOER	
	1000000 F	1000000 F	(T)	1000000 F	(T)	1000000 F	1000000 F	(T)	1000000 F	(T)		
1977	239	200	569	120.3	374	1003	964	2098	858.5	1768		
1978	220	207	633	122.8	419	909	1017	1975	941.9	1759		
1979	219	209	691	125.9	485	1232	1053	2424	959.6	2188		
1980	485	438	826	328.6	624	997	1030	2528	913.3	2226		
1980												
AUG.	295	479	857	385.8	623	742	979	1388	840.1	1273		
SEPT.	395	477	1017	367.5	802	1753	1162	1963	994.0	1795		
OKT.	376	507	908	390.2	684	809	769	1889	586.6	1313		
NOV.	475	408	864	301.1	682	815	1149	2147	994.0	1785		
DEC.	932	515	672	407.5	489	1778	869	1463	714.2	954		
1981												
JAN.	478	446	872	335.2	637	976	710	1889	607.8	1575		
FEB.	384	503	968	405.5	685	601	1314	1665	1105.7	1044		
M.	524	427	912	280.0	693	980	981	2074	720.8	1165		
APR.	424	307	671	221.5	499	1212	1040	1896	828.4	1247		
MEI	323	395	829	274.2	589	1575	1201	1970	1066.6	1730		
JUNI	991	765	855	630.7	620	1489	1366	3444	1068.7	2429		
JULI	278	338	638	203.9	482	89	262	131	197.8	81		

	T O T A A L					
	BESTELLINGEN		VERZENDINGEN		UITVOER	
	1000000 F	1000000 F	(T)	1000000 F	(T)	
1977	47714	44766	534628	29413.0	343828	
1978	47413	42942	535105	30872.3	348583	
1979	54824	50004	555406	34191.5	371561	
1980	53066	52324	538294	35151.0	350759	
1980						
AUG.	42085	42201	425817	26300.7	250351	
SEPT.	50229	53546	541459	34326.3	338682	
OKT.	50378	56421	584465	36764.7	375122	
NOV.	52871	48527	476390	32820.8	310143	
DEC.	54042	57280	497901	36695.6	310640	
1981						
JAN.	49010	45999	459614	30855.7	305378	
FEB.	52494	49022	477475	32961.6	312080	
M.	57309	56287	553893	38530.8	374474	
APR.	57315	59041	565478	39850.0	378609	
MEI	52190	52895	506471	36916.5	337475	
JUNI	64634	61639	587385	41259.0	380696	
JULI	38277	36852	385937	24730.2	264384	

PLASTIEKVERWERKENDE NIJVERHEID (1)

	LEVERINGEN												
	VERBRUIKTE GRONDSTOFFEN						HALFFABRIKATEN						
	BUIZEN VOOR ELEKTRISCHE GELEIDINGEN			BUIZEN EN PIJPEN			PROFIELSTUKKEN (GEESTRUDEERD)		ALVEOLAIRE PRODUCTEN (SCHUIMPLASTIEK)				
	(T)	(T)	(MILJ F)	(T)	(MILJ F)	(T)	(MILJ F)	(T)	(MILJ F)	(T)	(MILJ F)	(T)	(MILJ F)
1977	36788	250.0	10.3	2375.0	119.4	862.0	58.0	3149.0	216.2	5808.0	387.4		
1978	37305	251.6	10.0	3592.5	223.4	828.3	57.0	3027.2	200.8	6584.8	354.8		
1979	41875	235.0	10.0	4209.5	295.5	732.9	64.8	3328.1	249.6	7413.7	443.4		
1980	40744	231.6	10.9	4971.7	369.9	673.9	58.5	3204.2	279.7	8013.3	512.5		
1980													
AUG.	35906	268.0	13.2	4183.0	294.2	717.7	53.7	2691.7	244.8	5423.9	347.2		
SEPT.	43040	280.0	13.2	5311.6	383.8	831.6	72.8	4159.9	341.7	9059.2	554.4		
OKT.	43331	247.6	12.7	5204.9	474.5	560.7	54.8	4152.7	313.8	8944.8	540.9		
NOV.	38907	135.8	6.7	4847.7	276.4	558.4	52.6	3507.6	276.6	7753.2	481.2		
DEC.	33772	115.4	5.5	4238.2	318.8	534.1	46.8	3087.5	244.7	6261.2	396.1		
1981													
JAN.	40441	164.9	8.4	2270.4	138.5	522.0	50.7	2785.8	252.0	8422.7	521.3		
FEB.	40630	189.1	9.0	2963.8	167.4	601.1	74.5	4085.3	363.2	8970.0	568.1		
M.	48937	233.5	11.3	3221.0	186.3	728.3	78.5	4435.9	299.5	10693.3	710.3		
APR.	42618	194.0	9.3	3042.4	177.0	718.2	71.6	2365.1	323.5	9621.7	654.5		
MEI	38830	169.9	8.4	3164.8	177.7	601.8	65.7	3906.6	315.2	8339.5	559.4		
JUNI	48870	195.6	9.8	3922.7	593.1	948.2	92.0		353.5	9567.1	669.5		

PLASTIEKVERWERKENDE NIJVERHEID (1) (VERVOLG)

	LEVERINGEN											
	GEGOLFDE EN VLAKE PLATEN				ANDERE HALFFABRIKATEN				AFGEWERKTE PRODUCTEN			
	TANKS, VATEN, GROTE RECIPIENTEN, CONTAINERS		VERPAKKINGSARTIKELN		ZAKKEN		FLESSEN EN FLACONS		ANDERE			
	(T)	(MILJ F)	(T)	(MILJ F)	(T)	(MILJ F)	(T)	(MILJ F)	(T)	(MILJ F)	(T)	(MILJ F)
1977	683.0	51.8	2023.0	102.2	354.0	33.8	4506.0	186.4	1451.0	107.4	3188.0	271.9
1978	602.8	58.7	2771.5	108.0	321.6	30.1	4688.6	179.1	1334.6	105.7	2816.6	271.1
1979	638.7	58.5	3945.3	169.0	381.3	36.8	5061.3	237.4	1666.4	127.4	3186.0	314.7
1980	575.3	67.8	3055.3	151.7	321.1	33.3	5012.7	278.5	1456.3	149.0	3099.3	342.7
1980												
AUG.	520.8	58.8	2701.8	145.5	246.7	25.0	4619.8	248.8	1161.6	126.9	3136.5	332.1
SEPT.	638.8	62.3	3603.0	176.1	337.2	39.2	5431.8	347.7	1464.4	175.6	2927.4	335.7
OKT.	352.9	50.7	3424.3	189.2	306.0	33.0	5495.5	279.8	1281.1	214.9	3449.8	356.1
NOV.	545.9	94.1	1386.9	112.4	258.1	20.4	4665.9	231.3	1156.6	121.0	2609.0	311.1
DEC.	543.1	95.7	3033.8	191.0	386.9	37.2	4817.4	241.3	1049.4	107.5	2883.9	335.2
1981												
JAN.	453.7	49.1	3292.9	182.2	261.4	27.7	4775.9	239.9	1335.8	145.2	3125.2	334.8
FEB.	413.0	40.9	3975.4	207.7	321.0	34.8	5118.9	273.8	1599.8	150.9	3411.1	370.4
M.	558.6	65.3	4687.0	236.4	316.0	32.1	5399.1	281.1	1352.7	154.0	3471.7	412.1
APR.	734.9	78.5	3540.5	185.3	207.8	27.2	4870.8	261.1	1331.8	152.8	3229.8	386.1
MEI	675.9	70.7	4090.0	196.7	260.5	31.2	4283.4	251.2	965.6	111.4	2597.1	335.3
JUNI	868.2	89.0	4191.2	213.9	314.3	31.7	5220.4	286.0	1426.8	157.1	3634.6	440.0

(1) VAN JANUARI 1973 AF IS DE SERIE NIET MEER VERGELIJKBAAR MET DE CIJFERS VAN DE VOORGAANDE JAREN

PLASTIEKVERWERKENDE NIJVERHEID (1) (VERVOLG)

LEVERINGEN												
AFGEWERKTE PRODUCTEN												
	Huishoud-toilet hygiëne, camping-artikelen, enz.				Sportartikelen, spele, speelgoed, grammofoonplaten en onderdelen				Stukken en uitrustingen voor industrie-diverse artikelen, niet elders genoemd, enz.			
	(T)	(MILJ F)	(T)	(MILJ F)	(T)	(MILJ F)	(T)	(MILJ F)	(T)	(MILJ F)	(T)	(MILJ F)
1977	1966.0	280.1	2522.0	225.9	105.0	11.2	1949.0	358.9	261.7	168.5		
1978	1916.1	295.2	1840.5	147.8	105.7	10.4	2307.6	357.6	308.2	172.0		
1979	2019.3	331.6	2053.9	163.8	106.5	8.2	2086.7	341.3	281.1	162.9		
1980	2031.5	376.9	1883.1	157.0	102.5	8.3	1974.0	359.3	311.3	212.4		
1980												
AUG.	1508.1	273.7	1754.5	132.6	31.8	4.0	2555.4	406.4	255.8	198.2		
SEPT.	2209.7	389.3	2047.9	167.5	89.3	8.9	2055.8	439.1	328.0	239.3		
OKT.	2541.5	542.4	2070.2	175.9	62.3	6.2	2010.8	362.6	324.2	201.4		
NOV.	1756.3	333.3	1696.2	159.9	58.6	4.6	1993.8	338.1	346.2	349.2		
DEC.	1836.8	352.0	1442.6	119.3	65.9	6.2	966.0	254.1	288.9	184.1		
1981												
JAN.	2116.9	362.7	1345.7	111.8	162.2	12.1	1644.6	296.9	2136.1	359.0		
FEB.	2087.8	369.4	1693.3	138.4	178.7	15.3	2042.5	372.3	2093.0	402.7		
M.	2501.7	455.2	1866.4	170.1	238.2	21.6	2078.5	346.6	4911.5	447.0		
APR.	2399.3	428.9	1870.1	149.1	334.2	23.6	2023.9	452.8	2569.5	439.5		
MEI	2174.6	378.2	1754.4	164.3	85.4	7.5	1883.9	330.6	2398.1	498.4		
JUNI	2665.0	496.7	1973.2	172.3	303.5	25.3	2301.8	416.9	2495.9	456.6		

(1) VAN JANUARI 1973 AF IS DE SERIE NIET MEER VERGELIJKBAAR MET DE CIJFERS VAN DE VOORGAANDE JAREN

VERZENDINGEN VAN DE NON-FERRO-METAALGIETERIJEN

	EEN- HEDEN	TWEDE KWARTAAL 1980	DERDE KWARTAAL 1980	VIERDE KWARTAAL 1980	JAAR 1980	EERSTE KWARTAAL 1981	TWEDE KWARTAAL 1981
VERZENDINGEN VAN DE NON-FERRO-METAALGIE- TERIJEN							
GIETSTUKKEN UIT ALUMINIUMLEGERINGEN	1000 F TON	350538 1674	282410 1357	329923 1568	1278256 6198	387016 1870	358247 1652
GIETSTUKKEN UIT KOPER EN KOPERLEGERINGEN	1000 F TON	71983 205	61647 171	70607 211	277039 792	73714 244	71452 290
GIETSTUKKEN UIT ANDERE NON-FERROMETALEN OF LEGERINGEN (1)	1000 F TON	48254 270	50891 243	62331 292	193760 953	60430 264	68151 227
	1000 F TON	470775 2149	394948 1771	462861 2071	1749055 7943	521160 2378	497850 2169

(1) HERSTELLINGEN EN ANDER MAAKWERK INBEGREPEN

VERZENDINGEN VAN DE METAALVERWERKENDE NIJVERHEID
 VESTIGINGEN WELKE 5 WERKLIEDEN OF MEER TEWERKSTELLEN

	EEN- HEDEN	TWEDE KWARTAAL 1980	DERDE KWARTAAL 1980	VIERDE KWARTAAL 1980	JAAR 1980	EERSTE KWARTAAL 1981	TWEDE KWARTAAL 1981
VORMSTAALGIETERIJEN EN IJZERGIEETERIJEN							
STAALGIETERIJEN (GIETSTAAL)	1000 F TON	1259678 20947	890198 15170	1172439 19915	4688494 80366	1285462 19818	1161092 16485
GIETSTUKKEN VOOR LEIDINGEN	1000 F TON	45271 709	52344 848	61394 1795	213657 4194	43521 724	39399 533
GIETSTUKKEN VOLGENS CATALOGUS	1000 F TON	25751 604	21938 490	31094 683	104510 2376	29767 621	23975 452
COQUILLEN EN WALSCYLINDERS	1000 F TON	216324 4126	160726 3002	187083 3011	758494 13896	71878 967	137745 2054
ANDERE GIETSTUKKEN VOLGENS MODEL	1000 F TON	865937 27946	698936 22806	834039 24835	3143057 99029	780892 23454	877068 26490
VERBINDINGSSTUKKEN EN ANDERE STUKKEN UIT SMEEDBAAR GIETIJZER	1000 F TON	2575 23	3115 20	3201 22	11329 90	5008 38	4087 44
HERSTELLINGEN EN ANDER MAAKWERK	1000 F	620	1430	2889	5106	1186	337
	1000 F TON	2416156 54355	1828687 42336	2292139 50261	8924647 199951	2217714 45622	2243703 46058
DRAAD- EN METAALTREKKERIJ, KOUDWALSERIJ EN AFGELEIDE PRODUCTEN							
GETROKKEN DRAAD EN PRIKKELDRAAD	1000 F TON	3651569 146350	2732887 109151	3050172 121441	12797361 521184	3223290 126828	3604159 145519
NAGELMAKERIJ	1000 F TON	293412 7912	205500 5424	194408 5118	969454 26785	207309 5842	199845 5478
SCHROEVEN, RINGSCHROEVEN EN KLINKNAGELS	1000 F TON	137255 1011	120754 1350	140358 1088	541127 4633	139180 1122	119282 915
NIET ELEKTRISCHE DRAAD KAB., TOUNKAB. ENZ...	1000 F TON	1569069 24731	1159878 18755	1615804 25535	5759686 92408	1594453 23316	1607821 24476
METAALGAAS	1000 F TON	440750 9282	400842 7049	364630 7512	1554788 31741	427895 9389	510410 11534
RASTERWERK, DRAADVLECHTWERK, OMHEININGEN UIT GEWONE METALEN	1000 F TON	983222 48029	640056 32886	721982 38155	3075674 156808	688941 33486	945501 48411
GETROKKEN EN GEDRAAID STAAL, KOUDGEWALST VLAKSTAAL, ENZ...	1000 F TON	129535 8268	135540 8801	139382 9068	581828 38049	81636 5305	97287 6472
KOUDGEWALST BANDSTAAL	1000 F TON	738736 35748	533129 26530	669222 34341	2839173 143404	747278 36083	781761 36741
HERSTELLINGEN EN ANDER MAAKWERK	1000 F	121499	59763	7831	286325	7196	8179
	1000 F TON	8065047 281331	5988349 209946	6903789 242258	28405416 1015012	7117178 241371	7874245 279546

VERZENDINGEN VAN DE METAALVERWERKENDE NIJVERHEID
 VESTIGINGEN WELKE 5 WERKLIEDEN OF MEER TEWERKSTELLEN(VERVOLG)

		TWEEDE	DERDE	VIERDE	JAAR	EERSTE	TWEEDE
	EEN-	KWARTAAL	KWARTAAL	KWARTAAL	JAAR	KWARTAAL	KWARTAAL
	HEDEN	1980	1980	1980	1980	1981	1981
PROFIELEN, STAMP- EN SMEEDWERK, VEREN							
BOUTENMAKERIJ	1000 F	391001	314679	343319	1402239	348120	360733
	TON	10146	8351	8673	36828	8833	8925
VEREN EN VEERBLADEN VOOR AUTOVOERTUIGEN	1000 F	160339	106288	90080	527834	129458	110715
	TON	3605	2370	2006	11802	2695	2409
ANDERE VEREN EN VEERBLADEN	1000 F	132346	81904	143022	446856	98857	121384
	TON	1416	710	1502	4546	749	1061
DIEPDRIJFWERK	1000 F	37777	38288	27921	141042	37386	35100
	TON	422	752	294	1799	399	322
BUIZEN UIT BANDSTAAL	1000 F	800617	517691	403633	2529586	419532	578022
	TON	52013	33717	26255	165161	26946	37026
KOUD GEVORMDE PROFIELEN	1000 F	788376	585617	649490	2754595	663302	815528
	TON	29200	23261	24321	104457	23300	29814
GEPERFOREERDE PLATEN UIT STAAL, HARMONI- KAGAAS EN ANDERE HALF AFGEWERKTE PRO- DUKTEN	1000 F	520623	462510	490281	1908530	504613	560889
	TON	34505	31175	32592	126131	32035	36391
GESMEDE STUKKEN, INBEGREPEN DE KETTINGEN	1000 F	424967	151392	193929	1038044	280833	286433
	TON	8840	2508	4169	21279	4459	4247
GEPERSTE STUKKEN UIT STAAL	1000 F	249263	185905	319358	983410	308469	382557
	TON	5279	3348	4727	18789	5073	5089
GEPERSTE STUKKEN UIT NON-FERROMETALEN	1000 F	77636	67634	97572	324848	75363	75524
	TON	494	374	592	1996	449	442
HERSTELLINGEN EN ANDER MAAKWERK	1000 F	43546	33685	52344	190880	42726	57896
	TON						
	1000 F	3626491	2545593	2810949	12247864	2908659	3384781
	TON	145920	106566	105131	492788	104938	125726
PLAATBEWERKING EN DIVERSE METAALVERWER- KINGEN							
ZWARE METALEN VERPAKKINGEN	1000 F	576093	397754	498305	2134319	641021	633569
	TON	13650	10088	13255	52287	16150	16063
LICHTE METALEN VERPAKKINGEN	1000 F	1999734	1970449	1957548	7856905	2068947	2412923
	TON	51867	48685	49149	197161	51295	61074
EMAILLEERWERK	1000 F	18622	16858	15957	64896	16669	13862
GALVANISATIE	1000 F	139938	120126	145078	554735	131921	152686
ANDERE METAALBESCHERMINGS- EN METAAL- VERSIERINGSWERKEN	1000 F	363626	299253	364967	1387194	344955	347346
KEUKENGEREI, HUISHOUDELIJKE EN SANITAIERE ARTIKELEN:							
-UIT PLAATSTAAL	1000 F	182058	162518	182016	717295	195544	208763
	TON	916	822	927	3697	985	1097
-UIT ALUMINIUM	1000 F	11178	11234	19678	57919	16535	18612
	TON	42	67	142	347	127	119
-UIT DRAAD	1000 F	42649	30186	33119	148507	34287	50808
	TON	553	374	357	1857	337	341
-ANDERE	1000 F	28073	21561	25672	99469	19994	18770
	TON	37	42	38	144	45	27

VERZENDINGEN VAN DE METAALVERWERKENDE NIJVERHEID
 VESTIGINGEN WELKE 5 WERKLIEDEN OF MEER TEWERKSTELLEN (VERVOLG)

	EEN- HEDEN	TWEEDE KHARTAAL 1980	DERDE KHARTAAL 1980	VIERDE KHARTAAL 1980	JAAR 1980	EERSTE KHARTAAL 1981	TWEEDE KHARTAAL 1981
STRAATNAAMBORDEN, RECLAMEBORDEN EN DER- GELIJKE	1000 F TON	171840 1006	120635 553	150637 989	607450 3464	144371 1008	153163 1032
ANDERE ARTIKELEN MET NIET INDUSTRIELE BESTEMMING (KOFFERS EN GELDKISTJES, SPEELGOED, ENZ...)	1000 F TON	180702 1443	142009 1064	204766 1028	689623 4462	165761 1064	173101 1152
KLEIN METALEN CONSTRUCTIEWERK, KLEIN METALEN VAKWERK	1000 F TON	753600 19881	634502 16895	664824 20790	2786545 77786	528312 15809	691896 17264
KLEIN KETELWERK	1000 F TON	108930 2156	88548 1574	91125 1502	404892 7345	112967 1604	112230 1622
ALLERHANDE STUKKEN (SERIEFABRICAGE) MET NIET HUISHOUDELIJKE BESTEMMING	1000 F TON	394414 7856	312564 5793	345039 6937	1435294 28024	330573 6257	349788 6569
KLEIN HANDGEREEDSCHAP	1000 F TON	63575 599	54251 429	81011 871	275296 2708	88220 816	66767 610
MESSENMAKERIJ EN COUVERTS	1000 F TON	27472 57	28052 63	37896 90	114834 252	43547 89	49310 77
KLEINE ARTIKELEN VOOR DE KLEDING, MET BUREEL, DE NIJVERHEID, ENZ. (NAALDEN)	1000 F TON	309781 1119	272489 695	291268 655	1193926 3961	308090 791	336744 853
HERSTELLINGEN EN ANDER MAAKWERK	1000 F TON	267237 101182	250859 87144	309418 96730	1107030 21636129	279606 5471320	251866 6042204
BEKLEED PLAATSTAAL							
BLIK	1000 F TON	1984938 87857	1632433 70780	1705807 73723	7573125 337310	1598788 66921	2213216 91803
VERZINKT GEGOLFD PLAATIJZER	1000 F TON	208813 15488	204803 15062	69539 4946	530676 38957	96353 7160	94334 6989
ANDER VERZINKT PLAATIJZER, ANDERS BE- KLEED PLAATIJZER, MAAKWERK	1000 F TON	2881500 174959	2690496 165085	2377928 149708	10139297 619747	2441920 154522	2442075 153061
METAALTOEBEHOREN VOOR HET BOUWBEDRIJF	1000 F TON	5075251 278304	4527732 250927	4153274 228377	18243098 996014	4137061 228603	4749625 251853
METALEN BEDDEN EN SPRINGBAKKEN	1000 F TON	216479 4561	185336 3861	222034 4735	862289 17834	207670 4632	236578 5285
METALEN STOELN	1000 F TON	343179 3670	300087 3145	290394 2514	1279570 13226	249289 2810	244559 2745
KANTOORMEUBELN	1000 F TON	359786 6328	274830 4915	321657 5780	1304225 23066	305580 5391	270501 4664
BRANDKASTEN	1000 F TON	107565 1573	100927 1368	138680 2064	478185 6907	134552 1934	142457 1988
MEUBELN VOOR ZIEKENHUIZEN, MEUBELN VOOR MEDISCH EN/OF CHIRURGISCH GEBRUIK	1000 F TON	76262 209	58897 159	97612 281	296198 829	81104 253	79294 236
SCHOOLMEUBELN	1000 F TON	29845 302	31069 259	29911 260	121042 1081	32065 266	22806 199
KEUKENMEUBELN	1000 F TON	108860 2360	93586 1956	90528 1879	404156 8620	102844 2175	122970 2575
ANDERE METALEN MEUBELN, REKKEN, ENZ...	1000 F TON	577890 10959	511212 10710	528295 9482	2109860 42060	468057 10104	511216 10574

VERZENDINGEN VAN DE METAALVERWERKENDE NIJVERHEID
 VESTIGINGEN WELKE 5 WERKLIEDEN OF MEER TOWERKSTELLEN (VERVOLG)

	EEN- HEDEN	TWEDE KWARTAAL 1980	DERDE KWARTAAL 1980	VIERDE KWARTAAL 1980	JAAR 1980	EERSTE KWARTAAL 1981	TWEDE KWARTAAL 1981
LAADBORDEN, LAADKISTEN, LAADPLATFORMS, KLEINE CONTAINERS, BAKKEN VOOR VERVOER EN OPSLAG (2)	1000 F TON	100489 2744	66044 1904	68603 1759	332262 9415	67818 1801	69631 1871
MEUBELN, KARKASSEN, TOEBEHOREN	1000 F TON	72550 1686	75219 1797	78859 1959	312913 7511	55761 1405	56726 1498
METALEN SCHRIJNWERK, ANDER DAN ALUMI- NIUM	1000 F TON	752447 13106	661280 11881	771230 13431	2937593 51593	643682 11460	761234 13624
METALEN SCHRIJNWERK UIT ALUMINIUM	1000 F TON	1224999 5973	981228 4247	1245260 5502	4547137 20817	1115598 5056	1115790 5142
GEVELS, GEVELWANDEN, METALEN DEURLIJSTEN EN BESCHOTTEN (3)	1000 F TON	679628 5233	495389 3664	752112 4674	2541609 18161	653868 3780	625214 3966
METALEN ROLLUIKEN, HEKKEN, BLINDEN	1000 F TON	260448 1333	207320 1263	253089 1800	969442 5978	215271 1247	244122 1472
SMEEDWERK EN ALLERHANDE VOOR HET BOUWBE- DRIJF (4)	1000 F TON	164349 1142	137889 648	183076 787	641692 3750	134609 741	136793 771
KETELS VOOR CENTRALE VERWARMING	1000 F TON	345969 3849	292339 3390	299675 3352	1359992 15379	250694 2878	241014 2760
RADIATOREN VOOR CENTRALE VERWARMING	1000 F TON	1034823 23694	923884 21822	1016198 33220	4032668 103083	865900 20504	977490 22749
BRANDERS VOOR CENTRALE VERWARMING	1000 F TON	42273 96	32792 85	40841 109	161582 394	25841 68	32915 86
BOILERS EN EXPANSIEVATEN VOOR CENTRALE VERWARMING	1000 F TON	54409 621	43389 619	60600 642	217068 2627	59461 633	64384 594
KACHELSMEDERIJ							
-VOOR VASTE BRANDSTOFFEN (VERWARMING EN KEUKEN)	1000 F TON	427393 5669	280307 3498	417697 4891	1506259 19210	285306 3292	364622 3973
-VOOR VLOEIBARE BRANDSTOFFEN (VERWARMING EN KEUKEN)	1000 F TON	30547 250	32374 262	54099 440	162384 1318	29778 212	27538 189
-VOOR GASACHTIGE BRANDSTOFFEN (VERWARMING EN KEUKEN)	1000 F TON	210337 2231	171990 2052	285308 3094	907092 10038	170545 1672	139622 1726
-VOOR GASACHTIGE BRANDSTOFFEN (KEUKEN)	1000 F TON	7363 48	19557 152	8593 48	47797 345	11366 73	8653 57
-AFZONDERLIJK VERKOCHTE ONDERDELEN, NIET ELEKT. BADGEISERS EN WATERVERW. INB.(1)	1000 F TON	198155 1896	132456 1341	234847 2449	725427 7191	160565 1425	158924 1312
ARTIKELN VAN DE SLOTENMAKERIJ	1000 F TON	66546 317	57202 272	67097 357	266553 1628	71577 353	72075 313
KLEIN IJZERWERK	1000 F TON	420101 5006	331540 3824	420157 4870	1632738 19225	378762 4365	404200 4521
SANITAIRE ARTIKELN VOOR HET BOUWWERK(1)	1000 F TON	112925 693	80053 571	105055 785	372120 2459	100319 737	107337 704

(1) IN 1974 IN 1975 ZIJN DE NIET ELEKTRISCHE BADGEISERS EN WATERVERWARMERS IN
 DE RUBRIEK "SANITAIRE ARTIKELN VOOR HET BOUWWERK" INBEGREPEN

(2) VOOR 1976, INBEGREPEN IN DE RUBRIEK "KLEIN METALEN CONSTRUCTIEWERK, KLEIN
 METALEN VAKWERK"

(3) VOOR 1976, INBEGREPEN IN DE RUBRIEKEN "METALEN SCHRIJNWERK, ANDER DAN
 UIT ALUMINIUM" EN "METALEN SCHRIJNWERK UIT ALUMINIUM"

(4) VOOR 1976, INBEGREPEN IN DE RUBRIEK "METALEN SCHRIJNWERK, ANDER DAN UIT
 ALUMINIUM"

VERZENDINGEN VAN DE METAALVERWERKENDE NIJVERHEID
 VESTIGINGEN WELKE 5 WERKLIEDEN OF MEER TENERKSTELLEN(VERVOLG)

	EEN- IHDEN	TWEDE KWARTAAL 1980	DERDE KWARTAAL 1980	VIERDE KWARTAAL 1980	JAAR 1980	EERSTE KWARTAAL 1981	TWEDE KWARTAAL 1981
HERSTELLINGEN EN ANDER MAAKWERK	1000 F	155087	162459	176926	689123	154098	187183
	1000 F	8180704	6740655	8258433	31218976	7031980	7425848
	TON	105549	89665	111164	413745	89267	95594
BRUGGEN, VAKWERK, PLAATWERK EN STOOM- KETELS							
BRUGGEN EN BRUGONDERDELEN, VAKWERK, PIJLERS, LOODSEN, SLUISDEUREN, ENZ...	1000 F	2078129	1915276	2523039	8493951	2106630	2460350
	TON	48602	42275	54304	191141	47183	51616
NIET AAN DRUK ONDERWORPEN KETELWERK	1000 F	320777	259648	230976	1169722	321236	410503
	TON	5721	4627	4321	21047	5320	6100
STUTTINGEN EN SCHOORBALKEN VOOR MIJNEN	1000 F	82111	115830	78613	338320	81973	97513
	TON	6150	2723	1011	14023	1304	1369
GELASTE STAALPLAATPIJPLEIDINGEN, NIET AAN DRUK ONDERWORPEN	1000 F	45394	13680	25962	104997	23638	43315
	TON	565	154	277	1196	339	548
GELASTE AAN DRUK ONDERWORPEN BERGINGSG- MIDDELEN	1000 F	54987	56338	60396	232855	85151	43747
	TON	720	611	523	2560	815	415
STOOMGENERATOREN							
-KETELS EN WATERPIJPEN (UITGEZONDERD HET MONOBLOCTYPE)	1000 F	240730	511779	331438	1249498	512572	338004
	TON	1230	1491	1685	5646	1169	1157
-MONOBLOC-KETELS MET WATERPIJPEN EN MET ROOKPIJPEN)	1000 F	63682	68814	90457	278111	74883	81728
	TON	403	599	647	2096	277	526
-ANDERE SOORTEN KETELS INBEGREPEN DE WARMTERECUPERATIEKETELS	1000 F	524840	814759	545293	2517507	457354	600377
	TON	3822	3521	4350	14522	2876	1999
HULPTOESTELLEN VOOR STOOMGENERATOREN	1000 F	154116	108012	137570	513648	104528	125272
	TON	846	579	640	2679	518	534
PIJPLEIDINGEN: BEWERKTE BUIZEN, HOGE- DRUKBUIZEN	1000 F	214835	167810	811258	1366062	164675	271642
	TON	7198	3178	5844	19357	3427	3888
SPECIAAL KETELWERK VOOR DE PETROLEUM- NIJVERHEID EN DE PETROCHEMIE :							
-OPSLAGTANKS	1000 F	192139	153217	195937	848989	145534	144940
	TON	4895	3666	5042	21836	3683	3638
-DIVERSE	1000 F	398913	322852	346787	1357100	345206	221813
	TON	4454	4861	4945	16936	4010	3305
HERSTELLINGEN EN ANDER MAAKWERK	1000 F	1367257	1557013	1530461	5691379	1481672	1665320
	1000 F	5737912	6065028	6908187	24162139	5905052	6504524
	TON	84606	68285	83589	313039	70921	75095
SCHEEPSBOUW							
BOUW VAN ZEESCHEPEN	1000 F	1915256	986822	3990619	7799076	99388	2477218
BOUW VAN BINNENSCHEPEN	1000 F	51477	40203	127748	240565	43344	78334
HERSTELLING VAN ZEESCHEPEN	1000 F	472525	298605	565868	1960796	308774	235242
HERSTELLING VAN BINNENSCHEPEN	1000 F	231993	287410	380452	1230787	188853	212189
ANDERE HERSTELLINGEN EN MAAKWERK	1000 F	593332	689516	691829	2303928	667026	1124411
	1000 F	3264583	2302556	5756516	13535152	1327385	4127394
	TON						

VERZENDINGEN VAN DE METAALVERWERKENDE NIJVERHEID
 VESTIGINGEN WELKE 5 WERKLIEDEN OF MEER TEWERKSTELLEN(VERVOLG)

		TWEEDE	DERDE	VIERDE	JAAR	EERSTE	TWEEDE
	EEN- IHDEN	KWARTAAL 1980	KWARTAAL 1980	KWARTAAL 1980	1980	KWARTAAL 1981	KWARTAAL 1981
SPOOR- EN TRAMWEGMATERIEEL							
TRACTIEMATERIEEL, GESLEEPT MATERIEEL	1000 F TON	924617 4209	875350 3353	978867 3436	3404018 13936	809596 2851	1015210 3517
DELEN EN ONDERDELEN VAN HET ROLLEND MA- TERIEEL	1000 F TON	592601 5496	605265 5821	678491 7038	2505536 24594	704438 7422	760015 8079
FAST MATERIEEL EN ELEMENTEN VOOR SPOOR- BOUWEN	1000 F TON	18244 165	45542 381	22259 177	110855 966	49694 369	47780 338
HERSTELLINGEN EN ANDER MAAKWERK	1000 F	37387	47700	63159	183932	51282	61042
	1000 F TON	1572849 9870	1573857 9555	1742776 10651	6204341 39496	1615010 10642	1884047 11934
MOTORVOERTUIGEN, RIJWIELEN EN AANVERWAN- TE NIJVERHEDEN							
MOTORVOERTUIGEN VOOR HET GEMEENSCHAPPE- LIJK PERSONENVERVOER	1000 F TON STUK	642742 3390 1707	353398 2197 1230	511608 2777 1332	2190072 12221 6155	843594 3596 1414	524502 2506 1180
PERSONENWAGENS :							
- 1 TOT 1000 CC	1000 F TON STUK	1874487 14134 19891	1394186 9110 14653	1274008 9410 13723	6282464 45451 66954	357108 2315 3563	777162 4906 7179
- VAN 1001 TOT 1500 CC	1000 F TON STUK	18926300 118141 139878	13100800 82008 99182	16489184 101388 125992	69114128 432011 518873	14335429 87028 107050	14305185 87390 106796
- MEER DAN 1500 CC	1000 F TON STUK	12721372 83641 79439	7333356 47937 45113	11859511 72936 69382	48786861 314212 298554	16670754 97351 94143	24203404 133539 131225
WEGTRACTOREN	1000 F TON STUK	39213 140 33	49909 160 32	58034 287 42	208946 746 147	110149 364 12	41514 149 25
MOTORVOERTUIGEN VOOR HET GOEDERENVERVOER							
-TOT 2 TON	1000 F TON STUK	95015 620 961	53228 336 528	54856 385 611	286279 1870 2931		
-MEER DAN 2 TON	1000 F TON STUK	4033356 25885 10454	3168811 20047 8339	3715191 22118 8175	15539590 97982 39657	3636495 2897 8525	3622151 21016 8795
MOTORVOERTUIGEN VOOR BIJZONDERE DOELEIN- DEN	1000 F TON	188494 1275	170512 1071	167958 1208	715325 4866	142879 954	132694 875
CHASSIS MET MOTOR, ONDERDELEN EN TOEBE- HOREN VOOR AUTO'S	1000 F TON	6028881 62554	4863638 47525	5258803 56881	22722296 235724	6068386 59640	5832313 57920
CAROSSERIEEN VOOR AUTO'S	1000 F TON	1195624 6372	948235 4667	1181057 6436	4496254 23991	1280588 5244	1207041 6447
KIPWAGENS EN VRACHTAUTO'S MET VASTE BAK	1000 F TON	180314 2944	142515 2054	217595 2322	729982 9813	237803 2107	318254 2035
WOONWAGENS EN CARAVANS	1000 F TON	410498 3266	184597 1434	239073 1716	1248484 9630	331742 2603	400503 2331

VERZENDINGEN VAN DE METAALVERWERKENDE NIJVERHEID
 VESTIGINGEN WELKE 5 WERKLIEDEN OF MEER TEWERKSTELLEN (VERVOLG)

	EEN- IHEDEN	TWEDE KWARTAAL 1980	DERDE KWARTAAL 1980	VIERDE KWARTAAL 1980	JAAR 1980	EERSTE KWARTAAL 1981	TWEDE KWARTAAL 1981
BROMFIETSEN EN MOTO'S (ZIJSPANNEN INBE- GREPEN), RIJWIELEN, BAKFIETSEN EN DERGELIJKE ZONDER MOTOR	1000 F TON STUK	572999 4560 109965	501187 4146 87829	392909 3452 52599	1903397 15615 326597	487752 4181 66884	627585 4885 107834
FRAMES VOOR RIJWIELEN	1000 F TON	15282 104	12431 77	9480 51	49696 314	16074 83	26837 166
DELEN, ONDERDELEN EN TOEBEHOREN VOOR RIJWIELEN EN MOTORRIJWIELEN	1000 F TON	194193 2320	163349 1794	192678 2339	747789 8577	205906 2000	199042 1954
KINDERWAGENS ; HUN DELEN EN ONDERDELEN	1000 F TON	23590 169	21963 154	22496 158	92844 656	24001 155	26160 159
ANDERE RIJTUIGEN EN WAGENTJES (VOOR INVALIDEN, ZIEKEN, ENZ...)	1000 F TON	36854 165	33136 139	34645 148	133450 589	33999 159	38654 162
HERSTELLINGEN EN ANDER MAAKWERK	1000 F	659025	566589	871053	2765896	661302	807460
	1000 F TON	47838239 329680	33061840 224856	42550139 284012	1780013753 1214268	45443961 270677	53090461 326440
DRIJFKRACHTMACHINES, PNEUMATISCHE, HY- DRAULISCHE, KOEL- EN LUCHTTECHN. MAT.							
DIESELMOTOREN EN EXPLOSIEMOTOREN (ANDE- RE DAN VOOR AUTOVOERTUIGEN EN RIJWIE- LEN)	1000 F TON	2721037 7683	1654298 8315	1725218 9545	8142050 32935	1247878 5389	1909291 7514
ANDERE MOTOREN, TURBINES EN KRACHTMACHI- NES	1000 F TON	253972 1544	282286 1734	315054 2173	1262057 8422	187582 1053	121875 706
LUCHTPOMPEN EN VACUUMPOMPEN, ALLERHANDE ZUIGERSCOMPRESSOREN, PNEUMATISCHE WERK- TUIGEN	1000 F TON	2528276 9230	2061878 6490	1974704 6735	9356918 33471	2583639 8656	2482822 8412
VLOEISTOFFPOMPEN :							
-HANDPOMPEN	1000 F TON	6422 45	8121 28	9010 46	26140 144	5735 24	6001 24
-VOLUMETRISCHE ZUIGERSPOMPEN	1000 F TON	99133 518	61042 425	65920 462	298386 1915	71511 616	84874 610
-CENTRIFUGAALPOMPEN	1000 F TON	252408 1233	280829 1497	582242 2748	1683261 8146	191271 1124	377048 1581
-ANDERE	1000 F TON	38017 182	29126 151	36321 118	140045 610	27338 119	29348 114
-DELEN EN ONDERDELEN	1000 F TON	209289 1004	304837 1656	285735 1630	1073051 5831	213535 1230	158617 881
OLEOHYDRAULISCHE EN PNEUMATISCHE TRANS- MISSIEORGANEN	1000 F TON	36894 127	39438 124	14483 97	119516 524	49948 153	43167 120
NIJVERHEIDSKOELMATERIEEL	1000 F TON	460474 2787	474845 2785	444165 2809	1855746 11065	403216 2486	484772 2782
KOELMATERIEEL VOOR DE HANDEL EN MELKAF- KOELERS	1000 F TON	401634 2781	357119 2257	359984 2587	1447273 10252	329810 2680	453656 3937
	1000 F TON	7007556 27134	5553819 25462	5812836 28950	25404443 113315	5311463 23530	6151471 26681

VERZENDINGEN VAN DE METAALVERWERKENDE NIJVERHEID
 VESTIGINGEN WELKE 5 WERKLIEDEN OF MEER TEWERKSTELLEN (VERVOLG)

	EEN- HEDEN	TWEEDE KWARTAAL 1980	DERDE KWARTAAL 1980	VIERDE KWARTAAL 1980	JAAR 1980	EERSTE KWARTAAL 1981	TWEEDE KWARTAAL 1981
EENBLOK-AGGREGATEN EN INRICHTINGEN VOOR KLIMAATREGELING	1000 F TON	522031 3103	406505 2993	493843 3769	1861551 12688	462770 3440	529302 3804
VENTILATOREN EN INDUSTRIELE VENTILATIE- INRICHTINGEN	1000 F TON	255669 2036	216300 1744	218535 1848	921693 7661	209117 1450	223334 1619
WARME LUCHTGENERATOREN	1000 F TON	130891 986	122858 1036	184428 1479	600469 4996	124953 1065	63543 646
AEROTHERMEN EN ANDER MATERIEEL VOOR VER- WARMING MET WARME LUCHT	1000 F TON	53191 390	49786 499	63748 759	208959 2145	43463 487	44440 457
TOESTELLEN EN INSTALLATIES VOOR HET FIL- TEREN, ZUIVEREN, ONTSTOFFEN; DROOG- INSTALLATIES	1000 F TON	175144 704	137276 703	146571 927	576646 3052	116164 658	177043 1211
HERSTELLINGEN EN ANDER MAAKWERK	1000 F	334527	335209	517200	1587945	399296	485955
	1000 F TON	1471453 7219	1267934 6975	1624325 8782	5757263 30542	1355763 7100	1523617 7737
WERKTUIGMACHINES EN AANVERWANTE NIJVER- HEDEN							
GEREEDSCHAPPEN VOOR METAALBEMERKING :							
-VERSAPANDE EN SLIJPENDE WERKTUIGEN (MET INBEGRIJF VAN HANDMACHINES)	1000 F TON	566553 1384	855378 1998	458067 961	2347166 5528	419645 1144	475389 1145
-NIET VERSAPANDE EN BIJZONDERE WERK- TUIGMACHINES	1000 F TON	473204 3304	599114 4113	757812 4740	2554274 17253	484469 3133	569999 4298
GEREEDSCHAPSWERKTUIGEN VOOR HET BEWERKEN VAN HOUT EBONIET, KURK, BEEN	1000 F TON	180184 473	163186 304	194876 405	702737 1583	160844 329	148187 265
GEREEDSCHAPPEN EN TOEBEHOREN VOOR GE- REEDSCHAPSWERKTUIGEN, MET DIAMANT BEZET GEREEDSCHAP	1000 F TON	1287858 3110	1142202 2626	1399647 3020	5065752 11806	1273542 3055	1375814 3476
HERSTELLINGEN EN ANDER MAAKWERK	1000 F	149338	112283	128867	522055	146939	130653
	1000 F TON	2657137 8271	2872163 9041	2939269 9126	11191984 36170	2485439 7661	2700042 9184
TEXTIELMATERIEEL							
MACHINES EN TOESTELLEN VOOR BEREIDEN, KAARDEN, SPINNEN, TWIJNEN EN OPSPOELEN, ENZ...	1000 F TON	295641 1300	176893 751	565696 2575	1230416 5466	141715 605	408179 1908
MACHINES EN TOESTELLEN VOOR HET WEVEN, BREIEN, BORDUREN, MAAIEN, ENZ...	1000 F TON	773013 3873	605374 3273	1004446 5010	3312461 17376	673137 3468	700117 3825
MACHINES VOOR HET BLEKEN, VERVEN, APPRE- TEREN EN AFWERKEN	1000 F TON	42364 181	23003 103	44033 228	149158 692	21302 79	39712 127
DELEN, ONDEROELEN EN ANDERE TOEBEHOREN VOOR TEXTIELMACHINES	1000 F TON	502994 1661	441205 1271	710018 1175	2353628 6701	549070 1365	526939 1251
KAARDBESLAG	1000 F TON	69894 391	63519 306	76976 439	276443 1515	71040 403	72556 461
MACHINES VOOR NIJVERHEIDSWASSERIJEN EN VOOR DROOGKUIS	1000 F TON	196267 1560	150761 1116	150330 1059	640506 4700	160014 1084	172381 1264
HERSTELLINGEN EN ANDER MAAKWERK	1000 F	59672	51370	62059	227683	67061	65605
	1000 F TON	1939845 8966	1512125 6820	2613558 10486	8190295 36450	1683339 7004	1985489 8836

VERZENDINGEN VAN DE METAALVERWERKENDE NIJVERHEID
 VESTIGINGEN WELKE 5 WERKLIEDEN OF MEER TEWERKSTELLEN (VERVOLG)

		TWEEDE EEN- HEDEN	DERDE KWARTAAL 1980	VIERDE KWARTAAL 1980	JAAR 1980	EERSTE KWARTAAL 1981	TWEEDE KWARTAAL 1981
DIVERSE MECHANIEKCONSTRUCTIES							
TANDWIELKASTEN EN DERGELIJKE VOOR HET REGELEN VAN DE SNELHEID	1000 F TON	606709 2673	593692 2083	629714 2279	2464081 10413	721961 2974	750620 2792
ANDER RADERWERK EN TRANSMISSIE-ONDER- DELEN; HUN TOEBEHOREN	1000 F TON	263388 2262	253454 1756	302578 2471	1102456 9163	310850 2379	314266 2473
NIJVERHEIDS- EN SPECIAAL KRAANWERK:							
-UIT STAAL	1000 F TON	156592 499	103146 261	209164 473	561569 1593	91069 325	132085 350
-UIT GIETIJZER	1000 F TON	31681 336	27165 336	28088 312	127600 1521	22047 277	11530 100
-UIT NON-FERROMETALEN	1000 F TON	56867 174	126160 267	75347 175	288650 710	70894 192	67628 79
KRAANWERK VOOR HET BOUWBEDRIJF	1000 F TON	205774 731	154001 518	174452 603	723540 2339	208159 654	169410 571
VERBINDINGSTUKKEN EN DERGELIJKE	1000 F TON	164616 1177	131697 1075	151040 1219	627549 4928	138685 1173	132025 1286
ALGEMENE MECHANIEK EN DECOLTEERWERK	1000 F TON	1920114 9321	1643557 9136	1560496 9948	6874376 38438	1590597 9999	1787436 9714
BRANDBESTRIJDINGSMATERIAAL	1000 F TON	313868 2553	254032 1934	286099 2360	1090161 8764	229146 1781	288420 2174
HERSTELLINGEN EN ANDER MAAKWERK	1000 F TON	277902 19726	276790 17366	638114 19840	1462642 77869	900252 19754	888554 19539
HEF-, TRANSPORT-, WEEG- EN BOUWNERVEN- MATERIEEL							
LIEREN, KAAPSTANDERS, TAKELS, DOMME KRACHTEN, EN VIJZELS	1000 F TON	96921 601	97922 696	140364 835	476253 3048	136662 807	177953 976
KRANEN ROLLENDE BRUGGEN PORTIEKLOOP- KRANEN EN DERGELIJKE	1000 F TON	355114 3400	273367 2768	415185 3911	1291064 12546	219653 2173	437926 4526
BEWEEGBARE KRANEN	1000 F TON	67315 848	28512 339	44238 512	197479 2621	17367 294	38989 459
LIFTEN ROLTRAPPEN EN DERGELIJKE (BOUW- NERVENMATERIAAL NIET INBEGREPEN)	1000 F TON	429147 3363	375986 2872	555622 4109	1871203 13972	426346 2279	458843 2920
TRANSPORTWAGENS	1000 F TON	746497 7367	683205 6366	856440 5678	3049559 28418	621119 6453	719636 7488
BALANSEN, WEEGBRUGGEN EN ANDERE WEEG- TOESTELLEN EN -INSTRUMENTEN	1000 F TON	149592 404	103928 346	100553 345	525496 1455	103995 367	100263 427
MATERIEEL VOOR DE BURGERLIJKE BOUWKUNDE	1000 F TON	4778191 33755	4497703 30140	4208706 29297	18048292 127868	4753634 31217	5034593 30676
HERSTELLINGEN EN ANDER MAAKWERK	1000 F TON	575435 49738	523770 43527	657200 44687	2610030 189928	853274 43590	621800 47472
BIJZONDERE UITRUSTINGEN EN VOLLEDIGE NIJVERHEIDSINSTALLATIES :							
- VOOR MIJNBOW EN AANVERWANTE BEDRIJVEN	1000 F TON	131890 1947	121829 2407	132508 2346	528234 8468	143367 2296	140731 2280

VERZENDINGEN VAN DE METAALVERWERKENDE NIJVERHEID
 VESTIGINGEN WELKE 5 WERKLIEDEN OF MEER TEWERKSTELLEN (VERVOLG)

	EEN- HEDEN	TWEEDE KWARTAAL 1980	DERDE KWARTAAL 1980	VIERDE KWARTAAL 1980	JAAR 1980	EERSTE KWARTAAL 1981	TWEDE KWARTAAL 1981
- VOOR DE VOEDINGSNIJVERHEID	1000 F TON	655987 6269	435848 3530	427432 4073	1910244 16469	415712 3077	407125 2882
- VOOR DE BROOD- EN BANKET-, VLEESWAREN- FABR. EN SLAGERIJ, DRANKHUIZEN EN GROTE KEUKENS	1000 F TON	347282 1498	275686 1008	391180 1403	1337175 5185	300331 1114	304349 1203
- VOOR CHEMISCHE NIJVERHEID	1000 F TON	410148 2668	445883 3352	424467 2800	1767912 12525	421056 2624	408677 2735
MATERIEEL EN INSTALLATIES VOOR WATER- EN SLIBBEHANDELING EN VOOR VUILNISVERWERKING	1000 F TON	127468 931	96281 801	123951 788	464388 3432	133646 1061	129409 1208
- VOOR HET CONDITIONEREN, VERPAKKEN EN DE AUTOMATISCHE DISTRIBUTIE	1000 F TON	437608 1275	396066 1152	557046 1407	1786259 5080	459978 1305	583218 1513
- VOOR DE FABRICATIE EN DE BEWERKING VAN GLAS EN GLASWERKEN	1000 F TON	227345 461	102612 297	131424 345	573404 1831	113880 351	93770 296
- VOOR DE PAPIER- EN KARTONINDUSTRIE, DRUKKERIJ EN GRAFISCHE KUNSTNIJVERHEIDEN	1000 F TON	173297 345	172253 353	192305 368	715714 1445	240754 565	223528 564
- VOOR RUBBER- EN PLASTIEKNIJVERHEID	1000 F TON	66111 93	58714 85	64086 54	265161 327	79063 94	89870 120
- VOOR DE STAALNIJVERHEID EN DE GIETERIJEN	1000 F TON	326550 1738	273592 1268	316752 1680	1190983 5860	257100 2007	286852 1344
- VOOR DE NIJVERHEID DER NIET METAALHOU- DENDE MINERALEN (1)	1000 F TON	443965 4801	396037 3017	421217 3905	1457127 13616	218338 1850	346958 3155
- VOOR DE NIET NADER BEPAALDE INDUS- TRIEEN (2)	1000 F TON	416763 2378	350341 2319	887792 4382	2048139 12149	348602 2379	441200 2890
HERSTELLINGEN EN ANDER MAAKWERK	1000 F TON	434286 24424	495495 19589	412119 23551	1831590 86387	401390 18723	439394 20190
TRACTOREN EN MACHINES VOOR DE LANDBOUW	1000 F TON	4198700 39264	3620637 29397	4482279 33030	15876330 152212	3533217 39904	3895081 34963
TRACTOREN, MATERIEEL VOOR BODEMBEWER- KING, ZAAIEN, PLANTEN, BEMESTING EN BESCHERMING VAN CULTUREN	1000 F TON	2671554 23385	1983817 16301	2064533 16618	10219374 86833	2506673 19745	2524899 19637
OOGST- EN DORSMATERIEEL, MATERIEEL VOOR HET SELECTEREN EN CONDITION. NA HET OOGSTEN, EN DIVERSE	1000 F TON	2190770 15879	1586985 13096	2023247 16412	8560875 65379	2352321 20159	2628729 15326
HERSTELLINGEN EN ANDER MAAKWERK	1000 F TON	74095 4936419	89166 3659968	108628 4196408	343065 19123314	93448 4952442	87582 5241210
NIET ELEKTRISCHE MEETTOESTELLEN; LABORA- TORIUM- EN GELIJKAARDIGE TOESTELLEN	1000 F TON	313099 1886	297818 1835	292405 1597	1206015 7192	339216 1986	333429 1933
SCHRIJFMACHINES, KANTOORMACH. STATISTIEKMACH. BOEKHOUDMACH., ENZ... ANDERE TOESTELLEN EN DIVERSE	1000 F TON	500457 745	508308 172	1051315 866	2441298 2443	845551 724	1041891 524
HERSTELLINGEN EN ANDER MAAKWERK	1000 F TON	90039 903595	79156 885282	88180 1431900	386290 4033603	82751 1267518	83757 1459077
	TON	2631	2007	2463	9635	2710	2457

 (1) STEENBAKKERIJEN, KERAMISCHE NIJVERHEID, STEEN- EN MARHERBEWERKING
 FABRIKAGE VAN CEMENT, KALK EN PLEISTER

(2) INDUSTRIELE BRANDSTOFovens EN HUN BRANDERS INBEGREPEN

VERZENDINGEN VAN DE METAALVERWERKENDE NIJVERHEID
 VESTIGINGEN WELKE 5 WERKLIEDEN OF MEER TEWERKSTELLEN (VERVOLG)

	EEN- IHEDEN	TWEDE KWARTAAL 1980	DERDE KWARTAAL 1980	VIERDE KWARTAAL 1980	JAAR 1980	EERSTE KWARTAAL 1981	TWEDE KWARTAAL 1981

WAPENS EN MUNITIE							
JACHTWAPENS, WAPENS VOOR DE SCHIETBAAN, ALARMWAPENS EN DERGELIJKE, INBEGREPEN HET MAAKWERK EN DE HERSTELLINGEN	1000 F TON	3647805 10280	2216937 3714	2794135 5437	12641871 30342	3109918 5629	3607428 7310
	1000 F TON	3647805 10280	2216937 3714	2794135 5437	12641871 30342	3109918 5629	3607428 7310

VLIESTUIGBOUW							
VLIESTUIGEN EN ANDERE VLIEGTOESTELLEN MET INBEGRIJ VAN MAAKWERK EN VAN HER- STELLINGEN	1000 F	3621222	2568159	3162735	11563889	3328726	4799342
	1000 F TON	3621222 TON	2568159 TON	3162735 TON	11563889 TON	3328726 TON	4799342 TON

ELEKTRISCHE UITRUSTINGSGOEDEREN							
ROTERENDE ELEKTRISCHE MACHINES	1000 F TON	793976 2280	845188 2514	1055018 2497	3724273 10163	801564 1523	820912 2079
INDUSTRIELE TRANSFORMATOREN	1000 F TON	762208 7092	708040 8629	1314882 15457	4456091 42100	760273 11652	931098 9291
STATISCHE OMZETTERS, CONDENSATOREN VOOR DE NIJVERHEID - ELECTROMAGNETEN	1000 F TON	230598 586	245240 573	243895 670	896712 2324	278923 707	289555 721
ELEKTRISCHE APPARATUUR VOOR DE NIJVER.							
- HOOGSPANNINGSAPPARATUUR	1000 F TON	238846 760	249235 686	324828 694	1012767 2658	267205 597	293855 606
- LAAGSPANNINGSAPP. (MET INB. V.D. RELAYS)	1000 F TON	890709 4680	802558 4223	932030 4325	3737040 19205	688021 3375	895234 4164
HET GEHEEL VAN GEPREFABICEERDE HOOG- EN LAAGSPANNINGEN	1000 F TON	465241 1543	415260 1127	465525 1927	1839269 6178	466162 1408	440013 1321
BESTURINGSTOESTELLEN, POTENTIOMETERS EN REOSTATEN	1000 F TON	192553 367	164687 278	219384 278	788463 1295	217595 318	208384 273
OVENS VOOR DE NIJVERHEID EN DE LABORA- TORIUM	1000 F TON	458210 5444	484455 5345	528217 5465	1886787 21250	613295 5790	473670 5206
ELEKTRISCHE LASMACHINES EN SNIJTOESTEL- LEN	1000 F TON	104343 123	60833 85	70484 97	310488 468	51538 89	45481 84
ELEKTRODEN EN ANDERE TOEVOEGMETALEN	1000 F TON	256831 3475	208922 2928	217765 3117	909056 12780	179795 2109	161803 2015
ISOLATOREN EN ISOLEERSTOFFEN	1000 F TON	111466 325	90795 237	111561 308	436959 1202	127117 303	124643 304
ELEKTRISCHE DRADEN EN KABELSBUIZEN VOOR BINNENLEIDING	1000 F TON	3419964 41169	2902495 35146	3474235 37285	13535213 158148	3110027 33676	3328617 36936
MATERIEEL VOOR INDUSTRIELE EN OPENBARE VERLICHTING	1000 F TON	565491 3773	561742 4186	604843 3605	2304630 15006	590345 4162	660191 4591
ANDER ELEKTRISCH UITRUSTINGSMATERIEEL	1000 F TON	396514 1589	395869 1584	454938 1660	1399345 5627	398942 1496	404606 1590
HERSTELLINGEN EN ANDER MAAKWERK	1000 F	1677299	1494059	1944047	7209336	1695933	1876274
	1000 F TON	10564249 73206	9629378 67541	11961652 77385	44446429 298404	10246735 67205	10954336 69181

VERZENDINGEN VAN DE METAALVERWERKENDE NIJVERHEID
 VESTIGINGEN WELKE 5 WERKLIEDEN OF MEER TEWERKSTELLEN (VERVOLG)

		TWEEDE EEN- HEDEN	DERDE KWARTAAL 1980	VIERDE KWARTAAL 1980	JAAR 1980	EERSTE KWARTAAL 1981	TWEEDE KWARTAAL 1981
TELECOMMUNICATIES, PROFESSIONELE ELEK- TRONIKA, AUTOMATIE							
TELECOMMUNICATIETOESTELLEN EN -INSTAL- LATIES VOOR TELEFONIE EN TELEGRAFIE	1000 F TON	5477829 2256	4216167 1540	7880793 3057	23933333 9418	5377800 1914	6261191 2537
ZEND- EN TRANSMISSIETOESTELLEN EN -INSTALLATIES VOOR TELECOMMUNICATIES	1000 F TON	552768 51	325287 33	431996 42	1842993 299	361027 59	472144 65
ELEKTRISCHE TOESTELLEN VOOR AUDITIEVE EN VISUELE SIGNALISATIE	1000 F TON	253922 470	177971 1059	340270 868	1273829 3046	387665 1522	400485 3534
INFORMATIEVERWERKING EN NIJVERHEIDS- CONTROLE	1000 F TON	870194 257	708912 231	985202 238	3485660 962	957981 201	1181585 588
ELEKTRONISCHE HEELKUNDIGE TOESTELLEN EN ANDERE MEDISCHE STRALINGSAPPARATUUR	1000 F TON	744362 518	627235 548	796925 472	2920488 2018	742597 465	669922 348
ACTIEVE EN PASSIEVE BESTANDDELEN	1000 F TON	1394925 1	1129556	1047795 3	5032333 11	986936 3	973653 2
PROFESSIONELE ELEKTRONICA	1000 F TON	530531 116	560212 117	680220 196	2403373 542	532431 94	757929 327
HERSTELLINGEN EN ANDER MAAKWERK	1000 F	1235635	1199174	1172391	4412109	963699	1433719
	1000 F TON	11060166 3669	8944514 3528	13335592 4676	45304118 16296	10310136 4258	12150628 7401
ELEKTRONISCHE VERBRUIKSGOEDEREN - ELEK- TRONICA VOOR HET GROTE PUBLIEK							
KLEIN INSTALLATIEMATERIEEL	1000 F TON	648613 8123	551479 6703	578387 6730	2468773 29758	636897 7574	613464 7100
HUISHOUDELIJKE TOESTELLEN MET INGEBOUWDE MOTOR	1000 F TON	110730 378	87461 302	83723 273	480994 1410	94327 296	86280 221
HUISHOUDELIJKE WASHMACHINES	1000 F STUK	111618 39714	213972 41703	146694 56489	587771 179043	128780 48649	127147 46845
ELEKTROTERMISCHE TOESTELLEN VOOR HUIS- HOUDELIJK GEBRUIK	1000 F TON	466009 4088	427831 3505	630652 4815	1945168 16026	417564 3284	475722 3417
TELEVISIE -ONTVANGSTTOESTELLEN, (DRAAG- BARE, HUISHOUDELIJKE "WIT EN ZHART" EN "KLEUREN")	1000 F TON STUK	2458793 6035 177268	2135768 4675 149251	2596800 6702 211488	10004872 25673 745902	2633789 5517 208849	2019660 4429 167008
ALLERHANDE RADIO-ONTVANGSTTOESTELLEN, ELEKTROFONEN, OPNAMEMATERIEEL, PICK- UPS EN PLATENDRAAIERS (1)	1000 F TON STUK	2168875 5541 595135	1669988 3509 427090	2101078 4617 536389	8507606 24550 2245684	2132185 4609 342679	2210568 3712 364641
LUCHTERS EN ONDERDELEN	1000 F TON	512788 2688	468306 2263	605679 2863	2109774 10843	572716 2597	546756 2629
ANDERE ARTIKELEN VOOR BINNENVERLICHTING	1000 F TON	1165978 1919	897150 1548	1040535 1595	4353615 7603	950041 1416	997681 1470
BATTERIJEN EN ACCUMULATOREN	1000 F TON	1098530 11694	998194 9947	1920716 14704	5177589 49279	1300652 11537	1509431 13464
ANDERE N.A.B. MATERIEEL	1000 F TON	205229 164	154935 3	262523 218	824555 398	328619 89	211234 196
HERSTELLINGEN EN ANDER MAAKWERK	1000 F	140154	134480	160342	598019	154250	160733
	1000 F TON	9087317 41008	7739564 32853	10127129 43323	36978736 167573	9349820 37458	8958676 37175
ALGEMEEN TOTAAL	1000 F TON	163707941 1706333	130186712 1357100	162309744 1524109	1626495790 6312931	151525546 1442944	172885214 1618272

(1) DE ELEKTROFONEN, OPNAMEMATERIEEL, PICK-UPS EN PLATENDRAAIERS ZIJN IN DE STUKS NIET INBEGREPEN

NETTO-PRODUKTIE VAN ELEKTRICITEIT (IN MILJOEN KWH) (1)

	PER KATEGORIE VAN DE PRODUCENTEN			NAAR DE AARD VAN DE BRANDSTOFFEN					TOTAAL			
	MET HET OOG OP INDU- STRIE			THERMISCHE CENTRALES		HYDRAU- LISCHE	KERN- CENTRALES	ANDERE CENTRALES	INVOER	UITVOER	TOTAAL DOOR DE NETTEN	
	OPENBARE BEDELING	ZELF- VOORT- BRAND- STOFFEN	PRIV. ONDER- NEMING.	BRAND- STOFFEN	BRAND- STOFFEN	GAS	LES	LES	TIE			ENERGIE IN VER- LIEZEN
1977	91	3321	319	770	1180	799.7	37	943.0	3731	633.6	548.9	3616.0
1978	124	3595	311	860	1361	785.3	41	989.3	4030	440.2	671.7	3738.0
1979	145	3680	312	993	1251	857.4	48	901.2	4137	561.4	663.7	4035.0
1980	146	3811	294						4251	523.7	743.3	4032.0
1980												
AUG.	111	3316	252	917	943	535.3	53	1210.5	3679	399.2	656.7	3421.0
SEPT.	129	3537	249	887	1289	610.6	51	1057.7	3915	412.9	640.6	3687.0
OKT.	147	3933	328	1045	1528	853.6	75	383.7	4401	571.0	791.7	4187.0
NOV.	156	4004	340	1125	1478	704.7	75	1085.7	4500	578.0	824.4	4253.0
DEC.	179	4179	307	1181	1537	665.6	95	1166.0	4664	606.6	810.2	4460.0
1981												
JAN.	187	4229	288	1230	1201	1003.3	99	1149.1	4704	480.1	701.5	4482.0
FEB.	169	3834	288	1195	1060	998.0	99	919.4	4291	381.5	497.5	4175.0
M.	174	3684	302	1223	1238	1069.9	92	529.1	4160	583.9	419.1	4325.0
APR.	118	3314	260	1230	968	759.5	72	646.8	3692	603.2	353.1	3942.0
MEI	95	3447	264	1077	877	634.6	83	1116.5	3805	512.6	521.6	3796.4
JUNI	94	3355	243	970	875	557.0	92	1180.5	3693	493.7	379.6	3807.2
JULI	50	2974	231	1008	521	399.0	97	1213.1	3255	312.4	296.9	3270.7
AUG.	40	3081	219	1000	702	382.0	80	1161.0	3340	484.3	292.4	3531.5
SEPT.	89	3509	238	1116	1216	518.6	64	901.1	3836	427.4	378.5	3884.8

WATERDISTRIBUTIE

	OPGEVANGEN	WATERVOLUME DOOR	TOTAAL		WATERVOLUME AAN	VOLUME BESCHIK-
	WATERVOLUME	DERDEN AFGESTAAN			ANDERE MAATSCHAP- PIJEN AFGESTAAN	BAAR VOOR DE DISTRIBUTIE
	(1.000 M3)	(1.000 M3)	(1.000 M3)		(1.000 M3)	(1.000 M3)
1977	46136	10146	56282		13929	42353
1978	47400	10244	57644		14494	43151
1979	48230	10581	58810		15121	43689
1980	49228	10544	59772		15356	44417
1980						
AUG.	47649	11355	59004		15224	43780
SEPT.	51946	10246	62193		16131	46062
OKT.	51386	11060	62446		15838	46609
NOV.	47424	9908	57332		14312	43020
DEC.	49687	10629	60316		17474	42842
1981						
JAN.	48069	10539	58608		14774	43834
FEB.	46371	9934	56304		14344	41960
M.	51432	10454	61885		16035	45850
APR.	48691	10532	59223		15174	44048
MEI	52282	10704	62985		16217	46768
JUNI	48632	10245	58877		15029	43847
JULI	46499	9805	56304		14595	41709

(1) BRON : ADMINISTRATIE VOOR ENERGIE, BEDRIJFSFEDERATIE DER VOORT-
BRENGERS EN VERDELERS VAN ELEKTRICITEIT IN BELGIE

III. TEWERKSTELLING

A. PERSONEEL GETELD IN DE INRICHTINGEN WELKE AAN EEN MAANDELIJKSE STATISTIEK VAN DE INDUSTRIELE
BEDRIJFVIGHEID ONDERWORPEN ZIJN (1)

	EEN- HEDEN (1)	MAAND- GEMIDDELDE 1980	MAART 1981	APRIL 1981	MEI 1981	JUNI 1981	JULI 1981
BODEMINDUSTRIE							
	BED.	712	710	714	714	709	
STEENKOOLEMIJNEN : AANWEZIG (2)	WERKM.	15245	15779	15715	15485	14936	
	100 U.	3032	3392	3238	2773	3087	
STEENKOOLEMIJNEN : INGESCHREVEN(3)							
	BED.		11765	11761	11751	11784	
-A) BELGEN	WERKM.						
	100 U.						
	BED.		8556	8497	8455	8406	
-B) VREEMDELINGEN	WERKM.						
	100 U.						
	BED.	841	626	627	628	627	
GROEVEN	WERKM.	3099	3008	3054	3061	3072	
	100 U.	4068	4017	3978	3732	3788	
	BED.	753	740	751	748	746	
KALK, KALKSTEEN EN KALKDERIVATEN	WERKM.	2980	2881	2908	2890	2900	
	100 U.	4222	4296	4088	371	4079	
VOEDINGSNIJVERHEID							
	BED.	150	153	145	142	147	160
JAM	WERKM.	477	443	369	308	522	627
	100 U.	665	613	535	418	699	916
	BED.	712	706	706	719	703	704
MARGARINE	WERKM.	641	609	604	578	568	548
	100 U.	899	893	815	689	785	657
	BED.	482	505	502	501	500	499
PLANTAARDIGE EN DIERLIJKE OLIEN	WERKM.	802	790	791	790	796	839
	100 U.	1034	1162	1084	950	1087	896
	BED.	1523	1454	1457	1436	1428	
SAMENGESTELDE VOEDERS VOOR DIEREN	WERKM.	3432	3215	3206	3209	3208	
	100 U.	5005	5119	4848	4318	4658	
	BED.	5401	5480	5413	5382	5313	
ANDERE VOEDINGSINDUSTRIEEN (4)	WERKM.	17948	17311	17966	16853	16933	
	100 U.	23941	24280	23165	20366	23197	
	BED.	1503	1430	1515	1517	1513	1511
TABAKSNIJVERHEID	WERKM.	5108	4723	4915	4883	4867	4863
	100 U.	6372	6317	6185	5585	6135	3147

(1) DE EENHEDEN HEBBEN BETREKKING RESPECTIEVELIJK OP HET AANTAL BEDIENDEN EN WERKLIEDEN DAT VOORKOMT
OP DE BETAALSTATEN WAARIN DE 15DE DER MAAND BEGREPEN IS EN OP HET AANTAL UREN WERKLIEDEN(X100)

(2) HET BETREFT HET GEMIDDELD AANTAL AANWEZIGE WERKLIEDEN PER GEWERKTE DAG EN HET AANTAL
VERZEENLIJKTEPOSTEN

(3) WERKLIEDEN INGESCHREVEN OP HET EINDE VAN HET JAAR OF VAN DE MAAND

(4) MET UITSLUITING, IN HET BIJZONDER, VAN HET SLACHTEN VAN VEE, VAN DE ZUIVELFABRIEKEN, BOTERFA-
BRIEKEN EN KAASFABRIEKEN, VAN DE MAALDERIJEN, VAN DE BAKKERIJEN EN BANKETBAKKERIJEN EN VAN DE
SUIKERFABRIEKEN. HET PERSONEEL VAN DEZE AKTIVITEITEN IS OPGENOMEN IN TABEL B HIERNA

III. TEWERKSTELLING

A. PERSONEEL GETELD IN DE INRICHTINGEN WELKE AAN EEN MAANDELIJKSE STATISTIEK VAN DE INDUSTRIELE
BEDRIJVGHEID ONDERWORPEN ZIJN (1)

	EEN- IHEDE	MAAND- GEMIDDELD	MAART	APRIL	MEI	JUNI	JULI
	(1)	1980	1981	1981	1981	1981	1981
TEXTIELNIJVERHEID							
1. SPINNERIJEN:							
- KATOEN: FIJNSPINNERIJ (5)	BED. WERKM. 100 U.	397 3619 1783	366 3264 1399	366 3283 1339	365 3170 1253	368 3232 1654	366 3191 1764
- KAARDSPINNERIJ (5)	BED. WERKM. 100 U.						
- COCONS (5)	BED. WERKM. 100 U.	58 2	36 2	36 2	36 1	32 2	32 1
TEXTIELNIJVERHEID							
1. SPINNERIJEN:							
- KAARDWOL	BED. WERKM. 100 U.	252 2097 3062	252 2046 3039	253 2038 2945	253 2034 2617	252 2057 3058	
- KAMWOL	BED. WERKM. 100 U.	700 4704 5648	693 4632 5974	697 4625 5568	693 4616 4855	689 4557 5573	684 4430 2091
- VLAS EN HENNEP (2)	BED. WERKM. 100 U.	70 999 51	71 967 45	69 967 42	71 963 39	71 963 46	70 951 40
- JUTE	BED. WERKM. 100 U.	73 792 1020	74 742 1103	72 739 1031	72 734 865	72 746 1020	72 714 627
- HARDE VEZELS (SPINNERIJ EN TOUW- SLAGE-RIJ)	BED. WERKM. 100 U.	61 513 572	63 567 695	63 565 682	64 561 583	63 555 658	63 522 505
2. WEVERIJ	BED. WERKM. 100 U.	4164 21949 27700	4098 21210 29426	4163 21088 27530	4154 21043 24023		
3. BREIGOEDNIJVERHEID	BED. WERKM. 100 U.	989 8606 10206	857 8055 10493	853 7952 9768	851 7964 8809	850 8069 9744	
4. ANDERE NIJVERHEIDSTAKKEN:							
- WASSEN EN VERKOLEN VAN WOL	BED. WERKM. 100 U.	48 431 466	47 398 361	32 255 330	32 258 318	33 263 342	33 268 206
- KAMMEN VAN DE WOL	BED. WERKM. 100 U.	107 752 855	86 539 778	83 535 726	83 525 651	80 444 768	80 518 299
- NAAIGARENFABRIEK (4)	BED. WERKM. 100 U.	147 432 556	141 402 561	141 403 600	141 401 540	142 401 650	143 395 366

(1) ZIE NOTA (1) OP VORIGE BLADZIJDE

(2) ZIE NOTA (5) OP VORIGE BLADZIJDE

(4) DE CIJFERS VAN AUGUSTUS HEBBEN EVENEENS BETREKKING OP JULI

(5) VOOR DEZE BEDRIJFSTAKKEN BETREFT HET SPINDEL-UREN (IN HONDERDDUIZEND)
VOOR DE FIJN- EN KAARDSPINNERIJEN, HEBBEN DE CIJFERS VAN AUGUSTUS
EVENEENS BETREKKING OP JULI.

III. TEWERKSTELLING

A. PERSONEEL GETELD IN DE INRICHTINGEN WELKE AAN EEN MAANDELIJKE STATISTIEK VAN DE INDUSTRIELE
BEDRIJVIGHEID ONDERWORPEN ZIJN (1) (VERVOLG)

	EEN- IHEDEN (1)	MAAND- GEMIDDELDE 1980	MAART 1981	APRIL 1981	MEI 1981	JUNI 1981	JULI 1981
4. ANDERE NIJVERHEIDSTAKKEN:							
- WATTEN	BED.	60	54	54	53	54	53
	WERKM.	270	233	235	233	240	236
	100 U.	359	375	364	324	377	265
- VILT	BED.	80	78	78	77	76	76
	WERKM.	309	290	287	287	286	283
	100 U.	392	369	372	331	384	224
- BANDWEVERIJ	BED.	198	178	179	177	177	180
	WERKM.	998	854	967	964	970	972
	100 U.	1224	1250	1237	1130	1314	623
SCHOENEN, KLEDING EN CONFECTIE							
SCHOENEN	BED.	209	200	197	198	198	196
	WERKM.	2002	1823	1816	1807	1823	1783
	100 U.	2273	1975	1807	1709	2147	1107
PANTOFFELS	BED.	24	29	29	30	28	28
	WERKM.	340	308	313	316	304	311
	100 U.	423	397	380	342	401	265
HANDSCHOENEN, MAROKIJK EN LEDERWAREN N.E.G	BED.	223	193	191	188	187	
	WERKM.	1112	1032	1018	1023	992	
	100 U.	1130	1458	1325	1113	1188	
KLEDING EN CONFECTIENIJVERHEID (3)	BED.	4401	3960	4083	4062	4073	3939
	WERKM.	35131	32069	32270	31547	31707	30906
	100 U.	40601	42171	38919	33114	39342	17010
HOUT, PAPIER							
HOUTZAGERIJ, ENZ...	BED.	445	420	415	417	414	407
	WERKM.	2515	2314	2319	2281	2273	2255
	100 U.	3214	3181	3119	2807	3134	1379
HOUT EN AANVERWANTE BEDRIJFSTAKKEN (2)	BED.	4190	4019	3977	3919	3908	
	WERKM.	27268	25928	25999	25687	25639	
	100 U.	36100	37759	36151	30886	35820	
MEUBELN	BED.	2037	1943	1917	1896	1896	
	WERKM.	13159	12963	12981	12935	12915	
	100 U.	18083	19121	18186	15507	18222	
ZETELS	BED.	669	634	633	636	637	
	WERKM.	4632	4378	4396	4366	4355	
	100 U.	5880	6261	5806	4874	5634	
SCHRIJNWERKERIJ	BED.	564	551	538	537	527	
	WERKM.	3824	3556	3561	3479	3476	
	100 U.	4957	4733	4842	4892	4821	
VAATWERK	BED.	185	176	178	179	177	
	WERKM.	1093	1024	1037	1005	1016	
	100 U.	1395	1455	1405	1198	1413	
KISTEN- EN TONNENNIJVERHEID	BED.	144	136	136	129	130	
	WERKM.	777	695	695	694	623	
	100 U.	1010	949	971	848	927	
GEPLAKT HOUT, BLOKPLATEN OF LAMELLEN- PLATEN, GEPERSTE PANELEN	BED.	406	389	388	357	356	
	WERKM.	2389	2285	2295	2210	2202	
	100 U.	3325	3693	3496	2974	3415	

(1) ZIE NOTA (1) OP VORIGE BLADZIJDE

(3) PERSONEEL TEWERKGESTELD IN DE INRICHTINGEN WELKE 5 WERKLIEDEN
OF MEER TEWERKSTELLEN. ZIE EVENEENS TABEL B.

III. TOWERKSTELLING

A. PERSONEEL GETELD IN DE INRICHTINGEN WELKE AAN EEN MAANDELIJKSE STATISTIEK VAN DE INDUSTRIELE
BEDRIJVIGHEID ONDERWORPEN ZIJN (1) (VERVOLG)

	EEN- MEDE (1)	MAAND- GEMIDDELDE 1980	MAART 1981	APRIL 1981	MEI 1981	JUNI 1981	JULI 1981
ANDERE ACTIVITEITEN	BED.	185	190	187	185	185	
	WERKM.	1034	1027	1024	998	982	
	100 U.	1450	1540	1444	1293	1388	
PAPIER (PRODUKTIE)	BED.	1714	1677	1673	1665	1668	1673
	WERKM.	5800	5563	5559	5532	5544	5546
	100 U.	7934	8620	8126	7722	8088	5521
PAPIER (VERWERKING)	BED.	2625	2443	2434	2432	2446	2426
	WERKM.	8987	8424	8359	8322	8531	8312
	100 U.	11876	12113	11604	10402	12063	5618
LEERLOOIERIJEN	BED.	119	112	111	111	111	111
	WERKM.	762	742	742	734	735	728
	100 U.	1013	1010	1008	944	982	422
RUBBER	BED.	1786	1700	1620	1686	1690	1679
	WERKM.	4858	4422	4463	4470	4454	4466
	100 U.	6510	6484	6264	5755	6191	2051
SCHEIKUNDIGE NIJVERHEID							
ZEEP	BED.	2487	1504	2488	2436	2497	
	WERKM.	2778	2593	2602	2608	2676	
	100 U.	3751	3880	3781	3552	2833	
ANDERE SCHEIKUNDIGE INDUSTRIEEN (3)	BED.	16447	16584	16439	16388		
	WERKM.	26462	25552	25556	25409		
	100 U.	34530	38130	35385	32468		
NIJVERHEID DER PETROLEUM- EN STEENKOO- DERIVATEN							
PETROLEUMRAFFINADERIJEN	BED.	1239	1299	1299	1300	1299	1294
	WERKM.	1574	1565	1565	1562	1526	1563
	100 U.	2138	2335	2335	2113	2079	1880
STEENKOO LBRIKETTEN	BED.	3	3	3	3	3	
	WERKM.	22	13	12	12	12	
	100 U.	34	21	18	13	21	
COKESFABRIEKEN	BED.	301	293	280	277	293	292
	WERKM.	2483	2479	2512	2550	2599	2543
	100 U.	3283	3626	3421	3453	3509	3230
METAALNIJVERHEID							
IJZERNIJVERHEID	BED.	8451	8117	8131	8125	8115	8121
UITGEZONDERD DE FABRIEKEN WELKE ENKEL GIETSTAAL VERVAARDIGEN	WERKM.	36838	34521	34691	34716	34748	34209
	100 U.	49255	50555	47640	46188	47788	38868
IJZERNIJVERHEID	BED.	305	287	292	284	277	270
FABRIEKEN WELKE ENKEL GIETSTAAL VERVAAR DIGEN	WERKM.	1224	1115	1099	1095	1094	1044
	100 U.	1523	1533	1465	1275	1503	851
NON-FERROMETALEN EN HUN LEGERINGEN	BED.	3759	3753	3756	3746	3761	3786
	WERKM.	11633	11247	11224	11178	11154	11281
	100 U.	15116	15614	15331	13617	14567	9935
NON-FERRO METAALGIETTERIJEN	BED.	218		248	243	243	238
	WERKM.	1055		1133	1120	1110	1111
	100 U.	1345		1391	1147	1457	678
METAALVERWERKENDE NIJVERHEID (2)	BED.	73566	72044	71058	70667	70769	70397
	WERKM.	223446	212490	208726	208036	207879	206730
	100 U.	281840	291474	284455	253701	277851	141826

(1) ZIE NOTA (1) OP VORIGE BLADZIJDE

(2) PERSONEEL TOWERKGESTELD IN DE INRICHTINGEN WELKE 5 WERKLIEDEN OF MEER TOWERKSTELLEN.
ZIE NOTA 3 OP VORIGE BLADZIJDE; STIKSTOFNIJVERHEID INBEGREPEN

III. TOWERKSTELLING

A. PERSONEEL GETELD IN DE INRICHTINGEN WELKE AAN EEN MAANDELIJKE STATISTIEK VAN DE INDUSTRIELE
BEDRIJVIGHEID ONDERWORPEN ZIJN (1) (VERVOLG)

	EEN- (HEDEN (1)	MAAND- (GEMIDDELDE) 1980	MAART 1981	APRIL 1981	MEI 1981	JUNI 1981	JULI 1981
METAALNIJVERHEID							
	BED.	723	654	707	708	700	691
VORMSTAALGIETERIJEN	WERKM.	2304	1961	2110	2118	2114	2095
	100 U.	3151	3007	3135	2884	3281	1397
	BED.	542	453	517	434	423	499
IJZERGIEETERIJEN	WERKM.	2902	2441	2588	2329	2300	2510
	100 U.	3732	3298	3358	2767	3177	1826
	BED.	2288	2228	2213	2190	2186	2194
DRAAD- EN METAALTREKKERIJ, KOUDWALSERIJ ENZ...	WERKM.	10545	10220	10098	10056	10035	10073
	100 U.	13847	13406	14480	12153	13336	4920
	BED.	844	829	859	1004	968	954
SMEEDWERK, WARM PERS- EN DIEPTREKWERK, ENZ...	WERKM.	3726	3334	3578	3845	3815	3739
	100 U.	4691	4341	4424	4382	5015	1708
	BED.	2265	2198	2194	2257	2241	2180
PLAATBEWERKING EN DIVERSE METAAL VER- WERKINGEN	WERKM.	11640	11193	11059	11187	11125	10960
	100 U.	15127	15591	15581	15484	14650	9639
	BED.	4113	3799	3781	3723	3753	3759
METAALTOEBEHOREN VOOR HET BOUNDBEDRIJF	WERKM.	15341	13868	13703	13566	13838	13689
	100 U.	19769	18517	17762	15870	18152	8364
	BED.	3202	3162	3174	3029	3226	3173
BRUGGEN, VAKWERK, PLAATWERK EN STOOM- KETELS	WERKM.	10573	10005	10177	9842	10176	10128
	100 U.	13944	14037	13908	12886	13683	7089
	BED.	2165	278	2013	1997	2001	1982
SCHEEPSBOUW	WERKM.	7950	7757	8221	8100	8099	7812
	100 U.	9431	10748	8541	6827	8303	4885
	BED.	736	694	706	663	676	651
SPOOR- EN TRAMWEGMATERIEEL	WERKM.	2267	2249	2295	2249	2348	2242
	100 U.	3054	3364	3305	2665	3492	672
	BED.	8896	8587	8262	8261	8177	8165
MOTORVOERTUIGEN, RIJWIELEN EN AANVER- WANTE NIJVERHEDEN	WERKM.	50268	47739	43749	44739	44680	44588
	100 U.	59994	64084	61927	54384	64008	338219
	BED.	3871	3707	3638	3674	3635	3615
DRIJFKRACHTMACHINES, PNEUMATISCHE MACH- INES	WERKM.	7092	6531	6442	6700	6578	6667
	100 U.	9416	10013	9139	8507	9113	4656
	BED.	1946	1799	1882	1805	1863	1822
WERKTUIGMACHINES EN AANVERWANTE NIJVER- HEDEN	WERKM.	4820	4599	4754	4581	4587	4551
	100 U.	6544	6685	6617	5623	6609	2627
	BED.	1109	1052	1032	1044	1060	1043
TEXTIELMACHINES EN TOEBEHOREN	WERKM.	3646	3397	3364	3312	3360	3317
	100 U.	4697	4507	4422	3797	4716	2358
	BED.	2472	2644	2624	2737	3644	2663
DIVERSE MECHANIEKCONSTRUCTIES	WERKM.	7861	8220	8365	7943	7874	7979
	100 U.	10524	11836	11944	10088	10848	5940
	BED.	3522	3541	3558	3473	3424	3442
HEF-, TRANSPORT- EN MEEGTOESTELLEN	WERKM.	8603	8306	8241	8178	8067	8167
	100 U.	11380	11475	11432	10325	10930	7525
	BED.	4689	4915	4363	4291	4499	4453
TOESTELLEN EN INSTALLATIES VOOR DIVERSE NIJVERHEDEN	WERKM.	12118	11326	11420	11286	11424	11011
	100 U.	15137	16516	16827	14182	15841	9584
	BED.	24974	24254	24130	24059	23886	23750
ELECTROTECHNIEK	WERKM.	49281	46990	46238	46017	45331	45044
	100 U.	62165	62719	61062	56915	56587	29054
	BED.	813	812	803	809	840	840
MEET-, LABORATORIUMTOESTELLEN, ENZ...	WERKM.	1817	1662	1567	1525	1678	1691
	100 U.	2241	2313	2091	1899	2146	1497

III. TOWERKSTELLING

A. PERSONEEL GETELD IN DE INRICHTINGEN WELKE AAN EEN MAANDELIJKE STATISTIEK VAN DE INDUSTRIELE
BEDRIJVIGHEID ONDERWORPEN ZIJN (1) (VERVOLG)

	EEN-	MAAND-	MAART	APRIL	MEI	JUNI	JULI
	(HEDEN	(GEMIDDELDE)					
	(1)	1980	1981	1981	1981	1981	1981
METAALNIJVERHEID							
	BED.	2170	2320	2319	2228	2232	2235
WAPENS EN MUNITIE	WERKM.	6451	6337	6223	6033	6028	6059
	100 U.	7640	8813	8193	6800	7916	2814
	BED.	2226	2258	2283	2281	2287	2286
VLIEGTUIGMACHINES	WERKM.	4242	4355	4434	4430	4422	4408
	100 U.	5357	6206	6307	5259	6048	1441
NIJVERHEID DER NIET METAALHOUDENDE MINERALEN							
	BED.	365	319	315	317	317	317
KLEI	WERKM.	3251	2569	2520	2610	2629	2604
	100 U.	4204	2305	3062	2987	3498	1895
	BED.	3855	3666	3661	3651	3620	3615
GLAS	WERKM.	13048	12506	12519	12664	12419	12359
	100 U.	17657	17832	16838	15736	17055	11765
	BED.	832	858	855	856	841	839
CEMENT	WERKM.	2308	2246	2249	2247	2236	2224
	100 U.	3078	3121	3025	2769	2986	2075
	BED.	785	803	806	795	789	772
KERAMIEK	WERKM.	3936	3687	3681	3616	3601	3452
	100 U.	5207	4708	4833	4421	4800	3691
	BED.	4087	4214	4238	4002	4156	
PLASTIEKVERWERKENDE NIJVERHEID (2)	WERKM.	13212	12808	12834	12389	12710	
	100 U.	17473	19877	17330	15284	17035	
BOUMBEDRIJF (3)							
-OPENBARE WERKEN:							
	BED.						
- RUMBOM	WERKM.						
	100 U.						
	BED.						
- VOLTOOINGSWERK	WERKM.						
	100 U.						
-PRIVATE WERKEN:							
	BED.						
- RUMBOM	WERKM.						
	100 U.						
	BED.						
- VOLTOOINGSWERK	WERKM.						
	100 U.						
	BED.	16732	15987	15617	15511		
-TOTAAL:	WERKM.	121270	111098	109113	107215		
	100 U.	139067	133777	149936	151538		
	BED.	16325	16247	16143	16130	16091	16094
ELEKTRICITEIT (3)	WERKM.	2172	2149	2304	2156	2153	2154
	100 U.	3173	3211	2996	2829	2843	2623
	BED.	5215	5278	5271	5271	5259	5280
GASBEDELING (5)	WERKM.						
	100 U.						
	BED.	2907	2944	2913	2927	2927	2913
WATERDISTRIBUTIE	WERKM.	4537	4530	4477	4469	4469	4442
	100 U.	6760	6954	6839	6665	6665	6271

(1) ZIE NOTA (1) OP VORIGE BLADZIJDE

(2) PERSONEEL TOWERKGESTELD IN DE INRICHTINGEN WELKE 5 ARBEIDERS OF MEER TOWERKSTELLEN

(3) VOOR DE WERKEN VAN BURGERLIJKE BOUWKUNDE, WEGENBOUW EN GEBOUWEN (RUMBOM) GAAT HET OVER DE ONDERNEMINGEN WELKE 20 OF MEER WERKLIEDEN TOWERKSTELLEN. VOOR DE VOLTOOINGSWERKEN BETREFT HET ONDERNEMINGEN DIE 10 OF MEER WERKLIEDEN TOWERKSTELLEN

(4) HET PERSONEEL VAN DE INDUSTRIELE ZELFVOORTBRENGING NIET INBEGREPEN

(5) PERSONEEL TOWERKGESTELD IN DE GASCENTRALES EN FABRIEKEN INBEGREPEN

B. PERSONEEL GETELD IN DE INRICHTINGEN WELKE 10 WERKLIEDEN OF MEER TEWERSTELLEN (1)

	EEN- HEDEN (1)	MAAND- GEMIDDELDE 1980	MAART 1981	APRIL 1981	MEI 1981	JUNI 1981	JULI 1981
BE- EN VERWERKENDE NIJVERHEID							
1. VOEDINGSNIJVERHEID (2)	BED.	5736	6108	6194	6126	6152	6020
	WERKM.	17038	17321	17227	17562	17667	17722
	100 U.	24981	27730	26000	23938	25684	20250
2. BEREIDING VAN DRANKEN	BED.	4683	4613	4702	4673	4542	4990
	WERKM.	11197	10741	10582	10646	10730	11706
	100 U.	15492	16102	15255	14465	23513	14640
3. FABRICAGE VAN KUNST-EN SYNTH. DRADEN EN VEZELS, BEREID. VAN TEXTIELST. (MET UITZ. VAN WOL), EN DIVERSEN	BED.	1604	1044	1408	1405	1408	1403
	WERKM.	8234	6089	7526	7462	7490	7355
	100 U.	10634	8282	10104	9271	9875	5735
4. CONFECTIE (FABRICAGE VAN ZAKKEN, VAN MATRASSEN, HERST, ENZ.)	BED.	235	224	253	211	213	211
	WERKM.	870	818	768	770	787	777
	100 U.	1044	1016	1022	807	919	516
5. BEREIDING VAN HOUT	BED.	11	12	12	12	12	13
	WERKM.	169	163	163	164	164	162
	100 U.	222	240	241	202	248	106
6. DRUK- EN BOEKBINDERSBEDRIJF, FOTOGRAFIE EN AANVERWANTE BEDRIJVEN	BED.	7118	6969	6945	6930	6910	6853
	WERKM.	16007	15627	15431	15362	15344	15320
	100 U.	22166	23047	21559	19608	21142	14469
7. HUIDEN- EN LEDERINDUSTRIE (MET UITZONDERING VAN DE LOOIERIJEN) BEREIDEN VAN PELTERIJEN, MAKEN VAN BONTWERK	BED.	113	107	107	107	105	106
	WERKM.	561	526	522	521	512	507
	100 U.	715	736	743	672	703	286
8. SCHEIKUNDIGE NIJVERHEID (3)	BED.	7288	7597	7534	7365	7053	7046
	WERKM.	6684	6499	6355	6747	6672	6446
	100 U.	9029	9519	8940	8280	9024	5820
9. BEDRIJVEN DER NIET METAALHOUDENDE MINERALEN (5)	BED.	2633	2478	2466	2449	2272	2367
	WERKM.	13106	11970	11947	11835	11373	11469
	100 U.	16461	15800	15489	13615	14860	6757
10. UURWERKEN- EN JUWELENNIJVERHEID, FABRICAGE VAN WETENSCHAPPELIJKE INSTRUMENTEN ENZ.	BED.	181	164	164	164	163	163
	WERKM.	446	428	427	422	422	418
	100 U.	522	527	537	472	506	378
11. DIAMANTNIJVERHEID	BED.	397	345	341	376	349	337
	WERKM.	5264	4637	4578	4699	4633	4828
	100 U.	5034	4430	3014	4559	5277	5340
12. DIVERSE BE- EN VERWERKENDE INDUSTRIEEN WAARONDER DE SLOPING (6) EN DE SORTERING VAN RECUPERATIESTOFFEN	BED.	2699	2731	2712	2721	2735	2689
	WERKM.	8378	7907	7909	7954	7956	7918
	100 U.	11105	10907	10408	9828	10993	7603

(1) ZIE NOTA (1) OP VORIGE BLADZIJDE

DEZE TABEL BETREFT ENKEL DE NIJVERHEIDSTAKKEN WAARVOOR GEEN MAANDELIJKSE STATISTIEK VAN DE BEDRIJVGHEID BESTAAT. TENGEVOLGE ENER WIJZIGING VAN HET AANTAL AANGEVERS, ZIJN DE UITKOMSTEN VAN DE VERSCHILLENDE JAREN ONDERLING NIET VERGELIJKBAAR.

(2) DEZE CIJFERS HEBBEN HOOFDZAKELIJK BETREKKING OP HET SLACHTEN VAN VEE, DE ZUIVEL-FABRIEKEN, BOTERFABRIEKEN EN KAASFABRIEKEN, DE MAALDERIJEN, DE BAKKERIJEN EN BANKETBAKKERIJEN EN DE SUIKERFABRIEKEN

(3) DE CIJFERS HEBBEN VOORAL BETREKKING OP DE NIJVERHEID DER FARMACEUTISCHE PRODUCTEN

**JAARLIJKSE
PRODUKTIESTATISTIEKEN**

NIJVERHEID DER FARMACEUTISCHE PRODUKTEN

VESTIGINGEN DIE 5 OF MEER WERKLIEDEN TEWERKSTELLEN

JAAR 1978

INDELING VAN DE VESTIGINGEN PER BELANGRIJKHEIDSKLASSE VOLGENS HET AANTAL OP 30 SEPTEMBER TEWERKGESTELDE PERSONEN

Omschrijving	5 tot 19	20 tot 49	50 tot 99	100 tot 199	200 of meer	Totaal
Aantal vestigingen	5	22	12	9	13	61
Aantal werklieden	38	367	412	516	3 576	4 909
Aantal bedienden	35	322	493	712	4 095	5 657

Aantal personen die niet onderworpen zijn aan de sociale zekerheid op 30 september 1978 (eigenaars en familiale helpers) : 9

AANTAL BEDIENDEN EN WERKLIEDEN TEWERKGESTELD IN DE VESTIGINGEN OP 31 MAART, 30 JUNI, 30 SEPTEMBER EN 31 DECEMBER

Personeel onderworpen aan de sociale zekerheid voor bedienden (inclusief de vestigingshoofden verbonden door een arbeids-overeenkomst en de leerlingen-bedienden)				Personeel onderworpen aan de sociale zekerheid voor werklieden (inclusief leerjongens-werklieden)			
Datum	Mannen	Vrouwen	Totaal	Datum	Mannen	Vrouwen	Totaal
31.03.1978	3 631	1 954	5 585	31.03.1978	1 918	2 885	4 803
30.06.1978	3 651	1 972	5 623	30.06.1978	1 932	3 009	4 941
30.09.1978	3 690	1 967	5 657	30.09.1978	1 939	2 970	4 909
31.12.1978	3 688	1 980	5 668	31.12.1978	1 924	2 959	4 883

Aantal arbeidsuren door de werklieden en de leerjongens-werklieden daadwerkelijk gepresteerd : 7 830 768

INDELING PER PROVINCIE VAN HET OP 30 SEPTEMBER TEWERKGESTELDE PERSONEEL

Provincies	Aantal vestigingen	Bedienden			Werklieden		
		Mannen	Vrouwen	Totaal	Mannen	Vrouwen	Totaal
Antwerpen	10	1 280	501	1 781	300	608	908
Brabant	40	1 849	1 122	2 971	988	1 446	2 434
Henegouwen	3	385	213	598	595	759	1 354
Luik	3	34	34	68	9	42	51
Oost-Vlaanderen en West-Vlaanderen	5	142	97	239	47	115	162
<i>Het Rijk</i>	<i>61</i>	<i>3 690</i>	<i>1 967</i>	<i>5 657</i>	<i>1 939</i>	<i>2 970</i>	<i>4 909</i>

PERSONEELSUITGAVEN

Omschrijving	Waarde (in 1 000 F)
Brutowedden uitbetaald aan het personeel dat onderworpen is aan de sociale zekerheid voor bedienden	3 563 058
Brutolonen uitbetaald aan het personeel dat onderworpen is aan de sociale zekerheid voor werklieden	1 510 346
Werkgeversbijdragen aan de sociale zekerheid voor :	
a) het personeel onderworpen aan de sociale zekerheid voor bedienden	769 247
b) het personeel onderworpen aan de sociale zekerheid voor werklieden	621 806
Verzekeringspremies tegen arbeidsongevallen	52 305
Andere personeelsuitgaven	668 487
<i>Totaal</i>	<i>7 185 249</i>

VERBRUIKTE STOFFEN EN PRODUCTEN

Omschrijving	Eenheid	Hoeveelheid	Waarde (in 1 000 F) exclusief aftrekbare B.T.W.
BRANDSTOFFEN EN ELEKTRISCHE ENERGIE			
Benzine	hl	5 027	7 548
Stookoliën	hl	233 610	81 255
Vloeibaar petroleumgas	t	1 532	7 774
Steenkoolgas, aardgas	1 000 m3	9 387	34 230
Elektrische energie aangekocht of ontvangen door cessie	1 000 kWh	95 726	173 248
Andere	-	-	85
<i>Totaal</i>	-	-	<i>304 140</i>
GRONDSTOFFEN			
Vitamines			77 400
Antibiotica			1 407 288
Alkaloiden			189 071
Hormonen			439 482
Heterosiden, organen en opotherapeutische stoffen			61 108
Serums en vaccins			42 494
Sulfamiden			17 574
Andere therapeutische producten			2 157 581
Alcoholen			111 570
Glucose en suikers			84 021
Andere chemische producten			1 119 012
Andere producten			358 668
<i>Totaal</i>			<i>6 065 269</i>
ANDERE STOFFEN			
Water			22 252
Conditionerings- en verpakkingsmiddelen ;			
uit glas			340 580
uit plastische stoffen			221 535
uit metaal			147 804
uit karton			401 839
andere			169 745
Smeermiddelen			1 190
Stoffen gebruikt voor onderhoud en herstelling			73 809
Kleine handwerktuigen, voertuigbanden en andere niet elders genoemde benodigheden			48 925
<i>Totaal</i>			<i>1 427 679</i>
<i>Algemeen totaal</i>			<i>7 797 088</i>

Totale inkoopwaarde (exclusief aftrekbare B.T.W.) van de goederen gekocht om in dezelfde vorm voortverkocht of afgestaan te worden (in 1 000 F) : 5 110 027

BELASTINGEN, TAKSEN EN DIVERSE UITGAVEN

Omschrijving	Waarde (in 1 000 F)
Bedrag (exclusief aftrekbare B.T.W.) gefactureerd door derden voor onderhoud en herstelling van gebouwen, machines en vervoermiddelen	261 044
Bedrag (exclusief aftrekbare B.T.W.) gefactureerd door derden voor het maakwerk verricht voor rekening van de vestigingen	202 771
Bedrag van de B.T.W. die op de door de getelde vestigingen geleverde goederen en diensten ontvangen werd	1 113 081
Bedrag van de aftrekbare B.T.W. op de aankopen	1 778 057
Bedrag van de op de uitvoervergunningen aangebrachte zegels, van de verkeersbelasting op de motorrijtuigen, van de gemeente- en provinciebelastingen	17 359
Bedrag van de onroerende voorheffing (provinciale en gemeentelijke opcentiemen inbegrepen)	29 449
Kosten (exclusief aftrekbare B.T.W.) betaald voor het vervoer uitgevoerd door derden en aangerekend buiten de aankoopfacturen om	106 658
Premies voor verzekering tegen brand, diefstal van autovoertuigen en tegen schade voortvloeiend uit auto-ongevallen	76 162
Bedrag van de huur betaald voor gebouwen die voor beroepsdoeleinden gebruikt worden en van de huur betaald voor uitrustingsgoederen (exclusief aftrekbare B.T.W.)	185 961
Bankkosten met uitsluiting van de intresten op ontleende kapitalen (exclusief aftrekbare B.T.W.)	59 320
Diverse lasten (exclusief aftrekbare B.T.W.) (1)	3 364 779

LEVERINGEN EN VOORRADEN IN 1978

Produkten	Geleverde produkten		Waarde van de voorraden afgewerkte produkten op 31.12.1978 (exclusief B.T.W.) (in 1 000 F)
	bestemd voor België	bestemd voor het buitenland	
	Waarde (af-fabriek) exclusief B.T.W. (in 1 000 F)	Waarde (af-fabriek) (in 1 000 F)	
Geneesmiddelen al dan niet bereid en voornamelijk op basis van :			
- Vitamines	275 548	120 897	21 993
- Antibiotica	1 292 163	2 962 016	229 309
- Alkaloiden	243 634	517 642	259 386
- Hormonen	425 276	860 003	101 650
- Heterosiden	70 297	22 946	3 665
- Organen en opotherapeutische produkten	151 902	6 504	7 262
- Serums en vaccins	434 677	(2)	21 634
- Sulfamiden	142 938	61 294	11 928
- Andere therapeutische produkten	5 072 807	5 982 527	906 678
- Andere produkten	1 213 005	1 848 418	340 255
<i>Totaal</i>		<i>21 704 494</i>	<i>1 903 760</i>

(1) Deze post omvat geen afschrijvingen, intresten of belastingen.

(2) De waarde van de produkten bestemd voor het buitenland werd samengevoegd met de waarde van de produkten bestemd voor België.

Omschrijving	Waarde (1 000 F)
Bedrag ontvangen door de getelde vestigingen voor industriële en niet-industriële diensten (exclusief B.T.W.)	1 396 313
Waarde van de van verzekeringsmaatschappijen ontvangen vergoedingen voor schade geleden ten gevolge van brand, diefstal van autovoertuigen en auto-ongevallen	5 070
Waarde van de verkoop van goederen die de vestigingen verlaten hebben zonder er een bewerking ondergaan te hebben (exclusief B.T.W.)	5 565 241
Andere inkomsten	174 937

WAARDE VAN DE VOORRADEN EN VAN DE PRODUCTEN IN BEWERKING

Omschrijving	Waarde (in 1 000 F)	
	Op 1.01.1978	Op 31.12.1978
Brandstoffen, grondstoffen en andere in bewerking te stellen produkten (exclusief aftrekbare B.T.W.)	2 319 789	2 504 967
Afgewerkte produkten	1 820 316	1 903 760
Goederen gekocht om in dezelfde vorm voortverkocht te worden (exclusief aftrekbare B.T.W.)	1 386 589	1 405 086
Produkten in bewerking	888 169	1 026 390

INVESTERINGEN

VESTIGINGEN DIE 20 OF MEER PERSONEN TEWERKSTELLEN

I. Vermeerdering (exclusief aftrekbare B.T.W.)							II. Vermindering (exclusief B.T.W.)
Nieuwe en gebruikte machines, uitrusting en voertuigen		Constructie van gebouwen en andere bouwwerken	Aankoop van bestaande gebouwen en van bebouwde en onbebouwde terreinen	Totaal	Sociale investeringen	Algemeen totaal	Verkoop van terreinen en cessie van gebruikte vaste kapitaalgoederen
Totaal	waarvan transportmiddelen voor het vervoer van en naar het bedrijf						
665 069	23 855	370 629	126 261	1 161 959	39 687	1 201 646	103 242

III. Afschrijvingen voor het geheel van het geïnvesteerde kapitaal		IV. Financiering van de investeringen	
Afschrijvingen op materieel en gereedschap	832 578	Financiering met eigen middelen van de ondernemingen	875 121
Afschrijvingen op gebouwen en andere bouwwerken	339 209	Financiering met andere middelen dan die van de ondernemingen	326 525
<i>Totaal</i>	<i>1 171 787</i>	<i>Totaal</i>	<i>1 201 646</i>

JUTESPINNERIJEN

VESTIGINGEN DIE 5 OF MEER WERKLIEDEN TEWERKSTELLEN

JAAR 1979

INDELING VAN DE VESTIGINGEN PER BELANGRIJKHEIDSKLASSE NAAR HET AANTAL PERSONEN TEWERKGESTELD OP 30 SEPTEMBER

Omschrijving	5 tot 19	20 tot 99	100 tot 499	Totaal
Aantal vestigingen	3	5	2	10
Aantal werklieden	27	252	628	907
Aantal bedienden	5	23	46	74

AANTAL BEDIENDEN EN WERKLIEDEN TEWERKGESTELD IN DE VESTIGINGEN OP 31 MAART, 30 JUNI, 30 SEPTEMBER EN 31 DECEMBER

Personeel onderworpen aan de sociale zekerheid voor bedienden (incl. de vestigingshoofden verbonden door een arbeidsovereenkomst en de leerlingen-bedienden)				Personeel onderworpen aan de sociale zekerheid voor werklieden (incl. leerjongens-werklieden)			
Datum	Mannen	Vrouwen	Totaal	Datum	Mannen	Vrouwen	Totaal
31.03.1979	48	23	71	31.03.1979	574	338	912
30.06.1979	48	24	72	30.06.1979	575	336	911
30.09.1979	48	26	74	30.09.1979	564	343	907
31.12.1979	47	25	72	31.12.1979	558	328	886

Aantal arbeidsuren door de werklieden en de leerjongens-werklieden daadwerkelijk gepresteerd in 1979 : 1 282 564

INDELING PER PROVINCIE VAN HET OP 30 SEPTEMBER TEWERKGESTELDE PERSONEEL

Provincies	Aantal vestigingen	Bedienden			Werklieden		
		Mannen	Vrouwen	Totaal	Mannen	Vrouwen	Totaal
Provincie Oost-Vlaanderen	8	46	25	71	528	311	839
Provincie West-Vlaanderen	2	2	1	3	36	32	68
<i>Het Rijk</i>	<i>10</i>	<i>48</i>	<i>26</i>	<i>74</i>	<i>564</i>	<i>343</i>	<i>907</i>

PERSENEELUITGAVEN

Omschrijving	Waarde (in 1 000 F)
Brutowedden uitbetaald aan het personeel dat onderworpen is aan de sociale zekerheid voor bedienden	39 428
Brutolonen uitbetaald aan het personeel dat onderworpen is aan de sociale zekerheid voor werklieden	226 191
Werkgeversbijdragen aan de sociale zekerheid voor :	
het personeel onderworpen aan de sociale zekerheid voor bedienden	7 878
het personeel onderworpen aan de sociale zekerheid voor werklieden	96 114
Verzekeringspremies tegen arbeidsongevallen	5 668
Andere personeelsuitgaven	32 906
<i>Totaal</i>	<i>408 185</i>

VERBRUIKTE STOFFEN EN PRODUCTEN

Omschrijving	Eenheid	Hoeveelheid	Waarde (in 1 000 F) (exclusief aftrek- bare B.T.W.)
A. Brandstoffen en elektrische energie			
Benzine	hl	536	884
Stookoliën	hl	10 874	5 510
Elektrische energie aangekocht of ontvangen door cessie	1 000 kWh	14 938	29 091
Andere	-	-	712
<i>Totaal</i>	-	-	<i>36 197</i>
B. Grondstoffen			
Ruwe jute uit Indië en Pakistan	t	9 199	128 004
Andere jute	t	4 020	40 944
Textiel- invetolie	t	657	7 473
Vetstoffen en zetmeelhoudende stoffen	t	41	482
Kleurstoffen en andere chemische produkten	t	165	5 737
Andere grondstoffen	-	-	246 620
<i>Totaal</i>	-	-	<i>429 260</i>
C. Andere stoffen			
Verpakkingsmiddelen, recipiënten, enz. . .	-	-	8 418
Smeermiddelen	t	96	963
Stoffen gebruikt voor onderhoud en herstellingen	-	-	5 994
Kleine handwerktuigen, voertuigbanden en andere niet elders genoemde benodigdheden	-	-	6 940
<i>Totaal</i>	-	-	<i>22 315</i>
<i>Algemeen totaal</i>	-	-	<i>487 772</i>

Totale inkoopwaarde (exclusief aftrekbare B.T.W.) van de goederen gekocht om in dezelfde vorm voortverkocht of afgestaan te worden (in 1 000 F) : 172 683

BELASTINGEN, TAKSEN EN DIVERSE UITGAVEN

Omschrijving	Waarde (in 1 000 F)
Bedrag (exclusief aftrekbare B.T.W.) gefactureerd door derden voor onderhoud en herstelling van gebouwen, machines en vervoermiddelen	14 912
Bedrag (exclusief aftrekbare B.T.W.) gefactureerd door derden voor het maakwerk verricht voor rekening van de vestigingen	21 741
Bedrag van de B.T.W. die op de door de getelde vestigingen geleverde goederen en diensten ontvangen werd	41 400
Bedrag van de aftrekbare B.T.W. op de aankopen	52 125
Bedrag van de op de uitvoervergunningen aangebrachte zegels, van de verkeersbelasting op de motorrijtuigen, van de gemeente- en provinciebelastingen	1 668
Bedrag van de onroerende voorheffing (provinciale en gemeentelijke opcentiemen inbegrepen)	5 003
Kosten (exclusief aftrekbare B.T.W.) betaald voor het vervoer uitgevoerd door derden en aangerekend buiten de aankoopfacturen om	13 614
Premies voor verzekering tegen brand, diefstal van autovoertuigen en tegen schade voortvloeiend uit auto-ongevallen	5 613
Bedrag van de huur betaald voor gebouwen die voor beroepsdoeleinden gebruikt worden en van de huur betaald voor uitrustingsgoederen (exclusief aftrekbare B.T.W.)	4 225
Bankkosten met uitsluiting van de intresten op ontleende kapitalen (exclusief aftrekbare B.T.W.)	3 337
Diverse lasten (exclusief aftrekbare B.T.W.)(1)	32 930

(1) Deze post omvat geen afschrijvingen, intresten of belastingen.

VERVAARDIGDE OF AFGEWERKTE PRODUKTEN, LEVERINGEN EN VOORRADEN

Omschrijving	Eenheid	Produkten vervaardigd of afgewerkt in de vestigingen (1) Hoeveelheid	Geleverde produkten				Voorraad op 31 december Hoeveelheid
			bestemd voor België		bestemd voor het buitenland		
			Hoeveelheid	Waarde (in 1 000 F) Exclusief B.T.W.	Hoeveelheid	Waarde (in 1 000 F)	
Afgewerkte produkten :							
- Garens nrs 2 en fijner	t	8 182	4 050	164 763	4 110	213 928	901
- Grove garens (grover dan nr 2)	t	4 889	1 761	66 237	3 199	116 460	485
<i>Totaal</i>	t	13 071	5 811	231 000	7 309	330 388	1 386
Andere produkten en afval	-	-	-	258 964	-	102 507	-
<i>Algemeen totaal</i>	-	-	-	489 964	-	432 895	-

Globale waarde van de verkoop van goederen die de getelde vestigingen verlaten hebben zonder er een bewerking ondergaan te hebben (in 1 000 F) (exclusief B.T.W.) : 220 217

Andere inkomsten (in 1 000 F) : 46 956

WAARDE VAN DE VOORRADEN EN VAN DE PRODUKTEN IN BEWERKING

Omschrijving	Waarde (in 1 000 F)	
	op 1 januari 1979	op 31 december 1979
A. Voorraden :		
Brandstoffen, grondstoffen en andere in bewerking te stellen produkten (exclusief aftrekbare B.T.W.)	110 819	130 647
Afgewerkte produkten, afval en goederen bestemd om voortverkocht te worden in dezelfde vorm als die waarin ze aangekocht werden (exclusief aftrekbare B.T.W.)	127 670	133 411
B. Produkten in bewerking	25 365	23 211

(1) Maakwerk voor derden inbegrepen.

INVESTERINGEN

VESTIGINGEN DIE 20 OF MEER PERSONEN TEWERKSTELLEN

JAAR 1979

(in 1 000 F)

I. Vermeerdering (exclusief aftrekbare B.T.W.)				II. Vermindering (exclusief B.T.W.)	III. Afschrijvingen voor het geheel van het geïnvesteerde kapitaal		IV. Financiering van de investeringen	
Nieuwe en gebruikte machines, uitrusting en voertuigen		Bouwwerken en aankoop van bestaande gebouwen en van bebouwde en onbebouwde terreinen	Algemeen totaal	Verkoop van terreinen en cessie van gebruikte vaste kapitaalgoederen	Afschrijvingen op materieel en gereedschap	Afschrijvingen op gebouwen en andere bouwwerken	Financiering met eigen middelen van de ondernemingen	Financiering met andere middelen dan die van de ondernemingen
Totaal	waarvan transportmiddelen voor het vervoer van en naar het bedrijf							
28 026	2 393	6 335	34 361	49 715	68 724	10 326	22 223	12 138

KAARDWOLSPINNERIJEN EN SPINNERIJEN VAN WOL VOOR DEKENS
 VESTIGINGEN DIE 5 OF MEER WERKLIEDEN TEWERKSTELLEN
 JAAR 1979

INDELING VAN DE VESTIGINGEN PER BELANGRIJKHEIDSKLASSE VOLGENS HET AANTAL OP 30 SEPTEMBER TEWERKGESTELDE PERSONEN (1)

Omschrijving	5 tot 49	50 tot 99	100 of meer	Totaal
Aantal vestigingen	8	8	7	23
Aantal werklieden	194	559	1 318	2 071
Aantal bedienden	26	58	170	254

Aantal personen die niet onderworpen zijn aan de sociale zekerheid op 30 september 1979 (eigenaars en familiale helpers) : 6

AANTAL BEDIENDEN EN WERKLIEDEN TEWERKGESTELD IN DE VESTIGINGEN OP 31 MAART, 30 JUNI, 30 SEPTEMBER EN 31 DECEMBER 1979

Personeel onderworpen aan de sociale zekerheid voor bedienden (incl. de vestigingshoofden verbonden door een arbeidsovereenkomst en de leerlingen-bedienden)				Personeel onderworpen aan de sociale zekerheid voor werklieden (incl. leerjongens-werklieden)			
Datum	Mannen	Vrouwen	Totaal	Datum	Mannen	Vrouwen	Totaal
31.03.1979	203	51	254	31.03.1979	1 226	848	2 074
30.06.1979	204	50	254	30.06.1979	1 218	838	2 056
30.09.1979	202	52	254	30.09.1979	1 241	830	2 071
31.12.1979	197	52	249	31.12.1979	1 253	819	2 072

Aantal arbeidsuren door de werklieden en de leerjongens-werklieden daadwerkelijk in 1979 gepresteerd : 3 337 327

INDELING PER PROVINCIE VAN HET OP 30 SEPTEMBER 1979 TEWERKGESTELDE PERSONFEL

Provincies en gewesten	Aantal vestigingen	Bedienden			Werklieden		
		Mannen	Vrouwen	Totaal	Mannen	Vrouwen	Totaal
Luik en Henegouwen	8	73	17	90	301	201	502
Oost-Vlaanderen	7	81	20	101	539	338	877
West-Vlaanderen	3	29	6	35	241	201	442
Antwerpen en Limburg	5	19	9	28	160	90	250
<i>Totaal</i>	<i>23</i>	<i>202</i>	<i>52</i>	<i>254</i>	<i>1 241</i>	<i>830</i>	<i>2 071</i>
Waals gewest	8	73	17	90	301	201	502
Vlaams gewest	15	129	35	164	940	629	1 569
<i>Het Rijk</i>	<i>23</i>	<i>202</i>	<i>52</i>	<i>254</i>	<i>1 241</i>	<i>830</i>	<i>2 071</i>

(1) Op basis van de maandelijkse statistiek vertegenwoordigen de vestigingen die minder dan 5 werklieden tewerkstellen in september een onbeduidende fractie van het totale aantal voor die maand getelde werklieden.

PERSONEELSUITGAVEN

Omschrijving	Waarde (in 1 000 F)
Brutowedden uitbetaald aan het personeel dat onderworpen is aan de sociale zekerheid voor bedienden	200 711
Brutolonen uitbetaald aan het personeel dat onderworpen is aan de sociale zekerheid voor werklieden	614 927
Werkgeversbijdragen aan de sociale zekerheid voor :	
het personeel onderworpen aan de sociale zekerheid voor bedienden	38 175
het personeel onderworpen aan de sociale zekerheid voor werklieden	259 457
Verzekeringspremies tegen arbeidsongevallen	16 686
Andere personeelsuitgaven	89 855
<i>Totaal</i>	<i>1 219 811</i>

VERBRUIKTE STOFFEN EN PRODUCTEN

Omschrijving	Eenheid	Hoeveelheid	Waarde (in 1 000 F) exclusief aftrek- bare B.T.W.
A. Brandstoffen en elektrische energie			
Benzine	hl	1 965	3 543
Stookoliën	hl	85 621	35 672
Elektrische stroom aangekocht of ontvangen door cessie	1 000 kWh	50 059	98 044
Andere	-	-	6 099
<i>Totaal</i>	-	-	<i>143 358</i>
B. Grondstoffen			
Gewassen wol	t	12 875	1 531 600
Wolafval (wolkammelingen inbegrepen)	t	698	42 280
Kunstmatige vezels (discontinu)	t	425	19 044
Synthetische vezels (discontinu)	t	19 652	1 340 779
Andere spinbare stoffen	t	245	118 286
<i>Totaal</i>	-	-	<i>3 051 989</i>
C. Stoffen voor de veredeling			
Zeep, oliën, alcohol, oleïne, enz.	t	266	9 673
Kleurstoffen	t	83	22 737
Andere scheikundige producten	t	1 302	45 591
<i>Totaal</i>	-	-	<i>78 001</i>
D. Andere stoffen			
Verpakkingsmiddelen, recipiënten, enz.	-	-	43 829
Smeermiddelen	t	145	6 151
Stoffen gebruikt voor onderhoud en herstelling	-	-	39 935
Kleine handwerktuigen, voertuigbanden en andere niet elders genoemde benodigdheden	-	-	4 488
<i>Totaal</i>	-	-	<i>94 403</i>
<i>Algemeen Totaal</i>	-	-	<i>3 367 751</i>

Totale inkoopwaarde (exclusief aftrekbare B.T.W.) van de goederen gekocht om in dezelfde vorm voortverkocht of afgestaan te worden (in 1 000 F) : 20 015

BELASTINGEN, TAKSEN EN DIVERSE UITGAVEN

Omschrijving	Waarde (in 1 000 F)
Bedrag (exclusief aftrekbare B.T.W.) gefactureerd door derden voor onderhoud en herstelling van gebouwen, machines en vervoermiddelen	82 581
Bedrag (exclusief aftrekbare B.T.W.) gefactureerd door derden voor het maakwerk verricht voor rekening van de vestigingen	161 764
Bedrag van de B.T.W. die op de door de getelde vestigingen geleverde goederen en diensten ontvangen werd	88 603
Bedrag van de aftrekbare B.T.W. op de aankopen	260 107
Bedrag van de op de uitvoervergunningen aangebrachte zegels, van de verkeersbelasting op de motorrijtuigen, van de gemeente- en provinciebelastingen	6 988
Bedrag van de onroerende voorheffing (provinciale en gemeentelijke opcentiemen inbegrepen)	15 040
Kosten (exclusief aftrekbare B.T.W.) betaald voor het vervoer uitgevoerd door derden en aangerekend buiten de aankoopfacturen om	39 186
Premies voor verzekering tegen brand, diefstal van autovoertuigen en tegen schade voortvloeiend uit auto-ongevallen	26 651
Bedrag van de huur betaald voor gebouwen die voor beroepsdoeleinden gebruikt worden en van de huur betaald voor uitrustingsgoederen (exclusief aftrekbare B.T.W.)	8 931
Bankkosten met uitsluiting van de intresten op ontleende kapitalen (exclusief aftrekbare B.T.W.)	11 881
Diverse lasten (exclusief aftrekbare B.T.W.) (1)	100 258

PRODUKTIE, LEVERINGEN EN VOORRADEN

Omschrijving	Eenheid	Produktie voor eigen rekening en voor derden tegen maakloon Hoeveelheid	Leveringen				Voorraden op 31 december 1979 Hoeveelheid
			in België		aan het buitenland		
			Hoeveelheid	Waarde (in 1 000 F) exclusief B.T.W.	Hoeveelheid	Waarde (in 1 000 F)	
Kaardwol garens met inbegrip van wollen kaardband	t	12 770	4 133	809 636	4 367	1 131 320	473
Garens van kunstmatige vezels en gemengde garens van wol en kunstmatige vezels	t	346	288	31 684	96	15 848	54
Gemengde garens van wol en synthetische vezels met inbegrip van garens en band van synthetische vezels	t	23 211	9 878	1 191 275	6 525	878 247	1 179
<i>Totaal</i>	-	-	-	2 032 595	-	2 025 415	-

Bedrag ontvangen door de getelde vestigingen voor industriële en niet-industriële diensten (exclusief B.T.W.) (in 1 000 F) : 350 103

Waarde van de cessies (in 1 000 F) : 1 008 471

Totale waarde (exclusief B.T.W.) van de verkoop van goederen die de vestigingen verlaten hebben zonder er een bewerking ondergaan te hebben (in 1 000 F) : 20 789

Andere inkomsten (in 1 000 F) (exclusief B.T.W.) : 2 611 (2)

(1) Deze post omvat geen afschrijvingen, intresten of belastingen

(2) De waarde van de afval inbegrepen.

WAARDE DER VOORRADEN EN DER PRODUCTEN IN BEWERKING

Omschrijving	Waarde (in 1 000 F)	
	op 1 januari	op 31 december
Brandstoffen, grondstoffen en andere in bewerking te stellen producten (exclusief aftrekbare B.T.W.)	505 508	660 973
Afgewerkte producten en afval	249 617	235 150
Producten in bewerking	128 170	148 033

INVESTERINGEN

VESTIGINGEN DIE 20 OF MEER PERSONEN TEWERKSTELLEN

(in 1 000 F)

Vermeerdering (exclusief aftrekbare B.T.W.)					II. Vermindering (exclusief B.T.W.)
Nieuwe en gebruikte machines, uitrusting en voertuigen		Constructie van gebouwen en andere bouwwerken	Aankoop van bestaande gebouwen en van bebouwde en onbebouwde terreinen	Algemeen totaal	Verkoop van terreinen en cessie van gebruikte vaste kapitaalgoederen
Totaal	waarvan transportmiddelen voor het vervoer van en naar het bedrijf				
233 613	1 663	26 306 (1)	2 071	261 990	19 557

III. Afschrijvingen voor het geheel van het geïnvesteerde kapitaal

IV. Financiering van de investeringen

Afschrijvingen op materieel en gereedschap	213 972	Financiering met eigen middelen van de ondernemingen	233 812
Afschrijvingen op gebouwen en andere bouwwerken	33 957	Financiering met andere middelen dan die van de ondernemingen	28 178

(1) Sociale investeringen inbegrepen.

SPINNERIJEN VAN HARDE VEZELS

VESTIGINGEN DIE 5 OF MEER WERKLIEDEN TEWERKSTELLEN

JAAR 1979

INDELING VAN DE VESTIGINGEN PER BELANGRIJKHEIDSKLASSE VOLGENS HET AANTAL OP 30 SEPTEMBER TEWERKGESTELDE PERSONEN

Omschrijving	5 tot 49	50 en meer	Totaal
Aantal vestigingen	5	3	8
Aantal werklieden	74	389	463 (1)
Aantal bedienden	12	48	60

Personen die niet onderworpen zijn aan de sociale zekerheid op 30 september 1979 (eigenaars en familiale helpers) : 9

AANTAL BEDIENDEN EN WERKLIEDEN TEWERKGESTELD IN DE VESTIGINGEN OP 31 MAART, 30 JUNI, 30 SEPTEMBER EN 31 DECEMBER 1979

Personeel onderworpen aan de sociale zekerheid voor bedienden (incl. de vestigingshoofden verbonden door een arbeidsovereenkomst en de leerlingen-bedienden)				Personeel onderworpen aan de sociale zekerheid voor werklieden (incl. leerjongens-werklieden)			
Datum	Mannen	Vrouwen	Totaal	Datum	Mannen	Vrouwen	Totaal
31. 3.1979	36	22	58	31. 3.1979	268	160	428
30. 6.1979	35	23	58	30. 6.1979	291	169	460
30. 9.1979	36	24	60	30. 9.1979	285	178	463
31.12.1979	37	24	61	31.12.1979	292	180	472

Aantal arbeidsuren door de werklieden en de leerjongens-werklieden daadwerkelijk in 1979 gepresteerd : 675 442

PERSONEELSUITGAVEN

Omschrijving	Waarde (in 1 000 F)
Brutowedden uitbetaald aan het personeel dat onderworpen is aan de sociale zekerheid voor bedienden	28 653
Brutolonen uitbetaald aan het personeel dat onderworpen is aan de sociale zekerheid voor werklieden	134 815
Werkgeversbijdragen aan de sociale zekerheid voor :	
- het personeel onderworpen aan de sociale zekerheid voor bedienden	6 652
- het personeel onderworpen aan de sociale zekerheid voor werklieden	57 353
Verzekeringspremies tegen arbeidsongevallen	6 690
Andere personeelsuitgaven	18 708
<i>Totaal</i>	252 871

(1) Betreft voornamelijk de provincie Oost-Vlaanderen.

VERBRUIKTE STOFFEN EN PRODUCTEN

Omschrijving	Eenheid	Hoeveelheid	Waarde (in 1 000 F) exclusief aftrek- bare B.T.W.
A. Brandstoffen en elektrische energie			
Steenkolen	t	45	212
Benzine	hl	462	804
Stookoliën	hl	11 486	7 635
Elektrische stroom	1 000 kWh	16 141	30 264
Andere	-	-	137
<i>Totaal</i>	-	-	<i>39 052</i>
B. Grondstoffen			
Sisal en manilla	t	16 335	333 859
Andere textielstoffen	t	4 022	183 750
Invetolie en batching (crème)	t	1 154	9 274
Scheikundige producten en zetmeel	t	122	5 762
Enkelgarens voortgebracht en verbruikt in de vestigingen	t	5 849	-
Andere	-	-	67 470
<i>Totaal</i>	-	-	<i>600 115</i>
C. Andere stoffen			
Verpakkingsmiddelen, recipiënten, enz.	-	-	12 446
Smeermiddelen	t	11	268
Stoffen gebruikt voor onderhoud en herstelling, kleine handwerktuigen, voertuigbanden en andere niet elders genoemde benodigdheden	-	-	3 926
<i>Totaal</i>	-	-	<i>16 640</i>
<i>Algemeen totaal</i>	-	-	<i>655 807</i>

Totale inkoopwaarde (exclusief aftrekbare B.T.W.) van de goederen gekocht om in dezelfde vorm voortverkocht of afgestaan te worden (in 1 000 F) : 231 471

BELASTINGEN, TAKSEN EN DIVERSE UITGAVEN

Omschrijving	Waarde (in 1 000 F)
Bedrag (exclusief aftrekbare B.T.W.) gefactureerd door derden voor onderhoud en herstelling van gebouwen, machines en vervoermiddelen en voor het maakwerk verricht voor rekening van de vestigingen	16 221
Bedrag van de B.T.W. die op de door de getelde vestigingen geleverde goederen en diensten ontvangen werd	47 199
Bedrag van de aftrekbare B.T.W. op de aankopen	64 918
Bedrag van de op de uitvoervergunningen aangebrachte zegels, van de verkeersbelasting op de motorrijtuigen, van de gemeente- en provinciebelastingen	1 908
Bedrag van de onroerende voorheffing (provinciale en gemeentelijke opcentiemen inbegrepen)	5 461
Kosten (exclusief aftrekbare B.T.W.) betaald voor het vervoer uitgevoerd door derden en aangerekend buiten de aankoopfacturen om	6 247
Premies voor verzekering tegen brand, diefstal van autovoertuigen en tegen schade voortvloeiend uit auto-ongevallen	7 443
Bedrag van de huur betaald voor gebouwen die voor beroepsdoeleinden gebruikt worden en van de huur betaald voor uitrustingsgoederen (exclusief aftrekbare B.T.W.)	1 153
Bankkosten met uitsluiting van de intresten op ontleende kapitalen (exclusief aftrekbare B.T.W.)	1 856
Diverse lasten (exclusief aftrekbare B.T.W.) (1)	25 742

(1) Deze post omvat geen afschrijvingen, intresten of belastingen.

PRODUKTIE, LEVERINGEN EN VOORRADEN

Omschrijving	Een- heid	Produkten vervaardigd voor eigen rekening en voor derden tegen maak- loon Hoeveelheid	Geleverde produkten				Voorraad op 31.12.1979 Hoeveelheid
			bestemd voor België		bestemd voor het buitenland		
			Hoeveel- heid	Waarde (in 1 000 F) exclusief B.T.W.	Hoeveel- heid	Waarde (in 1 000 F)	
Sisal en manilla							
(onvermengd of vermengd met andere vezels) :							
a) Enkelgarens :							
-bindtouwjtjes en balertwine	t	13 372	4 338	109 363	7 526	165 914	3 370
-andere enkelgarens inbegrepen de enkel- garens bewerkt in de vestigingen	t	3 692	561	24 219	843	32 558	480
b) Andere garens :							
1) Bindgarens :	t	265	225	12 063	37	2 025	63
2) Koorden en touwwerken, getwijnde garens voor weverijen	t	1 953	505	24 962	669	35 370	167
-Andere produkten (kokos-, jute-, hennep-, synthetische garens, enz..., afval)	-	-	-	129 705	-	309 047	-
<i>Totaal</i>	-	-	-	300 312	-	544 914	-
Bedrag ontvangen door de getelde vestigingen voor industriële en niet industriële diensten (exclusief B.T.W.) in 1 000 F) : 849							

Totale waarde van de verkoop (exclusief B.T.W.) van goederen die de vestigingen verlaten hebben zonder er een bewerking onder-
gaan te hebben (in 1 000 F) 286 616.

Andere inkomsten (exclusief B.T.W.) (in 1 000 F) : 46 022

WAARDE VAN DE VOORRADEN EN DE PRODUKTEN IN BEWERKING

Omschrijving	Waarde (in 1 000 F)	
	op 1 januari 1979	op 31 december 1979
A. Voorraden :		
Brandstoffen, grondstoffen en andere in bewerking te stellen pro- dukten (exclusief aftrekbare B.T.W.)	128 097	150 758
Afgewerkte produkten en goederen bestemd om voortverkocht te worden in dezelfde vorm als die waarin ze aangekocht werden (exclusief aftrekbare B.T.W.)	183 993	254 601
B. Produkten in bewerking	7 302	9 006

INVESTERINGEN
 VESTIGINGEN DIE 20 OF MEER PERSONEN TEWERKSTELLEN

(in 1 000 F)

I. Vermeerdering (exclusief aftrekbare B.T.W.)			II. Vermindering (exclusief B.T.W.)		
Nieuwe en gebruikte machines, uitrusting en voertuigen		Bouwwerken en aankoop van bestaande gebouwen en van bebouwde en onbebouwde terreinen	Algemeen totaal	Verkoop van terreinen en cessie van gebruikte vaste kapitaalgoederen	
Totaal	waarvan transportmiddelen voor het vervoer van en naar het bedrijf				
10 130	..	529	10 659	..	
III. Afschrijvingen voor het geheel van het geïnvesteerde kapitaal			IV. Financiering van de investeringen		
Afschrijvingen op materieel en gereedschap	18 995	Financiering met eigen middelen van de ondernemingen en financiering met andere middelen dan die van de ondernemingen		10 659	
Afschrijvingen op gebouwen en andere bouwwerken	5 996				

.. Vertrouwelijke cijfers.

WEVERIJ VAN KOKOSVEZELS EN ANDERE HARDE VEZELS
 VESTIGINGEN DIE 5 OF MEER WERKLIEDEN TEWERKSTELLEN
 JAAR 1979

INDELING VAN DE VESTIGINGEN PER BELANGRIJKHEIDSKLASSE VOLGENS HET AANTAL OP 30 SEPTEMBER TEWERKGESTELDE PERSONEN

Omschrijving	5 tot 19	20 of meer	Totaal
Aantal vestigingen	5	2	7
Aantal werklieden	49	205	254
Aantal bedienden	36

AANTAL BEDIENDEN EN WERKLIEDEN TEWERKGESTELD IN DE VESTIGINGEN OP 31 MAART, 30 JUNI, 30 SEPTEMBER EN 31 DECEMBER

Personeel onderworpen aan de sociale zekerheid voor bedienden (incl. de vestigingshoofden verbonden door een arbeidsovereenkomst en de leerlingen-bedienden)				Personeel onderworpen aan de sociale zekerheid voor werklieden (incl. leerjongens-werklieden)			
Datum	Mannen	Vrouwen	Totaal	Datum	Mannen	Vrouwen	Totaal
31.03.1979	29	8	37	31.03.1979	220	46	226
30.06.1979	29	7	36	30.06.1979	214	45	259
30.09.1979	29	7	36	30.09.1979	208	46	254
31.12.1979	28	7	35	31.12.1979	198	45	243

Aantal arbeidsuren door de werklieden en de leerjongens-werklieden daadwerkelijk in 1979 gepresteerd : 353 447

PERSENEELUITGAVEN

Omschrijving	Waarde (in 1 000 F)
Brutowedden uitbetaald aan het personeel dat onderworpen is aan de sociale zekerheid voor bedienden	16 332
Brutolonen uitbetaald aan het personeel dat onderworpen is aan de sociale zekerheid voor werklieden	62 841
Werkgeversbijdragen aan de sociale zekerheid voor :	
- het personeel onderworpen aan de sociale zekerheid voor bedienden	4 173
- het personeel onderworpen aan de sociale zekerheid voor werklieden	26 328
Verzekeringspremies tegen arbeidsongevallen	2 128
Andere personeelsuitgaven	17 667
<i>Totaal</i>	<i>129 469</i>

VERBRUIKTE STOFFEN

Omschrijving	Eenheid	Hoeveelheid	Waarde (in 1 000 F) exclusief aftrekbare B.T.W.
A. Brandstoffen en elektrische energie	-	-	14 547
B. Grondstoffen			
Kokosgarens	t	646	15 872
Jutegarens	t	143	4 946
Sisal- en hennepgarens	t	1 396	62 368
Andere grondstoffen	-	-	145 504
<i>Totaal</i>	-	-	228 690
C. Andere stoffen			
Smeermiddelen	kg	686	14
Verpakkingsmiddelen, recipiënten, stoffen gebruikt voor onderhoud en herstelling; kleine handwerktuigen, voertuig- banden en andere niet elders genoemde benodigdheden	-	-	4 061
<i>Totaal</i>	-	-	4 075
<i>Algemeen totaal</i>	-	-	247 312

Totale inkoopwaarde (exclusief aftrekbare B.T.W.) van de goederen gekocht in 1979 om in dezelfde vorm voortverkocht of afgestaan te worden (in 1 000 F) : 44 264

BELASTINGEN, TAKSEN EN DIVERSE UITGAVEN

Omschrijving	Waarde (in 1 000 F)
Bedrag (exclusief aftrekbare B.T.W.) gefactureerd door derden voor onderhoud en herstelling van gebouwen, machines en vervoermiddelen en voor het maakwerk verricht voor rekening van de vestigingen	11 871
Bedrag van de B.T.W. die op de door de getelde vestigingen geleverde goederen en diensten ontvangen werd	20 354
Bedrag van de aftrekbare B.T.W. op de aankopen	28 430
Bedrag van de op de uitvoervergunningen aangebrachte zegels, van de verkeersbelasting op de motorrijtuigen, van de gemeente- en provinciebelastingen; bedrag van de onroerende voorheffing (provinciale en gemeentelijke opcentiemen inbegrepen)	1 887
Kosten (exclusief aftrekbare B.T.W.) betaald voor het vervoer uitgevoerd door derden en aangerekend buiten de aankoopfacturen om	9 425
Bedrag van de huur betaald voor gebouwen die voor beroepsdoeleinden gebruikt worden	762
Bankkosten met uitsluiting van de intresten op ontleende kapitalen (exclusief aftrekbare B.T.W.)	1 100
Diverse lasten (exclusief aftrekbare B.T.W.) (1)	34 010

(1) Deze post omvat geen afschrijvingen, intresten of belastingen.

PRODUKTIE, LEVERINGEN EN VOORRADEN

Omschrijving	Eenheid	Produkten ver- vaardigd voor eigen rekening en voor derden tegen maakloon Hoeveelheid	Leveringen in België en aan het buitenland		Voorraad op 31.12.1979
			Hoeveelheid	Waarde (in 1 000 F) exclusief B.T.W.	Hoeveelheid
Tapijten, lopers en voermatten	t	2 032	2 081	239 767	715
Andere produkten en afval	-	-	-	227 713	-
<i>Totaal</i>	-	-	-	467 480	-

Andere inkomsten (exclusief B.T.W.) (in 1 000 F) : 44 951

WAARDE DER VOORRADEN EN DER PRODUKTEN IN BEWERKING

Omschrijving	Waarde (in 1 000 F)	
	op 1 januari 1979	op 31 december 1979
Brandstoffen, grondstoffen en andere in bewerking te stellen produkten (exclusief aftrekbare B.T.W.)	45 151	47 446
Afgewerkte produkten	39 489	70 595
Goederen bestemd om voortverkocht te worden in dezelfde vorm als die waarin ze aangekocht werden en produkten in bewerking (exclusief aftrekbare B.T.W.)	24 604	29 095

FABRICAGE VAN VILT

VESTIGINGEN DIE 5 OF MEER WERKLIEDEN TEWERKSTELLEN

JAAR 1979

INDELING VAN DE VESTIGINGEN PER BELANGRIJKHEIDSKLASSE VOLGENS HET AANTAL OP 30 SEPTEMBER TEWERKGESTELDE PERSONEN

Omschrijving	10 tot 99	100 of meer	Totaal
Aantal vestigingen	4	2	6
Aantal werklieden	144	192	336
Aantal bedienden	39	45	84

AANTAL BEDIENDEN EN WERKLIEDEN TEWERKGESTELD IN DE VESTIGINGEN OP 31 MAART, 30 JUNI, 30 SEPTEMBER EN 31 DECEMBER 1979

Personeel onderworpen aan de sociale zekerheid voor bedienden (incl. de vestigingshoofden verbonden door een arbeidsovereenkomst en de leerlingen-bedienden)				Personeel onderworpen aan de sociale zekerheid voor werklieden (incl. leerjongens-werklieden)			
Datum	Mannen	Vrouwen	Totaal	Datum	Mannen	Vrouwen	Totaal
31.03.1979	56	25	81	31.03.1979	233	130	363
30.06.1979	57	24	81	30.06.1979	219	114	333
30.09.1979	59	25	84	30.09.1979	223	113	336
31.12.1979	59	24	83	31.12.1979	220	114	334

Aantal arbeidsuren door de werklieden en de leerjongens-werklieden daadwerkelijk in 1979 gepresteerd : 481 651

INDELING PER PROVINCIE VAN HET OP 30 SEPTEMBER TEWERKGESTELDE PERSONEEL

Provincies	Aantal vestigingen	Bedienden			Werklieden		
		Mannen	Vrouwen	Totaal	Mannen	Vrouwen	Totaal
Provincie Luik	3	42	20	62	172	101	273
Andere provincies	3	17	5	22	51	12	63
<i>Het Rijk</i>	<i>6</i>	<i>59</i>	<i>25</i>	<i>84</i>	<i>223</i>	<i>113</i>	<i>336</i>

PERSONEELSGAVEN

Omschrijving	Waarde (in 1 000 F)
Brutowedden uitbetaald aan het personeel dat onderworpen is aan de sociale zekerheid voor bedienden	50 354
Brutolonen uitbetaald aan het personeel dat onderworpen is aan de sociale zekerheid voor werklieden	90 615
Werkgeversbijdragen aan de sociale zekerheid voor het personeel onderworpen aan de sociale zekerheid voor : - bedienden	10 985
- werklieden	36 940
Verzekeringspremies tegen arbeidsongevallen	2 721
Andere personeelsgaven	15 073
<i>Totaal</i>	<i>206 688</i>

VERBRUIKTE STOFFEN EN PRODUCTEN

Omschrijving	Eenheid	Hoeveelheid	Waarde (in 1 000 F) exclusief aftrek- bare B.T.W.
A. Brandstoffen en elektrische energie			
Stookoliën	hl	11 315	5 283
Elektrische energie aangekocht of ontvangen door cessie	1 000 kWh	1 908	5 080
Andere	-	-	4 226
<i>Totaal</i>	-	-	<i>14 589</i>
B. Grondstoffen			
Wol	t	121	13 964
Kammeling van wol, haren en vezels	t	92	4 692
Synthetische en kunstmatige discontinuvezels	t	52	7 794
Andere textielstoffen	t	433	4 123
Chemische producten	t	126	7 565
Andere	-	-	79 067
<i>Totaal</i>	-	-	<i>117 205</i>
C. Andere stoffen			
Verpakkingsmiddelen, recipiënten, enz.	-	-	2 219
Smeermiddelen	t	4	125
Stoffen gebruikt voor onderhoud en herstellingen en kleine handwerktuigen, voertuigbanden en andere niet elders genoemde behoeften	-	-	4 087
<i>Totaal</i>	-	-	<i>6 431</i>
<i>Algemeen totaal</i>	-	-	<i>138 226</i>

Totale inkoopwaarde (exclusief aftrekbare B.T.W.) van de goederen gekocht in 1979 om in dezelfde vorm voortverkocht of afgestaan te worden (in 1 000 F) : 70 838

BELASTINGEN, TAKSEN EN DIVERSE UITGAVEN

Omschrijving	Waarde (in 1 000 F)
Bedrag (exclusief aftrekbare B.T.W.) gefactureerd door derden voor onderhoud en herstelling van gebouwen, machines en vervoermiddelen	5 514
Bedrag(exclusief aftrekbare B.T.W.) gefactureerd door derden voor het maakwerk verricht voor rekening van de vestigingen	8 470
Bedrag van de B.T.W. die op de door de getelde vestigingen geleverde goederen en diensten ontvangen werd	20 693
Bedrag van de aftrekbare B.T.W. op de aankopen	19 586
Bedrag van de op de uitvoervergunningen aangebrachte zegels, van de verkeersbelasting op de motorrijtuigen, van de gemeente- en provinciebelastingen	611
Bedrag van de onroerende voorheffing (provinciale en gemeentelijke opcentiemen inbegrepen)	1 784
Kosten (exclusief aftrekbare B.T.W.) betaald voor het vervoer uitgevoerd door derden en aangerekend buiten de aankoopfacturen om	8 856
Premies voor verzekering tegen brand, diefstal van autovoertuigen en tegen schade voortvloeiend uit auto-ongevallen	4 206
Bedrag van de huur betaald voor gebouwen die voor beroepsdoeleinden gebruikt worden en van de huur betaald voor uitrustingsgoederen (exclusief aftrekbare B.T.W.)	6 701
Bankkosten met uitsluiting van de intresten op ontleende kapitalen (exclusief aftrekbare B.T.W.)	1 472
Diverse lasten (exclusief aftrekbare B.T.W.) (1)	50 477

(1) Deze post omvat geen afschrijvingen, intresten of belastingen.

VERVAARDIGDE OF AFGEWERKTE PRODUKTEN, LEVERINGEN EN VOORRADEN

Omschrijving	Eenheid	Productie (productie tegen maak- loon voor derden inbe- grepen) Hoeveelheid	Geleverde producten				Voorraad op 31.12.1979
			bestemd voor België		bestemd voor het bui- tenland		Hoeveelheid
			Hoeveelheid	Waarde (in 1 000 F) Exclusief B.T.W.	Hoeveelheid	Waarde (in 1 000 F)	
Niet-geweven vilt (enkel gevold); geweven vilt	t	875	312	107 728	576	363 658	107
Andere afgewerkte producten en afval	-	-	-	2 171	-	1 688	-
<i>Totaal</i>	-	-	-	<i>109 899</i>	-	<i>365 346</i>	-

Totale waarde van de verkoop (exclusief B.T.W.) van goederen die de vestigingen verlaten hebben zonder er een bewerking ondergaan te hebben (in 1 000 F) : 92 072.

Diverse inkomsten (in 1 000 F) : 9 218

WAARDE VAN DE VOORRADEN EN VAN DE PRODUKTEN IN BEWERKING

Omschrijving	Waarde (in 1 000 F)	
	Op 1 januari 1979	Op 31 december 1979
A. Voorraden		
Brandstoffen, grondstoffen en andere in bewerking te stellen producten (exclusief aftrekbare B.T.W.)	26 790	27 560
Afgewerkte producten	15 993	17 462
Goederen bestemd om voortverkocht te worden in dezelfde vorm als die waarin ze aangekocht werden (exclusief aftrekbare B.T.W.)	16 464	20 544
B. Producten in bewerking	42 265	45 336

INVESTERINGEN
VESTIGINGEN DIE 20 OF MEER PERSONEN TEWERKSTELLEN
JAAR 1979

Omschrijving	Waarde (in 1 000 F)
Vermeerdering van het geïnvesteerde kapitaal (exclusief aftrekbare B.T.W.)	6 328
Afschrijvingen voor het geheel van het geïnvesteerde kapitaal :	
- afschrijvingen op materieel en gereedschap	6 613
- afschrijvingen op gebouwen en andere bouwwerken	3 794

W A T T E N F A B R I C A G E

VESTIGINGEN DIE 5 OF MEER WERKLIEDEN TEWERKSTELLEN

JAAR 1979

AANTAL VESTIGINGEN : 5

AANTAL BEDIENDEN EN WERKLIEDEN TEWERKGESTELD IN DE VESTIGINGEN OP 31 MAART, 30 JUNI, 30 SEPTEMBER EN 31 DECEMBER

Personeel onderworpen aan de sociale zekerheid voor bedienden (incl. de vestigingshoofden verbonden door een arbeidsovereenkomst en de leerlingen-bedienden)				Personeel onderworpen aan de sociale zekerheid voor werklieden (incl. leerjongens-werklieden)			
Datum	Mannen	Vrouwen	Totaal	Datum	Mannen	Vrouwen	Totaal
31. 3.1979	66	36	102	31. 3.1979	268	184	452
30. 6.1979	65	37	102	30. 6.1979	273	183	456
30. 9.1979	65	37	102	30. 9.1979	277	190	467
31.12.1979	64	33	97	31.12.1979	266	173	439

Aantal arbeidsuren door de werklieden en de leerjongens-werklieden daadwerkelijk in 1979 gepresteerd : 696 475

P E R S O N E E L S U I T G A V E N

Omschrijving	Waarde (in 1 000 F)
Brutowedden uitbetaald aan het personeel dat onderworpen is aan de sociale zekerheid voor bedienden	56 821
Brutolonen uitbetaald aan het personeel dat onderworpen is aan de sociale zekerheid voor werklieden	124 418
Werkgeversbijdragen aan de sociale zekerheid voor :	
- het personeel onderworpen aan de sociale zekerheid voor bedienden :	12 599
- het personeel onderworpen aan de sociale zekerheid voor werklieden	51 984
Verzekeringspremies tegen arbeidsongevallen	2 957
Andere personeelsuitgaven	12 871
<i>Totaal</i>	<i>261 650</i>

V E R B R U I K T E S T O F F E N E N P R O D U K T E N

Omschrijving	Eenheid	Hoeveelheid	Waarde (in 1 000 F) exclusief aftrekbare B.T.W
A. Brandstoffen en elektrische energie			
Elektrische energie aangekocht of ontvangen door cessie	1 000 kWh	5 016	12 199
Stookoliën	hl	15 857	6 125
Andere brandstoffen	-	-	8 671
B. Grondstoffen			
Ruwe katoen, katoenafval en -uitrafelingen	t	3 982	130 813
Rayonnevezels (uitrafelingen inbegrepen)	t	710	22 247
Chemische produkten	t	1 177	47 487
Andere afval en uitrafelingen	t	4 405	173 651
Diverse	-	-	128 841
C. Andere stoffen			
Verpakkingsmiddelen, recipiënten, enz.	-	-	57 925
Smeermiddelen, stoffen gebruikt voor onderhoud en herstelling, kleine handwerktuigen, voertuigbanden en andere niet elders genoemde benodigheden	-	-	9 929
<i>Totaal</i>	-	-	<i>597 888</i>

Totale inkoopwaarde (exclusief aftrekbare B.T.W.) van de goederen gekocht om in dezelfde vorm voortverkocht of afgestaan te worden (in 1 000 F) : 45 776

BELASTINGEN, TAKSEN EN DIVERSE UITGAVEN

Omschrijving	Waarde (in 1 000 F)
Bedrag (exclusief aftrekbare B.T.W.) gefactureerd door derden voor onderhoud en herstelling van gebouwen, machines en vervoermiddelen en voor het maakwerk verricht voor rekening van de vestigingen	19 620
Bedrag van de B.T.W. die op de door de getelde vestigingen geleverde goederen en diensten ontvangen werd	49 074
Bedrag van de aftrekbare B.T.W. op de aankopen	48 346
Bedrag van de op de uitvoervergunningen aangebrachte zegels, van de verkeersbelasting op de motorrijtuigen, van de gemeente- en provinciebelastingen	2 066
Bedrag van de onroerende voorheffing (provinciale en gemeentelijke opcentiemen inbegrepen)	2 287
Kosten (exclusief aftrekbare B.T.W.) betaald voor het vervoer uitgevoerd door derden en aangerekend buiten de aankoopfacturen om	45 698
Premies voor verzekering tegen brand, diefstal van autovoertuigen en tegen schade voortvloeiend uit auto-ongevallen	10 846
Bedrag van de huur betaald voor gebouwen die voor beroepsdoeleinden gebruikt worden en van de huur betaald voor uitrustingsgoederen (exclusief aftrekbare B.T.W.)	1 904
Bankkosten met uitsluiting van de intresten op ontleende kapitalen (exclusief aftrekbare B.T.W.)	6 113
Diverse lasten (exclusief aftrekbare B.T.W.) (1)	38 182

PRODUKTIE, LEVERINGEN EN VOORRADEN

Omschrijving	Eenheid	Produkten vervaardigd voor eigen rekening en voor derden tegen maakloon Hoeveelheid	Leveringen in België en aan het buitenland		Voorraden op 31.12.1979
			Hoeveelheid	Waarde (in 1 000 F) exclusief B.T.W.	Hoeveelheid
Hydrofiel- en nijverheidswatten	t	8 658	8 704	773 213	190
Andere produkten (2)	-	-	-	328 094	-
<i>Totaal</i>	-	-	-	1 101 307	-

Totale waarde van de leveringen op de binnenlandse markt (in 1 000 F) : 281 479 (exclusief B.T.W.)

Totale waarde van de leveringen aan het buitenland (in 1 000 F) : 772 604

(1) Deze post omvat geen afschrijvingen, intresten of belastingen.

(2) Met inbegrip van de andere inkomsten en de totale waarde van de verkoop (exclusief B.T.W.) van goederen die de vestigingen verlaten hebben zonder er een bewerking ondergaan te hebben.

WAARDE VAN DE VOORRADEN EN VAN DE PRODUKTEN IN BEWERKING

Omschrijving	Waarde (in 1 000 F)	
	op 1 januari	op 31 december
Brandstoffen, grondstoffen en andere in bewerking te stellen produkten (exclusief aftrekbare B.T.W.)	67 467	65 887
Afgewerkte produkten	40 960	39 391
Goederen bestemd om voortverkocht te worden in dezelfde vorm als die waarin ze aangekocht werden (exclusief aftrekbare B.T.W.)	10 650	16 353
Produkten in bewerking	1 938	1 987

INVESTERINGEN

VESTIGINGEN DIE 20 OF MEER PERSONEN TEWERKSTELLEN

Omschrijving	Waarde (in 1 000 F)
Vermeerdering van het geïnvesteerde kapitaal (exclusief aftrekbare B.T.W.)	38 071
Vermindering van het geïnvesteerde kapitaal (exclusief B.T.W.)	10 893
Afschrijvingen voor het geheel van het geïnvesteerde kapitaal :	
Afschrijvingen op materieel en gereedschap	39 407
Afschrijvingen op gebouwen en andere bouwwerken	8 931

GLASNIJVERHEID
 PRODUCTIE, BE- EN VERWERKING
 VESTIGINGEN DIE 5 OF MEER WERKLIEDEN TEWERKSTELLEN
 JAAR 1979

INDELING VAN DE VESTIGINGEN PER BELANGRIJKHEIDSKLASSE VOLGENS HET AANTAL OP 30 SEPTEMBER TEWERKGESTELDE PERSONEN

Omschrijving	5 tot 99	100 tot 199	200 en meer	Totaal
Aantal vestigingen	32	7	25	64
Aantal werklieden	762	728	12 341	13 831
Aantal bedienden	275	314	3 233	3 822

Aantal personen die niet onderworpen zijn aan de sociale zekerheid op 30 september 1979 (eigenaars en familiale helpers) : 22

PERSENEELUITGAVEN

Omschrijving	Waarde (in 1 000 F)
Brutowedden en brutolonen uitbetaald aan het personeel dat onderworpen is aan de sociale zekerheid	8 097 694
Werkgeversbijdragen aan de sociale zekerheid die betrekking hebben op de hierboven vermelde wedden en lonen en andere personeelsuitgaven	3 904 367
<i>Totaal</i>	<i>12 002 061</i>

VERBRUIKTE STOFFEN

Omschrijving	Eenheid	Hoeveelheid	Waarde (in 1 000 F) exclusief aftrekbare B.T.W.
A. Brandstoffen			
Steenkolen en steenkoolcokes	t	485	1 430
Benzine	hl	5 272	8 003
Stookoliën	hl	2 234 495	830 866
Vloeibaar petroleumgas	t	1 740	11 315
Steenkoolgas, aardgas	1 000 m ³	327 401	1 002 412
Elektrische energie aangekocht of ontvangen door cessie	1 000 kWh	511 639	745 754
Andere	-	-	12 182
B. Grondstoffen	-	-	8 568 399
C. Andere stoffen	-	-	1 583 687
<i>Totaal</i>	-	-	<i>12 764 048</i>

Totale inkoopwaarde (exclusief aftrekbare B.T.W.) van de goederen gekocht om in dezelfde vorm voortverkocht of afgestaan te worden : 1.470.053 (in 1 000 F)

BELASTINGEN, TAKSEN EN DIVERSE UITGAVEN

Omschrijving	Waarde (in 1 000 F)
Bedrag (exclusief aftrekbare B.T.W.) gefactureerd door derden voor onderhoud en herstelling van gebouwen, machines en vervoermiddelen	558 402
Bedrag (exclusief aftrekbare B.T.W.) gefactureerd door derden voor het maakwerk verricht voor rekening van de vestigingen	180 905
Bedrag van de B.T.W. die op de door de getelde vestigingen geleverde goederen en diensten ontvangen werd	1 218 506
Bedrag van de B.T.W. op de aankopen	1 333 285
Bedrag van de op de uitvoervergunningen aangebrachte zegels, van de verkeersbelastingen op de motorrijtuigen, van de gemeente- en provinciebelastingen	39 079
Bedrag van de onroerende voorheffing (provinciale en gemeentelijke opcentiemen inbegrepen)	123 645
Kosten (exclusief aftrekbare B.T.W.) betaald voor het vervoer uitgevoerd door derden en aangerekend buiten de aankoopfacturen om	328 697
Premies voor verzekering tegen brand, diefstal van autovoertuigen en tegen schade voortvloeiend uit auto-ongevallen	123 492
Bedrag van de huur betaald voor gebouwen die voor beroepsdoeleinden gebruikt worden en van de huur betaald voor uitrustingsgoederen (exclusief aftrekbare B.T.W.)	246 907
Bankkosten met uitsluiting van de intresten op ontleende kapitalen (exclusief aftrekbare B.T.W.)	57 842
Diverse lasten (exclusief aftrekbare B.T.W.) (1)	1 213 727

LEVERINGEN EN ANDERE INKOMSTEN

Waarde van de leveringen in België en aan het buitenland (in 1 000 F) (exclusief B.T.W.) : 24 532 156

Waarde van de andere inkomsten (in 1 000 F) (exclusief B.T.W.) : 6 744 163

SCHOMMELINGEN VAN DE WAARDE VAN DE VOORRADEN

Omschrijving	Waarde (in 1 000 F)
Brandstoffen, grondstoffen en andere in bewerking te stellen produkten (exclusief aftrekbare B.T.W.) Vermeerdering van 1 januari tot 31 december	37 288
Afgewerkte produkten, produkten in bewerking, bouwwerken in uitvoering, goederen bestemd om voortverkocht te worden in dezelfde vorm als die waarin ze aangekocht werden (exclusief aftrekbare B.T.W.) Vermindering van 1 januari tot 31 december	146 764

(1) Deze post omvat geen afschrijvingen, intresten of belastingen.

INVESTERINGEN

VESTIGINGEN DIE 20 OF MEER PERSONEN TEWERKSTELLEN

(in 1 000 F)

I. Vermeerdering (exclusief aftrekbare B.T.W.)						II. Vermindering (exclusief B.T.W.)		
Nieuwe en gebruikte machines, uitrusting en voertuigen		Constructie van gebouwen en andere bouwwerken	Aankoop van bestaande gebouwen en van bebouwde en onbebouwde terreinen	Totaal	Sociale investeringen	Algemeen totaal	Verkoop van terreinen en cessie van gebruikte vaste kapitaalgoederen	
Totaal	waarvan transportmiddelen voor het vervoer van en naar het bedrijf						Totaal	waarvan onbebouwde terreinen
999 386	51 765	279 903	45 630	1 324 919	8 164	1 333 083	726 550	8 237

III. Afschrijvingen voor het geheel van het geïnvesteerde kapitaal		IV. Financiering van de investeringen	
Afschrijvingen op materieel en gereedschap	1 443 789	Financiering met eigen middelen van de ondernemingen	732 913
Afschrijvingen op gebouwen en andere bouwwerken	358 138	Financiering met andere middelen dan die van de ondernemingen	600 170

NIJVERHEID DER PRODUKTEN IN ASBESTCEMENT
VESTIGINGEN DIE 5 OF MEER WERKLIEDEN TEWERKSTELLEN

JAAR 1980

AANTAL VESTIGINGEN : 6

AANTAL BEDIENDEN EN WERKLIEDEN TEWERKGESTELD IN DE VESTIGINGEN OP 31 MAART, 30 JUNI, 30 SEPTEMBER EN 31 DECEMBER

Personeel onderworpen aan de sociale zekerheid voor bedienden (incl. de vestigingshoofden verbonden door een arbeidsovereenkomst en de leerlingen-bedienden)				Personeel onderworpen aan de sociale zekerheid voor werklieden (incl. leerjongens-werklieden)			
Datum	Mannen	Vrouwen	Totaal	Datum	Mannen	Vrouwen	Totaal
31.03.1980	452	154	606	31.03.1980	2 780	195	2 975
30.06.1980	446	154	600	30.06.1980	2 687	194	2 881
30.09.1980	449	156	605	30.09.1980	2 651	194	2 845
31.12.1980	441	156	597	31.12.1980	2 620	189	2 809

Aantal arbeidsuren door de werklieden en de leerjongens-werklieden daadwerkelijk in 1980 gepresteerd : 4.602.098

PERSENEELSUITGAVEN

Omschrijving	Waarde (in 1 000 F)
Brutowedden uitbetaald aan het personeel dat onderworpen is aan de sociale zekerheid voor bedienden	415 918
Brutolonen uitbetaald aan het personeel dat onderworpen is aan de sociale zekerheid voor werklieden	1 254 029
Werkgeversbijdragen voor :	
- het personeel onderworpen aan de sociale zekerheid voor bedienden	90 586
- het personeel onderworpen aan de sociale zekerheid voor werklieden	529 287
Verzekeringspremies tegen arbeidsongevallen	31 877
Andere personeelsuitgaven	166 578
<i>Totaal</i>	<i>2 488 275</i>

VERBRUIKTE STOFFEN EN PRODUKTEN

Omschrijving	Eenheid	Hoeveelheid	Waarde (in 1 000 F) exclusief aftrekbare B.T.W.
A. Brandstoffen en elektrische energie			
Stookoliën	hl	184 580	107 748
Vloeibaar petroleumgas	t	838	8 198
Elektrische energie aangekocht of ontvangen door cessie	1 000 kWh	56 369	108 592
Andere	-	-	39 169
<i>Totaal</i>	-	-	<i>263 707</i>
B. Grondstoffen			
Cement	t	300 577	426 588
Asbest	t	47 128	806 050
Zand	t	35 081	29 962
Kleurstoffen	t	5 246	137 047
Cellulose	t	3 014	40 867
Andere grondstoffen	-	-	208 352
<i>Totaal</i>	-	-	<i>1 648 866</i>
C. Andere stoffen (verpakkingsmiddelen, smeermiddelen, stoffen gebruikt voor onderhoud en herstelling, kleine handwerktuigen, voertuigbanden en andere niet elders genoemde benodigdheden)			
	-	-	228 632
<i>Algemeen totaal</i>	-	-	<i>2 141 205</i>

Totale inkoopwaarde (exclusief aftrekbare B.T.W.) van de goederen gekocht om in dezelfde vorm voortverkocht of afgestaan te worden (in 1 000 F) : 872 446

BELASTINGEN, TAKSEN EN DIVERSE UITGAVEN

Omschrijving	Waarde (in 1 000 F)
Bedrag (exclusief aftrekbare B.T.W.) gefactureerd door derden voor onderhoud en herstelling van gebouwen, machines, vervoermiddelen en voor het maakwerk verricht voor rekening van de vestigingen	185 230
Bedrag van de B.T.W. die op de door de getelde vestigingen geléverde goederen en diensten ontvangen werd	530 027
Bedrag van de aftrekbare B.T.W. op de aankopen	509 422
Bedrag van de op de uitvoervergunningen aangebrachte zegels, van de verkeersbelasting op motorrijtuigen van de gemeente- en provinciebelastingen	14 437
Bedrag van de onroerende voorheffing (provinciale en gemeentelijke opcentiemen inbegrepen)	16 750
Kosten (exclusief aftrekbare B.T.W.) voor vervoer uitgevoerd door derden en die aangerekend werden buiten de aankoopfacturen	35 110
Premies voor verzekering tegen brand, diefstal van autovoertuigen en tegen schade voortvloeiend uit auto-ongevallen	6 732
Bedrag van de huur betaald voor gebouwen die voor beroepsdoeleinden gebruikt worden en van de huur betaald voor uitrustingsgoederen (exclusief aftrekbare B.T.W.)	19 533
Bankkosten (exclusief aftrekbare B.T.W.) met uitsluiting van de intresten op ontleende kapitalen	10 840
Diverse lasten (exclusief aftrekbare B.T.W.) (1)	256 649

VERVAARDIGDE OF AFGEWERKTE PRODUKTEN, LEVERINGEN EN VOORRADEN

Produkten	Eenheid	Produkten vervaardigd of afgewerkt in de vestigingen voor eigen rekening Hoeveelheid	Geleverde produkten				Voorraad op 31 december hoeveelheid
			Bestemd voor België		Bestemd voor het buitenland		
			Hoeveelheid	Waarde (in 1 000 F) 'exclusief B.T.W.	Hoeveelheid	Waarde (in 1 000 F)	
Afgewerkte produkten in asbestcement	t	507 062	232 886	2 763 686	260 144	2 913 714	111 304

Andere inkomsten (in 1 000 F)) 940 364

WAARDE VAN DE VOORRADEN EN VAN DE PRODUKTEN IN BEWERKING

Omschrijving	Waarde (in 1 000 F)	
	op 1 januari	op 31 december
Brandstoffen, grondstoffen en andere in bewerking te stellen produkten (exclusief aftrekbare B.T.W.)	596 989	575 984
Afgewerkte produkten	859 545	1 032 046
Goederen bestemd om voortverkocht te worden in dezelfde vorm als die waarin ze aangekocht werden (exclusief aftrekbare B.T.W.) produkten in bewerking en bouwwerken in uitvoering	87 557	106 791

(1) Deze post omvat geen afschrijvingen, intresten of belastingen.

INVESTERINGEN

VESTIGINGEN DIE 20 OF MEER PERSONEN TEWERKSTELLEN

Omschrijving	Waarde (in 1 000 F)
Vermeerdering van het geïnvesteerde kapitaal (exclusief aftrekbare B.T.W.)	295 550
Vermindering van het geïnvesteerde kapitaal (exclusief B.T.W.)	10 064
Afschrijvingen voor het geheel van het geïnvesteerde kapitaal :	
- afschrijvingen op materieel en gereedschap	195 779
- afschrijvingen op gebouwen en andere bouwwerken	42 955

STATISTIEKEN VAN DE TOEGESTANE EN BEGONNEN
GEBOUWEN

NIEUWE WOONGEBOUWEN PER PROVINCIE, WAARVOOR EEN BOUWVERGUNNING WERD VERLEEND

Jaren Maanden	Ant- werpen	Brabant	Hene- gouwen	Luik	Limburg	Luxem- burg	Namen	Oost- Vlaan- deren	West- Vlaan- deren	Het Rijk
1968	6 806	7 610	2 569	3 091	3 401	680	1 441	6 080	5 999	37 677
1969	7 709	9 185	3 055	4 256	4 995	694	1 455	7 655	6 069	45 073
1970	5 976	6 569	2 570	3 074	3 635	745	1 312	5 809	5 037	34 727
1971	5 452	5 238	2 672	2 682	3 013	510	1 219	4 786	4 506	30 078
1972	9 091	9 016	4 017	5 197	6 468	910	1 900	8 420	8 379	53 398
1973	8 591	10 454	4 783	5 180	4 638	985	2 997	8 576	6 231	52 435
1974	9 176	9 874	4 947	5 315	5 882	1 670	2 862	8 775	6 207	54 708
1975	7 576	9 938	4 687	4 312	5 055	1 706	2 511	8 091	5 803	49 679
1976	9 101	11 200	4 713	5 074	6 534	1 856	2 937	9 202	7 881	58 498
1977	8 020	8 687	4 321	5 077	4 340	1 845	3 442	8 279	6 238	50 249
1978	7 886	7 834	4 773	5 398	5 400	1 658	2 709	7 603	6 957	50 218
1979	7 730	7 269	4 257	4 758	4 356	1 341	2 354	6 761	5 290	44 116
1980	6 704	5 320	3 622	3 474	4 091	1 021	2 044	5 576	5 057	36 909
1981										
januari	379	270	284	131	215	55	95	430	331	2 190
februari	382	320	189	250	289	53	107	339	418	2 347
maart	498	527	203	233	259	63	88	449	309	2 629
april	473	324	441	215	198	71	87	350	267	2 426
mei	434	449	225	182	260	68	144	336	284	2 382
juni	422	322	336	176	376	71	99	307	247	2 356
juli	322	751	267	225	255	42	123	266	299	2 550
augustus *	637	268	157	338	167	66	87	329	396	2 445
september *	214	143	210	115	163	54	63	201	208	1 371
oktober *	284	158	176	229	126	44	75	349	277	1 718

NIEUWE NIET-WOONGEBOUWEN PER PROVINCIE, WAARVOOR EEN BOUWVERGUNNING WERD VERLEEND

Jaren Maanden	Ant- werpen	Brabant	Hene- gouwen	Luik	Limburg	Luxem- burg	Namen	Oost- Vlaan- deren	West- Vlaan- deren	Het Rijk
1968	946	833	871	701	483	233	268	1 364	1 325	7 024
1969	1 256	1 068	1 060	819	853	316	338	2 048	2 515	10 273
1970	1 029	895	921	713	594	323	330	1 618	1 773	8 196
1971	759	704	758	563	360	178	245	949	885	5 401
1972	1 008	885	932	705	534	249	311	1 309	1 152	7 085
1973	1 133	934	993	782	549	315	385	1 463	1 823	8 377
1974	1 039	852	887	743	468	316	347	1 330	1 500	7 482
1975	832	670	701	653	311	215	297	949	957	5 585
1976	886	753	750	704	402	246	353	1 232	1 256	6 582
1977	871	669	712	695	301	345	388	1 113	1 117	6 211
1978	1 033	697	934	833	486	441	422	1 168	1 210	7 224
1979	1 255	814	800	781	391	383	466	1 190	1 165	7 245
1980	969	705	768	743	362	342	440	1 149	1 125	6 603
1981										
januari	60	43	35	32	19	17	25	63	82	376
februari	54	44	31	37	23	12	22	82	103	408
maart	61	40	58	47	33	18	29	87	82	455
april	88	46	62	80	30	29	29	90	78	532
mei	50	53	69	45	34	21	23	104	62	461
juni	61	65	58	44	32	29	47	91	83	510
juli	63	113	62	50	22	28	30	72	83	523
augustus *	80	75	50	55	23	29	31	72	90	505
september *	46	48	72	34	16	11	19	62	61	369
oktober *	62	26	35	37	17	27	16	58	57	335

NIEUWE RESIDENTIELE BOUW (WOONGEBOUWEN)

Jaren	WAARVOOR EEN VERGUNNING WERD VERLEEND						BEGONNEN					
	Totaal aantal		Ruimte (in m ³)	Oppervlakte (in m ²)		Aantal gebouwen met 1 woning (1)	Totaal aantal		Ruimte (in m ³)	Oppervlakte (in m ²)		Aantal gebouwen met 1 woning (1)
	Ge- bouwen	Wonin- gen		Bewoon- bare	Totale		Ge- bouwen	Wonin- gen		Bewoon- bare	Totale	
1968 (2)	3 140	5 300	2 595 093	452 236	755 997	2 881	2 381	3 916	1 991 315	343 815	537 287	2 179
1969 (2)	3 756	6 097	3 067 714	548 456	913 252	3 468	2 944	4 643	2 367 763	416 899	699 198	2 721
1970 (2)	2 894	5 015	2 504 552	458 834	754 988	2 677	2 345	3 658	1 914 735	339 917	571 823	2 171
1971 (2)	2 507	3 975	2 019 463	368 873	604 298	2 352	2 307	3 493	1 838 018	328 801	545 291	2 155
1972 (2)	4 450	6 056	3 173 306	571 760	937 126	4 233	3 065	4 283	2 308 957	416 994	685 985	2 910
1973 (2)	4 369	6 652	3 482 709	624 563	1 011 142	4 117	3 407	5 144	2 676 626	476 920	781 793	3 223
1974 (2)	4 559	7 350	3 843 800	709 052	1 134 651	4 655	3 603	5 541	2 889 773	552 740	846 872	3 394
1975 (2)	4 140	6 290	3 335 779	614 510	981 471	3 919	4 407	6 494	3 384 621	630 206	1 008 994	4 161
1976 (2)	4 875	7 893	4 021 008	726 173	1 188 984	4 620	4 134	6 349	3 334 420	605 611	983 675	3 913
1977 (2)	4 187	6 402	3 362 201	622 943	1 013 923	3 983	3 949	6 032	3 163 231	575 332	941 636	3 746
1978 (2)	4 185	6 240	3 357 051	619 772	1 018 127	3 966	3 864	5 493	3 014 656	554 189	910 731	3 699
1979 (2)	3 676	5 173	2 920 069	554 917	892 035	3 496	4 028	5 701	3 111 486	572 143	942 047	3 848
1980 (2)	3 076	4 223	2 357 597	438 962	722 025	2 948	2 847	3 903	2 191 068	407 936	669 240	2 715
1981												
januari	2 190	3 039	1 706 768	314 075	507 954	2 124	1 501	2 037	1 167 512	217 100	356 954	1 443
februari	2 347	3 273	1 810 572	340 023	550 641	2 280	1 117	1 696	908 438	163 919	273 151	1 077
maart	2 629	3 567	2 170 531	407 733	662 083	2 535	3 555	4 075	2 203 466	417 834	675 966	3 454
april	2 426	3 001	1 935 673	366 827	590 310	2 339	3 558	5 027	2 939 049	549 468	886 039	3 372
mei	2 382	3 003	1 689 097	320 912	514 247	2 299	2 367	2 768	1 624 781	301 018	484 412	2 300
juni	2 356	2 822	1 657 131	311 704	515 847	2 287	2 086	2 452	1 588 233	244 283	481 596	2 038

NIEUWE NIET-RESIDENTIELE BOUW (NIET WOONGEBOUWEN)

Jaren	WAARVOOR EEN VERGUNNING WERD VERLEEND			BEGONNEN		
	Aantal gebouwen	Volume (m ³)	Totale opper- vlakte (m ²)	Aantal gebouwen	Volume (m ³)	Totale opper- vlakte (m ²)
1968	7 024	23 934 075	5 011 974	5 255	16 457 905	3 494 023
1969	10 273	28 827 499	6 474 554	7 689	20 653 444	4 664 198
1970	8 196	34 183 898	6 754 005	6 221	22 376 600	4 591 955
1971	5 401	27 623 359	5 597 037	5 682	26 720 949	5 154 463
1972	7 085	32 901 113	6 291 950	6 125	27 384 287	5 289 721
1973	8 377	36 375 642	7 391 978	6 050	27 378 695	5 498 147
1974	7 482	41 503 801	7 982 108	5 916	30 272 461	5 756 441
1975	5 585	28 343 197	5 017 878	6 698	29 828 904	5 766 598
1976	6 582	25 008 103	5 042 466	5 478	25 019 920	4 738 870
1977	6 211	25 225 622	4 660 730	5 578	21 899 057	4 119 775
1978	7 224	27 147 770	5 408 861	5 978	23 297 580	4 409 553
1979	7 244	28 436 221	5 786 579	6 766	24 062 016	5 032 640
1980	6 603	22 398 239	4 690 415	5 514	19 846 835	3 949 553
1981						
januari	376	1 391 049	265 737	328	1 121 125	229 240
februari	408	1 563 113	293 712	233	716 809	140 461
maart	455	1 843 394	417 503	485	1 607 657	338 202
april	532	1 595 932	350 359	545	1 942 661	391 980
mei	461	1 730 976	370 871	346	1 364 772	285 995
juni	510	2 102 353	387 830	346	1 001 861	224 593

(1) De gegevens betreffende dit type van gebouw zijn reeds in voorgaande kolommen opgenomen

(2) Maandgemiddelde.

STATISTIEK VAN DE NIEUWE TOEGESTANE GEBOUWEN

Maand : April 1981

Arrondissementen	WOONGEBOUWEN					NIET-WOONGEBOUWEN					
	Totaal aantal		Ruimte (in m ³)	Oppervlakte (in m ²)		Aantal gebouwen met 1 woning (1)	Totaal aantal		Ruimte (in m ³)	Oppervlakte (in m ²)	
	gebouwen	woningen		bewoonbare	totale		gebouwen	woningen		bewoonbare	totale
Antwerpen	141	179	124 329	23 906	36 763	129	30	-	87 336	-	18 494
Mechelen	129	133	95 579	16 987	29 377	126	34	5	140 269	633	27 321
Turnhout	203	212	126 104	22 732	37 718	199	24	4	92 534	535	20 371
<i>Provincie Antwerpen</i>	<i>473</i>	<i>524</i>	<i>346 012</i>	<i>63 625</i>	<i>103 858</i>	<i>454</i>	<i>88</i>	<i>9</i>	<i>320 139</i>	<i>1 168</i>	<i>66 186</i>
Brussel-Hoofdstad	19	127	147 957	26 606	45 526	10	4	-	74 880	-	23 606
Halle-Vilvoorde	121	136	89 922	16 862	26 028	117	16	1	15 376	96	3 654
Leuven	125	130	96 325	17 458	27 052	123	12	1	57 311	67	12 333
Nijvel	59	179	72 858	15 751	22 443	55	14	-	28 138	-	5 151
<i>Provincie Brabant</i>	<i>324</i>	<i>572</i>	<i>407 062</i>	<i>76 677</i>	<i>121 049</i>	<i>305</i>	<i>46</i>	<i>2</i>	<i>175 705</i>	<i>163</i>	<i>44 744</i>
Aat	12	12	7 533	1 409	2 361	12	4	-	3 404	-	727
Charleroi	214	257	96 192	24 449	30 705	209	21	-	95 189	-	16 764
Bergen	57	66	33 562	6 357	10 621	56	8	-	14 182	-	3 213
Moeskroen	11	12	7 395	1 201	2 131	10	3	-	5 913	-	1 014
Zinnik	54	58	29 721	5 574	9 755	52	8	-	5 429	-	1 290
Thuin	73	73	33 151	6 677	12 250	73	10	-	28 035	-	5 858
Doornik	20	22	62 270	13 319	18 359	19	8	-	23 062	-	5 193
<i>Provincie Henegouwen</i>	<i>441</i>	<i>500</i>	<i>269 824</i>	<i>58 986</i>	<i>86 182</i>	<i>431</i>	<i>62</i>	<i>-</i>	<i>175 214</i>	<i>-</i>	<i>34 059</i>
Hoei	21	21	12 802	1 945	4 044	21	11	-	19 002	-	2 989
Luik	105	106	68 234	9 986	20 573	104	33	7	155 237	735	32 347
Verviers	73	75	43 406	6 609	13 837	72	27	-	69 159	-	13 590
Borgworm	16	36	18 324	3 080	5 599	15	9	-	24 410	-	3 803
<i>Provincie Luik</i>	<i>215</i>	<i>238</i>	<i>142 766</i>	<i>21 620</i>	<i>44 053</i>	<i>212</i>	<i>80</i>	<i>7</i>	<i>267 808</i>	<i>735</i>	<i>52 729</i>
Hasselt	105	111	72 439	12 743	22 001	102	16	26	85 450	1 919	18 448
Maaseik	49	50	34 609	5 766	10 352	48	6	-	11 125	-	3 340
Tongeren	44	45	29 162	4 937	8 637	43	8	1	36 444	120	9 622
<i>Provincie Limburg</i>	<i>198</i>	<i>206</i>	<i>136 210</i>	<i>23 446</i>	<i>40 990</i>	<i>193</i>	<i>30</i>	<i>27</i>	<i>133 019</i>	<i>2 039</i>	<i>31 410</i>
Aarlen	11	32	17 227	3 768	6 117	9	5	-	21 379	-	3 881
Bastenaken	13	13	10 081	1 412	2 945	13	7	1	49 014	72	9 992
Marche-en-Famenne	18	18	12 461	1 998	3 910	18	5	-	4 829	-	1 411
Neufchâteau	16	16	10 609	1 651	3 277	16	9	1	25 668	196	4 542
Virton	13	13	8 291	1 293	2 644	13	3	1	2 807	90	786
<i>Provincie Luxemburg</i>	<i>71</i>	<i>92</i>	<i>58 669</i>	<i>10 122</i>	<i>18 893</i>	<i>69</i>	<i>29</i>	<i>3</i>	<i>103 697</i>	<i>358</i>	<i>20 612</i>
Dinant	25	25	14 570	2 719	5 087	25	8	1	9 293	127	2 446
Namen	43	58	42 646	9 040	14 400	40	13	-	20 650	-	4 176
Philippeville	19	19	24 217	5 892	8 057	19	8	-	10 891	-	2 179
<i>Provincie Namen</i>	<i>87</i>	<i>102</i>	<i>81 433</i>	<i>17 651</i>	<i>27 544</i>	<i>84</i>	<i>29</i>	<i>1</i>	<i>40 834</i>	<i>127</i>	<i>8 801</i>
Aalst	68	81	57 889	10 862	17 831	66	14	2	16 405	287	4 497
Dendermonde	55	72	50 789	9 513	15 242	50	12	-	19 220	-	4 037
Eeklo	10	54	19 855	3 512	5 927	8	4	-	9 394	-	2 195
Gent	99	139	86 460	16 577	25 886	92	35	1	82 039	68	23 251
Oudenaarde	35	35	28 928	4 931	8 498	35	5	-	51 205	-	12 117
Sint-Niklaas	83	88	54 664	9 872	16 105	80	20	2	39 255	264	9 112
<i>Provincie Oost-Vlaanderen</i>	<i>350</i>	<i>469</i>	<i>298 585</i>	<i>55 267</i>	<i>89 489</i>	<i>331</i>	<i>90</i>	<i>5</i>	<i>217 518</i>	<i>619</i>	<i>55 209</i>
Brugge	43	66	37 175	7 269	10 761	40	16	2	51 177	193	9 484
Diksmuide	16	16	13 539	2 415	3 936	16	5	-	7 181	-	1 680
Ieper	19	20	15 733	2 745	4 694	18	14	1	20 855	86	4 813
Kortrijk	56	59	51 928	11 782	15 798	54	20	1	34 995	103	8 323
Kortrijk	38	38	15 697	3 141	4 516	38	4	-	21 045	-	5 115
Oostende	37	41	23 502	4 791	7 352	36	8	2	14 012	188	3 821
Roeselare	40	40	25 695	4 972	7 849	40	8	-	11 162	-	2 932
Tielt	18	18	11 843	2 318	3 346	18	3	-	1 571	-	441
Veurne	267	298	195 112	39 433	58 252	260	78	6	161 998	570	36 609
<i>Provincie West-Vlaanderen</i>	<i>2 426</i>	<i>3 001</i>	<i>1 935 673</i>	<i>366 827</i>	<i>590 310</i>	<i>2 339</i>	<i>532</i>	<i>60</i>	<i>1 595 932</i>	<i>5 779</i>	<i>350 359</i>
<i>Het Rijk</i>	<i>1 534</i>	<i>1 763</i>	<i>1 162 166</i>	<i>216 091</i>	<i>345 669</i>	<i>1 478</i>	<i>314</i>	<i>49</i>	<i>905 361</i>	<i>4 559</i>	<i>205 401</i>
Vlaams gewest	873	1 111	625 550	124 130	199 115	851	214	11	615 691	1 220	121 352
Waals gewest	19	127	147 957	26 606	45 526	10	4	-	74 880	-	23 606
Brussels gewest											

(1) De gegevens betreffende dit type van gebouw zijn reeds in de voorgaande kolommen opgenomen.

STATISTIEK VAN DE NIEUWE TOEGESTANE GEBOUWEN

Maand : mei 1981

Arrondissementen	WOONGEBOUWEN						NIET-WOONGEBOUWEN				
	Totaal aantal		Ruimte (in m ³)	Oppervlakte (in m ²)		Aantal gebouwen met 1 woning (1)	Totaal aantal		Ruimte (in m ³)	Oppervlakte (in m ²)	
	gebou- wen	wonin- gen		bewoon- bare	totale		gebou- wen	wonin- gen		bewoon- bare	totale
Antwerpen	88	117	73 917	13 987	22 046	82	22	3	195 457	310	42 536
Mechelen	106	111	69 402	13 249	21 726	104	8	1	24 114	99	4 339
Turnhout	240	264	137 980	24 795	41 485	219	20	4	51 733	410	13 221
<i>Provincie Antwerpen</i>	<i>434</i>	<i>492</i>	<i>281 299</i>	<i>52 031</i>	<i>85 257</i>	<i>405</i>	<i>50</i>	<i>8</i>	<i>271 304</i>	<i>819</i>	<i>60 096</i>
Brussel-Hoofdstad	7	17	9 745	1 918	2 916	4	13	3	315 133	165	79 745
Halle-Vilvoorde	111	113	67 870	13 236	20 673	109	16	4	31 499	363	7 440
Leuven	99	180	117 018	20 687	32 762	95	17	4	40 084	310	10 775
Nijvel	232	428	157 764	36 354	47 338	223	7	-	42 532	-	7 443
<i>Provincie Brabant</i>	<i>449</i>	<i>738</i>	<i>352 397</i>	<i>72 195</i>	<i>103 689</i>	<i>431</i>	<i>53</i>	<i>11</i>	<i>429 248</i>	<i>838</i>	<i>105 403</i>
Aat	11	11	7 126	1 293	2 365	11	2	-	3 728	-	892
Charleroi	34	38	23 748	4 534	7 789	31	18	-	32 034	-	6 558
Bergen	88	88	38 365	9 288	13 439	88	18	-	29 025	-	5 526
Moeskroen	9	9	5 315	962	1 693	9	4	-	2 983	-	747
Zinnik	41	41	25 956	4 915	8 748	41	7	1	18 271	99	3 966
Thuin	27	28	16 407	3 428	5 589	26	9	-	11 182	-	1 971
Doornik	15	15	7 786	1 515	2 473	15	11	-	10 292	-	2 141
<i>Provincie Henegouwen</i>	<i>225</i>	<i>230</i>	<i>124 703</i>	<i>25 935</i>	<i>42 096</i>	<i>221</i>	<i>69</i>	<i>1</i>	<i>107 515</i>	<i>99</i>	<i>21 801</i>
Hoei	23	23	15 968	2 313	4 806	23	5	-	3 335	-	929
Luik	87	108	68 065	10 336	20 768	85	20	4	44 430	316	11 476
Verviers	55	56	43 594	6 153	12 914	54	15	-	8 928	-	2 431
Borgworm	17	17	13 433	1 931	3 882	17	5	1	5 558	69	1 123
<i>Provincie Luik</i>	<i>182</i>	<i>204</i>	<i>141 060</i>	<i>20 733</i>	<i>42 370</i>	<i>179</i>	<i>45</i>	<i>5</i>	<i>62 251</i>	<i>385</i>	<i>15 959</i>
Hasselt	95	112	72 005	14 096	23 413	89	15	4	41 358	597	9 595
Maaseik	107	107	66 865	12 949	20 496	107	8	-	18 174	-	4 345
Tongeren	58	63	46 735	8 539	14 644	57	11	1	19 191	102	4 866
<i>Provincie Limburg</i>	<i>260</i>	<i>282</i>	<i>185 605</i>	<i>35 584</i>	<i>58 553</i>	<i>253</i>	<i>34</i>	<i>5</i>	<i>78 723</i>	<i>699</i>	<i>18 806</i>
Aarlen	8	8	5 862	832	1 685	8	3	1	2 384	126	681
Bastenaken	18	18	9 626	1 559	2 980	18	2	-	2 700	-	704
Marche-en-Famenne	13	13	8 147	1 194	2 371	13	5	-	6 232	-	1 411
Neufchâteau	20	31	18 002	2 945	5 798	19	4	-	4 198	-	979
Virton	9	9	6 632	939	2 040	9	7	1	13 401	78	2 307
<i>Provincie Luxemburg</i>	<i>68</i>	<i>79</i>	<i>48 269</i>	<i>7 469</i>	<i>14 874</i>	<i>67</i>	<i>21</i>	<i>2</i>	<i>28 915</i>	<i>204</i>	<i>6 082</i>
Dinant	88	89	34 420	8 003	11 470	87	6	3	89 070	354	15 724
Namen	49	49	35 778	6 905	11 195	49	14	1	20 242	135	4 051
Philippeville	7	7	3 888	901	1 312	7	3	-	33 653	-	5 739
<i>Provincie Namen</i>	<i>144</i>	<i>145</i>	<i>74 086</i>	<i>15 809</i>	<i>23 977</i>	<i>143</i>	<i>23</i>	<i>4</i>	<i>142 965</i>	<i>489</i>	<i>25 514</i>
Aalst	56	57	42 860	7 085	12 396	55	8	2	16 620	239	3 421
Dendermonde	46	51	35 043	6 519	10 425	43	12	1	22 370	117	4 114
Eeklo	27	27	21 020	4 413	6 775	27	14	1	40 478	146	8 456
Gent	113	232	111 888	19 738	32 486	108	39	2	195 530	235	39 430
Oudenaarde	22	74	35 025	7 858	11 217	21	7	1	30 345	99	5 581
Sint-Niklaas	72	73	44 153	8 322	12 596	71	24	3	78 426	402	18 296
<i>Provincie Oost-Vlaand.</i>	<i>336</i>	<i>514</i>	<i>289 989</i>	<i>53 935</i>	<i>85 895</i>	<i>325</i>	<i>104</i>	<i>10</i>	<i>383 769</i>	<i>1 238</i>	<i>79 298</i>
Brugge	48	56	38 577	7 177	11 459	46	8	2	34 909	266	6 284
Diksmuide	8	8	6 281	1 023	1 734	8	4	-	7 307	-	1 853
Ieper	63	63	32 367	6 685	9 952	63	12	-	22 190	-	4 155
Kortrijk	87	90	51 706	10 382	15 372	84	5	-	72 539	-	10 761
Oostende	24	44	21 235	4 256	6 537	21	6	-	7 305	-	1 523
Roeselare	30	34	23 027	4 455	7 040	29	13	2	34 886	102	4 751
Tielt	18	18	13 835	2 324	3 945	18	10	1	43 541	152	7 646
Veurne	6	6	4 661	919	1 497	6	4	-	3 609	-	939
<i>Provincie West-Vlaand.</i>	<i>284</i>	<i>319</i>	<i>191 689</i>	<i>37 221</i>	<i>57 536</i>	<i>275</i>	<i>62</i>	<i>5</i>	<i>226 286</i>	<i>520</i>	<i>37 912</i>
<i>Het Rijk</i>	<i>2 382</i>	<i>3 003</i>	<i>1 689 097</i>	<i>320 912</i>	<i>514 247</i>	<i>2 299</i>	<i>461</i>	<i>51</i>	<i>1 730 976</i>	<i>5 291</i>	<i>370 871</i>
Vlaams gewest	1 524	1 900	1 133 470	212 694	340 676	1 462	283	36	1 031 665	3 949	214 327
Waals gewest	851	1 086	545 882	106 300	170 655	833	165	12	384 178	1 177	76 799
Brussels gewest	7	17	9 745	1 918	2 916	4	13	3	315 133	165	79 745

(1) De gegevens betreffende dit type van gebouw zijn reeds in de voorgaande kolommen opgenomen.

STATISTIEK VAN DE NIEUWE TOEGESTANE GEBOUWEN

Maand : juni 1981

Arrondissementen	WOONGEBOUWEN					NIET-WOONGEBOUWEN					
	Totaal aantal		Ruimte (in m ³)	Oppervlakte (in m ²)		Aantal gebouwen met 1 woning (1)	Totaal aantal		Ruimte (in m ³)	Oppervlakte (in m ²)	
	gebou- wen	wonin- gen		bewoon- bare	totale		gebou- wen	wonin- gen		bewoon- bare	totale
Antwerpen	92	126	78 298	16 001	24 534	84	36	3	444 137	267	66 640
Mechelen	74	78	53 642	10 149	16 195	73	9	2	109 168	305	16 867
Turnhout	256	264	160 805	32 213	51 940	251	16	7	40 796	573	8 481
<i>Provincie Antwerpen</i>	<i>422</i>	<i>468</i>	<i>292 745</i>	<i>58 363</i>	<i>92 669</i>	<i>408</i>	<i>61</i>	<i>12</i>	<i>594 101</i>	<i>1 145</i>	<i>91 988</i>
Brussel-Hoofdstad	12	78	35 588	6 091	9 902	8	7	21	60 545	1 224	13 226
Halle-Vilvoorde	162	170	114 640	21 638	32 742	159	26	2	176 907	192	26 399
Leuven	93	98	74 564	13 585	20 850	91	22	1	75 046	81	15 470
Nijvel	55	55	31 099	6 169	8 514	55	10	-	47 534	-	11 859
<i>Provincie Brabant</i>	<i>322</i>	<i>401</i>	<i>255 891</i>	<i>47 483</i>	<i>72 008</i>	<i>313</i>	<i>65</i>	<i>24</i>	<i>360 032</i>	<i>1 497</i>	<i>66 954</i>
Aat	7	7	4 266	838	1 280	7	9	1	18 541	70	3 444
Charleroi	106	137	60 960	11 417	17 926	99	17	1	22 956	195	6 409
Bergen	149	159	71 185	16 049	23 508	147	3	-	995	-	359
Moeskroen	18	18	8 602	1 861	3 049	18	5	2	9 954	153	1 924
Zinnik	13	13	8 431	1 628	2 580	13	12	1	11 742	115	2 878
Thuin	33	34	19 513	4 448	6 928	32	5	3	11 803	282	2 503
Doornik	10	10	6 048	1 120	1 830	10	7	1	23 545	91	5 485
<i>Provincie Henegouwen</i>	<i>336</i>	<i>378</i>	<i>179 005</i>	<i>37 361</i>	<i>57 101</i>	<i>326</i>	<i>58</i>	<i>9</i>	<i>99 536</i>	<i>906</i>	<i>23 002</i>
Hoei	9	9	5 545	879	1 702	9	5	1	8 260	76	1 696
Luik	89	125	71 441	11 432	22 266	83	21	-	53 665	-	10 060
Verviers	61	61	44 135	6 463	13 415	61	14	2	15 245	223	3 579
Borgworm	17	17	11 187	1 723	3 355	17	4	-	6 988	-	1 285
<i>Provincie Luik</i>	<i>176</i>	<i>212</i>	<i>132 308</i>	<i>20 497</i>	<i>40 738</i>	<i>170</i>	<i>44</i>	<i>3</i>	<i>84 158</i>	<i>299</i>	<i>16 620</i>
Hasselt	115	135	85 107	16 169	27 491	112	12	3	147 238	389	24 787
Maaseik	58	59	41 733	7 678	13 553	57	14	4	77 630	315	13 024
Tongeren	203	223	121 471	27 777	41 424	201	6	1	17 987	136	4 580
<i>Provincie Limburg</i>	<i>376</i>	<i>417</i>	<i>248 311</i>	<i>51 624</i>	<i>82 468</i>	<i>370</i>	<i>32</i>	<i>8</i>	<i>242 855</i>	<i>840</i>	<i>42 391</i>
Aarlen	13	19	9 675	1 543	2 980	12	8	1	7 160	185	2 284
Bastenaken	15	15	11 444	1 629	3 507	15	7	1	8 983	54	1 775
Marche-en-Famenne	16	16	8 570	1 540	2 759	16	5	1	17 664	55	3 040
Neufchâteau	19	19	13 324	2 071	4 202	19	5	-	11 039	-	2 660
Virton	8	8	5 817	783	1 732	8	4	-	5 410	-	1 215
<i>Provincie Luxemburg</i>	<i>77</i>	<i>77</i>	<i>48 830</i>	<i>7 566</i>	<i>15 180</i>	<i>70</i>	<i>29</i>	<i>3</i>	<i>50 256</i>	<i>294</i>	<i>10 974</i>
Dinant	27	27	11 249	2 690	4 016	27	16	-	33 414	-	7 061
Namen	56	56	35 885	6 815	12 104	56	22	-	40 643	-	8 072
Philippeville	16	16	11 738	2 222	4 209	16	9	2	7 796	157	2 052
<i>Provincie Namen</i>	<i>99</i>	<i>99</i>	<i>58 872</i>	<i>11 727</i>	<i>20 329</i>	<i>99</i>	<i>47</i>	<i>2</i>	<i>81 853</i>	<i>157</i>	<i>17 185</i>
Aalst	62	65	49 040	8 588	14 763	60	12	2	47 273	204	9 663
Dendermonde	32	32	23 962	4 507	7 266	32	16	2	34 363	285	7 575
Eeklo	19	19	12 037	2 452	3 753	19	10	2	16 972	254	4 218
Gent	83	133	82 000	15 840	25 324	76	28	-	72 789	-	16 223
Oudenaarde	28	28	24 683	4 086	7 322	28	10	-	28 136	-	4 751
Sint-Niklaas	83	86	37 319	7 395	10 822	80	15	1	112 090	130	24 877
<i>Provincie Oost-Vlaand.</i>	<i>307</i>	<i>363</i>	<i>229 041</i>	<i>42 868</i>	<i>69 250</i>	<i>295</i>	<i>91</i>	<i>7</i>	<i>311 623</i>	<i>873</i>	<i>67 307</i>
Brugge	52	143	70 005	13 088	22 009	50	16	1	151 770	136	21 187
Diksmuide	14	14	11 085	2 067	3 223	14	7	-	8 290	-	2 549
Ieper	14	14	10 010	1 784	2 932	14	13	1	10 849	144	2 661
Kortrijk	66	70	37 282	8 010	11 758	63	14	-	41 758	-	7 487
Oostende	36	63	32 434	6 132	9 613	33	8	-	9 626	-	2 423
Roeselare	36	37	24 760	5 344	7 663	35	11	2	37 636	279	10 161
Tielt	22	22	14 818	2 824	4 615	22	13	-	16 255	-	4 551
Veurne	7	44	11 734	2 966	4 291	5	1	-	1 755	-	390
<i>Provincie West-Vlaand.</i>	<i>247</i>	<i>407</i>	<i>212 128</i>	<i>42 215</i>	<i>66 104</i>	<i>236</i>	<i>83</i>	<i>4</i>	<i>277 939</i>	<i>559</i>	<i>51 409</i>
<i>Het Rijk</i>	<i>2 356</i>	<i>2 822</i>	<i>1 657 131</i>	<i>319 704</i>	<i>515 847</i>	<i>2 287</i>	<i>510</i>	<i>72</i>	<i>2 102 353</i>	<i>6 570</i>	<i>387 830</i>
Vlaams gewest	1 607	1 923	1 171 429	230 293	364 083	1 559	315	34	1 678 471	3 690	294 964
Waals gewest	737	821	450 114	83 320	141 862	720	188	17	363 337	1 656	79 640
Brussels gewest	12	78	35 588	6 091	9 902	8	7	21	60 545	1 224	13 226

(1) De gegevens betreffende dit type van gebouw zijn reeds in de voorgaande kolommen opgenomen.

STATISTIEK VAN DE NIEUWE BEGONNEN GEBOUWEN

Maand : april 1981

Arrondissementen	WOONGEBOUWEN					NIET-WOONGEBOUWEN					
	Totaal aantal		Ruimte (in m ³)	Oppervlakte (in m ²)		Aantal gebouwen met 1 woning (1)	Totaal aantal		Ruimte (in m ³)	Oppervlakte (in m ²)	
	gebouwen	woningen		bewoonbare	totale		gebouwen	woningen		bewoonbare	totale
Antwerpen	271	423	255 884	46 682	78 290	251	36	2	240 135	267	42 876
Mechelen	79	92	55 191	9 811	16 843	76	15	-	38 730	-	9 579
Turnhout	336	343	200 356	34 797	59 996	334	29	3	74 104	331	17 200
<i>Provincie Antwerpen</i>	<i>686</i>	<i>858</i>	<i>511 431</i>	<i>91 290</i>	<i>155 129</i>	<i>661</i>	<i>80</i>	<i>5</i>	<i>352 969</i>	<i>598</i>	<i>69 655</i>
Brussel-Hoofdstad	19	108	136 289	25 704	36 634	9	4	1	30 451	205	7 857
Halle-Vilvoorde	153	165	146 091	26 996	42 392	148	23	3	94 250	290	19 237
Leuven	161	167	137 679	24 147	38 772	156	10	2	21 429	191	4 439
Nijvel	194	276	175 429	33 675	48 804	187	19	3	79 431	181	15 298
<i>Provincie Brabant</i>	<i>527</i>	<i>716</i>	<i>595 488</i>	<i>110 522</i>	<i>166 602</i>	<i>500</i>	<i>56</i>	<i>9</i>	<i>225 561</i>	<i>867</i>	<i>46 831</i>
Aat	15	15	8 919	1 704	2 793	15	6	2	13 595	217	3 733
Charleroi	84	283	121 002	27 558	39 789	71	13	1	73 860	65	12 686
Bergen	43	43	19 395	4 006	6 271	43	9	1	25 256	85	4 411
Moeskroen	28	39	16 081	3 494	5 387	27	8	2	21 421	186	4 296
Zinnik	67	70	39 606	6 680	13 190	65	8	1	12 334	97	2 878
Thuin	36	106	41 541	9 242	13 975	26	11	-	11 397	-	2 478
Doornik	24	45	23 931	5 207	7 571	23	7	-	12 015	-	2 360
<i>Provincie Henegouwen</i>	<i>297</i>	<i>601</i>	<i>270 475</i>	<i>57 891</i>	<i>88 976</i>	<i>270</i>	<i>62</i>	<i>7</i>	<i>169 878</i>	<i>650</i>	<i>32 842</i>
Hoei	25	62	25 039	3 818	7 712	24	7	-	10 051	-	2 473
Luik	210	262	147 179	23 676	45 442	198	34	1	120 171	90	24 941
Verviers	163	257	127 028	20 277	39 555	150	28	1	83 071	88	17 677
Borgworm	26	26	18 797	2 812	5 484	26	11	-	14 303	-	2 423
<i>Provincie Luik</i>	<i>424</i>	<i>607</i>	<i>318 043</i>	<i>50 583</i>	<i>98 193</i>	<i>398</i>	<i>80</i>	<i>2</i>	<i>227 596</i>	<i>178</i>	<i>47 514</i>
Hasselt	158	162	109 907	18 503	32 986	156	13	25	48 470	2 008	12 010
Maaseik	102	105	68 387	11 932	20 858	100	6	-	30 741	-	5 136
Tongeren	70	70	45 948	7 727	13 876	70	5	1	38 490	101	9 663
<i>Provincie Limburg</i>	<i>330</i>	<i>337</i>	<i>224 242</i>	<i>38 162</i>	<i>67 720</i>	<i>326</i>	<i>24</i>	<i>26</i>	<i>117 701</i>	<i>2 109</i>	<i>26 809</i>
Aarlen	15	15	11 383	1 554	3 379	15	2	-	425	-	98
Bastenaken	35	35	21 422	3 316	6 519	35	7	-	8 017	-	1 915
Marche-en-Famenne	16	16	9 937	1 541	3 016	16	4	-	4 293	-	933
Neufchâteau	15	15	9 424	1 506	2 919	15	3	-	6 320	-	1 198
Virton	15	15	10 520	1 491	3 254	15	2	-	1 993	-	735
<i>Provincie Luxemburg</i>	<i>96</i>	<i>96</i>	<i>62 686</i>	<i>9 408</i>	<i>19 087</i>	<i>96</i>	<i>18</i>	<i>-</i>	<i>21 048</i>	<i>-</i>	<i>4 879</i>
Dinant	27	27	15 632	2 860	5 611	27	1	-	1 500	-	300
Namen	42	114	46 559	9 471	15 252	38	13	3	36 415	238	6 449
Philippeville	29	29	14 197	2 837	4 915	29	12	-	11 970	-	2 704
<i>Provincie Namen</i>	<i>98</i>	<i>170</i>	<i>76 388</i>	<i>15 168</i>	<i>25 778</i>	<i>94</i>	<i>26</i>	<i>3</i>	<i>49 885</i>	<i>238</i>	<i>9 453</i>
Aalst	84	90	73 017	12 290	21 826	82	12	3	25 679	453	6 824
Dendermonde	97	106	62 497	12 741	19 303	94	9	-	57 536	-	10 240
Eeklo	51	52	31 414	5 996	9 354	50	10	-	13 984	-	4 078
Gent	179	202	137 790	25 160	40 491	174	44	2	305 769	228	58 798
Oudenaarde	36	36	24 151	4 687	7 176	36	6	1	9 837	64	2 848
Sint-Niklaas	182	369	182 157	39 725	55 312	133	25	5	36 448	542	9 194
<i>Provincie Oost-Vlaanderen</i>	<i>629</i>	<i>855</i>	<i>511 026</i>	<i>100 599</i>	<i>153 462</i>	<i>569</i>	<i>106</i>	<i>11</i>	<i>449 253</i>	<i>1 287</i>	<i>91 982</i>
Brugge	78	82	56 660	10 595	17 654	75	22	5	77 985	543	15 566
Diksmuide	12	12	8 281	1 661	2 537	12	6	-	7 507	-	1 908
Ieper	36	36	24 998	4 695	7 728	36	16	-	44 398	-	9 232
Kortrijk	171	186	111 969	24 062	33 607	168	15	-	29 845	-	7 162
Oostende	31	326	71 987	14 025	20 076	25	8	-	56 578	-	6 525
Roeselare	35	37	37 039	8 976	11 769	34	9	-	68 616	-	11 629
Tielt	96	96	52 244	10 637	15 926	96	12	1	34 970	120	7 695
Veurne	12	12	6 092	1 194	1 795	12	5	-	8 871	-	2 298
<i>Provincie West-Vlaanderen</i>	<i>471</i>	<i>787</i>	<i>369 270</i>	<i>75 845</i>	<i>111 092</i>	<i>458</i>	<i>93</i>	<i>6</i>	<i>328 770</i>	<i>663</i>	<i>62 015</i>
<i>Het Rijk</i>	<i>3 558</i>	<i>5 027</i>	<i>2 939 049</i>	<i>549 468</i>	<i>886 039</i>	<i>3 372</i>	<i>545</i>	<i>69</i>	<i>1 942 661</i>	<i>6 590</i>	<i>391 980</i>
Vlaams gewest	2 430	3 169	1 899 739	357 039	568 567	2 318	336	53	1 364 372	5 138	274 137
Waals gewest	1 109	1 750	903 021	166 725	280 838	1 045	205	15	547 838	1 247	109 986
Brussels gewest	19	108	136 289	25 704	36 634	9	4	1	30 451	205	7 857

(1) De gegevens betreffende dit type van gebouw zijn reeds in de voorgaande kolommen opgenomen.

STATISTIEK VAN DE NIEUWE BEGONNEN GEBOUWEN

Maand : mei 1981

Arrondissementen	WOONGEBOUWEN					NIET-WOONGEBOUWEN					
	Totaal aantal		Ruimte (in m ³)	Oppervlakte (in m ²)		Aantal gebouwen met 1 woning (1)	Totaal aantal		Ruimte (in m ³)	Oppervlakte (in m ²)	
	gebou- wen	wonin- gen		bewoon- bare	totale		gebou- wen	wonin- gen		bewoon- bare	totale
Antwerpen	117	160	93 099	17 388	27 799	111	16	1	55 126	109	11 957
Mechelen	124	140	81 663	14 553	24 028	117	12	-	25 404	-	5 578
Turnhout	181	188	111 452	20 214	33 870	177	20	-	34 959	-	8 386
<i>Provincie Antwerpen</i>	<i>422</i>	<i>488</i>	<i>286 214</i>	<i>52 155</i>	<i>85 697</i>	<i>405</i>	<i>48</i>	<i>1</i>	<i>115 489</i>	<i>109</i>	<i>25 921</i>
Brussel-Hoofdstad	14	52	26 477	4 932	7 771	12	7	-	283 717	-	66 780
Halle-Vilvoorde	126	128	96 225	17 371	27 252	124	8	-	19 886	-	3 132
Leuven	133	134	99 512	17 773	28 038	132	4	1	2 605	94	901
Nijvel	85	150	81 889	15 853	23 683	83	8	-	14 522	-	2 891
<i>Provincie Brabant</i>	<i>358</i>	<i>464</i>	<i>304 103</i>	<i>55 929</i>	<i>86 744</i>	<i>351</i>	<i>27</i>	<i>1</i>	<i>320 730</i>	<i>94</i>	<i>73 704</i>
Aat	3	3	1 702	349	603	3	1	1	15 910	54	2 598
Charleroi	30	45	25 352	4 711	8 591	26	11	2	37 114	200	9 251
Bergen	29	29	15 585	3 051	5 108	29	7	-	20 918	-	3 829
Moeskroen	35	35	14 948	2 948	3 899	35	2	-	2 429	-	546
Zinnik	32	37	22 382	4 202	7 480	31	3	1	145 706	115	20 082
Thuin	12	12	7 891	1 459	2 678	12	5	-	26 769	-	6 218
Doornik	34	40	21 255	4 245	6 789	32	6	-	3 379	-	745
<i>Provincie Henegouwen</i>	<i>175</i>	<i>201</i>	<i>109 115</i>	<i>20 965</i>	<i>35 248</i>	<i>168</i>	<i>35</i>	<i>4</i>	<i>252 225</i>	<i>369</i>	<i>43 289</i>
Hoei	20	20	11 728	1 797	3 647	20	2	-	2 046	-	418
Luik	125	145	73 751	11 818	22 691	107	26	3	113 927	224	20 345
Verviers	80	104	64 424	9 613	19 270	76	14	1	17 105	120	4 337
Borgworm	12	12	8 197	1 142	2 401	12	3	-	5 428	-	1 229
<i>Provincie Luik</i>	<i>237</i>	<i>281</i>	<i>158 100</i>	<i>24 370</i>	<i>48 009</i>	<i>215</i>	<i>45</i>	<i>4</i>	<i>138 506</i>	<i>344</i>	<i>26 329</i>
Hasselt	120	123	81 317	14 325	24 473	119	14	1	54 270	159	13 940
Maaseik	103	103	61 522	11 575	18 120	103	10	2	18 059	156	5 008
Tongeren	67	68	44 688	8 268	14 028	66	3	-	3 600	-	1 072
<i>Provincie Limburg</i>	<i>290</i>	<i>294</i>	<i>187 527</i>	<i>34 168</i>	<i>56 621</i>	<i>288</i>	<i>27</i>	<i>3</i>	<i>75 929</i>	<i>315</i>	<i>20 020</i>
Aarlen	6	6	4 171	632	1 315	6	3	-	21 169	-	3 816
Bastenaken	16	16	12 546	1 791	3 616	16	13	4	17 704	417	4 889
Marche-en-Famenne	7	7	3 765	602	1 220	7	2	-	1 166	-	333
Neufchâteau	4	4	2 437	366	719	4	1	-	952	-	230
Virton	9	9	6 295	898	2 010	9	2	-	1 176	-	314
<i>Provincie Luxemburg</i>	<i>42</i>	<i>42</i>	<i>29 214</i>	<i>4 309</i>	<i>8 880</i>	<i>42</i>	<i>21</i>	<i>4</i>	<i>42 167</i>	<i>417</i>	<i>9 582</i>
Dinant	32	32	16 666	3 192	5 570	32	3	-	957	-	351
Namen	143	143	53 563	11 074	14 788	143	2	1	4 368	98	1 069
Philippeville	6	6	3 126	652	1 223	6	1	-	4 049	-	831
<i>Provincie Namen</i>	<i>181</i>	<i>181</i>	<i>73 355</i>	<i>14 918</i>	<i>21 581</i>	<i>181</i>	<i>6</i>	<i>1</i>	<i>9 374</i>	<i>98</i>	<i>2 251</i>
Aalst	83	83	57 365	11 650	17 459	83	5	1	12 502	142	3 186
Dendermonde	71	80	53 594	9 986	15 728	69	10	1	37 239	128	5 235
Eeklo	92	92	49 597	11 214	14 472	92	7	-	13 734	-	3 943
Gent	120	121	87 925	16 270	25 220	119	27	-	129 921	-	25 609
Oudenaarde	10	13	7 979	1 306	2 308	9	5	2	25 246	389	4 530
Sint-Niklaas	41	42	29 674	5 443	8 830	40	15	1	17 349	86	4 756
<i>Provincie Oost-Vlaand.</i>	<i>417</i>	<i>431</i>	<i>286 134</i>	<i>55 869</i>	<i>84 017</i>	<i>412</i>	<i>69</i>	<i>5</i>	<i>235 991</i>	<i>745</i>	<i>47 259</i>
Brugge	40	42	30 251	5 640	8 972	39	11	1	32 777	77	6 206
Diksmuide	10	10	9 357	1 611	2 584	10	2	-	4 340	-	1 391
Ieper	68	71	41 424	8 665	12 614	67	16	1	34 058	86	6 436
Kortrijk	35	44	22 500	4 629	6 937	34	12	1	66 571	78	13 922
Oostende	21	146	31 303	7 280	9 799	19	4	-	10 122	-	1 861
Roeselare	37	37	25 417	4 992	7 629	37	4	-	5 326	-	1 579
Tielt	21	22	16 998	3 087	4 933	20	16	-	19 126	-	5 675
Veurne	13	14	13 769	2 431	4 147	12	3	-	2 041	-	590
<i>Provincie West-Vlaand.</i>	<i>245</i>	<i>386</i>	<i>191 019</i>	<i>38 335</i>	<i>57 615</i>	<i>238</i>	<i>68</i>	<i>3</i>	<i>174 361</i>	<i>241</i>	<i>37 660</i>
<i>Het Rijk</i>	<i>2 367</i>	<i>2 768</i>	<i>1 624 781</i>	<i>301 018</i>	<i>484 412</i>	<i>2 300</i>	<i>346</i>	<i>26</i>	<i>1 364 772</i>	<i>2 732</i>	<i>285 995</i>
Vlaams gewest	1 633	1 861	1 146 631	215 671	339 240	1 599	224	13	624 261	1 504	134 893
Waaals gewest	720	855	451 673	80 415	137 401	689	115	13	456 794	1 228	84 322
Brussels gewest	14	52	26 477	4 932	7 771	12	7	-	283 717	-	66 780

(1) De gegevens betreffende dit type van gebouw zijn reeds in de voorgaande kolommen opgenomen.

STATISTIEK VAN DE NIEUWE BEGONNEN GEBOUWEN

Maand : juni 1981

Arrondissementen	WOONGEBOUWEN					NIET-WOONGEBOUWEN					
	Totaal aantal		Ruimte (in m ³)	Oppervlakte (in m ²)		Aantal gebou- wen met 1 woning (1)	Totaal aantal		Ruimte (in m ³)	Oppervlakte (in m ²)	
	gebou- wen	wonin- gen		bewoon- bare	totale		gebou- wen	wonin- gen		bewoon- bare	totale
Antwerpen	77	86	56 346	9 872	16 647	76	14	1	37 042	136	9 771
Mechelen	69	74	48 010	9 272	14 857	68	7	2	6 561	152	1 534
Turnhout	380	383	217 426	40 362	67 199	379	15	3	33 927	347	10 935
<i>Provincie Antwerpen</i>	<i>526</i>	<i>543</i>	<i>321 782</i>	<i>59 506</i>	<i>98 703</i>	<i>523</i>	<i>36</i>	<i>6</i>	<i>77 530</i>	<i>635</i>	<i>22 240</i>
Brussel-Hoofdstad	15	99	30 370	6 947	9 848	6	4	-	77 871	-	22 310
Halle-Vilvoorde	122	125	86 267	16 117	24 800	121	20	3	35 101	274	7 796
Leuven	102	112	80 272	14 530	22 760	99	9	3	67 342	210	13 065
Nijvel	47	49	33 061	6 261	9 566	46	6	1	31 532	82	5 024
<i>Provincie Brabant</i>	<i>286</i>	<i>385</i>	<i>229 970</i>	<i>43 855</i>	<i>66 974</i>	<i>272</i>	<i>39</i>	<i>7</i>	<i>211 846</i>	<i>566</i>	<i>48 195</i>
Aat	7	7	4 150	801	1 197	7	3	1	3 570	70	920
Charleroi	76	77	84 004	19 587	26 493	75	21	1	30 344	120	7 497
Bergen	18	22	12 729	2 540	4 063	16	10	-	16 087	-	3 236
Moeskroen	4	4	2 179	439	630	4	3	-	5 996	-	1 049
Zinnik	26	26	18 388	3 563	6 620	26	6	1	11 557	99	2 692
Thuin	39	39	21 808	4 354	7 851	39	6	-	1 540	-	457
Doornik	10	10	6 659	1 362	2 283	10	7	-	17 272	-	3 253
<i>Provincie Henegouwen</i>	<i>180</i>	<i>185</i>	<i>149 917</i>	<i>32 646</i>	<i>49 137</i>	<i>177</i>	<i>56</i>	<i>3</i>	<i>86 366</i>	<i>289</i>	<i>19 104</i>
Hoei	9	9	6 277	1 070	1 898	9	2	-	1 420	-	436
Luik	53	81	49 669	7 836	16 004	51	13	1	64 008	53	14 629
Verviers	94	112	59 936	9 306	17 793	92	13	-	11 237	-	2 956
Borgworm	17	17	12 019	1 711	3 562	17	1	-	110	-	48
<i>Provincie Luik</i>	<i>173</i>	<i>219</i>	<i>127 901</i>	<i>19 923</i>	<i>39 257</i>	<i>169</i>	<i>29</i>	<i>1</i>	<i>76 775</i>	<i>53</i>	<i>18 069</i>
Hasselt	133	137	92 956	16 179	28 779	130	12	3	24 975	402	6 776
Maaseik	72	72	49 732	8 195	15 075	72	9	-	13 831	-	3 448
Tongeren	43	43	32 194	5 370	9 728	43	6	-	14 767	-	3 426
<i>Provincie Limburg</i>	<i>248</i>	<i>252</i>	<i>174 882</i>	<i>29 744</i>	<i>53 582</i>	<i>245</i>	<i>27</i>	<i>3</i>	<i>53 573</i>	<i>402</i>	<i>13 650</i>
Aarlen	9	9	6 339	956	1 868	9	4	-	743	-	241
Bastenaken	8	8	5 487	817	1 681	8	5	2	51 714	126	10 064
Marche-en-Famenne	3	3	2 381	345	701	3	2	-	2 102	-	421
Neufchâteau	-	-	-	-	-	-	-	-	-	-	-
Virton	19	19	14 863	2 184	4 603	19	4	1	11 739	78	2 130
<i>Provincie Luxemburg</i>	<i>39</i>	<i>39</i>	<i>29 070</i>	<i>4 302</i>	<i>8 853</i>	<i>39</i>	<i>15</i>	<i>3</i>	<i>66 298</i>	<i>204</i>	<i>12 856</i>
Dinant	16	16	9 273	1 721	3 101	16	4	1	8 172	105	1 966
Namen	20	31	16 811	3 696	6 109	19	4	-	11 798	-	2 293
Philippeville	14	14	8 069	1 542	2 658	14	1	-	2 016	-	480
<i>Provincie Namen</i>	<i>50</i>	<i>61</i>	<i>34 153</i>	<i>6 959</i>	<i>11 868</i>	<i>49</i>	<i>9</i>	<i>1</i>	<i>21 986</i>	<i>105</i>	<i>4 739</i>
Aalst	40	40	33 575	5 736	10 171	40	8	3	41 725	367	8 411
Dendermonde	57	85	50 470	10 084	15 853	53	9	-	28 683	-	7 044
Eeklo	39	39	21 221	4 526	6 450	39	7	3	13 641	343	3 814
Gent	91	106	76 074	13 723	22 603	87	20	-	42 599	-	10 682
Oudenaarde	24	128	60 420	10 281	16 322	22	2	-	4 849	-	792
Sint-Niklaas	53	54	36 930	6 583	11 032	52	10	-	34 354	-	8 917
<i>Provincie Oost-Vlaanderen</i>	<i>304</i>	<i>452</i>	<i>278 690</i>	<i>50 933</i>	<i>82 431</i>	<i>293</i>	<i>56</i>	<i>6</i>	<i>165 851</i>	<i>710</i>	<i>39 660</i>
Brugge	77	100	99 499	18 269	27 852	72	22	1	59 954	137	11 716
Diksmuide	15	18	14 033	2 114	3 825	14	6	-	7 861	-	1 809
Ieper	21	21	14 905	3 004	4 547	21	21	-	34 861	-	7 032
Kortrijk	45	45	29 271	6 083	9 099	45	8	-	76 675	-	13 717
Oostende	22	30	25 636	4 907	7 835	21	6	-	5 354	-	1 171
Roeselare	34	36	24 793	5 108	7 689	32	9	3	44 677	409	7 641
Tielt	21	21	16 573	2 851	4 796	21	4	-	5 801	-	1 226
Veurne	45	45	17 158	4 079	5 148	45	3	1	6 453	193	1 768
<i>Provincie West-Vlaanderen</i>	<i>280</i>	<i>316</i>	<i>241 868</i>	<i>46 415</i>	<i>70 791</i>	<i>271</i>	<i>79</i>	<i>5</i>	<i>241 636</i>	<i>739</i>	<i>46 080</i>
<i>Het Rijk</i>	<i>2 086</i>	<i>2 452</i>	<i>1 588 233</i>	<i>294 283</i>	<i>481 596</i>	<i>2 038</i>	<i>346</i>	<i>35</i>	<i>1 001 861</i>	<i>3 703</i>	<i>224 593</i>
Vlaams gewest	1 582	1 800	1 183 761	217 245	353 067	1 552	227	26	641 033	2 970	142 491
Waals gewest	489	553	374 102	70 091	118 681	480	115	9	282 957	733	59 792
Brussels gewest	15	99	30 370	6 947	9 848	6	4	-	77 871	-	22 310

(1) De gegevens betreffende dit type van gebouw zijn reeds in de voorgaande kolommen opgenomen.

VERGUNNINGEN AFGELEVERD VOOR DE VERBOUWING VAN WOONGEBOUWEN

Jaren Maanden	Ant- werpen	Brabant	Hene- gouwen	Luik	Limburg	Luxem- burg	Namen	Oost- Vlaan- deren	West- Vlaan- deren	Het Rijk
1968	1 670	2 488	3 149	2 956	698	406	527	2 818	2 863	17 575
1969	1 573	2 631	3 424	2 909	735	426	599	2 854	3 098	18 249
1970	1 386	2 201	2 839	2 605	531	383	578	2 413	2 563	15 499
1971	1 236	1 923	2 696	2 305	459	337	591	1 985	1 983	13 515
1972	1 471	2 451	3 150	2 608	598	374	762	2 556	2 555	16 525
1973	1 545	2 601	3 312	2 796	654	417	864	2 674	3 052	17 915
1974	1 484	2 612	3 357	2 843	823	455	944	2 628	3 039	18 185
1975	1 607	2 641	3 318	3 136	952	439	959	2 723	2 953	18 728
1976	1 702	3 081	3 319	3 127	985	462	991	3 211	3 466	20 344
1977	1 711	3 075	3 028	2 993	984	546	1 085	3 184	3 227	19 833
1978	1 911	3 139	3 358	2 813	1 275	509	1 112	3 211	3 278	20 606
1979	2 246	3 103	2 936	2 581	1 204	495	948	3 198	3 292	20 003
1980 (1)	1 892	2 827	2 806	2 734	1 011	449	950	3 305	2 854	18 228
1980 (1)										
januari	122	199	228	232	66	29	77	216	237	1 406
februari	147	242	200	196	93	20	67	248	234	1 447
maart	186	271	209	226	104	46	84	309	259	1 694
april	303	249	235	237	103	71	92	291	274	1 855
mei	140	242	176	204	77	39	73	289	253	1 493
juni	192	285	295	307	127	47	106	291	316	1 966
juli	176	295	402	339	101	39	115	282	300	2 049
augustus	148	209	220	210	76	40	70	386	243	1 602
september	143	275	332	220	75	30	65	262	167	1 569
oktober	114	159	170	247	92	31	69	252	222	1 356
november	83	227	163	156	46	43	73	269	157	1 217
december	138	174	176	160	51	14	59	210	192	1 174
1981										
januari	92	166	164	135	35	19	51	209	245	1 116
februari	103	121	122	146	55	19	60	208	216	1 050
maart	143	247	190	186	68	26	81	302	297	1 540
april	175	206	181	196	61	28	76	276	293	1 492
mei										
juni										

WOONGEBOUWEN WAARVAN DE VERBOUWING BEGONNEN IS

Jaren Maanden	Ant- werpen	Brabant	Hene- gouwen	Luik	Limburg	Luxem- burg	Namen	Oost- Vlaan- deren	West- Vlaan- deren	Het Rijk
1968	1 333	1 837	2 404	2 236	643	292	390	2 480	2 388	14 003
1969	1 349	2 133	2 810	2 315	611	345	419	2 523	2 685	15 190
1970	1 063	1 846	2 312	1 953	458	248	395	2 133	2 204	12 612
1971	1 346	1 766	2 476	2 139	462	333	528	2 005	2 052	13 107
1972	1 304	2 096	2 904	2 540	518	351	642	2 362	2 037	14 754
1973	1 316	1 936	2 545	1 996	411	275	591	2 102	2 517	13 689
1974	1 201	2 040	2 534	2 214	578	332	544	2 288	2 575	14 306
1975	1 731	2 783	3 641	3 340	868	442	1 020	2 832	3 427	20 084
1976	1 477	2 506	3 073	2 679	1 001	352	757	2 774	2 984	17 603
1977	1 568	2 577	2 328	2 319	757	374	664	2 613	2 904	16 104
1978	1 569	2 687	3 181	2 805	1 064	447	1 172	3 177	3 100	19 202
1979	1 816	2 761	2 959	2 359	1 040	434	894	2 893	2 895	18 051
1980(1)	1 644	2 408	2 220	2 171	997	364	828	2 715	2 805	16 152
1980 (1)										
januari	125	193	165	150	51	22	72	101	136	915
februari	95	176	92	193	54	13	25	151	164	963
maart	243	337	224	304	136	51	173	359	361	2 188
april	199	260	143	185	99	32	79	285	340	1 622
mei	177	195	213	204	76	40	63	237	262	1 467
juni	122	212	243	178	102	16	49	259	242	1 423
juli	115	96	210	259	62	30	81	235	211	1 299
augustus	142	174	216	185	112	39	18	257	279	1 422
september	198	264	185	216	125	23	103	241	253	1 608
oktober	107	205	229	142	74	48	63	266	212	1 346
november	90	167	179	201	108	45	76	211	212	1 289
december	88	172	170	97	30	8	44	146	208	963
1981										
januari	94	176	101	169	92	29	43	329	95	1 128
februari	64	99	58	86	23	12	34	135	161	672
maart	87	113	124	115	36	17	58	177	167	894
april	138	183	177	115	52	18	50	262	256	1 251
mei	79	169	163	195	44	25	33	203	220	1 131
juni	178	187	247	144	59	22	45	220	273	1 375

(1) Verbeterende cijfers.

VERGUNNINGEN AFGELEVERD VOOR DE VERBOUWING VAN GEBOUWEN, ANDERE DAN WOONGEBOUWEN

Jaren Maanden	Ant- werpen	Brabant	Hene- gouwen	Luik	Limburg	Luxem- burg	Namen	Oost- Vlaan- deren	West- Vlaan- deren	Het Rijk
1968	594	660	446	546	228	118	156	809	916	4 473
1969	649	672	509	536	273	128	138	1 019	1 132	5 056
1970	622	623	480	457	268	124	160	803	976	4 513
1971	533	554	404	407	238	70	133	753	807	3 899
1972	595	642	451	414	242	83	182	908	1 123	4 640
1973	645	665	465	453	238	114	191	1 024	1 395	5 190
1974	604	582	444	406	255	103	194	822	1 163	4 573
1975	572	595	404	411	241	118	159	784	903	4 187
1976	590	613	429	387	271	92	167	894	1 072	4 515
1977	552	574	385	434	209	115	209	824	988	4 290
1978	631	640	603	412	287	117	270	949	989	4 898
1979	745	632	521	409	294	137	229	913	957	4 837
1980 (1)	652	603	570	434	256	108	207	876	866	4 572
1980 (1)										
januari	53	31	37	36	19	10	14	94	62	356
februari	49	40	48	30	20	13	15	82	65	362
maart	64	60	43	24	23	11	20	78	90	413
april	57	46	50	32	28	15	23	75	85	411
mei	57	51	33	29	25	9	18	77	81	380
juni	60	80	56	57	26	10	21	81	94	485
juli	51	57	56	35	18	12	24	83	103	439
augustus	52	55	62	29	19	5	16	62	83	383
september	33	66	52	36	22	5	10	67	46	337
oktober	72	33	22	38	20	5	15	50	62	317
november	27	53	34	50	19	7	16	67	46	319
december	77	31	77	38	17	6	15	60	49	370
1981										
januari	36	40	31	21	21	8	26	70	54	307
februari	39	33	44	23	14	7	15	59	68	302
maart	48	66	21	30	16	12	11	91	80	375
april	59	54	45	39	12	10	13	67	59	358
mei	28	49	39	23	22	5	21	68	53	308
juni	58	61	44	23	18	11	13	79	73	380

GEBOUWEN, ANDERE DAN WOONGEBOUWEN, WAARVAN DE VERBOUWING BEGONNEN IS

Jaren Maanden	Ant- werpen	Brabant	Hene- gouwen	Luik	Limburg	Luxem- burg	Namen	Oost- Vlaan- deren	West- Vlaan- deren	Het Rijk
1968	395	457	290	380	182	84	73	675	704	3 240
1969	486	510	387	427	189	110	102	778	949	3 938
1970	424	422	336	318	180	60	89	710	795	3 334
1971	599	423	378	347	195	101	135	723	749	3 650
1972	539	574	408	416	180	84	164	794	864	4 023
1973	489	493	388	277	200	65	124	797	1 116	3 949
1974	477	474	328	336	196	74	115	693	1 035	3 728
1975	617	626	403	450	251	106	187	812	1 128	4 580
1976	541	499	363	318	220	81	132	781	889	3 824
1977	451	428	322	288	189	86	110	659	878	3 411
1978	475	477	446	381	209	95	199	824	861	3 967
1979	564	538	503	340	211	94	216	812	862	4 140
1980 (1)	514	466	375	305	222	88	178	716	804	3 668
1980 (1)										
januari	43	55	38	7	4	5	15	26	46	239
februari	44	34	13	32	21	4	6	55	45	254
maart	66	67	43	55	28	13	39	115	100	526
april	72	47	15	26	15	4	19	74	85	357
mei	53	23	29	17	15	8	10	61	62	278
juni	27	36	45	27	22	2	8	72	76	315
juli	19	20	29	34	22	9	17	66	40	256
augustus	36	31	31	26	26	9	4	62	79	304
september	66	66	32	23	24	5	26	51	89	382
oktober	52	32	36	30	17	13	9	67	81	337
november	21	29	32	13	23	13	13	51	62	257
december	36	35	40	16	12	5	12	35	65	256
1981										
januari	37	58	14	23	14	5	9	47	29	236
februari	23	19	10	13	13	7	7	54	39	185
maart	32	34	23	20	10	6	8	41	42	216
april	35	36	61	22	8	6	6	59	48	281
mei	27	30	18	21	8	6	11	56	35	212
juni	21	42	42	17	14	9	3	49	54	251

(1) Verbeterde cijfers.