

INDUSTRIËLE STATISTIEKEN



1981

MAANDSCHRIFT

OKTOBER - NOVEMBER Nr 10 - 11

NATIONAAL INSTITUUT VOOR DE STATISTIEK

KONINKRIJK BELGIË

MINISTERIE VAN ECONOMISCHE ZAKEN

INDUSTRIËLE STATISTIEKEN

1981

MAANDSCHRIFT

OKTOBER - NOVEMBER Nr 10 - 11

Abonnement : België : 565 F per jaar
Buitenland : 815 F per jaar
Dit nummer : België : 70 F
Buitenland : 95 F

14^{de} JAARGANG

Dit maandschrift is verkrijgbaar bij het **NATIONAAL INSTITUUT VOOR DE STATISTIEK**
Leuvenseweg 44 - 1000 Brussel
Rekening nr 000-2005886-23

INHOUDSOPGAVEMAANDSTATISTIEKEN

I. <u>Indexcijfers van de nijverheidsproductie</u>	5
A. Voortschrijdend gemiddelde van de indexcijfers van de twaalf laatste maanden	5
B. Bruto-indexcijfers	8
II. <u>Industriële productie in absolute cijfers</u>	
Steenkool- en ijzermijnen. Opvangen van mijngas	18
Leveringen van Belgische steenkolen op de binnenlandse markt. Invoer en uitvoer van steenkolen	18
Winning van bouwsteen en andere niet metaalhoudende mineralen	19
Voedingsnijverheid	20
Tabaksnijverheid	24
Spinnerijen en diverse bedrijvigheid uit de textielnijverheid	24
Weverij	26
Breigoednijverheid	30
Kleding- en confectienijverheid	32
Schoenen- en pantoffelnijverheid	34
Hout- en aanverwante nijverheid	35
Papiernijverheid	36
Leder- en rubbernijverheid	37
Zeepnijverheid	37
Scheikundige nijverheid	38
Nijverheid van de petroleumderivaten	39
Steenkoolagglomeraat- en cokesfabrieken	40
Netto-productie, invoer en uitvoer van gas	41
Nijverheid van de niet-metaalhoudende mineralen	41
IJzer- en staalnijverheid	43
Non-ferrometalen	44
Metaalverwerkende nijverheid	45
Plastiekverwerkende nijverheid	51
Verzendingen van de metaalverwerkende nijverheid (driemaandelijke gegevens)	53
Elektriciteit	66
Waterdistributie	66
III. <u>Tewerkstelling</u>	67

JAARLIJKSE PRODUKTIESTATISTIEKEN

<u>Jaar 1978</u>	
- Handschoen- en marokijnnijverheid en fabricage van andere lederen artikelen	77
<u>Jaar 1979</u>	
- Slachterijen van pluimvee en van andere neerhofdieren	81
- Autonome koelpakhuizen - ijs- en koolzuurijfabrieken	85
- Houtverwerkende nijverheid :	87
- A.- Meubelen, zetels, schrijnwerkerij, vaat- en draaiwerk, kaders en lijsten, kisten- en tonnennijverheid, parket, geplakt hout en geperste panelen	87
- B.- Borstelnijverheid, mandenmakerij, kurk	92
- Fabricage van band, vlechten, passementwerk, bastband en soortgelijke artikelen	96
- Nijverheid van het vervoer en de openbare verdeling van gas per canalitie	100
- Keramische nijverheid	104
- Valorisatienijverheid van oud ijzer en oude metalen	108
- Montage van metaalconstructies	113

Opmerkingen betreffende de maandstatistieken en driemaandelijke statistieken :

- De cijfers van de productie of de leveringen gepubliceerd voor de verschillende jaren zijn maandgemiddelden of driemaandelijke gemiddelden.
- De totalen kunnen soms lichtelijk verschillen met de som van de gedeeltelijke resultaten wegens afrondingen der cijfers.

Conventionele tekens

- . . = gegevens ontbreken
- = 0 of minder dan de helft der gebezigde eenheid
- (*) = voorlopige cijfers

De komma (,) wordt gebruikt om de eenheden af te zonderen van de decimalen.

Auteursrecht voorbehouden.

Het reproduceren van de inhoud van deze publikatie is niet toegestaan, noch geheel, noch gedeeltelijk, noch in de oorspronkelijke, noch in bewerkte vorm, tenzij met schriftelijke machtiging vanwege het Nationaal Instituut voor de Statistiek.

Het gebruiken van de inhoud van deze publikatie als toelichting of bewijsvoering in een artikel, een boekbespreking of een boek is toegestaan, mits de bron duidelijk en nauwkeurig wordt vermeld.

MAANDSTATISTIEKEN

I. INDEXCIJFERS VAN DE INDUSTRIELE PRODUCTIE (1970=100)

A. ALGEMENE INDEXCIJFERS EN INDEXCIJFERS NAAR DE BESTEMMING DER GOEDEREN(1)

INDEXCIJFERS NAAR DE BESTEMMING DER GOEDEREN								
ALGEMEEN IN-	GRONDSTOFFEN			DUURZAME		INVESTERINGSGOEDEREN		
INDEXCIJFER VAN	DE INDUSTRIE	IN GRONDSTOFFEN	NIET DUURZAME	DUURZAME	IN	INVESTERINGSGOEDEREN	IN	INVESTERINGSGOEDEREN
DE	DE	DE	DE	DE	DE	DE	DE	DE
LE	LE	LE	LE	LE	LE	LE	LE	LE
PRODUKTIE	PRODUKTIE	PRODUKTIE	PRODUKTIE	PRODUKTIE	PRODUKTIE	PRODUKTIE	PRODUKTIE	PRODUKTIE
IN	IN	IN	IN	IN	IN	IN	IN	IN
INTERME-	CONSUMPTIE-	CONSUMPTIE-	CONSUMPTIE-	CONSUMPTIE-	CONSUMPTIE-	CONSUMPTIE-	CONSUMPTIE-	CONSUMPTIE-
DIAGRAAM	DIAGRAAM	DIAGRAAM	DIAGRAAM	DIAGRAAM	DIAGRAAM	DIAGRAAM	DIAGRAAM	DIAGRAAM
GOEDE-	GOEDEREN	GOEDEREN	GOEDEREN	GOEDEREN	GOEDEREN	GOEDEREN	GOEDEREN	GOEDEREN
NIET	NIET	NIET	NIET	NIET	NIET	NIET	NIET	NIET
INBEGRE-	INBEGRE-	INBEGRE-	INBEGRE-	INBEGRE-	INBEGRE-	INBEGRE-	INBEGRE-	INBEGRE-
REN	REN	REN	REN	REN	REN	REN	REN	REN
BOUWNIJVER-	BOUWNIJVER-	BOUWNIJVER-	BOUWNIJVER-	BOUWNIJVER-	BOUWNIJVER-	BOUWNIJVER-	BOUWNIJVER-	BOUWNIJVER-
HEID	HEID	HEID	HEID	HEID	HEID	HEID	HEID	HEID
BOUWNIJVER-	BOUWNIJVER-	BOUWNIJVER-	BOUWNIJVER-	BOUWNIJVER-	BOUWNIJVER-	BOUWNIJVER-	BOUWNIJVER-	BOUWNIJVER-
HEID	HEID	HEID	HEID	HEID	HEID	HEID	HEID	HEID
VERHEID	VERHEID	VERHEID	VERHEID	VERHEID	VERHEID	VERHEID	VERHEID	VERHEID
INBEGREPEN	INBEGREPEN	INBEGREPEN	INBEGREPEN	INBEGREPEN	INBEGREPEN	INBEGREPEN	INBEGREPEN	INBEGREPEN
NIJVERHEID	NIJVERHEID	NIJVERHEID	NIJVERHEID	NIJVERHEID	NIJVERHEID	NIJVERHEID	NIJVERHEID	NIJVERHEID
1977	117.8	114.8	121.6	119.7	125.0	101.7	93.0	
1978	120.7	118.8	121.5	118.3	129.5	98.3	86.6	
1979	126.2	125.4	125.5	122.0	133.1	86.6	70.1	
1980	124.9	124.0	125.4	121.5	129.2	88.4	73.7	
1980								
JULI	128.1	127.6	126.2	125.0	134.8	92.8	77.5	
AUG.	128.0	127.4	125.9	125.2	134.7	93.0	77.7	
SEPT.	126.9	126.1	125.7	124.2	133.1	92.6	77.6	
OKT.	126.5	125.5	125.8	123.3	132.2	92.0	76.8	
NOV.	126.3	125.2	126.2	122.7	131.3	90.7	75.5	
DEC.	124.7	123.7	125.4	121.1	128.9	88.7	73.7	
1981								
JAN.	124.1	122.6	125.6	119.8	128.1	88.5	73.6	
FEB.	123.6	121.8	125.6	119.3	127.5	86.0	70.7	
M.	122.8	120.8	125.1	118.5	126.8	85.0	69.8	
APR.	122.3	120.2	124.9	118.1	126.5	84.2	68.9	
MEI	122.0	119.8	124.7	118.0	126.0	83.3	67.9	
JUNI	122.1	119.7	124.9	118.6	126.5	82.5	66.7	
JULI	121.8	119.4	125.0	118.0	125.6	81.8	109.3	
AUG.	121.2	118.8	125.2	117.7	124.0	80.1	108.3	

INDEXCIJFERS PER BEDRIJFSTAK

	VOEDINGS-	FABRICA-	SCHEIKUN-	NIJVER-	HEID DER	METAAL-	VERWER-	ELEKTRI-			
	NIJVER-	GE VAN	NIJVER-	NIJVER-	HEID EN	METAAL-	METAL-	KEDE			
	WINNING	TEXTIEL-	KLEDINGS-	PAPIER	HOUT-	NIJVER-	NIET	BASIS-			
	VAN	FABRICA-	NIJVER-	ART. EN	EN KAR-	NIJVER-	HEID EN	METAAL-			
	STEEN-	GE VAN	HEID	SCHOENEN-	TONNIJ-	HEID	RUBBER-	HOUDENDE-			
	KOOL	DRANKEN	EN DIVER-	VERHEID	NIJVER-	MINERA-	LEN				
			SE IN		HEID	LEN					
			WEEFSELS								
			GEMAAKTE								
			ARTIK.								
1977	50.2	124.7	84.6	97.1	111.3	174.0	145.8	112.6	97.4	124.5	154.8
1978	44.8	126.9	81.1	95.9	115.4	168.5	150.4	110.0	105.5	127.9	167.8
1979	39.8	130.2	87.7	96.1	123.5	166.2	162.5	111.0	113.8	133.6	171.8
1980	40.8	132.6	90.4	92.9	122.7	177.9	153.8	107.7	108.4	131.5	176.6
1980											
JULI	55.1	133.2	91.3	96.2	128.3	177.7	159.3	117.3	115.0	135.8	175.0
AUG.	55.0	133.2	91.5	96.1	127.1	179.2	158.1	117.4	114.3	135.6	177.1
SEPT.	55.4	133.2	91.4	95.7	125.8	179.0	156.6	116.3	112.1	134.0	176.4
OKT.	55.5	133.4	91.4	94.8	124.7	179.3	155.7	115.5	111.1	133.4	176.5
NOV.	55.8	133.3	91.1	94.1	123.5	179.6	155.3	114.7	110.1	133.0	177.8
DEC.	55.5	132.6	90.4	92.9	122.7	177.9	153.8	111.9	108.4	130.7	176.6
1981											
JAN.	55.0	133.2	90.0	91.9	121.5	176.2	154.0	110.9	106.3	129.7	176.6
FEB.	54.6	133.5	89.7	92.2	120.7	176.4	154.7	108.5	104.7	128.7	177.0
M.	54.2	133.7	89.4	91.2	120.7	176.1	155.3	105.8	103.2	127.9	174.6
APR.	53.9	133.9	89.1	90.9	120.1	176.2	154.8	104.9	102.0	127.6	172.9
MEI	53.8	134.1	89.3	90.5	120.6	177.3	153.4	103.5	101.1	127.3	172.9
JUNI	54.0	134.6	89.6	91.3	120.6	177.9	154.1	102.2	100.3	127.8	138.1
JULI	53.7	135.1	88.6	90.7	120.5	178.1	154.5	101.4	100.4	127.1	171.0
AUG.	53.6	135.3	88.6	91.0	121.9	178.3	155.0	99.7	100.0	125.8	169.5

(1) NIET GECEENTRD VOORTSCHRJDEND GEMIDDELDE OVER TWAALF MAANDEN.

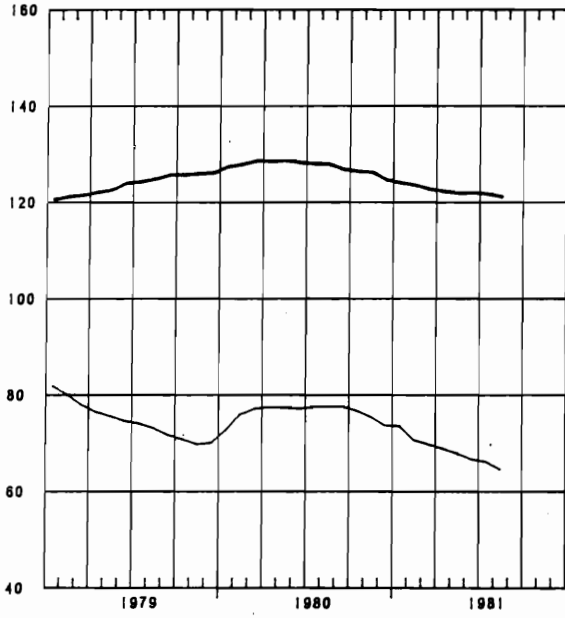
INDEXCIJFERS VAN DE INDUSTRIELE PRODUCTIE

GEMIDDELTE VAN DE LAATSTE 12 MAANDEN

1970=100

— ALGEMEEN INDEXCIJFER (EXCLUS. BOUWNIJVERHEID)

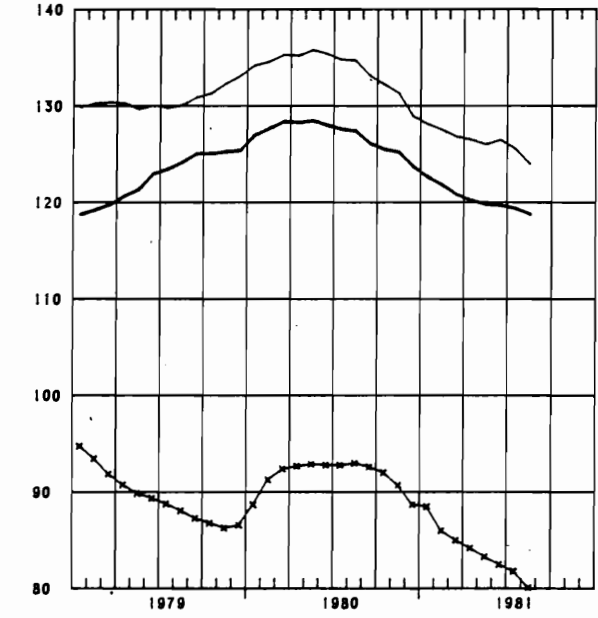
— BOUWNIJVERHEID



— GRONDSTOFFEN EN INTERMEDIAIRE GOEDEREN

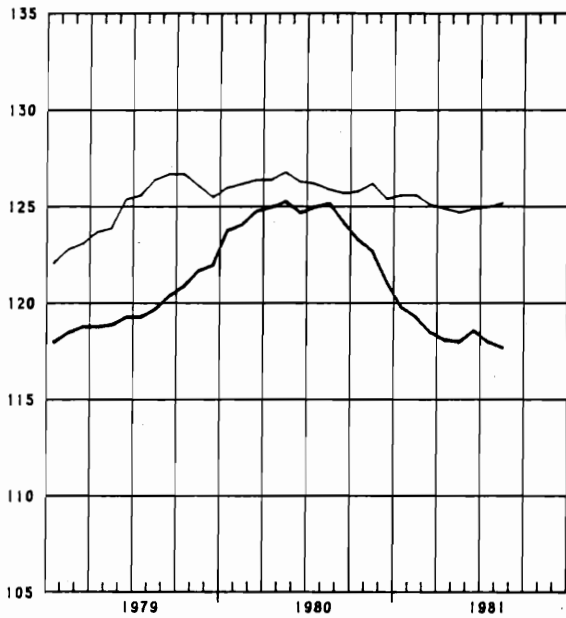
— INVESTERINGSGOEDEREN (EXCLUS. BOUWNIJVERHEID)

— INVESTERINGSGOEDEREN (INCLUS. BOUWNIJVERHEID)

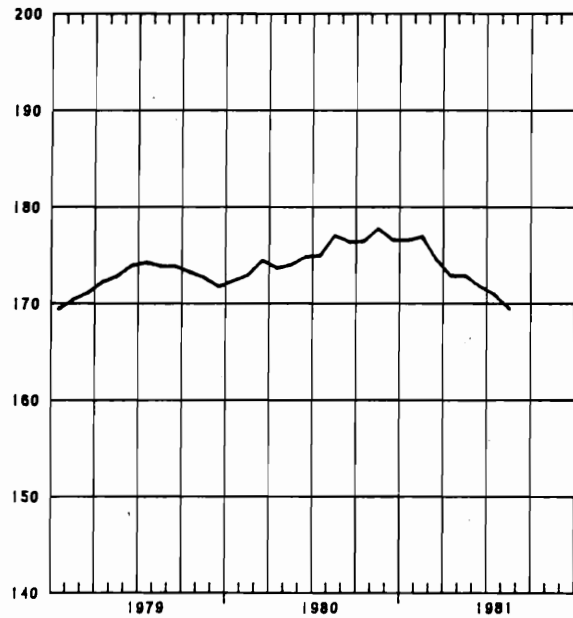


— DUURZAME CONSUMPTIEGOEDEREN

— NIET-DUURZAME CONSUMPTIEGOEDEREN



— ELEKTRICITEIT



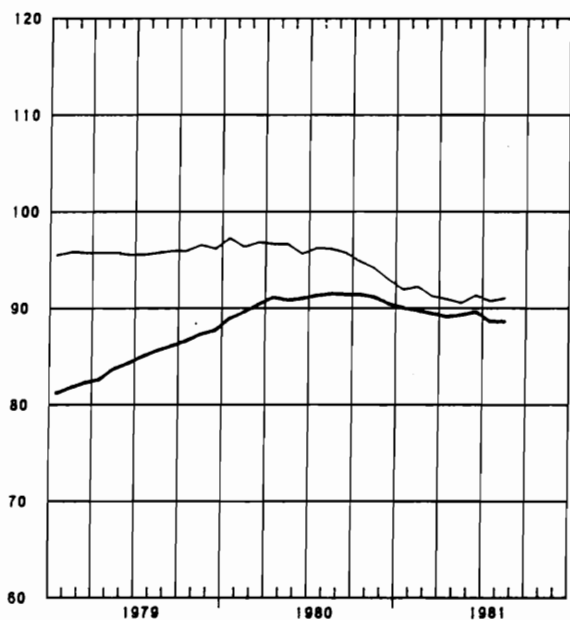
INDEXCIJFERS VAN DE INDUSTRIELE PRODUKTIE

GEMIDDELDE VAN DE LAATSTE 12 MAANDEN

1970=100

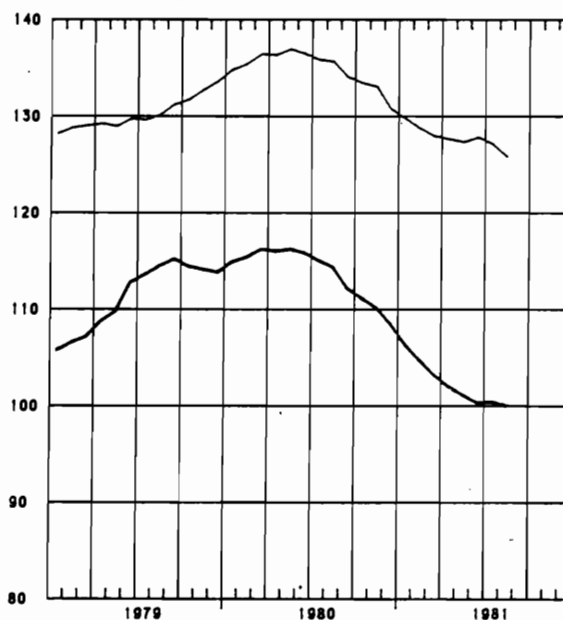
— TEXTIELNIJVERHEID

— CONFECTIE EN SCHOENEN



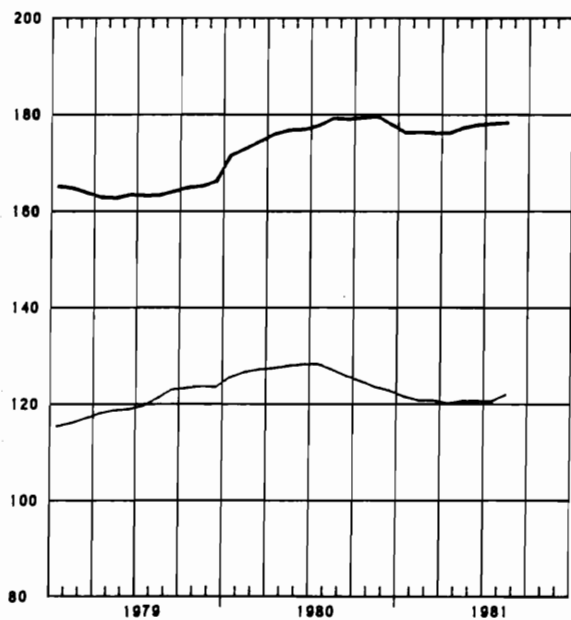
— BASISMETALLURGIE

— METAALVERWERKENDE NIJVERHEID

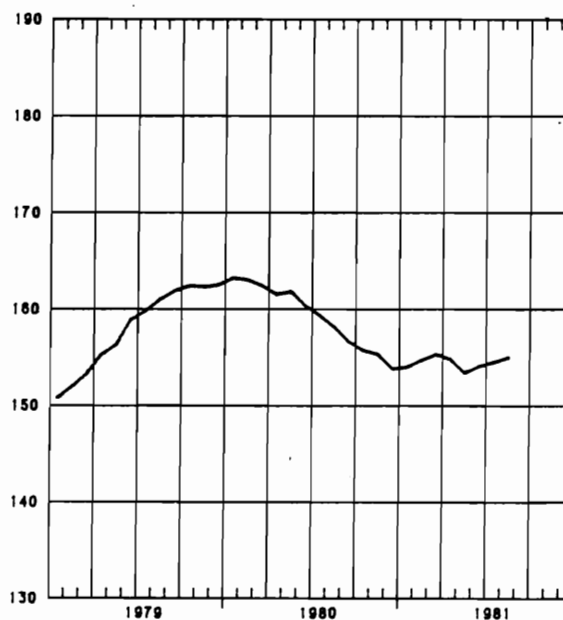


— HOUT EN MEUBELEN

— PAPIER EN KARTON



— SCHEIKUNDE EN RUBBER



BRUTO INDEXCIJFERS (1)
ALGEMENE INDEXCIJFERS EN INDEXCIJFERS NAAR DE BESTEMMING DER GOEDEREN

	ALGEMENE INDEXCIJFERS		INDEXCIJFERS NAAR DE BESTEMMING DER GOEDEREN						
	VAN DE INDUSTRIËLE PRODUKTIE		GRONDSTOFFEN	NIET DUURZAME CONSUMPTIEGOEDEREN	DUURZAME CONSUMPTIEGOEDEREN	INVESTERINGSGOEDEREN	BOUWNIJVERHEID	BOUWNIJVERHEID	BOUWNIJVERHEID
	INDEXCIJFER	INDEXCIJFER	INDEXCIJFER	INDEXCIJFER	INDEXCIJFER	INDEXCIJFER	INDEXCIJFER	INDEXCIJFER	INDEXCIJFER
1977	117.9	113.2	114.7	121.6	119.8	124.9	101.9	93.3	
1978	120.3	113.5	118.5	121.1	118.0	129.0	98.3	86.8	
1979	126.0	113.7	125.1	125.5	121.6	132.8	86.3	69.9	
1980								73.3	
1980									
JULI	94.2	78.3	92.9	106.9	82.8	93.6	47.2	32.9	
AUG.	113.4	109.5	110.6	113.8	111.8	123.0	95.7	96.3	
SEPT.	131	124	124.5	132.2	135.5	136.5	108.8	96.0	
OKT.	134.7	128.5	130.5	142.4	132.9	138.1	108.2	94.8	
NOV.	118.3	105.6	117.9	123.0	108.8	122.2	77.9	62.4	
DEC.	116	97	116.8	113.7	109.3	118.9	61.3	41.8	
1981									
JAN.	123	103	118.3	125.8	114.7	127.1	63.3	43.8	
FEB.	121	99	117.7	121.3	122.3	130.3	59.5	38.4	
M.	133	121	129.9	130.3	134.4	136.9	93.0	77.0	
APR.	127	118	125.2	128.5	126.6	131.6	94.3	79.8	
MEI	117	107	117.2	120.2	109.9	116.6	82.3	69.2	
JUNI	130	119	127.2	133.7	127.1	134.0	92.9	77.4	
JULI	90	73	89.7	107.8	75.3	82.5	39.0	25.9	
AUG.	112	104	107.7	120.7	113.7	110.2	80.8	69.0	

EXTRACTIEVE NIJVERHEID

	ALGEMENE INDEXCIJFERS		ANDERE EXTRACTIEVE INDUSTRIËN								
	INDEXCIJFER	INDEXCIJFER	ALGEMEEN	ALGEMEEN	ALGEMEEN	ALGEMEEN	ALGEMEEN	ALGEMEEN	ALGEMEEN		
	INDEXCIJFER	INDEXCIJFER	INDEXCIJFER	INDEXCIJFER	INDEXCIJFER	INDEXCIJFER	INDEXCIJFER	INDEXCIJFER	INDEXCIJFER		
1977	63.5	49.9	117.8	116.8	76.5	153.7	51.4	139.1	118.3	...	120.3
1978	57.6	44.6	110.4	110.6	71.8	153.2	62.2	128.1	105.9	...	110.3
1979	53.2	39.7	111.2	111.3	62.2	165.3	58.0	139.3	107.8	...	111.4
1980	55.0	40.3	122.0	123.8	75.6	220.7	57.1	126.9	102.1	...	118.6
1980											
JULI	40.0	31.4	69.6	60.4	38.1	80.5	21.6	72.9	64.1	...	90.2
AUG.	46.8	31.0	132.8	140.7	81.3	253.9	52.4	162.3	128.7	...	115.9
SEPT.	60.4	41.6	156.8	164.1	103.1	312.3	60.0	176.1	126.1	...	141.4
OKT.	63.7	45.1	155.2	163.4	102.4	305.5	59.2	178.3	128.1	...	138.0
NOV.	60.9	48.0	103.9	103.2	70.8	191.9	53.5	121.3	80.0	...	105.8
DEC.	46.7	36.8	79.7	76.6	67.6	131.1	52.8	38.9	58.6	...	87.0
1981											
JAN.	51.1	41.3	76.0	72.7	60.8	126.5	40.0	35.2	59.9	...	83.4
FEB.	52.3	41.3	86.6	84.3	52.3	186.7	34.2	40.4	69.4	...	91.9
M.	58.4	44.2	115.8	118.5	48.8	288.5	40.3	98.5	96.7	...	110.5
APR.	57.9	42.6	126.1	125.9	58.1	224.2	36.1	154.2	108.7	...	127.3
MEI	48.8	35.5	112.1	112.0	71.1	175.4	39.1	160.0	98.2	...	80.1
JUNI	58	40.7	114								129.2
JULI	36	28	59								
AUG.	48	32	129								

FABRIEKSNIJVERHEID

VOEDINGSNIJVERHEID EN BEREIDING VAN DRANKEN												
JAAR	VOEDINGSNIJVERHEID						BEREIDING VAN DRANKEN					
	ALGEMEEN INDEX	ALGEMEEN INDEX	ALGEMEEN INDEX	ALGEMEEN INDEX	ALGEMEEN INDEX	ALGEMEEN INDEX	ALGEMEEN INDEX	ALGEMEEN INDEX	ALGEMEEN INDEX	ALGEMEEN INDEX	ALGEMEEN INDEX	ALGEMEEN INDEX
	DEFA- BRIEKS- NIJVER- HEID	DEXCIJ- FER	MEEN INDEX- CIJFER	JAM EN AANVER- WANTE BEDRIJ- VEN	MAALDE- RIJEN	SUIKER RIJEN	PLANT- AARDIGE -LIJKE OLIEN	MARGA- RINE	MEEN INDEX- CIJFER	BROUWE- RIJEN	ALCOHOL	TABAK
1977	121.3	124.7	130.5	117.2	107.7	118.5	188.2	104.4	112.2	110.3	132.2	123.1
1978	124.2	126.3	134.8	128.2	103.4	126.8	218.7	106.6	108.3	106.4	126.3	117.2
1979	130.5	130.2	139.7	115.5	104.8	146.3	225.5	110.1	110.2	109.1	106.6	122.3
1980		132.4	142.0	123.2	116.3	135.6	205.0	116.5	112.2	112.5	80.9	120.9
1980												
JULI	97.6	119.1	119.0	174.5	80.6	13.2	163.3	102.8	117.5	118.0	78.8	66.3
AUG.	117.6	126.8	135.8	120.1	114.1	29.7	161.2	116.2	107.9	108.4	72.1	116.2
SEPT.	135	141.7	154.5	123.5	136.8	38.6	199.8	120.4	115.3	115.0	92.8	137.0
OKT.	138.9	162.6	183.1	99.6	142.9	433.0	198.7	130.9	121.2	121.2	93.1	134.9
NOV.	121.6	135.0	157.0	145.9	117.6	499.2	175.0	114.7	91.5	90.8	84.6	108.5
DEC.	123	127.7	149.2	110.6	127.5	355.9	192.4	141.2	85.1	83.7	93.5	110.1
1981												
JAN.	128	126.8	136.0	134.3	137.7	24.4	289.1	120.2	107.4	107.8	76.0	122.8
FEB.	125	121.8	128.5	137.1	131.8	25.4	324.1	111.1	107.4	108.2	69.4	120.5
M.	137	136.9	143.7	122.7	144.4	48.7	328.2	133.6	122.0	123.5	68.9	123.0
APR.	131	137.8	143.6	115.4	137.2	44.9	329.4	120.3	124.9	125.9	80.2	135.6
MEI	121	128	134	71.2	124.4	40.7	300.9	98.6	113.0	114.2	67.9	125.6
JUNI	134	143	149		143.3	30.1	261.0	107.3	130.7	132.2	76.9	148.1
JULI	93	126			105.5	12.7	226.5	84.6			52.6	58
AUG.	116	135				22.8		96.5			60.5	128

TEXTIELNIJVERHEID												
SPINNERIJEN EN WEVERIJEN												
JAAR	SPINNERIJEN						WEVERIJEN					
	ALGEMEEN INDEX	ALGEMEEN INDEX	ALGEMEEN INDEX	ALGEMEEN INDEX	ALGEMEEN INDEX	ALGEMEEN INDEX	ALGEMEEN INDEX	ALGEMEEN INDEX	ALGEMEEN INDEX	ALGEMEEN INDEX	ALGEMEEN INDEX	ALGEMEEN INDEX
	CIJFER	ALGEMEEN INDEX	BEREIDING VAN	ALGEMEEN INDEX	FIJN SPINNE-RIJ (1)	KAARD-RIJ (1)	COCONS	KAARD-RIJ (1)	WOL	KAMWOL	VLAS EN HENNEP	JUTE
1977	84.6	88.5	88.6	69.6	54.9	83.4	38.2	122.8	83.1	75.0	38.5	
1978	80.9	85.0	86.7	65.8	56.3	...	23.0	134.3	73.0	75.2	30.0	
1979	87.6	381.3	86.1	67.1	62.1	...	24.2	146.1	72.1	79.9	21.9	
1980	90.3	97.5	87.1	68.0	61.6	...	21.8	155.6	75.8	78.4	18.5	
1980												
JULI	62.6	71.7	29.3	42.3	52.9	...	13.3	97.4	32.2	61.9	13.3	
AUG.	71.6	74.0	86.9	58.4	52.9	...	13.3	137.9	70.2	51.4	12.4	
SEPT.	99.5	107.0	99.3	74.6	62.8	...	24.9	176.5	89.0	70.6	20.7	
OKT.	103.8	112.5	101.1	77.6	63.0	...	23.9	186.1	92.1	71.1	24.4	
NOV.	83.8	91.9	79.6	62.0	50.4	...	19.1	167.3	69.6	66.9	18.0	
DEC.	87.2	93.3	757.0	63.9	65.4	...	22.5	136.3	69.6	58.5	17.1	
1981												
JAN.	90.7	98.4	84.6	66.6	52.9	...	23.8	167.2	78.3	69.9	19.1	
FEB.	92.9	99.9	77.1	67.5	57.5	...	17.1	169.2	75.8	67.1	20.4	
M.	101.7	109.6	77.3	71.7	55.6	...	21.3	187.1	84.1	71.8	21.5	
APR.	94.0	101.6	71.2	66.1	54.8	...	21.0	176.5	74.1	63.9	21.1	
MEI	83.3	90.0	63.6	59.2	48.8	...	15.2	150.7	67.2	61.1	17.6	
JUNI	101		71.4		67.3	...	16.1	186.6		69.5	20.7	
JULI	49		28.6		36.8	...	31.6			56.2		
AUG.	76				36.8	...						

(1) JULI EN AUGUSTUS : GEMIDDELDE VAN DE TWEE MAANDEN. ZIE BLZ 24 : NOTA 5.

FABRIEKSNIJVERHEID (VERVOLG)

TEXTIELNIJVERHEID (VERVOLG)									
SPINNERIJEN EN WEVERIJEN (VERVOLG)									
WEVERIJEN							BREI-	HARDE VE-	FABRIKATIE
ALGEMEEN	WEEFSELS	WEEFSELS	WEEFSELS	WEEFSELS	WEEFSELS	WEEFSELS	GOED-	IZELS SPIN-	VAN
INDEX-	VAN	VAN	VAN	V. RAYONNE	VAN		NIJVER-	NERIJ EN	ARTIKELN
CIJFER	KATOEN	VLAS	MOL	EN RAYONNE	JUTE		HEID	TOUWSLA-	NIET
				VEZELS				GERIJ	ELDERS
									GENOEMD
1977	106.3	69.2	55.6	70.0	297.3	15.1	73.9	49.2	94.7
1978	104.3	64.5	71.6	70.6	292.5	13.1	66.4	48.2	101.2
1979	120.5	73.5	62.5	78.5	331.4	17.5	67.3	51.3	110.7
1980	127.9	72.3	53.3	91.4	353.3	17.3	69.7	48.4	76.1
1980									
JULI	106.6	60.3	29.1	80.9	281.4	15.7	36.4	35.4	64.1
AUG.	88.2	54.2	39.5	57.1	267.1	12.8	65.3	30.5	48.6
SEPT	141.6	76.7	53.0	101.1	407.0	15.2	76.3	44.2	84.2
OKT.	151.2	80.4	53.4	109.2	443.1	14.2	76.7	38.8	99.4
NOV.	124.5	59.9	46.5	95.0	350.3	12.7	58.7	35.8	72.6
DEC.	126.4	64.0	42.0	95.4	364.9	10.8	64.3	98.4	64.3
1981									
JAN.	134.3	63.1	53.9	103.1	392.5	11.2	66.8	57.9	74.7
FEB.	136.3	69.2	53.9	88.2	408.4	14.1	69.2	58.3	88.0
M.	152.8	74.7	52.7	111.1	462.8	14.7	75.9	62.9	87.6
APR.	140.9	69.6	54.3	102.2	416.5	14.5	68.4	68.5	94.4
MEI	123.7	61.1	50.0	83.4	372.0	13.3	60.0	61.7	86.4
JUNI								62.0	

VERVAARDIGING VAN KLEDINGSTUKKEN, KONFECTIE									
VAN DIVERSE ARTIKELN EN WEEFSELS, FABRIKATIE									
VAN SCHOENEN									
HOUTNIJVER-						PAPIER- EN KARTONNIJVERHEID			
ALGEMEEN	KLEDING-	ANDERE	SCHOENEN	AANVERWANTE	ALGEMEEN	PRODUKTIE	VERWERKING		
INDEX-	STUKKEN	ARTIKELN	EN	BEDRIJVEN	INDEX-				
CIJFER		IN	PANTOFFELS		CIJFER				
		WEEFSELS							
1977	97.6	117.5	33.5	31.1	174.1	111.6	96.8	123.5	
1978	99.8	122.1	31.3	27.0	167.4	115.2	104.2	124.4	
1979	95.8	115.4	51.1	27.7	165.7	123.3	115.3	129.1	
1980	93.1	112.2	49.1	27.1	177.6	122.3	116.5	126.3	
1980									
JULI	65.9	80.3	29.7	16.5	103.9	89.6	99.7	80.0	
AUG.	92.8	112.1	39.4	27.7	155.9	108.0	95.3	118.0	
SEPT	120.7	146.4	54.1	32.6	196.2	128.5	118.1	136.2	
OKT.	103.2	124.9	58.5	27.1	204.6	129.0	116.2	138.8	
NOV.	75.1	91.2	43.4	21.1	165.5	110.7	105.8	113.9	
DEC.	74.5	89.2	40.6	23.7	176.5	108.6	107.8	108.3	
1981									
JAN.	88.4	106.8	43.5	24.8	167.5	118.4	113.9	121.2	
FEB.	101.8	122.7	44.9	30.7	178.0	119.4	116.3	121.1	
M.	110.5	134.4	48.1	28.9	199.8	143.6	140.1	145.5	
APR.	97.9	118.5	48.8	27.1	194.8	125.5	116.3	132.2	
MEI	74.5	89.8	44.9	20.7	166.9	120.8	123.0	118.2	
JUNI	89	107		25	204	137	120.8	138	
JULI	58			15	106	89	109.2	70	
AUG.	100				167	128	112.5	132	

FABRIEKSNIJVERHEID (VERVOLG)

	LEDERINDUSTRIE			SCHEIKUNDIGE NIJVERHEID EN RUBBERNIJVERHEID								
				ALGEMEEN				SCHEIKUNDIGE NIJVERHEID				
				INDEX-								RUBBER-
	ALGEMEEN	ZWAAR	LICHT	CIJFER	ALGEMEEN	BASIS-	PLASTIEK				STIKSTOF	HEID
INDEX-	LEDER	LEDER		INDEX-	CHEMIE	VERWER-	ZEEP					
CIJFER				CIJFER		KING						
1977	66.2	100.0	63.3	145.6	143.9	133.1	223.8	161.6	110.1	161.6		
1978	52.9	80.3	50.6	150.0	148.6	135.5	237.0	167.6	102.3	159.7		
1979	43.0	80.0	40.2	161.8	160.5	148.7	258.5	166.1	100.0	168.3		
1980	34.5	84.1	30.9	153.5	151.1	134.3	252.0	180.1	98.7	181.9		
1980												
JULI	16.0	7.0	16.5	119.2	121.3	112.0	172.7	137.7	107.3	67.2		
AUG.	32.7	99.4	27.9	130.7	127.8	104.9	228.0	159.1	111.7	171.2		
SEPT	33.1	88.3	29.1	157.0	153.5	132.0	271.2	190.8	101.5	206.5		
OKT.	38.6	91.0	34.8	164.9	160.2	140.4	274.8	207.5	92.0	214.8		
NOV.	34.5	96.0	30.0	149.2	147.4	136.1	229.0	166.4	98.0	165.4		
DEC.	30.4	89.7	26.0	143.2	140.9	128.9	215.6	152.1	108.1	170.8		
1981												
JAN.	32.4	95.9	28.1	164.4	162.6	141.4	236.1	181.9	108.9	177.5		
FEB.	30.4	90.9	26.4	163.8	162.3	135.0	266.1	193.6	103.4	169.7		
M.	34.9	100.6	30.5	178.7	176.3	144.4	289.3	191.1	115.0	201.0		
APR.	43.1	89.7	39.3	161.2	158.8	139.3	262.6	195.4	117.7	187.4		
MEI	36.6	84.4	33.0	145	141	129.1	244	185.7	101.5	172.6		
JUNI	39	88	35	167	164	138	295	242	103	194.5		
JULI	16	8	16	124								
AUG.	38	88	34	141								

	AFGELEIDE BEDRIJVEN V. DE STEEN				NIJVERHEID VAN NIET METAALHOUDENDE MINERALEN							
	KOOL- EN PETROLEUMNIJVERHEID											
					GLAS				KALK, DO			
	ALGE-	LEUM	STEEN-	KELIJKE	ALGE-					KERA-	LOMIET	
MEEN	RAFFI-	KOOL	COKES-	MEEN	KLEI	ALGE-			MISCHE	PLEIS-		
INDEX-	NADE-	AGGLO-	FABRIE-	INDEX-	MEEN	VLAK-	HOL-	CEMENT	PRO-	TER EN		
CIJFER	RIJEN	MERATEN	KEN	CIJFER	INDEX-	GLAS	GLAS		DUKTENI	AGGL.,		
					CIJFER					ENZ.		
1977	77.1	120.3	17.0	...	112.3	106.7	120.1	111.9	125.1	115.3	79.9	123.8
1978	71.3	109.5	16.8	...	111.2	103.1	121.1	118.1	117.5	112.8	79.4	119.8
1979	72.2	110.8	20.6	...	111.5	88.0	126.9	124.2	122.3	114.7	72.2	125.9
1980	70.0	107.3	11.0	...	111.5	83.1	134.1	128.8	131.6	111.4	68.4	122.8
1980												
JULI	63.0	98.2		...	88.4	59.8	125.4	123.7	119.9	77.0	51.9	74.8
AUG.	74.6	115.3	10.2	...	114.8	80.7	130.2	131.8	116.6	128.3	59.6	126.4
SEPT	62.4	93.7	15.8	...	121.2	91.5	130.2	130.4	122.5	138.8	66.9	124.5
OKT.	54.1	80.8	8.6	...	123.9	104.6	132.7	120.5	131.9	137.2	72.8	125.9
NOV.	67.6	103.2	10.8	...	101.2	81.0	128.3	115.3	133.6	93.4	64.9	106.0
DEC.	69	108	12.8	...	82.5	48.2	132.0	124.8	131.2	54.1	60.7	83.6
1981												
JAN.	72.7	111.7	14.1	6.0	79.3	28.0	123.8	107.5	132.5	60.9	57.9	97.0
FEB.	59.9	92.1	5.8	6.6	77.4	24.8	106.5	86.9	119.6	71.0	58.3	98.9
M.	59.1	89.1	7.7	7.9	96.7	41.5	116.9	92.6	134.2	103.5	62.9	113.6
APR.	48		5.4	7.6	111.4	61.6	128.3	106.4	142.5	122.9	68.5	120.6
MEI	52		4.2	7.3	110.2	69.9	129.9	119.5	132.8	120.5	61.7	106.6
JUNI	63		8.4		109.7	78.4	121.6	109.6	126.6	122.1		113.2
JULI	66				79		114.9	104.2	118.8	68.3		
AUG.	65								111.4			

FABRIEKSNIJVERHEID (VERVOLG)

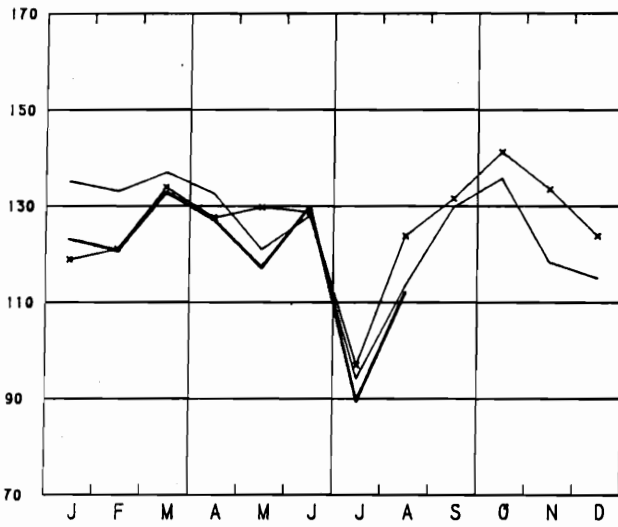
METAALVERWERKENDE NIJVERHEID															
ALGE-PRODUKTIE VAN WERKEN UIT METAAL, MET UIZONDE- MEEN IRING VAN MACHINES EN TRANSPORTMATERIEEL							CONSTRUCTIE VAN MACHINES MET UITZONDERING VAN ELEKTRISCHE MACHINES								
INDEX-	CIJFER	ALGE-	SHEEDWERK,	PLAAT-	TOEBE-	BRUG-	WAPENS	ALGE-	DRIJF-	WERK-	DIV.	HEF-EN	TOEST.	TEXTIEL	
INDEX-	CIJFER	MEEN	WARM,	PERS-	BEWERK-	HOREN	GEN,	EN	MEEN	KRACHT-	TUIG-	MECHA-	WEEG-	IV. DI-	MACHI-
INDEX-	CIJFER	TREKWERK	ENZ.	BEDRYF-	WERK,	TIE	CIJFER	HES	HES	CONSTR.	ENZ	NIJVER-	TOEBE-	HEDEN	HOREN
						ENZ.			ENZ.	ENZ.					
1977	124.5	121.1	124.2	114.3	105.9	106.2	177.4	120.8	139.7	100.4	123.6	121.7	120.8	100.6	
1978	127.4	117.4	113.4	113.5	103.5	99.7	175.4	121.2	140.0	105.8	125.0	138.3	112.2	90.1	
1979	133.6	125.3	113.5	124.2	107.7	105.6	198.6	131.2	146.8	118.5	133.9	150.7	121.2	100.4	
1980	129.4	125.7	112.7	125.8	109.1	109.3	182.7	124.0	149.6	112.7	137.2	147.7	104.2	92.5	
1980															
JULI	93.8	92.8	75.6	102.7	79.2	88.4	101.1	95.5	112.7	89.0	95.2	124.0	80.0	67.6	
AUG.	122.8	123.5	110.3	121.8	107.7	107.4	182.3	116.2	143.4	106.3	128.4	144.5	89.4	91.2	
SEPT.	136.8	133.3	122.1	128.7	118.0	119.0	183.3	133.6	158.0	120.9	151.7	153.9	111.9	101.3	
OKT.	138.5	133.3	115.7	126.7	115.2	127.0	183.7	130.0	163.2	117.7	141.4	151.9	105.2	101.5	
NOV.	122.8	118.5	93.2	116.3	105.2	109.8	163.4	117.7	142.0	105.2	134.8	143.6	93.4	89.6	
DEC.	119.6	116.3	91.4	115.6	104.6	106.4	154.5	117.7	142.1	105.5	142.5	130.7	94.4	94.0	
1981															
JAN.	134	119.5	92.6	120.6	105.8	105.7	174.5	135	136.7	109.1	148.4	162	103.2	87.9	
FEB.	127	117.7	95.1	123.7	104.3	108.3	144.0	126	132	109.2	156.1	157	105.7	91.3	
M.	138	124.8	110.1	129.2	104.0	104.6	200.2	136	148	112.2	159.2	168	112.8	96.9	
APR.	177	160	111.7	129.2	96.9	101	174.1	130	137	120	153.3	167	106.7	91	
MEI	119	116	114.1	137	90	98	168	119	133	100	137.2	153	101	79	
JUNI	135	127	108.5	133	107	105	186	129	137	117	141.2	161	107	100	
*JULI	85	85	62	119	71	70	74	83	89	49	85	123	75	57	
*AUG.	113	108	120	109	89	90	162	109	116	101	148	142	82	71	

METAALVERWERKENDE NIJVERHEID (VERVOLG)													
ELEKTRISCHE CONSTRUCTIE				CONSTRUCTIE VAN TRANSPORTMATERIEEL				MEET-,		ELEK-		WATER-	
ALGE-	ROTE-	APPAR.	ANDERE	ALGE-	SCHIEPS-	MOTOR-	SPOOR-	VLIEG-	ITORIUM	CITEIT	BUTIE		
MEEN	RENDE	VOOR DE	PRO-	MEEN	BOUW	VOER-	EN	TUIG-	TOE-				
INDEX-	EN	INIJV.	EN	DUKTE	INDEX-	TUIGEN	TRAM-	INDU-	STELLEN				
CIJFER	STA-	HUIS-		CIJFER	RIJWIE-	WEGMA-	STRIE	ENZ.					
	TISCHE	HOUD.			LEN,	TERIEEL							
	MACH.	GEBRUIK			ENZ								
1977	124.4	86.0	59.0	143.1	152.1	111.9	147.5	110.6	392.1	93.8	154.6	129.4	
1978	130.5	99.2	62.3	148.8	165.3	156.0	144.7	75.3	680.3	101.9	167.0	131.9	
1979	129.3	96.0	66.5	147.2	178.9	116.5	161.0	80.7	1223.9	108.1	171.5	133.5	
1980	126.7	90.9	75.0	143.5	168.2	111.4	142.2	107.0	1696.3	140.7	176.3	135.8	
1980													
JULI	86.8	64.4	54.4	97.7	120.4	92.0	99.7	67.0	1189.6	113.2	146.5	130.0	
AUG.	126.5	104.0	75.2	141.8	150.8	111.6	118.8	115.2	1861.6	152.9	152.5	133.8	
SEPT.	134.2	106.7	76.7	150.9	174.2	129.3	140.4	113.4	2047.6	165.7	162.2	106.7	
OKT.	140.0	108.0	83.4	157.8	178.5	131.1	144.7	116.4	2053.3	169.2	182.6	108.0	
NOV.	124.0	99.0	77.2	139.0	155.8	104.3	126.9	105.5	1959.5	157.4	186.6	131.5	
DEC.	117.1	97.3	72.0	131.0	151.2	96.7	129.4	100.0	1846.9	156.4	193.3	131.0	
1981													
JAN.	113.6	81.4	71.7	128.3	172	128	136.4	96	2052	143.4	195.0	134.0	
FEB.	120.9	79.6	71.2	137.8	166	137	142.6	94	1630	156.3	177.9	128.3	
M.	125.3	78.6	72.1	143.4	189	118	159.0	110	2301	154.3	172.6	140.1	
APR.	126				184	110	158.7	113	2431	124	153.0	134.7	
MEI	115				155	66	137.6	98	2273	128	157.8	143.0	
JUNI	127				193	122	161	121	2301	153	153.2	134.0	
*JULI	76				115	59	94	93	1280		135.0	140	
*AUG.	108				271	62	126	134	2252		138.6	145	

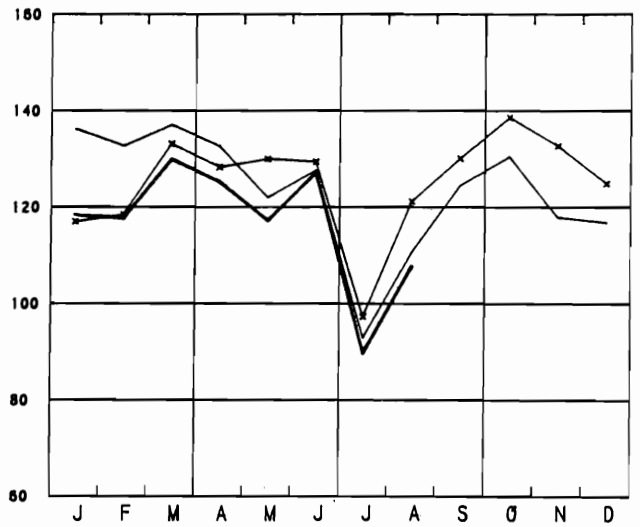
BRUTO INDEXCIJFERS VAN DE INDUSTRIELE PRODUCTIE

1970=100 x-x-x 1979 — 1980 — 1981

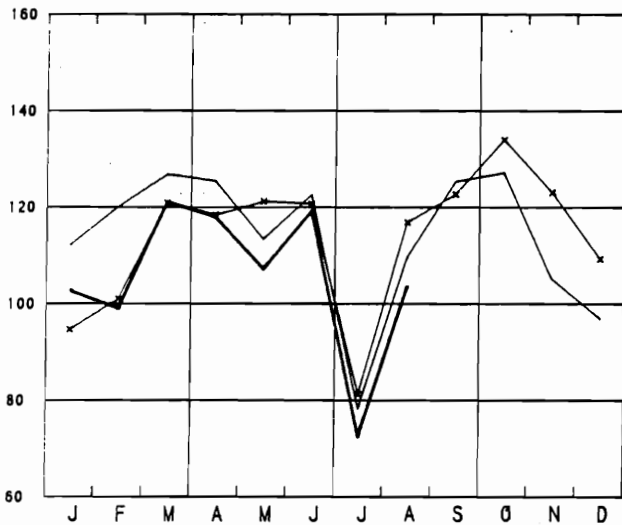
ALGEMEEN INDEXCIJFER (EXCLUS. BOUWNIJVERHEID)



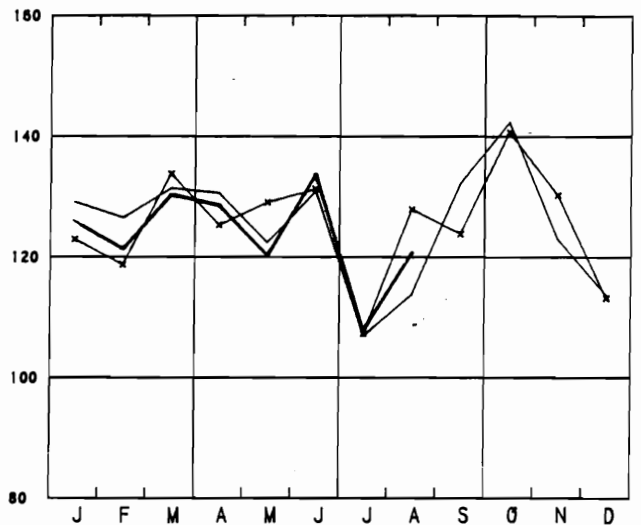
GRONDSTOFFEN EN INTERMEDIAIRE GOEDEREN



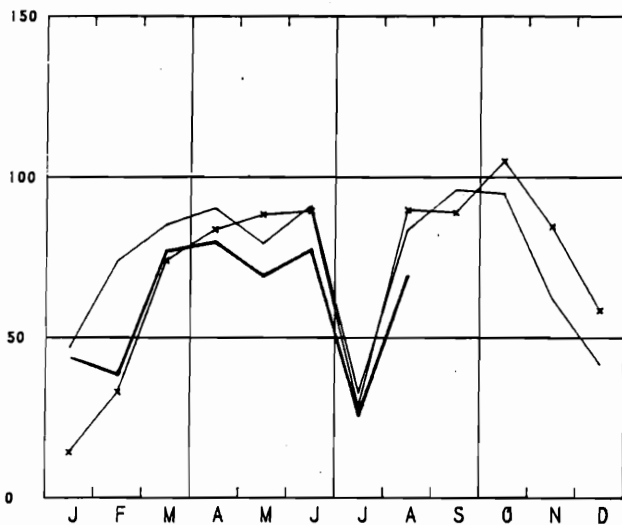
ALGEMEEN INDEXCIJFER (INCLUS. BOUWNIJVERHEID)



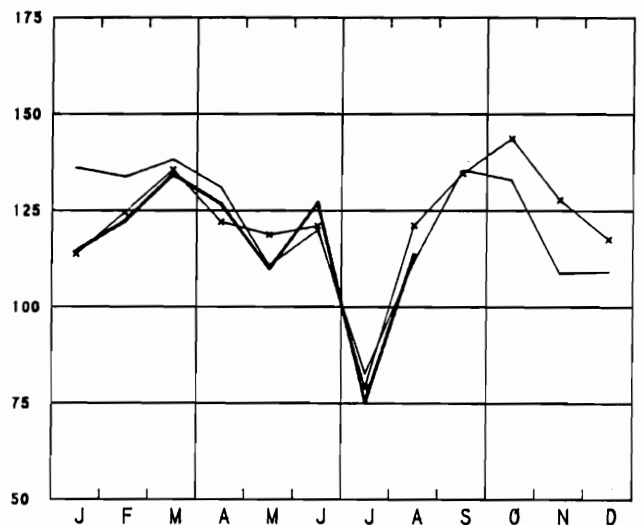
NIET-DUURZAME CONSUMPTIEGOEDEREN



BOUWNIJVERHEID



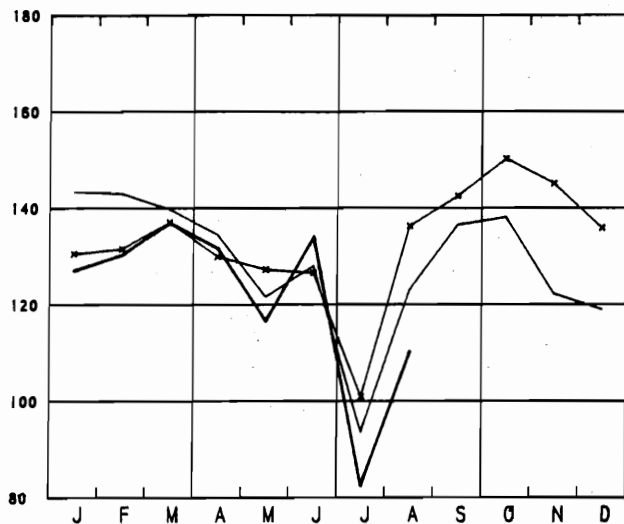
DUURZAME CONSUMPTIEGOEDEREN



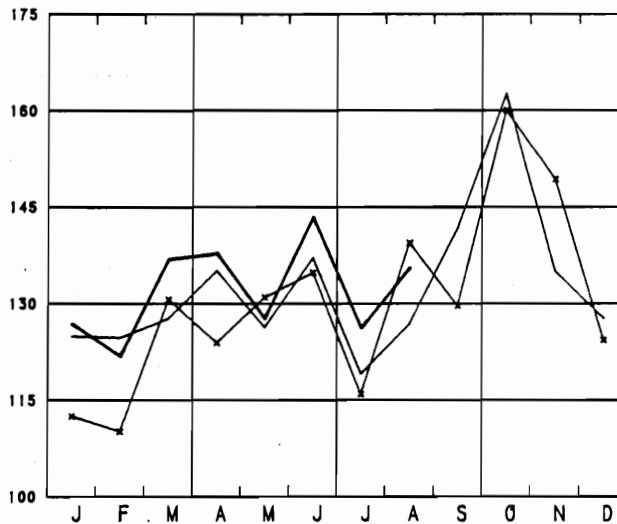
BRUTO INDEXCIJFERS VAN DE INDUSTRIE PRODUCTIE

1970-100 x-x-x 1979 — 1980 — 1981

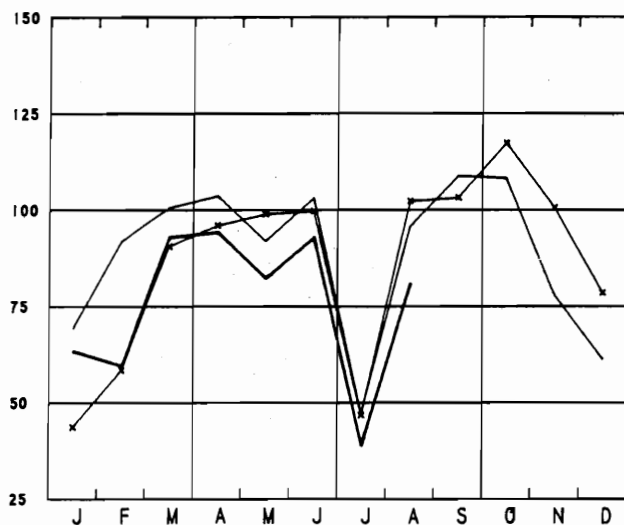
INVESTERINGSGOEDEREN (EXCLUS. BOUWNIJVERHEID)



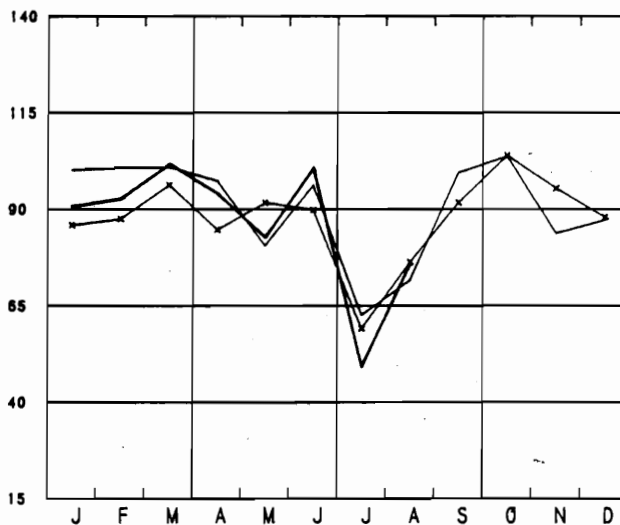
VOEDING EN DRANKEN



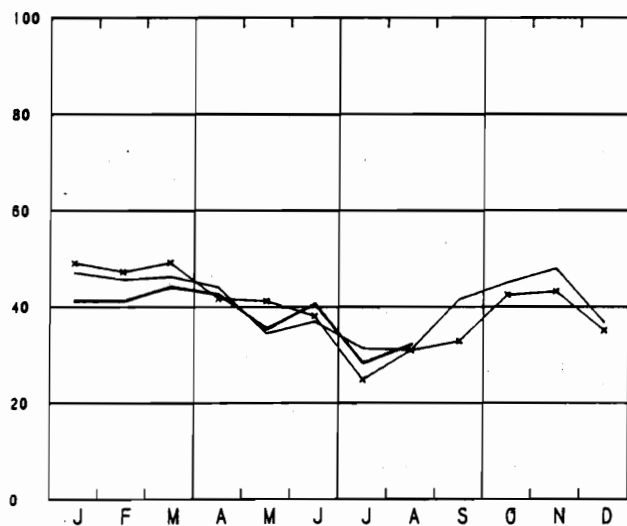
INVESTERINGSGOEDEREN (INCLUS. BOUWNIJVERHEID)



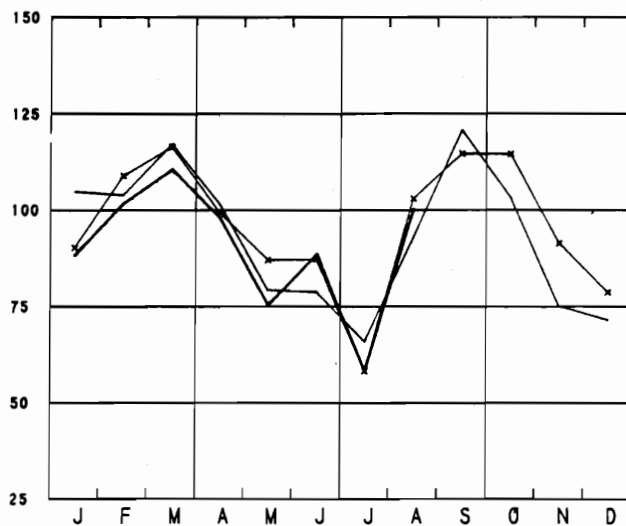
TEXTIELNIJVERHEID



WINNING VAN STEENKÖÖL



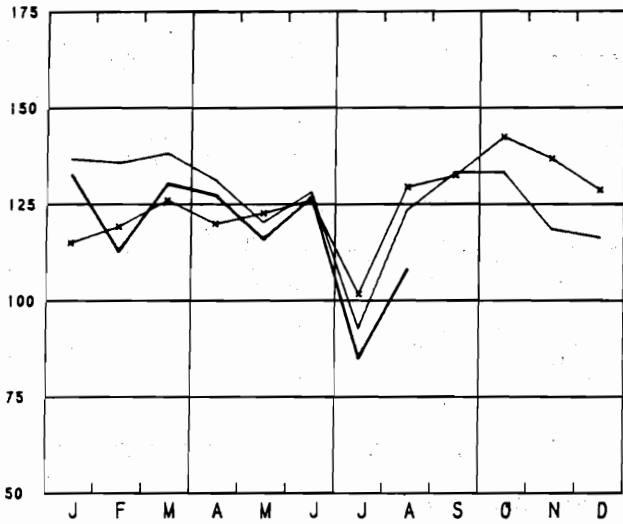
CONFECTIE EN SCHOENEN



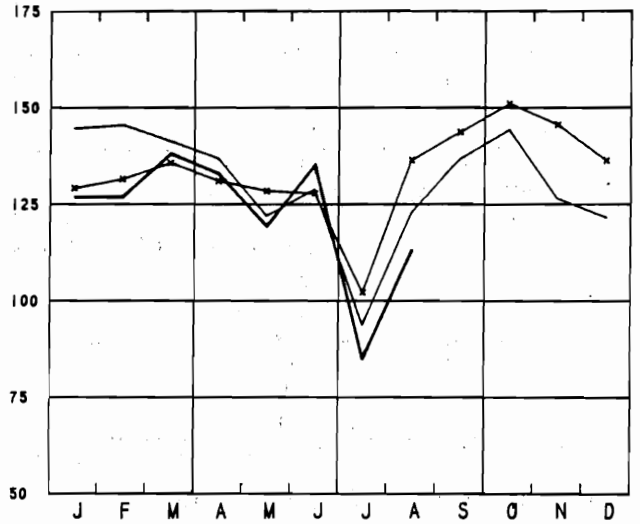
BRUTO INDEXCIJFERS VAN DE INDUSTRIELE PRODUCTIE

1970-100 ◆◆◆ 1979 — 1980 — 1981

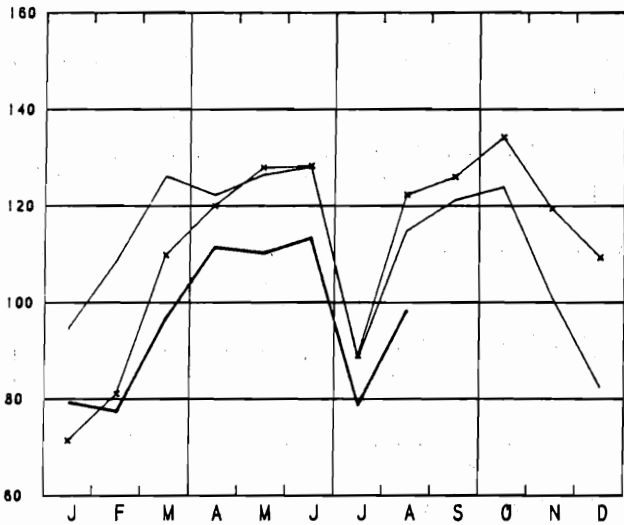
FABRICAGE VAN WERKEN UIT METAAL



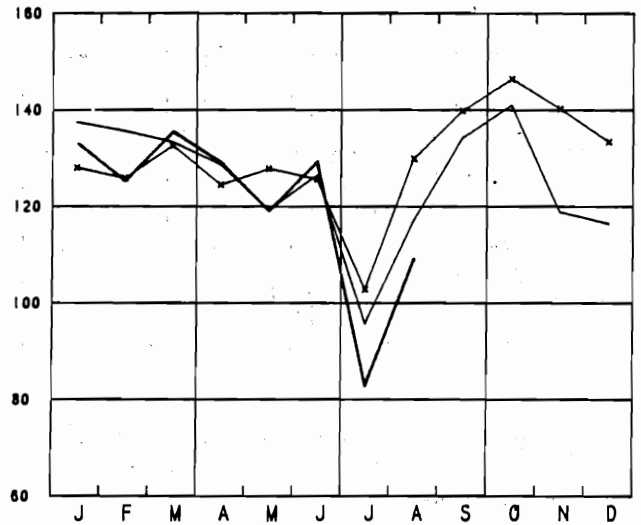
METAALVERWERKENDE NIJVERHEID



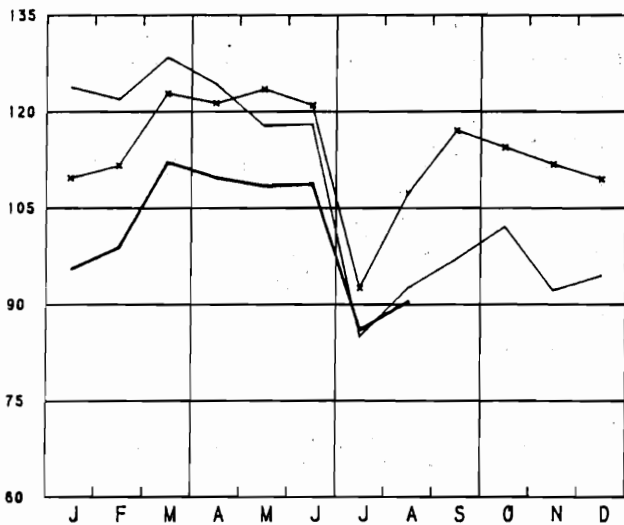
NIET-METAALHOUDENDE MINERALEN



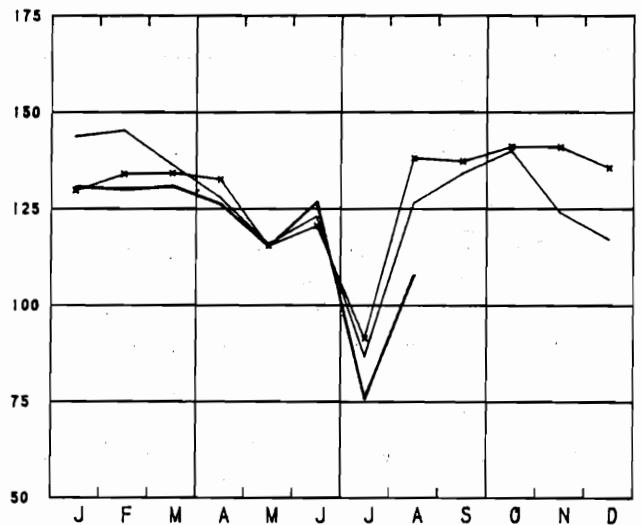
CONSTR. VAN NIET-ELEKTR. MACHINES; FIJNMECHANIEKBOW



BASISMETALLURGIE



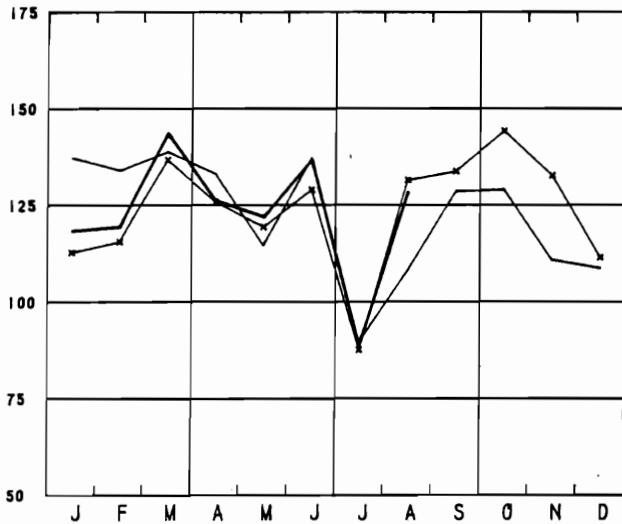
CONSTR. VAN ELEKTRISCHE MACHINES



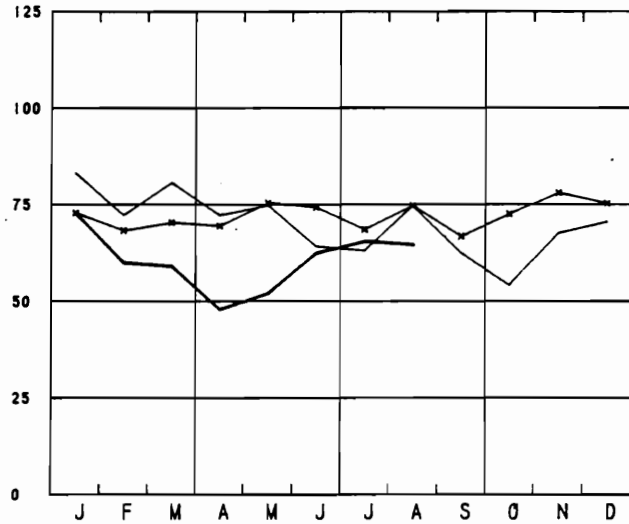
BRUTO INDEXCIJFERS VAN DE INDUSTRIELE PRODUKTIE

1970=100 x—x—x 1979 — 1980 — 1981

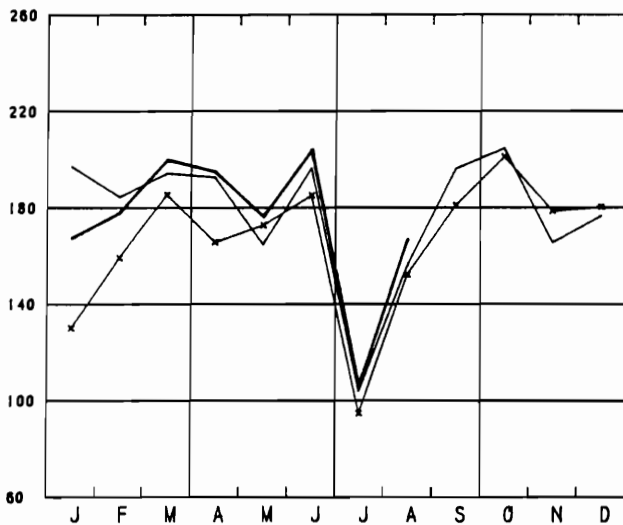
PAPIER- EN KARTONNIJVERHEID



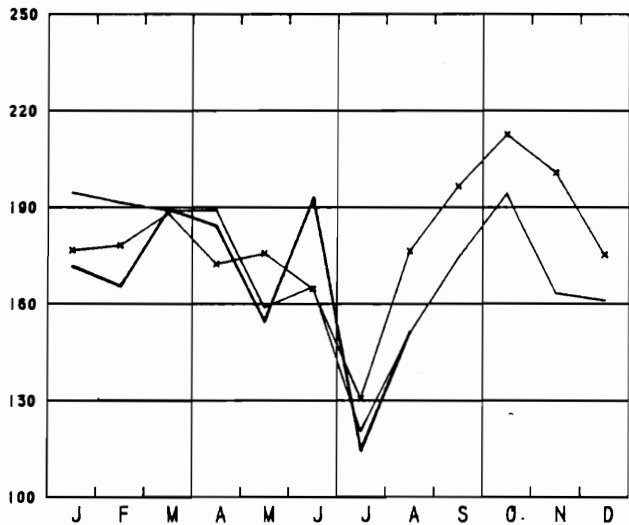
AFGELEIDE BEDRIJVEN VAN DE STEENKÖÖL- EN PETROLEUMNIJVERHEID



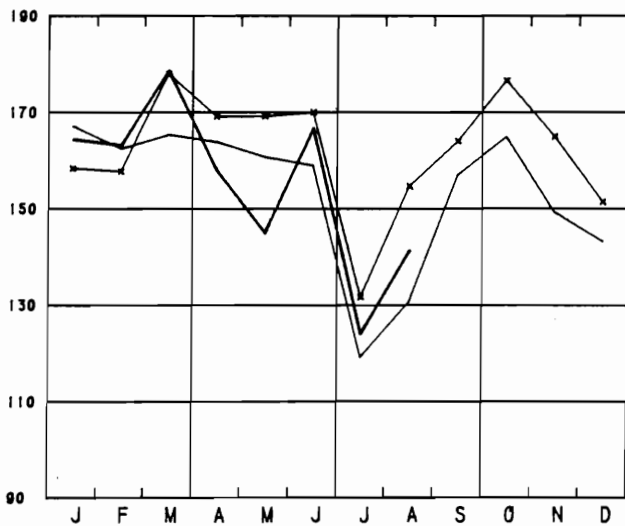
HOUT- EN MEUBELNIJVERHEID



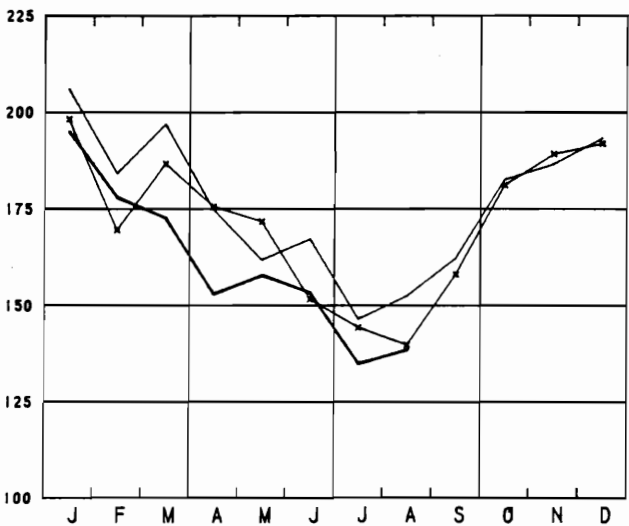
CONSTRUCTIE VAN TRANSPORTMATERIEEL



SCHIEKUNDIGE- EN RUBBERNIJVERHEID



ELEKTRICITEIT



II. INDUSTRIELE PRODUCTIE IN ABSOLUTE CIJFERS
STEENKOLEN EN IJZERMIJNEN - OPVANGEN VAN MIJNGAS

	STEENKOLMIJNEN (1)										MIJNGAS (1)	
	AANTAL UITDEL- VINGS- DAGEN	PRODUK- TIE (1000T)	AFZET (1000T)	VOOR- RAAD(2) (1000T)	PER ARBEIDER (KG) (3)	ABSENTEISME IN % (4)	ONDER- GRON- DERS	ONDER- BOVEN GRON- DERS	ONDER- EN GRON- DERS	ONDER- EN GRON- DERS	ONTGIN- NING (1000 M3)	OPGE- VALO- VANGEN RISEERD
1977	20.1	589	644	720	9371	2319	1698	18.9	16.6	3.9	3375	3148
1978	20.2	549	616	265	9061	2304	1704	19.2	17.1	3.5	3657	3197
1979	19.7	510	544	150	9026	2265	1678	19.3	17.3		3278	2926
1980	10.2	527	540	164	9154	2297	1738	16.1	14.4		3913	3547
1980												
JULI	20.8	416	475	209	10006	2307	1705	17.7	15.7		3842	3448
AUG.	20.0	408	476	153	9569	2188	1622	16.8	15.0		3454	3039
SEPT.	22.0	543	501	201	9163	2206	1678	17.4	15.6		2274	1876
OKT.	22.9	590	560	242	9415	2258	1728	17.2	15.4		2841	2376
NOV.	19.8	564	593	226	9989	2342	1804	15.8	14.2		6789	6593
DEC.	17.3	478	547	164	9390	2337	1813	12.2	11.3		3634	3339
1981												
JAN.	20.1	544	534	150	9349	2226	1703	12.7	11.4		3794	3528
FEB.	21.0	548	556	147	9861	2286	1752	15.1	13.6		3830	3473
M.	20.9	583	549	193	9598	2240	1718	14.6	13.2		3760	2927
APR.	21.0	567	542	208	9759	2281	1752	14.8	13.3		3458	2716
MEI	18.0	476	570	141	9755	2236	1708	14.6	13.0		3406	2241
JUNI	21.0	542	548	143	9884	2301	1756	16.6	14.7		3799	2553
JULI	20.1	577		142		2160	1598					
AUG.	20.9	426		139		2086	1567					

LEVERINGEN VAN BELGISCHE STEENKOLEN OP DE BINNENLANDSE MARKT, INVOER EN UITVOER VAN STEENKOLEN (1000T)

	COKES-, GAS- EN AGGLOME FABRIEKEN	ELEKTRICI- TEITS- CENTRALES	METAAL- NIJVER- HEID	BOUWMATE- RIALEN, CEMENT- FABRIEKEN	KLIN BE- DRIJF EN OPENBARE BESTUREN	ANDERE VERBRUI- KERS	UITVOER	TOTAAL	INVOER
1977	305.0	228.0	5.5	.8	15.9	3.7	21.8	580.7	534.7
1978	327.4	199.7	3.7	.4	12.4	3.1	15.1	561.9	579.6
1979	323.2	132.7	2.3	.4	14.6	2.0	24.3	429.6	803.1
1980	329.5	119.9	1.2	.5	13.0	2.7	36.7	503.4	839.4
1980									
JULI	330.1	80.6	.6	.4	6.4	.5	24.4	443.4	955.7
AUG.	322.3	84.1	1.4	.4	9.3	1.6	21.2	440.3	789.4
SEPT.	315.3	99.2	1.2	.6	15.7	2.3	32.3	466.5	1005.7
OKT.	310.5	151.4	1.0	.6	12.0	2.4	41.5	519.5	969.0
NOV.	322.9	154.4	1.3	.6	11.6	2.6	64.8	558.4	604.9
DEC.	302.5	135.9	.6	.4	11.9	3.2	56.1	510.6	1338.3
1981									
JAN.	317.7	123.1	1.2	.2	10.5	2.8	67.1	522.7	881.8
FEB.	298.6	125.9	1.2	.5	10.1	3.3	77.4	517.1	579.7
M.	294.7	124.8	1.0	.8	12.6	2.4	71.4	517.1	793.9
APR.	306.1	131.6	1.4	.9	10.6	3.5	55.1	509.2	872.4
MEI	327.3	134.0	1.0	1.3	7.2	4.5	59.3	534.6	722.9
JUNI	313.4	109.4	1.1	1.0	9.1	2.9			630.5

(1) BRON: ADMINISTRATIE VAN HET MIJNWEZEN

(2) EINDE VAN DE MAAND OF VAN HET JAAR

(3) DE CIJFERS HEBBEN BETREKKING OP DE "WERKELIJKE DIENSTEN"

(4) ABSENTEISME VOOR INDIVIDUELE REDENEN

(5) TERUGGEBRACHT TOT 8500 KAL.,0 CENT., 760 MM HG

WINNING VAN BOUWSTEEN EN ANDERE NIET-METAALHOUDENDE MINERALEN

	PRODUKTIE DER GROEVEN								
	PORFIER		HARDSTEEN				MARMER		
	BREUKSTEEN	PUIN	RUW	GEZAAGD	BEWERKT	BIJPRO- DUKTEN	BLOKKEN	PLATEN VAN 20 MM	BREUKSTEEN EN PUIN
	(T)	(1000 T)	(M3)	(M3)	(M3)	(M3)	(M3)	(1000 M2)	(T)
1977		477.2	56638	5691	801	48090	254	14.7	261
1978		447.8	57752	5944	988	46180	301	17.6	459
1979	11	376.8	57333	5412	727	56112	364	16.3	38
1980	16	454.7	73197	6015	811	79611	371	15.6	63
1980									
JULI	6	232.3	27184	1431	276	29433	173	4.7	96
AUG.	4	502.9	81977	7620	915	93223	440	13.6	47
SEPT.	14	628.6	101934	7837	1028	115094	449	16.6	16
OKT.	24	614.9	102017	7966	984	110050	307	17.5	11
NOV.	22	419.4	62574	5769	772	69814	336	13.5	12
DEC.	22	399.0	42266	4458	626	47444	282	12.2	11
1981									
JAN.	21	357.2	43081	5139	618	42877	179	11.9	12
FEB.	14	312.0	62582	7024	597	64878	144	10.1	12
M.	10	290.1	108694	5593	861	93424	140	12.1	12
APR.	10	351.9	81105	5461	850	74642	142	10.7	13
MEI	1	442.4	63452	4374	727	58396	250	10.9	13

	PRODUKTIE DER GROEVEN (VERVOLG)								
	ZANDSTEEN			ZANDGROEVEN				ZUIGMACHINES	
	BREUKSTEEN	PUIN	DIVERSE	ZAND VOOR IJZERNIJ- VERHEID	ZAND VOOR GLASNIJ- VERHEID	ZAND VOOR BOUW- BEDRIJF	DIVERSE	VOOR GRINT	VOOR ZAND
	(T)	(1000 T)	(T)	(1000 T)	(1000 T)	(1000 T)	(1000 T)	(1000 T)	(1000 T)
1977	17115	190.7	237.1	86.6	138.4	780.3	163.0	640.5	103.5
1978	6403	185.5	1606.0	86.9	133.5	665.1	159.6	463.8	76.9
1979	6729	201.9	1891.0	76.6	152.1	690.5	144.7	414.7	87.5
1980	4638	185.3	1830.0	64.6	166.5	632.9	143.4	371.1	181.9
1980									
JULI	1603	107.6	893.0	56.2	153.4	352.1	110.8	191.9	49.4
AUG.	1175	236.7	2271.0	59.9	166.4	836.0	156.2	392.2	90.1
SEPT.	5778	257.8	2547.0	63.8	178.9	869.0	172.9	452.1	83.4
OKT.	5647	261.4	2386.0	68.2	173.9	918.0	191.1	464.1	87.4
NOV.	4403	176.7	2364.0	59.0	150.0	543.1	93.4	253.6	45.1
DEC.	322	58.1	349.0	53.1	161.0	297.9	67.1	213.9	61.8
1981									
JAN.	324	52.7	141.0	55.8	167.7	297.6	70.5	180.0	30.6
FEB.	466	60.1	356.0	56.8	148.5	383.0	96.2	169.3	33.9
M.	2644	144.6	1547.0	58.2	170.5	587.9	137.0	97.3	67.8
APR.	4716	225.9	2384.0	56.3	174.8	708.6	133.5	463.3	108.1
MEI	6856	232.8	2219.0	59.8	136.0	661.6	111.5	382.7	83.4

VOEDINGSNIJVERHEID (VERVOLG)

	SUIKER (T) (VERVOLG)				EETCHO- ANDERE SUIKER-					CICHOREI		GEBRAN-		AZIJN
	IN	VERBRUIK	VERKLAARD		INVERT-SUIKER	COLADE	PROD.	GOED	DEEG-	DE	DE	TERUG-	GE-	
					ISIS VAN	ZONDER				PRODUKTIE		BRACHT		
					COLADE	CHOCO-	CHOCO-				(2)	TOT 8		
					LADE(1)	LADE(1)						GRADEN		
	RUWE	IKRISTAL	GERAFF.	TOTAAL	PRODUK-	PRODUK-	PRODUK-	PRODUK-	PRODUK-	CICHO-	FIJNE	PRODUK-	PRODUK-	
	SUIKER	SUIKER	SUIKER		TIE	TIE	TIE	TIE	TIE	REI	KORICHO-	TIE	TIE	
					(T)	(T)	(T)	(T)	(T)	RELS(T)	REI (T)	(T)	(1000L)	
1977	15.0	16067	6945	23026	4981	6050.8	2277	2782	1624	608	139	3764	1131	
1978	8.6	16149	7112	23266	4872	5684.0	2122	2939	...	635	116	4319	1031	
1979	6.3	16252	7278	23536	4830	6217.8	2562	2910	...	538	130	4577	1054	
1980	68.0	16479	7404	23951	5623	7364.1	2806	3117	...	556	129	14715	1168	
1980														
JULI		11286	7016	18302	4409	3570.8	1267	1988	...	394	121	4122	1151	
AUG.	1.0	15744	5796	21541	5651	7101.7	2599	2902	...	523	78	4122	1372	
SEPT	467.7	18451	6490	25408	6318	9116.0	3627	3722	...	612	179	4595	1607	
OKT.		19254	8016	27270	4836	9860.8	4016	3969	...	638	74	5845	1381	
NOV.	15.7	13266	7300	20582	3675	7552.3	3080	2650	...	414	130	4982	1426	
DEC.	71.1	14416	8300	22787	4791	7269.8	3088	2681	...	666	92	4955	915	
1981														
JAN.	10.0	15577	6629	22216	4592	7973.4	3045	3233	...	472	178	5319	904	
FEB.	43.6	15037	6439	21520	4585	8272.5	3385	2852	...	556	135	4951	1153	
M.	60.2	16949	6913	23922	3183	7719.7	3258	3997	...	465	109	5336	1436	
APR.	22.2	16925	6918	23865	6987	6789.7	2358	3783	...	547	159	5427	946	
MEI		14706	6541	21247	5644	6316.0	2266	3307	...	379	107	4084	1209	
JUNI	70.7	29741	11558	41369										
JULI	33.3	10243	4292	14568										
AUG.	24.0	15093	4918	20035										

	MARGARINE (T)				PRODUKTIE VAN PLANTAARDIGE EN DIERLIJKE OLIEN					BEREIDING VAN DRANKEN				
	PRODUK-	VER-	VOOR-	RUWE	GERAF.	ACID-	VEE-	RUWE	VEE-	PRODUK-	PRODUK-	AANTAL	AANGE-	
	TIE	KOPEN	RAAD	OLIE	EN HY-	OIL'S	KOEKEN	OLIE	KOEKEN	TIE	TIE	BROU-	GEVEN	
	(VOOR				DROGE-		EN		EN			WERIJ-	HECTO-	
	VER-	(3)		NEERDE		SCHRO-		SCHRO-	(1000L)	(T)	EN IN	LITER		
	BRUIK)			OLIE		OT		OT		(4)	WER-	-	KING	
													GRADEN	
1977	11824	11991	4547	12889	25643	1063	58017	288	565	4472	43330	159	5337	
1978	112068	12203	3412	15524	26519	1030	70990	291	566	4270	46462	151	5186	
1979	12472	12503	3034	16157	28859	1238	70967	354	670	3603	40304	147	5316	
1980	13190	13061	4581	14753	31003	1281	59042	347	655	1368	35173	143	5475	
1980														
JULI	11649	12055	4214	11463	27533	1045	43964	353	688	1332	30194	130	5749	
AUG.	13158	11861	5511	11001	31989	1378	38871	417	783	1219	32129	131	5282	
SEPT	13641	13981	5171	14680	33395	1541	53965	193	345	1568	35242	132	5603	
OKT.	114829	14776	5224	14273	34144	1707	53030	252	495	1573	37707	132	5905	
NOV.	12993	13316	4901	13352	30315	1512	45502	267	486	1430	33541	135	4425	
DEC.	116005	16325	4581	14848	31886	1350	59920	363	690	1581	36140	134	4079	
1981														
JAN.	113616	12903	5288	24417	31428	1363	93088	454	838	1285	33379	132	5243	
FEB.	12587	12469	9406	29873	31442	1076	106790	300	549	1174	29790	131	5265	
M.	115133	115290	5248	29043	32906	1249	108540	221	416	1166	38600	132	6012	
APR.	113620	113481	5387	27498	33267	1280	110461	127	259	1355	38515	129	6130	
MEI	11153	11399	5141	25254	31395	1325	98284	195	362	1148	40301	126	5556	
JUNI	12154	11958	5336	20552	31022	1337	81824	306	558	1299		127	6431	
JULI	9574	10316	4559	18565	24682	894	73414	172	311	890				
AUG.	110916	10356	5118							1024				

(1) INRICHTINGEN WELKE 5 WERKLIEDEN OF MEER TEWERKSTELLEN

(2) DE CIJFERS OMVATTEN NIET DE HOEVEELHEDEN KOFFIE GEBRAND VOOR EIGEN REKENING (BV. DOOR DE PRIVATE PERSONEN, HET LEGER, DE HOSPITALEN, ENZ.) EVENMIN ALS DE PRODUKTIE DER WERKPLAATSEN WELKE GEEN PERSONEEL ONDERWORPEN AAN DE MAATSCHAPPELIJKE ZEKERHEID VOOR WERKLIEDEN TEWERKSTELLEN

(3) EINDE VAN DE MAAND OF VAN HET JAAR

(4) VAN JUNI 1980 AF ALCOHOL AAN 100 P.C. VOL., TEMP. 20 C

VOEDINGSNIJVERHEID (VERVOLG)

PRODUKTIE VAN SAMENGESTELDE VOEDERS VOOR DIEREN (IN TON)														
	VOEDERS VOOR NEERHOFDIEREN				VOEDERS VOOR VARKENS				VOEDERS VOOR RUNDEREN					
	PLUIMVEE				VOEDERS VOOR KALVEREN				VOEDERS V.A. RUNDEREN		VOEDERS VOOR PAARDEN			
	KWEEK- VOEDERS	LEG- VOEDERS	IVETMES- TING	ANDERE (1)	ANDERE VOEDERS	ANDERE VOEDERS	KUNST- MELK	IVETMES- TING	KWEEK- VOEDERS	KWEEK- VOEDERS	IVETMES- TING	ANDERE VOEDERS	ANDERE VOEDERS	ANDERE VOEDERS
	(1)			(2)	BIGGEN	VOEDERS						MELKVEE		
1977	11893	45927	21684	9581	60605	166058	4768	660	5198	16177	24435	41011	3058	
1978	10633	43905	21027	9779	63876	166072	4885	489	5543	15129	23315	42069	3007	
1979	9892	40439	19683	10294	60597	161654	4898	576	5962	12582	26773	52756	3254	
1980														
JULI	9986	40683	20953	11902	63020	165711	4598	634	6598	12793	23332	48378	2607	
AUG.	7689	38068	19880	10628	57968	137832	4415	641	5676	11962	21847	41760	2523	
SEPT	7020	40109	18699	11213	60794	162222	4234	659	5340	13623	26509	46194	2630	
OKT.	6923	42288	20606	10900	66690	176094	5159	715	5481	16374	30417	52287	3175	
NOV.	6381	37671	16926	9594	56132	145037	3297	706	4742	19641	29246	51216	3356	
DEC.	6828	44469	17451	9675	63564	166294	2772	668	4728	25528	31533	78083	3777	
1981														
JAN.	6694	41869	19112	8882	55357	152620	3337	732	4797	24378	26435	73401	3476	
FEB.	6621	36357	23598	8300	49719	139427	4319	913	5023	13964	24177	54951	3526	
M.	8112	42953	25919	9960	54140	148856	4452	956	5959	15662	24247	63494	3321	
APR.	9958	44548	23495	12261	59121	150976	4928	957	6340	12763	21420	55587	3170	
MEI	9466	39130	23642	9451	53365	133661	4726	903	6318	10803	17652	35779	2170	
JUNI	9917	39770	23796	11210	57410	147603	4201	1005	6490	11995	21136	40523	2255	

BEREIDING VAN MELK EN ROOM VOOR CONSUMPTIE										FABRICAGE			
MELK (X 1.000 L)						ROOM (X 1.000 L)			A. BOTER (X 1.000 KG)				
MELKERIJ-	GEDEELTE-	AFGE-	KARNE	SLAG-		ROOM	VERDUNDE	LE CATE-	HANDE-				
MELK	LIJK AF-	ROOMDE	MELK	MELK	ROOM	ROOM	ROOM	MELKERIJ-	LAARS-	ANDERE			
(3)	MELK							BOTER	BOTER				
1977	42294	6188	6387	2151	762	164	...	5249	1116.0	83.0			
1978	41513	6572	6129	2141	743	239	...	6356	1053.0	97.0			
1979	41940	7723	5963	2192	692	319	...	6285	1135.0	97.0			
1980	42703	8937	5991	2214	688	443	...	5583	195.7	1231.0			
1980													
JULI	37257	8071	5222	2181	707	485	...	8185	1700.0	172.3			
AUG.	39284	8058	5444	2319	615	450	...	7214	1145.0	381.9			
SEPT	44156	9496	6145	2201	642	403	...	5897	1317.0	379.9			
OKT.	46337	10106	6392	2102	659	472	...	4800	1399.0	342.7			
NOV.	41408	9182	5773	1739	597	455	...	3726	1221.0	84.4			
DEC.	47096	10590	6620	1997	978	686	...	3543	171.7	1647.0			
1981													
JAN.	44056	9936	5736	1992	576	365	...	3501	1284.3	176.0			
FEB.	42491	10414	5876	2023	582	386	...	3562	1237.0	271.0			
M.	46893	10818	6117	2330	623	465	...	4544	1372.3	598.8			
APR.	45378	11766	6539	2497	800	587	...	5585	1323.4	706.8			
MEI	40736	9275	5737	2315	748	733	...	6435	1263.2	668.9			
JUNI	43281	10454	6063	2764	713	695	...	7545	1339.9	387.6			
JULI	38546	8813	5570	2312	651	592	...	7485	1224.0	198.8			

(1) VANAF DE EERSTE DAG TOT DE LEG

(2) KALKOEHEN, DUIVEN, KONIJNEN, ENZ.

(3) CONSUMPTIEMELK, MET 32 GR VETGEHALTE PER LITER

VOEDINGSNIJVERHEID (VERVOLG)

FABRICAGE (VERVOLG)										
B. KAAS (X 1000 KG)										
	VERSE			HARDE	HALFHARDE	BRIE	HERVE	BRUSSELSE	VERSCHIEDENE	
	VETTE	HALFVETTE	MAGERE	SOORT	SOORT	EN				
				HOLLANDE	ST-PAULIN	CAMEMBERT				
				(1)	(2)					
1977	482	273	1151	426	273	23	118	29	942	
1978	466	264	1123	390	306	22	84	25	871	
1979	321	250	987	365	349	23	82	25	1048	
1980	343	238	1111	436	366	21	93	25	1080	
1980										
JULI	293	231	985	383	218	18	83	7	872	
AUG.	317	233	1180	413	357	16	94	34	1049	
SEPT.	316	208	1123	478	423	21	98	31	1261	
OKT.	378	228	1154	401	454	22	89	28	1563	
NOV.	320	191	949	340	397	18	78	22	1089	
DEC.	334	201	1178	398	431	21	99	22	927	
1981										
JAN.	376	219	1097	381	341	18	64	31	1084	
FEB.	315	208	1037	392	387	19	84	28	1108	
M.	411	224	1143	472	503	23	102	28	1312	
APR.	465	267	1220	473	486	22	89	22	1243	
MEI	379	255	1122	399	408	18	78	26	1193	
JUNI	396	263	1204	526	419	19	82	21	1366	
JULI	391	209	1038	414	454	18	74	7	1022	

FABRICAGE (VERVOLG)											
	C. MELKPOEDER (X 1.000KG)				D. INGE- DIKTE	E. YOUGOURT (X 1000L)	F. ROOMIJS (X 1.000 L)	G. DIEET- SPECIALE PRODUKTEN	(3)	EN	
	VOLLE MELK	GEDEELTE- LIJK AF- GEROOMD MELKPOED.	AFGE- ROOMDE MELK	KARNE MELK	(X 1.000 KG)	(VOLLE EN AFGEROOM- DE MELK	ROOMIJS TIJES- SOORTEN	ANDERE CONSUM- TIEIJS- SOORTEN			
1977	2322	1343	8426	88	610	2775	2768	2692	2766		
1978	879	1033	10897	83	695	2919	2760	...	2858		
1979	1048	1697	10747	94	643	3202	4234	...	2705		
1980	2831	1567	9202	89	652	3401	4343		3016		
1980											
JULI	5112	1554	14665	155	499	2995	5072		2307		
AUG.	3254	792	12612	137	663	3388	4226		3339		
SEPT.	2438	1177	9688	93	704	3589	3872		3682		
OKT.	957	2211	7507	80	923	2483	3262		3450		
NOV.	1373	1030	4026	35	434	2915	2999		3240		
DEC.	202	1202	4849	30	579	2762	3537		3189		
1981											
JAN.	579	764	4761	44	691	3303	2545		3409		
FEB.	350	1461	5508	41	659	3565	3660		3071		
M.	1053	2722	7977	62	757	3821	3836		3314		
APR.	2112	3817	10547	77	896	4024	8152		3281		
MEI	4515	1461	15348	107	620	3851	6413		3118		
JUNI	4759	1992	14447	139	605	3868	7823		4034		
JULI	4843	2038	14778	104	462	3367	5579		2804		

(1) UITSLUITEND GOUDA

(2) VAN JANUARI 1973 AF, DE ANDERE HALFHARDEKAAS INBEGREPEN

(3) AFGEWERKTE PRODUCTEN, VAN JANUARI AF, ROOMIJS EN ANDERE CONSUMTIEIJSOORTEN

TABAKSNIJVERHEID

HOEEVEELHEID TABAK (IN T) GEBRUIK BIJ DE FABRICAGE VAN :							
	SIGAREN	SIGARILLO'S	SIGARETTEN	ROOKTABAK	PRUIM- EN SNUIFTABAK	TOTAAL	
1977	320	371	2092	509	2.0	3293	
1978	321	402	1952	457	1.3	3134	
1979	363	386	2057	465	.5	3271	
1980	260	469	2048	456	.2	3233	
1980							
JULI	134	236	1191	213	.2	1774	
AUG.	225	441	2021	421	.2	3108	
SEPT.	287	555	2335	487	.1	3663	
OKT.	289	539	2286	494	.1	3608	
NOV.	248	487	1824	342	.1	2901	
DEC.	235	461	1881	368	.1	2945	
1981							
JAN.	218	430	2203	430	3.2	3283	
FEB.	220	516	2107	379	.1	3222	
M.	242	515	2150	370	11.2	3288	
APR.	220	482	2488	424	13.3	3627	
MEI	215	477	2293	361	13.5	3360	
JUNI	213	469	2752	513	13.0	3959	

SPINNERIJEN EN DIVERSE BEDRIJFVIGHEID UIT DE TEXTIELNIJVERHEID

	A. WASSEN EN VERKOLEN			B. KAMMEN VAN WOL PRODUKTIE (T)			C. SPINNERIJEN PRODUKTIE (T)				
	VAN WOL	KAM- EN WOL BAND	KAARD- WOL	WOL	KAMME- LING	FIJNSPINNERIJ (1)	KAARD- SPINNE- RIJ (2)	COCONS (3)	KAARDWOL	KAMWOL	VLAS (4)
1977	854	1460	1456	77	2923	1023	323	173	2467	3943	747
1978	792	1402	1513	84	3289	934	...	114	2699	3466	750
1979	806	1512	1354	102	3867	791	...	109	2936	3420	801
1980	825	1623	1261	96	3854	769	...	99	3123	3615	781
1980											
JULI	244	833	199	44	3400	570	...	60	1957	1529	612
AUG.	846	1374	1456	75	3400	570	...	60	2772	3332	511
SEPT.	935	1783	1514	97	3959	748	...	112	3546	4224	692
OKT.	998	1879	1389	3450	3914	816	...	108	3741	4369	703
NOV.	822	1391	1115	3240	3089	691	...	86	3362	3306	667
DEC.	678	1190	886	90	4067	839	...	102	2740	3304	590
1981											
JAN.	944	1397	1144	97	3295	688	...	108	3360	3734	683
FEB.	743	1303	1225	101	3577	737	...	77	3402	3615	670
M.	535	1497	1325	112	3516	660	...	96	3758	4011	715
APR.	518	1531	1109	100	3356	753	...	95	3546	3527	635
MEI	514	1309	959	83	2973	687	...	68	3030	3208	612
JUNI	740	1295	953	105	4165	888	...	73	3750		688
JULI	326	698	148	45	2264	498	...	14			537
AUG.	670				2264	498					

(1) BRON: "BELGISCH VERBOND DER SPINNERS VAN KATOEN EN AANVERWANTE VEZELS"

(2) BRON: "VERBOND DER KAARDSPINNERS". VAN JANUARI 1978 AF ZIJN DE CIJFERS VAN DE KAARDSPINNERIJ BEGREPEN IN DE CIJFERS VAN DE FIJNSPINNERIJ

(3) BRON: "PATROONSVERBOND DER FABRIKANTEN VAN KATOENDEKENS EN DWEILEN"

(4) BRON: "CENTRALE DIENST DER BELGISCHE VLAS-, HENNEP- EN JUTESPINNERIJEN"

(5) JULI EN AUGUSTUS : GEMIDDELTE VAN DE TWEE MAANDEN
VAN JANUARI 1978 AF : FIJNSPINNERIJ EN KAARDSPINNERIJ

SPINNERIJEN EN DIVERSE BEDRIJVGHEID UIT DE TEXTIELNIJVERHEID (VERVOLG)

	C. SPINNERIJEN (VERVOLG)			D. PRODUKTIE VAN		E. NAAI-	F. WATTEN	G. ONGEWEE-
	PRODUKTIE (T)			KUNSTHATIGE	GARENS	GARENFA-		ZEN VILT
	HARDE VEZELS (SPINNE- RIJ, TOUW-SLAGERIJ)			EN VEZELS (T) (1)		BRIEKEN		
	JUTE			VISCOSE	VEZELS	PRODUKTIE	PRODUKTIE	PRODUKTIE
	ENKEL	TOUW-		GARENS		(T)	(T)	(T)
	GARENS	WERK						
1977	2474	1878	390	268	1919	127.0	586	92.0
1978	1928	1832	476	327	2048	98.0	640	61.6
1979	1406	1889	564	340	2236	111.0	726	50.0
1980	1188	1592	722	375	1836	115.3	515	...
1980								
JULI	854	1091	604	162	1059	77.3	439	...
AUG.	795	874	586	369	1489	77.4	347	...
SEPT.	1325	1283	831	346	1298	128.7	577	...
OKT.	1569	1224	632	416	1496	91.2	617	...
NOV.	1157	1077	632	370	1762	80.4	471	...
DEC.	1100	3123	1581	414	1368	116.2	449	...
1981								
JAN.	1225	1602	604	92.4	522	...
FEB.	1217	1913	660	111.8	612	...
M.	1380	2016	758	103.8	575	...
APR.	1355	1934	779	118.4	627	...
MEI	1130	1761	725	91.2	552	...
JUNI	1328			117.3	661	...
JULI				72.9	480	...
AUG.						72.9	362	...

1. VOORRADEN GARENS (T) (3)														
	VLAS	EN	JUTE	KATOEN	MENGSELS VAN KUNST-				RAYON	KAMWOL	WOL	STAAL	ANDERE	TOTAAL
					KUNST-	MATIGE	VEZELS	EN						
	KROTEN			VEZELS							MANIL-			
					WOL	KATOEN	ANDERE							
1977	960	3561	10461	8961	135	168	12	1387	3457	1097	414	19582	150194	
1978	1137	3816	11206	9525	141	206	77	1303	4063	1085	423	20154	153136	
1979	1118	3413	12443	8878	114	138	10	1513	3913	1097	415	25653	159607	
1980	1187	4055	12040	7243	141	140	24	1897	3753	1286	490	24900	157156	
1980														
JULI	1170	4196	12448	8183	199	187	17	1629	3902	1228	617	23322	157096	
AUG.	1174	4091	12225	8446	193	183	18	1705	3854	1360	610	23288	157147	
SEPT.	1179	3937	12477	8033	170	192	19	1850	3889	1310	620	22622	156298	
OKT.	1186	3850	12080	7974	178	183	18	1787	3832	1294	542	23326	156250	
NOV.	1200	3922	12147	7580	162	181	24	1802	3917	1313	519	24173	156939	
DEC.	1187	4055	12040	7243	141	140	24	1897	3753	1286	490	24900	157156	
1981														
JAN.	1182	3933	11735	7290	142	162	27	1807	3746	1305	496	25354	157179	
FEB.	1158	3966	11399	6980	128	157	26	1740	3844	1335	473	24696	155902	
M.	1168	4106	11186	6997	131	168	27	1628	3886	1426	448	26040	157211	
APR.	1136	4181	11203	6687	136	169	28	1464	3835	1421	373	26422	157055	
MEI	1126	4009	11061	6653	134	170	32	1313	3746	1402	337	26661	156645	

(1) PRODUKTIE VAN SYNTHETISCHE GARENS: VOOR 1974 TOT 1979 BEDROEGEH DE MAANGEMIDDELDEN VOOR DEZE PERIODE RESPECTIEVELIJK 447,140,315,459,944 EN 1168 TON.

(2) BRON : "NATIONAAL VERBOND OER NAAIGARENFABRIKANTEN"
JULI EN AUGUSTUS : GEMIDDELDE VAN DE TWEE MAANDEN

(3) EINDE VAN DE MAAND OF VAN HET JAAR

WEVERIJ

II. WEEFSELS (1)												
PRODUKTIE VAN WEEFSELS VAN GETOUM GEVALLEN (T)									LEVERINGEN VAN VEREDELDE EN ONVEREDELDE WEEFSELS (T)			
	KATOEN	VLAS	WOL	RAYONNE	JUTE	SYNTHETISCHE	TAPIJ-	TOTAAL	KATOEN	VLAS	WOL	RAYONNE
				VEZELS	VEZELS	VEZELS	VEZELS					VEZELS
1977	4056	362	2281	3253	431	14118	260	24176	3972	358	2255	2654
1978	3778	466	2301	2768	374	13745	263	23694	3831	467	2336	2804
1979	4305	406	2558	2831	499	15873	260	26732	4270	410	2488	2873
1980	4231	346	2976	2806	494	27841	164	28153	4164	357	2933	2784
1980												
JULI	3534	189	2633	2493	446	13378	134	22808	2819	197	2657	2737
AUG.	3177	257	1860	1397	364	13675	90	20719	2835	235	1755	1374
SEPT.	4500	438	3200	2757	435	20222	177	31711	4293	354	3446	2798
OKT.	4710	358	3426	3272	404	21747	265	34293	4380	376	3588	3033
NOV.	3673	322	3063	2884	362	16833	176	27224	4578	291	3100	3056
DEC.	3752	273	3108	3079	309	17507	127	28153	4730	282	2706	3103
1981												
JAN.	3695	346	3356	2865	321	19300	148	30031	3532	312	3075	2905
FEB.	4051	350	2872	3096	401	19974	177	30921	3914	360	3243	3138
M.	4370	342	3399	3192	419	22928	203	34853	4264	359	3395	3256
APR.	4073	353	3125	3047	415	20466	214	31693	4320	333	3022	3155
MEI	3574	325	2714	2821	379	18186	214	28211	3745	326	2706	2687

II. WEEFSELS (VERVOLG) (1)													
LEVERINGEN VAN VEREDELDE EN ONVEREDELDE WEEFSELS (VERV.) (T)									VOORRAAD (T) (2)				
	SYNTHETISCHE			TAPIJ-	TOTAAL	KATOEN	VLAS	WOL	EN	JUTE			TOTAAL
	VEZELS	VEZELS	VEZELS							VEZELS	VEZELS	VEZELS	
1977	439	13924	243	23845	15208	812	6113	4733	567	22547	812	50792	
1978	393	13806	264	23900	14007	835	5440	4315	384	20277	811	46071	
1979	489	15939	263	26731	14192	791	6293	3916	582	19654	1155	46584	
1980	487	16930	187	27841	14716	639	6991	3890	546	22121	744	49646	
1980													
JULI	577	14448	185	23618	15608	654	6651	3810	561	18548	740	46573	
AUG.	376	12660	104	19338	15950	675	6753	3833	481	19663	725	48081	
SEPT.	421	19122	186	30603	16144	753	6307	3779	511	21053	716	49203	
OKT.	347	21264	218	33208	16463	636	6586	4004	551	21054	763	50243	
NOV.	364	17632	162	29301	15485	637	7072	3846	550	21252	777	49619	
DEC.	312	16874	160	28168	14716	639	6991	3890	546	22121	744	49646	
1981													
JAN.	309	19690	171	29994	14977	676	7184	3981	399	21929	721	49865	
FEB.	362	19477	151	30645	15119	666	7098	3943	438	22427	746	50436	
M.	444	22534	244	34496	15186	649	7095	3875	412	22604	706	50527	
APR.	411	20203	224	31667	14968	668	7265	3824	416	23350	695	51189	
MEI	384	17322	208	27378	14794	667	7194	3956	411	23914	701	51637	

(1) INBEGREPEN TAPIJTEN IN KATOEN, WOL, JUTE EN KUNSTMATIGE EN SYNTHETISCHE VEZELS

(2) EINDE VAN DE MAAND OF VAN HET JAAR

WEVERIJ - PRODUCTIE : BIJKOMENDE INLICHTINGEN VOLGENS DE AARD VAN DE WEEFSELS (T)(VERVOLG)

	MAAND- GEMIDDELDE	JANUARI	FEBRUARI	MAART	APRIL	MEI
	1980	1981	1981	1981	1981	1981
KATOENEN WEEFSELS (MET UITZONDERING VAN DE WEEFSELS VOOR STOFFERING)						
FLANEL	242	221	206	188	191	140
WEEFSELS VOOR MATRASSEN (INBEGREPEN JACQUARD)	65	69	83	65	97	96
VOILE EN ETAMINE	18	11	15	17	12	11
HYDROFIELGAAS EN CAMBRICWEEFSELS	48	50	51	51	50	44
ZAKDOEKEN	10	12	10	12	15	15
GEWAFELDE HANDDOEKEN, KEUKENHANDDOEKEN, TAFELLAKENS EN SERVETTEN	75	66	75	78	76	81
ZWARE NIJVERHEIDSWEEFSELS EN DEKZEILEN	37	31	65	70	55	71
ANDERE WEEFSELS (OM EVENTUEEL TE BLEKEN, TE VERVEN OF TE BEDRUKKEN)						
-VAN MINDER DAN 1,60M BREED	376	306	299	345	428	364
-VAN 1,60M BREED EN MEER	485	325	340	413	320	351
WEEFSELS IN GEBLEEKTE OF GEVERFDE GARENS	824	671	809	772	699	651
SPONSWEEFSELS AAN HET STUK OF EENVOUDIG GECONFECTIONEERD (JACQUARD INBEGREPEN)	727	749	783	865	819	709
ANDERE JACQUARDWEEFSELS E.N.G.	48	26	36	38	36	29
DEKENS, DWEILEN, VAATDOEKEN EN POETSDOEKEN	232	233	229			
FLUWEL EN PLUCHE ANDERE DAN VOOR STOFFERING EN WEEFSELS VOOR STOFFERING	354	213	282	289	332	238
VLASWEEFSELS (MET UITZONDERING VAN DE WEEFSELS VOOR STOFFERING)						
WEEFSELS VAN ZUIVER VLAS : ZEILDOEK	15	23	27	15	13	10
WEEFSELS VAN ZUIVER VLAS : ANDERE	113	141	121	123	101	122
GEMENGDE WEEFSELS:						
-WEEFSELS VOOR MATRASSEN	1	1	1	1	2	2
-ANDERE WEEFSELS (VLAS-KATOEN)	106	100	109	112	148	123
-VLAS - JUTE EN ANDERE	63	58	62	70	67	54
WOLLEN WEEFSELS (MET UITZONDERING VAN DE WEEFSELS VOOR STOFFERING)						
KAMMOLLEN WEEFSELS	118	105	111	101	96	89
KAARDWOLLEN WEEFSELS	22	14	11	21	20	34
ALLE ANDERE WEEFSELS VAN WOL GEMENGD MET KATOEN, RAFELWOL, RAYONNEVEZELS, ENZ...	37	38	44	55	47	39

WEVERIJ - PRODUCTIE : BIJKOMENDE INLICHTINGEN VOLGENS DE AARD VAN DE WEEFSELS (T)(VERVOLG)

	MAAND- GEMIDDELDE 1980	JANUARI 1981	FEBRUARI 1981	MAART 1981	APRIL 1981	MEI 1981
RAYONNEWEEFSELS (MET UITZONDERING VAN DE WEEFSELS VOOR STOFFERING)						
WEEFSELS VOOR KLEDING	5	3	4	6	6	4
VOERING VAN ZUIVERE RAYONNE	202	131	220	250	215	195
VOERING VAN GEMENGDE RAYONNE						
ANDERE	68	70	79	89	77	54
JUTEWEEFSELS						
JUTEWEEFSELS	228	175	201	233	236	229
WEEFSELS VAN RAYONNEVEZELS (FIBRAAN) (MET UITZ. VAN DE WEEFSELS VOOR STOFFERING)						
WEEFSELS VOOR KLEEDJES EN BLOUSES	75	78	70	82	68	75
ANDERE WEEFSELS VOOR KLEDING	30	35	32	32	38	29
ANDERE	622	619	662	688	598	626
WEEFSELS IN SYNTHETISCHE CONTINUGARENS						
WEEFSELS VOOR KLEDING	392	446	381	413	447	383
VOERING	222	68	250	236	258	232
DOORZICHTIGE GORDIJNWEEFSELS (VITRAGEWEEFSELS)	13	14	12	16	13	10
ANDERE	643	574	633	607	703	526
WEEFSELS IN SYNTHETISCHE DISCONTINUGARENS (EXCL. WEEFSELS VOOR STOFFERING)						
WEEFSELS VOOR BOVENKLEDING:						
-ZUIVERE	171	241	232	238	232	212
-GEMENGDE: DISCONTINU SYNTHETISCHE VEZELS/WOL	27	10	11	15	24	17
-GEMENGDE: DISCONTINU SYNTHETISCHE VEZELS/ANDERE	111	104	121	119	93	77
ANDERE WEEFSELS VOOR KLEDING	99	133	100	112	89	63
ANDERE	140	99	105	166	158	147
WEEFSELS VOOR STOFFERING						
KATOENEN WEEFSELS VOOR STOFFERING:						
-FLUWEL EN PLUCHE	152	140	160	173	152	121
-EPINGLEWEEFSELS	286	333	319	373	317	280
-ANDERE	102	120	133	160	114	100
VLASWEEFSELS VOOR STOFFERING:						
-ZUIVERE	2	4	3	3	2	3
-GEMENGDE	48	19	29	19	19	12
WOLLEN WEEFSELS VOOR STOFFERING:						
-FLUWEL EN PLUCHE	110	287	137	170	156	130
-EPINGLEWEEFSELS EN ANDERE	68	73	81	84	84	75

WEVERIJ - PRODUKTIE : BIJKOMENDE INLICHTINGEN VOLGENS DE AARD VAN DE WEEFSELS (T)(VERVOLG)

	MAAND- (GEMIDDELDE)	JANUARI	FEBRUARI	MAART	APRIL	MEI
	1980	1981	1981	1981	1981	1981
WEEFSELS VOOR STOFFERING						
RAYONNEWEEFSELS VOOR STOFFERING:						
-FLUWEEL EN PLUCHE	10	2		1	2	1
-EPINGLEWEEFSELS EN ANDERE	85	77	92	97	101	86
STOFFERINGSWEEFSELS VAN RAYONNEVEZEL (FIBRAAN):						
-FLUWEEL EN PLUCHE	338	346	372	370	388	303
-EPINGLEWEEFSELS	795	840	886	929	865	776
-ANDERE	180	145	167	220	203	175
STOFFERINGSWEEFSELS IN DISCONTINU SYN- THETISCHE VEZELS:						
-FLUWEEL EN PLUCHE	831	854	965	1047	938	822
-ANDERE	192	220	225	197	199	152
TOTAAL EPINGLEWEEFSELS (ALLE VEZELS)	1201	1287	1336	1448	1327	1181
TOTAAL FLUWEEL STOFFERINGSWEEFSELS (ALLE VEZELS)	1442	1627	1634	1762	1635	1377
TOTAAL ANDERE (ALLE VEZELS)	505	522	566	611	556	462
TAPIJTEN						
KATOENEN	150	119	154	167	141	103
WOLLEN	2558	2799	2735	2926	2691	2317
JUTE	266	146	200	185	178	150
KUNSTMATIGE EN SYNTHETISCHE VEZELS	14591	16953	17350	20073	17640	15918
HARDE VEZELS	164	148	177	203	214	214
TOTAAL TAPIJTEN	17729	20165	20616	23554	20864	18702
WAARVAN: TUFTED TAPIJTEN	13466	15660	16021	18751	16264	14557
DEKENS (ALLE VEZELS)						
DEKENS (ALLE VEZELS)	253	247	225	304	254	214

BREIGOEDNIJVERHEID

I. GEBREIDE STOFFEN (T)												
	PRODUKTIE				LEVERINGEN				VOORRAAD (1)			
	ONDER-	BOVEN-			ONDER-	BOVEN-			ONDER-	BOVEN-		
	GOED	GOED	ANDERE	TOTAAL	GOED	GOED	ANDERE	TOTAAL	GOED	GOED	ANDERE	TOTAAL
1977	285	283	210	777	13	145	220	378	451	351	117	919
1978	284	292	127	703	18	168	122	307	960	376	190	1126
1979	295	323	152	770	29	203	145	377	560	427	261	1280
1980	317	347	122	785	29	240	129	398	491	355	163	1010
1980												
JULI	179	250	71	500	17	186	64	267	595	440	133	1167
AUG.	307	301	84	692	18	213	88	319	587	428	128	1143
SEPT.	334	367	118	818	29	281	109	419	584	385	137	1106
OKT.	371	346	136	853	32	244	110	386	554	372	162	1088
NOV.	293	295	101	688	26	197	96	319	506	371	168	1045
DEC.	324	347	87	757	31	243	92	366	491	355	163	1010
1981												
JAN.	301	342	113	756	32	224	102	357	480	374	175	1028
FEB.	309	327	132	768	32	225	135	392	480	372	172	1024
M.	318	374	155	846	24	269	144	437	466	366	183	1015
APR.	298	329	128	755	30	223	138	392	462	370	173	1005
MEI	246	349	104	699	23	278	55	355	417	391	175	983

II. AFGEWERKTE ARTIKELEN : PRODUKTIE							
	ONDERGOED	DAMESKOUSEN	BROEKKOUSEN	SOKKEN, 3/4 KOUSEN, SOKJES	BOVENGOED	T. SHIRTS EN	
	ARTIKELEN	VAN SYNTHETISCHE GARENS	(PANTYKOUSEN)	(1.000 DOZIJK PAAR)	ARTIKELEN	POLOHEMDEN	
	(1.000 DZ. STUKS)	(1.000 DZ. PAAR)	(1.000 DZ. STUKS)	SYNTHETISCHE GARENS	ANDERE	(1.000 STUKS)	(1.000 STUKS)
1977	180.4	20.3	95.1	55.0	83.9	1228.0	125.5
1978	170.2	16.0	81.0	60.5	85.6	1106.8	123.6
1979	169.6	15.1	76.9	60.0	90.0	1027.7	182.7
1980	176.0	14.2	77.9	48.7	92.1	1061.6	194.5
1980							
JULI	97.0	6.9	49.8	18.5	47.1	488.4	85.3
AUG.	184.9	11.2	95.6	37.6	89.7	1040.5	99.4
SEPT.	212.1	21.1	99.0	51.5	97.7	1206.5	124.5
OKT.	208.2	15.8	66.1	53.0	97.2	1248.0	121.5
NOV.	151.5	6.3	32.2	43.3	81.8	952.4	102.6
DEC.	178.0	6.2	33.8	39.7	75.8	989.8	150.8
1981							
JAN.	180.0	9.2	49.9	38.2	90.7	1013.0	187.3
FEB.	157.8	10.7	65.0	41.4	84.6	1124.2	220.9
M.	176.9	13.6	77.1	44.0	92.2	1171.9	271.8
APR.	152.5	11.4	88.5	43.0	93.0	996.5	305.2
MEI	144.0	10.2	72.7	46.3	93.9	891.5	280.8

(1) EINDE VAN DE MAAND OF VAN HET JAAR

BREIGOEDNIJVERHEID (VERVOLG)

II. AFGEWERKTE ARTIKELEN : LEVERINGEN							
	ONDERGOED ARTIKELEN (1.000 DZ. STUKS)	DAMESKOUSEN VAN SYNTHETISCHE GARENS (1.000 DZ. PAAR)	BROEKKOUSEN (PANTYKOUSEN) (1.000 DZ. STUKS)	SOKKEN, 3/4 KOUSEN, SOKJES (1.000 DOZIJN PAAR SYNTHETISCHE GARENS)	ANDERE	BOVENGOED ARTIKELEN (1.000 STUKS)	T. SHIRTS EN POLOHEMDEN (1.000 STUKS)
1977	177.7	22.4	91.3	57.4	82.7	1246.1	135.0
1978	173.6	17.5	77.8	65.1	80.5	1109.0	122.8
1979	163.6	15.9	77.9	59.9	88.8	1034.0	184.2
1980	175.4	14.8	80.2	49.5	92.3	1055.9	193.4
1980							
JULI	133.8	9.1	50.0	25.7	57.5	637.5	124.0
AUG.	165.7	12.1	59.3	46.4	111.0	1123.5	85.5
SEPT	194.3	17.7	79.3	59.7	106.8	1285.1	142.4
OKT.	220.7	15.9	79.1	52.6	89.7	1203.1	127.6
NOV.	147.0	18.9	86.7	32.5	73.4	816.9	77.4
DEC.	184.8	12.9	94.4	42.4	81.3	859.9	154.6
1981							
JAN.	146.7	7.4	35.8	35.0	74.0	1072.6	162.7
FEB.	158.4	9.6	59.3	39.5	77.1	1226.9	232.8
M.	163.4	13.4	91.3	49.8	98.5	1232.4	292.2
APR.	160.7	14.9	76.9	45.6	96.1	955.8	328.8
MEI	135.5	13.2	76.2	43.8	87.6	797.0	292.6

II. AFGEWERKTE ARTIKELEN : VOORRAAD (1)							
	ONDERGOED ARTIKELEN (1.000 DZ. STUKS)	DAMESKOUSEN VAN SYNTHETISCHE GARENS (1.000 DZ. PAAR)	BROEKKOUSEN (PANTYKOUSEN) (1.000 DZ. STUKS)	SOKKEN, 3/4 KOUSEN, SOKJES (1.000 DOZIJN PAAR SYNTHETISCHE GARENS)	ANDERE	BOVENGOED ARTIKELEN (1.000 STUKS)	T. SHIRTS EN POLOHEMDEN (1.000 STUKS)
1977	292.7	76.3	400.5	186.0	231.7	941.0	112.0
1978	238.0	55.3	425.0	131.7	294.1	915.3	120.6
1979	190.8	55.2	383.9	105.8	335.3	838.1	113.0
1980	203.7	58.4	358.7	87.6	320.7	891.8	197.9
1980							
JULI	181.3	75.4	430.9	95.7	352.2	770.1	186.6
AUG.	199.4	74.5	467.2	85.7	327.5	693.3	200.5
SEPT	217.2	77.9	486.9	78.8	319.1	627.3	182.5
OKT.	205.7	77.8	473.9	79.9	318.3	621.6	176.4
NOV.	210.4	65.1	419.3	90.3	326.3	758.3	201.7
DEC.	203.7	58.4	358.7	87.6	320.7	891.8	197.9
1981							
JAN.	246.6	60.2	372.8	90.3	336.3	831.5	222.4
FEB.	235.3	61.4	378.6	93.5	343.9	740.5	210.5
M.	248.8	61.5	364.3	87.7	337.6	670.6	190.1
APR.	240.5	58.0	376.0	85.0	334.7	725.7	166.5
MEI	249.0	55.0	372.5	87.5	341.0	820.2	154.7

(1) EINDE VAN DE MAAND OF VAN HET JAAR

KLEDINGS- EN CONFECTIENIJVERHEID (1) - PRODUCTIE (IN 1000 STUKS)

	MAAND- GEMIDDELDE 1980	JANUARI 1981	FEBRUARI 1981	MAART 1981	APRIL 1981	MEI 1981
I. KLEDINGSTUKKEN						
REGENKLEDING	266	218	293	312	259	190
KLEDING VAN HERTSLEDER, LEDER EN SOORT- GELIJKE STOFFEN	6	4	24	33	11	5
KLEDING VOOR SPORTBEOEFENING :						
-A)BADPAKKEN EN SOORTGELIJKE ARTIKELEN	145	156	161	173	138	107
-B)ANDERE	139	89	130	99	133	128
BUSTEHOUDERS EN SOORTGELIJKE ARTIKELEN	298	258	190	290	306	204
KORSETTEN, GAINES EN SOORTGELIJKE ARTI- KELEN	107	81	73	111	106	95
WERKKLEDING (2)						
-A)OVERALLS, MARSPAKKEN, AMERIKAANSE OVERALLS MET BRET. EN PAKKEN(2 STUKS)	179	145	145	153	137	109
-B)ANDERE WERKKLEDING (3) -VOOR HEREN	141	114	107	111	123	102
-B)ANDERE WERKKLEDING (3) -VOOR DAMES	381	397	324	388	424	347
BROEKEN VOOR HEREN EN JONGENS :						
-A)WERKBROEKEN	149	136	72	203	162	118
-B)ANDERE (INCL. JEANS EN SOORTELIJKE ARTIKELEN	2024	1744	2003	2064	1849	1318
OVERJASSEN VOOR HEREN EN JONGENS	24	22	18	29	13	20
KOSTUUMS VOOR HEREN EN JONGENS	32	30	54	34	41	26
COLBERTJASSEN VOOR HEREN EN JONGENS (4)	63	71	82	85	82	57
ANDERE BOVENKLEDING VOOR HEREN EN JON- GENS	53	55	49	68	37	30
LUIERS EN ARTIKELEN VOOR KINDEREN VAN MINDER DAN 3 JAAR	126	111	108	124	97	58
MANTELS EN JASJES VOOR DAMES EN MEISJES	103	80	82	86	91	66
MANTELPAKKEN VOOR DAMES EN MEISJES	18	12	14	19	11	6
JAPONNEN (KLEEDJES)	613	515	638	741	776	704
ROKKEN	503	512	533	547	459	417
BLOUSES EN HEMDBLOUSES (CHEMISIERS)	427	435	436	631	459	292
PANTALONS VOOR DAMES EN MEISJES	98	81	94	117	113	115
ANDERE BOVENKLEDING VOOR DAMES EN MEIS- JES	110	117	184	153	117	105

(1) VESTIGINGEN DIE RESPECTIEVELIJK IN DE WERKPLAATS OF THUIS 5 WERKLIEDEN OF MEER VOOR DE GROEP "KLEDINGTOEBEHOREN" EN 10 WERKLIEDEN OF MEER VOOR DE ANDERE GROEPEN HEBBEN TEWERKGESTELD

(2) EXCLUSIEF WERKBROEKEN EN HEMDEN

(3) B.V. STOFFPASSEN EN SCHORTEN

(4) INCL. BLAZERS

KLEDINGS- EN CONFECTIENIJVERHEID (1) - PRODUKTIE (IN 1000 STUKS)

(VERVOLG)

	MAAND- GEMIDDELDE	JANUARI	FEBRUARI	MAART	APRIL	MEI
	1980	1981	1981	1981	1981	1981
I. KLEDINGSTUKKEN						
T-SHIRTS EN POLOHEMDEN	38	29	58	46	58	29
ANDERE HEMDEN VOOR HEREN EN JONGENS	306	231	346	338	314	251
ONDERKLEDING VOOR HEREN EN JONGENS (INCLUSIEF PYJAMA'S)	385	385	399	326	440	411
PYJAMA'S EN NACHTHEMDEN VOOR DAMES EN MEISJES	155	139	175	177	164	97
ONDERJURKEN EN ONDERROKKEN	60	50	61	56	46	48
ANDERE ONDERKLEDING VOOR DAMES EN MEIS- JES	177	129	109	142	215	114
II. KLEDINGTOEBEHOREN						
DASSEN EN SOORTGELIJKE ARTIKELEN	117	91	125	126	127	88
PARAPLU'S EN PARASOLS	20	14	23	21	26	15
III. HOEDEN EN ANDERE HOOFDDEKSELS						
HOEDEN:VOOR DAMES						
PETTEN EN KEPIES	49	19	40	44	49	47
ANDERE HOOFDDEKSELS	12	8	13	6	8	8
IV. MECHANISCH BORDUURWERK (IN 1.000F)						
MECHANISCH BORDUURWERK	5	4	4	27	5	5
V. NIET VOOR KLEDING BESTEMDE CONFECTIE- ARTIKELEN						
BEDDELINNEN, TAFELINNEN, TOILET- EN KEUKENINNEN (IN 1.000F)	152	83	69	78	57	61
ZAKDOEKEN	373	267	408	252	442	254
BEDSPREIEN EN EIDERDONS	24	30	17	23	12	11
SLAAPZAKKEN	9	9	15	12	9	6
DEKZEILEN EN TENTEN (IN 1000 M2)	30	21	24	35	32	30
GORDIJNEN, ROLGORDIJNEN EN OVERGORDIJNEN (IN 1000 M2)	428	303	327	375	377	351
MATRASSEN	11	12	13	12	11	10
GEMATELASSEERD WEEFSEL (IN 1000 M2)	107

(1) VESTIGINGEN DIE RESPECTIEVELIJK IN DE WERKPLAATS OF THUIS 5 WERKLIEDEN OF MEER VOOR DE GROEP "KLEDINGTOEBEHOREN" EN 10 WERKLIEDEN OF MEER VOOR DE ANDERE GROEPEN HEBBEN TEWERKGESTELD

KLEDINGS- EN CONFECTIENIJVERHEID - VERKOOP (VERVOLG) - MAAKLOONWERK (IN 1000000F)

	TOTAAL VAN DE VERKOPEN (1.000 F)	BEDRAG GEFACTUREERD VOOR MAAKWERK UITGEVOERD VOOR :		BEDRAG BETAALD VOOR MAAKWERK DAT VOOR UW REKENING WERD UITGEVOERD DOOR :	
		DERDEN IN BELGIE (1.000 F)	DERDEN IN HET BUITENLAND (1.000 F)	DERDEN IN BELGIE (1.000 F)	DERDEN IN HET BUITENLAND (1.000 F)
1977	2564915
1978	2570561	355328	208460	214058	20215
1979	2631358	338213	223628	172905	86334
1980	2645994	361730	198376	157787	113135
1980					
JULI	1978847	203951	114099	96725	128958
AUG.	2616385	400451	191593	146870	69391
SEPT	3488414	476070	243057	201709	119370
OKT.	3013009	364147	234761	264147	234761
NOV.	2226049	255454	168608	116859	157488
DEC.	2182313	275332	147434	138568	130957
1981					
JAN.	2654053	319932	179983	128433	24259
FEB.	3069131	358627	226937	252387	41614
M.	3365598	410930	231715	193549	163441
APR.	2988618	348735	204797	155819	133773
MEI	2257262	272800	174374	118863	125302

SCHOENEN- EN PANTOFFELNIJVERHEID (1)

	PRODUKTIE VAN SCHOENEN (1.000 PAAR)							WERKSCHOENEN EN -LAARZEN
	VOOR MANNEN	VOOR VROUWEN	VOOR JONGENS (28-39)	VOOR MEISJES (28-39)	VOOR KINDEREN (22-27)	VOOR BABIES (-22)		
1977	134.4	111.5	17.5	24.6	6.2	3.5	22.8	
1978	111.7	96.4	17.4	25.1	5.9	4.3	22.8	
1979	109.6	111.8	14.2	24.0	6.6	5.5	17.1	
1980	124.8	104.2	14.5	22.8	7.6	4.5	7.8	
1980								
JULI	81.3	56.4	5.8	9.2	3.2	6.7	10.6	
AUG.	102.0	120.3	15.3	24.5	7.3	4.1	12.0	
SEPT	148.6	134.1	16.9	25.6	7.9	4.8	6.2	
OKT.	81.8	114.6	15.4	15.6	12.3	3.6	9.7	
NOV.	93.9	78.4	11.1	11.6	7.8	3.5	5.0	
DEC.	102.9	109.0	8.7	20.9	5.7	3.6	1.9	
1981								
JAN.	78.2	76.4	18.0	22.3	9.8	4.4	14.5	
FEB.	102.4	105.3	22.7	23.1	5.6	5.3	1.4	
M.	129.1	131.0	19.3	25.5	5.9	4.0	3.7	
APR.	69.1	100.5	20.5	19.6	6.8	4.8	16.7	
MEI	80.6	60.2	10.3	15.2	4.1	3.8	11.7	
JUNI	109.7	102.1	13.5	21.6	5.2	6.1	4.2	
JULI	43.5	63.7	20.1	8.1	4.9	6.1	1.9	

(1) DE SCHOENEN EN DE PANTOFFELS, VOORTGEBRACHT IN DE FABRIEKEN DIE
TOT DE RUBBERNIJVERHEID BEHOREN, NIET INBEGREPEN

SCHOENEN- EN PANTOFFELNIJVERHEID (VERVOLG)

	PRODUKTIE VAN SCHOENEN (1.000 PAAR) (VERVOLG)		PRODUKTIE VAN PANTOFFELS (1.000 PAAR)			
	ANDERE SCHOENEN	TOTAAL	VAN LEDER	VAN KAMEELHAAR	VAN ANDERE TEXTIELSTOFFEN	TOTAAL
1977	23.6	344.1	19.7	13.7	224.5	257.9
1978	17.4	300.9	13.4	10.1	192.4	215.9
1979	14.7	301.4	11.4	25.9	167.0	204.2
1980	15.9	302.1	11.1	30.3	183.8	225.2
1980						
JULI	6.9	180.0	6.7	12.4	103.3	122.4
AUG.	15.7	301.3	12.8	26.9	191.3	231.1
SEPT.	17.0	360.7	14.4	29.6	298.2	281.3
OKT.	16.5	269.5	15.3	36.9	259.3	271.4
NOV.	14.9	226.2	11.9	28.9	170.9	211.8
DEC.	12.6	257.2	12.2	33.3	199.1	231.8
1981						
JAN.	13.9	236.6	7.5	31.0	212.0	250.5
FEB.	31.3	313.1	8.7	33.0	192.3	234.0
M.	15.5	334.0	9.6	31.1	211.7	292.4
APR.	19.3	257.4	8.5	31.7	196.0	236.2
MEI	17.4	203.4	8.9	26.9	162.4	198.3
JUNI	19.4	281.8	11.2	30.1	213.8	253.2
JULI	5.9	154.2	6.2	28.0	152.7	186.9

HOUT- EN AANVERWANTE NIJVERHEID (1)

	WAARDE VAN DE GEFACTUREERDE VERKOPEN (1.000000 F)														
	MEUBE- LEN	ZETELS INWERKE RIJ	SCHRIJ- WERKE WERK	VAAT- WERK SCHA- RIJ	ITEN EN SCHA- RIJ	EN EN EN	MANDEN EN EN	BOR- EN EN	TONI EN EN	STEL EN EN	INNIJ- EN EN	PARKET EN EN	PLAKT HOUT HOUT	OF LA- MELLEN PLATEN	STE PANE- LEN
1977	2044.7	708.9	504.8	142.9	75.4	22.6	44.6	147.2	9.1	58.9	35.7	683.7	5.3	4483.6	
1978	2032.9	691.9	468.9	130.7	78.4	20.0	44.1	134.1	11.3	56.4	34.0	661.0	4.7	4368.6	
1979	2003.0	717.8	597.2	131.0	82.3	19.8	45.8	146.9	11.9	58.9	48.2	737.3	4.9	4664.9	
1980	2291.1	793.4	687.3	141.9	92.2	23.9	47.6	144.3	11.6	58.3	68.1	885.4	4.5	5229.5	
1980															
JULI	1224.2	503.7	496.6	83.3	52.2	12.2	34.2	107.3	5.6	31.8	38.9	553.7	3.2	3146.8	
AUG.	2190.1	580.6	594.5	95.6	70.5	22.7	44.4	120.6	11.4	47.7	64.9	762.6	5.1	4610.5	
SEPT.	2591.1	877.5	752.7	151.2	97.3	24.9	56.7	152.9	11.5	65.6	74.8	926.7	4.5	5787.5	
OKT.	2723.1	837.2	894.7	155.7	102.8	26.6	56.3	170.3	13.5	77.5	65.6	975.0	4.6	6059.7	
NOV.	2233.4	661.4	683.5	117.6	96.1	34.0	41.8	128.7	10.0	48.6	44.6	777.5	2.8	4880.0	
DEC.	2362.6	825.0	699.2	119.1	103.4	31.5	47.4	139.7	10.2	42.4	40.4	675.7	2.8	5100.3	
1981															
JAN.	2173.9	714.3	535.9	181.4	93.9	19.9	51.8	125.9	7.3	49.8	49.8	904.3	2.5	4910.8	
FEB.	2371.6	798.1	549.4	177.2	95.1	23.0	52.5	131.9	8.6	59.4	57.5	908.2	2.7	5235.3	
M.	2653.7	896.0	637.4	204.1	110.7	28.3	59.9	148.9	11.4	65.8	62.8	1029.1	2.1	5910.2	
APR.	2576.6	818.5	682.6	197.4	103.4	24.8	58.3	174.1	10.7	59.7	62.9	1015.8	1.9	5786.6	
MEI	2228.1	701.7	636.7	141.5	93.6	21.6	54.0	148.6	6.8	53.0	62.4	828.1	2.7	4978.9	

(1) VERKOPEN VAN DE INRICHTINGEN WELKE 5 WERKLIEDEN OF MEER TENERKSTELLEN,
INGEDEELD VOLGENS HUN VOORNAAMSTE BEDRIJFVIGHEID

PAPIERNIJVERHEID

PRODUKTIE VAN PAPIER EN KARTON (T)											
	PAPIERDEEG			GRAFISCH PAPIER EN KARTON			PAK- PAPIER	KARTON		ANDER PAPIER	TOTAAL
	MECHANISCH DEEG	SCHEIKUNDIG DEEG	TOTAAL	DAGBLAD- PAPIER	GESTREK- EN SCHRIJF- PAPIER	ANDER		GRIJS PAKPAPIER	ANDER KARTON		
							(2)		(3)		
1977	11975	18990	30966	6880	17467	19699	9653	1950.0	2895.0	4960	63503
1978	11076	16384	27460	6980	18914	20584	10475	2308.8	2533.6	5854	67648
1979	10394	20081	30474	8232	21042	20003	12653	2186.3	2548.7	7280	73944
1980	10863	21580	32443	8479	21019	20616	12456	2417.0	2209.0	7668	74863
1980											
JULI	10813	16591	27404	8243	17823	17821	11943	67.2	1049.0	7644	66166
AUG.	10797	17690	28487	5692	15145	18835	7627	2376.0	868.0	8739	62282
SEPT	11316	22482	33798	8722	20457	19927	14690	2435.0	2569.0	6786	75596
OKT.	12022	22771	34793	9095	21138	19097	10921	2118.0	2744.0	7977	73090
NOV.	10163	22232	32395	8313	20620	18190	8797	2234.0	2461.0	7707	68322
DEC.	10530	22924	33454	8189	19870	18004	11388	2440.0	2385.0	7046	69322
1981											
JAN.	11040	21607	32647	8301	16051	18484	16544	2622.0	2585.0	8422	73009
FEB.	11391	21619	33010	8703	22024	19381	13224	2465.0	2631.0	5936	74364
M.	12759	22219	34978	9622	25858	22816	16800	3052.0	2998.0	8373	89519
APR.	8676	14029	22705	8474	22970	16613	15564	2473.0	2991.0	7925	77010
MEI	10532	23514	34046	8893	22600	19211	15900	2218.0	2273.0	8000	79095
JUNI	11066	24052	35118	9619	11358	18039	13929	1575.0	929.0	7066	70515
JULI	10064	10910	20974	7262	20521	21118	10118	2339.0	2764.0	8277	72399

PAPIERNIJVERHEID (VERVOLG)

PAPIER- EN KARTONVERWERKING (T)											
	SCHOOARTIKEL-, BUREEL-, EN SCHRIJFBENODIGDHEDEN			VERPAKKINGEN			VEREDEL-, DOOR- DRENKT, GESTREKEN			ANDERE	
	STOFFEN- EN HUIZHOUWARTIKEL- EN	GIENE	ARTIKEL- LEN	SCHOOL- SCHRIJF- TEN	BRIEF- OMSLAGEN	ANDERE	DOZEN, KISTEN	DOZEN, KISTEN	GROTE VERPAK- KINGEN		
									(4)		
1977	754	5267	1172	1441	2084	4393	17925	4620	4604	7870	7411
1978	575	5838	1272	1432	1960	4833	18712	4638	4552	7305	7408
1979	...	7008	1160	1547	1987	5133	18399	4884	5305	7349	7842
1980	...	7787	818	1575	1697	5380	20117	4417	4777	6740	6860
1980											
JULI	...	5192	894	750	993	2462	12032	2775	3391	3644	5039
AUG.	...	7122	640	1241	1653	5231	20387	3489	4319	6589	5948
SEPT	...	7758	697	2036	1339	5756	21440	5101	5434	8075	6738
OKT.	...	9635	438	1956	1905	5781	21896	3541	5208	7958	7124
NOV.	...	7843	289	1464	1203	4902	18350	4760	4615	5549	5997
DEC.	...	7736	452	1511	2118	4766	17467	3084	4307	4780	6336
1981											
JAN.	...	8856	1770	1691	1885	5095	19236	3302	4572	4840	7183
FEB.	...	7855	1195	1595	1840	4931	20520	3685	4623	4889	6614
M.	...	9293	2598	1766	2112	5080	25287	4145	4959	5832	7723
APR.	...	9268	1969	1759	2145	6674	20414	3260	4715	5766	7157
MEI	...	7864	1710	1496	1743	5882	19444	3855	4306	6066	7166
JUNI	...	7659	989	1796	1866	5488	25733	3831	5433	6814	7471
JULI	...	5301	634	445	761	2686	11250	2349	2765	2355	5098
AUG.	...	9201	989	1789	1777	4928	21757	4044	3950	8237	6597

(1) INBEGREPEN CARBONLOOS COPIEERPAPIER

(2) INBEGREPEN PAPIER EN KARTON VOOR GOLFKARTON

(3) KRAFTKARTON NIET INBEGREPEN

(4) BREEDTE BASIS MINIMUM 40 CM

PAPIERNIJVERHEID (VERVOLG) - LEDERNIJVERHEID

	PAPIER- EN KARTON (T) (VERVOLG)			PRODUKTIE VAN LEDER			
	(PAPIEREN EN KARTONNEN AR- TIKELN VOOR DE NIJVERHEID)	(ANDERE ARTI- KELN IN PA- PIER EN KAR- TON)	TOTAAL	ZWAAR RUNDLEDER (T)	LICHT LEDER (1 000 VIERKANTE VOET) RUND-, KALFS- EN PAARDELEDER (1)	SCHAPELEDER	GEITELEDER
1977	1823	1265	60629	173.0	2617.8	356.1	...
1978	1914	1336	61772	130.8	2111.1	266.2	...
1979	2048	1408	64321	130.3	1853.0	33.9	...
1980	2542	1474	64185	136.9	1466.1	8.1	...
1980							
JULI	1873	1082	40340	11.3	1483.5	11.5	...
AUG.	2077	1507	60204	161.9	1306.6	1.9	...
SEPT.	2670	1740	68582	141.6	1335.0	8.5	...
OKT.	2818	1859	70119	148.2	1619.7	12.6	...
NOV.	2517	1379	58876	156.3	1599.9	8.6	...
DEC.	2176	1097	55833	146.1	1220.4	3.0	...
1981							
JAN.	2563	1150	62143	149.2	1338.2	9.3	...
FEB.	2337	1548	61633	148.0	1236.6	9.1	...
M.	2504	1473	72781	164.2	1423.1	7.8	...
APR.	2595	1496	67217	161.3	1429.7	6.7	...
MEI	1835	1456	62824	137.5	1400.4	6.7	...
JUNI	2715	1666	71464	142.5	1648.5	.1	...
JULI	1718	853	36213	12.4	760.1	.5	...
AUG.	1956	1526	66850	143.4	1588.6	.5	...

RUBBERNIJVERHEID - ZEEPNIJVERHEID

	PRODUKTIE VAN RUBBER					PRODUKTIE VAN ZEEP EN SYNTHETISCHE WASHIDDELEN				
	LIJM- SOLUTIES EN DIS- PERSIES (T)	BUIZEN EN SLANGEN (T)	TRANSPORT EN DRIJF- RIEMEN (T)	BINNEN- BANDEN, BUITEN- BANDEN EN VOLLE OF HOLLE BANDEN (T)	ANDERE RUBBER ARTIKELN (T) (2)	TOILET- ZEEP (T)	HUISSHOUD- ZEEP EN ZACHTE ZEEP (T) (3)	ANDERE ZEEP (T) (4)	WAS- POEDERS (T)	ANDERE WAS- MIDDELEN (T)
1977	240	484	310	3995	4992	277	473	1840	9808	9893
1978	238	427	315	3793	5535	241	431	1824	10790	10642
1979	254	404	284	4074	6038	358	399	1687	9548	10993
1980	225	430	296	4400	6513	325	384	1780	11403	11226
1980										
JULI	86	285	219	780	3353	134	317	2043	8543	7312
AUG.	222	326	236	4686	5691	338	318	1783	10086	9939
SEPT.	251	464	332	5131	7499	243	404	1514	11804	11812
OKT.	244	459	510	5338	7693	524	408	2003	12683	11972
NOV.	188	268	237	3893	6592	246	390	1886	11227	9477
DEC.	179	325	306	4021	6274	311	279	1603	10208	10121
1981										
JAN.	185	234	163	4531	7044	405	367	1574	11398	12499
FEB.	169	270	234	3966	6795	376	361	1897	1780	12876
M.	202	328	236	4400	8718	403	353	1956	11147	12906
APR.	213	334	369	4653	6735	554	365	1918	11646	12578
MEI	168	345	357	4089	6524	348	350	1721	12783	11277
JUNI	225	342	275	4575	7044					

(1) VAN 1975 AF HET GEITELEDER INBEGREPEN

(2) DE PRODUKTIE VAN SCHOENEN NIET INBEGREPEN

(3) VAN JANUARI 1976 AF UITSLUITEND ZACHTE ZEEP. DE HARDE
HUISSHOUDZEEP IS INBEGREPEN IN DE RUBRIEK "ANDERE ZEEP"

(4) DE PRODUKTIE VAN SHAMPOO NIET INBEGREPEN

SCHEIKUNDIGE NIJVERHEID

PRODUKTEN VAN STEENKOOLODISTILLATIE										
	SALPETER- ZUUR	ZWAVELZUUR EN OLEUM	ZUURSTOF (1.000 M3)	ACETYLEEN	BENZEEN	RUWE BENZOL	RUWE TEER	STAALWERK- TEER, TEER VOOR KAR- TON EN WEGENTEER	RUWE INAFTALINE	
	(T)	(1)	(1.000 M3)	(T)	(T)	(T)	(T)	(T)	(T)	(T)
1977	82123	167545	79246	225	3589	3267	17425	
1978	87329	176019	83971	230	3216	3391	13697	
1979	87951	191554	89762	204	3827	3686	16946	
1980	97233	179016	80118	195	3257	2844	15696	
1980										
JULI	95220	170032	86320	164	4318	2760	16776	
AUG.	94158	164945	51917	144	3783	2066	14833	
SEPT	99365	169820	41603	150	3813	2549	13514	
OKT.	98407	139301	72030	224	2971	2062	14048	
NOV.	94391	174365	76062	215	4147	1535	13396	
DEC.	119654	199757	72979	194	3430	2211	14964	
1981										
JAN.	118418	204162	67715	206	3721	2079	16379	
FEB.	102580	188483	73251	212	3689	2152	14927	
M.	114551	199915	95232	222	3469	2106	16842	
APR.	113584	185454	73222	226	3902	2877	16836	
MEI	101645	156920	83139	142	3476	2551	16283	
JUNI	112086	159135	86179	189	4266	2681	16301	

IVERVERN, LAK- SYNTHETISCHE AMMONIAK EN DERIVATEN										
	KOUDLIJM	SYNTHETISCHEIKEN, VERNIS- SEN EN VERNEN	ONDERHOUDS- PRODUKTEN	PRIMAIRE N	WAARVAN MESTSTOF IN-TECHNISCHE PRODUKTEN					
	(T)	(T)	(T)	(T-N)	N	(T-N)	(T-N)	(T-N)	(T-N)	(T-N)
	(2)	(T)	(T)	(3)	(T-N)	(T-N)	(T-N)	(T-N)	(T-N)	(T-N)
1977	1977	2098	9677	4666	48627	33462	6869			
1978	1770	1518	9743	4594	44976	32750	5644			
1979	1685	666	9654	4649	44218	32362	4960			
1980	1486	...	8906	5050	45137	31952	3810			
1980										
JULI	591	...	7642	4533	51149	35766	1934			
AUG.	1447	...	7762	4892	51142	38475	2614			
SEPT	1740	...	8394	6333	48032	29373	5266			
OKT.	1899	...	8662	6279	43288	27592	4219			
NOV.	1451	...	6870	2414	46835	29313	4123			
DEC.	1253	...	5989	4291	48312	36056	4217			
1981										
JAN.	1223	...	7485	4595	49285	35300	4438			
FEB.	1509	...	7394	7558	47547	31501	4963			
M.	1648	...	9472	4742	50629	35581	6438			
APR.	1625	...	9798	4863	49981	39734	5753			
MEI	1436	...	9127	5154	42822	32377	6142			
JUNI	1477	...	11042		46451	38720	5080			

(1) TERUGGEBRACHT OP 100 P.C. MONOGEHYDRATEERD

(2) VAN JANUARI 1977 AF: KOUDLIJM, GELATINES EN OSSEINE

(3) INBEGREPEN DE DAARBIJ AANWENDBARE VERDUNNINGS- EN OPLOSMIDDELEN

SCHEIKUNDIGE NIJVERHEID (VERVOLG)

	SAMENGESTELDE MESTSTOFFEN (2)										MENGSELS VAN MESTSTOFFEN (3)		
	PROD. VAN STIKSTOF	ANDERE GEMALEN	ANDERE GEMALEN	ANDERE GEMALEN	ANDERE GEMALEN	ANDERE GEMALEN	ANDERE GEMALEN	ANDERE GEMALEN	ANDERE GEMALEN	ANDERE GEMALEN	ANDERE GEMALEN	ANDERE GEMALEN	ANDERE GEMALEN
	FORM VAN SUPER-	FOSFAAT	THOMAS-	PRODUK-	GEHALTE AAN :						N.P.K.	ANDERE	
	AMMONIAK	FOSFAAT	MEST-	SLAKKEN	TIE IN						THOMAS	MEST-	MENGSELS
	SULFAAT	STOFFEN		IT/GOEDE-							KALI	STOFFEN	VAN
	BEKOMEN	(T)	(T)	(T)	REN	STIKSTOF	POTAS	FOSFOOR-					MEST-
	DOOR TE-	(1)					ZUUR						STOFFEN
	RUGWIN.												
	(T.N.)					(T)	(T)	(T)	(T)	(T)	(T)	(T)	(T)
1977	10106	14848	39158	70109	116995	16514	15216	21218	22173	747	2416		
1978	10828	12969	36920	77298	129443	16918	16380	23096	23809	688	3267		
1979	12292	13608	38620	87703	137206	18369	14975	24588	21402	882	2762		
1980	10100	14034	43843	74440	141165	19222	17180	24575					
1980													
JULI	7851	8213	42495	61027	121703	16778	16600	20440	23003	349	2445		
AUG.	8377	9570	46149	60716	82467	9299	11338	11338	29485	413	1073		
SEPT.	6906	17082	43822	76697	149147	19036	18999	25887	55780	1097	4937		
OKT.	8430	20012	47977	71776	159349	21021	18842	24600	27494	1776	827		
NOV.	9525	11510	44283	49288	136071	18969	18342	24281	22758	1631	1895		
DEC.	11017	15180	49584	37520	150781	20565	17911	26530	14544	1791	2829		
1981													
JAN.	11116	19408	50239	55476	147014	20278	16614	25598	15650	133	306		
FEB.	11021	17660	48383	47362	143880	20102	17664	23567	22493	3958	2649		
M.	10817	19152	31938	59743	157154	22554	17238	24196	22044	8629	2359		
APR.	6574	17487	44430	62335	153745	20979	17451	23942	14888	6620	1882		
MEI	10877	16352	50047	43402	126302	16560	17775	21343	17777	2371	247		
JUNI	11171	13761	46301	44035	116356	15576	16535	18618					

NIJVERHEID DER PETROLEUMDERIVATEN

	PRODUKTIE (IN M.T.)																			
	IN BE-	WERKING	VLIEG-	PETRO-	RESIDU-	RESIDU-	SPECIALE	RUNE	IZINE EN	CARBU-	LICHTE	ELE	PETRO-	ELE PE-	IASFALT-	BENZINE				
	GESTELDE	WUIGEN	LEUM EN	LEUM EN	LEUM EN	LEUM EN	LEUM EN	PETRO-	AUTO-	CARBU-	REACTOR	GASOIL	STOOK-	STOOK-	LEUM	TROLEUM	ACHTIGE	EN WHITE		
	(M.T.)	(M.T.)	(M.T.)	(M.T.)	(M.T.)	(M.T.)	(M.T.)	(M.T.)	(M.T.)	(M.T.)	(M.T.)	(M.T.)	(M.T.)	(M.T.)	(M.T.)	(M.T.)	(M.T.)	(M.T.)	(M.T.)	
1977	2985931	421548	34269	122673	829238	134012	1048829	43815	3279	54753	21297									
1978	2718045	397196	39450	92753	766476	115117	883308	40742	35405	55461	20153									
1979	2751692	420122	28385	109900	886950	94896	781530	45239	75008	56051	22506									
1980	2662620	458865	28068	116101	820623	84688	766683	43895	78998	62489	19271									
1980																				
JULI	2436695	430590	35846	131334	758461	67151	721578	39594	43170	51002	14466									
AUG.	2865584	495882	25843	144813	907061	71298	898731	42527	57540	94316	18197									
SEPT.	2328329	405104	33868	100703	702037	76699	622631	29893	79026	141612	11986									
OKT.	2006832	382551	26009	116016	693545	80380	369687	36986	80662	124042	14088									
NOV.	2563104	458053	44690	101568	801345	51562	888493	34009	80568	23430	19534									
DEC.	2691732	456970	15881	102482	700669	150568	776576	43297	58834	24393	15258									
1981																				
JAN.	2772620	446478	8463	121246	787467	101540	852073	38187	70912	8845	32095									
FEB.	2284899	357492	36229	80854	654797	76411	674526	41641	69578	29766	12061									
M.	2210707	316646	30937	84951	608396	82812	544558	41306	61114	50496	32484									

(1) DE CIJFERS OMVATTEN DE PRODUKTIE VAN MINERAAL- EN BEENDERBICALCIUMFOSFAAT EN VAN GECONCENTREERD SUPERFOSFAAT

(2) IN DEZE CIJFERS ZIJN EVENWEL DE HOEVEELHEDEN NIET INBEGREPEN VAN DE FABRIKANTEN DIE UITSLUITEND ALS MENGELAARS FUNCTIONEREN EN DIE GEEN ENKEL VRUCHTBAARMAKEND ELEMENT ZELF VOORTBRENGEN

(3) PRODUKTIE VAN DE FABRIKANTEN DIE UITSLUITEND ALS MENGELAARS FUNCTIONEREN.

STEENKOLAGGLOMERAAT- EN COKESFABRIEKEN

	STEENKOLAGGLOMERATENFABRIEKEN				COKESFABRIEKEN				
	(1.000 T)				OVENS		GRONDSTOFFEN (1000 T)		PRODUKTIE
	PRODUKTIE	VERKOCHT	VOORRAAD	AANTAL	AANTAL	INGESCHOTEN	VOORRAAD	VAN COKES	
		OF							(1.000 T)
	AFGESTAAN	(1)	BATTERIJEN	OVENS	STEENKOLEN	STEENKOLEN	(1.000 T)		
						(1)			
1977	10.5	2.8	1.8	42	1351	619	695	464	
1978	10.4	4.2	.8	37	1184	625	513	479	
1979	10.5	2.8	1.8	42	1351	619	695	464	
1980	6.8	6.6	.3	34	1104	656	606	504	
1980									
JULI8	33	1090	698	380	538	
AUG.	6.3	5.9	.9	33	1080	616	501	480	
SEPT.	9.7	9.2	1.0	34	1104	553	567	426	
OKT.	5.5	5.6	.7	34	1104	572	512	438	
NOV.	6.7	6.8	.4	34	1104	553	468	423	
DEC.	7.9	7.9	.3	34	1104	604	605	464	
1981									
JAN.	8.7	8.5	.4	34	1104	635	587	478	
FEB.	3.6	3.6	.4	34	1104	592	536	445	
M.	4.8	4.7	.4	34	1104	666	570	515	
APR.	3.4	3.2	.5	34	1130	668	583	514	
MEI	2.6	2.5	.5	34	1130	643	569	503	
JUNI	5.2	5.0	.6	34	1130	655	505	499	
JULI				33	1074	649	497	-	
AUG.				33	1074	645	443		

COKESFABRIEKEN (VERVOLG)

	LEVERINGEN VAN COKES (1.000T)				VOOR- RADEN COKES (1000T)	AMMO- NIAK (UITGE- DRIJKT IN) SULFAAT (1.000T)	GAS OP 0. 760MM HG EN 4250KCA/M3(1000000M3)						
	IJZER- NIJVER- HEID	ANDERE AANWEN- DINGEN	TOTAAL	EIGEN GEBRUIK			GAS ONT- VANGEN PRODUK- TIE	ANDERE VERWAR- OVENS	ANDERE DOEL- OVENS	TOTAAL			
											LEVE- RINGEN	EINDE	RINGEN
1977	432	20	9.5	462	119	3.3	200	14	93	12	110		
1978	453	19	9.3	482	88	3.2	202	17	94	10	114		
1979	456	70	9.3	536	108	3.1	225	17	109	13	120		
1980	430	64	10.2	504	107	3.0	211	12	103	9	111		
1980													
JULI	406	61	8.5	475	134	3.0	224	12	109	8	120		
AUG.	380	68	8.9	457	156	2.7	196	11	96	7	104		
SEPT.	351	38	11.8	400	182	2.4	174	8	87	6	90		
OKT.	379	40	11.4	430	190	2.7	182	7	90	7	91		
NOV.	365	76	11.5	452	161	2.5	174	7	87	8	86		
DEC.	400	108	11.1	518	107	2.9	191	5	94	8	95		
1981													
JAN.	405	43	9.6	457	127	2.9	205	8	101	9	104		
FEB.	366	84	9.5	459	113	2.9	190	10	94	8	99		
M.	436	98	10.8	545	84	3.1	216	12	107	8	113		
APR.	421	90	8.3	520	77	3.0	220	12	104	8	121		
MEI	421	61	9.3	491	90	2.9	212	13	102	8	115		
JUNI	407	94	7.1	508	81	2.9	212	13	103	7	115		
JULI						3.6	211	9	100	7	113		
AUG.						3.0	210	10	100	8	112		

(1) EINDE VAN DE MAAND OF HET JAAR

NETTO-PRODUKTIE, INVOER EN UITVOER VAN GAS (1)

	COEKESFABRIEKEN (1000M3)							TOTAAL BE- SCHIKBAAR GAS (1.000M3)
	GAS- FABRIEKEN (1.000M3)	OPENBARE BEDELING	RECHT- STREEKSE NIJVERHEIDS- LEVERINGEN	STEENKOOL- MIJNEN (1.000M3)	TOTALE PRODUKTIE (1.000M3)	INVOER (1.000M3)	UITVOER (1.000M3)	
1977	119		55472		55591	985692	38316	1002967
1978	132		58509		58641	980767	42741	996667
1979	130		60719		60849	1077203	44748	1093303
1980	125		56086		56210	1026827	46604	1036562
1980								
JULI	71		60557		60628	641244	50076	651796
AUG.	51		52417		52468	602218	30140	624546
SEPT	62		45454		45516	692025	30931	706710
OKT.	114		46215		46329	1034313	37606	1043036
NOV.	162		43611		43773	1255562	42813	1256522
DEC.	196		48093		48279	1326076	41453	1332906
1981								
JAN.	200		52411		52611	1429855	43710	1438756
FEB.	180		50051		50231	1362310	40049	1372492
M.	126		57168		57294	1191024	36222	1212096
APR.	104		61009		61113	1010817	31134	1040796
MEI	78		58143		58221	811532	24348	840405
JUNI	58		58417		58475	696875	26420	728930
JULI	58		56906		56964	525605	22996	559573
AUG.	55		56658		56713	522825	19975	559563

NIJVERHEID VAN DE NIET METAALHOUDENDE MINERALEN

	1. PRODUKTIE VAN DE KLEINIJVERHEID								
	BAKSTEEN VOOR GEWOON METSELWERK (M3)			GEVELSTEEN (M3)			HOLLE STEEN VOOR VLOEREN (M2)	DRAINEER- BUIZEN EN KABELBE- SCHERMEN (T)	ANDERE KLEI PRODUKTEN (T) (2)
	VOLLE BAKSTEEN	GEPERFO- REERDE EN HOLLE BAKSTEEN	TOTAAL	MET DE MACHINE GEVORMD	MET DE HAND GEVORMD	TOTAAL			
1977	51119	135476	186595	30722	16675	47396	153180	757	706
1978	42251	126293	168544	38477	19115	57592	128796	195	1454
1979	37846	127855	165701	34653	19298	53951	94390	32	893
1980	35736	118898	154634	32205	19740	51945	91887	816	...
1980									
JULI	25845	97789	123634	20518	11544	32062	39696	660	...
AUG.	35252	111910	147162	30219	22254	52473	86584	755	...
SEPT	40422	124753	165175	33306	27037	60343	101997	795	...
OKT.	40556	127192	167748	56866	24451	81317	114369	846	...
NOV.	31312	108403	131715	31026	25425	56451	88803	995	...
DEC.	23856	68354	92210	16619	11391	28010	70619	200	...
1981									
JAN.	16395	30474	46869	17774	5354	23128	9174		...
FEB.	17273	23030	40303	15666	5879	21545			...
M.	22000	43283	65283	24464	10269	24733	33242	520	...
APR.	24436	87509	111945	24594	14954	39548	79772		...
MEI	28572	95928	124500	29588	16992	46580			...
JUNI	31964	106199	138163	32853	20915	53768			...

(1) BRON : ADMINISTRATIE VOOR ENERGIE

(2) ANDERE DAN PANNEN,BOUWKERAMIEK,BLOEMPOTTEN,DUIVENKWEKERS-,HUISHOUDELIJK- EN KUNSTAARDEWERK

NIJVERHEID VAN DE NIET METAALHOUDENDE MINERALEN (VERVOLG)

II. PRODUKTIE VAN DE KERAMIEKNIJVERHEID										
	PLATEEL-EN PORCELEIN- NEN VAAT- WERK, ELEC- PORCELEIN, KUNSTZAND- ST. DIV. (T)	BEKLEDINGS- TEGELS IN PLATEEL- AARDE EN ZANDST. BE- HALV. ZAND- ST (1000M2)	KIEZELS- ALUINACHT. PRODUKTEN, KIEZELACH- ITIGE PRO- DUKTEN EN ANDERE (T)	PANNEN EN BIJBEHOREN (T)	SLIJPSTEEN TEGELS (T)	FABRIEKS- KLEIKIE- ZELSTENEN, KWARTS, ENZ. (1000 T)	BOUW- KERAMIEK (T)	POTTEN (T)		
1977	838	142	12487	5781	104	318	33	1731	2532	
1978	797	146	12225	6676	46	407	39	2026	2347	
1979	745	47	11176	8647	43	312	40	1508	2010	
1980	730	54	10414	8783	33	1551	2207	
1980										
JULI	488	23	11075	7882	13	1627	2206	
AUG.	545	56	8824	8395	39	1356	1606	
SEPT.	707	70	8391	9637	50	1628	2301	
OKT.	860	48	10159	9816	61	1509	2263	
NOV.	471	58	8132	8561	30	1516	1176	
DEC.	710	52	8608	9267	14	1799	1602	
1981										
JAN.	731	62	7387	7394	5	1099	1471	
FEB.	728	61	7880	3948	9	738	2329	
M.	693	69	8921	4835	26	1344	2277	
APR.	714	65	9442	5061	45	1636	2440	
MEI	719	57	7634	6005		1639	2409	
JUNI	1206	25	8884	5001		1482	1921	

III. PRODUKTIE VAN KALK, KALKSTEEN EN KALKDERIVATEN							IV. PRODUKTIE VAN DE CEMENTNIJVERHEID				
	KALK		DOLOMIET		PLEI- STER	IPLEISTER- NATUUR- KALKAG- LIJKE GLOMERA- CALCIUM TEN CARBONA- TEN	PORT- LAND- CEMENT	UITGE- METAAL- CEMENT PORTLAND CEMENT- KLINKER	VOERDE TOTAAL		
	(1000 T)	(1000 T)	(T)	(T)	(T)	(1000M2)	(T)	(T)	(T)	(1)	(T)
1977	193	2423	210292	14365	13953	1922	36787	404309	186748	55984	647041
1978	192	2254	290774	13881	15291	1563	35620	378877	184543	67880	631299
1979	207	2289	279523	13644	16078	1557	33354	376391	196953	68551	641895
1980	194	2472	268629	13721	14507	1701	27244	361310	202900	59323	623534
1980											
JULI	168	1890	219420	12157	4101	2331	18597	243492	128069	59313	430874
AUG.	161	2425	255035	9119	19841	2331	23703	428233	220429	69556	718218
SEPT.	164	2909	290199	14216	16430	2081	41317	455046	254922	66437	776405
OKT.	172	2862	311700	14656	15058	1993	34773	430877	270829	66278	767984
NOV.	158	2211	209885	12628	1437	1776	23265	306213	170818	45312	522343
DEC.	145	1808	163981	11026	6882	1130	21007	164632	106421	32028	303081
1981											
JAN.	152	1724	195712	12486	9994	1389	22116	196964	85423	58446	340833
FEB.	156	1907	185244	11324	10659	1575	23067	209373	138027	49818	397218
M.	180	2369	273211	12465	15032	1342	13223	338644	175005	65456	579105
APR.	206	2645	264778	12933	16107	1294	29855	383930	246172	57948	688050
MEI	175	2388	218366	12655	15648	940	18964	384018	240440	50072	674530
JUNI	177	2744	212428	10055	17413	1640	20268	363451	254176	65457	683084
JULI								217177	118385	46972	382534
AUG.								367041	180041	76572	623654

(1) HOOGOVENCEMENT, IJZERCEMENT, PERMETAALCEMENT, OVERGESULFATEERD CEMENT

IJZERNIJVERHEID

PRODUKTIE VAN IJZER EN STAAL (1.000 T)											
JAAR	AANTAL HOOGOVENS IN MERKING	PRODUKTIE HOOGOVENS IN MERKING (1000 T)	TIE HOOGOVENS IJZER	GIET- IJZER	STAAL					B. HALF-PRODUKTEN (1)	
					THOMAS STAAL	MARTIN STAAL	IN ELEK. OVEN	ZUUR- STOF- (GEWONNEN) STAAL	VLOEIEND STAAL V. HET GIETEN	TOTAAL	VOOR ANDERE HERWAL- HALFPRO- SERS DUKTEN
1977	20	281	743		2.9	37.0	896.0	3.0	939.0	51	61.0
1978	21	306	844			44.0	100.4	2.2	1050.4	65	68.8
1979	25	898	898			46.4	1071.7	2.0	1129.4	92	99.9
1980	14	300	78			51.4	972.8	2.1	1027.0	109	97.4
1980											
JULI	18		708			22.7	842.6	2.2	866.1	68	79.8
AUG.	18		737			39.0	885.2	2.2	946.0	94	57.7
SEPT.	18		586			61.7	696.4	2.2	760.0	109	72.4
OKT.	18		676			49.5	809.3	2.2	862.0	83	88.5
NOV.	14		654			52.6	756.6	1.9	820.0	94	67.7
DEC.	14		663			47.7	765.6	1.6	814.8	96	94.5
1981											
JAN.			742			42.3	869.7	1.6	914.1	60	69.7
FEB.			738			59.5	869.0	1.5	930.0	64	70.8
M.			841			69.1	1000.9	1.6	1071.6	66	96.1
APR.			790			64.8	937.9	1.6	1004.9	58	97.5
MEI			888			72.9	1057.7	1.4	1132.0	52	98.2
JUNI			853			68.6	1011.8	1.8	1082.3	73	105.4
JULI			722			39.9	848.3	.4	888.6	30	75.0
AUG.			719			51.5	843.0				

PRODUKTIE VAN IJZER EN STAAL (1000 T) (VERVOLG)														
C. AFGEWERKTE PRODUKTEN										ID. EIND-PRODUKTEN				
JAAR	HANDELSTAAL	PROFIELSTAAL EN TOE EN BEHORENDE ZOREN	SPOORSTAVENINE	MACHINERIJ (4,76 MM)	DRAAD (4,76 MM)	MIDDELBREED (3 TOT MEER)	IJZERSCHRAAP (3)	FIJNE BANDEN (STAF- BANDEN)	RONDE BANDEN (VIERK.)	DIV. EN ASSEN	TOTAAL (PIJPEN, VERL. EN VERTI.)			
												PLATEN (MATIGE BANDEN)	ZWARE STAAL EN VIERK.	STALEN GEGALV. (PIJPEN, VERL. EN VERTI.)
1977	85.0	100.0		48.4	102.0	48.7	1.1	324.3	8.3		1.4	719.3	16.6	88.8
1978	76.0	104.5		58.2	133.0	75.1	2.2	352.7	7.2		1.4	808.0	23.6	94.1
1979	94.4	94.2		66.6	144.0	83.7		370.8	3.1	5.3	1.4	863.7	24.6	103.6
1980	78.0	78.6		65.6	149.0	64.3		247.4	2.2	6.5	1.5	796.1	18.8	105.4
1980														
JULI	32.2	48.4		57.8	97.0	61.0		315.8	1.5	5.2	.7	619.9	6.4	106.0
AUG.	63.5	47.8		31.0	113.0	30.8		270.6	2.3	8.1	1.8	569.4	15.0	75.1
SEPT.	81.8	48.0		46.8	156.0	65.9		296.5	1.5	10.4	2.1	708.7	15.6	92.7
OKT.	68.3	80.2		66.5	149.0	47.3		300.6	2.3	10.1	1.5	725.6	15.9	82.0
NOV.	62.5	84.3		60.5	153.0	44.5		280.9	1.6	9.1	1.5	698.2	12.1	83.5
DEC.	70.5	78.2		68.4	121.0	52.7		297.0	2.9	7.3	1.2	699.6	13.7	84.0
1981														
JAN.	50.1	71.3		63.6	149.0	51.0		267.3	4.7	5.5	.9	663.3	15.2	84.1
FEB.	75.5	78.0		60.6	149.0	43.0		292.8	4.6	5.5	1.8	710.9	17.6	99.6
M.	67.0	84.4		75.6	185.0	51.8		356.7	5.9	10.7	1.4	838.3	18.9	121.6
APR.	58.0	85.3		42.0	186.0	57.4		349.3	6.0	13.6	.4	796.4	23.9	117.2
MEI	53.2	67.1		54.4	167.0	66.2		340.5	3.9	14.5	.4	767.7	20.5	98.9
JUNI	58.7	60.8		64.0	184.2	78.6		348.4	5.1	13.8	.5	814.1	24.4	116.3
JULI	7.1	40.8		41.6	118.8	69.7		226.5	3.9	7.4				52.1
AUG.	49.8	43.1		76.1	127.5	47.7		278.8	3.4	12.8				45.2

- (1) DE CIJFERS HEBBEN BETREKKING OP DE VERZENDINGEN
- (2) VAN JULI 1974 AF, E.S.R. STAAL INBEGREPEN
- (3) DE PLATEN WELKE VERTIND, GEGALVANEERD OF VERLOED DIEHEN TE WORDEN INBEGREPEN
- (4) DE CIJFERS OMVATTEN DE HOEVEELHEDEN DIE IN DE IJZERNIJVERHEID WERDEN VOORTGEBRACHT, ALSOOK DE PRODUKTIE VAN DE VERWERKENDE NIJVERHEIDSTAKKEN

IJZERNIJVERHEID (VERVOLG)

VERBRUIK VAN GRONDSTOFFEN (1000 T) (1)																
HOOGOVENS											STAALFABRIEKEN(2)					
IJZERERTS							COKES				SPIEGEL					
RUW			IN DE			TOTAAL	WAARVAN			MANGAAN	SCHROOT	HOOG-	SINTER-	IJZER	SCHROOT	IJZER
IN	SINTER-	IN	SINTER-	(3)	INLANDS	ERTS	ERTS	DE	ERTS	OVENS	INSTAL-	LATIES	IJZER	SCHROOT	IJZER	EN HOOG
HOOG-	OVENS	LATIES	LATIES	(3)	ERTS	E.G.K.	SIRD.	LAND	ERTS	OVENS	LATIES	IJZER	SCHROOT	IJZER	EN HOOG	OVENFER
OVENS	LATIES	LATIES	LATIES	(3)	ERTS	E.G.K.	SIRD.	LAND	ERTS	OVENS	LATIES	IJZER	SCHROOT	IJZER	EN HOOG	OVENFER
1977	930	2553	3741	7	567	3167	8.6	3.0	1175	166	2240	828	17.2			
1978	918	3158	4077	10	535	3531	15.4	12.9	2517	893	18.1			
1979	973	3321	4294	...	388	3906	13.9	5.9	2685	1012	19.6			
1980	830	3082	3912	...	292	3620	13.7	2.2	2458	909	17.2			
1980																
1STE KWART	1061	3525	4583	...	392	4191	16.6	2.2	2919	1056	21.0			
2DE KWART	971	3621	4592	...	361	4231	14.2	2.2	2899	1060	19.8			
3DE KWART	660	2689	3349	...	232	3117	6.6	2.7	2024	768	14.1			
4DE KWART	623	2493	3166	...	184	2932	17.5	1.5	1990	751	14.0			
1981																
1STE KWART	734	2736	3469	...	172	3297	22.9	3.2	2316	882	16.1			
2DE KWART	734	3148	3882	...	158	3725	20.6	2.5	2513	1013	17.7			

NON-FERROMETALEN EN HUN LEGERINGEN (4)

RUWE PRODUKTEN (1E EN 2E SMELTIN) (T)									
	KOPER	ZINK	ZINKSTOF	LOOD	TIN	CADMIUM	ALUMINIUM	TOTAAL	
							EN DIVERSE		
1977	46940	21519	3636	10233	417	120	586	83451	
1978	42072	20043	2742	10420	433	97	298	76105	
1979	43329	21810	2282	9451	395	120	383	77769	
1980	43854	20768	2510	10659	421	127	338	78677	
1980									
JULI	26494	17682	1416	7073	278	110	229	53282	
AUG.	38904	19786	3170	8962	302	111	192	71427	
SEPT	46322	20159	2273	10963	568	121	570	80976	
OKT.	49566	21195	2704	11981	441	161	177	86225	
NOV.	39214	17869	1872	9292	128	125	310	68810	
DEC.	38102	22114	1732	10514	465	111	327	73365	
1981									
JAN.	28801	21838	2193	10549	175	118	419	64093	
FEB.	35424	21298	2133	10733	224	78	485	70375	
M.	47960	24400	2405	10571	234	114	386	86070	
APR.	40623	22977	2467	9982	265	85	200	76599	
MEI	37074	20133	1765	2689	179	83	205	62128	

(1) BRON : "GROUPEMENT DES HAUTS FOURNEAUX ET ACIERIES BELGES"

(2) NIET INBEGREPEN DE ONAFHANKELIJKE GIETERIJEN

(3) INBEGREPEN VERBRUIK VAN IJZERERTS IN DE BEDDING-INSTALLATIES

(4) TOT EN MET 1977 ZIJN DE MAANDELIJKE GEGEVENS VOOR DE RUWE PRODUKTEN
BEREKEND OP DE GEMIDDELDEN VAN DE LAATSTE DRIE MAANDEN

NON-FERROMETALEN EN HUN LEGERINGEN (VERVOLG)

	HALFPRODUKTEN (T)						EDELE METALEN (ZILVER, GOUD, PLATINA, ENZ.)						NON FERROMETAAL GIETERIJEN		
	ONGE- LE- GEERD KOPER	KOPER- LEGE- RINGEN	ZINK	LOOD	ALUMI- NIUM	ITIN DIVER- SE	ENITOTAAL (KG)	PRO- DUKTEN	PRO- DUKTEN	MIL- LINGEN	MIL- LINGEN	MIL- LINGEN	(T)	(T)	(T)
1977	24052	4156	2841	1507	21814	62	54430	76134	1311	82.8	83.5	463	37.1	225	
1978	23795	3507	2693	1597	22009	30	53631	77065	1616	108.2	106.5	584	53.0	318	
1979	24818	3514	2702	1461	22921	29	55446	79391	1507	138.9	121.9	619	62.9	355	
1980	25179	3253	2787	1359	20628	27	53234	135100	1796	164.0	144.0	653	82.2	421	
1980															
JULI	17417	1748	1899	805	11897	15	37781	117980	438	126.0	68.0	282	41.4	191	
AUG.	21147	2570	2816	1293	18058	15	45899	109732	2476	163.0	126.0	520	70.6	300	
SEPT	24063	3564	2973	1535	19270	36	51441	144720	1955	144.0	163.0	753	85.8	490	
OKT.	25758	3400	3300	1689	20228	19	54394	141376	1624	190.0	180.0	769	89.4	460	
NOV.	23521	2810	2533	1267	15240	20	45391	73193	1233	166.0	142.0	638	84.8	402	
DEC.	21086	2902	1793	1219	17426	37	44463	97347	1691	137.0	143.0	639	81.9	434	
1981															
JAN.	19744	3138	2253	1505	19952	43	46635	110072	4600	161.0	161.0	713	107.3	514	
FEB.	22015	3050	2374	1469	19776	33	48717	88849	853	131.0	151.0	731	93.6	525	
M.	25783	3899	2905	1572	21467	29	55655	108994	2032	146.0	199.0	831	125.5	568	
APR.	19991	3452	2719	1547	23309	19	51038	100215	2101	195.0	188.0	811	108.0	513	
MEI	22695	2880	2461	1285	21960	16	51306	92618	1215	183.0	194.0	858	141.4	655	
JUNI										177.0	166.0	715	104.7	469	

METAALVERWERKENDE NIJVERHEID (1)

	VORMSTAALGIETERIJEN						IJZERGIETERIJEN					
	BESTEL- LINGEN	VERZENDINGEN	UITVOER	BESTEL- LINGEN	VERZENDINGEN	UITVOER	BESTEL- LINGEN	VERZENDINGEN	UITVOER	BESTEL- LINGEN	VERZENDINGEN	UITVOER
	1000000 F	1000000 F	(T)	1000000 F	(T)	1000000 F	1000000 F	(T)	1000000 F	(T)	1000000 F	(T)
1977	290	369	5952	269.6	4629	409	368	14614	92.5	2419		
1978	323	327	5661	236.3	4505	490	319	11343	90.1	2548		
1979	348	330	5646	238.5	4460	447	314	9831	104.0	3059		
1980	397	395	6714	280.0	5340	476	360	10109	126.4	3360		
1980												
JULI	160	141	1905	727.0	1159	377	192	5445	75.8	2378		
AUG.	496	402	7175	291.9	6035	455	339	10408	114.7	3243		
SEPT	424	360	5993	262.4	5081	531	423	11638	150.9	3698		
OKT.	353	371	5874	232.1	3978	444	464	12430	156.1	4078		
NOV.	344	421	8026	318.2	6942	466	347	9577	126.3	3400		
DEC.	394	390	6000	270.2	4472	426	327	8324	115.1	2730		
1981												
JAN.	552	398	6431	292.8	5468	413	331	8898	107.3	2822		
FEB.	306	426	7227	312.8	6276	464	337	9125	123.7	3186		
M.	354	416	6578	301.3	5572	460	312	8786	80.7	2564		
APR.	356	425	6136	301.2	5071	508	353	9576	116.3	3181		
MEI	385	359	5438	256.0	4437	548	337	9198	112.8	2834		
JUNI	576	377	4911	253.1	3603	475	388	10531	135.9	3454		

(1) BRON : FEDERATIE VAN DE ONDERNEMINGEN DER METAALVERWERKENDE NIJVERHEID EN HET NATIONAAL INSTITUUT VOOR DE STATISTIEK. INRICHTINGEN WELKE 5 WERKLIEDEN OF MEER TEWERKSTELLEN

METAALVERWERKENDE NIJVERHEID (VERVOLG)

	DRAAD-EN METAALTREKKERIJ, KOUDWALSERIJ EN AFGELEIDE PRODUCTEN					SMEEDWERK, WARM PERS- EN DIEPTREKWERK EN AANVERWANTE NIJVERHEID				
	BESTEL- LINGEN	VERZENDINGEN	UITVOER		BESTEL- LINGEN	VERZENDINGEN	UITVOER			
	1000000 F	1000000 F	(T)	1000000 F	(T)	1000000 F	1000000 F	(T)	1000000 F	(T)
1977	2155	2100	80401	1700.2	63188	1002	1002	43570	471.6	22801
1978	2336	2222	87844	1836.8	71015	1022	951	42581	473.1	22369
1979	2392	2392	91667	1945.1	72922	979	940	40671	455.7	21260
1980	2443	2444	86097	1986.4	67963	1093	1022	40570	511.4	22011
1980										
JULI	1350	1630	46564	1394.2	39124	756	571	27266	344.3	17302
AUG.	1759	1751	68586	1375.4	51517	920	948	33839	415.8	16044
SEPT.	2019	2488	89628	1953.0	66872	963	1085	40085	527.8	21755
OKT.	2828	2664	93533	2161.2	73622	980	1089	40802	526.3	22438
NOV.	2209	2068	72489	1687.0	57343	836	846	32807	434.7	18405
DEC.	2722	2127	73388	1687.8	58907	1446	834	27543	428.3	14029
1981										
JAN.	2596	2303	80435	1904.1	64966	722	813	29494	410.0	16441
FEB.	2559	2297	80140	1910.5	65040	945	828	30709	418.9	17036
M.	2454	2680	92061	2251.2	75327	942	1040	37934	561.7	21718
APR.	2871	2738	93463	2235.0	73513	1050	1119	41525	649.2	26292
MEI	2495	2466	87664	2041.8	69938	959	1028	38787	585.4	24805
JUNI	2451	2677	98505	2207.6	78229	1070	1234	45501	685.2	29114

	PLAATBEWERKING EN DIVERSE METAALVERWERKINGEN					METAALTOEBEHOREN VOOR HET BOUWBEDRIJF				
	BESTEL- LINGEN	VERZENDINGEN	UITVOER		BESTEL- LINGEN	VERZENDINGEN	UITVOER			
	1000000 F	1000000 F	(T)	1000000 F	(T)	1000000 F	1000000 F	(T)	1000000 F	(T)
1977	2652	2699	99158	1310.2	61584	2187	2288	31456	700.5	12022
1978	2813	2764	101440	1347.5	63969	2206	2319	31014	721.2	11575
1979	3115	3094	111229	1542.5	70932	2381	2405	32289	783.3	13100
1980	3223	3338	116052	1706.7	72178	2489	2587	33798	864.4	13989
1980										
JULI	2298	2730	104631	1602.9	72169	1387	1405	18106	526.2	8248
AUG.	2169	2837	91308	1207.8	47004	2359	2335	31367	712.3	12508
SEPT.	2570	3454	115772	1741.0	70885	2638	2871	36751	963.0	15233
OKT.	3187	3479	115397	1735.0	69839	2802	3019	38670	1020.8	16902
NOV.	2856	2795	90958	1389.3	55275	2317	2648	33537	847.1	14040
DEC.	3773	3099	108627	1571.3	67826	2257	2506	31447	857.9	13329
1981										
JAN.	2784	2796	96488	1124.6	59809	2130	2216	28101	774.7	12040
FEB.	3547	3186	108459	1612.2	65827	2130	3732	32671	751.9	11875
M.	3643	3336	109627	1746.9	69111	2367	2524	32528	878.9	13619
APR.	3803	3653	120225	1956.0	77170	2341	2527	32958	866.3	14431
MEI	3425	3255	111315	1646.9	67501	2261	2179	29493	771.1	11824
JUNI	3573	3881	129623	1979.7	77264	2595	2677	34580	940.0	14471

METAALVERWERKENDE NIJVERHEID (VERVOLG)

	BRUGGEN, VAKWERK, PLAATWERK EN STOOMKETELS					SCHEEPSBOUW				
	BESTEL- LINGEN	VERZENDINGEN		UITVOER		BESTEL- LINGEN	VERZENDINGEN		UITVOER	
	1000000 F	1000000 F	(T)	1000000 F	(T)	1000000 F	1000000 F	(T)	1000000 F	(T)
1977	1803	1691	30484	501.0	9901	1105	831	6877	208.5	943
1978	1892	1814	29186	528.9	7939	767	1837	9557	279.5	1103
1979	2838	1823	27088	500.8	7628	1993	1142	7622	261.7	634
1980	2177	2014	26625	387.5	4588	983	1143	5726	539.3	2755
1980										
JULI	1637	1521	19009	269.4	2672	372	398		168.4	
AUG.	1736	1945	20183	282.1	2288	400	606	1235	151.5	
SEPT.	2118	2575	27445	690.3	7645	435	1272	1109	205.6	309
OKT.	1842	2419	32702	484.8	5523	373	3102	17966	204.2	13991
NOV.	1633	2117	35467	312.4	9241	624	455	331	197.9	242
DEC.	2510	2472	25684	318.6	2824	817	2353	17229	647.2	2165
1981										
JAN.	1720	1752	24811	304.8	5265	640	476	1638	204.6	1308
FEB.	1862	3532	23408	421.6	5425	572	950	4470	163.8	499
M.	1523	2026	26079	478.6	5828	539	534	1261	223.3	983
APR.	1991	2299	25516	563.0	6164	563	2099	9338	268.5	9
MEI	1578	1877	23907	379.6	4925	483	475		224.1	
JUNI	2424	2370	26271	362.2	3419	396	1482	8722	326.9	35

	SPOOR- EN TRAMWEGMATERIAAL					MOTORVOERTUIGEN, RIJWIELEN, EN AANVERWANTE BEDRIJVEN				
	BESTEL- LINGEN	VERZENDINGEN		UITVOER		BESTEL- LINGEN	VERZENDINGEN		UITVOER	
	1000000 F	1000000 F	(T)	1000000 F	(T)	1000000 F	1000000 F	(T)	1000000 F	(T)
1977	560	430	4203	101.7	752	13212	13197	114382	11259.2	99058
1978	816	360	3238	112.7	678	13553	13559	109370	11818.6	96466
1979	585	315	1877	93.7	597	15768	15795	118702	13995.5	6188
1980	774	524	3290	52.4	398	14964	15083	103925	13387.9	92833
1980										
JULI	74	146	1195	48.4	346	10477	10583	74611	9435.7	66674
AUG.	1586	903	4991	72.1	127	9103	9202	63745	8181.1	57164
SEPT.	1754	559	3298	37.8	264	13965	13900	94506	12236.0	83555
OKT.	448	674	4608	34.7	215	15019	15216	109360	13492.8	98473
NOV.	1230	491	2904	29.4	193	13707	14082	92279	12699.0	83587
DEC.	647	581	3189	12.5	82	13781	14084	90433	12441.2	80828
1981										
JAN.	135	421	2907	15.0	118	13976	13919	91307	12693.5	83033
FEB.	254	481	3001	16.2	133	13810	16748	89954	12191.2	78026
M.	250	666	4345	30.8	131	16753	17329	118238	25332.8	105350
APR.	447	652	2510	62.2	191	18640	18449	118543	16441.6	106961
MEI	1683	536	3293	49.8	215	16399	16659	103154	14960.4	93194
JUNI	364	693	4809	65.4	284	18859	18773	115483	16731.7	105720

METAALVERWERKENDE NIJVERHEID (VERVOLG)

	VLIEGTUIGINDUSTRIE						DRIJFMACHINES, PNEUMATISCHE EN HYDRAULISCHE MACHINES					
	BESTEL- LINGEN		VERZENDINGEN		UITVOER		BESTEL- LINGEN		VERZENDINGEN		UITVOER	
	1000000 F	1000000 F	(T)	1000000 F	(T)	1000000 F	1000000 F	(T)	1000000 F	(T)		
1977	498	321	51	186.4	33	2255	2255	10322	1455.3	6370		
1978	605	391	174	250.9	153	2164	2239	10413	1455.0	6298		
1979	1321	683	872	508.6	718	2319	2185	11449	1408.3	6608		
1980	1475	957	663	800.1	630	2423	2520	11765	1735.4	7438		
1980												
JULI	437	213	11	169.6	11	1778	2078	10892	1492.6	7685		
AUG.	176	1152	1003	1078.3	967	2158	12080	9852	1335.6	6089		
SEPT.	198	1203	1331	1063.9	1220	2527	2623	11695	1801.0	7175		
OKT.	886	840	110	680.7	90	2253	2597	12349	1638.5	6881		
NOV.	84	1119	1223	913.8	1196	2205	2073	10513	1421.4	6420		
DEC.	770	949	685	808.7	658	2017	2739	14769	1456.5	7444		
1981												
JAN.	393	882	551	721.1	503	1897	1851	8734	1324.1	5629		
FEB.	970	902	848	767.0	819	2576	2351	13857	1736.4	9796		
M.	570	1352	828	1175.7	729	2498	2466	11072	1860.1	7193		
APR.	616	1798	977	1669.8	2256		2665	12552	1911.3	7863		
MEI	249	1472	164	1344.5	2226		2349	10627	1608.1	6219		
JUNI	6798	1530	949	1360.8	2766		2665	12433	1919.3	8365		

	WERKTUIGMACHINES EN AANVERWANTE NIJVERHEDEN						TEXTIELMACHINES EN TOEBEHOREN					
	BESTEL- LINGEN		VERZENDINGEN		UITVOER		BESTEL- LINGEN		VERZENDINGEN		UITVOER	
	1000000 F	1000000 F	(T)	1000000 F	(T)	1000000 F	1000000 F	(T)	1000000 F	(T)		
1977	672	738	2593	547.0	1868	644	592	4208	507.8	3593		
1978	829	797	2847	569.8	1993	766	541	3500	454.5	2979		
1979	869	865	3282	619.8	2205	875	644	3345	533.3	2787		
1980	910	928	2958	674.2	2164	701	645	3019	533.0	2495		
1980												
JULI	648	1030	3873	653.0	2954	401	475	1950	369.6	1522		
AUG.	745	782	2093	580.0	1570	730	444	1982	342.8	1403		
SEPT.	910	1053	3144	761.5	2242	799	604	2977	485.2	2433		
OKT.	881	1017	3064	776.9	2180	494	828	3395	713.0	2841		
NOV.	991	875	2733	668.4	2037	389	389	2051	297.0	1559		
DEC.	1161	1156	4078	830.4	2794	590	943	4302	829.1	3770		
1981												
JAN.	863	833	2623	646.2	2076	842	471	1829	397.2	1523		
FEB.	1142	802	2631	615.7	1987	738	498	2069	415.5	1740		
M.	1252	901	2980	657.4	2070	815	721	2756	604.4	2264		
APR.	955	884	3115	671.7	2387	771	708	3180	623.9	2780		
MEI	609	820	2623	605.8	1886	526	545	2646	465.0	2274		
JUNI	928	990	3439	731.7	2342	897	734	3014	623.3	2434		

METAALVERWERKENDE NIJVERHEID (VERVOLG)

	DIVERSE MECHANIEK CONSTRUCTIES						HEF-, TRANSPORT- EN WEEGTOESTELLEN					
	BESTEL-		VERZENDINGEN		UITVOER		BESTEL-		VERZENDINGEN		UITVOER	
	LINGEN						LINGEN					
	1000000 F	1000000 F	(T)	1000000 F	(T)	1000000 F	1000000 F	(T)	1000000 F	(T)		
1977	1094	1055	6249	436.0	2732	1692	1675	12908	1089.2	9115		
1978	1027	1079	6352	460.5	2676	2031	1980	15069	1365.4	11155		
1979	1228	1183	6600	509.8	2848	2147	2101	15353	1459.3	11576		
1980	1285	1281	6622	497.3	2769	2468	2351	15806	1542.0	10995		
1980												
JULI	1028	929	4753	272.3	1480	2076	2050	12314	1431.6	8751		
AUG.	1089	1051	5741	405.9	2264	2684	2340	15803	1560.2	11169		
SEPT	1280	1399	6951	551.2	2832	2210	2182	15207	1446.3	10583		
OKT.	1376	1328	7585	526.3	3074	2495	2465	16297	1635.9	11288		
NOV.	1004	1109	6015	447.4	2511	2405	2328	15266	1573.0	10952		
DEC.	1515	1587	6356	484.2	2471	2118	2229	13872	1341.7	9277		
1981												
JAN.	1573	1299	7028	452.4	2744	2500	2565	15205	1695.0	11376		
FEB.	1649	1600	7677	522.3	2470	2198	2111	14015	1507.7	10434		
M.	3288	1503	8083	590.5	3105	2549	2568	20360	1763.8	15587		
APR.	1750	1579	8401	616.1	4761	2581	2561	16311	1774.7	11121		
MEI	1280	1307	6264	504.9	2726	2198	2363	15057	1673.2	10569		
JUNI	1588	1583	6828	576.5	3184	2523	2717	16857	1818.3	11411		

	TOESTELLEN EN INSTALLATIES VOOR DIVERSE NIJVERHEDEN						ELEKTROTECHNIEK					
	BESTEL-		VERZENDINGEN		UITVOER		BESTEL-		VERZENDINGEN		UITVOER	
	LINGEN					LINGEN						
	1000000 F	1000000 F	(T)	1000000 F	(T)	1000000 F	1000000 F	(T)	1000000 F	(T)		
1977	3101	2945	24012	2350.9	19691	9140	9046	40521	5246.7	20987		
1978	2804	2867	21903	2214.2	17212	9899	9355	40996	5592.7	28772		
1979	3610	3154	23151	2438.8	18455	10858	9427	46617	5707.4	22933		
1980	2912	2907	20001	2198.8	15090	10392	10357	41201	6086.0	20952		
1980												
JULI	2104	2391	15459	1761.6	11508	5645	5731	23976	3322.0	12096		
AUG.	2815	2058	14133	1447.3	9626	9670	9571	40128	5512.9	19436		
SEPT	2929	2911	19792	2074.7	14233	9837	10947	42157	6033.3	20070		
OKT.	3011	2821	21319	2075.8	15204	9522	10751	46207	5854.7	22508		
NOV.	2976	2719	16544	2151.6	12659	15303	10087	40659	6011.8	21674		
DEC.	3223	3051	18377	2315.3	13148	11166	14470	41523	9157.7	22443		
1981												
JAN.	2870	2499	15646	1918.3	11654	10947	9019	34727	4627.4	16391		
FEB.	3713	2818	17918	2229.6	13865	11345	9536	35110	5692.0	17647		
M.	3596	3343	26332	2615.3	21350	11910	11163	41059	6376.5	20115		
APR.	2945	3003	19091	2406.6	14828	11236	10184	39394	5666.7	19204		
MEI	2562	2737	17710	2161.6	13619	11844	10540	36332	6183.5	18034		
JUNI	3498	3429	18668	2677.5	13293	10373	11309	41962	6164.4	20165		

METAALVERWERKENDE NIJVERHEID (VERVOLG)

	MEET-, LABORATORIUM- EN GELIJKAARDIGE TOESTELLEN						WAPENS EN MUNITIE					
	BESTEL- LINGEN		VERZENDINGEN		UITVOER		BESTEL- LINGEN		VERZENDINGEN		UITVOER	
	1000000 F	1000000 F	(T)	1000000 F	(T)	1000000 F	1000000 F	(T)	1000000 F	(T)		
1977	239	200	569	120.3	374	1003	964	2098	858.5	1768		
1978	220	207	633	122.8	419	909	1017	1975	941.9	1759		
1979	219	209	691	125.9	485	1232	1053	2424	959.6	2188		
1980	485	438	826	328.6	624	997	1030	2528	913.3	2226		
1980												
JULI	598	357	571	265.7	430	144	77	360	39.3	3		
AUG.	295	479	857	385.8	623	742	979	1388	840.1	1273		
SEPT	395	477	1017	367.5	802	1753	1162	1963	994.0	1795		
OKT.	376	507	908	390.2	684	809	769	1889	586.6	1313		
NOV.	475	408	864	301.1	682	815	1149	2147	994.0	1785		
DEC.	932	515	672	407.5	489	1778	869	1463	714.2	954		
1981												
JAN.	478	446	872	335.2	637	976	710	1889	607.8	1575		
FEB.	382	501	969	405.6	685	634	1236	1664	1027.0	1040		
M.	524	427	912	280.0	693	980	981	2074	720.8	1165		
APR.	424	307	671	221.5	499	1212	1040	1896	828.4	1247		
MEI	323	395	829	274.2	589	1575	1201	1970	1066.6	1730		
JUNI	991	765	855	630.7	620	1489	1366	3444	1068.7	2429		

	T O T A A L					
	BESTELLINGEN		VERZENDINGEN		UITVOER	
	1000000 F	1000000 F	(T)	1000000 F	(T)	
1977	47714	44766	534628	29413.0	343828	
1978	47413	42942	535105	30872.3	348583	
1979	54824	50004	555406	34191.5	371581	
1980	53066	52324	538294	35151.0	350759	
1980						
JULI	33748	34648	372891	2371.5	256512	
AUG.	42085	42201	425817	26300.7	250351	
SEPT	50229	53546	541459	34326.3	338682	
OKT.	50378	56421	584465	36764.7	375122	
NOV.	52871	48527	476390	32820.8	310143	
DEC.	54042	57280	497901	36695.6	310640	
1981						
JAN.	49010	45999	459614	30855.7	305378	
FEB.	51785	43872	485922	32841.6	313806	
M.	57309	56287	553893	38530.8	374474	
APR.	57315	59041	565478	39850.0	378609	
MEI	52190	52895	506471	36916.5	337475	
JUNI	64634	61639	587385	41259.0	380696	

PLASTIEKVERWERKENDE NIJVERHEID (1)

LEVERINGEN												
HALFFABRIKATEN												
STOFFENIBUIZEN VOOR ELEKTRISCHE GELEIDINGEN				PROFIELSTUKKEN (GEESTRUDEERD)				ALVEOLAIRE PRODUCTEN EN FOLIE				
(T)	(T)	(MILJ F)	(T)	(MILJ F)	(T)	(MILJ F)	(T)	(MILJ F)	(T)	(MILJ F)	(T)	(MILJ F)
1977	36788	250.0	10.3	2375.0	119.4	862.0	58.0	3149.0	216.2	5808.0	387.4	
1978	37305	251.6	10.0	3592.5	223.4	828.3	57.0	3027.2	200.8	6584.8	354.8	
1979	41875	215.0	10.0	4209.5	295.5	732.9	64.8	3328.1	249.6	7413.7	443.4	
1980	40744	231.6	10.9	4971.7	369.9	673.9	58.5	3204.2	279.7	8013.3	512.5	
1980												
JULI	23426	137.4	6.6	3793.3	316.3	511.6	43.4	818.1	70.0	6397.6	429.7	
AUG.	35906	268.0	13.2	4183.0	294.2	717.7	53.7	2691.7	244.8	5423.9	347.2	
SEPT.	43040	280.0	13.2	5311.6	383.8	831.6	72.8	4159.9	341.7	9059.2	554.4	
OKT.	43331	247.6	12.7	5204.9	474.5	560.7	54.8	4152.7	313.8	8944.8	540.9	
NOV.	38907	135.8	6.7	4847.7	276.4	558.4	52.6	3507.6	276.6	7753.2	481.2	
DEC.	33772	115.4	5.5	4238.2	318.8	534.1	46.8	3087.5	244.7	6261.2	396.1	
1981												
JAN.	40441	164.9	8.4	2270.4	138.5	522.0	50.7	2785.8	252.0	8422.7	521.3	
FEB.	40630	189.1	9.0	2963.8	167.4	601.1	74.5	4085.3	363.2	8970.0	568.1	
M.	48937	233.5	11.3	3221.0	186.3	728.3	78.5	4435.9	299.5	10693.3	710.3	
APR.	42618	194.0	9.3	3042.4	177.0	718.2	71.6	2365.1	323.5	9621.7	654.5	
MEI	40148	169.9	8.4	3240.8	180.4	594.9	65.0	3906.6	315.2	8339.5	559.4	

PLASTIEKVERWERKENDE NIJVERHEID (1) (VERVOLG)

LEVERINGEN														
AFGEWERKTE PRODUCTEN														
GEGOLFDE EN VLAKE PLATEN			ANDERE HALFFABRIKATEN			TANKS, VATEN, GROTE RECIPIENTEN, CONTAINERS			VERPAKKINGSARTIKELEN (ZAKKEN, FLESSEN EN FLACONS)			ANDERE		
(T)	(MILJ F)	(T)	(MILJ F)	(T)	(MILJ F)	(T)	(MILJ F)	(T)	(MILJ F)	(T)	(MILJ F)	(T)	(MILJ F)	
1977	683.0	51.8	2023.0	102.2	354.0	33.8	4506.0	186.4	1451.0	107.4	3188.0	271.9		
1978	602.8	58.7	2771.5	108.0	321.6	30.1	4688.6	179.1	1334.6	105.7	2816.6	271.1		
1979	638.7	58.5	3945.3	169.0	381.3	36.8	5061.3	237.4	1666.4	127.4	3186.0	314.7		
1980	575.3	67.8	3055.3	151.7	321.1	33.3	5012.7	278.5	1456.3	149.0	3099.3	342.7		
1980														
JULI	367.3	30.2	661.6	57.1	203.4	21.6	3258.4	182.3	791.2	87.4	2863.3	322.8		
AUG.	520.8	58.8	2701.8	145.5	246.7	25.0	4619.8	248.8	1161.6	126.9	3136.5	332.1		
SEPT.	638.8	62.3	3603.0	176.1	337.2	39.2	5431.8	347.7	1464.4	175.6	2927.4	335.7		
OKT.	352.9	50.7	3424.3	189.2	306.0	33.0	5495.5	279.8	1281.1	214.9	3449.8	356.1		
NOV.	545.9	94.1	1386.9	112.4	258.1	20.4	4665.9	231.3	1156.6	121.0	2609.0	311.1		
DEC.	543.1	95.7	3033.8	191.0	386.9	37.2	4817.4	241.3	1049.4	107.5	2883.9	335.2		
1981														
JAN.	453.7	49.1	3292.9	182.2	261.4	27.7	4775.9	239.9	1335.8	145.2	3125.2	334.8		
FEB.	413.0	40.9	3975.4	207.7	321.0	34.8	5118.9	273.8	1599.8	150.9	3411.1	370.4		
M.	558.6	65.3	4687.0	236.4	316.0	32.1	5399.1	281.1	1352.7	154.0	3471.7	412.1		
APR.	734.9	78.5	3540.5	185.3	207.8	27.2	4870.8	261.1	1331.8	152.8	3229.8	386.1		
MEI	675.9	70.7	4101.3	197.5	253.3	28.3	4283.4	251.2	965.6	111.4	2664.3	339.1		

(1) VAN JANUARI 1973 AF IS DE SERIE NIET MEER VERGELIJKBAAR MET DE CIJFERS VAN DE VOORGAANDE JAREN

PLASTIEKVERWERKENDE NIJVERHEID (1) (VERVOLG)

LEVERINGEN												
AFGEWERKTE PRODUKTEN												
Huishoud-toilet (toebehoren voor het sportartikelen, (stukken en uitrust- voorwerpen en hygiëne, camping- (bouwbedrijf en de spelen, speelgoed, (ting voor industrie) diverse artikelen artikelen, enz. (versiering, meubelen) grammofoonplaten (stukken voor trans- (niet elders genoemd) en onderdelen (portmaterieel, enz. (
	(T)	(MILJ F)	(T)	(MILJ F)	(T)	(MILJ F)	(T)	(MILJ F)	(T)	(MILJ F)	(T)	(MILJ F)
1977	1966.0	280.1	2522.0	225.9	105.0	11.2	1949.0	358.9	261.7	168.5		
1978	1916.1	295.2	1840.5	147.8	105.7	10.4	2307.6	357.6	308.2	172.0		
1979	2019.3	331.6	2053.9	163.8	106.5	8.2	2086.7	341.3	281.1	162.9		
1980	2031.5	376.9	1883.1	157.0	102.5	8.3	1974.0	359.3	311.3	212.4		
1980												
JULI	1877.4	323.8	1024.3	76.3	66.1	4.8	1026.1	197.8	258.6	155.9		
AUG.	1508.1	273.7	1754.5	132.6	31.8	4.0	2555.4	406.4	255.8	198.2		
SEPT.	2209.7	389.3	2047.9	167.5	89.3	8.9	2055.8	439.1	328.0	239.3		
OKT.	2541.5	542.4	2070.2	175.9	62.3	6.2	2010.8	362.6	324.2	201.4		
NOV.	1756.3	333.3	1696.2	159.9	58.6	4.6	1993.8	338.1	346.2	349.2		
DEC.	1836.8	352.0	1442.6	119.3	65.9	6.2	966.0	254.1	288.9	184.1		
1981												
JAN.	2116.9	362.7	1345.7	111.8	162.2	12.1	1644.6	296.9	2136.1	359.0		
FEB.	2087.8	369.4	1693.3	138.4	178.7	15.3	2042.5	372.3	2093.0	402.7		
M.	2501.7	455.2	1866.4	170.1	238.2	21.6	2078.5	346.6	4911.5	447.0		
APR.	2399.3	428.9	1870.1	149.1	334.2	23.6	2023.9	452.8	2569.5	439.5		
MEI	2185.3	379.0	1763.9	164.9	85.4	7.5	1731.4	313.1	3919.1	491.0		

(1) VAN JANUARI 1973 AF IS DE SERIE NIET MEER VERGELIJKBAAR MET DE CIJFERS VAN DE VOORGAANDE JAREN

VERZENDINGEN VAN DE NON-FERRO-METAALGIETERIJEN

	EEN- HEDEN	TWEEDE KWARTAAL 1980	DERDE KWARTAAL 1980	VIERDE KWARTAAL 1980	JAAR 1980	EERSTE KWARTAAL 1981	TWEEDE KWARTAAL 1981
VERZENDINGEN VAN DE NON-FERRO-METAALGIET- TERIJEN							
GIETSTUKKEN UIT ALUMINIUMLEGERINGEN	1000 F TON	350538 1674	282410 1357	329923 1568	1278256 6198	416302 1942	358247 1652
GIETSTUKKEN UIT KOPER EN KOPERLEGERINGEN	1000 F TON	71983 205	61647 171	70607 211	277039 792	74008 246	71452 290
GIETSTUKKEN UIT ANDERE NON-FERROMETALEN OF LEGERINGEN (1)	1000 F TON	48254 270	50891 243	62331 292	193760 953	61606 252	68151 227
	1000 F TON	470775 2149	394948 1771	462861 2071	1749055 7943	551916 2440	497850 2169

(I) HERSTELLINGEN EN ANDER MAAKWERK INBEGREPEN

VERZENDINGEN VAN DE METAALVERWERKENDE NIJVERHEID
 VESTIGINGEN WELKE 5 WERKLIEDEN OF MEER TEWERKSTELLEN

	EEN- HEDEN	TWEDE KWARTAAL 1980	DERDE KWARTAAL 1980	VIERDE KWARTAAL 1980	JAAR 1980	EERSTE KWARTAAL 1981	TWEDE KWARTAAL 1981
VORMSTAALGIETERIJEN EN IJZERGIETERIJEN							
STAALGIETERIJEN (GIETSTAAL)	1000 F TON	1259678 20947	890198 15170	1172439 19915	4688494 80366	1234452 20185	1161092 16485
GIETSTUKKEN VOOR LEIDINGEN	1000 F TON	45271 709	52344 848	61394 1795	213657 4194	43521 724	39399 533
GIETSTUKKEN VOLGENS CATALOGUS	1000 F TON	25751 604	21938 490	31094 683	104510 2376	30105 628	23975 452
COQUILLEN EN WALSCYLINDERS	1000 F TON	216324 4126	160726 3002	187083 3011	758494 13896	110875 1751	137745 2054
ANDERE GIETSTUKKEN VOLGENS MODEL	1000 F TON	865937 27946	698936 22806	834039 24835	3143057 99029	780262 23382	877068 26490
VERBINDINGSSTUKKEN EN ANDERE STUKKEN UIT SMEEDBAAR GIETIJZER	1000 F TON	2575 23	3115 20	3201 22	11329 90	5008 38	4087 44
HERSTELLINGEN EN ANDER MAAKWERK	1000 F	620	1430	2889	5106	1186	337
	1000 F TON	2416156 54355	1828687 42336	2292139 50261	8924647 199951	2205409 46708	2243703 46058
DRAAD- EN METAALTREKKERIJ, KOUDWALSERIJ EN AFGELEIDE PRODUKTEN							
GETROKKEN DRAAD EN PRIKKELDRAAD	1000 F TON	3651569 146350	2732887 109151	3050172 121441	12797361 521184	3393926 134976	3604159 145519
NAGELMAKERIJ	1000 F TON	293412 7912	205500 5424	194408 5118	969454 26785	204922 5831	199845 5478
SCHROEVEN, RINGSCHROEVEN EN KLINKNAGELS	1000 F TON	137255 1011	120754 1350	140358 1088	541127 4633	148665 2301	119282 915
NIET ELEKTRISCHE DRAAD KAB., TOUWKAB. ENZ...	1000 F TON	1569069 24731	1159878 18755	1615804 25535	5759686 92408	1488312 18683	1607821 24476
METAALGAAS	1000 F TON	440750 9282	400842 7049	364630 7512	1554788 31741	428545 9395	510410 11534
RASTERWERK, DRAADVLECHTWERK, OMHEININGEN UIT GEWONE METALEN	1000 F TON	983222 48029	640056 32886	721982 38155	3075674 156808	628877 29508	945501 48411
GETROKKEN EN GEDRAAID STAAL, KOUDGEWALST VLAKSTAAL, ENZ...	1000 F TON	129535 8268	135540 8801	139382 9068	581828 38049	128311 8593	97287 6472
KOUDGEWALST BANDSTAAL	1000 F TON	738736 35748	533129 26530	669222 34341	2839173 143404	849607 43263	781761 36741
HERSTELLINGEN EN ANDER MAAKWERK	1000 F	121499	59763	7831	286325	7146	8179
	1000 F TON	8065047 281331	5988349 209946	4903789 242258	28405416 1015012	7278311 252550	7874245 279546

VERZENDINGEN VAN DE METAALVERWERKENDE NIJVERHEID
 VESTIGINGEN WELKE 5 WERKLIEDEN OF MEER TEWERKSTELLEN (VERVOLG)

		TWEDE	DERDE	VIERDE	JAAR	EERSTE	TWEDE
	EEN-	KWARTAAL	KWARTAAL	KWARTAAL		KWARTAAL	KWARTAAL
	HEDEN	1980	1980	1980	1980	1981	1981
PROFIELEN, STAMP- EN SMEEDWERK, VEREN							
BOUTENMAKERIJ	1000 F TON	391001 10146	314679 8351	343319 8673	1402239 36828	351252 8871	360733 8925
VEREN EN VEERBLADEN VOOR AUTOVOERTUIGEN	1000 F TON	160339 3605	106288 2370	90080 2006	527834 11802	115581 2484	110715 2409
ANDERE VEREN EN VEERBLADEN	1000 F TON	132346 1416	81904 710	143022 1502	446856 4546	97163 746	121384 1061
DIEPDRIJFWERK	1000 F TON	37777 422	38288 752	27921 294	141042 1799	30643 305	35100 322
BUIZEN UIT BANDSTAAL	1000 F TON	800617 52013	517691 33717	403633 26255	2529586 165161	410565 26406	578022 37026
KOUD GEVORMDE PROFIELEN	1000 F TON	788376 29200	585617 23261	649490 24321	2754595 104457	692621 24021	815528 29814
GEPERFOREERDE PLATEN UIT STAAL, HARMONI- KAGAAS EN ANDERE HALF AFGEWERKTE PRO- DUKTEN	1000 F TON	520623 34505	462510 31175	490281 32592	1908530 126131	504613 32035	560889 36391
GESMEDE, STUKKEN, INBEGREPEN DE KETTINGEN	1000 F TON	424967 8840	151392 2508	193929 4169	1038044 21279	188253 2710	286433 4247
GEPERSTE STUKKEN UIT STAAL	1000 F TON	249263 5279	185905 3348	319358 4727	983410 18789	312367 5151	382557 5089
GEPERSTE STUKKEN UIT NON-FERROMETALEN	1000 F TON	77636 494	67634 374	97572 592	324848 1996	75363 512	75524 442
HERSTELLINGEN EN ANDER MAAKWERK	1000 F TON	43546 145920	33685 106566	52344 105131	190880 492788	34295 103241	57896 125726
PLAATBEWERKING EN DIVERSE METAALVERWER- KINGEN							
ZWARE METALEN VERPAKKINGEN	1000 F TON	576093 13650	397754 10088	498305 13255	2134319 52287	641579 16150	633569 16063
LICHTE METALEN VERPAKKINGEN	1000 F TON	1999734 51867	1970449 48685	1957548 49149	7856905 197161	2075914 51329	2412923 61074
EMAILLEERWERK	1000 F TON	18622 139938	16858 120126	15957 145078	64896 554735	16465 131057	13862 152686
GALVANISATIE	1000 F TON	139938 363626	120126 299253	145078 364967	554735 1387194	131057 341797	152686 347346
ANDERE METAALBESCHERMINGS- EN METAAL- VERSIERINGSWERKEN	1000 F TON	363626 182058	299253 162518	364967 182016	1387194 717295	341797 198642	347346 208763
KEUKENGEREI, HUISHOUDELIJKE EN SANITAIRE ARTIKELEN:							
-UIT PLAATSTAAL	1000 F TON	182058 916	162518 822	182016 927	717295 3697	198642 1009	208763 1097
-UIT ALUMINIUM	1000 F TON	11178 42	11234 67	19678 142	57919 347	16535 127	18612 119
-UIT DRAAD	1000 F TON	42649 553	30186 374	33119 357	148507 1857	34259 338	50808 341
-ANDERE	1000 F TON	28073 37	21561 42	25672 38	99469 144	18617 40	18770 27

VERZENDINGEN VAN DE METAALVERWERKENDE NIJVERHEID
 VESTIGINGEN WELKE 5 WERKLIEDEN OF MEER TEWERKSTELLEN (VERVOLG)

	EEN- IHEDEN	TWEEDE KWARTAAL 1980	DERDE KWARTAAL 1980	VIERDE KWARTAAL 1980	JAAR 1980	EERSTE KWARTAAL 1981	TWEEDE KWARTAAL 1981
STRAATNAAMBORDEN, RECLAMEBORDEN EN DER- GELIJKE	1000 F TON	171840 1006	120635 553	150637 989	607450 3464	138545 1329	153163 1032
ANDERE ARTIKELN MET NIET INDUSTRIELE BESTEMMING (KOFFERS EN GELDKISTJES, SPEELGOED, ENZ...)	1000 F TON	180702 1443	142009 1064	204766 1028	689623 4462	158767 1006	173101 1152
KLEIN METALEN CONSTRUCTIEWERK, KLEIN METALEN VAKWERK	1000 F TON	753600 19881	634502 16895	664824 20790	2786545 77786	543025 17693	691896 17264
KLEIN KETELWERK	1000 F TON	108930 2156	88548 1574	91125 1502	404892 7345	108472 1406	112230 1622
ALLERHANDE STUKKEN (SERIEFABRICAGE) MET NIET HUISHOUDELIJKE BESTEMMING	1000 F TON	394414 7856	312564 5793	345039 6937	1435294 28024	319603 6346	349788 6569
KLEIN HANDGEREEDSCHAP	1000 F TON	63575 599	54251 429	81011 871	275296 2708	88340 816	66767 610
MESSENMAKERIJ EN COUVERTS	1000 F TON	27472 57	28052 63	37896 90	114834 252	41912 74	49310 77
KLEINE ARTIKELN VOOR DE KLEDING, HET BUREEL, DE NIJVERHEID, ENZ. (NAALDEN)	1000 F TON	309781 1119	272489 695	291268 655	1193926 3961	299383 618	336744 853
HERSTELLINGEN EN ANDER MAAKWERK	1000 F TON	267237	250859	309418	1107030	281634	251866
	1000 F TON	5639522 101182	4933848 87144	5418324 96730	21636129 383495	5454546 98281	6042204 107900
BEKLEED PLAATSTAAL							
BLIK	1000 F TON	1984938 87857	1632433 70780	1705807 73723	7573125 337310	1598788 66921	2213216 91803
VERZINKT GEGOLFD PLAATIJZER	1000 F TON	208813 15488	204803 15062	69539 4946	530676 38957	123049 9194	94334 6989
ANDER VERZINKT PLAATIJZER, ANDERS BE- KLEED PLAATIJZER, MAAKWERK	1000 F TON	2881500 174959	2690496 165085	2377928 149708	10139297 619747	2147957 133247	2442075 153061
	1000 F TON	5075251 278304	4527732 250927	4153274 228377	18243098 996014	3869794 209362	4749625 251853
METAALTOEBEHOREN VOOR HET BOUWBEDRIJF							
METALEN BEDDEN EN SPRINGBAKKEN	1000 F TON	216479 4561	185336 3861	222034 4735	862289 17834	191720 4219	236578 5285
METALEN STOELN	1000 F TON	343179 3670	300087 3145	290394 2514	1279570 13226	289459 2788	244559 2745
KANTOORMEBELN	1000 F TON	359786 6328	274830 4915	321657 5780	1304225 23066	311360 5332	270501 4664
BRANDKASTEN	1000 F TON	107565 1573	100927 1368	138680 2064	478185 6907	134552 1926	142457 1988
MEBELN VOOR ZIEKENHUIZEN, MEBELN VOOR MEDISCH EN/OF CHIRURGISCH GEBRUIK	1000 F TON	76262 209	58897 159	97612 281	296198 829	79250 250	79294 236
SCHOOLMEBELN	1000 F TON	29845 302	31069 259	29911 260	121042 1081	32074 266	22806 199
KEUKENMEBELN	1000 F TON	108860 2360	93586 1956	90528 1879	404156 8620	102844 1943	122970 2575
ANDERE METALEN MEBELN, REKKEN, ENZ...	1000 F TON	577890 10959	511212 10710	528295 9482	2109860 42060	460317 9773	511216 10574

VERZENDINGEN VAN DE METAALVERWERKENDE NIJVERHEID
 VESTIGINGEN WELKE 5 WERKLIEDEN OF MEER TEWERKSTELLEN (VERVOLG)

	EEN- HEDEN	TWEDE KWARTAAL 1980	DERDE KWARTAAL 1980	VIERDE KWARTAAL 1980	JAAR 1980	EERSTE KWARTAAL 1981	TWEDE KWARTAAL 1981
LAADBORDEN, LAADKISTEN, LAADPLATFORMS, KLEINE CONTAINERS, BAKKEN VOOR VERVOER EN OPSLAG (2)	1000 F TON	100489 2744	66044 1904	68603 1759	332262 9415	67818 1797	69631 1871
MEUBELEN, KARKASSEN, TOEBEHOREN	1000 F TON	72550 1686	75219 1797	78859 1959	312913 7511	55761 1405	56726 1498
METALEN SCHRIJNWERK, ANDER DAN ALUMI- NIUM	1000 F TON	752447 13106	661280 11881	771230 13431	2937593 51593	636594 11077	761234 13624
METALEN SCHRIJNWERK UIT ALUMINIUM	1000 F TON	1224999 5973	981228 4247	1245260 5502	4547137 20817	1098527 4987	1115790 5142
GEVELS, GEVELWANDEN, METALEN DEURLIJSTEN EN BESCHOTTEN (3)	1000 F TON	679628 5233	495389 3664	752112 4674	2541609 18161	648852 3740	625214 3966
METALEN ROLLUIKEN, HEKKEN, BLINDEN	1000 F TON	260448 1333	207320 1263	253089 1800	969442 5978	207650 1232	244122 1472
SMEEDWERK EN ALLERHANDE VOOR HET BOUWBE- DRIJF (4)	1000 F TON	164349 1142	137889 648	183076 787	641692 3750	140368 818	136793 771
KETELS VOOR CENTRALE VERWARMING	1000 F TON	345969 3849	292339 3390	299675 3352	1359992 15379	244422 2865	241014 2760
RADIATOREN VOOR CENTRALE VERWARMING	1000 F TON	1034823 23694	923884 21822	1016198 33220	4032668 103083	899313 21448	977490 22749
BRANDERS VOOR CENTRALE VERWARMING	1000 F TON	42273 96	32792 85	40841 109	161582 39	25841 68	32915 86
BOILERS EN EXPANSIEVATEN VOOR CENTRALE VERWARMING	1000 F TON	54409 621	43389 619	60600 642	217068 2627	55611 621	64384 594
KACHELSMEDERIJ							
-VOOR VASTE BRANDSTOFFEN (VERWARMING EN KEUKEN)	1000 F TON	427393 5669	280307 3498	417697 4891	1506259 19210	263686 6341	364622 3973
-VOOR VLOEIBARE BRANDSTOFFEN (VERWARMING EN KEUKEN)	1000 F TON	30547 250	32374 262	54099 440	162384 1318	38168 469	27538 189
-VOOR GASACHTIGE BRANDSTOFFEN (VERWARM.)	1000 F TON	210337 2231	171990 2052	285308 3094	907092 10038	143325 1769	139622 1726
-VOOR GASACHTIGE BRANDSTOFFEN (KEUKEN)	1000 F TON	7363 48	19557 152	8593 48	47797 345	10830 72	8653 57
-AFZONDERLIJK VERKOCHTE ONDERDELEN, NIET ELEKT. BADGEISERS EN WATERVERW. INB.(1)	1000 F TON	198155 1896	132456 1341	234847 2449	725427 7191	175720 1519	158924 1312
ARTIKELN VAN DE SLOTENMAKERIJ	1000 F TON	66546 317	57202 272	67097 357	266553 1628	69889 342	72075 313
KLEIN IJZERWERK	1000 F TON	420101 5006	331540 3824	420157 4870	1632738 19225	373106 4229	404200 4521
SANITAIRE ARTIKELN VOOR HET BOUWERK(1)	1000 F TON	112925 693	80053 571	105055 785	372120 2459	96308 742	107337 704

(1) IN 1974 IN 1975 ZIJN DE NIET ELEKTRISCHE BADGEISERS EN WATERVERWARMERS IN
DE RUBRIEK "SANITAIRE ARTIKELN VOOR HET BOUWERK" INBEGREPEN

(2) VOOR 1976, INBEGREPEN IN DE RUBRIEK "KLEIN METALEN CONSTRUCTIEWERK, KLEIN
METALEN VAKWERK"

(3) VOOR 1976, INBEGREPEN IN DE RUBRIEKEN "METALEN SCHRIJNWERK, ANDER DAN
UIT ALUMINIUM" EN "METALEN SCHRIJNWERK UIT ALUMINIUM"

(4) VOOR 1976, INBEGREPEN IN DE RUBRIEK "METALEN SCHRIJNWERK, ANDER DAN UIT
ALUMINIUM"

VERZENDINGEN VAN DE METAALVERWERKENDE NIJVERHEID
 VESTIGINGEN WELKE 5 WERKLIEDEN OF MEER TEWERKSTELLEN (VERVOLG)

		TWEDE	DERDE	VIERDE	JAAR	EERSTE	TWEDE
	EEN-	KWARTAAL	KWARTAAL	KWARTAAL	JAAR	KWARTAAL	KWARTAAL
	HEDEN	1980	1980	1980	1980	1981	1981
HERSTELLINGEN EN ANDER MAAKWERK	1000 F	155087	162459	176926	689123	148404	187183
	1000 F	8180704	6740655	8258433	31218976	7001769	7425848
	TON	105549	89665	111164	413745	92038	95594
BRUGGEN, VAKWERK, PLAATWERK EN STOOM- KETELS							
BRUGGEN EN BRUGONDERDELEN, VAKWERK, PIJLERS, LOODSEN, SLUISDEUREN, ENZ...	1000 F	2078129	1915276	2523039	8493951	2083231	2460350
	TON	48602	42275	54304	191141	47173	51616
NIET AAN DRUK ONDERWORPEN KETELWERK	1000 F	320777	259648	230976	1169722	306084	410503
	TON	5721	4627	4321	21047	4696	6100
STUTTINGEN EN SCHOORBALKEN VOOR MIJNEN	1000 F	82111	115830	78613	338320	78498	97513
	TON	6150	2723	1011	14023	1217	1369
GELASTE STAALPLAATPIJPLEIDINGEN, NIET AAN DRUK ONDERWORPEN	1000 F	45394	13680	25962	104997	23192	43315
	TON	565	154	277	1196	339	548
GELASTE AAN DRUK ONDERWORPEN BERGINGS- MIDDELEN	1000 F	54987	56338	60396	232855	89096	43747
	TON	720	611	523	2560	859	415
STOOMGENERATOREN							
-KETELS EN WATERPIJPEN (UITGEZONDERD HET MONOBLOCTYPE)	1000 F	240730	511779	331438	1249498	492382	338004
	TON	1230	1491	1685	5646	1143	1157
-MONOBLOC-KETELS MET WATERPIJPEN EN MET ROOKPIJPEN)	1000 F	63682	68814	90457	278111	75773	81728
	TON	403	599	647	2096	292	526
-ANDERE SOORTEN KETELS INBEGREPEN DE WARMTERECUPERATIEKETELS	1000 F	524840	814759	545293	2517507	442568	600377
	TON	3822	3521	4350	14522	2833	1999
HULPTOESTELLEN VOOR STOOMGENERATOREN	1000 F	154118	108012	137570	513648	92919	125272
	TON	846	579	640	2679	397	534
PIJPLEIDINGEN: BEWERKTE BUIZEN, HOGE- DRUKBUIZEN	1000 F	214835	167810	811258	1366062	164986	271642
	TON	7198	3178	5844	19357	3413	3888
SPECIAAL KETELWERK VOOR DE PETROLEUM- NIJVERHEID EN DE PETROCHEMIE :							
-OPSLAGTANKS	1000 F	192139	153217	195937	848989	144851	144940
	TON	4895	3666	5042	21836	5397	3638
-DIVERSE	1000 F	398913	322852	346787	1357100	335133	221813
	TON	4454	4861	4945	16936	3996	3305
HERSTELLINGEN EN ANDER MAAKWERK	1000 F	1367257	1557013	1530461	5691379	2920719	1665320
	1000 F	5737912	6065028	6908187	24162139	7249432	6504524
	TON	84606	68285	83589	313039	71755	75095
SCHEEPSBOUW							
BOUW VAN ZEESCHEPEN	1000 F	1915256	986822	3990619	7799076	584388	2477218
BOUW VAN BINNENSCHEPEN	1000 F	51477	40203	127748	240565	43505	78334
HERSTELLING VAN ZEESCHEPEN	1000 F	472525	298605	565868	1960796	358143	235242
HERSTELLING VAN BINNENSCHEPEN	1000 F	231993	287410	380452	1230787	172786	212189
ANDERE HERSTELLINGEN EN MAAKWERK	1000 F	593332	689516	691829	2303928	695859	1124411
	1000 F	3264583	2302556	5756516	13535152	1854681	4127394
	TON						

VERZENDINGEN VAN DE METAALVERWERKENDE NIJVERHEID
 VESTIGINGEN WELKE 5 WERKLIEDEN OF MEER TEWERKSTELLEN (VERVOLG)

	EEN- HEDEN	TWEDE KWARTAAL 1980	DERDE KWARTAAL 1980	VIERDE KWARTAAL 1980	JAAR 1980	EERSTE KWARTAAL 1981	TWEDE KWARTAAL 1981
SPOOR- EN TRAMWEGMATERIEEL							
TRACTIEMATERIEEL, GESLEEPT MATERIEEL	1000 F TON	924617 4209	875350 3353	978867 3436	3404018 13936	807959 2886	1015210 3517
DELEN EN ONDERDELEN VAN HET ROLLEND MA- TERIEEL	1000 F TON	592601 5496	605265 5821	678491 7038	2505536 24594	677042 7045	760015 8079
VAST MATERIEEL EN ELEMENTEN VOOR SPOOR- BOUWEN	1000 F TON	18244 165	45542 381	22259 177	110855 966	32514 260	47780 338
HERSTELLINGEN EN ANDER MAAKWERK	1000 F	37387	47700	63159	183932	51282	61042
	1000 F TON	1572849 9870	1573857 9555	1742776 10651	6204341 39496	1568797 10191	1884047 11934
MOTORVOERTUIGEN, RIJWIELEN EN AANVERWAN- TE NIJVERHEDEN							
MOTORVOERTUIGEN VOOR HET GEMEENSCHAPPE- LIJK PERSONENVERVOER	1000 F TON STUK	642742 3390 1707	353398 2197 1230	511608 2777 1332	2190072 12221 6155	840480 3590 1413	524502 2506 1180
PERSONENWAGENS :							
- 1 TOT 1000 CC	1000 F TON STUK	1874487 14134 19891	1394186 9110 14653	1274008 9410 13723	6282464 45451 66954	357108 2315 3563	777162 4906 7179
- VAN 1001 TOT 1500 CC	1000 F TON STUK	18926300 118141 139878	13100800 82008 99182	16489184 101388 125992	69114128 432011 518873	13182429 87028 107050	14305185 87390 106796
- MEER DAN 1500 CC	1000 F TON STUK	12721372 83641 79439	7333356 47937 45113	11859511 72936 69382	48786861 314212 298554	16670754 97351 94143	24203404 133539 131225
WEGTRACTOREN	1000 F TON STUK	39213 140 33	49909 160 32	58034 287 42	208946 746 147	123702 407 25	41514 149 25
MOTORVOERTUIGEN VOOR HET GOEDERENVERVOER							
-TOT 2 TON	1000 F TON STUK	95015 620 961	53228 336 528	54856 385 611	286279 1870 2931		
-MEER DAN 2 TON	1000 F TON STUK	4033356 25885 10454	3168811 20047 8339	3715191 22118 8175	15539590 97982 39657	3680554 21054 8544	3622151 21016 8795
MOTORVOERTUIGEN VOOR BIJZONDERE DOELEIN- DEN	1000 F TON	188494 1275	170512 1071	167958 1208	715325 4866	147369 988	132694 875
CHASSIS MET MOTOR, ONDERDELEN EN TOEBE- HOREN VOOR AUTO'S	1000 F TON	6028881 62554	4863638 47525	5258803 56881	22722296 235724	6093908 59410	5832313 57920
CAROSSERIEËN VOOR AUTO'S	1000 F TON	1195624 6372	948235 4667	1181057 6436	4496254 23991	1289952 5238	1207041 6447
KIPWAGENS EN VRACHTAUTO'S MET VASTE BAK	1000 F TON	180314 2944	142515 2054	217595 2322	729982 9813	257848 2236	318254 2035
WOONWAGENS EN CARAVANS	1000 F TON	410498 3266	184597 1434	239073 1716	1248484 9630	332244 1908	400503 2331

VERZENDINGEN VAN DE METAALVERWERKENDE NIJVERHEID
 VESTIGINGEN WELKE 5 WERKLIEDEN OF MEER TEWERKSTELLEN (VERVOLG)

	EEN- HEDEN	TWEEDE KWARTAAL 1980	DERDE KWARTAAL 1980	VIERDE KWARTAAL 1980	JAAR 1980	EERSTE KWARTAAL 1981	TWEEDE KWARTAAL 1981
BROMFIETSEN EN MOTO'S (ZIJSPANNEN INBE- GREPEN), RIJWIELEN, BAKFIETSEN EN DERGELIJKE ZONDER MOTOR	1000 F TON STUK	572999 4560 109965	501187 4146 87829	392909 3452 52599	1903397 15615 326597	496207 6400 67772	627585 4885 107834
FRAMES VOOR RIJWIELEN	1000 F TON	15282 104	12431 77	9480 51	49696 314	15786 81	26837 166
DELEN, ONDERDELEN EN TOEBEHOREN VOOR RIJWIELEN EN MOTORRIJWIELEN	1000 F TON	194193 2320	163349 1794	192678 2339	747789 8577	206914 2003	199042 1954
KINDERWAGENS ; HUN DELEN EN ONDERDELEN	1000 F TON	23590 169	21963 154	22496 158	92844 656	23582 155	26160 159
ANDERE RIJTUIGEN EN WAGENTJES (VOOR INVALIDEN, ZIEKEN, ENZ...)	1000 F TON	36854 165	33136 139	34645 148	133450 589	34137 159	38654 162
HERSTELLINGEN EN ANDER MAAKWERK	1000 F TON	659025 329680	566589 224856	871053 284012	2765896 1214268	642972 290323	807460 326440
DRIJFKRACHTMACHINES, PNEUMATISCHE, HY- DRAULISCHE, KOEL- EN LUCHTTECHN. MAT.							
DIESELMOTOREN EN EXPLOSIEMOTOREN (ANDE- RE DAN VOOR AUTOVOERTUIGEN EN RIJWIE- LEN)	1000 F TON	2721037 7683	1654298 8315	1725218 9545	8142050 32935	1190866 7567	1909291 7514
ANDERE MOTOREN, TURBINES EN KRACHTMACHI- NES	1000 F TON	253972 1544	282286 1734	315054 2173	1262057 8422	190468 1057	121875 706
LUCHTPOMPEN EN VACUUMPOMPEN, ALLERHANDE ZUIGERSCOMPRESSOREN, PNEUMATISCHE WERK- TUIGEN	1000 F TON	2528276 9230	2061878 6490	1974704 6735	9356918 33471	2583664 8493	2482822 8412
VLOEISTOPOMPEN :							
-HANDPOMPEN	1000 F TON	6422 45	8121 28	9010 46	26140 144	5735 24	6001 24
-VOLUMETRISCHE ZUIGERSPOMPEN	1000 F TON	99133 518	61042 425	65920 462	298386 1915	79970 701	84874 610
-CENTRIFUGAALPOMPEN	1000 F TON	252408 1233	280829 1497	582242 2748	1683261 8146	205906 1202	377048 1581
-ANDERE	1000 F TON	38017 182	29126 151	36321 118	140045 610	22185 113	29348 114
-DELEN EN ONDERDELEN	1000 F TON	209289 1004	304837 1656	285735 1630	1073051 5831	207212 1166	158617 881
OLEOHYDRAULISCHE EN PNEUMATISCHE TRANS- MISSIEORGANEN	1000 F TON	36894 127	39438 124	14483 97	119516 524	49948 153	43167 120
NIJVERHEIDSKOELMATERIEEL	1000 F TON	460474 2787	474845 2785	444165 2809	1855746 11065	406630 2361	484772 2782
KOELMATERIEEL VOOR DE HANDEL EN MELKAF- KOELERS	1000 F TON	401634 2781	357119 2257	359984 2587	1447273 10252	328404 2666	453656 3937
	1000 F TON	7007556 27134	5553819 25462	5812836 28950	25404443 113315	5270988 25503	6151471 26681

VERZENDINGEN VAN DE METAALVERWERKENDE NIJVERHEID
 VESTIGINGEN WELKE 5 WERKLIEDEN OF MEER TENERKSTELLEN (VERVOLG)

		TWEEDE EEN- HEDEN	DERDE KWARTAAL 1980	DERDE KWARTAAL 1980	VIERDE KWARTAAL 1980	JAAR 1980	EERSTE KWARTAAL 1981	TWEEDE KWARTAAL 1981
EENBLOK-AGGREGATEN EN INRICHTINGEN VOOR KLIMAATREGELING	1000 F TON	522031 3103	406505 2993	493843 3769	1861551 12688	453274 3170	529302 3804	
VENTILATOREN EN INDUSTRIELE VENTILATIE- INRICHTINGEN	1000 F TON	255669 2036	216300 1744	218535 1848	921693 7661	216195 1473	223334 1619	
WARME LUCHTGENERATOREN	1000 F TON	130891 986	122858 1036	184428 1479	600469 4996	125347 1367	63543 646	
AEROTHERMEN EN ANDER MATERIEEL VOOR VER- WARMING MET WARME LUCHT	1000 F TON	53191 390	49786 499	63748 759	208959 2145	43342 450	44440 457	
TOESTELLEN EN INSTALLATIES VOOR HET FIL- TEREN, ZUIVEREN, ONTSTOFFEN; DROOG- INSTALLATIES	1000 F TON	175144 704	137276 703	146571 927	576646 3052	115737 871	177043 1211	
HERSTELLINGEN EN ANDER MAAKWERK	1000 F TON	334527 1471453 7219	335209 1267934 6975	517200 1624325 8782	1587945 5757263 30542	356693 1310588 7331	485955 1523617 7737	
WERKTUIGMACHINES EN AANVERWANTE NIJVER- HEDEN								
GEREEDSCHAPPEN VOOR METAALBEWERKING :								
-VERSAPANDE EN SLIJPENDE WERKTUIGEN (MET INBEGRIJ VAN HANDMACHINES)	1000 F TON	566553 1384	855378 1998	458067 961	2347166 5528	421948 1152	475389 1145	
-NIET VERSAPANDE EN BIJZONDERE WERK- TUIGMACHINES	1000 F TON	473204 3304	599114 4113	757812 4740	2554274 17253	565871 3720	569999 4298	
GEREEDSCHAPSWERKTUIGEN VOOR HET BEWERKEN VAN HOUT EBONIZET, KURK, BEEN	1000 F TON	180184 473	163186 304	194876 405	702737 1583	159497 312	148187 265	
GEREEDSCHAPPEN EN TOEBEHOREN VOOR GE- REEDSCHAPSWERKTUIGEN, MET DIAMANT BEZET GEREEDSCHAP	1000 F TON	1287858 3110	1142202 2626	1399647 3020	5065752 11806	1246935 3102	1375814 3476	
HERSTELLINGEN EN ANDER MAAKWERK	1000 F TON	149338 2657137 8271	112283 2872163 9041	128867 2939269 9126	522055 11191984 36170	141471 2535722 8286	130653 2700042 9184	
TEXTIELMATERIEEL								
MACHINES EN TOESTELLEN VOOR BEREIDEN, KAARDEN, SPINNEN, TWIJNEN EN OPSPOELEN, ENZ...	1000 F TON	295641 1300	176893 751	565696 2575	1230416 5466	142433 608	408179 1908	
MACHINES EN TOESTELLEN VOOR HET WEVEN, BREIEN, BORDUREN, MAAIEN, ENZ...	1000 F TON	773013 3873	605374 3273	1004446 5010	3312461 17376	671000 3457	700117 3825	
MACHINES VOOR HET BLEKEN, VERNEN, APPRE- TEREN EN AFWERKEN	1000 F TON	42364 181	23003 103	44033 228	149158 692	20707 76	39712 127	
DELEN, ONDERDELEN EN ANDERE TOEBEHOREN VOOR TEXTIELMACHINES	1000 F TON	502994 1661	441205 1271	710018 1175	2353628 6701	550192 976	526939 1251	
KAARDBESLAG	1000 F TON	69894 391	63519 306	76976 439	276443 1515	71040 403	72556 461	
MACHINES VOOR NIJVERHEIDSWASSERIEN EN VOOR DROOGKUIS	1000 F TON	196267 1560	150761 1116	150330 1059	640506 4700	160014 1084	172381 1264	
HERSTELLINGEN EN ANDER MAAKWERK	1000 F TON	59672 1939845 8966	51370 1512125 6820	62059 2613558 10486	227683 8190295 36450	66932 1682318 6604	65605 1985489 8836	

VERZENDINGEN VAN DE METAALVERWERKENDE NIJVERHEID
 VESTIGINGEN WELKE 5 WERKLIEDEN OF MEER TEWERKSTELLEN(VERVOLG)

		TWEEDE	DERDE	VIERDE	JAAR	EERSTE	TWEEDE
	EEN-	KWARTAAL	KWARTAAL	KWARTAAL	1980	KWARTAAL	KWARTAAL
	HEDEN	1980	1980	1980	1980	1981	1981
DIVERSE MECHANIEKCONSTRUCTIES							
TANDWIELKASTEN EN DERGELIJKE VOOR HET REGELEN VAN DE SNELHEID	1000 F TON	606709 2673	593692 2083	629714 2279	2464081 10413	721961 2974	750620 2792
ANDER RADERWERK EN TRANSMISSIE-ONDER- DELEN; HUN TOEBEHOREN	1000 F TON	263388 2262	253454 1756	302578 2471	1102456 9163	315996 2433	314266 2473
NIJVERHEIDS- EN SPECIAAL KRAANWERK:							
-UIT STAAL	1000 F TON	156592 499	103146 261	209164 473	561569 1593	90987 411	132085 350
-UIT GIETIJZER	1000 F TON	31681 336	27165 336	28088 312	127600 1521	22047 277	11530 100
-UIT NON-FERROMETALEN	1000 F TON	56867 174	126160 267	75347 175	288650 710	70840 192	67628 79
KRAANWERK VOOR HET BOUWBEDRIJF	1000 F TON	205774 731	154001 518	174452 603	723540 2339	222797 716	169410 571
VERBINDINGSTUKKEN EN DERGELIJKE	1000 F TON	164616 1177	131697 1075	151040 1219	627549 4928	140365 1161	132025 1286
ALGEMENE MECHANIEK EN DECOLTEERWERK	1000 F TON	1920114 9321	1643557 9136	1560496 9948	6874376 38438	1631760 9652	1787436 9714
BRANDBESTRIJDINGSMATERIAAL	1000 F TON	313868 2553	254032 1934	286099 2360	1090161 8764	231212 1805	288428 2174
HERSTELLINGEN EN ANDER MAAKWERK	1000 F	277902	276790	638114	1462642	884745	888554
	1000 F	3997511	3563694	4055092	15322624	4332710	4541982
	TON	19726	17366	19840	77869	19621	19539
HEF-, TRANSPORT-, WEEG- EN BOUWWERVEN- MATERIEEL							
LIEREN, KAAPSTANDERS, TAKELS, DOMME KRACHTEN, EN VIJZELS	1000 F TON	96921 601	97922 696	140364 835	476253 3048	135690 777	177953 976
KRANEN ROLLENDE BRUGGEN PORTIEKLOOP- KRANEN EN DERGELIJKE	1000 F TON	355114 3400	273367 2768	415185 3911	1291064 12546	219416 2142	437926 4526
BEWEEGBARE KRANEN	1000 F TON	67315 848	28512 339	44238 512	197479 2621	17338 294	38989 459
LIFTEN ROLTRAPPEN EN DERGELIJKE (BOUW- WERVENMATERIAAL NIET INBEGREPEN)	1000 F TON	429147 3363	375986 2872	555622 4109	1871203 13972	426265 2279	458843 2920
TRANSPORTWAGENS	1000 F TON	746497 7367	683205 6366	856440 5678	3049559 28418	612222 10488	719636 7488
BALANSEN, WEEGBRUGGEN EN ANDERE WEEG- TOESTELLEN EN -INSTRUMENTEN	1000 F TON	149592 404	103928 346	100553 345	525496 1455	110270 541	100263 427
MATERIEEL VOOR DE BURGERLIJKE BOUWKUNDE	1000 F TON	4778191 33755	4497703 30140	4208706 29297	18048292 127868	4923034 32380	5034593 30676
HERSTELLINGEN EN ANDER MAAKWERK	1000 F	575435	523770	657200	2610030	962282	621800
	1000 F	7198212	6584393	6978308	28069376	7406517	7590003
	TON	49738	43527	44687	189928	48901	47472
BIJZONDERE UITRUSTINGEN EN VOLLEDIGE NIJVERHEIDSIINSTALTIJES :							
- VOOR MIJNBOW EN AANVERWANTE BEDRIJVEN	1000 F TON	131890 1947	121829 2407	132508 2346	528234 8468	144973 2296	140731 2280

VERZENDINGEN VAN DE METAALVERWERKENDE NIJVERHEID
 VESTIGINGEN WELKE 5 WERKLIEDEN OF MEER TEWERKSTELLEN (VERVOLG)

	EEN- HEDEN	TWEEDE KWARTAAL 1980	DERDE KWARTAAL 1980	VIERDE KWARTAAL 1980	JAAR 1980	EERSTE KWARTAAL 1981	TWEEDE KWARTAAL 1981
- VOOR DE VOEDINGSNIJVERHEID	1000 F TON	655987 6269	435848 3530	427432 4073	1910244 16469	422243 3138	407125 2882
- VOOR DE BROOD- EN BANKET-, VLEESWAREN- FABR. EN SLAGERIJ, DRANKHUIZEN EN GROTE KEUKENS	1000 F TON	347282 1498	275686 1008	391180 1403	1337175 5185	288208 1036	304349 1203
- VOOR CHEMISCHE NIJVERHEID	1000 F TON	410148 2688	445883 3352	424467 2800	1767912 12525	429705 2623	408677 2735
MATERIEEL EN INSTALLATIES VOOR WATER- EN SLIBBEHANDELING EN VOOR VUILNISVERWERKING	1000 F TON	127468 931	96281 801	123951 788	464388 3432	132941 1054	129409 1208
- VOOR HET CONDITIONEREN, VERPAKKEN EN DE AUTOMATISCHE DISTRIBUTIE	1000 F TON	437608 1275	396066 1152	557046 1407	1786259 5080	468030 1278	583218 1513
- VOOR DE FABRICATIE EN DE BEWERKING VAN GLAS EN GLASWERKEN	1000 F TON	227345 461	102612 297	131424 345	573404 1831	111904 346	93770 296
- VOOR DE PAPIER- EN KARTONINDUSTRIE, DRUKKERIJ EN GRAFISCHE KUNSTNIJVERHEIDEN	1000 F TON	173297 345	172253 353	192305 368	715714 1445	238845 550	223528 564
- VOOR RUBBER- EN PLASTIEKNIJVERHEID	1000 F TON	66111 93	58714 85	64086 54	265161 327	78938 94	89870 120
- VOOR DE STAALNIJVERHEID EN DE GIETERIJEN	1000 F TON	326550 1738	273592 1268	316752 1680	1190983 5860	256971 2006	286852 1344
- VOOR DE NIJVERHEID DER NIET METAALHOU- DENDE MINERALEN (1)	1000 F TON	443965 4801	396037 3017	421217 3905	1457127 13616	259837 2605	346958 3155
- VOOR DE NIET NADER BEPAALDE INDUS- TRIEEN (2)	1000 F TON	416763 2378	350341 2319	887792 4382	2048139 12149	374205 2628	441200 2890
HERSTELLINGEN EN ANDER MAAKWERK	1000 F TON	434286 24424	495495 19589	412119 23551	1831590 86387	422318 19654	439394 20190
TRACTOREN EN MACHINES VOOR DE LANDBOUW	1000 F TON	4198700 24424	3620637 19589	4482279 23551	15876330 86387	3629118 19654	3895081 20190
TRACTOREN, MATERIEEL VOOR BODEMBEWER- KING, ZAAIEN, PLANTEN, BEMESTING EN BESCHERMING VAN CULTUREN	1000 F TON	2671554 23385	1983817 16301	2064533 16618	10219374 86833	2502271 19653	2524899 19637
VOEGST- EN DORSMATERIEEL, MATERIEEL VOOR HET SELECTEREN EN CONDITION. NA HET VOEGSTEN, EN DIVERSE	1000 F TON	2190770 15879	1586985 13096	2023247 16412	8560875 65379	2356512 19967	2628729 15326
HERSTELLINGEN EN ANDER MAAKWERK	1000 F TON	74095 39264	89166 29397	108628 33030	343065 152212	90753 39620	87582 34963
NIET ELEKTRISCHE MEETTOESTELLEN; LABORA- TORIUM- EN GELIJKAARDIGE TOESTELLEN	1000 F TON	313099 1886	297818 1835	292405 1597	1206015 7192	339216 1986	333429 1933
SCHRIJFMACHINES, KANTOORMACH. STATISTIEKMACH. BOEKHOUDMACH., ENZ... ANDERE TOESTELLEN EN DIVERSE	1000 F TON	500457 745	508308 172	1051315 866	2441298 2443	929113 594	1041891 524
HERSTELLINGEN EN ANDER MAAKWERK	1000 F TON	90039 2631	79156 2007	88180 2463	386290 9635	96323 2580	83757 2457

 (1) STEENBAKKERIJEN, KERAMISCHE NIJVERHEID, STEEN- EN MARMERBEWERKING
 FABRIKAGE VAN CEMENT, KALK EN PLEISTER

(2) INDUSTRIELE BRANDSTOFovens EN HUN BRANDERS INBEGREPEN

VERZENDINGEN VAN DE METAALVERWERKENDE NIJVERHEID
 VESTIGINGEN WELKE 5 WERKLIEDEN OF MEER TEWERKSTELLEN (VERVOLG)

		TWEEDE	DERDE	VIERDE	JAAR	EERSTE	TWEEDE
	EEN-	KWARTAAL	KWARTAAL	KWARTAAL	JAAR	KWARTAAL	KWARTAAL
	HEDEN	1980	1980	1980	1980	1981	1981
WAPENS EN MUNITIE							
JACHTWAPENS, WAPENS VOOR DE SCHIETBAAN, ALARMWAPENS EN DERGELIJKE, INBEGREPEN HET MAAKWERK EN DE HERSTELLINGEN	1000 F TON	3647805 10280	2216937 3714	2794135 5437	12641871 30342	2924559 5628	3607428 7310
	1000 F TON	3647805 10280	2216937 3714	2794135 5437	12641871 30342	2924559 5628	3607428 7310
VLIEGTUIGBOUW							
VLIEGTUIGEN EN ANDERE VLIEGTOESTELLEN MET INBEGRIJ VAN MAAKWERK EN VAN HER- STELLINGEN	1000 F	3621222	2568159	3162735	11563889	3135340	4799342
	1000 F TON	3621222 TON	2568159 TON	3162735 TON	11563889 TON	3135340 TON	4799342 TON
ELEKTRISCHE UITRUSTINGSGOEDEREN							
ROTERENDE ELEKTRISCHE MACHINES	1000 F TON	793976 2280	845188 2514	1055018 2497	3724273 10163	1050273 1711	820912 2079
INDUSTRIELE TRANSFORMATOREN	1000 F TON	762208 7092	708040 8629	1314882 15457	4456091 42100	790373 11845	931098 9291
STATISCHE OMZETTERS, CONDENSATOREN VOOR DE NIJVERHEID - ELECTROMAGNETEN	1000 F TON	230598 586	245240 573	243895 670	896712 2324	343128 826	289555 721
ELEKTRISCHE APPARATUUR VOOR DE NIJVER.							
- HOOGSPANNINGSAPPARATUUR	1000 F TON	238846 760	249235 686	324828 694	1012767 2658	257779 583	293855 606
- LAAGSPANNINGSAPP. (MET INB. V.D. RELAYS)	1000 F TON	890709 4680	802558 4223	932030 4325	3737040 19205	677976 3272	895234 4164
HET GEHEEL VAN GEPREFABICEERDE HOOG- EN LAAGSPANNINGEN	1000 F TON	465241 1543	415260 1127	465525 1927	1839269 6178	449990 1405	440013 1321
BESTURINGSTOESTELLEN, POTENTIOMETERS EN REOSTATEN	1000 F TON	192553 367	164687 278	219384 278	788463 1295	214075 302	208384 273
OVENS VOOR DE NIJVERHEID EN DE LABORA- TORIUM	1000 F TON	458210 5444	484455 5345	528217 5465	1886787 21250	558585 5299	473670 5206
ELEKTRISCHE LASMACHINES EN SNIJTOESTEL- LEN	1000 F TON	104343 123	60833 85	70484 97	310488 468	43216 89	45481 84
ELEKTRODEN EN ANDERE TOEVOEGMETALEN	1000 F TON	256831 3475	208922 2928	217765 3117	909056 12780	196995 2463	161803 2015
ISOLATOREN EN ISOLEERSTOFFEN	1000 F TON	111466 325	90795 237	111561 308	436959 1202	125441 1984	124643 304
ELEKTRISCHE DRADEN EN KABELSBUIZEN VOOR BINNENLEIDING	1000 F TON	3419964 41169	2902495 35146	3474235 37285	13535213 158148	2838954 30408	3328617 36936
MATERIEEL VOOR INDUSTRIELE EN OPENBARE VERLICHTING	1000 F TON	565491 3773	561742 4186	604843 3605	2304630 15006	580492 3012	660191 4591
ANDER ELEKTRISCH UITRUSTINGSMATERIEEL	1000 F TON	396514 1589	395869 1584	454938 1660	1399345 5627	426393 1665	404606 1590
HERSTELLINGEN EN ANDER MAAKWERK	1000 F	1677299	1494059	1944047	7209336	1642831	1876274
	1000 F TON	10564249 73206	9629378 67541	11961652 77385	44446429 298404	10196501 64864	10954336 69181

VERZENDINGEN VAN DE METAALVERWERKENDE NIJVERHEID
 VESTIGINGEN WELKE 5 WERKLIEDEN OF MEER TEWERKSTELLEN (VERVOLG)

		TWEDE	DERDE	VIERDE	JAAR	EERSTE	TWEDE
	EEN- I HEDEN	KWARTAAL 1980	KWARTAAL 1980	KWARTAAL 1980	1980	KWARTAAL 1981	KWARTAAL 1981
TELECOMMUNICATIES, PROFESSIONELE ELEK- TRONIKA, AUTOMATIE							
TELECOMMUNICATIETOESTELLEN EN -INSTAL- LATIES VOOR TELEFONIE EN TELEGRAFIE	1000 F TON	5477829 2256	4216167 1540	7880793 3057	23933333 9418	5410802 1912	6261191 2537
ZEND- EN TRANSMISSIETOESTELLEN EN -INSTALLATIES VOOR TELECOMMUNICATIES	1000 F TON	552768 51	325287 33	431996 42	1842993 299	367305 59	472144 65
ELEKTRISCHE TOESTELLEN VOOR AUDITIEVE EN VISUELE SIGNALISATIE	1000 F TON	253922 470	177971 1059	340270 868	1273829 3046	288965 1899	400485 3534
INFORMATIEVERWERKING EN NIJVERHEIDS- CONTROLE	1000 F TON	870194 257	708912 231	985202 238	3485660 962	1015735 265	1181585 588
ELEKTRONISCHE HEELKUNDIGE TOESTELLEN EN ANDERE MEDISCHE STRALINGSAPPARATUUR	1000 F TON	744362 518	627235 548	796925 472	2920488 2018	752338 471	669922 348
ACTIEVE EN PASSIEVE BESTANDDELEN	1000 F TON	1394925 1	1129556	1047795 3	5032333 11	997824 3	973653 2
PROFESSIONELE ELEKTRONICA	1000 F TON	530531 116	560212 117	680220 196	2403373 542	504952 94	757929 327
HERSTELLINGEN EN ANDER MAAKWERK	1000 F	1235635	1199174	1172391	4412109	748148	1433719
	1000 F TON	11060166 3669	8944514 3528	13335592 4876	45304118 16296	10086069 4703	12150628 7401
ELEKTRONISCHE VERBRUIKSGOEDEREN - ELEK- TRONICA VOOR HET GROTE PUBLIEK							
KLEIN INSTALLATIEMATERIEEL	1000 F TON	648613 8123	551479 6703	578387 6730	2468773 29758	603240 7338	613464 7100
HUISHOUDELIJKE TOESTELLEN MET INGEBOUNDE MOTOR	1000 F TON	110730 378	87461 302	83723 273	400994 1410	94327 296	86280 221
HUISHOUDELIJKE WASHACHINES	1000 F TON STUK	111618 378 39714	213972 398 41703	146694 806 56489	587771 2033 179043	131295 535 49986	127147 537 46845
ELEKTROTERMISCHE TOESTELLEN VOOR HUIS- HOUDELIJK GEBRUIK	1000 F TON	466009 4088	427831 3505	630652 4815	1945168 16026	416986 3072	475722 3417
TELEVISIE -ONTVANGSTTOESTELLEN, (DRAAG- BARE, HUISHOUDELIJKE "MIT EN ZWART" EN "KLEUREN")	1000 F TON STUK	2458793 6035 177268	2135768 4675 149251	2596800 6702 211488	10004872 25673 745902	2635395 5520 208983	2019660 4429 167008
ALLERHANDE RADIO-ONTVANGSTTOESTELLEN, ELEKTROFONEN, OPNAMEMATERIEEL, PICK- UPS EN PLATENDRAAIERS (1)	1000 F TON STUK	2168875 5541 595135	1669988 3509 427090	2101078 4617 536389	8507606 24550 2245684	2213725 4671 379626	2210568 3712 364641
LUCHTERS EN ONDERDELEN	1000 F TON	512788 2688	468306 2263	605679 2863	2109774 10843	569294 2472	546756 2629
ANDERE ARTIKELEN VOOR BINNENVERLICHTING	1000 F TON	1165978 1919	897150 1548	1040535 1595	4353615 7603	863824 1320	997681 1470
BATTERIJEN EN ACCUMULATOREN	1000 F TON	1098530 11694	998194 9947	1920716 14704	5177589 49279	1452102 12046	1509431 13464
ANDERE N.A.B. MATERIEEL	1000 F TON	205229 164	154935 3	262523 218	824555 398	329586 61	211234 196
HERSTELLINGEN EN ANDER MAAKWERK	1000 F	140154	134480	160342	598019	162070	160733
	1000 F TON	9087317 41008	7739564 32853	10127129 43323	36978736 167573	9471844 37331	8958676 37175
ALGEMEEN TOTAAL	1000 F TON	163707941 1706333	130186712 1357100	162309744 1524109	1626495790 6312931	151987863 1465075	172885214 1618272

(1) DE ELEKTROFONEN, OPNAMEMATERIEEL, PICK-UPS EN PLATENDRAAIERS ZIJN IN DE STUKS NIET INBEGREPEN

NETTO-PRODUKTIE VAN ELEKTRICITEIT (IN MILJOEN KWH) (1)

	PER KATEGORIE VAN DE PRODUCENTEN			NAAR DE AARD VAN DE BRANDSTOFFEN					TOTAAL			
	OPENBARE BEDELING	TRIELE ZELF-VOORT-OPENB. ONDER-ONEMING.	INDUS-PRIV. ONDER-ONEMING.	VASTE BRANDSTOFFEN	VLOEIBARE BRANDSTOFFEN	GAS	HYDRAULISCHE LES	KERN-ENERGIE	PRODUKTIE	INVOER	UITVOER	NETTOSUMME
1977	91	3321	319	770	1180	799.7	37	943.0	3731	633.6	548.9	3616.0
1978	124	3595	311	860	1361	785.3	41	989.3	4030	440.2	671.7	3738.0
1979	145	3680	312	993	1251	857.4	48	901.2	4137	561.4	663.7	4035.0
1980	146	3811	294						4251	523.7	743.3	4032.0
1980												
JULI	83	3217	236	921	794	472.8	95	1238.0	3535	366.6	574.0	3328.0
AUG.	111	3316	252	917	943	535.3	53	1210.5	3679	399.2	656.7	3421.0
SEPT	129	3537	249	887	1289	610.6	51	1057.7	3915	412.9	640.6	3687.0
OKT.	147	3933	328	1045	1528	853.6	75	383.7	4401	571.0	791.7	4187.0
NOV.	156	4004	340	1125	1478	704.7	75	1085.7	4500	573.0	824.4	4253.0
DEC.	179	4179	307	1181	1537	665.6	95	1166.0	4664	606.6	810.2	4460.0
1981												
JAN.	187	4229	288	1230	1201	1003.3	99	1149.1	4704	480.1	701.5	4482.0
FEB.	169	3834	288	1195	1060	998.0	99	919.4	4291	381.5	497.5	4175.0
M.	174	3684	302	1223	1238	1069.9	92	529.1	4160	583.9	419.1	4325.0
APR.	118	3314	260	1230	968	759.5	72	646.8	3692	603.2	353.1	3942.0
MEI	95	3447	264	1077	877	634.6	83	1116.5	3805	512.6	521.6	3796.4
JUNII	94	3355	243	970	875	557.0	92	1180.5	3693	493.7	379.6	3807.2
JULII	50	2974	231	1008	521	399.0	97	1213.1	3255	312.4	296.9	3270.7
AUG.	40	3081	219	1000	702	382.0	80	1161.0	3340	484.3	292.4	3531.5

WATERDISTRIBUTIE

	OPGEVANGEN	WATERVOLUME DOOR	TOTAAL	WATERVOLUME AAN	VOLUME BESCHIK-
	WATERVOLUME	DERDEN AFGESTAAN		ANDERE MAATSCHAP-	BAAR VOOR DE
	(1.000 M3)	(1.000 M3)	(1.000 M3)	PIJEN AFGESTAAN	DISTRIBUTIE
				EN VERLIES	(1.000 M3)
1977	46136	10146	56282		42353
1978	47400	10244	57644		43151
1979	48230	10581	58810		43689
1980	49228	10544	59772		44417
1980					
JULI	47339	9814	57154		42572
AUG.	47649	11355	59004		43780
SEPT	51946	10246	62193		46062
OKT.	51386	11060	62446		46609
NOV.	47424	9908	57332		43020
DEC.	49687	10629	60316		42842
1981					
JAN.	48069	10539	58608		43834
FEB.	46371	9934	56304		41960
M.	51432	10454	61885		45850
APR.	48691	10532	59223		44048
MEI	52282	10704	62985		46768
JUNII	48632	10245	58877		43847

(1) BRON : ADMINISTRATIE VOOR ENERGIE, BEDRIJFSFEDERATIE DER VOORTBRENGERS EN VERDELERS VAN ELEKTRICITEIT IN BELGIE

III. TEWERKSTELLING

A. PERSONEEL GETELD IN DE INRICHTINGEN WELKE AAN EEN MAANDELIJKSE STATISTIEK VAN DE INDUSTRIELE
BEDRIJVIGHEID ONDERWORPEN ZIJN (1)

	EEN- HEDEN (1)	MAAND- GEMIDDELDE 1980	FEBRUARI 1981	MAART 1981	APRIL 1981	MEI 1981	JUNI 1981
BODEMINDUSTRIE							
	BED.	712	710	710	714	714	709
STEENKOOLEMIJNEN : AANWEZIG (2)	WERKM.	15245	15981	15779	15715	15485	14936
	100 U.	3032	3128	3392	3238	2773	3087
STEENKOOLEMIJNEN : INGESCHREVEN(3)							
	BED.		11738	11765	11761	11751	11784
-A) BELGEN	WERKM.						
	100 U.						
	BED.		8599	8556	8497	8455	8406
-B) VREEMDELINGEN	WERKM.						
	100 U.						
GROEVEN	BED.	841	633	626	627	628	
	WERKM.	3099	2988	3008	3054	3061	
	100 U.	4068	3339	4017	3978	3732	
	BED.	753	744	740	751	748	746
KALK, KALKSTEEN EN KALKDERIVATEN	WERKM.	2980	2862	2881	2908	2890	2900
	100 U.	4222	3685	4296	4088	371	4079
VOEDINGSNIJVERHEID							
	BED.	150	153	153	145	142	
JAM	WERKM.	477	477	443	369	308	
	100 U.	665	609	613	535	418	
	BED.	712	707	706	706	719	703
MARGARINE	WERKM.	641	594	609	604	578	568
	100 U.	899	802	893	815	689	785
	BED.	482	505	505	502	501	500
PLANTAARDIGE EN DIERLIJKE OLIEN	WERKM.	802	821	790	791	790	796
	100 U.	1034	1059	1162	1084	950	1087
	BED.	1523	1438	1454	1436	1415	1407
SAMENGESTELDE VOEDERS VOOR DIEREN	WERKM.	3432	3254	3215	3190	3209	2987
	100 U.	5005	4736	5119	4830	4318	4637
	BED.	5401	5467	5480	5413	5382	
ANDERE VOEDINGSINDUSTRIEEN (4)	WERKM.	17948	17751	17311	17966	16853	
	100 U.	23941	23779	24280	23165	20366	
	BED.	1503	1500	1430	1515	1517	1513
TABAKSNIJVERHEID	WERKM.	5108	4335	4723	4915	4883	4867
	100 U.	6372	6164	6317	6185	5585	6135

(1) DE EENHEDEN HEBBEN BETREKKING RESPECTIEVELIJK OP HET AANTAL BEDIENDEN EN WERKLIEDEN DAT VOORKOMT
OP DE BETAALSTATEN WAARIN DE 15DE DER MAAND BEGREPEN IS EN OP HET AANTAL UREN WERKLIEDEN(X100)

(2) HET BETREFT HET GEMIDDELD AANTAL AANWEZIGE WERKLIEDEN PER GEWERKTE DAG EN HET AANTAL

VERWEZENLIJKTEPOSTEN

(3) WERKLIEDEN INGESCHREVEN OP HET EINDE VAN HET JAAR OF VAN DE MAAND

(4) MET UITSLUITING, IN HET BIJZONDER, VAN HET SLACHTEN VAN VEE, VAN DE ZUIVELFABRIEKEN, BOTERFABRIEKEN EN KAASFABRIEKEN, VAN DE MAALDERIJEN, VAN DE BAKKERIJEN EN BANKETBAKKERIJEN EN VAN DE SUIKERFABRIEKEN. HET PERSONEEL VAN DEZE AKTIVITEITEN IS OPGENOMEN IN TABEL B HIERNA

III. TEWERKSTELLING

A. PERSONEEL GETELD IN DE INRICHTINGEN WELKE AAN EEN MAANDELIJKSE STATISTIEK VAN DE INDUSTRIELE
BEDRIJVIGHEID ONDERWORPEN ZIJN (1)

	EEN- IHEDEN (1)	MAAND- GEMIDDELDE 1980	FEBRUARI 1981	MAART 1981	APRIL 1981	MEI 1981	JUNI 1981
TEXTIELNIJVERHEID							
1. SPINNERIJEN:							
- KATOEN: FIJNSPINNERIJ (5)	BED. WERKM. 100 U.	397 3619 1783	394 3575 1495	366 3264 1399	366 3283 1339	365 3170 1253	368 3232 1654
- KAARDSPINNERIJ (5)	BED. WERKM. 100 U.						
- COCONS (5)	BED. WERKM. 100 U.	58 2	38 2	36 2	36 2	36 1	32 2
TEXTIELNIJVERHEID							
1. SPINNERIJEN:							
- KAARDWOL	BED. WERKM. 100 U.	252 2097 3062	258 2019 2752	252 2046 3039	253 2038 2945	253 2034 2617	252 2057 3058
- KAMWOL	BED. WERKM. 100 U.	700 4704 5648	694 4699 5459	693 4632 5974	697 4625 5568	693 4616 4855	
- VLAS EN HENNEP (3)	BED. WERKM. 100 U.	70 999 51	70 953 43	71 967 45	69 967 42	71 963 39	71 963 46
- JUTE	BED. WERKM. 100 U.	73 792 1020	81 748 966	74 742 1103	72 739 1031	72 734 865	72 746 1020
- HARDE VEZELS (SPINNERIJ EN TOUWSLAGE- RIJ)	BED. WERKM. 100 U.	61 513 572	63 529 625	63 567 695	63 565 682	64 561 583	
2. WEVERIJ	BED. WERKM. 100 U.	4164 21949 27700	4084 21319 27189	4098 21210 29426	4163 21088 27530	4154 21043 24023	
3. BREIGOEDNIJVERHEID	BED. WERKM. 100 U.	989 8606 10206	852 8053 9781	857 8055 10493	853 7952 9768	851 7964 8809	
4. ANDERE NIJVERHEIDSTAKKEN:							
- WASSEN EN VERKOLEN VAN WOL	BED. WERKM. 100 U.	48 431 466	47 408 428	47 398 361	32 255 330	32 258 318	33 263 342
- KAMMEN VAN DE WOL	BED. WERKM. 100 U.	107 752 855	85 547 686	86 539 778	83 535 726	83 525 651	80 444 768
- NAAIGARENFABRIEK (4)	BED. WERKM. 100 U.	147 432 556	144 406 539	141 402 561	141 403 600	141 401 540	142 401 650

(1) ZIE NOTA (1) OP VORIGE BLADZIJDE

(4) DE CIJFERS VAN AUGUSTUS HEBBEN EVENEENS BETREKKING OP JULI

(5) VOOR DEZE BEDRIJFSTAKKEN BETREFT HET SPINDEL-UREN (IN HONDERDDUIZEND)
VOOR DE FIJN- EN KAARDSPINNERIJEN, HEBBEN DE CIJFERS VAN AUGUSTUS
EVENEENS BETREKKING OP JULI.

III. TEWERKSTELLING

A. PERSONEEL GETELD IN DE INRICHTINGEN WELKE AAN EEN MAANDELIJKSE STATISTIEK VAN DE INDUSTRIELE
BEDRIJVIGHEID ONDERWORPEN ZIJN (1) (VERVOLG)

	EEN- HEDEN (1)	MAAND- GEMIDDELDE 1980	FEBRUARI 1981	MAART 1981	APRIL 1981	MEI 1981	JUNI 1981
4. ANDERE NIJVERHEIDSTAKKEN:							
- WATTEN	BED.	60	54	54	54	53	54
	WERKM.	270	236	233	235	233	240
	100 U.	359	335	375	364	324	377
- VILT	BED.	80	79	78	78	77	76
	WERKM.	309	289	290	287	287	286
	100 U.	392	348	369	372	331	384
- BANDWEVERIJ	BED.	198	193	178	179	177	177
	WERKM.	998	949	854	967	964	970
	100 U.	1224	1164	1250	1237	1130	1314
SCHOENEN, KLEDING EN CONFECTIE							
SCHOENEN	BED.	209	198	200	197	198	198
	WERKM.	2002	1841	1823	1816	1807	1823
	100 U.	2273	1962	1975	1807	1709	2147
PANTOFFELS	BED.	24	29	29	29	30	28
	WERKM.	340	318	308	313	316	304
	100 U.	423	390	397	380	342	481
HANDSCHOENEN, MAROKIJK EN LEDERWAREN N.E.G	BED.	223	193	193			
	WERKM.	1112	1031	1032			
	100 U.	1130	1321	1458			
KLEDING EN CONFECTIENIJVERHEID (2)	BED.	4401	4107	3960	4083	4062	
	WERKM.	35131	32674	32069	32270	31547	
	100 U.	40601	39603	42171	38919	33114	
HOUT, PAPIER							
HOUTZAGERIJ,ENZ...	BED.	445	365	420	415	417	414
	WERKM.	2515	1785	2314	2319	2281	2273
	100 U.	3214	2154	3181	3119	2807	3134
HOUT EN AANVERWANTE BEDRIJFSTAKKEN (2)	BED.	4190	3980	4019	3977	3919	
	WERKM.	27268	25953	25928	25999	25687	
	100 U.	36100	33770	37759	36151	30886	
MEUBELEN	BED.	2037	1913	1943	1917	1896	
	WERKM.	13159	13091	12963	12981	12935	
	100 U.	18083	17423	19121	18186	15507	
ZETELS	BED.	669	631	634	633	636	
	WERKM.	4632	4364	4378	4396	4366	
	100 U.	5880	5684	6261	5806	4874	
SCHRIJNWERKERIJ	BED.	564	555	551	538	537	
	WERKM.	3824	3580	3556	3561	3479	
	100 U.	4957	4046	4733	4842	4892	
VAATWERK	BED.	185	175	176	178	179	
	WERKM.	1093	1040	1024	1037	1005	
	100 U.	1395	1420	1455	1405	1198	
KISTEN- EN TONNENNIJVERHEID	BED.	144	137	136	136	129	
	WERKM.	777	701	695	695	694	
	100 U.	1010	859	949	971	848	
GEPLAKT HOUT, BLOKPLATEN OF LAMELLEN- PLATEN, GEPERSTE PANELEN	BED.	406	386	389	388	357	
	WERKM.	2389	2186	2285	2295	2210	
	100 U.	3325	3002	3693	3496	2974	

(1) ZIE NOTA (1) OP VORIGE BLADZIJDE

(2) PERSONEEL TEWERKGESTELD IN DE INRICHTINGEN WELKE 5 WERKLIEDEN
OF MEER TEWERKSTELLEN. ZIE EVENEENS TABEL B.

III. TEWERKSTELLING

A. PERSONEEL GETELD IN DE INRICHTINGEN WELKE AAN EEN MAANDELIJKSE STATISTIEK VAN DE INDUSTRIELE
BEDRIJFVIGHEID ONDERWORPEN ZIJN (1) (VERVOLG)

	EEN- IHDEN (1)	MAAND- GEMIDDELDE 1980	FEBRUARI 1981	MAART 1981	APRIL 1981	MEI 1981	JUNI 1981
ANDERE ACTIVITEITEN	BED. 185	183	190	187	185		
	WERKM. 1034	991	1027	1024	998		
	100 U. 1450	1335	1540	1444	1293		
PAPIER (PRODUKTIE)	BED. 1714	1674	1677	1673	1665	1668	
	WERKM. 5800	5554	5563	5559	5532	5544	
	100 U. 7934	7738	8620	8126	7722	8088	
PAPIER (VERWERKING)	BED. 2625	2577	2443	2434	2432	2446	
	WERKM. 8987	8614	8424	8359	8322	8531	
	100 U. 11876	11570	12113	11604	10402	12063	
LEERLOOIERIJEN	BED. 119	113	112	111	111	111	
	WERKM. 762	746	742	742	734	735	
	100 U. 1013	920	1010	1008	944	982	
RUBBER	BED. 1786	1666	1700	1620	1686	1690	
	WERKM. 4858	4379	4422	4463	4470	4454	
	100 U. 6510	5824	6484	6264	5755	6191	
SCHEIKUNDIGE NIJVERHEID							
ZEEP	BED. 2487	2454	1504	2488	2436		
	WERKM. 2778	2596	2593	2602	2608		
	100 U. 3751	3670	3880	3781	3552		
ANDERE SCHEIKUNDIGE INDUSTRIEEN (3)	BED. 16447	16565	16584	16439	16388		
	WERKM. 26462	25824	25552	25556	25409		
	100 U. 34530	34708	38130	35385	32468		
NIJVERHEID DER PETROLEUM- EN STEENKOO- DERIVATEN							
PETROLEUMRAFFINADERIJEN	BED. 1239	1281	1299	1299	1300	1299	
	WERKM. 1574	1552	1565	1565	1562	1526	
	100 U. 2138	2013	2335	2335	2113	2079	
STEENKOOLOBRIKETTEN	BED. 3	3	3	3	3	3	
	WERKM. 22	13	13	12	12	12	
	100 U. 34	27	21	18	13	21	
COKESFABRIEKEN	BED. 301	293	293	280	277	293	
	WERKM. 2483	2493	2479	2512	2550	2599	
	100 U. 3283	3279	3626	3421	3453	3509	
METAALNIJVERHEID							
IJZERNIJVERHEID	BED. 8451	8116	8117	8131	8125	8115	
UITGEZONDERD DE FABRIEKEN WELKE ENKEL GIETSTAAL VERVAARDIGEN	WERKM. 36838	34752	34521	34691	34716	34748	
	100 U. 49255	44657	50555	47640	46188	47788	
IJZERNIJVERHEID	BED. 305	296	287	292	284	277	
FABRIEKEN WELKE ENKEL GIETSTAAL VERVAAR- DIGEN	WERKM. 1224	1126	1115	1099	1095	1094	
	100 U. 1523	1423	1533	1465	1275	1503	
NON-FERROMETALEN EN HUN LEGERINGEN	BED. 3759	3777	3753	3756	3746		
	WERKM. 11633	11300	11247	11224	11178		
	100 U. 15116	14162	15614	15331	13617		
NON-FERRO METAALGIETTERIJEN	BED. 218	228		248	243	243	
	WERKM. 1055	952		1133	1120	1110	
	100 U. 1345	1203		1391	1147	1457	
METAALVERWERKENDE NIJVERHEID (2)	BED. 73566	72590	72044	71058	70667	70769	
	WERKM. 223446	216480	212490	208726	208036	207879	
	100 U. 281840	266066	291474	284455	253701	277851	

(1) ZIE NOTA (1) OP VORIGE BLADZIJDE

(2) PERSONEEL TEWERKGESTELD IN DE INRICHTINGEN WELKE 5 WERKLIEDEN OF MEER TEWERKSTELLEN.

(3) ZIE NOTA 2 OP VORIGE BLADZIJDE; STIKSTOFNIJVERHEID INBEGREPEN

III. TEWERKSTELLING

A. PERSONEEL GETELD IN DE INRICHTINGEN WELKE AAN EEN MAANDELIJKSE STATISTIEK VAN DE INDUSTRIELE
BEDRIJFVIGHEID ONDERWORPEN ZIJN (1) (VERVOLG)

	EEN- HEDEN (1)	MAAND- (GEMIDDELDE) 1980	FEBRUARI 1981	MAART 1981	APRIL 1981	MEI 1981	JUNI 1981
METAALNIJVERHEID							
	BED.	723	706	654	707	708	700
VORMSTAALGIETERIJEN	WERKM.	2304	2193	1961	2110	2118	2114
	100 U.	3151	3114	3007	3135	2884	3281
	BED.	542	602	453	517	434	423
IJZERGIEETERIJEN	WERKM.	2902	2923	2441	2588	2329	2300
	100 U.	3732	3733	3298	3358	2767	3177
	BED.	2288	2235	2228	2213	2190	2186
DRAAD- EN METAALTREKKERIJ, KOUDWALSERIJ ENZ...	WERKM.	10545	10234	10220	10098	10056	10035
	100 U.	13847	13014	13406	14480	12153	13336
	BED.	844	807	829	859	1004	968
SMEEDWERK, WARM PERS- EN DIEPTREKWERK, ENZ...	WERKM.	3726	3210	3334	3578	3845	3815
	100 U.	4691	3677	4341	4424	4382	5015
	BED.	2265	2232	2198	2194	2257	2241
PLAATBEWERKING EN DIVERSE METAAL VER- WERKINGEN	WERKM.	11640	11289	11193	11059	11187	11125
	100 U.	15127	14906	15591	15581	15484	14650
	BED.	4113	3872	3799	3781	3723	3753
METAALTOEBEHOREN VOOR HET BOUWBEDRIJF	WERKM.	15341	14194	13868	13703	13566	13838
	100 U.	19769	17846	18517	17762	15870	18152
	BED.	3202	3212	3162	3174	3029	3226
BRUGGEN, VAKWERK, PLAATWERK EN STOOM- KETELS	WERKM.	10573	10361	10005	10177	9842	10176
	100 U.	13944	13395	14037	13908	12886	13683
	BED.	2165	2297	278	2013	1997	2001
SCHEEPSBOUW	WERKM.	7950	8361	7757	8221	8100	8099
	100 U.	9431	12045	10748	8541	6827	8303
	BED.	736	694	694	706	663	676
SPOOR- EN TRAMWEGMATERIEEL	WERKM.	2267	2208	2249	2295	2249	2348
	100 U.	3054	2899	3364	3305	2665	3492
	BED.	8896	8671	8587	8262	8261	8177
MOTORVOERTUIGEN, RIJWIELEN EN AANVER- WANTE NIJVERHEDEN	WERKM.	50268	48174	47739	43749	44739	44680
	100 U.	59994	52107	64084	61927	54384	64008
	BED.	3871	3830	3707	3638	3674	3635
DRIJFKRACHTMACHINES, PNEUMATISCHE MACH- INES	WERKM.	7092	7077	6531	6442	6700	6578
	100 U.	9416	9295	10013	9139	8507	9113
	BED.	1946	1918	1799	1882	1805	1863
WERKTUIGMACHINES EN AANVERWANTE NIJVER- HEDEN	WERKM.	4820	4790	4599	4754	4581	4587
	100 U.	6544	6324	6685	6617	5623	6609
	BED.	1109	1056	1052	1032	1044	1060
TEXTIELMACHINES EN TOEBEHOREN	WERKM.	3646	3419	3397	3364	3312	3360
	100 U.	4697	4129	4507	4422	3797	4716
	BED.	2472	2685	2644	2624	2737	3644
DIVERSE MECHANIEKCONSTRUCTIES	WERKM.	7861	8740	8220	8365	7943	7874
	100 U.	10524	11635	11836	11944	10088	10848
	BED.	3522	3558	3541	3558	3473	3424
HEF-, TRANSPORT- EN WEEGTOESTELLEN	WERKM.	8603	8381	8306	8241	8178	8067
	100 U.	11380	10800	11475	11432	10325	10930
	BED.	4689	4537	4915	4363	4291	4499
TOESTELLEN EN INSTALLATIES VOOR DIVERSE NIJVERHEDEN	WERKM.	12118	11292	11326	11420	11286	11424
	100 U.	15137	12780	16516	16827	14182	15841
	BED.	24974	24289	24254	24130	24059	23886
ELECTROTECHNIEK	WERKM.	49281	47133	46990	46238	46017	45331
	100 U.	62165	6095	62719	61062	56915	56587
	BED.	813	832	812	803	809	840
MEET-, LABORATORIUMTOESTELLEN, ENZ...	WERKM.	1817	1755	1662	1567	1525	1678
	100 U.	2241	2205	2313	2091	1899	2146

(1) ZIE NOTA (1) OP VORIGE BLADZIJDE

III. TEWERKSTELLING

A. PERSONEEL GETELD IN DE INRICHTINGEN WELKE AAN EEN MAANDELIJKSE STATISTIEK VAN DE INDUSTRIELE
BEDRIJFSGHEID ONDERWORPEN ZIJN (1) (VERVOLG)

	EEN- HEDEN (1)	MAAND- GEMIDDELDE 1980	FEBRUARI 1981	MAART 1981	APRIL 1981	MEI 1981	JUNI 1981
METAALNIJVERHEID							
	BED.	2170	2303	2320	2319	2228	2232
WAPENS EN MUNITIE	WERKM.	6451	6389	6337	6223	6033	6028
	100 U.	7640	4649	8813	8193	6800	7916
	BED.	2226	2254	2258	2283	2281	2287
VLIESTUIGMACHINES	WERKM.	4242	4357	4355	4434	4430	4422
	100 U.	5357	4563	6206	6307	5259	6048
NIJVERHEID DER NIET METAALHOUDENDE MINE- RALEN							
	BED.	365	323	319	315	317	317
KLEI	WERKM.	3251	2541	2569	2520	2610	2629
	100 U.	4204	1606	2305	3062	2987	3498
	BED.	3855	3681	3666	3661	3651	3620
GLAS	WERKM.	13048	12410	12506	12519	12664	12419
	100 U.	17657	15939	17832	16838	15736	17055
	BED.	832	854	858	855	856	841
CEMENT	WERKM.	2308	2251	2246	2249	2247	2236
	100 U.	3078	2758	3121	3025	2769	2986
	BED.	785	806	803	806	795	789
KERAMIEK	WERKM.	3936	3678	3687	3681	3616	3601
	100 U.	5207	4282	4708	4833	4421	4800
	BED.	4087	4189	4214	4238	3984	
PLASTIEKVERWERKENDE NIJVERHEID (2)	WERKM.	13212	12983	12808	12834	12289	
	100 U.	17473	17589	19877	17330	15226	
BOUWBEDRIJF (3)							
-OPENBARE WERKEN:							
	BED.						
- RUMBOUW	WERKM.						
	100 U.						
	BED.						
- VOLTOOINGSWERK	WERKM.						
	100 U.						
-PRIVATE WERKEN:							
	BED.						
- RUMBOUW	WERKM.						
	100 U.						
	BED.						
- VOLTOOINGSWERK	WERKM.						
	100 U.						
	BED.	16732	16081	15987	15617		
-TOTAAL:	WERKM.	121270	111149	111098	109113		
	100 U.	139067	83974	133777	149936		
	BED.	16325	16271	16247	16143	16130	16091
ELEKTRICITEIT (4)	WERKM.	2172	2110	2149	2304	2156	2153
	100 U.	3173	3162	3211	2996	2829	2843
	BED.	5215	5295	5278	5271	5271	5259
GASBEDELING (5)	WERKM.						
	100 U.						
	BED.	2907	2952	2944	2913	2927	2927
WATERDISTRIBUTIE	WERKM.	4537	4528	4530	4477	4469	4469
	100 U.	6760	6594	6954	6839	6665	6665

(1) ZIE NOTA (I) OP VORIGE BLADZIJDE

(2) PERSONEEL TEWERKGESTELD IN DE INRICHTINGEN WELKE 5 ARBEIDERS OF MEER TEWERKSTELLEN

(3) ONDERNEMINGEN DIE 10 OF MEER WERKLIEDEN TEWERKSTELLEN

(4) HET PERSONEEL VAN DE INDUSTRIELE ZELFVOORTBRENGING NIET INBEGREPEN

(5) PERSONEEL TEWERKGESTELD IN DE GASCENTRALES EN - FABRIEKEN INBEGREPEN

B. PERSONEEL GETELD IN DE INRICHTINGEN WELKE 10 WERKLIEDEN OF MEER TEWERSTELLEN (1)

	EEN- HEDEN (1)	MAAND- GEMIDDELDE 1980	JANUARI 1981	FEBRUARI 1981	MAART 1981	APRIL 1981	MEI 1981
BE- EN VERWERKENDE NIJVERHEID							
1. VOEDINGSNIJVERHEID (2)	BED. WERKM. 100 U.	5736 17038 24981	5692 16028 23738	6220 17253 24867	6108 17321 27730	6194 17227 26000	6126 17562 23938
2. BEREIDING VAN DRANKEN	BED. WERKM. 100 U.	4683 11197 15492	4653 10824 14759	4722 10621 14109	4613 10741 16102	4702 10582 15255	4673 10646 14465
3. FABRICAGE VAN KUNST-EN SYNTH. DRADEN EN VEZELS, BEREID. VAN TEXTIELST. (MET UITZ. VAN WOL), EN DIVERSEN	BED. WERKM. 100 U.	1604 8234 10634	1534 7940 9882	1526 7854 9655	1044 6089 8282	1408 7526 10104	1405 7462 9271
4. CONFECTIE (FABRICAGE VAN ZAKKEN, VAN MATRASSEN, HERST, ENZ.)	BED. WERKM. 100 U.	235 870 1044	225 811 922	261 775 948	224 818 1016	253 768 1022	211 770 952
5. BEREIDING VAN HOUT	BED. WERKM. 100 U.	11 169 222	11 176 226	12 169 219	12 163 240	12 163 241	12 164 202
6. DRUK- EN BOEKBINDERSBEDRIJF, FOTOGRAFIE EN AANVERWANTE BEDRIJVEN	BED. WERKM. 100 U.	7118 16007 22166	6992 15838 22018	6983 15706 21139	6969 15627 23047	6945 15431 21559	6930 15362 19608
7. HUIDEN- EN LEDERINDUSTRIE (MET UITZONDERING VAN DE LOOIERIJEN) BEREIDEN VAN PELTERIJEN, MAKEN VAN BONTWERK	BED. WERKM. 100 U.	113 561 715	108 513 728	108 527 680	107 526 736	107 522 743	107 521 672
8. SCHEIKUNDIGE NIJVERHEID (3)	BED. WERKM. 100 U.	7288 6684 9029	7376 6470 9571	7589 6435 9352	7597 6499 9519	7534 6355 8940	7365 6747 8280
9. BEDRIJVEN DER NIET METAALHOUDENDE MINERALEN (5)	BED. WERKM. 100 U.	2633 13106 16461	2597 12183 11345	2485 12003 11371	2478 11970 15800	2466 11947 15489	2449 11835 13615
10. UURWERKEN- EN JUWELENNIJVERHEID, FABRICAGE VAN WETENSCHAPPELIJKE INSTRUMENTEN ENZ.	BED. WERKM. 100 U.	181 446 522	164 438 510	164 431 492	164 428 527	164 427 537	164 422 472
11. DIAMANTNIJVERHEID	BED. WERKM. 100 U.	397 5264 5034	354 4569 4355	363 5513 4222	345 4637 4430	341 4578 3014	376 4699 4559
12. DIVERSE BE- EN VERWERKENDE INDUSTRIE- EN WAARONDER DE SLOPING (6) EN DE SORTERING VAN RECUPERATIESTOFFEN	BED. WERKM. 100 U.	2699 8378 11105	2719 8141 10427	2708 8005 10158	2731 7907 10907	2712 7909 10408	2721 7954 9828

(1) ZIE NOTA (1) OP VORIGE BLADZIJDE

DEZE TABEL BETREFT ENKEL DE NIJVERHEIDSTAKKEN WAARVOOR GEEN MAANDELIJKSE STATISTIEK VAN DE BEDRIJFVIGHEID BESTAAT. TENGEVOLGE ENER WIJZIGING VAN HET AANTAL AANGEVERS, ZIJN DE

UITKOMSTEN VAN DE VERSCHILLENDE JAREN ONDERLING NIET VERGELIJKBAAR.

(2) DEZE CIJFERS HEBBEN HOOFDZAKELIJK BETREKKING OP HET SLACHTEN VAN VEE, DE ZUIVELFABRIEKEN, BOTERFABRIEKEN EN KAASFABRIEKEN, DE MAALDERIJEN, DE BAKKERIJEN EN BANKETBAKKERIJEN EN DE SUIKERFABRIEKEN

(3) DE CIJFERS HEBBEN VOORAL BETREKKING OP DE NIJVERHEID DER FARMACEUTISCHE PRODUCTEN

**JAARLIJKSE
PRODUKTIESTATISTIEKEN**

HANDSCHOEN- EN MAROKIJNNIJVERHEID EN FABRICAGE VAN ANDERE LEDEREN ARTIKELEN (*)

JAAR 1978

VESTIGINGEN DIE 5 OF MEER WERKLIEDEN TEWERKSTELLEN

INDELING VAN DE VESTIGINGEN PER BELANGRIJKHEIDSKLASSE VOLGENS HET AANTAL OP 30 SEPTEMBER TEWERKGESTELDE PERSONEN

Omschrijving	5 tot 9	10 tot 19	20 tot 49	50 of meer	Totaal
Aantal vestigingen	35	23	20	5	83
Aantal werklieden	169	235	483	264	1 151
Aantal bedienden	33	52	95	61	241

Aantal personen die niet onderworpen zijn aan de sociale zekerheid op 30 september 1978 (eigenaars en familiale helpers) : 83

AANTAL BEDIENDEN EN WERKLIEDEN TEWERKGESTELD IN DE VESTIGINGEN OP 31 MAART, 30 JUNI, 30 SEPTEMBER EN 31 DECEMBER 1978

Personeel onderworpen aan de sociale zekerheid voor bedienden (incl. de vestigingshoofden verbonden door een arbeidsovereenkomst en de leerjongens-bedienden)				Personeel onderworpen aan de sociale zekerheid voor werklieden (incl. leerjongens-werklieden)			
Datum	Mannen	Vrouwen	Totaal	Datum	Mannen	Vrouwen	Totaal
31.03.1978	126	114	240	31.03.1978	438	738	1 176
30.06.1978	124	117	241	30.06.1978	436	715	1 151
30.09.1978	122	119	241	30.09.1978	430	721	1 151
31.12.1978	119	115	234	31.12.1978	402	660	1 062
				Huisarbeiders tewerkgesteld op 31.12.1978	32	166	198

Aantal arbeidsuren door de werklieden en de leerjongens-werklieden daadwerkelijk in 1978 gepresteerd : 1 632 079

INDELING PER PROVINCIE VAN HET OP 30 SEPTEMBER TEWERKGESTELDE PERSONEEL

Provincies	Aantal vestigingen	Bedienden			Werklieden		
		Mannen	Vrouwen	Totaal	Mannen	Vrouwen	Totaal
Antwerpen	8	28	17	45	72	143	215
Brabant	49	53	72	125	282	342	624
Oost-Vlaanderen	8	6	5	11	17	59	76
West-Vlaanderen	7	11	8	19	18	80	98
Henegouwen	3	6	9	15	8	46	54
Luik en Namen	8	18	8	26	33	51	84
<i>Het Rijk</i>	<i>83</i>	<i>122</i>	<i>119</i>	<i>241</i>	<i>430</i>	<i>721</i>	<i>1 151</i>

PERSONEELSUITGAVEN

Omschrijving	Waarde (in 1 000 F)
Brutowedden uitbetaald aan het personeel dat onderworpen is aan de sociale zekerheid voor bedienden	89 731
Brutolonen uitbetaald aan het personeel dat onderworpen is aan de sociale zekerheid voor :	
- werklieden	231 969
- huisarbeiders	22 366
Werkgeversbijdragen aan de sociale zekerheid voor :	
- het personeel onderworpen aan de sociale zekerheid voor bedienden	20 548
- het personeel onderworpen aan de sociale zekerheid voor : werklieden	94 555
huisarbeiders	8 985
Verzekeringspremies tegen arbeidsongevallen	7 084
Andere personeelsuitgaven	13 162
<i>Totaal</i>	<i>488 400</i>

(*) Betreft niet de schoenen- en pantoffelnijverheid.

VERBRUIKTE STOFFEN EN PRODUCTIEN

Omschrijving	Eenheid	Hoeveelheid	Waarde (in 1 000 F) (exclusief aftrek- bare B.T.W.)
A. Brandstoffen en elektrische energie			
Benzine	hl	1 712	2 678
Stookoliën	hl	8 883	4 598
Steenkoolgas, aardgas	1 000 m ³	253	1 261
Elektrische stroom aangekocht of ontvangen door cessie	1 000 kWh	1 613	5 213
Andere	-	-	429
<i>Totaal</i>	-	-	14 179
B. Grondstoffen			
Zwaar rundleder	kg	77 652	16 679
Licht rundleder	vierk. voet	2 750 023	109 301
Kalfsleder	"	370 032	29 432
Geiteleder	"	229 551	13 324
Schapeleder	"	478 094	23 489
Varkensleder	"	25 767	1 840
Ander leder en vellen	-	-	54 957
Imitatieleder met textielonderlaag	m ²	891 496	60 097
Plastische stoffen in bladen	m ²	172 447	14 344
Textielstoffen	-	-	26 072
Kunstmousse	m ²	33 572	627
Karton	kg	210 190	4 913
Kartonvezels en fibrine	kg	16 529	610
Aluminiumplaten	kg	12 083	904
Garen	-	-	4 536
Lijm, latex, was, inkt	-	-	2 387
Sluitingen, bourrettes, handvatten, sloten, diverse metalen voorwerpen	-	-	46 284
Andere	-	-	36 339
<i>Totaal</i>	-	-	446 135
C. Andere stoffen			
Verpakkingsmiddelen, recipiënten, enz.	-	-	8 979
Smeermiddelen	kg	2 129	77
Stoffen gebruikt voor onderhoud en herstelling	-	-	1 014
Kleine handwerktuigen, voertuigbanden en andere niet elders genoemde benodigdheden	-	-	2 826
<i>Totaal</i>	-	-	12 896
<i>Algemeen totaal</i>	-	-	473 210

Totale inkoopwaarde (exclusief aftrekbare B.T.W.) van de goederen gekocht in 1978 om in dezelfde vorm voortverkocht of afgestaan te worden (in 1 000 F) : 440 127

BELASTINGEN, TAKSEN EN DIVERSE UITGAVEN

Omschrijving	Waarde (in 1 000 F)
Bedrag (exclusief aftrekbare B.T.W.) gefactureerd door derden voor onderhoud en herstelling van gebouwen, machines en vervoermiddelen	12 339
Bedrag (exclusief aftrekbare B.T.W.) gefactureerd door derden voor het maakwerk verricht voor rekening van de vestigingen	27 337
Bedrag van de B.T.W. die op de door de getelde vestigingen geleverde goederen en diensten ontvangen werd	300 414
Bedrag van de aftrekbare B.T.W. op de aankopen	184 600
Bedrag van de op de uitvoervergunningen aangebrachte zegels, van de verkeersbelasting op de motorrijtuigen, van de gemeente- en provinciebelastingen	1 889
Bedrag van de onroerende voorheffing (provinciale en gemeentelijke opcentiemen inbegrepen)	1 562
Kosten (exclusief aftrekbare B.T.W.) betaald voor het vervoer uitgevoerd door derden en aangerekend buiten de aankoopfacturen om	17 520
Premies voor verzekering tegen brand, diefstal van autovoertuigen en tegen schade voortvloeiend uit auto-ongevallen	7 685
Bedrag van de huur betaald voor gebouwen die voor beroepsdoeleinden gebruikt worden en van de huur betaald voor uitrustingsgoederen (exclusief aftrekbare B.T.W.)	20 429
Bankkosten met uitsluiting van de intresten op ontleende kapitalen (exclusief aftrekbare B.T.W.)	3 457
Diverse lasten (exclusief aftrekbare B.T.W.) (1)	99 380

(1) Deze post omvat geen afschrijvingen, intresten of belastingen.

VERVAARDIGDE OF AFGEWERKTE PRODUCTEN, LEVERINGEN EN VOORRADEN

Afgewerkte producten	Eenheid	Produkten vervaardigd of afgewerkt in de vestigingen voor eigen rekening en maakwerk voor derden Hoeveelheid	Leveringen				Hoeveelheid der voorraden op 31 december 1978
			in België		aan het buitenland		
			Hoeveelheid	Waarde (in 1 000 F) exclusief B.T.W.)	Hoeveelheid	Waarde (in 1 000 F)	
a) Lederen handschoenen (v/d stad)							
- voor heren	paar	31 603	32 890	9 803	(1)	(1)	..
- voor dames en kinderen	"	48 900	48 721	16 824	(1)	(1)	6 060
Handschoenen en wanten van leder en stof	"	193 230	310 453	32 719	(1)	(1)	31 586
b) Damestassen :							
- van leder	stuks	341 971	301 248	296 164	63 925	59 828	33 624
- van plastic en andere	"	362 084	268 335	76 999	133 384	27 900	55 308
c) Portefeuilles, geldbeurzen en soortgelijke artikelen :							
- van leder	"	504 258	481 347	137 063	33 051	6 286	28 314
- van plastic en van andere stoffen	"	68 792	69 964	5 962	(1)	(1)	1 300
d) Kokers en allerhande foedralen :							
- van leder, van plastic	"	21 932	23 869	3 693	(1)	(1)	1 031
- van andere stoffen	"	135 405	146 835	19 245	(1)	(1)	6 842
e) Aktentassen, boekentassen, enz. :							
- van leder	"	14 573	14 364	12 843	574	495	2 460
- van andere stoffen	"	366 811	381 190	86 053	24 178	5 590	56 999
f) Reisartikelen (reistassen, valiezen, handtassen, enz...)							
- van leder	"	5 696	5 539	7 792	(1)	(1)	683
- van andere stoffen	"	417 690	369 927	90 471	65 712	11 486	91 390
g) Benodigheden voor honden (hals-, lei- en muil-, banden)	"	708 335	1 313 578	69 041	53 561	2 863	117 314
h) Koppelbanden	"	341 737	353 157	22 774	(1)	(1)	..
Andere en afval	-	-	-	130 850	-	52 499	-
<i>Totaal</i>	-	-	-	1 018 296	-	166 947	-

Totale waarde van de leveringen - in België (in 1 000 F) (exclusief B.T.W.) : 1 008 940
- aan het buitenland (in 1 000 F) : 176 303

Totale waarde van de verkoop van goederen die de vestigingen verlaten hebben zonder er een bewerking ondergaan te hebben. (handel) (in 1 000 F) (exclusief B.T.W.) : 509 384

Bedrag ontvangen door de getelde vestigingen voor industriële en niet-industriële diensten (in 1 000 F) (exclusief B.T.W.) : 34 803

Andere inkomsten (in 1 000 F) : 479

(1) De cijfers van de leveringen aan het buitenland werden gevoegd bij de cijfers van de leveringen in België.
.. Vertrouwelijke cijfers.

WAARDE DER VOORRADEN EN DER PRODUKTEN IN BEWERKING

Omschrijving	Waarde (in 1 000 F)	
	op 1 januari 1978	op 31 december 1978
Brandstoffen, grondstoffen en andere in bewerking te stellen produkten (exclusief aftrekbare B.T.W.)	130 161	137 525
Afgewerkte produkten en afval	121 890	97 519
Goederen bestemd om voortverkocht te worden in dezelfde vorm als die waarin ze aangekocht werden (exclusief aftrekbare B.T.W.)	98 772	100 290
Produkten in bewerking	7 494	7 951

INVESTERINGEN

VESTIGINGEN DIE 20 OF MEER PERSONEN TEWERKSTELLEN

(in 1 000 F)

I. Vermeerdering (exclusief aftrekbare B.T.W.)			II. Vermindering (exclusief B.T.W.)	
Nieuwe en gebruikte machines, uitrusting en voertuigen	Bouwwerken en aankoop van bestaande gebouwen en van bebouwde en onbebouwde terreinen	Totaal	Verkoop van terreinen en desie van gebruikte vaste kapitaal-goederen	
Totaal	waarvan transportmiddelen voor het vervoer van en naar het bedrijf			
11 046	5 162	13 724 (1)	24 770	1 810
III. Afschrijvingen voor het geheel van het geïnvesteerde kapitaal				
Afschrijvingen op materieel en gereedschap			12 774	
Afschrijvingen op gebouwen en andere bouwwerken			5 382	
IV. Financiering van de investeringen				
Financiering met eigen middelen van de ondernemingen			18 722	
Financiering met andere middelen dan die van de ondernemingen			6 048	

(1) Sociale investeringen inbegrepen.

SLACHTERIJEN VAN PLUIMVEE EN VAN ANDERE NEERHOFDIEREN

VESTIGINGEN DIE 5 OF MEER WERKLIEDEN TEWERKSTELLEN

JAAR 1979

INDELING VAN DE VESTIGINGEN PER BELANGRIJKHEIDSKLASSE VOLGENS HET AANTAL OP 30 SEPTEMBER TEWERKGESTELDE PERSONEN

Omschrijving	5 tot 9	10 tot 19	20 tot 49	50 of meer	Totaal
Aantal vestigingen	11	13	15	7	46
Aantal werklieden	62	159	420	498	1 139
Aantal bedienden		9	42	71	122

Aantal personen die niet onderworpen zijn aan de sociale zekerheid op 30 september 1979 (eigenaars en familiale helpers) : 47

AANTAL BEDIENDEN EN WERKLIEDEN TEWERGESTELD IN DE VESTIGINGEN OP 31 MAART, 30 JUNI, 30 SEPTEMBER EN 31 DECEMBER 1979

Personeel onderworpen aan de sociale zekerheid voor bedienden (inclusief de vestigingshoofden verbonden door een arbeids- overeenkomst en de leerlingen-bedienden)				Personeel onderworpen aan de sociale zekerheid voor werklieden (inclusief leerjongens-werklieden)			
Datum	Mannen	Vrouwen	Totaal	Datum	Mannen	Vrouwen	Totaal
31. 3.1979	76	50	126	31. 3.1979	616	499	1 115
30. 6.1979	76	49	125	30. 6.1979	639	504	1 143
30. 9.1979	73	49	122	30. 9.1979	634	505	1 139
31. 12.1979	75	51	126	31. 12.1979	622	511	1 133

Aantal arbeidsuren door de werklieden en de leerjongens-werklieden daadwerkelijk in 1979 gepresteerd : 1 629 329

INDELING PER PROVINCIE VAN HET OP 30 SEPTEMBER 1979 TEWERKGESTELDE PERSONEEL

Provincies	Aantal vestigingen	Bedienden			Werklieden		
		Mannen	Vrouwen	Totaal	Mannen	Vrouwen	Totaal
Antwerpen	7	10	11	21	142	118	260
Limburg	6	23	9	32	123	106	229
Oost-Vlaanderen	14	9	9	18	150	70	220
West-Vlaanderen	15	28	13	41	169	166	335
Andere provincies	4	3	7	10	50	45	95
<i>Het Rijk</i>	46	73	49	122	634	505	1 139

PERSONEELUITGAVEN

Omschrijving	Waarde (in 1 000 F)
Brutowedden uitbetaald aan het personeel dat onderworpen is aan de sociale zekerheid voor bedienden	63 050
Brutolonen uitbetaald aan het personeel dat onderworpen is aan de sociale zekerheid voor werklieden	300 773
Werkgeversbijdragen aan de sociale zekerheid voor :	
- het personeel onderworpen aan de sociale zekerheid voor bedienden	13 640
- het personeel onderworpen aan de sociale zekerheid voor werklieden	124 094
Verzekeringspremies tegen arbeidsongevallen	11 733
Andere personeelsuitgaven	21 918
<i>Totaal</i>	<i>535 208</i>

TE SLACHTEN DIEREN EN VERBRUIKTE GRONDSTOFFEN

Omschrijving	Eenheid	Hoeveelheid	Waarde (in 1 000 F) exclusief aftrek- bare B.T.W.
A. Brandstoffen en elektrische energie			
Benzine	hl	2 215	3 615
Stookoliën	hl	45 306	28 346
Vloeibaar petroleumgas	t	493	5 203
Steenkoolgas, aardgas	1 000 m3	315	1 438
Elektrische energie	1 000 kWh	17 102	40 468
Andere	-	-	1 255
<i>Totaal</i>	-	-	<i>80 325</i>
B. Te slachten dieren			
Soepkippen	t	24 569	429 146
Braadkippen en -kuikens	t	60 818	1 939 945
Kalkoenen	t	5 530	222 757
Duiven	t	14	1 948
Parelhoenders	t	507	32 607
Konijnen	t	797	52 895
Andere dieren	-	-	47 898
<i>Totaal</i>	-	-	<i>2 727 196</i>
C. Diverse			
	-	-	84 138
D. Andere stoffen			
Water	hl	719 498	1 338
Verpakkingsmiddelen, recipiënten, enz...	-	-	95 320
Smeermiddelen	t	23	872
Stoffen gebruikt voor onderhoud en herstelling	-	-	11 552
Kleine handwerktuigen, voertuigbanden en andere niet elders genoemde benodigdheden	-	-	3 325
<i>Totaal</i>	-	-	<i>112 407</i>
<i>Algemeen totaal</i>	-	-	<i>3 004 066</i>

Totale inkoopwaarde (exclusief aftrekbare B.T.W.) van de goederen gekocht in 1979 om in dezelfde vorm voortverkocht of afgestaan te worden (in 1 000 F) : 699 487

BELASTINGEN, TAKSEN EN DIVERSE UITGAVEN

Omschrijving	Waarde (in 1 000 F)
Bedrag (exclusief aftrekbare B.T.W.) gefactureerd door derden voor onderhoud en herstelling van gebouwen, machines en vervoermiddelen	54 241
Bedrag (exclusief aftrekbare B.T.W.) gefactureerd door derden voor het maakwerk verricht voor rekening van de vestigingen	3 188
Bedrag van de B.T.W. die op de door de getelde vestigingen geleverde goederen en diensten ontvangen werd	250 323
Bedrag van de aftrekbare B.T.W. op de aankopen	267 168
Bedrag van de op de uitvoervergunningen aangebrachte zegels, van de verkeersbelasting op de motorrijtuigen, van de gemeente- en provinciebelastingen	4 052
Bedrag van de onroerende voorheffing (provinciale en gemeentelijke opcentiemen inbegrepen)	2 167
Kosten (exclusief aftrekbare B.T.W.) betaald voor het vervoer uitgevoerd door derden en aangerekend buiten de aankoopfacturen om	31 015
Premies voor verzekering tegen brand, diefstal van autovoertuigen en tegen schade voortvloeiend uit auto-ongevallen	9 642
Bedrag van de huur betaald voor gebouwen die voor beroepsdoeleinden gebruikt worden en van de huur betaald voor uitrustingsgoederen (exclusief aftrekbare B.T.W.)	18 984
Bankkosten met uitsluiting van de intresten op ontleende kapitalen (exclusief aftrekbare B.T.W.)	4 417
Diverse lasten (exclusief aftrekbare B.T.W.) (1)	115 114

GESLACHTE DIEREN EN LEVERINGEN

Produkten	Eenheid	Produkten vervaardigd of afgewerkt in de vestigingen voor eigen rekening Hoeveelheid	Leveringen			
			in België		aan het buitenland	
			Hoeveelheid	Waarde (in 1 000 F) exclusief B.T.W.	Hoeveelheid	Waarde (in 1 000 F)
Geslachte dieren :						
Soepkippen	t	17 257	4 920	222 918	12 303	378 598
Verse braadkippen en -kuijks	t	53 043 (3)	36 237	2 136 698	999	57 506
Kalkoenen	t	4 200	1 104	87 741	795	52 803
Duiven	t	10	10	2 535	-	-
Parelhoenders	t	378	355	39 451	(2)	(2)
Konijnen	t	540	491	59 469	(2)	(2)
Andere dieren	-	-	-	56 955	-	93 684
Andere produkten	-	-	-	373 675	-	55 501
<i>Totaal</i>	-	-	-	<i>2 979 442</i>	-	<i>638 092</i>

Totale waarde van de verkoop (exclusief B.T.W.) van goederen die de vestigingen verlaten hebben zonder er een bewerking ondergaan te hebben (in 1 000 F) : 788 417

Bedrag ontvangen door de getelde vestigingen voor industriële en niet-industriële diensten (exclusief B.T.W.) (in 1 000 F) 161.683

Andere inkomsten (exclusief B.T.W.) (in 1 000 F) : 69 876.

WAARDE DER VOORRADEN EN DER PRODUKTEN IN BEWERKING

Omschrijving	Waarde (in 1 000 F)	
	op 1 januari	op 31 december
Brandstoffen, grondstoffen en andere in bewerking te stellen produkten (exclusief aftrekbare B.T.W.)	45 607	74 956
Afgewerkte produkten, goederen bestemd om voortverkocht te worden in dezelfde vorm als die waarin ze aangekocht werden (exclusief aftrekbare B.T.W.) en produkten in bewerking	176 698	180 895

(1) Deze post omvat geen afschrijvingen, intresten of belastingen.

(2) De cijfers van de leveringen aan het buitenland werden toegevoegd aan de cijfers van de leveringen in België.

(3) Verbeterd cijfer voor 1978 : 49 115 in plaats van 35 999.

INVESTERINGEN
VESTIGINGEN DIE 20 OF MEER PERSONEN TEWERKSTELLEN

(in 1 000 F)

I. Vermeerdering (exclusief aftrekbare B.T.W.)				II. Verminder- ring (ex- clusief B.T.W.)	III. Afschrijvingen voor het geheel van het geïnves- teerde kapitaal	
Nieuwe en gebruikte machines, uitrusting en voertuigen		Constructie en aankoop van bestaande gebouwen en van bebouwde en onbebouwde terreinen	Algemeen totaal	Verkoop van terreinen en cessie van gebruikte vaste kapitaal- goederen	Afschrijvingen op materieel en gereedschap	Afschrijvingen op gebouwen en andere bouwwer- ken
Totaal	waarvan trans- portmiddelen voor het ver- voer van en naar het be- drijf					
101 563	57 227	31 990 (1)	133 553	10 545	96 085	14 198

IV. Financiering van de investeringen

Financiering met eigen middelen van de ondernemingen	Financiering met andere middelen dan die van de ondernemingen
80 155	53 398

(1) Sociale investeringen inbegrepen.

AUTONOME KOELPAKHUIZEN
IJS- EN KOOLZUURIJSFABRIEKEN
JAAR 1979

INDELING VAN DE VESTIGINGEN PER BELANGRIJKHEIDSKLASSE VOLGENS HET AANTAL OP 30 SEPTEMBER TEWERKGESTELDE PERSONEN

Omschrijving	5 tot 9	10 tot 19	20 of meer	Totaal
Aantal vestigingen	16	4	3	23
Aantal werklieden	50	40	51	141
Aantal bedienden	9	11	27	47

Aantal personen die niet onderworpen zijn aan de sociale zekerheid op 30 september 1979 (eigenaars en familiale helpers) : 9

AANTAL BEDIENDEN EN WERKLIEDEN TEWERKGESTELD IN DE VESTIGINGEN OP 31 MAART, 30 JUNI, 30 SEPTEMBER EN 31 DECEMBER 1979

Personeel onderworpen aan de sociale zekerheid voor bedienden (incl. de vestigingshoofden verbonden door een arbeidsovereenkomst en de leerlingen- bedienden)				Personeel onderworpen aan de sociale zekerheid voor werklieden (incl. leerjongens-werklieden)			
Datum	Mannen	Vrouwen	Totaal	Datum	Mannen	Vrouwen	Totaal
31. 3.1979	36	12	48	31. 3.1979	138	7	145
30. 6.1979	34	12	46	30. 6.1979	137	7	144
30. 9.1979	35	12	47	30. 9.1979	134	7	141
31.12.1979	38	12	50	31.12.1979	138	7	145

Aantal arbeidsuren door de werklieden en de leerjongens-werklieden daadwerkelijk in 1979 gepresteerd : 241 531

PERSONEELUITGAVEN

Omschrijving	Waarde (in 1 000 F)
Brutowedden uitbetaald aan het personeel dat onderworpen is aan de sociale zekerheid voor bedienden	28 428
Brutolonen uitbetaald aan het personeel dat onderworpen is aan de sociale zekerheid voor werklieden	49 356
Werkgeversbijdragen aan de sociale zekerheid voor :	
- het personeel onderworpen aan de sociale zekerheid voor bedienden	2 519
- het personeel onderworpen aan de sociale zekerheid voor werklieden	10 878
Verzekeringpremies tegen arbeidsongevallen	2 892
Andere personeelsuitgaven	15 911
<i>Totaal</i>	<i>109 984</i>

VERBRUIKTE STOFFEN EN PRODUCTEN

Omschrijving	Eenheid	Hoeveelheid	Waarde (in 1 000 F) exclusief aftrekbare B.T.W.
A. Brandstoffen en elektrische energie			
Benzine	hl	538	918
Stookolie	hl	3 829	2 135
Elektrische energie aangekocht of ontvangen door cessie	1 000 kWh	13 232	28 271
Steenkoolgas, aardgas	1 000 m3	54	314
Andere	-	-	95
B. Andere verbruikte stoffen			
Water	hl	515 939	1 354
Ammoniak	t	45	828
Smeermiddelen	t	10	227
Stoffen gebruikt voor onderhoud en herstelling	-	-	826
Kleine handwerktuigen, voortuigbanden en andere niet elders genoemde benodigdheden	-	-	580
Diverse	-	-	385
<i>Totaal</i>	-	-	<i>35 933</i>

BELASTINGEN, TAKSEN EN DIVERSE UITGAVEN

Omschrijving	Waarde (in 1 000 F)
Bedrag (exclusief aftrekbare B.T.W.) gefactureerd door derden voor onderhoud en herstelling van gebouwen, machines, vervoermiddelen en voor het maakwerk verricht voor rekening van de vestigingen.	28 241
Bedrag van de B.T.W. die op de door de getelde vestigingen geleverde goederen en diensten ontvangen werd	36 746
Bedrag van de aftrekbare B.T.W. op de aankopen	11 517
Bedrag van de op de uitvoervergunningen aangebrachte zegels, van de verkeersbelasting op de motorrijtuigen, van de gemeente- en provinciebelastingen	306
Bedrag van de onroerende voorheffing (provinciale en gemeentelijke opcentiemen inbegrepen)	915
Premies voor de verzekering tegen brand, diefstal van autovoertuigen en tegen schade voortvloeiend uit auto-ongevallen	3 025
Premies voor verzekering tegen bederf van opgeslagen goederen	5 537
Bedrag van de huur betaald voor gebouwen die voor beroepsdoeleinden gebruikt worden en van de huur betaald voor uitrustingsgoederen (exclusief aftrekbare B.T.W.)	5 828
Bankkosten met uitsluiting van de intresten op ontleende kapitalen (exclusief aftrekbare B.T.W.)	97
Diverse lasten (exclusief aftrekbare B.T.W.) (1)	11 410

VERVAARDIGDE PRODUCTEN EN LEVERINGEN IN 1979

BEDRAG GEFACTUREERD IN 1979 VOOR DE LEVERING VAN KOUDE

Produkten	Eenheid	Produkten vervaardigd in de vestigingen voor eigen rekening	Aan derde geleverde producten	
			Hoeveelheid	Waarde (af-fabriek) (in 1 000 F) Exclusief B.T.W.
Ijs	t	27 865	27 857	31 218
<i>Totaal</i>	-	-	-	<i>31 218</i>

Bedrag gefactureerd in 1979 (exclusief B.T.W.) voor levering van koude (in 1 000 F) : 217 111

Andere ontvangsten (exclusief B.T.W.) (in 1 000 F) : 1 624

VARIATIE VAN DE WAARDE VAN DE VOORRADEN

Omschrijving	Waarde (in 1 000 F)	
	op 1 januari 1979	op 31 december 1979
Brandstoffen, grondstoffen en andere in bewerking te stellen producten (exclusief aftrekbare B.T.W.); zware uitrusting in bewerking en bouwwerken in uitvoering	4 306	4 611

(1) Deze post omvat geen afschrijvingen, intresten of belastingen.

HOUTVERWERKENDE NIJVERHEID

A. Meubelen, zetels, schrijnwerkerij, vaat- en draafwerk, kaders en lijsten,

kisten- en tonnennijverheid, parket, geplakt hout en geperste panelen

VESTIGINGEN DIE 5 OF MEER WERKLIEDEN TEWERKSTELLEN

JAAR 1979

INDELING VAN DE VESTIGINGEN PER BELANGRIJKHEIDSKLASSE VOLGENS HET AANTAL OP 30 SEPTEMBER TEWERKGESTELDE PERSONEN

Omschrijving	5 tot 9	10 tot 19	20 tot 49	50 tot 99	100 tot 199	200 of meer	Totaal
Aantal vestigingen	195	305	243	95	41	19	898
Aantal werklieden	1 209	3 661	6 723	5 701	4 661	5 877	27 832
Aantal bedienden	77	379	868	911	798	1 214	4 247

Personen die niet onderworpen zijn aan de sociale zekerheid op 30 september 1979 (eigenaars en familiale helpers) : 587

AANTAL BEDIENDEN EN WERKLIEDEN TEWERKGESTELD IN DE VESTIGINGEN OP 31 MAART, 30 JUNI, 30 SEPTEMBER EN 31 DECEMBER

Personeel onderworpen aan de sociale zekerheid voor bedienden (incl. de vestigingshoofden verbonden door een arbeids-overeenkomst en de leerlingen-bedienden)				Personeel onderworpen aan de sociale zekerheid voor werklieden (incl. leerjongens-werklieden, excl. huisarbeiders)			
Datum	Mannen	Vrouwen	Totaal	Datum	Mannen	Vrouwen	Totaal
31. 3.1979	3 048	1 256	4 304	31. 3.1979	24 964	3 129	28 093
30. 6.1979	3 052	1 248	4 300	30. 6.1979	24 939	3 080	28 019
30. 9.1979	3 002	1 245	4 247	30. 9.1979	24 802	3 030	27 852
31.12.1979	2 905	1 200	4 105	31.12.1979	24 456	2 941	27 397
				Huisarbeiders op 31.12.1979	9	29	38

Aantal arbeidsuren door de werklieden en de leerjongens-werklieden daadwerkelijk in 1979 gepresteerd : 43 991 278

INDELING PER PRONVINCIE EN PER ARRONDISSEMENT VAN HET OP 30 SEPTEMBER 1979 TEWERKGESTELDE PERSONEEL

Provincies en arrondissementen	Aantal vestigingen	Bedienden			Werklieden (1)		
		Mannen	Vrouwen	Totaal	Mannen	Vrouwen	Totaal
Antwerpen	55	291	112	403	2 043	197	2 240
Mechelen	78	100	63	163	1 245	219	1 464
Turnhout	43	99	35	134	910	49	959
<i>Provincie Antwerpen</i>	<i>176</i>	<i>490</i>	<i>210</i>	<i>700</i>	<i>4 198</i>	<i>465</i>	<i>4 663</i>
Brussel-Hoofdstad	50	159	71	230	773	97	870
Halle-Vilvoorde	50	157	66	223	1 141	81	1 222
Leuven	12	34	18	52	379	91	470
Nijvel	9	10	4	14	91	7	98
<i>Provincie Brabant</i>	<i>121</i>	<i>360</i>	<i>159</i>	<i>519</i>	<i>2 384</i>	<i>276</i>	<i>2 660</i>
<i>Provincie Henegouwen</i>	<i>37</i>	<i>39</i>	<i>23</i>	<i>62</i>	<i>543</i>	<i>35</i>	<i>578</i>
Hoei en Luik	23	38	20	58	322	23	345
Verviers en Borgworm	16	39	22	61	323	33	356
<i>Provincie Luik</i>	<i>39</i>	<i>77</i>	<i>42</i>	<i>119</i>	<i>645</i>	<i>56</i>	<i>701</i>
Hasselt	24	409	109	518	1 827	303	2 130
Maaseik	18	53	22	75	457	33	490
Tongeren	13	24	5	29	284	8	292
<i>Provincie Limburg</i>	<i>55</i>	<i>486</i>	<i>136</i>	<i>622</i>	<i>2 568</i>	<i>344</i>	<i>2 912</i>
<i>Provincie Luxemburg</i>	<i>18</i>	<i>32</i>	<i>20</i>	<i>52</i>	<i>324</i>	<i>43</i>	<i>367</i>
<i>Provincie Namen</i>	<i>12</i>	<i>82</i>	<i>35</i>	<i>117</i>	<i>380</i>	<i>194</i>	<i>574</i>
Aalst	53	159	46	205	1 253	123	1 376
Dendermonde	26	63	23	86	544	38	582
Eeklo	27	75	44	119	893	98	992
Gent	54	82	45	127	985	93	1 078
Oudenaarde	15	42	24	66	463	30	493
Sint-Niklaas	15	81	27	108	455	4	459
<i>Provincie Oost-Vlaanderen</i>	<i>190</i>	<i>502</i>	<i>209</i>	<i>711</i>	<i>4 593</i>	<i>386</i>	<i>4 979</i>
Brugge	41	136	78	214	1 764	412	2 176
Diksmuide	10	19	15	34	284	26	310
Oostende	6	7	-	7	79	8	87
Ieper	13	91	27	118	580	88	668
Kortrijk	64	279	119	398	2 191	232	2 423
Roeselare	78	260	108	368	2 629	341	2 970
Tielt	35	138	60	198	1 580	115	1 695
Veurne	3	4	4	8	60	9	69
<i>Provincie West-Vlaanderen</i>	<i>250</i>	<i>934</i>	<i>411</i>	<i>1 345</i>	<i>9 167</i>	<i>1 231</i>	<i>10 398</i>
<i>Het Rijk</i>	<i>898</i>	<i>3 002</i>	<i>1 245</i>	<i>4 247</i>	<i>24 802</i>	<i>3 030</i>	<i>27 832</i>

(1) Huisarbeiders niet inbegrepen

PERSONEELSUITGAVEN

Omschrijving	Waarde (in 1 000 F)
Brutowedden uitbetaald aan het personeel dat onderworpen is aan de sociale zekerheid voor bedienden	2 389 354
Brutolonen uitbetaald aan het personeel dat onderworpen is aan de sociale zekerheid voor :	
- werklieden (huisarbeiders niet inbegrepen)	8 951 315
- huisarbeiders	5 226
Werkgeversbijdragen aan de sociale zekerheid voor :	
- het personeel onderworpen aan de sociale zekerheid voor bedienden	524 440
- het personeel onderworpen aan de sociale zekerheid voor :	
- werklieden (huisarbeiders niet inbegrepen)	4 328 637
- huisarbeiders	2 467
Verzekeringspremies tegen arbeidsongevallen	334 249
Andere personeelsuitgaven	871 744
<i>Totaal</i>	<i>17 407 432</i>

VERBRUIKTE STOFFEN

Omschrijving	Eenheid	Hoeveelheid	Waarde (in 1 000 F) (exclusief aftrekbare B.T.W.)
A. Brandstoffen en elektrische energie			
Steenkolen en steenkoolbriketten	t	438	1 533
Steenkoolcokes	t	24	102
Benzine	hl	61 202	117 815
Stookoliën	hl	630 614	398 883
Vloeibaar petroleumgas	t	3 229	24 838
Steenkoolgas, aardgas	1 000 m3	2 767	13 517
Elektrische energie aangekocht of ontvangen door cessie	1 000 kWh	294 841	757 870
Andere	-	-	9 196
<i>Totaal</i>	-	-	<i>1 323 754</i>
B. Grondstoffen			
I. Ongezaagd hout :			
a) inlandse houtsoorten	m3	484 940	474 142
b) ingevoerde houtsoorten	m3	912 437	847 523
II. Gezaagd hout :			
a) inlandse houtsoorten	m3	214 395	1 762 282
b) ingevoerde houtsoorten	m3	374 434	4 773 869
III. Bewerkt hout :			
a) fineerbladen (plakage)	m2	38 963 427	1 223 032
b) geplakt hout	m2	4 930 055	798 296
c) geperste panelen	m2	32 127 691	2 745 426
IV. Andere grondstoffen :			
ijzerwaren	-	-	1 443 492
textiel	-	-	1 013 730
leder	-	-	319 558
plastiek	-	-	468 800
marmer	-	-	14 434
spiegels en glas	-	-	359 086
verf, vernis, was, lijm, enz.	-	-	1 699 412
papier, karton, imitatie-leder	-	-	373 941
rubber	-	-	621 839
standaardartikelen (deuren, ramen, rugleuningen, enz.)	-	-	2 504 283
vlasafval	t	135 831	217 255
diverse	-	-	1 693 536
<i>Totaal</i>	-	-	<i>23 353 936</i>
C. Andere stoffen			
Verpakkingsmiddelen, recipiënten, enz...	-	-	217 861
Smeermiddelen	t	538	21 249
Stoffen gebruikt voor onderhoud en herstelling	-	-	117 700
Kleine handwerktuigen, voertuigbanden en andere niet elders genoemde benodigdheden	-	-	190 762
<i>Totaal</i>	-	-	<i>547 572</i>
<i>Algemeen totaal</i>	-	-	<i>25 225 262</i>

Totale inkoopwaarde (exclusief aftrekbare B.T.W.) van de goederen gekocht in 1979 om in dezelfde vorm voortverkocht of afgestaan te worden (IN 1 000 F) : 3 535 767

BELASTINGEN, TAKSEN EN DIVERSE UITGAVEN

Omschrijving	Waarde (in 1 000 F)
Bedrag (exclusief aftrekbare B.T.W.) gefactureerd door derden voor onderhoud en herstelling van gebouwen, machines en vervoermiddelen	893 011
Bedrag (exclusief aftrekbare B.T.W.) gefactureerd door derden voor het maakwerk verricht voor rekening van de vestigingen	850 408
Bedrag van de B.T.W. die op de door de getelde vestigingen geleverde goederen en diensten ontvangen werd	5 639 893
Bedrag van de aftrekbare B.T.W. op de aankopen	4 305 137
Bedrag van de op de uitvoervergunningen aangebrachte zegels, van de verkeersbelasting op de motorrijtuigen, van de gemeente- en provinciebelastingen	91 937
Bedrag van de onroerende voorheffing (provinciale en gemeentelijke opcentiemen inbegrepen)	90 140
Kosten (exclusief aftrekbare B.T.W.) betaald voor het vervoer uitgevoerd door derden en aangerekend buiten de aankoopfacturen om	597 074
Premies voor verzekering tegen brand, diefstal van autovoertuigen en tegen schade voortvloeiend uit auto-ongevallen	344 894
Huur betaald voor gebouwen die voor beroepsdoeleinden gebruikt worden en huur betaald voor uitrustingsgoederen (exclusief aftrekbare B.T.W.)	442 343
Bankkosten (exclusief aftrekbare B.T.W.) met uitsluiting van de intresten op ontleende kapitalen	71 908
Diverse lasten (exclusief aftrekbare B.T.W.) (1)	3 108 455

LEVERINGEN

Omschrijving	Waarde van de producten verkocht in België en aan het buitenland (in 1 000 F) exclusief B.T.W.
Huismeubelen { keukenmeubelen andere huismeubelen	3 785 671 16 472 710
Kantoormeubelen	429 432
Bank-, school-, laboratorium-, kantoor-, magazijn-, kerkmeubelen in hout	797 190
Tuin-, camping- en strandmeubelen	194 335
Radiomeubelen	496 639
Cosy-corners, divans, clubzetels, canapés, leunstoelen, geraamten inbegrepen	7 084 765
Zetels in gekromd hout, gewone stoelen, theater- en kinemazetels, enz...	1 960 705
Gebouwschrijnwerkerij (trappen, trapleuningen, deuren, ramen, rolluiken, enz...)	6 164 169
Ladders, kruiwagens, doodskisten	506 870
Vaat-, en draaiwerk voor het huishouden, de nijverheid, het kantoor en fantasievaart- en draaiwerk	462 053
Houten leesten, hakken en zolen	12 225
Speelgoed en spelen	82 795
Stelen voor borstels en penselen, sportartikelen, artikelen voor gymnastiek en lichamelijke opvoeding en visvangstartikelen	723 336
Kaders en lijstwerk voor kaders	936 492
Kisten, fruitkisten, dozen, bakken, kuipen, vaten, tonnen	1 639 014
Friezen, parketpanelen en -plankjes	191 846
Fineerhout en schilthout	139 092
Geplakt hout (triplex, multiplex, enz...)	672 909
Geperste panelen	8 839 581
Diverse	3 147 143
Afval	14 542
<i>Totaal</i>	<i>54 753 514</i>
<i>waarvan uitgevoerde producten</i>	<i>19 626 230</i>

(1) Deze post omvat geen afschrijvingen, intresten of belastingen.

ANDERE INKOMSTEN

Omschrijving	Waarde (in 1 000 F)
Waarde van de constructies en de zware uitrusting voltooid door de vestigingen voor hun eigen gebruik, met hun eigen werkkrachten en buiten hun gewone activiteit (exclusief B.T.W.)	26 200
Bedrag ontvangen door de getelde vestigingen voor industriële en niet-industriële diensten (exclusief B.T.W.)	357 780
Van verzekeringsmaatschappijen ontvangen vergoedingen voor schade geleden ten gevolge van brand, diefstal van autovoertuigen en auto-ongevallen	53 234
Totale waarde van de verkoop van goederen die de vestigingen verlaten hebben zonder er een bewerking ondergaan te hebben (handel) (exclusief B.T.W.)	1 925 970
Andere inkomsten	44 585

WAARDE VAN DE VOORRADEN, VAN DE PRODUKTEN IN BEWERKING EN VAN DE BOUWERKEN IN UITVOERING

Omschrijving	Waarde (in 1 000 F)	
	op 1 januari 1979	op 31 december 1979
A. Voorraden :		
1. Brandstoffen, grondstoffen en andere in bewerking te stellen produkten (exclusief aftrekbare B.T.W.)	5 177 949	5 672 411
2. Afgewerkte produkten en afval	2 870 845	3 055 471
3. Goederen bestemd om voortverkocht te worden in dezelfde vorm als die waarin ze aangekocht werden (exclusief aftrekbare B.T.W.)	782 278	832 294
B. Produkten in bewerkingen bouwwerken in uitvoering :		
1. Produkten in bewerking, andere dan zware uitrusting	1 356 968	1 428 510
2. Zware uitrusting in bewerking en bouwwerken in uitvoering	22 537	25 203

INVESTERINGEN
VESTIGINGEN DIE 20 OF MEER PERSONEN TEWERKSTELLEN

(in 1 000 F)

I. Vermeerdering (exclusief aftrekbare B.T.W.)							II. Vermindering (exclusief B.T.W.)		
Nieuwe en gebruikte machines, uitrusting en voertuigen		Constructie van gebouwen en andere bouwwerken	Aankoop van bestaande gebouwen en van bebouwde en onbebouwde terreinen		Totaal	Sociale investeringen	Algemeen totaal	Verkoop van terreinen en cessie van gebruikte vaste kapitaalgoederen	
Totaal	waarvan transportmiddelen voor het vervoer van en naar het bedrijf		Totaal	waarvan onbebouwde terreinen				Totaal	waarvan onbebouwde terreinen
1 258 734	210 816	255 266	133 566	55 233	1 647 566	19 166	1 666 732	115 883	3 863

III. Afschrijvingen voor het geheel van het geïnvesteerde kapitaal		IV. Financiering van de investeringen	
Afschrijvingen op materieel en gereedschap	1 114 294	Financiering met eigen middelen van de ondernemingen	1 211 110
Afschrijvingen op gebouwen en andere bouwwerken	337 663	Financiering met andere middelen dan die van de ondernemingen	455 622

B. BORSTELNIJVERHEID, MANDENMAKERIJ, KURK

VESTIGINGEN DIE 5 OF MEER WERKLIEDEN TEWERKSTELLEN

JAAR 1979

INDELING VAN DE VESTIGINGEN PER BELANGRIJKHEIDSKLASSE VOLGENS HET AANTAL OP 30 SEPTEMBER TEWERKGESTELDE PERSONEN

Omschrijving	5 tot 9	10 tot 19	20 of meer	Totaal
Aantal vestigingen	3	11	11	25
Aantal werklieden	12	104	252	368
Aantal bedienden	6	20	42	68

waarvan borstelnijverheid : 14 vestigingen - 256 werklieden - 40 bedienden

mandenmakerij : 8 vestigingen - 97 werklieden - 17 bedienden

kurk : 3 vestigingen - 15 werklieden - 11 bedienden

Aantal personen die niet onderworpen zijn aan de sociale zekerheid op 30 september 1979 (eigenaars en familiale helpers) : 19

AANTAL BEDIENDEN EN WERKLIEDEN TEWERKGESTELD IN DE VESTIGINGEN OP 31 MAART, 30 JUNI, 30 SEPTEMBER EN 31 DECEMBER

Personeel onderworpen aan de sociale zekerheid voor bedienden (incl. de vestigingshoofden verbonden door een arbeidsovereenkomst en de leerlingen-bedienden)				Personeel onderworpen aan de sociale zekerheid voor werklieden (incl. leerjongens-werklieden, excl. huisarbeiders)			
Datum	Mannen	Vrouwen	Totaal	Datum	Mannen	Vrouwen	Totaal
31.03.1979	31	37	68	31.03.1979	280	107	387
30.06.1979	30	37	67	30.06.1979	278	102	380
30.09.1979	30	38	68	30.09.1979	277	91	368
31.12.1979	31	37	68	31.12.1979	277	91	368

Aantal arbeidsuren door de werklieden en de leerjongens-werklieden daadwerkelijk gepresteerd : 600 837

waarvan : borstelnijverheid : 413 795

mandenmakerij : 163 709

kurk : 23 333

INDELING PER PROVINCIE VAN HET OP 30 SEPTEMBER TEWERKGESTELDE PERSONEEL

Provincies	Aantal vestigingen	Bedienden			Werklieden		
		Mannen	Vrouwen	Totaal	Mannen	Vrouwen	Totaal
Antwerpen	3	7	9	16	20	6	26
Brabant	7	15	13	28	50	35	85
Oost-Vlaanderen	5	-	1	1	65	6	71
West-Vlaanderen	10	8	15	23	142	44	186
<i>Het Rijk</i>	25	30	38	68	277	91	368

PERSONEELSGITGAVEN

Omschrijving	Totaal van de secties (in 1 000 F)	Inlichtingen per sectie (in 1 000 F)		
		Borstelnijverheid	Mandenmakerij	Kurk
Brutowedden uitbetaald aan het personeel dat onderworpen is aan de sociale zekerheid voor bedienden	29 614			
Brutolonen uitbetaald aan het personeel dat onderworpen is aan de sociale zekerheid voor :				
- werklieden (huisarbeiders niet inbegrepen)	108 126	94 313	34 583	8 844
- huisarbeiders	-			
Werkgeversbijdragen aan de sociale zekerheid voor :				
- het personeel onderworpen aan de sociale zekerheid voor bedienden	7 053			
- het personeel onderworpen aan de sociale zekerheid voor :				
- werklieden (huisarbeiders niet inbegrepen)	48 460	39 278	13 249	2 986
- huisarbeiders	-			
Verzekeringspremies tegen arbeidsongevallen en tegen beroepsziekten	4 851	2 978	1 613	260
Andere personeelsuitgaven	11 408	5 561	3 988	1 859
<i>Totaal</i>	<i>209 512</i>	<i>142 130</i>	<i>53 433</i>	<i>13 949</i>

VERBRUIKTE STOFFEN EN PRODUCTEN

Omschrijving	Eenheid	Hoeveelheid	Waarde (in 1 000 F) exclusief aftrekbare B.T.W.
Brandstoffen en elektrische energie (1)			
Steenkolen	t	12	65
Benzine	hl	1 262	2 180
Stookoliën	hl	6 142	3 717
Vloeibaar petroleumgas	t	29	228
Steenkoolgas, aardgas	1 000 m3	93	478
Elektrische energie aangekocht of ontvangen door cessie	1 000 kWh	2 412	7 294
Andere	-	-	102
<i>Totaal</i>	-	-	<i>14 064</i>
Grondstoffen			
A. Borstelnijverheid :			
Ongezaagd hout	m3	7 242	15 899
Paarde-, varkens- en ander dierenhaar	t	76	22 668
Plantaardige vezels	t	465	18 290
Synthetische vezels	t	190	13 343
Afgewerkt borstelhout	-	-	25 371
Andere grondstoffen	-	-	83 808
B. Mandenmakerij :			
Teenhout, rietpalm (rotan)	t	1 589	85 341
Hout	-	-	1 551
Andere grondstoffen	-	-	21 299
C. Kurk :			
Hout, kurk, agglomereremiddelen, enz...	-	-	27 746
Andere stoffen (1)			
Verpakkingsmiddelen, recipiënten, enz.	-	-	6 210
Smeermiddelen	kg	5 113	187
Verf, vernis	-	-	9 893
Diverse artikelen in metaal	-	-	35 253
Stoffen gebruikt voor onderhoud en herstelling	-	-	1 898
Kleine handwerktuigen, voertuigbanden en andere niet elders genoemde behoeften	-	-	663
<i>Totaal</i>	-	-	<i>369 420</i>
<i>Algemeen totaal</i>	-	-	<i>383 484</i>

Totale inkoopwaarde (exclusief aftrekbare B.T.W.) van de goederen gekocht in 1979 om in dezelfde vorm voortverkocht of afgestaan te worden (in 1 000 F) : 85 109

(1) Waarde per sectie : a) brandstoffen, elektrische energie en b) andere stoffen :

(in 1 000 F)

(in 1 000 F)

Borstelnijverheid :	10 614	43 966
Mandenmakerij :	2 486	9 979
Kurk :	964	159

BELASTINGEN, TAKSEN EN DIVERSE UITGAVEN

Omschrijving	Waarde (in 1 000 F)
Bedrag (exclusief aftrekbare B.T.W.) gefactureerd door derden voor onderhoud en herstelling van gebouwen, machines en vervoermiddelen	13 498
Bedrag (exclusief aftrekbare B.T.W.) gefactureerd door derden voor het maakwerk verricht voor rekening van de vestigingen	3 594
Bedrag van de B.T.W. die op de door de getelde vestigingen geleverde goederen en diensten ontvangen werd	100 066
Bedrag van de aftrekbare B.T.W. op de aankopen	82 501
Bedrag van de op de uitvoervergunningen aangebrachte zegels, van de verkeersbelasting op de motorrijtuigen, van de gemeente- en provinciebelastingen	1 400
Bedrag van de onroerende voorheffing (provinciale en gemeentelijke opcentiemen inbegrepen)	996
Kosten (exclusief aftrekbare B.T.W.) betaald voor het vervoer uitgevoerd door derden en aangerekend buiten de aankoopfacturen om	6 189
Premies voor verzekering tegen brand, diefstal van autovoertuigen en tegen schade voortvloeiend uit auto-ongevallen	5 684
Bedrag van de huur betaald voor goederen die voor beroepsdoeleinden gebruikt worden en van de huur betaald voor uitrustingsgoederen (exclusief aftrekbare B.T.W.)	6 877
Bankkosten met uitsluiting van de intresten op ontleende kapitalen (exclusief aftrekbare B.T.W.)	1 660
Diverse lasten (exclusief aftrekbare B.T.W.) (1)	31 593

LEVERINGEN IN BELGIE EN AAN HET BUITENLAND

Omschrijving	Waarde (in 1 000 F) Exclusief B.T.W.
A. Borstelnijverheid :	
Huishoud- en toiletborstels	255 126
Nijverheidsborstels	17 822
Allerlei penselen	62 298
Andere afgewerkte produkten, borstelhout en afval	174 647
<i>Totaal</i>	<i>509 893</i>
B. Mandenmakerij :	
Teenhout- en rotanmeubelen (zetels, tafels, enz.)	166 505
Industrieel- en luxemandenwerk, mandenwerk voor huishouding	64 780
<i>Totaal</i>	<i>231 285</i>
C. Kurk :	
Geperste kurk, toppen, andere afgewerkte produkten en afval	52 692

Totale waarde van de verkoop (exclusief B.T.W.) van goederen die de vestigingen verlaten hebben zonder er een bewerking ondergaan te hebben (in 1 000 F) : 24 100

Andere inkomsten (exclusief B.T.W.) (in 1 000 F) : 1 534

WAARDE VAN DE VOORRADEN EN VAN DE PRODUKTEN IN BEWERKING

Omschrijving	Waarde (in 1 000 F)	
	op 1 januari 1979	op 31 december 1979
Brandstoffen, grondstoffen en andere in bewerking te stellen produkten (exclusief aftrekbare B.T.W.)	68 643	86 809
Afgewerkte produkten	72 744	78 560
Goederen bestemd om voortverkocht te worden in dezelfde vorm als die waarin ze aangekocht werden (exclusief aftrekbare B.T.W.)	12 618	16 240
Produkten in bewerking	6 615	2 155

(1) Deze post omvat geen afschrijvingen, intresten of belastingen.

INVESTERINGEN

VESTIGINGEN DIE 20 OF MEER PERSONEN TEWERKSTELLEN

JAAR 1979

Omschrijving	Waarde (in 1 000 F)
Vermeerdering van het geïnvesteerde kapitaal (exclusief aftrekbare B.T.W.)	15 874
Vermindering van het geïnvesteerde kapitaal (exclusief B.T.W.)	795
Afschrijvingen voor het geheel van het geïnvesteerde kapitaal :	
- afschrijvingen op materieel en gereedschap	11 348
- afschrijvingen op gebouwen en andere bouwwerken	4 669

FABRICAGE VAN BAND, VLECHTEN, PASSEMENTWERK, BASTBAND, EN SOORTGELIJKE ARTIKELEN

JAAR 1979

VESTIGINGEN DIE 5 OF MEER WERKLIEDEN TEWERKSTELLEN

INDELING VAN DE VESTIGINGEN PER BELANGRIJKHEIDSKLASSE VOLGENS HET AANTAL OP 30 SEPTEMBER TEWERKGESTELDE PERSONEN

Omschrijving	5 tot 9	10 tot 19	20 tot 49	50 en meer	Totaal
Aantal vestigingen	9	12	8	7	36
Aantal werklieden	56	141	239	569	1 005
Aantal bedienden	10	24	36	120	190

Aantal personen die niet onderworpen zijn aan de sociale zekerheid op 30 september 1979 (eigenaars en familiale helpers) : 23

AANTAL BEDIENDEN EN WERKLIEDEN TEWERKGESTELD IN DE VESTIGINGEN OP 31 MAART, 30 JUNI, 30 SEPTEMBER EN 31 DECEMBER 1979

Personeel onderworpen aan de sociale zekerheid voor bedienden (incl. de vestigingshoofden verbonden door een arbeidsovereenkomst en de leerlingen-bedienden)				Personeel onderworpen aan de sociale zekerheid voor werklieden (incl. leerjongens-werklieden, excl. huisarbeiders)			
Datum	Mannen	Vrouwen	Totaal	Datum	Mannen	Vrouwen	Totaal
31.03.1979	101	89	190	31.03.1979	398	592	990
30.06.1979	101	88	189	30.06.1979	402	593	995
30.09.1979	102	88	190	30.09.1979	411	594	1 005
31.12.1979	102	88	190	31.12.1979	404	586	990
				Huisarbeiders op 31.12.1979	1	30	31

Aantal arbeidsuren door de werklieden en de leerjongens-werklieden daadwerkelijk in 1979 gepresteerd : 1 515 890

INDELING PER PROVINCIE VAN HET OP 30 SEPTEMBER TEWERKGESTELDE PERSONEEL

Provincies	Aantal vestigingen	Bedienden			Werklieden		
		Mannen	Vrouwen	Totaal	Mannen	Vrouwen	Totaal
Provincie West-Vlaanderen	7	4	5	9	15	57	72
Provincie Oost-Vlaanderen	22	82	67	149	324	449	773
Provincie Henegouwen	3	7	6	13	61	37	98
Andere provincies	4	9	10	19	11	51	62
<i>Het Rijk</i>	<i>36</i>	<i>102</i>	<i>88</i>	<i>190</i>	<i>411</i>	<i>594</i>	<i>1 005</i>

PERSONEELSUITGAVEN

Omschrijving	Waarde (in 1 000 F)
Brutowedden uitbetaald aan het personeel dat onderworpen is aan de sociale zekerheid voor bedienden	99 139
Brutolonen uitbetaald aan het personeel dat onderworpen is aan de sociale zekerheid voor :	
- werklieden	248 532
- huisarbeiders	3 961
Werkgeversbijdragen aan de sociale zekerheid voor :	
- bedienden	22 290
- werklieden	102 691
- huisarbeiders	1 677
Verzekeringspremies tegen arbeidsongevallen	5 089
Andere personeelsuitgaven	43 663
<i>Totaal</i>	<i>527 042</i>

VERBRUIKTE STOFFEN EN PRODUCTEN

Omschrijving	Eenheid	Hoeveelheid	Waarde (in 1 000 F) (exclusief aftrekbare B.T.W.)
A. Brandstoffen en elektrische energie			
Benzine	hl	1 220	2 185
Stookoliën	hl	26 678	13 892
Steenkoolgas, aardgas	1 000 m3	545	2 702
Elektrische stroom aangekocht of ontvangen door cessie	1 000 kWh	6 765	17 480
Andere	-	-	560
<i>Totaal</i>	-	-	<i>36 819</i>
B. Grondstoffen			
Katoen	t	1 720	214 590
Vlas	t	7	1 277
Jute	t	26	1 402
Rayonnevezels	t	314	49 914
Rayonne	t	233	38 308
Garens van synthetische vezels	t	1 336	220 937
Wol	t	9	1 126
Andere textielproducten	t	212	97 270
Metaalgarens	t	8	4 169
Rubbergarens	t	106	13 010
Chemische producten	-	-	21 621
Andere niet elders genoemde grondstoffen	-	-	47 244
<i>Totaal</i>	-	-	<i>710 868</i>
C. Andere stoffen			
Verpakkingsmiddelen, recipiënten, enz...	-	-	14 692
Smeermiddelen	t	9	332
Stoffen gebruikt voor onderhoud en herstelling	-	-	1 460
Kleine handwerktuigen, voertuigbanden en andere niet elders genoemde benodigdheden	-	-	1 380
<i>Totaal</i>	-	-	<i>17 864</i>
<i>Algemeen totaal</i>	-	-	<i>765 551</i>

Totale inkoopwaarde (exclusief aftrekbare B.T.W.) van de goederen gekocht om in dezelfde vorm voortverkocht of afgestaan te worden (in 1 000 F) : 91 948

BELASTINGEN, TAKSEN EN DIVERSE UITGAVEN

Omschrijving	Waarde (in 1 000 F)
Bedrag (exclusief aftrekbare B.T.W.) gefactureerd door derden voor onderhoud en herstelling van gebouwen, machines en vervoermiddelen	27 762
Bedrag (exclusief aftrekbare B.T.W.) gefactureerd door derden voor het maakwerk verricht voor rekening van de vestigingen	80 017
Bedrag van de B.T.W. die op de door de getelde vestigingen geleverde goederen en diensten ontvangen werd	102 199
Bedrag van de aftrekbare B.T.W. op de aankopen	103 246
Bedrag van de op de uitvoervergunningen aangebrachte zegels, van de verkeersbelasting op de motorrijtuigen, van de gemeente- en provinciebelastingen	1 609
Bedrag van de onroerende voorheffing (provinciale en gemeentelijke opcentiemen inbegrepen)	5 469
Kosten (exclusief aftrekbare B.T.W.) betaald voor het vervoer uitgevoerd door derden en aangerekend buiten de aankoopfacturen om	20 610
Premies voor verzekering tegen brand, diefstal van autovoertuigen en tegen schade voortvloeiend uit auto-ongevallen	5 952
Bedrag van de huur betaald voor gebouwen die voor beroepsdoeleinden gebruikt worden en van de huur betaald voor uitrustingsgoederen (exclusief aftrekbare B.T.W.)	5 328
Bankkosten met uitsluiting van de intresten op ontleende kapitalen (exclusief aftrekbare B.T.W.)	5 125
Diverse lasten (exclusief aftrekbare B.T.W.) (1)	91 019

PRODUKTIE, LEVERINGEN EN VOORRADEN

Omschrijving	Eenheid	Productie voor eigen rekening en maakwerk voor derden Hoeveelheid	Leveringen				Voorraden op 31.12.1979
			bestemd voor België		bestemd voor het buitenland		Hoeveelheid
			Hoeveelheid	Waarde (in 1 000 F) exclusief B.T.W.	Hoeveelheid	Waarde (in 1 000 F)	
Elastische produkten :							
Band, vlechten en soortgelijke artikelen	t	140	111	43 141	30	9 620	13
Elastische weefsels, bretellen, kousophouders, kousebanden en soortgelijke artikelen	t	1 025	307	135 910	682	322 347	324
Niet elastische produkten :							
Band, vlechten en soortgelijke artikelen	t	2 332	850	348 353	1 397	450 874	15
Passementwerk	t	524	270	107 671	249	118 389	43
Kant, andere textielprodukten en afval	-	-	-	45 243	-	39 635	-
<i>Totaal</i>	-	-	-	680 318	-	940 865	-

Totale waarde (exclusief B.T.W.) van de verkoop van goederen die de vestigingen verlaten hebben zonder er een bewerking ondergaan te hebben (in 1 000 F) : 81 025

Bedrag ontvangen door de getelde vestigingen voor industriële en niet-industriële diensten (exclusief B.T.W.) (in 1 000 F) : 6 110

Andere inkomsten (in 1 000 F) (exclusief B.T.W.) : 76.

WAARDE VAN DE VOORRADEN EN VAN DE PRODUKTEN IN BEWERKING

Omschrijving	Waarde (in 1 000 F)	
	op 1 januari 1979	op 31 december 1979
A. Voorraden :		
Brandstoffen, grondstoffen en andere in bewerking te stellen produkten (exclusief aftrekbare B.T.W.)	175 180	234 803
Afgewerkte produkten	123 314	131 713
Goederen bestemd om voortverkocht te worden in dezelfde vorm als die waarin ze aangekocht werden (exclusief aftrekbare B.T.W.)	17 612	17 298
B. Produkten in bewerking	56 314	91 679

(1) Deze post omvat geen afschrijvingen, intresten of belastingen.

INVESTERINGEN

VESTIGINGEN DIE 20 OF MEER PERSONEN TEWERKSTELLEN

I. Vermeerdering (exclusief aftrekbare B.T.W.)				II. Vermindering (exclusief B.T.W.)
Nieuwe en gebruikte machines, uitrusting en voertuigen		Bouwwerken en aankoop van bestaande gebouwen en van bebouwde en onbebouwde terreinen	Algemeen totaal	Verkoop van terreinen en cessie van gebruikte vaste kapitaalgoederen
Totaal	waarvan transportmiddelen voor het vervoer van en naar het bedrijf			
47 280	3 441	1 276	48 556	1 087

III. Afschrijvingen voor het geheel van het geïnvesteerde kapitaal		IV. Financiering van de investeringen	
Afschrijvingen op materieel en gereedschap	42 663	Financiering met eigen middelen van de ondernemingen	27 041
Afschrijvingen op gebouwen en andere bouwwerken	5 555	Financiering met andere middelen dan die van de ondernemingen	21 515

NIJVERHEID VAN HET VERVOER EN DE OPENBARE VERDELING VAN GAS PER CANALISATIE
JAAR 1979

INDELING VAN DE VESTIGINGEN PER BELANGRIJKHEIDSKLASSE VOLGENS HET AANTAL OP 30 SEPTEMBER TEWERKGESTELDE PERSONEN

Omschrijving	10 tot 99	100 tot 499	500 en meer	Totaal
Aantal vestigingen	30	4	4	38
Aantal bedienden	62	772	4 424	5 258

AANTAL BEDIENDEN TEWERKGESTELD IN DE VESTIGINGEN OP 31 MAART, 30 JUNI, 30 SEPTEMBER EN 31 DECEMBER

Personeel onderworpen aan de sociale zekerheid of aan de pensioenkassen voor bedienden (incl. de vestigingshoofden verbonden door een arbeidsovereenkomst en de leerlingen-bedienden)

Datum	Mannen	Vrouwen	Totaal
31. 3. 1979	4 900	347	5 247
30. 6. 1979	4 900	350	5 250
30. 9. 1979	4 906	352	5 258
21. 12. 1979	4 907	356	5 263

PERSONEELUITGAVEN

Omschrijving	Waarde (in 1 000 F)
Brutowedden uitbetaald aan het personeel dat onderworpen is aan de sociale zekerheid voor bedienden	4 028 420
Brutowedden uitbetaald aan het personeel dat onderworpen is aan de pensioenkassen voor bedienden	364 598
Werkgeversbijdragen aan de sociale zekerheid voor :	
- het personeel onderworpen aan de sociale zekerheid voor bedienden	796 551
Stortingen aan de pensioenkassen voor bedienden voor :	
- het personeel onderworpen aan de pensioenkassen voor bedienden	57 398
Andere personeelsuitgaven betreffende het personeel onderworpen aan de sociale zekerheid :	
- verzekeringspremies tegen arbeidsongevallen	36 224
- andere personeelsuitgaven	1 412 881
Andere personeelsuitgaven betreffende het personeel niet onderworpen aan de sociale zekerheid	59 098
<i>Totaal</i>	6 755 170

VERBRUIKTE STOFFEN EN PRODUCTEN

Omschrijving	Eenheid	Hoeveelheid	Waarde (in 1 000 F) exclusief aftrekbare B.T.W.
A. Brandstoffen en elektrische energie			
Benzine	hl	10 772	15 285
Gasolie, lichte stookolie (dieselolie)	hl	6 854	4 586
Elektrische energie	1 000 kWh	21 791	46 632
Andere brandstoffen	-	-	910
B. Gas (teruggebracht tot 8 400 k cal/m ³)			
1. Totale ontvangst door de vervoerders en verdelers voor :			
- tussenleveringen (1)	10 ³ G.J.	166 182	11 665 156
- rechtstreekse leveringen aan de consumptie	10 ³ G.J.	454 736	29 253 543
2. Verliezen en niet opgetekend gas	10 ³ G.J.	- 2 744	-
C. Andere stoffen			
Geplaatste buizen gedurende het jaar	-	-	543 564
Smeermiddelen	t	108	5 179
Stoffen gebruikt voor onderhoud en herstelling	-	-	238 911
Andere stoffen	-	-	56 437
<i>Totaal</i>	-	-	<i>41 830 203</i>

BELASTINGEN, TAKSEN EN DIVERSE UITGAVEN

Omschrijving	Waarde (in 1 000 F)
Bedrag (exclusief aftrekbare B.T.W.) gefactureerd door derden voor onderhoud en herstelling van gebouwen, machines en vervoermiddelen	988 539
Bedrag van de B.T.W. die op de door de getelde vestigingen geleverde goederen en diensten ontvangen werd	5 556 769
Bedrag van de aftrekbare B.T.W. op de aankopen	5 297 998
Bedrag van de op de uitvoervergunningen aangebrachte zegels, van de verkeersbelasting op de motorrijtuigen, van de gemeente- en provinciebelastingen	7 130
Bedrag van de onroerende voorheffing (provinciale en gemeentelijke opcentiemen inbegrepen)	23 907
Kosten (exclusief aftrekbare B.T.W.) betaald voor het vervoer uitgevoerd door derden en aangerekend buiten de aankoopfacturen om	6 599
Premies voor verzekering tegen brand, diefstal van autovoertuigen en tegen schade voortvloeiend uit auto-ongevallen	58 772
Bedrag van de huur betaald voor gebouwen die voor beroepsdoeleinden gebruikt worden en van de huur betaald voor uitrustingsgoederen (exclusief aftrekbare B.T.W.)	176 826
Bankkosten met uitsluiting van de intresten op ontleende kapitalen (exclusief aftrekbare B.T.W.)	3 625
Diverse lasten (exclusief aftrekbare B.T.W.) (2)	2 093 093

(1) Tussenleveringen : het gaat hier om gas gekocht door verdelers aan vervoerders of andere verdelers.

(2) Deze post omvat geen afschrijvingen, intresten of belastingen.

LEVERINGEN

Omschrijving	Waarde (in 1 000 F) (exclusief B.T.W.)
A. Gas geleverd in België en aan het buitenland, door de vervoerders en verdelers :	
- voor tussenleveringen (1)	11 579 481
- rechtstreekse consumptie (2)	47 304 196
B. Diverse ontvangsten	585 243
<i>Totaal</i>	<i>59 468 920</i>

Omschrijving	Waarde (in 1 000 F)
Bouwwerken en zware uitrusting voltooid gedurende het jaar door de vestigingen voor hun eigen gebruik, met hun eigen werkrachten en buiten hun gewone activiteit (exclusief B.T.W.)	1 250 076
Bedrag ontvangen door de getelde vestigingen voor industriële en niet-industriële diensten (exclusief B.T.W.)	2 416 650
Van verzekeringsmaatschappijen ontvangen vergoedingen voor schade geleden ten gevolge van brand, diefstal van autovoertuigen en auto-ongevallen	1 941

WAARDE DER VOORRADEN EN DER BOUWWERKEN IN UITVOERING

Omschrijving	Waarde (in 1 000 F)	
	op 1.1.1979	op 31.12.1979
Brandstoffen en andere produkten (exclusief aftrekbare B.T.W.)	619 884	667 346
Gas in gashouders	223 879	479 099
Bouwwerken in uitvoering en zware uitrusting in bewerking	189 716	226 834

(1) Tussenleveringen : het gaat hier om gas geleverd door de vervoerders aan verdelers of door verdelers aan andere verdelers

(2) Verdeling van gas geleverd door de vervoerders en de verdelers voor rechtstreekse consumptie

	Waarde (in 1 000 F) (excl. B.T.W.)	
	Hoeveelheid (in 10 ³ GJ)	
Huishoudelijk gebruik	114 494	19 357 451
Handels- en ambachtelijk gebruik	3 333	506 970
Industrieel gebruik	321 491	26 154 578
Gebruik in de openbare diensten	8 522	894 859
Eigen gebruik	5 850	390 338

INVESTERINGEN

VESTIGINGEN DIE 20 OF MEER PERSONEN TEWERKSTELLEN

(in 1 000 F)

I. Vermeerdering (exclusief aftrekbare B.T.W.)				II. Verminder- ding (exclu- sief B.T.W.)	III. Afschrijvingen voor het geheel van het geïnves- teerde kapitaal		IV. Financiering van de investeringen		
Nieuwe en gebruikte machines, uitrusting en voertuigen		Constructie van gebou- wen en andere bouwwerken	Aankoop van bestaande gebouwen en van bebouw- de en onbe- bouwde ter- reinen	Algemeen totaal	Verkoop van terreinen en cessie van ge- bruikte vaste kapi- taalgoede- ren	Afschrij- vingen op materieel en gereed- schap	Afschrij- vingen op gebouwen en andere bouwwerken	Financiering met eigen middelen van de onder- nemingen	Financiering met andere middelen dan die van de onderne- mingen
Totaal	waarvan transport- middelen voor het vervoer van en naar het bedrijf								
773 192	54 739	4 997 336 (1)	88 514	5 859 042	401 271	540 476	2 086 887	3 223 276	2 635 766

(1) Sociale investeringen inbegrepen.

KERAMISCHE NIJVERHEID

VESTIGINGEN DIE 5 OF MEER WERKLIEDEN TEWERKSTELLEN

JAAR 1979

INDELING VAN DE VESTIGINGEN PER BELANGRIJKHEIDSKLASSE VOLGENS HET AANTAL OP 30 SEPTEMBER TEWERKGESTELDE PERSONEN

Omschrijving	5 tot 9	10 tot 19	20 tot 49	50 tot 99	100 tot 199	200 of meer	Totaal
Aantal vestigingen	8	16	10	7	7	8	56
Aantal werklieden	39	169	276	442	825	2 525	4 276
Aantal bedienden	7	41	63	85	114	494	804

Aantal personen niet onderworpen aan de sociale zekerheid op 30 september 1979 (eigenaars en familiale helpers) : 5

AANTAL BEDIENDEN EN WERKLIEDEN TEWERKGESTELD IN DE VESTIGINGEN OP 31 MAART, 30 JUNI, 30 SEPTEMBER EN 31 DECEMBER 1979

Personeel onderworpen aan de sociale zekerheid voor bedienden (incl. de vestigingshoofden verbonden door een arbeidsovereenkomst en de leerlingen-bedienden)				Personeel onderworpen aan de sociale zekerheid voor werklieden (incl. leerjongens-werklieden)			
Datum	Mannen	Vrouwen	Totaal	Datum	Mannen	Vrouwen	Totaal
31.03.1979	590	211	801	31.03.1979	3 666	690	4 356
30.06.1979	590	212	802	30.06.1979	3 624	677	4 301
30.09.1979	591	213	804	30.09.1979	3 617	659	4 276
31.12.1979	589	208	797	31.12.1979 (1)	3 502	666	4 168

Aantal arbeidsuren door de werklieden en de leerjongens-werklieden daadwerkelijk in 1979 gepresteerd : 6 467 751

INDELING PER PROVINCIE VAN HET OP 30 SEPTEMBER TEWERKGESTELDE PERSONEEL

Provincies	Aantal vestigingen	Bedienden			Werklieden		
		Mannen	Vrouwen	Totaal	Mannen	Vrouwen	Totaal
Antwerpen	5	24	7	31	157	48	205
Brabant	6	26	14	40	110	32	142
Henegouwen	20	360	128	488	1 958	495	2 453
Luik	3	52	17	69	183	21	204
Oost-Vlaanderen	5	11	8	19	72	3	75
West-Vlaanderen	7	34	10	44	576	46	622
Limburg	3	32	16	48	215	-	215
Luxemburg en Namen	7	52	13	65	346	14	360
<i>Het Rijk</i>	<i>56</i>	<i>591</i>	<i>213</i>	<i>804</i>	<i>3 617</i>	<i>659</i>	<i>4 276</i>

(1) De huisarbeiders inbegrepen.

PERSONEELUITGAVEN

Omschrijving	Waarde (in 1 000 F)
Brutowedden uitbetaald aan het personeel dat onderworpen is aan de sociale zekerheid voor bedienden	522 161
Brutolonen uitbetaald aan het personeel dat onderworpen is aan de sociale zekerheid voor werklieden	1 441 020
Werkgeversbijdragen aan de sociale zekerheid voor :	
het personeel onderworpen aan de sociale zekerheid voor bedienden	111 634
het personeel onderworpen aan de sociale zekerheid voor werklieden	593 715
Verzekeringspremies tegen arbeidsongevallen	49 807
Andere personeelsuitgaven	168 299
Totaal	2 886 636

VERBRUIKTE STOFFEN

Omschrijving	Eenheid	Hoeveelheid	Waarde (in 1 000 F) (exclusief aftrekbare B.T.W.)
A. Brandstoffen en elektrische energie			
Steenkolen en steenkoolbriketten	t	1 447	4 290
Steenkoolcokes	t	577	2 197
Benzine	hl	2 356	3 945
Stookoliën	hl	321 674	138 181
Vloeibaar petroleumgas	t	1 819	13 764
Steenkoolgas, aardgas	1 000 m3	53 021	180 217
Elektrische energie aangekocht of ontvangen door cessie	1 000 kWh	68 657	138 858
Totaal	-	-	481 452
B. Grondstoffen			
Klei :			
a) kaolien	t	7 992	22 712
b) ruwe vuurvaste klei	t	196 600	77 761
c) gebrande vuurvaste klei	t	33 498	93 048
d) andere klei	t	113 141	103 457
Kwarts en kwartsiet in brokken en in poeder	t	9 556	37 384
Veldspaat in brokken, in poeder en china stone	t	13 007	34 069
Zand	t	73 436	24 489
Amaril en korund	t	314	6 805
Siliciumcarbide	t	2 593	39 167
Diverse oxyden	t	3 454	71 601
Bauxiet, sillimaniet	t	25 093	143 207
Pleister	t	2 528	7 945
Vuurvaste en andere afval	t	21 376	25 390
Email, fritte, goud en kleurstoffen	-	-	97 361
Produkten van de groeven niet elders genoemd	-	-	53 929
Scheikundige produkten niet elders genoemd	-	-	65 888
Water	m3	369 547	4 179
Diverse	-	-	169 955
Totaal	-	-	1 078 347
C. Andere stoffen			
Verpakkingsmiddelen, recipiënten, enz.	-	-	124 896
Smeermiddelen	t	175	5 704
Stoffen gebruikt voor onderhoud en herstelling	-	-	112 823
Kleine handwerktuigen, voertuigbanden en andere niet elders genoemde benodigdheden	-	-	18 415
Totaal	-	-	261 838
Algemeen totaal	-	-	1 821 637

Totale inkoopwaarde (exclusief aftrekbare B.T.W.) van de goederen gekocht om in dezelfde vorm voortverkocht of afgestaan te worden (in 1 000 F) : 733 666.

BELASTINGEN, TAKSEN EN DIVERSE UITGAVEN

Omschrijving	Waarde (in 1 000 F)
Bedrag (exclusief aftrekbare B.T.W.) gefactureerd door derden voor onderhoud en herstelling van gebouwen, machines en vervoermiddelen	120 649
Bedrag (exclusief aftrekbare B.T.W.) gefactureerd door derden voor het maakwerk verricht voor rekening van de vestigingen	113 219
Bedrag van de B.T.W. die op de door de getelde vestigingen geleverde goederen en diensten ontvangen werd	584 965
Bedrag van de aftrekbare B.T.W. op de aankopen	429 116
Bedrag van de op de uitvoervergunningen aangebrachte zegels, van de verkeersbelasting op de motorrijtuigen, van de gemeente- en provinciebelastingen	13 034
Bedrag van de onroerende voorheffing (provinciale en gemeentelijke opcentiemen inbegrepen)	29 601
Kosten (exclusief aftrekbare B.T.W.) betaald voor het vervoer uitgevoerd door derden en aangerekend buiten de aankoopfacturen om	63 685
Premies voor verzekering tegen brand, diefstal van autovoertuigen en tegen schade voortvloeiend uit auto-ongevallen	19 808
Bedrag van de huur betaald voor gebouwen die voor beroepsdoeleinden gebruikt worden en van de huur betaald voor uitrustingsgoederen (exclusief aftrekbare B.T.W.)	25 001
Bankkosten met uitsluiting van de intresten op ontleende kapitalen (exclusief aftrekbare B.T.W.)	27 269
Diverse lasten (exclusief aftrekbare B.T.W.) (1)	315 922

VERKOOP

Omschrijving	Geleverde produkten (Waarde in 1 000 F)	
	in België (exclusief B.T.W.)	aan het buitenland (het Groot-Hertogdom Luxemburg inbegrepen)
Afgewerkte produkten	2 801 192	2 205 766
Afval	1 233	2 820
<i>Totaal</i>	<i>2 802 425</i>	<i>2 208 586</i>

Omschrijving	Waarde (in 1 000 F)
Totale waarde van de constructies en de zware uitrusting voltooid door de getelde vestigingen voor hun eigen gebruik, met hun eigen werkrachten en buiten hun gewone activiteit (exclusief B.T.W.)	10 831
Totale waarde van de verkoop van goederen die de vestigingen verlaten hebben zonder er een bewerking ondergaan te hebben (exclusief B.T.W.)	889 414
Bedrag ontvangen door de getelde vestigingen voor industriële en niet-industriële diensten (exclusief B.T.W.)	189 037
Andere inkomsten	12 364

(1) Deze post omvat geen afschrijvingen, intresten of belastingen.

WAARDE DER VOORRADEN EN DER PRODUKTEN IN BEWERKING

Omschrijving	Waarde (in 1 000 F)	
	op 1.1.1979	op 31.12.1979
A. Voorraden		
Brandstoffen, grondstoffen en andere in bewerking te stellen produkten (exclusief aftrekbare B.T.W.)	415 516	456 083
Afgewerkte produkten	702 062	818 363
Goederen bestemd om voortverkocht te worden in dezelfde vorm als die waarin ze aangekocht werden (exclusief aftrekbare B.T.W.)	205 270	238 133
B. Produkten in bewerking en bouwwerken in uitvoering	160 340	162 738

INVESTERINGEN

VESTIGINGEN DIE 20 OF MEER PERSONEN TEWERKSTELLEN

(in 1 000 F)

I. Vermeerdering (exclusief aftrekbare B.T.W.)						II. Vermindering (exclusief B.T.W.)	
Nieuwe en gebruikte machines, uitrusting en voertuigen		Constructie van gebouwen en andere bouwwerken	Aankoop van bestaande gebouwen en van bebouwde en onbebouwde terreinen	Totaal	Sociale investeringen	Algemeen totaal	Verkoop van terreinen en cessie van gebruikte vaste kapitaalgoederen
Totaal	waarvan transportmiddelen voor het vervoer van en naar het bedrijf						
182 996	11 674	37 870	17 774	238 640	255	238 895	18 994

III. Afschrijvingen voor het geheel van het geïnvesteerde kapitaal		IV. Financiering van de investeringen	
Afschrijvingen op materieel en gereedschap	229 257	Financiering met eigen middelen van de ondernemingen	165 298
Afschrijvingen op gebouwen en andere bouwwerken	46 195	Financiering met andere middelen dan die van de ondernemingen	73 597

VALORISATIENIJVERHEID VAN OUD IJZER EN OUDE METALEN

VESTIGINGEN DIE 5 OF MEER WERKLIEDEN TEWERKSTELLEN

JAAR 1979

INDELING VAN DE VESTIGINGEN PER BELANGRIJKHEIDSKLASSE VOLGENS HET AANTAL OP 30 SEPTEMBER TEWERKGESTELDE PERSONEN

Omschrijving	5 tot 9	10 tot 19	20 tot 49	50 of meer	Totaal
Aantal vestigingen	8	14	12	6	40
Aantal werklieden	50	158	253	606	1 067
Aantal bedienden	7	28	52	142	229

Aantal personen die niet onderworpen zijn aan de sociale zekerheid op 30 september 1979 (eigenaars en familiale helpers) : 26

AANTAL BEDIENDEN EN WERKLIEDEN TEWERKGESTELD IN DE VESTIGINGEN OP 31 MAART, 30 JUNI, 30 SEPTEMBER EN 31 DECEMBER 1979

Personeel onderworpen aan de sociale zekerheid voor bedienden (incl. de vestigingshoofden verbonden door een arbeids-overeenkomst en de leerlingen-bedienden)				Personeel onderworpen aan de sociale zekerheid voor werklieden (incl. leerjongens-werklieden)			
Datum	Mannen	Vrouwen	Totaal	Datum	Mannen	Vrouwen	Totaal
31.03.1979	164	71	235	31.03.1979	1 061	19	1 080
30.06.1979	163	70	233	30.06.1979	1 052	19	1 071
30.09.1979	160	69	229	30.09.1979	1 047	20	1 067
31.12.1979	161	72	233	31.12.1979	1 061	20	1 081

Aantal arbeidsuren door de werklieden en de leerjongens-werklieden daadwerkelijk in 1979 gepresteerd : 1 593 872

INDELING PER PROVINCIE VAN HET OP 30 SEPTEMBER 1979 TEWERKGESTELDE PERSONEEL

Provincies	Aantal vestigingen	Bedienden			Werklieden		
		Mannen	Vrouwen	Totaal	Mannen	Vrouwen	Totaal
Brabant	6	31	16	47	152	3	155
Henegouwen	14	43	24	67	256	6	262
Luik, Luxemburg en Namen	11	52	18	70	235	7	242
Oost- en West-Vlaanderen en Antwerpen	9	34	11	45	404	4	408
<i>Het Rijk</i>	40	160	69	229	1 047	20	1 067

PERSONEELSUITGAVEN

Omschrijving	Waarde (in 1 000 F)
Brutowedden uitbetaald aan het personeel dat onderworpen is aan de sociale zekerheid voor bedienden	169 794
Brutolonen uitbetaald aan het personeel dat onderworpen is aan de sociale zekerheid voor werklieden	405 322
Werkgeversbijdragen aan de sociale zekerheid voor :	
- het personeel onderworpen aan de sociale zekerheid voor bedienden	36 976
- het personeel onderworpen aan de sociale zekerheid voor werklieden	166 973
Verzekeringspremies tegen arbeidsongevallen	31 034
Andere personeelsuitgaven	38 952
<i>Totaal</i>	<i>849 051</i>

VERBRUIKTE STOFFEN EN PRODUCTEN

Omschrijving	Eenheid	Hoeveelheid	Waarde (in 1 000 F) exclusief aftrekbare B.T.W.
A. Brandstoffen en elektrische energie			
Steenkolen en steenkoolcokes	t	49	282
Benzine	hl	8 860	13 718
Stookoliën	hl	70 358	46 245
Vloeibaar petroleumgas	t	166	1 578
Steenkoolgas, aardgas	1 000 m3	306	1 207
Zuurstof	m3	1 006 451	12 675
Elektrische energie	1 000 kWh	17 336	46 707
Andere	-	-	15 402
B. Andere stoffen			
(uitgezonderd ijzerschroot en oude metalen)			
Smeermiddelen	kg	425 843	10 768
Stoffen gebruikt voor onderhoud en herstelling	-	-	56 282
Kleine handwerktuigen, voertuigbanden en andere niet elders genoemde benodigdheden	-	-	26 308
<i>Totaal</i>	-	-	<i>231 172</i>

AANKOOP VAN SCHROOT EN VAN OUDE METALEN

Omschrijving	Eenheid	Goederen bewerkt of niet (inbegrepen de goederen bestemd voor rechtstreekse voortverkoop)	
		Hoeveelheid	Waarde (in 1 000 F) exclusief aftrekbare B.T.W.
IJzerschroot (ijzer, staal, gietijzer, scraps), opnieuw gebruikt ijzer en staal	t	1 441 598	3 981 776
Afval en resten van non-ferrometalen	t	54 746	1 190 967
Andere	-	-	21 598
<i>Totaal</i>	<i>t</i>	<i>1 496 344</i>	<i>5 194 341 (1)</i>

BELASTINGEN, TAKSEN EN DIVERSE UITGAVEN

Omschrijving	Waarde (in 1 000 F)
Bedrag (exclusief aftrekbare B.T.W.) gefactureerd door derden voor onderhoud en herstelling van gebouwen, machines en vervoermiddelen	169 267
Bedrag (exclusief aftrekbare B.T.W.) gefactureerd door derden voor het maakwerk verricht, voor rekening van de vestigingen	62 510
Bedrag van de B.T.W. die op de door de getelde vestigingen geleverde goederen en diensten ontvangen werd	91 551
Bedrag van de aftrekbare B.T.W. op de aankopen	168 892
Bedrag van de op de uitvoervergunningen aangebrachte zegels, van de verkeersbelasting op de motorrijtuigen, van de gemeente- en provinciebelastingen	17 213
Bedrag van de onroerende voorheffing (provinciale en gemeentelijke opcentiemen inbegrepen)	7 795
Kosten (exclusief aftrekbare B.T.W.) betaald voor het vervoer uitgevoerd door derden en aangerekend buiten de aankoopfacturen om	146 279
Premies voor verzekering tegen brand, diefstal van autovoertuigen en tegen schade voortvloeiend uit auto-ongevallen	18 035
Bedrag van de huur betaald voor gebouwen die voor beroepsdoeleinden gebruikt worden en van de huur betaald voor uitrustingsgoederen (exclusief aftrekbare B.T.W.)	39 626
Bankkosten met uitsluiting van de intresten op ontleende kapitalen (exclusief aftrekbare B.T.W.)	7 704
Diverse lasten (exclusief aftrekbare B.T.W.) (2)	98 324

(1) waarvan : herkomstig uit het binnenland (in 1 000 F) : 4 480 687.
ingevoerd (in 1 000 F) : 713 654.

(2) Deze post omvat geen afschrijvingen, intresten of belastingen.

LEVERINGEN EN VOORRADEN (1)

Omschrijving	Een- heid	Op de binnenlandse markt				Voor de uitvoer zonder ander onderscheid		Voorraad op 31 december Hoeveel- heid
		voor de recht- streekse verbruik		Voor de handel		Hoeveel- heid	Waarde (in 1 000F)	
		Hoeveel- heid	Waarde (in 1 000 F) exclusief B.T.W.	Hoeveel- heid	Waarde (in 1 000F) exclusief B.T.W.			
A. IJzerschroot								
1. IJzer en staal :								
- voor hoogovens	t	103 257	240 821	78 346	208 990	160 784	511 792	35 615
- voor convertoren en voor Martinovens	t	392 503	1 407 841	78 543	270 751	67 475	207 823	66 719
- voor elektrische ovens, voor vormstaalgietereien, voor gieterijen en massaijzer	t	322 896	1 181 623	44 312	123 877	73 751	236 537	40 268
2. Gietijzer voor hoogovens, Martinovens of gieterijen, opnieuw gebruikt ijzer en staal	t	52 818	252 843	29 706	128 796	49 970	219 243	16 869
3. IJzer, staal, gietijzer, onbewerkt of niet elders bepaald	t	640	2 295	6 223	23 418	16 482	84 064	1 214
B. Afval en resten van non- ferrometalen								
	t	2 296	67 186	11 728	285 388	51 115	1 182 770	2 073
<i>Totaal</i>	<i>t</i>	<i>874 410</i>	<i>3 152 609</i>	<i>248 858</i>	<i>1 041 220</i>	<i>419 577</i>	<i>2 442 229</i>	<i>162 758</i>

Bedrag ontvangen door de getelde vestigingen voor industriële en niet-industriële diensten (exclusief B.T.W.) (in 1 000 F) : 853 908.

Schadevergoedingen ontvangen van verzekeringsmaatschappijen voor schade geleden ten gevolge van brand, diefstal van auto-voertuigen en auto-ongevallen (in 1 000 F) : 5 561.

WAARDE VAN DE VOORRADEN EN VAN DE PRODUKTEN IN BEWERKING

Omschrijving	Waarde (in 1 000 F)	
	op 1 januari	op 31 december
Vorraden van brandstoffen en grondstoffen (exclusief aftrekbare B.T.W.)	183 193	138 870
Vorraden van afgewerkte produkten en goederen bestemd voor de rechtstreekse voortverkoop	446 050	478 252
Produkten in bewerking	111 904	69 392

(1) De goederen gekocht om in dezelfde vorm voortverkocht te worden inbegrepen.

INVESTERINGEN
VESTIGINGEN DIE 20 OF MEER PERSONEN TEWERKSTELLEN

(in 1 000 F)

I. Vermeerdering (exclusief aftrekbare B.T.W.)						II. Vermindering (exclusief B.T.W.)
Nieuwe en gebruikte machines, uitrusting en voertuigen		Constructie en aan- koop van bestaande gebouwen en van be- bouwde en onbe- bouwde terreinen	Totaal	Sociale investerin- gen	Algemeen totaal	Verkoop van terrei- nen en cessie van gebruikte vaste kapitaalgoederen
Totaal	waarvan transport- middelen voor het vervoer van en naar het bedrijf					
248 640	69 144	6 029	254 669	340	255 009	50 753
III. Afschrijvingen voor het geheel van het geïnvesteeerde kapitaal			IV. Financiering van de investeringen			
Afschrijvingen op materieel en gereedschap		240 235	Financiering met eigen middelen van de ondernemingen		138 949	
Afschrijvingen op gebouwen en andere bouwwerken		13 538	Financiering met andere middelen dan die van de ondernemingen		116 060	

MONTAGE VAN METAALCONSTRUCTIES

(Autonome vestigingen)

VESTIGINGEN DIE 5 OF MEER WERKLIEDEN TEWERKSTELLEN

JAAR 1979

INDELING VAN DE VESTIGINGEN PER BELANGRIJKHEIDSKLASSE VOLGENS HET AANTAL OP 30 SEPTEMBER TEWERKGESTELDE PERSONEN

Omschrijving	5 tot 19	20 tot 49	50 tot 99	100 of meer	Totaal
Aantal vestigingen	15	19	6	4	44
Aantal werklieden	190	601	346	863	2 000
Aantal bedienden	17	46	73	91	227

Aantal personen die niet onderworpen zijn aan de sociale zekerheid op 30 september 1979 (eigenaars en familiale helpers) : 47

AANTAL BEDIENDEN EN WERKLIEDEN TEWERKGESTELD IN DE VESTIGINGEN OP 31 MAART, 30 JUNI, 30 SEPTEMBER EN 31 DECEMBER 1979

Personeel onderworpen aan de sociale zekerheid voor bedienden (incl. de vestigingshoofden verbonden door een arbeids-overeenkomst en de leerlingen-bedienden)				Personeel onderworpen aan de sociale zekerheid voor werklieden (incl. leerjongens-werklieden)			
Datum	Mannen	Vrouwen	Totaal	Datum	Mannen	Vrouwen	Totaal
31. 3.1979	179	49	228	31. 3.1979	1 766	12	1 778
30. 6.1979	175	49	224	30. 6.1979	1 915	14	1 929
30. 9.1979	175	52	227	30. 9.1979	1 986	14	2 000
31.12.1979	172	53	225	31.12.1979	1 917	15	1 932

Aantal arbeidsuren door de werklieden en de leerjongens-werklieden daadwerkelijk in 1979 gepresteerd : 2 942 733

INDELING PER PROVINCIE VAN HET OP 30 SEPTEMBER 1979 TEWERKGESTELDE PERSONEEL

Provincies	Aantal vestigingen	Bedienden			Werklieden
		Mannen	Vrouwen	Totaal	
Antwerpen en Limburg	4	61	16	77	585
Brabant	4	13	6	19	111
Henegouwen	17	38	8	46	675
Namen	4	2	1	3	91
Luik	10	42	13	55	343
Oost-Vlaanderen en West-Vlaanderen	5	19	8	27	195
<i>Het Rijk</i>	<i>44</i>	<i>175</i>	<i>52</i>	<i>227</i>	<i>2 000</i>

PERSONEELSGAVEN

Omschrijving	Waarde (in 1 000 F)
Brutowedden uitbetaald aan het personeel dat onderworpen is aan de sociale zekerheid voor bedienden	160 758
Brutolonen uitbetaald aan het personeel dat onderworpen is aan de sociale zekerheid voor werklieden	759 191
Werkgeversbijdragen aan de sociale zekerheid voor :	
bedienden	34 295
Werklieden	313 677
Verzekeringspremies tegen arbeidsongevallen	104 943
Andere personeelsuitgaven	80 564
<i>Totaal</i>	<i>1 453 428</i>

VERBRUIKTE STOFFEN EN PRODUCTEN

Omschrijving	Eenheid	Hoeveelheid	Waarde (in 1 000 F) exclusief aktrekbare B.T.W.
A. Brandstoffen en elektrische energie			
Benzine	hl	9 555	15 910
Stookoliën	hl	16 599	14 030
Elektrische energie	1 000 kWh	1 430	4 119
Diverse	-	-	233
B. Andere stoffen			
Zuurstof	m3	128 209	4 718
Acetyleen	m3	40 967	2 288
Smeermiddelen	kg	66 695	1 963
Stoffen gebruikt voor onderhoud en herstelling	-	-	8 504
Kleine handwerktuigen, voertuigbanden en andere niet elders genoemde benodigdheden	-	-	18 088
Andere stoffen en produkten n.e.g.	-	-	238 398
<i>Totaal</i>	-	-	<i>308 251</i>

BELASTINGEN, TAKSEN EN DIVERSE UITGAVEN

Omschrijving	Waarde (in 1 000 F)
Bedrag (exclusief aftrekbare B.T.W.) gefactureerd door derden voor onderhoud en herstelling van gebouwen, machines en vervoermiddelen	44 187
Bedrag (exclusief aftrekbare B.T.W.) gefactureerd door derden voor het maakwerk verricht voor rekening van de vestigingen	528 423
Bedrag van de B.T.W. die op de door de getelde vestigingen geleverde goederen en diensten ontvangen werd	143 206
Bedrag van de aftrekbare B.T.W. op de aankopen	137 818
Bedrag van de op de uitvoervergunningen aangebrachte zegels, van de verkeersbelasting op de motorrijtuigen, van de gemeente- en provinciebelastingen	4 001
Bedrag van de onroerende voorheffing (provinciale en gemeentelijke opcentiemen inbegrepen)	793
Kosten (exclusief aftrekbare B.T.W.) betaald voor het vervoer uitgevoerd door derden en aangerekend buiten de aankoopfacturen om	23 578
Premies voor verzekering tegen brand, diefstal van autovoertuigen en tegen schade voortvloeiend uit auto-ongevallen	23 657
Bedrag van de huur betaald voor gebouwen die voor beroepsdoeleinden gebruikt worden en van de huur betaald voor uitrustingsgoederen (exclusief aftrekbare B.T.W.)	95 931
Bankkosten met uitsluiting van de intresten op ontleende kapitalen (exclusief aftrekbare B.T.W.)	10 237
Diverse lasten (exclusief aftrekbare B.T.W.) (1)	448 261

(1) Deze post omvat geen afschrijvingen, intresten of belastingen.

GEFACTUREERDE BEDRAGEN

Omschrijving	Waarde (in 1 000 F)
1. Bedrag ontvangen door de getelde vestigingen voor industriële en niet-industriële diensten (exclusief B.T.W.)	3 359 026
2. Andere inkomsten (1) (exclusief B.T.W.)	6 651
<i>Totaal</i>	<i>3 365 677</i>

WAARDE VAN DE VOORRADEN EN VAN DE PRODUKTEN IN BEWERKING

Omschrijving	Waarde (in 1 000 F)	
	op 1 januari	op 31 december
Brandstoffen, grondstoffen en andere in bewerking te stellen produkten (exclusief aftrekbare B.T.W.)	10 391	63 162
Zware uitrusting in bewerking en bouwwerken in uitvoering	99 972	105 923

INVESTERINGEN

VESTIGINGEN DIE 20 OF MEER PERSONEN TEWERKSTELLEN

(in 1 000 F)

I. Vermeerdering (exclusief aftrekbare B.T.W.)				II. Vermindering (exclusief B.T.W.)
Nieuwe en gebruikte machines, uitrusting en voertuigen		Constructie en aankoop van bestaande gebouwen en van bebouwde en onbebouwde terreinen	Algemeen totaal	Verkoop van terreinen en cessie van gebruikte vaste kapitaalgoederen
Totaal	waarvan transportmiddelen voor het vervoer van en naar het bedrijf			
101 563	57 227	31 990 (2)	133 553	10 545
III. Afschrijvingen voor het geheel van het geïnvesteerde kapitaal			IV. Financiering van de investeringen	
Afschrijvingen op materieel en gereedschap		96 085	Financiering met eigen middelen van de ondernemingen	
Afschrijvingen op gebouwen en andere bouwwerken		14 198	Financiering met andere middelen dan die van de ondernemingen	
			80 155	
			53 398	

(1) Deze post omvat de verkoop van stoffen voortgebracht in de vestigingen, van verzekeringsmaatschappijen ontvangen vergoedingen voor schade geleden ten gevolge van brand, diefstal van autovoertuigen en auto-ongevallen en diverse inkomsten.

(2) Sociale investeringen inbegrepen.

