


# INDUSTRIËLE STATISTIEKEN



**1981**

MAANDSCHRIFT

JULI, Nr 7

**NATIONAAL INSTITUUT VOOR DE STATISTIEK**

KONINKRIJK BELGIË

MINISTERIE VAN ECONOMISCHE ZAKEN



# INDUSTRIËLE STATISTIEKEN

## 1981

MAANDSCHRIFT

JULI, Nr 7

Abonnement : België : 565 F per jaar  
Buitenland : 815 F per jaar

Dit nummer : België : 70 F  
Buitenland : 95 F

14<sup>de</sup> JAARGANG

Dit maandschrift is verkrijgbaar bij het **NATIONAAL INSTITUUT VOOR DE STATISTIEK**  
Leuvenseweg 44 - 1000 Brussel  
Rekening nr 000-2005886-23

I N H O U D S O P G A V E

<u>Maandstatistieken</u>	<u>Jaarlijkse produktiestatistieken</u>
I. <u>Indexcijfers van de nijverheidsproductie</u> 5	<u>Jaar 1979</u>
A. Voortschrijdend gemiddelde van de indexcijfers van de twaalf laatste maanden 5	- Graanverwerkende nijverheid 73
B. Bruto-indexcijfers 8	
II. <u>Industriële produktie in absolute cijfers</u>	- Waterindustrie 77
Steenkool- en ijzermijnen, Opvangen van mijngas 18	
Leveringen van Belgische steenkolen op de binnenlandse markt. Invoer en uitvoer van steenkolen 18	- Betoncentrales 81
Winning van bouwsteen en andere niet metaalhoudende mineralen 19	
Voedingsnijverheid 20	
Tabaksnijverheid 24	
Spinnerijen en diverse bedrijvigheid uit de textielnijverheid 24	
Weverij 25	
Breigoednijverheid 29	
Kleding- en confectienijverheid 31	
Schoenen- en pantoffelnijverheid 33	
Hout- en aanverwante nijverheid 34	
Papiernijverheid 35	<u>Statistieken van de toegestane en begonnen gebouwen</u> 84
Leder- en rubbernijverheid 36	- Nieuwe woongebouwen, per provincie, waarvoor een bouwvergunning werd verleend. 85
Zeepnijverheid 36	- Nieuwe niet-woongebouwen, per provincie, waarvoor een bouwvergunning werd verleend. 85
Scheikundige nijverheid 37	- Nieuwe residentiële bouw 86
Nijverheid van de petroleumderivaten 38	- Nieuwe bouw van niet-woongebouwen, naar ruimtecategorie 87
Steenkoolagglomeraat- en cokesfabrieken 39	- Nieuwe begonnen bouw : december 1980 88
Netto-produktie, invoer en uitvoer van gas 40	- Vergunningen afgeleverd voor de verbouwing van woongebouwen 89
Nijverheid van de niet-metaalhoudende mineralen 40	- Woongebouwen waarvan de verbouwing begonnen is 89
IJzer- en staalnijverheid 42	- Vergunningen afgeleverd voor de verbouwing van gebouwen, andere dan woongebouwen 90
Non-ferrometalen 43	- Gebouwen, andere dan woongebouwen, waarvan de verbouwing begonnen is 90
Metaalverwerkende nijverheid 44	
Plastiekverwerkende nijverheid 50	
Verzendingen van de metaalverwerkende nijverheid (driemaandelijke gegevens) 52	
Elektriciteit 64	
Waterdistributie 64	
III. <u>Tewerkstelling</u> 65	

Opmerkingen Betreffende de maandstatistieken en driemaandelijke statistieken :

- De cijfers van de produktie of de leveringen gepubliceerd voor de verschillende jaren zijn maandgemiddelden of driemaandelijke gemiddelden.
- De totalen kunnen soms lichtelijk verschillen met de som van de gedeeltelijke resultaten wegens afrondingen der cijfers.

Conventionele tekens

, , = gegevens ontbreken  
 - = 0 of minder dan de helft der gebezigde eenheid  
 (\*) = voorlopige cijfers  
 De komma (,) wordt gebruikt om de eenheden af te zonderen van de decimalen.

Auteursrecht voorbehouden

Het reproduceren van de inhoud van deze publikatie is niet toegestaan, noch geheel, noch gedeeltelijk, noch in de oorspronkelijke, noch in bewerkte vorm, tenzij met schriftelijke machtiging vanwege het Nationaal Instituut voor de Statistiek.

Het gebruiken van de inhoud van deze publikatie als toelichting of bewijsvoering in een artikel, een boekbespreking of een boek is toegestaan, mits de bron duidelijk en nauwkeurig wordt vermeld.

# **MAANDSTATISTIEKEN**



## A. ALGEMENE INDEXCIJFERS EN INDEXCIJFERS NAAR DE BESTEMMING DER GOEDEREN(1)

	INDEXCIJFERS NAAR DE BESTEMMING DER GOEDEREN						
	ALGEMEEN IN- INDEXCIJFER VAN DE INDUSTRIË- LE PRODUCTIE (NIET INBEGRE- PEN DE BOUN- NIJVERHEID)	GRONDSTOFFEN (DIAIRE GOEDE- REN)	NIET DUURZAME (CONSUMPTIE- GOEDEREN)	DUURZAME (CONSUMPTIE- GOEDEREN)	INVESTERINGSGOEDEREN (NIET INBEGRE- PEN BOUWNIJ- VERHEID)	BOUWNIJVER- HEID (INBEGREPEN)	BOUWNIJVER- HEID
1975	108.9	103.8	112.8	117.0	119.2	103.4	97.6
1976	117.3	118.9	117.7	123.8	124.1	102.3	94.1
1977	117.8	114.8	121.6	119.7	125.0	101.7	93.0
1978	120.7	118.8		118.3	129.5	98.3	86.6
1980							
M.	128.7	128.4	126.4	124.8	135.3	92.4	77.2
APR.	128.6	128.2	126.4	125.0	135.1	92.5	77.5
MEI	128.8	128.3	126.8	125.3	135.3	92.6	77.4
JUNI	128.5	127.8	126.3	124.7	134.9	92.3	77.2
JULI	128.3	127.5	126.1	125.0	135.3	92.9	77.5
AUG.	128.2	127.4	125.8	125.1	134.9	92.9	77.7
SEPT.	127.2	126.2	125.6	124.3	133.4	92.4	77.6
OKT.	127.0	125.8	125.6	123.6	132.9	91.7	76.8
NOV.	126.8	125.5	126.0	123.2	132.4	90.5	75.5
DEC.	125.3	124.1	125.2	121.9	130.3	88.6	73.7
1981							
JAN.	124.9	123.3	125.6	121.3	130.0	88.5	73.6
FEB.	124.4	122.5	125.6	121.1	129.4	86.0	70.7
M.	123.6	121.6	125.1	120.7	128.7	85.0	69.8
APR.	123.0	120.8	124.8	120.3	128.4	84.2	68.9

## INDEXCIJFERS PER BEDRIJFSTAK

	INDEXCIJFERS PER BEDRIJFSTAK											
	VOEDINGS- NIJVER- WINNING VAN IJS- KOOI DRANKEN	TEXTIEL- NIJVER- HEID VAN DRANKEN	FABRICAGE VAN KLEDINGS- ART. EN SCHOENEN- NIJVER- HEID DIVERSE IN WEEFSELS GEMAAKTE ARTIK.	PAPIER EN KAR- TONNIJ- VER- HEID	HOUT- NIJVER- HEID RUBBER- NIJVER- HEID	SCHEIKUN- DIGE NIJVER- HEID EN RUBBER- NIJVER- HEID	NIET INBEGRE- PEN MINERA- LEN	BASIS- METAL- LURGIE	METAL- WERK- KENDE NIJVER- HEID	ELEKTRI- CITEIT		
1975	58.3	119.9	86.4	111.4	103.7	154.7	121.7	95.7	89.7	114.1	135.3	
1976	54.3	121.1	95.9	105.6	113.6	173.8	137.7	103.9	99.4	122.0	154.6	
1977	50.2	124.7	84.6	97.1	111.3	174.0	145.8	112.6	97.4	124.5	154.8	
1978	44.8	126.9	81.1	95.9	115.4	168.5	150.4	110.0	105.5	127.9	167.8	
1980												
M.	39.2	132.2	90.2	96.9	127.2	174.5	162.4	117.4	116.2	136.5	174.5	
APR.	39.3	132.7	90.9	96.6	127.4	176.0	161.5	117.1	115.7	136.6	173.7	
MEI	38.8	133.3	90.7	96.7	127.9	176.8	161.7	117.8	116.2	136.8	174.1	
JUNI	38.7	132.9	91.2	95.6	128.5	176.9	160.2	117.4	115.8	137.2	174.9	
JULI	39.2	133.2	91.3	96.2	128.3	177.7	159.3	117.3	115.0	136.9	175.0	
AUG.	39.3	133.2	91.5	96.1	127.1	179.2	158.1	117.4	114.3	136.7	177.1	
SEPT.	39.9	133.2	91.4	95.7	125.8	179.0	156.6	116.3	112.1	135.6	176.4	
OKT.	40.1	133.4	91.4	94.8	124.7	179.3	155.7	115.5	111.1	135.5	176.5	
NOV.	40.8	133.3	91.1	94.1	123.3	179.6	155.3	114.7	109.9	135.3	177.8	
DEC.	40.8	132.6	90.4	92.9	122.7	177.9	153.8	111.9	107.7	133.5	176.6	
1981												
JAN.	40.4	134.6	90.1	93.0	121.5	176.8	153.6	111.2	105.8	133.2	176.6	
FEB.	40.1	134.7	89.8	93.9	120.8	177.4	153.7	109.0	104.1	132.2	177.0	
M.	39.9	134.9	89.9	94.1	120.1	176.7	153.3	106.5	102.5	131.4	174.6	
APR.	39.8	135.3	89.5	93.8	119.5	177.2	152.8	105.6	100.7	131.0	172.9	

(1) NIET GECENTREERD VOORTSCHRUIJDEND GEMIDDELDE OVER THAALF MAANDEN.

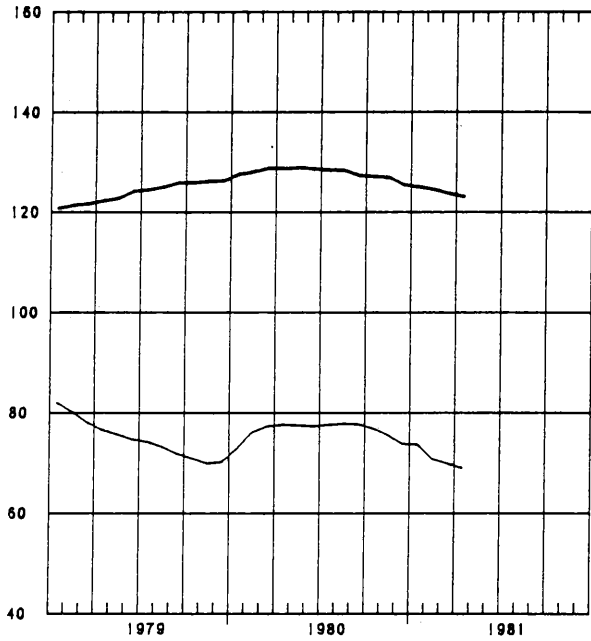
INDEXCIJFERS VAN DE INDUSTRIELE PRODUCTIE

GEMIDDELTE VAN DE LAATSTE 12 MAANDEN

1970=100

— ALGEMEEN INDEXCIJFER (EXCLUS. BOUWNIJVERHEID)

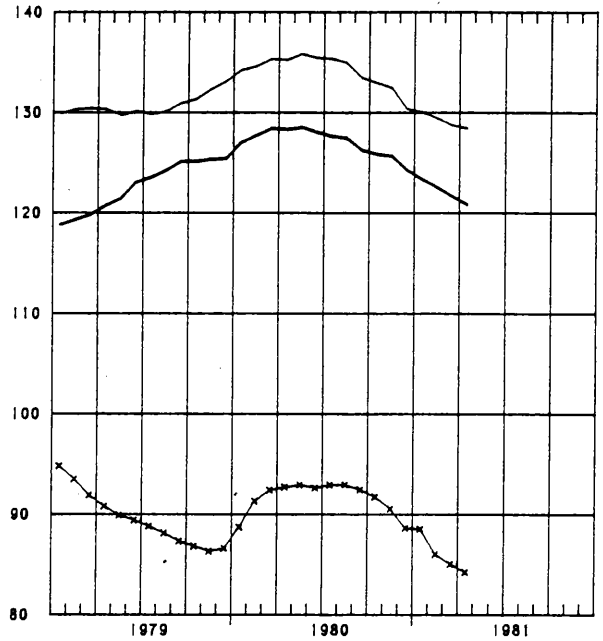
— BOUWNIJVERHEID



— GRONDSTOFFEN EN INTERMEDIAIRE GOEDEREN

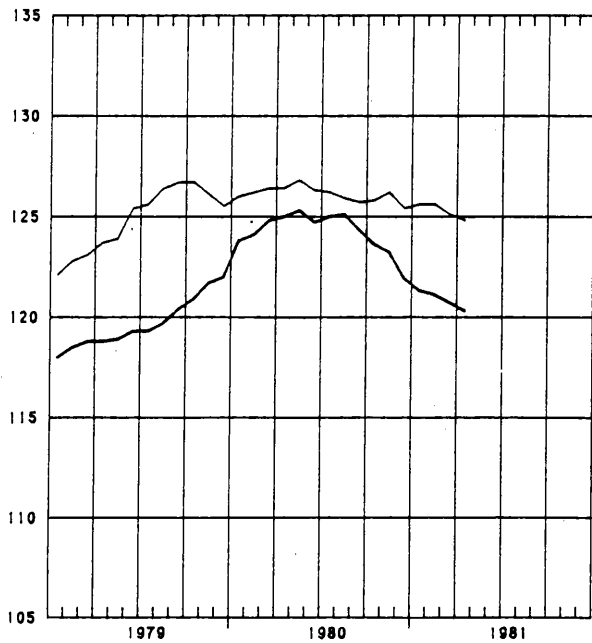
— INVESTERINGSGOEDEREN (EXCLUS. BOUWNIJVERHEID)

— INVESTERINGSGOEDEREN (INCLUS. BOUWNIJVERHEID)

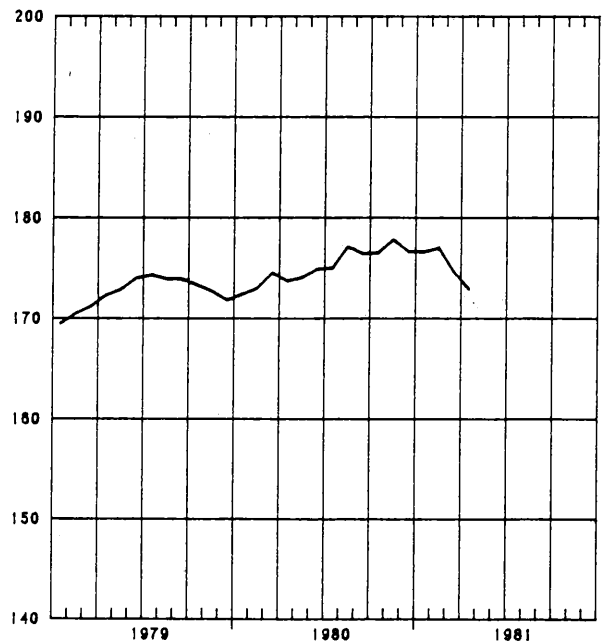


— DUURZAME CONSUMPTIEGOEDEREN

— NIET-DUURZAME CONSUMPTIEGOEDEREN



— ELEKTRICITEIT

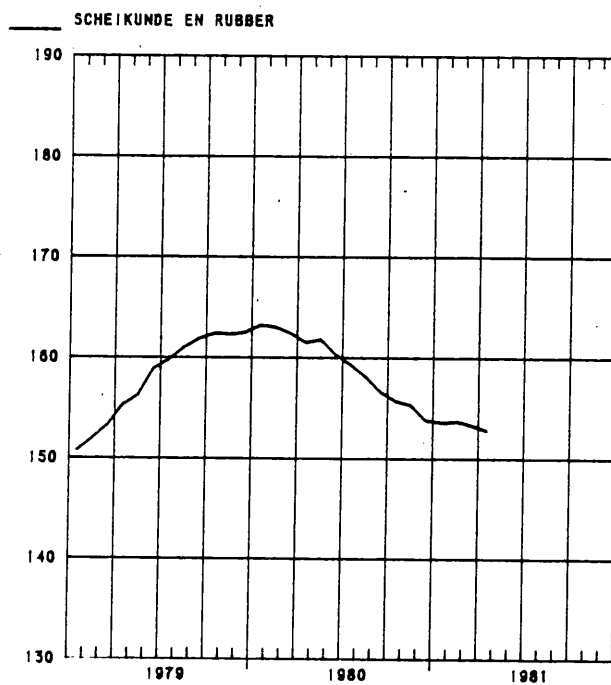
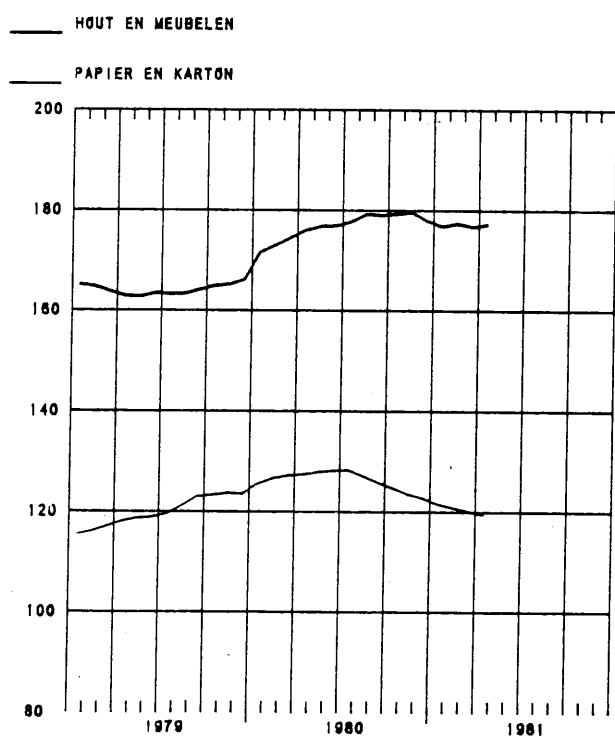
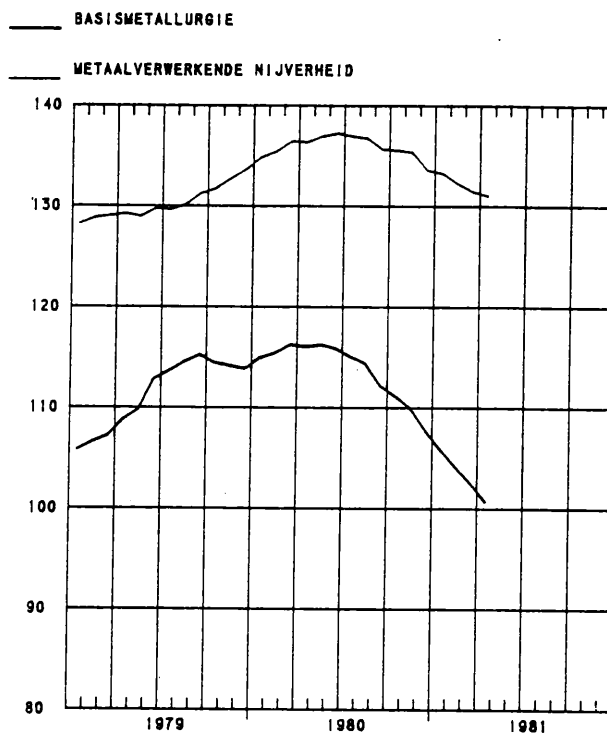
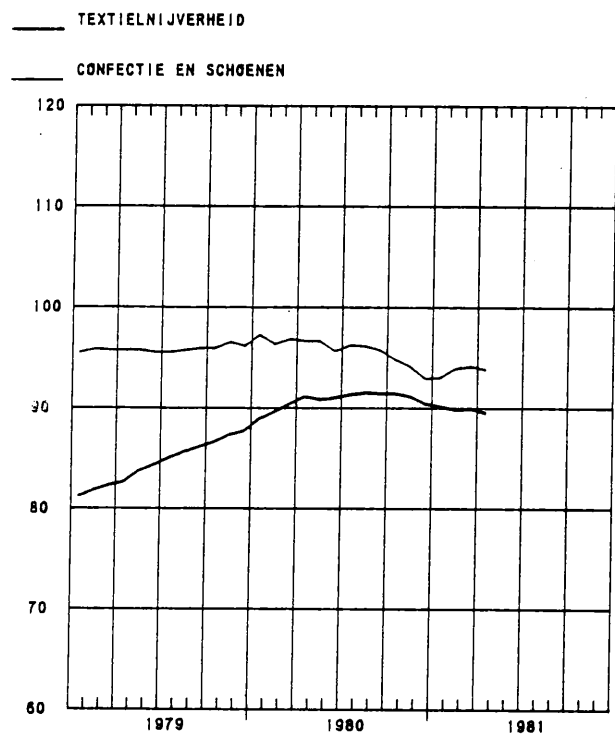




## INDEXCIJFERS VAN DE INDUSTRIELE PRODUCTIE

GEMIDDELTE VAN DE LAATSTE 12 MAANDEN

1970=100



BRUTO INDEXCIJFERS (1)  
ALGEMENE INDEXCIJFERS EN INDEXCIJFERS NAAR DE BESTEMMING DER GOEDEREN

	ALGEMENE INDEXCIJFERS		INDEXCIJFERS NAAR DE BESTEMMING DER GOEDEREN						
	IVAN DE INDUST PRODUKTIE		IGRONOSTOF-	INIET DUUR-	DUURZAME	INVESTERINGSGOEDEREN			
	INIET INBE-	BOUWNIJVER-	IFEN EN IN-	ZAME CON-	CONSUMPTIE-				
	IGREPEN DE	HEID INBE-	TERMEDIAIRE	SUMPTIEGOE-	GOEDEREN	INIET INBE-	BOUWNIJVER-	BOUWNIJVER-	
	BOUWNIJVER-	GREPEN	GOEDEREN	DEREN		IGREPEN DE	HEID INBE-	HEID	
	HEID					BOUWNIJVER-	GREPEN		
						HEID			
1975	108.5	106.5	103.5	112.4	116.4	118.5	102.9	97.0	
1976	118.0	113.7	114.6	118.4	124.8	125.0	103.1	94.9	
1977	117.9	113.2	114.7	121.6	119.8	124.9	101.9	93.3	
1978	120.3	113.5	118.5	121.1	118.0	129.0	98.3	86.8	
1979	126.0	113.7						69.9	
1980								73.3	
1980									
M.	137.0	126.8	137.1	131.4	138.4	139.7	100.6	85.3	
APR.	132.8	125.6	131.5	131.0	131.3	133.4	102.0	90.4	
MEI	120.8	113.4	121.3	122.2	110.7	117.3	89.7	79.4	
JUNI	130	122	127.5	130.9	120.0	128.7	101.6	91.3	
JULI	96	80	93.7	106.9	82.8	99.7	49.7	32.9	
AUG.	113	107	110.0	113.8	111.5	119.3	93.4	96.3	
SEPT	131	124	125.7	132.2	137.2	137.1	107.2	96.0	
OKT.	137	128	132.7	142.4	135.3	144.5	108.1	94.8	
NOV.	119	105	119.0	123.0	111.6	125.4	78.7	62.4	
DEC.	116	97	117.4	113.3	112.1	123.2	62.3	41.8	
1981									
JAN.	125	107	121.5	126.8	123.8	134.1	64.8	43.8	
FEB.	121	99	117.7	120.7	124.9	129.2	59.3	38.4	
M.	133	121	130.2	130.0	139.4	136.9	93.0	77.0	
APR.	125	117	123.7	128.1	126.5	131.6	94.3	79.8	

## EXTRACTIEVE NIJVERHEID

	ALGEMENE		ANDERE EXTRACTIEVE INDUSTRIËN								
	INDEXCIJFERS		GROEVEN								
	IVAN DE		ALGEMEEN-					KALK-			
	EXTRAC-	STEEN-	INDEX-	ALGEMEEN-	PORFIER	HARD-	MARMER	ZAND-	ZAND-	LEISTEEN-	CALCIUM-
	NIJVER-	KOOL	CIJFER	INDEX-	STEEN	STEEN		STEEN	GROEVEN	GROEVEN	CARBO-
	HEID		CIJFER								HAAT
1975	69.4	58.1	113.2	112.6	72.7	146.5	61.1	118.4	130.1	108.3	115.4
1976	67.5	54.4	118.9	121.5	84.1	166.3	53.5	127.3	123.7	...	114.0
1977	63.5	49.9	117.8	116.8	76.5	153.7	51.4	139.1	118.3	...	120.3
1978	57.6	44.6	110.4	110.6	71.8	153.2	62.2	128.1	105.9	...	110.3
1979	53.2	39.7	111.2	111.3	62.2	168.3	58.0	139.3	107.8	...	111.4
1980	55.0	40.3	122.0	123.8	75.6	220.7	57.1	126.9	102.1	...	118.6
1980											
M.	62.2	46.3	131.5	131.4	80.3	213.2	72.6	131.8	115.0	...	132.2
APR.	62.0	44.1	148.9	155.5	87.1	282.5	70.6	171.2	126.4	...	135.1
MEI	49.5	34.5	125.1	127.7	67.1	222.2	59.4	154.2	109.8	...	120.1
JUNI	55.7	37.0	157.6	166.5	96.5	314.4	74.0	187.9	122.7	...	138.5
JULI	40.0	31.4	69.6	60.4	38.1	80.5	21.6	72.9	64.1	...	90.2
AUG.	46.8	31.0	132.8	140.7	81.3	253.9	52.4	162.3	128.7	...	115.9
SEPT	60.4	41.6	156.8	164.1	103.1	312.3	60.0	176.1	126.1	...	141.4
OKT.	63.7	45.1	155.2	163.4	102.4	305.5	59.2	178.3	128.1	...	138.0
NOV.	60.9	48.0	103.9	103.2	70.8	191.9	53.5	121.3	80.0	...	105.8
DEC.	46.7	36.8	79.7	76.6	67.6	131.1	52.8	38.9	58.6	...	87.0
1981											
JAN.	51	41.3	76.0	72.7	60.8	126.5	40.0	35.2	59.9	...	83.4
FEB.	53	41.3	95								91.9
M.	61	44.2	135								110.3
APR.	59	42.6	134								



## FABRIEKSNIJVERHEID (VERVOLG)

TEXTIELNIJVERHEID (VERVOLG)									
SPINNERIJEN EN WEVERIJEN (VERVOLG)									
WEVERIJEN						BREI- GOED- NIJVER- HEID	HARDE VE- ZELS SPIN- NERIJ EN TOUWSLA- GERIJ	FABRIKATIE VAN ARTIKELEN NIET ELDERS GENOEMD	
ALGEMEEN INDEX- CIJFER	WEEFSELS VAN KATOEN	WEEFSELS VAN VLAS	WEEFSELS VAN WOL	WEEFSELS IV. RAYONNEI EN RAYONNEI VEZELS	WEEFSELS VAN JUTE				
1975	103.7	78.3	59.3	77.1	225.7	24.4	83.6	72.4	108.6
1976	118.8	89.7	64.5	86.9	282.6	17.0	83.9	67.2	106.0
1977	106.3	69.2	55.6	70.0	297.3	15.1	73.9	49.2	94.7
1978	104.3	64.5	71.6	70.6	292.5	13.1	66.4	48.2	101.2
1979	120.5	73.5	62.5	78.5	331.4	17.5	67.3	51.3	110.7
1980	127.9	72.3	53.3	91.4	353.3	17.3	69.7	48.4	76.1
1980									
M.	138.0	83.5	65.0	97.9	368.8	23.4	81.6	51.6	80.5
APR.	133.1	79.2	64.5	96.6	345.7	21.5	78.1	53.6	82.8
MEI	108.9	63.7	56.6	80.2	292.3	17.5	67.7	42.8	68.5
JUNI	133.9	75.0	59.3	99.5	355.3	21.1	77.6	55.1	81.7
JULI	106.6	60.3	29.1	80.9	281.4	15.7	36.4	35.4	64.1
AUG.	88.2	54.2	39.5	57.1	267.1	12.8	65.3	30.5	48.6
SEPT.	141.6	76.7	53.0	101.1	407.0	15.2	76.3	44.2	84.2
OKT.	151.2	80.4	53.4	109.2	443.1	14.2	76.7	38.8	99.4
NOV.	124.5	59.9	46.5	95.0	350.3	12.7	58.7	35.8	72.6
DEC.	126.4	64.0	42.0	95.4	364.9	10.8	64.3	98.4	64.3
1981									
JAN.	132	63	53	103	390	113	66.8	46.1	74.7
FEB.							69.2	53.8	

VERVAARDIGING VAN KLEDINGSTUKKEN, KONFECTIE VAN DIVERSE ARTIKELEN EN WEEFSELS, FABRIKATIE VAN SCHOENEN					PAPIER- EN KARTONNIJVERHEID				
				HOUTNIJVER- HEID EN					
ALGEMEEN INDEX- CIJFER	KLEDING- STUKKEN	ANDERE ARTIKELEN IN WEEFSELS	SCHOENEN EN PANTOFFELS	AANVERHANTE BEDRIJVEN	ALGEMEEN INDEX- CIJFER	PRODUKTIE	VERWERKING		
1975	110.8	129.4	37.2	48.0	154.2	103.4	85.0	119.0	
1976	106.4	126.6	34.7	38.8	175.3	114.3	99.3	126.5	
1977	97.6	117.5	33.5	31.1	174.1	111.6	96.8	123.5	
1978	99.8	122.1	31.3	27.0	167.4	115.2	104.2	124.4	
1979	95.8	115.4	51.1	27.7	165.7	123.3	115.3	129.1	
1980	93.1	112.2	49.1	27.1	177.6	122.3	116.5	126.3	
1980									
M.	117.1	142.2	55.8	30.5	194.2	138.8	134.9	141.0	
APR.	101.5	122.8	54.4	27.2	192.5	133.0	124.8	137.0	
MEI	79.3	94.4	50.4	26.0	164.7	114.5	113.9	116.0	
JUNI	78.8	92.4	53.6	30.7	196.4	137.0	131.8	140.3	
JULI	65.9	80.3	29.7	16.5	103.9	89.6	99.7	80.0	
AUG.	92.8	112.1	39.4	27.7	155.9	108.0	95.3	118.0	
SEPT.	120.7	146.4	54.1	32.6	196.2	128.5	118.1	136.2	
OKT.	103.2	124.9	58.5	27.1	204.6	129.0	116.2	136.8	
NOV.	75.1	91.2	43.4	21.1	165.5	110.7	105.8	113.9	
DEC.	74.5	89.2	40.6	23.7	176.5	108.6	107.8	108.3	
1981									
JAN.	101	123	43.5	24.8	168.2	119	119	118	
FEB.	110	133	44.9	30.7	182	120	118	121	
M.	124	153		26	195	134	137	131	
APR.	99			26	199	126	121	130	

## FABRIEKSNIJVERHEID (VERVOLG)

	LEDERINDUSTRIE			SCHEIKUNDIGE NIJVERHEID EN RUBBERNIJVERHEID						
	ALGEMEEN INDEX- CIJFER	ZWAAR LEDER	LICHT LEDER	ALGEMEEN		SCHEIKUNDIGE NIJVERHEID				RUBBER- NIJVER- HEID
				INDEX- CIJFER	ALGEMEEN INDEX- CIJFER	BASIS- CHEMIE	PLASTIEK VERWER- KING	ZEEP	STIKSTOF	
1975	71.5	92.5	69.5	121.5	118.2	110.7	187.1	132.1	96.1	169.1
1976	76.5	103.0	74.0	138.0	135.7	123.8	215.2	149.0	106.1	164.2
1977	66.2	100.0	63.3	145.6	143.9	133.1	223.8	161.6	110.1	161.6
1978	52.9	80.3	50.6	150.0	148.6	135.5	237.0	167.6	102.3	159.7
1979	43.0	80.0	40.2	161.8	160.5	148.7	258.5	166.1	100.0	168.3
1980	34.5	84.1	30.9	153.5	151.1	134.3		180.1	98.7	181.9
1980										
M.	38.0	92.0	34.0	165.3	162.3	146.7	273.0	189.7	84.6	202.3
APR.	40.3	96.6	36.1	163.8	160.6	147.0	287.5	177.1	65.5	204.8
MEI	35.1	97.3	30.6	160.7	159.1	146.8	246.1	186.4	101.9	173.7
JUNI	42.5	90.6	38.9	158.9	156.8	135.2	277.4	206.8	97.5	199.4
JULI	16.0	7.0	16.5	119.2	121.3	112.0	172.7	137.7	107.3	67.2
AUG.	32.7	99.4	27.9	130.7	127.8	104.9	228.0	159.1	111.7	171.2
SEPT.	33.1	88.3	29.1	157.0	153.5	132.0	271.2	190.8	101.5	206.5
OKT.	38.6	91.0	34.8	164.9	160.2	140.4	274.8	207.5	92.0	214.8
NOV.	34.5	96.0	30.0	149.2	147.4	136.1	206	166.4	98.0	165.4
DEC.	30.4	89.7	26.0	143.2	140.9	128.9	249	152.1	108.1	170.8
1981										
JAN.	32.4	95.9	29.0	159	155	141.4	258.0	181.9	108.9	177.5
FEB.	20.4	90.9	27.3	157	155	136	263	183	107	169.7
M.	34.9	100.6	30.5	167	162	137	290	196	100	232
APR.	35	99	31	158						

	AFGELEIDE BEDRIJVEN V. DE STEEN				NIJVERHEID VAN NIET METAALHOUDENDE MINERALEN							
	KOOL- EN PETROLEUMNIJVERHEID											
	ALGE- MEEN INDEX- CIJFER	PETRO- LEUM IRAFFI- IRIJEN	STEEN- KOOL AGGLO- MERATEN	ONAFHANI KELIJK COKES- FABRIE- KEN	GLAS			KALK, DOI KERA- MISCHE PRO- DUKTEN ENZ.				
					ALGE- MEEN INDEX- CIJFER	GLAS	VLAK- GLAS	HOL- GLAS	CEMENT	ITER EN		
1975	67.4	95.0	36.3	...	95.0	100.0	88.8	73.2	120.2	102.2	86.5	125.7
1976	64.3	95.5	22.4	...	104.5	95.8	105.5	93.8	121.2	111.4	83.7	119.3
1977	77.1	120.3	17.0	...	112.3	106.7	120.1	111.9	125.1	115.3	79.9	123.8
1978	71.3	109.5	16.8	...	111.2	103.1	121.1	118.1	117.5	112.8	79.4	119.8
1979	72.2	110.8	20.6	...	111.5	88.0	126.9	124.2	122.3	114.7	72.2	125.9
1980			11.0	...	111.5	83.1	134.1	128.8	131.6	111.4	68.4	122.8
1980												
M.	80.6	124.0	10.6	...	126.1	92.5	138.1	133.0	135.1	138.1	77.3	148.2
APR.	72.2	110.5	11.3	...	122.2	95.9	138.6	131.5	137.5	127.4	75.1	144.8
MEI	74.8	115.5	9.9	...	126.2	91.7	148.0	138.9	148.2	134.7	70.8	133.3
JUNI	64.1	97.0	10.7	...	128.1	96.3	136.3	120.6	143.5	145.2	76.8	135.3
JULI	63.0	98.2		...	88.4	59.8	125.4	123.7	119.9	77.0	51.9	74.8
AUG.	74.6	115.3	10.2	...	114.8	80.7	130.2	131.8	116.6	128.3	59.6	126.4
SEPT.	62.4	93.7	15.8	...	121.2	91.5	130.2	130.4	122.5	138.8	66.9	124.5
OKT.	54.1	80.8	8.6	...	123.9	104.6	132.7	120.5	131.9	137.2	72.8	125.9
NOV.	67.6	103.2	10.8	...	101.2	81.0	128.3	115.3	133.6	93.4	64.9	106.0
DEC.	69	108	12.8	...	82.5	48.2	132.0	124.8	131.2	54.1	60.7	83.6
1981												
JAN.	69		14.1	...	79.3	28.1	123.7	120.4	132.5	60.9	57.9	97.0
FEB.	59		5.9	...	77.4	24.8	106.5	86.9	119.6	71.0	58.3	
M.	62		7.7	...	99		116.9	92.6	134.2	103.5	74	
APR.	48		5.4	...						122.5		



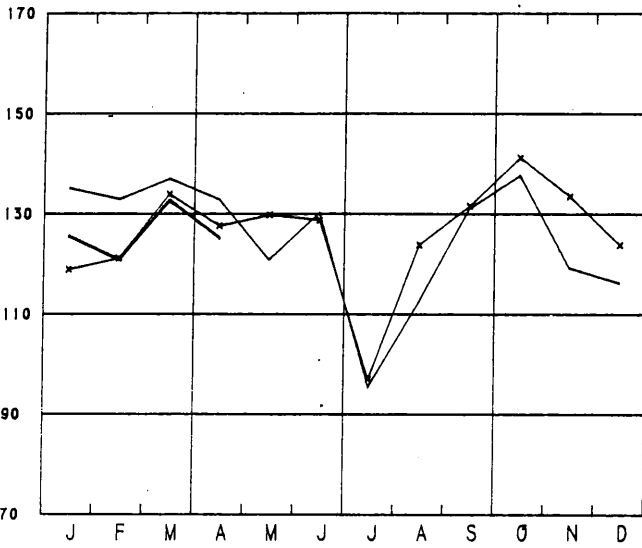
METAALVERWERKENDE NIJVERHEID														
ALGE-PRODUCTIE VAN WERKEN UIT METAAL, MET UIZONDERING- MEEN IRING VAN MACHINES EN TRANSPORTMATERIEEL							CONSTRUCTIE VAN MACHINES MET UITZONDERING VAN ELEKTRISCHE MACHINES							
INDEX-	ALGE-	SMEDWERK,	PLAAT-	TOEBE-	BRUG-	WAPENS	ALGE-IDRIJF-	IWERK-	DIV.	HEF-EN	TOEST.	TEXTIEL		
ICIJFERI	MEEN	WARM,PERS	BEWERK	HOREN	GEN,	EN	MEEN	KRACHT	TUIG-	MECHA-	WEEG-	IV. DI-	MACHI-	
INDEX-	EN DIEP	KING	IV. BOUW	VAK-	MUNI-	INDEX-	MACHI-	MACHI-	INIEK-	TOEST.	IVERSE	INES	EN	
ICIJFERI	TREKWERK	ENZ.	BEDRYF	IWERK,	TIE	ICIJFERINES	INES	CONSTR.	ENZ.	NIJVER	TOEBE-	HEDEN	HOREN	
1975	113.5	110.9	111.6	106.0	93.9	105.2	151.4	121.1	126.1	108.7	127.5	134.5	120.3	102.7
1976	122.9	119.0	126.7	110.3	103.9	105.9	172.6	122.1	144.1	116.3	123.7	119.8	119.0	102.7
1977	124.5	121.1	124.2	114.3	105.9	106.2	177.4	120.8	139.7	100.4	123.6	121.7	120.8	100.6
1978	127.4	117.4	113.4	113.5	103.5	99.7	175.4	121.2	140.0	105.8	125.0	138.3	112.2	90.1
1979	133.6	125.3	113.5	124.2	107.7	105.6	198.6	131.2	146.8	118.5	133.9	150.7	121.2	100.4
1980														
M.	141.3	138.2	127.8	139.1	119.1	110.8	226.6	134.2	154.7	119.9	144.3	155.1	120.1	97.2
APR.	136.8	131.3	128.7	134.1	111.4	108.6	199.8	129.2	156.5	115.4	139.5	152.6	111.1	91.3
MEI	122.0	120.3	119.5	123.5	100.6	100.3	181.9	119.7	149.7	109.0	133.2	145.5	96.4	83.3
JUNII	145	128.2	116.7	130.9	110.4	111.7	180.9	124	157.7	118.9	136.3	159	102.1	92.8
JULI	103	92.8	75.6	102.7	79.2	88.4	101.1	107	127	89.0	95.2	153	80.0	67.6
AUG.	123	121.8	110.3	121.8	107.7	101.1	182.3	113	136	106.3	128.4	146	89.4	91.2
SEPTI	145	149	122.1	128.7	118.0	112	183.3	138	163	138	151.7	168	111.9	112
OKT.	151	152	115.7	145	137	132	264	141	170	143	141.4	165	118	111
NOV.	165	132	93.2	125	122	110	217	119	150	120	134.8	151	90	99
*DEC.	124	130	101	125	109	103	238	119	160	119	143	123	87	93
1981														
*JAN.	134	133	97	136	108	111	240	135	161	124	157	162	107	100
*FEB.	127	113	89	136	104	103	121	126	132	117	151	157	105	91
*M.	138	130	95	143	107	107	218	136	148	113	166	168	117	94
*APR.	177	160	117	138	107	101	198	130	137	120	152	167	108	91

METAALVERWERKENDE NIJVERHEID (VERVOLG)													
ELEKTRISCHE CONSTRUCTIE				CONSTRUCTIE VAN TRANSPORTMATERIEEL				MEET-,		ELEK-		WATER-	
ALGE-	ROTE-	APPAR.	ANDERE	ALGE-	SCHEEPS	MOTOR-	SPOOR-	Vlieg-	ITORIUM	CITEIT	BUTIE		
MEEN	RENDE	VOOR DE	PRO-	MEEN	BOUW	VOER-	EN	TUIG-	TOE-				
INDEX-	EN	NIJV. EN	DUKTE	INDEX-	TUIGEN	TRAM-	INDU-	STELLEN					
ICIJFER	STA-	HUIS-		ICIJFER	IRIJWIE-	WEGMA-	STRIE	ENZ.					
	TISCHE	HOUD.			LEN,	TERIEEL							
	MACH.	GEBRUIK			ENZ.								
1975	115.6	86.1	63.9	129.7	122.7	136.8	115.4	112.3	159.4	88.6	134.6	121.3	
1976	127.6	83.2	57.7	148.6	140.2	102.5	146.3	108.5	166.7	88.9	155.5	128.9	
1977	124.4	86.0	59.0	143.1	152.1	111.9	147.5	110.6	392.1	93.8	154.6	129.4	
1978	130.5	99.2	62.3	148.8	165.3	156.0	144.7	75.3	680.3	101.9	167.0	131.9	
1979	129.3	96.0	66.5	147.2	178.9	116.5	161.0	80.7	1223.9	108.1	171.5	133.5	
1980											176.3	135.8	
1980													
M.	136.4	72.8	81.0	157.2	188.9	115.0	167.0	115.8	1494.4	127.7	196.9	142.2	
APR.	127.9	71.3	76.9	146.8	189.1	115.5	165.0	116.5	1686.5	129.0	174.8	133.1	
MEI	115.9	78.5	71.4	131.4	158.9	121.0	123.3	103.7	1647.4	124.7	161.8	140.3	
JUNII	123.1	92.0	76.5	138.7	205	111	137.3	84	1529	139.9	167.2	142.2	
JULI	86.8	64.4	54.4	97.7	130	96	99.7	111	1225	113.2	146.5	130.0	
AUG.	126.5	104.0	75.2	141.8	151	92	118.8	98	1648	152.9	152.5	133.8	
SEPTI	137				181	105	140.4	83	1741	124	162.2	140.7	
OKT.	141				194	129	144.7	106	1802	135	182.6	142.4	
NOV.	154				163	109	134	84	1670	110	186.6	131.5	
*DEC.	127				161	101	129	91	1884	79	193.3	131.0	
1981													
*JAN.	131				172	128	140	96	2052	115	195.0	134.0	
*FEB.	130				166	137	134	94	1630	121	177.9	128.3	
*M.	131				189	118	159	110	2301	139	172.6	146	
*APR.	126				184	110	153	113	2431	124	153.0	119	

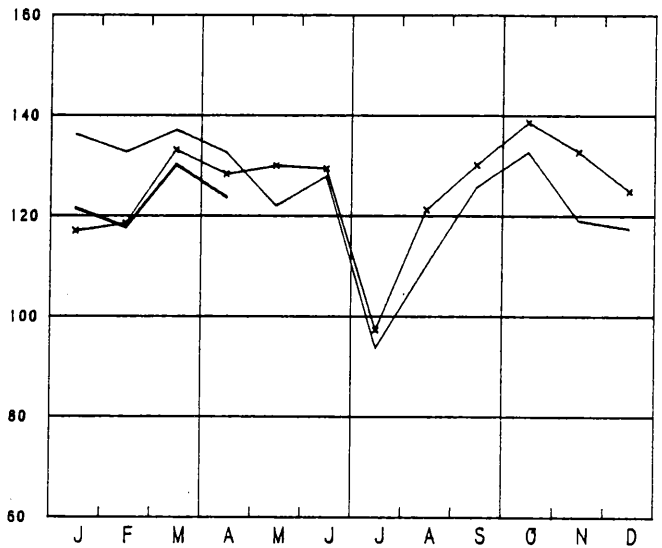
BRUTO INDEXCIJFERS VAN DE INDUSTRIELE PRODUCTIE

1970-100    x-x-x 1979    — 1980    — 1981

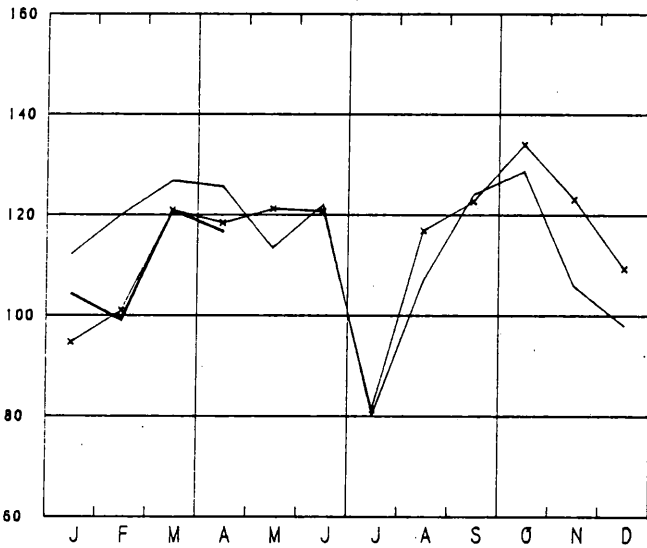
ALGEMEEN INDEXCIJFER (EXCLUS. BOUWNIJVERHEID)



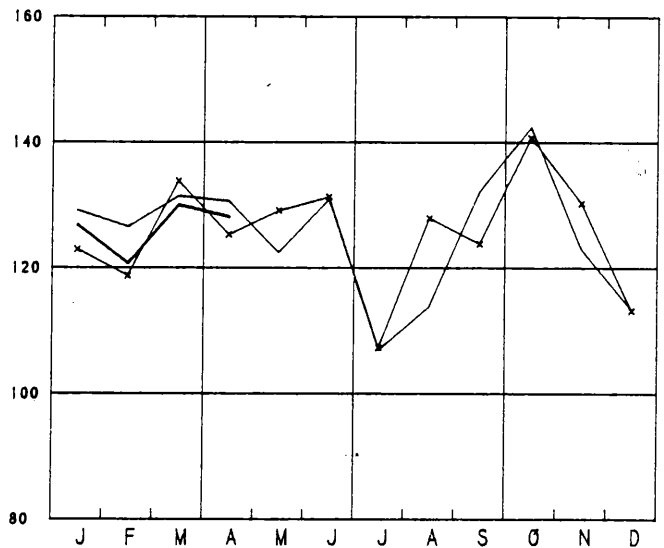
GRONDSTOFFEN EN INTERMEDIAIRE GOEDEREN



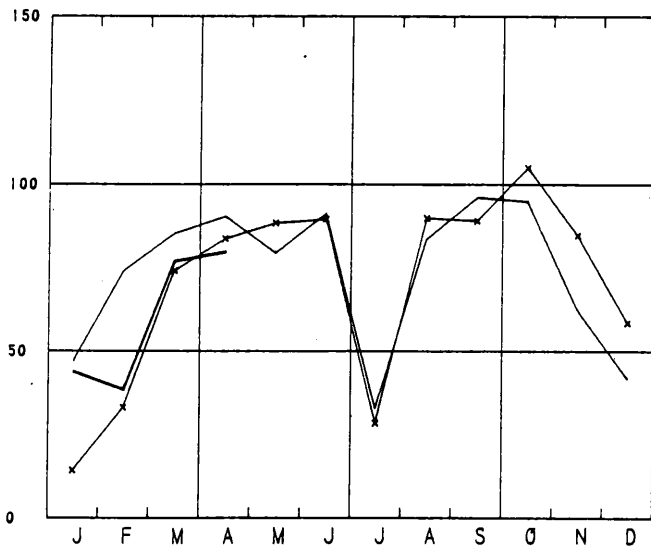
ALGEMEEN INDEXCIJFER (INCLUS. BOUWNIJVERHEID)



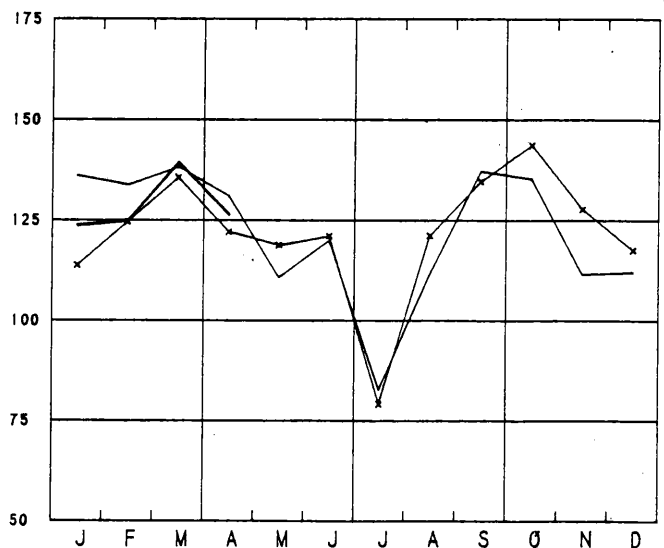
NIET-DUURZAME CONSUMPTIEGOEDEREN



BOUWNIJVERHEID



DUURZAME CONSUMPTIEGOEDEREN

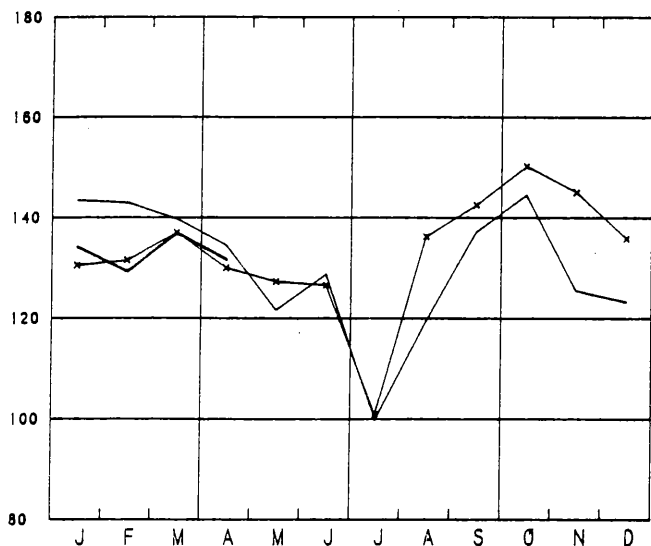




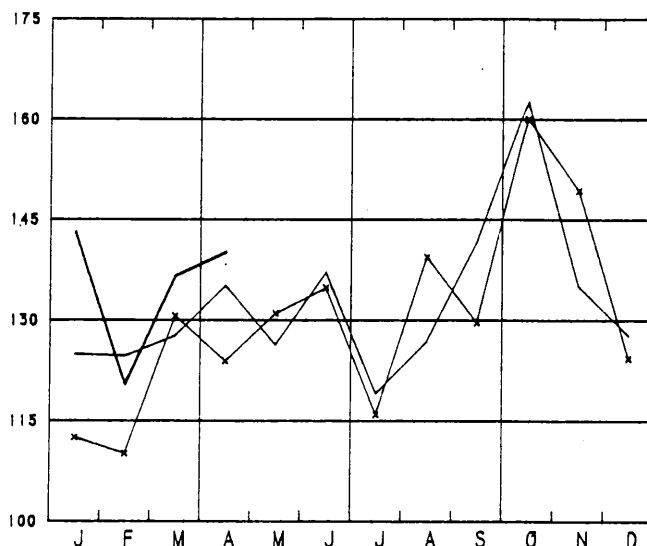
BRUTO INDEXCIJFERS VAN DE INDUSTRIELE PRODUCTIE

1970-100    x x x 1979    — 1980    — 1981

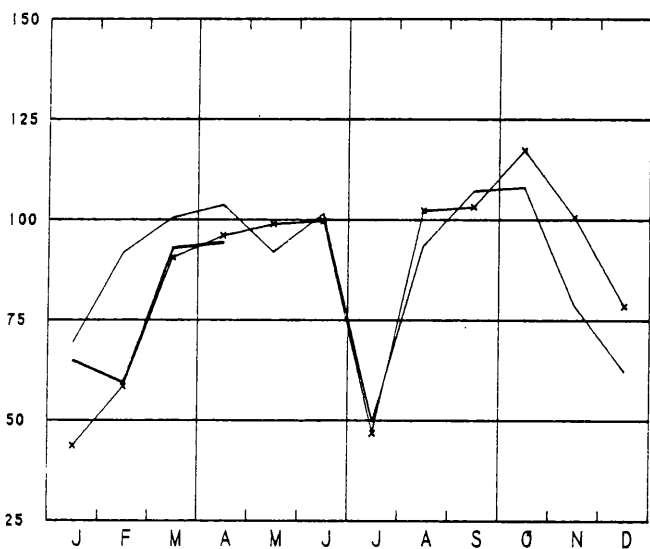
INVESTERINGSGOEDEREN (EXCLUS. BOUWNIJVERHEID)



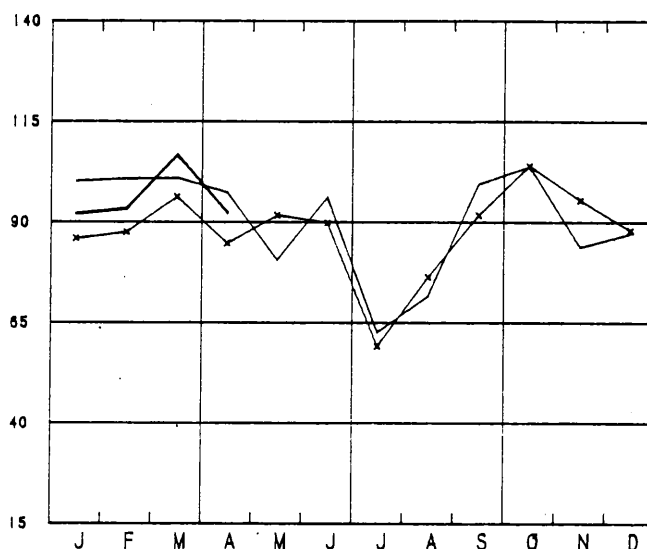
VOEDING EN DRANKEN



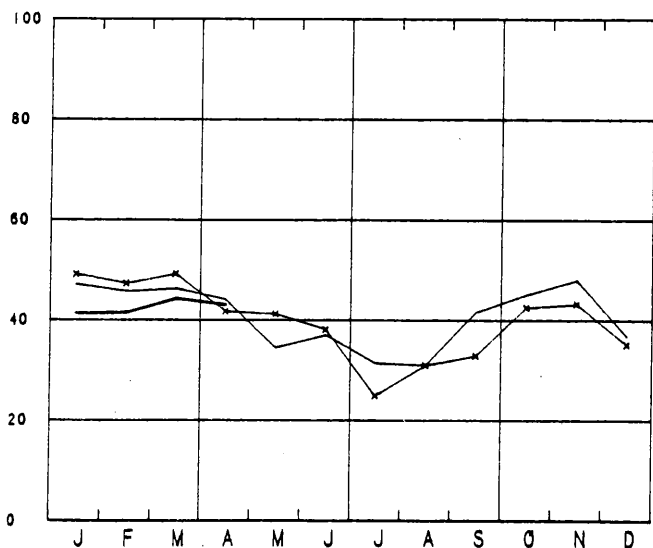
INVESTERINGSGOEDEREN (INCLUS. BOUWNIJVERHEID)



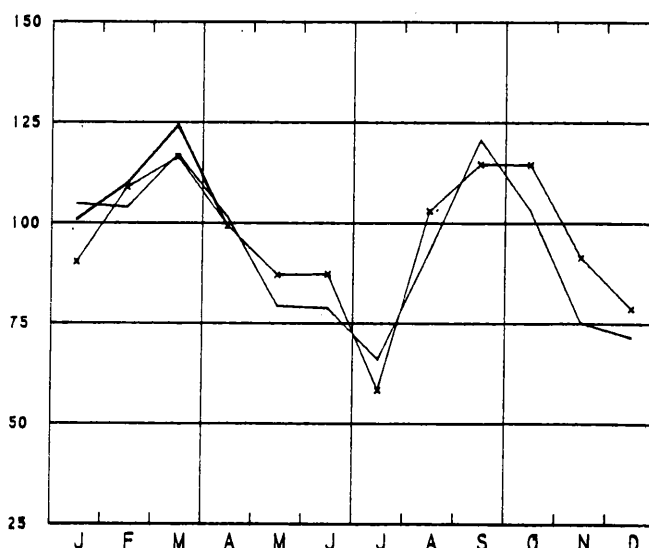
TEXTIELNIJVERHEID



WINNING VAN STEENKÖÖL



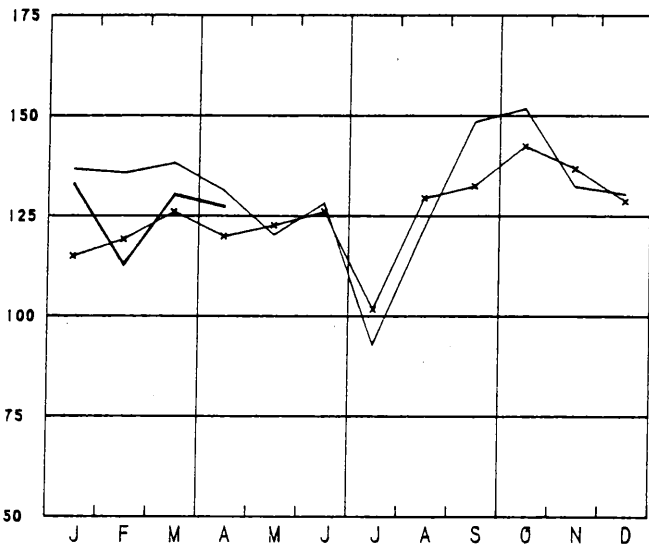
CONFECTIE EN SCHOENEN



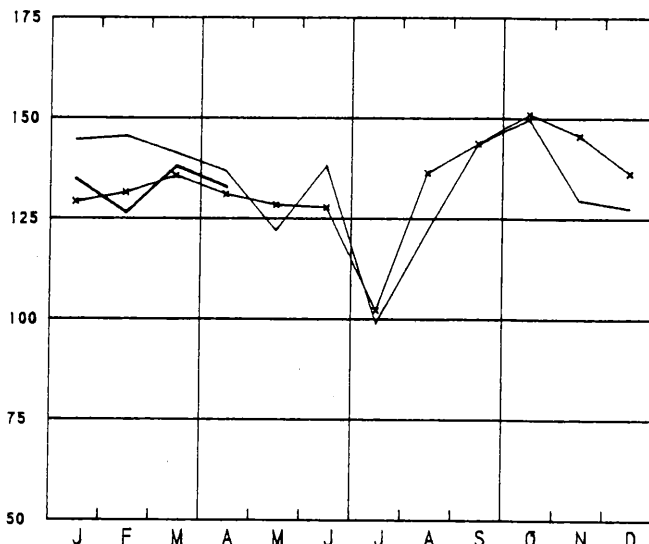
BRUTO INDEXCIJFERS VAN DE INDUSTRIELE PRODUCTIE

1970-100    x x x 1979    — 1980    — 1981

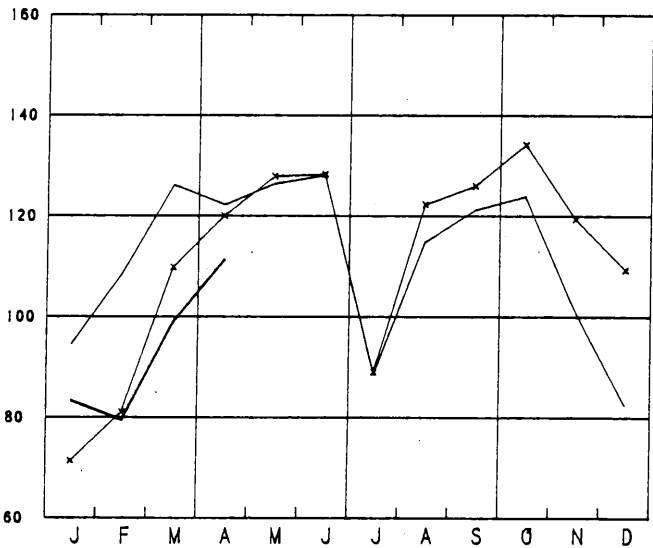
FABRICAGE VAN WERKEN UIT METAAL



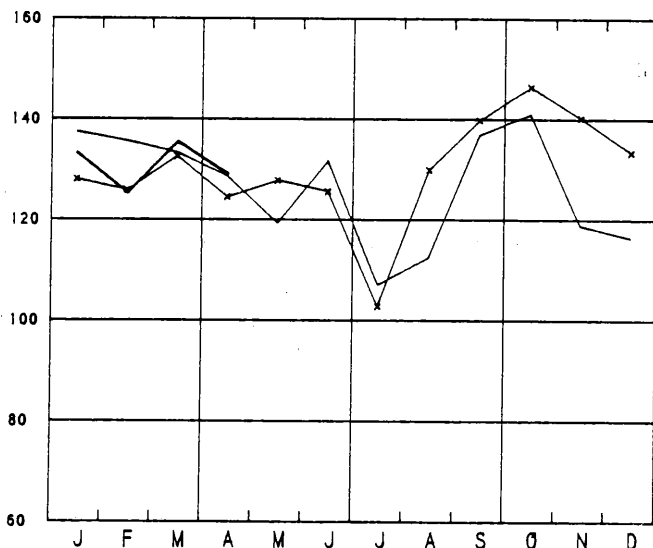
METAALVERWERKENDE NIJVERHEID



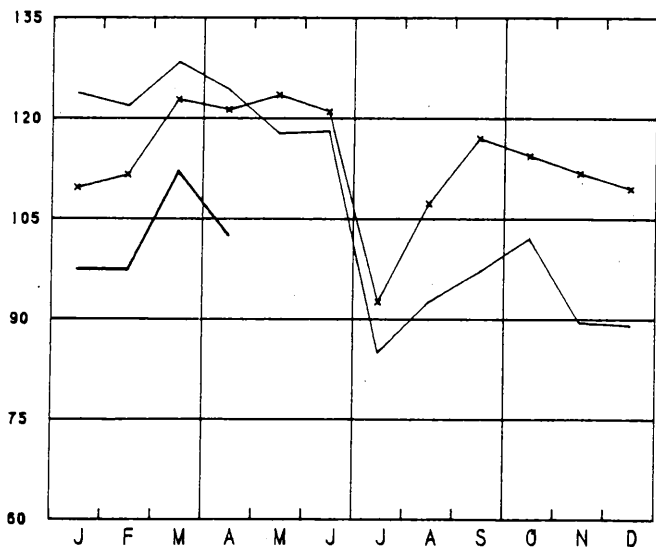
NIET-METAALHOUDENDE MINERALEN



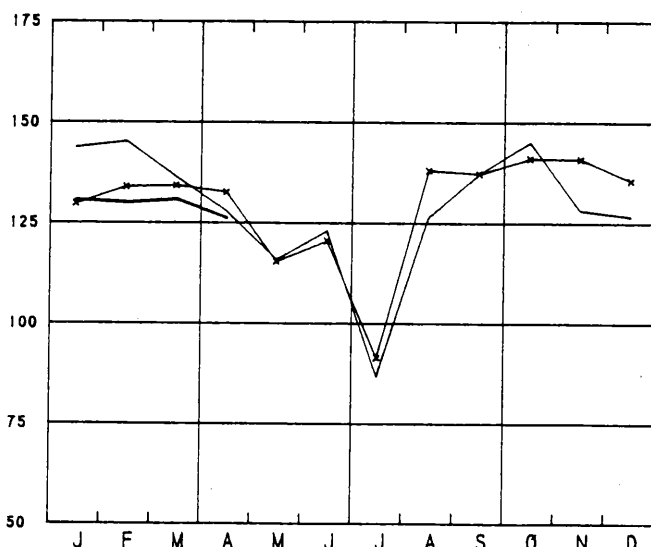
CONSTR. VAN NIET-ELEKTR. MACHINES; FIJNMECHANIEKBOW



BASISMETALLURGIE



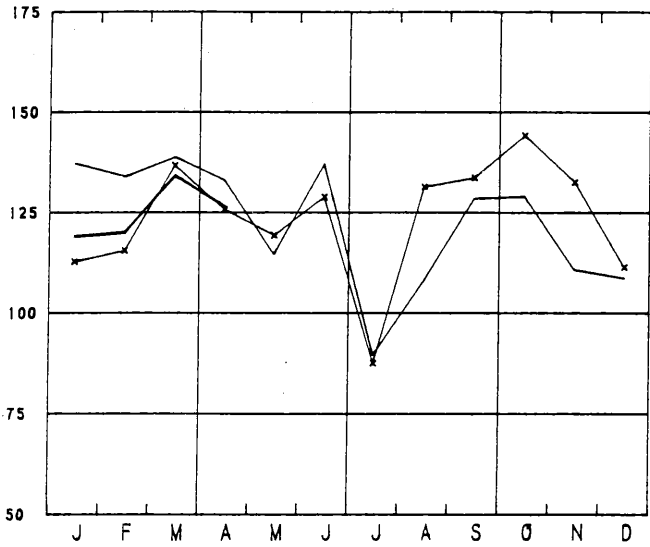
CONSTR. VAN ELEKTRISCHE MACHINES



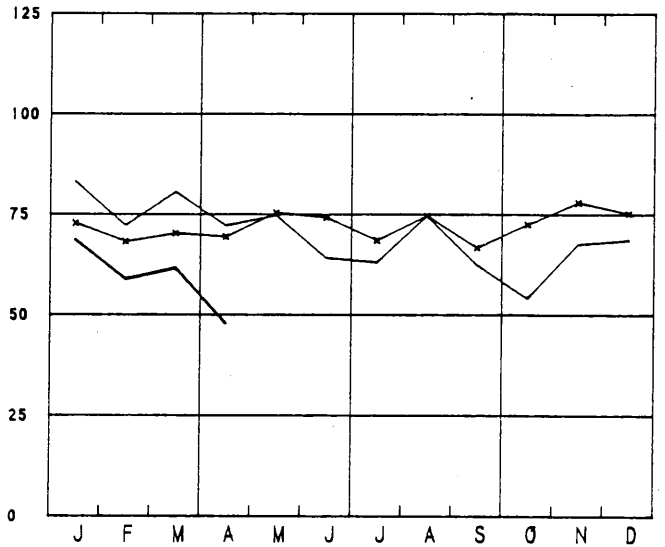
BRUTO INDEXCIJFERS VAN DE INDUSTRIELE PRODUCTIE

1970=100    x-x-x 1979    — 1980    — 1981

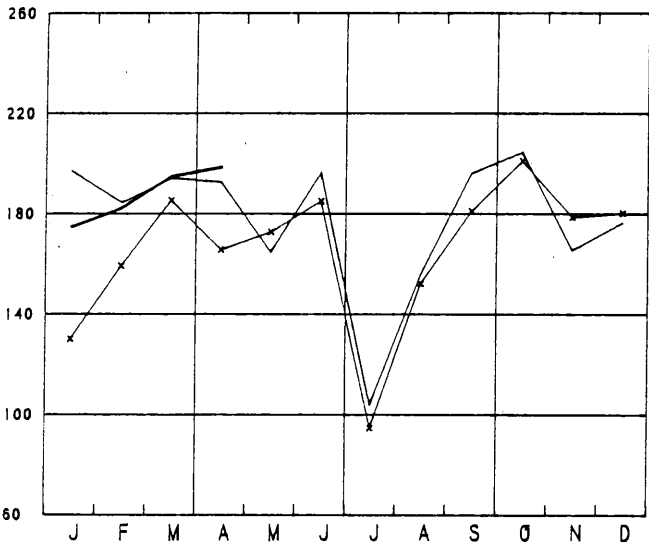
PAPIER- EN KARTONNIJVERHEID



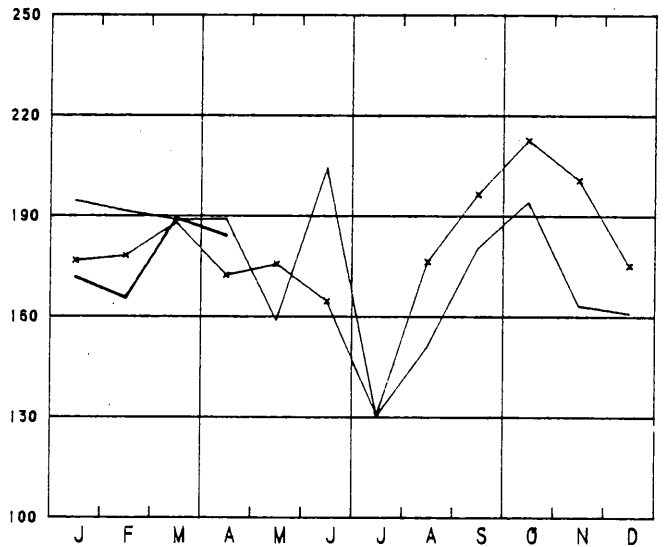
AFGELEIDE BEDRIJVEN VAN DE STEENKOOLEN- EN PETROLEUMNIJVERHEID



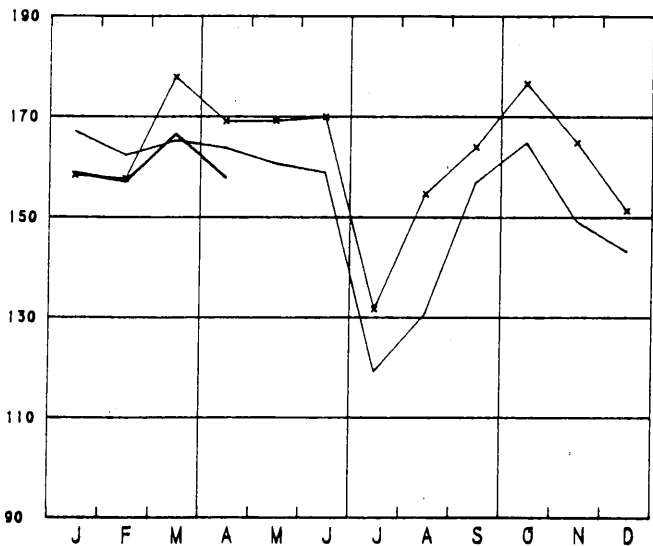
HOUT- EN MEUBELNIJVERHEID



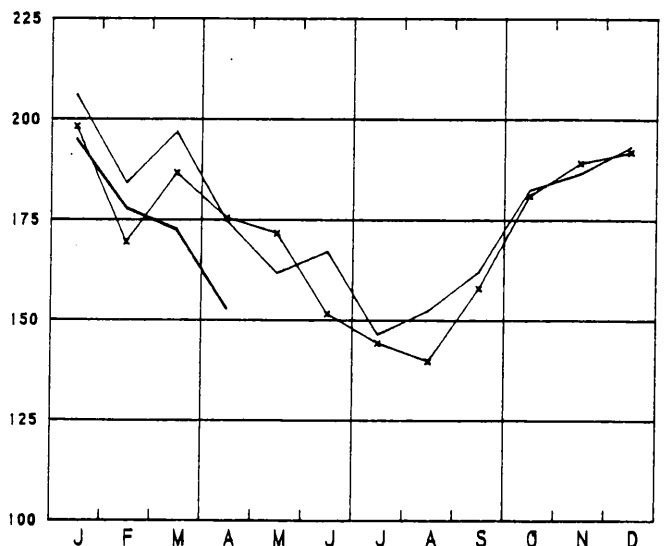
CONSTRUCTIE VAN TRANSPORTMATERIEEL



SCHEIKUNDIGE- EN RUBBERNIJVERHEID



ELEKTRICITEIT



II. INDUSTRIËLE PRODUCTIE IN ABSOLUTE CIJFERS  
STEENKOLEN EN IJZERMIJNEN - OPVANGEN VAN MIJNGAS

	STEENKOLMIJNEN (1)										MIJNGAS (1)	
	AANTAL UITDEL- VINGS- DAGEN	PRODUK- TIE (1000T)	AFZET (1000T)	VOOR- RAAD (2) (1000T)	PRODUKTIE PER DAG EN PER ARBEIDER (KG) (3)	ABSENTEISME IN % (4)	ONDER- ONDER- GRON- DERS	ONDER- ONDER- GRON- DERS	ONDER- ONDER- GRON- DERS	ONDER- ONDER- GRON- DERS	ONTGIN- NING (1000 M3)	MIJNGAS (5)
1975	20.1	623	599	806	7795	2114	1525	19.3	16.8	7.8	4259	4177
1976	20.5	603	597	1120	8398	2191	1590	20.2	17.7	5.3	2852	2774
1977	20.1	589	644	720	9371	2319	1698	18.9	16.6	3.9	3375	3148
1978	20.2	549	616	265	9061	2304	1704	19.2	17.1	3.5	3657	3197
1979	19.7	510	544	150	9026	2265	1678	19.3	17.3		3278	2926
1980	10.2	527	540	164	9154	2297	1738	16.1	14.4		3913	3547
1980												
M.	21.0	606	570	344	8929	2372	1791	16.6	15.0		4253	3948
APR.	21.0	580	591	364	9639	2325	1781	15.9	14.3		4030	3615
MEI	16.5	449	556	287	9365	2284	1726	14.7	13.2		4328	3959
JUNI	18.4	480	521	259	9495	2258	1672	17.7	15.8		3861	3503
JULI	20.8	416	475	209	10006	2307	1705	17.7	15.7		3842	3448
AUG.	20.0	408	476	153	9569	2188	1622	16.8	15.0		3454	3039
SEPT.	22.0	543	501	201	9163	2206	1678	17.4	15.6		2274	1876
OKT.	22.9	590	560	242	9415	2258	1728	17.2	15.4		2841	2376
NOV.	19.8	564	593	226	9989	2342	1804	15.8	14.2		6789	6593
DEC.	17.3	478	547	164	9390	2337	1813	12.2	11.3		3634	3339
1981												
JAN.	20.1	544	534	150	9349	2226	1703	12.7	11.4		3794	3528
FEB.	21.0	548	556	147	9861	2273	1738	15.1	13.6		3830	3473
M.	20.9	583	549	193	9598	2231	1707	14.6	13.2		3760	2927
APR.	21.0	567	542	208	9759	2268	1737	14.8	13.3		3548	2716

LEVERINGEN VAN BELGISCHE STEENKOLEN OP DE BINNENLANDSE MARKT, INVOER EN UITVOER VAN STEENKOLEN (1000T)

	COKES-, GAS- EN AGGLONE- RAAT- FABRIEKEN		ELEKTRICI- TEITS- CENTRALES		METAAL- NIJVER- HEID		BOUWMATE- RIALEN, CEMENT- FABRIEKEN		HUISBRAND- KLEIN BE- DRIJF EN OPENBARE BESTUREN		ANDERE VERBRUI- KERS		UITVOER	TOTAAL	INVOER
	1975	352.0	108.0	9.0	1.0	34.0	3.0	29.0	535.0	514.0					
1976	332.0	150.0	8.0	.6	22.4	3.6	23.8	540.0	600.0						
1977	305.0	228.0	5.5	.8	15.9	3.7	21.8	580.7	534.7						
1978	327.4	199.7	3.7	.4	12.4	3.1	15.1	561.9	579.6						
1979	323.2	132.7	2.3	.4	14.6	2.0	24.3	429.6	803.1						
1980	329.5	119.9	1.2	.5	13.0	2.7	36.7	503.4	839.4						
1980															
M.	354.5	126.2	1.4	.2	14.7	3.9	27.7	528.6	918.3						
APR.	367.2	126.6	1.5	.5	14.5	2.7	38.4	551.3	592.4						
MEI	347.2	109.6	1.3	.7	11.9	3.4	46.8	521.1	928.3						
JUNI	322.5	90.1	1.8	.5	15.3	3.9	44.3	487.4	736.8						
JULI	330.1	80.6	.6	.4	6.4	.5	24.4	443.4	955.7						
AUG.	322.3	84.1	1.4	.4	9.3	1.6	21.2	440.3	789.4						
SEPT.	315.3	99.2	1.2	.6	15.7	2.3	32.3	466.5	1005.7						
OKT.	310.5	151.4	1.0	.6	12.0	2.4	41.5	519.5	969.0						
NOV.	322.9	154.4	1.3	.6	11.6	2.6	64.8	558.4	604.9						
DEC.	302.5	135.9	.6	.4	11.9	3.2	56.1	510.6	1338.3						
1981															
JAN.	317.7	123.1	1.2	.2	10.5	2.8	67.1	522.7	881.8						
FEB.	298.6	125.9	1.2	.5	10.1	3.3	77.9	517.1	579.7						
M.	294.7	124.8	1.0	.8	12.6	2.4			793.9						
APR.	306.1	131.6	1.4	.9	10.6	3.5									

- (1) BRON: ADMINISTRATIE VAN HET MIJNWEZEN  
(2) EINDE VAN DE MAAND OF VAN HET JAAR  
(3) DE CIJFERS HEBBEN BETREKKING OP DE "WERKELIJKE DIENSTEN"  
(4) ABSENTEISME VOOR INDIVIDUELE REDENEN  
(5) TERUGGEBRACHT TOT 8500 KAL., 0 CENT., 760 MM HG

## WINNING VAN BOUWSTEEN EN ANDERE NIET-METAALHOUDENDE MINERALEN

	PRODUKTIE DER GROEVEN								
	PORFIER		HARDSTEEN				MARMER		
	BREUKSTEEN	PUIN	RUIJ	GEZAAGD	BEWERKT	BIJPRO- DUKTEN	BLOKKEN	PLATEN VAN	BREUKSTEEN
(T)	(1000 T)	(M3)	(M3)	(M3)	(M3)	(M3)	(M3)	(1000 M2)	(T)
1975	1	453.0	33963	5652	872	44801	194	20.0	237
1976	112	524.0	61650	5662	778	52243	195	16.0	412
1977		477.2	56638	5691	801	48090	254	14.7	261
1978		447.8	57752	5944	988	46180	301	17.6	459
1979	11	376.8	57333	5412	727	56112	364	16.3	38
1980	16	454.7	73197	6015	811	79611	371	15.6	63
1980									
M.	23	477.7	75967	7718	1032	75524	391	21.1	14
APR.	21	521.8	99039	7189	1011	97167	443	17.7	266
MEI	14	403.7	73628	5503	1011	80692	586	13.6	147
JUNII	17	585.2	93113	5671	778	127892	540	19.6	88
JULII	6	232.3	27184	1431	276	29433	173	4.7	96
AUG.	4	502.9	81977	7620	915	93223	440	13.6	47
SEPTI	14	628.6	101934	7837	1028	115094	449	16.6	16
OKT.	24	614.9	102017	7966	984	110050	307	17.5	11
NOV.	22	419.4	62574	5769	772	69814	336	13.5	12
DEC.	22	399.0	42266	4458	626	47444	282	12.2	11
1981									
JAN.	21	357.2	43081	5139	618	42877	179	11.9	12

	PRODUKTIE DER GROEVEN (VERVOLG)								
	ZANDSTEEN			ZANDGROEVEN			ZUIGMACHINES		
	BREUKSTEEN	PUIN	DIVERSE	ZAND VOOR IJZERNIJ- VERHEID	ZAND VOOR GLASNIJ- VERHEID	ZAND VOOR BOUW- BEDRIJF	DIVERSE	VOOR GRINT	VOOR ZAND
(T)	(1000 T)	(T)	(1000 T)	(1000 T)	(1000 T)	(1000 T)	(1000 T)	(1000 T)	(1000 T)
1975	35616	140.0	3707.0	86.0	134.0	854.0	211.0	493.0	71.7
1976	24938	164.0	3473.0	87.0	135.0	812.0	187.0	576.0	103.0
1977	17115	190.7	237.1	86.6	138.4	780.3	163.0	640.5	103.5
1978	6403	185.5	1606.0	86.9	133.5	665.1	159.6	463.8	76.9
1979	6729	201.9	1891.0	76.6	152.1	690.5	144.7	414.7	87.5
1980	4638	185.3	1830.0	64.6	166.5	632.9	143.4	371.1	181.9
1980									
M.	7280	190.0	1885.0	68.1	158.7	773.1	185.6	447.5	64.0
APR.	9180	247.3	2290.0	74.3	168.4	825.0	180.5	501.8	75.6
MEI	6734	223.7	2538.0	68.9	161.6	692.7	161.3	449.4	61.6
JUNII	5710	275.5	2573.0	75.2	177.9	807.6	149.9	526.3	87.2
JULII	1603	107.6	893.0	56.2	153.4	352.1	110.8	191.9	49.4
AUG.	1175	236.7	2271.0	59.9	166.4	836.0	156.2	392.2	90.1
SEPTI	5778	257.8	2547.0	63.8	178.9	869.0	172.9	452.1	83.4
OKT.	5647	261.4	2386.0	68.2	173.9	918.0	191.1	464.1	87.4
NOV.	4403	176.7	2364.0	59.0	150.0	543.1	93.4	253.6	45.1
DEC.	322	58.1	349.0	53.1	161.0	297.9	67.1	213.9	61.8
1981									
JAN.	324	52.5	163.0	56.2	167.1	309.6	70.5	180.0	30.6

## VOEDINGSNIJVERHEID

	FRUIT- EN GROENTENCONSERVEN						KOEKJES, BESCHUITEN, PEPERKOEK			
	VLEES- CONSERVEN		GEKONFIJTE VRUCHTEN				PRODUKTIE VAN MEEL		PRODUKTIE (T)	
	(1)	JAM	IN SIROOP EN NATUURLIJK INGELEGD		CONSERVEN	TRIELE	MAALDE- RIJEN	KOEKJES	BESCHUI- TEN	PEPERKOEK
	(T)	(T)	FRUIT (T)	FRUIT (T)	FRUIT (T)	(1000T)	(2)	(2)	(2)	
PRODUKTIE (T)	PRODUKTIE (T)	LEVE- RINGEN	PRODUKTIE (T)	LEVE- RINGEN	PRODUKTIE (T)	(1000T)	(2)	(2)	(2)	
1975	1597.0	1694	1700	2801	3247	17204.0	58.0	9100.0	264.0	675.0
1976	1591.0	1452	1672	3074	3081	12133.0	62.0	8514.0	291.0	626.0
1977	1582.5	1353	1364	2815	3270	15217.0	64.7	9636.8	347.9	626.9
1978	1791.5	1633	1603	2926	2936	12964.7	62.9	9538.6	277.8	607.1
1979	1736.4	1492	1584	2616	2833	12745.2	63.8	9445.0	284.5	602.0
1980	1597.5	1596	1614	2786	3011	10466.8	70.9	9943.6	252.1	572.6
1980										
M.	1592.5	1639	1951	2483	3794	5759.7	66.2	10311.5	314.0	552.6
APR.	1916.2	2588	1884	1896	2393	3257.5	70.2	10077.3	298.6	629.3
MEI	1534.7	1132	1581	1548	2393	2064.7	59.8	8755.8	185.5	489.0
JUNI	1884.0	1761	1879	2763	3133	3607.2	69.3	10147.6	257.3	583.5
JULI	1372.7	1981	1638	4228	2932	18887.1	49.1	6875.9	161.9	312.9
AUG.	1367.0	1433	2852	1725	3305	26663.5	69.5	8503.3	240.8	569.9
SEPT.	1324.9	2048	1579	2350	3058	20082.6	83.3	12109.3	235.1	718.9
OKT.	1878.3	1582	1633	1968	3359	13189.2	87.1	13185.3	231.0	742.1
NOV.	1290.4	1235	1293	3954	2986	9138.1	71.7	10186.7	167.1	547.3
DEC.	1373.9	918	1063	3019	2153	8265.4	77.7	8874.8	237.5	488.5
1981										
JAN.	2558.4	1597	1503	3177	2751	6903.4	83.9	10214.0	235.0	568.9
FEB.	1676.6	1577	1542	3301	2829	4930.5	80.3	10028.2	258.4	567.4
M.		1478	1806	2885	3241		88.0			
APR.							82.1			

	SUIKER (T)									
	PRODUKTIE IN DE FABRIEKEN			PRODUKTIE NA VERWERKING IN DE RAFFINADERIJEN				VOORRAAD (3)		
	RUME SUIKER	KRISTAL- SUIKER	TOTAAL	KRISTAL- SUIKER	GERAFFI- NEERDE SUIKER	TOTAAL	RUME SUIKER	KRISTAL- SUIKER	GERAFFI- NEERDE SUIKER	TOTAAL
1975	17903	44826	62729	6505	10519	17024	138352	433932	21801	594085
1976	11470	44695	56164	7001	10910	17911	137520	447531	22536	607586
1977	11770	47171	58940	6904	11972	18876	135369	461529	27340	624238
1978	3435	51390	65688	8874	10337	19211	128379	524321	21944	674645
1979	20256	55434	75690	10409	9913	20322	157340	583141	27200	767681
1980	15625	52678	68303	10817	9843	20660	107890	529753	29178	666822
1980										
M.	296	11254	11550	7832	9864	17697	102540	439016	26622	568177
APR.		21985	21985	8242	9101	17344	98698	384142	26938	509778
MEI		9675	9675	3235	8119	11354	91488	319073	25583	436144
JUNI		74	74	6926	9869	16795	61803	238417	23870	324089
JULI				4830	3794	8623	54332	193923	20622	268877
AUG.				11187	8389	19576	41342	136914	20776	199032
SEPT.	824	974	1799	11376	12147	23523	34704	58368	23065	25408
OKT.	16340	185595	251935	20800	11801	31601	54346	201017	25563	280926
NOV.	64427	230849	295276	19707	12576	32283	89068	416206	28177	533451
DEC.	55614	146444	202058	18971	12613	31584	107890	529753	29178	666822
1981										
JAN.		1641	1641	4044	10357	14401	96858	476095	20300	593252
FEB.		1314	1314	5157	10173	15330	70611	414228	20202	505040
M.		13619	13619	6152	12158	18311	54242	377973	22836	455052
APR.		10902	10902	8591	9963	18555	42710	343904	22411	409025

- (1) INRICHTINGEN WELKE 5 WERKLIEDEN OF MEER TENERKSTELLEN  
(2) INBEGREPEN DE NIET GESUIKERDE PRODUCTEN  
(3) EINDE VAN DE MAAND OF VAN HET JAAR

	SUKKER (T) (VERVOLG)				EETCHO- ANDERE SUIKER- INVERT- COLADE PROD. GOED DEEG- SUUKER EN CRE- IOP BA- PROD. WAREN					CICHOREI		GEBRAN- DE KOFFIE GE- (2) TOT 8 GRADEN	
	IN VERBRUIK VERKLAARD				MECHO- SIS VAN ZONDER COLADE CHOCO- CHOCO- LADE(1) LADE(1)					PRODUKTIE			
	RUME SUUKER	KRISTAL SUUKER	GERAFF. SUUKER	TOTAAL SUUKER	PRODUK- TIE (T)	PRODUK- TIE (T)	PRODUK- TIE (T)	PRODUK- TIE (T)	PRODUK- TIE (T)	CICHO- REI (T)	FIJNE KOR- ICICHO- REI (T)	PRODUK- TIE (T)	PRODUK- TIE (1000L)
1975	14.0	16252	7411	23676	5162	5484.0	2263	3302	1613	663	149	4971	1246
1976	7.0	17294	7924	25225	5348	6248.0	2376	3268	1743	627	141	5093	1215
1977	15.0	16067	6945	23026	4981	6050.8	2277	2782	1624	608	139	3764	1131
1978	8.6	16149	7112	23266	4872	5684.0	2122	2939	...	635	116	4319	1031
1979	6.3	16252	7278	23536	4830	6217.8	2562	2910	...	538	130	4577	1054
1980	68.0	16479	7404	23951	5623	7364.1	2806	3117	...	556	129	14715	1168
1980													
M.	10.0	14798	5761	20568	4995	7295.1	2771	3512	...	590	185	4505	982
APR.	6.0	17350	6722	24078	5207	7602.1	2430	3384	...	486	103	4329	1032
MEI	71.2	14791	7837	21990	5044	5593.0	2205	2966	...	498	99	4135	1115
JUNI	63.3	25860	8900	34823	6650	6825.0	2583	3590	...	583	158	5230	1075
JULI		11286	7016	18302	4409	3570.8	1267	1988	...	394	121	4122	1151
AUG.	1.0	15744	5796	21541	5651	7101.7	2599	2902	...	523	78	4122	1372
SEPT.	467.7	18451	6490	25408	6318	9116.0	3627	3722	...	612	179	4595	1607
OKT.		19254	8016	27270	4836	9860.8	4016	3969	...	638	74	5845	1381
NOV.	15.7	13266	7300	20582	3675	7552.3	3080	2650	...	414	130	4982	1426
DEC.	71.1	14416	8300	22787	4791	7269.8	3088	2681	...	666	92	4955	915
1981													
JAN.	10.0	15577	6629	22216	4592	7973.4	3045	3233	...	472	178	5319	904
FEB.	43.6	15037	6439	21520	4585	8272.5	3385	2852	...	56	135	4951	1153
M.	60.2	16949	6913	23922									
APR.	22.2	16925	6918	23865									

	MARGARINE (1)				PRODUKTIE VAN PLANTAARDIGE EN DIERLIJKE OLIE					BEREIDING VAN DRANKEN			
	OLIE ANDERE DAN LIJNOLIE (T)				LIJNOLIE (T)		ALCOH.	MOUT	BIER				
	PRODUK- TIE (VOOR- VER- BRUIK)	VER- KOPENI	VOOR- RAAD (3)	RUWE OLIE	GERAF. EN HY- DROGE- NEERDE OLIE	ACID- OIL'S	VEE- KOEKEN EN SCHRO- OT	RUWE OLIE	VEE- KOEKEN EN SCHRO- OT	PRODUK- TIE (1000L)	PRODUK- TIE (T)	AANTAL IN MER-	AANGE- GEVEN (HECTO- LITER)
1975	12319	12354	3005	11155	23364	952	45732	504	1131	3776	143364	174	5241
1976	12109	11963	4805	15105	26032	1027	62119	338	712	4070	145384	174	5534
1977	11824	11991	4547	12889	25643	1063	58017	288	565	4472	143330	159	5337
1978	12068	12203	3612	15524	26519	1030	70990	291	566	4270	146462	151	5186
1979	12472	12503	3034	16157	28859	1238	70967	354	670	3603	140304	147	5316
1980	13190	13061	4581	14753	31003	1281	59042	347	655	1368	135173		
1980													
M.	12452	13009	4626	18422	31947	1187	78304	331	628	2161	138069	137	5914
APR.	14900	12887	5739	16641	32804	1151	73053	375	630	2653	137005	136	6166
MEI	11619	12553	4805	17070	28193	1069	65445	222	407	2384	136065	134	5758
JUNI	110011	110196	4620	8825	24225	930	46192	493	889	1444	134558	131	6277
JULI	11649	12055	4214	11463	27533	1045	43964	353	688	1332	130194	130	5749
AUG.	13158	11861	5511	11001	31989	1378	38871	417	783	1219	132129	131	5282
SEPT.	113641	113981	5171	14680	33395	1541	53965	193	345	1568	135242	132	5603
OKT.	14829	14776	5224	14273	34144	1707	53030	252	495	1573	137707	132	5905
NOV.	12993	13316	4901	13352	30315	1512	45502	267	486	1430	133541	135	4425
DEC.	16005	16325	4581	14848	31886	1350	59920	363	690	1581	136140	134	4079
1981													
JAN.	13616	12903	5288	24417	31428	1363	93088	454	838	1285	133379	132	5243
FEB.	12587	12469	9406	29873	31442	1076	106790	300	549	1174	129790	131	5265
M.	15133	15290	5248	29043	32906	1249	108540	221	416	1166		132	6012
APR.										1355			

- (1) INRICHTINGEN WELKE 5 WERKLIEDEN OF MEER TOWERKSTELLEN
- (2) DE CIJFERS ONVATTEN NIET DE HOEVEELHEDEN KOFFIE GEBRAND VOOR EIGEN REKENING (BV. DOOR DE PRIVATE PERSONEN, HET LEGER, DE HOSPITALLEN, ENZ.) EVENMIN ALS DE PRODUKTIE DER WERKPLAATSEN WELKE GEEN PERSONEEL ONDERWORPEN AAN DE MAATSCHAPPELIJKE ZEKERHEID VOOR WERKLIEDEN TOWERKSTELLEN
- (3) EINDE VAN DE MAAND OF VAN HET JAAR
- (4) VAN JUNI 1980 AF ALCOHOL AAN 100% VOL., TEMP. 20°C.

## VOEDINGSNIJVERHEID (VERVOLG)

PRODUKTIE VAN SAMENGESTELDE VOEDERS VOOR DIEREN (IN TON)													
	VOEDERS VOOR HEERHOFDIEREN				VOEDERS VOOR VARKENS		VOEDERS VOOR RUNDEREN						
	PLUIMVEE				VOEDERS VOOR KALVEREN	VOEDERS V.A. RUNDEREN					VOEDERS VOOR PAARDEN		
	KWEEK- VOEDERS (1)	LEG- VOEDERS (1)	IVETMES- TING	ANDERE (2)		ANDERE VOOR VARKENS	KUNST- MELK	IVETMES- TING	KWEEK- VOEDERS	KWEEK- VOEDERS		IVETMES- TING	ANDERE VOOR MELKVEE
1975	13306	49538	21661	8386	58617	161442	4240	467	4630	12996	20566	33042	2768
1976	12643	48064	21661	9395	61523	170288	4560	679	5169	16060	26731	44508	4309
1977	11893	45927	21684	9581	60605	166058	4768	660	5198	16177	24435	41011	3058
1978	10633	43905	21027	9779	63876	166072	4885	489	5543	15129	23315	42069	3007
1979	9892	40439	19683	10294	60597	161654	4898	576	5962	12582	26773	52756	3254
1980													
M.	9583	38382	17307	9691	57078	146159	5071	692	5624	13369	24545	63142	3336
APR.	9997	42649	21113	11300	65540	158673	5607	619	6605	12268	23126	61928	3379
MEI	10204	38679	21207	10873	61828	150258	4879	600	6371	9796	19211	39431	2207
JUNI	9338	37330	19633	11021	59909	150263	5329	584	6311	10029	19872	38634	2286
JULI	9986	40683	20953	11902	63020	165711	4598	634	6598	12793	23332	48378	2607
AUG.	7689	38068	19880	10628	57968	137832	4415	641	5676	11962	21847	41760	2523
SEPT.	7020	40109	18699	11213	60794	162222	4234	659	5340	13623	26509	46194	2630
OKT.	6923	42288	20606	10900	66690	176094	5159	715	5481	16374	30417	52287	3175
NOV.	6381	37671	16926	9594	56132	145037	3297	706	4742	19641	29246	51216	3356
DEC.	6828	44469	17451	9675	63564	166294	2772	668	4728	25528	31533	78083	3777
1981													
JAN.	6694	41869	19112	8882	55357	152620	3337	732	4797	24378	26435	73401	3476

	BEREIDING VAN MELK EN ROOM VOOR CONSUMPTIE						FABRICAGE			
	MELK (X 1.000 L)			ROOM (X 1.000 L)			A. BOTER (X 1.000 KG)			
	MELKERIJ- (3)	IGEDEELTE- MELK	AFGE- ROOMDE MELK	KARNE MELK	SLAG- ROOM	IVERDUNDE ROOM	IE CATE- GORIE	HANDE- MELKERIJ- BOTER	LAARS BOTER	ANDERE
1975	41840	4368	4950	2350	715	110	10	5877	1315.0	137.0
1976	43678	5158	5923	2582	702	122	...	5775	1152.0	70.0
1977	42294	6188	6387	2151	762	164	...	5249	1116.0	83.0
1978	41513	6572	6129	2141	743	239	...	6356	1053.0	97.0
1979	41940	7723	5963	2192	692	319	...	6285	1135.0	97.0
1980	42703	8937	5991	2214	688	443	...	5583	195.7	1231.0
1980										
M.	42080	8397	5686	2241	646	377	...	4655	1066.0	115.8
APR.	43883	8591	6640	2420	760	384	...	5724	1237.0	195.3
MEI	42348	9377	5866	2418	795	499	...	8280	1160.0	174.1
JUNI	41878	8364	5803	2704	659	506	...	8019	1232.0	172.8
JULI	37257	8071	5222	2181	707	485	...	8185	1700.0	172.3
AUG.	39284	8058	5444	2319	615	450	...	7214	1145.0	381.9
SEPT.	44156	9496	6145	2201	642	403	...	5897	1317.0	379.9
OKT.	46337	10106	6392	2102	659	472	...	4800	1399.0	342.7
NOV.	41408	9182	5773	1739	597	455	...	3726	1221.0	84.4
DEC.	47096	10590	6620	1997	978	686	...	3543	171.7	1647.0
1981										
JAN.	44056	9936	5736	1992	576	365	...	3501	1284.3	176.0
FEB.	42491	10414	5876	2023	582	386	...	3562	1237.0	271.0

(1) VANAF DE EERSTE DAG TOT DE LEG

(2) KALKOENEN, DUIVEN, KONIJNEN, ENZ.

(3) CONSUMPTIEMELK, MET 32 GR VETGEHALTE PER LITER



FABRICAGE (VERVOLG)										
B. KAAS (X 1000 KG)										
	VERSE			HARDE	HALFHARDE	BRIE	HERVE	BRUSSELSE	VERSCHIEDENE	
	VETTE	HALFVETTE	MAGERE	SOORT	SOORT	EN				
				(1)	(2)					
1975	327	263	947	527	185	33	109	33	745	
1976	343	271	1045	434	200	26	189	28	798	
1977	482	273	1151	426	273	23	118	29	942	
1978	466	264	1123	390	306	22	84	25	871	
1979	321	250	987	365	349	23	82	25	1048	
1980	343	238	1111	436	366	21	93	25	1080	
1980										
M.	356	252	1036	426	385	24	95	30	1186	
APR.	382	278	1236	436	383	25	106	23	1149	
MEI	367	280	1246	526	342	20	101	24	1024	
JUNI	372	284	1249	537	315	15	80	24	1174	
JULI	293	231	985	383	218	18	83	7	872	
AUG.	317	233	1180	413	357	16	94	34	1049	
SEPT.	316	208	1123	478	423	21	98	31	1261	
OKT.	378	228	1154	401	454	22	89	28	1563	
NOV.	320	191	949	340	397	18	78	22	1089	
DEC.	334	201	1178	398	431	21	99	22	927	
1981										
JAN.	376	219	1097	381	341	18	64	31	1084	
FEB.	315	208	1037	392	387	19	84	28	1108	

FABRICAGE (VERVOLG)										
	C. MELKPOEDER (X 1.000KG)			D. INGE- DIKTE MELK	E. YOUGOURT (X 1000L)	F. ROOMIJS (X 1.000 L)	G. DIEET- EN SPECIALE PRODUKTEN (X 1.000 KG)			
	VOLLE MELK	GEDEELTE- AF- GEROOND MELKPOED.	AFGE- ROOMDE MELK							
1975	517	1126	9770	75	651	2967	2888	2043	2558	
1976	1422	711	9224	...	647	2912	2841	2642	2909	
1977	2322	1343	8426	88	610	2775	2768	2692	2766	
1978	879	1033	10897	83	695	2919	2760	...	2858	
1979	1048	1697	10747	94	643	3202	4234	...	2705	
1980	2831	1567	9202	89	652	3401	4343		3016	
1980										
M.	2907	1763	7399	62	603	3650	4798		2825	
APR.	5216	1294	9359	84	698	3834	5925		3104	
MEI	3490	3897	16035	175	585	3827	4617		2463	
JUNI	5326	1584	14932	165	744	3799	6982		3012	
JULI	5112	1554	14665	155	499	2995	5072		2307	
AUG.	3254	792	12612	137	663	3388	4226		3339	
SEPT.	2438	1177	9688	93	704	3589	3872		3682	
OKT.	957	2211	7507	80	923	2483	3262		3450	
NOV.	1373	1030	4026	35	434	2915	2999		3240	
DEC.	202	1202	4849	30	579	2762	3537		3189	
1981										
JAN.	579	764	4761	44	691	3303	2545		3409	
FEB.	350	1461	5508	41	659	3565	3660		3071	

(1) UITSLUITEND GOUDA

(2) VAN JANUARI 1973 AF, DE ANDERE HALFHARDEKAAS INBEGREPEN

(3) AFGEWERKTE PRODUCTEN, VAN JANUARI AF, ROOMIJS EN ANDERE CONSUMPTIEIJSOORTEN

## TABAKSNIJVERHEID

HOEEVELHEID TABAK (IN T) GEBRUIK BIJ DE FABRICAGE VAN :						
	SIGAREN	SIGARILLO'S	SIGARETTEN	ROOKTABAK	PRUIM- EN SNIJFTABAK	TOTAAL
1975	386	388	2136	421	2.0	3335
1976	296	432	2099	435	2.0	3264
1977	320	371	2092	509	2.0	3293
1978	321	402	1992	457	1.3	3134
1979	363	386	2057	465	.5	3271
1980	260	469	2046	496	.2	3233
1980						
M.	281	494	1878	934	.2	3587
APR.	306	473	2359	492	.2	3590
MEI	242	411	1972	415	.2	3041
JUNI	269	524	2255	476	.2	3525
JULI	134	236	1191	213	.2	1774
AUG.	225	441	2021	421	.2	3108
SEPT	287	555	2335	487	.1	3663
OKT.	289	539	2286	494	.1	3608
NOV.	248	487	1824	342	.1	2901
DEC.	235	461	1881	368	.1	2945
1981						
JAN.	218	430	2203	430	3.2	3283
FEB.	220	516	2107	379	.1	3222

## SPINNERIJEN EN DIVERSE BEDRIJVGHEID UIT DE TEXTIELNIJVERHEID

	A. WASSENI EN VERKOLENI		B. KAMMEN VAN WOL PRODUKTIE (T)			C. SPINNERIJEN PRODUKTIE (T)					
	VAN WOL	KAM- EN WOL BAND	KAMME- WOL	KATOEN			WOL			VLAS (4)	
				FIJNSPINNERIJ (1)	KAARD- SPINNE- (3)	COCONS	KAARDWOL	KAMWOL			
									RAYONNE- (GARENS)		RIJ (GARENS)
PRODUK- TIE (T)	EN HAAR	SYNTH. KUNSTI- MATIGE VEZELS	LING	KATOEN (GARENS)	RAYONNE- VEZELS (5)	RIJ (2)	INBEGR.		VLAS		
1975	820	1029	940	80	3206	887	303	183	2123	3807	748
1976	1071	1624	1398	114	3929	1272	349	185	2571	4190	880
1977	854	1460	1456	77	2923	1023	323	173	2467	3943	747
1978	792	1402	1513	84	3289	934	...	114	2699	3466	750
1979	806	1512	1354	102	3867	791	...	109	2936	3420	801
1980	825	1623	1261	96	3854	769	...	99	3123	3615	781
1980											
M.	971	1955	1446	103	4333	865	...	126	3374	3972	1009
APR.	948	1960	1374	120	4212	839	...	121	480	122	1003
MEI	656	1633	1144	109	3504	702	...	89	2602	3243	788
JUNI	831	1892	1482	102	3979	821	...	93	2988	4030	888
JULI	244	833	199	44	3400	570	...	60	1957	1829	612
AUG.	846	1374	1456	75	3400	570	...	60	2772	3332	511
SEPT	935	1783	1514	97	3959	748	...	112	3546	4224	692
OKT.	998	1879	1389	3450	3914	816	...	108	3741	3806	703
NOV.	822	1391	1115	3240	3089	691	...	86	3362	3304	667
DEC.	678	1190	886	90	4067	839	...	102	2748	3734	590
1981											
JAN.	944	1397	1144	97	3295	688	...	108	3360	3615	683
FEB.	743	1303	1225	101	3577	737	...	77			670
M.					3516	660	...	96			715
APR.					3356	753	...	95			

(1) BRON: "BELGISCH VERBOND DER SPINNERS VAN KATOEN EN AANVERWANTE VEZELS"

(2) BRON: "VERBOND DER KAARDSPINNERS". VAN JANUARI 1978 AF ZIJN DE CIJFERS VAN DE KAARDSPINNERIJ BEGREPEN IN DE CIJFERS VAN DE FIJNSPINNERIJ

(3) BRON: "PATROONSVERBOND DER FABRIKANTEN VAN KATOENDEKENS EN OWELEN"

(4) BRON: "CENTRALE DIENST DER BELGISCHE VLAS-, HENNEP- EN JUTESPINNERIJEN"

(5) JULI EN AUGUSTUS : GEMIDDELDE VAN DE THEE MAANDEN  
VAN JANUARI 1978 AF : FIJNSPINNERIJ EN KAARDSPINNERIJ

	C. SPINNERIJEN (VERVOLG)			D. PRODUKTIE VAN		E. NAAI- GARENFA- BRIEKEN	F. WATTEN	G. ONGEME- ZEN VILT
	PRODUKTIE (T)			KUNSTMATIGE GARENS EN VEZELS (T) (1)				
	JUTE	HARDE VEZELS (SPINNE- RIJ, TOUWLAGERIJ)		VISCOSE GARENS	VEZELS	PRODUKTIE (T)	PRODUKTIE (T)	PRODUKTIE (T)
1975	3089	3082	380	255	859	95.0	699	200.5
1976	3099	2808	405	337	1784	135.0	701	215.9
1977	2474	1878	390	268	1919	127.0	586	92.0
1978	1928	1832	476	327	2048	98.0	640	61.6
1979	1406	1889	564	340	2236	111.0	726	50.0
1980	1188	1592	722	375	1836	115.3	515	...
1980								
M.	1452	1858	607	406	2291	162.0	550	...
APR.	1145	1875	668	377	2123	132.1	552	...
MEI	847	1467	579	395	2314	113.3	496	...
JUNI	1046	1874	764	412	2098	120.2	588	...
JULI	854	1091	604	162	1059	77.3	439	...
AUG.	795	874	586	369	1489	77.4	347	...
SEPT.	1325	1283	831	346	1298	128.7	577	...
OKT.	1569	1224	632	416	1496	91.2	617	...
NOV.	1157	1077	632	370	1762	80.4	471	...
DEC.	1100	3123	1581	414	1368	116.2	449	...
1981								
JAN.	1225	1602	604	397	1389	92.4		
FEB.	1217	1913	660	334	1196	111.8		
M.						103.8		
APR.						118.4		

	1. VOORRADEN GARENS (T) (3)												
	VLAS EN KROTEN	MENGSELS VAN KUNST- MATIGE VEZELS EN										TOTAAL	
		JUTE	KATOEN	MATIGE		RAYON	KAMWOL	WOL	STAAL	ANDERE	TOTAAL		
				VEZELS	WOL								KATOEN
1975	1120	3252	11701	7176	379	286	137	1804	3101	1370	924	18404	149654
1976	1017	3661	12684	9351	144	139	23	1634	3426	1270	710	121779	155838
1977	960	3541	10461	8961	135	168	12	1387	3457	1097	414	19582	150194
1978	1137	3816	11206	9525	141	206	77	1303	4063	1085	423	20154	153136
1979	1118	3413	12443	8878	114	138	10	1513	3913	1097	415	25653	159607
1980	1187	4055	12040	7243	141	140	24	1897	3753	1286	490	24900	157156
1980													
M.	1212	4412	12643	8571	143	158	13	1486	3863	1156	602	25936	160193
APR.	1252	4612	12748	8578	180	157	15	1488	3770	1215	592	26099	160707
MEI	1821	4493	13120	8640	192	159	18	1600	3878	1231	633	25443	160630
JUNI	1165	4342	13016	8219	198	174	17	1637	3858	1239	610	24512	158984
JULI	1170	4196	12448	8183	199	187	17	1629	3902	1228	617	23322	157096
AUG.	1174	4091	12225	8446	193	183	18	1705	3854	1360	610	23288	157147
SEPT.	1179	3937	12477	8033	170	192	19	1850	3889	1310	620	22622	156298
OKT.	1186	3850	12080	7974	178	183	18	1787	3832	1294	542	23326	156250
NOV.	1200	3922	12147	7580	162	181	24	1802	3917	1313	519	24173	156939
DEC.	1187	4055	12040	7243	141	140	24	1897	3753	1286	490	24900	157156
1981													
JAN.	1182	3916	11741	7307	142	162	25	1807	3739	1300	496	2515	156974

- (1) PRODUKTIE VAN SYNTHETISCHE GARENS: VOOR 1974 TOT 1979 BEDROEGEN DE MAANDGEMIDDELDEN VOOR DEZE PERIODE RESPECTIELIJK 447,140,315,459,944 EN 1168 TON.  
(2) BRON: NATIONAAL VERBOND DER NAAIGARENFABRIKANTEN.  
JULI EN AUGUSTUS: GEMIDDELDE DER TWEE MAANDEN.  
(3) EINDE VAN DE MAAND OF VAN HET JAAR.

II. WEEFSELS (1)												
	PRODUKTIE VAN WEEFSELS VAN GETOUD GEVALLEN (T)								LEVERINGEN VAN VEREDELDE EN ONVEREDELDE WEEFSELS (T)			
	KATOENI	VLAS	RAYONNEI		SYNTHETISCHEN		TOTAAL		KATOENI	VLAS	RAYONNEI	
			EN	JUTE	VEZELS	VEZELS	EN	EN			VEZELS	
1975	4587	386	2512	2303	695	10442	279	21205	4525	386	2518	2297
1976	5256	419	2831	2569	406	13393	256	25210	5397	413	2709	2507
1977	4056	362	2281	3253	431	14118	260	24176	3972	358	2255	2654
1978	3778	466	2301	2768	374	13745	263	23694	3831	467	2336	2804
1979	4305	406	2558	2831	499	15873	260	26732	4270	410	2488	2873
1980	4231	346	2976	2806	494	27841	164	28153	4164	357	2933	2784
1980												
M.	4890	423	3190	3194	667	17626	170	30159	4364	468	2948	3114
APR.	4681	419	3147	3091	612	16426	188	28564	4235	450	2474	2989
MEI	3730	368	2615	2423	499	14079	120	23634	3897	351	2441	2395
JUNII	4396	386	3244	3079	601	16965	145	28814	4164	362	2979	2941
JULII	3534	189	2633	2493	446	13378	134	22808	2819	197	2657	2737
AUG.	3177	257	1860	1397	364	13675	90	20719	2835	235	1755	1374
SEPT.	4500	438	3200	2757	435	20222	177	31711	4293	354	3446	2798
OKT.	4710	358	3426	3272	404	21747	265	34293	4380	376	3588	3033
NOV.	3673	322	3063	2884	362	16633	176	27224	4578	291	3100	3056
DEC.	3752	273	3108	3079	309	17507	127	28153	4730	282	2706	3103
1981												
JAN.	3676	347	3357	2843	321	19149	148	29841	3544	311	3166	2774

II. WEEFSELS (VERVOLG) (1)												
	LEVERINGEN VAN VEREDELDE EN ONVEREDELDE WEEFSELS (VERV.) (T) (1)								VOORRAAD (T) (2)			
	JUTE	SYNTHETISCHEN		KATOENI	VLAS	WOL	RAYONNEI		JUTE	SYNTHETISCHEN		TOTAAL
		VEZELS	VEZELS				EN	VEZELS		VEZELS	VEZELS	
1975	809	10377	276	21188	13676	1031	6187	4863	1068	17624	588	45035
1976	586	13323	263	25278	13885	880	6498	4610	637	19493	580	46582
1977	439	13924	243	23845	15208	812	6113	4733	567	22547	812	50792
1978	393	13806	264	23900	14007	835	5440	4315	384	20277	811	46071
1979	489	15939	263	26731	14192	791	6293	3916	582	19654	1155	46584
1980	487	16930	187	27841	14716	639	6991	3890	546	22121	744	49646
1980												
M.	604	17212	225	28933	14439	652	6778	3785	611	19988	897	47150
APR.	598	17463	194	29403	14868	621	6464	3887	626	18955	891	46313
MEI	424	13496	121	23230	14713	638	6591	3915	700	19532	483	46912
JUNII	609	16802	179	28036	14916	662	6721	4054	692	19686	790	47519
JULII	577	14448	185	23618	15608	654	6651	3810	561	18948	748	46373
AUG.	376	12660	104	19338	15950	675	6753	3833	481	19443	725	48081
SEPT.	421	19122	186	30603	16144	783	6307	3779	511	21053	716	49203
OKT.	347	21264	218	33208	16463	636	6586	4004	551	21054	763	50243
NOV.	364	17632	162	29301	15485	637	7072	3846	550	21252	777	49619
DEC.	312	16874	160	28168	14716	639	6991	3890	546	22121	744	49646
1981												
JAN.	309	18561	171	28835	14972	639	7111	3876	399	21886	721	49603

(1) INBEGREPEN TAPIJTEN IN KATOEN, WOL, JUTE EN KUNSTMATIGE EN SYNTHETISCHE VEZELS

(2) EINDE VAN DE MAAND OF VAN HET JAAR

	SEPTEMBER 1980	OKTOBER 1980	NOVEMBER 1980	DECEMBER 1980	MAAND- GEMIDDELTE 1980	JANUARI 1981
<b>KATOENEN WEEFSELS (MET UITZONDERING VAN DE WEEFSELS VOOR STOFFERING)</b>						
FLANEL	316	363	206	282	242	221
WEEFSELS VOOR MATRASSEN (INBEGREPEN JACQUARD)	55	64	79	96	65	69
VOILE EN ETAMINE	22	19	20	7	18	11
HYDROFIELGAAS EN CAMBRICWEEFSELS	53	58	44	39	48	50
ZAKDOEKEN	7	12	11	12	10	12
GEWAFELDE HANDDOEKEN, KEUKENHANDDOEKEN, TAFELLAKENS EN SERVETTEN	76	79	64	65	75	66
ZWARE NIJVERHEIDSWEEFSELS EN DEKZEILEN	48	45	30	39	37	38
ANDERE WEEFSELS (OM EVENTUEEL TE BLEKEN, TE VERVEN OF TE BEDRUKKEN)						
-VAN MINDER DAN 1,60M BREED	452	509	324	277	376	282
-VAN 1,60M BREED EN MEER	522	494	262	318	485	319
WEEFSELS IN GEBLEEKTE OF GEVERFDE GARENS	865	876	692	819	824	676
SPONSWEEFSELS AAN HET STUK OF EENVOUDIG GECONFECTIONEERD (JACQUARD INBEGREPEN)	807	800	646	646	727	749
ANDERE JACQUARDWEEFSELS E.N.G.	44	58	48	50	48	25
DEKENS, DWEILEN, VAATDOEKEN EN POETSDOEKEN	245	266	226	237	232	233
FLUWEL EN PLUCHE ANDERE DAN VOOR STOFFERING EN WEEFSELS VOOR STOFFERING	288	284	212	276	354	213
<b>VLASWEEFSELS (MET UITZONDERING VAN DE WEEFSELS VOOR STOFFERING)</b>						
WEEFSELS VAN ZUIVER VLAS : ZEILDOEK	15	23	20	13	15	23
WEEFSELS VAN ZUIVER VLAS :						
ANDERE	121	129	95	103	113	142
<b>GEMENGDE WEEFSELS:</b>						
-WEEFSELS VOOR MATRASSEN	1				1	9
-ANDERE WEEFSELS (VLAS-KATOEN)	109	90	96	75	106	99
-VLAS - JUTE EN ANDERE	62	72	50	56	63	58
<b>WOLLEN WEEFSELS (MET UITZONDERING VAN DE WEEFSELS VOOR STOFFERING)</b>						
KAMWOLLEN WEEFSELS	108	126	114	93	118	105
KAARDWOLLEN WEEFSELS	26	25	18	18	22	14
ALLE ANDERE WEEFSELS VAN WOL GEMENGD MET KATOEN, RAFELWOL, RAYONNEVEZELS, ENZ...	39	53	38	38	37	38
<b>RAYONNEWEEFSELS (MET UITZONDERING VAN DE WEEFSELS VOOR STOFFERING)</b>						
WEEFSELS VOOR KLEDING	5	6	3	5	5	3
VOERING VAN ZUIVERE RAYONNE	197	239	213	210	202	131
VOERING VAN GEMENGDE RAYONNE						
ANDERE	66	70	85	96	68	70
<b>JUTEWEEFSELS</b>						
JUTEWEEFSELS	202	168	156	126	228	175
<b>WEEFSELS VAN RAYONNEVEZELS (FIBRAAN) (MET UITZ. VAN DE WEEFSELS VOOR STOFFERING)</b>						
WEEFSELS VOOR KLEEDJES EN BLOUSES	148	97	81	95	75	78
ANDERE WEEFSELS VOOR KLEDING	39	34	24	23	30	35
ANDERE	559	660	747	798	622	619
<b>WEEFSELS IN SYNTHETISCHE CONTINUGARENS</b>						
WEEFSELS VOOR KLEDING	424	480	402	500	392	446
VOERING	231	271	230	257	222	68
<b>DOORZICHTIGE GORDIJNWEEFSELS (VITRAGEWEEFSELS)</b>						
ANDERE	14	14	10	9	13	14
<b>TOTAAL</b>	<b>703</b>	<b>711</b>	<b>508</b>	<b>661</b>	<b>643</b>	<b>574</b>

## WEVERIJ - PRODUKTIE : BIJKOMENDE INLICHTINGEN VOLGENS DE AARD VAN DE WEEFSELS (T)(VERVOLG)

	SEPTEMBER 1980	OKTOBER 1980	NOVEMBER 1980	DECEMBER 1980	MAAND- GEMIDDELD 1980	JANUARI 1981
WEEFSELS IN SYNTHETISCHE DISCONTINUA- RENS (EXCL. WEEFSELS VOOR STOFFERING)						
WEEFSELS VOOR BOVENKLEDING:						
-ZUIVERE	179	206	190	208	171	230
-GEMENGDE: DISCONTINU SYNTHETISCHE VE- ZELS/WOL	33	23	25	18	27	10
-GEMENGDE: DISCONTINU SYNTHETISCHE VE- ZELS/ANDERE	88	121	114	145	111	100
ANDERE WEEFSELS VOOR KLEDING	109	91	102	117	99	133
ANDERE	150	136	95	135	140	103
WEEFSELS VOOR STOFFERING						
KATOENEN WEEFSELS VOOR STOFFERING:						
-FLUWEEL EN PLUCHE	156	170	141	98	152	140
-EPINGLEWEEFSELS	297	316	313	316	286	333
-ANDERE	105	128	81	77	102	120
VLASWEEFSELS VOOR STOFFERING:						
-ZUIVERE	2	1	1	1	2	3
-GEMENGDE	33	42	40	32	48	21
WOLLEN WEEFSELS VOOR STOFFERING:						
-FLUWEEL EN PLUCHE	106	41	100	114	110	287
-EPINGLEWEEFSELS EN ANDERE	62	88	69	66	68	74
RAYONNEWEEFSELS VOOR STOFFERING:						
-FLUWEEL EN PLUCHE		3	2		10	2
-EPINGLEWEEFSELS EN ANDERE	88	123	89	82	85	77
STOFFERINGSWEEFSELS VAN RAYONNEVEZEL ( FIBRAAN):						
-FLUWEEL EN PLUCHE	307	405	355	339	338	337
-EPINGLEWEEFSELS	811	883	805	891	795	835
-ANDERE	163	210	167	164	180	136
STOFFERINGSWEEFSELS IN DISCONTINU SYN- THETISCHE VEZELS:						
-FLUWEEL EN PLUCHE	940	1007	852	878	831	856
-ANDERE	194	218	189	193	192	221
TOTAAL EPINGLEWEEFSELS (ALLE VEZELS)	1227	1366	1244	1319	1201	1282
TOTAAL FLUWEEL STOFFERINGSWEEFSELS (ALLE VEZELS)	1509	1627	1449	1428	1442	1621
TOTAAL ANDERE (ALLE VEZELS)	494	600	469	470	505	515
TAPIJTEN						
KATOENEN	134	160	102	109	150	119
WOLLEN	2688	2962	2695	2724	2558	2797
JUTE	233	236	206	183	266	146
KUNSTMATIGE EN SYNTHETISCHE VEZELS	17343	18736	14374	14298	14591	16800
HARDE VEZELS	177	265	176	127	164	148
TOTAAL TAPIJTEN	20575	22368	17553	17441	17729	20010
WAARVAN: TUPTED TAPIJTEN	16081	17316	13325	13420	13466	15979
DEKENS (ALLE VEZELS)						
DEKENS (ALLE VEZELS)	410	349	287	303	253	250

## BREIGOEDNIJVERHEID

I. GEBREIDE STOFFEN (T)															
	PRODUKTIE				LEVERINGEN				VOORRAAD (1)						
	ONDER-	BOVEN-	IANDERE		TOTAAL	ONDER-	BOVEN-	IANDERE		TOTAAL	ONDER-	BOVEN-	IANDERE		TOTAAL
	GOED	GOED				GOED	GOED				GOED	GOED			
1975	351	352	305	1008	95	230	309	634	536	545	453	1534			
1976	317	350	365	1032	49	235	372	656	488	406	295	1189			
1977	285	283	210	777	13	145	220	378	451	351	117	919			
1978	284	292	127	703	16	166	122	307	960	376	190	1126			
1979	295	323	152	770	29	203	145	377	560	427	261	1280			
1980	317	347	122	785	29	240	129	398	491	355	163	1010			
1980															
M.	356	367	153	896	47	238	251	536	612	392	137	1141			
APR.	342	373	129	844	32	263	124	419	603	377	141	1121			
MEI	279	331	122	732	31	206	143	381	602	395	119	1117			
JUNI	330	425	129	883	35	273	121	429	599	438	126	1163			
JULI	179	250	71	500	17	186	64	267	595	440	133	1167			
AUG.	307	301	84	692	18	213	88	319	587	428	128	1143			
SEPT.	334	367	118	818	29	281	109	443	584	385	137	1106			
OKT.	371	346	136	853	32	244	110	386	554	372	162	1088			
NOV.	293	295	101	688	26	197	96	319	506	371	168	1045			
DEC.	324	347	87	757	31	243	92	366	491	355	163	1010			
1981															
JAN.	301	342	113	756	32	224	102	357	480	374	175	1028			
FEB.	309	327	132	768	32	225	135	392	480	372	172	1024			

II. AFGEWERKTE ARTIKELN : PRODUKTIE							
	ONDERGOED	DAMESKOUSSEN	BROEKKOUSSEN	SOCKEN, 3/4 KOUSSEN, SOKJES	BOVENGOED	T. SHIRTS EN	
	ARTIKELN	VAN SYNTHETISCHE GARENS	(PANTYKOUSSEN)	(1.000 DOZIJN PAAR)	ARTIKELN	POLOHEMDEN	
	(1.000 DZ. STUKS)	(1.000 DZ. PAAR)	(1.000 DZ. STUKS)	SYNTHETISCHE GARENS	ANDERE	(1.000 STUKS)	(1.000 STUKS)
1975	195.8	24.4	135.7	76.5	76.6	1510.0	...
1976	192.7	25.0	98.6	78.0	85.6	1543.0	...
1977	180.4	20.3	95.1	55.0	83.9	1228.0	125.5
1978	170.2	16.0	81.0	60.5	85.6	1106.8	123.6
1979	169.6	15.1	76.9	60.0	90.0	1027.7	182.7
1980	176.0	14.2	77.9	48.7	92.1	1061.6	194.5
1980							
M.	185.0	17.9	97.5	60.2	102.9	1256.2	303.3
APR.	189.7	19.8	92.9	61.6	106.0	1115.4	327.9
MEI	166.7	13.7	78.6	52.1	90.5	945.2	299.5
JUNI	174.1	17.3	103.0	52.4	101.3	1166.0	285.7
JULI	97.0	6.9	49.8	18.5	47.1	488.4	85.3
AUG.	184.9	11.2	95.6	37.6	89.7	1040.5	99.4
SEPT.	212.1	21.1	99.0	51.5	97.7	1206.5	124.5
OKT.	208.2	15.8	66.1	53.0	97.2	1248.0	121.5
NOV.	151.5	6.3	32.2	43.3	81.8	952.4	102.6
DEC.	178.0	6.2	33.8	39.7	75.8	989.8	150.8
1981							
JAN.	180.0	9.2	49.9	38.2	90.7	1013.0	187.3
FEB.	157.8	10.7	65.0	41.4	84.6	1124.2	220.9

(1) EINDE VAN DE HAAND OF VAN HET JAAR

II. AFGEWERKTE ARTIKELEN : LEVERINGEN							
	ONDERGOED	DAMESKOUSEN	BROEKKOUSEN	SOKKEN, 3/4 KOUSEN, SOKJES	BOVENGOED	T. SHIRTS EN	
	ARTIKELEN	VAN SYNTHETISCHE GARENS	(PANTYKOUSEN)	(1.000 DOZIJN PAAR	ARTIKELEN	POLOHEMDEN	
	(1.000 DZ. STUKS)	(1.000 DZ. PAAR)	(1.000 DZ. STUKS)	SYNTHETISCHE GARENS	ANDERE	(1.000 STUKS)	(1.000 STUKS)
1975	197.7	26.4	134.7	81.9	77.8	1260.0	...
1976	193.5	23.5	101.7	76.6	82.9	1531.0	...
1977	177.7	22.4	91.3	57.4	82.7	1246.1	135.0
1978	173.6	17.5	77.8	65.1	80.5	1109.0	122.8
1979	163.6	15.9	77.9	59.9	88.8	1034.0	184.2
1980	175.4	14.8	80.2	49.5	92.3	1055.9	193.4
1980							
M.	194.8	18.3	123.2	64.4	99.8	1269.8	294.7
APR.	195.6	13.3	94.8	57.5	98.3	1076.8	333.3
MEI	159.0	15.8	77.4	47.9	71.2	821.6	296.7
JUNI	163.6	16.5	85.1	55.4	107.9	1172.7	286.5
JULI	133.8	9.1	50.0	25.7	57.5	637.5	124.0
AUG.	165.7	12.1	59.3	46.4	111.0	1123.5	85.5
SEPT.	194.3	17.7	79.3	59.7	106.8	1285.1	142.4
OKT.	220.7	15.9	79.1	52.6	89.7	1203.1	127.6
NOV.	147.0	18.9	86.7	32.5	73.4	816.9	77.4
DEC.	184.8	12.9	94.4	42.4	81.3	859.9	154.6
1981							
JAN.	146.7	7.4	35.8	35.0	74.0	1071.6	162.7
FEB.	158.4	9.6	59.3	39.5	78.1	1116.9	232.8

II. AFGEWERKTE ARTIKELEN : VOORRAAD (1)							
	ONDERGOED	DAMESKOUSEN	BROEKKOUSEN	SOKKEN, 3/4 KOUSEN, SOKJES	BOVENGOED	T. SHIRTS EN	
	ARTIKELEN	VAN SYNTHETISCHE GARENS	(PANTYKOUSEN)	(1.000 DOZIJN PAAR	ARTIKELEN	POLOHEMDEN	
	(1.000 DZ. STUKS)	(1.000 DZ. PAAR)	(1.000 DZ. STUKS)	SYNTHETISCHE GARENS	ANDERE	(1.000 STUKS)	(1.000 STUKS)
1975	296.6	97.8	476.9	183.0	221.1	1105.0	...
1976	257.4	102.1	351.4	191.0	252.4	1267.0	...
1977	292.7	76.3	400.5	186.0	231.7	941.0	112.0
1978	238.0	55.3	425.0	131.7	294.1	915.3	120.6
1979	190.8	55.2	383.9	105.8	335.3	838.1	113.0
1980	203.7	58.4	358.7	87.6	320.7	891.8	197.9
1980							
M.	205.6	72.5	414.0	103.7	344.2	780.5	239.9
APR.	199.8	78.9	412.0	107.8	351.9	821.9	234.5
MEI	207.5	76.8	413.3	111.9	371.2	945.5	226.0
JUNI	218.0	77.6	431.2	102.8	362.6	949.0	225.3
JULI	181.3	75.4	430.9	95.7	352.2	770.1	186.6
AUG.	199.4	74.5	467.2	85.7	327.5	693.3	200.5
SEPT.	217.2	77.9	486.9	78.8	319.1	627.3	182.5
OKT.	205.7	77.8	473.9	79.9	318.3	621.6	176.4
NOV.	210.4	65.1	419.3	90.3	326.3	758.3	201.7
DEC.	203.7	58.4	358.7	87.6	320.7	891.8	197.9
1981							
JAN.	246.6	60.2	372.8	90.3	336.3	831.5	222.4
FEB.	235.3	61.4	378.6	93.5	343.9	740.5	210.5

(1) EINDE VAN DE MAAND OF VAN HET JAAR



## KLEDINGS- EN CONFECTIENIJVERHEID (1) - PRODUKTIE (IN 1000 STUKS)

	OKTOBER 1980	NOVEMBER 1980	DECEMBER 1980	MAAND- GEMIDDELDE 1980	JANUARI 1981	FEBRUARI 1981
<b>I. KLEDINGSTUKKEN</b>						
REGENKLEDING	362	189	172	266	218	293
KLEDING VAN HERTSLEDER, LEDER EN SOORT- GELIJKE STOFFEN	9	6	6	6	4	24
KLEDING VOOR SPORTBEOEFENING :						
-A)BADPAKKEN EN SOORTGELIJKE ARTIKELEN	101	141	141	145	156	161
-B)ANDERE	146	103	98	139	89	130
BUSTEHOUDERS EN SOORTGELIJKE ARTIKELEN	437	246	276	298	258	190
KORSETTEN, GAINES EN SOORTGELIJKE ARTI- KELEN	115	91	52	107	81	73
WERKKLEDING (2)						
-A)OVERALLS, MARSPAKKEN, AMERIKAANSE OVERALLS MET BRET. EN PAKKEN(2 STUKS)	177	154	154	179	145	145
-B)ANDERE WERKKLEDING (3) -VOOR HEREN	149	209	113	141	114	107
-B)ANDERE WERKKLEDING (3) -VOOR DAMES	447	181	456	381	397	324
BROEKEN VOOR HEREN EN JONGENS :						
-A)WERKBROEKEN	165	134	125	149	136	72
-B)ANDERE (INCL. JEANS EN SOORTELIJKE ARTIKELEN	2177	1738	1859	2024	1744	2003
OVERJASSEN VOOR HEREN EN JONGENS	37	20	17	24	22	18
KOSTUUMS VOOR HEREN EN JONGENS	34	23	28	32	30	54
COLBERTJASSEN VOOR HEREN EN JONGENS (4)	62	39	44	63	71	82
ANDERE BOVENKLEDING VOOR HEREN EN JON- GENS	44	49	48	53	55	49
LUIERS EN ARTIKELEN VOOR KINDEREN VAN MINDER DAN 3 JAAR	102	78	69	126	111	108
MANTELS EN JASJES VOOR DAMES EN MEISJES	127	66	58	103	80	82
MANTELPAKKEN VOOR DAMES EN MEISJES	28	10	10	18	12	14
JAPONNEN (KLEEDJES)	578	397	355	613	515	638
ROKKEN	598	354	351	503	512	533
BLOUSES EN HEMDBLOUSES (CHEMISIERS)	410	295	279	427	435	436
PANTALONS VOOR DAMES EN MEISJES	113	71	63	98	81	94
ANDERE BOVENKLEDING VOOR DAMES EN MEIS- JES	148	117	94	110	117	184

- (1) VESTIGINGEN DIE RESPECTIEVELIJK IN DE WERKPLAATS OF THUIS 5 WERKLIEDEN OF MEER VOOR DE GROEP "KLEDINGTOEBEHOREN" EN 10 WERKLIEDEN OF MEER VOOR DE ANDERE GROEPEN HEBBEN TEWERKGESTELD  
(2) EXCLUSIEF WERKBROEKEN EN HEMDEN  
(3) B.V. STOFFASSEN EN SCHORTEN  
(4) INCL. BLAZERS

	OKTOBER 1980	NOVEMBER 1980	DECEMBER 1980	MAAND- GEMIDDELDE 1980	JANUARI 1981	FEBRUARI 1981
<b>I. KLEDINGSTUKKEN</b>						
T-SHIRTS EN POLOHEMDEN	16	34	16	38	29	58
ANDERE HEMDEN VOOR HEREN EN JONGENS	305	210	261	306	231	346
ONDERKLEDING VOOR HEREN EN JONGENS (INCLUSIEF PYJAMA'S)	429	358	349	385	385	399
PYJAMA'S EN NACHTHEMDEN VOOR DAMES EN MEISJES	181	136	125	155	139	175
ONDERJURKEN EN ONDERROKKEN	55	50	39	60	50	61
ANDERE ONDERKLEDING VOOR DAMES EN MEIS- JES	208	165	132	177	129	109
<b>II. KLEDINGTOEBEHOREN</b>						
DASSEN EN SOORTGELIJKE ARTIKELEN	137	106	99	117	91	125
PARAPLU'S EN PARASOLS	27	20	31	20	14	23
<b>III. HOEDEN EN ANDERE HOOFDDEKSELS</b>						
HOEDEN:VOOR DAMES						
PETTEN EN KEPIES	46	35	44	49	19	40
ANDERE HOOFDDEKSELS	10	5	15	12	8	13
<b>IV. MECHANISCH BORDUURWERK (1000 000F)</b>						
MECHANISCH BORDUURWERK	4	3	6	5	4	4
<b>V. NIET VOOR KLEDING BESTEMDE CONFECTIE- ARTIKELEN</b>						
BEDDELINNEN, TAFELLINNEN, TOILET- EN KEUKENLINNEN (1000 000F)	237	121	149	152	83	69
ZAKDOEKEN	545	501	370	373	267	408
BEDSPREIEN EN EIDERDONS	33	25	27	24	30	17
SLAAPZAKKEN	2	7	7	9	9	15
DEKZEILEN EN TENTEN (IN 1000 M2)	33	24	27	30	21	24
GORDIJNEN, ROLGORDIJNEN EN OVERGORDIJNEN (IN 1000 M2)	452	809	433	428	303	327
MATRASSEN	10	7	7	11	12	13
GEMATELASSEERD WEEFSEL (IN 1000 M2)	153	90	74	107		

(1) VESTIGINGEN DIE RESPECTIEVELIJK IN DE WERKPLAATS OF THUIS 5 WERKLIEDEN OF MEER VOOR DE GROEP "KLEDINGTOEBEHOREN" EN 10 WERKLIEDEN OF MEER VOOR DE ANDERE GROEPEN HEBBEN TEWERKGESTELD

## KLEDINGS- EN CONFECTIENIJVERHEID - VERKOOP (VERVOLG) - MAAKLOONWERK (1000 F)

	TOTAAL VAN DE VERKOPEN	BEDRAG GEFACTUREERD VOOR MAAKWERK UITGEVOERD VOOR :		BEDRAG BETAALD VOOR MAAKWERK DAT VOOR UW REKENING WERD UITGEVOERD DOOR :	
		DERDEN IN BELGIE	DERDEN IN HET BUITENLAND	DERDEN IN BELGIE	DERDEN IN HET BUITENLAND
		(1.000 F)	(1.000 F)	(1.000 F)	(1.000 F)
1975	2582571	...	...	...	...
1976	2719028	...	...	...	...
1977	2564915	...	...	...	...
1978	2570561	355328	208460	214058	20215
1979	2631358	338213	223628	172905	86334
1980	2645994	361730	198376	157787	113135
1980					
M.	3359721	423771	256408	195903	158387
APR.	2874989	398045	210425	167074	272931
MEI	2145797	355890	177631	131286	104821
JUNI	2012545	400881	219899	187229	33497
JULI	1978847	203951	114099	96725	128958
AUG.	2616385	400451	191593	146870	69391
SEPT.	3488414	476070	243057	201709	119370
OKT.	3013009	364147	234761	264147	234761
NOV.	2226049	255454	168608	116859	157488
DEC.	2182313	275332	147434	138568	130957
1981					
JAN.	2654053	319932	179983	128433	24259

## SCHOENEN- EN PANTOFFELNIJVERHEID (1)

	PRODUKTIE VAN SCHOENEN (1.000 PAAR)						
	VOOR MANNEN	VOOR VROUWEN	VOOR JONGENS (28-39)	VOOR MEISJES (28-39)	VOOR KINDEREN (22-27)	VOOR BABIES (-22)	WERKSCHOENEN EN -LAARZEN
	1975	160.6	231.8	22.9	32.4	14.9	4.2
1976	150.9	157.0	21.4	29.8	6.8	3.4	24.7
1977	134.4	111.5	17.5	24.6	6.2	3.5	22.8
1978	111.7	96.4	17.4	25.1	5.9	4.3	22.8
1979	109.6	111.8	14.2	24.0	6.6	5.5	17.1
1980	124.8	104.2	14.5	22.8	7.6	4.5	7.8
1980							
M.	145.4	125.4	23.0	37.0	5.4	6.8	3.7
APR.	171.1	74.3	14.2	24.3	6.9	3.5	4.1
MEI	138.5	79.1	12.4	17.6	5.5	4.9	15.7
JUNI	152.3	102.8	12.4	24.5	6.8	4.2	17.2
JULI	81.3	56.4	5.8	9.2	3.2	6.7	10.6
AUG.	102.0	120.3	15.3	24.5	7.3	4.1	12.0
SEPT.	148.6	134.1	16.9	25.6	7.9	4.8	6.2
OKT.	81.8	114.6	15.4	15.6	12.3	3.6	9.7
NOV.	93.9	78.4	11.1	11.6	7.8	3.5	5.0
DEC.	102.9	109.0	8.7	20.9	5.7	3.6	1.9
1981							
JAN.	78.2	76.4	18.0	22.3	9.8	4.4	14.5
FEB.	102.4	105.3	22.7	23.1	5.6	5.3	1.4
M.	129.1	131.0	19.3	25.5	5.9	4.0	3.7
APR.	67.3	98.8	19.7	22.7	9.5	4.4	14.4

(1) DE SCHOENEN EN DE PANTOFFELS, VOORTGEBRACHT IN DE FABRIEKEN DIE  
TOT DE RUBBERNIJVERHEID BEHOREN, NIET INBEGREPEN

## SCHOENEN- EN PANTOFFELNIJVERHEID (VERVOLG)

	PRODUKTIE VAN SCHOENEN (1.000 PAAR) (VERVOLG)		PRODUKTIE VAN PANTOFFELS (1.000 PAAR)			
	ANDERE SCHOENEN	TOTAAL	VAN LEDER	VAN KAMEELHAAR	VAN ANDERE TEXTIELSTOFFEN	TOTAAL
1975	34.9	524.8	23.9	20.3	294.6	338.8
1976	28.1	422.0	21.4	15.7	253.3	290.4
1977	23.6	344.1	19.7	13.7	224.5	257.9
1978	17.4	300.9	13.4	10.1	192.4	215.9
1979	14.7	301.4	11.4	25.9	167.0	204.2
1980	15.9	302.1	11.1	30.3	183.8	225.2
1980						
M.	17.1	363.7	11.2	.9	175.1	187.1
APR.	21.6	320.0	7.7	29.9	162.6	200.2
MEI	18.4	292.1	8.3	29.3	136.4	174.0
JUNI	16.8	337.0	11.1	30.4	197.6	239.1
JULI	6.9	180.0	6.7	12.4	103.3	122.4
AUG.	15.7	301.3	12.8	26.9	191.3	231.1
SEPT.	17.0	360.7	14.4	29.6	298.2	281.3
OKT.	16.5	269.5	15.3	36.9	259.3	271.4
NOV.	14.9	226.2	11.9	28.9	170.9	211.8
DEC.	12.6	257.2	12.2	33.3	199.1	231.8
1981						
JAN.	13.9	236.6	7.5	31.0	212.0	250.5
FEB.	31.3	313.1	8.7	33.0	192.3	234.0
M.	15.5	334.0	9.6	31.1	211.7	292.4
APR.	15.8	252.6	8.7	32.2	198.1	239.0

## HOOT- EN AANVERWANTE NIJVERHEID (1)

	WAARDE VAN DE GEFACUREERDE VERKOPEN (1.000000 F)													
	MEUBE- LEN	IZETELS- INWERKE- RIJ	SCHRIJ- WERK	VAAT- WERK	ITEN- SCHA- VERIJ- EN	ENIMAKE- RIJ	STEL- ENINIJ- ROTANI- HEID	IKISTENI- IEN TONI- HEID	GE- HOUT	BLOK- HOUT	PLATEN- MELLEN- PLATEN	IGEPER- OF LA- LEN	ANDERE TOTAAL	
1975	1627.7	594.0	334.8	148.8	64.2	10.5	39.0	98.5	7.3	63.5	27.0	557.5	4.6	3577.3
1976	1964.8	738.5	428.5	144.0	72.0	16.9	40.7	132.0	7.8	76.1	36.6	667.4	4.9	4330.2
1977	2044.7	708.9	504.8	142.9	75.4	22.6	44.6	147.2	9.1	58.9	35.7	683.7	5.3	4483.6
1978	2032.9	691.9	468.9	130.7	78.4	20.0	44.1	134.1	11.3	56.4	34.0	661.0	4.7	4368.6
1979	2003.0	717.8	597.2	131.0	82.3	19.8	45.8	146.9	11.9	58.9	48.2	737.3	4.9	4664.9
1980	2291.1	793.4	687.3	141.9	92.2	23.9	47.6	144.3	11.6	58.3	68.1	885.4	4.5	5229.5
1980														
M.	2426.8	861.7	710.4	179.9	97.3	24.2	53.5	154.3	11.8	72.7	72.0	1056.4	5.3	5744.1
APR.	2433.9	879.9	702.6	171.0	100.1	23.9	47.3	166.7	12.3	63.6	81.5	976.4	4.5	5663.7
MEI	2130.7	680.4	645.9	138.7	88.8	19.7	40.9	140.8	12.0	53.6	75.8	866.8	4.3	4898.5
JUNI	2570.0	798.7	864.8	159.0	96.1	22.2	51.0	159.0	15.8	69.0	14.4	921.5	6.2	5854.6
JULI	1224.2	503.7	496.6	83.3	52.2	12.2	34.2	107.3	5.6	31.8	38.9	553.7	3.2	3146.8
AUG.	2190.1	580.6	594.5	95.6	70.5	22.7	44.4	120.6	11.4	47.7	64.9	762.6	5.1	4610.5
SEPT.	2591.1	877.5	752.7	151.2	97.3	24.9	56.7	152.9	11.5	65.6	74.8	926.7	4.5	5787.5
OKT.	2723.1	837.2	894.7	155.7	102.8	26.6	56.3	170.3	13.5	77.5	65.6	975.0	4.6	6059.7
NOV.	2233.4	661.4	683.5	117.6	96.1	34.0	41.8	128.7	10.0	48.6	44.6	777.5	2.8	4880.0
DEC.	2362.6	825.0	699.2	119.1	103.4	31.5	47.4	139.7	10.2	42.4	40.4	675.7	2.8	5100.3
1981														
JAN.	2173.9	714.3	535.9	181.4	93.9	19.9	51.8	125.9	7.3	49.8	49.8	904.3	2.5	4910.8

(1) VERKOPEN VAN DE INRICHTINGEN WELKE 5 WERKLIEDEN OF MEER TENERKSTELLEN,  
INGEDEELD VOLGENS HUN VOORNAAMSTE BEDRIJFVIGHEID

PRODUKTIE VAN PAPIER EN KARTON (T)												
	PAPIERDEEG			GRAFISCH PAPIER EN KARTON			PAK- PAPIER	KARTON			ANDER PAPIER	TOTAAL
	MECHANISCH DEEG	SCHIEKUNDIG DEEG	TOTAAL	DAGBLAD- PAPIER	GESTREK- DRUK- EN SCHRIJF- PAPIER EN KARTON(1)	ANDER		PAKPA- PAPIER	ANDER KARTON	ANDER		
							(2)	(3)	(4)			
1975	10565	14912	25477	6429	...	...	10412	...	...	...	54645	
1976	12540	16900	29440	7066	...	...	10385	...	...	...	62593	
1977	11975	18990	30966	6880	17467	19699	9653	1950.0	2895.0	4960	63503	
1978	11076	16384	27460	6980	18914	20584	10475	2308.8	2533.6	5854	67648	
1979	10394	20081	30474	8232	21042	20003	12653	2186.3	2548.7	7280	73944	
1980	10863	21580	32443	8479	21019	20616	12456	2417.0	2209.0	7668	74863	
1980												
M.	10910	21676	32586	8762	25111	22822	14872	2672.0	2211.0	7399	83849	
APR.	10289	22018	32307	7498	21374	22905	13556	2957.0	2520.0	7127	77937	
MEI	9797	22752	32549	7749	20587	18555	14021	2448.0	1141.0	6914	71415	
JUNII	9797	22306	32103	8374	25568	24249	13204	2165.0	2844.0	7828	84232	
JULII	10813	16591	27404	8243	17823	17821	11943	67.2	1049.0	7644	66166	
AUG.	10797	17690	28487	5692	15145	18835	7627	2376.0	868.0	8739	62282	
SEPT.	11316	22482	33798	8722	20457	19927	14690	2435.0	2569.0	6786	75596	
OKT.	12022	22771	34793	9095	21138	19097	10921	2118.0	2744.0	7977	73090	
NOV.	10163	22232	32395	8313	20620	18190	8797	2234.0	2461.0	7707	68322	
DEC.	10530	22924	33454	8189	19870	18004	11388	2440.0	2385.0	7046	69322	
1981												
JAN.	11306	21397	32703	8722	19975	19927	15595	2651.0	2551.0	6753	76174	
FEB.	11391	21619	33010	8703	22844	19381	13136	2490.0	2262.0	7109	75925	
M.	11316	22790	34106	8722	26864	22197	16713	2999.0	2574.0	6811	68880	
APR.	8676	14029	22705	8474	22970	16613	15564	2473.0	2991.0	7925	77010	

## PAPIERNIJVERHEID (VERVOLG)

PAPIER- EN KARTONVERWERKING (T)											
	SCHOOLARTIKELEN, BUREEL-, EN SCHRIJFBENODIGHEDEN						VERPAKKINGEN			VEREDELDE, DOOR- IDRENKT, GESTREKEN PAPIER EN KARTON	
	STOFFE- IRINGSAR- ITIKELEN	HUISHOU- EN HY- GEENE	SCHOOL- SCHRIJF- LEN	BRIEF- OMSLAGEN	ANDERE	DOZEN, IKISTEN	DOZEN, KISTEN	ANDERE ZAKKEN	ANDERE VERPAK- KINGEN	VEREDEL- (GEBITU- MEERD PAPIER)	ANDERE
						DOZEN, IKISTEN	DOZEN, KISTEN	ANDERE ZAKKEN	ANDERE VERPAK- KINGEN	VEREDEL- (GEBITU- MEERD PAPIER)	ANDERE
1975	1301	3861	1121	1546	1686	5301	17475	4716	4627	8470	9420
1976	905	4716	1045	1459	1418	4559	19439	4736	4691	8059	12170
1977	754	5267	1172	1441	2084	4393	17925	4620	4604	7870	7411
1978	575	5838	1272	1432	1960	4833	18712	4638	4552	7305	7408
1979	...	7008	1160	1547	1987	5133	18399	4884	5305	7349	7842
1980	...	7787	818	1575	1697	5380	20117	4417	4777	6740	6860
1980											
M.	...	7970	1502	1818	1670	6051	21982	5617	5014	6952	7647
APR.	...	8303	1074	1856	1916	5834	21083	4921	5024	7248	7994
MEI	...	6446	877	968	1729	5353	19673	4083	4230	6777	5892
JUNII	...	7584	1160	1841	1855	5818	23105	5366	5055	8002	7562
JULII	...	5192	894	750	993	2462	12032	2775	3391	3644	5039
AUG.	...	7122	640	1241	1653	5231	20387	3489	4319	6589	5948
SEPT.	...	7758	697	2036	1339	5756	21440	5101	5434	8075	6738
OKT.	...	9635	438	1956	1905	5781	21896	3541	5208	7958	7124
NOV.	...	7843	289	1464	1203	4902	18350	4760	4615	5549	5997
DEC.	...	7736	452	1511	2118	4766	17467	3084	4307	4780	6336
1981											
JAN.	...	7700	584	1692	1841	5152	19116	3678	4735	4840	7453
FEB.	...	7737	1211	1595	1628	4954	20526	3685	4672	4889	6682
M.	...	7980	707	1768	1931	5030	23840	4143	4930	5832	7172
APR.	...	9185	893	1759	1916	5352	22061	4153	4808	6466	7586

- (1) INBEGREPEN CARBONLOOS COPIERPAPIER  
(2) INBEGREPEN PAPIER EN KARTON VOOR GOLFKARTON  
(3) KRAFTKARTON NIET INBEGREPEN  
(4) BREEDTE BASIS MINIMUM 40 CM

## PAPIERNIJVERHEID (VERVOLG) - LEDERNIJVERHEID

	PAPIER- EN KARTON (T) (VERVOLG)			PRODUKTIE VAN LEDER				
	PAPIEREN EN KARTONNEN AR- TIKELN VOOR DE NIJVERHEID	ANDERE ARTI- KELN IN PA- PIER EN KAR- TON	TOTAAL	ZWAAR	LICHT LEDER (1 000 VIERKANTE VOET)			
				RUNDELEDER (T)	RUND- EN PAARDELEDER	KALFS- EN (1)	SCHAPELEDER (1)	GEITELER
1975	2047	803	62374	150.6	2998.8	264.3	...	
1976	1882	1168	66248	167.8	3147.6	328.7	...	
1977	1823	1265	60629	173.0	2617.8	356.1	...	
1978	1914	1336	61772	130.8	2111.1	266.2	...	
1979	2048	1408	64321	130.3	1853.0	33.9	...	
1980	2542	1474	64185	136.9	1466.1	8.1	...	
1980								
M.	2876	1745	70843	149.8	1591.8	7.3	...	
APR.	2863	1581	69697	157.3	1685.9	10.2	...	
MEI	2257	1264	59548	158.5	1433.4	4.2	...	
JUNI	2742	1530	71612	147.9	2269.7	9.0	...	
JULI	1873	1082	40340	11.3	1483.5	11.5	...	
AUG.	2077	1507	60204	161.9	1306.6	1.9	...	
SEPT	2670	1740	68582	141.6	1335.0	8.5	...	
OKT.	2818	1859	70119	148.2	1619.7	12.6	...	
NOV.	2517	1379	58876	156.3	1599.9	8.6	...	
DEC.	2176	1097	55833	146.1	1220.4	3.0	...	
1981								
JAN.	2480	1238	60510	149.2	1338.2	9.3	...	
FEB.	2330	1561	61469	148.0	1236.6	9.1	...	
M.	2534	1506	67373	164.2	1423.1	7.8	...	
APR.	2630	1438	67548	161.3	1429.7	6.7	...	

## RUBBERNIJVERHEID - ZEEPNIJVERHEID

	PRODUKTIE VAN RUBBER					PRODUKTIE VAN ZEEP EN SYNTHETISCHE MIDDELEN				
	LIJM- SOLUTIES EN DIS- PERSIES	BUIZEN EN SLANGEN	TRANSPORT EN DRIJF- RIEMEN	BINNEN- BANDEN, BUITEN- ARTIKELEN VOLLE OF HOLLE	ANDERE RUBBER ARTIKELEN (T) (2)	TOILET- ZEEP	HUISHOUD- ZEEP EN ZACHT ZEEP	ANDERE ZEEP	WAS- POEDERS (T)	ANDERE WAS- MIDDELEN (T)
	(T)	(T)	(T)	(T)	(T)	(T)	(T)	(T)	(T)	(T)
1975	237	504	269	3596	8181	296	601	2077	7494	6497
1976	254	439	299	3840	6045	269	919	1727	9596	9060
1977	240	484	310	3995	4992	277	473	1840	9808	9893
1978	238	427	315	3793	5535	241	431	1824	10790	10642
1979	254	404	284	4074	6038	358	399	1687	9548	10993
1980	225	430	296	4400	6513					
1980										
M.	269	510	338	4993	6860	325	420	1967	12178	12077
APR.	242	530	373	5027	6942	332	428	1630	11327	10964
MEI	207	453	279	4222	6094	379	354	1646	11904	11677
JUNI	434	424	326	4805	6948	367	443	1903	12838	11245
JULI	86	285	219	780	3353	134	317	2043	8543	7312
AUG.	222	326	236	4686	5691	338	318	1783	10086	9939
SEPT	251	464	332	5131	7499	243	404	1514	11804	11812
OKT.	244	459	510	5338	7693	524	408	2003	12663	11972
NOV.	188	268	237	3893	6592	246	390	1886	11227	9477
DEC.	179	325	306	4021	6274	311	279	1603	10208	10121
1981										
JAN.	185	234	163	4531	7044	405	367	1574	11398	12499
FEB.	169	270	234	3966	6795					

(1) VAN 1975 AF HET GEITELER INBEGREPEN

(2) DE PRODUKTIE VAN SCHOENEN NIET INBEGREPEN

(3) VAN JANUARI 1976 AF UITSLUITEND ZACHT ZEEP. DE HARDE  
HUISHOUDEZEEP IS INBEGREPEN IN DE RUBRIEK "ANDERE ZEEP".

(4) DE PRODUKTIE VAN SHAMPOO NIET INBEGREPEN

## SCHEIKUNDIGE NIJVERHEID

	PRODUKTEN VAN STEENKOOLODISTILLATIE								
	SALPETER- ZUUR	ZWAVELZUUR EN OLEUM	ZUURSTOF (1.000 H3)	ACETYLEEN	BENZEEN	RUWE BENZOL	RUWE TEER	STAALWERK- TEER, TEER	RUWE NAFTALINE
								VOOR KAR- TON EN HEGENTEER	
(T)	(1)	(1.000 H3)	(T)	(T)	(T)	(T)	(T)	(T)	
1975	66144	153702	71652	248	3209	3214	18125	3176	796
1976	59254	157580	89873	217	3516	3418	19180	...	28
1977	82123	167545	79246	225	3589	3267	17425	...	...
1978	87329	176019	83971	230	3216	3391	13697	...	...
1979	87951	191554	89762	204	3827	3686	16946	...	...
1980	97233	179016	80118	195	3257	2844	15696	...	...
1980									
M.	97955	189428	101162	227	1862	3621	17866	...	...
APR.	89038	186348	84388	216	1391	3660	15839	...	...
MEI	100503	188923	93684	155	7060	3604	18734	...	...
JUNI	83448	191551	91316	193	2219	3288	17493	...	...
JULI	95220	170032	86320	164	4318	2760	16776	...	...
AUG.	94158	164945	51917	144	3783	2066	14833	...	...
SEPT.	99365	169820	41603	150	3813	2549	13514	...	...
OKT.	98407	139301	72030	224	2971	2062	14048	...	...
NOV.	94391	174365	76062	215	4147	1535	13396	...	...
DEC.	119654	199757	72979	194	3430	2211	14964	...	...
1981									
JAN.	118418	204162	67715	206	3721	2079	16379	...	...
FEB.							14927	...	...

	KOUDELIJH	VERVEN, LAK- SINTHETISCHE (KEN, VERNIS- ISEN EN VERVEN)		ONDERHOUDS- PRODUKTEN	SYNTHETISCHE AMMONIAK EN DERIVATEN		
		KLEEFSTOFFEN VOOR KUNST- SCHILDERS	(3)		PRIMAIRE N	HAARVAN	
						MESTSTOF N	IN-TECHNISCHE PRODUKTEN
(T)	(2)	(T)	(T)	(T-N)	N	(T-N)	(T-N)
1975	196	2084	8957	3924	43922	33104	4341
1976	206	2297	9699	3992	44917	33241	7356
1977	1977	2098	9677	4666	48627	33462	6869
1978	1770	1518	9743	4594	44976	32750	5644
1979	1685	666	9654	4649	44218	32362	4960
1980	1486	...	8906	5050	45137	31952	3810
1980							
M.	1614	...	10881	4851	33163	29709	3550
APR.	1273	...	11700	4694	25900	25366	2460
MEI	1387	...	9846	5007	49042	32645	2659
JUNI	1608	...	10041	5750	48157	29916	2419
JULI	591	...	7642	4533	51149	35766	1934
AUG.	1447	...	7762	4892	51142	38475	2614
SEPT.	1740	...	8394	6333	48032	29373	5266
OKT.	1899	...	8662	6279	43288	27592	4219
NOV.	1451	...	6870	2414	46835	29313	4123
DEC.	1253	...	5989	4291	48312	36056	4217
1981							
JAN.	1223	...	7485	4585	49285	35300	4938

(1) TERUGGEBRACHT OP 100 P.C. MONOGEHYDRATEERD

(2) VAN JANUARI 1977 AF: KOUDELIJH, GELATINES EN OSSEINE

(3) INBEGREPEN DE DAARBIJ AANWENDBARE VERDUNNINGS-EN OPLOS MIDDELEN

## SCHEIKUNDIGE NIJVERHEID (VERVOLG)

	PROD. VAN				SAMENGESTELDE MESTSTOFFEN (2)				MENGSELS VAN MESTSTOFFEN			
	STIKSTOF				(GEMENGDE EN COMPLEXE)				(3)			
	ONDER	GEMOON	ANDERE	GEMALEN	PRODUK-	GEHALTE AAN :			N.P.K.	ANDERE		
	VORM VAN	SUPER-	FOSFAAT	THOMAS-	TIE IN	REN	STIKSTOF	POTAS	FOSFOOR-	THOMAS	MEST-	MENGSELS
	AMMONIAK	FOSFAAT	MEST-	ISLAKKEN	IT/GOEDE-				ZUUR	KALI	STOFFEN	VAN
	SULFAAT		STOFFEN									MEST-
	BEKOMEN	(T)	(T)	(T)								STOFFEN
	DOOR TE-		(1)									STOFFEN
	IRUGWIN.											
	(T.N.)					(T)	(T)	(T)	(T)	(T)	(T)	(T)
1975	8869	10511	42425	97351	120273	16458	14578	21011	29792	768	2083	
1976	9943	14580	33179	81012	104983	13929	13008	18431	30426	587	2861	
1977	10106	14848	39158	70109	116995	16514	15216	21218	22173	747	2416	
1978	10828	12969	36920	77298	129443	16918	16380	23096	23809	688	3267	
1979	12292	13608	38620	87703	137206	18369	14975	24588	21402	882	2762	
1980	10100	14034	43843	74440	141165	19222	17180	24575				
1980												
M.	13839	18555	44215	95158	175495	24433	16323	31127	26941	9430	3479	
APR.	11580	15762	40883	85218	138901	18306	16698	24180	16030	4286	2128	
MEI	12360	12521	41844	94225	139724	19376	16535	24804	21833	870	1086	
JUNII	9116	16094	44549	86890	127435	17335	16712	21189	27596	4307	1796	
JULII	7851	8213	42495	61027	121703	16778	16600	20440	23003	349	2445	
AUG.	8377	9570	46149	60716	82467	9299	11338	11338	29485	413	1073	
SEPTI	6906	17082	43822	76697	149147	19036	18999	25887	55780	1097	4937	
OKT.	8430	20012	47977	71776	159349	21021	18842	24600	27494	1776	827	
NOV.	9525	11510	44283	49288	136071	18969	18342	24281	22758	1631	1895	
DEC.	11017	15180	49584	37520	150781	20565	17911	26530	14544	1791	2829	
1981												
JAN.	11116	19408	50239	55476	147014	20278	16614	25598				

## NIJVERHEID DER PETROLEUMDERIVATEN

	PRODUKTIE (IN M.T.)											
	IN BE-	WERKING	VLIEG-	PETRO-	GESTELDE	TUIGBEN-	LEUM EN	RESIDU-	RESIDU	SPECIALE		
	RUWE	ZINE EN	CARBU-	LICHTE	ELE	PETRO-	ELE PE-	IASFALT-	BENZINE			
	PETRO-	AUTO-	CARBU-	REACTOR	GASOIL	STOOK-	STOOK-	LEUM	TROLEUM	ICHTIGE	EN WHITE	
	LEUM	BENZINE	REACTOR	(TYPE PE	OLIE	OLIE	GAS	TEER	AARDPEK	SPIRIT		
	(M.T.)	(TYPE	TROLEUM)									
		(BENZINE)										
1975	2358262	383549	33695	55136	592697	172388	822607	33763	14417	64580	16096	
1976	2370245	327831	33254	62135	634727	118169	850720	26343	7167	63203	14112	
1977	22985931	421548	34269	122673	829238	134012	1048829	43815	3279	54753	21297	
1978	2718045	397196	39450	92753	766476	115117	883308	40742	35405	55461	20153	
1979	2751692	420122	28385	109900	886950	94896	781530	45239	75008	56051	22506	
1980												
M.	3080003	546686	14994	101710	921116	101291	878003	53025	114620	50180	22857	
APR.	2744549	394926	34821	131529	835491	93221	825693	45171	77578	71781	25346	
MEI	2868269	465178	28255	153409	911236	47888	778112	47946	70927	57718	19474	
JUNII	2406594	577789	27431	132163	757946	47945	655914	48698	53305	103492	17951	
JULII	2436695	430590	35846	131334	758461	67151	721578	39594	43170	51002	14466	
AUG.	2865584	495882	25843	144813	907061	71298	898731	42527	57540	94316	18197	
SEPTI	2328329	405104	33868	100703	702037	76699	622631	29893	79026	141612	11986	
OKT.	2006832	382551	26009	116016	693545	80380	369687	36986	80662	124042	14088	
NOV.	2563104	458053	44690	101568	801345	51562	888493	34009	80568	23430	19534	
DEC.	2691732	456970	15881	102482	700669	150568	776576	43297	58834	24393	15258	

(1) DE CIJFERS OMVATTEN DE PRODUKTIE VAN MINERAAL- EN BEENDERBICALCIUMFOSFAAT EN VAN GECONCENTREERD SUPERFOSFAAT

(2) IN DEZE CIJFERS ZIJN EVENWEL DE HOEVEELHEDEN NIET INBEGREPEN VAN DE FABRIKANTEN DIE UITSLUITEND ALS MENGELAARS FUNCTIONNEREN EN DIE GEEN ENKEL VRUCHTBAARMAKEND ELEMENT ZELF VOORTBRENGEN

(3) PRODUKTIE VAN DE FABRIKANTEN DIE UITSLUITEND ALS MENGELAARS FUNCTIONNEREN.



	STEENKOLAGGLOMERATENFABRIEKEN (1.000 T)			COKESFABRIEKEN				
	PRODUKTIE	VERKOCHT	VOORRAAD (1)	OVENS		GRONDSTOFFEN (1000 T)		PRODUKTIE VAN COKES (1.000 T)
		OF AFGESTAAN		AANTAL BATTERIJEN	AANTAL OVENS	INGESCHOTEN STEENKOLEN	VOORRAAD STEENKOLEN (1)	
1975	22.0	11.0	5.0	43	1406	637	519	477
1976	13.8	5.8	2.0	42	1375	683	762	518
1977	10.5	2.8	1.8	42	1351	619	695	464
1978	10.4	4.2	.8	37	1184	625	513	479
1979	10.5	2.8	1.8	42	1351	619	695	464
1980	6.8	6.6	.3	34	1104	656	606	504
1980								
M.	6.5	5.8	2.0	34	1103	736	640	563
APR.	6.9	7.5	1.2	34	1104	722	580	554
MEI	6.1	4.9	2.1	34	1104	737	476	564
JUNI	6.1	7.8	.8	33	1090	709	436	539
JULI	...	...	.8	33	1090	698	380	538
AUG.	6.3	5.9	.9	33	1080	616	501	480
SEPT.	9.7	9.2	1.0	34	1104	553	567	426
OKT.	5.5	5.6	.7	34	1104	572	512	438
NOV.	6.7	6.8	.4	34	1104	553	468	423
DEC.	7.9	7.9	.3	34	1104	604	605	464
1981								
JAN.	8.7	8.5	.4	34	1104	635	587	478
FEB.	3.6		.4	34	1104	592	536	445
M.	4.8		.4	34	1104	666	570	515

COKESFABRIEKEN (VERVOLG)

	LEVERINGEN VAN COKES (1.000T)				VOOR- RADEN (1)	AMMO- NIAK (UITGE- DRIJKT IN SULFAAT (1.000T))	GAS OP 0. 760MM HG EN 4250KCA/M3(1000000M3)						
	IJZER- NIJVER- HEID	UITVOER (UITVOER DINGEN)	ANDERE AANNEN- TOTAAL	TOTAAL			EIGEN GEBRUIK		GAS ONT- VERWAR- OVENS				ANDERE TOTALE LEVE- RINGEN
							TOTALE PRODUK- TIE	OVENS	OVENS	OVENS	EINDEN		
1975	451	26	13.7	491	116	3.2	210	17	98	14	115		
1976	480	29	11.0	520	93	3.6	222	15	102	16	120		
1977	432	20	9.5	462	119	3.3	200	14	93	12	110		
1978	453	19	9.3	482	88	3.2	202	17	94	10	114		
1979	456	70	9.3	536	108	3.1	225	17	109	13	120		
1980	430	64	10.2	504	107	3.0	211	12	103	9	111		
1980													
M.	499	66	10.4	575	74	3.3	239	16	116	13	125		
APR.	493	44	8.0	545	83	3.4	234	15	112	8	128		
MEI	500	66	9.0	575	72	3.4	241	16	117	8	133		
JUNI	465	64	11.9	541	71	3.5	226	16	109	13	121		
JULI	406	61	8.5	475	134	3.0	224	12	109	8	120		
AUG.	380	68	8.9	457	156	2.7	196	11	96	7	104		
SEPT.	351	38	11.8	400	182	2.4	174	8	87	6	90		
OKT.	379	40	11.4	430	190	2.7	182	7	90	7	91		
NOV.	365	76	11.5	452	161	2.5	174	7	87	8	86		
DEC.	400	108	11.1	518	107	2.9	191	5	94	8	95		
1981													
JAN.	405	43	9.6	457	127	2.9	205	8	101	9	104		
FEB.	366	84	9.5	459	113	2.9	190	10	94	8	99		
M.	436	98	10.8	545	84	3.1	216	12	107	8	113		

(1) EINDE VAN DE MAAND OF HET JAAR

## NETTO-PRODUKTIE, INVOER EN UITVOER VAN GAS (1)

	GAS- FABRIEKEN (1.000M3)	[COKESFABRIEKEN (1000M3)]			TOTALE PRODUKTIE (1.000M3)	INVOER (1.000M3)	UITVOER (1.000M3)	TOTAAL BE- SCHIKBAAR GAS (1.000M3)
		OPENBARE BEDELING	RECHT-	STEENKOOL-				
			STREEKSE NIJVERHEIDS- LEVERINGEN	MIJNEN (1.000M3)				
1975	102		58155		58257	945855	31693	972420
1976	107		60664		60771	1008438	36674	1032524
1977	119		55472		55591	985692	38316	1002967
1978	132		58509		58641	980767	42741	996667
1979	130		60719		60849	1077203	44748	1093303
1980	125		56086		56210	1026827	46604	1036562
1980								
M.	167		63425		63592	1285293	50251	1298634
APR.	128		64781		64909	1083798	46648	1102059
MEI	92		67257		67349	906184	54267	919266
JUNI	70		61074		61144	801176	75939	786381
JULI	71		60557		60628	641244	50076	651796
AUG.	51		52417		52468	602218	30140	624546
SEPT.	62		45454		45516	692025	30931	706710
OKT.	114		46215		46329	1034313	37606	1043036
NOV.	162		43611		43773	1255562	42813	1256522
DEC.	196		48093		48279	1326076	41453	1332906
1981								
JAN.	200		52411		52611	1429855	43710	1438756
FEB.	180		50051		50231	1362310	40049	1372492
M.	126		57168		57294	1191024	36222	1212096

## NIJVERHEID VAN DE NIET METAALHOUDENDE MINERALEN

1. PRODUKTIE VAN DE KLEINIJVERHEID									
	[BAKSTEEN VOOR GEWOON METSELWERK (M3)]			[GEVELSTEEN (M3)]			[HOLLE STEEN VOOR VLOEREN (M2)]	[DRAINEER- BUIZEN EN KABELBE- SCHERMER (T)]	[ANDERE KLEI PRODUKTEN (T) (2)]
	VOLLE BAKSTEEN	GEPERFO- REERDE EN HOLLE BAKSTEEN	TOTAAL	MET DE MACHINE GEVORMD	MET DE HAND GEVORMD	TOTAAL			
1975	61040	121232	182271	23896	14320	38216	140376	2033	1009
1976	52514	118958	171472	27359	14328	41687	127321	1149	648
1977	51119	135476	186595	30722	16675	47396	153180	757	706
1978	42251	126293	168544	38477	19115	57592	128796	195	1454
1979	37846	127855	165701	34653	19298	53951	94390	32	893
1980	35736	118898	154634	32205	19740	51945	91887	816	...
1980									
M.	35769	136529	172298	38514	18452	56966	111671	927	...
APR.	39126	142047	181173	35701	22306	58007	109817	1043	...
MEI	42806	131648	174454	34530	19050	53580	112993	1155	...
JUNI	45306	135524	180830	35521	23693	59214	109785	795	...
JULI	25845	97789	123634	20518	11544	32062	39696	660	...
AUG.	35252	111910	147162	30219	22254	52473	86584	755	...
SEPT.	40422	124753	165175	33306	27037	60343	101997	795	...
OKT.	40556	127192	167748	56866	24451	81317	114369	846	...
NOV.	31312	108403	131715	31026	25425	56451	88803	995	...
DEC.	23856	68354	92210	16619	11391	28010	70619	200	...
1981									
JAN.	16395	30474	46869	17774	5354	23128	9174		
FEB.	17273	23030	40303	15666	5879	21545			

(1) BRON : ADMINISTRATIE VOOR ENERGIE

(2) ANDERE DAN PANNEN, BOUKERAAMIEK, BLOEMPOTTEN, DUIVENKWEKERS-, HUISHOUDELIJK- EN KUNSTAARDWERK

II. PRODUKTIE VAN DE KERAMIEKNIJVERHEID										
	PLATEEL-EN PORCELEIN WERK, ELEC- TROTECHN. PORCELEIN, KUNSTZAND- ST.DIV. (T)	EN- TEGELS IN PLATEEL- VLOER. IN HALV.ZAND- ST(1000M2)	KIEZELS- PRODUKTEN, KIEZELACH- TIGE PRO- DUKTEN EN (T)	PANNEN EN BIJBEHOREN (T)	SLIJPSTEEN (T)	FABRIEKS- TEGELS (T)	KLEIKIE- ZELSTENEN, KWARTS, ENZ. (1000 T)	BOUW- KERAMIEK (T)	POTTEN (T)	
1975	823	120	13873	5863	138	289	41	1992	2841	
1976	784	119	13974	6027	116	288	35	1583	2549	
1977	838	142	12487	5781	104	318	33	1731	2532	
1978	797	146	12225	6676	46	407	39	2026	2347	
1979	745	47	11176	8647	43	312	40	1508	2010	
1980	730	54	10414	8783	...	...	33	1551	2207	
1980										
M.	873	60	12002	10283	...	...	39	1706	2371	
APR.	837	65	12173	9573	...	...	42	1605	2533	
MEI	789	61	9408	9341	...	...	43	1553	2545	
JUNI	834	62	11286	9482	...	...	46	1314	3180	
JULI	488	23	11075	7882	...	...	13	1627	2206	
AUG.	545	56	8824	8395	...	...	39	1356	1606	
SEPT	707	70	8391	9637	...	...	50	1628	2301	
OKT.	860	48	10159	9816	...	...	61	1509	2263	
NOV.	471	58	8132	8561	...	...	30	1516	1176	
DEC.	710	52	8608	9267	...	...	14	1799	1602	
1981										
JAN.	731	62	7387	7394	...	...		1099	1471	
FEB.	728	61	7880	3948	...	...		738	2329	

III. PRODUKTIE VAN KALK, KALKSTEEN EN KALKDERIVATEN											IV. PRODUKTIE VAN DE CEMENTNIJVERHEID		
	KALK	KALK- STEEN	DOLOMIET WIT RUWE GEGLOEI- DE (T)	PLEI- STER KALK (T)	GLEIMER- GLOMERA- TEN (1000M2)	LIJKE CALCIUM CARBONA- TEN (T)	PORT- LAND- CEMENT (T)	METAAL- CEMENT (T)	UITGE- VOERDE PORTLAND CEMENT- KLINKER (1)	TOTAAL			
1975	210	1905	206404	19491	18439	1541	30587	417101	156539	...	573641		
1976	192	2013	223743	17445	18309	1528	29288	448741	176568	...	625309		
1977	193	2423	210292	14365	13953	1922	36787	404309	186748	55984	647041		
1978	192	2254	290774	13881	15291	1563	35620	378877	184543	67880	631299		
1979	207	2289	279523	13644	16078	1557	33354	376391	196953	68551	641895		
1980	194	2472	268629	13721	14507	1701	27244						
1980													
M.	242	2753	341952	14992	20432	1763	30726	456631	239077	77112	772820		
APR.	241	2828	292466	15127	21055	1802	28277	437534	239752	35844	713130		
MEI	229	2526	285357	14502	14897	1609	21830	437137	253425	62717	753279		
JUNI	211	2911	250895	12384	18365	117	25883	452425	276577	83506	812208		
JULI	168	1890	219420	12157	4101	2331	18597	243492	128069	59313	430874		
AUG.	161	2425	255035	9119	19841	2331	23703	428233	220429	69556	718218		
SEPT	164	2909	290199	14216	16430	2081	41317	455046	254922	66437	776405		
OKT.	172	2862	311700	14656	15058	1993	34773	430877	270829	66278	767984		
NOV.	158	2211	209885	12628	1437	1776	23265	306213	170818	45312	522343		
DEC.	145	1808	163981	11026	6882	1130	21007	164632	106421	32028	303081		
1981													
JAN.	152	1724	195712	12486	9994	1389	22116	196964	85423	58446	340833		
FEB.	156	1907	185244	11324	10659	1575	23067	209373	138027	49818	397218		
M.	180	2369	273211	12465	15032	1342	13223	338644	175005	65456	579105		

(1) HOOGOVENCEMENT, IJZERCEMENT, PERMETAALCEMENT, OVERGESULFATEERD CEMENT

## IJZERNIJVERHEID

	PRODUKTIE VAN IJZER EN STAAL (1.000 T)																				
	AANTAL HOOGOVENS IN WERKING			TIJDE HOOGOVENS- SLAKKEN (1000 T)	GIET- IJZER	STAAL					B. HALF- PRODUKTEN (1)										
	1975	1976	1977			1978	1979	1980	M.	APR.	MEI	JUNI	JULI	AUG.	SEPT.	OKT.	NOV.	DEC.	1981	JAN.	FEB.
				THOMAS STAAL	MARTIN STAAL																
1975	19	293	756	70	12.0	46.4	831.0	5.7	966.0	43	100.0										
1976	23	321	822		9.6	40.5	938.0	4.2	1012.0	62	91.0										
1977	20	281	743		2.9	37.0	896.0	3.0	939.0	51	61.0										
1978	21	306	844			44.0	100.4	2.2	1050.4	65	68.8										
1979	25	898	898			46.4	1071.7	2.0	1129.4	92	99.9										
1980	14	300	78			51.4	972.8	2.1	1027.0	109	97.4										
1980																					
M.	24		1015			58.4	1210.1	2.7	1271.4	158	131.6										
APR.	24		974			56.2	1156.0	2.6	1215.1	121	127.1										
MEI	24		1007			62.3	1196.0	1.9	1260.7	131	115.2										
JUNI	24		923			60.9	92.1	2.1	1149.2	111	117.6										
JULI	18		708			22.7	842.6	2.2	866.1	68	79.8										
AUG.	18		737			39.0	885.2	2.2	946.0	94	57.7										
SEPT.	18		586			61.7	696.4	2.2	760.0	109	72.4										
OKT.	18		676			49.5	809.3	2.2	862.0	83	88.5										
NOV.	14		654			52.6	756.6	1.9	820.0	94	67.7										
DEC.	14		663			47.7	765.6	1.6	814.8	96	94.5										
1981																					
JAN.			742			42.3	869.7	2.3	914.8	60	69.7										
FEB.			738			59.5	869.0	2.3	930.3	64	70.8										
M.			841			69.1	1000.9			66	96.1										
APR.			790			64.8	937.9			58	97.5										

PRODUKTIE VAN IJZER EN STAAL (1000 T)(VERVOLG)													
C. AFGEKERKTE PRODUKTEN											ID. EIND- PRODUKTEN		
HAN- DELS- STAAL	PRO- FIEL- STAAL	SPOR- STAVEN EN TOE	MACHI- DRAAD	DIKKE (4,76 MM)	MIDDEL- PLATEN (3TOT 150MM)	BREED PLATEN (MEER 150MM)	FIJNE BAND- PLATEN	IROND EN VIERK.	DIV. EN BANDEN	IROND EN BANDEN	STALEN (PIJPEN, VERTI- PLATEN)	VERL.	
116.0	95.2		48.1	97	31.4	1.4	253.0	7.0	8.3	2.0	659.0	21.7	71.4
124.0	96.0		54.6	88	39.8	1.3	288.0	13.0		1.2	706.0	20.8	89.2
85.0	100.0		48.4	102	48.7	1.1	324.3	8.3		1.4	719.3	16.6	88.8
76.0	104.5		58.2	133	75.1	.2	352.7	7.2		1.4	808.0	23.6	94.1
94.4	94.2		66.6	144	83.7		370.8	3.1	5.3	1.4	863.7	24.6	103.6
78.0	78.6		65.6	149	64.3		247.4	2.2	6.5	1.5	796.1	18.8	105.4
1980													
M.	89.1	98.7	76.4	164	69.7		400.2	10.1	10.1	1.8	911.8	22.6	127.0
APR.	89.4	101.7	74.5	173	76.3		419.7	2.1	11.4	1.7	950.2	21.7	130.6
MEI	87.4	80.8	76.6	166	82.0		390.2	1.9	11.8	1.4	898.5	19.4	119.2
JUNI	76.5	69.2	84.1	172	76.0		379.8	2.2	11.0	1.1	872.2	23.4	124.6
JULI	32.2	48.4	57.8	97	61.0		315.8	1.5	5.2	.7	619.9	6.4	106.0
AUG.	63.5	47.8	31.0	113	30.8		270.6	2.3	8.1	1.8	569.4	15.0	75.1
SEPT.	81.8	48.0	46.8	156	65.9		296.5	1.5	10.4	2.1	708.7	15.6	92.7
OKT.	68.3	80.2	66.5	149	47.3		300.6	2.3	10.1	1.5	725.6	15.9	82.0
NOV.	62.5	84.3	60.5	153	44.5		280.9	1.6	9.1	1.5	698.2	12.1	83.5
DEC.	70.5	78.2	68.4	121	52.7		297.0	2.9	7.3	1.2	699.6	13.7	84.0
1981													
JAN.	50.1	71.3	63.6	149	51.0		267.3	4.7	5.5	.9	663.3	15.2	84.1
FEB.	75.5	78.0	60.6	149	43.0		292.8	4.6	5.5	1.8	710.9	17.6	99.6
M.	67.0	84.4	75.6	185	51.8		356.7	5.9	10.7	1.4	838.3		121.6
APR.	58.0	85.3	42.0	186	57.4		349.3	6.0	13.6	.4	797.6		117.2

- (1) DE CIJFERS HEBBEN BETREKKING OP DE VERZENDINGEN
- (2) VAN JULI 1974 AF, E.S.R. STAAL INBEGREPEN
- (3) DE PLATEN WELKE VERTIND, GEGALVANISEERD OF VERLOOD DIENEN TE WORDEN INBEGREPEN
- (4) DE CIJFERS OMVATTEN DE HOEVEELHEDEN DIE IN DE IJZERNIJVERHEID WERDEN VOORTGE-  
BRACHT, ALSOOK DE PRODUKTIE VAN DE VERWERKENDE NIJVERHEIDSTAKKEN

VERBRUIK VAN GRONDSTOFFEN (1000 T) (1)														
HOOGOVENS											STAALFABRIEKEN(2)			
IJZERERTS							COKES				RUW		SCHROOT	
RUM	IN DE	TOTAAL	HAARVAN			INMANGAAN	SCHROOT	HOOG-	SINTER-	IJZER	IN	HOOG-	IJZER	IN
HOOG-	IN	(3)	INLANDS	ERTS	ERTS DE	ERTS	OVENS	OVENS	OVENS	OVENS	OVENS	OVENS	OVENS	OVENS
OVENS	LATIES	ERTS	E.G.K.	SIRD.	LAND									GAAN
1975	1238	2448	3787	22	870	2895	13.0	6.0	1238	167	2261	911	2.0	
1976	1213	2852	4205	21	852	3333	14.0	8.0	1332	178	2441	897	20.0	
1977	930	2583	3741	7	567	3167	8.6	3.0	1175	166	2240	828	17.2	
1978	918	3158	4077	10	535	3531	15.4	12.9	...	...	2517	893	18.1	
1979	973	3321	4294	...	388	3906	13.9	5.9	...	...	2685	1012	19.6	
1980	830	3082	3912		292	3620	13.7	2.2	...	...	2458	909	17.2	
1979														
2DE KWART	1049	3683	4732	...	404	4329	17.2	5.8	...	...	2938	1089	20.7	
3DE KWART	922	3057	3979	...	363	3616	10.6	2.0	...	...	2540	936	19.7	
4DE KWART	931	3110	4042	...	405	3637	11.3	2.4	...	...	2555	976	19.1	
1980														
1STE KWART	1061	3525	4583	...	392	4191	16.6	2.2	...	...	2919	1056	21.0	
2DE KWART	971	3621	4592	...	361	4231	14.2	2.2	...	...	2899	1060	19.8	
3DE KWART	660	2689	3349	...	232	3117	6.6	2.7	...	...	2024	768	14.1	
4DE KWART	623	2493	3166	...	184	2932	17.5	1.5	...	...	1990	751	14.0	
1981														
1STE KWART	733	2689	3422		172	3250	21.0	3.2	...	...	2316	882	16.1	

## NON-FERROMETALEN EN HUN LEGERINGEN (4)

RUME PRODUKTEN (1E EN 2E SHELTIJN) (T)									
	KOPER	ZINK	ZINKSTOF	LOOD	TIN	CADMIUM	ALUMINIUM	TOTAAL	
							EN DIVERSE		
1975	29752	18747	3860	9579	460	81	682	63160	
1976	40149	20104	3535	10127	505	100	717	75237	
1977	46940	21519	3636	10233	417	120	586	83451	
1978	42072	20043	2742	10420	433	97	298	76105	
1979	43329	21810	2282	9451	395	120	383	77769	
1980	43854	20768	2510	10659	421	127	338	78677	
1980									
M.	53734	24972	3105	12797	628	138	383	95757	
APR.	45572	23079	3033	11479	472	139	385	84159	
MEI	41282	20167	2989	10958	425	131	398	76350	
JUNI	50001	22136	2708	11321	521	129	434	87250	
JULI	26496	17682	1416	7073	278	110	229	53282	
AUG.	38904	19786	3170	8962	302	111	192	71427	
SEPT.	44322	20159	2273	10963	568	121	570	80976	
OKT.	49546	21195	2704	11981	441	161	177	86225	
NOV.	39214	17869	1872	9292	128	125	310	68810	
DEC.	38102	22114	1732	10514	465	111	327	73365	

(1) BRON : "GROUPEMENT DES HAUTS FOURNEAUX ET ACIERIES BELGES"

(2) NIET INBEGREPEN DE ONAFHANKELIJKE GIETERIJEN

(3) INBEGREPEN VERBRUIK VAN IJZERERTS IN DE BEDDING-INSTALLATIES

(4) TOT EN MET 1977 ZIJN DE MAANDELIJKSE GEVEGENS VOOR DE RUME PRODUKTEN  
BEREKEND OP DE GEMIDDELDEN VAN DE LAATSTE DRIE MAANDEN

## NON-FERROMETALEN EN HUN LEGERINGEN (VERVOLG)

	HALFPRODUCTEN (T)						EDELE METALEN		NON FERROMETAAL GIETERIJEN				
	ONGE- LE- GEERD KOPER	KOPER- LEGE- RINGEN	ZINK	LOOD	ALUMI- NIUM	TIN EN DIVER- SE	TOTAAL (KG)	(ZILVER, GOUD, PLATINA, ENZ.)	BESTEL- LINGEN	VERZENDINGEN	(T)	UITVOER (T)	
1975	14212	3930	2468	1305	17344	96	139354	77878	1363	...	...	...	...
1976	18486	4363	3060	1315	21879	123	149226	79410	1723	...	...	...	...
1977	24052	4156	2841	1507	21814	62	154430	76134	1311	82.8	83.5	463	37.1
1978	23795	3507	2693	1597	22009	30	153631	77065	1616	108.2	106.5	581	53.0
1979	24818	3514	2702	1461	22921	29	155446	79391	1507	138.9	121.9	619	62.9
1980	25179	3253	2787	1359	20628	27	153234	135100	1796				
1980													
M.	30186	3604	3164	1450	24389	39	162832	201368	2587	192.1	145.1	689	81.1
APR.	26480	3906	3106	1552	23985	27	159056	181066	2730	173.2	165.5	753	99.2
MEI	23484	3106	2552	1300	20467	8	150917	124761	1292	175.5	139.8	640	84.5
JUNI	29926	3886	2875	1480	23096	38	161291	110000	2854	169.7	165.4	756	102.5
JULI	17417	1748	1899	805	11897	15	137781	117980	438	149.3	87.4	405	51.5
AUG.	21147	2570	2816	1293	18058	18	145899	109732	2476	183.3	147.3	604	91.2
SEPT.	24063	3564	2973	1535	19270	36	151441	144720	1955	140.4	159.4	728	83.7
OKT.	25758	3400	3300	1689	20228	19	154394	141376	1624	187.6	177.4	768	88.9
NOV.	23521	2810	2533	1267	15240	20	145391	73193	1233	168.1	143.4	676	85.5
DEC.	21086	2902	1793	1219	17426	37	144463	97347	1491	137.2	142.8	651	82.0

## METAALVERWERKENDE NIJVERHEID (1)

	VORMSTAALGIETERIJEN				IJZERGIETERIJEN					
	BESTEL- LINGEN	VERZENDINGEN	UITVOER		BESTEL- LINGEN	VERZENDINGEN	UITVOER			
	1000000 F	1000000 F	(T)	1000000 F	(T)	1000000 F	1000000 F	(T)		
1975	400	408	6430	273.8	4580	298	349	11112	109.1	2802
1976	308	399	6065	283.8	4553	393	333	10131	101.7	2749
1977	290	369	5952	269.6	4629	409	368	14614	92.5	2419
1978	323	327	5661	236.3	4505	490	319	11343	90.1	2548
1979	348	330	5646	238.5	4460	447	314	9831	104.0	3059
1980										
M.	359	433	7481	327.7	6408	511	370	10297	132.6	3464
APR.	383	501	8386	327.1	6072	505	398	11480	136.1	3708
MEI	390	363	6254	269.8	5017	503	335	9986	118.8	3227
JUNI	313	385	6093	256.7	4371	464	418	11709	157.3	3950
JULI	169	191	2217	111.5	1370	405	221	6689	73.6	2148
AUG.	500	394	7197	291.2	6053	443	333	10324	111.6	3322
SEPT.	422	354	6016	260.2	5067	522	412	11456	159.7	3704
OKT.	355	369	5862	234.4	4001	429	453	12953	154.1	3996
NOV.	345	420	8015	317.2	6931	429	345	9400	124.8	3306
DEC.	383	381	6026	252.8	4503	426	328	8389	113.5	2684

(1) BRON : FEDERATIE VAN DE ONDERNEMINGEN DER METAALVERWERKENDE NIJVERHEID EN HET NATIONAAL INSTITUUT VOOR DE STATISTIEK. INRICHTINGEN WELKE 3 MERKLIEDEN OF MEER TERNERKSTELLEN

## METAALVERWERKENDE NIJVERHEID (VERVOLG)

	DRAAD-EN METAALTREKKERIJ, KOUDWALSERIJ EN AFGELEIDE PRODUCTEN					SMEEDWERK, WARM PERS- EN DIEPTREKWERK EN AANVERWANTE NIJVERHEID				
	BESTEL- LINGEN	VERZENDINGEN	(T)	UITVOER	(T)	BESTEL- LINGEN	VERZENDINGEN	(T)	UITVOER	(T)
	1000000 F	1000000 F		1000000 F		1000000 F	1000000 F		1000000 F	
1975	1730	1788	68283	1370.1	50512	785	815	40936	419.2	22408
1976	2209	2118	85988	1671.4	65095	1057	1005	45351	495.2	24225
1977	2155	2100	80401	1700.2	63188	1002	1002	43570	471.6	22801
1978	2336	2222	87844	1836.8	71015	1022	951	42581	473.1	22369
1979	2392	2392	91667	1945.1	72922	979	940	40671	455.7	21260
1980										
M.	2927	2561	98330	2049.4	76952	1352	1089	44480	502.6	22155
APR.	2455	2916	101876	2384.7	81099	1197	1214	51846	611.4	27999
MEI	2389	2351	81968	1912.0	64877	1153	1034	42820	534.1	23752
JUNI	2274	2798	96898	2269.7	76563	1090	1212	47926	618.0	27017
JULI	1336	1744	51184	1483.5	41835	768	582	29702	308.2	17202
AUG.	1757	1761	68844	1397.3	52587	924	946	38042	435.6	19731
SEPT	2022	2489	89766	1955.0	66970	943	1081	39978	527.1	21720
OKT.	2834	2665	93598	2162.2	73687	1030	1112	42854	526.2	22995
NOV.	2216	2096	74056	1706.5	58429	837	847	32810	434.7	18405
DEC.	2722	2146	74740	1701.2	59812	1489	875	31534	454.6	16489

	PLAATBEWERKING EN DIVERSE METAALVERWERKINGEN					METAALTOEBEHOREN VOOR HET BOUWBEDRIJF				
	BESTEL- LINGEN	VERZENDINGEN	(T)	UITVOER	(T)	BESTEL- LINGEN	VERZENDINGEN	(T)	UITVOER	(T)
	1000000 F	1000000 F		1000000 F		1000000 F	1000000 F		1000000 F	
1975	2211	2299	88334	1104.5	52976	1717	1775	28309	515.0	10477
1976	2590	2522	96481	1248.8	59050	2039	2078	31399	665.7	12346
1977	2652	2699	99158	1310.2	61584	2187	2288	31456	700.5	12022
1978	2813	2764	101440	1347.5	63969	2206	2319	31014	721.2	11575
1979	3115	3094	111229	1542.5	70932	2381	2405	32289	783.3	13100
1980										
M.	3858	3915	141802	1971.2	84137	2701	2809	37439	566.2	14211
APR.	3828	3743	130210	2001.6	84115	2746	2810	36637	1009.3	15400
MEI	3195	3245	116750	1705.3	76049	2642	2553	31655	870.1	12831
JUNI	3280	3725	132476	1917.7	85088	2859	2812	37218	890.0	14162
JULI	2605	2954	113257	1685.5	77755	1533	1590	20926	560.3	8723
AUG.	2811	3078	110527	1485.5	66151	2348	2342	31791	719.4	12612
SEPT	2576	3464	115187	1745.2	71043	2634	2880	37775	961.0	15398
OKT.	2812	3519	118647	1753.3	71319	2803	3016	38701	1016.5	16393
NOV.	2807	3022	105768	1508.5	63842	2429	2703	33073	877.7	13931
DEC.	3765	3135	108840	1622.7	69430	2256	2531	31873	879.3	13753

## METAALVERWERKENDE NIJVERHEID (VERVOLG)

	BRUGGEN, VAKWERK, PLAATWERK EN STOOMKETELS						SCHEEPSBOUW					
	BESTEL- LINGEN	VERZENDINGEN			UITVOER		BESTEL- LINGEN	VERZENDINGEN			UITVOER	
	1000000 F	1000000 F	(T)	1000000 F	(T)	1000000 F	1000000 F	(T)	1000000 F	(T)		
1975	1765	1596	30104	381.1	6392	970	1095	12301	442.3	4721		
1976	1861	1699	29180	553.0	9698	861	1070	11163	482.7	5471		
1977	1803	1691	30484	501.0	9901	1105	831	6877	208.5	943		
1978	1892	1814	29186	528.9	7939	767	1837	9557	279.5	1103		
1979	2838	1823	27088	500.8	7628	1993	1142	7622	261.7	634		
1980												
M.	1995	2123	27549	409.7	5020	3217	1370	4266	210.5	11		
APR.	2128	2007	38882	429.3	5593	460	454	180	170.3	...		
MEI	1685	1684	26149	317.2	3318	5256	2226	13774	1977.5	14		
JUNI	5438	2042	32806	367.2	4039	614	583	3387	281.5	2900		
JULI	1785	1583	19072	291.4	2795	354	380	...	167.6	...		
AUG.	1761	1954	22233	303.4	4147	375	586	1235	152.1	...		
SEPT.	2120	2538	27525	671.9	7602	389	1293	10109	207.4	309		
OKT.	1842	2390	32389	481.6	5428	324	3120	17966	2044.1	13991		
NOV.	1617	2104	29625	293.7	3604	613	449	327	198.6	242		
DEC.	2506	2404	25126	308.4	2906	760	2203	16394	559.4	1330		

	SPOOR- EN TRAMWEGMATERIAAL						MOTORVOERTUIGEN, RIJWIELEN, EN AANVERWANTE BEDRIJVEN					
	BESTEL- LINGEN	VERZENDINGEN			UITVOER		BESTEL- LINGEN	VERZENDINGEN			UITVOER	
	1000000 F	1000000 F	(T)	1000000 F	(T)	1000000 F	1000000 F	(T)	1000000 F	(T)		
1975	535	398	4618	88.5	1338	9140	9277	86237	7680.6	72690		
1976	272	424	4621	58.0	803	12758	12840	112582	10868.8	96724		
1977	560	430	4203	101.7	752	13212	13197	114382	11259.2	99058		
1978	816	360	3238	112.7	678	13553	13559	109370	11818.6	96466		
1979	585	315	1877	93.7	597	15768	15795	118702	13995.5	6188		
1980												
M.	453	602	4779	152.1	1899	18502	18696	127422	16336.7	113545		
APR.	1701	476	3068	36.0	363	18847	19104	133074	17023.0	119506		
MEI	814	494	2880	26.5	186	13050	13144	92175	11489.6	80791		
JUNI	143	560	3633	14.8	124	16335	16524	113856	14614.9	100640		
JULI	79	146	1195	48.4	346	10557	10694	75665	9520.7	67445		
AUG.	1696	864	4927	41.6	83	9260	9354	63694	8280.1	56672		
SEPT.	1758	563	3303	50.7	290	1396	13951	94850	12270.9	83808		
OKT.	448	639	3814	34.6	214	15039	15262	109997	13529.2	98924		
NOV.	1326	466	2453	29.6	193	13756	14128	92802	12715.9	83726		
DEC.	645	579	3185	11.0	80	13657	14107	90763	12464.4	80958		



## METAALVERWERKENDE NIJVERHEID (VERVOLG)

	VLIEGTUIGINDUSTRIE						DRIJFMACHINES, PNEUMATISCHE EN HYDRAULISCHE MACHINES					
	BESTEL- LINGEN		VERZENDINGEN		UITVOER		BESTEL- LINGEN		VERZENDINGEN		UITVOER	
	1000000 F	1000000 F	(T)	1000000 F	(T)	1000000 F	1000000 F	1000000 F	(T)	1000000 F	(T)	
1975	348	290	16	202.0	12	2404	1906	8486	1321.0	5715		
1976	1017	333	17	241.2	11	2141	2192	11040	1535.5	7414		
1977	498	321	51	186.4	33	2255	2255	10322	1455.3	6370		
1978	605	391	174	250.9	153	2164	2239	10413	1455.0	6298		
1979	1321	683	872	508.6	718	2319	2185	11449	1408.3	6608		
1980												
M.	9544	846	75	739.4	62	2882	2949	13723	1905.3	8208		
APR.	427	982	623	779.9	606	2371	2600	11814	1816.1	7607		
MEI	206	1338	727	1178.9	711	2582	2319	11429	1645.9	7372		
JUNI	1377	1301	707	937.7	649	2595	3539	11268	2585.5	7625		
JULI	437	213	11	169.6	11	1922	2134	11118	1528.5	7798		
AUG.	176	1152	1003	1078.3	967	2194	2038	9647	297.5	5872		
SEPT.	198	1203	1331	1063.9	1220	2635	2605	16428	1786.8	11928		
OKT.	919	840	110	680.7	90	2323	2601	12327	1646.5	6887		
NOV.	117	1190	1223	984.8	1196	2101	2083	10580	1417.3	6446		
DEC.	121	1132	703	989.0	676	2032	2729	14720	1445.7	7463		

	WERKTUIGMACHINES EN AANVERWANTE NIJVERHEDEN						TEXTIELMACHINES EN TOEBEHOREN					
	BESTEL- LINGEN		VERZENDINGEN		UITVOER		BESTEL- LINGEN		VERZENDINGEN		UITVOER	
	1000000 F	1000000 F	(T)	1000000 F	(T)	1000000 F	1000000 F	(T)	1000000 F	(T)		
1975	596	711	3080	551.2	2447	485	568	3834	495.8	3389		
1976	694	782	3482	585.5	2636	709	570	3614	492.5	3108		
1977	672	738	2593	547.0	1868	644	592	4208	507.8	3593		
1978	829	797	2847	569.8	1993	766	541	3500	454.5	2979		
1979	869	865	3282	619.8	2205	875	644	3345	533.3	2787		
1980												
M.	979	915	3009	669.6	2251	851	792	3717	677.5	8271		
APR.	1010	893	2671	676.6	2027	760	680	3101	546.7	2444		
MEI	790	790	2546	545.4	1831	654	571	2580	456.9	1988		
JUNI	933	975	3094	751.4	2362	1178	690	3286	581.0	2769		
JULI	652	1041	3910	653.6	2942	402	472	1928	369.5	1518		
AUG.	44	775	2069	579.0	1563	727	441	1939	341.6	1401		
SEPT.	914	1054	3093	764.1	2225	796	602	2981	483.7	2427		
OKT.	881	1019	3085	781.3	2237	503	841	3431	724.6	2580		
NOV.	967	879	2771	667.6	2036	483	847	3154	752.5	2673		
DEC.	1075	1042	3343	768.9	2441	591	941	4296	826.6	3761		

## METAALVERWERKENDE NIJVERHEID (VERVOLG)

	DIVERSE MECHANIEK CONSTRUCTIES					HEF-, TRANSPORT- EN WEEGTOESTELLEN				
	BESTEL- LINGEN	VERZENDINGEN	UITVOER		BESTEL- LINGEN	VERZENDINGEN	UITVOER			
	1000000 F	1000000 F	(T)	1000000 F	(T)	1000000 F	1000000 F	(T)	1000000 F	(T)
1975	824	988	6631	402.5	2611	1634	1693	13741	1121.5	9377
1976	919	1007	6001	433.4	2511	1591	1642	12797	1091.7	8973
1977	1094	1055	6249	436.0	2732	1692	1675	12908	1089.2	9115
1978	1027	1079	6352	460.5	2676	2031	1980	15069	1365.4	11155
1979	1228	1183	6600	509.8	2848	2147	2101	15353	1459.3	11576
1980										
M.	1897	1305	7484	563.6	3406	3034	2549	18554	1678.9	12544
APR.	1455	1340	6989	584.9	2771	2721	2149	15965	1357.9	10667
MEI	1174	1179	6005	468.0	2543	2628	2350	15855	1517.4	10556
JUNI	1240	1468	7013	541.1	2960	2575	2695	18471	1744.8	12177
JULI	1084	1072	4999	390.5	1674	2141	2105	13008	1476.9	8964
AUG.	1087	1059	5478	407.8	2008	2342	2342	15843	1561.1	11051
SEPT	1263	1498	7042	629.4	2957	2194	2175	15146	1440.7	10538
OKT.	1261	1276	7300	534.0	3125	2506	2466	16558	1630.9	11304
NOV.	1034	1120	6067	452.2	2511	2391	2333	15586	1573.2	10989
DEC.	1478	1596	6602	498.4	2649	2100	2184	13972	1341.7	9278

	TOESTELLEN EN INSTALLATIES VOOR DIVERSE NIJVERHEDEN					ELEKTROTECHNIEK				
	BESTEL- LINGEN	VERZENDINGEN	UITVOER		BESTEL- LINGEN	VERZENDINGEN	UITVOER			
	1000000 F	1000000 F	(T)	1000000 F	(T)	1000000 F	1000000 F	(T)	1000000 F	(T)
1975	2355	2544	23243	1926.8	18041	9256	7781	36611	4326.1	17770
1976	2695	2730	23912	2170.0	19285	9378	8848	42342	5306.9	23134
1977	3101	2945	24012	2350.9	19691	9140	9046	40521	5246.7	20987
1978	2804	2867	21903	2214.2	17212	9899	9355	40996	5592.7	28772
1979	3610	3154	23151	2438.8	18455	10858	9427	46617	5707.4	22933
1980										
M.	3528	3612	25355	2745.8	19405	11119	13024	45061	8136.2	23502
APR.	2816	3183	23224	2489.6	18757	11152	9953	42807	5865.6	20550
MEI	2490	2584	17093	1871.9	12751	10034	9125	36599	5203.0	18357
JUNI	2568	3368	23355	2662.8	18439	10408	11461	43356	6462.8	20351
JULI	2041	2321	15258	1722.1	11479	5944	5942	24454	3454.0	12389
AUG.	2824	2045	13920	1439.1	9529	10014	9765	40596	5633.8	19986
SEPT	2937	2899	19619	2086.2	14508	9834	10990	42928	6063.2	20177
OKT.	2960	2911	20807	2104.9	15537	9399	10670	47102	5781.9	22552
NOV.	3001	2799	17420	2193.6	13272	15355	10099	41483	5992.6	21952
DEC.	3368	3030	18337	2295.8	13118	10901	13906	41827	8764.8	22650

## METAALVERWERKENDE NIJVERHEID (VERVOLG)

	MEET-, LABORATORIUM- EN GELIJKAARDIGE TOESTELLEN					WAPENS EN MUNITIE				
	BESTEL- LINGEN	VERZENDINGEN		UITVOER		BESTEL- LINGEN	VERZENDINGEN		UITVOER	
	1000000 F	1000000 F	(T)	1000000 F	(T)	1000000 F	1000000 F	(T)	1000000 F	(T)
1975	215	181	492	114.7	316	552	702	1630	637.6	1267
1976	232	185	520	113.5	341	1240	815	1909	737.0	1686
1977	239	200	569	120.3	374	1003	964	2098	858.5	1768
1978	220	207	633	122.8	419	909	1017	1975	941.9	1759
1979	219	209	691	125.9	485	1232	1053	2424	959.6	2188
1980										
M.	363	292	787	199.6	629	2245	1266	2996	1055.3	2742
APR.	397	275	820	192.5	643	1748	850	2182	790.5	2115
MEI	341	293	910	202.1	683	1079	1313	3259	1166.1	2564
JUNI	338	335	901	238.5	663	710	1482	4839	1379.8	4647
JULI	380	252	701	185.1	558	151	81	360	42.9	3
AUG.	339	319	861	233.9	626	996	979	1390	842.6	1273
SEPT.	345	323	952	238.8	749	1730	1158	1963	993.0	1795
OKT.	355	486	877	382.5	669	808	768	1887	586.3	1313
NOV.	485	418	885	302.4	685	815	1149	2149	994.0	1785
DEC.	944	528	699	413.8	502	1789	877	1401	719.3	952

	T O T A A L				
	BESTELLINGEN	VERZENDINGEN		UITVOER	
	1000000 F	1000000 F	(T)	1000000 F	(T)
1975	38221	37165	474425	23483.0	289838
1976	44964	43592	538593	29136.0	349810
1977	47714	44766	534628	29413.0	343828
1978	47413	42942	535105	30872.3	348583
1979	54824	50004	555406	34191.5	371581
1980					
M.	72618	61518	624606	41329.9	403722
APR.	59108	56530	625835	39229.3	412042
MEI	53055	49292	521414	33477.0	343148
JUNI	56731	58375	602292	39273.4	391496
JULI	34739	35720	395654	24243.3	266954
AUG.	43644	42529	451560	26632.4	275634
SEPT.	50193	53523	547448	34349.9	344435
OKT.	49828	56421	589965	36789.9	377242
NOV.	53126	49500	489635	33537.2	316154
DEC.	53007	56654	502770	36431.2	315435

## PLASTIEKVERWERKENDE NIJVERHEID (1)

	LEVERINGEN										
	VER- BRUIKTE GROND- STOFFEN/BUZIEZEN VOOR ELEK- TRISCHE GELEIDIN- GEN	HALFFABRIKATEN									
		BUZIEZEN EN PIJPEN (GEEKSTRUDEERD)					ALVEOLAIRE PRO- DUKTE (SCHUIMPLASTIEK)				
		(T)	(T)	(MILJ F)	(T)	(MILJ F)	(T)	(MILJ F)	(T)	(MILJ F)	(T)
1975	29197	183.0	8.3	1930.0	99.4	680.0	43.1	2617.0	181.4	4471.0	249.3
1976	33667	205.0	8.6	2408.0	121.5	853.0	52.4	3029.0	217.5	5882.0	344.2
1977	36788	250.0	10.3	2375.0	119.4	862.0	58.0	3149.0	216.2	5800.0	387.4
1978	37305	251.6	10.0	3592.5	223.4	828.3	57.0	3027.2	200.8	6504.8	354.8
1979	41875	213.0	10.0	4209.5	295.5	732.9	64.8	3328.1	249.6	7413.7	443.4
1980											
M.	48547	356.7	16.4	5426.2	390.2	704.6	60.3	3204.6	303.0	8544.3	549.5
APR.	46561	216.4	10.6	5608.0	400.1	741.1	66.3	3054.1	331.3	8923.2	588.9
MEI	39746	199.0	9.7	4822.4	350.0	693.4	58.8	3096.8	314.0	8438.3	574.1
JUNI	46028	271.3	13.2	6316.4	479.5	882.7	70.9	3597.2	304.3	8298.3	540.7
JULI	23426	137.4	6.6	3793.3	316.3	511.6	43.4	818.1	70.0	6397.6	429.7
AUG.	35906	268.0	13.2	4183.0	294.2	717.7	53.7	2691.7	244.8	5423.9	347.2
SEPT.	43040	280.0	13.2	5311.6	383.8	831.6	72.8	4159.9	341.7	9059.2	554.4
OKT.	43331	247.6	12.7	5204.9	474.5	560.7	54.8	4152.7	313.8	8944.8	540.9
NOV.	38907	135.8	6.7	4847.7	276.4	558.4	52.6	3507.6	276.6	7753.2	481.2
DEC.	33772	115.4	5.5	4238.2	318.8	534.1	46.8	3087.5	244.7	6261.2	396.1
1981											
JAN.	40032	164.9	8.4	2270.4	138.5	522.0	50.6	2784.1	252.0	8422.7	521.3

## PLASTIEKVERWERKENDE NIJVERHEID (1) (VERVOLG)

	LEVERINGEN											
	GEGOLFDE EN VLAKKE PLATEN	AFGEWERKTE PRODUCTEN										
		ANDERE HALF- FABRIKATEN					VERPAKKINGSARTIKELN					
		(T)	(MILJ F)	(T)	(MILJ F)	(T)	(MILJ F)	(T)	(MILJ F)	(T)	(MILJ F)	
1975	507.0	32.8	1522.0	91.1	272.0	26.9	3530.0	155.7	919.0	79.2	3412.0	196.4
1976	682.0	44.8	1998.0	98.7	342.0	30.8	4158.0	177.0	1179.0	91.9	3489.0	267.2
1977	683.0	51.8	2023.0	102.2	354.0	33.8	4906.0	186.4	1451.0	107.4	3188.0	271.9
1978	602.8	58.7	2771.5	108.0	321.6	30.1	4688.6	179.1	1334.6	105.7	2816.6	271.1
1979	638.7	58.5	3945.3	169.0	381.3	36.8	5061.3	237.4	1666.4	127.4	3186.0	314.7
1980												
M.	829.9	88.9	5043.3	226.9	400.4	42.0	5190.0	303.3	944.1	174.8	3667.9	394.6
APR.	673.5	70.3	4006.4	194.6	340.7	36.4	5342.7	328.0	1796.0	182.6	3607.7	402.3
MEI	553.7	58.7	1190.1	94.8	310.4	32.0	4768.6	268.4	1569.8	137.8	2930.5	322.6
JUNI	648.7	70.4	3899.9	102.1	404.3	40.2	5171.7	301.0	1532.2	174.4	3254.4	378.1
JULI	367.3	30.2	661.6	57.1	203.4	21.6	3258.4	182.3	791.2	87.4	2843.3	322.8
AUG.	520.8	58.8	2701.8	145.3	244.7	25.0	4419.8	248.8	1161.6	124.9	3134.5	332.1
SEPT.	638.8	62.3	3603.0	176.1	337.2	39.2	5431.8	347.7	1444.4	175.6	2927.4	338.7
OKT.	352.9	50.7	3424.3	189.2	306.0	33.0	5495.3	279.8	1281.1	214.9	3449.8	334.1
NOV.	545.9	94.1	1386.9	112.4	258.1	20.4	4665.9	231.3	1156.6	121.8	2809.0	311.1
DEC.	543.1	95.7	3033.8	191.0	386.9	37.2	4817.4	241.3	1049.4	187.8	2883.9	338.2
1981												
JAN.	453.7	49.1	3292.9	182.2	261.4	27.7	4775.8	239.9	1326.6	150.0	3125.3	334.8

LEVERINGEN												
AFGEWERKTE PRODUCTEN												
	HUISHOUD-TOILET TOEBEHOREN VOOR HET HYGIENE, CAMPING- BOUWBEDRIJF EN DE ARTIKELN, ENZ. IVERSIERING, MEUBELN EN ONDERDELEN				SPORTARTIKELN, SPELEN, SPEELGOED, GRAMMOFOONPLATEN				STUKKEN EN UITRUS- TING VOOR INDUSTRIE DIVERSE ARTIKELN STUKKEN VOOR TRANSI- ENT ELDERS GENEEMD PORTMATERIEEL, ENZ.			
	(T)	(MILJ F)	(T)	(MILJ F)	(T)	(MILJ F)	(T)	(MILJ F)	(T)	(MILJ F)	(T)	(MILJ F)
1975	1745.0	198.4	2529.0	228.1	354.0	29.8	1699.0	312.7	211.0	128.3		
1976	1827.0	257.9	2405.0	229.4	193.0	29.3	1960.0	333.0	209.0	136.9		
1977	1966.0	280.1	2522.0	225.9	105.0	11.2	1949.0	358.9	261.7	168.5		
1978	1916.1	295.2	1840.5	147.8	105.7	10.4	2307.6	357.6	308.2	172.0		
1979	2019.3	331.6	2053.9	163.8	106.5	8.2	2086.7	341.3	281.1	162.9		
1980												
M.	2376.6	399.4	2019.5	176.9	171.7	13.6	1921.8	327.0	333.2	203.5		
APR.	2205.7	363.3	2167.1		137.5	9.9	2423.7	397.9	318.3	224.1		
MEI	1815.3	327.3	2061.4	173.3	68.7	5.4	2048.4	355.9	356.3	196.4		
JUNI	1898.5	438.1	2029.3	162.6	102.1	8.7	2739.4	456.0	336.5	221.7		
JULI	1877.4	323.8	1024.3	76.3	66.1	4.8	1026.1	197.8	258.6	155.9		
AUG.	1508.1	273.7	1754.5	132.6	31.8	4.0	2555.4	406.4	255.8	198.2		
SEPT	2209.7	389.3	2047.9	167.5	89.3	8.9	2055.8	439.1	328.0	239.3		
OKT.	2541.5	542.4	2070.2	175.9	62.3	6.2	2010.8	362.6	324.2	201.4		
NOV.	1756.3	333.3	1696.2	159.9	58.6	4.6	1993.8	338.1	346.2	349.2		
DEC.	1836.8	352.0	1442.6	119.3	65.9	6.2	966.0	254.1	288.9	184.1		
1981												
JAN.	2116.9	362.7	1332.2	110.7	162.2	12.1	1620.5	292.8	319.1	178.0		

## VERZENDINGEN VAN DE NON-FERRO-METAALGIETERIJEN

I	EEN- HEDEN	JAAR 1979	EERSTE KWARTAAL 1980	TWEDE KWARTAAL 1980	DERDE KWARTAAL 1980	VIERDE KWARTAAL 1980	JAAR 1980
<u>VERZENDINGEN VAN DE NON-FERRO-METAALGIET- TERIJEN</u>							
GIETSTUKKEN UIT ALUMINIUMLEGERINGEN	1000 F TON	1030033 5417	315385 1599	350538 1674	282410 1357	329923 1568	1278256 6198
GIETSTUKKEN UIT KOPER EN KOPERLEGERINGEN	1000 F TON	230258 904	72802 205	71983 205	61647 171	70607 211	277039 792
GIETSTUKKEN UIT ANDERE NON-FERROMETALEN OF LEGERINGEN (1)	1000 F TON	201930 1107	32284 148	48254 270	50891 243	62331 292	193760 953
	1000 F TON	1462221 7428	420471 1952	470775 2149	394948 1771	462861 2071	1749055 7943

VERZENDINGEN VAN DE METAALVERWERKENDE NIJVERHEID  
VESTIGINGEN WELKE 5 WERKLIEDEN OF MEER TOWERKSTELLEN

II	EEN- HEDEN	JAAR 1979	EERSTE KWARTAAL 1980	TWEDE KWARTAAL 1980	DERDE KWARTAAL 1980	VIERDE KWARTAAL 1980	JAAR 1980
<u>VORMSTAALGIETERIJEN EN IJZERGIEETERIJEN</u>							
STAALGIETERIJEN (GIETSTAAL)	1000 F TON	3963394 67756	1366179 24334	1259678 20947	890198 15170	1172439 19915	4688494 80366
GIETSTUKKEN VOOR LEIDINGEN	1000 F TON	179382 2774	54648 842	45271 709	52344 848	61394 1795	213657 4194
GIETSTUKKEN VOLGENS CATALOGUS	1000 F TON	129442 3339	25727 599	25751 604	21938 490	31094 683	104510 2376
COQUILLEN EN WALSCYLINDERS	1000 F TON	731978 14341	194361 3757	216324 4126	160726 3002	187083 3011	758494 13896
ANDERE GIETSTUKKEN VOLGENS MODEL	1000 F TON	2693999 96633	744145 23442	865937 27946	698936 22806	834039 24835	3143057 99029
VERBINDINGSSTUKKEN EN ANDERE STUKKEN UIT SMEEDBAAR GIETIJZER	1000 F TON	33701 885	2438 25	2575 23	3115 20	3201 22	11329 90
HERSTELLINGEN EN ANDER MAAKWERK	1000 F	378	167	620	1430	2889	5106
	1000 F TON	7732274	2387665	2416156	1828687	2292139	8924647
	TON	185728	52999	54355	42336	50261	199951
<u>III</u>							
<u>DRAAD- EN METAALTREKKERIJ, KOUDWALSERIJ EN AFGELEIDE PRODUCTEN</u>							
GETROKKEN DRAAD EN PRIKKELDRAAD	1000 F TON	12665987 553425	3362733 144242	3651569 146350	2732887 109151	3050172 121441	12797361 521184
HAGELMAKERIJ	1000 F TON	959621 29724	276134 8331	293412 7912	205500 5424	194408 5118	969454 26785
SCHROEVEN, RINGSCHROEVEN EN KLINKNAGELS	1000 F TON	489909 4125	142760 1184	137255 1011	120754 1350	140358 1088	541127 4633
NIET ELEKTRISCHE DRAAD KAB., TOUWKAB. ENZ...	1000 F TON	5983400 95750	1414935 23387	1569069 24731	1159878 18755	1615804 25535	5759686 92408
METAALGAAS	1000 F TON	1539603 37691	348566 7898	440750 9282	400842 7049	364630 7512	1554788 31741
RASTERWERK, DRAADVLECHTWERK, OMHEININGEN UIT GEWONE METALEN	1000 F TON	3137389 164267	730414 37738	983222 48029	640056 32886	721982 38155	3075674 156808
GETROKKEN EN GEDRAAID STAAL, KOUDGEWALST VLAKSTAAL, ENZ...	1000 F TON	748120 52073	177371 11912	129535 8268	135540 8801	139382 9068	581828 38049
KOUDGEWALST BANDSTAAL	1000 F TON	2984511 162943	898086 46785	738736 35748	533129 26530	669222 34341	2839173 143404
HERSTELLINGEN EN ANDER MAAKWERK	1000 F	205451	97232	121499	59763	7831	286325
	1000 F TON	28713991 1099998	7448231 281477	8065047 281331	5988349 209946	6903789 242258	28405416 1015012

(1) HERSTELLINGEN EN ANDER MAAKWERK INBEGREPEN

VERZENDINGEN VAN DE METAALVERWERKENDE NIJVERHEID  
 VESTIGINGEN WELKE 5 WERKLIEDEN OF MEER TENERKSTELLEN (VERVOLG)

IV	EEN- HEDEN	JAAR 1979	EERSTE KWARTAAL 1980	TWEED E KWARTAAL 1980	DERDE KWARTAAL 1980	VIERDE KWARTAAL 1980	JAAR 1980
<b>PROFIELEN, STAMP- EN SMEEDWERK, VEREN</b>							
BOUTENMAKERIJ	1000 F TON	1244672 35484	353240 9658	391001 10146	314679 8351	343319 8673	1402239 36828
VEREN EN VEERBLADEN VOOR AUTOVOERTUIGEN	1000 F TON	500859 11572	171127 3821	160339 3605	106288 2370	90080 2006	527834 11802
ANDERE VEREN EN VEERBLADEN	1000 F TON	372916 4317	89584 918	132346 1416	81904 710	143022 1502	446856 4546
DIEPDRIJFWERK	1000 F TON	151802 1765	37056 331	37777 422	38288 752	27921 294	141042 1799
BUIZEN UIT BANDSTAAL	1000 F TON	2676542 176172	807645 53176	800617 52013	517691 33717	403633 26255	2529586 165161
KOUD GEVORMDE PROFIELE.	1000 F TON	2697445 117662	731112 27675	788376 29200	585617 23261	649490 24321	2754595 104457
GEPERFOREERDE PLATEN UIT STAAL, HARMONI- KAGAAS EN ANDERE HALF AFGEWERKTE PRO- DUKTEN	1000 F TON	1610789 99006	435116 27859	520623 34505	462510 31175	490281 32592	1908530 126131
GESMEDE STUKKEN, INBEGREPEN DE KETTINGEN	1000 F TON	928334 22116	267756 5762	424967 8840	151392 2508	193929 4169	1038044 21279
GEPERSTE STUKKEN UIT STAAL	1000 F TON	718368 17909	228884 5435	249263 5279	185905 3348	319358 4727	983410 18789
GEPERSTE STUKKEN UIT NON-FERROMETALEN	1000 F TON	230047 1692	82006 536	77636 494	67634 374	97572 592	324848 1996
HERSTELLINGEN EN ANDER MAAKWERK	1000 F	146280	61305	43546	33685	52344	190880
V	1000 F TON	11278054 487695	3264831 135171	3626491 145920	2545593 106566	2810949 105131	12247864 492788
<b>PLAATBEWERKING EN DIVERSE METAALVERWER- KINGEN</b>							
ZWARE METALEN VERPAKKINGEN	1000 F TON	1999091 51188	662167 15294	576093 13650	397754 10088	498305 13255	2134319 52287
LICHTE METALEN VERPAKKINGEN	1000 F TON	7411490 164027	1929174 47460	1999734 51867	1970449 48685	1957548 49149	7856905 197161
EMAILLEERWERK	1000 F	49213	13459	18622	16858	15957	64896
GALVANISATIE	1000 F	456243	149593	139938	120126	145078	554735
ANDERE METAALBESCHERMINGS- EN METAAL- VERSIERINGSWERKEN	1000 F	1220064	359348	363626	299253	364967	1387194
KEUKENGEREI, HUISHOUDELIJKE EN SANITAIRE ARTIKELEN:							
-UIT PLAATSTAAL	1000 F TON	696401 3669	190703 1032	182058 916	162518 822	182016 927	717295 3697
-UIT ALUMINIUM	1000 F TON	75880 564	15829 96	11178 42	11234 67	19678 142	57919 347
-UIT DRAAD	1000 F TON	151740 2096	42553 573	42649 553	30186 374	33119 357	148507 1857
-ANDERE	1000 F TON	109985 272	24163 27	28073 37	21561 42	25672 38	99469 144

VERZENDINGEN VAN DE METAALVERWERKENDE NIJVERHEID  
 VESTIGINGEN WELKE 5 WERKLIEDEN OF MEER TEWERKSTELLEN (VERVOLG)

	FEN- HEDEN	JAAR 1979	EERSTE KWARTAAL 1980	TWEDE KWARTAAL 1980	DERDE KWARTAAL 1980	VIERDE KWARTAAL 1980	JAAR 1980
STRAATNAAMBORDEN, RECLAMEBORDEN EN DER- GELIJKE	1000 F TON	618458 4766	164338 916	171840 1006	120635 553	150637 989	607450 3464
ANDERE ARTIKELN MET NIET INDUSTRIELE BESTEMMING (KOFFERS EN GELDKISTJES, SPEELGOED, ENZ...)	1000 F TON	612293 4191	162146 927	180702 1443	142009 1064	204766 1028	689623 4462
KLEIN METALEN CONSTRUCTIEWERK, KLEIN METALEN VAKWERK	1000 F TON	2552302 76312	733619 20220	753600 19881	634502 16895	664824 20790	2786545 77786
KLEIN KETELWERK	1000 F TON	427041 9124	116289 2113	108930 2156	88548 1574	91125 1502	404892 7345
ALLERHANDE STUKKEN (SERIEFABRICAGE) MET NIET HUISHOUDELIJKE BESTEMMING	1000 F TON	1262395 26470	383277 7438	394414 7856	312564 5793	345039 6937	1435294 28024
KLEIN HANDGEREEDSCHAP	1000 F TON	245409 2787	76459 809	63575 599	54251 429	81011 871	275296 2708
MESSEMAKERIJ EN COUVERTS	1000 F TON	111926 217	21414 42	27472 57	28052 63	37896 90	114834 252
KLEINE ARTIKELN VOOR DE KLEDING, HET BUREEL, DE NIJVERHEID, ENZ. (NAALDEN)	1000 F TON	1102600 4495	320388 1492	309781 1119	272469 695	291268 655	1193926 3661
HERSTELLINGEN EN ANDER MAAKWERK	1000 F TON	983129	279516	267237	250859	309418	1107030
VI	1000 F TON	20085660 350178	5644435 98439	5639522 101182	4933848 87144	5419324 96730	21636129 383495
<u>BEKLEED PLAATSTAAL</u>							
BLIK	1000 F TON	6746940 332503	2249947 104950	1984938 87857	1632433 70780	1705807 73723	7573125 337310
VERZINKT GEGOLFD PLAATIJZER	1000 F TON	397725 30005	47521 3461	208813 15488	204803 15062	69539 4946	530676 38957
ANDER VERZINKT PLAATIJZER, ANDERS BE- KLEED PLAATIJZER, MAAKWERK	1000 F TON	9896099 619164	2189373 129995	2881500 174959	2690496 165085	2377928 149708	10139297 619747
VII	1000 F TON	17040764 981672	4486841 238406	5075251 278304	4527732 250927	4153274 228377	18243098 996014
<u>METAALTOEBEHOREN VOOR HET BOUWBEDRIJF</u>							
METALEN BEDDEN EN SPRINGBAKKEN	1000 F TON	772590 16137	238440 4677	216479 4561	185336 3861	222034 4735	862289 17834
METALEN STOELN	1000 F TON	1266304 15757	345910 3897	343179 3670	300087 3145	290394 2514	1279570 13226
KANTOORMEUBELN	1000 F TON	1331261 23460	347952 6043	359786 6328	274830 4915	321657 5780	1304225 23066
BRANDKASTEN	1000 F TON	351167 5484	131013 1902	107565 1573	100927 1368	138680 2064	478185 6907
MEUBELN VOOR ZIEKENHUIZEN, MEUBELN VOOR MEDISCH EN/OF CHIRURGISCH GEBRUIK	1000 F TON	249122 806	63427 180	76262 209	58897 159	97612 281	296198 829
SCHOOLMEUBELN	1000 F TON	120976 1010	30217 260	29845 302	31069 259	29911 260	121042 1081
KEUKENMEUBELN	1000 F TON	368570 7876	111182 2425	108860 2360	93586 1956	90528 1879	404156 8620
ANDERE METALEN MEUBELN, REKKEN, ENZ...	1000 F TON	1581547 31350	492463 10909	577890 10959	511212 10710	528295 8482	2109860 42060



VERZENDINGEN VAN DE METAALVERWERKENDE NIJVERHEID  
 VESTIGINGEN WELKE 5 WERKLIEDEN OF MEER TENERKSTELLEN (VERVOLG)

	EEN- HEDEN	JAAR 1979	EERSTE KWARTAAL 1980	TWEDE KWARTAAL 1980	DERDE KWARTAAL 1980	VIERDE KWARTAAL 1980	JAAR 1980
LAADBORDEN, LAADKISTEN, LAADPLATFORMS, KLEINE CONTAINERS, BAKKEN VOOR VERVOER EN OPSLAG (2)	1000 F TON	318150 9237	97126 3008	100489 2744	66044 1904	68603 1759	332262 9415
MEUBELEN, KARKASSEN, TOEBEHOREN	1000 F TON	280417 6682	86285 2069	72550 1686	75219 1797	78859 1959	312913 7511
METALEN SCHRIJNWERK, ANDER DAN ALUMI- NIUM	1000 F TON	2690008 48485	752636 13175	752447 13106	661280 11881	771230 13431	2937593 51593
METALEN SCHRIJNWERK UIT ALUMINIUM	1000 F TON	3817426 17539	1095650 5095	1224999 5973	981228 4247	1245260 5502	4547137 20817
GEVELS, GEVELWANDEN, METALEN DEURLIJSTEN EN BESCHOTTEN (3)	1000 F TON	2306818 15668	614480 4590	679628 5233	495389 3664	752112 4674	2541609 18161
METALEN ROLLUIKEN, HEKKEN, BLINDEN	1000 F TON	959870 4862	248585 1582	260448 1333	207320 1263	253089 1800	969442 5978
SMEEDWERK EN ALLERHANDE VOOR HET BOUWBE- DRIJF (4)	1000 F TON	523539 3778	156378 1173	164349 1142	137889 648	183076 787	641692 3750
KETELS VOOR CENTRALE VERWARMING.	1000 F TON	1502694 18082	422009 4788	345969 3849	292339 3390	299675 3352	1359992 15379
RADIATOREN VOOR CENTRALE VERWARMING	1000 F TON	4597662 107217	1057763 24347	1034823 23694	923884 21822	1016198 33220	4032668 103083
BRANDERS VOOR CENTRALE VERWARMING	1000 F TON	210982 382	45676 104	42273 96	32792 85	40841 109	161582 394
BOILERS EN EXPANSIEVATEN VOOR CENTRALE VERWARMING	1000 F TON	236969 2670	58670 745	54409 621	43389 619	60600 642	217068 2627
KACHELSMEDERIJ							
-VOOR VASTE BRANDSTOFFEN (VERWARMING EN KEUKEN)	1000 F TON	764546 10754	380862 5152	427393 5669	280307 3498	417697 4891	1506259 19210
-VOOR VLOEIBARE BRANDSTOFFEN (VERWARMING EN KEUKEN)	1000 F TON	201727 1714	45364 366	30547 250	32374 262	54099 440	162384 1318
-VOOR GASACHTIGE BRANDSTOFFEN (VERWARM.)	1000 F TON	945102 10943	239457 2661	210337 2231	171990 2052	285308 3094	907092 10038
-VOOR GASACHTIGE BRANDSTOFFEN (KEUKEN)	1000 F TON	50607 429	12284 97	7363 48	19557 152	8593 48	47797 345
-AFZONDERLIJK VERKOCHTE ONDERDELEN, NIET ELEKT. BADGEISERS EN WATERVERW. INB.(1)	1000 F TON	514354 3633	159969 1505	198155 1896	132456 1341	234847 2449	725427 7191
ARTIKELEN VAN DE SLOTENMAKERIJ	1000 F TON	265436 1280	75708 682	66546 317	57202 272	67097 357	266553 1628
KLEIN IJZERWERK	1000 F TON	1692255 20151	460940 5525	420101 5006	331540 3824	420157 4870	1632738 19225
SANITAIRE ARTIKELEN VOOR HET BOUWERK(1)	1000 F TON	326505 2079	74087 410	112925 693	80053 571	105055 785	372120 2459
HERSTELLINGEN EN ANDER MAAKWERK	1000 F	614464	194651	155087	162459	176926	689123
VIII	1000 F TON	28861068 387465	8039184 107367	8180704 105549	6740655 89665	8258433 111164	31218976 413745
BRUGGEN, VAKWERK, PLAATWERK EN STOOM- KETELS							
BRUGGEN EN BRUGONDERDELEN, VAKWERK, PIJLERS, LOODSEN, SLOISDEUREN, ENZ...	1000 F TON	8161673 195551	1977507 45960	2078129 48602	1915276 42275	2523039 54304	8493951 191141
NIET AAN DRUK ONDERWORPEN KETELWERK	1000 F TON	1284552 24703	358321 6378	320777 5721	259648 4627	230976 4321	1169722 21047
STUTTINGEN EN SCHOORBALKEN VOOR MIJNEN	1000 F TON	221360 16527	61766 4139	82111 6150	115830 2723	78613 1011	338320 14023

(1) IN 1974 IN 1975 ZIJN DE NIET ELEKTRISCHE BADGEISERS EN WATERVERWARMERS IN

DE RUBRIEK "SANITAIRE ARTIKELEN VOOR HET BOUWERK" INBEGREPEN

(2) VOOR 1976, INBEGREPEN IN DE RUBRIEK "KLEIN METALEN CONSTRUCTIEWERK, KLEIN

METALEN VAKWERK"

(3) VOOR 1976, INBEGREPEN IN DE RUBRIEKEN "METALEN SCHRIJNWERK, ANDER DAN

UIT ALUMINIUM" EN "METALEN SCHRIJNWERK UIT ALUMINIUM"

(4) VOOR 1976, INBEGREPEN IN DE RUBRIEK "METALEN SCHRIJNWERK, ANDER DAN UIT

ALUMINIUM"

VERZENDINGEN VAN DE METAALVERWERKENDE NIJVERHEID  
 VESTIGINGEN WELKE 5 WERKLIEDEN OF MEER TEMERKSTELLEN (VERVOLG)

	EEN- HEDEN	JAAR 1979	EERSTE KWARTAAL 1980	TWEDE KWARTAAL 1980	DERDE KWARTAAL 1980	VIERDE KWARTAAL 1980	JAAR 1980
GELASTE STAALPLAATPIJPLEIDINGEN, NIET AAN DRUK ONDERWORPEN	1000 F TON	91530 1081	19961 200	45394 565	13680 154	25962 277	104997 1196
GELASTE AAN DRUK ONDERWORPEN BERGINGS- MIDDELEN	1000 F TON	213387 2635	61134 706	54987 720	56338 611	60396 523	232855 2560
STOOMGENERATOREN							
-KETELS EN WATERPIJPEN (UITGEZONDERD HET MONOBLOCTYPE)	1000 F TON	804738 3344	165551 1240	240730 1230	511779 1491	331438 1685	1249498 5646
-MONOBLOC-KETELS MET WATERPIJPEN EN MET ROOKPIJPEN)	1000 F TON	327462 2164	55158 447	63682 403	68814 599	90457 647	278111 2096
-ANDERE SOORTEN KETELS INBEGREPEN DE WARMTERECUPERATIEKETELS	1000 F TON	2244613 14020	632615 2829	524840 3822	814759 3521	545293 4350	2517597 14522
HULPTOESTELLEN VOOR STOOMGENERATOREN	1000 F TON	385655 13234	113948 614	154118 846	108012 579	137570 640	513648 2879
PIJPLEIDINGEN: BEWERKTE BUIZEN, HOGE- DRUKBUIZEN	1000 F TON	1005349 13234	172159 3137	214835 7198	167810 3178	811258 5844	1366062 19357
SPECIAAL KETELWERK VOOR DE PETROLEUM- NIJVERHEID EN DE PETROCHEMIE :							
-OPSLAGTANKS	1000 F TON	1258816 31640	307696 8233	192139 4895	153217 3666	195937 5042	848989 21636
-DIVERSE	1000 F TON	1405027 13841	288548 2676	398913 4454	322852 4861	346787 4945	1357100 16936
HERSTELLINGEN EN ANDER MAAKWERK	1000 F	4475794	1236648	1367257	1557013	1530461	5691379
IX	1000 F TON	21879956 320894	5451012 76559	5737912 84606	6065028 68285	6908187 83589	24162139 313039
SCHEEPSBOUW							
BOUW VAN ZEESCHEPEN	1000 F	8446947	906379	1915256	986822	3990619	7799076
BOUW VAN BINNENSCHEPEN	1000 F	384517	21137	51477	40203	127748	240565
HERSTELLING VAN ZEESCHEPEN	1000 F	2253111	623798	472525	298605	565868	1960796
HERSTELLING VAN BINNENSCHEPEN	1000 F	1131277	330932	231993	287410	380452	1230787
ANDERE HERSTELLINGEN EN MAAKWERK	1000 F	1486814	329251	593332	689516	691829	2303928
X	1000 F TON	13702666	2211497	3264583	2302556	5756516	13535152
SPOOR- EN TRAMWEGMATERIEEL							
TRACTIEMATERIEEL, GESLEEPT MATERIEEL	1000 F TON	2251331 10197	625184 2938	924617 4209	875350 3353	978867 3436	3404018 13936
DELEN EN ONDERDELEN VAN HET ROLLEND MA- TERIEEL	1000 F TON	1337800 11464	629179 6239	592601 5496	605265 5821	678491 7038	2505536 24594
VAST MATERIEEL EN ELEMENTEN VOOR SPOOR- BOUWEN	1000 F TON	67187 779	24810 243	18244 165	45542 381	22259 177	110855 966
HERSTELLINGEN EN ANDER MAAKWERK	1000 F	117652	35686	37387	47700	63159	183932
	1000 F TON	3773970 22440	1314859 9420	1572849 9870	1573857 9555	1742776 10651	6204341 39496

**VERZENDINGEN VAN DE METAALVERWERKENDE NIJVERHEID  
 VESTIGINGEN WELKE 5 WERKLIEDEN OF MEER TENERKSTELLEN (VERVOLG)**

XI	EEN- HEDEN	JAAR 1979	EERSTE KWARTAAL 1980	TWEDE KWARTAAL 1980	DERDE KWARTAAL 1980	VIERDE KWARTAAL 1980	JAAR 1980
<b>MOTORVOERTUIGEN, RIJWIELEN EN AANVERWAN- TE NIJVERHEDEN</b>							
<b>MOTORVOERTUIGEN VOOR HET GEMEENSCHAPPE- LIJK PERSONENVERVOER</b>	1000 F TON STUK	2748488 14776 6463	682324 3857 1886	642742 3390 1707	353398 2197 1230	511608 2777 1332	2190072 12221 6155
<b>PERSONENWAGENS :</b>							
- 1 TOT 1000 CC	1000 F TON STUK	8962453 67623 95539	1739783 12797 18687	1874487 14134 19891	1394186 9110 14653	1274008 9410 13723	6282464 45451 66954
- VAN 1001 TOT 1500 CC	1000 F TON STUK	57535166 382210 470312	20597844 130474 153821	18926300 118141 139878	13100800 82008 99182	16489184 101388 125992	69114128 432011 518873
- MEER DAN 1500 CC	1000 F TON STUK	67269554 482713 466479	16872622 109698 104620	12721372 83641 79439	7333356 47937 45113	11859511 72936 69382	48786861 314212 298554
<b>WEGTRACTOREN</b>	1000 F TON STUK	2567590 14984 2403	61790 159 40	39213 140 33	49909 160 32	58034 287 42	208946 746 147
<b>MOTORVOERTUIGEN VOOR HET GOEDERENVERVOER</b>							
-TOT 2 TON	1000 F TON STUK	221235 1483 2367	83180 529 831	95015 620 961	53228 356 528	54856 385 611	286279 1870 2931
-MEER DAN 2 TON	1000 F TON STUK	11141665 83317 38189	4622232 29932 12689	4033356 25885 10454	3168811 20047 8339	3715191 22118 8175	15539590 97982 39657
<b>MOTORVOERTUIGEN VOOR BIJZONDERE DOELEIN- DEN</b>	1000 F TON	668951 5158	188361 1312	188494 1275	170512 1071	167958 1208	715325 4866
<b>CHASSIS MET MOTOR, ONDERDELEN EN TOEBE- HOREN VOOR AUTO'S</b>	1000 F TON	23746935 266804	6570974 68764	6028861 62554	4863638 47525	5258803 56881	22722296 235724
<b>CAROSSERIEEN VOOR AUTO'S</b>	1000 F TON	4173287 23417	1171338 6516	1195624 6372	948235 4667	1181057 6436	4496254 23991
<b>KIPWAGENS EN VRACHTAUTO'S MET VASTE BAK</b>	1000 F TON	714166 11199	189558 2493	180314 2944	142515 2054	217595 2322	729982 9813
<b>WOONWAGENS EN CARAVANS</b>	1000 F TON	1382652 11092	414316 3214	410498 3266	184597 1434	239073 1716	1248484 9630
<b>AANHANGWAGENS</b>	1000 F TON	223175 2039	56045 493	64714 512	77334 556	52144 361	250237 1922
<b>OPLEGGERS EN CONTAINERS</b>	1000 F TON	3180911 37846	749893 8312	918155 9884	801793 8700	891589 9108	3361430 36004
<b>BROMFIETSEN EN MOTO'S (ZIJSPANNEN INBE- GREPEN), RIJWIELEN, BAKFIETSEN EN DERGELIJKE ZONDER MOTOR</b>	1000 F TON STUK	1415763 11276 288038	436302 3457 76204	572999 4560 109965	501187 4146 87829	392909 3452 52599	1903397 15615 326597
<b>FRAMES VOOR RIJWIELEN</b>	1000 F TON	62452 268	12503 82	15282 104	12431 77	9480 51	49696 314
<b>DELEN, ONDERDELEN EN TOEBEHOREN VOOR RIJWIELEN EN MOTORRIJWIELEN</b>	1000 F TON	550202 6772	197569 2124	194193 2320	163349 1794	192678 2339	747789 8577

VERZENDINGEN VAN DE METAALVERWERKENDE NIJVERHEID  
 VESTIGINGEN WELKE 5 WERKLIEDEN OF MEER TEWERKSTELLEN (VERVOLG)

	EEN- HEDEN	JAAR 1979	EERSTE KWAARTJAAL 1980	TWEDE KWAARTJAAL 1980	DERDE KWAARTJAAL 1980	VIERDE KWAARTJAAL 1980	JAAR 1980
KINDERWAGENS ; HUN DELEN EN ONDERDELEN	1000 F TON	102267 647	24795 175	23590 169	21963 154	22496 158	92844 656
ANDERE RIJDTUIGEN EN WAGENTJES (VOOR INVALIDEN, ZIEKEN, ENZ...)	1000 F TON	114473 477	28815 137	36854 165	33136 139	34645 148	133450 589
HERSTELLINGEN EN ANDER MAAKWERK	1000 F	2752421	669229	659025	566589	871053	2765896
<b>XII</b>	1000 F TON	189533806 1424101	55369473 384525	48821108 340076	33940967 234112	43493872 263461	181625420 1252164
DRIJFKRACHTMACHINES, PNEUMATISCHE, HY- DRAULISCHE, KOEL- EN LUCHTTECHN. MAT.							
DIESELMOTOREN EN EXPLOSIEMOTOREN (ANDE- RE DAN VOOR AUTOVOERTUIGEN EN RIJWIE- LEN)	1000 F TON	7273537 58995	2041497 7392	2721037 7683	1654298 8315	1725218 9545	8142050 32935
ANDERE MOTOREN, TURBINES EN KRACHTMACHI- NES	1000 F TON	810817 4270	410745 2971	253972 1544	282286 1734	315054 2173	1262057 8422
LUCHTPOMPEN EN VACUUMPOMPEN, ALLERHANDE ZUIGERSCOMPRESSOREN, PNEUMATISCHE WERK- TUIGEN	1000 F TON	8074144	2792060	2528276	2061878	1974704	9356918
VLOEISTOPPOMPEN :							
-HANDPOMPEN	1000 F TON	30273 249	2587 25	6422 45	8121 28	9010 46	26140 144
-VOLUMETRISCHE ZUIGERSPOMPEN	1000 F TON	318042 2068	72291 510	99133 518	61042 425	65920 462	298386 1915
-CENTRIFUGAALPOMPEN	1000 F TON	1195881 5740	567782 2668	252408 1233	280829 1497	582242 2748	1683261 8146
-ANDERE	1000 F TON	113035 483	36581 159	38017 182	29126 151	36321 118	140045 610
-DELEN EN ONDERDELEN	1000 F TON	761976 4425	273190 1541	209289 1004	304837 1656	285735 1630	1073051 5831
OLEOHYDRAULISCHE EN PNEUMATISCHE TRANS- MISSIEORGANEN	1000 F TON	111185 800	28701 176	36894 127	39438 124	14483 97	119516 524
NIJVERHEIDSKOELMATERIEEL	1000 F TON	1212650 6826	476262 2684	460474 2787	474845 2785	444165 2809	1855746 11065
KOELMATERIEEL VOOR DE HANDEL EN MELKAF- KOELERS	1000 F TON	1372779 12306	328536 2627	401634 2781	357119 2257	359984 2587	1447273 10252
EENBLOK-AGGREGATEN EN INRICHTINGEN VOOR KLIMAATREGELING	1000 F TON	1568234 10970	439172 2823	522031 3103	406505 2993	493843 3769	1861551 12688
VENTILATOREN EN INDUSTRIELE VENTILATIE- INRICHTINGEN	1000 F TON	953538 7086	231189 2033	255669 2036	216300 1744	218535 1848	921693 7661
WARME LUCHTGENERATOREN	1000 F TON	555370 4569	162292 1495	130891 986	122858 1036	184428 1479	600469 4396
AEROTHERMEN EN ANDER MATERIEEL VOOR VER- WARMING MET WARME LUCHT	1000 F TON	148176 1826	42234 497	53191 390	49786 499	63748 759	208959 2145
TOESTELLEN EN INSTALLATIES VOOR HET FIL- TEREN, ZUIVEREN, ONTSTOFFEN; DROOG- INSTALLATIES	1000 F TON	473119 3680	117655 718	175144 704	137276 703	146571 927	576646 3052
HERSTELLINGEN EN ANDER MAAKWERK	1000 F	1245212	401009	334527	335209	517200	1587945
	1000 F TON	26217968 137079	8423783 39335	8479009 34353	6821753 32437	7437161 37732	31161706 143857

VERZENDINGEN VAN DE METAALVERWERKENDE NIJVERHEID  
 VESTIGINGEN WELKE 5 WERKLIJDEN OF MEER TEMERKSTELLEN (VERVOLG)

XIII	EEN- HEDEN	JAAR 1979	EERSTE KWARTAAL 1980	TWEEDE KWARTAAL 1980	DERDE KWARTAAL 1980	VIERDE KWARTAAL 1980	JAAR 1980
<b>WERKTUIGMACHINES EN AANVERWANTE NIJVER- HEDEN</b>							
<b>GEREEDSCHAPPEN VOOR METAALBEWERKING :</b>							
-VERSAPANDE EN SLIJPENDE WERKTUIGEN (MET INBEGRIJF VAN HANDMACHINES)	1000 F TON	2206661 6528	467168 1185	566553 1384	855378 1998	458067 961	2347166 5528
-NIET VERSAPANDE EN BIJZONDERE WERK- TUIGMACHINES	1000 F TON	2441123 16639	724144 5096	473204 3304	599114 4113	757812 4740	2554274 17253
GEREEDSCHAPSWERKTUIGEN VOOR HET BEWERKEN VAN HOUT EBONIJET, KURK, BEEN	1000 F TON	668155 1816	164491 401	180184 473	163186 304	194876 405	702737 1583
GEREEDSCHAPPEN EN TOEBEHOREN VOOR GE- REEDSCHAPSWERKTUIGEN, MET DIAMANT BEZET GEREEDSCHAP	1000 F TON	4565988 14254	1236045 3050	1287858 3110	1142202 2626	1399647 3020	5065752 11806
HERSTELLINGEN EN ANDER MAAKWERK	1000 F	495123	131567	149338	112283	128867	522055
	1000 F TON	10377050 39237	2723415 9732	2657137 8271	2872163 9041	2939269 9126	11191984 36170
<b>XIV</b>							
<b>TEXTIELMATERIEEL</b>							
MACHINES EN TOESTELLEN VOOR BEREIDEN, KAARDEN, SPINNEN, TWIJNEN EN OPSPOELEN, ENZ...	1000 F TON	1213753 5473	192186 840	295641 1300	176893 751	565696 2575	1230416 5466
MACHINES EN TOESTELLEN VOOR HET WEVEN, BREIEN, BORDUREN, MAAIEN, ENZ...	1000 F TON	3047211 18922	929628 5220	773013 3873	605374 3273	1004446 5010	3312461 17376
MACHINES VOOR HET BLEKEN, VERVEN, APPRE- TEREN EN AFWERKEN	1000 F TON	146866 493	39758 180	42364 181	23003 103	44033 228	149158 692
DELEN, ONDERDELEN EN ANDERE TOEBEHOREN VOOR TEXTIELMACHINES	1000 F TON	2197648 8724	699411 2594	502994 1661	441205 1271	710018 1175	2353628 6701
KAARDBESLAG	1000 F TON	284008 1622	66054 379	69894 391	63519 306	76976 439	276443 1515
MACHINES VOOR NIJVERHEIDSWASSERIJEN EN VOOR DROOGKUIS	1000 F TON	657113 4821	143148 965	196267 1560	150761 1116	150330 1059	640506 4700
HERSTELLINGEN EN ANDER MAAKWERK	1000 F	186004	54582	59672	51370	62059	227683
	1000 F TON	7732603 40055	2124767 10178	1939845 8966	1512125 6820	2613558 10486	8190295 36450
<b>XV</b>							
<b>DIVERSE MECHANIEKCONSTRUCTIES</b>							
TANDWIELKASTEN EN DERGELIJKE VOOR HET REGELEN VAN DE SNELHEID	1000 F TON	2074638 12306	633966 3378	606709 2673	593692 2083	629714 2279	2464081 10413
ANDER RADERWERK EN TRANSMISSIE-ONDER- DELEN; HUN TOEBEHOREN	1000 F TON	802608 7724	283036 2674	263388 2262	253454 1756	302578 2471	1102456 9163
NIJVERHEIDS- EN SPECIAAL KRAANWERK:							
-UIT STAAL	1000 F TON	503465 1830	92667 360	156592 499	103146 261	209164 473	561569 1593
-UIT GIETIJZER	1000 F TON	132701 1558	40666 537	31681 336	27165 336	28088 312	127600 1521
-UIT NON-FERROMETALEN	1000 F TON	95371 570	30276 94	56667 174	126160 267	75347 175	288650 710

VERZENDINGEN VAN DE METAALVERWERKENDE NIJVERHEID  
 VESTIGINGEN WELKE 5 WERKLIEDEN OF MEER TEWERKSTELLEN (VERVOLG)

	EEN- HEDEN	JAAR 1979	EERSTE KWARTAAL 1980	TWEEDE KWARTAAL 1980	DERDE KWARTAAL 1980	VIERDE KWARTAAL 1980	JAAR 1980
KRAANWERK VOOR HET BOUWBEDRIJF	1000 F TON	1051258 5941	189313 487	205774 731	154001 518	174452 603	723540 2339
VERBINDINGSTUKKEN EN DERGELIJKE	1000 F TON	570914 4651	180196 1457	164616 1177	131697 1075	151040 1219	627549 4928
ALGEMENE MECHANIEK EN DECOLTEERWERK	1000 F TON	6880850 36330	1750209 10033	1920114 9321	1643557 9136	1560496 9948	6874376 38438
BRANDBESTRIJDINGSMATERIAAL	1000 F TON	970269 7141	236162 1917	313868 2553	254032 1934	286099 2360	1090161 8764
HERSTELLINGEN EN ANDER MAAKWERK	1000 F	1110736	269836	277902	276790	638114	1462642
<b>XVI</b> HEF-, TRANSPORT-, WEEG- EN BOUWWERVEN- MATERIEEL	1000 F TON	14192810 78051	3706327 20937	3997511 19726	3563694 17366	4055092 19840	15322624 77869
LIEREN, KAAPSTANDERS, TAKELS, DOMME KRACHTEN, EN VIJZELS	1000 F TON	394781 2681	141046 916	96921 601	97922 696	140364 833	476253 3048
KRANEN, ROLLENDE BRUGGEN PORTIEKLOOP- KRANEN EN DERGELIJKE	1000 F TON	1150752 11020	247398 2467	355114 3400	273367 2768	415185 3911	1291064 12546
BEWEEGBARE KRANEN	1000 F TON	164601 1959	57414 922	67315 848	28512 339	44238 512	197479 2621
LIFTEN, ROLTRAPPEN EN DERGELIJKE (BOUW- WERVENMATERIAAL NIET INBEGREPEN)	1000 F TON	2253665 18741	510448 3628	429147 3363	375986 2872	555622 4109	1871203 13972
TRANSPORTWAGENS	1000 F TON	2476404 25262	763417 9007	746497 7367	683205 6366	856440 5678	3049559 28418
BALANSEN, WEEGBRUGGEN EN ANDERE WEEG- TOESTELLEN EN -INSTRUMENTEN	1000 F TON	668801 1163	171423 360	149592 404	103928 346	100553 345	525496 1455
MATERIEEL VOOR DE BURGERLIJKE BOUWKUNDE	1000 F TON	15484709 121984	4563692 34876	4778191 33755	4497703 30140	4298706 29297	18048292 127868
HERSTELLINGEN EN ANDER MAAKWERK	1000 F	2614321	853625	575435	523770	657200	2610030
<b>XVII</b> BIJZONDERE UITRUSTINGEN EN VOLLEDIGE NIJVERHEIDSIJNSTALLATIES :	1000 F TON	25208034 182410	7308463 51976	7198212 49738	6584393 43527	6978308 44687	28069376 189928
- VOOR MIJNBOUW EN AANVERWANTE BEDRIJVEN	1000 F TON	509670 8228	142007 1768	131890 1947	121829 2407	132508 2346	528234 8468
- VOOR DE VOEDINGSNIJVERHEID	1000 F TON	1454352 9750	390977 2597	655987 6269	435848 3530	427432 4073	1910244 16469
- VOOR DE BROOD- EN BANKET-, VLEESWAREN- FABR. EN SLAGERIJ, DRANKHUIZEN EN GROTE KEUKENS	1000 F TON	1283107 5567	323027 1276	347282 1498	275686 1008	391180 1403	1337175 5185
- VOOR CHEMISCHE NIJVERHEID	1000 F TON	1581451 10832	487414 3685	410148 2688	445883 3352	424467 2800	1767912 12525
MATERIEEL EN INSTALLATIES VOOR WATER- EN SLIBBEHANDELING EN VOOR VUILNISVERWERKING	1000 F TON	424299 3617	116688 912	127468 931	96281 801	123951 788	464388 3432
- VOOR HET CONDITIONEREN, VERPAKKEN EN DE AUTOMATISCHE DISTRIBUTIE	1000 F TON	1589776 4364	395539 1246	437608 1279	396066 1152	557046 1407	1786259 5080
- VOOR DE FABRICATIE EN DE BEWERKING VAN GLAS EN GLASWERKEN	1000 F TON	507177 2040	112023 728	227345 461	102612 297	131424 345	573404 1831
- VOOR DE PAPIER- EN KARTONINDUSTRIE, DRUKKERIJ EN GRAFISCHE KUNSTNIJVERHEDEN	1000 F TON	858753 2576	177859 379	173297 345	172253 353	192305 368	715714 1445

**VERZENDINGEN VAN DE METAALVERWERKENDE NIJVERHEID  
 VESTIGINGEN WELKE 5 WERKLIEDEN OF MEER TOWERKSTELLEN (VERVOLG)**

	EEN- HEDEN	JAAR 1979	EERSTE KWARTAAL 1980	TWEEDE KWARTAAL 1980	DERDE KWARTAAL 1980	VIERDE KWARTAAL 1980	JAAR 1980
- VOOR RUBBER- EN PLASTIEKNIJVERHEID	1000 F TON	283147 394	76250 95	66111 93	58714 85	64086 54	265161 327
- VOOR DE STAALNIJVERHEID EN DE GIETERIJEN	1000 F TON	532965 4573	274089 1174	326550 1738	273592 1268	316752 1680	1190983 5860
- VOOR DE NIJVERHEID DER NIET METAALHOU- DENDE MINERALEN (1)	1000 F TON	1128890 10210	195908 1893	443965 4801	396037 3017	421217 3905	1457127 13616
- VOOR DE NIET NADER BEPAALDE INDUS- TRIEEN (2)	1000 F TON	1622528 11116	393243 3070	416763 2378	350341 2319	887792 4382	2048139 12149
HERSTELLINGEN EN ANDER MAAKWERK	1000 F	1460614	489690	434286	495495	412119	1831590
<b>XVIII</b>	1000 F TON	13236729 73267	3574714 18823	4198700 24424	3620637 19589	4482279 23551	15876330 86387
<b>TRACTOREN EN MACHINES VOOR DE LANDBOUW</b>							
TRACTOREN, MATERIEEL VOOR BODEMBEWER- KING, ZAAIEN, PLANTEN, BEMESTING EN BESCHERMING VAN CULTUREN	1000 F TON	15194274 138555	3499470 30529	2671554 23385	1983817 16301	2064533 16618	10219374 86833
OOGST- EN DORSMATERIEEL, MATERIEEL VOOR HET SELECTEREN EN CONDITION. NA HET OOGSTEN, EN DIVERSE	1000 F TON	8494152 65274	2759873 19992	2190770 15879	1586985 13096	2023247 16412	8560875 65379
HERSTELLINGEN EN ANDER MAAKWERK	1000 F	331018	71176	74095	89166	108628	343065
<b>XIX</b>	1000 F TON	24019444 203829	6330519 50521	4936419 39264	3659968 29397	4196408 33030	19123314 152212
<b>NIET ELEKTRISCHE MEETTOESTELLEN; LABORA- TORIUM- EN GELIJKAARDIGE TOESTELLEN</b>							
GAS- EN WATERMETERS EN ANDERE MEET- TOESTELLEN	1000 F TON	1034962 6567	302693 1874	313099 1866	297818 1835	292405 1597	1206015 7192
SCHRIJFMACHINES, KANTOORMACH. STATISTIEKMACH. BOEKHOUDMACH. ENZ... ANDERE TOESTELLEN EN DIVERSE	1000 F TON	1165558 1726	381218 660	500457 745	508308 172	1051315 866	2441298 2443
HERSTELLINGEN EN ANDER MAAKWERK	1000 F	306554	128915	90039	79156	88180	386290
	1000 F TON	2507074 8293	812826 2534	903595 2631	885282 2007	1431900 2463	4033603 9635

(1) STEENBAKKERIJEN, KERAMISCHE NIJVERHEID, STEEN- EN MARMERBEWERKING  
 FABRIKAGE VAN CEMENT, KALK EN PLEISTER

(2) INDUSTRIELE BRANDSTOFovens EN HUN BRANDERS INBEGREPEN

VERZENDINGEN VAN DE METAALVERWERKENDE NIJVERHEID  
 VESTIGINGEN WELKE 5 WERKLIEDEN OF MEER TENERKSTELLEN (VERVOLG)

XX	EEN- HEDEN	JAAR 1979	EERSTE KWARTAAL 1980	TWEDE KWARTAAL 1980	DERDE KWARTAAL 1980	VIERDE KWARTAAL 1980	JAAR 1980
<b>WAPENS EN MUNITIE</b>							
JACHTWAPENS, WAPENS VOOR DE SCHIETBAAN, ALARMWAPENS EN DERGELIJKE, INBEGREPEN HET MAAKWERK EN DE HERSTELLINGEN	1000 F TON	12630990 29087	3982994 10911	3647805 10280	2216937 3714	2794135 5437	12641871 30342
<b>XXI</b>							
<b>VLEEGTUIGBOUW</b>							
VLEEGTUIGEN EN ANDERE VLEEGTOESTELLEN MET INBEGRIIP VAN MAAKWERK EN VAN HER- STELLINGEN	1000 F TON	12630990 29087	3982994 10911	3647805 10280	2216937 3714	2794135 5437	12641871 30342
<b>XXII</b>							
<b>ELEKTRISCHE UITRUSTINGSGOEDEREN</b>							
ROTERENDE ELEKTRISCHE MACHINES	1000 F TON	2463682 8888	1030091 2872	793976 2280	845188 2514	1055018 2497	3724273 10163
INDUSTRIELE TRANSFORMATOREN	1000 F TON	3316316 40773	1670961 10922	762208 7092	708040 8629	1314882 15457	4456091 42100
STATISCHE OMZETTERS, CONDENSATOREN VOOR DE NIJVERHEID - ELECTROMAGNETEN	1000 F TON	620132 1713	176979 495	230598 586	245240 573	243895 670	896712 2324
ELEKTRISCHE APPARATUUR VOOR DE NIJVER. - HOOGSPANNINGSAPPARATUUR	1000 F TON	807585 1841	199858 518	238846 760	249235 686	324828 694	1012767 2658
- LAAGSPANNINGSAPP. (MET INB. V.D. RELAIS)	1000 F TON	3604214 20110	1111743 5977	890709 4680	802558 4223	932030 4325	3737040 19205
HET GEHEEL VAN GEPREFABICEERDE HOOG- EN LAAGSPANNINGEN	1000 F TON	1678910 6289	493243 1581	465241 1543	415260 1127	465525 1927	1839269 6178
BESTURINGSTOESTELLEN, POTENTIOMETERS EN REOSTATEN	1000 F TON	684546 1524	211839 372	192553 367	164687 278	219384 278	788463 1295
OVENS VOOR DE NIJVERHEID EN DE LABORA- TORIUM	1000 F TON	1431226 18881	415905 4996	458210 5444	484455 5345	528217 5465	1886787 21250
ELEKTRISCHE LASMACHINES EN SNIJTOESTEL- LEN	1000 F TON	399107 1002	74828 163	104343 123	60833 85	70484 97	310488 468
ELEKTRODEN EN ANDERE TOEVOEGMETALEN	1000 F TON	862658 12197	225538 3260	256831 3475	208922 2928	217765 3117	909056 12780
ISOLATOREN EN ISOLEERSTOFFEN	1000 F TON	447694 1295	123137 332	111466 325	90795 237	111561 308	436959 1202
ELEKTRISCHE DRADEN EN KABELSBUIZEN VOOR BINNENLEIDING	1000 F TON	10778999 142767	3738519 44548	3419964 41169	2902495 35146	3474235 37285	13535213 158148
MATERIEEL VOOR INDUSTRIELE EN OPENBARE VERLICHTING	1000 F TON	2115661 15171	572554 3442	565491 3773	561742 4186	604843 3605	2304630 15006
ANDER ELEKTRISCH UITRUSTINGSMATERIEEL	1000 F TON	899577 4942	152024 794	396514 1589	395869 1584	454938 1660	1399345 5627
HERSTELLINGEN EN ANDER MAAKWERK	1000 F TON	6062905	2093931	1677299	1494059	1944047	7209336
<b>XXIII</b>							
<b>TELECOMMUNICATIES, PROFESSIONELE ELEK- TRONIKA, AUTOMATIE</b>							
TELECOMMUNICATIETOESTELLEN EN -INSTAL- LATIES VOOR TELEFONIE EN TELEGRAFIE	1000 F TON	18987210 10236	6358544 2565	5477829 2256	4216167 1540	7880793 3057	23933333 9418
ZEND- EN TRANSMISSIETOESTELLEN EN -INSTALLATIES VOOR TELECOMMUNICATIES	1000 F TON	1496602 767	532942 173	552768 51	325287 33	431996 42	1842993 299



VERZENDINGEN VAN DE METAALVERWERKENDE NIJVERHEID  
 VESTIGINGEN WELKE 5 WERKLIEDEN OF MEER TOWERKSTELLEN (VERVOLG)

	EEN- HEDEN	JAAR 1979	EERSTE KWARTAAL 1980	TWEDE KWARTAAL 1980	DERDE KWARTAAL 1980	VIERDE KWARTAAL 1980	JAAR 1980
ELEKTRISCHE TOESTELLEN VOOR AUDITIEVE EN VISUELE SIGNALISATIE	1000 F TON	866931 800	501666 849	253922 470	177971 1059	340270 868	1273829 3046
INFORMATIEVERWERKING EN NIJVERHEIDS- CONTROLE	1000 F TON	3175521 729	921352 236	870194 257	708912 231	985202 238	3485660 962
ELEKTRONISCHE HEELKUNDIGE TOESTELLEN EN ANDERE MEDISCHE STRALINGSAPPARATUUR	1000 F TON	3573142 1801	751966 480	744362 518	627235 548	796925 472	2920488 2018
ACTIEVE EN PASSIEVE BESTANDDELEN	1000 F TON	5992618 617	1460057 7	1394925 1	1129556	1047795 3	5032333 11
PROFESSIONELE ELEKTRONICA	1000 F TON	2083190 480	632410 113	530531 116	560212 117	680220 196	2403373 542
HERSTELLINGEN EN ANDER MAAKWERK	1000 F	3621163	804909	1235635	1199174	1172391	4412109
<b>XXIV</b>	1000 F TON	39796377 15430	11963846 4223	11060166 3669	8944514 3528	13335592 4876	45304118 16296
ELEKTRONISCHE VERBRUIKSGOEDEREN - ELEK- TRONICA VOOR HET GROTE PUBLIEK							
KLEIN INSTALLATIEMATERIEEL	1000 F TON	2257571 26444	690294 8202	648613 8123	551479 6703	578387 6730	2468773 29758
HUISHOUDELIJKE TOESTELLEN MET INGEBOUWDE MOTOR	1000 F TON	384587 1606	119080 457	110730 378	87461 302	83723 273	400994 1410
HUISHOUDELIJKE WASMACHINES	1000 F STUK	420190 2183 141849	115487 451 41137	111618 378 39714	213972 398 41703	146694 806 56489	587771 2033 179043
ELEKTROTERMISCHE TOESTELLEN VOOR HUIS- HOUDELIJK GEBRUIK	1000 F TON	1746656 11631	420676 3618	466009 4088	427831 3505	630652 4815	1945168 16026
TELEVISIE -ONTVANGSTTOESTELLEN, (DRAAG- BARE, HUISHOUDELIJKE "WIT EN ZWART" EN "KLEUREN")	1000 F TON STUK	10312903 28469 608434	2813511 8261 207895	2458793 6035 177268	2135768 4675 149251	2596800 6702 211488	10004872 25673 745902
ALLERHANDE RADIO-ONTVANGSTTOESTELLEN, ELEKTROFONEN, OPNAMEMATERIEEL, PICK- UPS EN PLATENDRAAIERS (1)	1000 F TON STUK	10822732 61504 1784045	2567665 10883 687070	2168875 5541 595135	1669988 3509 427090	2101078 4617 536369	8507606 24550 2245684
LUCHTERS EN ONDERDELEN	1000 F TON	1891803 11232	523001 3029	512788 2688	468306 2263	605679 2863	2109774 10843
ANDERE ARTIKELEN VOOR BINNENVERLICHTING	1000 F TON	3789889 6498	1249952 2541	1165978 1919	897150 1548	1040535 1595	4353615 7603
BATTERIJEN EN ACCUMULATOREN	1000 F TON	3895186 43905	1160149 12934	1098530 11694	998194 9947	1920716 14704	5177589 49279
ANDERE N.A.B. MATERIEEL	1000 F TON	1001142 105	201868 13	205229 164	154935 3	262523 218	824555 398
HERSTELLINGEN EN ANDER MAAKWERK	1000 F	636371	163043	140154	134480	160342	598019
	1000 F TON	37159030 191577	10024726 50389	9087317 41008	7739564 32853	10127129 43323	36978736 167573
<b>ALGEMEEN TOTAAL</b>	1000 F TON	600043704 6535879	171097331 1734194	164690810 1716729	131065839 1366356	163253477 1533578	630107457 6350857

(1) DE ELEKTROFONEN, OPNAMEMATERIEEL, PICK-UPS EN PLATENDRAAIERS ZIJN IN DE STUKS NIET INBEGREPEN

## NETTO-PRODUKTIE VAN ELEKTRICITEIT (IN MILJOEN KWH) (1)

	PER KATEGORIE VAN DE PRODUCENTEN			NAAR DE AARD VAN DE BRANDSTOFFEN					TOTAAL			
	OPENBARE BEDELING	TRIELE ZELF-VOORT-OPREHB. ONDER-ONEMING.	PRIV. ONDER-ONEMING.	VASTE BRANDSTOFFEN	VLOEIBARE BRANDSTOFFEN	GAS	HYDRAULISCHE CENTRALES	KERN-CENTRALES	ANDERE CENTRALES	PRODUKTIE	INVOER	UITVOER
1975	76	2432	741	522	1246	914.2	35	534.0	3246	351.3	422.3	3176
1976	75	2873	805	644	1341	946.3	28	793.0	3752	270.0	550.2	3472
1977	91	3321	319	770	1180	799.7	37	943.0	3731	633.6	548.9	3616
1978	124	3595	311	860	1361	785.3	41	989.3	4030	440.2	671.7	3738
1979	145	3680	312	993	1251	857.4	48	901.2	4137	561.4	663.7	4035
1980	146	3811	294						4251	523.7	743.3	4032
1980												
M.	164	4251	299	1002	1792	871.9	75	960.6	4714	619.3	880.0	4453
APR.	155	3748	301	1026	1790	832.3	67	474.0	4204	503.3	638.5	4069
MEI	136	3471	269	1062	1338	760.7	49	650.9	3875	425.5	482.9	3819
JUNI	121	3634	280	1001	1269	644.2	95	1238.0	4034	399.9	687.7	3747
JULI	83	3217	236	921	794	472.8	95	1238.0	3535	366.6	574.0	3328
AUG.	111	3316	252	917	943	535.3	53	1210.5	3679	399.2	656.7	3421
SEPT.	129	3537	249	887	1289	610.6	51	1057.7	3915	412.9	640.6	3687
OKT.	147	3933	328	1045	1528	853.6	75	383.7	4401	571.0	791.7	4187
NOV.	156	4004	340	1125	1478	704.7	75	1085.7	4500	578.0	824.4	4253
DEC.	179	4179	307	1181	1537	665.6	95	1166.0	4664	606.6	810.2	4460
1981												
JAN.	187	4229	288	1230	1201	1003.3	99	1149.1	4704	480.1	701.5	4482
FEB.	169	3834	288	1195	1060	998.0	99	919.4	4291	381.5	497.5	4175
M.	174	3684	302	1223	1238	1069.9	92	529.1	4160	583.9	419.1	4325
APR.	118	3314	260	1230	968	759.5			3692	603.2	353.1	3942

## WATERDISTRIBUTIE

	OPGEVANGEN WATERVOLUME	WATERVOLUME DOOR DERDEN AFGESTAAN	TOTAAL	WATERVOLUME AAN ANDERE MAATSCHAP-PIJEN AFGESTAAN EN VERLIES	VOLUME BESCHIK-BAAR VOOR DE DISTRIBUTIE
	(1.000 M3)	(1.000 M3)		(1.000 M3)	(1.000 M3)
1975	44041	9051	53092	13788	39304
1976	46556	10017	56573	14387	42186
1977	46136	10146	56282	13929	42353
1978	47400	10244	57644	14494	43151
1979	48230	10581	58810	15121	43689
1980	49228	10544	59772	15356	44417
1980					
M.	51545	10956	62501	15988	46514
APR.	48045	10080	58125	14565	43560
MEI	49938	11080	61017	15110	45908
JUNI	51157	11073	62230	15701	46530
JULI	47339	9814	57154	14581	42572
AUG.	47649	11355	59004	15224	43780
SEPT.	51946	10246	62193	16131	46062
OKT.	51386	11060	62446	15838	46609
NOV.	47424	9908	57332	14312	43020
DEC.	49687	10629	60316	17474	42842

(1) BRON : ADMINISTRATIE VOOR ENERGIE, BEDRIJFSFEDERATIE DER VOORTBRENGERS EN VERDELERS VAN ELEKTRICITEIT IN BELGIE

## III. TEWERKSTELLING

A. PERSONEEL GETELD IN DE INRICHTINGEN WELKE AAN EEN MAANDELIJKSE STATISTIEK VAN DE INDUSTRIELE  
BEDRIJFVIGHEID ONDERWORPEN ZIJN (1)

	EEN- HEDEN (1)	NOVEMBER 1980	DECEMBER 1980	MAAND- GEMIDDELTE 1980	JANUARI 1981	FEBRUARI 1981	MAART 1981
<b>BODEMINDUSTRIE</b>							
STEENKOOLMIJNEN : AANWEZIG (2)	BED. WERKM. 100 U.	710 15609 3129	709 15410 2634		712 16213 3894	710 15981 3128	710 15779 3392
STEENKOOLMIJNEN : INGESCHREVEN (3)							
-A) BELGEN	BED. WERKM. 100 U.	11710	11744		11689	11738	11765
-B) VREEMDELINGEN	BED. WERKM. 100 U.	8671	8633		8632	8599	8556
<b>GROEVEN</b>							
	BED. WERKM. 100 U.	634 3062 3716	630 2999 3273	841 3099 4068	637 3010 3482		
KALK, KALKSTEEN EN KALKDERIVATEN	BED. WERKM. 100 U.	742 2951 3857	731 2907 3493	753 2980 4222	745 2878 3844	744 2862 3685	740 2881 4296
<b>VOEDINGSNIJVERHEID</b>							
JAM	BED. WERKM. 100 U.	143 485 604	145 476 544	150 477 665	156 513 626	153 477 609	153 443 613
MARGARINE	BED. WERKM. 100 U.	715 630 774	710 608 894	712 641 899	709 601 870	707 594 802	706 609 893
PLANTAARDIGE EN DIERLIJKE OLIEN	BED. WERKM. 100 U.	453 775 992	467 719 1004	482 802 1034	501 816 1141	505 821 1059	505 790 1162
SAMENGESTELDE VOEDERS VOOR DIEREN	BED. WERKM. 100 U.	1499 3368 4460	1504 3360 5128	1523 3432 5005	1436 3256 4975		
ANDERE VOEDINGSINDUSTRIEEN (4)	BED. WERKM. 100 U.	5418 18169 22861	5425 17910 25638	5401 17948 23941	5333 17458 24006	5467 17751 23779	
TABAKSNIJVERHEID	BED. WERKM. 100 U.	1506 4999 6019	1497 4978 6279	1503 5108 6372	1489 4961 6448	1500 4335 6164	
<b>TEXTIELNIJVERHEID</b>							
<b>1. SPINNERIJEN:</b>							
- KATOEN: FIJNSPINNERIJ (5)	BED. WERKM. 100 U.	398 3605 1458	395 3619 1781	397 3619 1783	396 3558 1447	394 3575 1495	366 3264 1399
- KAARDSPINNERIJ (5)	BED. WERKM. 100 U.						
- COCONS (5)	BED. WERKM. 100 U.	63 2	58 3	58 2	52 2	38 2	36 2

(1) DE EENHEDEN HEBBEN BETREKKING RESPECTIEVELIJK OP HET AANTAL BEDIENDEN EN WERKLIEDEN DAT VOORKOMT  
OP DE BETAALSTATEN WAARIN DE 15DE DER MAAND BEGREPEN IS EN OP HET AANTAL UREN WERKLIEDEN (X100)

(2) HET BETREFT HET GEMIDDELD AANTAL AANWEZIGE WERKLIEDEN PER GEWERKTE DAG EN HET AANTAL  
VERWEZENLIJKEPOSTEN

(3) WERKLIEDEN INGESCHREVEN OP HET EINDE VAN HET JAAR OF VAN DE MAAND

(4) MET UITSLUITING, IN HET BIJZONDER, VAN HET SLACHTEN VAN VEE, VAN DE ZUIVELFABRIEKEN, BOTERFA-  
BRIEKEN EN KAASFABRIEKEN, VAN DE MAALDERIJEN, VAN DE BAKKERIJEN EN BANKETBAKKERIJEN EN VAN DE

SUIKERFABRIEKEN. HET PERSONEEL VAN DEZE AKTIVITEITEN IS OPGENOMEN IN TABEL B HIERNA

(5) VOOR DEZE BEDRIJFSTAKKEN BETREFT HET SPINDEL-UREN (IN HONDERDDUIZEND)

VOOR DE FIJN- EN HAARSPINNERIJEN, HEBBEN DE CIJFERS VAN AUGUSTUS EVENEENS  
BETREKKING OP JULI

## III. TEWERKSTELLING

A. PERSONEEL GETELD IN DE INRICHTINGEN WELKE AAN EEN MAANDELIJKSE STATISTIEK VAN DE INDUSTRIELE  
BEDRIJFVIGHEID ONDERWORPEN ZIJN (1) (VERVOLG)

	EEN- HEDEN (1)	NOVEMBER 1980	DECEMBER 1980	MAAND- GEMIDDELDE 1980	JANUARI 1981	FEBRUARI 1981	MAART 1981
<b>1. SPINNERIJEN:</b>							
- KAARDWOL	BED. WERKM. 100 U.	255 2105 2706	252 1652 2495	252 2072 3062	254 2077 2924		
- KAMWOL	BED. WERKM. 100 U.	695 4716 5343	692 4635 5183	700 4704 5648	699 4674 5586	694 4698 5459	
- VLAS EN HENNEP (2)	BED. WERKM. 100 U.	70 98 39	70 950 39		69 986 43	70 953 43	71 967 45
- JUTE	BED. WERKM. 100 U.	76 770 941	75 771 844	73 792 1020	75 753 986	81 748 966	
- HARDE VEZELS (SPINNERIJ EN TOUWSLAGE- RIJ)	BED. WERKM. 100 U.	63 425 495	63 503 525	61 513 572	62 522 64197	63 529 625	
<b>2. WEVERIJ</b>	BED. WERKM. 100 U.	4096 21675 25868	4094 21775 26617	4164 21949 27700	4076 21312 26898		
<b>3. BREIGOEDNIJVERHEID</b>	BED. WERKM. 100 U.	919 8252 9248	921 8198 8569	989 8606 10206	886 8110 9743	852 8053 9781	
<b>4. ANDERE NIJVERHEIDSTAKKEN:</b>							
- WASSEN EN VERKOLEN VAN WOL	BED. WERKM. 100 U.	47 419 520	47 420 422	48 431 466	47 414 467	47 408 428	
- KAMMEN VAN DE WOL	BED. WERKM. 100 U.	104 770 711	81 565 647	107 752 855	85 558 592	85 547 686	
- NAAIGARENFABRIEK (4)	BED. WERKM. 100 U.	146 431 491	146 431 492	147 432 556	145 405 548	144 406 539	141 402 561
- WATTEN	BED. WERKM. 100 U.	52 235 309	52 235 298	60 270 359	52 234 345		
- VILT	BED. WERKM. 100 U.	77 297 413	79 297 360	80 309 392	78 292 374	79 78 348	78 278 369
- BANDWEVERIJ	BED. WERKM. 100 U.	198 971 1132	196 965 1092	198 998 1224	194 963 1178	193 949 1164	
<b>SCHOENEN, KLEDING EN CONFECTIE</b>							
SCHOENEN	BED. WERKM. 100 U.	208 1919 1922	206 1925 1961	209 2002 2273	202 1874 1988	198 1841 1962	1823 1857 1974
PANTOFFELS	BED. WERKM. 100 U.	25 325 410	27 323 413	24 340 423	29 313 378	29 318 390	29 308 397
HANDSCHOENEN, MAROKIJN EN LEDERWAREN N.E.G	BED. WERKM. 100 U.	207 1051 1165	207 1051 1165	223 1112 1130	191 1037 1287	193 1031 1321	193 1032 1458
KLEDING EN CONFECTIENIJVERHEID (3)	BED. WERKM. 100 U.	4221 33922 33086	4257 33321 34118	4401 35131 40601	4212 32999 38534		

(1) ZIE NOTA (1) OP VORTIGE BLADZIJDE

(2) ZIE NOTA (5) OP VORTIGE BLADZIJDE

(3) PERSONEEL TEWERKGESTELD IN DE INRICHTINGEN WELKE 5 WERKLEDEN OF MEER TEWERKSTELLEN. ZIE EVENEENS TABEL B

(4) DE CIJFERS VAN AUGUSTUS HEBBEN EVENEENS BETREKKING OP JULI

## III. TEWERKSTELLING

A. PERSONEEL GETELD IN DE INRICHTINGEN WELKE AAN EEN MAANDELIJKSE STATISTIEK VAN DE INDUSTRIELE  
BEDRIJVIGHEID ONDERWORPEN ZIJN (1) (VERVOLG)

	EEN- HEDEN (1)	NOVEMBER 1980	DECEMBER 1980	MAAND- GEMIDDELDE 1980	JANUARI 1981	FEBRUARI 1981	MAART 1981
HOUT, PAPIER							
HOUTZAGERIJ, ENZ...	BED. WERKM. 100 U.	440 2385 2334	440 2385 2335		431 2341 2556	365 1785 2154	
HOUT EN AANVERWANTE BEDRIJFSTAKKEN (2)	BED. WERKM. 100 U.	4148 26875 33561	4183 26612 32232	4190 27268 36100	4037 26323 34267		
MEUBELN	BED. WERKM. 100 U.	2035 13490 17223	2078 13236 16543	2037 13159 18083	1936 13131 17513		
ZETELS	BED. WERKM. 100 U.	659 4552 5413	644 4528 5360	669 4632 5880	636 4447 5673		
SCHRIJNWERKERIJ	BED. WERKM. 100 U.	565 3794 4569	568 3747 4030	564 3824 4957	575 3716 4154		
VAATWERK	BED. WERKM. 100 U.	175 1052 1306	175 1061 1256	185 1093 1392	175 1017 1434		
KISTEN- EN TONNENNIJVERHEID	BED. WERKM. 100 U.	140 675 809	143 726 921	144 777 1010	135 702 899		
GEPLAKT HOUT, BLOKPLATEN OF LAMELLEN- PLATEN, GEPERSTE PANELEN	BED. WERKM. 100 U.	390 2280 2859	392 2282 2735	406 2389 3325	183 1044 1463		
ANDERE ACTIVITEITEN	BED. WERKM. 100 U.	184 1031 1381	183 1032 1386	185 1034 1450	397 2272 3133		
PAPIER (PRODUKTIE)	BED. WERKM. 100 U.	1675 5485 7296	1662 5560 7298	1714 5800 7934	1669 5534 7963	1678 5562 7750	1685 5599 8418
PAPIER (VERWERKING)	BED. WERKM. 100 U.	2610 8865 10869	2572 8801 10808	2625 8927 11876	2593 8731 11736	2577 8614 11570	2599 8704 12475
LEERLOOIERIJEN	BED. WERKM. 100 U.	120 754 1090	121 753 833	119 762 1013	113 744 982	113 746 920	112 742 1010
RUBBER	BED. WERKM. 100 U.	1768 4844 5948	1761 4844 6004	1786 4858 6510	1708 4459 6291	1666 4379 5824	
SCHEIKUNDIGE NIJVERHEID							
ZEEP	BED. WERKM. 100 U.	2447 2713 3419	2459 2640 3503	2487 2778 3751	2530 2582 3646		
ANDERE SCHEIKUNDIGE INDUSTRIEEN (3)	BED. WERKM. 100 U.	16528 26189 33122	16467 25976 30885				
NIJVERHEID DER PETROLEUM- EN STEENKOOLO- DERIVATEN							
PETROLEUMRAFFINADERIJEN	BED. WERKM. 100 U.	1263 1573 2055					
STEENKOOLBRIKETTEN	BED. WERKM. 100 U.	3 15 26	3 16 31		3 17 30	3 13 27	3 13 21
COKESFABRIEKEN	BED. WERKM. 100 U.	296 2520 3120	294 2489 3262	301 2483 3283	291 2507 3462	293 2493 3279	293 2479 3626

(1) ZIE NOTA (1) OP VORIGE BLADZIJDE

(2) ZIE NOTA (3) OP VORIGE BLADZIJDE

(3) ZIE NOTA (3) OP VORIGE BLADZIJDE; STIKSTOFNIJVERHEID INBEGREPEN

## III. TEWERKSTELLING

A. PERSONEEL GETELD IN DE INRICHTINGEN WELKE AAN EEN MAANDELIJKSE STATISTIEK VAN DE INDUSTRIËLE  
BEDRIJVIGHEID ONDERWORPEN ZIJN (1) (VERVOLG)

	EEN- HEDEN (1)	NOVEMBER 1980	DECEMBER 1980	MAAND- GEMIDDELDE 1980	JANUARI 1981	FEBRUARI 1981	MAART 1981
METAALNIJVERHEID							
IJZERNIJVERHEID UITGEZONDERD DE FABRIEKEN WELKE ENKEL GIETSTAAL VERVAARDIGEN	BED. WERKM. 100 U.	8338 35769 43815	8372 35141 45398	8451 36838 49255	8154 34929 43806	8116 34782 44657	8117 34821 50555
IJZERNIJVERHEID FABRIEKEN WELKE ENKEL GIETSTAAL VERVAAR- DIGEN	BED. WERKM. 100 U.	302 1192 1304	293 1151 1272	305 1224 1523	296 1152 1532	296 1126 1423	
NON-FERROMETALEN EN HUN LEGERINGEN	BED. WERKM. 100 U.	3800 11543 13666	3804 11510 14085	3759 11633 15116			
NON-FERRO METAALGIETERIJEN	BED. WERKM. 100 U.	211 1099 1372	220 1088 1377				
METAALVERWERKENDE NIJVERHEID (2)	BED. WERKM. 100 U.	73079 219882 261589	72762 215336 250746				
VORMSTAALGIETERIJEN	BED. WERKM. 100 U.	715 2170 3022	751 2224 3095				
IJZERGIETERIJEN	BED. WERKM. 100 U.	544 2942 3548	454 2537 3097				
DRAAD- EN METAALTREKKERIJ, KOUDWALSERIJ ENZ...	BED. WERKM. 100 U.	2242 10351 12391	2239 10332 13122				
SMEEDWERK, WARM PERS- EN DIEPTREKWERK, ENZ...	BED. WERKM. 100 U.	833 3502 3802	822 3458 3814				
PLAATBEWERKING EN DIVERSE METAAL VER- WERKINGEN	BED. WERKM. 100 U.	2284 11495 14305	2270 11270 13973				
METAALTOEBEHOREN VOOR HET BOUWBEDRIJF	BED. WERKM. 100 U.	4002 14898 18363	3971 14659 18461				
BRUGGEN, VAKWERK, PLAATWERK EN STOOM- KETELS	BED. WERKM. 100 U.	3209 10712 13449	3141 10354 12683				
SCHEEPSBOUW	BED. WERKM. 100 U.	2204 8197 9237	2195 7541 8271				
SPOOR- EN TRAMWEGMATERIEEL	BED. WERKM. 100 U.	703 2217 2738	649 2061 2649				
MOTORVOERTUIGEN, RIJWIELEN EN AANVER- WANTE NIJVERHEDEN	BED. WERKM. 100 U.	8834 49240 52728	8829 49153 50021				
DRIJFKRACHTMACHINES, PNEUMATISCHE MACH- INES	BED. WERKM. 100 U.	3885 7062 8847	3881 7063 8603				
WERKTUIGMACHINES EN AANVERWANTE NIJVER- HEDEN	BED. WERKM. 100 U.	1954 4940 6099	1959 4916 6167				
TEXTIELMACHINES EN TOEBEHOREN	BED. WERKM. 100 U.	1088 3514 4447	1095 3530 4309				

(1) ZIE NOTA (1) OP VORIGE BLADZIJDE

(2) PERSONEEL TEWERKGESTELD IN DE INRICHTINGEN WELKE 5 WERKLIEDEN OF MEER TEWERKSTELLEN.  
ZIE EVENEENS NOTA (2) BLZ. 42

## III. TEWERKSTELLING

A. PERSONEEL GETELD IN DE INRICHTINGEN WELKE AAN EEN MAANDELIJKSE STATISTIEK VAN DE INDUSTRIELE  
BEDRIJFVIGHEID ONDERWORPEN ZIJN (1) (VERVOLG)

	EEN- HEDEN (1)	NOVEMBER 1980	DECEMBER 1980	MAAND- GEMIDDELDE 1980	JANUARI 1981	FEBRUARI 1981	MAART 1981
<b>METAALNIJVERHEID</b>							
DIVERSE MECHANIEKCONSTRUCTIES	BED. WERKM. 100 U.	2463 7780 9879	2499 8037 10250				
HEF-, TRANSPORT- EN WEEGTOESTELLEN	BED. WERKM. 100 U.	3491 8429 10676	3494 8392 8781				
TOESTELLEN EN INSTALLATIES VOOR DIVERSE NIJVERHEDEN	BED. WERKM. 100 U.	4578 11557 13484	4518 11458 12607				
ELECTROTECHNIEK	BED. WERKM. 100 U.	24748 48382 59852	24704 48029 56085				
MEET-, LABORATORIUMTOESTELLEN, ENZ...	BED. WERKM. 100 U.	827 1840 2145	808 1792 2238				
WAPENS EN MUNITIE	BED. WERKM. 100 U.	2205 6471 7350	2212 6494 7142				
VLIEGTUIGMACHINES	BED. WERKM. 100 U.	2270 4380 5227	2271 4447 5379				
NIJVERHEID DER NIET METAALHOUDENDE MINE- RALEN							
<LEI	BED. WERKM. 100 U.	336 3024 3471	328 2749 2426	365 3251 4204	321 2386 1622	323 2541 1606	
GLAS	BED. WERKM. 100 U.	3840 12382 16105	3841 12495 15998	3855 13048 17657	3701 12552 17014	3681 12410 15939	3666 12506 17832
CEMENT	BED. WERKM. 100 U.	829 2303 2880	827 2290 2713	832 2308 3078	849 2265 2932	854 2251 2758	858 2246 3121
KERAMIEK	BED. WERKM. 100 U.	797 3841 4841	794 3885 4913	785 3936 5207	804 3775 4749	806 3678 4282	
PLASTIEKVERWERKENDE NIJVERHEID (2)	BED. WERKM. 100 U.	4382 13599 16303	4160 13094 15876		4143 12716 16643		
BOUWBEDRIJF (3)							
-OPENBARE WERKEN:							
- RUWBOW	BED. WERKM. 100 U.						
- VOLTOOINGSWERK	BED. WERKM. 100 U.						
-PRIVATE WERKEN:							
- RUWBOW	BED. WERKM. 100 U.						
- VOLTOOINGSWERK	BED. WERKM. 100 U.						
	BED.	16682	16378				
-TOTAAL:	WERKM. 100 U.	166995 118047	114301 81723				
ELEKTRICITEIT (3)	BED. WERKM. 100 U.	16268 2167 3178	16280 2159 3197				
GASBEDIELING (5)	BED. WERKM. 100 U.	5251	5231		5296	4912	4890
WATERDISTRIBUTIE	BED. WERKM. 100 U.	2946 4527 6534	2942 4521 6473	2907 4537 6760	2953 4529 6785	2952 4528 6594	

(1) ZIE NOTA (1) OP VORIGE BLADZIJDE

(2) PERSONEEL TEWERKGESTELD IN DE INRICHTINGEN WELKE 5 ARBEIDERS OF MEER TEWERKSTELLEN

(3) VOOR DE WERKEN VAN BURGERLIJKE BOUWKUNDE, WEGENBOUW EN GEBOUWEN (RUWBOW) GAAT HET OVER DE ONDER-  
NEMINGEN WELKE 20 OF MEER WERKLIEDEN TEWERKSTELLEN. VOOR DE VOLTOOINGSWERKEN BETREFT HET ONDER-  
NEMINGEN DIE 10 OF MEER WERKLIEDEN TEWERKSTELLEN

(4) HET PERSONEEL VAN DE INDUSTRIELE ZELFVOORTBRENGING NIET INBEGREPEN

(5) PERSONEEL TEWERKGESTELD IN DE GASCENTRALES EN FABRIEKEN INBEGREPEN

## B. PERSONEEL GETELD IN DE INRICHTINGEN WELKE 10 WERKLIEDEN OF MEER TEWERSTELLEN (1)

	EEN- HEDEN (1)	OKTOBER 1980	NOVEMBER 1980	DECEMBER 1980	MAAND- GEMIDDELDE 1980	JANUARI 1981	FEBRUARI 1981
<b>BE- EN VERWERKENDE NIJVERHEID</b>							
1. VOEDINGSNIJVERHEID (2)	BED. WERKM. 100 U.	5989 16993 27456	5635 17157 24436	5643 17000 24807	5736 17038 24981	5692 16028 23738	6220 17253 24867
2. BEREIDING VAN DRANKEN	BED. WERKM. 100 U.	4637 11026 16453	4722 10896 13579	4659 10903 14828	4683 11197 15492	4653 10824 14759	4722 10621 14109
3. FABRICAGE VAN KUNST-EN SYNTH. DRADEN EN VEZELS, BEREID. VAN TEXTIELST. (MET UITZ. VAN WOL), EN DIVERSEN	BED. WERKM. 100 U.	1576 8134 11987	1573 8075 9645	1569 8014 9742	1604 8234 10634	1534 7940 9882	1526 7854 9555
4. CONFECTIE (FABRICAGE VAN ZAKKEN, VAN MATRASSSEN, HERST, ENZ.)	BED. WERKM. 100 U.	230 850 1236	229 850 922	225 826 843	235 870 1044	225 811 922	261 775 948
5. BEREIDING VAN HOUT	BED. WERKM. 100 U.	12 154 293	12 179 222	12 181 230	11 179 222	11 176 226	12 188 219
6. DRUK- EN BOEKBINDERSBEDRIJF, FOTOGRAFIE EN AANVERWANTE BEDRIJVEN	BED. WERKM. 100 U.	6953 15962 24767	7224 16092 21109	7050 15863 23243	7118 16007 22166	6992 15838 22018	6983 15706 21139
7. HUIDEN- EN LEDERINDUSTRIE (MET UITZONDERING VAN DE LOOIERIJEN) BEREIDEN VAN PELTERIJEN, MAKEN VAN BONTWERK	BED. WERKM. 100 U.	116 535 824	111 527 674	112 522 706	113 561 715	108 513 728	108 527 680
8. SCHEIKUNDIGE NIJVERHEID (3)	BED. WERKM. 100 U.	7345 6706 10649	7352 6705 9079	7361 6601 8370	7288 6684 9029	7376 6470 9571	7589 6435 9352
9. BEDRIJVEN DER NIET METAALHOUDENDE MINERALEN (5)	BED. WERKM. 100 U.	2603 12720 19000	2591 12652 14097	2560 12478 11300	2633 13106 16461	2597 12183 11345	2485 12003 11371
10. UURWERKEN- EN JUWELENNIJVERHEID, FABRICAGE VAN WETENSCHAPPELIJKE INSTRUMENTEN ENZ.	BED. WERKM. 100 U.	168 448 684	167 443 510	168 444 548	181 446 522	164 438 510	164 431 492
11. DIAMANTNIJVERHEID	BED. WERKM. 100 U.	370 5089 5908	368 5097 4715	376 4938 3632	397 5264 5034	354 4569 4355	363 5513 4222
12. DIVERSE BE- EN VERWERKENDE INDUSTRIE- EEN WAARONDER DE SLOPING (6) EN DE SORTERING VAN RECUPERATIESTOFFEN	BED. WERKM. 100 U.	2696 8191 12109	2683 8127 10226	2707 8100 10122	2699 8378 11105	2719 8141 10427	2708 8005 10158

- (1) ZIE NOTA (1) OP VORIGE BLADZIJDE  
DEZE TABEL BETREFT ENKEL DE NIJVERHEIDSTAKKEN WAARVOOR GEEN MAANDELIJKSE STATISTIEK VAN DE  
BEDRIJFVIGHEID BESTAAT. TENGEVOLGE ENER WIJZIGING VAN HET AANTAL AANGEVERS, ZIJN DE  
UITKOMSTEN VAN DE VERSCHILLENDE JAREN ONDERLING NIET VERGELIJKBAAR.
- (2) DEZE CIJFERS HEBBEN HOOPDZAKELIJK BETREKKING OP HET SLACHTEN VAN VEE, DE ZUIVEL-  
FABRIEKEN, BOTERFABRIEKEN EN KAASFABRIEKEN, DE MAALDERIJEN, DE BAKKERIJEN EN  
BANKETBAKKERIJEN EN DE SUIKERFABRIEKEN
- (3) DE CIJFERS HEBBEN VOORAL BETREKKING OP DE NIJVERHEID DER FARMACEUTISCHE PRODUCTEN



**JAARLIJKSE  
PRODUKTIESTATISTIEKEN**



**GRAANVERWERKENDE NIJVERHEID**  
**VESTIGINGEN DIE 5 OF MEER WERKLIEDEN TEWERKSTELLEN**  
**JAAR 1979**

INDELING VAN DE VESTIGINGEN PER BELANGRIJKHEIDSKLASSE VOLGENS HET AANTAL OP 30 SEPTEMBER TEWERKGESTELDE PERSONEN

Omschrijving	5 tot 19	20 tot 49	50 tot 99	100 of meer	Totaal
Aantal vestigingen	12	12	7	4	35
Aantal werklieden	104	279	343	804	1 530
Aantal bedienden	45	115	143	463	766

Aantal personen die niet onderworpen zijn aan de sociale zekerheid op 30 september 1979 (eigenaars en familiale helpers) : 17

AANTAL BEDIENDEN EN WERKLIEDEN TEWERKGESTELD IN DE VESTIGINGEN OP 31 MAART, 30 JUNI, 30 SEPTEMBER EN 31 DECEMBER

Personeel onderworpen aan de sociale zekerheid voor bedienden (incl. de vestigingshoofden verbonden door een arbeidsovereenkomst en de leerlingen-bedienden)				Personeel onderworpen aan de sociale zekerheid voor werklieden (incl. leerjongens-werklieden)			
Datum	Mannen	Vrouwen	Totaal	Datum	Mannen	Vrouwen	Totaal
31. 3.1979	569	172	741	31. 3.1979	1 412	88	1 500
30. 6.1979	568	178	746	30. 6.1979	1 431	93	1 524
30. 9.1979	582	184	766	30. 9.1979	1 447	83	1 530
31.12.1979	589	181	770	31.12.1979	1 428	83	1 511

Aantal arbeidsuren door de werklieden en de leerjongens-werklieden daadwerkelijk in 1979 gepresteerd : 2 622 450

INDELING PER PROVINCIE VAN HET OP 30 SEPTEMBER TEWERKGESTELDE PERSONEEL

Provincies	Aantal vestigingen	Bedienden			Werklieden		
		Mannen	Vrouwen	Totaal	Mannen	Vrouwen	Totaal
Antwerpen en Limburg	9	107	40	147	252	47	299
Brabant	10	106	34	140	283	14	297
Oost-Vlaanderen	5	294	96	390	701	18	719
West-Vlaanderen	7	47	6	53	138	1	139
Andere provincies	4	28	8	36	73	3	76
<i>Het Rijk</i>	35	582	184	766	1 447	83	1 530

PERSONEELSUITGAVEN

Omschrijving	Waarde (in 1 000 F)
Brutowedden uitbetaald aan het personeel dat onderworpen is aan de sociale zekerheid voor bedienden	517 579
Brutolonen uitbetaald aan het personeel dat onderworpen is aan de sociale zekerheid voor werklieden	656 056
Werkgeversbijdragen aan de sociale zekerheid voor :	
- het personeel onderworpen aan de sociale zekerheid voor bedienden	106 635
- het personeel onderworpen aan de sociale zekerheid voor werklieden	270 098
Verzekeringspremies tegen arbeidsongevallen	23 101
Andere personeelsuitgaven	136 666
<i>Totaal</i>	1 710 135

## VERBRUIKTE STOFFEN EN PRODUCTEN

Omschrijving	Eenheid	Hoeveelheid	Waarde (in 1 000 F) exclusief aftrek- bare B.T.W.
<b>A. Brandstoffen en elektrische energie</b>			
Benzine	hl	4 790	7 927
Stookoliën	hl	206 790	86 907
Steenkoolgas, aardgas	1000 m3	160	699
Elektrische energie aangekocht of ontvangen door cessie	1000 kWh	157 818	253 115
Andere	-	-	128 907
<i>Totaal</i>	-	-	<i>477 555</i>
<b>B. Grondstoffen</b>			
Tarwe	t	881 387	6 849 960
Rogge	t	3 238	25 103
Haver	t	5 585	35 491
Gerst	t	4 200	28 615
Maïs	t	430 843	2 983 824
Andere	-	-	2 105 754
<i>Totaal</i>	-	-	<i>12 028 747</i>
<b>C. Andere stoffen</b>			
Verpakkingsmiddelen, recipiënten, enz...	-	-	206 444
Smeermiddelen	kg	24 706	763
Stoffen gebruikt voor onderhoud en herstelling	-	-	43 346
Kleine handwerktuigen, voertuigbanden, andere niet eldersgenoemde benodigdheden en water	-	-	38 250
<i>Totaal</i>	-	-	<i>288 803</i>
<i>Algemeen totaal</i>	-	-	<i>12 795 105</i>

Totale inkoopwaarde (exclusief aftrekbare B.T.W.) van de goederen gekocht in 1979 om in dezelfde vorm voortverkocht of afgestaan te worden (in 1 000 F) : 512 909

## BELASTINGEN, TAKSEN EN DIVERSE UITGAVEN

Omschrijving	Waarde (in 1 000 F)
Bedrag (exclusief aftrekbare B.T.W.) gefactureerd door derden voor onderhoud en herstelling van gebouwen, machines en vervoermiddelen	197 623
Bedrag (exclusief aftrekbare B.T.W.) gefactureerd door derden voor het maakwerk verricht voor rekening van de vestigingen	13 065
Bedrag van de B.T.W. die op de door de getelde vestigingen geleverde goederen en diensten ontvangen werd	666 239
Bedrag van de aftrekbare B.T.W. op de aankopen	947 412
Bedrag van de op de uitvoervergunningen aangebrachte zegels, van de verkeersbelasting op de motorrijtuigen, van de gemeente- en provinciebelastingen	19 241
Bedrag van de onroerende voorheffing (provinciale en gemeentelijke opcentiemen inbegrepen)	27 140
Kosten (exclusief aftrekbare B.T.W.) betaald voor het vervoer uitgevoerd door derden en aangerekend buiten de aankoopfacturen om	250 692
Premies voor verzekering tegen brand, diefstal van autovoertuigen en tegen schade voortvloeiend uit auto-ongevallen	34 979
Bedrag van de huur betaald voor gebouwen die voor beroepsdoeleinden gebruikt worden en van de huur betaald voor uitrustingsgoederen (exclusief aftrekbare B.T.W.)	17 456
Bankkosten met uitsluiting van de intresten op ontleende kapitalen (exclusief aftrekbare B.T.W.)	20 019
Diverse lasten (exclusief aftrekbare B.T.W.) (1)	327 066

(1) Deze post omvat geen afschrijvingen, intresten of belastingen.

PRODUKTIE, LEVERINGEN EN VOORRADEN

Produkten	Eenheid	Produkten vervaardigd in de vestigingen voor eigen rekening en voor derden (maakwerk)	Produkten geleverd in België en aan het buitenland		Hoeveelheid in voorraad op 31.12.1979
			Hoeveelheid	Waarde (in 1 000 F) exclusief B.T.W.	
Maalderijen :					
Tarwemeel, grutten, gries en griesmeel	t	699 497	677 051	7 494 866	17 034
Roggemeel	t	2 519	2 348	30 162	.
Andere produkten van de maalderijen	-	-	-	59 777	-
Bijprodukten van de maalderijen	t	222 190	216 259	1 214 977	2 056
Andere produkten	-	-	-	6 352 059	-
<i>Totaal</i>				<i>15 151 841</i>	

Totale waarde van de leveringen (in 1 000 F) : in België (exclusief B.T.W.) : 9.326.711  
 aan het buitenland : 5.825.130

Omschrijving	Waarde (in 1 000 F)
Totale waarde van de verkoop (exclusief B.T.W.) van goederen die de vestigingen verlaten hebben zonder er een bewerking ondergaan te hebben	633 999
Waarde van de aan andere afdelingen van de vestigingen en aan andere vestigingen van de ondernemingen afgestane produkten	437 553
Diverse inkomsten	593 443

WAARDE VAN DE VOORRADEN EN VAN DE PRODUKTEN IN BEWERKING

Omschrijving	Waarde (in 1 000 F)	
	op 1 januari	op 31 december
Vorraden :		
- Brandstoffen, grondstoffen en andere in bewerking te stellen produkten, exclusief aftrekbare B.T.W.	1 071 138	1 192 711
- Afgewerkte produkten en afval	394 194	441 091
- Goederen bestemd om voortverkocht te worden in dezelfde vorm als die waarin ze aangekocht werden (exclusief aftrekbare B.T.W.) en produkten in bewerking	104 896	115 166

. . . Vertrouwelijk cijfer

INVESTERINGEN  
VESTIGINGEN DIE 20 OF MEER PERSONEN TEWERKSTELLEN

(in 1 000 F)

I. Vermeerdering (exclusief aftrekbare B.T.W.)						II. Vermindering (exclusief B.T.W.)	
Nieuwe en gebruikte machines, uitrusting en voertuigen		Constructie van gebouwen en andere bouwwerken	Aankoop van bestaande gebouwen en van bebouwde en onbebouwde terreinen	Totaal	Sociale investeringen	Algemeen totaal	Verkoop van terreinen en cessie van gebruikte vaste kapitaalgoederen
Totaal	waarvan transportmiddelen voor het vervoer van en naar het bedrijf						
513 458	38 306	26 619	13 059	553 136	-	553 136	13 364

III. Afschrijvingen voor het geheel van het geïnvesteerde kapitaal		IV. Financiering van de investeringen	
Afschrijvingen op materieel en gereedschap	450 420	Financiering met eigen middelen van de ondernemingen	485 750
Afschrijvingen op gebouwen en andere bouwwerken	54 198	Financiering met andere middelen dan die van de ondernemingen	67 386

## WATERINDUSTRIE

JAAR 1979

## VESTIGINGEN DIE 5 OF MEER WERKLIEDEN TEWERKSTELLEN

INDELING VAN DE VESTIGINGEN PER BELANGRIJKHEIDSKLASSE VOLGENS HET AANTAL OP 30 SEPTEMBER TEWERKGESTELDE PERSONEN

Omschrijving	5 tot 19	20 tot 49	50 tot 199	200 en meer	Totaal
Aantal vestigingen	11	9	3	6	29
Aantal werklieden	124	208	208	3 807	4 347
Aantal bedienden	28	82	89	2 574	2 773

AANTAL BEDIENDEN EN WERKLIEDEN TEWERKGESTELD IN DE VESTIGINGEN OP 31 MAART, 30 JUNI, 30 SEPTEMBER EN 31 DECEMBER 1979

Personeel onderworpen aan de sociale zekerheid of aangesloten bij de gemeentelijke pensioenkassen voor bedienden (incl. de vestigingshoofden verbonden door een arbeidsovereenkomst en de leerlingen-bedienden)				Personeel onderworpen aan de sociale zekerheid of aangesloten bij de gemeentelijke pensioenkassen voor werklieden (incl. leerjongens-werklieden)			
Datum	Mannen	Vrouwen	Totaal	Datum	Mannen	Vrouwen	Totaal
31. 3.1979	2 214	540	2 754	31. 3.1979	4 203	136	4 339
30. 6.1979	2 225	539	2 764	30. 6.1979	4 194	138	4 332
30. 9.1979	2 221	552	2 773	30. 9.1979	4 208	139	4 347
31.12.1979	2 236	570	2 806	31.12.1979	4 252	133	4 385

Aantal arbeidsuren door de werklieden en de leerjongens-werklieden daadwerkelijk in 1979 gepresteerd : 7 656 353

## PERONEELSUITGAVEN

Omschrijving	Waarde (in 1 000 F)
Brutowedden uitbetaald aan het personeel dat onderworpen is aan de sociale zekerheid voor bedienden of aan de gemeentelijke pensioenkassen	1 966 517
Brutolonen uitbetaald aan het personeel dat onderworpen is aan de sociale zekerheid voor werklieden of aan de gemeentelijke pensioenkassen	2 190 488
Werkgeversbijdragen aan de sociale zekerheid of stortingen aan de gemeentelijke pensioenkassen voor :	
a) het bediendenpersoneel	172 258
b) het werkliedenpersoneel	256 265
Verzekeringspremies tegen arbeidsongevallen	98 083
Andere personeelsuitgaven	654 587
<i>Totaal</i>	<i>5 338 198</i>

## VERBRUIKTE STOFFEN

Omschrijving	Eenheid	Hoeveelheid	Waarde (in 1 000 F) Exclusief aftrekbare B.T.W.
<b>A. Brandstoffen en elektrische energie</b>			
Steenkolen, steenkoolbriketten en steenkoolcokes	t	101	683
Benzine	hl	40 741	63 884
Stookolie	hl	81 266	56 354
Steenkoolgas, aardgas	1 000 m3	137	524
Elektrische stroom aangekocht of ontvangen door cessie	1 000 kWh	223 800	434 211
Andere	-	-	1 300
<i>Totaal</i>	-	-	<i>556 956</i>
<b>B. Grondstoffen</b>			
Buizen :			
- uit beton	t	77	829
- uit asbestcement	t	1 141	26 546
- uit gietijzer	t	1 058	27 700
- uit staal	t	756	27 820
- uit lood	t	17	402
- uit andere stoffen	t	1 391	73 698
Meters	-	-	95 528
Bouwmaterialen	-	-	47 132
Ander materieel	-	-	285 239
Chemische produkten	t	10 645	45 820
Diverse	-	-	6 852
Aangekocht water	1 000 m3	125 754	1 028 789
<i>Totaal</i>	-	-	<i>1 666 355</i>
<b>C. Andere stoffen</b>			
Smeermiddelen	t	69	2 638
Stoffen gebruikt voor onderhoud en herstelling	-	-	60 086
Kleine handwerktuigen, voertuigbanden en andere niet elders genoemde benodigdheden	-	-	14 527
<i>Totaal</i>	-	-	<i>77 251</i>
<i>Algemeen totaal</i>	-	-	<i>2 300 562</i>

Totale inkoopwaarde (exclusief aftrekbare B.T.W.) van de goederen gekocht om in dezelfde vorm voortverkocht of afgestaan te worden (in 1 000 F) = 35.645

## BELASTINGEN, TAKSEN EN DIVERSE UITGAVEN

Omschrijving	Waarde (in 1 000 F)
Bedrag (exclusief aftrekbare B.T.W.) gefactureerd door derden voor onderhoud en herstelling van gebouwen, machines en vervoermiddelen	263 474
Bedrag (exclusief aftrekbare B.T.W.) gefactureerd door derden voor het maakwerk verricht voor rekening van de vestigingen	1 830 418
Bedrag van de B.T.W. die op de door de getelde vestigingen geleverde goederen en diensten ontvangen werd	734 953
Bedrag van de aftrekbare B.T.W. op de aankopen	628 319
Bedrag van de op de uitvoervergunningen aangebrachte zegels, van de verkeersbelasting op de motorrijtuigen, van de gemeente- en provinciebelastingen	137 175
Bedrag van de onroerende voorheffing voor de eigen gebouwen en gronden (inclusief de provinciale en gemeentelijke opcentiemen)	1 148
Kosten (excl. aftrekbare B.T.W.) betaald voor het vervoer uitgevoerd door derden en aangerekend buiten de aankoopfacturen om	1 240
Premies voor verzekering tegen brand, diefstal van autovoertuigen en tegen schade voortvloeiend uit auto-ongevallen	26 143
Bedrag van de huur betaald voor gebouwen die voor beroepsdoeleinden gebruikt worden en van de huur betaald voor uitrustingsgoederen (exclusief aftrekbare B.T.W.)	35 790
Bankkosten met uitsluiting van de intresten op ontleende kapitalen (exclusief aftrekbare B.T.W.)	502
Diverse lasten (exclusief aftrekbare B.T.W.) (1)	258 910

(1) Deze post omvat geen afschrijvingen, intresten of belastingen.



## PRODUKTIE EN VERKOOP

Omschrijving	Hoeveelheid (in 1 000 m3)
1. Opgevangen watervolume	390 098
2. Volume oppervlaktewater behandeld met het oog op de verdeling	188 254
3. Volume door andere maatschappijen afgestaan	125 754
4. Volume aan andere maatschappijen afgestaan	105 636
5. Verlies	87 018
<i>Totaal beschikbaar voor de verdeling</i>	<i>511 452</i>

Omschrijving	Waarde (in 1 000 F)
Bedrag van de verkopen	8 716 676
Totale waarde van de bouwwerken en de zware uitrusting beëindigd voor eigen gebruik van de vestigingen en met hun eigen werkrachten	584 556
Bedrag ontvangen door de getelde vestigingen voor industriële en niet-industriële diensten (exclusief B.T.W.)	822 920
Van verzekeringsmaatschappijen ontvangen vergoedingen voor schade geleden ten gevolge van brand, diefstal van autovoertuigen en auto-ongevallen	6 728
Bedrag van de verkoop van goederen die de vestigingen verlaten hebben zonder er een bewerking ondergaan te hebben (exclusief B.T.W.)	39 612
Subsidies	647 730

## WAARDE VAN DE VOORRADEN

Omschrijving	Waarde (in 1 000 F)	
	op 1.1.1979	op 31.12.1979
Brandstoffen, grondstoffen en andere in bewerking te stellen produkten, zware uitrusting en bouwwerken in uitvoering	3 683 374	2 928 937

## INVESTERINGEN

## VESTIGINGEN DIE 20 OF MEER PERSONEN TEWERKSTELLEN

(in 1 000 F)

I. Vermeerdering (exclusief aftrekbare B.T.W.)						II. Vermindering (exclusief B.T.W.)
Nieuwe en gebruikte machines, uitrusting en voertuigen		Constructie van gebouwen en andere bouwwerken	Aankoop van bestaande gebouwen en van bebouwde en onbebouwde terreinen		Algemeen totaal	Verkoop van ter- reinen en cessie van gebruikte vaste kapitaalgoederen
Totaal	waarvan transport- middelen voor het vervoer van en naar het bedrijf		Totaal	waarvan onbebouwde terreinen		
217 663	53 769	2 655 153	45 317	-	2 918 133	58 024

III. Afschrijvingen voor het geheel van het ge- investeerde kapitaal		IV. Financiering van de investeringen	
Afschrijvingen op materieel en gereedschap	172 680	Financiering met eigen middelen van de ondernemingen	717 630
Afschrijvingen op gebouwen en andere bouw- werken	816 163	Financiering met andere middelen dan die van de ondernemingen	2 200 503

BETONCENTRALES

81.-

VESTIGINGEN DIE 5 OF MEER WERKLIEDEN TEWERKSTELLEN

JAAR 1979

INDELING VAN DE VESTIGINGEN PER BELANGRIJKHEIDSKLASSE VOLGENS HET AANTAL OP 30 SEPTEMBER TEWERKGESTELDE PERSONEN

Omschrijving	5 tot 9	10 tot 19	20 of meer	Totaal
Aantal vestigingen	8	14	37	59
Aantal werklieden	57	178	1 798	2 033
Aantal bedienden		43	372	415

Aantal personen die niet onderworpen zijn aan de sociale zekerheid op 30 september 1979 ( eigenaars en familiale helpers ) : 39

AANTAL BEDIENDEN EN WERKLIEDEN TEWERKGESTELD IN DE VESTIGINGEN OP 31 MAART, 30 JUNI, 30 SEPTEMBER, EN 31 DECEMBER 1979

Personeel onderworpen aan de sociale zekerheid voor bedienden (incl. de vestigingshoofden verbonden door een arbeidsovereenkomst en de leerlingen-bedienden)		Personeel onderworpen aan de sociale zekerheid voor werklieden (incl. leerjongens-werklieden)	
Datum	Totaal	Datum	Totaal
31 maart 1979	408	31 maart 1979	1 954
30 juni 1979	409	30 juni 1979	1 996
30 september 1979	415	30 september 1979	2 033
31 december 1979	424	31 december 1979	2 025

Aantal arbeidsuren door de werklieden en de leerjongens-werklieden daadwerkelijk in 1979 gepresteerd : 3.269.619

INDELING PER PROVINCIE VAN HET OP 30 SEPTEMBER 1979 TEWERKGESTELDE PERSONEEL

Provincies	Aantal vestigingen	Bedienden	Werklieden
Antwerpen en Limburg	16	106	534
Brabant	9	135	436
Henegouwen, Luik, Namen en Luxemburg	15	84	548
Oost-Vlaanderen	6	42	266
West-Vlaanderen	13	48	249
<i>Het Rijk</i>	<i>59</i>	<i>415</i>	<i>2 033</i>

PERSENEELSGITAVEN

Omschrijving	Waarde (in 1 000 F)
Brutowedden uitbetaald aan het personeel dat onderworpen is aan de sociale zekerheid voor bedienden	303 051
Brutolonen uitbetaald aan het personeel dat onderworpen is aan de sociale zekerheid voor werklieden	865 986
Werkgeversbijdragen aan de sociale zekerheid voor :	
- het personeel onderworpen aan de sociale zekerheid voor bedienden	59 879
- het personeel onderworpen aan de sociale zekerheid voor werklieden	413 016
Verzekeringspremies tegen arbeidsongevallen	43 111
Andere personeelsuitgaven	128 028
<i>Totaal</i>	<i>1 813 071</i>

## VERBRUIKTE STOFFEN EN PRODUCTEN

Omschrijving	Eenheid	Hoeveelheid	Waarde (in 1 000 F) exclusief aftrekbare B.T.W.
<b>A. Brandstoffen en elektrische energie</b>			
Benzine	hl	7 149	12 584
Stookoliën	hl	205 053	186 443
Elektrische energie aangekocht of ontvangen door cessie	1 000 kWh	10 592	35 044
Andere	-	-	154
<i>Totaal</i>	-	-	<b>234 225</b>
<b>B. Grondstoffen</b>			
Cement	t	1 732 347	2 566 298
Toeslagstoffen	t	11 293 022	1 819 910
Hulpmiddelen	-	-	48 807
Aangekocht water	m <sup>3</sup>	324 797	7 515
Diversen	-	-	2 111
<i>Totaal</i>	-	-	<b>4 444 641</b>
<b>C. Andere stoffen</b>			
Smeermiddelen	kg	576 237	21 161
Stoffen gebruikt voor onderhoud en herstelling	-	-	80 428
Kleine handwerktuigen, voertuigbanden en andere niet elders genoemde benodigheden	-	-	36 629
<i>Totaal</i>	-	-	<b>138 218</b>
<i>Algemeen totaal</i>	-	-	<b>4 817 084</b>

Totale inkoopwaarde (exclusief aftrekbare B.T.W.) van de goederen gekocht om in dezelfde vorm voortverkocht of afgestaan te worden (in 1 000 F) : 420 326

## BELASTINGEN, TAKSEN EN DIVERSE UITGAVEN

Omschrijving	Waarde (in 1 000 F)
Bedrag (exclusief aftrekbare B.T.W.) gefactureerd door derden voor onderhoud en herstelling van gebouwen, machines en vervoermiddelen	223 908
Bedrag (exclusief aftrekbare B.T.W.) gefactureerd door derden voor het maakwerk verricht voor rekening van de vestigingen	57 530
Bedrag van de B.T.W. die op de door de getelde vestigingen geleverde goederen en diensten ontvangen werd	1 088 083
Bedrag van de aftrekbare B.T.W. op de aankopen	965 760
Bedrag van de op de uitvoervergunningen aangebrachte zegels, van de verkeersbelasting op de motorrijtuigen, van de gemeente- en provinciebelastingen	38 025
Bedrag van de onroerende voorheffing (provinciale en gemeentelijke opcentiemen inbegrepen)	8 816
Kosten (exclusief aftrekbare B.T.W.) betaald voor het vervoer uitgevoerd door derden en aangerekend buiten de aankoopfacturen om	179 263
Premies voor verzekering tegen brand, diefstal van autovoertuigen en tegen schade voortvloeiend uit auto-ongevallen	25 537
Bedrag van de huur betaald voor gebouwen die voor beroepsdoeleinden gebruikt worden en van de huur betaald voor uitrustingsgoederen (exclusief aftrekbare B.T.W.)	56 446
Bankkosten met uitsluiting van de intresten op ontleende kapitalen (exclusief aftrekbare B.T.W.)	3 138
Diverse lasten (exclusief aftrekbare B.T.W.) (1)	408 262

(1) Deze post omvat geen afschrijvingen, intresten of belastingen

PRODUKTIE EN INKOMSTEN

Produktie van stortklaar beton (in m3)	6 081 999
Leveringen : Hoeveelheid (in m3)	6 045 152
Waarde (in 1 000 F) (exclusief B.T.W.)	7 755 882
Totale waarde van de bouwwerken en van de zware uitrusting afgewerkt voor het eigen gebruik van de vestigingen met hun eigen werkkrachten en buiten hun gewone activiteit (exclusief B.T.W.) - (in 1 000 F)	26 692
Bedrag ontvangen door de getelde vestigingen voor industriële en niet-industriële diensten (exclusief B.T.W.) (in 1 000 F)	84 809
Van verzekeringsmaatschappijen ontvangen vergoedingen voor schade geleden ten gevolge van brand, diefstal van autovoertuigen en auto-ongevallen (in 1 000 F)	4 180
Totale waarde van de verkoop van goederen die de vestigingen verlaten hebben zonder er een bewerking ondergaan te hebben (in 1 000 F) (exclusief B.T.W.)	595 236
Andere ontvangsten (in 1 000 F) (exclusief B.T.W.)	72 647 (1)

VARIATIE VAN DE WAARDE VAN DE VOORRADEN

Omschrijving	Waarde (in 1 000 F)
Brandstoffen, grondstoffen en andere in bewerking te stellen produkten (exclusief aftrekbare B.T.W.)	+ 8 364
Goederen bestemd om voortverkocht te worden in dezelfde vorm als die waarin ze aangekocht werden, afgewerkte produkten en bouwwerken in uitvoering (exclusief aftrekbare B.T.W.)	- 2 052
+ = Vermeerdering van 1 januari tot 31 december	
- = Vermindering van 1 januari tot 31 december	

INVESTERINGEN

VESTIGINGEN DIE 20 OF MEER PERSONEN TEWERKSTELLEN

(in 1 000 F)

I. Vermeerdering (exclusief aftrekbare B.T.W.)						II. Vermindering (exclusief B.T.W.)		
Totaal	waarvan transportmiddelen voor het vervoer van en naar het bedrijf	Constructie van gebouwen en andere bouwwerken	Aankoop van bestaande gebouwen en van bebouwde en onbebouwde terreinen	Totaal	Sociale investeringen	Algemeen totaal	Verkoop van terreinen en cessie van gebruikte vaste kapitaal-goederen	
439 919	272 576	28 489	1 237	469 645	5 384	475 029	72 346	
III. Afschrijvingen voor het geheel van het geïnvesteerde kapitaal				IV. Financiering van de investeringen				
Afschrijvingen op materieel en gereedschap				337 112	Financiering met eigen middelen van de ondernemingen			388 890
Afschrijvingen op gebouwen en andere bouwwerken				32 483	Financiering met andere middelen dan die van de ondernemingen			86 139
<i>Totaal</i>				<i>369 595</i>	<i>Totaal</i>			<i>475 029</i>

(1) Verbeterd cijfer voor 1978 : 74 628 in plaats van 38 941.



## NIEUWE WOONGEBOUWEN PER PROVINCIE, WAARVOOR EEN BOUWVERGUNNING WERD VERLEEND

Jaren Maanden	Ant- werpen	Brabant	Hene- gouwen	Luik	Limburg	Luxem- burg	Namen	Oost- Vlaan- deren	West- Vlaan- deren	Het Rijk
1968	6 806	7 610	2 569	3 091	3 401	680	1 441	6 080	5 999	37 677
1969	7 709	9 185	3 055	4 256	4 995	694	1 455	7 655	6 069	45 073
1970	5 976	6 569	2 570	3 074	3 635	745	1 312	5 809	5 037	34 727
1971	5 452	5 238	2 672	2 682	3 013	510	1 219	4 786	4 506	30 078
1972	9 091	9 016	4 017	5 197	6 468	910	1 900	8 420	8 379	53 398
1973	8 591	10 454	4 783	5 180	4 638	985	2 997	8 576	6 231	52 435
1974	9 176	9 874	4 947	5 315	5 882	1 670	2 862	8 775	6 207	54 708
1975	7 576	9 938	4 687	4 312	5 055	1 706	2 511	8 091	5 803	49 679
1976	9 101	11 200	4 713	5 074	6 534	1 856	2 937	9 202	7 881	58 498
1977	8 020	8 687	4 321	5 077	4 340	1 845	3 442	8 279	6 238	50 249
1978	7 886	7 834	4 773	5 398	5 400	1 658	2 709	7 603	6 957	50 218
1979	7 730	7 269	4 257	4 758	4 356	1 341	2 354	6 761	5 290	44 116
1979										
juli	981	501	442	384	542	135	240	376	483	4 084
augustus	683	479	243	477	384	113	178	517	313	3 387
september	565	510	265	226	411	67	165	453	356	3 018
oktober	708	617	435	573	409	163	172	618	524	4 219
november	467	556	435	282	272	58	103	457	397	3 027
december	646	484	232	232	285	68	119	551	358	3 037
1980										
januari	547	475	386	337	328	68	215	659	579	3 594
februari	605	542	351	356	460	94	229	575	401	3 613
maart	758	657	574	382	488	142	201	644	573	4 419
april	796	489	303	349	540	156	199	557	535	3 924
mei	434	590	213	298	374	102	286	438	323	3 058
juni	525	642	283	327	391	91	290	481	626	3 656
juli	661	425	342	250	315	93	205	388	496	3 175
augustus	419	265	336	212	195	49	77	257	377	2 187
september	485	384	338	191	297	88	110	433	319	2 645
oktober	248	224	115	380	225	36	113	345	322	2 008
november	536	378	103	181	242	74	40	480	276	2 310
december	690	249	278	211	236	28	79	319	230	2 320
1981										
januari *	482	185	209	127	205	52	90	403	252	2 005
februari *	406	286	174	269	274	53	83	316	338	2 199
maart *	362	325	175	236	250	63	87	419	269	2 186
april *	352	232	248	208	194	67	85	294	215	1 895
mei*	396	266	210	178	252	66	140	310	216	2 034

## NIEUWE NIET-WOONGEBOUWEN PER PROVINCIE, WAARVOOR EEN BOUWVERGUNNING WERD VERLEEND

Jaren Maanden	Ant- werpen	Brabant	Hene- gouwen	Luik	Limburg	Luxem- burg	Namen	Oost- Vlaan- deren	West- Vlaan- deren	Het Rijk
1968	946	833	871	701	483	233	268	1 364	1 325	7 024
1969	1 256	1 068	1 060	819	853	316	338	2 048	2 515	10 273
1970	1 029	895	921	713	594	323	330	1 618	1 773	8 196
1971	759	704	758	563	360	178	245	949	885	5 401
1972	1 008	885	932	705	534	249	311	1 309	1 152	7 085
1973	1 133	934	993	782	549	315	385	1 463	1 823	8 377
1974	1 039	852	887	743	468	316	347	1 330	1 500	7 482
1975	832	670	701	653	311	215	297	949	957	5 585
1976	886	753	750	704	402	246	353	1 232	1 256	6 582
1977	871	669	712	695	301	345	388	1 113	1 117	6 211
1978	1 033	697	934	833	486	441	422	1 168	1 210	7 224
1979	1 255	814	800	781	391	383	466	1 190	1 165	7 245
1979										
juli	129	50	86	69	56	39	49	55	119	652
augustus	119	58	84	41	28	40	45	116	94	625
september	103	77	94	74	26	24	35	116	96	645
oktober	103	94	85	79	33	44	50	136	99	723
november	92	47	64	48	33	22	24	81	84	495
december	96	56	55	65	25	15	25	91	90	518
1980										
januari	75	56	64	44	30	28	36	105	91	529
februari	81	60	61	81	22	25	34	95	81	540
maart	86	71	65	66	38	26	23	107	102	584
april	84	63	75	59	46	57	39	97	125	645
mei	82	51	34	46	32	26	41	97	82	491
juni	109	93	83	93	23	35	57	120	118	731
juli	78	67	79	65	28	51	48	114	120	650
augustus	78	58	74	68	17	20	31	77	125	548
september	81	47	83	50	33	25	32	86	73	510
oktober	82	28	50	61	22	20	39	74	94	470
november	40	70	44	61	42	10	34	88	46	436
december	93	41	56	49	29	19	26	68	68	469
1981										
januari	92	25	30	30	20	18	23	50	67	355
februari *	57	42	27	38	27	15	17	73	80	376
maart *	52	25	49	51	30	19	27	87	78	418
april *	77	28	45	80	26	26	29	82	66	459
mei *	59	46	65	47	43	24	11	94	78	467

## NIEUWE RESIDENTIELE BOUW (WOONGEBOUWEN)

Jaren	WAARVOOR EEN VERGUNNING WERD VERLEEND						BEGONNEN					
	Totaal aantal		Ruimte (in m3)	Oppervlakte (in m2)		Aantal gebouwen met 1 woning (1)	Totaal aantal		Ruimte (in m3)	Oppervlakte (in m2)		Aantal gebouwen met 1 woning (1)
	Ge- bouwen	Wo- ningen		Bewoon- bare	Totale		Ge- bouwen	Wo- ningen		Bewoon- bare	Totale	
1968 (2)	3 140	5 300	2 595 093	452 236	755 997	2 881	2 381	3 916	1 991 315	343 815	537 287	2 179
1969 (2)	3 756	6 097	3 067 714	548 456	913 252	3 468	2 944	4 643	2 367 763	416 899	699 198	2 721
1970 (2)	2 894	5 015	2 504 552	458 834	754 988	2 677	2 345	3 658	1 914 735	339 917	571 823	2 171
1971 (2)	2 507	3 975	2 019 463	368 873	604 298	2 352	2 307	3 493	1 838 018	328 801	545 291	2 155
1972 (2)	4 450	6 056	3 173 306	571 760	937 126	4 233	3 065	4 283	2 308 957	416 994	685 985	2 910
1973 (2)	4 369	6 652	3 482 709	624 563	1 011 142	4 117	3 407	5 144	2 676 626	476 920	781 793	3 223
1974 (2)	4 559	7 350	3 843 800	709 052	1 134 651	4 655	3 603	5 541	2 889 773	552 740	846 872	3 394
1975 (2)	4 140	6 290	3 335 779	614 510	981 471	3 919	4 407	6 494	3 384 621	630 206	1 008 994	4 161
1976 (2)	4 875	7 893	4 021 008	726 173	1 188 984	4 620	4 134	6 349	3 334 420	605 611	983 675	3 913
1977 (2)	4 187	6 402	3 362 201	622 943	1 013 923	3 983	3 949	6 032	3 163 231	575 332	941 636	3 746
1978 (2)	4 185	6 240	3 357 051	619 772	1 018 127	3 966	3 864	5 493	3 014 656	554 189	910 731	3 699
1979 (2)	3 676	5 173	2 920 069	554 917	892 035	3 496	4 028	5 701	3 111 486	572 143	942 047	3 848
1979												
juli	4 084	5 924	3 171 627	586 698	973 414	3 929	3 870	4 779	2 808 864	499 851	846 237	3 741
augustus	3 387	4 497	2 433 401	455 409	748 116	3 239	5 212	7 069	3 831 931	694 732	1 158 116	4 985
september	3 018	4 182	2 657 761	499 950	807 073	2 844	4 941	7 192	4 034 642	737 109	1 215 163	4 687
oktober	4 219	6 386	3 637 003	678 350	1 099 779	4 020	6 017	8 705	4 478 312	855 132	1 352 540	5 750
november	3 027	3 745	2 073 684	395 858	636 643	2 901	3 754	4 717	2 537 381	481 973	782 518	3 594
december	3 037	4 111	2 320 010	432 551	706 301	2 886	2 029	3 603	1 949 035	363 898	589 077	1 871
1980												
januari	3 594	5 235	2 762 207	531 985	855 913	3 417	2 044	3 770	1 878 710	348 684	560 699	1 834
februari	3 613	4 804	2 802 676	512 229	845 588	3 488	2 495	3 688	1 984 389	375 845	600 660	2 384
maart	4 419	5 713	3 205 063	585 529	975 267	4 245	6 082	8 619	4 601 606	877 029	1 423 016	5 808
april	3 942	4 853	2 840 800	523 534	867 717	3 771	3 783	5 231	2 948 880	552 235	907 609	3 616
mei	3 058	3 996	2 339 453	428 093	711 532	2 916	3 703	5 114	2 800 912	519 992	862 433	3 452
juni	3 656	4 927	2 835 569	514 165	865 491	3 492	2 822	3 616	2 091 435	382 849	636 981	2 720
juli	3 175	4 372	2 426 347	461 208	752 597	3 045	2 339	2 685	1 650 790	291 469	500 096	2 269
augustus	2 187	3 693	1 914 478	368 359	593 054	2 095	2 659	3 237	2 003 777	370 637	616 104	2 569
september	2 645	3 670	1 991 110	372 414	613 845	2 550	3 154	4 189	2 576 810	472 868	778 114	3 029
oktober	2 008	2 648	1 589 019	304 255	487 359	1 917	2 359	3 361	1 865 064	350 459	561 542	2 269
november	2 310	3 467	1 750 137	327 213	539 977	2 226	2 128	2 673	1 464 595	276 473	455 714	2 054
december	2 320	3 293	1 834 299	338 558	555 954	2 218	1 367	1 772	1 006 280	188 837	308 735	1 309

## NIEUWE NIET-RESIDENTIELE BOUW (NIET WOONGEBOUWEN)

Jaren	WAARVOOR EEN VERGUNNING WERD VERLEEND			BEGONNEN		
	Aantal gebouwen	Volume (m3)	Totale opper- vlakke (m2)	Aantal gebouwen	Volume (m3)	Totale opper- vlakke (m2)
1968	7 024	23 934 075	5 011 974	5 255	16 457 905	3 494 023
1969	10 273	28 827 499	6 474 554	7 689	20 653 444	4 664 198
1970	8 196	34 183 898	6 754 005	6 221	22 376 600	4 591 955
1971	5 401	27 623 359	5 597 037	5 682	26 720 949	5 154 463
1972	7 085	32 901 113	6 291 950	6 125	27 384 287	5 289 721
1973	8 377	36 375 642	7 391 978	6 050	27 378 695	5 498 147
1974	7 482	41 503 801	7 982 108	5 916	30 272 461	5 756 441
1975	5 585	28 343 197	5 017 878	6 698	29 828 904	5 766 598
1976	6 582	25 008 103	5 042 466	5 478	25 019 920	4 738 870
1977	6 211	25 225 622	4 660 730	5 578	21 899 057	4 119 775
1978	7 224	27 147 770	5 408 861	5 978	23 297 580	4 409 553
1979	7 244	28 436 221	5 786 579	6 766	24 062 016	5 032 640
1979						
juli	652	2 131 473	427 749	539	1 646 828	343 427
augustus	625	1 940 332	413 785	820	3 011 485	584 457
september	645	2 304 224	461 848	856	3 066 529	708 651
oktober	723	3 093 113	523 016	845	2 563 550	545 538
november	495	2 090 760	397 152	550	1 353 767	310 230
december	518	1 696 317	350 855	397	1 642 182	292 366
1980						
januari	529	1 781 773	381 397	414	1 700 614	357 046
februari	540	2 245 498	515 026	328	1 744 943	379 062
maart	584	2 408 316	507 599	777	2 967 388	589 262
april	645	1 967 493	404 170	474	1 470 353	305 121
mei	491	1 483 211	322 447	442	1 624 115	347 646
juni	731	2 329 541	479 090	462	1 166 036	250 017
juli	650	1 677 428	348 006	394	878 127	195 896
augustus	548	1 811 660	353 163	487	1 582 535	309 289
september	510	1 423 162	295 228	552	1 922 633	363 229
oktober	470	1 753 099	350 007	500	1 723 520	355 656
november	436	1 495 626	323 690	448	2 124 809	339 297
december	469	2 021 432	410 592	336	1 282 629	236 690

(1) De gegevens betreffende dit type van gebouw zijn reeds in voorgaande kolommen opgenomen.

(2) Maandgemiddelde.



## NIEUWE BOUW VAN NIET-WOONGEBOUWEN NAAR RUIMTECATEGORIE

JAREN MAAN- DEN	WAARVOOR EEN VERGUNNING WERD VERLEEND														
	van minder dan 3,000 m3			van 3,000 tot minder dan 10,000 m3			van 10,000 tot minder dan 20,000 m3			van 20,000 tot minder dan 50,000 m3			van 50,000 m3 en meer		
	Aantal gebouwen	Ruimte (in m3)	Totale oppervlakte (in m2)	Aantal gebouwen	Ruimte (in m3)	Totale oppervlakte (in m2)	Aantal gebouwen	Ruimte (in m3)	Totale oppervlakte (in m2)	Aantal gebouwen	Ruimte (in m3)	Totale oppervlakte (in m2)	Aantal gebouwen	Ruimte (in m3)	Totale oppervlakte
1968	5 735	4 936 127	1 403 754	853	4 541 642	1 056 210	244	3 356 584	680 005	131	3 967 182	784 696	61	7 192 540	1 087 309
1969	8 615	7 738 500	2 321 612	1 130	5 919 323	1 396 088	299	4 189 128	846 808	159	4 746 228	876 845	70	6 234 320	1 033 201
1970	6 612	5 804 147	1 679 484	1 048	5 518 411	1 282 624	260	3 609 895	739 825	180	5 517 964	1 028 718	96	13 733 481	2 023 354
1971	4 076	3 780 568	1 196 178	813	4 308 628	968 258	267	3 631 816	708 602	150	4 548 318	878 711	95	11 354 029	1 845 288
1972	5 438	4 942 010	1 368 004	1 047	5 568 076	1 277 350	317	4 375 480	915 882	190	5 938 246	1 091 940	93	12 077 301	1 638 774
1973	6 477	6 045 523	1 680 245	1 215	6 372 499	1 468 630	360	4 941 547	1 020 485	216	6 622 446	1 282 863	109	12 393 627	1 939 755
1974	5 679	5 255 912	1 464 488	1 087	5 795 983	1 315 473	327	4 528 187	898 491	241	7 205 822	1 365 543	148	18 717 897	2 938 113
1975	4 196	3 844 831	1 035 252	888	4 840 677	1 125 267	264	3 642 855	722 519	163	4 945 172	887 165	74	11 069 662	1 247 675
1976	5 080	4 651 394	1 263 957	1 019	5 451 201	1 248 643	272	3 793 126	767 214	147	4 381 660	790 293	64	6 730 722	972 359
1977	4 767	4 396 390	1 176 882	1 006	5 271 999	1 184 337	256	3 552 793	759 995	128	3 849 814	688 585	54	8 154 626	850 931
1978	5 582	5 275 058	1 398 294	1 149	6 146 078	1 370 901	286	3 921 572	791 567	154	4 543 750	844 536	53	7 121 312	1 003 563
1979	5 412	5 180 485	1 366 376	1 286	6 652 720	1 474 287	301	4 155 230	836 828	182	5 319 730	952 300	63	7 268 056	1 156 788
1979															
juli	499	462 220	118 897	108	513 138	116 894	27	381 207	77 243	14	371 420	58 457	4	403 488	56 258
aug.	473	491 523	127 425	113	568 685	125 057	21	285 283	55 092	16	459 895	84 361	2	134 946	21 850
sept.	482	445 729	120 082	119	635 150	133 866	21	295 974	55 974	18	498 293	87 654	5	429 078	64 272
okt.	538	509 725	134 905	134	690 183	155 793	34	441 801	77 548	11	372 603	72 841	6	1 078 801	81 929
nov.	357	343 715	91 667	100	532 632	119 099	20	285 789	62 963	13	357 844	64 441	5	570 780	58 982
dec.	392	346 432	90 367	94	493 164	107 114	16	255 608	41 607	15	483 188	96 302	1	117 925	15 465
1980															
jan.	407	380 732	102 256	90	427 949	93 678	18	234 506	48 929	9	278 568	50 214	5	460 018	86 320
feb.	378	354 356	94 537	120	618 969	138 142	30	417 769	80 362	10	306 781	51 798	2	547 623	150 187
maart	425	397 918	104 944	102	547 305	117 917	39	515 717	97 493	15	446 534	88 916	3	500 842	98 329
april	494	477 968	123 015	116	607 145	127 059	24	351 854	76 964	8	244 532	36 048	3	285 994	41 084
mei	377	375 380	98 667	81	376 734	79 557	18	242 681	43 156	13	363 093	70 255	2	125 323	30 812
juni	555	507 062	133 765	134	688 049	149 286	26	336 242	69 815	11	336 216	72 483	5	461 972	53 741
juli	530	510 956	133 054	87	450 332	96 884	21	301 305	56 215	10	282 655	43 211	2	132 180	18 642
aug.	422	437 531	112 808	96	478 462	104 440	16	210 390	34 747	10	302 533	51 055	4	382 744	50 113
sept.	383	358 214	93 559	98	499 296	107 516	19	264 020	46 651	10	301 632	47 502	-	-	-
okt.	371	332 383	86 562	73	375 731	85 755	13	167 546	44 155	9	246 914	44 276	4	630 525	89 259
nov.	333	330 085	89 583	69	373 403	81 628	26	352 293	66 281	4	108 137	15 271	4	331 708	70 927
dec.	355	321 308	84 696	71	358 018	79 705	22	312 669	54 759	13	388 100	62 239	8	641 337	129 193

JAREN MAAN- DEN	BEGONNEN														
	van minder dan 3,000 m3			van 3,000 tot minder dan 10,000 m3			van 10,000 tot minder dan 20,000 m3			van 20,000 tot minder dan 50,000 m3			van 50,000 m3 en meer		
	Aantal gebouwen	Ruimte (in m3)	Totale oppervlakte (in m2)	Aantal gebouwen	Ruimte (in m3)	Totale oppervlakte (in m2)	Aantal gebouwen	Ruimte (in m3)	Totale oppervlakte (in m2)	Aantal gebouwen	Ruimte (in m3)	Totale oppervlakte (in m2)	Aantal gebouwen	Ruimte (in m3)	Totale oppervlakte (in m2)
1968	4 422	3 771 939	1 081 352	568	2 930 734	699 690	133	1 837 089	364 604	90	2 647 744	510 329	42	5 270 399	838 048
1969	6 423	5 669 264	1 680 192	868	4 569 968	1 066 925	240	3 343 286	689 342	114	3 424 650	632 853	44	3 646 276	594 886
1970	5 125	4 496 742	1 319 597	723	3 762 137	868 780	184	2 540 227	501 904	127	3 879 394	727 562	62	7 698 100	1 174 112
1971	4 430	4 064 193	1 293 841	791	4 171 901	955 668	226	3 163 560	609 478	153	4 669 879	829 805	82	10 651 416	1 465 671
1972	4 748	4 185 413	1 167 205	875	4 639 468	1 056 018	261	3 593 487	727 557	156	4 796 546	931 152	85	10 169 373	1 407 789
1973	4 712	4 333 579	1 210 363	831	4 429 943	1 048 270	270	3 726 006	797 326	140	4 345 510	828 048	97	10 543 657	1 614 140
1974	4 515	4 188 589	1 160 869	851	4 524 353	1 009 113	259	3 573 479	722 416	193	5 872 710	1 120 339	98	12 113 330	1 743 704
1975	5 154	4 766 767	1 305 334	999	5 413 657	1 213 910	288	3 978 665	760 462	174	5 206 807	992 844	83	10 473 008	1 494 048
1976	4 187	3 844 334	1 049 932	829	4 391 473	1 014 001	238	3 288 770	688 960	142	4 361 776	800 618	82	9 133 567	1 185 359
1977	4 303	3 961 922	1 066 938	903	4 773 518	1 089 482	219	3 089 736	646 015	107	3 165 027	563 938	46	6 908 854	753 402
1978	4 665	4 295 696	1 146 114	912	4 802 286	1 060 868	244	3 317 778	680 187	106	3 100 155	541 563	51	7 781 665	980 821
1979	5 156	4 947 572	1 307 166	1 149	5 991 098	1 345 465	256	3 534 878	715 878	155	4 589 896	863 774	50	4 998 572	800 357
1979															
juli	421	382 965	100 879	85	452 043	105 162	18	242 945	48 025	13	423 259	69 360	2	145 616	20 001
aug.	635	612 075	159 444	132	662 178	137 205	31	449 530	93 300	15	459 286	81 476	7	828 416	113 032
sept.	661	617 447	162 401	139	724 394	152 527	35	495 422	106 312	16	509 993	105 338	5	719 273	182 073
okt.	649	643 993	170 674	146	758 965	174 282	25	332 865	52 737	21	565 059	119 268	4	262 668	28 577
nov.	429	407 355	107 534	95	465 636	109 753	20	277 411	52 995	5	127 623	32 028	1	75 742	8 420
dec.	303	277 556	74 885	66	347 268	77 295	18	245 919	43 761	7	195 256	34 067	3	576 183	62 358
1980															
jan.	323	317 484	86 196	58	324 321	73 381	15	216 888	45 499	15	460 710	100 776	3	381 211	51 194
feb.	239	206 736	52 679	66	317 229	72 498	11	166 591	28 440	7	203 066	26 280	5	851 321	199 165
maart	590	564 130	150 397	137	710 951	166 719	25	355 078	69 278	19	551 496	100 900	6	785 733	101 968
april	359	315 631	83 629	86	473 433	100 740	17	230 374	48 667	9	238 906	46 410	3	212 009	25 675
mei	325	310 262	81 466	78	421 706	87 151	26	356 388	65 951	9	289 798	59 497	4	245 961	53 581
juni	348	342 647	91 471	90	425 023	90 314	17	277 751	38 844	7	170 615	29 388	-	-	-
juli	324	288 795	77 102	56	294 231	61 898	9	129 511	23 139	4	114 369	20 238	1	51 221	13 519
aug.	367	344 714	87 938	94	488 646	103 643	15	214 441	44 160	7	174 144	31 773	4	360 590	41 775
sept.	431	427 679	110 984	84	440 492	91 829	20	257 347	52 060	14	430 692	80 276	3	366 423	28 080
okt.	385	363 513	97 316	82	434 826	94 868	18	249 391	50 764	14	444 310	71 884	1	231 480	40 824
nov.	342	323 031	83 212	73	360 004	75 905	16	223 679	36 900	13	378 577	58 998	4	839 518	84 282
dec.	251	229 631	59 575	63	312 081	68 781	15	196 368	33 832	6	176 485	27 378	1	368 064	47 124

## STATISTIEK VAN DE NIEUWE BEGONNEN GEBOUWEN

Maand : december 1980

Arrondissementen	WOONGEBOUWEN					NIET-WOONGEBOUWEN					
	Totaal aantal		Ruimte (in m <sup>3</sup> )	Oppervlakte (in m <sup>2</sup> )		Aantal gebouwen met 1 woning (1)	Totaal aantal		Ruimte (in m <sup>3</sup> )	Oppervlakte (in m <sup>2</sup> )	
	gebou- wen	wonin- gen		bewoon- bare	totale		gebou- wen	wonin- gen		bewoon- bare	totale
Antwerpen	99	122	68 299	12 199	20 783	92	26	4	491 500	610	73 540
Mechelen	86	88	48 692	8 907	14 948	85	5	-	23 533	-	4 490
Turnhout	50	51	36 228	5 622	10 860	49	15	2	47 997	308	10 546
<i>Provincie Antwerpen</i>	<i>235</i>	<i>261</i>	<i>153 219</i>	<i>26 728</i>	<i>46 591</i>	<i>226</i>	<i>46</i>	<i>6</i>	<i>563 030</i>	<i>918</i>	<i>88 576</i>
Brussel-Hoofdstad	4	4	3 170	577	886	4	2	3	34 395	201	8 041
Halle-Vilvoorde	86	88	59 713	10 997	17 153	84	12	4	54 922	400	11 226
Leuven	51	54	39 049	6 674	11 317	49	6	-	10 265	-	2 380
Nijvel	141	181	104 238	20 207	30 862	136	23	5	110 838	300	17 607
<i>Provincie Brabant</i>	<i>282</i>	<i>327</i>	<i>206 170</i>	<i>38 455</i>	<i>60 218</i>	<i>273</i>	<i>43</i>	<i>12</i>	<i>210 420</i>	<i>801</i>	<i>39 254</i>
Aat	4	4	2 432	408	772	4	1	-	134	-	40
Charleroi	27	98	36 804	8 866	12 559	26	18	1	30 728	83	6 506
Bergen	57	83	39 334	8 099	11 721	55	6	-	10 990	-	2 057
Moeskroen	3	3	2 542	520	826	3	1	-	20 996	-	3 037
Zinnik	29	29	18 076	3 563	5 975	29	9	-	9 504	-	2 528
Thuin	27	32	18 368	3 429	6 130	25	8	-	4 026	-	779
Doornik	7	7	4 248	765	1 292	7	5	-	1 969	-	474
<i>Provincie Henegouwen</i>	<i>154</i>	<i>256</i>	<i>121 804</i>	<i>25 650</i>	<i>39 275</i>	<i>149</i>	<i>48</i>	<i>1</i>	<i>78 347</i>	<i>83</i>	<i>15 421</i>
Hoei	8	8	5 812	808	1 680	8	4	-	12 478	-	2 183
Luik	55	79	42 478	7 463	13 509	52	7	-	20 298	-	4 353
Verviers	27	54	23 636	3 906	7 586	23	8	-	22 075	-	4 315
Borgworm	7	7	4 379	652	1 317	7	2	-	974	-	183
<i>Provincie Luik</i>	<i>97</i>	<i>148</i>	<i>76 305</i>	<i>12 829</i>	<i>24 092</i>	<i>90</i>	<i>21</i>	<i>-</i>	<i>55 826</i>	<i>-</i>	<i>11 034</i>
Hasselt	30	36	18 997	3 173	5 730	28	1	-	126	-	42
Maaseik	42	46	28 481	4 802	8 893	40	7	3	19 269	443	4 804
Tongeren	21	21	16 004	2 548	4 595	21	2	1	7 676	210	2 518
<i>Provincie Limburg</i>	<i>93</i>	<i>103</i>	<i>63 482</i>	<i>10 523</i>	<i>19 218</i>	<i>89</i>	<i>10</i>	<i>4</i>	<i>27 071</i>	<i>653</i>	<i>7 364</i>
Aarlen	2	2	2 000	224	558	2	1	-	528	-	176
Bastenaken	11	11	7 759	1 065	2 294	11	9	-	21 756	-	4 556
Marche-en-Famenne	16	16	8 006	1 248	2 489	16	5	-	10 133	-	2 354
Neufchâteau	3	3	2 179	331	633	3	-	-	-	-	-
Virton	29	29	15 067	2 175	4 472	29	4	-	8 224	-	1 513
<i>Provincie Luxemburg</i>	<i>61</i>	<i>61</i>	<i>35 011</i>	<i>5 043</i>	<i>10 446</i>	<i>61</i>	<i>19</i>	<i>-</i>	<i>40 641</i>	<i>-</i>	<i>8 589</i>
Dinant	32	32	16 813	3 271	5 655	32	12	-	17 432	-	3 628
Namen	70	76	42 459	9 258	14 682	68	10	1	11 814	50	2 447
Philippeville	7	7	3 518	827	1 171	7	4	-	1 681	-	426
<i>Provincie Namen</i>	<i>109</i>	<i>115</i>	<i>62 790</i>	<i>13 356</i>	<i>21 508</i>	<i>107</i>	<i>26</i>	<i>1</i>	<i>30 927</i>	<i>50</i>	<i>6 501</i>
Aalst	16	16	11 863	2 059	3 590	16	4	-	23 080	-	4 645
Dendermonde	29	34	24 530	4 656	7 209	27	4	-	5 750	-	1 212
Eeklo	3	4	2 082	567	714	2	1	-	1 401	-	452
Gent	56	66	41 250	8 159	12 532	51	16	-	32 135	-	6 366
Oudenaarde	2	2	1 821	276	494	2	1	-	1 225	-	377
Sint-Niklaas	13	13	12 555	2 080	3 593	13	8	-	18 435	-	5 311
<i>Provincie Oost-Vlaand.</i>	<i>119</i>	<i>135</i>	<i>94 101</i>	<i>17 797</i>	<i>28 132</i>	<i>111</i>	<i>34</i>	<i>-</i>	<i>82 026</i>	<i>-</i>	<i>18 363</i>
Brugge	86	195	94 855	18 120	28 831	78	31	5	53 781	488	13 174
Diksmuide	6	6	4 719	1 136	1 455	6	2	-	3 280	-	664
Ieper	12	43	18 519	4 489	5 968	11	14	2	19 621	229	5 351
Kortrijk	62	66	38 589	7 762	11 946	60	17	3	82 828	369	13 396
Oostende	20	23	13 434	2 753	4 160	18	8	-	4 250	-	1 173
Roeselare	22	24	15 701	2 902	4 768	21	5	-	6 606	-	1 568
Tielt	4	4	4 550	649	1 239	4	6	-	7 890	-	2 083
Veurne	5	5	3 031	645	888	5	6	4	16 086	176	4 169
<i>Provincie West-Vlaand.</i>	<i>217</i>	<i>366</i>	<i>193 398</i>	<i>38 456</i>	<i>59 255</i>	<i>203</i>	<i>89</i>	<i>14</i>	<i>194 342</i>	<i>1 262</i>	<i>41 578</i>
<i>Het Rijk</i>	<i>217</i>	<i>366</i>	<i>193 398</i>	<i>38 456</i>	<i>59 255</i>	<i>203</i>	<i>89</i>	<i>14</i>	<i>194 342</i>	<i>1 262</i>	<i>41 578</i>
Vlaams gewest	1 367	1 772	1 006 280	188 837	308 735	1 309	336	38	1 282 629	3 867	236 690
Waaals gewest	801	1 007	602 962	111 175	181 666	762	197	28	931 656	3 233	169 487
Brussels gewest	562	761	400 148	77 085	126 183	543	137	7	316 578	433	59 162
	4	4	3 170	577	886	4	2	3	34 395	201	8 041

(1) De gegevens betreffende dit type van gebouw zijn reeds in de voorgaande kolommen opgenomen.

## VERGUNNINGEN AFGELEVERD VOOR DE VERBOUWING VAN WOONGEBOUWEN

Jaren Maanden	Ant- werpen	Brabant	Hene- gouwen	Luik	Limburg	Luxem- burg	Namen	Oost- Vlaan- deren	West- Vlaan- deren	Het Rijk
1968	1 670	2 488	3 149	2 956	698	406	527	2 818	2 863	17 575
1969	1 573	2 631	3 424	2 909	735	426	599	2 854	3 098	18 249
1970	1 386	2 201	2 839	2 605	531	383	578	2 413	2 563	15 499
1971	1 236	1 923	2 696	2 305	459	337	591	1 985	1 983	13 515
1972	1 471	2 451	3 150	2 608	598	374	762	2 556	2 555	16 525
1973	1 545	2 601	3 312	2 796	654	417	864	2 674	3 052	17 915
1974	1 484	2 612	3 357	2 843	823	455	944	2 628	3 039	18 185
1975	1 607	2 641	3 318	3 136	952	439	959	2 723	2 953	18 728
1976	1 702	3 081	3 319	3 127	985	462	991	3 211	3 466	20 344
1977	1 711	3 075	3 028	2 993	984	546	1 085	3 184	3 227	19 833
1978	1 911	3 139	3 358	2 813	1 275	509	1 112	3 211	3 278	20 606
1979	2 246	3 103	2 936	2 581	1 204	495	948	3 198	3 292	20 003
1980										
januari	122	199	228	232	66	29	77	216	237	1 406
februari	147	242	200	196	93	20	67	248	234	1 447
maart	186	271	209	226	104	46	84	309	259	1 694
april	303	249	235	237	103	71	92	291	274	1 855
mei	140	242	176	204	77	39	73	289	253	1 493
juni	192	285	295	307	127	47	106	291	316	1 966
juli	176	295	402	339	101	39	115	282	300	2 049
augustus	148	209	220	210	76	40	70	386	243	1 602
september	143	275	332	220	75	30	65	262	167	1 569
oktober	114	159	170	247	92	31	69	252	222	1 356
november	83	227	163	156	46	43	73	269	157	1 217
december	138	174	176	160	51	14	59	210	192	1 174

## WOONGEBOUWEN WAARVAN DE VERBOUWING BEGONNEN IS

Jaren Maanden	Ant- werpen	Brabant	Hene- gouwen	Luik	Limburg	Luxem- burg	Namen	Oost- Vlaan- deren	West- Vlaan- deren	Het Rijk
1968	1 333	1 837	2 404	2 236	643	292	390	2 480	2 388	14 003
1969	1 349	2 133	2 810	2 315	611	345	419	2 523	2 685	15 190
1970	1 063	1 846	2 312	1 953	458	248	395	2 133	2 204	12 612
1971	1 346	1 766	2 476	2 139	462	333	528	2 005	2 052	13 107
1972	1 304	2 096	2 904	2 540	518	351	642	2 362	2 037	14 754
1973	1 316	1 936	2 545	1 996	411	275	591	2 102	2 517	13 689
1974	1 201	2 040	2 534	2 214	578	332	544	2 288	2 575	14 306
1975	1 731	2 783	3 641	3 340	868	442	1 020	2 832	3 427	20 084
1976	1 477	2 506	3 073	2 679	1 001	352	757	2 774	2 984	17 603
1977	1 568	2 577	2 328	2 319	757	374	664	2 613	2 904	16 104
1978	1 569	2 687	3 181	2 805	1 064	447	1 172	3 177	3 100	19 202
1979	1 816	2 761	2 959	2 359	1 040	434	894	2 893	2 895	18 051
1980										
januari	125	193	165	50	51	22	72	101	136	915
februari	95	176	92	193	54	13	25	151	164	963
maart	243	337	224	304	136	51	173	359	361	2 188
april	199	260	143	185	99	32	79	285	340	1 622
mei	177	195	213	204	76	40	63	237	262	1 467
juni	122	212	243	178	102	16	49	259	242	1 423
juli	115	96	210	259	62	30	81	235	211	1 299
augustus	142	174	216	185	112	39	18	257	279	1 422
september	198	264	185	216	125	23	103	241	253	1 608
oktober	107	205	229	142	74	48	63	266	212	1 346
november	90	167	179	201	108	45	76	211	212	1 289
december	88	172	170	97	30	8	44	146	208	963

## VERGUNNINGEN AFGELEVERD VOOR DE VERBOUWING VAN GEBOUWEN, ANDERE DAN WOONGEBOUWEN

Jaren Maanden	Ant- werpen	Brabant	Hene- gouwen	Luik	Limburg	Luxem- burg	Namen	Oost- Vlaan- deren	West- Vlaan- deren	Het Rijk
1968	594	660	446	546	228	118	156	809	916	4 473
1969	649	672	509	536	273	128	138	1 019	1 132	5 056
1970	622	623	480	457	268	124	160	803	976	4 513
1971	533	554	404	407	238	70	133	753	807	3 899
1972	595	642	451	414	242	83	182	908	1 123	4 640
1973	645	665	465	453	238	114	191	1 024	1 395	5 190
1974	604	582	444	406	255	103	194	822	1 163	4 573
1975	572	595	404	411	241	118	159	784	903	4 187
1976	590	613	429	387	271	92	167	894	1 072	4 515
1977	552	574	385	434	209	115	209	824	988	4 290
1978	631	640	603	412	287	117	270	949	989	4 898
1979	745	632	521	409	294	137	229	913	957	4 837
1980										
januari	53	31	37	36	19	10	14	94	62	356
februari	49	40	48	30	20	13	15	82	65	362
maart	64	60	43	24	23	11	20	78	90	413
april	57	46	50	32	28	15	23	75	85	411
mei	57	51	33	29	25	9	18	77	81	380
juni	60	80	56	57	26	10	21	81	94	485
juli	51	57	56	35	18	12	24	83	103	439
augustus	52	55	62	29	19	5	16	62	83	383
september	33	66	52	36	22	5	10	67	46	337
oktober	72	33	22	38	20	5	15	50	62	317
november	27	53	34	50	19	7	16	67	46	319
december	77	31	77	38	17	6	15	60	49	370

## GEBOUWEN, ANDERE DAN WOONGEBOUWEN, WAARVAN DE VERBOUWING BEGONNEN IS

Jaren Maanden	Ant- werpen	Brabant	Hene- gouwen	Luik	Limburg	Luxem- burg	Namen	Oost- Vlaan- deren	West- Vlaan- deren	Het Rijk
1968	395	457	290	380	182	84	73	675	704	3 240
1969	486	510	387	427	189	110	102	778	949	3 938
1970	424	422	336	318	180	60	89	710	795	3 334
1971	599	423	378	347	195	101	135	723	749	3 650
1972	539	574	408	416	180	84	164	794	864	4 023
1973	489	493	388	277	200	65	124	797	1 116	3 949
1974	477	474	328	336	196	74	115	693	1 035	3 728
1975	617	626	403	450	251	106	187	812	1 128	4 580
1976	541	499	363	318	220	81	132	781	889	3 824
1977	451	428	322	288	189	86	110	659	878	3 411
1978	475	477	446	381	209	95	199	824	861	3 967
1979	564	538	503	340	211	94	216	812	862	4 140
1980										
januari	43	55	38	7	4	5	15	26	46	239
februari	44	34	13	32	21	4	6	55	45	254
maart	66	67	43	55	28	13	39	115	100	526
april	72	47	15	26	15	4	19	74	85	357
mei	53	23	29	17	15	8	10	61	62	278
juni	27	36	45	27	22	2	8	72	76	315
juli	19	20	29	34	22	9	17	66	40	256
augustus	36	31	31	26	26	9	4	62	79	304
september	66	66	32	23	24	5	26	51	89	382
oktober	52	32	36	30	17	13	9	67	81	337
november	21	29	32	13	23	13	13	51	62	257
december	36	35	40	16	12	5	12	35	65	256

