


INDUSTRIËLE STATISTIEKEN



1981

MAANDSCHRIFT

JUNI, Nr 6

NATIONAAL INSTITUUT VOOR DE STATISTIEK

KONINKRIJK BELGIË

MINISTERIE VAN ECONOMISCHE ZAKEN

INDUSTRIËLE STATISTIEKEN

1981

MAANDSCHRIFT

JUNI, Nr 6

Abonnement : België : 565 F per jaar
 Buitenland : 815 F per jaar
Dit nummer : België : 70 F
 Buitenland : 95 F

14^{de} JAARGANG

Dit maandschrift is verkrijgbaar bij het **NATIONAAL INSTITUUT VOOR DE STATISTIEK**
Leuvenseweg 44 - 1000 Brussel
Rekening nr 000-2005886-23

I N H O U D S O P G A V E

<u>Maandstatistieken</u>		<u>Jaarlijkse produktiestatistieken</u>	
I. <u>Indexcijfers van de nijverheidsproductie</u>	5	<u>Jaar 1978</u>	
A. Voortschrijdend gemiddelde van de indexcijfers van de twaalf laatste maanden	5	- Zuivelnijverheid	73
B. Bruto-indexcijfers	8	- Fabricatie van samengestelde veevoeders	77
II. <u>Industriële productie in absolute cijfers</u>		- Brouwerijen, brouwerijen-mouterijen, mouterijen	81
Steenkool- en ijzermijnen. Opvangen van mijngas	18	- Jutespinnerijen	88
Leveringen van Belgische steenkolen op de binnenlandse markt. Invoer en uitvoer van steenkolen	18	- Kamwolspinnerijen	92
Winning van bouwsteen en andere niet metaalhoudende mineralen	19	- Metaalverwerkende nijverheid	96
Voedingsnijverheid	20	- Bouwnijverheid	111
Tabaksnijverheid	24	<u>Jaar 1979</u>	
Spinnerijen en diverse bedrijvigheid uit de textielnijverheid	24	- IJzer- en staalnijverheid	138
Weverij	25	<u>Statistieken van de toegestane en begonnen gebouwen</u>	143
Breigoednijverheid	29	- Nieuwe woongebouwen, per provincie, waarvoor een bouwvergunning werd verleend	144
Kleding- en confectienijverheid	31	- Nieuwe niet-woongebouwen, per provincie, waarvoor een bouwvergunning werd verleend	144
Schoenen- en pantoffelnijverheid	33	- Nieuwe residentiële bouw	145
Hout- en aanverwante nijverheid	34	- Nieuwe bouw van niet-woongebouwen, naar ruimte-categorie	146
Papiernijverheid	35	- Nieuwe toegestane bouw : november en december 1980	147-148
Leder- en rubbernijverheid	36	- Nieuwe begonnen bouw : november 1980	149
Zeepnijverheid	36	- Vergunningen afgeleverd voor de verbouwing van woongebouwen	150
Scheikundige nijverheid	37	- Woongebouwen waarvan de verbouwing begonnen is	150
Nijverheid van de petroleumderivaten	38	- Vergunningen afgeleverd voor de verbouwing van gebouwen, andere dan woongebouwen	151
Steenkoolagglomerat- en cokesfabrieken	39	- Gebouwen, andere dan woongebouwen, waarvan de verbouwing begonnen is	151
Netto-productie, invoer en uitvoer van gas	40		
Nijverheid van de niet-metaalhoudende mineralen	40		
IJzer- en staalnijverheid	42		
Non-ferrometalen	43		
Metaalverwerkende nijverheid	44		
Plastiekverwerkende nijverheid	50		
Verzendingen van de metaalverwerkende nijverheid (driemaandelijke gegevens)	52		
Elektriciteit	64		
Waterdistributie	64		
III. <u>Tewerkstelling</u>	65		

Opmerkingen betreffende de maandstatistieken en driemaandelijke statistieken :

- De cijfers van de produktie of de leveringen gepubliceerd voor de verschillende jaren zijn maandgemiddelden of driemaandelijke gemiddelden.
- De totalen kunnen soms lichtelijk verschillen met de som van de gedeeltelijke resultaten wegens afrondingen der cijfers.

Conventionele tekens

.. = gegevens ontbreken
 - = 0 of minder dan de helft der gebezigde eenheid
 (*) = voorlopige cijfers
 De komma (,) wordt gebruikt om de eenheden af te zonderen van de decimalen.

Auteursrecht voorbehouden.

Het reproduceren van de inhoud van deze publikatie is niet toegestaan, noch geheel, noch gedeeltelijk, noch in de oorspronkelijke, noch in bewerkte vorm, tenzij met schriftelijke machtiging vanwege het Nationaal Instituut voor de Statistiek.

Het gebruiken van de inhoud van deze publikatie als toelichting of bewijsvoering in een artikel, een boekbespreking of een boek is toegestaan, mits de bron duidelijk en nauwkeurig wordt vermeld.

MAANDSTATISTIEKEN

I. INDEXCIJFERS VAN DE INDUSTRIËLE PRODUCTIE (1970=100)

A. ALGEMENE INDEXCIJFERS EN INDEXCIJFERS NAAR DE BESTEMMING DER GOEDEREN(1)

	INDEXCIJFERS NAAR DE BESTEMMING DER GOEDEREN						
	ALGEMEEN IN- DEXCIJFER VAN DE INDUSTRIËLE PRODUKTIE (NIET INBEGRE- PEN DE BOUW- NIJVERHEID)	GRONDSTOFFEN EN INTERME- DIAIRE GOEDE- REN	NIET DUURZAME CONSUMPTIE- GOEDEREN	DUURZAME CONSUMPTIE- GOEDEREN	INVESTERINGSGOEDEREN		
					NIET INBEGRE- PEN BOUWNIJ- VERHEID	BOUWNIJVER- HEID INBEGREPEN	BOUWNIJVER- HEID
1975	108.9	103.8	112.8	117.0	119.2	103.4	97.6
1976	117.3	118.9	117.7	123.8	124.1	102.3	94.1
1977	117.8	114.8	121.6	119.9	125.0	101.7	93.0
1978	120.7	118.8		118.3	129.5	98.3	86.6
1980							
FEB.	128.0	127.7	126.2	124.0	134.6	91.3	76.0
M.	128.7	128.4	126.4	124.8	135.3	92.4	77.2
APR.	128.6	128.2	126.4	125.0	135.1	92.5	77.5
MEI	128.8	127.8	126.8	125.3	135.3	92.5	77.4
JUNI	128.5	127.8	126.3	124.7	134.9	92.3	77.2
JULI	128.3	127.5	126.1	125.4	135.1	92.6	77.5
AUG.	128.2	127.4	125.8	125.5	134.5	92.6	77.7
SEPT.	127.2	126.2	125.8	124.8	133.1	92.5	76.8
OKT.	126.9	125.8	125.6	124.6	132.9	91.3	76.8
NOV.	125.7	125.5	126.0	124.4	132.3	90.3	75.5
DEC.	125.2	124.1	125.2	122.9	130.2	88.4	73.7
1981							
JAN.	124.7	123.3	126.2	130.0	129.7	88.5	73.6
FEB.	124.2	122.5	126.2	129.4	129.1	86.0	70.7
M.	123.3	121.6	125.6	128.7	128.1	85.0	69.8

INDEXCIJFERS PER BEDRIJFSTAK

	WINNING VAN STEEN- KOOI	VOEDINGS- NIJVER- HEID EN FABRICA- GE VAN DRANKEN	TEXTIEL- NIJVER- HEID	FABRICA- GE VAN KLEDINGS- ART. EN SCHOENEN EN DIVER- SE IN WEEFSELS GEMAAKTE ARTIK.	PAPIER EN KAR- TONNIJ- VERHEID	HOUD- NIJVER- HEID	SCHEIKUN- DIGE NIJVER- HEID EN RUBBER- NIJVER- HEID	NIJVER- HEID DER NIE- METAAL- HOUDENDE MINERA- LEN	BASIS- METAL- LURGIE	METAAL- VERWER- KENDE NIJVER- HEID	ELEKTRI- CITEIT
1975	58.3	119.9	86.4	111.4	103.7	154.7	121.7	95.7	89.7	114.1	135.3
1976	54.3	121.1	95.9	105.6	113.6	173.8	137.7	103.9	99.4	122.0	154.6
1977	50.3	124.7	84.6	97.1	111.3	174.0	145.8	112.6	97.4	124.5	154.8
1978	44.8	126.9	81.1	95.9	115.4	168.5	150.4	110.0	105.5	127.9	167.8
1980											
FEB.	39.3	132.0	89.5	96.3	126.6	173.0	163.0	115.7	115.4	135.5	173.0
M.	39.2	132.2	90.2	96.9	127.2	174.5	162.4	117.4	116.2	136.6	174.5
APR.	39.3	132.2	90.9	96.6	127.4	176.0	161.5	117.1	115.7	136.8	173.7
MEI	39.8	133.3	90.7	96.7	127.9	176.8	161.7	117.8	115.2	137.2	174.9
JUNI	39.7	133.3	91.2	95.6	128.5	176.9	160.2	117.4	115.8	137.8	174.9
JULI	39.2	132.9	90.6	96.9	128.3	177.7	159.2	117.3	115.0	137.2	175.0
AUG.	39.9	132.7	91.1	96.8	127.1	179.2	158.0	117.4	114.3	137.0	177.1
SEPT.	40.0	132.7	90.3	96.4	125.8	179.0	156.7	116.3	112.1	135.9	176.4
OKT.	40.1	132.7	90.3	95.4	124.7	179.3	155.9	115.5	111.0	135.9	176.5
NOV.	40.5	132.9	89.8	95.6	123.5	179.7	154.8	114.7	109.8	135.7	177.8
DEC.	40.6	132.3	88.4	94.1	122.7	178.3	153.2	112.3	107.6	133.9	176.6
1981											
JAN.	40.4	134.3	89.3	94.0	121.5	176.8	152.5	111.2	105.7	133.2	176.6
FEB.	40.1	134.4	89.2	95.0	120.8	177.4	152.7	109.0	104.0	132.2	177.0
M.	39.9	134.6	89.3	95.1	120.1	178.7	152.3	106.5	102.4	131.4	174.6

(1) NIET GECENTERD VOORTSCHRJDEND GEMIDDELDE OVER TWAALF MAANDEN.

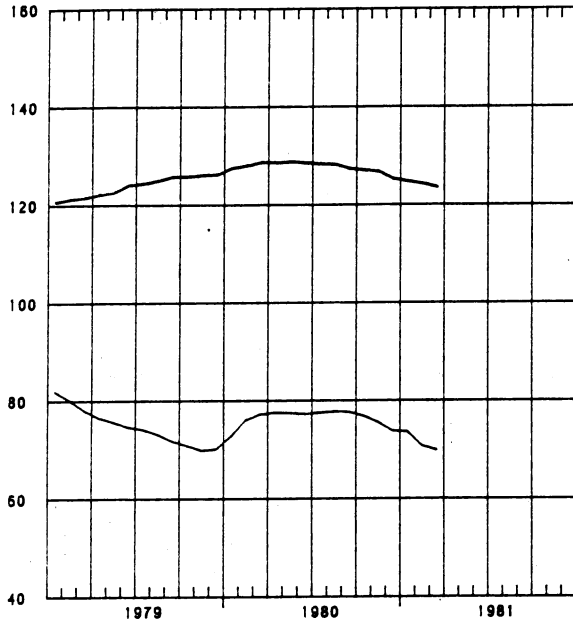
INDEXCIJFERS VAN DE INDUSTRIELE PRODUCTIE

GEMIDDELDE VAN DE LAATSTE 12 MAANDEN

1970-100

— ALGEMEEN INDEXCIJFER (EXCLUS. BOUWNIJVERHEID)

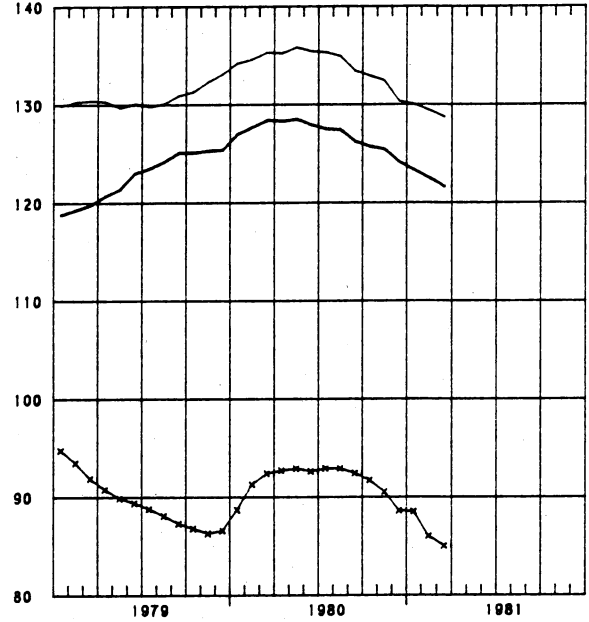
— BOUWNIJVERHEID



— GRONDSTOFFEN EN INTERMEDIAIRE GOEDEREN

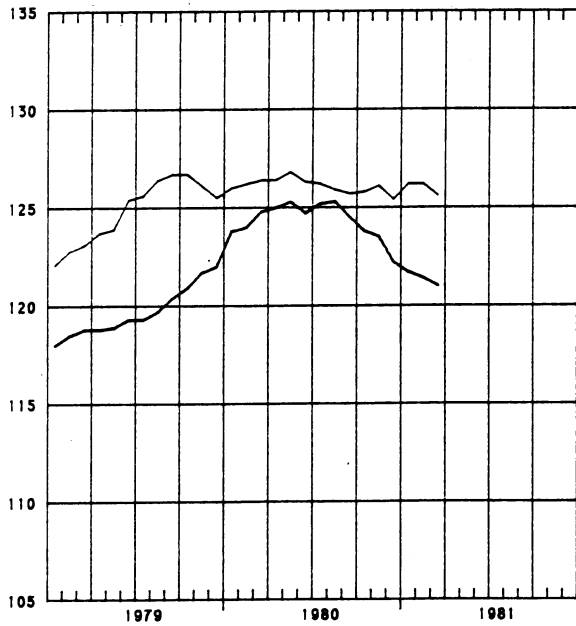
— INVESTERINGSGOEDEREN (EXCLUS. BOUWNIJVERHEID)

— INVESTERINGSGOEDEREN (INCLUS. BOUWNIJVERHEID)

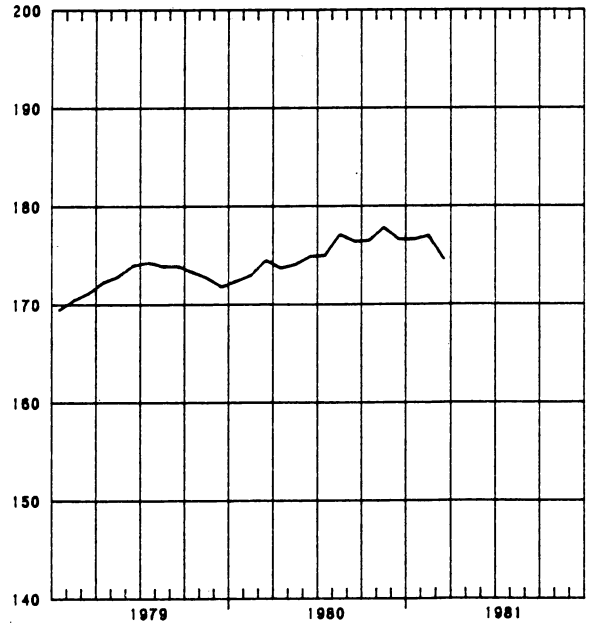


— DUURZAME CONSUMPTIEGOEDEREN

— NIET-DUURZAME CONSUMPTIEGOEDEREN



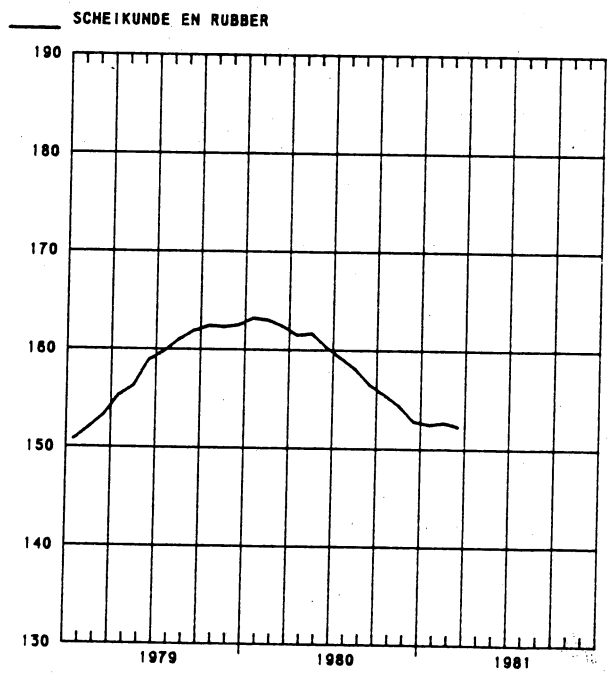
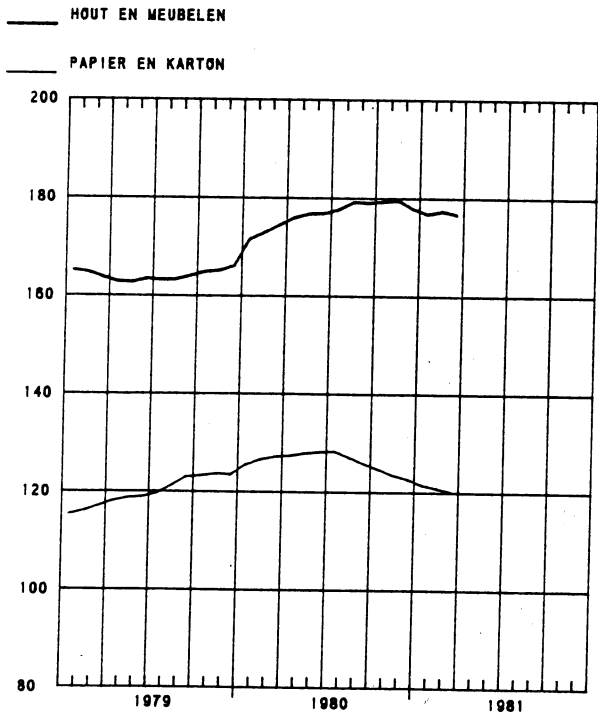
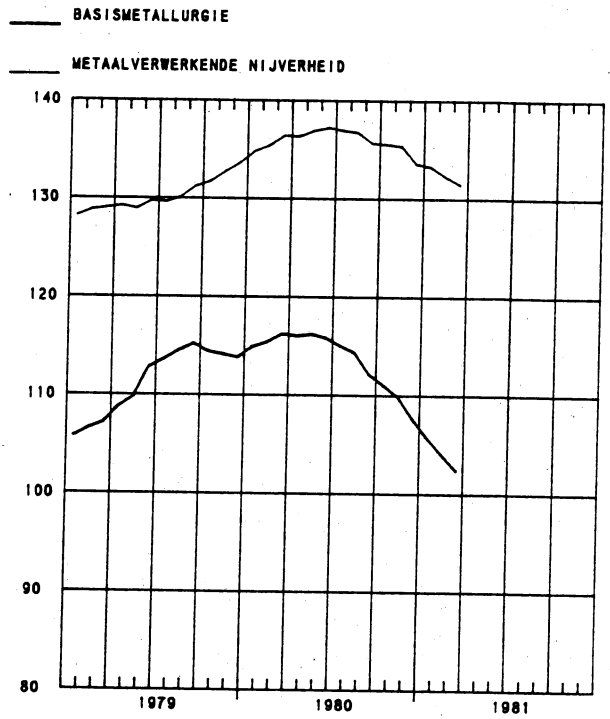
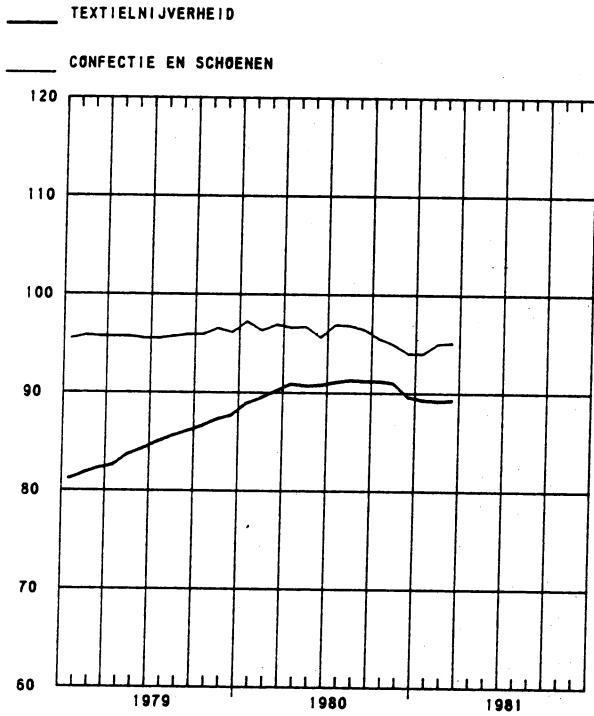
— ELEKTRICITEIT



INDEXCIJFERS VAN DE INDUSTRIELE PRODUCTIE

GEMIDDELDE VAN DE LAATSTE 12 MAANDEN

1970=100



BRUTO INDEXCIJFERS (1)
ALGEMENE INDEXCIJFERS EN INDEXCIJFERS NAAR DE BESTEMMING DER GOEDEREN

	ALGEMENE INDEXCIJFERS VAN DE INDUSTRIË		INDEXCIJFERS NAAR DE BESTEMMING DER GOEDEREN					
	NIET INBE- GREPEN DE BOUWNIJVER- HEID	BOUWNIJVER- HEID INBE- GREPEN	GRONDSTOF- FEN EN IN- TERMEDIAIRE GOEDEREN	NIET DUUR- ZAME CON- SUMPTIEGOE- DEREN	DUURZAME CONSUMPTIE- GOEDEREN	INVESTERINGSGOEDEREN		BOUWNIJVER- HEID
						NIET INBE- GREPEN DE BOUWNIJVER- HEID	BOUWNIJVER- HEID INBE- GREPEN	
1975	108.5	106.5	103.5	112.4	116.4	118.5	102.9	97.0
1976	118.0	113.7	114.6	118.4	124.8	129.0	103.1	94.9
1977	117.9	113.2	114.7	121.6	119.8	124.9	101.9	93.3
1978	120.3	113.5	118.5	121.1	118.0	129.0	98.3	86.8
1979	126.0	113.7						69.9
1980								
FEB.	132.9	120.1	132.6	126.5	133.4	142.9	91.9	74.1
M.	137.0	126.8	137.1	131.4	138.4	139.7	100.6	85.4
APR.	132.8	125.6	131.5	131.0	131.3	133.4	100.0	80.2
MEI	120.8	113.4	121.3	122.0	120.7	127.3	89.7	79.4
JUNI	133	124	127.5	130.9	120.0	128.7	101.6	91.3
JULI	96	80	94.4	105.4	88.4	102.6	50.5	32.9
AUG.	114	108	111.2	114.0	110.6	117.6	93.0	96.3
SEPT.	130	120	125.6	131.6	139.0	138.9	107.7	96.0
OKT.	139	129	134.0	141.0	141.4	146.8	108.7	94.8
NOV.	122	108	117.8	123.8	114.0	125.4	78.7	62.4
DEC.	119	100	117.7	112.9	110.3	123.2	62.3	41.8
1981								
JAN.	126	104	122.1	133.9	126.2	134.1	64.8	43.8
FEB.	121	99	117.8	130.7	124.6	129.3	59.3	39.4
M.	133	121	130.2	150.0	139.4	136.9	93.0	11.0

EXTRACTIEVE NIJVERHEID

	ALGEMENE INDEXCIJ- FERS VAN DE EXTRAC- TIEVE NIJVER- HEID	STEEN- KOOL	ANDERE EXTRACTIEVE INDUSTRIËN							KALK- STEEN EN NA- TUURLIJK CALCIUM- NAAT	
			ALGEMEEN INDEX- CIJFER	GROEVEN			LEISTEEN				
			ALGEMEEN INDEX- CIJFER	PORFIER	HARD- STEEN	MARMER	ZAND- STEEN	ZAND- GROEVEN	LEISTEEN GROEVEN		
1975	69.4	58.1	113.2	112.6	72.7	146.6	61.1	118.4	130.1	108.3	115.4
1976	67.5	54.4	118.9	121.5	84.1	166.6	53.5	127.7	123.7	...	114.0
1977	63.5	49.9	117.8	116.6	76.7	152.2	52.2	130.1	118.3	...	120.3
1978	57.6	44.6	110.4	110.6	73.8	153.2	58.0	128.1	105.9	...	110.3
1979	57.2	39.7	111.2	111.1	65.6	155.7	58.0	139.3	107.8	...	111.4
1980	53.2	40.3	111.2	123.8	75.6	220.7	57.1	126.9	102.1	...	118.6
1980											
FEB.	59.1	45.7	108.9	105.3	57.3	183.3	67.5	77.6	97.9	...	117.2
M.	62.2	46.3	131.5	131.1	80.3	210.0	72.6	131.6	119.0	...	132.2
APR.	62.0	44.1	149.3	155.5	87.1	228.3	59.6	171.1	129.4	...	135.1
MEI	49.5	34.5	125.1	127.7	67.1	222.2	74.4	154.7	109.3	...	120.1
JUNI	55.7	37.0	157.6	166.6	96.1	314.0	74.0	187.9	122.7	...	138.5
JULI	40.0	31.4	60.9	60.9	38.5	222.2	21.6	72.9	64.1	...	90.2
AUG.	46.9	41.0	132.6	140.7	81.3	253.3	52.4	162.3	128.7	...	115.9
SEPT.	64.4	41.9	156.8	164.1	103.1	312.3	60.0	176.1	126.1	...	141.4
OKT.	63.7	45.1	168.2	163.4	102.4	305.5	59.2	178.3	128.1	...	138.0
NOV.	60.9	48.0	103.9	103.2	70.8	191.9	53.5	121.3	80.0	...	105.8
DEC.	47	36.8	73	76.6	67.6	131.1	52.8	38.9	58.6	...	87.0
1981											
JAN.	51	41.3	80							...	83.4
FEB.	53	44.3	95							...	

(1) DE INDEXCIJFERS ZONDER DECIMAAL ZIJN VOORLOPIG

FABRIEKSNIJVERHEID

	VOEDINGSNIJVERHEID EN BEREIDING VAN DRANKEN											
	ALGEMEEN INDEX VAN DE FABRIEKSNIJVERHEID	VOEDINGSNIJVERHEID							BEREIDING VAN DRANKEN			
		ALGEMEEN INDEX	JAM EN AANVERWANTEN BEDRIJVEN	MAALDERIJEN	SUIKER	PLANT- AARDIGE EN DIERLIJKE OLIEN	MARGARINE	ALGEMEEN INDEX	BROUWERIJEN	ALCOHOL	TABAK	
1975	111.0	119.4	124.6	126.4	97.3	121.9	156.6	108.9	108.8	108.5	111.6	124.6
1976	121.2	121.9	124.8	127.3	103.9	112.9	198.9	107.0	115.4	114.9	120.3	122.0
1977	121.3	124.7	130.5	117.2	107.7	118.5	188.2	104.4	112.2	110.3	132.2	123.1
1978	124.2	126.3	134.8	128.2	103.4	126.8	218.7	106.6	108.5	109.4	129.2	129.1
1979	130.5	130.2	139.7	115.5	104.8	146.3	225.5	110.1	110.2	109.1	109.2	133.4
1980				123.2	116.3	135.6	205.0	116.5	112.2	112.5	80.9	126.9
1980												
FEB.	137.4	124.7	131.9	135.4	115.9	43.6	262.9	117.0	109.4	109.6	78.8	124.6
M.	121.9	127.7	130.8	115.0	108.8	44.6	250.3	109.9	120.0	121.4	64.0	134.2
APR.	137.0	155.1	133.0	122.0	108.8	60.0	231.8	123.9	125.6	126.6	78.5	134.3
MEI	125.3	126.3	129.8	98.5	98.2	32.0	214.9	102.6	117.3	118.2	70.6	113.7
JUNI	138	137.1	140.7	127.3	113.8	25.7	157.6	88.4	126.2	128.8	85.5	131.8
JULI	99	119.1	119.0	174.5	80.6	13.2	163.3	102.8	115.4	118.0	78.8	131.8
AUG.	118	126.8	135.8	120.7	114.1	29.7	161.2	116.2	106.2	108.4	72.1	116.9
SEPT.	134	141	154.5	123.5	136.8	38.6	199.8	120.4	113.1	115.0	92.8	134.0
OKT.	143	162.7	163.1	139.6	142.9	432.0	178.7	130.9	119.0	121.2	93.1	134.9
NOV.	153	135.0	151.0	145.9	117.9	499.2	175.0	114.7	89.5	90.8	84.6	108.5
DEC.	123	128	151	110.6	127.9	355.9	192.9	141.2	85.1	83.7	93.5	110.1
1981												
JAN.	131	143						112.9	107.3	107.7	76.0	118
FEB.	125	120							107.3	108.1	69.4	114
M.	138	137									68.9	130

	TEXTIELNIJVERHEID										
	ALGEMEEN INDEX	SPINNERIJEN EN WEVERIJEN									
		CIJFER	ALGEMEEN INDEX	BEREIDING VAN TEXTIELVEZELS	ALGEMEEN INDEX	FIJN SPINNE- RIJ (1)	KAARD- SPINNE- RIJ (1)	COCONS	KAARD- WOL	KAMWOL	VLAS EN HENNEP
1975	86.0	86.5	65.9	69.6	56.9	85.5	40.4	105.7	80.2	75.5	48.1
1976	96.8	100.5	96.7	80.8	72.3	98.4	40.9	128.0	88.3	87.7	48.2
1977	84.8	89.5	88.6	69.6	54.9	83.4	38.2	122.8	83.1	75.0	38.5
1978	80.9	85.0	86.7	69.8	56.5	...	23.0	134.3	73.0	75.2	30.0
1979	87.6	381.3	86.1	67.1	62.1	...	24.2	146.1	72.1	79.9	21.9
1980			87.1		61.6	...	21.8			78.4	18.5
1980											
FEB.	98.9	105.5	97.0	75.4	68.5	...	24.6	167.9	83.9	95.2	20.9
M.	100.9	107.1	102.7	76.6	69.7	...	27.9	167.9	83.7	101.2	22.6
APR.	97.7	103.4	100.5	78.4	67.3	...	26.8	173.1	82.6	100.1	18.1
MEI	80.0	84.4	78.9	71.0	56.0	...	19.7	129.4	68.4	79.1	13.3
JUNI	96.6	102.7	97.0	71.8	54.9	...	20.7	148.7	84.9	88.5	16.3
JULI	92.1	71.7	39.8	42.8	52.9	...	13.3	97.4	32.2	51.4	13.3
AUG.	72.1	74.6	86.9	58.4	52.0	...	13.3	137.9	70.2	51.4	12.4
SEPT.	99.5	107.0	99.3	74.6	62.8	...	24.9	176.5	89.0	70.6	20.7
OKT.	103.8	112.5	101.1	77.6	63.0	...	23.9	186.1	92.1	71.1	24.4
NOV.	83.8	91.9	79.6	62.0	50.4	...	19.1	167.3	69.6	66.9	18.0
DEC.	87.2	93.3	757.0		65.4	...	22.5	136.3	69.6	58.5	17.1
1981											
JAN.	92		84.6		52.9	...				69.9	19.1
FEB.	63		77.9		57.2	...				67.1	18.2
M.	107				55.6	...					

(1) JULI EN AUGUSTUS : GEMIDDELDE VAN DE DREE MAANDEN. ZIE BLZ 24 : NOTA 5.

FABRIEKSNIJVERHEID (VERVOLG)

	TEXTIELNIJVERHEID (VERVOLG)							BREI- GOED- NIJVER- HEID	HARDE VE- ZELS SPIN- NERIJ EN TOUWSLA- GERIJ	FABRIKATIE VAN ARTIKELEN NIEF- ELDEES GENOEMD
	SPINNERIJEN EN WEVERIJEN (VERVOLG)									
	ALGEMEEN INDEX- CIJFER	WEVERIJEN								
		WEEFSELS VAN KATOEN	WEEFSELS VAN VLAS	WEEFSELS VAN WOL	WEEFSELS V. EN RAYONNE VEZELS	WEEFSELS VAN JUTE				
1975	103.7	78.3	59.3	77.1	225.7	24.4	83.6	72.4	108.6	
1976	118.8	89.7	64.5	86.9	282.6	17.0	83.9	67.2	106.0	
1977	106.3	69.2	55.6	70.0	297.3	15.1	73.9	49.2	94.7	
1978	104.3	64.5	71.6	70.6	292.5	13.1	66.4	48.2	101.2	
1979	120.5	73.5	62.5	78.5	331.4	17.5	67.3	51.9	110.7	
1980	127.9	72.3	53.3	91.4	353.3	17.3	69.7	48.4	76.1	
1980										
FEB.	137.0	86.3	62.2	83.9	379.8	23.0	78.6	47.6	77.5	
M.	138.0	83.0	65.0	97.9	368.8	23.4	81.6	51.6	80.5	
APR.	133.1	79.2	64.5	96.6	345.7	21.5	78.1	53.6	82.8	
MEI	108.9	63.7	56.6	80.2	292.3	17.5	67.7	48.8	68.5	
JUNI	133.9	75.0	59.3	99.5	355.3	21.1	77.6	52.1	81.7	
JULI	106.6	60.3	29.1	80.9	281.4	15.7	36.4	44.4	64.1	
AUG.	89.7	42.2	39.5	57.1	407.1	14.2	65.9	50.0	84.5	
SEPT.	141.6	76.7	53.0	101.2	403.1	14.2	76.7	44.8	89.4	
OKT.	151.6	80.4	49.4	95.0	350.3	12.7	58.7	35.8	72.6	
NOV.	124.2	64.0	42.0	95.4	364.9	10.8	64.3	48.4	64.3	
DEC.	126.4									

	VERVAARDIGING VAN KLEDINGSTUKKEN, KONFECTIE VAN DIVERSE ARTIKELEN EN WEEFSELS, FABRIKATIE VAN SCHOENEN				HOUTNIJVER- HEID EN AANVERWANTE BEDIJVEN	PAPIER- EN KARTONNIJVERHEID		
	ALGEMEEN INDEX- CIJFER	KLEDING- STUKKEN	ANDERE ARTIKELEN IN WEEFSELS	SCHOENEN EN PANTOFFELS		ALGEMEEN INDEX- CIJFER	PRODUKTIE	VERWERKING
1975	110.8	129.4	37.2	48.0	154.2	103.4	85.0	119.0
1976	106.4	126.6	34.7	38.8	175.3	114.3	99.3	126.5
1977	97.6	117.5	33.5	31.1	174.1	111.6	96.8	123.5
1978	99.8	122.1	31.3	27.0	167.4	115.3	104.4	124.4
1979	95.8	115.4	51.1	27.7	165.7	115.3	115.2	129.1
1980	93.1	811.0	49.1	27.1		122.3	116.9	126.3
1980								
FEB.	103.9	125.0	60.5	30.3	184.4	133.9	124.3	141.1
M.	117.4	142.1	55.8	32.0	194.2	138.8	134.9	141.0
APR.	101.5	122.8	54.4	27.3	192.5	133.0	124.8	137.7
MEI	79.3	94.4	50.4	26.6	164.7	114.5	113.5	116.0
JUNI	78.8	92.4	53.6	30.7	196.4	137.0	133.0	140.3
JULI	65.9	92.2	29.7	16.5	183.9	108.6	99.3	80.0
AUG.	92.8	112.1	39.4	27.7	159.2	128.0	118.1	118.0
SEPT.	120.7	146.4	54.1	26.9	204.6	129.0	118.2	136.2
OKT.	103.2	124.9	58.5	26.5			116.2	136.8
NOV.	75.1	91.2	43.4	20.9	165.5	110.7	105.8	113.9
DEC.	74.5	89.2	40.6	26.5	176.3	108.6	107.8	108.3
1981								
JAN.	104		52.6	24.9	175	119	119	118
FEB.	110		52.2	25.4	182	120	120	121
M.	124			26	155	134	134	131

FABRIEKSNIJVERHEID (VERVOLG)

	LEDERINDUSTRIE			SCHEIKUNDIGE NIJVERHEID EN RUBBERNIJVERHEID						
	ALGEMEEN INDEX- CIJFER	ZWAAR LEDER	LICHT LEDER	ALGEMEEN INDEX- CIJFER	ALGEMEEN INDEX- CIJFER	BASIS- CHEMIE	PLASTIEK VERWER- KING	ZEEP	STIKSTOF	RUBBER- NIJVER- HEID
1975	71.5	92.5	69.5	121.5	118.2	110.7	187.1	132.1	96.1	169.1
1976	76.5	103.0	74.0	138.0	135.7	123.8	215.2	145.0	106.1	164.2
1977	66.9	100.0	63.3	145.6	143.9	133.1	223.8	161.6	110.1	161.6
1978	52.9	80.3	50.6	150.0	148.6	135.5	237.0	167.6	102.3	159.7
1979	43.0	80.0	40.2	161.8	160.5	148.7	258.5	166.1	100.0	168.3
1980	34.8	84.1	30.9	161.8	160.5	134.3	258.5	152.1	98.7	181.9
1980										
FEB.	35.6	93.5	31.4	162.4	159.5	135.0	279.4	206.0	105.5	197.4
M.	38.0	92.0	34.0	165.3	162.3	146.7	273.0	189.7	84.5	202.3
APR.	40.3	96.6	36.1	163.8	160.6	147.0	257.9	177.0	65.9	204.7
MEI	35.1	97.3	30.6	160.1	158.3	146.2	246.1	166.4	101.9	173.7
JUNI	42.5	90.6	32.9	159.8	156.6	135.2	277.4	192.8	97.5	199.4
JULI	16.0	7.0	16.5	119.1	121.2	112.0	172.7	206.6	107.3	67.2
AUG.	32.7	99.4	27.9	130.4	127.4	104.9	228.0	159.1	111.7	171.2
SEPT.	33.1	88.3	29.1	127.0	125.3	132.0	271.1	190.0	101.5	206.5
OKT.	38.6	91.0	34.8	164.0	159.2	130.4	274.8	207.7	92.0	214.8
NOV.	38.4	96.0	34.3	154.0	139.2	136.4	206.6	157.7	96.0	165.4
DEC.	30.4	97.8	26.0	143	140	128.9	249	165.9	108.1	170.8
1981										
JAN.	31.4	95.9	29.0	159	155	139	258	174	109	177.5
FEB.	29.5	90.9	27.3	157						
M.	35	101	31	167						

	AFGELEIDE BEDRIJVEN VAN DE STEEN KOOL- EN PETROLEUMNIJVERHEID				NIJVERHEID VAN NIET METAALHOUDENDE MINERALEN							
	ALGEMEEN INDEX- CIJFER	PETRO- LEUM RAFFI- RIJEN	STEEN- KOOL AGGLO- MERATEN	ONAFHAN- KELIJKE COKES- FABRIE- KEN	ALGEMEEN INDEX- CIJFER	KLEI	ALGEMEEN INDEX- CIJFER	GLAS VLAK- GLAS	HOL- GLAS	CEMENT	KERA- MISCHE PRO- DUKTEN	KALK, LOHJEF- PLEIS- TER EN AGGL., ENZ.
1975	67.4	95.0	32.3	...	95.0	100.0	88.8	73.2	120.2	102.2	86.5	125.7
1976	64.3	95.0	22.4	...	104.5	99.8	105.5	93.0	121.2	111.4	83.7	119.3
1977	77.1	120.3	17.0	...	112.3	106.7	121.1	111.8	125.1	115.3	79.9	123.8
1978	71.3	109.5	16.8	...	111.5	103.1	121.1	118.1	117.4	112.8	79.4	119.8
1979	72.2	110.8	20.6	...	111.5	89.0	126.9	124.2	122.3	114.7	72.4	125.9
1980			11.0	...	111.5	83.1	134.1	128.8	131.6	111.4	68.4	122.8
1980												
FEB.	72.2	112.0	9.4	...	108.7	78.3	130.8	134.3	120.0	105.2	73.0	138.1
M.	80.2	124.0	10.6	...	129.1	95.0	136.1	135.3	135.1	138.1	77.8	148.2
APR.	72.3	110.0	11.9	...	128.2	91.7	136.0	131.4	137.7	127.4	75.1	144.8
MEI	74.8	115.5	5.9	...	128.2	91.7	148.0	138.1	148.5	134.7	75.8	133.8
JUNI	64.1	97.0	10.7	...	128.1	96.3	136.3	120.0	148.8	134.7	70.8	135.5
JULI	63.0	98.2	128.4	59.8	125.4	123.0	119.9	145.1	76.8	135.5
AUG.	74.6	115.3	10.2	...	114.8	80.7	130.2	131.8	116.6	128.3	59.6	124.6
SEPT.	62.4	93.7	15.8	...	121.2	91.5	130.2	130.4	122.5	138.8	66.9	124.5
1981												
OKT.	54.1	80.8	8.6	...	123.9	95.8	132.7	120.5	131.9	137.2	72.8	125.9
NOV.	67.6	103.2	10.8	...	101.5	81.0	128.3	115.5	133.6	93.4	64.7	106.0
DEC.	69	108	12.8	...	82.5	48.2	132.0	124.8	131.2	54.1	60.7	83.6
1981												
JAN.	69		14.1	...	83		123.7	120.4	132.5	60.9		92
FEB.			5.9	...	80		106.5	86.9	119.6			
M.				...						103.5		

FABRIEKSNIJVERHEID (VERVOLG)

BASIS - METAALNIJVERHEID									
	ALGEMEEN INDEX- CIJFER	IJZERNIJVERHEID				VORMSTAALGIETERTIJEN, IJZERTIETERTIEN, DRAAD EN METAALTREKKERIJ, KOUWALSERIJ			
		ALGEMEEN INDEXCIJ- FER	GIET- IJZER	RUN- STAAL	AFGEWERKTE PRODUKTEN	ALGEMEEN INDEXCIJ- FER	VORMSTAAL- GIETE- RIJEN	IJZERTIE- TERTIEN	DRAAD- EN METAAL- TREK- KOUWAL- SERIJ
1975	89.9	88.2	83.7	92.1	89.4	82.3	92.8	74.9	80.3
1976	99.8	95.9	91.1	96.7	98.9	90.0	87.0	69.6	96.0
1977	97.4	89.2	82.3	89.7	94.4	89.6	83.5	89.9	90.4
1978	105.2	100.4	93.6	100.5	105.8	87.6	73.6	87.2	95.4
1979	113.6	109.1	99.6	107.2	119.1	88.8	77.6	84.0	98.0
1980		101.6	91.0	98.2	112.7				
1980									
FEB.	121.9	118.3	104.7	113.2	133.3	95.3	94.1	67.3	102.2
M.	128.4	124.6	112.5	121.6	136.6	95.1	91.2	70.3	101.1
APR.	124.3	120.8	108.0	116.2	134.7	97.5	91.4	71.9	104.7
MEI	117.8	120.6	111.7	120.7	127.5	84.2	72.9	66.0	90.4
JUNI	118.1	112.9	102.3	110.0	123.6	88.4	79.5	66.0	95.6
JULI	85.0	83.0	78.5	85.0	86.4	54.7	57.0	43.0	75.1
AUG.	92.6	84.3	81.8	89.7	86.9	76.0	68.0	65.0	76.8
SEPT.	97.1	86.4	75.9	82.7	87.7	88.2	75.5	68.0	76.8
OKT.	102.1	86.4	75.9	82.4	88.7	93.4	80.4	74.8	96.6
NOV.	90	82.6	72.6	78.5	88.5	88.5	96	62.2	95.5
DEC.	89	84.6	73.5	77.9	99.6	85	84	58.2	92
1981									
JAN.	98	126.8	82.3	87.4	89.4	89	85	62	97
FEB.	97	129.7	81.8	89.0	99.2	83	75	62	96
M.	112		93	103		91	84	67	97

BASIS-METAALNIJVERHEID (VERVOLG)									
	ALGEMEEN INDEXCIJ- FER	NIJVERHEID VAN DE NON-FERRO METALEN							COKES FABRIEKEN AFHANGE- LIJK VAN
		RUWE PRODUKTEN							
		ALGEMEEN INDEXCIJ- FER	KOPER	ZINK	LOOD	TIN	HALF- PRODUKTEN	DE METAAL- INDUSTRIE	
1975	105.4	102.6	102.1	95.1	109.0	93.7	110.8	96.5	
1976	129.5	129.9	129.9	99.6	113.0	105.6	128.8	106.7	
1977	148	145.7	163.0	107.5	114.0	89.3	128.8	106.7	
1978	141.2	139.5	146.0	100.1	116.0	83.6	128.8	107.3	
1979	156.5	159.4	159.4	108.3	116.0	83.6	128.8	113.4	
1980	154.3	156.9	152.2	103.7	119.0	80.1	152.2	105.9	
1980									
FEB.	166.2	156.3	156.3	114.0	142.4	75.2	173.2	110.3	
M.	186.2	192.4	186.5	124.7	143.3	80.3	180.0	118.5	
APR.	166.8	165.5	158.2	115.2	128.8	99.9	167.8	116.6	
MEI	147	143.3	143.3	100.7	145.5	90.0	145.5	113.3	
JUNI	175.3	175.5	175.5	110.5	128.8	110.0	128.8	113.3	
JULI	108.0	104.4	114.9	98.8	128.8	79.0	124.4	100.6	
AUG.	132.6	140.0	140.0	100.0	123.0	100.0	146.9	88.9	
SEPT.	152.6	154.4	163.1	105.9	134.4	120.2	154.7	88.9	
OKT.	164.0	172.9	172.1	105.9	134.4	93.3	154.7	91.7	
NOV.	132.6	135.7	136.1	89.2	104.2	27.1	129.7	88.6	
DEC.	127.1	146.0	132.2	110.4	117.9	98.4	127.5	97.3	
1981									
JAN.	123								
FEB.	134								

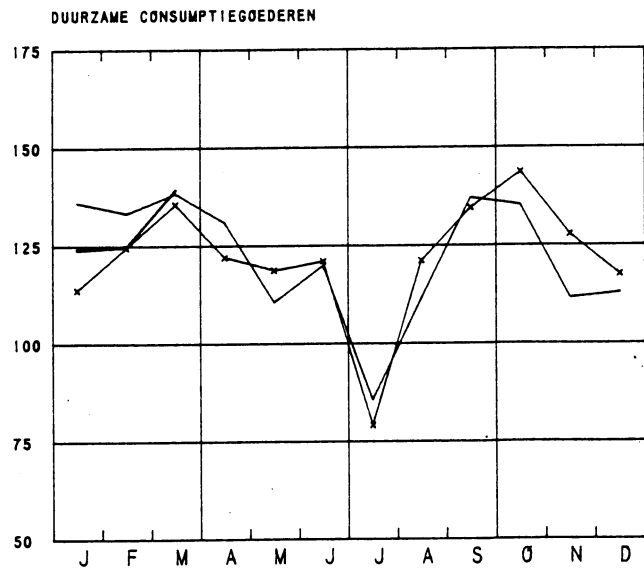
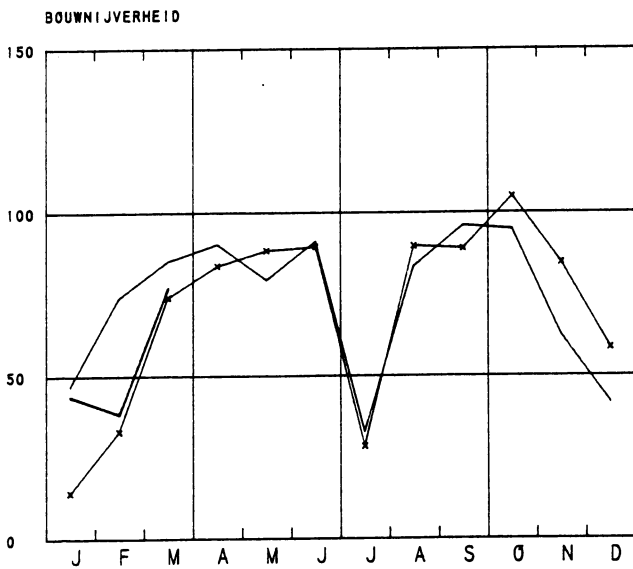
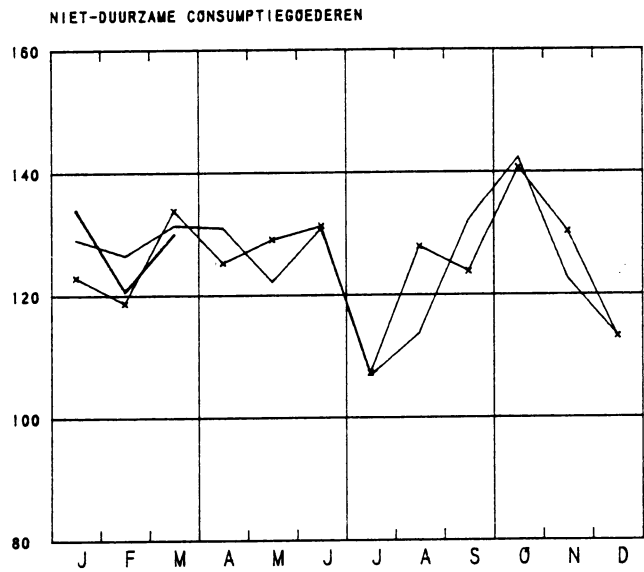
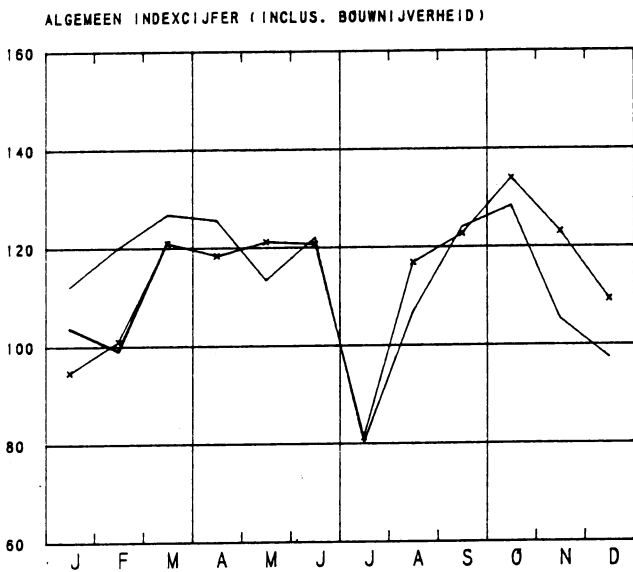
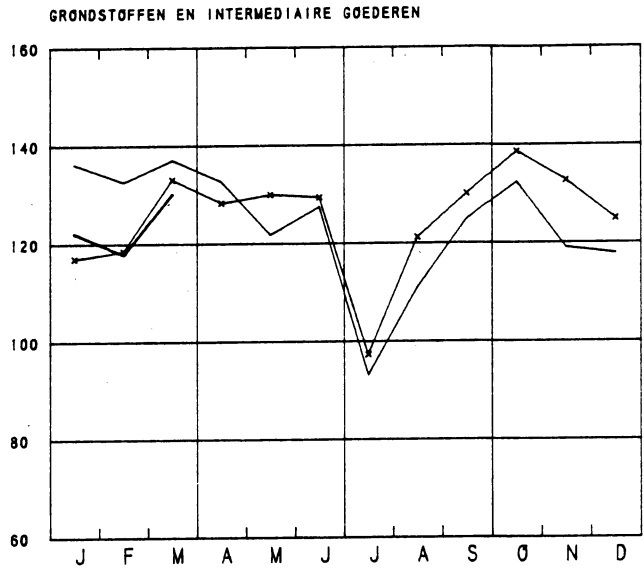
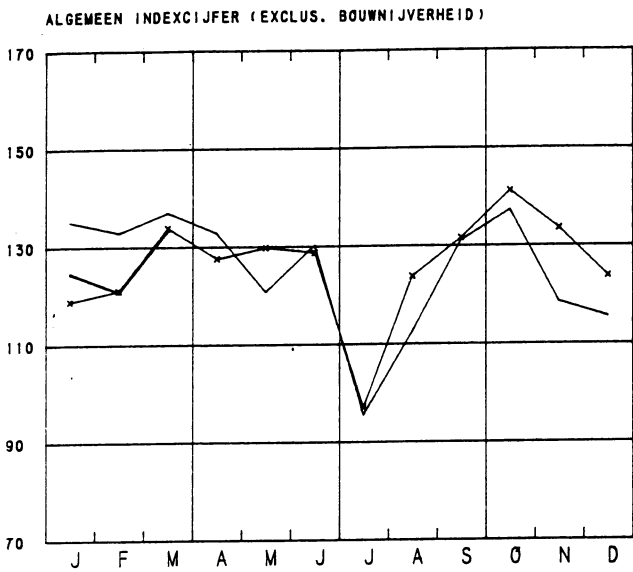
FABRIEKSNIJVERHEID (VERVOLG)

	METAALVERWERKENDE NIJVERHEID													
	ALGE- MEEN- INDEX- CIJFER	PRODUKTIE VAN WERKEN UIT METAAL, MET UITZONDERING VAN MACHINES EN TRANSPORTMATERIEEL						CONSTRUCTIE VAN MACHINES MET UITZONDERING VAN ELEKTRISCHE MACHINES						
		ALGE- MEEN- INDEX- CIJFER	SMEEDWERK WARH. EN DIEP TREKWERK	PLAAT- BEWERK KING ENZ.	TOEBE- HOREN V. BOUW BEDRYF	BRUG- GEN, VAK- WERK, ENZ.	WAPENS EN MUNI- TIE	ALGE- MEEN- INDEX- CIJFER	DRIJF- KRACHT MACHI- NES ENZ.	WERK- TUIG- MACHI- NES ENZ.	DIV. MECHA- NIEK CONSTR.	HEFF- EN HEEG- TOEST. ENZ.	TOEST. V. DI- VERSIE NIJVER- HEDEN	TEXTIEL MACHI- NES EN TOEBE- HOREN
1975	113.5	110.9	111.6	106.0	93.9	105.2	151.4	121.1	126.1	108.7	127.5	134.5	120.3	102.7
1976	122.9	119.0	126.7	110.3	103.9	105.9	172.6	122.1	144.1	116.3	123.7	119.8	119.0	102.7
1977	127.6	123.1	124.2	114.3	105.9	106.2	177.4	120.8	139.7	100.4	123.6	127.7	120.8	100.6
1978	124.4	117.4	113.4	113.5	103.5	99.7	175.4	121.2	140.0	105.8	125.0	121.7	118.8	90.1
1979	133.6	125.3	113.5	124.2	107.7	105.6	198.6	131.2	146.8	118.5	133.9	150.7	121.2	100.4
1980														
FEB.	145.5	135.7	123.5	134.8	118.4	113.9	206.9	136.6	154.3	118.3	150.1	156.3	124.2	100.3
M.	141.3	138.2	127.8	134.1	119.1	110.8	228.6	134.2	154.7	119.9	144.3	152.1	120.8	97.2
APR.	136.8	131.3	128.7	134.1	111.4	108.8	198.9	129.2	154.5	115.4	139.5	152.6	111.1	91.3
MEI	126.0	120.3	119.5	123.5	100.6	100.3	181.8	119.7	149.7	109.0	133.2	145.5	96.4	83.3
JUNI	145	128.2	116.7	130.9	110.4	111.7	180.9	124	157.7	118.9	136.3	159	102.1	92.8
JULI	143	126.8	115.6	122.7	109.2	108.4	182.4	107	127	89.0	128.2	154	89.0	67.8
AUG.	143	126.8	115.6	122.7	109.2	108.4	182.4	107	127	89.0	128.2	154	89.0	67.8
SEPT.	145	128.2	116.7	130.9	110.4	111.7	180.9	124	157.7	118.9	136.3	159	102.1	92.8
OKT.	151	132	122	128	111	112	183	138	163	138	151	168	111	112
NOV.	165	132	122	128	111	112	183	138	163	138	151	168	111	112
*DEC.	124	130	101	125	109	103	238	119	150	120	134	151	90	99
1981														
*JAN.	134	133	97	136	108	111	240	135	161	124	157	162	107	100
*FEB.	127	113	89	136	104	103	221	126	132	117	157	157	105	91
*M.	138	130	95	143	107	107	218	136	148	113	166	168	117	94

	METAALVERWERKENDE NIJVERHEID (VERVOLG)											
	ELEKTRISCHE CONSTRUCTIE				CONSTRUCTIE VAN TRANSPORTMATERIEEL				MEET- LABORA- TORIUM TOE-	ELEK- TRI- CITEIT	WATER- DISTRIBUTIE	
	ALGE- MEEN- INDEX- CIJFER	ROTE- RENDE	APPAR. VOOR DE	ANDERE PRO- DUKTEN	ALGE- MEEN- INDEX- CIJFER	SCHEEPS- BOUW	MOTOR- VOER- TUIGEN RIJWIE- LENZ	SPOOR- EN TRAM- WEGMA- TERIEEL	VLIEG- TUIG- INDU- STRIE	STELLEN ENZ.		
1975	115.6	86.1	63.9	129.7	122.7	136.8	115.4	112.3	159.4	88.6	134.6	121.3
1976	127.6	83.2	57.7	148.6	140.2	132.9	146.6	108.5	166.7	89.9	155.5	128.9
1977	124.4	86.0	59.0	148.6	155.2	111.9	147.7	110.6	392.1	93.8	154.6	129.4
1978	130.5	99.2	62.3	148.8	165.3	156.0	144.7	75.3	680.4	101.9	167.6	131.9
1979	129.3	96.0	66.5	147.2	178.9	116.5	161.0	80.7	1223.9	108.1	171.5	133.5
1980											176.3	135.8
1980												
FEB.	145.3	93.2	82.6	166.2	191.4	195.7	172.9	111.0	1512.7	128.9	184.2	129.0
M.	134.4	72.2	81.0	157.2	188.9	115.5	167.0	115.8	1494.4	127.7	196.9	142.2
APR.	127.9	71.1	76.0	146.8	189.9	111.1	165.5	116	1647.7	129.0	174.8	133.1
MEI	115.9	78.1	71.4	138.4	185.9	111.1	163.3	84	1606.5	124.7	161.8	140.3
JUNI	123.1	92.0	76.5	138.7	205	96	157.8	111	1647.4	124.7	167.7	142.2
JULI	123.1	92.0	76.5	138.7	205	96	157.8	111	1647.4	124.7	167.7	142.2
AUG.	126.5	104.4	75.2	141.8	151	92	118.8	98	1648	152.6	152.5	133.8
SEPT.	137				181	105	140.4	83	1741	124	162.2	140.7
OKT.	141				194	129	144.7	106	1802	135	182.6	142.4
NOV.	154				163	109	134	84	1670	110	186.6	131.5
*DEC.	127				161	101	129	91	1884	79	193.3	131.0
1981												
*JAN.	131				172	128	140	96	2052	115	195.0	
*FEB.	130				166	137	134	92	1630	121	177.9	
*M.	131				189	118	159	110	2301	139	172.6	

BRUTO INDEXCIJFERS VAN DE INDUSTRIELE PRODUCTIE

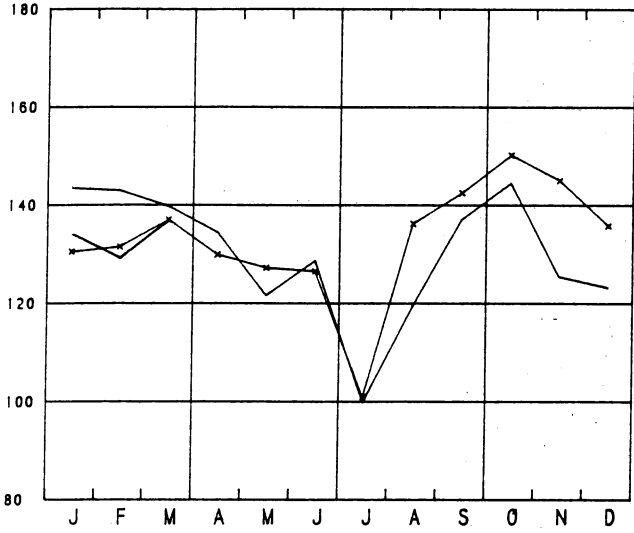
1970=100 x-x-x 1979 — 1980 — 1981



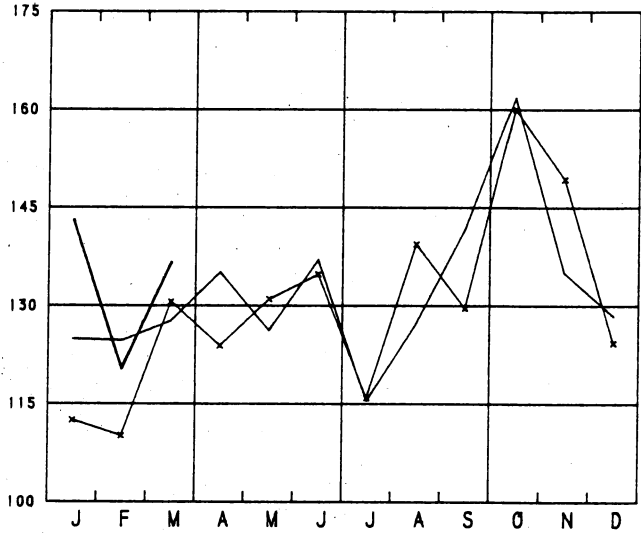
BRUTO INDEXCIJFERS VAN DE INDUSTRIELE PRODUCTIE

1970=100 *-*-* 1979 — 1980 . 1981

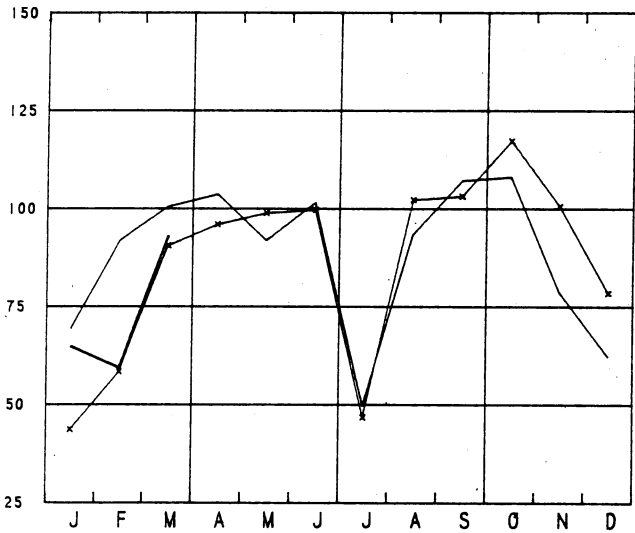
INVESTERINGSGOEDEREN (EXCLUS. BOUWNIJVERHEID)



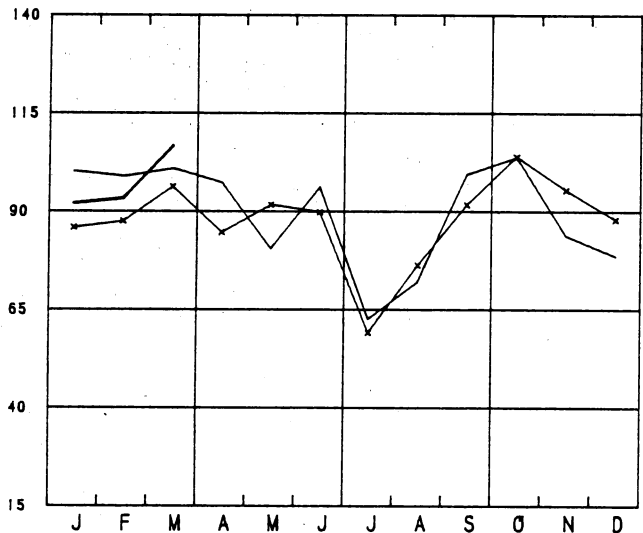
VOEDING EN DRANKEN



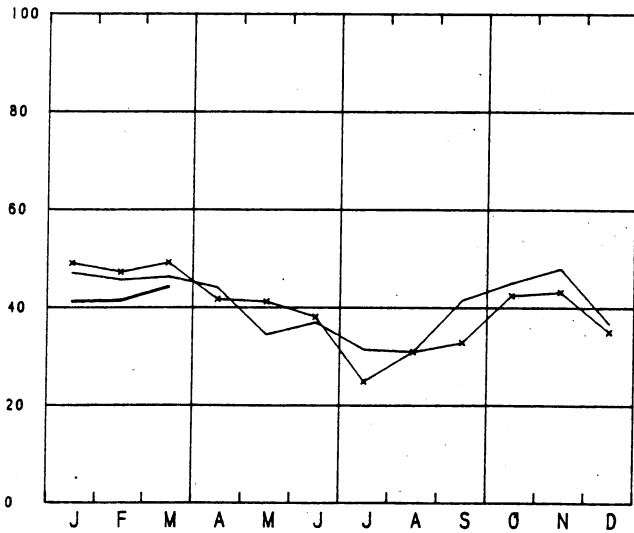
INVESTERINGSGOEDEREN (INCLUS. BOUWNIJVERHEID)



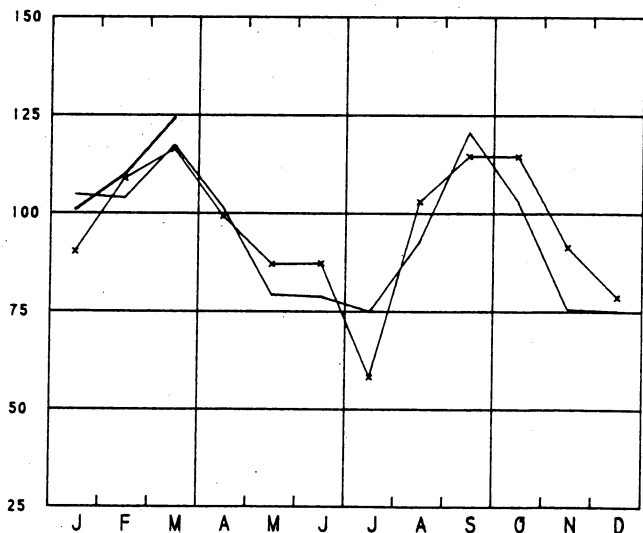
TEXTIELNIJVERHEID



WINNING VAN STEENKOOI



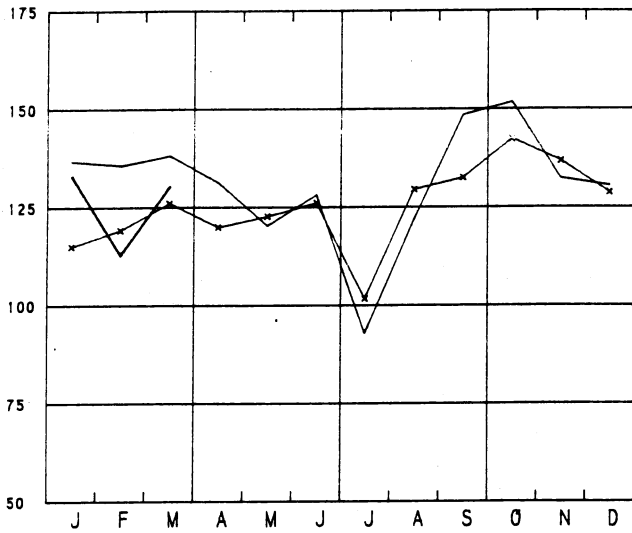
CONFECTIE EN SCHOENEN



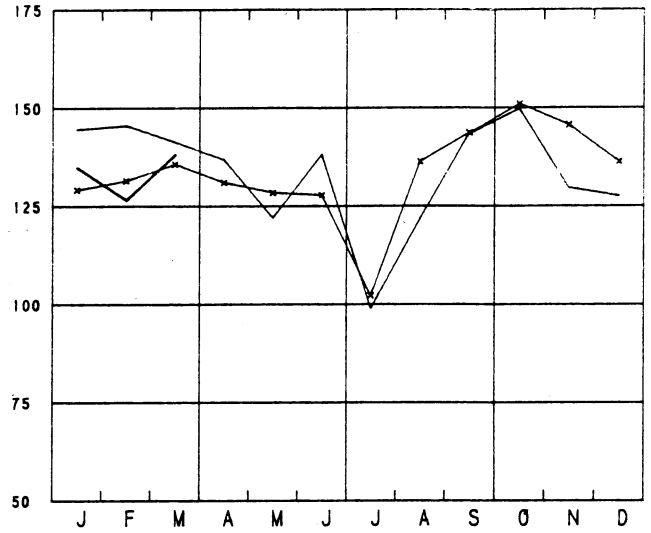
BRUTO INDEXCIJFERS VAN DE INDUSTRIELE PRODUCTIE

1970-100 x-x-x 1979 — 1980 — 1981

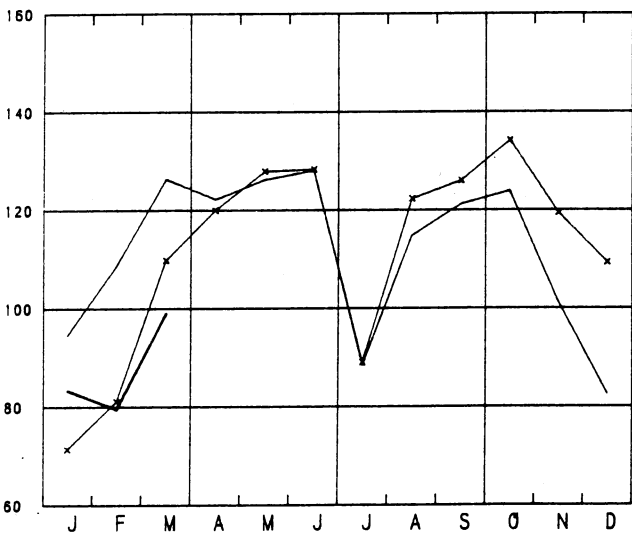
FABRICAGE VAN WERKEN UIT METAAL



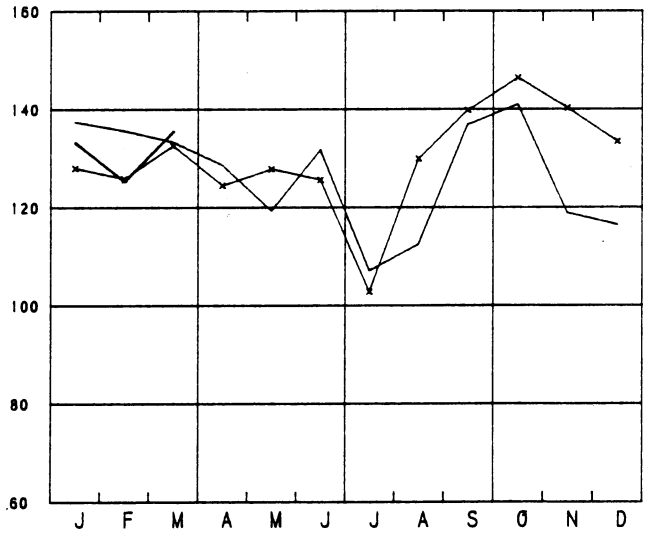
METAALVERWERKENDE NIJVERHEID



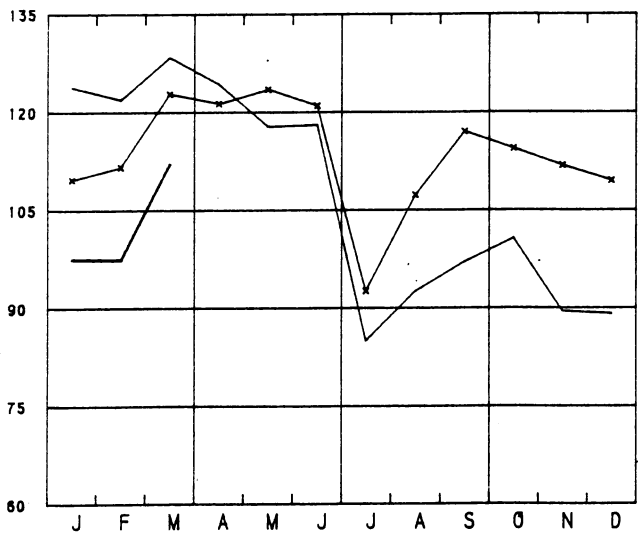
NIET-METAALHOUDENDE MINERALEN



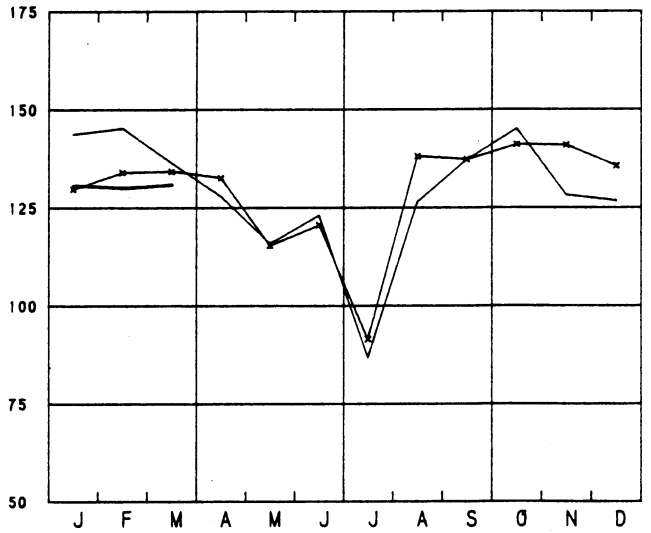
CONSTR. VAN NIET-ELEKTR. MACHINES; FIJNMECHANIEKBOW



BASISMETALLURGIE



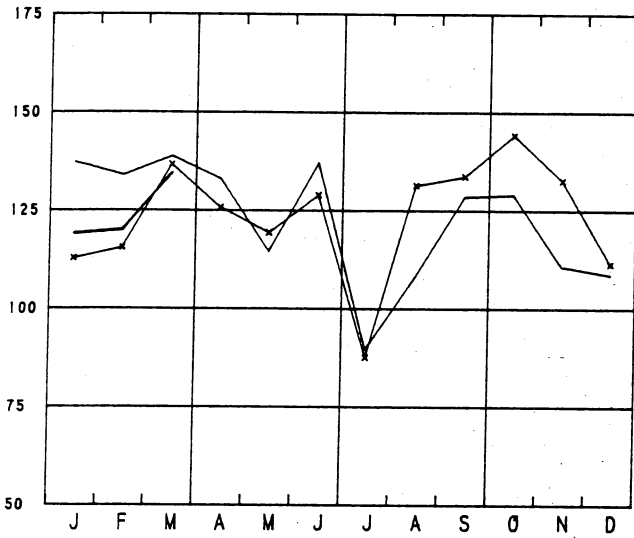
CONSTR. VAN ELEKTRISCHE MACHINES



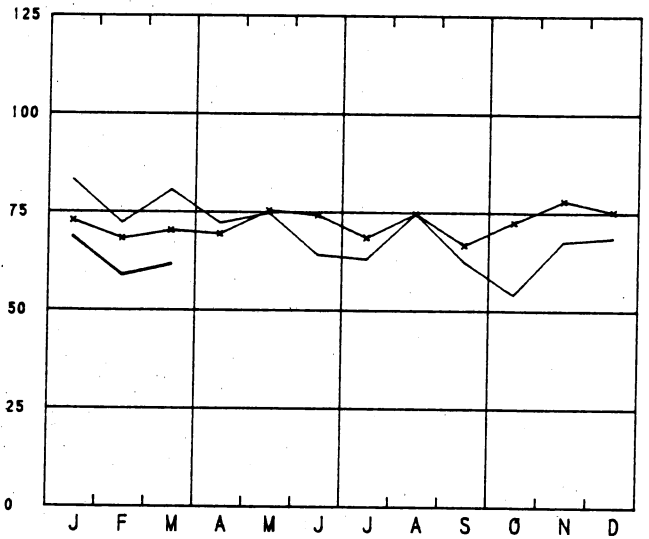
BRUTO INDEXCIJFERS VAN DE INDUSTRIELE PRODUKTIE

1970-100 x—x—x 1979 — 1980 — 1981

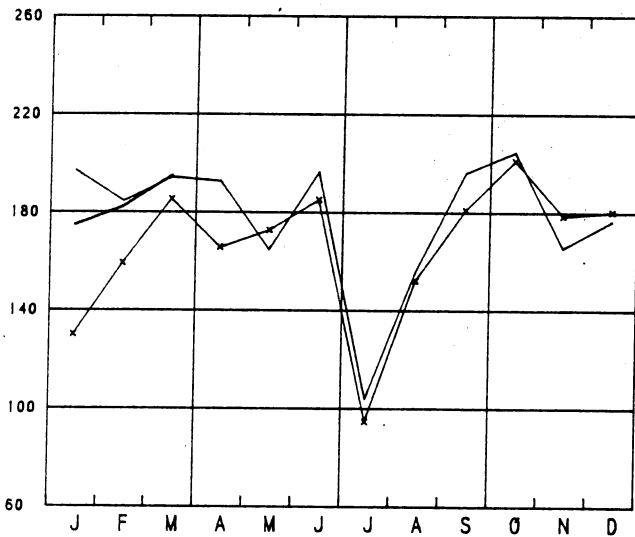
PAPIER- EN KARTONNIJVERHEID



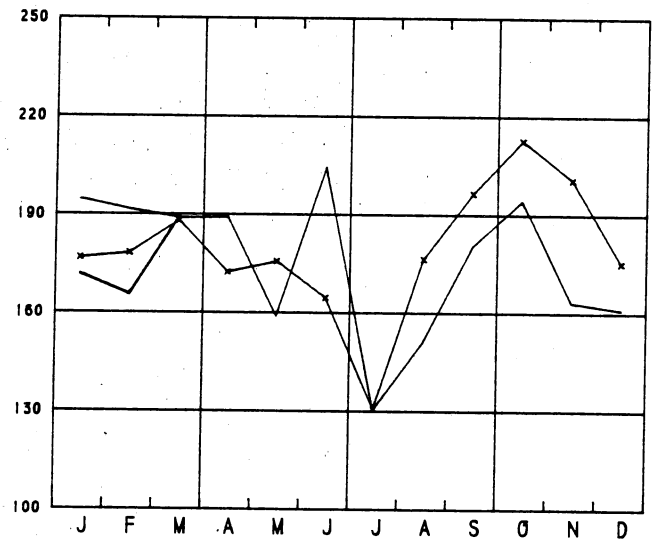
AFGELEIDE BEDRIJVEN VAN DE STEENKOOL-EN PETROLEUMNIJVERHEID



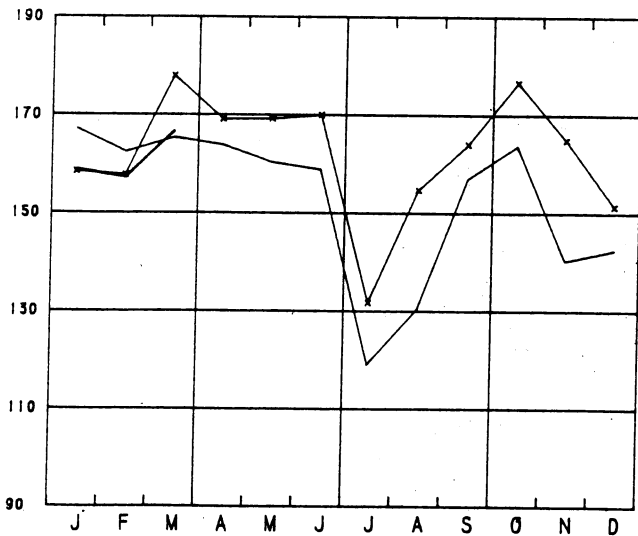
HOUT- EN MEUBELNIJVERHEID



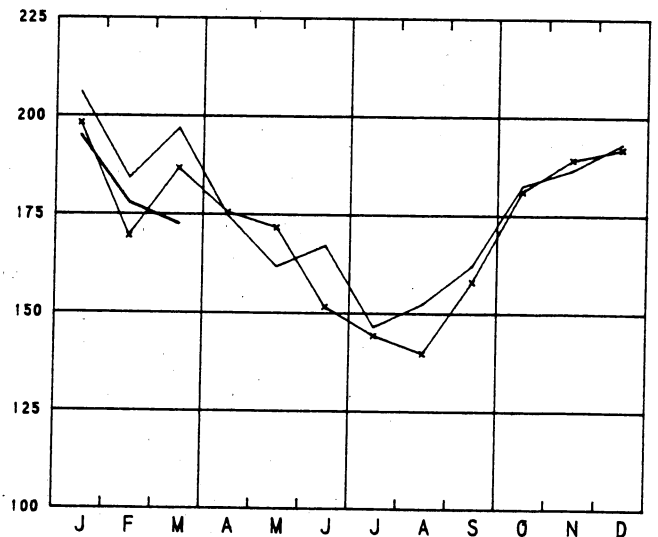
CONSTRUCTIE VAN TRANSPORTMATERIEEL



SCHEIKUNDIGE- EN RUBBERNIJVERHEID



ELEKTRICITEIT



II. INDUSTRIËLE PRODUCTIE IN ABSOLUTE CIJFERS
 STEENKOLEN EN IJZERMIJNEN - OPVANGEN VAN MIJNGAS

	STEENKOLMIJNEN (1)										MIJNGAS (1) (1000 M3)	
	AANTAL UITDEL- VINGS- DAGEN	PRODUK- TIE (1000T)	AFZET (1000T)	VOOR- RAAD (2) (1000T)	PRODUKTIE PER DAG EN PER ARBEIDER (KG) (3)			ABSENTEISME IN % (4)		NING VAN IJZER- ERTS (1000T)	(5)	
					HOUWERS	ONDER- GRON- DERS	ONDER- EN BOVEN- GRON- DERS	ONDER- GRON- DERS	ONDER- EN BOVEN- GRON- DERS		OPGE- VANGEN	GEVALO- RISEERD
1975	20.1	623	599	806	7795	2114	1525	19.3	16.8	7.8	4259	4177
1976	20.5	603	597	1120	8398	2191	1590	20.2	17.7	5.3	2852	2774
1977	20.1	589	644	720	9371	2319	1698	18.9	16.6	3.9	3375	3148
1978	20.2	549	616	265	9051	2304	1704	19.2	17.1	3.5	3657	3197
1979	19.7	510	544	150	9026	2265	1678	19.3	17.3		3278	2926
1980												
FEB.	21.0	598	521	288	9699	2385	1795	16.6	15.0		3751	3362
M.	21.0	606	570	344	8929	2372	1791	16.9	15.0		4253	3948
APR.	21.0	580	591	364	9639	2375	1781	15.9	14.3		4030	3615
MEI.	16.5	449	556	287	9365	2284	1726	14.7	13.2		4328	3959
JUNI.	18.4	480	521	259	9495	2258	1672	17.7	15.8		3881	3503
JULI.	20.8	416	475	209	10006	2307	1705	17.7	15.7		3642	3448
AUG.	20.0	408	476	153	9569	2268	1622	16.8	15.0		3454	3039
SEPT.	22.0	543	501	201	9163	2206	1678	17.4	15.6		2774	1876
OKT.	22.9	590	560	242	9415	2258	1728	17.7	15.4		2841	2376
NOV.	19.8	564	593	226	9390	2342	1804	15.9	14.2		6789	6597
DEC.	17.3	478	547	164	9390	2337	1813	12.2	11.3		3634	3339
1981												
JAN.	20.1	544	534	150	9349	2226	1703	12.7	11.4		3794	3528
FEB.	21.0	548		147		2273	1738					
M.	20.9	583		193		2231	1707					

LEVERINGEN VAN BELGISCHE STEENKOLEN OP DE BINNENLANDSE MARKT, INVOER EN UITVOER VAN STEENKOLEN (1000T)

	COKE- GAS- EN AGGLOME- RAAT- FABRIEKEN	ELEKTRICI- TEITS- CENTRALES	METAAL- NIJVER- HEID	BOUWMATE- RIALEN, CEMENT- FABRIEKEN	HUISBRAND- KLEIN BE- DRIJF EN OPENBARE BESTUREN	ANDERE VERBRUI- KERS	UITVOER	TOTAAL	INVOER
1975	352.0	108.0	9.0	1.0	34.0	3.0	29.0	535.0	514.0
1976	332.0	150.0	8.0	.6	22.4	3.6	23.8	540.0	600.0
1977	305.0	228.0	5.5	.8	15.9	3.7	21.8	580.7	534.7
1978	327.4	199.7	3.7	.4	12.4	3.1	17.1	561.9	579.6
1979	323.2	132.7	2.3	.4	14.6	2.0	24.3	429.6	803.1
1980	329.5	119.9	1.2	.5	13.0	2.7	36.7	503.4	839.4
1980									
FEB.	329.3	111.4	1.5	.2	14.3	3.1	21.1	480.9	642.6
M.	354.5	126.2	1.4	.2	14.7	3.9	27.7	528.6	918.3
APR.	367.2	126.6	1.5	.5	14.5	2.7	38.4	551.3	592.4
MEI.	347.2	109.6	1.3	.7	11.9	3.4	46.8	521.1	928.3
JUNI.	322.5	90.1	1.8	.5	15.3	3.9	24.3	487.4	736.8
JULI.	330.1	80.6	1.6	.4	9.4	5.5	44.4	443.4	958.7
AUG.	322.3	84.1	1.4	.4	9.3	4.2	44.0	440.3	789.4
SEPT.	315.0	99.2	1.2	.6	19.7	4.6	32.9	466.9	1005.7
OKT.	310.0	151.4	1.0	.9	11.0	4.4	41.9	519.9	969.0
NOV.	329.5	134.4	1.0	.9	11.0	4.4	64.8	555.4	604.9
DEC.	302.5	133.9	.9	.4	11.9	2.9	56.1	510.6	1338.3

- (1) BRON: ADMINISTRATIE VAN HET MIJNWEZEN
 (2) EINDE VAN DE MAAND OF VAN HET JAAR
 (3) DE CIJFERS HEBBEN BETREKKING OP DE "WERKELIJKE DIENSTEN"
 (4) ABSENTEISME VOOR INDIVIDUELE REDENEN
 (5) TERUGGEBRACHT TOT 8500 KAL., 0 CENT., 760 MM HG

WINNING VAN BOUWSTEEN EN ANDERE NIET-METAALHOUDENDE MINERALEN

	PRODUKTIE DER GROEVEN								
	PORFIER		HARDSTEEN				MARMER		
	BREUKSTEEN (T)	PUIN (1000 T)	RUW (M3)	GEZAAGD (M3)	BEWERKT (M3)	BIJPRO- DUKTEN (M3)	BLOKKEN (M3)	PLATEN VAN 20 MM (1000 M2)	BREUKSTEEN EN PUIN (T)
1975	1	453.0	33963	5652	872	44801	194	20.0	237
1976	112	522.0	81650	5691	778	52243	195	16.0	412
1977		477.2	56938	5691	801	48090	254	14.7	261
1978		447.8	59752	5944	988	46180	301	17.6	459
1979	11	376.8	57333	5412	727	56112	364	16.3	38
1980	16	454.7	73197	6015		79611	371	15.6	63
1980									
FEB.	16	342.1	65802	6432	779	75524	307	20.0	33
M.	23	277.7	69039	7718	1032	75524	391	21.1	14
APR.	21	521.8	73628	7183	1011	97167	443	17.7	266
MEI	14	403.7	93113	5671	1011	80692	586	13.6	147
JUNI	17	585.2	27184	1431	778	127892	540	19.6	88
JULI	6	232.3			276	29433	173	4.7	96
AUG.	4	502.9	81977	7620	915	93223	440	13.6	47
SEPT.	14	628.6	101934	7837	1028	115094	449	16.6	16
OKT.	24	614.9	102017	7966	984	110050	307	17.5	11
NOV.	24	399.0	62574	5769	772	69814	336	13.5	12
DEC.	22		42266	4458	626	47444	282	12.2	11
1981									
JAN.	21	357.2	43081	5139	618	42877	179	11.9	12

	PRODUKTIE DER GROEVEN (VERVOLG)								
	ZANDSTEEN			ZANDGROEVEN				ZUIGMACHINES	
	BREUKSTEEN (T)	PUIN (1000 T)	DIVERSE (T)	ZAND VOOR IJZERNIJ- VERHEID (1000 T)	ZAND VOOR GLASNIJ- VERHEID (1000 T)	ZAND VOOR BOUW- BEDRIJF (1000 T)	DIVERSE (1000 T)	VOOR GRINT (1000 T)	VOOR ZAND (1000 T)
1975	35616	140.0	3707.0	86.0	134.0	854.0	211.0	493.0	71.7
1976	24938	164.0	3473.0	87.0	135.0	812.0	187.0	576.0	103.0
1977	17115	190.7	237.1	86.6	138.4	780.0	163.0	640.5	103.5
1978	6403	185.5	1606.0	86.9	133.5	665.1	159.9	463.8	76.3
1979	6729	201.9	1891.0	76.6	152.1	690.5	144.7	414.7	87.5
1980	4638	185.3	1830.0	64.6	166.5	632.9	143.4	371.1	65.9
1980									
FEB.	2178	173.9	1176.0	61.2	161.7	600.1	142.9	304.2	44.7
M.	7280	190.0	1885.0	98.1	158.7	773.1	185.6	447.5	64.0
APR.	9180	247.3	2290.0	74.3	168.4	825.0	180.5	501.8	75.6
MEI	6734	225.7	2538.0	68.9	161.6	662.7	191.3	448.4	61.8
JUNI	5710	275.5	2573.0	55.2	177.9	807.6	149.9	526.3	87.8
JULI	1603	107.6	893.0	56.2	153.4	352.1	110.8	191.9	49.4
AUG.	1175	236.7	2271.0	59.9	166.4	836.0	156.2	392.2	90.1
SEPT.	5778	257.8	2547.0	63.8	178.9	869.0	172.9	452.1	83.4
OKT.	5647	261.4	2386.0	66.2	173.9	918.0	191.1	464.1	87.4
NOV.	4403	176.7	2364.0	59.0	150.0	543.1	93.4	253.6	45.1
DEC.	322	58.1	349.0	53.0	161.0	297.9	67.1	213.9	61.8
1981									
JAN.	324	52.5	163.0	56.2	167.1	309.6	70.5	180.0	30.6

VOEDINGSNIJVERHEID

	FRUIT- EN GROENTENCONSERVEN						PRODUKTIE (1000T)	KOEKJES, BESCHUITEN, PEPERKOEK PRODUKTIE (T)			
	VLEES- CONSERVEN (1)	JAM (T)		GEKONFIJTE VRUCHTEN PRUINEN, MOES, VRUCHTEN IN SIROOP EN NATUURLIJK INGELEGD FRUIT (T)		GROENTEN- CONSERVEN PRODUKTIE (T)		VAN MEEL (INDUS- TRIELE MÅALDE- RIJEN)	KOEKJES	BESCHUITEN (2)	PEPERKOEK
		PRODUKTIE (T)	PRODUKTIE	LEVE- RINGEN	PRODUKTIE						
1975	1597.0	1694	1700	2801	3247	17204.0	58.0	9100.0	264.0	675.0	
1976	1591.0	1452	1672	3074	3031	12133.0	62.0	8514.0	291.0	626.0	
1977	1582.5	1353	1364	2815	3270	15217.0	64.7	9636.8	347.9	626.9	
1978	1791.5	1633	1603	2926	2936	12964.7	62.9	9538.6	277.8	607.1	
1979	1736.4	1492	1584	2616	2833	12745.2	63.8	9445.0	284.5	602.0	
1980	1597.5	1596	1614	2786	3011	10466.8	70.9	9943.6	252.1	572.6	
1980											
FEB.	1868.8	1427	1517	3390	3062	5706.0	70.1	10498.8	345.9	632.9	
M.	1592.5	1639	1951	2483	3794	5759.9	66.2	10311.5	314.0	552.6	
APR.	1916.2	2588	1884	1896	2393	3257.5	70.2	10077.3	298.6	629.3	
MEI	1534.7	1132	1581	1548	2393	2064.7	59.8	8755.8	185.5	489.0	
JUNI	1824.0	1761	1879	2763	3133	3607.2	69.3	10147.6	257.3	583.5	
JULI	1372.7	1981	1638	4228	2932	18887.1	49.1	6875.9	161.9	312.9	
AUG.	1367.0	1433	2852	1725	3305	26663.5	69.1	8503.3	240.6	569.9	
SEPT.	1324.9	2048	1579	2550	3058	20086.6	83.3	12182.9	335.1	718.9	
OKT.	1698.3	1595	1639	1968	3359	13189.2	67.7	10188.7	162.0	474.1	
NOV.	1590.4	1595	1639	3958	2986	3138.1	71.7	10188.7	162.0	547.1	
DEC.	1373.9	918	1063	3019	2153	8265.4	77.7	8874.8	237.5	488.5	
1981											
JAN.	2558.4					6903.4	83.9	10214.0	235.0	568.9	
FEB.							80.3				

	SUIKER (T)									
	PRODUKTIE IN DE FABRIEKEN			PRODUKTIE NA VERWERKING IN DE RAFFINADERIJEN			VOORRAAD (3)			
	RUWE	KRISTAL-	TOTAAL	KRISTAL-	GERAFFI-	TOTAAL	RUWE	KRISTAL-	GERAFFI-	TOTAAL
	SUIKER	SUIKER		SUIKER	NEERDE SUIKER		SUIKER	SUIKER	NEERDE SUIKER	
1975	17903	44826	62729	6505	10519	17024	138352	433932	21801	594085
1976	11470	44695	56164	7001	10910	17911	137520	447531	22536	607586
1977	11770	47171	58940	6904	11972	18876	135369	461529	27340	624238
1978	3435	51390	65688	8874	10337	19211	126379	524321	21944	674645
1979	20256	55434	75690	10409	9313	20322	157340	583141	57200	767681
1980	15625	52678	68303	10817	9843	20660	107890	529753	29178	666822
1980										
FEB.		10429	10429	8565	9573	18138	119266	475036	24560	618862
M.		11254	11550	7832	9864	17697	102540	439016	26622	568177
APR.	296	21985	21985	8242	9101	17344	98698	384142	26938	509778
MEI		9675	9675	3235	8119	11354	91488	319073	25583	436144
JUNI		74	74	6926	9569	16795	61803	238417	20670	324089
JULI				4830	3794	8623	54332	193823	20672	268877
AUG.				11187	8389	19576	21342	136914	20776	199032
SEPT.	824	974	1799	11376	12147	23523	34704	58368	23065	25408
OKT.	16340	185595	251935	20800	11801	31601	54346	201017	25563	280926
NOV.	64427	230849	295276	19707	12576	32283	89068	416206	28177	533451
DEC.	55614	146444	202058	18971	12613	31584	107890	529753	29178	666822
1981										
JAN.		1641	1641	4044	10357	14401	96858	476095	20300	593252
FEB.		1314	1314	5157	10173	15330	70611	414823	20202	505040
M.		13619	13619	6152	12158	18311	54242	377973	22836	455052

- (1) INRICHTINGEN WELKE 5 WERKLIEDEN OF MEER TEWERKSTELLEN
(2) INBEGREPEN DE NIET GESUIKERDE PRODUKTEN
(3) EINDE VAN DE MAAND OF VAN HET JAAR

VOEDINGSNIJVERHEID (VERVOLG)

	SUIKER (T) (VERVOLG)				INVERT-SUIKER	EETCHO-COLADE	EN CREMECHOCOLADE	ANDERE OP BASIS VAN CHOCOLADE (1)	SUIKERGOED	DEEG-WAREN	CICHOREI		GEBRANDE KOFFIE (2)	AZIJN (TERUG-GEBRACHT TOT 8 GRADEN)					
	IN VERBRUIK VERKLAARD										PRODUKTIE (T)	PRODUKTIE (T)			PRODUKTIE (T)	PRODUKTIE (T)	PRODUKTIE (T)	CICHOREI (T)	FIJNE CICHOREI (T)
	RUWE SUIKER	KRISTAL SUIKER	GERAFF. SUIKER	TOTAAL															
1975	14.0	16252	7411	23676	5162	5484.0	2263	3302	1613	663	149	4971	1246						
1976	7.0	17294	7924	25225	5348	6248.0	2376	3268	1743	627	141	5093	1215						
1977	15.0	16067	6945	23026	4981	6050.8	2277	2782	1624	608	139	3762	1131						
1978	8.6	16149	7112	23266	4872	5684.0	2122	2939	...	635	116	4319	1131						
1979	6.3	16252	7278	23536	4630	6217.8	2562	2910	...	538	130	4577	1054						
1980	68.0	16479	7404	23951	5623	7364.1	2806	3117	...	556	129	14715	...						
FEB.		14693	6868	21561	3922	7765.5	3017	3090	...	600	170	5276	822						
M.	10.0	14798	6761	20568	4956	7235.1	2771	3512	...	590	185	4505	982						
APR.	6.0	17350	6722	24078	5207	7602.1	2430	3384	...	486	103	4329	1032						
MEI	71.2	14791	7837	21990	5044	5593.0	2205	2966	...	498	99	4135	1115						
JUNI	63.3	25860	8900	34823	6650	6825.0	2583	3590	...	583	158	5230	1075						
JULI		11286	7016	18302	4409	3570.8	1267	1988	...	394	121	4122	1151						
AUG.	1.0	15744	5796	21541	5651	7101.7	2599	2902	...	523	78	4122	1372						
SEPT.	467.7	18251	6490	25408	6318	9116.0	3627	3722	...	612	179	4595	1607						
OKT.		13254	8016	21270	4836	9850.8	4016	3699	...	638	74	5845	1381						
NOV.	15.7	12266	7300	20277	3675	7522.3	3080	2650	...	414	130	4982	1426						
DEC.	71.1	14416	8300	22787	4791	7269.8	3088	2681	...	666	92	4955	915						
1981	JAN.	10.0	15577	6629	22216	4592	7973.4	3045	3233	472	178	5319	904						
FEB.	43.6	15037	6439	21520															
M.	60.2	16949	6913	23922															

	MARGARINE (1)			PRODUKTIE VAN PLANTAARDIGE EN DIERLIJKE OLIEN					BEREIDING VAN DRANKEN					
	PRODUKTIE	VERKOPEN	VOORRAAD	OLIE ANDERE DAN LIJNOLIE (T)			LIJNOLIE (T)		ALCOH. (1000L)	MOUT (T)	BIER			
				RUWE OLIE	GERAF. EN HY-	ACID-OIL'S	VEE-VEE-KOEKEN	RUWE OLIE			VEE-VEE-KOEKEN	AANTAL BROU-	AANDE GEVEN	
1975	12119	12354	3005	11152	23364	952	45732	504	1131	3776	43364	174	5241	
1976	12109	11963	4802	15105	26032	1027	62119	338	712	4070	45384	174	5534	
1977	11824	11991	4547	12889	25443	1063	58017	288	565	4472	43330	159	5337	
1978	12068	12203	3412	15524	28518	1030	70990	291	566	4270	46482	151	5336	
1979	12472	12503	3034	16157	28859	1238	70967	354	670	3603	46304	147	5316	
1980	13190	13061	4581	14753	31003	1281	59042	347	655	1368	36173	134	5342	
1980	FEB.	13256	13880	5182	19466	33778	1366	81446	462	912	2663	34638	134	5342
M.	12459	13009	4629	18422	31947	1187	78304	331	628	2161	33069	137	5914	
APR.	14900	12887	5739	16641	32804	1151	73053	375	630	2653	37005	136	6166	
MEI	11619	12553	4805	17070	28193	1068	65445	222	407	2384	36055	134	5758	
JUNI	10011	10196	4620	8825	24225	930	46192	493	688	1444	34558	131	6277	
JULI	11649	12055	4214	11463	27533	1045	43964	353	688	1332	30194	130	5749	
AUG.	13158	11861	5511	11001	31989	1378	38671	417	783	1219	32129	131	5282	
SEPT.	13641	13981	5171	14680	33395	1541	53965	193	345	1568	35242	132	5603	
OKT.	14829	14776	5224	14273	34144	1707	53030	252	495	1573	37707	132	5905	
NOV.	12963	13312	4901	13352	30315	1512	45502	267	486	1430	33541	135	4425	
DEC.	16005	16325	4581	14848	31886	1350	59920	363	690	1581	36140	134	4079	
1981	JAN.	13040	12903	5288						1285	33379	132	5243	
FEB.										1174		131	5265	
M.										1166				

- (1) INRICHTINGEN WELKE 5 WERKLIEDEN OF MEER TEWERKSTELLEN
(2) DE CIJFERS OMVATTEN NIET DE HOEVEELHEDEN KOFFIE GEBRAND VOOR EIGEN REKENING (BV. DOOR DE PRIVATE PERSONEN, HET LEGER, DE HOSPITALIEN, ENZ.) EVENMIN ALS DE PRODUKTIE DER WERKPLAATSEN WELKE GEEN PERSONEEL ONDERWORPEN AAN DE MAATSCHAPPELIJKE ZEKERHEID VOOR WERKLIEDEN TEWERKSTELLEN
(3) EINDE VAN DE MAAND OF VAN HET JAAR
(4) VAN JUNI 1980 AF ALCOHOL AAN 100% VOL., TEMP. 20°C

VOEDINGSNIJVERHEID (VERVOLG)

	PRODUKTIE VAN SAMENGESTELDE VOEDERS VOOR DIEREN (IN TON)												
	VOEDERS VOOR NEERHOFDIEREN				VOEDERS VOOR VARKENS		VOEDERS VOOR RUNDEREN						
	PLUIMVEE				VOEDERS VOOR BIGGEN	ANDERE VARKENS VOEDERS	VOEDERS VOOR KALVEREN		VOEDERS V.A. RUNDEREN			VOEDERS VOOR PAARDEN	
	KWEEK-VOEDERS (1)	LEG-VOEDERS	VETMES-TING	ANDERE (2)			KUNST-MELK	VETMES-TING	KWEEK-VOEDERS	KWEEK-VOEDERS	VETMES-TING		VOEDERS VOOR MELKVEE
1975	13306	49538	21661	8386	58617	161442	4240	467	4630	12996	20566	33042	2768
1976	12643	48064	21661	9395	61523	170288	4560	679	5169	16060	26731	44508	4309
1977	11893	45927	21684	9581	60605	166058	4768	660	5198	16177	24435	41011	3058
1978	10633	43905	21027	9779	63876	166072	4885	489	5543	15129	23315	42069	3007
1979	9892	40439	19683	10294	60597	161654	4898	576	5962	12582	26773	52756	3254
1980													
FEB.	8842	37533	15968	8537	56910	148063	4745	628	5074	12915	25340	59302	3422
M.	9583	38382	17307	9691	57078	146159	5071	692	5624	13369	24545	63142	3336
APR.	9997	42649	21113	11300	65540	158673	5607	619	6605	12268	23126	61928	3379
MEI	10204	38679	21207	10873	61828	150258	4879	600	6371	9796	19211	39431	2207
JUNI	9338	37330	19633	11021	59909	150263	5329	584	6311	10029	19872	38634	2286
JULI	9986	40683	20953	11902	63020	165711	4598	634	6598	12793	23332	48378	2607
AUG.	7689	38068	19880	10628	57968	137832	4415	641	5676	11962	21847	41760	2523
SEPT.	7020	40109	18699	11213	60794	172222	4234	659	5340	13623	26509	46194	2630
OKT.	6923	42288	20606	10600	66694	176094	5159	715	5481	16174	50817	52287	3178
NOV.	6381	37671	16926	9594	66132	145037	3297	706	4742	19641	29246	53216	3356
DEC.	6828	44469	19451	9675	63564	166294	2772	668	4728	25528	31533	78083	3777

	BEREIDING VAN MELK EN ROOM VOOR CONSUMPTIE							FABRICAGE		
	MELK (X 1.000 L)				ROOM (X 1.000 L)			A. BOTER (X 1.000 KG)		
	MELKERIJ	GEDEELTE- LIJK AF	AFGE- ROOMDE	KARNE	SLAG	ROOM	VERDUNDE	1E CATE- GORIE	HANDE- LAARS	ANDERE
	MELK (3)	GEROONDE MELK	MELK	MELK	ROOM	ROOM	ROOM	MELKERIJ- BOTER	BOTER	
1975	41840	4368	4950	2350	715	110	10	5877	1315	137.0
1976	43678	5158	5923	2582	702	122	...	5775	1152	70.0
1977	42294	6188	6387	2151	762	164	...	5249	1116	63.0
1978	41513	6572	6129	2141	743	239	...	6356	1053	97.0
1979	41940	7723	5963	2192	692	319	...	6285	1135	97.0
1980										
FEB.	40887	7894	5787	2217	597	305	...	3517	1067	97.4
M.	42080	8397	5686	2241	646	377	...	4655	1066	115.8
APR.	43883	8591	6640	2420	760	384	...	5724	1237	125.3
MEI	42348	9377	5866	2418	795	499	...	8280	1160	174.1
JUNI	41878	8364	5803	2704	659	506	...	8019	1232	172.1
JULI	37257	8071	5222	2181	707	485	...	8185	1700	172.1
AUG.	39284	8058	5444	2319	615	450	...	7214	1145	361.1
SEPT.	44156	9499	6145	2201	642	403	...	5937	1317	379.9
OKT.	46337	10106	6392	2102	653	473	...	4800	1399	342.7
NOV.	41408	9182	5773	1739	577	455	...	3726	1221	84.4

- (1) VANAF DE EERSTE DAG TOT DE LEG
(2) KALKOENEN, DUIVEN, KONIJNEN, ENZ.
(3) CONSUMPTIEMELK, MET 32 GR VETGEHALTE PER LITER

VOEDINGSNIJVERHEID (VERVOLG)

	FABRICAGE (VERVOLG)								
	B. KAAS (X 1000 KG)								
	VERSE VETTE	VERSE HALFVETTE	MAGERE	HARDE SOORT HOLLANDE (1)	HALFHARDE SOORT ST-PAULIN (2)	BRIE EN CAMEMBERT	HERVE	BRUSSELSSE	VERSCHIE- DENE
1975	327	263	947	527	185	33	109	33	745
1976	343	271	1045	434	200	26	189	28	798
1977	482	273	1151	426	273	23	118	29	942
1978	466	264	1123	390	306	22	84	25	871
1979	321	250	987	365	349	23	82	25	1048
1980									
FEB.	327	235	976	455	306	23	95	27	769
M.	356	252	1036	426	385	24	95	50	1180
APR.	382	278	1036	436	383	25	106	23	1149
MEI	367	280	1246	520	342	20	101	23	1024
JUNI	372	284	1249	537	319	15	80	24	1174
JULI	293	231	985	383	218	18	83	7	872
AUG.	317	233	1180	413	357	16	94	34	1049
SEPT.	316	208	1123	478	423	21	96	31	1261
OKT.	378	228	1154	401	454	22	89	28	1563
NOV.	320	191	949	340	397	18	78	22	1089

	FABRICAGE (VERVOLG)								
	C. MELKPOEDER (X 1.000KG)			D. INGE- DIKTE MELK (X 1.000 KG)	E. YOGHURT (X 1000L)	F. ROOMIJS (X 1.000 L) (3)		G. DIEET- EN SPECIALE PRODUKTEN (X 1.000 KG)	
	VOLLE MELK	IGEDELTE- LIJK AF- GEROOND MELKPOED.	AFGE- ROOMDE MELK			KARNE MELK	ROOMIJS		ANDERE CONSUMP- TIEIJS- SOORTEN
1975	517	1126	9770	75	651	2967	2888	2043	2558
1976	1422	711	9224	88	647	2912	2841	2642	2909
1977	2322	1343	8426	83	610	2775	2768	2692	2766
1978	879	1033	10897	94	695	2919	2760	...	2858
1979	1048	1697	10747		643	3202	4234	...	2705
1980									
FEB.	2325	1030	5101	19	685	3346	3379	...	2536
M.	2907	1763	7399	62	603	3650	4798	...	2828
APR.	5216	1294	9359	84	698	3834	5925	...	3104
MEI	3690	3897	16035	175	585	3827	4617	...	2463
JUNI	5326	1584	14932	155	744	3799	6982	...	3012
JULI	5112	1554	14665	137	499	3385	5072	...	2307
AUG.	3254	792	12612	93	663	3388	4226	...	3339
SEPT.	2438	1177	9688	80	704	3389	3872	...	3682
OKT.	957	2211	7507		923	2483	3262	...	3450
NOV.	1373	1030	4026	35	434	2915	2999	...	3240

(1) UITSLUITEND GOUDA

(2) VAN JANUARI 1973 AF, DE ANDERE HALFHARDEKAAS INBEGREPEN

(3) AFGEWERKTE PRODUCTEN. VAN JANUARI AF, ROOMIJS EN ANDERE CONSUMPTIEIJSOORTEN

TABAKSNIJVERHEID

HOEVEELHEID TABAK (IN T) GEBRUIK BIJ DE FABRICAGE VAN :						
	SIGAREN	SIGARILLO'S	SIGARETTEN	ROOKTABAK	PRUIM- EN SNIIFTABAK	TOTAAL
1975	386	388	2136	421	2.0	3335
1976	296	432	2099	435	2.0	3264
1977	320	371	2092	509	2.0	3293
1978	321	402	1952	457	1.3	3134
1980	260	469	2048	456	.2	3233
1980						
FEB.	300	487	2132	422	.2	3341
M.	281	494	1878	934	.2	3587
APR.	306	473	2359	452	.2	3590
MEI	242	411	1972	415	.2	3041
JUNI	269	524	2255	476	.2	3525
JULI	134	236	1191	213	.2	1774
AUG.	225	441	2021	421	.2	3108
SEPT.	287	555	2335	487	.1	3663
OKT.	289	539	2286	494	.1	3608
NOV.	248	487	1824	342	.1	2901
DEC.	235	461	1881	368	.1	2945

SPINNERIJEN EN DIVERSE BEDRIJVGIGHEID UIT DE TEXTIELNIJVERHEID

	A. WASSEN EN VERKOLEN VAN WOL	B. KAMMEN VAN WOL PRODUCTIE (T)			C. SPINNERIJEN PRODUCTIE (T)						
		KAM- EN KAARD- WOL BAND	WOL KAMME-		KATOEN			WOL		VLAS (4)	
			WOL EN HAAR	SYNTH. EN KUNST MATIGE VEZELS	LING	FIJNSPINNERIJ (1)	KAARD- (2)	COCONS (3)	KAARDWOL		KAMWOL
PRODUK- TIE (T)	WOL EN HAAR	SYNTH. EN KUNST MATIGE VEZELS	LING	KATOEN (GARENS INBEGR.) (5)	RAYONNE- VEZELS (5)	SPINNE- RIJ (2) (5)	(3) (GARENS INBEGR.)	KAARDWOL	KAMWOL	VLAS	
1975	820	1029	940	80	3206	887	303	183	2123	3807	748
1976	1071	1624	1398	114	3929	1272	349	185	2571	4190	880
1977	854	1460	1456	77	2923	1023	323	173	2467	3943	747
1978	792	1402	1513	84	3289	934	...	114	2699	3466	750
1979	806	1512	1354	102	3867	791	...	109	...	3420	801
1980	825	1623	1261	96	3854	769	...	99	781
1980											
FEB.	912	1832	1389	107	4251	876	...	111	3374	3982	948
M.	971	1955	1446	103	4333	865	...	126	3374	3972	1009
APR.	948	1960	1374	120	4212	839	...	121	480	122	1003
MEI	656	1633	1144	109	3504	702	...	89	2602	3243	788
JUNI	831	1892	1482	102	3979	821	...	93	2988	4030	888
JULI	244	833	199	44	3400	570	...	60	1957	1529	612
AUG.	846	1374	1456	75	3400	570	...	60	2772	3532	511
SEPT.	935	1783	1514	97	3959	748	...	112	3546	...	692
OKT.	998	1879	1389	3450	3914	816	...	108	3741	4224	703
NOV.	822	1391	1115	3240	3089	691	...	86	3362	3506	667
DEC.	678	1190	886	90	4067	839	...	102	...	3304	590
1981											
JAN.	944	1397	1144	97	3295	688	683
FEB.	743	1303	1225	101	3577	737	670
M.					3516	660	

- (1) BRON: "BELGISCH VERBOND DER SPINNERS VAN KATOEN EN AANVERWANTE VEZELS"
(2) BRON: "VERBOND DER KAARDSPINNERS", VAN JANUARI 1978 AF ZIJN DE CIJFERS VAN DE KAARDSPINNERIJ BEGREPEN IN DE CIJFERS VAN DE FIJNSPINNERIJ
(3) BRON: "PATROONSVERBOND DER FABRIKANTEN VAN KATOENDEKENS EN DWEILEN"
(4) BRON: "CENTRALE DIENST DER BELGISCHE VLAS-, HENNEP- EN JUTESPINNERIJEN"
(5) JULI EN AUGUSTUS : GEMIDDELTE VAN DE TWEE MAANDEN VAN JANUARI 1978 AF : FIJNSPINNERIJ EN KAARDSPINNERIJ

SPINNERIJEN EN DIVERSE BEDRIJVGIGHEID UIT DE TEXTIELNIJVERHEID (VERVOLG)

	C. SPINNERIJEN (VERVOLG) PRODUKTIE (T)			D. PRODUKTIE VAN KUNSTMATIGE EN VEZELS (T) (1)		E. NAAI- GARENFA- BRIEKEN (2)	F. WATTEN PRODUKTIE (T)	G. ONGEWE- ZEN VILT PRODUKTIE (T)
	JUTE	HARDE VEZELS (SPINNE- RIJ, TOUW- SLAGERIJ)		VISCOSE GARENS	VEZELS	PRODUKTIE (T)	PRODUKTIE (T)	PRODUKTIE (T)
		ENKEL GARENS	TOUW- WERK					
1975	3089	3082	380	255	859	95.0	699	200.5
1976	3099	2808	405	337	1784	135.0	701	215.9
1977	2474	1878	390	268	1919	127.0	586	92.0
1978	1928	1832	476	327	2048	98.0	640	61.6
1979	1406	1886	584	340	2236	111.0	726	50.0
1980	1188	1592	722	375	1836	115.3	515	...
1980 FEB.	1343	1654	620	373	2306	150.5	501	...
M.	1452	1858	607	406	2291	162.0	550	...
APR.	1165	1875	668	377	2123	132.1	552	...
MET.	847	1467	579	395	2314	113.3	496	...
JUNI	1046	1874	764	412	2098	120.2	588	...
JULI	854	1091	604	162	1059	77.3	439	...
AUG.	795	874	896	169	1459	77.4	347	...
SEPT.	1325	1283	830	366	1298	123.7	577	...
OKT.	1569	1224	632	416	1498	91.2	617	...
NOV.	1157	1077	632	370	1762	80.4	471	...
DEC.	1100	3123	1581	414	1368	116.2	449	...
1981 JAN.	1225	1602	660	397	1389	92.4
FEB.	1217	1913	...	334	1196	111.8
M.	103.8

	I. VOORRADEN GARENS (T) (3)												
	VLAS EN KROTEN	JUTE	KATOEN	KUNST- MATIGE VEZELS	MENGSELS VAN KUNST- MATIGE VEZELS EN			RAYON- NE	KAMWOL	KAARD- WOL	KOKOS, STAAL, MANIL-	ANDERE	TOTAAL
					WOL	KATOEN	ANDERE						
1975	1120	3252	11701	7176	379	286	137	1804	3101	1370	924	18404	49654
1976	1017	3661	12684	9351	144	179	23	1634	3426	1270	710	21779	55838
1977	960	3661	10461	8951	135	168	27	1387	3457	1097	414	19582	50194
1978	1137	3616	11206	9525	141	206	77	1303	4084	1085	423	20154	53136
1979	1118	3413	12443	8878	114	138	10	1533	3913	1097	415	25543	52607
1980	1187	4055	12040	7243	141	140	24	1897	3753	1286	490	24900	57156
1980 FEB.	1176	4514	12326	8632	145	146	13	1428	3975	1138	565	25471	59530
M.	1212	4412	12743	8571	143	159	13	1486	3853	1156	602	25936	60193
APR.	1252	4612	12748	8578	180	159	15	1488	3770	1215	592	26099	60707
MET.	1221	4493	13120	8540	192	159	18	1600	3878	1231	633	25443	60830
JUNI	1165	4342	13016	8219	198	174	17	1637	3855	1236	619	24512	59984
JULI	1170	4196	12448	8183	199	187	17	1629	3902	1228	617	24322	57096
AUG.	1174	4091	12225	8446	193	183	18	1705	3854	1360	610	23288	57147
SEPT.	1179	3937	12477	8033	170	192	19	1650	3889	1310	620	22622	56298
OKT.	1186	3650	12080	7974	178	183	16	1787	3832	1294	542	23326	56250
NOV.	1200	3922	12147	7580	162	181	24	1802	3917	1313	519	24173	56939
DEC.	1187	4055	12040	7243	141	140	24	1897	3753	1286	490	24900	57156

- (1) PRODUCTIE VAN SYNTHETISCHE GARENS: VOOR 1974 TOT 1979 BEDROEGEN DE MAANDGEMIDDELDEN VOOR DEZE PERIODE RESPECTIELIJK 447,140,315,459,944 EN 1168 TON
- (2) BRON: NATIONAAL VERBOND DER NAAIGARENFABRIKANTEN
JULI EN AUGUSTUS: GEMIDDELDE VAN DE TWEE MAANDEN
- (3) EINDE VAN DE MAAND OF VAN HET JAAR

WEVERIJ

	II. WEEFSELS (1)								LEVERINGEN VAN VEREDELDE EN ONVEREDELDE WEEFSELS (T)			
	PRODUKTIE VAN WEEFSELS VAN GETOEW GEVALLEN (T)								ONVEREDELDE WEEFSELS (T)			
	KATOEN	VLAS	WOL	RAYONNE EN RAYONNE VEZELS	JUTE	SYNTHE TISCHE VEZELS	TAPIJ- TEN VAN HARDE VEZELS	TOTAAL	KATOEN	VLAS	WOL	RAYONNE EN RAYONNE VEZELS
1975	4587	386	2512	2303	695	10442	279	21205	4525	386	2518	2297
1976	5256	419	2831	2569	486	13393	256	25210	5397	419	2709	2587
1977	4056	362	2281	3253	431	14118	280	24176	3972	358	2255	2654
1978	3778	466	2301	2768	374	13745	263	23694	3831	467	2336	2804
1979	4305	406	2558	2831	499	15873	260	26732	4270	410	2488	2873
1980	4231	346	2976	2806	494	27841	164	28153	4164	357	2933	2784
FEB.	5052	404	3085	3052	656	18389	189	30828	4826	451	2983	2973
M.	4890	423	3190	3194	667	17626	170	30159	4364	465	2948	3114
APR.	4681	419	3147	3091	612	16426	188	30159	4239	450	2948	2989
MEI	3730	368	2615	2423	499	14079	120	23334	3839	351	2481	2395
JUNI	4396	386	3244	3079	601	16965	145	28814	4164	362	2979	2941
JULI	3534	189	2633	2493	446	13378	134	22808	2819	197	2657	2737
AUG.	3177	257	1860	1397	364	21637	90	20719	2835	235	1755	1574
SEPT.	4500	358	3200	2757	435	20165	177	31711	4293	421	3465	2822
OKT.	4710	322	3226	3272	404	13575	265	34293	4380	387	3616	3039
NOV.	3673	322	3063	2894	382	17789	176	28248	4648	310	3162	3023
DEC.	3752	273	3108	3079	306	28167	127	28153	4730	282	2706	3103
1981												

	II. WEEFSELS (VERVOLG) (1)											
	LEVERINGEN VAN VEREDELDE EN ONVEREDELDE WEEFSELS (VERV.)(T)								VOORRAAD (T) (2)			
	SYNTHE-TAPIJ-				RAYONNE				SYNTHE-TAPIJ-			
JUTE	TISCHE VEZELS	TEN VAN HARDE VEZELS	TOTAAL	KATOEN	VLAS	WOL	EN RAYONNE VEZELS	JUTE	TISCHE VEZELS	TEN VAN HARDE VEZELS	TOTAAL	
1975	809	10377	276	21188	13676	1031	6187	4863	1068	17624	585	45035
1976	586	13323	263	25278	13885	880	6498	4610	637	19493	580	46582
1977	439	13924	243	23845	15208	812	6113	4733	577	22547	812	50792
1978	393	13806	264	23900	14007	835	5440	4315	384	20277	811	46071
1979	489	15939	263	26731	14192	791	6293	3916	582	19654	1155	46584
1980	487	16930	187	17441	14716	639	6991	3890	546	22121	744	49646
1980												
FEB.	605	18167	234	30238	13951	695	6534	3676	548	19575	1102	46080
M.	604	17212	225	28933	14439	652	6778	3785	611	19388	897	47150
APR.	598	17463	194	29403	14868	621	6464	3887	626	18958	891	46318
MEI	424	13496	121	23230	14713	638	6591	3915	700	19532	483	46912
JUNI	609	16802	179	28036	14916	662	6721	4054	692	19586	790	47516
JULI	577	14448	185	23618	15008	654	6651	3810	561	18548	740	46573
AUG.	376	12680	104	19338	15950	675	6753	3833	481	19663	725	48081
SEPT.	421	19122	186	30603	16144	753	6307	3779	511	21053	716	49203
1981												
OKT.	347	21264	218	33208	16463	636	6586	4004	551	21054	763	50243
NOV.	364	17632	162	29301	15485	637	7075	3846	520	21252	777	49619
DEC.	312	16874	160	14716	14716	639	6991	3890	546	22121	744	49646

(1) INBEGREPEN TAPIJTEN IN KATOEN, WOL, JUTE EN KUNSTMATIGE EN SYNTHETISCHE VEZELS

(2) EINDE VAN DE MAAND OF VAN HET JAAR

WEVERIJ - PRODUKTIE : BIJKOMENDE INLICHTINGEN VOLGENS DE AARD VAN DE WEEFSELS (T)

	AUGUSTUS 1980	SEPTEMBER 1980	OKTOBER 1980	NOVEMBER 1980	DECEMBER 1980	MAAND- GEMIDDELDE 1980
KATOENEN WEEFSELS (MET UITZONDERING VAN DE WEEFSELS VOOR STOFFERING)						
FLANEL	214	316	363	206	282	242
WEEFSELS VOOR MATRASSEN (INBEGREPEN JACQUARD)	29	55	64	79	96	65
VOILE EN ETAMINE	19	22	19	20	7	18
HYDROFIELGAAS EN CAMBRICWEEFSELS	44	53	58	44	39	48
ZAKDOEKEN	5	7	12	11	12	.10
GEWAFELDE HANDDOEKEN, KEUKENHANDDOEKEN, TAFELLAKENS EN SERVETTEN	47	76	79	64	65	75
ZWARE NIJVERHEIDSWEEFSELS EN DEKZEILEN	32	48	45	30	39	37
ANDERE WEEFSELS (OM EVENTUEEL TE BLEKEN, TE VERVEN OF TE BEDRUKKEN)						
-VAN MINDER DAN 1,60M BREED	368	452	509	324	277	376
-VAN 1,60M BREED EN MEER	424	522	494	262	318	485
WEEFSELS IN GEBLEEKTE OF GEVERFDE GARÈNS	760	865	876	692	819	824
SPONSWEEFSELS AAN HET STUK OF EENVOUDIG GECONFECTIONEERD (JACQUARD INBEGREPEN)	620	807	800	646	646	727
ANDERE JACQUARDWEEFSELS E.N.G.	31	44	58	48	50	48
DEKENS, DWEILEN, VAATDOEKEN EN POETSDOEKEN	30	245	266	226	237	232
FLUWEELE EN PLUCHE ANDERE DAN VOOR STOFFERING EN WEEFSELS VOOR STOFFERING	160	288	284	212	276	354
VLASWEEFSELS (MET UITZONDERING VAN DE WEEFSELS VOOR STOFFERING)						
WEEFSELS VAN ZUIVER VLAS : ZEILDOEK	11	15	23	20	13	15
WEEFSELS VAN ZUIVER VLAS :						
ANDERE	80	121	129	95	103	113
GEMENGDE WEEFSELS:						
-WEEFSELS VOOR MATRASSEN		1				1
-ANDERE WEEFSELS (VLAS-KATOEN)	89	109	90	96	75	106
-VLAS - JUTE EN ANDERE	42	62	72	50	56	63
WOLLEN WEEFSELS (MET UITZONDERING VAN DE WEEFSELS VOOR STOFFERING)						
KAMWOLLEN WEEFSELS	103	108	126	114	93	118
KAARDWOLLEN WEEFSELS	21	26	25	18	18	22
ALLE ANDERE WEEFSELS VAN WOL GEMENGD MET KATOEN, RAFELWOL, RAYONNEVEZELS, ENZ...	27	39	53	38	38	37
RAYONNEWEEFSELS (MET UITZONDERING VAN DE WEEFSELS VOOR STOFFERING)						
WEEFSELS VOOR KLEDING	3	5	6	3	5	5
VOERING VAN ZUIVERE RAYONNE	64	197	239	213	210	202
VOERING VAN GEMENGDE RAYONNE						
ANDERE	29	66	70	85	96	68
JUTEWEEFSELS						
JUTEWEEFSELS	267	202	168	156	126	228
WEEFSELS VAN RAYONNEVEZELS (FIBRAAN) (MET UITZ. VAN DE WEEFSELS VOOR STOFFERING)						
WEEFSELS VOOR KLEEDJES EN BLOUSES	70	148	97	81	95	75
ANDERE WEEFSELS VOOR KLEDING	11	39	34	24	23	30
ANDERE	270	559	660	747	798	622
WEEFSELS IN SYNTHETISCHE CONTINUGARENS						
WEEFSELS VOOR KLEDING	317	424	480	402	500	392
VOERING	52	231	271	230	257	222
DOORZICHTIGE GORDIJNWEEFSELS (VITRAGEWEEFSELS)	10	14	14	10	9	13
ANDERE	483	703	711	508	661	643

WEVERIJ - PRODUCTIE : BIJKOMENDE INLICHTINGEN VOLGENS DE AARD VAN DE WEEFSELS (T)(VERVOLG)

	AUGUSTUS 1980	SEPTEMBER 1980	OKTOBER 1980	NOVEMBER 1980	DECEMBER 1980	MAAND- GEMIDDELDE 1980
WEEFSELS IN SYNTHETISCHE DISCONTINUGA- RENS (EXCL. WEEFSELS VOOR STOFFERING)						
WEEFSELS VOOR BOVENKLEDING:						
-ZUIVERE	145	179	206	190	208	171
-GEMENGDE: DISCONTINU SYNTHETISCHE VE- ZELS/WOL	20	33	23	25	18	27
-GEMENGDE: DISCONTINU SYNTHETISCHE VE- ZELS/ANDERE	70	88	121	114	145	111
ANDERE WEEFSELS VOOR KLEDING	88	109	91	102	117	99
ANDERE	125	150	136	95	135	140
WEEFSELS VOOR STOFFERING						
KATOENEN WEEFSELS VOOR STOFFERING:						
-FLUWEEL EN PLUCHE	118	156	170	141	98	152
-EPINGLEWEEFSELS	136	297	316	313	316	286
-ANDERE	64	105	128	81	77	102
VLASWEEFSELS VOOR STOFFERING:						
-ZUIVERE		2	1	1	1	2
-GEMENGDE	35	33	42	40	32	48
WOLLEN WEEFSELS VOOR STOFFERING:						
-FLUWEEL EN PLUCHE	61	106	41	100	114	110
-EPINGLEWEEFSELS EN ANDERE	55	62	88	69	66	68
RAYONNEWEEFSELS VOOR STOFFERING:						
-FLUWEEL EN PLUCHE	1		3	2		10
-EPINGLEWEEFSELS EN ANDERE	38	88	123	89	82	85
STOFFERINGSWEEFSELS VAN RAYONNEVEZEL (FIBRAAN):						
-FLUWEEL EN PLUCHE	156	307	405	355	339	338
-EPINGLEWEEFSELS	350	811	883	805	891	795
-ANDERE	109	163	210	167	164	180
STOFFERINGSWEEFSELS IN DISCONTINU SYN- THETISCHE VEZELS:						
-FLUWEEL EN PLUCHE	586	940	1007	852	878	831
-ANDERE	160	194	218	189	193	192
TOTAAL EPINGLEWEEFSELS (ALLE VEZELS)	539	1227	1366	1244	1319	1201
TOTAAL FLUWEEL STOFFERINGSWEEFSELS (ALLE VEZELS)	923	1509	1627	1449	1428	1442
TOTAAL ANDERE (ALLE VEZELS)	373	494	600	469	470	505
TAPIJTEN						
KATOENEN	76	134	160	102	109	150
WOLLEN	1578	2688	2962	2695	2724	2558
JUTE	97	233	236	206	183	266
KUNSTMATIGE EN SYNTHETISCHE VEZELS	11814	17343	18736	14374	14298	14591
HARDE VEZELS	89	177	265	176	127	164
TOTAAL TAPIJTEN	13653	20575	22368	17553	17441	17729
WAARVAN: TUFTED TAPIJTEN	11183	16081	17316	13325	13420	13466
DEKENS (ALLE VEZELS)						
DEKENS (ALLE VEZELS)	75	410	349	287	303	253

BREIGOEDNIJVERHEID

	I. GEBREIDE STOFFEN (T)											
	PRODUKTIE				LEVERINGEN				VOORRAAD (1)			
	ONDER- GOED	BOVEN- GOED	ANDERE	TOTAAL	ONDER- GOED	BOVEN- GOED	ANDERE	TOTAAL	ONDER- GOED	BOVEN- GOED	ANDERE	TOTAAL
1975	351	352	305	1008	95	230	309	634	536	545	453	1534
1976	317	350	365	1032	13	222	372	607	488	406	295	1189
1977	285	283	310	878	13	142	421	576	451	351	117	919
1978	284	292	127	703	18	168	481	667	960	376	190	1126
1979	295	323	152	770	29	203	145	377	560	427	261	1280
1980	317	347	122	785	29	240	129	398	491	355	163	1010
FEB.	332	404	161	896	30	296	190	515	600	370	235	1206
M.	356	387	163	896	47	238	251	536	612	392	137	1141
APR.	342	373	139	844	32	263	124	419	603	377	141	1121
M.	330	331	122	783	32	206	143	381	602	395	119	1117
JUNI	330	425	126	883	35	273	121	429	599	438	126	1163
JULI	179	250	71	500	17	166	64	267	595	440	133	1167
AUG.	307	301	84	692	18	213	88	319	587	428	128	1143
SEPT.	334	367	118	818	29	281	109	619	584	385	137	1106
OKT.	371	346	136	853	32	244	110	386	554	372	162	1088
NOV.	363	346	101	810	26	197	96	319	506	371	168	1045
DEC.	324	347	87	758	31	243	92	366	491	355	163	1010

	II. AFGEWERKTE ARTIKELEN : PRODUKTIE						
	ONDERGOED ARTIKELEN (1.000 DZ. STUKS)	DAMESKOUSEN VAN SYNTHETISCHE GARENS (1.000 DZ. PAAR)	BROEKKOUSEN (PANTYKOUSEN) (1.000 DZ. STUKS)	SOKKEN, 3/4 KOUSEN, SOKJES (1.000 DOZIJN PAAR) SYNTHETISCHE GARENS	ANDERE	BOVENGOED ARTIKELEN (1.000 STUKS)	T. SHIRTS EN POLOHEMDEN (1.000 STUKS)
	1975	195.8	24.6	135.7	76.5	76.6	1510.0
1976	192.7	25.0	99.6	78.0	65.6	1543.0	...
1977	180.4	20.9	81.0	59.0	83.9	1228.0	125.5
1978	170.2	16.0	76.9	60.5	65.6	1106.8	123.6
1979	169.6	15.1	76.9	60.5	90.0	1027.7	182.7
1980	176.0	14.2	77.9	48.7	92.1	1061.6	194.5
FEB.	187.5	15.3	85.3	57.8	108.9	1200.7	229.3
M.	185.9	17.9	97.9	60.2	102.9	1256.2	303.3
APR.	189.7	13.8	92.9	61.1	106.0	1115.4	327.9
M.	166.7	13.7	78.6	59.1	90.0	945.0	299.9
JUNI	174.1	17.3	103.0	49.8	101.5	1166.0	285.7
JULI	97.0	6.9	49.8	35.5	47.1	488.0	85.9
AUG.	184.9	11.2	95.6	51.6	89.4	1040.0	99.6
SEPT.	212.1	21.1	99.0	51.5	97.7	1206.0	124.0
OKT.	208.2	15.8	66.1	53.0	97.2	1248.0	121.1
NOV.	151.5	6.3	32.2	43.3	81.8	952.4	102.6
DEC.	178.0	6.2	33.8	39.7	75.8	989.8	150.8

(1) EINDE VAN DE MAAND OF VAN HET JAAR

BREIGOEDNIJVERHEID (VERVOLG)

II. AFGEWERKTE ARTIKELEN : LEVERINGEN							
	ONDERGOED ARTIKELEN (1.000 DZ. STUKS)	DAMESKOUSEN VAN SYNTHETISCHE GARENS (1.000 DZ. PAAR)	BROEKKOUSEN (PANTYKOUSEN) (1.000 DZ. STUKS)	SOKKEN, 3/4 KOUSEN, SOKJES (1.000 DOZIJN PAAR)		BOVENGOED ARTIKELEN (1.000 STUKS)	T. SHIRTS EN POLOHEMDEN (1.000 STUKS)
				SYNTHETISCHE GARENS	ANDERE		
1975	197.7	26.4	134.7	81.9	77.8	1260.0	...
1976	193.5	23.5	101.7	76.6	82.9	1531.0	135.0
1977	177.7	22.4	91.3	57.4	82.7	1246.1	122.8
1978	173.6	17.5	77.8	65.1	80.5	1109.0	
1979	163.6	15.9	47.9	59.9	88.8	1034.0	184.2
1980	175.4	14.8	80.3	49.5	92.3	1055.9	193.4
FEB.	168.7	13.6	72.2	58.2	111.8	1232.9	229.6
M.	194.8	18.3	123.2	64.4	99.8	1269.8	294.7
APR.	195.6	13.3	94.8	57.5	98.3	1076.8	333.3
MEI	159.0	15.8	77.4	47.9	71.2	821.6	296.7
JUNI	163.6	16.5	85.1	53.4	107.9	1172.7	286.5
JULI	133.8	9.1	50.0	25.7	57.5	637.5	124.0
AUG.	165.7	12.1	59.3	46.4	111.0	1123.5	85.5
SEPT	194.3	17.7	79.3	59.7	106.8	1285.1	142.4
OKT.	220.7	15.9	79.1	52.6	89.7	1203.1	127.6
NOV.	147.0	18.9	86.7	32.5	73.4	816.9	77.4
DEC.	184.8	12.9	94.4	42.4	81.3	859.9	154.6

II. AFGEWERKTE ARTIKELEN : VOORRAAD (1)							
	ONDERGOED ARTIKELEN (1.000 DZ. STUKS)	DAMESKOUSEN VAN SYNTHETISCHE GARENS (1.000 DZ. PAAR)	BROEKKOUSEN (PANTYKOUSEN) (1.000 DZ. STUKS)	SOKKEN, 3/4 KOUSEN, SOKJES (1.000 DOZIJN PAAR)		BOVENGOED ARTIKELEN (1.000 STUKS)	T. SHIRTS EN POLOHEMDEN (1.000 STUKS)
				SYNTHETISCHE GARENS	ANDERE		
1975	296.6	97.8	476.9	183.0	221.1	1105.0	...
1976	257.4	102.1	351.4	191.0	252.4	1267.0	112.0
1977	292.7	76.3	400.5	186.0	231.7	941.0	120.6
1978	238.0	55.3	425.0	131.7	294.1	915.3	113.0
1979	198.8	55.2	383.9	105.8	335.3	838.1	197.9
1980	203.7	58.4	358.7	87.6	320.7	891.8	
1980							
FEB.	215.4	72.8	439.7	107.9	341.0	799.3	231.4
M.	205.6	72.5	414.0	103.7	344.2	780.5	230.9
APR.	199.8	78.9	412.0	107.8	351.9	821.9	234.5
MEI	207.5	76.8	413.3	111.9	371.2	945.5	226.0
JUNI	218.0	77.6	431.2	102.8	362.6	949.0	225.3
JULI	181.3	75.4	430.9	95.7	352.2	770.1	186.6
AUG.	199.4	74.5	467.2	85.7	327.5	693.3	200.5
SEPT	217.2	77.9	486.9	78.8	319.1	627.9	182.9
OKT.	205.7	77.8	473.9	79.9	318.9	621.6	176.4
NOV.	210.4	65.1	419.3	90.3	326.3	758.3	201.7
DEC.	203.7	58.4	358.7	87.6	320.7	891.8	197.9

(1) EINDE VAN DE MAAND OF VAN HET JAAR

KLEDINGS- EN CONFECTIENIJVERHEID (1) - PRODUCTIE (IN 1000 STUKS)

	AUGUSTUS 1980	SEPTEMBER 1980	OKTOBER 1980	NOVEMBER 1980	DECEMBER 1980	MAAND- GEMIDDELTE 1980
I. KLEDINGSTUKKEN						
REGENKLEDING	288	322	362	189	172	266
KLEDING VAN HERTSLEDER, LEDER EN SOORT- GELIJKE STOFFEN	5	8	9	6	6	6
KLEDING VOOR SPORTBEOEFENING :						
-A)BADPAKKEN EN SOORTGELIJKE ARTIKELEN	133	135	101	141	141	145
-B)ANDERE	137	164	146	103	98	139
BUSTEHoudERS EN SOORTGELIJKE ARTIKELEN	272	308	437	246	276	298
KORSETTEN, GAINES EN SOORTGELIJKE ARTI- KELEN	108	102	115	91	52	107
WERKKLEDING (2)						
-A)OVERALLS, MARSPAKKEN, AMERIKAANSE OVERALLS MET BRET. EN PAKKEN(2 STUKS)	133	197	177	154	154	179
-B)ANDERE WERKKLEDING (3) -VOOR HEREN	197	147	149	209	113	141
-B)ANDERE WERKKLEDING (3) -VOOR DAMES	275	404	447	181	456	381
BROEKEN VOOR HEREN EN JONGENS :						
-A)WERKBROEKEN	122	145	165	134	125	149
-B)ANDERE (INCL. JEANS EN SOORTELIJKE ARTIKELEN)	1390	2414	2177	1738	1859	2024
OVERJASSEN VOOR HEREN EN JONGENS	24	39	37	20	17	24
KOSTUUMS VOOR HEREN EN JONGENS	26	29	34	23	28	32
COLBERTJASSEN VOOR HEREN EN JONGENS (4)	55	56	62	39	44	63
ANDERE DOVENKLEDING VOOR HEREN EN JON- GENS	46	45	44	49	48	53
LUIERS EN ARTIKELEN VOOR KINDEREN VAN MINDER DAN 3 JAAR	85	163	102	78	69	126
MANTELS EN JASJES VOOR DAMES EN MEISJES	110	129	127	66	58	103
MANTELPAKKEN VOOR DAMES EN MEISJES	22	25	28	10	10	18
JAPONNEN (KLEEDJES)	524	661	578	397	355	613
ROKKEN	532	632	598	354	351	503
BLOUSES EN HEMDBLOUSES (CHEMISIERS)	373	436	410	295	279	427
PANTALONS VOOR DAMES EN MEISJES	106	122	113	71	63	98
ANDERE BOVENKLEDING VOOR DAMES EN MEIS- JES	82	156	148	117	94	110

(1) VESTIGINGEN DIE RESPECTIEVELIJK IN DE WERKPLAATS OF THUIS 5 WERKLIEDEN OF MEER VOOR DE GROEP
"KLEDINGTOEBEHOREN" EN 10 WERKLIEDEN OF MEER VOOR DE ANDERE GROEPEN HEBBEN TEWERKGESTELD
(2) EXCLUSIEF WERKBROEKEN EN HEMDEN
(3) B.V. STOFFASSEN EN SCHORTEN
(4) INCL. BLAZERS

KLEDINGS- EN CONFECTIENIJVERHEID (1) - PRODUCTIE (IN 1000 STUKS)

(VERVOLG)

	AUGUSTUS 1980	SEPTEMBER 1980	OKTOBER 1980	NOVEMBER 1980	DECEMBER 1980	MAAND- GEMIDDELDE 1980
I. KLEDINGSTUKKEN						
T-SHIRTS EN POLOHEMDEN	36	15	16	34	16	38
ANDERE HEMDEN VOOR HEREN EN JONGENS	244	372	305	210	261	306
ONDERKLEDING VOOR HEREN EN JONGENS (INCLUSIEF PYJAMA'S)	375	412	429	358	349	385
PYJAMA'S EN NACHTHEMDEN VOOR DAMES EN MEISJES	142	200	181	136	125	155
ONDERJURKEN EN ONDERROKKEN	68	59	55	50	39	60
ANDERE ONDERKLEDING VOOR DAMES EN MEIS- JES	122	154	208	165	132	177
II. KLEDINGTOEBEHOREN						
DASSEN EN SOORTGELIJKE ARTIKELEN	115	151	137	106	99	117
PARAPLU'S EN PARASOLS	13	24	27	20	31	20
III. HOEDEN EN ANDERE HOOFDDEKSELS						
HOEDEN:VOOR DAMES						
PETTEN EN KEPES	35	70	46	35	44	49
ANDERE HOOFDDEKSELS	6	9	10	5	15	12
IV. MECHANISCH BORDUURWERK (1000 000F)						
MECHANISCH BORDUURWERK	4	7	4	3	6	5
V. NIET VOOR KLEDING BESTEMDE CONFECTIE- ARTIKELEN						
BEDDELINNEN, TAFELINNEN, TOILET- EN KEUKENLINNEN (1000 000F)	124	252	237	121	149	152
ZAKDOEKEN	178	435	545	501	370	373
BEDSPREIEN EN EIDERDONS	38	29	33	25	27	24
SLAAPZAKKEN	1	1	2	7	7	9
DEKZEILEN EN TENTEN (IN 1000 M2)	20	43	33	24	27	30
GORDIJNEN, ROLGORDIJNEN EN OVERGORDIJNEN (IN 1000 M2)	259	442	452	809	433	428
MATRASSEN	12	30	10	7	7	11
GEMATELASSEERD WEEFSEL (IN 1000 M2)	144	174	153	90	74	107

(1) VESTIGINGEN DIE RESPECTIEVELIJK IN DE WERKPLAATS OF THUIS 5 WERKLIEDEN OF MEER VOOR DE GROEP "KLEDINGTOEBEHOREN" EN 10 WERKLIEDEN OF MEER VOOR DE ANDERE GROEPEN HEBBEN TEWERKGESTELD

KLEDINGS- EN CONFECTIENIJVERHEID - VERKOOP (VERVOLG) - MAAKLOONWERK (1000 F)

	TOTAAL VAN DE VERKOPEN (1.000 F)	BEDRAG GEFACUREERD VOOR MAAKWERK UITGEVOERD VOOR :		BEDRAG BETAALD VOOR MAAKWERK DAT VOOR UW REKENING WERD UITGEVOERD DOOR :	
		DERDEN IN BELGIE (1.000 F)	DERDEN IN HET BUITENLAND (1.000 F)	DERDEN IN BELGIE (1.000 F)	DERDEN IN HET BUITENLAND (1.000 F)
1975	2582571
1976	2719628
1977	2564915
1978	2570561	355328	208420	214058	20215
1979	2631358	338213	223628	172908	86334
1980	2645994	361730	198376	157787	113135
1980					
FEB.	2902463	418958	208108	181169	124226
M.	3359721	423771	256408	195903	158387
APR.	2874989	398045	177631	167074	272931
MEI	2145797	355890	177631	131286	104821
JUNI	2012545	400881	219899	187226	33497
JULI	1978847	203951	114099	96752	128958
AUG.	2616385	400451	191593	146870	69391
SEPT	3488414	476070	243057	201709	119370
OKT.	3013009	382147	234761	264147	234761
NOV.	2226049	282492	168608	116859	157488
DEC.	2182313	275332	147434	138568	130957
1981					

SCHOENEN- EN PANTOFFELNIJVERHEID (1)

	PRODUKTIE VAN SCHOENEN (1.000 PAAR)						
	VOOR MANNEN	VOOR VROUWEN	VOOR JONGENS (28-39)	VOOR MEISJES (28-39)	VOOR KINDEREN (22-27)	VOOR BABIES (-22)	WERKSCHOENEN EN -LAARZEN
1975	160.6	231.8	22.9	32.4	14.9	4.2	23.2
1976	150.9	157.0	21.7	29.9	6.8	3.4	24.7
1977	134.4	111.5	17.7	24.6	6.0	3.4	22.8
1978	111.7	96.4	17.7	25.1	6.0	4.1	22.8
1979	109.6	111.8	14.2	25.1	7.6	4.9	17.1
1980	124.8	104.2	14.5	22.8	7.6	4.9	7.8
1980							
FEB.	130.0	132.3	21.9	34.0	10.1	3.6	4.1
M.	145.4	125.4	23.0	37.0	5.4	6.8	12.7
APR.	171.1	74.3	14.2	24.3	6.9	3.5	4.1
MEI	138.5	79.1	12.4	17.5	6.0	4.4	15.7
JUNI	152.3	102.8	12.4	24.9	5.5	4.4	17.2
JULI	81.3	57.2	11.3	9.9	6.0	4.4	10.8
AUG.	105.8	120.2	15.3	24.5	7.7	6.6	16.8
SEPT.	148.4	135.3	16.9	25.6	7.3	4.4	16.8
OKT.	92.0	113.6	15.4	15.6	12.3	4.4	16.8
NOV.	91.0	77.9	11.0	11.6	8.8	4.4	16.8
DEC.	103.6	102.4	8.7	20.9	5.7	6.0	6.3
1981							
JAN.	78.2	76.4	18.0	22.3	9.8	4.4	14.5
FEB.	108.5	106.3	22.7	22.1	5.6	3.3	1.4
M.	93.4	130.6	16.3	23.5	5.1	3.6	1.4

(1) DE SCHOENEN EN DE PANTOFFELS, VOORTGEBRACHT IN DE FABRIEKEN DIE TOT DE RUBBERNIJVERHEID BEHOREN, NIET INBEGREPEN

SCHOENEN- EN PANTOFFELNIJVERHEID (VERVOLG)

	PRODUKTIE VAN SCHOENEN (1.000 PAAR) (VERVOLG)		PRODUKTIE VAN PANTOFFELS (1.000 PAAR)			
	ANDERE SCHOENEN	TOTAAL	VAN LEDER	VAN KAMEELHAAR	VAN TEXTIELSTOFFEN	ANDERE TOTAAL
1975	34.9	524.8	23.9	20.3	294.6	338.8
1976	28.1	422.0	21.4	15.7	253.3	290.4
1977	23.6	344.1	19.7	13.7	224.5	257.9
1978	17.4	300.9	13.4	10.1	192.4	215.9
1979	14.7	301.4	11.4	25.9	167.0	204.4
1980	15.9	302.1	11.1	30.3	183.8	225.2
1980						
FEB.	16.1	351.2	12.4	36.0	166.7	215.1
M.	17.1	372.1	11.2	17.9	175.1	187.1
APR.	21.6	320.0	7.7	29.9	162.6	200.2
MEI	18.4	292.7	8.3	29.3	136.4	174.0
JUNI	16.8	336.4	11.1	30.4	197.6	239.1
JULI	6.9	181.2	6.7	12.4	103.3	122.4
AUG.	15.7	309.7	12.8	26.9	211.3	231.1
SEPT.	17.0	362.2	14.4	27.5	239.4	281.3
1981						
OKT.	16.5	285.7	15.3	28.9	227.2	271.4
NOV.	14.9	222.0	11.9	28.9	170.6	211.8
DEC.	12.6	259.7	12.2	30.7	168.9	231.8
1981						
JAN.	13.9	237.5	7.5	31.0	212.0	250.5
FEB.	31.3	304.2	8.7	33.0	192.3	234.0
M.	14.0	287.9	9.8	34.4	224.2	268.4

HOUT- EN AANVERWANTE NIJVERHEID (1)

	WAARDE VAN DE GEFACUREERDE VERKOPEN (1.000000 F)													
	MEUBE- LEN	ZETELS	SCHRIJ- NWERKE	VAAT- WERK	KADERS LIJS- TEN EN SCHA- RIJ	MANDEN MAKE- RIJ EN	BOR- STEL NIJVER	KISTEN EN TON- NENIJ- VER-	PARKET	GE- PLAKT HOUT	BLOK- PLATEN OF LAF- MELLEN	GEPER- STE PANE- LEN	ANDERE	TOTAAL
1975	1627.7	594.0	334.8	148.8	64.2	10.5	39.0	98.5	7.3	63.5	27.0	557.5	4.9	3577.3
1976	1964.8	738.5	428.5	144.0	72.0	16.9	40.7	132.2	9.1	76.0	36.6	667.4	4.9	4330.2
1977	2044.4	708.9	504.9	142.9	75.4	16.9	44.6	147.7	1.4	59.4	39.7	693.7	4.9	4368.6
1978	2032.9	691.9	466.9	130.7	82.3	19.8	44.1	134.1	1.9	56.4	40.0	661.0	4.9	4368.6
1979	2003.0	717.8	597.2	131.0	82.3	19.8	45.8	146.9	1.9	58.9	48.2	737.5	4.9	4664.9
1980														
FEB.	2314.0	837.7	645.5	171.4	102.5	25.3	48.9	146.8	12.3	60.3	72.1	949.1	6.3	5392.2
M.	2426.8	861.7	710.4	179.9	97.3	24.2	53.5	154.8	11.8	72.7	72.0	1056.4	6.3	5744.1
APR.	2433.9	879.9	702.6	171.0	100.1	33.3	47.3	166.6	13.3	63.6	81.2	976.4	6.3	5633.7
MEI	2130.7	680.4	645.9	138.7	88.0	19.7	40.9	140.8	12.3	59.3	75.8	866.6	6.3	4889.8
JUNI	2570.0	798.7	664.8	159.3	96.1	30.0	51.9	159.9	15.9	69.9	144.4	921.1	6.3	5585.4
JULI	2224.0	508.7	496.9	89.3	70.0	22.9	34.4	107.0	11.4	41.8	44.9	553.3	6.3	3146.6
AUG.	2190.1	580.3	594.7	102.7	92.7	22.9	44.7	107.0	11.4	41.8	44.9	553.3	6.3	3146.6
SEPT.	2591.1	877.6	752.2	151.1	102.7	22.9	56.7	152.2	11.4	65.7	74.8	926.6	6.3	5783.7
OKT.	2723.1	894.7	755.7	155.7	102.7	22.9	56.7	152.2	11.4	65.7	74.8	926.6	6.3	5783.7
NOV.	2233.4	661.4	683.5	117.6	96.1	34.0	41.8	128.7	10.0	48.6	44.6	777.5	2.8	4880.0
DEC.	2362.6	825.0	699.2	119.1	103.4	31.5	47.4	139.7	10.2	42.4	40.4	675.7	2.8	5100.3

(1) VERKOPEN VAN DE INRICHTINGEN WELKE 5 WERKLIEDEN OF MEER TEWERKSTELLEN, INGEDEELD VOLGENS HUN VOORNAAMSTE BEDRIJFVIGHEID

PAPIERNIJVERHEID

	PRODUKTIE VAN PAPIER EN KARTON (T)										
	PAPIERDEEG			GRAFISCH PAPIER EN KARTON			PAK-PAPIER (2)	KARTON		ANDER PAPIER	TOTAAL
	MECHANISCH DEEG	SCHETSKUNDIG DEEG	TOTAAL	DAGBLAD-PAPIER	GESTREK. EN SCHRIJF. PAPIER EN KARTON (1)	ANDER		GRIPS PAKPAPIER UIT OUD PAPIER	ANDER KARTON (4)		
1975	10565	14912	25477	6429	10412	54645
1976	12540	16900	29440	7066	10385	62593
1977	11975	13990	30966	6880	17467	19699	9653	1950.0	2895.0	4660	63503
1978	11076	16384	27460	6980	18914	20584	10475	2308.8	2533.6	5854	67848
1979	10394	20081	30474	8232	21042	20003	12653	2186.3	2548.7	7280	73944
1980	10863	21580	32443	8479	21019	20616	12456	2417.0	2209.0	7668	74863
1980											
FEB.	10988	21688	32676	9320	22270	22186	13033	2872.0	2615.0	7100	79402
M.	10910	21676	32586	8762	22111	22822	13872	2672.0	2211.0	7399	83849
APR.	10289	22018	32307	7498	21374	22905	13556	2957.0	2520.0	7127	77937
1980											
MEI	9797	22752	32549	7749	20587	18555	14021	2448.0	1141.0	6914	71415
JUNI	9797	22306	32103	8374	25568	24249	13204	2165.0	2844.0	7828	84232
JULI	10813	16591	27404	8243	17823	17821	11943	67.2	1049.0	7644	66166
AUG.	10797	17690	28487	5692	15145	18835	7627	2376.0	868.0	8739	62282
SEPT.	13116	22452	32798	8722	20457	19927	14690	2435.0	2569.0	6786	75506
OKT.	12022	22771	32798	9052	21138	19097	10921	2118.0	2744.0	7977	73090
NOV.	10163	22232	32398	8315	20620	18190	8797	2234.0	2461.0	7707	68322
DEC.	10530	22924	33454	8189	19870	18004	11388	2440.0	2385.0	7046	69322
1981											
JAN.	11306	21397	32703	8722	19975	19927	15595	2651.0	2551.0	6753	76174
1981											
FEB.	11391	21619	33010	8703	22844	19381	13136	2490.0	2262.0	7109	75925
M.	11316	22790	34106	8722	26364	22197	16713	2999.0	2574.0	6811	68880

PAPIERNIJVERHEID (VERVOLG)

	PAPIER- EN KARTONVERWERKING (T)										
	STOFFE-RINGSARTIKELEN	HUISHOUD-EN HYGIENE	SCHOOLARTIKELLEN, BUREEL- EN SCHRIJFBENODIGDHEDEN			VERPAKKINGEN				VEREDELDE, DOOR-DRENKT, GESTREKEN PAPIER EN KARTON	
			ARTIKELLEN	SCHOOL-SCHRIJFTEN	BRIEF-OMSLAGEN	ANDERE	DOZEN, KISTEN	DOZEN, KISTEN	GROTE ZAKKEN (4)	ANDERE VERPAKKINGEN	GERITUKKEERD PAPIER
1975	1301	3861	1121	1546	1686	5301	17475	4716	4627	8470	9420
1976	905	4716	1045	1418	1418	4559	19439	4736	4691	8059	12170
1977	754	5267	1172	1441	2084	4393	17925	4620	4604	7870	7411
1978	575	5838	1272	1432	1960	4873	18712	4638	4552	7305	7408
1979	...	7008	1160	1547	1987	5133	18399	4884	5305	7349	7842
1980	...	7787	818	1575	1697	5380	20117	4417	4777	6740	6860
1980											
FEB.	...	8884	1008	1778	1908	5817	21051	5636	5389	7566	7932
M.	...	7970	1502	1818	1670	6051	21982	5617	5014	6952	7647
APR.	...	8303	1074	1856	1916	5834	21083	4921	5024	7248	7994
MEI	...	6446	877	968	1729	5353	19672	4083	4230	6777	5892
JUNI	...	7584	1160	1841	1855	5313	21032	5396	5055	8002	7568
JULI	...	5192	894	750	993	2462	20332	2775	3391	3644	5039
AUG.	...	7122	640	1241	1653	5231	20387	5489	4319	6589	5948
1980											
SEPT.	...	7758	697	2036	1339	5756	21440	5101	5434	8075	6738
OKT.	...	9635	438	1956	1905	5781	21896	3541	5208	7958	7124
NOV.	...	7843	289	1464	1203	4902	18350	4760	4615	5549	5997
DEC.	...	7736	452	1511	2118	4766	17467	3084	4307	4780	6336
1981											
JAN.	...	7700	584	1692	1841	5152	19116	3678	4735	4840	7453
FEB.	...	7737	1211	1595	1628	4954	20528	3685	4672	4889	6682
M.	...	7980	707	1768	1931	5030	23840	4143	4930	5832	7172

- (1) INBEGREPEN CARBONLOOS COPIEERPAPIER
(2) INBEGREPEN PAPIER EN KARTON VOOR GOLFKARTON
(3) KRAFTKARTON NIET INBEGREPEN
(4) BREEDTE BASIS MINIMUM 40 CM

PAPIERNIJVERHEID (VERVOLG) - LEDERNIJVERHEID

	PAPIER- EN KARTON (T) (VERVOLG)			PRODUKTIE VAN LEDER			
	PAPIEREN EN KARTONNEN ARTIKELEN VOOR DE NIJVERHEID	ANDERE ARTIKELEN IN PAPIER EN KARTON	TOTAAL	ZWAAR RUNDLEDER (T)	LICHT LEDER (1 000 VIERKANTE VOET)		
					RUND- EN PAARDELEDER	SCHAPELEDER (1)	GEITELEDER
1975	2047	803	62374	150.6	2998.8	264.3	...
1976	1882	1168	66248	167.8	3147.6	328.7	...
1977	1823	1297	60529	173.8	2617.8	356.1	...
1978	1914	1536	61772	130.8	2111.1	266.2	...
1979	2048	1408	64321	130.3	1853.0	33.9	...
1980	2542	1474	64185	136.9	1466.1	8.1	...
1980 FEB.	2716	1523	71208	152.3	1469.7	4.3	...
M.	2879	1745	70843	149.8	1591.8	7.3	...
APR.	2863	1581	69697	157.3	1685.9	10.2	...
MEI	2257	1264	59548	158.5	1433.4	4.2	...
JUNI	2742	1530	71612	147.9	2269.7	9.0	...
JULI	1873	1082	40340	11.3	1483.5	11.5	...
AUG.	2077	1507	60204	161.9	1306.6	1.9	...
SEPT.	2670	1740	68582	141.6	1338.0	8.5	...
OKT.	2813	1859	70119	148.2	1619.7	12.6	...
NOV.	2517	1379	58276	156.3	1599.9	8.6	...
DEC.	2176	1097	55833	146.1	1220.4	3.0	...
1981 JAN.	2480	1238	60510	149.2	1338.2	9.3	...
FEB.	2330	1561	61469	148.0	1238.6	9.1	...
M.	2534	1506	67373	164.2	1423.1	7.8	...

RUBBERNIJVERHEID - ZEEPNIJVERHEID

	PRODUKTIE VAN RUBBER					PRODUKTIE VAN ZEEP EN SYNTHETISCHE WASHIDDELEN				
	LIJM- SOLUTIES EN DIPS PERSIES	BUIZEN EN SLANGEN	TRANSPORT EN DRIJF- RIEMEN	BINNEN- BANDEN, BUITEN- BANDEN EN	ANDERE RUBBER ARTIKELEN	TOILET- ZEEP	HUISHOUD- ZEEP EN ZACHTE	ANDERE ZEEP	WAS- POEDERS	ANDERE WAS- MIDDELEN
	(T)	(T)	(T)	VOLLE OF HOLLE BANDEN (T)	(T) (2)	(T)	ZEEP (T) (3)	(T) (4)	(T)	(T)
1975	237	504	269	3596	8181	296	601	2077	7694	6497
1976	254	439	299	3840	6045	269	919	1727	9596	9060
1977	240	484	310	3995	4992	277	473	1840	9808	9893
1978	258	427	315	3793	5535	241	431	1824	10790	10642
1979	254	404	284	4074	6038	358	399	1687	9548	10993
1980	225	430	296	4400	6513					
1980 FEB.	288	535	285	4983	6676	444	454	1860	12818	13994
M.	269	510	338	4993	6860	325	420	1969	12179	12077
APR.	242	530	373	5027	6942	352	428	1630	11327	10764
MEI	207	453	279	4222	6094	379	354	1646	11904	11677
JUNI	434	424	326	4805	6948	367	443	1903	12838	11245
JULI	86	285	219	780	3353	134	317	2043	8543	7312
AUG.	232	326	236	4686	5691	338	318	1783	10086	9939
SEPT.	251	464	332	5131	7499	243	404	1514	11804	11812
OKT.	244	459	510	5338	7693	524	408	2003	12683	11972
NOV.	188	268	237	3893	6592	266	290	1888	11227	9477
DEC.	179	325	306	4021	6274	311	279	1603	10208	10121
1981 JAN.	185	234	163	4531	7044					

- (1) VAN 1975 AF HET GEITELEDER INBEGREPEN
(2) DE PRODUKTIE VAN SCHOENEN NIET INBEGREPEN
(3) VAN JANUARI 1976 AF UITSLUITEND ZACHTE ZEEP, DE HARDE HUISHOUDZEEP IS INBEGREPEN IN DE RUBRIEK "ANDERE ZEEP"
(4) DE PRODUKTIE VAN SHAMPOO NIET INBEGREPEN

SCHEIKUNDIGE NIJVERHEID

	SALPETER- ZUUR (T)	ZWAVELZUUR EN OLEUM (T)	ZUURSTOF (1.000 M3)	ACETYLEEN (T)	PRODUKTEN VAN STEENKOOLODISTILLATIE				
					BENZEEN (T)	RUWE BENZOL (T)	RUWE TEER (T)	STAALWERK- TEER, TEER- VOOR EN TON WEGEN- TEER (T)	RUWE NAFTALINE (T)
1975	66144	153702	71652	248	3209	3214	18125	3176	796
1976	59254	157880	89873	217	3516	3418	19180	...	28
1977	82123	167545	79246	225	3589	3267	17425
1978	87329	176019	83971	230	3216	3391	13697
1979	87951	191554	89762	204	3827	3686	16946
1980	97233	179016	80118	195	3257	2844	15696
1980									
FEB.	94069	183288	95633	239	3596	3379	16070
M.	97355	189428	101162	227	1862	3621	17866
APR.	89038	186348	84388	216	1391	3660	15839
MEI	100503	188823	96884	193	7069	3604	18734
JUNI	83448	191551	91316	193	2219	3288	17493
JULI	95220	170032	86320	164	4318	2760	16776
AUG.	94158	164945	51917	144	3783	2066	14833
SEPT.	99365	169820	41603	150	3813	2549	13514
OKT.	98407	139301	72030	224	2971	2062	14048
NOV.	94391	174365	76062	215	4147	1535	13396
DEC.	119654	199757	72979	194	3430	2211	14964
1981									
JAN.							16379
FEB.							14927

	KOUCLIJM (T)	SYNTHETISCHE KLEEFSTOFFEN (T)	VERVEN, LAK- KEN, VERNIS- SEN EN VERNIS- VOOR KUNST- SCHILDERS (T) (3)		ONDERHOUDS- PRODUKTEN (T)	SYNTHETISCHE AMMONIAK EN DERIVATEN		
			PRIMAIRE N (T-N)	WAARVAN				
	(2)	(T)	(T)	(3)	(T)	PRIMAIRE N (T-N)	MESTSTOF N (T-N)	IN-TECHNISCHE PRODUKTEN (T-N)
1975	196	2084	8957	3924	43922	33104	4341	4341
1976	206	2297	9699	3992	44917	33241	7356	7356
1977	1977	2098	9677	4666	48627	33662	6869	6869
1978	1770	1518	9743	4594	44976	32750	5644	5644
1979	1685	666	9654	4649	44218	32362	4960	4960
1980	1486	...	8906	...	45137	31952	3810	3810
1980								
FEB.	1600	...	10083	4458	48004	32002	5518	5518
M.	1614	...	10881	4851	33163	29705	2450	2450
APR.	1273	...	11700	4694	25500	25366	2460	2460
MEI	1387	...	9846	5007	49042	32645	2659	2659
JUNI	1608	...	10041	5750	48157	29916	2419	2419
JULI	591	...	7642	4533	51149	35766	1934	1934
AUG.	1447	...	7762	4892	51142	38475	2614	2614
SEPT.	1740	...	8394	6333	48032	29373	5266	5266
OKT.	1839	...	8662	6279	43288	27592	4219	4219
NOV.	1451	...	6870	2414	46835	29313	4123	4123
DEC.	1253	...	5989	4291	48312	36056	4217	4217
1981								

- (1) TERUGGEBRACHT OP 100 P.C. MONOGEHYDRATEERD
(2) VAN JANUARI 1977 AF: KOUCLIJM, GELATINES EN OSSEINE
(3) INBEGREPEN DE DAARBIJ AANWENDBARE VERDUNNINGS- EN OPLOSMIDDELEN

SCHEIKUNDIGE NIJVERHEID (VERVOLG)

	PROD. VAN STIKSTOF				SAMENGESTELDE MESTSTOFFEN (2) (GEMENGDE EN COMPLEXE)				MENGSELS VAN MESTSTOFFEN (3)		
	ONDER VORM VAN AMMONIAK SULFAAT BEKOMEN DOOR TE-RUGHIN. (T.N.)	GEHOON SUPER-FOSFAAT (T)	ANDERE FOSFAAT MEST-STOFFEN (T) (1)	GEMALEN THOMAS-SLAKKEN (T)	PRODUKTIE IN T/GOEDEREN	GEHALTE AAN :			THOMAS KALI (T)	N. P. K. MEST-STOFFEN (T)	ANDERE MENGSELS VAN MEST-STOFFEN (T)
						STIKSTOF (T)	POTAS (T)	FOSFOOR-ZUUR (T)			
1975	8869	10511	42425	97351	120273	16458	14578	21011	29792	768	2083
1976	9943	14580	33179	81012	104983	13929	13008	18431	30426	587	2861
1977	10106	14848	39158	70109	116995	16514	15216	21218	22173	747	2416
1978	10828	12969	36920	72298	129443	16918	16380	23096	23802	688	3262
1979	12292	13608	38620	87703	132006	18369	14975	24538	21402	682	2762
1980	10100	14034	43843	74440	141165	19222	17180	24575			
1980											
FEB.	11227	11597	39236	99318	160332	22395	18346	30004	28811	6658	3472
M.	13839	18555	44215	95158	175495	24433	16323	31127	26941	9430	3479
APR.	11580	15762	40883	85218	138901	18306	16698	24180	16030	4286	2128
MEI	12360	12521	41844	94225	139724	19376	16535	24804	21833	870	1086
JUNI	9116	16094	44549	86890	127435	17335	16712	21189	21189	4307	1796
JULI	7851	8213	42495	61027	121703	16778	16600	20440	21000	3049	2445
AUG.	8377	9570	46149	60127	143467	19032	11338	11338	23485	413	1073
SEPT.	6906	17082	43822	76697	153449	21021	18842	24600	27494	1097	4937
OKT.	8430	20012	47977	71776	153449	18969	18342	24281	22758	1776	827
NOV.	9525	11510	44283	49288	136071	18969	18342	24281	22758	1631	1895
DEC.	11017	15180	49584	37520	150781	20565	17911	26530	14544	1791	2829

NIJVERHEID DER PETROLEUMDERIVATEN

	PRODUKTIE (IN M.T.)										
	IN BE-WERKING GESTELDE RUWE PETRO-LEUM (M.T.)	AUTO-BENZINE	VLIEG-TUIGBENZINE EN CARBU-REACTOR (TYPE BENZINE)	PETRO-LEUM EN CARBU-REACTOR (TYPE PETROLEUM)	GASOIL	LICHTE STOOK-OLIE	RESIDU-ELLE STOOK-OLIE	PETRO-LEUM GAS	RESIDU-ELLE PETRO-LEUM TEER	ASFALT-ACHTIGE AARDPEK	SPECIALE BENZINE EN WHITE SPIRIT
1975	2358262	383549	33695	55136	592697	172388	822607	33763	14417	64580	16096
1976	2370245	327831	33254	62135	634727	118169	850720	26343	7167	63053	14112
1977	2985931	421548	34269	122673	829238	134012	1048629	43815	3279	84523	21387
1978	2718045	397196	39450	92753	766476	115117	883308	40742	35405	55461	20153
1979	2751692	420122	28385	109900	886950	94896	781530	45239	75008	56051	22506
1980											
FEB.	2782177	444255	15102	78970	866055	129429	754104	50413	127476	35464	23965
M.	3080003	546686	14994	101710	921116	101291	873003	53025	114620	50180	22857
APR.	2744549	394926	34821	131529	835491	93221	825693	45171	77578	57181	23246
MEI	2868269	465178	28255	153409	911236	47888	778112	47946	70927	57718	18274
JUNI	2406594	577789	27431	132163	757946	47945	659114	48698	53305	103492	17951
JULI	2436695	430590	35846	131334	758461	67151	721578	38594	43170	51002	14466
AUG.	2865584	495882	25843	144813	907061	71298	898731	42527	57540	94316	18197
SEPT.	2328329	405104	33668	100703	702037	76699	622631	29895	79026	141612	11986
OKT.	2006832	382551	26009	116016	693545	80380	369687	36986	80662	124042	14088
NOV.	2563104	458053	44690	101568	801345	51562	888493	34009	80568	23430	19534
DEC.	2691732	456970	15881	102482	700669	150568	776576	43297	58834	24393	15258

- (1) DE CIJFERS OMVATTEN DE PRODUKTIE VAN MINERAAL- EN BEENDERBICALCIUMFOSFAAT EN VAN GECONCENTREERD SUPERFOSFAAT
(2) IN DEZE CIJFERS ZIJN EVENWEL DE HOEVEELHEDEN NIET INBEGREPEN VAN DE FABRIKANTEN DIE UITSLUITEND ALS MENGELAARS FUNCTIONNEREN EN DIE GEEN ENKEL VRUCHTBAARMAKEND ELEMENT ZELF VOORTBRENGEN
(3) PRODUKTIE VAN DE FABRIKANTEN DIE UITSLUITEND ALS MENGELAARS FUNCTIONNEREN.

STEENKOLAGGLOMERAAT- EN COKESFABRIEKEN

	STEENKOLAGGLOMERATENFABRIEKEN (1.000 T)			COKESFABRIEKEN				
	PRODUKTIE	VERKOCHT OF AFGESTAAN	VOORRAAD (1)	OVENS		GRONDSTOFFEN (1000 T)		PRODUKTIE VAN COKES (1.000 T)
				AANTAL BATTERIJEN	AANTAL OVENS	INGESCHOTEN STEENKOLEN	VOORRAAD STEENKOLEN (1)	
1975	22.0	11.0	5.0	43				
1976	13.5	5.8	2.0	42	1406	637	519	477
1977	10.5	2.8	1.8	42	1375	683	762	518
1978	10.4	4.2	.8	37	1184	619	695	464
1979	10.5	2.8	1.8	42	1351	625	513	479
1980	6.8	6.6	.3	34	1104	619	695	464
1980						656	606	504
FEB.	5.8	6.7	1.6	34	1080			
M.	6.5	5.8	2.0	44	1103	683	707	523
APR.	6.9	7.5	2.0	44	1104	736	640	563
M.	6.1	4.9	2.1	44	1104	722	580	554
JUNI	6.1	7.8	.8	33	1090	737	476	564
JULI8	33	1090	709	433	539
AUG.	6.3	5.9	.9	33	1090	698	380	538
SEPT.	9.7	9.2	1.9	33	1080			
OKT.	5.5	5.8	.4	34	1104	616	501	480
NOV.	6.7	6.8	.4	34	1104	553	512	488
DEC.	7.9	7.9	.4	34	1104	572	512	488
1981						604	605	423
JAN.	8.7	8.5	.4	34	1104			464
FEB.				34	1104	635	587	
M.	3.6		.4	34	1104			478

COKESFABRIEKEN (VERVOLG)

	LEVERINGEN VAN COKES (1.000T)				VOOR- RADEN COKES (1) (1000T)	AMMO- NIJK (UITGE- DRUKT IN SULFAAT (1.000T))	GAS OP 0. 760MM HG EN 4250KCA/M3(1000000M3)					
	IJZER- RIJVER- HEID	UITVOER	ANDERE AANKEN- DINGEN	TOTAAL			TOTALE PRODUK- TIE	GAS ONT- VANGEN VAN HOOG	EIGEN GEBRUIK		ANDERE DOEL-	TOTALE LEVE-
									VERHAR- MING DER	OVENS		
1975	451	26	13.7	491	116							
1976	480	29	11.0	520	93	3.2	210	17	98	14	115	
1977	432	20	9.3	462	119	3.6	222	15	102	12	120	
1978	453	19	8.3	482	88	3.2	200	14	94	10	114	
1979	456	70	9.3	526	108	3.1	225	17	109	13	120	
1980	430	64	10.2	504	107	3.0	211	12	103	9	111	
1980												
FEB.	454	52	8.8	515	87	3.1	220	18	106	14	118	
M.	499	66	10.4	575	74	3.3	239	16	116	13	125	
APR.	493	44	8.0	537	83	3.4	234	15	112	12	120	
M.	500	66	9.0	566	72	3.4	241	16	117	13	126	
JUNI	465	64	11.9	541	71	3.5	226	16	109	13	121	
JULI	406	61	8.5	475	134	3.5	224	16	109	13	120	
AUG.	380	68	8.9	457	154	3.7	196	11	109	8	104	
SEPT.	351	38	11.8	400	182	3.7	174	8	96	7	90	
OKT.	379	40	11.4	430	190	3.7	182	7	90	7	91	
NOV.	365	76	11.5	452	161	3.5	174	7	87	8	86	
DEC.	400	108	11.1	518	107	2.9	191	5	94	8	95	
1981												
JAN.	405	43	9.6	457	127	3.9	205	8	101	9	104	
FEB.						3.1	190	10	94	8	99	
M.						3.1	216	12	107	8	113	

(1) EINDE VAN DE MAAND OF HET JAAR

NETTO-PRODUKTIE, INVOER EN UITVOER VAN GAS (1)

	GAS-		COKESFABRIEKEN (1000M3)		STEEKKOOI- MIJNEN (1.000M3)	TOTALE PRODUKTIE (1.000M3)	INVOER (1.000M3)	UITVOER (1.000M3)	TOTAAL BE- SCHIKBAAR GAS (1.000M3)
	FABRIEKEN (1.000M3)	OPENBARE BEDELING	RECHT- STREEKSE NIJVERHEIDS LEVERINGEN						
1975	102		58155			58257	945855	31693	972420
1976	107		60664			60771	1008438	36674	1032524
1977	119		55472			55591	985692	38316	1002967
1978	132		58509			58641	980767	42741	996667
1979	130		60719			60849	1077203	44748	1093303
1980	125		56086			56210	1026827	46604	1036562
FEB.	158		59763			59921	1221484	46831	1234574
M.	167		63425			63592	1285293	50251	1298634
APR.	128		64781			64909	1083798	46548	1102059
MET	92		67257			67349	906184	54267	919266
JUNI	70		61074			61144	801176	75939	786381
JULI	71		60557			60628	641244	50076	651796
AUG.	51		52417			52468	602218	30140	624566
SEPT	62		45454			45516	692025	30931	706710
OKT.	114		46215			46329	1034313	37606	1043036
NOV.	162		43611			43773	1255562	42813	1256522
DEC.	196		48093			48279	1326076	41453	1332906

HIJVERHEID VAN DE NIET METAALHOUDENDE MINERALEN

	1. PRODUKTIE VAN DE KLEINIJVERHEID									
	BAKSTEEN VOOR GEWOON METSELWERK (M3)			GEVELSTEEN (M3)			HOLLE STEEN VOOR VLOEREN (M2)	DRAINEER- BUIZEN EN KABELBE- SCHERMEN (T)	ANDERE KLEI PRODUKTEN (T) (2)	
	VOLLE BAKSTEEN	GEPERFO- REERDE EN HOLLE BAKSTEEN	TOTAAL	MET DE MACHINE GEVORMD	MET DE HAND GEVORMD	TOTAAL			(T)	(T)
1975	61040	121232	182271	23896	14320	38216	140376	2033	1009	
1976	52514	118958	171472	27359	14328	41687	127321	1149	648	
1977	51119	135476	186595	30722	16675	47397	153180	757	706	
1978	42251	126293	168544	38477	19115	57592	128736	195	1454	
1979	37846	127855	165701	34653	19238	53891	94390	32	893	
1980	35736	118098	154634	32205	19740	51945	91867	816	...	
1980										
FEB.	35600	120838	156438	28796	15361	44157	66074	904	...	
M.	35769	136529	172298	38514	18452	56966	111671	927	...	
APR.	39126	142047	181173	35701	22306	58007	109817	1043	...	
MET	42806	131648	174454	34530	19050	53580	112993	1155	...	
JUNI	45306	135524	180830	35521	23693	59214	109785	795	...	
JULI	25845	97789	123634	20518	11544	32062	39696	660	...	
AUG.	35252	111910	147162	30219	22254	52473	86884	755	...	
SEPT	40422	124753	165175	33306	27037	60343	101997	795	...	
OKT.	40556	127192	167748	56866	24451	81317	114369	846	...	
NOV.	31312	108403	131715	31026	25425	56451	88803	995	...	
DEC.	23856	68354	92210	16619	11391	28010	70619	200	...	

(1) BRON : ADMINISTRATIE VOOR ENERGIE

(2) ANDERE DAN PANNEN, BOUWKERAMIEK, BLOEMPOTTEN, DUIVENKWEKERS-, HUISHOUDELIJK- EN KUNSTAARDEWERK

NIJVERHEID VAN DE NIET METAALHOUDENDE MINERALEN (VERVOLG)

II. PRODUKTIE VAN DE KERAMIEKNIJVERHEID									
	PLATEEL-EN PORCELEIN- NEN VAAT- WERK, ELEC- TROTECHN. PORCELEIN, KUNSTZAND- ST.DIV. (T)	BEKLEDINGS- TEGELS IN PLATEEL- AARDE EN ZANDST. DE- HALV. ZAND- ST.(1000M2)	KIEZELS- ALUINACHT- PRODUKTEN, KIEZELACH- TIGE PRO- DUKTEN EN ANDRE (T)	PANNEN EN BIJBEHOREN (T)	SLIJPSTEEN (T)	FABRIEKS- TEGELS (T)	KLEIKIE- ZELSTENEN, KWAARTS, ENZ. (1000 T)	BOUW- KERAMIEK (T)	POTTEN (T)
1975	823	120	13873	5863	138	289	41	1992	2841
1976	784	119	13974	6027	116	288	35	1583	2549
1977	839	142	12487	5781	104	318	33	1731	2532
1978	797	146	12225	6676	46	407	39	2026	2347
1979	745	11	11176	8647	43	312	40	1508	2010
1980	730	54	10414	8783	63	489	33	1551	2207
1980 FEB.	823	53	12094	7119	54	282	11	1626	2310
M.	873	60	12002	10283	66	286	39	1708	2371
APR.	837	65	12173	9573	65	379	42	1608	2533
M.EI	789	61	9408	9341	61	194	43	1553	2545
JUNI	834	62	11298	9482	65	403	46	1314	3180
JULI	488	53	11075	7882	32	139	13	1627	2206
AUG.	545	56	8824	6382	71	296	39	1356	1606
SEPT.	707	70	8391	9237	61	466	50	1628	2301
OKT.	860	48	10159	9816	69	338	39	1507	2263
NOV.	471	58	8132	8561	104	422	30	1511	2176
DEC.	710	52	8608	9267	47	2269	14	1799	1602

III. PRODUKTIE VAN KALK, KALKSTEEN EN KALKDERIVATEN							IV. PRODUKTIE VAN DE CEMENTNIJVERHEID				
KALK	KALK- STEEN	DOLOMIET		PLEI- STER- KALK	PLEISTER- KALKAG- GLOMERA- TEN	NATUUR- LIJKE CALCIUM CARBONA- TEN	PORT- LAND- CEMENT	METAAL- CEMENT		UITGE- VOERDE PORTLAND CEMENT- KLINKER	TOTAAL
		RUWE	WIT GEGLOEI- DE					(T)	(1)		
(1000 T)	(1000 T)	(T)	(T)	(T)	(1000M2)	(T)	(T)	(T)	(1)		
1975	210	1905	206404	19491	18439	1541	30587	417101	156539	...	573641
1976	192	2013	223743	17445	18309	1528	29288	448741	176568		625309
1977	193	2223	210292	14365	13953	1522	36787	404309	186748	55984	647041
1978	192	2254	290774	13881	15291	1563	35620	378877	184543	67880	631299
1979	207	2289	279523	13644	16078	1557	33354	376591	196953	67880	631299
1980	194	2472	268629	13721	14507	1701	27244			68551	641895
1980 FEB.	220	2436	297926	16305	16349	1902	28104	336617	191804	60035	588456
M.	242	2753	341952	14992	20432	1763	30726	456631	239077	77112	772820
APR.	241	2828	292466	15127	21055	1802	28777	437534	239752	35844	713130
M.EI	229	2526	285357	14502	14897	1609	21850	437137	253425	62717	753209
JUNI	211	2911	250895	12384	18365	117	25883	424225	276577	83506	812208
JULI	168	1890	219420	12157	4101	2331	18597	243492	120809	58313	430876
AUG.	161	2423	255039	9119	19841	2331	23703	428233	220429	69556	718218
SEPT.	164	2909	290199	14216	16430	2081	41317	455046	254922	66437	776405
OKT.	172	2862	311700	14656	15058	1993	34773	430877	270829	66278	767984
NOV.	158	2211	209885	12628	1437	1772	3262	306211	170818	45312	522343
DEC.	145	1808	163981	11026	6882	1130	21007	164632	106421	32028	303081
1981 JAN.	152	1724	195712	12486	9994	1208	22116	196964	85423	58446	340833
FEB.								209373	138027	49818	397218
M.								338644	175005	65456	579105

(1) HOOGOVENCEMENT, IJZERCEMENT, PERMETAALCEMENT, OVERGESULFATEERD CEMENT

IJZERNIJVERHEID

	PRODUKTIE VAN IJZER EN STAAL (1.000 T)												
	AANTAL HOOG-ovens EN WERKING	PRODUKTIE HOOG-ovens SLAKKEN (1000 T)	GIET-IJZER	THOMAS STAAL	MARTIN STAAL	STAALEN	IN OVEN GEWONNEN STAAL	ELEK. STAAL	ZUUR-STAAL	VLOEIEND STAAL	TOTAAL (2)	HALF-PRODUKTEN (1) VOOR HERWAL-SERS	ANDERE HALF-PRODUKTEN
1975	19	293	756	70	12.0	46.4	39.0	831.0	2.7	1000.0	22	100.0	
1976	20	311	822		12.9	48.4	40.0	848.0	3.0	1000.0	23	100.0	
1977	20	281	743		2.9	48.0	39.0	836.0	3.0	1000.0	21	100.0	
1978	21	306	844			44.0	44.0	100.4	2.2	1050.4	65	68.8	
1979	25	398	898			44.4	51.4	1071.7	2.1	1129.4	62	68.8	
1980	24	300	788			44.4	51.4	972.8	2.1	1027.0	109	97.4	
1980 FEB.	24		944			45.6	50.9	1112.4	2.6	1149.7	118	125.7	
1980 M. APR.	24		1018			45.6	50.9	1112.4	2.6	1149.7	118	125.7	
1980 MEI	24		1007			45.6	50.9	1112.4	2.6	1149.7	118	125.7	
1980 JUNI	24		923			45.6	50.9	1112.4	2.6	1149.7	118	125.7	
1981 JULI	1		708			45.7	50.9	840.2	2.6	866.1	68	79.8	
1981 AUG.	1		708			45.7	50.9	840.2	2.6	866.1	68	79.8	
1981 SEPT.	1		708			45.7	50.9	840.2	2.6	866.1	68	79.8	
1981 OKT.	1		708			45.7	50.9	840.2	2.6	866.1	68	79.8	
1981 NOV.	1		708			45.7	50.9	840.2	2.6	866.1	68	79.8	
1981 DEC.	1		708			45.7	50.9	840.2	2.6	866.1	68	79.8	
1981 JAN.	1		742			45.3	51.1	869.7	2.3	914.8	60	69.7	
1981 FEB.	1		841			45.1	51.1	1000.9	2.3	930.8	64	70.8	

	PRODUKTIE VAN IJZER EN STAAL (1000 T) (VERVOLG)													
	C. AFGEWERKTE PRODUKTEN													
	HAN-DELS-STAAL	PRO-FIEL-STAAL EN ZORES	SPOOR-STAAL EN BEHO-REN	MACHI-NE DRAAD	DIKKE PLATEN (4, 76 MEER)	MIDDE-PLATEN (3 TOT 76 M)	BREED-STAAL (DAAR 150MM)	PLATEN (3)	BAND-EN VOEDEN PIJPEN	VIERT-STAR-PIJZEN	DIV-ASSEN	TOTAAL	PIJPEN (4)	VERL-PLATEN (4)
1975	126.0	25.0		46.0	97.0	24.4	1.4	30.0	17.0	8.3	2.0	659.0	31.7	71.4
1976	126.0	25.0		46.0	97.0	24.4	1.4	30.0	17.0	8.3	2.0	709.0	31.7	80.0
1977	126.0	25.0		46.0	97.0	24.4	1.4	30.0	17.0	8.3	2.0	709.0	31.7	80.0
1978	126.0	25.0		46.0	97.0	24.4	1.4	30.0	17.0	8.3	2.0	709.0	31.7	80.0
1979	126.0	25.0		46.0	97.0	24.4	1.4	30.0	17.0	8.3	2.0	709.0	31.7	80.0
1980	78.0	78.6		65.6	149	64.3		247.4	2.2	6.5	1.5	796.1	18.8	105.4
1980 FEB.	101.0	88.0		77.7	163	68.5		410.0	1.0	6.5	1.5	937.6	20.6	116.6
1980 M. APR.	101.0	88.0		77.7	163	68.5		410.0	1.0	6.5	1.5	937.6	20.6	116.6
1980 JUNI	101.0	88.0		77.7	163	68.5		410.0	1.0	6.5	1.5	937.6	20.6	116.6
1980 JULI	101.0	88.0		77.7	163	68.5		410.0	1.0	6.5	1.5	937.6	20.6	116.6
1980 AUG.	101.0	88.0		77.7	163	68.5		410.0	1.0	6.5	1.5	937.6	20.6	116.6
1981 SEPT.	81.0	46.0		46.0	156	65.0		276.5	1.0	10.4	1.0	708.7	15.6	92.7
1981 OKT.	81.0	46.0		46.0	156	65.0		276.5	1.0	10.4	1.0	708.7	15.6	92.7
1981 NOV.	81.0	46.0		46.0	156	65.0		276.5	1.0	10.4	1.0	708.7	15.6	92.7
1981 DEC.	81.0	46.0		46.0	156	65.0		276.5	1.0	10.4	1.0	708.7	15.6	92.7
1981 JAN.	50.1	71.0		63.6	149	51.0		267.3	1.0	7.7	1.0	663.3	15.6	86.1
1981 FEB.	50.1	71.0		63.6	149	51.0		267.3	1.0	7.7	1.0	663.3	15.6	86.1

(1) DE CIJFERS HEBBEN BETREKKING OP DE VERBODENDE...
 (2) VAN IJZERS HEBBEN BETREKKING OP DE VERBODENDE...
 (3) DE CIJFERS HEBBEN BETREKKING OP DE VERBODENDE...
 (4) DE CIJFERS HEBBEN BETREKKING OP DE VERBODENDE...

IJZERNIJVERHEID (VERVOLG)

	VERBRUIK VAN GRONDSTOFFEN (1000 T) (1)												
	HOOGOVENS									STAALFABRIEKEN(2)			
	RUW IN HOOG-OVENS	IN DE SINTER-INSTALLATIES	TOTAAL (3)	IJZERERTS			MANGAAN ERTS	SCHROOT	COKES		RUW IJZER	SCHROOT	SPIEGEL IJZER EN HOOG-OFENFERROMANGAAN
				INLANDS ERTS	WAARVAN ERTS E.G.K.S	ERTS DE RD. LAND			HOOG-OVENS	SINTER-INSTALLATIES			
1975	1238	2448	3787	22	870	2895	13.0	6.0	1238	167	2261	911	2.0
1976	1213	2852	4205	21	852	3333	14.0	8.0	1332	178	2441	897	20.0
1977	930	3153	3741	7	567	3167	8.6	3.0	1175	166	2240	828	17.2
1978	918	3153	4077	10	535	3531	19.4	19.9	2517	853	18.1
1979	973	3327	4294	...	388	3906	13.9	2.2	2685	1012	19.6
1980	830	3082	3912	...	292	3620	13.7	2.2	2458	909	17.2
1979													
1STE KWART	989	3433	4422	...	380	4042	16.4	13.2	2707	1045	18.9
2DE KWART	1049	3683	4732	...	404	4329	17.2	5.8	2938	1089	20.7
3DE KWART	922	3057	3979	...	363	3616	10.6	2.0	2540	936	19.7
1980													
4DE KWART	931	3110	4042	...	405	3637	11.3	2.4	2555	976	19.1
1STE KWART	1061	3525	4583	...	392	4191	16.6	2.2	2919	1056	21.0
2DE KWART	971	3621	4592	...	361	4231	14.2	2.2	2899	1060	19.8
3DE KWART	660	2689	3349	...	232	3117	6.6	2.7	2024	768	14.1
4DE KWART	623	2493	3166	...	184	2932	17.5	1.5	1990	751	14.0

NON-FERROMETALEN EN HUN LEGERINGEN (4)

	RUWE PRODUCTEN (1E EN 2E SMELTIN) (T)							
	KOPER	ZINK	ZINKSTOF	LOOD	TIN	CADMIIUM	ALUMINIUM EN DIVERSE	TOTAAL
1975	29752	18747	3860	9579	460	81	682	63160
1976	40149	20104	3535	10127	505	100	717	75237
1977	46940	21519	3636	10233	417	120	586	83451
1978	42072	20043	2742	10420	433	97	298	76105
1979	43329	21810	2282	9451	395	120	363	77769
1980								
FEB.	45002	20819	3860	12693	357	134	335	83200
M.	53734	24972	3105	12737	628	138	303	92757
APR.	45572	23079	3033	11479	472	139	385	84159
MEI	41282	20167	2989	10958	425	131	398	76350
JUNI	50001	22136	2708	11321	521	129	434	87250
JULI	26494	17682	1416	7073	278	110	229	53282
AUG.	38904	19786	3170	8962	302	111	192	71427
SEPT.	46322	20159	2273	10963	568	121	570	80976
OKT.	49566	21192	2704	11981	441	161	177	86229
NOV.	39214	17869	1872	9292	128	125	310	66810

(1) BRON : "GROUPEMENT DES HAUTS FOURNEAUX ET ACIERIES BELGES"

(2) NIET INBEGREPEN DE ONAFHANKELIJKE GIETERIJEN

(3) INBEGREPEN VERBRUIK VAN IJZERERTS IN DE BEDDING-INSTALLATIES

(4) TOT EN MET 1977 ZIJN DE MAANDELIJKE GEDEGEVENS VOOR DE RUWE PRODUCTEN BEREKEND OP DE GEMIDDELDEN VAN DE LAATSTE DRIE MAANDEN

NON-FERROMETALEN EN HUN LEGERINGEN (VERVOLG)

	HALFPRODUKTEN (T)							EDEL METALEN (ZILVER, GOUD)		NON FERROMETAAL GIETTERIJEN				
	ONGE- LE- GEERD KOPER	KOPER- LEGE- RINGEN	ZINK	LOOD	ALUMI- NIUM	TIN EN DIVER- SE	TOTAAL	PLATINA, ENZ. (KG)		BESTEL- LINGEN	VERZENDINGEN		UITVOER	
								RUWE PRO- DUKTEN	HALF- PRO- DUKTEN		MIL- JOENEN F	MIL- JOENEN F	(T)	MIL- JOENEN F
1975	14212	3930	2468	1305	17344	96	39354	77878	1363
1976	18486	4363	3060	1315	21879	123	49226	79410	1723
1977	24052	4156	2841	1507	21814	62	54430	76134	1311	82.8	83.5	463	37.1	225
1978	23795	3507	2693	1597	22009	30	53631	77065	1616	108.2	106.5	581	53.0	318
1979	24818	3514	2702	1461	22921	29	55446	79391	1507	138.9	121.9	619	82.0	355
1980														
FEB.	27424	3706	3285	1228	24827	31	60501	158372	1415	169.8	142.3	635	77.0	421
M.	30186	3604	3164	1450	24389	39	62332	201368	2587	192.2	145.1	659	81.1	437
APR.	26480	3906	3106	1552	23985	27	59056	181066	2730	173.2	145.5	753	99.9	501
MEI	23484	3106	2552	1300	20467	8	50917	124761	1282	175.5	139.8	640	84.5	421
JUNI	29926	3686	2875	1480	23096	38	61291	110000	2854	169.7	165.4	756	102.5	502
JULI	17417	1748	1899	805	11897	15	37781	117980	438	149.3	87.4	405	51.5	261
AUG.	21147	2570	2816	1293	18058	15	45899	109732	2476	183.3	147.3	604	91.2	390
SEPT.	24063	3564	2973	1535	19270	36	51441	144720	1955	140.4	159.4	728	83.7	464
OKT.	25758	3400	3300	1589	20228	19	54394	141376	1624	187.6	177.4	768	88.6	459
NOV.	23521	2810	2533	1267	15240	16	45391	73193	1233	168.1	143.4	676	89.9	459
DEC.										137.2	142.8	651	82.0	436

METAALVERWERKENDE NIJVERHEID (1)

	VORMSTAALGIETTERIJEN					IJZERGIIETTERIJEN				
	BESTEL- LINGEN	VERZENDINGEN		UITVOER		BESTEL- LINGEN	VERZENDINGEN		UITVOER	
		1000000 F	1000000 F	(T)	1000000 F		(T)	1000000 F	1000000 F	(T)
1975	400	408	6430	273.8	4580	298	349	11112	109.1	2802
1976	308	399	6045	283.8	4553	393	333	10131	101.7	2749
1977	390	369	5952	269.6	4629	409	368	14614	92.5	2419
1978	323	327	5661	236.3	4505	490	319	11343	90.1	2548
1979	348	330	5646	238.5	4460	447	319	9831	104.0	3059
1980										
FEB.	532	476	8297	368.6	7155	461	319	8972	94.8	2519
M.	359	433	7481	327.7	6408	511	370	10297	132.6	3464
APR.	383	501	8386	327.1	6072	505	398	11480	136.1	3708
MEI	390	363	6254	269.8	5017	503	335	9986	118.8	3227
JUNI	313	385	6093	256.7	4371	464	418	11709	157.3	3950
JULI	169	191	2217	111.5	1370	405	221	6689	75.6	2148
AUG.	500	394	7197	291.2	6053	443	333	10324	111.6	3322
SEPT.	422	354	6016	260.2	5067	522	412	11456	150.7	3704
OKT.	355	369	5862	234.4	4001	429	345	12953	154.1	3996
NOV.	345	420	8015	317.2	6931	429	345	9400	124.8	3306
DEC.	383	381	6026	252.8	4503	426	328	8389	113.5	2684

(1) BRON : FEDERATIE VAN DE ONDERNEMINGEN DER METAALVERWERKENDE NIJVERHEID EN HET NATIONAAL INSTITUUT VOOR DE STATISTIEK. INRICHTINGEN WELKE 5 WERKLIEDEN OF MEER TEWERKSTELLEN

METAALVERWERKENDE NIJVERHEID (VERVOLG)

	DRAAD-EN METAALTREKKERIJ, KOUHWALSERIJ EN AFGELEIDE PRODUCTEN					SNEEDWERK, WARM PERS- EN DIEPTREKWERKEN AANVERWANTE NIJVERHEID						
	BESTEL- LINGEN		VERZENDINGEN		UITVOER		BESTEL- LINGEN		VERZENDINGEN		UITVOER	
	1000000 F	1000000 F	(T)	1000000 F	(T)	1000000 F	1000000 F	(T)	1000000 F	(T)		
1975	1730	1788	68283	1370.1	50512	785	815	40936	419.2	22408		
1976	2209	2118	85988	1671.4	65095	1057	1005	45351	495.2	24225		
1977	2155	2100	80401	1700.2	63188	1002	1002	43570	471.6	22801		
1978	2336	2222	87844	1836.8	71015	1022	951	42581	473.1	22369		
1979	2392	2392	91667	1945.1	72922	979	940	40671	455.7	21260		
1980												
FEB.	2762	2483	95488	2013.5	76247	1292	1080	46258	516.5	23874		
M.	2927	2561	98330	2049.2	76952	1352	1089	44480	502.6	22155		
APR.	2455	2916	101876	2384.7	81099	1197	1214	51846	611.4	27999		
M.	3389	2351	81968	1912.0	64877	1153	1034	42820	534.1	23752		
JUNI	2274	2798	96898	2269.7	76563	1090	1212	47926	618.0	27017		
JULI	1356	1744	51184	1483.5	41835	768	582	29702	308.2	17202		
AUG.	1757	1761	68844	1397.3	52587	924	946	38042	435.6	19731		
SEPT.	2022	2489	89766	1955.0	66970	943	1081	39978	527.1	21720		
OKT.	2524	2695	93598	2162.2	73687	1112	1112	42854	526.2	22995		
NOV.	2916	2096	74056	1702.2	53429	837	844	32810	434.7	18405		
DEC.	2722	2146	74740	1701.2	59812	1489	875	31534	454.6	16489		

	PLAATBEWERKING EN DIVERSE METAALVERWERKINGEN					METAALTOEBEHOREN VOOR HET BOUWBEDRIJF						
	BESTEL- LINGEN		VERZENDINGEN		UITVOER		BESTEL- LINGEN		VERZENDINGEN		UITVOER	
	1000000 F	1000000 F	(T)	1000000 F	(T)	1000000 F	1000000 F	(T)	1000000 F	(T)		
1975	2211	2299	88334	1104.5	52976	1717	1775	28309	515.0	10477		
1976	2590	2522	96481	1248.8	59050	2039	2078	31399	665.7	12346		
1977	2652	2699	99158	1310.2	61584	2187	2288	31456	700.5	12022		
1978	2813	2764	101440	1347.5	63969	2206	2319	31014	721.2	11575		
1979	3115	3094	111229	1542.5	70932	2381	2405	32289	783.3	13100		
1980												
FEB.	3239	3084	111162	1425.7	55103	2630	2722	37564	842.0	13986		
M.	3858	3915	141802	1971.2	84137	2701	2809	37439	566.2	14211		
APR.	3828	3743	130210	2001.6	84115	2746	2810	36637	1009.3	15400		
M.	3195	3245	116750	1709.3	76049	2642	2553	31655	870.1	12831		
JUNI	3280	3725	132476	1917.7	85088	2812	2812	37218	890.0	14162		
JULI	2605	2954	113257	1685.7	77755	1533	1590	20926	560.3	8723		
AUG.	2811	3078	110527	1485.5	66151	2348	2342	31791	719.4	12612		
SEPT.	2576	3464	115187	1743.9	71043	2803	3280	37775	961.0	15398		
OKT.	2812	3519	118647	1753.9	71319	2803	3016	38701	1016.5	16393		
NOV.	2807	3022	105768	1508.3	63842	2429	2703	33073	877.7	13931		
DEC.	3765	3135	108840	1622.7	69430	2256	2531	31873	879.3	13753		

METAALVERWERKENDE NIJVERHEID (VERVOLG)

	BRUGGEN, VAKWERK, PLAATWERK EN STOOMKÉTELS					SCHEEPSBOUW				
	BESTEL- LINGEN	VERZENDINGEN		UITVOER		BESTEL- LINGEN	VERZENDINGEN		UITVOER	
	1000000 F	1000000 F	(T)	1000000 F	(T)	1000000 F	1000000 F	(T)	1000000 F	(T)
1975	1765	1596	30104	381.1	6392	970	1095	12301	442.3	4721
1976	1861	1699	29180	553.0	9698	861	1070	11163	482.7	5471
1977	1803	1691	30484	501.0	9901	1105	831	6877	208.5	943
1978	1892	1814	29186	528.9	7939	767	1837	9557	279.5	1103
1979	2838	1823	27088	500.8	7628	1993	1142	7622	261.7	634
1980										
FEB.	1874	1775	34467	499.3	6229	529	443	14461	237.1	1098
M.	1995	2123	27549	409.7	5020	3217	1370	4266	210.5	11
APR.	2128	2007	38882	429.3	5593	460	454	180	170.3	
MEI	1685	1684	26149	317.2	3318	5256	2226	13774	1977.5	14
JUNI	5438	2042	32806	367.2	4039	614	583	3387	281.5	2900
JULI	1785	1583	19072	291.4	2795	354	360		167.6	...
AUG.	1761	1954	22233	303.4	4147	375	586	1235	152.1	
SEPT.	2120	2538	27525	671.9	7602	399	1293	10109	207.4	309
OKT.	1617	2196	33869	481.9	5428	324	3120	17966	2044.1	13991
NOV.	2506	2925	29225	293.7	1604	613	449	327	198.6	242
DEC.	2506	2404	25126	308.4	2906	760	2203	16394	559.4	1330

	SPOOR- EN TRAMWEGMATERIAAL					MOTORVOERTUIGEN, RIJWIELEN, EN AANVERWANTE BEDRIJVEN				
	BESTEL- LINGEN	VERZENDINGEN		UITVOER		BESTEL- LINGEN	VERZENDINGEN		UITVOER	
	1000000 F	1000000 F	(T)	1000000 F	(T)	1000000 F	1000000 F	(T)	1000000 F	(T)
1975	535	398	4618	88.5	1338	9140	9277	86237	7680.6	72690
1976	272	424	4621	58.0	803	12758	12840	112582	10868.8	96724
1977	560	430	4203	101.7	752	13212	13197	114382	11259.2	99058
1978	816	360	3238	112.7	678	13553	13559	109370	11818.6	96466
1979	585	315	1877	93.7	597	15768	15795	118702	13995.5	6188
1980										
FEB.	482	336	2533	54.3	455	17667	17520	124682	15577.3	110059
M.	453	602	4779	152.1	1899	18502	18696	127422	16336.7	113545
APR.	1701	476	3068	36.0	363	18847	19104	133074	17023.0	119506
MEI	814	494	2880	26.5	186	13050	13144	92175	11489.6	80791
JUNI	143	560	3633	14.8	124	16335	16524	113858	14614.9	100640
JULI	79	146	1195	48.4	346	10557	10694	75665	9520.7	67445
AUG.	1696	864	4927	41.6	833	9260	9354	64648	8280.1	56672
SEPT.	1758	563	3303	50.7	290	15330	13951	9488	12270.0	83888
OKT.	448	639	3814	34.6	214	15039	15282	109997	13529.2	98924
NOV.	1326	466	2453	29.6	193	13756	14128	92802	12715.9	83754
DEC.	645	579	3185	11.0	80	13657	14107	90763	12464.4	80958

METAALVERWERKENDE NIJVERHEID (VERVOLG)

	VLIEGTUIGINDUSTRIE					DRIJFMACHINES, PNEUMATISCHE EN HYDRAULISCHE MACHINES				
	BESTEL- LINGEN	VERZENDINGEN		UITVOER		BESTEL- LINGEN	VERZENDINGEN		UITVOER	
	1000000 F	1000000 F	(T)	1000000 F	(T)	1000000 F	1000000 F	(T)	1000000 F	(T)
1975	328	290	16	202.0	12	2404	1906	8486	1321.0	5715
1976	1017	533	17	241.2	11	2141	2192	11040	1535.5	7414
1977	498	321	51	186.4	33	2259	2259	10322	1455.3	6370
1978	605	391	174	250.9	153	2164	2239	10413	1455.0	6298
1979	1321	683	872	508.6	718	2319	2185	11449	1408.3	6608
1980										
FEB.	5264	840	700	689.2	668	2904	2780	14684	1820.8	8479
M.	9544	846	75	739.4	62	2882	2949	13723	1905.3	8208
APR.	427	932	623	779.9	605	2371	2600	11814	1816.1	7607
M.EI.	206	1358	707	1178.9	711	2589	2319	11429	1645.9	7372
JUNI	1377	1301	707	937.7	645	2552	2534	11268	2525.5	7625
JULI	437	213	11	169.6	11	1932	2134	11110	1928.9	7798
AUG.	176	1152	1003	1078.3	957	2194	2038	9647	297.9	5872
SEPT.	198	1203	1331	1063.9	1220	2635	2605	16428	1786.8	11928
OKT.	919	840	110	680.7	90	2323	2601	12327	1646.5	6887
NOV.	117	1190	1223	984.8	1196	2101	2083	10580	1417.3	6446
DEC.	121	1132	703	989.0	676	2032	2729	14720	1445.7	7463

	WERKTUIGMACHINES EN AANVERWANTE NIJVERHEDEN					TEXTIELMACHINES EN TOEBEHOREN				
	BESTEL- LINGEN	VERZENDINGEN		UITVOER		BESTEL- LINGEN	VERZENDINGEN		UITVOER	
	1000000 F	1000000 F	(T)	1000000 F	(T)	1000000 F	1000000 F	(T)	1000000 F	(T)
1975	596	711	3080	551.2	2447	485	568	3834	495.8	3389
1976	294	782	3482	565.5	2636	709	570	3614	492.1	3108
1977	672	738	2593	547.0	1868	644	592	4208	507.7	3593
1978	829	797	2847	569.8	1993	766	541	3500	454.7	2979
1979	869	865	3282	619.8	2205	875	644	3345	533.3	2787
1980										
FEB.	908	892	4495	669.2	3080	792	666	3306	566.9	2839
M.	979	915	3009	669.6	2251	851	792	3717	677.5	8271
APR.	1010	893	2671	676.9	2027	760	680	3101	546.7	2444
M.EI.	790	790	2546	545.4	1931	654	571	2580	456.9	1988
JUNI	933	975	3094	751.4	2362	1178	690	3696	581.0	2769
JULI	652	1041	3910	653.6	2342	402	472	1928	369.5	1516
AUG.	44	775	2069	579.0	1563	727	441	1659	341.0	1401
SEPT.	914	1054	3093	764.1	2225	796	602	2981	483.7	2427
OKT.	831	1019	3065	781.3	2237	503	841	3431	724.6	2580
NOV.	967	879	2771	667.6	2036	483	847	3154	752.5	2673
DEC.	1075	1042	3343	768.9	2441	591	941	4296	826.6	3761

METAALVERWERKENDE NIJVERHEID (VERVOLG)

	DIVERSE MECHANIEK CONSTRUCTIES					HEF-, TRANSPORT- EN WEEGTOSTELLEN				
	BESTEL- LINGEN	VERZENDINGEN		UITVOER		BESTEL- LINGEN	VERZENDINGEN		UITVOER	
	1000000 F	1000000 F	(T)	1000000 F	(T)	1000000 F	1000000 F	(T)	1000000 F	(T)
1975	824	988	6631	402.5	2611	1634	1693	13741	1121.5	9377
1976	819	1007	6001	433.2	2511	1591	1642	12797	1091.7	8973
1977	1094	1055	6249	436.0	2732	1692	1675	12908	1089.2	9115
1978	1027	1079	6352	460.5	2676	2031	1980	15069	1365.4	11155
1979	1228	1183	6600	509.8	2848	2147	2101	15353	1459.3	11576
1980										
FEB.	1374	1247	9492	537.2	3896	2344	2261	19049	1544.5	12655
M.	1897	1305	7484	563.6	3405	3034	2549	18584	1678.9	12544
APR.	1455	1340	6989	584.9	2771	2721	2149	15985	1357.9	10267
MEI	1174	1179	6005	468.0	2543	2458	2350	15885	1517.4	10556
JUNI	1240	1468	7013	541.1	2660	2575	2695	18471	1744.8	12177
JULI	1034	1072	4999	390.5	1674	2141	2105	13008	1476.9	8964
AUG.	1087	1059	5478	407.8	2008	2342	2342	15843	1561.1	11051
SEPT.	1263	1498	7042	629.4	2957	2194	2175	15146	1440.7	10538
OKT.	1261	1276	7300	534.0	3125	2506	2466	16558	1630.9	11304
NOV.	1034	1120	6067	452.2	2511	2391	2333	15586	1373.9	10289
DEC.	1478	1596	6602	498.4	2649	2100	2184	13972	1341.7	9278

	TOESTELLEN EN INSTALLATIES VOOR DIVERSE NIJVERHEDEN					ELEKTROTECHNIEK				
	BESTEL- LINGEN	VERZENDINGEN		UITVOER		BESTEL- LINGEN	VERZENDINGEN		UITVOER	
	1000000 F	1000000 F	(T)	1000000 F	(T)	1000000 F	1000000 F	(T)	1000000 F	(T)
1975	2355	2544	23243	1926.8	18041	9256	7781	36611	4326.1	17770
1976	2695	2730	23912	2170.0	19285	9378	8848	42342	5306.9	23134
1977	3101	2945	24012	2350.9	17291	9140	9046	40521	5246.7	20987
1978	2804	2847	21903	2214.2	17212	9899	9355	40996	5592.7	28772
1979	3610	3154	23151	2438.8	18455	10858	9427	46617	5707.4	22933
1980										
FEB.	3633	3249	23642	2548.1	17298	11409	10995	63348	6398.2	32599
M.	3528	3612	25355	2745.8	19405	11119	13024	45061	8136.2	23502
APR.	2816	3183	23224	2489.6	13757	11152	9953	42807	5885.0	20350
MEI	2490	2584	17093	1871.9	12751	10034	9125	36599	5203.0	18357
JUNI	2568	2368	23355	2662.8	18439	10408	11461	43356	6462.8	20351
JULI	2041	2321	15258	1722.1	11479	9529	5944	24454	3454.0	12389
AUG.	2824	2045	13920	1459.1	9529	10014	9765	40596	5633.8	19986
SEPT.	2937	2899	16619	2086.2	14508	9834	10990	42928	6053.2	20177
OKT.	2960	2911	20807	2104.9	15537	9399	10670	47102	5781.9	22552
NOV.	3001	2799	17420	2193.6	13272	15355	10899	41483	5992.6	21952
DEC.	3368	3030	18337	2295.8	13118	10901	13906	41827	8764.8	22650

METAALVERWERKENDE NIJVERHEID (VERVOLG)

	MEET-, LABORATORIUM- EN GELIJKAARDIGE TOESTELLEN					WAPENS EN MUNITIE				
	BESTEL- LINGEN	VERZENDINGEN		UITVOER		BESTEL- LINGEN	VERZENDINGEN		UITVOER	
	1000000 F	1000000 F	(T)	1000000 F	(T)	1000000 F	1000000 F	(T)	1000000 F	(T)
1975	215	181	492	114.7	316	552	702	1630	637.6	1267
1976	332	185	526	133.7	371	1240	815	1909	737.0	1686
1977	239	200	569	120.3	374	1003	964	2098	858.5	1768
1978	220	207	633	122.8	419	909	1017	1975	941.9	1759
1979	219	209	691	125.9	485	1232	1053	2424	959.6	2188
1980										
FEB.	348	283	1003	202.6	668	1182	959	2615	743.9	1699
M.	363	292	787	199.9	629	2245	1266	2996	1055.5	2742
APR.	397	325	820	206.2	643	1748	850	2182	790.2	2115
MET.	341	305	910	238.5	683	1079	1313	3286	1166.1	2564
JUNI.	338	335	901	235.5	663	710	1482	4839	1379.8	4647
JULI.	380	352	701	185.5	558	451	81	360	42.9	3
AUG.	339	319	861	233.9	626	1390	979	1390	842.6	1273
SEPT.	345	323	952	238.8	749	1730	1158	1963	993.0	1795
OKT.	355	486	677	382.4	669	808	768	1887	586.3	1313
NOV.	485	418	885	302.4	685	815	1149	2149	994.0	1785
DEC.	944	528	699	413.8	502	1789	877	1401	719.3	952

	TOTAAL							
	BESTELLINGEN	VERZENDINGEN		UITVOER				
	1000000 F	1000000 F	(T)	1000000 F	(T)			
1975	38221		37165		474425	23483.0		289838
1976	44964		43592		538593	23136.0		349810
1977	47714		44766		534628	29417.0		343828
1978	47413		42942		535105	30872.0		348583
1979	54824		50004		555406	34191.5		371581
1980								
FEB.	61625		54418		626218	37349.6		380606
M.	72618		61518		624606	41329.9		403722
APR.	59108		56530		625835	39229.3		412042
MET.	53055		49292		521414	34477.0		343148
JUNI.	56731		58775		602292	32273.4		391496
JULI.	34739		35720		395654	24243.4		266954
AUG.	43644		42529		451560	26633.4		275634
SEPT.	50193		53523		547448	34349.9		344435
OKT.	49828		56421		589965	36789.9		377242
NOV.	53126		49500		489635	33537.2		316154
DEC.	53007		56654		502770	36431.2		315435

PLASTIEKVERWERKENDE NIJVERHEID (1)

	LEVERINGEN										
	VER- BRUIKTE GROENDE- STOFFEN	HALFFABRIKATEN								VELLEN EN FOLIEN	
		BUIZEN VOOR ELEK- TRISCHE BELEIDIN- GEN	BUIZEN EN PIJPEN		PROFIELSTUKKEN (GEEXTRUDEERD)		ALVEOLAIRE PRO- DUKTEN (SCHUIMPLASTIEK)		(T)	(MILJ F)	
(T)	(T)	(MILJ F)	(T)	(MILJ F)	(T)	(MILJ F)	(T)	(MILJ F)	(T)	(MILJ F)	
1975	29197	183.0	8.3	1930.0	99.4	680.0	43.1	2617.0	181.4	4471.0	249.3
1976	33667	205.0	8.6	2408.0	121.5	853.0	52.4	3029.0	217.5	5582.0	344.2
1977	36788	250.0	10.3	2375.0	119.4	862.0	58.0	3149.0	216.2	5808.0	387.4
1978	37305	251.6	10.0	2392.5	223.4	828.3	57.0	3027.2	200.8	6584.8	354.8
1979	41875	215.0	10.0	4209.5	295.5	732.9	64.8	3328.1	249.6	7413.7	443.4
1980											
FEB.	45443	305.4	11.2	4825.4	355.0	714.0	62.5	3085.8	294.8	9306.0	539.2
M.	48547	356.7	16.4	5426.2	390.2	704.6	60.3	3204.6	303.0	8564.4	569.9
APR.	46561	216.4	10.9	5608.0	400.1	741.1	66.3	3054.1	331.3	8923.7	585.1
MJ	39746	199.0	9.2	4822.4	350.0	693.4	58.8	3096.8	314.0	8638.3	574.1
JUNI	46028	271.3	13.2	6316.4	479.9	882.7	70.9	3597.2	304.3	8298.3	540.1
JULI	23426	137.4	6.6	3793.3	316.3	511.6	43.4	818.1	70.0	6397.6	429.7
AUG.	35906	268.0	13.2	4183.0	294.2	717.7	53.7	2691.7	244.8	5423.9	347.2
SEPT.	43040	280.0	13.2	5311.6	383.8	831.6	72.8	4159.9	341.7	9059.2	554.4
OKT.	43331	247.6	12.7	5204.9	474.5	560.7	54.8	4152.7	313.8	8944.8	540.9
NOV.	38907	135.8	6.7	4847.7	276.4	558.4	52.6	3507.6	276.6	7753.4	483.2
DEC.	34927	115.4	5.5	4238.2	318.8	534.1	46.8	3077.2	244.7	6261.2	396.1

PLASTIEKVERWERKENDE NIJVERHEID (1) (VERVOLG)

	LEVERINGEN												
	GEGOLFDE EN VLAKKE PLATEN		ANDERE HALF- FABRIKATEN		TANKS, VATEN, GROTE RECI- PIENTEN, CON- TAINERS		AFGEWERKTE PRODUCTEN VERPAKKINGSARTIKELEN						
	(T)	MILJ F	(T)	MILJ F	(T)	MILJ F	ZAKKEN		FLESSEN EN FLACONS		ANDERE		
(T)	MILJ F	(T)	MILJ F	(T)	MILJ F	(T)	MILJ F	(T)	MILJ F	(T)	MILJ F	(T)	MILJ F
1975	507.0	32.8	1522.0	91.1	272.0	26.9	3530.0	155.7	919.0	79.2	3412.0	196.4	
1976	682.0	44.8	1998.0	98.7	342.0	30.8	4158.0	177.0	1179.0	91.9	3489.0	267.2	
1977	683.0	51.8	2023.0	102.2	354.0	33.8	4506.0	186.4	1451.0	107.4	3188.0	271.9	
1978	602.8	58.7	2771.5	108.0	321.6	30.1	4688.6	179.1	1334.6	105.7	2816.6	271.1	
1979	638.7	58.5	3945.3	169.0	381.3	36.8	5061.3	237.4	1666.4	127.4	3186.0	314.7	
1980													
FEB.	570.5	65.7	4659.9	168.0	337.6	35.3	5257.6	296.9	2057.0	164.0	2972.8	333.8	
M.	829.9	88.9	5043.3	226.9	400.4	42.0	5190.0	303.3	1944.1	174.8	3667.9	394.6	
APR.	673.5	70.3	4006.4	194.6	340.7	36.4	5562.7	328.0	1796.0	152.6	3607.7	402.3	
MJ	553.7	58.7	1190.1	94.8	310.4	32.0	4765.6	268.4	1569.8	137.8	2930.5	322.6	
JUNI	648.7	70.4	3899.9	102.1	404.3	40.2	5171.7	301.0	1532.2	174.4	3256.4	378.1	
JULI	367.3	30.2	661.6	57.1	203.4	21.6	3258.4	182.3	791.2	87.4	2863.3	322.8	
AUG.	520.8	58.8	2701.8	145.5	246.7	25.0	4619.8	248.8	1161.6	126.9	3136.9	332.1	
SEPT.	638.8	62.3	3603.0	176.1	337.2	39.2	5431.8	347.7	1464.4	175.6	2927.4	335.7	
OKT.	352.9	50.7	3424.3	189.2	306.0	33.0	5495.5	279.8	1281.1	214.9	3449.8	356.1	
NOV.	545.9	84.1	1386.9	112.4	258.1	20.4	4665.9	231.3	1156.6	121.0	2609.0	311.1	
DEC.	1329.0	97.3	3033.8	221.1	396.7	37.2	4817.4	241.3	1049.4	107.5	2924.9	337.9	

(1) VAN JANUARI 1973 AF IS DE SERIE NIET MEER VERGELIJKBAAR MET DE CIJFERS VAN DE VOORGAANDE JAREN

PLASTIEKVERWERKENDE NIJVERHEID (1) (VERVOLG)

	LEVERINGEN									
	AFGENERKTE PRODUCTEN									
	Huishoud-toilet- hygiëne, camping- artikelen, enz.		Toebehoren voor het bouwbedrijf en de versiering, meubelen en onderdelen		Sportartikelen, spelen, speelgoed, grammofonoplaten		Stukken en uitpus- ting voor industrie stukken voor trans- portmaterieel, enz.		Voorwerpen en diverse artikelen niet elders genoemd	
(T)	(MILJ F)	(T)	(MILJ F)	(T)	(MILJ F)	(T)	(MILJ F)	(T)	(MILJ F)	
1975	1745.0	198.4	2529.0	228.1	354.0	29.8	1699.0	312.7	211.0	128.3
1976	1827.0	257.9	2405.0	229.4	193.0	29.3	1960.0	333.0	209.0	136.9
1977	1966.0	230.1	2522.0	225.9	105.0	11.2	1949.0	359.9	261.7	168.5
1978	1916.1	235.2	1840.5	147.8	105.7	10.4	2307.6	357.6	303.2	172.0
1979	2019.3	331.6	2053.9	163.8	106.5	8.2	2086.7	341.3	281.1	162.9
1980										
FEB.	2165.3	365.8	2189.2	184.0	180.7	13.0	2288.6	388.1	274.3	202.0
M.	2376.6	399.4	2019.5	176.9	171.7	13.6	1921.8	327.0	333.2	203.5
APR.	2205.7	343.3	2187.1	176.9	137.5	9.9	2423.7	397.9	318.3	224.1
MEI	1815.3	327.3	2061.4	173.3	68.7	5.4	2048.4	355.9	356.3	196.4
JUNI	1899.5	438.1	2029.3	162.6	102.1	8.7	2739.4	456.0	336.5	221.7
JULI	1877.4	323.7	1024.3	76.3	66.1	4.8	1026.1	197.8	328.5	155.9
AUG.	1508.1	273.3	1754.3	132.6	31.8	4.0	2555.4	406.4	258.8	198.2
SEPT.	2209.7	389.3	2047.9	197.5	69.3	8.9	2055.8	439.1	328.0	201.4
OKT.	2541.3	423.3	2070.7	175.9	62.3	6.2	2010.8	362.6	324.2	201.4
NOV.	1756.3	315.3	1696.5	159.9	58.6	4.6	1993.8	338.1	346.2	249.2
DEC.	1836.8	352.0	1446.7	119.3	71.9	6.2	966.8	255.1	288.9	184.1

(1) VAN JANUARI 1973 AF IS DE SERIE NIET MEER VERGELIJKBAAR MET DE CIJFERS VAN DE VOORGAANDE JAREN

I VERZENDINGEN VAN DE NON-FERRO-METAALGIETERIJEN

	EEN- HEDEN	JAAR 1979	EERSTE KWARTAAL 1980	TWEDE KWARTAAL 1980	DERDE KWARTAAL 1980	VIERDE KWARTAAL 1980	JAAR 1980
I VERZENDINGEN VAN DE NON-FERRO-METAALGIETERIJEN							
GIETSTUKKEN UIT ALUMINIUMLEGERINGEN	1000 F TON	1030033 5417	315385 1599	350538 1674	282410 1357	329923 1568	1278256 6198
GIETSTUKKEN UIT KOPER EN KOPERLEGERINGEN	1000 F TON	230258 904	72802 205	71983 205	61647 171	70607 211	277039 792
GIETSTUKKEN UIT ANDERE NON-FERROMETALEN OF LEGERINGEN (1)	1000 F TON	201930 1107	32284 148	48254 270	50891 243	62331 292	193760 953
	1000 F TON	1462221 7428	420471 1952	470775 2149	394948 1771	462861 2071	1749055 7943

II VERZENDINGEN VAN DE METAALVERWERKENDE NIJVERHEID
VESTIGINGEN WELKE 5 WERKLIEDEN OF MEER TEWERKSTELLEN

	EEN- HEDEN	JAAR 1979	EERSTE KWARTAAL 1980	TWEDE KWARTAAL 1980	DERDE KWARTAAL 1980	VIERDE KWARTAAL 1980	JAAR 1980
II VORMSTAALGIETERIJEN EN IJZERGIEETERIJEN							
STAALGIETERIJEN (GIETSTAAL)	1000 F TON	3963394 67756	1366179 24334	1259678 20947	890198 15170	1172439 19915	4688494 80366
GIETSTUKKEN VOOR LEIDINGEN	1000 F TON	179382 2774	54648 842	45271 709	52344 848	61394 1795	213657 4194
GIETSTUKKEN VOLGENS CATALOGUS	1000 F TON	129442 3339	25727 599	25751 604	21938 490	31094 683	104510 2376
COQUILLEN EN WALSCYLINDERS	1000 F TON	731978 14341	194361 3757	216324 4126	160726 3002	187083 3011	758494 13896
ANDERE GIETSTUKKEN VOLGENS MODEL	1000 F TON	2693999 96633	744145 23442	865937 27946	698936 22806	834039 24835	3143057 99029
VERBINDINGSSTUKKEN EN ANDERE STUKKEN UIT SMEEDBAAR GIETIJZER	1000 F TON	33701 885	2438 25	2575 23	3115 20	3201 22	11329 90
HERSTELLINGEN EN ANDER MAAKWERK	1000 F TON	378	167	620	1430	2889	5106
	1000 F TON	7732274 185728	2387665 52999	2416156 54355	1828687 42336	2292139 50261	8924647 199951
III DRAAD- EN METAALTREKKERIJ, KOUDWALSERIJ EN AFGELEIDE PRODUCTEN							
GETROKKEN DRAAD EN PRIKKELDRAAD	1000 F TON	12665987 553425	3362733 144242	3651569 146350	2732887 109151	3050172 121441	12797361 521184
NAGELMAKERIJ	1000 F TON	959621 29724	276134 8331	293412 7912	205500 5424	194408 5118	969454 26785
SCHROEVEN, RINGSCHROEVEN EN KLINKNAGELS	1000 F TON	489909 4125	142760 1184	137255 1011	120754 1350	140358 1088	541127 4633
NIET ELEKTRISCHE DRAAD KAB., TOUWKAB. ENZ...	1000 F TON	5983400 95750	1414935 23387	1569069 24731	1159878 18755	1615804 25535	5759686 92408
METAALGAAS	1000 F TON	1539603 37691	348566 7898	440750 9282	400842 7049	364630 7512	1554788 31741
RASTERWERK, DRAADVLECHTWERK, OMHEININGEN UIT GEWONE METALEN	1000 F TON	3137389 164267	730414 37738	983222 48029	640056 32886	721982 38155	3075674 156808
GETROKKEN EN GEDRAAID STAAL, KOUDGEWALST VLAKSTAAL, ENZ...	1000 F TON	748120 52073	177371 11912	129535 8268	135540 8801	139382 9068	581828 38049
KOUDGEWALST BANDSTAAL	1000 F TON	2984511 162943	898086 46785	738736 35748	533129 26530	669222 34341	2839173 143404
HERSTELLINGEN EN ANDER MAAKWERK	1000 F TON	205451	97232	121499	59763	7831	286325
	1000 F TON	28713991 1099998	7448231 281477	8065047 281331	5988349 209946	6903789 242258	28405416 1015012

(1) HERSTELLINGEN EN ANDER MAAKWERK INBEGREPEN

VERZENDINGEN VAN DE METAALVERWERKENDE NIJVERHEID
 VESTIGINGEN WELKE 5 WERKLIEDEN OF MEER TENERKSTELLEN (VERVOLG)

	EEN- HEDEN	JAAR 1979	EERSTE KWARTAAL 1980	TWEDE KWARTAAL 1980	DERDE KWARTAAL 1980	VIERDE KWARTAAL 1980	JAAR 1980
IV PROFIELEN, STAMP- EN SMEEDWERK, VEREN							
BOUTENMAKERIJ	1000 F TON	1244672 35484	353240 9658	391001 10146	314679 8351	343319 8673	1402239 36828
VEREN EN VEERBLADEN VOOR AUTOVOERTUIGEN	1000 F TON	500859 11572	171127 3821	160339 3605	106288 2370	90080 2006	527834 11802
ANDERE VEREN EN VEERBLADEN	1000 F TON	372916 4317	89584 918	132346 1416	81904 710	143022 1502	446856 4546
DIEPDRIJFWERK	1000 F TON	151802 1765	37056 331	37777 422	38288 752	27921 294	141042 1799
BUIZEN UIT BANDSTAAL	1000 F TON	2676542 176172	807645 53176	800617 52013	517691 33717	403633 26255	2529586 165161
KOUD GEVORMDE PROFIELEN	1000 F TON	2697445 117662	731112 27675	788376 29200	585617 23261	649490 24321	2754595 104457
GEPERFOREERDE PLATEN UIT STAAL, HARMONI- KAGAAAS EN ANDERE HALF AFGEWERKTE PRO- DUKTEN	1000 F TON	1610789 99006	435116 27859	520623 34505	462510 31175	490281 32592	1908530 126131
GESMEDE STUKKEN, INBEGREPEN DE KETTINGEN	1000 F TON	928334 22116	267756 5762	424967 8840	151392 2508	193929 4169	1038044 21279
GEPERSTE STUKKEN UIT STAAL	1000 F TON	718368 17909	228884 5435	249263 5279	185905 3348	319358 4727	983410 18789
GEPERSTE STUKKEN UIT NON-FERROMETALEN	1000 F TON	230047 1692	82006 536	77636 494	67634 374	97572 592	324848 1996
HERSTELLINGEN EN ANDER MAAKWERK	1000 F	146280	61305	43546	33685	52344	190880
V PLAATBEWERKING EN DIVERSE METAALVERWER- KINGEN	1000 F TON	11278054 487695	3264831 135171	3626491 145920	2545593 106566	2810949 105131	12247864 492788
ZWARE METALEN VERPAKKINGEN	1000 F TON	1999091 51188	662167 15294	576093 13650	397754 10088	498305 13255	2134319 52287
LICHTE METALEN VERPAKKINGEN	1000 F TON	7411490 164027	1929174 47460	1999734 51867	1970449 48685	1957548 49149	7856905 197161
EMAILLEERWERK	1000 F	49213	13459	18622	16858	15957	64896
GALVANISATIE	1000 F	456243	149593	139938	120126	145078	554735
ANDERE METAALBESCHERMINGS- EN METAAL- VERSIERINGSWERKEN	1000 F	1220064	359348	363626	299253	364967	1387194
KEUKENGEREI, HUISHOUDELIJKE EN SANITAIRE ARTIKELN	1000 F TON	696401 3669	190703 1032	182058 916	162518 822	182016 927	717295 3697
-UIT PLAATSTAAL	1000 F TON	696401 3669	190703 1032	182058 916	162518 822	182016 927	717295 3697
-UIT ALUMINIUM	1000 F TON	75880 564	15829 96	11178 42	11234 67	19678 142	57919 347
-UIT DRAAD	1000 F TON	151740 2096	42553 573	42649 553	30186 374	33119 357	148507 1857
-ANDERE	1000 F TON	109985 272	24163 27	28073 37	21561 42	25672 38	99469 144

VERZENDINGEN VAN DE METAALVERWERKENDE NIJVERHEID
 VESTIGINGEN WELKE 5 WERKLIEDEN OF MEER TENERKSTELLEN (VERVOLG)

	EEN- HEDEN	JAAR 1979	EERSTE KWARTAAL 1980	TWEDE KWARTAAL 1980	DERDE KWARTAAL 1980	VIERDE KWARTAAL 1980	JAAR 1980
STRAATNAAMBORDEN, RECLAMEBORDEN EN DER- GELIJKE	1000 F TON	618458 4766	164338 916	171840 1006	120635 553	150637 989	607450 3464
ANDERE ARTIKELEN MET NIET INDUSTRIELE BESTEMMING (KOFFERS EN GELDKISTJES, SPEELGOED, ENZ...)	1000 F TON	612293 4191	162146 927	180702 1443	142009 1064	204766 1028	689623 4462
KLEIN METALEN CONSTRUCTIEWERK, KLEIN METALEN VAKWERK	1000 F TON	2552302 76312	733619 20220	753600 19881	634502 16895	664824 20790	2786545 77786
KLEIN KETELWERK	1000 F TON	427041 9124	116289 2113	108930 2156	88548 1574	91125 1502	404892 7345
ALLERHANDE STUKKEN (SERIEFABRICAGE) MET NIET HUISHOUDELIJKE BESTEMMING	1000 F TON	1262395 26470	383277 7438	394414 7856	312544 5793	345039 6737	1435294 28024
KLEIN HANDGEREEDSCHAP	1000 F TON	245409 2787	76459 809	63575 599	54251 429	81011 871	275296 2708
MESSENMAKERIJ EN COUVERTS	1000 F TON	111926 217	21414 42	27472 57	28052 63	37896 90	114834 252
KLEINE ARTIKELEN VOOR DE KLEDING, HET BUREEL, DE NIJVERHEID, ENZ. (NAALDEN)	1000 F TON	1102600 4495	320388 1492	309781 1119	272489 695	291268 655	1193926 3961
HERSTELLINGEN EN ANDER MAAKWERK	1000 F	983129	279516	267237	250859	309418	1107030
<u>VI</u> BEKLEED PLAATSTAAL	1000 F TON	20085660 350178	5644435 98439	5639522 101182	4933848 87144	5418324 96730	21636129 383495
BLIK	1000 F TON	6746940 332503	2249947 104950	1984938 87857	1632433 70780	1705807 73723	7573125 737310
VERZINKT GEGOLFD PLAATIJZER	1000 F TON	397725 30005	47521 3461	208813 15488	204803 15062	69539 4946	530676 38957
ANDER VERZINKT PLAATIJZER, ANDERS BE- KLEED PLAATIJZER, MAAKWERK	1000 F TON	9896099 619164	2189373 129995	2881500 174959	2690496 165085	2377928 149708	10139297 619747
<u>VI</u> METAALTOEBEHOREN VOOR HET BOUWBEDRIJF	1000 F TON	17040764 981672	4486841 238406	5075251 278304	4527732 250927	4153274 228377	18243098 996014
METALEN BEDDEN EN SPRINGBAKKEN	1000 F TON	772590 16137	238440 4677	216479 4561	185336 3861	222034 4735	862289 17834
METALEN STOELN	1000 F TON	1266304 15757	345910 3897	343179 3670	300087 3145	290394 2514	1279570 13226
KANTORMEUBELN	1000 F TON	1331261 23460	347952 6043	359786 6328	274830 4915	321657 5780	1304225 23066
BRANDKASTEN	1000 F TON	351167 5484	131013 1902	107565 1573	100927 1368	138680 2064	478185 6907
MEUBELN VOOR ZIEKENHUIZEN, MEUBELN VOOR MEDISCH EN/OF CHIRURGISCH GEBRUIK	1000 F TON	249122 806	63427 180	76262 209	58897 159	97612 281	296198 829
SCHOOLMEUBELN	1000 F TON	120976 1010	30217 260	29845 302	31069 259	29911 260	121042 1081
KEUKENMEUBELN	1000 F TON	368570 7876	111182 2425	108860 2360	93586 1956	90528 1879	404156 8620
ANDERE METALEN MEUBELN, REKKEN, ENZ...	1000 F TON	1581547 31350	492463 10909	577890 10959	511212 10710	528295 9482	2109860 42060

VERZENDINGEN VAN DE METAALVERWERKENDE NIJVERHEID
 VESTIGINGEN WELKE 5 WERKLIEDEN OF MEER TEWERKSTELLEN (VERVOLG)

	EEN- HEDEN	JAAR 1979	EERSTE KWARTAAL 1980	TWEEDE KWARTAAL 1980	DERDE KWARTAAL 1980	VIERDE KWARTAAL 1980	JAAR 1980
LAADBODDEN, LAADKISTEN, LAADPLATFORMS, KLEINE CONTAINERS, BAKKEN VOOR VERVOER EN OPSLAG (2)	1000 F TON	318150 9237	97126 3008	100489 2744	66044 1904	68603 1759	332262 9415
MEUBELN, KARKASSEN, TOEBEHOREN	1000 F TON	280417 6632	86285 2069	72550 1686	75219 1797	78859 1959	312913 7511
METALEN SCHRIJNWERK, ANDER DAN ALUMI- NIUM	1000 F TON	2690008 46485	752636 13175	752447 13106	661200 11881	771230 13431	2937593 51593
METALEN SCHRIJNWERK UIT ALUMINIUM	1000 F TON	3817426 17539	1095650 5095	1224999 5973	981228 4247	1245260 5502	4547137 20817
GEVELS, GEVELWANDEN, METALEN DEURLIJSTEN EN BESCHOTTEN (3)	1000 F TON	2306818 15668	614483 4590	679628 5233	495389 3664	752112 4674	2541609 18161
METALEN ROLLUIKEN, HEKKEN, BLINDEN	1000 F TON	959870 4862	248585 1582	260448 1333	207320 1263	253089 1800	969442 5978
SMEEDWERK EN ALLERHANDE VOOR HET BOUWBE- DRIJF (4)	1000 F TON	523539 3778	156373 1173	164349 1142	137889 648	183076 787	641692 3750
KETELS VOOR CENTRALE VERWARMING	1000 F TON	1502694 18082	422009 4788	345969 3849	292339 3390	299675 3352	1359922 15379
RADIATOREN VOOR CENTRALE VERWARMING	1000 F TON	4597662 107217	1057763 24347	1034823 23694	923884 21822	1016198 33220	4032668 103083
BRANDERS VOOR CENTRALE VERWARMING	1000 F TON	210982 382	45676 104	42273 96	32792 85	40841 109	161582 394
BOILERS EN EXPANSIEVATEN VOOR CENTRALE VERWARMING	1000 F TON	236959 2670	58670 745	54409 821	43389 619	60600 642	217068 2627
KACHELSMEDERIJ							
-VOOR VASTE BRANDSTOFFEN (VERWARMING EN KEUKEN)	1000 F TON	764546 10754	380862 5152	427393 5669	280307 3498	417697 4891	1506259 19210
-VOOR VLOEIBARE BRANDSTOFFEN (VERWARMING EN KEUKEN)	1000 F TON	201727 1714	45364 366	30547 250	32374 262	54099 440	162384 1318
-VOOR GASACHTIGE BRANDSTOFFEN (VERWARM.)	1000 F TON	945102 10943	239457 2661	210337 2231	171990 2052	285308 3094	907092 10038
-VOOR GASACHTIGE BRANDSTOFFEN (KEUKEN)	1000 F TON	50607 429	12284 97	7363 48	19557 152	8593 48	47797 345
-AFZONDERLIJK VERKOCHTE ONDERDELEN, NIET ELEKT. BADGEISERS EN WATERVERW. INB.(1)	1000 F TON	514354 3633	159969 1505	198155 1896	132456 1341	234847 2449	725427 7191
ARTIKELN VAN DE SLOTENMAKERIJ	1000 F TON	265436 1230	75708 682	66546 317	57202 272	67097 357	266553 1628
KLEIN IJZERWERK	1000 F TON	1692255 20151	460940 5525	420101 5006	331540 3824	420157 4870	1632738 19225
SANITAIRE ARTIKELN VOOR HET BOUWERK(1)	1000 F TON	326505 2079	74087 410	112925 693	80053 571	105055 785	372120 2459
HERSTELLINGEN EN ANDER MAAKWERK	1000 F	614464	194651	155087	162459	176926	689123
	1000 F TON	28861068 387465	8039184 107367	8180704 105549	6740655 89665	8258433 111164	31218976 413745
BRUGGEN, VAKWERK, PLAATWERK EN STOOM- KETELS							
BRUGGEN EN BRUGONDERDELEN, VAKWERK, PIJLERS, LOODSEN, SLUISDEUREN, ENZ...	1000 F TON	8161673 195551	1977507 45960	2078129 48602	1915276 42275	2523039 54304	8493951 191141
NIET AAN DRUK ONDERWORPEN KETELWERK	1000 F TON	1284552 24703	358321 6378	320777 5721	259648 4627	230976 4321	1169722 21047
STUTTINGEN EN SCHOORBALKEN VOOR MIJNEN	1000 F TON	221360 16527	61766 4139	82111 6150	115830 2723	78613 1011	338320 14023

(1) IN 1974 IN 1975 ZIJN DE NIET ELEKTRISCHE BADGEISERS EN WATERVERWARMERS IN
DE RUBRIEK "SANITAIRE ARTIKELN VOOR HET BOUWERK" INBEGREPEN

(2) VOOR 1976, INBEGREPEN IN DE RUBRIEK "KLEIN METALEN CONSTRUCTIEWERK, KLEIN
METALEN VAKWERK"

(3) VOOR 1976, INBEGREPEN IN DE RUBRIEKEN "METALEN SCHRIJNWERK, ANDER DAN
UIT ALUMINIUM" EN "METALEN SCHRIJNWERK UIT ALUMINIUM"

(4) VOOR 1976, INBEGREPEN IN DE RUBRIEK "METALEN SCHRIJNWERK, ANDER DAN UIT
ALUMINIUM"

VERZENDINGEN VAN DE METAALVERWERKENDE NIJVERHEID
 VESTIGINGEN WELKE 5 WERKLIEDEN OF MEER TENERKSTELLEN (VERVOLG)

	EEN- HEDEN	JAAR 1979	EERSTE KWARTAAL 1980	TWEDE KWARTAAL 1980	DERDE KWARTAAL 1980	VIJFDE KWARTAAL 1980	JAAR 1980
GELASTE STAALPLAATPIJPLEIDINGEN, NIET AAN DRUK ONDERWORPEN	1000 F TON	91530 1081	19961 200	45394 565	13680 154	25962 277	104997 1196
GELASTE AAN DRUK ONDERWORPEN BERGINGS- MIDDELEN	1000 F TON	213387 2635	61134 706	54987 720	56338 611	60396 523	232855 2560
STOOMGENERATOREN							
-KETELS EN WATERPIJPEN (UITGEZONDERD HET MONOBLOC-TYPE)	1000 F TON	804738 3344	165551 1240	240730 1230	511779 1491	331438 1685	1249498 5646
-MONOBLOC-KETELS MET WATERPIJPEN EN MET ROOKPIJPEN)	1000 F TON	327462 2164	55158 447	63682 403	68814 599	90457 647	278111 2096
-ANDERE SOORTEN KETELS INBEGREPEN DE WARMTERECUPERATIEKETELS	1000 F TON	2244613 14020	632615 2829	524840 3822	814759 3521	545293 4350	2517507 14522
HULPTOESTELLEN VOOR STOOMGENERATOREN	1000 F TON	385655 2154	113948 614	154118 846	108012 579	137570 640	513648 2679
PIJPLEIDINGEN: BEWERKTE BUIZEN, HOGE- DRUKBUIZEN	1000 F TON	1005349 13234	172159 3137	214835 7198	167810 3178	811258 5844	1366062 19357
SPECIAAL KETELWERK VOOR DE PETROLEUM- NIJVERHEID EN DE PETROCHEMIE :							
-OPSLAGTANKS	1000 F TON	1258816 31640	307696 8233	192139 4895	153217 3666	195937 5042	848989 21836
-DIVERSE	1000 F TON	1405027 13841	288548 2676	398913 4454	322852 4861	346787 4945	1357100 16936
HERSTELLINGEN EN ANDER MAAKWERK	1000 F TON	4475794	1236648	1367257	1557013	1530461	5691379
	1000 F TON	21879956 320894	5451012 76559	5737912 84606	6065028 68285	6908187 83589	24162139 313039
<u>1</u> SCHEEPSBOUW							
BOUW VAN ZEESCHEPEN	1000 F	8446947	906379	1915256	986822	3990619	7799076
BOUW VAN BINNENSCHEPEN	1000 F	384517	21137	51477	40203	127748	240565
HERSTELLING VAN ZEESCHEPEN	1000 F	2253111	623798	472525	298605	565868	1960796
HERSTELLING VAN BINNENSCHEPEN	1000 F	1131277	330932	231993	287410	380452	1230787
ANDERE HERSTELLINGEN EN MAAKWERK	1000 F	1486814	329251	593332	689516	691829	2303928
	1000 F TON	13702666	2211497	3264583	2302556	5756516	13535152
<u>2</u> SPOOR- EN TRAMWEGMATERIEEL							
TRACTIEMATERIEEL, GESLEEPT MATERIEEL	1000 F TON	2251331 10197	625184 2938	924617 4209	875350 3353	978867 3436	3404018 13936
DELEN EN ONDERDELEN VAN HET ROLLEND MA- TERIEEL	1000 F TON	1337800 11464	629179 6239	592601 5496	605265 5821	678491 7038	2505536 24594
VAST MATERIEEL EN ELEMENTEN VOOR SPOOR- BCUWEN	1000 F TON	67187 779	24810 243	18244 165	45542 381	22259 177	110855 966
HERSTELLINGEN EN ANDER MAAKWERK	1000 F TON	117652	35686	37387	47700	63159	183932
	1000 F TON	3773970 22440	1314859 9420	1572849 9870	1573857 9555	1742776 10651	6204341 39496

VERZENDINGEN VAN DE METAALVERWERKENDE NIJVERHEID
 VESTIGINGEN WELKE 5 WERKLIEDEN OF MEER TEWERKSTELLEN (VERVOLG)

	EEN- HEDEN	JAAR 1979	EERSTE KWARTAAL 1980	TWEDE KWARTAAL 1980	DERDE KWARTAAL 1980	VIERDE KWARTAAL 1980	JAAR 1980
XI MOTORVOERTUIGEN, RIJWIELEN EN AANVERWAN- TE NIJVERHEDEN							
MOTORVOERTUIGEN VOOR HET GEMEENSCHAPPE- LIJK PERSONENVERVOER	1000 F TON STUK	2748488 14776 6463	682324 3857 1886	642742 3390 1707	353398 2197 1230	511608 2777 1332	2190072 12221 6155
PERSONENWAGENS :							
- 1 TOT 1000 CC	1000 F TON STUK	8962453 67623 95539	1739783 12797 18687	1874487 14134 19891	1394186 9110 14653	1274008 9410 13723	6282464 45281 66954
- VAN 1001 TOT 1500 CC	1000 F TON STUK	57535166 382210 470312	20597844 130474 153821	18926300 18141 139878	13100800 82008 99182	16489184 101388 125992	69114128 432011 518873
- MEER DAN 1500 CC	1000 F TON STUK	67269554 482713 466479	14872622 109698 104620	12721372 83641 79439	7333356 47937 45113	11859511 72931 69382	48786861 314212 298554
WEGTRACTOREN	1000 F TON STUK	2567590 14984 2403	61790 159 40	39213 140 33	49909 160 32	58034 287 42	208946 746 147
MOTORVOERTUIGEN VOOR HET GOEDERENVERVOER							
-TOT 2 TON	1000 F TON STUK	221235 1483 2367	83180 529 831	95015 620 961	53228 336 528	54856 385 611	286279 1870 2931
-MEER DAN 2 TON	1000 F TON STUK	11141665 83317 38189	4622232 26632 12689	4033356 25885 10454	3168811 20047 8339	3715191 22118 8175	15539590 97982 39657
MOTORVOERTUIGEN VOOR BIJZONDERE DOELEIN- DEN	1000 F TON	668951 5158	188361 1312	188494 1275	170512 1071	167958 1208	715325 4866
CHASSIS MET MOTOR, ONDERDELEN EN TOEBE- HOREN VOOR AUTO'S	1000 F TON	23746935 266804	6570974 68764	6028881 62554	4863638 47525	5258803 56881	22722296 235724
CAROSSERIEEN VOOR AUTO'S	1000 F TON	4173287 23417	1171338 6516	1195624 6372	948235 4667	1181057 6436	4496254 23991
KIPWAGENS EN VRACHTAUTO'S MET VASTE BAK	1000 F TON	714166 11199	189558 2493	180314 2944	142515 2054	217595 2322	729982 9813
WOONWAGENS EN CARAVANS	1000 F TON	1382652 11092	414316 3214	410498 3266	184597 1434	239073 1716	1248484 9630
AANHANGWAGENS	1000 F TON	223175 2039	56045 493	64714 512	77334 556	52144 361	250237 1922
OPLEGGERS EN CONTAINERS	1000 F TON	3180911 37846	749893 8312	918155 9884	801793 8700	891589 9108	3361430 36004
BROMFIETSEN EN MOTO'S (ZIJSPANNEN INBE- GREPEN), RIJWIELEN, BAKFIETSEN EN DERGELIJKE ZONDER MOTOR	1000 F TON STUK	1415763 11276 288038	436302 3457 76204	572999 4560 109965	501187 4146 87829	392909 3452 52599	1903397 15615 326597
FRAMES VOOR RIJWIELEN	1000 F TON	62452 268	12503 82	15282 104	12431 77	9480 51	49696 314
DELEN, ONDERDELEN EN TOEBEHOREN VOOR RIJWIELEN EN MOTORRIJWIELEN	1000 F TON	550202 6772	197569 2124	194193 2320	163349 1794	192678 2339	747789 8577

VERZENDINGEN VAN DE METAALVERMERKENDE NIJVERHEID
 VESTIGINGEN WELKE 5 WERKLIEDEN OF MEER TEWERKSTELLEN (VERVOLG)

	EEN- HEDEN	JAAR 1979	EERSTE KWARTAAL 1980	TWEDE KWARTAAL 1980	DERDE KWARTAAL 1980	VIERDE KWARTAAL 1980	JAAR 1980
KINDERWAGENS ; HUN DELEN EN ONDERDELEN	1000 F TON	102267 647	24795 175	23590 169	21963 154	22496 153	92844 656
ANDERE RIJTUIGEN EN WAGENTJES (VOOR INVALIDEN, ZIEKEN, ENZ...)	1000 F TON	114473 477	28815 137	36854 165	33136 139	34645 148	133650 589
HERSTELLINGEN EN ANDER MAAKWERK	1000 F	2752421	669229	659025	566589	871053	2765896
	1000 F TON	189533806 1424101	55369473 384525	48821108 340076	33940967 234112	43493872 293481	181625420 1252194
1) DRIJKRACHTMACHINES, PNEUMATISCHE, HY- DRAULISCHE, KOEL- EN LUCHTTECHN. MAT.							
DIESELMOTOREN EN EXPLOSIEMOTOREN (ANDE- RE DAN VOOR AUTOVOERTUIGEN EN RIJWIE- LEN)	1000 F TON	7273537 38995	2041497 7392	2721037 7683	1654298 8315	1725218 9545	8142050 32935
ANDERE MOTOREN, TURBINES EN KRACHTMACHI- NES	1000 F TON	810817 4270	410745 2971	253972 1544	282286 1734	315054 2173	1262057 8422
LUCHTPOMPEN EN VACUUMPOMPEN, ALLERHANDE ZUIGERSCOMPRESSOREN, PNEUMATISCHE WERK- TUIGEN	1000 F TON	8074144 32986	2792060 11016	2528276 9230	2061878 6490	1974704 6735	9356918 33471
VLOEISTOPPOMPEN :							
-HANDPOMPEN	1000 F TON	30273 249	2587 25	6422 45	8121 28	9010 46	26140 144
-VOLUMETRISCHE ZUIGERSPOMPEN	1000 F TON	318042 2068	72291 510	99133 518	61042 425	65920 462	298386 1915
-CENTRIFUGAALPOMPEN	1000 F TON	1195281 5740	567782 2668	252408 1233	280829 1497	582242 2748	1683261 8146
-ANDERE	1000 F TON	113035 483	36581 159	38017 182	29126 151	36321 118	140045 610
-DELEN EN ONDERDELEN	1000 F TON	761976 4425	273190 1541	209289 1004	304837 1656	285735 1630	1073051 5831
OLEOHYDRAULISCHE EN PNEUMATISCHE TRANS- MISSIEORGANEN	1000 F TON	111185 600	28701 176	36894 127	39438 124	14483 97	119516 524
NIJVERHEIDSKOELMATERIEEL	1000 F TON	1212650 6826	476262 2684	460474 2787	474845 2785	444165 2809	1855746 11065
KOELMATERIEEL VOOR DE HANDEL EN MELKAF- KOELERS	1000 F TON	1372779 12306	328536 2627	401634 2781	357119 2257	359984 2587	1447273 10252
EENBLOK-AGGREGATEN EN INRICHTINGEN VOOR KLIMAATREGELING	1000 F TON	1568234 10970	439172 2823	522031 3103	406505 2993	493843 3769	1861551 12688
VENTILATOREN EN INDUSTRIELE VENTILATIE- INRICHTINGEN	1000 F TON	953538 7086	231189 2033	255669 2036	216300 1744	218535 1848	921693 7661
WARME LUCHTGENERATOREN	1000 F TON	555370 4569	162292 1495	130891 986	122858 1036	184428 1479	600469 4996
AEROTHERMEN EN ANDER MATERIEEL VOOR VER- WARMING MET WARME LUCHT	1000 F TON	148176 1826	42234 497	53191 390	49786 499	63748 759	208959 2145
TOESTELLEN EN INSTALLATIES VOOR HET FIL- TEREN, ZUIVEREN, ONTSTOFFEN; DROOG- INSTALLATIES	1000 F TON	473119 3680	117655 718	175144 704	137276 703	146571 927	576646 3052
HERSTELLINGEN EN ANDER MAAKWERK	1000 F	1245212	401009	334527	335209	517200	1587945
	1000 F TON	26217968 137079	8423783 39335	8479009 34353	6821753 32437	7437161 37732	31161706 143857

VERZENDINGEN VAN DE METAALVERWERKENDE NIJVERHEID
 VESTIGINGEN WELKE 5 WERKLIEDEN OF MEER TEWERKSTELLEN (VERVOLG)

	EEN- HEDEN	JAAR 1979	EERSTE KWARTAAL 1980	TWEDE KWARTAAL 1980	DERDE KWARTAAL 1980	VIERDE KWARTAAL 1980	JAAR 1980
III WERKTUIGMACHINES EN AANVERWANTE NIJVER- HEDEN							
GEREEDSCHAPPEN VOOR METAALBEWERKING :							
-VERSAPANDE EN SLIJPENDE WERKTUIGEN (MET INBEGRIJF VAN HANDMACHINES)	1000 F TON	2206661 6528	467168 1185	566553 1384	855378 1998	458067 961	2347166 5528
-NIET VERSAPANDE EN BIJZONDERE WERK- TUIGMACHINES	1000 F TON	2441123 16639	724144 5096	473204 3304	599114 4113	757812 4740	2554274 17253
GEREEDSCHAPSWERKTUIGEN VOOR HET BEWERKEN VAN HOUT EBONIET, KURK, BEEN	1000 F TON	668155 1816	164491 401	180184 473	163186 304	194876 405	702737 1583
GEREEDSCHAPPEN EN TOEBEHOREN VOOR GE- REEDSCHAPSWERKTUIGEN, MET DIAMANT BEZET GEREEDSCHAP	1000 F TON	4565988 14254	1236045 3050	1287858 3110	1142202 2626	1399647 3020	5065752 11806
HERSTELLINGEN EN ANDER MAAKWERK	1000 F	495123	131567	149338	112283	128867	522055
	1000 F TON	10377050 39237	2723415 9732	2657137 8271	2872163 9041	2939269 9126	11191984 36170
IV TEXTIELMATERIEEL							
MACHINES EN TOESTELLEN VOOR BEREIDEN, KAARDEN, SPINNEN, TWIJNEN EN OPSPOELEN, ENZ...	1000 F TON	1213753 5473	192186 840	295641 1300	176893 751	565696 2575	1230416 5466
MACHINES EN TOESTELLEN VOOR HET WEVEN, BREIEN, BORDUREN, MAAIEN, ENZ...	1000 F TON	3047211 18922	929628 5220	773013 3873	605374 3273	1004446 5010	3312461 17376
MACHINES VOOR HET BLEKEN, VERVEN, APPRE- TEREN EN AFWERKEN	1000 F TON	146866 493	39758 180	42364 181	23003 103	44033 228	149158 692
DELEN, ONDERDELEN EN ANDERE TOEBEHOREN VOOR TEXTIELMACHINES	1000 F TON	2197648 8724	699411 2594	502994 1661	441205 1271	710018 1175	2353628 6701
KAARDBESLAG	1000 F TON	284008 1622	66054 379	69894 391	63519 306	76976 439	276443 1515
MACHINES VOOR NIJVERHEIDSWASSERIJEN EN VOOR DROOGKUIS	1000 F TON	657113 4821	143148 965	196267 1560	150761 1116	150330 1059	640506 4700
HERSTELLINGEN EN ANDER MAAKWERK	1000 F	186004	54582	59672	51370	62059	227683
	1000 F TON	7732603 40055	2124767 10178	1939845 8966	1512125 6820	2613558 10486	8190295 36450
V DIVERSE MECHANIEKCONSTRUCTIES							
TANDWIELKASTEN EN DERGELIJKE VOOR HET REGELEN VAN DE SNELHEID	1000 F TON	2074638 12306	633966 3378	606709 2673	593692 2083	629714 2279	2464081 10413
ANDER RADERWERK EN TRANSMISSIE-ONDER- DELEN; HUN TOEBEHOREN	1000 F TON	802608 7724	283036 2674	263388 2262	253454 1756	302578 2471	1102456 9163
NIJVERHEIDS- EN SPECIAAL KRAANWERK:							
-UIT STAAL	1000 F TON	503465 1830	92667 360	156592 499	103146 261	209164 473	561569 1593
-UIT GIETIJZER	1000 F TON	132701 1558	40666 537	31681 336	27165 336	28088 312	127600 1521
-UIT NON-FERROMETALEN	1000 F TON	95371 570	30276 94	56867 174	126160 267	75347 175	288650 710

VERZENDINGEN VAN DE METAALVERWERKENDE NIJVERHEID
 VESTIGINGEN WELKE 5 WERKLIJEDEN OF MEER TEWERKSTELLEN (VERVOLG)

	EEN- HEDEN	JAAR 1979	EERSTE KWARTAAL 1980	TWEDE KWARTAAL 1980	DERDE KWARTAAL 1980	VIERDE KWARTAAL 1980	JAAR 1980
KRAANWERK VOOR HET BOUWBEDRIJF	1000 F TON	1051258 5941	189313 487	205774 731	154001 518	174452 603	723540 2339
VERBINDINGSTUKKEN EN DERGELIJKE	1000 F TON	570914 4651	180196 1457	164616 1177	131697 1075	151040 1219	627549 4928
ALGEMENE MECHANIEK EN DECOLTEERWERK	1000 F TON	6880850 36330	1750209 10033	1920114 9321	1643557 9136	1560496 9948	6874376 38438
BRANDBESTRIJDINGSMATERIAAL	1000 F TON	970269 7141	236162 1917	313868 2553	254032 1934	286099 2360	1090161 8764
HERSTELLINGEN EN ANDER MAAKWERK	1000 F TON	1110736	269836	277902	276790	638114	1462642
W IEF-, TRANSPORT-, WEEG- EN BOUWWERVEN- MATERIEEL	1000 F TON	14192810 78051	3706327 20937	3997511 19726	3563694 17366	4055092 19840	15322624 77869
LIEREN, KAAPSTANDERS, TAKELS, DOMME KRACHTEN, EN VIJZELS	1000 F TON	394781 2681	141046 916	96921 601	97922 696	140364 835	476253 3048
KRANEN ROLLENDE BRUGGEN PORTIEKLOOP- KRANEN EN DERGELIJKE	1000 F TON	1150752 11020	247398 2467	355114 3400	273367 2768	415185 3911	1291064 12546
BEWEEGBARE KRANEN	1000 F TON	164601 1559	57414 922	67315 848	28512 339	44238 512	197479 2621
LIFTEN ROLTRAPPEN EN DERGELIJKE (BOUW- WERVENMATERIAAL NIET INBEGREPEN)	1000 F TON	2253665 18741	510448 3628	429147 3363	375986 2872	555622 4109	1871203 13972
TRANSPORTWAGENS	1000 F TON	2476404 25262	763417 9007	746497 7367	683205 6366	856440 5678	3049559 28418
BALANSEN, WEEGBRUGGEN EN ANDERE WEEG- TOESTELLEN EN -INSTRUMENTEN	1000 F TON	668801 1163	171423 360	149592 404	103928 346	100553 345	525496 1455
MATERIEEL VOOR DE BURGERLIJKE BOUWKUNDE	1000 F TON	15484709 121984	4563692 34676	4778191 33755	4497703 30140	4208706 29297	18048292 127868
HERSTELLINGEN EN ANDER MAAKWERK	1000 F TON	2614321	853625	575435	523770	657200	2610030
W BIJZONDERE UITRUSTINGEN EN VOLLEDIGE NIJVERHEIDINSTALLATIES	1000 F TON	25208034 182410	7308463 51976	7198212 49738	6584393 43527	6978308 44687	28069376 189928
- VOOR MIJNBOW EN AANVERWANTE BEDRIJVEN	1000 F TON	509670 8228	142007 1768	131890 1947	121829 2407	132508 2346	528234 8468
- VOOR DE VOEDINGSNIJVERHEID	1000 F TON	1454352 9750	390977 2597	655987 6269	435848 3530	427432 4073	1910244 16469
- VOOR DE BROOD- EN BANKET-, VLEESWAREN- FABR. EN SLAGERIJ, DRANKHUIZEN EN GROTE KEUKENS	1000 F TON	1283107 5567	323027 1276	347282 1498	275686 1008	391180 1403	1337175 5185
- VOOR CHEMISCHE NIJVERHEID	1000 F TON	1581451 10832	487414 3685	410148 2688	445883 3352	424467 2800	1767912 12525
MATERIEEL EN INSTALLATIES VOOR WATER- EN SLIBBEHANDELING EN VOOR VUILNISVERWERKING	1000 F TON	424299 3617	116688 912	127468 931	96281 801	123951 788	464388 3432
- VOOR HET CONDITIONEREN, VERPAKKEN EN DE AUTOMATISCHE DISTRIBUTIE	1000 F TON	1589776 4364	395539 1246	437608 1275	396066 1152	557046 1407	1786259 5080
- VOOR DE FABRICATIE EN DE BEWERKING VAN GLAS EN GLASWERKEN	1000 F TON	507177 2040	112023 728	227345 461	102612 297	131424 345	573404 1831
- VOOR DE PAPIER- EN KARTONINDUSTRIE, DRUKKERIJ EN GRAFISCHE KUNSTNIJVERHEDEN	1000 F TON	858253 2576	177859 379	173297 345	172253 353	192305 368	715714 1445

VERZENDINGEN VAN DE METAALVERWERKENDE NIJVERHEID
 VESTIGINGEN WELKE 5 WERKLIEDEN OF MEER TEWERKSTELLEN (VERVOLG)

	EEN- HEDEN	JAAR 1979	ERSTE KWARTAAL 1980	TWEDE KWARTAAL 1980	DERDE KWARTAAL 1980	VIERDE KWARTAAL 1980	JAAR 1980
- VOOR RUBBER- EN PLASTIEKNIJVERHEID	1000 F TON	283147 394	76250 95	66111 93	58714 85	64086 54	265161 327
- VOOR DE STAALNIJVERHEID EN DE GIETRIJEN	1000 F TON	532965 4573	274089 1174	326550 1738	273592 1268	316752 1680	1190983 5860
- VOOR DE NIJVERHEID DER NIET METAALHOU- DENDE MINERALEN (1)	1000 F TON	1128890 10210	195908 1893	443965 4801	396037 3017	421217 3905	1457127 13616
- VOOR DE NIET NADER BEPAALDE INDUS- TRIEEN (2)	1000 F TON	1622528 11116	393243 3070	416763 2378	350341 2319	887792 4382	2048139 12149
HERSTELLINGEN EN ANDER MAAKWERK	1000 F	1460614	489690	434286	495495	412119	1831590
VI TRACTOREN EN MACHINES VOOR DE LANDBOUW	1000 F TON	13236729 73267	3574714 18823	4198700 24424	3620637 19589	4482279 23551	15876330 86387
TRACTOREN, MATERIEEL VOOR BODEMBEWER- KING, ZAAIEN, PLANTEN, BEMESTING EN BESCHERMING VAN CULTUREN	1000 F TON	15194274 138555	3499470 30529	2671554 23385	1983817 16301	2064533 16618	10219374 86833
OOGST- EN DORSMATERIEEL, MATERIEEL VOOR HET SELECTEREN EN CONDITION. NA HET OOGSTEN, EN DIVERSE	1000 F TON	8494152 65274	2759873 19992	2190770 15879	1586985 13096	2023247 16412	8560875 65379
HERSTELLINGEN EN ANDER MAAKWERK	1000 F	331018	71176	74095	89166	108628	343065
VII NIET ELEKTRISCHE MEETTOESTELLEN; LABORA- TORIUM- EN GELIJKAARDIGE TOESTELLEN	1000 F TON	24019444 203829	6330519 50521	4936419 39264	3659968 29397	4196408 33030	19123314 152212
GAS- EN WATERMETERS EN ANDERE MEET- TOESTELLEN	1000 F TON	1034962 6567	302693 1874	313099 1886	297818 1835	292405 1597	1206015 7192
SCHRIJFMACHINES, KANTOORMACH. STATISTIEKMACH., BOEKHOUDMACH., ENZ... ANDERE TOESTELLEN EN DIVERSE	1000 F TON	1165558 1726	381218 660	500457 745	508308 172	1051315 866	2441298 2443
HERSTELLINGEN EN ANDER MAAKWERK	1000 F	306554	128915	90039	79156	88180	386290
	1000 F TON	2507074 8293	812826 2534	903595 2631	885282 2007	1431900 2463	4033603 9635

(1) STEENBAKKERIJEN, KERAMISCHE NIJVERHEID, STEEN- EN MARMERBEWERKING
 FABRIKAGE VAN CEMENT, KALK EN PLEISTER

(2) INDUSTRIELE BRANDSTOFovens EN HUN BRANDERS INBEGREPEN

VERZEHOINGEN VAN DE METAALVERWERKENDE NIJVERHEID
 VESTIGINGEN WELKE 5 WERKLIEDEN OF MEER TOWERKSTELLEN (VERVOLG)

	EEN- HEDEN	JAAR 1979	EERSTE KWARTAAL 1980	TWEEDE KWARTAAL 1980	DERDE KWARTAAL 1980	VIERDE KWARTAAL 1980	JAAR 1980
XII WAPENS EN MUNITIE							
JACHTWAPENS, WAPENS VOOR DE SCHIETBAAN, ALARMWAPENS EN DERGELIJKE, INBEGREPEN HET MAAKWERK EN DE HERSTELLINGEN	1000 F TON	12630990 29087	3982994 10911	3647805 10280	2216937 3714	2794135 5437	12641871 30342
XXI VLIEGTUIGBOUW							
VLIEGTUIGEN EN ANDERE VLIEGTOESTELLEN MET INBEGRIJF VAN MAAKWERK EN VAN HER- STELLINGEN	1000 F TON	12630990 29087	3982994 10911	3647805 10280	2216937 3714	2794135 5437	12641871 30342
XXII ELEKTRISCHE UITRUSTINGSGOEDEREN							
ROTERENDE ELEKTRISCHE MACHINES	1000 F TON	2463682 8888	1030091 2872	793976 2280	845188 2514	1055018 2497	3724273 10163
INDUSTRIELE TRANSFORMATOREN	1000 F TON	3316316 40773	1670961 10922	762208 7092	708040 8629	1314882 15457	4456091 42100
STATISCHE OMZETTERS, CONDENSATOREN VOOR DE NIJVERHEID - ELECTROMAGNETEN	1000 F TON	620132 1713	176979 495	230598 586	245240 573	243895 670	896712 2324
ELEKTRISCHE APPARATUUR VOOR DE NIJVER. - HOOGSPANNINGSAPPARATUUR	1000 F TON	807585 1841	199858 518	238846 760	249235 686	324828 694	1012767 2658
- LAAGSPANNINGSAPP. (MET INB. V.D. RELAYS)	1000 F TON	3604214 20110	1111743 5977	890709 4680	802558 4223	932030 4325	3737040 19205
HET GEHEEL VAN GEPREFABICEERDE HOOG- EN LAAGSPANNINGEN	1000 F TON	1678910 6289	493243 1581	465241 1543	415260 1127	465525 1927	1839269 6178
BESTURINGSTOESTELLEN, POTENTIOMETERS EN REOSTATEN	1000 F TON	684546 1524	211839 372	192553 367	164687 278	219384 278	788463 1295
OVENS VOOR DE NIJVERHEID EN DE LABORA- TORIUM	1000 F TON	1431226 18881	415905 4996	458210 5444	484455 5345	528217 5465	1886787 21250
ELEKTRISCHE LASMACHINES EN SNIJTOESTEL- LEN	1000 F TON	399107 1002	74828 163	104343 123	60833 85	70484 97	310488 468
ELEKTRODEN EN ANDERE TOEVOEGMETALEN	1000 F TON	862658 12197	225538 3260	256831 3475	208922 2928	217765 3117	909056 12780
ISOLATOREN EN ISOLEERSTOFFEN	1000 F TON	447694 1295	123137 332	111466 325	90795 237	111561 308	436959 1202
ELEKTRISCHE DRADEN EN KABELSBUIZEN VOOR BINNENLEIDING	1000 F TON	10778999 142767	3738519 44548	3419964 41169	2902495 35146	3474235 37285	13535213 158148
MATERIEEL VOOR INDUSTRIELE EN OPENBARE VERLICHTING	1000 F TON	2115661 15171	572554 3442	565491 3773	561742 4186	604843 3605	2304630 15006
ANDER ELEKTRISCH UITRUSTINGSMATERIEEL	1000 F TON	899577 4942	152024 794	396514 1589	395869 1584	454938 1660	1399345 5627
HERSTELLINGEN EN ANDER MAAKWERK	1000 F TON	6062905	2093931	1677299	1494059	1944047	7209336
XXIII TELECOMMUNICATIES, PROFESSIONELE ELEK- TRONIKA, AUTOMATIE							
TELECOMMUNICATIETOESTELLEN EN -INSTAL- LATIES VOOR TELEFONIE EN TELEGRAFIE	1000 F TON	18987210 10236	6358544 2565	5477829 2256	4216167 1540	7880793 3057	23933333 9418
ZEND- EN TRANSMISSIETOESTELLEN EN -INSTALLATIES VOOR TELECOMMUNICATIES	1000 F TON	1496602 767	532942 173	552768 51	325287 33	431996 42	1842993 299

VERZENDINGEN VAN DE METAALVERWERKENDE NIJVERHEID
 VESTIGINGEN WELKE 5 WERKLIEDEN OF MEER TEWERKSTELLEN (VERVOLG)

	EEN- HEDEN	JAAR 1979	EERSTE KWARTAAL 1980	TWEDE KWARTAAL 1980	DERDE KWARTAAL 1980	VIJFDE KWARTAAL 1980	JAAR 1980
ELEKTRISCHE TOESTELLEN VOOR AUDITIEVE EN VISUELE SIGNALISATIE	1000 F TON	866931 800	501666 649	253922 470	177971 1059	340270 868	1273829 3046
INFORMATIEVERWERKING EN NIJVERHEIDS- CONTROLE	1000 F TON	3175521 729	921352 236	870194 257	708912 231	985202 238	3485660 962
ELEKTRONISCHE HEELKUNDIGE TOESTELLEN EN ANDERE MEDISCHE STRALINGSAPPARATUUR	1000 F TON	3573142 1801	751966 480	744362 518	627235 548	796925 472	2920488 2018
ACTIEVE EN PASSIEVE BESTANDDELEN	1000 F TON	5992618 617	1460057 7	1394925 1	1129556	1047795 3	5032333 11
PROFESSIONELE ELEKTRONICA	1000 F TON	2083190 480	632410 113	530531 116	560212 117	680220 196	2403373 542
HERSTELLINGEN EN ANDER MAAKWERK	1000 F	3621163	804909	1235635	1199174	1172391	4412109
XXIV ELEKTRONISCHE VERBRUIKSGOEDEREN - ELEK- TRONICA VOOR HET GROTE PUBLIEK	1000 F TON	39796377 15430	11963846 4223	11060166 3669	8944514 3528	13335592 4876	45304118 16296
KLEIN INSTALLATIEMATERIEEL	1000 F TON	2257571 26444	690294 8202	648613 8123	551479 6703	578387 6730	2468773 29758
HUISHOUDELIJKE TOESTELLEN MET INGEBOUWDE MOTOR	1000 F TON	384587 1606	119080 457	110730 378	87461 302	83723 273	400994 1410
HUISHOUDELIJKE WASMACHINES	1000 F TON STUK	420190 2183 141849	115487 451 41137	111618 378 39714	213972 398 41703	146694 806 56489	587771 2033 179043
ELEKTROTERMISCHE TOESTELLEN VOOR HUIS- HOUELIJK GEBRUIK	1000 F TON	1746656 11631	420676 3618	466009 4088	427831 3505	630652 4815	1945168 16026
TELEVISIE -ONTVANGSTTOESTELLEN, (DRAAG- BARE, HUISHOUDELIJKE "MIT EN ZWART" EN "KLEUREN")	1000 F TON STUK	10312903 26469 608434	2813511 8261 207895	2458793 6035 177268	2135768 4675 149251	2596800 6702 211488	10004872 25673 745902
ALLERHANDE RADIO-ONTVANGSTTOESTELLEN, ELEKTROFONEN, OPNAMEMATERIEEL, PICK- UPS EN PLATENDRAAIERS (1)	1000 F TON STUK	10822732 61504 1784045	2567665 10883 687070	2168875 5541 595135	1669988 3509 427090	2101078 4617 536389	8507606 24550 2245684
LUCHTERS EN ONDERDELEN	1000 F TON	1891803 11232	523001 3029	512788 2688	468306 2263	605679 2863	2109774 10843
ANDERE ARTIKELN VOOR BINNENVERLICHTING	1000 F TON	3789889 6498	1249952 2541	1165978 1919	897150 1548	1040535 1595	4353615 7603
BATTERIJEN EN ACCUMULATOREN	1000 F TON	3895186 43905	1160149 12934	1098530 11694	998194 9947	1920716 14704	5177589 49279
ANDERE N.A.B. MATERIEEL	1000 F TON	1001142 105	201868 13	205229 164	154935 3	262523 218	824555 398
HERSTELLINGEN EN ANDER MAAKWERK	1000 F	636371	163043	140154	134480	160342	598019
	1000 F TON	37159030 191577	10024726 50389	9087317 41008	7739564 32853	10127129 43323	36978736 167573
ALGEMEEN TOTAAL	1000 F TON	600043704 6535879	171097331 1734194	164690810 1716729	131065839 1366366	163253477 1533578	630107457 6350857

(1) DE ELEKTROFONEN, OPNAMEMATERIEEL, PICK-UPS EN PLATENDRAAIERS ZIJN IN DE STUKS NIET INBEGREPEN

NETTO-PRODUKTIE VAN ELEKTRICITEIT (IN MILJOEN KWH) (1)

	PER KATEGORIE VAN DE PRODUCENTEN			NAAR DE AARD VAN DE BRANDSTOFFEN					TOTAAL			
	MET HET DOG OP OPENBARE BEDELING		INDUS- TRIELE ZELF- VOORT- BRENGERS	THERMISCHE CENTRALES			HYDRAU- LISCHE CENTRA- LES	KERN- CENTRA- LES	PRODUK- TIE	INVOER	UITVOER	TOTAAL DOOR DE NETTEN OVERGE- NOMEN ENERGIE EN VER- LIEZEN
	OPENB. ONDER- NEMING.	PRIV. ONDER- NEMING.		VASTE BRAND- STOFFEN	VLOET- BARF- STOFFEN	GAS						
1975	76	2432	741	522	1246	914.2	35	534.0	3248	351.3	422.3	3176
1976	75	2873	805	644	1341	946.3	28	793.0	3752	270.0	550.2	3472
1977	91	3521	819	770	1160	799.7	37	943.0	3731	633.6	548.9	3616
1978	124	3595	811	860	1361	785.3	41	989.3	4030	440.2	671.7	3738
1979	145	3680	812	993	1361	857.4	48	901.2	4137	561.4	663.7	4035
1980	146	3811	294						4251	523.7	743.3	4032
1980												
FEB.	174	3973	296	949	1595	840.6	79	965.9	4444	679.7	875.0	4248
M.	164	4251	299	1002	1792	871.9	75	960.6	4714	619.3	880.0	4453
APR.	155	3748	301	1026	1790	832.3	67	474.0	4204	503.3	638.5	4069
MEI	136	3471	269	1062	1338	760.7	49	650.9	3875	425.5	482.9	3819
JUNI	121	3434	280	1001	1269	644.9	95	1238.0	4034	399.9	687.7	3747
JULI	83	3217	296	921	1294	472.8	53	1238.0	3535	368.6	574.0	3328
AUG.	111	3116	252	917	943	535.9	53	1210.5	3679	399.2	656.7	3421
SEPT.	129	3537	249	887	1289	610.6	51	1057.7	3915	412.6	640.6	3687
OKT.	147	3933	328	1045	1528	853.6	75	383.7	4401	571.0	791.7	4687
NOV.	156	4004	340	1125	1478	704.7	75	1085.7	4500	578.0	824.4	4253
DEC.	179	4179	307	1181	1537	665.6	95	1166.0	4664	606.6	810.2	4460
1981												
JAN.	187	4229	288	1230	1201	1003.3	99	1149.1	4704	480.1	701.5	4482
FEB.	169	3834	288	1195	1060	998.0	99	919.4	4291	381.5	497.5	4175
M.	174	3684	302	1223	1238	1069.9	92	529.1	4160	583.9	419.1	4325

WATERDISTRIBUTIE

	OPGEVANGEN WATERVOLUME (1.000 M3)	WATERVOLUME DOOR DERDEN AFGESTAAN (1.000 M3)	TOTAAL (1.000 M3)	WATERVOLUME AAN ANDERE MAATSCHAP- PIJEN AFGESTAAN EN VERLIES (1.000 M3)	VOLUME BESCHIK- BAAR VOOR DE DISTRIBUTIE (1.000 M3)
1975	44041	9051	53092	13788	39304
1976	46556	10017	56573	14387	42186
1977	46136	10146	56282	13229	43053
1978	47400	10244	57644	14494	43151
1979	48230	10581	58811	15121	43690
1980	49228	10544	59772	15356	44417
1980					
FEB.	46792	9521	56313	14126	42187
M.	51545	10956	62501	15988	46514
APR.	48045	10080	58125	14565	43560
MEI	49938	11080	61017	15110	45908
JUNI	51157	11073	62230	15701	46530
JULI	47339	9814	57154	14581	42572
AUG.	47649	11355	59004	15224	43780
SEPT.	51946	10246	62193	15131	46062
OKT.	51386	11060	62446	15838	46609
NOV.	47424	9908	57332	14312	43020
DEC.	49687	10629	60316	17474	42842

(1) BRON : ADMINISTRATIE VOOR ENERGIE, BEDRIJFSFEDERATIE DER VOORT-
BRENGERS EN VERDELERS VAN ELEKTRICITEIT IN BELGIE

III. TEWERKSTELLING

A. PERSONEEL GETELD IN DE INRICHTINGEN WELKE AAN EEN MAANDELIJKSE STATISTIEK VAN DE INDUSTRIELE
BEDRIJVIGHEID ONDERWORPEN ZIJN (1)

	EEN- HEDEN (1)	AUGUSTUS 1980	SEPTEMBER 1980	OKTOBER 1980	NOVEMBER 1980	DECEMBER 1980	MAAND- GEMIDDELDE 1980
BODEMINDUSTRIE							
STEENKOOLEMIJNEN : AANWEZIG (2)	BED. WERKM. 100 U.	689 12852 2513	691 15111 3235	709 15433 3413	710 15609 3129	709 15410 2634	
STEENKOOLEMIJNEN : INGESCHREVEN(3)							
-A) BELGEN	BED. WERKM. 100 U.	11597	11658	11676	11710	11744	
-B) VREEMDELINGEN	BED. WERKM. 100 U.	8810	8793	8734	8671	8633	
GROEVEN	BED. WERKM. 100 U.	643 3149 4557	627 3126 4810	625 3096 4922	634 3062 3716	630 2999 3273	841 3099 4068
KALK, KALKSTEEN EN KALKDERIVATEN	BED. WERKM. 100 U.	753 2969 3936	746 2970 4506	742 2973 4649	742 2921 3857	731 2907 3493	753 2980 4222
VOEDINGSNIJVERHEID							
JAM	BED. WERKM. 100 U.	134 509 699	132 409 613	135 368 585	143 485 604	145 476 544	150 477 665
MARGARINE	BED. WERKM. 100 U.	708 646 844	716 627 950	713 620 977	715 630 774	1266 1550 2038	712 641 899
PLANTAARDIGE EN DIERLIJKE OLIEN	BED. WERKM. 100 U.	480 921 993	482 816 1085	471 777 1140	453 775 992	467 719 1004	482 802 1034
SAMENGESTELDE VOEDERS VOOR DIEREN	BED. WERKM. 100 U.	1568 3416 4555	1512 3526 5037	1514 3374 5321	1499 3368 4460	1504 3360 5128	
ANDERE VOEDINGSINDUSTRIEEN (4)	BED. WERKM. 100 U.	5351 18141 22971	5365 18628 26574	5321 18464 28798	5418 18169 22861	5425 17910 22638	5401 17948 23941
TABAKSNIJVERHEID	BED. WERKM. 100 U.	1493 5076 6114	1510 5058 7155	1489 5026 7176	1506 4999 6019	1497 4978 6279	1503 5108 6372
TEXTIELNIJVERHEID							
1. SPINNERIJEN:							
- KATOEN: FIJNSPINNERIJ (5)	BED. WERKM. 100 U.	398 3612 2957	399 3658 1794	399 3617 1807	398 3605 1458	395 3619 1781	397 3619 1783
- KAARDSPINNERIJ (5)	BED. WERKM. 100 U.						
- COCONS (5)	BED. WERKM. 100 U.	56 3	63 2	63 2	63 2	58 3	58 2

- (1) DE EENHEDEN HEBBEN BETREKKING RESPECTIEVELIJK OP HET AANTAL BEDIENDEN EN WERKLIJEDEN DAT VOORKOMT OP DE BETAALSTATEN WAARIN DE 15DE DER MAAND BEGREPEN IS EN OP HET AANTAL UREN WERKLIJEDEN (X100)
- (2) HET BETREFT HET GEMIDDELD AANTAL AANWEZIGE WERKLIJEDEN PER GEWERKTE DAG EN HET AANTAL VERWEZENLIJKEPOSTEN
- (3) WERKLIJEDEN INGESCHREVEN OP HET EINDE VAN HET JAAR OF VAN DE MAAND
- (4) MET UITSLUITING, IN HET BIJZONDER, VAN HET SLACHTEN VAN VEE, VAN DE ZUIVELFABRIEKEN, BOTERFABRIEKEN EN KAASFABRIEKEN, VAN DE MAALDERIJEN, VAN DE BAKKERTJEN EN BANKETBAKKERTJEN EN VAN DE SUIKERFABRIEKEN. HET PERSONEEL VAN DEZE AKTIVITEITEN IS OPGENOMEN IN TABEL B HIERNA
- (5) VOOR DEZE BEDRIJFSTAKKEN BETREFT HET SPINDEL-UREN (IN HONDERDDUIZEND) VOOR DE FIJN- EN HAARSPINNERIJEN, HEBBEN DE CIJFERS VAN AUGUSTUS EVENEENS BETREKKING OP JULI

III. TEWERKSTELLING

A. PERSONEEL GETELD IN DE INRICHTINGEN WELKE AAN EEN MAANDELIJKSE STATISTIEK VAN DE INDUSTRIELE
BEDRIJFVIGHEID ONDERWORPEN ZIJN (1) (VERVOLG)

	FEN- HEDEN (1)	AUGUSTUS	SEPTEMBER	OKTOBER	NOVEMBER	DECEMBER	MAAND- GEMIDDELTE 1980
		1980	1980	1980	1980	1980	
1. SPINNERIJEN:							
- KAARWOL	BED. WERKM. 100 U.	252 2105 3614	254 2106 3162	256 2109 3257	255 2101 2706	252 1986 2495	252 2097 3062
- KAMWOL	BED. WERKM. 100 U.	699 4672 5307	699 4714 6386	699 4702 6721	695 4716 5343	692 4635 5183	700 4704 5648
- VLAS EN HENNEP (2)	BED. WERKM. 100 U.	84 1103 38	86 1097 43	86 1096 48	70 987 39	70 950 39	
- JUTE	BED. WERKM. 100 U.	81 798 780	75 803 1163	75 808 1215	76 770 941	75 771 844	73 792 1020
- HARDE VEZELS (SPINNERIJ EN TOUWSLAGE- RIJ)	BED. WERKM. 100 U.	59 514 398	60 499 586	63 498 578	63 492 495	63 503 525	61 513 572
2. WEVERIJ	BED. WERKM. 100 U.	4123 21776 18723	4170 22141 32165	4268 21690 31674	4096 21675 25888	4094 21775 26617	4164 21949 27700
3. BREIGOEDNIJVERHEID	BED. WERKM. 100 U.	996 8604 9816	952 8480 11293	943 8377 11369	919 8255 9248	921 8168 8569	989 8606 10206
4. ANDERE NIJVERHEIDSTAKKEN:							
- WASSEN EN VERKOLEN VAN WOL	BED. WERKM. 100 U.	48 425 488	48 429 483	47 424 470	47 419 520	47 420 422	48 431 466
- KAMMEN VAN DE WOL	BED. WERKM. 100 U.	109 765 774	103 764 891	104 771 927	104 770 711	81 565 647	107 752 855
- NAAIGARENFABRIEK (4)	BED. WERKM. 100 U.	146 429 798	146 431 596	146 431 563	146 431 491	146 431 492	147 432 556
- WATTEN	BED. WERKM. 100 U.	52 239 227	52 237 351	53 235 385	52 235 309	52 235 298	60 270 359
- VILT	BED. WERKM. 100 U.	78 301 400	78 298 422	78 297 421	77 297 413	79 297 360	80 309 392
- BANDWEVERIJ	BED. WERKM. 100 U.	194 993 1005	194 987 1334	194 977 1347	198 971 1132	196 965 1092	198 998 1224
SCHOENEN, KLEDING EN CONFECTIE							
SCHOENEN	BED. WERKM. 100 U.	204 1994 2367	205 1991 2601	211 1970 2401	208 1919 1922	206 1925 1961	209 2002 2273
PANTOFFELS	BED. WERKM. 100 U.	23 340 438	23 337 496	24 332 473	25 329 410	27 323 413	24 340 423
HANDSCHOENEN, MAROKIJN EN LEDERWAREN N.E.G.	BED. WERKM. 100 U.	215 1085 1325	211 1118 1506	205 1068 1174	207 1051 1165	207 1051 1165	223 1112 1136
KLEDING EN CONFECTIENIJVERHEID (3)	BED. WERKM. 100 U.	4341 34785 37148	4288 34972 45490	4277 34356 42948	4221 33922 33086	4257 33321 34118	4401 35131 40601

(1) ZIE NOTA (1) OP VORIGE BLADZIJDE

(2) ZIE NOTA (5) OP VORIGE BLADZIJDE

(3) PERSONEEL TEWERKGESTELD IN DE INRICHTINGEN WELKE 5 WERKLIEDEN OF MEER TEWERKSTELLEN. ZIE EVENEENS TABEL B

(4) DE CIJFERS VAN AUGUSTUS HEBBEN EVENEENS BETREKKING OP JULI

III. TEWERKSTELLING

A. PERSONEEL GETELD IN DE INRICHTINGEN WELKE AAN EEN MAANDELIJKSE STATISTIEK VAN DE INDUSTRIELE
BEDRIJFVIGHEID ONDERWORPEN ZIJN (1) (VERVOLG)

	EEN- HEDEN (1)	AUGUSTUS 1980	SEPTEMBER 1980	OKTOBER 1980	NOVEMBER 1980	DECEMBER 1980	MAAND- GEMIDDELDE 1980
HOUT, PAPIER							
HOUTZAGERIJ, ENZ...	BED. WERKM. 100 U.	448 2521 3377	448 2505 3739	448 2481 3754	440 2385 2334		
HOUT EN AANVERWANTE BEDRIJFSTAKKEN (2)	BED. WERKM. 100 U.	4128 27398 32468	4104 27061 40402	4094 26941 41686	4148 26975 33561	4183 26612 32232	4190 27268 36100
MEUBELEN	BED. WERKM. 100 U.	2005 13751 16904	2001 13512 20130	2000 13490 41686	2035 13490 17223	2078 13236 16543	2037 13159 18083
ZETELS	BED. WERKM. 100 U.	657 4612	651 4595	642 4563	659 4552	644 4528	669 4632
SCHRIJFWERKERIJ	BED. WERKM. 100 U.	567 3860 4674	561 3756 5731	565 3774 5944	565 3794 4569	568 3747 4030	564 3824 4957
VAATWERK	BED. WERKM. 100 U.	185 1089 1281	176 1087 1520	174 1077 1562	175 1053 1306	175 1061 1256	185 1093 1395
KISTEN- EN TONNENNIJVERHEID	BED. WERKM. 100 U.	140 758	140 763	139 739	140 809	143 921	144 777 1010
GEPLAKT HOUT, BLOKPLATEN OF LAMELLEN- PLATEN, GEPERSTE PANELEN	BED. WERKM. 100 U.	390 2319 2605	389 2308 3567	391 2294 3656	390 2280 2859	392 2282 2735	406 2389 3325
ANDERE ACTIVITEITEN	BED. WERKM. 100 U.	184 1009 1293	186 1040 1620	183 1051 1700	184 1031 1381	183 1032 1386	185 1034 1450
PAPIER (PRODUKTIE)	BED. WERKM. 100 U.	1737 5834 7265	1733 5863 7664	1669 5891 8325	1675 5485 7296	1662 5560 7298	1714 5600 7934
PAPIER (VERWERKING)	BED. WERKM. 100 U.	2660 8987 10790	2575 8747 12846	2607 8756 12788	2610 8865 10869	2572 8801 10808	2625 8987 11876
LEERLOOIERIJEN	BED. WERKM. 100 U.	117 759 936	118 750 1075	120 756 1195	120 754 1090	121 753 833	119 762 1013
RUBBER	BED. WERKM. 100 U.	1798 4851 6818	1791 4866 7447	1752 4867 6703	1768 4844 5948	1761 4844 6004	1786 4858 6510
SCHEIKUNDIGE NIJVERHEID							
ZEEP	BED. WERKM. 100 U.	2498 2303 3387	2485 2753 3573	2466 2739 4000	2447 2713 3419	2459 2640 3503	2487 2778 3751
ANDERE SCHEIKUNDIGE INDUSTRIEEN (3)	BED. WERKM. 100 U.	16522 26673 30527	16522 26587 36560	16558 26223 36244	16528 26189 33122	16467 25976 30885	
NIJVERHEID DER PETROLEUM- EN STEENKOOI- DERIVATEN							
PETROLEUMRAFFINADERIJEN	BED. WERKM. 100 U.	1242 1590 1864	1254 1602 2195	1258 1576 2489	1263 1573 2055		
STEENKOOIBRIKETTEN	BED. WERKM. 100 U.	3 22 28	3 24 37	3 15 28	3 15 26	3 16 31	
COKESFABRIEKEN	BED. WERKM. 100 U.	298 2514 3059	299 2492 3097	295 2515 3324	296 2520 3120	294 2489 3262	301 2483 3283

(1) ZIE NOTA (1) OP VORIGE BLADZIJDE

(2) ZIE NOTA (3) OP VORIGE BLADZIJDE

(3) ZIE NOTA (3) OP VORIGE BLADZIJDE; STIKSTOFNIJVERHEID INBEGREPEN

III. TEWERKSTELLING

A. PERSONEEL GETELD IN DE INRICHTINGEN WELKE AAN EEN MAANDELIJKSE STATISTIEK VAN DE INDUSTRIELE
BEDRIJFVIGHEID ONDERWORPEN ZIJN (1) (VERVOLG)

	EEN- HEDEN (1)	AUGUSTUS 1980	SEPTEMBER 1980	OKTOBER 1980	NOVEMBER 1980	DECEMBER 1980	MAAND- GEMIDDELDE 1980
METAALNIJVERHEID							
IJZERNIJVERHEID UITGEZONDERD DE FABRIEKEN WELKE ENKEL GIETSTAAL VERVAARDIGEN	BED. WERKM. 100 U.	8445 36805 41350	8390 36470 44460	8370 35961 48277	8338 35769 43815	8374 35141 45398	8451 36838 49255
IJZERNIJVERHEID FABRIEKEN WELKE ENKEL GIETSTAAL VERVAAR- DIGEN	BED. WERKM. 100 U.	305 1234 1378	301 1238 1673	299 1205 1736	302 1192 1304	293 1151 1272	305 1224 1523
NON-FERROMETALEN EN HUN LEGERINGEN	BED. WERKM. 100 U.	3762 11616 13218	3780 11646 15334	3780 11534 16089	3800 11543 13666	3804 11510 14085	3759 11633 15116
NON-FERRO METAALGIETERIJEN	BED. WERKM. 100 U.	217 1043 1301	222 1057 1493	218 1059 1490	211 1099 1372	220 1088 1377	
METAALVERWERKENDE NIJVERHEID (2)	BED. WERKM. 100 U.	73577 223700 251910	73475 222992 301224	73283 222122 317540	73079 219982 261589	72762 217938 250746	
VORMSTAALGIETERIJEN	BED. WERKM. 100 U.	718 2275 2737	714 2298 3440	714 2304 3644	715 2170 3022	751 2224 3095	
IJZERGIEETERIJEN	BED. WERKM. 100 U.	563 2959 3649	556 2920 4180	553 2888 4227	544 2842 3548	454 2537 3097	
DRAAD- EN METAALTREKKERIJ, KOUDWALSERIJ ENZ...	BED. WERKM. 100 U.	2292 10451 9172	2262 10457 14035	2246 10346 15513	2251 10351 12391	2239 10332 13122	
SMEEDWERK, WARM PERS- EN DIEPTREKWERK, ENZ...	BED. WERKM. 100 U.	813 3667 4451	849 3738 5128	840 3739 5077	833 3502 3802	822 3458 3814	
PLAATBEWERKING EN DIVERSE METAAL VER- WERKINGEN	BED. WERKM. 100 U.	2265 11716 14639	2332 11795 16378	2318 11706 16533	2284 11492 14305	2270 11488 13973	
METAALTOEBEHOREN VOOR HET BOUWBEDRIJF	BED. WERKM. 100 U.	4149 15479 18323	4164 15442 22096	4053 15277 22453	4002 14898 18363	3971 14659 18461	
BRUGGEN, VAKWERK, PLAATWERK EN STOOM- KETELS	BED. WERKM. 100 U.	3304 10682 12967	3277 10780 15393	3341 11449 17430	3209 10715 13449	3141 10354 12683	
SCHEEPSBOUW	BED. WERKM. 100 U.	2156 7954 8748	2154 7984 10037	2198 8395 11745	2204 8197 9237	2195 7541 8271	
SPOOR- EN TRAMWEGMATERIEEL	BED. WERKM. 100 U.	634 2006 3197	693 2148 3302	699 2178 3481	703 2217 2738	649 2061 2649	
MOTORVOERTUIGEN, RIJWIELEN EN AANVER- WANTE NIJVERHEDEN	BED. WERKM. 100 U.	8905 50168 47466	8866 49603 60462	8852 49365 64640	8834 49240 52728	8829 49153 50021	
DRIJFKRACHTMACHINES, PNEUMATISCHE MACH- INES	BED. WERKM. 100 U.	3815 7094 8680	3830 7050 10491	3884 7089 10652	3885 7062 8847	3881 7063 8603	
WERKTUIGMACHINES EN AANVERWANTE NIJVER- HEDEN	BED. WERKM. 100 U.	1970 4897 5772	1944 4843 7391	1916 4834 7395	1954 4940 6099	1959 4916 6167	
TEXTIELMACHINES EN TOEBEHOREN	BED. WERKM. 100 U.	1100 3615 4186	1097 3610 5332	1115 3609 5519	1088 3514 4447	1095 3530 4309	

(1) ZIE NOTA (1) OP VORIGE BLADZIJDE

(2) PERSONEEL TEWERKGESTELD IN DE INRICHTINGEN WELKE 5 WERKLIEDEN OF MEER TEWERKSTELLEN.
ZIE EVENEENS NOTA (2) BLZ. 42

III. TEWERKSTELLING

A. PERSONEEL GETELD IN DE INRICHTINGEN WELKE AAN EEN MAANDELIJKSE STATISTIEK VAN DE INDUSTRIELE
BEDRIJFVIGHEID ONDERWORPEN ZIJN (1) (VERVOLG)

	EEN- HEDEN (1)	AUGUSTUS	SEPTEMBER	OKTOBER	NOVEMBER	DECEMBER	MAAND- GEMIDDELD 1980
		1980	1980	1980	1980	1980	
METAALNIJVERHEID							
DIVERSE MECHANIEKCONSTRUCTIES	BED. WERKM. 100 U.	2355 7819 9451	2541 8250 11900	2372 7408 11410	2463 7780 9679	2499 8037 10250	
HEF-, TRANSPORT- EN WEEGTOESTELLEN	BED. WERKM. 100 U.	3522 8662 11046	3529 8657 12489	3508 6559 12116	3491 8429 10676	3494 8392 8781	
TOESTELLEN EN INSTALLATIES VOOR DIVERSE NIJVERHEDEN	BED. WERKM. 100 U.	4690 12039 12184	4628 11849 15951	4588 11735 16552	4578 11557 13484	4518 11458 12607	
ELECTROTECHNIEK	BED. WERKM. 100 U.	25121 49614 59795	24894 49061 66373	24811 48557 71100	24748 48382 59852	24704 48029 56085	
MEET-, LABORATORIUMTOESTELLEN, ENZ...	BED. WERKM. 100 U.	786 1848 2233	800 1848 2530	821 1827 2488	827 1840 2145	808 1792 2238	
WAPENS EN MUNITIE	BED. WERKM. 100 U.	2181 6525 7898	2104 6241 8216	2197 6501 9058	2205 6471 7350	2212 6694 7142	
VLIEGTUIGMACHINES	BED. WERKM. 100 U.	2238 4230 5317	2241 4318 6101	2257 4357 6507	2270 4380 5227	2271 4447 5379	
NIJVERHEID DER NIET METAALHOUDENDE MINE- RALEN							
KLEI	BED. WERKM. 100 U.	353 3418 4181	367 3387 4845	338 3209 4692	336 3024 3471	328 2749 2426	365 3251 4204
GLAS	BED. WERKM. 100 U.	3900 13134 15595	3878 12774 18117	3874 12594 18478	3840 12382 16105	3841 12495 15998	3855 13048 17657
CEMENT	BED. WERKM. 100 U.	836 2336 2714	831 2303 3190	829 2292 3320	829 2303 2880	827 2290 2713	832 2308 3078
KERAMIEK	BED. WERKM. 100 U.	789 3933 4582	793 3918 5534	792 3841 5986	797 3841 4841	794 3885 4913	785 3936 5207
PLASTIEKVERWERKENDE NIJVERHEID (2)	BED. WERKM. 100 U.	4110 13045 15953	4113 12969 18642	4339 13045 19856	4382 12986 16303	4160 13094 15876	
BOUWBEDRIJF (3)							
-OPENBARE WERKEN:							
- RUWBOUW	BED. WERKM. 100 U.						
- VOLTOOINGSWERK	BED. WERKM. 100 U.						
-PRIVATE WERKEN:							
- RUWBOUW	BED. WERKM. 100 U.						
- VOLTOOINGSWERK	BED. WERKM. 100 U.						
-TOTAAL:	BED. WERKM. 100 U.	16652 121676 152853	16777 121994 182931	16708 119538 180092	16682 166995 118047	16378 114301 81723	
ELEKTRICITEIT (3)	BED. WERKM. 100 U.	16347 2176 2689	16290 2170 3191	16284 2164 3187	16268 2167 3178	16280 2159 3197	
GASBEDELING (5)	BED. WERKM. 100 U.	5247	5244	5250	5251	5231	
WATERDISTRIBUTIE	BED. WERKM. 100 U.	2905 4534 6345	2919 4535 6897	2935 4525 7166	2946 4527 6534	2942 4521 6473	2907 4537 6760

(1) ZIE NOTA (1) OP VORIGE BLADZIJDE

(2) PERSONEEL TEWERKGESTELD IN DE INRICHTINGEN WELKE 5 ARBEIDERS OF MEER TEWERKSTELLEN

(3) VOOR DE WERKEN VAN BURGERLIJKE BOUWKUNDE, WEGENBOUW EN GEBOUWEN (RUWBOUW) GAAT HET OVER DE ONDER-
NEMINGEN WELKE 20 OF MEER WERKLIEDEN TEWERKSTELLEN. VOOR DE VOLTOOINGSWERKEN BETREFT HET ONDER-
NEMINGEN DIE 10 OF MEER WERKLIEDEN TEWERKSTELLEN

(4) HET PERSONEEL VAN DE INDUSTRIELE ZELFVOORTBRENGING NIET INBEGREPEN

(5) PERSONEEL TEWERKGESTELD IN DE GASCENTRALES EN FABRIEKEN INBEGREPEN

B. PERSONEEL GETELD IN DE INRICHTINGEN WELKE 10 WERKLIEDEN OF MEER TEWERSTELLEN (1)

	EEN- HEDEN (1)	OKTOBER 1980	NOVEMBER 1980	DECEMBER 1980	MAAND- GEMIDDELTE 1980	JANUARI 1981	FEBRUARI 1981
BE- EN VERWERKENDE NIJVERHEID							
1. VOEDINGSNIJVERHEID (2)	BED. WERKM. 100 U.	5989 16993 27456	5635 17157 24436	5643 17000 24807	5736 17038 24981	5692 16028 23738	6220 19553 24867
2. BEREIDING VAN DRANKEN	BED. WERKM. 100 U.	4637 11026 16453	4722 10896 13579	4659 10903 14828	4683 11197 15492	4653 10824 14759	4722 10621 14109
3. FABRICAGE VAN KUNST-EN SYNTH. DRADEN EN VEZELS, BEREID. VAN TEXTIELST. (MET UITZ. VAN WOL), EN DIVERSEN	BED. WERKM. 100 U.	4214 13145 19129	1573 8075 9645	1569 8014 9742	1604 8234 10634	1534 7940 9882	1526 7854 9655
4. CONFECTIE (FABRICAGE VAN ZAKKEN, VAN MATRASSEN, HERST, ENZ.)	BED. WERKM. 100 U.	230 850 1236	229 850 922	225 826 843	235 870 1044	225 811 922	261 775 948
5. BEREIDING VAN HOUT	BED. WERKM. 100 U.	12 154 293	12 136 222	12 181 230	11 169 222	11 171 226	12 169 219
6. DRUK- EN BOEKBINDERSBEDRIJF, FOTO- GRAFIE EN AANVERWANTE BEDRIJVEN	BED. WERKM. 100 U.	6953 15962 24767	7224 16092 21109	7050 15863 23243	7118 16007 22166	6992 15838 22018	6983 15706 21139
7. HUIDEN- EN LEDERINDUSTRIE (MET UIT- ZONDERING VAN DE LOOIERIJEN) BEREIDEN VAN PELTERIJEN, MAKEN VAN BONTWERK	BED. WERKM. 100 U.	116 535 824	111 527 674	112 526 706	113 561 715	108 513 728	108 527 680
8. SCHEIKUNDIGE NIJVERHEID (3)	BED. WERKM. 100 U.	7345 6706 10649	7352 6705 9079	7361 6601 8370	7288 6684 9029	7376 6470 9571	7589 6435 9352
9. BEDRIJVEN DER NIET METAALHOUDENDE MINERALEN (5)	BED. WERKM. 100 U.	2603 12720 19000	2591 12652 14097	2560 12478 11300	2633 13106 16461	2597 12183 11345	2485 12003 11371
10. UURWERKEN- EN JUWELENNIJVERHEID, FABRICAGE VAN WETENSCHAPPELIJKE INSTRU- MENTEN ENZ.	BED. WERKM. 100 U.	168 448 684	167 443 510	168 444 548	181 446 522	164 438 510	164 431 492
11. DIAMANTNIJVERHEID	BED. WERKM. 100 U.	370 5089 5908	368 5097 4715	376 4938 3632	397 5264 5034	354 4569 4355	363 5513 4222
12. DIVERSE BE- EN VERWERKENDE INDUSTRI- EEN WAAROP DE SLOPING (6) EN DE SORTERING VAN RECUPERATIESTOFFEN	BED. WERKM. 100 U.	2696 8191 12109	2683 8127 10226	2707 8100 10122	2699 8378 11105	2719 8141 10427	2708 8009 10158

- (1) ZIE NOTA (1) OP VORTIGE BLADZIJDE
DEZE TABEL BETREFT ENKEL DE NIJVERHEIDSTAKKEN WAARVOOR GEEN MAANDELIJKE STATISTIEK VAN DE
BEDRIJFVIGHEID BESTAAT. TENGEVOLGE ENER WIJZIGING VAN HET AANTAL AANGEVERS, ZIJN DE
UITKOMSTEN VAN DE VERSCHILLENDE JAREN ONDERLING NIET VERGELIJKBAAR.
- (2) DEZE CIJFERS HEBBEN HOOFDZAKELIJK BETREKKING OP HET SLACHTEN VAN VEE, DE ZUIVEL-
FABRIEKEN, BOTERFABRIEKEN EN KAASFABRIEKEN, DE MAALDERIJEN, DE BAKKERIJEN EN
BANKETBAKKERIJEN EN DE SUIKERFABRIEKEN
- (3) DE CIJFERS HEBBEN VOORAL BETREKKING OP DE NIJVERHEID DER FARMACEUTISCHE PRODUKTEN

**JAARLIJKSE
PRODUKTIESTATISTIEKEN**

ZUIVELNIJVERHEID

VESTIGINGEN DIE 5 OF MEER WERKLIEDEN TEWERKSTELLEN

JAAR 1978

INDELING VAN DE VESTIGINGEN PER BELANGRIJKHEIDSKLASSE VOLGENS HET AANTAL OP 30 SEPTEMBER TEWERGESTELDE PERSONEN

Omschrijving	5 tot 9	10 tot 19	20 tot 49	50 tot 99	100 tot 199	200 en meer	Totaal
Aantal vestigingen	11	19	25	17	6	13	91
Aantal werklieden	44	196	618	912	570	3 626	5 966
Aantal bedienden	6	51	176	266	171	1 317	1 987

Aantal personen die niet onderworpen zijn aan de sociale zekerheid op 30 september 1978 (eigenaars en familiale helpers) : 39

AANTAL BEDIENDEN EN WERKLIEDEN TEWERKGESTELD IN DE VESTIGINGEN OP 31 MAART, 30 JUNI, 30 SEPTEMBER EN 31 DECEMBER 1978

Personeel onderworpen aan de sociale zekerheid voor bedienden (incl. de vestigingshoofden verbonden door een arbeidsovereenkomst en de leerlingen-bedienden)				Personeel onderworpen aan de sociale zekerheid voor werklieden (incl. leerjongens-werklieden)			
Datum	Mannen	Vrouwen	Totaal	Datum	Mannen	Vrouwen	Totaal
31.03.1978	1 529	462	1 991	31.03.1978	5 189	923	6 112
30.06.1978	1 529	473	2 002	30.06.1978	5 171	1 011	6 182
30.09.1978	1 514	473	1 987	30.09.1978	5 130	836	5 966
31.12.1978	1 529	469	1 998	31.12.1978	5 026	838	5 864

Aantal arbeidsuren door de werklieden en de leerjongens-werklieden daadwerkelijk in 1978 gepresteerd : 10 610 191

INDELING PER PROVINCIE VAN HET OP 30 SEPTEMBER 1978 TEWERKGESTELDE PERSONEEL

Provincies	Aantal vestigingen	Bedienden			Werklieden		
		Mannen	Vrouwen	Totaal	Mannen	Vrouwen	Totaal
Antwerpen	16	147	26	173	685	25	710
Limburg	5	64	16	80	254	9	263
Brabant	17	259	98	357	1 001	166	1 167
Henegouwen	3	32	19	51	77	10	87
Luik	20	207	82	289	983	134	1 117
Luxemburg en Namen	5	90	73	163	430	280	710
Oost-Vlaanderen	14	584	124	708	1 236	183	1 419
West-Vlaanderen	11	131	35	166	464	29	493
<i>Het Rijk</i>	<i>91</i>	<i>1 514</i>	<i>473</i>	<i>1 987</i>	<i>5 130</i>	<i>836</i>	<i>5 966</i>

PERSONEELSUITGAVEN

Omschrijving	Waarde (in 1 000 F)
Brutowedden uitbetaald aan het personeel dat onderworpen is aan de sociale zekerheid voor bedienden	1 144 920
Brutolonen uitbetaald aan het personeel dat onderworpen is aan de sociale zekerheid voor werklieden	2 333 993
Werkgeversbijdragen aan de sociale zekerheid voor :	
- het personeel onderworpen aan de sociale zekerheid voor bedienden	255 815
- het personeel onderworpen aan de sociale zekerheid voor werklieden	974 424
Verzekeringspremies tegen arbeidsongevallen	85 203
Andere personeelsuitgaven	225 562
<i>Totaal</i>	<i>5 019 917</i>

VERBRUIKTE STOFFEN EN PRODUCTEN

Omschrijving	Eenheid	Hoeveelheid	Waarde (in 1 000 F) exclusief aftrekbare B.T.W.
A. Brandstoffen en elektrische energie			
Benzine	hl	13 568	17 732
Stookoliën	hl	1 268 257	421 355
Vloeibaar petroleumgas	t	466	3 444
Steenkoolgas, aardgas	1000 m3	3 015	10 377
Elektrische energie aangekocht of ontvangen door cessie	1000 kWh	177 621	323 465
Andere	-	-	18 657
<i>Totaal</i>	-	-	<i>795 030</i>
B. Grondstoffen			
1. Melk en room :			
a) van de veehouders (houders van melkkoeien) :			
- melk	hl	27 374 614	21 850 676
- room	t	8 371	309 829
b) van andere leveranciers :			
- melk	hl	6 104 697	5 200 793
- room	t	3 947	241 501
c) van veehouders en andere leveranciers :			
afgeroomde melk - karnemelk	hl	5 903 674	2 329 340
2. Andere melkprodukten :			
a) Boter	t	103 541	10 554 496
b) Kaas :			
- wrongel	t	573	29 308
- verwerkingskaas	t	8 838	813 470
- niet-geaffineerde kaas	t	2 205	204 086
3. Hulpstoffen :			
- zout	t	1 764	6 989
- suikerspeciën	t	11 632	210 442
- produkten voor kaasbereiding	-	-	41 935
4. Andere grond- en hulpstoffen :			
- melkpoeder	t	3 559	166 024
- cacao-poeder	t	1 323	163 491
- meel en zetmeel	t	9 036	113 028
- andere	-	-	787 279
<i>Totaal</i>	-	-	<i>43 022 687</i>
C. Andere stoffen			
Water	hl	21 941 203	22 860
Tijdens het jaar gekochte flessen	-	-	70 682
Plastic verpakkingen	-	-	436 427
Verpakkingen en recipiënten n.e.g., met uitsluiting van vaten, bakken en flessen	-	-	1 447 879
Verpakkingstoebehoren (mechanische stoppen, capsules, kapjes, etiketten, enz.)	-	-	217 093
Caustische soda, wasmiddelen en andere scheikundige produkten	-	-	64 069
Smeermiddelen	kg	248 456	9 527
Stoffen gebruikt voor onderhoud en herstelling	-	-	129 076
Kleine handwerktuigen, voertuigbanden en andere niet elders genoemde behoeften	-	-	30 272
<i>Totaal</i>	-	-	<i>2 427 885</i>
<i>Algemeen totaal</i>	-	-	<i>46 245 602</i>

Totale inkoopwaarde (exclusief aftrekbare B.T.W.) van de goederen gekocht om in dezelfde vorm voortverkocht of afgestaan te worden (in 1000 F) : 3 174 635

BELASTINGEN, TAKSEN EN DIVERSE UITGAVEN

Omschrijving	Waarde (in 1 000 F)
Bedrag (exclusief aftrekbare B.T.W.) gefactureerd door derden voor onderhoud en herstelling van gebouwen, machines en vervoermiddelen	559 327
Bedrag (exclusief aftrekbare B.T.W.) gefactureerd door derden voor het maakwerk verricht voor rekening van de vestigingen	68 670
Bedrag van de B.T.W. die op de door de getelde vestigingen geleverde goederen en diensten ontvangen werd	2 432 220
Bedrag van de aftrekbare B.T.W. op de aankopen	3 035 921
Bedrag van de op de uitvoervergunningen aangebrachte zegels, van de verkeersbelasting op de motorrijtuigen, van de gemeente- en provinciebelastingen	39 240
Bedrag van de onroerende voorheffing (provinciale en gemeentelijke opcentiemen inbegrepen)	45 653
Kosten (exclusief aftrekbare B.T.W.) betaald voor het vervoer uitgevoerd door derden en aangerekend buiten de aankoopfacturen om	784 561
Premies voor verzekering tegen brand, diefstal van autovoertuigen en tegen schade voortvloeiend uit auto-ongevallen	83 483
Bedrag van de huur betaald voor gebouwen die voor beroepsdoeleinden gebruikt worden en van de huur betaald voor uitrustingsgoederen (exclusief aftrekbare B.T.W.)	330 857
Bankkosten met uitsluiting van de intresten op ontleende kapitalen (exclusief aftrekbare B.T.W.)	29 008
Diverse lasten (exclusief aftrekbare B.T.W.) (1)	1 041 291

VERVAARDIGDE OF AFGEWERKTE PRODUCTEN EN LEVERINGEN

Producten	Eenheid	Producten vervaardigd of afgewerkt in de vestigingen voor eigen rekening en voor rekening van derden (maakwerk) Hoeveelheid	Producten geleverd in België en aan het buitenland	
			Hoeveelheid	Waarde (in 1 000 F) exclusief B.T.W.
Melk geleverd aan andere bedrijven	hl	11 392 186	11 377 409	7 273 707
Room geleverd aan andere bedrijven	t	3 866	3 937	209 577
Consumptiemelk :				
- los	hl	103 849	108 067	111 633
- gepasteuriseerd : - in flessen	hl	133 254	133 254	158 467
- in weggooverpakking	hl	3 481	3 496	4 307
- gesteriliseerd : - in flessen	hl	2 014 491	2 023 769	2 443 646
- in weggooverpakking	hl	1 685 071	1 688 620	2 019 656
- aseptische melk (U.H.T.)	hl	863 286	852 935	1 119 068
melk met controlemerk (A en AA)	hl	247 698	244 332	348 375
Afgeroomde melk	hl	1 557 264	1 583 202	1 230 269
Karnemelk	hl	300 975	300 669	262 475
Consumptieroom	hl	111 656	110 513	896 857
Boter	t	78 470	76 723	9 163 035
Butteroil en boterconcentraat	t	89 692	93 365	9 314 000
Kaas :				
- verse	t	20 691	22 370	1 510 630
- harde	t	11 125	11 037	990 442
- half-harde	t	3 576	3 570	363 475
- gekookt zuivel	t	3 033	3 125	264 240
- zachte	t	1 333	1 328	148 239
- smeltkaas	t	16 160	16 080	1 884 581
Melkpoeder :				
- volle melkpoeder	t	15 064	14 781	1 059 909
- gedeeltelijk afgeroomde melkpoeder	t	9 815	9 705	638 915
- afgeroomde melkpoeder	t	127 358	123 978	5 863 768
- karnemelkpoeder	t	1 002	916	40 310
Geconcentreerde melk (geëvaporeerd en gecondenseerd)	t	8 462	8 140	256 367
Yoghurt :				
- natuuryoghurt	hl	181 798	180 885	565 136
- andere	hl	168 334	165 075	756 201
Chocolademelk	hl	527 758	522 634	878 014
Roomijs en consumptieijs	hl	77 870	78 553	239 284
Dieet- en speciale producten	-	-	-	806 501
Weipoeder	t	6 928	7 325	88 283
Kaaswei	hl	902 527	902 527	13 579
Teruggave van afgeroomde melk en van kunstmatig aangezuurde afgeroomde melk aan de veehouders	hl	-	313 946	49 137
Andere producten	-	-	-	1 440 100
Afval	-	-	-	7 582
<i>Totaal</i>	-	-	-	<i>52 419 765</i>

Totale waarde van de leveringen (in 1 000 F) : in België (exclusief B.T.W.) : 37 222 803
aan het buitenland : 15 196 962

(1) Deze post omvat geen afschrijvingen, intresten of belastingen.

Omschrijving	Waarde (in 1 000 F)
Waarde van de bouwwerken en de zware uitrusting gemaakt door de vestigingen voor hun eigen gebruik, met hun eigen werkkrachten en buiten hun gewone activiteit (exclusief B.T.W.)	3 034
Bedrag ontvangen door de getelde vestigingen voor industriële en niet-industriële diensten (exclusief B.T.W.)	234 633
Van verzekeringsmaatschappijen ontvangen vergoedingen voor schade geleden tengevolge van brand, diefstal van autovoertuigen en auto-ongevallen	11 545
Totale waarde van de verkoop (exclusief B.T.W.) van goederen die de vestigingen verlaten hebben zonder er een bewerking ondergaan te hebben	3 487 159
Waarde van de ontvangen subsidies	208 244
Andere inkomsten	3 157 501

WAARDE VAN DE VOORRADEN EN VAN DE PRODUCTEN EN BEWERKING

Omschrijving	Waarde (in 1 000 F)	
	op 1 januari 1978	op 31 december 1978
A. Voorraden :		
Brandstoffen, grondstoffen en andere in bewerking te stellen producten (exclusief aftrekbare B.T.W.)	1 880 602	1 678 841
Afgewerkte producten en afval	1 341 147	1 651 861
Goederen bestemd om voortverkocht te worden in dezelfde vorm als die waarin ze aangekocht werden (exclusief aftrekbare B.T.W.)	82 509	88 414
B. Producten in bewerking en bouwwerken in uitvoering	4 239	5 134

INVESTERINGEN

VESTIGINGEN DIE 20 OF MEER PERSONEN TEWERKSTELLEN

(in 1 000 F)

I. Vermeerdering (exclusief aftrekbare B.T.W.)							II. Verminder- ring (ex- clusief B.T.W.)	
Nieuwe en gebruikte machines, uitrusting en voertuigen	waarvan trans- portmiddelen voor het vervoer van en naar het be- drijf	Constructie van gebouwen en andere bouwwerken	Aankoop van bestaande gebouwen en van bebouwde en onbebouwde terreinen		Totaal	Sociale inve- ringen	Algemeen totaal	Verkoop van terreinen en cessie van gebruikte vaste kapitaal- goederen
			Totaal	waarvan onbebouwde terreinen				
1 074 195	139 194	138 307	78 299	15 280	1 290 801	1 331	1 292 132	194 171

III. Afschrijvingen voor het geheel van het geïnvesteerde kapitaal		IV. Financiering van de investeringen	
Afschrijvingen op materieel en gereedschap	1 087 358	Financiering met eigen middelen van de ondernemingen	941 654
Afschrijvingen op gebouwen en andere bouw- werken	160 759	Financiering met andere middelen dan die van de ondernemingen	350 478

FABRICATIE VAN SAMENGESTELDE VEEVOEDERS

VESTIGINGEN DIE 5 OF MEER WERKLIEDEN TEWERKSTELLEN

JAAR 1978

INDELING VAN DE VESTIGINGEN PER BELANGRIJKHEIDSKLASSE VOLGENS HET AANTAL OP 30 SEPTEMBER TEWERKGESTELDE PERSONEN

Omschrijving	5 tot 9	10 tot 19	20 tot 49	50 tot 99	100 of meer	Totaal
Aantal vestigingen	17	31	33	11	13	105
Aantal werklieden	86	283	749	453	1 941	3 512
Aantal bedienden	24	107	331	227	945	1 634

Aantal personen die niet onderworpen zijn aan de sociale zekerheid op 30 september 1978 (eigenaars en familiale helpers): 76

AANTAL BEDIENDEN EN WERKLIEDEN TEWERKGESTELD IN DE VESTIGINGEN OP 31 MAART, 30 JUNI, 30 SEPTEMBER EN 31 DECEMBER 1978

Personeel onderworpen aan de sociale zekerheid voor bedienden (incl. de vestigingshoofden verbonden door een arbeidsovereenkomst en de leerlingen-bedienden)				Personeel onderworpen aan de sociale zekerheid voor werklieden (incl. leerjongens-werklieden)			
Datum	Mannen	Vrouwen	Totaal	Datum	Mannen	Vrouwen	Totaal
31.03.1978	1 324	340	1 664	31.03.1978	3 456	115	3 571
30.06.1978	1 312	331	1 643	30.06.1978	3 405	117	3 522
30.09.1978	1 303	331	1 634	30.09.1978	3 390	122	3 512
31.12.1978	1 276	328	1 604	31.12.1978	3 353	119	3 472

Aantal arbeidsuren door de werklieden en de leerjongens-werklieden daadwerkelijk in 1978 gepresteerd : 6 204 501

INDELING PER PROVINCIE EN PER ARRONDISSEMENT VAN HET OP 30 SEPTEMBER TEWERKGESTELDE PERSONEEL

Arrondissementen en provincies	Aantal vestigingen	Bedienden	Werklieden	Totaal
Antwerpen	5	369	728	1 097
Mechelen en Turnhout	9	144	327	471
<i>Provincie Antwerpen</i>	<i>14</i>	<i>513</i>	<i>1 055</i>	<i>1 568</i>
<i>Provincie Brabant</i>	<i>6</i>	<i>96</i>	<i>159</i>	<i>255</i>
<i>Provincie Luik</i>	<i>8</i>	<i>37</i>	<i>73</i>	<i>110</i>
<i>Provincie Limburg</i>	<i>4</i>	<i>39</i>	<i>174</i>	<i>213</i>
<i>Provincies Henegouwen, Namen en Luxemburg</i>	<i>5</i>	<i>65</i>	<i>118</i>	<i>183</i>
Gent	15	411	771	1 182
Andere arrondissementen	7	101	127	228
<i>Provincie Oost-Vlaanderen</i>	<i>22</i>	<i>612</i>	<i>898</i>	<i>1 410</i>
Brugge	7	48	123	171
Kortrijk	7	65	101	166
Roeselare	13	151	491	642
Tielt	11	85	265	350
Andere arrondissementen	8	23	55	78
<i>Provincie West-Vlaanderen</i>	<i>46</i>	<i>372</i>	<i>1 035</i>	<i>1 407</i>
Het Rijk	105	1 634	3 512	5 146

PERSONEELSUITGAVEN

Omschrijving	Waarde (in 1 000 F)
Brutowedden uitbetaald aan het personeel dat onderworpen is aan de sociale zekerheid voor bedienden	1 012 731
Brutolonen uitbetaald aan het personeel dat onderworpen is aan de sociale zekerheid voor werklieden	1 383 446
Werkgeversbijdragen aan de sociale zekerheid voor :	
- het personeel onderworpen aan de sociale zekerheid voor bedienden	218 715
- het personeel onderworpen aan de sociale zekerheid voor werklieden	558 575
Verzekeringspremies tegen arbeidsongevallen	60 709
Andere personeelsuitgaven	255 939
<i>Totaal</i>	3 490 115

VERBRUIKTE STOFFEN EN PRODUCTEN

Omschrijving	Eenheid	Hoeveelheid	Waarde (in 1 000 F) (exclusief aftrekbare B.T.W.)
A. Brandstoffen en elektrische energie			
Steenkolen en steenkoolcokes	t	94	539
Benzine	hl	12 234	16 990
Stookoliën	hl	217 705	123 276
Vloeibaar petroleumgas	t	464	4 118
Steenkoolgas, aardgas	1 000 m ³	608	2 289
Elektrische energie aangekocht of ontvangen door cessie	1 000 KWh	174 659	349 760
Andere	-	-	3 716
<i>Totaal</i>	-	-	500 688
B. Grondstoffen			
Perskoeken, meel en schroots, glutenfeed inbegrepen :			
minder dan 25 % ruwe proteïne	t	224 723	1 187 811
25 % en meer ruwe proteïne	t	879 039	6 213 802
Mais	t	692 790	5 068 872
Gerst	t	299 631	1 955 644
Sorgho	t	170 404	1 195 145
Kanariezaad	t	932	11 447
Tarwe	t	101 489	755 717
Andere voedergranen	t	278 445	1 900 830
Vleesmeel	t	60 958	508 619
Vismeeel	t	23 604	366 393
Bijproducten van het maalbedrijf en van andere voedingsmiddelenindustrieën	t	648 921	2 975 471
Maniokwortels, -meel en dergelijke	t	734 130	3 202 778
Granen van peulvruchten	t	30 179	220 740
Andere granen	t	2 172	16 289
Gedroogde producten	t	141 758	620 439
Melasse	t	201 630	458 405
Melkpoeder, lactoserum, enz.	t	86 614	1 742 150
Dierlijke en plantaardige vetten	t	70 303	1 085 630
Minerale stoffen, vitaminen en alle andere hulp- stoffen van de voeding	t	223 052	2 375 944
Diverse	-	-	7 089
<i>Totaal</i>	-	-	31 869 215
C. Andere stoffen			
Water	hl	3 225 504	4 726
Verpakkingsmiddelen, recipiënten, enz.	-	-	307 529
Smeermiddelen	t	186	6 097
Stoffen gebruikt voor onderhoud en herstelling	-	-	112 320
Kleine handwerktuigen, voertuigbanden en andere niet elders genoemde behoeften	-	-	13 366
<i>Totaal</i>	-	-	444 038
<i>Algemeen totaal</i>	-	-	32 813 941

Totale inkoopwaarde (exclusief aftrekbare B.T.W.) van de goederen gekocht in 1978 om in dezelfde vorm voortverkocht of afgestaan te worden (in 1 000 F) : 4.759.632 F.

BELASTINGEN, TAKSEN EN DIVERSE UITGAVEN

Omschrijving	Waarde (in 1 000 F)
Bedrag (exclusief aftrekbare B.T.W.) gefactureerd door derden voor onderhoud en herstelling van gebouwen, machines en vervoermiddelen	344 522
Bedrag (exclusief aftrekbare B.T.W.) gefactureerd door derden voor het maakwerk verricht voor rekening van de vestigingen	22 699
Bedrag van de B.T.W. die op de door de getelde vestigingen geleverde goederen en diensten ontvangen werd	2 796 249
Bedrag van de aftrekbare B.T.W. op de aankopen	2 745 423
Bedrag van de op de uitvoervergunningen aangebrachte zegels, van de verkeersbelasting op de motorrijtuigen, van de gemeente- en provinciebelastingen	44 878
Bedrag van de onroerende voorheffing (provinciale en gemeentelijke opcentiemen inbegrepen)	38 139
Kosten (exclusief aftrekbare B.T.W.) betaald voor het vervoer uitgevoerd door derden en aangerekend buiten de aankoopfacturen om	346 040
Premies voor verzekering tegen brand, diefstal van autovoertuigen en tegen schade voortvloeiend uit auto-ongevallen	97 469
Bedrag van de huur betaald voor gebouwen die voor beroepsdoeleinden gebruikt worden en van de huur betaald voor uitrustingsgoederen (exclusief aftrekbare B.T.W.)	48 733
Bankkosten met uitsluiting van de intresten op ontleende kapitalen (exclusief aftrekbare B.T.W.)	43 750
Diverse lasten (exclusief aftrekbare B.T.W.) (1)	899 408

VERVAARDIGDE OF AFGEWERKTE PRODUCTEN, LEVERINGEN EN VOORRADEN

Produkten	Eenheid	Produkten vervaardigd of afgewerkt in de vestigingen voor eigen rekening of voor derden (maakwerk) Hoeveelheid	Produkten bestemd voor België en voor het buitenland		Voorraden op 31.12.1978 Hoeveelheid
			Hoeveelheid	Waarde (in 1 000 F) exclusief B.T.W.	
AFGEWERKTE PRODUCTEN,					
I. Neerhofdieren :					
1. Voeder voor pluimvee :					
a) de kweek van de eerste dag af tot de leg	t	121 392	122 597	1 114 097	1 779
b) de leg	t	496 847	505 600	4 067 531	4 062
c) de vetmesting	t	249 484	249 850	2 341 584	2 570
2. Voeder voor andere neerhofdieren (kalkoenen, duiven, konijnen en andere)	t	112 613	112 165	1 043 446	2 340
II. Varkens :					
1. Voeder voor biggen	t	730 880	730 508	6 814 773.	6 299
2. Ander varkensvoeder	t	1 881 705	1 884 038	14 394 616	10 436
III. Runderen :					
1. Voeder voor kalveren :					
a) kunstmelk	t	54 487	54 878	1 457 591	1 029
b) vetmesting (behalve kunstmelk)	t	5 301	5 365	39 354	260
c) kweekvoeder (behalve kunstmelk)	t	60 510	60 178	469 950	1 607
2. Voeder voor andere runderen :					
a) kweekvoeder	t	177 393	175 325	1 230 133	1 818
b) vetmesting	t	258 104	249 720	1 786 465	3 384
c) voeder voor melkvee	t	466 609	467 074	3 172 599	6 913
IV. Paarden :					
Voeder voor paarden	t	33 468	33 467	172 158	679
V. Voeder voor andere dieren					
	t	2 431	2 471	35 860	50
VI. Tarwemeel					
	t	70 703	70 751	868 277	1 282
VII. Enkelvoudige en diverse geconcentreerde voeders					
	t	53 706	53 522	674 308	1 170
VIII. Diverse en afval					
	-	-	-	30 742	-
Totaal		-	-	39 713 484	-

Totale waarde van de leveringen (exclusief B.T.W.) (in 1 000 F) : in België : 38 365 100

aan het buitenland : 1 348 384

(1) Deze post omvat geen afschrijvingen, intresten of belastingen.

Omschrijving	Waarde (in 1 000 F)
Bouwwerken en zware uitrusting voltooid door de getelde vestigingen voor hun eigen gebruik, met hun eigen werkkrachten en buiten hun gewone activiteit (exclusief B.T.W.)	11 901
Bedrag ontvangen door de getelde vestigingen voor industriële en niet-industriële diensten (exclusief B.T.W.)	89 003
Van verzekeringsmaatschappijen ontvangen vergoedingen voor schade geleden ten gevolge van brand, diefstal van autovoertuigen en auto-ongevallen	20 713
Totale waarde van de verkoop van goederen die de vestigingen verlaten hebben zonder er een bewerking ondergaan te hebben (exclusief B.T.W.)	5 107 284
Diverse ontvangsten	561 426

WAARDE VAN DE VOORRADEN EN VAN DE PRODUKTEN IN BEWERKING

Omschrijving	Waarde (in 1 000 F)	
	op 1.1.1978	op 31.12.1978
A. Voorraden		
Brandstoffen, grondstoffen en andere in bewerking te stellen produkten (exclusief aftrekbare B.T.W.)	1 943 057	1 943 316
Afgewerkte produkten en afval	438 977	453 618
Goederen bestemd om voortverkocht te worden in dezelfde vorm als die waarin ze aangekocht werden (exclusief aftrekbare B.T.W.)	228 393	244 626
B. Produkten in bewerking en bouwwerken in uitvoering	79 770	63 327

INVESTERINGEN

VESTIGINGEN DIE 20 OF MEER PERSONEN TEWERKSTELLEN

(in 1 000 F)

I. Vermeerdering (exclusief aftrekbare B.T.W.)							II. Vermindering (exclusief B.T.W.)	
Nieuwe en gebruikte machines, uitrusting en voertuigen		Constructie van gebouwen en andere bouwwerken	Aankoop van bestaande gebouwen en van bebouwde en onbebouwde terreinen		Totaal	Sociale investeringen	Algemeen totaal	Verkoop van terreinen en cessie van gebruikte vaste kapitaalgoederen
Totaal	Waarvan transportmiddelen voor het vervoer van en naar het bedrijf		Totaal	waarvan onbebouwde terreinen				
381 701	78 320	85 926	39 843	14 048	507 470	145	507 615	100 472

III. Afschrijvingen voor het geheel van het geïnvesteerde kapitaal

IV. Financiering van de investeringen

Afschrijvingen op materieel en gereedschap	471 479	Financiering met eigen middelen van de ondernemingen	425 983
Afschrijvingen op gebouwen en andere bouwwerken	188 573	Financiering met andere middelen dan die van de ondernemingen	81 632

BROUWERIJEN, BROUWERIJEN-MOUTERIJEN, MOUTERIJEN
 VESTIGINGEN DIE 5 OF MEER WERKLIEDEN TEWERKSTELLEN

JAAR 1978

INDELING VAN DE VESTIGINGEN PER BELANGRIJKHEIDSKLASSE VOLGENS HET AANTAL OP 30 SEPTEMBER TEWERKGESTELDE PERSONEN

Omschrijving	5 tot 9	10 tot 19	20 tot 49	50 tot 99	100 tot 199	200 tot 499	500 en meer	Totaal
Aantal vestigingen	12	18	42	12	13	5	7	109
Aantal werklieden	69	182	1 043	640	1 444	1 130	5 209	9 717
Aantal bedienden	14	49	293	200	411	407	2 092	3 466

Aantal personen die niet onderworpen zijn aan de sociale zekerheid op 30 september 1978 (eigenaars en familiale helpers) : 55

AANTAL BEDIENDEN EN WERKLIEDEN TEWERKGESTELD IN DE VESTIGINGEN OP 31 MAART, 30 JUNI, 30 SEPTEMBER EN 31 DECEMBER

Personeel onderworpen aan de sociale zekerheid voor bedienden (incl. de vestigingshoofden verbonden door een arbeidsovereenkomst en de leerlingen-bedienden)				Personeel onderworpen aan de sociale zekerheid voor werklieden (incl. leerjongens-werklieden)			
Datum	Mannen	Vrouwen	Totaal	Datum	Mannen	Vrouwen	Totaal
31.03.1978	2 719	742	3 461	31.03.1978	9 576	210	9 786
30.06.1978	2 732	744	3 476	30.06.1978	9 662	207	9 869
30.09.1978	2 728	738	3 466	30.09.1978	9 511	206	9 717
31.12.1978	2 723	733	3 456	31.12.1978	9 293	205	9 498

Aantal arbeidsuren door de werklieden en de leerjongens-werklieden daadwerkelijk in 1978 gepresteerd : 16 234 769

PERSONEELSUITGAVEN

Omschrijving	Waarde (in 1 000 F)
Brutowedden uitbetaald aan het personeel dat onderworpen is aan de sociale zekerheid voor bedienden	2 175 686
Brutolonen uitbetaald aan het personeel dat onderworpen is aan de sociale zekerheid voor werklieden	3 654 587
Werkgeversbijdragen aan de sociale zekerheid voor :	
a) het personeel onderworpen aan de sociale zekerheid voor bedienden	468 492
b) het personeel onderworpen aan de sociale zekerheid voor werklieden	1 551 364
Verzekeringspremies tegen arbeidsongevallen	141 282
Andere personeelsuitgaven	349 446
<i>Totaal</i>	8 340 857

INDELING PER GEWEST VAN HET OP 30 SEPTEMBER TEWERKGESTELDE PERSONEEL

Gewest	Aantal vestigingen	Bedienden			Werklieden		
		Mannen	Vrouwen	Totaal	Mannen	Vrouwen	Totaal
Vlaams gewest	78	1 709	452	2 161	6 327	107	6 434
Brussels gewest	8	264	48	312	956	16	972
WaaIs gewest	23	755	238	993	2 228	83	2 311
<i>Het Rijk</i>	109	2 728	738	3 466	9 511	206	9 717

INDELING PER PROVINCIE EN PER ARRONDISSEMENT VAN HET OP 30 SEPTEMBER TEWERKGESTELDE PERSONEEL

Provincies en arrondissementen	Aantal vestigingen	Bedienden			Werklieden		
		Mannen	Vrouwen	Totaal	Mannen	Vrouwen	Totaal
Arrondissement Antwerpen	6	137	34	171	424	4	428
Arrondissementen Mechelen en Turnhout	8	284	120	404	879	53	932
<i>Provincie Antwerpen</i>	14	421	154	575	1 303	57	1 360
<i>Provincie Brabant</i>	34	996	203	1 199	3 716	30	3 746
waarvan het arrondissement Leuven	12	613	132	745	2 214	11	2 225
Arrondissement Charleroi	3	53	18	71	145	30	175
Andere arrondissementen	9	163	50	213	576	11	587
<i>Provincie Henegouwen</i>	12	216	68	284	721	41	762
<i>Provincies Luik en Luxemburg</i>	5	482	160	642	1 329	41	1 370
Arrondissement Aalst	7	93	25	118	321	5	326
Arrondissement Gent	7	76	30	106	301	5	306
Arrondissement Oudenaarde	3	46	6	52	232	-	232
Andere arrondissementen	3	56	18	74	273	4	277
<i>Provincie Oost-Vlaanderen</i>	20	271	79	350	1 127	14	1 141
Arrondissement Brugge	4	21	8	29	146	3	149
Arrondissement Kortrijk	3	20	4	24	104	2	106
Arrondissement Ieper	3	7	5	12	54	-	54
Andere arrondissementen	6	53	18	71	219	10	229
<i>Provincie West-Vlaanderen</i>	16	101	35	136	523	15	538
<i>Andere provincies</i>	8	241	39	280	792	8	800
<i>Het Rijk</i>	109	2 728	738	3 466	9 511	206	9 717

VERBRUIKTE STOFFEN EN PRODUCTEN

Omschrijving	Eenheid	Hoeveelheid	Waarde (in 1 000 F) exclusief aftrek- bare B.T.W.
BRANDSTOFFEN EN ELEKTRISCHE ENERGIE			
Steenkolen	t	261	872
Steenkoolcokes	t	57	259
Benzine	hl	29 584	38 192
Stookoliën	hl	858 619	330 619
Vloeibare petroleumgas	t	1 250	9 325
Steenkoolgas, aardgas	1 000 m ³	58 903	171 565
Elektrische energie aangekocht of ontvangen door cessie	1 000 kWh	172 644	322 701
Andere	-	-	9 518
<i>Totaal</i>	-	-	<i>883 051</i>
GRONDSTOFFEN			
I. Bestemd voor de fabricatie van bier of mout :			
Gerstmout : aangekocht of ontvangen door cessie voortgebracht in de vestigingen	t	121 744	1 445 677
	t	63 520	-
Maïsgrits	t	11 592	105 879
Maïsmeel	t	2 237	20 736
Breukrijst	t	24 761	215 527
Rijstzetmeel	t	503	4 934
Tarwe	t	2 319	17 953
Gerst	t	682 845	5 166 100
Andere meelsoorten	t	633	6 041
Saccharine	t	8	1 568
Suikerspeciën :			
- gebruikt bij de fabricatie	t	6 929	103 929
- gebruikt ter verzoeting na de fabricatie	t	463	8 420
Hop	t	2 642	270 920
Geconcentreerde hopextracten	t	50	20 795
Gist	t	19	715
Koolzuurgas	t	3 370	15 589
Andere scheikundige produkten	-	-	41 346
Andere grondstoffen	-	-	63 357
<i>Totaal</i>	-	-	<i>7 509 486</i>
II. Bestemd voor de fabricatie van andere dranken :			
Suiker	t	10 524	147 122
Saccharine	t	1	372
Andere suikerspeciën	t	4 643	68 984
Essences, extracten, aroma's en geconcentreerde stoffen	-	-	95 087
Koolzuurgas	t	1 325	7 776
Fruitsap	hl	514	1 436
Andere scheikundige produkten	-	-	6 240
Diverse	-	-	5 728
<i>Totaal</i>	-	-	<i>332 745</i>
ANDERE STOFFEN			
Water (1)	hl	26 246 820	39 559
Gedurende het jaar aangekochte flessen	-	-	380 735
Verpakkingsmiddelen	-	-	559 500
Verpakkingen en recipiënten n.e.g. (met uitsluiting van vaten, bakkén en flessen)	-	-	404 658
Natriumhydroxyde (bijtend soda), wasmiddelen en andere scheikundige produkten	-	-	99 269
Smeermiddelen	t	378	12 203
Stoffen gebruikt voor onderhoud en herstelling	-	-	208 221
Kleine handwerktuigen, voertuigbanden en andere niet elders genoemde benodigdheden	-	-	101 166
<i>Totaal</i>	-	-	<i>1 805 311</i>
<i>Algemeen totaal</i>	-	-	<i>10 530 593</i>

(1) Hoeveelheid niet afkomstig van het openbaar distributienet : 111 029 675 hl

STOFFEN AANGEKOCHT OM IN DEZELFDE FORM VOORTVERKOCHT TE WORDEN

Omschrijving	Eenheid	Hoeveelheid	Waarde (in 1 000 F) exclusief aftrekbare B.T.W.
Mout en gerst	t	84 068	825 240
Bieren	hl	1 673 753	2 544 402
Drinkwater, limonades, orangeades, likeuren, wijnen, enz.	-	-	1 800 106
<i>Totaal</i>	-	-	5 169 748

BELASTINGEN, TAKSEN EN DIVERSE UITGAVEN

Omschrijving	Waarde (in 1 000 F)
Bedrag (exclusief aftrekbare B.T.W.) gefactureerd door derden voor onderhoud en herstelling van gebouwen, machines en vercoermiddelen	905 886
Bedrag (exclusief aftrekbare B.T.W.) gefactureerd door derden voor het maakwerk verricht voor rekening van de vestigingen	50 566
Bedrag van de B.T.W. die op de door de getelde vestigingen geleverde goederen en diensten ontvangen werd	4 800 798
Bedrag van de aftrekbare B.T.W. op de aankopen	2 096 934
Bedrag van de accijnzen	3 598 607
Bedrag van de op de uitvoervergunningen aangebrachte zegels, van de verkeersbelasting op de motorrijtuigen, van de gemeente- en provinciebelastingen	83 288
Bedrag van de onroerende voorheffing (provinciale en gemeentelijke opcentiemen inbegrepen)	131 051
Kosten (exclusief aftrekbare B.T.W.) betaald voor het vervoer uitgevoerd door derden en aangerekend buiten de aankoopfacturen om	223 245
Premies voor verzekering tegen brand, diefstal van autovoertuigen en tegen schade voortvloeiend uit auto-ongevallen	124 292
Bedrag van de huur betaald voor gebouwen die voor beroepsdoeleinden gebruikt worden en van de huur betaald voor uitrustingsgoederen (exclusief aftrekbare B.T.W.)	319 036
Bankkosten met uitsluiting van de intresten op ontleende kapitalen (exclusief aftrekbare B.T.W.)	22 449
Diverse lasten (exclusief aftrekbare B.T.W.) (1)	2 311 487

(1) Deze post omvat geen afschrijvingen, intresten of belastingen.

VERVAARDIGDE OF AFGEWERKTE PRODUCTEN, LEVERINGEN EN VOORRADEN

Producten	Eenheid	Vervaardigde of afgewerkte producten voor eigen rekening en voor derden (maakwerk) Hoeveelheid	Leveringen in België en aan het buitenland		Voorraad op 31.12.1978
			Hoeveelheid	Waarde (af-fabriek) (in 1 000 F) exclusief B.T.W.	Hoeveelheid
I. Brouwerijen, brouwerijen-mouterijen, mouterijen :					
Cat. S - 6°2 en meer - Lage gisting	hl	89 092	86 949	201 017	19 198
- Andere gistingsprocessen	hl	328 520	292 503	776 568	55 540
Cat. I - 5°3 (Luxe-bier) : - Lage gisting	hl	350 376	334 243	603 540	50 552
- Andere gistingsprocessen	hl	576 976	536 498	1 004 636	48 834
- 4°6 tot 4°8 (Hogere cat.) : - Lage gisting	hl	9 968 700	9 852 039	16 189 427	1 271 304
- Andere gistingsprocessen	hl	342 422	354 001	577 807	76 465
- 4°3 tot 4°4 : - Lage gisting	hl	257 851	248 513	362 857	43 500
- Andere gistingsprocessen	hl	8 876	8 745	14 674	1 680
Cat. II - 3°1 tot 3°3 : - Lage gisting	hl	175 390	169 851	183 537	27 455
- Andere gistingsprocessen	hl	33 738	31 139	30 316	5 581
Cat. III - 1°2 tot 1°4 (Tafelbier A) : - Alle gistingsprocessen	hl	434 215	438 114	412 142	35 956
- 0°8 en minder (Tafelbier B) : - Alle gistingsprocessen	hl	320 372	306 793	243 829	40 186
Andere bieren	hl	586 740	600 022	1 157 550	76 336
<i>Totaal</i>	<i>hl</i>	<i>13 473 268</i>	<i>13 259 410</i>	<i>21 757 900</i>	<i>1 752 587</i>
Draf	t	203 542	203 492	174 280	. .
Gist	t	11 029	10 948	11 444	. .
Mout	t	549 966	469 243	4 150 423	59 858
Gerstkiemen	t	13 272	14 089	64 647	284
Gerstafval	t	22 365	23 217	139 411	. .
<i>Totaal</i>	-	-	-	<i>4 540 205</i>	-
II. Andere dranken :					
Drinkwaters :					
a) spuitwater	hl	225 121	224 957	162 228	4 167
b) niet-spuutwater	hl	56 259	55 984	36 047	1 362
Limonades, orangeades en andere soortgelijke dranken	hl	1 128 263	1 116 622	1 337 542	43 078
<i>Totaal</i>	-	-	-	<i>1 535 817</i>	-
III. Andere producten en afval	-	-	-	27 429	-
<i>Algemeen totaal</i>	-	-	-	<i>27 861 351</i>	-

VERKOOP VAN STOFFEN AANGEKOCHE OM IN DEZELFDE FORM VOORTVERKOCHE TE WORDEN

Omschrijving	Eenheid	Hoeveelheid	Waarde (in 1 000 F) exclusief B.T.W.
Mout en gerst	t	84 368	878 783
Bieren	hl	1 673 441	3 248 168
Drinkwaters, limonades, orangeades, likeuren, wijnen, enz.	-	-	2 786 911
<i>Totaal</i>	-	-	6 913 862

Totale waarde van de leveringen (in 1 000 F) (exclusief B.T.W.) : in België 28 872 187

aan het buitenland : 5 903 026

Totale waarde (exclusief B.T.W.) van de constructies ondernomen door de getelde vestigingen voor hun eigen gebruik, met hun eigen werkkrachten en buiten hun gewone activiteit (in 1 000 F) : 10 935

Bedrag ontvangen door de getelde vestigingen voor industriële en niet-industriële diensten (exclusief B.T.W.) (in 1 000 F) : 375 147

Van verzekeringsmaatschappijen ontvangen vergoedingen voor schade geleden ten gevolge van brand, diefstal van autovoertuigen en auto-ongevallen (in 1 000 F) : 7 714

Andere inkomsten (in 1 000 F) : 1 520 267

WAARDE DER VOORRADEN EN DER PRODUKTEN IN BEWERKING

Omschrijving	Waarde (in 1 000 F)	
	op 1 januari 1978	op 31 december 1978
Brandstoffen, grondstoffen en andere in bewerking te stellen produkten (exclusief aftrekbare B.T.W.)	1 456 521	1 707 639
Afgewerkte produkten en afval	1 748 517	1 892 448
Dranken van alle aard en mout aangekocht om in dezelfde vorm voortverkocht te worden (exclusief aftrekbare B.T.W.)	143 259	169 193
Produkten in bewerking en bouwwerken in uitvoering	331 575	396 646

INVESTERINGEN
VESTIGINGEN DIE 20 OF MEER PERSONEN TEWERKSTELLEN

(in 1 000 F)

I. Vermeerdering (exclusief aftrekbare B.T.W.)							II. Vermindering (exclusief B.T.W.)	
Nieuwe en gebruikte machines, uitrusting en voertuigen		Constructie van gebouwen en andere bouwwerken	Aankoop van bestaande gebouwen en van bebouwde en onbebouwde terreinen	Totaal	Sociale investeringen	Algemeen totaal	Verkoop van terreinen en cessie van gebruikte vaste kapitaal goederen	
Totaal	waarvan transportmiddelen voor het vervoer van en naar het bedrijf						Totaal	waarvan onbebouwde terreinen
1 943 247	113 953	334 028	164 095	2 441 370	19 970	2 461 340	404 826	2 949

III. Afschrijvingen voor het geheel van het geïnvesteerde kapitaal		IV. Financiering van de investeringen	
Afschrijvingen op materieel en gereedschap	2 389 678	Financiering met eigen middelen van de ondernemingen	2 221 589
Afschrijvingen op gebouwen en andere bouwwerken	561 054	Financiering met andere middelen dan die van de ondernemingen	239 751

JUTESPINNERIJEN

VESTIGINGEN DIE 5 OF MEER WERKLIEDEN TEWERKSTELLEN

JAAR 1978

INDELING VAN DE VESTIGINGEN PER BELANGRIJKHEIDSKLASSE NAAR HET AANTAL PERSONEN TEWERKGESTELD OP 30 SEPTEMBER

Omschrijving	5 tot 19	20 tot 99	100 tot 499	Totaal
Aantal vestigingen	4	5	3	12
Aantal werklieden	21	228	762	1 011
Aantal bedienden	7	23	48	78

AANTAL BEDIENDEN EN WERKLIEDEN TEWERKGESTELD IN DE VESTIGINGEN OP 31 MAART, 30 JUNI, 30 SEPTEMBER EN 31 DECEMBER

Personeel onderworpen aan de sociale zekerheid voor bedienden (incl. de vestigingshoofden verbonden door een arbeidsovereenkomst en de leerlingen-bedienden)				Personeel onderworpen aan de sociale zekerheid voor werklieden (incl. leerjongens-werklieden)			
Datum	Mannen	Vrouwen	Totaal	Datum	Mannen	Vrouwen	Totaal
31.03.1978	54	26	80	31. 3.1978	752	464	1 216
30.06.1978	54	26	80	30.06.1978	689	425	1 114
30.09.1978	53	25	78	30.09.1978	628	383	1 011
31.12.1978	51	25	76	31.12.1978	596	370	966

Aantal arbeidsuren door de werklieden en de leerjongens-werklieden daadwerkelijk gepresteerd : 1.525.765

INDELING PER PROVINCIE VAN HET OP 30 SEPTEMBER TEWERKGESTELDE PERSONEEL

Provincies	Aantal vestigingen	Bedienden			Werklieden		
		Mannen	Vrouwen	Totaal	Mannen	Vrouwen	Totaal
Provincie Oost-Vlaanderen	9	50	22	72	591	347	938
Provincie West-Vlaanderen	3	3	3	6	37	36	73
<i>Het Rijk</i>	12	53	25	78	628	383	1 011

PERSONEELSUITGAVEN

Omschrijving	Waarde (in 1 000 F)
Brutowedden uitbetaald aan het personeel dat onderworpen is aan de sociale zekerheid voor bedienden	42 195
Brutolonen uitbetaald aan het personeel dat onderworpen is aan de sociale zekerheid voor werklieden	248 747
Werkgeversbijdragen aan de sociale zekerheid voor :	
het personeel onderworpen aan de sociale zekerheid voor bedienden	8 630
het personeel onderworpen aan de sociale zekerheid voor werklieden	102 321
Verzekeringspremies tegen arbeidsongevallen	6 670
Andere personeelsuitgaven	45 250
<i>Totaal</i>	<i>453 813</i>

VERBRUIKTE STOFFEN EN PRODUCTEN

Omschrijving	Eenheid	Hoeveelheid	Waarde (in 1 000 F exclusief aftrek- bare B.T.W.)
A. Brandstoffen en elektrische energie			
Benzine	hl	434	617
Stookoliën	hl	12 382	4 873
Elektrische energie aangekocht of ontvangen door cessie	1 000 kWh	16 356	32 173
Andere	-	-	751
<i>Totaal</i>	-	-	<i>38 414</i>
B. Grondstoffen			
Ruwe jute uit Indië en Pakistan	t	12 779	164 103
Andere jute	t	2 881	31 591
Textielinvetolie	t	974	8 501
Vetstoffen en zetmeelhoudende stoffen	t	31	269
Kleurstoffen en andere chemische producten	t	144	4 214
Andere grondstoffen	-	-	172 308
<i>Totaal</i>	-	-	<i>380 986</i>
C. Andere stoffen			
Verpakkingsmiddelen, recipiënten, enz...	-	-	7 785
Smeermiddelen	t	76	1 057
Stoffen gebruikt voor onderhoud en herstellingen	-	-	4 611
Kleine handwerktuigen, voertuigbanden en andere niet elders genoemde benodigheden	-	-	7 650
<i>Totaal</i>	-	-	<i>21 103</i>
<i>Algemeen totaal</i>	-	-	<i>440 503</i>

Totale inkoopwaarde (exclusief aftrekbare B.T.W.) van de goederen gekocht om in dezelfde vorm voortverkocht of afgestaan te worden (in 1 000 F) : 140 305

BELASTINGEN, TAKSEN EN DIVERSE UITGAVEN

Omschrijving	Waarde (in 1 000 F)
Bedrag (exclusief aftrekbare B.T.W.) gefactureerd door derden voor onderhoud en herstelling van gebouwen, machines en vervoermiddelen	15 657
Bedrag (exclusief aftrekbare B.T.W.) gefactureerd door derden voor het maakwerk verricht voor rekening van de vestigingen	15 647
Bedrag van de B.T.W. die op de door de getelde vestigingen geleverde goederen en diensten ontvangen werd	30 770
Bedrag van de aftrekbare B.T.W. op de aankopen	51 679
Bedrag van de op de uitvoervergunningen aangebrachte zegels, van de verkeersbelasting op de motorrijtuigen, van de gemeente- en provinciebelastingen	2 106
Bedrag van de onroerende voorheffing (provinciale en gemeentelijke opcentiemen inbegrepen)	5 750
Kosten (exclusief aftrekbare B.T.W.) betaald voor het vervoer uitgevoerd door derden en aangerekend buiten de aankoopfactoren om	12 668
Premies voor verzekering tegen brand, diefstal van autovoertuigen en tegen schade voortvloeiend uit auto-ongevallen	6 849
Bedrag van de huur betaald voor gebouwen die voor beroepsdoeleinden gebruikt worden en van de huur betaald voor uitrustingsgoederen (exclusief aftrekbare B.T.W.)	2 110
Bankkosten met uitsluiting van de intresten op ontleende kapitalen (exclusief aftrekbare B.T.W.)	3 704
Diverse lasten (exclusief aftrekbare B.T.W.) (1)	28 019

(1) Deze post omvat geen afschrijvingen, intresten of belastingen.

VERVAARDIGDE OF AFGEWERKTE PRODUCTEN, LEVERINGEN EN VOORRADEN

Omschrijving	Eenheid	Producten vervaardigd of afgewerkt in de vestigingen (1) Hoeveelheid	Geleverde producten				Voorraad op 31 december Hoeveelheid
			bestemd voor België		bestemd voor het buitenland		
			Hoeveelheid	Waarde (in 1 000 F) Exclusief B.T.W.	Hoeveelheid	Waarde (in 1 000 F)	
Afgewerkte producten :							
- Garens nrs 2 en fijner	t	10 804	5 552	222 474	5 373	230 145	884
- Grove garens (grover dan nr 2)	t	6 930	2 900	112 900	4 074	149 297	557
<i>Totaal</i>	<i>t</i>	<i>17 734</i>	<i>8 452</i>	<i>335 374</i>	<i>9 447</i>	<i>379 442</i>	<i>1 441</i>
Andere producten en afval	-	-	-	170 282	-	98 094	-
<i>Algemeen totaal</i>	-	-	-	<i>505 656</i>	-	<i>477 536</i>	-

Globale waarde van de verkoop van goederen die de getelde vestigingen verlaten hebben zonder er een bewerking ondergaan te hebben (in 1 000 F) (exclusief B.T.W.) : 128 256

Andere inkomsten (in 1 000 F) : 40 108

WAARDE VAN DE VOORRADEN EN VAN DE PRODUCTEN IN BEWERKING

Omschrijving	Waarde (in 1 000 F)	
	op 1 januari 1978	op 31 december 1978
A. Voorraden :		
Brandstoffen, grondstoffen en andere in bewerking te stellen producten (exclusief aftrekbare B.T.W.)	166 985	111 221
Afgewerkte producten, afval en goederen bestemd om voortverkocht te worden in dezelfde vorm als die waarin ze aangekocht werden (exclusief aftrekbare B.T.W.)	79 310	126 507
B. Producten in bewerking	23 176	25 144

(1) Maakwerk voor derden inbegrepen.

VESTIGINGEN DIE 20 OF MEER PERSONEN TEWERKSTELLEN

JAAR 1978

I. Vermeerdering (exclusief aftrekbare B.T.W.)					II. Vermindering (exclusief B.T.W.)
Nieuwe en gebruikte machines, uitrusting en voertuigen		Bouwwerken en aankoop van bestaande gebouwen en van bebouwde en onbebouwde terreinen	Totaal	Algemeen totaal	Verkoop van terreinen en cessie van gebruikte vaste kapitaal-goederen
Totaal	waarvan transportmiddelen voor het vervoer van en naar het bedrijf				
75 860	2 487	8 958	84 818	84 818	105 444

III. Afschrijvingen voor het geheel van het geïnvesteerde kapitaal		IV. Financiering van de investeringen	
Afschrijvingen op materieel en gereedschap	88 326	Financiering met eigen middelen van de ondernemingen en financiering met andere middelen dan die van de ondernemingen	84 818
Afschrijvingen op gebouwen en andere bouwwerken	10 970		

KAMWOLSPINNERIJEN

VESTIGINGEN DIE 5 OF MEER WERKLIEDEN TEWERKSTELLEN

JAAR 1978

INDELING VAN DE VESTIGINGEN PER BELANGRIJKHEIDSKLASSE VOLGENS HET AANTAL OP 30 SEPTEMBER TEWERKGESTELDE PERSONEN

Omschrijving	5 tot 49	50 tot 99	100 tot 199	200 of meer	Totaal
Aantal vestigingen	12	11	9	9	41
Aantal werklieden	265	722	1 098	3 021	5 106
Aantal bedienden	80	64	113	505	762

Aantal personen die niet onderworpen zijn aan de sociale zekerheid op 30 september 1978 (eigenaars en familiale helpers) : 10

AANTAL BEDIENDEN EN WERKLIEDEN TEWERKGESTELD IN DE VESTIGINGEN OP 31 MAART, 30 JUNI, 30 SEPTEMBER EN 31 DECEMBER 1978

Personeel onderworpen aan de sociale zekerheid voor bedienden (incl. de vestigingshoofden verbonden door een arbeids- overeenkomst en de leerlingen-bedienden)				Personeel onderworpen aan de sociale zekerheid voor werklieden (incl. leerjongens-werklieden)			
Datum	Mannen	Vrouwen	Totaal	Datum	Mannen	Vrouwen	Totaal
31. 3.1978	568	215	783	31. 3.1978	2 315	3 063	5 378
30. 6.1978	545	206	751	30. 6.1978	2 228	2 949	5 177
30. 9.1978	551	211	762	30. 9.1978	2 206	2 900	5 106
31.12.1978	522	208	730	31.12.1978	2 170	2 853	5 023

Aantal arbeidsuren door de werklieden en de leerjongens-werklieden daadwerkelijk in 1978 gepresteerd : 7 287 865

INDELING PER PROVINCIE VAN HET OP 30 SEPTEMBER TEWERKGESTELDE PERSONEEL

Provincies	Aantal vestigingen	Bedienden			Werklieden		
		Mannen	Vrouwen	Totaal	Mannen	Vrouwen	Totaal
Henegouwen	17	299	124	423	1 227	1 330	2 557
Luik en Namen	5	40	14	54	66	185	251
Oost-Vlaanderen	10	90	40	130	429	762	1 191
West-Vlaanderen	7	71	19	90	425	481	906
Andere Provincies	2	51	14	65	59	142	201
<i>Het Rijk</i>	<i>41</i>	<i>551</i>	<i>211</i>	<i>762</i>	<i>2 206</i>	<i>2 900</i>	<i>5 106</i>

PERSONEELSUITGAVEN

Omschrijving	Waarde (in 1 000 F)
Brutowedden uitbetaald aan het personeel dat onderworpen is aan de sociale zekerheid voor bedienden	406 532
Brutolonen uitbetaald aan het personeel dat onderworpen is aan de sociale zekerheid voor werklieden	1 211 408
Werkgeversbijdragen aan de sociale zekerheid voor :	
- het personeel onderworpen aan de sociale zekerheid voor bedienden	88 689
- het personeel onderworpen aan de sociale zekerheid voor werklieden	495 529
Verzekeringspremies tegen arbeidsongevallen	28 051
Andere personeelsuitgaven	187 938
<i>Totaal</i>	<i>2 418 147</i>

VERBRUIKTE STOFFEN EN PRODUCTEN

Omschrijving	Eenheid	Hoeveelheid	Waarde (in 1 000 F) exclusief aftrek- bare B.T.W.
A. Brandstoffen en elektrische energie			
Benzine	hl	1 143	1 635
Stookoliën	hl	138 241	43 634
Vloeibaar petroleumgas	t	8	90
Steenkoolgas, aardgas	1 000 m ³	1 291	3 553
Elektrische energie aangekocht of ontvangen door cessie	1 000 KWh	103 101	188 042
Andere	-	-	803
<i>Totaal</i>	-	-	237 757
B. Grondstoffen			
Kamwol	t	14 971	2 041 192
Kunstnatige vezels (discontinuu)	t	1 284	63 436
Synthetische vezels (discontinuu)	t	23 670	1 743 215
Andere textielstoffen	-	-	124 331
Zeepp, olie, alcohol, enz.	t	58	1 935
Kleurstoffen	t	102	54 967
Andere scheikundige producten	t	549	20 543
Water	m ³	26 830	583
<i>Totaal</i>	-	-	4 050 202
C. Andere stoffen			
Verpakkingsmiddelen, recipiënten, enz.	-	-	109 533
Smeermiddelen	t	164	6 103
Stoffen gebruikt voor onderhoud en herstelling	-	-	96 420
Kleine handwerktuigen, voertuigbanden en andere niet elders genoemde benodigdheden	-	-	20 186
<i>Totaal</i>	-	-	232 242
<i>Algemeen totaal</i>	-	-	4 520 201

Totale inkoopwaarde (exclusief aftrekbare B.T.W.) van de goederen gekocht om in dezelfde vorm voortverkocht of afgestaan te worden (in 1 000 F) : 304 375

BELASTINGEN, TAKSEN EN DIVERSE UITGAVEN

Omschrijving	Waarde (in 1 000 F)
Bedrag (exclusief aftrekbare B.T.W.) gefactureerd door derden voor onderhoud en herstelling van gebouwen, machines en vervoermiddelen	76 525
Bedrag (exclusief aftrekbare B.T.W.) gefactureerd door derden voor het maakwerk verricht voor rekening van de vestigingen	705 061
Bedrag van de B.T.W. die op de door de getelde vestigingen geleverde goederen en diensten ontvangen werd	409 480
Bedrag van de aftrekbare B.T.W. op de aankopen	369 138
Bedrag van de op de uitvoervergunningen aangebrachte zegels, van de verkeersbelasting op de motorrijtuigen, van de gemeente- en provinciebelastingen	12 129
Bedrag van de onroerende voorheffing (provinciale en gemeentelijke opcentiemen inbegrepen)	31 248
Kosten (exclusief aftrekbare B.T.W.) betaald voor het vervoer uitgevoerd door derden en aangerekend buiten de aankoopfacturen om	45 537
Premies voor verzekering tegen brand, diefstal van autovoertuigen en tegen schade voortvloeiend uit auto-ongevallen	29 734
Bedrag van de huur betaald voor gebouwen die voor beroepsdoeleinden gebruikt worden en van de huur betaald voor uitrustingsgoederen (exclusief aftrekbare B.T.W.)	35 657
Bankkosten met uitsluiting van de intresten op ontleende kapitalen (exclusief aftrekbare B.T.W.)	25 640
Diverse lasten (exclusief aftrekbare B.T.W.) (1)	214 518

(1) Deze post omvat geen afschrijvingen, intresten of belastingen

PRODUKTIE, LEVERINGEN EN VOORRADEN

Omschrijving	Eenheid	Produkten vervaardigd		Leveringen				voorraad op 31 december 1978
		voor eigen rekening Hoeveel- heid	voor der- den tegen maakloon (maakwerk) Hoeveel- heid	In België		aan het buitenland		Hoeveelheid
				Hoeveel- heid	Waarde (in 1 000 F) exclusief B.T.W.	Hoeveel- heid	Waarde (in 1 000 F)	
A. Afgewerkte produkten :								
Weefgarens	t	16 373	9 721	14 421	2 550 160	7 140	1 472 388	2 330
Breigarens	t	6 579		2 936	648 981	4 234	942 365	1 857
Mercerriegarens	t	7 946	1 786	1 294	406 771	6 699	1 711 898	1 858
B. Andere produkten en afval	-	-	-	-	34 895	-	10 015	-
<i>Totaal</i>	-	-	-	-	3 640 807	-	4 136 666	-

ANDERE INKOMSTEN

Omschrijving	Waarde (in 1 000 F)
Waarde van de aan andere vestigingen van de ondernemingen of aan andere afdelingen van de vestigingen afgestane produkten.	92 648
Bedrag ontvangen door de getelde vestigingen voor industriële en niet-industriële diensten (exclusief B.T.W.)	783 166
Totale waarde van de verkoop van goederen die de getelde vestigingen verlaten hebben zonder er een bewerking ondergaan te hebben (exclusief B.T.W.)	131 021
Diverse inkomsten	474

WAARDE DER VOORRADEN EN DER PRODUKTEN IN BEWERKING

Omschrijving	Waarde (in 1 000 F)	
	op 1 januari	op 31 december
A. Voorraden :		
Brandstoffen, grondstoffen en andere in bewerking te stellen produkten (exclusief aftrekbare B.T.W.)	492 701	566 916
Afgewerkte produkten en goederen bestemd om voortverkocht te worden in dezelfde vorm als die waarin ze aangekocht werden	898 409	944 345
B. Produkten in bewerking	204 500	177 368

INVESTERINGEN
 VESTIGINGEN DIE 20 OF MEER PERSONEN TEWERKSTELLEN

(in 1 000 F)

I. Vermeerdering (exclusief aftrekbare B.T.W.)				II. Verminder- ring (ex- clusief B.T.W.)	III. Afschrijvingen voor het geheel van het geïnvesteerde kapitaal		IV. Financiering van de investerings	
Nieuwe en gebruikte machines, uitrusting en voertuigen		Constructie en aankoop van bestaande gebouwen en van bebouwde en onbebouwde terreinen	Algemeen totaal	Verkoop van terreinen en cessie van gebruikte vaste kapi- taal goederen	Afschrijvingen op materieel en gereedschap	Afschrijvin- gen op gebou- wen en andere bouwwerken	Financiering met eigen middelen van de onderne- mingen	Financiering met andere middelen dan die van de ondernemingen
Totaal	waarvan trans- portmiddelen voor het ver- voer van en naar het be- drijf							
226 786	5 372	34 894 (1)	261 680	57 277	297 530	60 005	170 880	90 800

(1) Inbegrepen de sociale investeringen.

METAALVERWERKENDE NIJVERHEID (1)

JAAR 1978

VESTIGINGEN DIE 5 OF MEER WERKLIEDEN TEWERKSTELLEN

INDELING VAN DE VESTIGINGEN PER BELANGRIJKHEIDSKLASSE VOLGENS HET AANTAL OP 30 SEPTEMBER TEWERKGESTELDE PERSONEN

Omschrijving	5 tot 9	10 tot 19	20 tot 49	50 tot 99	100 tot 199	200 tot 499	500 tot 999	1 000 of meer	Totaal
Aantal vestigingen	443	735	733	294	182	139	62	45	2 633
Aantal werklieden	2 387	7 660	17 587	15 368	18 949	31 365	31 224	103 955	228 495
Aantal bedienden	345	1 758	5 043	5 188	6 442	11 767	10 678	34 186	75 407

Aantal personen die niet onverworpen zijn aan de sociale zekerheid op 30 september 1978 (eigenaars en familiale helpers) : 1 822

AANTAL BEDIENDEN EN WERKLIEDEN TEWERKGESTELD IN DE VESTIGINGEN OP 31 MAART, 30 JUNI, 30 SEPTEMBER EN 31 DECEMBER 1978

Personeel onderworpen aan de sociale zekerheid voor bedienden (incl. de vestigingshoeden verbonden door een arbeidsovereenkomst en de leerlingen-bedienden)				Personeel onderworpen aan de sociale zekerheid voor werklieden (incl. leerjongens-werklieden, excl. huisarbeiders)			
Datum	Mannen	Vrouwen	Totaal	Datum	Mannen	Vrouwen	Totaal
31. 3.1978	60 776	15 051	75 827	31. 3.1978	197 446	36 147	233 593
30. 6.1978	60 570	14 954	75 524	30. 6.1978	194 890	35 714	230 604
30. 9.1978	60 475	14 932	75 407	30. 9.1978	193 202	35 293	228 495
31.12.1978	60 374	14 818	75 192	31.12.1978	191 649	34 960	226 609
				Huisarbeiders tewerkgesteld op 31.12.1978	22	136	158

Aantal arbeidsuren door de werklieden en leerjongens-werklieden daadwerkelijk in 1978 gepresteerd : 354 760 172

PERSONEELSUITGAVEN

Omschrijving	Waarde (in 1 000 F)
Brutowedden uitbetaald aan het personeel dat onderworpen is aan de sociale zekerheid voor bedienden	48 538 235
Brutolonen uitbetaald aan het personeel dat onderworpen is aan de sociale zekerheid voor :	
- werklieden (huisarbeiders niet inbegrepen)	81 621 016
- huisarbeiders	17 761
Werkgeversbijdragen aan de sociale zekerheid voor :	
- het personeel onderworpen aan de sociale zekerheid voor bedienden	10 526 725
- het personeel onderworpen aan de sociale zekerheid voor : werklieden	34 024 314
huisarbeiders	7 058
Verzekeringspremies tegen arbeidsongevallen	2 783 424
Andere personeelsuitgaven (2)	13 606 724
<i>Totaal</i>	<i>191 125 257</i>

(1) Zijn in deze statistiek niet opgenomen :

- de vestigingen waarvan de hoofdactiviteit behoort tot de ijzer- en staalindustrie : bekleed plaatstaal en buizen;
- de vestigingen van montage van metaalconstructies;
- de vestigingen van plaatsing van elektrische installaties en andere;
- de autonome herstellingswerkhuizen;
- de vestigingen welke niet tot de metaalverwerkende nijverheid behoren, maar die, voor hun eigen gebruik, produkten voortbrengen gelijkaardig aan diegene vervaardigd door de industriëen.

(2) Worden in deze rubriek begrepen, de personeelsuitgaven die niet bij de R.S.Z. aangegeven worden b.v. aanvullend vakantiegeld voor bedienden, gratificaties ten voordele van zekere arbeiders, bijdragen in de groepsverzekeringen; werkingskosten van verplegingsinrichtingen, dispensaria, kantines, e.d. in zover bedoelde werkingskosten niet door de wet zijn opgelegd.

INDELING PER PRVINCIE EN PER ARRONDISSEMENT VAN HET TEWERKGESTELDE PERSONEEL OP 30 SEPTEMBER 1978

Arrondissementen en provincies	Aantal vestigingen	Bedienden	Werklieden	Totaal	Arrondissementen en provincies	Aantal vestigingen	Bedienden	Werklieden	Totaal
Antwerpen	245	13 106	36 511	49 617	Neufchâteau	7	75	433	508
Mechelen	83	2 398	8 430	10 828	Marche-en-Famenne, Virton, Aarlen en Bastenaken	13	133	451	584
Turnhout	63	2 562	7 671	10 233	<i>Provincie Luxemburg</i>	20	208	884	1 092
<i>Provincie Antwerpen</i>	391	18 066	52 612	70 678	Namen	67	893	2 598	3 491
Brussel-Hoofdstad	345	9 788	20 465	30 253	Dinant	10	56	256	312
Halle-Vilvoorde	156	3 875	12 232	16 107	Philippeville	8	146	794	940
Leuven	59	1 589	6 272	7 861	<i>Provincie Namen</i>	85	1 095	3 648	4 743
Nijvel	66	2 144	4 654	6 798	Aalst	52	665	1 699	2 364
<i>Provincie Brabant</i>	626	17 396	43 623	61 019	Dendermonde	68	606	2 853	3 459
Aat	8	174	997	1 171	Eeklo	18	95	442	537
Moeskroen	19	83	371	454	Gent	114	2 705	9 453	12 158
Charleroi	132	6 690	17 774	24 464	Oudenaarde	27	192	952	1 144
Bergen	41	756	2 538	3 294	Sint-Niklaas	47	1 621	5 302	6 923
Zinnik	50	852	2 687	3 539	<i>Provincie Oost-Vlaanderen</i>	326	5 884	20 701	26 585
Thuin	24	367	1 733	2 100	Brugge	59	3 359	10 628	13 987
Doornik	26	696	2 012	2 708	Oostende	16	175	728	903
<i>Provincie Henegouwen</i>	300	9 618	28 112	37 730	Kortrijk	111	3 190	9 877	13 067
Luik	264	8 043	19 953	27 996	Tielt	34	197	890	1 087
Verviers	75	1 688	4 629	6 317	Roeselare	90	901	4 588	5 489
Borgworm	14	230	508	738	Ieper	14	712	2 432	3 144
Hoei	27	259	1 108	1 367	Veurne	9	93	346	439
<i>Provincie Luik</i>	380	10 220	28 198	38 418	Diksmuide	16	49	224	273
Hasselt	71	3 160	17 671	20 831	<i>Provincie West-Vlaanderen</i>	349	8 676	29 713	38 389
Maaseik	56	744	3 809	4 553	<i>Het Rijk</i>	2 633	75 407	228 495	303 902
Tongeren	29	340	1 524	1 864					
<i>Provincie Limburg</i>	156	4 244	23 004	27 248					

INDELING PER GESLACHT EN PER PRVINCIE VAN HET TEWERKGESTELDE PERSONEEL OP 30 SEPTEMBER 1978

Provincies	Bedienden			Werklieden		
	Mannen	Vrouwen	Totaal	Mannen	Vrouwen	Totaal
Antwerpen	14 784	3 282	18 066	45 506	7 106	52 612
Brabant	13 560	3 836	17 396	35 675	7 948	43 623
Henegouwen	8 037	1 581	9 618	25 304	2 808	28 112
Luik	7 915	2 305	10 220	21 757	4 441	26 198
Limburg	3 557	687	4 244	18 630	4 374	23 004
Luxemburg	162	46	208	612	272	884
Namen	833	262	1 095	3 406	242	3 648
Oost-Vlaanderen	4 723	1 161	5 884	17 874	2 827	20 701
West-Vlaanderen	6 904	1 772	8 676	24 438	5 275	29 713
<i>Het Rijk</i>	60 475	14 932	75 407	193 202	35 293	228 495

VERBRUIKTE GOEDEREN

(Aangekochte, ontvangen door cessie of voortgebracht in de getelde vestigingen of afdelingen)

Omschrijving	Eenheid	Hoeveelheid	Waarde (in 1 000 F) Exclusief aftrek- bare B.T.W.
A. Brandstoffen en elektrische energie			
Steenkolen	t	13 202	41 472
Steenkoolbriketten	t	1 038	3 275
Steenkoolcokes	t	43 551	193 110
Benzine	hl	424 867	586 048
Stookolie (fuel-oil, enz.)	hl	3 496 749	1 421 435
Vloeibaar petroleumgas	t	20 087	126 038
Steenkoolgas, aardgas	1 000 m3	405 412	1 218 524
Andere gaspen (acetyleen, zuurstof, enz.)	t	24 570	354 295
Elektrische stroom aangekocht of ontvangen door cessie (1)	1 000 kWh	2 626 977	4 654 056
Andere (bruinkoolbriketten, brandhout, stoom, enz.)	-	-	184 355
<i>Totaal</i>	-	-	<i>8 782 608</i>
B. Grondstoffen en andere produkten			
Ruwe blokken en half-fabrikaat van staal	t	21 382	382 789
Staaftaal (handelsstaal)	t	233 036	3 343 044
Materiaal voor buizen (excl. blokken)	t	7 362	191 578
Stalen walsdraad	t	879 090	9 533 579
Lichte stalen profielen	t	95 673	1 540 997
Zware stalen profielen	t	145 844	1 853 914
Bandstaal warm gewalst	t	219 557	2 485 501
Bandstaal koud gewalst	t	116 277	1 723 685
Plaatstaal, coils, breed bandstaal	t	1 267 566	17 424 102
Stalen buizen	t	111 361	2 737 772
Gietstaal	t	29 540	1 494 535
Ander ijzer of staal	t	166 627	3 411 215
Oud ijzer	t	175 250	608 623
Diverse ferrolegeringen (voor vormstaalgieterijen)	t	28 608	703 511
Ruw ijzer voor gieterijen alle soorten	t	73 948	415 911
Ander gietijzer voor gieterijen	t	17 092	101 315
Stukken in gietijzer (buizen inbegrepen)	t	204 316	5 793 180
Hulpprodukten voor de ijzergieterijen	-	-	245 424
Aluminium en legeringen	t	69 001	4 960 091
Koper en legeringen	t	77 635	4 637 250
Tin	t	902	336 271
Nikkel	t	1 897	306 893
Lood	t	39 058	858 918
Zink en legeringen	t	28 684	747 686
Andere non-ferrometalen	t	6 699	779 536
Laselektroden	-	-	579 893
Meettoestellen en controleapparaten	stuk	506 201	996 891
Elektrische motoren	stuk	745 540	1 977 800
Dieselmotoren	stuk	25 123	1 916 504
Motoren en stukken voor de scheepsbouw	-	-	1 301 195
Motoren en stukken voor de vliegtuigen	-	-	1 779 141
Motoren, onderstellen, koetswerk en stukken voor auto's	-	-	95 320 795
Motoren, kaders, stukken en toebehoren voor moto's en voor bromfietsen	-	-	338 496
Kaders, stukken en toebehoren voor fietsen	-	-	282 701
Niet elders genoemd materieel voor spoor- en tramwegen	-	-	1 222 034
Niet elders genoemd elektrisch materieel	-	-	20 217 723
Onderdelen voor oorlogs- en jachtwapens	-	-	818 897
Andere produkten van de metaalverwerkende nijverheid	-	-	48 926 012
Scheikundige produkten	-	-	1 499 175
Plastische stoffen	-	-	3 885 045
Isolatiestoffen niet elders genoemd	-	-	1 376 672
Textielstoffen en andere versieringsstoffen	-	-	1 032 895
Hout en kurk	-	-	1 508 499
Rubber, rubber artikelen, asbest	-	-	2 360 976
Verven, email, vernis, loodmenie	t	37 029	2 392 298
Industriële diamanten, platina, goud, zilver	-	-	652 877
Ampoules, vlakglas, apparaten in glas	-	-	1 928 098
Niet-metaalhoudende produkten niet elders genoemd	-	-	692 488
Drijfriemen en leder	-	-	26 665
Papier, karton	-	-	126 156
Andere grondstoffen niet elders genoemd	-	-	6 822
<i>Totaal</i>	-	-	<i>259 784 068</i>

(1) Hoeveelheden voortgebracht in de getelde vestigingen inbegrepen.

VERBRUIKTE GOEDEREN (vervolg)

Omschrijving	Eenheid	Hoeveelheid	Waarde (in 1 000 F) Exclusief aftrekbare B.T.W.
C. Andere stoffen			
Verpakkingsmiddelen	-	-	2 345 548
Smeermiddelen	t	14 667	426 223
Stoffen gebruikt voor onderhoud en herstelling	-	-	2 887 508
Kleine handwerktuigen en andere benodigheden	-	-	2 816 779
<i>Totaal</i>	-	-	<i>8 476 058</i>
<i>Algemeen totaal</i>	-	-	<i>277 042 734</i>

Totale inkoopwaarde (exclusief aftrekbare B.T.W.) van de goederen gekocht in 1978 om in dezelfde vorm voortverkocht of afgestaan te worden (in 1 000 F) : 60 948 831

BELASTINGEN, TAKSEN EN DIVERSE UITGAVEN

Omschrijving	Waarde (in 1 000 F)
Bedrag (exclusief aftrekbare B.T.W.) gefactureerd door derden voor onderhoud en herstelling van gebouwen, machines en vervoermiddelen	4 811 897
Bedrag (exclusief aftrekbare B.T.W.) gefactureerd door derden voor het maakwerk verricht voor rekening van de vestigingen	13 554 850
Bedrag van de B.T.W. die op de door de getelde vestigingen geleverde goederen en diensten ontvangen werd	37 161 548
Bedrag van de aftrekbare B.T.W. op de aankopen	34 651 643
Bedrag van de op de uitvoervergunningen aangebrachte zegels, van de verkeersbelasting op de motorrijtuigen, van de gemeente- en provinciebelastingen	646 033
Bedrag van de onroerende voorheffing (provinciale en gemeentelijke opcentiemen inbegrepen)	884 453
Kosten (exclusief aftrekbare B.T.W.) betaald voor het vervoer uitgevoerd door derden en aangerekend buiten de aankoopfacturen om	4 003 648
Premies voor verzekering tegen brand, diefstal van autovoertuigen en tegen schade voortvloeiend uit auto-ongevallen	1 167 988
Huur betaald voor gebouwen die voor beroepsdoeleinden gebruikt worden (met inbegrip van de voor deze gehuurde gebouwen eventueel betaalde onroerende voorheffing)	1 476 260
Huur betaald voor uitrustingsgoederen (exclusief aftrekbare B.T.W.)	1 556 818
Bankkosten (exclusief aftrekbare B.T.W.) met uitsluiting van de intresten op ontleende kapitalen	930 078
Diverse lasten (exclusief aftrekbare B.T.W.) (1)	22 688 336

(1) Deze post omvat geen afschrijvingen, intresten of belastingen.

PRODUKTIE EN VERKOPEN

Afgewerkte produkten	Eenheid	Productie voor eigen rekening en maakwerk voor derden Hoeveelheid	Geleverde produkten			
			bestemd voor België		bestemd voor het buitenland	
			Hoeveelheid	Waarde (in 1 000F) exclusief B.T.W.	Hoeveelheid	Waarde (in 1 000F)
I. Vormstaal-, ijzer- en non-ferro metaalgieterijen						
Staalgiestukken (gegoten vormstaal)	t	77 070	13 103	1 014 486	52 446	2 921 867
Gietstukken voor waterleidingen	t	3 497	2 192	140 706	851	51 980
Gietstukken volgens katalogus	t	5 944	5 869	193 774	(1)	(1)
Coquillen (staalgiestvormen) en walscilinders	t	47 562	13 195	346 088	8 133	433 294
Andere gietstukken volgens model en andere stukken uit smeedbaar gietijzer	t	81 759	56 392	1 752 346	22 713	646 804
Gietstukken uit aluminium legeringen	t	5 215	1 364	299 125	3 792	659 252
Gietstukken uit koper en koperlegeringen	t	1 462	1 089	242 482	341	56 091
Gietstukken uit andere non-ferrometalen of legeringen	t	998	831	144 569	162	34 474
<i>Totaal</i>	<i>t</i>	<i>223 507</i>	<i>94 035</i>	<i>4 133 576</i>	<i>88 438</i>	<i>4 803 762</i>
II. Draad- en metaal trekkerij, koudwalserij en afgeleide produkten :						
Getrokken draad en prikkeldraad	t	558 082	72 181	1 463 712	508 409	10 293 430
Nagelmakerij	t	28 339	13 904	352 033	21 996	632 547
Schroeven, ringschroeven, klinknagels	t	3 830	2 904	281 288	1 499	284 841
Niet-elektrische draadkabels, touwkabels enz.	t	100 158	17 056	760 489	80 394	5 506 680
Metaalgaas, rasterwerk, draadvechtwerk, omheiningen uit gewone metalen	t	188 058	58 798	1 168 472	132 319	2 949 977
Getrokken en gedraaid staal, koudgewalst vlakstaal, enz...	t	38 478	14 232	208 316	23 555	307 413
Koudgewalst bandstaal	t	199 416	26 964	390 663	115 933	1 900 340
<i>Totaal</i>	<i>t</i>	<i>1 116 361</i>	<i>206 039</i>	<i>4 624 973</i>	<i>884 105</i>	<i>21 875 228</i>
III. Smeedwerk, warm pers- en dieptrekwerk en aanverwante nijverheden :						
Boutenmakerijprodukten	t	33 315	16 991	630 681	19 494	654 730
Industriële veren	t	12 157	(2)	(2)	11 888	701 523
Diepdrijfwerk	t	5 702	1 577	87 253	4 138	93 789
Koudgevormde profielen uit bandstaal, plaatstaal en andere bewerkte produkten	t	132 892	61 406	1 128 971	71 675	1 288 499
Geperforeerde platen voor alle gebruik, harmonikagaas en andere half afgewerkte produkten, buizen uit bandstaal	t	160 369	56 019	895 018	97 246	1 399 593
Gesmede stukken, met inbegrip van de schakelkettingen en andere dan drijf- en transmissiekettingen	t	9 238	4 170	259 644	(1)	(1)
Geperste stukken	t	16 022	7 859	410 091	7 837	381 758
<i>Totaal</i>	<i>t</i>	<i>369 695</i>	<i>148 022</i>	<i>3 411 658</i>	<i>212 278</i>	<i>4 519 892</i>

(1) De produkten bestemd voor het buitenland werden gevoegd bij de produkten bestemd voor België.

(2) De produkten bestemd voor België werden gevoegd bij de produkten bestemd voor het buitenland.

PRODUKTIE EN VERKOPEN (vervolg)

Afgewerkte produkten	Eenheid	Productie voor eigen rekening en maakwerk voor derden Hoeveelheid	Geleverde produkten			
			bestemd voor België		bestemd voor het buitenland	
			Hoeveelheid	Waarde (in 1 000 F) exclusief B.T.W.	Hoeveelheid	Waarde (in 1 000 F)
IV. Plaatbewerking en diverse metaalverwerkingen :						
Vaten, trommels, bussen, kannen in staal en in aluminium, gelaste metalen flessen voor vloeibare gassen	t	48 677	34 743	1 046 092	13 964	824 816
Lichte metaalverpakkingsmiddelen, conserveblikken	t	49 660	15 404	518 648	39 612	1 450 686
Andere verpakkingsmiddelen	t	99 058	65 957	3 168 535	45 643	2 137 982
Straatnaamborden, reclameborden en dergelijke in gewone metalen	t	4 930	4 613	505 772	282	124 842
Keukengerei, huishoudelijke en sanitaire artikelen :						
- uit plaatstaal, verzinkt en geëmailleerd	t	1 550	540	44 918	1 031	92 601
- uit plaatstaal, roestvrij en aluminium	t	3 269	1 779	382 832	1 481	269 055
- uit plaatstaal, ruw, geverfd, geëmailleerd of uit gietijzer en uit andere gewone metalen	t	251	143	66 404	110	19 220
- uit draad	t	1 337	817	88 419	549	58 550
Metalen sport- en openluchtartikelen	t	2 255	2 220	138 235	(1)	(1)
Andere artikelen met niet-industriële bestemming (koffers en geldkistjes, speelgoed, spelen)	t	1 703	1 189	289 955	517	225 162
Klein ketelwerk	t	8 498	7 700	388 469	665	32 850
Klein metalen constructiewerk, klein metalen vakwerk	t	47 090	41 837	2 010 679	4 913	185 078
Allerlei stukken met niet huishoudelijke bestemming	t	29 337	19 354	840 724	9 550	482 019
Handgereedschap voor land- en tuinbouw en dergelijke, kleinhandgereedschap, bankschroeven, moersleutels, vijlen, tangen, handzagen, enz...	t	2 840	2 315	136 554	496	76 424
Scheermessen, scharen, schaarbladen, instrumenten voor chirurgie, messen en lemetten, vorken	t	351	356	126 721	(1)	(1)
Kleine diverse metalen artikelen voor de kleding, het bureel, de nijverheid, enz. (met inbegrip van naalden voor naaimachines en ritssluitingen)	t	2 652	1 152	325 673	1 484	541 932
Metaalbeschermingswerken uitgevoerd tegen maakloon (emallieren, galvaniseren, vernikkelen, verchromen, enz.)	t	149 255	-	-	-	-
<i>Totaal</i>	<i>t</i>	<i>452 713</i>	<i>200 119</i>	<i>10 078 630</i>	<i>120 297</i>	<i>6 521 217</i>

(1) De produkten bestemd voor het buitenland werden gevoegd bij de produkten bestemd voor België.

PRODUKTIE EN VERKOPEN (vervolg)

Afgewerkte produkten	Eenheid	Productie voor eigen rekening en maakwerk voor derden Hoeveelheid	Geleverde produkten			
			bestemd voor België		bestemd voor het buitenland	
			Hoeveelheid	Waarde (in 1 000 F) exclusief B.T.W.	Hoeveelheid	Waarde (in 1 000 F)
V. Metaaltoebehoren voor het bouwbedrijf :						
Stalen stoelen en onderdelen	t	19 369	13 667	987 775	5 233	340 394
Kantoormeubelen	t	24 930	20 351	1 091 960	4 305	196 202
Meubelen voor ziekenhuizen	t	724	696	133 975	(1)	(1)
Meubelen voor medisch en voor chirurgisch gebruik	t	311	300	70 203	20	5 508
Schoolmeubelen	t	1 055	1 014	111 691	42	5 154
Keukenmeubelen	t	5 692	4 822	240 399	905	42 439
Andere metalen meubelen	t	53 674	34 062	1 990 844	18 837	1 000 309
Metalen bedden en springbakken	t	19 151	8 098	310 407	10 894	424 168
Brandkasten	t	3 030	3 089	356 010	68	10 543
Metalen schrijnwerk uit ijzer, gietijzer, staal, brons	t	37 734	28 704	1 988 689	9 214	531 939
Metalen schrijnwerk uit aluminium	t	17 781	16 176	3 839 386	1 663	379 403
Beschotten	t	1 750	1 757	246 122	(1)	(1)
Gevels en gevelwanden	t	11 928	(2)	(2)	11 926	1 830 856
Metalen deurlijsten	t	1 198	1 199	78 563	(1)	(1)
Metalen rolluiken, hekken, blinden, brandluiken, zonblindes	t	6 554	4 218	670 219	2 345	220 992
Smeedwerk en allerhande	t	6 528	5 302	476 423	1 026	78 994
Centrale verwarmingsketels, delen en onderdelen (centrale verwarming)	t	16 075	13 529	1 026 249	2 540	233 847
Radiatoren voor centrale verwarming, delen en onderdelen, geribde buizen	t	99 673	32 480	1 669 054	63 508	2 494 345
Mazoutbranders voor centrale verwarming, afzonderlijk verkocht	t	484	267	98 591	187	94 393
Boilers en expansievaten voor centrale verwarming	t	1 871	1 876	215 418	(1)	(1)
Kachelsmederij (voor keuken en verwarming) :						
- voor vaste brandstoffen	t	8 803	4 149	238 995	4 474	247 173
- voor vloeibare brandstoffen	t	2 138	2 089	242 004	(1)	(1)
- voor gasachtige brandstoffen	t	8 532	6 570	647 751	2 075	222 300
- bijzondere (open haarden, barbecues, houtvuren)	t	754	734	91 771	(1)	(1)
- onderdelen afzonderlijk verkocht	t	377	376	52 937	(1)	(1)
Artikelen van de slotenmakerij, hun delen en onderdelen	t	1 665	1 321	169 329	264	106 469
Klein ijzerwerk	t	21 810	13 393	1 267 396	9 205	550 306
Niet elektrische badgeisers en waterverwarmingstoestellen, badkuipen, andere sanitaire artikelen en spoelreservoirs	t	3 347	1 448	232 132	2 240	384 146
<i>Totaal</i>	<i>t</i>	<i>376 938</i>	<i>221 687</i>	<i>18 544 293</i>	<i>150 971</i>	<i>9 399 880</i>

(1) De produkten bestemd voor het buitenland werden gevoegd bij de produkten bestemd voor België.

(2) De produkten bestemd voor België werden gevoegd bij de produkten bestemd voor het buitenland.

PRODUKTIE EN VERKOPEN (vervolg)

Afgewerkte produkten	Eenheid	Productie voor eigen rekening en maakwerk voor derden Hoeveelheid	Geleverde produkten			
			bestemd voor België		bestemd voor het buitenland	
			Hoeveelheid	Waarde (in 1 000 F) exclusief B.T.W.	Hoeveelheid	Waarde (in 1 000 F)
VI. Bruggen, vakwerk, ketelwerk en stoomketels :						
Stuttingen, schoorbalken voor mijnen, bruggen, vakwerk, pijlers, loodsen, sluisdeuren enz.	t	204 101	146 318	5 901 380	59 328	1 732 693
Niet aan druk onderworpen pijpleidingen	t	1 203	892	74 691	(1)	(1)
Niet aan druk onderworpen ketelwerk, containers van 1m ³ of meer	t	27 156	21 674	1 009 934	4 516	220 633
Gelaste aan druk onverworpen bergingsmiddelen	t	3 412	2 908	182 730	525	38 180
Ketels met waterpijpen (uitgezonderd het monobloctype), delen en onderdelen inbegrepen	t	7 542	3 137	685 155	5 516	849 529
Monobloc-ketels met waterpijpen of met rookpijpen, warmte recuperatieketels en andere soorten ketels	t	4 787	3 528	399 904	1 316	208 923
Hulptoestellen voor stoomgeneratoren, branders voor vuurhaarden, automatische stookinrichtingen en onderdelen en materiaal voor kerncentrales	t	9 817	7 813	2 152 106	(1)	(1)
Pijpleidingen : bewerkte buizen uit gewoon, roestvrij, gelegeerd staal, enz.	t	10 036	8 743	875 275	395	82 878
Speciaal ketelwerk voor de petroleumnijverheid en de petrochemie :						
Opslagtanks	t	26 230	17 041	571 652	9 202	386 161
Warmtewisselaars, evaporators	t	3 964	(2)	(2)	3 826	418 176
Fraktioneerkolommen, reservoirs onder druk, reaktoren, ovens, pijpleidingen	t	10 976	5 629	269 181	5 347	481 055
<i>Totaal</i>	<i>t</i>	<i>309 224</i>	<i>217 683</i>	<i>12 122 008</i>	<i>89 971</i>	<i>4 418 228</i>
VII. Scheepsbouw :						
Zeeschepen	aantal	17	-	17 243 277	-	355 195
Rivierschepen en -boten	"	59	-	63 992	-	520 893
Scheeps- en andere herstellingen	"	-	-	4 005 868	-	2 429 782
<i>Totaal</i>	<i>-</i>	<i>-</i>	<i>-</i>	<i>21 313 137</i>	<i>-</i>	<i>3 305 870</i>
VIII. Spoor- en tramwagematerieel :						
Diesel- en elektrische locomotieven en -railtractoren, autorails, motorwagens voor spoor- en tramwegen, draisines, personenrijtuigen, open en gesloten wagens	t	24 548	18 648	1 941 160	5 995	1 087 794
Wielstellen, onderstellen en draaistellen, andere delen van rollend spoor- en tramwagemateriaal	t	8 832	6 573	746 850	881	193 553
Vast materieel voor spoor- en tramwegen en elementen voor spoorbouw	t	935	936	56 441	(1)	(1)
<i>Totaal</i>	<i>t</i>	<i>34 315</i>	<i>26 157</i>	<i>2 744 451</i>	<i>6 876</i>	<i>1 281 347</i>

(1) De produkten bestemd voor het buitenland werden gevoegd bij de produkten bestemd voor België

(2) De produkten bestemd voor België werden gevoegd bij de produkten bestemd voor het buitenland

PRODUKTIE EN VERKOPEN (vervolg)

Afgewerkte produkten	Eenheid	Productie voor eigen rekening en maakwerk voor derden Hoeveelheid	Geleverde produkten			
			bestemd voor België		bestemd voor het buitenland	
			Hoeveelheid	Waarde (in 1000 F) exclusief B.T.W.	Hoeveelheid	Waarde (in 1000 F)
IX. Motorvoertuigen, rijwielen en aanverwante nijverheden :						
Motorvoertuigen voor het gemeenschappelijk personenvervoer	t	10 761	(2)	(2)	10 772	2 131 782
Automobielen :						
- 1 000 c.c.	t stuk	112 553 164 748	8 678 12 939	1 127 013	103 783 151 667	13 455 577
1 000 - 1 500 c.c.	t stuk	323 028 404 244	25 318 31 722	3 554 610	298 689 373 783	43 635 696
1 500 c.c. en meer	t stuk	431 924 435 033	35 085 33 481	4 857 185	397 103 401 927	57 856 255
Motorvoertuigen voor het goederenvervoer (wegtractoren inbegrepen)	t stuk	78 877 83 948	10 521 2 685	1 342 006	71 393 36 391	9 188 538
Motorvoertuigen voor bijzondere doeleinden	t stuk	5 998 622	1 541 187	208 659	3 665 342	722 252
Motors, delen en onderdelen van motoren voor motorvoertuigen en niet-elektrische delen en onderdelen voor motorvoertuigen en chassis met motor	t	201 848	27 387	1 933 628	180 466	14 533 833
Elektrische toestellen en toebehoren voor motorvoertuigen	t	17 557	1 771	289 669	14 489	3 245 908
Carrosserieën voor motorvoertuigen	t	20 956	9 015	1 033 834	11 992	2 196 493
Woonwagens en caravans	t stuk	10 553 11 863	3 768 4 524	496 774	7 406 8 193	844 203
Aanhangwagens (voor de landbouw uitgezonderd)	t stuk	2 027 1 636	1 737 1 367	155 676	337 284	43 621
Opleggers en containers	t stuk	35 126 11 630	14 315 3 739	1 142 002	21 278 8 127	1 572 770
Kipwagens en vrachtauto's met vaste bak	t stuk	8 517 3 098	4 295 1 734	297 168	4 217 1 362	467 042
Bromfietsen en rijwielen zonder motor	t stuk	7 121 290 741	7 812 307 264	1 238 611	(1)	(1)
Frames voor rijwilen zonder motor	t stuk	298 66 468	301 66 846	44 045	(1)	(1)
Delen en onderdelen van motoren voor rijwielen en motorrijwielen en delen, onderdelen en toebehoren voor rijwielen en motorrijwielen	t	5 875	1 999	186 513	3 838	357 334
Kinderwagens, invalidenwagentjes en andere wagens (delen en onderdelen inbegrepen)	t	1 090	993	167 223	104	28 806
<i>Totaal</i>	<i>t</i>	<i>1 274 109</i>	<i>154 536</i>	<i>18 074 616</i>	<i>1 129 532</i>	<i>150 280 110</i>

(1) De produkten bestemd voor het buitenland werden gevoegd bij de produkten bestemd voor België.

(2) De produkten bestemd voor België werden gevoegd bij de produkten bestemd voor het buitenland.

PRODUKTIE EN VERKOPEN (vervolg)

Afgewerkte produkten	Eenheid	Productie voor eigen rekening en maakwerk voor derden Hoeveelheid	Geleverde produkten			
			bestemd voor België		bestemd voor het buitenland	
			Hoeveelheid	Waarde (in 1000 F) exclusief B.T.W.	Hoeveelheid	Waarde (in 1 000 F)
X. Drijfkrachtmachines, pneumatische en hydraulische machines :						
Dieselmotoren, explosiemotoren en andere krachtmachines	t	35 106	13 096	2 795 160	22 903	4 889 876
Pneumatische machines	t	26 907	3 448	587 688	24 607	6 722 581
Handpompen voor vloeistoffen	stuk	24 101	4 056	-	20 758	-
	t	130	138	17 213	(1)	(1)
Volumetrische pompen voor vloeistoffen	stuk	11 287	12 059	-	-	-
	t	2 017	1 358	227 729	621	106 951
Centrifugaalpompen voor vloeistoffen	stuk	31 278	18 820	-	12 161	-
	t	4 807	2 259	736 581	2 544	639 306
Andere soorten van pompen voor vloeistoffen	stuk	50 303	41 268	-	8 669	-
	t	431	415	82 772	175	40 104
Delen en onderdelen van pompen voor vloeistoffen	stuk	9 664	5 550	-	4 979	-
	t	3 921	1 551	246 722	2 361	457 530
Hydraulische transmissieorganen	t	529	529	103 125	(1)	(1)
Industrieel- en handelskoelmaterieel	t	18 160	7 411	1 167 470	10 998	1 420 259
Eénblok-aggregaten en inrichtingen voor klimaatregeling	t	10 720	7 672	974 110	3 401	463 227
Industriële ventilatoren en ventilatie-inrichtingen	t	6 104	2 194	373 898	3 884	459 429
Warme luchtgeneratoren	t	3 247	1 640	305 292	1 637	246 181
Toestellen en installaties voor het filteren, het zuiveren en ontstoffen van lucht en gassen; droogrekken en drooginstallaties	t	5 272	4 612	665 640	667	70 860
<i>Totaal</i>	<i>t</i>	<i>117 351</i>	<i>46 323</i>	<i>8 283 400</i>	<i>73 798</i>	<i>15 516 304</i>
XI. Werktuigmachines en aanverwante nijverheden :						
Verspanende en slijpende gereedschapswerktuigen voor metaalbewerking (handmachines inbegrepen)	t	2 929	559	215 064	2 337	1 055 119
Niet verspanende gereedschapswerktuigen voor metaalbewerking en bijzondere werktuigmachines	t	16 248	4 430	737 040	12 509	1 916 966
Gereedschapswerktuigen voor het bewerken van hout, eboniet, kurk, been	t	2 258	850	212 910	1 390	351 527
	stuk	4 350	2 330	-	2 106	-
Gereedschappen en toebehoren voor gereedschapswerktuigen, met diamant bezet gereedschap	t	13 675	3 496	1 452 318	9 653	3 442 547
<i>Totaal</i>	<i>t</i>	<i>35 110</i>	<i>9 335</i>	<i>2 617 332</i>	<i>25 889</i>	<i>6 766 159</i>

(1) De produkten bestemd voor het buitenland werden gevoegd bij de produkten bestemd voor België

PRODUKTIE EN VERKOPEN (vervolg)

Afgewerkte produkten	Eenheid	Productie voor eigen rekening en maakwerk voor derden Hoeveelheid	Geleverde produkten			
			bestemd voor België		bestemd voor het buitenland	
			Hoeveelheid	Waarde (in 1 000 F) exclusief B.T.W.	Hoeveelheid	Waarde (in 1 000 F)
XII. Textielmachines en toebehoren :						
Machines en toestellen voor het bereiden, kaarden, spin- en twijnmachines en op spoelen brengen van textielstoffen	t	6 468	1 350	172 849	5 235	1 142 101
Weeftoestellen, breimachines, borduurmachines en naaimachines en machines voor de breigoednijverheid	t	16 038	1 870	218 319	14 614	2 080 593
Machines voor het bleken, verven, appreteren, afwerken	t	903	323	54 614	593	108 682
Kaardbeslag	t	1 810	419	58 787	1 411	192 508
Andere toebehoren voor textielmachines	t	14 591	2 202	408 033	12 408	1 559 533
Machines voor nijverheidswasserijen en voor droogkuis	t	2 411	448	120 857	2 024	393 867
<i>Totaal</i>	<i>t</i>	<i>42 221</i>	<i>6 612</i>	<i>1 033 459</i>	<i>38 285</i>	<i>5 477 284</i>
XIII. Diverse mechaniekconstructies :						
Tandwielkasten en dergelijke voor het regelen van de snelheid	t	9 460	1 810	269 634	7 750	1 609 368
Ander raderwerk en transmissieonderdelen	t	3 951	2 369	353 793	1 323	209 544
Machines- toebehoren	t	1 004	841	90 045	420	102 700
Nijverheids- en speciaal kraanwerk uit staal	t	1 096	373	138 689	642	215 500
Nijverheids- en speciaal kraanwerk uit gietijzer	t	2 123	1 786	157 547	519	85 969
Nijverheids- en speciaal kraanwerk uit non-ferrometalen	t	705	705	164 405	(1)	(1)
Kraanwerk voor het bouwbedrijf	t	2 257	1 414	361 947	854	247 590
Verbindingstukken en dergelijke	t	4 385	1 304	148 812	3 195	382 819
Algemene mechaniek	t	29 856	15 005	2 326 404	8 500	2 077 215
Decolteerwerk	t	19 340	5 906	794 689	1 880	199 226
Brandbestrijdingsmaterieel	t	6 908	6 263	686 168	877	210 285
<i>Totaal</i>	<i>t</i>	<i>81 085</i>	<i>37 776</i>	<i>5 492 133</i>	<i>25 960</i>	<i>5 340 216</i>
XIV. Hef-, transport- en weegtoestellen en bouwervenmaterieel :						
Lieren, kaapstanders, takels, dommekrachten en vijzels	t	2 456	1 973	244 564	494	147 584
Beweegbare kranen	t	4 901	3 795	232 323	678	86 715
Andere kranen, rollende bruggen, portiekloopkranen en dergelijke	t	8 812	6 906	889 577	1 955	188 108
Liften en dergelijke	t	20 949	20 262	2 407 282	(1)	(1)
Toestellen voor het continu transport van losse produkten	t	8 985	5 660	374 797	3 277	266 949
Toestellen voor het continu transport van stukgoed en pneumatische transporttoestellen	t	3 684	2 347	560 787	1 382	541 946
Toestellen voor vloertransport	t	12 219	2 226	89 937	9 553	568 964
Weegtoestellen	t	3 037	1 485	191 791	1 584	379 689
Betonmolens en mortelmengers	t	2 370	1 709	150 080	601	59 418
Ander materieel voor burgerlijke bouwkunde en materieel voor grondwerken	t	106 373	8 510	889 410	107 009	13 446 958
<i>Totaal</i>	<i>t</i>	<i>173 786</i>	<i>54 873</i>	<i>6 030 548</i>	<i>126 533</i>	<i>15 686 331</i>

(1) De produkten bestemd voor het buitenland werden gevoegd bij de produkten bestemd voor België.

PRODUKTIE EN VERKOPEN (vervolg)

Afgewerkte produkten	Eenheid	Productie voor eigen rekening en maakwerk voor derden Hoeveelheid	Geleverde produkten			
			bestemd voor België		bestemd voor het buitenland	
			Hoeveelheid	Waarde (in 1 000 F) exclusief B.T.W.	Hoeveelheid	Waarde (in 1 000 F)
XV. Toestellen en installaties voor diverse nijverheden :						
Bijzonder materieel voor mijnbouw en aanverwante bedrijven	t	6 227	2 821	174 680	2 955	303 174
Bijzonder materieel voor de voedingsnijverheid	t	18 759	6 252	663 960	12 583	1 378 126
Materieel voor brood- en banketbakkerijen, vleeswarenfabricage en slagerijen	t	2 690	1 820	350 635	849	189 580
Materieel voor grote keukens en uitschenktostellen voor drankhuizen	t	2 587	1 806	419 083	765	231 997.
Bijzonder materieel voor de scheikundige nijverheid	t	15 804	5 902	861 515	9 656	1 324 441
Materieel voor het conditioneren, verpakken en automatische verdeling	t	5 742	1 561	264 670	4 197	1 239 727
Bijzonder materieel voor de fabricage en de bewerking van glas en glaswerken	t	1 561	239	57 241	1 148	450 914
Machines en installaties voor :						
- de papier-, karton- en grafische kunstnijverheid (incl. de drukkerijen)	t	2 448	1 057	202 689	1 365	708 704
- de leder-, de rubber- en plasticnijverheid	t	711	388	98 418	324	222 892
- de ijzer- en staalnijverheid en de gieterij	t	7 445	3 972	307 862	3 228	230 443
- de steen- en marmerbewerking; de fabricage van cement, kalk en pleister; de steenbakkerij en de keramische en vuurvaste produktennijverheid	t	14 548	3 902	337 559	10 598	1 284 278
- de niet elders genoemde nijverheden (1)	t	6 073	2 438	258 086	3 727	666 073
<i>Totaal</i>	t	84 595	32 158	3 996 398	51 395	8 230 349
XVI. Landbouwtractoren en werktuigen :						
Landbouwtractoren en hun organen, delen en onderdelen	t	99 865	(2)	(2)	105 267	10 910 669
Materieel voor het ploegen en de bodembewerking	t	3 018	2 012	135 259	1 020	52 170
Zaai-, plant- en vruchtbaarmakingsmachines en machines voor bescherming, irrigatie en besproeiing van cultures	t	2 565	1 176	104 497	1 442	146 081
Materieel voor het oogsten en het dorsen, voor het selecteren en conditioneren na het oogsten, voor het fokken en voor het verwerken, melkerijmaterieel	t	60 563	11 956	1 058 547	49 542	6 758 884
Rijtuigen voor de landbouw (aanhagwagens, stalmeststrooiers, enz...)	t	7 500	5 637	242 994	1 975	97 544
<i>Totaal</i>	t	173 511	20 781	1 541 297	159 246	17 965 348
XVII. Niet-elektrische meet-, laboratorium- en gelijkaardige toestellen :						
Gas- en watermeters en andere meettoestellen	t	5 906	1 804	381 004	3 773	560 540
Niet-elektronische schrijf-, bureel-, statistiek-, rekenmachines; andere toestellen van de fijnmechaniekbouw, voor laboratoria, voor optiek, enz.	t	1 490	547	349 045	1 071	921 179
<i>Totaal</i>	t	7 396	2 351	730 049	4 844	1 481 719

(1) De industriële brandstovovens en hun branders inbegrepen.

(2) De produkten bestemd voor België werden gevoegd bij de produkten bestemd voor het buitenland.

PRODUKTIE EN VERKOPEN (vervolg)

Afgewerkte produkten	Eenheid	Productie voor eigen rekening en maakwerk voor derden Hoeveelheid	Geleverde produkten			
			bestemd voor België		bestemd voor het buitenland	
			Hoeveelheid	Waarde (in 1 000 F) exclusief B.T.W.	Hoeveelheid	Waarde (in 1 000 F)
XVIII. Wapens en munitie' <i>Totaal</i>	t	37 815	4 745	1 126 360	31 253	12 325 524
XIX. Elektrisch uitrustingsmaterieel :						
Motoren	t	8 928	3 752	1 032 952	4 944	871 287
Andere roterende elektrische machines	t	2 157	1 032	1 072 338	1 132	306 217
Industriële transformatoren	t	49 346	10 606	1 370 931	32 883	2 442 833
Condensatoren voor de nijverheid, omzeters en andere statische machines	t	2 216	1 177	356 078	1 029	349 997
Hoogspanningsapparatuur voor de nijverheid	t	1 763	1 184	390 813	592	440 745
Laagspanningsapparatuur voor de nijverheid	t	13 590	7 214	944 487	6 310	1 158 564
Uitgeruste schakelborden voor de hoogspanning	t	2 482	1 846	615 473	659	221 024
Uitgeruste schakelboren zonder hoogspanning	t	3 792	2 853	589 953	877	206 042
Relais en elektromagneten	t	2 170	(2)	(2)	1 944	1 483 308
Ovens voor de nijverheid en de laboratoria; elektrische lasmachines en snijtoestellen	t	27 065	5 352	351 266	22 398	1 874 339
Elektriciteitsmeters en elektrische en elektronische meetinstrumenten	t	4 787	(2)	(2)	4 831	881 034
Isolatoren en isoleerstoffen voor elektriciteit	t	448	448	88 600	(1)	(1)
Geïsoleerde elektrische draden en kabels, buizen voor binnenleiding	t	118 067	93 607	7 061 072	31 368	2 241 140
Industriële en openbare verlichtingsarmaturen en -materieel	t	8 258	7 031	1 490 689	1 264	384 304
<i>Totaal</i>	t	245 069	136 102	15 364 652	110 231	12 860 834
XX. Telecommunicaties - Professionele elektronica - Automatie :						
Telecommunicatietoestellen en -installaties voor telefonie en telegrafie	t	10 906	3 125	8 067 992	8 048	10 422 936
Zend- en transmissietoestellen en -installaties voor radiuitzending, televisie, radiogeleiding, radiopeiling, radioafstandsbesturing; elektrische toestellen voor auditieve en visuele signalisatie	t	2 706	864	859 549	1 852	1 111 472
Elektrische heelkundige toestellen en andere stralingsapparatuur	t	4 502	1 116	781 661	3 123	2 102 224
Aktieve en passieve bestanddelen	t	8 808	144	217 431	5 929	4 582 651
Professionele elektronica	t	2 046	653	1 348 026	1 311	1 024 730
Elektronische rekenmachines; toestellen voor transmissie en centralisatie van informaties; nijverheidscontrolematerieel	t	1 786	644	1 261 891	1 246	1 607 958
<i>Totaal</i>	t	30 754	6 546	12 538 550	21 509	20 851 971

(1) De produkten bestemd voor het buitenland werden gevoegd bij de produkten bestemd voor België.

(2) De produkten bestemd voor België werden gevoegd bij de produkten bestemd voor het buitenland.

PRODUKTE EN VERKOPEN (vervolg)

Afgewerkte produkten	Eenheid	Productie voor eigen rekening en maakwerk voor derden Hoeveelheid	Geleverde produkten			
			bestemd voor België		bestemd voor het buitenland	
			Hoeveelheid	Waarde (in 1 000 F) exclusief B.T.W.	Hoeveelheid	Waarde (in 1 000 F)
XXI. Elektrische verbruiksgoederen; elektronica voor het grote publiek :						
Klein installatiematerieel	t	24 394	23 954	2 082 202	(1)	(1)
Huishoudelijke toestellen	t	1 563	1 023	293 644	569	103 134
Huishoudelijke was- en wasdroogmachines, afwasmachines	t stuk	4 373 203 575	3 129 83 218	368 816	1 065 114 846	167 504 -
Elektrothermische toestellen voor huishoudelijk gebruik	t	8 364	3 703	674 111	4 307	712 771
Delen en onderdelen van alle elektrische toestellen voor huishoudelijk gebruik	t	167	30	6 543	117	28 718
Televisie- en radiotoestellen	t stuk	38 554 1 940 372	8 569 244 616	3 662 108	29 672 1 716 841	11 455 659
Pick-ups, platendraaiers, elektrofonen, opnamematerieel, niet-elektronische delen en onderdelen van radio- en televisie-ontvangsttoestellen en van de opname- en weergavetoestellen	t	30 809	2 397	501 779	24 134	6 823 322
Huisverlichting	t	16 607	7 355	1 601 508	7 690	3 372 371
Batterijen en accumulatoren	t	41 169	19 977	1 152 429	23 016	2 270 065
<i>Totaal</i>	-	166 000	70 137	10 343 140	90 570	24 933 544
XXII. Andere produkten	-	-	-	2 438 705	-	2 620 351

Omschrijving	Waarde (in 1 000 F)
Totale waarde der leveringen (exclusief B.T.W.) : in België	166 581 365
aan het buitenland	356 461 468
<i>Totaal</i>	<i>523 042 833</i>
Totale waarde van de constructies en de zware uitrusting voltooid voor eigen gebruik van de vestigingen en buiten hun gewone activiteit (exclusief B.T.W.)	2 570 084
Bedrag ontvangen door de getelde vestigingen voor industriële diensten (exclusief B.T.W.)	42 814 711
Bedrag ontvangen door de getelde vestigingen voor niet-industriële diensten	1 822 300
Van verzekeringsmaatschappijen ontvangen vergoedingen voor schade geleden ten gevolge van brand, diefstal van autovoertuigen en auto-ongevallen	117 552
Waarde der cessies	4 464 719
Totale waarde van de verkoop van goederen die de vestigingen verlaten hebben zonder er een bewerking ondergaan te hebben (exclusief B.T.W.)	61 082 894
Andere inkomsten	548 272

(1) De produkten bestemd voor het buitenland werden gevoegd bij de produkten bestemd voor België.

WAARDE VAN DE VOORRADEN, VAN DE PRODUKTEN IN BEWERKING EN VAN DE BOUWERKEN IN UITVOERING

Omschrijving	Waarde (in 1 000 F)	
	op 1 januari 1978	op 31 december 1978
A. Voorraden :		
1. Brandstoffen, grondstoffen en andere in bewerking te stellen produkten, exclusief aftrekbare B.T.W.	37 746 107	38 393 825
2. Afgewerkte produkten en afval	27 279 213	26 354 788
3. Goederen bestemd om voortverkocht te worden in dezelfde vorm als die waarin ze aangekocht werden, exclusief aftrekbare B.T.W.	11 397 731	14 576 422
B. Produkten in bewerking en bouwwerken in uitvoering :		
1. Produkten in bewerking andere dan zware uitrusting (schepen en boten inbegrepen)	53 255 256	48 201 865
2. Bouwwerken in uitvoering en zware uitrusting in bewerking	7 432 774	9 511 172

INVESTERINGEN

VESTIGINGEN DIE 20 OF MEER PERSONEN TEWERKSTELLEN

(in 1 000 F)

I. Vermeerdering, exclusief aftrekbare B.T.W.							II. Vermindering exclusief B.T.W.		
Nieuwe en gebruikte machines, uitrusting en voertuigen		Constructie van gebouwen en andere bouwwerken	Aankoop van bestaande gebouwen en andere bouwwerken en van bebouwde en onbebouwde terreinen		Sociale investeringen	Algemeen totaal	Verkoop van terreinen en cessie van gebruikte vaste kapitaalgoederen		
Totaal	waarvan transportmiddelen voor het vervoer van en naar het bedrijf		Totaal	waarvan onbebouwde terreinen			Totaal	waarvan onbebouwde terreinen	
14 228 827	662 993	3 267 340	972 099	111 190	18 468 266	181 229	18 649 495	4 300 368	22 978

III. Afschrijvingen voor het geheel van het geïnvesteerde kapitaal		IV. Financiering van de investeringen	
Afschrijvingen op materieel en gereedschap	15 240 100	Financiering met eigen middelen van de ondernemingen	13 436 217
Afschrijvingen op gebouwen en andere bouwwerken	4 092 748	Financiering met andere middelen dan die van de ondernemingen	5 213 278

BOUWNIJVERHEID (1)
JAAR 1978

A. GLOBALE RESULTATEN

INDELING VAN DE ONDERNEMINGEN PER BELANGRIJKHEIDSKLASSE VOLGENS HET AANTAL OP 30 SEPTEMBER TEWERKGESTELDE PERSONEN

Omschrijving	10 tot 19	20 tot 49	50 tot 99	100 tot 199	200 tot 499	500 tot 999	1 000 en meer	Totaal
Aantal ondernemingen	348	949	385	173	77	24	9	1 965
Aantal werklieden	4 440	27 241	23 575	21 145	18 754	12 861	8 837	116 853
Aantal bedienden	416	2 422	2 682	2 862	3 664	2 614	2 472	17 132

AANTAL BEDIENDEN EN WERKLIEDEN TEWERKGESTELD IN DE ONDERNEMINGEN OP 31 MAART, 30 JUNI, 30 SEPTEMBER EN 31 DECEMBER 1978

Personeel onderworpen aan de sociale zekerheid voor bedienden (incl. de ondernemingshoofden verbonden door een arbeids-overeenkomst en de leerlingen-bedienden)				Personeel onderworpen aan de sociale zekerheid voor werklieden (incl. leerjongens-werklieden)			
Datum	Mannen	Vrouwen	Totaal	Datum	Mannen	Vrouwen	Totaal
31. 3.1978	13 290	3 734	17 024	31. 3.1978	113 886	806	114 692
30. 6.1978	13 239	3 737	16 976	30. 6.1978	114 483	919	115 402
30. 9.1978	13 355	3 777	17 132	30. 9.1978	115 915	938	116 853
31.12.1978	13 350	3 751	17 101	31.12.1978	112 140	850	112 990

Aantal arbeidsuren door de werklieden en de leerjongens-werklieden daadwerkelijk in 1978 gepresteerd : 163 739 529

PERSONEELSUITGAVEN

Omschrijving	Waarde (in 1 000 F)
Brutowedden uitbetaald aan het personeel dat onderworpen is aan de sociale zekerheid voor bedienden	10 756 352
Brutolonen uitbetaald aan het personeel dat onderworpen is aan de sociale zekerheid voor werklieden	34 949 627
Werkgeversbijdragen aan de sociale zekerheid voor :	
- het personeel onderworpen aan de sociale zekerheid voor bedienden	2 239 465
- het personeel onderworpen aan de sociale zekerheid voor werklieden	17 813 886
Verzekeringspremies tegen arbeidsongevallen	2 652 934
Andere personeelsuitgaven	5 738 217
<i>Totaal</i>	<i>74 150 481</i>

(1) Ondernemingen die 10 of meer werklieden tewerkstellen voor de voltooiingswerken en 20 of meer werklieden betreffende de ruwbouw.

INDELING PER PROVINCIE EN PER ARRONDISSEMENT VAN HET OP 30 SEPTEMBER TEWERKGESTELDE PERSONEEL (1)

Provincies en arrondissementen	Bedienden	Werklieden
Arrondissement Antwerpen	2 330	12 108
Arrondissement Mechelen	194	2 540
Arrondissement Turnhout	543	5 263
<i>Provincie Antwerpen</i>	<i>3 067</i>	<i>19 911</i>
Arrondissement Brussel-Hoofdstad	6 351	26 254
Arrondissement Halle-Vilvoorde	291	2 618
Arrondissement Leuven	217	1 980
Arrondissement Nijvel	184	1 791
<i>Provincie Brabant</i>	<i>7 043</i>	<i>32 643</i>
Arrondissement Aat	62	371
Arrondissement Charleroi	477	3 971
Arrondissement Bergen	145	1 373
Arrondissement Moeskroen	132	1 065
Arrondissement Zinnik	91	892
Arrondissement Thuin	29	575
Arrondissement Doornik	128	1 376
<i>Provincie Henegouwen</i>	<i>1 064</i>	<i>9 623</i>
Arrondissement Hoei	182	1 059
Arrondissement Luik	1 075	7 058
Arrondissement Verviers	348	3 841
Arrondissement Borgworm	69	571
<i>Provincie Luik</i>	<i>1 674</i>	<i>12 529</i>
Arrondissement Hasselt	678	5 419
Arrondissement Maaseik	94	1 424
Arrondissement Tongeren	125	1 735
<i>Provincie Limburg</i>	<i>897</i>	<i>8 578</i>
Arrondissement Neufchâteau	111	1 015
Arrondissementen Aarlen, Bastenaken, Marche-en-Famenne en Virton	173	1 655
<i>Provincie Luxemburg</i>	<i>284</i>	<i>2 670</i>
Arrondissement Namen	334	2 657
Arrondissementen Dinant en Philippeville	55	920
<i>Provincie Namen</i>	<i>389</i>	<i>3 577</i>
Arrondissement Aalst	279	2 460
Arrondissement Dendermonde	126	2 177
Arrondissement Eeklo	20	295
Arrondissement Gent	679	5 130
Arrondissement Oudenaarde	157	1 324
Arrondissement Sint-Niklaas	198	2 121
<i>Provincie Oost-Vlaanderen</i>	<i>1 459</i>	<i>13 507</i>
Arrondissement Brugge	188	2 374
Arrondissement Ieper	121	1 601
Arrondissement Kortrijk	552	4 164
Arrondissement Oostende	116	1 504
Arrondissement Roeselare	132	1 881
Arrondissementen Diksmuide, Tielt en Veurne	146	2 291
<i>Provincie West-Vlaanderen</i>	<i>1 255</i>	<i>13 815</i>
	<i>17 132</i>	<i>116 853</i>

HET RIJK

(1) De indeling van het werkliedenpersoneel hierboven opgegeven is gebaseerd op de localisatie van de sociale zetel van de getelde ondernemingen en niet op die van de exploitatiezetel.

VERBRUIKTE GRONDSTOFFEN EN PRODUCTEN

Omschrijving	Eenheid	Hoeveelheid	Waarde, exclusief aftrekbare B.T.W. (in 1 000 F)
Brandstoffen :			
benzine	hl	556 974	797 854
dieselolie	t	195 869	1 262 494
andere	-	-	385 405
Elektrische energie	1000 kWh	124 824	487 546
Steenslag van : porfier	t	3 507 594	532 543
zandsteen	t	2 248 492	329 216
klaksteen	t	5 264 673	765 633
Rijnzand	-	-	658 751
Rijngrind	-	-	579 683
IJzer en staal : betonijzer	t	201 733	2 450 585
profielijzer	t	60 188	736 982
andere	t	40 312	581 804
Aluminium profielen	t	4 704	257 151
Naaldhout : Noords hout : timmerwerk	-	-	1 097 717
daklatten	-	-	289 926
Inlands hout: timmerwerk	-	-	376 433
daklatten	-	-	108 720
Ander hout	-	-	1 176 621
Cement	t	1 303 639	1 964 165
Cementagglomeraten	t	2 024 686	2 843 850
Stortbeton	m3	4 005 903	5 174 507
Geprefabriceerde betonelementen voor gevels	t	209 197	1 151 339
Bakstenen	t	1 682 719	2 420 045
Petroleumbitumen	-	-	1 345 186
Vensterglas : enkel vensterglas	-	-	217 322
dubbel vensterglas	-	-	354 306
Warmte-isolerende produkten : glaswol	-	-	188 843
geëxpandeerde polystyreen	-	-	111 234
andere produkten	-	-	230 950
Plastica : buizen en hulzen	-	-	273 014
deuren, ramen, rolluiken	-	-	274 100
andere produkten (inclusief die voor muur- en vloerbekledingen)	-	-	239 225
Materiaal voor elektrische installaties en kathodesbescherming	-	-	3 369 468
Materiaal voor verwarmingsinstallaties	-	-	3 937 645
Materiaal voor sanitaire inrichtingen	-	-	1 380 110
Andere materialen, bouwelementen, stoffen en produkten van alle aard niet elders genoemd (met inbegrip van slopingsmaterialen)	-	-	16 521 634
<i>Totaal</i>	-	-	<i>54 872 007</i>

Totale inkoopwaarde (exclusief aftrekbare B.T.W.) van de goederen gekocht om in dezelfde vorm voortverkocht of afgestaan te worden (in 1 000 F) : 3 046 406

BELASTINGEN, TAKSEN EN DIVERSE UITGAVEN

Omschrijving	Waarde (in 1 000 F)
Bedrag van de B.T.W. die op de door de getelde ondernemingen geleverde werken, diensten en goederen ontvangen werd	33 046 472
Bedrag van de aftrekbare B.T.W. op de aankopen	19 060 660
Bedrag van de op de uitvoervergunningen aangebrachte zegels, van de verkeersbelasting op de motorrijtuigen, van de gemeente- en provinciebelastingen	339 726
Bedrag van de onroerende voorheffing (provinciale en gemeentelijke opcentiemen inbegrepen)	95 806
Premies voor verzekering tegen brand, diefstal van autovoertuigen en tegen schade voortvloeiend uit auto-ongevallen	1 010 303
Huur betaald voor gebouwen die voor beroepsdoeleinden gebruikt worden (met inbegrip van de door deze gehuurde gebouwen betaalde onroerende voorheffing)	572 256
Huur betaald voor uitrustingsgoederen (exclusief aftrekbare B.T.W.)	2 049 434
Bankkosten (exclusief aftrekbare B.T.W.) met uitsluiting van de intresten op ontleende kapitalen	154 665
Diverse lasten (exclusief aftrekbare B.T.W.) (1)	10 112 135
Bedrag (exclusief aftrekbare B.T.W.) gefactureerd door derden voor onderhoud en herstelling van gebouwen, machines en vervoermiddelen (bedoeld onderhoud en herstelling zijn die welke het mogelijk maken de produktiegoederen in staat van goede werking te houden zonder op gevoelige wijze de eigenschappen of de waarde van deze goederen te wijzigen)	4 466 773

(1) Deze post omvat geen afschrijvingen, intresten of belastingen.

WAARDE DER WERKEN UITGEVOERD IN 1978 DOOR DE GETELDE ONDERNEMINGEN

Aard der werken	Sommen gefactureerd aan officiële of private klanten voor de werken werkelijk uitgevoerd voor hun rekening (Waarde in 1 000 F - excl. B.T.W.)		Sommen gefactureerd door onderaannemers voor de werken werkelijk uitgevoerd voor rekening van de getelde ondernemingen
	Openbare werken (1)	Private werken (2)	Waarde (in 1 000 F) exclusief aftrekbare B.T.W.
- Constructie van openbare of private gebouwen :			
a) algemene aannemingen	42 467 523	54 082 282	-
b) aannemingen van grondwerk of metselwerk alleen	2 912 409	5 457 872	5 774 903
- Wegeniswerken (bruggen en tunnels inbegrepen)	36 121 853	6 005 118	6 808 998
- Andere werken van burgerlijke bouwkunde (zee- en rivierwerken, kunstwerken, enz.)	13 454 223	1 858 580	3 216 618
- Tegelvloeren, mozaïek en andere bedekkingen van muren en vloeren	248 169	3 461 303	2 907 771
- Plafonneer- en andere pleisterwerken	53 351	1 551 738	2 580 436
- Schrijnwerk, leggen van parketvloeren, vensterluiken	414 233	2 774 084	5 320 082
- Schilder- en versieringswerken	946 962	3 461 132	2 876 392
- Centrale verwarming, luchtverversing en pijpleidingen, luchtconditionering	2 136 748	7 503 051	4 245 288
- Lood- en zinkwerk, sanitaire inrichtingen	885 461	2 091 630	2 402 974
- Andere voltooiingswerken	2 257 565	7 070 680	7 015 996
- Herstellings- en onderhoudswerken	200 345	188 569	126 939
- Andere werken, slopingswerken inbegrepen	897 873	377 648	910 604
<i>Totaal</i>	<i>102 996 715</i>	<i>95 883 687</i>	<i>44 187 001</i>
<i>Totaal (1) + (2)</i>	<i>198 880 402</i>		

Omschrijving	Waarde (in 1 000 F)
- Verkoop van materialen voortkomend van slopingswerken (exclusief B.T.W.)	26 078
- Verkoop van produkten vervaardigd door de getelde ondernemingen en niet gebruikt of geplaatst door deze (exclusief B.T.W.)	1 229 474
- Verkoop van goederen gekocht om in dezelfde vorm voortverkocht te worden (exclusief B.T.W.)	3 715 677
- Globale waarde van de constructies uitgevoerd voor eigen rekening van de getelde ondernemingen met het oog op verkoop en die verkocht werden in de loop van het jaar, onverschillig of ze in 1978 of vroeger voltooid werden (exclusief B.T.W.)	5 526 569
- Globale waarde van de constructies en de uitrusting uitgevoerd voor eigen gebruik van de getelde ondernemingen, met hun eigen werkrachten, onverschillig of ze in 1978 of vroeger begonnen werden (exclusief B.T.W.)	450 984
- Bedrag (exclusief B.T.W.) in 1978 gefactureerd aan derden voor industriële onderzoeken en studies	67 581
- Van verzekeringsmaatschappijen ontvangen vergoedingen voor schade geleden ten gevolge van brand, diefstal van autovoertuigen en auto-ongevallen	199 737
- Inkomsten voortspruitend uit de exploitatie van octrooien; ontvangen commissies en makelaarslonen; huur ontvangen voor het verhuren van materieel en bedrijfsgebouwen; ontvangsten voortkomend van de exploitatie van diensten in het belang van het personeel (b.v. kantine)	2 137 524
<i>Totaal</i>	<i>13 353 624</i>

WAARDE VAN DE VOORRADEN EN VAN DE CONSTRUCTIES IN UITVOERING

Omschrijving	Boekwaarde (in 1 000 F)	
	op 1 januari	op 31 december
A. Voorraden :		
Brandstoffen, materialen, bouwelementen, stoffen en produkten van alle aard in bewerking te stellen, exclusief aftrekbare B.T.W.	5 867 735	6 337 789
B. Nieuwe constructies :		
(huizen, appartementen, garages, enz.) voltooid en bestemd voor verkoop, exclusief B.T.W.	1 086 776	1 894 192
C. Constructies in uitvoering (exclusief aftrekbare B.T.W.) voor :		
a) verkoop	5 819 645	5 529 026
b) eigen gebruik en verhuring	428 248	200 152

INVESTERINGEN

VESTIGINGEN DIE 20 OF MEER PERSONEN TEWERKSTELLEN

(in 1 000 F)

I. Vermeerdering (exclusief aftrekbare B.T.W.)							II. Vermindering (exclusief B.T.W.)		
Nieuwe en gebruikte machines, uitrusting en voertuigen		Constructie van gebouwen en andere bouwwerken	Aankoop van bestaande gebouwen en van bebouwde en onbebouwde terreinen		Totaal	Sociale investeringen	Algemeen totaal	Verkoop van terreinen en cessie van gebruikte vaste kapitaalgoederen	
Totaal	waarvan transportmiddelen voor het vervoer van en naar het bedrijf		Totaal	waarvan onbebouwde terreinen				Totaal	waarvan onbebouwde terreinen
6 484 200	2 260 487	926 850	455 068	81 581	7 866 118	27 927	7 894 045	1 246 292	55 228
III. Afschrijvingen voor het geheel van het geïnvesteerde kapitaal					IV. Financiering van de investeringen				
Afschrijvingen op materieel en gereedschap			5 519 524		Financiering met eigen middelen van de ondernemingen			5 668 494	
Afschrijvingen op gebouwen en andere bouwwerken			662 871		Financiering met andere middelen dan die van de ondernemingen			2 225 551	

B. VERDELING VAN DE GLOBALE RESULTATEN NAAR DE GROOTTEKLASSE VAN DE ONDERNEMINGEN

Aantal ondernemingen met :	
minder dan 50 werklieden :	1 393
50 tot 99 werklieden :	330
100 tot 199 werklieden :	156
200 tot 499 werklieden :	63
500 en meer werklieden :	23
<i>Totaal</i>	<u>1 965</u>

AANTAL BEDIENDEN EN WERKLIEDEN TEWERKGESTELD IN DE ONDERNEMINGEN OP 31 MAART, 30 JUNI, 30 SEPTEMBER EN 31 DECEMBER 1978

Personeel onderworpen aan de sociale zekerheid voor bedienden (incl. de ondernemingshoofden verbonden door een arbeids-overeenkomst en de leerlingen-bedienden)

Datum	Ondernemingen die minder dan 50 werklieden tewerkstellen			Ondernemingen die van 50 tot 99 werklieden tewerkstellen			Ondernemingen die van 100 tot 199 werklieden tewerkstellen			Ondernemingen die van 200 tot 499 werklieden tewerkstellen			Ondernemingen die 500 en meer werklieden tewerkstellen		
	Mannen	Vrouwen	Totaal	Mannen	Vrouwen	Totaal	Mannen	Vrouwen	Totaal	Mannen	Vrouwen	Totaal	Mannen	Vrouwen	Totaal
31.03.1978	2 396	1 173	3 569	2 067	653	2 720	2 578	663	3 241	2 795	617	3 412	3 454	628	4 082
30.06.1978	2 401	1 193	3 594	2 068	660	2 728	2 566	654	3 220	2 792	611	3 403	3 412	619	4 031
30.09.1978	2 410	1 199	3 609	2 098	669	2 767	2 610	652	3 262	2 807	626	3 433	3 430	631	4 061
31.12.1978	2 392	1 188	3 580	2 116	660	2 776	2 594	649	3 243	2 790	623	3 413	3 458	631	4 089

Personeel onderworpen aan de sociale zekerheid voor werklieden (incl. leerjongens-werklieden)

Datum	Ondernemingen die minder dan 50 werklieden tewerkstellen			Ondernemingen die van 50 tot 99 werklieden tewerkstellen			Ondernemingen die van 100 tot 199 werklieden tewerkstellen			Ondernemingen die van 200 tot 499 werklieden tewerkstellen			Ondernemingen die 500 en meer werklieden tewerkstellen		
	Mannen	Vrouwen	Totaal	Mannen	Vrouwen	Totaal	Mannen	Vrouwen	Totaal	Mannen	Vrouwen	Totaal	Mannen	Vrouwen	Totaal
31.03.1978	35 827	147	35 974	22 211	88	22 299	21 191	92	21 283	18 233	100	18 338	16 424	379	16 803
30.06.1978	35 755	144	35 899	22 371	87	22 458	21 408	100	21 508	18 305	106	18 411	16 644	482	17 126
30.09.1978	35 867	150	36 017	22 825	89	22 914	21 698	96	21 794	18 736	100	18 836	16 789	503	17 292
31.12.1978	34 773	151	34 924	21 950	89	22 039	20 884	98	20 982	18 427	94	18 521	16 106	418	16 524

Aantal arbeidsuren door de werklieden en de leerjongens-werklieden daadwerkelijk in 1978 gepresteerd :

ondernemingen met :	minder dan 50 werklieden :	50 978 391
	50 tot 99 werklieden :	31 614 425
	100 tot 199 werklieden :	30 618 169
	200 tot 499 werklieden :	26 716 083
	500 en meer werklieden :	23 812 461
	<i>Totaal</i>	<u>163 739 529</u>

PERSENEELSGUITGAVEN

Omschrijving	Waarde (in 1 000 F)					Totaal
	Ondernemingen die minder dan 50 werklieden tewerkstellen	Ondernemingen die van 50 tot 99 werklieden tewerkstellen	Ondernemingen die van 100 tot 199 werklieden tewerkstellen	Ondernemingen die van 200 tot 499 werklieden tewerkstellen	Ondernemingen die 500 en meer werklieden tewerkstellen	
Brutowedden uitbetaald aan het personeel dat onderworpen is aan de sociale zekerheid voor bedienden	1 812 122	1 594 901	2 011 966	2 241 475	3 095 888	10 756 352
Brutolonen uitbetaald aan het personeel dat onderworpen is aan de sociale zekerheid voor werklieden	10 427 999	6 603 715	6 541 384	5 917 028	5 459 501	34 949 627
Werkgeversbijdragen aan de sociale zekerheid voor :						
- het personeel onderworpen aan de sociale zekerheid voor bedienden	391 245	339 973	423 066	460 486	624 695	2 239 465
- het personeel onderworpen aan de sociale zekerheid voor werklieden	5 266 229	3 338 242	3 335 676	3 077 744	2 795 995	17 813 886
Verzekeringspremies tegen arbeidsongevallen	810 365	476 092	490 843	441 615	434 019	2 652 934
Andere personeelsuitgaven	1 352 106	988 441	1 071 925	1 219 474	1 106 271	5 738 217
<i>Totaal</i>	<u>20 060 066</u>	<u>13 341 364</u>	<u>13 874 860</u>	<u>13 357 822</u>	<u>13 516 369</u>	<u>74 150 481</u>

VERBRUIKTE GRONDSTOFFEN EN PRODUCTEN

Omschrijving	Eenheid	Ondernemingen die minder dan 50 werklieden tewerkstellen		Ondernemingen die van 50 tot 99 werklieden tewerkstellen		Ondernemingen die van 100 tot 199 werklieden tewerkstellen	
		Hoeveelheid	Waarde (in 1 000 F) exclusief aftrekbare B.T.W.	Hoeveelheid	Waarde (in 1 000 F) exclusief aftrekbare B.T.W.	Hoeveelheid	Waarde (in 1 000 F) exclusief aftrekbare B.T.W.
Brandstoffen :							
benzine	hl	215 820	310 866	112 171	160 787	78 429	113 259
dieselolie	t	47 946	317 885	29 895	193 232	31 360	201 394
andere	-	-	64 120	-	45 893	-	61 001
Elektrische energie	1000 kWh	24 359	97 502	16 434	64 972	21 971	87 015
Steenslag van :							
porfier	t	807 766	115 889	378 764	56 269	556 662	87 670
zandsteen	t	369 094	52 206	641 547	99 169	308 522	44 405
kalksteen	t	1 083 337	159 374	815 754	120 825	780 119	119 114
Rijnzand	-	-	165 564	-	91 679	-	107 117
Rijngrind	-	-	80 464	-	47 518	-	98 936
IJzer en staal : betonijzer	t	30 040	373 649	29 531	363 565	39 017	454 763
profielijzer	t	7 345	99 860	8 979	121 699	6 932	92 688
andere	t	9 591	131 773	5 971	88 661	7 426	106 843
Aluminium profielen	t	2 659	142 601	1 496	83 364	301	16 583
Naaldhout : Noords hout :							
timmerwerk	-	-	248 884	-	145 911	-	657 778
daklatten	-	-	60 761	-	37 654	-	40 134
Inlands hout :							
timmerwerk	-	-	134 847	-	61 109	-	71 348
daklatten	-	-	28 296	-	19 716	-	21 253
Ander hout	-	-	506 329	-	296 198	-	160 852
Cement	t	355 005	540 460	217 056	327 898	179 891	275 262
Cementagglomeraten	t	519 691	730 990	357 840	501 906	479 111	710 912
Stortbeton	m3	804 074	1 036 302	701 999	905 605	723 814	927 128
Geprefabriceerde betonelementen voor gevels	t	28 509	159 331	64 914	355 707	53 795	270 501
Bakstenen	t	657 471	948 747	361 151	525 582	312 035	441 984
Petroleumbitumen	-	-	223 267	-	246 250	-	268 271
Vensterglas	-	-	341 347	-	86 823	-	97 767
Warmte-isolerende produkten	-	-	164 167	-	158 567	-	144 225
Plastica :							
buizen en hulzen	-	-	120 094	-	43 982	-	50 381
deuren, ramen, rolluiken	-	-	67 471	-	81 587	-	88 164
andere produkten (inclusief die voor muur- en vloerbekledingen)	-	-	83 197	-	67 261	-	47 433
Materiaal voor elektrische installaties en kathodebescherming	-	-	825 232	-	783 996	-	677 066
Materiaal voor verwarmingsinstallaties	-	-	1 846 562	-	633 018	-	1 361 669
Materiaal voor sanitaire inrichtingen	-	-	744 605	-	236 459	-	316 672
Andere materialen, bouwelementen, stoffen en produkten van alle aard niet elders genoemd (met inbegrip van slopmaterialen)	-	-	4 952 327	-	2 730 674	-	2 842 941
<i>Totaal</i>	-	-	15 874 969	-	9 783 536	-	11 062 529

VERBRUIKTE GRONDSTOFFEN EN PRODUCTEN (vervolg)

Omschrijving	Eenheid	Ondernemingen die van 200 tot 499 werklieden tewerkstellen		Ondernemingen die 500 en meer werklieden tewerkstellen		Totaal	
		Hoeveelheid	Waarde (in 1 000 F) exclusief aftrekbare B.T.W.	Hoeveelheid	Waarde (in 1 000 F) exclusief aftrekbare B.T.W.	Hoeveelheid	Waarde (in 1 000 F) exclusief aftrekbare B.T.W.
Brandstoffen :							
benzine	hl	98 233	138 418	52 321	74 524	556 974	797 854
dieselolie	t	41 793	276 909	44 875	273 074	195 869	1 262 494
andere	-	-	110 914	-	103 477	-	385 405
Elektrische energie	1 000 kWh	31 857	121 336	30 203	116 721	124 824	487 546
Steenlag van :							
porfier	t	1 150 158	184 789	614 244	87 926	3 507 594	532 543
zandsteen	t	596 900	85 043	332 429	48 393	2 248 492	329 216
kalksteen	t	1 869 360	267 350	716 103	98 970	5 264 673	765 633
Rijnzand	-	-	80 526	-	213 865	-	658 751
Rijngrind	-	-	155 424	-	197 341	-	579 683
IJzer en staal :							
betonijzer	t	38 589	457 022	64 556	801 586	201 733	2 450 585
profielijzer	t	33 424	373 036	3 508	49 699	60 188	736 982
andere	t	3 249	44 580	14 075	209 947	40 312	581 804
Aluminium profielen	t	248	14 603	(1)	(1)	4 704	257 151
Naaldhout : Noords hout :							
timmerwerk	-	-	(1)	-	45 144	-	1 097 717
daklatten	-	-	129 053	-	22 324	-	289 926
Inlands hout :							
timmerwerk	-	-	57 010	-	52 119	-	376 433
daklatten	-	-	20 896	-	18 559	-	108 720
Ander hout	-	-	166 522	-	46 720	-	1 176 621
Cement	t	273 086	415 951	281 601	404 594	1 303 639	1 964 165
Cementagglomeraten	t	295 441	422 660	354 603	477 382	2 024 686	2 843 850
Stortbeton	m3	874 867	1 125 091	901 149	1 180 381	4 005 903	5 174 507
Geprefabriceerde betonelementen voor gevels	t	48 826	282 120	13 153	83 680	209 197	1 151 339
Bakstenen	t	269 448	385 467	82 614	118 265	1 682 719	2 420 045
Petroleumbitumen	-	-	447 136	-	160 262	-	1 345 186
Vensterglas	-	-	45 691	-	(1)	-	571 628
Warmte-isolerende producten	-	-	47 310	-	16 758	-	531 027
Andere materialen	-	-	3 620 651	-	3 773 754	-	25 995 196
<i>Totaal</i>	-	-	9 475 508	-	8 875 465	-	54 872 007

† Totale inkoopwaarde (exclusief aftrekbare B.T.W.) van de goederen gekocht om in dezelfde vorm voortverkocht te worden (in 1. 000 F)

Ondernemingen met :		1 622 574
minder dan 50 werklieden :		619 576
van 50 tot 99 werklieden :		470 338
van 100 tot 199 werklieden :		163 253
van 200 tot 499 werklieden :		170 665
500 werklieden en meer :		

Totaal 3 046 406

(1) Vertrouwelijk cijfer : samengevoegd met de kleinere klasse.

BELASTINGEN, TAKSEN EN DIVERSE UITGAVEN

Omschrijving	Waarde (in 1 000 F)					Totaal
	Ondernemingen die minder dan 50 werklieden tewerkstellen	Ondernemingen die van 50 tot 99 werklieden tewerkstellen	Ondernemingen die van 100 tot 199 werklieden tewerkstellen	Ondernemingen die van 200 tot 499 werklieden tewerkstellen	Ondernemingen die 500 en meer werklieden tewerkstellen	
Sommen gefactureerd door onderaannemers voor de werken werkelijk uitgevoerd voor de rekening van de getelde ondernemingen (exclusief aftrekbare B.T.W.)	8 950 881	7 982 664	8 657 256	9 832 361	8 763 839	44 187 001
Bedrag van de B.T.W. die op de door de getelde ondernemingen geleverde werken, diensten en goederen ontvangen werd	9 061 337	5 991 982	6 039 993	6 268 300	5 684 860	33 046 472
Bedrag van de aftrekbare B.T.W. op de aankopen	4 921 370	3 369 725	3 554 559	3 769 764	3 445 242	19 060 660
Bedrag van de op de uitvoervergunningen aangebrachte zegels, van de verkeersbelasting op de motorrijtuigen, van de gemeente- en provinciebelastingen	110 549	59 730	48 400	66 260	54 787	339 726
Bedrag van de onroerende voorheffing (provinciale en gemeentelijke opcentiemen inbegrepen)	29 375	13 573	16 773	16 446	19 639	95 806
Premies voor verzekering tegen brand, diefstal van autovoertuigen en tegen schade voortvloeiend uit auto-ongevallen	330 791	175 924	159 574	148 078	195 936	1 010 303
Huur betaald voor gebouwen die voor beroepsdoeleinden gebruikt worden (met inbegrip van de voor deze gehuurde gebouwen eventueel betaalde onroerende voorheffing)	220 346	105 099	95 509	74 176	77 126	572 256
Huur betaald voor uitrustingsgoederen (exclusief aftrekbare B.T.W.)	283 703	179 415	375 666	779 077	431 573	2 049 434
Bankkosten (exclusief aftrekbare B.T.W.) met uitsluiting van de intresten op ontleende kapitalen	34 289	25 789	30 406	28 466	35 715	154 665
Diverse lasten (exclusief aftrekbare B.T.W.) (1)	2 726 267	1 858 866	2 186 372	1 699 469	1 641 161	10 112 135
Bedrag (exclusief aftrekbare B.T.W.) gefactureerd door derden voor onderhoud en herstelling van gebouwen, machines en vervoermiddelen (bedoeld onderhoud en herstelling zijn die welke het mogelijk maken de produktiegoederen in staat van goede werking te houden zonder op gevoelige wijze de eigenschappen of waarde van deze goederen te wijzigen)	1 062 915	590 711	534 382	914 031	1 364 734	4 466 773

WAARDE DER WERKEN UITGEVOERD IN 1978 DOOR DE GETELDE ONDERNEMINGEN

Aard der werken	Ondernemingen die minder dan 50 werklieden tewerkstellen		Ondernemingen die van 50 tot 99 werklieden tewerkstellen	
	Sommen gefactureerd aan officiële of private klanten voor de werken werkelijk uitgevoerd voor hun rekening (Waarde in 1 000 F - exclusief B.T.W.)		Sommen gefactureerd aan officiële of private klanten voor de werken werkelijk uitgevoerd voor hun rekening (Waarde in 1 000 F - exclusief B.T.W.)	
	Openbare werken	Private werken	Openbare werken	Private werken
- Constructie van openbare of private gebouwen :				
a) algemene aannemingen	6 984 637	14 129 635	7 540 557	12 139 683
b) aannemingen van grondwerk of metselwerk alleen	492 948	1 839 119	704 075	1 204 919
- Wegeniswerken (bruggen en tunnels inbegrepen)	6 847 188	1 772 054	5 061 250	1 114 454
- Andere werken van burgerlijke bouwkunde (zee- en rivierwerken, kunstwerken, enz.)	1 031 414	223 661	459 516	149 470
- Tegelvloeren, mozaiek en andere bedekkingen van muren en vloeren	119 264	1 884 651		819 230
- Plafonneer- en andere pleisterwerken	42 346	1 069 408	84 010	351 339
- Schrijnwerk, leggen van parketvloeren, vensterluiken	383 646	2 177 564		578 850
- Schilder- en versieringswerken	586 294	1 946 684	234 710	665 068
- Centrale verwarming, luchtverversing en pijpleidingen, luchtconditionering	1 146 992	3 206 600	435 141	984 636
- Lood- en zinkwerken, sanitaire inrichtingen	529 504	1 359 412	197 289	259 783
- Andere voltooiingswerken	846 947	3 632 761	748 507	1 804 372
- Andere werken (slopings-, herstellings-, en onderhoudswerken inbegrepen)	307 389	333 538	276 281	207 711
<i>Totaal</i>	<i>19 318 569</i>	<i>33 575 087</i>	<i>15 741 336</i>	<i>20 279 515</i>

(1) Deze post omvat geen afschrijvingen, intresten of belastingen.

WAARDE DER WERKEN UITGEVOERD IN 1978 DOOR DE GETELDE ONDERNEMINGEN (vervolg)

Aard der werken	Ondernemingen die van 100 tot 199 werklieden tewerkstellen		Ondernemingen die van 200 tot 499 werklieden tewerkstellen		Ondernemingen die 500 en meer werklieden tewerkstellen	
	Sommen gefactureerd aan officiële of private klanten voor de werken werkelijk uitgevoerd voor hun rekening (Waarde in 1 000 F - exclusief B.T.W.)		Sommen gefactureerd aan officiële of private klanten voor de werken werkelijk uitgevoerd voor hun rekening (Waarde in 1 000 F - exclusief B.T.W.)		Sommen gefactureerd aan officiële of private klanten voor de werken werkelijk uitgevoerd voor hun rekening (Waarde in 1.000 F - exclusief B.T.W.)	
	Openbare werken	Private werken	Openbare werken	Private werken	Openbare werken	Private werken
- Constructie van openbare of private gebouwen :						
a) algemene aannemingen	9 357 000	9 698 317	13 012 996	8 923 907	5 572 333	9 190 740
b) aannemingen van grondwerk of metselwerk alleen	547 222	680 143	266 083	410 917	902 081	1 322 774
- Wegeniswerken (bruggen en tunnels inbegrepen)	6 662 653	1 227 705	9 039 406	1 627 136	8 511 356	263 769
- Andere werken van burgerlijke bouwkunde (zee- en rivierwerken, kunstwerken, enz.)	1 493 473	105 300	3 861 075	247 003	6 689 360	1 635 953
- Voltooiingswerken en andere werken (slopings-, herstellings- en onderhoudswerken inbegrepen)	1 922 856	5 911 039	98 916	784 382	(1)	(1)
<i>Totaal</i>	<i>19 983 204</i>	<i>17 622 504</i>	<i>26 278 476</i>	<i>11 993 345</i>	<i>21 675 130</i>	<i>12 413 236</i>

Diverse ontvangsten (in 1 000 F) :

Ondernemingen met :	
minder dan 50 werklieden :	3 949 175
50 tot 99 werklieden :	1 584 944
100 tot 199 werklieden :	1 731 838
200 tot 499 werklieden :	1 623 961
500 werklieden en meer :	4 463 706

Totaal : 13 353 624

WAARDE VAN DE VOORRADEN EN VAN DE CONSTRUCTIES IN UITVOERING

Omschrijving	Ondernemingen die minder dan 50 werklieden tewerkstellen		Ondernemingen die van 50 tot 99 werklieden tewerkstellen		Ondernemingen die van 100 tot 199 werklieden tewerkstellen		Ondernemingen die van 200 tot 499 werklieden tewerkstellen		Ondernemingen die 500 en meer werklieden tewerkstellen		Totaal	
	Boekwaarde (in 1 000 F)		Boekwaarde (in 1 000 F)		Boekwaarde (in 1 000 F)		Boekwaarde (in 1 000 F)		Boekwaarde (in 1 000 F)		Boekwaarde (in 1 000 F)	
	op 1 januari	op 31 december	op 1 januari	op 31 december	op 1 januari	op 31 december	op 1 januari	op 31 december	op 1 januari	op 31 december	op 1 januari	op 31 december
A. Voorraden : Brandstoffen, materialen, bouwelementen stoffen en produkten van alle aard in bewerking te stellen, exclusief aftrekbare B.T.W.	1 748 270	1 956 603	909 374	1 039 812	951 585	1 012 174	951 729	1 126 768	1 306 777	1 202 432	5 867 735	6 337 789
B. Nieuwe constructies (exclusief B.T.W.) en constructies in uitvoering (exclusief aftrekbare B.T.W.)	1 366 602	1 410 661	693 271	756 466	1 728 469	1 731 372	2 002 324	1 968 972	1 544 003	1 755 899	7 334 669	7 623 370

(1) Vertrouwelijk cijfer samengevoegd met de kleinere klasse.

INVESTERINGEN

ONDERNEMINGEN DIE 20 OF MEER PERSONEN TEWERKSTELLEN

(in 1 000 F)

Ondernemingen	I. Vermeerdering (exclusief aftrekbare B.T.W.)				II. Vermindering (excl. B.T.W.)	
	Nieuwe en gebruikte machines, uitrusting en voertuigen		Constructie van gebouwen en andere bouwwerken	Aankoop van bestaande gebouwen en van bebouwde en onbebouwde terreinen (1)	Algemeen totaal	Verkoop van terreinen en cessie van gebruikte vaste kapitaal-goederen
	Totaal	waarvan transportmiddelen voor het vervoer van en naar het bedrijf				
Ondernemingen met :						
minder dan 50 werklieden	1 438 399	575 484	243 047	202 758	1 884 204	274 866
50 tot 99 werklieden	1 023 537	327 729	219 582	107 405	1 350 524	150 404
100 tot 199 werklieden	823 561	218 177	165 235	50 091	1 038 887	110 862
200 tot 499 werklieden	1 888 715	1 021 533	54 288	98 881	2 041 884	206 179
500 en meer werklieden	1 309 988	117 564	244 698	23 860	1 578 546	503 981
<i>Totaal</i>	<i>6 484 200</i>	<i>2 260 487</i>	<i>926 850</i>	<i>482 995</i>	<i>7 894 045</i>	<i>1 246 292</i>

Ondernemingen	III. Afschrijvingen voor het geheel van het geïnvesteerde kapitaal		IV. Financiering van de investeringen	
	1. Op materieel en gereedschap	2. Op gebouwen en andere bouwwerken	1. Met eigen middelen van de ondernemingen	2. Met andere middelen dan die van de ondernemingen
Ondernemingen met :				
minder dan 50 werklieden	1 355 881	175 759	1 226 621	657 583
50 tot 99 werklieden	934 108	154 168	949 857	400 667
100 tot 199 werklieden	815 663	123 643	772 780	266 107
200 tot 499 werklieden	1 216 085	143 226	1 621 904	419 980
500 en meer werklieden	1 197 787	66 075	1 097 332	481 214
<i>Totaal</i>	<i>5 519 524</i>	<i>662 871</i>	<i>5 668 494</i>	<i>2 225 551</i>

C. VERDELING PER SECTOR VAN DE VOORNAAMSTE RESULTATEN

I. RUWBOUW EN BURGERLIJKE BOUWKUNDE

Aantal ondernemingen met :

minder dan 50 werklieden : 529
 50 tot 199 werklieden : 293
 200 en meer werklieden : 61

Totaal : 883

AANTAL BEDIENDEN EN WERKLIEDEN TEWERKGESTELD IN DE ONDERNEMINGEN OP 31 MAART, 30 JUNI, 30 SEPTEMBER EN 31 DECEMBER 1978

Personeel onderworpen aan de sociale zekerheid voor bedienden (incl. de ondernemingshoofden verbonden door een arbeidsovereenkomst en de leerlingen-bedienden)

Datum	Ondernemingen die minder dan 50 werklieden tewerkstellen			Ondernemingen die van 50 tot 199 werklieden tewerkstellen			Ondernemingen die 200 en meer werklieden tewerkstellen			Totaal		
	Mannen	Vrouwen	Totaal	Mannen	Vrouwen	Totaal	Mannen	Vrouwen	Totaal	Mannen	Vrouwen	Totaal
31.03.1978	1 014	435	1 449	2 380	667	3 047	4 925	1 013	5 938	8 319	2 115	10 434
30.06.1978	996	441	1 437	2 386	684	3 070	4 893	992	5 885	8 275	2 117	10 392
30.09.1978	990	440	1 430	2 433	693	3 126	4 919	1 018	5 937	8 342	2 151	10 493
31.12.1978	980	431	1 411	2 455	684	3 139	4 924	1 019	5 943	8 359	2 134	10 493

Personeel onderworpen aan de sociale zekerheid voor werklieden (incl. leerjongens-werklieden)

Datum	Ondernemingen die minder dan 50 werklieden tewerkstellen			Ondernemingen die van 50 tot 199 werklieden tewerkstellen			Ondernemingen die 200 en meer werklieden tewerkstellen			Totaal		
	Mannen	Vrouwen	Totaal	Mannen	Vrouwen	Totaal	Mannen	Vrouwen	Totaal	Mannen	Vrouwen	Totaal
31.03.1978	16 676	53	16 729	26 226	95	26 321	26 071	236	26 307	68 973	384	69 357
30.06.1978	16 516	49	16 565	26 436	99	26 535	26 240	250	26 490	69 192	398	69 590
30.09.1978	16 375	51	16 426	26 831	96	26 927	26 576	239	26 815	69 782	386	70 168
31.12.1978	15 858	51	15 909	25 787	101	25 888	25 654	241	25 895	67 299	393	67 692

Aantal arbeidsuren door de werklieden en de leerjongens-werklieden daadwerkelijk in 1978 gepresteerd :

ondernemingen met : minder dan 50 werklieden : 22 512 870
 50 tot 199 werklieden : 36 940 026
 200 en meer werklieden : 37 426 781

Totaal : 96 879 677

PERSENEELUITGAVEN

Omschrijving	Waarde (in 1 000 F)			
	Ondernemingen die minder dan 50 werklieden tewerkstellen	Ondernemingen die van 50 tot 199 werklieden tewerkstellen	Ondernemingen die 200 en meer werklieden tewerkstellen	Totaal
Brutowedden uitbetaald aan het personeel dat onderworpen is aan de sociale zekerheid voor bedienden	767 832	1 857 237	4 328 759	6 953 828
Brutolonen uitbetaald aan het personeel dat onderworpen is aan de sociale zekerheid voor werklieden	4 683 494	7 817 669	8 509 333	21 010 496
Werkgeversbijdragen aan de sociale zekerheid voor :				
- het personeel onderworpen aan de sociale zekerheid voor bedienden	165 192	394 091	878 205	1 437 488
- het personeel onderworpen aan de sociale zekerheid voor werklieden	2 415 058	4 043 226	4 425 974	10 884 258
Verzekeringspremies tegen arbeidsongevallen	386 482	600 750	663 001	1 650 233
Andere personeelsuitgaven	696 004	1 192 828	1 769 163	3 657 995
<i>Totaal</i>	<u>9 114 062</u>	<u>15 905 801</u>	<u>20 574 435</u>	<u>45 594 298</u>

VERBRUIKTE GRONDSTOFFEN EN PRODUCTIEN

Omschrijving	Eenheid	Ondernemingen die minder dan 50 werklieden tewerkstellen		Ondernemingen die van 50 tot 199 werklieden tewerkstellen		Ondernemingen die 200 en meer werklieden tewerkstellen		Totaal	
		Hoeveelheid	Waarde (in 1 000 F) exclusief aftrekbare B.T.W.	Hoeveelheid	Waarde (in 1000F) exclusief aftrekbare B.T.W.	Hoeveelheid	Waarde (in 1000 F) exclusief aftrekbare B.T.W.	Hoeveelheid	Waarde (in 1000F) exclusief aftrekbare B.T.W.
Brandstoffen :									
benzine	hl	79 366	114 728	99 874	143 526	96 022	135 683	275 262	393 937
dieselolie	t	20 842	138 050	25 481	161 594	49 509	300 569	95 832	600 213
andere	-	-	16 032	-	25 998	-	95 382	-	137 412
Elektrische energie	1000 kWh	11 042	44 349	22 496	88 996	45 683	175 012	79 221	308 357
Steenslag van : porfier	t	270 504	38 060	234 992	32 941	394 409	59 628	899 905	130 629
zandsteen	t	119 864	17 494	220 840	32 401	693 877	99 477	1 034 581	149 372
kalksteen	t	214 593	31 075	367 329	55 534	752 310	106 832	1 334 232	193 441
Rijnzand	-	-	85 832	-	105 154	-	155 285	-	346 271
Rijngrind	-	-	46 428	-	57 442	-	191 416	-	295 286
IJzer en staal : betonijzer	t	26 577	328 599	59 947	715 541	90 875	1 099 545	177 399	2 143 685
profielijzer	t	6 206	84 460	14 860	199 742	35 625	405 610	56 691	689 812
andere	t	4 047	56 735	10 055	149 488	13 935	205 343	28 037	411 566
Aluminium profielen	t	1 275	72 397	1 229	68 270	248	14 603	2 752	155 270
Naaldhout : Noords hout :									
timmerwerk	-	-	179 059	-	305 470	-	522 138	-	1 006 667
daklatten	-	-	41 152	-	70 806	-	146 672	-	258 630
Inlands hout :									
timmerwerk	-	-	80 504	-	123 203	-	101 333	-	305 040
daklatten	-	-	15 862	-	34 917	-	35 178	-	85 957
Ander hout	-	-	167 333	-	326 651	-	193 405	-	687 389
Cement	t	223 996	343 154	249 938	392 465	379 884	557 079	853 818	1 292 698
Cementagglomeraten	t	309 165	434 958	616 652	873 065	446 062	610 961	1 371 879	1 918 984
Stortbeton	m3	619 014	800 501	1 120 069	1 446 964	1 395 337	1 826 021	3 134 420	4 073 486
Geprefabriceerde betonelementen voor gevels	t	26 648	148 496	113 806	610 127	56 235	325 591	196 689	1 084 214
Bakstenen	t	620 461	898 908	642 736	924 235	290 740	415 179	1 553 937	2 238 322
Petroleumbitumen	-	-	17 472	-	35 604	-	114 178	-	167 254
Vensterglas	-	-	76 558	-	159 626	-	34 566	-	270 750
Warmte-isulerende producten	-	-	85 837	-	125 769	-	63 220	-	274 826

Omschrijving	Eenheid	Ondernemingen die minder dan 50 werklieden tewerkstellen		Ondernemingen die van 50 tot 199 werklieden tewerkstellen		Ondernemingen die 200 en meer werklieden tewerkstellen		Totaal	
		Hoeveelheid	Waarde (in 1 000F) exclusief aftrekbare B.T.W.	Hoeveelheid	Waarde (in 1 000F) exclusief aftrekbare B.T.W.	Hoeveelheid	Waarde (in 1 000F) exclusief aftrekbare B.T.W.	Hoeveelheid	Waarde (in 1 000F) exclusief aftrekbare B.T.W.
Plastica :									
buizen en hulzen	-	-	83 231	-	77 241	-	33 812	-	194 284
deuren, ramen, rolluiken	-	-	50 881	-	144 254	-	33 894	-	229 029
andere produkten (inclusief die voor muur- en vloerbekledingen)	-	-	27 447	-	95 204	-	38 888	-	161 539
Materiaal voor elektrische installaties en kathodebescherming	-	-	52 115	-	309 664	-	660 361	-	1 022 140
Materiaal voor verwarmingsinstallaties	-	-	123 043	-	186 992	-	95 234	-	405 269
Materiaal voor sanitaire inrichtingen	-	-	116 960	-	197 270	-	81 762	-	395 992
Andere materialen, bouwelementen, stoffen en produkten van alle aard niet elders genoemd (met inbegrip van slopingsmaterialen)	-	-	1 731 112	-	2 659 752	-	3 765 941	-	8 156 805
<i>Totaal</i>	-	-	<i>6 548 822</i>	-	<i>10 935 906</i>	-	<i>12 699 798</i>	-	<i>30 184 526</i>

Totale inkoopwaarde (exclusief aftrekbare B.T.W.) van de goederen gekocht om in dezelfde vorm voortverkocht te worden (in 1 000 F) : ondernemingen met : minder dan 50 werklieden : 319 224
 50 tot 199 werklieden : 165 847
 200 en meer werklieden : 248 653
 Totaal 733 724

BELASTINGEN, TAKSEN EN DIVERSE UITGAVEN

Omschrijving	Waarde (in 1 000 F)			Totaal
	Ondernemingen die minder dan 50 werklieden tewerkstellen	Ondernemingen die van 50 tot 199 werklieden tewerkstellen	Ondernemingen die 200 en meer werklieden tewerkstellen	
Sommen gefactureerd door onderaannemers voor de werken werkelijk uitgevoerd voor de rekening van de getelde ondernemingen (exclusief aftrekbare B.T.W.)	6 477 202	13 294 250	15 756 074	35 527 526
Bedrag van de B.T.W. die op de door de getelde ondernemingen geleverde werken, diensten en goederen ontvangen werd	4 332 472	7 458 381	9 034 564	20 825 417
Bedrag van de aftrekbare B.T.W. op de aankopen	2 457 754	4 395 193	5 422 499	12 275 446
Bedrag van de op de uitvoervergunningen aangebrachte zegels, van de verkeersbelasting op de motorrijtuigen, van de gemeente- en provinciebelastingen	49 513	58 495	70 494	178 502
Bedrag van de onroerende voorheffing (provinciale en gemeentelijke opcentiemen inbegrepen)	16 595	17 377	30 457	64 429
Premies voor verzekering tegen brand, diefstal van autovoertuigen en tegen schade voortvloeiend uit auto-ongevallen	137 575	173 591	240 412	551 578
Huur betaald voor gebouwen die voor beroepsdoeleinden gebruikt worden (met inbegrip van de voor deze gehuurde gebouwen betaalde onroerende voorheffing)	84 766	118 571	109 807	313 144
Huur betaald voor uitrustingsgoederen (exclusief aftrekbare B.T.W.)	159 121	328 426	739 869	1 227 416
Bankkosten (exclusief aftrekbare B.T.W.) met uitsluiting van de intresten op ontleende kapitalen	15 902	35 462	51 883	103 247
Diverse lasten (exclusief aftrekbare B.T.W.) (1)	1 226 471	1 919 913	2 467 377	5 613 761
Bedrag (exclusief aftrekbare B.T.W.) gefactureerd door derden voor onderhoud en herstelling van gebouwen, machines en vervoermiddelen (bedoeld onderhoud en herstelling zijn die welke het mogelijk maken de produktiegoederen in staat van goede werking te houden zonder op gevoelige wijze de eigenschappen of de waarde van deze goederen te wijzigen)	479 429	583 879	1 196 674	2 259 982

(1) Deze post omvat geen afschrijvingen, intresten of belastingen.

WAARDE DER WERKEN UITGEVOERD IN 1978 DOOR DE GETELDE ONDERNEMINGEN

Aard der werken	Ondernemingen die minder dan 50 werklieden tewerkstellen		Ondernemingen die van 50 tot 199 werklieden tewerkstellen		Ondernemingen die 200 en meer werklieden tewerkstellen		Totaal	
	Sommen gefactureerd aan officiële en private klanten voor de werken werkelijk uitgevoerd voor hun rekening (Waarde in 1 000 F) exclusief B.T.W.		Sommen gefactureerd aan officiële en private klanten voor de werken werkelijk uitgevoerd voor hun rekening (Waarde in 1 000 F) exclusief B.T.W.		Sommen gefactureerd aan officiële en private klanten voor de werken werkelijk uitgevoerd voor hun rekening (Waarde in 1 000 F) exclusief B.T.W.		Sommen gefactureerd aan officiële en private klanten voor de werken werkelijk uitgevoerd voor hun rekening (Waarde in 1 000 F) exclusief B.T.W.	
	Openbare werken	Private werken	Openbare werken	Private werken	Openbare werken	Private werken	Openbare werken	Private werken
- Constructie van openbare of private gebouwen								
a) algemene aannemingen	6 952 702	14 009 864	16 854 230	21 591 383	18 086 432	17 939 582	41 893 364	53 540 829
b) aannemingen van grondwerk of metselwerk alleen	484 407	1 732 837	1 233 761	1 803 863	998 746	1 731 426	2 716 914	5 268 126
- Wegeniswerken (bruggen en tunnels inbegrepen)	241 767	113 837	485 117	173 528	4 069 612		4 796 496	
- Andere werken van burgerlijke bouwkunde (zee- en rivierwerken, kunstwerken, enz...)	1 028 333	223 661	1 902 423	205 912	10 050 307	1 464 645	12 981 063	2 181 583
- Andere werken (slopingsherstellings- en onderhoudswerken inbegrepen)	287 290	313 994	684 494	200 784	(1)	(1)	971 784	514 778
Totaal :	8 994 499	16 394 193	21 160 025	23 975 470	33 205 097	21 135 653	63 359 621	61 505 316

Diverse ontvangsten (in 1 000 F) : ondernemingen met :

minder dan 50 werklieden	: 1 809 816
50 tot 199 werklieden	: 1 663 166
200 en meer werklieden	: 5 400 142
Totaal	8 873 124

WAARDE VAN DE VOORRADEN EN VAN DE CONSTRUCTIES IN UITVOERING

Omschrijving	Ondernemingen die minder dan 50 werklieden tewerkstellen		Ondernemingen die van 50 tot 199 werklieden tewerkstellen		Ondernemingen die 200 en meer werklieden tewerkstellen		Totaal	
	Boekwaarde (in 1 000 F)		Boekwaarde (in 1 000 F)		Boekwaarde (in 1 000 F)		Boekwaarde (in 1 000 F)	
	op 1 januari	op 31 december	op 1 januari	op 31 december	op 1 januari	op 31 december	op 1 januari	op 31 december
A. Voorraden :								
Brandstoffen, materialen, bouwelementen, stoffen en produkten van alle aard in bewerking te stellen, exclusief aftrekbare B.T.W.	509 621	592 410	862 780	1 023 286	1 749 498	1 806 408	3 121 899	3 422 104
B. Nieuwe constructies (exclusief B.T.W.) en constructies in uitvoering (exclusief aftrekbare B.T.W.)	1 365 680	1 385 352	2 411 740	2 479 838	5 027 070	3 436 441	8 804 490	7 301 631

(1) Vertrouwelijk cijfer samengevoegd met de kleinere klasse.

INVESTERINGEN

ONDERNEMINGEN DIE 20 OF MEER PERSONEN TEWERKSTELLEN

(in 1 000 F)

Ondernemingen	I. Vermeerdering (exclusief aftrekbare B.T.W.)				II. Vermindering (exclusief B.T.W.)	
	Nieuwe en gebruikte machines, uitrusting en voertuigen		Constructie van gebouwen en andere bouwwerken	Aankoop van bestaande gebouwen en van beboude en onbeboude terreinen (1)	Algemeen totaal	Verkoop van terreinen en cessie van gebruikte vaste kapitaalgoederen
	Totaal	waarvan transportmiddelen voor het vervoer van en naar het bedrijf				
Ondernemingen met :						
minder dan 50 werklieden	677 361	267 705	101 859	66 683	845 903	179 954
50 tot 199 werklieden	1 081 221	329 510	195 880	112 160	1 389 261	128 456
200 en meer werklieden	2 495 645	1 021 272	290 969	120 442	2 907 056	536 187
<i>Totaal</i>	<i>4 254 227</i>	<i>1 618 487</i>	<i>588 708</i>	<i>299 285</i>	<i>5 142 220</i>	<i>844 597</i>

Ondernemingen	III. Afschrijvingen voor het geheel van het geïnvesteerde kapitaal		IV. Financiering van de investeringen	
	1. Op materieel en gereedschap	2. Op gebouwen en andere bouwwerken	1. Met eigen middelen van de ondernemingen	2. Met andere middelen dan die van de ondernemingen
Ondernemingen met :				
minder dan 50 werklieden	678 019	66 148	575 577	270 326
50 tot 199 werklieden	959 106	144 560	996 472	392 789
200 en meer werklieden	1 736 058	175 155	2 143 437	763 619
<i>Totaal</i>	<i>3 373 183</i>	<i>385 863</i>	<i>3 715 486</i>	<i>1 426 734</i>

(1) Sociale investeringen inbegrepen.

II. WEGEN- EN SPOORWEGBOUW

Aantal ondernemingen met :
 minder dan 50 werklieden : 186
 50 tot 199 werklieden : 94
 200 of meer werklieden : 23

Totaal : 303

AANTAL BEDIENDEN EN WERKLIEDEN TEWERKGESTELD IN DE ONDERNEMINGEN OP 31 MAART, 30 JUNI, 30 SEPTEMBER EN 31 DECEMBER 1978

Personeel onderworpen aan de sociale zekerheid voor bedienden (inc. de ondernemingshoofden verbonden door een arbeidsovereenkomst en de leerlingen-bedienden)

Datum	Ondernemingen die minder dan 50 werklieden tewerkstellen			Ondernemingen die van 50 tot 199 werkl. tewerkstellen			Ondernemingen die 200 en meer werkl. tewerkstellen			Totaal		
	Mannen	Vrouwen	Totaal	Mannen	Vrouwen	Totaal	Mannen	Vrouwen	Totaal	Mannen	Vrouwen	Totaal
31. 3.1978	305	138	443	739	190	929	1 144	205	1 349	2 188	533	2 721
30. 6.1978	306	135	441	758	189	947	1 137	210	1 347	2 201	534	2 735
30. 9.1978	320	138	458	769	191	960	1 150	209	1 359	2 239	538	2 777
31.12.1978	322	137	459	751	195	946	1 145	207	1 352	2 218	539	2 757

Personeel onderworpen aan de sociale zekerheid voor werklieden (inc. leerjongens-werklieden)

Datum	Ondernemingen die minder dan 50 werklieden tewerkstellen			Ondernemingen die van 50 tot 199 werkl. tewerkstellen			Ondernemingen die 200 en meer werkl. tewerkstellen			Totaal		
	Mannen	Vrouwen	Totaal	Mannen	Vrouwen	Totaal	Mannen	Vrouwen	Totaal	Mannen	Vrouwen	Totaal
31. 3.1978	5 795	11	5 806	8 450	23	8 473	7 826	56	7 882	22 071	90	22 161
30. 6.1978	5 778	11	5 789	8 721	25	8 746	7 948	60	8 008	22 447	96	22 543
30. 9.1978	5 792	10	5 802	8 827	25	8 852	8 064	59	8 123	22 683	94	22 777
31.12.1978	5 566	10	5 576	8 555	26	8 581	8 066	61	8 127	22 187	97	22 284

Aantal arbeidsuren door de werklieden en de leerjongens-werklieden daadwerkelijk in 1978 gepresteerd :

ondernemingen met : minder dan 50 werklieden : 7 805 662
 50 tot 199 werklieden : 11 965 714
 200 en meer werklieden : 11 653 616

Totaal : 31 424 992

PERSONEELSUITGAVEN

Omschrijving	Waarde (in 1 000 F)			
	Ondernemingen die minder dan 50 werklieden tewerkstellen	Ondernemingen die van 50 tot 199 werklieden tewerkstellen	Ondernemingen die 200 en meer werklieden tewerkstellen	Totaal
Brutowedden uitbetaald aan het personeel dat onderworpen is aan de sociale zekerheid voor bedienden	232 957	579 444	884 442	1 696 843
Brutolonen uitbetaald aan het personeel dat onderworpen is aan de sociale zekerheid voor werklieden	1 621 413	2 567 034	2 594 692	6 783 139
Werkgeversbijdragen aan de sociale zekerheid voor :				
- het personeel onderworpen aan de sociale zekerheid voor bedienden	50 024	122 134	179 951	352 109
- het personeel onderworpen aan de sociale zekerheid voor werklieden	833 125	1 313 312	1 338 268	3 484 705
Verzekeringspremies tegen arbeidsongevallen	130 843	193 673	192 610	517 126
Andere personeelsuitgaven	233 780	421 808	511 789	1 167 377
<i>Totaal</i>	<i>3 102 142</i>	<i>6 197 405</i>	<i>5 701 752</i>	<i>14 001 299</i>

VERBRUIKTE GRONDSTOFFEN EN. PRODUCTEN (vervolg)

OMSCHRIJVING	Een- heid	Ondernemingen die minder dan 50 werk- lieden tewerkstellen		Ondernemingen die van 50 tot 199 werklieden tewerk- stellen		Ondernemingen die 200 en meer werkli- eden tewerkstellen		Totaal	
		Hoeveel- heid	Waarde (in 1 000 F) exclusief aftrekbare B.T.W.	Hoeveel- heid	Waarde (in 1 000 F) exclusief aftrekbare B.T.W.	Hoeveel- heid	Waarde (in 1 000 F) exclusief aftrekbare B.T.W.	Hoeveel- heid	Waarde (in 1 000 F) exclusief aftrekbare B.T.W.
Brandstoffen :									
benzine	hl	50 934	73 160	54 097	77 678	50 493	71 855	155 524	222 693
dieselolie	t	21 431	140 922	32 506	211 735	36 946	248 067	90 883	600 724
andere	-	-	31 732	-	70 346	-	118 999	-	221 077
Elektrische energie	1000 kWh	3 757	15 060	10 043	39 390	16 103	61 986	29 903	116 436
Steenslag van : porfier	t	524 703	76 060	670 292	106 324	1 369 993	213 087	2 564 988	395 471
zandsteen	t	247 146	34 410	729 214	111 171	235 452	33 959	1 211 812	179 540
kalksteen	t	862 921	127 482	1 185 593	178 107	1 833 153	259 488	3 881 667	565 077
Rijnzand	-	-	60 084	-	80 350	-	139 106	-	279 540
Rijngrind	-	-	28 733	-	88 886	-	161 349	-	278 968
IJzer en staal : betonijzer	t	3 111	40 226	8 374	99 793	12 270	159 063	23 755	299 082
profielijzer	t	424	5 939	561	7 782	1 307	17 125	2 292	30 846
andere	t	2 368	33 777	1 522	20 439	3 389	49 184	7 279	103 400
Aluminium profielen	t	94	5 208	(1)	(1)	-	-	94	5 208
Naaldhout : Noords hout :									
timmerwerk	-	-	1 040	-	10 219	-	9 516	-	20 775
daklatten	-	-	184	-	10 664	-	(1)	-	10 848
Inlands hout :									
timmerwerk	-	-	381	-	2 534	-	7 796	-	10 711
daklatten	-	-	4 806	-	(1)	-	(1)	-	4 806
Ander hout	-	-	8 431	-	9 848	-	19 837	-	38 116
Cement	t	107 626	160 323	127 824	186 504	174 803	263 466	410 253	610 293
Cementagglomeraten	t	188 615	263 694	236 010	336 624	203 982	289 081	628 607	889 399
Stortbeton	m3	176 555	225 462	291 526	368 668	380 679	479 451	848 760	1 073 581
Geprefabriceerde betonelementen voor gevels	t	753	4 568	10 647	56 290	(1)	(1)	11 400	60 858
Bakstenen	t	32 323	43 304	30 219	43 030	61 322	88 553	123 864	174 887
Petroleumbitumen	-	-	161 968	-	424 076	-	493 220	-	1 079 264
Vensterglas	-	-	13 253	-	(1)	-	(1)	-	13 253
Warmte-isulerende producten	-	-	1 244	-	5 505	-	(1)	-	6 749
Andere materialen	-	-	1 004 781	-	1 706 326	-	2 206 679	-	4 917 786
<i>Totaal</i>	-	-	<i>2 566 232</i>	-	<i>4 252 289</i>	-	<i>5 390 867</i>	-	<i>12 209 388</i>

Totale inkoopwaarde (exclusief aftrekbare B.T.W.) van de goederen gekocht om in dezelfde vorm voortverkocht of afgestaan te worden (in 1 000 F) :

- ondernemingen met : minder dan 50 werklieden :	67 271
50 tot 199 werklieden :	17 521
200 en meer werklieden :	58 643
Totaal :	143 435

(1) De cijfers zijn samengevoegd met de kleinere klasse.

BELASTINGEN, TAKSEN EN DIVERSE UITGAVEN

Omschrijving	Waarde (in 1 000 F)			Totaal
	Ondernemingen die minder dan 50 werklieden tewerkstellen	Ondernemingen die van 50 tot 199 werklieden tewerkstellen	Ondernemingen die 200 en meer werklieden tewerkstellen	
Sommen gefactureerd door onderaannemers voor de werken werkelijk uitgevoerd voor de rekening van de getelde ondernemingen (exclusief aftrekbare B.T.W.)	1 140 184	1 816 864	2 840 126	5 797 174
Bedrag van de B.T.W. die op de door de getelde ondernemingen geleverde werken, diensten en goederen ontvangen werd	1 422 315	2 267 419	2 695 175	6 384 909
Bedrag van de aftrekbare B.T.W. op de aankopen	748 110	1 233 670	1 672 820	3 654 600
Bedrag van de op de uitvoervergunningen aangebrachte zegels, van de verkeersbelasting op de motorrijtuigen, van de gemeente- en provinciebelastingen	33 750	34 208	48 818	116 776
Bedrag van de onroerende voorheffing (provinciale en gemeentelijke opcentiemen inbegrepen)	4 396	4 643	5 628	14 667
Premies voor verzekering tegen brand, diefstal van autovoertuigen en tegen schade voortvloeiend uit auto-ongevallen	89 103	110 883	101 729	301 715
Huur betaald voor gebouwen die voor beroepsdoeleinden gebruikt worden (met inbegrip van de voor deze gehuurde gebouwen betaalde onroerende voorheffing)	18 803	24 100	32 761	75 664
Huur betaald voor de uitrustingsgoederen (exclusief aftrekbare B.T.W.)	84 150	189 356	447 463	720 969
Bankkosten (exclusief aftrekbare B.T.W.) met uitsluiting van de intresten op ontleende kapitalen	5 753	9 593	11 309	26 665
Diverse lasten (exclusief aftrekbare B.T.W.) (1)	454 190	951 375	687 833	2 093 398
Bedrag (exclusief aftrekbare B.T.W. gefactureerd door derden voor onderhoud en herstelling van gebouwen, machines en vervoermiddelen (bedoeld onderhoud en herstelling zijn die welke het mogelijk maken de produktiegoederen in staat van goede werking te houden zonder op gevoelige wijze de eigenschappen of de waarde van deze goederen te wijzigen)	339 787	437 741	1 066 932	1 844 460

(1) Deze post omvat geen afschrijvingen, intresten of belastingen.

WAARDE DER WERKEN UITGEVOERD IN 1978 DOOR DE GETELDE ONDERNEMINGEN

Aard der werken	Ondernemingen die minder dan 50 werklieden te werkstellen		Ondernemingen die van 50 tot 199 werklieden tewerkstellen		Ondernemingen die 200 en meer werklieden tewerkstellen		Totaal	
	Sommen gefactureerd aan officiële of private klanten voor de werken werkelijk uitgevoerd voor hun rekening (Waarde (in 1 000 F) exclusief B.T.W.)		Sommen gefactureerd aan officiële of private klanten voor de werken werkelijk uitgevoerd voor hun rekening (Waarde (in 1 000 F) exclusief B.T.W.)		Sommen gefactureerd aan officiële of private klanten voor de werken werkelijk uitgevoerd voor hun rekening (Waarde (in 1 000 F) exclusief B.T.W.)		Sommen gefactureerd aan officiële of private klanten voor de werken werkelijk uitgevoerd voor hun rekening (Waarde (in 1 000 F) exclusief B.T.W.)	
	Openbare werken	Private werken	Openbare werken	Private werken	Openbare werken	Private werken	Openbare werken	Private werken
- Constructie van openbare of private gebouwen:								
a) algemene aannemingen	31 935	119 771		246 617			574 159	541 453
b) aannemingen van grondwerk of metselwerk alleen	8 541	106 282	60 863	81 199	668 315	177 330	195 495	189 746
- Wegeniswerken (bruggen en tunnels inbegrepen)	6 605 421	1 658 217	11 238 786	2 168 631	13 481 150		31 325 357	5 590 717
- Andere werken van burgerlijke bouwkunde (zee- en rivierwerken, kunstwerken, enz...)	23 204	-	131 746	68 823	518 429	1 807 259	473 170	92 248
- Andere werken (slopings-, herstellings- en onderhoudswerken inbegrepen)		19 544					200 209	39 509
<i>Totaal</i>	<i>6 669 101</i>	<i>1 903 814</i>	<i>11 431 395</i>	<i>2 565 270</i>	<i>14 667 894</i>	<i>1 984 589</i>	<i>32 768 390</i>	<i>6 453 673</i>
Diverse ontvangsten (in 1 000 F) :								
- ondernemingen met :								
minder dan 50 werklieden :			366 908					
van 50 tot 199 werklieden :			236 586					
200 en meer werklieden :			655 339					
			<i>Totaal</i>	<i>1 258 833</i>				

WAARDE VAN DE VOORRADEN EN VAN DE CONSTRUCTIES IN UITVOERING

Omschrijving	Ondernemingen die minder dan 50 werklieden tewerkstellen		Ondernemingen die van 50 tot 199 werklieden tewerkstellen		Ondernemingen die 200 en meer werklieden tewerkstellen		Totaal	
	Boekwaarde (in 1 000 F)		Boekwaarde (in 1 000 F)		Boekwaarde (in 1 000 F)		Boekwaarde (in 1 000 F)	
	op 1 januari	op 31 december	op 1 januari	op 31 december	op 1 januari	op 31 december	op 1 januari	op 31 december
Brandstoffen, materialen, bouwelementen, stoffen en produkten van alle aard in bewerking te stellen, nieuwe constructies, constructies en uitrusting in uitvoering	132 925	173 968	262 038	290 920	754 584	788 533	1 149 547	1 253 421

INVESTERINGEN

ONDERNEMINGEN DIE 20 OF MEER WERKLIEDEN TEWERKSTELLEN

(in 1 000 F)

Ondernemingen	I. Vermeerdering (exclusief aftrekbare B.T.W.)					II. Vermindering (excl. B.T.W)
	Nieuwe en gebruikte machines, uitrusting en voertuigen		Constructie van gebouwen en andere bouwwerken	Aankoop van be- staande gebouwen en van bebouwde en onbebouwde terreinen (1)	Algemeen totaal	Verkoop van ter- reinen en cessie van gebruikte vaste kapitaal- goederen.
	Totaal	Waarvan trans- portmiddelen voor het vervoer van en naar het bedrijf				
Ondernemingen met :						
minder dan 50 werklieden	466 194	172 105	31 282	54 529	552 005	67 471
van 50 tot 199 werklieden	628 356	159 069	48 673	15 633	692 662	101 893
200 en meer werklieden	670 755	111 589	6 287	1 977	679 019	168 520
<i>Totaal</i>	<i>1 765 305</i>	<i>442 763</i>	<i>86 242</i>	<i>72 139</i>	<i>1 923 686</i>	<i>337 884</i>

Ondernemingen	III. Afschrijvingen voor het geheel van het geïnvesteerde kapitaal		IV. Financiering van de investeringen	
	1. Op materieel en gereedschap	2. Op gebouwen en andere bouwmerken	1. Met eigen middelen van de onderne- mingen	2. Met andere middelen dan die van de ondernemingen
Ondernemingen met :				
minder dan 50 werklieden	466 339	24 013	338 310	213 695
van 50 tot 199 werklieden	655 274	25 817	482 120	210 542
200 werklieden en meer	653 214	30 347	556 002	123 017
<i>Totaal</i>	<i>1 774 827</i>	<i>80 177</i>	<i>1 376 432</i>	<i>547 254</i>

(1) Sociale investeringen inbegrepen.

III. VOLTOOIINGSWERKEN

Aantal ondernemingen met :

minder dan 50 werklieden : 678

50 en meer werklieden : 101

Totaal : 779

AANTAL BEDIENDEN EN WERKLIEDEN TEWERKGESTELD IN DE ONDERNEMINGEN OP 31 MAART, 30 JUNI, 30 SEPTEMBER EN 31 DECEMBER 1978.

Personeel onderworpen aan de sociale zekerheid voor bedienden (incl. de ondernemingshoofden verbonden door een arbeidsovereenkomst en de leerlingen-bedienden)

Datum	Ondernemingen die minder dan 50 werklieden tewerkstellen			Ondernemingen die 50 en meer werklieden tewerkstellen			Totaal		
	Mannen	Vrouwen	Totaal	Mannen	Vrouwen	Totaal	Mannen	Vrouwen	Totaal
31.03.1978	1 077	600	1 677	1 706	486	2 192	2 783	1 086	3 869
30.06.1978	1 099	617	1 716	1 664	469	2 133	2 763	1 086	3 849
30.09.1978	1 100	621	1 721	1 674	467	2 141	2 774	1 088	3 862
31.12.1978	1 090	620	1 710	1 683	458	2 141	2 773	1 078	3 851

Personeel onderworpen aan de sociale zekerheid voor werklieden (incl. leerjongens-werklieden)

Datum	Ondernemingen die minder dan 50 werklieden tewerkstellen			Ondernemingen die 50 en meer werklieden tewerkstellen			Totaal		
	Mannen	Vrouwen	Totaal	Mannen	Vrouwen	Totaal	Mannen	Vrouwen	Totaal
31.03.1978	13 356	83	13 439	9 486	249	9 735	22 842	332	23 174
30.06.1978	13 461	84	13 545	9 383	341	9 724	22 844	425	23 269
30.09.1978	13 700	89	13 789	9 750	369	10 119	23 450	458	23 908
31.12.1978	13 349	90	13 439	9 305	270	9 575	22 654	360	23 014

Aantal arbeidsuren door de werklieden en de leerjongens-werklieden daadwerkelijk in 1978 gepresteerd :

Ondernemingen met : minder dan 50 werklieden : 20 659 859

50 en meer werklieden : 14 775 001

Totaal : 35 434 860

PERSONEELSUITGAVEN

Omschrijving	Waarde (in 1 000 F)		
	Ondernemingen die minder dan 50 werklieden tewerkstellen	Ondernemingen die 50 werklieden en meer tewerkstellen	Totaal
Brutowedden uitbetaald aan het personeel dat onderworpen is aan de sociale zekerheid voor bedienden	811 333	1 294 348	2 105 681
Brutolonen uitbetaald aan het personeel dat onderworpen is aan de sociale zekerheid voor werklieden	4 123 092	3 032 900	7 155 992
Werkgeversbijdragen aan de sociale zekerheid voor :			
- het personeel onderworpen aan de sociale zekerheid voor bedienden	176 029	273 939	449 968
- het personeel onderworpen aan de sociale zekerheid voor werklieden	2 018 046	1 426 877	3 444 923
Verzekeringspremies tegen arbeidsongevallen	293 040	192 535	485 575
Andere personeelsuitgaven	422 322	490 523	912 845
<i>Totaal</i>	<i>7 843 862</i>	<i>6 711 122</i>	<i>14 554 984</i>

VERBRUIKTE GRONDSTOFFEN EN PRODUCTEN

OMSCHRIJVING	Eenheid	Ondernemingen die minder dan 50 werklieden tewerkstellen		Ondernemingen die 50 en meer werklieden tewerkstellen		Totaal	
		Hoeveelheid	Waarde (in 1 000 F) exclusief aftrekbare B.T.W.	Hoeveelheid	Waarde (in 1 000 F) exclusief aftrekbare B.T.W.	Hoeveelheid	Waarde (in 1 000 F) exclusief aftrekbare B.T.W.
Brandstoffen :							
benzine	hl	85 520	122 978	40 668	58 246	126 188	181 224
dieselolie	t	5 673	38 913	3 481	22 644	9 154	61 557
andere	-	-	16 356	-	10 560	-	26 916
Elektrische energie	1000 kWh	9 560	38 093	6 140	24 660	15 700	62 753
Steenslag van : porfier, zand- en kalksteen	t	20 466	2 888	73 108	10 974	93 574	13 862
Rijnzand en Rijngrind	-	-	24 951	-	13 418	-	38 369
IJzer en staal : beton-, profielijzer en andere	t	4 243	55 546	2 537	35 434	6 780	90 980
Aluminium profielen	t	1 346	68 125	512	28 548	1 858	96 673
Naaldhout : Noords hout :							
timmerwerk	-	-	70 275	-	(1)	-	70 275
daklatten	-	-	19 425	-	1 023	-	20 448
Inlands hout :							
timmerwerk	-	-	60 682	-	(1)	-	60 682
daklatten	-	-	17 957	-	(1)	-	17 957
Ander hout	-	-	330 565	-	120 551	-	451 116
Cement	t	23 383	36 983	16 185	24 191	39 568	61 174
Cementagglomeraten, stortbeton, bakstenen en geprefabriceerde betonelementen voor gevels	-	-	55 479	-	20 531	-	76 010
Petroleumbitumen	-	-	43 827	-	54 841	-	98 668
Vensterglas	-	-	264 784	-	22 841	-	287 625
Warmte-isolerende produkten	-	-	77 086	-	172 366	-	249 452
Plastica :							
buizen en hulzen, deuren, ramen, rolluiken en andere produkten (inclusief die voor muren en vloerbekledingen)	-	-	89 502	-	43 358	-	132 860
Materiaal voor elektrische installaties en kathodescherming	-	-	770 785	-	1 130 537	-	1 901 322
Materiaal voor verwarmingsinstallaties	-	-	1 723 513	-	1 805 556	-	3 529 069
Materiaal voor sanitaire inrichtingen	-	-	627 568	-	353 474	-	981 042
Andere materialen, bouw-elementen, stoffen en produkten van alle aard niet elders genoemd (met inbegrip van slopingsmaterialen)	-	-	2 238 550	-	1 256 332	-	3 494 882
<i>Totaal</i>	-	-	<i>6 794 831</i>	-	<i>5 210 085</i>	-	<i>12 004 916</i>

Totale inkoopwaarde (exclusief aftrekbare B.T.W.) van de goederen gekocht om in dezelfde vorm voortverkocht te worden (in 1 000 F) :

- ondernemingen met : minder dan 50 werklieden	: 1 236 079
- ondernemingen met : 50 en meer werklieden	: 933 168
<i>Totaal</i>	<i>: 2 169 247</i>

(1) De cijfers zijn samengevoegd met de kleinere klasse.

BELASTINGEN, TAKSEN EN DIVERSE UITGAVEN

Omschrijving	Waarde (in 1 000 F)		
	Ondernemingen die minder dan 50 werklieden tewerkstellen	Ondernemingen die 50 en meer werklieden tewerkstellen	Totaal
Sommen gefactureerd door onderaannemers voor de werken werkelijk uitgevoerd voor de rekening van de getelde ondernemingen (exclusief aftrekbare B.T.W.)	1 333 495	1 528 806	2 862 301
Bedrag van de B.T.W. die op de door de getelde ondernemingen geleverde werken, diensten en goederen ontvangen werd	3 306 550	2 529 596	5 836 146
Bedrag van de aftrekbare B.T.W. op de aankopen	1 715 506	1 415 108	3 130 614
Bedrag der zegels aangebracht op de uitvoervergunningen, van de verkeersbelasting op motorrijtuigen, der gemeente- en provinciebelastingen	27 286	17 162	44 448
Bedrag van de onroerende voorheffing (provinciale en gemeentelijke opcentiemen inbegrepen)	8 384	8 326	16 710
Premies voor verzekering tegen brand, diefstal van autovoertuigen en tegen schade voortvloeiend uit auto-ongevallen	104 113	52 897	157 010
Huur betaald voor gebouwen die voor beroepsdoeleinden gebruikt worden (met inbegrip van de voor deze gehuurde gebouwen betaalde onroerende voorheffing)	116 777	66 671	183 448
Huur betaald voor uitrustingsgoederen (exclusief aftrekbare B.T.W.)	40 432	60 617	101 049
Bankkosten (exclusief aftrekbare B.T.W.) met uitsluiting van de intresten op ontleende kapitalen	12 634	12 129	24 763
Diverse lasten (exclusief aftrekbare B.T.W.) (1)	1 045 606	1 359 370	2 404 976
Bedrag (exclusief aftrekbare B.T.W.) gefactureerd door derden voor onderhoud en herstelling van gebouwen, machines en vervoermiddelen (bedoeld onderhoud en herstellingen zijn die welke het mogelijk maken de produktiegoederen in staat van goede werking te houden zonder op gevoelige wijze de eigenschappen of waarde van deze goederen te wijzigen)	243 699	118 632	362 331

(1) Deze post omvat geen afschrijvingen, intresten of belastingen.

WAARDE DER WERKEN UITGEVOERD IN 1978 DOOR DE GETELDE ONDERNEMINGEN

Aard der werken	Ondernemingen die minder dan 50 werklieden tewerkstellen		Ondernemingen die 50 en meer werklieden tewerkstellen		Totaal	
	Sommen gefactureerd aan officiële of private klanten voor de werken werkelijk uitgevoerd voor hun rekening (Waarde in 1 000 F) exclusief B.T.W.)		Sommen gefactureerd aan officiële of private klanten voor de werken werkelijk uitgevoerd voor hun rekening (Waarde in 1 000 F) exclusief B.T.W.)		Sommen gefactureerd aan officiële of private klanten voor de werken werkelijk uitgevoerd voor hun rekening (Waarde in 1 000 F) exclusief B.T.W.)	
	Openbare werken	Private werken	Openbare werken	Private werken	Openbare werken	Private werken
- Tegelvloeren, mozaïek en andere bedekkingen van muren en vloeren	119 264	1 884 651	} 170 497	1 576 652	} 715 753	3 461 303
- Plafonneer- en andere pleisterwerken	42 346	1 069 408		482 330		1 551 738
- Schrijnwerk, leggen van parketvloeren, vensterluiken	383 646	2 177 564	} 360 668	596 520	} 946 962	2 774 084
- Schilder- en versieringswerken	586 294	1 946 684		1 514 448		3 461 132
- Centrale verwarming, luchtverversing en pijpleidingen, luchtconditionering	1 146 992	3 206 600	989 756	4 296 451	2 136 748	7 503 051
- Lood- en zinkwerk, sanitaire inrichtingen	529 504	1 359 412	355 957	732 218	885 461	2 091 630
- Andere voltooiingswerken	846 923	3 632 761	1 336 857	} 3 448 999	2 183 780	} 7 081 760
- Andere werken (slopings-, herstellings- en onderhoudswerken inbegrepen)	-	-	-		-	
<i>Totaal</i>	<i>3 654 969</i>	<i>15 277 080</i>	<i>3 213 735</i>	<i>12 647 618</i>	<i>6 868 704</i>	<i>27 924 698</i>

Diverse ontvangsten (in 1 000 F) :

Ondernemingen met : minder dan 50 werklieden : 1 772 451

Ondernemingen met : 50 en meer werklieden : 1 449 216

Totaal 3 221 667

WAARDE DER VOORRADEN

Omschrijving	Ondernemingen die minder dan 50 werklieden tewerkstellen		Ondernemingen die 50 en meer werklieden tewerkstellen		Totaal	
	Boekwaarde (in 1 000 F)		Boekwaarde (in 1 000 F)		Boekwaarde (in 1 000 F)	
	op 1 januari	op 31 december	op 1 januari	op 31 december	op 1 januari	op 31 december
Brandstoffen, materialen, bouwelementen stoffen en produkten van alle aard in bewerking te stellen, exclusief aftrek-bare B.T.W.	1 106 646	1 215 534	769 320	768 469	1 875 966	1 984 003

INVESTERINGEN

ONDERNEMINGEN DIE 20 OF MEER PERSONEN TEWERKSTELLEN

(in 1 000 F)

Ondernemingen	I. Vermeerdering (exclusief aftrekbare B.T.W.)				II. Vermindering (exclusief B.T.W.)	
	Nieuwe en gebruikte machines uitrustingen en voertuigen		Constructie van gebouwen en andere bouwwerken	Aankoop van be- staande gebouwen en van bebouwde en onbebouwde terreinen (1)	Algemeen totaal	Verkoop van terreinen en cessie van ge- bruikte vaste kapitaalgoederen
	Totaal	waarvan trans- portmiddelen voor het ver- voer van en naar het bedrijf				
Ondernemingen met :						
minder dan 50 werklieden	294 844	135 674	109 906	81 546	486 296	27 441
50 tot 199 werklieden	137 521	57 327	140 264	29 703	307 488	30 917
200 of meer werklieden	32 303	6 236	1 730	322	34 355	5 453
<i>Totaal</i>	<i>464 668</i>	<i>199 237</i>	<i>251 900</i>	<i>111 571</i>	<i>828 139</i>	<i>63 811</i>

Ondernemingen	III. Afschrijvingen voor het geheel van het geïnvesteerde kapitaal		IV. Financiering van de investeringen	
	1. Op materieel en gereedschap	2. Op gebouwen en andere bouwwerken	1. Met eigen middelen van de onderne- mingen	2. Met andere middelen dan die van de on- dernemingen
Ondernemingen met :				
minder dan 50 werklieden	211 523	85 598	312 734	173 562
50 tot 199 werklieden	135 391	107 434	244 045	63 443
200 of meer werklieden	24 600	3 799	19 797	14 558
<i>Totaal</i>	<i>371 514</i>	<i>196 831</i>	<i>576 576</i>	<i>251 563</i>

(1) Sociale investeringen inbegrepen.

IJZER- EN STAALNIJVERHEID
JAAR 1979

INDELING VAN DE VESTIGINGEN PER BELANGRIJKHEIDSKLASSE VOLGENS HET AANTAL OP 30 SEPTEMBER TEWERKGESTELDE PERSONEN

Omschrijving	20 tot 199	200 tot 499	500 tot 999	1 000 tot 4 999	5 000 en meer	Totaal
Aantal vestigingen	4	5	6	4	4	23
Aantal werklieden	453	1 289	3 315	9 292	26 889	41 238
Aantal bedienden	90	218	629	1 604	6 345	8 886

AANTAL BEDIENDEN EN WERKLIEDEN TEWERKGESTELD IN DE VESTIGINGEN OP 31 MAART, 30 JUNI, 30 SEPTEMBER EN 31 DECEMBER

Personeel onderworpen aan de sociale zekerheid voor bedienden (incl. de vestigingshoofden verbonden door een arbeidsovereenkomst en de leerjongens-bedienden)				Personeel onderworpen aan de sociale zekerheid voor werklieden (incl. leerjongens-werklieden)			
Datum	Mannen	Vrouwen	Totaal	Datum	Mannen	Vrouwen	Totaal
31. 3.1979	8 343	781	9 124	31. 3.1979	40 704	278	40 982
30. 6.1979	8 169	781	8 950	30. 6.1979	41 221	287	41 508
30. 9.1979	8 097	789	8 886	30. 9.1979	40 956	282	41 238
31.12.1979	8 117	794	8 911	31.12.1979	40 877	275	41 152

INDELING PER AFDELING VAN HET OP 31 DECEMBER TEWERKGESTELDE PERSONEEL

Afdelingen	Bedienden	Werklieden
Hoogovens	1 534	7 032
Staalfabrieken	1 420	7 382
Walserijen	5 867	26 336
Elektrische centrales	90	402
<i>Totaal</i>	<i>8 911</i>	<i>41 152</i>

Aantal arbeidsuren door het geheel van het werkliedenpersoneel daadwerkelijk in 1979 gepresteerd : 65 835 951

INDELING PER PROVINCIE VAN HET OP 30 SEPTEMBER TEWERKGESTELDE PERSONEEL

Provincies	Aantal vestigingen	Bedienden			Werklieden		
		Mannen	Vrouwen	Totaal	Mannen	Vrouwen	Totaal
Henegouwen	10	2 232	228	2 460	16 244	85	16 329
Luik	4	3 758	297	4 055	14 994	162	15 156
Andere provincies	9	2 107	264	2 371	9 718	35	9 753
<i>Het Rijk</i>	<i>23</i>	<i>8 097</i>	<i>789</i>	<i>8 886</i>	<i>40 956</i>	<i>282</i>	<i>41 238</i>

PERSONEELSUITGAVEN

Omschrijving	Waarde (in 1 000 F)
Brutowedden uitbetaald aan het personeel dat onderworpen is aan de sociale zekerheid voor bedienden	7 028 515
Brutolonen uitbetaald aan het personeel dat onderworpen is aan de sociale zekerheid voor werklieden	19 939 193
Werkgeversbijdragen aan de sociale zekerheid voor :	
- het personeel onderworpen aan de sociale zekerheid voor bedienden	1 434 498
- het personeel onderworpen aan de sociale zekerheid voor werklieden	8 315 436
Verzekeringspremies tegen arbeidsongevallen	667 375
Andere personeelsuitgaven	3 243 122
<i>Totaal</i>	<i>40 628 139</i>

VERBRUIKTE STOFFEN EN PRODUCTEN

Omschrijving	Eenheid	Hoeveelheid	Waarde (in 1 000 F) exclusief aftrek-bare B.T.W.
A. Brandstoffen en elektrische energie			
Steenkolen	t	136 366	226 479
Steenkoolcokes	t	6 780 467	20 122 049
Benzine	t	692	13 166
Keroseen - lichte petroleum	t	13	115
Gasolie, lichte stookolie (dieselolie)	t	43 681	253 778
Residuele stookoliën	t	415 668	1 600 676
Vloeibaar petroleumgas	t	2 803	17 906
Steenkoolgas, aardgas (1)	1 000 m3	2 674 918	4 519 696
Zuurstof 15° C en 760 mm Hg	1 000 m3	845 388	1 406 043
Hoogovengas in de vestigingen geproduceerd	1 000 m3	2 598 829	-
Elektriciteit - aangekocht of door cessie verkregen	1 000 kWh	4 482 227	5 362 146
- in de vestigingen geproduceerd	1 000 kWh	871 048	-
Andere	-	-	590 912
<i>Totaal</i>	-	-	<i>34 112 966</i>

VERBRUIKTE STOFFEN EN PRODUCTEN (vervolg)

Omschrijving	Eenheid	Van derden gekocht of ontvangen van niet siderurgische afdelingen van de vestigingen of van andere vestigingen van de ondernemingen		Voortgebracht in de siderurgische afdelingen van de vestigingen
		Hoeveelheid	Waarde (1 000 F) exclusief aftrek-bare B.T.W.	Hoeveelheid
B. Grondstoffen				
a) voor hoogovens en staalfabrieken :				
Ertsen en ertsagglomeraten	t	17 488 620	12 101 484	14 508 970
Schroot	t	(2) 1 423 363	6 804 275	2 749 795
Ruwijzer	t	44 697	180 484	10 743 320
Ferromangaan	t	77 832	997 111	-
Andere ferrolegeringen	t	78 358	2 099 284	-
Andere ijzerhoudende stoffen	t	127 840	312 047	859 653
Kalk voor staalfabricage	t	1 259 057	1 661 209	-
Soda, kalksteen, vloeispaat, fosfaten en andere additiemiddelen	t	1 653 545	1 121 983	-
Andere	-	-	493 828	-

(1) Hoeveelheden teruggebracht tot 4 250 Kcal/m³ 0° C en 760 mm Hg.

(2) Waarvan 1 421 141 t van derden gekocht.

VERBRUIKTE STOFFEN EN PRODUCTEN (vervolg)

Omschrijving	Eenheid	Van derden gekocht of ontvangen van niet-siderurgische afdelingen van de vestigingen of van andere vestigingen van de ondernemingen		Voortgebracht in de siderurgische afdelingen van de vestigingen
		Hoeveelheid	Waarde (1 000 F) exclusief aftrekbare B.T.W.	Hoeveelheid
b) Voor walserijen :				
Blokken	t	122 139	1 068 584	13 341 778
Halffabrikaten	t	1 698 255	12 293 594	13 396 261
Bandijzer en bandstaal, rondstaal en vierkantijzer voor buizen	t	248 667	2 459 727	..
Andere siderurgische produkten	t	112 759	1 198 610	..
Non ferroprodukten	t	32 182	1 382 102	..
Andere produkten	-	-	99 988	-
<i>Totaal</i>	-	-	<i>44 274 310</i>	-
c) Andere stoffen :				
Diverse vuurvaste produkten	-	-	2 098 296	-
Walscilinders	t	16 152	900 827	-
Bladvormen en onderplaten	-	-	1 288 971	-
Verpakkingsmiddelen	-	-	327 095	-
Verpakkingen en recipiënten	-	-	223 786	-
Smeermiddelen	t	11 843	247 318	-
Stoffen voor onderhoud en herstelling	-	-	7 043 464	-
Handgereedschap	-	-	415 015	-
Andere niet elders genoemde benodigheden	-	-	1 518 834	-
<i>Totaal</i>	-	-	<i>14 063 606</i>	-
<i>Algemeen totaal</i>	-	-	<i>92 450 882</i>	-

Aankoopwaarde (exclusief aftrekbare B.T.W.) van goederen gekocht om in dezelfde vorm voortverkocht te worden (in 1 000 F) : 1 701 488.

BELASTINGEN, TAKSEN EN DIVERSE UITGAVEN

Omschrijving	Waarde (in 1 000 F)
Bedrag (exclusief aftrekbare B.T.W.) gefactureerd door derden voor onderhoud en herstelling van gebouwen, machines en vervoermiddelen	3 499 868
Bedrag (exclusief aftrekbare B.T.W.) gefactureerd door derden voor het maakwerk verricht voor rekening van de vestigingen	4 089 109
Bedrag van de B.T.W. die op de door de getelde vestigingen geleverde goederen en diensten ontvangen werd	4 836 756
Bedrag van de aftrekbare B.T.W. op de aankopen	7 037 512
Bedrag van de op de uitvoervergunningen aangebrachte zegels, van de verkeersbelasting op de motorrijtuigen, van de gemeente- en provinciebelastingen	664 449
Bedrag van de onroerende voorheffing (provinciale en gemeentelijke opcentiemen inbegrepen)	589 336
Kosten (exclusief aftrekbare B.T.W.) betaald voor het vervoer uitgevoerd door derden en aangerekend buiten de aankoopfacturen om	837 980
Premies voor verzekering tegen brand, diefstal van autovoertuigen en tegen schade voortvloeiend uit auto-ongevallen	159 047
Bedrag van de huur betaald voor gebouwen die voor beroepsdoeleinden gebruikt worden en van de huur betaald voor uitrustingsgoederen (exclusief aftrekbare B.T.W.)	461 410
Bankkosten met uitsluiting van de intresten op ontleende kapitalen (exclusief aftrekbare B.T.W.)	185 108
Diverse lasten (exclusief aftrekbare B.T.W.) (1)	3 812 405

(1) Deze post omvat geen afschrijvingen, intresten of belastingen.

PRODUKTIE EN LEVERINGEN

Omschrijving	Eigen produk- tie en maak- werk voor der- den	LEVERINGEN			
		België		aan het buitenland	
		Hoeveelheid (in t)	Waarde (in 1 000 F) exclu- sief B.T.W.	Hoeveelheid (in t)	Waarde (in 1 000 F)
A. Hoogovens					
Ruwijzer voor de staalproductie	10 784 150	(1)	(1)	178 848	1 894 179
Gieterij-ruwijzer en ander ruwijzer	133 536				
<i>Totaal</i>	<i>10 917 686</i>	<i>(1)</i>	<i>(1)</i>	<i>178 848</i>	<i>1 894 179</i>
B. Staalfabrieken					
Stalen blokken :					
- met zuiver zuurstof bereid staal	12 864 009	(1)	(1)	164 595	1 441 342
- elektrostaal	551 331				
<i>Totaal</i>	<i>13 415 340</i>	<i>(1)</i>	<i>(1)</i>	<i>164 595</i>	<i>1 441 342</i>
Staal in vloeibare toestand voor de gieterijen (2)	3 018	-	-	-	-
C. Walserijen					
1) Half-afgewerkt staal					
Blooms en knuppels	857 482	669 454	4 433 243	294 208	2 063 397
Plakken en platines	108 713				
Voorprodukt voor plaat (coils)	3 536 961	903 247	7 953 145	2 021 965	19 376 679
<i>Totaal</i>	<i>4 503 156</i>	<i>1 572 701</i>	<i>12 386 388</i>	<i>2 316 173</i>	<i>21 440 076</i>
2) Afgewerkt staal					
Balken en zorès	1 130 266	207 912	2 133 658	888 351	8 638 588
Walsdraad (opgerold)	798 446	375 646	3 847 312	355 223	3 701 925
Staaftaal (handelsstaal)	1 136 390	273 000	2 680 052	846 407	8 825 177
Bandstaal en banden voor buizen	36 681				
Rond en vierkant staafm. voor buizen	61 783	55 671	542 385	51 781	505 440
Universaal plaat	660				
Dikke plaat	1 197 826	185 572	2 048 007	1 034 525	11 050 304
Middeldikke plaat	246 727	11 243	130 593	238 596	2 890 957
Dunne zwarte plaat	3 668 424	419.601	5 725 229	2 297 751	29 672 867
Elektroplaten, gegalvaniseerde, verlode en vertinde plaat (blik)	1 388 951	265 700	4 812 691	878 414	13 828 881
Stalen buizen (gelaste en naadloze buizen)	229 227	60 423	1 088 466	163 604	2 488 345
Diverse (assen, banden, dwarsliggers en elders niet genoemde produkten)	330 141	47 959	744 241	11 188	363 807
<i>Totaal</i>	<i>10 225 522</i>	<i>1 902 727</i>	<i>23 752 634</i>	<i>6 765 840</i>	<i>81 966 291</i>
Energie					
Elektriciteit (in 1 000 kWh)	1 122 041	113 317	101 276	-	-
Gas van hoogovens (teruggebracht op 4 250 k/cal. 0°C en 760 mm/hg) (in 1 000 m ³)	3 396 328	663 071	756 412	-	-
Andere produkten :					
Hoogovenslakken	3 921 119	3 828 039	403 601	(3)	(3)
Ertsagglomeraten	13 869 617				
Hoogovenstof	218 707	-	862 369	-	1 228 099
Ruwe Thomasslakken	1 680 460				
Afval	-				
<i>Algemeen totaal</i>	<i>-</i>	<i>-</i>	<i>38 262 680</i>	<i>-</i>	<i>107 969 987</i>

(1) De produkten bestemd voor België werden gevoegd bij de produkten bestemd voor het buitenland.

(2) Voor de ijzer- en staalnijverheid en de metaalverwerkende nijverheid samen, bedroeg de produktie van vloeibaar staal voor gietwerk op basis van de maandelijkse statistiek 24 255 ton in 1979.

(3) De produkten bestemd voor het buitenland werden gevoegd bij de produkten bestemd voor België.

Omschrijving	Waarde (in 1 000 F)
Totale waarde van de leveringen : in België (exclusief B.T.W.)	39 707 588
aan het buitenland	106 525 079
<i>Totaal</i>	<i>146 232 667</i>
Globale waarde van de cessies	1 768 710
Bedrag ontvangen door de getelde vestigingen voor industriële en niet-industriële diensten (exclusief B.T.W.)	5 141 062
Globale waarde van de constructies en de zware uitrusting gemaakt door de vestigingen voor hun eigen gebruik, met hun eigen werkkrachten en buiten hun gewone activiteit (exclusief B.T.W.)	912 678
Globale waarde (exclusief B.T.W.) van de verkoop van goederen die de vestigingen verlaten hebben zonder er een bewerking ondergaan te hebben (handel)	1 776 110
Andere inkomsten	39 727

WAARDE DER VOORRADEN, DER PRODUKTEN IN BEWERKING EN DER CONSTRUCTIES IN UITVOERING

Omschrijving	Waarde (in 1 000 F)	
	op 1.1.1979	op 31.12.1979
Voorraden :		
Brandstoffen, grondstoffen en andere in bewerking te stellen produkten (exclusief aftrekbare B.T.W.)	11 775 989	14 346 381
Afgewerkte produkten en afval	9 941 675	11 211 281
Produkten in bewerking	6 816 715	7 127 141

INVESTERINGEN
VESTIGINGEN DIE 20 OF MEER PERSONEN TEWERKSTELLEN

(in 1 000 F)

I. Vermeerdering (exclusief aftrekbare B.T.W.)							II. Vermindering (exclusief B.T.W.)		
Nieuwe en gebruikte machines, uitrusting en voertuigen		Constructie van gebouwen en andere bouwwerken	Aankoop van bestaande gebouwen en venbouwde en onbebouwde terreinen		Totaal	Sociale investeringen	Algemeen totaal	Verkoop van terreinen en cessie van gebruikte vaste kapitaalgoederen	
Totaal	waarvan transportmiddelen voor het vervoer van en naar het bedrijf		Totaal	waarvan onbebouwde terreinen				Totaal	waarvan onbebouwde terreinen
5 340 863	105 606	495 340	194 880	6 739	6 031 083	38 545	6 069 628	4 102 978	9 656

III. Afschrijvingen voor het geheel van het geïnvesteerde kapitaal		IV. Financiering van de investeringen	
Afschrijvingen op materieel en gereedschap	8 123 191	Financiering met eigen middelen van de ondernemingen	5 105 705.
Afschrijvingen op gebouwen en andere bouwwerken	1 421 877	Financiering met andere middelen dan die van de ondernemingen	963 923

STATISTIEK VAN DE TOEGESTANE EN BEGONNEN GEBOUWEN

NIEUWE WOONBOUWEN PER PROVINCIE, WAARVOOR EEN BOUWVERGUNNING WERD VERLEEND

Jaren Maanden	Ant- werpen	Brabant	Hene- gouwen	Luik	Limburg	Luxem- burg	Namen	Oost- Vlaan- deren	West- Vlaan- deren	Het Rijk
1968	6 806	7 610	2 569	3 091	3 401	680	1 441	6 080	5 999	37 677
1969	7 709	9 185	3 055	4 256	4 995	694	1 455	7 655	6 069	45 073
1970	5 976	6 569	2 570	3 074	3 635	745	1 312	5 809	5 037	34 727
1971	5 452	5 238	2 672	2 682	3 013	510	1 219	4 786	4 506	30 078
1972	9 091	9 016	4 017	5 197	6 468	910	1 900	8 420	8 379	53 398
1973	8 591	10 454	4 783	5 180	4 638	985	2 997	8 576	6 231	52 435
1974	9 176	9 874	4 947	5 315	5 882	1 670	2 862	8 775	6 207	54 708
1975	7 576	9 938	4 687	4 312	5 055	1 706	2 511	8 091	5 803	49 679
1976	9 101	11 200	4 713	5 074	6 534	1 856	2 937	9 202	7 881	58 498
1977	8 020	8 687	4 321	5 077	4 340	1 845	3 442	8 279	6 238	50 249
1978	7 886	7 834	4 773	5 398	5 400	1 658	2 709	7 603	6 957	50 218
1979	7 730	7 269	4 257	4 758	4 356	1 341	2 354	6 761	5 290	44 116
1979										
juli	981	501	442	384	542	135	240	376	483	4 084
augustus	683	479	243	477	384	113	178	517	313	3 387
september	565	510	265	226	411	67	165	453	356	3 018
oktober	708	617	435	573	409	163	172	618	524	4 219
november	467	556	435	282	272	58	103	457	397	3 027
december	646	484	232	232	285	68	119	551	358	3 037
1980										
januari	547	475	386	337	328	68	215	659	579	3 594
februari	605	542	351	356	460	94	229	575	401	3 613
maart	758	657	574	382	488	142	201	644	573	4 419
april	796	489	303	349	540	156	199	557	535	3 924
mei	434	590	213	298	374	102	286	438	323	3 058
juni	525	642	283	327	391	91	290	481	626	3 656
juli	661	425	342	250	315	93	205	388	496	3 175
augustus	419	265	336	212	195	49	77	257	377	2 187
september	485	384	338	191	297	88	110	433	319	2 645
oktober	248	224	115	380	225	36	113	345	322	2 008
november	536	378	103	181	242	74	40	480	276	2 310
december	690	249	278	211	236	28	79	319	230	2 320
1981										
januari *	482	185	209	127	205	52	90	403	252	2 005
februari *	406	286	174	269	274	53	83	316	338	2 199
maart *	362	325	175	236	250	63	87	419	269	2 186
april *	352	232	248	208	194	67	85	294	215	1 895

NIEUWE NIET-WOONBOUWEN PER PROVINCIE, WAARVOOR EEN BOUWVERGUNNING WERD VERLEEND

Jaren Maanden	Ant- werpen	Brabant	Hene- gouwen	Luik	Limburg	Luxem- burg	Namen	Oost- Vlaan- deren	West- Vlaan- deren	Het Rijk
1968	946	833	871	701	483	233	268	1 364	1 325	7 024
1969	1 256	1 068	1 060	819	853	316	338	2 048	2 515	10 273
1970	1 029	895	921	713	594	323	330	1 618	1 773	8 196
1971	759	704	758	563	360	178	245	949	885	5 401
1972	1 008	885	932	705	534	249	311	1 309	1 152	7 085
1973	1 133	934	993	782	549	315	385	1 463	1 823	8 377
1974	1 039	852	887	743	468	316	347	1 330	1 500	7 482
1975	832	670	701	653	311	215	297	949	957	5 585
1976	886	753	750	704	402	246	353	1 232	1 256	6 582
1977	871	669	712	695	301	345	388	1 113	1 117	6 211
1978	1 033	697	934	833	486	441	422	1 168	1 210	7 224
1979	1 255	814	800	781	391	383	466	1 190	1 165	7 245
1979										
juli	129	50	86	69	56	39	49	55	119	652
augustus	119	58	84	41	28	40	45	116	94	625
september	103	77	94	74	26	24	35	116	96	645
oktober	103	94	85	79	33	44	50	136	99	723
november	92	47	64	48	33	22	24	81	84	495
december	96	56	55	65	25	15	25	91	90	518
1980										
januari	75	56	64	44	30	28	36	105	91	529
februari	81	60	61	81	22	25	34	95	81	540
maart	86	71	65	66	38	26	23	107	102	584
april	84	63	75	59	46	57	39	97	125	645
mei	82	51	34	46	32	26	41	97	82	491
juni	109	93	83	93	23	35	57	120	118	731
juli	78	67	79	65	28	51	48	114	120	650
augustus	78	58	74	68	17	20	31	77	125	548
september	81	47	83	50	33	25	32	86	73	510
oktober	82	28	50	61	22	20	39	74	94	470
november	40	70	44	61	42	10	34	88	46	436
december	93	41	56	49	29	19	26	68	68	469
1981										
januari	92	25	30	30	20	18	23	50	67	355
februari *	57	42	27	38	27	15	17	73	80	376
maart *	52	25	49	51	30	19	27	87	78	418
april *	77	28	45	80	26	26	29	82	66	459

Jaren	WAARVOOR EEN VERGUNNING WERD VERLEEND						BEGONNEN					
	Totaal aantal		Ruimte (in m3)	Oppervlakte (in m2)		Aantal gebouwen met 1 woning (1)	Totaal aantal		Ruimte (in m3)	Oppervlakte (in m2)		Aantal gebouwen met 1 woning (1)
	Ge- bouwen	Wo- ningen		Bewoon- bare	Totale		Ge- bouwen	Wo- ningen		Bewoon- bare	Totale	
1968 (2)	3 140	5 300	2 595 093	452 236	755 997	2 881	2 381	3 916	1 991 315	343 815	537 287	2 179
1969 (2)	3 756	6 097	3 067 714	548 456	913 252	3 468	2 944	4 643	2 367 763	416 899	699 198	2 721
1970 (2)	2 894	5 015	2 504 552	458 834	754 988	2 677	2 345	3 658	1 914 735	339 917	571 823	2 171
1971 (2)	2 507	3 975	2 019 463	368 873	604 298	2 352	2 307	3 493	1 838 018	328 801	545 291	2 155
1972 (2)	4 450	6 056	3 173 306	571 760	937 126	4 233	3 065	4 283	2 308 957	416 994	685 985	2 910
1973 (2)	4 369	6 652	3 482 709	624 563	1 011 142	4 117	3 407	5 144	2 676 626	476 920	781 793	3 223
1974 (2)	4 559	7 350	3 843 800	709 052	1 134 651	4 655	3 603	5 541	2 889 773	552 740	846 872	3 394
1975 (2)	4 140	6 290	3 335 779	614 510	981 471	3 919	4 407	6 494	3 384 621	630 206	1 008 994	4 161
1976 (2)	4 875	7 893	4 021 008	726 173	1 188 984	4 620	4 134	6 349	3 334 420	605 611	983 675	3 913
1977 (2)	4 187	6 402	3 362 201	622 943	1 013 923	3 983	3 949	6 032	3 163 231	575 332	941 636	3 746
1978 (2)	4 185	6 240	3 357 051	619 772	1 018 127	3 966	3 864	5 493	3 014 656	554 189	910 731	3 699
1979 (2)	3 676	5 173	2 920 069	554 917	892 035	3 496	4 028	5 701	3 111 486	572 143	942 047	3 848
1979												
juli	4 084	5 924	3 171 627	586 698	973 414	3 929	3 870	4 779	2 808 864	499 851	846 237	3 741
augustus	3 387	4 497	2 433 401	455 409	748 116	3 239	5 212	7 069	3 831 931	694 732	1 158 116	4 985
september	3 018	4 182	2 657 761	499 950	807 073	2 844	4 941	7 192	4 034 642	737 109	1 215 163	4 687
oktober	4 219	6 386	3 637 003	678 350	1 099 779	4 020	6 017	8 705	4 478 312	855 132	1 352 540	5 750
november	3 027	3 745	2 073 684	395 858	636 643	2 901	3 754	4 717	2 537 381	481 973	782 518	3 594
december	3 037	4 111	2 320 010	432 551	706 301	2 886	2 029	3 603	1 949 035	363 898	589 077	1 871
1980												
januari	3 594	5 235	2 762 207	531 985	855 913	3 417	2 044	3 770	1 878 710	348 684	560 699	1 834
februari	3 613	4 804	2 802 676	512 229	845 588	3 488	2 495	3 688	1 984 389	375 845	600 660	2 384
maart	4 419	5 713	3 205 063	585 529	975 267	4 245	6 082	8 619	4 601 606	877 029	1 423 016	5 808
april	3 942	4 853	2 840 800	523 534	867 717	3 771	3 783	5 231	2 948 880	552 235	907 609	3 616
mei	3 058	3 996	2 339 453	428 093	711 532	2 916	3 703	5 114	2 800 912	519 992	862 433	3 452
juni	3 656	4 927	2 835 569	514 165	865 491	3 492	2 822	3 616	2 091 435	382 849	636 981	2 720
juli	3 175	4 372	2 426 347	461 208	752 597	3 045	2 339	2 685	1 650 790	291 469	500 096	2 269
augustus	2 187	3 693	1 914 478	368 359	593 054	2 095	2 659	3 237	2 003 777	370 637	616 104	2 569
september	2 645	3 670	1 991 110	372 414	613 845	2 550	3 154	4 189	2 576 810	472 868	778 114	3 029
oktober	2 008	2 648	1 589 019	304 255	487 359	1 917	2 359	3 361	1 865 064	350 459	561 542	2 269
november	2 310	3 467	1 750 137	327 213	539 977	2 226	2 128	2 673	1 464 595	276 473	455 714	2 054
december	2 320	3 293	1 834 299	338 558	555 954	2 218						

NIEUWE NIET-RESIDENTIELE BOUW (NIET WOONGEBOUWEN)

Jaren	WAARVOOR EEN VERGUNNING WERD VERLEEND			BEGONNEN		
	Aantal gebouwen	Volume (m3)	Totale opper- vlakke (m2)	Aantal gebouwen	Volume (m3)	Totale opper- vlakke (m2)
1968	7 024	23 934 075	5 011 974	5 255	16 457 905	3 494 023
1969	10 273	28 827 499	6 474 554	7 689	20 653 444	4 664 198
1970	8 196	34 183 898	6 754 005	6 221	22 376 600	4 591 955
1971	5 401	27 623 359	5 597 037	5 682	26 720 949	5 154 463
1972	7 085	32 901 113	6 291 950	6 125	27 384 287	5 289 721
1973	8 377	36 375 642	7 391 978	6 050	27 378 695	5 498 147
1974	7 482	41 503 801	7 982 108	5 916	30 272 461	5 756 441
1975	5 585	28 343 197	5 017 878	6 698	29 828 904	5 766 598
1976	6 582	25 008 103	5 042 466	5 478	25 019 920	4 738 870
1977	6 211	25 225 622	4 660 730	5 578	21 899 057	4 119 775
1978	7 224	27 147 770	5 408 861	5 978	23 297 580	4 409 553
1979	7 244	28 436 221	5 786 579	6 766	24 062 016	5 032 640
1979						
juli	652	2 131 473	427 749	539	1 646 828	343 427
augustus	625	1 940 332	413 785	820	3 011 485	584 457
september	645	2 304 224	461 848	856	3 066 529	708 651
oktober	723	3 093 113	523 016	845	2 563 550	545 538
november	495	2 090 760	397 152	550	1 353 767	310 230
december	518	1 696 317	350 855	397	1 642 182	292 366
1980						
januari	529	1 781 773	381 397	414	1 700 614	357 046
februari	540	2 245 498	515 026	328	1 744 943	379 062
maart	584	2 408 316	507 599	777	2 967 388	589 262
april	645	1 967 493	404 170	474	1 470 353	305 121
mei	491	1 483 211	322 447	442	1 624 115	347 646
juni	731	2 329 541	479 090	462	1 166 036	250 017
juli	650	1 677 428	348 006	394	878 127	195 896
augustus	548	1 811 660	353 163	487	1 582 535	309 289
september	510	1 423 162	295 228	552	1 922 633	363 229
oktober	470	1 753 099	350 007	500	1 723 520	355 656
november	436	1 495 626	323 690	448	2 124 809	339 297
december	469	2 021 432	410 592			

(1) De gegevens betreffende dit type van gebouw zijn reeds in voorgaande kolommen opgenomen.

(2) Maandgemiddelde.

STATISTIEK VAN DE NIEUWE TOEGESTANE GEBOUWEN

Maand : november 1980

Arrondissementen	WOONGEBOUWEN					NIET-WOONGEBOUWEN					
	Totaal aantal		Ruimte (in m ³)	Oppervlakte (in m ²)		Aantal gebouwen met 1 woning (1)	Totaal aantal		Ruimte (in m ³)	Oppervlakte (in m ²)	
	gebou- wen	wonin- gen		bewoon- bare	totale		gebou- wen	wonin- gen		bewoon- bare	totale
Antwerpen	213	407	143 635	28 669	45 219	204	12	-	38 246	-	7 479
Mechelen	160	183	70 994	14 174	21 482	159	7	-	19 874	-	5 402
Turnhout	162	167	106 421	18 233	30 932	162	21	1	141 654	98	23 898
<i>Provincie Antwerpen</i>	<i>536</i>	<i>757</i>	<i>321 050</i>	<i>61 076</i>	<i>97 633</i>	<i>525</i>	<i>40</i>	<i>1</i>	<i>199 774</i>	<i>98</i>	<i>36 779</i>
Brussel-Hoofdstad	8	51	34 897	6 650	10 785	6	9	2	25 343	183	6 427
Halle-Vilvoorde	193	215	113 181	23 305	34 166	185	19	2	25 063	192	7 161
Leuven	79	86	79 704	13 090	21 810	77	16	2	92 442	184	20 051
Nijvel	98	112	76 735	14 265	22 237	95	26	2	122 938	176	22 237
<i>Provincie Brabant</i>	<i>378</i>	<i>464</i>	<i>304 517</i>	<i>57 310</i>	<i>88 998</i>	<i>363</i>	<i>70</i>	<i>8</i>	<i>265 786</i>	<i>735</i>	<i>55 876</i>
Aat	7	7	4 639	896	1 414	7	2	-	1 049	-	315
Charleroi	33	63	32 777	6 503	12 024	27	9	-	23 398	-	3 155
Bergen	10	61	16 213	4 247	5 458	8	8	2	14 542	144	4 697
Moeskroen	9	9	6 861	1 423	2 054	9	5	-	5 625	-	1 278
Zinnik	19	19	13 176	2 316	4 050	19	6	-	1 285	-	380
Thuin	13	17	11 593	2 161	3 916	12	2	-	5 347	-	864
Doornik	12	12	7 401	1 338	2 554	12	12	-	15 506	-	3 748
<i>Provincie Henegouwen</i>	<i>103</i>	<i>188</i>	<i>92 660</i>	<i>18 884</i>	<i>31 470</i>	<i>94</i>	<i>44</i>	<i>2</i>	<i>66 752</i>	<i>144</i>	<i>14 437</i>
Hoëi	11	11	6 050	927	1 864	11	8	1	27 256	107	4 371
Luik	103	509	201 031	33 922	67 024	90	26	-	124 683	-	26 838
Verviers	32	50	32 819	4 627	9 463	29	21	-	72 052	-	12 185
Borgworm	35	35	19 584	2 763	6 010	35	6	-	19 621	-	3 826
<i>Provincie Luik</i>	<i>181</i>	<i>605</i>	<i>259 484</i>	<i>42 239</i>	<i>84 361</i>	<i>165</i>	<i>61</i>	<i>1</i>	<i>243 612</i>	<i>107</i>	<i>47 220</i>
Hasselt	112	121	72 501	11 466	22 098	109	14	4	52 879	632	11 357
Maaseik	83	89	50 163	8 877	15 265	80	14	1	48 254	155	9 051
Tongeren	47	48	31 076	4 937	9 095	46	14	3	70 696	311	13 159
<i>Provincie Limburg</i>	<i>242</i>	<i>258</i>	<i>153 740</i>	<i>25 280</i>	<i>46 458</i>	<i>235</i>	<i>42</i>	<i>8</i>	<i>171 829</i>	<i>1 098</i>	<i>33 567</i>
Aarlen	1	1	895	116	249	1	-	-	-	-	-
Bastenaken	6	6	3 529	602	1 042	6	3	-	3 490	-	720
Marche-en-Famenne	10	10	4 059	811	1 311	10	4	-	3 011	-	763
Neufchâteau	9	9	7 194	1 043	2 356	9	1	-	904	-	160
Virton	48	48	19 013	3 634	7 496	48	2	-	1 688	-	739
<i>Provincie Luxemburg</i>	<i>74</i>	<i>74</i>	<i>34 690</i>	<i>6 206</i>	<i>12 454</i>	<i>74</i>	<i>10</i>	<i>-</i>	<i>9 093</i>	<i>-</i>	<i>2 382</i>
Dinant	9	9	26 935	3 844	7 854	9	9	-	15 811	-	3 280
Namen	22	22	11 912	2 515	4 225	22	19	2	175 303	131	48 539
Philippeville	9	9	5 417	1 347	2 383	9	6	-	4 089	-	1 157
<i>Provincie Namen</i>	<i>40</i>	<i>40</i>	<i>44 264</i>	<i>7 706</i>	<i>14 462</i>	<i>40</i>	<i>34</i>	<i>2</i>	<i>195 203</i>	<i>131</i>	<i>52 976</i>
Aalst	156	156	78 304	16 838	24 008	156	11	1	21 951	83	5 310
Dendermonde	91	91	43 594	10 578	14 685	91	6	1	13 399	69	2 827
Eeklo	13	13	11 496	2 179	3 544	13	6	-	14 295	-	3 055
Gent	121	284	114 259	22 100	33 311	117	35	3	92 214	434	21 502
Oudenaarde	52	52	31 969	5 968	9 991	52	10	-	64 888	-	13 938
Sint-Niklaas	47	50	36 165	6 999	10 997	44	21	4	51 510	453	12 167
<i>Provincie Oost-Vlaand.</i>	<i>480</i>	<i>646</i>	<i>315 787</i>	<i>64 662</i>	<i>96 536</i>	<i>473</i>	<i>89</i>	<i>9</i>	<i>258 257</i>	<i>1 039</i>	<i>58 799</i>
Brugge	76	153	81 434	15 574	24 773	73	9	-	18 293	-	5 357
Diksmuide	3	3	2 158	434	662	3	1	-	2 800	-	504
Ieper	33	37	20 908	4 405	6 394	32	5	1	3 405	87	1 241
Kortrijk	85	100	52 232	10 364	16 170	76	13	-	39 326	-	8 896
Oostende	24	81	25 764	5 401	7 386	20	7	1	7 527	99	1 610
Roeselare	26	27	19 150	3 601	5 845	25	3	-	5 500	-	1 734
Tielt	11	16	9 162	1 667	2 584	10	8	-	8 469	-	2 312
Veurne	18	18	13 137	2 404	3 791	18	-	-	-	-	-
<i>Provincie West-Vlaand.</i>	<i>276</i>	<i>435</i>	<i>223 945</i>	<i>43 850</i>	<i>67 605</i>	<i>257</i>	<i>46</i>	<i>2</i>	<i>85 320</i>	<i>186</i>	<i>21 654</i>
<i>Het Rijk</i>	<i>2 310</i>	<i>3 467</i>	<i>1 750 137</i>	<i>327 213</i>	<i>539 977</i>	<i>2 226</i>	<i>436</i>	<i>33</i>	<i>1 495 626</i>	<i>3 538</i>	<i>323 690</i>
Vlaams gewest	1 806	2 397	1 207 407	231 263	364 208	1 752	252	24	832 685	2 797	178 011
Brussels gewest	496	1 019	507 833	89 300	164 984	468	175	7	637 598	558	139 252
	8	51	34 897	6 650	10 785	6	9	2	25 343	183	6 427

(1) De gegevens betreffende dit type van gebouw zijn reeds in de voorgaande kolommen opgenomen.

STATISTIEK VAN DE NIEUWE TOEGESTANE GEBOUWEN

Maand : december 1980

Arrondissementen	WOONGEBOUWEN					NIET-WOONGEBOUWEN					
	Totaal aantal		Ruimte (in m ³)	Oppervlakte (in m ²)		Aantal gebouwen met 1 woning (1)	Totaal aantal		Ruimte (in m ³)	Oppervlakte (in m ²)	
	gebou- wen	wonin- gen		bewoon- bare	totale		gebou- wen	wonin- gen		bewoon- bare	totale
Antwerpen	385	487	291 514	51 362	85 913	367	53	6	427 376	906	79 317
Mechelen	136	176	85 988	16 066	25 546	130	22	2	24 110	169	5 799
Turnhout	169	176	105 595	17 567	31 383	166	18	4	38 692	480	9 784
<i>Provincie Antwerpen</i>	<i>690</i>	<i>839</i>	<i>483 097</i>	<i>84 995</i>	<i>142 842</i>	<i>663</i>	<i>93</i>	<i>12</i>	<i>490 178</i>	<i>1 555</i>	<i>94 900</i>
Brussel-Hoofdstad	20	105	78 884	17 198	25 458	14	5	9	220 906	659	43 062
Halle-Vilvoorde	73	104	61 248	11 830	18 744	70	18	3	210 394	276	32 548
Leuven	106	108	89 340	15 830	25 338	104	13	-	76 193	-	23 936
Nijvel	50	50	37 826	7 290	11 518	50	5	1	39 298	90	7 246
<i>Provincie Brabant</i>	<i>249</i>	<i>367</i>	<i>267 298</i>	<i>52 148</i>	<i>81 058</i>	<i>238</i>	<i>41</i>	<i>13</i>	<i>546 791</i>	<i>1 025</i>	<i>106 792</i>
Aat	10	10	5 287	1 097	1 797	10	1	-	471	-	157
Charleroi	134	138	55 261	11 153	16 462	132	11	1	13 923	120	2 930
Bergen	35	35	14 032	2 950	4 325	35	14	1	18 514	96	5 061
Moeskroen	38	38	16 243	3 133	4 300	38	4	2	8 295	210	1 684
Zinnik	29	30	19 369	3 475	6 412	28	9	-	27 997	-	4 950
Thuin	18	18	11 896	2 098	4 067	18	10	-	6 991	-	1 646
Doornik	14	14	8 650	1 701	2 741	14	7	2	11 763	170	2 992
<i>Provincie Henegouwen</i>	<i>278</i>	<i>283</i>	<i>130 738</i>	<i>25 607</i>	<i>40 104</i>	<i>275</i>	<i>56</i>	<i>6</i>	<i>87 954</i>	<i>596</i>	<i>19 420</i>
Hoei	54	216	92 262	14 243	29 879	47	4	1	32 397	88	5 346
Luik	120	206	112 948	17 924	36 493	105	30	2	182 572	182	43 832
Verviers	28	86	33 719	6 107	10 772	23	14	-	11 728	-	2 915
Borgworm	9	9	4 171	795	1 350	9	1	-	1 021	-	216
<i>Provincie Luik</i>	<i>211</i>	<i>517</i>	<i>243 100</i>	<i>39 069</i>	<i>78 494</i>	<i>184</i>	<i>49</i>	<i>3</i>	<i>227 718</i>	<i>270</i>	<i>52 309</i>
Hasselt	132	142	77 792	13 312	22 998	131	14	1	43 189	84	9 226
Maaseik	70	70	43 516	7 241	13 172	70	9	3	22 118	391	3 709
Tongeren	34	34	23 875	3 857	6 968	34	6	1	12 015	101	3 098
<i>Provincie Limburg</i>	<i>236</i>	<i>246</i>	<i>145 183</i>	<i>24 410</i>	<i>43 138</i>	<i>235</i>	<i>29</i>	<i>5</i>	<i>77 322</i>	<i>576</i>	<i>16 033</i>
Aarlen	3	3	2 195	324	714	3	3	-	2 431	-	465
Bastenaken	3	3	2 178	308	674	3	4	1	3 610	130	1 002
Marche-en-Famenne	7	7	4 250	636	1 336	7	2	-	6 962	-	1 200
Neufchâteau	10	10	7 304	1 080	2 139	10	6	1	9 746	114	2 523
Virton	5	5	3 564	476	1 070	5	4	1	23 453	94	4 738
<i>Provincie Luxemburg</i>	<i>28</i>	<i>28</i>	<i>19 491</i>	<i>2 824</i>	<i>5 933</i>	<i>28</i>	<i>19</i>	<i>3</i>	<i>46 202</i>	<i>338</i>	<i>9 928</i>
Dinant	23	32	14 856	3 255	5 020	22	10	-	7 690	-	1 624
Namen	36	39	23 768	4 846	7 836	34	12	-	46 226	-	5 643
Philippeville	20	20	9 444	2 094	3 287	20	4	-	2 380	-	898
<i>Provincie Namen</i>	<i>79</i>	<i>91</i>	<i>48 068</i>	<i>10 195</i>	<i>16 143</i>	<i>76</i>	<i>26</i>	<i>-</i>	<i>56 296</i>	<i>-</i>	<i>8 165</i>
Aalst	60	64	50 425	8 741	14 929	59	11	1	57 477	142	12 120
Dendermonde	35	40	27 910	5 195	8 397	32	11	1	28 441	123	5 396
Eeklo	17	19	12 388	2 188	3 576	15	9	2	23 919	197	3 917
Gent	82	93	86 761	17 465	26 696	78	31	3	138 241	455	27 842
Oudenaarde	13	13	8 227	1 588	2 523	13	5	1	16 856	259	3 166
Sint-Niklaas	112	150	72 659	15 806	21 064	111	21	1	79 253	108	16 268
<i>Provincie Oost-Vlaand.</i>	<i>319</i>	<i>379</i>	<i>258 370</i>	<i>50 983</i>	<i>77 185</i>	<i>308</i>	<i>88</i>	<i>9</i>	<i>344 187</i>	<i>1 284</i>	<i>68 709</i>
Brugge	44	154	73 359	13 025	20 612	40	8	5	25 307	484	5 640
Diksmuide	9	10	7 120	1 501	2 154	8	-	-	-	-	-
Ieper	21	21	13 248	2 468	4 004	21	13	1	22 929	96	4 787
Kortrijk	63	77	39 947	8 424	12 132	60	18	2	32 345	140	9 782
Oostende	27	170	37 392	9 018	11 909	24	4	2	4 886	187	1 341
Roeselare	23	27	19 384	3 412	5 590	21	4	1	9 284	110	2 859
Tielt	27	28	28 989	5 994	8 665	26	14	1	13 209	151	3 285
Veurne	16	56	19 515	4 485	5 991	11	7	4	36 824	176	6 642
<i>Provincie West-Vlaand.</i>	<i>230</i>	<i>543</i>	<i>238 954</i>	<i>48 327</i>	<i>71 057</i>	<i>211</i>	<i>68</i>	<i>16</i>	<i>144 784</i>	<i>1 344</i>	<i>34 336</i>
Vlaams gewest	2 320	3 293	1 834 299	338 558	555 954	2 218	469	67	2 021 432	6 988	410 592
Waals gewest	1 654	2 219	1 276 192	236 375	378 304	1 591	309	45	1 343 058	5 035	270 462
Brussels gewest	646	969	479 223	84 985	152 192	613	155	13	457 468	1 294	97 068
	20	105	78 884	17 198	25 458	14	5	9	220 906	659	43 062

(1) De gegevens betreffende dit type van gebouw zijn reeds in de voorgaande kolommen opgenomen.

STATISTIEK VAN DE NIEUWE BEGONNEN GEBOUWEN

Maand : november · 1980

Arrondissementen	WOONGEBOUWEN					NIET-WOONGEBOUWEN					
	Totaal aantal		Ruimte (in m ³)	Oppervlakte (in m ²)		Aantal gebouwen met 1 woning (1)	Totaal aantal		Ruimte (in m ³)	Oppervlakte (in m ²)	
	gebou- wen	wonin- gen		bewoon- bare	totale		gebou- wen	wonin- gen		bewoon- bare	totale
Antwerpen	87	105	56 308	9 896	18 294	82	13	1	34 630	114	9 925
Mechelen	113	117	58 859	10 920	18 892	110	14	-	53 989	-	11 314
Turnhout	59	59	41 952	6 706	12 389	59	9	-	33 027	-	6 018
<i>Provincie Antwerpen</i>	<i>259</i>	<i>281</i>	<i>157 119</i>	<i>27 522</i>	<i>49 575</i>	<i>251</i>	<i>36</i>	<i>1</i>	<i>121 646</i>	<i>114</i>	<i>27 257</i>
Brussel-Hoofdstad	6	13	6 104	1 136	1 751	5	5	1	6 713	74	2 080
Halle-Vilvoorde	71	81	57 066	10 225	16 284	67	10	1	702 369	173	62 179
Leuven	76	77	58 912	10 885	17 087	75	15	2	65 552	177	12 402
Nijvel	133	171	88 095	17 473	26 589	128	7	-	19 702	-	3 757
<i>Provincie Brabant</i>	<i>286</i>	<i>342</i>	<i>210 177</i>	<i>39 719</i>	<i>61 711</i>	<i>275</i>	<i>37</i>	<i>4</i>	<i>794 336</i>	<i>424</i>	<i>80 418</i>
Aat	15	15	8 335	1 533	2 487	15	8	-	11 441	-	2 762
Charleroi	76	108	44 669	11 025	15 226	67	14	-	24 776	-	5 367
Bergen	81	198	66 920	17 817	25 313	76	8	-	38 126	-	5 351
Moeskroen	4	4	2 560	535	1 100	4	-	-	-	-	-
Zinnik	30	33	22 183	4 144	6 893	28	5	-	7 534	-	1 864
Thuin	31	31	22 727	4 603	7 705	31	24	-	84 007	-	13 729
Doornik	14	35	15 383	3 566	5 189	13	12	-	51 096	-	9 228
<i>Provincie Henegouwen</i>	<i>251</i>	<i>424</i>	<i>182 777</i>	<i>43 223</i>	<i>63 913</i>	<i>234</i>	<i>71</i>	<i>-</i>	<i>216 980</i>	<i>-</i>	<i>38 301</i>
Hoel	35	35	21 446	3 124	6 514	35	12	1	8 843	87	2 355
Luik	177	194	97 961	16 233	30 703	172	23	2	38 633	154	9 645
Verviers	39	39	26 774	3 754	7 759	39	18	-	20 935	-	4 788
Borgworm	11	11	6 961	950	2 021	11	2	-	538	-	185
<i>Provincie Luik</i>	<i>262</i>	<i>279</i>	<i>153 142</i>	<i>24 061</i>	<i>46 997</i>	<i>257</i>	<i>55</i>	<i>3</i>	<i>68 949</i>	<i>241</i>	<i>16 973</i>
Hasselt	34	34	23 509	4 035	7 098	34	3	1	5 077	206	973
Maaseik	41	41	26 553	4 388	7 780	41	11	-	86 342	-	14 045
Tongeren	81	81	51 086	8 854	15 110	81	7	-	23 162	-	4 519
<i>Provincie Limburg</i>	<i>156</i>	<i>156</i>	<i>101 148</i>	<i>17 277</i>	<i>29 988</i>	<i>156</i>	<i>21</i>	<i>1</i>	<i>114 581</i>	<i>206</i>	<i>19 537</i>
Aarlen	19	36	19 670	3 160	6 685	17	2	-	10 020	-	2 015
Bastenaken	9	9	7 025	1 019	2 128	9	1	-	510	-	198
Marche-en-Famenne	35	37	22 325	3 372	6 874	34	6	-	10 202	-	2 300
Neufchâteau	45	45	33 164	4 827	9 911	45	15	1	26 183	88	4 608
Virton	1	1	516	82	165	1	1	-	975	-	324
<i>Provincie Luxemburg</i>	<i>109</i>	<i>128</i>	<i>82 700</i>	<i>12 460</i>	<i>25 763</i>	<i>106</i>	<i>25</i>	<i>1</i>	<i>47 890</i>	<i>88</i>	<i>9 445</i>
Dinant	30	30	21 355	3 779	7 199	30	15	-	34 407	-	6 451
Namen	67	67	46 240	8 872	15 248	67	29	2	68 082	200	12 131
Philippeville	10	10	6 098	1 240	2 387	10	2	-	2 589	-	473
<i>Provincie Namen</i>	<i>107</i>	<i>107</i>	<i>73 693</i>	<i>13 891</i>	<i>24 834</i>	<i>107</i>	<i>46</i>	<i>2</i>	<i>105 078</i>	<i>200</i>	<i>19 055</i>
Aalst	180	182	109 777	22 682	32 672	179	13	-	26 646	-	5 102
Dendermonde	51	51	30 813	6 251	9 187	51	11	-	28 407	-	4 734
Eeklo	68	72	35 403	6 357	11 162	66	10	-	44 305	-	7 884
Gent	96	131	72 131	13 794	22 070	86	30	-	192 683	-	41 093
Oudenaarde	13	63	19 563	3 807	5 989	10	9	-	19 156	-	4 190
Sint-Niklaas	78	80	51 744	9 871	15 952	76	17	1	30 136	123	8 249
<i>Provincie Oost-Vlaand.</i>	<i>486</i>	<i>579</i>	<i>319 431</i>	<i>62 762</i>	<i>97 032</i>	<i>468</i>	<i>90</i>	<i>1</i>	<i>341 333</i>	<i>123</i>	<i>71 252</i>
Brugge	30	94	44 775	8 112	14 639	28	5	1	7 764	144	1 752
Diksmuide	5	5	4 189	764	1 217	5	2	-	83 254	-	20 057
Ieper	17	17	11 135	2 164	3 386	17	8	-	9 314	-	2 692
Kortrijk	81	96	54 468	10 842	16 062	78	16	4	141 538	593	18 597
Oostende	19	102	31 682	6 311	9 083	13	6	2	3 245	172	950
Roeselare	12	15	9 038	1 719	2 735	11	6	1	23 357	91	3 000
Tielt	35	35	19 255	3 791	5 763	35	12	-	21 909	-	5 207
Veurne	13	13	9 866	1 855	3 016	13	12	-	23 635	-	4 804
<i>Provincie West-Vlaand.</i>	<i>212</i>	<i>377</i>	<i>184 408</i>	<i>35 558</i>	<i>55 901</i>	<i>200</i>	<i>67</i>	<i>8</i>	<i>314 016</i>	<i>1 000</i>	<i>57 059</i>
<i>Het Rijk</i>	<i>2 128</i>	<i>2 673</i>	<i>1 464 595</i>	<i>276 473</i>	<i>455 714</i>	<i>2 054</i>	<i>448</i>	<i>21</i>	<i>2 124 809</i>	<i>2 396</i>	<i>339 297</i>
Vlaams gewest	1 260	1 551	878 084	164 229	265 867	1 217	239	14	1 659 497	1 793	249 686
Waals gewest	862	1 109	580 407	111 108	188 096	832	204	6	458 599	529	87 531
Brussels gewest	6	13	6 104	1 136	1 751	5	5	1	6 713	74	2 080

(1) De gegevens betreffende dit type van gebouw zijn reeds in de voorgaande kolommen opgenomen.

VERGUNNINGEN AFGELEVERD VOOR DE VERBOUWING VAN WOONGEBOUWEN

Jaren Maanden	Ant- werpen	Brabant	Hene- gouwen	Luik	Limburg	Luxem- burg	Namen	Oost- Vlaan- deren	West- Vlaan- deren	Het Rijk
1968	1 670	2 488	3 149	2 956	698	406	527	2 818	2 863	17 575
1969	1 573	2 631	3 424	2 909	735	426	599	2 854	3 098	18 249
1970	1 386	2 201	2 839	2 605	531	383	578	2 413	2 563	15 499
1971	1 236	1 923	2 696	2 305	459	337	591	1 985	1 983	13 515
1972	1 471	2 451	3 150	2 608	598	374	762	2 556	2 555	16 525
1973	1 545	2 601	3 312	2 796	654	417	864	2 674	3 052	17 915
1974	1 484	2 612	3 357	2 843	823	455	944	2 628	3 039	18 185
1975	1 607	2 641	3 318	3 136	952	439	959	2 723	2 953	18 728
1976	1 702	3 081	3 319	3 127	985	462	991	3 211	3 466	20 344
1977	1 711	3 075	3 028	2 993	984	546	1 085	3 184	3 227	19 833
1978	1 911	3 139	3 358	2 813	1 275	509	1 112	3 211	3 278	20 606
1979	2 246	3 103	2 936	2 581	1 204	495	948	3 198	3 292	20 003
1980										
januari	122	199	228	232	66	29	77	216	237	1 406
februari	147	242	200	196	93	20	67	248	234	1 447
maart	186	271	209	226	104	46	84	309	259	1 694
april	303	249	235	237	103	71	92	291	274	1 855
mei	140	242	176	204	77	39	73	289	253	1 493
juni	192	285	295	307	127	47	106	291	316	1 966
juli	176	295	402	339	101	39	115	282	300	2 049
augustus	148	209	220	210	76	40	70	386	243	1 602
september	143	275	332	220	75	30	65	262	167	1 569
oktober	114	159	170	247	92	31	69	252	222	1 356
november	83	227	163	156	46	43	73	269	157	1 217
december	138	174	176	160	51	14	59	210	192	1 174

WOONGEBOUWEN WAARVAN DE VERBOUWING BEGONNEN IS

Jaren Maanden	Ant- werpen	Brabant	Hene- gouwen	Luik	Limburg	Luxem- burg	Namen	Oost- Vlaan- deren	West- Vlaan- deren	Het Rijk
1968	1 333	1 837	2 404	2 236	643	292	390	2 480	2 388	14 003
1969	1 349	2 133	2 810	2 315	611	345	419	2 523	2 685	15 190
1970	1 063	1 846	2 312	1 953	458	248	395	2 133	2 204	12 612
1971	1 346	1 766	2 476	2 139	462	333	528	2 005	2 052	13 107
1972	1 304	2 096	2 904	2 540	518	351	642	2 362	2 037	14 754
1973	1 316	1 936	2 545	1 996	411	275	591	2 102	2 517	13 689
1974	1 201	2 040	2 534	2 214	578	332	544	2 288	2 575	14 306
1975	1 731	2 783	3 641	3 340	868	442	1 020	2 832	3 427	20 084
1976	1 477	2 506	3 073	2 679	1 001	352	757	2 774	2 984	17 603
1977	1 568	2 577	2 328	2 319	757	374	664	2 613	2 904	16 104
1978	1 569	2 687	3 181	2 805	1 064	447	1 172	3 177	3 100	19 202
1979	1 816	2 761	2 959	2 359	1 040	434	894	2 893	2 895	18 051
1980										
januari	125	193	165	50	51	22	72	101	136	915
februari	95	176	92	193	54	13	25	151	164	963
maart	243	337	224	304	136	51	173	359	361	2 188
april	199	260	143	185	99	32	79	285	340	1 622
mei	177	195	213	204	76	40	63	237	262	1 467
juni	122	212	243	178	102	16	49	259	242	1 423
juli	115	96	210	209	62	30	81	235	211	1 299
augustus	142	174	216	185	112	39	18	257	279	1 422
september	198	264	185	216	125	23	103	241	253	1 608
oktober	107	205	229	142	74	48	63	266	212	1 346
november	90	167	179	201	108	45	76	211	212	1 289

VERGUNNINGEN AFGELEVERD VOOR DE VERBOUWING VAN GEBOUWEN, ANDERE DAN WOONGEBOUWEN

Jaren Maanden	Ant- werpen	Brabant	Hene- gouwen	Luik	Limburg	Luxem- burg	Namen	Oost- Vlaan- deren	West- Vlaan- deren	Het Rijk
1968		660	446	546	228	118	156	809	916	4 473
1969	594	672	509	536	273	128	138	1 019	1 132	5 056
1970	622	623	480	457	268	124	160	803	976	4 513
1971	533	554	404	407	238	70	133	753	807	3 899
1972	595	642	451	414	242	83	182	908	1 123	4 640
1973	645	665	465	453	238	114	191	1 024	1 395	5 190
1974	604	582	444	406	255	103	194	822	1 163	4 573
1975	572	595	404	411	241	118	159	784	903	4 187
1976	590	613	429	387	271	92	167	894	1 072	4 515
1977	552	574	385	434	209	115	209	824	988	4 290
1978	631	640	603	412	287	117	270	949	989	4 898
1979	745	632	521	409	294	137	229	913	957	4 837
1980										
januari	53	31	37	36	19	10	14	94	62	356
februari	49	40	48	30	20	13	15	82	65	362
maart	64	60	43	24	23	11	20	78	90	413
april	57	46	50	32	28	15	23	75	85	411
mei	57	51	33	29	25	9	18	77	81	380
juni	60	80	56	57	26	10	21	81	94	485
juli	51	57	56	35	18	12	24	83	103	439
augustus	52	55	62	29	19	5	16	62	83	383
september	33	66	52	36	22	5	10	67	46	337
oktober	72	33	22	38	20	5	15	50	62	317
november	27	53	34	50	19	7	16	67	46	319
december	77	31	77	38	17	6	15	60	49	370

GEBOUWEN, ANDERE DAN WOONGEBOUWEN, WAARVAN DE VERBOUWING BEGONNEN IS

Jaren Maanden	Ant- werpen	Brabant	Hene- gouwen	Luik	Limburg	Luxem- burg	Namen	Oost- Vlaan- deren	West- Vlaan- deren	Het Rijk
1968		457	290	380	182	84	73	675	704	3 240
1969	395	510	387	427	189	110	102	778	949	3 938
1970	424	422	336	318	180	60	89	710	795	3 334
1971	599	423	378	347	195	101	135	723	749	3 650
1972	539	574	408	416	180	84	164	794	864	4 023
1973	489	493	388	277	200	65	124	797	1 116	3 949
1974	477	474	328	336	196	74	115	693	1 035	3 728
1975	617	626	403	450	251	106	187	812	1 128	4 580
1976	541	499	363	318	220	81	132	781	889	3 824
1977	451	428	322	288	189	86	110	659	878	3 411
1978	475	477	446	381	209	95	199	824	861	3 967
1979	564	538	503	340	211	94	216	812	862	4 140
1980										
januari	43	55	38	7	4	5	15	26	46	239
februari	44	34	13	32	21	4	6	55	45	254
maart	66	67	43	55	28	13	39	115	100	526
april	72	47	15	26	15	4	19	74	85	357
mei	53	23	29	17	15	8	10	61	62	278
juni	27	36	45	27	22	2	8	72	76	315
juli	19	20	29	34	22	9	17	66	40	256
augustus	36	31	31	26	26	9	4	62	79	304
september	66	66	32	23	24	5	26	51	89	382
oktober	52	32	36	30	17	13	9	67	81	337
november	21	29	32	13	23	13	13	51	62	257

