

INDUSTRIËLE STATISTIEKEN



1981

MAANDSCHRIFT

MEI, Nr 5

NATIONAAL INSTITUUT VOOR DE STATISTIEK

KONINKRIJK BELGIË

MINISTERIE VAN ECONOMISCHE ZAKEN

INDUSTRIËLE STATISTIEKEN

1981

MAANDSCHRIFT

MEI, Nr 5

Abonnement : België : 565 F per jaar
Buitenland : 815 F per jaar

Dit nummer : België : 70 F
Buitenland : 95 F

14^{de} JAARGANG

Dit maandschrift is verkrijgbaar bij het **NATIONAAL INSTITUUT VOOR DE STATISTIEK**
Leuvenseweg 44 - 1000 Brussel
Rekening nr 000-2005886-23

I N H O U D S O P G A V E

MAANDSTATISTIEKEN

<u>I. Indexcijfers van de nijverheidsproductie</u>	5
A. Voortschrijdend gemiddelde van de indexcijfers van de twaalf laatste maanden	5
B. Bruto-indexcijfers	8
<u>II. Industriële produktie in absolute cijfers</u>	
Steenkool- en ijzermijnen. Opvangen van mijngas	18
Leveringen van Belgische steenkolen op de binnenlandse markt. Invoer en uitvoer van steenkolen	18
Winning van bouwsteen en andere niet metaalhoudende mineralen	19
Voedingsnijverheid	20
Tabaksnijverheid	24
Spinnerijen en diverse bedrijvigheid uit de textielnijverheid	24
Weverij	25
Breigoednijverheid	29
Kleding- en confectienijverheid	31
Schoenen- en pantoffelnijverheid	33
Hout- en aanverwante nijverheid	34
Papiernijverheid	35
Leder- en rubbernijverheid	36
Zeepnijverheid	36
Scheikundige nijverheid	37
Nijverheid van de petroleumderivaten	38
Steenkoolagglomerat- en cokesfabrieken	39
Netto-produktie, invoer en uitvoer van gas	40
Nijverheid van de niet-metaalhoudende mineralen	40
IJzer- en staalnijverheid	42
Non-ferrometalen	43
Metaalverwerkende nijverheid	44
Plastiekverwerkende nijverheid	50
Verzendingen van de metaalverwerkende nijverheid (driemaandelijke gegevens)	52
Elektriciteit	64
Waterdistributie	64
<u>III. Tewerkstelling</u>	65

JAARLIJKSE PRODUKTIESTATISTIEKEN

<u>Jaar 1977</u>	
- Graverijen, groeven, aanverwante industrieën en exploitatie van terrils	73
<u>Jaar 1978</u>	
- Groenteconserven	78
- Bakkerijen, bakkerijen-banketbakkerijen, banketbakkerijen	82
- Suikerfabrieken, suikerraffinaderijen en invert-suikerfabrieken	86
- Fabricatie van diverse dranken	90
- Drukkerijen :	
A.- Drukkers, brocheerders en inbindersbedrijf	94
B.- Nijverheid van het drukken van dag- en weekbladen	98
- Kaardwolspinnerijen en spinnerijen van wol voor dekens	101
- Textielveredelingsindustrie	105
- Fabricage van vilt	110
<u>Statistieken van de toegestane en begonnen gebouwen</u>	
- Nieuwe woongebouwen per provincie waarvoor een bouwvergunning werd verleend	117
- Nieuwe niet-woongebouwen per provincie waarvoor een bouwvergunning werd verleend	117
- Nieuwe residentiële bouw	118
- Nieuwe bouw van niet-woongebouwen naar ruimtecategorie	119
- Vergunningen afgeleverd voor de verbouwing van woongebouwen	120
- Woongebouwen waarvan de verbouwing begonnen is	120
- Vergunningen afgeleverd voor de verbouwing van gebouwen, andere dan woongebouwen	121
- Gebouwen, andere dan woongebouwen waarvan de verbouwing begonnen is	121

Opmerkingen betreffende de maandstatistieken en driemaandelijke statistieken :

- De cijfers van de produktie of de leveringen gepubliceerd voor de verschillende jaren zijn maandgemiddelden of driemaandelijke gemiddelden.
- De totalen kunnen soms lichtelijk verschillen met de som van de gedeeltelijke resultaten wegens afrondingen der cijfers.

Conventionele tekens

- .. = gegevens ontbreken
- = 0 of minder dan de helft der gebezigde eenheid
- (*) = voorlopige cijfers

De komma (,) wordt gebruikt om de eenheden af te zonderen van de decimalen.

Auteursrecht voorbehouden.

Het reproduceren van de inhoud van deze publikatie is niet toegestaan, noch geheel, noch gedeeltelijk, noch in de oorspronkelijke, noch in bewerkte vorm, tenzij met schriftelijke machtiging vanwege het Nationaal Instituut voor de Statistiek.

Het gebruiken van de inhoud van deze publikatie als toelichting of bewijsvoering in een artikel, een boekbespreking of een boek is toegestaan, mits de bron duidelijk en nauwkeurig wordt vermeld.

MAANDSTATISTIEKEN

I. INDEXCIJFERS VAN DE INDUSTRIELE PRODUCTIE (1970=100)

A. ALGEMENE INDEXCIJFERS EN INDEXCIJFERS NAAR DE BESTEMMING DER GOEDEREN(1)

	INDEXCIJFERS NAAR DE BESTEMMING DER GOEDEREN						
	ALGEMEEN IN- DEXCIJFER VAN DE INDUSTRIELE PRODUKTIE (NIET INBEGRE- PEN DE BOUW- NIJVERHEID)	GRONDSTOFFEN EN INTERME- DIATIEDE GOE- DEREN	NIET DUURZAME CONSUMPTIE- GOEDEREN	DUURZAME CONSUMPTIE- GOEDEREN	INVESTERINGSGOEDEREN		
					NIET INBEGRE- PEN BOUWNIJ- VERHEID	BOUWNIJVER- HEID INBEGREPEN	BOUWNIJVER- HEID
1974	120.7	119.6	120.2	123.6	123.4	106.6	99.5
1975	108.9	103.8	112.8	117.0	119.2	103.4	97.6
1976	117.3	118.9	117.7	123.8	124.1	102.3	94.1
1977	117.8	114.8	121.6	119.7	125.0	101.7	93.0
1978	120.7	118.8		118.3	129.5	98.3	86.6
1980							
JAN.	127.5	127.0	126.0	123.8	134.2	88.7	72.7
FEB.	128.0	127.7	126.2	124.0	134.6	91.3	76.0
M.	128.7	128.4	126.4	124.8	135.3	92.4	77.2
APR.	128.6	128.2	126.4	125.0	135.4	92.5	77.5
MET	129.8	129.3	126.6	125.3	135.9	92.6	77.4
JUNI	129.3	127.9	126.3	125.4	135.1	92.6	77.5
JULI							
AUG.	128.2	127.4	125.8	125.5	134.5	92.6	77.7
SEPT.	127.2	126.2	125.6	124.8	133.1	92.1	77.6
OKT.	126.9	125.8	125.6	124.6	132.9	91.5	76.8
NOV.	126.7	125.5	125.0	124.4	132.3	90.3	75.5
DEC.	125.2	124.1	125.2	122.9	130.2	88.4	73.7
1981							
JAN.	124.9	123.3	126.2	121.8	129.7	88.3	73.6
FEB.	124.4	122.5	126.2	121.6	129.1	85.8	70.9

INDEXCIJFERS PER BEDRIJFSTAK

	WINNING VAN STEEN- KOOL	VOEDINGS- NIJVER- HEID EN FABRICA- GE VAN DRANKEN	TEXTIEL- NIJVER- HEID	FABRICA- GE VAN KLEDINGS- ART. EN SCHOENEN EN DIVER- SE ANDERE GEMAAKTE ARTIK.	PAPIER EN KAR- TONNIJ- VERHEID	HOUD- NIJVER- HEID	SCHEIKUN- DIGE NIJVER- HEID EN RUBBER- NIJVER- HEID	NIJVER- HEID DER NIET METAL- HOUDENDE MINERA- LEN	BASIS- METAL- LURGIE	METAAL- VERWER- KENDE NIJVER- HEID	ELEKTRI- CITEIT
1974	65.8	121.7	100.7	116.4	122.8	163.8	142.8	108.7	122.1	119.0	141.5
1975	58.3	119.9	86.4	111.4	103.7	154.7	121.7	95.7	89.7	114.1	135.3
1976	54.3	121.1	95.9	105.6	113.6	173.8	137.7	103.9	99.4	122.0	154.6
1977	50.2	124.7	84.6	97.1	111.3	174.0	145.8	112.6	97.4	124.5	154.8
1978	44.8	126.9	81.1	95.9	115.4	168.5	150.4	110.0	105.5	127.9	167.8
1980											
JAN.	39.6	131.2	88.9	97.2	125.5	171.6	163.2	113.6	114.9	134.8	172.4
FEB.	39.3	132.0	89.5	96.3	126.6	173.0	163.0	115.7	115.4	135.8	173.0
M.	39.3	132.2	90.2	96.9	127.2	174.5	162.4	117.4	116.2	136.5	174.5
APR.	39.3	132.7	90.9	96.6	127.4	176.0	161.5	117.1	115.7	136.6	173.7
MET	38.8	133.3	90.7	96.7	127.9	176.8	161.7	117.8	115.2	137.8	174.1
JUNI	38.7	132.9	91.2	95.6	128.5	176.9	160.9	117.4	115.8	137.8	174.9
JULI	39.2	132.8	90.8	96.9	128.3	177.7	159.9	117.3	115.0	137.7	175.0
AUG.	39.0	132.7	91.1	96.8	127.7	179.2	158.0	117.4	114.3	137.7	177.1
SEPT.	40.1	132.7	90.3	95.4	124.8	179.0	159.9	116.3	112.1	135.9	176.4
OKT.											
NOV.	40.5	132.9	89.8	95.6	123.5	179.7	154.8	114.7	109.8	135.7	177.8
DEC.	40.6	132.3	88.4	94.1	122.7	178.3	153.2	112.3	107.6	133.9	176.6
1981											
JAN.	40.4	134.6	88.8	94.2	121.7	177.4	153.0	111.7	105.7	133.4	176.6
FEB.	40.2	134.7	88.8	95.2	121.7	178.0	153.1	109.5	104.0	132.3	177.0

(1) NIET GECENTRD VOORTSCHRJDEND GEMIDDELTE OVER TWAALF MAANDEN.

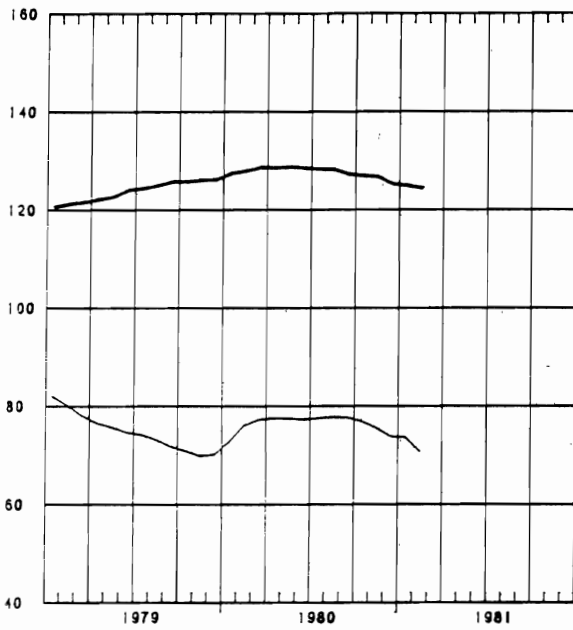
INDEXCIJFERS VAN DE INDUSTRIELE PRODUCTIE

GEMIDDELTE VAN DE LAATSTE 12 MAANDEN

1970=100

— ALGEMEEN INDEXCIJFER (EXCLUS. BOUWNIJVERHEID)

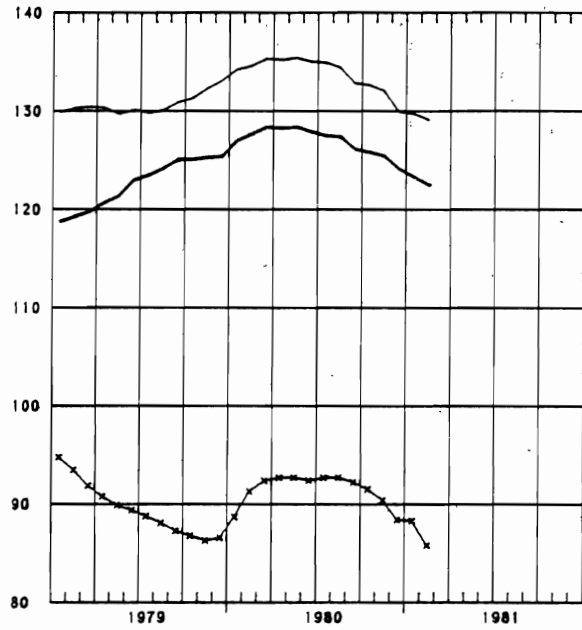
— BOUWNIJVERHEID



— GRONDSTOFFEN EN INTERMEDIAIRE GOEDEREN

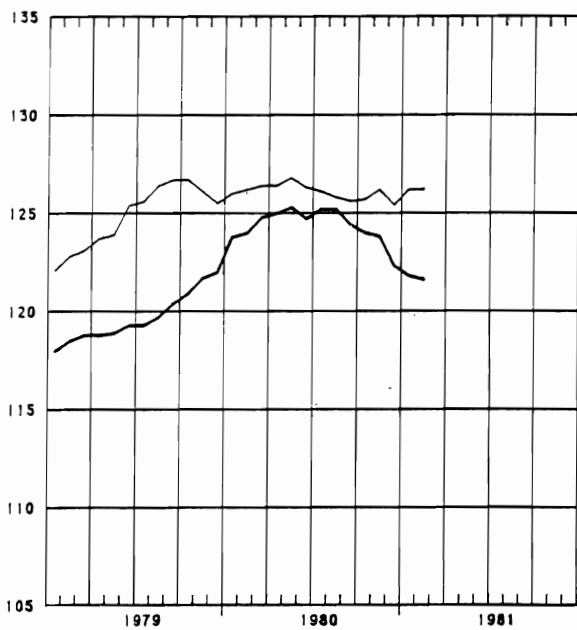
— INVESTERINGSGOEDEREN (EXCLUS. BOUWNIJVERHEID)

— INVESTERINGSGOEDEREN (INCLUS. BOUWNIJVERHEID)

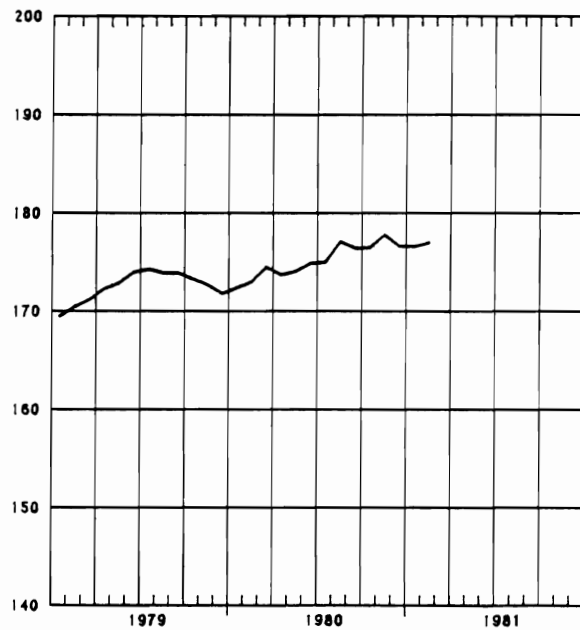


— DUURZAME CONSUMPTIEGOEDEREN

— NIET-DUURZAME CONSUMPTIEGOEDEREN



— ELEKTRICITEIT



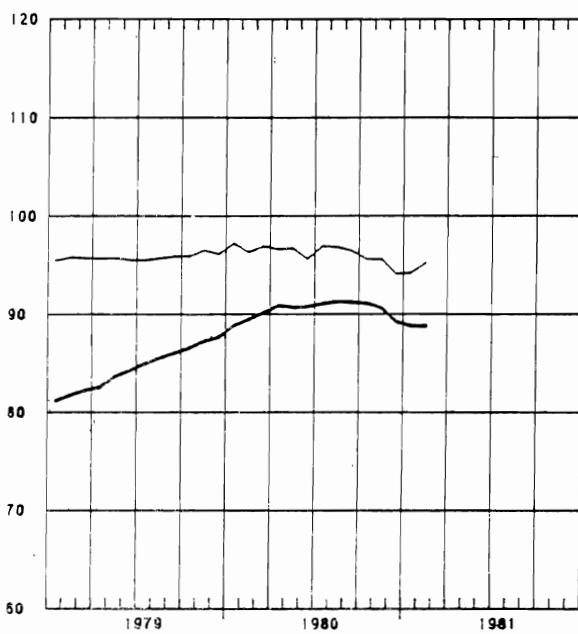
INDEXCIJFERS VAN DE INDUSTRIELE PRODUCTIE

GEMIDDELTE VAN DE LAATSTE 12 MAANDEN

1970=100

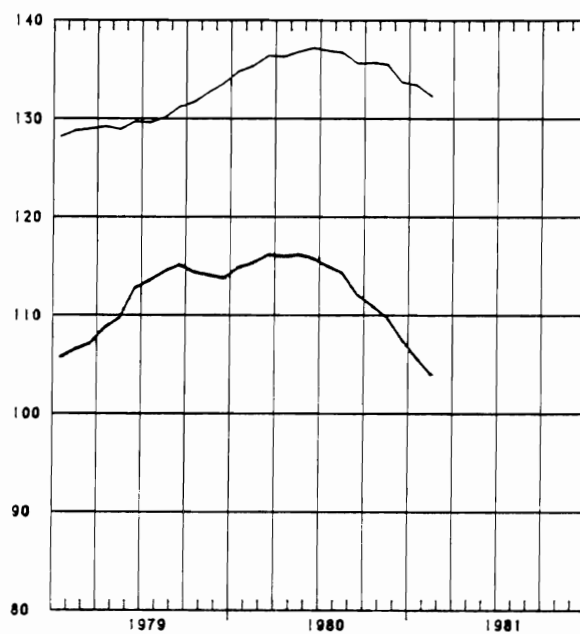
TEXTIELNIJVERHEID

CONFECTIE EN SCHOENEN



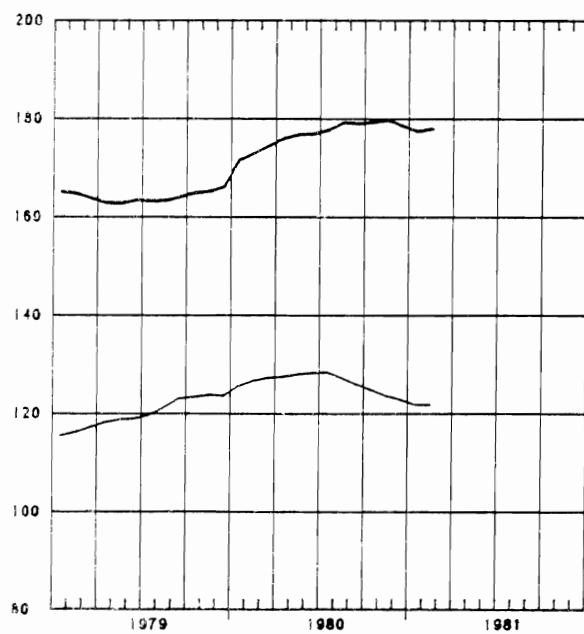
BASISMETALLURGIE

METAALVERWERKENDE NIJVERHEID

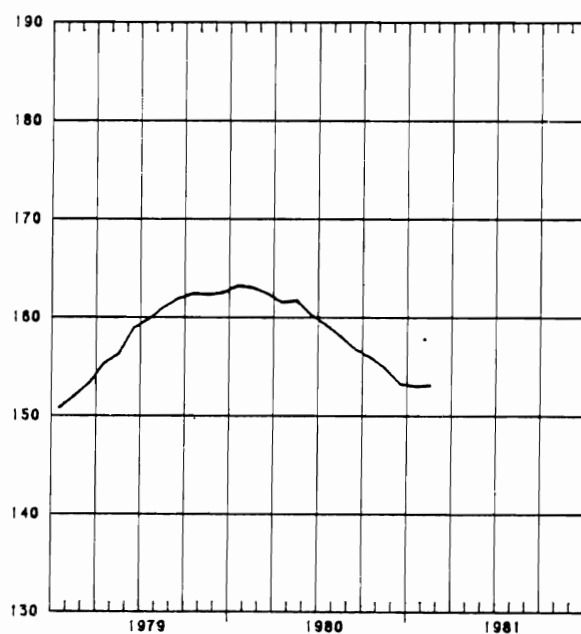


HOUT EN MEUBELEN

PAPIER EN KARTON



SCHEIKUNDE EN RUBBER



BRUTO INDEXCIJFERS (1)
ALGEMENE INDEXCIJFERS EN INDEXCIJFERS NAAR DE BESTEMMING DER GOEDEREN

	ALGEMENE INDEXCIJFERS VAN DE INDUSTRIË		INDEXCIJFERS NAAR DE BESTEMMING DER GOEDEREN						
	NIET INBE- GREPEN DE BOUWNIJVER- HEID	BOUWNIJVER- HEID INBE- GREPEN	GRONDSTOF- FEN EN IN- TERMEDIAIRE GOEDEREN	NIET DUUR- ZAME CON- SUMPTIEGOE- DEREN	DUURZAME CONSUMPTIE- GOEDEREN	INVESTERINGSGOEDEREN			
						NIET INBE- GREPEN DE BOUWNIJVER- HEID	BOUWNIJVER- HEID INBE- GREPEN	BOUWNIJVER- HEID	
1974	120.0	115.9	118.7	119.4	122.6	122.5	105.6	98.6	
1975	108.5	106.5	103.5	112.4	116.4	118.5	102.9	97.0	
1976	118.0	113.7	114.6	118.4	124.8	125.0	103.1	94.9	
1977	117.9	113.2	114.7	121.6	119.8	124.9	101.9	93.3	
1978	120.3	113.5	118.5	121.1	118.0	129.0	98.3	86.8	
1979	126.0	113.7						69.9	
1980									
JAN.	135.1	112.2	136.2	129.1	136.1	143.4	69.4	47.0	
FEB.	132.9	120.1	135.6	127.5	133.4	135.9	81.9	74.3	
M.	132.0	126.8	135.1	130.4	138.4	135.7	100.6	85.3	
APR.	132.8	125.0	131.5	131.0	131.3	133.4	102.0	90.4	
MEI	120.8	113.4	121.3	122.2	110.7	117.3	89.7	79.4	
JUNI	133	124	127.5	130.9	120.0	128.7	101.6	91.3	
JULI	136	124	127.5	130.9	120.0	128.7	101.6	91.3	
AUG.	114	108	111.2	105.4	88.4	102.6	50.5	32.9	
SEPT.	130	120	112.2	114.0	110.6	117.6	93.0	96.3	
OCT.	139	129	115.6	111.0	109.0	126.9	107.7	96.8	
NOV.	122	108	114.0	112.8	114.4	128.9	108.7	94.8	
DEC.	119	100	117.9	112.9	110.3	123.2	78.3	41.8	
1981									
JAN.	126	104	122.3	133.9	124.2	134.1	64.8	43.8	
FEB.	99	121	118.2	121.1	124.9	129.2	59.3	38.4	

EXTRACTIEVE NIJVERHEID

	ALGEMENE INDEXCIJ- FERS VAN DE EXTRAC- TIEVE NIJVER- HEID	STEEN- KOOI	ANDERE EXTRACTIEVE INDUSTRIËN							KALK- STEEN EN NA- TUURLIJK CALCIUM- CARBO- NAAT	
			ALGEMEEN INDEX- CIJFER	ALGEMEEN PORFIER	HARD- STEEN	MARMER	ZAND- STEEN	ZAND- GROEVEN	LEISTEEN GROEVEN		
1974	74.6	65.4	109.9	106.0	73.4	113.2	73.5	129.4	149.4	38.7	121.9
1975	69.4	58.1	113.2	112.6	72.1	122.2	61.1	118.4	130.7	108.3	115.4
1976	67.5	54.4	118.6	121.5	84.1	146.3	53.5	129.3	123.7	...	114.0
1977	63.5	49.9	117.8	116.8	76.5	153.7	51.4	139.1	118.3	...	120.3
1978	57.6	44.6	110.4	110.6	71.8	153.2	62.2	128.1	105.9	...	110.3
1979	53.2	39.7	111.2	111.3	62.2	165.3	58.0	139.3	107.8	...	111.4
1980		40.7								...	118.6
1980											
JAN.	58.6	47.1	92.3	88.0	55.0	156.7	54.1	50.1	72.5	...	101.9
FEB.	59	45.7	108.3	105.3	57.3	183.3	27.5	77.6	97.9	...	117.2
M.	62.2	44.3	131.5	131.1	80.3	213.3	72.6	131.8	115.0	...	132.2
APR.	62.0	44.1	148.3	155.5	87.1	228.5	70.6	171.2	126.4	...	135.1
MEI	49.5	37.0	125.1	127.7	67.1	222.2	59.4	154.2	109.8	...	120.1
JUNI	55.7	31.4	157.6	166.5	96.5	314.4	74.0	187.9	122.7	...	138.8
JULI	40.0	31.4	69.8	60.3	38.1	80.5	21.6	72.9	68.1	...	90.8
AUG.	46.9	31.0	132.8	140.7	81.3	253.9	52.4	162.3	123.4	...	115.9
SEPT.	60.4	41.6	158.8	166.1	103.1	312.3	60.0	176.1	130.2	...	141.4
OCT.	63.9	45.0	175.9	184.4	102.4	305.9	59.2	178.3	136.6	...	138.0
NOV.	61.0	48.0	103.9	103.2	70.8	191.9	53.5	121.3	85.7	...	105.8
DEC.	47	36.8	73							...	87.0
1981											
JAN.	51	41.4	80								83
FEB.	53	41.4	95								

(1) DE INDEXCIJFERS ZONDER DECIMAAL ZIJN VOORLOPIG

FABRIEKSNIJVERHEID

	VOEDINGSNIJVERHEID EN BEREIDING VAN DRANKEN											
	VOEDINGSNIJVERHEID											TABAK
	ALGEMEEN INDEX	ALGEMEEN INDEX	ALGEMEEN INDEX	JAM EN AANVAANDE WAREN	MAALDE RIJEN	SUIKER	PLANT AARDIGE EN DIERLIJKE OLIEN	MARGARINE	ALGEMEEN INDEX	BROUWERIJEN	ALCOHOL	TABAK
1974	122.9	121.0	126.0	147.5	110.3	93.3	163.1	113.7	110.6	109.5	121.8	124.8
1975	111.0	119.4	124.6	126.4	97.3	121.5	156.6	108.9	108.8	108.5	111.6	124.6
1976	121.2	121.9	124.8	127.3	103.9	112.9	198.9	107.0	115.4	114.9	120.3	122.0
1977	121.4	124.7	130.5	117.7	107.7	118.5	188.8	104.4	112.2	110.3	132.2	123.1
1978	124.3	126.3	134.8	128.5	103.4	126.8	218.2	106.6	108.3	106.4	126.3	117.2
1979	130.5	130.2	139.7	115.5	116.3	146.3	225.7	110.1	110.3	109.1	106.6	122.3
1980						155.6			112.2	112.5	80.9	120.9
JAN.	139.8	124.9	133.0	111.5	125.6	43.9	244.7	129.5	107.4	107.6	79.1	139.2
FEB.	137.4	124.7	131.9	135.4	115.2	43.6	262.9	117.0	109.4	109.6	78.8	125.0
M.	141.5	127.7	130.8	115.8	108.7	44.6	250.3	109.9	120.0	121.4	64.0	134.2
APR.	137.0	135.1	133.0	126.0	115.3	60.0	237.5	123.6	125.6	126.6	78.5	134.3
MEI	135.3	129.0	129.0	127.0	109.0	50.0	214.9	102.6	117.9	118.8	70.0	113.7
JUNI	138	129.0	130.0	127.0	110.0	30.0	163.7	109.8	115.0	118.0	85.0	111.0
JULI	99	118.4	140.0	124.0	80.0	33.7	157.6	109.8	116.0	128.0	85.0	131.0
AUG.	118	127.2	136.0	114.0	114.0	33.9	145.3	116.8	116.0	118.0	79.0	116.0
SEPT.	134	141.7	154.4	123.3	136.8	36.6	197.8	120.4	113.1	115.0	92.0	114.0
OKT.	143	161.8	182.0	123.3	142.9	432.0	198.7	130.9	116.0	121.2	93.1	134.9
NOV.	126	138	162.0	99.8	117.6	499.2	174.5	114.7	89.5	90.8	84.6	108.5
DEC.	123	128	151		127.5	355.9	192.9		85.1	83.7	93.5	110.1
1981												
JAN.	131	143				24.4					76.0	118
FEB.	125	120				25.4					69.4	114

	TEXTIELNIJVERHEID										
	SPINNERIJEN EN WEVERIJEN										JUTE
	ALGEMEEN INDEX	SPINNERIJEN									
	CIJFER	ALGEMEEN INDEX	BEREIDING VAN TEXTIELVEZELS	ALGEMEEN INDEX	FIJN SPINNE RIJ (1)	KAARD SPINNE RIJ (1)	COCONS	KAARDWOL	KAMMOL	VLAS EN HENNEP	
1974	100.8	102.1	74.9	89.3	91.1	105.9	66.2	115.0	89.5	92.5	66.3
1975	86.0	86.5	65.9	69.6	56.9	85.5	40.4	105.7	80.2	75.5	48.1
1976	96.8	100.5	96.7	80.8	72.3	93.4	40.9	128.0	88.3	87.7	48.2
1977	84.6	88.5	88.6	69.6	54.9	83.4	38.2	122.8	83.1	75.0	38.5
1978	80.9	85.0	86.7	65.8	56.3	...	23.0	134.8	73.0	75.2	30.0
1979	87.6	381.3	86.1	67.1	62.1	...	24.2	146.1	72.1	79.9	21.9
1980			87.1		61.6	...	21.8			78.4	18.5
JAN.	100.2	116.0	105.7	76.8	66.7	...	25.3	178.7	83.6	96.2	25.0
FEB.	98.9	105.5	97.0	75.4	68.5	...	24.6	167.9	83.9	95.2	20.9
M.	100.9	107.1	102.7	78.6	69.7	...	27.9	167.9	83.7	101.2	20.6
APR.	97.3	103.4	100.5	17.4	67.3	...	26.8	173.1	82.6	100.1	18.1
MEI	80.5	84.6	78.9	60.0	56.0	...	19.7	129.4	68.4	79.1	13.3
JUNI	96.2	102.1	97.0	71.1	64.0	...	20.6	148.7	84.9	88.5	16.3
JULI	62.6	71.7	29.3	42.8	52.9	...	13.3	97.4	32.2	61.9	13.3
AUG.	92.1	74.6	86.0	58.4	52.9	...	13.4	137.9	70.2	51.4	12.4
SEPT.	99.5	107.0	99.3	74.6	62.8	...	24.0	176.5	89.0	70.6	20.7
OKT.	103.8	112.5	101.1	77.6	63.0	...	23.9	186.1	92.1	71.1	24.4
NOV.	83.8	91.9	79.6	62.0	50.4	...	19.1	167.3	69.6	66.9	18.0
DEC.	79		65.8		65.4	...	22.5		69.6	58.5	17.1
1981											
JAN.	92				52.9						
FEB.	93										

(1) JULI EN AUGUSTUS : GEMIDDELDE VAN DE TWEE MAANDEN. ZIE BLZ 24 : NOTA 5.

FABRIEKSNIJVERHEID (VERVOLG)

	TEXTIELNIJVERHEID (VERVOLG)						BREI- GOED- NIJVER- HEID	HARDE VE- ZELS SPIN- NERIJ EN TOUWSLA- GERIJ	FABRIKATIE VAN ARTIKELN NIET ELKERS GENOEGH
	SPINNERIJEN EN WEVERIJEN (VERVOLG)								
	ALGEMEEN INDEX- CIJFER	WEEFSLS VAN KATOEN	WEEFSLS VAN VLAS	WEVERIJEN					
				WEEFSLS VAN WOL	WEEFSLS VAN RAYONNE EN VEZELS	WEEFSLS VAN JUTE			
1974	115.4	96.3	87.7	78.0	221.1	43.8	95.0	95.2	123.8
1975	103.7	78.3	59.3	77.1	225.7	24.4	83.6	72.4	108.6
1976	118.8	89.7	64.5	86.9	285.6	17.0	83.9	67.2	106.0
1977	106.3	69.2	55.6	70.0	297.3	15.1	73.9	49.2	94.7
1978	104.3	64.2	71.6	78.6	292.9	12.5	66.4	48.2	101.2
1979	120.5	73.5	62.5	78.5	331.4	17.5	67.3	51.3	110.7
1980									
JAN.	140.1	82.8	67.7	88.5	385.0	19.9	74.8	47.3	88.1
FEB.	137.0	86.3	62.2	83.9	379.8	23.0	78.6	47.6	77.5
M.	138.0	83.3	65.0	83.9	368.8	23.4	81.6	51.6	80.5
APR.	133.1	79.2	64.5	96.6	345.7	21.5	78.1	53.6	82.8
MEI	108.9	63.7	55.6	80.2	292.9	17.5	67.7	43.8	62.9
JUNI	133.9	75.4	60.6	89.9	355.4	21.1	77.2	49.2	81.7
JULI	106.7	68.0	53.3	80.1	285.4	15.8	66.4	48.2	66.4
AUG.	89.7	76.7	64.5	80.1	285.4	15.8	66.4	48.2	66.4
SEPT.	141.6	80.4	53.3	101.1	407.0	14.2	76.7	38.8	84.2
OKT.	151.2	80.4	53.3	109.2	443.1	14.2	76.7	38.8	99.4
NOV.	124.5	59.9	46.5	95.0	350.3	12.7	58.7	35.8	72.6

	VERVAARDIGING VAN KLEDINGSTUKKEN, KONFECTIE VAN DIVERSE ARTIKELN EN WEEFSLS, FABRIKATIE VAN SCHOENEN					HOUTNIJVER- HEID EN AANVERWANTE BEDRIJVEN	PAPIER- EN KARTONNIJVERHEID		
	ALGEMEEN INDEX- CIJFER	KLEDING- STUKKEN	ANDERE ARTIKELN IN WEEFSLS	SCHOENEN EN PANTOFFELS	HOUTNIJVER- HEID EN AANVERWANTE BEDRIJVEN		ALGEMEEN INDEX- CIJFER	PRODUKTIE	VERWERKING
1974	115.4	130.4	44.1	63.0	162.1	122.2	111.2	131.1	
1975	110.8	129.4	37.2	48.0	154.2	103.4	85.0	119.0	
1976	106.4	126.6	34.7	38.8	175.3	114.3	99.0	126.5	
1977	97.6	117.5	33.5	31.1	174.1	111.5	96.0	123.4	
1978	99.8	112.1	31.3	27.0	167.4	123.8	104.0	129.4	
1979	95.8	115.4	31.1	27.7	165.7	122.3	115.5	126.3	
1980									
JAN.	105.3	125.7	60.3	31.8	197.0	137.2	129.5	142.7	
FEB.	103.9	125.0	60.3	30.3	184.4	133.9	124.5	141.1	
M.	117.4	142.1	60.3	30.0	194.3	136.8	134.0	141.0	
APR.	101.5	122.1	60.3	30.0	192.0	135.0	124.0	137.0	
MEI	79.9	94.9	30.4	18.6	164.7	113.8	99.0	116.0	
JUNI	78.8	92.4	30.4	18.6	166.4	137.0	131.8	140.3	
JULI	75.0	92.2	39.7	16.6	103.9	89.6	99.7	80.0	
AUG.	92.8	112.1	39.7	28.8	155.9	108.0	95.3	118.0	
SEPT.	120.7	146.4	54.1	32.5	196.2	128.5	118.1	136.2	
OKT.	103.4	124.9	58.5	27.9	165.2	129.0	116.0	138.8	
NOV.	75.6	91.2	43.4	20.9	167.0	110.7	105.8	113.9	
DEC.	68	81	43.4	23.7	183	108.6	107.8	108.3	
1981									
JAN.	101				175	119		118	
FEB.	110				182	122			

FABRIEKSNIJVERHEID (VERVOLG)

	LEDERINDUSTRIE			SCHEIKUNDIGE NIJVERHEID EN RUBBERNIJVERHEID						
	ALGEMEEN INDEX- CIJFER	ZWAAR LEDER	LICHT LEDER	ALGEMEEN INDEX- CIJFER	SCHEIKUNDIGE NIJVERHEID				RUBBER- NIJVER- HEID	
					ALGEMEEN INDEX- CIJFER	BASIS- CHEMIE	PLASTIEK VERMER- KING	ZEEP		STIKSTOF
1974	80.8	91.5	79.5	141.9	142.1	133.9	212.9	147.9	111.2	137.7
1975	71.5	92.5	94.0	121.5	118.2	110.7	187.1	132.1	96.1	169.1
1976	76.5	103.0	74.0	138.0	135.7	123.8	215.2	149.0	106.1	164.2
1977	66.2	100.0	63.3	145.6	143.9	133.1	223.8	161.6	110.1	161.6
1978	52.9	80.3	50.6	150.0	148.6	135.5	237.0	167.6	102.3	159.7
1979	43.0	80.0	40.2	161.8	160.5	148.7	258.5	166.1	100.0	168.3
1980	34.8	84.1	31.4							
1980										
JAN.	37.2	67.4	30.1	167.1	163.8	146.4	270.1	177.7	111.1	209.4
FEB.	35.5	93.5	31.4	152.4	159.9	135.0	279.4	204.0	105.5	197.4
M.	38.0	92.0	34.0	165.3	162.3	146.7	273.0	189.7	84.6	202.3
APR.	40.3	96.6	36.1	163.8	160.6	147.0	287.5	177.0	65.5	204.8
MEI	35.1	97.3	30.6	160.1	158.3	146.2	246.1	186.4	101.9	173.7
JUNI	42.5	90.6	32.9	158.8	156.6	135.2	277.4	192.8	97.5	199.4
JULI	16.7	70.0	19.5	119.1	121.1	112.0	172.7	206.8	107.2	171.2
AUG.	32.7	99.4	27.9	130.4	127.7	104.8	228.0	169.1	101.5	171.2
SEPT.	34.1	88.3	29.1	123.7	123.3	132.0	271.1	190.1	101.5	204.5
OKT.	38.6	91.0	34.8	123.7	123.7	140.4	274.8	207.9	92.0	214.8
NOV.	38.6	96.0	34.3	154.1	137.9	136.1	206.1	186.1	98.0	165.4
DEC.	30.4	97.8	28.3	143.1	137.7	128.9	249.1	152.1	108.1	170.8
1981										
*JAN.	32	91	28	159	155	139	258	174	109	201
FEB.	32			157						

	AFGELEIDE BEDRIJVEN V. DE STEEN KOOL- EN PETROLEUMNIJVERHEID				NIJVERHEID VAN NIET METAALHOUDENDE MINERALEN							
	ALGE- MEEN INDEX- CIJFER	PETRO- LEUM RAFFI- NADE	STEEN- KOOL- AGGLO- MERATEN	ONAFHAN- KELIJKE COKES- FABRIE- KEN	ALGE- MEEN INDEX- CIJFER	KLEI	GLAS			CEMENT	KERA- MISCHE PRO- DUKTEN	KALK DO LOMET PLEIS- TER EN AGGL., ENZ.
							ALGE- MEEN INDEX- CIJFER	VLAK- GLAS	HOL- GLAS			
1974	80.7	101.3	56.3	...	108.0	99.4	108.7	99	127.5	110.9	99.7	143.7
1975	67.4	95.0	36.2	...	95.0	100.0	88.0	73	120.2	102.2	86.5	129.7
1976	94.3	120.5	17.0	...	104.5	105.8	105.8	93.3	121.1	111.4	99.9	123.3
1977	71.3	109.5	16.8	...	111.5	103.1	121.1	111.0	117.5	115.4	79.4	119.8
1978	71.3	109.5	16.8	...	111.5	103.1	121.1	111.0	117.5	112.8	79.4	119.8
1979	72.2	110.8	20.6	...	111.5	103.1	126.9	124.2	122.3	114.7	72.2	125.9
1980			11.0	...						111.4	68.4	122.8
1980												
JAN.	83.1	128.0	22.0	...	94.6	76.7	143.7	141.3	137.8	57.6	71.9	131.6
FEB.	72.2	122.0	9.4	...	109.7	78.3	130.8	134.3	120.0	129.4	73.0	138.1
M.	80.0	110.0	10.6	...	122.6	95.9	138.1	133.3	145.5	138.7	77.8	148.2
APR.	72.2	110.0	11.3	...	122.6	95.9	138.1	133.3	145.5	138.7	75.1	144.8
MEI	74.8	115.5	9.9	...	126.2	91.7	148.0	138.9	148.5	134.7	69.8	133.3
JUNI	64.1	97.0	10.7	...	128.1	96.3	136.3	120.6	143.5	145.1	76.8	135.3
JULI	63.0	98.2	88.4	59.8	125.4	123.7	119.9	77.0	51.9	74.8
AUG.	74.6	115.3	10.2	...	114.8	80.7	130.8	131.8	116.6	128.3	59.6	126.4
SEPT.	62.4	93.7	15.8	...	121.1	91.5	130.8	130.8	122.5	139.8	66.9	124.5
OKT.	54.1	80.0	10.8	...	103.3	81.0	122.2	120.5	131.9	137.7	72.8	128.9
NOV.	67.6	103.2	10.8	...	89.2		128.3	119.3	133.6	93.4	64.7	108.0
DEC.	69		12.8	...	89		144			54.1	60.7	83.6
1981												
*JAN.	69				83					60.9		92
FEB.	59				80					71.0		

FABRIEKSNIJVERHEID (VERVOLG)

	BASIS - METAALNIJVERHEID								
	ALGEMEEN INDEX- CIJFER	IJZERNIJVERHEID				VORMSTAALGIETTERIJEN, IJZERGIE- EN METAALTREKKERIJ, KOUWALSERIJ TERIJEN, DRAAD- EN METAALTREK- SERIJ			
		ALGEMEEN INDEXCIJ- FER	GIET- IJZER	RUN- STAAL	AFGEWERKTE PRODUKTEN	ALGEMEEN INDEXCIJ- FER	VORMSTAAL- GIETE- RIJEN	IJZERGIE- TERIJEN	DRAAD- EN METAALTREK- SERIJ
1974	121.6	126.6	120.3	129.2	129.9	106.5	89.0	96.8	115.9
1975	89.9	88.2	83.7	92.1	89.4	82.3	92.8	74.9	80.3
1976	99.8	95.9	91.1	96.7	98.9	90.0	87.0	69.6	96.0
1977	97.4	89.2	82.3	89.7	94.4	89.6	83.5	80.9	90.4
1978	105.2	100.4	93.6	100.3	105.8	87.6	73.6	67.2	95.4
1979	113.6	109.1	99.6	107.3	118.1	88.8	77.6	64.0	98.0
1980		101	91.0	98.2	112.7				
JAN.	123.8	120.0	106.4	113.8	136.0	92.9	91.8	64.9	99.9
FEB.	121.9	118.9	104.7	113.2	135.2	95.3	94.1	67.3	102.2
M.	128.4	124.6	112.5	121.6	136.6	95.1	91.2	70.3	101.1
APR.	124.3	120.8	108.0	116.2	134.7	97.5	91.4	71.9	104.7
MEI	117.8	120.8	111.7	120.9	127.7	84.3	72.9	66.0	90.4
JUNI	118.1	112.0	102.3	110.0	123.6	88.4	76.5	66.0	90.6
JULI	85.0	83.0	78.5	83.0	86.4	64.3	54.0	43.0	73.1
AUG.	92.6	84.3	81.8	88.7	82.9	77.7	76.0	68.0	74.8
SEPT.	97.1	80.1	64.9	72.7	98.7	92.5	86.2	77.5	94.8
OKT.	101	86.6	75.0	82.4	98.7	93.4	89.4	74.8	96.6
NOV.	90	82.3	72.6	78.5	95.0	88	86	72.2	95
DEC.	89	84.9	73.5	77.9	99.6	85	84	58	92
1981									
*JAN.	98	90				89	85	62	97
FEB.	97					83	75	62	96

	BASIS-METAALNIJVERHEID (VERVOLG)							
	ALGEMEEN INDEXCIJ- FER	NIJVERHEID VAN DE NON-FERRO METALEN					HALF- PRODUKTEN	COKE- FABRIEKEN AFHANGE- LIJK VAN DE METAAL- INDUSTRIE
		ALGEMEEN INDEXCIJ- FER	KOPER	ZINK	LOOD	TIN		
1974	116.6	112.9	112.9	121.8	103.8	75.5	123.4	135.0
1975	105.4	102.6	102.1	95.1	109.0	93.7	110.8	96.5
1976	129.5	123.2	129.9	99.6	113.3	105.6	138.8	106.7
1977	148.9	145.7	163.0	107.5	114.8	88.3	159.7	97.5
1978	141.2	135.4	146.0	100.1	116.9	91.7	152.7	100.7
1979	156.5	155.8	150.4	108.3	106.0	83.6	158.0	113.4
1980							105.9	
JAN.	178.9	173.5	180.6	96.0	110.8	125.4	185.8	110.1
FEB.	166.2	156.3	156.3	114.0	142.4	75.2	173.2	110.3
M.	186.2	192.4	186.5	124.7	143.5	80.3	180.0	118.5
APR.	166.8	165.6	158.2	115.2	128.8	99.0	167.8	116.6
MEI	147.4	150.2	143.3	100.7	122.9	90.0	145.0	119.3
JUNI	175.3	175.7	173.6	110.5	127.0	110.3	175.5	113.4
JULI	106.0	104.9	91.9	88.3	79	58.9	107.9	113.5
AUG.	132.6	140.2	135.1	98.8	100.9	64.0	124.5	100.6
SEPT.	155.9	164.2	160.8	100.6	123.0	126.9	146.9	88.9
OKT.	164.0	172.9	172.1	105.9	134.4	63.5	154.7	87.7
NOV.	132.6	135.7	136.1	89.2	104.2	29.1	129.7	88.6
DEC.	125							97.3
1981								
*JAN.	123							

FABRIEKSNIJVERHEID (VERVOLG)

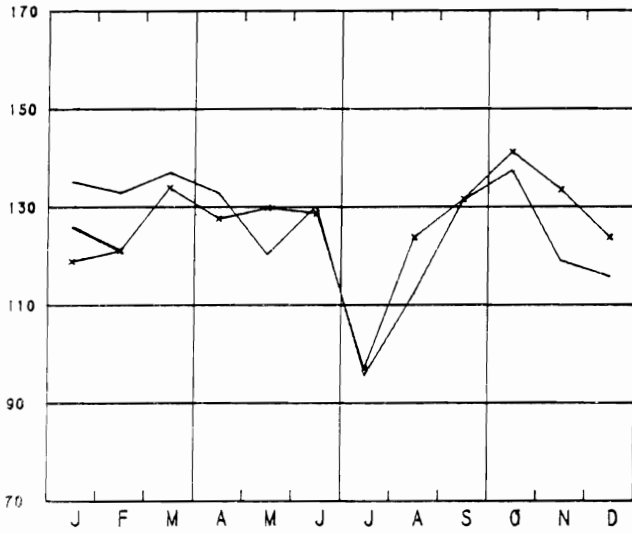
METAALVERWERKENDE NIJVERHEID														
	ALGE- MEEN- INDEX- CIJFER	PRODUKTIE VAN WERKEN UIT METAAL, MET UITZONDER- RING VAN MACHINES EN TRANSPORTMATERIEEL						CONSTRUCTIE VAN MACHINES MET UITZONDERING VAN ELEKTRISCHE MACHINES						
		ALGE- MEEN- INDEX- CIJFER	SMEEDWERK WARM- EN DIEP TREKWERK	PLAAT- BEWERK KING- ENZ.	TOEBE- HOREN V. BOUW BEDRYF	BRUG- GEN, VAK- WERK, ENZ.	WAPENS EN MUNI- TIE	ALGE- MEEN- INDEX- CIJFER	DRIJF- KRACHT- MACHI- NES ENZ.	WERK- TUIG- MACHI- NES ENZ.	DIV. MECHA- NIEK- CONSTR.	HEF-EN WEEG- TOEST. ENZ.	TOEST- V. DI- VERSE NIJVER- HEDEN	TEXTIEL MACHI- NES EN TOEBE- HOREN
1974	118.1	111.9	133.3	123.1	99.0	106.5	108.2	123.3	132.9	118.7	132.4	132.4	114.4	114.5
1975	113.5	110.9	111.6	106.0	93.9	105.2	151.4	121.1	126.1	108.7	127.5	134.5	120.3	102.7
1976	122.9	119.0	126.7	110.3	103.9	105.9	172.6	122.2	144.4	116.3	123.7	119.8	119.0	102.7
1977	124.5	121.1	124.2	114.3	105.9	106.6	177.4	120.8	139.7	100.4	123.6	121.7	120.8	100.6
1978	127.4	117.4	113.4	113.5	103.5	99.7	175.4	121.9	140.0	105.8	125.0	138.3	112.2	90.1
1979	133.6	125.3	113.5	124.2	107.7	105.6	198.6	131.2	146.8	118.5	133.9	150.7	121.2	100.4
1980														
JAN.	145.0	136.7	127.6	134.4	119.9	103.1	226.8	138.5	159.1	127.0	149.0	161.2	123.1	98.8
FEB.	135.3	135.7	127.8	134.8	118.4	103.9	206.6	136.9	154.3	118.9	150.0	156.3	124.2	100.3
M.	131.3	138.2	127.8	139.1	119.1	110.8	226.6	134.2	154.7	119.9	144.2	155.1	120.1	97.2
APR.	136.8	131.3	128.7	134.1	111.4	108.6	199.8	129.2	156.5	115.4	139.3	152.6	111.1	91.3
MET.	122.0	120.3	119.9	123.5	100.6	100.3	181.9	119.7	149.7	109.9	133.2	145.5	96.6	83.3
JUNI.	145.5	128.0	116.7	130.9	110.6	111.7	180.9	124.0	157.7	118.9	136.2	159.9	102.1	86.8
JULI.	163.9	128.6	125.9	122.7	107.2	89.4	101.1	107.7	127.7	109.0	133.0	152.3	80.0	67.7
AUG.	149.9	149.9	110.7	128.6	103.2	101.1	185.3	113.8	136.8	108.4	125.5	151.1	111.1	112.2
SEPT.	151.1	152.2	122.2	145.5	118.0	132.2	264.4	141.1	150.0	123.3	141.4	165.6	118.8	111.1
OKT.	165.5	132.2	125.5	145.5	122.2	110.0	217.7	119.9	170.0	120.0	141.4	151.1	90.0	99.9
NOV.	124.4	130.0	101.1	125.5	109.9	103.3	238.8	119.9	160.0	119.9	143.8	123.3	87.7	93.3
*DEC.														
1981														
*JAN.	134	133	97	136	108	111	240	135	161	124	157	162	107	100
*FEB.	127	113	89	136	104	103	121	126	132	117	151	157	105	91

METAALVERWERKENDE NIJVERHEID (VERVOLG)														
	ELEKTRISCHE CONSTRUCTIE				CONSTRUCTIE VAN TRANSPORTMATERIEEL					MEET- LABORA- TORIUM TOE- ENZ.	ELEK- TRI- CITEIT	WATER- DISTRIBU- TIE		
	ALGE- MEEN- INDEX- CIJFER	ROTE- RENDE EN STAA- TISCHE MACH.	APPAR- VOOR DE NIJV. EN HUIS- HOUD GEBRUIK	ANDERE PRO- DUKTEN	ALGE- MEEN- INDEX- CIJFER	SCHEEPS- BOUW	MOTOR- VOER- TUIGEN RIJWIE- LEN ENZ.	SPOOR- VOER- TUIGEN WEGMA- TERIEEL	Vlieg- TUIG- MACHI- NES ENZ.					
1974	128.0	86.4	73.6	144.7	115.5	141.6	105.7	118.0	141.1	98.7	140.8	118.7		
1975	119.0	86.4	73.6	129.7	122.5	136.8	115.4	112.0	159.4	88.7	134.6	121.3		
1976	127.6	83.2	87.7	148.6	140.2	102.5	146.3	108.5	166.7	88.9	155.5	128.9		
1977	124.4	86.0	89.0	143.1	152.1	111.9	147.5	110.6	392.1	93.8	154.6	129.4		
1978	130.5	99.2	82.3	148.8	165.3	156.0	144.7	75.3	680.3	101.9	167.0	131.9		
1979	129.3	96.0	66.5	147.2	178.9	116.5	161.0	80.7	1223.9	108.1	171.5	133.5		
1980											176.3	135.8		
1980														
JAN.	134.3	95.2	68.8	153.5	194.5	101.5	179.2	106.4	1375.7	124.4	206.0	132.7		
FEB.	145.5	93.2	82.0	166.2	191.2	104.7	178.3	111.0	1512.7	128.9	184.2	129.0		
M.	136.4	72.8	81.0	157.2	188.9	114.5	154.2	80.8	1494.4	127.7	96.9	142.2		
APR.	127.9	71.3	76.9	146.8	189.1	115.5	164.1	116.5	1686.5	129.0	174.8	141.2		
MET.	115.9	78.5	71.4	131.4	158.9	125.5	128.5	103.7	1647.4	124.7	161.8	140.3		
JUNI.	123.1	92.0	76.5	138.7	205.9	111.0	137.3	84.7	1529.4	139.9	167.2	142.2		
JULI.	86.8	64.4	54.4	97.7	130.0	96.0	99.7	111.0	1225.0	113.2	146.5	130.0		
AUG.	126.5	104.0	75.2	141.8	151.0	95.0	118.6	98.0	1648.0	122.9	152.3	123.0		
SEPT.	137.7				181.0	105.0	140.4	83.0	1741.0	124.0	162.2	140.7		
OKT.	141.1				194.0	109.0	144.4	106.0	1802.0	125.0	182.6	142.4		
NOV.	154.4				163.0	109.0	134.4	84.0	1670.0	110.0	186.6	131.5		
*DEC.	127.7				161.0	101.0	129.0	91.0	1884.0	79.0	193.3	131.0		
1981														
*JAN.	131				172	128	140	96	2052	115	195.0			
*FEB.	130				166	137	134	94	1630	121	177.9			

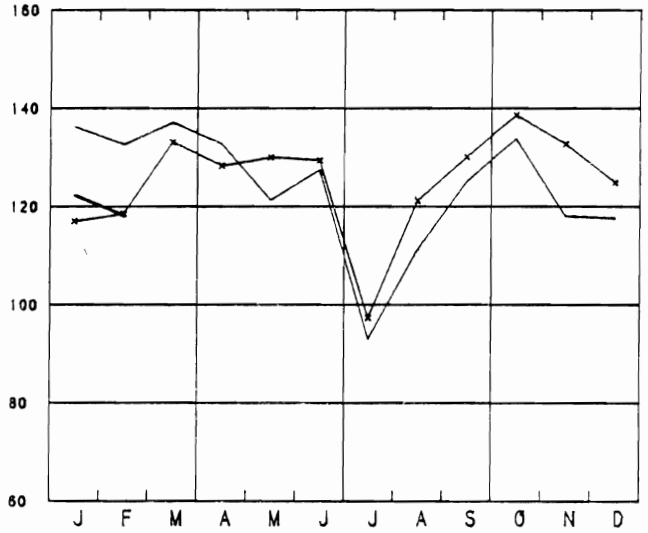
BRUTO INDEXCIJFERS VAN DE INDUSTRIELE PRODUCTIE

1970=100 x---x 1979 — 1980 — 1981

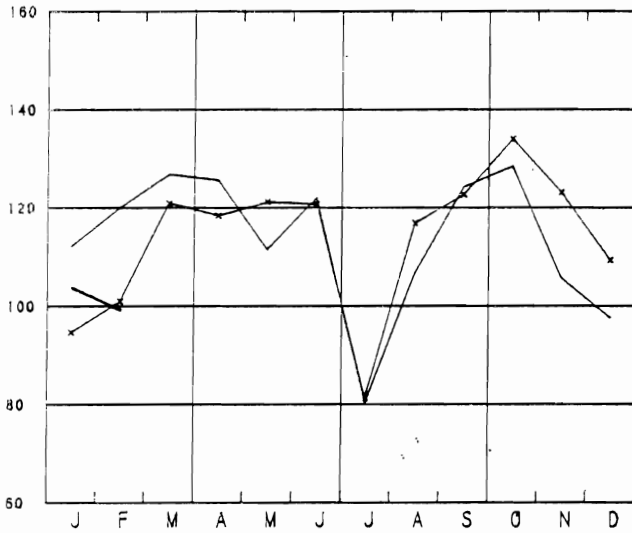
ALGEMEEN INDEXCIJFER (EXCLUS. BOUWNIJVERHEID)



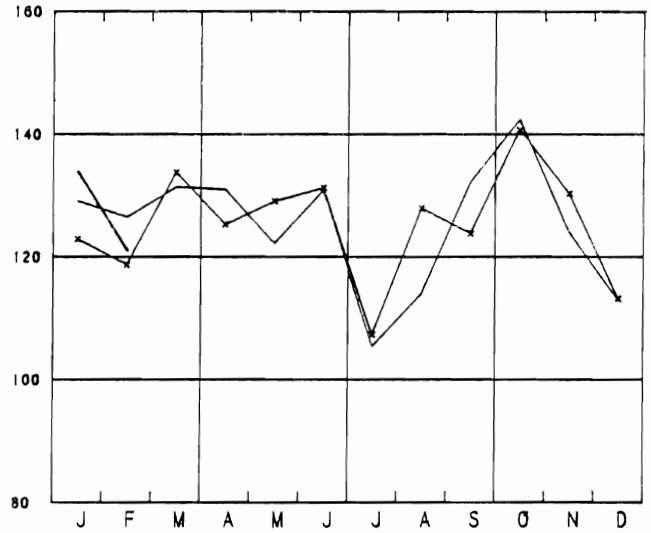
GRONDSTOFFEN EN INTERMEDIAIRE GOEDEREN



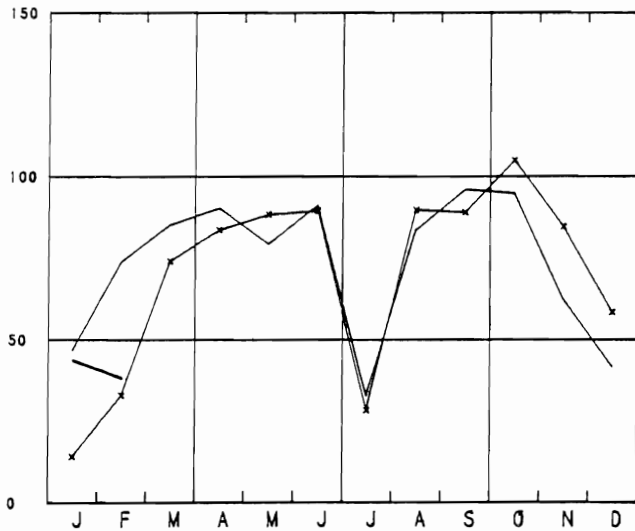
ALGEMEEN INDEXCIJFER (INCLUS. BOUWNIJVERHEID)



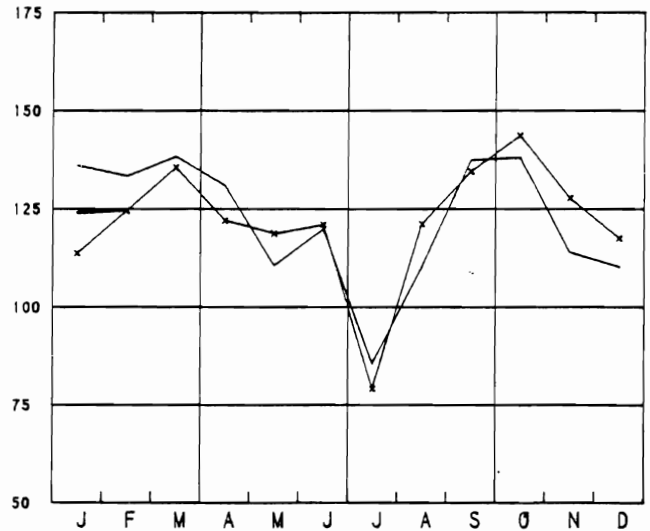
NIET-DUURZAME CONSUMPTIEGOEDEREN



BOUWNIJVERHEID



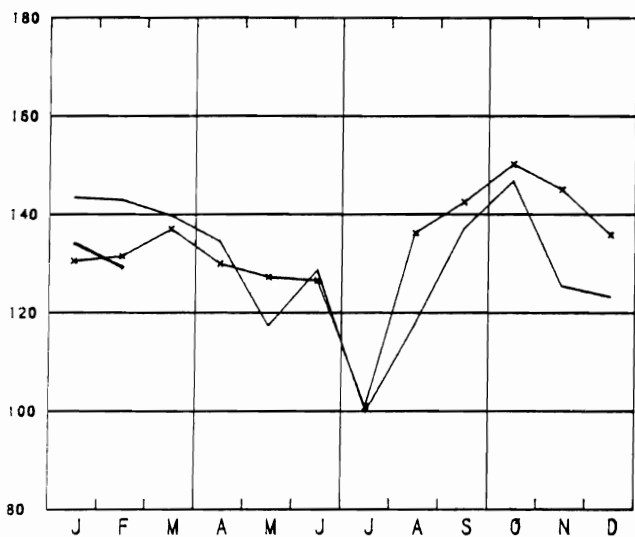
DUURZAME CONSUMPTIEGOEDEREN



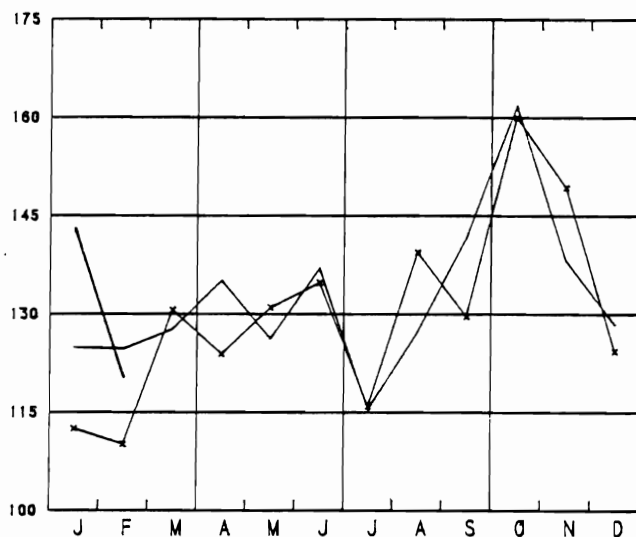
BRUTO INDEXCIJFERS VAN DE INDUSTRIELE PRODUCTIE

1970-100 ↔ 1979 — 1980 — 1981

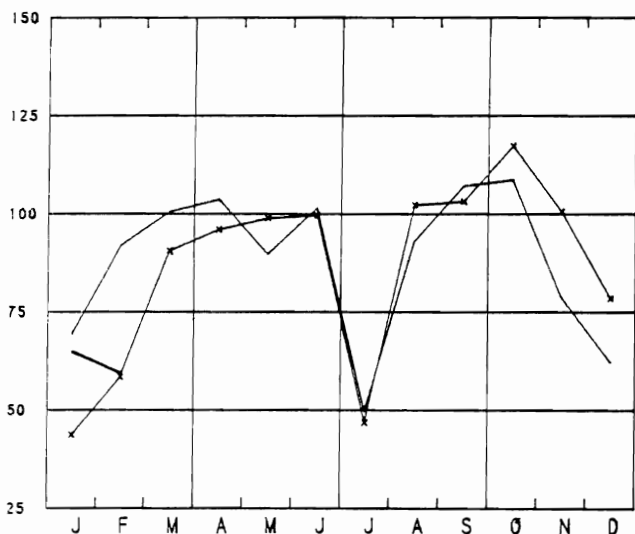
INVESTERINGSGOEDEREN (EXCLUS. BOUWNIJVERHEID)



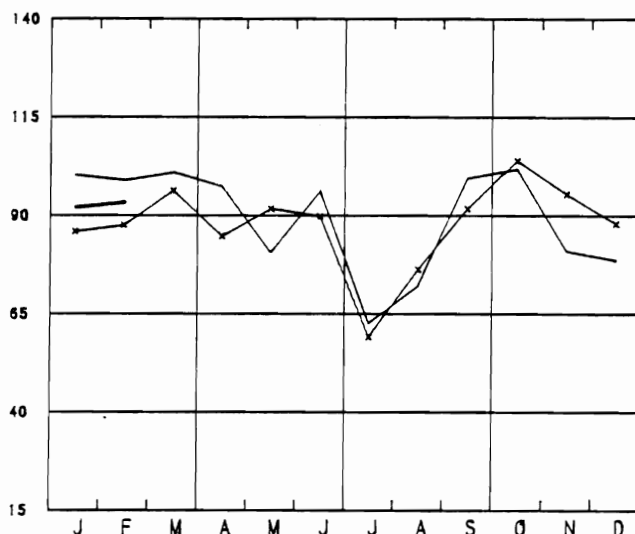
VOEDING EN DRANKEN



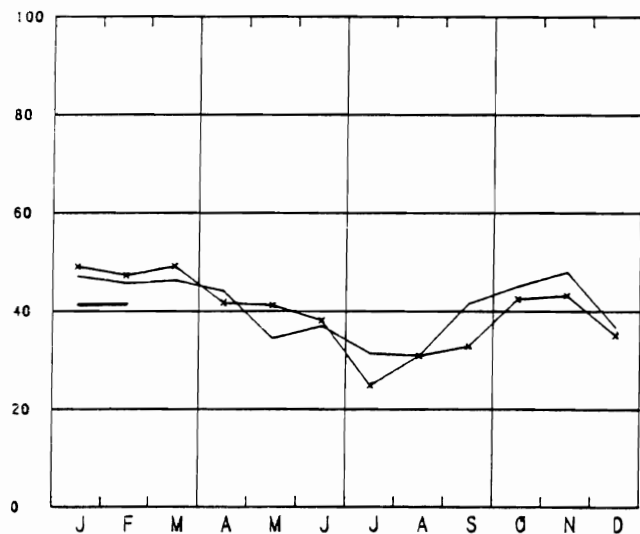
INVESTERINGSGOEDEREN (INCLUS. BOUWNIJVERHEID)



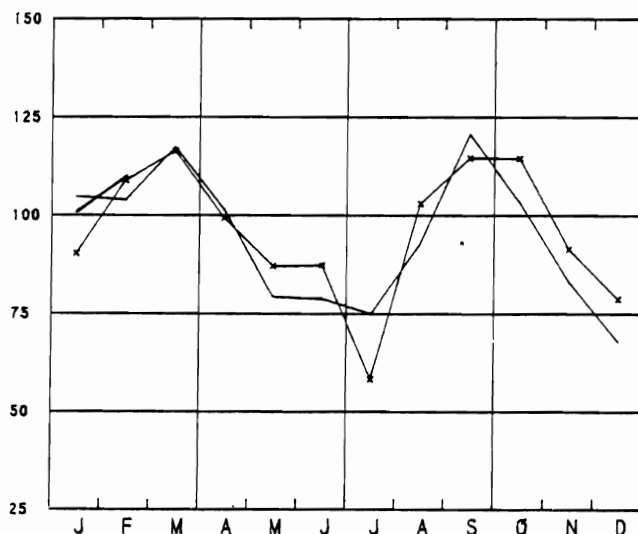
TEXTIELNIJVERHEID



WINNING VAN STEENKOOI



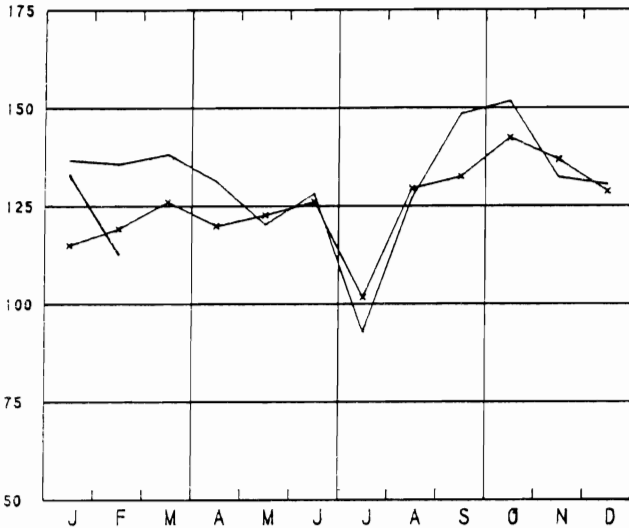
CONFECTIE EN SCHOENEN



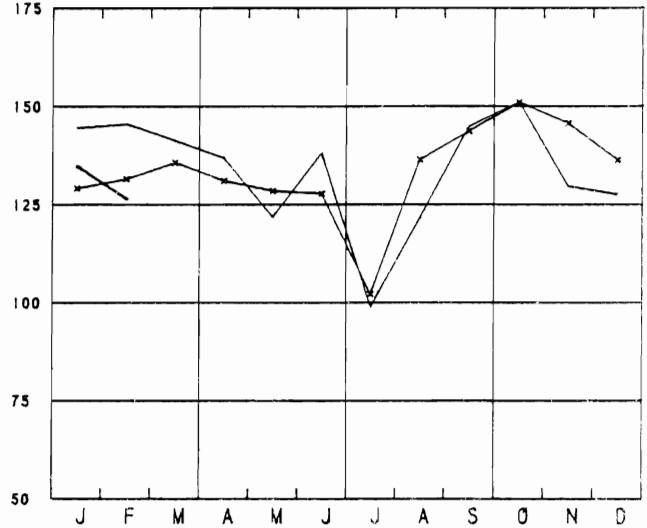
BRUTO INDEXCIJFERS VAN DE INDUSTRIEEL PRODUCTIE

1970-100 \times 1979 — 1980 — 1981

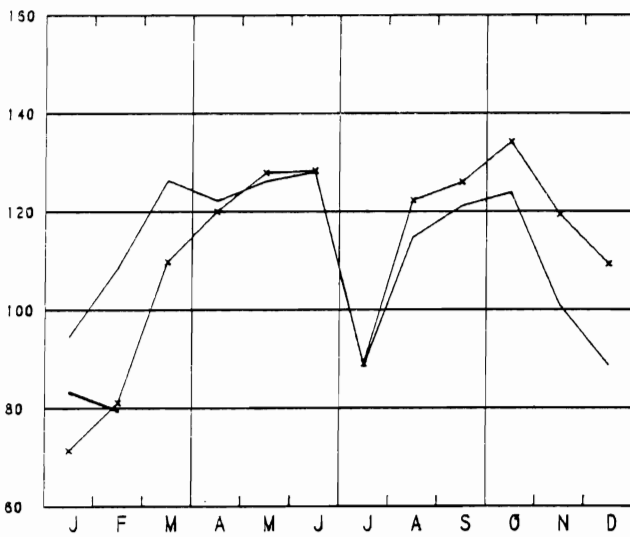
FABRICAGE VAN WERKEN UIT METAAL



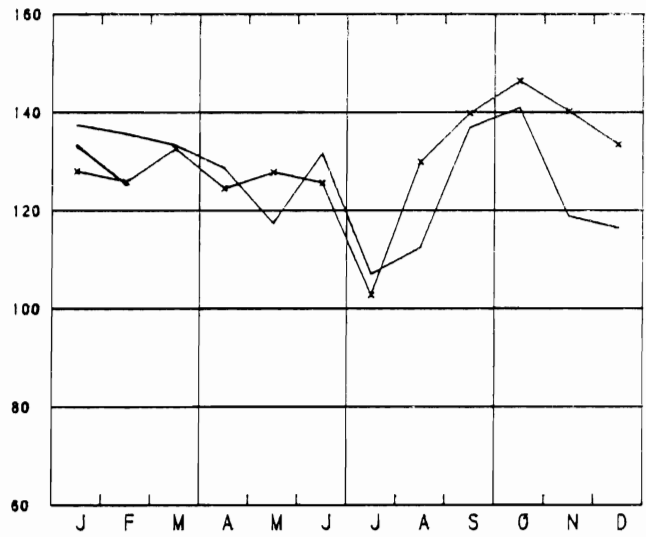
METAALVERWERKENDE NIJVERHEID



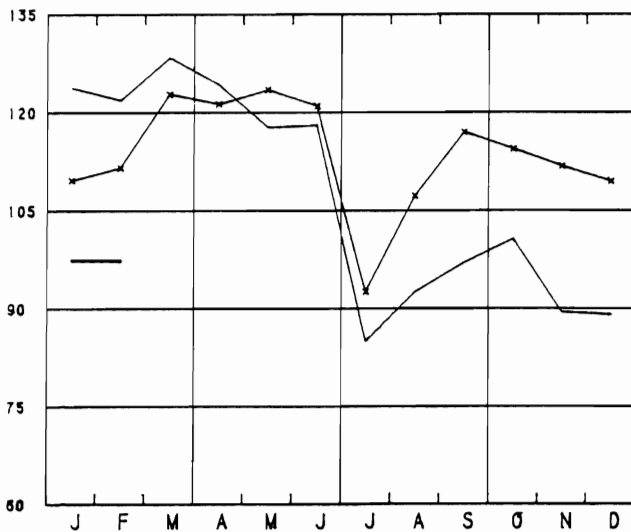
NIET-METAALHOUDENDE MINERALEN



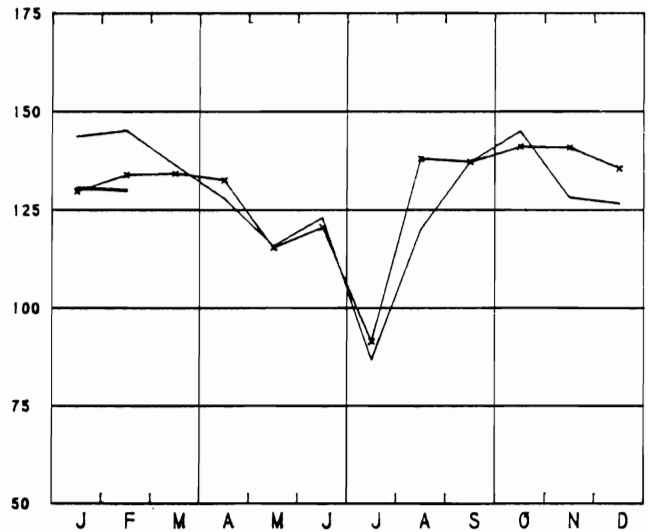
CONSTR. VAN NIET-ELEKTR. MACHINES; FIJNMECHANIEKBOW



BASISMETALLURGIE



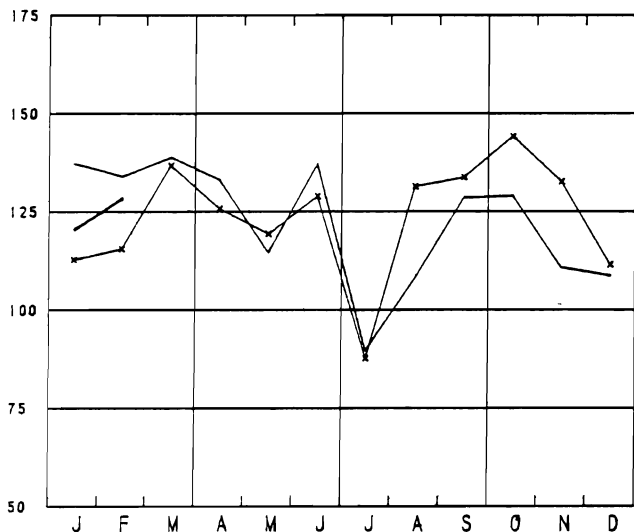
CONSTR. VAN ELEKTRISCHE MACHINES



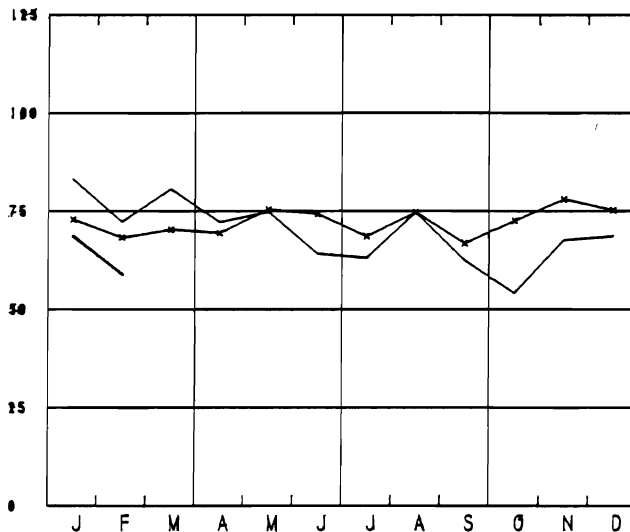
BRUTO INDEXCIJFERS VAN DE INDUSTRIELE PRODUCTIE

1970-100 ◊ 1979 — 1980 — 1981

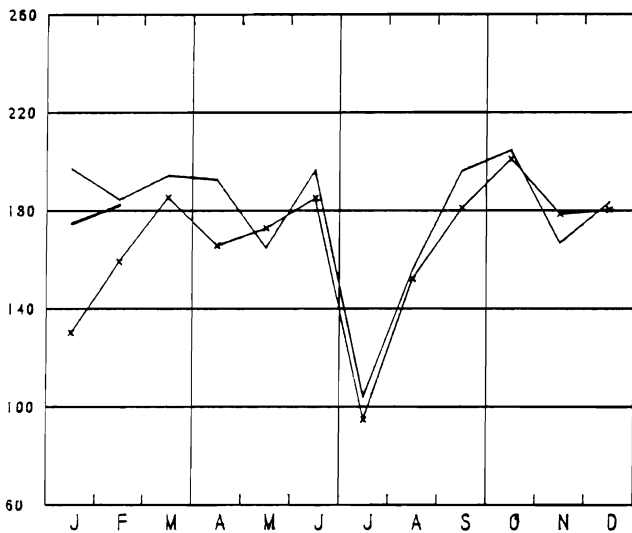
PAPIER- EN KARTONNIJVERHEID



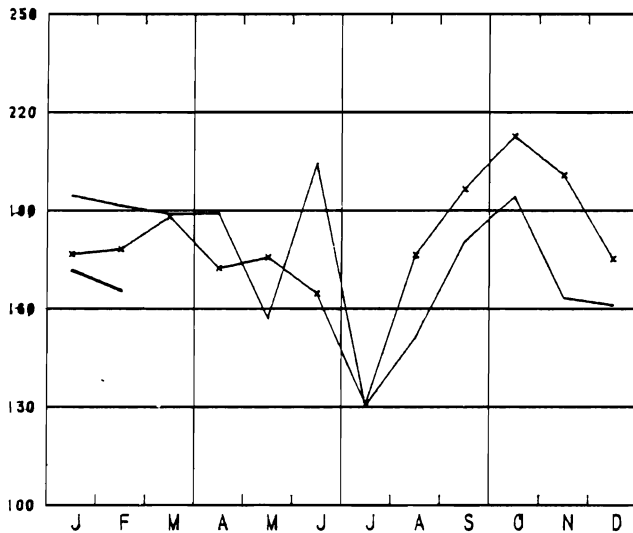
AFGELEIDE BEDRIJVEN VAN DE STEENKOOI-EN PETROLEUMNIJVERHEID



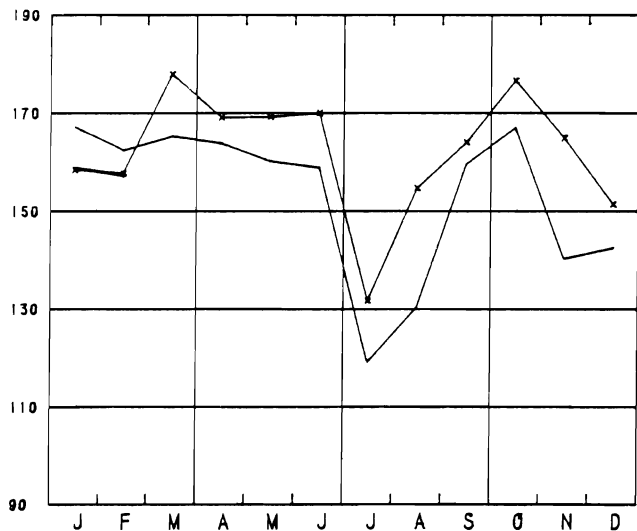
HOUT- EN MEUBELNIJVERHEID



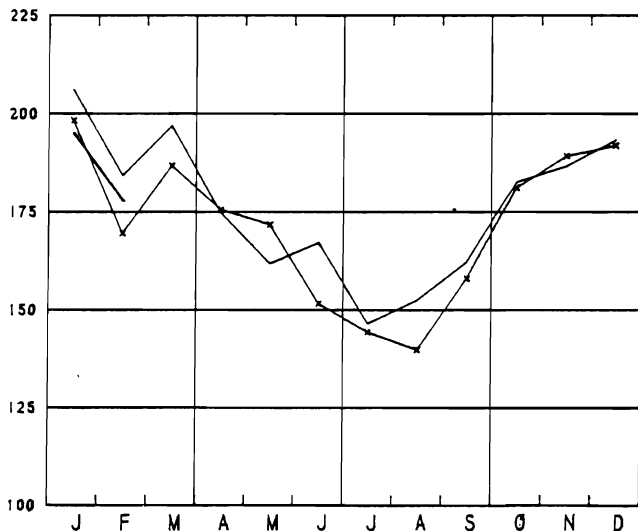
CONSTRUCTIE VAN TRANSPORTMATERIEEL



SCHEIKUNDIGE- EN RUBBERNIJVERHEID



ELEKTRICITEIT



II. INDUSTRIËLE PRODUCTIE IN ABSOLUTE CIJFERS
 STEENKOLEN EN IJZERMIJNEN - OPVANGEN VAN MIJNGAS

	STEENKOLMIJNEN (1)										MIJNGAS (1) (1000 M3)	
	AANTAL UITDEL- VINGS- DAGEN	PRODUK- TIE (1000T)	AFZET (1000T)	VOOR- RAAD(2) (1000T)	PRODUKTIE PER DAG EN PER ARBEIDER (KG) (3)			ABSENTEISME IN % (4)		ONTGIN- NING VAN IJZER- ERTS (1000T)	(5)	
					HOUWERS	ONDER- GRON- DERS	ONDER- EN BOVEN GRON- DERS	ONDER- GRON- DERS	ONDER- EN BOVEN GRON- DERS		OP- VANGEN	GEVALO- RISEERD
1974	20.1	676	703	250	7674	2254	1602	19.3	16.7	10.2	5034	4997
1975	20.1	623	599	806	7795	2114	1525	19.3	16.8	7.8	4259	4177
1976	20.5	603	597	1120	8398	2191	1590	20.0	17.7	3.5	2859	2774
1977	20.1	589	644	720	9371	2319	1698	18.9	16.6	3.5	3279	3148
1978	20.2	549	616	265	9081	2304	1704	19.3	17.1		3629	3197
1979	19.7	510	544	150	9026	2265	1678	19.3	17.1		3278	2926
1980												
JAN.	22.0	612	571	212	9119	2283	1715	14.2	12.9		3876	3560
FEB.	21.0	598	521	288	9699	2385	1795	16.6	15.0		3751	3362
M.	21.0	606	521	344	8929	2372	1791	16.6	15.0		4253	3948
APR.	21.0	580	591	364	9639	2325	1781	15.9	14.3		4030	3615
MEI	16.9	449	521	287	9369	2284	1726	14.7	13.7		4329	3959
JUNI	20.4	480	475	209	10006	2507	1709	17.7	15.8		3869	3503
JULI	20.0	416	476	153	9569	2388	1622	16.8	15.0		3842	3468
AUG.	22.0	408	476	153	9569	2388	1622	16.8	15.0		3454	3039
SEPT.	22.0	543	501	201	9163	2206	1678	17.4	15.6		3274	1876
OKT.	22.9	590	560	242	9415	2258	1728	17.2	15.4		2841	2376
NOV.	19.8	564	593	226	9989	2342	1804	15.8	14.2		6789	6593
DEC.	17.3	478	547	164	9390	2337	1813	12.2	11.3		3634	3339
1981												
JAN.	20.1	544	534	150	9349	2226	1703	12.7	11.4		3794	3528
FEB.	21.0	548		147		2273	1738					

LEVERINGEN VAN BELGISCHE STEENKOLEN OP DE BINNENLANDSE MARKT, INVOER EN UITVOER VAN STEENKOLEN (1000T)

	COKE- GAS- EN AGGLOME- RAAT- FABRIEKEN	ELEKTRICI- TEITS- CENTRALES	METAAL- NIJVER- HEID	BOUWMA- TERIALEN, CEMENT- FABRIEKEN	HUTSBRAND- KLEIN BE- DRIEF EN OPENBARE BESTUREN	ANDERE VERBRUI- KERS	UITVOER	TOTAAL	INVOER
1974	421.0	86.0	10.0	2.0	56.0	5.0	32.0	612.0	784.0
1975	335.0	108.0	9.0	1.0	34.0	3.0	33.0	505.0	514.0
1976	333.0	150.0	8.0	0.6	22.4	3.6	33.0	500.0	600.0
1977	305.0	228.0	7.9	0.4	19.9	1.1	21.0	500.0	534.0
1978	327.4	199.7	7.3	0.4	12.4	1.0	24.4	521.6	579.6
1979	323.2	132.7	2.3		14.6		24.4	499.6	803.1
1980									
JAN.	329.9	150.4	1.1	.2	17.3	2.3	21.8	523.0	791.6
FEB.	329.3	111.4	1.5	.2	14.3	3.1	21.1	480.9	642.6
M.	354.5	126.2	1.4	.2	14.7	3.2	27.7	528.6	918.3
APR.	367.7	126.6	1.5	.2	14.5	3.4	26.4	521.1	922.4
MEI	347.7	109.6	1.1	.2	11.9	3.4	26.0	467.7	758.0
JUNI	347.7	80.7	1.0	.4	12.2	3.9	24.4	443.4	789.4
JULI	322.0	84.1	0.8	.4	9.3	1.6	21.2	440.3	789.4
AUG.	315.5	99.2	1.2	.6	15.7	3.3	21.3	466.5	1005.7
SEPT.	320.5	151.4	1.0	.6	12.0	3.4	21.5	519.5	969.0
OKT.	322.9	154.4	1.3	.6	11.6	3.6	24.6	508.4	604.6
NOV.	302.5	135.9	.6	.4	11.9	3.2	26.1	510.6	1338.3
DEC.									

- (1) BRON: ADMINISTRATIE VAN HET MIJNWEZEN
 (2) EINDE VAN DE MAAND OF VAN HET JAAR
 (3) DE CIJFERS HEBBEN BETREKKING OP DE "WERKELIJKE DIENSTEN"
 (4) ABSENTEISME VOOR INDIVIDUELE REDENEN
 (5) TERUGGEBRACHT TOT 8500 KAL./O CENT., 760 MM HG

WINNING VAN BOUWSTEEN EN ANDERE NIET-METAALHOUDENDE MINERALEN

	PRODUKTIE DER GROEVEN									
	PORFIER		HARDSTEEN				MARMER			
	BREUKSTEEN (T)	PUIN (1000 T)	RUM (M3)	GEZAAGD (M3)	BEWERKT (M3)	BIJPRO- DUKTEN (M3)	BLOKKEN (M3)	PLATEN VAN 20 MM (1000 M2)	BREUKSTEEN EN PUIN (T)	
1974	194	457.0	30123	5905	983	28914	221	23.0	823	
1975	1	453.0	33963	5652	872	44801	194	20.0	237	
1976	112	524.0	61650	5662	778	52243	195	16.0	412	
1977		477.2	56638	5691	801	48090	254	14.7	261	
1978		447.8	57752	5944	988	46180	301	17.6	459	
1979	11	376.8	57333	5412	727	56112	364	16.3	38	
1980										
JAN.	15	328.3	52865	4586	523	55459	192	16.6	12	
FEB.	16	342.1	65802	6432	779	75524	307	20.0	33	
M.	23	477.7	75967	7718	1032	75524	391	21.1	14	
APR.	21	521.8	99039	7189	1011	97167	443	17.7	266	
MEI	14	403.7	73628	5503	1011	80692	586	13.6	147	
JUNI	17	585.2	93113	5671	778	127892	540	19.6	88	
JULI	6	232.3	27184	1431	276	29433	173	4.7	96	
AUG.	4	502.9	81977	7820	616	93223	440	13.6	47	
SEPT	14	628.6	101934	7837	1028	118094	449	19.6	16	
OKT.	24	614.9	102017	7966	984	110050	307	19.6	11	
NOV.	22	419.4	62574	5769	772	69814	336	13.5	12	

	PRODUKTIE DER GROEVEN (VERVOLG)									
	ZANDSTEEN			ZANDGROEVEN				ZUIGMACHINES		
	BREUKSTEEN (T)	PUIN (1000 T)	DIVERSE (T)	ZAND VOOR IJZERIJ- VERHEID (1000 T)	ZAND VOOR GLASNIJ- VERHEID (1000 T)	ZAND VOOR BOUW- BEDRIJF (1000 T)	DIVERSE (1000 T)	ZUIGMACHINES VOOR GRINT (1000 T)	ZUIGMACHINES VOOR ZAND (1000 T)	
1974	41704	150.0	4101.0	118.0	160.0	957.0	241.0	528.0	78.4	
1975	35616	140.0	3707.0	88.0	134.0	854.0	211.0	493.0	71.7	
1976	24938	164.0	3473.0	87.0	135.0	812.0	187.0	576.0	103.0	
1977	17115	190.7	237.1	86.6	136.4	780.3	163.0	640.0	103.0	
1978	6403	185.5	1606.0	86.9	133.5	685.1	159.9	463.9	76.9	
1979	6729	201.9	1891.0	76.6	152.1	690.5	144.7	414.7	87.5	
1980										
JAN.	638	74.5	691.0	66.8	185.5	354.8	109.2	256.4	40.8	
FEB.	2178	173.9	1176.0	61.2	161.7	600.1	142.9	304.4	44.7	
M.	7260	190.0	1885.0	68.1	158.7	773.1	185.5	447.7	64.0	
APR.	9180	247.3	2290.0	74.4	169.4	823.0	180.0	501.8	75.6	
MEI	6734	223.7	2538.0	68.9	161.6	692.7	161.3	449.4	61.6	
JUNI	5710	275.5	2573.0	75.2	177.9	807.6	149.0	526.3	87.2	
JULI	1603	107.6	893.0	56.2	153.4	352.1	110.8	191.2	49.4	
AUG.	1175	236.7	2271.0	59.9	166.4	836.0	156.2	392.2	90.1	
SEPT	5778	257.8	2547.0	63.8	178.9	869.0	172.9	452.1	83.4	
OKT.	5647	261.4	2386.0	68.2	173.9	918.0	191.1	464.1	87.4	
NOV.	4403	176.7	2364.0	59.0	150.0	543.1	93.4	253.6	45.1	

VOEDINGSNIJVERHEID

	FRUIT- EN GROENTENCONSERVEN						KOEKJES, BESCHUITEN, PEPERKOEK			
	VLEES- CONSERVEN (1)	JAM (T)		GEKONFIJTE VRUCHTEN PRUIMENMOES, VRUCHTEN IN SIROOP EN NATUURLIJK INGELEGD FRUIT (T)		GROENTEN- CONSERVEN	VAN MEEL (INDUS- TRIELE MAALDE- RIJEN)	KOEKJES	BESCHUITEN (2)	PEPERKOEK
	PRODUKTIE (T)	PRODUKTIE	LEVE- RINGEN	PRODUKTIE	LEVE- RINGEN	PRODUKTIE (T)	(1000T)			
1974	1634.0	1750	1812	3494	3586	17525.0	66.0	9689.0	317.0	665.0
1975	1597.0	1694	1700	2801	3247	17204.0	58.0	9100.0	264.0	675.0
1976	1591.0	1452	1672	3074	3081	12133.0	62.0	8514.0	291.0	626.0
1977	1582.5	1353	1364	2815	3270	15217.0	64.7	9636.8	347.9	626.9
1978	1791.5	1633	1603	2926	2936	12964.7	62.9	9538.6	277.8	607.1
1979	1736.4	1492	1584	2616	2833	12745.2	63.8	9445.0	284.5	602.0
1980										
JAN.	1765.8	989	1601	2973	2951	4987.0	76.5	9795.0	350.3	604.2
FEB.	1868.8	1427	1517	3390	3062	5706.0	70.1	10498.8	345.9	632.9
M.	1592.5	1639	1951	2483	3794	5759.7	66.2	10311.5	314.0	552.6
APR.	1916.2	2588	1884	1896	2393	3257.5	70.2	10077.3	298.6	629.3
MEI	1534.7	1132	1581	1548	2393	2064.7	59.8	8755.8	185.5	489.2
JUNI	1884.0	1761	1879	2763	3133	3607.2	69.1	10147.6	257.7	593.9
JULI	1372.7	1981	2638	4258	2908	18887.1	69.1	8678.9	161.8	546.9
AUG.	1367.0	1433	1552	1552	3058	2663.2	62.5	8509.9	140.8	546.9
SEPT.	1324.9	2048	1876	2350	3058	10082.6	83.3	12109.0	235.0	728.9
OKT.	1878.3	1582	1643	1968	3359	13189.2	87.1	13185.3	231.0	742.0
NOV.	1290.4	1235	1293	3954	2986	9136.1	71.7	10186.7	167.1	547.3
DEC.	1373.9					8265.4	77.7	8874.8	237.5	488.5
1981										
JAN.							83.9			
FEB.							80.3			

	SUIKER (T)									
	PRODUKTIE IN DE FABRIEKEN			PRODUKTIE NA VERWERKING IN DE RAFFINADERIJEN			VOORRAAD (3)			
	RUWE	KRISTAL-	TOTAAL	KRISTAL-	GERAFFI-	TOTAAL	RUWE	KRISTAL-	GERAFFI-	TOTAAL
	SUIKER	SUIKER		SUIKER	NEERDE SUIKER		SUIKER	SUIKER	NEERDE SUIKER	
1974	13349	28419	41768	6885	12614	19499	60372	255202	10020	325595
1975	17903	44826	62729	6505	10519	17024	139252	437332	21801	594085
1976	11470	44695	56164	7001	10910	17914	139252	447531	22536	607586
1977	11770	47171	58940	6904	10972	18876	135369	461529	27340	624238
1978	3435	51390	65688	8874	10337	19211	128379	524321	21944	674645
1979	20256	55434	75690	10409	9913	20322	157340	583141	27200	767681
1980	15625	52678	68303	10817	9843	20660	107890	529753	29178	666822
1980										
JAN.		14854	14854	8130	10276	18405	138876	514964	24446	678286
FEB.		10429	10429	8523	9573	18138	118926	475034	24560	618862
M.	296	11254	11550	7822	9864	17697	102540	439016	26622	568177
APR.		21985	21985	8245	9101	17344	98698	384142	26938	509778
MEI		9675	9675	3235	8119	11354	91488	319073	25583	436144
JUNI		74	74	626	9869	16795	61803	238417	23870	324089
JULI				4830	3794	8623	54332	193923	20622	268877
AUG.				11187	8389	19576	41342	136914	20776	199032
SEPT.	824	974	1799	11376	12147	23523	34704	58368	23065	25408
OKT.	16340	185595	251935	20800	11801	31601	54346	201017	280925	280925
NOV.	64427	230849	295276	19707	12276	32283	89068	418204	28177	533451
DEC.	55614	146444	202058	18971	12613	31584	107890	529753	29178	666822
1981										
JAN.		1641	1641	4044	10357	14401	96858	476095	20300	593252
FEB.		1314	1314	5157	10173	15330	70611	414228	20202	505040

(1) INRICHTINGEN WELKE 5 WERKLIEDEN OF MEER TEWERKSTELLEN
(2) INBEGREPEN DE NIET GESUIKERDE PRODUCTEN
(3) EINDE VAN DE MAAND OF VAN HET JAAR

VOEDINGSNIJVERHEID (VERVOLG)

	PRODUKTIE VAN SAMENGESTELDE VOEDERS VOOR DIEREN (IN TON)												
	VOEDERS VOOR NEERHOFDIEREN PLUIMVEE				VOEDERS VOOR VARKENS		VOEDERS VOOR RUNDEREN						
	KWEEK- VOEDERS (1)	LEG- VOEDERS	VETMES- TING	ANDERE (2)	VOEDERS VOOR BIGGEN	ANDERE VARKENS VOEDERS	VOEDERS VOOR KALVEREN		VOEDERS V. A. RUNDEREN			VOEDERS VOOR PAARDEN	
							KUNST- MELK	VETMES- TING	KWEEK- VOEDERS	KWEEK- VOEDERS	VETMES- TING		VOEDERS VOOR MELKVEE
1974	14561	51776	22573	8596	63443	172595	4530	477	4494	12681	21351	31464	2501
1975	13306	49538	21661	8386	58617	161442	4240	467	4630	12998	20566	33042	2768
1976	12643	48064	21661	9395	61523	170288	4560	679	5169	16060	26731	44508	4309
1977	11893	45927	21684	9581	60605	166058	4768	660	5198	16177	24435	41011	3058
1978	10633	43905	21027	9779	63876	166072	4885	489	5543	15129	23315	42069	3007
1979	9892	40439	19683	10294	60597	161654	4898	576	5962	12582	26773	52756	3254
1980													
JAN.	8810	40303	15912	10162	62007	163715	4993	652	5610	15159	29738	61409	4050
FEB.	8842	37533	15968	8537	56910	148063	4745	628	5074	12915	25340	59302	3422
M.	9583	36382	17307	9691	57078	146159	5071	692	5624	13369	24549	63142	3336
APR.	9997	42649	21113	11300	65540	158673	5679	619	6605	12268	23126	61928	3379
MEI	10204	38679	21207	10873	61828	150258	4879	600	6371	9796	19211	39431	2207
JUNI	9338	37330	19633	11021	59909	150263	5329	584	6311	10029	19872	38634	2286
JULI	9986	40683	20953	11902	63020	165711	4598	634	6598	12793	23332	48378	2607
AUG.	7689	38068	19880	10628	57968	137832	4415	641	5676	11962	21847	41760	2523
SEPT.	7020	40109	18699	11213	60794	162222	4234	659	5340	13623	26509	46194	2630
OKT.	6923	42288	20606	10900	66690	176094	5159	715	5481	16374	30417	52287	3175

	BEREIDING VAN MELK EN ROOM VOOR CONSUMPTIE							FABRICAGE		
	MELK (X 1.000 L)				ROOM (X 1.000 L)			A. BOTER (X 1.000 KG)		
	MELKERIJ- MELK (3)	GEDEELTE- LIJK AF- GEROOMDE MELK	AFGE- ROOMDE MELK	KARNE MELK	SLAG- ROOM	ROOM	VERDUNDE ROOM	1E CATE- GORIE MELKERIJ- BOTER	HANDE- LAARS BOTER	ANDERE
1974	41633	4423	4268	2268	674	78	14	5703	1291	143.0
1975	41840	4368	4950	2350	715	110	10	5877	1315	137.0
1976	43678	5158	5923	2582	702	122	...	5775	1152	70.0
1977	42294	6188	6387	2151	762	164	...	5249	1116	89.0
1978	41513	6572	6129	2151	743	233	...	6356	1053	97.0
1979	41940	7723	5963	2192	692	319	...	6285	1135	97.0
1980										
JAN.	45821	9121	6518	2029	599	295	...	3432	1088	60.7
FEB.	40887	7894	5787	2217	597	305	...	3517	1067	97.4
M.	42080	8397	5686	2241	646	377	...	4655	1066	115.8
APR.	43883	8591	6640	2420	760	384	...	5724	1237	195.3
MEI	42348	9377	5866	2418	795	499	...	6280	1190	174.1
JUNI	41878	8364	5803	2704	659	506	...	8019	1232	172.8
JULI	37257	8071	5222	2181	707	485	...	8185	1700	172.3
AUG.	39284	8058	5444	2319	615	450	...	7214	1145	381.9
SEPT.	44156	9496	6145	2201	642	403	...	5897	1317	379.9
OKT.	46337	10106	6392	2102	659	472	...	4800	1399	342.7
NOV.	41408	9182	5773	1739	597	455	...	3726	1221	84.4

- (1) VANAF DE EERSTE DAG TOT DE LEG
(2) KALKOENEN, DUIVEN, KONIJNEN, ENZ.
(3) CONSUMPTIEMELK, MET 32 GR VETGEHALTE PER LITER

VOEDINGSNIJVERHEID (VERVOLG)

	FABRICAGE (VERVOLG)								
	B. KAAS (X 1000 KG)								
	VETTE	VERSE HALFVETTE	MAGERE	HARDE SOORT HOLLANDE (1)	HALFHARDE SOORT ST-PAULIN (2)	BRIE EN CAMEMBERT	HERVE	BRUSSELSE	VERSCHIE- DENE
1974	345	285	898	501	171	35	194	34	1017
1975	327	263	847	527	165	33	109	33	745
1976	343	271	1045	434	200	26	189	28	798
1977	482	273	1151	426	273	23	113	29	942
1978	466	264	1123	390	306	22	84	25	871
1979	321	250	987	365	349	23	82	25	1048
1980									
JAN.	357	236	1023	445	378	24	91	24	885
FEB.	327	232	976	452	306	23	82	24	799
M.	356	252	1036	426	385	24	82	25	1186
APR.	382	278	1236	436	383	25	106	23	1149
MEI	367	280	1246	526	342	20	101	24	1024
JUNI	372	284	1249	537	315	15	80	24	1174
JULI	293	231	985	383	218	18	63	7	872
AUG.	317	233	1160	413	357	16	94	34	1049
SEPT.	316	208	1123	478	423	21	98	31	1261
OKT.	328	223	1154	401	454	22	89	29	1563
NOV.	320	191	949	340	397	18	76	22	1089

	FABRICAGE (VERVOLG)								
	C. MELKPOEDER (X 1.000KG)				D. INGE- DIKTE MELK	E. YOU- GOURT (X 1000L)	F. ROOMIJS (X 1.000 L)		G. DIET- EN SPECIALE PRODUKTEN (X 1.000 KG)
	VOLLE MELK	GEDEELTE- GEROOND MELKPOED.	AFGE- ROOMDE MELK	KARNE MELK			ROOMIJS	ANDERE	
1974	706	1563	9470	71	664	2879	2866	1782	2518
1975	517	1126	9770	75	651	2967	2888	2043	2558
1976	1422	711	9224	88	647	2912	2841	2642	2509
1977	2322	1343	8426	88	610	2775	2768	2692	2766
1978	879	1033	10897	83	695	2919	2760	...	2958
1979	1048	1697	10747	94	643	3202	4234	...	2705
1980									
JAN.	1100	1273	4252	36	704	3225	3404		3045
FEB.	2325	1030	5101	19	685	3346	3379		2536
M.	2907	1763	7399	62	603	3650	4798		2825
APR.	5216	1294	9359	84	698	3834	5925		3104
MEI	3690	3897	16035	175	585	3827	4617		2463
JUNI	5326	1584	14932	165	744	3799	6982		3012
JULI	5112	1554	14665	155	499	2995	5072		2307
AUG.	3254	792	12612	137	663	3388	4226		3339
SEPT.	2438	1177	9688	93	704	3589	3872		3682
OKT.	957	2211	7507	80	923	2483	3262		3450
NOV.	1373	1030	4026	35	434	2915	2999		3240

(1) UITSLUITEND GOUDA

(2) VAN JANUARI 1973 AF, DE ANDERE HALFHARDEKAAS INBEGREPEN

(3) AFGEWERKTE PRODUCTEN. VAN JANUARI AF, ROOMIJS EN ANDERE CONSUMPTIEIJSOORTEN

TABAKSNIJVERHEID

HOEEVEELHEID TABAK (IN T) GEBRUIK BIJ DE FABRICAGE VAN :						
	SIGAREN	SIGARILLO'S	SIGARETTEN	ROOKTABAK	PRUIM- EN SNUIFTABAK	TOTAAL
1974	377	350	2210	403	...	3341
1975	386	366	2136	421	...	3309
1976	320	432	2099	435	...	3286
1977	320	371	2092	509	...	3312
1978	321	402	1952	497	...	3372
1980	260	469	2048	466	...	3243
1980						
JAN.	309	513	2442	458	...	3721
FEB.	300	487	2132	422	...	3341
M.	281	494	1878	436	...	3090
APR.	306	473	2359	432	...	3570
MEI.	242	411	1972	415	...	3041
JUNI.	269	524	2255	476	...	3525
JULI.	134	236	1191	213	...	1774
AUG.	225	441	2021	421	...	3108
SEPT.	287	555	2335	487	...	3663
OKT.	289	539	2286	494	...	3608
NOV.	248	487	1824	342	...	2901
DEC.	235	461	1831	368	...	2945

SPINNERIJEN EN DIVERSE BEDRIJVGHEID UIT DE TEXTIELNIJVERHEID

	A. WASSEN EN VERKOLEN VAN WOL		B. KAMMEN VAN WOL PRODUKTIE (T)			C. SPINNERIJEN PRODUKTIE (T)					
	PRODUKTIE (T)	WOL EN HAAR	KAM- EN KAARD- WOL BAND	WOL KAMME- LING	KATOEN			WOL		VLAS (4)	
					KATOEN (GARENS INBEGR.) (5)	RAYONNE- VEZELS (5)	SPINNE- RIJ (2) (5)	(3) (GARENS INBEGR.)	KAARDWOL		KAMWOL
1974	874	830	1469	75	4719	1829	376	299	2311	4247	919
1975	820	1029	940	80	3206	867	303	183	2123	3807	748
1976	1071	1624	1398	114	3929	1272	349	185	2571	4190	880
1977	854	1460	1456	77	2923	1023	323	173	2467	3943	747
1978	792	1402	1513	84	3289	934	...	114	2699	3466	750
1979	806	1512	1354	102	3867	791	...	109	...	3420	801
1980	825	1623	1261	96	3854	769	...	99	781
1980											
JAN.	1062	1753	1632	112	4113	892	...	114	3590	3967	958
FEB.	912	1832	1389	107	4251	876	...	111	3374	3982	948
M.	971	1955	1446	103	4333	865	...	126	3374	3972	1009
APR.	948	1960	1374	120	4212	839	...	121	480	122	1003
MEI.	656	1633	1144	109	3504	702	...	89	2602	3243	788
JUNI.	831	1892	1482	102	3979	821	...	93	2988	4030	888
JULI.	244	833	199	44	3400	570	...	60	1957	1529	612
AUG.	844	1374	1456	75	3400	570	...	60	2772	3332	511
SEPT.	935	1783	1514	97	3959	748	...	112	3546	...	692
OKT.	998	1879	1389	3450	3914	816	...	108	3741	4224	703
NOV.	822	1391	1115	3240	3089	691	...	86	3362	3506	667
DEC.	678	1190	886	90	4067	839	...	102	...	3304	590
1981											
JAN.	944	1397	1144	97	3295	688

- (1) BRON: "BELGISCH VERBOND DER SPINNERS VAN KATOEN EN AANVERWANTE VEZELS"
(2) BRON: "VERBOND DER KAARDSPINNERS" VAN JANUARI 1978 AF ZIJN DE CIJFERS VAN DE KAARDSPINNERIJ BEGREPEN IN DE CIJFERS VAN DE FIJNSPINNERIJ
(3) BRON: "PATROONSVERBOND DER FABRIKANTEN VAN KATOENDEKENS EN DWEILEN"
(4) BRON: "CENTRALE DIENST DER BELGISCHE VLAS-, HENNEP- EN JUTESPINNERIJEN"
(5) JULI EN AUGUSTUS : GEMIDDELTE VAN DE TWEE MAANDEN VAN JANUARI 1978 AF : FIJNSPINNERIJ EN KAARDSPINNERIJ

SPINNERIJEN EN DIVERSE BEDRIJFVIGHEID UIT DE TEXTIELNIJVERHEID (VERVOLG)

	C. SPINNERIJEN (VERVOLG) PRODUKTIE (T)			D. PRODUKTIE VAN KUNSTMATIGE GARENS		E. NAAI- GARENFA-	F. WATTEN	G. ONGEWE- ZEN VILT
	JUTE	HARDE VEZELS (SPINNE- RIJ, TOUWSLAGERIJ)		EN VEZELS (T) (1)		BRIEKEN (2)	PRODUKTIE (T)	PRODUKTIE (T)
		ENKEL GARENS	TUW- WERK	VISCOSE GARENS	VEZELS	PRODUKTIE (T)		
1974	4261	4062	405	410	2010	148.0	867	292.8
1975	3089	3082	380	255	859	95.0	699	200.5
1976	3099	2808	405	337	1784	135.0	701	215.9
1977	2474	1878	390	269	1919	127.0	586	92.0
1978	1928	1832	476	327	2048	96.0	640	61.6
1979	1406	1889	564	340	2236	111.0	728	50.0
1980	1188					115.3	518	
JAN.	1608	1706	558	464	2425	134.0	594	...
FEB.	1343	1654	620	373	2306	150.5	501	...
M.	1452	1858	607	406	2291	162.0	550	...
APR.	1165	1875	668	377	2123	132.1	552	...
MEI	847	1467	579	395	2314	113.3	496	...
JUNI	1046	1874	764	412	2098	120.2	588	...
JULI	854	1091	604	162	1059	77.5	439	...
AUG.	795	874	586	369	1489	77.4	347	...
SEPT.	1325	1283	831	346	1298	128.7
OKT.	1569	1224	632	416	1496	91.2
NOV.	1157	1077	632	370	1762	80.4	471	...
DEC.	1100			414	1368	116.2	449	...
1981 JAN.				397	1389	92.4		...
FEB.						111.8		

	1. VOORRADEN GARENS (T) (3)												
	VLAS EN KROTEN	JUTE	KATOEN	KUNST- MATIGE VEZELS	MENGSELS VAN KUNST- MATIGE VEZELS EN		RAYON- NE	KAMMOL	KAARD- WOL	KOKOS, STAAL, MANIL-	ANDERE	TOTAAL	
					WOL	KATOEN/ANDERE							
1974	1432	4192	11724	7828	375	249	242	1576	2866	1576	873	17321	50256
1975	1120	3252	11701	7176	379	286	137	1804	3101	1370	924	18404	49654
1976	1017	3661	12684	9351	144	139	23	1634	3426	1270	710	21779	55838
1977	960	3561	10461	8961	135	168	12	1387	3457	1097	414	19582	50194
1978	1137	3816	11206	9525	141	206	77	1303	4063	1085	423	20154	53136
1979	1118	3413	12443	8878	114	138	10	1513	3913	1097	415	25653	59607
1980													
JAN.	1150	4390	12784	8639	137	133	11	1478	3939	1173	549	25354	59737
FEB.	1176	4514	12326	8632	145	146	13	1428	3975	1138	565	25471	59530
M.	1212	4412	12643	8571	143	158	13	1486	3863	1156	602	25936	60193
APR.	1252	4612	12748	8578	180	157	15	1488	3770	1215	592	26099	60707
MEI	1221	4493	13120	8640	192	159	18	1600	3878	1231	633	25443	60630
JUNI	1165	4342	13016	8219	198	174	17	1637	3855	1239	610	24512	58984
JULI	1170	4196	12448	8182	199	187	17	1629	3902	1228	617	23322	57096
AUG.	1174	4091	12428	8446	193	183	18	1705	3854	1360	620	22882	56147
SEPT.	1179	3937	12477	8033	170	192	19	1850	3889	1310	620	22882	56147
OKT.	1186	3850	12080	7974	178	183	18	1787	3832	1294	542	23326	56250
NOV.					162	181	24	1802	3946	1273	519	23947	56081
DEC.	1187	3867	12139	7552						490			

- (1) PRODUCTIE VAN SYNTHETISCHE GARENS: VOOR 1974 TOT 1979 BEDROEGEN DE MAANDGEMIDDELDEN VOOR DEZE PERIODE RESPECTIEVELIJK 447,140,315,459,944 EN 1168 TON.
- (2) BRON: NATIONAAL VERBOND DER NAAIGARENFABRIKANTEN.
JULI EN AUGUSTUS: GEMIDDELDE VAN DE TWEE MAANDEN.
- (3) EINDE VAN DE MAAND OF VAN HET JAAR.

4
4
56 298
56 350

MEVERIJ

	II. WEEFSELS (1)								LEVERINGEN VAN VEREDELDE EN			
	PRODUKTIE VAN WEEFSELS VAN GETOUW GEVALLEN (T)								ONVEREDELDE WEEFSELS (T)			
	KATOEN	VLAS	WOL	RAYONNE EN RAYONNE VEZELS	JUTE	SYNTHE- TISCHE VEZELS	TAPIJ- TEN VAN HARDE VEZELS	TOTAAL	KATOEN	VLAS	WOL	RAYONNE EN RAYONNE VEZELS
1974	5640	571	2543	2719	1249	9765	284	22771	5526	565	2622	2726
1975	4587	386	2512	2303	695	10442	279	21205	4525	386	2518	2297
1976	5256	419	2831	2569	486	13393	256	25210	5397	413	2709	2587
1977	4056	362	2281	3253	431	14118	260	24176	3972	358	2255	2654
1978	3778	466	2301	2768	374	13745	263	23694	3831	467	2336	2804
1979	4305	406	2558	2831	499	15873	260	26732	4270	410	2488	2873
1980												
JAN.	4849	440	2886	2910	568	18828	193	30674	4858	464	2993	2911
FEB.	5052	404	3085	3052	656	18389	189	30828	4826	451	2983	2973
M.	4890	423	3190	3194	667	17626	170	30159	4364	465	2948	3114
APR.	4681	419	3147	3091	612	16426	188	28564	4235	450	2474	2989
MEI.	3730	368	2615	2423	499	14079	120	23834	3897	351	2481	2395
JUNI	4396	386	3244	3079	601	16965	145	28814	4164	362	2979	2941
JULI	3534	189	2633	2493	446	13378	134	22808	2819	197	2657	2737
AUG.	3177	257	1860	1397	364	21637	90	20719	2835	235	1755	1374
SEPT.	4500	438	3290	2757	435	20162	177	32793	4290	421	3465	3826
OKT.	4710	358	3426	2772	404	13375	275	32793	4280	387	3116	3836
NOV.	4710	322	3063	2884	362	17789	129	28248	4648	310	3162	3023
DEC.	3673											

	II. WEEFSELS (VERVOLG) (1)											
	LEVERINGEN VAN VEREDELDE EN ONVEREDELDE WEEFSELS (VERV.) (T)				VOORRAAD (T) (2)							
	JUTE	TISCHE VEZELS	TEN VAN HARDE VEZELS	TOTAAL	KATOEN	VLAS	WOL	RAYONNE EN RAYONNE VEZELS	JUTE	TISCHE VEZELS.	TEN VAN HARDE VEZELS	TOTAAL
1974	1298	9459	300	22497	13111	1163	6630	4505	1638	16664	552	44262
1975	809	10377	276	21188	13676	1031	6187	4863	1068	17624	585	45035
1976	586	13323	263	25278	13885	880	6498	4610	637	19493	580	46582
1977	439	13924	243	23845	15208	812	6113	4733	567	22547	812	50792
1978	393	13806	264	23900	14007	835	5440	4315	384	20277	611	46071
1979	489	15939	263	26731	14192	791	6293	3916	582	19654	1155	46584
1980												
JAN.	605	18858	215	30904	13707	741	6441	3625	496	19321	1139	45470
FEB.	605	18167	234	30238	13951	695	6534	3676	548	19575	1102	46080
M.	604	17212	225	28933	14439	652	6778	3785	611	19988	897	47150
APR.	598	17463	194	29403	14868	621	6464	3887	626	18955	891	46313
MEI.	424	13496	121	23230	14713	638	6591	3915	700	19532	483	46916
JUNI	609	16802	179	28036	14916	662	6721	4054	692	19686	790	47519
JULI	577	14448	185	23618	15608	654	6951	3810	561	18548	740	46573
AUG.	376	12660	104	19338	15950	675	6753	3833	481	19663	725	48081
SEPT	421	19122	186	30603	16144	753	6307	3779	511	21053	716	49203
OKT.	347	21264	218	33208	16463	636	6586	4004	551	21054	763	50243
NOV.	364	17632	162	29301	15485	637	7072	3846	550	21252	777	49619
DEC.			160								744	

(1) INBEGREPEN TAPIJTEN IN KATOEN, WOL, JUTE EN KUNSTMATIGE EN SYNTHETISCHE VEZELS

(2) EINDE VAN DE MAAND OF VAN HET JAAR

WEVERIJ - PRODUKTIE : BIJKOMENDE INLICHTINGEN VOLGENS DE AARD VAN DE WEEFSELS (T)

	MAAND- GEMIDDELTE 1979	AUGUSTUS 1980	SEPTEMBER 1980	OKTOBER 1980	NOVEMBER 1980	DECEMBER 1980
KATOENEN WEEFSELS (MET UITZONDERING VAN DE WEEFSELS VOOR STOFFERING)						
FLANEL	146	214	316	363	206	282
WEEFSELS VOOR MATRASSEN (INBEGREPEN JACQUARD)	35	29	55	64	79	96
VOILE EN ETAMINE	18	19	22	19	20	7
HYDROFIELGAAS EN CAMBRICWEEFSELS	48	44	53	58	44	39
ZAKDOEKEN	10	5	7	12	11	12
GEWAFFELDE HANDDOEKEN, KEUKENHANDDOEKEN, TAFELLAKENS EN SERVETTEN	74	47	76	79	64	65
ZWARE NIJVERHEIDSWEEFSELS EN DEKZEILEN	30	32	48	45	30	39
ANDERE WEEFSELS (OM EVENTUEEL TE BLEKEN, TE VERVEN OF TE BEDRUKKEN)						
-VAN MINDER DAN 1,60M BREED	383	368	452	509	324	277
-VAN 1,60M BREED EN MEER	580	424	522	494	262	318
WEEFSELS IN GEBLEEKTE OF GEVERFDE GARENS	772	760	865	876	692	819
SPONSWEEFSELS AAN HET STUK OF EENVOUDIG GECONFECTIONEERD (JACQUARD INBEGREPEN)	731	620	807	800	646	646
ANDERE JACQUARDWEEFSELS E.N.G.	52	31	44	58	48	50
DEKENS, DWEILEN, VAATDOEKEN EN POETSDOEKEN	239	30	245	266	226	237
FLUWEEEL EN PLUCHE ANDERE DAN VOOR STOFFERING EN WEEFSELS VOOR STOFFERING	533	160	288	284	212	276
VLASWEEFSELS (MET UITZONDERING VAN DE WEEFSELS VOOR STOFFERING)						
WEEFSELS VAN ZUIVER VLAS : ZEILDOEK	18	11	15	23	20	13
WEEFSELS VAN ZUIVER VLAS : ANDERE	116	80	121	129	95	103
GEMENGDE WEEFSELS:						
-WEEFSELS VOOR MATRASSEN			1			
-ANDERE WEEFSELS (VLAS-KATOEN)	112	89	109	90	96	75
-VLAS - JUTE EN ANDERE	74	42	62	72	50	56
WOLLEN WEEFSELS (MET UITZONDERING VAN DE WEEFSELS VOOR STOFFERING)						
KAMWOLLEN WEEFSELS	92	103	108	126	114	93
KAARDWOLLEN WEEFSELS	19	21	26	25	18	18
ALLE ANDERE WEEFSELS VAN WOL GEMENGD MET KATOEN, RAFELWOL, RAYONNEVEZELS, ENZ...	42	27	39	53	38	38
RAYONNEWEEFSELS (MET UITZONDERING VAN DE WEEFSELS VOOR STOFFERING)						
WEEFSELS VOOR KLEDING	4	3	5	6	3	5
VOERING VAN ZUIVERE RAYONNE	207	64	197	239	213	210
VOERING VAN GEMENGDE RAYONNE						
ANDERE	57	29	66	70	85	96
JUTEWEEFSELS						
JUTEWEEFSELS	320	267	202	168	156	126
WEEFSELS VAN RAYONNEVEZELS (FIBRAAN) (MET UITZ. VAN DE WEEFSELS VOOR STOFFERING)						
WEEFSELS VOOR KLEEDJES EN BLOUSES	77	70	148	97	81	95
ANDERE WEEFSELS VOOR KLEDING	30	11	39	34	24	23
ANDERE	605	270	559	660	747	798
WEEFSELS IN SYNTHETISCHE CONTINUGARENS						
WEEFSELS VOOR KLEDING	354	317	424	480	402	500
VOERING	194	52	231	271	230	257
DOORZICHTIGE GORDIJNWEEFSELS (VITRAGE-WEEFSELS)	14	10	14	14	10	9
ANDERE	570	483	703	711	508	661

WEVERIJ - PRODUKTIE : BIJKOMENDE INLICHTINGEN VOLGENS DE AARD VAN DE WEEFSELS (T)(VERVOLG)

	MAAND- GEMIDDELDE 1979	AUGUSTUS 1980	SEPTEMBER 1980	OKTOBER 1980	NOVEMBER 1980	DECEMBER 1980
WEEFSELS IN SYNTHETISCHE DISCONTINUGA- RENS (EXCL. WEEFSELS VOOR STOFFERING)						
WEEFSELS VOOR BOVENKLEDING:						
-ZUIVERE	50	145	179	206	190	208
-GEMENGDE: DISCONTINU SYNTHETISCHE VE- ZELS/WOL	29	20	33	23	25	18
-GEMENGDE: DISCONTINU SYNTHETISCHE VE- ZELS/ANDERE	245	70	88	121	114	145
ANDERE WEEFSELS VOOR KLEDING	132	88	109	91	102	117
ANDERE	42	125	150	136	95	135
WEEFSELS VOOR STOFFERING						
KATOENEN WEEFSELS VOOR STOFFERING:						
-FLUWEEL EN PLUCHE	182	118	156	170	141	98
-EPINGLEWEEFSELS	256	136	297	316	313	316
-ANDERE	95	64	105	128	81	77
VLASWEEFSELS VOOR STOFFERING:						
-ZUIVERE	17		2	1	1	1
-GEMENGDE	69	35	33	42	40	32
WOLLEN WEEFSELS VOOR STOFFERING:						
-FLUWEEL EN PLUCHE	98	61	106	41	100	114
-EPINGLEWEEFSELS EN ANDERE	74	55	62	88	69	66
RAYONNEWEEFSELS VOOR STOFFERING:						
-FLUWEEL EN PLUCHE	29	1		3	2	
-EPINGLEWEEFSELS EN ANDERE	71	38	88	123	89	82
STOFFERINGSWEEFSELS VAN RAYONNEVEZEL (FIBRAAN):						
-FLUWEEL EN PLUCHE	469	156	307	405	355	339
-EPINGLEWEEFSELS	768	350	811	883	805	891
-ANDERE	207	109	163	210	167	164
STOFFERINGSWEEFSELS IN DISCONTINU SYN- THETISCHE VEZELS:						
-FLUWEEL EN PLUCHE	816	586	940	1007	852	878
-ANDERE	141	160	194	218	189	193
TOTAAL EPINGLEWEEFSELS (ALLE VEZELS)	1139	539	1227	1366	1244	1319
TOTAAL FLUWEEL STOFFERINGSWEEFSELS (ALLE VEZELS)	1593	923	1509	1627	1449	1428
TOTAAL ANDERE (ALLE VEZELS)	474	373	494	600	469	470
TAPIJTEN						
KATOENEN	119	76	134	160	102	109
WOLLEN	2179	1578	2688	2962	2695	2724
JUTE	179	97	233	236	206	183
KUNSTMATIGE EN SYNTHETISCHE VEZELS	13355	11814	17343	18736	14374	14298
HARDE VEZELS	260	89	177	265	176	127
TOTAAL TAPIJTEN	16093	13653	20575	22368	17553	17441
WAARVAN: TUFTED TAPIJTEN	12202	11183	16081	17316	13325	13420
DEKENS (ALLE VEZELS)						
DEKENS (ALLE VEZELS)	269	75	410	349	287	303

BREIGOEDNIJVERHEID

I. GEBREIDE STOFFEN (T)												
	PRODUKTIE				LEVERINGEN				VOORRAAD (1)			
	ONDER- GOED	BOVEN- GOED	ANDERE	TOTAAL	ONDER- GOED	BOVEN- GOED	ANDERE	TOTAAL	ONDER- GOED	BOVEN- GOED	ANDERE	TOTAAL
1974	391	387	304	1082	75	210	302	587	485	706	368	1559
1975	351	352	305	1008	95	230	309	634	536	545	453	1534
1976	317	350	365	1032	49	232	372	656	488	406	295	1189
1977	285	283	210	777	13	145	220	378	451	351	117	919
1978	284	292	127	703	18	168	122	307	960	376	190	1126
1979	295	323	152	770	29	203	145	377	560	427	261	1280
1980												
JAN.	358	335	171	864	26	143	165	334	602	402	266	1269
FEB.	332	404	161	896	30	296	190	515	600	370	235	1206
M.	356	387	153	896	47	238	251	536	612	392	137	1141
APR.	342	373	129	844	32	263	124	419	603	377	141	1121
MEI	279	331	122	732	31	206	143	381	602	395	119	1117
JUNI	330	425	129	883	35	273	121	429	596	438	126	1163
JULI	179	250	71	500	17	186	64	267	595	440	133	1167
AUG.	307	301	84	692	18	213	88	319	587	428	128	1143
SEPT.	334	367	118	818	29	281	109		584	385	137	1106
OKT.	371	346	136	853	32	244	110	386	554	372	162	1088
NOV.	293	295	101	688	26	197	96	319	506	371	168	1045

II. AFGEWERKTE ARTIKELLEN : PRODUKTIE							
	ONDERGOED ARTIKELLEN (1.000 DZ.)	DAMESKOUSEN VAN SYNTHETISCH TISCHE GARENS (1.000 DZ.)	BROEKKOUSEN (PANTYKOUSEN) (1.000 DZ.)	SOKKEN, 3/4 KOUSEN, SOKJES (1.000 DOZIJN PAAR)	BOVENGOED ARTIKELLEN (1.000)	T. SHIRTS EN POLOHEMDEN (1.000)	
	STUKS)	PAAR)	STUKS)	GARENS	STUKS)	STUKS)	STUKS)
1974	244.9	42.1	164.8	104.1	92.1	1680.0	...
1975	195.8	24.4	135.7	76.5	76.6	1510.0	...
1976	192.7	25.0	98.6	78.0	85.6	1543.0	...
1977	180.4	20.3	95.1	55.0	83.9	1228.0	125.5
1978	170.2	18.0	81.0	60.5	85.8	1106.8	123.9
1979	169.6	15.1	76.9	60.0	90.0	1027.7	182.7
1980							
JAN.	176.8	18.7	100.6	56.9	106.3	1129.7	204.6
FEB.	187.5	15.3	85.2	57.8	103.9	1200.7	229.3
M.	185.0	17.9	97.5	60.2	102.9	1256.2	303.3
APR.	189.7	19.8	92.9	61.6	106.0	1115.4	327.9
MEI	166.7	13.7	78.6	52.2	90.5	945.6	269.9
JUNI	174.1	17.3	103.0	52.4	101.3	1166.6	285.9
JULI	97.0	6.9	49.8	16.5	47.1	488.4	85.3
AUG.	184.9	11.2	95.6	47.6	89.7	1040.5	99.4
SEPT.	212.1	21.1	99.0	51.5	97.7	1206.5	124.5
OKT.	208.2	15.8	66.1	53.0	97.2	1248.0	121.5
NOV.	151.5	6.3	32.2	43.3	81.8	952.4	102.6

(1) EINDE VAN DE MAAND OF VAN HET JAAR

BREIGOEDNIJVERHEID (VERVOLG)

II. AFGEWERKTE ARTIKELEN : LEVERINGEN							
	ONDERGOED	DAMESKOUSEN	BROEKKOUSEN	SOKKEN, 3/4 KOUSEN, SOKJES		BOVENGOED	T. SHIRTS EN
	ARTIKELEN	VAN SYNTHETISCHE	(PANTYKOUSEN)	(1.000 DOZIJN PAAR		ARTIKELEN	POLOHEMDEN
	(1.000 DZ. STUKS)	(1.000 DZ. PAAR)	(1.000 DZ. STUKS)	SYNTHETISCHE GARENS	ANDERE	(1.000 STUKS)	(1.000 STUKS)
1974	244.4	41.5	171.3	103.4	82.1	1708.0	...
1975	197.7	26.4	134.7	81.9	77.8	1260.0	...
1976	193.5	23.5	101.7	76.6	82.9	1531.0	...
1977	177.7	22.4	91.3	57.4	82.7	1246.1	135.0
1978	173.6	17.5	77.8	65.1	80.5	1109.0	122.8
1979	163.6	15.9	77.9	59.9	88.8	1034.0	184.2
1980							
JAN.	177.1	13.7	61.2	51.4	99.9	1134.1	168.6
FEB.	168.7	13.6	72.2	58.2	111.8	1232.9	229.6
M.	194.8	18.3	123.2	64.4	99.8	1269.8	294.7
APR.	195.6	15.3	94.8	57.5	98.3	1076.8	333.3
MEI	159.0	15.8	77.4	47.9	71.9	821.6	296.7
JUNI	163.6	16.5	85.1	55.4	107.9	1172.7	286.5
JULI	133.8	9.1	50.0	25.7	57.5	637.5	124.0
AUG.	165.7	12.1	59.3	46.4	111.0	1123.5	85.5
SEPT.	194.3	17.7	79.3	59.7	106.8	1285.1	142.4
OKT.	220.7	15.9	79.1	52.6	89.7	1203.1	127.6
NOV.	147.0	18.9	86.7	32.5	73.4	816.9	77.4

II. AFGEWERKTE ARTIKELEN : VOORRAAD (1)							
	ONDERGOED	DAMESKOUSEN	BROEKKOUSEN	SOKKEN, 3/4 KOUSEN, SOKJES		BOVENGOED	T. SHIRTS EN
	ARTIKELEN	VAN SYNTHETISCHE	(PANTYKOUSEN)	(1.000 DOZIJN PAAR		ARTIKELEN	POLOHEMDEN
	(1.000 DZ. STUKS)	(1.000 DZ. PAAR)	(1.000 DZ. STUKS)	SYNTHETISCHE GARENS	ANDERE	(1.000 STUKS)	(1.000 STUKS)
1974	333.0	118.9	460.5	253.0	235.6	1198.0	...
1975	298.6	97.8	476.9	183.0	221.1	1105.0	...
1976	257.4	102.1	351.4	191.0	252.4	1267.0	...
1977	292.7	76.3	400.5	186.0	231.7	841.0	112.0
1978	238.0	59.3	429.0	131.7	294.1	915.9	120.6
1979	190.8	55.2	383.9	105.8	335.3	838.1	113.0
1980							
JAN.	196.7	71.2	426.8	107.9	343.3	833.8	231.6
FEB.	215.4	72.8	439.7	107.9	341.0	799.3	231.4
M.	205.6	72.5	414.0	103.7	344.8	780.5	239.9
APR.	199.8	78.9	412.0	107.8	351.9	821.1	234.5
MEI	207.5	76.8	415.3	111.9	371.2	945.9	225.8
JUNI	218.0	76.6	431.2	102.8	362.6	949.0	225.7
JULI	181.3	75.4	430.2	95.7	362.6	770.1	186.7
AUG.	199.4	74.5	467.2	85.7	327.5	693.3	200.5
SEPT.	217.2	77.9	486.9	78.8	319.1	627.3	182.5
OKT.	205.7	77.8	473.9	79.9	318.3	621.6	176.4
NOV.	210.4	65.1	419.3	90.3	326.3	753.3	201.7

(1) EINDE VAN DE MAAND OF VAN HET JAAR

KLEDINGS- EN CONFECTIENIJVERHEID (1) - PRODUCTIE (IN 1000 STUKS)

	MAAND- GEHIDDELDE 1979	JULI 1980	AUGUSTUS 1980	SEPTEMBER 1980	OKTOBER 1980	DECEMBER 1980
I. KLEDINGSTUKKEN						
REGENKLEDING	301	140	288	322	362	
KLEDING VAN HERTSLEDER, LEDER EN SOORT- GELIJKE STOFFEN	13	2	5	8	9	
KLEDING VOOR SPORTBEOEFENING :						
-A)BADPAKKEN EN SOORTGELIJKE ARTIKELEN	155	42	133	135	101	
-B)ANDERE	149	109	137	164	146	
BUSTEHOUDERS EN SOORTGELIJKE ARTIKELEN	272	172	272	308	437	
KORSETTEN, GAINES EN SOORTGELIJKE ARTI- KELEN	107	69	108	102	115	
WERKKLEDING (2)						
-A)OVERALLS, MARSPAKKEN, AMERIKAANSE OVERALLS MET BRET. EN PAKKEN(2 STUKS)	256	168	133	197	177	
-B)ANDERE WERKKLEDING (3) -VOOR HEREN	140	130	197	147	149	
-B)ANDERE WERKKLEDING (3) -VOOR DAMES	352	305	275	404	447	
BROEKEN VOOR HEREN EN JONGENS :						
-A)WERKBROEKEN	143	116	122	145	165	
-B)ANDERE (INCL. JEANS EN SOORTELIJKE ARTIKELEN	1993	1529	1390	2414	2177	
OVERJASSEN VOOR HEREN EN JONGENS	15	9	24	39	37	
KOSTUUMS VOOR HEREN EN JONGENS	50	14	26	29	34	
COLBERTJASSEN VOOR HEREN EN JONGENS (4)	57	33	55	56	62	
ANDERE BOVENKLEDING VOOR HEREN EN JON- GENS	88	30	46	45	44	
LUIERS EN ARTIKELEN VOOR KINDEREN VAN MINDER DAN 3 JAAR						
	128	84	85	163	102	
MANTELS EN JASJES VOOR DAMES EN MEISJES	112	54	110	129	127	
MANTELPAKKEN VOOR DAMES EN MEISJES	15	4	22	25	28	
JAPONNEN (KLEEDJES)	619	339	524	661	578	
ROKKEN	500	340	532	632	598	
BLOUSES EN HEMDBLOUSES (CHEMISIERS)	507	229	373	436	410	
PANTALONS VOOR DAMES EN MEISJES	99	69	106	122	113	
ANDERE BOVENKLEDING VOOR DAMES EN MEIS- JES	122	77	82	156	148	

(1) VESTIGINGEN DIE RESPECTIEVELIJK IN DE WERKPLAATS OF THUIS 5 WERKLIEDEN OF MEER VOOR DE GROEP
"KLEDINGTOEBEHOREN" EN 10 WERKLIEDEN OF MEER VOOR DE ANDERE GROEPEN HEBBEN TEWERKGESTELD
(2) EXCLUSIEF WERKBROEKEN EN HEMDEN
(3) B.V. STOPPASSES EN SCHORTEN
(4) INCL. BLAZERS

KLEDINGS- EN CONFECTIENIJVERHEID (1) - PRODUKTIE (IN 1000 STUKS)

(VERVOLG)

	MAAND- GEMIDDELTE 1979	JULI 1980	AUGUSTUS 1980	SEPTEMBER 1980	OKTOBER 1980	DECEMBER 1980
I. KLEDINGSTUKKEN						
T-SHIRTS EN POLOHEMDEN	55	41	36	15	16	
ANDERE HEMDEN VOOR HEREN EN JONGENS	41	156	244	372	305	
ONDERKLEDING VOOR HEREN EN JONGENS (INCLUSIEF PYJAMA'S)	342	189	375	412	429	
PYJAMA'S EN NACHTHEMDEN VOOR DAMES EN MEISJES	193	85	142	200	181	
ONDERJURKEN EN ONDERROKKEN	89	40	68	59	55	
ANDERE ONDERKLEDING VOOR DAMES EN MEIS- JES	298	111	122	154	208	
II. KLEDINGTOEBEHOREN						
DASSEN EN SOORTGELIJKE ARTIKELEN	111	39	115	151	137	
PARAPLU'S EN PARASOLS	24	14	13	24	27	
III. HOEDEN EN ANDERE HOOFDDEKSELS						
HOEDEN:VOOR DAMES						
PETTEN EN KEPIES	49	26	35	70	46	
ANDERE HOOFDDEKSELS	10	5	6	9	10	
IV. MECHANISCH BORDUURWERK (1000 000F)						
MECHANISCH BORDUURWERK	4	6	4	7	4	
V. NIET VOOR KLEDING BESTEMDE CONFECTIE- ARTIKELEN						
BEDDELINNEN, TAFELINNEN, TOILET- EN KEUKENLINNEN (1000 000F)	88	134	124	252	237	
ZAKDOEKEN	381	341	178	435	545	
BEDSPREIEN EN EIDERDONS	23	8	38	29	33	
SLAAPZAKKEN	10	5	1	1	2	
DEKZEILEN EN TENTEN (IN 1000 M2)	25	23	20	43	33	
GORDIJNEN, ROLGORDIJNEN EN OVERGORDIJNEN (IN 1000 M2)	414	279	259	442	452	
MATRASSEN	13	7	12	30	10	
GEMATELASSEERD WEEFSEL (IN 1000 M2)	84	50	144	174	153	

(1) VESTIGINGEN DIE RESPECTIEVELIJK IN DE WERKPLAATS OF THUIS 5 WERKLIEDEN OF MEER VOOR DE GROEP "KLEDINGTOEBEHOREN" EN 10 WERKLIEDEN OF MEER VOOR DE ANDERE GROEPEN HEBBEN TEWERKGESTELD

KLEDINGS- EN CONFECTIENIJVERHEID - VERKOOP (VERVOLG) - MAAKLOONWERK (1000 F)

	TOTAAL VAN DE VERKOPEN (1.000 F)	BEDRAG GEFACUREERD VOOR MAAKWERK UITGEVOERD VOOR :		BEDRAG BETAALD VOOR MAAKWERK DAT VOOR OW REKENING WERD UITGEVOERD DOOR :	
		DERDEN IN BELGIË (1.000 F)	DERDEN IN HET BUITENLAND (1.000 F)	DERDEN IN BELGIË (1.000 F)	DERDEN IN HET BUITENLAND (1.000 F)
1974	2598323
1975	2582571
1976	2719028
1977	2564915
1978	2570561	355328	208460	214058	20215
1979	2631358	338213	223628	172905	86334
1980					
JAN.	2951391	367806	208489	171801	104463
FEB.	2902463	418958	208108	181169	124226
M.	3359721	423771	256408	195903	158387
APR.	2874989	398045	210425	167074	272931
MEI	2145797	355890	177631	131256	104821
JUNI	2012545	400881	219899	187229	33497
JULI	1978847	203951	114099	96725	128958
AUG.	2616385	400451	191593	146870	69391
SEPT.	3488414	476070	243057	201709	119370
OKT.	3013009	364147	234761	264147	234761
NOV.	2226049	255454	168608	116859	157488

SCHOENEN- EN PANTOFFELNIJVERHEID (1)

	PRODUKTIE VAN SCHOENEN (1.000 PAAR)						
	VOOR MANNEN	VOOR VROUWEN	VOOR JONGENS (28-39)	VOOR MEISJES (28-39)	VOOR KINDEREN (22-27)	VOOR BABIES (-22)	WERKSCHOENEN EN -LAARZEN
1974	226.2	328.8	28.9	40.0	10.4	5.5	17.0
1975	160.6	231.8	22.9	32.4	14.9	4.2	23.2
1976	150.9	157.0	21.4	29.8	6.8	3.4	24.7
1977	134.4	111.5	17.5	24.6	6.2	3.5	22.8
1978	111.7	96.4	17.4	25.1	5.9	3.3	22.8
1979	109.6	111.8	14.2	24.0	6.6	5.5	17.1
1980							
JAN.	150.0	131.8	18.0	28.3	12.4	5.0	3.8
FEB.	130.0	132.3	21.9	34.0	10.1	3.6	4.1
M.	145.4	125.4	23.0	37.0	5.4	6.8	12.7
APR.	171.1	74.3	14.2	24.3	6.9	4.9	4.1
MEI	138.5	79.1	12.4	17.3	6.5	3.5	15.7
JUNI	152.2	57.2	12.4	24.3	6.5	4.2	17.8
JULI	81.1	102.8	11.3	24.3	6.8	4.2	16.8
AUG.	105.8	120.2	12.3	29.2	7.2	4.7	16.8
SEPT.	148.4	135.3	15.9	28.6	7.9	4.8	6.2
OKT.	92.0	113.6	15.4	15.6	12.3	3.6	16.8
NOV.	91.0	77.9	11.0	11.6	5.8	3.5	6.3
DEC.	103.6	102.4	8.7	20.9	5.7	3.6	1.9
1981							
JAN.	82.4	93.6	16.7	24.9	7.5	4.4	5.6

(1) DE SCHOENEN EN DE PANTOFFELS, VOORTGEBRACHT IN DE FABRIEKEN DIE TOT DE RUBBERNIJVERHEID BEHOREN, NIET INBEGREPEN

SCHOENEN- EN PANTOFFELNIJVERHEID (VERVOLG)

	PRODUKTIE VAN SCHOENEN (1.000 PAAR) (VERVOLG)		PRODUKTIE VAN PANTOFFELS (1.000 PAAR)				
	ANDERE SCHOENEN	TOTAAL	VAN LEDER	VAN KAMEELHAAR	VAN TEXTIELSTOFFEN	ANDERE	TOTAAL
1974	36.8	693.7	35.2	47.0	334.0	334.0	416.2
1975	34.0	524.8	33.6	26.3	294.0	294.0	330.2
1976	28.1	422.0	21.4	18.3	231.0	231.0	268.2
1977	23.6	344.1	19.7	13.7	224.0	224.0	257.0
1978	17.4	300.9	13.4	10.1	192.4	192.4	215.6
1979	14.7	301.4	11.4	25.9	167.0	167.0	204.2
1980							
JAN.	16.7	365.9	8.5	38.0	195.3	195.3	241.8
FEB.	16.1	351.2	8.2	36.0	175.3	175.3	218.1
M.	17.1	372.1	11.2	36.0	175.1	175.1	217.1
APR.	21.6	320.0	7.7	29.9	162.6	162.6	200.2
MEI	18.4	292.7	8.3	29.3	136.4	136.4	174.0
JUNI	16.8	336.4	11.1	30.4	197.6	197.6	239.1
JULI	6.9	181.2	6.7	12.4	103.3	103.3	122.4
AUG.	15.7	309.7	12.8	26.9	121.3	121.3	231.1
1981							
SEPT.	17.0	362.2	14.4	27.5	237.4	237.4	281.3
OKT.	16.3	292.0	15.0	28.9	157.6	157.6	171.4
NOV.	12.6	259.7	12.2	30.7	168.9	168.9	231.8
DEC.							
JAN.	14.8	249.9	8.3	32.5	218.3	218.3	259.1

HOUT- EN AANVERWANTE NIJVERHEID (1)

	WAARDE VAN DE GEFACUREERDE VERKOPEN (1.000000 F)													ANDERE	TOTAAL
	MEUBEL- LEN	ZETELS	SCHRIJ- NWERKE	VAAT- WERK	KADERS	MANDEN	BOR- STEL	KISTEN	PARKET	GE- PLAKT	BLOK- PLATEN	GEPER- STE			
					LIJS- EN SCHA- VEN								RIJ- EN		
1974	1729.5	644.6	327.1	158.4	71.7	10.6	42.0	112.2	7.1	69.3	42.7	582.9	5.6	3803.8	
1975	1627.7	594.0	334.8	148.8	64.2	10.5	39.0	98.5	7.3	63.5	27.0	557.5	4.6	3577.3	
1976	1964.8	738.5	428.5	144.0	72.0	16.9	40.7	132.0	7.8	76.1	36.6	667.4	4.7	4330.2	
1977	2044.7	703.9	504.8	142.9	75.4	22.6	44.6	147.1	9.1	58.9	35.7	663.7	4.3	4483.6	
1978	2032.9	691.9	468.9	130.7	78.4	20.0	44.1	134.1	11.3	56.4	34.0	661.0	4.7	4368.6	
1979	2003.0	717.8	597.2	131.0	82.3	19.8	45.8	146.9	11.9	58.9	48.2	737.3	4.9	4664.9	
1980															
JAN.	2293.4	1176.4	606.7	142.7	91.9	19.1	48.4	144.7	13.4	66.5	65.2	943.6	4.0	5615.9	
FEB.	2314.0	837.7	645.5	171.4	102.5	25.3	48.9	146.8	12.3	60.3	72.1	949.1	5.0	5392.2	
M.	2426.8	861.7	710.4	179.9	97.3	24.2	53.5	154.6	11.8	72.7	72.0	1056.4	5.0	5744.1	
APR.	2433.9	879.9	702.6	171.0	100.1	23.9	47.3	166.6	12.3	63.6	81.5	976.4	4.4	5663.7	
MEI	2130.7	680.4	645.9	138.7	88.8	19.7	40.9	140.8	12.0	53.6	75.8	866.8	3.5	4898.5	
JUNI	2570.0	798.7	864.8	159.0	96.1	22.2	51.0	159.9	15.8	69.0	144.4	921.7	5.0	5854.4	
JULI	1224.2	503.7	496.6	83.3	52.2	12.5	34.2	107.3	11.5	31.8	38.9	553.7	4.1	3174.6	
AUG.	2190.1	589.6	594.3	151.2	70.5	22.2	44.4	120.6	11.4	47.7	64.9	762.7	4.1	4610.0	
SEPT.	2591.1	877.5	752.7	151.2	97.3	24.9	56.4	152.9	11.9	65.6	74.8	926.6	5.0	5787.0	
1981															
OKT.	2723.1	837.2	894.7	155.7	102.8	26.6	56.3	170.3	13.5	77.5	65.6	975.0	4.6	6059.7	
NOV.	2233.4	661.4	683.5	117.6	96.1	34.0	41.8	128.7	10.0	48.6	44.6	777.5	2.8	4880.0	

(1) VERKOPEN VAN DE INRICHTINGEN WELKE 5 WERKLIEDEN OF MEER TEWERKSTELLEN,
INGEDEELD VOLGENS HUN VOORNAAMSTE BEDRIJFVIGHEID

PAPIERNIJVERHEID

	PRODUKTIE VAN PAPIER EN KARTON (T)										
	PAPIERDEEG			GRAFISCH PAPIER EN KARTON			PAK- PAPIER (2)	KARTON		ANDER PAPIER	TOTAAL
	MECHA- NISCH DEEG	SCHET- KUNDTIG DEEG	TOTAAL	DAGBLAD- PAPIER	GESTREK- DRUK- EN SCHRIJF- PAP. EN KARTON(1)	ANDER		GRIJS PAKPA- PIER UIT OUD PAPIER	ANDER KARTON (4)		
1974	13698	20971	34669	7596	12874	71233
1975	10565	14912	25477	6429	10412	54645
1976	12540	16900	29440	7066	10385	62593
1977	11975	18990	30966	6880	17467	19699	9653	1950.0	2895.0	4960	63503
1978	11076	16384	27460	6980	18914	20584	10475	2308.8	2533.6	5854	67648
1979	10394	20081	30474	8232	21042	20003	12653	2186.3	2548.7	7280	73944
1980	10863	21580	32443	8479	21019	20616	12456	2417.0	2209.0	7668	74863
1980											
JAN.	11703	23136	34839	9049	22060	23010	14250	2629.0	2741.0	8592	82331
FEB.	10988	21688	32676	9320	22270	22186	13033	2872.0	2615.0	7100	79402
M.	10910	21676	32586	8762	25111	22822	14872	2672.0	2211.0	7399	83849
APR.	10289	22018	32307	7498	21374	22905	13556	2957.0	2520.0	7127	77937
M.	9757	22752	32549	7749	20587	18555	14021	2448.0	1141.0	6914	71415
JUNI	9797	22306	32103	8374	25568	24249	13204	2165.0	2844.0	7828	84232
JULI	10813	16591	27404	8243	17823	17821	11943	67.2	1049.0	7644	66166
AUG.	10797	17690	28487	5692	15145	18835	7627	2376.0	868.0	8739	62282
SEPT.	11316	22482	33798	8722	20457	19927	14690	2435.0	2569.0	6786	75596
OKT.	12022	22771	34793	9095	21138	19097	10921	2118.0	2744.0	7977	73090
NOV.	10163	22232	32395	8113	20620	18190	8797	2234.0	2461.0	7707	68322
DEC.	10530	22924	33454	8189	19870	18004	11388	2440.0	2385.0	7046	69322
1981											
JAN.	11306	21397	32703	8722	19975	19927	15595	2651.0	2551.0	6753	76174
FEB.	11391	21619	33010	8703	22844	19381	13136	2490.0	2262.0	7109	75925

PAPIERNIJVERHEID (VERVOLG)

	PAPIER- EN KARTONVERWERKING (T)										
	STOFFE- RINGSAR- TIKELN	HUISHOUD- EN HY- GIENE ARTI- KELN	SCHOOLARTIKELN, BUREEL- EN SCHRIJFBENODIGDHEDEN			VERPAKKINGEN				VEREDELDE, DOOR- DRENKT, GESTREKEN PAPIER EN KARTON	
			SCHOOL- SCHRIJF- TEN	BRIEF- OMSLAGEN	ANDERE	DOZEN, KISTEN	DOZEN, KISTEN	GROTE	ANDERE	GEBITU- HEERD PAPIER	ANDERE
1974	1625	4404	1339	1754	1893	6350	20467	5834	5158	8828	11521
1975	1301	3861	1121	1546	1686	5301	17475	4716	4627	8470	9420
1976	905	4716	1045	1459	1418	4559	19439	4736	4691	8059	12170
1977	754	5267	1172	1441	2084	4393	17925	4620	4604	7870	7411
1978	575	5838	1272	1432	1960	4833	18712	4638	4552	7505	7408
1979	...	7008	1160	1547	1987	5133	18399	4884	5305	7349	7842
1980	...	7787	818	1575	1697	5380	20117	4417	4777	6740	6860
1980											
JAN.	...	8876	788	1685	2072	6769	22934	4630	5342	7740	8319
FEB.	...	8884	1008	1778	1908	5817	21051	5636	5389	7566	7932
M.	...	7970	1502	1818	1670	6051	21982	5014	5014	6952	7647
APR.	...	8303	1074	1856	1916	5834	21083	4921	5024	7248	7994
M.	...	6446	877	968	1729	5353	19673	4083	4230	6777	5892
JUNI	...	7584	1160	1841	1855	5818	23105	5366	5055	8002	7562
JULI	...	5192	894	750	993	2462	12032	2775	3391	3644	5039
AUG.	...	7122	640	1241	1653	5231	20387	3489	4319	6589	5948
SEPT.	...	7758	697	2036	1339	5756	21440	5101	5434	8075	6738
OKT.	...	9635	438	1956	1905	5781	21896	3541	5208	7958	7124
NOV.	...	7843	289	1464	1203	4902	18350	4760	4615	5549	5997
DEC.	...	7736	452	1511	2118	4766	17467	3084	4307	4780	6336
1981											
JAN.	...	7700	584	1692	1841	5152	19116	3678	4735	4840	7453

- (1) INBEGREPEN CARBONLOOS COPIERPAPIER
(2) INBEGREPEN PAPIER EN KARTON VOOR GOLFKARTON
(3) KRAFTKARTON NIET INBEGREPEN
(4) BREEDTE BASIS MINIMUM 40 CM

PAPIERNIJVERHEID (VERVOLG) - LEDERNIJVERHEID

	PAPIER- EN KARTON (T) (VERVOLG)			PRODUKTIE VAN LEDER			
	PAPIEREN EN KARTONNEN ARTIKELN VOOR DE NIJVERHEID	ANDERE ARTIKELN IN PAPIER EN KARTON	TOTAAL	ZNAAR RUNDLEDER (T)	LICHT LEDER (1 000 VIERKANTE VOET) RUND-, KALFSEN PAARDELEDER	SCHAPLEDER (1)	GEITELER
1974	2278	812	72263	149.0	3169.0	517.0	49
1975	2047	803	62374	150.6	3998.8	264.9	...
1976	1892	1168	66248	167.8	3147.6	328.7	...
1977	1823	1265	60629	173.0	2617.8	356.1	...
1978	1914	1336	61772	130.8	2111.1	266.2	...
1979	2048	1408	64321	130.3	1853.0	33.9	...
1980	2542	1474	64185	136.9	1466.1	8.1	...
1980							
JAN.	2920	1373	73240	109.7	1619.5	33.8	...
FEB.	2716	1523	71208	156.3	1469.7	7.4	...
M.	2876	1745	70843	147.6	1591.8
APR.	2862	1581	69697	157.3	1285.9	10.8	...
MEI	2257	1264	59548	158.5	1433.4	4.8	...
JUNI	2742	1530	71612	147.9	2269.7	9.0	...
JULI	1873	1082	40340	11.3	1483.5	11.5	...
AUG.	2077	1507	60204	161.9	1306.6	1.9	...
SEPT.	2670	1740	68582	141.6	1335.0	8.5	...
OKT.	2818	1859	70119	148.2	1619.7	12.6	...
NOV.	2517	1379	58876	156.3	1599.9	8.0	...
DEC.	2176	1097	55833	146.1	1220.4	3.0	...
1981							
JAN.	2480	1238	60510	149.2	1338.2	9.3	...

RUBBERNIJVERHEID - ZEEPNIJVERHEID

	PRODUKTIE VAN RUBBER					PRODUKTIE VAN ZEEP EN SYNTHETISCHE WASMIDDELEN				
	LIJM- SOLUTIES EN DISPERSIES	BUIZEN EN SLANGEN	TRANSPORT EN DRIJFRIEMEN	BINNEN- BANDEN, BUITEN- BANDEN EN VOLLE OF HOLE BANDEN (T)	ANDERE RUBBER ARTIKELN (T) (2)	TOILET- ZEEP (T)	HUISHOUD- ZEEP EN ZACHTE ZEEP (T) (3)	ANDERE ZEEP (T) (4)	WAS- POEDERS (T)	ANDERE WAS- MIDDELEN (T)
	1974	255	640	288	4113	3122	412	851	1842	8047
1975	237	504	269	3596	8181	296	601	2077	7494	6497
1976	254	439	299	3840	6045	269	919	1727	9596	9060
1977	240	484	310	3995	4992	277	473	1840	9808	9893
1978	238	427	315	3793	5535	241	431	1824	10790	10642
1979	254	404	284	4074	6038	358	399	1687	9548	10993
1980										
JAN.	278	575	314	4922	7189	259	395	1499	11213	11678
FEB.	288	515	285	4983	6676	444	454	1860	12818	13954
M.	269	510	338	4993	6860	325	420	1967	12178	12077
APR.	242	530	373	5027	6942	332	428	1630	11327	10964
MEI	207	453	279	4222	6094	379	354	1648	11904	11677
JUNI	434	424	326	4805	6948	367	443	1903	12838	11245
JULI	86	285	219	780	3353	338	318	1783	10886	9539
AUG.	222	326	236	4686	5691	243	404	1514	11804	11812
SEPT.	251	464	332	5131	7499	524	408	2003	12683	11972
OKT.	244	459	510	5338	7693	246	390	1886	11227	9477
NOV.	188	268	337	3893	6592					
DEC.	179	325	306	4021	6274					

(1) VAN 1975 AF HET GEITELER INBEGREPEN
 (2) DE PRODUKTIE VAN SCHOENEN NIET INBEGREPEN

(3) VAN JANUARI 1976 AF UITSLUITEND ZACHT ZEEP, DE HARDE HUISHOUDZEEP IS INBEGREPEN IN DE RUBRIEK "ANDERE ZEEP"

(4) DE PRODUKTIE VAN SHAMPOO NIET INBEGREPEN

SCHEIKUNDIGE NIJVERHEID

	SALPETER- ZUUR (T)	ZWAVELZUUR EN OLEUM (1)	ZUURSTOF (1.000 M3)	ACETYLEEN (T)	PRODUKTEN VAN STEENKOOLEDISTILLATIE				
					BENZEEN (T)	RUWE BENZOL (T)	RUWE TEER (T)	STAALWERK- TEER, TEER- VOOR, KAR- TON EN WEGENTEER (T)	RUWE NAFTALINE (T)
1974	75910	215831	92883	261	3262	4524	23715	3483	602
1975	66144	153702	71652	248	3209	3214	18125	3176	796
1976	59254	157580	89873	217	3516	3418	19180	...	28
1977	82123	167545	79246	225	3589	3267	17425
1978	87329	176019	81971	230	3216	3391	13697
1979	87951	191554	89762	204	3827	3666	16946
1980							15696
JAN.	100590	190426	94323	222	3597	3394	14823
FEB.	94069	183288	95633	239	3596	3379	16070
M.	97955	189428	101162	227	1862	3621	17866
APR.	89038	186348	84388	216	1391	3660	15839
MEI	100503	188923	93684	155	7060	3604	18734
JUNI	83448	191551	91316	193	2219	3288	17493
JULI	95220	170032	86320	164	4318	2760	16776
AUG.	94158	164945	51917	144	3783	2066	14833
SEPT.	99365	169820	41603	150	3813	2549	13514
OKT.	98407	139301	72030	224	2971	2062	14048
NOV.	94391	174365	76062	215	4147	1535	13396
DEC.	119654	199757	72979	194	3430	2211	14964
1981							16379

	KOUDLIJM (T)	SYNTHETISCHE KLEEFSTOFFEN (T)	VERVEN, LAK- KEN, VERNIS- SEN, EN VERNIS- VOOR KUNST- SCHILDERS		ONDERHOUDS- PRODUKTEN (T)	SYNTHETISCHE AMMONIAK EN DERIVATEN		
			(T)	(3)		PRIMAIRE N (T-N)	WAARVAN	
							MESTSTOF N (T-N)	IN-TECHNISCHE PRODUKTEN (T-N)
1974	244	2256	9633	3620	48520	35814	6634	
1975	196	2084	8957	3924	43922	33104	4341	
1976	206	2297	9699	3992	44917	33241	7356	
1977	1777	2098	9677	4666	48627	33462	6869	
1978	1770	1518	9743	4594	44976	32750	5644	
1979	1685	666	9654	4649	44218	32362	4960	
1980								
JAN.	1963	...	8998	4988	48619	37516	4736	
FEB.	1600	...	10083	4458	48004	32002	5518	
M.	1614	...	10881	4851	33163	25709	3550	
APR.	1273	...	11700	4694	25900	25366	2460	
MEI	1587	...	9846	5007	49042	32645	2659	
JUNI	1608	...	10041	5750	46157	29916	2419	
JULI	591	...	7642	4533	51149	35766	1934	
AUG.	1447	...	7762	4892	51142	38475	2614	
SEPT.	1740	...	8394	6333	48032	29373	5266	
OKT.	1699	...	8662	6279	43288	27592	4219	
NOV.	1451	...	6870	2414	46835	29313	4123	
DEC.	1253	...	5989		48312	36056	4217	

- (1) TERUGGEBRACHT OP 100 P.C. MONOGEHYDRATEERD
(2) VAN JANUARI 1977 AF: KOUDLIJM, GELATINES EN OSSEINE
(3) INBEGREPEN DE DAARBIJ AANWENDBARE VERDUNNINGS-EN OPLOSMIDDELEN

SCHEIKUNDIGE NIJVERHEID (VERVOLG)

	PROD. VAN STIKSTOF				SAMENGESTELDE MESTSTOFFEN (2) (GEMENGDE EN COMPLEXE)				MENGSELS VAN MESTSTOFFEN (3)		
	ONDER VORM VAN AMMONIAK SULFAAT BEKOMEN DOOR TE-RUGHIN. (T.N.)	GEWOON SUPER-FOSFAAT (T)	ANDERE FOSFAAT MESTSTOFFEN (T)	GEMALEN THOMAS-SLAKKEN (T)	PRODUKTIE IN T/GOEDEREN	GEHALTE AAN :			THOMAS KALI (T)	N. P. K. MESTSTOFFEN (T)	ANDERE MENGSELS VAN MESTSTOFFEN (T)
						STIKSTOF (T)	POTAS (T)	FOSFOOR-ZUUR (T)			
1974	10957	21087	45940	120785	140753	18693	16610	26210	28847	1451	2716
1975	8869	10511	42425	97351	120273	16458	14578	21011	29792	768	2083
1976	9943	14580	33179	81012	104983	13929	13008	18431	30426	587	2861
1977	10106	14348	39158	70109	116995	16514	15216	21218	22173	747	2416
1978	10328	12969	36920	77298	129443	16918	16380	23096	23809	688	3267
1979	12292	13608	38620	87703	137206	18369	14975	24588	21402	882	2762
1980											
JAN.	10976	12302	41074	75441	152572	23148	19519	27071	11326	7150	2321
FEB.	11227	11597	39236	99318	120333	22395	18346	50004	28811	6458	3472
M.	13839	18555	44218	95158	175495	24433	16323	31127	26941	9430	3479
APR.	11580	15762	40883	85218	138901	18306	16698	24180	16030	4286	2128
MEI	12360	12521	41844	94225	139724	19376	16535	24804	21833	870	1086
JUNI	9116	16094	44549	86890	127435	17335	16712	21189	27596	4307	1798
JULI	7851	8213	42495	61027	121703	16778	16600	20440	23003	349	2445
AUG.	8377	9570	46149	60716	82487	9299	11338	15338	29485	413	1073
SEPT.	6906	17082	43822	76597	149147	20321	18899	25287	35780	1097	4927
OKT.	8430	20012	47977	71776	129349	13026	18842	24600	27494	1775	827
NOV.	9528	11510	44283	49288	136071	18368	19342	34281	22758	1776	1895
DEC.	11017	15180	49584	37520	150781	20565	17911	26530			

NIJVERHEID DER PETROLEUMDERIVATEN

	PRODUKTIE (IN M.T.)										
	IN BE-WERKING GESTELDE RUWE PETRO-LEUM (M.T.)	AUTO-BENZINE	VLEEG-TUIGBENZINE EN CARBU-REACTOR (TYPE BENZINE)	PETRO-LEUM EN CARBU-REACTOR (TYPE PETROLEUM)	GASOIL	LICHTE STOOK-OLIE	RESIDU-ELE STOOK-OLIE	PETRO-LEUM GAS	RESIDU-ELE PETRO-LEUM TEER	ASFALT-ACHTIGE AARDEPEK	SPECIALE BENZINE EN WHITE SPIRIT
1974	2515162	313013	42676	31991	634198	185112	893733	31177	43826	73318	18087
1975	2358262	383549	33695	55136	592697	172388	822607	33763	14417	64580	16096
1976	2370245	327831	33254	62135	634727	118169	850720	26343	7167	63203	14112
1977	2985931	421548	34269	122673	829238	134012	1048829	43815	3279	54753	21297
1978	2718045	397196	39450	92753	866476	115117	883308	40742	35405	54461	20153
1979	2751692	420122	28385	109900	886950	94896	781530	45239	75008	56051	22506
1980											
JAN.	3177573	448455	29078	98521	992519	98825	1030669	55179	104269	19295	28133
FEB.	2782177	444255	15102	78970	866055	129429	754104	50413	127476	35464	23965
M.	3080003	546686	14994	101710	921116	101291	878003	53025	114620	50180	22857
APR.	2744549	394926	34821	131529	835491	93221	825693	45171	77578	71781	25346
MEI	2868269	465178	28255	153409	911236	47888	778112	47946	70927	57718	19474
JUNI	2406594	577789	27431	132163	757946	47945	655914	48698	53305	103492	17951
JULI	2436695	430590	35846	131334	758461	67151	721578	39594	43170	51002	14486
AUG.	2865584	495882	25843	144813	907061	71298	898731	42527	57540	94316	18197
SEPT.	2328329	405104	33868	100703	702037	76699	622631	29893	79026	141612	11986
OKT.	2006832	382551	26009	116016	693545	80380	369687	36986	80662	124042	14088
NOV.	2563104	458053	44690	101568	801345	51562	888493	34009	80568	23430	19534
DEC.	2691732	456970	15881	102482	700669	150568	776576	43297	58834	24393	15258

(1) DE CIJFERS OMVATTEN DE PRODUKTIE VAN MINERAAL- EN BEENDERBICALCIUMFOSFAAT EN VAN GECONCENTREERD SUPERFOSFAAT

(2) IN DEZE CIJFERS ZIJN EVENWEL DE HOEVEELHEDEN NIET INBEGREPEN VAN DE FABRIKANTEN DIE UITSLUITEND ALS MENGELAARS FUNCTIONNEREN EN DIE GEEN ENKEL VRUCHTBAARMAKEND ELEMENT ZELF VOORTBRENGEN

(3) PRODUKTIE VAN DE FABRIKANTEN DIE UITSLUITEND ALS MENGELAARS FUNCTIONNEREN.

STEENKOLAGGLOMERAAT- EN COKESFABRIEKEN

	STEENKOLAGGLOMERAATENFABRIEKEN (1.000 T)			COKESFABRIEKEN				
	PRODUKTIE	VERKOCHT OF AFGESTAAN	VOORRAAD (1)	AANTAL BATTERIJEN	OVENS AANTAL OVENS	GRONDSTOFFEN (1000 T) INGESCHOTEN STEENKOLEN	VOORRAAD STEENKOLEN (1)	PRODUKTIE VAN COKES (1.000 T)
1974	35.0	22.0	1.0	45	1477	869	464	671
1975	22.0	11.0	5.0	43	1406	637	519	477
1976	13.8	5.8	2.0	42	1375	683	762	518
1977	10.5	2.8	1.8	42	1351	619	695	464
1978	10.4	4.2	1.8	37	1184	625	513	479
1979	10.5	2.8	1.8	42	1351	619	695	464
1980	8.8	6.8	1.3	34	1104	656	606	504
1980								
JAN.	13.6	10.8	1.6	34	1070	690	665	539
FEB.	5.8	6.7	1.6	34	1080	683	707	523
M.	5.5	5.8	2.0	34	1103	736	640	563
APR.	6.9	7.5	2.1	34	1104	722	580	554
MEI	6.1	4.9	2.1	34	1104	737	476	564
JUNI	6.1	7.8	1.8	33	1090	709	436	539
JULI	6.3	5.9	1.8	33	1090	698	380	538
AUG.	6.3	5.9	1.8	33	1080	616	501	480
SEPT.	9.7	9.2	1.0	34	1104	616	501	480
OKT.	5.5	5.6	1.7	34	1104	572	512	438
NOV.	6.7	6.8	1.4	34	1104	553	468	423
DEC.	7.9	7.9	1.3	34	1104	604	605	464
1981								
JAN.	8.7	8.5	1.4	34	1104	635	587	478

COKESFABRIEKEN (VERVOLG)

	LEVERINGEN VAN COKES (1.000T)				VOOR- RADEN COKES (1) (1000T)	AMMO- NIJK (UITGE- DRUKT IN SULFAAT (1.000T)	GAS OP 0. 760MM HG EN 4250KCA/M3(1000000H3)		EIGEN GEBRUIK		TOTALE LEVE-
	IJZER- NIJVER- HEID	UITVOER	ANDERE AANWEN- DINGEN	TOTAAL			TOTAAL PRODUK-	GAS ONT- VANGEN VAN HOOG	VERWAR- MING	ANDERE DOEL-	
1974	606	39	26.3	671	283	4.3	292	25	132	20	165
1975	451	26	13.7	491	116	3.7	216	17	98	14	115
1976	480	39	11.0	529	93	3.6	202	15	102	16	120
1977	432	19	9.5	462	119	3.3	206	14	93	12	110
1978	452	19	9.5	482	88	3.2	202	17	94	10	114
1979	452	70	9.3	536	108	3.1	225	17	109	13	120
1980	430	64	10.2	504	107	3.0	211	12	103	9	111
1980											
JAN.	468	85	11.8	555	79	2.7	226	18	110	14	119
FEB.	454	52	16.8	505	94	2.1	205	18	106	14	118
M.	499	44	10.4	543	74	2.4	235	16	116	13	125
APR.	503	66	8.0	575	83	2.4	234	15	112	8	128
MEI	500	66	8.0	575	72	2.4	241	16	117	8	133
JUNI	465	64	11.9	541	71	2.5	226	16	109	13	121
JULI	406	61	8.5	455	134	3.0	224	12	109	8	120
AUG.	380	68	8.9	457	156	2.7	196	11	96	7	104
SEPT.	351	38	11.8	400	182	2.4	174	8	87	6	90
1981											
OKT.	379	40	11.4	430	190	2.7	182	7	90	7	91
NOV.	365	76	11.5	451	161	2.6	174	7	87	8	86
DEC.	400	108	11.1	518	107	2.9	191	5	94	8	95
1981											
JAN.	405	43	9.6	457	127	2.9	205	8	101	9	104

(1) EINDE VAN DE MAAND OF HET JAAR

NETTO-PRODUKTIE, INVOER EN UITVOER VAN GAS (1)

	COKESFABRIEKEN (1000M3)				TOTALE PRODUKTIE (1.000M3)	INVOER (1.000M3)	UITVOER (1.000M3)	TOTAAL BE- SCHIKBAAR GAS (1.000M3)
	GAS- FABRIEKEN (1.000M3)	OPENBARE BEDELING	RECHT- STREEKSE NIJVERHEIDS LEVERINGEN	STEENKOOL- MIJNEN (1.000M3)				
1974	96		83448		83544	968538	26676	1025407
1975	102		58155		58257	945855	31693	972420
1976	107		60664		60771	1008438	36674	1032524
1977	119		55472		55591	985692	38316	1002967
1978	132		58509		58641	980767	42741	996667
1979	130		60719		60849	1077203	44748	1093303
1980	125		56086		56210	1026827	46604	1036562
1980								
JAN.	224		60389		60613	1472547	52298	1480862
FEB.	158		59763		59921	1221484	46831	1234574
M.	167		63425		63592	1285293	50258	1298634
APR.	128		64781		64905	1083798	46648	1102059
MEI	92		67257		67349	906184	54267	919266
JUNI	70		61074		61144	801176	75939	786381
JULI	71		60557		60628	641244	50076	651796
AUG.	51		52417		52468	602218	30140	624546
SEPT.	62		45454		45516	692025	30931	706710
OKT.	114		46215		46329	1034313	37606	1043036
NOV.	162		43611		43773	1255562	42813	1256522
DEC.	196		48093		48279	1326076	41453	1332906

NIJVERHEID VAN DE NIET METAALHOUDENDE MINERALEN

	1. PRODUKTIE VAN DE KLEINIJVERHEID									
	BAKSTEEN VOOR GEWOON METSELWERK (M3)			GEVELSTEEN (M3)			HOLLE STEEN VOOR VLOEREN	DRAINEER- BUIZEN EN KABELBE- SCHERMER	ANDERE KLEI PRODUKTEN	
	VOLLE BAKSTEEN	REERDE EN HOLLE BAKSTEEN	TOTAAL	MET DE MACHINE GEVORMD	MET DE HAND GEVORMD	TOTAAL	(M2)	(T)	(T)	(2)
1974	78775	116393	195167	22854	11724	34578	120244	2523	1016	
1975	61040	121232	182271	23896	14320	38216	140376	2033	1009	
1976	52514	118958	171472	27359	14328	41687	127321	1149	648	
1977	51119	135476	186595	30722	16675	47396	151180	757	706	
1978	42251	126293	168544	38477	19115	57592	128796	195	1454	
1979	37846	127855	165701	34653	19298	53951	94390	32	893	
1980										
JAN.	32986	121788	154744	24843	15921	40764	90233	717	...	
FEB.	35600	120838	156438	28796	15321	44117	66074	904	...	
M.	37699	136529	174228	35514	18452	53966	111671	927	...	
APR.	39126	142047	181173	35701	22306	58007	109817	1043	...	
MEI	42806	131648	174454	34530	19050	53580	112993	1155	...	
JUNI	45306	135524	180830	35521	23693	59214	109785	795	...	
JULI	25845	97789	123634	20518	11544	32062	39696	660	...	
AUG.	35252	111910	147162	30219	22254	52473	86584	755	...	
SEPT.	40422	124753	165175	33306	27037	60343	101997	795	...	
OKT.	40559	127192	167748	36866	24451	61317	114369	842	...	
NOV.	31312	108403	131715	31026	25425	56451	88803	998	...	

(1) BRON : ADMINISTRATIE VOOR ENERGIE

(2) ANDERE DAN PANNEN, BOUWKERAMIEK, BLOEMPOTTEN, DUIVENKWEKERS-, HUISHOUDELIJK- EN KUNSTAARDEWERK

NIJVERHEID VAN DE NIET METAALHOUDENDE MINERALEN (VERVOLG)

II. PRODUKTIE VAN DE KERAMIEKNIJVERHEID									
	PLATEEL-EN PORCELEI- NEN VAAT- WERK, ELEC- TROTECHN. PORCELEIN, KUNSTZAND- ST. DIV. (T)	BEKLEDINGS- TEGELS IN PLATEEL- AARDE EN ZANDST. BE- VLOER, IN HALV. ZAND- ST. (1000M2)	KIEZELS- ALUINACHT. PRODUKTEN, KIEZELACH- TIGE PRO- DUKTEN EN ANDERE (T)	PANNEN EN BIJBEHOREN (T)	SLIJPSTEEN (T)	FABRIEKS- TEGELS (T)	KLEIKIE- ZELSTENEN, KWARTS, ENZ. (1000 T)	BOUW- KERAMIEK (T)	POTTEN (T)
1974	870	113	18516	5495	133	368	57	2871	2622
1975	823	120	13873	5863	138	289	41	1992	2841
1976	784	119	13974	6027	116	288	35	1533	2342
1977	838	142	12487	5781	104	318	1	1731	2347
1978	797	146	12225	6676	46	407	39	2026	2010
1979	745	47	11176	8647	43	312	40	1508	2010
1980									
JAN.	824	42	12817	6045	51	190	9	1371	2388
FEB.	823	53	12094	7119	54	282	11	1626	2310
M.	873	60	12002	10283	66	486	39	1706	2371
APR.	837	65	12173	9573	65	379	42	1605	2533
MEI	789	61	9408	9341	61	194	43	1553	2545
JUNI	834	62	11286	9482	65	403	1	1314	3180
JULI	488	23	11075	7882	32	133	1	1374	2806
AUG.	545	26	8824	8395	62	232	45	1877	1606
SEPT.	707	70	8391	8377	71	469	50	1628	2301
OKT.	660	48	10159	9816	79	338	61	1509	2263
NOV.	471	56	8132	8561	104	422	30	1516	1176
DEC.	710	52	8608	9267	47	2269		1799	1602

III. PRODUKTIE VAN KALK, KALKSTEEN EN KALKDERIVATEN							IV. PRODUKTIE VAN DE CEMENTNIJVERHEID				
KALK (1000 T)	KALK- STEEN (1000 T)	DOLOMIET		PLEI- STER KALK (T)	PLEISTER- KALKAG- GLOMERA- TEN (1000M2)	NATUUR- LIJKE CALCIUM CARBONA- TEN (T)	PORT- LAND- CEMENT (T)	METAAL- CEMENT (T) (1)	UITGE- VOERDE PORTLAND CEMENT- KLINKER (T)	TOTAAL	
		RUWE (T)	WIT GEGLOEI- DE (T)								
1974	269	1982	215704	27535	8517	1860	29925	462444	140205	19573	622225
1975	210	1905	206404	19491	18439	1541	30587	417101	156539	...	573641
1976	192	2013	223743	17445	18309	1528	29288	448741	176568	...	625309
1977	193	2423	210292	14365	13953	1922	36787	404309	186748	55984	647041
1978	192	2254	290774	13881	15291	1563	35620	378877	184543	67880	631299
1979	207	2289	279523	13644	16078	1557	33354	376391	196953	68551	641895
1980	194	2472	268629	13721	14507	1701	27244				
1980											
JAN.	215	2099	304726	17544	9541	1834	29443	186681	82686	53739	323106
FEB.	230	2436	297926	16305	16349	1902	26104	336617	191804	60035	588456
M.	242	2753	341952	14992	20432	1763	30726	456631	239077	77112	772830
APR.	241	2828	392466	15127	21055	1802	28272	437534	239752	35844	713130
MEI	229	2526	285357	14502	14897	1609	21830	437137	253425	62717	753279
JUNI	211	2911	250895	12384	18365	117	25883	452425	276577	83506	812208
JULI	168	1890	219420	12157	4101	2331	18597	243492	128069	59313	430874
AUG.	161	2425	255035	9119	19841	2331	23703	428233	220429	69556	718218
SEPT.	164	2909	290199	14216	16430	2331	41317	455046	254922	66437	776405
OKT.	172	2862	311700	14656	15058	1993	34773	430877	270829	66278	767324
NOV.	158	2211	209885	11268	1437	1776	23265	306213	170818	45312	522383
DEC.	145	1808	163981	11026	6882	1150	21007	164632	106421	32028	303081
1981											
JAN.	152	1724	195712	12486	9994	1208	22116	196964	85423	58446	340833
FEB.								209373	138027	49818	397218

(1) HOOGOVENCEMENT, IJZERCEMENT, PERMETAALCEMENT, OVERGESULFATEERD CEMENT

IJZERNIJVERHEID

	PRODUKTIE VAN IJZER EN STAAL (1.000 T)										
	AANTAL HOOG- OVENS IN WERKING	PRODUK- TIE HOOG- OVENS- SLAKKEN (1000 T)	GIET- IJZER	STAAL						B. HALF- PRODUKTEN (1)	
				THOMAS STAAL	MARTIN STAAL	IN ELEK. OVEN GEWONNEN STAAL	ZUUR- STOF- STAAL	VLOEIEND STAAL V. HET GIETEN	TOTAAL (2)	VOOR HERVAL- SERS	ANDERE HALF- PRODUKTEN
1974	38	372	1085	197	19.0	51.6	1078.0	6.7	1353.0	79	86.0
1975	19	293	756	70	12.0	46.4	831.0	5.7	966.0	43	100.0
1976	23	321	822		9.6	40.5	938.0	4.2	1012.0	62	91.0
1977	20	281	743		2.9	37.0	896.0	3.0	939.0	51	61.0
1978	21	306	844			44.0	100.4	2.2	1050.4	65	68.8
1979	25	898	898			46.4	1071.7	2.0	1129.4	92	89.9
1980	14	300	78			51.4	972.8	2.1	1027.0	109	97.4
1980 JAN.	24		959			51.1	1136.6	2.3	1190.2	121	109.6
FEB.	24		944			50.6	1124.5	1.9	1183.9	118	125.7
M.	24		1015			50.4	1210.1	2.7	1271.4	150	131.6
APR.	24		974			56.2	1156.0	2.6	1215.1	121	127.1
MEI	24		1007			62.3	1196.0	1.9	1260.7	131	115.2
JUNI	24		923			60.9	1149.2	2.1	1149.2	111	117.6
JULI	18		708			22.7	842.6	2.2	866.1	68	79.8
AUG.	18		737			39.0	885.2	2.2	946.0	94	57.7
SEPT.	18		586			61.7	696.4	2.2	760.0	109	72.4
OKT.	16		676			49.5	809.3	2.2	862.0	83	88.5
NOV.	14		654			47.9	755.6	2.2	814.6	94	67.5
DEC.	14		663					1.9	820.0	96	94.5
1981 JAN.			742			42.3	869.7	1.6		60	69.7
FEB.						59.5	869.0				

	PRODUKTIE VAN IJZER EN STAAL (1000 T)(VERVOLG)													
	C. AFGEWERKTE PRODUKTEN											D. FINE- PRODUKTEN		
	HAN- DELS- STAAL	PRO- FIEL- STAAL	SPOOR- STAVEN EN TOE BEHO- REN	MACHI- NE DRAAD	DIKKE PLATEN (4,76 MM EN MEER)	MIDDE- MATIGE PLATEN (3 TOT 4,76M- M)	BREED- BAND- STAAL (MEER DAN 150MM)	FIJNE ZWARE PLATEN (3)	BAND- EN BANDEN VOOR PIJPEN	ROND EN VIERK. STAF- MAT V. BUIZEN	DIV. ASSËN EN BANDEN DWAR- S- LIG.	TOTAAL	PIJPEN (4)	VERL. VERTI. PLATEN (4)
1974	239.0	121.8	.4	67.5	163	50.2	2.5	338.0	17.0	10.8	2.6	1014.0	23.4	89.1
1975	116.0	95.0		48.1	97	31.4	1.4	253.0	17.0	8.3	2.0	659.0	21.7	74.4
1976	124.0	96.0		54.6	88	39.8	1.3	288.0	13.0		1.2	708.0	20.6	88.0
1977	85.0	100.0		48.4	102	48.7	1.1	242.3	9.2		1.4	719.3	20.6	88.0
1978	76.0	104.5		58.2	133	75.1	.2	352.3	7.2		1.4	808.0	23.6	94.1
1979	94.4	94.2		66.6	144	83.7		370.8	3.1	5.3	1.4	863.7	24.6	103.6
1980		78.6		65.6	149	64.3		247.4	2.2	6.5	1.5	796.1	18.8	105.4
1980 JAN.				67.0	160	82.8		406.5	2.1	11.6	1.6	961.9	32.0	123.6
FEB.	110.6	120.1		77.7	163	82.5		410.9	2.4	10.3	1.6	937.9	32.0	129.0
M.	89.1	98.7		76.4	164	77.7		400.2	1.1	10.1	1.6	958.0	32.0	130.0
APR.	89.4	101.7		74.5	173	69.3		419.7	1.1	11.4	1.4	898.0	32.0	119.4
MEI	87.4	80.8		76.6	166	80.0		419.2	2.2	11.0	1.1	872.0	33.4	124.6
JUNI	76.5	69.2		84.1	172	76.0		378.8	2.2	11.0	1.1	872.0	33.4	124.6
JULI	32.2	48.4		57.8	97	61.0		315.8	1.5	5.2	1.7	619.9	6.4	106.0
AUG.	63.5	47.8		31.0	113	30.8		270.6	1.1	8.1	1.0	569.9	15.0	75.1
SEPT.	81.6	46.0		46.8	156	65.9		296.5	2.1	10.4	1.1	708.0	15.0	92.7
OKT.	68.3	80.0		66.9	149	47.3		300.6	2.2	10.1	1.1	729.0	15.0	85.0
NOV.	62.5	84.2		60.5	153	44.5		280.9	2.2	7.3	1.2	699.0	15.0	84.0
DEC.	70.5	78.2		68.4	121	52.7		297.0	2.9	7.3	1.2	699.0	15.0	84.0
1981 JAN.	50.1	71.3		63.6	149	51.0		267.3	4.7	5.5	.9	663.3		84.1
FEB.	75.5	78.0		60.6	149	43.0		292.8	4.6	4.8				

(1) DE CIJFERS HEBBEN BETREKKING OP DE VERZENDINGEN

(2) VAN JULI 1974 AF, E.S.R. STAAL INBEGREPEN

(3) DE PLATEN WELKE VERTIJD. GEGALVANISEERD OF VERLOOD DIENEN TE WORDEN INBEGREPEN

(4) DE CIJFERS OMVATTEN DE HOEVEELHEDEN DIE IN DE IJZERNIJVERHEID WERDEN VOORTGE-
BRACHT, ALSOOK DE PRODUKTIE VAN DE VERWERKENDE NIJVERHEIDSTAKKEN

IJZERNIJVERHEID (VERVOLG)

	VERBRUIK VAN GRONDSTOFFEN (1000 T) (1)													
	HOOGOVENS										STAALFABRIEKEN (2)			
	RUW IN HOOGOVENS	IN DE SINTER-INSTALLATIES	IJZERERTS		WAARVAN			MANGAANERTS	SCHROOT	COKES		RUW IJZER	SCHROOT	SPIEGEL IJZER EN HOOFDROMAN- GAAN
TOTAAL (3)			INLANDS ERTS	ERTS E.G.R.S	ERTS DE RD. LAND	HOOGOVENS	SINTER-INSTALLATIES							
1974	2126	2843	5104			803	4301	19.0	33.0	1765	200	3119	1161	32.0
1975	1238	2448	3787	22		870	2895	13.0	6.0	1238	167	2261	911	2.0
1976	1213	2852	4205	21		852	3333	14.0	8.0	1332	178	2441	897	17.2
1977	930	3533	3741			597	3187	8.6	3.0	1175	166	2240	828	17.2
1978	918	3158	4077	7		535	3531	15.4	12.9			2517	893	18.1
1979														
1STE KWART	989	3433	4422	...		380	4042	16.4	13.2	2707	1045	18.9
2DE KWART	1049	3683	4732	...		404	4329	17.2	15.8	2938	1089	20.7
3DE KWART	922	3057	3979	...		363	3616	10.6	10.0	2540	936	19.7
4DE KWART	931	3110	4042	...		405	3637	11.3	12.4	2555	976	19.1
1980														
1STE KWART	1061	3525	4583	...		392	4191	16.6	12.2	2919	1056	21.0
2DE KWART	971	3257	4228	...		361	4231	14.2	11.7	2899	1060	19.8
3DE KWART	660	2683	3343	...		322	3117	16.2	11.5	2024	788	14.1
4DE KWART	623	2493	3166	...		184	2932	17.9	1.5	1990	751	14.0

NON-FERROMETALEN EN HUN LEGERINGEN (4)

	RUWE PRODUCTEN (1E EN 2E SMELTING) (T)							
	KOPER	ZINK	ZINKSTOF	LOOD	TIN	CADMIUM	ALUMINIUM EN DIVERSE	TOTAAL
1974	32359	24464	4502	9134	353	87	928	71827
1975	29752	18747	3860	9579	460	81	692	63160
1976	40149	20104	3535	10127	505	100	717	75237
1977	46940	21519	3636	10233	417	120	586	83451
1978	42072	20043	2742	10420	433	97	298	76105
1979	43329	21810	2282	9451	395	120	363	79769
1980								
JAN.	52059	19236	1258	9779	462	117	313	83324
FEB.	45002	20819	3860	12693	357	134	335	83200
M.	53734	24972	3105	12797	628	138	383	95757
APR.	45572	23079	3033	11479	472	139	385	84159
MET.	41282	20147	2989	10958	425	131	398	78350
JUNI	50001	22136	2708	11321	521	129	434	87250
JULI	26494	17682	1416	7073	278	110	229	53282
AUG.	38904	19786	3170	8962	502	111	192	71427
SEPT.	46322	20159	2273	10963	568	121	570	80976
OKT.	49566	21195	2704	11981	441	161	177	86225
NOV.	39214	17869	1872	9292	128	125	310	68810
1981								

- (1) BRON : "GROUPEMENT DES HAUTS FOURNEAUX ET ACIERIES BELGES"
(2) NIET INBEGREPEN DE ONAFHANKELIJKE GIETRIJEN
(3) INBEGREPEN VERBRUIK VAN IJZERERTS IN DE BEDDING-INSTALLATIES
(4) TOT EN MET 1977 ZIJN DE MAANDELIJKSE GEGEVENS VOOR DE RUWE PRODUCTEN BEREKEND OP DE GEMIDDELDEN VAN DE LAATSTE DRIE MAANDEN

NON-FERROMETALEN EN HUN LEGERINGEN (VERVOLG)

	HALFPRODUKTEN (T)							EDEL METALEN (ZILVER, GOUD, PLATINA, ENZ.)		NON FERROMETAAL GIETRIJEN				
	ONGELEGERD KOPER	KOPERLEGERINGEN	ZINK	LOOD	ALUMINIUM	TIN EN DIVERSE	TOTAAL	RUWE PRO-DUKTEN	HALF-PRO-DUKTEN	BESTEL LINGEN	VERZENDINGEN		UITVOER	
											MIL-JOENEN	MIL-JOENEN (T)	MIL-JOENEN	(T)
1974	14147	4718	4203	1491	21319	78	45979	94171	2591
1975	14212	3930	2468	1305	17344	96	39354	77878	1363
1976	18486	4363	3060	1315	21879	123	49226	79410	1723
1977	24052	4156	2841	1507	21814	62	54430	76134	1311	82.8	83.5	463	37.1	225
1978	23795	3507	2693	1597	22009	51	51363	77065	1616	108.2	106.5	581	53.0	318
1979	24818	3514	2702	1461	22921	29	55446	79391	1507	138.9	121.3	619	62.9	355
1980													820.0	
JAN.	31659	3837	3146	1494	24668	37	64841	161285	1252	179.6	132.8	648	78.1	431
FEB.	27424	3706	3285	1228	24827	38	60501	158372	1419	169.8	142.3	635	77.0	421
M.	20186	3604	3164	1450	24389	38	52822	141368	2587	192.1	142.3	659	81.1	437
APR.	26480	3906	3106	1552	23985	27	59056	181066	2730	173.2	165.5	753	99.2	501
MEI	23484	3106	2552	1300	20467	8	50917	124761	1292	175.5	139.8	640	84.5	421
JUNI	29926	3886	2875	1480	23096	38	61291	110000	2854	169.7	165.4	756	102.5	502
JULI	17417	1748	1899	805	11897	15	37781	117980	438	149.3	87.4	405	51.5	361
AUG.	21147	2570	2816	1293	18058	15	45899	109732	2476	183.3	147.3	604	91.2	390
SEPT.	24063	3564	2973	1535	19270	36	51441	144720	1955	140.4	159.4	728	83.7	464
OKT.	25758	3400	3300	1689	20228	19	54394	141376	1624	187.6	177.4	768	88.9	459
NOV.	23521	2810	2533	1267	15240	16	45391	73193	1233	168.1	143.4	676	85.5	425
DEC.										137.2	142.8	651	82.0	436

METAALVERWERKENDE NIJVERHEID (1)

	VORMSTAALGIETRIJEN					IJZERGIIETRIJEN				
	BESTEL-LINGEN	VERZENDINGEN		UITVOER		BESTEL-LINGEN	VERZENDINGEN		UITVOER	
		1000000 F	1000000 F	(T)	1000000 F		(T)	1000000 F	1000000 F	(T)
1974	377	316	6520	198.2	4303	415	389	15475	110.1	3532
1975	400	408	6450	273.8	4880	298	329	11112	109.1	2802
1976	308	399	6065	283.8	4553	393	333	10131	101.7	2749
1977	290	369	5952	269.6	4629	409	368	14614	92.5	2419
1978	323	327	5661	236.3	4505	490	319	11343	90.1	2548
1979	348	330	5646	238.5	4460	447	314	9831	104.0	3059
1980										
JAN.	443	457	8556	366.9	7388	427	332	9396	115.7	3109
FEB.	532	476	8297	368.6	7155	461	319	8972	94.8	2519
M.	359	433	7481	327.7	6408	511	370	10297	132.6	3464
APR.	383	501	8386	327.1	6072	505	398	11480	136.1	3708
MEI	390	363	6254	269.8	5017	503	335	9986	118.8	3227
JUNI	313	385	6093	256.7	4371	464	418	11709	157.3	3950
JULI	169	191	2217	111.5	1370	405	221	6689	73.6	2148
AUG.	500	394	7197	291.2	6053	443	333	10324	111.6	3322
SEPT.	422	354	6016	260.2	5067	522	419	11456	150.7	3704
OKT.	355	369	5862	234.4	4001	429	345	12953	154.1	3996
NOV.	345	420	6015	317.2	6931	429	345	9400	124.8	3306
DEC.	383	381	6026	252.8	4503	426	328	8389	113.5	2684

(1) BRON : FEDERATIE VAN DE ONDERNEMINGEN DER METAALVERWERKENDE NIJVERHEID EN HET NATIONAAL INSTITUUT VOOR DE STATISTIEK. INRICHTINGEN WELKE 5 WERKLIEDEN OF MEER TEWERKSTELLEN

METAALVERWERKENDE NIJVERHEID (VERVOLG)

	DRAAD-EN METAALTREKKERIJ, KOUDWALSERIJ EN AFGELEIDE PRODUCTEN					SMEEDWERK, WARM PERS- EN DIEPTREKKERK EN AANVERWANTE NIJVERHEID				
	BESTEL- LINGEN	VERZENDINGEN		UITVOER		BESTEL- LINGEN	VERZENDINGEN		UITVOER	
	1000000 F	1000000 F	(T)	1000000 F	(T)	1000000 F	1000000 F	(T)	1000000 F	(T)
1974	1832	2414	100659	1859.7	75025	1015	967	54452	504.7	30671
1975	1730	1788	68283	1370.1	50512	785	812	40936	419.2	24408
1976	2209	2118	85988	1671.4	65095	1057	1005	45351	495.2	24225
1977	2155	2100	80401	1700.2	63168	1002	1002	43570	471.6	22801
1978	2336	2222	87844	1836.8	71015	1022	951	42581	473.1	22369
1979	2392	2392	91667	1945.1	72922	979	940	40671	455.7	21260
1980										
JAN.	2804	2405	90606	1952.2	71861	1090	1096	48381	532.0	25027
FEB.	2762	2483	95488	2013.1	76247	1209	1080	46258	512.5	23874
M.	2627	2561	98330	2049.4	76522	1525	1089	44480	502.6	21553
APR.	2455	2916	101876	1384.7	81095	1197	1214	51846	611.4	27959
MET.	2389	2351	81968	1912.0	64877	1153	1034	42820	534.1	23752
JUNI	2274	2798	96898	2269.7	76563	1090	1212	47926	618.0	27017
JULI	1336	1744	51184	1483.5	41835	768	582	29702	308.2	17202
AUG.	1797	1761	68844	1397.3	52587	924	946	38042	435.6	19731
SEPT.	2022	2489	89766	1959.3	66970	943	1081	39978	527.1	21720
OKT.	2222	2665	93598	1702.5	73687	1030	1112	42854	526.2	22958
NOV.	2314	2099	74056	1702.2	58429	1489	875	32810	454.7	16403
DEC.	2722	2146	74740	1701.2	59812			31534	454.6	16489

	PLAATBEWERKING EN DIVERSE METAALVERWERKINGEN					METAALTOEBEHOREN VOOR HET BOUWBEDRIJF				
	BESTEL- LINGEN	VERZENDINGEN		UITVOER		BESTEL- LINGEN	VERZENDINGEN		UITVOER	
	1000000 F	1000000 F	(T)	1000000 F	(T)	1000000 F	1000000 F	(T)	1000000 F	(T)
1974	2539	2533	105611	1219.5	62591	1695	1751	30370	503.9	11014
1975	2211	2299	88334	1104.5	52976	1775	1775	28309	518.0	10477
1976	2590	2522	96481	1248.8	59050	2039	2078	31399	665.7	12346
1977	2652	2699	99158	1310.2	61584	2187	2288	31456	700.5	12022
1978	2813	2764	101440	1347.5	63969	2206	2319	31014	721.2	11575
1979	3115	3094	111229	1542.5	70932	2381	2405	32289	783.3	13100
1980										
JAN.	3488	3133	110888	1462.1	55452	2507	2508	36644	847.9	14953
FEB.	3239	3084	111162	1425.7	55103	2630	2722	37564	842.0	13986
M.	3858	3915	121802	1971.2	84137	2701	2809	37439	566.2	14211
APR.	3828	3743	130210	2001.6	84115	2746	2810	36637	1009.3	15400
MET.	3195	3245	116750	1705.3	76049	2642	2553	31655	870.1	12831
JUNI	3280	3725	132476	1917.7	85088	2859	2812	37218	890.0	14162
JULI	2605	2954	113257	1685.5	77755	1533	1590	29026	560.3	8723
AUG.	2811	3078	110527	1485.9	66151	2348	2342	31791	719.4	12612
SEPT.	2976	3464	115187	1745.2	71043	2634	2880	37775	961.0	12638
OKT.	2812	3519	118647	1753.3	71319	2803	3016	38701	1016.5	16393
NOV.	2807	3022	105768	1508.5	63842	2429	2703	33073	877.7	13931
DEC.	3765	3135	108840	1622.7	69430	2256	2531	31873	879.3	13753

METAALVERWERKENDE NIJVERHEID (VERVOLG)

	BRUGGEN, VAKWERK, PLAATWERK EN STOOMKETELS					SCHEEPSBOUW				
	BESTEL- LINGEN	VERZENDINGEN		UITVOER		BESTEL- LINGEN	VERZENDINGEN		UITVOER	
	1000000 F	1000000 F	(T)	1000000 F	(T)	1000000 F	1000000 F	(T)	1000000 F	(T)
1974	1746	1422	33407	269.6	6739	1050	849	12603	378.0	4797
1975	1765	1596	30104	381.1	6392	970	1095	12301	442.3	4727
1976	1861	1699	29180	553.0	9498	861	1070	11163	482.7	5451
1977	1803	1691	30484	501.0	9901	1105	831	6877	208.5	943
1978	1892	1814	29186	528.9	7939	767	1837	9557	279.5	1103
1979	2838	1823	27088	500.8	7628	1993	1142	7622	261.7	634
1980										
JAN.	2037	1553	31161	262.2	4146	453	399	2584	179.9	1098
FEB.	1874	1775	31721	499.7	6229	539	443	14461	317.7	11
M.	1905	3123	37549	409.7	5050	3217	1370	4286	170.3	11
APR.	2128	2007	38882	429.3	3593	660	454	180	177.5	14
MET.	1685	1684	26149	317.2	3318	5256	2226	13774	1977.5	14
JUNI	5438	2042	32806	367.2	4039	614	583	3367	281.5	2900
JULI	1785	1583	19072	291.4	2795	354	380	1233	167.6	...
AUG.	1761	1954	22233	303.4	4147	375	586	1235	152.1	...
SEPT.	2120	2538	27255	671.9	7602	389	1393	10109	207.4	309
OKT.	1842	3390	32389	481.6	5426	324	3120	17966	2044.1	1389
NOV.	2117	2104	29622	293.7	3604	613	449	327	198.6	243
DEC.	2506	2404	25126	308.4	2906	760	2203	16394	559.4	1530

	SPOOR- EN TRAMWEGMATERIAAL					MOTORVOERTUIGEN, RIJWIJLEN, EN AANVERWANTE BEDRIJVEN				
	BESTEL- LINGEN	VERZENDINGEN		UITVOER		BESTEL- LINGEN	VERZENDINGEN		UITVOER	
	1000000 F	1000000 F	(T)	1000000 F	(T)	1000000 F	1000000 F	(T)	1000000 F	(T)
1974	296	304	5550	71.3	999	7800	7861	82784	6294.4	67824
1975	6335	398	4618	88.5	1338	9140	9277	86237	7680.6	72690
1976	572	424	4621	58.0	803	12758	12840	112582	10868.8	96724
1977	560	430	4203	101.7	752	13212	13197	114382	11259.2	99058
1978	816	360	3238	112.7	678	13553	13559	109370	11818.6	96466
1979	585	315	1877	93.7	597	15768	15795	118702	13995.5	6188
1980										
JAN.	728	377	2456	100.1	596	19577	19154	136105	17069.3	120193
FEB.	489	336	2533	54.3	459	17667	17520	124682	15577.7	110059
M.	453	602	2779	152.1	1899	18502	18696	127422	16336.7	113545
APR.	1701	476	3068	36.0	363	18847	19104	133074	17023.0	119506
MET.	814	494	2880	26.5	186	13050	13144	92175	11489.6	80791
JUNI	143	560	3633	14.8	124	16335	16524	113856	14614.9	100640
JULI	79	146	1195	48.4	346	10557	10694	75665	9520.7	67445
AUG.	1696	864	4927	41.6	83	9260	9354	8280.1	8280.1	56672
SEPT.	1758	563	3303	50.7	290	1396	13951	94850	12270.9	83808
OKT.	448	639	3814	34.6	214	15039	15262	109997	13529.2	98924
NOV.	1326	466	2453	29.6	193	13756	14128	92802	12715.9	83726
DEC.	645	579	3185	11.0	80	13657	14107	90763	12464.4	80958

METAALVERWERKENDE NIJVERHEID (VERVOLG)

	VLIEGTUIGINDUSTRIE					DRIJFMACHINES, PNEUMATISCHE EN HYDRAULISCHE MACHINES				
	BESTEL- LINGEN	VERZENDINGEN		UITVOER		BESTEL- LINGEN	VERZENDINGEN		UITVOER	
	1000000 F	1000000 F	(T)	1000000 F	(T)	1000000 F	1000000 F	(T)	1000000 F	(T)
1974	396	227	16	143.5	10	2071	1753	9482	1124.6	6011
1975	348	290	16	202.0	12	2404	1906	8486	1321.0	5715
1976	1017	333	17	241.2	11	2141	2192	11040	1535.5	7414
1977	498	321	51	186.4	33	2255	2255	10322	1455.3	6370
1978	605	391	174	250.9	153	2164	2239	10413	1455.0	6298
1979	1321	683	872	508.6	718	2319	2185	11449	1408.3	6608
1980										
JAN.	1403	517	327	425.9	293	3110	2694	13789	1737.8	7913
FEB.	8264	848	700	659.2	669	2904	2780	14684	1820.5	8479
M.	9544	846	75	739.4	699	2382	2449	13723	1905.5	8208
APR.	427	982	623	779.9	606	2371	2600	11814	1816.1	7507
MET.	206	1338	727	1178.9	711	2582	2319	11429	1645.9	7372
JUNI	1377	1301	707	937.7	649	2595	3539	11268	2585.5	7625
JULI	437	213	11	169.6	11	1922	2134	11118	1528.5	7798
AUG.	176	1152	1003	1078.3	967	2194	2038	9647	297.7	5872
SEPT.	198	1203	1331	1063.9	1220	2335	2605	16428	1786.6	11928
OKT.	912	846	110	680.7	90	2635	2605	16428	1446.6	6887
NOV.	117	1190	1223	984.8	1190	2107	2081	10580	1417.7	6446
DEC.	121	1132	703	989.8	676	2032	2729	14720	1445.7	7463

	WERKTUIGMACHINES EN AANVERWANTE NIJVERHEDEN					TEXTIELMACHINES EN TOEBEHOREN				
	BESTEL- LINGEN	VERZENDINGEN		UITVOER		BESTEL- LINGEN	VERZENDINGEN		UITVOER	
	1000000 F	1000000 F	(T)	1000000 F	(T)	1000000 F	1000000 F	(T)	1000000 F	(T)
1974	745	700	3252	522.9	2406	661	532	4214	438.8	3507
1975	596	711	3080	551.2	2447	485	568	3834	495.8	3389
1976	694	782	3482	585.5	2636	709	570	3614	492.5	3108
1977	672	738	2593	547.0	1868	644	592	4288	507.8	3593
1978	829	797	2847	569.8	1993	766	541	3500	454.5	2979
1979	869	865	3282	619.8	2205	875	644	3345	533.3	2787
1980										
JAN.	971	916	5365	664.7	3758	1036	667	3415	556.3	2896
FEB.	908	892	4495	669.2	3080	792	666	3306	566.0	2839
M.	979	915	3009	669.6	3225	851	792	3717	677.5	8271
APR.	1010	893	2671	676.6	2027	760	680	3101	456.7	2444
MET.	790	790	2546	545.4	1831	654	571	2580	456.9	1988
JUNI	933	975	3094	751.4	2362	1178	690	3286	581.0	2769
JULI	652	1041	3910	653.6	2942	402	472	1928	369.5	1518
AUG.	44	775	2069	579.0	156	727	441	1939	341.6	1401
SEPT.	914	1054	3093	764.1	2229	796	602	2981	483.7	2423
OKT.	881	1019	3085	781.3	2237	503	841	3431	724.6	2580
NOV.	967	879	2771	667.6	2036	483	847	3154	752.5	2673
DEC.	1075	1042	3343	768.9	2441	591	941	4296	826.6	3761

METAALVERWERKENDE NIJVERHEID (VERVOLG)

	DIVERSE MECHANIEK CONSTRUCTIES					HEF- TRANSPORT- EN WEEGTOESTELLEN				
	BESTEL- LINGEN	VERZENDINGEN		UITVOER		BESTEL- LINGEN	VERZENDINGEN		UITVOER	
	1000000 F	1000000 F	(T)	1000000 F	(T)	1000000 F	1000000 F	(T)	1000000 F	(T)
1974	971	865	7249	340.5	2693	1431	1400	13126	844.2	7809
1975	824	988	6631	402.1	2611	1634	1693	13741	121.2	9377
1976	919	1007	6001	435.2	1891	1591	1273	12737	1051.7	8973
1977	1094	1055	6249	436.0	2732	1692	1675	12908	1069.2	9115
1978	1027	1079	6352	460.5	2676	2031	1980	15069	1365.4	11155
1979	1228	1183	6600	509.8	2848	2147	2101	15353	1459.3	11576
1980										
JAN.	1268	1154	8921	519.0	3651	1541	2498	17660	1486.3	12226
FEB.	1374	1247	9492	537.0	3892	2344	2261	19049	1744.2	12822
M.	1897	1505	7484	521.6	3406	3034	2549	18524	1578.0	12522
APR.	1455	1340	6989	584.9	2770	2721	2149	15925	1357.0	10667
MEI	1174	1179	6005	468.0	2543	2428	2350	15855	1317.4	10556
JUNI	1240	1468	7013	541.1	2960	2575	2695	18471	1744.8	12177
JULI	1084	1072	4999	390.5	1674	2141	2105	13008	1476.9	8964
AUG.	1087	1059	5478	407.8	2008	2342	2342	15843	1561.4	11051
SEPT.	1263	1498	7042	629.4	2957	2194	2175	15146	1440.0	10538
OKT.	1261	1276	7300	534.0	3125	2506	2466	16528	1630.9	11304
NOV.	1334	1270	6067	452.2	2511	2391	2333	13256	1373.6	10889
DEC.	1478	1596	6602	498.4	2649	2100	2184	13972	1341.7	9278

	TOESTELLEN EN INSTALLATIES VOOR DIVERSE NIJVERHEDEN					ELEKTROTECHNIEK				
	BESTEL- LINGEN	VERZENDINGEN		UITVOER		BESTEL- LINGEN	VERZENDINGEN		UITVOER	
	1000000 F	1000000 F	(T)	1000000 F	(T)	1000000 F	1000000 F	(T)	1000000 F	(T)
1974	2630	2328	21622	1683.9	16499	7975	7159	41227	4030.2	18378
1975	3555	3244	23243	1922.8	18041	9256	7781	36611	4326.1	17770
1976	2695	2730	23912	2170.0	19285	9378	8848	42342	5306.8	24134
1977	3101	2945	24012	2350.9	19691	9140	9046	40521	5246.7	20987
1978	2804	2867	21903	2214.2	17212	9899	9355	40996	5592.7	28772
1979	3610	3154	23151	2438.8	16455	10858	9427	46617	5707.4	22933
1980										
JAN.	3288	3045	24061	2343.1	17807	12632	10260	53354	5903.8	25825
FEB.	3633	3249	23442	2348.1	17298	11409	10595	63348	6199.2	25659
M.	3528	3612	25355	2745.8	19405	11119	13024	45061	8138.2	23502
APR.	2816	3183	23224	2489.6	18757	11152	9953	42807	5665.6	20550
MEI	2490	2584	17093	1671.9	12751	10034	9125	36599	5203.0	18357
JUNI	2568	3368	23355	2662.8	18439	10408	11461	43356	6462.8	20351
JULI	2041	2321	15258	1722.1	11479	5944	5942	24454	3454.8	12389
AUG.	2824	2045	13920	1439.1	9529	10014	9765	40596	5633.8	19986
SEPT.	2937	2899	19619	2086.2	14508	9834	10990	42928	6063.2	20177
OKT.	2960	2911	20807	2104.9	15537	9399	10670	47102	5781.9	22552
NOV.	3001	2799	17420	2193.6	13272	15355	10099	41483	5992.6	21952
DEC.	3368	3030	18337	2295.8	13118	10901	13906	41827	8764.8	22656

METAALVERWERKENDE NIJVERHEID (VERVOLG)

	MEET-, LABORATORIUM- EN GELIJKAARDIGE TOESTELLEN					WAPENS EN MUNITIE						
	BESTEL- LINGEN		VERZENDINGEN		UITVOER		BESTEL- LINGEN		VERZENDINGEN		UITVOER	
	1000000 F	1000000 F	(T)	1000000 F	(T)	1000000 F	1000000 F	(T)	1000000 F	(T)		
1974	224	181	527	121.7	347	804	453	925	420.5	785		
1975	215	181	492	114.7	316	552	702	1630	637.6	1267		
1976	232	185	520	113.5	341	1240	815	1909	737.0	1686		
1977	239	200	569	120.3	374	1003	964	2098	858.5	1768		
1978	220	207	633	122.8	419	909	1017	1975	941.9	1759		
1979	219	209	691	125.9	485	1232	1053	2424	959.6	2188		
1980												
JAN.	337	238	1281	151.0	958	1834	1759	6282	1608.5	5934		
FEB.	348	283	1003	202.6	668	1182	959	2615	743.9	1699		
M.	363	292	787	199.6	629	2245	1266	3996	1055.3	2742		
APR.	397	275	820	192.5	643	1748	850	2182	790.5	2115		
MEI	341	293	910	202.1	663	1079	1313	3259	1166.1	2564		
JUNI	338	335	901	238.5	663	710	1482	4839	1379.8	4647		
JULI	380	252	701	185.1	558	151	81	360	42.9	3		
AUG.	339	316	861	203.9	626	676	979	1390	842.0	1273		
SEPT.	349	323	952	239.9	679	926	1158	1963	935.0	1795		
OKT.	359	486	877	302.9	749	649	1168	1887	586.3	1313		
NOV.	485	418	885	302.4	685	815	1149	2149	994.3	1785		
DEC.	944	528	699	413.8	502	1789	877	1401	719.3	952		

	T O T A A L					
	BESTELLINGEN		VERZENDINGEN		UITVOER	
	1000000 F	1000000 F	(T)	1000000 F	(T)	
1974	36672	34402	549068	21080.0	325940	
1975	38221	37165	474425	23483.0	289838	
1976	44964	43592	538593	29136.0	349810	
1977	47714	44766	534628	29413.0	343828	
1978	47413	42942	535105	30872.3	348583	
1979	54824	50004	555406	34191.5	371581	
1980						
JAN.	62078	55163	610787	38284.7	383986	
FEB.	61625	54418	626218	37349.6	380606	
M.	72618	61518	624606	41329.9	403722	
APR.	59108	56530	625835	39229.3	412042	
MEI	53055	49292	521414	33477.0	343148	
JUNI	56731	58375	602292	39273.4	391496	
JULI	34739	35720	395854	24243.3	266954	
AUG.	43644	42529	451560	26632.4	275634	
SEPT.	50193	53523	547448	34349.9	344435	
OKT.	49829	56421	589965	36789.9	377242	
NOV.	53126	49500	489635	35537.2	316154	
DEC.	53007	56654	502770	36431.2	315435	

PLASTIEKVERWERKENDE NIJVERHEID (1)

	VER-	LEVERINGEN										
		BRUKTE GROND- STOFFEN	HALFFABRIKATEN								VELLEN EN FOLIEN	
			BUIZEN VOOR ELEK- TRISCHE GELEIDEN- GEN	BUIZEN EN PIJPEN		PROFIELSTUKKEN (GEESTRUDEERD)		ALVEOLAIRE PRO- DUKTEN (SCHUIMPLASTIEK)		(T)	(MILJ F)	
				(T)	(MILJ F)	(T)	(MILJ F)	(T)	(MILJ F)			
1974	32805	227.0	10.1	1961.0	98.8	770.0	55.6	2791.0	190.8	5678.0	325.9	
1975	29197	183.0	8.3	1930.0	99.4	680.0	43.1	2617.0	181.4	4471.0	249.3	
1976	33667	205.0	8.6	2408.0	121.5	853.0	52.4	3029.0	217.5	5582.0	344.2	
1977	36788	250.0	10.3	2375.0	119.4	862.0	58.0	3149.0	216.2	5888.0	387.4	
1978	37305	251.6	10.0	3592.5	223.4	828.3	57.0	3027.2	200.8	6584.8	354.8	
1979	41875	215.0	10.0	5292.5	295.5	732.9	64.8	3328.1	249.6	7413.7	463.4	
1980												
JAN.	44107	246.0	12.0	5458.3	406.1	636.3	59.6	4033.8	318.5	8590.1	590.7	
FEB.	45443	235.4	11.2	4858.2	350.0	714.0	62.6	3032.8	304.0	8306.0	539.7	
M.	48547	236.7	11.4	5472.2	390.2	704.0	60.4	3030.8	303.0	8564.8	569.9	
APR.	46561	216.4	10.6	5608.0	400.1	741.1	66.3	3054.1	331.0	8923.2	585.9	
MEI	39746	199.0	9.7	4822.4	350.0	693.4	58.8	3096.8	314.0	8638.3	574.1	
JUNI	46028	271.3	13.2	6316.4	479.5	882.7	70.9	3557.2	304.3	8298.3	540.7	
JULI	23426	137.4	6.6	3793.3	316.3	511.6	43.4	818.1	70.0	6397.6	429.7	
AUG.	35906	258.0	13.2	4183.0	294.2	717.7	53.7	2691.7	244.8	5423.9	347.2	
SEPT.	43040	280.0	13.2	5311.6	383.3	831.6	72.8	4159.9	341.7	9059.9	554.4	
OKT.	43331	247.0	12.7	5204.2	474.9	590.7	54.8	4132.7	313.8	8744.8	540.9	
NOV.	38907	135.8	6.7	4847.7	276.4	558.4	52.6	3507.6	276.6	7753.2	481.2	

PLASTIEKVERWERKENDE NIJVERHEID (1) (VERVOLG)

	LEVERINGEN											
	GEGOLFDE EN VLAKE PLATEN		ANDERE HALF- FABRIKATEN		TANKS, VATEN, GROTE RECI- PIENTEN, CON- TAINERS		AFGEWERKTE PRODUCTEN VERPAKKINGSARTIKELEN					
							ZAKKEN		FLESSEN EN FLACONS		ANDERE	
	(T)	(MILJ F)	(T)	(MILJ F)	(T)	(MILJ F)	(T)	(MILJ F)	(T)	(MILJ F)	(T)	(MILJ F)
1974	440.0	32.0	1649.0	85.4	308.0	30.0	4368.0	221.6	1072.0	97.8	3619.0	197.6
1975	507.0	32.8	1522.0	91.1	272.0	26.9	3530.0	155.7	919.0	79.2	3412.0	196.4
1976	682.0	44.8	1998.0	98.7	342.0	30.8	4158.0	177.0	1179.0	91.9	3489.0	267.2
1977	683.0	51.8	2023.0	102.2	354.0	33.8	4506.0	186.4	1451.0	107.4	3188.0	271.9
1978	602.8	58.7	2771.5	108.0	321.6	30.1	4688.6	179.1	1334.6	105.7	2816.6	271.1
1979	638.7	58.5	3945.3	169.0	381.3	36.8	5061.3	237.4	1666.4	127.4	3186.0	314.7
1980												
JAN.	658.7	67.5	3002.3	161.8	327.8	33.4	5913.2	313.3	1888.5	151.8	2887.9	294.5
FEB.	570.5	65.7	4659.9	168.0	337.6	35.3	5257.6	296.9	2057.0	164.0	2972.8	333.8
M.	829.9	88.9	5043.3	226.9	400.4	42.0	5190.0	303.3	944.1	174.8	3667.9	394.6
APR.	673.5	70.3	4006.4	194.6	340.7	36.4	5562.7	328.0	1796.0	152.6	3607.7	402.3
MEI	553.7	58.7	1190.1	94.8	310.4	32.0	4765.6	268.4	1569.8	137.8	2930.5	328.6
JUNI	648.7	70.4	3899.9	102.1	404.3	40.2	5171.7	301.0	1532.2	174.4	3256.4	378.1
JULI	367.3	30.2	661.6	57.1	203.4	21.6	3258.4	182.3	791.2	87.4	2863.3	328.8
AUG.	520.8	58.8	2701.8	145.5	246.7	25.0	4619.8	248.8	1161.6	126.9	3136.5	332.1
SEPT.	638.8	60.3	3603.0	176.1	337.2	30.2	5431.1	347.7	1464.4	175.6	3927.4	335.7
OKT.	352.9	50.7	3424.3	169.2	306.0	33.0	5495.5	279.8	1281.1	214.9	3449.8	350.1
NOV.	545.9	94.1	1386.9	112.4	258.1	20.4	4665.9	231.3	1156.6	121.0	2609.0	311.1

(1) VAN JANUARI 1973 AF IS DE SERIE NIET MEER VERGELIJKBAAR MET DE CIJFERS VAN DE VOORGAANDE JAREN

PLASTIEKVERWERKENDE NIJVERHEID (1) (VERVOLG)

	LEVERINGEN									
	AFGEWERKTE PRODUCTEN									
	HUIZHOUW-TOILET HYGIENE, CAMPING- ARTIKELLEN, ENZ.		TOEBEHOREN VOOR HET BOUWBEDRIJF EN DE VERSIERING, MEUBELN EN ONDERDELEN		SPORTARTIKELN, SPELEN, SPEELGOED, GRAMMOFOONPLATEN		STUKKEN EN UITRUS- TING VOOR INDUSTRIE STUKKEN VOOR TRANS- PORTMATERIEEL, ENZ.		VOORWERPEN EN DIVERSE ARTIKELLEN NIET ELDERS GENOEMD	
	(T)	(MILJ F)	(T)	(MILJ F)	(T)	(MILJ F)	(T)	(MILJ F)	(T)	(MILJ F)
1974	1591.0	193.2	3429.0	242.2	261.0	22.0	1891.0	294.9	192.0	117.0
1975	1745.0	198.4	2529.0	228.1	354.0	29.8	1699.0	312.7	211.0	128.3
1976	1827.0	257.9	2402.0	228.4	193.0	19.0	1960.0	333.0	209.0	136.9
1977	1827.0	280.1	2522.0	225.9	105.0	11.2	1949.0	358.9	261.2	168.5
1978	1916.1	298.2	1840.5	147.8	105.7	10.4	2307.6	357.6	308.2	172.0
1979	2019.3	331.6	2053.9	163.8	106.5	8.2	2086.7	341.3	281.1	162.9
1980										
JAN.	2193.5	413.4	2074.6	169.1	185.2	14.3	1435.6	358.2	315.7	181.6
FEB.	2165.3	365.6	2189.2	184.0	180.7	14.0	2280.6	308.1	274.2	202.0
M.	2376.6	399.4	2019.2	176.9	171.7	13.6	1921.8	327.0	333.2	203.5
APR.	2205.7	363.3	2187.1		137.5	9.9	2423.7	397.9	318.3	224.1
MAY	1815.3	327.3	2061.4		68.7	5.4	2048.4	355.9	356.4	206.4
JUNI	1898.5	436.1	2029.3	173.3	102.1	8.7	2739.4	456.0	336.5	221.7
JULI	1877.4	323.8	1024.3	76.3	66.1	4.6	1026.1	197.8	256.6	155.9
AUG.	1508.1	273.7	1754.5	132.6	31.8	0.0	2555.4	406.4	355.8	198.8
SEPT.	2209.7	369.3	2047.9	167.5	89.3	0.0	2055.8	439.1	322.5	239.3
OKT.	2541.6	542.4	2070.2	179.9	62.3	0.0	2010.6	368.6	322.4	201.4
NOV.	1756.3	333.3	1696.2	159.9	58.6	4.6	1993.8	358.1	346.2	349.2

(1) VAN JANUARI 1973 AF IS DE SERIE NIET MEER VERGELIJKBAAR MET DE CIJFERS VAN DE VOORGAANDE JAREN

VERZENDINGEN VAN DE NON-FERRO-METAALGIETERIJEN

	EEN- HEDEN	JAAR 1979	EERSTE KWARTAAL 1980	TWEDE KWARTAAL 1980	DERDE KWARTAAL 1980	VIERDE KWARTAAL 1980	JAAR 1980
VERZENDINGEN VAN DE NON-FERRO-METAALGIETERIJEN							
GIETSTUKKEN UIT ALUMINIUMLEGERINGEN	1000 F TON	1030033 5417	315385 1599	350538 1674	282410 1357	329923 1568	1278256 6198
GIETSTUKKEN UIT KOPER EN KOPERLEGERINGEN	1000 F TON	230258 904	72802 205	71983 205	61647 171	70607 211	277039 792
GIETSTUKKEN UIT ANDERE NON-FERROMETALEN OF LEGERINGEN (1)	1000 F TON	201930 1107	32284 148	48254 270	50891 243	62331 292	193760 953
	1000 F TON	1462221 7428	420471 1952	470775 2149	394948 1771	462861 2071	1749055 7943

VERZENDINGEN VAN DE METAALVERWERKENDE NIJVERHEID
VESTIGINGEN WELKE 5 WERKLIEDEN OF MEER TEWERKSTELLEN

	EEN- HEDEN	JAAR 1979	EERSTE KWARTAAL 1980	TWEDE KWARTAAL 1980	DERDE KWARTAAL 1980	VIERDE KWARTAAL 1980	JAAR 1980
VORMSTAALGIETERIJEN EN IJZERGIETERIJEN							
STAALGIETERIJEN (GIETSTAAL)	1000 F TON	3963394 67756	1366179 24334	1259678 20947	890198 15170	1172439 19915	4688496 80366
GIETSTUKKEN VOOR LEIDINGEN	1000 F TON	179382 2774	54648 842	45271 709	52344 848	61394 1795	213657 4194
GIETSTUKKEN VOLGENS CATALOGUS	1000 F TON	129442 3339	25727 599	25751 604	21938 490	31094 683	104510 2376
COQUILLEN EN WALSCYLINDERS	1000 F TON	731978 14341	194361 3757	216324 4126	160726 3002	187083 3011	758496 13896
ANDERE GIETSTUKKEN VOLGENS MODEL	1000 F TON	2693999 96633	744145 23442	865937 27946	698936 22806	834039 24835	3143057 99029
VERBINDINGSSTUKKEN EN ANDERE STUKKEN UIT SMEEDBAAR GIETIJZER	1000 F TON	33701 885	2438 25	2575 23	3115 20	3201 22	11329 90
HERSTELLINGEN EN ANDER MAAKWERK	1000 F TON	378	167	620	1430	2889	5106
	1000 F TON	7732274 185728	2387665 52999	2416156 54355	1828687 42336	2292139 50261	8924647 199951
DRAAD- EN METAALTREKKERIJ, KOUDWALSERIJ EN AFGELEIDE PRODUCTEN							
GETROKKEN DRAAD EN PRIKKELDRAAD	1000 F TON	12665987 553425	3362733 144242	3651569 146350	2732887 109151	3050172 121441	12797361 521184
NAGELMAKERIJ	1000 F TON	959621 29724	276134 8331	293412 7912	205500 5424	194408 5118	969454 26785
SCHROEVEN, RINGSCHROEVEN EN KLINKNAGELS	1000 F TON	489909 4125	142760 1184	137255 1011	120754 1350	140358 1088	541127 4633
NIET ELEKTRISCHE DRAAD KAB., TOUWKAB. ENZ...	1000 F TON	5983400 95750	1414935 23387	1569069 24731	1159878 18755	1615804 25535	5759686 92408
METAALGAAS	1000 F TON	1539603 37691	348566 7898	440750 9282	400842 7049	364630 7512	1554788 31741
RASTERWERK, DRAADVLECHTWERK, OMHEININGEN UIT GEWONE METALEN	1000 F TON	3137389 164267	730414 37738	983222 48029	640056 32886	721982 38155	3075674 156808
GETROKKEN EN GEDRAAID STAAL, KOUDGEWALST VLAKSTAAL, ENZ...	1000 F TON	748120 52073	177371 11912	129535 8268	135540 8801	139382 9068	581828 38049
KOUDGEWALST BANDSTAAL	1000 F TON	2984511 162943	898086 46785	738736 35748	533129 26530	669222 34341	2839173 143404
HERSTELLINGEN EN ANDER MAAKWERK	1000 F TON	205451	97232	121499	59763	7831	286325
	1000 F TON	28713991 1099998	7448231 281477	8065047 281331	5988349 209946	6903789 242258	28405416 1015012

(1) HERSTELLINGEN EN ANDER MAAKWERK INBEGREPEN

VERZENDINGEN VAN DE METAALVERWERKENDE NIJVERHEID
 VESTIGINGEN WELKE 5 WERKLIEDEN OF MEER TOWERKSTELLEN (VERVOLG)

	EEN- HEDEN	JAAR 1979	EERSTE KWARTAAL 1980	TWEDE KWARTAAL 1980	DERDE KWARTAAL 1980	VIERDE KWARTAAL 1980	JAAR 1980
PROFIELEN, STAMP- EN SMEEDWERK, VEREN							
BOUTENMAKERIJ	1000 F TON	1244672 35484	353240 9658	391001 10146	314679 8351	343319 8673	1402239 36828
VEREN EN VEERBLADEN VOOR AUTOVOERTUIGEN	1000 F TON	500859 11572	171127 3821	160339 3605	106288 2370	90080 2006	527834 11802
ANDERE VEREN EN VEERBLADEN	1000 F TON	372916 4317	89584 918	132346 1416	81904 710	143022 1502	446856 4546
DIEPDRIJFWERK	1000 F TON	151802 1765	37056 331	37777 422	38288 752	27921 294	141042 1799
BUIZEN UIT BANDSTAAL	1000 F TON	2676542 176172	807645 53176	800617 52013	517691 33717	403633 26255	2529586 165161
KOUD GEVORMDE PROFIELEN	1000 F TON	2697445 117662	731112 27675	788376 29200	585617 23261	649490 24321	2754595 104457
GEPERFOREERDE PLATEN UIT STAAL, HARMONI- KAGAAS EN ANDERE HALF AFGEWERKTE PRO- DUKTEN	1000 F TON	1610789 99006	435116 27859	520623 34505	462510 31175	490281 32592	1908530 126131
GESMEDE STUKKEN, INBEGREPEN DE KETTINGEN	1000 F TON	928334 22116	267756 5762	424967 8840	151392 2508	193929 4169	1038044 21279
GEPERSTE STUKKEN UIT STAAL	1000 F TON	718368 17909	228884 5435	249263 5279	185905 3348	319358 4727	983410 18789
GEPERSTE STUKKEN UIT NON-FERROMETALEN	1000 F TON	230047 1692	82006 536	77636 494	67634 374	97572 592	324848 1996
HERSTELLINGEN EN ANDER MAAKWERK	1000 F	146280	61305	43546	33685	52344	190880
	1000 F TON	11278054 487695	3264831 135171	3626491 145920	2545593 106566	2810949 105131	12247864 492788
PLAATBEWERKING EN DIVERSE METAALVERWER- KINGEN							
ZWARE METALEN VERPAKKINGEN	1000 F TON	1999091 51188	662167 15294	576093 13650	397754 10088	498305 13255	2134319 52287
LICHTE METALEN VERPAKKINGEN	1000 F TON	7411490 164027	1929174 47460	1999734 51867	1970449 48685	1957548 49149	7856905 197161
EMAILLEERWERK	1000 F	49213	13459	18622	16858	15957	64896
GALVANISATIE	1000 F	456243	149593	139938	120126	145078	554735
ANDERE METAALBESCHERMINGS- EN METAAL- VERSIERINGSWERKEN	1000 F	1220064	359348	363626	299253	364967	1387194
KEUKENEREI, HUISHOUDELIJKE EN SANITAIRE ARTIKELEN:							
-UIT PLAATSTAAL	1000 F TON	696401 3669	190703 1032	182058 916	162518 822	182016 927	717295 3697
-UIT ALUMINIUM	1000 F TON	75880 564	15829 96	11178 42	11234 67	19678 142	57919 347
-UIT DRAAD	1000 F TON	151740 2096	42553 573	42649 553	30186 374	33119 357	148507 1857
-ANDERE	1000 F TON	109985 272	24163 27	28073 37	21561 42	25672 38	99469 144

VERZENDINGEN VAN DE METAALVERWERKENDE NIJVERHEID
 VESTIGINGEN WELKE 5 WERKLIEDEN OF MEER TEWERKSTELLEN (VERVOLG)

	EEN- HEDEN	JAAR 1979	EERSTE KWARTAAL 1980	TWEEDE KWARTAAL 1980	DERDE KWARTAAL 1980	VIERDE KWARTAAL 1980	JAAR 1980
STRAATNAAMBORDEN, RECLAMEBORDEN EN DER- GELIJKE	1000 F TON	618458 4766	164338 916	171840 1006	120635 553	150637 989	607450 3464
ANDERE ARTIKELEN MET NIET INDUSTRIELE BESTEMMING (KOFFERS EN GELDKISTJES, SPEELGOED, ENZ...)	1000 F TON	612293 4191	162146 927	180702 1443	142009 1064	204766 1028	689623 4462
KLEIN METALEN CONSTRUCTIEWERK, KLEIN METALEN VAKWERK	1000 F TON	2552302 76312	733619 20220	753600 19881	634502 16895	664324 20790	2786545 77736
KLEIN KETELWERK	1000 F TON	427041 9124	116289 2113	108930 2156	88548 1574	91125 1502	404892 7345
ALLERHANDE STUKKEN (SERIEFABRICAGE) MET NIET HUISHOUDELIJKE BESTEMMING	1000 F TON	1262395 26470	383277 7438	394414 7856	312564 5793	345039 6937	1435294 28024
KLEIN HANDGEREEDSCHAP	1000 F TON	245409 2787	76459 809	63575 599	54251 429	81011 871	275296 2708
MESSENMAKERIJ EN COUVERTS	1000 F TON	111926 217	21414 42	27472 57	28052 63	37896 90	114834 252
KLEINE ARTIKELEN VOOR DE KLEDING, HET BUREEL, DE NIJVERHEID, ENZ. (NAALDEN)	1000 F TON	1102600 4495	320388 1492	309781 1119	272489 695	291268 655	1193926 3961
HERSTELLINGEN EN ANDER MAAKWERK	1000 F TON	983129	279516	267237	250859	309418	1107030
	1000 F TON	20085660 350178	5644435 98439	5639522 101182	4933848 87144	5418324 96730	21636129 383495
BEKLEED PLAATSTAAL							
BLIK	1000 F TON	6746940 332503	2249947 104950	1984938 87857	1632433 70780	1705807 73723	7573125 337310
VERZINKT GEGOLFD PLAATIJZER	1000 F TON	397725 30005	47521 3461	208813 15488	204803 15062	69539 4946	530676 38957
ANDER VERZINKT PLAATIJZER, ANDERS BE- KLEED PLAATIJZER, MAAKWERK	1000 F TON	9896099 619164	2189373 129995	2881500 174959	2690496 165085	2377928 149708	10139297 619747
	1000 F TON	17040764 981672	4486841 238406	5075251 278304	4527732 250927	4153274 228377	18243098 996014
METAALTOEBEHOREN VOOR HET BOUWBEDRIJF							
METALEN BEDDEN EN SPRINGBAKKEN	1000 F TON	772590 16137	238440 4677	216479 4561	185336 3861	222034 4735	862289 17834
METALEN STOELN	1000 F TON	1266304 15757	345910 3897	343179 3670	300087 3145	290394 2514	1279570 13226
KANTOORMEUBELN	1000 F TON	1331261 23460	347952 6043	359786 6328	274830 4915	321657 5780	1304225 23066
BRANDKASTEN	1000 F TON	351167 5484	131013 1902	107565 1573	100927 1368	138680 2064	478185 6907
MEUBELN VOOR ZIEKENHUIZEN, MEUBELN VOOR MEDISCH EN/OF CHIRURGISCH GEBRUIK	1000 F TON	249122 806	63427 180	76262 209	58897 159	97612 281	296198 829
SCHOOLMEUBELN	1000 F TON	120976 1010	30217 260	29845 302	31069 259	29911 260	121042 1081
KEUKENMEUBELN	1000 F TON	368570 7876	111182 2425	108860 2360	93586 1956	90528 1879	404156 8620
ANDERE METALEN MEUBELN, REKKEN, ENZ...	1000 F TON	1581547 31350	492463 10909	577890 10959	511212 10710	528295 9482	2109860 42060

VERZENDINGEN VAN DE METAALVERWERKENDE NIJVERHEID
 VESTIGINGEN WELKE 5 WERKLIJEDEN OF MEER TENERKSTELLEN (VERVOLG)

	EEN- HEDEN	JAAR 1979	EERSTE KWARTAAL 1980	TWEEDE KWARTAAL 1980	DERDE KWARTAAL 1980	VIERDE KWARTAAL 1980	JAAR 1980
LAADBORDEN, LAADKISTEN, LAADPLATFORMS, KLEINE CONTAINERS, BAKKEN VOOR VERVOER EN OPSLAG (2)	1000 F TON	318150 9237	97126 3008	100489 2744	66044 1904	68603 1759	332262 6415
MEUBELEN, KARKASSEN, TOEBEHOREN	1000 F TON	280417 6682	86285 2069	72550 1686	75219 1797	78859 1959	312913 7511
METALEN SCHRIJNWERK, ANDER DAN ALUMI- NIUM	1000 F TON	2690008 48485	752636 13175	752447 13106	661280 11881	771230 13431	2937593 51593
METALEN SCHRIJNWERK UIT ALUMINIUM	1000 F TON	3817426 17539	1095650 5095	1224999 5973	981228 4247	1245260 5502	4547137 20817
GEVELS, GEVELWANDEN, METALEN DEURLIJSTEN EN BESCHOTTEN (3)	1000 F TON	2306818 15668	614480 4590	679628 5233	495389 3664	752112 4674	2541609 18161
METALEN ROLLUIKEN, HEKKEN, BLINDEN	1000 F TON	959870 4362	248585 1582	260448 1333	207320 1263	253089 1800	969442 5978
SMEEDWERK EN ALLERHANDE VOOR HET BOUWBE- DRIJF (4)	1000 F TON	523539 3778	156378 1173	164349 1142	137889 648	183076 787	641692 3750
KETELS VOOR CENTRALE VERWARMING	1000 F TON	1502694 18062	422009 4788	345969 3849	292339 3390	299675 3352	1359992 15379
RADIATOREN VOOR CENTRALE VERWARMING	1000 F TON	4597662 107217	1057763 24347	1034823 23694	923884 21822	1016198 33220	4032668 103083
BRANDERS VOOR CENTRALE VERWARMING	1000 F TON	210982 382	45676 104	42273 96	32792 85	40841 109	161582 394
BOILERS EN EXPANSIEVATEN VOOR CENTRALE VERWARMING	1000 F TON	236969 2670	58670 745	54409 621	43389 619	60600 642	217068 2627
KACHELSMEDERIJ							
-VOOR VASTE BRANDSTOFFEN (VERWARMING EN KEUKEN)	1000 F TON	764546 10754	380862 5152	427393 5669	280307 3498	417697 4891	1506259 19210
-VOOR VLOEIBARE BRANDSTOFFEN (VERWARMING EN KEUKEN)	1000 F TON	201727 1714	45364 366	30547 250	32374 262	54099 440	162384 1318
-VOOR GASACHTIGE BRANDSTOFFEN (VERWARM.)	1000 F TON	945102 10943	239457 2661	210337 2231	171990 2052	285308 3094	907092 10038
-VOOR GASACHTIGE BRANDSTOFFEN (KEUKEN)	1000 F TON	50607 429	12284 97	7363 48	19557 152	8593 48	47797 345
-AFZONDERLIJK VERKOCHTE ONDERDELEN, NIET ELEKT. BADGEISERS EN WATERVERW. INB.(1)	1000 F TON	514354 3633	159969 1505	198155 1896	132456 1341	234847 2449	725427 7191
ARTIKELN VAN DE SLOTENMAKERIJ	1000 F TON	265436 1280	75708 682	66546 317	57202 272	67097 357	266553 1628
KLEIN IJZERWERK	1000 F TON	1692255 20151	460940 5525	420101 5006	331540 3824	420157 4870	1632738 19225
SANITAIRE ARTIKELN VOOR HET BOUWWERK(1)	1000 F TON	326505 2079	74087 410	112925 693	80053 571	105055 785	372120 2459
HERSTELLINGEN EN ANDER MAAKWERK	1000 F	614464	194651	155087	162459	176926	689123
	1000 F TON	28861068 387465	8039184 107367	8180704 105549	6740655 89665	8258433 111164	31218976 413745
BRUGGEN, VAKWERK, PLAATWERK EN STOOM- KETELS							
BRUGGEN EN BRUGONDERDELEN, VAKWERK, PIJLERS, LOODSEN, SLUISDEUREN, ENZ...	1000 F TON	8161673 195551	1977507 45960	2078129 48602	1915276 42275	2523039 54304	8493951 191141
NIET AAN DRUK ONDERWORPEN KETELWERK	1000 F TON	1284552 24703	358321 6378	320777 5721	259648 4627	230976 4321	1169722 21047
STUTTINGEN EN SCHOORBALKEN VOOR MIJNEN	1000 F TON	221360 16527	61766 4139	82111 6150	115830 2723	78613 1011	338320 14023

- (1) IN 1974 IN 1975 ZIJN DE NIET ELEKTRISCHE BADGEISERS EN WATERVERWARMERS IN
DE RUBRIEK "SANITAIRE ARTIKELN VOOR HET BOUWWERK" INBEGREPEN
(2) VOOR 1976, INBEGREPEN IN DE RUBRIEK "KLEIN METALEN CONSTRUCTIEWERK, KLEIN
METALEN VAKWERK"
(3) VOOR 1976, INBEGREPEN IN DE RUBRIEKEN "METALEN SCHRIJNWERK, ANDER DAN
UIT ALUMINIUM" EN "METALEN SCHRIJNWERK UIT ALUMINIUM"
(4) VOOR 1976, INBEGREPEN IN DE RUBRIEK "METALEN SCHRIJNWERK, ANDER DAN UIT
ALUMINIUM"

VERZENDINGEN VAN DE METAALVERWERKENDE NIJVERHEID
 VESTIGINGEN WELKE 5 WERKLIEDEN OF MEER TEWERKSTELLEN (VERVOLG)

	EEN- HEDEN	JAAR 1979	EERSTE KWARTAAL 1980	TWEDE KWARTAAL 1980	DERDE KWARTAAL 1980	VIERDE KWARTAAL 1980	JAAR 1980
GELASTE STAALPLAATPIJPLEIDINGEN, NIET AAN DRUK ONDERWORPEN	1000 F TON	91530 1081	19961 200	45394 565	13680 154	25962 277	104997 1196
GELASTE AAN DRUK ONDERWORPEN BERGINGS- MIDDELEN	1000 F TON	213387 2635	61134 706	54987 720	56338 611	60396 523	232855 2560
STOOMGENERATOREN							
-KETELS EN WATERPIJPEN (UITGEZONDERD HET MONOBLOCTYPE)	1000 F TON	804738 3344	165551 1240	240730 1230	511779 1491	331438 1685	1249498 5646
-MONOBLOC-KETELS MET WATERPIJPEN EN MET ROOKPIJPEN)	1000 F TON	327462 2164	55158 447	63682 403	68814 599	90457 647	278111 2096
-ANDERE SOORTEN KETELS INBEGREPEN DE WARMTERECUPERATIEKETELS	1000 F TON	2244613 14020	632615 2829	524840 3822	814759 3521	545293 4350	2517507 14522
HULPTOESTELLEN VOOR STOOMGENERATOREN	1000 F TON	385655 2154	113948 614	154118 846	108012 579	137570 640	513648 2679
PIJPLEIDINGEN: BEWERKTE BUIZEN, HOGE- DRUKBUIZEN	1000 F TON	1005349 13234	172159 3137	214835 7198	167810 3178	811258 5844	1366062 19357
SPECIAAL KETELWERK VOOR DE PETROLEUM- NIJVERHEID EN DE PETROCHEMIE :							
-OPSLAGTANKS	1000 F TON	1258816 31640	307696 8233	192139 4895	153217 3666	195937 5042	848989 21836
-DIVERSE	1000 F TON	1405027 15841	288548 2676	398913 4454	322852 4861	346787 4945	1357100 16936
HERSTELLINGEN EN ANDER MAAKWERK	1000 F	4475794	1236648	1367257	1557013	1530461	5691379
	1000 F TON	21879956 320894	5451012 76559	5737912 84606	6065028 68285	6908187 83589	24162139 313039
SCHEEPSBOUW							
BOUW VAN ZEESCHEPEN	1000 F	8446947	906379	1915256	986822	3990619	7799076
BOUW VAN BINNENSCHEPEN	1000 F	384517	21137	51477	40203	127748	240565
HERSTELLING VAN ZEESCHEPEN	1000 F	2253111	623798	472525	298605	565868	1960796
HERSTELLING VAN BINNENSCHEPEN	1000 F	1131277	330932	231993	287410	380452	1230787
ANDERE HERSTELLINGEN EN MAAKWERK	1000 F	1486814	329251	593332	689516	691829	2303928
	1000 F TON	13702666	2211497	3264583	2302556	5756516	13535152
SPOOR- EN TRAMWEGMATERIEEL							
TRACTIEMATERIEEL, GESLEEPT MATERIEEL	1000 F TON	2251331 10197	625184 2938	924617 4209	875350 3353	978867 3436	3404018 13936
DELEN EN ONDERDELEN VAN HET ROLLEND MA- TERIEEL	1000 F TON	1337800	629179	592601	605265	678491	2505536
VAST MATERIEEL EN ELEMENTEN VOOR SPOOR- BOUWEN	1000 F TON	11464	6239	5496	5821	7038	24594
HERSTELLINGEN EN ANDER MAAKWERK	1000 F TON	67187 779	24810 243	18244 165	45542 381	22259 177	110855 966
	1000 F TON	117652	35686	37387	47700	63159	183932
	1000 F TON	3773970 22440	1314859 9420	1572849 9870	1573857 9555	1742776 10651	6204341 39496

VERZENDINGEN VAN DE METAALVERWERKENDE NIJVERHEID
 VESTIGINGEN WELKE 5 WERKLIEDEN OF MEER TEWERKSTELLEN (VERVOLG)

	EEN- HEDEN	JAAR 1979	EERSTE KWARTAAL 1980	TWEDE KWARTAAL 1980	DERDE KWARTAAL 1980	VIERDE KWARTAAL 1980	JAAR 1980
MOTORVOERTUIGEN, RIJWIELEN EN AANVERWAN- TE NIJVERHEDEN							
MOTORVOERTUIGEN VOOR HET GEMEENSCHAPPE- LIJK PERSONENVERVOER	1000 F TON STUK	2748488 14776 6463	682324 3857 1886	642742 5390 1707	353398 2197 1230	511608 2777 1332	2190072 12221 6155
PERSONENWAGENS :							
- 1 TOT 1000 CC	1000 F TON STUK	8962453 67623 95539	1739783 12797 18687	1874487 14134 19891	1394186 9110 14653	1274008 9410 13723	6282464 45451 66954
- VAN 1001 TOT 1500 CC	1000 F TON STUK	57535166 382210 470312	20597844 130474 153821	18926300 118141 139878	13100800 82008 99182	16489184 101388 125992	69114128 432011 518873
- MEER DAN 1500 CC	1000 F TON STUK	67269554 482713 466479	16872622 109698 104620	12721372 83641 79439	7333356 47937 45113	11859511 72936 69382	48786861 314212 298554
WEGTRACTOREN	1000 F TON STUK	2567590 14984 2403	61790 159 40	39213 140 33	49909 160 32	58034 287 42	208946 746 147
MOTORVOERTUIGEN VOOR HET GOEDERENVERVOER							
-TOT 2 TON	1000 F TON STUK	221235 1483 2367	83180 529 831	95015 620 961	53228 338 528	54856 385 611	286279 1870 2931
-MEER DAN 2 TON	1000 F TON STUK	11141665 83317 38189	4622232 29932 12689	4033356 25885 10454	3168811 20047 8339	3715191 22118 8175	15539590 97982 39657
MOTORVOERTUIGEN VOOR BIJZONDERE DOELEN- DEN	1000 F TON	668951 5158	188361 1312	188494 1275	170512 1071	167958 1208	715325 4866
CHASSIS MET MOTOR, ONDERDELEN EN TOEBE- HOREN VOOR AUTO'S	1000 F TON	23746935 266804	6570974 68764	6028881 62554	4863638 47525	5258803 56881	22722296 235724
CAROSSERIEEN VOOR AUTO'S	1000 F TON	4173287 23417	1171338 6516	1195624 6372	948235 4667	1181057 6436	4496254 23991
KIPWAGENS EN VRACHTAUTO'S MET VASTE BAK	1000 F TON	714166 11199	189558 2493	180314 2944	142515 2054	217595 2322	729982 9813
WOONWAGENS EN CARAVANS	1000 F TON	1382652 11092	414316 3214	410498 3266	184597 1434	239073 1716	1248484 9630
AANHANGWAGENS	1000 F TON	223175 2039	56045 493	64714 512	77334 556	52144 361	250237 1922
OPLEGGERS EN CONTAINERS	1000 F TON	3180911 37846	749893 8312	918155 9884	801793 8700	891589 9108	3361430 36004
BROMFIETSEN EN MOTO'S (ZIJSPANNEN INBE- GREPEN), RIJWIELEN, BAKFIETSEN EN DERGELIJKE ZONDER MOTOR	1000 F TON STUK	1415763 11276 288038	436302 3457 76204	572999 4560 109965	501187 4146 87829	392909 3452 52599	1903397 15615 326597
FRAMES VOOR RIJWIELEN	1000 F TON	62452 268	12503 82	15282 104	12431 77	9480 51	49696 314
DELEN, ONDERDELEN EN TOEBEHOREN VOOR RIJWIELEN EN MOTORRIJWIELEN	1000 F TON	550202 6772	197569 2124	194193 2320	163349 1794	192678 2339	747789

8.577

VERZENDINGEN VAN DE METAALVERWERKENDE NIJVERHEID
 VESTIGINGEN WELKE 5 WERKLIEDEN OF MEER TEWERKSTELLEN (VERVOLG)

	1000 F TON	JAAR 1979	EERSTE KWARTAAL 1980	TWEDE KWARTAAL 1980	DERDE KWARTAAL 1980	VIERDE KWARTAAL 1980	JAAR 1980
KINDERWAGENS ; HUN DELEN EN ONDERDELEN	1000 F	102267 647	24795 175	23590 169	21963 154	22496 158	92844 656
ANDERE RIJTUIGEN EN WAGENTJES (VOOR INVALIDEN, ZIEKEN, ENZ...)	1000 F	114473 477	28815 137	36854 165	33136 139	34645 148	133450 589
HERSTELLINGEN EN ANDER MAAKWERK	1000 F	2752421	669229	659025	566589	871053	2765896
	1000 F	189533806 1424101	55369473 384525	48821108 340076	33940967 234112	43493872 293481	181625420 1252194
DRIJFKRACHTMACHINES, PNEUMATISCHE, HY- DRAULISCHE, KOEL- EN LUCHTTECHN. MAT.							
DIESELMOTOREN EN EXPLOSIEMOTOREN (ANDE- RE DAN VOOR AUTOVOERTUIGEN EN RIJWIE- LEN)	1000 F	7273537 38995	2041497 7392	2721037 7683	1654298 8315	1725218 9545	8142050 32935
ANDERE MOTOREN, TURBINES EN KRACHTMACHI- NES	1000 F	810817 4270	410745 2971	253972 1544	282286 1734	315054 2173	1262057 8422
LUCHTPOMPEN EN VACUUMPOMPEN, ALLERHANDE ZUIGERSCOMPRESSOREN, PNEUMATISCHE WERK- TUIGEN	1000 F	8074144	2792060	2528276	2061878	1974704	9356918
	TON	32986	11016	9230	6490	6735	33471
VLOEISTOFFPOMPEN :							
-HANDPOMPEN	1000 F	30273 249	2587 25	6422 45	8121 28	9010 46	26140 144
-VOLUMETRISCHE ZUIGERSPOMPEN	1000 F	318042 2068	72291 510	99133 518	61042 425	65920 462	298386 1915
-CENTRIFUGAALPOMPEN	1000 F	1195881 5740	567782 2668	252408 1233	280829 1497	582242 2748	1683261 8146
-ANDERE	1000 F	113035 483	36581 159	38017 182	29126 151	36321 118	140045 610
-DELEN EN ONDERDELEN	1000 F	761976 4425	273190 1541	209289 1004	304837 1656	285735 1630	1073051 5831
OLEOHYDRAULISCHE EN PNEUMATISCHE TRANS- MISSIEORGANEN	1000 F	111185 600	28701 176	36894 127	39438 124	14483 97	119516 524
NIJVERHEIDSKOELMATERIEEL	1000 F	1212650 6826	476262 2684	460474 2787	474845 2785	444165 2809	1855746 11065
KOELMATERIEEL VOOR DE HANDEL EN MELKAF- KOELERS	1000 F	1372779 12306	328536 2627	401634 2781	357119 2257	359984 2587	1447273 10252
EENBLOK-AGGREGATEN EN INRICHTINGEN VOOR KLIMAATREGELING	1000 F	1568234 10970	439172 2823	522031 3103	406505 2993	493843 3769	1861551 12688
VENTILATOREN EN INDUSTRIELE VENTILATIE- INRICHTINGEN	1000 F	953538 7086	231189 2033	255669 2036	216300 1744	218535 1848	921693 7661
WARME LUCHTGENERATOREN	1000 F	555370 4569	162292 1495	130891 986	122858 1036	184428 1479	600469 4996
AEROTHERMEN EN ANDER MATERIEEL VOOR VER- WARMING MET WARME LUCHT	1000 F	148176 1826	42234 497	53191 390	49786 499	63748 759	208959 2145
TOESTELLEN EN INSTALLATIES VOOR HET FIL- TEREN, ZUIVEREN, ONTSTOFFEN; DROOG- INSTALLATIES	1000 F	473119 3680	117655 718	175144 704	137276 703	146571 927	576646 3052
HERSTELLINGEN EN ANDER MAAKWERK	1000 F	1245212	401009	334527	335209	517200	1587945
	1000 F	26217968 137079	8423783 39335	8479009 34353	6821753 32437	7437161 37732	31161706 143857

VERZENDINGEN VAN DE METAALVERWERKENDE NIJVERHEID
 VESTIGINGEN WELKE 5 WERKLIEDEN OF MEER TENERKSTELLEN (VERVOLG)

	EEN- HEDEN	JAAR 1979	EERSTE KWARTAAL 1980	TWEEDE KWARTAAL 1980	DERDE KWARTAAL 1980	VIERDE KWARTAAL 1980	JAAR 1980
WERKTUIGMACHINES EN AANVERWANTE NIJVER- HEDEN							
GEREEDSCHAPPEN VOOR METAALBEWERKING :							
-VERSAPANDE EN SLIJPENDE WERKTUIGEN (MET INBEGRIJ VAN HANDMACHINES)	1000 F TON	2206661 6528	467168 1185	566553 1384	855378 1998	458067 961	2347166 5528
-NIET VERSAPANDE EN BIJZONDERE WERK- TUIGMACHINES	1000 F TON	2441123 16639	724144 5096	473204 3304	599114 4113	757812 4740	2554274 17253
GEREEDSCHAPSWERKTUIGEN VOOR HET BEWERKEN VAN HOUT EBOHNET, KURK, BEEN	1000 F TON	668155 1816	164491 401	180184 473	163186 304	194876 405	702737 1583
GEREEDSCHAPPEN EN TOEBEHOREN VOOR GE- REEDSCHAPSWERKTUIGEN, MET DIAMANT BEZET GEREEDSCHAP	1000 F TON	4565988 14254	1236045 3050	1287858 3110	1142202 2626	1399647 3020	5065752 11806
HERSTELLINGEN EN ANDER MAAKWERK	1000 F	495123	131567	149338	112283	128867	522055
	1000 F TON	10377050 39237	2723415 9732	2657137 8271	2872163 9041	2939269 9126	11191984 36170
TEXTIELMATERIEEL							
MACHINES EN TOESTELLEN VOOR BEREIDEN, KAARDEN, SPINNEN, TWIJNEN EN OPSPOELEN, ENZ...	1000 F TON	1213753 5473	192186 840	295641 1300	176893 751	565696 2575	1230416 5466
MACHINES EN TOESTELLEN VOOR HET WEVEN, BREIEN, BORDUREN, MAAIEN, ENZ...	1000 F TON	3047211 18922	929628 5220	773013 3873	605374 3273	1004446 5010	3312461 17376
MACHINES VOOR HET BLEKEN, VERVEN, APPRE- TEREN EN AFWERKEN	1000 F TON	146866 493	39758 180	42364 181	23003 103	44033 228	149158 692
DELEN, ONDERDELEN EN ANDERE TOEBEHOREN VOOR TEXTIELMACHINES	1000 F TON	2197648 8724	699611 2594	502994 1661	441205 1271	710018 1175	2353628 6701
KAARDBESLAG	1000 F TON	284008 1622	66054 379	69894 391	63519 306	76976 439	276443 1515
MACHINES VOOR NIJVERHEIDSWASSERIEN EN VOOR DROOGKUIS	1000 F TON	657113 4821	143148 965	196267 1560	150761 1116	150330 1059	640506 4700
HERSTELLINGEN EN ANDER MAAKWERK	1000 F	186004	54582	59672	51370	62059	227683
	1000 F TON	7732603 40055	2124767 10178	1939845 8966	1512125 6820	2613558 10486	8190295 36450
DIVERSE MECHANIEKCONSTRUCTIES							
TANDWIELKASTEN EN DERGELIJKE VOOR HET REGELEN VAN DE SNELHEID	1000 F TON	2074638 12306	633966 3378	606709 2673	593692 2083	629714 2279	2464081 10413
ANDER RADERWERK EN TRANSMISSIE-ONDER- DELEN; HUN TOEBEHOREN	1000 F TON	802608 7724	283036 2674	263388 2262	253454 1756	302578 2471	1102456 9163
NIJVERHEIDS- EN SPECIAAL KRAANWERK:							
-UIT STAAL	1000 F TON	503465 1830	92667 360	156592 499	103146 261	209164 473	561569 1593
-UIT GIETIJZER	1000 F TON	132701 1558	40666 537	31681 336	27165 336	28088 312	127600 1521
-UIT NON-FERROMETALEN	1000 F TON	95371 570	30276 94	56867 174	126160 267	75347 175	288650 710

VERZENDINGEN VAN DE METAALVERWERKENDE NIJVERHEID
 VESTIGINGEN WELKE 5 WERKLIJEDEN OF MEER TEWERKSTELLEN (VERVOLG)

	EEN- HEDEN	JAAR 1979	EERSTE KWARTAAL 1980	TWEEDE KWARTAAL 1980	DERDE KWARTAAL 1980	VIERDE KWARTAAL 1980	JAAR 1980
KRAANWERK VOOR HET BOUWBEDRIJF	1000 F TON	1051258 5941	189313 487	205774 731	154001 518	174452 603	723540 2339
VERBINDINGSTUKKEN EN DERGELIJKE	1000 F TON	570914 4651	180196 1457	164616 1177	131697 1075	151040 1219	627549 4928
ALGEMENE MECHANIEK EN DECOLTEERWERK	1000 F TON	6880850 36330	1750209 10033	1920114 9321	1643557 9136	1560496 9948	6874376 38438
BRANDBESTRIJDINGSMATERIAAL	1000 F TON	970269 7141	236162 1917	313868 2553	254032 1934	286099 2360	1090161 8764
HERSTELLINGEN EN ANDER MAAKWERK	1000 F TON	1110736	269836	277902	276790	638114	1462642
HEF-, TRANSPORT-, WEEG- EN BOUWHERVEN- MATERIEEL	1000 F TON	14192810 78051	3706327 20937	3997511 19726	3563694 17366	4055092 19840	15322624 77869
LIEREN, KAAPSTANDERS, TAKELS, DOMME KRACHTEN, EN VIJZELS	1000 F TON	394781 2681	141046 916	96921 601	97922 696	140364 835	476253 3048
KRANEN ROLLENDE BRUGGEN PORTIEKLOOP- KRANEN EN DERGELIJKE	1000 F TON	1150752 11020	247398 2467	355114 3400	273367 2768	415185 3911	1291064 12546
BEWEEGBARE KRANEN	1000 F TON	164601 1559	57414 922	67315 848	28512 339	44238 512	197479 2621
LIFTEN ROLTRAPPEN EN DERGELIJKE (BOUW- WERVENMATERIAAL NIET INBEGREPEN)	1000 F TON	2253665 18741	510448 3623	429147 3363	375986 2872	555622 4109	1871203 13972
TRANSPORTWAGENS	1000 F TON	2476404 25262	763417 9007	746497 7367	683205 6366	856440 5678	3049559 20418
BALANSEN, WEEGBRUGGEN EN ANDERE WEEG- TOESTELLEN EN -INSTRUMENTEN	1000 F TON	668801 1163	171423 360	149592 404	103928 346	100553 345	525496 1455
MATERIEEL VOOR DE BURGERLIJKE BOUWKUNDE	1000 F TON	15484709 121984	4563692 34676	4778191 33755	4497703 30140	4208706 29297	18048292 127868
HERSTELLINGEN EN ANDER MAAKWERK	1000 F TON	2614321	853625	575435	523770	657200	2610030
BIJZONDERE UITRUSTINGEN EN VOLLEDIGE NIJVERHEIDSIJNSTALLATIES :	1000 F TON	25208034 182410	7308463 51976	7198212 49738	6584393 43527	6978308 44687	28069376 189928
- VOOR MIJNBOW EN AANVERWANTE BEDRIJVEN	1000 F TON	509670 8228	142007 1768	131890 1947	121829 2407	132508 2346	528234 8468
- VOOR DE VOEDINGSNIJVERHEID	1000 F TON	1454352 9750	390977 2597	655987 6269	435848 3530	427432 4073	1910244 16469
- VOOR DE BROOD- EN BANKET-, VLEESWAREN- FABR. EN SLAGERIJ, DRANKHUIZEN EN GROTE KEUKENS	1000 F TON	1283107 5567	323027 1276	347282 1498	275686 1008	391180 1403	1337175 5185
- VOOR CHEMISCHE NIJVERHEID	1000 F TON	1581451 10832	487414 3685	410148 2688	445883 3352	424467 2800	1767912 12525
MATERIEEL EN INSTALLATIES VOOR WATER- EN SLIBBEHANDELING EN VOOR VUILNISVERWERKING	1000 F TON	424299 3617	116688 912	127468 931	96281 801	123951 788	464388 3432
- VOOR HET CONDITIONEREN, VERPAKKEN EN DE AUTOMATISCHE DISTRIBUTIE	1000 F TON	1589776 4364	395539 1246	437608 1275	396066 1152	557046 1407	1786259 5080
- VOOR DE FABRICATIE EN DE BEWERKING VAN GLAS EN GLASWERKEN	1000 F TON	507177 2040	112023 728	227345 461	102612 297	131424 345	573404 1851
- VOOR DE PAPIER- EN KARTONINDUSTRIE, DRUKKERIJ EN GRAFISCHE KUNSTNIJVERHEDEN	1000 F TON	858753 2576	177859 379	173297 345	172253 353	192305 368	715714 1445

VERZENDINGEN VAN DE METAALVERWERKENDE NIJVERHEID
 VESTIGINGEN WELKE 5 WERKLIEDEN OF MEER TEWERKSTELLEN (VERVOLG)

	EEN- HEDEN	JAAR 1979	EERSTE KWARTAAL 1980	TWEEDE KWARTAAL 1980	DERDE KWARTAAL 1980	VIERDE KWARTAAL 1980	JAAR 1980
- VOOR RUBBER- EN PLASTIEKNIJVERHEID	1000 F TON	283147 394	76250 95	66111 93	58714 85	64086 54	265161 327
- VOOR DE STAALNIJVERHEID EN DE GIETRIJEN	1000 F TON	532965 4973	274089 1174	326550 1738	273592 1268	316752 1680	1190983 5860
- VOOR DE NIJVERHEID DER NIET METAALHOU- DENDEN MINERALEN (1)	1000 F TON	1128890 10210	195908 1893	443965 4801	396037 3017	421217 3905	1457127 13616
- VOOR DE NIET NADER BEPAALDE INDUS- TRIEEN (2)	1000 F TON	1622528 11116	393243 3070	416763 2378	350341 2319	887792 4382	2048139 12149
HERSTELLINGEN EN ANDER MAAKWERK	1000 F TON	1460614	489690	434286	495495	412119	1831590
TRACTOREN EN MACHINES VOOR DE LANDBOUW	1000 F TON	13236729 73267	3574714 18823	4198700 24424	3620637 19589	4482279 23551	15876330 86387
TRACTOREN, MATERIEEL VOOR BODENBEWER- KING, ZAAIEN, PLANTEN, BEVESTING EN BESCHERMING VAN CULTUREN	1000 F TON	15194274 138555	3499470 30529	2671554 23385	1983817 16301	2064533 16618	10219374 86833
OOGST- EN DORSMATERIEEL, MATERIEEL VOOR HET SELECTEREN EN CONDITION. NA HET OOGSTEN, EN DIVERSE	1000 F TON	8494152 65274	2759873 19992	2190770 15879	1586985 13096	2023247 16412	8560875 65379
HERSTELLINGEN EN ANDER MAAKWERK	1000 F TON	331018	71176	74095	89166	108628	343065
NIET ELEKTRISCHE MEETTOESTELLEN; LABORA- TORIUM- EN GELIJKAARDIGE TOESTELLEN	1000 F TON	24019444 203829	6330519 50521	4936419 39264	3659968 29397	4196408 33030	19123314 152212
GAS- EN WATERMETERS EN ANDERE MEET- TOESTELLEN	1000 F TON	1034962 6567	302693 1874	313099 1886	297818 1835	292405 1597	1206015 7192
SCHRIJFMACHINES, KANTOORMACH. STATISTIEKMACH. BOEKHOUDMACH. ENZ... ANDERE TOESTELLEN EN DIVERSE	1000 F TON	1165558 1726	381218 660	500457 745	508308 172	1051315 866	2441298 2443
HERSTELLINGEN EN ANDER MAAKWERK	1000 F TON	306554	128915	90039	79156	88180	386290
	1000 F TON	2507074 8293	812826 2534	903595 2631	885282 2007	1431900 2463	4033603 9635

(1) STEENBAKKERIJEN, KERAMISCHE NIJVERHEID, STEEN- EN MARMERBEWERKING
 FABRIKAGE VAN CEMENT, KALK EN PLEISTER

(2) INDUSTRIELE BRANDSTOFovens EN HUN BRANDERS INBEGREPEN

VERZENDINGEN VAN DE METAALVERWERKENDE NIJVERHEID
 VESTIGINGEN WELKE 5 WERKLIEDEN OF MEER TEWERKSTELLEN (VERVOLG)

	EEN- HEDEN	JAAR 1979	EEERSTE KWARTAAL 1980	TWEDE KWARTAAL 1980	DERDE KWARTAAL 1980	VIERDE KWARTAAL 1980	JAAR 1980
WAPENS EN MUNITIE							
JACHTWAPENS, WAPENS VOOR DE SCHIETBAAN, ALARMWAPENS EN DERGELIJKE, INBEGREPEN HET MAAKWERK EN DE HERSTELLINGEN	1000 F TON	12630990 29087	3982994 10911	3647805 10280	2216937 3714	2794135 5437	12641871 30342
	1000 F TON	12630990 29087	3982994 10911	3647805 10280	2216937 3714	2794135 5437	12641871 30342
VLIEGTUIGBOUW							
VLIEGTUIGEN EN ANDERE VLIEGTOESTELLEN MET INBEGRIJF VAN MAAKWERK EN VAN HER- STELLINGEN	1000 F	8190174	2211773	3621222	2568159	3162735	11563889
	1000 F TON	8190174	2211773	3621222	2568159	3162735	11563889
ELEKTRISCHE UITRUSTINGSGOEDEREN							
ROTERENDE ELEKTRISCHE MACHINES	1000 F TON	2463682 8888	1030091 2872	793976 2280	845168 2514	1055018 2497	3724273 10163
INDUSTRIELE TRANSFORMATOREN	1000 F TON	3316316 40773	1670961 10922	762208 7092	708040 8629	1314882 15457	4456091 42100
STATISCHE OMZETTERS, CONDENSATOREN VOOR DE NIJVERHEID - ELECTROMAGNETEN	1000 F TON	620132 1713	176979 495	230598 586	245240 573	243895 670	896712 2324
ELEKTRISCHE APPARATUUR VOOR DE NIJVER. - HOOGSPANNINGSAPPARATUUR	1000 F TON	807585 1841	199858 518	238846 760	249235 686	324828 694	1012767 2658
- LAAGSPANNINGSAPP. (MET INB. V.D. RELAYS)	1000 F TON	3604214 20110	1111743 5977	890709 4680	802558 4223	932030 4325	3737040 19205
HET GEHEEL VAN GEPREFABICEERDE HOOG- EN LAAGSPANNINGEN	1000 F TON	1678910 6289	493243 1581	465241 1543	415260 1127	465525 1927	1839269 6178
BESTURINGSTOESTELLEN, POTENTIOMETERS EN REOSTATEN	1000 F TON	684546 1524	211839 372	192553 367	164687 278	219384 278	788463 1295
OVENS VOOR DE NIJVERHEID EN DE LABORA- TORIUM	1000 F TON	1431226 18881	415905 4996	458210 5444	484455 5345	528217 5465	1886787 21250
ELEKTRISCHE LASMACHINES EN SNIJTOESTEL- LEN	1000 F TON	399107 1002	74828 163	104343 123	60833 85	70484 97	310488 468
ELEKTRODEN EN ANDERE TOEVOEGMETALEN	1000 F TON	862658 12197	225538 3260	256831 3475	208922 2928	217765 3117	909056 12780
ISOLATOREN EN ISOLEERSTOFFEN	1000 F TON	447694 1295	123137 332	111466 325	90795 237	111561 308	436959 1202
ELEKTRISCHE DRADEN EN KABELSBUIZEN VOOR BINNENLEIDING	1000 F TON	10778999 142767	3738519 44548	3419964 41169	2902495 35146	3474235 37285	13535213 158148
MATERIEEL VOOR INDUSTRIELE EN OPENBARE VERLICHTING	1000 F TON	2115661 15171	572554 3442	565491 3773	561742 4186	604843 3605	2304630 15006
ANDER ELEKTRISCH UITRUSTINGSMATERIEEL	1000 F TON	899577 4942	152024 794	396514 1589	395869 1584	454938 1660	1399345 5627
HERSTELLINGEN EN ANDER MAAKWERK	1000 F	6062905	2093931	1677299	1494059	1944047	7209336
	1000 F TON	36173212 277393	12291150 80272	10564249 73206	9629378 67541	11961652 77385	44446429 298404
TELECOMMUNICATIES, PROFESSIONELE ELEK- TRONIKA, AUTOMATIE							
TELECOMMUNICATIE TOESTELLEN EN -INSTAL- LATIES VOOR TELEFONIE EN TELEGRAFIE	1000 F TON	18987210 10236	6358544 2565	5477829 2256	4216167 1540	7880793 3057	23933333 9418
ZEND- EN TRANSMISSIE TOESTELLEN EN -INSTALLATIES VOOR TELECOMMUNICATIES	1000 F TON	1496602 767	532942 173	552768 51	325287 33	431996 42	1842993 299

VERZENDINGEN VAN DE METAALVERWERKENDE NIJVERHEID
 VESTIGINGEN WELKE 5 WERKLIEDEN OF MEER TENERKSTELLEN (VERVOLG)

	EEN- HEDEN	JAAR 1979	EERSTE KWARTAAL 1980	TWEDE KWARTAAL 1980	DERDE KWARTAAL 1980	VIERDE KWARTAAL 1980	JAAR 1980
ELEKTRISCHE TOESTELLEN VOOR AUDITIEVE EN VISUELE SIGNALISATIE	1000 F TON	866931 800	501666 649	253922 470	177971 1059	340270 868	1273829 3046
INFORMATIEVERWERKING EN NIJVERHEIDS-CONTROLE	1000 F TON	3175521 729	921352 236	870194 257	708912 231	985202 238	3485660 962
ELEKTRONISCHE HEELKUNDIGE TOESTELLEN EN ANDERE MEDISCHE STRALINGSAPPARATUUR	1000 F TON	3573142 1801	751966 480	744362 518	627235 548	796925 472	2920488 2018
ACTIEVE EN PASSIEVE BESTANDDELEN	1000 F TON	5992618 617	1460057 7	1394925 1	1129556	1047795 3	5032333 11
PROFESSIONELE ELEKTRONICA	1000 F TON	2083190 480	632410 113	530531 116	560212 117	680220 196	2403373 542
HERSTELLINGEN EN ANDER MAAKWERK	1000 F TON	3621163	804909	1235635	1199174	1172391	4412109
ELEKTRONISCHE VERBRUIKSGOEDEREN - ELEKTRONICA VOOR HET GROTE PUBLIEK	1000 F TON	39796377 15430	11963846 4223	11060166 3669	8944514 3528	13335592 4876	45304118 16296
KLEIN INSTALLATIEMATERIEEL	1000 F TON	2257571 26444	690294 8202	648613 8123	551479 6703	578387 6730	2468773 29758
HUISHOUDELIJKE TOESTELLEN MET INGEBOUWDE MOTOR	1000 F TON	384587 1606	119080 457	110730 378	87461 302	83723 273	400994 1410
HUISHOUDELIJKE WASMACHINES	1000 F STUK	420190 2183	115487 451	111618 378	213972 398	146694 806	587771 2033
ELEKTROTERMISCHE TOESTELLEN VOOR HUISHOUDELIJK GEBRUIK	1000 F TON	1746656 11631	420676 3618	466009 4088	427831 3505	630652 4815	1945168 16026
TELEVISIE -ONTVANGSTTOESTELLEN, (DRAAGBARE, HUISHOUDELIJKE "WIT EN ZWART" EN "KLEUREN")	1000 F TON STUK	10312903 26469	2813511 8261	2458793 6035	2135768 4675	2596800 6702	10004872 25473
ALLERHANDE RADIO-ONTVANGSTTOESTELLEN, ELEKTROFONEN, OPNAMEMATERIEEL, PICK-UPS EN PLATENDRAAIERS (1)	1000 F TON STUK	10822732 61504	2567665 10883	2168875 5541	1669988 3509	2101078 4617	8507606 24550
LUCHTERS EN ONDERDELEN	1000 F TON	1891803 11232	523001 3029	512788 2688	468306 2263	605679 2863	2109774 10843
ANDERE ARTIKELEN VOOR BINNENVERLICHTING	1000 F TON	3789889 6498	1249952 2541	1165978 1919	897150 1548	1040535 1595	4353615 7603
BATTERIJEN EN ACCUMULATOREN	1000 F TON	3895186 43905	1160149 12934	1098530 11694	998194 9947	1920716 14704	5177589 49279
ANDERE N.A.B. MATERIEEL	1000 F TON	1001142 105	201868 13	205229 164	154935 3	262523 218	824555 398
HERSTELLINGEN EN ANDER MAAKWERK	1000 F TON	636371	163043	140154	134480	160342	598019
	1000 F TON	37159030 191577	10024726 50389	9087317 41008	7739564 32853	10127129 43323	36978736 167573
ALGEMEEN TOTAAL	1000 F TON	600043704 6535879	171097331 1734194	164690810 1716729	131065839 1366356	163253477 1533578	630107457 6350857

(1) DE ELEKTROFONEN, OPNAMEMATERIEEL, PICK-UPS EN PLATENDRAAIERS ZIJN IN DE STUKS NIET INBEGREPEN

NETTO-PRODUKTIE VAN ELEKTRICITEIT (IN MILJOEN KWH) (1)

	PER KATEGORIE VAN DE PRODUCENTEN			NAAR DE AARD VAN DE BRANDSTOFFEN					TOTAAL			TOTAAL DOOR DE NETTEN OVERGENOMEN EN VERLIEZEN
	MET HET OOG OP OPENBARE BEDELING		INDUSTRIELE ZELFVOORTBRENGERS	THERMISCHE CENTRALES			HYDRAULISCHE CENTRALES	KERN-CENTRALES	PRODUKTIE	INVOER	UITVOER	
	OPENB. ONDER-NEMING.	PRIV. ONDER-NEMING.		VASTE BRAND-STOFFEN	VLOEIBARE BRAND-STOFFEN	GAS						
1974	92	2378	927	595	1563	1170.0	57	11.4	3397	213.1	240.2	3370
1975	76	2432	741	522	1246	914.2	35	534.0	3248	351.3	422.3	3176
1976	75	2873	805	644	1541	946.5	38	793.0	3752	270.0	550.2	3472
1977	91	3321	319	770	1180	798.7	37	943.0	3731	633.6	548.9	3616
1978	124	3595	311	860	1361	785.3	41	989.3	4030	440.2	671.7	3738
1979	145	3680	312	993	1251	857.4	48	901.2	4137	561.4	663.7	4035
1980	146	3811	294						4251	523.7	743.3	4032
1980 JAN.	290	4474	296	1095	1837	814.1	76	1133.3	4970	722.0	1034.8	4658
FEB.	174	3973	296	949	1595	840.6	79	965.9	4444	679.7	875.0	4248
M. APR.	164	4251	299	1002	1792	871.9	75	960.6	4714	619.3	880.0	4453
MEI	155	3748	301	1026	1790	832.3	67	474.0	4204	503.3	638.5	4069
JUNI	136	3471	269	1062	1338	760.7	49	650.9	3875	425.5	482.9	3819
JULI	121	3634	280	1001	1269	644.2	95	1238.0	4034	399.9	687.7	3747
AUG.	83	3217	236	921	794	472.6	95	1238.0	3535	366.6	574.0	3328
SEPT.	111	3316	252	917	943	538.3	53	1210.5	3679	399.2	656.7	3421
OKT.	129	3537	249	887	1289	610.6	51	1057.7	3915	412.9	640.6	3687
NOV.	147	3933	328	1049	1528	853.6	75	1083.7	4401	571.0	791.7	4187
DEC.	156	4004	340	1129	1478	704.7	75	1085.7	4500	578.0	824.4	4253
1981 JAN.	187	4229	288	1230	1201	1003.3	99	1149.1	4704	480.1	701.5	4482
FEB.	169	3834	288	1195	1060	998.0	99	919.4	4291	381.5	497.5	4175

WATERDISTRIBUTIE

	OPGEVANGEN WATERVOLUME	WATERVOLUME DOOR DERDEN AFGESTAAN	TOTAAL	WATERVOLUME AAN ANDERE MAATSCHAPPIJEN AFGESTAAN EN VERLIES	VOLUME BESCHIKBAAR VOOR DE DISTRIBUTIE
	(1.000 M3)	(1.000 M3)	(1.000 M3)	(1.000 M3)	(1.000 M3)
1974	43073	8985	52058	13511	38546
1975	44041	9051	53092	13788	39304
1976	46556	10017	56573	14387	42186
1977	46136	10146	56282	13929	42353
1978	47400	10244	57644	14494	43151
1979	48230	10581	58810	15121	43689
1980	49228	10544	59772	15356	44417
1980 JAN.	47832	10804	58636	15216	43419
FEB.	46792	9521	56313	14126	42187
M. APR.	51545	10956	62501	15988	46514
MEI	48045	10080	58125	14565	43560
JUNI	49938	11080	61017	15110	45908
JULI	51157	11073	62230	15701	46530
AUG.	47339	9814	57154	14581	42572
SEPT.	47649	11355	59004	15224	43780
OKT.	51946	10246	62192	16131	46062
NOV.	51386	11060	62446	15838	46609
DEC.	47424	9908	57332	14312	43020
1981 JAN.	49687	10629	60316	17474	42842

(1) BRON : ADMINISTRATIE VOOR ENERGIE, BEDRIJFSFEDERATIE DER VOORTBRENGERS EN VERDELERS VAN ELEKTRICITEIT IN BELGIE

III. TEWERKSTELLING

A. PERSONEEL GETELD IN DE INRICHTINGEN WELKE AAN EEN MAANDELIJKSE STATISTIEK VAN DE INDUSTRIELE
BEDRIJFVIGHEID ONDERWORPEN ZIJN (1)

	EEN- HEDEN (1)	MAAND- GEMIDDELDE 1979	AUGUSTUS 1980	SEPTEMBER 1980	OKTOBER 1980	NOVEMBER 1980	DECEMBER 1980
BODEMINDUSTRIE							
STEENKOOLMIJNEN : AANWEZIG (2)	BED. WERKM. 100 U.	783 15517 3041	689 12852 2513	691 15111 3235	709 15433 3413	710 15609 3129	709 15410 2634
STEENKOOLMIJNEN : INGESCHREVEN (3)							
-A) BELGEN	BED. WERKM. 100 U.		11597	11658	11676	11710	11744
-B) VREEMDELINGEN	BED. WERKM. 100 U.		8810	8793	8734	8671	8633
GROEVEN	BED. WERKM. 100 U.	683 3166 3917	643 3149 4557	627 3126 4810	625 3096 4922	634 3062 3716	
KALK, KALKSTEEN EN KALKDERIVATEN	BED. WERKM. 100 U.	761 3009 4191	753 2969 3936	746 2970 4506	742 2973 4649	742 2951 3857	731 2907 3493
VOEDINGSNIJVERHEID							
JAH	BED. WERKM. 100 U.	165 559 806	134 509 699	132 409 613	135 328 585		
MARGARINE	BED. WERKM. 100 U.	726 637 902	708 646 844	716 627 950	713 620 977	715 630 774	
PLANTAARDIGE EN DIERLIJKE OLIEN	BED. WERKM. 100 U.	495 742 1106	480 921 993	482 816 1085	471 777 1140	453 772 992	467 719 1004
SAMENGESTELDE VOEDERS VOOR DIEREN	BED. WERKM. 100 U.	1620 3568 5288	1568 3416 4555	1512 3994 5037	1514 3374 5321		
ANDERE VOEDINGSINDUSTRIEEN (4)	BED. WERKM. 100 U.	5475 18223 24423	5351 18141 22971	5365 18628 26574	5321 18464 28798	5418 18169 22861	5425 17910 25638
TABAKSNIJVERHEID	BED. WERKM. 100 U.	1519 5428 6763	1493 5076 6114	1510 5058 7155	1489 5026 7176	1506 4999 6019	1497 4978 6279
TEXTIELNIJVERHEID							
1. SPINNERIJEN:							
- KATOEN: FIJNSPINNERIJ (5)	BED. WERKM. 100 U.	411 3703 1809	398 3612 2957	399 3658 1794	399 3617 1807	398 3605 1458	395 3619 1781
- KAARDSPINNERIJ (5)	BED. WERKM. 100 U.						
- COCONS (5)	BED. WERKM. 100 U.	64 2	56 3	63 2	63 2	63 2	58 3

- (1) DE EENHEDEN HEBBEN BETREKKING RESPECTIEVELIJK OP HET AANTAL BEDIENDEN EN WERKLIEDEN DAT VOORKOMT OP DE BETAALSTATEN WAARIN DE ISDE DER MAAND BEGREPEN IS EN OP HET AANTAL UREN WERKLIEDEN (X100)
- (2) HET BETREFT HET GEMIDDELD AANTAL AANWEZIGE WERKLIEDEN PER GEWERKTE DAG EN HET AANTAL VERMEZENLIJKTEPOSTEN
- (3) WERKLIEDEN INGESCHREVEN OP HET EINDE VAN HET JAAR OF VAN DE MAAND
- (4) MET UITSLUITING, IN HET BIJZONDER, VAN HET SLACHTEN VAN VEE, VAN DE ZUIVELFABRIEKEN, BOTERFABRIEKEN EN KAASFABRIEKEN, VAN DE MAALDERIJEN, VAN DE BAKKERIJEN EN BANKETBAKKERIJEN EN VAN DE SUIKERFABRIEKEN. HET PERSONEEL VAN DEZE AKTIVITEITEN IS OPGENOMEN IN TABEL B HIERNA
- (5) VOOR DEZE BEDRIJFSTAKKEN BETREFT HET SPINDEL-UREN (IN HONDERDDUIZEND) VOOR DE FIJN- EN HAARSPINNERIJEN, HEBBEN DE CIJFERS VAN AUGUSTUS EVENEENS BETREKKING OP JULI

III. TEWERKSTELLING

A. PERSONEEL GETELD IN DE INRICHTINGEN WELKE AAN EEN MAANDELIJKSE STATISTIEK VAN DE INDUSTRIELE
BEDRIJFVIGHEID ONDERWORPEN ZIJN (1) (VERVOLG)

	EEN- HEDEN (1)	MAAND- GEMIDDELDE 1979	AUGUSTUS 1980	SEPTEMBER 1980	OKTOBER 1980	NOVEMBER 1980	DECEMBER 1980
1. SPINNERIJEN:							
- KAARDWOL	BED. WERKM. 100 U.	262 2054 2765	252 2105 3614	254 2106 3162	256 2109 3257	255 2101 2706	
- KAMWOL	BED. WERKM. 100 U.	718 4741 5675	699 4672 5307	699 4714 6386	699 4702 6721	695 4716 5343	692 4635 5183
- VLAS EN HENNEP (2)	BED. WERKM. 100 U.	69 957 52	84 1103 38	86 1097 43	86 1096 48	70 987 39	70 950 39
- JUTE	BED. WERKM. 100 U.	72 825	81 798	75 803	75 808	76 770	75 771
- HARDE VEZELS (SPINNERIJ EN TOUWSLAGE- RIJ)	BED. WERKM. 100 U.	58 456 560	59 514 398	60 499 586	63 498 578	63 482 495	
2. WEVERIJ	BED. WERKM. 100 U.	4312 22490 28602	4123 21776 18723	4170 22141 32165	4268 21690 31674	4096 21675 25888	
3. BREIGOEDNIJVERHEID	BED. WERKM. 100 U.	1078 920 10574	996 860 9816	952 8480 11293	943 8377 11369	919 8255 9248	
4. ANDERE NIJVERHEIDSTAKKEN:							
- MAssEN EN VERKOLEN VAN WOL	BED. WERKM. 100 U.	53 450 464	48 425 488	48 429 483	47 424 470	47 419 520	47 420 422
- KAMMEN VAN DE WOL	BED. WERKM. 100 U.	118 722 935	109 765 774	103 764 891	104 771 927	104 770 711	81 585 647
- NAAIGARENFABRIEK (4)	BED. WERKM. 100 U.	166 419 516	146 429 798	146 431 596	146 431 563	146 431 491	146 431 492
- WATTEN	BED. WERKM. 100 U.	101 450	52 239	52 237	53 235	52 235	52 235
- VILT	BED. WERKM. 100 U.	83 338 395	78 301 400	78 298 422	78 297 421	77 297 413	79 297 360
- BANDWEVERIJ	BED. WERKM. 100 U.	196 1025 1287	194 993 1005	194 987 1334	194 977 1347	198 971 1132	196 965 1092
SCHOENEN, KLEDING EN CONFECTIE							
SCHOENEN	BED. WERKM. 100 U.	228 2148 2632	204 1994 2367	205 1991 2601	211 1970 2401	208 1919 1922	206 1925 1961
PANTOFFELS	BED. WERKM. 100 U.	30 346 404	23 340 438	23 337 496	24 332 473	25 329 410	25 333 437
HANDSCHOENEN, MAROKIJS EN LEDERWAREN N.E.G	BED. WERKM. 100 U.	234 1212 1502	215 1085 1325	211 1118 1506	205 1068 1174	207 1051 1165	198 1051 1271
KLEDING EN CONFECTIENIJVERHEID (3)	BED. WERKM. 100 U.	4747 37525 45134	4341 34785 37148	4288 34972 45490	4277 34356 42948	4221 33922 33086	

(1) ZIE NOTA (1) OP VORIGE BLADZIJDE

(2) ZIE NOTA (5) OP VORIGE BLADZIJDE

(3) PERSONEEL TEWERKGESTELD IN DE INRICHTINGEN WELKE 5 WERKLIEDEN OF MEER TEWERKSTELLEN. ZIE EVENEENS TABEL B

(4) DE CIJFERS VAN AUGUSTUS HEBBEN EVENEENS BETREKKING OP JULI

III. TOWERKSTELLING

A. PERSONEEL GETELD IN DE INRICHTINGEN WELKE AAN EEN MAANDELIJKSE STATISTIEK VAN DE INDUSTRIELE
BEDRIJFVIGHEID ONDERWORPEN ZIJN (1) (VERVOLG)

	EEN- HEDEN (1)	MAAND- GEMIDDELDE 1979	AUGUSTUS 1980	SEPTEMBER 1980	OKTOBER 1980	NOVEMBER 1980	DECEMBER 1980
HOUT, PAPIER							
HOUTZAGERIJ, ENZ...	BED. WERKM. 100 U.	449 2553 3231	448 2521 3377	448 2505 3739	448 2481 3754	440 2385 2334	
HOUT EN AANVERWANTE BEDRIJFSTAKKEN (2)	BED. WERKM. 100 U.	4328 28135 37157	4128 27398 32468	4104 27061 40402	4094 26941 41686	4148 26875 33561	
MEUBELN	BED. WERKM. 100 U.	2122 14056 18705	2005 13751 16904	2001 13512 20130	2000 26941 41686	2035 13430 17223	
ZETELS	BED. WERKM. 100 U.	702 4841	657 4612	651 4595	642 4563	659 4552	
SCHRIJFWERKERIJ	BED. WERKM. 100 U.	542 3826 4855	567 3860 4674	561 3739 5731	565 3792 5944	565 3782 4569	
VAATWERK	BED. WERKM. 100 U.	211 1204 1514	185 1089 1281	176 1087 1520	174 1077 1562	175 1053 1306	
KISTEN- EN TONNENNIJVERHEID	BED. WERKM. 100 U.	164 821 1072	140 758 872	140 763 1061	139 739 1126	140 875 809	
GEPLAKT HOUT, BLOKPLATEN OF LAMELLEN- PLATEN, GEPERSTE PANELEN	BED. WERKM. 100 U.	405 2348 3326	390 2319 2605	389 2308 3567	391 2294 3656	390 2280 2859	
ANDERE ACTIVITEITEN	BED. WERKM. 100 U.	183 1046 1466	184 1009 1293	186 1040 1620	183 1051 1700	184 1031 1381	
PAPIER (PRODUKTIE)	BED. WERKM. 100 U.	1734 6100 8532	1737 5834 7265	1733 5823 7664	1649 5891 8325	1675 5825 7296	1662 5560 7298
PAPIER (VERWERKING)	BED. WERKM. 100 U.	2687 9285 12533	2660 8987 10790	2575 8747 12846	2607 8756 12788	2610 8865 10869	2572 8801 10808
LEERLOOIERIJEN	BED. WERKM. 100 U.	148 921 1165	117 759 936	118 750 1075	120 756 1195	120 754 1090	121 753 833
RUBBER	BED. WERKM. 100 U.	1822 4812 6603	1798 4851 6818	1791 4866 7447	1752 4867 6703	1768 4844 5948	1761 4844 6004
SCHEIKUNDIGE NIJVERHEID							
ZEEP	BED. WERKM. 100 U.	2535 2848 3886	2498 2803 3387	2485 2753 3973	2466 2739 4000	2447 2713 3419	
ANDERE SCHEIKUNDIGE INDUSTRIEEN (3)	BED. WERKM. 100 U.	16282 26780 36118	16522 26673 30527	16522 26587 36560	16558 26223 36244	16528 26189 33122	16467 25976 30885
NIJVERHEID DER PETROLEUM- EN STEENKOOI- DERIVATEN							
PETROLEUMRAFFINADERIJEN	BED. WERKM. 100 U.	1156 1505 2406	1242 1590 1864	1254 1602 2195	1258 1576 2469	1263 1573 2055	
STEENKOOI-BRIKETTEN	BED. WERKM. 100 U.	3 27 45	3 22 28	3 24 37	3 15 28	3 15 26	3 16 31
COKESFABRIEKEN	BED. WERKM. 100 U.	330 2536 3480	298 2514 3059	299 2492 3097	295 2515 3324	296 2520 3120	294 2489 3262

(1) ZIE NOTA (1) OP VORIGE BLADZIJDE

(2) ZIE NOTA (2) OP VORIGE BLADZIJDE

(3) ZIE NOTA (3) OP VORIGE BLADZIJDE; STIKSTOFNIJVERHEID INBEGREPEN

III. TEWERKSTELLING

A. PERSONEEL GETELD IN DE INRICHTINGEN WELKE AAN EEN MAANDELIJKSE STATISTIEK VAN DE INDUSTRIELE
BEDRIJVIGHEID ONDERWORPEN ZIJN (1) (VERVOLG)

	EEN- HEDEN (1)	MAAND- GEMIDDELDE 1979	AUGUSTUS 1980	SEPTEMBER 1980	OKTOBER 1980	NOVEMBER 1980	DECEMBER 1980
METAALNIJVERHEID							
IJZERNIJVERHEID UITGEZONDERD DE FABRIEKEN WELKE ENKEL GIETSTAAL VERVAARDIGEN	BED. WERKM. 100 U.	8495 37752 52697	8445 36805 41350	8390 36470 44480	8370 35961 48277	8338 35768 43815	8372 35141 45398
IJZERNIJVERHEID FABRIEKEN WELKE ENKEL GIETSTAAL VERVAAR- DIGEN	BED. WERKM. 100 U.	339 1318 1553	305 1234 1378	301 1238 1673	299 1205 1736	302 1192 1304	293 1151 1272
NON-FERROMETALEN EN HUN LEGERINGEN	BED. WERKM. 100 U.	3743 11779 15683	3762 11616 13218	3780 11646 15334	3780 11534 16089	3800 11543 13666	
NON-FERRO METAALGIETERIJEN	BED. WERKM. 100 U.	221 1033 1310	217 1043 1301	222 1057 1493	218 1059 1490	211 1099 1372	220 1088 1377
METAALVERWERKENDE NIJVERHEID (2)	BED. WERKM. 100 U.	73852 224763 291209	73577 223700 251910	73475 222992 301224	73283 222122 317540	73079 219982 261589	72762 217938 250746
VORMSTAALGIETERIJEN	BED. WERKM. 100 U.	680 2167 2928	718 2278 2737	714 2298 3440	714 2304 3644	715 2170 3022	751 2224 3095
IJZERGIETERIJEN	BED. WERKM. 100 U.	554 3021 3737	563 2959 3649	556 2920 4180	553 2888 4227	544 2842 3548	454 2537 3097
DRAAD- EN METAALTREKKERIJ, KOUDWALSERIJ ENZ...	BED. WERKM. 100 U.	2351 10976 6108	2292 10451 9172	2262 10457 14035	2246 10348 15513	2242 10351 12391	2239 10332 13122
SMEEDWERK, WARM PERS- EN DIEPTREKWERK, ENZ...	BED. WERKM. 100 U.	894 3724 4820	813 3667 4451	849 3738 5128	840 3739 5077	833 3502 3802	822 3458 3814
PLAATBEWERKING EN DIVERSE METAAL VER- WERKINGEN	BED. WERKM. 100 U.	2278 11643 15105	2265 11716 14639	2332 11795 16378	2318 11706 16533	2284 11492 14305	2270 11488 13973
METAALTOEBEHOREN VOOR HET BOUWBEDRIJF	BED. WERKM. 100 U.	4130 14969 19622	4149 15479 18323	4164 15442 22096	4053 15277 22453	4002 14898 18363	3971 14659 18461
BRUGGEN, VAKWERK, PLAATWERK EN STOOM- KETELS	BED. WERKM. 100 U.	3143 10582 13939	3304 10682 12967	3277 10780 15393	3341 11449 17430	3209 10715 13449	3141 10354 12683
SCHEEPSBOUW	BED. WERKM. 100 U.	2149 7935 9216	2156 7954 8748	2154 7984 10037	2198 8395 11745	2204 8197 9237	2195 7541 8271
SPOOR- EN TRAMWEGMATERIEEL	BED. WERKM. 100 U.	717 2007 2628	634 2006 3197	693 2148 3302	699 2178 3481	703 2217 2738	649 2061 2649
MOTORVOERTUIGEN, RIJWIELEN EN AANVER- WANTE NIJVERHEDEN	BED. WERKM. 100 U.	8871 50398 66317	8905 50168 47466	8866 49603 60462	8852 49365 64640	8834 49240 52728	8829 49153 50021
DRIJFKRACHTMACHINES, PNEUMATISCHE MACH- INES	BED. WERKM. 100 U.	3815 7129 9428	3815 7094 8680	3830 7050 10491	3884 7089 10652	3885 7062 8847	3881 7063 8603
WERKTUIGMACHINES EN AANVERWANTE NIJVER- HEDEN	BED. WERKM. 100 U.	1985 4919 6626	1970 4897 5772	1944 4843 7391	1916 4834 7395	1954 4940 6099	1959 4916 6167
TEXTIELMACHINES EN TOEBEHOREN	BED. WERKM. 100 U.	1156 3854 5069	1100 3615 4186	1097 3610 5332	1115 3609 5519	1088 3514 4447	1095 3530 4309

(1) ZIE NOTA (1) OP VORTIGE BLADZIJDE

(2) PERSONEEL TEWERKGESTELD IN DE INRICHTINGEN WELKE 5 WERKLIEDEN OF MEER TEWERKSTELLEN.
ZIE EVENEENS NOTA (2) BLZ. 42

III. TOWERKSTELLING

A. PERSONEEL GETELD IN DE INRICHTINGEN WELKE AAN EEN MAANDELIJKSE STATISTIEK VAN DE INDUSTRIELE
BEDRIJFVIGHEID ONDERWORPEN ZIJN (1) (VERVOLG)

	EEN- HEDEN (1)	MAAND- GEMIDDELDE 1979	AUGUSTUS 1980	SEPTEMBER 1980	OKTOBER 1980	NOVEMBER 1980	DECEMBER 1980
METAALNIJVERHEID							
DIVERSE MECHANIEKCONSTRUCTIES	BED. WERKM. 100 U.	2716 8194 10976	2355 7819 9451	2541 8250 11900	2372 7408 11410	2463 7780 9879	2499 8037 10250
HEF-, TRANSPORT- EN WEEGTOESTELLEN	BED. WERKM. 100 U.	3379 9345 11475	3522 8662 11046	3529 8657 12489	3508 8559 12116	3491 8429 10676	3494 8392 8781
TOESTELLEN EN INSTALLATIES VOOR DIVERSE NIJVERHEDEN	BED. WERKM. 100 U.	4781 12790 16824	4690 12039 12184	4628 11949 15951	4588 11735 16552	4578 11557 13484	4518 11458 12607
ELECTROTECHNIEK	BED. WERKM. 100 U.	25554 50251 63336	25121 49614 59795	24894 49061 66373	24811 48557 71100	24748 48382 59852	24704 48029 56085
MEET-, LABORATORIUMTOESTELLEN, ENZ...	BED. WERKM. 100 U.	624 1490 1823	786 1848 2233	800 1848 2530	821 1827 2488	827 1840 2145	808 1792 2238
WAPENS EN MUNITIE	BED. WERKM. 100 U.	2081 6659 8036	2181 6525 7898	2104 6241 8216	2197 6501 9058	2205 6471 7350	2212 6494 7142
VLIEGTUIGMACHINES	BED. WERKM. 100 U.	1978 3712 4861	2238 4230 5317	2241 4318 6101	2257 4357 6507	2270 4380 5227	2271 4447 5379
NIJVERHEID DER NIET METAALHOUDENDE MINE- RALEN							
KLEI	BED. WERKM. 100 U.	401 3625 4935	353 3418 4181	367 3387 4845	338 3209 4692	336 3024 3471	
GLAS	BED. WERKM. 100 U.	3832 13663 18199	3900 13134 15595	3878 12774 18117	3874 12594 18478	3840 12382 16105	
CEMENT	BED. WERKM. 100 U.	877 2356 3153	836 2336 2714	831 2303 3190	829 2292 3320	829 2303 2880	827 2290 2713
KERAMIEK	BED. WERKM. 100 U.	834 4284 5591	789 3933 4582	793 3918 5534	792 3841 5986	797 3841 4841	794 3885 4913
PLASTIEKVERWERKENDE NIJVERHEID (2)	BED. WERKM. 100 U.	3894 13276 17770	4110 13045 15953	4113 12969 18642	4339 13045 19856	4381 13598 16301	
BOUWBEDRIJF (3)							
-OPENBARE WERKEN:							
- RUWBOUW	BED. WERKM. 100 U.						
- VOLTOOINGSWERK	BED. WERKM. 100 U.						
-PRIVATE WERKEN:							
- RUWBOUW	BED. WERKM. 100 U.						
- VOLTOOINGSWERK	BED. WERKM. 100 U.						
-TOTAAL:	BED. WERKM. 100 U.		16652	16777	16708	16682	
ELEKTRICITEIT (3)	BED. WERKM. 100 U.	16253 2187 3028	16347 2176 2689	16290 2170 3191	16284 2164 3187	16268 2167 3178	
GASBEDELING (5)	BED. WERKM. 100 U.	5201	5247	5244	5250	5251	
WATERDISTRIBUTIE	BED. WERKM. 100 U.	2832 4541 6874	2905 4534 6345	2919 4526 6897	2935 4525 7166	2946 4527 6534	2942 4521 6473

(1) ZIE NOTA (1) OP VORIGE BLADZIJDE

(2) PERSONEEL TOWERKGESTELD IN DE INRICHTINGEN WELKE 5 ARBEIDERS OF MEER TOWERKSTELLEN

(3) VOOR DE WERKEN VAN BURGERLIJKE BOUWKUNDE, WEGENBOUW EN GEBOUWEN (RUWBOUW) GAAT HET OVER DE ONDER-
NEMINGEN WELKE 20 OF MEER WERKLIEDEN TOWERKSTELLEN. VOOR DE VOLTOOINGSWERKEN BETREFT HET ONDER-
NEMINGEN DIE 10 OF MEER WERKLIEDEN TOWERKSTELLEN

(4) HET PERSONEEL VAN DE INDUSTRIELE ZEL VOORBRENGING NIET INBEGREPEN

(5) PERSONEEL TOWERKGESTELD IN DE GASCENTRALES EN FABRIEKEN INBEGREPEN

B. PERSONEEL GETELD IN DE INRICHTINGEN WELKE 10 WERKLIEDEN OF MEER TEWERSTELLEN (1)

	EEN- HEDEN (1)	MAAND- GEMIDDELDE 1979	AUGUSTUS 1980	SEPTEMBER 1980	OKTOBER 1980	NOVEMBER 1980	DECEMBER 1980
BE- EN VERWERKENDE NIJVERHEID							
1. VOEDINGSNIJVERHEID (2)	BED. WERKM. 100 U.	5714 17375 24809	5772 16752 20985	5700 16776 27769	5989 16993 27456	5635 17157 24436	5643 17000 24807
2. BEREIDING VAN DRANKEN	BED. WERKM. 100 U.	4648 11541 16964	4543 11411 14405	4869 10996 15773	4637 11026 16453	4722 10896 13579	4659 10901 14828
3. FABRICAGE VAN KUNST-EN SYNTH. DRADEN EN VEZELS, BEREID. VAN TEXTIELST. (MET UITZ. VAN WOL), EN DIVERSEN	BED. WERKM. 100 U.	1692 8714 11308	1598 8117 8143	1595 8147 11186	4214 13145 19129	1573 8075 9645	1569 8014 9742
4. CONFECTIE (FABRICAGE VAN ZAKKEN, VAN MATRASSEN, HERST, ENZ.)	BED. WERKM. 100 U.	257 936 1132	239 849 848	237 861 1220	230 850 1236	229 850 922	225 826 843
5. BEREIDING VAN HOUT	BED. WERKM. 100 U.	13 167 199	10 173 210	12 180 268	12 154 293	12 179 222	12 181 230
6. DRUK- EN BOEKBINDERSBEDRIJF, FOTOGRAFIE EN AANVERWANTE BEDRIJVEN	BED. WERKM. 100 U.	6921 16290 22852	7197 15781 19199	7137 16035 23329	6953 15962 24767	7224 16092 21109	7050 15863 23243
7. HUIDEN- EN LEDERINDUSTRIE (MET UITZONDERING VAN DE LOOIERIJEN) BEREIDEN VAN PELTERIJEN, MAKEN VAN BONTWERK	BED. WERKM. 100 U.	112 592 712	114 568 632	116 542 755	116 535 824	111 527 674	112 526 706
8. SCHEIKUNDIGE NIJVERHEID (3)	BED. WERKM. 100 U.	7284 6654 9643	7300 6850 8117	7296 6643 9672	7345 6706 10649	7352 6705 9079	7361 6601 8370
9. BEDRIJVEN DER NIET METAALHOUDENDE MINERALEN (5)	BED. WERKM. 100 U.	2653 13545 17157	2611 13058 16555	2608 12850 18957	2603 12720 19000	2591 12652 14097	2560 12478 11300
10. UURWERKEN- EN JUWELENNIJVERHEID, FABRICAGE VAN WETENSCHAPPELIJKE INSTRUMENTEN ENZ.	BED. WERKM. 100 U.	205 478 632	161 424 317	168 443 528	168 448 684	167 443 510	168 444 548
11. DIAMANTNIJVERHEID	BED. WERKM. 100 U.	358 6398 6589	363 5026 2412	369 5068 4510	370 5089 5908	368 5097 4715	376 4938 3632
12. DIVERSE BE- EN VERWERKENDE INDUSTRIE EEN WAARONDER DE SLOPING (6) EN DE SORTERING VAN RECUPERATIESTOFFEN	BED. WERKM. 100 U.	2618 8116 10640	2732 8673 10462	2653 8587 12116	2696 8191 12109	2683 8127 10226	2707 8100 10122

(1) ZIE NOTA (1) OP VORTIGE BLADZIJDE

DEZE TABEL BETREFT ENKEL DE NIJVERHEIDSTAKKEN WAARVOOR GEEN MAANDELIJKSE STATISTIEK VAN DE BEDRIJFVIGHEID BESTAAT. TENGEVOLGE ENER WIJZIGING VAN HET AANTAL AANGEVERS, ZIJN DE UITKOMSTEN VAN DE VERSCHILLENDE JAREN ONDERLING NIET VERGELIJKBAAR.

(2) DEZE CIJFERS HEBBEN HOOFDZAKELIJK BETREKKING OP HET SLACHTEN VAN VEE, DE ZUIVELFABRIEKEN, BOTERFABRIEKEN EN KAASFABRIEKEN, DE MAALDERIJEN, DE BAKKERIJEN EN BANKETBAKKERIJEN EN DE SUIKERFABRIEKEN

(3) DE CIJFERS HEBBEN VOORAL BETREKKING OP DE NIJVERHEID DER FARMACEUTISCHE PRODUKTEN

**JAARLIJKSE
PRODUKTIESTATISTIEKEN**

GRAVERIJEN, GROEVEN, AANVERWANTE INDUSTRIËN EN EXPLOITATIE VAN TERRILS

JAAR 1977

INDELING VAN DE VESTIGINGEN PER BELANGRIJKHEIDSKLASSE VOLGENS HET AANTAL OP 30 SEPTEMBER TEWERKGESTELDE PERSONEN

Omschrijving	0 tot 4	5 tot 9	10 tot 19	20 tot 49	50 tot 99	100 tot 199	200 of meer	Totaal
Aantal vestigingen	319	69	74	53	22	10	12	559
Aantal werklieden	283	351	858	1 316	1 254	1 113	2 930	8 105
Aantal bedienden	22	72	145	331	247	349	708	1 874

Aantal personen die niet onderworpen zijn aan de sociale zekerheid op 30 september 1977 (eigenaars en familiale helpers) : 162

AANTAL BEDIENDEN EN WERKLIEDEN TEWERKGESTELD IN DE VESTIGINGEN OP 31 MAART, 30 JUNI, 30 SEPTEMBER EN 31 DECEMBER 1977

Personeel onderworpen aan de sociale zekerheid voor bedienden (incl. de vestigingshoofden verbonden door een arbeidsovereenkomst en de leerlingen-bedienden)				Personeel onderworpen aan de sociale zekerheid voor werklieden (incl. leerjongens-werklieden)			
Datum	Mannen	Vrouwen	Totaal	Datum	Mannen	Vrouwen	Totaal
31. 3.1977	1 554	356	1 910	31. 3.1977	8 031	137	8 168
30. 6.1977	1 534	357	1 891	30. 6.1977	8 064	138	8 202
30. 9.1977	1 524	350	1 874	30. 9.1977	7 968	137	8 105
31.12.1977	1 501	348	1 849	31.12.1977	7 733	132	7 865

Totaal aantal arbeidsuren werkelijk door het geheel van het werkliedenpersoneel gepresteerd - Ondergronds : 71.361

Bovengronds : 12.982.374

INDELING PER PROVINCIE VAN HET OP 30 SEPTEMBER TEWERKGESTELDE PERSONEEL

Provincies	Aantal vestigingen	Bedienden			Werklieden		
		Mannen	Vrouwen	Totaal	Mannen	Vrouwen	Totaal
Antwerpen	16	173	58	231	403	10	413
Brabant	64	92	20	112	531	4	535
Henegouwen	102	480	74	554	2 794	19	2 813
Luik	115	245	63	308	1 317	35	1 352
Limburg	67	66	21	87	458	10	468
Luxemburg	50	31	16	47	325	8	333
Namen	99	412	92	504	1 802	50	1 852
Oost- en West-Vlaanderen	46	25	6	31	338	1	339
<i>Het Rijk</i>	<i>559</i>	<i>1 524</i>	<i>350</i>	<i>1 874</i>	<i>7 968</i>	<i>137</i>	<i>8 105</i>

PERSONEELSUITGAVEN

Omschrijving	Waarde (in 1 000 F)
Brutowedden uitbetaald aan het personeel dat onderworpen is aan de sociale zekerheid voor bedienden	1 158 202
Brutolonen uitbetaald aan het personeel dat onderworpen is aan de sociale zekerheid voor werklieden	2 682 093
Werkgeversbijdragen aan de sociale zekerheid voor :	
- het personeel onderworpen aan de sociale zekerheid voor bedienden	242 082
- het personeel onderworpen aan de sociale zekerheid voor werklieden	1 077 974
Verzekeringspremies tegen arbeidsongevallen	168 878
Andere personeelsuitgaven	391 858
<i>Totaal</i>	<i>5 721 087</i>

VERBRUIKTE STOFFEN EN PRODUCTIEN

Omschrijving	Eenheid	Hoeveelheid	Waarde (in 1 000 F) exclusief aftrekbare B.T.W.
A. Brandstoffen en elektrische energie			
Steenkolen	t	2 381	6 454
Steenkoolagglomeraten	t	302	870
Cokes	t	46 463	158 159
Benzine	hl	19 150	25 620
Stookoliën	hl	947 894	407 921
Steenkoolgas, aardgas	1 000 m ³	373 114	938 308
Elektrische energie aangekocht of ontvangen door cessie	1 000 kWh	395 686	691 622
Andere	-	-	8 386
<i>Totaal</i>	-	-	<i>2 237 340</i>
B. Grondstoffen			
Marmer	-	-	128 491
Pleisterstenen	t	159 170	45 318
Hardsteen	m ³	1 650	10 069
Kalksteen	t	1 498 071	152 734
Bitumen, teer en andere bindmiddelen	t	233 760	493 240
Slak	t	201 069	21 276
Breksteen, puin, afval (zandsteen, porfier, marmer, hardsteen)	-	-	50 025
Diverse grindsoorten	t	721 974	55 242
Zand	t	618 282	64 819
Cement	t	39 532	56 674
Pleister	t	122 699	104 636
Kalk	t	10 336	11 427
Metalen	t	17	629
Andere grondstoffen	-	-	142 743
<i>Totaal</i>	-	-	<i>1 337 323</i>
C. Andere stoffen			
Springstoffen :			
- zwart poeder	t	160	8 234
- brisante springstoffen	t	2 561	101 979
- andere	-	-	44 299
Detonatoren	stuks	951 203	3 754
Elektrische ontstekers	stuks	33 544	304
Wieken en slagsnoer	m	3 381 748	25 530
Zaagbladen	stuks	6 179	1 148
Van diamant voorziene draaischijven en bladen	stuks	2 064	34 313
Spiraal- en zaagdraad	-	-	972
Hout en houtvezels	-	-	1 043
Andere stoffen	-	-	322 845
Water	-	-	1 779
Verpakkingsmiddelen, recipiënten, enz.	-	-	58 092
Smeermiddelen	-	-	51 133
Stoffen gebruikt voor onderhoud en herstelling	-	-	848 898
Kleine handwerktuigen, voertuigbanden en andere niet elders genoemde benodigdheden	-	-	133 034
<i>Totaal</i>	-	-	<i>1 637 357</i>
<i>Algemeen totaal</i>	-	-	<i>5 212 020</i>

Totale inkoopwaarde (exclusief aftrekbare B.T.W.) van de goederen gekocht in 1977 om in dezelfde vorm voortverkocht of afgestaan te worden (in 1 000 F) : 850 457.

BELASTINGEN, TAKSEN EN DIVERSE UITGAVEN

Omschrijving	Waarde (in 1 000 F)
Bedrag (exclusief aftrekbare B.T.W.) gefactureerd door derden voor onderhoud en herstelling van gebouwen, machines en vervoermiddelen	919 179
Bedrag (exclusief aftrekbare B.T.W.) gefactureerd door derden voor het maakwerk verricht voor rekening van de vestigingen	505 571
Bedrag van de B.T.W. die op de door de getelde vestigingen geleverde goederen en diensten ontvangen werd	2 004 198
Bedrag van de aftrekbare B.T.W. op de aankopen	1 262 763
Bedrag van de op de uitvoervergunningen aangebrachte zegels, van de verkeersbelasting op de motorrijtuigen, van de gemeente- en provinciebelastingen	103 137
Bedrag van de onroerende voorheffing (provinciale en gemeentelijke opcentiemen inbegrepen)	61 916
Kosten (exclusief aftrekbare B.T.W.) betaald voor het vervoer uitgevoerd door derden en aangerekend buiten de aankoopfacturen om	509 810
Premies voor verzekering tegen brand, diefstal van autovoertuigen en tegen schade voortvloeiend uit auto-ongevallen	52 493
Bedrag van de huur betaald voor gebouwen die voor beroepsdoeleinden gebruikt worden en van de huur betaald voor uitrustingsgoederen (exclusief aftrekbare B.T.W.)	313 470
Bankkosten met uitsluiting van de intresten op ontleende kapitalen (exclusief aftrekbare B.T.W.)	22 523
Diverse lasten (exclusief aftrekbare B.T.W.) (1)	786 590

PRODUKTIE EN LEVERINGEN

Omschrijving	Eenheid	Opgedolven produkten of produkten vervaardigd voor eigen rekening en maakwerk voor derden Hoeveelheid	Geleverde produkten in België en aan het buitenland	
			Hoeveelheid	Waarde (in 1 000 F) (exclusief B.T.W.)
Porfier	t	5 994 368	5 429 645	723 574
Hardsteen :				
niet-bewerkte steen	m3	7 347	2 881	28 360
gezaagd	m3	34 549	34 961	550 778
bewerkt	m3	10 664	10 113	264 415
bijprodukten	m3	514 623	494 660	196 047
Marmer :				
vierkante blokken	m3	1 745	1 665	33 142
ruwe platen (allemaal op 20 mm berekend)	m2	84 133	36 373	43 769
bewerkte en gepolijste platen	m2	170 362	152 162	236 366
Zandsteen :				
ruwe breuksteen	t	85 601	69 079	42 052
steenslag	t	2 276 643	2 047 694	251 937
straatsteen, mozaïek	t	5 124	5 176	4 396
diverse gehouwen produkten	t	38 557	38 228	91 350
Zand :				
voor de ijzernijverheid	t	805 012	806 698	188 103
voor glasfabrieken	t	1 656 962	1 660 182	166 767
voor het bouwbedrijf	t	10 793 326	10 696 233	644 324
diverse	t	2 833 457	2 667 197	353 027
Vuursteen (gestampt, straatsteen en blokken)	t	2 334	2 213	23 517
Kwarts en fijnkorrelige zandsteen	t	162 862	103 039	32 217
Klei	t	557 412	414 332	48 984
Lei voor dakwerk, gevels, bewerkte leisteen, rustieke tegels en breuksteen	t	7 789	8 334	43 912

(1) Deze post omvat geen afschrijvingen intresten of belastingen.

PRODUKTIE EN LEVERINGEN (vervolg)

Omschrijving	Eenheid	Opgedolven produkten of produkten vervaardigd voor eigen rekening en maakwerk voor derden Hoeveelheid	Geleverde produkten in België en aan het buitenland	
			Hoeveelheid	Waarde (in 1 000 F) (exclusief B.T.W.)
Baggerspeciën :				
rolgrind, rolsteen en gebroken grind	t	8 234 337	7 901 781	733 353
zand	t	1 258 891	1 179 628	65 398
produkten uit grindgroeven	t	2 128 910	2 096 740	161 120
Kalksteen :				
breuksteen en steenslag	t	26 185 787	20 740 529	2 286 945
vermorzelde kalksteen	t	1 063 478	748 216	155 889
diverse gehouwen steen en afval	t	189 405	495 600	42 898
Kalk :				
ongebliste kalk	t	2 109 930	1 950 836	2 118 965
kalkhydraat	t	96 067	95 684	138 414
askalk	t	34 219	34 375	26 487
Natuurlijke calciumcarbonaat (krijt,mergel,puintuf)	t	8 939 269	646 749	180 560
Dolomiet :				
ruwe	t	2 282 989	2 226 807	387 070
witgeloide	t	162 935	161 671	318 850
magnesie-kalk	t	113 702	113 787	143 961
Pleisterkalk om te stukadoren en te boetseren	t	167 073	166 640	304 168
Hoogovensslak	t	1 323 768	1 346 821	114 530
Tarmacadam en beteerde produkten	t	2 526 412	2 200 129	1 249 341
Recuperatie uit terrils :				
brandbare schilfersteen	t	1 680 340	1 595 311	791 475
rode schilfersteen	t	1 127 904	1 116 247	96 305
Stortklaar beton	m3	80 678	61 797	61 064
Diverse en afval	-	-	-	1 986 027
<i>Totaal</i>	-	-	-	<i>15 329 857</i>

Omschrijving	Waarde (in 1 000 F)
Totale waarde van de leveringen	
in België (exclusief B.T.W.)	11 070 323
aan het buitenland	4 259 534
Totale waarde van de constructies en de zware uitrusting gemaakt voor eigen gebruik van de vestigingen, met hun eigen werkkrachten en buiten hun gewone activiteit (exclusief B.T.W.)	49 557
Bedrag ontvangen door de getelde vestigingen voor industriële en niet-industriële diensten (exclusief B.T.W.)	678 621
Van verzekeringsmaatschappijen ontvangen vergoedingen voor schade geleden ten gevolge van brand, diefstal van autovoertuigen en auto-ongevallen	6 735
Waarde van de produkten afgestaan aan andere afdelingen van de vestigingen en aan andere vestigingen van de ondernemingen	974 423
Totale waarde van de verkoop van goederen die de vestigingen verlaten hebben zonder er een bewerking ondergaan te hebben (exclusief B.T.W.)	884 825
Andere inkomsten	7 731

WAARDE DER VOORRADEN EN DER PRODUKTEN IN BEWERKING

Omschrijving	Waarde (in 1 000 F)	
	op 1.1.1977	op 31.12.1977
A. Voorraden :		
Brandstoffen, grondstoffen en andere in bewerking te stellen produkten (exclusief aftrekbare B.T.W.)	661 381	722 088
Afgewerkte produkten	710 952	802 017
Goederen bestemd om voortverkocht te worden in dezelfde vorm als die waarin ze aangekocht werden (exclusief aftrekbare B.T.W.)	37 155	58 461
B. Produkten in bewerking en bouwwerken in uitvoering :		
Produkten in bewerking	59 928	46 899
Bouwwerken in uitvoering	2 409	11 119

INVESTERINGEN

VESTIGINGEN DIE 20 OF MEER PERSONEN TEWERKSTELLEN

(in 1 000 F)

I. Vermeerdering (exclusief aftrekbare B.T.W.)							II. Vermindering (exclusief B.T.W.)		
Nieuwe en gebruikte machines, uitrusting en voertuigen		Constructie van gebouwen en andere bouwwerken	Aankoop van bestaande gebouwen en van bebouwde en onbebouwde terreinen		Totaal	Sociale investeringen	Algemeen totaal	Verkoop van terreinen en cessie van gebruikte vaste kapitaalgoederen	
Totaal	Waarvan transportmiddelen voor het vervoer van en naar het bedrijf		Totaal	waarvan onbebouwde terreinen				Totaal	waarvan onbebouwde terreinen
990 236	80 490	68 116	67 801	27 712	1 126 153	2 996	1 129 149	21 678	67 359
III. Afschrijvingen voor het geheel van het geïnvesteerde kapitaal					IV. Financiering van de investeringen				
Afschrijvingen op materieel en gereedschap			1 126 393		Financiering met eigen middelen van de ondernemingen			924 605	
Afschrijvingen op gebouwen en andere bouwwerken			190 649		Financiering met andere middelen dan die van de ondernemingen			204 544	

GROENTECONSERVEN

VESTIGINGEN DIE 5 OF MEER WERKLIEDEN TEWERSTELLEN

JAAR 1978

INDELING VAN DE VESTIGINGEN PER BELANGRIJKHEIDSKLASSE VOLGENS HET AANTAL OP 30 SEPTEMBER TEWERKGESTELDE PERSONEN

Omschrijving	5 tot 19	20 tot 49	50 tot 99	100 tot 199	200 tot 499	Totaal
Aantal vestigingen	7	3	4	6	4	24
Aantal werklieden	58	109	245	802	1 154	2 368
Aantal bedienden	5	7	24	108	296	440

Aantal personen die niet onderworpen zijn aan de sociale zekerheid op 30 september 1978 (eigenaars en familiale helpers) : 15

AANTAL BEDIENDEN EN WERKLIEDEN TEWERKGESTELD IN DE VESTIGINGEN OP 31 MAART, 30 JUNI, 30 SEPTEMBER EN 31 DECEMBER 1978

Personeel onderworpen aan de sociale zekerheid voor bedienden (incl. de vestigingshoofden verbonden door een arbeidsovereenkomst en de leerlingen-bedienden)				Personeel onderworpen aan de sociale zekerheid voor werklieden (incl. leerjongens-werklieden)			
Datum	Mannen	Vrouwen	Totaal	Datum	Mannen	Vrouwen	Totaal
31.03.1978	326	119	445	31.03.1978	1 005	903	1 908
30.06.1978	323	119	442	30.06.1978	1 007	746	1 753
30.09.1978	323	117	440	30.09.1978	1 212	1 156	2 368
31.12.1978	302	111	413	31.12.1978	917	772	1 689

Aantal arbeidsuren door de werklieden en de leerjongens-werklieden daadwerkelijk in 1978 gepresteerd : 3 001 519

INDELING PER PROVINCIE VAN HET OP 30 SEPTEMBER TEWERKGESTELDE PERSONEEL

Provincies	Aantal vestigingen	Bedienden			Werklieden		
		Mannen	Vrouwen	Totaal	Mannen	Vrouwen	Totaal
Antwerpen	10	243	86	329	601	695	1 296
West-Vlaanderen	9	44	24	68	391	324	715
Andere provincies	5	36	7	43	220	137	357
<i>Het Rijk</i>	<i>24</i>	<i>323</i>	<i>117</i>	<i>440</i>	<i>1 212</i>	<i>1 156</i>	<i>2 368</i>

PERSONEELSUITGAVEN

Omschrijving	Waarde (in 1 000 F)
Brutowedden uitbetaald aan het personeel dat onderworpen is aan de sociale zekerheid voor bedienden	290 194
Brutolonen uitbetaald aan het personeel dat onderworpen is aan de sociale zekerheid voor werklieden	537 827
Werkgeversbijdragen aan de sociale zekerheid voor :	
a) het personeel onderworpen aan de sociale zekerheid voor bedienden	62 566
b) het personeel onderworpen aan de sociale zekerheid voor werklieden	219 959
Verzekeringspremies tegen arbeidsongevallen	20 157
Andere personeelsuitgaven	46 059
<i>Totaal :</i>	<i>1 176 762</i>

VERBRUIKTE STOFFEN EN PRODUCTEN

Omschrijving	Eenheid	Hoeveelheid	Waarde (in 1 000 F) exclusief aftrekba- re B.T.W.
A. Brandstoffen en elektrische energie			
Benzine	hl	2 118	2 906
Stookoliën	hl	155 825	58 085
Vloeibaar petroleumgas	t	164	1 529
Steenkoolgas, aardgas	1 000 m3	663	2 956
Elektrische energie aangekocht of ontvangen door cessie	1 000 kWh	40 771	83 042
Andere	-	-	950
<i>Totaal</i>	-	-	<i>149 468</i>
B. Grondstoffen			
Erwten	t	48 439	418 174
Wortelen	t	52 466	183 362
Spinazie	t	8 083	18 265
Selderij	t	8 373	35 012
Bonen	t	35 762	273 286
Andere groenten	t	43 184	389 103
Zout	t	2 022	5 043
Specerijen	t	259	6 343
Witte suiker	t	1 879	32 882
Scheikundige producten	-	-	16 302
Andere producten van de voedingsmiddelenindustrieën	-	-	126 655
<i>Totaal</i>	-	-	<i>1 504 427</i>
C. Andere stoffen			
Water	hl	2 514 654	3 824
Verpakkingsmiddelen, recipiënten, enz.	-	-	941 821
Smeermiddelen	t	32	1 454
Stoffen gebruikt voor onderhoud en herstellingen	-	-	29 895
Kleine handwerktuigen, voertuigbanden en andere niet elders genoemde benodigheden	-	-	7 341
<i>Totaal</i>	-	-	<i>984 335</i>
<i>Algemeen totaal</i>	-	-	<i>2 638 230</i>

Totale inkoopwaarde (exclusief aftrekbare B.T.W.) van de goederen gekocht in 1978 om in dezelfde vorm voortverkocht of afgestaan te worden (in 1 000 F) : 764 651

BELASTINGEN, TAKSEN EN DIVERSE UITGAVEN

Omschrijving	Waarde (in 1 000 F)
Bedrag (exclusief aftrekbare B.T.W.) gefactureerd door derden voor onderhoud en herstelling van gebouwen, machines en vervoermiddelen	111 299
Bedrag (exclusief aftrekbare B.T.W.) gefactureerd door derden voor het maakwerk verricht voor rekening van de vestigingen	58 622
Bedrag van de B.T.W. die op de door de getelde vestigingen geleverde goederen en diensten ontvangen werd	167 967
Bedrag van de aftrekbare B.T.W. op de aankopen	330 714
Bedrag van de op de uitvoervergunningen aangebrachte zegels, van de verkeersbelasting op de motorrijtuigen, van de gemeente- en provinciebelastingen	4 309
Bedrag van de onroerende voorheffing (provinciale en gemeentelijke opcentiemen inbegrepen)	14 403
Kosten (exclusief aftrekbare B.T.W.) betaald voor het vervoer uitgevoerd door derden en aangerekend buiten de aankoopfacturen om	142 774
Premies voor verzekering tegen brand, diefstal van autovoertuigen en tegen schade voortvloeiend uit auto-ongevallen	23 298
Bedrag van de huur betaald voor gebouwen die voor beroepsdoeleinden gebruikt worden en van de huur betaald voor uitrustingsgoederen (exclusief aftrekbare B.T.W.)	64 859
Bankkosten met uitsluiting van de intresten op ontleende kapitalen (exclusief aftrekbare B.T.W.)	10 754
Diverse lasten (exclusief aftrekbare B.T.W.) (1)	208 388

(1) Deze post omvat geen afschrijvingen, intresten of belastingen.

PRODUKTIE EN LERVERINGEN

Afgewerkte produkten	Eenheid	Voor eigen rekening in de vestigingen vervaardigde of afgewerkte produkten	Produkten geleverd in België en aan het buitenland	
			Hoeveelheid	Waarde (in 1 000 F) exclusief B.T.W.
Groenteconserven (nettogewicht) :				
- Erwten	t	34 426	28 503	598 283
- Wortelen	t	16 020	18 760	370 708
- Erwten en wortelen	t	38 236	39 907	859 458
- Spinazie	t	849	1 624	32 131
- Selderij	t	5 934	5 962	174 436
- Bonen	t	38 532	47 069	859 862
- Macedoines	t	5 533	6 035	179 682
- Schorseneren	t	6 189	6 068	195 041
- Kolen	t	1 047	975	17 204
- Andere groenten	t	9 936	12 693	382 614
- Diepgevroren groenten	t	43 717	45 358	1 278 370
- Andere bereidingen	-	-	-	159 020
<i>Totaal</i>	-	-	-	5 106 809

Waarde van de leveringen (in 1 000 F) : in België(exclusief B.T.W.) : 2 400 660

aan het buitenland : 2 706 149

Andere inkomsten (in 1 000 F) (exclusief B.T.W.) : 16 177

Totale waarde van de verkoop van goederen die de vestigingen verlaten hebben zonder er een bewerking ondergaan te hebben (in 1 000 F) (exclusief B.T.W.) : 277 617

WAARDE VAN DE VOORRADEN EN DER PRODUKTEN IN BEWERKING

Omschrijving	Waarde (in 1 000 F)	
	op 01.01.1978	op 31.12.1978
Brandstoffen, grondstoffen en andere in bewerking te stellen produkten (exclusief aftrekbare B.T.W.)	270 856	270 046
Afgewerkte produkten	2 211 644	2 127 154
Goederen bestemd om voortverkocht te worden in dezelfde vorm als die waarin ze aangekocht werden (exclusief aftrekbare B.T.W.) en produkten in bewerking	111 478	80 546

INVESTERINGEN

VESTIGINGEN DIE 20 OF MEER PERSONEN TEWERKSTELLEN

(in 1 000 F)

I. Vermeerdering (exclusief aftrekbare B.T.W.)						II. Vermindering (exclusief B.T.W.)	
Nieuwe en gebruikte machines, uitrusting en voertuigen		Constructie van gebouwen en andere bouwwerken	Aankoop van bestaande gebouwen en van bebouwde en onbebouwde terreinen	Totaal	Sociale investeringen	Algemeen totaal	Verkoop van terreinen en cessie van gebruikte vaste kapitaalgoederen
Totaal	waarvan transportmiddelen voor het vervoer van en naar het bedrijf						
240 731	13 791	23 470	590	264 791	2 049	266 840	..
III. Afschrijvingen voor het geheel van het geïnvesteerde kapitaal				IV. Financiering van de investeringen			
Afschrijvingen op materieel en gereedschap		174 954		Financiering met eigen middelen van de ondernemingen		154 919	
Afschrijvingen op gebouwen en andere bouwwerken		59 244		Financiering met andere middelen dan die van de ondernemingen		111 921	

BAKKERIJEN, BAKKERIJEN-BANKETBAKKERIJEN, BANKETBAKKERIJEN

VESTIGINGEN DIE 5 OF MEER WERKLIEDEN TEWERKSTELLEN

JAAR 1978

INDELING VAN DE VESTIGINGEN PER BELANGRIJKHEIDSKLASSE VOLGENS HET AANTAL OP 31 DECEMBER TEWERKGESTELDE PERSONEN

Omschrijving	5 tot 9	10 tot 19	20 tot 49	50 tot 99	100 en meer	Totaal
Aantal vestigingen	59	103	55	14	7	238
Aantal werklieden	322	1 039	1 347	727	1 193	4 628
Aantal bedienden	59	252	314	155	454	1 234

Aantal personen die niet onderworpen zijn aan de sociale zekerheid op 31 december 1978 (eigenaars en familiale helpers) : 481

INDELING PER PROVINCIE VAN HET OP 31 DECEMBER TEWERKGESTELDE PERSONEEL

Provincies	Aantal vestigingen	Bedienden			Werklieden		
		Mannen	Vrouwen	Totaal	Mannen	Vrouwen	Totaal
Antwerpen	49	39	150	189	540	63	603
Brabant	64	225	218	443	902	181	1 083
Henegouwen	31	67	68	135	919	81	1 000
Luik	26	34	166	200	502	84	586
Limburg	18	9	36	45	223	20	243
Oost-Vlaanderen	17	27	76	103	349	251	600
West-Vlaanderen	21	33	49	82	264	34	298
Namen en Luxemburg	12	9	28	37	194	21	215
<i>Het Rijk</i>	<i>238</i>	<i>443</i>	<i>791</i>	<i>1 234</i>	<i>3 893</i>	<i>735</i>	<i>4 628</i>

AANTAL BEDIENDEN EN WERKLIEDEN TEWERKGESTELD IN DE VESTIGINGEN OP 31 MAART, 30 JUNI, 30 SEPTEMBER EN 31 DECEMBER 1978

Personeel onderworpen aan de sociale zekerheid voor bedienden (incl. de vestigingshoofden verbonden door een arbeidsovereenkomst en de leerlingen-bedienden)				Personeel onderworpen aan de sociale zekerheid voor werklieden (incl. leerjongens-werklieden)			
Datum	Mannen	Vrouwen	Totaal	Datum	Mannen	Vrouwen	Totaal
31. 3.1978	431	757	1 188	31. 3.1978	3 760	682	4 442
30. 6.1978	440	762	1 202	30. 6.1978	3 830	693	4 523
30. 9.1978	443	791	1 234	30. 9.1978	3 893	735	4 628
31.12.1978	447	799	1 246	31.12.1978	3 904	717	4 621

Aantal arbeidsuren door de werklieden en de leerjongens-werklieden daadwerkelijk in 1978 gepresteerd : 7 729 135

PERSONEELSUITGAVEN

Omschrijving	Waarde (in 1 000 F)
Brutowedden uitbetaald aan het personeel dat onderworpen is aan de sociale zekerheid voor bedienden	431 812
Brutolonen uitbetaald aan het personeel dat onderworpen is aan de sociale zekerheid voor werklieden	1 456 287
Brutolonen uitbetaald aan het personeel dat niet onderworpen is aan de sociale zekerheid voor werklieden	3 596
Werkgeversbijdragen aan de sociale zekerheid voor :	
het personeel onderworpen aan de sociale zekerheid voor bedienden	101 229
het personeel onderworpen aan de sociale zekerheid voor werklieden	597 492
Verzekeringspremies tegen arbeidsongevallen	55 305
Andere personeelsuitgaven	100 806
<i>Totaal</i>	<i>2 746 527</i>

VERBRUIKTE STOFFEN EN PRODUCTEN

Omschrijving	Eenheid	Hoeveelheid	Waarde (in 1 000 F) exclusief aftrekbare B.T.W.
A. Brandstoffen en elektrische energie			
Steenkolen, steenkoolbriketten, steenkoolcokes, bruinkool, bruinkoolbriketten en -halfcokes, brandhout	t	142	597
Benzine	hl	39 951	55 464
Gasolie, dieselolie, lichte stookolie en stookolie voor huishoudelijk verbruik, zware stookolie	hl	153 635	77 642
Vloeibaar petroleumgas	t	605	5 991
Steenkoolgas, aardgas	1 000 m3	7 145	29 122
Elektrische energie aangekocht of ontvangen door cessie	1 000 kWh	25 418	64 969
Andere	-	-	26
<i>Totaal</i>	-	-	<i>233 811</i>
B. Grondstoffen			
Tarwebloem en andere bloem	t	104 925	1 238 230
Gist	t	2 942	51 751
Zout	t	2 380	7 963
Water	m3	357 473	6 489
Alle soorten melk	hl	37 312	43 839
Plantaardige en dierlijke vetten	t	4 645	205 539
Alle soorten suiker	t	4 087	87 561
Andere grondstoffen	-	-	613 618
<i>Totaal</i>	-	-	<i>2 254 990</i>
C. Andere stoffen			
Verpakkingsmiddelen	-	-	166 071
Andere benodigdheden	-	-	32 712
<i>Totaal</i>	-	-	<i>198 783</i>
<i>Algemeen totaal</i>	-	-	<i>2 687 584</i>

Totale inkoopwaarde (exclusief aftrekbare B.T.W.) van de goederen gekocht in 1978 om in dezelfde vorm voortverkocht of afgestaan te worden (in 1 000 F) : 308 754

BELASTINGEN, TAKSEN EN DIVERSE UITGAVEN

Omschrijving	Waarde (in 1 000 F)
Bedrag (exclusief aftrekbare B.T.W.) gefactureerd door derden voor onderhoud en herstelling van gebouwen, machines en vervoermiddelen	136 771
Bedrag (exclusief aftrekbare B.T.W.) gefactureerd door derden voor het maakwerk verricht voor rekening van de vestigingen	1 798
Bedrag van de B.T.W. die op de door de getelde vestigingen geleverde goederen en diensten ontvangen werd	443 002
Bedrag van de aftrekbare B.T.W. op de aankopen	297 645
Bedrag van de op de uitvoervergunningen aangebrachte zegels, van de verkeersbelasting op de motorrijtuigen, van de gemeente- en provinciebelastingen	12 617
Bedrag van de onroerende voorheffing (provinciale en gemeentelijke opcentiemen inbegrepen)	12 762
Kosten (exclusief aftrekbare B.T.W.) betaald voor het vervoer uitgevoerd door derden en aangerekend buiten de aankoopfacturen om	41 335
Premies voor verzekering tegen brand, diefstal van autovoertuigen en tegen schade voortvloeiend uit auto-ongevallen	33 827
Bedrag van de huur betaald voor gebouwen die voor beroepsdoeleinden gebruikt worden en van de huur betaald voor uitrustingsgoederen (exclusief aftrekbare B.T.W.)	132 178
Bankkosten met uitsluiting van de intresten op ontleende kapitalen (exclusief aftrekbare B.T.W.)	4 229
Diverse lasten (exclusief aftrekbare B.T.W.) (1)	260 110

VERKOCHTE PRODUKTEN

Omschrijving	Eenheid	Hoeveelheid	Waarde (in 1 000 F) exclusief B.T.W.
Huishoudbrood	t	16 548	474 588
Fantasiebrood, boulotbrood, galetbrood, plaatbrood	t	25 694	769 884
Verbeterd en speciaal brood	t	76 467	2 486 234
Kleine bakkerijprodukten	-	-	978 179
Verse banketbakkerij- en banketprodukten	-	-	1 862 668
Andere produkten	-	-	332 034
<i>Totaal</i>	-	-	<i>6 903 587</i>

Bedrag ontvangen door de getelde vestigingen voor industriële en niet-industriële diensten (exclusief B.T.W.) (in 1 000 F) : 6 744

Van verzekeringsmaatschappijen ontvangen vergoedingen voor schade geleden ten gevolge van brand, diefstal van autovoertuigen en auto-ongevallen (in 1 000 F) : 3 929

Totale waarde van de verkoop van goederen die de vestigingen verlaten hebben zonder er een bewerking ondergaan te hebben (handel) (in 1 000 F) (exclusief B.T.W.) : 295 365

Andere inkomsten (in 1 000 F) : 2 997

UITRUSTING

Oventypes	Aantal ovens die dateren van :	
	vóór 1960	1960 en later
Gebruikte ovens :		
- met vaste vuurplaat	56	194
- met uitslaande vuurplaat	29	109
- gemengde ovens, met uitslaande en vaste vuurplaten	8	26
- met rechtstreekse inschieting van deegrollen en -klompen	14	65
- ovens met continubeweging (zgn. met kettingen, tunnelovens, enz.)	8	62
- andere ovens	13	57

(1) Deze post omvat geen afschrijvingen, intresten of belastingen.

INVESTERINGEN

VESTIGINGEN DIE 20 OF MEER PERSONEN TEWERKSTELLEN

(in 1 000 F)

I. Vermeerdering (exclusief aftrekbare B.T.W.)							II. Vermindering (exclusief B.T.W.)
Nieuwe en gebruikte machines, uitrusting en voertuigen		Constructie van gebouwen en andere bouwwerken	Aankoop van bestaande ge- bouwen en van bebouwde en onbebouwde terreinen	Totaal	Sociale investering- gen	Algemeen totaal	Verkoop van ter- reinen en cessie van gebruikte vaste kapitaal- goederen
Totaal	waarvan trans- portmiddelen voor het ver- voer van en naar het be- drijf						
235 666	50 803	66 907	6 480	309 053	191	309 244	39 364

III. Afschrijvingen voor het geheel van het geïnvesteerde kapitaal		IV. Financiering van de investeringen	
Afschrijvingen op materieel en gereedschap	168 272	Financiering met eigen middelen van de ondernemingen	270 279
Afschrijvingen op gebouwen en andere bouw- werken	68 127	Financiering met andere middelen dan die van de ondernemingen	38 965

SUIKERFABRIEKEN, SUIKERRAFFINADERIJEN EN INVERTSUIKERFABRIEKEN (1)

VESTIGINGEN DIE 5 OF MEER WERKLIEDEN TEWERKSTELLEN

JAAR 1978

INDELING VAN DE VESTIGINGEN PER BELANGRIJKHEIDSKLASSE VOLGENS HET AANTAL OP 30 SEPTEMBER TEWERKGESTELDE PERSONEN

Omschrijving	5 tot 49	50 tot 199	200 of meer	Totaal
Aantal vestigingen	5	11	5	21
Aantal werklieden	117	993	1 813	2 923
Aantal bedienden	50	316	695	1 061

Aantal personen die niet onderworpen zijn aan de sociale zekerheid op 30 september 1978 (eigenaars en familiale helpers) : 7

AANTAL BEDIENDEN EN WERKLIEDEN TEWERKGESTELD IN DE VESTIGINGEN OP 31 MAART, 30 JUNI, 30 SEPTEMBER EN 31 DECEMBER 1978(2)

Personeel onderworpen aan de sociale zekerheid voor bedienden (incl. de vestigingshoofden verbonden door een arbeidsovereenkomst en de leerlingen-bedienden)				Personeel onderworpen aan de sociale zekerheid voor werklieden (incl. leerjongens-werklieden)			
Datum	Mannen	Vrouwen	Totaal	Datum	Mannen	Vrouwen	Totaal
31. 3.1978	936	114	1 050	31. 3.1978	2 825	123	2 948
30. 6.1978	935	116	1 051	30. 6.1978	2 845	134	2 979
30. 9.1978	963	133	1 096	30. 9.1978	2 897	145	3 042
31.12.1978	976	136	1 112	31.12.1978	2 884	139	3 023

Aantal arbeidsuren door de werklieden en de leerjongens-werklieden daadwerkelijk in 1978 gepresteerd : 5 453 685

INDELING PER PROVINCIE VAN HET OP 30 SEPTEMBER 1978 TEWERKGESTELDE PERSONEEL

Provincies	Aantal vestigingen	Bedienden			Werklieden		
		Mannen	Vrouwen	Totaal	Mannen	Vrouwen	Totaal
Brabant	5	508	70	578	1 075	48	1 123
Henegouwen	7	206	21	227	785	16	801
Luik	4	145	29	174	606	47	653
Andere provincies	5	104	13	117	431	34	465
<i>Het Rijk</i>	21	963	133	1 096	2 897	145	3 042

(1) De invertsuikerfabrieken hebben, in 1978 45 werklieden tewerkgesteld en een omzet verwezenlijkt van 412 906 000 F

(2) In de opgave van het personeel op 30 september en 31 december zijn de seizoenarbeiders niet inbegrepen omdat ze tewerkgesteld worden tijdens de suikercampagne die tussen voormelde data plaats heeft. Bijgevolg dient met dit feit rekening te worden gehouden voor de vergelijking van het totaal tewerkgestelde personeel met de totale personeelsuitgaven.

PERSONEELSUITGAVEN

Omschrijving	Waarde (in 1 000 F)
Brutowedden uitbetaald aan het personeel dat onderworpen is aan de sociale zekerheid voor bedienden	810 324
Brutolonen uitbetaald aan het personeel dat onderworpen is aan de sociale zekerheid voor werklieden	1 321 956
Werkgeversbijdragen aan de sociale zekerheid voor :	
- het personeel onderworpen aan de sociale zekerheid voor bedienden	157 484
- het personeel onderworpen aan de sociale zekerheid voor werklieden	536 500
Andere personeelsuitgaven	405 081
<i>Totaal</i>	3 231 345

VERBRUIKTE STOFFEN EN PRODUCTEN

Omschrijving	Eenheid	Hoeveelheid	Waarde (in 1 000 F) (exclusief aftrekbare B.T.W.)
A. Brandstoffen en elektrische energie			
Steenkolen	t	11 942	30 241
Steenkoolcokes	t	15 051	52 858
Benzine	hl	5 364	6 826
Stookoliën	hl	2 477 793	715 025
Elektrische energie aangekocht of ontvangen door cessie	1 000 kWh	24 939	48 245
Andere	-	-	97 852
<i>Totaal</i>	-	-	951 047
B. Grondstoffen			
	-	-	10 090 975
C. Andere stoffen			
Water	-	-	3 342
Filtreerdoeken	aantal	15 337	10 300
Diffusiemessen	aantal	59 398	4 292
Verpakkingsmiddelen, recipiënten, enz...	-	-	205 183
Smeermiddelen	t	137	3 849
Stoffen gebruikt voor onderhoud en herstelling	-	-	400 103
Kleine handwerktuigen, voertuigbanden en andere niet elders genoemde benodigdheden	-	-	10 936
<i>Totaal</i>	-	-	638 006
<i>Algemeen totaal</i>	-	-	11 680 027

Totale inkoopwaarde (exclusief aftrekbare B.T.W.) van de goederen gekocht in 1978 om in dezelfde vorm voortverkocht of afgestaan te worden (in 1 000 F) : 560 578

BELASTINGEN, TAKSEN EN DIVERSE UITGAVEN

Omschrijving	Waarde (in 1 000 F)
Bedrag (exclusief aftrekbare B.T.W.) gefactureerd door derden voor onderhoud en herstelling van gebouwen, machines en vervoermiddelen en voor het maakwerk verricht voor rekening van de vestigingen	1 033 861
Ontvangen B.T.W. met inbegrip van de egalisatiebelasting op de door de vestigingen (afdelingen) geleverde goederen en diensten	722 117
Bedrag van de aftrekbare B.T.W. op de aankopen	1 361 603
Bedrag van de accijnzen	175 623
Bedrag van de op de uitvoervergunningen aangebrachte zegels, van de verkeersbelasting op de motorrijtuigen, van de gemeente- en provinciebelastingen	20 628
Bedrag van de onroerende voorheffing (provinciale en gemeentelijke opcentiemen inbegrepen)	61 103
Kosten (exclusief aftrekbare B.T.W.) betaald voor het vervoer uitgevoerd door derden en aangerekend buiten de aankoopfacturen om	646 716
Premies voor verzekering tegen brand, diefstal van autovoertuigen en tegen schade voortvloeiend uit auto-ongevallen	58 244
Bedrag van de huur betaald voor gebouwen die voor beroepsdoeleinden gebruikt worden en van de huur betaald voor uitrustingsgoederen (exclusief aftrekbare B.T.W.)	41 094
Bankkosten met uitsluiting van de intresten op ontleende kapitalen (exclusief aftrekbare B.T.W.)	6 713
Diverse lasten (exclusief aftrekbare B.T.W.)(1)	480 202

(1) Deze post omvat geen afschrijvingen, intresten of belastingen.

VERVAARDIGDE OF AFGEWERKTE PRODUCTEN, LEVERINGEN EN VOORRADEN

Produkten	Eenheid	Vervaardigde of afgewerkte producten in de vestigingen voor eigen rekening en voor derden tegen maakloon Hoeveelheid	Geleverde producten in België en aan het buitenland		Vorraden op 31 december 1978 Hoeveelheid
			Hoeveelheid	Waarde (in 1 000 F) exclusief B.T.W.)	
Produkten van de suikerfabrieken :					
Bruine en witte suiker	t	654 380	388 574	6 662 454	127 676
Melasse	t	223 820	196 291	383 717	30 453
Schuim	t	362 657	363 257	33 007	..
Pulp van beetswortels	t	1 394 152	1 211 905	73 786	-
Andere producten en afval	-	-	-	360 873	-
<i>Totaal</i>	-	-	-	<i>7 513 837</i>	-
Produkten van de suikerraffinaderijen	t	246 673	232 305	5 065 159	16 669
Andere producten	-	-	-	503 348	-
<i>Totaal</i>	-	-	-	<i>5 568 507</i>	-
<i>Algemeen totaal</i>	-	-	-	<i>13 082 344</i>	-

Totale waarde van de leveringen (exclusief B.T.W.) (in 1 000 F)

- in België : 8 059 407

- aan het buitenland : 5 022 937

Totale waarde van de leveringen (exclusief B.T.W.) van goederen die de vestigingen verlaten hebben zonder er een bewerking ondergaan te hebben (in 1 000 F) : 564 404

Andere inkomsten (in 1 000 F) : 6 230 240

WAARDE DER VOORRADEN EN DER PRODUCTEN IN BEWERKING

Omschrijving	Waarde (in 1 000 F)	
	op 1 januari	op 31 december
- Brandstoffen, grondstoffen en andere in bewerking te stellen producten (exclusief aftrekbare B.T.W.)	1 047 221	711 875
- Afgewerkte producten	2 670 655	2 499 981
- Goederen bestemd om voortverkocht te worden in dezelfde vorm als die waarin ze aangekocht werden (exclusief aftrekbare B.T.W.) en producten in bewerking	21 064	57 668

INVESTERINGEN

VESTIGINGEN DIE 20 OF MEER PERSONEN TEWERKSTELLEN

(in 1 000 F)

I. Vermeerdering (exclusief aftrekbare B.T.W.)							
Nieuwe en gebruikte machines, uitrusting en voertuigen		Constructie van gebouwen en andere bouwwerken	Aankoop van bestaande gebouwen en van bebouwde en onbebouwde terreinen		Totaal	Sociale investeringen	Algemeen totaal
Totaal	waarvan transportmiddelen voor het vervoer van en naar het bedrijf		Totaal	waarvan onbebouwde terreinen			
873 244	27 492	137 198	29 279	..	1 039 721	1 463	1 041 184

II. Vermindering (exclusief B.T.W.)		III. Afschrijvingen voor het geheel van het geïnvesteerde kapitaal	
Verkoop van terreinen en cessie van gebruikte vaste kapitaalgoederen		Afschrijvingen op materieel en gereedschap	Afschrijvingen op gebouwen en andere bouwwerken
Totaal	waarvan onbebouwde terreinen		
19 722	..	910 022	141 106

FABRICATIE VAN DIVERSE DRANKEN
VESTIGINGEN DIE 5 OF MEER WERKLIEDEN TEWERKSTELLEN

JAAR 1978

INDELING VAN DE VESTIGINGEN PER BELANGRIJKHEIDSKLASSE VOLGENS HET AANTAL OP 30 SEPTEMBER TEWERKGESTELDE PERSONEN

Omschrijving	5 tot 9	10 tot 19	20 tot 49	50 tot 99	100 tot 199	200 of meer	Totaal
Aantal vestigingen	5	12	18	10	9	4	58
Aantal werklieden	27	110	393	431	612	1 345	2 918
Aantal bedienden	6	40	168	237	554	367	1 372

Aantal personen die niet onderworpen zijn aan de sociale zekerheid op 30 september 1978 (eigenaars en familiale helpers) : 53

AANTAL BEDIENDEN EN WERKLIEDEN TEWERKGESTELD IN DE VESTIGINGEN OP 31 MAART, 30 JUNI, 30 SEPTEMBER EN 31 DECEMBER 1978

Personeel onderworpen aan de sociale zekerheid voor bedienden (incl. de vestigingshoofden verbonden door een arbeids-overeenkomst en de leerlingen-bedienden)				Personeel onderworpen aan de sociale zekerheid voor werklieden (incl. leerjongens-werklieden)			
Datum	Mannen	Vrouwen	Totaal	Datum	Mannen	Vrouwen	Totaal
31. 3.1978	1 058	319	1 377	31. 3.1978	2 424	506	2 930
30. 6.1978	1 056	322	1 378	30. 6.1978	2 478	514	2 992
30. 9.1978	1 054	318	1 372	30. 9.1978	2 434	484	2 918
31.12.1978	1 042	313	1 355	31.12.1978	2 303	473	2 776

Aantal arbeidsuren door de werklieden en de leerjongens-werklieden daadwerkelijk in 1978 gepresteerd : 4 649 225

INDELING PER PROVINCIE VAN HET OP 30 SEPTEMBER TEWERKGESTELDE PERSONEEL

Provincies	Aantal vestigingen	Bedienden			Werklieden		
		Mannen	Vrouwen	Totaal	Mannen	Vrouwen	Totaal
Antwerpen	10	190	38	228	282	38	320
Brabant	8	367	116	483	497	137	634
Henegouwen en Namen	4	22	4	26	65	20	85
Luik en Luxemburg	10	110	54	164	863	165	1 028
Limburg	8	130	47	177	321	41	362
Oost-Vlaanderen	13	141	47	188	310	57	367
West-Vlaanderen	5	94	12	106	96	26	122
<i>Het Rijk</i>	<i>58</i>	<i>1 054</i>	<i>318</i>	<i>1 372</i>	<i>2 434</i>	<i>484</i>	<i>2 918</i>

PERSONEELSUITGAVEN

Omschrijving	Waarde (in 1 000 F)
Brutowedden uitbetaald aan het personeel dat onderworpen is aan de sociale zekerheid voor bedienden	792 763
Brutolonen uitbetaald aan het personeel dat onderworpen is aan de sociale zekerheid voor werklieden	983 821
Werkgeversbijdragen aan de sociale zekerheid voor :	
a) het personeel onderworpen aan de sociale zekerheid voor bedienden	175 481
b) het personeel onderworpen aan de sociale zekerheid voor werklieden	412 941
Verzekeringspremies tegen arbeidsongevallen	44 605
Andere personeelsuitgaven	159 182
<i>Totaal</i>	<i>2 568 793</i>

VERBRUIKTE STOFFEN EN PRODUCTEN

Omschrijving	Eenheid	Hoeveelheid	Waarde (in 1 000 F) exclusief aftrek-bare B.T.W.
Brandstoffen en elektrische energie			
Steenkolen en steenkoolcokes	t	64	279
Benzine	hl	20 091	27 684
Stookoliën	hl	133 383	56 286
Vloeibaar petroleumgas	t	565	4 421
Steenkoolgas, aardgas	1 000 m3	4 839	17 180
Elektrische energie aangekocht of ontvangen door cessie	1 000 kWh	31 355	71 715
Andere	-	-	642
<i>Totaal</i>	-	-	<i>178 207</i>
Grondstoffen			
Witte suiker	t	43 729	796 432
Andere suikerspeciën	t	9 753	133 448
Essences, extracten, aroma's en geconcentreerde produkten	-	-	1 153 045
Vers fruit	t	18 567	56 733
Fruitsap	hl	34 773	106 080
Fruituwijn	hl	182 655	714 848
Alcohol	hl	27 885	125 244
Brandewijn uit wijn en uit graan	hl	4 658	47 024
Rum	hl	190	1 584
Diverse brandewijnen	-	-	16 145
Koolzuurgas	t	5 731	29 325
Kleurstoffen	-	-	2 188
Andere scheikundige produkten	-	-	32 684
Andere grondstoffen	-	-	4 235
<i>Totaal</i>	-	-	<i>3 219 015</i>
Andere stoffen			
Water	-	-	15 066
Tijdens het jaar aangekochte flessen	-	-	707 987
Verpakkingsmiddelen	-	-	417 630
Verpakkingen, recipiënten n.e.g. (met uitsluiting van vaten, bakken en flessen)	-	-	184 369
Caustische soda, wasmiddelen en andere scheikundige produkten	-	-	22 319
Smeermiddelen	t	110	4 453
Stoffen gebruikt voor onderhoud en herstelling	-	-	97 685
Kleine handwerktuigen, voertuigbanden en andere niet elders genoemde benodigdheden	-	-	13 382
<i>Totaal</i>	-	-	<i>1 462 891</i>
<i>Algemeen totaal</i>	-	-	<i>4 860 113</i>

Totale inkoopwaarde (exclusief aftrekbare B.T.W.) van de drinkwaters, limonades, orangeades, bieren, likeuren, wijnen, enz... aangekocht om in dezelfde vorm voortverkocht te worden (in 1 000 F) : 2 082 892.

BELASTINGEN, TAKSEN EN DIVERSE UITGAVEN

Omschrijving	Waarde (in 1 000 F)
Bedrag (exclusief aftrekbare B.T.W.) gefactureerd door derden voor onderhoud en herstelling van gebouwen, machines en vervoermiddelen	154 450
Bedrag (exclusief aftrekbare B.T.W.) gefactureerd door derden voor het maakwerk verricht voor rekening van de vestigingen	73 667
Bedrag van de B.T.W. die op de door de getelde vestigingen geleverde goederen en diensten ontvangen werd	2 327 855
Bedrag van de aftrekbare B.T.W. op de aankopen	1 360 412
Bedrag van de accijnzen - op de capsules en bandjes betaald - op een andere wijze geïnd	1 024 855 871 630
Bedrag van de op de uitvoervergunningen aangebrachte zegels, van de verkeersbelasting op de motorrijtuigen, van de gemeente- en provinciebelastingen	24 694
Bedrag van de onroerende voorheffing (provinciale en gemeentelijke opcentiemen inbegrepen)	18 912
Kosten (exclusief aftrekbare B.T.W.) betaald voor het vervoer uitgevoerd door derden en aangerekend buiten de aankoopfacturen om	324 170
Premies voor verzekering tegen brand, diefstal van autovoertuigen en tegen schade voortvloeiend uit auto-ongevallen	37 528
Bedrag van de huur betaald voor gebouwen die voor beroepsdoeleinden gebruikt worden en van de huur betaald voor uitrustingsgoederen (exclusief aftrekbare B.T.W.)	89 497
Bankkosten met uitsluiting van de interesten op ontleende kapitalen (exclusief aftrekbare B.T.W.)	13 197
Diverse lasten (exclusief aftrekbare B.T.W.) (1)	1 059 100

VERVAARDIGDE OF AFGEWERKTE PRODUCTEN, LEVERINGEN EN VOORRADEN (2)

Producten	Eenheid	Vervaardigde of afgewerkte producten voor eigen rekening en voor derden (maakwerk) Hoeveelheid	Geleverde producten bestemd voor België en voor het buitenland		Voorraad op 31.12.1978 Hoeveelheid
			Hoeveelheid	Waarde (in 1 000 F) exclusief B.T.W.	
Drinkwaters :					
a) spuitwater	hl	1 840 094	1 822 259	1 017 141	45 057
b) niet-spuitwater	hl	1 514 753	1 506 851	813 915	23 805
Limonades, orangeades en andere soortgelijke dranken	hl	4 341 099	4 342 379	4 983 440	107 350
Schuimende appelcider	hl	49 434	50 117	191 771	6 064
Fruitsap (herbewerkt ingevoerd vruchtensap inbegrepen)	hl	930 559	961 941	1 458 018	16 637
Inlandse druivenwijnen	hl	25 114	25 153	241 370	5 349
Aperitieven op basis van fruit- en druivenwijn	hl	186 477	184 622	1 079 867	..
Brandewijn :					
- uit fruit en uit wijn	hl	8 246	7 926	125 357	1 010
- uit graan	hl	66 123	66 064	978 966	2 357
- andere	hl	446	444	5 778	144
Likeuren	hl	12 826	12 607	198 742	1 997
Andere producten en afval	-	-	-	750 333	-
<i>Totaal</i>	-	-	-	<i>11 844 698</i>	-

Totale waarde van de leveringen (exclusief B.T.W.) (in 1 000 F) : in België : 9 667 541
aan het buitenland : 2 177 157

Totale waarde (exclusief B.T.W.) van de verkoop van drinkwaters, limonades, orangeades, bieren, likeuren, wijnen, enz... aangekocht om in dezelfde vorm voortverkocht te worden (in 1 000 F) : 2 584 991

Totale waarde van de bouwwerken en de zware uitrusting voltooid door de getelde vestigingen voor hun eigen gebruik, met hun eigen werkkrachten en buiten hun gewone activiteit (exclusief B.T.W.) (in 1 000 F) : 8 194

Bedrag ontvangen door de getelde vestigingen voor industriële en niet-industriële diensten (exclusief B.T.W.) (in 1 000 F) : 93 371

Van verzekeringsmaatschappijen ontvangen vergoedingen voor schade geleden tengevolge van brand, diefstal van autovoertuigen en auto-ongevallen (in 1 000 F) : 2 305

Nettobedrag van het voor flessen ontvangen statiegeld (in 1 000 F) : 55 451

Andere inkomsten (in 1 000 F) : 4 681

(1) Deze post omvat geen afschrijvingen, interesten of belastingen.

(2) Niet inbegrepen de dranken voortgebracht in de brouwerijen (zie jaarlijkse statistiek van de voortbrenging der brouwerijen, brouwerijen-mouterijen en mouterijen).

.. Vertrouwelijk cijfer.

WAARDE DER VOORRADEN EN DER PRODUKTEN IN BEWERKING

Omschrijving	Waarde (in 1 000 F)	
	op 1 januari 1978	op 31 december 1978
Brandstoffen, grondstoffen en andere in bewerking te stellen produkten (exclusief aftrekbare B.T.W.)	730 106	689 882
Afgewerkte produkten en afval	285 213	347 969
Dranken van alle aard aangekocht om in dezelfde vorm voortverkocht te worden (exclusief aftrekbare B.T.W.)	226 443	220 244
Produkten in bewerking	92 009	103 412

INVESTERINGEN

VESTIGINGEN DIE 20 OF MEER PERSONEN TEWERKSTELLEN

(in 1 000 F)

I. Vermeerdering (exclusief aftrekbare B.T.W.)							II. Vermindering (exclusief B.T.W.)	
Nieuwe en gebruikte machines, uitrusting en voertuigen		Constructie van gebouwen en andere bouwwerken	Aankoop van bestaande gebouwen en van bebouwde en onbebouwde terreinen		Totaal	Sociale investeringen	Algemeen totaal	Verkoop van terreinen en cessie van gebruikte vaste kapitaalgoederen
Totaal	waarvan transportmiddelen voor het vervoer van en naar het bedrijf		Totaal	waarvan onbebouwde terreinen				
627 466	46 179	280 524	16 839	6 989	924 829	220	925 049	84 820

III. Afschrijvingen voor het geheel van het geïnvesteerde kapitaal		IV. Financiering van de investeringen	
Afschrijvingen op materieel en gereedschap	670 641	Financiering met eigen middelen van de ondernemingen	807 033
Afschrijvingen op gebouwen en andere bouwwerken	242 342	Financiering met andere middelen dan die van de ondernemingen	118 016

DRUKKERIJEN
A.- DRUKKERS (X), BROCHEERDERS EN INBINDERSBEDRIJF
VESTIGINGEN DIE 10 OF MEER WERKLIEDEN TEWERKSTELLEN
JAAR 1978

INDELING VAN DE VESTIGINGEN PER BELANGRIJKHEIDSKLASSE VOLGENS HET AANTAL OP 30 SEPTEMBER TEWERKGESTELDE PERSONEN

Omschrijving	10 tot 19	20 tot 49	50 tot 99	100 tot 199	200 of meer	Totaal
Aantal vestigingen	75	135	36	20	8	274
Aantal werklieden	920	3 239	1 931	1 899	2 024	10 013
Aantal bedienden	172	1 023	548	788	932	3 463

Aantal personen die niet onderworpen zijn aan de sociale zekerheid op 30 september 1978 (eigenaars en familiale helpers) : 80

AANTAL BEDIENDEN EN WERKLIEDEN TEWERKGESTELD IN DE VESTIGINGEN OP 31 MAART, 30 JUNI, 30 SEPTEMBER EN 31 DECEMBER 1978

Personeel onderworpen aan de sociale zekerheid voor bedienden (incl. de vestigingshoofden verbonden door een arbeidsovereenkomst en de leerlingen-bedienden)				Personeel onderworpen aan de sociale zekerheid voor werklieden (incl. leerjongens-werklieden)			
Datum	Mannen	Vrouwen	Totaal	Datum	Mannen	Vrouwen	Totaal
31. 3.1978	2 044	1 432	3 476	31. 3.1978	7 596	2 372	9 968
30. 6.1978	2 061	1 452	3 513	30. 6.1978	7 585	2 339	9 924
30. 9.1978	2 036	1 427	3 463	30. 9.1978	7 605	2 408	10 013
31.12.1978	1 916	1 226	3 142	31.12.1978(1)	7 568	2 367	9 935

Aantal arbeidsuren door de werklieden en de leerjongens-werklieden daadwerkelijk in 1978 gepresteerd : 16 936 715

INDELING PER PROCINCIE VAN HET OP 30 SEPTEMBER 1978 TEWERKGESTELDE PERSONEEL

Provincies	Aantal vestigingen	Bedienden			Werklieden		
		Mannen	Vrouwen	Totaal	Mannen	Vrouwen	Totaal
Antwerpen en Limburg (2)	63	549	370	919	2 142	714	2 856
Brabant (3)	105	769	584	1 353	2 842	659	3 501
Henegouwen (4)	23	200	146	346	703	329	1 032
Luik (5)	19	79	79	158	372	203	575
Namen (6)	6	22	16	38	101	37	138
Oost-Vlaanderen (7)	30	225	120	345	801	266	1 067
West-Vlaanderen (8)	28	192	112	304	644	200	844
<i>Het Rijk</i>	<i>274</i>	<i>2 036</i>	<i>1 427</i>	<i>3 463</i>	<i>7 605</i>	<i>2 408</i>	<i>10 013</i>

(1) Huisarbeiders tewerkgesteld op 31.12.1978 inbegrepen.

(2) Betreft hoofdzakelijk het arrondissement Antwerpen.

(3) Betreft hoofdzakelijk het arrondissement Brussel-Hoofdstad.

(4) Betreft hoofdzakelijk het arrondissement Doornik.

(5) Betreft hoofdzakelijk het arrondissement Luik.

(6) Betreft hoofdzakelijk het arrondissement Namen.

(7) Betreft hoofdzakelijk het arrondissement Gent.

(8) Betreft hoofdzakelijk het arrondissement Kortrijk.

(X) Betreft niet de dag- en weekbladdrukkerijen, zowel wat het drukken van dagbladen als wat hun ander drukwerk aangaat.

INDELING DER WERKLIEDEN VOLGENS DE BEDRIJFVIGHEID DOOR DE VESTIGINGEN UITGEOEFEND

Omschrijving	Aantal werklieden tewerkgesteld op 31.12.1978
Druk op rotatiepersen	674
Typografische drukkerij	1 981
Lithografische, offset- en serigrafische drukkerij	1 833
Heliografische drukkerij	29
Fotogravure en clichéfabriek	1 416
Brochures (innaaien) en inbinden	2 341
Andere bedrijvigheid	1 654
<i>Totaal</i>	<i>9 928</i>

PERSONEELUITGAVEN

Omschrijving	Waarde (in 1 000 F)
Brutowedden uitbetaald aan het personeel dat onderworpen is aan de sociale zekerheid voor bedienden	1 885 227
Brutolonen uitbetaald aan het personeel dat onderworpen is aan de sociale zekerheid voor werklieden	3 868 167
Werkgeversbijdragen aan de sociale zekerheid voor het personeel onderworpen aan de sociale zekerheid voor :	
bedienden	411 185
werklieden	1 465 397
Verzekeringspremies tegen arbeidsongevallen	87 259
Andere personeelsuitgaven	370 250
<i>Totaal</i>	<i>8 087 485</i>

VERBRUIKTE STOFFEN EN PRODUCTEN

Omschrijving	Eenheid	Verbruik	
		Hoeveelheid	Waarde (in 1 000 F) (exclusief aftrekbare B.T.W.)
Brandstoffen en elektrische energie			
- steenkolen, steenkoolagglomeraten en steenkoolcokes	t	204	762
- benzine	hl	24 341	34 740
- stookoliën	hl	119 656	56 706
- steenkoolgas, aardgas	1 000 m ²	4 124	16 694
- elektrische energie	1 000 kWh	56 695	151 909
- andere	-	-	4 265
Papier en karton	t	155 942	4 031 417
Dagbladpapier	t	28 993	431 046
Inkt en verdunningsmiddelen	kg	3 326 230	375 219
Andere scheikundige producten	-	-	59 547
Drukletters en zink	-	-	43 622
Andere stoffen en diverse producten (lithografische steen, clichés, filmen, enz.)	-	-	783 067
<i>Totaal</i>	-	-	<i>5 988 994</i>

Totale inkoopwaarde (exclusief aftrekbare B.T.W.) van de goederen gekocht in 1978 om in dezelfde vorm voortverkocht of afgestaan te worden (in 1 000 F) : 812.133

BELASTINGEN, TAKSEN EN DIVERSE UITGAVEN

Omschrijving	Waarde (in 1 000 F)
Bedrag (exclusief aftrekbare B.T.W.) gefactureerd door derden voor onderhoud en herstelling van gebouwen, machines en vervoermiddelen	399 186
Bedrag (exclusief aftrekbare B.T.W.) gefactureerd door derden voor het maakwerk verricht voor rekening van de vestigingen	2 137 882
Bedrag van de B.T.W. die op de door de getelde vestigingen geleverde goederen en diensten ontvangen werd	1 916 494
Bedrag van de aftrekbare B.T.W. op de aankopen	1 418 694
Bedrag van de op de uitvoervergunningen aangebrachte zegels, van de verkeersbelasting op de motorrijtuigen, van de gemeente- en provinciebelastingen	22 017
Bedrag van de onroerende voorheffing (provinciale en gemeentelijke opcentiemen inbegrepen)	39 002
Kosten (exclusief aftrekbare B.T.W.) betaald voor het vervoer uitgevoerd door derden en aangerekend buiten de aankoopfacturen om	117 952
Premies voor verzekering tegen brand, diefstal van autovoertuigen en tegen schade voortvloeiend uit auto-ongevallen	71 389
Bedrag van de huur betaald voor gebouwen die voor beroepsdoeleinden gebruikt worden en van de huur betaald voor uitrustingsgoederen (exclusief aftrekbare B.T.W.)	247 590
Bankkosten met uitsluiting van de intresten op ontleende kapitalen (exclusief aftrekbare B.T.W.)	34 649
Diverse lasten (exclusief aftrekbare B.T.W.) (1)	1 268 534

LEVERINGEN

Omschrijving	Waarde (in 1 000 F)
Bedrag gefactureerd aan derden voor industriële diensten (drukken, loonzetwerk) en niet-industriële diensten (exclusief B.T.W.)	887 178
Totale waarde van de leveringen (exclusief B.T.W.)	19 599 484
waarvan leveringen aan het buitenland	4 481 665
Waarde van de verkoop van goederen gekocht om in dezelfde vorm voortverkocht te worden (exclusief B.T.W.)	975 533
Van verzekeringsmaatschappijen ontvangen vergoedingen voor schade geleden ten gevolge van brand, diefstal van autovoertuigen en auto-ongevallen	9 810
Andere inkomsten	2 217

WAARDE DER VOORRADEN EN DER PRODUKTEN IN BEWERKING

Omschrijving	Waarde (in 1 000 F)	
	op 1.1.1978	op 31.12.1978
A. Voorraden :		
Brandstoffen, grondstoffen en andere in bewerking te stellen produkten (exclusief aftrekbare B.T.W.)	1 175 045	1 189 336
Afgewerkte produkten	511 323	620 965
Goederen bestemd om voortverkocht te worden in dezelfde vorm als die waarin ze aangekocht werden (exclusief aftrekbare B.T.W.)	133 915	151 145
B. Produkten in bewerking	540 334	570 841

(1) Deze post omvat geen afschrijvingen, intresten of belastingen.

INVESTERINGEN
VESTIGINGEN DIE 20 OF MEER PERSONEN TEWERKSTELLEN

(in 1 000 F)

I. Vermeerdering (exclusief aftrekbare B.T.W.)							II. Verminder- ring (exclu- sief B.T.W.)
Nieuwe en gebruikte ma- chines, uitrusting en voertuigen		Constructie van gebouwen en andere bouw- werken	Aankoop van bestaande gebouwen en van bebouwde en onbebouwde terreinen	Totaal	Sociale investe- ringen	Algemeen totaal	Verkoop van terreinen en cessie van gebruikte vaste kapitaal- goederen
Totaal	waarvan trans- portmiddelen voor het ver- voer van en naar het bedrijf						
946 938	55 241	174 770	24 403	1 146 111	7 357	1 153 468	144 091

III. Afschrijvingen voor het geheel van het geïnvesteerde kapitaal		IV. Financiering van de investeringen	
Afschrijvingen op materieel en gereedschap	862 526	Financiering met eigen middelen van de on- dernemingen	656 062
Afschrijvingen op gebouwen en andere bouw- werken	164 816	Financiering met andere middelen dan die van de ondernemingen	497 406

B. NIJVERHEID VAN HET DRUKKEN VAN DAG- EN WEEKBLADEN
 VESTIGINGEN DIE 10 OF MEER WERKLIEDEN TEWERKSTELLEN

JAAR 1978

INDELING VAN DE VESTIGINGEN PER BELANGRIJKHEIDSKLASSE VOLGENS HET AANTAL OP 30 SEPTEMBER TEWERKGESTELDE PERSONEN

Omschrijving	10 tot 49	50 tot 99	100 tot 199	200 en meer	Totaal
Aantal vestigingen	8	12	8	13	41
Aantal werklieden	175	535	807	4 511	6 028
Aantal bedienden	73	332	325	2 395	3 125

Personen die niet onderworpen zijn aan de sociale zekerheid op 30 september 1978 (eigenaars en familiale helpers) : 12

AANTAL BEDIENDEN EN WERKLIEDEN TEWERKGESTELD IN DE VESTIGINGEN OP 31 MAART, 30 JUNI, 30 SEPTEMBER EN 31 DECEMBER 1978

Personeel onderworpen aan de sociale zekerheid voor bedienden (incl. de vestigingshoofden verbonden door een arbeidsovereenkomst en de leerlingen-bedienden)				Personeel onderworpen aan de sociale zekerheid voor werklieden (incl. leerjongens-werklieden)			
Datum	Mannen	Vrouwen	Totaal	Datum	Mannen	Vrouwen	Totaal
31.03.1978	2 347	731	3 078	31.03.1978	5 523	524	6 047
30.06.1978	2 371	749	3 120	30.06.1978	5 528	521	6 049
30.09.1978	2 378	747	3 125	30.09.1978	5 506	522	6 028
31.12.1978	2 390	760	3 150	31.12.1978	5 507	539	6 046

Aantal arbeidsuren door de werklieden en de leerjongens-werklieden daadwerkelijk in 1978 gepresteerd : 10 011 454

INDELING PER PROVINCIE VAN HET OP 30 SEPTEMBER 1978 TEWERKGESTELDE PERSONEEL

Provincies	Aantal vestigingen	Bedienden			Werklieden		
		Mannen	Vrouwen	Totaal	Mannen	Vrouwen	Totaal
Antwerpen en Limburg (1)	5	343	69	412	813	65	878
Brabant (2)	17	1 041	331	1 372	2 666	193	2 859
Henegouwen (3)	4	226	90	316	674	141	815
Luik, Namen en Luxemburg (4)	6	313	87	400	613	34	647
Oost- en West-Vlaanderen (5)	9	455	170	625	740	89	829
<i>Het Rijk</i>	41	2 378	747	3 125	5 506	522	6 028

INDELING DER WERKLIEDEN VOLGENS DE BEDRIJFVIGHEID DOOR DE VESTIGINGEN UITGEOEFEND

Bedrijfvigheden	Aantal werklieden tewerkgesteld op 31 december 1978
Druk op rotatiepersen	1 283
Typografische drukkerij	746
Lithografische- en offset drukkerij	215
Heliografische drukkerij	609
Fotogravure en clichéfabriek	646
Brochuren (innaaien) en inbinden	493
Andere bedrijfvigheden	2 054
<i>Totaal</i>	6 046

- (1) Betreft hoofdzakelijk het arrondissement Antwerpen
 (2) Betreft hoofdzakelijk het arrondissement Brussel-Hoofdstad
 (3) Betreft uitsluitend het arrondissement Charleroi
 (4) Betreft hoofdzakelijk het arrondissement Luik
 (5) Betreft hoofdzakelijk het arrondissement Gent.

PERSONEELSUITGAVEN

Omschrijving	Waarde (in 1 000 F)
Brutowedden uitbetaald aan het personeel dat onderworpen is aan de sociale zekerheid voor bedienden	2 295 531
Brutolonen uitbetaald aan het personeel dat onderworpen is aan de sociale zekerheid voor werklieden	2 944 335
Werkgeversbijdragen aan de sociale zekerheid voor het personeel onderworpen aan de sociale zekerheid voor :	
- bedienden	485 618
- werklieden	1 190 637
Verzekeringspremies tegen arbeidsongevallen	70 409
Andere personeelsuitgaven	481 981
<i>Totaal</i>	<i>7 468 511</i>

VERBRUIKTE STOFFEN EN PRODUKTEN

Omschrijving	Eenheid	Verbruik	
		Hoeveelheid	Waarde (in 1 000 F) (exclusief aftrekbare B.T.W.)
Brandstoffen en elektrische energie			
- Benzine	hl	10 583	} 175 160
- Stookoliën	hl	54 816	
- Steenkoolgas, aardgas	1 000 m3	7 987	
- Elektrische energie	1 000 kWh	53 932	
Papier en karton	t	30 858	582 928
Dagbladpapier	t	188 782	3 097 722
Inkt en verdunningsmiddelen	kg	8 121 107	258 695
Andere scheikundige produkten	-	-	65 587
Drukletters en zink	-	-	18 823
Andere stoffen en diverse produkten (lithografische steen, clichés, filmen, enz...)	-	-	258 356
<i>Totaal</i>	-	-	<i>4 457 271</i>

Totale inkoopwaarde (exclusief aftrekbare B.T.W.) van de goederen gekocht in 1978 om in dezelfde vorm voortverkocht of afgestaan te worden (in 1 000 F) : 881 303

BELASTINGEN, TAKSEN EN DIVERSE UITGAVEN

Omschrijving	Waarde (in 1 000 F)
Bedrag (exclusief aftrekbare B.T.W.) gefactureerd door derden voor onderhoud en herstelling van gebouwen, machines en vervoermiddelen	203 766
Bedrag (exclusief aftrekbare B.T.W.) gefactureerd door derden voor het maakwerk verricht voor rekening van de vestigingen	538 273
Bedrag van de B.T.W. die op de door de getelde vestigingen geleverde goederen en diensten ontvangen werd	1 280 009
Bedrag van de aftrekbare B.T.W. op de aankopen	796 753
Bedrag van de op de uitvoervergunningen aangebrachte zegels, van de verkeersbelasting op de motorrijtuigen, van de gemeente- en provinciebelastingen	21 033
Bedrag van de onroerende voorheffing (provinciale en gemeentelijke opcentiemen inbegrepen)	39 662
Kosten (exclusief aftrekbare B.T.W.) betaald voor het vervoer uitgevoerd door derden en aangerekend buiten de aankoopfacturen om	151 415
Premies voor verzekering tegen brand, diefstal van autovoertuigen en tegen schade voortvloeiend uit auto-ongevallen	45 491
Bedrag van de huur betaald voor gebouwen die voor beroepsdoeleinden gebruikt worden en van de huur betaald voor uitrustingsgoederen (exclusief aftrekbare B.T.W.)	139 813
Bankkosten met uitsluiting van de intresten op ontleende kapitalen (exclusief aftrekbare B.T.W.)	17 662
Diverse lasten (exclusief aftrekbare B.T.W.) (1)	1 472 421

(1) Deze post omvat geen afschrijvingen, intresten of belastingen.

LEVERINGEN

Omschrijving	Waarde (in 1 000 F)
Bedrag gefactureerd aan derden voor industriële diensten (drukken, loonzetwerk) en niet-industriële diensten (exclusief B.T.W.)	5 016 023
Totale waarde der leveringen (exclusief B.T.W.)	10 686 191
waarvan leveringen aan het buitenland	1 389 251
Waarde van de verkoop van goederen gekocht om in dezelfde vorm voortverkocht te worden (exclusief B.T.W.)	1 291 342
Van verzekeringsmaatschappijen ontvangen vergoedingen voor schade geleden ten gevolge van brand, diefstal van autovoertuigen en auto-ongevallen	29 781
Andere inkomsten	157 490

WAARDE DER VOORRADEN EN DER PRODUCTEN IN BEWERKING

Omschrijving	Waarde (in 1 000 F)	
	op 1.1.1978	op 31.12.1978
A. Voorraden :		
Brandstoffen, grondstoffen en andere in bewerking te stellen produkten (exclusief aftrekbare B.T.W.)	576 799	580 851
Afgewerkte produkten	182 753	181 336
Goederen bestemd om voortverkocht te worden in dezelfde vorm als die waarin ze aangekocht werden (exclusief aftrekbare B.T.W.)	52 199	59 981
B. Produkten in bewerking	58 535	69 045

INVESTERINGEN

VESTIGINGEN DIE 20 OF MEER PERSONEN TEWERKSTELLEN

(in 1 000 F)

I. Vermeerdering (exclusief aftrekbare B.T.W.)							II. Verminderings (exclusief B.T.W.)
Nieuwe en gebruikte machines, uitrusting en voertuigen	Constructie van gebouwen en andere bouwwerken	Aankoop van bestaande gebouwen en van bebouwde en onbebouwde terreinen	Totaal	Sociale investeringen	Algemeen totaal	Verkoop van terreinen en cessie van gebruikte vaste kapitaal-goederen	
Totaal	waarvan transportmiddelen voor het vervoer van en naar het bedrijf						
676 189	23 931	291 575	13 844	981 608	2 953	984 561	61 019

III. Afschrijvingen voor het geheel van het geïnvesteerde kapitaal		IV. Financiering van de investeringen	
Afschrijvingen op materieel en gereedschap	637 200	Financiering met eigen middelen van de ondernemingen	805 456
Afschrijvingen op gebouwen en andere bouwwerken	189 991	Financiering met andere middelen dan die van de ondernemingen	179 105

KAARDWOLSPINNERIJEN EN SPINNERIJEN VAN WOL VOOR DEKENS

VESTIGINGEN DIE 5 OF MEER WERKLIEDEN TEWERKSTELLEN

JAAR 1978

INDELING VAN DE VESTIGINGEN PER BELANGRIJKHEIDSKLASSE VOLGENS HET AANTAL OP 30 SEPTEMBER TEWERKGESTELDE PERSONEN (1)

Omschrijving	10 tot 49	50 tot 99	100 of meer	Totaal
Aantal vestigingen	7	8	7	22
Aantal werklieden	177	512	1 492	2 181
Aantal bedienden	28	73	173	274

Aantal personen die niet onderworpen zijn aan de sociale zekerheid op 30 september 1978 (eigenaars en familiale helpers) : 7

AANTAL BEDIENDEN EN WERKLIEDEN TEWERKGESTELD IN DE VESTIGINGEN OP 31 MAART, 30 JUNI, 30 SEPTEMBER EN 31 DECEMBER 1978

Personeel onderworpen aan de sociale zekerheid voor bedienden (incl. de vestigingshoofden verbonden door een arbeidsovereenkomst en de leerlingen-bedienden)				Personeel onderworpen aan de sociale zekerheid voor werklieden (incl. leerjongens-werklieden)			
Datum	Mannen	Vrouwen	Totaal	Datum	Mannen	Vrouwen	Totaal
31. 3.1978	228	58	286	31. 3.1978	1 309	933	2 242
30. 6.1978	224	54	278	30. 6.1978	1 296	894	2 190
30. 9.1978	223	51	274	30. 9.1978	1 279	902	2 181
31.12.1978	205	53	258	31.12.1978	1 245	877	2 122

Aantal arbeidsuren door de werklieden en de leerjongens-werklieden daadwerkelijk in 1978 gepresteerd : 3 424 656

INDELING PER PROVINCIE VAN HET OP 30 SEPTEMBER 1978 TEWERKGESTELDE PERSONEEL

Provincies en gewesten	Aantal vestigingen	Bedienden			Werklieden		
		Mannen	Vrouwen	Totaal	Mannen	Vrouwen	Totaal
Luik en Henegouwen	9	95	17	112	329	243	572
Oost-Vlaanderen	6	79	22	101	571	363	934
West-Vlaanderen	3	28	5	33	231	216	447
Antwerpen en Limburg	4	21	7	28	148	80	228
<i>Totaal</i>	<i>22</i>	<i>223</i>	<i>51</i>	<i>274</i>	<i>1 279</i>	<i>902</i>	<i>2 181</i>
Waals gewest	9	95	17	112	329	243	572
Vlaams gewest	13	128	34	162	950	659	1 609
<i>Het Rijk</i>	<i>22</i>	<i>223</i>	<i>51</i>	<i>274</i>	<i>1 279</i>	<i>902</i>	<i>2 181</i>

(1) Op bas's van de maandelijkse statistiek vertegenwoordigen de vestigingen die minder dan 5 werklieden tewerkstellen in september een onbeduidende fractie van het totale aantal voor die maand getelde werklieden.

PERSONEELSUITGAVEN

Omschrijving	Waarde (in 1 000 F)
Brutowedden uitbetaald aan het personeel dat onderworpen is aan de sociale zekerheid voor bedienden	200 555
Brutolonen uitbetaald aan het personeel dat onderworpen is aan de sociale zekerheid voor werklieden	601 567
Werkgeversbijdragen aan de sociale zekerheid voor :	
het personeel onderworpen aan de sociale zekerheid voor bedienden	39 395
het personeel onderworpen aan de sociale zekerheid voor werklieden	248 139
Verzekeringspremies tegen arbeidsongevallen	15 536
Andere personeelsuitgaven	100 282
<i>Totaal</i>	<i>1 205 474</i>

VERBRUIKTE STOFFEN EN PRODUKTEN

Omschrijving	Eenheid	Hoeveelheid	Waarde (in 1 000 F) exclusief aftrek-bare B.T.W.
A. Brandstoffen en elektrische energie			
Benzine	hl	1 792	2 481
Stookoliën	hl	87 884	28 839
Elektrische stroom aangekocht of ontvangen door cessie	1 000 kWh	47 215	86 874
Andere	-	-	4 929
<i>Totaal</i>	-	-	<i>123 123</i>
B. Grondstoffen			
Gewassen wol	t	12 413	1 349 788
Wolafval (wolkammelingen inbegrepen)	t	793	43 521
Kunstmatige vezels (discontinu)	t	356	13 029
Synthetische vezels (discontinu)	t	17 219	1 126 330
Andere spinbare stoffen	t	192	115 300
<i>Totaal</i>	-	-	<i>2 647 968</i>
C. Stoffen voor de veredeling			
Zeep, oliën alcohol, oleïne, enz.	t	324	14 104
Kleurstoffen	t	68	24 144
Andere scheikundige produkten	t	1 125	37 516
<i>Totaal</i>	-	-	<i>75 764</i>
D. Andere stoffen			
Verpakkingsmiddelen, recipiënten, enz.	-	-	39 528
Smeermiddelen	t	91	3 964
Stoffen gebruikt voor onderhoud en herstelling	-	-	35 073
Kleine handwerktuigen, voertuigbanden en andere niet elders genoemde benodigdheden	-	-	3 602
<i>Totaal</i>	-	-	<i>82 167</i>
<i>Algemeen totaal</i>	-	-	<i>2 929 022</i>

Totale inkoopwaarde (exclusief aftrek-bare B.T.W.) van de goederen gekocht om in dezelfde vorm voortverkocht of afgestaan te worden (in 1 000 F) : 31 076

BELASTINGEN, TAKSEN EN DIVERSE UITGAVEN

Omschrijving	Waarde (in 1 000 F)
Bedrag (exclusief aftrekbare B.T.W.) gefactureerd door derden voor onderhoud en herstelling van gebouwen, machines en vervoermiddelen	60 062
Bedrag (exclusief aftrekbare B.T.W.) gefactureerd door derden voor het maakwerk verricht voor rekening van de vestigingen	156 820
Bedrag van de B.T.W. die op de door de getelde vestigingen geleverde goederen en diensten ontvangen werd	86 198
Bedrag van de aftrekbare B.T.W. op de aankopen	212 894
Bedrag van de op de uitvoervergunningen aangebrachte zegels, van de verkeersbelastingen op de motorrijtuigen, van de gemeente- en provinciebelastingen	5 634
Bedrag van de onroerende voorheffing (provinciale en gemeentelijke opcentiemen inbegrepen)	13 718
Kosten (exclusief aftrekbare B.T.W.) betaald voor het vervoer uitgevoerd door derden en aangerekend buiten de aankoopfacturen om	24 804
Premies voor verzekering tegen brand, diefstal van autovoertuigen en tegen schade voortvloeiend uit auto-ongevallen	20 921
Bedrag van de huur betaald voor gebouwen die voor beroepsdoeleinden gebruikt worden en van de huur betaald voor uitrustingsgoederen (exclusief aftrekbare B.T.W.)	7 464
Bankkosten met uitsluiting van de intresten op ontleende kapitalen (exclusief aftrekbare B.T.W.)	10 612
Diverse lasten (exclusief aftrekbare B.T.W.) (1)	52 876

PRODUKTIE, LEVERINGEN EN VOORRADEN

Omschrijving	Eenheid	Produktie voor eigen rekening en voor derden tegen maakloon Hoeveelheid	Leveringen				Voorraden op 31 december 1978 Hoeveelheid
			in België		aan het buitenland		
			Hoeveelheid	Waarde (in 1 000 F) exclusief B.T.W.	Hoeveelheid	Waarde (in 1 000 F)	
Kaardwol garens met inbegrip van wollen kaardband	t	12 103	3 389	656 801	4 705	1 202 497	458
Garens van kunstmatige vezels en gemengde garens van wol en kunstmatige vezels	t	374	304	30 459	69	15 707	26
Gemengde garens van wol en synthetische vezels met inbegrip van garens en band van synthetische vezels	t	21 560	8 903	1 052 575	6 504	870 776	704
<i>Totaal</i>	-	-	-	1 739 835	-	2 088 980	-

Bedrag ontvangen door de getelde vestigingen voor industriële en niet-industriële diensten (exclusief B.T.W.) (1 000 F) : 316 122

Waarde van de cessies (in 1 000 F) : 917 167

Totale waarde (exclusief B.T.W.) van de verkoop van goederen die de vestigingen verlaten hebben zonder er een bewerking ondergaan te hebben (in 1 000 F) : 28 029

Andere inkomsten (in 1 000 F) (exclusief B.T.W.) : 1 522 (2)

(1) Deze post omvat geen afschrijvingen, intresten of belastingen

(2) De waarde van de afval inbegrepen.

WAARDE DER VOORRADEN EN DER PRODUKTEN IN BEWERKING

Omschrijving	Waarde (in 1 000 F)	
	op 1 januari	op 31 december
Brandstoffen, grondstoffen en andere in bewerking te stellen produkten (exclusief aftrekbare B.T.W.)	541 492	501 010
Afgewerkte produkten en afval	211 721	248 899
Produkten in bewerking	181 936	127 994

INVESTERINGEN

VESTIGINGEN DIE 20 EN MEER PERSONEN TEWERKSTELLEN

(in 1 000 F)

I. Vermeerdering (exclusief aftrekbare B.T.W.)				II. Vermindering (exclusief B.T.W.)	III. Afschrijvingen voor het geheel van het geïnvesteerde kapitaal	
Nieuwe en gebruikte machines, uitrusting en voertuigen		Bouwwerken en aankoop van bestaande gebouwen en van bebouwde en onbebouwde terreinen	Algemeen totaal	Verkoop van terreinen en cessie van gebruikte vaste kapitaal goederen	Afschrijvingen op materieel en gereedschap	Afschrijvingen op gebouwen en andere bouwwerken
Totaal	waarvan transportmiddelen voor het vervoer van en naar het bedrijf					
180 489	5 435	27 782 (1)	208 271	22 432	229 465	34 077

IV. Financiering van de investeringen

Financiering met eigen middelen van de ondernemingen	140 274
Financiering met andere middelen dan die van de ondernemingen	67 997

(1) Sociale investeringen inbegrepen.

TEXTIELVEREDELINGSINDUSTRIE
(Bleken en voorbereiden, appreteren, verven en bedrukken, mechanische bewerking van garens)

VESTIGINGEN DIE 5 OF MEER WERKLIEDEN TEWERKSTELLEN

JAAR 1978

INDELING VAN DE VESTIGINGEN PER BELANGRIJKHEIDSKLASSE VOLGENS HET AANTAL OP 30 SEPTEMBER TEWERKGESTELDE PERSONEN

Omschrijving	5 tot 9	10 tot 19	20 tot 49	50 tot 99	100 tot 199	200 of meer	Totaal
Aantal vestigingen		15	24	14	14	5	72
Aantal werklieden	6	143	657	818	1 629	1 265	4 518
Aantal bedienden	3	40	130	143	289	212	817

Aantal personen die niet onderworpen zijn aan de sociale zekerheid op 30 september 1978 (eigenaars en familiale helpers) : 41

AANTAL BEDIENDEN EN WERKLIEDEN TEWERKGESTELD IN DE VESTIGINGEN OP 31 MAART, 30 JUNI, 30 SEPTEMBER EN 31 DECEMBER 1978

Personeel onderworpen aan de sociale zekerheid voor bedienden (incl. de vestigingshoofden verbonden door een arbeidsovereenkomst en de leerlingen-bedienden)				Personeel onderworpen aan de sociale zekerheid voor werklieden (incl. leerjongens-werklieden, excl. huisarbeiders)			
Datum	Mannen	Vrouwen	Totaal	Datum	Mannen	Vrouwen	Totaal
31. 3.1978	592	236	828	31. 3.1978	3 609	1 067	4 676
30. 6.1978	590	239	829	30. 6.1978	3 540	1 041	4 581
30. 9.1978	586	231	817	30. 9.1978	3 519	999	4 518
31.12.1978	585	234	819	31.12.1978 (1)	3 578	1 091	4 669

Aantal arbeidsuren door de werklieden en de leerjongens-werklieden daadwerkelijk in 1978 gepresteerd : 6 842 362

INDELING PER PROVINCIE VAN HET OP 30 SEPTEMBER TEWERKGESTELDE PERSONEEL

Provincies	Aantal vestigingen	Bedienden			Werklieden		
		Mannen	Vrouwen	Totaal	Mannen	Vrouwen	Totaal
West-Vlaanderen (2)	26	208	80	288	1 417	490	1 907
arrondissement Gent	4	20	19	39	163	33	196
arrondissement Oudenaarde	9	86	28	114	444	91	535
arrondissement St.-Niklaas	9	47	16	63	343	126	469
Andere arrondissementen	4	74	21	95	325	103	428
Oost-Vlaanderen	26	227	84	311	1 275	353	1 628
Henegouwen (3)	11	87	35	122	573	99	672
Luik (4)	3	22	12	34	59	21	80
Limburg	3	19	10	29	112	13	125
Andere provincies	3	23	10	33	83	23	106
<i>Het Rijk</i>	72	586	231	817	3 519	999	4 518

(1) De huisarbeiders op 31.12.1978 inbegrepen.

(2) Betreft voornamelijk het arrondissement Kortrijk.

(3) Betreft voornamelijk het arrondissement Moeskroen.

(4) Betreft uitsluitend het arrondissement Verviers.

PERSONEELSUITGAVEN

Omschrijving	Waarde (in 1 000 F)
Brutowedden uitbetaald aan het personeel dat onderworpen is aan de sociale zekerheid voor bedienden	486 345
Brutolonen uitbetaald aan het personeel dat onderworpen is aan de sociale zekerheid voor werklieden	1 180 317
Werkgeversbijdragen aan de sociale zekerheid voor :	
- het personeel onderworpen aan de sociale zekerheid voor bedienden	105 593
- het personeel onderworpen aan de sociale zekerheid voor werklieden	493 147
Verzekeringspremies tegen arbeidsongevallen	28 962
Andere personeelsuitgaven	215 097
<i>Totaal</i>	<i>2 509 461</i>

AANGEKOCHE STOFFEN

Omschrijving	Eenheid	Hoeveelheid	Waarde (in 1 000 F) (exclusief aftrekbare B.T.W.)
A. Brandstoffen en elektriciteit			
Steenkolen en steenkoolcokes	t	36	168
Benzine	hl	10 035	13 396
Stookoliën (fuel-oil, enz...)	hl	845 534	266 831
Vloeibaar petroleumgas	t	1 583	8 593
Steenkoolgas, aardgas	1 000 m3	12 417	42 133
Elektrische stroom aangekocht of ontvangen door cessie	1 000 kWh	90 981	184 448
Andere (bruinkoolagglomeraten, hout, water, stoom, enz...)	-	-	15 390
B. Grondstoffen			
1. Vetstoffen en zetmeelhoudende stoffen :			
Zeep, olie, alcohol, enz.	t	803	27 098
Zetmeel, stijfsel	t	877	19 945
Lijm en gelatine	t	670	42 905
2. Kleurstoffen	t	1 931	635 446
3. Ruwe kunststoffen	t	439	21 782
4. Andere chemische produkten	t	18 957	337 907
C. Andere grondstoffen	-	-	151 688
D. Andere stoffen			
Verpakkingsmiddelen, recipiënten, enz.	-	-	53 730
Smeermiddelen	t	77	3 387
Stoffen gebruikt voor onderhoud en herstelling	-	-	46 521
Kleine handwerkhuizen, voertuigbanden en andere niet elders genoemde behoeften	-	-	16 099
E. Garen, weefsels en breigoedartikelen gekocht door de vestigingen om er afgewerkt te worden	-	-	1 729 814
<i>Totaal</i>	-	-	<i>3 617 281</i>

Totale inkoopwaarde (exclusief aftrekbare B.T.W.) van de goederen gekocht in 1978 om in dezelfde vorm voortverkocht of afgestaan te worden (in 1 000 F) : 43 623.

BELASTINGEN, TAKSEN EN DIVERSE UITGAVEN

Omschrijving	Waarde (in 1 000 F)
Bedrag (exclusief aftrekbare B.T.W.) gefactureerd door derden voor onderhoud en herstelling van gebouwen, machines en vervoermiddelen	169 455
Bedrag (exclusief aftrekbare B.T.W.) gefactureerd door derden voor het maakwerk verricht voor rekening van de vestigingen	166 706
Bedrag van de B.T.W. die op de door de getelde vestigingen geleverde goederen en diensten ontvangen werd	399 032
Bedrag van de aftrekbare B.T.W. op de aankopen	474 941
Bedrag van de op de uitvoervergunningen aangebrachte zegels, van de verkeersbelasting op de motorrijtuigen, van de gemeente- en provinciebelastingen	14 232
Bedrag van de onroerende voorheffing (provinciale en gemeentelijke opcentiemen inbegrepen)	27 833
Kosten (exclusief aftrekbare B.T.W.) betaald voor het vervoer uitgevoerd door derden en aangerekend buiten de aankoopfacturen om	43 861
Premies voor verzekering tegen brand, diefstal van autovoertuigen en tegen schade voortvloeiend uit auto-ongevallen	35 583
Bedrag van de huur betaald voor gebouwen die voor beroepsdoeleinden gebruikt worden en van de huur betaald voor uitrustingsgoederen (exclusief aftrekbare B.T.W.)	45 676
Bankkosten met uitsluiting van de intresten op ontleende kapitalen (exclusief aftrekbare B.T.W.)	22 187
Diverse lasten (exclusief aftrekbare B.T.W.) (1)	238 889

BEWERKTE STOFFEN (2)

Produkten	Grondstoffen Hoeveelheid (t)
1. Niet gesponnen produkten	
geverfd	12 319
gebleekt, gebleekt en geverfd	1 526
2. Garens	
enkel gesterkt	1 134
enkel gebleekt	2 585
enkel geverfd	47 875
gebleekt en geverfd	5 336
getwijnd en garens die andere mechanische bewerkingen ondergaan hebben	7 570
3. Weefsels	
enkel geappreteerd a) tapijten en weefsels voor stoffering	12 007
b) andere weefsels	7 335
gebleekt en geappreteerd	3 783
geverfd en geappreteerd	12 339
gebleekt, geverfd en geappreteerd	5 117
enkel bedrukt en geappreteerd, geverfd, bedrukt en geappreteerd	5 852
4. Breigoed	
enkel geappreteerd	522
gebleekt en geappreteerd	1 013
geverfd en geappreteerd	1 889
gebleekt, geverfd en geappreteerd, bedrukt en geappreteerd	1 276
5. Afval	16
<i>Totaal</i>	<i>129 494</i>

- Bedrag gefactureerd aan derden voor de veredeling uitgevoerd voor hun rekening (inbegrepen de bedragen gefactureerd aan andere vestigingen van de ondernemingen) (in 1 000 F) (exclusief B.T.W.) : 4 989 417

- Bedrag der schadevergoedingen ontvangen van verzekeringsmaatschappijen voor schade geleden ten gevolge van brand, diefstal van autovoertuigen en auto-ongevallen (in 1 000 F) : 17 177

- Bedrag van de verkoop van garens, weefsels, breigoedartikelen (verkoop van produkten aangekocht door de vestigingen om voor hun eigen rekening afgewerkt te worden) en totale waarde van de verkoop van goederen die de vestigingen verlaten hebben zonder er een bewerking ondergaan te hebben (in 1 000 F) (exclusief B.T.W.) : 2 857 344

- Andere inkomsten (in 1 000 F) (exclusief B.T.W.) : 17 986

(1) Deze post omvat geen afschrijvingen, intresten of belastingen.

(2) Goederen in het eindstadium, d.w.z. die geen andere bewerkingen meer dienen te ondergaan.

WAARDE DER VOORRADEN EN DER PRODUKTEN IN BEWERKING

Omschrijving	Waarde (in 1.000 F)	
	op 1 januari	op 31 december
A. Voorraden :		
Brandstoffen, grondstoffen en andere in bewerking te stellen produkten (exclusief aftrekbare B.T.W.)	434 159	418 959
Goederen bestemd om na veredeling voortverkocht te worden (garens, weefsels en breigoedartikelen)	353 762	347 932
Goederen bestemd om voortverkocht te worden in dezelfde vorm als die waarin ze aangekocht werden (exclusief aftrekbare B.T.W.)	10 261	10 450
B. Produkten in bewerking	89 300	107 465

PRODUKTIEMIDDELEN EN -VERMOGEN OP 31 DECEMBER

Bestaande toestellen : in werking, stilliggend of in reserve

Aard van de gebruikte toestellen	Aantal
A. Bleken en voorbereiden	
vlamzeng- en plaatzengmachines	17
machines voor het ontvetten, het ontsterken en het vollen	54
toestellen voor het wassen en het bleken van weefsels	178
toestellen voor het wassen en bleken van garens	21
merceriseermachines	10
diverse elders niet genoemde machines	34
B. Appreteren en afwerking	
appreter-, droog- en egaliseerspanramen	87
decatiseermachines	23
appretermachines	83
kalanders - mangels	76
similiseermachines - gaufreerkalanders	13
ruw- en ratineermachines	100
scheermachines	75
persen	9
plooi- en wikkelmachines, meetmachines (machines om te meten)	163
diverse elders niet genoemde machines	179
C. Verven	
machines voor het breedverven en machines voor het continuverven	244
weefselbandopeners	154
machines voor het verven van garens	503
diverse elders niet genoemde machines	331
D. Bedrukken	
drukmachines voor weefsels { met rol	15
{ met film	8
kaderdruktafels voor weefsels	12
droogmachines	36
toestellen voor het fixeren	13
wasmachines	15
ketels voor het bereiden der kleuren	23
diverse elders niet genoemde machines	20
E. Machines welke gemeen zijn aan de sekties A tot D	
droog-, uitpers- en wringtoestellen	192
droogkamers en droogtrommels	353
andere	96
F. Mechanische bewerkingen	Totaal aantal spindels
twijngetouwen	40 920
opwindgetouwen	9 354
haspelgetouwen	1 007

INVESTERINGEN

VESTIGINGEN DIE 20 OF MEER PERSONEN TEWERKSTELLEN

(in 1 000 F)

I. Vermeerdering (exclusief aftrekbare B.T.W.)						II. Verminder- ring van het geïn- vesteerde kapitaal (exclusief B.T.W.)
Nieuwe en gebruikte machines, uitrusting en voertuigen		Constructie van gebouwen en andere bouwwerken	Aankoop van be- staande gebouwen en van bebouwde en onbebouwde terreinen	Totaal	Algemeen totaal	
Totaal	waarvan trans- portmiddelen voor het ver- voer van en naar het bedrijf					
286 792	16 820	33 978	10 183 (1)	330 953 (1)	330 953	104 808

III. Afschrijvingen voor het geheel van het geïnvesteerde kapitaal		IV. Financiering van de investeringen	
Afschrijvingen op materieel en gereedschap	322 633	Financiering met eigen middelen van de ondernemingen	225 407
Afschrijvingen op gebouwen en andere bouwwerken	62 868	Financiering met andere middelen dan die van de ondernemingen	105 546

(1) Sociale investeringen inbegrepen.

FABRICAGE VAN VILT

 VESTIGINGEN DIE 5 OF MEER WERKLIEDEN TEWERKSTELLEN
 JAAR 1978

INDELING VAN DE VESTIGINGEN PER BELANGRIJKHEIDSKLASSE VOLGENS HET AANTAL OP 30 SEPTEMBER TEWERKGESTELDE PERSONEN

Omschrijving	10 tot 99	100 of meer	Totaal
Aantal vestigingen	5	3	8
Aantal werklieden	112	271	383
Aantal bedienden	22	65	87

AANTAL BEDIENDEN EN WERKLIEDEN TEWERKGESTELD IN DE VESTIGINGEN OP 31 MAART, 30 JUNI, 30 SEPTEMBER EN 31 DECEMBER 1978

Personeel onderworpen aan de sociale zekerheid voor bedienden (incl. de vestigingshoofden verbonden door een arbeidsovereenkomst en de leerlingen-bedienden)				Personeel onderworpen aan de sociale zekerheid voor werklieden (incl. leerjongens-werklieden)			
Datum	Mannen	Vrouwen	Totaal	Datum	Mannen	Vrouwen	Totaal
31.03.1978	65	30	95	31.03.1978	264	182	446
30.06.1978	59	25	84	30.06.1978	249	150	399
30.09.1978	60	27	87	30.09.1978	239	144	383
31.12.1978	58	25	83	31.12.1978	235	137	372

Aantal arbeidsuren door de werklieden en de leerjongens-werklieden daadwerkelijk in 1978 gepresteerd : 561.339

INDELING PER PROVINCIE VAN HET OP 30 SEPTEMBER TEWERKGESTELDE PERSONEEL

Provincies	Aantal vestigingen	Bedienden			Werklieden		
		Mannen	Vrouwen	Totaal	Mannen	Vrouwen	Totaal
Provincie Luik	4	41	20	61	157	104	261
Andere provincies	4	19	7	26	82	40	122
<i>Het Rijk</i>	8	60	27	87	239	144	383

PERSONEELUITGAVEN

Omschrijving	Waarde (in 1 000 F)
Brutowedden uitbetaald aan het personeel dat onderworpen is aan de sociale zekerheid voor bedienden	51 856
Brutolonen uitbetaald aan het personeel dat onderworpen is aan de sociale zekerheid voor werklieden	98 832
Werkgeversbijdragen aan de sociale zekerheid voor het personeel onderworpen aan de sociale zekerheid voor : - bedienden	11 706
- werklieden	40 269
Verzekeringspremies tegen arbeidsongevallen	3 171
Andere personeelsuitgaven	16 028
<i>Totaal</i>	<i>221 862</i>

VERBRUIKTE STOFFEN EN PRODUCTEN

Omschrijving	Eenheid	Hoeveelheid	Waarde (in 1 000 F) exclusief aftrek- bare B.T.W.
A. Brandstoffen en elektrische energie			
Stookoliën	hl	12 550	4 990
Elektrische energie aangekocht of ontvangen door cessie	1000 kWh	2 144	5 617
Andere	-	-	3 878
<i>Totaal</i>	-	-	14 485
B. Grondstoffen			
Wol	t	128	15 014
Kammeling van wol, haren en vezels	t	107	5 717
Synthetische en kunstmatige discontinuvezels	t	73	6 817
Andere textielstoffen	t	656	7 855
Chemische produkten	t	170	8 378
Andere	-	-	54 270
<i>Totaal</i>	-	-	98 051
C. Andere stoffen			
Verpakkingsmiddelen, recipiënten, enz.	-	-	1 895
Smeermiddelen	t	6	203
Stoffen gebruikt voor onderhoud en herstellingen en kleine handwerktuigen, voertuigbanden en andere niet elders genoemde benodigdheden	-	-	4 055
<i>Totaal</i>	-	-	6 153
<i>Algemeen totaal</i>	-	-	118 689

Totale inkoopwaarde (exclusief aftrekbare B.T.W.) van de goederen gekocht in 1978 om in dezelfde vorm voortverkocht of afgestaan te worden (in 1 000 F) : 83 433

BELASTINGEN, TAKSEN EN DIVERSE UITGAVEN

Omschrijving	Waarde (in 1 000 F)
Bedrag (exclusief aftrekbare B.T.W.) gefactureerd door derden voor onderhoud en herstelling van gebouwen, machines en vervoermiddelen	3 263
Bedrag (exclusief aftrekbare B.T.W.) gefactureerd door derden voor het maakwerk verricht voor rekening van de vestigingen	13 912
Bedrag van de B.T.W. die op de door de getelde vestigingen geleverde goederen en diensten ontvangen werd	24 692
Bedrag van de aftrekbare B.T.W. op de aankopen	21 099
Bedrag van de op de uitvoervergunningen aangebrachte zegels, van de verkeersbelasting op de motorrijtuigen, van de gemeente- en provinciebelastingen	725
Bedrag van de onroerende voorheffing (provinciale en gemeentelijke opcentiemen inbegrepen)	1 953
Kosten (exclusief aftrekbare B.T.W.) betaald voor het vervoer uitgevoerd door derden en aangerekend buiten de aankoopfacturen om	6 753
Premies voor verzekering tegen brand, diefstal van autovoertuigen en tegen schade voortvloeiend uit auto-ongevallen	4 135
Bedrag van de huur betaald voor gebouwen die voor beroepsdoeleinden gebruikt worden en van de huur betaald voor uitrustingsgoederen (exclusief aftrekbare B.T.W.)	1 222
Bankkosten met uitsluiting van de intresten op ontleende kapitalen (exclusief aftrekbare B.T.W.)	1 721
Diverse lasten (exclusief aftrekbare B.T.W.) (1)	52 446

(1) Deze post omvat geen afschrijvingen, intresten of belastingen

VERVAARDIGDE OF AFGEWERKTE PRODUKTEN, LEVERINGEN EN VOORRADEN

Omschrijving	Eenheid	Productie (productie tegen maak- loon voor derden inbe- grepen)	Geleverde produkten				Voorraad op 31.12.1978 Hoeveelheid
			bestemd voor België		bestemd voor het buiten- land		
			Hoeveelheid	Waarde (in 1 000 F) Exclusief B.T.W.	Hoeveelheid	Waarde (in 1 000 F)	
Niet-geweven vilt (enkel gevold)	t	761	309	42 193	427	48 538	177
Geweven vilt	t	275	51	66 950	221	271 034	125
Andere afgewerkte produkten en afval	-	-	-	2 225	-	6 445	-
<i>Totaal</i>	-	-	-	111 368	-	326 017	-

Totale waarde van de verkoop (exclusief B.T.W.) van goederen die de vestigingen verlaten hebben zonder er een bewerking ondergaan te hebben (in 1 000 F) : 99 982

Diverse inkomsten (in 1 000 F) : 14 327

WAARDE VAN DE VOORRADEN EN VAN DE PRODUKTEN IN BEWERKING

Omschrijving	Waarde (in 1 000 F)	
	Op 1 januari 1978	Op 31 december 1978
A. Voorraden		
Brandstoffen, grondstoffen en andere in bewerking te stellen produkten (exclusief aftrekbare B.T.W.)	36 636	31 790
Afgewerkte produkten	26 292	28 493
Goederen bestemd om voortverkocht te worden in dezelfde vorm als die waarin ze aangekocht werden (exclusief aftrekbare B.T.W.)	13 435	16 464
B. Produkten in bewerking	35 279	46 265

INVESTERINGEN

VESTIGINGEN DIE 20 OF MEER PERSONEN TEWERKSTELLEN

JAAR 1978

Omschrijving	Waarde (in 1 000 F)
Vermeerdering van het geïnvesteerde kapitaal (exclusief aftrekbare B.T.W.)	31 324
Afschrijvingen voor het geheel van het geïnvesteerde kapitaal :	
- afschrijvingen op materieel en gereedschap	25 110
- afschrijvingen op gebouwen en andere bouwwerken	4 703

STATISTIEKEN VAN DE TOEGESTANE EN BEGONNEN GEBOUWEN

NIEUWE WOONGEBOUWEN PER PROVINCIE, WAARVOOR EEN BOUWVERGUNNING WERD VERLEEND

Jaren Maanden	Ant- werpen	Brabant	Hene- gouwen	Luik	Limburg	Luxem- burg	Namen	Oost- Vlaan- deren	West- Vlaan- deren	Het Rijk
1968	6 806	7 610	2 569	3 091	3 401	680	1 441	6 080	5 999	37 677
1969	7 709	9 185	3 055	4 256	4 995	694	1 455	7 655	6 069	45 073
1970	5 976	6 569	2 570	3 074	3 635	745	1 312	5 809	5 037	34 727
1971	5 452	5 238	2 672	2 682	3 013	510	1 219	4 786	4 506	30 078
1972	9 091	9 016	4 017	5 197	6 468	910	1 900	8 420	8 379	53 398
1973	8 591	10 454	4 783	5 180	4 638	985	2 997	8 576	6 231	52 435
1974	9 176	9 874	4 947	5 315	5 882	1 670	2 862	8 775	6 207	54 708
1975	7 576	9 938	4 687	4 312	5 055	1 706	2 511	8 091	5 803	49 679
1976	9 101	11 200	4 713	5 074	6 534	1 856	2 937	9 202	7 881	58 498
1977	8 020	8 687	4 321	5 077	4 340	1 845	3 442	8 279	6 238	50 249
1978	7 886	7 834	4 773	5 398	5 400	1 658	2 709	7 603	6 957	50 218
1979	7 730	7 269	4 257	4 758	4 356	1 341	2 354	6 761	5 290	44 116
1979										
juli	981	501	442	384	542	135	240	376	483	4 084
augustus	683	479	243	477	384	113	178	517	313	3 387
september	565	510	265	226	411	67	165	453	356	3 018
oktober	708	617	435	573	409	163	172	618	524	4 219
november	467	556	435	282	272	58	103	457	397	3 027
december	646	484	232	232	285	68	119	551	358	3 037
1980										
januari	547	475	386	337	328	68	215	659	579	3 594
februari	605	542	351	356	460	94	229	575	401	3 613
maart	758	657	574	382	488	142	201	644	573	4 419
april	796	489	303	349	540	156	199	557	535	3 924
mei	434	590	213	298	374	102	286	438	323	3 058
juni	525	642	283	327	391	91	290	481	626	3 656
juli	661	425	342	250	315	93	205	388	496	3 175
augustus	419	265	336	212	195	49	77	257	377	2 187
september	485	384	338	191	297	88	110	433	319	2 645
oktober	248	224	115	380	225	36	113	345	322	2 008
november *	513	158	92	115	361	71	14	367	199	1 890
december *	582	216	150	214	256	28	69	312	194	2 021
1981										
januari *	482	185	209	127	205	52	90	403	252	2 005
februari *	406	286	174	269	274	53	83	316	338	2 199

NIEUWE NIET-WOONGEBOUWEN PER PROVINCIE, WAARVOOR EEN BOUWVERGUNNING WERD VERLEEND

Jaren Maanden	Ant- werpen	Brabant	Hene- gouwen	Luik	Limburg	Luxem- burg	Namen	Oost- Vlaan- deren	West- Vlaan- deren	Het Rijk
1968	946	833	871	701	483	233	268	1 364	1 325	7 024
1969	1 256	1 068	1 060	819	853	316	338	2 048	2 515	10 273
1970	1 029	895	921	713	594	323	330	1 618	1 773	8 196
1971	759	704	758	563	360	178	245	949	885	5 401
1972	1 008	885	932	705	534	249	311	1 309	1 152	7 085
1973	1 133	934	993	782	549	315	385	1 463	1 823	8 377
1974	1 039	852	887	743	468	316	347	1 330	1 500	7 482
1975	832	670	701	653	311	215	297	949	957	5 585
1976	886	753	750	704	402	246	353	1 232	1 256	6 582
1977	871	669	712	695	301	345	388	1 113	1 117	6 211
1978	1 033	697	934	833	486	441	422	1 168	1 210	7 224
1979	1 255	814	800	781	391	383	466	1 190	1 165	7 245
1979										
juli	129	50	86	69	56	39	49	55	119	652
augustus	119	58	84	41	28	40	45	116	94	625
september	103	77	94	74	26	24	35	116	96	645
oktober	103	94	85	79	33	44	50	136	99	723
november	92	47	64	48	33	22	24	81	84	495
december	96	56	55	65	25	15	25	91	90	518
1980										
januari	75	56	64	44	30	28	36	105	91	529
februari	81	60	61	81	22	25	34	95	81	540
maart	86	71	65	66	38	26	23	107	102	584
april	84	63	75	59	46	57	39	97	125	645
mei	82	51	34	46	32	26	41	97	82	491
juni	109	93	83	93	23	35	57	120	118	731
juli	78	67	79	65	28	51	48	114	120	650
augustus	78	58	74	68	17	20	31	77	125	548
september	81	47	83	50	33	25	32	86	73	510
oktober	82	28	50	61	22	20	39	74	94	470
november *	52	50	37	30	46	14	11	78	40	358
december *	63	36	48	51	28	10	20	84	64	404
1981										
januari *	92	25	30	30	20	18	23	50	67	356
februari *	57	42	27	38	27	15	17	73	80	376

NIEUWE RESIDENTIELE BOUW (WOONGEBOUWEN)

Jaren	WAARVOOR EEN VERGUNNING WERD VERLEEND						BEGONNEN					
	Totaal aantal		Ruimte (in m ³)	Oppervlakte (in m ²)		Aantal gebouwen met 1 woning (1)	Totaal aantal		Ruimte (in m ³)	Oppervlakte (in m ²)		Aantal gebouwen met 1 woning (1)
	Ge- bouwen	Wo- ningen		Bewoon- bare	Totale		Ge- bouwen	Wo- ningen		Bewoon- bare	Totale	
1968 (2)	3 140	5 300	2 595 093	452 236	755 997	2 881	2 381	3 916	1 991 315	343 815	537 287	2 179
1969 (2)	3 756	6 097	3 067 714	548 456	913 252	3 468	2 944	4 643	2 367 763	416 899	699 198	2 721
1970 (2)	2 894	5 015	2 504 552	458 834	754 988	2 677	2 345	3 658	1 914 735	339 917	571 823	2 171
1971 (2)	2 507	3 975	2 019 463	368 873	604 298	2 352	2 307	3 493	1 838 018	328 801	545 291	2 155
1972 (2)	4 450	6 056	3 173 306	571 760	937 126	4 233	3 065	4 283	2 308 957	416 994	685 985	2 910
1973 (2)	4 369	6 652	3 482 709	624 563	1 011 142	4 117	3 407	5 144	2 676 626	476 920	781 793	3 223
1974 (2)	4 559	7 350	3 843 800	709 052	1 134 651	4 655	3 603	5 541	2 889 773	552 740	846 872	3 394
1975 (2)	4 140	6 290	3 335 779	614 510	981 471	3 919	4 407	6 494	3 384 621	630 206	1 008 994	4 161
1976 (2)	4 875	7 893	4 021 008	726 173	1 188 984	4 620	4 134	6 349	3 334 420	605 611	983 675	3 913
1977 (2)	4 187	6 402	3 362 201	622 943	1 013 923	3 983	3 949	6 032	3 163 231	575 332	941 636	3 746
1978 (2)	4 185	6 240	3 357 051	619 772	1 018 127	3 966	3 864	5 493	3 014 656	554 189	910 731	3 699
1979 (2)	3 676	5 173	2 920 069	554 917	892 035	3 496	4 028	5 701	3 111 486	572 143	942 047	3 848
1979												
juli	4 084	5 924	3 171 627	586 698	973 414	3 929	3 870	4 779	2 808 864	499 851	846 237	3 741
augustus	3 387	4 497	2 433 401	455 409	748 116	3 239	5 212	7 069	3 831 931	694 732	1 158 116	4 985
september	3 018	4 182	2 657 761	499 950	807 073	2 844	4 941	7 192	4 034 642	737 109	1 215 163	4 687
oktober	4 219	6 386	3 637 003	678 350	1 099 779	4 020	6 017	8 705	4 478 312	855 132	1 352 540	5 750
november	3 027	3 745	2 073 684	395 858	636 643	2 901	3 754	4 717	2 537 381	481 973	782 518	3 594
december	3 037	4 111	2 320 010	432 551	706 301	2 886	2 029	3 603	1 949 035	363 898	589 077	1 871
1980												
januari	3 594	5 235	2 762 207	531 985	855 913	3 417	2 044	3 770	1 878 710	348 684	560 699	1 834
februari	3 613	4 804	2 802 676	512 229	845 588	3 488	2 495	3 688	1 984 389	375 845	600 660	2 384
maart	4 419	5 713	3 205 063	585 529	975 267	4 245	6 082	8 619	4 601 606	877 029	1 423 016	5 808
april	3 942	4 853	2 840 800	523 534	867 717	3 771	3 783	5 231	2 948 880	552 235	907 609	3 616
mei	3 058	3 996	2 339 453	428 093	711 532	2 916	3 703	5 114	2 800 912	519 992	862 433	3 452
juni	3 656	4 927	2 835 569	514 165	865 491	3 492	2 822	3 616	2 091 435	382 849	636 981	2 720
juli	3 175	4 372	2 426 347	461 208	752 597	3 045	2 339	2 685	1 650 790	291 469	500 096	2 269
augustus	2 187	3 693	1 914 478	368 359	593 054	2 095	2 659	3 237	2 003 777	370 637	616 104	2 569
september	2 645	3 670	1 991 110	372 414	613 845	2 550	3 154	4 189	2 576 810	472 868	778 114	3 029
oktober	2 008	2 648	1 589 019	304 255	487 359	1 917	2 359	3 361	1 865 064	350 459	561 542	2 269

NIEUWE NIET-RESIDENTIELE BOUW (NIET WOONGEBOUWEN)

Jaren	WAARVOOR EEN VERGUNNING WERD VERLEEND			BEGONNEN		
	Aantal gebouwen	Volume (m ³)	Totale opper- vlakte (m ²)	Aantal gebouwen	Volume (m ³)	Totale opper- vlakte (m ²)
1968	7 024	23 934 075	5 011 974	5 255	16 457 905	3 494 023
1969	10 273	28 827 499	6 474 554	7 689	20 653 444	4 664 198
1970	8 196	34 183 898	6 754 005	6 221	22 376 600	4 591 955
1971	5 401	27 623 359	5 597 037	5 682	26 720 949	5 154 463
1972	7 085	32 901 113	6 291 950	6 125	27 384 287	5 289 721
1973	8 377	36 375 642	7 391 978	6 050	27 378 695	5 498 147
1974	7 482	41 503 801	7 982 108	5 916	30 272 461	5 756 441
1975	5 585	28 343 197	5 017 878	6 698	29 828 904	5 766 598
1976	6 582	25 008 103	5 042 466	5 478	25 019 920	4 738 870
1977	6 211	25 225 622	4 660 730	5 578	21 899 057	4 119 775
1978	7 224	27 147 770	5 408 861	5 978	23 297 580	4 409 553
1979	7 244	28 436 221	5 786 579	6 766	24 062 016	5 032 640
1979						
juli	652	2 131 473	427 749	539	1 646 828	343 427
augustus	625	1 940 332	413 785	820	3 011 485	584 457
september	645	2 304 224	461 848	856	3 066 529	708 651
oktober	723	3 093 113	523 016	845	2 563 550	545 538
november	495	2 090 760	397 152	550	1 353 767	310 230
december	518	1 696 317	350 855	397	1 642 182	292 366
1980						
januari	529	1 781 773	381 397	414	1 700 614	357 046
februari	540	2 245 498	515 025	328	1 744 943	379 062
maart	584	2 408 316	507 599	777	2 967 388	589 262
april	645	1 967 493	404 170	474	1 470 353	305 121
mei	491	1 483 211	322 447	442	1 624 115	347 646
juni	731	2 329 541	479 090	462	1 166 036	250 017
juli	650	1 677 428	348 006	394	878 127	195 896
augustus	548	1 811 660	353 163	487	1 582 535	309 289
september	510	1 423 162	295 228	552	1 922 633	363 229
oktober	470	1 753 099	350 007	500	1 723 520	355 656

(1) De gegevens betreffende dit type van gebouw zijn reeds in voorgaande kolommen opgenomen.

(2) Maandgemiddelde.

VERGUNNINGEN AFGELEVERD VOOR DE VERBOUWING VAN WOONGEBOUWEN

Jaren Maanden	Ant- werpen	Brabant	Hene- gouwen	Luik	Limburg	Luxem- burg	Namen	Oost- Vlaan- deren	West- Vlaan- deren	Het Rijk
1968	1 670	2 488	3 149	2 956	698	406	527	2 818	2 863	17 575
1969	1 573	2 631	3 424	2 909	735	426	599	2 854	3 098	18 249
1970	1 386	2 201	2 839	2 605	531	383	578	2 413	2 563	15 499
1971	1 236	1 923	2 696	2 305	459	337	591	1 985	1 983	13 515
1972	1 471	2 451	3 150	2 608	598	374	762	2 556	2 555	16 525
1973	1 545	2 601	3 312	2 796	654	417	864	2 674	3 052	17 915
1974	1 484	2 612	3 357	2 843	823	455	944	2 628	3 039	18 185
1975	1 607	2 641	3 318	3 136	952	439	959	2 723	2 953	18 728
1976	1 702	3 081	3 319	3 127	985	462	991	3 211	3 466	20 344
1977	1 711	3 075	3 028	2 993	984	546	1 085	3 184	3 227	19 833
1978	1 911	3 139	3 358	2 813	1 275	509	1 112	3 211	3 278	20 606
1979	2 246	3 103	2 936	2 581	1 204	495	948	3 198	3 292	20 003
1980										
januari	122	199	228	232	66	29	77	216	237	1 406
februari	147	242	200	196	93	20	67	248	234	1 447
maart	186	271	209	226	104	46	84	309	259	1 694
april	303	249	235	237	103	71	92	291	274	1 855
mei	140	242	176	204	77	39	73	289	253	1 493
juni	192	285	295	307	127	47	106	291	316	1 966
juli	176	295	402	339	101	39	115	282	300	2 049
augustus	148	209	220	210	76	40	70	386	243	1 602
september	143	275	332	220	75	30	65	262	167	1 569
oktober	114	159	170	247	92	31	69	252	222	1 356

WOONGEBOUWEN WAARVAN DE VERBOUWING BEGONNEN IS

Jaren Maanden	Ant- werpen	Brabant	Hene- gouwen	Luik	Limburg	Luxem- burg	Namen	Oost- Vlaan- deren	West- Vlaan- deren	Het Rijk
1968	1 333	1 837	2 404	2 236	643	292	390	2 480	2 388	14 003
1969	1 349	2 133	2 810	2 315	611	345	419	2 523	2 685	15 190
1970	1 063	1 846	2 312	1 953	458	248	395	2 133	2 204	12 612
1971	1 346	1 766	2 476	2 139	462	333	528	2 005	2 052	13 107
1972	1 304	2 096	2 904	2 540	518	351	642	2 362	2 037	14 754
1973	1 316	1 936	2 545	1 996	411	275	591	2 102	2 517	13 689
1974	1 201	2 040	2 534	2 214	578	332	544	2 288	2 575	14 306
1975	1 731	2 783	3 641	3 340	868	442	1 020	2 832	3 427	20 084
1976	1 477	2 506	3 073	2 679	1 001	352	757	2 774	2 984	17 603
1977	1 568	2 577	2 328	2 319	757	374	664	2 613	2 904	16 104
1978	1 569	2 687	3 181	2 805	1 064	447	1 172	3 177	3 100	19 202
1979	1 816	2 761	2 959	2 359	1 040	434	894	2 893	2 895	18 051
1980										
januari	125	193	165	50	51	22	72	101	136	915
februari	95	176	92	193	54	13	25	151	164	963
maart	243	337	224	304	136	51	173	359	361	2 188
april	199	260	143	185	99	32	79	285	340	1 622
mei	177	195	213	204	76	40	63	237	262	1 467
juni	122	212	243	178	102	16	49	259	242	1 423
juli	115	96	210	259	62	30	81	235	211	1 299
augustus	142	174	216	185	112	39	18	257	279	1 422
september	198	264	185	216	125	23	103	241	253	1 608
oktober	107	205	229	142	74	48	63	266	212	1 346

VERGUNNINGEN AFGELEVERD VOOR DE VERBOUWING VAN GEBOUWEN, ANDERE DAN WOONGEBOUWEN

Jaren Maanden	Ant- werpen	Brabant	Hene- gouwen	Luik	Limburg	Luxem- burg	Namen	Oost- Vlaan- deren	West- Vlaan- deren	Het Rijk
1968	594	660	446	546	228	118	156	809	916	4 473
1969	649	672	509	536	273	128	138	1 019	1 132	5 056
1970	622	623	480	457	268	124	160	803	976	4 513
1971	533	554	404	407	238	70	133	753	807	3 899
1972	595	642	451	414	242	83	182	908	1 123	4 640
1973	645	665	465	453	238	114	191	1 024	1 395	5 190
1974	604	582	444	406	255	103	194	822	1 163	4 573
1975	572	595	404	411	241	118	159	784	903	4 187
1976	590	613	429	387	271	92	167	894	1 072	4 515
1977	552	574	385	434	209	115	209	824	988	4 290
1978	631	640	603	412	287	117	270	949	989	4 898
1979	745	632	521	409	294	137	229	913	957	4 837
1980										
januari	53	31	37	36	19	10	14	94	62	356
februari	49	40	48	30	20	13	15	82	65	362
maart	64	60	43	24	23	11	20	78	90	413
april	57	46	50	32	28	15	23	75	85	411
mei	57	51	33	29	25	9	18	77	81	380
juni	60	80	56	57	26	10	21	81	94	485
juli	51	57	56	35	18	12	24	83	103	439
augustus	52	55	62	29	19	5	16	62	83	383
september	33	66	52	36	22	5	10	67	46	337
oktober	72	33	22	38	20	5	15	50	62	317

GEBOUWEN, ANDERE DAN WOONGEBOUWEN, WAARVAN DE VERBOUWING BEGONNEN IS

Jaren Maanden	Ant- werpen	Brabant	Hene- gouwen	Luik	Limburg	Luxem- burg	Namen	Oost- Vlaan- deren	West- Vlaan- deren	Het Rijk
1968	395	457	290	380	182	94	73	675	704	3 240
1969	486	510	387	427	189	110	102	778	949	3 938
1970	424	422	336	318	180	60	89	710	795	3 334
1971	599	423	378	347	195	101	135	723	749	3 650
1972	539	574	408	416	180	84	164	794	864	4 023
1973	489	493	388	277	200	65	124	797	1 116	3 949
1974	477	474	328	336	196	74	115	693	1 035	3 728
1975	617	626	403	450	251	106	187	812	1 128	4 580
1976	541	499	363	318	220	81	132	781	889	3 824
1977	451	428	322	288	189	86	110	659	878	3 411
1978	475	477	446	381	209	95	199	824	861	3 967
1979	564	538	503	340	211	94	216	812	862	4 140
1980										
januari	43	55	38	7	4	5	15	26	46	239
februari	44	34	13	32	21	4	6	55	45	254
maart	66	67	43	55	28	13	39	115	100	526
april	72	47	15	26	15	4	19	74	85	357
mei	53	23	29	17	15	8	10	61	62	278
juni	27	36	45	27	22	2	8	72	76	315
juli	19	20	29	34	22	9	17	66	40	256
augustus	36	31	31	26	26	9	4	62	79	304
september	66	66	32	23	24	5	26	51	89	382
oktober	52	32	36	30	17	13	9	67	81	337

