


INDUSTRIËLE STATISTIEKEN



1981

MAANDSCHRIFT

JANUARI, Nr. 1

NATIONAAL INSTITUUT VOOR DE STATISTIEK

KONINKRIJK BELGIË

MINISTERIE VAN ECONOMISCHE ZAKEN

INDUSTRIËLE STATISTIEKEN

1981

MAANDSCHRIFT

JANUARI, Nr. 1

Abonnement : België : 565 F per jaar
 Buitenland : 815 F per jaar
Dit nummer : België : 70 F
 Buitenland : 95 F

14^{de} JAARGANG

Dit maandschrift is verkrijgbaar bij het **NATIONAAL INSTITUUT VOOR DE STATISTIEK**
Leuvenseweg 44 - 1000 Brussel
Rekening nr 000-2005886-23

INHOUDSOPGAVE

Maandstatistieken

<u>I. Indexcijfers van de nijverheidsproductie</u>	5
A. Voortschrijdend gemiddelde van de indexcijfers van de twaalf laatste maanden	5
B. Bruto-indexcijfers	8
<u>II. Industriële productie in absolute cijfers</u>	
Steenkool- en ijzermijnen. Opvangen van mijngas	18
Leveringen van Belgische steenkolen op de binnenlandse markt. Invoer en uitvoer van steenkolen	18
Winning van bouwsteen en andere niet metaalhoudende mineralen	19
Voedingsnijverheid	20
Tabaksnijverheid	24
Spinnerijen en diverse bedrijvigheid uit de textielnijverheid	24
Weverij	25
Breigoednijverheid	29
Kleding- en confectienijverheid	31
Schoenen- en pantoffelnijverheid	33
Hout- en aanverwante nijverheid	34
Papiernijverheid	35
Leder- en rubbernijverheid	36
Zeepnijverheid	36
Scheikundige nijverheid	37
Nijverheid van de petroleumderivaten	38
Steenkoolagglomeraat- en cokesfabrieken	39
Netto-productie, invoer en uitvoer van gas	40
Nijverheid van de niet-metaalhoudende mineralen	40
IJzer- en staalnijverheid	42
Non-ferrometalen	43
Metaalverwerkende nijverheid	44
Plastiekverwerkende nijverheid	50
Verzendingen van de metaalverwerkende nijverheid (driemaandelijke gegevens)	52
Elektriciteit	64
Waterdistributie	64
<u>III. Tewerkstelling</u>	65

Jaarlijkse produktiestatistieken

Jaar 1977

- Chemische nijverheid	73
- Plastiekverwerkende nijverheid	80

Jaar 1978

- Slachterijen van pluimvee en van andere neerhoefdieren	86
- Chocolade- en suikergoednijverheid	90
- Nijverheid van de houtzagerij, van het vervaardigen van houtvezels en houtwol, het afrollen en het snijden van hout	94
- Leerlooierijnijverheid	99
- Bontnijverheid en nijverheid der behaarde huiden :	
- A. Snijderijen	103
- B. Appretuur, verven, glanzes van pelzen	106
- Glasnijverheid	110
- Nijverheid der cementagglomeraten	113

Statistieken van de toegestane en begonnen gebouwen

- Nieuwe woongebouwen, per provincie, waarvoor een bouwvergunning werd verleend	121
- Nieuwe niet-woongebouwen, per provincie waarvoor een bouwvergunning werd verleend	121
- Nieuwe residentiële bouw	122
- Nieuwe bouw van niet-woongebouwen, naar ruimtecategorie	123

Opmerkingen betreffende de maandstatistieken en driemaandelijke statistieken

- De cijfers van de produktie of de leveringen gepubliceerd voor de verschillende jaren zijn maandgemiddelden of driemaandelijke gemiddelden
- De totalen kunnen soms lichtelijk verschillen met de som van de gedeeltelijke resultaten wegens afrondingen der cijfers

Conventionele tekens

- .. = gegevens ontbreken
- = 0 of minder dan de helft der gebezigde eenheid
- (*) = voorlopige cijfers

De komma (,) wordt gebruikt om de eenheden af te zonderen van de decimalen.

Auteursrecht voorbehouden

Het reproduceren van de inhoud van deze publikatie is niet toegestaan, noch geheel, noch gedeeltelijk, noch in de oorspronkelijke, noch in bewerkte vorm, tenzij met schriftelijke machtiging vanwege het Nationaal Instituut voor de Statistiek

Het gebruiken van de inhoud van deze publikatie als toelichting of bewijsvoering in een artikel, een boekbespreking of een boek is toegestaan, mits de bron duidelijk en nauwkeurig wordt vermeld.

MAANDSTATISTIEKEN

I. INDEXCIJFERS VAN DE INDUSTRIELE PRODUCTIE (1970=100)

A. ALGEMENE INDEXCIJFERS EN INDEXCIJFERS NAAR DE BESTEMMING DER GOEDEREN(1)

	INDEXCIJFERS NAAR DE BESTEMMING DER GOEDEREN						
	ALGEMEEN IN- DEXCIJFER VAN DE INDUSTRIE- LE PRODUCTIE (NIET INBEGRE- PEN DE BOUW- NIJVERHEID)	GRONDSTOFFEN EN INTERME- DIAIRE GOEDE- REN	NIET DUURZAME CONSUMPTIE- GOEDEREN	DUURZAME CONSUMPTIE- GOEDEREN	INVESTERINGSGOEDEREN		BOUWNIJVER- HEID
					NIET INBEGRE- PEN BOUWNIJ- VERHEID	BOUWNIJVER- HEID INBEGRE- PEN	
1974	120.7	119.6	120.2	123.6	123.4	106.6	99.5
1975	108.9	103.8	112.8	117.0	119.2	103.4	97.6
1976	117.3	118.9	117.7	123.8	124.1	102.3	94.1
1977	117.8	114.8	121.6	119.7	125.0	101.7	93.0
1978	120.7	118.8		118.3	129.5	98.3	86.6
1979							
SEPT.	125.8	125.0	126.7	120.3	130.7	87.2	71.7
OKT.	125.8	125.0	126.7	120.3	131.3	86.2	70.8
NOV.	126.0	125.0	126.1	121.9	132.1	86.2	69.8
DEC.	125.9	125.1	125.5	121.7	132.2	86.5	70.1
1980							
JAN.	127.4	126.9	126.0	123.7	133.9	88.8	72.7
FEB.	127.9	127.6	126.2	123.3	134.5	91.4	76.0
M.	128.5	128.3	126.4	124.6	135.0	92.9	77.5
APR.	128.6	128.3	126.8	125.1	134.9	92.6	77.2
MET.	128.5	128.0	126.2	125.5	134.9	92.6	77.2
JUNI.	128.4	127.8	126.8	125.5	135.4	92.2	77.2
JULI.	128.4	127.8	126.8	125.5	135.6	92.2	77.5
AUG.	128.5	127.7	126.5	125.9	135.1	92.8	77.7
SEPT.	127.4	126.5	125.1	125.3	133.6	92.4	77.6
OKT.	127.2	126.2	125.1	125.2	133.4	91.7	76.8

INDEXCIJFERS PER BEDRIJFSTAK

	WINNING VAN STEEN- KOOL	VOEDINGS- NIJVER- HEID EN FABRICA- GE VAN DRANKEN	TEXTIEL- NIJVER- HEID	FABRICA- GE VAN KLEDINGS- ART- EN SCHOENEN EN DIVER	PAPIER EN KAR- TONNIJ- VERHEID	HOUT- NIJVER- HEID	SCHIEKUN- DIGE NIJVER- HEID EN RUBBER- NIJVER- HEID	NIJVER- HEID DER NIET METAL- HOUDENDE MINERA-	BASIS- METAL- LURGIE	METAAL- VERWER- KENDE NIJVER-	ELEKTRI- CITEIT
				SE IN VEEFSELS GEMAAKTE ARTIK.			HEID	LEN			
1974	65.8	121.7	100.7	116.4	122.8	163.8	142.8	108.7	122.1	119.0	141.5
1975	58.3	119.9	86.4	111.4	103.7	154.7	121.7	95.7	86.7	114.0	135.3
1976	54.3	121.1	95.9	105.6	113.6	173.8	137.7	103.9	99.4	122.2	154.8
1977	50.2	124.7	84.6	97.1	111.3	174.0	145.8	112.6	97.4	124.5	154.8
1978	44.8	126.9	81.1	95.9	115.4	168.5	150.4	110.0	105.5	127.9	167.8
1979											
SEPT.	42.0	130.4	86.1	95.9	123.0	164.7	161.9	111.0	115.2	131.1	173.2
OKT.	41.3	130.7	86.6	95.9	123.3	165.5	162.4	111.0	114.1	131.2	172.3
NOV.	40.6	130.5	87.3	96.5	123.7	165.8	162.4	111.0	112.4	132.0	172.7
DEC.	39.8	130.2	87.7	96.1	123.5	166.8	162.5	111.8	113.8	132.6	171.8
1980											
JAN.	39.6	131.2	88.9	97.2	125.5	172.2	163.2	113.6	114.9	134.8	172.4
FEB.	39.3	132.0	89.5	96.3	126.6	173.6	163.0	115.7	115.4	135.4	173.0
M.	39.2	132.2	90.2	96.9	127.2	175.1	162.4	117.4	116.2	136.6	174.5
APR.	39.3	132.7	90.9	96.9	127.4	176.6	161.5	117.1	115.7	136.8	173.7
MET.	38.9	132.4	90.7	96.6	127.9	177.9	161.7	117.8	115.2	137.7	174.1
JUNI.	38.7	132.9	91.2	95.6	128.1	177.6	160.3	117.6	114.2	138.0	174.9
JULI.	39.2	133.0	90.8	95.9	128.3	177.6	158.9	117.6	113.2	138.1	175.0
AUG.	39.3	133.2	91.1	96.6	127.1	180.0	157.8	118.1	113.9	138.5	175.1
SEPT.	39.9	132.8	90.5	96.4	125.9	180.7	155.8	117.2	111.4	137.0	176.4
OKT.	40.1	133.1	90.3	96.3	124.9	182.1	155.1	116.1	110.3	137.0	176.5

(1) NIET GECENTERD VOORTSCHRIDDEND GEMIDDELD OVER TWAALF MAANDEN.

INDEXCIJFERS VAN DE INDUSTRIELE PRODUCTIE

GEMIDDELTE VAN DE LAATSTE 12 MAANDEN

1970=100

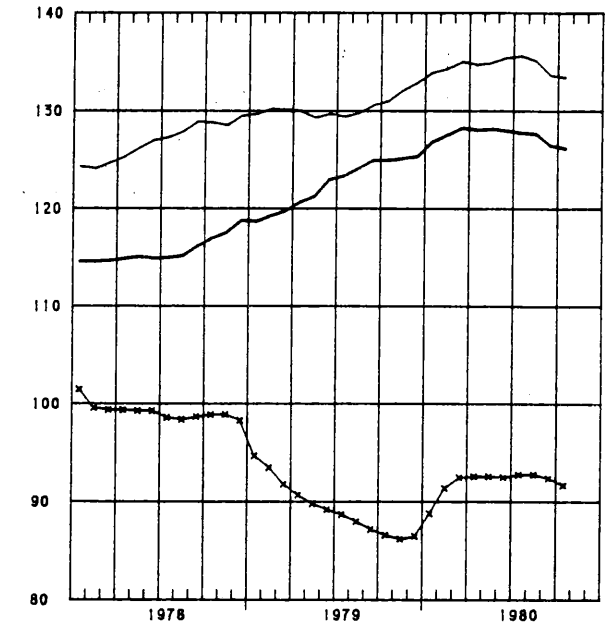
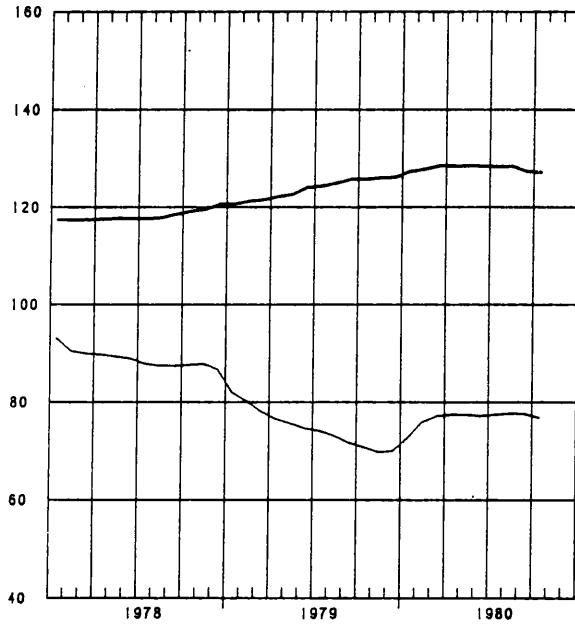
— ALGEMEEN INDEXCIJFER (EXCLUS. BOUWNIJVERHEID)

— GRONDSTOFFEN EN INTERMEDIAIRE GOEDEREN

— INVESTERINGSGOEDEREN (EXCLUS. BOUWNIJVERHEID)

x x x INVESTERINGSGOEDEREN (INCLUS. BOUWNIJVERHEID)

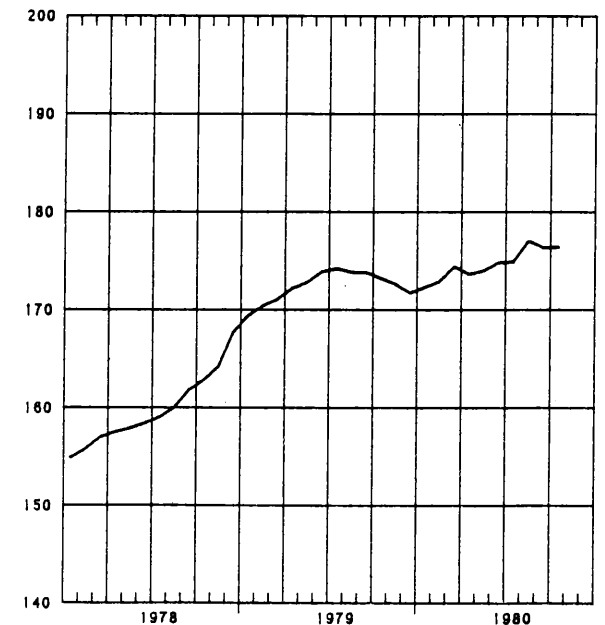
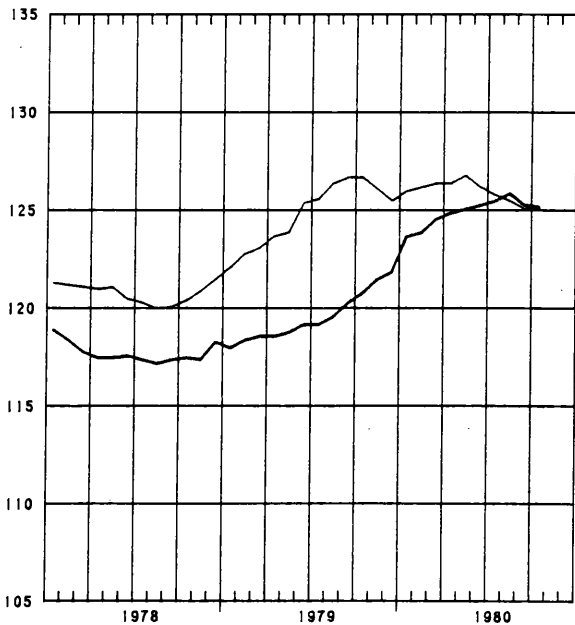
— BOUWNIJVERHEID



— DUURZAME CONSUMPTIEGOEDEREN

— NIET-DUURZAME CONSUMPTIEGOEDEREN

— ELEKTRICITEIT



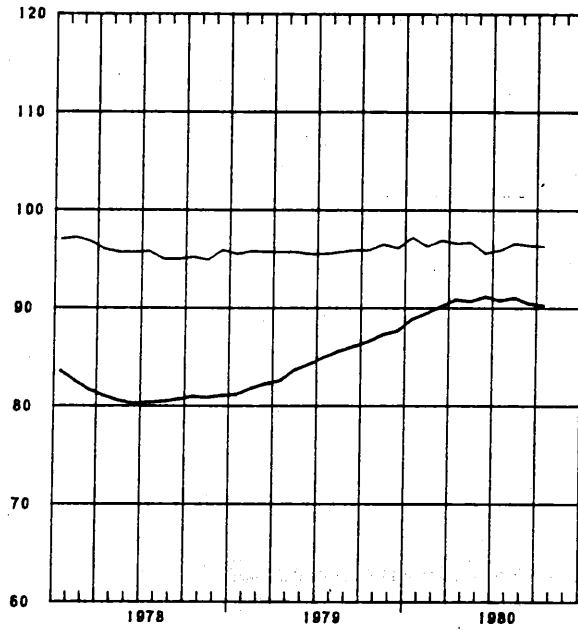
INDEXCIJFERS VAN DE INDUSTRIELE PRODUCTIE

GEMIDDELDE VAN DE LAATSTE 12 MAANDEN

1970=100

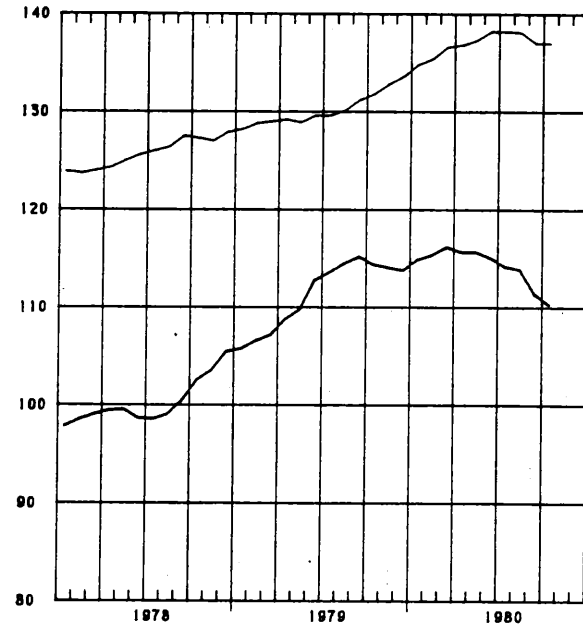
— TEXTIELNIJVERHEID

— CONFECTIE EN SCHOENEN



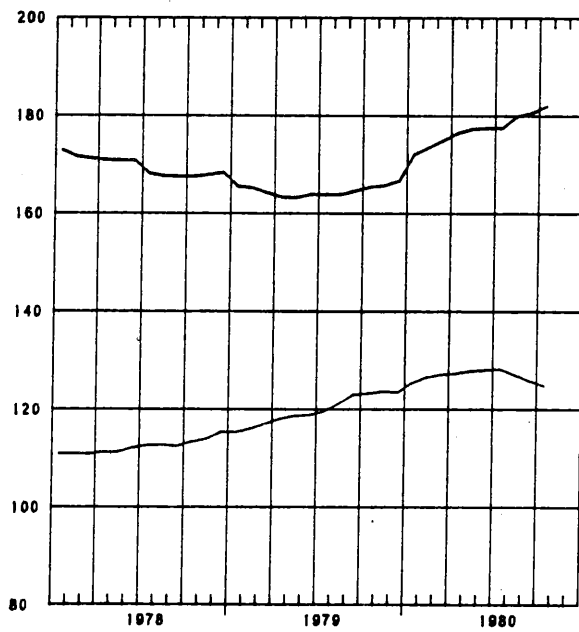
— BASISMETALLURGIE

— METAALVERWERKENDE NIJVERHEID

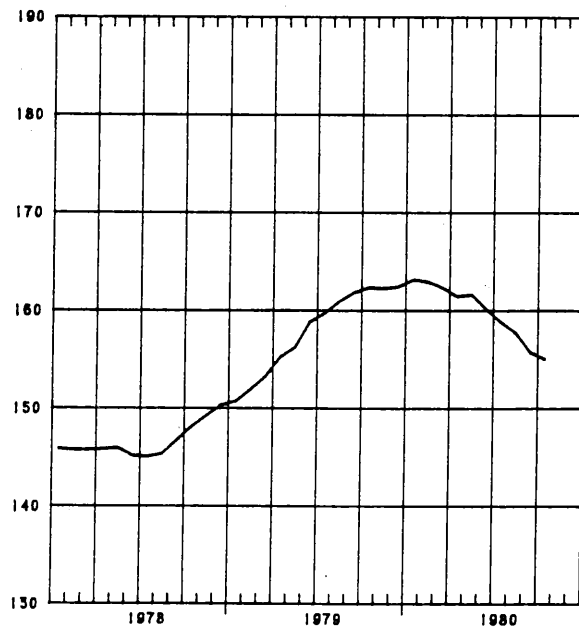


— HOUT EN MEUBELEN

— PAPIER EN KARTON



— SCHEIKUNDE EN RUBBER



BRUTO INDEXCIJFERS (1)
ALGEMENE INDEXCIJFERS EN INDEXCIJFERS NAAR DE BESTEMMING DER GOEDEREN

	ALGEMENE INDEXCIJFERS VAN DE INDUSTRIË		INDEXCIJFERS NAAR DE BESTEMMING DER GOEDEREN					
	NIET INBE- GREPEN DE BOUWNIJVER- HEID	BOUWNIJVER- HEID INBE- GREPEN	GRONDSTOF- FEN EN IN- TERMEDIAIRE GOEDEREN	NIET DUUR- ZAME CON- SUMPTIEGOE- DEREN	DUURZAME CONSUMPTIE- GOEDEREN	INVESTERINGSGOEDEREN		
						NIET INBE- GREPEN DE BOUWNIJVER- HEID	BOUWNIJVER- HEID INBE- GREPEN	BOUWNIJVER- HEID
1974	120.0	115.9	118.7	119.4	122.6	122.5	105.6	98.6
1975	108.5	106.5	103.5	112.4	116.4	118.5	102.9	97.0
1976	118.0	113.7	114.6	118.4	124.8	125.0	103.1	94.9
1977	117.9	113.2	114.7	121.6	119.8	124.9	101.9	93.3
1978	120.3	113.5	118.5	121.1	118.0	129.0	98.3	86.8
1979	126.0	113.7						69.9
1979								
SEPT.	131.6	122.7	130.4	123.8	134.6	144.1	103.8	89.0
OKT.	141.2	134.0	138.7	140.7	143.7	151.8	117.6	104.9
NOV.	130.5	126.0	129.6	130.3	127.8	142.8	100.4	84.6
DEC.	123.8	109.3	123.5	113.2	115.7	127.3	78.0	58.5
1980								
JAN.	135.1	112.2	135.7	129.1	135.1	141.4	70.9	47.0
FEB.	130.9	119.7	132.4	128.5	133.4	142.8	92.0	74.4
M.	136.9	127.7	136.5	131.4	137.0	136.6	92.1	85.5
APR.	132.4	122.7	131.7	129.0	131.0	139.1	102.1	90.4
MEI	134.4	122.7	131.7	129.0	131.0	139.1	89.4	79.9
JUNI	145.5	124.4	131.1	125.8	128.6	139.2	104.3	61.3
JULI	96	80	95.0	102.9	81.4	102.9	50.6	32.9
AUG.	114	108	112.0	114.3	115.9	118.0	93.1	96.3
SEPT.	130	120	125.3	129.3	140.2	138.9	107.8	96.0
OKT.	139	129	134.4	141.4	142.1	146.8	108.8	94.8

EXTRACTIEVE NIJVERHEID

	ALGEMENE INDEXCIJ- FERS VAN DE EXTRAC- TIEVE NIJVER- HEID	STEEN- KOOI	ANDERE EXTRACTIEVE INDUSTRIËN								KALK- STEEN EN NA- TUURLIJK CALCIUM- CARBO- NAAT
			ALGEMENE INDEX- CIJFER	GROEVEN					LEISTEEN GROEVEN	CARBO- NAAT	
				ALGEMEEN INDEX- CIJFER	PORFIER	HARD- STEEN	MARMER	ZAND- STEEN			
1974	74.6	65.4	109.9	106.0	73.4	113.2	73.5	129.4	149.4	38.7	121.9
1975	63.4	58.1	113.2	112.6	72.7	146.5	61.1	118.4	130.1	108.3	115.4
1976	67.5	54.4	118.9	121.5	84.7	166.3	53.5	127.3	123.7	...	114.0
1977	63.5	49.9	117.6	116.8	76.5	153.7	51.4	139.1	118.3	...	120.3
1978	57.6	44.6	110.4	110.6	71.8	153.2	62.2	128.1	105.9	...	110.3
1979	53.2	39.7	111.2	111.3	62.2	165.3	58.0	139.3	107.8	...	111.4
1979											
SEPT.	52.1	32.9	144.6	150.6	78.8	241.4	70.0	196.6	134.8	...	132.7
OKT.	62.9	42.5	157.8	160.6	87.5	248.8	71.2	210.6	143.3	...	152.5
NOV.	58.0	43.2	121.6	130.6	77.8	206.7	69.0	144.4	112.8	...	103.7
DEC.	47.2	35.1	98.9	99.1	63.3	180.9	50.1	76.1	79.6	...	98.8
1980											
JAN.	58.6	47.1	92.3	88.0	55.0	156.7	54.1	59.1	72.5	...	101.9
FEB.	69.9	45.7	106.6	109.3	87.7	183.3	67.5	77.6	65.9	...	117.8
M.	66.0	46.3	131.1	131.5	80.7	213.3	72.2	131.8	115.0	...	132.5
APR.	66.0	44.1	148.3	158.5	87.1	282.5	70.6	171.2	126.4	...	135.1
MEI	49.5	34.5	125.1	127.7	67.1	222.2	59.4	154.2	109.8	...	120.1
JUNI	55.7	37.0	157.6	166.5	96.5	314.4	74.0	187.9	122.7	...	138.8
JULI	40.0	31.4	69.6	60.3	38.1	80.5	21.6	72.9	68.1	...	90.8
AUG.	48	31.0	137							...	115.9
SEPT.	62	41.6	156							...	
OKT.	64	45.1	158							...	

(1) DE INDEXCIJFERS ZONDER DECIMAAL ZIJN VOORLOPIG

FABRIEKSNIJVERHEID

	VOEDINGSNIJVERHEID EN BEREIDING VAN DRANKEN												
	ALGEMEEN INDEX VAN DE FABRIEKSNIJVERHEID	VOEDINGSNIJVERHEID						BEREIDING VAN DRANKEN					TABAK
		ALGEMEEN INDEX	JAM EN AANVERWANTE BEDRIJVEN	MAALDERIJEN	SUIKER	PLANT- EN DIERLIJKE OLIJEN	MARGARINE	ALGEMEEN INDEX	BROUWERIJEN	ALCOHOL			
1974	122.9	121.0	126.0	147.5	110.3	93.3	163.1	113.7	110.6	109.5	121.8	124.8	
1975	111.0	119.4	124.6	126.4	97.3	121.5	156.6	108.9	108.8	108.5	111.6	124.6	
1976	121.2	121.9	124.8	127.3	103.9	112.9	198.9	107.0	115.4	114.9	120.3	122.0	
1977	121.3	124.7	130.5	117.2	107.7	118.5	168.2	104.4	112.2	110.3	132.2	123.1	
1978	124.4	126.3	134.8	128.2	103.4	126.8	218.7	106.6	108.3	106.4	126.3	117.2	
1979	130.9	130.2	139.7	115.5	104.8	146.3	225.5	110.1	110.2	109.1	106.6	122.3	
1979													
SEPT	136.6	129.6	142.9	86.5	112.7	34.5	233.7	115.3	101.9	101.4	79.3	123.5	
OKT.	146.2	160.0	183.5	137.0	108.8	45.6	233.6	121.8	111.5	111.0	87.8	144.4	
NOV.	138.2	149.3	170.0	93.8	124.6	53.8	230.9	114.2	106.6	106.2	80.1	136.3	
DEC.	128.7	124.3	142.2	67.9	93.5	45.2	231.6	104.1	83.4	82.4	83.9	101.7	
1980													
JAN.	139.8	124.9	133.0	111.5	125.6	43.9	244.7	129.5	107.4	107.6	79.1	139.9	
FEB.	136	124.7	131.9	115.8	108.9	42.6	250.0	117.0	109.4	109.6	78.8	135.9	
M.	144	127.7	131.8	115.8	108.9	44.6	250.4	109.0	109.4	109.4	64.0	132.4	
APR.	138	135.1	133.0	124.0	115.5	60.8	247.9	123.6	125.6	124.4	78.5	134.4	
MEI	126	126.3	129.8	125.3	98.2	32.0	214.9	102.6	117.3	118.2	70.6	111.7	
JUNI	138	136.2	140.4	127.2	113.8	25.7	157.6	88.4	126.2	128.8	42.7	131.8	
JULI	99	114.7	113.3	174.5	80.6	13.2	163.3	102.8	115.4	118.0	39.4	66.3	
AUG.	118	129	140		114.1	29.7	145.9	116.2	106.6	108.4	36.0	116.2	
SEPT	134	137	149		136.8	38.6	197.8	120.4	113.1	115.0	46.4	145	
OKT.	143	164	152			432.0			119.0	121.2		139	

	TEXTIELNIJVERHEID										
	ALGEMEEN INDEX	SPINNERIJEN EN WEVERIJEN									JUTE
		SPINNERIJEN			COCONS			KAMMOL			
	CIJFER	ALGEMEEN INDEX	BEREIDING VAN TEXTIELVEZELS	ALGEMEEN INDEX	FIJN SPINNE RIJ (1)	KAARD SPINNE RIJ (1)		KAARD WOL			
1974	100.8	102.1	74.9	89.3	91.1	105.9	66.2	115.0	89.5	92.5	66.3
1975	86.0	86.5	65.9	69.6	56.9	85.5	40.4	105.7	80.2	75.5	48.1
1976	96.8	100.5	96.7	80.8	72.3	98.4	40.9	128.0	88.3	87.7	48.2
1977	84.6	88.5	88.6	69.6	54.9	83.4	38.2	122.8	83.1	75.0	38.5
1978	80.9	85.0	86.7	65.8	56.3	...	23.0	134.3	73.0	75.2	30.0
1979	87.6	381.3	86.1	67.1	62.1	...	24.2	146.1	72.1	79.9	21.9
1979											
SEPT	91.7	98.1	98.8	69.4	63.1	...	23.3	147.3	77.7	84.4	21.1
OKT.	103.8	111.2	110.4	77.8	66.9	...	26.1	171.5	89.5	96.0	35.3
NOV.	95.4	103.2	92.8	71.6	62.8	...	22.3	156.7	81.2	88.6	33.0
DEC.	87.9	96.1	79.4	71.5	79.0	...	17.8	142.8	65.6	81.0	20.6
1980											
JAN.	100.2	116.0	105.7	76.8	66.7	...	25.3	178.7	83.6	96.2	25.0
FEB.	98.9	105.5	97.0	75.4	68.5	...	24.6	167.9	83.9	95.2	20.9
M.	100.9	107.1	102.7	76.6	69.7	...	27.9	167.9	83.7	101.2	22.6
APR.	97.3	103.4	100.5	17.4	67.3	...	16.8	173.1	82.6	100.1	18.1
MEI	80.5	84.6	78.9	60.0	56.1	...	19.7	129.4	68.4	79.1	13.3
JUNI	100	102.1	97.0	71.1	64.0	...	20.6	148.7	84.9	84.9	16.3
JULI	55		29.3	40.3	45.3	...	13.3	97.4	32.2	62.5	13.3
AUG.	72		93.7		45.3	...	13.3			50.0	12.4
SEPT	93				62.8	...				70.6	20.7
OKT.	102				63.0	...					

(1) JULI EN AUGUSTUS : GEMIDDELDE VAN DE TWEE MAANDEN. ZIE BLZ 24 : NOTA 5.

FABRIEKSNIJVERHEID (VERVOLG)

	TEXTIELNIJVERHEID (VERVOLG)						BREI- GOED- NIJVER- HEID	HARDE VE- ZELS SPIN- NERIJ EN TOUWSLA- GERIJ	FABRIKATIE VAN ARTIKELN NIET ELDERS GENOEMD
	SPINNERIJEN EN WEVERIJEN (VERVOLG)								
	ALGEMEEN INDEX- CIJFER	MEVERIJEN							
WEEFSELS VAN KATOEN		WEEFSELS VAN VLAS	WEEFSELS VAN WOL	WEEFSELS VAN RAYONNE EN RAYONNE VEZELS	WEEFSELS VAN JUTE				
1974	115.4	96.3	87.7	78.0	221.1	43.8	95.0	95.2	123.8
1975	103.7	78.3	59.3	77.1	225.7	24.4	83.6	72.4	108.6
1976	118.8	89.7	64.5	86.9	265.6	17.0	83.9	67.2	106.0
1977	106.3	69.2	55.6	70.0	287.7	15.1	73.9	49.2	94.7
1978	104.3	64.5	71.6	70.6	292.5	17.5	69.4	48.2	101.2
1979	120.5	73.5	62.5	78.5	331.4	17.5	67.3	51.3	110.7
1979									
SEPT	126.9	76.2	65.0	85.8	349.5	22.8	71.0	36.1	120.6
OKT	144.3	86.9	71.5	100.0	392.5	24.6	79.9	47.0	133.0
NOV.	135.1	78.3	66.0	90.4	376.4	23.6	70.3	42.0	115.1
DEC.	122.7	81.7	69.7	87.0	310.9	18.5	62.7	32.3	89.8
1980									
JAN.	140.1	82.8	67.7	88.5	385.0	19.9	74.8	47.3	88.1
FEB.	137.0	86.3	62.2	83.9	379.8	23.0	78.6	47.6	77.7
M.	138.0	83.5	65.0	97.9	368.8	23.4	81.6	51.6	80.0
APR.	133.1	79.9	64.5	96.6	345.7	21.5	78.1	53.6	82.2
MEI	138.9	63.7	55.6	80.2	292.3	17.5	67.7	42.8	82.9
JUNI	138.9	60.3	39.5	99.9	355.3	21.1	77.1	55.1	80.0
JULI	106.6	60.3	29.1	80.9	281.4	15.7	36.4	30.5	81.7
AUG.							65.3		
SEPT								44.2	

	VERVAARDIGING VAN KLEDINGSTUKKEN, KONFECTIE VAN DIVERSE ARTIKELN EN WEEFSELS, FABRIKATIE VAN SCHOENEN					HOUTNIJVER- HEID EN AANVERWANTE BEDIJVEN	PAPIER- EN KARTONNIJVERHEID		
	ALGEMEEN INDEX- CIJFER	KLEDING- STUKKEN	ANDERE ARTIKELN IN WEEFSELS	SCHOENEN EN PANTOFFELS	VERWERKING		ALGEMEEN INDEX- CIJFER	PRODUKTIE	
									VERWERKING
1974	115.4	130.4	44.1	63.0	162.1	122.2	111.2	131.1	
1975	110.8	129.4	37.2	48.0	154.2	103.4	85.0	119.0	
1976	106.4	126.6	34.7	38.8	175.3	114.3	90.3	124.5	
1977	97.6	117.5	33.5	31.1	174.1	111.6	96.8	123.0	
1978	99.8	122.1	31.3	27.0	168.0	115.2	104.2	124.4	
1979	95.8	115.4	51.1	27.7	166.1	123.3	115.3	129.1	
1979									
SEPT	114.6	139.6	54.9	30.0	181.6	133.7	123.6	161.7	
OKT.	114.1	136.0	55.2	37.6	201.8	144.2	126.8	159.6	
NOV.	91.4	105.8	56.4	36.7	179.3	132.6	124.5	158.6	
DEC.	78.7	92.6	40.7	29.1	181.1	111.4	114.3	106.6	
1980									
JAN.	105.3	125.7	60.3	31.8	197.7	137.2	129.5	142.7	
FEB.	103.9	125.0	60.0	30.3	185.5	133.9	124.3	141.1	
M.	117.4	123.1	59.8	29.6	194.4	138.9	134.9	141.0	
APR.	101.5	122.8	54.4	27.5	193.2	133.0	124.8	137	
1980									
MEI	79.3	94.9	50.4	26.6	165.3	114.5	113.9	116.0	
JUNI	78.8	92.4	53.6	30.7	197.3	137.0	131.8	140.3	
JULI	75.1	92.2	53.6	16.6	197.1	89.6	99.7	80.0	
AUG.	102	124	39.4	28.8	166	108.0	95.3	118.0	
SEPT	124	152		29.5	209	129	119	136	
OKT.	114			27		126	113	135	

FABRIEKSNIJVERHEID (VERVOLG)

	BASIS - METAALNIJVERHEID								
	ALGEMEEN INDEX- CIJFER	IJZERNIJVERHEID				VORMSTAALGIETTERIJEN, IJZERGIE- TERIJEN, EN METAALTREKKERIJ, KOUWALSERIJ			
	ALGEMEEN INDEXCIJ- FER	GIET- IJZER	RUIJ- STAAL	AFGEWERKTE PRODUKTEN	ALGEMEEN INDEXCIJ- FER	VORMSTAAL- GIETE- RIJEN	IJZERGIE- TERIJEN	DRAAD- EN METAAL- TREK- SERIJ	
1974	121.6	126.6	120.3	129.2	129.9	106.5	89.0	96.8	115.9
1975	89.9	88.2	83.7	92.1	89.4	82.3	92.8	74.9	80.3
1976	99.8	95.9	91.1	96.7	98.9	90.0	87.0	69.6	96.0
1977	97.4	89.2	82.3	89.7	94.4	89.6	83.5	80.9	90.4
1978	105.2	100.4	93.6	100.3	105.6	87.6	73.6	67.2	95.4
1979	113.6	109.1	99.6	107.2	118.1	88.8	77.6	64.0	98.0
1979									
SEPT.	117.0	108.4	94.2	102.7	124.5	97.5	85.8	74.6	105.0
OKT.	114.4	107.0	88.5	97.9	129.5	97.7	85.9	77.8	104.0
NOV.	111.8	105.4	93.8	100.6	118.5	92.3	89.0	68.5	98.2
DEC.	109.5	107.7	101.5	109.0	111.7	87.6	85.5	62.5	94.2
1980									
JAN.	123.8	120.0	106.4	113.8	136.0	92.9	91.8	64.9	99.9
FEB.	122.2	118.9	104.7	113.2	135.3	95.3	94.1	67.4	102.2
M.	128.4	124.6	112.5	121.6	136.6	95.1	91.2	70.4	101.1
APR.	119	120.8	108.0	116.2	134.7	97.5	91.4	71.9	104.4
MEI	117	120.6	111.7	120.7	127.5	84.2	72.9	66.0	90.4
JUNI	117	112.9	102.3	110.0	123.6	88.4	79.5	66.0	95.6
JULI	84	83.0	78.5	83.0	86.4	63	63	43.0	65
AUG.	87	89	81.8	88.7		91	94	112	99
SEPT.	94	71	65	72.7		106	111	70	114
OKT.	101					106	110	77	110

	BASIS-METAALNIJVERHEID (VERVOLG)								
	ALGEMEEN INDEXCIJ- FER	NIJVERHEID VAN DE NON-FERRO METALEN					HALF- PRODUKTEN		
	ALGEMEEN INDEXCIJ- FER	KOPER	ZINK	LOOD	TIN	PRODUKTEN	DE METAAL- INDUSTRIE		
1974	116.6	112.9	112.9	121.8	103.8	75.5	123.4	135.0	
1975	105.4	102.6	102.1	95.1	109.0	63.7	110.8	96.5	
1976	129.5	123.2	129.9	99.6	113.3	105.6	138.8	106.7	
1977	148.9	145.7	163.0	107.5	114.8	88.3	155.7	97.5	
1978	141.2	135.4	146.0	100.1	116.9	91.7	152.7	100.7	
1979	156.5	155.8	150.4	108.3	106.0	83.6	158.0	113.4	
1979									
SEPT.	183.4	191.7	182.9	118.4	136.5	84.5	168.3	110.3	
OKT.	166.3	159.8	162.6	88.6	137.8	93.2	179.3	106.3	
NOV.	161.5	161.4	146.6	93.2	113.6	96.6	163.3	109.0	
DEC.	126.4	116.6	132.4	72.2	21.9	113.8	145.3	112.3	
1980									
JAN.	178.9	173.5	180.6	96.0	110.8	125.4	185.8	110.1	
FEB.	166.6	156.3	156.6	114.0	142.4	75.2	173.2	110.3	
M.	166.6	192.4	186.6	124.7	143.5	80.3	180.0	118.5	
APR.	166.8	165.6	158.2	115.2	128.8	99.9	167.8	116.6	
MEI	147.4	150.2	143.3	100.7	122.9	90.0	145.0	119.3	
JUNI	175.3	175.7	173.6	110.5	127.0	110.3	175.5	113.4	
JULI	101							113.5	
AUG.	131							113.5	
SEPT.	144							100.6	
OKT.	108								

FABRIEKSNIJVERHEID (VERVOLG)

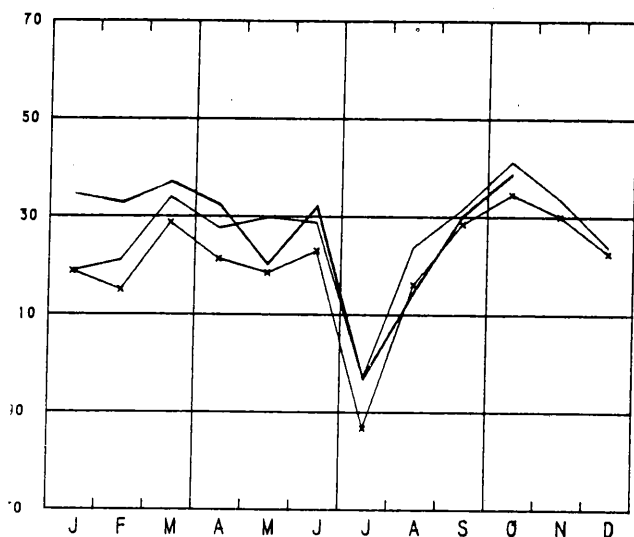
METAALVERWERKENDE NIJVERHEID														
	ALGEMEEN- INDEX- CIJFER	PRODUKTIE VAN WERKEN UIT METAAL, MET UITZONDERING VAN MACHINES EN TRANSPORTMATERIEEL						CONSTRUCTIE VAN MACHINES MET UITZONDERING VAN ELEKTRISCHE MACHINES						
		ALGEMEEN- INDEX- CIJFER	SMEEDWERK, WARM EN DIEP TREKWERK	PLAAT- BEWERK- KING ENZ.	TOEBE- HOREN V. BOUW BEDRIJF	BRUG- GEN- VAK- WERK, ENZ.	WAPENS EN MUNI- TIE	ALGEMEEN- INDEX- CIJFER	DRIJF- KRACHT MACHI- NES ENZ.	WERK- TUIG- MACHI- NES ENZ.	DIV- MECHA- NIEK- CONSTR.	HEF-EN WEEG- TOEST. ENZ.	TOEST- V. NIJ- VER- HEDEN	TEXTIEL MACHI- NES EN TOEBE- HOREN
1974	118.1	111.9	133.3	123.1	99.0	106.5	108.2	123.3	132.9	118.7	132.4	132.4	114.4	114.5
1975	113.5	110.9	111.6	106.0	93.9	105.2	151.4	121.1	126.1	108.7	127.5	134.5	120.3	102.7
1976	122.9	119.0	126.7	110.3	103.9	105.9	172.6	122.1	144.1	116.3	123.7	119.8	119.0	102.7
1977	124.5	121.1	124.2	114.3	105.9	106.2	177.4	120.8	139.7	100.4	123.6	121.7	120.8	100.6
1978	127.4	117.4	113.4	113.5	103.5	99.7	175.4	121.2	140.0	105.8	125.0	138.3	112.2	90.1
1979	133.6	125.3	113.5	124.2	107.7	105.6	198.6	131.2	146.8	118.5	133.9	150.7	121.2	100.4
1979														
SEPT.	143.7	132.5	117.0	129.4	118.2	114.0	195.2	141.2	153.4	129.7	147.0	163.3	128.7	109.7
OKT.	151.0	142.2	127.6	131.4	125.2	122.4	239.9	147.9	172.9	142.3	146.3	163.5	132.6	117.9
NOV.	145.6	136.8	116.4	128.9	119.4	115.8	236.8	141.4	162.7	136.7	136.4	161.7	127.2	112.0
1980														
DEC.	136.3	128.7	111.8	124.2	111.7	108.4	215.4	134.7	162.8	121.6	135.3	152.7	119.9	104.3
JAN.	145.0	136.7	127.6	134.4	119.9	103.1	226.8	138.5	159.1	127.0	149.0	161.2	123.1	98.8
FEB.	143	135	123	134	118.4	113.9	208.9	135	154.3	118	144	149	120.1	100.3
M.	144	138	127.8	139	119.1	110.8	226.6	135	154	119	150	153	120.1	97.2
APR.	139	131.5	128.7	134	111.4	108.6	199.8	131	144	115.4	139.3	152	111.1	91.3
MEI	122	120	119.5	123.5	100.6	93	181.9	119	146	110	133.2	142	96.4	92
JUNI	145	142	116.7	138	122	117	246	124	154	126	136.3	159	108	112
JULI	103	108	75.6	109	97	89	178	107	127	93	95.2	153	91	65
*AUG.	123	127	99	123	107	93	234	113	136	114	124	146	81	90
*SEPT.	145	149	115	143	124	112	273	138	163	138	149	168	107	112
*OKT.	151	152	115	145	137	132	264	141	170	143	145	165	118	111

METAALVERWERKENDE NIJVERHEID (VERVOLG)												
	ELEKTRISCHE CONSTRUCTIE				CONSTRUCTIE VAN TRANSPORTMATERIEEL				MEET- LABORA- TORIUM TOE-	ELEK- TRI- CITEIT	WATER- DISTRIBUTIE	
	ALGEMEEN- INDEX- CIJFER	ROTE- RENDE EN STA- TISCHE MACH.	APPAR- VOOR DE NIJVER- HOUD- GEBRUIK	ANDERE PRO- DUKTEN	ALGEMEEN- INDEX- CIJFER	SCHIEPS- BOUW	MOTOR- VOER- TUIGEN RIJWIE- LENZ	SPOOR- EN TRAM- WEGVA- TERIEEL				VLIEG- TUIG- INDU- STRIE
1974	128.0	86.4	73.6	144.7	115.5	141.6	105.7	118.0	141.1	98.7	140.8	118.7
1975	115.6	86.1	63.9	129.7	122.7	136.8	115.4	112.3	159.4	88.6	134.8	121.3
1976	127.6	83.2	57.7	148.6	140.2	102.5	146.3	108.5	166.7	88.9	155.5	128.9
1977	124.4	86.0	59.0	143.1	152.1	111.9	147.9	110.6	392.1	93.8	154.6	129.4
1978	130.5	99.2	62.3	148.8	165.3	156.0	144.7	75.3	680.3	101.9	167.0	131.9
1979	129.3	96.0	66.5	147.2	178.9	116.5	161.0	80.7	1223.9	108.1	171.5	133.5
1979												
SEPT.	137.3	101.5	74.0	155.6	196.5	112.8	178.5	97.6	1387.1	122.4	158.0	130.3
OKT.	102.9	130.0	80.9	142.0	212.6	129.0	190.8	110.2	1489.2	128.4	181.1	135.7
NOV.	140.9	121.7	66.6	159.4	200.7	117.3	178.9	107.7	1506.2	126.4	189.2	130.3
DEC.	135.6	104.4	67.1	154.2	175.2	96.6	157.5	94.8	1327.3	118.3	190.3	122.5
1980												
JAN.	134.3	95.2	68.8	153.5	194.5	101.5	179.2	106.4	1375.7	124.4	206.0	132.7
FEB.	145.3	93.2	82.6	166.2	194	127.5	178.3	75	1310	128.9	184.2	129.0
M.	136.4	72.8	81.0	157.2	200	114	154.2	67	1401	127.7	96.9	142.2
APR.	129.9	71.3	76.9	146.8	197	115	164.1	75	1453	129.0	174.8	141.2
MEI	116				157	90	128.5	58	1498	96	161.8	140.3
JUNI	132				205	111	137.3	84	1529	133	167.2	142.2
JULI	91				130	96	103	111	1225	120	146.5	130.0
*AUG.	120				151	92	122	98	1648	142	152.5	133.8
*SEPT.	137				181	105	154	82	1741	142	182.2	140
*OKT.	141				194	129	162	106	1802	135	182.6	

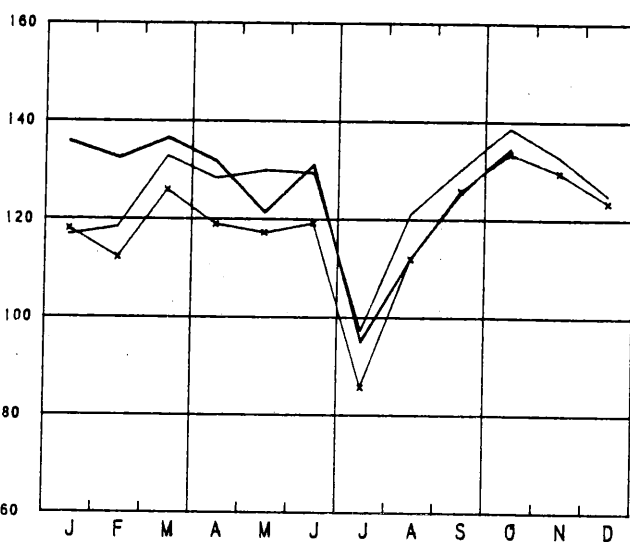
BRUTO INDEXCIJFERS VAN DE INDUSTRIELE PRODUCTIE

1970-100 x-x-x 1978 — 1979 - - - 1980

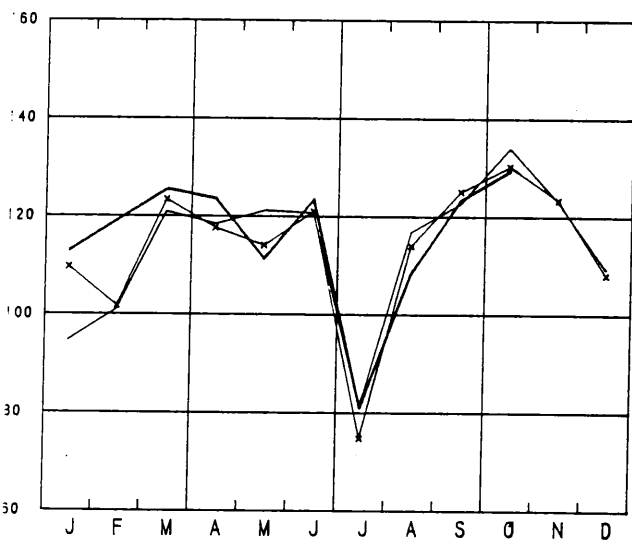
ALGEMEEN INDEXCIJFER (EXCLUS. BOUWNIJVERHEID)



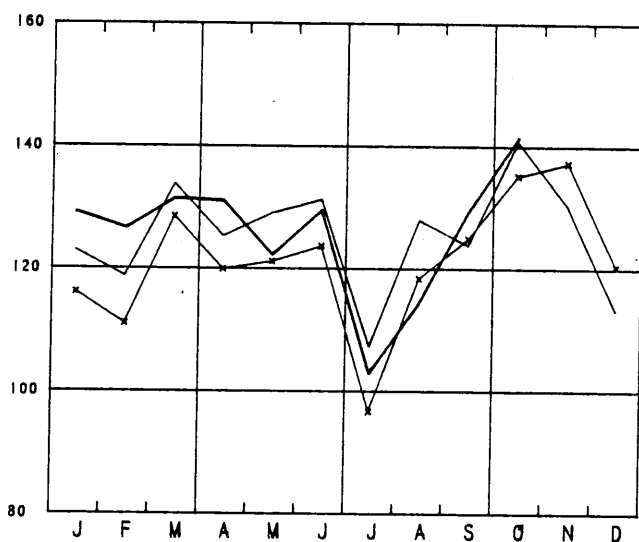
GRONDSTOFFEN EN INTERMEDIAIRE GOEDEREN



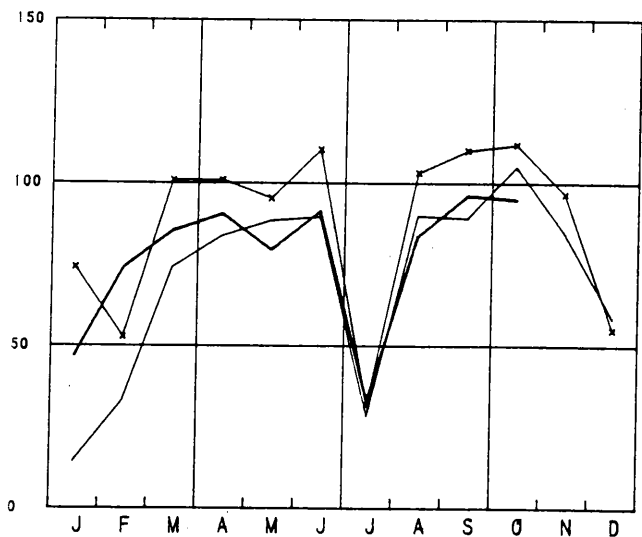
ALGEMEEN INDEXCIJFER (INCLUS. BOUWNIJVERHEID)



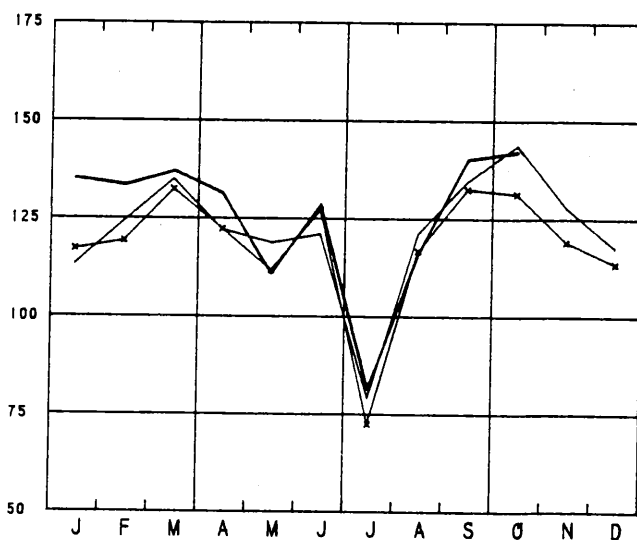
NIET-DUURZAME CONSUMPTIEGOEDEREN



BOUWNIJVERHEID



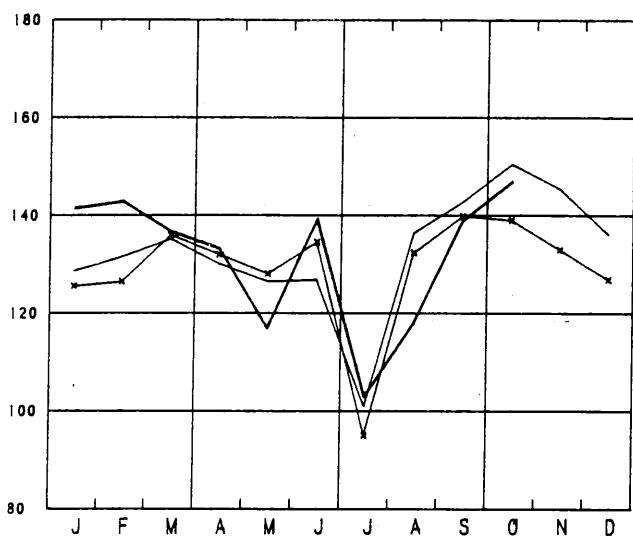
DUURZAME CONSUMPTIEGOEDEREN



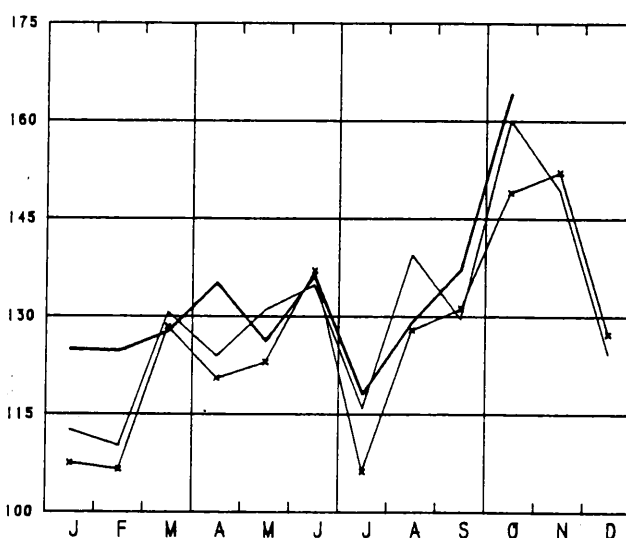
BRUTO INDEXCIJFERS VAN DE INDUSTRIELE PRODUCTIE

1970=100 x—x 1978 — 1979 — 1980

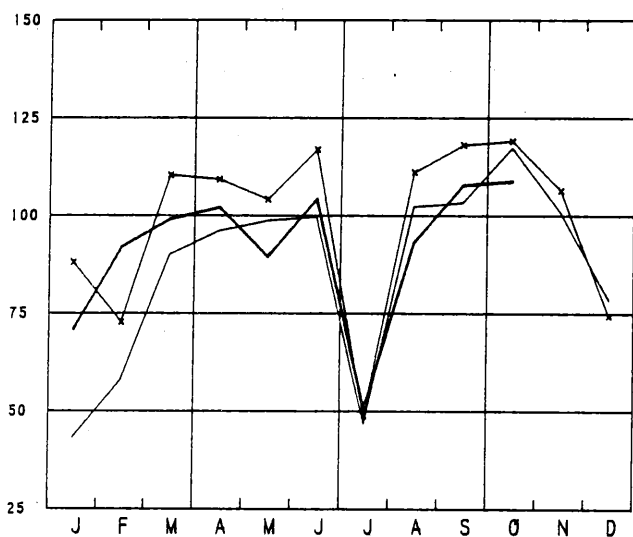
INVESTERINGSGOEDEREN (EXCLUS. BOUWNIJVERHEID)



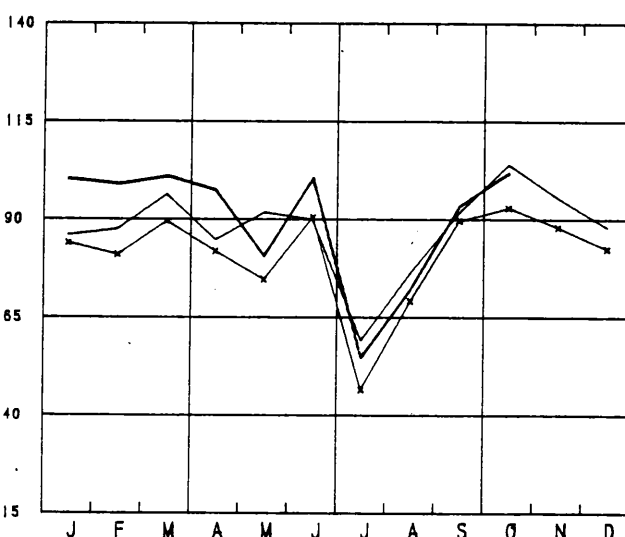
VOEDING EN DRANKEN



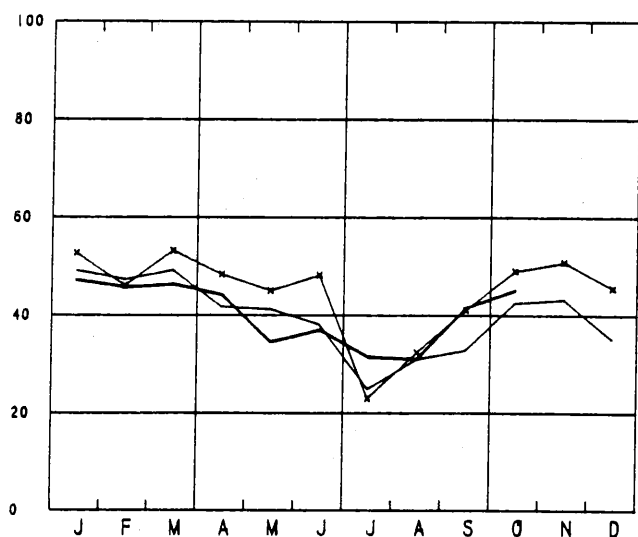
INVESTERINGSGOEDEREN (INCLUS. BOUWNIJVERHEID)



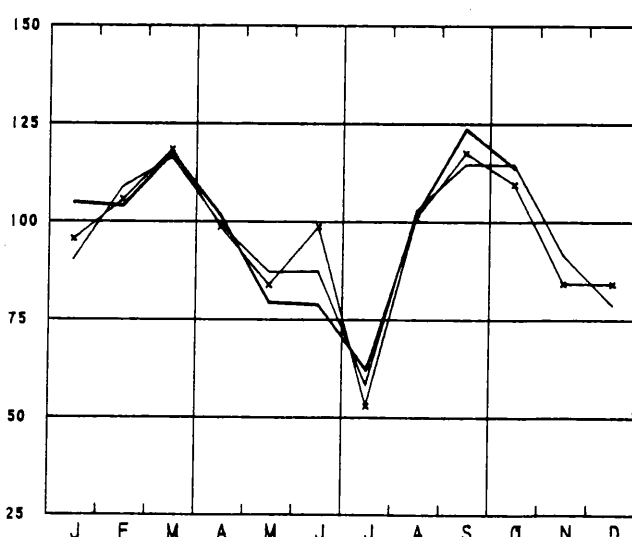
TEXTIELNIJVERHEID



WINNING VAN STEENKOOI



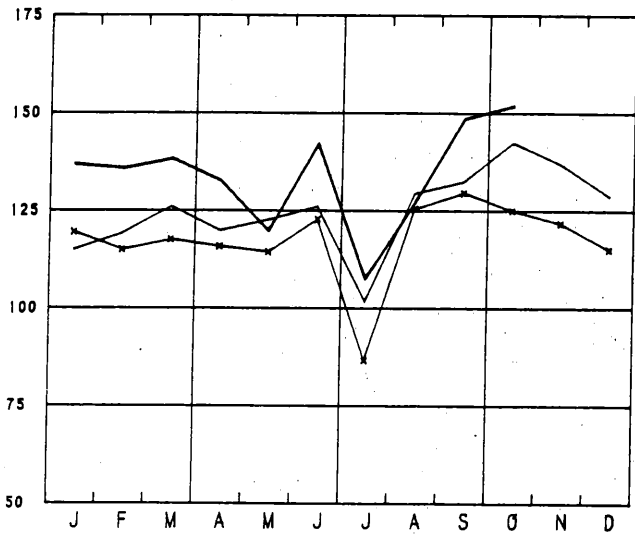
CONFECTIE EN SCHOEKEN



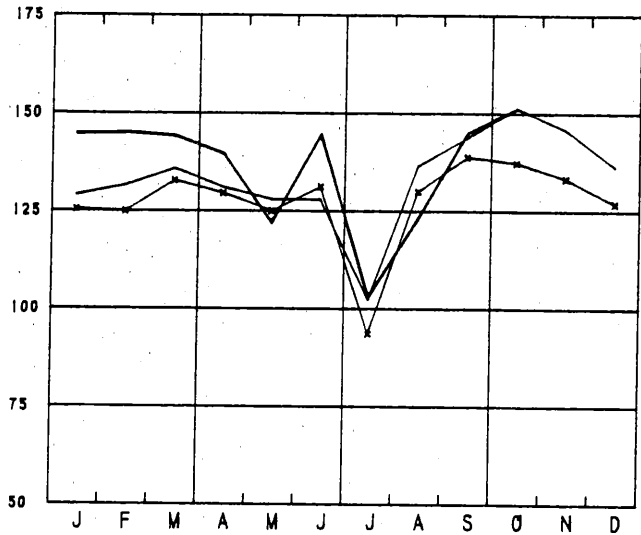
BRUTO INDEXCIJFERS VAN DE INDUSTRIELE PRODUKTIE

1970=100 x-x-x 1978 — 1979 — 1980

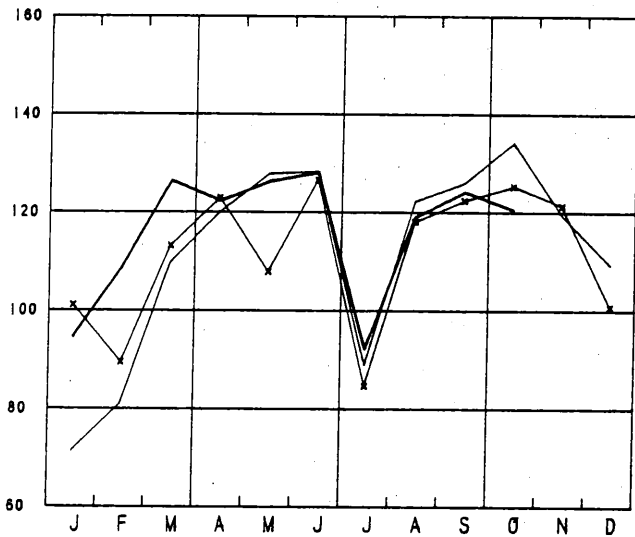
FABRICAGE VAN WERKEN UIT METAAL



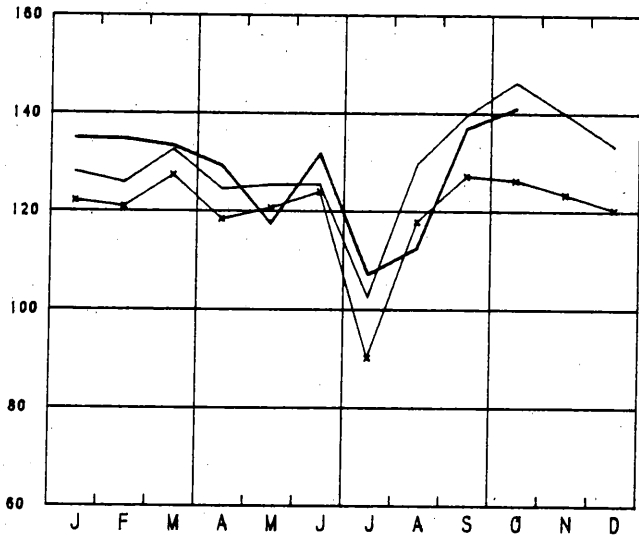
METAALVERWERKENDE NIJVERHEID



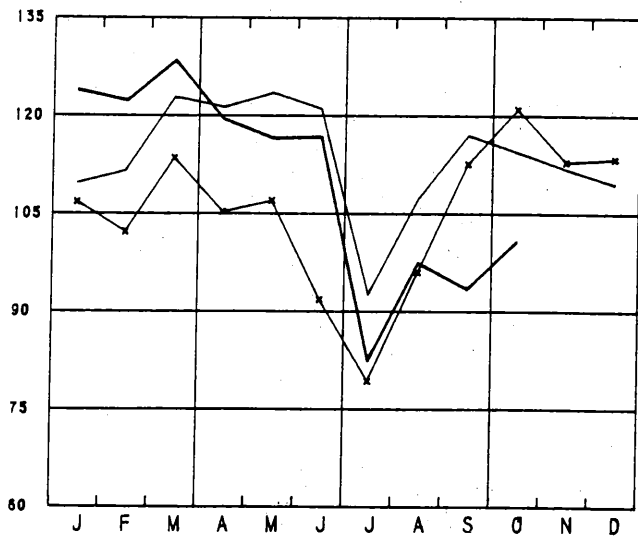
NIET-METAALHOUDENDE MINERALEN



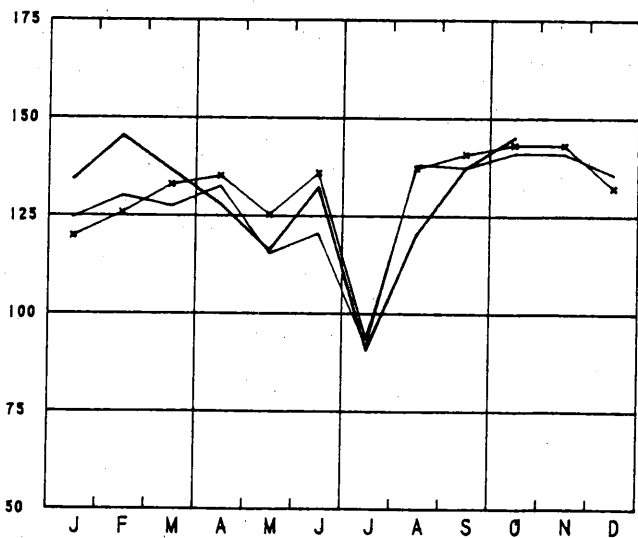
CONSTR. VAN NIET-ELEKTR. MACHINES; FIJNMECHANIEKBOUW



BASISMETALLURGIE



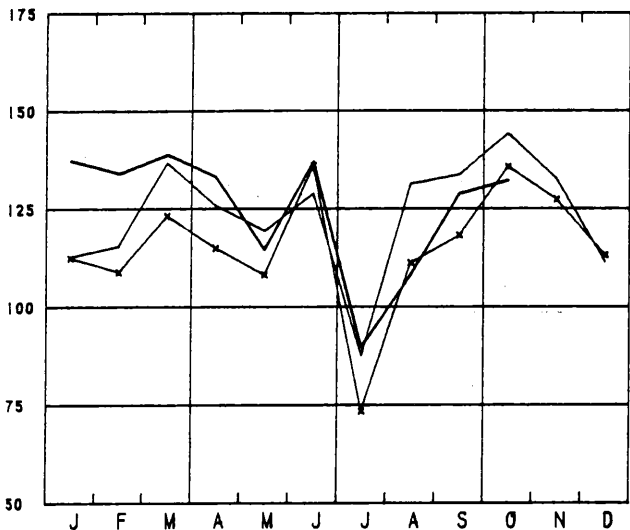
CONSTR. VAN ELEKTRISCHE MACHINES



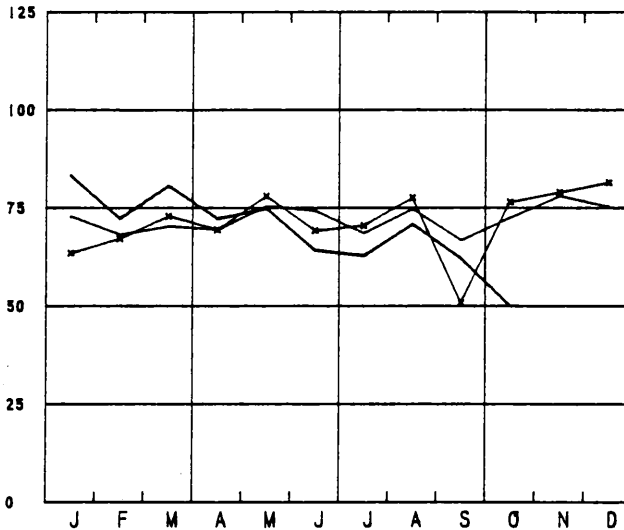
BRUTO INDEXCIJFERS VAN DE INDUSTRIELE PRODUCTIE

1970=100 ⇄ 1978 — 1979 — 1980

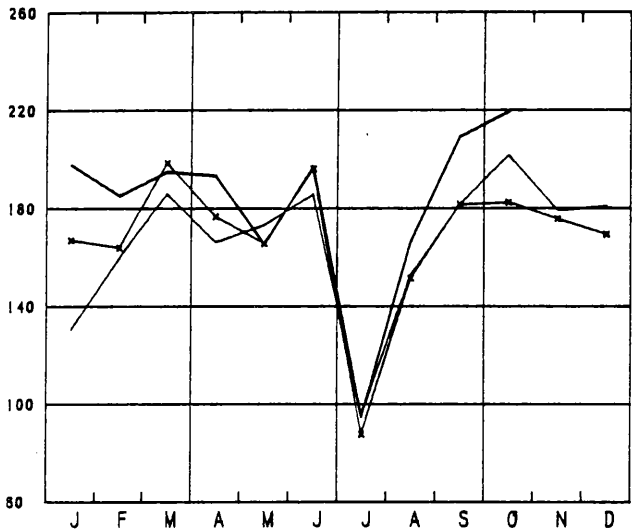
PAPIER- EN KARTONNIJVERHEID



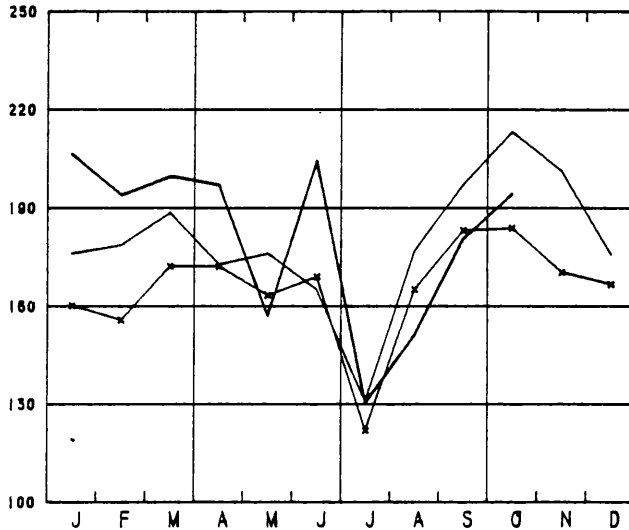
AFGELEIDE BEDRIJVEN VAN DE STEENKOOLEN- EN PETROLEUMNIJVERHEID



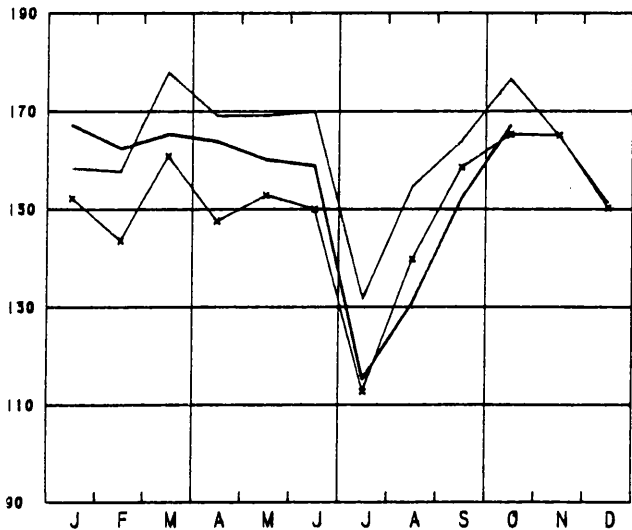
HOUT- EN MEUBELNIJVERHEID



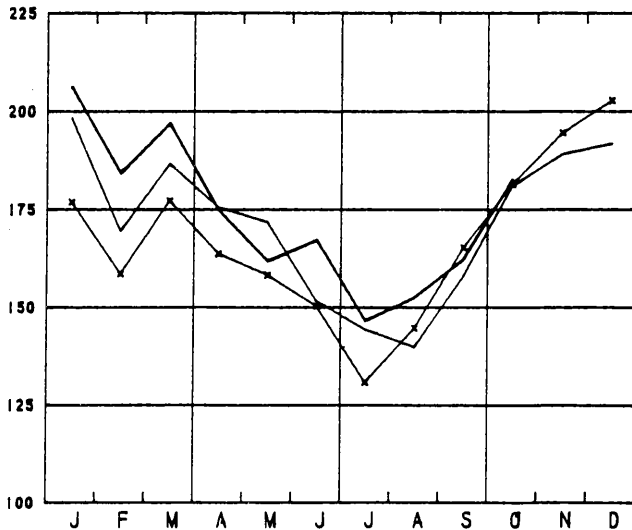
CONSTRUCTIE VAN TRANSPORTMATERIEEL



SCHIEKUNDIGE- EN RUBBERNIJVERHEID



ELEKTRICITEIT



II. INDUSTRIËLE PRODUCTIE IN ABSOLUTE CIJFERS
STEENKOLEN EN IJZERMIJNEN - OPVANGEN VAN MIJNGAS

	STEENKOLMIJNEN (1)										MIJNGAS (1) (1000 M ³)	
	AANTAL UITDEL- VINGS- DAGEN	PRODUK- TIE (1000T)	AFZET (1000T)	VOOR- RAAD(2) (1000T)	PRODUKTIE PER DAG EN PER ARBEIDER (KG) (3)			ABSENTEISME IN % (4)		NING VAN IJZER- ERTS (1000T)	(5)	
					HOUWERS	ONDER- GRON- DERS	ONDER- EN BOVEN- GRON- DERS	ONDER- GRON- DERS	ONDER- EN BOVEN- GRON- DERS		OPGE- VANGEN	GEVALO- RISEERD
1974	20.1	676	703	250	7674	2254	1602	19.3	16.7	10.2	5034	4997
1975	20.1	623	599	806	7795	2114	1525	19.3	16.8	7.8 5.3 3.9 3.5	4259	4177
1976	20.5	603	597	1120	8398	2191	1590	20.2	17.7		4252	2774
1977	20.1	589	644	720	9371	2319	1698	18.9	16.6		3375	3148
1978	20.2	549	616	265	9061	2304	1704	19.2	17.1		3657	3197
1979	19.7	510	544	150	9026	2265	1678	19.3	17.3		3278	2926
1979												
SEPT.	16.7	399	431	77	7780	2031	1494	23.4	20.4	2153	1694	
OKT.	20.1	528	532	94	8413	2169	1608	17.4	15.6	2467	2228	
NOV.	20.1	564	522	151	9264	2310	1757	15.9	14.3	3366	3058	
1980												
DEC.	16.5	457	470	150	9116	2341	1753	13.7	12.6		3810	3575
JAN.	22.0	612	571	212	9119	2283	1715	14.2	12.9		3876	3560
FEB.	21.0	593	521	288	8699	2385	1795	16.6	15.0		3751	3362
M.	21.0	580	591	344	8929	2372	1791	16.6	15.0		4253	3948
APR.	21.0	580	591	344	8929	2372	1791	16.6	15.0		4030	3615
M.	16.5	449	526	287	9365	2382	1726	15.9	14.3		4368	3959
JUNI	18.4	480	521	359	9495	2283	1722	14.7	13.8		3681	3503
JULI	20.8	416	475	209	10006	2307	1705	17.7	15.7		3842	3483
AUG.	20.0	408	476	153	9569	2188	1622	16.8	15.0		3454	3039
1980												
SEPT.	22.0	543	501	201	9163	2206	1678	17.4	15.6		2274	1876
OKT.	22.9	590	560	242	9415	2258	1728	17.2	15.4		2841	2376

LEVERINGEN VAN BELGISCHE STEENKOLEN OP DE BINNENLANDSE MARKT, INVOER EN UITVOER VAN STEENKOLEN (1000T)

	COKES- GAS- EN AGGLOME- FABRIEKEN	ELEKTRICI- TEITS- CENTRALES	METAAL- NIJVER- HEID	BOUWMATE- RIALEN, CEMENT- FABRIEKEN	HUISBRAND- KLEIN BE- DRIJF EN OPENBARE BESTUREN	ANDERE VERBRUI- KERS	UITVOER	TOTAAL	INVOER
1974	421.0	86.0	10.0	2.0	56.0	5.0	32.0	612.0	784.0
1975	352.0	108.0	9.0	1.0	34.0	3.0	29.0	535.0	514.0
1976	332.0	150.0	8.0	.6	22.4	3.0	23.8	540.0	600.0
1977	305.0	228.0	5.5	.8	15.9	3.7	21.8	580.7	534.7
1978	327.4	199.7	4.4	.4	12.4	1.1	15.1	561.9	579.6
1979	323.2	132.7	2.3	.4	14.6	2.0	24.3	429.6	803.1
1979									
SEPT.	258.1	90.9	1.7	.6	15.3	1.6	22.9	390.9	720.7
OKT.	312.2	126.7	1.7	.6	17.6	1.0	27.4	1017.4	1017.4
1980									
NOV.	321.6	116.3	2.0	.5	15.9	2.1	22.3	965.8	965.8
DEC.	295.7	96.4	1.6	.3	16.8	2.3	25.8	893.5	893.5
1980									
JAN.	329.9	150.4	1.1	.3	17.3	2.3	21.8	523.0	791.6
FEB.	359.9	111.4	1.1	.3	14.3	2.0	21.8	480.9	642.6
M.	354.7	126.2	1.1	.3	14.7	2.0	21.8	529.9	516.3
APR.	367.7	126.6	1.1	.3	14.5	2.0	21.8	529.9	516.3
M.	347.7	109.6	1.1	.3	14.9	2.0	21.8	529.9	516.3
JUNI	322.5	90.1	1.0	.5	15.3	2.0	24.4	487.4	336.8
JULI	330.1	80.6	.6	.4	6.4	.5	24.4	443.4	955.7
1980									
AUG.	322.3	84.1	1.4	.4	9.3	1.6	21.2	440.3	789.4
SEPT.	315.9	99.2	1.2	.6	12.0	2.3	32.3	466.5	1005.7
OKT.	310.9	151.4	1.0	.6	12.0	2.4	32.3	466.5	1005.7

- (1) BRON: ADMINISTRATIE VAN HET MIJNWEZEN
(2) EINDE VAN DE MAAND OF VAN HET JAAR
(3) DE CIJFERS HEBBEN BETREKKING OP DE "WERKELIJKE DIENSTEN"
(4) ABSENTEISME VOOR INDIVIDUELE REDENEN
(5) TERUGGEBRACHT TOT 8500 KAL., 0 CENT., 760 MM HG

WINNING VAN BOUWSTEEN EN ANDERE NIET-METAALHOUDENDE MINERALEN

	PRODUKTIE DER GROEVEN								
	PORFIER		HARDSTEEN				MARMER		
	BREUKSTEEN (T)	PUIJN (1000 T)	RUIJ (M3)	GEZAAGD (M3)	BEWERKT (M3)	BIJPRO- DUKTEN (M3)	BLOKKEN (M3)	PLATEN VAN 20 MM (1000 M2)	BREUKSTEEN EN PUIJN (T)
1974	194	457.0	30123	5905	983	28914	221	23.0	823
1975	1	453.0	33963	5652	872	44801	194	20.0	237
1976	112	524.0	61650	5662	778	52243	195	16.0	412
1977		477.2	56638	5691	801	48090	254	14.7	261
1978		447.8	57752	5944	988	46180	301	17.6	459
1979	11	376.8	57333	5412	727	56112	364	16.3	38
1979									
SEPT	4	487.9	83311	7589	993	82879	460	19.5	9
OKT.	13	532.7	81907	7975	1211	88955	557	19.3	11
NOV.	22	463.0	58788	6445	770	83606	478	13.1	37
DEC.	14	380.9	59518	5804	807	64811	341	13.9	
1980									
JAN.	15	328.3	52865	4586	523	55459	192	16.6	12
FEB.	16	342.1	65802	6432	779	75524	307	20.0	33
M.	23	477.7	75967	7718	1032	75524	391	21.1	14
APR.	21	521.8	99039	7189	1011	97167	443	17.7	266
MEI	14	403.7	73628	5503	1011	80692	586	13.6	147
JUNI	17	585.2	93113	5671	778		540	13.9	88
JULI	6	232.3	27184	1431	276		173	4.7	96

	PRODUKTIE DER GROEVEN (VERVOLG)								
	BREUKSTEEN (T)	ZANDSTEEN		DIVERSE (T)	ZANDGROEVEN			ZUIGMACHINES	
		PUIJN (1000 T)			ZAND VOOR IJZERNIJ- VERHEID (1000 T)	ZAND VOOR GLASNIJ- VERHEID (1000 T)	ZAND VOOR BOUW- BEDRIJF (1000 T)	DIVERSE (1000 T)	VOOR GRINT (1000 T)
1974	41704	150.0	4101.0	118.0	160.0	957.0	241.0	528.0	78.4
1975	35616	140.0	3707.0	89.0	134.0	854.0	211.0	493.0	71.7
1976	24938	164.0	3473.0	87.0	135.0	812.0	187.0	576.0	103.0
1977	17115	190.7	237.1	86.6	138.4	780.3	163.0	640.5	103.5
1978	6403	185.5	1606.0	86.9	133.5	665.1	159.6	463.8	78.9
1979	6729	201.9	1891.0	76.6	152.1	690.5	144.7	414.7	87.5
1979									
SEPT	6805	287.5	2651.0	57.9	169.9	922.3	180.8	552.9	182.8
OKT.	7029	307.7	3306.0	77.7	190.4	938.3	207.5	703.5	145.3
NOV.	9537	206.2	2256.0	67.2	166.9	702.3	176.2	563.9	106.0
DEC.	8152	105.3	1459.0	55.0	156.1	453.1	121.5	359.1	99.8
1980									
JAN.	638	74.5	691.0	66.8	185.5	354.8	109.2	256.4	40.8
FEB.	2178	173.9	1176.0	61.2	161.7	600.1	142.9	304.2	44.7
M.	7280	190.0	1885.0	68.1	158.7	773.1	185.6	447.5	64.0
APR.	9180	247.3	2290.0	74.3	168.4	825.0	180.5	501.8	75.6
MEI	6734	223.7	2538.0	68.9	161.6	692.7	161.3	449.4	61.6
JUNI	5710	275.2	2573.0	75.2	177.9	807.6	149.9	526.3	87.2
JULI	1603	107.8	893.0	56.2	153.4	352.1	110.8	191.9	49.4

VOEDINGSNIJVERHEID

	VLEES-		FRUIT- EN GROENTENCONSERVEN				PRODUKTIE VAN MEEL (INDUS- TRIELE MAALDE- RIJEN)	KOEKJES, BESCHUITEN, PEPPERKOEK PRODUKTIE (T)			
	CONSERVEN (1)	JAM (T)	LEVE- RINGEN	GEKONFIJTJE VRUCHTEN FRUIT IN SIROOP EN NATUURLIJK INGELEGD FRUIT (T)		GROENTEN- CONSERVEN PRODUKTIE (T)		VAN MEEL (1000T)	KOEKJES	BESCHUI- TEN (2)	PEPPERKOEK
				PRODUKTIE (T)	PRODUKTIE						
1974	1634.0	1750	1612	3494	3586	17525.0	66.0	9689.0	317.0	665.0	
1975	1597.0	1694	1700	2801	3247	17204.0	58.0	9100.0	264.0	675.0	
1976	1591.0	1452	1672	3074	3081	12133.0	62.0	8514.0	291.0	626.0	
1977	1582.5	1353	1364	2815	3270	15217.0	64.7	9636.8	277.9	625.9	
1978	1791.5	1633	1603	2926	2936	12964.7	62.9	9338.8	277.9	607.1	
1979	1736.4	1492	1584	2616	2833	12745.2	63.8	9445.0	284.9	602.0	
1979											
SEPT.	1676.4	1856	1494	1222	2843	24464.8	68.6	10598.5	303.7	626.1	
OKT.	1892.1	2035	1605	2839	2837	14219.2	66.2	12529.0	301.6	732.0	
NOV.	1743.8	706	1359	2631	2780	10774.0	75.8	10036.3	300.0	558.7	
1980											
DEC.	1338.7	577	1034	1842	1787	6115.0	56.9	7830.0	217.9	456.5	
JAN.	1765.8	989	1601	2973	2951	4987.0	76.5	9795.0	350.3	604.2	
FEB.	1868.8	1497	1517	3390	3062	5706.0	70.1	10498.8	345.9	632.6	
M.	1592.0	1739	1551	3483	3794	5759.7	66.2	10311.5	314.0	525.6	
APR.	649.2	2588	1684	1898	2393	3257.5	70.2	10077.3	298.6	525.3	
MEI	425.4	1132	1581	1848	2064.7	3607.2	59.8	8755.8	185.5	489.0	
JUNI	689.9	1761	1879	2763	3133	1887.2	69.3	10147.6	257.3	583.5	
JULI	373.9	1981	1638	4228	2932	2666.5	49.1	6875.3	161.9	312.9	
AUG.	1367.0						69.5	8503.3	240.8	569.9	
SEPTI						20349.6	83.3				

	SUIKER (T)									
	PRODUKTIE IN DE FABRIEKEN			PRODUKTIE NA VERWERKING IN DE RAFFINADERIJEN			VOORRAAD (3)			
	RUWE SUIKER	KRISTAL- SUIKER	TOTAAL	KRISTAL- SUIKER	GERAFFI- NEERDE SUIKER	TOTAAL	RUWE SUIKER	KRISTAL- SUIKER	GERAFFI- NEERDE SUIKER	TOTAAL
1974	13349	28419	41768	6885	12614	19499	60372	255202	10020	325595
1975	17903	44826	62729	6505	10519	17024	138352	433932	21801	594085
1976	11470	44695	56164	7001	10910	17911	137520	447531	22536	607586
1977	11770	47171	58940	6904	11972	18876	135369	461529	27340	624238
1978	3435	51390	65688	8874	10337	19211	128379	524321	21944	674645
1979	20256	55434	75690	10409	9913	20322	157340	583141	27200	767681
1979										
SEPT.	6779	520	7298	5020	10301	15321	27147	62726	20673	110546
OKT.	78317	188200	266517	18554	14454	33009	66489	217576	26045	310110
NOV.	82852	235334	318186	24801	10400	35201	113820	416668	25533	556021
DEC.	74997	186195	261192	25955	9344	35300	157340	583141	27200	767861
1980										
JAN.	14854	14854	8130	10276	18495	138876	514964	24446	678286	
FEB.	296	10429	8565	9573	18138	119266	475036	24560	618862	
M.		11254	11550	7832	17697	102540	439016	26622	568177	
APR.		21985	21985	8242	9864	17344	96698	384142	26938	509778
MEI		9675	9675	3235	8119	11354	91488	319073	25583	436144
JUNI		74	74	6926	9869	16795	61803	238417	23870	324089
JULI				4830	3794	8623	54332	193923	20622	268877
AUG.				11167	8389	19576	41342	136914	20776	199032
SEPT.	824	974	1799	11376	12147	23523	34704	58368	23065	25408
OKT.	16340	185595	251935	20800	11801	31601	54346	201017	25563	280926

(1) INRICHTINGEN WELKE 5 WERKLIEDEN OF MEER TEWERKSTELLEN

(2) INBEGREPEN DE NIET GESUIKERDE PRODUKTEN

(3) EINDE VAN DE MAAND OF VAN HET JAAR

VOEDINGSNIJVERHEID (VERVOLG)

	SUIKER (T) (VERVOLG)				INVERT-SUIKER	EETCHO-COLADE	ANDERE PROD.	SUIKER-GOED	DEEG-WAREN	CICHOREI		GEBRAN-DE	AZIJN (TERUG-)						
	IN VERBRUIK VERKLAARD									SUIKER-PRODUK-TIE (T)	EN CRE-MECHO-COLADE (1)			OP BA-SIS VAN CHOCO-LADE (1)	PROD.ZONDER CHOCO-LADE (1)	PRODUKTIE		KOFFIE (2)	GE-BRACHT TOT 8 GRADEN
	RUWE SUIKER	KRISTAL SUIKER	GERAFF-SUIKER	TOTAAL												CICHO-REI (T)	FIJNE CICHO-REI (T)		
1974	9.0	17920	10604	28533	5009	6035.0	2041	4171	1614	752	184	4899	1233						
1975	14.0	16252	7411	23676	5162	5484.0	2263	3302	1613	663	149	4971	1246						
1976	7.0	17294	7924	25225	5348	6248.0	2376	3268	1743	627	141	5093	1219						
1977	15.0	16067	6945	23026	4981	6050.8	2277	2782	1624	608	139	3764	1131						
1978	8.6	16149	7112	23266	4872	5684.0	2122	2939	...	635	116	4319	1031						
1979	6.3	16252	7278	23536	4830	6217.8	2562	2910	...	538	130	4577	1054						
1979																			
SEPT	10.0	18469	6668	25147	4760	7436.2	3243	3151	...	525	131	4678	1845						
OKT.		18066	8072	26138	5080	9498.7	3623	3250	...	775	198	3980	1102						
NOV.		15045	7810	22856	4373	8047.2	3111	2937	...	505	107	4023	1086						
1980																			
DEC.	10.0	11638	6500	18148	3490	6459.9	2583	2005	...	276	105	3785	946						
JAN.	110.6	17847	10540	28498	4785	8827.0	2986	2935	...	674	163	4481	971						
FEB.		14693	6868	21561	3922	7765.5	3017	3090	...	600	170	5276	822						
M.	10.0	14798	5761	20568	4995	7295.1	2771	3512	...	590	185	4505	982						
APR.	7.9	17350	7822	25178	5207	5407.8	2430	3384	...	486	103	4329	1032						
MEI.	6.3	17391	7837	25228	5044	5592.0	2430	3384	...	486	99	4135	1112						
JUNI.	63.5	25860	8900	34823	6650	8225.0	3585	3590	...	498	158	5230	1075						
JULI.		11286	7016	18302	4409	5570.8	1267	1988	...	394	121	4122	1152						
AUG.	1.0	15744	5796	21541	5638				...	523	78		1372						
SEPT.																			
		19254	8016	27270	6310					612	178		1607						

	MARGARINE (1)			PRODUKTIE VAN PLANTAARDIGE EN DIERLIJKE OLIE					BEREIDING VAN DRANKEN				
	PRODUK-TIE	VER-KOPEN	VOOR-RAAD	OLIE ANDERE DAN LIJNOLIE (T)			LIJNOLIE (T)		ALCOH.	MOUT	BIER		
				RUWE OLIE	GERAF-EN HY-	ACID-OIL'S	VEE-KOEKEN	RUWE OLIE			VEE-KOEKEN	PRODUK-TIE	PRODUK-TIE
(VOOR VER-BRUIK)	(3)			DRUGE-NEERDE OLIE	EN SCHRO-OT			(1000L)	(T)	WERJ-EN IN WER-KING	HECTO-LITER GRADEN		
1974	12658	12615	3427	11729	23059	799	48850	623	1427	4122	39081	185	5285
1975	12319	12354	3005	11155	23364	952	45736	504	1131	3776	42364	174	5241
1976	12109	11963	4805	15105	26022	1027	62119	338	712	4070	45384	174	5334
1977	11824	11991	4547	12889	25643	1063	58017	289	565	4472	43330	159	5337
1978	12068	12203	3412	15524	26519	1030	70990	291	566	4270	46462	151	51663
1979	12472	12503	3034	16157	28859	70967	354	670		3603	40304	147	5316
1979													
SEPT	13062	12834	5177	15809	29563	1291	74627	428	802	2684	36218	139	4941
OKT.	13798	13993	4982	15767	32318	1540	71685	480	909	2967	38088	140	5411
NOV.	12923	13259	4645	18918	28041	1347	80996	347	685	2706	34697	141	5178
DEC.	11790	13402	3034	17544	27106	1134	74291	382	734	2833	36431	141	4013
1980													
JAN.	14662	11889	5806	16991	31128	1234	77098	438	907	2672	36699	136	5240
FEB.	13256	13880	5182	19466	33778	1366	81446	462	912	2663	34638	134	5342
M.	12452	13009	4626	18422	31947	1187	78304	331	628	2161	38069	137	5914
APR.	14900	12887	5739	16641	32804	1151	73053	375	630	2653	37005	136	6166
MEI.	11619	12553	4805	17070	28193	1069	65445	222	407	2384	36065	134	5758
JUNI.	10011	10196	4620	8525	24225	930	46192	493	889	1444	34558	131	6277
JULI.	11649	12055	4214	11463	27533	1045	43964	359	688	1336	39194	130	5749
AUG.	13158	11861	5511	11001	31989	1378	38871	419	783	1568	32129	132	5282
SEPT.	13641	13981	5171	14680	33395	1541	53965	193	345	1573		132	5605
OKT.													5905

- (1) INRICHTINGEN WELKE 5 WERKLIEDEN OF MEER TEWERKSTELLEN
(2) DE CIJFERS OMVATTEN NIET DE HOEVEELHEDEN KOFFIE GEBRAND VOOR EIGEN REKENING (BV. DOOR DE PRIVATE PERSONEN, HET LEGER, DE HOSPITALEN, ENZ.) EVENMIN ALS DE PRODUKTIE DER WERKPLAATSEN WELKE GEEN PERSONEEL ONDERWORPEN AAN DE MAATSCHAPPELIJKE ZEKERHEID VOOR WERKLIEDEN TEWERKSTELLEN
(3) EINDE VAN DE MAAND OF VAN HET JAAR

VOEDINGSNIJVERHEID (VERVOLG)

	PRODUKTIE VAN SAMENGESTELDE VOEDERS VOOR DIEREN (IN TON)												
	VOEDERS VOOR NEERHOFDIEREN				VOEDERS VOOR VARKENS		VOEDERS VOOR RUNDEREN						
	PLUIMVEE						VOEDERS VOOR KALVEREN		VOEDERS V.A. RUNDEREN			VOEDERS VOOR PAARDEN	
	KWEEK-VOEDERS (1)	LEG-VOEDERS	VETMES-TING	ANDERE (2)	VOEDERS VOOR BIGGEN	ANDERE VARKENS VOEDERS	KUNST-MELK	VETMES-TING	KWEEK-VOEDERS	KWEEK-VOEDERS	VETMES-TING		VOEDERS VOOR MELKVEE
1974	14561	51776	22573	8596	63443	172595	4530	477	4494	12681	21351	31464	2501
1975	13306	49538	21661	8386	58617	161442	4240	467	4630	12996	20566	33042	2768
1976	12643	48064	21661	9395	61523	170288	4560	679	5169	16060	26731	44508	4309
1977	11893	45927	21684	9581	60605	166058	4768	660	5198	16177	24432	41011	3058
1978	10633	43905	21027	9779	63876	166072	4885	489	5543	15124	23313	42069	3007
1979	9892	40439	19683	10294	60597	161654	4898	576	5962	12582	26773	52756	3254
1979													
SEPT.	8174	40284	17974	9813	56688	151740	4027	617	5345	12057	26277	43773	2714
OKT.	8817	41854	18549	11031	67144	174498	4659	589	5496	14718	34436	54278	3218
NOV.	8313	42083	19260	10830	64172	162723	6335	592	5308	15273	33946	56747	3863
DEC.	7807	39197	16550	8931	59563	155331	4118	573	4394	14148	32716	54648	3289
1980													
JAN.	8810	40303	15912	10162	62007	163715	4993	652	5610	15159	29738	61409	4050
FEB.	8842	37533	15968	8537	56910	148063	4745	628	5074	12915	25340	59302	3422
M.	9583	38382	17307	9691	57078	146159	5071	698	5624	13369	24545	63142	3422
APR.	9977	42649	21113	11300	65540	158673	5607	619	6605	12268	23126	61928	3778
MEL.	10204	38679	15207	10873	61828	150258	4879	600	6371	9796	19211	39431	2207
JUNI.	9338	37330	15633	11021	59009	150263	5329	584	6311	10029	19872	38634	2286
JULI.	9986	40683	20953	11922	63020	195711	4598	634	6598	12793	23332	48378	2607
AUG.	7689	38068	19880	10628	57968	137832	4415	641	5676	11962	21847	41760	2523

	BEREIDING VAN MELK EN ROOM VOOR CONSUMPTIE							FABRICAGE		
	MELK (X 1.000 L)				ROOM (X 1.000 L)			A. BOTER (X 1.000 KG)		
	MELKERIJ-	GEDEELTE-	AFGE-	KARNE	SLAG-	ROOM	VERDUNDE	1E CATE-	HANDE-	ANDERE
	MELK (3)	GEROOMDE MELK	MELK	MELK	ROOM		ROOM	MELKERIJ-BOTER	BOTER	
1974	41633	4423	4268	2268	674	78	14.0	5703	1291	143.0
1975	41840	4368	4950	2350	715	110	10.0	5877	1315	137.0
1976	43678	5158	5923	2582	702	122	...	5775	1152	70.0
1977	42294	6188	6387	2151	762	164	...	5249	1116	83.0
1978	41513	6572	6129	2141	743	239	...	6356	1053	87.0
1979	41940	7723	5963	2192	692	319	...	6285	1135	97.0
1979										
SEPT.	41124	7293	5509	1996	618	262	18.1	6255	1092	137.0
OKT.	45098	8629	6275	2271	700	307	...	5673	1682	122.3
NOV.	42635	8166	5997	1899	608	399	...	4139	1051	88.0
DEC.	41137	8054	5727	1933	923	350	...	3462	1168	56.2
1980										
JAN.	45821	9121	6518	2019	599	295	...	3432	1088	60.7
FEB.	40887	7867	5787	2247	597	305	...	3517	1067	97.4
M.	42080	8397	5686	2241	646	377	...	4655	1066	115.8
APR.	43883	8591	6640	2420	760	384	...	5724	1237	195.3
MEL.	42348	9377	5866	2418	795	499	...	8280	1160	174.1
JUNI.	41878	8364	5803	2704	659	506	...	8019	1232	172.8
JULI.	37257	8071	5222	2181	707	485	...	8185	1700	172.8
AUG.	39284	8058	5444	2319	615	450	...	7214	1145	381.9

(1) VANAF DE EERSTE DAG TOT DE LEG
 (2) KALKOENEN, DUIVEN, KONIJNEN, ENZ.
 (3) CONSUMPTIEMELK, MET 32 GR VETGEHALTE PER LITER

VOEDINGSNIJVERHEID (VERVOLG)

	FABRICAGE (VERVOLG)								
	B. KAAS (X 1000 KG)								
	VERSE			HARDE SOORT HOLLANDSE (1)	HALFHARDE SOORT ST-PAULIN (2)	BRIE EN CAMEMBERT	HERVE	BRUSSELSSE	VERSCHIEDENE
	VETTE	HALFVETTE	MAGERE						
1974	325	285	878	501	171	35	194	34	1017
1975	327	263	947	527	185	33	109	33	745
1976	343	271	1045	434	200	26	169	28	798
1977	482	273	1151	426	273	23	118	29	942
1978	466	264	1123	390	506	22	84	25	871
1979	321	250	987	365	349	23	82	25	1048
1979									
SEPT.	271	231	958	388	386	21	79	28	1136
OKT.	331	265	1008	443	468	30	96	27	1367
NOV.	309	224	921	337	373	28	80	24	913
DEC.	273	192	777	304	316	24	77	27	724
1980									
JAN.	357	236	1023	445	378	24	91	24	885
FEB.	327	235	976	455	306	23	95	27	769
M.	356	252	1036	426	385	24	95	30	1186
APR.	382	278	1236	436	383	25	106	23	1149
MEL	367	280	1246	526	342	20	101	24	1024
JUNI	372	294	1249	357	315	19	80	24	1174
JULI	373	231	985	363	219	19	83	7	872
AUG.	317	233	1180	413	357	16	94	34	1049

	FABRICAGE (VERVOLG)								
	C. MELKPOEDER (X 1.000KG)			D. INGE- DIKTE MELK	E. YOGHURT (X 1000L)	F. ROOMIJS (X 1.000 L) (3)		G. DIEET- EN SPECIALE PRODUKTEN	
	VOLLE MELK	GEDEELTE- LIJK AFGE- GEPOOHD MELKPOED.	AFGE- ROOMDE MELK			KARNE MELK	ANDERE		CONSUMP- TIEIJS- SOORTEN
				(X 1.000 KG)	VOLLE EN AFGEROOM- DE MELK	ROOMIJS	(X 1.000 KG)		
1974	706	1563	9470	71	664	2879	2866	1782	2518
1975	517	1126	9770	75	651	2967	2888	2043	2558
1976	1422	711	9224	88	647	2912	2841	2642	2909
1977	2322	1343	8426	88	610	2775	2768	2692	2766
1978	879	1033	10897	83	695	2919	2760	...	2858
1979	1048	1697	10747	94	643	3202	4234	...	2705
1979									
SEPT.	47	2606	10405	109	706	2909	3343	...	2848
OKT.	1870	707	8490	78	649	3357	3633	...	3463
NOV.	501	1624	5303	80	743	2986	2318	...	2812
DEC.	1591	699	4702	37	533	2442	2022	...	2073
1980									
JAN.	1100	1273	4252	36	704	3225	3404	...	3045
FEB.	2328	1030	5101	19	685	3546	3379	...	2536
M.	2907	1763	7399	62	603	3650	4798	...	2825
1980									
APR.	5216	1294	9359	84	698	3834	5925	...	3104
MEL	3690	1897	16035	175	585	3827	4617	...	2463
JUNI	5326	1584	14932	165	744	3799	6982	...	3012
JULI	5112	1554	14665	155	499	2995	5072	...	2307
AUG.	3254	792	12612	137	663	3388	4226	...	3339

(1) UITSLUITEND GOUDA

(2) VAN JANUARI 1973 AF, DE ANDERE HALFHARDEKAAS INBEGREPEN

(3) AFGEWERKTE PRODUCTEN. VAN JANUARI AF, ROOMIJS EN ANDERE CONSUMPTIEIJSOORTEN

TABAKSNIJVERHEID

HOEEVEELHEID TABAK (IN T) GEBRUIK BIJ DE FABRICAGE VAN :							
	SIGAREN	SIGARILLO'S	SIGARETTEN	ROOKTABAK	PRUIM- EN SNIJFTABAK		TOTAAL
1974	377	350	2210	403	2.000		3341
1975	386	388	2136	421	2.000		3335
1976	296	432	2099	431	2.000		3264
1977	320	371	2092	439	2.000		3293
1978	321	402	1952	457	1.500		3134
1979							
SEPT	408	354	2090	453	1.500		3304
OKT.	467	412	2395	586	1.500		3861
NOV.	470	363	2350	461	1.500		3646
DEC.	241	363	1771	345	1.500		2702
1980							
JAN.	309	513	2442	458	1.500		3721
FEB.	300	487	2132	422	1.500		3341
M.	281	494	1878	934	1.500		3587
APR.	306	473	2359	452	1.500		3590
MEI	242	411	1972	415	1.500		3041
JUNI	269	524	2255	476	1.500		3525
JULI	134	256	1191	213	1.500		1774
AUG.	225	441	2021	421	1.500		3108

SPINNERIJEN EN DIVERSE BEDRIJVIGHEID UIT DE TEXTIELNIJVERHEID

	A. WASSEN EN VERKOLEN VAN WOL		B. KAMMEN VAN WOL PRODUKTIE (T)				C. SPINNERIJEN PRODUKTIE (T)					
	PRODUK- TIE (T)	WOL EN HAAR	KAM- EN KAARD- WOL BAND		WOL KAMME- LING	KATOEN			COCONS (3) (GARENS INBEGR.)	WOL		VLAS (4)
			SYNTH EN KUNST MATTIGE VEZELS	WOL		FIJNSPINNERIJ (1)	KAARD- VEZELS (2)	SPINNE- RIJ (5)		KAARDWOL	KAMWOL	
1974	874	830	1469	75	4719	1829	376	299	2311	4247	919	
1975	820	1029	940	80	3206	887	303	183	2123	3807	748	
1976	1071	1624	1398	114	3929	1272	349	185	2571	4190	880	
1977	854	1460	1456	77	2923	1023	323	173	2467	3943	747	
1978	792	1402	1513	84	3289	934	...	114	2699	3466	750	
1979	806	1512	1354	102	3867	791	...	109	...	3420	801	
1979												
SEPT	1048	1602	1483	103	3941	789	...	105	2961	3692	834	
OKT.	1094	1718	1855	102	4101	916	...	118	3445	3977	871	
NOV.	1011	1499	1359	89	3854	853	...	101	3149	3858	895	
DEC.	802	1408	714	100	4914	1010	...	81	2870	3112	817	
1980												
JAN.	1062	1753	1632	112	4113	892	...	114	3590	3967	958	
FEB.	912	1832	1389	107	4251	876	...	111	3374	3982	948	
M.	971	1955	1446	103	4333	865	...	126	3374	3972	1009	
APR.	948	1960	1374	120	4212	939	...	121	480	122	1003	
MEI	656	1633	1144	109	3504	702	...	89	2602	3243	788	
JUNI	831	1892	1482	102	3979	821	...	93	2988	4030	858	
JULI	244	833	199	44	3400	570	...	60	1957	1529	612	
AUG.	846	1374	1456	75	3400	570	...	53	511	
SEPT		1783	1514	97	3959	748	692	
OKT.		1879	1389	115	3914	816	692	

- (1) BRON: "BELGISCH VERBOND DER SPINNERS VAN KATOEN EN AANVERWANTE VEZELS"
(2) BRON: "VERBOND DER KAARDSPINNERS", VAN JANUARI 1978 AF ZIJN DE CIJFERS
VAN DE KAARDSPINNERIJ BEGREPEN IN DE CIJFERS VAN DE FIJNSPINNERIJ
(3) BRON: "PATROONSVERBOND DER FABRIKANTEN VAN KATOENDEKENS EN DWEILEN"
(4) BRON: "CENTRALE DIENST DER BELGISCHE VLAS-, HENNEP- EN JUTESPINNERIJEN"
(5) JULI EN AUGUSTUS : GEMIDDELTE VAN DE TWEE MAANDEN
VAN JANUARI 1978 AF : FIJNSPINNERIJ EN KAARDSPINNERIJ

SPINNERIJEN EN DIVERSE BEDRIJFVIGHEID UIT DE TEXTIELNIJVERHEID (VERVOLG)

	C. SPINNERIJEN (VERVOLG) PRODUKTIE (T)			D. PRODUKTIE VAN KUNSTMATIGE GARENS		E. NAAI- GARENFA-	F. WATTEN	G. ONGEWEE- ZEN VILT
	JUTE	HARDE VEZELS (SPINNE- RIJ, TOUWLAGERIJ)		EN VEZELS (T) (1)		BRIEKEN (2)	PRODUKTIE (T)	PRODUKTIE (T)
		ENKEL GARENS	TOUW- WERK	VISCOSE GARENS	VEZELS			
1974	4261	4062	405	410	2010	148.0	867	292.8
1975	3089	3082	300	255	857	92.0	699	200.9
1976	3099	2808	405	337	1784	135.0	701	215.9
1977	2474	1878	390	268	1919	127.0	586	92.0
1978	1928	1832	476	327	2048	98.0	640	61.6
1979	1406	1889	564	340	2236	111.0	726	50.0
1979								
SEPT.	1357	1204	523	341	2333	117.1	772	50.2
OKT.	1626	1570	681	365	2445	142.0	860	65.0
NOV.	1579	1392	624	382	2408	146.9	754	72.0
DEC.	1326	1074	473	391	2601	128.6	594	43.9
1980								
JAN.	1608	1706	558	464	2425	134.0	594	...
FEB.	1343	1654	620	373	2306	150.5	501	...
M.	1452	1858	607	406	2291	162.0	550	...
APR.	1165	1879	668	377	2123	132.1	552	...
MEI	847	1497	579	395	2314	113.3	496	...
JUNI	1046	1674	764	412	2092	120.2
JULI	954	1091	704	162	1059	77.4
AUG.	795	874	586	369	1489	128.7
SEPT.	1325	1283	831

	1. VOORRADEN GARENS (T) (3)												
	VLAS EN KROTEN	JUTE	KATOEN	KUNST- MATIGE VEZELS	MENGSELS VAN KUNST- MATIGE VEZELS EN		RAYON- NE	KAMWOL	KAARD- WOL	KOKOS, STAAL, MANIL-	ANDERE	TOTAAL	
					WOL	IKATOENI ANDERE							
1974	1432	4192	11724	7828	375	249	242	1576	2866	1576	873	17321	50256
1975	1120	3252	11701	7176	379	286	137	1804	3101	1370	924	16404	49654
1976	1017	3661	12684	9351	144	139	23	1634	3426	1270	710	21779	55838
1977	960	3561	10461	8961	135	168	12	1387	3457	1097	414	19582	50194
1978	1137	3816	11206	9525	141	206	77	1303	4063	1085	423	20154	53136
1979	1118	3413	12443	8878	114	138	10	1513	3913	1097	415	25653	59607
1979													
SEPT.	1184	4029	12397	9193	122	151	10	1424	4017	1120	501	24118	58268
OKT.	1175	4075	11978	9154	99	164	10	1271	3893	1120	479	24117	57535
NOV.	1174	4259	11696	8671	110	166	10	1469	3934	1101	461	23913	56964
DEC.	1118	4313	12443	8878	114	138	10	1513	3913	1094	415	25657	59608
1980													
JAN.	1150	4390	12784	8639	137	133	11	1478	3939	1173	549	25354	59737
FEB.	1176	4214	12326	8932	143	146	13	1428	3972	1136	565	25471	59530
M.	1212	4412	12643	8571	143	158	13	1486	3863	1156	602	25936	60193
APR.	1252	4612	12748	8578	180	157	15	1488	3770	1215	592	26099	60707
MEI	1221	4493	13120	8640	182	159	18	1600	3878	1231	633	25443	60630
JUNI	1165	4342	13016	8219	198	174	17	1637	3855	1239	58984	24512	58984
JULI	1170	4196	12448	8183	199	187	17	1629	3902	1228	57096	23322	57096
AUG.											610		
SEPT.											620		

- (1) PRODUCTIE VAN SYNTHETISCHE GARENS: VOOR 1974 EN 1979 BEDROEGEN DE MAANDGEMIDDELDEN VOOR DEZE PERIODE RESPECTIEVELIJK 447,140,315,459,944 EN 1168 TON.
- (2) BRON: NATIONAAL VERBOND DER NAAIGARENFABRIKANTEN JULI EN AUGUSTUS: GEMIDDELDE VAN DE TWEE MAANDEN.
- (3) EINDE VAN DE MAAND OF VAN HET JAAR.

WEVERIJ

	II. WEEFSELS (1)								LEVERINGEN VAN VEREDELDE EN			
	PRODUKTIE VAN WEEFSELS VAN GETOUW GEVALLEN (T)								ONVEREDELDE WEEFSELS (T)			
	KATOEN	VLAS	WOL	RAYONNE EN RAYONNE VEZELS	JUTE	SYNTHE- TISCHE VEZELS	TAPIJ- TEN VAN HARDE VEZELS	TOTAAL	KATOEN	VLAS	WOL	RAYONNE EN RAYONNE VEZELS
1974	5640	571	2543	2719	1249	9765	284	22771	5526	565	2622	2726
1975	4587	386	2512	2303	695	10442	279	51205	4525	386	2518	2297
1976	5256	419	2831	2569	486	13393	256	25210	5397	413	2709	2587
1977	4056	362	2281	3253	431	14118	260	24176	3972	358	2255	2654
1978	3778	466	2301	2768	374	13745	263	23694	3831	467	2336	2804
1979	4305	406	2558	2831	499	15873	260	26732	4270	410	2488	2873
1979												
SEPT	4461	423	2796	2995	650	16744	305	28373	4637	525	2775	3175
OKT.	4587	465	3258	3606	703	18560	277	32008	5497	477	2779	3587
NOV.	4588	429	2950	3204	675	18053	322	30171	4989	430	2668	3187
DEC.	4783	453	2839	2765	529	14800	207	26377	4180	424	2700	2700
1980												
JAN.	4849	440	2886	2910	568	18828	193	30674	4858	464	2993	2911
FEB.	5052	404	3085	3052	656	18389	189	30828	4826	451	2983	2973
M.	4890	423	3190	3194	667	17626	170	30159	4364	465	2948	3114
APR.	4681	419	3147	3091	612	14426	188	29564	4235	450	2474	2982
MEI	3730	368	2615	2423	495	14079	120	28334	3897	351	2481	2929
JUNI	4396	386	3244	3079	601	16965	145	28814	4164	323	2970	2929
JULI	3534	189	2633	2493	446	13378	134	22808	2819	197	2657	2737
AUG.							90					
SEPT							177					

	II. WEEFSELS (VERVOLG) (1)											
	LEVERINGEN VAN VEREDELDE EN ONVEREDELDE WEEFSELS (VERV.) (T)						VOORRAAD (T) (2)					
	JUTE	TISCHE VEZELS	TEN VAN HARDE VEZELS	TOTAAL	KATOEN	VLAS	WOL	EN RAYONNE VEZELS	JUTE	TISCHE VEZELS.	TEN VAN HARDE VEZELS	TOTAAL
1974	1298	9459	300	22497	13111	1163	6630	4505	1638	16664	552	44262
1975	809	10377	276	21188	13676	1031	6187	4863	1068	17624	585	45035
1976	586	13323	263	25649	13885	880	6498	4610	637	19493	580	46582
1977	439	13924	243	23991	15208	612	6113	4734	357	22577	812	50792
1978	393	13806	264	23900	14007	835	5440	4335	384	20277	811	46071
1979	489	15939	263	26731	14192	791	6293	3916	582	19654	1155	46584
1979												
SEPT	652	16913	293	28970	14574	775	5936	3820	529	19092	1065	45791
OKT.	675	18162	353	31971	14153	763	5930	3901	556	19474	1074	45851
NOV.	681	18122	251	30328	13673	762	6191	3871	550	19374	1138	45558
DEC.	497	14476	201	25175	14192	791	6361	3916	582	19666	1155	46618
1980												
JAN.	605	18858	215	30904	13707	741	6441	3625	496	19321	1139	45470
FEB.	605	18167	234	30238	13951	695	6534	3676	548	19575	1102	46080
M.	604	17212	225	28933	14439	652	6778	3785	611	19988	897	47150
1980												
APR.	598	17463	194	29403	14868	621	6464	3887	626	18955	891	46313
MEI	424	13496	121	23230	14713	638	6591	3915	700	19532	483	46912
JUNI	609	16802	179	28036	14916	662	6721	4054	692	19686	790	47519
JULI	577	14448	185	23618	15608	654	6651	3810	561	18548	740	46573
AUG.			104								725	
SEPT			186								716	

(1) INBEGREPEN TAPIJTEN IN KATOEN, WOL, JUTE EN KUNSTMATIGE EN SYNTHETISCHE VEZELS

(2) EINDE VAN DE MAAND OF VAN HET JAAR

WEVERIJ - PRODUKTIE : BIJKOMENDE INLICHTINGEN VOLGENS DE AARD VAN DE WEEFSELS (T)

	MAAND- GEMIDDELDE 1979	MAART 1980	APRIL 1980	MEI 1980	JUNI 1980	JULI 1980
KATOENEN WEEFSELS (MET UITZONDERING VAN DE WEEFSELS VOOR STOFFERING)						
FLANEL	146	247	178	231	295	233
WEEFSELS VOOR MATRASSEN (INBEGREPEN JACQUARD)	35	61	71	57	80	76
VOILE EN ETAMINE	18	27	20	17	24	8
HYDROFIELGAAS EN CAMBRICWEEFSELS	48	52	53	47	51	290
ZAKDOEKEN	10	11	11	8	7	9
GEWAFELDE HANDDOEKEN, KEUKENHANDDOEKEN, TAFELLAKENS EN SERVETTEN	74	93	83	74	83	67
ZWARE NIJVERHEIDSWEEFSELS EN DEKZEILEN	30	42	51	21	55	14
ANDERE WEEFSELS (OM EVENTUEEL TE BLEKEN, TE VERVEN OF TE BEDRUKKEN)						
-VAN MINDER DAN 1,60M BREED	383	378	385	312	394	252
-VAN 1,60M BREED EN MEER	580	553	482	422	533	435
WEEFSELS IN GEBLEEKTE OF GEVERFDE GARENS	772	931	859	720	839	811
SPONSWEEFSELS AAN HET STUK OF EENVOUDIG GECONFECTIONEERD (JACQUARD INBEGREPEN)	731	841	867	617	668	422
ANDERE JACQUARDWEEFSELS E.N.G.	52	55	58	47	52	20
DEKENS, DWEILEN, VAATDOEKEN EN POETSDOEKEN	239	294	286	173	209	285
FLUWEL EN PLUCHE ANDERE DAN VOOR STOFFERING EN WEEFSELS VOOR STOFFERING	533	467	504	364	399	280
VLASWEEFSELS (MET UITZONDERING VAN DE WEEFSELS VOOR STOFFERING)						
WEEFSELS VAN ZUIVER VLAS : ZEILDOEK	18	7	13	9	11	9
WEEFSELS VAN ZUIVER VLAS :						
ANDERE	116	131	130	110	125	72
GEMENGDE WEEFSELS:						
-WEEFSELS VOOR MATRASSEN		1	10	1	1	1
-ANDERE WEEFSELS (VLAS-KATOEN)	112	124	141	140	141	65
-VLAS - JUTE EN ANDERE	74	85	75	63	62	11
WOLLEN WEEFSELS (MET UITZONDERING VAN DE WEEFSELS VOOR STOFFERING)						
KAMWOLLEN WEEFSELS	92	143	135	123	134	64
KAARDWOLLEN WEEFSELS	19	22	22	26	39	17
ALLE ANDERE WEEFSELS VAN WOL GEMENGD MET KATOEN, RAFELWOL, RAYONNEVEZELS, ENZ...	42	40	39	33	37	17
RAYONNEWEEFSELS (MET UITZONDERING VAN DE WEEFSELS VOOR STOFFERING)						
WEEFSELS VOOR KLEDING	4	6	6	4	5	2
VOERING VAN ZUIVERE RAYONNE	207	211	227	167	219	218
VOERING VAN GEMENGDE RAYONNE						
ANDERE	57	83	67	44	15	65
JUTEWEEFSELS						
JUTEWEEFSELS	320	307	287	236	239	157
WEEFSELS VAN RAYONNEVEZELS (FIBRAAN) (MET UITZ. VAN DE WEEFSELS VOOR STOFFERING)						
WEEFSELS VOOR KLEEDJES EN BLOUSES	77	29	77	70	72	17
ANDERE WEEFSELS VOOR KLEDING	30	36	34	34	28	33
ANDERE	605	728	170	145	729	552
WEEFSELS IN SYNTHETISCHE CONTINUGARENS						
WEEFSELS VOOR KLEDING	354	376	389	334	374	368
VOERING	194	208	237	202	210	290
DOORZICHTIGE GORDIJNWEEFSELS (VITRAGEWEEFSELS)	14	15	16	12	11	7
ANDERE	570	689	673	539	710	611

WEVERIJ - PRODUKTIE : BIJKOMENDE INLICHTINGEN VOLGENS DE AARD VAN DE WEEFSELS (T)(VERVOLG)

	MAAND- GEMIDDELDE 1979	MAART 1980	APRIL 1980	MEI 1980	JUNI 1980	JULI 1980
WEEFSELS IN SYNTHETISCHE DISCONTINUGA- RENS (EXCL. WEEFSELS VOOR STOFFERING)						
WEEFSELS VOOR BOVENKLEDING:						
-ZUIVERE	50	164	171	150	173	148
-GEMENGDE: DISCONTINU SYNTHETISCHE VE- ZELS/WOL	29	23	26	29	40	29
-GEMENGDE: DISCONTINU SYNTHETISCHE VE- ZELS/ANDERE	245	145	118	90	88	81
ANDERE WEEFSELS VOOR KLEDING	132	102	105	80	126	48
ANDERE	42	164			179	112
WEEFSELS VOOR STOFFERING						
KATOENEN WEEFSELS VOOR STOFFERING:						
-FLUWEEL EN PLUCHE	182	209	139	134	155	102
-EPINGLEWEEFSELS	256	322	330	263	274	218
-ANDERE	95	130	134	89	107	77
VLASWEEFSELS VOOR STOFFERING:						
-ZUIVERE	17	3	2	2	2	2
-GEMENGDE	69	72	58	45	44	29
WOLLEN WEEFSELS VOOR STOFFERING:						
-FLUWEEL EN PLUCHE	98	133	141	106	124	77
-EPINGLEWEEFSELS EN ANDERE	74	76	88	63	58	38
RAYONNEWEEFSELS VOOR STOFFERING:						
-FLUWEEL EN PLUCHE	29	24	19	7	17	2
-EPINGLEWEEFSELS EN ANDERE	71	95	96	78	79	81
STOFFERINGSWEEFSELS VAN RAYONNEVEZEL (FIBRAAN):						
-FLUWEEL EN PLUCHE	469	399	359	263	312	249
-EPINGLEWEEFSELS	768	892	830	719	887	716
-ANDERE	207	202	209	147	185	137
STOFFERINGSWEEFSELS IN DISCONTINU SYN- THETISCHE VEZELS:						
-FLUWEEL EN PLUCHE	816	859	859	195	848	671
-ANDERE	141	199	213	172	219	117
TOTAAL EPINGLEWEEFSELS (ALLE VEZELS)	1139	1349	1304	1096	1279	1034
TOTAAL FLUWEEL STOFFERINGSWEEFSELS (ALLE VEZELS)	1593	1625	1517	1205	1456	1101
TOTAAL ANDERE (ALLE VEZELS)	474	567	597	434	530	349
TAPIJTEN						
KATOENEN	119	178	169	136	171	195
WOLLEN	2179	2733	2680	2228	2790	2313
JUTE	179	360	326	263	362	289
KUNSTMATIGE EN SYNTHETISCHE VEZELS	13355	15081	13865	11892	14344	11245
HARDE VEZELS	260	170	188	120	145	134
TOTAAL TAPIJTEN	16093	18522	17227	14639	17812	14176
WAARVAN: TUFTED TAPIJTEN	12202	13734	12493	10979	13163	10073
DEKENS (ALLE VEZELS)						
DEKENS (ALLE VEZELS)	269	256	205	167	238	299

BREIGOEDNIJVERHEID

I. GEBREIDE STOFFEN (T)												
	PRODUKTIE				LEVERINGEN				VOORRAAD (1)			
	ONDER- GOED	BOVEN- GOED	ANDERE	TOTAAL	ONDER- GOED	BOVEN- GOED	ANDERE	TOTAAL	ONDER- GOED	BOVEN- GOED	ANDERE	TOTAAL
1974	391	387	304	1082	75	210	302	587	485	706	368	1559
1975	351	352	305	1008	95	230	309	634	536	545	453	1534
1976	317	350	365	1032	49	235	372	656	488	406	295	1189
1977	285	283	210	777	13	145	220	378	451	351	117	919
1978	284	292	127	703	18	169	122	307	260	376	190	1126
1979	295	323	152	770	29	203	145	377	560	427	261	1280
1979												
SEPT	314	306	154	773	35	225	157	417	540	383	241	1163
OKT.	357	385	176	917	39	271	172	482	537	377	249	1158
NOV.	357	351	168	877	37	224	167	427	577	418	244	1239
DEC.	305	324	146	775	28	205	128	361	592	427	261	1280
1980												
JAN.	358	335	171	864	26	143	165	334	602	402	266	1269
FEB.	332	404	161	896	30	296	190	515	600	370	235	1206
M.	356	387	153	896	47	238	251	536	619	392	137	1241
APR.	342	373	129	844	32	263	124	419	605	377	141	1127
MEI	279	331	122	732	31	206	143	381	602	395	119	1117
JUNI	330	425	129	883	35	273	121	429	599	438	126	1163
JULI	179	250	71	500	17	186	64	267	595	440	133	1167
AUG.	307	301	84	692	18	213	88	319	587	428	128	1143

II. AFGEWERKTE ARTIKELEN : PRODUKTIE							
	ONDERGOED ARTIKELEN	DAMESKOUSEN VAN SYNTHETISCHE GARENS	BROEKKOUSEN (PANTYKOUSEN)	SOKKEN, 3/4 KOUSEN, SOKJES	SOKJES (1.000 DOZIEN PAAR)	BOVENGOED ARTIKELEN	T. SHIRTS EN POLOHEMDEN
	(1.000 DZ. STUKS)	(1.000 DZ. PAAR)	(1.000 DZ. STUKS)	(1.000 DZ. GARENS)	ANDERE	(1.000 STUKS)	(1.000 STUKS)
1974	244.9	42.1	164.8	104.1	92.1	1680.0	...
1975	195.8	24.4	135.7	76.5	76.6	1510.0	...
1976	192.7	25.0	98.6	78.0	85.6	1543.0	...
1977	180.4	20.3	95.1	55.0	85.9	1228.0	125.5
1978	170.2	16.0	81.0	60.5	90.0	1109.8	123.9
1979	169.6	15.1	76.9	60.0	90.0	1027.7	182.7
1979							
SEPT	172.8	21.9	86.4	68.2	93.5	1154.7	146.8
OKT.	206.0	23.9	95.4	72.2	109.5	1228.1	148.2
NOV.	159.9	21.8	85.1	58.2	104.1	1048.6	123.8
DEC.	157.9	13.3	76.5	62.1	86.3	886.7	124.7
1980							
JAN.	176.8	18.7	100.6	56.9	106.3	1129.7	204.6
FEB.	187.5	15.3	85.2	57.8	108.9	1200.7	229.3
M.	185.0	17.9	97.5	60.2	102.9	1256.2	303.3
APR.	189.7	19.8	92.9	61.6	106.0	1115.4	327.9
MEI	166.7	13.7	78.6	52.1	90.5	945.2	299.5
1980							
JUNI	174.1	17.3	103.0	52.4	101.3	1166.0	285.7
JULI	97.0	6.9	45.8	19.9	47.1	488.4	85.3
AUG.	184.9	11.2	95.6	37.6	89.7	1040.5	99.4

(1) EINDE VAN DE MAAND OF VAN HET JAAR

BREIGOEDNIJVERHEID (VERVOLG)

II. AFGEWERKTE ARTIKELEN : LEVERINGEN							
	ONDERGOED	DAMESKOUSEN	BROEKKOUSEN	SOKKEN, 3/4 KOUSEN, SOKJES		BOVENGOED	T. SHIRTS EN
	ARTIKELEN	VAN SYNTHETISCHE	(PANTYKOUSEN)	(1.000 DOZIJN PAAR		ARTIKELEN	POLOHEMDEN
	(1.000 DZ. STUKS)	(1.000 DZ. PAAR)	(1.000 DZ. STUKS)	SYNTHETISCHE GARENS	ANDERE	(1.000 STUKS)	(1.000 STUKS)
1974	244.4	41.5	171.3	103.4	82.1	1708.0	...
1975	197.7	26.4	134.7	81.9	77.8	1260.0	...
1976	192.7	22.5	101.7	78.6	82.9	1531.0	...
1977	177.2	22.4	91.3	57.4	82.7	1246.1	135.0
1978	173.6	17.5	77.8	65.1	80.5	1109.0	122.8
1979	163.6	15.9	77.9	59.9	88.8	1034.0	184.2
1979							
SEPT	178.7	16.5	68.2	70.4	97.5	1277.4	140.8
OKT.	200.1	19.8	87.7	78.9	102.1	1249.2	136.6
NOV.	162.1	19.8	94.2	51.4	97.5	887.9	110.0
DEC.	167.7	12.6	70.9	55.0	83.5	794.0	120.0
1980							
JAN.	177.1	13.7	61.2	51.4	99.9	1134.1	168.6
FEB.	168.7	13.6	72.2	58.2	111.8	1232.9	229.6
M.	194.8	18.3	123.2	60.4	95.0	1299.8	294.7
APR.	195.6	13.3	94.8	57.5	98.0	1076.8	333.3
MEI	159.0	15.8	77.4	47.9	79.0	1076.8	333.3
JUNI	163.6	16.5	85.1	55.4	107.9	1172.9	526.7
JULI	163.6	12.1	50.0	25.7	57.5	637.5	184.0
AUG.	165.7	12.1	59.3	46.4	111.0	1123.5	85.5

II. AFGEWERKTE ARTIKELEN : VOORRAAD (1)							
	ONDERGOED	DAMESKOUSEN	BROEKKOUSEN	SOKKEN, 3/4 KOUSEN, SOKJES		BOVENGOED	T. SHIRTS EN
	ARTIKELEN	VAN SYNTHETISCHE	(PANTYKOUSEN)	(1.000 DOZIJN PAAR		ARTIKELEN	POLOHEMDEN
	(1.000 DZ. STUKS)	(1.000 DZ. PAAR)	(1.000 DZ. STUKS)	SYNTHETISCHE GARENS	ANDERE	(1.000 STUKS)	(1.000 STUKS)
1974	333.0	118.9	460.5	253.0	235.6	1198.0	...
1975	296.6	97.8	476.9	183.0	221.1	1105.0	...
1976	257.4	102.1	351.4	191.0	252.4	1267.0	...
1977	292.7	76.3	400.3	186.0	231.7	941.0	112.0
1978	238.0	55.3	425.0	131.7	294.1	915.3	120.8
1979	190.8	55.2	383.9	105.8	335.3	838.1	113.0
1979							
SEPT	199.9	48.1	383.5	116.2	295.1	615.2	83.0
OKT.	205.9	51.1	398.2	107.7	301.1	593.0	94.7
NOV.	200.7	51.1	379.1	97.9	332.5	747.5	108.5
DEC.	190.8	55.2	383.9	105.8	335.3	838.1	113.0
1980							
JAN.	196.7	71.2	426.8	107.9	343.3	833.8	231.6
FEB.	215.4	72.8	439.7	107.9	341.0	792.3	231.6
M.	205.6	72.5	414.0	103.7	344.0	780.5	237.9
APR.	199.8	78.9	412.0	107.8	351.9	821.9	237.9
MEI	207.5	76.8	413.3	111.9	371.2	945.5	226.0
JUNI	218.0	77.6	431.2	102.8	362.6	949.0	225.3
JULI	181.3	75.4	430.9	92.7	352.2	770.1	186.6
AUG.	199.4	74.5	467.2	85.7	327.5	693.3	200.5

(1) EINDE VAN DE MAAND OF VAN HET JAAR

KLEDINGS- EN CONFECTIENIJVERHEID (1) - PRODUCTIE (IN 1000 STUKS)

	MAAND- GEMIDDELDE 1979	MAART 1980	APRIL 1980	MEI 1980	JUNI 1980
I. KLEDINGSTUKKEN					
REGENKLEDING	301	326	271	177	265
KLEDING VAN HERTSLEDER, LEDER EN SOORT- GELIJKE STOFFEN	13	9	7	4	4
KLEDING VOOR SPORTBEOEFENING :					
-A)BADPAKKEN EN SOORTGELIJKE ARTIKELEN	155	174	193	144	164
-B)ANDERE	149	159	157	149	188
BUSTEHOUDERS EN SOORTGELIJKE ARTIKELEN	272	255	315	344	371
KORSETTEN, GAINES EN SOORTGELIJKE ARTI- KELEN	107	139	136	114	133
WERKKLEDING (2)					
-A)OVERALLS, MARSPAKKEN, AMERIKAANSE OVERALLS MET BRET. EN PAKKEN(2 STUKS)	256	204	206	169	186
-B)ANDERE WERKKLEDING (3) -VOOR HEREN	140	128	158	105	160
-B)ANDERE WERKKLEDING (3) -VOOR DAMES	352	455	436	338	461
BROEKEN VOOR HEREN EN JONGENS :					
-A)WERKBROEKEN	143	189	163	157	161
-B)ANDERE (INCL. JEANS EN SOORTELIJKE ARTIKELEN	1993	2581	2176	1747	2277
OVERJASSEN VOOR HEREN EN JONGENS	15	8	26	30	40
KOSTUUMS VOOR HEREN EN JONGENS	50	42	43	31	30
COLBERTJASSEN VOOR HEREN EN JONGENS (4)	57	88	101	56	55
ANDERE BOVENKLEDING VOOR HEREN EN JON- GENS	88	48	61	52	70
LUIERS EN ARTIKELEN VOOR KINDEREN VAN MINDER DAN 3 JAAR					
MANTELS EN JASJES VOOR DAMES EN MEISJES	112	120	93	100	137
MANTELPAKKEN VOOR DAMES EN MEISJES	15	41	22	3	13
JAPONNEN (KLEEDJES)	619	870	830	705	664
ROKKEN	500	594	543	387	547
BLOUSES EN HEMDBLOUSES (CHEMISIERS)	507	655	533	367	450
PANTALONS VOOR DAMES EN MEISJES	99	98	92	70	96
ANDERE BOVENKLEDING VOOR DAMES EN MEIS- JES	122	113	125	76	104

- (1) VESTIGINGEN DIE RESPECTIEVELIJK IN DE WERKPLAATS OF THUIS 5 WERKLIEDEN OF MEER VOOR DE GROEP
"KLEDINGTOEBEHOREN" EN 10 WERKLIEDEN OF MEER VOOR DE ANDERE GROEPEN HEBBEN TEWERKGESTELD
- (2) EXCLUSIEF WERKBROEKEN EN HEMDEN
- (3) B.V. STOFFASSEN EN SCHORTEN
- (4) INCL. BLAZERS

KLEDINGS- EN CONFECTIENIJVERHEID (1) - PRODUKTIE (IN 1000 STUKS)

(VERVOLG)

	MAAND- GEMIDDELD 1979	MAART 1980	APRIL 1980	MEI 1980	JUNI 1980
I. KLEDINGSTUKKEN					
T-SHIRTS EN POLOHEMDEN	55	44	56	67	57
ANDERE HEMDEN VOOR HEREN EN JONGENS	41	443	309	265	276
ONDERKLEDING VOOR HEREN EN JONGENS (INCLUSIEF PYJAMA'S)	342	377	411	360	449
PYJAMA'S EN NACHTHEMDEN VOOR DAMES EN MEISJES	193	212	166	121	120
ONDERJURKEN EN ONDERROKKEN	89	68	192	45	86
ANDERE ONDERKLEDING VOOR DAMES EN MEIS- JES	298	203		148	165
II. KLEDINGTOEBEHOREN					
DASSEN EN SOORTGELIJKE ARTIKELEN	111	160	128	120	109
PARAPLU'S EN PARASOLS	24	24	24	15	15
III. HOEDEN EN ANDERE HOOFDDEKSELS					
HOEDEN:VOOR DAMES					
PETTEN EN KEPIES	49	51	27	93	48
ANDERE HOOFDDEKSELS	10	10	9	51	7
IV. MECHANISCH BORDUURWERK (1000 000 F)					
MECHANISCH BORDUURWERK	4	4	6	3	12
V. NIET VOOR KLEDING BESTEMDE CONFECTIE- ARTIKELEN					
BEDDELINNEN, TAFELINNEN, TOILET- EN KEUKENLINNEN (1000 000 F)	88	163	133	157	121
ZAKDOEKEN	381	320	444	252	331
BEDSPREIEN EN EIDERDONS	23	16	12	13	7
SLAAPZAKKEN	10	16	18	15	2
DEKZEILEN EN TENTEN (IN 1000 M2)					
DEKZEILEN EN TENTEN (IN 1000 M2)	25	35	34	27	34
GORDIJNEN, ROLGORDIJNEN EN OVERGORDIJNEN (IN 1000 M2)					
GORDIJNEN, ROLGORDIJNEN EN OVERGORDIJNEN (IN 1000 M2)	414	508	434	325	445
MATRASSEN	13	11	9	8	6
GEMATELASSEERD WEEFSEL (IN 1000 M2)	84	73	168	132	133

(1) VESTIGINGEN DIE RESPECTIEVELIJK IN DE WERKPLAATS OF THUIS 5 WERKLIEDEN OF MEER VOOR DE GROEP
"KLEDINGTOEBEHOREN" EN 10 WERKLIEDEN OF MEER VOOR DE ANDERE GROEPEN HEBBEN TEWERKGESTELD

KLEDINGS- EN CONFECTIENIJVERHEID - VERKOOP (VERVOLG) - MAAKLOONWERK (IN 1000 F)

	TOTAAL VAN DE VERKOPEN (1.000 F)	BEDRAG GEFACTEUREERD VOOR MAAKWERK UITGEVOERD VOOR :		BEDRAG BETAALD VOOR MAAKWERK DAT VOOR OM REKENING WERD UITGEVOERD DOOR :	
		DERDEN IN BELGIE (1.000 F)	DERDEN IN HET BUITENLAND (1.000 F)	DERDEN IN BELGIE (1.000 F)	DERDEN IN HET BUITENLAND (1.000 F)
1974	2598323
1975	2582571
1976	2719028
1977	2549159
1978	2570561	355328	208460	214058	20215
1979	2631358	338213	223628	172905	86334
1979					
SEPT.	3238252	392521	245474	208992	108904
OKT.	3126992	397846	269010	191189	130656
NOV.	2450423	292134	204432	135247	140474
DEC.	2146753	291323	143748	152615	98031
1980					
JAN.	2951391	367806	208489	171801	104463
FEB.	2902463	418958	208108	181169	124226
M.	3359721	423771	256408	195903	158387
APR.	2874989	398045	210425	167074	272931
MEI.	2145797	355890	177631	131286	104821
JUNI.	2012545	400881	219895	187229	3497
JULI.	1978847	203951	114099	96725	128958

SCHOENEN- EN PANTOFFELNIJVERHEID (1)

	PRODUKTIE VAN SCHOENEN (1.000 PAAR)						
	VOOR MANNEN	VOOR VROUWEN	VOOR JONGENS (28-39)	VOOR MEISJES (28-39)	VOOR KINDEREN (22-27)	VOOR BABIES (-22)	WERKSCHOENEN EN -LAARZEN
1974	226.2	328.8	28.9	40.0	10.4	5.5	17.0
1975	160.6	231.8	22.9	32.4	14.9	4.2	23.2
1976	150.9	157.0	21.4	29.8	6.8	4.4	22.8
1977	134.4	111.5	17.5	24.6	6.6	4.4	22.8
1978	111.7	96.4	17.4	25.1	6.6	4.4	22.8
1979	109.6	111.8	14.2	24.0	6.6	5.5	17.1
1979							
SEPT.	102.4	134.0	11.9	12.5	7.3	3.4	22.4
OKT.	142.6	157.8	13.9	27.1	8.7	3.5	19.3
1980							
NOV.	128.7	169.9	13.8	26.3	8.1	3.3	16.7
DEC.	105.6	131.5	14.8	12.6	10.1	3.0	13.1
JAN.	150.0	131.8	18.0	28.3	12.4	5.0	21.6
FEB.	130.0	132.3	21.9	34.0	10.1	3.6	4.1
M.	145.4	125.4	23.0	37.0	5.4	6.8	12.7
APR.	169.9	74.5	12.6	22.7	11.7	5.0	4.1
MEI.	139.1	79.1	12.3	17.3	5.5	4.9	15.7
JUNI.	151.9	102.7	27.4	9.5	6.8	4.2	17.8
JULI.	81.3	57.2	11.3	9.2	3.2	6.2	10.8
1980							
AUG.	105.8	120.2	15.3	24.5	7.3	4.1	16.8
SEPT.	148.4	155.3	16.9	25.8	7.9	4.8	6.2
OKT.	91.2	106.5	14.0	13.9	13.1	3.4	16.8

(1) DE SCHOENEN EN DE PANTOFFELS, VOORTGEBRACHT IN DE FABRIEKEN DIE TOT DE RUBBERNIJVERHEID BEHOREN, NIET INBEGREPEN

SCHOENEN- EN PANTOFFELNIJVERHEID (VERVOLG)

	PRODUKTIE VAN SCHOENEN (1.000 PAAR) (VERVOLG)		PRODUKTIE VAN PANTOFFELS (1.000 PAAR)			
	ANDERE SCHOENEN	TOTAAL	VAN LEDER	VAN KAMEELHAAR	VAN ANDERE TEXTIELSTOFFEN	TOTAAL
1974	36.8	693.7	35.2	47.0	334.0	416.2
1975	34.9	624.8	31.4	20.3	294.6	338.8
1976	28.1	422.0	21.7	15.7	233.3	290.4
1977	23.6	344.1	13.4	10.7	184.4	257.9
1978	17.4	300.9	11.4	10.7	152.4	215.9
1979	14.7	301.4	11.4	25.9	167.0	204.2
1979						
SEPT.	14.7	308.6	18.1	21.4	196.4	235.9
OKT.	16.3	389.1	15.0	30.0	251.2	302.8
NOV.	14.0	376.7	15.0	30.0	251.2	302.8
DEC.	13.5	304.2	13.6	26.2	154.9	193.7
1980						
JAN.	16.7	365.9	8.5	38.0	195.3	241.8
FEB.	16.1	351.2	12.4	36.0	167.7	215.1
M.	17.1	372.1	11.2	9.9	175.1	187.1
1980						
APR.	21.6	322.0	7.7	29.9	162.6	200.2
MET.	18.4	325.7	6.3	35.6	161.6	205.6
JUNI	16.8	336.4	11.1	35.0	197.6	239.1
JULI	6.9	181.2	6.7	32.4	103.3	122.4
AUG.	15.7	309.7	12.8	32.4	121.3	157.1
SEPT.	17.0	362.2	14.6	25.9	227.4	281.3
OKT.	16.5	275.6	15.3	25.9	227.1	271.3

HOUT- EN AANVERWANTE NIJVERHEID (1)

	WAARDE VAN DE GEFACUREERDE VERKOPEN (1.000000 F)													TOTAAL
	MEUBE- LEN	ZETELS	SCHRIJ- NWERKE	VAAT- WERK	KADERS LIJSTEN EN SCHA- VEN	MANDEN MAKE- RIJ EN	BOR- STEL NIJVER	KISTEN EN TON- NENNIJ- VER-	PARKET	GE- PLAKT HOUD	BLOK- PLATEN OF LA- HELLEN	GEPER- STE PANE- LEN	ANDERE	
			RIJ		VERIJ- EN	ROTAN	HEID	HEID			PLATEN	LEN		
1974	1729.5	644.6	327.1	158.4	71.7	10.6	42.0	112.2	7.1	69.3	42.7	582.9	5.6	3603.6
1975	1627.7	594.0	334.8	148.8	72.0	10.5	39.0	98.5	7.3	63.5	37.0	557.6	4.4	3437.6
1976	1964.8	738.5	428.8	144.0	72.0	16.9	40.7	132.0	7.8	76.1	36.6	667.2	5.2	4330.3
1977	2044.7	705.9	504.0	142.9	75.4	22.6	44.6	147.2	9.1	58.9	35.7	683.7	5.3	4483.6
1978	2032.9	691.6	466.9	130.7	78.4	20.0	44.1	134.1	11.3	56.4	34.0	661.0	4.7	4368.6
1979	2003.0	717.8	599.2	131.0	82.3	19.8	45.8	146.9	11.9	58.9	48.2	737.3	4.9	4664.9
1979														
SEPT.	2221.2	780.1	676.7	140.6	91.2	23.2	45.6	141.7	13.7	73.3	57.5	821.3	5.5	5091.4
OKT.	2429.0	879.3	800.0	162.0	104.0	23.3	54.7	164.2	14.4	73.8	80.3	1024.0	5.5	5514.4
NOV.	2145.4	790.6	693.1	167.6	79.2	28.8	33.9	147.3	12.9	60.7	64.1	953.8	5.5	5182.9
DEC.	2158.5	833.7	741.1	184.5	91.0	23.5	34.4	143.8	14.0	51.4	64.8	688.1	5.6	5034.6
1980														
JAN.	2293.4	1176.4	606.7	142.7	91.9	19.1	48.4	144.7	13.4	66.5	65.2	943.6	4.0	5615.9
FEB.	2314.0	837.7	645.5	171.4	102.5	25.3	48.9	146.8	12.3	60.3	72.1	949.1	6.0	5392.2
M.	2426.8	861.7	710.4	179.9	97.3	24.3	48.9	154.8	12.8	72.7	72.0	1056.4	4.4	5744.1
APR.	2433.9	879.9	702.6	171.0	100.1	23.5	47.3	160.7	12.3	63.6	81.5	976.4	4.5	5663.7
1980														
MET.	2130.7	680.4	645.9	138.7	88.8	19.7	40.9	140.8	12.0	53.6	75.8	866.8	4.3	4898.5
JUNI	2570.0	798.7	864.8	159.0	96.1	22.2	51.0	159.0	15.8	69.0	14.4	921.5	4.2	5854.4
JULI	1224.2	503.7	496.6	83.3	52.2	12.2	34.2	107.3	5.6	31.8	38.9	553.7	2.2	3146.8

(1) VERKOPEN VAN DE INRICHTINGEN WELKE 5 WERKLIEDEN OF MEER TEWERKSTELLEN,
INGEDEELD VOLGENS HUN VOORNAAMSTE BEDRIJFVIGHEID

PAPIERNIJVERHEID

	PRODUKTIE VAN PAPIER EN KARTON (T)										
	PAPIERDEEG			GRAFISCH PAPIER EN KARTON			PAK- PAPIER (2)	KARTON		ANDER PAPIER	TOTAAL
	MECHA- NISCH DEEG	SCHET- KUNDIG DEEG	TOTAAL	DAGBLAD- PAPIER	GESTREK- DRUK- EN SCHRIJF- PAP EN KARTON (1)	ANDER		GRIJS PAKPA- PIER UIT OUD PAPIER	ANDER KARTON (4)		
1974	13698	20971	34669	7596	12874	71233
1975	10565	14912	25477	6429	10412	54645
1976	12540	16900	29440	7066	10385	62593
1977	11975	18990	30966	6880	17467	19699	9653	1950.0	2895.0	4960	63503
1978	11076	16384	27460	6980	18914	20584	10475	2308.8	2533.6	5854	67648
1979	10394	20081	30474	8232	21042	20003	12653	2186.3	2548.7	7280	73944
1979											
SEPT.	11361	22724	34085	8599	21418	21099	13857	2276.1	2523.9	7712	77485
OKT.	11238	23792	35030	8720	22921	22125	14730	2540.0	2533.6	7663	81334
NOV.	10907	22050	32957	8998	21861	21414	14519	2259.0	2575.0	7918	79544
1980	10910	22421	33331	8762	21945	20274	11868	1927.0	2181.0	7120	74077
JAN.	11703	23136	34839	9049	22060	23010	14250	2629.0	2741.0	8592	82331
FEB.	10988	21668	32656	9320	22270	22186	13033	2872.0	2615.0	7100	79402
M.	10910	21676	32676	9722	25111	22186	13033	2872.0	2615.0	7100	79402
APR.	10289	22018	32307	9798	21374	22906	14872	2677.0	2520.0	7127	63849
MEI.	9797	22752	32549	7749	20587	18555	14021	2448.0	1141.0	6914	71415
JUNI.	9797	22306	32103	8374	25568	24249	13204	2165.0	2844.0	7828	84232
JULI.	10813	16591	27404	8243	17823	17821	11943	67.2	1049.0	7644	66166
AUG.	10797	17690	28487	5692	15145	18835	7627	2376.0	868.0	8739	62282
1980											
SEPT.	9797	22552	32349	8374	20457	20302	14418	2503.0	2398.0	7765	76217
OKT.	12022	22771	34793	9095	21138	19097	10921	2118.0	2744.0	7977	73090

PAPIERNIJVERHEID (VERVOLG)

	PAPIER- EN KARTONVERWERKING (T)										
	STOFFE- RINGSAR- TIKELN	HUISHOUD- -EN HY- GIENE	SCHOOLARTIKELN, BUREEL-, EN SCHRIJFBENODIGDHEDEN			VERPAKKINGEN				VEREDEL- DRENKT, GESTREKEN PAPIER EN KARTON	DOOR- GESTREKEN PAPIER EN KARTON
			ARTIKE- LEN	SCHOOL- SCHRIJF- TEN	BRIEF- OMSLAGEN	ANDERE	DOZEN, KISTEN	DOZEN, KISTEN	GROTE ANDERE		
1974	1625	4404	1339	1754	1893	6350	20467	5834	5158	8828	11521
1975	1301	3861	1121	1546	1686	5301	17475	4716	4627	8470	9220
1976	955	4716	1045	1459	1418	4559	19439	4736	4691	8059	12170
1977	754	5267	1172	1441	2084	4393	17925	4620	4604	7870	7411
1978	575	5838	1272	1432	1960	4833	18712	4638	4552	7305	7408
1979	...	7008	1160	1547	1987	5133	18399	4884	5305	7349	7842
1979											
SEPT.	...	7770	608	1673	2206	6361	15718	5629	5449	11262	8525
OKT.	...	8876	1377	1467	2361	6665	21499	5733	6341	10594	9941
NOV.	...	8314	825	1616	2252	5832	19937	4617	5643	7895	8884
DEC.	...	6578	1446	1332	2437	5662	14964	4869	4510	6349	7066
1980											
JAN.	...	8876	788	1685	2072	6769	22934	4630	5342	7740	8319
FEB.	...	8884	1008	1778	1908	5817	21051	5636	5389	7566	7932
M.	...	7970	1502	1818	1670	6051	21982	5617	5014	6952	7667
APR.	...	8303	1074	1856	1916	5834	21083	4921	5024	7248	7994
MEI.	...	9446	877	968	1729	5353	19673	4083	4230	6777	5892
JUNI.	...	7584	1160	1841	1855	5818	23105	5366	5055	8002	7562
JULI.	...	5192	894	750	993	2462	12032	2775	3391	3644	5039
AUG.	...	7122	640	1241	1653	5231	20387	3489	4319	6589	5948
SEPT.	...	8281	682	2036	1349	5587	20901	5101	5411	8087	6738
OKT.	...	8074	444	1945	1629	5855	22254	3940	5169	7529	6536

- (1) INBEGREPEN CARBONLOOS COPIERPAPIER
(2) INBEGREPEN PAPIER EN KARTON VOOR GOLFKARTON
(3) KRAFTKARTON NIET INBEGREPEN
(4) BREEDTE BASIS MINIMUM 40 CM

PAPIERNIJVERHEID (VERVOLG) - LEDERNIJVERHEID

	PAPIER- EN KARTON (T) (VERVOLG)			PRODUKTIE VAN LEDER			
	PAPIEREN EN KARTONNEN ARTIKELN VOOR DE NIJVERHEID	ANDERE ARTIKELN IN PAPIER EN KARTON	TOTAAL	ZWAAR RUNDLEDER (T)	LICHT LEDER (1 000 VIERKANTE VOET)		
					ROND- EN PAARDELEDER	SCHAPELEDER (1)	GEITELEDER
1974	2278	812	72263	149.0	3169.0	517.0	49
1975	2047	803	62374	150.6	2998.8	264.3	...
1976	1822	1168	66248	167.8	3147.8	326.7	...
1977	1823	1265	60629	173.0	2617.8	356.1	...
1978	1914	1336	61772	130.8	2111.1	266.2	...
1979	2048	1408	64321	130.3	1853.0	33.9	...
1979							
SEPT.	2111	1853	69871	132.9	1771.3	19.3	...
OKT.	2771	1605	79231	174.9	1668.5	12.5	...
NOV.	2141	1506	69382	181.9	1540.7	11.8	...
DEC.	2079	1289	58961	192.8	1545.4	11.8	...
1980							
JAN.	2920	1373	73240	109.7	1619.5	33.8	...
FEB.	2716	1523	71208	152.3	1469.7	4.3	...
M.	2876	1745	70843	147.3	1591.8	7.3	...
APR.	2863	1561	69697	157.3	1665.9	10.2	...
MEI	2257	1264	59548	158.5	1429.4	9.9	...
JUNI	2742	1530	71612	147.9	1483.7	11.5	...
JULI	1873	1082	40340	11.3	1306.5	8.5	...
AUG.	2077	1507	60204	161.9	1335.0	8.5	...
SEPT.	2670	1740	68582	141.6	1330.6	12.6	...
OKT.	2816	1844	68055	147.9			...

RUBBERNIJVERHEID - ZEEPNIJVERHEID

	PRODUKTIE VAN RUBBER					PRODUKTIE VAN ZEEP EN SYNTHETISCHE WASHMIDDELEN				
	LIJM- SOLUTIES EN DISPERSIES	BUIZEN EN SLANGEN	TRANSPORT EN DRIJF- RIEMEN	BINNEN- BANDEN, BUITEN- BANDEN EN	ANDERE RUBBER ARTIKELN	TOILET- ZEEP	HUISHOUD- ZEEP EN ZACHTE	ANDERE ZEEP	WAS- POEDERS	ANDERE WAS- MIDDELEN
1974	255	640	288	4113	3122	412	851	1842	8047	9162
1975	237	504	269	3596	8181	412	601	2077	7494	6497
1976	254	439	299	3840	6045	269	919	1727	9596	9060
1977	240	484	310	3995	4992	277	473	1840	9808	9893
1978	238	427	315	3793	5535	241	431	1824	10790	10842
1979	254	404	284	4074	6038	358	399	1687	9548	10993
1979										
SEPT.	277	479	271	5241	6841	331	412	1601	9693	12380
OKT.	311	505	319	4832	8635	384	338	2221	10706	12484
NOV.	251	399	299	4867	7876	303	435	1767	9869	9548
DEC.	213	377	241	4523	5909	221	349	1482	8424	9495
1980										
JAN.	278	575	314	4922	7189	259	395	1499	11213	11678
FEB.	288	535	285	4983	6676	444	454	1860	12818	13994
M.	269	510	338	4993	6860	325	420	1967	12178	12077
APR.	242	530	373	5027	6942	332	428	1630	11327	10964
MEI	207	453	279	4222	6094	379	354	1646	11904	11677
JUNI	434	424	326	4805	6948	367	443	1903	12838	11245
JULI	86	285	219	780	3353					

- (1) VAN 1975 AF HET GETTELEDER INBEGREPEN
(2) DE PRODUKTIE VAN SCHOENEN NIET INBEGREPEN
(3) VAN JANUARI 1976 AF UITSLUITEND ZACHT ZEEP. DE HARDE
HUISHOUDZEEP IS INBEGREPEN IN DE RUBRIEK "ANDERE ZEEP"
(4) DE PRODUKTIE VAN SHAMPOO NIET INBEGREPEN

SCHEIKUNDIGE NIJVERHEID

	PRODUKTEN VAN STEENKOOLODISTILLATIE								
	SALPETER- ZUUR (T)	ZWAVELZUUR EN OLEUM (1)	ZUURSTOF (1.000 M3)	ACETYLEEN (T)	BENZEEN (T)	RUWE BENZOL (T)	RUWE TEER (T)	STAALWERK- TEER, TEER- VOOR EN KAR- TON EN MEGENTEER (T)	RUWE NAFTALINE (T)
1974	75910	215831	92883	261	3262	4524	23715	3483	602
1975	66144	153702	71652	248	3209	3214	18125	3176	796
1976	59254	157580	89873	217	3516	3418	19180	...	28
1977	82123	167545	79246	225	3589	3267	17425
1978	87329	176019	86746	230	3216	3391	13697
1979	87951	191554	89762	204	3827	3686	16946
1979 SEPT	91476	193379	86991	191	3466	3355	16392
OKT.	90511	195227	86746	232	4253	3300	15831
NOV.	80977	199590	88540	231	3687	3521	16686
DEC.	84917	191847	87395	202	3914	3502	15152
1980 JAN.	100590	190426	94323	222	3597	3394	14823
FEB.	94069	183288	95633	256	3594	3379	16070
M.	97955	189428	101162	227	1862	3227	17866
APR.	89038	186348	84388	216	1391	3660	15859
MEI	100503	188923	93684	155	7060	3604	18734
JUNI	83448	191551	91316	193	2219	3288	17493
JULI	95220	170032	86320	164	4318	2760	16776
AUG.							14833
SEPT							13514

	KOUDLIJM (T)	SYNTHETISCHE KLEEFSTOFFEN (T)	VERVEN, LAK- KEN, VERNIS- SEN EN VERNIS- VOOR KUNST- SCHILDERS (T)	ONDERHOUDS- PRODUKTEN (T)	SYNTHETISCHE AMMONIAK EN DERIVATEN		
					PRIMAIRE (T-N)	WAARVAN MESTSTOF N	IN-TECHNISCHE PRODUKTEN (T-N)
	(2)	(T)	(T)	(3)	(T-N)	(T-N)	(T-N)
1974	244	2256	9633	3620	48520	35814	6634
1975	196	2084	8957	3924	42922	33104	4341
1976	206	2297	9699	3992	44917	33241	7356
1977	1977	2098	9677	4666	48627	33262	8669
1978	1770	1518	9743	4594	44976	32750	5644
1979	1685	666	9654	4649	44218	32362	4960
1979 SEPT	1834	555	10798	4993	48464	36392	5156
OKT.	2005	780	10511	5501	41294	33300	4988
NOV.	1800	629	8249	4959	47791	37354	4835
DEC.	1343	723	7316		43686	32652	3491
1980 JAN.	1963	...	8998	4988	48619	37516	4736
FEB.	1600	...	10083	4458	48004	32003	5518
M.	1614	...	10881	4851	33163	29709	3550
APR.	1273	...	11700	4694	25900	25366	2460
MEI	1387	...	9846	5007	49042	32645	2659
JUNI	1608	...	10041	5750	48157	29916	2419
JULI	591	...	7642		51149	35766	1934

- (1) TERUGGEBRACHT OP 100 P.C. MONOGEHYDRATEERD
(2) VAN JANUARI 1977 AF: KOUDLIJM, GELATINES EN OSSEINE
(3) INBEGREPEN DE DAARBIJ AANWENDBARE VERDUNNINGS-EN OPLOSMIDDELEN

SCHEIKUNDIGE NIJVERHEID (VERVOLG)

	PROD. VAN STIKSTOF			SAMENGESTELDE MESTSTOFFEN (2) (GEMENGE EN COMPLEXE)					MENGSELS VAN MESTSTOFFEN (3)		
	ONDER VORM VAN AMMONIAK SULFAAT BEKOMEN DOOR TERUCWIN. (T.N.)	GEWOON SUPER-FOSFAAT (T)	ANDERE FOSFAAT MEST-STOFFEN (T)	GEMALEN THOMAS-SLAKKEN (T)	PRODUKTIE IN T/GOEDEREN	GEHALTE AAN :			THOMAS KALI (T)	N. P. K. MEST-STOFFEN (T)	ANDERE MENGSELS VAN MEST-STOFFEN (T)
						STIKSTOF (T)	POTAS (T)	FOSFOOR-ZUUR (T)			
1974	10957	21087	45940	120785	140753	18693	16610	26210	28847	1451	2716
1975	8869	10511	42425	97351	120273	16458	14578	21011	29792	768	2083
1976	9943	14580	33179	81012	104983	13929	13008	18431	50426	587	2061
1977	10106	14848	39158	70109	116995	16514	15216	21218	22173	747	2419
1978	10828	12969	36920	77298	129443	16918	16380	23096	23809	688	2269
1979	12292	13608	38620	87703	137206	18369	14975	24588	21402	882	2762
1979											
SEPT	12689	17478	42154	101174	137107	19774	17705	24936	48709	1155	8033
OKT.	12766	14894	43080	112343	139754	19946	17739	27046	35685	745	2014
NOV.	10875	13002	36864	80999	141691	20402	16065	26565	21141	2326	2189
DEC.	12181	13781	40419	66993	139909	20256	15254	27104	11418	2325	2530
1980											
JAN.	10976	12302	41074	75441	152572	23148	19519	27071	11326	7150	2321
FEB.	11227	11597	39236	93118	160332	22395	16346	30004	28811	6658	3472
M.	13839	12555	42115	85158	175495	24433	31127	16323	26941	9430	3479
APR.	11520	15762	40883	85118	139701	18306	16698	24180	16030	4286	2128
MEI	12360	12521	41844	94228	139701	17376	16535	24804	21833	870	1086
JUNI	9116	16094	44549	86890	127435	17335	16716	21189	27596	4307	1796
JULI	7851	8213	42495	61027	121703	16778	16600	20440	23003	349	2445
AUG.											
SEPT									29485	413	1073

NIJVERHEID DER PETROLEUMDERIVATEN

	IN BE- WERKING GESTELDE RUWPE PETRO- LEUM (M.T.)	PRODUKTIE (IN M.T.)									
		AUTO- BENZINE	VLEGG- TUIGEN- ZINGEN- CARBU- REACTOR (TYPE BENZINE)	PETRO- LEUM EN CARBU- REACTOR (TYPE PE TROLEUM)	GASOIL	LICHTE STOOK- OLIE	RESIDU- ELE STOOK- OLIE	PETRO- LEUM GAS	RESIDU ELE PE- TROLEUM TEER	ASFALT- ACHTIGE AARDPEK	SPECIALE BENZINE EN WHITE SPIRIT
1974	2515162	313013	42676	31991	634198	185112	893733	31177	43826	73318	18087
1975	2358265	363549	33692	55136	592697	172388	822607	33763	14417	64580	16096
1976	2370245	327831	33254	62135	624727	118169	850720	26343	7167	63203	14112
1977	2985931	421548	32269	12673	829238	134012	1048829	43515	3279	54753	21297
1978	2718045	397196	39450	92753	766476	115117	983298	40746	35405	55461	20153
1979	2751692	420122	26385	109900	886950	94696	781530	45239	75008	56051	22506
1979											
SEPT	2529982	359149	31207	90360	812113	80287	857722	40588	3617	46846	19958
OKT.	2709561	290687	25674	120070	893284	86012	965320	39240	3577	100527	28417
NOV.	2032289	400750	29687	100223	973213	74499	918610	46851	548	39960	19621
DEC.	2894100	452937	27203	92698	1009111	95044	38750	53949	917246	33622	20047
1980											
JAN.	3177573	448455	29078	98521	992519	98825	1030669	55179	104269	19295	28133
FEB.	2782177	444255	15102	78970	866055	129429	754104	50413	127476	35472	19625
M.	3080003	546686	14994	101710	921116	101291	878003	53025	114620	50180	22857
APR.	2744549	394926	34821	131529	835491	93221	825693	45171	77578	71781	25346
MEI	2868269	465178	28255	153409	911236	47888	778112	47946	70927	57718	19474
JUNI	2406594	577789	27431	132163	757946	47945	655914	48698	53305	103492	17951

- (1) DE CIJFERS OMVATTEN DE PRODUKTIE VAN MINERAAL- EN BEENDERBICALCIUMFOSFAAT EN VAN GECONCENTREERD SUPERFOSFAAT
(2) IN DEZE CIJFERS ZIJN EVENWEL DE HOEVEELHEDEN NIET INBEGREPEN VAN DE FABRIKANTEN DIE UITSLUITEND ALS MENGELAARS FUNCTIONEREN EN DIE GEEN ENKEL VRUCHTBAARMAKEND ELEMENT ZELF VOORTBRENGEN
(3) PRODUKTIE VAN DE FABRIKANTEN DIE UITSLUITEND ALS MENGELAARS FUNCTIONEREN.

STEENKOOLAGGLOMERAAT- EN COKESFABRIEKEN

	STEENKOOLAGGLOMERAATENFABRIEKEN (1.000 T)			COKESFABRIEKEN				
	PRODUKTIE	VERKOCHT OF AFGESTAAN	VOORRAAD (1)	OVENS		GRONDSTOFFEN (1000 T)		PRODUKTIE VAN COKES (1.000 T)
				AANTAL BATTERIJEN	AANTAL OVENS	INGESCHOTEN STEENKOLEN	VOORRAAD STEENKOLEN (1)	
1974	35.0	22.0	1.0	45	1477	869	464	671
1975	22.0	11.0	39.0	43	1406	637	519	477
1976	13.8	3.8	2.8	42	1375	683	762	518
1977	10.5	2.8	1.8	42	1351	619	695	464
1978	10.4	4.2	1.8	37	1184	625	513	479
1979	10.5	2.8	1.8	42	1351	619	695	464
1979								
SEPT.	14.8	12.5	.5	33	1084	657	271	521
OKT.	13.2	13.2		33	1084	638	370	504
NOV.	12.9	10.8	1.8	32	1084	674	612	516
DEC.	12.9	10.8	1.8	32	1084	603	534	532
1980								
JAN.	13.6	10.8	1.6	34	1070	690	665	539
FEB.	5.8	6.7	1.6	34	1080	683	707	523
M.	6.5	5.8	2.0	34	1103	736	640	563
APR.	6.9	7.5	2.2	34	1104	722	580	554
MEI	6.1	4.9	2.1	34	1104	737	476	564
JUNI	6.1	7.8	.8	34	1090	709	436	539
JULI	6.3	5.9	.8	34	1090	698	380	538
AUG.	6.3	5.9	.9	34	1080	616	501	480
SEPT.	9.5			34	1104	572	512	426
OKT.								

COKESFABRIEKEN (VERVOLG)

	LEVERINGEN VAN COKES (1.000T)				VOOR- RADEN COKES (1) (1000T)	AMMO- NIAK (UITGE- DRUKT IN SULFAAT (1.000T)	GAS OP 0. 760MM HG EN 4250KCA/M3(1000000M3)				
	IJZER- NIJVER- HEID	UITVOER	ANDERE AANKEN- DINGEN	TOTAAL			TOTAAL PRODUK- TIE	GAS ONT- VANGEN VAN HOOG	EIGEN GEBRUIK		ANDERE DOEL-
							OVENS	OVENS	EINDENI	RINGENI	
1974	606	39	26.3	671	283	4.3	292	25	132	20	165
1975	451	26	13.7	491	116	3.2	210	17	98	14	115
1976	480	29	11.0	520	93	3.6	222	15	102	16	120
1977	432	20	9.5	462	119	3.3	200	14	93	12	110
1978	453	19	9.3	482	88	3.2	202	17	94	10	114
1979	456	19	9.3	536	108	3.1	225	17	109	13	120
1979											
SEPT.	437	118	7.5	562	123	3.1	218	16	104	11	119
OKT.	398	58	10.1	466	161	2.5	214	15	103	13	114
NOV.	426	128	11.4	565	112	2.5	221	18	107	20	113
DEC.	439	87	11.0	537	108	2.9	216	14	105	13	113
1980											
JAN.	468	85	11.5	565	79	2.7	226	18	110	14	119
FEB.	454	62	10.8	516	97	2.4	220	18	106	14	118
M.	499	66	10.4	579	74	2.4	239	18	118	14	125
APR.	493	44	8.8	545	83	2.6	234	16	112	8	128
MEI	500	66	9.0	575	72	2.4	241	16	117	8	133
1980											
JUNI	465	64	11.9	541	71	3.5	226	16	109	13	121
JULI	406	61	8.5	475	134	3.0	224	12	109	8	120
AUG.	380	68	8.9	457	156	2.7	196	11	96	7	104
SEPT.	351	38	11.8	400	182	2.4	174	8	87	6	90
OKT.	379	40	11.4	430	190						

(1) EINDE VAN DE MAAND OF HET JAAR

NETTO-PRODUKTIE, INVOER EN UITVOER VAN GAS (1)

	GAS-		COKESFABRIEKEN (1000M3)			INVOER (1.000M3)	UITVOER (1.000M3)	TOTAAL BE- SCHIKBAAR GAS (1.000M3)
	FABRIEKEN (1.000M3)	OPENBARE BEDELING	RECHT- STREEKSE NIJVERHEIDS LEVERINGEN	STEENKOOI- MIJNEN (1.000M3)	TOTALE PRODUKTIE (1.000M3)			
1974	96		83448		83544	968538	26676	1025407
1975	102		58155		58257	945855	31693	972420
1976	107		60664		60771	1008438	36674	1032524
1977	119		55472		55591	985692	38316	1002967
1978	132		58509		58641	980767	42741	996667
1979	130		60719		60849	1077203	44748	1093303
1979								
SEPT.	68		59984		60052	888386	40639	907799
OKT.	102		57430		57532	1076711	47354	1086899
NOV.	185		56982		57137	1277569	48474	1286232
DEC.	169		57132		57301	1300149	49771	1307679
1980								
JAN.	224		60389		60613	1472547	52298	1480862
FEB.	158		59763		59921	1221486	46831	1236574
M.	167		63425		63592	1255293	50251	1298614
APR.	162		64781		64909	1083798	46648	1102059
M.	168		67287		67349	906184	54267	919266
JUNI	70		61074		61144	801176	75939	786381
JULI	71		60557		60628	641244	50076	651796
AUG.	51		52417		52468	602218	30140	624546
SEPT.	62		45454		45516	692025	30931	706710

NIJVERHEID VAN DE NIET METAALHOUDENDE MINERALEN

	1. PRODUKTIE VAN DE KLEINIJVERHEID									
	BAKSTEEN VOOR GEWOON METSELWERK (M3)			GEVELSTEEN (M3)			HOLLE STEEN VOOR VLOEREN	DRAATNEER-, BUIZEN EN KABELBE-SCHERMER	ANDERE KLEI-PRODUKTEN	
	VOLLE BAKSTEEN	GEPERFOR- REERDE EN HOLLE BAKSTEEN	TOTAAL	MET DE MACHINE GEVORMD	MET DE HAND GEVORMD	TOTAAL	(M2)	(T)	(T)	(2)
1974	78775	116393	195167	22854	11724	34578	120244	2523		1016
1975	61040	121232	182272	23896	14320	38216	140376	2033		1009
1976	52514	118958	171472	27359	14228	41587	127321	1149		948
1977	51119	135476	186595	30722	16675	47396	153180	757		706
1978	42251	128293	168544	38477	19115	57592	128796	195		1454
1979	37846	127855	165701	34653	19298	53951	94390	32		893
1979										
SEPT.	43284	140335	183619	37353	23703	61056	127913	36		1339
OKT.	46605	157800	204405	46619	28001	74620	132868	50		1397
NOV.	38305	145610	183915	42330	19845	62175	116655	45		1264
DEC.	35252	140311	175563	33381	16679	50060	96276	45		882
1980										
JAN.	32986	121788	154744	24843	15921	40764	90233	717		...
FEB.	35600	120838	156438	28796	15361	44157	66074	904		...
M.	35769	136529	172298	38514	18452	56966	111671	927		...
APR.	39126	142047	181173	35701	22306	58007	109817	1043		...
M.	42806	131648	174454	34530	19050	53580	112393	1152		...
JUNI	45306	135524	180830	35521	23693	59214	109785	795		...
JULI	25845	97789	123634	20518	11544	32062	39486	660		...
AUG.	35252	111910	147162	30219	22254	52473	86584	755		...

(1) BRON : ADMINISTRATIE VOOR ENERGIE

(2) ANDERE DAN PANNEN, BOUWKERAMIEK, BLOEMPOTTEN, DUIVENKWEKERS-, HUISHOUDELIJK- EN KUNSTAARDEWERK

NIJVERHEID VAN DE NIET METAALHOUDENDE MINERALEN (VERVOLG)

II. PRODUKTIE VAN DE KERAMIEKNIJVERHEID									
	PLATEEL-EN PORCELEI- NEN VAAT- WERK, ELEC- TROTECHN. PORCELEIN, KUNSTZAND- ST.DIV. (T)	BEKLEDINGS- TEGELS IN PLATEEL- AARDE EN ZANDST.BE- VLOER, IN HALV.ZAND- ST.(1000M ²)	KIEZELS- ALUINACHT. PRODUKTEN, KIEZELACH- TIGE PRO- DUKTEN EN ANDERE (T)	PANNEN EN BIJBEHOREN (T)	SLIJPSTEEN (T)	FABRIEKS- TEGELS (T)	KLEIKIE- ZELSTENEN, KWARTS, ENZ. (1000 T)	BOUW- KERAMIEK (T)	POTTEN (T)
1974	870	113	18516	5495	133	368	57	2871	2622
1975	823	120	13873	5863	138	289	41	1992	2841
1976	784	119	13974	6027	116	288	35	1583	2549
1977	838	142	12487	5781	104	318	33	1731	2529
1978	797	146	12225	6676	46	407	39	2028	2349
1979	745	47	11176	8647	43	312	40	1508	2010
1979									
SEPT.	840	42	10338	8636	44	355	41	2116	2596
OKT.	789	70	12713	10222	47	548	65	2003	2378
NOV.	775	64	11152	9583	47	448	39	2014	1897
DEC.	653	27	9825	8397	48	402	20	1323	1662
1980									
JAN.	824	42	12817	6045	51	190	9	1371	2388
FEB.	823	53	12094	7119	54	282	11	1624	2310
M.	873	60	12002	10283	69	482	39	1708	2371
APR.	837	65	12173	9573	69	379	42	1605	2533
MEI	839	61	5408	9341	61	194	43	1553	2545
JUNI	834	62	11286	9482	65	403	46	1314	3180
JULI	488	23	11075	7882	32	139	13	1627	2206
AUG.	545	56	8824	8395	62	292		1356	1606

III. PRODUKTIE VAN KALK, KALKSTEEN EN KALKDERIVATEN							IV. PRODUKTIE VAN DE CEMENTNIJVERHEID				
	KALK (1000 T)	KALK- STEEN (1000 T)	DOLOMIET		PLEY- STER KALK (T)	PLEISTER KALKAG- GLOMERA- TEN (1000M ²)	NATUUR- LIJKE CALCIUM CARBONA- TEN (T)	PORT- LAND- CEMENT (T)	METAAL- CEMENT (T) (1)	UITTGE- VOERD PORTLAND CEMENT- KLINKER (T)	TOTAAL
			RUWE (T)	MIT GEGLOEI- DE (T)							
1974	269	1982	215704	27535	8517	1860	29925	462444	140205	19573	622225
1975	210	1905	206404	19491	18439	1541	30587	417101	156539	...	573641
1976	192	2013	223743	17445	18309	1528	29288	448741	176568	...	625309
1977	192	2423	210292	14365	19503	1922	36787	404309	186748	55984	647041
1978	192	2254	290772	13881	15291	1543	35620	378877	184543	67880	631299
1979	207	2289	279523	13644	16078	1557	33354	376391	196953	68551	641895
1979											
SEPT.	217	2726	297758	14742	17278	1919	40869	491547	270282	69426	831255
OKT.	218	3165	328328	15762	21513	2071	40895	498254	297132	69896	852282
NOV.	216	2126	275945	14261	18569	1807	32021	379771	229086	61775	670646
DEC.	216	2056	241794	15525	12424	1284	23608	316562	203717	38704	558983
1980											
JAN.	215	2099	304726	17544	9541	1834	29443	186681	82686	53739	323106
FEB.	220	2436	297926	16305	16349	1902	26104	336617	191804	60035	588456
M.	242	2753	341952	14992	20432	1763	30726	456631	239077	77112	772820
APR.	241	2828	292466	15127	21055	1802	28277	437534	239752	35844	713130
MEI	229	2526	285357	14502	14897	1609	21830	437137	276577	62717	753279
JUNI	211	2911	250895	12384	18365	2068	25883	452425	280069	83506	812208
JULI	168	1890	219420	12157	4101	117	18599	243492	128069	59313	430874
AUG.	161	2425	255035	9119	19841		23703	428233	220429	69556	718218
SEPT.								455046	854922	66437	776405
OKT.								430877	870829	66278	767984

(1) HOOGOVCEMENT, IJZERCEMENT, PERMETAALCEMENT, OVERGESULFATEERD CEMENT

IJZERNIJVERHEID

	PRODUKTIE VAN IJZER EN STAAL (1.000 T)														
	AANTAL HOOG- OVENS IN WERKING	PRODUK- TIE HOOG- OVENS- SLAKKEN (1000 T)	GIET- IJZER	STAAL						B. HALF- PRODUKTEN (1)					
				THOMAS STAAL	MARTIN STAAL	IN ELEK. OVEN GEWONNEN STAAL	ZUUR- STOF- STAAL	VLOEIEND STAAL V. HET GIETEN	TOTAAL (2)	VOOR HERVAL- SERS	ANDERE HALF- PRODUK- TUKTEN				
1974	38	372	1085												
1975	19	293	756	197	19.0	51.6	1078.0	6.7	1353.0	79	86.0				
1976	23	321	822	70	12.0	46.4	831.0	5.7	966.0	43	100.0				
1977	20	281	743		9.6	40.5	938.0	4.2	1012.0	62	91.0				
1978	21	306	844		2.9	37.0	896.0	3.0	939.0	51	61.0				
1979	25	898	898			57.2	100.4	2.2	1050.4	65	68.8				
1979	25					46.4	1071.7	2.0	1129.4	92	99.9				
1979	22		849			54.3	1016.6	2.4	1073.5	83	101.9				
SEPT	23		798			57.2	963.8	2.6	1023.8	110	103.6				
OKT.	23	274	846			44.9	1004.5	2.7	1052.2	124	99.9				
NOV.	25		916			43.0	1093.8	2.1	1139.3	90	102.6				
DEC.	25														
1980	24		959			51.1	1136.6	2.3	1190.6	121	109.6				
JAN.	24		944			52.6	1126.6	2.3	1183.6	118	125.7				
FEB.	24		1015			58.4	1210.0	2.7	1271.4	118	121.6				
M.	24		974			56.2	1156.0	2.1	1215.4	128	121.6				
APR.	24		1007			62.3	1196.0	2.0	1260.7	151	127.2				
MEI	24		923			60.9	1196.0	2.1	1249.2	111	117.6				
JUNI	24		708			22.7	842.6	1.6	866.1	68	79.8				
JULI			737			39.0	885.2	1.6	946.0	94	57.7				
AUG.						61.7	696.4	1.4	760.0	109	72.4				
SEPT.						50.3	809.3	1.6	862.0						
OKT.															

PRODUKTIE VAN IJZER EN STAAL (1000 T) (VERVOLG)														
C. AFGEWERKTE PRODUKTEN													ID. FINE- PRODUKTEN	
HAN- DELS-	PRO- FIEL-	SPOOR- STAVEN	MACHI- NE	DIKKE PLATEN	MIDDEL MATIGE	BREED BAND-	FIJNE ZWARE	BAND- STAAL	ROND EN	DIV. ASSËN	TOTAAL	PIJPEN	VERL- VERTI- PLATEN	
STAAL	STAAL EN ZORES	EN TOE BEHO- REN	DRAAD	(4,76 MM EN MEER)	PLATEN (3 TOT 4,76M- M)	STAAL (MEER DAN 150MM)	PLATEN (3)	EN BANDEN VOOR PIJPEN	VIJF- STAF- MAT V. BUIZEN	EN BANDEN DWAR- S- LIG.		(4)	(4)	
1974	239.0	121.8	.4	67.5	163	50.2	2.5	338.0	17.0	10.8	2.6	1014.0	23.4	89.1
1975	116.0	95.2		48.1	97	31.4	1.4	253.0	7.0	8.3	2.0	659.0	21.7	71.4
1976	124.0	96.0		54.6	88	39.8	1.3	288.0	13.0		1.2	706.0	20.8	89.2
1977	85.0	100.0		48.4	102	48.7	1.1	324.3	8.3		1.4	719.3	16.6	88.8
1978	76.0	104.5		58.2	133	75.1	.2	352.7	7.2		1.4	808.0	23.6	94.1
1979	94.4	94.2		66.6	144	83.7		370.8	3.1	5.3	1.4	863.7	24.6	103.6
1979														
SEPT	111.2	92.8		67.8	167	90.8		354.5	2.6	4.1	1.2	892.4	19.1	109.2
OKT.	102.4	134.2		65.2	163	76.3		383.3	3.6	4.2	1.7	936.0	29.9	109.4
NOV.	76.4	128.5		74.8	154	84.3	.1	378.0	2.3	6.7	1.5	906.2	27.2	87.9
DEC.	80.0	101.2		68.5	143	73.1		332.8	1.2	4.4	1.5	806.0	20.5	87.5
1980														
JAN.	110.6	120.1		67.0	160	82.8		406.5	2.1	11.6	1.6	961.9	32.0	123.6
FEB.	101.8	88.7		77.7	163	82.2		410.9	8.3	8.3	1.4	937.6	27.6	116.6
M.	89.1	98.7		76.4	164	69.7		400.2	10.1	10.1	1.8	911.8	22.6	127.0
APR.	89.4	101.7		74.5	173	76.3		419.7	2.1	11.4	1.7	950.0	21.7	130.6
MEI	87.4	80.8		76.6	166	82.0		390.2	1.9	11.8	1.4	898.0	20.4	124.2
JUNI	76.5	69.2		84.1	172	76.0		379.8	2.2	11.0	1.1	872.3	23.4	124.6
JULI	32.2	48.4		57.8	97	61.0		315.8	1.5	5.2	1.7	619.9	.6	106.0
AUG.	63.5	47.8		31.0	113	30.8		270.6	2.3	8.1	1.8	569.4		75.1
SEPT	81.8	48.0		46.8	156	65.9		296.5	1.5	10.4	2.1	708.7		92.7

(1) DE CIJFERS HEBBEN BETREKKING OP DE VERZENDINGEN

(2) VAN JULI 1974 AF, E.S.R. STAAL INBEGREPEN

(3) DE PLATEN WELKE VERTIJD, GEGALVANISEERD OF VERLOOD DIENEN TE WORDEN INBEGREPEN

(4) DE CIJFERS OMVATTEN DE HOEVEELHEDEN DIE IN DE IJZERNIJVERHEID WERDEN VOORTGE-
BRACHT, ALSOOK DE PRODUKTIE VAN DE VERWERKENDE NIJVERHEIDSTARREN

IJZERNIJVERHEID (VERVOLG)

VERBRUIK VAN GRONDSTOFFEN (1000 T) (1)													
	HOOGOVENS										STAALFABRIEKEN (2)		
	RUW IN HOOGOVENS	IN DE SINTER-INSTALLATIES	TOTAAL (3)	IJSZERERTS			MANGAAN ERTS	SCHROOT	COKES		RUW IJZER	SCHROOT	SPIEGEL IJZER EN HOOGOVENSROMAN-GAAN
				INLANDS ERTS	WAARVAN E.G.R.S	ERTS DE RD. LAND			HOOGOVENS	SINTER-INSTALLATIES			
1974	2126	2843	5104		803	4301	19.0	33.0	1765	200	3119	1161	32.0
1975	1238	2448	3787	22	870	2895	13.0	6.0	1238	167	2261	911	2.0
1976	1213	2852	4205	21	852	3333	14.0	8.0	1332	178	2441	897	20.0
1977	930	2553	3741	7	567	3167	8.6	3.0	1175	166	2240	828	17.2
1978	918	3158	4077	10	535	3531	15.4	12.9			2517	893	18.1
1979													
1STE KWART	989	3433	4422	...	380	4042	16.4	13.2	2707	1045	18.9
2DE KWART	1049	3683	4732	...	404	4329	17.2	5.8	2938	1089	20.7
3DE KWART	922	3057	3979	...	363	3616	10.6	3.0	2540	936	19.7
4DE KWART	931	3110	4042	...	405	3637	11.3	2.4	2555	976	19.1
1980													
1STE KWART	1061	3525	4583	...	392	4191	16.6	2.2	2919	1056	21.0
2DE KWART	771	3621	4392	...	371	4221	12.2	5.8	2899	1060	19.8
3DE KWART	660	2689	3349	...	232	3117	6.6	2.9	2024	768	14.1

NON-FERROMETALEN EN HUN LEGERINGEN (4)

	RUWE PRODUCTEN (1E EN 2E SMELTIN) (T)							TOTAAL
	KOPER	ZINK	ZINKSTOF	LOOD	TIN	CADMIUM	ALUMINIUM EN DIVERSE	
1974	32359	24464	4502	9134	353	87	928	71827
1975	29752	18747	3860	9579	460	81	682	63160
1976	40149	20104	3535	10127	505	100	717	75237
1977	46940	21519	3636	10233	417	120	586	83451
1978	42072	20043	2742	10420	433	97	298	76105
1979	43329	21810	2282	9451	395	120	383	77769
1979								
SEPT.	52707	23716	1998	12167	399	99	296	91382
OKT.	46881	17734	2300	12285	441	138	571	80050
NOV.	42227	18653	1852	10126	456	134	334	73782
DEC.	38154	14446	1907	1954	524	104	216	57305
1980								
JAN.	52059	19236	1258	9779	462	117	313	83324
FEB.	45002	20819	3860	12693	357	134	335	83200
M.	53734	24972	3105	12797	628	138	383	95757
APR.	45572	23079	3033	11479	472	131	385	84159
MET	41282	20167	2989	10958	425	131	398	76350
JUNI	50001	22136	2708	11321	521	129	434	87250

- (1) BRON : "GROUPEMENT DES HAUTS FOURNEAUX ET ACIERIES BELGES"
(2) NIET INBEGREPEN DE ONAFHANKELIJKE GIETRIJEN
(3) INBEGREPEN VERBRUIK VAN IJSZERERTS IN DE BEDDING-INSTALLATIES
(4) TOT EN MET 1977 ZIJN DE MAANDELIJKE GEGEVENS VOOR DE RUWE PRODUCTEN BEREKEND OP DE GEMIDDELDEN VAN DE LAATSTE DRIE MAANDEN

NON-FERROMETALEN EN HUN LEGERINGEN (VERVOLG)

	HALFPRODUKTEN (T)							EDELE METALEN (ZILVER, GOUD)		NON FERROMETAAL GIETERIJEN				
	ONGE- LE- GEERD KOPER	KOPER- LEGE- RINGEN	ZINK	LOOD	ALUMI- NIUM	TIN EN DIVER- SE	TOTAAL	PLATINA, ENZ. (KG)		BESTEL- LINGEN	VERZENDINGEN		UITVOER	
								RUWE PRO- DUKTEN	HALF- PRO- DUKTEN		MIL- JOENEN F	MIL- JOENEN F	(T)	MIL- JOENEN F
1974	14147	4718	4203	1491	21319	78	45979	94171	2591
1975	14212	3930	2468	1305	17344	96	39354	77878	1363
1976	18486	4363	3060	1315	21879	123	49226	79410	1723
1977	24052	4156	2841	1507	21814	62	54430	76134	1311	82.8	83.5	463	37.1	225
1978	23795	3507	2693	1597	22009	30	53631	77065	1616	108.2	106.5	581	53.0	318
1979	24818	3514	2702	1461	22921	29	55446	79391	1507	138.9	121.9	619	62.9	355
1979														
SEPT	26944	3898	2257	1496	25409	9	60013	62219	1632	156.5	130.0	643	64.9	347
OKT.	28055	4309	2971	1474	25986	14	62809	77765	2865	169.0	148.0	743	79.2	424
NOV.	26220	3466	3108	1442	22351	23	56610	119387	1396	170.0	142.0	749	72.5	447
DEC.	25428	2987	2518	1222	17764	18	49937	151103	1064	143.0	113.0	526	57.5	307
JAN.	31659	3837	3146	1494	24668	37	64841	161285	1252	179.6	132.8	648	78.1	431
FEB.	27424	3706	3285	1228	24827	31	60501	158372	1415	169.0	145.3	659	94.1	427
M.	30186	3604	3164	1450	24389	39	62832	201368	2587	192.2	145.1	653	81.1	437
APR.	26480	3906	3106	1552	23985	27	59056	181066	2730	173.2	165.5	753	99.2	501
MEL	23484	3106	2552	1300	20467	8	50917	124761	1292	175.5	139.8	640	84.2	421
JUNI	29926	3886	2875	1480	23096	38	61291	110000	2854	169.7	165.4	756	102.5	502
JULI										149.3	87.4	405	51.5	261
SEPT										183.3	147.3	604	91.2	390
OKT.										438.0	604	676.0	676.0	390

METAALVERWERKENDE NIJVERHEID (1)

	VORMSTAALGIETERIJEN					IJZERGIEETERIJEN				
	BESTEL- LINGEN	VERZENDINGEN		UITVOER		BESTEL- LINGEN	VERZENDINGEN		UITVOER	
		1000000 F	1000000 F	(T)	1000000 F		(T)	1000000 F	1000000 F	(T)
1974	377	316	6520	198.2	4303	415	389	15475	110.1	3532
1975	400	408	6430	273.8	4580	298	349	11112	109.1	2802
1976	308	399	6065	283.8	4553	393	333	10131	101.7	2749
1977	290	369	5921	269.0	4829	409	368	14614	92.5	2419
1978	323	327	5681	336.3	4505	490	319	11343	90.1	2548
1979	348	330	5646	238.5	4460	447	314	9831	104.0	3059
1979										
SEPT	457	402	6837	311.0	5852	447	351	10602	113.2	3078
OKT.	444	385	6958	273.7	5680	564	407	12100	134.0	3550
NOV.	451	394	6809	293.9	5481	423	339	10613	123.8	3722
DEC.	265	327	4653	233.3	3429	471	314	9716	95.8	2707
1980										
JAN.	443	457	8556	366.9	7388	427	332	9400	115.7	3109
FEB.	532	476	8297	368.6	7155	461	319	8972	94.8	2519
M.	359	433	7481	327.7	6408	511	370	10297	132.6	3464
APR.	383	501	8386	327.1	6072	505	398	11480	136.1	3708
MEL	390	363	6254	259.8	5017	503	335	9986	118.8	3227
JUNI	313	385	6093	256.7	4371	464	418	11709	157.3	3950
JULI	169	191	2217	111.5	1370	405	221	6689	73.6	2148
AUG.	500	394	7197	291.2	6053	443	333	10324	111.6	3322

(1) BRON : FEDERATIE VAN DE ONDERNEMINGEN DER METAALVERWERKENDE NIJVERHEID EN HET NATIONAAL INSTITUUT VOOR DE STATISTIEK. INRICHTINGEN WELKE 5 WERKLIEDEN OF MEER TEWERKSTELLEN

METAALVERWERKENDE NIJVERHEID (VERVOLG)

	DRAAD-EN METAALTREKKERIJ, KOUDWALSERIJ EN AFGELEIDE PRODUCTEN					SMEEDWERK, WARM PERS- EN DIEPTREKWERK EN AANVERWANTE NIJVERHEID				
	BESTEL- LINGEN	VERZENDINGEN		UITVOER		BESTEL- LINGEN	VERZENDINGEN		UITVOER	
		1000000 F	1000000 F	(T)	1000000 F		(T)	1000000 F	1000000 F	(T)
1974	1832	2414	100659	1859.7	75025	1015	966	54452	504.7	30671
1975	1730	1788	68283	1370.1	50513	785	815	40936	419.2	22408
1976	2209	2118	85988	1671.4	65095	1057	1005	45351	495.2	24225
1977	2155	2100	80401	1700.2	63188	1002	1002	43570	471.6	22801
1978	2336	2222	87844	1836.8	71015	1022	951	42581	473.1	22369
1979	2392	2392	91667	1945.1	72922	979	940	40671	455.7	21260
1979										
SEPT.	2234	2478	96980	1958.0	73260	866	935	38691	425.0	17775
OKT.	2808	2876	109093	2299.7	83659	1172	1108	7999	520.2	23127
NOV.	2696	2543	94034	2055.3	72880	1025	1013	4281	481.1	20970
DEC.	2567	2150	79336	1743.8	62794	904	867	33716	384.6	16020
1980										
JAN.	2804	2405	90606	1952.2	71861	1090	1096	48381	532.0	25027
FEB.	2762	2483	95488	2013.5	76247	1292	1080	46258	516.5	23874
M.	2927	2561	98330	2049.4	76952	1352	1089	44480	502.6	22155
APR.	2455	2916	101876	2384.7	81099	1197	1214	51846	611.4	27999
MAY	2389	2351	81968	1912.0	64877	1153	1034	42820	534.1	23752
JUNI	2274	2798	96898	2269.7	76563	1090	1212	47926	618.0	27011
JULI	1336	1744	51184	1483.5	41836	769	582	29702	308.2	17202
AUG.	1757	1761	68844	1397.3	52587	924	946	38042	435.6	19731

	PLAATBEWERKING EN DIVERSE METAALVERWERKINGEN					METAALTOEBEHOREN VOOR HET BOUWBEDRIJF				
	BESTEL- LINGEN	VERZENDINGEN		UITVOER		BESTEL- LINGEN	VERZENDINGEN		UITVOER	
		1000000 F	1000000 F	(T)	1000000 F		(T)	1000000 F	1000000 F	(T)
1974	2539	2533	105611	1219.5	62591	1695	1751	30370	503.9	11014
1975	2211	2299	88334	1104.5	55974	1779	1775	28309	515.0	10477
1976	2590	2522	96481	1248.8	59050	2039	2078	31399	665.7	12346
1977	2652	2699	99158	1310.2	61584	2187	2288	31456	700.5	12022
1978	2813	2764	101440	1347.5	63969	2206	2319	31014	721.2	11575
1979	3115	3094	111229	1542.5	70932	2381	2405	32289	783.3	13100
1979										
SEPT.	2906	3199	113586	1569.0	70086	2678	2759	37347	884.2	16432
OKT.	3368	3482	131790	1795.0	81758	2955	3118	42268	1081.5	18398
NOV.	3329	3396	116564	1713.9	72064	2610	2789	36947	980.2	15738
DEC.	3586	2655	81526	1172.1	46241	2322	2653	33285	820.6	12997
1980										
JAN.	3488	3133	110888	1462.1	55452	2507	2508	36644	847.9	14953
FEB.	3239	3084	111162	1425.7	55103	2630	2722	37564	842.0	13986
M.	3658	3915	141802	1971.2	84137	2701	2809	37439	566.2	14211
APR.	3628	3743	130210	2001.6	84115	2746	2810	36637	1009.3	15400
MAY	3195	3245	116750	1705.3	76049	2642	2553	31655	870.1	12831
JUNI	3280	3725	132476	1917.7	85088	2859	2812	37218	890.0	14162
JULI	2605	2954	113257	1685.5	77755	1533	1590	20926	560.3	8723
AUG.	2811	3078	110527	1485.5	66151	2348	2342	31791	719.4	12612

METAALVERWERKENDE NIJVERHEID (VERVOLG)

	BRUGGEN, VAKWERK, PLAATWERK EN STOOHKETELS					SCHEEPSBOUW				
	BESTEL- LINGEN	VERZENDINGEN		UITVOER		BESTEL- LINGEN	VERZENDINGEN		UITVOER	
	1000000 F	1000000 F	(T)	1000000 F	(T)	1000000 F	1000000 F	(T)	1000000 F	(T)
1974	1746	1422	33407	269.6	6739	1050	849	12603	378.0	4797
1975	1765	1579	30104	351.1	6392	970	1095	12301	442.3	4721
1976	1861	1699	29180	551.0	9698	861	1070	11163	482.7	5471
1977	1803	1691	30484	501.0	9901	1105	831	6877	208.5	943
1978	1892	1814	29186	528.9	7939	767	1837	9557	279.5	1103
1979	2838	1823	27088	500.8	7628	1993	1142	7622	261.7	634
1979										
SEPT.	2305	1826	29162	418.7	7376	1944	322	230	116.2	100
OKT.	2990	2405	35512	580.9	7162	2879	1436	3936	239.6	...
NOV.	2922	2102	27665	530.1	7319	2744	741	15621	142.6	...
DEC.	2294	2342	30258	613.8	9733	2798	2575	23972	628.0	820
1980										
JAN.	2037	1553	31161	262.2	4146	453	399	2584	179.9	...
FEB.	1874	1775	34467	499.3	6229	529	443	14461	237.1	1098
M.	1995	2123	27549	409.7	5020	3217	1370	4266	210.5	11
APR.	2128	2007	38882	429.3	5593	460	454	180	170.3	...
MEI	1685	1684	26149	317.2	3318	5256	2226	13774	1977.5	14
JUNI	5438	2042	32806	367.2	4039	614	583	3387	281.5	2900
JULI	1785	1523	20772	301.4	2795	354	360	360	167.6	...
AUG.	1761	1954	22233	303.4	4147	375	586	1235	152.1	...

	SPOOR- EN TRAMWEGMATERIAAL				MOTORVOERTUIGEN, RIJWIJLEN, EN AANVERWANTE BEDRIJVEN					
	BESTEL- LINGEN	VERZENDINGEN		UITVOER		BESTEL- LINGEN	VERZENDINGEN		UITVOER	
	1000000 F	1000000 F	(T)	1000000 F	(T)	1000000 F	1000000 F	(T)	1000000 F	(T)
1974	296	304	5550	71.3	999	7800	7861	82784	6294.4	67824
1975	536	398	4618	58.9	1338	9140	9277	86237	7680.6	72690
1976	272	424	4621	58.0	803	12758	12840	112582	10868.8	96724
1977	560	430	4203	101.7	752	13212	13197	114382	11259.2	99058
1978	816	360	3238	112.7	678	13553	13559	109370	11818.6	96466
1979	585	315	1877	93.7	597	15768	15795	118702	13995.5	6188
1979										
SEPT.	255	261	1780	32.2	527	16722	16491	120572	14666.2	108850
OKT.	403	425	3002	132.5	1124	20501	20607	148421	18591.8	134677
NOV.	718	524	3735	152.8	1435	18445	18765	134256	17121.3	12797
DEC.	1397	579	3433	57.0	767	15383	15211	109270	13319.2	96543
1980										
JAN.	728	377	2456	100.1	596	19577	19154	136105	17069.3	120193
FEB.	482	336	2533	54.3	455	17667	17520	124682	15577.3	110059
M.	453	602	4779	152.1	1899	18502	18696	127422	16336.7	113545
APR.	1701	476	3068	36.0	363	18847	19104	133074	17023.0	119506
MEI	814	494	2880	26.5	186	13050	13144	92175	11489.6	80791
JUNI	143	560	3633	14.8	124	16335	16524	113856	14614.9	100640
JULI	79	146	1195	48.4	346	10557	10694	75665	9820.7	67445
AUG.	1696	864	4927	41.6	83	9260	9354	63694	8280.1	56672

METAALVERWERKENDE NIJVERHEID (VERVOLG)

	VLIEGTUIGINDUSTRIE					DRIJFMACHINES, PNEUMATISCHE EN HYDRAULISCHE MACHINES				
	BESTEL- LINGEN	VERZENDINGEN		UITVOER		BESTEL- LINGEN	VERZENDINGEN		UITVOER	
	1000000 F	1000000 F	(T)	1000000 F	(T)	1000000 F	1000000 F	(T)	1000000 F	(T)
1974	396	227	14	143.5	10	2071	1753	9482	1124.6	6011
1975	348	290	16	202.0	12	2404	1906	8486	1321.0	5712
1976	1017	333	17	241.2	12	2141	2192	11040	1531.5	7412
1977	498	321	51	186.4	33	2255	2255	10322	1455.3	6370
1978	605	391	174	250.9	153	2164	2239	10413	1455.0	6298
1979	1321	683	872	508.6	718	2319	2185	11449	1408.3	6608
1979										
SEPT.	1065	602	386	403.3	378	1731	2082	12017	1233.8	6284
OKT.	3162	1020	642	641.6	620	2833	2324	12764	1468.3	7142
NOV.	328	801	311	526.3	299	2436	2564	12477	1213.8	7686
DEC.	1722	821	609	713.3	596	2408	2721	14198	1419.8	7276
1980										
JAN.	1603	517	327	425.9	293	3110	2694	13789	1737.8	7913
FEB.	5264	848	700	689.2	668	2904	2780	14684	1820.8	8479
M.	9544	846	75	739.4	62	2882	2949	13723	1905.3	8208
APR.	427	982	623	779.9	606	2371	2600	11814	1816.1	7607
MEI	206	1338	727	1178.9	711	2582	2319	11429	1645.9	7372
JUNI	1377	1301	707	937.7	649	1929	3539	11268	1589.9	7693
JULI	437	213	11	169.6	11	2134	2134	11118	1529.5	7793
AUG.	176	1152	1003	1078.3	967	2194	2038	9647	297.5	5872

	WERKTUIGMACHINES EN AANVERWANTE NIJVERHEDEN					TEXTIELMACHINES EN TOEBEHOREN				
	BESTEL- LINGEN	VERZENDINGEN		UITVOER		BESTEL- LINGEN	VERZENDINGEN		UITVOER	
	1000000 F	1000000 F	(T)	1000000 F	(T)	1000000 F	1000000 F	(T)	1000000 F	(T)
1974	745	700	3252	522.2	2406	661	532	4214	438.8	3507
1975	596	711	3080	551.2	2447	485	568	3834	495.8	3389
1976	694	782	3482	585.5	2636	709	570	3614	492.5	3108
1977	672	738	2593	547.0	1868	644	592	4208	507.8	3593
1978	829	797	2847	569.8	1993	766	541	3500	454.5	2979
1979	869	865	3282	619.8	2205	875	644	3345	533.3	2787
1979										
SEPT.	938	911	2740	683.5	1972	830	631	3159	504.6	2538
OKT.	856	912	3353	672.5	2494	1081	794	3568	660.8	2959
NOV.	838	925	3006	686.2	2598	883	780	4225	682.2	3822
DEC.	967	1053	3710	780.9	2684	930	831	4027	677.6	3217
1980										
JAN.	971	916	5365	664.7	3758	1036	667	3415	556.3	2896
FEB.	908	892	4495	669.2	3080	792	666	3306	566.9	2839
M.	979	915	3009	669.6	2251	851	792	3717	677.9	8271
APR.	1010	893	2671	678.6	2027	760	680	3101	546.7	2444
MEI	790	790	2546	545.4	1831	654	571	2580	456.9	1988
JUNI	933	975	3094	751.4	2362	1178	690	3286	581.0	2769
JULI	652	1041	3910	653.6	2942	402	472	1928	369.5	1518
AUG.	44	775	2069	579.0	1563	727	441	1939	341.6	1401

METAALVERWERKENDE NIJVERHEID (VERVOLG)

	DIVERSE MECHANIEK CONSTRUCTIES					HEF- TRANSPORT- EN WEEGTOESTELLEN				
	BESTEL- LINGEN	VERZENDINGEN		UITVOER		BESTEL- LINGEN	VERZENDINGEN		UITVOER	
	1000000 F	1000000 F	(T)	1000000 F	(T)	1000000 F	1000000 F	(T)	1000000 F	(T)
1974	971	865	7249	340.1	2693	1431	1400	13126	844.2	7809
1975	824	988	6631	402.5	2811	1631	1673	13741	1121.2	9377
1976	919	1007	6001	433.4	2811	1631	1673	12797	1031.7	8772
1977	1094	1055	6249	436.0	2732	1632	1675	12908	1089.2	9115
1978	1027	1079	6352	460.5	2676	2031	1980	15069	1365.4	11155
1979	1228	1183	6600	509.8	2848	2147	2101	15353	1459.3	11576
1979										
SEPT	1415	1235	6925	562.7	3274	2015	2064	16234	1381.3	11414
OKT.	1339	1322	7514	518.6	3106	2675	2582	19061	1905.1	14910
NOV.	1244	1196	6803	517.2	2941	2636	2582	15498	1591.6	12078
DEC.	1234	1288	6413	474.5	2680	2481	2551	18666	1697.3	13392
1980										
JAN.	1268	1154	8921	519.0	3651	1541	2498	17660	1486.3	12226
FEB.	1374	1247	9492	537.2	3896	2344	2261	19049	1544.5	12655
M.	1897	1305	7484	563.6	3406	3034	2549	18554	1678.9	12544
APR.	1455	1340	6989	584.9	2771	2721	2149	15965	1357.9	10667
MEI	1174	1179	6005	466.0	2543	2628	2350	15855	1517.4	10556
JUNI	1240	1468	7013	541.1	2670	2575	2161	18471	1744.8	12177
JULI	1084	1072	4999	390.5	1674	1674	1675	13008	1176.8	8564
AUG.	1087	1059	5478	407.8	2008	2342	2342	15843	1561.1	11051

	TOESTELLEN EN INSTALLATIES VOOR DIVERSE NIJVERHEDEN					ELEKTROTECHNIEK				
	BESTEL- LINGEN	VERZENDINGEN		UITVOER		BESTEL- LINGEN	VERZENDINGEN		UITVOER	
	1000000 F	1000000 F	(T)	1000000 F	(T)	1000000 F	1000000 F	(T)	1000000 F	(T)
1974	2630	2328	21622	1683.9	16499	7975	7159	41227	4030.2	18378
1975	2355	2544	23243	1926.8	18041	9256	7781	36611	4326.1	21770
1976	2695	2730	23912	2170.0	19285	9378	8848	42342	5306.9	23134
1977	3101	2945	24012	2350.9	19691	9140	9046	40521	5246.7	20987
1978	2804	2867	21903	2214.2	17212	9899	9355	40996	5592.7	28772
1979	3610	3154	23151	2438.8	18455	10858	9427	46617	5707.4	22933
1979										
SEPT	3449	2725	21513	1998.4	16293	11754	10575	41593	6541.9	21733
OKT.	2675	2582	19061	1905.1	14910	4197	3316	26526	2215.2	20488
NOV.	3918	3321	25448	2667.4	20690	12767	10733	46616	6208.8	24926
DEC.	3523	3397	24316	2604.9	18962	11766	11537	41707	6083.1	21310
1980										
JAN.	3288	3045	24061	2343.1	17807	12632	10260	53354	5903.8	25825
FEB.	3633	3249	23642	2548.1	17298	11409	10995	63348	6398.2	32599
M.	3528	3612	25355	2745.8	19405	11119	13024	45061	8136.2	33502
APR.	2816	3183	23224	2489.6	18757	11152	9953	42807	5865.6	20550
MEI	2490	2584	17093	1871.9	12751	10034	9125	36599	5203.0	18357
JUNI	2568	3368	23355	2662.8	18439	10408	11461	43356	6462.8	20351
JULI	2041	2321	15258	1722.1	11479	5944	5942	24454	3454.0	12389
AUG.	2824	2045	13920	1439.1	9529	10014	9765	40596	5633.8	19986

METAALVERWERKENDE NIJVERHEID (VERVOLG)

	MEET-, LABORATORIUM- EN GELIJKAARDIGE TOESTELLEN					WAPENS EN MUNITIE				
	BESTEL- LINGEN	VERZENDINGEN		UITVOER		BESTEL- LINGEN	VERZENDINGEN		UITVOER	
	1000000 F	1000000 F	(T)	1000000 F	(T)	1000000 F	1000000 F	(T)	1000000 F	(T)
1974	224	181	527	121.7	347	804	453	925	420.5	785
1975	215	181	492	114.7	316	552	702	1630	937.6	1267
1976	232	185	520	113.5	341	1240	815	1909	737.7	1686
1977	239	200	569	120.3	374	1003	964	2098	858.9	1768
1978	220	207	633	122.8	419	909	1017	1975	941.9	1759
1979	219	209	691	125.9	485	1232	1053	2424	959.6	2188
1979										
SEPT.	273	270	848	185.3	655	662	1035	2447	937.3	2249
OKT.	210	234	875	141.7	570	796	1392	2037	1250.5	1744
NOV.	239	230	829	142.6	611	1409	1265	3559	1222.0	3400
DEC.	251	217	650	130.9	489	1257	1164	2365	936.2	2001
1980										
JAN.	337	238	1281	151.0	958	1834	1759	6282	1608.5	5934
FEB.	348	283	1003	202.6	668	1182	959	2615	743.9	1699
M.	363	292	787	199.6	629	2245	1266	2996	1055.3	2742
APR.	397	275	820	192.5	643	1748	850	2182	790.5	2115
MEI	341	293	910	202.1	683	1079	1313	3259	1166.1	2564
JUNI	336	335	901	238.5	663	710	1482	4839	1379.9	4647
JULI	380	352	701	189.9	559	151	81	360	42.9	3
AUG.	339	319	861	233.9	626	996	979	1330	842.6	1273

	T O T A A L				
	BESTELLINGEN	VERZENDINGEN		UITVOER	
	1000000 F	1000000 F	(T)	1000000 F	(T)
1974	36672	34402	549068	21080.0	325940
1975	38221	37165	474425	3483.0	289838
1976	44964	43592	538593	2913.0	349810
1977	47714	44766	538528	29413.0	343828
1978	47413	42942	535105	30872.3	348583
1979	54824	50004	555406	34191.5	371581
1979					
SEPT.	54943	51155	563649	34925.8	369126
OKT.	66858	61051	669623	41671.9	439502
NOV.	61663	56327	608444	39356.0	401451
DEC.	58525	55253	525828	34586.4	324658
1980					
JAN.	62078	55163	610787	38284.7	383986
FEB.	61625	54418	626218	37349.6	380606
M.	72618	61518	624606	41329.9	403722
APR.	59108	56530	625835	39229.3	412042
MEI	53055	49292	521414	33477.0	343148
JUNI	56731	58375	602292	39273.4	391496
JULI	34739	35720	395654	24243.3	266954
AUG.	43644	42529	451560	26632.4	275634

PLASTIEKVERWERKENDE NIJVERHEID (1)

	VER- BRUIKTE GROND- STOFFEN	LEVERINGEN									
		HALFFABRIKATEN									
		BUIZEN VOOR ELEK- TRISCHE GELEIDIN- GEN		BUIZEN EN PIJPEN		PROFIELSTUKKEN (GEESTRUDEERD)		ALVEOLAIRE PRO- DUKTEN (SCHUIMPLASTIEK)		VELLEN EN FOLIEN	
(T)	(T)	(MILJ F)	(T)	(MILJ F)	(T)	(MILJ F)	(T)	(MILJ F)	(T)	(MILJ F)	
1974	32805	227.0	10.1	1961.0	96.8	770.0	55.6	2791.0	190.8	5678.0	325.9
1975	29197	183.0	8.3	1930.0	99.4	680.0	43.1	2617.0	181.4	4471.0	249.3
1976	33667	205.0	8.6	2408.0	121.5	853.0	52.4	3029.0	217.5	5582.0	344.2
1977	36788	250.0	10.3	2375.0	119.4	862.0	58.0	3149.0	216.2	5808.0	387.4
1978	37305	251.6	10.0	3592.5	223.4	828.3	57.0	3027.2	200.8	6584.8	354.8
1979	41875	215.0	10.0	4209.5	225.5	732.9	64.8	3328.1	249.6	7413.7	443.4
1979											
SEPT.	45580	162.4	11.8	5974.1	398.7	857.3	66.3	3870.4	297.2	7289.5	458.0
OKT.	50552	365.1	12.5	5964.0	417.2	857.5	71.7	4030.6	378.7	9363.4	587.2
NOV.	45028	258.5	12.3	5068.7	351.8	681.1	64.7	3693.2	290.0	6763.8	512.3
DEC.	36081	145.9	6.7	4014.6	326.7	592.7	78.0	2835.3	210.7	6015.3	372.7
1980											
JAN.	44107	246.0	12.0	5458.3	406.1	636.3	59.6	4033.8	318.5	8590.1	599.7
FEB.	45443	305.4	11.2	4825.4	355.0	712.0	62.0	3085.8	294.8	9106.0	593.9
M.	48547	356.7	16.4	5426.2	390.2	704.6	60.3	3204.6	501.0	8564.0	569.5
APR.	46561	216.4	10.6	5608.0	400.1	741.1	66.3	3054.1	331.3	8923.3	585.9
MEI.	39746	199.0	9.7	4822.4	350.0	693.4	58.8	3096.8	314.0	6338.3	574.1
JUNI.	46028	271.3	13.2	6316.4	479.5	882.7	70.9	3557.2	304.3	8298.3	540.7
JULI.	23426	137.4	6.6	3793.3	316.3	511.6	43.4	818.1	70.0	3397.6	429.7
AUG.	35820	268.0	13.2	4064.6	388.0	717.7	53.7	2691.7	257.3	5423.9	714.3

PLASTIEKVERWERKENDE NIJVERHEID (1) (VERVOLG)

	LEVERINGEN											
	GEGOLFDE EN VLAKKE PLATEN		ANDERE HALF- FABRIKATEN		TANKS, VATEN, GROTE RECI- PIENTEN, CON- TAINERS		AFGEWERKTE PRODUCTEN					
	VERPAKKINGSARTIKELEN						ZAKKEN		FLESSEN EN FLACONS		ANDERE	
(T)	(MILJ F)	(T)	(MILJ F)	(T)	(MILJ F)	(T)	(MILJ F)	(T)	(MILJ F)	(T)	(MILJ F)	
1974	440.0	32.0	1649.0	85.4	308.0	30.0	4368.0	221.6	1072.0	97.8	3619.0	197.6
1975	507.0	32.8	1522.0	91.1	272.0	26.9	3530.0	155.7	916.0	75.2	3212.0	196.4
1976	682.0	44.8	1998.0	98.7	342.0	30.8	4158.0	177.0	1179.0	91.9	3489.0	267.2
1977	683.0	51.8	2023.0	102.2	354.0	33.8	4506.0	186.4	1451.0	107.4	3188.0	271.9
1978	602.8	58.7	2771.5	108.0	321.6	30.1	4688.6	179.1	1334.6	105.7	2816.6	271.1
1979	638.7	58.5	3945.3	169.0	381.3	36.8	5061.3	237.4	1666.4	127.4	3186.0	314.7
1979												
SEPT.	724.3	69.0	4415.4	173.2	378.3	37.2	5433.2	273.5	1586.4	139.1	3102.8	335.6
OKT.	764.3	78.8	5985.9	182.8	401.9	41.9	6191.9	318.7	2215.8	152.7	3273.8	358.3
NOV.	673.4	74.2	3343.3	196.3	332.7	34.0	5676.3	295.2	1864.1	144.6	3184.3	315.4
DEC.	461.2	55.0	4039.8	176.3	302.8	32.3	4852.9	247.5	1243.1	96.7	2943.7	348.9
1980												
JAN.	658.7	67.5	3002.3	161.8	327.8	33.4	5913.2	313.3	1888.5	151.8	2887.9	294.5
FEB.	570.5	65.7	4659.9	168.0	337.6	35.3	5257.6	296.9	2057.0	164.0	2972.8	333.8
M.	829.9	88.9	5043.3	226.9	400.4	42.0	5190.0	303.3	944.1	174.8	3667.9	394.6
APR.	873.5	70.3	4006.4	194.8	340.7	36.4	2569.7	328.0	1796.0	152.6	3607.9	402.3
MEI.	698.7	58.7	1190.1	94.8	310.4	32.0	4765.7	268.4	1569.8	137.8	2930.5	378.0
JUNI.	648.7	70.4	3899.9	102.1	404.3	40.2	5171.9	301.0	1532.2	174.4	3256.4	378.0
JULI.	367.3	50.2	661.6	57.1	203.4	21.6	3258.4	182.3	791.2	87.4	2863.3	322.8
AUG.	520.8	58.8	2702.1	145.5	246.7	25.0	4619.8	248.8	1161.6	126.9	3136.5	332.1

(1) VAN JANUARI 1973 AF IS DE SERIE NIET MEER VERGELIJKBAAR MET DE CIJFERS VAN DE VOORGAANDE JAREN

PLASTIEKVERWERKENDE NIJVERHEID (1) (VERVOLG)

	LEVERINGEN									
	AFGEWERKTE PRODUCTEN									
	Huishoud-toilet hygiene, camping- artikelen, enz.		TOEBEHOREN VOOR HET BOUWBEDRIJF EN DE VERSTERING MEUBELEN EN ONDERDELEN		SPORTARTIKELLEN, SPELEN, SPEELGOED, GRAMMOFOONPLATEN		STUKKEN EN UITRUS- TING VOOR INDUSTRIE , STUKKEN VOOR TRANS- PORTMATERIEEL, ENZ.		VOORWERPEN EN DIVERSE ARTIKELLEN NIET ELDERS GENOEMD	
(T)	(MILJ F)	(T)	(MILJ F)	(T)	(MILJ F)	(T)	(MILJ F)	(T)	(MILJ F)	
1974	1591.0	193.2	3429.0	242.2	261.0	22.0	1891.0	294.9	192.0	117.0
1975	1745.0	198.4	2529.0	228.1	354.0	23.8	1699.0	312.7	211.0	128.3
1976	1827.0	257.9	2405.0	228.4	193.0	23.0	1960.0	333.0	209.0	136.9
1977	1966.0	280.1	2522.0	225.9	105.0	11.2	1942.0	358.9	261.7	158.5
1978	1916.1	295.2	1840.5	147.8	105.7	10.4	2307.6	357.6	308.2	172.0
1979	2019.3	331.6	2053.9	163.8	106.5	8.2	2086.7	341.3	281.1	162.9
1979										
SEPT	2083.8	344.0	2292.8	195.7	92.1	7.3	2235.2	361.1	320.3	182.2
OKT.	2525.0	435.9	2940.5	228.7	72.7	6.0	2281.9	319.4	356.9	194.1
NOV.	2146.4	374.3	2447.5	177.0	80.0	6.8	2589.6	392.3	198.3	117.3
DEC.	1649.0	298.2	1697.8	194.7	63.5	4.7	1817.7	298.4	324.0	171.6
1980										
JAN.	2193.5	413.4	2074.6	169.1	185.2	14.3	1435.6	358.2	315.7	181.6
FEB.	2165.3	365.8	2189.2	184.0	180.7	13.0	2288.6	388.1	374.3	202.0
M.	2376.6	399.4	2019.5	176.9	171.7	13.6	1921.8	327.0	333.3	203.5
APR.	2205.7	363.3	2187.1	137.5	137.5	9.9	2423.7	397.9	318.3	224.1
MEI	1815.9	327.3	2061.4	173.3	68.7	5.4	2048.4	355.9	356.3	196.4
JUNI	1898.9	439.1	2029.3	162.6	102.1	8.7	2739.4	456.0	336.5	221.7
JULI	1877.4	323.0	1024.3	76.3	66.1	4.8	1026.1	197.8	258.6	155.9
AUG.	1582.2	263.1	1754.5	132.6	31.8	4.0	2557.3	407.3	255.8	198.1

(1) VAN JANUARI 1973 AF IS DE SERIE NIET MEER VERGELIJKBAAR MET DE CIJFERS VAN DE VOORGAANDE JAREN

VERZENDINGEN VAN DE NON-FERRO-METAALGIETERIJEN

	EEN- HEDEN	TWEDE KWARTAAL 1979	DERDE KWARTAAL 1979	VIERDE KWARTAAL 1979	JAAR 1979	EERSTE KWARTAAL 1980	TWEDE KWARTAAL 1980
VERZENDINGEN VAN DE NON-FERRO-METAALGIET- TERIJEN							
GIETSTUKKEN UIT ALUMINIUMLEGERINGEN	1000 F TON	274218 1469	213040 1076	275216 1450	1030033 5417	315385 1599	350538 1674
GIETSTUKKEN UIT KOPER EN KOPERLEGERINGEN	1000 F TON	63175 281	52365 232	75181 241	230258 904	72802 205	71983 205
GIETSTUKKEN UIT ANDERE NON-FERROMETALEN OF LEGERINGEN (1)	1000 F TON	52449 247	46298 269	52514 327	201930 1107	32284 148	48254 270
	1000 F TON	389842 1997	311703 1577	402911 2018	1462221 7428	420471 1952	470775 2149

VERZENDINGEN VAN DE METAALVERWERKENDE NIJVERHEID
VESTIGINGEN WELKE 5 WERKLIEDEN OF MEER WERKSTELLEN

	EEN- HEDEN	TWEDE KWARTAAL 1979	DERDE KWARTAAL 1979	VIERDE KWARTAAL 1979	JAAR 1979	EERSTE KWARTAAL 1980	TWEDE KWARTAAL 1980
VORMSTAALGIETERIJEN EN IJZERGIEETERIJEN							
STAALGIETERIJEN (GIETSTAAL)	1000 F TON	1018956 18056	822837 14059	1106335 18420	3963394 67756	1366179 24334	1259678 20947
GIETSTUKKEN VOOR LEIDINGEN	1000 F TON	52311 835	35101 501	48649 752	179382 2774	54648 842	45271 709
GIETSTUKKEN VOLGENS CATALOGUS	1000 F TON	36027 950	34838 926	37565 922	129442 3339	25727 599	25751 604
COQUILLEN EN WALSCYLINDERS	1000 F TON	208929 4247	132487 2577	210924 4033	731978 14341	194361 3757	216324 4126
ANDERE GIETSTUKKEN VOLGENS MODEL	1000 F TON	725644 26623	599862 21085	740999 26099	2693999 96633	744145 23442	865937 27946
VERBINDINGSSTUKKEN EN ANDERE STUKKEN UIT SMEEDBAAR GIETIJZER	1000 F TON	4108 193	2828 29	22344 623	33701 885	2438 25	2575 23
HERSTELLINGEN EN ANDER MAAKWERK	1000 F	10	84	127	378	167	620
	1000 F TON	2045985 50904	1628037 39177	2166943 50849	7732274 185728	2387665 52999	2416156 54355
DRAAD- EN METAALTREKKERIJ, KOUDWALSERIJ EN AFGELEIDE PRODUCTEN							
GETROKKEN DRAAD EN PRIKKELDRAAD	1000 F TON	3229976 143822	2621276 113425	3453326 145093	12665987 553425	3362733 144242	3651569 146350
NAGELMAKERIJ	1000 F TON	258504 8289	218856 6714	260845 8000	959621 29724	276134 8331	293412 7912
SCHROEVEN, RINGSCHROEVEN EN KLINKNAGELS	1000 F TON	139365 1153	94648 840	129650 1067	489909 4125	142760 1184	137255 1011
NIET ELEKTRISCHE DRAAD KAB., TOUWKAB. ENZ...	1000 F TON	1579547 25187	1254935 19772	1506044 24567	5983400 95750	1414935 23387	1569069 24731
METAALGAAS	1000 F TON	440966 11822	365386 8417	377362 8656	1539603 37691	348566 7898	440750 9282
RASTERWERK, DRAADVLECHTWERK, OMHEININGEN UIT GEWONE METALEN	1000 F TON	962365 51314	704719 37134	813598 42950	3137389 164267	730414 37738	983222 48029
GETROKKEN EN GEDRAAID STAAL, KOUDGEWALST VLAKSTAAL, ENZ...	1000 F TON	221065 15719	174111 11850	183133 12556	748120 52073	177371 11912	129535 8268
KOUDGEWALST BANDSTAAL	1000 F TON	776262 42821	664290 35444	749207 39574	2984511 162943	898086 46785	738736 35748
HERSTELLINGEN EN ANDER MAAKWERK	1000 F	75510	1162	95670	205451	97232	121499
	1000 F TON	7683560 300127	6099383 233596	7568835 282463	28713991 1099998	7448231 281477	8065047 281331

(1) HERSTELLINGEN EN ANDER MAAKWERK INBEGREPEN

VERZENDINGEN VAN DE METAALVERWERKENDE NIJVERHEID
 VESTIGINGEN WELKE 5 WERKLIEDEN OF MEER TEWERKSTELLEN (VERVOLG)

	EEN- HEDEN	TWEEDE KWARTAAL 1979	DERDE KWARTAAL 1979	VIERDE KWARTAAL 1979	JAAR 1979	EERSTE KWARTAAL 1980	TWEEDE KWARTAAL 1980
PROFIELEN, STAMP- EN SMEEDWERK, VEREN BOUTENMAKERIJ	1000 F TON	334306 9631	257280 7255	326169 8975	1244672 35484	353240 9658	391001 10146
VEREN EN VEERBLADEN VOOR AUTOVOERTUIGEN	1000 F TON	129495 2996	106226 2453	139140 3179	500859 11572	171127 3821	160339 3605
ANDERE VEREN EN VEERBLADEN	1000 F TON	95851 1152	76555 881	98777 1033	372916 4317	89584 918	132346 1416
DIEPDRIJFWERK	1000 F TON	30936 364	26733 276	39678 326	151802 1765	37056 331	37777 422
BUIZEN UIT BANDSTAAL	1000 F TON	698690 46098	603072 39211	717596 47046	2676542 176172	807645 53176	800617 52013
KOUD GEVORMDE PROFIELEN	1000 F TON	677163 28638	526504 20742	680728 28291	2697445 117662	731112 27675	788376 29200
GEPERFOREERDE PLATEN UIT STAAL, HARMONI- KAGAA'S EN ANDERE HALF-AFGEWERKTE PRO- DUKTEN	1000 F TON	453704 29025	276751 16137	388297 23724	1610789 99006	435116 27859	520623 34505
GESMEDE STUKKEN, INBEGREPEN DE KETTINGEN	1000 F TON	253243 5617	132493 3013	284373 6910	928334 22116	267756 5762	424967 8840
GEPERSTE STUKKEN UIT STAAL	1000 F TON	185531 5021	155460 3753	200189 4674	718368 17909	228884 5435	249263 5279
GEPERSTE STUKKEN UIT NON-FERROMETALEN	1000 F TON	56948 413	48255 365	74322 538	230047 1692	82006 536	77636 494
HERSTELLINGEN EN ANDER MAAKWERK	1000 F	39819	35993	38161	146280	61305	43546
PLAATBEWERKING EN DIVERSE METAALVERWER- KINGEN	1000 F TON	2954786 128955	2245322 94086	2987430 124696	11278054 487695	3264831 135171	3626491 145920
ZWARE METALEN VERPAKKINGEN	1000 F TON	588468 13967	376270 10861	543266 14690	1999091 51188	662167 15294	576093 13650
LICHTE METALEN VERPAKKINGEN	1000 F TON	1784116 39915	2091056 48270	1891762 40440	7411490 164027	1929174 47460	1999734 51867
EMAILLEERWERK	1000 F	12780	11515	13649	49213	13459	18622
GALVANISATIE	1000 F	113633	106206	133980	456243	149593	139938
ANDERE METAALBESCHERMINGS- EN METAAL- VERSIERINGSWERKEN	1000 F	299487	254676	358267	1220064	359348	363626
KEUKENGEREI, HUISHOUDELIJKE EN SANITAIRE ARTIKELEN:							
-UIT PLAATSTAAL	1000 F TON	160160 877	164819 810	206919 1071	696401 3669	190703 1032	182058 916
-UIT ALUMINIUM	1000 F TON	19307 151	18184 140	17683 115	75880 564	15829 96	11178 42
-UIT DRAAD	1000 F TON	41427 582	30244 461	42586 644	151740 2096	42553 573	42649 553
-ANDERE	1000 F TON	29012 67	21874 70	28554 60	109985 272	24163 27	28073 37

VERZENDINGEN VAN DE METAALVERWERKENDE NIJVERHEID
 VESTIGINGEN WELKE 5 WERKLIJEDEN OF MEER TEWERKSTELLEN (VERVOLG)

	EEN- HEDEN	TWEDE KWARTAAL 1979	DERDE KWARTAAL 1979	VIERDE KWARTAAL 1979	JAAR 1979	EERSTE KWARTAAL 1980	TWEDE KWARTAAL 1980
STRAATNAAMBORDEN, RECLAMEBORDEN EN DER- GELIJKE	1000 F TON	167378 1095	137273 1137	183318 1853	618458 4766	164338 916	171840 1006
ANDERE ARTIKELLEN MET NIET INDUSTRIELE BESTEMMING (KOFFERS EN GELDKISTJES, SPEELGOED, ENZ...)	1000 F TON	148185 1105	133900 859	192002 1117	612293 4191	162146 927	180702 1443
KLEIN METALEN CONSTRUCTIEWERK, KLEIN METALEN VAKWERK	1000 F TON	615833 18203	622468 18048	777138 23829	2552302 76312	733619 20220	753600 19881
KLEIN KETELWERK	1000 F TON	104104 2330	104542 2358	121059 2403	427041 9124	116289 2113	108930 2156
ALLERHANDE STUKKEN (SERIEFABRICAGE) MET NIET HUISHOUDELIJKE BESTEMMING	1000 F TON	304589 6707	288555 5583	385045 7743	1262395 26470	383277 7438	394414 7856
KLEIN HANDGEREEDSCHAP	1000 F TON	61528 606	52509 628	68858 850	245409 2787	76459 809	63575 599
MESSENMAKERIJ EN COUVERTS	1000 F TON	33161 62	25092 48	22934 45	111926 217	21414 42	27472 57
KLEINE ARTIKELLEN VOOR DE KLEDING, HET BUREEL, DE NIJVERHEID, ENZ. (NAALEDEN)	1000 F TON	296252 1165	222488 920	314160 1237	1102600 4495	320388 1492	309781 1119
HERSTELLINGEN EN ANDER MAAKWERK	1000 F	241512	207550	286815	983129	279516	267237
BEKLEED PLAATSTAAL	1000 F TON	5020932 86832	4869221 90193	5587995 96097	20985660 350178	5644435 98439	5639522 101182
BLIK	1000 F TON	1687415 84895	1594532 78281	1672201 82041	6746940 332503	2249947 104950	1984938 87857
VERZINKT GEGOLFD PLAATIJZER	1000 F TON	136574 10428	96764 7205	69498 5090	397725 30005	47521 3461	208813 15488
ANDER VERZINKT PLAATIJZER, ANDERS BE- KLEED PLAATIJZER, MAAKWERK	1000 F TON	2753310 168500	2357137 150091	2403112 145168	9896099 619164	2189373 129995	2881500 174959
METAALTOEBEHOREN VOOR HET BOUWBEDRIJF	1000 F TON	4577299 263823	4048433 235577	4144811 232299	17040764 981672	4486841 238406	5075251 278304
METALEN BEDDEN EN SPRINGBAKKEN	1000 F TON	195366 4185	170620 3539	218236 4531	772590 16137	238440 4677	216479 4561
METALEN STOELN	1000 F TON	333538 4098	273122 3427	346387 4218	1266304 15757	345910 3897	343179 3670
KANTOORMEUBELN	1000 F TON	331542 5642	257595 4557	376217 6431	1331261 23460	347952 6043	359786 6328
BRANDKASTEN	1000 F TON	96220 1407	67054 983	100404 1712	351167 5484	131013 1902	107565 1573
MEUBELN VOOR ZIEKENHUIZEN, MEUBELN VOOR MEDISCH EN/OF CHIRURGISCH GEBRUIK	1000 F TON	68879 216	54331 170	76301 278	249122 806	63427 180	76262 209
SCHOOLMEUBELN	1000 F TON	24268 189	34302 302	35809 300	120976 1010	30217 260	29845 302
KEUKENMEUBELN	1000 F TON	100348 2132	100533 2140	91698 2004	368570 7876	111182 2425	108860 2360
ANDERE METALEN MEUBELN, REKKEN, ENZ...	1000 F TON	428758 7782	371176 7691	394710 8409	1581547 31350	492463 10909	577890 10959

VERZENDINGEN VAN DE METAALVERWERKENDE NIJVERHEID
 VESTIGINGEN WELKE 5 WERKLIEDEN OF MEER TEWERKSTELLEN (VERVOLG)

	EEN- HEDEN	TWEDE KWARTAAL 1979	DERDE KWARTAAL 1979	VIERDE KWARTAAL 1979	JAAR 1979	EERSTE KWARTAAL 1980	TWEDE KWARTAAL 1980
LAADBORDEN, LAADKISTEN, LAADPLATFORMS, KLEINE CONTAINERS, BARKEN VOOR VERVOER EN OPSLAG (2)	1000 F TON	75663 2342	81532 2337	95611 2750	318150 9237	97126 3008	100489 2744
MEUBELN, KARKASSEN, TOEBEHOREN	1000 F TON	72440 1588	62585 1688	84312 2108	280417 6682	86285 2069	72550 1686
METALEN SCHRIJNWERK, ANDER DAN ALUMI- NIUM	1000 F TON	734059 13515	646074 11584	821148 14987	2690008 48485	752636 13175	752447 13106
METALEN SCHRIJNWERK UIT ALUMINIUM	1000 F TON	1029515 4791	845952 3832	1186032 5469	3817426 17539	1095650 5095	1224999 5973
GEVELS, GEVELWANDEN, METALEN DEURLIJSTEN EN BESCHOTTEN (3)	1000 F TON	540668 4020	550478 3602	798590 5076	2306818 15668	614480 4590	679628 5233
METALEN ROLLUIKEN, HEKKEN, BLINDEN	1000 F TON	275654 1224	215488 1143	280051 1413	959870 4862	248585 1582	260448 1333
SMEEDWERK EN ALLERHANDE VOOR HET BOUWBE- DRIJF (4)	1000 F TON	128114 1005	119692 794	160100 1117	523539 3778	156378 1173	164349 1142
KETELS VOOR CENTRALE VERWARMING	1000 F TON	359942 4712	341257 4033	509294 5540	1502694 18082	422009 4788	345969 3849
RADIATOREN VOOR CENTRALE VERWARMING	1000 F TON	1221007 28237	1053502 24627	1297247 30324	4597662 107217	1057763 24347	1034823 23694
BRANDERS VOOR CENTRALE VERWARMING	1000 F TON	58630 105	48509 91	55583 119	210982 382	45676 104	42273 96
BOILERS EN EXPANSIEVATEN VOOR CENTRALE VERWARMING	1000 F TON	66822 810	46422 556	63814 705	236969 2670	58670 745	54409 621
KACHELSMEDERIJ							
-VOOR VASTE BRANDSTOFFEN (VERWARMING EN KEUKEN)	1000 F TON	142053 2022	190073 2607	278216 3685	764546 10754	380862 5152	427393 5669
-VOOR VLOEIBARE BRANDSTOFFEN (VERWARMING EN KEUKEN)	1000 F TON	46650 458	30785 236	35712 287	201727 1714	45364 366	30547 250
-VOOR GASACHTIGE BRANDSTOFFEN (VERWARM.)	1000 F TON	203935 2275	221196 2612	291848 3318	945102 10943	239457 2661	210337 2231
-VOOR GASACHTIGE BRANDSTOFFEN (KEUKEN)	1000 F TON	21599 198	9509 65	10871 84	50607 429	12284 97	7363 48
-AFZONDERLIJK VERKOCHTE ONDERDELEN, NIET ELEKT. BADGEISERS EN WATERVERW. INB.(1)	1000 F TON	114841 757	105850 643	168444 1315	514354 3633	159969 1505	198155 1896
ARTIKELEN VAN DE SLOTENMAKERIJ	1000 F TON	70355 322	58252 227	71163 359	265436 1280	75708 682	66546 317
KLEIN IJZERWERK	1000 F TON	435576 5151	351864 4470	457648 5590	1692255 20151	460940 5525	420101 5006
SANITAIRE ARTIKELEN VOOR HET BOUWWERK(1)	1000 F TON	93014 737	71819 322	76574 371	326505 2079	74087 410	112925 693
HERSTELLINGEN EN ANDER MAAKWERK	1000 F	166658	140506	177684	614464	194651	155087
	1000 F TON	7436114 99920	6520078 88298	8559704 112500	28861068 387465	8039184 107367	8180704 105549
BRUGGEN, VAKWERK, PLAATWERK EN STOOM- KETELS							
BRUGGEN EN BRUGONDERDELEN, VAKWERK, PIJLERS, LOODSEN, SLUISDEUREN, ENZ...	1000 F TON	2302532 55699	1865686 46015	2367402 54696	8161673 195551	1977507 45960	2078129 48602
NIET AAN DRUK ONDERWORPEN KETELWERK	1000 F TON	351707 6736	350463 6978	346317 6630	1284552 24703	358321 6378	320777 5721
STUTTINGEN EN SCHOORBALKEN VOOR MIJNEN	1000 F TON	54777 5715	50261 3221	48372 1716	221360 16527	61766 4139	82111 6150

- (1) IN 1974 IN 1975 ZIJN DE NIET ELEKTRISCHE BADGEISERS EN WATERVERWARMERS IN
DE RUBRIEK "SANITAIRE ARTIKELEN VOOR HET BOUWWERK" INBEGREPEN
(2) VOOR 1976, INBEGREPEN IN DE RUBRIEK "KLEIN METALEN CONSTRUCTIEWERK, KLEIN
METALEN VAKWERK"
(3) VOOR 1976, INBEGREPEN IN DE RUBRIEKEN "METALEN SCHRIJNWERK, ANDER DAN
UIT ALUMINIUM" EN "METALEN SCHRIJNWERK UIT ALUMINIUM"
(4) VOOR 1976, INBEGREPEN IN DE RUBRIEK "METALEN SCHRIJNWERK, ANDER DAN UIT
ALUMINIUM"

VERZENDINGEN VAN DE METAALVERWERKENDE NIJVERHEID
 VESTIGINGEN WELKE 5 WERKLIEDEN OF MEER TENERKSTELLEN (VERVOLG)

	EEN- HEDEN	TWEDE KWARTAAL 1979	DERDE KWARTAAL 1979	VIERDE KWARTAAL 1979	JAAR 1979	EERSTE KWARTAAL 1980	TWEDE KWARTAAL 1980
GELASTE STAALPLAATPIJPLEIDINGEN, NIET AAN DRUK ONDERWORPEN	1000 F TON	27607 413	32423 402	20150 138	91530 1081	19961 200	45394 565
GELASTE AAN DRUK ONDERWORPEN BERGINGS- MIDDELEN	1000 F TON	70078 764	43354 553	55526 786	213387 2635	61134 706	54987 720
STOOMGENERATOREN							
-KETELS EN WATERPIJPEN (UITGEZONDERD HET MONOBLOCTYPE)	1000 F TON	211800 648	166616 258	240825 882	804738 3344	165551 1240	240730 1230
-MONOBLOC-KETELS MET WATERPIJPEN EN MET ROOKPIJPEN)	1000 F TON	61234 449	81646 653	110957 736	327462 2164	55158 447	63682 403
-ANDERE SOORTEN KETELS INBEGREPEN DE WARMTERECUPERATIEKETELS	1000 F TON	661743 5158	399042 3267	762888 3341	2244613 14020	632615 2829	524840 3822
HULPTOESTELLEN VOOR STOOMGENERATOREN	1000 F TON	84168 478	97530 546	130382 671	385655 2154	113948 614	154118 846
PIJPLEIDINGEN: BEWERKTE BUIZEN, HOGE- DRUKBUIZEN	1000 F TON	293515 3675	187838 3301	354678 3021	1005349 13234	172159 3137	214835 7198
SPECIAAL KETELWERK VOOR DE PETROLEUM- NIJVERHEID EN DE PETROCHEMIE :							
-OPSLAGTANKS	1000 F TON	293861 6619	238330 6457	538530 14109	1258816 31640	307696 8233	192139 4895
-DIVERSE	1000 F TON	312375 3089	334059 2969	456169 5039	1405027 13841	288548 2676	398913 4454
HERSTELLINGEN EN ANDER MAAKWERK	1000 F TON	1129497	1088289	1416881	4475794	1236648	1367257
SCHEEPSBOUW	1000 F TON	5854894 89443	4935537 74620	6849077 91765	21879956 320894	5451012 76559	5737912 84606
BOUW VAN ZEESCHEPEN	1000 F	2481098	860971	2885397	8446947	906379	1915256
BOUW VAN BINNENSCHEPEN	1000 F	121458	140787	29244	384517	21137	51477
HERSTELLING VAN ZEESCHEPEN	1000 F	557986	400199	860147	2253111	623798	472525
HERSTELLING VAN BINNENSCHEPEN	1000 F	222409	192600	516070	1131277	330932	231993
ANDERE HERSTELLINGEN EN MAAKWERK	1000 F	339926	292071	461424	1486814	329251	593332
SPoor- EN TRAMWEGMATERIEEL	1000 F TON	3722877	1886628	4752282	13702666	2211497	3264583
TRACTIEMATERIEEL, GESLEEPT MATERIEEL	1000 F TON	439455 1536	435468 2599	930348 4972	2251331 10197	625184 2938	924617 4209
DELEN EN ONDERDELEN VAN HET ROLLEND MA- TERIEEL	1000 F TON	250358 2166	258818 2062	532589 4860	1337800 11464	629179 6239	592601 5496
VAST MATERIEEL EN ELEMENTEN VOOR SPOOR- BOUWEN	1000 F TON	18721 192	12023 151	21063 285	67187 779	24810 243	18244 165
HERSTELLINGEN EN ANDER MAAKWERK	1000 F TON	30134	23116	43786	117652	35686	37387
	1000 F TON	738668 3894	729425 4812	1527786 10117	3773970 22440	1314859 9420	1572849 9870

VERZENDINGEN VAN DE METAALVERWERKENDE NIJVERHEID
 VESTIGINGEN WELKE 5 WERKLIEDEN OF MEER TEWERKSTELLEN (VERVOLG)

	EEN- HEDEN	TWEDE KWARTAAL 1979	DERDE KWARTAAL 1979	VIERDE KWARTAAL 1979	JAAR 1979	EERSTE KWARTAAL 1980	TWEDE KWARTAAL 1980
MOTORVOERTUIGEN, RIJWIELEN EN AANVERWAN- TE NIJVERHEDEN							
MOTORVOERTUIGEN VOOR HET GEMEENSCHAPPE- LIJK PERSONENVERVOER	1000 F TON STUK	755590 4169 1837	646985 3392 1276	509217 2848 1491	2748488 14776 6463	682324 3857 1886	642742 3390 1707
PERSONENWAGENS :							
- 1 TOT 1000 CC	1000 F TON STUK	2506552 19314 27050	1585751 11729 16274	1944281 14936 21076	8962453 67623 95539	1739783 12797 18687	1874487 14134 19891
- VAN 1001 TOT 1500 CC	1000 F TON STUK	13753631 91227 113200	11010148 73595 90280	18402777 120980 147306	57535166 382210 470312	20597844 130474 153821	18926300 118141 139878
- MEER DAN 1500 CC	1000 F TON STUK	18411235 130532 126434	12387609 85002 81878	19016211 122489 122013	67269554 482713 466479	16872622 109698 104620	12721372 83641 79439
WEGTRACTOREN	1000 F TON STUK	899808 5305 850	713232 4158 660	63206 230 45	2567590 14984 2403	61790 159 40	39213 140 33
MOTORVOERTUIGEN VOOR HET GOEDERENVERVOER							
-TOT 2 TON	1000 F TON STUK	65230 449 716	44832 359 568	60897 364 579	221235 1483 2367	83180 529 831	95015 620 961
-MEER DAN 2 TON	1000 F TON STUK	2524690 19423 9372	2110082 16143 7868	4022521 27894 10715	11141665 83317 38189	4622232 29932 12689	4033356 25885 10454
MOTORVOERTUIGEN VOOR BIJZONDERE DOELEIN- DEN	1000 F TON	186688 1327	150615 1236	168465 1321	668951 5158	188361 1312	188494 1275
CHASSIS MET MOTOR, ONDERDELEN EN TOEBE- HOREN VOOR AUTO'S	1000 F TON	6288741 75372	5094206 58219	6305852 68261	23746935 266804	6570974 68764	6028881 62554
CAROSSERIEEN VOOR AUTO'S	1000 F TON	1086009 6171	880510 4504	1185019 6495	4173287 23417	1171338 6516	1195624 6372
KIPWAGENS EN VRACHTAUTO'S MET VASTE BAK	1000 F TON	140952 2430	125884 2468	165121 2796	714166 11199	189558 2493	180314 2944
WOONWAGENS EN CARAVANS	1000 F TON	452810 3757	175969 1382	374104 2885	1382652 11092	414316 3214	410498 3266
AANHANGWAGENS	1000 F TON	66277 619	42260 362	73548 675	223175 2039	56045 493	64714 512
OPLEGGERS EN CONTAINERS	1000 F TON	879039 10235	638422 7641	965622 11293	3180911 37846	749893 8312	918155 9884
BROMFIETSEN EN MOTO'S (ZIJSPANNEN INBE- GREPEN), RIJWIELEN, BAKFIETSEN EN DERGELIJKE ZONDER MOTOR	1000 F TON STUK	482388 3816 103395	349002 2641 77741	249102 2020 48539	1415763 11276 288038	436302 3457 76204	572999 4560 109965
FRAMES VOOR RIJWIELEN	1000 F TON	15606 99	22128 71	6899 44	62452 268	12503 82	15282 104
DELEN, ONDERDELEN EN TOEBEHOREN VOOR RIJWIELEN EN MOTORRIJWIELEN	1000 F TON	143083 1645	126447 1491	147262 2002	550202 6772	197569 2124	194193 2320

VERZENDINGEN VAN DE METAALVERWERKENDE NIJVERHEID
 VESTIGINGEN WELKE 5 WERKLIEDEN OF MEER TEWERKSTELLEN (VERVOLG)

	EEN- HEDEN	TWEDE KWARTAAL 1979	DERDE KWARTAAL 1979	VIERDE KWARTAAL 1979	JAAR 1979	EERSTE KWARTAAL 1980	TWEDE KWARTAAL 1980
KINDERWAGENS ; HUN DELEN EN ONDERDELEN	1000 F TON	26613 170	26169 167	24415 138	102267 647	24795 175	23590 169
ANDERE RIJTUIGEN EN WAGENTJES (VOOR INVALIDEN, ZIEKEN, ENZ...)	1000 F TON	30514 98	28411 126	29844 126	114473 477	28815 137	36854 165
HERSTELLINGEN EN ANDER MAAKWERK	1000 F TON	668226	598427	869199	2752421	669229	659025
	1000 F TON	49383682 376162	36757089 274686	54583562 391797	189533806 1424101	55369473 384525	48821108 340076
DRIJFKRACHTMACHINES, PNEUMATISCHE, HY- DRAULISCHE, KOEL- EN LUCHTTECHN. MAT.							
DIESELMOTOREN EN EXPLOSIEMOTOREN (ANDE- RE DAN VOOR AUTOVOERTUIGEN EN RIJWIE- LEN)	1000 F TON	2289105 11584	1352238 8040	1787737 10343	7273537 36995	2041497 7392	2721037 7683
ANDERE MOTOREN, TURBINES EN KRACHTMACHI- NES	1000 F TON	79068 463	196623 1400	396089 2050	810817 4270	410745 2971	253972 1544
LUCHTPOMPEN EN VACUUMPOMPEN, ALLERHANDE ZUIGERSCOMPRESSOREN, PNEUMATISCHE WERK- TUIGEN	1000 F TON	2168109	1908270	2191696	8074144	2792060	2528276
VLOEISTOPPOMPEN :							
-HANDPOMPEN	1000 F TON	9345 83	6723 59	7517 60	30273 249	2587 25	6422 45
-VOLUMETRISCHE ZUIGERSPOMPEN	1000 F TON	73455 460	66107 404	84731 531	318042 2068	72291 510	99133 518
-CENTRIFUGAALPOMPEN	1000 F TON	214234 1159	304695 1102	425623 2180	1195881 5740	567782 2668	252408 1233
-ANDERE	1000 F TON	30247 110	25486 102	30311 125	113035 483	36581 159	38017 182
-DELEN EN ONDERDELEN	1000 F TON	162815 967	212315 1244	206074 1132	761976 4425	273190 1541	209289 1004
OLEOHYDRAULISCHE EN PNEUMATISCHE TRANS- MISSIEORGANEN	1000 F TON	26118 145	32154 155	31919 194	111185 600	28701 176	36894 127
NIJVERHEIDSKOELMATERIEEL	1000 F TON	358983 1875	257065 1490	337106 1946	1212650 6826	476262 2684	460474 2787
KOELMATERIEEL VOOR DE HANDEL EN MELKAF- KOELERS	1000 F TON	402645 3439	284129 2779	374362 3347	1372779 12306	328536 2627	401634 2781
EENBLOK-AGGREGATEN EN INRICHTINGEN VOOR KLIMAATREGELING	1000 F TON	398912 2842	370790 2400	438902 3088	1568234 10970	439172 2823	522031 3103
VENTILATOREN EN INDUSTRIELE VENTILATIE- INRICHTINGEN	1000 F TON	232476 1632	217491 1618	266486 2061	953538 7086	231189 2033	255669 2036
WARME LUCHTGENERATOREN	1000 F TON	120844 987	118222 997	176358 1352	555370 4569	162292 1495	130891 986
AEROTHERMEN EN ANDER MATERIEEL VOOR VER- WARMING MET WARME LUCHT	1000 F TON	32907 378	31916 394	48839 617	148176 1826	42234 497	53191 390
TOESTELLEN EN INSTALLATIES VOOR HET FIL- TEREN, ZUIVEREN, ONTSTOFFEN; DROOG- INSTALLATIES	1000 F TON	122287 959	114356 888	112679 810	473119 3680	117655 718	175144 704
HERSTELLINGEN EN ANDER MAAKWERK	1000 F TON	363127	254418	392968	1245212	401009	334527
	1000 F TON	7084677 35170	5752998 30716	7309397 39439	26217968 137079	8423783 39335	8479009 34353

VERZENDINGEN VAN DE METAALVERWERKENDE NIJVERHEID
 VESTIGINGEN WELKE 5 WERKLIEDEN OF MEER TEWERKSTELLEN (VERVOLG)

	EEN- HEDEN	TWEDE KWARTAAL 1979	DERDE KWARTAAL 1979	VIERDE KWARTAAL 1979	JAAR 1979	EERSTE KWARTAAL 1980	TWEDE KWARTAAL 1980
WERKTUIGMACHINES EN AANVERWANTE NIJVER- HEDEN							
GEREEDSCHAPPEN VOOR METAALBEWERKING :							
-VERSPANENDE EN SLIJPENDE WERKTUIGEN (MET INBEGRIJF VAN HANDMACHINES)	1000 F TON	609147 1766	576619 1677	443298 1444	2206661 6528	467168 1185	566553 1384
-NIET VERSPANENDE EN BIJZONDERE WERK- TUIGMACHINES	1000 F TON	544614 4158	490905 3200	907589 5758	2441123 16639	724144 5096	473204 3304
GEREEDSCHAPSWERKTUIGEN VOOR HET BEWERKEN VAN HOUT EBONIET, KURK, BEEN	1000 F TON	157504 398	129372 375	202964 493	668155 1816	164491 401	180184 473
GEREEDSCHAPPEN EN TOEBEHOREN VOOR GE- REEDSCHAPSWERKTUIGEN, MET DIAMANT BEZET GEREEDSCHAP	1000 F TON	1246809 4349	1063140 3379	1212176 2945	4565988 14254	1236045 3050	1287858 3110
HERSTELLINGEN EN ANDER MAAKWERK	1000 F	135543	118787	124015	495123	131567	149338
	1000 F TON	2693617 10671	2378823 8631	2890042 10640	10377050 39237	2723415 9732	2657137 8271
TEXTIELMATERIEEL							
MACHINES EN TOESTELLEN VOOR BEREIDEN, KAARDEN, SPINNEN, TWIJNEN EN OPSPOELLEN, ENZ...	1000 F TON	347405 1551	269611 1270	413681 1883	1213753 5473	192186 840	295641 1300
MACHINES EN TOESTELLEN VOOR HET WEVEN, BREIEN, BORDUREN, MAAIEN, ENZ...	1000 F TON	758655 5464	567860 3314	940874 5510	3047211 18922	929628 5220	773013 3873
MACHINES VOOR HET BLEKEN, VERVEN, APPRE- TEREN EN AFWERKEN	1000 F TON	45742 150	27022 81	51993 175	146866 493	39758 180	42364 181
DELEN, ONDERDELEN EN ANDERE TOEBEHOREN VOOR TEXTIELMACHINES	1000 F TON	588111 2287	435274 1506	726386 2671	2197648 8724	699411 2594	502994 1661
KAARDBESLAG	1000 F TON	93225 391	53577 334	66476 462	284008 1622	66054 379	69894 391
MACHINES VOOR NIJVERHEIDSWASSERIJEN EN VOOR DROOGKUIS	1000 F TON	194373 1393	154193 1201	156322 1119	657113 4821	143148 965	196267 1560
HERSTELLINGEN EN ANDER MAAKWERK	1000 F	44741	47956	49400	186004	54582	59672
	1000 F TON	2072252 11236	1555493 7706	2405132 11820	7732603 40055	2124767 10178	1939845 8966
DIVERSE MECHANIEKCONSTRUCTIES							
TANDWIELKASTEN EN DERGELIJKE VOOR HET REGELEN VAN DE SNELHEID	1000 F TON	529179 3049	447318 3103	587660 3343	2074638 12306	633966 3378	606709 2673
ANDER RADERWERK EN TRANSMISSIE-ONDER- DELEN; HUN TOEBEHOREN	1000 F TON	203771 2041	178553 1668	215577 2052	802608 7724	283036 2674	263388 2262
NIJVERHEIDS- EN SPECIAAL KRAANWERK:							
-UIT STAAL	1000 F TON	135762 412	111902 516	168252 568	503465 1830	92667 360	156592 499
-UIT GIETIJZER	1000 F TON	48026 553	28907 381	24686 303	132701 1558	40666 537	31681 336
-UIT NON-FERROMETALEN	1000 F TON	25890 66	21303 118	34629 316	95371 570	30276 94	56867 174

**VERZENDINGEN VAN DE METAALVERWERKENDE NIJVERHEID
 VESTIGINGEN WELKE 5 WERKLIEDEN OF MEER TEWERKSTELLEN (VERVOLG)**

	EEN- HEDEN	TWEDE KWARTAAL 1979	DERDE KWARTAAL 1979	VIERDE KWARTAAL 1979	JAAR 1979	EERSTE KWARTAAL 1980	TWEDE KWARTAAL 1980
KRAANWERK VOOR HET BOUWBEDRIJF	1000 F TON	235430 1440	292823 1493	292123 1509	1051258 5941	189313 487	205774 731
VERBINDINGSTUKKEN EN DERGELIJKE	1000 F TON	146171 1160	128818 1075	159298 1207	570914 4651	180196 1457	164616 1177
ALGEMENE MECHANIEK EN DECOLTEERWERK	1000 F TON	1745278 9470	1543652 8345	1735617 8757	6880850 36330	1750209 10033	1920114 9321
BRANDBESTRIJDINGSMATERIAAL	1000 F TON	260672 1856	208410 1460	278567 2149	970269 7141	236162 1917	313868 2553
HERSTELLINGEN EN ANDER MAAKWERK	1000 F TON	263938	276192	311589	1110736	269836	277902
HEF-, TRANSPORT-, WEEG- EN BOUWWERVEN- MATERIEEL	1000 F TON	3594117 20047	3237878 18159	3807998 20204	14192810 78051	3706327 20937	3997511 19726
LIEREN, KAAPSTANDERS, TAKELS, DOMME KRACHTEN, EN VIJZELS	1000 F TON	77966 621	97978 614	126786 817	394781 2681	141046 916	96921 601
KRANEN ROLLENDE BRUGGEN PORTIEKLOOP- KRANEN EN DERGELIJKE	1000 F TON	299563 3249	330504 2994	368242 3574	1150752 11020	247398 2467	355114 3400
BEWEEGBARE KRANEN	1000 F TON	73101 616	34717 416	35833 394	164601 1559	57414 922	67315 848
LIFTEN ROLTRAPPEN EN DERGELIJKE (BOUW- WERVENMATERIAAL NIET INBEGREPEN)	1000 F TON	618311 4991	485797 4581	696348 5700	2253665 18741	510448 3628	429147 3363
TRANSPORTWAGENS	1000 F TON	597517 5726	676776 6894	723382 6924	2476404 25262	763617 9007	746497 7367
BALANSEN, WEEGBRUGGEN EN ANDERE WEEG- TOESTELLEN EN -INSTRUMENTEN	1000 F TON	167612 263	155852 247	198390 380	668801 1163	171423 360	149592 404
MATERIEEL VOOR DE BURGERLIJKE BOUWKUNDE	1000 F TON	4094615 31675	3512114 29444	4553937 34876	15484709 121984	4563692 34676	4778191 33755
HERSTELLINGEN EN ANDER MAAKWERK	1000 F TON	618612	517001	637712	2614321	853625	575435
BIJZONDERE UITRUSTINGEN EN VOLLEDIGE NIJVERHEIDSINSTALTIES :	1000 F TON	6547297 47141	5810739 45190	7340630 52665	25208034 182410	7308463 51976	7198212 49738
- VOOR MIJNBOW EN AANVERWANTE BEDRIJVEN	1000 F TON	131398 2137	134340 1842	131188 2143	509670 8228	142007 1768	131890 1947
- VOOR DE VOEDINGSNIJVERHEID	1000 F TON	422519 3056	299210 1640	409999 2901	1454352 9750	390977 2597	655987 6269
- VOOR DE BROOD- EN BANKET-, VLEESWAREN- FABR. EN SLAGERIJ, DRANKHUIZEN EN GROTE KEUKENS	1000 F TON	345339 1489	268493 1200	354389 1429	1283107 5567	323027 1276	347282 1498
- VOOR CHEMISCHE NIJVERHEID	1000 F TON	484295 3318	386516 2702	458731 3166	1581451 10832	487414 3685	410148 2688
MATERIEEL EN INSTALTIES VOOR WATER- EN SLIBBEHANDELING EN VOOR VUILNISVERWERKING	1000 F TON	102644 898	83827 859	126970 958	424299 3617	116688 912	127468 931
- VOOR HET CONDITIONEREN, VERPAKKEN EN DE AUTOMATISCHE DISTRIBUTIE	1000 F TON	449868 1352	349634 1004	438874 1149	1589776 4364	395539 1246	437608 1275
- VOOR DE FABRICATIE EN DE BEWERKING VAN GLAS EN GLASWERKEN	1000 F TON	113254 782	99658 381	156173 444	507177 2040	112023 728	227345 461
- VOOR DE PAPIER- EN KARTONINDUSTRIE, DRUKKERIJ EN GRAFISCHE KUNSTNIJVERHEDEN	1000 F TON	237734 777	184946 586	196216 500	858753 2576	177859 379	173297 345

**VERZENDINGEN VAN DE METAALVERWERKENDE NIJVERHEID
 VESTIGINGEN WELKE 5 WERKLIEDEN OF MEER TOWERKSTELLEN (VERVOLG)**

	EEN- HEDEN	TWEDE KWARTAAL 1979	DERDE KWARTAAL 1979	VIERDE KWARTAAL 1979	JAAR 1979	EERSTE KWARTAAL 1980	TWEDE KWARTAAL 1980
- VOOR RUBBER- EN PLASTIEKNIJVERHEID	1000 F TON	66274 89	75614 116	77389 112	283147 394	76250 95	66111 93
- VOOR DE STAALNIJVERHEID EN DE GIETERIJEN	1000 F TON	112315 1678	228370 819	102780 1120	532965 4573	274089 1174	326550 1738
- VOOR DE NIJVERHEID DER NIET METAALHOU- DENDE MINERALEN (1)	1000 F TON	296967 2743	184855 1483	246502 2740	1128890 10210	195908 1893	443965 4601
- VOOR DE NIET NADER BEPAALDE INDUS- TRIEEN (2)	1000 F TON	404953 2434	255492 1704	608598 4251	1622528 11116	393243 3070	416763 2378
HERSTELLINGEN EN ANDER MAAKWERK	1000 F	378526	357482	407626	1460614	489690	434286
TRACTOREN EN MACHINES VOOR DE LANDBOUW	1000 F TON	3546086 20753	2908437 14336	3715435 20913	13236729 73267	3574714 18823	4198700 24424
TRACTOREN, MATERIEEL VOOR BODEMBEWER- KING, ZAAIEN, PLANTEN, BEMESTING EN BESCHERMING VAN CULTUREN	1000 F TON	4080451 37647	3080741 28345	4505818 39636	15194274 138555	3499470 30529	2671554 23385
OOGST- EN DORSMATERIEEL, MATERIEEL VOOR HET SELECTEREN EN CONDITION. NA HET OOGSTEN, EN DIVERSE	1000 F TON	2684798 19283	1792519 14340	1715239 15502	8494152 65274	2759873 19992	2190770 15879
HERSTELLINGEN EN ANDER MAAKWERK	1000 F	80615	88878	97425	331018	71176	74095
NIET ELEKTRISCHE MEETTOESTELLEN; LABORA- TORIUM- EN GELIJKAARDIGE TOESTELLEN	1000 F TON	6845864 56930	4962138 42685	6318482 55138	24019444 203829	6330519 50521	4936419 39264
GAS- EN WATERMETERS EN ANDERE MEET- TOESTELLEN	1000 F TON	282816 1687	224042 1432	285248 1873	1034962 6567	302693 1874	313099 1886
SCHRIJFMACHINES, KANTOORMACH. STATISTIEKMACH. BOEKHOUDMACH., ENZ... ANDERE TOESTELLEN EN DIVERSE	1000 F TON	272546 364	273184 428	313486 478	1165558 1726	381218 660	500457 745
HERSTELLINGEN EN ANDER MAAKWERK	1000 F	83683	65960	82334	306554	128915	90039
	1000 F TON	639045 2051	563186 1920	681068 2351	2507074 8293	812826 2534	903595 2631

(1) STEENBAKKERTIEN, KERAMISCHE NIJVERHEID, STEEN- EN MARMERBEWERKING
 FABRIKAGE VAN CEMENT, KALK EN PLEISTER

(2) INDUSTRIELE BRANDSTOFovens EN HUN BRANDERS INBEGREPEN

VERZENDINGEN VAN DE METAALVERWERKENDE NIJVERHEID
 VESTIGINGEN WELKE 5 WERKLIEDEN OF MEER TENERKSTELLEN (VERVOLG)

	EEN- HEDEN	TWEDE KWARTAAL 1979	DERDE KWARTAAL 1979	VIERDE KWARTAAL 1979	JAAR 1979	EERSTE KWARTAAL 1980	TWEDE KWARTAAL 1980
WAPENS EN MUNITIE							
JACHTWAPENS, WAPENS VOOR DE SCHIETBAAN, ALARMWAPENS EN DERGELIJKE, INBEGREPEN HET MAAKWERK EN DE HERSTELLINGEN	1000 F TON	3380410 6497	2792359 9044	3821495 7961	12630990 29087	3982994 10911	3647805 10280
VLIEGTUIGBOUW							
VLIEGTUIGEN EN ANDERE VLIEGTOESTELLEN MET INBEGRIJF VAN MAAKWERK EN VAN HER- STELLINGEN	1000 F TON	3380410 6497	2792359 9044	3821495 7961	12630990 29087	3982994 10911	3647805 10280
ELEKTRISCHE UITRUSTINGSGOEDEREN							
ROTERENDE ELEKTRISCHE MACHINES	1000 F TON	411224 1788	502256 1970	935723 2657	2463682 8888	1030091 2872	793976 2280
INDUSTRIELE TRANSFORMATOREN	1000 F TON	580416 10495	703440 9671	1352895 10656	3316316 40773	1670961 10922	762208 7092
STATISCHE OMZETTERS, CONDENSATOREN VOOR DE NIJVERHEID - ELECTROMAGNETEN	1000 F TON	101820 347	165568 420	171753 462	620132 1713	176979 495	230598 586
ELEKTRISCHE APPARATUUR VOOR DE NIJVER. - HOOGSPANNINGSAPPARATUUR	1000 F TON	223766 484	172600 409	222477 545	807585 1841	199858 518	238846 760
- LAAGSPANNINGSAPP. (MET INB. V.D. RELAYS)	1000 F TON	870581 4698	799977 4423	1058176 6705	3604214 20110	1111743 5977	890709 4680
HET GEHEEL VAN GEPREFABICEERDE HOOG- EN LAAGSPANNINGEN	1000 F TON	359026 1488	356523 1366	656437 2147	1678910 6289	493243 1581	465241 1543
BESTURINGSTOESTELLEN, POTENTIOMETERS EN REOSTATEN	1000 F TON	165688 424	158205 368	199903 343	684546 1524	211839 372	192553 367
OVENS VOOR DE NIJVERHEID EN DE LABORA- TORIUM	1000 F TON	313638 4780	357030 4549	488567 5358	1431226 18881	415905 4996	458210 5444
ELEKTRISCHE LASMACHINES EN SNIJTOESTEL- LEN	1000 F TON	90459 233	93817 246	141089 331	399107 1002	74828 163	104343 123
ELEKTRODEN EN ANDERE TOEVOEGMETALEN	1000 F TON	221230 3248	214373 2856	215507 3026	862658 12197	225538 3260	256831 3475
ISOLATOREN EN ISOLEERSTOFFEN	1000 F TON	118890 346	90826 276	127474 349	447694 1295	123137 332	111466 325
ELEKTRISCHE DRADEN EN KABELSBUIZEN VOOR BINNENLEIDING	1000 F TON	2929716 38718	2459421 31122	3364340 40944	10778999 142767	3738519 44548	3419964 41169
MATERIEEL VOOR INDUSTRIELE EN OPENBARE VERLICHTING	1000 F TON	531294 3835	456359 3404	697373 5188	2115661 15171	572554 3442	565491 3773
ANDER ELEKTRISCH UITRUSTINGSMATERIEEL	1000 F TON	194051 1046	214032 1187	234062 1286	899577 4942	152024 794	396514 1589
HERSTELLINGEN EN ANDER MAAKWERK	1000 F TON	1482986	1375770	2054523	6062905	2093931	1677299
TELECOMMUNICATIES, PROFESSIONELE ELEK- TRONIKA, AUTOMATIE							
TELECOMMUNICATIETOESTELLEN EN -INSTAL- LATIES VOOR TELEFONIE EN TELEGRAFIE	1000 F TON	5077887 2637	4526432 2587	5173131 2798	18987210 10236	6358544 2565	5477829 2256
ZEND- EN TRANSMISSIETOESTELLEN EN -INSTALLATIES VOOR TELECOMMUNICATIES	1000 F TON	296950 284	205933 129	483674 116	1496602 767	532942 173	552768 51

VERZENDINGEN VAN DE METAALVERWERKENDE NIJVERHEID
 VESTIGINGEN WELKE 5 WERKLIEDEN OF MEER TEWERKSTELLEN (VERVOLG)

	EEN- HEDEN	TWEEDE KWARTAAL 1979	DERDE KWARTAAL 1979	VIJFDE KWARTAAL 1979	JAAR 1979	EERSTE KWARTAAL 1980	TWEEDE KWARTAAL 1980
ELEKTRISCHE TOESTELLEN VOOR AUDITIEVE EN VISUELE SIGNALISATIE	1000 F TON	167143 128	175578 180	317289 365	866931 800	501666 649	253922 470
INFORMATIEVERWERKING EN NIJVERHEIDSCONTROLE	1000 F TON	717677 158	779655 186	959808 234	3175521 729	921352 236	870194 257
ELEKTRONISCHE HEELKUNDIGE TOESTELLEN EN ANDERE MEDISCHE STRALINGSAPPARATUUR	1000 F TON	808252 472	711123 404	1115309 462	3573142 1801	751966 480	744362 518
ACTIEVE EN PASSIEVE BESTANDDELEN	1000 F TON	1417433 6	1285661 5	1772417 606	5992618 617	1460057 7	1394925 1
PROFESSIONELE ELEKTRONICA	1000 F TON	408502 72	420179 102	759866 179	2083190 480	632410 113	530531 116
HERSTELLINGEN EN ANDER MAAKWERK	1000 F TON	903056	887035	1060516	3621163	804909	1235635
	1000 F TON	9796900 3757	8991596 3593	11642010 4760	39796377 15430	11963846 4223	11060166 3669
ELEKTRONISCHE VERBRUIKSGOEDEREN - ELEKTRONICA VOOR HET GROTE PUBLIEK							
KLEIN INSTALLATIEMATERIEEL	1000 F TON	646766 7587	469803 5382	588433 6776	2257571 26444	690294 8202	648613 8123
HUISHOUDELIJKE TOESTELLEN MET INGEBOUWDE MOTOR	1000 F TON	105744 422	86233 359	106233 425	384587 1606	119080 457	110730 378
HUISHOUDELIJKE WASMACHINES	1000 F TON STUK	120707 661 49019	102110 533 31507	104198 475 33814	420190 2183 141849	115487 451 41137	111618 378 39714
ELEKTROTERMISCHE TOESTELLEN VOOR HUISHOUDELIJK GEBRUIK	1000 F TON	456294 2800	392836 2299	583816 4308	1746656 11631	420676 3618	466009 4088
TELEVISIE -ONTVANGSTTOESTELLEN, (DRAAGBARE, HUISHOUDELIJKE "WIT EN ZWART" EN "KLEUREN")	1000 F TON STUK	2509010 6239 157628	2162572 5811 146587	2563249 7321 124958	10312903 26469 608434	2813511 8261 207895	2458793 6035 177268
ALLEPHANDE RADIO-ONTVANGSTTOESTELLEN, ELEKTROFONEN, OPNAMEMATERIEEL, PICK-UPS EN PLATENDRAAIERS (1)	1000 F TON STUK	2816744 16772 350572	2439308 10875 415369	2244886 13296 615465	10822732 61504 1784045	2567665 10893 687070	2168875 5941 595135
LUCHTERS EN ONDERDELEN	1000 F TON	454442 2689	438029 2495	582499 3564	1891803 11232	523001 3029	512788 2688
ANDERE ARTIKELEN VOOR BINNENVERLICHTING	1000 F TON	957886 1636	830311 1368	1093164 1946	3789889 6498	1249952 2541	1165978 1919
BATTERIJEN EN ACCUMULATOREN	1000 F TON	950941 10412	862968 9541	1124260 12737	3895186 43905	1160149 12934	1098530 11694
ANDERE N.A.B. MATERIEEL	1000 F TON	265037 29	261795 11	234029 40	1001142 105	201868 13	205229 164
HERSTELLINGEN EN ANDER MAAKWERK	1000 F TON	140762	148065	183237	636371	163043	140154
	1000 F TON	9424333 49247	8194030 38674	9408004 50888	37159030 191577	10024726 50389	9087317 41008
ALGEMEEN TOTAAL	1000 F TON	156135185 1735490	126675145 1417966	172630442 1749359	600043704 6535879	171097331 1734194	164690810 1716729

(1) DE ELEKTROFONEN, OPNAMEMATERIEEL, PICK-UPS EN PLATENDRAAIERS ZIJN IN DE STUKS NIET INBEGREPEN

NETTO-PRODUKTIE VAN ELEKTRICITEIT (IN MILJOEN KWH) (1)

	PER KATEGORIE VAN DE PRODUCENTEN			NAAR DE AARD VAN DE BRANDSTOFFEN					TOTAAL			
	MET HET OOG OP OPENBARE BEDELING		INDUSTRIELE ZELF-VOORTBRENGERS	THERMISCHE CENTRALES			HYDRAULISCHE CENTRALES	KERN-CENTRALES	PRODUKTIE	INVOER	UITVOER	TOTAAL DOOR DE NETTEN OVERGEGOMEN EN VERLIEZEN
	OPFNB. ONDER-NEMING.	PRIV. ONDER-NEMING.		VASTE BRAND-STOFFEN	VLOEIBARE BRAND-STOFFEN	GAS						
1974	92	2378	927	595	1563	1170.0	57	11.4	3397	213.1	240.2	3370
1975	76	2432	741	522	1246	914.2	35	534.0	3248	351.3	422.3	3176
1976	75	2873	805	644	1341	946.3	28	793.0	3752	270.0	550.2	3472
1977	91	3321	319	770	1180	799.7	37	643.0	3731	633.6	548.9	3616
1978	124	3595	311	860	1361	785.3	41	989.3	4030	440.2	671.7	3738
1979	145	3680	312	993	1251	857.4	48	901.2	4137	561.4	663.7	4035
1979												
SEPT.	139	3376	297	875	1233	924.8	2333	749.3	3812	590.0	611.2	3791
OKT.	155	3658	361	902	1325	1000.0	2445	1062.2	4374	596.9	812.1	4210
NOV.	167	4059	341	976	1660	927.3	2408	926.0	4566		821.8	4342
1980												
DEC.	176	4103	351	1065	1412	858.3	2601	1211.0	4629	654.1	903.1	4380
JAN.	200	4474	296	1095	1837	814.1	76	1133.3	4970	722.0	1034.8	4658
FEB.	174	3973	296	949	1595	840.6	79	965.9	4444	679.7	875.0	4248
M.	164	4251	309	1002	1792	871.9	75	960.6	4714	619.3	880.0	4453
APR.	155	3748	301	1026	1790	832.3	67	474.0	4204	503.3	638.5	4069
MEI	136	3471	304	1062	1338	760.7	49	650.9	3875	425.5	482.9	3819
JUNI	121	3634	280	1001	1269	844.2	92	1238.0	4034	399.9	687.7	3747
JULI	83	3217	236	921	784	472.8	52	353.5	3535	366.6	574.0	3328
AUG.	111	3316	252	917	943	535.3	53	367.9	3679	399.2	656.7	3421
1979												
SEPT.	122	3537	249	887	1289	610.6	51	1057.7	3915	412.9	640.6	3687
OKT.	147	3933	328						4401	578.0	791.7	4187

WATERDISTRIBUTIE

	OPGEVANGEN	WATERVOLUME DOOR	TOTAAL	WATERVOLUME AAN	VOLUME BESCHIK-
	WATERVOLUME	DERDEN AFGESTAAN		ANDERE MAATSCHAP-	
	(1.000 M3)	(1.000 M3)	(1.000 M3)	PIJEN AFGESTAAN EN VERLIES	DISTRIBUTIE
				(1.000 M3)	(1.000 M3)
1974	43073	8985	52058	13511	38546
1975	44041	9051	53092	13788	39304
1976	46556	10017	56573	14387	42186
1977	46136	10146	56282	13929	42353
1978	47400	10244	57644	14494	43151
1979	48230	10581	58810	15121	43689
1979					
SEPT.	46958	10447	57405	14400	42645
OKT.	49423	10907	60330	15911	44419
1980					
NOV.	46219	10854	57072	14445	42627
DEC.	47136	10559	57692	17609	40085
JAN.	47832	10804	58636	15216	43419
FEB.	46792	9521	56313	14126	42187
M.	51545	10956	62501	15988	46514
APR.	48045	10080	58125	14565	43560
MEI	49938	11080	61018	15110	45908
JUNI	51157	11073	62230	15701	46530
JULI	47339	9814	57154	14581	42572
AUG.	47649	11355	59004	15224	43780

(1) BRON : ADMINISTRATIE VOOR ENERGIE, BEDRIJFSFEDERATIE DER VOORTBRENGERS EN VERDEELERS VAN ELEKTRICITEIT IN BELGIE

III. TOWERKSTELLING

A. PERSONEEL GETELD IN DE INRICHTINGEN WELKE AAN EEN MAANDELIJKSE STATISTIEK VAN DE INDUSTRIELE
BEDRIJFVIGHEID ONDERWORPEN ZIJN (1)

	EEN- HEDEN (1)	MAAND- GEMIDDELDE 1979	MAART 1980	APRIL 1980	MEI 1980	JUNI 1980	JULI 1980
BODEMINDUSTRIE							
STEENKOOIMIJNEN : AANWEZIG (2)	BED. WERKM. 100 U.	783 15517 3041	762 16274 3386	680 15855 3258	684 15900 2602	691 15815 2868	690 11985 2442
STEENKOOIMIJNEN : INGESCHEVEN(3)							
-A) BELGEN	BED. WERKM. 100 U.		11675	11557	11581	11566	11572
-B) VREEMDELINGEN	BED. WERKM. 100 U.		9191	9023	8985	8937	8868
GROEVEN							
KALK, KALKSTEEN EN KALKDERIVATEN	BED. WERKM. 100 U.	683 3166 3917	645 3140 4457	640 3133 4564	653 3113 3913	646 3156 4579	643 3039 2021
VOEDINGSNIJVERHEID							
JAM	BED. WERKM. 100 U.	165 559 806	158 504 658	169 466 641	157 402 532	152 518 739	158 605 856
MARGARINE	BED. WERKM. 100 U.	726 637 902	715 679 979	710 638 977	707 653 794	707 644 765	708 638 827
PLANTAARDIGE EN DIERLIJKE OLIE	BED. WERKM. 100 U.	495 745 1106	498 761 1114	495 772 1157	500 822 993	467 815 749	449 911 820
SAMENGESTELDE VOEDERS VOOR DIEREN	BED. WERKM. 100 U.	1620 3868 5288	1534 3444 5247	1532 3413 5195	1524 3460 4658	1507 3443 4850	1510 3447 4698
ANDERE VOEDINGSINDUSTRIEEN (4)	BED. WERKM. 100 U.	5475 18223 24423	5422 17865 25401	5415 17723 23932	5414 17494 21186	5387 17639 24223	5425 17554 17413
TABAKSNIJVERHEID	BED. WERKM. 100 U.	1519 5228 6763	1510 5227 7080	1515 5168 6882	1513 5647 5928	1500 5085 6849	1497 5064 3662
TEXTIELNIJVERHEID							
1. SPINNERIJEN:							
- KATOEN: FIJNSPINNERIJ (5)	BED. WERKM. 100 U.	411 3703 1809	402 3802 2082	404 3846 2011	404 3822 1647	396 3685 1951	398 3612 2947
- KAARDSPINNERIJ (5)	BED. WERKM. 100 U.						
- COCONS (5)	BED. WERKM. 100 U.	64 2	55 2	55 3	55 2	55 2	56 3

- (1) DE EENHEDEN HEBBEN BETREKKING RESPECTIEVELIJK OP HET AANTAL BEDIENDEN EN WERKLIEDEN DAT VOORKOMT OP DE BETAALSTATEN WAARIN DE 15DE DER MAAND BEGREPEN IS EN OP HET AANTAL UREN WERKLIEDEN (X100)
- (2) HET BETREFT HET GEMIDDELD AANTAL AANWEZIGE WERKLIEDEN PER GEWERKTE DAG EN HET AANTAL VERZEENLIJKTEPOSTEN
- (3) WERKLIEDEN INGESCHEVEN OP HET EINDE VAN HET JAAR OF VAN DE MAAND
- (4) MET UITSLUITING, IN HET BIJZONDER, VAN HET SLACHTEN VAN VEE, VAN DE ZUIVELFABRIEKEN, BOTERFABRIEKEN EN KAASFABRIEKEN, VAN DE MAALDERIJEN, VAN DE BAKKERIJEN EN BANKETBAKKERIJEN EN VAN DE SUIKERFABRIEKEN. HET PERSONEEL VAN DEZE AKTIVITEITEN IS OPGENOMEN IN TABEL B HIERNA
- (5) VOOR DEZE BEDRIJFSTAKKEN BETREFT HET SPINDEL-UREN (IN HONDERDDUIZEND) VOOR DE FIJN- EN HAARSPINNERIJEN, HEBBEN DE CIJFERS VAN AUGUSTUS EVENEENS BETREKKING OP JULI

III. TEWERKSTELLING

A. PERSONEEL GETELD IN DE INRICHTINGEN WELKE AAN EEN MAANDELIJKSE STATISTIEK VAN DE INDUSTRIELE
BEDRIJFVIGHEID ONDERWORPEN ZIJN (1) (VERVOLG)

	EEN- HEDEN (1)	MAAND- GEMIDDELDE 1979	MAART 1980	APRIL 1980	MEI 1980	JUNI 1980	JULI 1980
1. SPINNERIJEN:							
- KAARDWOL	BED. WERKM. 100 U.	262 2054 2765	251 2113 3223	244 2122 4209	250 2116 2604	250 2096 3536	252 2092 1547
- KAMWOL	BED. WERKM. 100 U.	718 4741 5675	707 4755 5690	705 4733 6363	682 4681 5221	701 4719 6195	697 4653 2439
- VLAS EN HENNEP (2)	BED. WERKM. 100 U.	69 957 52	69 1026 63	68 1022 60	70 1010 51	85 1113 60	86 1089 43
- JUTE	BED. WERKM. 100 U.	72 825 1081	69 786 1165	69 796 1109	71 770 902	71 791 1082	72 783 706
- HARDE VEZELS (SPINNERIJ EN TOUW- SLAGERIJ)	BED. WERKM. 100 U.	58 456 560	60 516 735	61 536 663	60 541 564	60 532 666	59 510 446
2. WEVERIJ	BED. WERKM. 100 U.	4312 22490 26602	4251 23080 30958	4236 22143 30224	4119 21700 29151	4135 21801 20899	
3. BREIGOEDNIJVERHEID	BED. WERKM. 100 U.	1078 9206 10574	1023 8861 11616	1003 8729 11285	1019 8671 9819	1009 8649 11155	1010 8565 4815
4. ANDERE NIJVERHEIDSTAKKEN:							
- WASSEN EN VERKOLEN VAN WOL	BED. WERKM. 100 U.	53 450 464	49 439 587	49 436 507	49 422 416	49 428 466	48 412 238
- KAMMEN VAN DE WOL	BED. WERKM. 100 U.	118 762 935	112 775 1036	110 775 1018	110 766 836	110 752 941	110 769 349
- NAAIGARENFABRIEK (4)	BED. WERKM. 100 U.	166 419 516	149 434 629	147 434 627	147 431 523	147 429 606	
- WATTEN	BED. WERKM. 100 U.	101 450 584	51 237 362				
- VILT	BED. WERKM. 100 U.	83 338 395	82 323 435	81 322 424	81 315 398	79 304 407	77 298 163
- BANDWEVERIJ	BED. WERKM. 100 U.	196 1025 1287	201 1022 1356	201 1016 1340	197 1009 1154	201 1003 1373	194 997 774
SCHOENEN, KLEDING EN CONFECTIE							
SCHOENEN	BED. WERKM. 100 U.	228 2148 2632	212 2052 2595	212 2022 2238	211 1992 2006	208 1991 2542	203 1970 1316
PANTOFFELS	BED. WERKM. 100 U.	30 346 404	23 342 446	23 345 425	23 339 404	23 337 458	23 337 136
HANDSCHOENEN, MAROKIJN EN LEDERWAREN N.E.G	BED. WERKM. 100 U.	234 1212 1502	236 1162 1616	234 1129 1570	232 1166 1399	230 1130 1479	
KLEDING EN CONFECTIENIJVERHEID (3)	BED. WERKM. 100 U.	4747 37525 45134	4537 36326 48519	4525 35036 45053	4498 35232 37232	4421 25017 44942	4277 34347 20816

(1) ZIE NOTA (1) OP VORIGE BLADZIJDE

(2) ZIE NOTA (5) OP VORIGE BLADZIJDE

(3) PERSONEEL TEWERKGESTELD IN DE INRICHTINGEN WELKE 5 WERKLIEDEN OF MEER TEWERKSTELLEN. ZIE EVENEENS TABEL B

(4) DE CIJFERS VAN AUGUSTUS HEBBEN EVENEENS BETREKKING OP JULI

III. TEWERKSTELLING

A. PERSONEEL GETELD IN DE INRICHTINGEN WELKE AAN EEN MAANDELIJKSE STATISTIEK VAN DE INDUSTRIELE
BEDRIJVIGHEID ONDERWORPEN ZIJN (1) (VERVOLG)

	EEN- HEDEN (1)	MAAND- GEMIDDELTE 1979	MAART 1980	APRIL 1980	MEI 1980	JUNI 1980	JULI 1980
HOUT, PAPIER							
HOUTZAGERIJ, ENZ...	BED. WERKM. 100 U.	449 2553 3231	448 2566 3709	444 2570 3728	441 2561 4865	443 2552 3654	445 2548 1577
HOUT EN AANVERWANTE BEDRIJFSTAKKEN (2)	BED. WERKM. 100 U.	4328 28135 37157	4262 27741 40713	4175 27329 39802	4329 27226 33314	4032 27315 39508	4104 27013 18428
MEUBELEN	BED. WERKM. 100 U.	2122 14050 18705	2047 13696 20433	2020 13562 19750	2103 13373 16156	1983 13511 39508	1990 13446 8307
ZETELS	BED. WERKM. 100 U.	702 4841	683 4711	683 4689	677 4676	658 4601	656 4568
SCHRIJWERKERIJ	BED. WERKM. 100 U.	542 3826 4855	579 3902 5437	538 3718 5419	570 3841 4766	561 3850 5620	555 3792 2721
VAATWERK	BED. WERKM. 100 U.	211 1204 1514	195 1823 1637	189 1098 1508	225 1073 1241	113 1099 1533	184 1074 608
KISTEN- EN TONNENNIJVERHEID	BED. WERKM. 100 U.	164 821 1072	148 800 1146	140 767 1111	141 768 934	142 689 1096	142 760 629
GEPLAKT HOUT, BLOKPLATEN OF LAMELLEN- PLATEN, GEPERSTE PANELEN	BED. WERKM. 100 U.	405 2348 3326	426 2464 3713	418 2451 3838	428 2447 3330	392 2337 3605	393 2343 2341
ANDERE ACTIVITEITEN	BED. WERKM. 100 U.	183 1046 1466	184 1045 1587	187 1044 1550	185 1048 1420	184 1028 1568	184 1030 694
PAPIER (PRODUKTIE)	BED. WERKM. 100 U.	1734 6100 8532	1721 5893 8716	1732 5881 8606	1721 5863 7761	1733 5811 8289	1739 5836 6301
PAPIER (VERWERKING)	BED. WERKM. 100 U.	2687 9285 12533	2644 9128 13102	2630 9015 12975	2617 9051 11371	2637 9113 13021	2621 8907 6834
LEERLOOIERIJEN	BED. WERKM. 100 U.	148 921 1165	118 775 1110	127 765 1137	119 771 1052	120 760 1010	118 759 1142
RUBBER	BED. WERKM. 100 U.	1822 4812 6603	1797 4839 7299	1796 4843 7331	1802 4860 6139	1793 4909 7064	1792 4850 2498
SCHEIKUNDIGE NIJVERHEID							
ZEEP	BED. WERKM. 100 U.	2535 2848 3886	2493 2767 4031	2494 2764 3957	2497 2756 3431	2499 2874 4099	2489 2861 2844
ANDERE SCHEIKUNDIGE INDUSTRIEEN (3)	BED. WERKM. 100 U.	16282 26780 36118	16397 26537 38729	16402 26563 37510	16328 26364 33363	16373 26368 31400	16471 26411 26337
NIJVERHEID DER PETROLEUM- EN STEENKOOI- DERIVATEN							
PETROLEUMRAFFINADERIJEN	BED. WERKM. 100 U.	1156 1505 2406	1225 1576 2275	1231 1572 2162	1236 1569 2021	1228 1575 2100	
STEENKOOIBRIKETTEN	BED. WERKM. 100 U.	3 27 45	3 28 45	3 26 46	3 21 27	3 22 23	1 14 9
COKESFABRIEKEN	BED. WERKM. 100 U.	330 2536 3480	305 2424 3501	305 2412 3329	305 2458 3276	302 2532 3200	301 2553 3256

(1) ZIE NOTA (1) OP VORIGE BLADZIJDE

(2) ZIE NOTA (3) OP VORIGE BLADZIJDE

(3) ZIE NOTA (3) OP VORIGE BLADZIJDE; STIKSTOFNIJVERHEID INBEGREPEN

III. TEWERKSTELLING

A. PERSONEEL GETELD IN DE INRICHTINGEN WELKE AAN EEN MAANDELIJKSE STATISTIEK VAN DE INDUSTRIELE
BEDRIJFVIGHEID ONDERWORPEN ZIJN (1) (VERVOLG)

	EEN- HEDEN (1)	MAAND- GEMIDDELTE 1979	MAART 1980	APRIL 1980	MEI 1980	JUNI 1980	JULI 1980
METAALNIJVERHEID							
IJZERNIJVERHEID UITGEZONDERD DE FABRIEKEN WELKE ENKEL GIETSTAAL VERVAARDIGEN	BED. WERKM. 100 U.	8495 37755 52697	8573 37334 55719	8527 37566 53907	8509 37355 51587	8491 37468 52325	8478 37008 42019
IJZERNIJVERHEID FABRIEKEN WELKE ENKEL GIETSTAAL VERVAAR- DIGEN	BED. WERKM. 100 U.	339 1318 1553	310 1252 1620	310 1255 1638	303 1244 1418	307 1232 1615	311 1231 1256
NON-FERROMETALEN EN HUN LEGERINGEN	BED. WERKM. 100 U.	3743 11779 15683	3770 11650 16637	3791 11735 16556	3760 11688 14825	3760 11770 16402	
NON-FERRO METAALGIETERIJEN	BED. WERKM. 100 U.	221 1033 1310	206 1016 1424	217 1036 1414	222 1062 1311	226 1059 1549	214 1020 672
METAALVERWERKENDE NIJVERHEID (2)	BED. WERKM. 100 U.	73852 224783 291209	73836 225230 313069	74021 225628 311857	73915 224530 285646	73331 223845 303446	73144 222782 163622
VORMSTAALGIETERIJEN	BED. WERKM. 100 U.	680 2167 2928	719 2323 3308	725 2339 3504	727 2341 3021	719 2304 3446	725 2320 1636
IJZERGIETERIJEN	BED. WERKM. 100 U.	554 3021 3737	542 2863 3943	565 2995 4260	532 2885 3462	572 2996 4070	546 2888 1790
DRAAD- EN METAALTREKKERIJ, KOUDWALSERIJ ENZ...	BED. WERKM. 100 U.	2351 10976 6108	2326 10753 14218	2314 10695 15139	2352 10603 13435	2291 10510 16142	2313 10456 10115
SMEEDWERK, WARM PERS- EN DIEPTREKWERK, ENZ...	BED. WERKM. 100 U.	894 3724 4820	801 3658 5187	849 3727 5423	862 3778 4685	864 3847 5330	851 3812 2512
PLAATBEWERKING EN DIVERSE METAAL VER- WERKINGEN	BED. WERKM. 100 U.	2278 11643 15105	2266 11810 16707	2272 11757 16580	2260 11669 14697	2276 11746 16282	2284 11683 9899
METAALTOEBEHOREN VOOR HET BOUWBEDRIJF	BED. WERKM. 100 U.	4130 14969 19622	4222 15605 22139	4241 15639 21789	4214 15357 18603	4149 15518 21505	4134 15442 9966
BRUGGEN, VAKWERK, PLAATWERK EN STOOM- KETELS	BED. WERKM. 100 U.	3143 10582 13939	3129 10490 15065	3321 10722 15084	3175 10331 12882	3105 10496 14989	3261 10636 8982
SCHEEPSBOUW	BED. WERKM. 100 U.	2149 7935 9216	2512 7640 9562	2153 7993 10608	2152 8261 9078	2158 7867 9785	2157 8204 5806
SPOOR- EN TRAMWEGMATERIEEL	BED. WERKM. 100 U.	717 2007 2628	767 2391 3471	816 2482 3744	817 2486 2908	775 2371 3503	769 2351 824
MOTORVOERTUIGEN, RIJWIELEN EN AANVER- WANTE NIJVERHEDEN	BED. WERKM. 100 U.	8871 50398 66317	9006 51153 70611	8942 50843 73043	8894 50635 53664	8888 50369 65546	8916 50434 38235
DRIJFKRACHTMACHINES, PNEUMATISCHE MACH- INES	BED. WERKM. 100 U.	3815 7129 9428	3652 6952 9726	3923 7197 10083	3834 7058 9341	3845 6971 10033	3813 6846 5122
WERKTUIGMACHINES EN AANVERWANTE NIJVER- HEDEN	BED. WERKM. 100 U.	1985 4919 6626	1940 4729 7087	1916 4715 6944	1898 4593 5995	1938 4771 6951	1965 4922 3723
TEXTIELMACHINES EN TOEBEHOREN	BED. WERKM. 100 U.	1156 3854 5069	1143 3781 5227	1104 3664 5193	1117 3673 4446	1100 3625 5141	1104 3661 2506

(1) ZIE NOTA (1) OP VORIGE BLADZIJDE

(2) PERSONEEL TEWERKGESTELD IN DE INRICHTINGEN WELKE 5 WERKLIEDEN OF MEER TEWERKSTELLEN.
ZIE EVENEENS NOTA (2) BLZ. 42

III. TEWERKSTELLING

A. PERSONEEL GETELD IN DE INRICHTINGEN WELKE AAN EEN MAANDELIJKSE STATISTIEK VAN DE INDUSTRIELE
BEDRIJFVIGHEID ONDERWORPEN ZIJN (1) (VERVOLG)

	EEN- HEDEN (1)	MAAND- GEMIDDELDE 1979	MAART 1980	APRIL 1980	MEI 1980	JUNI 1980	JULI 1980
METAALNIJVERHEID							2519
DIVERSE MECHANIEKCONSTRUCTIES	BED. WERKM. 100 U.	2716 8194 10976	2575 7889 11329	2580 7990 11421	2591 7938 10005	2414 7776 11047	7824 8268 6321
HEF-, TRANSPORT- EN WEEGTOESTELLEN	BED. WERKM. 100 U.	3379 9345 11475	3494 8551 12315	3534 8771 12241	3588 8724 11162	3548 8733 12272	3518 8668 8312
TOESTELLEN EN INSTALLATIES VOOR DIVERSE NIJVERHEDEN	BED. WERKM. 100 U.	4781 12790 16824	4752 12461 17650	4760 12442 17090	4738 12323 14118	4682 12090 15723	4823 12243 9968
ELECTROTECHNIEK	BED. WERKM. 100 U.	25554 50251 63336	25366 50104 69767	25063 49544 63637	25167 49735 60111	24969 49623 66242	24432 47761 31429
MEET-, LABORATORIUMTOESTELLEN, ENZ...	BED. WERKM. 100 U.	624 1490 1823	628 1536 2063	554 1530 2045	612 1534 1815	635 1568 2116	610 1524 1255
WAPENS EN MUNITIE	BED. WERKM. 100 U.	2081 6659 8036	2160 6416 8476	2164 6428 8389	2162 6418 7147	2166 6440 7688	2174 6473 3203
VLIEGTUIGMACHINES	BED. WERKM. 100 U.	1978 3712 4861	2196 4125 5219	2225 4185 5640	2243 4188 5072	2237 4226 5637	2230 4216 2017
NIJVERHEID DER NIET METAALHOUDENDE MINE- RALEN							
KLEI	BED. WERKM. 100 U.	401 3695 4935	395 3224 4648	374 3349 4994	371 3403 4599	367 3405 5020	364 3411 3048
GLAS	BED. WERKM. 100 U.	3832 13663 18199	3805 13321 19225	3800 13352 19246	3756 13311 17220	3875 13270 18876	3901 13153 13352
CEMENT	BED. WERKM. 100 U.	877 2356 3153	824 2308 3341	826 2299 3239	835 2323 2923	836 2328 3189	833 2328 2735
KERAMIEK	BED. WERKM. 100 U.	834 4284 5591	744 4107 5728	807 4009 5579	795 3941 5105	798 3887 5515	722 3716 3402
PLASTIEKVERWERKENDE NIJVERHEID (2)	BED. WERKM. 100 U.	3894 13276 17770	4082 13411 19409	4004 13287 19449	3979 13189 16311	4055 13256 18668	4079 12753 10901
BOUWBEDRIJF (3)							
-OPENBARE WERKEN:							
- RUWBOUW	BED. WERKM. 100 U.						
- VOLTOOINGSWERK	BED. WERKM. 100 U.						
-PRIVATE WERKEN:							
- RUWBOUW	BED. WERKM. 100 U.						
- VOLTOOINGSWERK	BED. WERKM. 100 U.						
-TOTAAL:	BED. WERKM. 100 U.		16851	16855	16803	16756	16628
	BED. WERKM. 100 U.		124217 162560	124553 174879	123056 151162	122470 17695	121012 61818
ELEKTRICITEIT (3)	BED. WERKM. 100 U.	16253 2187 3028	16388 2178 3202	16282 2176 3720	16306 2175 3375	16292 2188 3214	16348 2158 2764
GASBEDELING (5)	BED. WERKM. 100 U.	5201	5208	5172	5178	5177	5232
WATERDISTRIBUTIE	BED. WERKM. 100 U.	2832 4541 6874	2895 4551 6918	2894 4546 6951	2897 4524 6444	2896 4539 6803	2898 4540 6474

(1) ZIE NOTA (1) OP VORIGE BLADZIJDE

(2) PERSONEEL TEWERKGESTELD IN DE INRICHTINGEN WELKE 5 ARBEIDERS OF MEER TEWERKSTELLEN

(3) VOOR DE WERKEN VAN BÜRGERLIJKE BOUWKUNDE, WEGENBOUW EN GEBOUWEN (RUWBOUW) GAAT HET OVER DE ONDER-
NEMINGEN WELKE 20 OF MEER WERKLIEDEN TEWERKSTELLEN. VOOR DE VOLTOOINGSWERKEN BETREFT HET ONDER-
NEMINGEN DIE 10 OF MEER WERKLIEDEN TEWERKSTELLEN

(4) HET PERSONEEL VAN DE INDUSTRIELE ZELFVOORTBRENGING NIET INBEGREPEN

(5) PERSONEEL TEWERKGESTELD IN DE GASCENTRALES EN FABRIEKEN INBEGREPEN

B. PERSONEEL GETELD IN DE INRICHTINGEN WELKE 10 WERKLIEDEN OF MEER TEWERSTELLEN (1)

	FEEN- HEDEN (1)	MAAND- GEMIDDELDE 1979	APRIL 1980	MEI 1980	JUNI 1980	JULI 1980	AUGUSTUS 1980
BE- EN VERWERKENDE NIJVERHEID							
1. VOEDINGSNIJVERHEID (2)	BED. WERKM. 100 U.	5714 17375 24809	5713 17110 24608	5719 17079 25578	5704 17036 27305	5693 17164 20147	5772 16752 20985
2. BEREIDING VAN DRANKEN	BED. WERKM. 100 U.	4648 11541 16964	4698 11178 16403	4744 11270 15053	4692 11421 16517	4621 11659 15332	4543 11411 14405
3. FABRICAGE VAN KUNST-EN SYNTH. DRADEN EN VEZELS, BEREID. VAN TEXTIELST. (MET UITZ. VAN WOL), EN DIVERSEN	BED. WERKM. 100 U.	1692 8714 11308	1605 8339 11442	1631 8382 9909	1607 8287 12352	1588 8106 7095	1598 8117 8143
4. CONFECTIE (FABRICAGE VAN ZAKKEN, VAN MATRASSEN, HERST., ENZ.)	BED. WERKM. 100 U.	257 936 1132	232 882 1168	232 872 1066	236 868 1126	236 845 659	239 849 848
5. BEREIDING VAN HOUT	BED. WERKM. 100 U.	13 167 199	11 157 236	10 159 191	10 164 203	10 167 108	10 173 210
6. DRUK- EN BOEKBINDERSBEDRIJF, FOTOGRAFIE EN AANVERWANTE BEDRIJVEN	BED. WERKM. 100 U.	6921 16290 22852	7149 16038 23241	7161 15981 20574	7159 17025 22428	7165 12854 15698	7197 15781 19199
7. HUIDEN- EN LEDERINDUSTRIE (MET UITZONDERING VAN DE LOOIERIJEN) BEREIDEN VAN PELTERIJEN, MAKEN VAN BONTWERK	BED. WERKM. 100 U.	112 654 712	112 585 845	114 575 665	115 574 785	114 570 371	114 568 632
8. SCHEIKUNDIGE NIJVERHEID (3)	BED. WERKM. 100 U.	7284 6554 9843	7222 6651 9411	7305 6870 8261	7269 6769 9252	7304 6860 6611	7300 6850 8117
9. BEDRIJVEN DER NIET METAALHOUDENDE MINERALEN (5)	BED. WERKM. 100 U.	2653 13545 17157	2656 13331 19329	2679 13218 16726	2632 13095 19230	2671 12979 9337	2611 13058 16555
10. UURWERKEN- EN JUWELENNIJVERHEID, FABRICAGE VAN WETENSCHAPPELIJKE INSTRUMENTEN ENZ.	BED. WERKM. 100 U.	205 478 632	186 441 562	187 457 529	185 453 583	172 420 329	161 424 317
11. DIAMANTNIJVERHEID	BED. WERKM. 100 U.	358 16398 6589	366 5355 5058	374 5413 5384	364 5306 5189	397 5116 4380	363 5029 2412
12. DIVERSE BE- EN VERWERKENDE INDUSTRIE- EEN WAARONDER DE SLOPING (6) EN DE SORTERING VAN RECUPERATIESTOFFEN	BED. WERKM. 100 U.	2618 8116 10640	2661 8315 11648	2688 8479 10572	2685 8388 11477	2646 8640 8615	2732 8673 10462

- (1) ZIE NOTA (1) OP VORIGE BLADZIJDE
DEZE TABEL BETREFT ENKEL DE NIJVERHEIDSTAKKEN WAARVOOR GEEN MAANDELIJKSE STATISTIEK VAN DE
BEDRIJVIGHEID BESTAAT. TENGEVOLGE ENER NIJZIGING VAN HET AANTAL AANGEVERS, ZIJN DE
UITKOMSTEN VAN DE VERSCHILLENDE JAREN ONDERLING NIET VERGELIJKBAAR
- (2) DEZE CIJFERS HEBBEN HOOFDZAKELIJK BETREKKING OP HET SLACHTEN VAN VEE, DE ZUIVEL-
FABRIEKEN, BOTERFABRIEKEN EN KAASFABRIEKEN, DE MAALDERIJEN, DE BAKKERIJEN EN
BAIKETBAKKERIJEN EN DE SUIKERFABRIEKEN
- (3) DE CIJFERS HEBBEN VOORAL BETREKKING OP DE NIJVERHEID DER FARMACEUTISCHE PRODUKTEN

**JAARLIJKSE
PRODUKTIESTATISTIEKEN**

CHEMISCHE NIJVERHEID (1)
 VESTIGINGEN DIE 5 OF MEER WERKLIEDEN TEWERKSTELLEN
 JAAR 1977

INDELING VAN DE VESTIGINGEN PER BELANGRIJKHEIDSKLASSE VOLGENS HET AANTAL OP 30 SEPTEMBER TEWERKGESTELDE PERSONEN

Omschrijving	5 tot 9	10 tot 19	20 tot 49	50 tot 99	100 tot 199	200 tot 499	500 tot 999	1 000 of meer	Totaal
Aantal vestigingen	10	27	63	35	37	27	15	8	222
Aantal werklieden	45	212	1 099	1 451	3 115	4 859	7 268	12 942	30 991
Aantal bedienden	16	153	880	1 038	2 339	2 913	3 506	7 615	18 460

Aantal personen die niet onderworpen zijn aan de sociale zekerheid op 30 september 1977 (eigenaars en familiale helpers) : 32

AANTAL BEDIENDEN EN WERKLIEDEN TEWERKGESTELD IN DE VESTIGINGEN OP 31 MAART, 30 JUNI, 30 SEPTEMBER EN 31 DECEMBER

Personeel onderworpen aan de sociale zekerheid voor bedienden (incl. de vestigingshoofden verbonden door een arbeidsovereenkomst en de leerlingen-bedienden)				Personeel onderworpen aan de sociale zekerheid voor werklieden (incl. leerjongens-werklieden)			
Datum	Mannen	Vrouwen	Totaal	Datum	Mannen	Vrouwen	Totaal
31. 3.1977	15 384	3 151	18 535	31. 3.1977	29 215	2 159	31 374
30. 6.1977	15 347	3 110	18 457	30. 6.1977	29 163	2 111	31 274
30. 9.1977	15 356	3 104	18 460	30. 9.1977	28 926	2 065	30 991
31.12.1977	15 306	3 043	18 349	31.12.1977	28 598	1 987	30 585

Aantal arbeidsuren door de werklieden en de leerjongens-werklieden daadwerkelijk in 1977 gepresteerd : 51.492.896

(1) De resultaten hebben betrekking op de volgende sectoren :

- minerale chemische produkten (minerale zuren en hun zouten, kunstmeststoffen, andere minerale chemische produkten);
- organische chemische produkten (oplosmiddelen, produkten van de steenkooldistillatie, kleurstoffen, plastische stoffen - de plasticverwerkende nijverheid niet inbegrepen - andere organische chemische produkten)
- Diverse chemische produkten (lijm en gelatine, nijverheidsvetstoffen, pigmenten in poedervorm, verven, lakken, vernissen, email, stopverf, drukinkt, kruit en springstoffen, fotoprodukten, andere chemische produkten van diverse aard).

Zij hebben dus geen betrekking op rubber- en petroleumprodukten, farmaceutische produkten, zeep, synthetische wasmiddelen, onderhoudsprodukten, parfumerieën en schoonheidsprodukten, plantaardige en dierlijke oliën, alsmede cokesfabrieken.

INDELING PER PROVINCIE VAN HET OP 30 SEPTEMBER 1977 TEWERKGESTELDE PERSONEEL

Provincies	Aantal vestigingen	Bedienden			Werklieden		
		Mannen	Vrouwen	Totaal	Mannen	Vrouwen	Totaal
Antwerpen	50	8 277	1 335	9 612	13 345	770	14 115
Brabant	50	2 159	719	2 878	3 384	355	3 739
Henegouwen	34	1 137	269	1 406	2 183	101	2 284
Luik en Luxemburg	16	677	161	838	1 453	120	1 573
Limburg	15	601	106	707	2 135	139	2 274
Namen	9	951	116	1 067	2 015	286	2 301
Oost-Vlaanderen	38	1 262	330	1 592	3 407	275	3 682
West-Vlaanderen	10	292	68	360	1 004	19	1 023
<i>Het Rijk</i>	<i>222</i>	<i>15 356</i>	<i>3 104</i>	<i>18 460</i>	<i>28 926</i>	<i>2 065</i>	<i>30 991</i>

PERSONEELSUITGAVEN

Omschrijving	Waarde (1 000 F)
Brutowedden uitbetaald aan het personeel dat onderworpen is aan de sociale zekerheid voor bedienden	12 833 225
Brutolonen uitbetaald aan het personeel dat onderworpen is aan de sociale zekerheid voor werklieden	13 328 655
Werkgeversbijdragen aan de sociale zekerheid voor :	
a) het personeel onderworpen aan de sociale zekerheid voor bedienden	2 666 712
b) het personeel onderworpen aan de sociale zekerheid voor werklieden	5 153 606
Verzekeringspremies tegen arbeidsongevallen	431 162
Andere personeelsuitgaven	3 529 734
<i>Totaal</i>	<i>37 943 094</i>

VERBRUIKTE STOFFEN EN PRODUCTEN

Omschrijving	Eenheid	Hoeveelheid	Waarde (in 1 000 F) (exclusief aftrekbare B.T.W.)
A. Brandstoffen en elektrische energie			
Benzine	hl	28 700	35 849
Stookoliën	hl	5 437 830	1 646 378
Vloeibaar petroleumgas	t	46 951	306 279
Steenkoolgas, aardgas	1 000 m3	1 659 170	4 072 186
Elektrische energie : aangekocht of ontvangen door cessie	1 000 kWh	6 359 662	6 941 656
in de vestigingen voortgebracht	1 000 kWh	639 152	-
Andere (brandhout, stoom, enz...)	-	-	1 077 258
<i>Totaal :</i>			14 079 606
B. Grondstoffen			
I. Minerale chemische producten :			
a) Minerale zuren :			
Zwavelzuur en oleum 100 % monogehydrateerd	t	937 838	921 243
Salpeterzuur 100 % monogehydrateerd	t	65 608	155 699
Chloorwaterstofzuur	t	131 289	348 839
Fosforzuur	t	186 500	1 788 218
Andere minerale zuren	t	13 966	72 328
b) Carbonaten en bicarbonaten :			
Watervrij en gekristalliseerd natriumcarbonaat	t	23 597	105 472
Andere carbonaten en bicarbonaten	t	51 900	304 602
c) Chloraten	t	2 697	38 726
d) Chloriden	t	798 791	938 748
e) Chromaten en bichromaten	t	1 083	34 071
f) Technisch ammoniumnitraat, technisch kalium- nitraat en technisch natriumnitraat	t	7 889	29 727
g) Fosfaten	t	2 033 018	3 184 229
h) Silicaten en metasilicaten	t	2 416	10 835
i) Sulfaten	t	22 281	88 125
j) Sulfieten en bisulfieten	t	709	7 928
k) Sulfiden	t	21 564	221 773
l) Stikstofhoudende meststoffen :			
Ammoniak (watervrij en in oplossing)	t	460 566	2 412 130
Andere stikstofhoudende meststoffen	t	31 573	113 670
m) Fosfaathoudende meststoffen :			
Thomasslakken (ruwe)	t	134 832	479 089
Andere fosfaathoudende meststoffen	t	32 268	122 545
n) Kalimeststoffen	t	800 556	1 996 663
o) Andere minerale chemische producten :			
Oxyden	t	6 506	247 038
Bijtende potas en soda	t	59 179	238 515
Bijtende potaslogen en sodalogen	t	40 378	180 949
Zwavel	t	573 650	1 247 503
Andere niet elders genoemde minerale chemische producten	t	-	2 554 381
<i>Totaal :</i>			17 843 046
II. Organische chemische producten :			
a) Oplosmiddelen en alcoholen :			
Acetaten	t	4 006	84 717
Aceton	t	3 723	41 454
Ethylalcohol	hl	74 827	105 752
Andere oplosmiddelen en alcoholen	t	175 090	2 407 002
b) Koolwaterstof :			
Steenkolenteer (ruwe)	t	162 002	416 997
Styreen, butadiëen	t	193 508	3 219 042
Solvent nafta	t	4 050	44 352
Toluol	t	1 527	10 962
Xylol, xyleen en derivaten	t	148 402	1 676 945
Tolueen	t	15 525	114 697
Ethyleen	t	1 013 045	11 859 880
Ethyleenoxyde	t	15 018	286 649
Cyclohexaan	t	195 720	2 019 142
Ander koolwaterstof	t	1 924 277	11 845 840

VERBRUIKTE STOFFEN EN PRODUCTEN (vervolg)

Omschrijving	Einheid	Hoeveelheid	Waarde (in 1 000 F) (exclusief aftrek-bare B.T.W.)
c) Kleurstoffen :			
Pigmentkleurstoffen	t	1 878	109 528
Andere kleurstoffen	t	2 694	338 075
d) Plastische stoffen :			
Vinylacetaat	t	16 044	299 937
Polyethyleen	t	21 487	424 261
Gemodificeerde natuurharsen	t	190	17 174
Acryl- en methacrylharsen	t	1 358	58 146
Ureumharsen	t	239	5 642
Melamineharsen	t	234	7 006
Fenolharsen	t	517	10 329
Vinylchloride, polyvinylchloride en vinylpolychloride	t	4 098	77 472
Andere harsen	t	20 622	723 340
Andere plastische stoffen	t	12 131	828 903
e) Andere organische chemische producten :			
Ftaalzuuranhydride	t	20 484	299 676
Aziijnzuur en aziijnzuuranhydride	t	22 685	313 823
Andere zuren, zuuranhydriden, zouten en esters	t	13 146	285 241
Producten van de organische synthese	t	33 959	254 641
Lijnolie	t	6 072	146 543
Nitrocellulose	t	2 662	178 748
Technisch ureum	t	6 687	26 227
Synthetisch fenol	t	15 042	214 151
White spirit	t	8 194	45 455
Gas van alle aard (aanwending als brandstof buiten beschouwing gelaten)	-	-	1 432 526
Andere niet elders genoemde organische chemische producten	-	-	3 345 107
<i>Totaal</i>	-	-	43 575 382
III. Diverse chemische producten :			
a) Caseïne, lijm en gelatine	t	2 122	344 651
b) Vetstoffen voor industrieel gebruik :			
Ruwe en gedistilleerde glycerine	t	3 596	138 389
Oleïne	t	147	3 802
Standolie	t	271	4 875
Stearine	t	1 829	54 726
Andere vetstoffen voor industrieel gebruik	t	145 789	638 763
c) Pigmenten in poeder en gemalen pigmenten :			
Lithopoon	t	1 525	28 958
Loodmenie	t	391	11 150
Titaanoxjde	t	11 064	387 263
Zinkoxyde	t	1 981	53 598
Andere pigmenten in poeder en gemalen pigmenten	t	13 129	621 191
d) Verven, vernissen, email, droogstoffen en drukinkt	t	566	53 092
e) Andere grondstoffen :			
Metaal, ertsen en residu's	t	355 493	1 705 215
Kalk en kalksteen	t	245 331	237 057
Krijt	t	278 625	100 032
Andere producten van de graverijen	t	98 953	175 769
Was	t	6 756	94 076
Afval van leerlooierijen, dierlijke afval, ruwe verbrijzelde en ontvette beenderen, horens	t	156 445	984 384
Paraffine	t	4 126	51 459
Minerale, plantaardige en dierlijke oliën en niet elders genoemde vetten	t	195 261	2 209 121
Katalysatoren	t	4 539	322 987
Papier en karton	-	-	50 242
Andere diverse chemische producten	-	-	14 650 999
<i>Totaal</i>	-	-	22 921 799
C. Andere stoffen			
Water	-	-	402 630
Verpakkingsmiddelen, recipiënten, enz.	-	-	3 505 997
Smeermiddelen	t	2 372	77 083
Stoffen gebruikt voor onderhoud en herstelling	-	-	2 445 890
Kleine handwerktuigen, voertuigbanden en andere niet elders genoemde benodigdheden	-	-	421 304
<i>Totaal</i>	-	-	6 852 904
<i>Algemeen totaal</i>	-	-	105 272 737

Totale inkoopwaarde (exclusief aftrekbare B.T.W.) van de goederen gekocht om in dezelfde vorm voortverkocht te worden (in 1 000 F) : 18 708 855

BELASTINGEN, TAKSEN EN DIVERSE UITGAVEN

Omschrijving	Waarde (in 1 000 F)
Bedrag (exclusief aftrekbare B.T.W.) gefactureerd door derden voor onderhoud en herstelling van gebouwen, machines en vervoermiddelen	4 430 502
Bedrag (exclusief aftrekbare B.T.W.) gefactureerd door derden voor het maakwerk verricht voor rekening van de vestigingen	3 486 826
Bedrag van de B.T.W. die op de door de getelde vestigingen geleverde goederen en diensten ontvangen werd	7 396 837
Bedrag van de aftrekbare B.T.W. op de aankopen	14 810 849
Bedrag van de op de uitvoervergunningen aangebrachte zegels, van de verkeersbelasting op de motorrijtuigen, van de gemeente- en provinciebelastingen	320 328
Bedrag van de omroerende voorheffing (provinciale en gemeentelijke opcentiemen inbegrepen)	452 851
Kosten (exclusief aftrekbare B.T.W.) betaald voor het vervoer uitgevoerd door derden en aangerekend buiten de aankoopfacturen om	1 319 636
Premies voor verzekering tegen brand, diefstal van autovoertuigen en tegen schade voortvloeiend uit auto-ongevallen	771 509
Bankkosten met uitsluiting van de intresten op ontleende kapitalen (exclusief aftrekbare B.T.W.)	460 961
Bedrag van de huur betaald voor gebouwen die voor beroepsdoeleinden gebruikt worden en van de huur betaald voor uitrustingsgoederen (exclusief aftrekbare B.T.W.)	1 092 263
Diverse lasten (exclusief aftrekbare B.T.W.) (1)	8 169 846

VERVAARDIGDE OF AFGEWERKTE PRODUKTEN EN LEVERINGEN

PRODUKTEN	Eenheid	Produkten vervaardigd of afgewerkt in de vestigingen voor eigen rekening en voor derden tegen maakloon Hoeveelheid	Produkten geleverd in België en aan het buitenland	
			Hoeveelheid	Waarde (in 1 000 F) exclusief B.T.W.
I. Minerale chemische produkten :				
a) Minerale zuren :				
Zwavelzuur en oleum 100 % monogehydrateerd (2)	t	1 422 223	498 762	604 073
Salpeterzuur	t	991 946	98 945	253 444
Fosforzuur	t	656 305	155 824	1 850 346
b) Fosfaten en silicaten	t	267 970	248 967	1 660 100
c) Sulfiden en sulfaten	t	936 419	867 014	2 957 017
d) Stikstofhoudende meststoffen	t	1 895 578	1 627 957	5 527 840
e) Fosfaathoudende meststoffen :				
1) Thomasslakken (gemalen)	t	839 009	690 003	880 490
2) Gewoon superfosfaat	t	188 288	103 177	203 782
3) Andere fosfaathoudende meststoffen	t	464 338	342 016	2 238 461
f) Samengestelde meststoffen	t	1 213 880	1 314 483	6 268 030
g) Andere minerale chemische produkten :				
1) Watervrij ammoniak	t	758 833	193 609	899 709
2) Oxyden	t	206 636	63 255	2 264 573
3) Gas	-	-	-	4 048 288
4) Andere niet elders genoemde minerale chemische produkten	-	-	-	9 704 042
<i>Totaal</i>	-	-	-	39 360 195
II. Organische chemische produkten :				
a) Alcoholen en andere oplosmiddelen	t	112 223	51 208	1 677 808
b) Petrochemische derivaten	t	2 569 045	1 824 993	20 184 486
c) Kleurstoffen	t	21 439	21 305	1 483 252
d) Plastische stoffen :				
Polyethyleen	t	452 687	445 120	9 342 982
Andere	t	1 332 893	1 204 600	28 635 507
e) Zuren, zouten en esters	t	341 905	294 026	5 840 492
f) Produkten van de organische synthese	t	37 107	31 696	442 287
g) Andere niet elders genoemde organische chemische produkten (3)	t	-	-	7 135 413
<i>Totaal</i>	-	-	-	74 742 227

(1) Deze post omvat geen afschrijvingen, intresten of belastingen.

(2) Inbegrepen zwavelzuur vervaardigd door de voortbrengers van non-ferrometalen.

(3) Productie van cokesfabrieken niet inbegrepen.

VERVAARDIGDE OF AFGEWERKTE PRODUKTEN EN LEVERINGEN (vervolg)

Produkten	Eenheid	Produkten vervaardigd of afgewerkt in de vestigingen voor eigen rekening en voor derden tegen maakloon	Produkten geleverd in België en aan het buitenland	
			Hoeveelheid	Waarde (in 1 000 F) exclusief B.T.W.
III. Diverse chemische produkten :				
a) Lijm, gelatine en osseïne	t	68 973	69 186	1 718 716
b) Vetstoffen voor industrieel gebruik	t	288 317	247 385	4 569 375
c) Acetyleen	t	3 131	2 701	240 525
d) Pigmenten in poeder en gemalen pigmenten	t	79 792	80 447	2 725 848
e) Verven, vernissen, plamuur, stopverf, drukinkten :				
1) Verven, vernissen en plamuur	t	137 356	133 452	6 516 628
2) Stopverf	t	8 341	8 209	184 560
3) Drukinkten	t	13 663	13 470	884 790
f) Kruit en springstoffen	t	7 400	6 039	943 518
g) Herbiciden, fungiciden en insecticiden	t	114 754	60 924	4 600 037
h) Andere chemische produkten van diverse aard	-	-	-	32 882 378
<i>Totaal</i>	-	-	-	<i>55 266 375</i>
IV. Afval	-	-	-	479 494
<i>Algemeen totaal</i>	-	-	-	<i>169 848 291</i>

Omschrijving	Waarde (in 1 000 F)
Totale waarde van de leveringen : in België (exclusief B.T.W.) aan het buitenland	42 335 499 127 512 792
Totale waarde van de bouwwerken en de zware uitrusting voltooid voor eigen gebruik van de getelde vestigingen en buiten hun gewone activiteit (exclusief B.T.W.)	843 089
Bedrag ontvangen door de getelde vestigingen voor industriële en niet-industriële diensten (exclusief B.T.W.)	6 638 332
Waarde van de produkten afgestaan aan andere vestigingen van de ondernemingen en aan andere afdelingen van de vestigingen	3 914 529
Totale waarde van de verkoop van goederen aangekocht om in dezelfde vorm voortverkocht te worden (exclusief B.T.W.)	18 941 549
Diverse inkomsten	73 119

WAARDE DER VOORRADEN EN DER PRODUKTEN IN BEWERKING

Omschrijving	Waarde (in 1 000 F)	
	op 1.1.1977	op 31.12.1977
Brandstoffen, grondstoffen en andere in bewerking te stellen produkten (exclusief aftrekbare B.T.W.)	11 400 601	11 819 838
Afgewerkte produkten en afval	11 488 499	14 215 720
Goederen bestemd om voortverkocht te worden in dezelfde vorm als die waarin ze aangekocht werden (exclusief aftrekbare B.T.W.)	1 562 514	1 607 806
Produkten in bewerking	4 301 436	5 054 776
Bouwwerken in uitvoering	114 545	162 208

INVESTERINGEN

VESTIGINGEN DIE 20 OF MEER PERSONEN TEWERKSTELLEN

(in 1 000 F)

I. Vermeerdering (exclusief aftrekbare B.T.W.)							II. Vermindering (exclusief B.T.W.)		
Nieuwe en gebruikte machines, uitrusting en voertuigen		Constructie van gebouwen en andere bouwwerken	Aankoop van bestaande gebouwen en van bebouwde en onbebouwde terreinen		Totaal	Sociale investeringen	Algemeen totaal	Verkoop van terreinen en cessie van gebruikte vaste kapitaalgoederen	
Totaal	waarvan transportmiddelen voor het vervoer van en naar het bedrijf		Totaal	waarvan onbebouwde terreinen				Totaal	waarvan onbebouwde terreinen
10 022 854	183 558	3 038 404	379 139	93 202	13 440 397	53 746	13 494 143	699 240	9 752

III. Afschrijvingen voor het geheel van het geïnvesteerde kapitaal		IV. Financiering van de investeringen	
Afschrijvingen op materieel en gereedschap	9 378 571	Financiering met eigen middelen van de ondernemingen	8 033 349
Afschrijvingen op gebouwen en andere bouwwerken	3 614 043	Financiering met andere middelen dan die van de ondernemingen	5 460 794

PLASTIEKVERWERKENDE NIJVERHEID
VESTIGINGEN DIE 5 OF MEER WERKLIEDEN TEWERKSTELLEN
JAAR 1977

INDELING VAN DE VESTIGINGEN PER BELANGRIJKHEIDSKLASSE VOLGENS HET AANTAL OP 30 SEPTEMBER TEWERKGESTELDE PERSONEN

Omschrijving	5 tot 9	10 tot 19	20 tot 49	50 tot 99	100 tot 199	200 en meer	Totaal
Aantal vestigingen	19	43	73	34	23	21	213
Aantal werklieden	105	492	1 925	1 897	2 738	5 440	12 597
Aantal bedienden	10	82	498	528	669	1 935	3 722

Aantal personen die niet onderworpen zijn aan de sociale zekerheid op 30 september 1977 (eigenaars en familiale helpers) : 73

AANTAL BEDIENDEN EN WERKLIEDEN TEWERKGESTELD IN DE VESTIGINGEN OP 31 MAART, 30 JUNI, 30 SEPTEMBER EN 31 DECEMBER 1977

Personeel onderworpen aan de sociale zekerheid voor bedienden (incl. de vestigingshoofden verbonden door een arbeidsovereenkomst en de leerlingen-bedienden)				Personeel onderworpen aan de sociale zekerheid voor werklieden (incl. leerjongens-werklieden)			
Datum	Mannen	Vrouwen	Totaal	Datum	Mannen	Vrouwen	Totaal
31. 3.1977	2 739	990	3 729	31. 3.1977	9 076	3 762	12 838
30. 6.1977	2 769	998	3 767	30. 6.1977	8 942	3 705	12 647
30. 9.1977	2 730	992	3 722	30. 9.1977	8 899	3 698	12 597
31.12.1977	2 718	986	3 704	31.12.1977	8 825	3 593	12 418

Aantal arbeidsuren door de werklieden en de leerjongens-werklieden daadwerkelijk in 1977 gepresteerd : 20 015 102

INDELING PER PROVINCIE VAN HET OP 30 SEPTEMBER 1977 TEWERKGESTELDE PERSONEEL

Provincies	Aantal vestigingen	Bedienden			Werklieden		
		Mannen	Vrouwen	Totaal	Mannen	Vrouwen	Totaal
Antwerpen	41	310	112	422	1 330	360	1 690
Brabant	38	438	168	606	1 094	679	1 773
Henegouwen	23	182	68	250	717	187	904
Luik	22	320	151	471	977	423	1 400
Limburg	20	357	75	432	1 312	281	1 593
Namen	5	54	21	75	188	75	263
Oost-Vlaanderen	41	875	328	1 203	2 457	1 294	3 751
West-Vlaanderen	23	194	69	263	824	399	1 223
<i>Het Rijk</i>	<i>213</i>	<i>2 730</i>	<i>992</i>	<i>3 722</i>	<i>8 899</i>	<i>3 698</i>	<i>12 597</i>

PERSONEELSUITGAVEN

Omschrijving	Waarde (in 1 000 F)
Brutowedden uitbetaald aan het personeel dat onderworpen is aan de sociale zekerheid voor bedienden	2 200 532
Brutolonen uitbetaald aan het personeel dat onderworpen is aan de sociale zekerheid voor werklieden	3 901 234
Werkgeversbijdragen aan de sociale zekerheid voor :	
- het personeel onderworpen aan de sociale zekerheid voor bedienden	481 060
- het personeel onderworpen aan de sociale zekerheid voor werklieden	1 486 604
Verzekeringspremies tegen arbeidsongevallen	141 996
Andere personeelsuitgaven	543 105
<i>Totaal</i>	<i>8 754 531</i>

VERBRUIKTE STOFFEN EN PRODUCTEN

Omschrijving	Eenheid	Hoeveelheid	Waarde (in 1 000 F) exclusief aftrekba- re B.T.W.
A. Brandstoffen en elektrische energie			
Steenkolen	t	326	924
Benzine	hl	15 398	20 484
Stookoliën	hl	416 505	149 562
Vloeibaar petroleumgas	t	1 478	5 034
Steenkoolgas, aardgas	1 000 m ³	16 677	48 783
Elektrische energie aangekocht of ontvangen door cessie en voortgebracht in de vestigingen	1 000 kWh	374 648	647 213
Andere	-	-	19 919
<i>Totaal</i>	-	-	891 919
B. Grondstoffen			
I. Ruwe produkten :			
Condensatieprodukten, polycondensatieprodukten en polyadditieprodukten :			
Fenoplastharsen	t	192	9 896
Aminoplastharsen	t	47	1 897
Polyesterharsen	t	5 196	170 908
Polyamideharsen	t	2 587	178 402
Polyurethaanharsen	t	30 180	1 176 799
Siliconen	t	256	38 914
Cellulosederivaten	t	942	114 590
Polymerisatie- en copolymerisatieprodukten :			
Polyethyleen	t	151 016	3 413 093
Polystyreen en copolymeren	t	42 063	1 137 858
Polyvinyl- en polyvinylideenchloride, copolymeren van vinylideen- en vinylchloride	t	62 750	1 542 026
Polypropyleen	t	7 373	177 084
Acryl- en methacrylpolymere en acrylmethacrylcopo- lymeren	t	732	35 128
Acetaatharsen	t	311	24 714
Polyvinylchloridecopolymeren en andere polymeren	t	1 942	60 098
Andere	t	6 997	380 737
Andere plastische stoffen	t	6 509	337 850
II. Half-bewerkte produkten gebruikt als grondstoffen :			
Perspoeders op basis van fenoplast- en aminoplastharsen	t	9 038	87 025
Andere perspoeders	t	1 214	48 440
Parels, korrels, chips, compounds : op basis van P.V.C.	t	9 038	345 259
Andere	t	4 418	252 937
Blokken, platen, ruwe of afgewerkte vellen	-	-	209 537
III. Hulpmiddelen :			
Weekmakers	t	9 816	325 172
Kleurstoffen	t	1 911	162 197
Stabilisatoren	t	1 844	101 396
Oplosmiddelen	t	2 221	33 773
Vulstoffen	-	-	31 072
Andere chemische produkten en emulsies	t	10 002	194 177
Textiel	-	-	474 672
Metalen toebehoren	-	-	425 305
Glasvezels	t	559	27 403
Papier, karton	t	2 299	92 921
Diverse	-	-	750 989
<i>Totaal</i>	-	-	12 362 269
C. Andere stoffen			
Water	hl	12 828 634	21 293
Verpakkingsmiddelen, recipiënten, enz.	-	-	465 918
Smeermiddelen	t	639	18 354
Stoffen gebruikt voor onderhoud en herstelling	-	-	227 205
Kleine handwerktuigen, voertuigbanden en andere niet elders genoemde benodigheden	-	-	77 596
<i>Totaal</i>	-	-	810 366
<i>Algemeen totaal</i>	-	-	14 064 554

Totale inkoopwaarde (exclusief aftrekbare B.T.W.) van de goederen gekocht in 1977 om in dezelfde vorm voortverkocht of afgestaan te worden (in 1 000 F) : 1 705 809.

BELASTINGEN, TAKSEN EN DIVERSE UITGAVEN

Omschrijving	Waarde (in 1 000 F)
Bedrag (exclusief aftrekbare B.T.W.) gefactureerd door derden voor onderhoud en herstelling van gebouwen, machines en vervoermiddelen	461 247
Bedrag (exclusief aftrekbare B.T.W.) gefactureerd door derden voor het maakwerk verricht voor rekening van de vestigingen	368 569
Bedrag van de B.T.W. die op de door de getelde vestigingen geleverde goederen en diensten ontvangen werd	2 379 692
Bedrag van de aftrekbare B.T.W. op de aankopen	2 826 475
Bedrag van de op de uitvoervergunningen aangebrachte zegels, van de verkeersbelasting op de motorvoertuigen, van de gemeente- en provinciebelastingen	37 678
Bedrag van de onroerende voorheffing (provinciale en gemeentelijke opcentiemen inbegrepen)	51 564
Kosten (exclusief aftrekbare B.T.W.) betaald voor het vervoer uitgevoerd door derden en aangerekend buiten de aankoopfacturen om	406 353
Premies voor verzekering tegen brand, diefstal van autovoertuigen en tegen schade voortvloeiend uit auto-ongevallen	149 280
Bedrag van de huur betaald voor gebouwen die voor beroepsdoeleinden gebruikt worden en van de huur betaald voor uitrustingsgoederen (exclusief aftrekbare B.T.W.)	198 876
Bankkosten met uitsluiting van de intresten op ontleende kapitalen (exclusief aftrekbare B.T.W.)	71 179
Diverse lasten (exclusief aftrekbare B.T.W.) (1)	1 655 141

(1) Deze post omvat geen afschrijvingen, intresten of belastingen.

VERVAARDIGDE OF AFGEWERKTE PRODUCTEN, LEVERINGEN EN VOORRADEN

Omschrijving	Eenheid	Vervaardigde of afgewerkte produkten voor eigen rekening en voor derden (maakwerk) Hoeveelheid	Geleverde produkten bestemd voor België en voor het Buitenland		Vorraden op 31.12.1977 Hoeveelheid
			Hoeveelheid	Waarde (in 1 000 F) exclusief B.T.W.	
Afgewerkte produkten uit :					
Fenoplastharsen :					
Persartikelen en andere	t	2 928	1 041	151 868	105
Aminoplastharsen	t	165	72	8 312	18
Polyesters en alkyden :					
Gegolfde produkten	t	1 078	1 104	92 129)
Persartikelen	t	1 076	217	39 734	
Gevormde artikelen	t	584	573	93 374	
Andere	t	2 000	1 884	316 962	
Polyamiden :					
Persartikelen	t	586	539	173 562	50
Andere	t	4 568	4 772	613 330	466
Polyurethaan:					
Alveolaire artikelen	t	33 611	33 899	2 673 979	1 813
Andere	t	250	242	66 982	47
Polyethyleen :					
Dunne bladen (minder dan 0, 75 mm)	t	55 834	54 605	2 036 557	3 549
Persartikelen	t	12 763	12 499	1 539 219	1 937
Gespoten artikelen (profielstukken)	t	5 488	5 467	269 461	783
Geblazen artikelen	t	23 094	21 555	1 561 676	1 295
Buizen	t	4 922	4 783	340 529	476
Andere	t	53 583	50 697	2 250 538	2 024
Polypropyleen :					
Persartikelen	t	3 688	3 483	451 037	592
Gevormde artikelen	t	301	280	45 070	27
Andere	t	6 196	6 219	602 741	415
Polystyreen :					
Dunne vellen	t	2 920	2 768	209 157	220
Vlakke platen	t	8 530	8 435	485 203	342
Persartikelen	t	5 479	5 442	546 306	535
Gevormde artikelen	t	4 052	4 042	366 663	173
Alveolaire artikelen	t	2 840	3 019	263 853	180
Gespoten artikelen (profielstukken)	t	8 887	9 370	1 087 556	921
Andere	t	10 958	10 242	546 341	580
Polyvinylchloride :					
Vlakke platen	t	1 872	1 846	120 401) 830
Dunne platen (minder dan 0, 75 mm)	t	17 979	17 902	1 287 110	
Gevormde artikelen	t	12 970	12 992	913 581	391
Gespoten artikelen (profielstukken)	t	5 180	4 982	314 650	1 195
Buizen	t	22 626	21 806	914 250	2 791
Geblazen artikelen	t	359	366	39 126	35
Platen of bladen in P.V.C.	t	5 907	6 596	447 294	532
Andere	t	18 625	17 480	1 915 447	1 689
Acryl- en methacrylpolymere	t	2 590	2 245	307 550	386
Celluloseacetaat, celluloid en andere cellulosenitraten	t	807	752	94 106	76
Andere afgewerkte produkten	t	26 413	25 914	5 307 734	3 143
Totaal	t	371 709	360 130	28 493 388	28 016
Afval	-	-	-	55 688	-
Algemeen totaal	-	-	-	28 549 076	-

Totale waarde van de leveringen (in 1 000 F) : in België : (exclusief B.T.W.) : 11 832 438
aan het buitenland : 16 716 638

INDELING PER GROEP VAN PRODUCTEN

Omschrijving	Eenheid	Vervaardigde of afgewerkte producten voor eigen rekening en voor derden (maakwerk) Hoeveelheid	Geleverde producten bestemd voor België en voor het buitenland		Vorraden op 31.12.1977
			Hoeveelheid	Waarde (in 1 000 F) (exclusief B.T.W.)	Hoeveelheid
Vlakke platen	t	11 955	11 802	870 194	602
Gegolfde platen	t	4 343	4 426	245 064	332
Dunne vellen (minder dan 0,75 mm)	t	86 299	84 635	5 074 002	6 012
Andere vellen	t	14 876	14 259	705 908	1 506
Persartikelen	t	29 895	25 839	3 399 885	3 984
Gevormde artikelen	t	28 886	28 273	2 249 225	1 053
Alveolaire artikelen (schuimplastiek, expanded)	t	37 204	37 657	2 962 771	2 029
Gespoten artikelen (profielstukken)	t	21 536	21 731	1 983 597	3 165
Buizen	t	30 610	29 676	1 399 800	3 330
Geblazen artikelen	t	24 751	23 211	1 705 280	1 428
Andere artikelen	t	70 104	66 707	6 595 380	3 235
Diverse	t	11 250	11 914	1 357 970	1 340
<i>Totaal :</i>	<i>t</i>	<i>371 709</i>	<i>360 130</i>	<i>28 549 076</i>	<i>28 016</i>

Omschrijving	Waarde (in 1 000 F)
Globale waarde van de bouwwerken en zware uitrusting voltooid door de getelde vestigingen voor hun eigen gebruik, met hun eigen werkrachten en buiten hun gewone activiteit (exclusief B.T.W.)	105 058
Bedrag ontvangen door de getelde vestigingen voor industriële en niet-industriële diensten (exclusief B.T.W.)	316 125
Waarde van de producten afgestaan aan andere afdelingen van de vestigingen en aan andere vestigingen van de ondernemingen	541 901
Bedrag van de verkoop van goederen die de vestigingen verlaten hebben zonder er een bewerking ondergaan te hebben (exclusief B.T.W.)	1 918 919
Waarde van de vergoedingen ontvangen van de verzekeringsmaatschappijen voor schade geleden ten gevolge van brand, diefstal van autovoertuigen en auto-ongevallen	66 796
Andere inkomsten	14 254

WAARDE VAN DE VOORRADEN EN VAN DE PRODUKTEN IN BEWERKING

Omschrijving	Waarde (in 1 000 F)	
	op 1 januari 1977	op 31 december 1977
Brandstoffen, grondstoffen en andere in bewerking te stellen produkten (exclusief aftrekbare B.T.W.)	2 163 596	2 151 198
Afgewerkte produkten en afval	1 692 592	1 842 504
Goederen gekocht om in dezelfde vorm voortverkocht te worden (exclusief aftrekbare B.T.W.)	239 749	206 064
Produkten en zware uitrusting in bewerking en bouwwerken in uitvoering	311 637	327 496

INVESTERINGEN

VESTIGINGEN DIE 20 OF MEER PERSONEN TEWERKSTELLEN

(in 1 000 F)

I. Vermeerdering (exclusief aftrekbare B.T.W.)						II. Vermindering (excl.B.T.W.)	
Nieuwe en gebruikte machines, uitrusting en voertuigen		Constructie van gebouwen en andere bouwwerken	Aankoop van bestaande gebouwen en van bebouwde en onbebouwde terreinen		Sociale investeringen	Algemeen totaal	Verkoop van terreinen en cessie van gebruikte vaste kapitaal-goederen
Totaal	waarvan transportmiddelen voor het vervoer van en naar het bedrijf		Totaal	waarvan onbebouwde terreinen			
1 536 852	46 278	236 100	123 682	32 727	3 852	1 900 486	358 011

III. Afschrijvingen voor het geheel van het geïnvesteerde kapitaal		IV. Financiering van de investeringen	
Afschrijvingen op materieel en gereedschap	1 497 838	Financiering met eigen middelen van de ondernemingen	1 353 317
Afschrijvingen op gebouwen en andere bouwwerken	294 815	Financiering met andere middelen dan die van de ondernemingen	547 169

SLACHTERIJEN VAN PLUIMVEE EN VAN ANDERE NEERHOFDIEREN

VESTIGINGEN DIE 5 OF MEER WERKLIEDEN TEWERKSTELLEN

JAAR 1978

INDELING VAN DE VESTIGINGEN PER BELANGRIJKHEIDSKLASSE VOLGENS HET AANTAL OP 30 SEPTEMBER TEWERKGESTELDE PERSONEN

Omschrijving	5 tot 9	10 tot 19	20 tot 49	50 of meer	Totaal
Aantal vestigingen	13	14	13	8	48
Aantal werklieden	70	190	358	519	1 137
Aantal bedienden		11	35	85	131

Aantal personen die niet onderworpen zijn aan de sociale zekerheid op 30 september 1978 (eigenaars en familiale helpers) : 42

AANTAL BEDIENDEN EN WERKLIEDEN TEWERKGESTELD IN DE VESTIGINGEN OP 31 MAART, 30 JUNI, 30 SEPTEMBER EN 31 DECEMBER 1978

Personeel onderworpen aan de sociale zekerheid voor bedienden (inclusief de vestigingshoofden verbonden door een arbeidsovereenkomst en de leerlingen-bedienden)				Personeel onderworpen aan de sociale zekerheid voor werklieden (inclusief leerjongens-werklieden)			
Datum	Mannen	Vrouwen	Totaal	Datum	Mannen	Vrouwen	Totaal
31. 3.1978	88	47	135	31. 3.1978	578	552	1 130
30. 6.1978	83	46	129	30. 6.1978	564	547	1 111
30. 9.1978	86	45	131	30. 9.1978	576	561	1 137
31.12.1978	62	42	104	31.12.1978	528	446	974

Aantal arbeidsuren door de werklieden en de leerjongens-werklieden daadwerkelijk in 1978 gepresteerd : 1 648 918

INDELING PER PROVINCIE VAN HET OP 30 SEPTEMBER 1978 TEWERKGESTELDE PERSONEEL

Provincies	Aantal vestigingen	Bedienden			Werklieden		
		Mannen	Vrouwen	Totaal	Mannen	Vrouwen	Totaal
Antwerpen	9	13	14	27	126	134	260
Limburg	6	27	7	34	116	136	252
Oost-Vlaanderen	14	12	7	19	151	55	206
West-Vlaanderen	14	30	11	41	140	190	330
Andere provincies	5	4	6	10	43	46	89
<i>Het Rijk</i>	<i>48</i>	<i>86</i>	<i>45</i>	<i>131</i>	<i>576</i>	<i>561</i>	<i>1 137</i>

PERSONEELUITGAVEN

Omschrijving	Waarde (in 1 000 F)
Brutowedden uitbetaald aan het personeel dat onderworpen is aan de sociale zekerheid voor bedienden	64 482
Brutolonen uitbetaald aan het personeel dat onderworpen is aan de sociale zekerheid voor werklieden	295 351
Werkgeversbijdragen aan de sociale zekerheid voor :	
- het personeel onderworpen aan de sociale zekerheid voor bedienden	15 165
- het personeel onderworpen aan de sociale zekerheid voor werklieden	118 951
Verzekeringspremies tegen arbeidsongevallen	12 893
Andere personeelsuitgaven	14 662
<i>Totaal</i>	<i>521 504</i>

TE SLACHTEN DIEREN EN VERBRUIKTE GRONDSTOFFEN

Omschrijving	Eenheid	Hoeveelheid	Waarde (in 1 000 F) exclusief aftrek-bare B.T.W.
A. Brandstoffen en elektrische energie			
Benzine	hl	1 802	2 735
Stookoliën	hl	38 385	20 881
Vloeibare petroleumgas	t	421	3 666
Steenkoolgas, aardgas	1 000 m3	318	1 299
Elektrische energie	1 000 kWh	16 078	35 118
Andere	-	-	509
<i>Totaal</i>	-	-	<i>64 208</i>
B. Te slachten dieren			
Soepkippen	t	19 861	283 113
Braadkippen en -kuikens	t	57 746	1 838 692
Kalkoenen	t	4 124	184 290
Duiven	t	30	3 294
Parelhoenders	t	435	26 187
Konijnen	t	1 338	81 464
Andere dieren	-	-	50 333
<i>Totaal</i>	-	-	<i>2 467 373</i>
C. Diverse			
D. Andere stoffen			
Water	hl	718 732	1 329
Verpakkingsmiddelen, recipiënten, enz...	-	-	81 188
Smeermiddelen	t	24	782
Stoffen gebruikt voor onderhoud en herstelling	-	-	10 284
Kleine handwerktuigen, voertuigbanden en andere niet elders genoemde behoeften	-	-	2 587
<i>Totaal</i>	-	-	<i>96 170</i>
<i>Algemeen totaal</i>	-	-	<i>2 698 331</i>

Totale inkoopwaarde (exclusief aftrekbare B.T.W.) van de goederen gekocht in 1978 om in dezelfde vorm voortverkocht of afgestaan te worden (in 1 000 F) : 674 015

BELASTINGEN, TAKSEN EN DIVERSE UITGAVEN

Omschrijving	Waarde (in 1 000 F)
Bedrag (exclusief aftrekbare B.T.W.) gefactureerd door derden voor onderhoud en herstelling van gebouwen, machines en vervoermiddelen	49 302
Bedrag (exclusief aftrekbare B.T.W.) gefactureerd door derden voor het maakwerk verricht voor rekening van de vestigingen	5 335
Bedrag van de B.T.W. die op de door de getelde vestigingen geleverde goederen en diensten ontvangen werd	225 113
Bedrag van de aftrekbare B.T.W. op de aankopen	227 830
Bedrag van de op de uitvoervergunningen aangebrachte zegels, van de verkeersbelasting op de motorrijtuigen, van de gemeente- en provinciebelastingen	3 945
Bedrag van de onroerende voorheffing (provinciale en gemeentelijke opcentiemen inbegrepen)	2 254
Kosten (exclusief aftrekbare B.T.W.) betaald voor het vervoer uitgevoerd door derden en aangerekend buiten de aankoopfacturen om	25 397
Premies voor verzekering tegen brand, diefstal van autovoertuigen en tegen schade voortvloeiend uit auto-ongevallen	9 791
Bedrag van de huur betaald voor gebouwen die voor beroepsdoeleinden gebruikt worden en van de huur betaald voor uitrustingsgoederen (exclusief aftrekbare B.T.W.)	28 074
Bankkosten met uitsluiting van de intresten op ontleende kapitalen (exclusief aftrekbare B.T.W.)	4 082
Diverse lasten (exclusief aftrekbare B.T.W.) (1)	111 988

GESLACHTE DIEREN EN LEVERINGEN

Produkten	Eenheid	Produkten vervaardigd of afgewerkt in de vestigingen voor eigen rekening	Leveringen			
			in België		aan het buitenland	
			Hoeveelheid	Waarde (in 1 000 F) exclusief B.T.W.	Hoeveelheid	Waarde (in 1 000 F)
Geslachte dieren						
Soepkippen	t	14 798	4 636	198 007	9 645	276 022
Verse braadkippen en -kuikens	t	35 999	34 960	2 018 248	878	53 228
Kalkoenen	t	3 272	1 046	82 110	983	67 389
Duiven	t	24	27	5 260	(2)	(2)
Parelhoenders	t	355	355	39 062	(2)	(2)
Konijnen	t	832	797	92 492	(2)	(2)
Andere dieren	-	-	-	64 723	-	97 682
Andere produkten	-	-	-	345 804	-	29 807
<i>Totaal</i>	-	-	-	<i>2 845 706</i>	-	<i>524 128</i>

Totale waarde van de verkoop (exclusief B.T.W.) van goederen die de vestigingen verlaten hebben zonder er een bewerking ondergaan te hebben (in 1 000 F) : 746 484.

Bedrag ontvangen door de getelde vestigingen voor industriële en niet-industriële diensten (exclusief B.T.W.) (in 1 000 F) : 130 566.

Andere inkomsten (exclusief B.T.W.) (in 1 000 F) : 234 238.

WAARDE DER VOORRADEN EN DER PRODUKTEN IN BEWERKING

Omschrijving	Waarde (in 1 000 F)	
	op 1 januari	op 31 december
Brandstoffen, grondstoffen en andere in bewerking te stellen produkten (exclusief aftrekbare B.T.W.)	34 748	34 917
Afgewerkte produkten, goederen bestemd om voortverkocht te worden in dezelfde vorm als die waarin ze aangekocht werden (exclusief aftrekbare B.T.W.) en produkten in bewerking	230 720	186 855

(1) Deze post omvat geen afschrijvingen, intresten of belastingen.

(2) De cijfers van de leveringen aan het buitenland werden toegevoegd aan de cijfers van de leveringen in België.

INVESTERINGEN

VESTIGINGEN DIE 20 OF MEER PERSONEN TEWERKSTELLEN

(in 1 000 F)

I. Vermeerdering (exclusief aftrekbare B.T.W.)				II. Verminder- ring (ex- clusief B.T.W.)	III. Afschrijvingen voor het geheel van het geïnves- teerde kapitaal	
Nieuwe en gebruikte machines, uitrusting en voertuigen		Constructie en aankoop van bestaande gebouwen en van bebouwde en onbebouwde terreinen	Algemeen totaal	Verkoop van terreinen en cessie van gebruikte vaste kapitaal- goederen	Afschrijvingen op materieel en gereedschap	Afschrijvingen op gebouwen en andere bouwwer- ken
Totaal	waarvan trans- portmiddelen voor het ver- voer van en naar het be- drijf					
36 345	9 212	8 634 (1)	44 979	2 737	44 440	7 643

IV. Financiering van de investeringen

Financiering met eigen middelen van de ondernemingen	Financiering met andere middelen dan die van de ondernemingen
36 841	8 138

(1) Sociale investeringen inbegrepen.

CHOCOLADE- EN SUIKergoednIjverheid

VESTIGINGEN DIE 5 OF MEER WERKLIEDEN TEWERKSTELLEN

JAAR 1978

INDELING VAN DE VESTIGINGEN PER BELANGRIJKHEIDSKLASSE VOLGENS HET AANTAL OP 30 SEPTEMBER TEWERKGESTELDE PERSONEN

Omschrijving	5 tot 9	10 tot 19	20 tot 49	50 tot 99	100 tot 199	200 of meer	Totaal
Aantal vestigingen	18	18	18	10	10	3	77
Aantal werklIeden	130	243	573	643	1 417	1 784	4 790
Aantal bedienden	21	44	146	143	708	378	1 440

Aantal personen die niet onderworpen zijn aan de sociale zekerheid op 30 september 1978 (eigenaars en familiale helpers) : 60

AANTAL BEDIENDEN EN WERKLIEDEN TEWERKGESTELD IN DE VESTIGINGEN OP 31 MAART, 30 JUNI, 30 SEPTEMBER EN 31 DECEMBER

Personeel onderworpen aan de sociale zekerheid voor bedienden (incl. de vestigingshoofden verbonden door een arbeidsovereenkomst en de leerlingen-bedienden)				Personeel onderworpen aan de sociale zekerheid voor werklIeden (incl. leerjongens-werklIeden)			
Datum	Mannen	Vrouwen	Totaal	Datum	Mannen	Vrouwen	Totaal
31. 3.1978	791	674	1 465	31. 3.1978	1 937	2 555	4 492
30. 6.1978	787	683	1 470	30. 6.1978	1 880	2 428	4 308
30. 9.1978	785	655	1 440	30. 9.1978	2 016	2 774	4 790
31.12.1978	811	668	1 479	31.12.1978	1 983	2 616	4 599

Aantal arbeidsuren door de werklIeden en de leerjongens-werklIeden daadwerkelijk in 1978 gepresteerd : 6 976 585

INDELING PER PROVINCIE VAN HET OP 30 SEPTEMBER TEWERKGESTELDE PERSONEEL

Provincies	Aantal vestigingen	Bedienden			WerklIeden		
		Mannen	Vrouwen	Totaal	Mannen	Vrouwen	Totaal
Antwerpen	31	380	184	564	616	780	1 396
Brabant	21	242	351	593	903	1 196	2 099
West-Vlaanderen	3	16	32	48	57	216	273
Oost-Vlaanderen	13	86	48	134	264	233	497
Henegouwen, Luik en Namen	9	61	40	101	176	349	525
<i>Het Rijk</i>	77	785	655	1 440	2 016	2 774	4 790

PERSONEELSUITGAVEN

Omschrijving	Waarde (in 1 000 F)
Brutowedden uitbetaald aan het personeel dat onderworpen is aan de sociale zekerheid voor bedienden	870 660
Brutolonen uitbetaald aan het personeel dat onderworpen is aan de sociale zekerheid voor werklieden	1 348 065
Werkgeversbijdragen aan de sociale zekerheid voor :	
a) het personeel onderworpen aan de sociale zekerheid voor bedienden	182 598
b) het personeel onderworpen aan de sociale zekerheid voor werklieden	560 250
Verzekeringspremies tegen arbeidsongevallen	40 564
Andere personeelsuitgaven	196 189
<i>Totaal</i>	<i>3 198 326</i>

VERBRUIKTE STOFFEN EN PRODUCTEN

Omschrijving	Eenheid	Hoeveelheid	Waarde (in 1 000 F) excl. aftrekbare B.T.W.
A. Brandstoffen en elektrische energie			
Benzine	hl	7 708	11 133
Stookoliën	hl	96 010	43 564
Vloeibaar petroleumgas	t	237	1 580
Steenkoolgas, aardgas	1 000 m ³	2 133	9 026
Elektrische energie aangekocht of ontvangen door cessie	1 000 kWh	58 090	116 994
Andere	-	-	4 125
<i>Totaal</i>	-	-	<i>188 422</i>
B. Grondstoffen			
Suikerspeciën	t	56 813	1 055 462
Glucose	t	16 484	247 550
Honing	t	50	2 074
Melkpoeder	t	10 375	702 529
Ingedikte melk	t	1 044	28 693
Alle andere soorten melk en room	hl	6 949	20 820
Dierlijke vetten en oliën	t	322	34 690
Margarine	t	325	9 534
Shortenings en andere mengsels	t	308	10 480
Andere plantaardige vetten en oliën	t	3 755	126 481
Eieren	-	-	2 681
Amandelen	t	1 025	124 319
Nootjes	t	3 565	299 657
Kokosnoten	t	155	6 632
Andere droge vruchten	t	493	37 683
Gekonfijte en ingelegde vruchten	t	344	29 517
Verse vruchten	t	11	675
Cacaobonen	t	17 304	2 297 522
Cacaoboter	t	10 637	1 559 457
Ongesuikerd cacaopoeder	t	823	131 907
Dekchocolade (met of zonder melk)	t	6 834	622 370
Arabische gom	t	378	18 996
Gelatine	t	449	48 084
Lecitine	t	336	7 167
Essences en aroma's	-	-	69 607
Alcoholen en likeuren	l	82 561	22 677
Diverse vulpasta's	t	572	39 062
Scheikundige producten	-	-	12 594
Andere grondstoffen	-	-	404 440
<i>Totaal</i>	-	-	<i>7 973 360</i>
C. Andere stoffen			
Water	-	-	5 558
Verpakkingsmiddelen, recipiënten, enz.	-	-	913 359
Smeermiddelen	kg	54 011	2 049
Stoffen gebruikt voor onderhoud en herstelling	-	-	52 997
Kleine handwerktuigen, voertuigbanden en andere niet elders genoemde benodigdheden	-	-	6 461
<i>Totaal</i>	-	-	<i>980 424</i>
<i>Algemeen totaal</i>	-	-	<i>9 140 206</i>

Totale inkoopwaarde (exclusief aftrekbare B.T.W.) van de goederen gekocht in 1978 om in dezelfde vorm voortverkocht of afgestaan te worden (in 1 000 F) : 2 068 513.

BELASTINGEN, TAKSEN EN DIVERSE UITGAVEN

Omschrijving	Waarde (in 1 000 F)
Bedrag (exclusief aftrekbare B.T.W.) gefactureerd door derden voor onderhoud en herstelling van gebouwen, machines en vervoermiddelen	168 057
Bedrag (exclusief aftrekbare B.T.W.) gefactureerd door derden voor maakwerk verricht voor rekening van de vestigingen	40 108
Bedrag van de B.T.W. die op de door de getelde vestigingen geleverde goederen en diensten ontvangen werd	787 201
Bedrag van de aftrekbare B.T.W. op aan aankopen	952 333
Bedrag van de op de uitvoervergunningen aangebrachte zegels, van de verkeersbelasting op de motorrijtuigen, van de gemeente- en provinciebelastingen	19 190
Bedrag van de onroerende voorheffing (provinciale en gemeentelijke opcentiemen inbegrepen)	19 226
Kosten (exclusief aftrekbare B.T.W.) betaald voor het vervoer uitgevoerd door derden en aangerekend buiten de aankoopfacturen om	122 949
Premies voor verzekering tegen brand, diefstal van autovoertuigen en tegen schade voortvloeiend uit auto-ongevallen	39 235
Bedrag van de huur betaald voor gebouwen die voor beroepsdoeleinden gebruikt worden en van de huur betaald voor uitrustingsgoederen (exclusief aftrekbare B.T.W.)	120 382
Bankkosten met uitsluiting van de intresten op ontleende kapitalen (exclusief aftrekbare B.T.W.)	19 254
Diverse lasten (exclusief aftrekbare B.T.W.) (1)	854 265

VERVAARDIGDE OF AFGEWERKTE PRODUCTEN, LEVERINGEN EN VOORRADEN

Producten	Eenheid	Producten vervaardigd in de vestigingen voor eigen rekening en voor derden (maakwerk) Hoeveelheid	Leveringen in België en aan het buitenland		Vorraden op 31.12.1978 Hoeveelheid
			Hoeveelheid	Waarde (in 1 000 F) (exclusief B.T.W.)	
Afgewerkte producten (nettogewicht)					
I. Chocolade :					
- dekchocolade (zonder melk)	t	14 855	14 694	1 420 278	..
- dekmelkchocolade	t	16 924	16 684	1 644 332	866
- volle chocolade (zonder melk)	t	5 775	5 805	696 493	266
- volle melkchocolade	t	14 793	15 148	1 974 244	905
- gevulde chocolade (repen en tabletten)	t	13 334	13 038	1 477 772	1 313
- volle chocoladebonbons, (médailles, pastilles, enz...)	t	766	806	168 590	93
II. Imitatiechocolade	t	4 117	3 889	289 884	361
III. Suikergoed met cacao:					
- smeerpasta's (met cacao)	t	3 480	3 366	207 311	140
- chocoladebonbons (pralines, hapjes, enz...)	t	17 499	17 107	2 772 663	1 286
- ander suikergoed met cacao	t	5 630	5 747	552 534	130
IV. Suikergoed :					
- drops	t	7 449	7 382	436 401	436
- toffees en karamels	t	8 726	8 677	536 586	583
- gom	t	9 770	9 395	587 670	629
- suikerbonen	t	1 198	1 189	112 512	82
- fondant (in pasta)	t	591	586	24 944	..
- noga en marsepein	t	1 395	1 388	160 461	49
V. Andere producten en afval	-	-	-	804 645	-
Totaal :	-	-	-	13 867 320	-

Totale waarde van de leveringen (in 1 000 F) (exclusief B.T.W.) : in België : 9 306 329
aan het buitenland : 4 560 991

(1) Deze post omvat geen afschrijvingen, intresten of belastingen.

(..) Vertrouwelijke cijfers.

Omschrijving	Waarde (in 1 000 F)
Waarde van de vergoedingen ontvangen van de verzekeringsmaatschappijen voor schade geleden ten gevolge van brand, diefstal van autovoertuigen en auto-ongevallen	909
Bedrag ontvangen door de getelde vestigingen voor industriële en niet-industriële diensten (exclusief B.T.W.)	24 013
Totale waarde van de verkoop van goederen die de vestigingen verlaten hebben zonder er een bewerking ondergaan te hebben (exclusief B.T.W.)	2 766 529
Andere inkomsten	141 323

WAARDE VAN DE VOORRADEN EN VAN DE PRODUKTEN IN BEWERKING

Omschrijving	Waarde (in 1 000 F)	
	op 1 januari	op 31 december
A. Voorraden :		
Brandstoffen, grondstoffen en andere in bewerking te stellen produkten (exclusief aftrekbare B.T.W.)	974 620	1 093 475
Afgewerkte produkten en afval	729 730	1 537 223
Goederen bestemd om voortverkocht te worden in dezelfde vorm als die waarin ze aangekocht werden (exclusief aftrekbare B.T.W.)	244 362	239 180
B. Produkten in bewerking	114 243	146 076

INVESTERINGEN

VESTIGINGEN DIE 20 OF MEER PERSONEN TEWERKSTELLEN

(in 1 000 F)

I. Vermeerdering (exclusief aftrekbare B.T.W.)					II. Verminderings (exclusief B.T.W.)	III. Afschrijvingen voor het geheel van het geïnvesteerde kapitaal		
Nieuwe en gebruikte machines, uitrusting en voertuigen		Constructie en aankoop van bestaande gebouwen en van bebouwde en onbebouwde terreinen	Totaal	Sociale investeringen	Algemeen totaal	Verkoop van terreinen en cessie van gebruikte vaste kapitaalgoederen	Afschrijvingen op materieel en gereedschap	Afschrijvingen op gebouwen en andere bouwwerken
Totaal	waarvan transportmiddelen voor het vervoer van en naar het bedrijf							
464 019	29 419	302 239	766 258	5 053	771 311	56 055	367 385	105 546

NIJVERHEID VAN DE HOUTZAGERIJ, VAN HET VERVAARDIGEN VAN HOUTVEZELS EN HOUTWOL,
HET AFROLLEN EN HET SNIJDEN VAN HOUT

JAAR 1978

VESTIGINGEN DIE 5 OF MEER WERKLIEDEN TEWERKSTELLEN

INDELING VAN DE VESTIGINGEN PER BELANGRIJKHEIDSKLASSE VOLGENS HET AANTAL OP 30 SEPTEMBER TEWERKGESTELDE PERSONEN

Omschrijving	5 tot 9	10 tot 19	20 tot 49	50 of meer	Totaal
Aantal vestigingen	46	66	49	12	173
Aantal werklieden	253	749	1 118	1 096	3 216
Aantal bedienden	16	80	242	208	546

Aantal personen die niet onderworpen zijn aan de sociale zekerheid op 30 september 1978 (eigenaars en familiale helpers) : 178

AANTAL BEDIENDEN EN WERKLIEDEN TEWERKGESTELD IN DE VESTIGINGEN OP 31 MAART, 30 JUNI, 30 SEPTEMBER EN 31 DECEMBER 1978

Personeel onderworpen aan de sociale zekerheid voor bedienden (incl. de vestigingshoofden verbonden door een arbeidsovereenkomst en de leerlingen-bedienden)				Personeel onderworpen aan de sociale zekerheid voor werklieden (incl. leerjongens-werklieden)			
Datum	Mannen	Vrouwen	Totaal	Datum	Mannen	Vrouwen	Totaal
31. 3.1978	385	151	536	31. 3.1978	2 881	331	3 212
30. 6.1978	393	153	546	30. 6.1978	2 904	332	3 236
30. 9.1978	394	152	546	30. 9.1978	2 887	329	3 216
31.12.1978	405	150	555	31.12.1978	2 823	321	3 144

Aantal arbeidsuren door de werklieden en de leerjongens-werklieden daadwerkelijk in 1978 gepresteerd : 5 039 850

INDELING PER PROVINCIE VAN HET OP 30 SEPTEMBER 1978 TEWERKGESTELDE PERSONEEL

Provincies	Aantal aangevers	Bedienden	Werklieden
Antwerpen	20	107	705
Brabant	10	30	222
Henegouwen	12	91	321
Luik	31	31	314
Limburg	16	50	313
Luxemburg	31	53	433
Namen	15	38	234
Oost-Vlaanderen	28	101	525
West-Vlaanderen	10	45	149
<i>Het Rijk</i>	<i>173</i>	<i>546</i>	<i>3 216</i>

PERSONEELSUITGAVEN

Omschrijving	Waarde (in 1 000 F)
Brutowedden uitbetaald aan het personeel dat onderworpen is aan de sociale zekerheid voor bedienden	277 990
Brutolonen uitbetaald aan het personeel dat onderworpen is aan de sociale zekerheid voor werklieden	898 381
Werkgeversbijdragen aan de sociale zekerheid voor :	
- het personeel onderworpen aan de sociale zekerheid voor bedienden	61 528
- het personeel onderworpen aan de sociale zekerheid voor werklieden	377 724
Verzekeringspremies tegen arbeidsongevallen	55 922
Andere personeelsuitgaven	100 800
<i>Totaal</i>	<i>1 772 345</i>

VERBRUIKTE STOFFEN

Omschrijving	Eenheid	Hoeveelheid	Waarde (in 1 000 F) exclusief aftrekbare B.T.W.
A. Brandstoffen en elektrische energie			
Steenkolen	t	23	115
Benzine	hl	16 303	23 087
Stookoliën	hl	89 714	43 716
Vloeibaar petroleumgas	t	160	941
Steenkoolgas, aardgas	m3	219	813
Elektrische energie aangekocht of ontvangen door cessie en voortgebracht in de vestigingen	1 000 kWh	38 158	98 904
Andere	-	-	954
<i>Totaal</i>			<i>168 530</i>
B. Grondstoffen			
Ruwe stammen voor eigen rekening gezaagd tijdens het jaar :			
1. Inheemse boomsoorten			
a. naaldhout :			
- gewone den	m3	54 168	102 806
- fijne spar	m3	452 032	799 822
- andere	m3	14 873	16 541
b. loofhout :			
- eik	m3	109 332	379 216
- beuk	m3	82 032	137 926
- populier	m3	60 556	68 614
- andere	m3	24 611	104 268
2. Tropische boomsoorten			
	m3	34 209	184 627
3. Andere ingevoerde boomsoorten			
	m3	73 298	266 324
Ruwe stammen afgerold en gesneden gedurende het jaar (maakwerk niet inbegrepen)			
1. Inheemse boomsoorten			
	m3	9 678	47 999
2. Tropische boomsoorten en andere ingevoerde boomsoorten			
	m3	55 470	491 329
C. Volume en aankoopwaarde van de tijdens het jaar aangekochte ruwe stammen bestemd om onder die vorm voortverkocht te worden			
	m3	103 640	382 634
D. Volume en aankoopwaarde van het tijdens het jaar aangekocht gezaagd, afgerold en gesneden hout be- stemd om onder die vorm voortverkocht te worden			
	m3	298 845	2 118 632
E. Andere artikelen tijdens het jaar aangekocht be- stemd om onder die vorm voortverkocht te worden (bijv. triplex, hout voor papierdeeg, mijnhout, enz.) en hout gebruikt voor het vervaardigen van houtvezels en houtwol (maakwerk niet inbegrepen)			
	-	-	1 121 921
F. Andere stoffen			
Smeermiddelen	kg	206 679	6 757
Scheikundige produkten (aangewend bv. voor de bewa- ring van hout)	-	-	8 552
Stoffen gebruikt voor onderhoud en herstelling	-	-	39 613
Zagen, kleine handwerktuigen, voertuigbanden en andere benodigdheden niet elders genoemd	-	-	34 076
<i>Algemeen totaal</i>			<i>6 480 187</i>

BELASTINGEN, TAKSEN EN DIVERSE UITGAVEN

Omschrijving	Waarde (in 1 000 F)
- Bedrag (exclusief aftrekbare B.T.W.) gefactureerd door derden voor onderhoud en herstelling van gebouwen, machines en vervoermiddelen	135 889
- Bedrag (exclusief aftrekbare B.T.W.) gefactureerd door derden voor het maakwerk verricht voor rekening van de vestigingen	74 133
- Bedrag van de B.T.W. die op de door de getelde vestigingen geleverde goederen en diensten ontvangen werd	1 196 036
- Bedrag van de aftrekbare B.T.W. op de aankopen	839 480
- Bedrag van de op de uitvoervergunningen aangebrachte zegels, van de verkeersbelasting op de motorrijtuigen, van de gemeente- en provinciebelastingen	24 247
- Bedrag van de onroerende voorheffing (provinciale en gemeentelijke opcentiemen inbegrepen)	12 483
- Kosten (exclusief aftrekbare B.T.W.) betaald voor het vervoer uitgevoerd door derden en aangerekend buiten de aankoopfacturen om	188 348
- Premies voor verzekering tegen brand, diefstal van autovoertuigen en tegen schade voortvloeiend uit auto-ongevallen	47 905
- Bedrag van de huur betaald voor gebouwen die voor beroepsdoeleinden gebruikt worden en van de huur betaald voor uitrustingsgoederen (exclusief aftrekbare B.T.W.)	36 162
- Bankkosten met uitsluiting van de intresten op ontleende kapitalen (exclusief aftrekbare B.T.W.)	29 990
- Diverse lasten (exclusief aftrekbare B.T.W.) (1)	235 666

LEVERINGEN (2)

Omschrijving	Eenheid	Leveringen in België en aan het buitenland	
		Hoeveelheid	Waarde (in 1 000 F) (exclusief B.T.W.)
A. Ruwe stammen voortverkocht zoals ze aangekocht werden	m3	92 709	441 341
B. Gezaagd hout			
a) naaldhout : 1. constructiehout	m3	321 038	1 902 334
2. industrieel- en spoorweghout	m3	31 818	134 135
3. inpakhout	m3	82 537	408 039
<i>Totaal</i>	<i>m3</i>	<i>528 102</i>	<i>2 885 849</i>
b) loofhout : 1. schrijnwerkershout	m3	200 123	2 407 072
2. industrieel hout	m3	105 113	704 825
3. spoorweghout	m3	38 095	231 421
4. inpakhout	m3	46 260	191 040
<i>Totaal</i>	<i>m3</i>	<i>389 591</i>	<i>3 534 358 (3)</i>
C. Schilhout en gesneden hout :			
1. Inheemse boomsoorten	m3	7 988	80 385
2. Tropische boomsoorten en andere ingevoerde boomsoorten	m3	33 428	1 094 766
<i>Totaal</i>	<i>m3</i>	<i>41 416</i>	<i>1 175 151</i>
D. Andere produkten :			
Afval	-	-	199 349
Andere (bijv. triplex, hout voor papierdeeg, mijnhout enz.)	-	-	1 358 499
<i>Algemeen totaal</i>	<i>-</i>	<i>-</i>	<i>9 153 206</i>

Bedrag van de bouwwerken uitgevoerd door de vestigingen voor hun eigen gebruik, met hun eigen werkkrachten en buiten hun gewone activiteit (in 1 000 F) (exclusief B.T.W.) : 5.402

Bedrag ontvangen door de getelde vestigingen voor industriële en niet-industriële diensten (exclusief B.T.W.) (in 1 000 F) : 173 575

Bedrag der schadevergoedingen ontvangen van verzekeringsmaatschappijen voor schade geleden ten gevolge van brand van de installaties, diefstal van autovoertuigen en auto-ongevallen (in 1 000 F) : 7 019

Waarde van de cessies (in 1 000 F) : 81 909

(1) Deze post omvat geen afschrijvingen, intresten of belastingen.

(2) Met inbegrip van het bedrag van de produkten gekocht om in dezelfde vorm voortverkocht te worden.

(3) Waarvan het bedrag van de verkoop van gezaagd hout, gekocht om in dezelfde vorm voortverkocht te worden (in 1 000 F) (exclusief B.T.W.) : 2 545 595.

VOLUME VAN DE TIJDENS HET JAAR VOOR EIGEN REKENING GEZAAGDE RUWE STAMMEN

Omschrijving	Aantal m3 ruwe stammen
1. Loofhout	381 283
waarvan spoorhout	56 847
2. Naaldhout	523 828
Volume van de in maakloon gezaagde ruwe stammen :	45 169 m3
Volume van de in maakloon afgerolde en gesneden ruwe stammen :	13 366 m3

WAARDE VAN DE VOORRADEN, VAN DE GRONDSTOFFEN, VAN DE AFGEWERKTE PRODUCTEN, VAN DE AFVAL EN DE BOUWERKEN IN UITVOERING

Omschrijving	Waarde (in 1 000 F)	
	op 1.1.1978	op 31.12.1978
Ruwe stammen (exclusief aftrekbare B.T.W.)	735 400	862 206
Gezaagd hout	1 225 645	1 375 603
Schilhout en gesneden hout	284 019	331 199
Houtvezels en houtwol	5 788	7 068
Goederen aangekocht om onder dezelfde vorm voortverkocht te worden (exclusief aftrekbare B.T.W.)	280 222	352 785
Brandstoffen (exclusief aftrekbare B.T.W.)	2 851	3 069
Afval, andere produkten en bouwerken in uitvoering	11 911	11 673

INVESTERINGEN

VESTIGINGEN DIE 20 OF MEER PERSONEN TEWERKSTELLEN

(in 1 000 F)

I. Vermeerdering (exclusief atrekbare B.T.W.)							II. Vermindering (excl.B.T.W.)
Nieuwe en gebruikte machines, uitrusting en voertuigen		Constructie van gebouwen en andere bouwwerken	Aankoop van bestaande gebouwen en van bebouwde en onbebouwde terreinen	Totaal	Sociale investerings	Algemeen totaal	Verkoop van ter- reinen en cessie van gebruikte vaste kapitaal- goederen
Totaal	waarvan trans- portmiddelen voor het ver- voer van en naar het bedrijf						
131 377	32 087	77 078	5 003	213 458	187	213 645	11 085

III. Afschrijvingen voor het geheel van het geïnvesteerde kapitaal		IV. Financiering van de investeringen	
Afschrijvingen op materieel en gereedschap	155 615	Financiering met eigen middelen van de ondernemingen	115 783
Afschrijvingen op gebouwen en andere bouwwerken	63 195	Financiering met andere middelen dan die van de ondernemingen	97 862

LEERLOOIERIJNIJVERHEID

VESTIGINGEN DIE 10 OF MEER WERKLIEDEN TEWERKSTELLEN

JAAR 1978

INDELING VAN DE VESTIGINGEN PER BELANGRIJKHEIDSKLASSE VOLGENS HET AANTAL OP 30 SEPTEMBER TEWERKGESTELDE PERSONEN

Omschrijving	10 tot 19	20 tot 49	50 of meer	Totaal
Aantal vestigingen	4	5	5	14
Aantal werklieden	54	114	867	1 035
Aantal bedienden		28	153	181

Aantal personen die niet onderworpen zijn aan de sociale zekerheid op 30 september 1978 (eigenaars en familiale helpers) : 6

AANTAL BEDIENDEN EN WERKLIEDEN TEWERKGESTELD IN DE VESTIGINGEN OP 31 MAART, 30 JUNI, 30 SEPTEMBER EN 31 DECEMBER 1978

Personeel onderworpen aan de sociale zekerheid voor bedienden (incl. de vestigingshoofden verbonden door een arbeidsovereenkomst en de leerlingen-bedienden)				Personeel onderworpen aan de sociale zekerheid voor werklieden (incl. leerjongens-werklieden)			
Datum	Mannen	Vrouwen	Totaal	Datum	Mannen	Vrouwen	Totaal
31. 3.1978	139	45	184	31. 3.1978	889	217	1 106
30. 6.1978	138	44	182	30. 6.1978	852	211	1 063
30. 9.1978	140	41	181	30. 9.1978	838	197	1 035
31.12.1978	130	41	171	31.12.1978	783	205	988

Aantal arbeidsuren door de werklieden en de leerjongens-werklieden daadwerkelijk in 1978 gepresteerd : 1 554 218

PERSONEELSUITGAVEN

Omschrijving	Waarde (in 1 000 F)
Brutowedden uitbetaald aan het personeel dat onderworpen is aan de sociale zekerheid voor bedienden	120 699
Brutolonen uitbetaald aan het personeel dat onderworpen is aan de sociale zekerheid voor werklieden	320 002
Werkgeversbijdragen aan de sociale zekerheid voor :	
- het personeel onderworpen aan de sociale zekerheid voor bedienden	26 120
- het personeel onderworpen aan de sociale zekerheid voor werklieden	142 829
Verzekeringspremies tegen arbeidsongevallen	10 392
Andere personeelsuitgaven	34 190
<i>Totaal</i>	<i>654 232</i>

VERBRUIKTE STOFFEN EN PRODUCTEN

Omschrijving	Eenheid	Hoeveelheid	Waarde (in 1 000 F) (exclusief aftrek- bare B.T.W.)
A. Brandstoffen en elektrische energie			
Benzine	hl	975	1 255
Stookoliën	hl	88 909	24 474
Elektrische energie aangekocht of voortgebracht in de getelde vestigingen	1 000 kwh	11 694	26 675
Andere (gas van alle aard, water, stoom, enz.)	-	-	4 081
<i>Totaal</i>	-	-	<i>56 485</i>
B. Grondstoffen			
a) Huiden en vellen			
1. Zware runderhuiden (zoutgewicht) :			
inlandse	t	1 399	34 537
uit Europese en andere landen	t	4 542	132 958
2. Lichte runderhuiden (zoutgewicht) :			
inlandse	t	227	13 008
uit Europese landen	t	5 752	278 660
uit andere landen	t	1 450	57 268
3. Kalfs- en grasvellen (zoutgewicht)			
	t	352	21 189
4. Schapevellen			
	stuks	3 750 569	510 722
5. Andere huiden en vellen			
	-	-	15 709
b) Looistoffen :			
Plant aardige	kg zuivere looistof	658 375	14 029
Minerale	kg zuivere looistof	356 731	15 348
Synthetische	kg zuivere looistof	232 975	10 823
c) Andere grondstoffen :			
Chemische produkten	-	-	109 239
Oliën en vetten : plantaardige	kg	34 575	1 284
dierlijke	kg	919 643	14 792
minerale	kg	105 285	3 818
Kalk	kg	534 050	909
Diverse	-	-	480
<i>Totaal</i>	-	-	<i>1 234 773</i>
C. Andere stoffen			
Verpakkingsmiddelen, recipiënten, enz...	-	-	3 128
Smeermiddelen	kg	11 477	325
Stoffen gebruikt voor onderhoud en herstelling	-	-	3 687
Kleine handwerktuigen, voertuigbanden en andere niet elders genoemde behoeften	-	-	3 961
<i>Totaal</i>	-	-	<i>11 101</i>
<i>Algemeen totaal</i>	-	-	<i>1 302 359</i>

Totale inkoopwaarde (exclusief aftrekbare B.T.W.) van de goederen gekocht om in dezelfde vorm voortverkocht of afgestaan te worden (in 1 000 F) : 120 956.

BELASTINGEN, TAKSEN EN DIVERSE UITGAVEN

Omschrijving	Waarde (in 1 000 F)
- Bedrag (exclusief aftrekbare B.T.W.) gefactureerd door derden voor onderhoud en herstelling van gebouwen; machines en vervoermiddelen	12 966
- Bedrag (exclusief aftrekbare B.T.W.) gefactureerd door derden voor het maakwerk verricht voor rekening van de getelde vestigingen	1 806
- Bedrag van de B.T.W. die op de door de getelde vestigingen geleverde goederen en diensten ontvangen werd	80 913
- Bedrag van de aftrekbare B.T.W. op de aankopen	193 516
- Bedrag van de op de uitvoervergunningen aangebrachte zegels, van de verkeersbelasting op de motorrijtuigen, van de gemeente- en provinciebelastingen	4 801
- Bedrag van de onroerende voorheffing (provinciale en gemeentelijke opcentiemen inbegrepen)	6 917
- Kosten (exclusief aftrekbare B.T.W.) betaald voor het vervoer uitgevoerd door derden en aangerekend buiten de aankoopfacturen om	12 002
- Premies voor verzekering tegen brand, diefstal van autovoertuigen en tegen schade voortvloeiend uit auto-ongevallen	11 358
- Bedrag van de huur betaald voor gebouwen die voor beroepsdoeleinden gebruikt worden en van de huur betaald voor uitrustingsgoederen (exclusief aftrekbare B.T.W.)	1 056
- Bankkosten met uitsluiting van de intresten op ontleende kapitalen (exclusief aftrekbare B.T.W.)	6 622
- Diverse lasten (exclusief aftrekbare B.T.W.) (1)	75 528

PRODUKTIE, LEVERINGEN EN VOORRADEN

Produkten	Eenheid	Vervaardigde produkten voor eigen rekening en voor derden tegen maakloon Hoeveelheid	Geleverde produkten				Voorraad op 31 december 1978 Hoeveelheid
			bestemd voor België		bestemd voor het buitenland		
			Hoeveelheid	Waarde (in 1 000 F) (exclusief B.T.W.)	Hoeveelheid	Waarde (in 1 000 F)	
Licht rundleder	vierkante voet	18 206 215	3 354 395	176 920	15 146 027	807 778	6 334 649
Kalfsleder, schapeleder en geiteleder	"	3 689 918	810 375	22 115	3 208 247	95 436	239 649
Zwaar rundleder, voorge-loodid leder, zeemleder en ander leder	-	-	-	145 280	-	472 445	-
Alle soorten van splitleder	stuks	4 786 601	851 133	20 738	3 343 461	61 356	516 441
Andere afgewerkte produkten	-	-	-	(2)	-	264 982	-
Afval	-	-	-	(2)	-	1 913	-

Totale waarde van de leveringen (exclusief B.T.W.) (in 1 000 F) : 2 068 963

Totale waarde van de verkoop (exclusief B.T.W.) van goederen die de vestigingen verlaten hebben zonder er een bewerking ondergaan te hebben (in 1 000 F) : 148 311

Bedrag ontvangen door de getelde vestigingen voor industriële en niet-industriële diensten (exclusief B.T.W.) (in 1 000 F) : 35 623

Andere inkomsten (in 1 000 F) : 25 107

(1) Deze post omvat geen afschrijvingen, intresten of belastingen.

(2) De produkten bestemd voor België werden toegevoegd aan de produkten bestemd voor het buitenland.

WAARDE VAN DE VOORRADEN EN VAN DE PRODUKTEN IN BEWERKING

Omschrijving	Waarde (in 1 000 F)	
	op 1 januari	op 31 december
Brandstoffen, grondstoffen en andere in bewerking te stellen produkten (exclusief aftrekbare B.T.W.)	183 065	166 376
Afgewerkte produkten en goederen bestemd om voortverkocht te worden in dezelfde vorm als die waarin ze aangekocht werden	320 428	254 345
Produkten in bewerking	280 879	259 246

INVESTERINGEN

VESTIGINGEN DIE 20 OF MEER PERSONEN TEWERKSTELLEN

JAAR 1978

Omschrijving	Waarde (in 1 000 F)
Vermeerdering van het geïnvesteerde kapitaal (exclusief aftrekbare B.T.W.)	35 677
Afschrijvingen voor het geheel van het geïnvesteerde kapitaal :	
- afschrijvingen op materieel en gereedschap	50 941
- afschrijvingen op gebouwen en andere bouwwerken	6 194

BONTNIJVERHEID EN NIJVERHEID DER BEHAARDE HUIDEN

Sectie A : Snijderijen

VESTIGINGEN DIE 5 OF MEER WERKLIEDEN TEWERKSTELLEN

JAAR 1978

Aantal vestigingen : 10

Aantal personen die niet onderworpen zijn aan de sociale zekerheid op 30 september 1978 (eigenaars en familiale helpers) : 12

AANTAL BEDIENDEN EN WERKLIEDEN TEWERKGESTELD IN DE VESTIGINGEN OP 31 MAART, 30 JUNI, 30 SEPTEMBER EN 31 DECEMBER 1978

Personeel onderworpen aan de sociale zekerheid voor bedienden (incl. de vestigingshoofden verbonden door een arbeidsovereenkomst en de leerlingen-bedienden)				Personeel onderworpen aan de sociale zekerheid voor werklieden (incl. leerjongens-werklieden)			
Datum	Mannen	Vrouwen	Totaal	Datum	Mannen	Vrouwen	Totaal
31.03.1978	13	9	22	31.03.1978	170	115	285
30.06.1978	13	9	22	30.06.1978	180	108	288
30.09.1978	13	10	23	30.09.1978	162	109	271
31.12.1978	13	9	22	31.12.1978	157	110	267

Aantal arbeidsuren door de werklieden en de leerjongens-werklieden daadwerkelijk in 1978 gepresteerd : 375 498

PERSONEELUITGAVEN

Omschrijving	Waarde (in 1 000 F)
Brutowedden uitbetaald aan het personeel dat onderworpen is aan de sociale zekerheid voor bedienden	8 313
Brutolonen uitbetaald aan het personeel dat onderworpen is aan de sociale zekerheid voor werklieden	59 796
Werkgeversbijdragen aan de sociale zekerheid voor :	
- het personeel onderworpen aan de sociale zekerheid voor bedienden	2 011
- het personeel onderworpen aan de sociale zekerheid voor werklieden	25 932
Verzekeringspremies tegen arbeidsongevallen	2 281
Andere personeelsuitgaven	4 866
<i>Totaal</i>	<i>103 199</i>

VERBRUIKTE STOFFEN EN PRODUCTEN

Omschrijving	Eenheid	Hoeveelheid	Waarde (in 1 000 F) exclusief aftrekbare B.T.W.
A. Brandstoffen en elektrische energie			
Stookoliën	hl	4 728	2 335
Gas	-	-	274
Electrische energie	1 000 kWh	883	2 500
Andere	-	-	954
<i>Totaal</i>	-	-	<i>6 063</i>
B. Grondstoffen			
Ruwe konijn- en hazevellen	t	1 402	158 360
Haar	t	198	46 019
Salpeterzuur	t	4	17
Andere chemische produkten	-	-	1 268
Andere grondstoffen	-	-	284
<i>Totaal</i>	-	-	<i>205 948</i>
C. Andere stoffen			
Verpakkingsmiddelen, recipiënten, enz.	-	-	587
Smeermiddelen	kg	848	30
Stoffen gebruikt voor onderhoud en herstelling; kleine handwerktuigen, voertuigbanden en andere niet elders genoemde benodigdheden	-	-	1 065
<i>Totaal</i>	-	-	<i>1 682</i>
<i>Algemeen totaal</i>	-	-	<i>213 693</i>

Totale inkoopwaarde (exclusief aftrekbare B.T.W.) van de goederen gekocht om in dezelfde vorm voortverkocht of afgestaan te worden (in 1 000 F) : 123 002

BELASTINGEN, TAKSEN EN DIVERSE UITGAVEN

Omschrijving	Waarde (in 1 000 F)
Bedrag (exclusief aftrekbare B.T.W.) gefactureerd door derden voor onderhoud en herstelling van gebouwen, machines en vervoermiddelen	4 006
Bedrag (exclusief aftrekbare B.T.W.) gefactureerd door derden voor het maakwerk verricht voor rekening van de vestigingen	10 358
Bedrag van de B.T.W. die op de door de getelde vestigingen geleverde goederen en diensten ontvangen werd	1 046
Bedrag van de aftrekbare B.T.W. op de aankopen	4 204
Bedrag van de op de uitvoervergunningen aangebrachte zegels, van de verkeersbelasting op de motorrijtuigen, van de gemeente- en provinciebelastingen	503
Bedrag van de onroerende voorheffing (provinciale en gemeentelijke opcentiemen inbegrepen)	867
Kosten (exclusief aftrekbare B.T.W.) betaald voor het vervoer uitgevoerd door derden en aangerekend buiten de aankoopfacturen om	5 550
Premies voor verzekering tegen brand, diefstal van autovoertuigen en tegen schade voortvloeiend uit auto-ongevallen	2 085
Bankkosten met uitsluiting van de intresten op ontleende kapitalen (exclusief aftrekbare B.T.W.)	1 425
Diverse lasten (exclusief aftrekbare B.T.W.) (1)	13 193

(1) Deze post omvat geen afschrijvingen, intresten of belastingen

PRODUKTIE, LEVERINGEN EN VOORRADEN

Omschrijving	Eenheid	Productie voor eigen rekening en voor derden tegen maakloon Hoeveelheid	Leveringen				Voorraad op 31.12.1978
			in België		aan het buitenland		Hoeveelheid
			Hoeveelheid	Waarde (in 1 000 F) exclusief B.T.W.	Hoeveelheid	Waarde (in 1 000 F)	
Haarscheerderijen :							
a) Haar voor :							
hoedenfabrieken	t	134	14	9 818	124	90 447	38
spinnerijen en andere gebruiken	t	343	40	13 309	317	214 127	27
b) Vermicelli (lijmleder)	t	689	445	1 677	196	547	589
c) Afval en andere	-	-	-	4 186	-	(1)	-
<i>Totaal</i>	-	-	-	<i>28 990</i>	-	<i>305 121</i>	-

Waarde van de verkoop van goederen die de vestigingen verlaten hebben zonder er een bewerking ondergaan te hebben (exclusief B.T.W.) (in 1 000 F) : 147 731
 Andere inkomsten (in 1 000 F) (exclusief B.T.W.) : 1 558

WAARDE DER VOORRADEN EN DER PRODUKTEN IN BEWERKING

Omschrijving	Waarde (in 1 000 F)	
	op 1.1.1978	op 31.12.1978
Brandstoffen, grondstoffen en andere in bewerking te stellen produkten (exclusief aftrekbare B.T.W.)	23 544	17 389
Afgewerkte produkten en goederen bestemd om voortverkocht te worden in dezelfde vorm als die waarin ze aangekocht werden (exclusief aftrekbare B.T.W.)	107 888	114 567
Produkten in bewerking	7 646	6 313

(1) De leveringen aan het buitenland werden gevoegd bij de leveringen in België.

BONTNIJVERHEID EN NIJVERHEID DER BEHAARDE HUIDEN.
Sectie B : APPRETUUR, VERVEN, GLANZEN VAN PELZEN
pelswerkconfectie

VESTIGINGEN DIE 5 OF MEER WERKLIEDEN TEWERKSTELLEN

JAAR 1978

INDELING VAN DE VESTIGINGEN PER BELANGRIJKHEIDSKLASSE VOLGENS HET AANTAL OP 30 SEPTEMBER TEWERKGESTELDE PERSONEN

Omschrijving	5 tot 9	10 tot 19	20 tot 49	50 of meer	Totaal
Aantal vestigingen	12	13	12	3	40
Aantal werklieden	68	131	214	182	595
Aantal bedienden	8	33	84	25	150

Aantal personen die niet onderworpen zijn aan de sociale zekerheid op 30 september 1978 (eigenaars en familiale helpers) : 49

AANTAL BEDIENDEN EN WERKLIEDEN TEWERKGESTELD IN DE VESTIGINGEN OP 31 MAART, 30 JUNI, 30 SEPTEMBER EN 31 DECEMBER 1978

Personeel onderworpen aan de sociale zekerheid voor bedienden (incl. de vestigingshoofden verbonden door een arbeidsovereenkomst en de leerlingen-bedienden)				Personeel onderworpen aan de sociale zekerheid voor werklieden (incl. leerjongens-werklieden, excl. huisarbeiders)			
Datum	Mannen	Vrouwen	Totaal	Datum	Mannen	Vrouwen	Totaal
31. 3.1978	75	76	151	31. 3.1978	318	301	619
30. 6.1978	76	76	152	30. 6.1978	296	291	587
30. 9.1978	73	77	150	30. 9.1978	293	302	595
31.12.1978	72	77	149	31.12.1978	301	302	603
				Huisarbeiders op 31.12.1978	6	26	32

Aantal arbeidsuren door de werklieden en de leerjongens-werklieden daadwerkelijk in 1978 gepresteerd : 930 531

PERSONEELUITGAVEN

Omschrijving	Waarde (in 1 000 F)
Brutowedden uitbetaald aan het personeel dat onderworpen is aan de sociale zekerheid voor bedienden	66 583
Brutolonen uitbetaald aan het personeel dat onderworpen is aan de sociale zekerheid voor : werklieden huisarbeiders	148 916 4 852
Werkgeversbijdragen aan de sociale zekerheid voor :	
- het personeel onderworpen aan de sociale zekerheid voor bedienden	14 889
- het personeel onderworpen aan de sociale zekerheid voor : werklieden huisarbeiders	60 434 1 999 5 465
Verzekeringspremies tegen arbeidsongevallen	4 012
Andere personeelsuitgaven	
<i>Totaal</i>	<i>307 150</i>

VERBRUIKTE STOFFEN EN PRODUCTEN

Omschrijving	Eenheid	Hoeveelheid	Waarde (in 1 000 F) (Exclusief aftrek- bare B.T.W.)
A. Brandstoffen en elektrische energie			
Steenkolen	t	245	909
Benzine	hl	1 401	2 018
Stookoliën	hl	19 881	7 547
Steenkoolgas, aardgas	1 000 m3	45	212
Elektrische energie aangekocht of ontvangen door cessie	1 000 kWh	2 505	7 609
<i>Totaal</i>	-	-	<i>18 295</i>
B. Grondstoffen voor :			
I. Appretuur, verven of glanzen van pelzen :			
Ruwe konijnenvellen en andere ruw pelterijwerk	stuks	4 698 999	257 024
Appreteeerstoffen	t	1 514	32 629
Kleurstoffen	t	12	4 998
II. Pelswerkconfectie :			
Appretuurpelterijwerk en/of geveerd pelterijwerk	-	-	180 053
Textielstoffen	-	-	7 952
C. Andere grondstoffen			
<i>Totaal</i>	-	-	<i>15 108</i>
D. Andere stoffen			
Verpakkingsmiddelen, recipiënten, enz...	-	-	2 144
Stoffen gebruikt voor onderhoud en herstelling	-	-	697
Kleine handwerktuigen, voertuigbanden en andere niet elders genoemde benodigdheden	-	-	1 541
<i>Totaal</i>	-	-	<i>4 382</i>
<i>Algemeen totaal</i>	-	-	<i>520 441</i>

Totale inkoopwaarde (exclusief aftrekbare B.T.W.) van de goederen gekocht om in dezelfde vorm voortverkocht of afgestaan te worden (in 1 000 F) : 306 114

BELASTINGEN, TAKSEN EN DIVERSE UITGAVEN

Omschrijving	Waarde (in 1 000 D)
Bedrag (exclusief aftrekbare B.T.W.) gefactureerd door derden voor onderhoud en herstelling van gebouwen, machines en vervoermiddelen	11 381
Bedrag (exclusief aftrekbare B.T.W.) gefactureerd door derden voor het maakwerk verricht voor rekening van de vestigingen	15 695
Bedrag van de B.T.W. die op de door de getelde vestigingen geleverde goederen en diensten ontvangen werd	146 286
Bedrag van de aftrekbare B.T.W. op de aankopen	104 580
Bedrag van de op de uitvoervergunningen aangebrachte zegels, van de verkeersbelasting op de motorrijtuigen, van de gemeente- en provinciebelastingen	1 140
Bedrag van de onroerende voorheffing (provinciale en gemeentelijke opcentiemen inbegrepen)	1 378
Kosten (exclusief aftrekbare B.T.W.) betaald voor het vervoer uitgevoerd door derden en aangerekend buiten de aankoopfacturen om	17 914
Premies voor verzekering tegen brand, diefstal van autovoertuigen en tegen schade voortvloeiend uit auto-ongevallen	6 947
Bedrag van de huur betaald voor gebouwen die voor beroepsdoeleinden gebruikt worden en van de huur betaald voor uitrustingsgoederen (exclusief aftrekbare B.T.W.)	15 696
Bankkosten met uitsluiting van de intresten op ontleende kapitalen (exclusief aftrekbare B.T.W.)	2 856
Diverse lasten (exclusief aftrekbare B.T.W.) (1)	49 692

(1) Deze post omvat geen afschrijvingen, intresten of belastingen.

PRODUKTIE EN LEVERINGEN

Omschrijving	Eenheid	Productie voor eigen rekening en voor derden tegen maakloon Hoeveelheid	Leveringen in België en aan het buitenland	
			Hoeveelheid	Waarde (in 1 000 F) exclusief B.T.W.
Appretuur van pelzen	stuks	3 745 945	2 623 352	239 619
Verven en/of glanzen van pelzen	stuks	589 961	505 690	151 152
Pelswerkoconfectie	-	-	-	427 384
Andere afgewerkte produkten en afval	-	-	-	17 489
<i>Totaal</i>	-	-	-	835 644

Waarde (in 1 000 F) van de verkoop van goederen die de vestigingen verlaten hebben zonder er een bewerking ondergaan te hebben (exclusief B.T.W.) : 409 958 (1)

Andere inkomsten (in 1 000 F) (exclusief B.T.W.) : 117 032 (2)

WAARDE DER VOORRADEN EN DER PRODUKTEN IN BEWERKING

Omschrijving	Waarde (in 1 000 F)	
	op 1.1.1978	op 31.12.1978
Brandstoffen, grondstoffen en andere in bewerking te stellen produkten (exclusief aftrekbare B.T.W.)	155 562	152 344
Afgewerkte produkten	187 058	191 570
Goederen bestemd om voortverkocht te worden in dezelfde vorm als die waarin ze aangekocht werden (exclusief aftrekbare B.T.W.)	94 855	96 809
Produkten in bewerking	12 681	16 228

(1) Voor 1977 : 320 871

(2) " " : 142 970

INVESTERINGEN
IN DE BOMINIJVERHEID EN NIJVERHEID DER BEHAARDE HUIDEN
VESTIGINGEN DIE 20 OF MEER PERSONEN TEWERKSTELLEN

JAAR 1978

(in 1 000 F)

I. Vermeerdering, exclusief aftrekbare B.T.W.				II. Verminder- ding exclusief B.T.W.	III. Afschrijvingen voor het geheel van het geïnvesteerde kapi- taal		IV. Financiering van de investe- ringen		
Nieuwe en gebruikte machines, uitrusting en voertuigen		Constructie van gebou- wen en an- dere bouw- werken	Aankoop van bestaande ge- bouwen en an- dere bouwwer- ken en van bebouwde en on- bebouwde ter- reinen	Algemeen totaal	Verkoop van terreinen en cessie van gebruikte vaste kapi- taalgoederen	Afschrij- vingen op materieel en gereed- schap	Afschrijvin- gen op ge- bouwen en andere bouwwerken	Financiering met eigen middelen van de on- dernemingen	Financiering met andere middelen dan die van de ondernemin- gen
Totaal	waarvan transport- middelen voor het vervoer van en naar het bedrijf								
14 868	4 026	6 196	299	21 363	1 507	15 283	7 016	7 900	13 463

GLASNIJVERHEID
 PRODUCTIE, BE- EN VERWERKING
 VESTIGINGEN DIE 5 OF MEER WERKLIEDEN TEWERKSTELLEN
 JAAR 1978

INDELING VAN DE VESTIGINGEN PER BELANGRIJKHEIDSKLASSE VOLGENS HET AANTAL OP 30 SEPTEMBER TEWERKGESTELDE PERSONEN

Omschrijving	5 tot 99	100 tot 199	200 en meer	Totaal
Aantal vestigingen	35	10	25	70
Aantal werklieden	681	1 084	12 531	14 296
Aantal bedienden	226	432	3 414	4 072

Aantal personen die niet onderworpen zijn aan de sociale zekerheid op 30 september 1978 (eigenaars en familiale helpers): 24

PERSENEELUITGAVEN

Omschrijving	Waarde (in 1 000 F)
Brutowedden en brutolonen uitbetaald aan het personeel dat onderworpen is aan de sociale zekerheid	7 919 245
Werkgeversbijdragen aan de sociale zekerheid die betrekking hebben op de hierboven vermelde wedden en lonen en andere personeelsuitgaven	3 840 499
<i>Totaal</i>	<i>11 759 744</i>

VERBRUIKTE STOFFEN

Omschrijving	Eenheid	Hoeveelheid	Waarde (in 1 000 F) exclusief aftrekbare B.T.W.
A. Brandstoffen			
Steenkolen en steenkoolcokes	t	304	1 229
Benzine	hl	5 908	7 565
Stookoliën	hl	2 445 443	693 234
Vloeibaar petroleumgas	t	1 558	8 091
Steenkoolgas, aardgas	1 000 m3 (1)	298 521	791 651
Elektrische energie aangekocht of ontvangen door cessie	1 000 kWh (2)	485 258	678 283
Andere	-	-	12 986
B. Grondstoffen			
	-	-	8 614 648
C. Andere stoffen			
	-	-	1 444 493
<i>Totaal</i>	-	-	<i>12 252 180</i>

Totale inkoopwaarde (exclusief aftrekbare B.T.W.) van de goederen gekocht om in dezelfde vorm voortverkocht of afgestaan te worden : 1.247.049 (in 1 000 F)

(1) Verbeterde cijfers voor 1977 : 332 843 en 820 731 in plaats van 231 883 en 591 061

(2) Verbeterde cijfers voor 1977 : 505 781 en 695 035 in plaats van 450 571 en 614 795

BELASTINGEN, TAKSEN EN DIVERSE UITGAVEN

Omschrijving	Waarde (in 1 000 F)
Bedrag (exclusief aftrekbare B.T.W.) gefactureerd door derden voor onderhoud en herstelling van gebouwen, machines en vervoermiddelen	547 462
Bedrag (exclusief aftrekbare B.T.W.) gefactureerd door derden voor het maakwerk verricht voor rekening van de vestigingen	184 484
Bedrag van de B.T.W. die op de door de getelde vestigingen geleverde goederen en diensten ontvallen werd	1 222 214
Bedrag van de B.T.W. op de aankopen	1 344 743
Bedrag van de op de uitvoervergunningen aangebrachte zegels, van de verkeersbelastingen op de motorrijtuigen, van de gemeente- en provinciebelastingen	44 288
Bedrag van de onroerende voorheffing (provinciale en gemeentelijke opcentiemen inbegrepen)	102 916
Kosten (exclusief aftrekbare B.T.W.) betaald voor het vervoer uitgevoerd door derden en aangerekend buiten de aankoopfacturen om	348 187
Premies voor verzekering tegen brand, diefstal van autovoertuigen en tegen schade voortvloeiend uit auto-ongevallen	119 299
Bedrag van de huur betaald voor gebouwen die voor beroepsdoeleinden gebruikt worden en van de huur betaald voor uitrustingsgoederen (exclusief aftrekbare B.T.W.)	230 556
Bankkosten met uitsluiting van de intresten op ontleende kapitalen (exclusief aftrekbare B.T.W.)	53 397
Diverse lasten (exclusief aftrekbare B.T.W.) (1)	1 219 122

LEVERINGEN EN ANDERE INKOMSTEN

Waarde van de leveringen in België en aan het buitenland (in 1 000 F) (exclusief B.T.W.) : 23 458 399

Waarde van de andere inkomsten (in 1 000 F) (exclusief B.T.W.) : 6 357 112

SCHOMMELINGEN VAN DE WAARDE VAN DE VOORRADEN

Omschrijving	Waarde (in 1 000 F)
Brandstoffen, grondstoffen en andere in bewerking te stellen produkten (exclusief aftrekbare B.T.W.)	
Vermindering van 1 januari tot 31 december	171 166
Afgewerkte produkten, produkten in bewerking, bouwwerken in uitvoering, goederen bestemd om voortverkocht te worden in dezelfde vorm als die waarin ze aangekocht werden (exclusief aftrekbare B.T.W.)	
Vermindering van 1 januari tot 31 december	213 992

(1) Deze post omvat geen afschrijvingen, intresten of belastingen.

INVESTERINGEN

VESTIGINGEN DIE 20 OF MEER PERSONEN TEWERKSTELLEN

(in 1 000 F)

I. Vermeerdering (exclusief aftrekbare B.T.W.)						II. Vermindering (exclusief B.T.W.)
Nieuwe en gebruikte machines, uitrusting en voertuigen		Constructie van gebouwen en andere bouwwerken	Aankoop van bestaande gebouwen en van bebouwde en onbebouwde terreinen	Sociale investeringen	Algemeen totaal	Verkoop van terreinen en cessie van gebruikte vaste kapitaal-goederen
Totaal	waarvan transportmiddelen voor het vervoer van en naar het bedrijf					
1 166 325	29 160	65 025	85 699	6 373	1 323 422	438 191

III. Afschrijvingen voor het geheel van het geïnvesteerde kapitaal		IV. Financiering van de investeringen	
Afschrijvingen op materieel en gereedschap	1 142 811	Financiering met eigen middelen van de ondernemingen	1 140 025
Afschrijvingen op gebouwen en andere bouwwerken	301 176	Financiering met andere middelen dan die van de ondernemingen	183 397

NIJVERHEID DER CEMENTAGGLOMERATEN

VESTIGINGEN DIE 5 OF MEER WERKLIEDEN TEWERKSTELLEN

JAAR 1978

INDELING VAN DE VESTIGINGEN PER BELANGRIJKHEIDSKLASSE VOLGENS HET AANTAL OP 30 SEPTEMBER TEWERKGESTELDE PERSONEN

Omschrijving	5 tot 9	10 tot 19	20 tot 49	50 tot 99	100 tot 199	200 en meer	Totaal
Aantal vestigingen	43	71	73	29	16	6	238
Aantal werklieden	249	790	1 820	1 714	1 862	1 594	8 029
Aantal bedienden	34	127	444	261	310	387	1 563

Personen die niet onderworpen zijn aan de sociale zekerheid op 30 september 1978 (eigenaars en familiale helpers) : 154

AANTAL BEDIENDEN EN WERKLIEDEN TEWERKGESTELD IN DE VESTIGINGEN OP 31 MAART, 30 JUNI, 30 SEPTEMBER EN 31 DECEMBER

Personeel onderworpen aan de sociale zekerheid voor bedienden (incl. de vestigingshoofden verbonden door een arbeidsovereenkomst en de leerlingen-bedienden)				Personeel onderworpen aan de sociale zekerheid voor werklieden (incl. leerjongens-werklieden)			
Datum	Mannen	Vrouwen	Totaal	Datum	Mannen	Vrouwen	Totaal
31.03.1978	1 246	330	1 576	31.03.1978	7 927	81	8 008
30.06.1978	1 236	326	1 562	30.06.1978	7 914	80	7 994
30.09.1978	1 237	326	1 563	30.09.1978	7 949	80	8 029
31.12.1978	1 220	322	1 542	31.12.1978	7 742	78	7 820

Aantal arbeidsuren door de werklieden en de leerjongens-werklieden daadwerkelijk in 1978 gepresteerd : 12 412 074

INDELING PER PROVINCIE VAN HET OP 30 SEPTEMBER TEWERKGESTELDE PERSONEEL

Provincies	Aantal vestigingen	Bedienden			Werklieden		
		Mannen	Vrouwen	Totaal	Mannen	Vrouwen	Totaal
Antwerpen	42	330	66	396	1 738	18	1 756
Brabant	33	137	44	181	754	11	765
Henegouwen	16	40	15	55	420	1	421
Luik	16	35	7	42	263	1	264
Limburg	35	178	42	220	1 168	6	1 174
Luxemburg	7	11	11	22	107	3	110
Namen	11	117	27	144	483	8	491
Oost-Vlaanderen	30	176	50	226	1 014	18	1 032
West-Vlaanderen	48	213	64	277	2 002	14	2 016
<i>Het Rijk</i>	<i>238</i>	<i>1 237</i>	<i>326</i>	<i>1 563</i>	<i>7 949</i>	<i>80</i>	<i>8 029</i>

PERSENEELSUITGAVEN

Omschrijving	Waarde (in 1 000 F)
Brutowedden uitbetaald aan het personeel dat onderworpen is aan de sociale zekerheid voor bedienden	897 053
Brutolonen uitbetaald aan het personeel dat onderworpen is aan de sociale zekerheid voor werklieden	2 738 449
Werkgeversbijdragen aan de sociale zekerheid voor :	
a) het personeel onderworpen aan de sociale zekerheid voor bedienden	199 242
b) het personeel onderworpen aan de sociale zekerheid voor werklieden	1 158 327
Verzekeringspremies tegen arbeidsongevallen	141 877
Andere personeelsuitgaven	285 423
<i>Totaal</i>	<i>5 420 371</i>

VERBRUIKTE STOFFEN EN PRODUKTEN

Omschrijving	Eenheid	Hoeveelheid	Waarde (in 1 000 F) exclusief aftrekbare B.T.W.
A. Brandstoffen en elektrische energie			
Steenkolen	t	116	362
Cokes	t	111	464
Benzine	hl	23 059	32 286
Stookoliën	hl	334 684	169 473
Vloeibaar petroleumgas	t	442	3 566
Steenkoolgas, aardgas	1 000 m3	1 064	4 021
Elektrische energie aangekocht of ontvangen door cessie en voortgebracht in de vestigingen	1 000 kWh	59 045	144 909
Andere (hout, stoom, enz.)	-	-	1 298
<i>Totaal</i>	-	-	<i>356 379</i>
B. Grondstoffen			
Cement	t	1 010 127	1 538 015
Bims	t	21 089	7 733
Sintels	t	71 845	10 964
Slakken, kwartsiet, grint, steengruis		2 315 980	407 527
Silex	t	21 808	13 419
Marmertoeslag en granito	t	42 142	77 288
Porfier	t	489 906	105 333
Kalksteen	t	599 510	113 716
Zandsteen	t	107 551	22 432
Toeslagstoffen n.e.g.	t	141 722	107 333
Zand	t	2 577 379	352 820
IJzer en staal	t	84 548	1 041 689
Calciumchloride	t	889	3 970
Kleurstoffen	t	1 466	25 952
Diverse	-	-	473 897
<i>Totaal</i>	-	-	<i>4 302 088</i>
C. Andere stoffen			
Vormen	-	-	51 337
Verpakkingsmiddelen, recipiënten, enz.	-	-	78 367
Smeermiddelen	t	1 067	24 974
Stoffen gebruikt voor onderhoud en herstelling	-	-	241 857
Kleine handwerktuigen, voertuigbanden en andere niet elders genoemde behoeften	-	-	70 353
<i>Totaal</i>	-	-	<i>466 888</i>
<i>Algemeen totaal</i>	-	-	<i>5 125 355</i>

Totale inkoopwaarde (exclusief aftrekbare B.T.W.) van de goederen gekocht in 1978 om in dezelfde vorm voortverkocht of afgestaan te worden (in 1 000 F) : 2 456 388

BELASTINGEN, TAKSEN EN DIVERSE UITGAVEN

Omschrijving	Waarde (in 1 000 F)
Bedrag (exclusief aftrekbare B.T.W.) gefactureerd door derden voor onderhoud en herstelling van gebouwen, machines en vervoermiddelen	395 585
Bedrag (exclusief aftrekbare B.T.W.) gefactureerd door derden voor het maakwerk verricht voor rekening van de vestigingen	160 773
Bedrag van de B.T.W. die op de door de getelde vestigingen geleverde goederen en diensten ontvangen werd	2 296 293
Bedrag van de aftrekbare B.T.W. op de aankopen	1 402 252
Bedrag van de op de uitvoervergunnigen aangebrachte zegels, van de verkeersbelasting op de motorrijtuigen, van de gemeente- en provinciebelastingen	40 911
Bedrag van de onroerende voorheffing (provinciale en gemeentelijke opcentiemen inbegrepen)	31 036
Kosten (exclusief aftrekbare B.T.W.) betaald voor het vervoer uitgevoerd door derden en aangerekend buiten de aankoopfacturen om	417 276
Premies voor verzekering tegen brand, diefstal van autovoertuigen en tegen schade voortvloeiend uit auto-ongevallen	81 147
Bedrag van de huur betaald voor gebouwen die voor beroepsdoeleinden gebruikt worden en van de huur betaald voor uitrustingsgoederen (exclusief aftrekbare B.T.W.)	153 053
Bankkosten met uitsluiting van de intresten op ontleende kapitalen (exclusief aftrekbare B.T.W.)	17 571
Diverse lasten (exclusief aftrekbare B.T.W.) (1)	631 458

PRODUKTIE, LEVERINGEN EN VOORRADEN

Omschrijving	Eenheid	Produkten vervaardigd of afgewerkt in de vestigingen voor eigen rekening of voor derden (maakwerk) Hoeveelheid	In België en aan het buitenland geleverde produkten		Voorraden op 31.12.1978
			Hoeveelheid	Waarde (in 1 000 F) (exclusief B.T.W.)	Hoeveelheid
BETON VOOR WEGENBOUW					
Bekledingen :					
Betontegels	m2	3 322 341	3 320 949	403 952	269 598
	t	355 613	357 913		29 130
Betonkeien	m2	1 239 776	1 141 313	202 330	266 174
	t	241 113	221 987		52 693
Boordstenen en straatgoten :					
Boordstenen	str.m.	2 409 584	2 397 626	245 485	488 004
	t	243 537	244 524		44 466
Straatgoten en watergreppels	str.m.	898 515	930 591	171 030	122 071
	t	161 443	165 439		19 705
Buizen	str.m.	2 587 433	2 580 792	1 176 440	417 217
	t	813 076	806 670		145 456
Andere :					
Kabelafdekstenen	str.m.	1 425 811	1 548 895	24 068	158 818
	t	16 160	16 337		2 242
Elementen voor wegenbovenbouw en signalisatie (stootranden, bakens, afstandpalen, blokken voor fietsstaanders, enz.)	t	24 593	23 641	51 414	482
Andere beton voor wegenbouw (straatontvangers, vetafscheiders, enz.)	t	92 474	91 408	234 528	10 139
BOUWELEMENTEN					
Volledige geprefabriceerde constructies (bungalows, woningen, garages, enz.) loodsen inbegrepen	t	18 272	17 925	92 998	3 228
Grote bouwelementen :					
Elementen voor buitenmuren en gordijnmuurgevels	m2	764 774	563 685	377 561	63 514
	t	132 820	86 397		8 463
Andere	t	290 294	221 446	899 340	23 211

(1) Deze post omvat geen afschrijvingen, intresten of belastingen.

PRODUKTIE, LEVERINGEN EN VOORRADEN (vervolg)

Omschrijving	Eenheid	Produkten vervaardigd of afgewerkt in de vestigingen voor eigen rekening of voor derden (maakwerk) Hoeveelheid	In België en aan het buitenland geleverde produkten		Vorraden op 31.12.1978
			Hoeveelheid	Waarde (in 1 000 F) (exclusief B.T.W.)	Hoeveelheid
Geprefabriceerde vloerplaten met inbegrip van welfsels, verloren bekistingen, onderdakplaten, dakplaten	m2 t	8 206 265 1 403 759	8 130 425 1 388 972	2 833 053	747 300 127 156
Blokken voor metselwerk :					
in extra licht, zeer licht en licht beton	m3 t	501 948 405 447	513 292 411 863	577 008	96 105 76 331
in halfzwaar en zwaar beton	m3 t	1 032 462 1 548 623	1 038 121 1 553 552	898 239	106 991 160 797
Geprefabriceerde elementen met decoratieve vlakken :					
Gevelementen in kunststeen en in hersamengestelde steen	m3 t	60 613 133 061	58 534 127 923	836 025	6 773 15 754
Granitostukken en dergelijke (traptreden, enz.)	m2 t	75 790 7 790	75 902 7 995	167 631	14 079 1 354
Dallen in sierbeton voor hovingen, terrassen	m2 t	1 445 120 146 232	1 365 131 138 227	288 164	427 200 41 313
Kokers, vensterramen en elementen voor baaien	t	69 153	69 095	244 604	14 409
Vloertegels :					
Cementtegels	m2 t	260 104 23 121	316 602 26 734	67 077	60 268 3 678
Marmermozaïektegels	m2 t	2 322 848 131 155	2 258 998 129 671	504 125	885 691 49 817
Andere bouwelementen :					
Muurdekstenen	t	11 473	9 947	22 156	2 056
Waterputten	Aantal t	28 849 49 406	28 002 49 054	100 655	2 951 4 009
Septische putten	Aantal t	26 395 47 573	26 055 46 524	123 454	2 444 6 085
Andere	t	22 499	18 920	52 603	4 434
<u>DIVERSE</u>					
Palen voor vervoer van drijfkracht en voor verlichting	Aantal t	29 284 33 703	28 840 33 643	182 152	5 434 8 318
Dampalen, -planken, spoorwegdwarsliggers	t	34 139	34 641	105 310	4 518
Stukken voor de landbouw, loodsen niet inbegrepen	t	37 820	38 249	83 044	1 735
Afsluitingspalen en -platen	t	47 717	47 437	112 953	5 490
Sierbeton voor hovingen, grafmonumenten, enz.	t	9 861	9 805	59 464	507
Grafkelders	Aantal t	6 240 8 900	5 650 7 696	25 291	1 216 1 993
ANDERE PRODUKTEN (1)	t	255 095	245 588	829 381	45 724
<i>Totaal</i>	-	-	-	11 991 535	-

(1) Leveringen van stortklaar beton niet inbegrepen : hoeveelheid (in m3) : 216 610
 waarde (in 1 000 F) : 246 690

Omschrijving	Waarde (in 1 000 F)
Totale waarde van de leveringen (exclusief B.T.W.) in België	10 707 023
aan het buitenland	1 284 512
Totale waarde van de bouwwerken en de zware uitrusting voltooid door de getelde vestigingen voor hun eigen gebruik, met hun eigen werkkrachten en buiten hun gewone activiteit (exclusief B.T.W.)	35 310
Bedrag ontvangen door de getelde vestigingen voor industriële en niet-industriële diensten (exclusief B.T.W.)	517 591
Bedrag der vergoedingen ontvangen van verzekeringsmaatschappijen	5 096
Totale waarde van de verkoop van goederen die de vestigingen verlaten hebben zonder er een bewerking ondergaan te hebben (exclusief B.T.W.)	2 970 374
Waarde van de cessies	348 574

WAARDE VAN DE VOORRADEN EN VAN DE PRODUKTEN IN BEWERKING

Omschrijving	Waarde (in 1 000 F)	
	op 1 januari	op 31 december
Brandstoffen, grondstoffen en andere in bewerking te stellen produkten (exclusief aftrekbare B.T.W.)	521 089	545 620
Afgewerkte produkten	1 285 513	1 423 012
Goederen bestemd om voortverkocht te worden in dezelfde vorm als die waarin ze aangekocht werden (exclusief aftrekbare B.T.W.)	272 200	319 242
Produkten in bewerking en bouwwerken in uitvoering	42 328	51 741

INVESTERINGEN

VESTIGINGEN DIE 20 OF MEER PERSONEN TEWERKSTELLEN

(in 1 000 F)

I. Vermeerdering (exclusief aftrekbare B.T.W.)							II. Verminder- ring (ex- clusief B.T.W.)	
Nieuwe en gebruikte machines, uitrusting en voertuigen		Constructie van gebouwen en andere bouw- werken	Aankoop van bestaande ge- bouwen en van bebouwde en onbebouwde terreinen		Totaal	Sociale investeringsen	Algemeen totaal	Verkoop van terreinen en cessie van gebruikte vaste kapitaal- goederen
Totaal	waarvan transport- middelen voor het vervoer van en naar het bedrijf		Totaal	waarvan onbebouwde terreinen				
683 300	131 263	106 690	55 631	27 533	845 621	3 268	848 889	69 738

III. Afschrijvingen voor het geheel van het geïnvesteerde kapitaal		IV. Financiering van de investeringen	
Afschrijvingen op materieel en gereedschap	647 939	Financiering met eigen middelen van de ondernemingen	609 749
Afschrijvingen op gebouwen en andere bouwwerken	152 924	Financiering met andere middelen dan die van de ondernemingen	239 140
<i>Totaal</i>	<i>800 863</i>	<i>Totaal</i>	<i>848 889</i>

STATISTIEKEN VAN DE TOEGESTANE EN BEGONNEN GEBOUWEN

NIEUWE WOONGEBOUWEN PER PROVINCIE, WAARVOOR EEN BOUWVERGUNNING WERD VERLEEND

121.-

Jaren Maanden	Ant- werpen	Brabant	Hene- gouwen	Luik	Limburg	Luxem- burg	Namen	Oost- Vlaan- deren	West- Vlaan- deren	Het Rijk
1968	6 806	7 610	2 569	3 091	3 401	680	1 441	6 080	5 999	37 677
1969	7 709	9 185	3 055	4 256	4 995	694	1 455	7 655	6 069	45 073
1970	5 976	6 569	2 570	3 074	3 635	745	1 312	5 809	5 037	34 727
1971	5 452	5 238	2 672	2 682	3 013	510	1 219	4 786	4 506	30 078
1972	9 091	9 016	4 017	5 197	6 468	910	1 900	8 420	8 379	53 398
1973	8 591	10 454	4 783	5 180	4 638	985	2 997	8 576	6 231	52 435
1974	9 176	9 874	4 947	5 315	5 882	1 670	2 862	8 775	6 207	54 708
1975	7 576	9 938	4 687	4 312	5 055	1 706	2 511	8 091	5 803	49 679
1976	9 101	11 200	4 713	5 074	6 534	1 856	2 937	9 202	7 881	58 498
1977	8 020	8 687	4 321	5 077	4 340	1 845	3 442	8 279	6 238	50 249
1978	7 886	7 834	4 773	5 398	5 400	1 658	2 709	7 603	6 957	50 218
1979	7 730	7 269	4 257	4 758	4 356	1 341	2 354	6 761	5 290	44 116
1979										
januari	626	472	300	393	337	112	169	677	449	3 535
februari	539	628	591	415	328	77	282	489	413	3 762
maart	674	985	435	349	367	92	244	702	567	4 415
april	665	677	314	441	339	138	203	562	457	3 796
mei	622	730	317	490	357	186	252	523	545	4 022
juni	554	630	248	435	325	132	227	836	428	3 815
juli	981	501	442	384	542	135	240	376	483	4 084
augustus	683	479	243	477	384	113	178	517	313	3 387
september	565	510	265	226	411	67	165	453	356	3 018
oktober	708	617	435	573	409	163	172	618	524	4 219
november	467	556	435	282	272	58	103	457	397	3 027
december	646	484	232	294	285	68	119	551	358	3 037
1980										
januari	547	475	386	337	328	68	215	659	579	3 594
februari	605	542	351	356	460	94	229	575	401	3 613
maart	758	657	574	382	488	142	201	644	573	4 419
april	796	489	303	349	540	156	199	557	535	3 924
mei	434	590	213	298	374	102	286	438	323	3 058
juni	525	642	283	327	391	91	290	481	626	3 656
juli *	714	189	208	190	325	85	130	328	465	2 634
augustus *	336	179	185	210	208	50	67	243	280	1 758
september *	518	237	207	177	289	86	100	254	278	2 146
oktober *	374	227	91	500	222	36	71	299	264	2 084

NIEUWE NIET-WOONGEBOUWEN PER PROVINCIE, WAARVOOR EEN BOUWVERGUNNING WERD VERLEEND

Jaren Maanden	Ant- werpen	Brabant	Hene- gouwen	Luik	Limburg	Luxem- burg	Namen	Oost- Vlaan- deren	West- Vlaan- deren	Het Rijk
1968	946	833	871	701	483	233	268	1 364	1 325	7 024
1969	1 256	1 068	1 060	819	853	316	338	2 048	2 515	10 273
1970	1 029	895	921	713	594	323	330	1 618	1 773	8 196
1971	759	704	758	563	360	178	245	949	885	5 401
1972	1 008	885	932	705	534	249	311	1 309	1 152	7 085
1973	1 133	934	993	782	549	315	385	1 463	1 823	8 377
1974	1 039	852	887	743	468	316	347	1 330	1 500	7 482
1975	832	670	701	653	311	215	297	949	957	5 585
1976	886	753	750	704	402	246	353	1 232	1 256	6 582
1977	871	669	712	695	301	345	388	1 113	1 117	6 211
1978	1 033	697	934	833	486	441	422	1 168	1 210	7 224
1979	1 255	814	800	781	391	383	466	1 190	1 165	7 245
1979										
januari	83	66	47	43	41	18	20	84	86	488
februari	87	59	41	74	23	15	38	80	80	497
maart	109	98	59	73	39	29	38	85	96	626
april	92	72	66	58	26	36	43	88	95	576
mei	110	68	55	65	27	39	50	136	118	668
juni	131	69	64	92	34	62	49	122	108	731
juli	129	50	86	69	56	39	49	55	119	652
augustus	119	58	84	41	28	40	45	116	94	625
september	103	77	94	74	26	24	35	116	96	645
oktober	103	94	85	79	33	44	50	136	99	723
november	92	47	64	48	33	22	24	81	84	495
december	96	56	55	65	25	15	25	91	90	518
1980										
januari	75	56	64	44	30	28	36	105	91	529
februari	81	60	61	81	22	25	34	95	81	540
maart	86	71	65	66	38	26	23	107	102	584
april	84	63	75	59	46	57	39	97	125	645
mei	82	51	34	46	32	26	41	97	82	491
juni	109	93	83	93	23	35	57	120	118	731
juli *	101	47	66	63	31	50	42	103	101	604
augustus *	73	38	58	70	19	21	27	69	89	464
september *	89	42	62	48	26	27	32	79	62	467
oktober *	19	28	34	95	4	18	27	60	86	371

Jaren	WAARVOOR EEN VERGUNNING WERD VERLEEND					BEGONNEN						
	Totaal aantal		Ruimte (in m3)	Oppervlakte (in m2)		Aantal gebouwen met 1 woning (1)	Totaal aantal		Ruimte (in m3)	Oppervlakte (in m2)		Aantal gebouwen met 1 woning (1)
	Ge- bouwen	Wo- ningen		Bewoon- bare	Totale		Ge- bouwen	Wo- ningen		Bewoon- bare	Totale	
1968 (2)	3 140	5 300	2 595 093	452 236	755 997	2 881	2 381	3 916	1 991 315	343 815	537 287	2 179
1969 (2)	3 756	6 097	3 067 714	548 456	913 252	3 468	2 944	4 643	2 367 763	416 899	699 198	2 721
1970 (2)	2 894	5 015	2 504 552	458 834	754 988	2 677	2 345	3 658	1 914 735	339 917	571 823	2 171
1971 (2)	2 507	3 975	2 019 463	368 873	604 298	2 352	2 307	3 493	1 838 018	328 801	545 291	2 155
1972 (2)	4 450	6 056	3 173 306	571 760	937 126	4 233	3 065	4 283	2 308 957	416 994	685 985	2 910
1973 (2)	4 369	6 652	3 482 709	624 563	1 011 142	4 117	3 407	5 144	2 676 626	476 920	781 793	3 223
1974 (2)	4 559	7 350	3 843 800	709 052	1 134 651	4 655	3 603	5 541	2 889 773	552 740	846 872	3 394
1975 (2)	4 140	6 290	3 335 779	614 510	981 471	3 919	4 407	6 494	3 384 621	630 206	1 008 994	4 161
1976 (2)	4 875	7 893	4 021 008	726 173	1 188 984	4 620	4 134	6 349	3 334 420	605 611	983 675	3 913
1977 (2)	4 187	6 402	3 362 201	622 943	1 013 923	3 983	3 949	6 032	3 163 231	575 332	941 636	3 746
1978 (2)	4 185	6 240	3 357 051	619 772	1 018 127	3 966	3 864	5 493	3 014 656	554 189	910 731	3 699
1979 (2)	3 676	5 173	2 920 069	554 917	892 035	3 496	4 028	5 701	3 111 486	572 143	942 047	3 848
1979												
januari	3 535	4 857	2 786 227	513 540	846 585	3 371	690	1 346	683 200	123 275	206 303	630
februari	3 762	6 102	3 363 720	635 760	1 027 949	3 524	2 541	4 147	2 153 835	395 350	641 873	2 426
maart	4 415	6 275	3 587 864	677 188	1 089 467	4 221	4 693	6 534	3 578 887	663 666	1 080 583	4 525
april	3 796	5 612	3 016 455	550 467	931 075	3 578	4 715	6 813	3 634 124	660 598	1 114 245	4 523
mei	4 022	5 102	3 059 176	558 299	937 849	3 827	3 942	5 625	3 190 669	574 330	968 973	3 745
juni	3 815	5 288	2 933 904	554 939	900 176	3 618	5 941	7 877	4 456 958	815 805	1 348 930	5 701
juli	4 084	5 924	3 171 627	586 698	973 414	3 929	3 870	4 779	2 808 864	499 851	846 237	3 741
augustus	3 387	4 497	2 433 401	455 409	748 116	3 239	5 212	7 069	3 831 931	694 732	1 158 116	4 985
september	3 018	4 182	2 657 761	499 950	807 073	2 844	4 941	7 192	4 034 642	737 109	1 215 163	4 687
oktober	4 219	6 386	3 637 003	678 350	1 099 779	4 020	6 017	8 705	4 478 312	855 132	1 352 540	5 750
november	3 027	3 745	2 073 684	395 858	636 643	2 901	3 754	4 717	2 537 381	481 973	782 518	3 594
december	3 037	4 111	2 320 010	432 551	706 301	2 886	2 029	3 603	1 949 035	363 898	589 077	1 871
1980												
januari	3 594	5 235	2 762 207	531 985	855 913	3 417	2 044	3 770	1 878 710	348 684	560 699	1 834
februari	3 613	4 804	2 802 676	512 229	845 588	3 488	2 495	3 688	1 984 389	375 845	600 660	2 384
maart	4 419	5 713	3 205 063	585 529	975 267	4 245	6 082	8 619	4 601 606	877 029	1 423 016	5 808
april	3 924	4 853	2 840 800	523 534	867 717	3 771	3 783	5 231	2 948 880	552 235	907 609	3 616
mei	3 058	3 996	2 339 453	428 093	711 532	2 916	3 703	5 114	2 800 912	519 992	862 433	3 452

NIEUWE NIET-RESIDENTIELE BOUW (NIET WOONGEBOUWEN)

Jaren	WAARVOOR EEN VERGUNNING WERD VERLEEND			BEGONNEN		
	Aantal gebouwen	Volume (m3)	Totale opper- vlakte (m2)	Aantal gebouwen	Volume (m3)	Totale opper- vlakte (m2)
1968	7 024	23 934 075	5 011 974	5 255	16 457 905	3 494 023
1969	10 273	28 827 499	6 474 554	7 689	20 653 444	4 664 198
1970	8 196	34 183 898	6 754 005	6 221	22 376 600	4 591 955
1971	5 401	27 623 359	5 597 037	5 682	26 720 949	5 154 463
1972	7 085	32 901 113	6 291 950	6 125	27 384 287	5 289 721
1973	8 377	36 375 642	7 391 978	6 050	27 378 695	5 498 147
1974	7 482	41 503 801	7 982 108	5 916	30 272 461	5 756 441
1975	5 585	28 343 197	5 017 878	6 698	29 828 904	5 766 598
1976	6 582	25 008 103	5 042 466	5 478	25 019 920	4 738 870
1977	6 211	25 225 622	4 660 730	5 578	21 899 057	4 119 775
1978	7 224	27 147 770	5 408 861	5 978	23 297 580	4 409 553
1979	7 244	28 436 221	5 786 579	6 766	24 062 016	5 032 640
1979						
januari	488	2 125 043	443 423	137	448 959	99 363
februari	497	1 527 185	333 761	411	1 855 312	390 427
maart	626	3 819 445	795 384	533	1 890 554	376 559
april	576	2 330 996	563 637	453	1 751 536	390 227
mei	668	2 197 890	453 286	484	1 907 930	389 860
juni	731	3 179 443	622 683	741	2 923 384	601 535
juli	652	2 131 473	427 749	539	1 646 828	343 427
augustus	625	1 940 332	413 785	820	3 011 485	584 457
september	645	2 304 224	461 848	856	3 066 529	708 651
oktober	723	3 093 113	523 016	845	2 563 550	545 538
november	495	2 090 760	397 152	550	1 353 767	310 230
december	518	1 696 317	350 855	397	1 642 182	292 366
1980						
januari	529	1 781 773	381 397	414	1 700 614	357 046
februari	540	2 245 498	515 026	328	1 744 943	379 062
maart	584	2 408 316	507 599	777	2 967 388	589 262
april	645	1 967 493	404 170	474	1 470 353	305 121
mei	491	1 483 211	322 447	442	1 624 115	347 646

(1) De gegevens betreffende dit type van gebouw zijn reeds in voorgaande kolommen opgenomen.
(2) Maandgemiddelde.

