

INDUSTRIËLE STATISTIEKEN



1980

MAANDSCHRIFT

NOVEMBER, Nr. 11

NATIONAAL INSTITUUT VOOR DE STATISTIEK

KONINKRIJK BELGIË

MINISTERIE VAN ECONOMISCHE ZAKEN

INDUSTRIËLE STATISTIEKEN

1980

MAANDSCHRIFT :

NOVEMBER, Nr. 11

Abonnement : België : 470 F per jaar
Buitenland : 565 F per jaar

13^{de} JAARGANG

Dit nummer : België : 55 F
Buitenland : 70 F

Dit maandschrift is verkrijgbaar bij het **NATIONAAL INSTITUUT VOOR DE STATISTIEK**
Leuvenseweg 44 - 1000 Brussel
Rekening nr 000-2005886-23

INHOUDSOPGAVE

Maandstatistieken

I. <u>Indexcijfers van de nijverheidsproductie</u>	5
A. Voortschrijdend gemiddelde van de indexcijfers van de twaalf laatste maanden	5
B. Bruto-indexcijfers	8
II. <u>Industriële productie in absolute cijfers</u>	
Steenkool- en ijzermijnen. Opvangen van mijngas	18
Leveringen van Belgische steenkolen op de binnenlandse markt. Invoer en uitvoer van steenkolen	18
Winning van bouwsteen en andere niet metaalhoudende mineralen	19
Voedingsnijverheid	20
Tabaksnijverheid	24
Spinnerijen en diverse bedrijvigheid uit de textielnijverheid	24
Weverij	25
Breigoednijverheid	29
Kleding- en confectienijverheid	31
Schoenen- en pantoffelnijverheid	33
Hout- en aanverwante nijverheid	34
Papiernijverheid	35
Leder- en rubbernijverheid	36
Zeepnijverheid	36
Scheikundige nijverheid	37
Nijverheid van de petroleumderivaten	38
Steenkoolagglomerat- en cokesfabrieken	39
Netto-productie, invoer en uitvoer van gas	40
Nijverheid van de niet-metaalhoudende mineralen	40
IJzer- en staalnijverheid	42
Non-ferrometalen	43
Metaalverwerkende nijverheid	44
Plastiekverwerkende nijverheid	50
Verzendingen van de metaalverwerkende nijverheid (driemaandelijke gegevens)	52
Elektriciteit	64
Waterdistributie	64
III. <u>Tewerkstelling</u>	65

Jaarlijkse produktiestatistieken

Jaar 1977

- Zuivelnijverheid	73
- Bouwnijverheid	77

Jaar 1978

- Graanverwerkende nijverheid	103
- Alcoholstokerijen en gistfabrieken	107

Jaar 1979

- Cementnijverheid	109
- Nijverheid der produkten is asbestcement	112

Statistieken van de toegestane en begonnen gebouwen

- Nieuwe woongebouwen, per provincie, waarvoor een bouwvergunning werd verleend	117
- Nieuwe niet-woongebouwen, per provincie, waarvoor een bouwvergunning werd verleend	117
- Nieuwe residentiële bouw	118
- Nieuwe bouw van niet-woongebouwen, naar ruimte-categorie	119

Opmerkingen betreffende de maandstatistieken en driemaandelijks statistieken

- De cijfers van de produktie of de leveringen gepubliceerd voor de verschillende jaren zijn maandgemiddelden of driemaandelijke gemiddelden
- De totalen kunnen soms lichtelijk verschillen met de som van de gedeeltelijke resultaten wegens afrondingen der cijfers

Conventionele tekens

- .. = gegevens ontbreken
- = 0 of minder dan de helft der bebezigde eenheid
- (*) = voorlopige cijfers

De komma (,) wordt gebruikt om de eenheden af te zonderen van de decimalen.

Auteursrecht voorbehouden

Het reproduceren van de inhoud van deze publikatie is niet toegestaan, noch geheel, noch gedeeltelijk, noch in de oorspronkelijke, noch in bewerkte vorm, tenzij met schriftelijke machtiging vanwege het Nationaal Instituut voor de Statistiek

Het gebruiken van de inhoud van deze publikatie als toelichting of bewijsvoering in een artikel, een boekbespreking of een boek is toegestaan, mits de bron duidelijk en nauwkeurig wordt vermeld.

MAANDSTATISTIEKEN

I. INDEXCIJFERS VAN DE INDUSTRIELE PRODUKTIE (1970=100)

A. ALGEMENE INDEXCIJFERS EN INDEXCIJFERS NAAR DE BESTEMMING DER GOEDEREN(1)

	INDEXCIJFERS NAAR DE BESTEMMING DER GOEDEREN							
	ALGEMEEN IN- DEXCIJFER VAN DE INDUSTRIE- LE PRODUKTIE (NIET INBEGRE- PEN DE BOUW- NIJVERHEID)	GRONDSTOFFEN EN INTERME- DIAIRE GOEDE- REN	NIET DUURZAME CONSUMPTIE- GOEDEREN	DUURZAME CONSUMPTIE- GOEDEREN	INVESTERINGSGOEDEREN		BOUWNIJVER- HEID INBEGREPEN	BOUWNIJVER- HEID
1974	120.7	119.6	120.2	123.6	123.4	106.6	99.5	
1975	108.9	103.8	112.8	117.0	119.2	103.4	97.6	
1976	117.3	118.9	117.7	123.8	124.1	102.3	94.1	
1977	117.8	114.8	121.6	119.7	125.0	101.7	93.0	
1979								
JULI	124.4	123.4	125.6	119.2	129.4	88.7	74.1	
AUG.	125.0	123.2	122.4	119.6	129.8	88.0	73.9	
SEPT.	125.8	125.0	126.7	120.3	130.7	87.2	71.7	
OKT.	125.8	125.0	126.7	120.8	131.3	86.7	70.8	
NOV.	126.0	125.0	126.1	121.5	132.1	86.2	69.8	
DEC.	125.9	125.1	125.5	121.7	132.2	86.5	70.1	
1980								
JAN.	127.3	126.6	126.0	123.7	133.2	88.7	72.7	
FEB.	127.7	127.3	126.2	123.9	132.6	91.3	76.0	
M.	128.4	128.0	126.4	124.6	132.6	92.4	77.9	
APR.	128.3	127.8	126.4	125.0	134.1	92.5	77.5	
MEI	128.6	128.1	126.8	125.4	134.5	92.6	77.4	
JUNI	128.5	127.9	125.0	126.1	135.0	92.5	77.2	
JULI	128.3	127.6	125.6	126.5	135.1	92.8	77.5	
AUG.	128.3	127.5	125.4	126.9	134.6	92.8	78.8	

INDEXCIJFERS PER BEDRIJFSTAK

	WINNING VAN STEEN- KOOL	VOEDINGS- HEID EN FABRICA- GE VAN DRANKEN	TEXTIEL- NIJVER- HEID	FABRICA- GE VAN KLEDINGS- ART. EN SCHOENEN EN DIVER	PAPIER EN KAR- TONNIJ- VERHEID	HOUT- NIJVER- HEID	SCHIEKUN- DIGE NIJVER- HEID EN RUBBER- NIJVER- HEID	NIJVER- HEID DER NIET METAAL- HOUDENDE MINERA-	BASIS- METAL- LURGIE	METAAL- VERER- KENDE NIJVER-	ELEKTRI- CITEIT
				SE IN WEEFSELS GEMAAKTE ARTIK.			HEID	LEN			
1974	65.8	121.7	100.7	116.4	122.8	163.8	142.8	108.7	122.1	119.0	141.5
1975	58.3	119.9	86.4	111.4	103.7	154.7	121.7	95.7	89.7	114.1	135.3
1976	54.3	121.1	95.9	105.6	113.6	173.8	137.7	103.9	99.4	122.0	154.6
1977	50.2	124.7	84.6	97.1	111.3	174.0	145.8	112.6	97.4	124.5	154.8
1979											
JULI	42.7	129.1	85.0	95.5	119.6	163.9	159.8	109.9	113.6	129.6	174.3
AUG.	42.6	130.0	85.6	95.7	121.2	163.9	161.0	110.2	112.9	130.1	173.9
SEPT.	42.0	130.4	86.1	95.6	123.0	164.7	161.9	111.0	115.2	131.1	173.9
OKT.	41.3	130.7	86.6	95.9	123.3	165.5	162.4	111.3	114.4	131.8	173.3
NOV.	40.6	130.5	87.3	96.5	123.7	165.8	162.3	111.0	114.1	132.7	172.7
DEC.	39.8	130.2	87.7	96.1	123.5	166.8	162.5	111.8	113.8	132.6	171.8
1980											
JAN.	39.6	131.2	88.9	97.2	125.5	172.2	163.2	113.6	114.9	134.3	172.4
FEB.	39.3	132.0	89.5	96.3	126.6	173.6	163.0	115.7	115.4	134.7	173.0
M.	39.2	132.2	90.2	96.9	127.2	175.1	162.5	117.4	116.2	135.9	174.5
APR.	39.3	132.3	91.0	96.6	127.4	176.6	161.7	117.1	115.7	136.0	173.7
MEI	38.8	132.8	90.7	96.9	127.9	177.4	162.6	118.6	115.7	136.6	174.1
JUNI	38.7	132.4	91.2	97.2	128.1	178.8	160.8	118.6	115.1	137.5	174.9
JULI	39.2	132.5	90.8	97.5	128.5	179.8	159.5	118.8	114.2	137.5	175.0
AUG.	39.3	132.7	91.1	98.2	127.4	182.2	158.3	119.2	113.9	137.4	177.1

(1) NIET GECENTERD VOORTSCHRIJDEND GEMIDDELD OVER TWAALF MAANDEN.

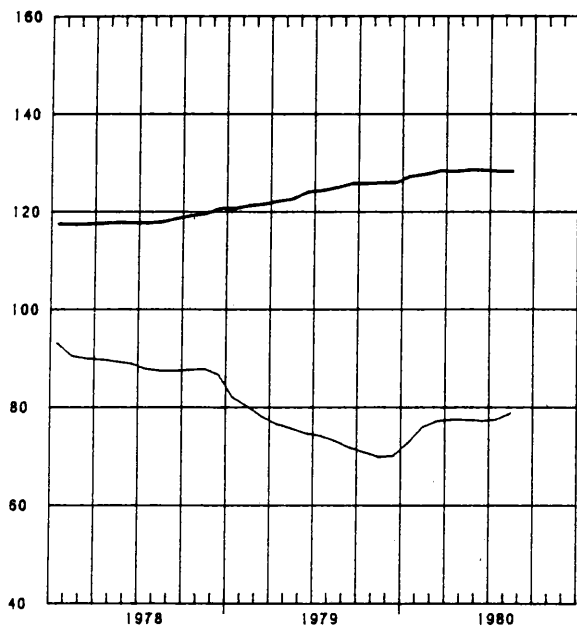
INDEXCIJFERS VAN DE INDUSTRIELE PRODUCTIE

GEMIDDELTE VAN DE LAATSTE 12 MAANDEN

1970=100

ALGEMEEN INDEXCIJFER (EXCLUS BOUWNIJVERHEID)

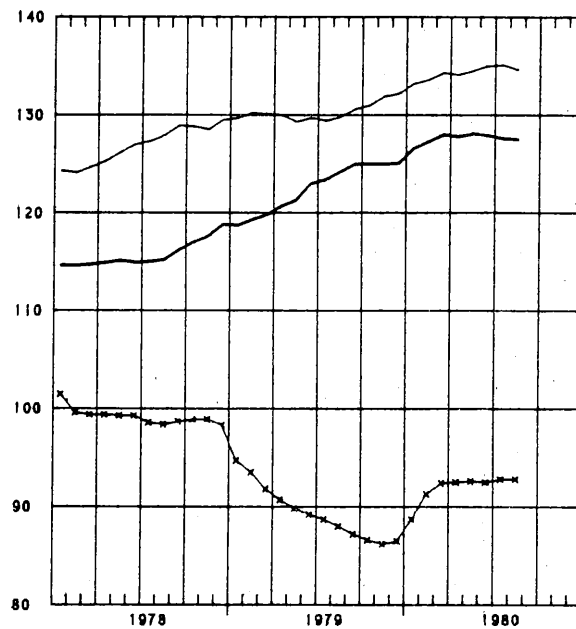
BOUWNIJVERHEID



GRONDSTOFFEN EN INTERMEDIAIRE GOEDEREN

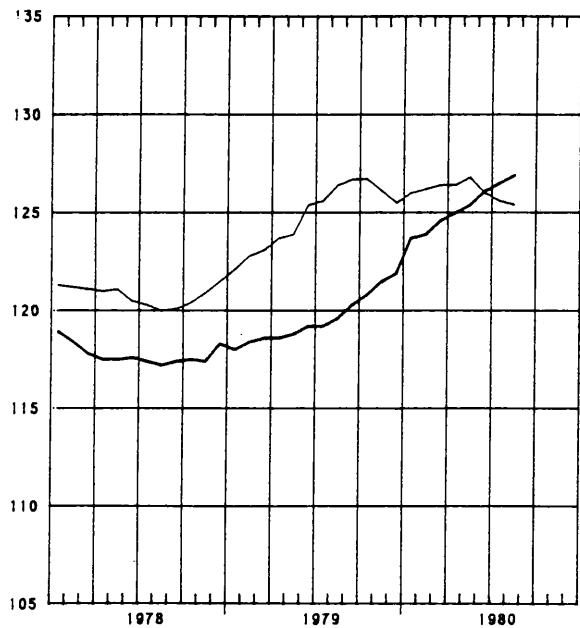
INVESTERINGSGOEDEREN (EXCLUS BOUWNIJVERHEID)

INVESTERINGSGOEDEREN (INCLUS BOUWNIJVERHEID)

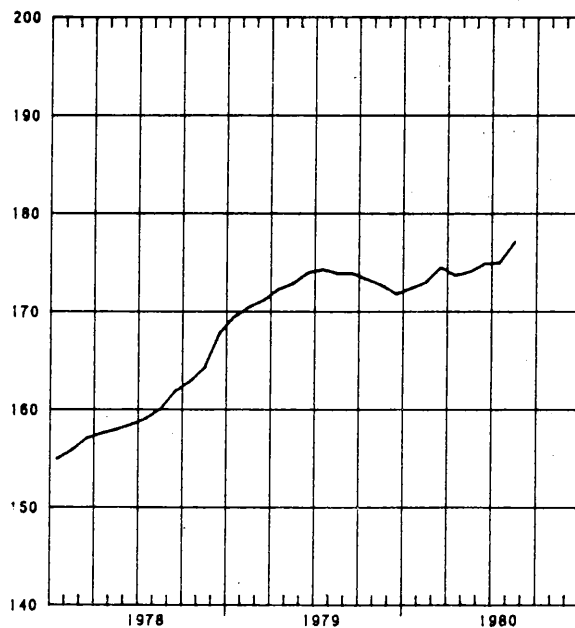


DUURZAME CONSUMPTIEGOEDEREN

NIET DUURZAME CONSUMPTIEGOEDEREN



ELEKTRICITEIT



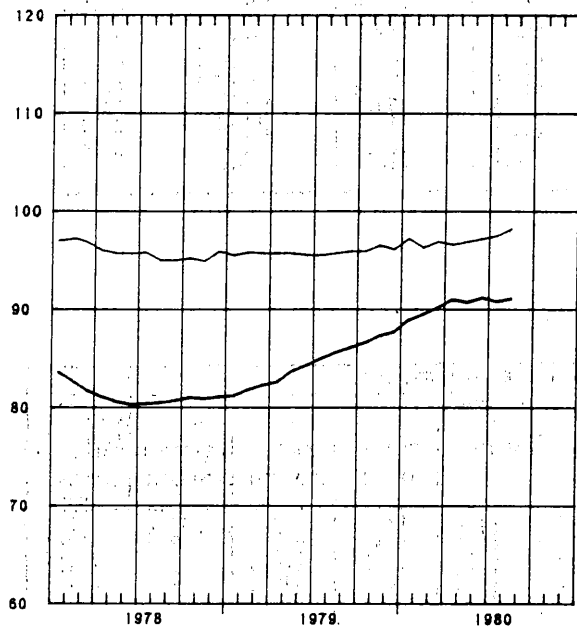
INDEXCIJFERS VAN DE INDUSTRIËLE PRODUCTIE

GEMIDDELTE VAN DE LAATSTE 12 MAANDEN

1970=100

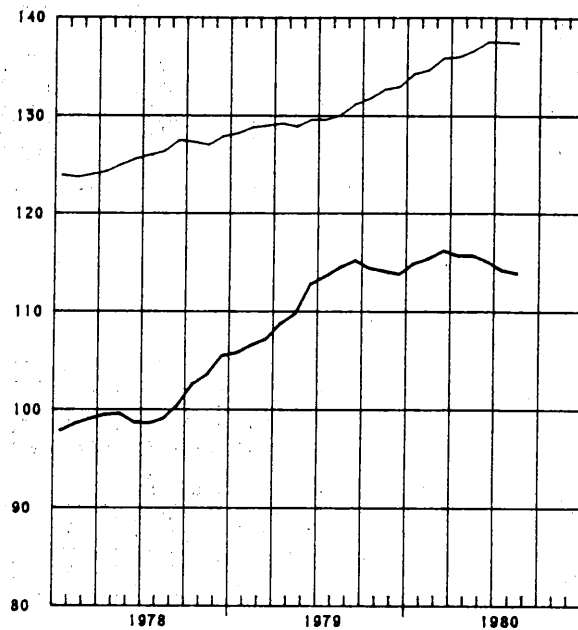
TEXTIELNIJVERHEID

CONFECTIE EN SCHOENEN



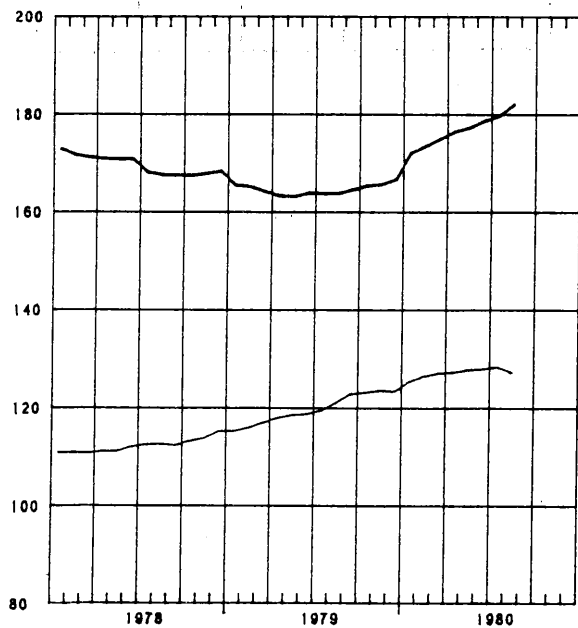
BASISMETALLURGIE

METAALVERWERKENDE NIJVERHEID

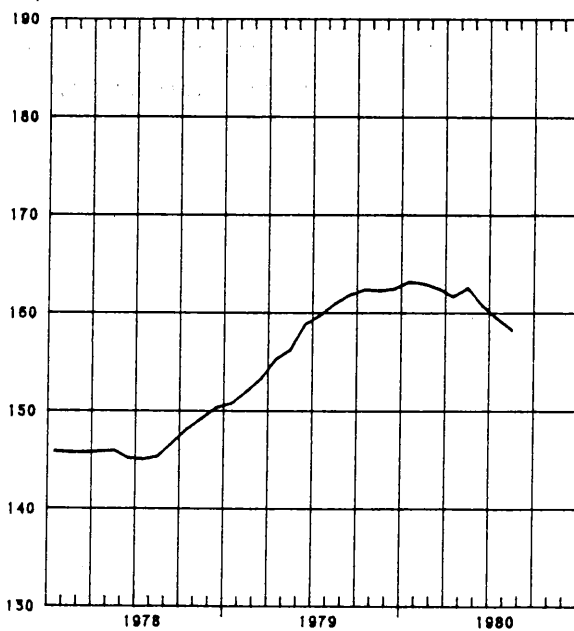


HOUT EN MEUBELËN

PAPIER EN KARTON



SCHEIKUNDE EN RUBBER



BRUTO INDEXCIJFERS (1)
ALGEMENE INDEXCIJFERS EN INDEXCIJFERS NAAR DE BESTEMMING DER GOEDEREN

	ALGEMENE INDEXCIJFERS VAN DE INDUSTRIË		INDEXCIJFERS NAAR DE BESTEMMING DER GOEDEREN					
	NIET INBE- GREPEN DE BOUWNIJVER- HEID	BOUWNIJVER- HEID INBE- GREPEN	GRONDSTOF- FEN EN IN- TERMEDIËRE GOEDEREN	NIET DUUR- ZAME CON- SUMPTIEGOE- DEREN	DUURZAME CONSUMPTIE- GOEDEREN	INVESTERINGSGOEDEREN		
						NIET INBE- GREPEN DE BOUWNIJVER- HEID	BOUWNIJVER- HEID INBE- GREPEN	BOUWNIJVER- HEID
1974	120.0	115.9	118.7	119.4	122.6	122.5	105.6	98.6
1975	108.5	106.9	103.5	112.4	116.4	118.5	102.9	97.0
1976	118.0	113.7	114.6	118.4	124.8	125.0	103.1	94.9
1977	117.9	113.2	114.7	121.6	119.8	124.9	101.9	93.3
1978	120.3	113.5						86.8
1979								69.9
1979								
JULI	97.0	94.1	97.3	107.3	79.2	100.9	46.8	28.4
AUG.	123.8	116.9	121.3	127.3	121.2	136.4	102.3	89.8
SEPT.	131.6	122.7	150.2	127.9	121.2	144.1	103.8	89.0
OKT.	141.2	134.0	138.7	140.9	134.6	151.8	117.6	104.9
NOV.	123	134	129.6	130.3	127.8	142.8	100.4	84.6
1980								
DEC.	107	120	123.5	113.2	115.7	127.3	78.0	58.5
JAN.	113	134	135.7	129.1	135.1	141.4	70.9	47.0
FEB.	132	127	131.9	126.5	133.5	142.3	91.9	74.1
M.	136	124	136.8	131.4	137.5	137.0	99.2	85.3
APR.	134	124	129.5	125.0	139.9	134.0	102.5	90.4
MEI	122	112	125.9	123.1	135.1	137.8	89.8	79.4
JUNI	133	124	131.3	126.6	135.1	139.6	104.3	91.3
JULI	96	80	94.3	103.2	83.3	102.6	50.6	32.9
AUG.	114	108	112.3	115.0	119.9	118.0	93.1	

EXTRACTIEVE NIJVERHEID

	ALGEMENE INDEXCIJ- FERS VAN DE EXTRAC- TIEVE NIJVER- HEID	STEEN- KOOI	ANDERE EXTRACTIEVE INDUSTRIËN							KALK- STEEN EN NA- TUURLIJK CALCIUM- CARBO- NAAT	
			ALGEMEEN INDEX- CIJFER	GROEVEN			LEISTEEN				
			ALGEMEEN INDEX- CIJFER	PORFIER	HARD- STEEN	MARMER	ZAND- STEEN	ZAND- GROEVEN	LEISTEEN GROEVEN		
1974	74.6	65.4	109.9	106.0	73.4	113.2	73.5	129.4	149.4	38.7	121.9
1975	69.4	58.1	113.2	112.6	72.7	146.5	61.1	118.4	130.7	108.3	115.4
1976	67.5	54.4	118.9	121.9	84.1	166.3	53.5	127.3	123.7	...	114.0
1977	63.5	49.9	117.8	116.8	76.5	153.7	51.4	139.1	118.3	...	120.3
1978	57.6	44.9	110.4	110.6	71.8	153.2	62.2	128.1	105.9	...	110.3
1979	53.2	39.7	111.2	111.3	62.2	165.3	58.0	139.3	107.8	...	111.4
1979											
JULI	32.1	24.9	61.1	49.5	29.1	49.5	65.9	63.3	65.2	...	84.2
AUG.	50.7	31.0	147.2	153.3	82.7	231.3	80.7	221.3	137.2	...	132.4
SEPT.	62.9	32.5	144.6	150.6	78.8	241.4	70.0	196.6	134.8	...	125.6
OKT.	68.9	42.5	157.8	160.6	87.5	248.8	71.2	210.6	143.3	...	125.6
NOV.	59.0	43.2	121.6	130.6	77.8	206.7	69.0	144.4	112.8	...	103.7
DEC.	47.2	35.1	98.9	99.1	63.3	180.9	50.1	76.1	79.6	...	98.8
1980											
JAN.	58.6	47.1	92.3	88.0	55.0	156.7	54.1	50.1	72.5	...	101.9
FEB.	59.1	45.7	108.9	105.3	57.3	183.2	67.5	77.6	97.9	...	117.2
M.	68.1	46.3	132.4	131.1	80.3	213.2	72.6	131.8	115.0	...	135.1
APR.	61.5	44.1	144.2	155.5	87.1	282.5	70.6	171.2	126.4	...	120.1
MEI	56.2	34.5	134	127.7	67.1	222.2	59.4	154.2	109.8	...	
JUNI	56	37.0	145							...	
JULI	41	31.4	72							...	
AUG.		31.0								...	

(1) DE INDEXCIJFERS ZONDER DECIMAAL ZIJN VOORLOPIG

FABRIEKSNIJVERHEID

	VOEDINGSNIJVERHEID EN BEREIDING VAN DRANKEN											
	ALGEMEEN INDEX	VOEDINGSNIJVERHEID							BEREIDING VAN DRANKEN			
	CIJFER	ALGEMEEN INDEX	ALGEMEEN INDEX	JAM EN AANVAANDE BEDRIJVEN	MAALDE RIJEN	SUIKER	PLANT-AARDIGE EN DIERLIJKE OLIËN	MARGARINE	ALGEMEEN INDEX	BROUWERIJEN	ALCOHOL	TABAK
1974	122.9	121.0	124.0	147.5	110.3	93.3	163.1	113.7	110.6	109.5	121.8	124.8
1975	111.0	115.4	124.0	126.4	97.3	121.5	152.6	108.9	108.8	108.5	111.8	124.8
1976	121.2	121.9	124.8	127.3	103.9	112.9	198.9	107.0	115.4	114.9	120.3	122.0
1977	121.3	124.7	130.5	117.2	107.7	118.5	188.2	104.4	112.2	110.3	132.2	123.1
1978	124.2	126.3	134.8	128.2	103.4	126.8	218.7	106.6	108.3	108.4	126.3	117.2
1979	148.2	130.2	139.7	115.5	104.8	146.3	225.5	110.1	110.2	109.1	106.6	122.3
1979												
JULI	101.1	115.9	114.4	203.3	71.2	14.3	220.4	79.0	117.8	116.9	101.9	53.3
AUG.	128.4	138.4	150.4	113.8	105.4	25.3	160.3	116.5	116.8	116.5	71.5	139.9
SEPT.	156.6	129.6	142.9	86.5	112.7	112.7	233.7	115.4	101.9	101.4	79.3	123.5
OKT.	148.2	160.6	183.5	137.0	108.8	45.6	233.6	121.8	111.5	111.0	87.8	144.4
1980												
NOV.	138	149.3	170.0	93.8	124.6	53.8	230.9	114.2	106.6	106.2	80.1	136.3
DEC.	125	124.3	142.2	67.9	93.5	45.2	231.6	104.1	83.4	82.4	83.9	101.7
1980												
JAN.	139	124.9	133.0	111.5	125.6	43.9	244.7	129.5	107.4	107.6	79.1	139.2
FEB.	134	127.7	141.0	138.2	118.9	43.6	262.9	117.7	109.4	109.6	78.8	139.5
M.	144	127.7	141.0	138.2	118.9	43.6	262.9	117.7	109.4	109.6	78.8	139.5
APR.	138	135.1	148.3	128.0	118.9	43.6	262.9	117.7	109.4	109.6	78.8	139.5
M.	126	126.2	148.3	128.0	118.9	43.6	262.9	117.7	109.4	109.6	78.8	139.5
M.	126	126.2	148.3	128.0	118.9	43.6	262.9	117.7	109.4	109.6	78.8	139.5
JUNI	138	136	140	127.2	113.8	13.2	157.6	108.4	126.2	126.2	42.6	131.8
JULI	99	118	140	127.2	113.8	13.2	157.6	102.8	115.4	118.8	39.4	56
AUG.	118	129				29.7		116.2	106.2	108.4	36.0	

	TEXTIELNIJVERHEID										
	ALGEMEEN INDEX	SPINNERIJEN EN WEVERIJEN									JUTE
		SPINNERIJEN			COCONS	KAARD-WOL	KAMWOL	VLAS EN HENNEP			
CIJFER	ALGEMEEN INDEX	BEREIDING VAN TEXTIELVEZELS	ALGEMEEN INDEX	FIJN SPINNE RIJ (1)					KAARD SPINNE RIJ (1)		
1974	100.8	102.1	74.9	89.3	91.1	105.9	66.2	115.0	89.5	92.5	66.3
1975	86.0	86.5	65.9	89.6	56.9	85.5	40.4	105.7	80.2	75.5	48.1
1976	96.0	100.5	96.7	80.6	72.3	98.4	40.9	128.0	88.3	87.7	48.2
1977	84.6	88.5	88.6	69.6	54.9	83.4	38.2	122.8	83.1	75.0	38.5
1978	80.9	85.0	86.7	65.8	56.3	...	23.0	134.3	73.0	75.2	30.0
1979	87.6	381.3	86.1	67.1	62.1	...	24.2	146.1	72.1	79.9	21.9
1979											
JULI	59.1	65.7	34.4	43.6	55.1	...	12.8	62.9	28.5	71.0	16.7
AUG.	66.1	77.6	98.6	61.3	55.1	...	20.6	143.8	73.0	56.2	14.1
SEPT.	61.7	98.1	98.6	63.4	63.1	...	23.3	147.3	77.7	84.4	21.1
OKT.	103.6	111.2	110.4	77.8	66.9	...	26.4	171.5	89.9	86.9	25.3
NOV.	95.4	103.2	92.8	71.9	68.8	...	22.1	156.7	81.5	86.6	23.0
DEC.	87.9	98.1	79.4	71.9	79.0	...	17.8	142.8	65.6	81.0	20.6
1980											
JAN.	100.2	116.0	105.7	76.8	66.7	...	25.3	178.7	83.6	96.2	25.0
FEB.	98.9	105.5	97.0	75.4	68.5	...	24.6	167.9	83.9	95.2	20.9
M.	100.9	107.1	102.7	76.6	69.7	...	27.9	167.9	83.7	101.2	22.6
APR.	99	103.4	100.5	77.4	67.3	...	26.8	173.1	82.6	100.1	18.1
M.	79	84.6	78.9	60.0	56.1	...	19.7	129.4	68.4	79.1	13.3
M.	79	84.6	78.9	60.0	56.1	...	19.7	129.4	68.4	79.1	13.3
JUNI	100		97.8		54.0	...		148.7			16.3
JULI	59		29.3		45.3	...					
AUG.	72										

(1) JULI EN AUGUSTUS : GEMIDDELDE VAN DE TWEE MAANDEN. ZIE BLZ 24 : NOTA 5.

FABRIEKSNIJVERHEID (VERVOLG)

	TEXTIELNIJVERHEID (VERVOLG)							BREI- GOED- NIJVER- HEID	HARDE VE- ZELS SPIN- NERIJ EN TOUWSLA- GERIJ	FABRIKATIE VAN ARTIKELN NIET ELDERS GENOEMD
	SPINNERIJEN EN WEVERIJEN (VERVOLG)									
	ALGEMEEN INDEX- CIJFER	WEVERIJEN								
		WEEFSELS VAN KATOEN	WEEFSELS VAN VLAS	WEEFSELS VAN WOL	WEEFSELS VAN RAYONNE EN VEZELS	WEEFSELS VAN JUTE				
1974	115.4	96.3	87.7	78.0	221.1	43.8	95.0	95.2	123.8	
1975	103.7	78.3	59.3	77.1	225.7	24.4	83.6	72.4	108.6	
1976	118.0	89.7	64.5	86.9	282.6	17.0	83.9	67.2	106.0	
1977	106.0	69.1	55.6	70.0	297.3	15.1	73.9	49.2	94.7	
1978	104.0	64.1	51.6	71.6	322.5	13.1	66.4	48.2	101.2	
1979	120.5	73.5	62.5	78.5	331.4	17.5	67.3	51.3	110.7	
1979										
JULI	91.4	57.0	33.2	54.5	260.3	13.9	35.7	37.0	93.0	
AUG.	92.6	62.0	55.5	55.5	249.8	15.9	69.9	55.2	92.6	
SEPT.	126.9	76.2	65.0	85.8	349.5	22.8	71.0	38.1	120.6	
1980										
OKT.	144.5	86.9	71.5	100.0	392.5	24.6	79.9	47.0	133.0	
NOV.	135.5	78.3	66.0	90.4	376.4	23.6	70.3	42.0	115.1	
DEC.	122.7	81.7	69.7	87.0	310.9	18.5	62.7	32.3	89.8	
1980										
JAN.	140.1	82.8	67.7	88.5	385.0	19.9	74.8	47.3	88.1	
FEB.	137.0	86.3	62.2	83.9	379.8	23.0	75.6	47.3	77.5	
M.	138.0	83.5	65.0	97.9	368.8	23.4	81.6	51.6	77.5	
APR.	133.1	79.2	64.5	96.6	311.5	17.5	78.1	43.8	80.5	
M.	108.9	63.7	56.6	80.2			67.7	55.1		
JUNI										
JULI								35.4		

	VERVAARDIGING VAN KLEDINGSTUKKEN, KONFECTIE VAN DIVERSE ARTIKELN EN WEEFSELS, FABRIKATIE VAN SCHOENEN					HOUTNIJVER- HEID EN AANVERWANTE BEDRIJVEN	PAPIER- EN KARTONNIJVERHEID		
	ALGEMEEN INDEX- CIJFER	KLEDING- STUKKEN	ANDERE ARTIKELN		SCHOENEN EN PANTOFFELS		ALGEMEEN INDEX- CIJFER	PRODUKTIE	VERWERKING
			IN WEEFSELS						
	1974	115.4	130.4	44.1			63.0	162.1	122.2
1975	110.8	129.4	37.2		48.0	154.2	103.4	85.0	119.0
1976	106.0	126.6	34.4		38.8	175.3	114.3	99.3	126.5
1977	97.6	117.5	33.3		31.0	174.1	111.6	86.8	123.5
1978	99.8	122.1	31.9		27.0	168.0	111.6	104.2	124.4
1979	95.8	115.4	51.1		27.7	166.1	123.3	115.3	129.1
1979									
JULI	58.3	72.2	30.6		11.9	95.1	87.6	97.1	75.4
AUG.	103.0	124.4	21.0		29.2	52.7	131.4	110.3	151.5
SEPT.	114.6	137.6	30.0		30.0	181.6	133.7	123.6	141.7
OKT.	91.4	105.8	29.2		37.9	201.8	144.2	126.9	159.6
NOV.	78.7	92.6	20.7		26.1	179.3	132.9	124.5	138.2
DEC.	105.3	125.7	60.3		31.8	181.1	111.4	114.3	106.0
1980									
JAN.	105.3	125.7	60.3		31.8	197.7	137.2	129.5	142.7
FEB.	103.9	125.0	60.5		30.3	185.1	133.9	124.3	141.1
1980									
M.	117.4	142.1	55.8		32.0	194.9	138.8	134.9	141.0
APR.	101.5	122.8	54.4		27.3	193.2	133.0	124.8	137.0
M.	82.0	100.0	50.4		26.6	165.3	114.5	113.9	116.0
JUNI	95.0	115.0			30.7	197.1	137.0	131.8	140.3
JULI	62.0				16.6	108.0	92.6	99.7	83.0
AUG.	102.0				28.0			95.3	

FABRIEKSNIJVERHEID (VERVOLG)

BASIS - METAALNIJVERHEID									
	ALGEMEEN INDEXCIJFER	IJZERNIJVERHEID				VORMSTAALGIETTERIJEN, IJZERGIIETTERIJEN, DRAAD EN METAALTREKKERIJ, KOUDWALSERIJ			
		ALGEMEEN INDEXCIJFER	GIET- IJZER	RUW- STAAL	AFGEWERKTE PRODUKTEN	ALGEMEEN INDEXCIJFER	VORMSTAAL- GIETE- RIJEN	IJZERGIE- TERIJEN	DRAAD- EN METAALTREK- KOUWALS- SERIJ
1974	121.6	126.6	120.3	129.2	129.9	106.5	89.0	96.8	115.9
1975	89.9	88.2	83.7	92.1	89.4	82.3	92.8	74.9	80.3
1976	99.8	95.9	91.1	96.7	98.9	90.0	87.0	69.6	96.0
1977	97.4	89.2	82.3	89.7	84.4	89.6	83.5	80.9	90.4
1978	105.2	100.4	93.6	100.5	105.8	87.6	73.6	67.2	95.4
1979	113.6	109.1	99.6	107.2	118.1	88.8	77.6	64.0	98.0
1979									
JULI	92.6	91.7	94.0	100.0	82.8	72.4	69.0	42.2	83.1
AUG.	107.4	102.3	92.9	99.9	111.6	89.4	79.2	69.3	94.0
SEPT.	109.0	108.2	94.2	102.7	124.6	97.5	82.8	74.2	105.0
OKT.	114.4	107.0	88.5	97.9	129.5	97.7	85.9	77.8	104.0
1980									
NOV.	111.8	105.4	93.8	100.6	118.5	92.3	89.0	68.5	98.2
DEC.	109.5	107.7	101.5	109.0	111.7	87.6	85.5	62.5	94.2
1980									
JAN.	123.8	120.0	106.4	113.8	136.0	92.2	91.8	64.2	99.2
FEB.	129.4	118.9	104.7	115.2	139.9	95.3	94.1	67.7	102.2
M.	128.4	124.6	112.2	121.6	135.6	93.1	91.2	70.0	101.1
APR.	119.4	120.8	108.5	116.2	134.7	90.9	101.2	71.9	106
MAY	117	120.6	111.7	120.7	127.5	89	92	51	99
JUNI	117	112.9	102	110.0	123.6	96	92	62	109
JULI	84	84	78.5	83.0		63	63	49	65
AUG.	97	88				91	94	112	99

BASIS-METAALNIJVERHEID (VERVOLG)								
	ALGEMEEN INDEXCIJFER	NIJVERHEID VAN DE NON-FERRO METALEN					HALF- PRODUKTEN	COKES FABRIEKEN AFHANKE- LIJK VAN DE METAAL- INDUSTRIE
		ALGEMEEN INDEXCIJFER	KOPER	ZINK	LOOD	TIN		
1974	116.6	112.9	112.9	121.8	103.8	75.5	123.4	135.0
1975	105.4	102.6	102.1	95.1	109.0	91.7	110.8	96.5
1976	143.5	145.2	143.0	109.1	113.8	105.6	138.8	106.7
1977	148	145.7	146.0	107	114.8	85.3	152.7	97.5
1978	141.2	135.4	146.0	100.7	116.9	91.7	152.7	100.7
1979	156.5	155.8	150.4	108.3	106.0	83.6	158.0	113.4
1979								
JULI	100.5	96.0	89.8	79.2	99.0	46.8	109.6	110.4
AUG.	143.7	145.4	149.7	108.0	102.0	45.8	141	115.2
SEPT.	163.4	151.7	182.9	118.4	136.6	33.3	168.2	110.3
OKT.	166	159.8	162.6	88.6	137	34.4	174.9	109.0
NOV.	161.5	161.4	146.6	93.2	113.6	46.6	167.0	109.0
DEC.	126.4	116.6	132.4	72.2	21.9	113.8	149.3	112.3
1980								
JAN.	178.9	173.5	180.6	96.0	110.8	125.4	185.8	110.1
FEB.	166.2	156.3	156.3	114.0	142.4	75.2	173.2	110.3
1980								
M.	186.2	192.4	186.5	124.7	143.5	80.3	180.0	118.5
APR.	169	159.6	159.6	115.2	128.8	99.9	167.8	118.6
MAY	147.4	150.0	143.8	100.7	125.0	110.5	145.8	119.5
JUNI	175.3	175.7	173.8	110.5			175.9	
JULI	101							
AUG.	131							

FABRIEKSNIJVERHEID (VERVOLG)

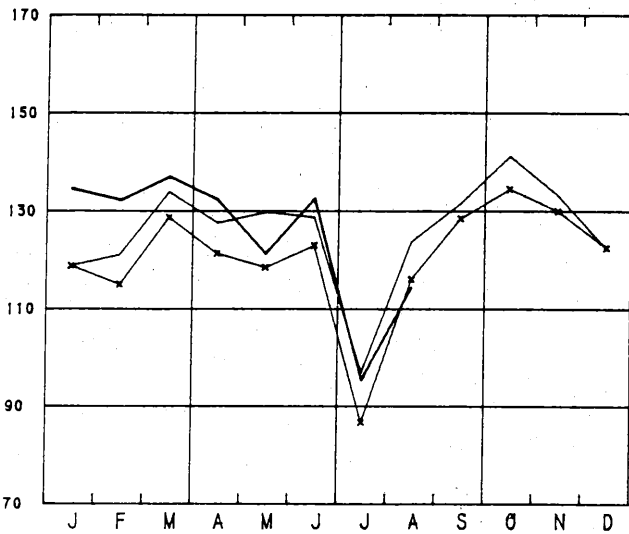
	METAALVERWERKENDE NIJVERHEID														
	ALGEMEEN- INDEX- CIJFER	PRODUKTIE VAN WERKEN UIT METAAL, MET UITZONDERING VAN MACHINES EN TRANSPORTMATERIEEL							CONSTRUCTIE VAN MACHINES MET UITZONDERING VAN ELEKTRISCHE MACHINES						
		ALGEMEEN- INDEX- CIJFER	SMEEDWERK- WARM, PERS- EN DIEP- TREKKWERK	PLAAT- BENIERK- KING- ENZ.	TOEBE- HOREN V. BOUW- BEDRIJF	BRUG- GEN- VAK- WERK- ENZ.	WAPENS EN MUNI- TIE	ALGEMEEN- INDEX- CIJFER	DRIJF- KRACHT- MACHI- NES ENZ.	WERK- TUIG- MACHI- NES ENZ.	DIV. MECHA- NIEK- CONSTR.	HEF-EN WEEG- TOEST. ENZ.	TOEST. V. DI- VERSE NIJVER- HEDEN	TEXTIEL MACHI- NES EN TOEBE- HOREN	
1974	118.1	111.9	133.3	123.1	99.0	106.5	108.2	123.3	132.9	118.7	132.4	132.4	114.4	114.5	
1975	113.5	110.9	111.6	106.0	93.9	105.2	151.4	121.1	126.1	108.7	127.5	134.5	120.3	102.7	
1976	122.9	119.0	126.7	110.3	103.9	105.9	172.6	122.1	144.1	116.3	123.7	119.8	119.0	102.7	
1977	124.5	121.1	124.2	114.3	105.9	106.2	177.4	120.8	139.7	100.4	123.6	121.7	120.8	100.6	
1978	127.4	117.4	113.4	123.9	103.5	99.7	175.4	121.2	140.0	105.8	125.0	138.3	112.2	90.1	
1979	125.3	125.3	113.5	124.2	107.7	105.6	198.6			118.5	132.9		121.2	100.4	
1979															
JULI	102.3	101.7	66.2	102.6	83.1	90.9	183.5	103.7	116.8	94.0	103.0	134.2	92.9	71.0	
AUG.	136.6	129.5	109.0	128.9	115.4	105.9	198.0	131.1	147.7	119.0	127.1	155.0	119.0	98.7	
SEPT.	143.8	132.5	117.0	129.4	118.2	114.0	195.2	141.0	153.4	129.7	146.3	163.3	128.7	109.7	
1980															
OKT.	151.2	142.2	127.6	131.4	125.2	122.4	239.9	147.7	172.2	142.3	145.6	163.5	132.6	117.9	
NOV.	150	136.8	116.4	128.9	119.4	115.8	236.8	137	162.1	136.7	135.8	175	127.2	98.7	
DEC.	126	128.7	111.8	124.2	111.7	108.4	235.4	120	160	121.6	134.6	131	129.9	104.3	
1980															
JAN.	146	136.7	127.6	134.4	119.9	103.1	226.8	137	166	127.0	147.9	170	123.1	98.8	
FEB.	143	130	123.5	134.8	118.4	104	206.9	135	150	127	148.8	149	124.2	102	
M.	144	133	127.8	136	120	106	202	135	154	129	143.1	153	118	105	
APR.	139	133	128.7	140	116	101	204	131	144	124	138.2	152	114	105	
*MEI	122	120	92	116	101	93	213	119	146	110	123	142	99	92	
*JUNI	145	142	103	138	122	117	246	124	154	126	138	159	108	112	
*JULI	103	108	72	109	97	89	178	107	127	93	104	153	91	65	
*AUG.	123	127	99	123	107	93	234	113	136	114	124	146	81	90	

	METAALVERWERKENDE NIJVERHEID (VERVOLG)											
	ELEKTRISCHE CONSTRUCTIE				CONSTRUCTIE VAN TRANSPORTMATERIEEL				MEET- LABORA- TORIUM	ELEK- TRI- CITEIT	WATER- DISTRIBUTIE	
	ALGEMEEN- INDEX- CIJFER	ROTE- RENDE	APPAR- VOOR DE	ANDERE PRO-	ALGEMEEN- INDEX- CIJFER	SCHIEPS- BOUW	MOTOR- VOEREN	SPOOR- EN	VLIEG- TUIG- ENZ.	STELLEN ENZ.		
1974	128.0	86.4	73.6	144.7	115.5	141.6	105.7	118.0	141.1	98.7	140.8	118.7
1975	115.6	86.1	63.9	129.7	122.7	136.8	115.4	112.3	159.4	88.6	134.6	121.3
1976	127.6	83.3	57.7	148.6	140.2	102.5	146.3	108.5	166.7	88.9	155.5	128.9
1977	124.4	86.0	59.0	143.1	152.1	111.9	147.9	110.6	392.1	93.8	154.6	129.4
1978	130.5	99.2	62.3	148.8	165.3	156.0	144.7	75.3	680.3	101.9	167.0	131.9
1979	129.3	96.0	66.5	147.2			161.0			108.1	171.5	133.5
1979												
JULI	91.5	63.6	46.5	105.1	130.8	111.1	107.4	59.2	1116.4	84.5	144.3	130.8
AUG.	139.1	93.2	73.8	157.6	177.0	114.0	154.9	103.3	1296.7	108.5	139.8	131.2
SEPT.	137.3	101.5	74.0	155.0	179.0	129.8	178.5	103.2	1387.1	122.4	158.0	130.3
OKT.	102.9	130.0	80.0	152.0	219.0	211	190.8	116.6	1489.2	128.4	181.1	138.7
NOV.	146.9	121.7	69.4	154.4	166	134	178.9	44	2231	126.4	189.2	130.3
DEC.	135.6	104.4	69.1	154.2	166	134	157.5	55	1172	118.3	190.3	122.5
1980												
JAN.	134.3	95.2	68.8	153.5	206	143	179.2	70	1347	124.4	206.0	132.7
FEB.	145				194	127	178.3	75	1310	113	184.2	129.0
M.	139				200	114	154.2	67	1401	113	96.9	142.2
APR.	138				197	115	176	75	1453	104	174.8	141.2
*MEI	116				157	190	186	58	1498	96	161.8	147
*JUNI	132				205	111	183	84	1529	133	167.2	114
*JULI	91				130	98	183	111	1525	120	147.2	130
*AUG.	120				151	92	122	98	1648	142	152.5	

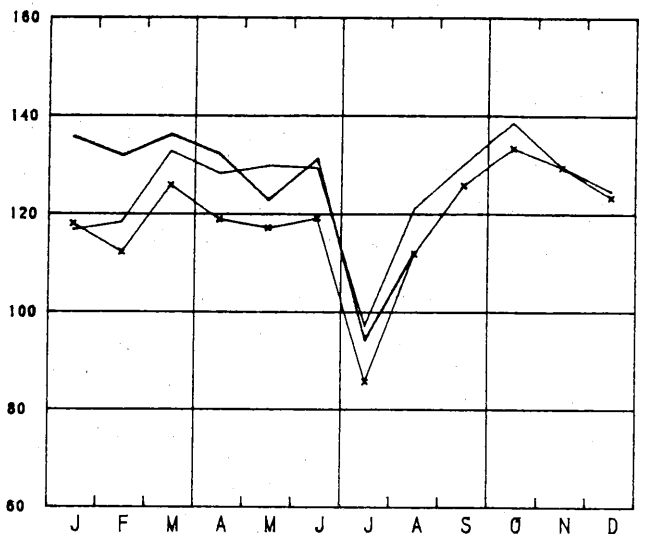
BRUTO INDEXCIJFERS VAN DE INDUSTRIELE PRODUCTIE

1970-100 x-x-x 1978 — 1979 — 1980

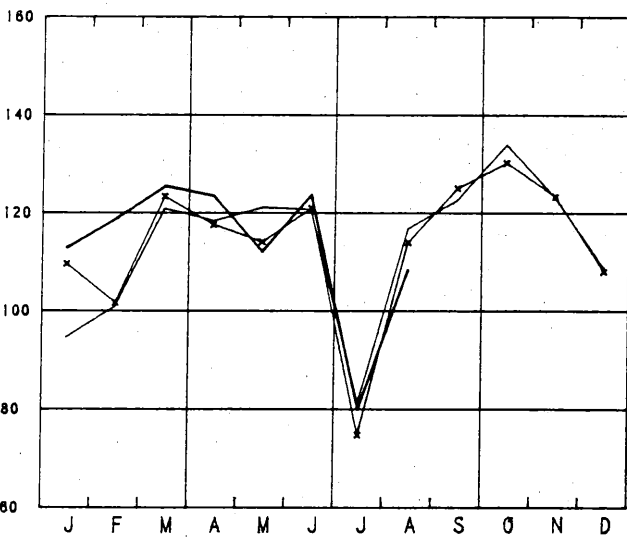
ALGEMEEN INDEXCIJFER (EXCLUS BOUWNIJVERHEID)



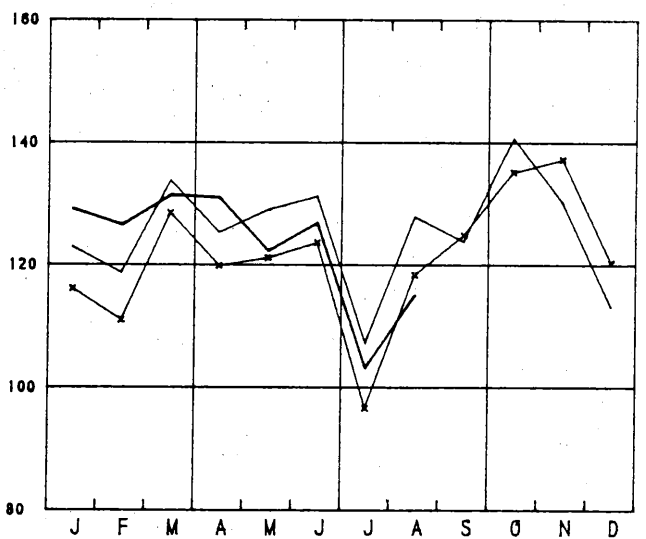
GRONDSTOFFEN EN INTERMEDIAIRE GOEDEREN



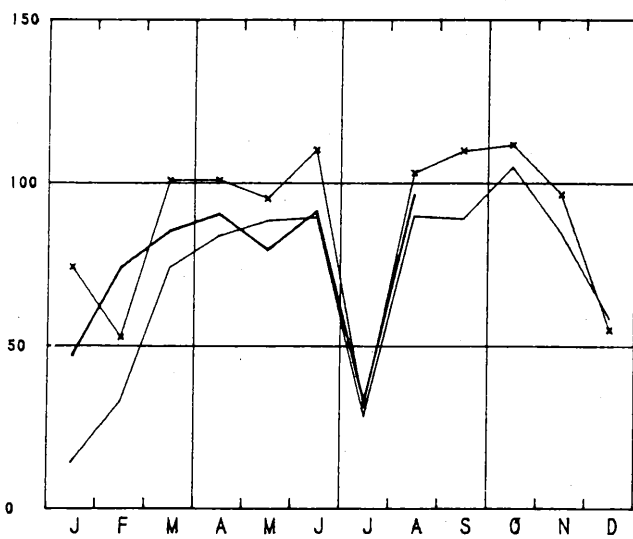
ALGEMEEN INDEXCIJFER (INCLUS BOUWNIJVERHEID)



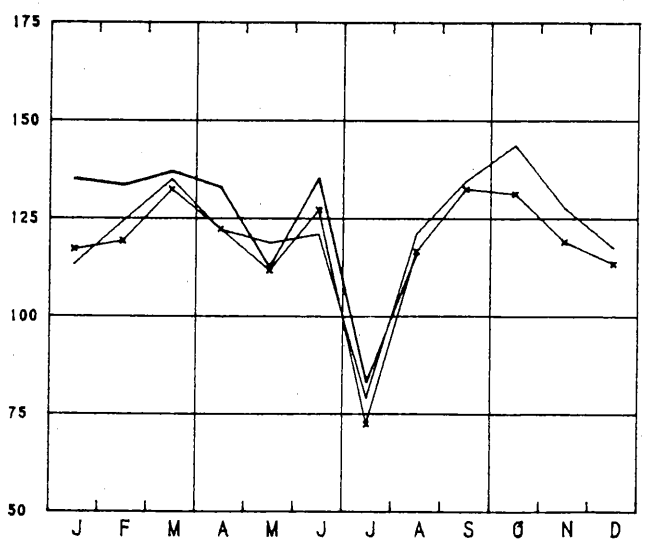
NIET DUURZAME CONSUMPTIEGOEDEREN



BOUWNIJVERHEID



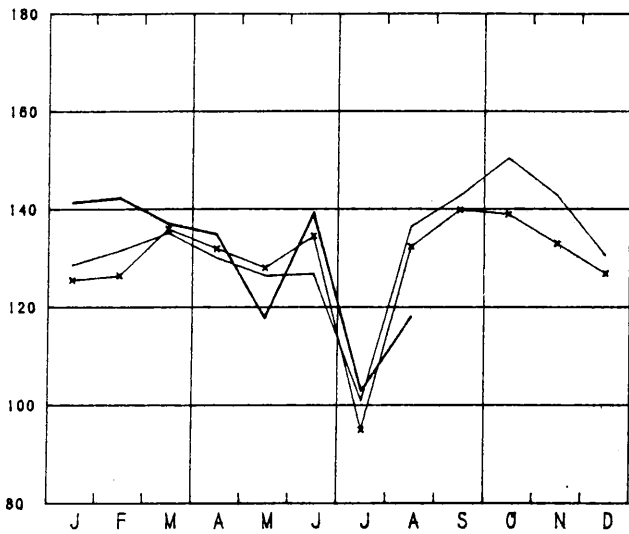
DUURZAME CONSUMPTIEGOEDEREN



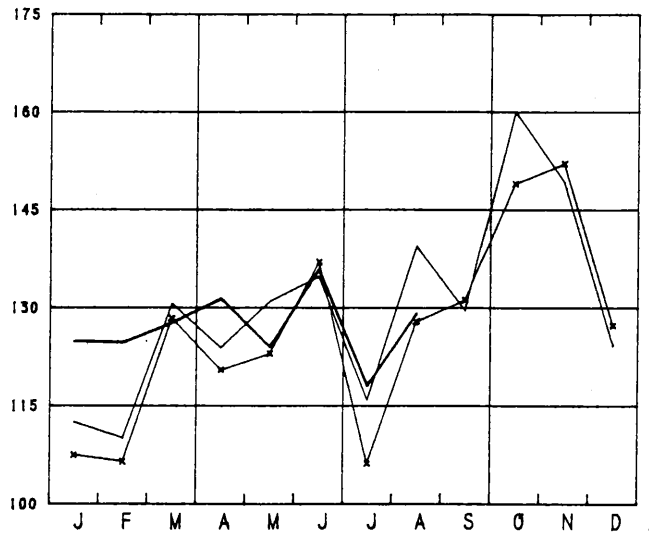
BRUTØ INDEXCIJFERS VAN DE INDUSTRIEEL E PRØDUKTIE

1970-100 x-x-x 1978 — 1979 — 1980

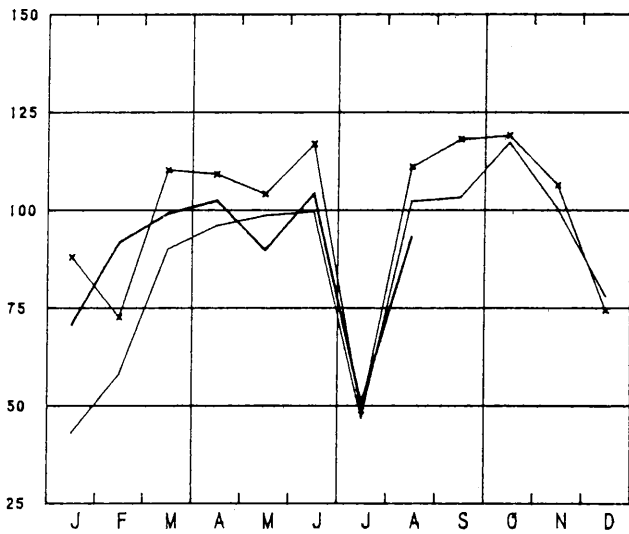
INVESTERINGSGOEDEREN (EXCLUS BOUWNIJVERHEID)



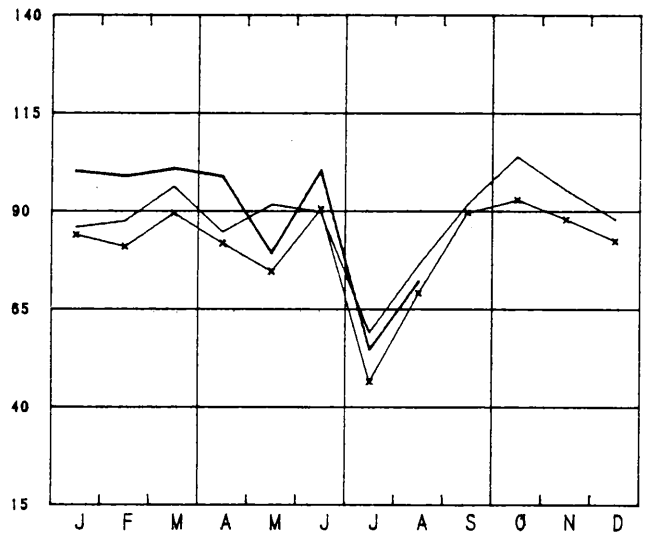
VOEDING EN DRANKEN



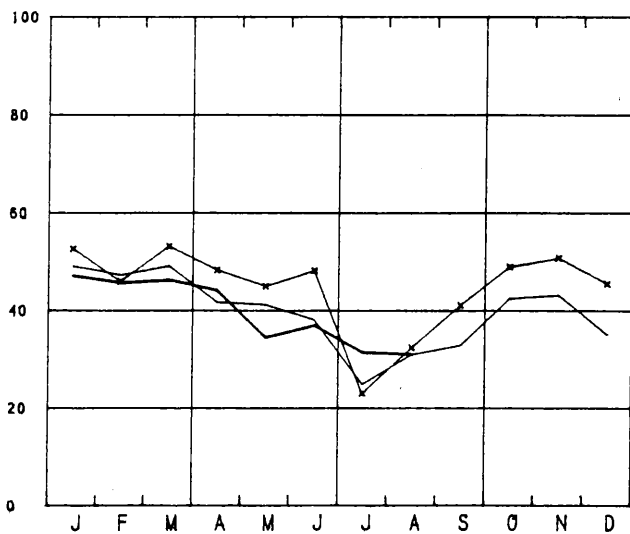
INVESTERINGSGOEDEREN (INCLUS BOUWNIJVERHEID)



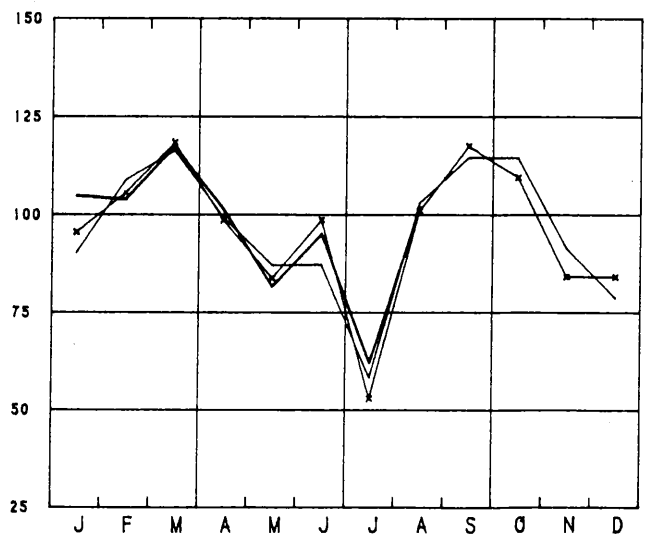
TEXTIELNIJVERHEID



WINNING VAN STEENKØØL



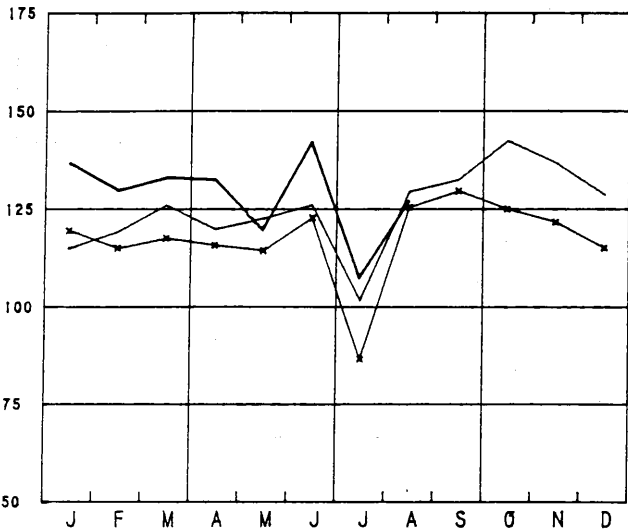
CONFECTIE EN SCHOENEN



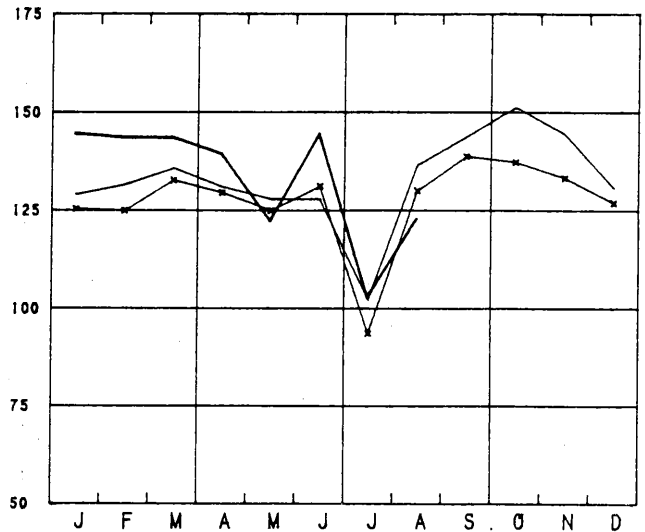
BRUTO INDEXCIJFERS VAN DE INDUSTRIELE PRODUCTIE

1970-100 x-x-x 1978 — 1979 — 1980

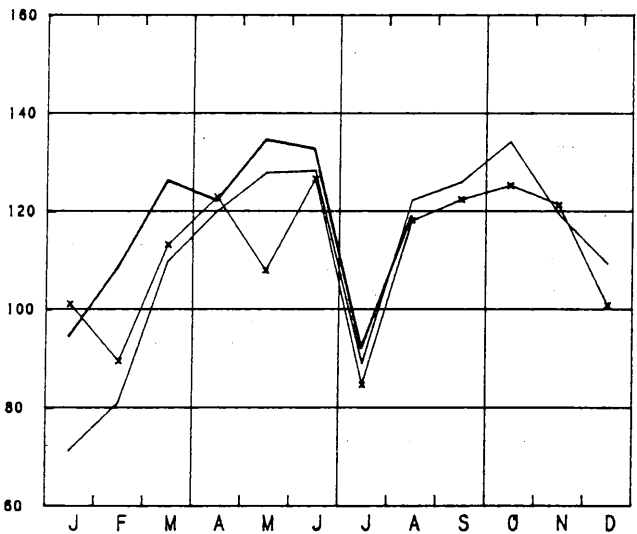
FABRICAGE VAN WERKEN UIT METAAL



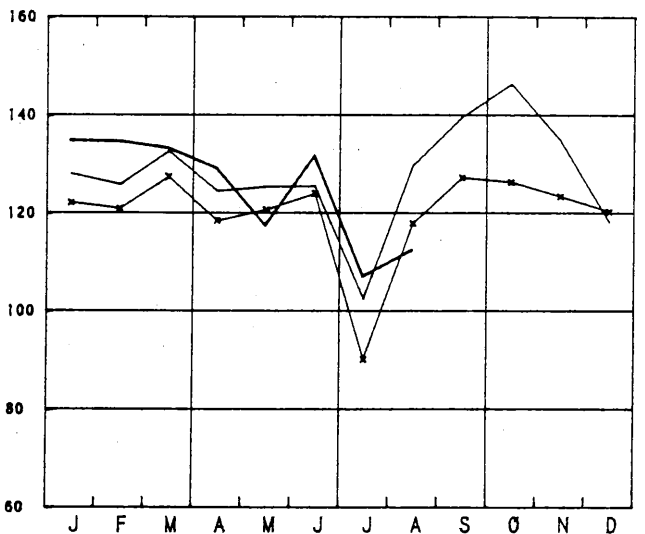
METAALVERWERKENDE NIJVERHEID



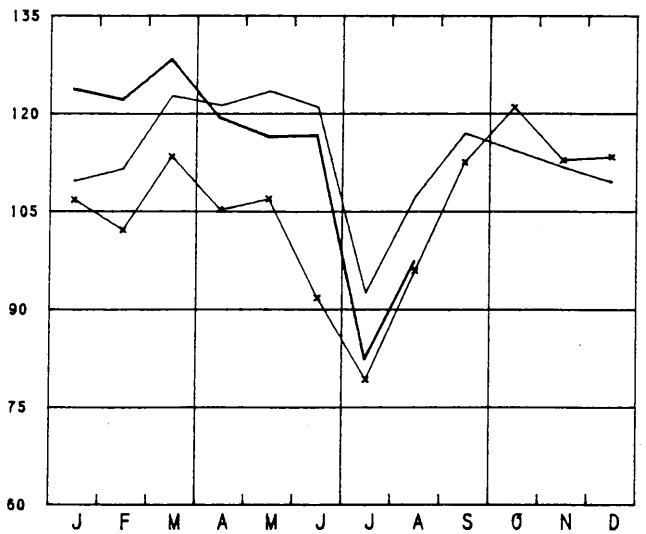
NIET-METAALHOUDENDE MINERALEN



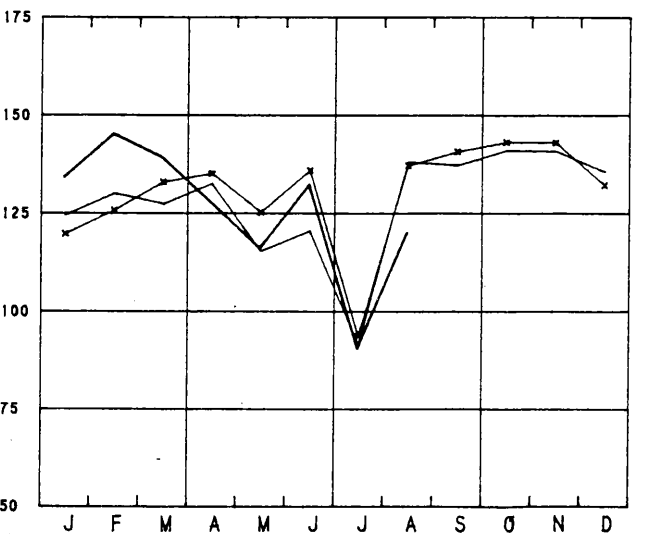
CONST VAN NIET-ELEKT MACHINES, FIJN MEKANIEKBOW



BASISMETALLURGIE



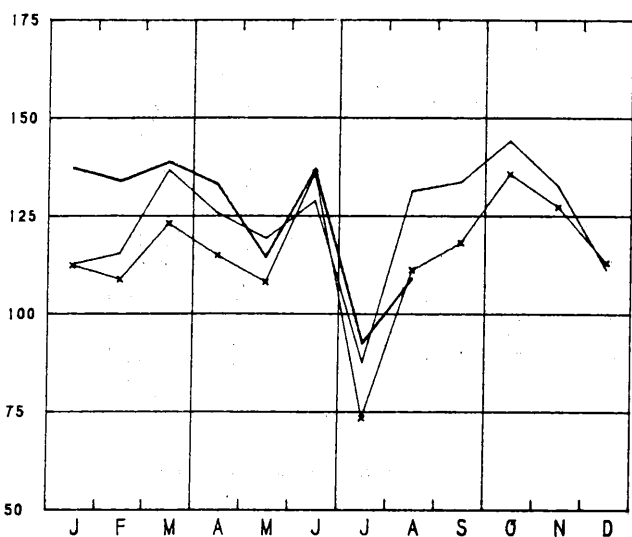
CONST VAN ELEKTRISCHE MACHINES



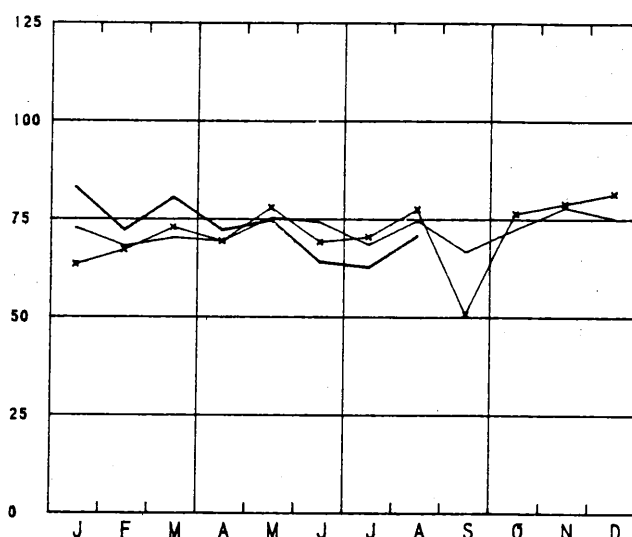
BRUTO INDEXCIJFERS VAN DE INDUSTRIELE PRODUCTIE

1970-100 ✕ 1978 — 1979 — 1980

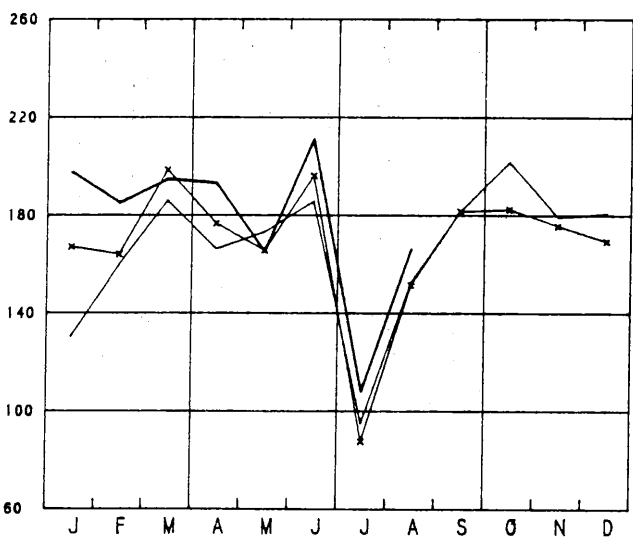
PAPIER EN KARTON NIJVERHEID



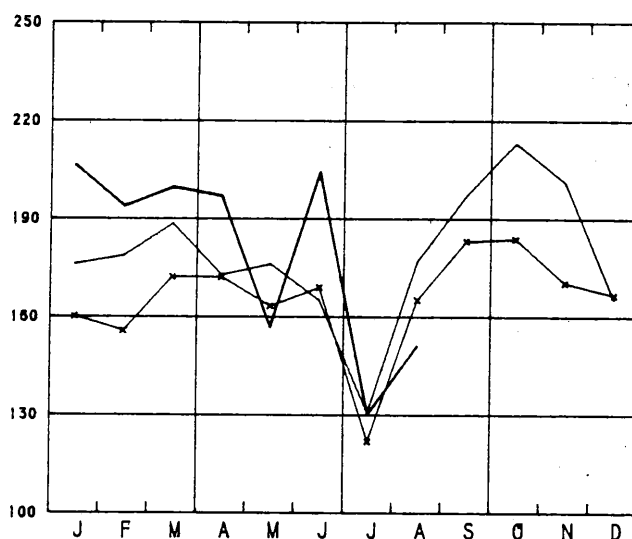
AFGELEIDE BEDRIJVEN VAN DE STEENKOOLEN- EN PETROLEUMNIJVERHEID



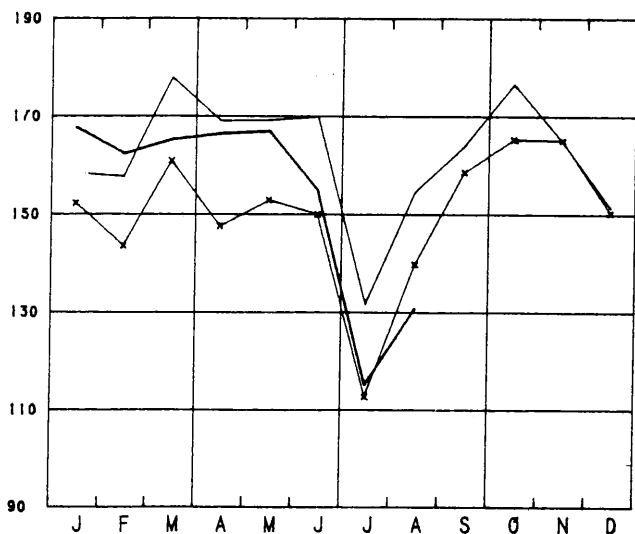
HOUT EN MEUBELN NIJVERHEID



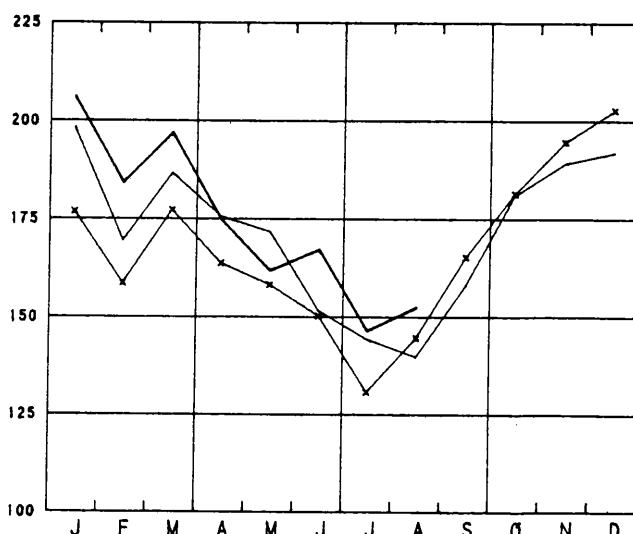
CONSTRUCTIE VAN TRANSPORTMATERIEEL



SCHEIKUNDE EN RUBBER NIJVERHEID



ELEKTRICITEIT



II. INDUSTRIELE PRODUCTIE IN ABSOLUTE CIJFERS
 STEENKOLEN EN IJZERMIJNEN - OPVANGEN VAN MIJNGAS

	STEENKOLMIJNEN (1)								ONTGIN- NING VAN IJZER- ERTS (1000T)	MIJNGAS (1) (1000 M3)		
	AANTAL UITDEL- VINGS- DAGEN	PRODUK- TIE (1000T)	AFZET (1000T)	VOOR- RAAD(2) (1000T)	PRODUKTIE PER DAG EN PER ARBEIDER (KG) (3)			ABSENTEISME IN % (4)		OPGE- VANGEN	GEVALO- RISEERD	
					HOUWERS	ONDER- GROND- ERS	ONDER- EN BOVEN- GROND- ERS	ONDER- GROND- ERS				ONDER- EN BOVEN- GROND- ERS
1974	20.1	676	703	250	7674	2254	1602	19.3	16.7	10.2	5034	4997
1975	20.1	623	599	806	7795	2114	1525	19.3	16.8	7.8	4259	4177
1976	20.1	603	597	1120	8398	2191	1598	20.2	17.7	3.5	2852	2774
1977	20.1	589	644	720	9371	2319	1698	18.2	16.6	3.5	3375	3148
1978	20.2	549	616	265	9061	2304	1704	18.2	17.1	3.5	3257	3197
1979	19.7	510	544	150	9026	2265	1678	19.3	17.3		3278	2926
1979												
JULI	18.9	371	441	90	9492	2211	1601	21.4	18.8		3557	2594
AUG.	21.3	410	435	86	8754	2090	1495	21.1	18.7		2524	1847
SEPT.	16.7	399	431	77	7780	2031	1494	23.4	20.4		2153	1694
1980												
OKT.	20.1	528	532	94	8413	2169	1608	17.4	15.6		2469	2222
NOV.	20.1	564	522	151	9264	2310	1737	15.9	14.9		3326	3266
DEC.	16.5	457	470	150	9116	2341	1753	13.7	12.6		3810	3599
JAN.	22.0	612	571	212	9119	2283	1715	14.2	12.9		3876	3560
FEB.	21.0	598	521	288	9699	2385	1795	16.6	15.0		3751	3362
M.	21.0	606	570	344	8929	2377	1791	16.6	15.0		4253	3948
APR.	21.0	580	591	364	9639	2329	1781	15.9	14.3		4030	3615
MEI	18.4	440	536	287	9365	2328	1726	14.7	13.8		4328	3959
JUNI	18.4	480	521	259	9495	2258	1672	17.7	15.8		3881	3503
JULI	20.8	416	475	209	10006	2307	1705	17.7	15.7		3842	3448
AUG.	20.0	408	476	153	9569	2188	1622	16.8	15.0		3454	3039

LEVERINGEN VAN BELGISCHE STEENKOLEN OP DE BINNENLANDSE MARKT, INVOER EN UITVOER VAN STEENKOLEN (1000T)

	COKE- GAS- EN AGGLONE- RAAT- FABRIEKEN	ELEKTRICI- TEITS- CENTRALES	METAAL- NIJVER- HEID	BOUWMATE- RIALEN, CEMENT- FABRIEKEN	HUISBRAND- KLEIN BE- DRIJF EN OPENBARE BESTUREN	ANDERE VERBRUI- KERS	UITVOER	TOTAAL	INVOER
1974	421.0	86.0	10.0	2.0	56.0	5.0	32.0	612.0	784.0
1975	352.0	108.0	9.0	1.0	34.0	3.0	29.0	535.0	514.0
1976	332.0	150.0	8.0	.6	22.4	3.6	23.8	540.0	600.0
1977	305.0	228.0	5.9	.8	15.9	3.7	21.8	580.7	534.7
1978	327.4	199.7	3.7	.4	12.4	3.1	15.1	561.9	579.6
1979	323.2	132.7	2.3	.4	14.6	2.0	24.3	429.6	803.1
1979									
JULI	283.2	93.5	1.3	.2	8.7	1.1	22.1	409.2	611.7
AUG.	260.2	91.8	1.2	.4	14.2	1.5	24.9	394.5	892.4
1980									
SEPT.	258.1	90.9	1.7	.4	15.3	1.6	22.9	390.9	720.7
OKT.	312.2	126.7	1.7	.6	17.6	1.0	27.4	1017.4	1017.4
NOV.	321.6	116.3	2.0	.5	15.9	2.1	29.3	965.8	965.8
DEC.	295.7	96.4	1.6	.3	16.8	2.3	25.8	893.5	893.5
JAN.	329.9	150.4	1.1	.2	17.3	2.3	23.3	523.0	791.6
FEB.	359.3	111.4	1.5	.2	14.3	1.1	21.8	480.9	745.6
M.	354.4	126.2	1.4	.2	14.7	1.9	27.7	528.6	918.3
APR.	367.2	126.6	1.5	.2	14.5	2.7	38.4	551.3	592.4
MEI	347.2	109.6	1.3	.7	11.9	3.4	46.8	521.1	928.3
JUNI	322.5	90.1	1.8	.5	15.3	3.9	44.3	487.4	736.8
JULI	330.1	80.6	1.6	.4	6.4	1.5			955.7
AUG.	322.3	84.1	1.4	.4	9.3	1.6			

- (1) BRON: ADMINISTRATIE VAN HET MIJNWEZEN
 (2) EINDE VAN DE MAAND OF VAN HET JAAR
 (3) DE CIJFERS HEBBEN BETREKKING OP DE "WERKELIJKE DIENSTEN"
 (4) ABSENTEISME VOOR INDIVIDUELE REDENEN
 (5) TERUGGEBRACHT TOT 8500 KAL., 0 CENT., 760 MM HG

WINNING VAN BOUWSTEEN EN ANDERE NIET-METAALHOUDENDE MINERALEN

	PRODUKTIE DER GROEVEN								
	PORFIER		HARDSTEEN				MARMER		
	BREUKSTEEN (T)	PUIN (1000 T)	Ruw (M3)	GEZAAGD (M3)	BEMERKT (M3)	BIJPRO- DUKTEN (M3)	BLOKKEN (M3)	PLATEN VAN 20 MM (1000 M2)	BREUKSTEEN EN PUIN (T)
1974	194	457.0	30123	5905	983	28914	221	23.0	823
1975	1	453.0	33963	5652	872	44801	194	20.0	237
1976	112	524.0	61650	5662	778	52243	195	16.0	412
1977		477.2	56638	5691	801	48090	254	14.7	261
1978		447.8	57752	5944	988	46180	301	17.6	459
1979	11	376.8	57333	5412	727	56112	364	16.3	38
1979									
JULI		181.5	16553	747	166	18395	32	3.6	8
AUG.		505.5	85109	7873	979	73404	598	22.1	6
SEPT.	20	487.9	83311	7589	993	82879	460	19.5	9
OKT.	14	522.7	81907	7975	1211	88955	557	19.3	11
NOV.	23	477.7	58788	6445	770	83606	478	19.1	31
DEC.	14	380.9	59518	5804	807	64811	341	13.9	37
1980									
JAN.	15	328.3	52865	4586	523	55459	192	16.6	12
FEB.	16	342.1	65802	6432	779	75524	307	20.0	35
M.	23	477.7	75967	7718	1032	75524	391	21.1	14
APR.	21	521.8	99039	7189	1011	97167	443	17.7	266
MEI	14	403.7	73628	5503	1011	80692	586	13.6	147

	PRODUKTIE DER GROEVEN (VERVOLG)								
	ZANDSTEEN			ZANDGROEVEN			ZUIGMACHINES		
	BREUKSTEEN (T)	PUIN (1000 T)	DIVERSE (T)	ZAND VOOR IJZERNIJ- VERHEID (1000 T)	ZAND VOOR GLASNIJ- VERHEID (1000 T)	ZAND VOOR BOUW- BEDRIJF (1000 T)	DIVERSE (1000 T)	VOOR GRINT (1000 T)	VOOR ZAND (1000 T)
1974	41706	150.0	4101.0	118.0	160.0	957.0	241.0	528.0	78.4
1975	35616	140.0	3707.0	86.0	134.0	854.0	211.0	493.0	71.7
1976	24938	164.0	3473.0	87.0	135.0	812.0	187.0	576.0	103.0
1977	17115	190.7	237.1	86.6	138.4	780.3	163.0	640.8	103.0
1978	6403	185.5	1606.0	86.9	133.5	665.1	159.6	463.8	76.8
1979	6729	201.9	1891.0	76.6	152.1	690.5	144.7	414.7	87.5
1979									
JULI	2131	92.8	686.0	46.1	126.8	389.8	81.0	220.8	42.7
AUG.	10310	321.2	2678.0	113.3	172.9	872.9	198.0	550.0	145.2
SEPT.	6805	287.5	2651.0	57.9	166.9	922.3	180.8	555.0	145.0
OKT.	7029	307.7	3306.0	77.7	190.4	938.6	207.5	570.5	145.0
NOV.	9537	206.2	2256.0	67.2	166.9	702.3	176.2	563.9	106.0
DEC.	8152	105.3	1459.0	55.0	156.1	453.1	121.5	359.1	99.8
1980									
JAN.	638	74.5	691.0	66.8	185.5	354.8	109.2	256.4	40.8
FEB.	2178	173.9	1176.0	61.2	161.7	600.1	142.9	304.2	44.7
M.	7280	190.0	1885.0	68.1	158.7	773.1	185.6	447.5	64.0
APR.	9180	247.3	2290.0	74.3	168.4	825.0	180.8	501.8	75.6
MEI	6734	223.7	2538.0	68.9	161.6	692.7	161.3	449.4	61.6

VOEDINGSNIJVERHEID

	FRUIT- EN GROENTENCONSERVEN						PRODUKTIE VAN MEEL (INDUS-TRIELE MAALDE-RIJEN) (1000T)	KOEKJES, BESCHUITEN, PEPERKOEK PRODUKTIE (T)		
	VLEES-CONSERVEN (1)		JAM (T)		GEKONFIJTE VRUCHTEN, FRUITEN EN GROENTEN IN SIROOP EN NATUURLIJK INGELEGD FRUIT (T)			KOEKJES	BESCHUITEN (2)	PEPERKOEK
	PRODUKTIE (T)	LEVE-RINGEN	PRODUKTIE	LEVE-RINGEN	PRODUKTIE	LEVE-RINGEN				
1974	1634.0	1750	1812	3494	3586	17525.0	66.0	9689.0	317.0	665.0
1975	1597.0	1694	1700	2801	3247	17204.0	58.0	9100.0	264.0	675.0
1976	1591.0	1452	1672	5074	3081	12133.0	62.0	8514.0	291.0	626.0
1977	1582.5	1353	1364	2815	3270	15217.0	64.7	9636.8	347.9	626.9
1978	1791.5	1633	1603	2926	2936	12964.7	64.9	9536.6	377.8	607.1
1979	1736.4	1492	1584	2616	2833	12745.2	63.8	9448.0	284.5	602.0
1979										
JULI	1333.9	2283	1467	4929	2634	26907.5	43.3	5780.6	84.3	335.8
AUG.	1466.3	1895	1824	2952	3619	48889.8	64.1	9748.6	288.3	615.7
SEPT.	1676.4	1856	1454	1222	2843	24464.8	68.6	10598.5	303.7	626.1
OKT.	1892.1	2035	1605	2839	3687	14215.2	66.2	12529.0	301.6	732.0
NOV.	1743.8	706	1359	2631	2700	10774.0	75.8	10036.3	308.0	559.7
DEC.	1338.7	577	1034	1842	1787	6115.0	56.9	7830.0	217.9	456.5
1980										
JAN.	1765.8	989	1601	2973	2951	4987.0	76.5	9795.0	350.3	604.2
FEB.	1863.8	1427	1517	2720	3062	5706.0	70.1	10498.8	345.9	632.9
M.	1592.5	1439	1351	2290	2734	5759.7	70.1	10311.5	347.0	552.6
APR.	649.2	2588	1884	1822	2393	3257.5	70.1	10077.3	298.6	489.3
MEI	425.4	1132	1581	1548	1794	2664.7	59.9	8755.8	189.9	489.3
JUNI	689.9	1761	1879	2763	3133	5607.2	69.9	10147.6	257.3	583.5
JULI							49.1			

	SUIKER (T)									
	PRODUKTIE IN DE FABRIEKEN			PRODUKTIE NA VERWERKING IN DE RAFFINADERIJEN			VOORRAAD (3)			
	RUWE	KRISTAL-	TOTAAL	KRISTAL-	GERAFFI-	TOTAAL	RUWE	KRISTAL-	GERAFFI-	TOTAAL
	SUIKER	SUIKER		SUIKER	NEERDE SUIKER		SUIKER	SUIKER	NEERDE SUIKER	
1974	13349	28419	41768	6885	12614	19499	60372	255202	10020	325595
1975	17903	44866	62729	6505	10519	17024	138352	433932	21801	594085
1976	11470	44695	56164	7001	10910	17911	137520	447531	22536	607586
1977	11770	47171	58940	6904	11972	18876	135369	461529	27340	624238
1978	3435	51390	56888	8874	10337	19211	128379	524321	21944	674645
1979	20256	55434	75690	10409	9913	20322	157340	583141	27200	767861
1979										
JULI				4643	4732	9376	55678	183186	16673	255537
AUG.		158	158	5635	10761	16396	44895	125499	18783	189177
SEPT.		520	7298	5020	10201	15321	27147	62726	20673	110546
OKT.	6779	188200	266517	18554	14454	32009	66489	217576	26045	310110
NOV.	78317	235334	318186	24801	10400	35201	113820	416668	25533	556021
DEC.	82852	186195	261192	25955	9344	35300	157340	583141	27200	767861
1980										
JAN.		14854	14854	8130	10276	18405	138876	514964	24446	678286
FEB.		10429	10429	8565	9573	18138	119266	475036	24560	618862
M.	296	11254	11550	7832	9864	17697	102540	439016	26622	568177
APR.		21935	21935	8242	9101	17344	98698	384142	26938	509778
MEI		9675	9675	3285	8119	11554	91488	319073	25583	436144
JUNI		74	74	6926	8119	11554	91488	319073	25583	436144
JULI				4830	3794	8623	61803	238417	23870	324089
AUG.				11187	8389	19576	41342	136914	20776	199032

(1) INRICHTINGEN WELKE 5 WERKLIEDEN OF MEER TEWERKSTELLEN

(2) INBEGREPEN DE NIET GESUIKERDE PRODUKTEN

(3) EINDE VAN DE MAAND OF VAN HET JAAR

VOEDINGSNIJVERHEID (VERVOLG)

	SUIKER (T) (VERVOLG)				INVERT-SUIKER	EETCHO-COLADE	ANDERE PROD.	SUIKER-GOED	DEEG-WAREN	CICHOREI		GEBRANDE KOFFIE (2)	AZIJN (TERUG-GEBRACHT TOT 8 GRADEN)					
	IN VERBRUIK VERKLAARD									EETCHO-COLADE	OP BASIS VAN CHOCO-LADE (1)			PROD. ZONDER CHOCO-LADE (1)	PRODUKTIE	CICHOREI	FINE CICHOREI	PRODUKTIE
	RUWE SUIKER	KRISTAL SUIKER	GERAFF. SUIKER	TOTAAL														
1974	9.0	17920	10604	28533	5009	6035.0	2041	4171	1614	752	184	4899	1233					
1975	14.0	16252	7411	23676	5162	5484.0	2263	3302	1613	663	149	4971	1246					
1976	7.0	17294	7924	25225	5348	6248.0	2376	3268	1743	627	143	5093	1215					
1977	15.0	16067	6945	23026	4981	6050.8	2177	3278	1624	608	139	3764	1131					
1978	8.6	16149	7112	23266	4872	5684.0	2122	3299	...	632	116	4319	1031					
1979	6.3	16252	7278	23536	4830	6217.8	2562	2910	...	538	130	4577	1054					
1979																		
JULI		12894	7051	19945	4882	2813.5	1121	1630	...	237	70	5426	891					
AUG.	1.0	17236	6280	23517	5304	6114.9	2465	3833	...	524	144	5082	1080					
SEPT.	10.0	16469	6668	23147	4760	7436.2	3243	3151	...	525	131	4678	1045					
OKT.		18066	8072	26138	5080	9492.7	3643	3250	...	772	198	3980	1102					
NOV.		15045	7810	22856	4373	8047.2	2111	2732	...	502	107	4023	1086					
DEC.	10.0	11638	6500	18148	3490	6459.9	2583	2005	...	276	105	3785	946					
1980																		
JAN.	110.6	17847	10540	28498	4785	8827.0	2986	2935	...	674	163	4481	971					
FEB.		14693	6868	21561	3922	7765.5	3017	3090	...	600	170	5276	822					
M.	10.0	14798	5761	20568	4995	7295.1	2771	3512	...	590	185	4505	982					
APR.	6.0	17350	6722	24078	5207	7602.1	2430	3384	...	486	103	4329	1032					
MEI	71.2	14791	7837	21990	5044	5593.0	2205	2966	...	498	99	4135	1115					
JUNI	63.3	25860	8900	34823	6650	6825.0	2583	3590	...	583	158	5230	1075					
JULI		11286	7016	18302	4409				...	384	121		1151					
AUG.	1.0	15744	5796	21541														

	MARGARINE (1)			PRODUKTIE VAN PLANTAARDIGE EN DIERLIJKE OLIE					BEREIDING VAN DRANKEN				
				OLIE ANDERE DAN LIJNOLIE (T)			LIJNOLIE (T)		ALCOH.	MOUT	BIER		
	PRODUKTIE	VERKOPEN	VOORRAAD	RUWE OLIE	GERAF. EN HY-	ACID-OIL'S	VEE-SCHRO-OT	RUWE OLIE	VEE-SCHRO-OT	PRODUKTIE	PRODUKTIE	AANTAL BROU-	AANGE-GEVEN
1974	12858	12815	3427	11729	23059	799	48850	623	1427	4122	39081	185	5285
1975	12319	12354	3005	11155	23364	952	42732	504	1131	3776	43364	174	5241
1976	12109	11963	4805	15105	26032	1027	62119	338	712	4070	45384	174	5534
1977	11824	11991	4547	12889	25643	1063	58017	288	562	4472	43330	159	5337
1978	12068	12203	3412	15524	26519	1030	70990	291	566	4270	46462	151	51863
1979	12472	12503	3034	16157	28859	70967	354	670		3603	40304	147	5316
1979													
JULI	8937	10189	3991	14214	24197	962	66388	307	565	3447	34099	134	5700
AUG.	13188	12201	4949	8941	29197	1397	44027	345	654	2419	43570	137	5680
SEPT.	13062	12834	5177	15809	29563	1291	74627	428	802	3684	36218	139	4941
OKT.	13798	13993	4982	15767	32318	1540	71685	480	909	32967	35088	140	5411
NOV.	12923	13259	4645	18918	28041	1347	80999	347	685	3708	34699	141	5178
DEC.	11790	13402	3034	17544	27106	1134	74291	382	734	2833	36431	141	4013
1980													
JAN.	14662	11889	5806	16991	31128	1234	77098	438	907	2672	36699	136	5240
FEB.	13256	13880	5182	19466	33778	1366	81446	462	912	2663	34638	134	5342
M.	12452	13009	4626	18422	31947	1187	78304	331	628	2163	38069	137	5914
APR.	14900	12889	5739	16641	32804	1151	73053	379	630	3653	47005	136	6166
MEI	11619	12557	4605	17070	28193	1069	65449	263	407	3384	36065	134	5738
JUNI	10011	10196	4620	8825	24225	930	46192	493	889	1444	34558	131	6279
JULI	11649	12055	4214							1332		130	6740
AUG.	13158	11861	5511							1219		131	5282

(1) INRICHTINGEN WELKE 5 WERKLIEDEN OF MEER TOWERKSTELLEN
 (2) DE CIJFERS OMVATTEN NIET DE HOEVEELHEDEN KOFFIE GEBRAND VOOR EIGEN REKENING (BY DOOR DE PRIVATE PERSONEN, HET LEGER, DE HOSPITALEN, ENZ.) EVENMIN ALS DE PRODUKTIE OP WERKPLAATSEN WELKE GEEN PERSONEEL ONDERWORPEN AAN DE MAATSCHAPPELIJKE ZEKERHEID VOOR WERKLIEDEN TOWERKSTELLEN
 (3) EINDE VAN DE HAAND OF VAN HET JAAR

VOEDINGSNIJVERHEID (VERVOLG)

	PRODUKTIE VAN SAMENGESTELDE VOEDERS VOOR DIEREN (IN TON)												
	VOEDERS VOOR NEERHOFDIEREN				VOEDERS VOOR VARKENS		VOEDERS VOOR RUNDEREN						VOEDERS VOOR PAARDEN
	PLUIMVEE		ANDERE	ANDERE	VOEDERS VOOR BIGGEN	ANDERE VARKENS VOEDERS	VOEDERS VOOR KALVEREN		VOEDERS V.A. RUNDEREN		VOEDERS VOOR MELKVEE		
KNEEK-VOEDERS (1)	LEG-VOEDERS	VEIMES-TING					VOEDERS VOOR KUNST-MELK	VEIMES-TING	KNEEK-VOEDERS	KNEEK-VOEDERS		VEIMES-TING	VOEDERS VOOR MELKVEE
1974	14561	51776	22573	8596	63443	172595	4530	477	4494	12681	21351	31464	2501
1975	13306	49538	21661	8386	58617	161442	4240	467	4630	12996	20566	33042	2768
1976	12643	48064	21661	9395	61523	170288	4560	679	5169	16060	26731	44508	4309
1977	11843	45927	21884	9581	60605	166058	4768	660	5198	16177	24438	41011	3058
1978	10633	43907	21027	9778	63879	166072	4885	489	5543	15129	23318	42069	3007
1979	9892	40439	19683	10294	60597	161654	4898	576	5962	12582	26773	52756	3254
1979													
JULI	10782	37775	21258	10624	55979	160614	5067	502	6445	10785	23133	43573	2140
AUG.	10432	40680	21403	12243	60851	174702	4904	600	6550	12779	27971	47696	2802
SEPT.	8174	40284	17974	9813	56688	151740	4027	617	5345	12057	26277	43773	2714
OKT.	8817	41854	18549	11031	67144	174498	4655	589	5496	14718	34436	54278	3218
NOV.	8313	42083	17260	10830	66172	162723	6335	592	5308	15273	33946	56747	3863
DEC.	7807	39197	16550	8931	59563	155331	4118	573	4394	14148	32716	54648	3289
1980													
JAN.	8810	40303	15912	10162	62007	163715	4993	652	5610	15159	29738	61409	4050
FEB.	8842	37533	15968	8537	56910	148063	4745	628	5074	12915	25340	59302	3422
M.	9583	38382	17307	9691	57078	146159	5071	692	5624	13369	24545	63142	3336
APR.	9997	42649	21113	11300	65540	158673	5607	619	6605	12268	33126	61928	3379
MEI	10204	38679	21207	10873	61828	150258	4879	600	6371	9796	19211	39431	2207

	BEREIDING VAN MELK EN ROOM VOOR CONSUMPTIE							FABRICAGE		
	MELK (X 1.000 L)				ROOM (X 1.000 L)			A. BOTER (X 1.000 KG)		
	MELKERIJ- MELK (3)	GEDEELTE- LIJK AF- GEROOMDE MELK	AFGE- ROOMDE MELK	KARNE MELK	SLAG- ROOM	ROOM	VERDUNDE ROOM	1E CATE- GORIE MELKERIJ- BOTER	HANDE- LAARS BOTER	ANDERE BOTER
1974	41633	4423	4268	3268	674	78	14.0	5703	1291	143.0
1975	41840	4368	4050	3450	715	110	10.0	5977	1311	137.0
1976	43678	5158	5023	3582	702	122	...	5775	1150	70.0
1977	42294	6188	6387	3511	762	164	...	5249	1116	87.0
1978	41513	6572	6129	3141	743	339	...	6356	1053	97.0
1979	41940	7723	5963	2192	692	319	...	6285	1135	97.0
1979										
JULI	34551	7339	5082	2056	648	310	...	9307	1078	157.0
AUG.	41281	9280	8991	3956	778	340	...	7348	1068	197.0
SEPT.	41124	9293	5008	1966	618	262	...	6258	1069	137.0
OKT.	45098	8629	6275	2271	700	307	18.1	6673	1863	122.0
NOV.	42635	8166	5997	1899	608	399	...	4139	1051	88.0
DEC.	41137	8054	5727	1933	923	350	...	3462	1168	56.2
1980										
JAN.	45821	9121	6518	2029	599	295	...	3432	1088	60.7
FEB.	40887	7894	5787	2217	597	305	...	3517	1067	97.4
M.	42080	8397	5886	2241	646	377	...	4655	1066	115.8
APR.	43883	8591	6040	2420	760	384	...	5724	1297	135.1
MEI	42348	9377	5866	2418	795	499	...	8280	1120	174.1
JUNI	41878	8364	5803	2704	659	506	...	8019	1232	172.2

- (1) VANAF DE EERSTE DAG TOT DE LEG
(2) KALKOEREN, DUIVEN, KONIJNEN, ENZ.
(3) CONSUMPTIEMELK, MET 32 GR VETGEHALTE PER LITER

VOEDINGSNIJVERHEID (VERVOLG)

	FABRICAGE (VERVOLG)								
	B. KAAS (X 1000 KG)								
	VERSE			HARDE	HALFHARDE	BRIE	HERVE	BRUSSELSE	VERSCHIEDENE
	VETTE	HALFVETTE	MAGERE	SOORT HOLLANDE (1)	SOORT ST-PAULIN (2)	EN CAMEMBERT			
1974	345	285	878	501	171	335	194	34	1017
1975	325	263	947	287	185	226	109	34	745
1976	343	271	1045	434	200	26	189	28	798
1977	482	273	1151	426	273	23	118	29	942
1978	466	264	1123	390	306	22	84	25	871
1979	321	250	987	365	349	23	82	25	1048
1979									
JULI	245	234	849	322	290	16	70	13	743
AUG.	507	255	1097	211	272	33	92	10	1118
SEPT.	271	231	958	388	382	31	75	8	1118
OKT.	331	265	1008	443	468	36	96	7	1327
NOV.	309	224	921	337	373	28	80	24	913
1980									
DEC.	273	192	777	304	316	24	77	27	724
JAN.	357	236	1023	445	378	24	91	24	885
FEB.	327	220	970	455	406	24	82	24	769
M.	356	225	1036	459	406	24	92	24	769
APR.	382	278	1236	426	433	24	106	24	1189
MET.	367	280	1246	526	422	20	101	24	1124
JUNI	372	284	1249	537	315	15	80	24	1174

	FABRICAGE (VERVOLG)								
	C. MELKPOEDER (X 1.000KG)			D. INGE- DIKTE MELK (X 1.000 KG)	E. YOGHURT (X 1000L)	F. ROOMIJS (X 1.000 L)		G. DIEET- EN SPECIALE PRODUKTEN (X 1.000 KG)	
	VOLLE MELK	GEDEELTE- AFGE- MELKPOED.	ROOMDE MELK			KARNE MELK	ROOMIJS		ANDERE
1974	706	1563	9470	71	664	2879	2866	1782	2518
1975	517	1126	9770	75	651	2947	2883	2043	2558
1976	1222	711	9224	88	647	3127	2841	664	2707
1977	2322	1343	8424	88	610	3795	2768	699	2766
1978	879	1033	10897	83	695	3113	2760	...	2858
1979	1048	1697	10747	94	643	3202	4234	...	2705
1979									
JULI	2092	1224	18270	183	426	2873	6955	...	2177
AUG.	805	4242	13228	116	786	3504	4009	...	2868
SEPT.	47	2605	10405	109	706	3909	3343	...	2848
OKT.	1870	707	8490	78	649	3577	3338	...	3463
NOV.	501	1624	5303	80	743	2956	3318	...	2812
DEC.	1591	699	4702	37	533	2442	2022	...	2073
1980									
JAN.	1100	1273	4252	36	704	3225	3404	...	3045
FEB.	2325	1030	5101	19	685	3346	3379	...	2536
M.	207	1262	7399	72	603	3370	4798	...	2629
APR.	5216	1294	9359	84	698	3347	4929	...	3104
MET.	3690	3897	16035	178	685	3247	4817	...	3104
JUNI	5326	1584	14932	165	744	3799	6982	...	5012

(1) UITSLUITEND GOUDA

(2) VAN JANUARI 1973 AF, DE ANDERE HALFHARDEKAAS INBEGREPEN

(3) AFGEWERKTE PRODUKTEN. VAN JANUARI AF, ROOMIJS EN ANDERE CONSUMPTIEIJSOORTEN

TABAKSNIJVERHEID

HOEEVEELHEID TABAK (IN T) GEBRUIK BIJ DE FABRICAGE VAN :							
	SIGAREN	SIGARILLO'S	SIGARETTEN	ROOKTABAK	PRUIM- EN SNUIFTABAK	TOTAAL	
1974	377	350	2210	403	2.0	3341	
1975	386	368	2136	421	2.0	3335	
1976	420	434	2092	435	2.0	3264	
1977	520	371	2092	509	2.0	3293	
1978	321	402	1952	457	1.3	3134	
1979							
JULI	180	166	911	169	.2	1426	
AUG.	380	411	2441	510	.6	3742	
SEPT.	408	354	2090	453	.3	3304	
OKT.	467	412	2395	586	.3	3861	
NOV.	470	363	2350	461	.1	3646	
DEC.	241	363	1771	345	.1	2702	
1980							
JAN.	309	513	2442	458	.3	3721	
FEB.	300	487	2132	422	.3	3341	
M.	281	494	1878	934	.3	3587	
1980							
APR.	306	473	2359	452	.2	3590	
MET.	246	414	1972	415	.2	3041	
JUNI	269	524	2255	476	.2	3525	

SPINNERIJEN EN DIVERSE BEDRIJVGHEID UIT DE TEXTIELNIJVERHEID

	A. WASSEN EN VERKOLEN VAN WOL	B. KAMMEN VAN WOL PRODUKTIE (T)			C. SPINNERIJEN PRODUKTIE (T)						
	PRODUKTIE (T)	KAM- EN KAARD- WOL BAND		WOL KAMME- LING	KATOEN			WOL		VLAS (4)	
		WOL EN HAAR	SYNTH. EN KUNST MATIGE VEZELS	LING	FIJNSPINNERIJ (1)	KAARD- SPINNE- RIJ (2)	COCONS (3)	KAARDWOL	KAMWOL	VLAS	
1974	874	830	1469	75	4719	1829	376	299	2711	4247	919
1975	820	1029	1940	80	4206	1272	309	183	2723	4247	728
1976	1071	1624	1398	114	4929	1023	349	185	2571	3807	880
1977	854	1460	1456	77	2923	1023	323	113	2467	3943	727
1978	792	1402	1513	84	3289	934	...	114	2699	3466	750
1979	806	1512	1354	102	3867	791	...	109	...	3420	801
1979											
JULI	377	814	247	48	3550	583	...	56	1264	1354	705
AUG.	880	1246	1885	98	3551	583	...	93	2870	4468	573
SEPT.	1048	1602	1483	103	3941	789	...	105	2870	4468	834
OKT.	1094	1718	1855	102	4101	916	...	118	3425	4672	971
NOV.	1011	1499	1359	89	3854	853	...	101	3149	3658	895
DEC.	802	1408	714	100	4914	1010	...	81	2870	3112	817
1980											
JAN.	1062	1753	1632	112	4113	892	...	114	3590	3967	958
FEB.	912	1633	1389	107	4221	876	...	111	3374	3982	948
M.	971	1955	1446	103	4333	865	...	126	3974	3973	1003
APR.	948	1960	1374	120	4212	839	...	126	480	1225	1003
MET.	656	1633	1144	109	3504	702	...	89	2602	3245	788
JUNI	831	1892	1482	102	3979	821	2988
JULI	244	833	199	44	3400	570
AUG.					3400	570

- (1) BRON: "BELGISCH VERBOND DER SPINNERS VAN KATOEN EN AANVERWANTE VEZELS"
(2) BRON: "VERBOND DER KAARDSPINNERS" VAN JANUARI 1978 AF ZIJN DE CIJFERS VAN DE KAARDSPINNERIJ BEGREPEN IN DE CIJFERS VAN DE FIJNSPINNERIJ
(3) BRON: "PATROONSVERBOND DER FABRIKANTEN VAN KATOENDEKENS EN DWELLEN"
(4) BRON: "CENTRALE DIENST DER BELGISCHE VLAS-, HENNIP- EN JUTESPINNERIJEN"
(5) JULI EN AUGUSTUS : GEMIDDELDE VAN DE TWEE MAANDEN VAN JANUARI 1978 AF : FIJNSPINNERIJ EN KAARDSPINNERIJ

SPINNERIJEN EN DIVERSE BEDRIJVIGHEID UIT DE TEXTIELNIJVERHEID (VERVOLG)

	C. SPINNERIJEN (VERVOLG) PRODUKTIE (T)			D. PRODUKTIE VAN KUNSTMATIGE GARENS		E. NAAI- GARENFA-	F. MATTEN	G. ONGEWE- ZEN VILT
	JUTE	HARDE VEZELS (SPINNE- RIJ, TOUWLAGERIJ)		EN VEZELS (T) (1)		BRIEKEN (2)	PRODUKTIE (T)	PRODUKTIE (T)
		ENKEL GARENS	TOUW- WERK	VISCOSE GARENS	VEZELS	PRODUKTIE (T)		
1974	4261	4062	405	410	2010	148.0	867.0	292.8
1975	3089	3082	380	259	859	35.0	599.0	209.5
1976	3099	2808	405	337	1784	135.0	701.0	215.9
1977	2474	1878	390	268	1919	127.0	586.0	92.0
1978	1928	1832	476	327	2048	98.0	640.0	61.0
1979	1406	1839	564	340	2236	111.0	726.0	56.0
1979								
JULI	1073	1290	481	187	821	78.8	566.0	17.0
AUG.	908	2145	499	489	1934	118.9	656.0	61.0
SEPT.	1397	1204	523	343	2233	117.3	772.0	50.0
OKT.	1628	1370	681	368	2435	142.3	860.0	65.0
NOV.	1575	1385	624	382	2408	146.9	754.0	72.9
1980								
DEC.	1326	1074	473	391	2601	128.6	594.0	43.9
JAN.	1608	1706	558	464	2425	134.0	594.0	...
FEB.	1343	1654	620	373	2306	150.5	501.0	...
M.	1452	1858	607	404	2291	162.0	550.0	...
APR.	1162	1875	658	377	2123	113.4
MAY	847	1467	579	275	1814	113.4
JUNI	1046	1834	764	275	2098	120.0
JULI		1874	766	166	1899	77.4
AUG.		1091	604	369	1469

	1. VOORRADEN GARENS (T) (3)												
	VLAS EN KROTEN	JUTE	KATOEN	KUNST- MATIGE VEZELS		MENGSELS VAN KUNST- MATIGE VEZELS EN		RAYON- NE	KAMMOL	KAARD- WOL	KOKOS, STAAL- MANIL-	ANDERE	TOTAAL
				WOL	IKATOEN	ANDERE	LA						
1974	1432	4192	11724	7828	375	249	242	1576	2866	1576	873	17321	50256
1975	1120	3252	11701	7176	379	286	137	1804	3101	1270	324	18404	49634
1976	1017	3661	12684	9351	144	139	23	1634	3426	1690	414	21779	55838
1977	960	3561	10461	8961	135	168	12	1387	3457	1697	414	19582	50134
1978	1137	3816	11206	9525	141	206	77	1303	4063	1085	423	20154	53136
1979	1118	3413	12443	8878	114	138	10	1513	3913	1097	415	25653	59607
1979													
JULI	1162	3933	12337	9429	139	155	9	1323	4272	1144	474	22801	56176
AUG.	1185	4141	12608	9540	116	152	9	1415	4173	1139	456	22548	57580
SEPT.	1184	4029	12397	9193	122	151	10	1424	4017	1120	501	22418	57268
OKT.	1175	4075	11978	9154	99	164	10	1271	3893	1120	479	22417	57268
NOV.	1174	4259	11696	8671	110	166	10	1469	3934	1101	461	223913	56764
DEC.	1118	4313	12443	8878	114	138	10	1513	3913	1094	415	25657	59608
1980													
JAN.	1150	4390	12784	8639	137	133	11	1478	3939	1173	549	25354	59737
FEB.	1176	4514	12326	8632	145	146	13	1428	3975	1138	565	25471	59530
M.	1212	4412	12643	8571	143	158	13	1486	3863	1156	602	25936	60193
APR.	1252	4612	12748	8578	180	157	15	1488	3770	1215	592	26099	60707
MAY	1221	4493	13120	8640	182	159	18	1600	3678	1231	635	25443	60630
JUNI											610		
JULI											617		

(1) PRODUCTIE VAN SYNTHETISCHE GARENS: Voor 1974 en 1979 bedroegen de maandgemiddelden voor deze periode respectievelijk 447, 140, 315, 459, 944 en 1168 ton.

(2) BRON "Nationaal verbond der naaigarenfabrikanten".

(3) JULI EN AUGUSTUS : GEMIDDELTE VAN DE TWEE MAANDEN
(3) EINDE VAN DE MAAND OF VAN HET JAAR

WEVERIJ

	II. WEEFSELS (1)								LEVERINGEN VAN VEREDELDE EN			
	PRODUKTIE VAN WEEFSELS VAN GETOEW GEVALLEN (T)								ONVEREDELDE WEEFSELS (T)			
	KATOEN	VLAS	WOL	RAYONNE EN RAYONNE VEZELS	JUTE	SYNTHETISCHE VEZELS	TAPIJ- TEN VAN HARDE VEZELS	TOTAAL	KATOEN	VLAS	WOL	RAYONNE EN RAYONNE VEZELS
1974	5640	571	2543	2719	1249	9765	284	22771	5526	565	2422	2726
1975	4587	366	2512	2303	695	10442	279	21205	2855	386	2518	2657
1976	5256	419	2831	2569	486	13393	256	25210	5397	413	2709	2587
1977	4056	362	2281	3253	431	14118	260	24176	3972	358	2255	2654
1978	3778	466	2301	2768	374	13745	263	23694	3831	467	2336	2804
1979	4305	406	2558	2831	499	15873	260	26732	4270	410	2488	2873
1979												
JULI	3339	216	1777	2646	397	12054	264	20693	3114	283	1950	2933
AUG.	3634	361	1809	1505	453	12598	196	20556	3154	333	1726	1735
SEPT.	4461	423	2796	2995	650	16744	305	28373	4637	525	2775	3175
OKT.	5091	465	3258	3606	703	18560	327	32008	5497	477	3279	3527
NOV.	4588	429	2950	3204	675	18053	272	30171	4989	430	2668	3186
1980												
DEC.	4783	453	2839	2765	529	14800	207	26377	4180	424	2700	2700
JAN.	4849	440	2886	2910	568	18828	193	30674	4858	464	2993	2911
FEB.	5052	404	3085	3052	656	18389	189	30828	4826	451	2983	2673
M.	4890	423	3190	3194	667	17626	170	30159	4364	465	2948	3114
APR.	4681	419	3147	3091	612	16426	188	28564	4235	450	2474	2989
MEL												
JUNI	3730	368	2615	2423	499	14079	73	23834	3897	351	2481	2395
JULI							145					
							134					

	II. WEEFSELS (VERVOLG) (1)											
	LEVERINGEN VAN VEREDELDE EN ONVEREDELDE WEEFSELS (VERV.) (T)				VOORRAAD (T) (2)							
	JUTE	SYNTHETISCHE VEZELS	TAPIJ- TEN VAN HARDE VEZELS	TOTAAL	KATOEN	VLAS	WOL	RAYONNE EN RAYONNE VEZELS	JUTE	SYNTHETISCHE VEZELS.	TAPIJ- TEN VAN HARDE VEZELS	TOTAAL
1974	1298	9459	300	22497	13111	1163	6630	4505	1638	16664	552	44269
1975	809	10377	276	21188	13676	1031	6187	4863	1069	17624	585	45038
1976	598	13373	278	23278	13888	880	6498	4610	637	19493	580	46582
1977	438	13924	243	23845	15208	812	6113	4733	567	22547	812	50792
1978	393	13806	264	23900	14007	835	5440	4315	384	20277	811	46071
1979	489	15939	263	26731	14192	791	6293	3916	582	19654	1155	46584
1979												
JULI	398	12609	284	21570	14310	850	5866	3882	548	19282	940	45677
AUG.	270	15327	164	20208	14777	778	5990	4098	321	19248	989	46781
SEPT.	642	16213	293	20570	14574	753	5634	3820	320	19092	1065	46781
OKT.	675	18162	253	21971	14153	763	5930	3901	356	19474	1074	46851
NOV.	661	18122	251	20328	13673	762	6191	3871	550	19374	1138	45558
DEC.	497	14476	201	25175	14192	791	6361	3916	582	19666	1155	46618
1980												
JAN.	605	18858	215	30904	13707	741	6441	3625	496	19321	1139	45470
FEB.	605	18167	234	30338	13951	695	6536	3676	548	19575	1102	46080
M.	604	17212	164	29330	14439	652	6778	3785	611	19980	897	47190
APR.	598	17463	164	29403	14868	621	6484	3887	626	19950	891	46313
MEL	424	13496	121	23230	14713	638	6591	3915	700	19532	483	46912
JUNI			179								790	
JULI			185								740	

(1) INBEGREPEN TAPIJTEN IN KATOEN, WOL, JUTE EN KUNSTMATIGE EN SYNTHETISCHE VEZELS

(2) EINDE VAN DE MAAND OF VAN HET JAAR

NEVERIJ - PRODUKTIE : BIJKOMENDE INLICHTINGEN VOLGENS DE AARD VAN DE WEEFSELS (T)

	MAAND- GEMIDDELDE 1979	JANUARI 1980	FEBRUARI 1980	MAART 1980	APRIL 1980	MEI 1980
KATOENEN WEEFSELS (MET UITZONDERING VAN DE WEEFSELS VOOR STOFFERING)						
FLANEL	146	142	199	247	178	231
WEEFSELS VOOR MATRASSEN (INBEGREPEN JACQUARD)	35	50	67	61	71	57
VOILE EN ETAMINE	18	17	20	27	20	17
HYDROFIELGAAS EN CAMBRICWEEFSELS	48	53	52	52	53	47
ZAKDOEKEN	10	10	11	11	11	8
GEWAFFELDE HANDDOEKEN, KEUKENHANDDOEKEN, TAFELLAKENS EN SERVETTEN	74	94	74	93	83	74
ZWARE NIJVERHEIDSWEEFSELS EN DEKZEILEN	30	36	31	42	51	21
ANDERE WEEFSELS (OM EVENTUEEL TE BLEKEN, TE VERVEN OF TE BEDRUKKEN)						
-VAN MINDER DAN 1,60M BREED	383	418	448	378	385	312
-VAN 1,60M BREED EN MEER	580	702	671	553	482	422
WEEFSELS IN GEBLEEKTE OF GEVERFDE GARENS	772	791	917	931	859	720
SPONSWEEFSELS AAN HET STUK OF EENVOUDIG GECONFECTIONEERD (JACQUARD INBEGREPEN)	731	924	865	841	867	617
ANDERE JACQUARDWEEFSELS E.N.G.	52	63	53	55	58	47
DEKENS, DWEILEN, VAATDOEKEN EN POETSDOEKEN	239	274	260	294	286	173
FLUWEEEL EN PLUCHE ANDERE DAN VOOR STOFFERING EN WEEFSELS VOOR STOFFERING	533	457	561	467	504	364
VLASWEEFSELS (MET UITZONDERING VAN DE WEEFSELS VOOR STOFFERING)						
WEEFSELS VAN ZUIVER VLAS : ZEILDOEK	18	23	18	7	13	9
WEEFSELS VAN ZUIVER VLAS : ANDERE	116	141	123	131	130	110
GEMENGDE WEEFSELS:						
-WEEFSELS VOOR MATRASSEN			1	1	10	1
-ANDERE WEEFSELS (VLAS-KATOEN)	112	102	96	124	141	140
-VLAS - JUTE EN ANDERE	74	91	83	85	75	63
WOLLEN WEEFSELS (MET UITZONDERING VAN DE WEEFSELS VOOR STOFFERING)						
KAMWOLLEN WEEFSELS	92	128	139	143	135	123
KAARDWOLLEN WEEFSELS	19	17	20	22	22	26
ALLE ANDERE WEEFSELS VAN WOL GEMENGD MET KATOEN, RAFELWOL, RAYONNEVEZELS, ENZ...	42	42	43	40	39	33
RAYONNEWEEFSELS (MET UITZONDERING VAN DE WEEFSELS VOOR STOFFERING)						
WEEFSELS VOOR KLEDING	4	7	6	6	6	4
VOERING VAN ZUIVERE RAYONNE	207	233	222	211	227	167
VOERING VAN GEMENGDE RAYONNE						
ANDERE	57	78	63	83	67	44
JUTEWEEFSELS						
JUTEWEEFSELS	320	275	315	307	287	236
WEEFSELS VAN RAYONNEVEZELS (FIBRAAN) (MET UITZ. VAN DE WEEFSELS VOOR STOFFERING)						
WEEFSELS VOOR KLEEDJES EN BLOUSES	77	97	91	29	77	70
ANDERE WEEFSELS VOOR KLEDING	30	38	29	36	34	34
ANDERE	605	536	656	728	170	145
WEEFSELS IN SYNTHETISCHE CONTINUGARENS						
WEEFSELS VOOR KLEDING	354	375	361	376	389	334
VOERING	194	240	234	208	237	202
DOORZICHTIGE GORDIJNWEEFSELS (VITRAGEWEEFSELS)	14	25	20	15	16	12
ANDERE	570	691	726	689	673	539

MEVERIJ - PRODUCTIE : BIJKOMENDE INLICHTINGEN VOLGENS DE AARD VAN DE WEEFSELS (T)(VERVOLG)

	MAAND- GEMIDDELTE 1979	JANUARI 1980	FEBRUARI 1980	MAART 1980	APRIL 1980	MEI 1980
WEEFSELS IN SYNTHETISCHE DISCONTINUGA- RENS (EXCL. WEEFSELS VOOR STOFFERING)						
WEEFSELS VOOR BOVENKLEDING:						
-ZUIVERE	50	167	150	164	171	150
-GEMENGDE: DISCONTINU SYNTHETISCHE VE- ZELS/WOL	29	37	25	23	26	29
-GEMENGDE: DISCONTINU SYNTHETISCHE VE- ZELS/ANDERE	245	136	133	145	118	90
ANDERE WEEFSELS VOOR KLEDING	132	117	100	102	105	80
ANDERE	42	132	137	164		
WEEFSELS VOOR STOFFERING						
KATOENEN WEEFSELS VOOR STOFFERING:						
-FLUWEEL EN PLUCHE	182	212	184	209	139	134
-EPINGLEWEEFSELS	256	316	327	322	330	263
-ANDERE	95	111	124	130	134	89
VLASWEEFSELS VOOR STOFFERING:						
-ZUIVERE	17	3	3	3	2	2
-GEMENGDE	69	79	80	72	58	45
WOLLEN WEEFSELS VOOR STOFFERING:						
-FLUWEEL EN PLUCHE	98	119	128	133	141	106
-EPINGLEWEEFSELS EN ANDERE	74	67	81	76	88	63
RAYONNEWEEFSELS VOOR STOFFERING:						
-FLUWEEL EN PLUCHE	29	23	25	24	19	7
-EPINGLEWEEFSELS EN ANDERE	71	78	87	95	96	78
STOFFERINGSWEEFSELS VAN RAYONNEVEZEL (FIBRAAN):						
-FLUWEEL EN PLUCHE	469	424	450	399	359	263
-EPINGLEWEEFSELS	768	882	888	892	830	719
-ANDERE	207	222	240	202	209	147
STOFFERINGSWEEFSELS IN DISCONTINU SYN- THETISCHE VEZELS:						
-FLUWEEL EN PLUCHE	816	892	872	859	859	195
-ANDERE	141	191	209	199	213	172
TOTAAL EPINGLEWEEFSELS (ALLE VEZELS)	1139	1314	1352	1349	1304	1096
TOTAAL FLUWEEL STOFFERINGSWEEFSELS (ALLE VEZELS)	1593	1670	1659	1625	1517	1205
TOTAAL ANDERE (ALLE VEZELS)	474	555	604	567	597	434
TAPIJTEN						
KATOENEN	119	179	189	178	169	136
WOLLEN	2179	2434	2608	2733	2680	2228
JUTE	179	293	341	360	326	263
KUNSTMATIGE EN SYNTHETISCHE VEZELS	13355	16011	15627	15081	13865	11892
HARDE VEZELS	260	193	189	170	188	120
TOTAAL TAPIJTEN	16093	19110	18954	18522	17227	14639
WAARVAN: TUFTED TAPIJTEN	12202	15041	14449	13734	12493	10979
DEKENS (ALLE VEZELS)						
DEKENS (ALLE VEZELS)	269	290	233	256	205	167

BREIGOEDNIJVERHEID

I. GEBREIDE STOFFEN (T)												
	PRODUKTIE				LEVERINGEN				VOORRAAD (1)			
	ONDER- GOED	BOVEN- GOED	ANDERE	TOTAAL	ONDER- GOED	BOVEN- GOED	ANDERE	TOTAAL	ONDER- GOED	BOVEN- GOED	ANDERE	TOTAAL
1974	391	387	304	1082	75	210	302	587	485	706	366	1557
1975	351	352	305	1008	95	230	309	634	456	545	453	1534
1976	317	350	365	1032	49	235	372	656	488	406	292	1189
1977	285	283	210	777	13	145	220	378	451	351	117	919
1978	284	292	127	703	18	168	122	307	960	376	190	1126
1979	295	323	152	770	29	203	145	377	560	427	261	1280
1979												
JULI	162	220	101	483	13	161	104	278	557	375	239	1171
AUG.	304	355	116	775	21	232	108	461	528	408	242	1201
SEPT.	314	306	154	773	55	225	157	437	540	383	245	1163
OKT.	357	308	176	841	39	271	152	462	537	397	246	1168
NOV.	357	351	168	877	37	224	167	427	577	418	244	1239
DEC.	305	324	146	775	28	205	128	361	592	427	261	1280
1980												
JAN.	350	335	171	864	26	143	165	334	602	402	266	1269
FEB.	352	404	161	896	30	190	190	515	600	370	235	1206
M.	350	397	130	877	44	236	121	401	612	327	141	1141
APR.	350	397	130	877	32	236	143	411	603	327	141	1141
MEI	279	331	122	732	32	236	143	381	602	395	119	1117

II. AFGEWERKTE ARTIKELEN : PRODUKTIE							
	ONDERGOED ARTIKELEN (1.000 DZ. STUKS)	DAMESKOUSEN VAN SYNTHETISCH GARENS (1.000 DZ. PAAR)	BROEKKOUSEN (PANTYKOUSEN) (1.000 DZ. STUKS)	SOKKEN, 3/4 KOUSEN, SOKJES (1.000 DOZIJN PAAR) SYNTHETISCHE ANDERE GARENS	BOVENGOED ARTIKELEN (1.000 STUKS)	T. SHIRTS EN POLOHEMDEN (1.000 STUKS)	
	1974	244.9	42.1	164.8	104.1	32.1	1680.0
1975	195.9	24.4	135.7	76.9	76.9	1510.0	
1976	192.9	25.0	95.6	55.0	85.0	1543.0	
1977	180.4	20.3	95.1	55.0	85.0	1228.0	
1978	170.2	16.0	81.0	60.5	85.6	1106.8	
1979	169.6	15.1	76.9	60.0	90.0	1027.7	
1979							
JULI	91.8	6.8	30.7	39.5	39.6	409.9	
AUG.	172.8	16.4	98.2	69.6	101.6	1136.0	
SEPT.	172.8	21.9	86.4	95.5	93.7	1156.7	
OKT.	206.0	22.9	92.4	95.5	109.9	1228.0	
NOV.	159.9	21.8	85.1	58.2	104.1	1048.6	
DEC.	157.9	13.3	76.5	62.1	86.3	886.7	
1980							
JAN.	176.8	18.7	100.6	56.9	106.3	1129.7	
FEB.	187.5	15.3	85.2	57.6	108.9	1200.7	
M.	185.0	17.9	97.5	60.2	102.9	1256.2	
APR.	189.7	19.8	92.9	61.6	106.0	1115.4	
MEI	166.7	13.7	78.6	52.1	90.9	945.2	

(1) EINDE VAN DE MAAND OF VAN HET JAAR

BREIGOEDNIJVERHEID (VERVOLG)

II. AFGEWERKTE ARTIKELEN : LEVERINGEN							
	ONDERGOED ARTIKELEN (1.000 DZ. STUKS)	DAMESKOUSEN VAN SYNTHETISCHE GARENS (1.000 DZ. PAAR)	BROEKKOUSEN (PANTYKOUSEN) (1.000 DZ. STUKS)	SOKKEN, 3/4 KOUSEN, SOKJES (1.000 DOZIJN PAAR)		BOVENGOED ARTIKELEN (1.000 STUKS)	T. SHIRTS EN PÓLOHEMDEN (1.000 STUKS)
				SYNTHETISCHE GARENS	ANDERE		
1974	244.4	41.5	171.3	103.4	62.1	1708.0	...
1975	137.7	23.4	134.7	81.9	77.8	1260.0	...
1976	193.5	23.5	101.7	76.6	82.0	1331.0	...
1977	177.7	22.4	91.3	57.4	82.7	1246.1	135.0
1978	173.6	17.5	77.8	65.1	80.5	1109.0	122.8
1979	163.6	15.9	77.9	59.9	88.8	1034.0	184.2
1979							
JULI	113.1	9.8	41.8	50.4	59.0	515.0	158.1
AUG.	163.4	16.7	64.7	81.6	132.4	1239.8	98.4
SEPT.	178.7	16.5	68.2	70.4	97.5	1277.4	140.8
OKT.	200.1	19.8	87.7	78.9	102.1	1249.2	136.6
NOV.	165.1	19.8	94.2	51.4	97.5	887.9	110.0
DEC.	167.7	12.6	70.9	55.0	83.5	794.0	120.0
1980							
JAN.	177.1	13.7	61.2	51.4	99.9	1174.1	168.6
FEB.	168.7	13.6	72.5	53.2	111.8	1232.8	229.8
M.	194.8	18.3	123.2	64.4	99.9	1265.8	264.9
APR.	195.6	13.3	94.8	57.5	98.3	1076.8	333.3
MEI	159.0	15.8	77.4	47.9	71.2	821.6	296.7

II. AFGEWERKTE ARTIKELEN : VOORRAAD (1)							
	ONDERGOED ARTIKELEN (1.000 DZ. STUKS)	DAMESKOUSEN VAN SYNTHETISCHE GARENS (1.000 DZ. PAAR)	BROEKKOUSEN (PANTYKOUSEN) (1.000 DZ. STUKS)	SOKKEN, 3/4 KOUSEN, SOKJES (1.000 DOZIJN PAAR)		BOVENGOED ARTIKELEN (1.000 STUKS)	T. SHIRTS EN PÓLOHEMDEN (1.000 STUKS)
				SYNTHETISCHE GARENS	ANDERE		
1974	333.0	118.9	460.5	253.0	235.6	1198.0	...
1975	296.6	97.8	476.9	183.0	223.1	1105.0	...
1976	257.4	102.2	351.4	191.0	252.4	1267.0	...
1977	292.7	76.4	400.5	186.0	231.7	941.0	112.0
1978	238.0	59.4	425.0	131.7	294.1	915.3	120.6
1979	190.8	59.2	363.9	105.8	335.3	838.1	113.0
1979							
JULI	194.1	43.4	332.4	135.0	329.6	823.5	83.0
AUG.	205.9	42.1	361.1	119.1	299.1	729.9	77.1
SEPT.	199.9	46.1	363.9	116.9	295.1	615.5	83.0
OKT.	209.9	51.1	358.0	107.7	301.1	593.0	94.7
NOV.	200.7	51.1	379.1	97.9	335.9	747.9	108.5
DEC.	190.8	55.2	363.9	105.8	335.3	838.1	113.0
1980							
JAN.	196.7	71.2	426.8	107.9	343.3	833.8	231.6
FEB.	215.4	72.8	439.7	107.9	341.0	799.3	231.4
M.	205.6	72.5	414.0	103.7	344.2	780.5	239.9
1980							
APR.	192.8	78.9	412.0	107.8	351.9	821.9	234.5
MEI	207.5	76.8	413.3	111.9	371.2	945.5	226.0

(1) EINDE VAN DE MAAND OF VAN HET JAAR

KLEDINGS- EN CONFECTIENIJVERHEID (1) - PRODUCTIE (IN 1000 STUKS)

	MAAND- GEMIDDELDE 1979	JANUARI 1980	FEBRUARI 1980	MAART 1980	APRIL 1980	MEI 1980
I. KLEDINGSTUKKEN						
REGENKLEDING		286	311	326	271	177
KLEDING VAN HERTSLEDER, LEDE EN SOORT- GELIJKE STOFFEN		7	9	9	7	4
KLEDING VOOR SPORTBEOEFENING :						
-A)BADPAKKEN EN SOORTGELIJKE ARTIKELEN		179	197	174	193	144
-B)ANDERE		124	129	159	157	149
BUSTEHOUDERS EN SOORTGELIJKE ARTIKELEN		294	288	255	315	344
KORSETTEN, GAINES EN SOORTGELIJKE ARTI- KELEN		102	118	139	136	114
WERKKLEDING (2)						
-A)OVERALLS, MARSPAKKEN, AMERIKAANSE OVERALLS MET BRET. EN PARKEN(2 STUKS)		201	195	204	206	169
-B)ANDERE WERKKLEDING (3) -VOOR HEREN		161	138	128	158	105
-B)ANDERE WERKKLEDING (3) -VOOR DAMES		447	373	455	436	338
BROEKEN VOOR HEREN EN JONGENS :						
-A)WERKBROEKEN		130	174	189	163	157
-B)ANDERE (INCL. JEANS EN SOORTELIJKE ARTIKELEN		2141	2265	2581	2176	1747
OVERJASSEN VOOR HEREN EN JONGENS		23	18	8	26	30
KOSTUUMS VOOR HEREN EN JONGENS		38	42	42	43	31
COLBERTJASSEN VOOR HEREN EN JONGENS (4)		78	85	88	101	56
ANDERE BOVENKLEDING VOOR HEREN EN JON- GENS		74	69	48	61	52
LUIERS EN ARTIKELEN VOOR KINDEREN VAN MINDER DAN 3 JAAR		129	185	176	142	118
MANTELS EN JASJES VOOR DAMES EN MEISJES		113	125	120	93	100
MANTELPAKKEN VOOR DAMES EN MEISJES		16	23	41	22	3
JAPONNEN (KLEEDJES)		654	784	870	830	705
ROKKEN		547	613	594	543	387
BLOUSES EN HEMDBLOUSES (CHEMISIERS)		518	584	655	533	367
PANTALONS VOOR DAMES EN MEISJES		139	139	98	92	70
ANDERE BOVENKLEDING VOOR DAMES EN MEIS- JES		120	114	113	125	76

(1) VESTIGINGEN DIE RESPECTIEVELIJK IN DE WERKPLAATS OF THUIS 5 WERKLIEDEN OF MEER VOOR DE GROEP
"KLEDINGTOEBEHOREN" EN 10 WERKLIEDEN OF MEER VOOR DE ANDERE GROEPEN HEBBEN TEWERKGESTELD

(2) EXCLUSIEF WERKBROEKEN EN HEMDEN

(3) B.V. STOFFASSEN EN SCHORTEN

(4) INCL. BLAZERS

KLEDINGS- EN CONFECTIENIJVERHEID (1) - PRODUCTIE (IN 1000 STUKS)

(VERVOLG)

	MAAND- GEMIDDELTE 1979	JANUARI 1980	FEBRUARI 1980	MAART 1980	APRIL 1980	MEI 1980
I. KLEDINGSTUKKEN						
T-SHIRTS EN POLOHEMDEN		32	44	44	56	67
ANDERE HEMDEN VOOR HEREN EN JONGENS		396	431	443	309	265
ONDERKLEDING VOOR HEREN EN JONGENS (INCLUSIEF PYJAMA'S)		426	482	377	411	360
PYJAMA'S EN NACHTHEMDEN VOOR DAMES EN MEISJES		164	212	212	166	121
ONDERJURKEN EN ONDERROKKEN		67	82	68	192	45
ANDERE ONDERKLEDING VOOR DAMES EN MEIS- JES		332	196	203		148
II. KLEDINGTOEBEHOREN						
DASSEN EN SOORTGELIJKE ARTIKELEN		94	143	160	128	120
PARAPLU'S EN PARASOLS		15	20	24	24	15
III. HOEDEN EN ANDERE HOOFDDEKSELS						
HOEDEN:VOOR DAMES						
PETTEN EN KEPYES		58	55	51	27	93
ANDERE HOOFDDEKSELS		7	11	10	9	51
IV. MECHANISCH BORDUURWERK (1000 000 F)						
MECHANISCH BORDUURWERK		4	3	4	6	3
V. NIET VOOR KLEDING BESTEMDE CONFECTIE- ARTIKELEN						
BEDDELINNEN, TAFELINNEN, TOILET- EN KEUKENLINNEN (1000 000 F)		87	62	163	133	157
ZAKDOEKEN		392	364	320	444	252
BEDSPREIEN EN EIDERDONS		44	33	16	12	13
SLAAPZAKKEN		14	15	16	18	15
DEKZEILEN EN TENTEN (IN 1000 M2)						
DEKZEILEN EN TENTEN (IN 1000 M2)		36	24	35	34	27
GORDIJNEN, ROLGORDIJNEN EN OVERGORDIJNEN (IN 1000 M2)						
GORDIJNEN, ROLGORDIJNEN EN OVERGORDIJNEN (IN 1000 M2)		31	420	508	434	325
MATRASSEN		13	13	11	9	8
GEMATELASSEERD WEEFSEL (IN 1000 M2)		44	54	73	168	132

(1) VESTIGINGEN DIE RESPECTIEVELIJK IN DE WERKPLAATS OF THUIS 5 WERKLIEDEN OF MEER VOOR DE GROEP "KLEDINGTOEBEHOREN" EN 10 WERKLIEDEN OF MEER VOOR DE ANDERE GROEPEN HEBBEN TEWERKGESTELD

KLEDINGS- EN CONFECTIENIJVERHEID - VERKOOP (VERVOLG) - MAAKLOONWERK (1000 F)

	TOTAAL VAN DE VERKOPEN (1.000 F)	BEDRAG GEFACUREERD VOOR MAAKWERK UITGEVOERD VOOR :		BEDRAG BETAALD VOOR MAAKWERK DAT VOOR ON REKENING WERD UITGEVOERD DOOR :	
		DERDEN IN BELGIË (1.000 F)	DERDEN IN HET BUITENLAND (1.000 F)	DERDEN IN BELGIË (1.000 F)	DERDEN IN HET BUITENLAND (1.000 F)
1974	2598323
1975	2582571
1976	2719028
1977	2564915
1978	2570561	355328	208460	214058	20215
1979	2631358	338213	223628	172905	86334
1979					
JULI	1741327	153809	105973	88821	67406
AUG.	2878410	350376	235771	259852	42006
SEPT.	3238252	392521	245474	206992	108904
OKT.	3126992	397846	269010	191188	130656
NOV.	3250423	292134	204432	135247	140474
DEC.	2146753	291323	143748	152615	98031
1980					
JAN.	2951391	367806	208489	171801	104463
FEB.	2902463	418958	208108	181169	124222
M.	3359721	423771	256408	195903	158557
APR.	2874989	398045	210425	167074	272931
MEI	2145797	355890	177631	131286	104821

SCHOENEN- EN PANTOFFELNIJVERHEID (1)

	PRODUKTIE VAN SCHOENEN (1.000 PAAR)						
	VOOR MANNEN	VOOR VROUWEN	VOOR JONGENS (28-39)	VOOR MEISJES (28-39)	VOOR KINDEREN (22-27)	VOOR BABIES (-22)	WERKSCHOENEN EN -LAARZEN
1974	226.2	328.8	28.9	40.0	10.4	5.5	17.0
1975	160.6	231.8	22.9	32.4	14.9	4.3	21.0
1976	150.9	157.0	21.4	29.8	6.8	3.3	22.7
1977	134.4	111.5	17.5	24.6	6.2	3.3	22.8
1978	111.7	96.4	17.4	25.1	5.9	3.3	22.8
1979	109.6	111.8	14.2	24.0	6.6	5.5	17.1
1979							
JULI	34.1	58.1	3.6	9.8	1.3	3.2	3.9
AUG.	110.1	119.7	18.0	27.2	6.1	3.8	8.3
SEPT.	102.4	134.0	11.9	12.5	7.3	3.4	22.4
OKT.	142.6	157.8	13.9	27.1	8.7	3.3	19.3
NOV.	126.7	166.9	13.8	28.3	8.1	3.3	16.7
DEC.	105.6	131.5	14.8	12.6	10.1	3.0	13.1
1980							
JAN.	150.0	131.8	18.0	28.3	12.4	3.0	21.6
FEB.	130.0	132.2	21.9	34.0	10.1	3.0	4.1
M.	145.4	125.2	23.0	37.9	9.4	3.0	12.1
APR.	169.9	74.5	12.6	17.7	11.7	3.0	4.1
MEI	139.1	79.1	12.3	17.4	5.5	3.0	15.7
JUNI	151.9	102.7	27.4	9.5	6.8	4.2	17.2
JULI	81.3	57.2	11.3	9.2	3.2	6.7	10.8
AUG.	104.5	117.1		23.3	6.8	4.1	16.7

(1) DE SCHOENEN EN DE PANTOFFELS, VOORTGEBRACHT IN DE FABRIEKEN DIE TOT DE RUBBERNIJVERHEID BEHOREN, NIET INBEGREPEN

SCHOENEN- EN PANTOFFELNIJVERHEID (VERVOLG)

	PRODUKTIE VAN SCHOENEN (1.000 PAAR) (VERVOLG)		PRODUKTIE VAN PANTOFFELS (1.000 PAAR)			
	ANDERE SCHOENEN	TOTAAL	VAN LEDER	VAN KAMEELHAAR	VAN ANDERE TEXTIELSTOFFEN	TOTAAL
1974	36.8	693.7	35.2	47.0	334.0	416.2
1975	34.9	524.8	23.1	20.3	304.6	348.0
1976	28.1	422.0	19.7	15.7	253.3	298.7
1977	23.6	346.1	14.4	13.7	224.5	242.6
1978	17.4	300.9	11.4	10.1	192.4	219.9
1979	14.7	301.4	11.4	25.9	167.0	204.2
1979						
JULI	5.8	118.8	4.9	14.4	73.0	92.3
AUG.	17.1	311.2	10.3	21.3	185.0	214.6
SEPT.	14.3	308.6	10.1	21.4	196.4	227.9
OKT.	16.3	309.7	10.0	36.6	251.2	277.8
NOV.	14.0	302.4	10.0	35.0	192.6	216.6
DEC.	13.5	304.2	10.0	26.2	154.9	193.7
1980						
JAN.	16.7	365.9	8.5	38.0	195.3	241.8
FEB.	16.1	351.2	12.4	36.0	166.7	215.1
M.	27.1	372.1	11.2	9.9	172.1	211.1
APR.	18.0	302.2	7.7	29.9	162.6	200.6
M.	18.4	302.2	7.7	29.9	162.6	200.6
JUNI	16.8	302.2	7.7	29.9	162.6	200.6
JULI	16.0	302.2	7.7	29.9	162.6	200.6
AUG.	15.5	302.6	12.8	29.0	199.6	241.4

HOUT- EN AANVERWANTE NIJVERHEID (1)

	WAARDE VAN DE GEFACUREERDE VERKOPEN (1.000000 F)													
	MEUBEL- LEN	ZETELS	SCHRIJ- NWERKE	VAAT- WERK	KADERS LIJS- TEN EN SCHA-	MANDEN MAKE- RIJ EN	BOR- STEL NIJVER	KISTEN EN TON- NEN NIJ- VER	PARKET	GE- PLAKT HOUT	BLOK- PLATEN DE LA- MELLEN	GEFER- STE- PANE- LEN	ANDERE	TOTAAL
					RIJ	VERIJ- EN	ROTAN	HEID			HEID	PLATEN		
1974	1729.5	644.6	327.1	158.4	71.7	10.6	42.0	112.2	7.1	69.3	42.7	582.9	5.6	3803.8
1975	1627.7	594.0	334.8	148.8	94.0	10.9	40.7	98.0	7.0	63.3	37.0	557.5	5.6	3577.3
1976	1964.8	738.5	428.8	144.0	72.0	10.9	40.7	125.5	6.0	70.5	49.6	667.4	5.6	4330.0
1977	2044.7	708.9	504.8	142.9	75.4	22.6	44.6	147.6	6.0	69.9	49.6	683.7	5.6	4583.0
1978	2032.9	691.9	468.9	130.7	78.4	20.0	44.1	134.4	5.1	68.4	46.2	653.0	5.6	4368.6
1979	2003.0	717.8	597.2	131.0	82.3	19.8	45.8	146.9	11.9	68.9	46.2	737.3	4.9	4664.9
1979														
JULI	1041.1	456.8	390.4	50.4	53.9	11.5	30.3	115.5	8.2	52.9	23.6	528.6	2.7	2741.5
AUG.	1802.1	624.1	646.2	140.1	67.4	10.9	26.6	125.5	6.0	52.7	33.6	681.6	5.6	4257.7
SEPT.	2221.9	780.1	676.7	140.1	91.0	22.6	33.9	141.1	7.4	73.3	49.6	821.1	5.6	5091.4
OKT.	2429.0	879.3	800.0	162.0	104.7	22.6	35.9	164.4	6.0	63.0	49.6	924.4	5.6	5514.4
NOV.	2145.4	790.6	693.1	167.6	79.9	22.6	34.4	147.6	6.0	60.9	49.6	853.3	5.6	5182.2
DEC.	2158.5	833.7	741.1	184.5	91.0	22.6	34.4	143.8	6.0	51.4	49.6	688.1	5.6	5034.6
1980														
JAN.	2293.4	1176.4	606.7	142.7	91.9	19.1	48.4	144.7	13.4	66.5	65.2	943.6	6.0	5115.9
FEB.	2314.0	837.7	645.5	171.4	102.5	25.3	48.9	146.8	12.3	60.3	72.1	949.7	6.0	5392.2
M.	2426.8	861.7	710.4	179.9	97.3	24.9	53.5	154.3	11.8	72.7	72.0	1056.4	5.3	5744.1
APR.	2433.9	879.9	702.2	171.9	100.1	22.6	40.9	166.7	12.0	63.6	75.8	976.4	5.6	5663.7
M.	2130.7	680.4	645.9	138.7	88.8	19.7	40.9	140.8	12.0	53.6	75.8	866.8	4.3	4898.5
JUNI	2570.0													
		798.7	864.8	159.0	96.1	22.2	51.0	159.0	15.8	69.0	14.4	921.5	6.2	5854.6

(1) VERKOPEN VAN DE INRICHTINGEN WELKE 5 WERKLIEDEN OF MEER TEWERKSTELLEN,
INGEDEELD VOLGENS HUN VOORNAAMSTE BEDRIJFSGEGENSTAND

PAPIERNIJVERHEID

	PRODUKTIE VAN PAPIER EN KARTON (T)										
	PAPIERDEEG			GRAFISCH PAPIER EN KARTON			PAK-PAPIER (2)	KARTON		ANDER PAPIER	TOTAAL
	MECHANISCH DEEG	SCHETSKUNDIG DEEG	TOTAAL	DAGBLAD-PAPIER	GESTREK- EN SCHRIF-PAP. EN KARTON(1)	ANDER		GRIS PAK-PAPIER UIT OUD PAPIER	ANDER KARTON (4)		
1974	13698	20971	34669	7596	12874	71233
1975	10565	14912	25477	6429	10412	54645
1976	12540	16900	29440	7066	10385	62593
1977	11975	18990	30966	6880	17467	19686	9653	1950.0	2895.0	4960	63503
1978	11076	16384	27460	6980	19114	20584	10473	2308.0	2523.0	3854	67648
1979	10394	20081	30474	8232	21042	20003	12653	2106.0	2548.7	7280	75944
1979											
JULI	11168	13207	24374	8987	17074	18761	8471	1295.0	1331.2	8331	64250
AUG.	10348	16612	26960	8061	18754	19007	11846	2233.8	2645.4	7363	69912
SEPT.	11361	22724	34085	8599	21418	21099	13857	2276.1	2523.9	7712	77485
1980											
OKT.	11238	23792	35030	8720	22921	22125	14730	2540.0	2632.0	7653	81334
NOV.	10907	22050	32957	8998	21868	21314	14519	2259.0	2575.0	7918	79544
DEC.	10910	22421	33331	8762	21945	20274	11868	1927.0	2181.0	7120	74077
1980											
JAN.	11703	23136	34839	9049	22060	23010	14250	2629.0	2741.0	8592	82331
FEB.	10988	21688	32676	9320	22270	22186	13033	2872.0	2615.0	7100	79402
M.	10910	21676	32586	8762	25111	22822	14872	2672.0	2211.0	7399	83849
APR.	10289	22018	32307	7498	21374	22905	13556	2957.0	2520.0	7127	77937
MEI	9797	22752	32549	7749	20587	18555	14021	2448.0	1141.0	6914	71415
JUNI	9797	22306	32103	8374	25568	24249	13204	2165.0	2844.0	7828	84232
1980											
JULI	18813	16591	27404	8243	17823	17821	11943	1643.0	1049.0	7644	66186
AUG.	10717	17690	28487	5692	15145	18835	7627	2376.0	868.0	8739	82282

PAPIERNIJVERHEID (VERVOLG)

	PAPIER- EN KARTONVERWERKING (T)										
	STOFFE- RINGSAR- TIKELN	HUISHOUD- EN HY- GIENE	SCHOOLARTIKELN, BUREEL-, EN SCHRIFBENODIGDHEDEN			VERPAKKINGEN			VEREDEL- D, DOOR- DRENKT, GESTREK- PAPIER EN KARTON		
			ARTIKE- LEN	SCHOOL- SCHRIF- TEN	BRIEF- OMSLAGEN	ANDERE	DOZEN, KISTEN	DOZEN, KISTEN	GROTE	ANDERE	VERPAK- KINGEN
1974	1625	4404	1339	1754	1893	6350	20467	5834	5158	8828	11521
1975	1301	3861	1121	1546	1686	5301	17475	4716	4627	8470	9420
1976	905	4716	1045	1459	1418	4559	19439	4736	4691	8059	12170
1977	784	5267	1172	1441	2084	4393	17925	4620	4604	7870	7411
1978	575	5838	1272	1432	1960	4833	18712	4638	4552	7305	7408
1979	...	7008	1160	1547	1987	5133	18399	4884	5305	7349	7842
1979											
JULI	291	4620	1053	652	1188	2620	10584	2457	3122	3041	5626
AUG.	457	4765	1347	1748	1936	5290	22374	5258	7008	12034	8394
SEPT.	...	7770	608	1673	2206	6361	15718	5629	5449	11262	8525
OKT.	...	8876	1377	1467	3361	6665	21499	5733	6341	10594	9941
NOV.	...	8314	825	1616	2252	5832	19937	4617	5563	7895	8884
DEC.	...	6578	1446	1332	2437	5662	14964	4869	4510	6349	7066
1980											
JAN.	...	8876	788	1685	2072	6769	22934	4630	5342	7740	8319
FEB.	...	8894	1008	1778	1908	6817	21051	5936	5389	7566	7932
M.	...	7970	1502	1818	1670	6051	21982	5617	5014	6952	7647
APR.	...	8303	1074	1856	1916	6034	21083	4921	5024	7248	7994
MEI	...	6446	877	968	1729	5353	19673	4083	4230	6777	5892
JUNI	...	7584	1160	1841	1855	5818	23105	5366	5055	8002	7562
JULI	...	6192	894	750	993	2462	12032	2775	3391	3644	5039
AUG.	...	7147	640	1241	1702	5198	20152	4033	4340	6453	6660

- (1) INBEGREPEN CARBONLOOS COPIEERPAPIER
(2) INBEGREPEN PAPIER EN KARTON VOOR GOLFKARTON
(3) KRAFTKARTON NIET INBEGREPEN
(4) BREEDTE BASIS MINIMUM 40 CM

PAPIERNIJVERHEID (VERVOLG) - LEDERNIJVERHEID

	PAPIER- EN KARTON (T) (VERVOLG)			PRODUKTIE VAN LEDER				
	PAPIEREN EN KARTONNEN ARTI- KELEN VOOR DE NIJVERHEID	ANDERE ARTI- KELEN IN PA- PIER EN KAR- TON	TOTAAL	ZWAAR RUNDLEDER (T)	LICHT LEDER (1 000 VIERKANTE VOET)			
					RUND- EN PAARDELEDER	KALFS- LEDER (1)	SCHAPELEDER (1)	GEITELEDER
1974	2278	812	72263					
1975	2047	803	75374	149.0	3169.0	517.0	49	
1976	1882	1168	66248	150.6	2998.6	264.3	...	
1977	1823	1265	60629	167.0	3147.6	328.7	...	
1978	2014	1336	61772	130.8	2111.1	266.2	...	
1979	2048	1408	64321	130.3	1853.0	33.9	...	
1979								
JULI	1526	868	37647	8.0	1583.0	48.8	...	
AUG.	1704	1860	71774	12.4	1608.0	38.7	...	
SEPT.	2111	1853	69871	12.9	1771.3	19.3	...	
OKT.	2771	1605	79231	12.9	1668.5	12.5	...	
NOV.	2141	1506	69382	181.9	1540.7	11.8	...	
DEC.	2079	1289	58961	192.8	1545.4	11.8	...	
1980								
JAN.	2920	1373	73240	109.7	1619.5	33.8	...	
FEB.	2716	1523	71208	152.3	1469.7	4.3	...	
M.	2876	1745	70843	149.8	1591.8	7.4	...	
APR.	2863	1581	69843	127.9	1685.9	10.2	...	
MAY	2257	1264	59548	128.0	1433.4	4.2	...	
JUNI	2742	1530	71612	147.7	1816.8	9.9	...	
JULI	1873	1082	40340	111.3	1633.2	11.8	...	
AUG.	2076	1508	61149	165.4	1306.6	5.1	...	

RUBBERNIJVERHEID - ZEEPNIJVERHEID

	PRODUKTIE VAN RUBBER					PRODUKTIE VAN ZEEP EN SYNTHETISCHE WASMIDDELEN				
	LIJM- SOLUTIES EN DIS- PERSIES	BUIZEN EN SLANGEN	TRANSPORT EN DRIFT- RIEMEN	BINNEN- BANDEN, BUITEN- BANDEN EN	ANDERE RUBBER ARTIKELN	TOILET- ZEEP	HUISSHOUD- ZEEP EN ZACHTE	ANDERE ZEEP	WAS- POEDERS	ANDERE WAS- MIDDELEN
1974	255	640	288	4113	3122	412	851	1842	8047	9162
1975	257	504	269	3596	8181	296	601	2077	7494	6497
1976	254	439	299	3840	6045	269	919	1727	6596	9060
1977	240	484	310	3995	4992	277	473	1840	9808	9893
1978	238	427	310	3793	5535	241	431	1824	10790	10642
1979	254	404	284	4074	6038	358	399	1687	9548	10993
1979										
JULI	112	240	114	320	3307	192	292	1325	5452	6896
AUG.	277	372	230	4075	5361	331	360	1545	9115	11188
SEPT.	277	479	271	5241	6841	331	412	1601	9693	12188
OKT.	251	508	319	4832	8685	384	435	2221	10704	12484
NOV.	251	399	241	4967	7876	303	435	1767	9869	9548
DEC.	213	377	241	4523	5909	221	349	1482	8424	9495
1980										
JAN.	278	575	314	4922	7189	259	395	1499	11213	11678
FEB.	288	535	285	4983	6676	444	454	1860	12818	13994
AUG.	269	510	338	4993	6860	325	420	1767	12178	12077
APR.	242	530	373	5027	6942	332	428	1630	11327	10964
MAY	207	453	279	4222	6094					
JUNI	434	424	326	4805	6948					

(1) VAN 1975 AF HET GEITELEDER INBEGREPEN

(2) DE PRODUKTIE VAN SCHOENEN NIET INBEGREPEN

(3) VAN JANUARI 1976 AF UITSLUITEND ZACHTE ZEEP, DE HARDE HUISSHOUDZEEP IS INBEGREPEN IN DE RUBRIEK "ANDERE ZEEP"

(4) DE PRODUKTIE VAN SHAMPOO NIET INBEGREPEN

SCHEIKUNDIGE NIJVERHEID

	SALPETER- ZUUR (T)	ZWAVELZUUR EN OLEUM (1)	ZUURSTOF (1.000 M3)	ACETYLEEN (T)	PRODUKTEN VAN STEENKOOLODISTILLATIE				
					BENZEEN (T)	RUWE BENZOL (T)	RUWE TEER (T)	STAALWERK- TEER, KAR- TON EN WEGENTEER (T)	RUWE NAFTALINE (T)
1974	75910	215831	92883	261	3262	4524	23715	3483	602
1975	85144	153702	71652	248	3209	3214	18125	3176	796
1976	89254	157580	89873	217	3516	3418	19180	...	28
1977	82123	167545	79246	225	3589	3267	17425
1978	87329	176019	83971	230	3216	3591	15457
1979	87951	191554	89762	204	3827	3686	16946
1979									
JULI	82070	187623	85286	181	3462	3473	17122
AUG.	94026	197741	77752	154	4168	3602	17303
SEPT.	91476	193779	86971	131	3466	3355	16392
OKT.	90511	195227	86746	232	4233	3500	15831
NOV.	80971	199590	88540	231	3687	3521	16686
1980									
DEC.	84917	191847	87395	202	3914	3502	15152
JAN.	100590	190426	94323	222	3597	3394	14823
FEB.	94069	183288	95633	239	3596	3379	16070
M.	97955	189428	101162	237	3862	3621	17866
APR.	89038	186348	84388	216	3687	3660	15839
MEI	100503	188923	93684	155	1391	3604	16784
JUNI							17493
JULI							16776

	KOUDLIJM (T)	SYNTHETISCHE KLEEFSTOFFEN (T)	VERVEN, LAK- KEN, VERNIS- SEN EN VERNIS- VOOR KUNST- SCHILDERS (T)	ONDERHOUDS- PRODUKTEN (T)	SYNTHETISCHE AMMONIAK EN DERIVATEN		
					PRIMAIRE (T-N)	MESTSTOF (T-N)	HAARVAN IN-TECHNISCHE PRODUKTEN (T-N)
1974	244	2256	9633	3620	48520	35814	6634
1975	196	2084	8957	3924	43922	33104	4341
1976	206	2297	9699	3992	44917	33241	7356
1977	1977	2098	9677	4666	48627	33462	6869
1978	1770	1518	9743	4594	44976	32750	5644
1979	1685	666	9654	4649	44218	32362	4960
1979							
JULI	678	196	8775	3744	49151	32244	5191
AUG.	1991	756	11380	5400	44705	34501	4440
SEPT.	1834	555	10798	4993	48464	36392	5156
OKT.	2005	780	10511	5501	41294	33300	4988
NOV.	1800	629	8249	4959	47791	37354	4835
DEC.	1343	723	7316		43686	32652	3491
1980							
JAN.	1963	...	8998	4988	48619	37516	4736
FEB.	1600	...	10083	4458	48004	32002	5518
M.	1614	...	10881	4694	33163	29709	3550
1980							
APR.	1273	...	11700		25900	25366	2460
MEI	1387	...	9846		49042	32645	2659

- (1) TERUGGEBRACHT OP 100 P.C. MONOGEHYDRATEERD
(2) VAN JANUARI 1977 AF: KOUDLIJM, GELATINES EN OSSEINE
(3) INBEGREPEN DE DAARBIJ AANWENDBARE VERDUNNINGS- EN OPLOSMIDDELEN

SCHEIKUNDIGE NIJVERHEID (VERVOLG)

	PROD. VAN STIKSTOF	GEWOON SUPER-FOSFAAT (T)	ANDERE FOSFAAT MEST-STOFFEN (T)	GEMALEN THOMAS-SLAKKEN (T)	SAMENGESTELDE MESTSTOFFEN (2) (GEMENGDE EN COMPLEXE)			MENGSELS VAN MESTSTOFFEN (3)			
					PRODUKTIE IN T/GOEDEREN	GEHALTE AAN :		THOMAS KALI (T)	N.P.K. MEST-STOFFEN (T)	ANDERE MENGSELS VAN MEST-STOFFEN (T)	
						STIKSTOF (T)	POTAS (T)				FOSFOOR-ZUUR (T)
1974	10957	21087	45940	120785	140753	18693	16610	26210	28847	1451	2716
1975	8869	10511	42425	97351	120273	16458	14578	21011	29792	768	2087
1976	9743	14580	33179	81012	104983	13929	13008	18431	30426	587	2861
1977	10106	14848	37158	70109	116995	16514	15216	21218	32173	747	2416
1978	10828	12969	36220	72798	129443	16918	16380	23096	23809	688	3267
1979	12292	13608	38620	87703	137206	18369	14975	24588	21402	882	2762
1979											
JULI	6862	5908	42908	72761	82238	10751	10023	16517	20971	166	3468
AUG.	10495	11933	38826	94039	146353	19571	17117	27886	28323	66	4506
SEPT.	12689	17478	42154	101174	137107	19774	17705	24936	48709	1155	8033
OKT.	12766	14894	43080	112343	139754	19946	17739	27046	35685	745	2014
NOV.	10875	13002	36864	80993	141691	20402	18065	26565	21141	2326	2189
DEC.	12181	13781	40419	66993	139909	20256	15254	27104	11418	2325	2530
1980											
JAN.	10976	12302	41074	75441	152572	23148	19519	27071	11326	7150	2321
FEB.	11227	11597	39236	99318	160332	22398	18344	30004	26811	6658	3472
M.	13839	18555	44215	95158	175495	24433	31129	30004	26811	9430	3472
APR.	11580	15762	40883	85218	138901	18306	16698	34180	16030	4236	2126
MET.	12360	12521	41844	94225	139724	19376	16535	24804	21833	870	1086
JUNI									27596	4307	1796

NIJVERHEID DER PETROLEUMDERIVATEN

	IN BE-WERKING GESTELDE RUWE PETRO-LEUM (M.T.)	PRODUKTIE (IN M.T.)									
		AUTO-BENZINE	VLEGG-TUIGBEN-ZINE EN CARBU-REACTOR (TYPE BENZINE)	PETRO-LEUM EN CARBU-REACTOR (TYPE PE-TROLEUM)	GASOIL	LICHTE STOOK-OLIE	RESIDU-ELE STOOK-OLIE	PETRO-LEUM GAS	RESIDU-ELE PE-TROLEUM TEER	ASFALT-ACHTTIGE AARDPEK	SPECIALE BENZINE EN WHITE SPIRIT
		BENZINE	REACTOR (TYPE BENZINE)	(TYPE PE-TROLEUM)		OLIE	OLIE	GAS	TEER	AARDPEK	SPIRIT
1974	2515162	313013	42678	31991	834198	185112	893733	31177	43826	73318	18087
1975	2358222	383549	33695	51336	634198	172388	822607	33763	14417	64580	16096
1976	2370245	327831	33254	62136	634727	118169	850720	26343	7167	63203	14112
1977	2985931	421548	34229	122673	829238	134012	1048829	43815	3279	54753	21297
1978	2718045	397196	39450	92753	766476	115117	883308	40742	35405	55461	20153
1979	2751692	420122	28385	109900	886950	94896	781530	45239	75008	56051	22506
1979											
JULI	2808973	466205	19022	130383	861056	50842	867470	50713	1739	42425	20037
AUG.	2962807	489764	29122	124820	923367	64524	941050	46891	1024	112137	24261
SEPT.	2529982	359149	51207	69360	812113	80287	857722	40588	3617	46846	19958
OKT.	2709561	290687	25674	120070	853284	85012	965320	39240	3577	100527	28417
NOV.	2032289	400750	29667	100223	973213	74496	918610	46851	548	39960	19621
DEC.	2894100	452937	27203	92698	1009111	95044	38750	53949	917246	33622	20047
1980											
JAN.	3177573	448455	29078	98521	992519	98825	1030669	55179	104269	19295	28133
FEB.	2782177	444255	15102	78970	866055	129429	754104	50413	127476	35464	23965
M.	3080003	546886	14994	101710	921116	101291	878003	53025	114620	50180	22857
APR.	2744549	394926	34821	131209	835491	35221	825693	45171	77578	71781	25346
MET.	2868269	465178	28255	134209	911236	47888	778112	47946	70927	57718	19474
JUNI	2406594	577789	27431	132163	757946	47945	655914	48698	53305	103492	17951

- (1) DE CIJFERS OMVATTEN DE PRODUKTIE VAN MINERAAL- EN BEENDERBICALCIUMFOSFAAT EN VAN GECONCENTREERD SUPERFOSFAAT
- (2) IN DEZE CIJFERS ZIJN EVENWEL DE HOEVEELHEDEN NIET INBEGREPEN VAN DE FABRIKANTEN DIE UITSLUITEND ALS MENGELAARS FUNCTIONEREN EN DIE GEEN ENKEL VRUCHTBAARMAKENDE ELEMENT ZELF VOORTBRENGEN
- (3) PRODUKTIE VAN DE FABRIKANTEN DIE UITSLUITEND ALS MENGELAARS FUNCTIONEREN.

STEENKOLAGGLOMERAAT- EN COKESFABRIEKEN

	STEENKOLAGGLOMERATENFABRIEKEN (1.000 T)			COKESFABRIEKEN				PRODUKTIE VAN COKES (1.000 T)
	PRODUKTIE	VERKOCHT OF AFGESTAAN	VOORRAAD (1)	OVENS		GRONDSTOFFEN (1000 T)		
				AANTAL BATTERIJEN	AANTAL OVENS	INGESCHOTEN STEENKOLEN	VOORRAAD STEENKOLEN (1)	
1974	35.0	22.0	1.0	45	1477	869	464	671
1975	22.0	11.0	25.0	43	1406	637	519	477
1976	13.8	5.8	1.0	42	1375	683	762	518
1977	10.5	2.8	1.8	42	1351	619	695	464
1978	10.4	2.8	1.8	37	1184	625	513	479
1979	10.4	2.8	1.8	42	1351	619	695	464
1979								
JULI	1.4		1.8	33	1084	656	471	521
AUG.	1.9			33	1084	683	417	523
SEPT.	1.6	7.9		33	1084	657	271	521
OKT.	1.5	1.2		33	1084	638	370	504
NOV.	1.5	1.2	1.8	33	1084	674	612	516
DEC.	1.5	1.0		32	1060	603	534	532
1980								
JAN.	13.6	10.8	1.6	34	1070	690	665	539
FEB.	5.0	6.7	1.6	34	1080	663	707	523
M.	6.5	5.8	2.0	34	1103	736	640	563
APR.	6.6	7.5	1.1	34	1104	722	580	554
MET.	6.1	4.9	2.1	34	1104	737	476	544
JUNI	6.1	7.8	2.1	34	1090	709	436	539
JULI	6.3			35	1090	698	380	538
AUG.	6.3	5.9						480

COKESFABRIEKEN (VERVOLG)

	LEVERINGEN VAN COKES (1.000T)				VOOR- RADEN COKES (1) (1000T)	AMMO- NIJK (UITGE- DRUKT IN SULFAAT) (1.000T)	GAS OP 0. 760MM HG EN 4250KCA/M3(1000000M3)				
	IJZER- NIJVER- HEID	UITVOER	ANDERE AANWEN- DINGEN	TOTAAL			TOTAAL PRODUK- TIE	GAS ONT- VANGEN VAN HOOG	OVENS	EIGEN GEBRUIK VERWAR- MING DER OVENS	ANDERE DOEL-
1974	606	39	26.3	671	283	3.3	292	25	132	20	165
1975	481	26	13.7	491	116	4.3	210	17	98	14	115
1976	480	29	11.0	520	93	4.6	222	15	102	16	120
1977	432	20	9.5	466	119	3.3	200	14	93	12	110
1978	453	19	9.3	482	88	3.2	202	17	94	10	114
1979	456	70	9.3	536	108	3.1	225	17	109	13	120
1979											
JULI	406	59	5.8	471	135	3.1	218	12	103	12	115
AUG.	424	81	8.1	513	164	3.4	229	16	108	11	126
SEPT.	437	118	7.5	562	123	3.1	218	16	104	11	119
OKT.	398	58	10.1	466	161	3.5	214	15	103	13	114
NOV.	426	129	11.4	565	112	3.5	221	18	107	20	113
DEC.	439	87	11.0	537	108	3.5	216	14	105	13	113
1980											
JAN.	468	85	11.5	565	79	3.7	226	18	110	14	119
FEB.	484	52	8.8	535	87	4.1	220	18	106	14	118
M.	499	66	10.4	575	74	3.3	239	18	116	13	125
APR.	493	44	8.0	545	83	3.4	234	15	112	8	128
MET.	500	66	9.0	575	72	3.4	241	16	117	8	133
JUNI	465	64	11.9	541	71	3.4	226	16	109	13	121
JULI	406	61	8.5	475	134	3.0	224	12	109	8	120

(1) EINDE VAN DE MAAND OF HET JAAR

NETTO-PRODUCTIE, INVOER EN UITVOER VAN GAS (1)

	GAS- FABRIEKEN (1.000M3)	COKESFABRIEKEN (1000M3)		STEENKOOI- MIJNEN (1.000M3)	TOTALE PRODUKTIE (1.000M3)	INVOER (1.000M3)	UITVOER (1.000M3)	TOTAAL BE- SCHIKBAAR GAS (1.000M3)
		OPENBARE BEDELING	RECHT- STREEKSE NIJVERHEIDS LEVERINGEN					
1974	96		83448		83544	968538	26676	1025407
1975	102		58155		58257	945855	31693	972420
1976	107		60664		60771	1008438	36674	1032524
1977	119		55472		55591	985692	38316	1002967
1978	132		58509		58641	980767	42741	996667
1979	130		60719		60849	1077203	44748	1093303
1979								
JULI	58		57995		58053	631647	36811	652889
AUG.	63		63493		63556	784237	35711	812082
SEPT.	68		59984		60052	888386	40639	907799
OKT.	102		57430		57532	1076711	47354	1086889
NOV.	185		56982		57137	1277569	48474	1286232
DEC.	169		57132		57301	1300149	49771	1307679
1980								
JAN.	224		60389		60613	1472547	52298	1480862
FEB.	158		59763		59921	1221484	46831	1234574
M.	167		63425		63592	1285293	50251	1298634
APR.	128		64781		64909	1083798	46648	1102059
MET.	92		67257		67349	906184	54267	919266
JUNI	70		61074		61144	801176	75939	786381
JULI	71		60557		60628	641244	50076	651796

NIJVERHEID VAN DE NIET METAALHOUDENDE MINERALEN

	1. PRODUKTIE VAN DE KLEINIJVERHEID									
	BAKSTEEN VOOR GEWOON METSELWERK (M3)			GEVELSTEEN (M3)			HOLLE STEEN VOOR VLOEREN (M2)	DRAINEER- BUITZEN EN KABELBE- SCHERMEN (T)	ANDERE KLEI PRODUKTEN (T) (2)	
	GEPERFO-		TOTAAL	MET DE		TOTAAL				
	VOLLE BAKSTEEN	REERDE EN HOLLE BAKSTEEN		MACHINE GEVORMD	HAND GEVORMD					
1974	78775	116393	195167	22854	11724	34578	120244	2523	1016	
1975	61040	121232	182271	23896	14320	38216	140376	2033	1009	
1976	52514	118958	171472	27359	14328	41687	127321	1149	648	
1977	51119	135476	186595	30722	16675	47396	153180	757	706	
1978	42251	126293	168544	38477	19115	57592	128796	195	1454	
1979	37846	127855	165701	34653	19298	53951	94390	32	893	
1979										
JULI	34669	108111	142780	28124	11144	39268	57163	10	561	
AUG.	41405	129455	170860	36187	23531	60118	97434	35	363	
SEPT.	43284	140335	183619	37353	23703	61056	127913	36	1339	
OKT.	46605	157800	204405	46619	28001	74620	132868	50	1397	
NOV.	38305	145610	183915	42330	19845	62175	116655	45	1264	
DEC.	35252	140311	175563	33381	16679	50060	96276	45	882	
1980										
JAN.	32986	121788	154744	24843	15921	40764	90233	717	...	
FEB.	35600	120838	156438	28796	15361	44157	66074	904	...	
M.	35769	136529	172298	38514	18452	56966	111671	927	...	
APR.	39126	142047	181173	35701	22306	58007	109817	1043	...	
MET.	42806	131648	174454	34530	19050	53580	112993	1155	...	
JUNI	45306	135524	180830	35521	23693	59214	109785	795	...	

(1) BRON : ADMINISTRATIE VOOR ENERGIE

(2) ANDERE DAN PANNEN, BOUWKERAMIEK, BLOEMPOTTEN, DUIVENKWEKERS-, HUISHOUDELIJK- EN KUNSTAARDEWERK

NIJVERHEID VAN DE NIET METAALHOUDENDE MINERALEN (VERVOLG)

II. PRODUKTIE VAN DE KERAMIEKNIJVERHEID									
	PLATEEL-EN PORCELEI- NEN VAAT- WERK, ELEC- TROTECHN. PORCELEIN, KUNSTZAND- ST.DIV.(T)	BEKLEDINGS TEGELS IN PLATEEL- AARDE EN ZANDST. BE- VLOER, IN HALV. ZAND- ST(1000M2)	KIEZELS- ALUINACHT. PRODUKTEN, KIEZELACH- TIGE PRO- DUKTEN EN ANDERE (T)	PANNEN EN BIJBEHOREN (T)	SLIJPSTEEN (T)	FABRIEKS- TEGELS (T)	KLEIKIE- ZELSTENEN, KWARTS, ENZ. (1000 T)	BOUW- KERAMIEK (T)	POTTEN (T)
1974	870	113	18516	5495	133	368	57	2871	2622
1975	823	120	13873	5863	138	289	41	1992	2841
1976	784	119	13974	6027	116	288	35	1583	2549
1977	838	142	12487	5781	104	318	33	1731	2532
1978	797	146	12225	6676	46	407	39	2026	2347
1979	745	47	11176	8647	43	312	40	1508	2010
1979									
JULI	473	30	9930	6635	15	112	18	1810	1823
AUG.	815	61	10573	7870	46	181	62	1825	1927
SEPT	840	42	10338	8636	44	355	41	2116	2596
1980									
OKT.	789	70	12713	10222	47	548	65	2003	2378
NOV.	773	64	11152	9583	47	448	39	2014	1897
DEC.	653	27	9825	8397	48	402	20	1323	1662
1980									
JAN.	824	42	12817	6045	51	190	9	1371	2388
FEB.	823	53	12094	7119	54	282	11	1626	2310
M.	873	60	12002	10283	66	486	39	1706	2371
APR.	837	65	12173	9573	65	379	42	1605	2343
MEI	789	61	9408	9341	61	194		1553	2545

III. PRODUKTIE VAN KALK, KALKSTEEN EN KALKDERIVATEN							IV. PRODUKTIE VAN DE CEMENTNIJVERHEID				
KALK (1000 T)	KALK- STEEN (1000 T)	DOLOMIET		PLEI- STER KALK (T)	PLEISTER- KALKAG- GLOMERA- TEN (1000M2)	NATUUR- LIJKE CALCIUM CARBONA- TEN (T)	PORT- LAND- CEMENT (T)	METAAL- CEMENT (T) (1)	UITGE- VOERDE PORTLAND CEMENT- KLINKER (T)	TOTAAL	
		RUWE (T)	WIT GEGLOEI- DE (T)								
1974	269	1982	215704	27535	8517	1860	29925	462444	140205	19573	622225
1975	210	1905	206404	19491	18439	1541	30587	417101	156539	...	573641
1976	192	2813	223743	17445	18309	1528	29288	448741	176568	...	625309
1977	195	2423	210292	14365	13297	1922	36787	404309	186748	55984	647041
1978	192	2254	200774	13881	12291	1569	35920	378877	184543	67880	631299
1979	207	2289	279523	13644	16078	1557	33354	376391	196953	68551	641895
1979											
JULI	186	1746	254269	13057	4082	67	22619	318316	151369	59111	528796
AUG.	166	2818	321450	10869	20332	2437	34424	472967	227060	91748	791775
SEPT	217	2726	377758	14742	17578	1919	40869	491547	270282	69426	831255
OKT.	218	2167	328328	15762	21543	2071	40898	498254	297132	69896	865282
NOV.	216	2056	279945	14261	18259	1807	32021	379771	229094	61775	670640
DEC.	216	2056	241794	15525	12424	1284	32008	316582	203717	38704	558983
1980											
JAN.	215	2099	304726	17544	9541	1834	29443	186681	82686	53739	323106
FEB.	220	2436	297926	16305	16349	1902	28104	336617	191804	60035	588456
M.	247	2753	341952	14992	20432	1763	30726	456631	239077	77112	772820
APR.	249	2826	324866	15127	21055	1802	28277	437534	239752	35844	713130
MEI	249	2826	324866	14502	14897	1609	21830	437137	253425	62717	753279
JUNI	211	2929	285397	12384	18365	2068	25883	452425	276577	83506	612208
JULI								243492	128069	59111	430874
AUG.								428233	220429	69556	718218

(1) HOOGOVENCEMENT, IJZERCEMENT, PERMETAALCEMENT, OVERGESULFATEERD CEMENT

IJZERNIJVERHEID

	AANTAL HOOG- OVENS IN WERKING	PRODUK- TIE HOOG- OVENS- SLAKKEN (1000 T)	GIET- IJZER	PRODUKTIE VAN IJZER EN STAAL (1.000 T)								B. HALF- PRODUKTEN (1)	
				THOMAS STAAL	MARTIN STAAL	STAAL			VLOEIEND STAAL V. HET GIETEN	TOTAAL (2)	VOOR HERHAL- SERS	ANDERE HALF- PRODUKTEN	
						IN ELEK. OVEN GEWONNEN STAAL	ZUUR- STOF- STAAL						
1974	38	372	1085	197	19.0	51.6	1078.0	6.7	1353.0	79	86.0		
1975	19	293	756	70	12.0	46.4	831.0	5.7	966.0	43	100.0		
1976	23	321	822		9.6	40.5	938.0	4.2	1012.0	62	91.0		
1977	20	281	743		2.9	37.0	896.0	3.0	939.0	51	61.0		
1978	21	306	844			44.0	100.4	2.2	1050.4	65	68.8		
1979	25	898	898			46.4	1071.7	2.0	1129.4	92	99.9		
1979 JULI	21		848			25.3	1017.0		1042.8	60	101.0		
AUG.	22	364	838			40.7	1000.7	2.4	1044.0	78	90.3		
SEPT.	22		849			54.3	1016.6	2.4	1073.5	83	101.9		
OKT.	23		798			57.2	963.8	2.6	1023.8	110	103.6		
NOV.	23	274	846			44.9	1004.5	2.7	1052.2	94	99.9		
1980 DEC.	25		916			43.0	1093.8	2.1	1139.3	120	102.6		
JAN.	24		959			51.1	1136.6	2.3	1190.2	121	109.6		
FEB.	24		944			58.6	1122.6	2.5	1193.9	128	109.6		
M.	24		1015			58.6	1210.1	2.5	1271.4	158	125.7		
APR.	24		974			56.2	1156.0	2.6	1215.1	121	127.6		
MEI	24		1007			62.3	1196.0	1.9	1260.7	131	115.2		
JUNI	24		923			60.9	1196.0		1149.2	111	117.6		
JULI	24		708			22.7	842.6			68	79.8		
AUG.			737			39.0	885.2						

	PRODUKTIE VAN IJZER EN STAAL (1000 T)(VERVOLG)													
	C. AFGEWERKTE PRODUKTEN											D. EIND- PRODUKTEN		
	HAN- DELS- STAAL	PRO- FIEL- STAAL EN ZORES	SPOOR- STAVEN EN TOE- BEHO- REN	MACHI- NE DRAAD	DIKKE PLATEN (4, 76 MM EN MEER)	MIDDEL- MATIGE PLATEN (3 TOT 4, 76M- M)	BREED- BAND- STAAL (MEER DAN 150MM)	FIJNE ZWARE PLATEN (3)	BAND- STAAL EN BANDEN VOOR PIJPEN	ROND EN VIERK. STAF- MAT. V. BUIZEN	DIV. ASSËN EN BANDEN DWARS- LIG.	TOTAAL	PIJPEN (4)	VERL. VERTI- PLATEN (4)
1974	239.0	121.8	.4	67.5	163	50.2	2.5	338.0	17.0	10.8	2.6	1016.0	27.4	89.1
1975	116.0	95.0		48.1	97	31.4	1.4	288.0	7.0	8.3	2.0	554.0	21.7	71.4
1976	124.0	96.0		54.6	88	39.8	1.3	328.0	13.0		1.4	706.0	20.8	89.2
1977	85.0	100.0		48.4	102	48.7	1.1	324.0	8.3		1.4	536.0	16.6	88.8
1978	76.0	104.5		58.2	133	75.1	.2	352.7	7.2		1.4	808.0	23.6	94.1
1979	94.4	94.2		66.6	144	83.7		370.8	3.1	5.3	1.4	863.7	24.6	103.6
1979 JULI	43.0	69.1		30.3	106	73.8	.2	319.2	2.1	2.2	1.4	645.6	3.9	72.6
AUG.	96.0	74.6		39.2	139	70.0		349.2	2.0	2.0	1.4	695.5	19.0	86.6
SEPT.	111.0	92.2		67.8	167	82.0		354.3	2.0	4.2	1.4	825.5	21.9	109.2
OKT.	102.4	134.2		65.2	163	76.3		383.1	2.0	6.2	1.4	836.6	26.6	108.8
NOV.	76.4	128.5		74.8	154	84.3	.1	378.1	2.0	4.2	1.4	806.0	22.2	87.9
DEC.	80.0	101.2		68.5	143	73.1		332.8	1.2	4.4	1.4	806.0	20.5	87.5
1980 JAN.	110.6	120.1		67.0	160	82.8		406.5	2.1	11.6	1.6	961.9	23.6	32.0
FEB.	101.8	88.7		77.7	163	82.2		410.9	2.4	10.3	1.6	937.7	16.6	27.6
M.	89.1	95.7		76.4	154	69.7		400.0	1.1	10.1	1.6	911.0	12.7	22.2
APR.	89.4	101.7		74.2	173	76.3		419.0	2.0	11.8	1.6	950.0	17.0	21.9
MEI	87.4	80.8		76.2	166	82.0		419.0	2.0	11.8	1.6	950.0	17.0	21.9
JUNI	76.5	69.2		84.1	172	76.0		379.2	2.2	11.8	1.6	898.2	12.4	19.9
JULI	32.2	48.4		57.8	97	61.0		315.8	1.5	5.2	1.7	619.9	10.6	13.4

(1) DE CIJFERS HEBBEN BETREKKING OP DE VERZENDINGEN

(2) VAN JULI 1974 AF, F.S.R. STAAL INBEGREPEN

(3) DE PLATEN WELKE VERTIND, GEGALVANISEERD OF VERLOOD DIENEN TE WORDEN INBEGREPEN

(4) DE CIJFERS OMVATTEN DE HOEVEELHEDEN DIE IN DE IJZERNIJVERHEID WERDEN VOORTGE-
BRACHT, ALSOOK DE PRODUKTIE VAN DE VERWERKENDE NIJVERHEIDSTAKKEN

IJZERNIJVERHEID (VERVOLG)

VERBRUIK VAN GRONDSTOFFEN (1000 T) (1)													
	HOOGOVENS										STAALFABRIEKEN(2)		
	RUW IN HOOGOVENS	IN DE SINTER-INSTAL-LATIES	TOTAAL (3)	IJZERERTS			MANGAAN ERTS	SCHROOT	COKES		RUW IJZER	SCHROOT	SPIEGEL IJZER EN HOOGOVENFERROMAN-GAAN
				INLANDS ERTS	ERTS E.G.K.S	ERTS DE RD. LAND			HOOGOVENS	SINTER-INSTAL-LATIES			
1974	2126	2843	5104		803	4301	19.0	33.0	1765	200	3119	1161	32.0
1975	1238	2448	3787	22	870	2895	13.0	6.0	1238	167	2261	911	2.0
1976	1213	2852	4205	21	852	3333	14.0	8.0	1332	178	2441	897	20.0
1977	930	2553	3741	7	567	3167	8.6	3.0	1175	166	2240	828	17.2
1978	918	3158	4077	10	535	3531	15.4	12.9			2517	893	18.1
1979													
1STE KWART	989	3433	4422	...	380	4042	16.4	13.2	2707	1045	18.9
2DE KWART	1049	3683	4732	...	404	4329	17.2	5.8	2938	1089	20.7
3DE KWART	922	3057	3979	...	363	3616	10.6	2.0	2540	936	19.7
4DE KWART	931	3110	4042	...	405	3637	11.3	2.4	2555	976	19.1
1980													
1STE KWART	1058	3525	4583	...	392	4191	16.6	2.2	2919	1063	21.0
2DE KWART	971	3621	4592	...	361	4231	14.2	2.2			

NON-FERROMETALEN EN HUN LEGERINGEN (4)

	RUWE PRODUCTEN (1E EN 2E SMELTIN) (T)							TOTAAL
	KOPER	ZINK	ZINKSTOF	LOOD	TIN	CADMIUM	ALUMINIUM EN DIVERSE	
1974	32359	24464	4502	9134	353	87	928	71827
1975	29752	18747	3860	9579	460	81	682	63160
1976	40149	20104	3535	10127	505	100	717	75237
1977	46940	21519	3636	10233	417	120	586	83451
1978	42072	20043	2742	10420	433	97	298	79105
1979	43329	21810	2282	9451	395	120	383	77769
1979								
JULI	25868	15853	2528	8830	32	99	316	53526
AUG	43113	21633	1977	9146	214	95	262	76440
SEPT	52707	23716	1998	12167	399	99	296	91382
1980								
OKT.	46881	17734	2300	12285	441	138	271	80050
NOV.	42227	18653	1852	10126	456	134	334	73782
DEC.	38154	14446	1907	1954	524	104	216	57305
1980								
JAN.	52059	19236	1258	9779	462	117	313	83324
FEB.	45002	20819	3860	12693	357	134	335	83200
M.	52734	24972	3105	12797	428	138	383	95757
APR.	45732	23075	3033	11479	472	139	365	84159
MAY	41282	20167	2989	10958	425	131	398	76350
JUNI	50001	22136	2708	11321	521	129	434	87250

- (1) BRON : "GROUPEMENT DES HAUTS FOURNEAUX ET ACIERIES BELGES"
(2) NIET INBEGREPEN DE ONAFHANKELIJKE GIETTERIJEN
(3) INBEGREPEN VERBRUIK VAN IJZERERTS IN DE BEDDING-INSTALLATIES
(4) TOT EN MET 1977 ZIJN DE MAANDELIJKSE GEDEGEVENEN VOOR DE RUWE PRODUCTEN
BEREKEND OP DE GEMIDDELDEN VAN DE LAATSTE DRIE MAANDEN

NON-FERROMETALEN EN HUN LEGERINGEN (VERVOLG)

	HALFPRODUCTEN (T)							EDELE METALEN (ZILVER, GOUD)		NON FERROMETAAL GIETERIJEN				
	ONGE- LE- GEERD KOPER	KOPER- LEGE- RINGEN	ZINK	LOOD	ALUMI- NIUM	TIN EN DIVER- SE	TOTAAL	PLATINA, ENZ.) (KG)		BESTEL- LINGEN	VERZENDINGEN		UITVOER	
								RUWE PRO- DUKTEN	HALF- PRO- DUKTEN		MIL- JOENEN F	MIL- JOENEN F	(T)	MIL- JOENEN F
1974	14147	4718	4203	1491	21319	78	45979	94171	2591
1975	14212	3930	2468	1305	17344	96	39354	77078	1363
1976	18486	4363	3060	1315	21879	123	49226	79410	1723
1977	24052	4156	2841	1507	21814	62	54430	76134	1311	82.8	83.5	463	37.1	225
1978	23795	3507	2693	1597	22009	30	53631	77065	1616	108.2	106.5	581	53.0	318
1979	26818	3514	2702	1461	22921	29	55446	79391	1507	138.9	121.9	619	62.9	355
1979														
JULI	18060	1353	1663	777	16665	23	38541	53696	414	102.6	73.3	380	39.7	219
AUG.	21265	3397	2562	1513	21067	27	49831	57352	1888	102.3	108.4	554	48.9	339
SEPT.	26944	3898	2257	1496	25409	9	60013	62219	1639	106.5	130.0	643	64.9	377
OKT.	28055	4309	2971	1474	25986	14	62809	77765	2845	140.0	140.0	743	72.2	424
NOV.	26220	3466	3108	1442	22351	23	56610	119387	1396	170.0	142.0	749	72.5	447
DEC.	25428	2987	2518	1222	17764	18	49937	151103	1064	143.0	113.0	526	57.5	307
1980														
JAN.	31659	3837	3146	1494	24668	37	64841	161285	1252	179.6	132.8	648	78.1	431
FEB.	27424	3706	3285	1228	24827	31	60501	158372	1415	169.8	142.7	635	94.0	421
M.	30186	3604	3164	1450	24389	39	62832	201368	2397	162.1	148.5	633	81.1	437
APR.	26480	3906	3106	1552	23985	27	59056	181066	2750	174.1	168.5	753	95.1	501
MEI	23484	3106	2552	1300	20467	8	50917	124761	1292	175.5	139.8	640	84.5	521
JUNI	29926	3886	2875	1480	23096	38	61291	110000	2854					421

METAALVERWERKENDE NIJVERHEID (1)

	VORMSTAALGIETERIJEN					IJZERGIEETERIJEN				
	BESTEL- LINGEN	VERZENDINGEN		UITVOER		BESTEL- LINGEN	VERZENDINGEN		UITVOER	
		1000000 F	1000000 F	(T)	1000000 F		(T)	1000000 F	1000000 F	(T)
1974	377	316	6520	198.2	4303	415	389	15475	110.1	3532
1975	400	408	6430	273.8	4580	298	349	11112	109.1	2802
1976	308	399	6065	283.8	4553	393	333	10131	101.7	2749
1977	290	369	5952	269.6	4629	409	368	14614	92.5	2419
1978	323	327	5661	236.3	4505	490	319	11343	90.1	2548
1979	348	330	5646	238.5	4460	447	314	9831	104.0	3059
1979										
JULI	79	38	582	11.0	186	263	124	4171	39.2	3671
AUG.	499	383	6640	304.2	5790	485	331	10345	104.8	3148
SEPT.	457	402	6837	311.0	5852	447	351	10602	113.2	3078
OKT.	444	385	6958	273.7	5680	564	407	12100	134.0	3550
NOV.	451	394	6809	293.5	5481	423	339	10613	123.8	3722
DEC.	265	327	4653	233.3	3429	471	314	9716	95.8	2707
1980										
JAN.	443	457	8556	366.9	7388	427	332	9400	115.7	3109
FEB.	532	476	8297	368.6	7155	461	319	8972	94.8	2519
M.	359	433	7481	327.7	6408	511	370	10297	132.6	3464
APR.	383	501	8386	327.1	6072	505	398	11480	136.1	3708
MEI	390	363	6254	269.8	5017	503	335	9986	118.8	3227

(1) BRON : FEDERATIE VAN DE ONDERNEMINGEN DER METAALVERWERKENDE NIJVERHEID EN HET NATIONAAL INSTITUUT VOOR DE STATISTIEK. INRICHTINGEN WELKE 5 WERKLIEDEN OF MEER TEWERKSTELLEN

METAALVERWERKENDE NIJVERHEID (VERVOLG)

	DRAAD-EN METAALTREKKERIJ, KOUDWALSERIJ EN AFGELEIDE PRODUCTEN					SMEEDWERK, WARM PERS- EN DIEPTREKWERK EN AANVERWANTE NIJVERHEID						
	BESTEL- LINGEN		VERZENDINGEN		UITVOER		BESTEL- LINGEN		VERZENDINGEN		UITVOER	
	1000000 F	1000000 F	(T)	1000000 F	(T)	1000000 F	1000000 F	(T)	1000000 F	(T)		
1974	1832	2414	100659	1859.7	75025	1015	966	54452	504.7	30671		
1975	1730	1788	68283	1370.4	50512	785	815	40936	419.2	22408		
1976	2209	2118	85988	1671.4	65095	1057	1005	45351	495.2	24225		
1977	2155	2100	80401	1700.2	63188	1002	1002	43570	471.6	22801		
1978	2336	2222	87844	1836.8	71015	1022	951	42581	473.1	22369		
1979	2392	2392	91667	1945.1	72922	979	940	40671	455.7	21260		
1979												
JULI	1306	1556	49697	1337.1	41918	563	455	20600	233.1	12793		
AUG.	2344	2055	86919	1569.4	64001	994	855	34843	369.5	15769		
SEPT.	2234	2478	96980	1958.0	73260	866	935	38691	425.0	17779		
OKT.	2608	2876	109033	2900.7	83659	1172	1108	7999	520.2	21129		
NOV.	2679	2543	94034	2055.3	72880	1025	1018	42981	481.1	20970		
DEC.	2567	2150	79336	1743.8	62794	904	867	33716	384.6	16020		
1980												
JAN.	2804	2405	90606	1952.2	71861	1090	1096	48381	532.0	25027		
FEB.	2762	2483	95488	2013.5	76247	1292	1080	46258	516.5	23874		
M.	2927	2561	98330	2049.4	76958	1352	1089	44480	502.6	21559		
APR.	2455	2316	101876	2384.7	81099	1197	1214	51846	611.4	27999		
MEI	2389	2351	81968	1912.0	64877	1153	1034	42820	534.1	23752		

	PLAATBEWERKING EN DIVERSE METAALVERWERKINGEN					METAALTOEBEHOREN VOOR HET BOUWBEDRIJF						
	BESTEL- LINGEN		VERZENDINGEN		UITVOER		BESTEL- LINGEN		VERZENDINGEN		UITVOER	
	1000000 F	1000000 F	(T)	1000000 F	(T)	1000000 F	1000000 F	(T)	1000000 F	(T)		
1974	2539	2533	105611	1219.5	62591	1695	1751	30370	503.9	11014		
1975	2211	2539	88334	1104.3	52978	1717	1775	28309	515.0	10477		
1976	2590	2522	96481	1248.8	59050	2039	2078	31399	665.7	12346		
1977	2452	2599	99158	1310.2	61584	2187	2288	31456	700.5	12022		
1978	2813	2764	101440	1347.5	63969	2206	2319	31014	721.2	11575		
1979	3115	3094	111229	1542.5	70932	2381	2405	32289	783.3	13100		
1979												
JULI	2653	2510	99793	1427.0	70281	1318	1120	15071	447.8	6233		
AUG.	2567	3210	112501	1351.7	61154	2585	2570	35880	842.0	15048		
SEPT.	3906	3199	113586	1569.0	70086	2678	2759	37347	884.2	16432		
OKT.	3362	3682	131790	1799.5	81758	2955	3116	42268	1081.5	18390		
NOV.	3329	3396	116564	1713.9	72064	2610	2789	36947	980.2	15738		
DEC.	3586	2655	81526	1172.1	46241	2322	2653	33285	820.6	12997		
1980												
JAN.	3488	3133	110888	1462.1	55452	2507	2508	36644	847.9	14953		
FEB.	3239	3084	111162	1429.7	52103	2630	2529	37564	842.0	13986		
M.	3658	3915	141802	1971.2	84137	2701	2609	37439	566.2	14211		
APR.	3828	3743	130210	2001.6	84115	2746	2810	36637	1009.3	15400		
MEI	3195	3245	116750	1705.3	76049	2642	2553	31655	870.1	12831		

METAALVERWERKENDE NIJVERHEID (VERVOLG)

	BRUGGEN, VAKWERK, PLAATWERK EN STOOMKETTELS					SCHEEPSBOUW				
	BESTEL- LINGEN	VERZENDINGEN		UITVOER		BESTEL- LINGEN	VERZENDINGEN		UITVOER	
	1000000 F	1000000 F	(T)	1000000 F	(T)	1000000 F	1000000 F	(T)	1000000 F	(T)
1974	1746	1422	33407	269.6	6739	1050	849	12603	378.9	4797
1975	1765	1596	30104	381.1	6392	970	1095	12301	242.9	4721
1976	1861	1699	29180	553.0	9698	861	1070	11164	442.7	5471
1977	1803	1691	30484	501.0	9901	1105	831	6877	208.5	943
1978	1892	1814	29186	528.9	7939	767	1837	9557	279.5	1103
1979	2838	1823	27088	500.8	7628	1993	1142	7622	261.7	634
1979										
JULI	1284	1337	18712	483.4	7411	1219	1219	8276	292.5	265
AUG.	2102	1773	26789	354.3	4602	370	347	136	177.2	100
SEPT.	2305	1826	29162	418.7	7376	1844	323	830	318.6	100
OKT.	2590	2405	55512	580.9	7162	2479	1436	3536	122.0	...
NOV.	2922	2102	27665	530.1	7319	2744	741	15621	142.0	...
DEC.	2294	2342	30258	613.8	9733	2798	2575	23972	628.0	820
1980										
JAN.	2037	1553	31161	262.2	4146	453	399	2584	179.9	1098
FEB.	1874	1775	34467	499.3	6229	529	443	14461	237.7	11
M.	1995	2123	37549	409.7	5060	3217	1370	4266	110.0	11
APR.	2125	2007	28582	427.3	3579	460	454	180	170.2	...
MEI	1685	1684	26149	317.2	3318	5256	2226	13774	1977.5	14

	SPOOR- EN TRAMWEGMATERIAAL					MOTORVOERTUIGEN, RIJWIELEN, EN AANVERWANTE BEDRIJVEN				
	BESTEL- LINGEN	VERZENDINGEN		UITVOER		BESTEL- LINGEN	VERZENDINGEN		UITVOER	
	1000000 F	1000000 F	(T)	1000000 F	(T)	1000000 F	1000000 F	(T)	1000000 F	(T)
1974	296	304	5550	71.3	999	7800	7861	82784	6294.4	67824
1975	535	398	4618	88.5	1338	9140	9277	86237	7680.6	72690
1976	672	424	4621	58.0	803	12758	12840	112582	10868.8	96724
1977	560	430	4203	101.7	752	13219	13197	114382	11259.2	99058
1978	816	360	3238	112.7	676	13514	13559	109370	11818.6	96466
1979	585	315	1877	93.7	597	15768	15795	118702	13995.5	6188
1979										
JULI	105	93	1216	53.4	992	8652	8774	66712	7578.7	57499
AUG.	749	376	1827	156.2	462	11789	11492	87402	10117.2	77478
SEPT.	255	261	1780	32.2	527	16722	16491	120572	14666.2	108850
OKT.	403	425	3002	135.2	1124	20301	20607	148421	18591.8	134677
NOV.	716	524	3735	156.8	1435	18445	18765	134296	17121.5	122797
DEC.	1397	579	3453	57.0	767	15383	15211	109270	13319.2	96543
1980										
JAN.	728	377	2456	100.1	596	19577	19154	136105	17069.3	120193
FEB.	482	336	2533	54.3	455	17667	17520	122483	15277.3	110053
M.	453	602	4779	152.1	1899	18502	16696	127422	12336.7	113545
APR.	1701	476	3068	36.0	363	18847	19104	133074	17023.0	119506
MEI	814	494	2880	26.5	186	13050	13144	92175	11489.6	80791

METAALVERWERKENDE NIJVERHEID (VERVOLG)

	VLIEGTUIGINDUSTRIE					DRIJFMACHINES, PNEUMATISCHE EN HYDRAULISCHE MACHINES				
	BESTEL- LINGEN	VERZENDINGEN		UITVOER		BESTEL- LINGEN	VERZENDINGEN		UITVOER	
	1000000 F	1000000 F	(T)	1000000 F	(T)	1000000 F	1000000 F	(T)	1000000 F	(T)
1974	396	227	14	143.5	10	2071	1753	9482	1124.6	6011
1975	348	260	16	202.0	12	2404	1906	8486	1321.0	5715
1976	1017	333	17	241.2	11	2141	2192	11040	1535.5	7414
1977	498	321	51	186.4	33	2255	2255	10322	1455.3	6370
1978	605	391	174	250.9	153	2164	2239	10413	1455.0	6298
1979	1321	683	872	508.6	718	2319	2185	11449	1408.3	6608
1979										
JULI	172	257	119	120.7	116	1585	1669	8240	1132.4	4941
AUG.	480	829	411	574.8	333	1967	2002	10487	1203.4	5596
SEPT.	1065	602	386	403.3	378	1731	2082	12017	1233.8	6284
OKT.	3162	1020	642	641.6	620	2832	2324	12764	1468.3	7142
NOV.	328	801	311	526.1	299	2439	2264	12477	1213.0	7680
DEC.	1722	821	609	713.3	596	2408	2721	14198	1419.8	7276
1980										
JAN.	1603	517	327	425.9	293	3110	2694	13789	1737.8	7913
FEB.	5264	848	700	689.2	668	2904	2780	14684	1820.8	8479
M.	9544	846	75	739.4	62	2882	2949	13723	1905.3	8208
APR.	427	982	623	779.9	606	2371	2600	11814	1816.1	7607
MEI	206	1338	727	1178.9	711	2582	2319	11429	1645.9	7372

	WERKTUIGMACHINES EN AANVERWANTE NIJVERHEDEN					TEXTIELMACHINES EN TOEBEHOREN				
	BESTEL- LINGEN	VERZENDINGEN		UITVOER		BESTEL- LINGEN	VERZENDINGEN		UITVOER	
	1000000 F	1000000 F	(T)	1000000 F	(T)	1000000 F	1000000 F	(T)	1000000 F	(T)
1974	745	700	3252	522.9	2406	661	532	4214	438.8	3507
1975	596	711	3080	551.2	2447	485	568	3834	495.8	3389
1976	694	782	3482	595.5	2636	709	570	3614	492.2	3108
1977	672	738	2599	547.8	1868	644	592	4208	507.7	3593
1978	829	797	2847	569.8	1993	766	641	3500	454.3	2979
1979	869	865	3282	619.8	2205	875	644	3345	533.3	2787
1979										
JULI	592	647	3340	437.5	2150	676	529	2855	436.4	2185
AUG.	946	820	2598	587.7	1526	896	395	1692	326.4	1347
SEPT.	938	911	2740	683.7	1972	830	631	3159	504.6	2538
OKT.	856	912	3352	672.2	2494	1081	794	4258	660.2	3959
NOV.	838	925	3602	686.3	2598	883	780	4258	682.2	3822
DEC.	967	1053	3710	780.9	2664	930	831	4027	677.6	3217
1980										
JAN.	971	916	5365	664.7	3758	1036	667	3415	556.3	2896
FEB.	908	892	4495	669.2	3080	792	666	3306	566.9	2839
M.	979	915	3009	669.6	2251	851	792	3717	677.5	8271
1980										
APR.	1010	893	2671	676.6	2027	760	680	3101	546.7	2444
MEI	790	790	2546	545.4	1831	654	571	2580	456.9	1988

METAALVERWERKENDE NIJVERHEID (VERVOLG)

	DIVERSE MECHANIEK CONSTRUCTIES					HEF-, TRANSPORT- EN WEEGTOESTELLEN						
	BESTEL- LINGEN		VERZENDINGEN		UITVOER		BESTEL- LINGEN		VERZENDINGEN		UITVOER	
	1000000 F	1000000 F	(T)	1000000 F	(T)	1000000 F	1000000 F	(T)	1000000 F	(T)		
1974	971	865	7249	340.1	2693	1431	1400	13126	844.2	7809		
1975	824	988	6631	402.2	2911	1634	1693	13741	1121.5	9377		
1976	919	1007	6001	432.4	2911	1791	1642	12797	1091.7	8973		
1977	1094	1055	6249	436.0	2732	1692	1675	12908	1089.2	9115		
1978	1027	1079	6352	460.5	2676	2031	1980	15069	1365.4	11155		
1979	1228	1183	6600	509.8	2848	2147	2101	15353	1459.3	11576		
1979												
JULI	999	870	5075	366.8	2530	1893	1806	14903	1416.7	10005		
AUG.	1450	1116	6289	566.7	2490	1941	14434	1299.9	10328			
SEPT.	1415	1235	6625	527.4	2774	2077	2064	16234	1361.3	11414		
OKT.	1339	1326	7514	586.6	3106	2015	2064	19061	1905.1	14910		
NOV.	1244	1194	6603	517.2	2941	2271	2582	15478	1591.8	12078		
DEC.	1234	1288	6413	474.3	2680	2261	2551	18666	1697.8	13392		
1980												
JAN.	1268	1154	8921	519.0	3651	1541	2498	17660	1486.3	12226		
FEB.	1352	1247	7472	377.2	3896	2344	2261	19049	1544.5	12655		
M.	1897	1505	6842	563.9	3406	3034	2549	18554	1678.9	12544		
APR.	1455	1340	6989	584.9	2771	2721	2149	15965	1357.9	10667		
MEI	1174	1179	6005	468.0	2543	2628	2350	15855	1517.4	10556		

	TOESTELLEN EN INSTALLATIES VOOR DIVERSE NIJVERHEDEN					ELEKTROTECHNIEK						
	BESTEL- LINGEN		VERZENDINGEN		UITVOER		BESTEL- LINGEN		VERZENDINGEN		UITVOER	
	1000000 F	1000000 F	(T)	1000000 F	(T)	1000000 F	1000000 F	(T)	1000000 F	(T)		
1974	2630	2328	21622	1683.9	16499	7975	7159	41227	4030.2	18378		
1975	2355	2564	23243	1923.8	18041	9258	7781	36611	4326.1	17770		
1976	2695	2730	23912	2170.0	19285	9378	8848	42342	5306.9	23134		
1977	3101	2945	24012	2350.9	19691	9140	9140	40521	5246.7	20987		
1978	2804	2867	21903	2214.2	17212	9899	9355	40996	5992.7	28772		
1979	3610	3154	23151	2438.8	18455	10858	9427	46617	5707.4	22933		
1979												
JULI	5258	2259	14733	1739.2	11110	6280	4547	20343	2627.6	10151		
AUG.	2711	2887	20860	2263.4	16237	11168	10184	46039	6656.3	27223		
SEPT.	3449	2725	21513	1998.4	16237	11754	10575	41593	6541.9	21733		
OKT.	2675	2582	19061	1905.1	14910	4197	3316	26526	2515.2	20488		
NOV.	3918	3321	25448	2667.4	20690	1276.7	10733	46619	6208.8	24926		
DEC.	3523	3397	24316	2604.9	18962	11766	11537	41707	6083.1	21310		
1980												
JAN.	3288	3045	24961	2343.1	17807	12632	10260	53354	5903.8	25825		
FEB.	3639	3249	23642	2548.1	17298	11409	10995	63348	6398.2	32599		
M.	3528	3612	25355	2745.8	19405	11119	13024	45061	8136.2	23502		
1980												
APR.	2816	3183	23224	2489.6	18757	11152	9953	42807	5865.6	20550		
MEI	2490	2584	17093	1871.9	12751	10034	9125	36599	5203.0	18357		

METAALVERWERKENDE NIJVERHEID (VERVOLG)

	MEET-, LABORATORIUM- EN GELIJKKAARDIGE TOESTELLEN					WAPENS EN MUNITIE						
	BESTEL- LINGEN		VERZENDINGEN		UITVOER		BESTEL- LINGEN		VERZENDINGEN		UITVOER	
	1000000 F	1000000 F	(T)	1000000 F	(T)	1000000 F	1000000 F	(T)	1000000 F	(T)		
1974	224	181	527	121.7	347	804	453	925	420.5	785		
1975	215	181	492	114.7	316	552	705	1630	637.0	1267		
1976	232	185	520	113.5	341	1246	815	1909	737.0	1286		
1977	239	200	569	120.3	374	1003	964	2098	856.5	1768		
1978	220	207	633	122.8	419	909	1017	1975	941.9	1759		
1979	219	209	691	125.9	485	1232	1053	2424	959.6	2188		
1979												
JULI	186	117	439	71.6	346	107	551	13	26.2	2		
AUG.	208	177	633	103.2	442	2861	1702	6582	1656.7	6443		
SEPT.	273	270	848	185.5	655	682	1035	2447	937.3	2740		
OKT.	210	234	875	141.7	570	796	1392	2037	1250.5	1744		
NOV.	239	230	829	142.6	611	1409	1265	3559	1222.0	3400		
DEC.	251	217	650	130.9	489	1257	1164	2365	936.2	2001		
1980												
JAN.	337	238	1281	151.0	958	1834	1759	6282	1608.5	5934		
FEB.	348	283	1003	202.6	668	1182	989	2615	743.2	1699		
M.	363	292	787	195.6	629	2245	1284	2997	1055.2	2742		
APR.	397	275	820	192.5	643	1748	850	3182	790.5	5115		
MEI	341	293	910	202.1	683	1079	1313	3259	1166.1	2564		

	T O T A A L					
	BESTELLINGEN		VERZENDINGEN		UITVOER	
	1000000 F	1000000 F	(T)	1000000 F	(T)	
1974	36672	34402	549068	21080.0	325940	
1975	38221	37165	474425	23483.0	289838	
1976	44964	43592	538593	29136.0	349810	
1977	47714	44766	534628	29413.0	343828	
1978	47413	42942	535105	30872.3	348583	
1979	54824	50004	555406	34191.5	371581	
1979						
JULI	35135	30050	354890	19961.6	242533	
AUG.	49047	45453	513306	30475.8	319837	
SEPT.	54943	51155	563649	34925.8	369126	
OKT.	66858	61051	669623	41671.9	439502	
NOV.	61663	56327	608444	39356.0	401451	
DEC.	58525	55253	525828	34586.4	324658	
1980						
JAN.	62078	55163	610787	38284.7	383986	
FEB.	61625	54418	626218	37349.6	380608	
M.	72618	61518	624606	41329.9	403722	
APR.	59108	56530	625835	39229.3	412042	
MEI	53055	49292	521414	33477.0	343148	

PLASTIEKVERWERKENDE NIJVERHEID (1)

	VER- BRUIKTE GROND- STOFFEN	LEVERINGEN									
		BUIZEN VOOR ELEK- TRISCHE GELEIDIN- GEN				HALFFABRIKATEN					
		BUIZEN EN PIJPEN		PROFIELSTUKKEN (GEEXTRUDEERD)		ALVEOLAIRE PRO- DUKTEN (SCHUIMPLASTIEK)		VELLEN EN FOLIEN			
		(T)	(MILJ F)	(T)	(MILJ F)	(T)	(MILJ F)	(T)	(MILJ F)		
1974	32805	227.0	10.1	1961.0	96.8	770.0	55.6	2791.0	190.8	5678.0	325.0
1975	29197	183.0	8.3	1930.0	99.4	680.0	43.1	2617.0	181.4	4471.0	249.3
1976	33667	205.0	8.6	2408.0	121.5	853.0	52.4	3029.0	217.5	5582.0	344.2
1977	36788	250.0	10.3	2375.0	119.4	862.0	58.0	3149.0	216.2	5808.0	387.4
1978	37308	251.6	10.0	3598.5	223.4	828.3	57.0	3027.2	200.8	6584.8	354.8
1979	41875	215.0	10.0	4209.5	295.5	732.9	64.8	3328.1	249.6	7413.7	443.4
1979											
JULI	22860	105.8	5.1	2614.0	208.8	570.2	45.3	2596.9	148.1	6136.7	396.5
AUG.	42539	194.5	17.5	3921.4	380.3	784.1	57.4	3277.1	251.8	5671.1	330.3
SEPT.	45580	162.4	11.8	5974.1	398.7	857.3	66.3	3870.4	297.2	7289.5	458.0
OKT.	50552	365.1	12.5	5964.0	417.2	857.5	71.7	4030.6	378.7	9363.4	587.2
NOV.	45028	258.5	12.3	5068.7	351.8	681.1	64.7	3693.2	290.0	6763.8	512.3
DEC.	36081	149.9	6.7	4014.6	326.7	592.7	78.0	2835.3	210.7	6015.3	372.7
1980											
JAN.	44107	246.0	12.0	5458.3	406.1	636.3	59.6	4033.8	318.5	8590.1	590.7
FEB.	45443	305.4	11.2	4825.4	355.0	714.0	62.0	3085.8	294.8	9306.6	529.2
M.	48547	355.7	16.4	5426.2	390.2	704.6	60.3	3204.6	503.0	8544.3	529.2
APR.	46561	216.4	10.6	5608.0	400.1	741.1	66.3	3054.1	331.3	8923.1	585.9
MEI	39746	199.0	9.7	4822.4	350.0	693.4	58.8	3096.8	314.0	8638.3	574.1
JUNI	46036	271.3	13.2	6316.4	479.5	905.7	72.3	3557.2	304.3	8307.7	541.5

PLASTIEKVERWERKENDE NIJVERHEID (1) (VERVOLG)

	LEVERINGEN											
	GEGOLFDE EN VLAKKE PLATEN		ANDERE HALF- FABRIKATEN		TANKS, VATEN, GROTE RECI- PIENTEN, CON- TAINERS		AFGEWERKTE PRODUCTEN VERPAKKINGSARTIKELEN					
							ZAKKEN		FLESSEN EN FLACONS		ANDERE	
	(T)	(MILJ F)	(T)	(MILJ F)	(T)	(MILJ F)	(T)	(MILJ F)	(T)	(MILJ F)	(T)	(MILJ F)
1974	440.0	32.0	1649.0	85.4	308.0	30.0	4368.0	221.6	1072.0	97.8	3619.0	197.6
1975	507.0	32.8	1522.0	91.1	272.0	26.9	3530.0	155.7	919.0	79.2	3412.0	196.4
1976	682.0	44.8	1998.0	98.7	542.0	30.8	4158.0	177.0	1179.0	91.9	3489.0	267.2
1977	683.0	51.8	2023.0	102.2	354.0	33.8	4506.0	186.4	1451.0	107.4	3188.0	271.6
1978	602.8	58.7	2771.5	108.0	321.6	30.1	4688.6	179.1	1334.6	105.7	2816.6	271.1
1979	638.7	58.5	3945.3	169.0	381.3	36.8	5061.3	237.4	1666.4	127.4	3186.0	314.7
1979												
JULI	442.0	33.2	704.4	44.5	104.0	17.7	2514.8	124.5	1223.4	79.7	2336.8	260.8
AUG.	583.4	37.8	5222.3	248.7	249.3	41.9	5635.6	266.8	1742.1	130.1	3278.3	316.3
SEPT.	724.3	69.0	4415.4	173.2	578.3	31.2	5433.6	273.3	1586.4	132.1	3102.8	335.6
OKT.	764.3	78.8	5985.9	182.8	401.9	41.7	6191.5	318.3	2215.8	152.7	3673.7	358.3
NOV.	673.4	74.2	3343.3	196.3	332.7	34.0	5676.3	295.2	1864.1	144.6	3184.4	315.4
DEC.	461.2	55.0	4039.8	176.3	302.8	32.3	4852.5	247.5	1243.1	96.7	2943.7	348.9
1980												
JAN.	658.7	67.5	3002.3	161.8	327.8	33.4	5913.2	313.3	1888.5	151.8	2887.9	294.5
FEB.	570.5	65.7	4659.9	168.0	337.6	35.3	5257.6	303.3	2057.0	164.0	2972.8	333.8
M.	829.9	88.9	5043.3	226.9	400.4	42.0	5190.0	328.0	944.1	174.8	3667.9	394.6
APR.	673.5	70.3	4006.4	194.6	340.7	36.4	5562.7	303.3	1796.8	152.8	3607.7	402.3
MEI	553.7	58.7	1190.1	94.8	310.4	32.0	4765.7	268.4	159.8	159.8	3930.5	402.3
JUNI	648.7	70.4	3899.9	161.4	404.3	40.2	5171.9	301.0	1532.2	175.4	3256.4	378.1

(1) VAN JANUARI 1973 AF IS DE SERIE NIET MEER VERGELIJKBAAR MET DE CIJFERS VAN DE VOORGAANDE JAREN

PLASTIEKVERWERKENDE NIJVERHEID (1) (VERVOLG)

	LEVERINGEN									
	AFGEWERKTE PRODUCTEN									
	HUISHOUD-TOILET HYGIENE, CAMPING- ARTIKELN, ENZ.		TOEBEHOREN VOOR HET BOUWBEDRIJF EN DE VERSIERING, MEUBELEN EN ONDERDELEN		SPORTARTIKELN, SPELEN, SPEELGOED, GRAMMOFOONPLATEN		STUKKEN EN UITRUS- TING VOOR INDUSTRIE STUKKEN VOOR TRANS- PORTMATERIEEL, ENZ.		VOORWERPEN EN DIVERSE ARTIKELN NIET ELDERS GENEEMD	
(T)	(MILJ F)	(T)	(MILJ F)	(T)	(MILJ F)	(T)	(MILJ F)	(T)	(MILJ F)	
1974	1591.0	193.2	3429.0	242.2	261.0	22.0	1891.0	294.9	192.0	117.0
1975	1745.0	198.4	2529.0	228.1	354.0	29.8	1699.0	312.7	211.0	128.3
1976	1827.0	257.9	2405.0	229.4	193.0	29.3	1960.0	333.0	209.0	136.9
1977	1966.0	280.1	2522.0	225.9	105.0	11.2	1949.0	358.9	261.7	168.5
1978	1916.1	295.2	1840.5	147.8	105.7	10.4	2307.6	357.6	308.2	172.0
1979	2019.3	331.6	2053.9	163.8	106.5	8.2	2086.7	341.3	281.1	162.9
1979										
JULI	1575.2	250.3	1566.5	119.7	78.3	5.8	1102.0	166.5	122.3	103.8
AUG.	1438.4	228.8	2303.6	127.2	16.7	3.2	1161.9	216.7	271.0	163.9
SEPT.	2083.8	344.0	2292.8	192.7	92.1	7.5	2235.2	361.1	320.3	182.2
1980										
OKT.	2525.0	435.9	2940.5	228.7	72.7	6.0	2281.9	319.4	356.9	194.1
NOV.	2146.4	374.3	2447.5	177.0	80.0	6.8	2589.6	392.3	198.3	117.3
DEC.	1649.0	298.2	1697.8	194.7	63.5	4.7	1817.7	298.4	324.0	171.6
JAN.	2193.5	413.4	2074.6	169.1	185.2	14.3	1435.6	358.2	315.7	181.6
FEB.	2165.2	325.9	2189.9	184.0	180.7	13.0	2288.6	368.1	274.3	202.0
M.	2376.6	399.9	2019.9	176.9	171.7	13.0	1921.0	392.7	333.3	203.5
APR.	2205.7	363.3	2218.1	177.5	137.5	9.9	2423.7	367.9	316.6	224.1
MAY	1815.3	327.3	2061.4	173.3	136.9	5.4	2068.4	355.9	336.4	196.4
JUNI	2455.3	436.1	1966.1	159.0	79.0	8.8	2819.5	453.8	336.9	221.7

(1) VAN JANUARI 1973 AF IS DE SERIE NIET MEER VERGELIJKBAAR MET DE CIJFERS VAN DE VOORGAANDE JAREN

VERZENDINGEN VAN DE NON-FERRO-METAALGIETERIJEN

	EEN- HEDEN	EERSTE KWARTAAL 1979	TWEEDE KWARTAAL 1979	DERDE KWARTAAL 1979	VIERDE KWARTAAL 1979	JAAR 1979	EERSTE KWARTAAL 1980
VERZENDINGEN VAN DE NON-FERRO-METAALGIETERIJEN							
GIETSTUKKEN UIT ALUMINIUMLEGERINGEN	1000 F TON	267559 1422	274218 1469	213040 1076	275216 1450	1030033 5417	315385 1599
GIETSTUKKEN UIT KOPER EN KOPERLEGERINGEN	1000 F TON	39537 150	63175 281	52365 232	75181 241	230258 904	72802 205
GIETSTUKKEN UIT ANDERE NON-FERROMETALEN OF LEGERINGEN (1)	1000 F TON	50669 264	52449 247	46298 269	52514 327	201930 1107	32284 148
	1000 F TON	357765 1836	389842 1997	311703 1577	402911 2018	1462221 7428	420471 1952

VERZENDINGEN VAN DE METAALVERWERKENDE NIJVERHEID
VESTIGINGEN WELKE 5 WERKLIEDEN OF MEER TEWERKSTELLEN

	EEN- HEDEN	EERSTE KWARTAAL 1979	TWEEDE KWARTAAL 1979	DERDE KWARTAAL 1979	VIERDE KWARTAAL 1979	JAAR 1979	EERSTE KWARTAAL 1980
VORMSTAALGIETERIJEN EN IJZERGIEETERIJEN							
STAALGIETERIJEN (GIETSTAAL)	1000 F TON	1015266 17221	1018956 18056	822837 14059	1106335 18420	3963394 67756	1366179 24334
GIETSTUKKEN VOOR LEIDINGEN	1000 F TON	43321 686	52311 835	35101 501	48649 752	179382 2774	54648 842
GIETSTUKKEN VOLGENS CATALOGUS	1000 F TON	21012 541	36027 950	34838 926	37565 922	129442 3339	25727 599
COQUILLEN EN WALSCYLINDERS	1000 F TON	179638 3484	208929 4247	132487 2577	210924 4033	731978 14341	194361 3757
ANDERE GIETSTUKKEN VOLGENS MODEL	1000 F TON	627494 22826	725644 26623	599862 21085	740999 26099	2693999 96633	744145 23442
VERBINDINGSSTUKKEN EN ANDERE STUKKEN UIT SMEEDBAAR GIETIJZER	1000 F TON	4421 40	4108 193	2828 29	22344 623	33701 885	2438 25
HERSTELLINGEN EN ANDER MAAKWERK	1000 F TON	157	10	84	127	378	167
	1000 F TON	1891309 44798	2045985 50904	1628037 39177	2166943 50849	7732274 185728	2387665 52999
DRAAD- EN METAALTREKKERIJ, KOUDWALSERIJ EN AFGELEIDE PRODUCTEN							
GETROKKEN DRAAD EN PRIKKELDRAAD	1000 F TON	3361409 151085	3229976 143822	2621276 113425	3453326 145093	12665987 553425	3362733 144242
NAGELMAKERIJ	1000 F TON	221416 6721	258504 8289	218856 6714	260845 8000	959621 29724	276134 8331
SCHROEVEN, RINGSCHROEVEN EN KLINKNAGELS	1000 F TON	126246 1065	139365 1153	94648 840	129650 1067	489909 4125	142760 1184
NIET ELEKTRISCHE DRAAD KAB., TOUWKAB. ENZ...	1000 F TON	1642874 26224	1579547 25187	1254935 19772	1506044 24567	5983400 95750	1414935 23387
METAALGAAS	1000 F TON	355889 8796	440966 11822	365386 8417	377362 8656	1539603 37691	348566 7898
RASTERWERK, DRAADVLECHTWERK, OMHEININGEN UIT GEWONE METALEN	1000 F TON	656707 32869	962365 51314	704719 37134	813598 42950	3137389 164267	730414 37738
GETROKKEN EN GEDRAAID STAAL, KOUDGEWALST VLAKSTAAL, ENZ...	1000 F TON	169811 11948	221065 15719	174111 11850	183133 12556	748120 52073	177371 11912
KOUDGEWALST BANDSTAAL	1000 F TON	794752 45104	776262 42821	664290 35444	749207 39574	2984511 162943	898086 46785
HERSTELLINGEN EN ANDER MAAKWERK	1000 F TON	33109	75510	1162	95670	205451	97232
	1000 F TON	7362213 283812	7683560 300127	6099383 233596	7568835 282463	28713991 1099998	7448231 281477

(1) HERSTELLINGEN EN ANDER MAAKWERK INBEGREPEN

VERZENDINGEN VAN DE METAALVERWERKENDE NIJVERHEID
 VESTIGINGEN WELKE 5 WERKLIEDEN OF MEER TOWERKSTELLEN (VERVOLG)

	EEN- HEDEN	EERSTE KWARTAAL 1979	TWEEDE KWARTAAL 1979	DERDE KWARTAAL 1979	VIERDE KWARTAAL 1979	JAAR 1979	EERSTE KWARTAAL 1980
PROFIELEN, STAMP- EN SMEEDWERK, VEREN							
BOUTENMAKERIJ	1000 F TON	326917 9623	334306 9631	257280 7255	326169 8975	1244672 35484	353240 9658
VEREN EN VEERBLADEN VOOR AUTOVOERTUIGEN	1000 F TON	125998 2944	129495 2996	106226 2453	139140 3179	500859 11572	171127 3821
ANDERE VEREN EN VEERBLADEN	1000 F TON	101733 1251	95851 1152	76555 881	98777 1033	372916 4317	89584 918
DIEPDRIJFWERK	1000 F TON	55355 799	30036 364	26733 276	39678 326	151802 1765	37056 331
BUIZEN UIT BANDSTAAL	1000 F TON	657184 43817	698690 46098	603072 39211	717596 47046	2676542 176172	807645 53176
KOUD GEVORMDE PROFIELEN	1000 F TON	813050 39991	677163 28638	526504 20742	680728 28291	2697445 117662	731112 27675
GEPERFOREERDE PLATEN UIT STAAL, HARMONI- KAGAAS EN ANDERE HALF AFGEWERKTE PRO- DUKTEN	1000 F TON	492037 30120	453704 29025	276751 16137	388297 23724	1610789 99006	435116 27859
GESMEDE STUKKEN, INBEGREPEN DE KETTINGEN	1000 F TON	258225 6576	253243 5617	132493 3013	284373 6910	928334 22116	267756 5762
GEPERSTE STUKKEN UIT STAAL	1000 F TON	177188 4461	185531 5021	155460 3753	200189 4674	718368 17909	228884 5435
GEPERSTE STUKKEN UIT NON-FERROMETALEN	1000 F TON	50522 376	56948 413	48255 365	74322 538	230047 1692	82006 536
HERSTELLINGEN EN ANDER MAAKWERK	1000 F	32307	39819	35993	38161	146280	61305
	1000 F TON	3090516 139958	2954786 128955	2245322 94086	2987430 124696	11278054 467695	3264831 135171
PLAATBEWERKING EN DIVERSE METAALVERWER- KINGEN							
ZWARE METALEN VERPAKKINGEN	1000 F TON	491087 11670	588468 13967	376270 10861	543266 14690	1999091 51188	662167 15294
LICHTE METALEN VERPAKKINGEN	1000 F TON	1644556 35402	1784116 39915	2091056 48270	1891762 40440	7411490 164027	1929174 47460
EMAILLEERWERK	1000 F	11269	12780	11515	13649	49213	13459
GALVANISATIE	1000 F	102424	113633	106206	133980	456243	149593
ANDERE METAALBESCHERMINGS- EN METAAL- VERSIERINGSWERKEN	1000 F	307634	299487	254676	358267	1220064	359348
KEUKENGEREI, HUISHOUDELIJKE EN SANITAIRE ARTIKELLEN:							
-UIT PLAATSTAAL	1000 F TON	164503 911	160160 877	164819 810	206919 1071	696401 3669	190703 1032
-UIT ALUMINIUM	1000 F TON	20706 158	19307 151	18184 140	17683 115	75880 564	15829 96
-UIT DRAAD	1000 F TON	37483 409	41427 582	30244 461	42586 644	151740 2096	42553 573
-ANDERE	1000 F TON	30545 75	29012 67	21874 70	28554 60	109985 272	24163 27

VERZENDINGEN VAN DE METAALVERWERKENDE NIJVERHEID
 VESTIGINGEN WELKE 5 WERKLIJEDEN OF MEER TEWERKSTELLEN (VERVOLG)

	EEN- HEDEN	EERSTE KWARTAAL 1979	TWEEDE KWARTAAL 1979	DERDE KWARTAAL 1979	VIJFDE KWARTAAL 1979	JAAR 1979	EERSTE KWARTAAL 1980
STRAATNAAMBORDEN, RECLAMEBORDEN EN DER- GELIJKE	1000 F TON	130489 681	167378 1095	137273 1137	183318 1853	618458 4766	164338 916
ANDERE ARTIKELLEN MET NIET INDUSTRIELE BESTEMMING (KOFFERS EN GELDKISTJES, SPEELGOED, ENZ...)	1000 F TON	138206 1110	148185 1105	133900 859	192002 1117	612293 4191	162146 927
KLEIN METALEN CONSTRUCTIEWERK, KLEIN METALEN VAKWERK	1000 F TON	536863 16232	615833 18203	622468 18048	777138 23829	2552302 76312	733619 20220
KLEIN KETELWERK	1000 F TON	97336 2033	104104 2330	104542 2358	121059 2403	427041 9124	116289 2113
ALLERHANDE STUKKEN (SERIEFABRICAGE) MET NIET HUISHOUDELIJKE BESTEMMING	1000 F TON	284206 6437	304589 6707	288555 5583	385045 7743	1262395 26470	383277 7438
KLEIN HANDGEREEDSCHAP	1000 F TON	62514 703	61528 606	52509 628	68858 850	245409 2787	76459 809
MESSENMAKERIJ EN COUVERTS	1000 F TON	30739 62	33161 62	25092 48	22934 45	111926 217	21414 42
KLEINE ARTIKELLEN VOOR DE KLEDING, HET BUREEL, DE NIJVERHEID, ENZ. (NAALDEN)	1000 F TON	269700 1173	296252 1165	222488 920	314160 1237	1102600 4495	320388 1492
HERSTELLINGEN EN ANDER MAAKWERK	1000 F	247252	241512	207550	286815	983129	279516
BEKLEED PLAATSTAAL	1000 F TON	4607512 77056	5020932 86832	4869221 90193	5587995 96097	20085660 350178	5644435 98439
BLIK	1000 F TON	1792792 87286	1687415 84895	1594532 78281	1672201 82041	6746940 332503	2249947 104950
VERZINKT GEGOLFD PLAATIJZER	1000 F TON	94889 7282	136574 10428	96764 7205	69498 5090	397725 30005	47521 3461
ANDER VERZINKT PLAATIJZER, ANDERS BE- KLEED PLAATIJZER, MAAKWERK	1000 F TON	2382540 155405	2753310 168500	2357137 150091	2403112 145168	9896099 619164	2189373 129995
METAALTOEBEHOREN VOOR HET BOUWBEDRIJF	1000 F TON	4270221 249973	4577299 263823	4048433 235577	4144811 232299	17040764 981672	4486841 238406
METALEN BEDDEN EN SPRINGBAKKEN	1000 F TON	188368 3882	195366 4185	170620 3539	218236 4531	772590 16137	238440 4677
METALEN STOELN	1000 F TON	313257 4014	333538 4098	273122 3427	346387 4218	1266304 15757	345910 3897
KANTOORMEUBELN	1000 F TON	365907 6830	331542 5642	257595 4557	376217 6431	1331261 23460	347952 6043
BRANDKASTEN	1000 F TON	87489 1382	96220 1407	67054 983	100404 1712	351167 5484	131013 1902
MEUBELN VOOR ZIEKENHUIZEN, MEUBELN VOOR MEDISCH EN/OF CHIRURGISCH GEBRUIK	1000 F TON	49611 142	68879 216	54331 170	76301 278	249122 806	63427 180
SCHOOLMEUBELN	1000 F TON	26597 219	24268 189	34302 302	35809 300	120976 1010	30217 260
KEUKENMEUBELN	1000 F TON	75991 1600	100348 2132	100533 2140	91698 2004	368570 7876	111182 2425
ANDERE METALEN MEUBELN, REKKEN, ENZ...	1000 F TON	386903 7468	428758 7782	371176 7691	394710 8409	1581547 31350	492463 10909

VERZENDINGEN VAN DE METAALVERWERKENDE NIJVERHEID
 VESTIGINGEN WELKE 5 WERKLIJEDEN OF MEER TEWERKSTELLEN (VERVOLG)

	EEN- HEDEN	EERSTE KWARTAAL 1979	TWEDE KWARTAAL 1979	DERDE KWARTAAL 1979	VIERDE KWARTAAL 1979	JAAR 1979	EERSTE KWARTAAL 1980
LAADBORDEN, LAADKISTEN, LAADPLATFORMS, KLEINE CONTAINERS, BAKKEN VOOR VERVOER EN OPSLAG (2)	1000 F TON	65344 1808	75663 2342	81532 2337	95611 2750	318150 9237	97126 3008
MEUBELN, KARKASSEN, TOEBEHOREN	1000 F TON	61080 1318	72440 1588	62585 1668	84312 2108	280417 6682	86285 2069
METALEN SCHRIJNWERK, ANDER DAN ALUMI- NIUM	1000 F TON	488727 8399	734059 13515	646074 11584	821148 14987	2690008 48485	752636 13175
METALEN SCHRIJNWERK UIT ALUMINIUM	1000 F TON	755927 3447	1029515 4791	845952 3832	1186032 5469	3817426 17539	1095650 5095
GEVELS, GEVELWANDEN, METALEN DEURLIJSTEN EN BESCHOTTEN (3)	1000 F TON	417082 2970	540668 4020	550478 3602	798590 5076	2306818 15668	614480 4590
METALEN ROLLUIKEN, HEKKEN, BLINDEN	1000 F TON	188677 1082	275654 1224	215488 1143	280051 1413	959870 4862	248585 1582
SMEEDWERK EN ALLERHANDE VOOR HET BOUWBE- DRIJF (4)	1000 F TON	115633 862	128114 1005	119692 794	160100 1117	523539 3778	156378 1173
KETELS VOOR CENTRALE VERWARMING	1000 F TON	292201 3797	359942 4712	341257 4033	509294 5540	1502694 18082	422009 4788
RADIATOREN VOOR CENTRALE VERWARMING	1000 F TON	1025906 24029	1221007 28237	1053502 24627	1297247 30324	4597662 107217	1057763 24347
BRANDERS VOOR CENTRALE VERWARMING	1000 F TON	48260 67	58630 105	48509 91	55583 119	210982 382	45676 104
BOILERS EN EXPANSIEVATEN VOOR CENTRALE VERWARMING	1000 F TON	59911 599	66822 810	46422 556	63814 705	236969 2670	58670 745
KACHELSMEDERIJ							
-VOOR VASTE BRANDSTOFFEN (VERWARMING EN KEUKEN)	1000 F TON	154204 2440	142053 2022	190073 2607	278216 3685	764546 10754	380862 5152
-VOOR VLOEIBARE BRANDSTOFFEN (VERWARMING EN KEUKEN)	1000 F TON	88580 733	46650 458	30785 236	35712 287	201727 1714	45364 366
-VOOR GASACHTIGE BRANDSTOFFEN (VERWARM.)	1000 F TON	228123 2738	203935 2275	221196 2612	291848 3318	945102 10943	239457 2661
-VOOR GASACHTIGE BRANDSTOFFEN (KEUKEN)	1000 F TON	8628 82	21599 198	9509 65	10871 84	50607 429	12284 97
-AFZONDERLIJK VERKOCHTE ONDERDELEN, NIET ELEKT. BADGEISERS EN WATERVERW. INB.(1)	1000 F TON	125219 918	114841 757	105850 643	168444 1315	514354 3633	159969 1505
ARTIKELN VAN DE SLOTENMAKERIJ	1000 F TON	65666 332	70355 322	58252 267	71163 359	265436 1280	75708 682
KLEIN IJZERWERK	1000 F TON	447167 4940	435576 5151	351864 4470	457648 5590	1692255 20151	460940 5525
SANITAIRE ARTIKELN VOOR HET BOUWWERK(1)	1000 F TON	85098 649	93014 737	71819 322	76574 371	326505 2079	74087 410
HERSTELLINGEN EN ANDER MAAKWERK	1000 F	129616	166658	140506	177684	614464	194651
BRUGGEN, VAKWERK, PLAATWERK EN STOOM- KETELS	1000 F TON	6345172 86747	7436114 99920	6520078 88298	8559704 112500	28861068 387465	8039184 107367
BRUGGEN EN BRUGONDERDELEN, VAKWERK, PIJLERS, LOODSEN, SLUISDEUREN, ENZ...	1000 F TON	1626053 39141	2302532 55696	1865686 46015	2367402 54696	8161673 195551	1977507 45960
NIET AAN DRUK ONDERWORPEN KETELWERK	1000 F TON	236065 4359	351707 6736	350463 6978	346317 6630	1284552 24703	358321 6378
STUTTINGEN EN SCHOORBALKEN VOOR MIJNEN	1000 F TON	67950 5875	54777 5715	50261 3221	48372 1716	221360 16527	61766 4139

- (1) IN 1974 IN 1975 ZIJN DE NIET ELEKTRISCHE BADGEISERS EN WATERVERWARMERS IN
DE RUBRIEK "SANITAIRE ARTIKELN VOOR HET BOUWWERK" INBEGREPEN
(2) VOOR 1976, INBEGREPEN IN DE RUBRIEK "KLEIN METALEN CONSTRUCTIEWERK, KLEIN
METALEN VAKWERK"
(3) VOOR 1976, INBEGREPEN IN DE RUBRIEKEN "METALEN SCHRIJNWERK, ANDER DAN
UIT ALUMINIUM" EN "METALEN SCHRIJNWERK UIT ALUMINIUM"
(4) VOOR 1976, INBEGREPEN IN DE RUBRIEK "METALEN SCHRIJNWERK, ANDER DAN UIT
ALUMINIUM"

VERZENDINGEN VAN DE METAALVERWERKENDE NIJVERHEID
 VESTIGINGEN WELKE 5 WERKLIEDEN OF MEER TOWERKSTELLEN (VERVOLG)

	EEN- HEDEN	EERSTE KWARTAAL 1979	TWEDE KWARTAAL 1979	DERDE KWARTAAL 1979	VIERDE KWARTAAL 1979	JAAR 1979	EERSTE KWARTAAL 1980
GELASTE STAALPLAATPIJPLEIDINGEN, NIET AAN DRUK ONDERWORPEN	1000 F TON	11350 128	27607 413	32423 402	20150 138	91530 1081	19961 200
GELASTE AAN DRUK ONDERWORPEN BERGINGS- MIDDELEN	1000 F TON	44429 532	70078 764	43354 553	55526 786	213387 2635	61134 706
STOOMGENERATOREN							
-KETELS EN WATERPIJPEN (UITGEZONDERD HET MONOBLOCTYPE)	1000 F TON	185497 1556	211800 648	166616 258	240825 882	804738 3344	165551 1240
-MONOBLOC-KETELS MET WATERPIJPEN EN MET ROOKPIJPEN)	1000 F TON	73625 326	61234 449	81646 653	110957 736	327462 2164	55158 447
-ANDERE SOORTEN KETELS INBEGREPEN DE WARMTERECUPERATIEKETELS	1000 F TON	420940 2254	661743 5158	399042 3267	762888 3341	2244613 14020	632615 2829
HULPTOESTELLEN VOOR STOOMGENERATOREN	1000 F TON	73575 459	84168 478	97530 546	130382 671	385655 2154	113948 614
PIJPLEIDINGEN: BEWERKTE BUIZEN, HOGE- DRUKBUIZEN	1000 F TON	169318 3237	293515 3675	187838 3301	354678 3021	1005349 13234	172159 3137
SPECIAAL KETELWERK VOOR DE PETROLEUM- NIJVERHEID EN DE PETROCHEMIE :							
-OPSLAGTANKS	1000 F TON	188095 4455	293861 6619	238330 6457	538530 14109	1258816 31640	307696 8233
-DIVERSE	1000 F TON	302424 2744	312375 3089	334059 2969	456169 5039	1405027 13841	288548 2676
HERSTELLINGEN EN ANDER MAAKWERK	1000 F TON	841127	1129497	1088289	1416881	4475794	1236648
SCHEEPSBOUW							
BOUW VAN ZEESCHEPEN	1000 F TON	4240448 65066	5854894 89443	4935537 74620	6849077 91765	21879956 320894	5451012 76559
BOUW VAN BINNENSCHEPEN	1000 F	2219481	2481098	860971	2885397	8446947	906379
HERSTELLING VAN ZEESCHEPEN	1000 F	93028	121458	140787	29244	384517	21137
HERSTELLING VAN BINNENSCHEPEN	1000 F	434779	557986	400199	860147	2253111	623798
ANDERE HERSTELLINGEN EN MAAKWERK	1000 F	200198	222409	192600	516070	1131277	330932
	1000 F TON	393393	339926	292071	461424	1486814	329251
	1000 F TON	3340879	3722877	1886628	4752282	13702666	2211497
SPOOR- EN TRAMWEGMATERIEEL							
TRACTIEMATERIEEL, GESLEEPT MATERIEEL	1000 F TON	446060 1090	439455 1536	435468 2599	930348 4972	2251331 10197	625184 2938
DELEN EN ONDERDELEN VAN HET ROLLEND MA- TERIEEL	1000 F TON	296035	250358	258818	532589	1337800	629179
VAST MATERIEEL EN ELEMENTEN VOOR SPOOR- BOUWEN	1000 F TON	2376	2166	2062	4860	11464	6239
HERSTELLINGEN EN ANDER MAAKWERK	1000 F TON	15380 151	18721 192	12023 151	21063 285	67187 779	24810 243
	1000 F TON	20616	30134	23116	43786	117652	35686
	1000 F TON	778091 3617	738668 3894	729425 4812	1527786 10117	3773970 22440	1314859 9420

VERZENDINGEN VAN DE METAALVERWERKENDE NIJVERHEID
 VESTIGINGEN WELKE 5 WERKLIEDEN OF MEER TEWERKSTELLEN (VERVOLG)

	EEN- HEDEN	EERSTE KWARTAAL 1979	TWEEDE KWARTAAL 1979	DERDE KWARTAAL 1979	VIERDE KWARTAAL 1979	JAAR 1979	EERSTE KWARTAAL 1980
MOTORVOERTUIGEN, RIJWIELEN EN AANVERWAN- TE NIJVERHEDEN							
MOTORVOERTUIGEN VOOR HET GEMEENSCHAPPE- LIJK PERSONENVERVOER	1000 F TON STUK	836696 4367 1859	755590 4169 1837	646985 3392 1276	509217 2848 1491	2748488 14776 6463	682324 3657 1886
PERSONENWAGENS :							
- 1 TOT 1000 CC	1000 F TON STUK	2925869 21644 31139	2506552 19314 27050	1585751 11729 16274	1944281 14636 21076	8962453 67623 95539	1739783 12797 18687
- VAN 1001 TOT 1500 CC	1000 F TON STUK	14368610 96408 119526	13753631 91227 113200	11010148 73595 90280	18402777 120980 147306	57535166 382210 470312	20597844 130474 153821
- MEER DAN 1500 CC	1000 F TON STUK	17454499 140686 136154	18411235 130532 126434	12387609 85002 81878	19016211 126489 122013	67269554 482713 466479	16872622 107698 104620
WEGTRACTOREN	1000 F TON STUK	891344 5291 848	899808 5305 850	713232 4158 660	63206 230 45	2567590 14984 2403	61790 159 40
MOTORVOERTUIGEN VOOR HET GOEDERENVERVOER							
-TOT 2 TON	1000 F TON STUK	50275 311 504	65230 449 716	44832 359 568	60897 364 579	221235 1483 2367	83180 529 831
-MEER DAN 2 TON	1000 F TON STUK	2484372 19857 10234	2524690 19423 9372	2110082 16143 7868	4022521 27894 10715	11141665 83317 38189	4622232 29932 12689
MOTORVOERTUIGEN VOOR BIJZONDERE DOELEIN- DEN	1000 F TON	163183 1274	186688 1327	150615 1236	168465 1321	668951 5158	188361 1312
CHASSIS MET MOTOR, ONDERDELEN EN TOEBE- HOREN VOOR AUTO'S	1000 F TON	6058136 64952	6288741 75372	5094206 58219	6305852 68261	23746935 266804	6570974 68764
CAROSSERIEEN VOOR AUTO'S	1000 F TON	1021749 6247	1086009 6171	880510 4504	1185019 6495	4173287 23417	1171338 6516
KIPWAGENS EN VRACHTAUTO'S MET VASTE BAK	1000 F TON	282209 3505	140952 2430	125884 2468	165121 2796	714166 11199	189558 2493
WOONWAGENS EN CARAVANS	1000 F TON	379769 3068	452810 3757	175969 1382	374104 2885	1382652 11092	414316 3214
AANHANGWAGENS	1000 F TON	41090 383	66277 619	42260 362	73548 675	223175 2039	56045 493
OPLEGGERS EN CONTAINERS	1000 F TON	697828 8677	879039 10235	638422 7641	965622 11293	3180911 37846	749893 8312
BROMFIETSEN EN MOTO'S (ZIJSPANNEN INBE- GREPEN), RIJWIELEN, BAKFIETSEN EN DERGELIJKE ZONDER MOTOR	1000 F TON STUK	335271 2799 58363	482388 3816 103395	349002 2641 77741	249102 2020 48539	1415763 11276 288038	436302 3457 76204
FRAMES VOOR RIJWIELEN	1000 F TON	17819 54	15606 99	22128 71	6899 44	62452 268	12503 82
DELEN, ONDERDELEN EN TOEBEHOREN VOOR RIJWIELEN EN MOTORRIJWIELEN	1000 F TON	133410 1634	143083 1645	126447 1491	147262 2002	550202 6772	197569 2124

**VERZENDINGEN VAN DE METAALVERWERKENDE NIJVERHEID
 VESTIGINGEN WELKE 5 WERKLIEDEN OF MEER TEWERKSTELLEN (VERVOLG)**

	EEN- HEDEN	EERSTE KWARTAAL 1979	TWEDE KWARTAAL 1979	DERDE KWARTAAL 1979	VIERDE KWARTAAL 1979	JAAR 1979	EERSTE KWARTAAL 1980
KINDERMAGENS ; HUN DELEN EN ONDERDELEN	1000 F TON	25070 172	26613 170	26169 167	24415 138	102267 647	24795 175
ANDERE RIJTUIGEN EN WAGENTJES (VOOR INVALIDEN, ZIEKEN, ENZ...)	1000 F TON	25704 127	30514 98	28411 126	29844 126	114473 477	28815 137
HERSTELLINGEN EN ANDER MAAKWERK	1000 F	616569	668226	598427	869199	2752421	669229
	1000 F TON	48809472 381456	49383682 376162	36757089 274686	54583562 391797	189533806 1424101	55369473 384525
DRIJKRACHTMACHINES, PNEUMATISCHE, HY- DRAULISCHE, KOEL- EN LUCHTTECHN. MAT.							
DIESELMOTOREN EN EXPLOSIEMOTOREN (ANDE- RE DAN VOOR AUTOVOERTUIGEN EN RIJWIE- LEN)	1000 F TON	1844457 9028	2289105 11584	1352238 8040	1787737 10343	7273537 38995	2041497 7392
ANDERE MOTOREN, TURBINES EN KRACHTMACHI- NES	1000 F TON	139037 357	79068 463	196623 1400	396089 2050	810817 4270	410745 2971
LUCHTPOMPEN EN VACUUMPOMPEN, ALLERHANDE ZUIGERSCOMPRESSOREN, PNEUMATISCHE WERK- TUIGEN	1000 F TON	1806069 7652	2168109 8087	1908270 7644	2191696 9603	8074144 32986	2792060 11016
VLOEISTOFFPOMPEN :							
-HANDPOMPEN	1000 F TON	6688 47	9345 83	6723 59	7517 60	30273 249	2587 25
-VOLUMETRISCHE ZUIGERSPOMPEN	1000 F TON	93749 673	73455 460	66107 404	84731 531	318042 2068	72291 510
-CENTRIFUGAALPOMPEN	1000 F TON	251329 1299	214234 1159	304695 1102	425623 2180	1195881 5740	567782 2668
-ANDERE	1000 F TON	26991 146	30247 110	25486 102	30311 125	113035 483	36581 159
-DELEN EN ONDERDELEN	1000 F TON	180772 1082	162815 967	212315 1244	206074 1132	761976 4425	273190 1541
OLEOHYDRAULISCHE EN PNEUMATISCHE TRANS- MISSIEORGANEN	1000 F TON	20994 106	26118 145	32154 155	31919 194	111185 600	28701 176
NIJVERHEIDSKOELMATERIEEL	1000 F TON	259496 1515	358983 1875	257065 1490	337106 1946	1212650 6826	476262 2684
KOELMATERIEEL VOOR DE HANDEL EN MELKAF- KOELERS	1000 F TON	311643 2741	402645 3439	284129 2779	374362 3347	1372779 12306	328536 2627
EENBLOK-AGGREGATEN EN INRICHTINGEN VOOR KLIMAATREGELING	1000 F TON	359630 2640	398912 2842	370790 2400	438902 3088	1568234 10970	439172 2823
VENTILATOREN EN INDUSTRIELE VENTILATIE- INRICHTINGEN	1000 F TON	237085 1775	232476 1632	217491 1618	266486 2061	953538 7086	231189 2033
WARME LUCHTGENERATOREN	1000 F TON	139946 1233	120844 987	118222 997	176358 1352	555370 4569	162292 1495
AEROTHERMEN EN ANDER MATERIEEL VOOR VER- WARMING MET WARME LUCHT	1000 F TON	34514 437	32907 378	31916 394	48839 617	148176 1826	42234 497
TOESTELLEN EN INSTALLATIES VOOR HET FIL- TEREN, ZUIVEREN, ONTSTOFFEN; DROOG- INSTALLATIES	1000 F TON	123797 1023	122287 959	114356 888	112679 810	473119 3680	117655 718
HERSTELLINGEN EN ANDER MAAKWERK	1000 F	234699	363127	254418	392968	1245212	401009
	1000 F TON	6070896 31754	7084677 35170	5752998 30716	7309397 39439	26217968 137079	8423783 39335

VERZENDINGEN VAN DE METAALVERWERKENDE NIJVERHEID
 VESTIGINGEN WELKE 5 WERKLIEDEN OP MEER TEWERKSTELLEN (VERVOLG)

	EEN- HEDEN	EERSTE KWARTAAL 1979	TWEEDE KWARTAAL 1979	DERDE KWARTAAL 1979	VIERDE KWARTAAL 1979	JAAR 1979	EERSTE KWARTAAL 1980
WERKTUIGMACHINES EN AANVERWANTE NIJVER- HEDEN							
GEREEDSCHAPPEN VOOR METAALBEWERKING :							
-VERSPANENDE EN SLIJPENDE WERKTUIGEN (MET INBEGRIJF VAN HANDMACHINES)	1000 F TON	577597 1641	609147 1766	576619 1677	443298 1444	2206661 6528	467168 1185
-NIET VERSPANENDE EN BIJZONDERE WERK- TUIGMACHINES	1000 F TON	498015 3523	544614 4158	490905 3200	907589 5758	2441123 16639	724144 5096
GEREEDSCHAPSWERKTUIGEN VOOR HET BEWERKEN VAN HOUT EBONIET, KURK, BEEN	1000 F TON	178315 550	157504 398	129372 375	202964 493	668155 1816	164491 401
GEREEDSCHAPPEN EN TOEBEHOREN VOOR GE- REEDSCHAPSWERKTUIGEN, MET DIAMANT BEZET GEREEDSCHAP	1000 F TON	1043863 3581	1246809 4349	1063140 3379	1212176 2945	4565988 14254	1236045 3050
HERSTELLINGEN EN ANDER MAAKWERK	1000 F	116778	135543	118787	124015	495123	131567
	1000 F TON	2414568 9295	2693617 10671	2378823 8631	2890042 10640	10377050 39237	2723415 9732
TEXTIELMATERIEEL							
MACHINES EN TOESTELLEN VOOR BEREIDEN, KAARDEN, SPINNEN, TWIJNEN EN OPSPOELEN, ENZ...	1000 F TON	183056 769	347405 1551	269611 1270	413681 1883	1213753 5473	192186 840
MACHINES EN TOESTELLEN VOOR HET WEVEN, BREIEN, BORDUREN, MAAIEN, ENZ...	1000 F TON	779822 4634	758655 5464	567860 3314	940874 5510	3047211 18922	929628 5220
MACHINES VOOR HET BLEKEN, VERVEN, APPRE- TEREN EN AFWERKEN	1000 F TON	22109 87	45742 150	27022 81	51993 175	146866 493	39758 180
DELEN, ONDERDELEN EN ANDERE TOEBEHOREN VOOR TEXTIELMACHINES	1000 F TON	447877 2260	588111 2287	435274 1506	726386 2671	2197648 8724	699411 2594
KAARDBESLAG	1000 F TON	70730 435	93225 391	53577 334	66476 462	284008 1622	66054 379
MACHINES VOOR NIJVERHEIDSWASSERIJEN EN VOOR DROOGKUIS	1000 F TON	152225 1108	194373 1393	154193 1201	156322 1119	657113 4821	143148 965
HERSTELLINGEN EN ANDER MAAKWERK	1000 F	43907	44741	47956	49400	186004	54582
	1000 F TON	1699726 9293	2072252 11236	1555493 7706	2405132 11820	7732603 40055	2124767 10178
DIVERSE MECHANIEKCONSTRUCTIES							
TANDWIELKASTEN EN DERGELIJKE VOOR HET REGELEN VAN DE SNELHEID	1000 F TON	510481 2811	529179 3049	447318 3103	587660 3343	2074638 12306	633966 3378
ANDER RADERWERK EN TRANSMISSIE-ONDER- DELEN; HUN TOEBEHOREN	1000 F TON	204707 1963	203771 2041	178553 1668	215577 2052	802608 7724	283036 2674
NIJVERHEIDS- EN SPECIAAL KRAANWERK:							
-UIT STAAL	1000 F TON	87549 334	135762 412	111902 516	168252 568	503465 1830	92667 360
-UIT GIETIJZER	1000 F TON	31082 321	48026 553	28907 381	24686 303	132701 1558	40666 537
-UIT NON-FERROMETALEN	1000 F TON	13549 70	25890 66	21303 118	34629 316	95371 570	30276 94

VERZENDINGEN VAN DE METAALVERWERKENDE NIJVERHEID
 VESTIGINGEN WELKE 5 WERKLIEDEN OF MEER TEWERKSTELLEN (VERVOLG)

	EEN- HEDEN	EERSTE KWARTAAL 1979	TWEDE KWARTAAL 1979	DERDE KWARTAAL 1979	VIERDE KWARTAAL 1979	JAAR 1979	EERSTE KWARTAAL 1980
KRAANWERK VOOR HET BOUWBEDRIJF	1000 F TON	230882 1499	235430 1440	292823 1493	292123 1509	1051258 5941	189313 487
VERBINDINGSTUKKEN EN DERGELIJKE	1000 F TON	136627 1209	146171 1160	128818 1075	159298 1207	570914 4651	180196 1457
ALGEMENE MECHANIEK EN DECOLTEERWERK	1000 F TON	1856303 9758	1745278 9470	1543652 8345	1735617 8757	6880850 36330	1750209 10033
BRANDBESTRIJDINGSMATERIAAL	1000 F TON	222620 1676	260672 1856	208410 1460	278567 2149	970269 7141	236162 1917
HERSTELLINGEN EN ANDER MAAKWERK	1000 F TON	259017	263938	276192	311589	1110736	269836
HEF-, TRANSPORT-, WEEG- EN BOUWWERVEN- MATERIEEL	1000 F TON	3552817 19641	3594117 20047	3237878 18159	3807998 20204	14192810 78051	3706327 20937
LIEREN, KAAPSTANDERS, TAKELS, DOMME KRACHTEN, EN VIJZELS	1000 F TON	92051 629	77966 621	97978 614	126786 817	394781 2681	141046 916
KRANEN ROLLENDE BRUGGEN PORTIEKLOOP- KRANEN EN DERGELIJKE	1000 F TON	152443 1203	299563 3249	330504 2994	368242 3574	1150752 11020	247398 2467
BEWEEGBARE KRANEN	1000 F TON	20950 133	73101 616	34717 416	35833 394	164601 1559	57414 922
LIFTEN ROLTRAPPEN EN DERGELIJKE (BOUW- WERVENMATERIAAL NIET INBEGREPEN)	1000 F TON	453209 3469	618311 4991	485797 4561	696348 5700	2253665 18741	510448 3628
TRANSPORTWAGENS	1000 F TON	478729 5718	597517 5726	676776 6894	723382 6924	2476404 25262	763417 9007
BALANSEN, WEEGBRUGGEN EN ANDERE WEEG- TOESTELLEN EN -INSTRUMENTEN	1000 F TON	146947 273	167612 263	155852 247	198390 380	668801 1163	171423 360
MATERIEEL VOOR DE BURGERLIJKE BOUWKUNDE	1000 F TON	3324043 25989	4094615 31675	3512114 29444	4553937 34876	15484709 121984	4563692 34676
HERSTELLINGEN EN ANDER MAAKWERK	1000 F TON	840996	618612	517001	637712	2614321	853625
BIJZONDERE UITRUSTINGEN EN VOLLEDIGE NIJVERHEIDSIJNSTALLATIES :	1000 F TON	5509368 37414	6547297 47141	5810739 45190	7340630 52665	25208034 182410	7308463 51976
- VOOR MIJNBOW EN AANVERWANTE BEDRIJVEN	1000 F TON	112744 2106	131398 2137	134340 1842	131188 2143	509670 8228	142007 1768
- VOOR DE VOEDINGSNIJVERHEID	1000 F TON	322624 2153	422519 3056	299210 1640	409999 2901	1454352 9750	390977 2597
- VOOR DE BROOD- EN BANKET-, VLEESWAREN- FABR. EN SLAGERIJ, DRANKHUIZEN EN GROTE KEUKENS	1000 F TON	314886 1449	345339 1489	268493 1200	354389 1429	1283107 5567	323027 1276
- VOOR CHEMISCHE NIJVERHEID	1000 F TON	251909 1646	484295 3318	386516 2702	458731 3166	1581451 10832	487414 3683
MATERIEEL EN INSTALLATIES VOOR WATER- EN SLIBBEHANDELING EN VOOR VUILNISVERWERKING	1000 F TON	110858 902	102644 898	83827 859	126970 958	424299 3617	116688 912
- VOOR HET CONDITIONEREN, VERPAKKEN EN DE AUTOMATISCHE DISTRIBUTIE	1000 F TON	351400 859	449868 1352	349634 1004	438874 1149	1589776 4364	395539 1246
- VOOR DE FABRICATIE EN DE BEWERKING VAN GLAS EN GLASWERKEN	1000 F TON	138092 433	113254 782	99658 381	156173 444	507177 2040	112023 728
- VOOR DE PAPIER- EN KARTONINDUSTRIE, DRUKKERIJ EN GRAFISCHE KUNSTNIJVERHEDEN	1000 F TON	239857 713	237734 777	184946 586	196216 500	858753 2576	177859 379

VERZENDINGEN VAN DE METAALVERWERKENDE NIJVERHEID
 VESTIGINGEN WELKE 5 WERKLIEDEN OF MEER TEWERKSTELLEN (VERVOLG)

	EEN- HEDEN	EERSTE KWARTAAL 1979	TWEEDE KWARTAAL 1979	DERDE KWARTAAL 1979	VIERDE KWARTAAL 1979	JAAR 1979	EERSTE KWARTAAL 1980
- VOOR RUBBER- EN PLASTIEKNIJVERHEID	1000 F TON	63870 77	66274 89	75614 116	77389 112	283147 394	76250 95
- VOOR DE STAALNIJVERHEID EN DE GIETERIJEN	1000 F TON	89500 956	112315 1678	228370 819	102780 1120	532965 4573	274089 1174
- VOOR DE NIJVERHEID DER NIET METAALHOU- DENDE MINERALEN (1)	1000 F TON	400566 3244	296967 2743	184855 1483	246502 2740	1128890 10210	195908 1893
- VOOR DE NIET NADER BEPAALDE INDUS- TRIEËN (2)	1000 F TON	353485 2727	404953 2434	255492 1704	608598 4251	1622528 11116	393263 3070
HERSTELLINGEN EN ANDER MAAKWERK	1000 F	316980	378526	357482	407626	1460614	489690
TRACTOREN EN MACHINES VOOR DE LANDBOUW	1000 F TON	3066771 17265	3546086 20753	2908437 14336	3715435 20913	13236729 73267	3574714 18823
TRACTOREN, MATERIEEL VOOR BODEMBEWER- KING, ZAAIEN, PLANTEN, BEMESTING EN BESCHERMING VAN CULTUREN	1000 F TON	3527264 32927	4080451 37647	3080741 28345	4505818 39636	15194274 138555	3499470 30529
OOGST- EN DORSMATERIEEL, MATERIEEL VOOR HET SELECTEREN EN CONDITION. NA HET OOGSTEN, EN DIVERSE	1000 F TON	2301596 16149	2684798 19283	1792519 14340	1715239 15502	8494152 65274	2759873 19992
HERSTELLINGEN EN ANDER MAAKWERK	1000 F	64100	80615	88878	97425	331018	71176
NIET ELEKTRISCHE MEETTOESTELLEN; LABORA- TORIUM- EN GELIJKAARDIGE TOESTELLEN	1000 F TON	5892960 49076	6845864 56930	4962138 42685	6318482 55138	24019444 203829	6330519 50521
GAS- EN WATERMETERS EN ANDERE MEET- TOESTELLEN	1000 F TON	242856 1515	282816 1687	224042 1492	285248 1873	1034962 6567	302693 1874
SCHRIJFMACHINES, KANTOORMACH. STATISTIEKMACH., BOEKHOUDMACH., ENZ... ANDERE TOESTELLEN EN DIVERSE	1000 F TON	306342 456	272546 364	273184 428	313486 478	1165558 1726	381218 660
HERSTELLINGEN EN ANDER MAAKWERK	1000 F	74577	83683	65960	82334	306554	128915
	1000 F TON	623775 1971	639045 2051	563186 1920	681068 2351	2507074 8293	812826 2534

(1) STEENBAKKERIJEN, KERAMISCHE NIJVERHEID, STEEN- EN MARMERBEWERKING
 FABRIKAGE VAN CEMENT, KALK EN PLEISTER

(2) INDUSTRIËLE BRANDSTOFovens EN HUN BRANDERS INBEGREPEN

VERZENDINGEN VAN DE METAALVERWERKENDE NIJVERHEID
 VESTIGINGEN WELKE 5 WERKLIEDEN OF MEER TEWERKSTELLEN (VERVOLG)

	EEN- HEDEN	EERSTE KWARTAAL 1979	TWEEDE KWARTAAL 1979	DERDE KWARTAAL 1979	VIERDE KWARTAAL 1979	JAAR 1979	EERSTE KWARTAAL 1980
WAPENS EN MUNITIE							
JACHTWAPENS, WAPENS VOOR DE SCHIETBAAN, ALARMWAPENS EN DERGELIJKE, INBEGREPEN HET MAAKWERK EN DE HERSTELLINGEN	1000 F TON	2636726 5585	3380410 6497	2792359 9044	3821495 7961	12630990 29087	3982994 10911
VLIEGTUIGBOUW							
VLIEGTUIGEN EN ANDERE VLIEGTOESTELLEN MET INBEGRIJF VAN MAAKWERK EN VAN HER- STELLINGEN	1000 F TON	2636726 5585	3380410 6497	2792359 9044	3821495 7961	12630990 29087	3982994 10911
ELEKTRISCHE UITRUSTINGSGOEDEREN							
ROTERENDE ELEKTRISCHE MACHINES	1000 F TON	614479 2473	411224 1788	502256 1970	935723 2657	2463682 8888	1030091 2872
INDUSTRIELE TRANSFORMATOREN							
STATISCHE OMZETTERS, CONDENSATOREN VOOR DE NIJVERHEID - ELECTROMAGNETEN	1000 F TON	679565 9951	580416 10495	703440 9671	1352895 10656	3316316 40773	1670961 10922
ELEKTRISCHE APPARATUUR VOOR DE NIJVER. - HOOGSPANNINGSAPPARATUUR	1000 F TON	180991 484	101820 347	165568 420	171753 462	620132 1713	176979 495
- LAAGSPANNINGSAPP. (MET INB. V.D. RELAIS)	1000 F TON	188742 403	223766 484	172600 409	222477 545	807585 1841	199858 518
HET GEHEEL VAN GEPREFABICEERDE HOOG- EN LAAGSPANNINGEN	1000 F TON	875480 4284	870581 4698	799977 4423	1058176 6705	3604214 20110	1111743 5977
BESTURINGSTOESTELLEN, POTENTIOMETERS EN REOSTATEN	1000 F TON	306924 1288	359026 1488	356523 1366	656437 2147	1678910 6289	493243 1581
OVENS VOOR DE NIJVERHEID EN DE LABORA- TORIUM	1000 F TON	160750 389	165688 424	158205 368	199903 343	684546 1524	211839 372
ELEKTRISCHE LASMACHINES EN SNIJTOESTEL- LEN	1000 F TON	271991 4194	313638 4780	357030 4549	488567 5358	1431226 18881	415905 4996
ELEKTRODEN EN ANDERE TOEVOEGMETALEN	1000 F TON	73742 192	90459 233	93817 246	141089 331	399107 1002	74828 163
ISOLATOREN EN ISOLEERSTOFFEN	1000 F TON	211548 3067	221230 3248	214373 2856	215507 3026	862658 12197	225538 3260
ELEKTRISCHE DRADEN EN KABELSBUIZEN VOOR BINNENLEIDING	1000 F TON	110504 324	118890 346	90826 276	127474 349	447694 1295	123137 332
MATERIEEL VOOR INDUSTRIELE EN OPENBARE VERLICHTING	1000 F TON	2025522 31983	2929716 38718	2459421 31122	3364340 40944	10778999 142767	3738519 44548
ANDER ELEKTRISCH UITRUSTINGSMATERIEEL HERSTELLINGEN EN ANDER MAAKWERK	1000 F TON	430635 2744	531294 3835	456359 3404	697373 5188	2115661 15171	572554 3442
TELECOMMUNICATIE-TOESTELLEN EN -INSTAL- LATIES VOOR TELEFONIE EN TELEGRAFIE	1000 F TON	257432 1423	194051 1046	214032 1187	234062 1286	899577 4942	152024 794
ZEND- EN TRANSMISSIE-TOESTELLEN EN -INSTALLATIES VOOR TELECOMMUNICATIES	1000 F TON	1149626	1482986	1375770	2054523	6062905	2093931
TELECOMMUNICATIES, PROFESSIONELE ELEK- TRONIKA, AUTOMATIE	1000 F TON	7537931 63199	8594785 71930	8120197 62267	11920299 79997	36173212 277393	12291150 80272
TELECOMMUNICATIE-TOESTELLEN EN -INSTAL- LATIES VOOR TELEFONIE EN TELEGRAFIE	1000 F TON	4209760 2214	5077887 2637	4526432 2587	5173131 2798	18987210 10236	6358544 2565
ZEND- EN TRANSMISSIE-TOESTELLEN EN -INSTALLATIES VOOR TELECOMMUNICATIES	1000 F TON	510045 238	296950 284	205933 129	483674 116	1496602 767	532942 173

VERZENDINGEN VAN DE METAALVERWERKENDE NIJVERHEID
 VESTIGINGEN WELKE 5 WERKLIEDEN OF MEER TEWERKSTELLEN (VERVOLG)

	EEN- HEDEN	EERSTE KWARTAAL 1979	TWEDE KWARTAAL 1979	DERDE KWARTAAL 1979	VIERDE KWARTAAL 1979	JAAR 1979	EERSTE KWARTAAL 1980
ELEKTRISCHE TOESTELLEN VOOR AUDITIEVE EN VISUELE SIGNALISATIE	1000 F TON	206921 127	167143 128	175578 180	317289 365	866931 800	501666 649
INFORMATIEVERWERKING EN NIJVERHEIDS- CONTROLE	1000 F TON	718381 151	717677 158	779655 186	959808 234	3175521 729	921352 236
ELEKTRONISCHE HEELKUNDIGE TOESTELLEN EN ANDERE MEDISCHE STRALINGSAPPARATUUR	1000 F TON	938458 463	808252 472	711123 404	1115309 462	3573142 1801	751966 480
ACTIEVE EN PASSIEVE BESTANDELEN	1000 F TON	1517107	1417433 6	1285661 5	1772417 606	5992618 617	1460057 7
PROFESSIELE ELEKTRONICA	1000 F TON	494643 127	408502 72	420179 102	759866 179	2083190 480	632410 113
HERSTELLINGEN EN ANDER MAAKWERK	1000 F	770556	903056	887035	1060516	3621163	804909
	1000 F TON	9365871 3320	9796900 3757	8991596 3593	11642010 4760	39796377 15430	11963846 4223
ELEKTRONISCHE VERBRUIKSGOEDEREN - ELEK- TRONICA VOOR HET GROTE PUBLIEK							
KLEIN INSTALLATIEMATERIEEL	1000 F TON	552569 6699	646766 7587	469803 5382	588433 6776	2257571 26444	690294 8202
HUISHOUDELIJKE TOESTELLEN MET INGEBOUWDE MOTOR	1000 F TON	86377 400	105744 422	86233 359	106233 425	384587 1606	119080 457
HUISHOUDELIJKE WASMACHINES	1000 F TON STUK	93175 514 27509	120707 661 49019	102110 533 31507	104198 475 33814	420190 2183 141849	115487 451 41137
ELEKTROTERMISCHE TOESTELLEN VOOR HUIS- HOUDELIJK GEBRUIK	1000 F TON	313710 2224	456296 2800	392836 2299	583816 4308	1746656 11631	420676 3618
TELEVISIE -ONTVANGSTTOESTELLEN, (DRAAG- BARE, HUISHOUDELIJKE "WIT EN ZWART" EN "KLEUREN")	1000 F TON STUK	3078072 7098 179261	2509010 6239 157628	2162572 5811 146587	2563249 7321 124958	10312903 26469 608434	2813511 8261 207895
ALLERHANDE RADIO-ONTVANGSTTOESTELLEN, ELEKTROFONEN, OPNAMEMATERIEEL, PICK- UPS EN PLATENDRAAIERS (1)	1000 F TON STUK	3321794 20561 402639	2816744 16772 350572	2439308 10875 415369	2244886 13296 615465	10822732 61504 1784045	2567665 10883 687070
LUCHTERS EN ONDERDELEN	1000 F TON	416833 2484	454442 2689	438029 2495	582499 3564	1891803 11232	523001 3029
ANDERE ARTIKELLEN VOOR BINNENVERLICHTING	1000 F TON	908528 1548	957886 1636	830311 1368	1093164 1946	3789889 6498	1249952 2541
BATTERIJEN EN ACCUMULATOREN	1000 F TON	957017 11215	950941 10412	862968 9541	1124260 12737	3895186 43905	1160149 12934
ANDERE N.A.B. MATERIEEL	1000 F TON	240281 25	265037 29	261795 11	234029 40	1001142 105	201868 13
HERSTELLINGEN EN ANDER MAAKWERK	1000 F	164307	140762	148065	183237	636371	163043
	1000 F TON	10132663 52768	9424333 49247	8194030 38674	9408004 50888	37159030 191577	10024726 50389
ALGEMEEN TOTAAL	1000 F TON	144602931 1633064	156135185 1735490	126675145 1417966	172630442 1749359	600043704 6535879	171097331 1734194

(1) DE ELEKTROFONEN, OPNAMEMATERIEEL, PICK-UPS EN PLATENDRAAIERS ZIJN IN DE STUKS NIET INBEGREPEN

NETTO-PRODUKTIE VAN ELEKTRICITEIT (IN MILJOEN KWH) (1)

	PER KATEGORIE VAN DE PRODUCENTEN			NAAR DE AARD VAN DE BRANDSTOFFEN					TOTAAL			
	MET HET OOG OP OPENBARE BEDELING		INDUSTRIELE ZELF-VOORTBRENGERS	THERMISCHE CENTRALES			HYDRAULISCHE CENTRALES	KERN-CENTRALES	PRODUKTIE	INVOER	UITVOER	TOTAAL DOOR DE NETTEN OVERGENOMEN EN VERLEZEN
	OPENB. ONDER-NEMING.	PRIV. ONDER-NEMING.		VASTE BRAND-STOFFEN	VLOEI-BARE BRAND-STOFFEN	GAS						
1974	92	2378	927	595	1563	1170.0	57	11.4	3397	213.1	240.2	3370
1975	76	2432	741	522	1246	914.2	35	534.0	3248	351.3	422.3	3176
1976	75	2873	805	644	1341	946.3	28	793.0	3252	270.0	550.2	3472
1977	91	3321	319	770	1180	799.5	57	943.0	3731	633.6	548.9	3738
1978	124	3595	311	860	1361	855.3	41	989.3	4030	440.0	671.7	3618
1979	145	3680	312	993	1251	857.4	48	901.2	4137	561.4	663.7	4035
1979												
JULI	67	3159	356	870	1066	562.6	40	942.8	3482	448.1	660.9	3269
AUG.	117	2978	292	873	1105	839.2	32	521.6	3371	670.4	460.2	3581
SEPT.	139	3376	297	875	1233	924.8	2333	749.3	3812	590.0	611.2	3791
OKT.	155	3858	361	902	1345	1000.8	2445	1062.2	4374	648.4	812.1	4210
NOV.	167	4059	341	970	1660	927.3	2408	926.0	4566	596.9	821.8	4342
DEC.	176	4103	351	1065	1412	858.3	2601	1211.0	4629	654.1	903.1	4380
1980												
JAN.	200	4474	296	1095	1837	814.1	76	1133.3	4970	722.0	1034.8	4658
FEB.	174	3973	296	949	1595	840.6	79	965.9	4444	679.7	875.0	4248
M.	164	3251	299	1002	1790	871.9	75	960.6	4714	619.3	880.0	4453
APR.	155	3748	301	1028	1790	832.3	67	474.0	4204	503.3	638.5	4069
MEI	136	3471	266	1062	1338	760.7	49	650.9	3875	425.5	482.9	3819
JUNI	121	3634	280	1001	1269	644.2	95	1238.0	4034	399.9	687.7	3747
JULI	83	3217	236	921	794	472.8	95	1238.0	3535	366.6	574.0	3328
AUG.	111	3316	252	917	943	535.3	53		3679	399.2	656.7	3621

WATERDISTRIBUTIE

	OPGEVANGEN	WATERVOLUME DOOR	TOTAAL	WATERVOLUME AAN	VOLUME BESCHIK-
	WATERVOLUME	DERDEN AFGESTAAN		ANDERE MAATSCHAP-	
	(1.000 M3)	(1.000 M3)	(1.000 M3)	PIJEN AFGESTAAN	DISTRIBUTIE
				EN VERLIES	(1.000 M3)
				(1.000 M3)	
1974	43073	8985	52058	13511	38546
1975	44041	9051	53092	13788	39304
1976	46556	10017	56573	14387	42186
1977	46136	10146	56282	13929	42353
1978	47400	10244	57644	14494	43151
1979	48230	10581	58810	15121	43689
1979					
JULI	47112	9978	57090	14271	42819
AUG.	47125	11032	58157	15215	42942
SEPT.	46958	10447	57405	14400	42645
OKT.	49423	10907	60330	15911	44419
NOV.	46219	10854	57072	14445	42627
DEC.	47136	10559	57692	17609	40085
1980					
JAN.	47832	10804	58636	15216	43419
FEB.	46792	9521	56313	14126	42187
M.	51545	10956	62501	15988	46514
APR.	48045	10080	58125	14565	43560
MEI	49938	11080	61017	15110	45908
JUNI	51157	11073	62230	15701	46530

(1) BRON : ADMINISTRATIE VOOR ENERGIE, BEDRIJFSFEDERATIE DER VOORTBRENGERS EN VERDELERS VAN ELEKTRICITEIT IN BELGIE

III. TEWERKSTELLING

A. PERSONEEL GETELD IN DE INRICHTINGEN WELKE AAN EEN MAANDELIJKSE STATISTIEK VAN DE INDUSTRIELE
BEDRIJFVIGHEID ONDERWORPEN ZIJN (1)

	EEN- HEDEN (1)	MAAND- GEMIDDELTE 1979	JANUARI 1980	FEBRUARI 1980	MAART 1980	APRIL 1980	MEI 1980
BODEMINDUSTRIE							
STEENKOOLEMIJNEN : AANWEZIG (2)	BED. WERKM. 100 U.	783 15517 3041	764 16489 3570	763 16188 3333	762 16294 3366	680 15855 3256	684 15900 2602
STEENKOOLEMIJNEN : INGESCHREVEN(3)							
-A) BELGEN	BED. WERKM. 100 U.		11658	11695	11675	11557	11581
-B) VREEMDELINGEN	BED. WERKM. 100 U.		9444	9430	9191	9023	8985
GROEVEN							
	BED. WERKM. 100 U.	683 3166 3917	661 3081 3773	643 3082 4230	645 3140 4457	640 3133 4564	653 3119 3913
KALK, KALKSTEEN EN KALKDERIVATEN	BED. WERKM. 100 U.	761 3009 4191	765 2961 4466	753 2973 4397	752 3001 4545	753 3016 4541	750 2933 3973
VOEDINGSNIJVERHEID							
JAM	BED. WERKM. 100 U.	165 559 806	151 450 727	160 521 736	158 504 658	169 466 641	157 402 532
MARGARINE	BED. WERKM. 100 U.	726 637 902	713 669 1031	716 628 970	715 679 979	710 638 977	101 653 794
PLANTAARDIGE EN DIERLIJKE OLIE	BED. WERKM. 100 U.	495 745 1106	517 772 1209	500 768 1151	498 761 1114	495 772 1157	500 822 993
SAMENGESTELDE VOEDERS VOOR DIEREN	BED. WERKM. 100 U.	1620 3568 5288	1514 3514 5621	1559 3449 5295	1534 3444 5247	1532 3413 5195	1524 3460 4658
ANDERE VOEDINGSINDUSTRIEEN (4)	BED. WERKM. 100 U.	5475 18223 24423	5391 17684 25476	5424 18039 25040	5422 17865 25401	5415 17723 23932	5414 17494 21186
TABAKSNIJVERHEID							
	BED. WERKM. 100 U.	1519 5426 6763	1509 5237 7687	1502 5233 6894	1510 5227 7080	1515 5168 6882	1513 5247 5928
TEXTIELNIJVERHEID							
1. SPINNERIJEN:							
- KATOEN: FIJNSPINNERIJ (5)	BED. WERKM. 100 U.	411 3703 1809	404 3752 1961	405 3774 2046	402 3802 2082	404 3846 2011	404 3822 1647
- KAARDSPINNERIJ (5)	BED. WERKM. 100 U.						
- COCONS (5)	BED. WERKM. 100 U.	64 2	55 3	55 3	55 2	55 3	55 2

- (1) DE EENHEDEN HEBBEN BETREKKING RESPECTIEVELIJK OP HET AANTAL BEDIENDEN EN WERKLIEDEN DAT VOORKOMT OP DE BETAALSTATEN WAARIN DE 15DE DER MAAND BEGREPEN IS EN OP HET AANTAL UREN WERKLIEDEN(X100)
(2) HET BETREFT HET GEMIDDELD AANTAL AANWEZIGE WERKLIEDEN PER GEWERKTE DAG EN HET AANTAL VERWEZENLIJKEPOSTEN
(3) WERKLIEDEN INGESCHREVEN OP HET EINDE VAN HET JAAR OF VAN DE MAAND
(4) MET UITSLUITING, IN HET BIJZONDER, VAN HET SLACHTEN VAN VEE, VAN DE ZUIVELFABRIEKEN, BOTERFABRIEKEN EN KAASFABRIEKEN, VAN DE MAALDERIJEN, VAN DE BAKKERIJEN EN BANKETBAKKERIJEN EN VAN DE SUIKERFABRIEKEN. HET PERSONEEL VAN DEZE AKTIVITEITEN IS OPGENOMEN IN TABEL B HIERNA
(5) VOOR DEZE BEDRIJFSTAKKEN BETREFT HET SPINDEL-UREN (IN HONDERDDUIZEND) VOOR DE FIJN- EN HAARSPINNERIJEN, HEBBEN DE CIJFERS VAN AUGUSTUS EVENEENS BETREKKING OP JULI

III. TEWERKSTELLING

A. PERSONEEL GETELD IN DE INRICHTINGEN WELKE AAN EEN MAANDELIJKSE STATISTIEK VAN DE INDUSTRIELE
BEDRIJVIGHEID ONDERWORPEN ZIJN (1) (VERVOLG)

	EEN- HEDEN (1)	MAAND- GEMIDDELDE 1979	JANUARI 1980	FEBRUARI 1980	MAART 1980	APRIL 1980	MEI 1980
1. SPINNERIJEN:							
- KAARDWOL	BED. WERKM. 100 U.	262 2054 2765	260 2106 3269	250 2110 3126	251 2113 3223	244 2122 4209	250 2116 2604
- KAMWOL	BED. WERKM. 100 U.	718 4741 5675	712 4741 6524	708 4752 6400	707 4755 5690	705 4733 6363	682 4681 5221
- VLAS EN HENNEP (2)	BED. WERKM. 100 U.	69 957 52	71 998 64	71 1011 61	69 1026 63	68 1022 60	70 1010 51
- JUTE	BED. WERKM. 100 U.	72 825 1081	70 822 1222	69 802 1112	69 786 1165	69 796 1109	71 770 902
- HARDE VEZELS (SPINNERIJ EN TOUWSLAGE- RIJ)	BED. WERKM. 100 U.	58 456 560	59 503 618	59 503 591	60 516 735	61 536 663	60 541 564
2. WEVERIJ	BED. WERKM. 100 U.	4312 22490 28602	4235 22189 31314	4251 22076 31128	4251 23080 30958	4236 22143 30224	4191 22203 24886
3. BREIGOEDNIJVERHEID	BED. WERKM. 100 U.	1078 9206 10574	1039 8929 11593	1037 8947 11670	1023 8861 11616	1003 8763 11285	1019 8671 9819
4. ANDERE NIJVERHEIDSTAKKEN:							
- MASNEN EN VERKOLEN VAN WOL	BED. WERKM. 100 U.	53 420 464	51 460 464	49 460 530	49 439 587	49 436 507	49 422 416
- KAMMEN VAN DE WOL	BED. WERKM. 100 U.	118 762 935	117 773 1085	114 774 1040	112 775 1036	110 775 1018	110 768 836
- NAAIGARENFABRIEK (4)	BED. WERKM. 100 U.	166 419 516	150 441 657	149 435 686	149 434 629	147 434 627	147 431 523
- MATTEN	BED. WERKM. 100 U.	101 450 584	98 437 537	99 437 516	51 237 362		
- VILT	BED. WERKM. 100 U.	83 338 395	83 329 447	83 325 415	82 323 435	81 322 424	81 315 398
- BANDWEVERIJ	BED. WERKM. 100 U.	196 1025 1287	200 1016 1395	202 1024 1386	201 1022 1356	201 1016 1340	197 1009 1154
SCHOENEN, KLEDING EN CONFECTIE							
SCHOENEN	BED. WERKM. 100 U.	228 2148 2632	216 2088 2956	211 2085 2659	212 2055 2595	212 2028 2238	211 1992 2006
PANTOFFELS	BED. WERKM. 100 U.	30 346 404	23 348 469	23 345 448	23 342 446	23 345 425	23 339 404
HANDSCHOENEN, MAROKIYN EN LEDERWAREN N.E.G	BED. WERKM. 100 U.	234 1212 1502	233 1145 1580	232 1151 1629	236 1162 1616	234 1129 1570	232 1166 1399
KLEDING EN CONFECTIENIJVERHEID (3)	BED. WERKM. 100 U.	4747 37525 45134	4591 36768 48744	4580 36335 48325	4537 36326 48519	4525 35996 45053	4498 35532 45232

(1) ZIE NOTA (1) OP VORIGE BLADZIJDE

(2) ZIE NOTA (5) OP VORIGE BLADZIJDE

(3) PERSONEEL TEWERKGESTELD IN DE INRICHTINGEN WELKE 5 WERKLIEDEN OF MEER TEWERKSTELLEN. ZIE EVENEENS TABEL B

(4) DE CIJFERS VAN AUGUSTUS HEBBEN EVENEENS BETREKKING OP JULI

III. TOWERKSTELLING

A. PERSONEEL GETELD IN DE INRICHTINGEN WELKE AAN EEN MAANDELIJKSE STATISTIEK VAN DE INDUSTRIELE
BEDIJFVIGHEID ONDERWORPEN ZIJN (1) (VERVOLG)

	EEN- HEDEN (1)	MAAND- GEMIDDELTE 1979	JANUARI 1980	FEBRUARI 1980	MAART 1980	APRIL 1980	MEI 1980
HOUT, PAPIER							
HOUTZAGERIJ, ENZ...	BED. WERKM. 100 U.	449 2553 3231	448 2531 3227	443 2521 3417	448 2566 3709	444 2570 3728	441 2561 4865
HOUT EN AANVERWANTE BEDRIJFSTAKKEN (2)	BED. WERKM. 100 U.	4328 28135 37157	4322 27701 40779	4357 27971 40307	4262 27741 40713	4175 27329 39802	4329 27226 33314
MEUBELEN	BED. WERKM. 100 U.	2122 14050 18705	2039 13591 20378	2151 13622 20219	2047 13696 20433	2020 13562 19750	2103 13373 16156
ZETELS	BED. WERKM. 100 U.	702 4841 6219	735 4728 6776	687 4758 6582	683 4711 6759	683 4689 6626	677 4676 5468
SCHRIJFWERKERIJ	BED. WERKM. 100 U.	542 3826 4855	583 3952 5190	561 3901 5382	579 3902 5437	538 3718 5419	570 3841 4766
VAATWERK	BED. WERKM. 100 U.	211 1204 1514	195 1126 1640	194 1131 1647	195 1223 1637	189 1098 1508	225 1073 1241
KISTEN- EN TONNENNIJVERHEID	BED. WERKM. 100 U.	164 821 1072	158 839 1256	152 841 1164	148 800 1146	140 767 1111	141 768 934
GEPLAKT HOUT, BLOKPLATEN OF LAMELLEN- PLATEN, GEPERSTE PANELEN	BED. WERKM. 100 U.	405 2348 3326	427 2442 3938	427 2687 3709	426 2464 3713	418 2451 3838	428 2447 3330
ANDERE ACTIVITEITEN	BED. WERKM. 100 U.	183 1046 1466	185 1027 1600	185 1034 1604	184 1045 1587	187 1044 1550	185 1048 1420
PAPIER (PRODUKTIE)	BED. WERKM. 100 U.	1734 6100 8532	1740 5984 9417	1720 5927 8572	1721 5893 8716	1732 5881 8606	1721 5863 7761
PAPIER (VERWERKING)	BED. WERKM. 100 U.	2687 9285 12533	2638 9163 13735	2654 9133 13162	2644 9128 13102	2630 9015 12975	2617 9051 11371
LEERLOOIERIJEN	BED. WERKM. 100 U.	148 921 1165	118 784 1125	118 776 1051	118 775 1110	127 765 1137	119 771 1052
RUBBER	BED. WERKM. 100 U.	1822 4812 6603	1806 4808 7637	1800 4848 7230	1797 4839 7299	1796 4843 7331	1802 4860 6139
SCHEIKUNDIGE NIJVERHEID							
ZEEP	BED. WERKM. 100 U.	2535 2848 3886	2520 2838 4272	2500 2829 4102	2493 2767 4031	2494 2764 3957	
ANDERE SCHEIKUNDIGE INDUSTRIEEN (3)	BED. WERKM. 100 U.	16282 26780 36118	16422 26545 38828	16374 27106 40850	16397 26537 38729	16402 26563 37510	16328 26364 33363
NIJVERHEID DER PETROLEUM- EN STEENKOOI- DERIVATEN							
PETROLEUMRAFFINADERIJEN	BED. WERKM. 100 U.	1156 1509 2406	1209 1550 2343	1223 1567 2198	1225 1578 2275	1796 4843 7331	1236 1589 2021
STEENKOOIBRIKETTEN	BED. WERKM. 100 U.	3 27 45	3 28 56	3 27 52	3 28 45	3 26 46	3 21 27
COKESFABRIEKEN	BED. WERKM. 100 U.	330 2536 3480	305 2447 3620	307 2438 3350	305 2424 3501	305 2412 3329	305 2458 3276

(1) ZIE NOTA (1) OP VORIGE BLADZIJDE

(2) ZIE NOTA (3) OP VORIGE BLADZIJDE

(3) ZIE NOTA (3) OP VORIGE BLADZIJDE; STIKSTOFNIJVERHEID INBEGREPEN

III. TEWERKSTELLING

A. PERSONEEL GETELD IN DE INRICHTINGEN WELKE AAN EEN MAANDELIJKSE STATISTIEK VAN DE INDUSTRIELE
BEDRIJFVIGHEID ONDERWORPEN ZIJN (1) (VERVOLG)

	EEN- HEDEN (1)	MAAND- GEMIDDELTE 1979	JANUARI 1980	FEBRUARI 1980	MAART 1980	APRIL 1980	MEI 1980
METAALNIJVERHEID							
IJZERNIJVERHEID	BED.	8495	8469	8449	8573	8527	8509
UITGEZONDERD DE FABRIEKEN WELKE ENKEL GIETSTAAL VERVAARDIGEN	WERKM. 100 U.	37755 52697	37694 57880	37480 54291	37334 55719	37566 53907	37355 51587
IJZERNIJVERHEID	BED.	339	310	310	310	310	303
FABRIEKEN WELKE ENKEL GIETSTAAL VERVAAR- DIGEN	WERKM. 100 U.	1318 1553	1218 1666	1232 1639	1252 1620	1255 1638	1244 1418
NON-FERROMETALEN EN HUN LEGERINGEN	BED.	3743	3769	3770	3770	3791	3760
	WERKM. 100 U.	11779 15683	11609 17036	11593 16222	11650 16637	11735 16556	11688 14829
NON-FERRO METAALGIETERIJEN	BED.	221	198	207	206	217	222
	WERKM. 100 U.	1033 1310	959 1443	1016 1409	1016 1424	1036 1414	1062 1311
METAALVERWERKENDE NIJVERHEID (2)	BED.	73852	73742	73519	73836	74021	73915
	WERKM. 100 U.	224763 291209	225721 315370	225423 314174	225230 313069	225628 311857	224530 265646
VORMSTAALGIETERIJEN	BED.	680	702	710	719	725	727
	WERKM. 100 U.	2167 2928	2186 3181	2214 3258	2323 3308	2339 3504	2341 3021
IJZERGIETERIJEN	BED.	554	549	565	542	565	532
	WERKM. 100 U.	3021 3737	2955 4107	2974 4074	2863 3943	2995 4260	2885 3462
DRAAD- EN METAALTREKKERIJ, KOUDWALSERIJ ENZ...	BED.	2351	2327	2310	2326	2314	2352
	WERKM. 100 U.	10976 6108	10781 14378	10735 14083	10753 14218	10695 15139	10603 13435
SMEEDWERK, WARM PERS- EN DIEPTREKWERK, ENZ...	BED.	894	915	799	801	849	862
	WERKM. 100 U.	3724 4820	3736 5410	3654 5193	3658 5187	3727 5423	3778 4685
PLAATBEWERKING EN DIVERSE METAAL VER- WERKINGEN	BED.	2278	2240	2248	2266	2272	2240
	WERKM. 100 U.	11643 15105	11869 16604	11778 16510	11810 16707	11727 16580	11669 14697
METAALTOEBEHOREN VOOR HET BOUWBEDRIJF	BED.	4130	4161	4181	4222	4241	4214
	WERKM. 100 U.	14969 19622	15478 22325	15464 22077	15605 22139	15639 21789	15357 18603
BRUGGEN, VAKWERK, PLAATWERK EN STOOM- KETELS	BED.	3143	3111	3195	3129	3321	3175
	WERKM. 100 U.	10582 13939	10392 13977	10628 15052	10490 15065	10722 15084	10331 12882
SCHEEPSBOUW	BED.	2149	2144	2152	2512	2153	2152
	WERKM. 100 U.	7935 9216	7780 10190	7802 9746	7640 9562	7993 10608	8261 9078
SPOOR- EN TRAMWEGMATERIEEL	BED.	717	769	768	767	816	817
	WERKM. 100 U.	2007 2628	2260 3481	2351 3497	2391 3471	2482 3744	2486 2908
MOTORVOERTUIGEN, RIJWIELEN EN AANVER- WANTE NIJVERHEDEN	BED.	8871	8960	8956	9006	8942	8894
	WERKM. 100 U.	50398 66317	50912 74228	50942 69346	51153 70611	50843 73043	50635 53664
DRIJFKRACHTMACHINES, PNEUMATISCHE MACH- INES	BED.	3815	3677	3681	3652	3923	3834
	WERKM. 100 U.	7129 9428	7077 10112	7088 10029	6952 9726	7197 10083	7058 9341
WERKTUIGMACHINES EN AANVERWANTE NIJVER- HEDEN	BED.	1985	2005	1987	1940	1916	1898
	WERKM. 100 U.	4919 6626	4920 7480	4697 6902	4729 7087	4715 6944	4593 5995
TEXTIELMACHINES EN TOEBEHOREN	BED.	1156	1127	1132	1143	1104	1117
	WERKM. 100 U.	3854 5069	3818 4993	3774 5178	3781 5227	3664 5193	3673 4446

(1) ZIE NOTA (1) OP VORIGE BLADZIJDE

(2) PERSONEEL TEWERKGESTELD IN DE INRICHTINGEN WELKE 5 WERKLIEDEN OF MEER TEWERKSTELLEN.
ZIE EVENEENS NOTA (2) BLZ. 42

III. TEWERKSTELLING

A. PERSONEEL GETELD IN DE INRICHTINGEN WELKE AAN EEN MAANDELIJKE STATISTIEK VAN DE INDUSTRIELE
BEDRIJFVIGHEID ONDERWORPEN ZIJN (1) (VERVOLG)

	EEN- HEDEN (1)	MAAND- GEMIDDELDE 1979	JANUARI 1980	FEBRUARI 1980	MAART 1980	APRIL 1980	MEI 1980
METAALNIJVERHEID							
DIVERSE MECHANIEKCONSTRUCTIES	BED. WERKM. 100 U.	2716 8194 10976	2520 7686 11289	2605 8002 11595	2575 7889 11329	2580 7990 11421	2591 7938 10005
HEF-, TRANSPORT- EN WEEGTOESTELLEN	BED. WERKM. 100 U.	3379 9345 11475	3481 8737 13047	3556 8705 12491	3494 8551 12315	3534 8771 12241	3588 8724 11162
TOESTELLEN EN INSTALLATIES VOOR DIVERSE NIJVERHEDEN	BED. WERKM. 100 U.	4781 12790 16824	4725 12564 17259	4762 12494 18759	4752 12461 17650	4760 12442 17090	4738 12323 14118
ELECTROTECHNIEK	BED. WERKM. 100 U.	25554 50251 63336	25414 50409 67778	25121 49985 70811	25366 50104 69767	25063 49544 63637	25167 49735 60111
MEET-, LABORATORIUMTOESTELLEN, ENZ...	BED. WERKM. 100 U.	624 1490 1823	660 1534 1923	628 1547 2050	628 1536 2063	554 1530 2045	554 1530 2045
WAPENS EN MUNITIE	BED. WERKM. 100 U.	2081 6659 8036	2078 6503 8589	2078 6493 8449	2160 6416 8476	2164 6428 8389	2162 6418 7147
VLIEGTUIGMACHINES	BED. WERKM. 100 U.	1978 3712 4861	2123 4124 5113	2165 4101 5074	2196 4125 5219	2225 4185 5640	2243 4188 5072
NIJVERHEID DER NIET METAALHOUDENDE MINE- RALEN							
KLEI	BED. WERKM. 100 U.	401 3625 4935	396 3216 4310	394 3211 4219	395 3224 4648	374 3349 4994	371 3403 4599
GLAS	BED. WERKM. 100 U.	3832 13663 18199	3864 13437 20302	3805 13341 19367	3805 13321 19225	3800 13352 19246	3756 13411 17220
CEMENT	BED. WERKM. 100 U.	877 2356 3153	837 2288 3446	836 2308 3251	824 2308 3341	826 2298 3239	835 2332 2923
KERAMIEK	BED. WERKM. 100 U.	834 4284 5591	793 4088 5798	795 4070 5505	744 4107 5728	807 4009 5579	795 3941 5105
PLASTIEKVERWERKENDE NIJVERHEID (2)	BED. WERKM. 100 U.	3894 13276 17770	3826 13109 18989	3955 13259 18415	4082 13411 19409	4004 13287 19449	3979 13169 16311
BOUWBEDRIJF (3)							
-OPENBARE WERKEN:							
- RUMBOW	BED. WERKM. 100 U.						
- VOLTOOINGSWERK	BED. WERKM. 100 U.						
-PRIVATE WERKEN:							
- RUMBOW	BED. WERKM. 100 U.						
- VOLTOOINGSWERK	BED. WERKM. 100 U.						
-TOTAAL:	WERKM. 100 U.						
ELEKTRICITEIT (3)	BED. WERKM. 100 U.	16253 2187 3028	16397 2176 3199	16417 2180 3160	16388 2178 3202	16282 2176 3720	16306 2175 3375
GASBEDELING (5)	BED. WERKM. 100 U.	5201	5196	5196	5208	5172	5178
WATERDISTRIBUTIE	BED. WERKM. 100 U.	2832 4541 6874					

(1) ZIE NOTA (1) OP VORIGE BLADZIJDE

(2) PERSONEEL TEWERKGESTELD IN DE INRICHTINGEN WELKE 5 ARBEIDERS OF MEER TEWERKSTELLEN

(3) VOOR DE WERKEN VAN BURGERLIJKE BOUWKUNDE, WEGENBOUW EN GEBOUWEN (RUMBOW) GAAT HET OVER DE ONDER-
NEMINGEN WELKE 20 OF MEER WERKLIEDEN TEWERKSTELLEN. VOOR DE VOLTOOINGSWERKEN BETREFT HET ONDER-
NEMINGEN DIE 10 OF MEER WERKLIEDEN TEWERKSTELLEN

(4) HET PERSONEEL VAN DE INDUSTRIELE ZELFVOORTBRENGING NIET INBEGREPEN

(5) PERSONEEL TEWERKGESTELD IN DE GASCENTRALES EN FABRIEKEN INBEGREPEN

B. PERSONEEL GETELD IN DE INRICHTINGEN WELKE 10 WERKLIEDEN OF MEER TEWERSTELLEN (1)

	EEN- HEDEN (1)	MAAND- GEMIDDELDE 1979	JANUARI 1980	FEBRUARI 1980	MAART 1980	APRIL 1980	MEI 1980
BE- EN VERWERKENDE NIJVERHEID							
1. VOEDINGSNIJVERHEID (2)	BED. WERKM. 100 U.	5714 17375 24809	5794 17753 24750	5782 16727 25924	5684 16906 26001	5713 17110 24608	6467 16927 25578
2. BEREIDING VAN DRANKEN	BED. WERKM. 100 U.	4648 11541 16964	4715 11223 16650	4649 11185 15387	4645 11188 15526	4698 11178 16403	4744 11270 15053
3. FABRICAGE VAN KUNST-EN SYNTH. DRADEN EN VEZELS, BEREID. VAN TEXTIELST. (MET UITZ. VAN WOL), EN DIVERSEN	BED. WERKM. 100 U.	1692 8714 11308	1638 8363 11962	1644 8475 11624	1616 8322 12257	1605 8339 11442	
4. CONFECTIE (FABRICAGE VAN ZAKKEN, VAN MATRASSEN, HERST, ENZ.)	BED. WERKM. 100 U.	257 936 1132	238 923 1173	245 911 1176	244 908 1193	232 882 1168	232 872 1066
5. BEREIDING VAN HOUT	BED. WERKM. 100 U.	13 167 199	11 161 242	11 162 235	11 162 227	11 157 236	10 159 191
6. DRUK- EN BOEKBINDERSBEDRIJF, FOTO- GRAFIE EN AANVERWANTE BEDRIJVEN	BED. WERKM. 100 U.	6921 16290 22852	7001 16257 25160	7119 16117 23488	7097 16099 23760	7149 16038 23241	7161 15981 20574
7. HUIDEN- EN LEDERINDUSTRIE (MET UIT- ZONDERING VAN DE LOOIERIJEN) BEREIDEN VAN PELTERIJEN, MAKEN VAN BONTWERK	BED. WERKM. 100 U.	112 592 712	115 568 788	112 577 740	110 583 792	112 585 845	114 575 665
8. SCHEIKUNDIGE NIJVERHEID (3)	BED. WERKM. 100 U.	7284 6554 9843	7197 6551 9910	7230 6606 9412	7270 6596 9599	7222 6651 9411	7305 6670 8261
9. BEDRIJVEN DER NIET METAALHOUDENDE MINERALEN (5)	BED. WERKM. 100 U.	2653 13545 17157	2657 18683 14639	2682 13698 18883	2661 13496 19766	2656 13331 19329	2679 13278 17926
10. UURWERKEN- EN JUWELENNIJVERHEID, FABRICAGE VAN WETENSCHAPPELIJKE INSTRU- MENTEN ENZ.	BED. WERKM. 100 U.	205 478 632	204 464 578	206 458 604	191 453 572	186 441 562	187 457 529
11. DIAMANTNIJVERHEID	BED. WERKM. 100 U.	358 16398 6589	476 5417 4976	469 5717 6697	473 5625 7345	366 5355 5058	374 5413 5384
12. DIVERSE BE- EN VERWERKENDE INDUSTRI- EEN WAARONDER DE SLOPING (6) EN DE SORTERING VAN RECUPERATIESTOFFEN	BED. WERKM. 100 U.	2618 8116 10640	2695 8316 12052	2720 8310 12271	2687 8409 11494	2661 8315 11646	

- (1) ZIE NOTA (1) OP VORIGE BLADZIJDE
DEZE TABEL BETREFT ENKEL DE NIJVERHEIDSTAKKEN WAARVOOR GEEN MAANDELIJKSE STATISTIEK VAN DE
BEDRIJFVIGHEID BESTAAT. TENGEVOLGE ENER MIJZIGING VAN HET AANTAL AANGEVERS, ZIJN DE
UITKOMSTEN VAN DE VERSCHILLENDE JAREN ONDERLING NIET VERGELIJKBAAR.
- (2) DEZE CIJFERS HEBBEN HOOPDZAKELIJK BETREKKING OP HET SLACHTEN VAN VEE, DE ZUIVEL-
FABRIEKEN, BOTERFABRIEKEN EN KAASFABRIEKEN, DE MAALDERIJEN, DE BAKKERIJEN EN
BANKETBAKKERIJEN EN DE SUIKERFABRIEKEN
- (3) DE CIJFERS HEBBEN VOORAL BETREKKING OP DE NIJVERHEID DER FARMACEUTISCHE PRODUCTEN

**JAARLIJKSE
PRODUKTIESTATISTIEKEN**

ZUIVELNIJVERHEID

VESTIGINGEN DIE 5 OF MEER WERKLIEDEN TEWERKSTELLEN

JAAR 1977

INDELING VAN DE VESTIGINGEN PER BELANGRIJKHEIDSKLASSE VOLGENS HET AANTAL OP 30 SEPTEMBER TEWERKGESTELDE PERSONEN

OMSCHRIJVING	5 tot 9	10 tot 19	20 tot 49	50 tot 99	100 tot 199	200 en meer	Totaal
Aantal vestigingen	12	16	29	18	5	13	93
Aantal werklieden	60	165	736	1 031	502	3 687	6 181
Aantal bedienden	11	44	198	290	157	1 318	2 018

Aantal personen die niet onderworpen zijn aan de sociale zekerheid op 30 september 1977 (eigenaars en familiale helpers) : 39

AANTAL BEDIENDEN EN WERKLIEDEN TEWERKGESTELD IN DE VESTIGINGEN OP 31 MAART, 30 JUNI, 30 SEPTEMBER EN 31 DECEMBER 1977

Personeel onderworpen aan de sociale zekerheid voor bedienden (incl. de vestigingshoofden verbonden door een arbeidsovereenkomst en de leerlingen-bedienden)				Personeel onderworpen aan de sociale zekerheid voor werklieden (incl. leerjongens-werklieden)			
Datum	Mannen	Vrouwen	Totaal	Datum	Mannen	Vrouwen	Totaal
31.03.1977	1 543	486	2 029	31.03.1977	5 353	831	6 184
30.06.1977	1 544	478	2 022	30.06.1977	5 355	873	6 228
30.09.1977	1 548	470	2 018	30.09.1977	5 365	816	6 181
31.12.1977	1 542	471	2 013	31.12.1977	5 309	794	6 103

Aantal arbeidsuren door de werklieden en de leerjongens-werklieden daadwerkelijk in 1977 gepresteerd : 11 124 070

INDELING PER PROVINCIE VAN HET OP 30 SEPTEMBER 1977 TEWERKGESTELDE PERSONEEL

Provincies	Aantal vestigingen	Bedienden			Werklieden		
		Mannen	Vrouwen	Totaal	Mannen	Vrouwen	Totaal
Antwerpen	17	145	26	171	730	20	750
Limburg	5	58	16	74	257	7	264
Brabant	16	268	101	369	972	182	1 154
Henegouwen	4	40	18	58	151	21	172
Luik	21	240	94	334	1 042	162	1 204
Luxemburg en Namen	5	99	67	166	400	285	685
Oost-Vlaanderen	14	568	112	680	1 336	104	1 440
West-Vlaanderen	11	130	36	166	477	35	512
<i>Het Rijk</i>	<i>93</i>	<i>1 548</i>	<i>470</i>	<i>2 018</i>	<i>5 365</i>	<i>816</i>	<i>6 181</i>

PERSONEELSUITGAVEN

Omschrijving	Waarde (in 1 000 F)
Brutowedden uitbetaald aan het personeel dat onderworpen is aan de sociale zekerheid voor bedienden	1 078 434
Brutolonen uitbetaald aan het personeel dat onderworpen is aan de sociale zekerheid voor werklieden	2 238 591
Werkgeversbijdragen aan de sociale zekerheid voor :	
- het personeel onderworpen aan de sociale zekerheid voor bedienden	239 361
- het personeel onderworpen aan de sociale zekerheid voor werklieden	912 958
Verzekeringspremies tegen arbeidsongevallen	94 672
Andere personeelsuitgaven	266 538
<i>Totaal</i>	<i>4 830 554</i>

VERBRUIKTE STOFFEN EN PRODUCTEN

Omschrijving	Eenheid	Hoeveelheid	Waarde (in 1 000 F) exclusief aftrekbare B.T.W.
A. Brandstoffen en elektrische energie			
Benzine	hl	12 455	16 260
Stookoliën	hl	1 394 406	521 345
Vloeibaar petroleumgas	t	428	2 752
Steenkoolgas, aardgas	1000 m3	1 119	3 804
Elektrische energie aangekocht of ontvangen door cessie	1000 kWh	173 429	319 615
Andere	-	-	16 464
<i>Totaal</i>	-	-	<i>880 240</i>
B. Grondstoffen			
1. Melk en room :			
a) van de veehouders (houders van melkkoeien) :			
- melk	hl	26 804 437	20 682 147
- room	t	9 448	344 452
b) van andere leveranciers :			
- melk	hl	4 874 739	4 125 172
- room	t	3 187	219 525
c) van veehouders en andere leveranciers :			
afgeroomde melk - karnemelk	hl	5 874 049	2 254 820
2. Andere melkproducten :			
a) Boter	t	89 075	8 218 806
b) Kaas :			
- wrongel	t	508	30 891
- verwerkingskaas	t	8 386	746 458
- niet-geaffineerde kaas	t	4 147	344 243
3. Hulpstoffen :			
- zout	t	1 668	6 506
- suikerspeciën	t	11 048	192 586
- produkten voor kaasbereiding	-	-	41 491
4. Andere grond- en hulpstoffen :			
- melkpoeder	t	8 993	394 464
- cacao-poeder	t	1 100	97 933
- meel en zetmeel	t	7 623	94 123
- andere	-	-	1 404 012
<i>Totaal</i>	-	-	<i>39 197 629</i>
C. Andere stoffen			
Water	hl	18 890 348	24 307
Tijdens het jaar gekochte flessen	-	-	73 861
Plastic verpakkingen	-	-	453 117
Verpakkingen en recipiënten n.e.g., met uitsluiting van vaten, bakken en flessen	-	-	1 317 781
Verpakkingstoebehoren (mechanische stoppen, capsules, kapjes, etiketten, enz.)	-	-	237 700
Caustische soda, wasmiddelen en andere scheikundige produkten	-	-	67 845
Smeermiddelen	kg	270 392	8 595
Stoffen gebruikt voor onderhoud en herstelling	-	-	125 645
Kleine handwerktuigen, voertuigbanden en andere niet elders genoemde benodigdheden	-	-	25 800
<i>Totaal</i>	-	-	<i>2 334 651</i>
<i>Algemeen totaal</i>	-	-	<i>42 412 520</i>

Totale inkoopwaarde (exclusief aftrekbare B.T.W.) van de goederen gekocht om in dezelfde vorm voortverkocht of afgestaan te worden (in 1 000 F) : 3 590 189

BELASTINGEN, TAKSEN EN DIVERSE UITGAVEN

Omschrijving	Waarde (in 1 000 F)
Bedrag (exclusief aftrekbare B.T.W.) gefactureerd door derden voor onderhoud en herstelling van gebouwen, machines en vervoermiddelen	504 618
Bedrag (exclusief aftrekbare B.T.W.) gefactureerd door derden voor het maakwerk verricht voor rekening van de vestigingen	50 959
Bedrag van de B.T.W. die op de door de getelde vestigingen geleverde goederen en diensten ontvangen werd	2 205 211
Bedrag van de aftrekbare B.T.W. op de aankopen	2 796 818
Bedrag van de op de uitvoervergunningen aangebrachte zegels, van de verkeersbelasting op de motorrijtuigen, van de gemeente- en provinciebelastingen	41 143
Bedrag van de onroerende voorheffing (provinciale en gemeentelijke opcentiemen inbegrepen)	39 233
Kosten (exclusief aftrekbare B.T.W.) betaald voor het vervoer uitgevoerd door derden en aangerekend buiten de aankoopfacturen om	684 110
Premies voor verzekering tegen brand, diefstal van autovoertuigen en tegen schade voortvloeiend uit auto-ongevallen	83 519
Bedrag van de huur betaald voor gebouwen die voor beroepsdoeleinden gebruikt worden en van de huur betaald voor uitrustingsgoederen (exclusief aftrekbare B.T.W.)	211 019
Bankkosten met uitsluiting van de intresten op ontleende kapitalen (exclusief aftrekbare B.T.W.)	21 280
Diverse lasten (exclusief aftrekbare B.T.W.) (1)	961 473

VERVAARDIGDE OF AFGEWERKTE PRODUCTEN EN LEVERINGEN

Producten	Eenheid	Producten vervaardigd of afgewerkt in de vestigingen voor eigen rekening en voor rekening van derden (maakwerk) Hoeveelheid	Producten geleverd in België en aan het buitenland	
			Hoeveelheid	Waarde (in 1 000 F) exclusief B.T.W.
Melk geleverd aan andere bedrijven	hl	10 791 743	10 786 275	6 696 649
Room geleverd aan andere bedrijven	t	4 358	4 347	243 057
Consumptiemelk :				
- los	hl	156 954	155 479	156 654
- gepasteuriseerd : - in flessen	hl	146 181	144 845	170 490
- in weggooi-verpakking	hl	2 702	2 688	3 235
- gesteriliseerd : - in flessen	hl	2 205 969	2 233 759	2 618 505
- in weggooi-verpakking	hl	1 791 914	1 830 533	2 236 136
- geüperiseerd	hl	867 937	847 326	1 042 996
melk met controlemerk (A en AA)	hl	177 890	175 532	248 980
Afgeroomde melk	hl	1 459 064	1 434 646	1 185 513
Karnemelk	hl	274 976	272 626	259 288
Consumptieroom	hl	102 687	102 729	794 353
Boter	t	116 592	145 656	14 232 539
Kaas :				
- verse	t	21 345	21 458	1 381 583
- harde	t	11 713	11 408	1 016 919
- half-harde	t	3 592	3 564	352 811
- gekookt zuivel	t	3 842	3 926	331 423
- zachte	t	1 378	1 373	150 340
- smeltkaas	t	15 464	16 403	1 777 859
Melkpoeder :				
- volle melkpoeder	t	38 697	40 028	2 765 944
- afgeroomde en karnemelkpoeder	t	112 068	115 002	5 386 154
- ander melkpoeder	t	3 441	2 523	81 683
Geconcentreerde melk	t	2 768	2 941	80 328
Yoghurt :				
- natuuryoghurt	hl	174 031	191 364	527 628
- andere	hl	160 075	158 464	628 442
Chocolademelk	hl	465 807	468 721	735 643
Consumptieijs	hl	78 769	79 209	235 476
Dieet- en speciale producten	-	-	-	753 713
Weipoeder	t	7 835	8 546	76 899
Kaaswei	hl	1 035 164	529 373	9 170
Teruggave van afgeroomde melk en van kunstmatig aangezuurde afgeroomde melk aan de veehouders	hl	-	232 122	36 707
Andere producten	-	-	-	1 275 588
Afval	-	-	-	11 509
Totaal	-	-	-	47 504 214

Totale waarde van de leveringen (in 1 000 F) : in België (exclusief B.T.W.) : 34 046 198
aan het buitenland : 13 458 016

(1) Deze post omvat geen afschrijvingen, intresten of belastingen.

Omschrijving	Waarde (in 1 000 F)
Waarde van de bouwwerken en de zware uitrusting gemaakt door de vestigingen voor hun eigen gebruik, met hun eigen werkkrachten en buiten hun gewone activiteit (exclusief B.T.W.)	4 436
Bedrag ontvangen door de getelde vestigingen voor industriële en niet-industriële diensten (exclusief B.T.W.)	145 431
Van verzekeringsmaatschappijen ontvangen vergoedingen voor schade geleden tengevolge van brand, diefstal van autovoertuigen en auto-ongevallen	8 579
Totale waarde van de verkoop (exclusief B.T.W.) van goederen die de vestigingen verlaten hebben zonder er een bewerking ondergaan te hebben	3 706 566
Waarde van de ontvangen subsidies	136 218
Andere inkomsten	3 382 212

WAARDE VAN DE VOORRADEN EN VAN DE PRODUKTEN IN BEWERKING

Omschrijving	Waarde (in 1 000 F)	
	op 1 januari 1977	op 31 december 1977
A. Voorraden :		
Brandstoffen, grondstoffen en andere in bewerking te stellen produkten (exclusief aftrekbare B.T.W.)	1 023 292	1 896 301
Afgewerkte produkten en afval	1 608 621	1 351 049
Goederen bestemd om voortverkocht te worden in dezelfde vorm als die waarin ze aangekocht werden (exclusief aftrekbare B.T.W.)	65 966	84 698
B. Produkten in bewerking en bouwwerken in uitvoering	11 701	11 318

INVESTERINGEN

VESTIGINGEN DIE 20 OF MEER PERSONEN TEWERKSTELLEN

(in 1 000 F)

I. Vermeerdering (exclusief aftrekbare B.T.W.)					II. Vermindering (exclusief B.T.W.)	
Nieuwe en gebruikte machines, uitrusting en voertuigen		Constructie van gebouwen en andere bouwwerken	Aankoop van bestaande gebouwen en van bebouwde en onbebouwde terreinen		Algemeen totaal	Verkoop van terreinen en cessie van gebruikte vaste kapitaal-goederen
Totaal	waarvan transportmiddelen voor het vervoer van en naar het bedrijf		Totaal	waarvan onbebouwde terreinen		
1 325 690	134 638	311 231 (1)	43 189	10 679	1 680 110	178 830

III. Afschrijvingen voor het geheel van het geïnvesteerde kapitaal		IV. Financiering van de investeringen	
Afschrijvingen op materieel en gereedschap	1 017 003	Financiering met eigen middelen van de ondernemingen	1 298 596
Afschrijvingen op gebouwen en andere bouwwerken	180 048	Financiering met andere middelen dan die van de ondernemingen	381 514

(1) Sociale investeringen inbegrepen.

BOUWNIJVERHEID (1)

JAAR 1977

GLOBALE RESULTATEN

INDELING VAN DE ONDERNEMINGEN PER BELANGRIJKHEIDSKLASSE VOLGENS HET AANTAL OP 30 SEPTEMBER TEWERKGESTELDE PERSONEN

Omschrijving	10 tot 19	20 tot 49	50 tot 99	100 tot 199	200 tot 499	500 tot 999	1 000 en meer	Totaal
Aantal ondernemingen	384	1 022	381	188	77	23	8	2 083
Aantal werklieden	4 854	29 677	22 998	23 145	20 129	12 961	8 514	122 278
Aantal bedienden	449	2 577	2 643	3 161	3 643	2 630	2 473	17 576

AANTAL BEDIENDEN EN WERKLIEDEN TEWERKGESTELD IN DE ONDERNEMINGEN OP 31 MAART, 30 JUNI, 30 SEPTEMBER EN 31 DECEMBER 1977

Personeel onderworpen aan de sociale zekerheid voor bedienden (incl. de ondernemingshoofden verbonden door een arbeids-overeenkomst en de leerlingen-bedienden)				Personeel onderworpen aan de sociale zekerheid voor werklieden (incl. leerjongens-werklieden)			
Datum	Mannen	Vrouwen	Totaal	Datum	Mannen	Vrouwen	Totaal
31. 3.1977	13 653	3 797	17 450	31. 3.1977	122 810	791	123 610
30. 6.1977	13 641	3 812	17 453	30. 6.1977	121 598	801	122 399
30. 9.1977	13 696	3 880	17 576	30. 9.1977	121 468	810	122 278
31.12.1977	13 671	3 853	17 524	31.12.1977	116 711	779	117 490

Aantal arbeidsuren door de werklieden en de leerjongens-werklieden daadwerkelijk in 1977 gepresteerd : 181 242 756

PERSONEELSUITGAVEN

Omschrijving	Waarde (in 1 000 F)
Brutowedden uitbetaald aan het personeel dat onderworpen is aan de sociale zekerheid voor bedienden	9 973 223
Brutolonen uitbetaald aan het personeel dat onderworpen is aan de sociale zekerheid voor werklieden	35 624 154
Werkgeversbijdragen aan de sociale zekerheid voor :	.
- het personeel onderworpen aan de sociale zekerheid voor bedienden	2 041 778
- het personeel onderworpen aan de sociale zekerheid voor werklieden	17 836 786
Verzekeringspremies tegen arbeidsongevallen	2 806 198
Andere personeelsuitgaven	5 921 106
<i>Totaal</i>	<i>74 203 245</i>

(1) Ondernemingen die 10 of meer werklieden tewerkstellen voor de voltooiingswerken en 20 of meer werklieden betreffende de ruwbouw.

INDELING PER PROVINCIE EN PER ARRONDISSEMENT VAN HET OP 30 SEPTEMBER TEWERKGESTELDE PERSONEEL (1)

Provincies en arrondissementen	Bedienden	Werklieden
Arrondissement Antwerpen	2 353	12 559
Arrondissement Mechelen	204	2 783
Arrondissement Turnhout	528	5 266
<i>Provincie Antwerpen</i>	<i>3 085</i>	<i>20 608</i>
Arrondissement Brussel-Hoofdstad	6 422	28 219
Arrondissement Halle-Vilvoorde	361	3 131
Arrondissement Leuven	245	2 264
Arrondissement Nijvel	175	2 143
<i>Provincie Brabant</i>	<i>7 203</i>	<i>35 757</i>
Arrondissement Aat	67	445
Arrondissement Charleroi	491	3 911
Arrondissement Bergen	144	1 405
Arrondissement Moeskroen	142	1 196
Arrondissement Zinnik	118	1 116
Arrondissement Thuin	135	969
Arrondissement Doornik	117	1 332
<i>Provincie Henegouwen</i>	<i>1 214</i>	<i>10 374</i>
Arrondissement Hoi	178	1 027
Arrondissement Luik	1 216	7 426
Arrondissement Verviers	318	3 680
Arrondissement Borgworm	68	594
<i>Provincie Luik</i>	<i>1 780</i>	<i>12 727</i>
Arrondissement Hasselt	658	5 439
Arrondissement Maaseik	87	1 342
Arrondissement Tongeren	111	1 720
<i>Provincie Limburg</i>	<i>856</i>	<i>8 501</i>
Arrondissement Neufchâteau	95	962
Arrondissementen Aarlen, Bastenaken, Marche-en-Famenne en Virton	170	1 573
<i>Provincie Luxemburg</i>	<i>265</i>	<i>2 535</i>
Arrondissement Namen	326	2 574
Arrondissementen Dinant en Philippeville	59	946
<i>Provincie Namen</i>	<i>385</i>	<i>3 520</i>
Arrondissement Aalst	285	2 756
Arrondissement Dendermonde	128	2 046
Arrondissement Eeklo	20	299
Arrondissement Gent	736	5 406
Arrondissement Oudenaarde	161	1 509
Arrondissement Sint-Niklaas	188	2 216
<i>Provincie Oost-Vlaanderen</i>	<i>1 518</i>	<i>14 232</i>
Arrondissement Brugge	193	2 419
Arrondissement Ieper	121	1 617
Arrondissement Kortrijk	540	4 159
Arrondissement Oostende	124	1 539
Arrondissement Roeselare	149	1 896
Arrondissementen Diksmuide, Tielt en Veurne	143	2 394
<i>Provincie West-Vlaanderen</i>	<i>1 270</i>	<i>14 024</i>
<i>HET RIJK</i>	<i>17 576</i>	<i>122 278</i>

(1) De indeling van het werklidenpersoneel hierboven opgegeven is gebaseerd op de localisatie van de sociale zetel van de getelde ondernemingen en niet op die van de exploitatiezetel.

VERBRUIKTE GRONDSTOFFEN EN PRODUCTEN

Omschrijving	Eenheid	Hoeveelheid	Waarde, exclusief aftrekbare B.T.W. (in 1 000 F)
Brandstoffen :			
benzine	hl	624 851	890 853
dieselolie	t	205 249	1 252 921
andere	-	-	367 315
Elektrische energie	1 000 kWh	130 652	499 182
Steenslag van : porfier	t	3 479 970	468 206
zandsteen	t	1 855 859	253 237
kalksteen	t	4 867 984	676 881
Rijnzand	-	-	629 479
Rijngrind	-	-	505 736
IJzer en staal : betonijzer	t	226 590	2 672 908
profielijzer	t	64 726	833 571
andere	t	41 457	543 255
Aluminium profielen	t	5 235	281 065
Naalddhout : Noords hout : timmerwerk	-	-	801 017
daklatten	-	-	381 372
Inlands hout : timmerwerk	-	-	343 742
daklatten	-	-	156 897
Ander hout	-	-	1 194 973
Cement	t	1 457 043	2 040 045
Cementagglomeraten	t	2 098 221	2 867 274
Stortbeton	m3	4 246 803	5 241 507
Geprefabriceerde betonelementen voor gevels	t	288 198	1 340 978
Bakstenen	t	1 751 261	2 408 273
Petroleumbitumen	-	-	1 298 536
Vensterglas : enkel vensterglas	-	-	217 930
dubbel vensterglas	-	-	349 929
Warmte-isulerende produkten : glaswol	-	-	247 934
geëxpandeerde polystyreen	-	-	81 553
andere produkten	-	-	245 570
Plastica : buizen en hulzen	-	-	353 691
deuren, ramen, rolluiken	-	-	259 277
andere produkten (inclusief die voor muur- en vloerbekledingen)	-	-	182 139
Materiaal voor elektrische installaties en kathodebescherming	-	-	3 058 903
Materiaal voor verwarmingsinstallaties	-	-	4 533 963
Materiaal voor sanitaire inrichtingen	-	-	1 634 830
Andere materialen, bouwelementen, stoffen en produkten van alle aard niet elders genoemd (met inbegrip van slopmaterialen)	-	-	17 678 853
<i>Totaal</i>	-	-	<i>56 793 796</i>

Totale inkoopwaarde (exclusief aftrekbare B.T.W.) van de goederen gekocht om in dezelfde vorm voortverkocht of afgestaan te worden (in 1 000 F) : 3 071 354

BELASTINGEN, TAKSEN EN DIVERSE UITGAVEN

Omschrijving	Waarde (in 1 000 F)
Bedrag van de B.T.W. die op de door de getelde ondernemingen geleverde werken, diensten en goederen ontvangen werd	30 158 676
Bedrag van de aftrekbare B.T.W. op de aankopen	20 856 827
Bedrag van de op de uitvoervergunningen aangebrachte zegels, van de verkeersbelasting op de motorrijtuigen, van de gemeente- en provinciebelastingen	324 474
Bedrag van de onroerende voorheffing (provinciale en gemeentelijke opcentiemen inbegrepen)	91 370
Premies voor verzekering tegen brand, diefstal van autovoertuigen en tegen schade voortvloeiend uit auto-ongevallen	977 449
Huur betaald voor gebouwen die voor beroepsdoeleinden gebruikt worden (met inbegrip van de door deze gehuurde gebouwen betaalde onroerende voorheffing)	532 508
Huur betaald voor uitrustingsgoederen (exclusief aftrekbare B.T.W.)	1 661 593
Bankkosten (exclusief aftrekbare B.T.W.) met uitsluiting van de interesten op ontleende kapitalen	152 899
Diverse lasten (exclusief aftrekbare B.T.W.) (1)	10 135 267
Bedrag (exclusief aftrekbare B.T.W.) gefactureerd door derden voor onderhoud en herstelling van gebouwen, machines en vervoermiddelen (bedoeld onderhoud en herstelling zijn die welke het mogelijk maken de produktiegoederen in staat van goede werking te houden zonder op gevoelige wijze de eigenschappen of de waarde van deze goederen te wijzigen)	3 722 642
(1) Deze post omvat geen afschrijvingen, interesten of belastingen.	

WAARDE DER WERKEN UITGEVOERD IN 1977 DOOR DE GETELDE ONDERNEMINGEN

Aard der werken	Sommen gefactureerd aan officiële of private klanten voor de werken werkelijk uitgevoerd voor hun rekening (Waarde in 1000 F - excl. B.T.W.)		Sommen gefactureerd door onderaannemers voor de werken werkelijk uitgevoerd voor rekening van de getelde ondernemingen
	Openbare werken (1)	Private werken (2)	Waarde (in 1 000 F) exclusief aftrekbare B.T.W.
- Constructie van openbare of private gebouwen :			
a) algemene aannemingen	37 872 987	61 144 166	-
b) aannemingen van grondwerk of metselwerk alleen	2 383 370	5 113 278	5 618 036
- Wegeniswerken (bruggen en tunnels inbegrepen)	36 379 595	6 296 163	6 632 451
- Andere werken van burgerlijke bouwkunde (zee- en rivierwerken, kunstwerken, enz.)	14 154 756	2 149 571	3 178 039
- Tegelvloeren, mozaïek en andere bedekkingen van muren en vloeren	238 238	3 861 710	3 156 135
- Plafonneer- en andere pleisterwerken	42 603	1 783 452	2 655 923
- Schrijnwerk, leggen van parketvloeren, vensterluiken	388 968	2 812 946	5 337 309
- Schilder- en versieringswerken	926 469	3 293 772	2 604 135
- Centrale verwarming, luchtverversing en pijpleidingen, luchtconditionering	2 147 835	7 901 828	4 513 037
- Lood- en zinkwerk, sanitaire inrichtingen	750 818	2 617 772	2 632 138
- Andere voltooiingswerken	2 160 470	7 434 786	7 548 139
- Herstellings- en onderhoudswerken	153 896	106 731	154 436
- Andere werken, slopingswerken inbegrepen	842 430	329 052	838 093
<i>Totaal</i>	<i>98 442 435</i>	<i>104 845 227</i>	<i>44 867 871</i>
<i>Totaal (1) + (2)</i>	<i>203 287 662</i>		

Omschrijving	Waarde (in 1 000 F)
- Verkoop van materialen voortkomend van slopingswerken (exclusief B.T.W.)	20 304
- Verkoop van produkten vervaardigd door de getelde ondernemingen en niet gebruikt of geplaatst door deze (exclusief B.T.W.)	1 076 859
- Verkoop van goederen gekocht om in dezelfde vorm voortverkocht te worden (exclusief B.T.W.)	3 743 371
- Globale waarde van de constructies uitgevoerd voor eigen rekening van de getelde ondernemingen met het oog op verkoop en die verkocht werden in de loop van het jaar, onverschillig of ze in 1977 of vroeger voltooid werden (exclusief B.T.W.)	5 719 714
- Globale waarde van de constructies en de uitrusting uitgevoerd voor eigen gebruik van de getelde ondernemingen, met hun eigen werkkrachten, onverschillig of ze in 1977 of vroeger begonnen werden (exclusief B.T.W.)	634 207
- Bedrag (exclusief B.T.W.) in 1977 gefactureerd aan derden voor industriële onderzoeken en studies	73 262
- Van verzekeringsmaatschappijen ontvangen vergoedingen voor schade geleden ten gevolge van brand, diefstal van autovoertuigen en auto-ongevallen	192 040
- Inkomsten voortspruitend uit de exploitatie van octrooien; ontvangen commissies en makelaars lonen; huur ontvangen voor het verhuren van materieel en bedrijfsgebouwen; ontvangsten voortkomend van de exploitatie van diensten in het belang van het personeel (b.v. kantine)	585 915
<i>Totaal</i>	<i>12 045 672</i>

WAARDE VAN DE VOORRADEN EN VAN DE CONSTRUCTIES IN UITVOERING

Omschrijving	Boekwaarde (in 1 000 F)	
	op 1 januari	op 31 december
A. Voorraden :		
Brandstoffen, materialen, bouwelementen, stoffen en produkten van alle aard in bewerking te stellen, exclusief aftrekbare B.T.W.	5 161 165	5 280 030
B. Nieuwe constructies :		
(huizen, appartementen, garages, enz.) voltooid en bestemd voor verkoop, exclusief B.T.W.	1 193 699	1 354 044
C. Constructies in uitvoering (exclusief aftrekbare B.T.W.) voor :		
a) verkoop	3 674 519	4 639 629
b) eigen gebruik en verhuring	96 329	117 512

INVESTERINGEN

VESTIGINGEN DIE 20 OF MEER PERSONEN TEWERKSTELLEN

(in 1 000 F)

I. Vermeerdering (exclusief aftrekbare B.T.W.)				II. Verminderings (excl. B.T.W.)	III. Afschrijvingen voor het geheel van het geïnvesteerde kapitaal		IV. Financiering van de investeringen		
Nieuwe en gebruikte machines, uitrusting en voertuigen		Constructie van gebouwen en andere bouwwerken	Aankoop van bestaande gebouwen en van bebouwde en onbebouwde terreinen (1)	Algemeen totaal	Verkoop van terreinen en cessie van gebruikte vaste kapitaal goederen	1. Op materieel en gereedschap	2. Op gebouwen en andere bouwwerken	1. Met eigen middelen van de ondernemingen	2. Met andere middelen dan die van de ondernemingen
Totaal	waarvan transportmiddelen voor het vervoer van en naar het bedrijf								
7 039 175	1 677 545	1 109 427	400 978	8 549 580	1 273 350	5 836 186	707 114	6 362 092	2 187 488

(1) Sociale investeringen inbegrepen.

B. VERDELING VAN DE GLOBALE RESULTATEN NAAR DE GROOTTEKLASSE VAN DE ONDERNEMINGEN

Aantal ondernemingen met :

minder dan 50 werklieden	: 1 505
50 tot 99 werklieden	: 319
100 tot 199 werklieden	: 167
200 tot 499 werklieden	: 69
500 en meer werklieden	: 23

Totaal 2 083

AANTAL BEDIENDEN EN WERKLIEDEN TEWERKGESTELD IN DE ONDERNEMINGEN OP 31 MAART, 30 JUNI, 30 SEPTEMBER EN 31 DECEMBER 1977

Personeel onderworpen aan de sociale zekerheid voor bedienden (incl. de ondernemingshoofden verbonden door een arbeids-overeenkomst en de leerlingen-bedienden)

Datum	Ondernemingen die minder dan 50 werklieden tewerkstellen			Ondernemingen die van 50 tot 99 werklieden tewerkstellen			Ondernemingen die van 100 tot 199 werklieden tewerkstellen			Ondernemingen die van 200 tot 499 werklieden tewerkstellen			Ondernemingen die 500 en meer werklieden tewerkstellen		
	Mannen	Vrouwen	Totaal	Mannen	Vrouwen	Totaal	Mannen	Vrouwen	Totaal	Mannen	Vrouwen	Totaal	Mannen	Vrouwen	Totaal
31. 3.1977	2 595	1 234	3 829	1 858	583	2 441	2 504	661	3 165	3 157	705	3 862	3 539	614	4 153
30. 6.1977	2 608	1 235	3 843	1 867	593	2 460	2 500	666	3 166	3 146	705	3 851	3 520	613	4 133
30. 9.1977	2 630	1 254	3 884	1 903	605	2 508	2 543	676	3 219	3 122	716	3 838	3 498	629	4 127
30.12.1977	2 608	1 241	3 849	1 899	607	2 506	2 540	664	3 204	3 127	715	3 842	3 497	626	4 123

Personeel onderworpen aan de sociale zekerheid voor werklieden (incl. leerjongens-werklieden)

Datum	Ondernemingen die minder dan 50 werklieden tewerkstellen			Ondernemingen die van 50 tot 99 werklieden tewerkstellen			Ondernemingen die van 100 tot 199 werklieden tewerkstellen			Ondernemingen die van 200 tot 499 werklieden tewerkstellen			Ondernemingen die 500 en meer werklieden tewerkstellen		
	Mannen	Vrouwen	Totaal	Mannen	Vrouwen	Totaal	Mannen	Vrouwen	Totaal	Mannen	Vrouwen	Totaal	Mannen	Vrouwen	Totaal
31. 3.1977	38 975	121	39 096	21 411	56	21 467	22 481	96	22 577	21 521	123	21 644	18 422	395	18 817
30. 6.1977	38 801	128	38 929	21 605	59	21 664	22 582	92	22 674	20 936	119	21 055	17 674	403	18 077
30. 9.1977	38 854	129	38 983	21 836	60	21 896	22 601	85	22 686	20 650	121	20 771	17 527	415	17 942
31.12.1977	37 586	127	37 713	20 887	61	20 948	21 861	89	21 950	19 763	118	19 881	16 614	384	16 998

Aantal arbeidsuren door de werklieden en de leerjongens-werklieden daadwerkelijk in 1977 gepresteerd :

ondernemingen met :	minder dan 50 werklieden	: 57 750 267
	50 tot 99 werklieden	: 31 926 315
	100 tot 199 werklieden	: 33 760 922
	200 tot 499 werklieden	: 32 206 419
	500 en meer werklieden	: 25 598 833

Totaal : 181 242 756

PERSONEELSUITGAVEN

Omschrijving	Waarde (in 1 000 F)					Totaal
	Ondernemingen die minder dan 50 werklieden tewerkstellen	Ondernemingen die van 50 tot 99 werklieden tewerkstellen	Ondernemingen die van 100 tot 199 werklieden tewerkstellen	Ondernemingen die van 200 tot 499 werklieden tewerkstellen	Ondernemingen die 500 en meer werklieden tewerkstellen	
Brutowedden uitbetaald aan het personeel dat onderworpen is aan de sociale zekerheid voor bedienden	1 783 119	1 305 237	1 734 792	2 285 956	2 864 119	9 973 223
Brutolonen uitbetaald aan het personeel dat onderworpen is aan de sociale zekerheid voor werklieden	10 784 099	6 106 969	6 675 010	6 540 500	5 517 576	35 624 154
Werkgeversbijdragen aan de sociale zekerheid voor :						
- het personeel onderworpen aan de sociale zekerheid voor bedienden	360 193	264 802	352 323	462 593	601 867	2 041 778
- het personeel onderworpen aan de sociale zekerheid voor werklieden	5 353 017	3 033 040	3 306 066	3 294 214	2 850 449	17 836 786
Verzekeringspremies tegen arbeidsongevallen	841 453	464 922	505 438	520 108	474 277	2 806 198
Andere personeelsuitgaven	1 551 912	933 459	1 082 499	1 130 384	1 222 852	5 921 106
<i>Totaal</i>	<i>20 673 793</i>	<i>12 108 429</i>	<i>13 656 128</i>	<i>14 233 755</i>	<i>13 531 140</i>	<i>74 203 245</i>

VERBRUIKTE GRONDSTOFFEN EN PRODUCTEN

Omschrijving	Eenheid	Ondernemingen die minder dan 50 werklieden tewerkstellen		Ondernemingen die van 50 tot 99 werklieden tewerkstellen		Ondernemingen die van 100 tot 199 werklieden tewerkstellen	
		Hoeveelheid	Waarde (in 1 000 F) exclusief aftrekbare B.T.W.	Hoeveelheid	Waarde (in 1 000 F) exclusief aftrekbare B.T.W.	Hoeveelheid	Waarde (in 1 000 F) exclusief aftrekbare B.T.W.
Brandstoffen :							
benzine	hl	233 662	332 972	109 580	156 229	106 358	151 399
dieselolie	t	51 591	324 093	27 631	175 781	33 378	201 704
andere	-	-	58 054	-	45 159	-	55 019
Elektrische energie	1000 kWh	24 204	95 422	14 182	55 842	21 393	82 724
Steenlag van :							
porfier	t	833 568	107 091	399 459	52 640	499 996	70 826
zandsteen	t	407 381	55 298	472 821	64 568	291 017	39 992
kalksteen	t	1 286 513	175 924	719 425	101 201	725 105	105 067
Rijnzand	-	-	177 888	-	83 367	-	103 972
Rijngrind	-	-	82 513	-	52 905	-	85 725
IJzer en staal : betonijzer	t	39 649	476 303	29 047	348 587	40 739	478 172
profielijzer	t	10 789	135 558	7 738	112 308	5 964	79 889
andere	t	10 865	145 687	4 510	57 873	7 777	106 959
Aluminium profielen	t	2 499	135 050	1 284	67 399	1 039	54 962
Naaldhout : Noords hout :							
timmerwerk	-	-	258 853	-	126 986	-	124 201
daklatten	-	-	87 174	-	47 920	-	37 380
Inlands hout :							
timmerwerk	-	-	138 780	-	52 190	-	59 777
daklatten	-	-	45 577	-	23 756	-	22 284
Ander hout	-	-	524 180	-	315 973	-	172 869
Cement	t	429 540	605 671	226 885	327 706	220 140	304 400
Cementagglomeraten	t	661 295	890 431	381 978	513 979	477 424	675 019
Stortbeton	m3	950 022	1 165 551	603 139	742 740	773 339	938 985
Geprefabriceerde betonelementen voor gevels	t	47 285	216 078	84 255	390 267	54 838	253 319
Bakstenen	t	744 786	1 025 142	380 691	525 343	277 954	383 768
Petroleumbitumen	-	-	221 358	-	247 164	-	225 836
Vensterglas	-	-	301 314	-	116 267	-	90 929
Warmte-isulerende produkten	-	-	171 325	-	170 930	-	112 826
Plastica :							
buizen en hulzen	-	-	119 830	-	51 176	-	76 150
deuren, ramen, rolluiken	-	-	93 061	-	70 343	-	69 796
andere produkten (inclusief die voor muur- en vloerbekledingen)	-	-	77 682	-	88 952	-	38 736
Materiaal voor elektrische installaties en kathodebescherming	-	-	952 455	-	630 771	-	623 655
Materiaal voor verwarmingsinstallaties	-	-	1 845 680	-	758 066	-	1 011 619
Materiaal voor sanitaire inrichtingen	-	-	793 192	-	196 366	-	216 309
Andere materialen, bouwelementen, stoffen en produkten van alle aard niet elders genoemd (met inbegrip van slopingsmaterialen)	-	-	5 283 804	-	2 916 145	-	3 402 125
<i>Totaal</i>	-	-	17 118 991	-	9 636 899	-	10 455 793

VERBRUIKTE GRONDSTOFFEN EN PRODUCTEN (vervolg)

Omschrijving	Eenheid	Ondernemingen die van 200 tot 499 werklieden tewerkstellen		Ondernemingen die 500 en meer werklieden tewerkstellen		Totaal	
		Hoeveelheid	Waarde (in 1 000 F) exclusief aftrekbare B.T.W.	Hoeveelheid	Waarde (in 1 000 F) exclusief aftrekbare B.T.W.	Hoeveelheid	Waarde (in 1 000 F) exclusief aftrekbare B.T.W.
Brandstoffen :							
benzine	hl	119 894	171 692	55 357	78 561	624 851	890 853
dieselolie	t	48 942	308 073	43 707	243 870	205 249	1 252 921
andere	-	-	143 455	-	65 628	-	367 315
Elektrische energie	1 000 kWh	36 462	141 891	34 411	123 303	130 652	499 182
Steenslag van : porfier	t	1 479 270	199 704	267 677	37 945	3 479 970	468 206
zandsteen	t	567 039	78 047	117 601	15 332	1 855 859	253 237
kalksteen	t	1 545 401	217 349	591 540	77 340	4 867 984	676 881
Rijnzand	-	-	115 038	-	149 214	-	629 479
Rijngrind	-	-	115 085	-	169 508	-	505 736
IJzer en staal : betonijzer	t	52 142	622 374	65 013	747 472	226 590	2 672 908
profielijzer	t	34 363	424 088	5 872	81 728	64 726	833 571
andere	t	6 992	90 787	11 313	141 949	41 457	543 255
Aluminium profielen	t	322	18 647	91	5 007	5 235	281 065
Naaldhout : Noords hout :							
timmerwerk	-	-	245 928	-	45 049	-	801 017
daklatten	-	-	181 884	-	27 014	-	381 372
Inlands hout :							
timmerwerk	-	-	60 672	-	32 323	-	343 742
daklatten	-	-	40 577	-	24 703	-	156 897
Ander hout	-	-	110 965	-	70 986	-	1 194 973
Cement	t	304 429	426 081	276 049	376 187	1 457 043	2 040 045
Cementagglomeraten	t	340 613	468 428	236 911	319 417	2 098 221	2 867 274
Stortbeton	m ³	1 006 591	1 268 529	913 712	1 125 702	4 276 803	5 241 507
Geprefabriceerde betonelementen voor gevels	t	74 399	349 366	27 421	131 948	288 198	1 340 978
Bakstenen	t	228 814	311 351	119 016	162 669	1 751 261	2 408 273
Petroleumbitumen	-	-	531 808	-	72 370	-	1 298 536
Vensterglas	-	-	57 204	-	2 145	-	567 859
Warmte-isulerende producten	-	-	84 023	-	35 953	-	575 057
Andere materialen	-	-	5 155 864	-	3 279 879	-	27 701 656
<i>Totaal</i>	-	-	<i>11 938 910</i>	-	<i>7 643 202</i>	-	<i>56 793 795</i>

Totale inkoopwaarde (exclusief aftrekbare B.T.W.) van de goederen gekocht om in dezelfde vorm voortverkocht te worden (in 1 000 F)

Ondernemingen met :	minder dan 50 werklieden :	1 639 844
	van 50 tot 99 werklieden :	358 159
	van 100 tot 199 werklieden :	580 326
	van 200 tot 499 werklieden :	271 262
	500 werklieden en meer :	<u>221 763</u>
	<i>Totaal</i>	<i>3 071 354</i>

BELASTINGEN, TAKSEN EN DIVERSE UITGAVEN

Omschrijving	Waarde (in 1 000 F)					Totaal
	Ondernemingen die minder dan 50 werklieden tewerkstellen	Ondernemingen die van 50 tot 99 werklieden tewerkstellen	Ondernemingen die van 100 tot 199 werklieden tewerkstellen	Ondernemingen die van 200 tot 499 werklieden tewerkstellen	Ondernemingen die 500 en meer werklieden tewerkstellen	
Sommen gefactureerd door onderaannemers voor de werken werkelijk uitgevoerd voor de rekening van de getelde ondernemingen (exclusief aftrekbare B.T.W.)	9 361 208	7 798 044	8 605 392	11 048 454	8 054 773	44 867 871
Bedrag van de B.T.W. die op de door de getelde ondernemingen geleverde werken, diensten en goederen ontvangen werd	8 472 645	5 035 752	5 545 104	6 266 863	4 838 312	30 158 676
Bedrag van de aftrekbare B.T.W. op de aankopen	5 653 615	3 513 175	3 868 728	4 570 140	3 251 169	20 856 827
Bedrag van de op de uitvoervergunningen aangebrachte zegels, van de verkeersbelasting op de motorrijtuigen, van de gemeente- en provinciebelastingen	105 509	52 296	48 824	68 969	48 876	324 474
Bedrag van de onroerende voorheffing (provinciale en gemeentelijke opcentiemen inbegrepen)	28 207	10 697	14 781	17 059	20 626	91 370
Premies voor verzekering tegen brand, diefstal van autovoertuigen en tegen schade voortvloeiend uit auto-ongevallen	340 165	159 577	153 090	154 755	169 862	977 449
Huur betaald voor gebouwen die voor beroepsdoeleinden gebruikt worden (met inbegrip van de voor deze gehuurde gebouwen eventueel betaalde onroerende voorheffing)	208 420	86 068	81 787	92 511	63 722	532 508
Huur betaald voor uitrustingsgoederen (exclusief aftrekbare B.T.W.)	315 240	151 789	284 019	470 487	440 058	1 661 593
Bankkosten (exclusief aftrekbare B.T.W.) met uitsluiting van de intresten op ontleende kapitalen	32 270	21 061	22 561	28 306	48 701	152 899
Diverse lasten (exclusief aftrekbare B.T.W.) (1)	2 793 399	1 663 078	1 716 233	2 356 564	1 605 993	10 135 267
Bedrag (exclusief aftrekbare B.T.W.) gefactureerd door derden voor onderhoud en herstelling van gebouwen, machines en vervoermiddelen (bedoeld onderhoud en herstelling zijn die welke het mogelijk maken de produktiegoederen in staat van goede werking te houden zonder op gevoelige wijze de eigenschappen of waarde van deze goederen te wijzigen)	1 036 137	541 764	522 687	951 348	670 706	3 722 642

WAARDE DER WERKEN UITGEVOERD IN 1977 DOOR DE GETELDE ONDERNEMINGEN

Aard der werken	Ondernemingen die minder dan 50 werklieden tewerkstellen		Ondernemingen die van 50 tot 99 werklieden tewerkstellen	
	Openbare werken	Private werken	Openbare werken	Private werken
Sommen gefactureerd aan officiële of private klanten voor de werken werkelijk uitgevoerd voor hun rekening (Waarde in 1 000 F - exclusief B.T.W.)				
- Constructie van openbare of private gebouwen :				
a) algemene aannemingen	7 397 476	16 236 863	7 792 094	11 773 453
b) aannemingen van grondwerk of metselwerk alleen	491 223	2 256 483	387 439	901 287
- Wegeniswerken (bruggen en tunnels inbegrepen)	7 130 517	1 591 293	5 506 923	1 110 345
- Andere werken van burgerlijke bouwkunde (zee- en rivierwerken, kunstwerken, enz.)	1 073 682	282 928	378 938	84 585
- Tegelvloeren, mozaïek en andere bedekkingen van muren en vloeren	169 493	2 011 263	95 215	945 800
- Plafonneer- en andere pleisterwerken	27 602	1 257 026		229 449
- Schrijnwerk, leggen van parketvloeren, vensterluiken	313 006	2 201 089		597 722
- Schilder- en versieringswerken	547 100	2 029 265	136 071	528 228
- Centrale verwarming, luchtverversing en pijpleidingen, luchtconditionering	1 142 699	3 378 030	434 905	1 039 861
- Lood- en zinkwerken, sanitaire inrichtingen	475 948	1 510 713	130 073	187 159
- Andere voltooiingswerken	976 117	3 779 024	497 036	1 427 260
- Andere werken (slopings-, herstellings-, en onderhoudswerken inbegrepen)	221 203	305 768	284 649	101 753
<i>Totaal</i>	<i>19 966 066</i>	<i>36 839 745</i>	<i>15 643 343</i>	<i>18 926 902</i>

(1) Deze post omvat geen afschrijvingen, intresten of belastingen.

WAARDE DER WERKEN UITGEVOERD IN 1977 DOOR DE GETELDE ONDERNEMINGEN (vervolg)

Aard der werken	Ondernemingen die van 100 tot 199 werklieden tewerkstellen		Ondernemingen die van 200 tot 499 werklieden tewerkstellen		Ondernemingen die 500 en meer werklieden tewerkstellen	
	Sommen gefactureerd aan officiële of private klanten voor de werken werkelijk uitgevoerd voor hun rekening (Waarde in 1 000 F - exclusief B.T.W.)		Sommen gefactureerd aan officiële of private klanten voor de werken werkelijk uitgevoerd voor hun rekening (Waarde in 1 000 F - exclusief B.T.W.)		Sommen gefactureerd aan officiële of private klanten voor de werken werkelijk uitgevoerd voor hun rekening (Waarde in 1 000 F - exclusief B.T.W.)	
	Openbare werken	Private werken	Openbare werken	Private werken	Openbare werken	Private werken
- Constructie van openbare of private gebouwen :						
a) algemene aannemingen	8 148 019	9 750 278	{ 10 005 429	{ 14 047 211	{ 5 482 705	{ 10 019 894
b) aannemingen van grondwerk of metselwerk alleen	551 972	1 553 239				
- Wegeniswerken (bruggen en tunnels inbegrepen)	7 397 552	1 365 687	9 661 036	1 947 574	6 683 567	
- Andere werken van burgerlijke bouwkunde (zee- en rivierwerken, kunstwerken, enz...)	1 486 558	301 889	3 483 975	764 010	7 731 603	716 159
- Volttooiingswerken en andere werken (slopings-, herstellings- en onderhoudswerken inbegrepen)	1 315 372	5 600 629	885 238	3 012 210	(1)	(1)
<i>Totaal</i>	<i>18 899 473</i>	<i>18 571 722</i>	<i>24 035 678</i>	<i>19 771 005</i>	<i>19 897 875</i>	<i>10 736 053</i>

Diverse ontvangsten (in 1 000 F) :

Ondernemingen met :	
minder dan 50 werklieden	: 3 504 248
50 tot 99 werklieden	: 1 170 549
100 tot 199 werklieden	: 2 115 505
200 en meer werklieden	: 5 255 370

Totaal : 12 045 672

WAARDE VAN DE VOORRADEN EN VAN DE CONSTRUCTIES IN UITVOERING

Omschrijving	Ondernemingen die minder dan 50 werklieden tewerkstellen		Ondernemingen die van 50 tot 99 werklieden tewerkstellen		Ondernemingen die van 100 tot 199 werklieden tewerkstellen		Ondernemingen die van 200 tot 499 werklieden tewerkstellen		Ondernemingen die 500 en meer werklieden tewerkstellen		Totaal	
	Boekwaarde (in 1 000 F)		Boekwaarde (in 1 000 F)		Boekwaarde (in 1 000 F)		Boekwaarde (in 1 000 F)		Boekwaarde (in 1 000 F)		Boekwaarde (in 1 000 F)	
	op 1 januari	op 31 december	op 1 januari	op 31 december	op 1 januari	op 31 december	op 1 januari	op 31 december	op 1 januari	op 31 december	op 1 januari	op 31 december
A. Voorraden : Brandstoffen, materialen, bouwelementen, stoffen en producten van alle aard in bewerking te stellen, exclusief aftrekbare B.T.W.	1 746 953	1 836 284	763 856	829 569	973 447	946 602	954 020	1 051 359	866 432	772 323	5 304 708	5 436 137
B. Nieuwe constructies (exclusief B.T.W.) en constructies in uitvoering (exclusief aftrekbare B.T.W.)	963 436	1 093 289	899 695	1 025 086	1 234 813	743 412	1 892 824	2 676 691	1 511 822	1 544 003	6 502 590	7 082 481

(1) Vertrouwelijk cijfer samengevoegd met de kleinere klasse.

INVESTERINGEN
ONDERNEMINGEN DIE 20 OF MEER PERSONEN TEWERKSTELLEN

(in 1 000 F)

Ondernemingen	I. Vermeerdering (exclusief aftrekbare B.T.W.)					II. Vermindering (excl. B.T.W.)
	Nieuwe en gebruikte machines, uitrusting en voertuigen		Constructie van gebouwen en andere bouwwerken	Aankoop van bestaande gebouwen en van bebouwde en onbebouwde terreinen (1)	Algemeen totaal	Verkoop van terreinen en cessie van gebruikte vaste kapitaal-goederen
	Totaal	waarvan transportmiddelen voor het vervoer van en naar het bedrijf				
Ondernemingen met :						
minder dan 50 werklieden	1 616 403	606 927	217 488	187 827	2 021 718	216 414
50 tot 99 werklieden	965 280	308 543	165 728	82 022	1 213 030	214 451
100 tot 199 werklieden	900 701	265 984	98 727	35 038	1 034 466	157 341
200 tot 499 werklieden	1 821 769	321 703	318 087	43 454	2 183 310	211 158
500 en meer werklieden	1 735 022	174 388	309 397	52 637	2 097 056	473 986
<i>Totaal</i>	<i>7 030 175</i>	<i>1 677 545</i>	<i>1 109 427</i>	<i>400 978</i>	<i>8 549 580</i>	<i>1 273 350</i>

Ondernemingen	III. Afschrijvingen voor het geheel van het geïnvesteerde kapitaal		IV. Financiering van de investeringen	
	1. Op materieel en gereedschap	2. Op gebouwen en andere bouwwerken	1. Met eigen middelen van de ondernemingen	2. Met andere middelen dan die van de ondernemingen
Ondernemingen met :				
minder dan 50 werklieden	1 419 349	104 823	1 383 005	638 713
50 tot 99 werklieden	880 449	91 903	821 036	391 994
100 tot 199 werklieden	877 368	119 033	772 226	262 240
200 tot 499 werklieden	1 161 378	235 098	1 668 383	514 927
500 en meer werklieden	1 497 642	156 257	1 717 442	379 614
<i>Totaal</i>	<i>5 836 186</i>	<i>707 114</i>	<i>6 362 092</i>	<i>2 187 488</i>

C. VERDELING PER SECTOR VAN DE VOORNAAMSTE RESULTATEN

I. RUWBOUW EN BURGERLIJKE BOUWKUNDE

Aantal ondernemingen met :

minder dan 50 werklieden : 578

50 tot 199 werklieden : 293

200 en meer werklieden : 64

Totaal : 935

AANTAL BEDIENDEN EN WERKLIEDEN TEWERKGESTELD IN DE ONDERNEMINGEN OP 31 MAART, 30 JUNI, 30 SEPTEMBER EN 31 DECEMBER 1977

Personeel onderworpen aan de sociale zekerheid voor bedienden (incl. de ondernemingshoofden verbonden door een arbeidsovereenkomst en de leerlingen-bedienden)

Datum	Ondernemingen die minder dan 50 werklieden tewerkstellen			Ondernemingen die van 50 tot 199 werklieden tewerkstellen			Ondernemingen die 200 en meer werklieden tewerkstellen			Totaal		
	Mannen	Vrouwen	Totaal	Mannen	Vrouwen	Totaal	Mannen	Vrouwen	Totaal	Mannen	Vrouwen	Totaal
31. 3.1977	1 063	443	1 506	2 165	632	2 797	5 197	1 017	6 214	8 425	2 092	10 517
30. 6.1977	1 079	449	1 528	2 165	644	2 809	5 154	1 027	6 181	8 398	2 120	10 518
30. 9.1977	1 088	462	1 550	2 219	659	2 878	5 116	1 042	6 158	8 423	2 163	10 586
31.12.1977	1 078	456	1 534	2 234	654	2 888	5 141	1 042	6 183	8 453	2 152	10 605

Personeel onderworpen aan de sociale zekerheid voor werklieden (incl. leerjongens-werklieden)

Datum	Ondernemingen die minder dan 50 werklieden tewerkstellen			Ondernemingen die van 50 tot 199 werklieden tewerkstellen			Ondernemingen die 200 en meer werklieden tewerkstellen			Totaal		
	Mannen	Vrouwen	Totaal	Mannen	Vrouwen	Totaal	Mannen	Vrouwen	Totaal	Mannen	Vrouwen	Totaal
31. 3.1977	18 468	32	18 500	26 338	73	26 411	30 468	281	30 749	75 274	386	75 660
30. 6.1977	18 196	34	18 230	26 449	73	26 522	29 147	277	29 424	73 792	384	74 176
30. 9.1977	18 055	34	18 089	26 374	69	26 443	28 661	271	28 932	73 090	374	73 464
31.12.1977	17 420	36	17 456	25 320	73	25 393	27 194	258	27 452	69 934	367	70 301

Aantal arbeidsuren door de werklieden en de leerjongens-werklieden daadwerkelijk in 1977 gepresteerd :

ondernemingen met : minder dan 50 werklieden : 26 374 449

50 tot 199 werklieden : 38 598 465

200 en meer werklieden : 43 245 786

Totaal : 108 218 700

PERSENEELUITGAVEN

Omschrijving	Waarde (in 1 000 F)			
	Ondernemingen die minder dan 50 werklieden tewerkstellen	Ondernemingen die van 50 tot 199 werklieden tewerkstellen	Ondernemingen die 200 en meer werklieden tewerkstellen	Totaal
Brutowedden uitbetaald aan het personeel dat onderworpen is aan de sociale zekerheid voor bedienden	750 174	1 511 946	4 135 998	6 398 118
Brutolonen uitbetaald aan het personeel dat onderworpen is aan de sociale zekerheid voor werklieden	4 977 022	7 461 310	9 127 513	21 565 845
Werkgeversbijdragen aan de sociale zekerheid voor :				
- het personeel onderworpen aan de sociale zekerheid voor bedienden	152 451	306 575	860 021	1 319 047
- het personeel onderworpen aan de sociale zekerheid voor werklieden	2 521 790	3 770 462	4 682 780	10 975 032
Verzekeringspremies tegen arbeidsongevallen	404 016	596 493	772 696	1 773 205
Andere personeelsuitgaven	795 707	1 207 563	1 881 154	3 884 424
<i>Totaal</i>	<i>9 601 160</i>	<i>14 854 349</i>	<i>21 460 162</i>	<i>45 915 671</i>

VERBRUIKTE GRONDSTOFFEN EN PRODUCTEN

Omschrijving	Eenheid	Ondernemingen die minder dan 50 werklieden tewerkstellen		Ondernemingen die van 50 tot 199 werklieden tewerkstellen		Ondernemingen die 200 en meer werklieden tewerkstellen		Totaal	
		Hoeveelheid	Waarde (in 1000F) exclusief aftrekbare B.T.W.	Hoeveelheid	Waarde (in 1000F) exclusief aftrekbare B.T.W.	Hoeveelheid	Waarde (in 1000F) exclusief aftrekbare B.T.W.	Hoeveelheid	Waarde (in 1000F) exclusief aftrekbare B.T.W.
Brandstoffen :									
benzine	hl	88 894	126 409	100 967	143 729	109 993	156 740	299 854	426 878
dieselolie	t	22 074	138 215	25 540	159 558	51 502	293 939	99 116	591 712
andere	-	-	17 761	-	29 724	-	92 201	-	139 686
Elektrische energie	1000 kWh	11 202	43 953	19 848	78 060	56 296	206 733	87 346	328 746
Steenslag van : porfier	t	318 684	39 571	191 347	24 700	273 791	34 975	783 822	99 246
zandsteen	t	120 244	16 162	111 917	15 061	311 784	43 101	543 945	74 324
kalksteen	t	209 022	28 922	249 665	37 588	585 486	76 995	1 044 173	143 505
Rijnzand	-	-	95 506	-	104 205	-	137 176	-	336 887
Rijngrind	-	-	47 992	-	51 770	-	146 777	-	246 539
IJzer en staal : betonijzer	t	34 921	415 019	56 145	666 473	106 183	234 352	197 249	2 315 844
profielijzer	t	9 694	121 293	11 360	161 563	39 009	490 209	60 063	773 065
andere	t	6 460	86 912	9 284	126 151	14 373	181 576	30 117	394 639
Aluminium profielen	t	1 328	73 559	1 786	92 329	413	23 654	3 527	189 542
Naaldhout : Noords hout :									
timmerwerk	-	-	202 284	-	235 475	-	282 828	-	720 587
daklatten	-	-	53 692	-	82 187	-	195 001	-	330 880
Inlands hout :									
timmerwerk	-	-	88 934	-	105 208	-	85 012	-	279 154
daklatten	-	-	23 559	-	43 000	-	59 222	-	125 781
Ander hout	-	-	169 172	-	353 922	-	156 011	-	579 105
Cement	t	264 726	374 400	288 076	414 703	433 361	599 444	986 163	1 388 547
Cementagglomeraten	t	386 272	517 271	625 113	864 847	374 919	512 444	1 386 304	1 894 562
Stortbeton	m3	757 326	934 018	1 064 267	1 300 452	1 632 135	2 022 775	3 453 728	4 257 245
Geprefabriceerde betonelementen voor gevels	t	46 318	211 546	135 774	628 174	101 820	481 314	283 912	1 321 034
Bakstenen	t	713 917	983 339	621 722	858 708	330 835	451 159	1 666 474	2 293 206
Petroleumbitumen	-	-	9 419	-	51 685	-	66 098	-	127 202
Vensterglas	-	-	67 058	-	142 579	-	59 261	-	268 898
Warmte-isulerende produkten	-	-	81 442	-	94 163	-	119 654	-	295 259

VERBRUIKTE GRONDSTOFFEN EN PRODUCTEN (vervolg)

Omschrijving	Eenheid	Ondernemingen die minder dan 50 werklieden tewerkstellen		Ondernemingen die van 50 tot 199 werklieden tewerkstellen		Ondernemingen die 200 en meer werklieden tewerkstellen		Totaal	
		Hoeveelheid	Waarde (in 1 000 F) exclusief aftrekbare B.T.W.	Hoeveelheid	Waarde (in 1 000 F) exclusief aftrekbare B.T.W.	Hoeveelheid	Waarde (in 1 000 F) exclusief aftrekbare B.T.W.	Hoeveelheid	Waarde (in 1 000 F) exclusief aftrekbare B.T.W.
Plastica :									
buizen en hulzen	-	-	86 152	-	106 114	-	50 060	-	242 326
deuren, ramen, rolluiken	-	-	69 626	-	107 975	-	25 794	-	203 395
andere produkten (inclusief die voor muur- en vloerbekledingen)	-	-	35 622	-	62 600	-	26 443	-	124 665
Materiaal voor elektrische installaties en kathodebescherming	-	-	45 866	-	327 362	-	725 094	-	1 098 322
Materiaal voor verwarmingsinstallaties	-	-	109 140	-	141 018	-	171 079	-	421 237
Materiaal voor sanitaire inrichtingen	-	-	119 379	-	160 150	-	163 950	-	443 479
Andere materialen, bouwelementen, stoffen en produkten van alle aard niet elders genoemd (met inbegrip van slopingsmaterialen)	-	-	1 971 123	-	2 833 874	-	3 841 754	-	8 646 751
<i>Totaal</i>	-	-	<i>7 404 316</i>	-	<i>10 605 107</i>	-	<i>13 212 825</i>	-	<i>31 222 248</i>

Totale inkoopwaarde (exclusief aftrekbare B.T.W.) van de goederen gekocht om in dezelfde vorm voortverkocht te worden (in 1 000 F) : ondernemingen met : minder dan 50 werklieden : 263 136
50 tot 199 werklieden : 119 477
200 en meer werklieden : 262 970
Totaal 645 583

BELASTINGEN, TAKSEN EN DIVERSE UITGAVEN

Omschrijving	Waarde (in 1 000 F)			Totaal
	Ondernemingen die minder dan 50 werklieden tewerkstellen	Ondernemingen die van 50 tot 199 werklieden tewerkstellen	Ondernemingen die 200 en meer werklieden tewerkstellen	
Sommen gefactureerd door onderaannemers voor de werken werkelijk uitgevoerd voor de rekening van de getelde ondernemingen (exclusief aftrekbare B.T.W.)	6 918 695	12 763 148	16 286 200	35 968 043
Bedrag van de B.T.W. die op de door de getelde ondernemingen geleverde werken, diensten en goederen ontvangen werd	4 146 069	6 369 224	8 471 620	18 986 913
Bedrag van de aftrekbare B.T.W. op de aankopen	2 890 841	4 534 166	5 921 934	13 346 941
Bedrag van de op de uitvoervergunningen aangebrachte zegels, van de verkeersbelasting op de motorrijtuigen, van de gemeente- en provinciebelastingen	46 015	49 981	69 402	165 398
Bedrag van de onroerende voorheffing (provinciale en gemeentelijke opcentiemen inbegrepen)	13 121	14 635	32 213	59 969
Premies voor verzekering tegen brand, diefstal van autovoertuigen en tegen schade voortvloeiend uit auto-ongevallen	145 414	153 146	215 472	514 032
Huur betaald voor gebouwen die voor beroepsdoeleinden gebruikt worden (met inbegrip van de voor deze gehuurde gebouwen betaalde onroerende voorheffing)	82 501	96 451	116 454	295 406
Huur betaald voor uitrustingsgoederen (exclusief aftrekbare B.T.W.)	204 808	229 704	521 647	956 159
Bankkosten (exclusief aftrekbare B.T.W.) met uitsluiting van de intresten op ontleende kapitalen	15 391	26 143	59 494	101 028
Diverse lasten (exclusief aftrekbare B.T.W.) (1)	1 231 669	1 797 407	3 049 040	6 078 116
Bedrag (exclusief aftrekbare B.T.W.) gefactureerd door derden voor onderhoud en herstelling van gebouwen, machines en vervoermiddelen (bedoeld onderhoud en herstelling zijn die welke het mogelijk maken de produktiegoederen in staat van goede werking te houden zonder op gevoelige wijze de eigenschappen of de waarde van deze goederen te wijzigen)	479 645	523 907	1 016 332	2 019 884

(1) Deze post omvat geen afschrijvingen, intresten of belastingen.

WAARDE DER WERKEN UITGEVOERD IN 1977 DOOR DE GETELDE ONDERNEMINGEN

Aard der werken	Ondernemingen die minder dan 50 werklieden tewerkstellen		Ondernemingen die van 50 tot 199 werklieden tewerkstellen		Ondernemingen die 200 en meer werklieden tewerkstellen		Totaal	
	Sommen gefactureerd aan officiële en private klanten voor de werken werkelijk uitgevoerd voor hun rekening (Waarde in 1 000 F) exclusief B.T.W.		Sommen gefactureerd aan officiële en private klanten voor de werken werkelijk uitgevoerd voor hun rekening (Waarde in 1 000 F) exclusief B.T.W.		Sommen gefactureerd aan officiële en private klanten voor de werken werkelijk uitgevoerd voor hun rekening (Waarde in 1 000 F) exclusief B.T.W.		Sommen gefactureerd aan officiële en private klanten voor de werken werkelijk uitgevoerd voor hun rekening (Waarde in 1 000 F) exclusief B.T.W.	
	Openbare werken	Private werken	Openbare werken	Private werken	Openbare werken	Private werken	Openbare werken	Private werken
- Constructie van openbare of private gebouwen								
a) algemene aannemingen	7 367 895	16 182 472	15 906 754	21 200 179	14 488 508	23 172 857	37 763 157	60 555 508
b) aannemingen van grondwerk of metselwerk allen	458 816	2 113 985	802 619	2 373 480	791 758	402 269	2 053 193	4 889 734
- Wegeniswerken (bruggen en tunnels inbegrepen)	320 927	100 976	374 682	127 136	4 963 018		5 658 627	249 335
- Andere werken van burgerlijke bouwkunde (zee- en rivierwerken, kunstwerken, enz...)	1 034 933	282 928	1 557 198	320 170	10 855 117	1 465 912	13 447 248	2 047 787
- Andere werken (slopingsherstellings- en onderhoudswerken inbegrepen)	203 049	283 211	758 698	92 714	(1)	(1)	961 747	375 925
<i>Totaal</i>	<i>9 385 620</i>	<i>18 963 572</i>	<i>19 399 951</i>	<i>24 113 679</i>	<i>31 098 401</i>	<i>25 041 038</i>	<i>56 883 972</i>	<i>68 118 289</i>

Diverse ontvangsten (in 1 000 F) : ondernemingen met : minder dan 50 werklieden : 1 222 561
 50 tot 199 werklieden : 1 884 574
 200 en meer werklieden : 4 414 248
Totaal 7 521 383

WAARDE VAN DE VOORRADEN EN VAN DE CONSTRUCTIES IN UITVOERING

Omschrijving	Ondernemingen die minder dan 50 werklieden tewerkstellen		Ondernemingen die van 50 tot 199 werklieden tewerkstellen		Ondernemingen die 200 en meer werklieden tewerkstellen		Totaal	
	Boekwaarde (in 1 000 F)		Boekwaarde (in 1 000 F)		Boekwaarde (in 1 000 F)		Boekwaarde (in 1 000 F)	
	op 1 januari	op 31 december	op 1 januari	op 31 december	op 1 januari	op 31 december	op 1 januari	op 31 december
A. Voorraden								
Brandstoffen, materialen, bouwelementen, stoffen en produkten van alle aard in bewerking te stellen, exclusief aftrekbare B.T.W.	534 347	556 659	805 978	880 425	1 204 209	1 181 834	2 544 534	2 618 918
B. Nieuwe constructies (exclusief B.T.W.) en constructies in uitvoering (exclusief aftrekbare B.T.W.)	954 449	1 092 367	2 134 400	1 758 498	3 324 046	4 156 031	6 412 895	7 006 896

(1) Vertrouwelijk cijfer samengevoegd met de kleinere klasse.

INVESTERINGEN
ONDERNEMINGEN DIE 20 OF MEER WERKLIEDEN TEWERKSTELLEN

(in 1 000 F)

Ondernemingen	I. Vermeerdering (exclusief aftrekbare B.T.W.)				II. Vermindering (excl. B.T.W.)	
	Nieuwe en gebruikte machines, uitrusting en voertuigen		Constructie van gebouwen en andere bouwwerken	Aankoop van bestaande gebouwen en van bebouwde en onbebouwde terreinen (1)	Algemeen totaal	Verkoop van terreinen en cessie van gebruikte vaste kapitaalgoederen
	Totaal	waarvan transportmiddelen voor het vervoer van en naar het bedrijf				
Ondernemingen met :						
minder dan 50 werklieden	873 160	312 573	106 652	83 997	1 063 809	113 940
van 50 tot 199 werklieden	960 082	289 894	156 291	68 567	1 184 940	147 445
200 en meer werklieden	2 824 779	324 633	614 021	70 890	3 509 690	534 782
<i>Totaal</i>	<i>4 658 021</i>	<i>927 100</i>	<i>876 964</i>	<i>223 454</i>	<i>5 758 439</i>	<i>796 167</i>

Ondernemingen	III. Afschrijvingen voor het geheel van het geïnvesteerde kapitaal		IV. Financiering van de investeringen	
	1. Op materieel en gereedschap	2. Op gebouwen en andere bouwwerken	1. Met eigen middelen van de ondernemingen	2. Met andere middelen dan die van de ondernemingen
Ondernemingen met :				
minder dan 50 werklieden	737 117	44 760	755 451	308 358
van 50 tot 199 werklieden	867 064	97 351	832 405	352 535
200 werklieden en meer	2 072 492	344 654	2 701 461	808 229
<i>Totaal</i>	<i>3 676 673</i>	<i>486 765</i>	<i>4 289 317</i>	<i>1 469 122</i>

(1) Sociale investeringen inbegrepen.

II. WEGEN- EN SPOORWEGBOUW

Aantal ondernemingen met :
 minder dan 50 werklieden : 189
 50 tot 199 werklieden : 102
 200 of meer werklieden : 21

Totaal : 312

AANTAL BEDIENDEN EN WERKLIEDEN TEWERKGESTELD IN DE ONDERNEMINGEN OP 31 MAART, 30 JUNI, 30 SEPTEMBER EN 31 DECEMBER 1977

Personeel onderworpen aan de sociale zekerheid voor bedienden (incl. de ondernemingshoofden verbonden door een arbeidsovereenkomst en de leerlingen-bedienden)

Datum	Ondernemingen die minder dan 50 werklieden tewerkstellen			Ondernemingen die van 50 tot 199 werklieden tewerkstellen			Ondernemingen die 200 en meer werklieden tewerkstellen			Totaal		
	Mannen	Vrouwen	Totaal	Mannen	Vrouwen	Totaal	Mannen	Vrouwen	Totaal	Mannen	Vrouwen	Totaal
31. 3.1977	327	133	460	900	228	1 128	1 003	198	1 201	2 230	559	2 789
30. 6.1977	322	138	460	912	224	1 136	1 008	191	1 199	2 242	553	2 795
30. 9.1977	322	135	457	929	225	1 154	1 004	197	1 201	2 255	557	2 812
31.12.1977	315	129	444	911	218	1 129	980	195	1 175	2 206	542	2 748

Personeel onderworpen aan de sociale zekerheid voor werklieden (incl. leerjongens-werklieden)

Datum	Ondernemingen die minder dan 50 werklieden tewerkstellen			Ondernemingen die van 50 tot 199 werklieden tewerkstellen			Ondernemingen die 200 en meer werklieden tewerkstellen			Totaal		
	Mannen	Vrouwen	Totaal	Mannen	Vrouwen	Totaal	Mannen	Vrouwen	Totaal	Mannen	Vrouwen	Totaal
31. 3.1977	6 184	8	6 192	9 980	28	10 008	7 542	54	7 596	23 706	90	23 796
30. 6.1977	6 084	9	6 093	9 915	28	9 943	7 515	53	7 568	23 514	90	23 604
30. 9.1977	6 022	10	6 032	9 881	27	9 908	7 507	52	7 559	23 410	89	23 499
31.12.1977	5 700	12	5 712	9 390	28	9 418	7 270	55	7 325	22 360	95	22 455

Aantal arbeidsuren door de werklieden en de leerjongens-werklieden daadwerkelijk in 1977 gepresteerd :

ondernemingen met : minder dan 50 werklieden : 8 536 848
 50 tot 199 werklieden : 14 549 020
 200 en meer werklieden : 11 428 680

Totaal : 34 514 548

PERSONEELSUITGAVEN

Omschrijving	Waarde (in 1 000 F)			Totaal
	Ondernemingen die minder dan 50 werklieden tewerkstellen	Ondernemingen die van 50 tot 199 werklieden tewerkstellen	Ondernemingen die 200 en meer werklieden tewerkstellen	
Brutowedden uitbetaald aan het personeel dat onderworpen is aan de sociale zekerheid voor bedienden	213 709	627 462	693 863	1 535 034
Brutolonen uitbetaald aan het personeel dat onderworpen is aan de sociale zekerheid voor werklieden	1 617 520	2 851 597	2 331 072	6 800 189
Werkgeversbijdragen aan de sociale zekerheid voor :				
- het personeel onderworpen aan de sociale zekerheid voor bedienden	43 187	125 395	138 564	307 146
- het personeel onderworpen aan de sociale zekerheid voor werklieden	818 384	1 434 095	1 195 771	3 448 250
Verzekeringspremies tegen arbeidsongevallen	127 989	218 989	176 354	523 332
Andere personeelsuitgaven	268 371	491 188	362 318	1 121 877
<i>Totaal</i>	<i>3 089 160</i>	<i>5 748 726</i>	<i>4 897 942</i>	<i>13 735 828</i>

VERBRUIKTE GRONDSTOFFEN EN PRODUCTEN

OMSCHRIJVING	Eenheid	Ondernemingen die minder dan 50 werklieden tewerkstellen		Ondernemingen die van 50 tot 199 werklieden tewerkstellen		Ondernemingen die 200 en meer werklieden tewerkstellen		Totaal	
		Hoeveelheid	Waarde (in 1 000 F) exclusief aftrekbare B.T.W.	Hoeveelheid	Waarde (in 1 000 F) exclusief aftrekbare B.T.W.	Hoeveelheid	Waarde (in 1 000 F) exclusief aftrekbare B.T.W.	Hoeveelheid	Waarde (in 1 000 F) exclusief aftrekbare B.T.W.
Brandstoffen :									
benzine	hl	49 957	70 986	81 188	115 030	55 969	79 872	187 114	265 888
dieselolie	t	24 278	151 329	33 011	202 034	40 304	253 617	97 593	606 980
andere	-	-	25 703	-	59 495	-	115 468	-	200 666
Elektrische energie	1 000 kWh	3 377	13 303	10 253	39 073	13 765	55 186	27 395	107 562
Steenslag van : porfier	t	504 728	66 223	639 693	89 230	1 473 156	202 674	2 617 577	358 127
zandsteen	t	283.113	38 598	651 921	89 499	372 856	50 278	1 307 890	178 375
kalksteen	t	1 067 875	145 676	1 145 185	161 708	1 551 455	217 694	3 764 515	525 078
Rijnzand	-	-	53 457	-	70 997	-	127 076	-	251 530
Rijngrind	-	-	29 658	-	86 171	-	137 816	-	253 645
IJzer en staal : betonijzer	t	3 780	48 982	13 638	160 240	10 972	135 494	28 390	344 716
profielijzer	t	554	7 248	1 754	23 112	1 226	15 607	3 534	45 967
andere	t	2 492	34 159	1 409	17 343	3 932	51 160	7 833	102 662
Naaldhout : Noords hout :									
timmerwerk	-	-	2 887	-	12 781	-	8 149	-	23 817
daklatten	-	-	330	-	2 126	-	13 897	-	16 353
Inlands hout :									
timmerwerk	-	-	1 348	-	2 429	-	7 983	-	11 760
daklatten	-	-	462	-	864	-	6 058	-	7 384
Ander hout	-	-	6 298	-	12 933	-	25 940	-	45 171
Cement	t	117 678	159 678	150 583	206 072	147 117	202 824	415 378	568 574
Cementagglomeraten	t	227 519	309 150	232 791	322 244	202 605	275 401	662 915	906 795
Stortbeton	m3	174 490	209 925	310 575	379 162	288 168	371 456	773 233	960 543
Geprefabriceerde betonelementen voor gevels	t	541	2 572	3 319	15 412	-	-	3 860	17 984
Bakstenen	t	23 006	31 485	32 261	44 063	16 995	22 861	72 262	98 409
Petroleumbitumen	-	-	181 357	-	367 153	-	538 080	-	1 086 590
Vensterglas	-	-	121	-	724	-	(1)	-	845
Warmte-isulerende produkten	-	-	500	-	4 275	-	(1)	-	4 775
Andere materialen	-	-	982 001	-	2 154 253	-	2 130 658	-	5 266 912
<i>Totaal</i>	-	-	2 573 436	-	4 638 423	-	5 045 249	-	12 257 108

Totale inkoopwaarde (exclusief aftrekbare B.T.W.) van de goederen gekocht om in dezelfde vorm voortverkocht of afgestaan te worden (in 1 000 F) :

- ondernemingen met : minder dan 50 werklieden : 72 350
50 tot 199 werklieden : 8 228
200 en meer werklieden : 13 140
Totaal : 93 718

(1) De cijfers zijn samengevoegd met de kleinere klasse.

BELASTINGEN, TAKSEN EN DIVERSE UITGAVEN

Omschrijving	Waarde (in 1 000 F)			Totaal
	Ondernemingen die minder dan 50 werklieden tewerkstellen	Ondernemingen die van 50 tot 199 werklieden tewerkstellen	Ondernemingen die 200 en meer werklieden tewerkstellen	
Sommen gefactureerd door onderaannemers voor de werken werkelijk uitgevoerd voor de rekening van de getelde ondernemingen (exclusief aftrekbare B.T.W.)	1 016 713	2 441 222	2 161 762	5 619 697
Bedrag van de B.T.W. die op de door de getelde ondernemingen geleverde werken, diensten en goederen ontvangen werd	1 266 506	2 270 025	2 124 563	5 661 094
Bedrag van de aftrekbare B.T.W. op de aankopen	796 583	1 502 945	1 509 765	3 809 293
Bedrag van de op de uitvoervergunningen aangebrachte zegels, van de verkeersbelasting op de motorrijtuigen, van de gemeente- en provinciebelastingen	31 194	40 641	46 430	118 265
Bedrag van de onroerende voorheffing (provinciale en gemeentelijke opcentiemen inbegrepen)	5 211	4 850	4 727	14 788
Premies voor verzekering tegen brand, diefstal van autovoertuigen en tegen schade voortvloeiend uit auto-ongevallen	92 367	116 185	99 799	308 351
Huur betaald voor gebouwen die voor beroepsdoeleinden gebruikt worden (met inbegrip van de voor deze gehuurde gebouwen betaalde onroerende voorheffing)	16 845	25 749	27 217	69 811
Huur betaald voor uitrustingsgoederen (exclusief aftrekbare B.T.W.)	71 775	172 944	377 506	622 225
Bankkosten (exclusief aftrekbare B.T.W.) met uitsluiting van de intresten op ontleende kapitalen	5 029	9 846	13 399	28 274
Diverse lasten (exclusief aftrekbare B.T.W.) (1)	464 275	866 381	600 948	1 931 604
Bedrag (exclusief aftrekbare B.T.W. gefactureerd door derden voor onderhoud en herstelling van gebouwen, machines en vervoermiddelen (bedoeld onderhoud en herstelling zijn die welke het mogelijk maken de produktiegoederen in staat van goede werking te houden zonder op gevoelige wijze de eigenschappen of de waarde van deze goederen te wijzigen)	326 357	450 621	586 679	1 363 657

(1) Deze post omvat geen afschrijvingen, intresten of belastingen.

WAARDE DER WERKEN UITGEVOERD IN 1977 DOOR DE GETELDE ONDERNEMINGEN

Aard der werken	Ondernemingen die minder dan 50 werklieden tewerkstellen		Ondernemingen die van 50 tot 199 werklieden tewerkstellen		Ondernemingen die 200 en meer werklieden tewerkstellen		Totaal	
	Sommen gefactureerd aan officiële of private klanten voor de werken werkelijk uitgevoerd voor hun rekening (Waarde (in 1 000 F) exclusief B.T.W.)		Sommen gefactureerd aan officiële of private klanten voor de werken werkelijk uitgevoerd voor hun rekening (Waarde (in 1 000 F) exclusief B.T.W.)		Sommen gefactureerd aan officiële of private klanten voor de werken werkelijk uitgevoerd voor hun rekening (Waarde (in 1 000 F) exclusief B.T.W.)		Sommen gefactureerd aan officiële of private klanten voor de werken werkelijk uitgevoerd voor hun rekening (Waarde (in 1 000 F) exclusief B.T.W.)	
	Openbare werken	Private werken	Openbare werken	Private werken	Openbare werken	Private werken	Openbare werken	Private werken
- Constructie van openbare of private gebouwen :								
a) algemene aannemingen	29 581	54 391	170 151	323 552	207 868	210 715	109 830	588 658
b) aannemingen van grondwerk of metselwerk alleen	32 407	142 498		81 046		-	330 177	223 544
- Wegeniswerken (bruggen en tunnels inbegrepen)	6 809 590	1 490 317	12 529 793		11 381 585		30 720 968	6 046 828
- Andere werken van burgerlijke bouwkunde (zee- en rivierwerken, kunstwerken, enz...)	38 749	-	308 298	2 415 200	360 461	2 243 095	707 508	101 784
- Andere werken (slopings-, herstellings- en onderhoudswerken inbegrepen)	18 154	22 557	152 707	25 329	(1)	(1)	170 861	47 886
<i>Totaal</i>	<i>6 928 481</i>	<i>1 709 763</i>	<i>13 160 949</i>	<i>2 845 127</i>	<i>11 949 914</i>	<i>2 453 810</i>	<i>32 039 344</i>	<i>7 008 700</i>

Diverse ontvangsten (in 1 000 F) :

- ondernemingen met : minder dan 50 werklieden : 393 380
van 50 tot 199 werklieden : 232 278
200 en meer werklieden : <u>568 393</u>
<i>Totaal 1 194 051</i>

WAARDEN VAN DE VOORRADE EN VAN DE CONSTRUCTIES IN UITVOERING

Omschrijving	Ondernemingen die minder dan 50 werklieden tewerkstellen		Ondernemingen die van 50 tot 199 werklieden tewerkstellen		Ondernemingen die 200 en meer werklieden tewerkstellen		Totaal	
	Boekwaarde (in 1 000 F)		Boekwaarde (in 1 000 F)		Boekwaarde (in 1 000 F)		Boekwaarde (in 1 000 F)	
	op 1 januari	op 31 december	op 1 januari	op 31 december	op 1 januari	op 31 december	op 1 januari	op 31 december
Brandstoffen, materialen, bouwelementen, stoffen en produkten van alle aard in bewerking te stellen, nieuwe constructies, constructies en uitrusting in uitvoering	135 223	127 907	267 591	292 376	532 280	524 464	935 094	944 747

(1) De cijfers zijn samengevoegd met de kleinere klasse.

INVESTERINGEN
ONDERNEMINGEN DIE 20 OF MEER PERSONEN TEWERKSTELLEN

(in 1 000 F)

Ondernemingen	I. Vermeerdering (exclusief aftrekbare B.T.W.)				II. Vermindering (exclusief B.T.W.)	
	Nieuwe en gebruikte machines, uitrusting en voertuigen		Constructie van gebouwen en andere bouwwerken	Aankoop van bestaande gebouwen van bebouwde en onbebouwde terreinen (1)	Algemeen totaal	Verkoop van terreinen en cessie van gebruikte vaste kapitaalgoederen
	Totaal	waarvan transportmiddelen voor het vervoer van en naar het bedrijf				
Ondernemingen met :						
minder dan 50 werklieden	461 113	169 434	39 612	60 661	561 386	72 675
50 tot 199 werklieden	747 716	220 371	66 524	31 059	845 299	195 103
200 en meer werklieden	663 937	162 546	13 463	12 552	689 952	145 906
<i>Totaal</i>	<i>1 872 766</i>	<i>552 351</i>	<i>119 599</i>	<i>104 272</i>	<i>2 096 637</i>	<i>413 684</i>

Ondernemingen	III. Afschrijvingen voor het geheel van het geïnvesteerde kapitaal		IV. Financiering van de investeringen	
	1. Op het materieel en gereedschap	2. Op gebouwen en andere bouwwerken	1. Met eigen middelen van de ondernemingen	2. Met andere middelen dan die van de ondernemingen
Ondernemingen met :				
minder dan 50 werklieden	473 453	20 602	352 131	209 255
50 tot 199 werklieden	723 912	63 478	614 923	230 376
200 en meer werklieden	560 724	32 630	636 797	53 155
<i>Totaal</i>	<i>1 758 089</i>	<i>116 710</i>	<i>1 603 851</i>	<i>492 786</i>

(1) Sociale investeringen inbegrepen.

III. VOLTOOIINGSWERKEN

Aantal ondernemingen met :

minder dan 50 werklieden :	738
50 tot 199 werklieden :	91
200 en meer werklieden :	<u>7</u>
<i>Totaal :</i>	<i>836</i>

AANTAL BEDIENDEN EN WERKLIEDEN TEWERKGESTELD IN DE ONDERNEMINGEN OP 31 MAART, 30 JUNI, 30 SEPTEMBER EN 31 DECEMBER 1977

Personeel onderworpen aan de sociale zekerheid voor bedienden (incl. de ondernemingshoofden verbonden door een arbeidsovereenkomst en de leerlingen-bedienden)

Datum	Ondernemingen die minder dan 50 werklieden tewerkstellen			Ondernemingen die van 50 tot 199 werklieden tewerkstellen			Ondernemingen die 200 en meer werklieden tewerkstellen			Totaal		
	Mannen	Vrouwen	Totaal	Mannen	Vrouwen	Totaal	Mannen	Vrouwen	Totaal	Mannen	Vrouwen	Totaal
31.03.1977	1 205	658	1 863	1 297	384	1 681	496	104	600	2 998	1 146	4 144
30.06.1977	1 207	648	1 855	1 290	391	1 681	504	100	604	3 001	1 139	4 140
30.09.1977	1 220	657	1 877	1 298	397	1 695	500	106	606	3 018	1 160	4 178
31.12.1977	1 215	656	1 871	1 294	399	1 693	503	104	607	3 012	1 159	4 171

Personeel onderworpen aan de sociale zekerheid voor werklieden (incl. leerjongens-werklieden)

Datum	Ondernemingen die minder dan 50 werklieden tewerkstellen			Ondernemingen die van 50 tot 199 werklieden tewerkstellen			Ondernemingen die 200 en meer werklieden tewerkstellen			Totaal		
	Mannen	Vrouwen	Totaal	Mannen	Vrouwen	Totaal	Mannen	Vrouwen	Totaal	Mannen	Vrouwen	Totaal
31.03.1977	14 323	81	14 404	7 574	51	7 625	1 933	183	2 116	23 830	315	24 145
30.06.1977	14 521	85	14 606	7 823	50	7 873	1 948	192	2 140	24 292	327	24 619
30.09.1977	14 777	85	14 862	8 182	49	8 231	2 009	213	2 222	24 968	347	25 315
31.12.1977	14 466	79	14 545	8 038	49	8 087	1 913	189	2 102	24 417	317	24 734

Aantal arbeidsuren door de werklieden en de leerjongens-werklieden daadwerkelijk in 1977 gepresteerd :

ondernemingen met :	minder dan 50 werklieden :	22 838 970
	van 50 tot 199 werklieden :	12 539 752
	200 en meer werklieden :	<u>3 130 786</u>

Totaal : 38 509 508

PERSONEELSUITGAVEN

Omschrijving	Waarde (in 1 000 F)			
	Ondernemingen die minder dan 50 werklieden tewerkstellen	Ondernemingen die van 50 tot 199 werklieden tewerkstellen	Ondernemingen die 200 en meer werklieden tewerkstellen	Totaal
Brutowedden uitbetaald aan het personeel dat onderworpen is aan de sociale zekerheid voor bedienden	819 236	900 621	320 214	2 040 071
Brutolonen uitbetaald aan het personeel dat onderworpen is aan de sociale zekerheid voor werklieden	4 189 557	2 469 072	599 491	7 258 120
Werkgeversbijdragen aan de sociale zekerheid voor :				
- het personeel onderworpen aan de sociale zekerheid voor bedienden	164 555	185 155	65 875	415 585
- het personeel onderworpen aan de sociale zekerheid voor werklieden	2 012 843	1 134 549	266 112	3 413 504
Verzekeringspremies tegen arbeidsongevallen	309 448	154 878	45 335	509 661
Andere personeelsuitgaven	487 834	317 207	109 764	914 805
<i>Totaal</i>	<i>7 983 473</i>	<i>5 161 482</i>	<i>1 408 791</i>	<i>14 551 764</i>

VERBRUIKTE GRONDSTOFFEN EN PRODUCTEN

OMSCHRIJVING	Een- heid	Ondernemingen die minder dan 50 werk- lieden tewerkstel- len		Ondernemingen die van 50 tot 199 werk- lieden tewerkstel- len		Ondernemingen die 200 en meer werk- lieden tewerkstel- len		Totaal	
		Hoeveel- heid	Waarde (in 1 000F) exclusief aftrekbare B.T.W.	Hoeveel- heid	Waarde (in 1 000F) exclusief aftrekbare B.T.W.	Hoeveel- heid	Waarde (in 1 000F) exclusief aftrekbare B.T.W.	Hoeveel- heid	Waarde (in 1 000F) exclusief aftrekbare B.T.W.
Brandstoffen :									
benzine	hl	94 811	135 577	33 783	48 869	9 289	13 641	137 883	198 087
dieselolie	t	5 239	34 549	2 458	15 293	843	4 387	8 540	54 229
andere	-	-	14 590	-	10 959	-	1 414	-	26 963
Elektrische energie	1000kWh	9 625	38 166	5 474	21 433	812	3 275	15 911	62 874
Steenslag van : porfier, zand- en kalksteen	t	23 796	3 161	118 095	16 508	-	-	141 891	19 669
Rijnzand en Rijngrind	-	-	33 788	-	12 826	-	-	-	46 614
IJzer en staal : beton-, profiel- ijzer en andere	t	3 402	43 935	2 185	28 906	-	-	5 587	72 841
Aluminium profielen	t	1 154	60 496	492	27 329	-	-	1 646	87 825
Naaldhout : Noords hout :									
timmerwerk	-	-	53 682	-	2 931	-	-	-	56 613
daklatten	-	-	34 139	-	(1)	-	-	-	34 139
Inlands hout :									
timmerwerk	-	-	48 498	-	4 330	-	-	-	52 828
daklatten	-	-	23 732	-	(1)	-	-	-	23 732
Ander hout	-	-	348 710	-	121 987	-	-	-	470 697
Cement	t	47 666	71 593	8 366	11 331	-	-	56 032	82 924
Cementagglomeraten, stortbeton, bakstenen, en geprefabriceerde betonelementen voor gevels	-	-	97 896	-	10 358	-	-	-	108 254
Petroleumbitumen	-	-	30 582	-	54 162	-	-	-	84 744
Vensterglas	-	-	234 135	-	63 981	-	-	-	298 116
Warmte-isolerende produkten	-	-	89 383	-	185 640	-	-	-	275 023
Plastica :									
buizen en hulzen, deuren, ramen, rolluiken en andere produkten (inclusief die voor muur- en vloerbekledingen)	-	-	85 905	-	75 021	-	(1)	-	160 926
Materiaal voor elektrische installaties en kathodebescherming	-	-	905 455	-	915 988	-	126 136	-	1 947 579
Materiaal voor verwarmingsinstallaties	-	-	1 736 394	-	1 626 551	-	747 473	-	4 110 418
Materiaal voor sanitaire inrichtingen	-	-	673 656	-	516 338	-	(1)	-	1 189 994
Andere materialen, bouwlementen, stoffen en produkten van alle aard niet elders genoemd (met inbegrip van slopingsmaterialen)	-	-	2 346 380	-	1 373 410	-	129 560	-	3 849 350
<i>Totaal</i>	-	-	7 144 402	-	5 144 161	-	1 025 886	-	13 314 439

Totale inkoopwaarde (exclusief aftrekbare B.T.W.) van de goederen gekocht op in dezelfde vorm voortverkocht te worden (in 1 000 F) :

- ondernemingen met : minder dan 50 werkliden : 1 304 358
- ondernemingen met : 50 en meer werkliden : 1 027 695

Totaal 2 332 053

(1) De cijfers zijn samengevoegd met de kleinere klasse.

BELASTINGEN, TAKSEN EN DIVERSE UITGAVEN

Omschrijving	Waarde (in 1 000 F)		
	Ondernemingen die minder dan 50 werklieden tewerkstellen	Ondernemingen die 50 en meer werklieden tewerkstellen	Totaal
Sommen gefactureerd door onderaannemers voor de werken werkelijk uitgevoerd voor de rekening van de getelde ondernemingen (exclusief aftrekbare B.T.W.)	1 425 800	1 854 331	3 280 131
Bedrag van de B.T.W. die op de door de getelde ondernemingen geleverde werken, diensten en goederen ontvangen werd	3 060 070	2 450 599	5 510 669
Bedrag van de aftrekbare B.T.W. op de aankopen	1 966 191	1 734 402	3 700 593
Bedrag der zegels aangebracht op de uitvoervergunningen, van de verkeersbelasting op motorrijtuigen, der gemeente- en provinciebelastingen	28 300	12 511	40 811
Bedrag van de onroerende voorheffing (provinciale en gemeentelijke opcentiemen inbegrepen)	9 875	6 738	16 613
Premies voor verzekering tegen brand, diefstal van autovoertuigen en tegen schade voortvloeiend uit auto-ongevallen	102 384	52 682	155 066
Huur betaald voor gebouwen die voor beroepsdoeleinden gebruikt worden (met inbegrip van de voor deze gehuurde gebouwen betaalde onroerende voorheffing)	109 074	58 217	167 291
Huur betaald voor uitrustingsgoederen (exclusief aftrekbare B.T.W.)	38 657	44 552	83 209
Bankkosten (exclusief aftrekbare B.T.W.) met uitsluiting van de intresten op ontleende kapitalen	11 850	11 747	23 597
Diverse lasten (exclusief aftrekbare B.T.W.) (1)	1 097 455	1 028 092	2 125 547
Bedrag (exclusief aftrekbare B.T.W.) gefactureerd door derden voor onderhoud en herstelling van gebouwen, machines en vervoermiddelen (bedoeld onderhoud en herstelling zijn die welke het mogelijk maken de produktiegoederen in staat van goede werking te houden zonder op gevoelige wijze de eigenschappen of de waarde van deze goederen te wijzigen)	230 135	108 966	339 101

(1) Deze post omvat geen afschrijvingen, intresten of belastingen.

WAARDE DER WERKEN UITGEVOERD IN 1977 DOOR DE GETELDE ONDERNEMINGEN

Aard der werken	Ondernemingen die minder dan 50 werklieden tewerkstellen		Ondernemingen die 50 en meer werklieden tewerkstellen		Totaal	
	Sommen gefactureerd aan officiële of private klanten voor de werken werkelijk uitgevoerd voor hun rekening (Waarde in 1 000 F exclusief B.T.W.)		Sommen gefactureerd aan officiële of private klanten voor de werken werkelijk uitgevoerd voor hun rekening (Waarde in 1 000 F exclusief B.T.W.)		Sommen gefactureerd aan officiële of private klanten voor de werken werkelijk uitgevoerd voor hun rekening (Waarde in 1 000 F exclusief B.T.W.)	
	Openbare werken	Private werken	Openbare werken	Private werken	Openbare werken	Private werken
- Tegelvloeren, mozaïek en andere bedekkingen van muren en vloeren	169 493	2 011 263) 83 746	1 850 447) 280 841	3 861 710
- Plafonnee- en andere pleisterwerken	27 602	1 257 026		526 426		1 783 452
- Schrijnwerk, leggen van parketvloeren, vensterluiken	313 006	2 201 089	75 962	611 857	388 968	2 812 946
- Schilder- en versieringswerken	547 100	2 029 265	379 369	1 264 507	926 469	3 293 772
- Centrale verwarming, luchtverversing en pijpleidingen, luchtconditionering	1 142 699	3 378 030	1 005 136	4 523 798	2 147 835	7 901 828
- Lood- en zinkwerk, sanitaire inrichtingen	475 948	1 510 713	274 870	407 059	750 818	1 917 772
- Andere voltooiingswerken	976 117	3 779 024	1 035 183	3 648 639	2 011 300	7 427 663
- Andere werken (slopings-, herstellings- en onderhoudswerken inbegrepen)	-	-	31 983		31 983	
<i>Totaal</i>	<i>3 651 965</i>	<i>16 166 410</i>	<i>2 854 266</i>	<i>12 864 716</i>	<i>6 506 231</i>	<i>29 031 126</i>

Diverse ontvangsten (in 1 000 F) :

ondernemingen met : minder dan 50 werklieden : 1 888 307

50 en meer werklieden : 1 441 931*Totaal* : 3 330 238

WAARDE DER VOORRADEN

Omschrijving	Ondernemingen die minder dan 50 werklieden tewerkstellen		Ondernemingen die van 50 tot 199 werklieden tewerkstellen		Ondernemingen die 200 en meer werklieden tewerkstellen		Totaal	
	Boekwaarde (in 1 000 F)		Boekwaarde (in 1 000 F)		Boekwaarde (in 1 000 F)		Boekwaarde (in 1 000 F)	
	op 1 januari	op 31 december	op 1 januari	op 31 december	op 1 januari	op 31 december	op 1 januari	op 31 december
Brandstoffen, materialen, bouw-elementen, stoffen en produkten van alle aard in bewerking te stellen, exclusief aftrekbare B.T.W.	1 086 370	1 152 640	663 843	613 370	164 563	182 047	1 914 776	1 948 057

INVESTERINGEN

ONDERNEMINGEN DIE 20 OF MEER PERSONEN TEWERKSTELLEN

(in 1 000 F)

Ondernemingen	I. Vermeerdering (exclusief aftrekbare B.T.W.)				II. Vermindering (exclusief B.T.W.)	
	Nieuwe en gebruikte machines uitrustingen en voertuigen		Constructie van gebouwen en andere bouwwerken	Aankoop van be- staande gebouwen en van bebouwde en onbebouwde terreinen (1)	Algemeen totaal	Verkoop van terreinen en cessie van ge- bruikte vaste kapitaalgoederen
	Totaal	waarvan trans- portmiddelen voor het vervoer van en naar het bedrijf				
Ondernemingen met :						
minder dan 50 werklieden	282 130	124 920	71 224	43 169	396 523	29 799
50 tot 199 werklieden	158 183	64 262	41 640	17 434	217 257	29 244
200 of meer werklieden	68 075	8 912	-	12 649	80 724	4 456
<i>Totaal</i>	<i>508 388</i>	<i>198 094</i>	<i>112 864</i>	<i>73 252</i>	<i>694 504</i>	<i>63 499</i>

Ondernemingen	III. Afschrijvingen voor het geheel van het geïnvesteerde kapitaal		IV. Financiering van de investeringen	
	1. Op materieel en gereedschap	2. Op gebouwen en andere bouwwerken	1. Met eigen middelen van de onderne- mingen	2. Met andere middelen dan die van de on- dernemingen
Ondernemingen met :				
minder dan 50 werklieden	208 779	39 461	275 423	121 100
50 tot 199 werklieden	166 841	50 107	145 934	71 323
200 of meer werklieden	25 804	14 071	47 567	33 157
<i>Totaal</i>	<i>401 424</i>	<i>103 639</i>	<i>468 924</i>	<i>225 580</i>

(1) Sociale investeringen inbegrepen.

GRAANVERWERKENDE NIJVERHEID

VESTIGINGEN DIE 5 OF MEER WERKLIEDEN TEWERKSTELLEN

JAAR 1978

INDELING VAN DE VESTIGINGEN PER BELANGRIJKHEIDSKLASSE VOLGENS HET AANTAL OP 30 SEPTEMBER TEWERKGESTELDE PERSONEN

Omschrijving	5 tot 9	10 tot 19	20 tot 49	50 tot 99	100 of meer	Totaal
Aantal vestigingen	6	9	14	6	4	39
Aantal werklieden	23	80	356	312	780	1 551
Aantal bedienden	13	35	139	128	431	746

Aantal personen die niet onderworpen zijn aan de sociale zekerheid op 30 september 1978 (eigenaars en familiale helpers) : 17

AANTAL BEDIENDEN EN WERKLIEDEN TEWERKGESTELD IN DE VESTIGINGEN OP 31 MAART, 30 JUNI, 30 SEPTEMBER EN 31 DECEMBER

Personeel onderworpen aan de sociale zekerheid voor bedienden (incl. de vestigingshoofden verbonden door een arbeidsovereenkomst en de leerlingen-bedienden)				Personeel onderworpen aan de sociale zekerheid voor werklieden (incl. leerjongens-werklieden)			
Datum	Mannen	Vrouwen	Totaal	Datum	Mannen	Vrouwen	Totaal
31. 3.1978	590	171	761	31. 3.1978	1 519	99	1 618
30. 6.1978	593	167	760	30. 6.1978	1 463	91	1 554
30. 9.1978	574	172	746	30. 9.1978	1 462	89	1 551
31.12.1978	586	172	758	31.12.1978	1 454	84	1 538

Aantal arbeidsuren door de werklieden en de leerjongens-werklieden daadwerkelijk in 1978 gepresteerd : 2 736 770.

INDELING PER PROVINCIE VAN HET OP 30 SEPTEMBER TEWERKGESTELDE PERSONEEL

Provincies	Aantal vestigingen	Bedienden			Werklieden		
		Mannen	Vrouwen	Totaal	Mannen	Vrouwen	Totaal
Antwerpen en Limburg	10	116	37	153	255	46	301
Brabant	13	120	32	152	305	17	322
Oost-Vlaanderen	5	265	89	354	674	20	694
West-Vlaanderen	7	48	6	54	152	2	154
Andere provincies	4	25	8	33	76	4	80
<i>Het Rijk</i>	39	574	172	746	1 462	89	1 551

PERSONEELSUITGAVEN

Omschrijving	Waarde (in 1 000 F)
Brutowedden uitbetaald aan het personeel dat onderworpen is aan de sociale zekerheid voor bedienden	503 787
Brutolonen uitbetaald aan het personeel dat onderworpen is aan de sociale zekerheid voor werklieden	642 267
Werkgeversbijdragen aan de sociale zekerheid voor :	
- het personeel onderworpen aan de sociale zekerheid voor bedienden	104 999
- het personeel onderworpen aan de sociale zekerheid voor werklieden	260 964
Verzekeringspremies tegen arbeidsongevallen	24 570
Andere personeelsuitgaven	91 677
<i>Totaal</i>	1 628 264

VERBRUIKTE STOFFEN EN PRODUCTEN

Omschrijving	Eenheid	Hoeveelheid	Waarde (in 1 000 F) exclusief aftrek- bare B.T.W.
A. Brandstoffen en elektrische energie			
Benzine	hl	4 715	6 888
Stookoliën	hl	176 630	69 855
Steenkoolgas, aardgas	1000 m3	169	693
Elektrische energie aangekocht of ontvangen door cessie	1000 kWh	149 004	238 069
Andere	-	-	124 554
<i>Totaal</i>	-	-	440 059
B. Grondstoffen			
Tarwe	t	858 989	6 644 472
Rogge	t	2 711	18 663
Haver	t	5 848	41 437
Gerst	t	4 570	30 569
Maïs	t	415 798	2 855 122
Andere	-	-	1 522 438
<i>Totaal</i>	-	-	11 112 701
C. Andere stoffen			
Verpakkingsmiddelen, recipiënten, enz...	-	-	187 040
Smeermiddelen	kg	27 299	903
Stoffen gebruikt voor onderhoud en herstelling	-	-	37 897
Kleine handwerktuigen, voertuigbanden, andere niet elders genoemde benodigdheden en water	-	-	31 862
<i>Totaal</i>	-	-	257 702
<i>Algemeen totaal</i>	-	-	11 810 462

Totale inkoopwaarde (exclusief aftrekbare B.T.W.) van de goederen gekocht in 1978 om in dezelfde vorm voortverkocht of afgestaan te worden (in 1 000 F) : 1 066 276.

BELASTINGEN, TAKSEN EN DIVERSE UITGAVEN

Omschrijving	Waarde (in 1 000 F)
Bedrag (exclusief aftrekbare B.T.W.) gefactureerd door derden voor onderhoud en herstelling van gebouwen, machines en vervoermiddelen	136 274
Bedrag (exclusief aftrekbare B.T.W.) gefactureerd door derden voor het maakwerk verricht voor rekening van de vestigingen	5 889
Bedrag van de B.T.W. die op de door de getelde vestigingen geleverde goederen en diensten ontvangen werd	653 268
Bedrag van de aftrekbare B.T.W. op de aankopen	875 005
Bedrag van de op de uitvoervergunningen aangebrachte zegels, van de verkeersbelasting op de motorrijtuigen, van de gemeente- en provinciebelastingen	21 273
Bedrag van de onroerende voorheffing (provinciale en gemeentelijke opcentiemen inbegrepen)	23 372
Kosten (exclusief aftrekbare B.T.W.) betaald voor het vervoer uitgevoerd door derden en aangerekend buiten de aankoopfacturen om	184 109
Premies voor verzekering tegen brand, diefstal van autovoertuigen en tegen schade voortvloeiend uit auto-ongevallen	38 015
Bedrag van de huur betaald voor gebouwen die voor beroepsdoeleinden gebruikt worden en van de huur betaald voor uitrustingsgoederen (exclusief aftrekbare B.T.W.)	13 865
Bankkosten met uitsluiting van de intresten op ontleende kapitalen (exclusief aftrekbare B.T.W.)	19 690
Diverse lasten (exclusief aftrekbare B.T.W.) (1)	278 823

(1) Deze post omvat geen afschrijvingen, intresten of belastingen.

PRODUKTIE, LEVERINGEN EN VOORRADEN

Produkten	Eenheid	Produkten vervaardigd in de vestigingen voor eigen rekening en voor derden (maakwerk) Hoeveelheid	Produkten geleverd in België en aan het buitenland		Hoeveelheid in voorraad op 31.12.1978
			Hoeveelheid	Waarde (in 1 000 F) exclusief B.T.W.	
Maalderijen :					
Tarwemeel, grutten, gries en griesmeel	t	645 576	618 876	6 933 982	17 975
Roggemeel	t	2 131	2 087	26 836	111
Andere produkten van de maalderijen	-	-	-	54 105	-
Bijprodukten van de maalderijen	t	219 274	214 776	1 071 616	2 425
Andere produkten	-	-	-	5 892 938	-
<i>Totaal</i>	-	-	-	13 979 477	-

Totale waarde van de leveringen (in 1 000 F) : in België (exclusief B.T.W.) : 8 813 351

aan het buitenland : 5 166 126

Omschrijving	Waarde (in 1 000 F)
Totale waarde van de verkoop (exclusief B.T.W.) van goederen die de vestigingen verlaten hebben zonder er een bewerking ondergaan te hebben	1 247 344
Waarde van de aan andere afdelingen van de vestigingen en aan andere vestigingen van de ondernemingen afgestane produkten	393 802
Diverse inkomsten	482 197

WAARDE VAN DE VOORRADEN EN VAN DE PRODUKTEN IN BEWERKING

Omschrijving	Waarde (in 1 000 F)	
	op 1 januari	op 31 december
Vorraden :		
- Brandstoffen, grondstoffen en andere in bewerking te stellen produkten, exclusief aftrekbare B.T.W.	1 208 537	1 082 028
- Afgewerkte produkten en afval	427 876	396 803
- Goederen bestemd om voortverkocht te worden in dezelfde vorm als die waarin ze aangekocht werden (exclusief aftrekbare B.T.W.) en produkten in bewerking	96 305	105 894

INVESTERINGEN

VESTIGINGEN DIE 20 OF MEER PERSONEN TEWERKSTELLEN

(in 1 000 F)

I. Vermeerdering (exclusief aftrekbare B.T.W.)				II. Vermindering (exclusief B.T.W.)	III. Afschrijvingen voor het geheel van het geïnvesteerde kapitaal	
Nieuwe en gebruikte machines, uitrusting en voertuigen		Constructie en aankoop van bestaande gebouwen en van bebouwde en onbebouwde terreinen	Algemeen totaal	Verkoop van terreinen en cessie van gebruikte vaste kapitaalgoederen	Afschrijvingen op materieel en gereedschap	Afschrijvingen op gebouwen en andere bouwwerken
Totaal	waarvan transportmiddelen voor het vervoer van en naar het bedrijf					
389 442	26 453	57 138 (1)	446 580	60 204	458 737	64 644

(1) Sociale investeringen inbegrepen.

ALCOHOLSTOKERIJEN EN GISTFABRIEKEN
VESTIGINGEN DIE 5 OF MEER WERKLIEDEN TEWERKSTELLEN

Aantal vestigingen : 4

JAAR 1978

AANTAL BEDIENDEN EN WERKLIEDEN TEWERKGESTELD IN DE VESTIGINGEN OP 31 MAART, 30 JUNI, 30 SEPTEMBER EN 31 DECEMBER

Personeel onderworpen aan de sociale zekerheid voor bedienden (incl. de vestigingshoofden verbonden door een arbeidsovereenkomst en de leerlingen-bedienden)				Personeel onderworpen aan de sociale zekerheid voor werklieden (incl. leerjongens-werklieden)			
Datum	Mannen	Vrouwen	Totaal	Datum	Mannen	Vrouwen	Totaal
31. 3.1978	173	34	207	31. 3.1978	342	16	358
30. 6.1978	175	35	210	30. 6.1978	345	16	361
30. 9.1978	172	35	207	30. 9.1978	340	16	356
31.12.1978	169	33	202	31.12.1978	338	15	353

Aantal arbeidsuren door de werklieden en de leerjongens-werklieden daadwerkelijk in 1978 gepresteerd : 590 985.

VERBRUIKTE STOFFEN EN PRODUCTEN

Omschrijving	Eenheid	Hoeveelheid	Waarde (in 1 000 F) (exclusief aftrekbare B.T.W.)
A. Brandstoffen en elektrische energie			
Stookoliën	hl	160 677	42 917
Andere brandstoffen	-	-	24 175
Elektrische energie aangekocht of ontvangen door cessie of in de vestigingen voortgebracht	1 000 kWh	22 127	31 494
<i>Totaal</i>	-	-	<i>98 586</i>
B. Grondstoffen			
Melasse	t	99 219	220 360
Andere grondstoffen (1)	-	-	439 037
<i>Totaal</i>	-	-	<i>659 397</i>
C. Andere stoffen			
Water	hl	946 920	2 913
Verpakkingsmiddelen, recipiënten, enz...	-	-	21 375
Smeermiddelen	kg	3 737	101
Stoffen gebruikt voor onderhoud en herstelling, kleine handwerk-tuigen, voertuigbanden en andere niet elders genoemde benodigdheden	-	-	10 933
<i>Totaal</i>	-	-	<i>35 322</i>
<i>Algemeen totaal</i>	-	-	<i>793 305</i>

BELASTINGEN, TAKSEN EN DIVERSE UITGAVEN

Omschrijving	Waarde (in 1 000 F)
Bedrag (exclusief aftrekbare B.T.W.) gefactureerd door derden voor onderhoud en herstelling van gebouwen, machines en vervoermiddelen en voor het maakwerk verricht voor rekening van de vestigingen	39 947
Bedrag van de B.T.W. die op de door de getelde vestigingen geleverde goederen en diensten ontvangen werd	204 356
Bedrag van de aftrekbare B.T.W. op de aankopen	110 681
Bedrag der accijnzen en verbruikstaksen	421 383
Bedrag van de op de uitvoervergunningen aangebrachte zegels, van de verkeersbelasting op de motorrijtuigen, van de gemeente- en provinciebelastingen	1 924
Bedrag van de onroerende voorheffing (provinciale en gemeentelijke opcentiemen inbegrepen)	6 256
Premies voor verzekering tegen brand, diefstal van autovoertuigen en tegen schade voortvloeiend uit auto-ongevallen	8 983
Bedrag van de huur betaald voor gebouwen die voor beroepsdoeleinden gebruikt worden en van de huur betaald voor uitrustingsgoederen (exclusief aftrekbare B.T.W.)	4 093
Diverse lasten (exclusief aftrekbare B.T.W.) (2)	116 177

(1) Met inbegrip van de totale inkoopwaarde (exclusief aftrekbare B.T.W.) van de goederen gekocht in 1978 om in dezelfde vorm voortverkocht of gestaan te worden.

(2) Deze post omvat geen afschrijvingen, intresten of belastingen.

VERVAARDIGDE OF AFGEWERKTE PRODUKTEN, LEVERINGEN EN VOORRADEN

Afgewerkte produkten	Eenheid	Produkten vervaardigd of afgewerkt in de vestigingen voor eigen rekening Hoeveelheid	Leveringen in België en aan het buitenland		Hoeveelheid in voorraad op 31 december
			Hoeveelheid	Waarde (in 1 000 F) exclusief B.T.W.	
Melasse- of graanalcohol (50° G.L.)	hl	549 377 (1)	468 418	408 827	26 284
Andere produkten en afval (2)	-	-	-	1 221 938	-
<i>Totaal</i>	-	-	-	<i>1 630 765</i>	-

Waarde van de leveringen (in 1 000 F) : in België (exclusief B.T.W.) : 676 687
 aan het buitenland : 954 078
 Andere inkomsten (in 1 000 F)(exclusief B.T.W.) : 66 169

WAARDE DER VOORRADEN EN DER PRODUKTEN IN BEWERKING

Omschrijving	Waarde (in 1 000 F)	
	op 1.1.1978	op 31.12.1978
Brandstoffen, grondstoffen en andere in bewerking te stellen produkten (exclusief aftrekbare B.T.W.)	107 799	108 354
Afgewerkte produkten en goederen bestemd om voortverkocht te worden in dezelfde vorm als die waarin ze aangekocht werden (exclusief aftrekbare B.T.W.)	92 028	105 565

INVESTERINGEN

VESTIGINGEN DIE 20 OF MEER PERSONEN TEWERKSTELLEN

Omschrijving	Waarde (in 1 000 F)
Vermeerdering van het geïnvesteerde kapitaal (exclusief aftrekbare B.T.W.)	9 744
Afschrijvingen voor het geheel van het geïnvesteerde kapitaal :	
- afschrijvingen op materieel en gereedschap	24 165
- afschrijvingen op gebouwen en andere bouwwerken	4 038
Financiering met eigen middelen van de ondernemingen	9 744

(1) Inbegrepen de hoeveelheid vervaardigd voor derden tegen maakloon.

(2) Met inbegrip van de totale waarde van de verkoop van goederen, die de vestigingen verlaten hebben zonder er een bewerking ondergaan te hebben (exclusief B.T.W.)

CEMENTNIJVERHEID

JAAR 1979

VESTIGINGEN DIE 5 OF MEER WERKLIEDEN TEWERKSTELLEN

INDELING VAN DE VESTIGINGEN PER BELANGRIJKHEIDSKLASSE VOLGENS HET AANTAL OP 30 SEPTEMBER TEWERKGESTELDE PERSONEN

Omschrijving	50 tot 199	200 of meer	Totaal
Aantal vestigingen	7	5	12
Aantal werklieden	513	1 570	2 083
Aantal bedienden	176	659	835

AANTAL BEDIENDEN EN WERKLIEDEN TEWERKGESTELD IN DE VESTIGINGEN OP 31 MAART, 30 JUNI, 30 SEPTEMBER EN 31 DECEMBER

Personeel onderworpen aan de sociale zekerheid voor bedienden (incl. de vestigingshoofden verbonden door een arbeidsovereenkomst en de leerlingen-bedienden)				Personeel onderworpen aan de sociale zekerheid voor werklieden (inclusief leerjongens-werklieden)			
Datum	Mannen	Vrouwen	Totaal	Datum	Mannen	Vrouwen	Totaal
31.3.1979	663	202	865	31.3.1979	2 083	44	2 127
30.6.1979	647	195	842	30.6.1979	2 058	42	2 100
30.9.1979	641	194	835	30.9.1979	2 040	43	2 083
31.12.1979	646	192	838	31.12.1979	1 995	41	2 036

Aantal arbeidsuren door de werklieden en de leerjongens-werklieden daadwerkelijk in 1979 gepresteerd : 3 310 517

PERSONEELSUITGAVEN

Omschrijving	Waarde (in 1 000 F)
Brutowedden uitbetaald aan het personeel dat onderworpen is aan de sociale zekerheid voor bedienden	727 686
Brutolonen uitbetaald aan het personeel dat onderworpen is aan de sociale zekerheid voor werklieden	1 060 303
Werkgeversbijdragen aan de sociale zekerheid voor :	
- het personeel onderworpen aan de sociale zekerheid voor bedienden	143 551
- het personeel onderworpen aan de sociale zekerheid voor werklieden	438 887
Verzekeringspremies tegen arbeidsongevallen	63 603
Andere personeelsuitgaven	291 731
<i>Totaal</i>	2 725 761

VERBRUIKTE STOFFEN EN PRODUCTEN

Omschrijving	Eenheid	Hoeveelheid
A. Brandstoffen en elektrische energie		
Steenkolen en steenkoollookes	t	1 158 224
Benzine	hl	673
Stookolie	hl	1 087 761
Steenkoolgas, aardgas	1 000 m ³	268 381
Elektrische energie (aangekocht, ontvangen door cessie of voortgebracht in de vestigingen)	1 000 kWh	741 317
B. Grondstoffen		
Natuurcalciumcarbonaat, lei, klei, kalksteen, gips, gegranuleerde hoogovenslakken, klinker aangekocht om in de inrichtingen bewerkt te worden, stoffen samengesteld op basis van ijzer	t	13 241 299
C. Andere stoffen		
Vuurvaste steen	t	12 002
Kogels	t	877
Papieren zakken	1 000 stuks	42 510
Smeermiddelen	t	560

VERVAARDIGDE OF AFGEWERKTE PRODUCTEN, LEVERINGEN EN VOORRADEN

Afgewerkte producten	Eenheid	Producten in de vestigingen vervaardigd of afgewerkt voor eigen rekening Hoeveelheid	Geleverde producten		Voorraden op 31 december Hoeveelheid
			Hoeveelheid	Waarde (af-fabriek) ex-c lusief B.T.W. (in 1 000 F)	
Gemalen Portlandcement en uitgevoerde klinker	t	5 360 828	5 296 440	6 840 039	171 553
Metaalcement (hoogoven-, ijzer-, permetaal- en overgesulfa-teerd cement)	t	2 364 018	2 349 857	2 792 655	82 369
Andere producten (afval inbegrepen)	-	-	-	552 208	-
<i>Totaal</i>	-	-	-	10 184 902	-

Waarde van de cessies (in 1 000 F) : 464 728

Waarde van de andere inkomsten (in 1 000 F) : 152 201 (1)

(1) Inbegrepen de totale waarde van de verkoop van goederen die de vestigingen verlaten hebben zonder er een bewerking ondergaan te hebben (exclusief B.T.W.).

WAARDE VAN DE VOORRADEN EN VAN DE PRODUKTEN IN BEWERKING

Omschrijving	Waarde (1 000 F)	
	op 1 januari	op 31 december
Brandstoffen, grondstoffen en andere in bewerking te stellen produkten, exclusief aftrekbare B.T.W.	2 651 097	2 797 815
Afgewerkte produkten	179 444	188 385
Produkten in bewerking	151 222	130 684

INVESTERINGEN

VESTIGINGEN DIE 20 OF MEER PERSONEN TEWERKSTELLEN

(in 1 000 F)

I. Vermeerdering (exclusief aftrekbare B.T.W.)					II. Vermindering (exclusief B.T.W.)	III. Afschrijvingen voor het geheel van het geïnvesteerde kapitaal	
Nieuwe en gebruikte machines, uitrusting en voertuigen		Constructie van gebouwen en andere bouwwerken	Aankoop van bestaande gebouwen en van bebouwde en onbebouwde terreinen	Algemeen totaal	Verkoop van terreinen en cessie van gebruikte vaste kapitaalgoederen	Afschrijvingen op materieel en gereedschap	Afschrijvingen op gebouwen en andere bouwwerken
Totaal	waarvan transportmiddelen voor het vervoer van en naar het bedrijf						
530 021	15 761	17 788 (1)	83 310	631 119	48 074	783 708	100 647

(1) Sociale investeringen inbegrepen.

NIJVERHEID DER PRODUKTEN IN ASBESTCEMENT
VESTIGINGEN DIE 5 OF MEER WERKLIEDEN TEWERKSTELLEN
JAAR 1979
AANTAL VESTIGINGEN : 6

AANTAL BEDIENDEN EN WERKLIEDEN TEWERKGESTELD IN DE VESTIGINGEN OP 31 MAART, 30 JUNI, 30 SEPTEMBER EN 31 DECEMBER

Personeel onderworpen aan de sociale zekerheid voor bedienden (incl. de vestigingshoofden verbonden door een arbeidsovereenkomst en de leerlingen-bedienden)				Personeel onderworpen aan de sociale zekerheid voor werklieden (incl. leerjongens-werklieden)			
Datum	Mannen	Vrouwen	Totaal	Datum	Mannen	Vrouwen	Totaal
31. 3.1979	432	145	577	31. 3.1979	2 555	227	2 782
30. 6.1979	432	149	581	30. 6.1979	2 555	224	2 779
30. 9.1979	439	153	592	30. 9.1979	2 646	216	2 862
31.12.1979	441	153	594	31.12.1979	2 659	213	2 872

Aantal arbeidsuren door de werklieden en de leerjongens-werklieden daadwerkelijk in 1979 gepresteerd : 4 364 651

PERSENEELSUITGAVEN

Omschrijving	Waarde (in 1 000 F)
Brutowedden uitbetaald aan het personeel dat onderworpen is aan de sociale zekerheid voor bedienden	371 794
Brutolonen uitbetaald aan het personeel dat onderworpen is aan de sociale zekerheid voor werklieden	1 101 923
Werkgeversbijdragen voor :	
- het personeel onderworpen aan de sociale zekerheid voor bedienden	80 419
- het personeel onderworpen aan de sociale zekerheid voor werklieden	469 663
Verzekeringspremies tegen arbeidsongevallen	30 773
Andere personeelsuitgaven	139 044
<i>Totaal</i>	2 193 616

VERBRUIKTE STOFFEN EN PRODUKTEN

Omschrijving	Eenheid	Hoeveelheid	Waarde (in 1 000 F) exclusief aftrekbare B.T.W.
A. Brandstoffen en elektrische energie			
Stookoliën	hl	170 789	62 862
Vloeibaar petroleumgas	t	748	5 715
Elektrische energie aangekocht of ontvangen door cessie	1 000 kWh	51 836	88 740
Andere	-	-	28 213
<i>Totaal</i>	-	-	185 530
B. Grondstoffen			
Cement	t	289 087	388 043
Asbest	-	45 439	736 912
Zand	-	31 479	25 815
Kleurstoffen	-	5 066	118 362
Cellulose	t	2 557	27 824
Andere grondstoffen	-	-	154 550
<i>Totaal</i>	-	-	1 451 506
C. Andere stoffen (verpakkingsmiddelen, smeermiddelen, stoffen gebruikt voor onderhoud en herstelling, kleine handwerktuigen, voertuigbanden en andere niet elders genoemde benodigdheden)			
	-	-	177 369
<i>Algemeen totaal</i>	-	-	1 814 405

Totale inkoopwaarde (exclusief aftrekbare B.T.W.) van de goederen gekocht om in dezelfde vorm voortverkocht of afge-
 staan te worden (in 1 000 F) : 599 707

BELASTINGEN, TAKSEN EN DIVERSE UITGAVEN

Omschrijving	Waarde (in 1000 F)
Bedrag (exclusief aftrekbare B.T.W.) gefactureerd door derden voor onderhoud en herstelling van gebouwen, machines, vervoermiddelen en voor het maakwerk verricht voor rekening van de vestigingen	137 561
Bedrag van de B.T.W. die op de door de getelde vestigingen geleverde goederen en diensten ontvangen werd	505 272
Bedrag van de aftrekbare B.T.W. op de aankopen	424 382
Bedrag van de onroerende voorheffing (provinciale en gemeentelijke opcentiemen inbegrepen) en bedrag van de op de uitvoervergunningen aangebrachte zegels, van de verkeersbelasting op motorrijtuigen, van de de gemeente - en provinciebelastingen	38 247
Premies voor verzekering tegen brand, diefstal van autovoertuigen en tegen schade voortvloeiend uit auto-ongevallen	6 409
Bedrag van de huur betaald voor gebouwen die voor beroepsdoeleinden gebruikt worden en van de huur betaald voor uitrustingsgoederen (exclusief aftrekbare B.T.W.)	19 126
Bankkosten (exclusief aftrekbare B.T.W.) met uitsluiting van de intresten op ontleende kapitalen	8 474
Diverse lasten (exclusief aftrekbare B.T.W.) (1)	248 922

VERVAARDIGDE OF AFGEWERKTE PRODUKTEN, LEVERINGEN EN VOORRADEN

Produkten	Eenheid	Produkten vervaardigd of afgewerkt in de vestigingen voor eigen rekening Hoeveelheid	Geleverde produkten				Voorraad op 31 december Hoeveelheid
			bestemd voor België		bestemd voor het buitenland		
			Hoeveelheid	Waarde (in 1000 F) exclusief B.T.W.	Hoeveelheid	Waarde (in 1000 F)	
Afgewerkte produkten in asbestcement	t	463 688	230 866	2 638 520	249 365	2 654 816	97 272
Andere inkomsten (in 1000 F) : 749 142							

WAARDE VAN DE VOORRADEN EN VAN DE PRODUKTEN IN BEWERKING

Omschrijving	Waarde (in 1 000 F)	
	op 1 januari	op 31 december
Brandstoffen, grondstoffen en andere in bewerking te stellen produkten (exclusief aftrekbare B.T.W.)	581 359	596 989
Afgewerkte produkten	963 531	859 545
Goederen bestemd om voortverkocht te worden in dezelfde vorm als die waarin ze aangekocht werden (exclusief aftrekbare B.T.W.), produkten in bewerking en bouwwerken in uitvoering	57 712	87 557

(1) Deze post omvat geen afschrijvingen, intresten of belastingen.

INVESTERINGEN

VESTIGINGEN DIE 20 OF MEER PERSONEN TEWERKSTELLEN

Omschrijving	Waarde (in 1 000 F)
Vermeerdering van het geïnvesteerde kapitaal (exclusief aftrekbare B.T.W.)	273 025
Vermindering van het geïnvesteerde kapitaal (exclusief B.T.W.)	34 290
Afschrijvingen voor het geheel van het geïnvesteerde kapitaal :	
- afschrijvingen op materieel en gereedschap	166 849
- afschrijvingen op gebouwen en andere bouwwerken	32 805

STATISTIEKEN VAN DE TOEGESTANE EN BEGONNEN GEBOUWEN

NIEUWE WOONGEBOUWEN PER PROVINCIE, WAARVOOR EEN BOUWVERGUNNING WERD VERLEEND

Jaren Maanden	Ant- werpen	Brabant	Hene- gouwen	Luik	Limburg	Luxem- burg	Namen	Oost- Vlaan- deren	West- Vlaan- deren	Het Rijk
1968	6 806	7 610	2 569	3 091	3 401	680	1 441	6 080	5 999	37 677
1969	7 709	9 185	3 055	4 256	4 995	694	1 455	7 655	6 069	45 073
1970	5 976	6 569	2 570	3 074	3 635	745	1 312	5 809	5 037	34 727
1971	5 452	5 238	2 672	2 682	3 013	510	1 219	4 786	4 506	30 078
1972	9 091	9 016	4 017	5 197	6 468	910	1 900	8 420	8 379	53 398
1973	8 591	10 454	4 783	5 180	4 638	985	2 997	8 576	6 231	52 435
1974	9 176	9 874	4 947	5 315	5 882	1 670	2 862	8 775	6 207	54 708
1975	7 576	9 938	4 687	4 312	5 055	1 706	2 511	8 091	5 803	49 679
1976	9 101	11 200	4 713	5 074	6 534	1 856	2 937	9 202	7 881	58 498
1977	8 020	8 687	4 321	5 077	4 340	1 845	3 442	8 279	6 238	50 249
1978	7 886	7 834	4 773	5 398	5 400	1 658	2 709	7 603	6 957	50 218
1979	7 730	7 269	4 257	4 758	4 356	1 341	2 354	6 761	5 290	44 116
1979										
januari	626	472	300	393	337	112	169	677	449	3 535
februari	539	628	591	415	328	77	282	489	413	3 762
maart	674	985	435	349	367	92	244	702	567	4 415
april	665	677	314	441	339	138	203	562	457	3 796
mei	622	730	317	490	357	186	252	523	545	4 022
juni	554	630	248	435	325	132	227	836	428	3 815
juli	981	501	442	384	542	135	240	376	483	4 084
augustus	683	479	243	477	384	113	178	517	313	3 387
september	565	510	265	226	411	67	165	453	356	3 018
oktober	708	617	435	573	409	163	172	618	524	4 219
november	467	556	435	282	272	58	103	457	397	3 027
december	646	484	232	294	285	68	119	551	358	3 037
1980										
januari	547	475	386	337	328	68	215	659	579	3 594
februari	605	542	351	356	460	94	229	575	401	3 613
maart	758	657	574	382	488	142	201	644	573	4 419
april	796	489	303	349	540	156	199	557	535	3 924
mei *	668	456	167	286	436	95	145	364	288	2 905
juni *	409	417	199	320	346	88	198	335	403	2 715
juli *	714	189	208	190	325	85	130	328	465	2 634
augustus *	336	179	185	210	208	50	67	243	280	1 758

NIEUWE NIET-WOONGEBOUWEN PER PROVINCIE, WAARVOOR EEN BOUWVERGUNNING WERD VERLEEND

Jaren Maanden	Ant- werpen	Brabant	Hene- gouwen	Luik	Limburg	Luxem- burg	Namen	Oost- Vlaan- deren	West- Vlaan- deren	Het Rijk
1968	946	833	871	701	483	233	268	1 364	1 325	7 024
1969	1 256	1 068	1 060	819	853	316	338	2 048	2 515	10 273
1970	1 029	895	921	713	594	323	330	1 618	1 773	8 196
1971	759	704	758	563	360	178	245	949	885	5 401
1972	1 008	885	932	705	534	249	311	1 309	1 152	7 085
1973	1 133	934	993	782	549	315	385	1 463	1 823	8 377
1974	1 039	852	887	743	468	316	347	1 330	1 500	7 482
1975	832	670	701	653	311	215	297	949	957	5 585
1976	886	753	750	704	402	246	353	1 232	1 256	6 582
1977	871	669	712	695	301	345	388	1 113	1 117	6 211
1978	1 033	697	934	833	486	441	422	1 168	1 210	7 224
1979	1 255	814	800	781	391	383	466	1 190	1 165	7 245
1979										
januari	83	66	47	43	41	18	20	84	86	488
februari	87	59	41	74	23	15	38	80	80	497
maart	109	98	59	73	39	29	38	85	96	626
april	92	72	66	58	26	36	43	88	95	576
mei	110	68	55	65	27	39	50	136	118	668
juni	131	69	64	92	34	62	49	122	108	731
juli	129	50	86	69	56	39	49	55	119	652
augustus	119	58	84	41	28	40	45	116	94	625
september	103	77	94	74	26	24	35	116	96	645
oktober	103	94	85	79	33	44	50	136	99	723
november	92	47	64	48	33	22	24	81	84	495
december	96	56	55	65	25	15	25	91	90	518
1980										
januari	75	56	64	44	30	28	36	105	91	529
februari	81	60	61	81	22	25	34	95	81	540
maart	86	71	65	66	38	26	23	107	102	584
april	84	63	75	59	46	57	39	97	125	645
mei *	90	41	35	50	33	26	33	75	72	455
juni *	80	71	63	83	21	39	60	77	94	588
juli *	101	47	66	63	31	50	42	103	101	604
augustus *	73	38	58	70	19	21	27	69	89	464

NIEUWE RESIDENTIELE BOUW (WOONGEBOUWEN)

Jaren	WAARVOOR EEN VERGUNNING WERD VERLEEND					BEGONNEN						
	Totaal aantal		Ruimte (in m ³)	Oppervlakte (in m ²)		Aantal gebouwen met 1 woning (1)	Totaal aantal		Ruimte (in m ³)	Oppervlakte (in m ²)		Aantal gebouwen met 1 woning (1)
	Ge- bouwen	Wo- ningen		Bewoon- bare	Totale		Ge- bouwen	Wo- ningen		Bewoon- bare	Totale	
1968 (2)	3 140	5 300	2 595 093	452 236	755 997	2 881	3 916	1 991 315	343 815	537 287	2 179	
1969 (2)	3 756	6 097	3 067 714	548 456	913 252	3 468	2 944	4 643	2 367 763	416 899	699 198	
1970 (2)	2 894	5 015	2 504 552	458 834	754 988	2 677	2 345	3 658	1 914 735	339 917	571 823	
1971 (2)	2 507	3 975	2 019 463	368 873	604 298	2 352	2 307	3 493	1 838 018	328 801	545 291	
1972 (2)	4 450	6 056	3 173 306	571 760	937 126	4 233	3 065	4 283	2 308 957	416 994	685 985	
1973 (2)	4 369	6 652	3 482 709	624 563	1 011 142	4 117	3 407	5 144	2 676 626	476 920	781 793	
1974 (2)	4 559	7 350	3 843 800	709 052	1 134 651	4 655	3 603	5 541	2 889 773	552 740	846 872	
1975 (2)	4 140	6 290	3 335 779	614 510	981 471	3 919	4 407	6 494	3 384 621	630 206	1 008 994	
1976 (2)	4 875	7 893	4 021 008	726 173	1 188 984	4 620	4 134	6 349	3 334 420	605 611	983 675	
1977 (2)	4 187	6 402	3 362 201	622 943	1 013 923	3 983	3 949	6 032	3 163 231	575 332	941-636	
1978 (2)	4 185	6 240	3 357 051	619 772	1 018 127	3 966	3 864	5 493	3 014 856	554 189	910 731	
1979 (2)	3 676	5 173	2 920 069	554 917	892 035	3 496	4 028	5 701	3 111 488	572 148	942 047	
1979												
januari	3 535	4 857	2 786 227	513 540	846 585	3 371	690	1 346	683 200	123 275	206 303	
februari	3 762	6 102	3 363 720	635 760	1 027 949	3 524	2 541	4 147	2 153 835	395 350	641 873	
maart	4 415	6 275	3 587 864	677 188	1 089 467	4 221	4 693	6 534	3 578 887	663 666	1 080 583	
april	3 796	5 612	3 016 455	550 467	931 075	3 578	4 715	6 813	3 634 124	660 598	1 114 245	
mei	4 022	5 102	3 059 176	558 299	937 849	3 827	3 942	5 625	3 190 669	574 330	968 973	
juni	3 815	5 288	2 933 904	554 939	900 176	3 618	5 941	7 877	4 456 958	815 805	1 348 930	
juli	4 084	5 924	3 171 627	586 698	973 414	3 929	3 870	4 779	2 808 864	499 851	846 237	
augustus	3 387	4 497	2 433 401	455 409	748 116	3 239	5 212	7 069	3 831 931	694 732	1 158 116	
september	3 018	4 182	2 657 761	499 950	807 073	2 844	4 941	7 192	4 034 642	737 109	1 215 163	
oktober	4 219	6 386	3 637 003	678 350	1 099 779	4 020	6 017	8 705	4 478 312	855 132	1 352 540	
november	3 027	3 745	2 073 684	395 858	636 643	2 901	3 754	4 717	2 537 381	481 973	782 518	
december	3 037	4 111	2 320 010	432 551	706 301	2 886	2 029	3 603	1 949 035	363 898	589 077	
1980												
januari	3 594	5 235	2 762 207	531 985	855 913	3 417	2 044	3 770	1 878 710	348 684	560 699	
februari	3 613	4 804	2 802 676	512 229	845 588	3 488	2 495	3 688	1 984 389	375 845	600 660	
maart	4 419	5 713	3 205 063	585 529	975 267	4 245	6 082	8 619	4 601 606	877 029	1 423 016	
april	3 924	4 853	2 840 800	523 534	867 717	3 771					5 808	

NIEUWE NIET-RESIDENTIELE BOUW (NIET WOONGEBOUWEN)

Jaren	WAARVOOR EEN VERGUNNING WERD VERLEEND			BEGONNEN		
	Aantal gebouwen	Volume (m ³)	Totale opper- vlakte (m ²)	Aantal gebouwen	Volume (m ³)	Totale opper- vlakte (m ²)
1968	7 024	23 934 075	5 011 974	5 255	16 457 905	3 494 023
1969	10 273	28 827 499	6 474 554	7 689	20 653 444	4 664 198
1970	8 196	34 183 898	6 754 005	6 221	22 376 600	4 591 955
1971	5 401	27 623 359	5 597 037	5 682	26 720 949	5 154 463
1972	7 085	32 901 113	6 291 950	6 125	27 384 287	5 289 721
1973	8 377	36 375 642	7 391 978	6 050	27 378 695	5 498 147
1974	7 482	41 503 801	7 982 108	5 916	30 272 461	5 756 441
1975	5 585	28 343 197	5 017 878	6 698	29 828 904	5 766 598
1976	6 582	25 008 103	5 042 466	5 478	25 019 920	4 738 870
1977	6 211	25 225 622	4 660 730	5 578	21 899 057	4 119 775
1978	7 224	27 147 770	5 408 861	5 978	23 297 580	4 409 553
1979	7 244	28 436 221	5 786 579	6 766	24 062 016	5 032 640
1979						
januari	488	2 125 043	443 423	137	448 959	99 363
februari	497	1 527 185	333 761	411	1 855 312	390 427
maart	626	3 819 445	795 384	533	1 890 554	376 559
april	576	2 330 996	563 637	453	1 751 536	390 227
mei	668	2 197 890	453 286	484	1 907 930	389 860
juni	731	3 179 443	622 683	741	2 923 384	601 535
juli	652	2 131 473	427 749	539	1 646 828	343 427
augustus	625	1 940 332	413 785	820	3 011 485	584 457
september	645	2 304 224	461 848	856	3 066 529	708 651
oktober	723	3 093 113	523 016	845	2 563 550	545 538
november	495	2 090 760	397 152	550	1 353 767	310 230
december	518	1 696 317	350 855	397	1 642 182	292 366
1980						
januari	529	1 781 773	381 397	414	1 700 614	357 046
februari	540	2 245 498	515 026	328	1 744 943	379 062
maart	584	2 408 316	507 599	777	2 967 388	589 262
april	645	1 967 493	404 170			

(1) De gegevens betreffende dit type van gebouw zijn reeds in voorgaande kolommen opgenomen.
(2) Maandgemiddelde.

