


INDUSTRIËLE STATISTIEKEN



1980

MAANDSCHRIFT

AUGUSTUS Nr.8

NATIONAAL INSTITUUT VOOR DE STATISTIEK

KONINKRIJK BELGIË

MINISTERIE VAN ECONOMISCHE ZAKEN

INDUSTRIËLE STATISTIEKEN

1980

MAANDSCHRIFT :

AUGUSTUS, Nr 8

Abonnement : België : 470 F per jaar
Buitenland : 565 F per jaar

13^{de} JAARGANG

Dit nummer : België : 55 F
Buitenland : 70 F

Dit maandschrift is verkrijgbaar bij het **NATIONAAL INSTITUUT VOOR DE STATISTIEK**
Leuvenseweg 44 - 1000 Brussel
Rekening nr 000-2005886-23

INHOUDSOPGAVE

<u>Maandstatistieken</u>	<u>Jaarlijkse produktiestatistieken</u>
<u>I. Indexcijfers van de nijverheidsproductie</u> 5	
A. Voortschrijdend gemiddelde van de indexcijfers van de twaalf laatste maanden 5	<u>Jaar 1977</u>
B. Bruto-indexcijfers 8	- Fabricage van vleespreparaten en -conserven 73
<u>II. Industriële productie in absolute cijfers</u>	<u>Jaar 1978</u>
Steenkool- en ijzermijnen. Opvangen van mijngas 18	- Houtverwerkende nijverheid :
Leveringen van Belgische steenkolen op de binnenlandse markt. Invoer en uitvoer van steenkolen 18	Meubelen, zetels, schrijnwerkerij, vaat- en draaiwerk, kaders en lijsten, kisten- en tonnennijverheid, parket, geplakt hout en geperste panelen 77
Winning van bouwsteen en andere niet metaalhoudende mineralen 19	
Voedingsnijverheid 20	<u>Statistieken van de toegestane en begonnen gebouwen</u> 83
Tabaksnijverheid 24	
Spinnerijen en diverse bedrijvigheid uit de textielnijverheid 24	- Nieuwe woongebouwen, per provincie, waarvoor een bouwvergunning werd verleend 85
Weverij 25	- Nieuwe niet-woongebouwen, per provincie, waarvoor een bouwvergunning werd verleend 85
Breigoednijverheid 29	- Nieuwe residentiële bouw 86
Kleding- en confectienijverheid 31	- Nieuwe bouw van niet-woongebouwen, naar ruimte-categorie 87
Schoenen- en pantoffelnijverheid 33	- Nieuwe toegestane bouw : januari 1980 88
Hout- en aanverwante nijverheid 34	
Papiernijverheid 35	
Leder- en rubbernijverheid 36	
Zeepnijverheid 36	
Scheikundige nijverheid 37	
Nijverheid van de petroleumderivaten 38	
Steenkoolagglomeraat- en cokesfabrieken 39	
Netto-productie, invoer en uitvoer van gas 40	
Nijverheid van de niet-metaalhoudende mineralen 40	
IJzer- en staalnijverheid 42	
Non-ferrometalen 43	
Metaalverwerkende nijverheid 44	
Plastiekverwerkende nijverheid 50	
Verzendingen van de metaalverwerkende nijverheid (driemaandelijke gegevens) 52	
Elektriciteit 64	
Waterdistributie 64	
<u>III. Tewerkstelling</u> 65	

Opmerkingen betreffende de maandstatistieken en driemaandelijke statistieken

- De cijfers van de produktie of de leveringen gepubliceerd voor de verschillende jaren zijn maandgemiddelden of driemaandelijke gemiddelden.
- De totalen kunnen soms lichtelijk verschillen met de som van de gedeeltelijke resultaten wegens afrondingen der cijfers

Conventionele tekens

- .. = gegevens ontbreken
- = 0 of minder dan de helft der gebezigde eenheid
- (*) = voorlopige cijfers

De komma (,) wordt gebruikt om de eenheden af te zonderen van de decimalen.

Auteursrecht voorbehouden

Het reproduceren van de inhoud van deze publikatie is niet toegestaan, noch geheel, noch gedeeltelijk, noch in de oorspronkelijke, noch in bewerkte vorm, tenzij met schriftelijke machtiging vanwege het Nationaal Instituut voor de Statistiek

Het gebruiken van de inhoud van deze publikatie als toelichting of bewijsvoering in een artikel, een boekbespreking of een boek is toegestaan, mits de bron duidelijk en nauwkeurig wordt vermeld.

MAANDSTATISTIEKEN

I. INDEXCIJFERS VAN DE INDUSTRIELE PRODUCTIE (1970=100)

A. ALGEMENE INDEXCIJFERS EN INDEXCIJFERS NAAR DE BESTEMMING DER GOEDEREN(1)

	INDEXCIJFERS NAAR DE BESTEMMING DER GOEDEREN							
	ALGEMEEN IN- DEXCIJFER VAN DE INDUSTRIE- LE PRODUCTIE (NIET INBEGRE- PEN DE BOUW- NIJVERHEID)	GRONDSTOFFEN EN INTERME- DIAIRE GOEDE- REN			NIET DUURZAME CONSUMPTIE- GOEDEREN	DUURZAME CONSUMPTIE- GOEDEREN	INVESTERINGSGOEDEREN	
		NIET INBEGRE- PEN BOUWNIJ- VERHEID	BOUWNIJVER- HEID INBEGREPEN	BOUWNIJVER- HEID				
1974	120.7	119.6	120.2	123.6	123.4	106.6	99.5	
1975	108.9	103.8	112.8	117.0	119.2	103.4	97.6	
1976	117.3	118.9	117.7	123.8	124.1	102.3	94.1	
1977	117.8	114.8	121.6	119.7	125.0	101.7	93.0	
1979								
APR.	122.2	120.7	123.7	118.6	130.0	90.7	76.5	
MEI	122.6	121.3	123.9	118.8	129.3	89.8	75.6	
JUNI	124.0	123.0	125.4	119.2	129.7	89.2	74.6	
JULI	124.2	123.4	125.6	119.2	129.4	88.7	74.1	
AUG.	124.8	124.1	126.4	119.6	129.6	88.0	73.1	
SEPT	125.6	124.8	126.7	120.3	130.6	87.2	71.7	
OKT.	125.6	124.6	126.7	120.8	131.2	86.7	70.8	
NOV.	125.8	124.6	126.1	121.6	132.4	86.3	69.8	
DEC.	125.7	124.5	125.4	121.8	132.5	86.6	70.1	
1980								
JAN.	127.0	126.0	126.1	123.6	133.7	88.8	72.7	
FEB.	127.4	126.5	126.4	124.0	134.1	91.4	76.0	
M.	128.1	127.3	126.4	125.5	135.0	92.6	77.2	
APR.	128.1	127.2	126.3	126.3	134.9	92.7	77.5	
MEI	128.5	127.5	126.6	126.8	135.2	92.8	77.4	

INDEXCIJFERS PER BEDRIJFSTAK

	WINNING VAN STEEN- KOOL	VOEDINGS- NIJVER- HEID EN FABRICA- GE VAN DRANKEN	TEXTIEL- NIJVER- HEID	FABRICA- GE VAN KLEDINGS- ART. EN SCHOENEN SE IN WEEFSELS GEMAAKTE ARTIK.	PAPIER EN KAR- TONNIJ- VERHEID	HOUT- NIJVER- HEID	SCHEIKUN- DIGE NIJVER- HEID EN RUBBER- NIJVER- HEID	NIJVER- HEID DER NIET METAAL- HOUDENDE MINERA- LEN	BASIS- METAL- LURGIE	METAAL- VERWER- KENDE NIJVER- HEID	ELEKTRI- CITEIT
		1974	65.8	121.7	100.7	116.4	122.8	163.8	142.8	108.7	122.1
1975	58.3	119.9	86.4	111.4	103.7	154.7	121.7	95.7	89.7	114.1	135.3
1976	54.3	121.1	95.9	105.6	113.6	173.8	137.7	103.9	99.4	122.0	154.6
1977	50.2	124.7	84.6	97.1	111.3	174.0	145.8	112.6	97.4	124.5	154.8
1979											
APR.	43.7	128.1	82.6	95.7	118.1	163.3	155.3	107.8	108.8	129.2	172.3
MEI	43.3	128.2	83.7	95.7	118.7	163.3	156.3	109.1	109.8	128.9	172.9
JUNI	42.6	129.1	84.3	95.5	118.9	163.9	158.9	110.0	112.8	129.6	174.0
JULI	42.7	129.1	85.0	95.5	119.6	163.8	159.8	109.9	113.6	129.6	174.3
AUG.	42.6	130.0	85.6	95.7	121.2	163.9	161.0	110.2	114.5	129.5	173.9
SEPT	42.0	130.4	86.1	95.9	123.0	164.7	161.9	111.0	115.2	130.8	173.9
OKT.	41.3	130.7	86.6	95.9	123.3	165.5	162.4	111.3	114.4	131.5	173.3
NOV.	40.6	130.5	87.3	96.5	123.7	165.8	162.3	111.0	114.1	132.6	172.7
DEC.	39.8	130.2	87.7	96.1	123.5	166.8	162.5	111.8	113.8	132.5	171.8
1980											
JAN.	39.6	131.3	88.9	97.4	125.5	171.1	163.2	114.0	114.6	133.9	172.4
FEB.	39.3	131.8	89.2	96.7	126.7	173.0	162.9	116.0	114.6	134.3	173.0
M.	39.2	132.0	89.3	98.6	127.1	174.9	162.7	118.2	115.3	135.5	174.4
APR.	39.3	132.1	90.1	99.7	127.1	176.5	161.9	118.3	114.7	135.7	173.5
MEI	39.0	132.6	89.7	100.0	128.1	177.1	162.8	119.7	114.7	136.3	173.9

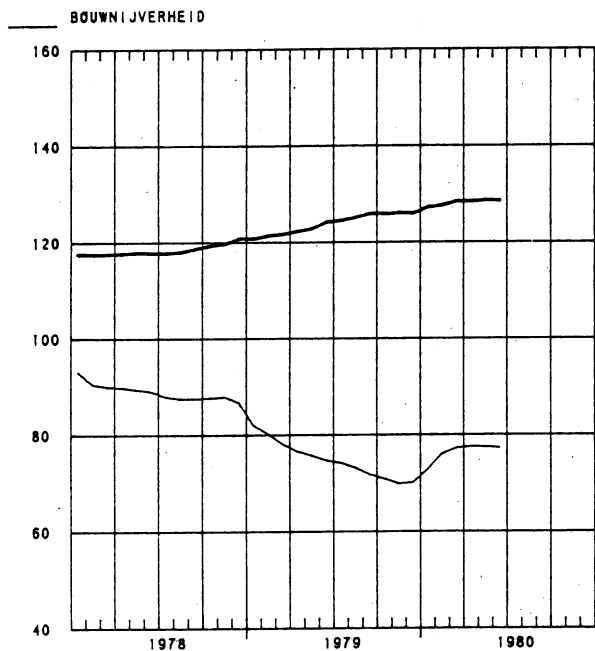
(1) NIET GECENTERD VOORTSCHRIJDEND GEMIDDELD OVER TWAALF MAANDEN.

INDEXCIJFERS VAN DE INDUSTRIELE PRODUCTIE

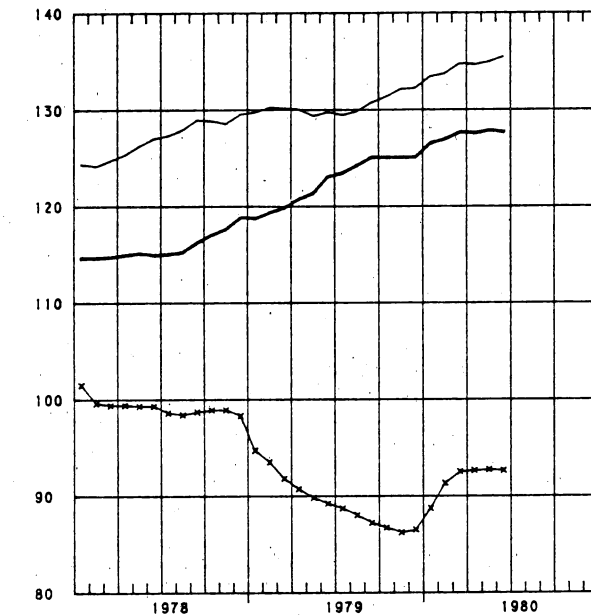
GEMIDDELDE VAN DE LAATSTE 12 MAANDEN

1970=100

ALGEMEEN INDEXCIJFER (EXCLUS BOUWNIJVERHEID)

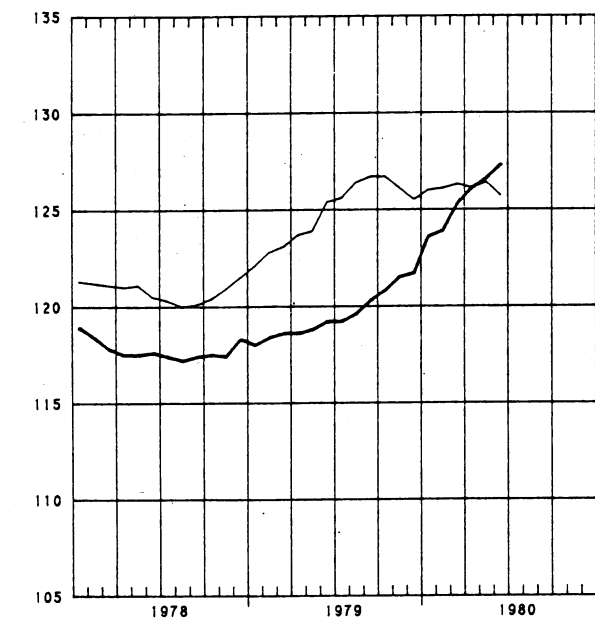


GRONDSTOFFEN EN INTERMEDIAIRE GOEDEREN
 INVESTERINGSGOEDEREN (EXCLUS BOUWNIJVERHEID)
 INVESTERINGSGOEDEREN (INCLUS BOUWNIJVERHEID)

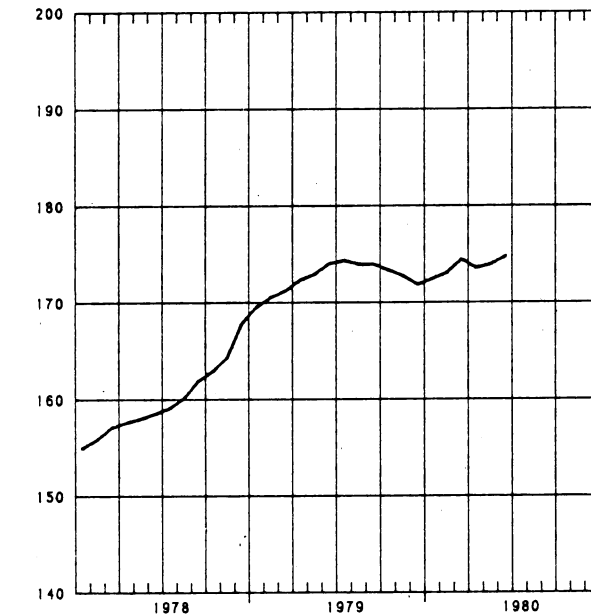


DUURZAME CONSUMPTIEGOEDEREN

NIET DUURZAME CONSUMPTIEGOEDEREN



ELEKTRICITEIT



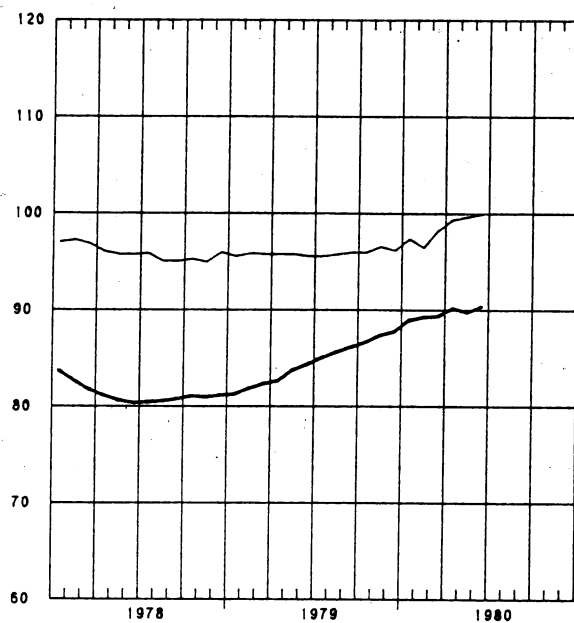
INDEXCIJFERS VAN DE INDUSTRIELE PRODUCTIE

GEMIDDELTE VAN DE LAATSTE 12 MAANDEN

1970=100

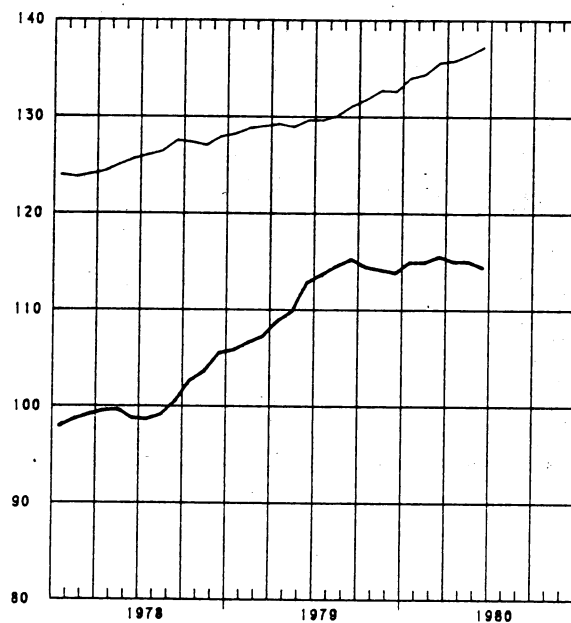
TEXTIELNIJVERHEID

CONFECTIE EN SCHOENEN



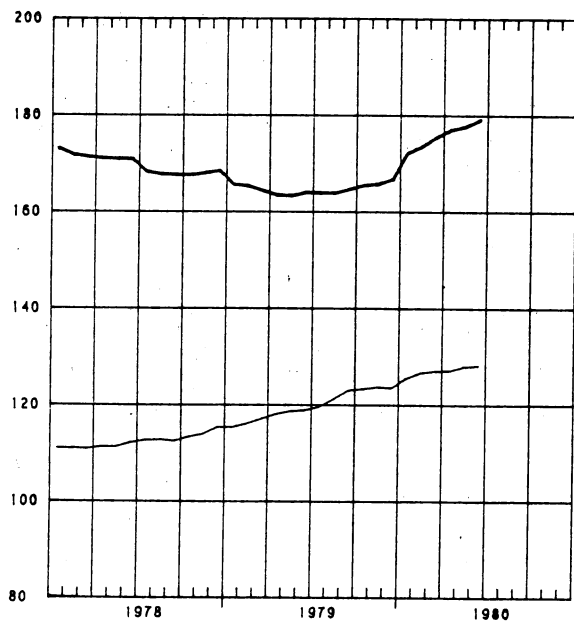
BASISMETALLURGIE

METAALVERWERKENDE NIJVERHEID

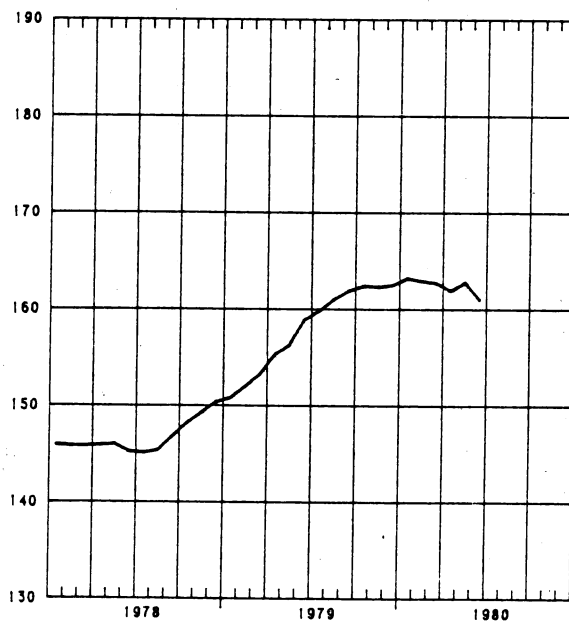


HOUT EN MEUBELN

PAPIER EN KARTON



SCHEIKUNDE EN RUBBER



BRUTO INDEXCIJFERS (1)
 ALGEMENE INDEXCIJFERS EN INDEXCIJFERS NAAR DE BESTEMMING DER GOEDEREN

	ALGEMENE INDEXCIJFERS		INDEXCIJFERS NAAR DE BESTEMMING DER GOEDEREN					
	VAN DE INDUSTRIË		GRONDS- TOF- FEN EN IN- TERMEDIAIRE GOEDEREN	NIET DUUR- ZAME CON- SUMPTIEGOE- DEREN	DUURZAME CONSUMPTIE- GOEDEREN	INVESTERINGSGOEDEREN		
	NIET INBE- GREPEN DE BOUWNIJVER- HEID	BOUWNIJVER- HEID INBE- GREPEN				NIET INBE- GREPEN DE BOUWNIJVER- HEID	BOUWNIJVER- HEID INBE- GREPEN	BOUWNIJVER- HEID
1974	120.0	115.9	118.7	119.4	122.6	122.5	105.6	98.6
1975	108.5	106.5	103.5	112.4	116.4	118.5	102.9	97.0
1976	118.0	113.7	114.6	118.4	124.8	125.0	103.1	94.9
1977	117.9	113.2	114.7	121.6	119.8	124.9	101.9	93.3
1978	120.3	113.5						86.8
1979								72.1
1979								
APR.	127.6	118.4	128.3	125.3	122.1	130.0	96.1	83.7
MEI	128.4	120.1	129.9	129.1	118.8	126.4	98.7	88.4
JUNI	128.6	120.5	129.4	131.3	121.1	126.8	99.7	89.5
JULI	97.0	94.1	120.5	107.3	79.4	100.9	46.8	28.4
AUG.	123.8	116.9	120.5	127.9	121.2	134.0	101.8	89.8
SEPT.	134	123	128.3	123.8	134.6	144.1	103.8	89.0
OKT.	139	133	135.9	140.7	143.7	153.3	118.0	104.9
NOV.	123	134	130.5	129.7	128.7	147.6	101.7	84.6
DEC.	107	120	122.6	112.6	115.7	127.3	77.0	58.5
1980								
JAN.	113	134	135.0	131.6	135.7	143.8	71.5	47.0
FEB.	132	119	130.1	127.5	135.2	142.3	91.9	74.1
M.	139	127	136.4	129.0	146.2	140.5	100.0	85.3
APR.	134	124	133.1	128.9	137.9	134.8	102.5	90.4
MEI	122	112	123.4	121.9	112.9	117.8	89.8	79.4

EXTRACTIEVE NIJVERHEID

	ALGEMENE INDEXCIJFERS		ANDERE EXTRACTIEVE INDUSTRIËN								KALK- STEEN- EN NA- TUURLIJK CALCIUM- CARBO- NAAT
	VAN DE EXTRACTIEVE NIJVERHEID		ALGEMEEN INDEX- CIJFER	GROEVEN					LEI- STEEN- GROEVEN		
	STEEN- KOOI	ALGEMEEN INDEX- CIJFER		PORFIER	HARD- STEEN	MARMER	ZAND- STEEN	ZAND- GROEVEN			
1974	74.6	65.4	109.9	106.0	73.4	113.2	73.5	129.4	149.4	38.7	121.9
1975	69.4	58.1	113.2	112.6	72.7	146.5	61.1	118.4	130.1	108.3	115.4
1976	67.5	54.4	118.9	121.5	84.1	166.3	53.5	127.3	123.7	...	114.0
1977	63.5	49.9	117.8	116.8	76.5	153.7	51.4	139.1	118.3	...	120.3
1978	57.6	44.6	110.4	110.6	71.8	153.2	62.2	128.1	105.9	...	110.3
1979	53.2	39.7	111.2	111.3	62.2	165.3	58.0	139.3	107.8	...	111.4
1979											
APR.	56.3	41.7	122.5	128.2	63.3	167.3	93.4	162.9	121.5	...	122.3
MEI	58.3	41.2	135.2	138.1	75.8	185.7	75.1	219.2	139.6	...	129.9
JUNI	56.4	38.1	141.3	146.8	76.4	211.7	111.6	223.4	151.0	...	130.9
JULI	32.1	24.9	61.1	49.5	29.1	49.5	65.9	63.3	65.2	...	84.2
AUG.	50.7	31.0	147.2	153.3	82.7	231.3	80.7	221.2	137.4	...	135.4
SEPT.	52.1	32.9	144.6	150.6	78.8	241.4	70.0	196.6	134.8	...	132.7
OKT.	62.9	42.5	157.8	160.6	87.5	248.8	71.2	210.6	143.3	...	152.5
NOV.	58.0	43.2	121.6	130.6	77.8	206.7	69.0	144.4	112.8	...	103.7
DEC.	47.2	35.1	98.9	99.1	63.3	180.9	50.1	76.1	79.6	...	98.8
1980											
JAN.	58.6	47.1	92.3	88.0	55.0	156.7	54.1	50.1	72.5	...	101.9
FEB.	52.1	45.7	108.9	105.3	57.3	183.2	67.5	77.6	97.9	...	117.2
M.	63	46.3	128	130.1	80.3	213.2	72.6	131.8	115.0
APR.	65	44.1	158								
MEI	52	36	134								

(1) DE INDEXCIJFERS ZONDER DECIMAAL ZIJN VOORLOPIG

FABRIEKSNIJVERHEID

	VOEDINGSNIJVERHEID EN BEREIDING VAN DRANKEN											
	ALGEMEEN INDEX- CIJFER	VOEDINGSNIJVERHEID						BEREIDING VAN DRANKEN				
		ALGEMEEN INDEX- CIJFER	JAM EN AANVER- WANTE BEDRIJ- VEN	MAALDE- RIJEN	SUIKER	PLANT- AARDIGE EN DIER- LIJKE OLIEN	MARGA- RINE	ALGEMEEN INDEX- CIJFER	BROUWE- RIJEN	ALCOHOL	TABAK	
1974	122.9	121.0	126.0	147.5	110.3	93.3	163.1	113.7	110.6	109.5	121.8	124.8
1975	111.0	119.4	124.6	126.4	97.3	121.5	156.6	108.9	108.8	108.5	111.6	124.6
1976	121.2	121.9	124.8	127.3	103.9	112.9	198.9	107.0	115.4	114.9	120.3	122.0
1977	121.3	124.7	130.5	117.2	107.7	118.5	188.2	104.4	112.2	110.3	132.2	123.1
1978	124.2	126.3	134.8	128.2	103.4	126.8	218.7	106.6	108.3	106.4	126.3	117.2
1979		130.2	139.7	115.5	104.8	146.3	225.5	110.1	110.2	109.1	106.6	122.3
1979												
APR.	132.1	123.9	126.0	98.3	102.8	42.2	221.3	93.9	118.5	116.2	143.6	120.0
MEI	132.8	131.0	132.9	55.6	103.8	67.0	207.8	117.0	126.0	125.8	85.1	133.5
JUNI	133.1	134.8	134.1	121.9	88.1	23.2	223.9	113.2	134.8	132.7	151.6	136.7
JULI	101.1	115.9	114.4	203.3	71.2	14.3	220.4	79.0	117.8	116.9	101.9	53.3
AUG.	126	139.4	150.4	113.8	105.4	25.2	160.3	116.5	116.4	116.5	71.5	139.9
SEPT.	137	129.6	142.9	86.5	112.7	34.5	233.7	115.3	101.9	101.4	79.3	123.5
OKT.	144	160.0	183.5	137.0	108.8	45.6	233.6	121.8	111.5	111.0	87.8	144.4
NOV.	138	149.3	170.0	93.8	124.6	53.8	230.9	114.2	106.6	106.2	80.1	136.3
DEC.	125	124.3	142.2	67.9	93.5	45.2	231.6	104.1	83.4	82.4	83.9	101.7
1980												
JAN.	139	124.9	133.0	111.5	125.6	43.9	244.7	129.5	107.4	107.6	79.1	167.3
FEB.	136	124.7	131.9	135.4	115.2	43.6	262.9	117.0	109.4	109.6	78.8	150.2
M.	144	127	130		108.7	44.6			120.0	121.4	64.0	161.3
APR.	138	131	133		115.2	60.0			125.6	126.6	78.5	161.4
MEI	126	124				32.0			117.3	118.2	70.6	115

	TEXTIELNIJVERHEID										
	ALGEMEEN INDEX- CIJFER	SPINNERIJEN EN WEVERIJEN									JUTE
		SPINNERIJEN			COCONS	KAARD- WOL	KAMWOL	VLAS EN HENNEP			
	ALGEMEEN INDEX- CIJFER	BEREIDING VAN TEXTIEL- VEZELS	ALGEMEEN INDEX- CIJFER	FIJN SPINNE- RIJ (1)	KAARD- SPINNE- RIJ (1)						
1974	100.8	102.1	74.9	89.3	91.1	105.9	66.2	115.0	89.5	92.5	66.3
1975	86.0	86.5	65.9	69.6	56.9	85.5	40.4	105.7	80.2	75.5	48.1
1976	96.8	100.5	96.7	80.8	72.3	98.4	40.9	128.0	88.3	87.7	48.2
1977	84.6	88.5	88.6	69.6	54.9	83.4	38.2	122.8	83.1	75.0	38.5
1978	80.9	85.0	86.7	65.8	56.3	...	23.0	134.3	73.0	75.2	30.0
1979	87.6	81.3	86.1	67.1	62.1	...	24.2	146.1	72.1	79.9	21.9
1979											
APR.	84.7	89.8	84.0	64.6	59.2	...	26.5	141.7	68.9	79.6	21.8
MEI	93.5	97.6	91.7	68.6	60.2	...	27.1	151.8	76.4	81.9	23.6
JUNI	89.8	94.4	90.9	65.9	58.3	...	25.2	150.3	72.3	83.5	23.8
JULI	59.1	65.7	34.4	43.6	55.1	...	12.8	62.9	28.5	71.0	16.7
AUG.	76.1	77.6	98.6	61.3	55.1	...	20.6	143.8	73.0	56.2	14.1
SEPT.	91.7	98.1	98.8	69.4	63.1	...	23.3	147.3	77.7	84.4	21.1
OKT.	103.8	111.2	110.4	77.8	66.9	...	26.1	171.5	89.5	96.9	25.3
NOV.	95.4	103.2	92.8	71.6	62.8	...	22.3	156.7	81.2	88.6	23.0
DEC.	87.9	96.1	79.4	71.5	79.0	...	17.8	142.8	65.6	81.0	20.6
1980											
JAN.	100		105.7		66.7	...	25.3			96.2	25.0
FEB.	96		97.0		68.5	...	24.6			95.2	20.9
M.	93		102.7		69.7	...				101.2	22.6
APR.	99		100.5		67.3	...				100.1	
MEI	79				56.1	...				79.1	

(1) JULI EN AUGUSTUS : GEMIDDELDE VAN DE TWEE MAANDEN. ZIE BLZ 24 : NOTA 5.

FABRIEKSNIJVERHEID (VERVOLG)

TEXTIELNIJVERHEID (VERVOLG)									
SPINNERIJEN EN WEVERIJEN (VERVOLG)									
WEVERIJEN									
ALGEMEEN INDEX- CIJFER	WEEFSELS VAN KATOEN	WEEFSELS VAN VLAS	WEEFSELS VAN WOL	WEEFSELS V. RAYONNE EN VEZELS	WEEFSELS VAN JUTE	BREI- GOED- NIJVER- HEID	HARDE VE- ZELS SPIN- NERIJ EN TOUWSLA- GERIJ	FABRIKATIE VAN ARTIKELN NIET ELDERS GENOEMD	
1974	115.4	96.3	87.7	78.0	221.1	43.8	95.0	95.2	123.8
1975	103.7	78.3	59.3	77.1	225.7	24.4	83.6	72.4	108.6
1976	118.8	89.7	64.5	86.9	202.6	17.0	83.9	67.2	106.0
1977	106.3	69.2	55.6	70.0	297.3	15.1	73.9	49.2	94.7
1978	104.3	64.5	71.6	70.6	292.5	13.1	66.4	48.2	101.2
1979	120.5	73.5	62.5	78.5	331.4	17.5	67.3	51.3	110.7
1979									
APR.	115.9	70.7	58.6	73.3	326.4	14.8	67.0	47.2	108.4
MEI	127.1	84.6	63.5	79.1	337.5	16.2	71.3	133.5	121.3
JUNI	122.4	71.5	75.9	79.5	331.7	18.1	73.6	54.9	112.7
JULI	91.4	57.0	33.2	54.5	260.3	13.9	35.7	37.0	93.0
AUG.	92.6	62.0	55.5	55.5	249.8	15.9	69.9	55.2	95.6
SEPT.	126.9	76.2	65.0	85.8	349.5	22.8	71.0	36.1	120.6
OKT.	144.5	86.9	71.5	100.0	392.5	24.6	79.9	47.0	133.0
NOV.	135.1	78.3	66.0	90.4	376.4	23.6	70.3	42.0	115.1
DEC.	122.7	81.7	69.7	87.0	310.9	18.5	62.7	32.3	89.8
1980									
JAN.	140.1	82.8	67.7	88.5	385.0	19.9	74.8	47.3	
FEB.	137.0	86.3	62.2	83.9	379.8	23.0	78.6	47.6	
M.							81.6	51.6	

VERVAARDIGING VAN KLEDINGSTUKKEN, KONFECTIE VAN DIVERSE ARTIKELN EN WEEFSELS, FABRIKATIE VAN SCHOENEN					PAPIER- EN KARTONNIJVERHEID			
ALGEMEEN INDEX- CIJFER	KLEDING- STUKKEN	ANDERE ARTIKELN IN WEEFSELS	SCHOENEN EN PANTOFFELS	HOUTNIJVER- HEID EN AANVERWANTE BEDRIJVEN	ALGEMEEN INDEX- CIJFER	PRODUKTIE	VERWERKING	
1974	115.4	130.4	44.1	63.0	162.1	122.2	111.2	131.1
1975	110.8	129.4	37.2	48.0	154.2	103.4	85.0	119.0
1976	106.4	126.6	34.7	38.8	175.3	114.3	99.3	126.5
1977	97.6	117.5	33.5	31.1	174.1	111.6	96.8	123.5
1978	99.8	122.1	31.3	27.0	168.0	115.2	104.2	124.4
1979	95.8	115.4	51.1	27.7	166.1	123.3	115.3	129.1
1979								
APR.	99.4	121.3	50.0	25.4	168.7	125.7	115.3	134.0
MEI	87.1	104.0	51.1	27.1	173.7	119.3	119.2	123.3
JUNI	87.1	104.1	55.3	26.8	185.8	128.4	110.7	145.5
JULI	58.3	72.2	30.6	11.9	95.1	87.6	97.1	75.4
AUG.	103.0	124.4	21.0	29.2	52.7	131.4	110.3	151.5
SEPT.	114.6	139.6	54.9	30.0	181.6	133.7	123.6	141.7
OKT.	114.1	136.0	55.2	37.6	201.8	144.2	126.9	159.6
NOV.	91.4	105.8	56.4	36.7	179.3	132.6	124.5	138.2
DEC.	78.7	92.6	40.7	29.1	181.1	111.4	114.3	106.0
1980								
JAN.	105.3	125.7	60.3	34.0	197.7	137.2	129.5	142.7
FEB.	103.9	125.0	60.5	30.1	185.1	138	123	143
M.	133	142.1		32	200	140	131	141
APR.	118	155		27.3	193	131	122	137
MEI	82			28	164	118	116	119

FABRIEKSNIJVERHEID (VERVOLG)

	LEDERINDUSTRIE			SCHEIKUNDIGE NIJVERHEID EN RUBBERNIJVERHEID						
	ALGEMEEN INDEX- CIJFER	ZWAAR LEDER	LICHT LEDER	ALGEMEEN INDEX- CIJFER	SCHEIKUNDIGE NIJVERHEID				RUBBER- NIJVER- HEID	
					ALGEMEEN INDEX- CIJFER	BASIS- CHEMIE	PLASTIEK VERWER- KING	ZEEP		STIKSTOF
1974	80.8	91.5	79.5	141.9	142.1	133.9	212.9	147.9	111.2	137.7
1975	71.5	92.5	69.5	121.5	118.2	110.7	187.1	132.1	96.1	169.1
1976	76.5	103.0	74.0	138.0	135.7	123.8	215.2	149.0	106.1	164.2
1977	66.2	100.0	63.3	145.6	143.9	133.1	223.8	161.6	110.1	161.6
1978	52.8	80.3	50.6	150.0	148.6	135.5	237.0	167.6	102.3	159.7
1979	43.0	80.0	40.2	161.8	160.5	148.7		166.1	100.0	168.3
1979										
APR.	44.6	89.2	41.3	169.1	167.9	157.5	263.1	162.1	107.6	171.7
MEI	54.0	102.5	50.4	169.2	168.7	155.7	276.1	178.7	74.5	162.2
JUNI	56.7	95.7	53.6	170.0	169.0	151.9	293.9	193.7	82.7	172.2
JULI	33.3	49.0	39.7	131.7	134.9	140.8	161.4	115.3	105.6	65.2
AUG.	37.7	74.5	35.0	158.1	156.8	146.3	244.8	173.1	101.2	165.8
SEPT	49.0	81.6	46.5	164.0	161.2	143.1	279.3	175.6	109.6	205.9
OKT.	46.8	107.4	42.5	176.6	173.4	150.8	323.5	193.4	108.8	194.4
NOV.	40.5	111.6	35.6	162.0	159.3	141.9	272.3	164.2	116.9	193.4
DEC.	34.3	85.7	30.7	148.1	145.8	134.8	231.0	138	96.0	171.4
1980										
JAN.	37.2	67.4	30.1	168	165	146.1	270.1	185	111.1	209.4
FEB.	35.6	93.5	31.4	162	159	133	305	213	88	197.4
M.	38.0	92.0	34.0	168	166		297			193
APR.	40.3	96.6	36.1	167	164		299			201
MEI	36	96	32	167						

	AFGELEIDE BEDRIJVEN V. DE STEEN KOOL- EN PETROLEUMNIJVERHEID				NIJVERHEID VAN NIET METAALHOUDENDE MINERALEN							
	ALGEMEEN INDEX- CIJFER	PETRO- LEUM RAFFI- NADE- RIJEN	STEEN- KOOL AGGLO- MERATEN	ONAFHANGIGE KELIJKE COKES- FABRIE- KEN	ALGEMEEN INDEX- CIJFER	KLEI	GLAS			CEMENT	KERA- MISCHE PRO- DUKTEN	KALK, DO LOMIET PLEIS- TER EN AGGL., ENZ.
							ALGEMEEN INDEX- CIJFER	VLAK- GLAS	HOL- GLAS			
1974	80.7	101.3	56.3	...	108.0	99.4	108.7	98.3	127.5	110.9	99.7	143.7
1975	67.4	95.0	36.3	...	95.0	100.0	88.8	73.2	120.2	102.2	86.5	125.7
1976	64.3	95.5	22.4	...	104.5	95.8	105.5	93.8	121.2	111.4	83.7	119.3
1977	77.1	120.3	17.0	...	112.3	106.7	120.1	111.9	125.1	115.3	79.9	123.8
1978	71.3	109.5	16.8	...	111.2	103.1	121.1	118.1	117.5	112.8	79.4	119.8
1979	72.2	110.8	20.6	...	111.5	88.0	126.9	124.2	122.3	114.7	72.2	125.9
1979												
APR.	69.4	105.4	19.7	...	120.0	97.5	124.7	126.1	114.6	135.9	75.8	128.9
MEI	75.9	115.1	19.4	...	127.9	100.5	133.2	127.3	132.9	146.1	79.1	138.1
JUNI	74.1	112.4	22.9	...	115.4	106.4	128.0	125.1	126.2	116.2	75.9	131.5
JULI	68.3	113.1	1.1	...	91.2	64.4	108.1	91.8	110.1	94.5	52.5	83.5
AUG.	74.7	119.4	15.1	...	122.3	93.0	126.3	132.2	109.5	141.5	74.9	137.2
SEPT	66.7	101.9	23.9	...	126.0	106.4	126.1	116.3	132.0	148.6	74.2	136.8
OKT.	63.6	109.2	24.6	...	111.2	118.3	135.9	134.6	128.8	154.6	81.4	143.4
NOV.	78.0	118.2	25.2	...	119.4	103.3	137.6	140.2	124.8	119.8	74.4	135.1
DEC.	75.2	116.6	20.2	...	109.3	88.8	140.7	136.4	137.8	99.8	61.9	122.3
1980												
JAN.	96	128.0	22.0	...	99.6	76.7	143.7	141.3	137.8	57.6	71.9	131.6
FEB.	84	111.0		...	108.7	78.3	130.8	134.3	120.0	129.4	73.1	138.1
M.	93	124.0		...	131	92.5	138.1	133.0	135.1	138.1	91	148.2
APR.	83	110.5		...	127		146			127.4	77	
MEI	86			...	135					134.7		

FABRIEKSNIJVERHEID (VERVOLG)

	BASIS - METAALNIJVERHEID								
	ALGEMEEN INDEX- CIJFER	IJZERNIJVERHEID				VORMSTAALGIETERIJEN, IJZERGIE- TERIJEN, IJZERGIE- TERIJEN, DRAAD- EN METAALTREKKERIJ, KOUWALSERIJ			
		ALGEMEEN INDEXCIJ- FER	GIET- IJZER	RUW- STAAL	AFGEWERKTE PRODUKTEN	ALGEMEEN INDEXCIJ- FER	VORMSTAAL- GIETE- RIJEN	IJZERGIE- TERIJEN	DRAAD- EN METAALTREK- KOUWAL- SERIJ
1974	121.6	126.6	120.3	129.2	129.9	106.5	89.0	96.8	115.9
1975	89.9	88.2	83.7	92.1	89.4	82.3	92.8	74.9	80.3
1976	99.8	95.9	91.1	96.7	98.9	90.0	87.0	69.6	96.0
1977	97.4	89.2	82.3	89.7	94.4	89.6	83.5	80.9	90.4
1978	105.2	100.4	93.6	93.6	105.8	87.6	73.6	67.2	95.4
1979	113.6	109.1	99.6	101.8	118.1	88.8	77.6	64.0	98.0
1979									
APR.	121.3	118.9	111.3	110.3	124.1	89.1	77.1	64.2	93.8
MEI	123.5	120.4	109.0	110.1	130.3	88.0	73.2	69.6	96.0
JUNI	121.0	118.7	107.4	106.4	130.0	84.0	76.1	56.2	94.1
JULI	92.6	91.7	94.0	93.1	82.8	72.4	69.0	42.2	83.1
AUG.	107.3	102.3	92.9	93.0	111.6	88.4	79.2	69.3	94.0
SEPT	117.0	108.4	94.2	95.7	124.5	97.5	85.8	74.6	105.0
OKT.	114.4	107.0	88.5	91.2	129.5	97.7	85.9	77.8	104.0
NOV.	111.8	105.4	93.8	93.7	118.5	92.3	89.0	68.5	98.2
DEC.	109.5	107.7	101.5	100.4	111.7	87.6	85.5	62.5	94.2
1980									
JAN.	123.8	120.0	106.4	112.0	136.0	92.9	91.8	64.9	99.9
FEB.	116	118.9	104.7	111.0	135.2	93	79	67.3	102
M.	126	124.6	112.5	116.3	136.6	100	93	67	110
APR.	119	117				99	101	65	108
MEI	117					89	92	57	98

	BASIS-METAALNIJVERHEID (VERVOLG)							
	ALGEMEEN INDEXCIJ FER	NIJVERHEID VAN DE NON-FERRO METALEN					HALF- PRODUKTEN	COKES FABRIEKEN AFHANKE- LIJK VAN DE METAAL- INDUSTRIE
		RUWE PRODUKTEN						
	ALGEMEEN INDEXCIJFER	KOPER	ZINK	LOOD	TIN			
1974	116.6	112.9	112.9	121.8	103.8	75.5	123.4	135.0
1975	105.4	102.6	102.1	95.1	109.0	93.7	110.8	96.5
1976	129.5	123.2	129.9	99.6	113.3	105.6	138.8	106.7
1977	148.9	145.7	163.0	107.5	114.8	88.3	155.7	97.5
1978	141.2	135.4	146.0	100.1	116.9	91.7	152.7	100.7
1979	156.5	155.8	150.4	108.3	106.0	83.6	158.0	113.4
1979								
APR.	160.4	165.7	141.2	124.1	95.6	64.4	151.0	118.9
MEI	174.0	179.7	151.5	129.2	108.7	116.1	164.0	121.6
JUNI	168.6	168.6	142.1	124.5	123.0	72.3	168.6	118.7
JULI	100.5	96.0	89.8	79.2	99.0	6.8	109.6	110.4
AUG.	143.7	145.4	149.7	108.0	102.8	45.3	141.2	115.2
SEPT	183.4	191.7	182.9	118.4	136.5	84.5	168.3	110.3
OKT.	166.3	159.8	162.6	88.6	137.8	93.4	179.3	106.3
NOV.	161.5	161.4	146.6	93.2	113.6	96.6	163.5	109.0
DEC.	126.4	116.6	132.4	72.2	21.9	113.8	145.3	112.3
1980								
JAN.	178.9	173.5	180.6	96.0	110.8	125.4	185.8	110.1
FEB.	166.2	156.3	156.3	114.0	142.4	75.2	173.2	110.3
M.	186	192	187	125	144	80	180	
APR.	155							

FABRIEKSNIJVERHEID (VERVOLG)

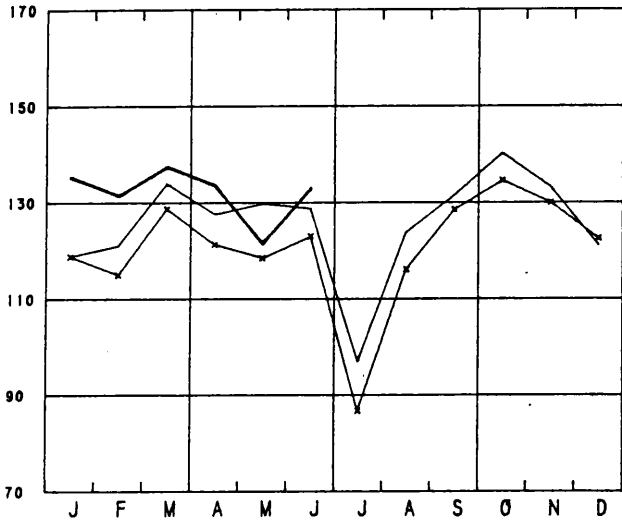
METAALVERWERKENDE NIJVERHEID														
ALGEMEEN INDEX-CIJFER	PRODUKTIE VAN WERKEN UIT METAAL, MET UITZONDERING VAN MACHINES EN TRANSPORTMATERIEEL							CONSTRUCTIE VAN MACHINES MET UITZONDERING VAN ELEKTRISCHE MACHINES						
	ALGEMEEN INDEX-CIJFER	SMEEDWERK WARM EN DIEP TREKWERK	PLAAT- BEWERK KING ENZ.	TOEBEHOREN V. BOUW BEDRYF ENZ.	BRUGGEN, VAKWERK ENZ.	WAPENS EN MUNITIONARIE	ALGEMEEN INDEX-CIJFER	DRIJFKRACHTMACHINES ENZ.	WERKTUIGMACHINES ENZ.	DIV. MECHANIEK-CONSTR.	HEF- EN WEEG- TOEST. ENZ.	TOEST. V. DIJVERHEDEN	TEXTIELMACHINES EN TOEBEHOREN	
1974	118.1	111.9	133.3	123.1	99.0	106.5	108.2	123.3	132.9	118.7	132.4	132.4	114.4	114.5
1975	113.5	110.9	111.6	106.0	93.9	105.2	151.4	121.1	126.1	108.7	127.5	134.5	120.3	102.7
1976	122.9	119.0	126.7	110.3	103.9	105.9	172.6	122.1	144.1	116.3	123.7	119.8	119.0	102.7
1977	124.5	121.1	124.2	114.3	105.9	106.2	177.4	120.8	139.7	100.4	123.6	121.7	120.8	100.6
1978	127.4	117.4	113.4	113.5	103.5	99.7	175.4	121.2	140.0	105.8	125.0	138.3	112.2	90.1
1979			113.5	124.2	107.7		198.6				132.9		121.2	
1979														
APR.	131.0	119.9	115.0	122.8	100.9	100.9	195.9	126.3	138.1	110.7	133.1	146.0	117.4	96.0
MEI	127.9	139.5	130.4	128.4	103.2	104.3	192.5	127.1	126.7	116.7	133.8	150.8	120.2	97.3
JUNI	127.9	126.1	110.8	129.3	106.7	108.1	191.7	126.9	130.2	103.9	132.6	152.1	116.5	96.9
JULI	102.3	101.7	66.2	102.6	83.1	90.9	183.5	103.7	116.8	94.0	103.0	134.2	92.9	71.0
AUG.	136.6	129.5	109.0	128.9	115.4	108.1	198.0	131.1	147.7	119.0	137.1	155.0	117.0	98.7
SEPT.	145	132.5	117.0	129.4	118.2	114.0	195.2	135	153.4	129.7	146.3	157	128.7	109.7
OKT.	158	142.2	127.6	131.4	125.2	122.4	239.9	145	163	142.3	145.6	179	132.6	117.9
NOV.	150	136.8	116.4	128.9	119.4	115.8	236.8	137	154	136.7	135.8	175	127.2	112.0
DEC.	126	113	111.8	124.2	111.7	89	215.4	120	160	104	134.6	131	119.9	96
1980														
JAN.	146	134	127.6	142	121	103	196	137	166	134	147.9	170	108	100
FEB.	143	130	123.5	137	116	104	187	135	150	127	148.8	149	127	102
*M.	144	133	108	136	120	106	202	135	154	129	141	153	118	105
*APR.	139	133	112	140	116	101	204	131	144	124	139	152	114	105
*MEI	122	120	92	116	101	93	213	119	146	110	123	142	99	92

METAALVERWERKENDE NIJVERHEID (VERVOLG)												
ALGEMEEN INDEX-CIJFER	ELEKTRISCHE CONSTRUCTIE			CONSTRUCTIE VAN TRANSPORTMATERIEEL				MEET- LABORATORIUM- TOEST. ENZ.	ELEK- TRI- CITEIT	WATER- DISTRI- BUTIE		
	ALGEMEEN INDEX-CIJFER	ROTE- RENDE EN STA- TISCHE MACH.	APPAR. VOOR DE NIJVER- HUIS- HOUD. GEBRUIK	ANDERE PRO- DUKTEN	ALGEMEEN INDEX-CIJFER	SCHEEPS- BOUW	MOTOR- VOER- TUIGEN RIJWIE- LEN, ENZ.				SPOOR- EN TRAM- WEGMA- TERIEEL	VLIEG- TUIG- INDU- STRIE
1974	128.0	86.4	73.6	144.7	115.5	141.6	105.7	118.0	141.1	98.7	140.8	118.7
1975	115.6	86.1	63.9	129.7	122.7	136.8	115.4	112.3	159.4	88.6	134.6	121.3
1976	127.6	83.2	57.7	148.6	140.2	102.5	146.3	108.5	166.7	88.9	155.5	128.9
1977	124.4	86.0	59.0	143.1	152.1	111.9	147.5	110.6	392.1	93.8	154.6	129.4
1978	130.5	99.2	62.3	148.8	165.3	156.0	144.7	75.3	680.3	101.9	167.0	131.9
1979						161.0					171.5	133.5
1979												
APR.	132.6	68.7	68.2	153.7	172.9	109.0	158.6	69.1	1122.5	93.0	175.5	132.0
MEI	115.4	72.5	65.2	131.7	172.2	129.6	154.9	75.1	1240.2	95.4	171.7	132.0
JUNI	120.6	80.8	64.7	137.6	65.1	114.3	144.4	81.2	1215.0	105.7	151.6	159.9
JULI	91.5	63.6	46.5	105.1	130.8	111.1	107.4	59.2	1116.4	84.5	144.3	130.8
AUG.	139.1	93.2	73.8	157.6	177.0	114.0	154.9	103.3	1296.7	108.5	139.8	131.2
SEPT.	137.3	101.5	74.0	155.6	202	191	178.5	73	1270	122.4	158.0	130.3
OKT.	102.9	130.0	80.9	142.0	225	281	190.8	52	2213	128.4	181.1	135.7
NOV.	140.9	121.7	66.6	159.4	219	211	178.9	44	2231	126.4	189.2	130.3
DEC.	132				166	134	157.5	55	1172	78	190.3	122.5
1980												
JAN.	142				206	143	167.1	70	1347	108	206.0	141
FEB.	145				194	127	173	75	1310	113	184.2	132
*M.	139				200	114	181	67	1401	113	195.3	142
*APR.	128				197	115	176	75	1453	104	174	136
*MEI	116				157	90	136	58	1498	96	160	147

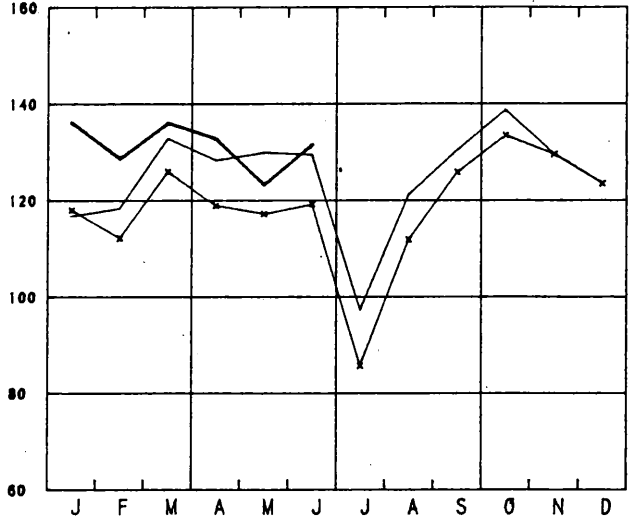
BRUTO INDEXCIJFERS VAN DE INDUSTRIELE PRODUCTIE

1970=100 —•— 1978 — 1979 — 1980

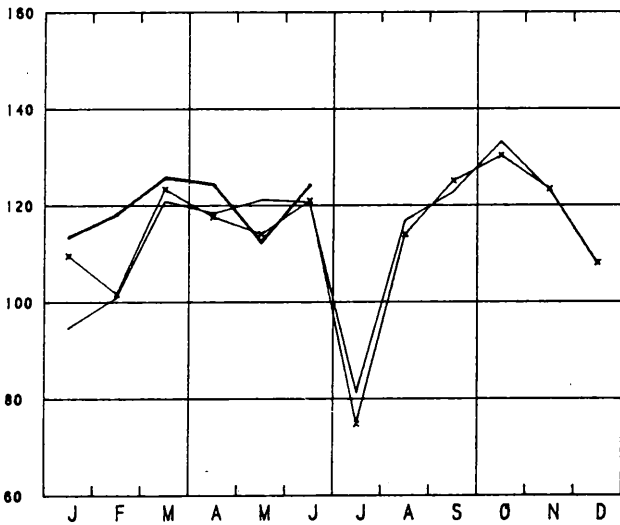
ALGEMEEN INDEXCIJFER (EXCLUS BOUWNIJVERHEID)



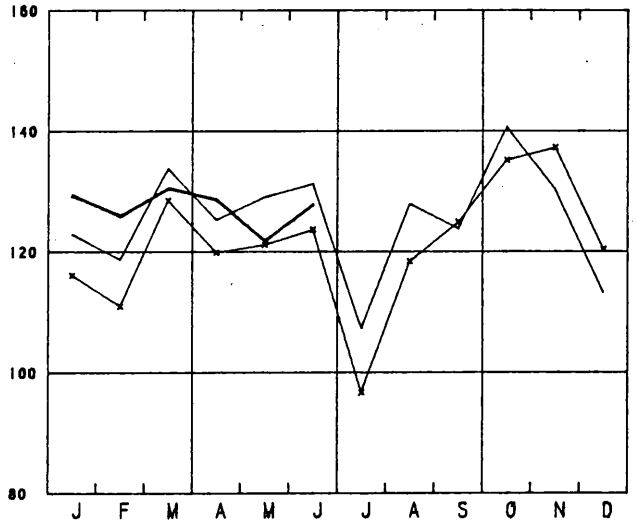
GRONDSTOFFEN EN INTERMEDIAIRE GOEDEREN



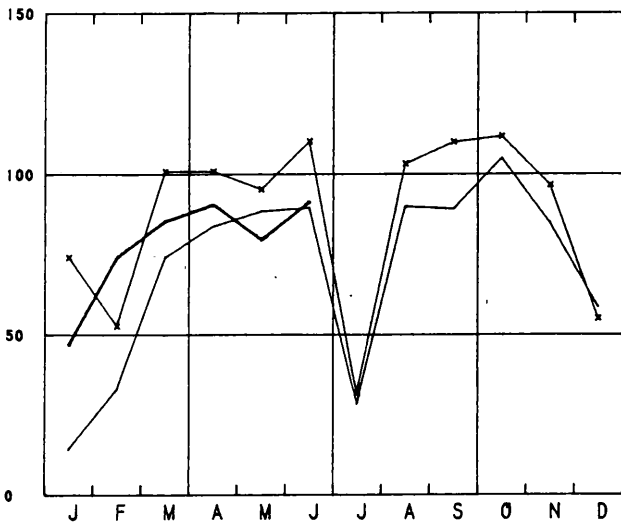
ALGEMEEN INDEXCIJFER (INCLUS BOUWNIJVERHEID)



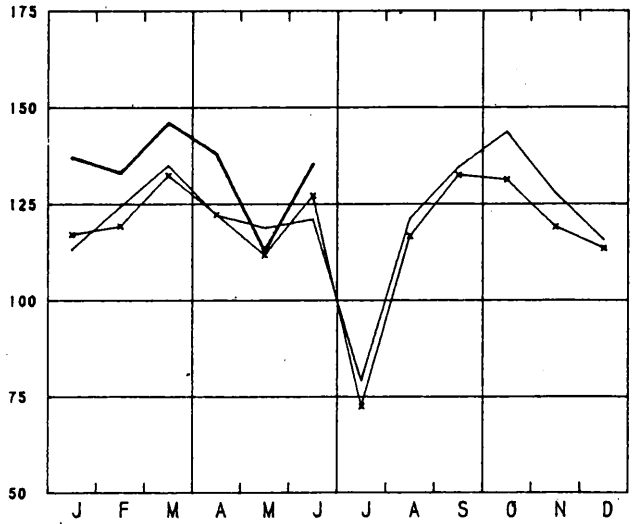
NIET DUURZAME CONSUMPTIEGOEDEREN



BOUWNIJVERHEID



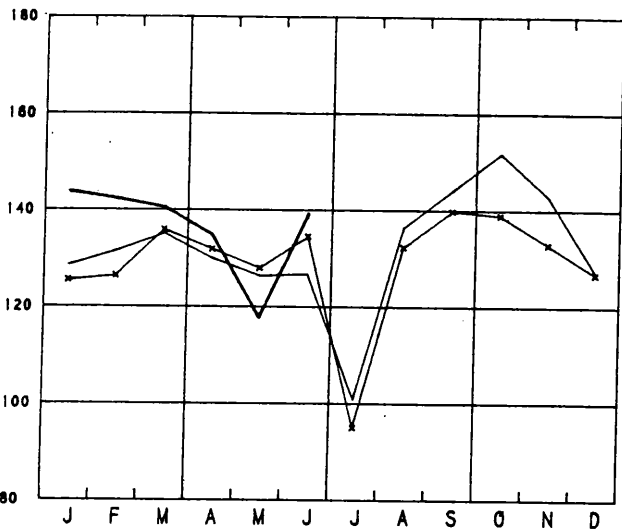
DUURZAME CONSUMPTIEGOEDEREN



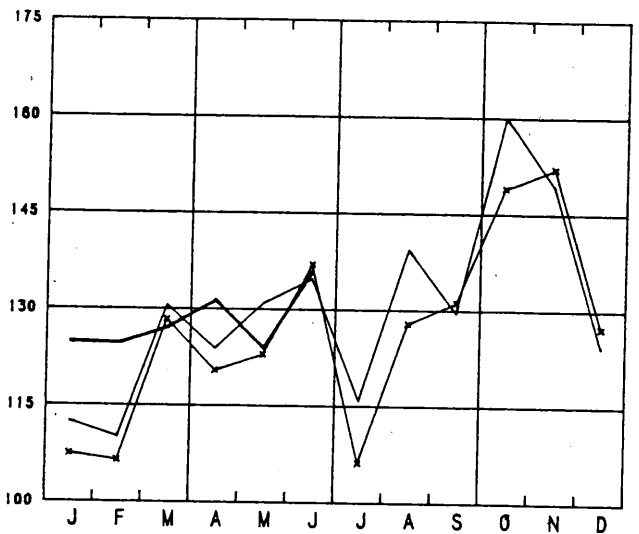
BRUTO INDEXCIJFERS VAN DE INDUSTRIELE PRODUKTIE

1970-100 \times 1978 — 1979 — 1980

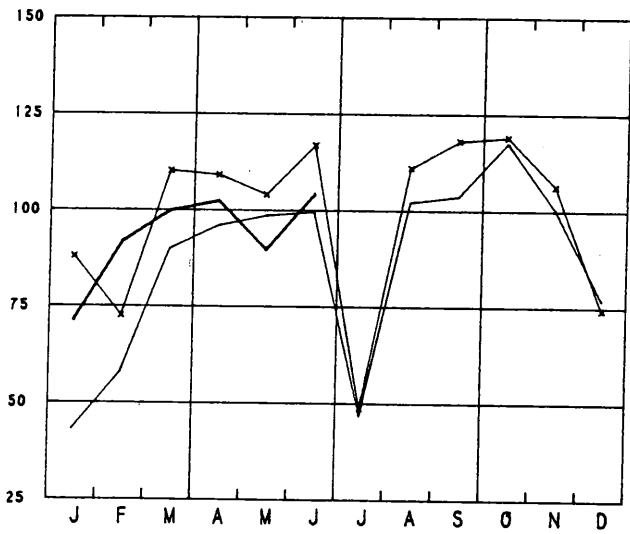
INVESTERINGSGOEDEREN (EXCLUS BOUWNIJVERHEID)



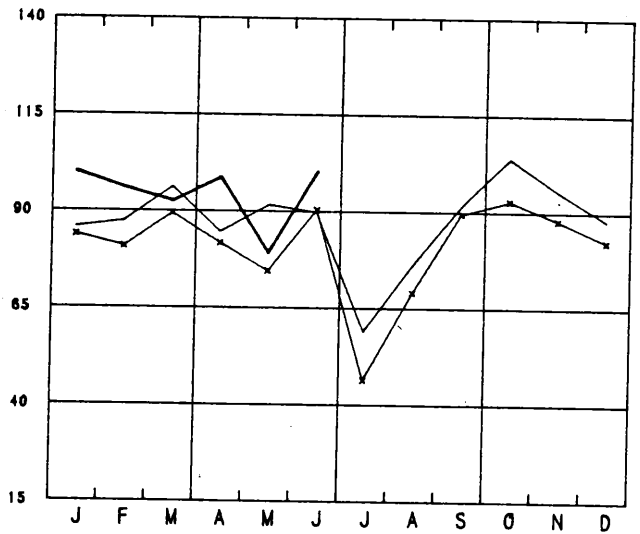
VOEDING EN DRANKEN



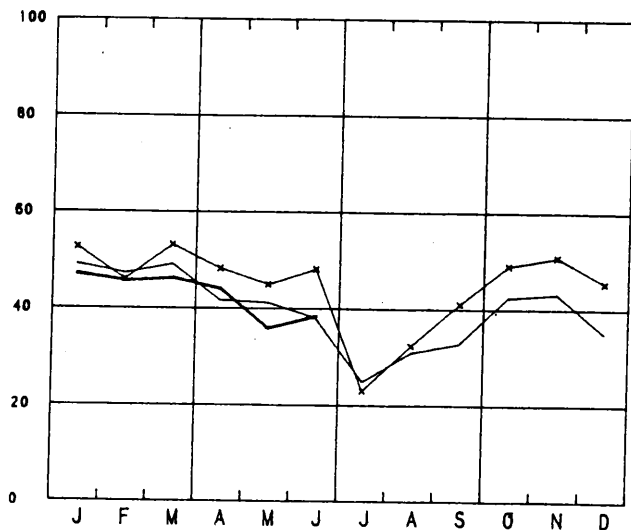
INVESTERINGSGOEDEREN (INCLUS BOUWNIJVERHEID)



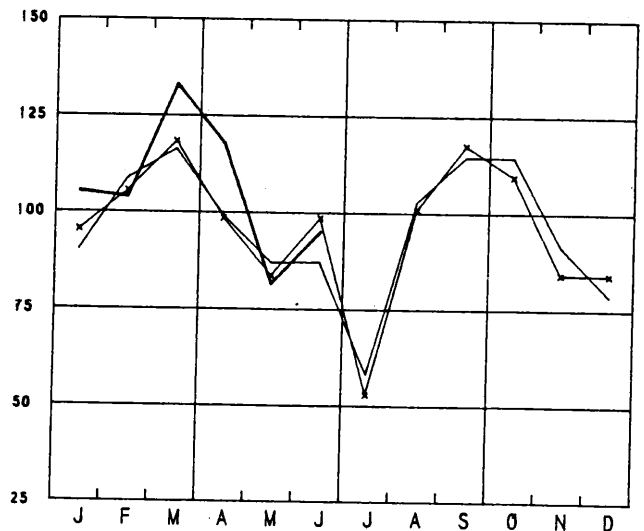
TEXTIELNIJVERHEID



WINNING VAN STEENKOOHL



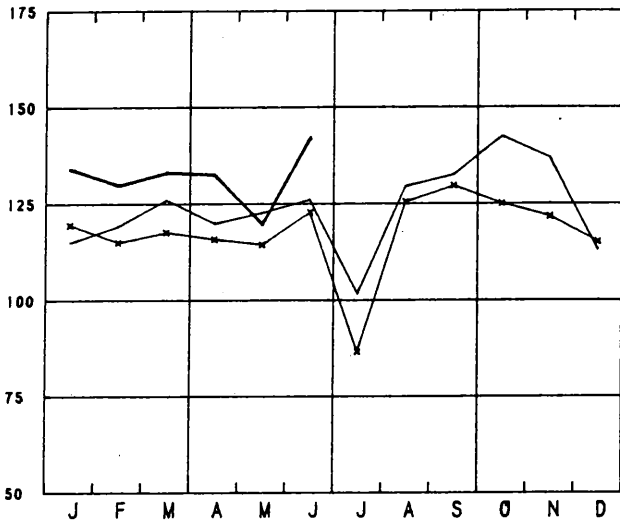
CONFECTIE EN SCHOENEN



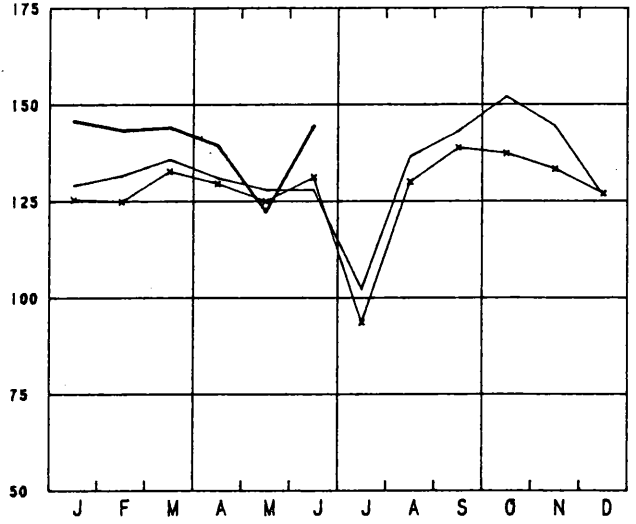
BRUTO INDEXCIJFERS VAN DE INDUSTRIELE PRODUCTIE

1970-100 x-x-x 1978 — 1979 — 1980

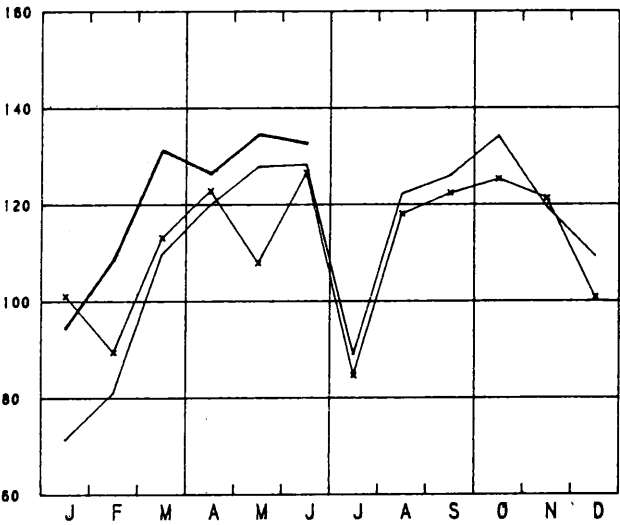
FABRICAGE VAN WERKEN UIT METAAL



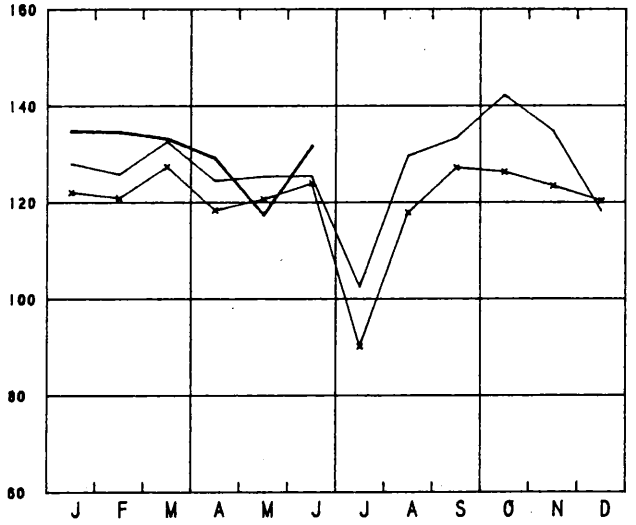
METAALVERWERKENDE NIJVERHEID



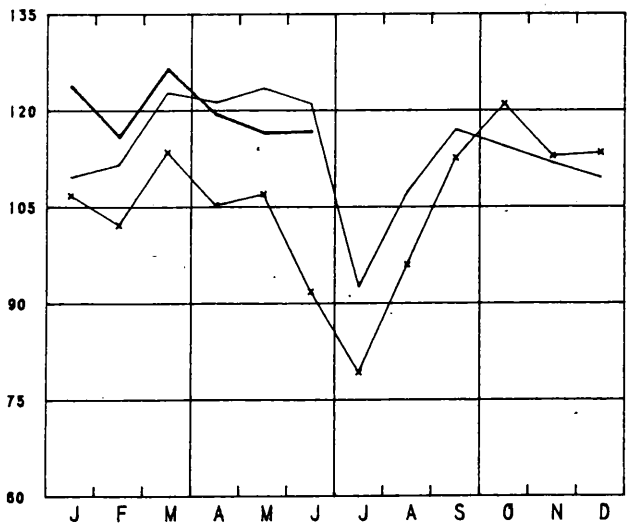
NIET-METAALHOUDENDE MINERALEN



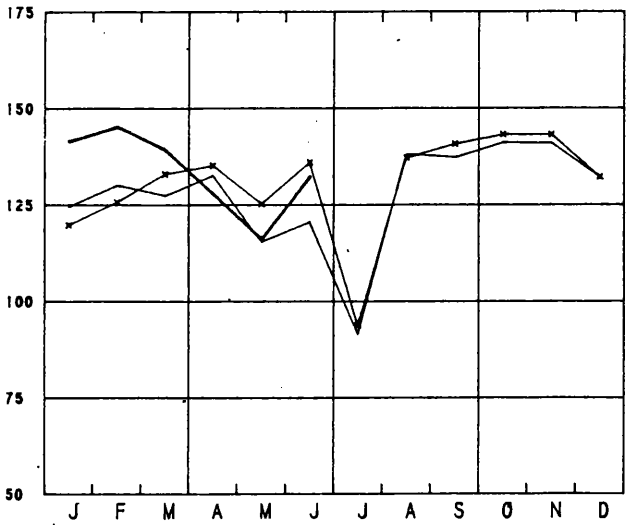
CONST VAN NIET-ELEKT MACHINES, FIJN MEKANIEKBOW



BASISMETALLURGIE



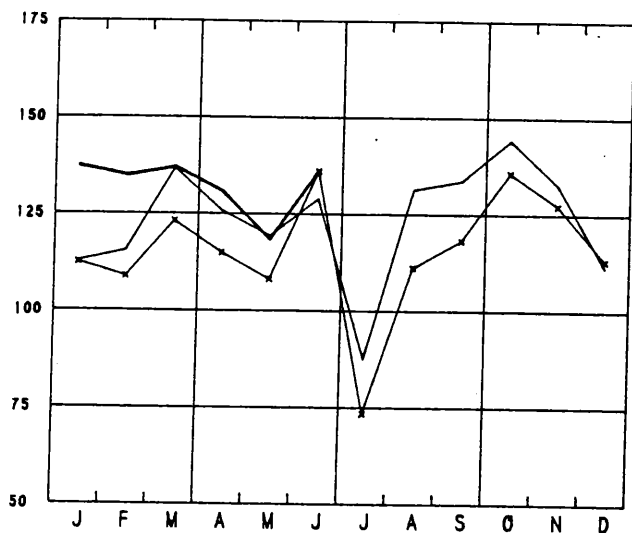
CONST VAN ELEKTRISCHE MACHINES



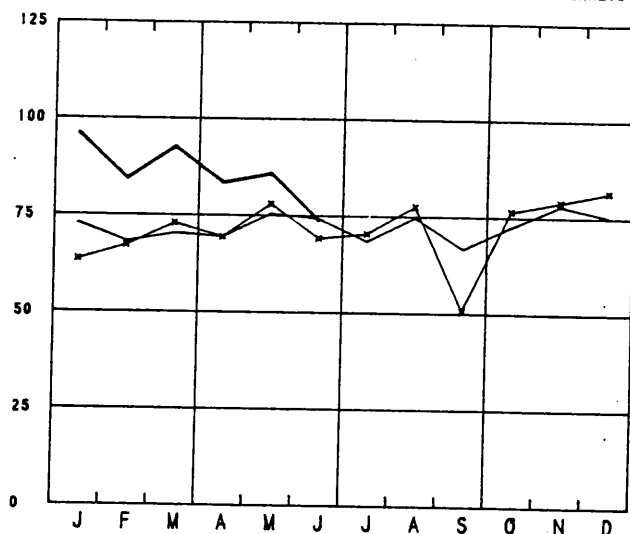
BRUTO INDEXCIJFERS VAN DE INDUSTRIELE PRODUKTIE

1970-100 x-x-x 1978 — 1979 — 1980

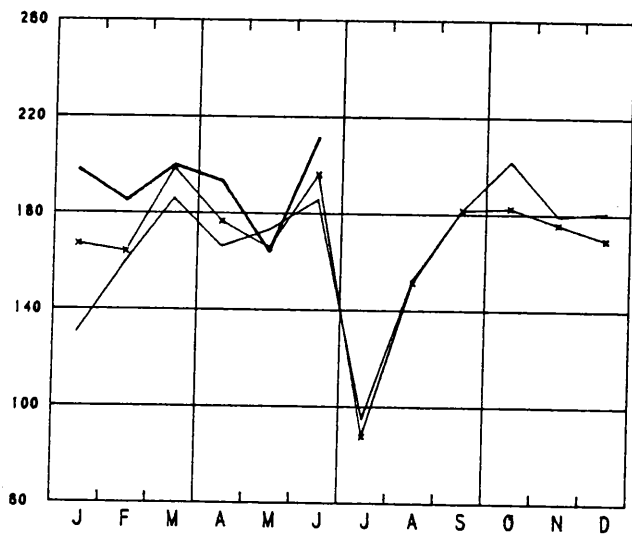
PAPIER EN KARTON NIJVERHEID



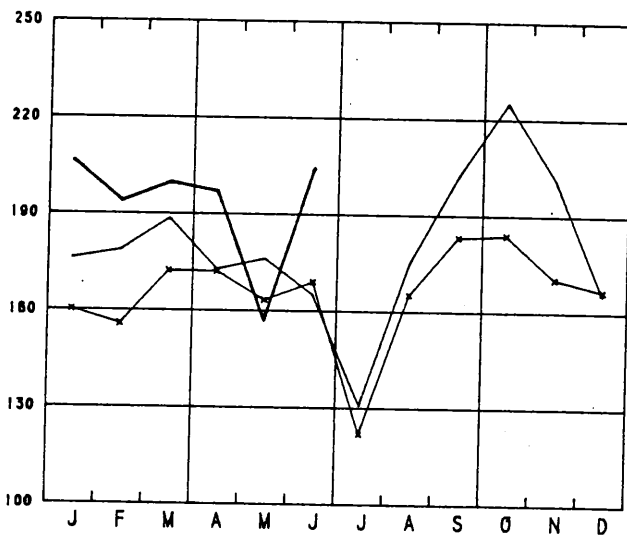
AFGELEIDE BEDRIJVEN VAN DE STEENKÖOL-EN PETROLEUMNIJVERHEID



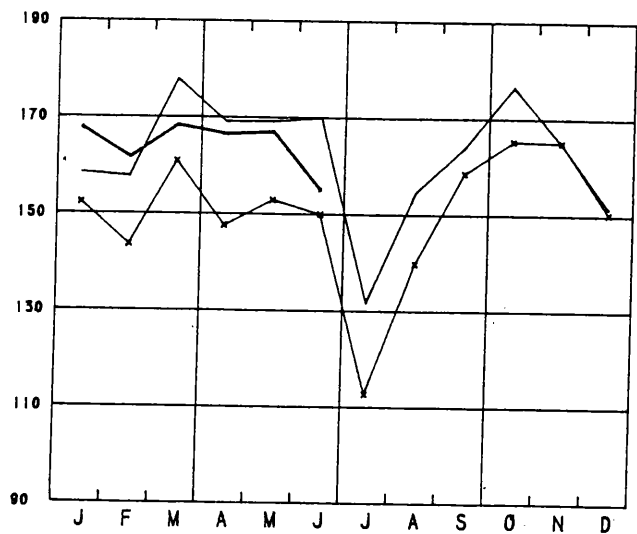
HOUT EN MEUBELN NIJVERHEID



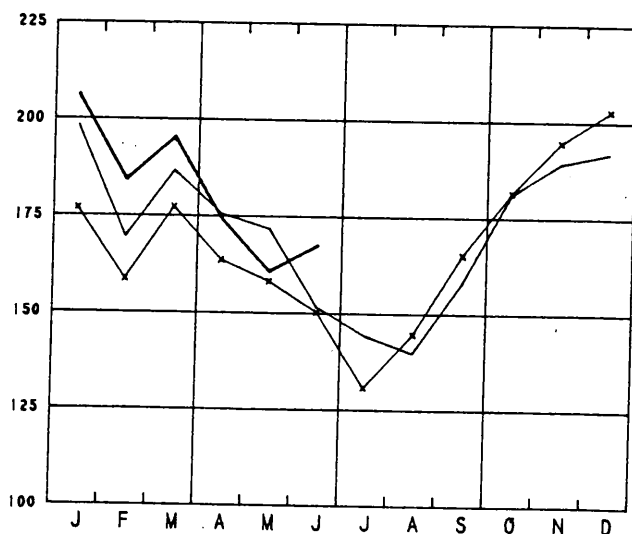
CONSTRUCTIE VAN TRANSPORTMATERIEEL



SCHEIKUNDE EN RUBBER NIJVERHEID



ELEKTRICITEIT



II. INDUSTRIELE PRODUCTIE IN ABSOLUTE CIJFERS
 STEENKOLEN EN IJZERMIJNEN - OPVANGEN VAN MIJNGAS

	STEENKOLMIJNEN (1)										MIJNGAS (1) (1000 M3)	
	AANTAL UITDEL- VINGS- DAGEN	PRODUK- TIE (1000T)	AFZET (1000T)	VOOR- RAAD(2) (1000T)	PRODUCTIE PER DAG EN PER ARBEIDER (KG) (3)			ABSENTEISME IN % (4)		ONTGIN- NING VAN IJZER- ERTS (1000T)	OPGE- VANGEN	GEVALO- RISEERD
					HOUWERS	ONDER- GRON- DERS	ONDER- EN BOVEN- GRON- DERS	ONDER- GRON- DERS	ONDER- EN BOVEN- GRON- DERS			
1974	20.1	676	703	250	7674	2254	1602	19.3	16.7	10.2	5034	4997
1975	20.1	623	599	806	7795	2114	1525	19.3	16.8	7.8	4259	4177
1976	20.5	603	597	1120	8398	2191	1590	20.2	17.7	5.3	2852	2774
1977	20.1	589	644	720	9371	2319	1698	18.9	16.6	3.9	3375	3148
1978	20.2	549	618	265	9061	2304	1704	19.2	17.1	3.5	3657	3197
1979	19.7	510	544	150	9026	2265	1678	19.3	17.3		3278	2926
1979												
APR.	19.1	532	583	219	9052	2320	1729	18.7	16.7		3694	3523
MEI	19.9	527	585	195	8876	2249	1673	19.2	17.1		3619	3280
JUNI	20.0	488	569	135	8923	2214	1629	21.5	19.1		3490	2961
JULI	18.9	371	441	90	9492	2211	1601	21.4	18.8		3557	2594
AUG.	21.3	410	435	86	8754	2090	1495	21.1	18.7		2524	1847
SEPT.	16.7	399	431	77	7780	2031	1494	23.4	20.4		2153	1694
OKT.	20.1	528	532	94	8413	2169	1608	17.4	15.6		2469	2222
NOV.	20.1	564	522	151	9264	2310	1737	15.9	14.3		3366	3058
DEC.	16.5	457	470	150	9116	2341	1753	13.7	12.6		3810	3575
1980												
JAN.	22.0	612	571	212	9119	2283	1715	14.2	12.9		3876	3560
FEB.	21.0	598	521	288	9699	2385	1795	16.6	15.0		3751	3362
M.	21.0	606	570	344	8929	2372	1791	16.6	15.0		4253	3948
APR.	21.0	580	591	364	9639	2325	1781	15.9	14.3		4030	3615
MEI		449										

LEVERINGEN VAN BELGISCHE STEENKOLEN OP DE BINNENLANDSE MARKT, INVOER EN UITVOER VAN STEENKOLEN (1000T)

	COKE-, GAS- EN AGGLOME- RAAT- FABRIEKEN	ELEKTRICI- TEITS- CENTRALES	METAAL- NIJVER- HEID	BOUWMA- RIALEN, CEMENT- FABRIEKEN	HUISBRAND- KLEIN BE- DRIJF EN OPENBARE BESTUREN	ANDERE VERBRUI- KERS	UITVOER	TOTAAL	INVOER
1974	421.0	86.0	10.0	2.0	56.0	5.0	32.0	612.0	784.0
1975	352.0	108.0	9.0	1.0	34.0	3.0	29.0	535.0	514.0
1976	332.0	150.0	8.0	.6	22.4	3.6	23.8	540.0	600.0
1977	305.0	228.0	5.5	.8	15.9	3.7	21.8	580.7	534.7
1978	327.4	199.7	3.7	.4	12.4	3.1	15.1	561.9	579.6
1979	323.2	132.7	2.3	.4	14.6	2.0	24.3	429.6	803.1
1979									
APR.	347.5	155.8	2.0	.4	12.5	2.0	21.5	541.7	578.2
MEI	331.9	158.5	2.1	.4	15.9	2.8	25.6	537.2	1024.0
JUNI	345.5	139.9	1.7	.5	17.1	2.0	17.3	524.0	733.3
JULI	283.2	93.5	1.3	.2	8.7	.1	22.1	409.2	611.7
AUG.	260.2	91.8	1.2	.4	14.2	1.5	24.9	394.3	892.4
SEPT.	258.1	90.9	1.7	.4	15.3	1.6	22.9	390.9	720.7
OKT.	312.2	126.7	1.7	.6	17.6	1.0	27.4	1017.4	1017.4
NOV.	321.6	116.3	2.0	.5	15.9	2.1	29.3	965.8	965.8
DEC.	295.7	96.4	1.6	.3	16.8	2.3	25.8	893.5	893.5
1980									
JAN.	329.9	150.4	1.1	.2	17.3	2.3	21.8	523.0	791.6
FEB.	329.3	111.4	1.5	.2	14.3	3.1	21.1	480.9	642.6
M.	354.5	126.2	1.4	.2	14.7	3.9	27.7	528.6	918.3
APR.	367.2	126.6	1.5	.5	14.5	2.7			

- (1) BRON: ADMINISTRATIE VAN HET MIJNWEZEN
 (2) EINDE VAN DE MAAND OF VAN HET JAAR
 (3) DE CIJFERS HEBBEN BETREKKING OP DE "WERKELIJKE DIENSTEN"
 (4) ABSENTEISME VOOR INDIVIDUELE REGENEN
 (5) TERUGGEBRACHT TOT 8500 KAL., 0 CENT., 760 MM HG

WINNING VAN BOUWSTEEN EN ANDERE NIET-METAALHOUDENDE MINERALEN

	PRODUKTIE DER GROEVEN								
	PORFIER		HARDSTEEN				MARMER		
	BREUKSTEEN (T)	PUIN (1000 T)	RUV (M3)	GEZAAGD (M3)	BEWERKT (M3)	BIJPRO- DUKTEN (M3)	BLOKKEN (M3)	PLATEN VAN 20 MM (1000 M2)	BREUKSTEEN EN PUIN (T)
1974	194	457.0	30123	5905	983	28914	221	23.0	823
1975	1	453.0	33963	5652	872	44801	194	20.0	237
1976	112	524.0	61650	5662	778	52243	195	16.0	412
1977		477.2	56638	5691	801	48090	254	14.7	261
1978		447.8	57752	5944	988	46180	301	17.6	459
1979	11	376.8	57333	5412	727	56112	364	16.3	38
1979									
APR.	22	372.6	60237	5621	931	54324	174	18.4	161
MEI	10	462.6	68163	6588	854	59724	632	19.9	70
JUNI	16	460.5	74816	6406	849	71152	540	17.2	38
JULI		181.5	16553	747	166	18395	32	3.6	8
AUG.	20	505.5	85109	7873	979	73404	598	22.1	6
SEPT	4	487.9	83311	7589	993	82879	460	19.5	9
OKT.	13	532.7	81907	7975	1211	88955	557	19.3	11
NOV.	22	463.0	58788	6445	770	83606	478	19.1	31
DEC.	14	380.9	59518	5804	807	64811	341	13.9	37
1980									
JAN.	15	328.3	52865	4586	523	55459	192	16.6	12
FEB.	16	342.1	65802	6432	779	75524	307	20.0	33
M.	23	477.7	75967	7718	1032	75524	391	21.1	14

	PRODUKTIE DER GROEVEN (VERVOLG)								
	ZANDSTEEN			ZANDGROEVEN				ZUIGMACHINES	
	BREUKSTEEN (T)	PUIN (1000 T)	DIVERSE (T)	ZAND VOOR IJZERNIJ- VERHEID (1000 T)	ZAND VOOR GLASNIJ- VERHEID (1000 T)	ZAND VOOR BOUW- BEDRIJF (1000 T)	DIVERSE (1000 T)	VOOR GRINT (1000 T)	VOOR ZAND (1000 T)
1974	41704	150.0	4101.0	118.0	160.0	957.0	241.0	528.0	78.4
1975	35616	140.0	3707.0	86.0	134.0	854.0	211.0	493.0	71.7
1976	24938	164.0	3473.0	87.0	135.0	812.0	187.0	576.0	103.0
1977	17115	190.7	237.1	86.6	138.4	780.3	163.0	640.5	103.5
1978	6403	185.5	1606.0	86.9	133.5	665.1	159.6	463.8	76.9
1979	6729	201.9	1891.0	76.6	152.1	690.5	144.7	414.7	87.5
1979									
APR.	7525	236.5	2172.0	94.2	117.9	832.9	153.7	426.9	70.5
MEI	8598	319.6	2909.0	97.0	164.0	940.2	175.9	905.6	83.4
JUNI	7831	327.1	2532.0	68.4	179.7	1063.8	178.6	506.0	96.0
JULI	2131	92.8	686.0	46.1	126.8	389.8	81.0	220.0	42.7
AUG.	10310	321.2	2678.0	113.3	172.3	872.3	198.0	592.5	142.2
SEPT	6805	287.5	2651.0	57.9	169.9	922.3	180.8	552.9	182.8
OKT.	7029	307.7	3306.0	77.7	190.4	938.6	207.5	703.5	145.3
NOV.	9537	206.2	2256.0	67.2	166.9	702.3	176.2	563.9	106.0
DEC.	8152	105.3	1459.0	55.0	156.1	453.1	121.5	359.1	99.8
1980									
JAN.	638	74.5	691.0	66.8	185.5	354.8	109.2	256.4	40.8
FEB.	2178	173.9	1176.0	61.2	161.7	600.1	142.9	304.2	44.7
M.	7280	190.0	1885.0	68.1	158.7	722.9	185.6	447.5	64.0

VOEDINGSNIJVERHEID

	FRUIT- EN GROENTENCONSERVEN						PRODUKTIE VAN MEEL (INDUS- TRIELE MAALDE- RIJEN)	KOEKJES, BESCHUITEN, PEPERKOEK PRODUKTIE (T)			
	VLEES- CONSERVEN (1)	JAM		GEKONFIJTE VRUCHTEN , PRUIMENMOES, VRUCH- TEN IN SIROOP EN NATUURLIJK INGELEGD FRUIT (T)		GROENTEN- CONSERVEN		PRODUKTIE (1000T)	KOEKJES	BESCHUI- TEN (2)	PEPERKOEK (T)
		PRODUKTIE (T)	PRODUKTIE	LEVE- RINGEN	PRODUKTIE						
1974	1634.0	1750	1812	3494	3586	17525.0	66.0	9689.0	317.0	665.0	
1975	1597.0	1694	1700	2801	3247	17204.0	58.0	9100.0	264.0	675.0	
1976	1591.0	1452	1672	3074	3081	12133.0	62.0	8514.0	291.0	626.0	
1977	1582.5	1353	1364	2815	3270	15217.0	64.7	9636.8	347.9	626.9	
1978	1791.5	1633	1603	2926	2936	12964.7	62.9	9538.6	277.8	607.1	
1979	1736.4	1492	1584	2616	2833	12745.2	63.8	9445.0	284.5	602.0	
1979											
APR.	1896.8	1742	1571	1755	2497	5179.4	62.5	9198.4	336.1	575.3	
MEI	1690.1	1214	2020	765	2570	2470.6	63.2	9359.4	318.8	615.9	
JUNI	1828.3	2110	1695	2226	2625	3625.3	53.6	9780.1	267.4	679.8	
JULI	1333.9	2283	1467	4929	2634	26907.5	43.3	5780.6	84.3	335.8	
AUG.	1466.3	1395	1624	2654	3618	48889.6	64.1	9748.6	288.3	615.7	
SEPT.	1676.4	1856	1494	1222	2843	24464.8	68.6	10598.5	303.7	626.1	
OKT.	1892.1	2035	1605	2839	3687	14215.2	66.2	12529.0	301.6	732.0	
NOV.	1743.8	706	1359	2631	2700	10774.0	75.8	10036.3	300.0	558.7	
DEC.	1338.7	577	1034	1842	1787	6115.0	56.9	7830.0	217.9	456.5	
1980											
JAN.	1765.8	989	1601	2973	2951	4987.0	76.5	9795.0	350.3	604.2	
FEB.	1868.8	1427	1517	3390	3062	5706.0	70.1	10498.8	345.9	632.9	
M.	1592.5					5759.7	66.2	10311.5	314.0	552.6	
APR.						3257.5	70.2				

	SUIKER (T)										
	PRODUKTIE IN DE FABRIEKEN			PRODUKTIE NA VERWERKING IN DE RAFFINADERIJEN				VOORRAAD (3)			
	RUWE SUIKER	KRISTAL- SUIKER	TOTAAL	KRISTAL- SUIKER	GERAFFI- NEERDE SUIKER	TOTAAL	RUWE SUIKER	KRISTAL- SUIKER	GERAFFI- NEERDE SUIKER	TOTAAL	
1974	13349	28419	41768	6885	12614	19499	60372	255202	10020	325595	
1975	17903	44826	62729	6505	10519	17024	138352	433932	21801	594085	
1976	11470	44695	56164	7001	10910	17911	137520	447531	22536	607586	
1977	11770	47171	58940	6904	11972	18876	135369	461529	27340	624238	
1978	3435	51390	65688	8874	10337	19211	128379	524321	21944	674645	
1979	20256	55434	75690	10409	9913	20322	157340	583141	27200	767681	
1979											
APR.		11357	11357	7027	9370	16397	91781	355372	25567	472719	
MEI	129	26199	26328	3062	9517	17578	77825	285708	23239	386772	
JUNI		19	19	6642	8578	15220	62233	211318	20702	294254	
JULI				4643	4732	9376	55678	183186	16673	255537	
AUG.		158	158	5635	10761	16396	44895	125499	18783	189177	
SEPT.	6779	520	7298	5020	10301	15321	27147	62726	20673	110546	
OKT.	78317	188200	266517	18554	14454	33009	66489	217576	26045	310110	
NOV.	82852	235334	318186	24801	10400	35201	113820	416668	25533	558021	
DEC.	74997	186195	261192	25955	9344	35300	157340	583141	27200	767861	
1980											
JAN.		14854	14854	8130	10275	18405	138876	514964	24446	678286	
FEB.		10429	10429	8565	9573	18138	119266	475036	24560	618862	
M.	296	11254	11550	7832	9864	17697	102540	439016	26622	568177	
APR.		21985	21985	8242	9101	17344	98698	384142	26938	509778	
MEI		9675	9675	3235	8119	11354	91488	319073	25583	436144	

(1) INRICHTINGEN WELKE 5 WERKLIEDEN OF MEER TENERKSTELLEN

(2) INBEGREPEN DE NIET GESUIKERDE PRODUKTEN

(3) EINDE VAN DE MAAND OF VAN HET JAAR

VOEDINGSNIJVERHEID (VERVOLG)

	SUIKER (T) (VERVOLG)				INVERT-SUIKER	EETCHO- COLADE MECHO- COLADE	ANDERE PROD. OP BA- SIS VAN CHOCO- LADE(1)	SUIKER- GOED PROD. ZONDER CHOCO- LADE(1)	DEEG- WAREN	CICHOREI		GEBRAN- DE KOFFIE (2)	AZIJN (TERUG- GE- BRACHT TOT 8 GRADEN							
	IN VERBRUIK VERKLAARD									PRODUK- TIE (T)	PRODUK- TIE (T)			PRODUK- TIE (T)	PRODUK- TIE (T)	PRODUK- TIE (T)	CICHO- REI (T)	FIJNE CICHO- REI (T)	PRODUK- TIE (T)	PRODUK- TIE (100L)
	RUWE SUIKER	KRISTAL SUIKER	GERAFF. SUIKER	TOTAAL																
1974	9.0	17920	10604	28533	5009	6035.0	2041	4171	1614	752	184	4899	1233							
1975	14.0	16252	7411	23676	5162	5484.0	2263	3302	1613	663	149	4971	1246							
1976	7.0	17294	7924	25225	5348	6248.0	2376	3268	1743	627	141	5093	1215							
1977	15.0	16067	6945	23026	4981	6050.8	2277	2782	1624	608	139	3764	1131							
1978	8.6	16149	7112	23266	4872	5684.0	2122	2939	...	635	116	4319	1031							
1979	6.3	16252	7278	23536	4830	6217.8	2562	2910	...	538	130	4577	1054							
1979																				
APR.	15.0	14711	5569	20295	4736	5107.8	2276	2812	...	558	129	4655	1245							
MEI	10.0	17639	7600	25250	6239	5313.5	1980	3123	...	660	111	4397	1231							
JUNI	1.0	21572	8131	29704	6419	5294.0	2042	3327	...	563	150	5233	1019							
JULI		12894	7051	19945	4882	2813.5	1121	1630	...	237	70	5426	891							
AUG.	1.0	17236	6280	23517	5304	6114.9	2465	3833	...	524	144	5082	1080							
SEPT.	10.0	18469	6668	25147	4760	7436.2	3243	3151	...	525	131	4678	1845							
OKT.		18066	8072	26138	5080	9492.7	3623	3250	...	775	198	3980	1102							
NOV.		15045	7810	22856	4373	8047.2	3111	2937	...	505	107	4023	1086							
DEC.	10.0	11638	6500	18148	3490	6459.9	2583	2005	...	276	105	3785	946							
1980																				
JAN.	110.6	17847	10540	28498	4785	8827.0	2986	2935	...	674	163	4481	971							
FEB.		14693	6868	21561	3922	7765.5	3017	3090	...	600	170	5276	822							
M.	10.0	14798	5761	20568	4995	7295.1	2771	3512	...	590	185	4505	982							
APR.	6.0	17350	6722	24078	5207				...	486	103		1032							
MEI	71.2	14791	7837	21990																

	MARGARINE (1)			PRODUKTIE VAN PLANTAARDIGE EN DIERLIJKE OLIEN					BEREIDING VAN DRANKEN				
	PRODUK- TIE (VOOR VER- BRUIK)	VER- KOPEN	VOOR- RAAD (3)	OLIE ANDERE DAN LIJNOLIE (T)				LIJNOLIE (T)		ALCOH. TIE (100L)	MOUT TIE (T)	BIER	
				RUWE OLIE	GERAF. EN HY- DROGE- NEERDE OLIE	ACID- OIL'S	VEE- KOEKEN EN SCHRO- OT	RUWE OLIE	VEE- KOEKEN EN SCHRO- OT			PRODUK- TIE (100L)	PRODUK- TIE (T)
1974	12858	12815	3427	11729	23059	799	48850	623	1427	4122	139081	185	5285
1975	12319	12354	3005	11155	23364	952	45732	504	1131	3776	143364	174	5241
1976	12109	11963	4805	15105	26032	1027	62119	338	712	4070	145384	174	5534
1977	11824	11991	4547	12889	25643	1063	58017	288	565	4472	143330	159	5337
1978	12068	12203	3412	15524	26519	1030	70990	291	566	4270	146462	151	51863
1979	12472	12503	3034	16157	28859	70967	354	670		3603	140304	147	5316
1979													
APR.	10634	12026	3741	15152	28868	1028	68960	377	545	4856	142779	144	5665
MEI	13254	12959	4037	15328	30098	1315	61126	281	549	2880	143415	144	6128
JUNI	12814	11570	5259	15590	31010	1307	68334	316	602	5125	142219	136	6470
JULI	8937	10189	3991	14214	24197	962	66388	307	565	3447	134099	134	5700
AUG.	13188	12201	4949	8941	29197	1397	44027	345	654	2419	143570	137	5680
SEPT.	13062	12834	5177	15809	29563	1291	74627	428	802	2684	136218	139	4941
OKT.	13798	13993	4982	15767	32318	1540	71685	480	909	2967	138088	140	5411
NOV.	12923	13259	4645	18918	28041	1347	80996	347	685	2706	134697	141	5178
DEC.	11790	13402	3034	17544	27106	1134	74291	382	734	2833	136431	141	4013
1980													
JAN.	14662	11889	5806	16991	31128	1234	77098	438	907	2663	136699	136	5240
FEB.	13256	13880	5182	19466	33778	1366	81446	462	912	2161	134638	134	5342
M.										2653	138069	137	5914
APR.										2384		136	6166
MEI												134	5758

(1) INRICHTINGEN WELKE 5 WERKLIEDEN OF MEER TEWERKSTELLEN

(2) DE CIJFERS OMVATTEN NIET DE HOEEVEELHEDEN KOFFIE GEBRAND VOOR EIGEN REKENING (BV. DOOR DE PRIVATE PERSONEN, HET LEGER, DE HOSPITALEN, ENZ.) EVENMEN ALS DE PRODUKTIE DER WERKPLAATSEN WELKE GEEN PERSONEEL ONDERWORPEN AAN DE MAATSCHAPPELIJKE ZEKERHEID VOOR WERKLIEDEN TEWERKSTELLEN

(3) EINDE VAN DE MAAND OF VAN HET JAAR

VOEDINGSNIJVERHEID (VERVOLG)

	PRODUKTIE VAN SAMENGESTELDE VOEDERS VOOR DIEREN (IN TON)												
	VOEDERS VOOR NEERHOFDIEREN				VOEDERS VOOR VARKENS		VOEDERS VOOR RUNDEREN						VOEDERS VOOR PAARDEN
	PLUIMVEE				VOEDERS VOOR BIGGEN	ANDERE VARKENS VOEDERS	VOEDERS VOOR KALVEREN		VOEDERS V.A. RUNDEREN		VOEDERS VOOR MELKVEE		
	KWEEK-VOEDERS (1)	LEG-VOEDERS	VETMES-TING	ANDERE (2)			KUNST-MELK	VETMES-TING	KWEEK-VOEDERS	KWEEK-VOEDERS		VETMES-TING	
1974	14561	51776	22573	8596	63443	172595	4530	477	4494	12681	21351	31464	
1975	13306	49538	21661	8386	58617	161442	4240	467	4630	12996	20566	33042	2768
1976	12643	48064	21661	9395	61523	170288	4560	679	5169	16060	26731	44508	4309
1977	11893	45927	21684	9581	60605	166058	4768	660	5198	16177	24435	41011	3058
1978	10633	43905	21027	9779	63876	166072	4885	489	5543	15129	23315	42069	3007
1979	9892	40439	19683	10294	60597	161654	4898	576	5962	12582	26773	52756	3254
1979													
APR.	11111	39687	21732	10161	58665	156001	4544	556	6797	11404	22512	63663	3403
MEI	12214	41529	23773	10935	64683	165365	5669	561	7744	11082	23773	48674	3343
JUNI	10968	36968	21630	10538	58115	156691	5708	610	6904	9864	20562	39170	2481
JULI	10782	37775	21258	10624	59979	160614	5067	502	6445	10785	23133	43573	2140
AUG.	10432	40680	21403	12243	60851	174702	4904	600	6550	12779	27971	47696	2802
SEPT.	8174	40284	17974	9813	56688	151740	4027	617	5345	12057	26277	43773	2714
OKT.	8817	41854	18549	11031	67144	174498	4655	589	5496	14718	34436	54278	3218
NOV.	8313	42083	17260	10830	64172	162723	6335	592	5308	15273	33946	56747	3863
DEC.	7807	39197	16550	8931	59563	155331	4118	573	4394	14148	32716	54648	3289
1980													
JAN.	8810	40303	15912	10162	62007	163715	4993	652	5610	15159	29738	61409	4050
FEB.	8842	37533	15968	8537	56910	148063	4745	628	5074	12915	25340	59302	3422

	BEREIDING VAN MELK EN ROOM VOOR CONSUMPTIE							FABRICAGE		
	MELK (X 1.000 L)				ROOM (X 1.000 L)			A. BOTER (X 1.000 KG)		
	MELKERIJ- MELK (3)	GEDEELTE- LIJK AF- GEROOMDE MELK	AFGE- ROOMDE MELK	KARNE MELK	SLAG- ROOM	ROOM	VERDUNDE ROOM	IE GATE- GORIE MELKERIJ- BOTER	HANDE- LAARS BOTER	ANDERE
	1974	41633	4423	4268	2268	674	78	14.0	5703	1291
1975	41840	4368	4950	2350	715	110	10.0	5877	1315	137.0
1976	43678	5158	5923	2582	702	122	...	5775	1152	70.0
1977	42294	6188	6387	2151	762	164	...	5249	1116	83.0
1978	41513	6572	6129	2141	743	239	...	6356	1053	97.0
1979	41940	7723	5963	2192	692	319	...	6285	1135	97.0
1979										
APR.	41429	7398	6215	2363	713	357	...	7078	1200	37.0
MEI	44292	7881	6091	2510	846	361	15.4	9205	1177	138.0
JUNI	40212	6811	5716	2502	670	417	...	8890	1033	158.0
JULI	34551	7339	5082	2056	648	310	...	9307	1078	157.0
AUG.	43681	8280	5931	2371	679	340	...	7346	1228	163.0
SEPT.	41124	7293	5509	1996	618	262	...	6255	1092	137.0
OKT.	45098	8629	6275	2271	700	307	18.1	5673	1862	122.3
NOV.	42635	8166	5997	1899	608	399	...	4139	1051	88.3
DEC.	41137	8054	5727	1933	923	350	...	3462	1168	56.2
1980										
JAN.	45821	9121	6518	2029	599	295	...	3432	1088	60.7
FEB.	40887	7894	5787	2217	597	305	...	3517	1067	97.4
M.	42080	8397	5686	2241	646	377	...	4655	1066	115.8

- (1) VANAF DE EERSTE DAG TOT DE LEG
(2) KALKOENEN, DUIVEN, KONIJNEN, ENZ.
(3) CONSUMPTIEMELK, MET 32 GR VETGEHALTE PER LITER

VOEDINGSNIJVERHEID (VERVOLG)

	FABRICAGE (VERVOLG)									
	B. KAAS (X 1000 KG)									
	VERSE			HARDE	HALFHARDE	BRIE	HERVE	BRUSSELSE	VERSCHIEDENE	
VETTE	HALFVETTE	MAGERE	SOORT HOLLANDSE (1)	SOORT ST-PAULIN (2)	EN CAMEBERT					
1974	345	285	898	501	171	35	194	34	1017	
1975	327	263	947	527	185	33	109	33	745	
1976	343	271	1045	434	200	26	189	28	798	
1977	482	273	1151	426	273	23	118	29	942	
1978	466	264	1123	390	306	22	84	25	871	
1979	321	250	987	365	349	23	82	25	1048	
1979										
APR.	348	256	1054	344	352	24	84	30	1157	
MEI	406	329	1231	386	344	24	86	30	1264	
JUNI	364	288	1082	375	298	19	73	25	609	
JULI	245	234	849	322	290	16	70	13	743	
AUG.	307	255	1097	411	402	23	92	30	1118	
SEPT.	271	231	958	388	386	21	79	28	1136	
OKT.	331	265	1008	443	468	30	96	27	1367	
NOV.	309	224	921	337	373	28	80	24	913	
DEC.	273	192	777	304	316	24	77	27	724	
1980										
JAN.	357	236	1023	445	378	24	91	24	885	
FEB.	327	235	976	455	306	23	95	27	769	
M.	356	252	1036	426	385	24	95	30	1186	

	FABRICAGE (VERVOLG)									
	C. MELKPOEDER (X 1.000KG)				D. INGE- DIKTE	E.	F. ROOMIJS (X 1.000 L)		G. DIEET- EN	
	VOLLE MELK	GEDEELTE- LIJK AF- GEROOND MELKPOED.	AFGE- ROOMDE MELK	KARNE MELK	MELK (X 1.000 KG)	YOGHURT (X 1000L)	VOLLE EN AFGEROOND- DE MELK	ROOMIJS	ANDERE CONSUMP- TIEIJS- SOORTEN	SPECIALE PRODUKTEN (X 1.000 KG)
1974	706	1563	9470	71	664	2879	2866	1782	2518	
1975	517	1126	9770	75	651	2967	2888	2043	2558	
1976	1422	711	9224	...	647	2912	2841	2642	2909	
1977	2322	1343	8426	88	610	2775	2768	2692	2766	
1978	879	1033	10897	83	695	2919	2760	...	2858	
1979	1048	1697	10747	94	643	3202	4234	...	2705	
1979										
APR.	1121	1393	12867	95	672	3368	4917	...	2459	
MEI	1195	1059	17585	110	715	3975	6347	...	2667	
JUNI	334	3145	17481	133	727	3325	7403	...	2792	
JULI	2092	1224	18270	183	426	2873	6955	...	2177	
AUG.	807	4442	13225	116	786	3504	5009	...	2868	
SEPT.	47	2606	10405	109	706	2909	3343	...	2848	
OKT.	1870	707	8490	78	649	3357	3633	...	3463	
NOV.	501	1624	5303	80	743	2986	2318	...	2812	
DEC.	1591	699	4702	37	533	2442	2022	...	2073	
1980										
JAN.	1100	1273	4252	36	704	3225	3404	...	3045	
FEB.	2325	1030	5101	19	685	3346	3379	...	2536	
M.	2907	1763	7399	62	603	3650	4798	...	2825	

(1) UITSLUITEND GOUDA

(2) VAN JANUARI 1973 AF, DE ANDERE HALFHARDEKAAS INBEGREPEN

(3) AFGEWERKTE PRODUKTEN. VAN JANUARI AF, ROOMIJS EN ANDERE CONSUMPTIEIJSOORTEN

TABAKSNIJVERHEID

	HOEEVEELHEID TABAK (IN T) GEBRUIK BIJ DE FABRICAGE VAN :					
	SIGAREN	SIGARILLO'S	SIGARETTEN	ROOKTABAK	PRUIM- EN SNUIFTABAK	TOTAAL
1974	377	350	2210	403	2.0	3341
1975	386	388	2136	421	2.0	3335
1976	296	432	2099	435	2.0	3264
1977	320	371	2092	509	2.0	3293
1978	321	402	1952	457	1.3	3134
1979						
APR.	348	392	2067	402	.6	3211
MEI	356	416	2367	430	.5	3569
JUNI	361	441	2388	465	.2	3655
JULI	180	166	911	169	.2	1426
AUG.	380	411	2441	510	.6	3742
SEPT	408	354	2090	453	.3	3304
OKT.	467	412	2395	586	.3	3861
NOV.	470	365	2350	461	.2	3646
DEC.	241	363	1771	345	.1	2702
1980						
JAN.	309	513	2442	458	.3	3721
FEB.	300	487	2132	422	.2	3341
M.	281	494	1878	934	.2	3587
APR.	306	473	2359	452	.2	3590

SPINNERIJEN EN DIVERSE BEDRIJFVIGHEID UIT DE TEXTIELNIJVERHEID

	A. WASSEN EN VERKOLEN VAN WOL			B. KAMMEN VAN WOL PRODUKTIE (T)			C. SPINNERIJEN PRODUKTIE (T)				
	PRODUK- TIE (T)	KAM- EN KAARD- WOL BAND		WOL KAMME- LING	KATDEN			WOL		VLAS (4)	
		WOL EN HAAR	SYNTH. EN KUNST MATIGE VEZELS		FIJNSPINNERIJ (1)	KAARD- SPINNE- RIJ (2)	COCONS (3) (GARENS INBEGR.)	KAARDWOL	KAMWOL		
											Katoen zuiver of gemengd (5)
1974	874	830	1469	75	4719	1829	376	299	2311	4247	919
1975	820	1029	940	80	3206	887	303	183	2123	3807	748
1976	1071	1624	1398	114	3929	1272	349	185	2571	4190	880
1977	854	1460	1456	77	2923	1023	323	173	2467	3943	747
1978	792	1402	1513	84	3289	934	...	114	2699	3466	750
1979	806	1512	1354	102	3867	791	...	109		3420	801
1979											
APR.	639	1658	1369	92	3749	689	...	120	2846	3272	802
MEI	751	1751	1472	116	3794	719	...	123	3094	3627	825
JUNI	797	1659	1449	94	3651	722	...	114	3021	3434	841
JULI	377	814	247	48	3550	583	...	56	1264	1354	705
AUG.	880	1246	1885	98	3551	583	...	93	2890	3468	573
SEPT	1048	1602	1483	103	3941	789	...	105	2961	3692	834
OKT.	1094	1718	1855	102	4101	916	...	118	3445	3977	971
NOV.	1011	1499	1359	89	3854	853	...	101	3149	3858	895
DEC.	802	1408	714	100	4914	1010	...	81	2870	3112	817
1980											
JAN.	1062	1753	1632	112	4113	892	...	114		3967	958
FEB.	912	1832	1389	107	4251	876	...	111		3982	948
M.	971	1955	1446	103	4333	865	...				1009
APR.	948	1960	1374	120	4212	839	...				1003
MEI	656				3504	702	...				788

- (1) BRON: "BELGISCH VERBOND DER SPINNERS VAN KATDEN EN AANVERWANTE VEZELS"
(2) BRON: "VERBOND DER KAARDSPINNERS". VAN JANUARI 1978 AF ZIJN DE CIJFERS VAN DE KAARDSPINNERIJ BEGREPEN IN DE CIJFERS VAN DE FIJNSPINNERIJ
(3) BRON: "PATROONSVERBOND DER FABRIKANTEN VAN KATOENDEKENS EN DWEILEN"
(4) BRON: "CENTRALE DIENST DER BELGISCHE VLAS-, HENNEP- EN JUTESPINNERIJEN"
(5) JULI EN AUGUSTUS : GEMIDDELDE VAN DE TWEE MAANDEN VAN JANUARI 1978 AF : FIJNSPINNERIJ EN KAARDSPINNERIJ

SPINNERIJEN EN DIVERSE BEDRIJVIGHEID UIT DE TEXTIELNIJVERHEID (VERVOLG)

	C. SPINNERIJEN (VERVOLG) PRODUKTIE (T)			D. PRODUKTIE VAN KUNSTMATIGE GARENS EN VEZELS (T) (1)		E. NAAI- GARENFA- BRIEKEN (2)	F. WATTEN PRODUKTIE (T)	G. ONGEWE- ZEN VILT PRODUKTIE (T)
	JUTE	HARDE VEZELS (SPINNE- RIJ, TOUWSLAGERIJ)		VISCOSE GARENS	VEZELS			
		ENKEL GARENS	TOUW- WERK					
1974	4261	4062	405	410	2010	148.0	867	292.8
1975	3089	3082	380	255	859	95.0	699	200.5
1976	3099	2808	405	337	1784	135.0	701	215.9
1977	2474	1878	390	268	1919	127.0	586	92.0
1978	1928	1832	476	327	2048	98.0	640	61.6
1979	1406	1889	564	340	2236	111.0	726	50.0
1979								
APR.	1401	1693	564	336	2477	94.5	674	41.8
MEI	1517	5543	843	411	2533	104.0	745	36.8
JUNI	1376	2031	598	365	2361	108.8	800	56.2
JULI	1073	1290	481	187	821	78.8	566	17.0
AUG.	908	2145	499	185	1934	78.9	656	52.8
SEPT	1357	1204	523	341	2333	117.1	772	50.2
OKT.	1626	1570	681	365	2445	142.2	860	65.3
NOV.	1575	1385	624	382	2408	146.9	754	72.9
DEC.	1326	1074	473	391	2601	128.6	594	43.9
1980								
JAN.	1608	1706	558	464	2425	134.0		...
FEB.	1343	1654	620	373	2306	150.5		...
M.	1452	1858	607	406	2291	162.0		...
APR.				377	2123	132.1		...
MEI						113.3		...

	1. VOORRADEN GARENS (T) (3)												
	VLAS EN KROTEN	JUTE	KATOEN	MENGSELS VAN KUNST- MATIGE VEZELS EN				RAYON- NE	KAMWOL	KAARD- WOL	KOKOS, STAAL- MANIL- LA	ANDERE	TOTAAL
				KUNST- MATIGE VEZELS	WOL	KATOEN	ANDERE						
1974	1432	4192	11724	7828	375	249	242	1576	2866	1576	873	17321	50256
1975	1120	3252	11701	7176	379	286	137	1804	3101	1370	924	18404	49654
1976	1017	3661	12684	9351	144	139	23	1634	3426	1270	710	21779	55838
1977	960	3561	10461	8961	135	168	12	1387	3457	1097	414	19582	50194
1978	1137	3816	11206	9525	141	206	77	1303	4063	1085	423	20154	53136
1979	1118	3413	12443	8878	114	138	10	1513	3913	1097	415	25653	59607
1979													
APR.	1152	4130	11885	9794	155	156	9	1343	4126	1241	458	20911	55362
MEI	1151	3994	12287	9678	157	160	9	1438	4117	1189	458	21019	55659
JUNI	1156	4038	12361	9681	144	154	9	1516	4157	1184	435	22505	57341
JULI	1162	3933	12337	9429	139	155	9	1323	4272	1144	474	22801	56176
AUG.	1185	4141	12608	9540	116	152	9	1415	4173	1139	456	22645	57580
SEPT	1184	4029	12397	9193	122	151	10	1424	4017	1120	501	24118	58268
OKT.	1175	4075	11978	9154	99	164	10	1271	3893	1120	479	24117	57535
NOV.	1174	4259	11696	8671	110	166	10	1469	3934	1101	461	23913	56964
DEC.	1118	4313	12443	8878	114	138	10	1513	3913	1094	415	25657	59608
1980													
JAN.	1150	4390	12792	8639	137	133	11	1478	3939	1173	549	25354	59745
FEB.	1176	4514	12326	8632	145	146	13	1428	3975	1138	565	25471	59530

(1) PRODUKTIE VAN SYNTHETISCHE GARENS: Voor 1973 en 1978 bedroegen de maandgemiddelden voor deze periode respectievelijk 517,447,140,315,459 en 944 ton.

(2) BRON : "NATIONAAL VERBOND DER NAAIGARENFABRIKANTEN"
JULI EN AUGUSTUS : GEMIDDELTE VAN DE TWEE MAANDEN

(3) EINDE VAN DE MAAND OF VAN HET JAAR

MEVERIJ

	II. WEEFSELS (1)								LEVERINGEN VAN VEREDELDE EN ONVEREDELDE WEEFSELS (7)			
	PRODUKTIE VAN WEEFSELS VAN GETOUD GEVALLEN (T)								KATOEN	VLAS	WOL	RAYONNE EN RAYONNE VEZELS
	KATOEN	VLAS	WOL	RAYONNE EN RAYONNE VEZELS	JUTE	SYNTHE- TISCHE VEZELS	TAPIJ- TEN VAN HARDE VEZELS	TOTAAL				
1974	5640	571	2543	2719	1249	9765	284	22771	5526	565	2622	2726
1975	4587	386	2512	2303	695	10442	279	21205	4525	386	2518	2297
1976	5256	419	2831	2569	486	13393	256	25210	5397	413	2709	2587
1977	4056	362	2281	3253	431	14118	260	24176	3972	358	2255	2654
1978	3778	466	2301	2768	374	13745	263	23694	3831	467	2336	2804
1979	4305	406	2558	2831	499	15873	260	26732	4270	410	2488	2873
1979												
APR.	4140	381	2390	2774	422	15651	293	26051	4034	345	2539	2754
MEI	4275	413	2578	2804	463	16345	339	27116	4336	365	2564	2829
JUNI	4190	493	2590	2696	515	16035	203	26721	4260	515	2540	2860
JULI	3339	216	1777	2646	397	12054	264	20693	3114	283	1950	2933
AUG.	3634	361	1809	1505	453	12598	196	20556	3154	333	1726	1435
SEPT.	4461	423	2796	2995	650	16744	305	28373	4637	525	2775	3175
OKT.	5091	465	3258	3606	703	18560	327	32008	5497	477	3279	3527
NOV.	4588	429	2950	3204	675	18053	272	30171	4989	430	2668	3186
DEC.	4783	453	2839	2765	529	14800	207	26377	4180	424	2700	2700
1980												
JAN.	4849	440	2886	2910	568	18828	193	30674	4858	464	2993	2911
FEB.	5052	404	3085	3052	656	18389	189	30828	4826	451	2983	2973
M.							170					

	II. WEEFSELS (VERVOLG) (1)											
	LEVERINGEN VAN VEREDELDE EN ONVEREDELDE WEEFSELS (VERV.)(T)				VOORRAAD (T) (2)							
	JUTE	SYNTHE- TISCHE VEZELS	TAPIJ- TEN VAN HARDE VEZELS	TOTAAL	KATOEN	VLAS	WOL	RAYONNE EN RAYONNE VEZELS	JUTE	SYNTHE- TISCHE VEZELS	TAPIJ- TEN VAN HARDE VEZELS	TOTAAL
1974	1298	9459	300	22497	13111	1163	6630	4505	1638	16664	552	44262
1975	809	10377	276	21188	13676	1031	6187	4863	1068	17624	585	45035
1976	586	13323	263	25278	13885	880	6498	4610	637	19493	580	46582
1977	439	13924	243	23845	15208	812	6113	4733	567	22547	812	50792
1978	393	13806	264	23900	14007	835	5440	4315	384	20277	811	46071
1979	489	15939	263	26731	14192	791	6293	3916	582	19654	1155	46584
1979												
APR.	408	15981	292	26352	14217	891	6041	4249	494	19534	810	46234
MEI	452	16188	345	27079	14150	939	6008	4314	504	19597	868	46380
JUNI	471	15499	199	26345	14085	917	6013	4179	548	19838	577	46158
JULI	398	12609	284	21570	14310	850	5866	3882	548	19282	940	45677
AUG.	470	12927	164	20208	14777	878	5929	4009	531	19248	989	46362
SEPT.	652	16913	293	28970	14574	775	5936	3820	529	19092	1065	45791
OKT.	675	18162	353	31971	14153	763	5930	3901	556	19474	1074	45851
NOV.	681	18122	251	30328	13673	762	6191	3871	550	19374	1138	45558
DEC.	497	14476	201	25175	14192	791	6361	3916	582	19666	1155	46618
1980												
JAN.	605	18858	215	30904	13707	741	6441	3625	496	19321	1139	45470
FEB.	605	18167	234	30238	13951	695	6534	3676	548	19575	1102	46080
M.			225								897	

(1) INBEGREPEN TAPIJTEN IN KATOEN, WOL, JUTE EN KUNSTMATIGE EN SYNTHETISCHE VEZELS
(2) EINDE VAN DE MAAND OF VAN HET JAAR

MEVERIJ - PRODUKTIE : BIJKOMENDE INLICHTINGEN VOLGENS DE AARD VAN DE WEEFSELS (T)

	OKTOBER	NOVEMBER	DECEMBER	MAAND- GENIDDELDE	JANUARI	FEBRUARI
	1979	1979	1979	1979	1980	1980
KATOENEN WEEFSELS (MET UITZONDERING VAN DE WEEFSELS VOOR STOFFERING)						
FLANEL	169	134	179	146	142	199
WEEFSELS VOOR MATRASSEN (INBEGREPEN JACQUARD)	38	40	38	35	50	67
VOILE EN ETAMINE	15	17	13	18	17	20
HYDROFIELGAAS EN CAMBRICWEEFSELS	47	46	37	48	53	52
ZAKDOEKEN	15	11	9	10	10	11
GEWAFELDE HANDDOEKEN, KEUKENHANDDOEKEN, TAFELLAKENS EN SERVETTEN	82	35	165	74	94	74
ZWARE NIJVERHEIDSWEEFSELS EN DEKZEILEN	33	24	31	30	36	31
ANDERE WEEFSELS (OM EVENTUEEL TE BLEKEN, TE VERVEN OF TE BEDRUKKEN)						
-VAN MINDER DAN 1,60M BREED	489	382	341	383	418	448
-VAN 1,60M BREED EN MEER	750	31	567	580	702	671
WEEFSELS IN GEBLEEKTE OF GEVERFDE GARENS	841	801	1176	772	791	917
SPONSWEEFSELS AAN HET STUK OF EENVOUDIG GECONFECTIONEERD (JACQUARD INBEGREPEN)	885	818	754	731	924	865
ANDRE JACQUARDWEEFSELS E.N.G.	52	48	56	52	63	53
DEKENS, DWEILEN, VAATDOEKEN EN POETSDOEKEN	264	244	227	239	274	260
FLUWEELE EN PLUCHE ANDERE DAN VOOR STOFFERING EN WEEFSELS VOOR STOFFERING	571	525	689	533	457	561
VLASWEEFSELS (MET UITZONDERING VAN DE WEEFSELS VOOR STOFFERING)						
WEEFSELS VAN ZUIVER VLAS : ZEILDOEK	21	22	21	18	23	18
WEEFSELS VAN ZUIVER VLAS : ANDERE	118	111	165	116	141	123
GEMENGDE WEEFSELS:						
-WEEFSELS VOOR MATRASSEN						1
-ANDERE WEEFSELS (VLAS-KATOEN)	139	126	120	112	102	96
-VLAS - JUTE EN ANDERE	85	101	63	74	91	83
WOLLEN WEEFSELS (MET UITZONDERING VAN DE WEEFSELS VOOR STOFFERING)						
KAMWOLLEN WEEFSELS	89	110	107	92	128	139
KAARDWOLLEN WEEFSELS	28	20	19	19	17	20
ALLE ANDERE WEEFSELS VAN WOL GEMENGD MET KATOEN, RAFELWOL, RAYONNEVEZELS, ENZ....	43	44	33	42	42	43
RAYONNEWEEFSELS (MET UITZONDERING VAN DE WEEFSELS VOOR STOFFERING)						
WEEFSELS VOOR KLEDING	4	4	4	4	7	6
VOERING VAN ZUIVERE RAYONNE	272	212	222	207	233	222
VOERING VAN GEMENGDE RAYONNE						
ANDERE	74	60	67	57	78	63
JUTEWEEFSELS						
JUTEWEEFSELS	415	409	291	320	275	315
WEEFSELS VAN RAYONNEVEZELS (FIBRAAN) (MET UITZ. VAN DE WEEFSELS VOOR STOFFERING)						
WEEFSELS VOOR KLEEDJES EN BLOUSES	96	104	103	77	97	91
ANDERE WEEFSELS VOOR KLEDING	36	31	22	30	38	29
ANDERE	737	660	602	605	536	656
WEEFSELS IN SYNTHETISCHE CONTINU-GARENS						
WEEFSELS VOOR KLEDING	385	362	387	354	375	361
VOERING	212	226	199	194	240	234
DOORZICHTIGE GORDIJN WEEFSELS (VITRAGE WEEFSELS)	13	15	32	14	25	20
ANDERE	660	575	660	570	691	726

WEVERIJ - PRODUCTIE : BIJKOMENDE INLICHTINGEN VOLGENS DE AARD VAN DE WEEFSELS (T)(VERVOLG)

	OKTOBER	NOVEMBER	DECEMBER	MAAND- GEMIDDELDE	JANUARI	FEBRUARI
	1979	1979	1979	1979	1980	1980
WEEFSELS IN SYNTHETISCHE DISCONTINUGA- RENS (EXCL. WEEFSELS VOOR STOFFERING)						
WEEFSELS VOOR BOVENKLEDING:						
-ZUIVERE	56	54	46	50	167	150
-GEMENGDE: DISCONTINU SYNTHETISCHE VE- ZELS/WOL	38	35	45	29	37	25
-GEMENGDE: DISCONTINU SYNTHETISCHE VE- ZELS/ANDERE	315	231	235	245	136	133
ANDERE WEEFSELS VOOR KLEDING	161	150	124	132	117	100
ANDERE	168	161	181	42	132	137
WEEFSELS VOOR STOFFERING						
KATDENEN WEEFSELS VOOR STOFFERING:						
-FLUWEEL EN PLUCHE	230	201	161	182	212	184
-EPINGLEWEEFSELS	294	296	245	256	316	327
-ANDERE	108	121	66	95	111	124
VLASWEEFSELS VOOR STOFFERING:						
-ZUIVERE	5	2	2	17	3	3
-GEMENGDE	97	68	83	69	79	80
WOLLEN WEEFSELS VOOR STOFFERING:						
-FLUWEEL EN PLUCHE	131	135	112	98	119	128
-EPINGLEWEEFSELS EN ANDERE	77	88	74	74	67	81
RAYONNEWEEFSELS VOOR STOFFERING:						
-FLUWEEL EN PLUCHE	17	21	19	29	23	25
-EPINGLEWEEFSELS EN ANDERE	86	78	79	71	78	87
STOFFERINGSWEEFSELS VAN RAYONNEVEZEL (FIBRAAN):						
-FLUWEEL EN PLUCHE	536	469	394	469	424	450
-EPINGLEWEEFSELS	968	917	724	768	802	888
-ANDERE	311	232	224	207	222	240
STOFFERINGSWEEFSELS IN DISCONTINU SYN- THETISCHE VEZELS:						
-FLUWEEL EN PLUCHE	907	872	759	816	892	872
-ANDERE	192	154	136	141	191	209
TOTAAL EPINGLEWEEFSELS (ALLE VEZELS)	1395	1334	1087	1139	1314	1352
TOTAAL FLUWEEL STOFFERINGSWEEFSELS (ALLE VEZELS)	1821	1699	1446	1593	1670	1659
TOTAAL ANDERE (ALLE VEZELS)	642	552	462	474	555	604
TAPIJTEN						
KATDENEN	208	147	114	119	179	189
WOLLEN	2815	2482	2423	2179	2434	2608
JUTE	287	265	238	179	293	341
KUNSTMATIGE EN SYNTHETISCHE VEZELS	15798	15496	12189	13355	16011	15627
HARDE VEZELS	327	272	207	260	193	189
TOTAAL TAPIJTEN	19435	18663	15170	16093	19110	18954
WAARVAN: TUFTED TAPIJTEN	14399	14254	11262	12202	15041	14449
DEKENS (ALLE VEZELS)						
DEKENS (ALLE VEZELS)	314	323	231	269	290	233

BREIGOEDNIJVERHEID

	I. GEBREIDE STOFFEN (T)											
	PRODUKTIE				LEVERINGEN				VOORRAAD (1)			
	ONDER- GOED	BOVEN- GOED	ANDERE	TOTAAL	ONDER- GOED	BOVEN- GOED	ANDERE	TOTAAL	ONDER- GOED	BOVEN- GOED	ANDERE	TOTAAL
1974	391	387	304	1082	75	210	302	587	485	706	368	1559
1975	351	352	305	1008	95	230	309	634	536	545	453	1534
1976	317	350	365	1032	49	235	372	656	488	406	295	1189
1977	285	283	210	777	13	145	220	378	451	351	117	919
1978	284	292	127	703	18	168	122	307	960	376	190	1126
1979	295	323	152	770	29	203	145	377	560	427	261	1280
1979												
APR.	274	328	144	746	30	164	143	337	538	389	224	1152
MEI	302	370	163	834	31	226	148	405	541	398	238	1177
JUNI	287	383	179	848	37	247	174	457	523	408	243	1174
JULI	162	220	101	483	13	161	104	278	557	375	239	1171
AUG.	304	355	116	775	21	232	108	361	548	408	245	1201
SEPT	314	306	154	773	35	225	157	417	540	383	241	1163
OKT.	357	385	176	917	39	271	172	482	537	377	249	1158
NOV.	357	351	168	877	37	224	167	427	577	418	244	1239
DEC.	305	324	146	775	28	205	128	361	592	427	261	1280
1980												
JAN.	358	335	171	864	26	143	165	334	602	402	266	1269
FEB.	332	404	161	896	30	296	190	515	600	370	235	1206
M.	356	387	153	896	47	238	251	536	612	392	137	1141

	II. AFGEWERKTE ARTIKELN : PRODUKTIE							
	ONDERGOED ARTIKELN (1.000 DZ. STUKS)	DAMESKOUSEN VAN SYNTHETISCHE GARENS (1.000 DZ. PAAR)	BROEKKOUSEN (PANTYKOUSEN) (1.000 DZ. STUKS)	SOKKEN, 3/4 KOUSEN, SOKJES (1.000 DOZIJN PAAR)	ANDERE		BOVENGOED ARTIKELN (1.000 STUKS)	T. SHIRTS EN POLOHEMDEN (1.000 STUKS)
				SYNTHETISCHE GARENS	ANDERE			
1974	244.9	42.1	164.8	104.1	92.1	1680.0	...	
1975	195.8	24.4	135.7	76.5	76.6	1510.0	...	
1976	192.7	25.0	98.6	78.0	85.6	1543.0	...	
1977	180.4	20.3	95.1	55.0	83.9	1228.0	125.5	
1978	170.2	16.0	81.0	60.5	85.6	1106.8	123.6	
1979	169.6	15.1	76.9	60.0	90.0	1027.7	182.7	
1979								
APR.	150.9	8.1	72.6	57.2	88.6	1008.5	258.8	
MEI	164.3	14.5	71.9	60.5	94.2	1008.3	276.4	
JUNI	160.1	17.4	82.4	61.5	94.2	1061.6	287.9	
JULI	91.8	6.8	30.7	39.5	39.6	409.9	121.7	
AUG.	175.3	18.4	98.3	65.6	101.9	1138.0	92.4	
SEPT	172.8	21.9	86.4	68.2	93.5	1154.7	146.8	
OKT.	206.0	22.9	92.4	72.2	109.5	1228.1	148.2	
NOV.	159.9	21.8	85.1	58.2	104.1	1048.6	123.8	
DEC.	157.9	13.3	76.5	62.1	86.3	886.7	124.7	
1980								
JAN.	176.8	18.7	100.6	56.9	106.3	1129.7	204.6	
FEB.	187.5	15.3	85.2	57.8	108.9	1200.7	229.3	
M.	185.0	17.9	97.5	60.2	102.9	1256.2	303.3	

(1) EINDE VAN DE MAAND OF VAN HET JAAR

BREIGOEDNIJVERHEID (VERVOLG)

II. AFGEWERKTE ARTIKELEN : LEVERINGEN							
	ONDERGOED ARTIKELEN	DAMESKOUSEN VAN SYNTHETISCHE GARENS	BROEKKOUSEN (PANTYKOUSEN)	SOKKEN, 3/4 KOUSEN, SOKJES (1.000 DOZIJN PAAR)		BOVENGOED ARTIKELEN	T. SHIRTS EN POLOHEMDEN
	(1.000 DZ. STUKS)	(1.000 DZ. PAAR)	(1.000 DZ. STUKS)	SYNTHETISCHE GARENS	ANDERE	(1.000 STUKS)	(1.000 STUKS)
1974	244.4	41.5	171.3	103.4	82.1	1708.0	...
1975	197.7	26.4	134.7	81.9	77.8	1260.0	...
1976	193.5	23.5	101.7	76.6	82.9	1531.0	...
1977	177.7	22.4	91.3	57.4	82.7	1246.1	135.0
1978	173.6	17.5	77.8	65.1	80.5	1109.0	122.8
1979	163.6	15.9	77.9	59.9	88.8	1034.0	184.2
1979							
APR.	141.1	11.4	72.0	54.3	63.8	953.1	314.3
MEI	163.1	19.5	106.7	58.9	78.0	865.4	266.0
JUNI	187.6	20.5	99.4	57.8	94.3	1102.3	286.6
JULI	113.1	9.8	41.8	50.4	59.0	515.0	158.1
AUG.	163.4	19.7	69.7	81.6	132.4	1239.8	98.4
SEPT	178.7	16.5	68.2	70.4	97.5	1277.4	140.8
OKT.	200.1	19.8	87.7	78.9	102.1	1249.2	136.6
NOV.	165.1	19.8	94.2	51.4	97.5	887.9	110.0
DEC.	167.7	12.6	70.9	55.0	83.5	794.0	120.0
1980							
JAN.	177.1	13.7	61.2	51.4	99.9	1134.1	168.6
FEB.	168.7	13.6	72.2	58.2	111.8	1232.9	229.6
M.	194.8	18.3	123.2	64.4	99.8	1269.8	294.7

II. AFGEWERKTE ARTIKELEN : VOORRAAD (1)							
	ONDERGOED ARTIKELEN	DAMESKOUSEN VAN SYNTHETISCHE GARENS	BROEKKOUSEN (PANTYKOUSEN)	SOKKEN, 3/4 KOUSEN, SOKJES (1.000 DOZIJN PAAR)		BOVENGOED ARTIKELEN	T. SHIRTS EN POLOHEMDEN
	(1.000 DZ. STUKS)	(1.000 DZ. PAAR)	(1.000 DZ. STUKS)	SYNTHETISCHE GARENS	ANDERE	(1.000 STUKS)	(1.000 STUKS)
1974	333.0	118.9	460.5	253.0	235.6	1198.0	...
1975	296.6	97.8	476.9	183.0	221.1	1105.0	...
1976	257.4	102.1	351.4	191.0	252.4	1267.0	...
1977	292.7	76.3	400.5	186.0	231.7	941.0	112.0
1978	238.0	55.3	425.0	131.7	294.1	915.3	120.6
1979	190.8	55.2	383.9	105.8	335.3	838.1	113.0
1979							
APR.	239.6	54.5	395.3	148.5	332.9	845.4	107.6
MEI	242.8	49.4	360.5	150.1	349.2	965.1	118.0
JUNI	215.4	46.4	343.5	153.8	349.0	928.2	119.3
JULI	194.1	43.4	332.4	135.0	329.6	823.5	83.6
AUG.	205.9	42.1	361.1	119.1	299.1	729.9	77.1
SEPT	199.9	48.1	383.5	116.9	295.1	615.2	83.0
OKT.	205.9	51.1	388.2	107.7	301.1	593.0	94.7
NOV.	200.7	53.1	379.1	97.9	332.5	747.5	108.5
DEC.	190.8	55.2	383.9	105.8	335.3	838.1	113.0
1980							
JAN.	196.7	71.2	426.8	107.9	343.3	833.8	231.6
FEB.	215.4	72.8	439.7	107.9	341.0	799.3	231.4
M.	205.6		414.0	103.7	344.2	780.5	72.5

(1) EINDE VAN DE MAAND OF VAN HET JAAR

KLEDINGS- EN CONFECTIENIJVERHEID (1) - PRODUCTIE (IN 1000 STUKS)

	NOVEMBER	DECEMBER	MAAND- GEMIDDELDE	JANUARI	FEBRUARI	MAART
	1979	1979	1979	1980	1980	1980
I. KLEDINGSTUKKEN						
REGENKLEDING	224	194		286	311	326
KLEDING VAN HERTSLEDER, LEDER EN SOORT- GELIJKE STOFFEN	10	8		7	9	9
KLEDING VOOR SPORTBEOEFENING :						
-A) BADPAKKEN EN SOORTGELIJKE ARTIKELEN	155	152		179	197	174
-B) ANDERE	171	114		124	129	159
BUSTEHOUDERS EN SOORTGELIJKE ARTIKELEN	246	189		294	288	255
KORSETTEN, GAINES EN SOORTGELIJKE ARTI- KELEN	117	96		102	118	139
WERKKLEDING (2)						
-A) OVERALLS, MARSPAKKEN, AMERIKAANSE OVERALLS MET BRET. EN PAKKEN (2 STUKS)	187	181		201	195	204
-B) ANDERE WERKKLEDING (3) -VOOR HEREN	166	231		161	138	128
-B) ANDERE WERKKLEDING (3) -VOOR DAMES	465	389		447	373	455
BROEKEN VOOR HEREN EN JONGENS :						
-A) WERKBROEKEN	147	132		130	174	189
-B) ANDERE (INCL. JEANS EN SOORTELIJKE ARTIKELEN)	2195	1950		2141	2265	2581
OVERJASSEN VOOR HEREN EN JONGENS	17	9		23	18	8
KOSTUUMS VOOR HEREN EN JONGENS	26	30		38	42	42
COLBERTJASSEN VOOR HEREN EN JONGENS (4)	65	48		78	85	88
ANDERE BOVENKLEDING VOOR HEREN EN JON- GENS	88	58		74	69	48
LUIERS EN ARTIKELEN VOOR KINDEREN VAN MINDER DAN 3 JAAR	102	82		129	185	176
MANTELS EN JASJES VOOR DAMES EN MEISJES	93	95		113	125	120
MANTELPAKKEN VOOR DAMES EN MEISJES	15	10		16	23	41
JAPONNEN (KLEEDJES)	532	421		654	784	870
ROKKEN	462	376		547	613	594
BLOUSES EN HEMDBLOUSES (CHEMISIERS)	437	368		518	584	655
PANTALONS VOOR DAMES EN MEISJES	101	74		139	139	98
ANDERE BOVENKLEDING VOOR DAMES EN MEIS- JES	122	92		120	114	113

- (1) VESTIGINGEN DIE RESPECTIEVELIJK IN DE WERKPLAATS OF THUIS 5 WERKLIEDEN OF MEER VOOR DE GROEP "KLEDINGTOEBEHOREN" EN 10 WERKLIEDEN OF MEER VOOR DE ANDERE GROEPEN HEBBEN TEWERKGESTELD
(2) EXCLUSIEF WERKBROEKEN EN HEMDEN
(3) B.V. STOFFPASSEN EN SCHORTEN
(4) INCL. BLAZERS

KLEDINGS- EN CONFECTIENIJVERHEID (1) - PRODUCTIE (IN 1000 STUKS)

(VERVOLG)

	NOVEMBER	DECEMBER	MAAND- GEMIDDELDE	JANUARI	FEBRUARI	MAART
	1979	1979	1979	1980	1980	1980
I. KLEDINGSTUKKEN						
T-SHIRTS EN POLOHEMDEN	44	40		32	44	44
ANDERE HEMDEN VOOR HEREN EN JONGENS	421	345		396	431	443
ONDERKLEDING VOOR HEREN EN JONGENS (INCLUSIEF PYJAMA'S)	377	269		426	482	377
PYJAMA'S EN NACHTHEMDEN VOOR DAMES EN MEISJES	166	130		164	212	212
ONDERJURKEN EN ONDERROKKEN	82	68		67	82	68
ANDERE ONDERKLEDING VOOR DAMES EN MEIS- JES	408	340		332	196	203
II. KLEDINGTOEBEHOREN						
DASSEN EN SOORTGELIJKE ARTIKELEN	123	111		94	143	160
PARAPLU'S EN PARASOLS	24	23		15	20	24
III. HOEDEN EN ANDERE HOOFDDEKSELS						
HOEDEN:VOOR DAMES						
PETTEN EN KEPIES	37	45		58	55	51
ANDERE HOOFDDEKSELS	6	10		7	11	10
IV. MECHANISCH BORDUURWERK (1000.000 F)						
MECHANISCH BORDUURWERK	8	2		4	3	4
V. NIET VOOR KLEDING BESTEMDE CONFECTIE- ARTIKELEN						
BEDDELINNEN, TAFELINNEN, TOILET- EN KEUKENLINNEN (1000.000 F)	94	74		87	62	163
ZAKDOEKEN	413	415		392	364	320
BEDSPREIEN EN EIDERDONS	31	17		44	33	16
SLAAPZAKKEN	4	6		14	15	16
DEKZEILEN EN TENTEN (IN 1000 M2)	32	23		36	24	35
GORDIJNEN, ROLGORDIJNEN EN OVERGORDIJNEN (IN 1000 M2)	334	325		31	420	508
MATRASSEN	15	14		13	13	11
GEMATLASSEERD WEEFSEL (IN 1000 M2)	82	46		44	54	73

(1) VESTIGINGEN DIE RESPECTIEVELIJK IN DE WERKPLAATS OF THUIS 5 WERKLIEDEN OF MEER VOOR DE GROEP "KLEDINGTOEBEHOREN" EN 10 WERKLIEDEN OF MEER VOOR DE ANDERE GROEPEN HEBBEN TEWERKGESTELD

KLEDINGS- EN CONFECTIENIJVERHEID - VERKOOP (VERVOLG) - MAAKLOONWERK (IN 1000 F)

	TOTAAL VAN DE VERKOPEN (1.000 F)	BEDRAG GEFACUREERD VOOR MAAKWERK UITGEVOERD VOOR :		BEDRAG BETAALD VOOR MAAKWERK DAT VOOR UW REKENING WERD UITGEVOERD DOOR :	
		DERDEN IN BELGIE (1.000 F)	DERDEN IN HET BUITENLAND (1.000 F)	DERDEN IN BELGIE (1.000 F)	DERDEN IN HET BUITENLAND (1.000 F)
1974	2598323
1975	2582571
1976	2719028
1977	2564915
1978	2570561	355328	208460	214058	20215
1979	2631358	338213	223628	172905	86334
1979					
APR.	2764254	356747	225860	159698	98274
MEI	2372263	301119	207211	149732	78158
JUNI	2333787	337912	210852	234235	126734
JULI	1741327	153809	105973	88821	67406
AUG.	2878410	350376	235771	259852	42006
SEPT.	3238252	392521	245474	208992	108904
OKT.	3126992	397846	269010	191188	130656
NOV.	2450423	292134	204432	135247	140474
DEC.	2146753	291323	143748	152615	98031
1980					
JAN.	2951391	367806	208489	171801	104463
FEB.	2902463	418958	208108	181169	124226
M.	3359721	423771	256408	195903	158387

SCHOENEN- EN PANTOFFELNIJVERHEID (1)

	PRODUKTIE VAN SCHOENEN (1.000 PAAR)						
	VOOR MANNEN	VOOR VROUWEN	VOOR JONGENS (28-39)	VOOR MEISJES (28-39)	VOOR KINDEREN (22-27)	VOOR BABIES (-22)	WERKSCHOENEN EN -LAARZEN
1974	226.2	328.8	28.9	40.0	10.4	5.5	17.0
1975	160.6	231.8	22.9	32.4	14.9	4.2	23.2
1976	150.9	157.0	21.4	29.8	6.8	3.4	24.7
1977	134.4	111.5	17.5	24.6	6.2	3.5	22.8
1978	111.7	96.4	17.4	25.1	5.9	4.3	22.8
1979	109.6	111.8	14.2	24.0	6.6	5.5	17.1
1979							
APR.	111.9	85.3	15.0	27.7	6.3	3.0	22.0
MEI	123.2	93.3	14.1	24.9	5.6	3.6	26.1
JUNI	101.8	111.2	9.5	23.9	3.9	3.9	8.7
JULI	34.1	58.1	3.6	9.8	1.3	2.2	3.9
AUG.	110.1	119.7	18.0	27.2	6.1	3.8	8.3
SEPT.	102.4	134.0	11.9	12.5	7.3	3.4	22.4
OKT.	142.6	157.8	13.9	27.1	8.7	3.5	19.3
NOV.	126.7	166.9	13.8	26.3	8.1	3.3	16.7
DEC.	105.6	131.5	14.8	12.6	10.1	3.0	13.1
1980							
JAN.	145.7	131.8	18.0	28.3	12.4	5.0	21.6
FEB.	130.3	130.5	21.9	34.0	10.1	3.6	4.1
M.	145.5	124.6	23.0	37.0	5.4	6.8	12.7
APR.	169.9	74.5	12.6	22.7	11.7	5.0	4.1
MEI	136.9	85.9	13.4	18.7	10.5	4.9	15.7

(1) DE SCHOENEN EN DE PANTOFFELS, VOORTGEBRACHT IN DE FABRIEKEN DIE TOT DE RUBBERNIJVERHEID BEHOREN, NIET INBEGREPEN

SCHOENEN- EN PANTOFFELNIJVERHEID (VERVOLG)

	PRODUKTIE VAN SCHOENEN (1.000 PAAR) (VERVOLG)		PRODUKTIE VAN PANTOFFELS (1.000 PAAR)			
	ANDERE SCHOENEN	TOTAAL	VAN LEDER	VAN KAMEELHAAR	VAN ANDERE TEXTIELSTOFFEN	TOTAAL
1974	36.8	693.7	35.2	47.0	334.0	416.2
1975	34.9	524.8	23.9	20.3	294.6	338.8
1976	28.1	422.0	21.4	15.7	253.3	290.4
1977	23.6	344.1	19.7	13.7	224.5	257.9
1978	17.4	300.9	13.4	10.1	192.4	215.9
1979	14.7	301.4	11.4	25.9	167.0	204.2
1979						
APR.	16.3	287.5	11.0	20.5	140.3	171.8
MEI	18.8	309.6	9.3	26.8	161.9	198.1
JUNI	17.8	280.8	12.5	28.7	169.5	210.8
JULI	5.8	118.8	4.9	14.4	73.0	92.2
AUG.	17.1	311.2	10.3	21.3	185.0	216.5
SEPT	14.7	308.6	18.1	21.4	196.4	235.9
OKT.	16.3	389.1	15.0	36.6	251.2	302.8
NOV.	14.0	376.7	15.2	35.9	192.6	243.7
DEC.	13.5	304.2	12.6	26.2	154.9	193.7
1980						
JAN.	16.7	379.4	8.5	32.5	172.4	213.4
FEB.	16.1	349.7	12.4	36.0	166.7	215.1
M.	17.1	372.1	11.2	.9	175.1	187.1
APR.	21.6	322.0	7.7	29.9	162.6	200.2
MEI	18.2	304.3	8.3	35.6	161.6	205.5

HOUT- EN AANVERWANTE NIJVERHEID (1)

	WAARDE VAN DE GEFACUREERDE VERKOPEN (1.000000 F)													ANDERE	TOTAAL
	MEUBE- LEN	ZETELS	SCHRIJ- WERKE RIJ	VAAT- WERK	KADERS LIJVS- SCH- VERIJ- EN	MANDEN RIJ EN ROTAN	BOR- RIJ EN NIJVER- HEID	KISTEN EN TON- NENNIJ VER- HEID	PARKET	GE- HOUT	BLOK- OF LA- PLATEN	GEPER- STE MELLE- PANE- LEN			
1974	1729.5	644.6	327.1	158.4	71.7	10.6	42.0	112.2	7.1	69.3	424.7	582.9	5.6	3803.8	
1975	1627.7	594.0	334.8	148.8	64.2	10.5	39.0	98.5	7.3	63.5	27.0	557.5	4.6	3577.3	
1976	1964.8	738.5	428.5	144.0	72.0	16.9	40.7	132.0	7.8	76.1	36.6	667.4	4.9	4330.2	
1977	2044.7	708.9	504.8	142.9	75.4	22.6	44.6	147.2	9.1	58.9	35.7	683.7	5.3	4483.6	
1978	2032.9	691.9	468.9	130.7	78.4	20.0	44.1	134.1	11.3	56.4	34.0	661.0	4.7	4368.6	
1979															
APR.	2001.7	691.3	516.8	122.3	76.9	20.5	47.4	241.0	10.5	57.3	38.7	717.2	4.4	4546.0	
MEI	2139.1	740.3	569.1	122.6	88.6	20.4	50.3	147.2	11.5	60.7	43.5	765.1	6.6	4764.9	
JUNI	2301.8	769.6	704.6	123.9	88.1	18.8	51.4	151.0	12.4	67.8	44.7	764.8	5.2	5104.0	
JULI	1041.1	456.8	390.4	50.4	53.9	11.5	30.3	115.8	8.2	27.9	23.6	528.6	2.7	2741.5	
AUG.	1802.9	624.1	646.2	111.1	67.4	18.3	49.6	125.5	14.1	57.6	54.9	681.3	4.3	4257.3	
SEPT	2221.2	780.1	676.7	140.6	91.2	23.2	45.6	141.7	13.7	73.3	57.5	821.3	5.5	5091.4	
OKT.	2429.0	879.3	800.0	162.0	104.0	23.3	54.7	164.2	14.4	73.8	80.2	1024.0	5.3	5814.2	
NOV.	2145.4	790.6	693.1	167.6	79.2	28.8	33.9	147.3	12.9	60.7	64.1	953.8	5.5	5182.9	
DEC.	2158.5	833.7	741.1	184.5	91.0	23.5	34.4	143.8	14.0	51.4	64.8	688.1	5.6	5034.6	
1980															
JAN.	2293.4	1176.4	606.7	142.7	91.9	19.1	48.4	144.7	13.4	66.5	65.2	943.6	4.0	5615.9	
FEB.	2314.0	837.7	645.5	171.4	102.5	25.3	48.9	146.8	12.3	60.3	72.1	949.1	6.3	5392.2	

(1) VERKOPEN VAN DE INRICHTINGEN WELKE 5 WERKLIEDEN OF MEER TEWERKSTELLEN,
INGEDEELD VOLGENS HUN VOORNAAMSTE BEDRIJFVIGHEID

PAPIERNIJVERHEID

	PRODUKTIE VAN PAPIER EN KARTON (T)										
	PAPIERDEEG			GRAFISCH PAPIER EN KARTON			PAK- PAPIER (2)	KARTON		ANDER PAPIER	TOTAAL
	MECHA- NISCH DEEG	SCHEI- KUNDIG DEEG	TOTAAL	DAGBLAD- PAPIER	GESTREK- DRUK- EN SCHRIJF- PAP. EN KARTON(1)	ANDER		GRIJS PAKPA- PIER UIT OUD PAPIER	ANDER KARTON (4)		
1974	13698	20971	34669	7596	12874	71233
1975	10565	14912	25477	6429	10412	54645
1976	12540	16900	29440	7066	10385	62593
1977	11975	18990	30966	6880	17467	19699	9653	1950.0	2895.0	4960	63503
1978	11076	16384	27460	6980	18914	20584	10475	2308.8	2533.6	5854	67648
1979	10394	20081	30474	8232	21042	20003	12653	2186.3	2548.7	7280	73944
1979											
APR.	10734	18938	29672	7786	20035	20219	12582	2432.6	2290.0	7863	73207
MEI	9282	23129	32411	7465	19491	19763	13205	2233.0	2786.5	7071	72015
JUNI	9543	23665	33208	6859	20540	17835	14358	2058.6	2756.4	7343	71750
JULI	11168	13207	24374	8987	17074	18761	8471	1295.0	1331.2	8331	64250
AUG.	10348	16612	26960	8061	18754	19007	11846	2233.8	2646.4	7363	69912
SEPT.	11361	22724	34085	8599	21418	21099	13857	2276.1	2523.9	7712	77485
OKT.	11238	23792	35030	8720	22921	22125	14730	2540.0	2635.0	7663	81334
NOV.	10907	22050	32957	8998	21861	21414	14519	2259.0	2575.0	7918	79544
DEC.	10910	22421	33331	8762	21945	20274	11868	1927.0	2181.0	7120	74077
1980											
JAN.	11703	23136	34839	9049	22060	23010	14250	2629.0	2741.0	8592	82331
FEB.	10988	21688	32676	9320	22270	22186	13033	2872.0	2615.0	7100	79402
M.	10910	21676	32586	8762	25111	22822	14872	2672.0	2211.0	7399	83849
APR.	10289	22018	32307	7498	21374	22905	13556	2957.0	2520.0	7127	77937
MEI	10910	23103	33915	8762	20587	20193	13910	2280.0	2031.0	6914	74677

PAPIERNIJVERHEID (VERVOLG)

	PAPIER- EN KARTONVERWERKING (T)										
	STOFFE- RINGSAR- TIKELN	HUISHOUD- EN HY- GIENE ARTIKE- LEN	SCHOLARTIKELEN, BUREAU- EN SCHRIJFBENODIGDHEDEN			VERPAKKINGEN				VEREDELDE, DOOR- DRENKT, GESTREKEN PAPIER EN KARTON	
			SCHOOL- SCHRIJF- TEN	BRIEF- OMSLAGEN	ANDERE	DOZEN, KISTEN EN VER- PAK. IN ALLERH. KAR- SOOR	DOZEN, KISTEN EN VER- PAK. IN GEGOLFD KARTON	GROTE ZAKKEN (4)	ANDERE VERPAK- KINGEN	GEBITU- MEERD PAPIER	ANDERE
1974	1625	4404	1339	1754	1893	6350	20467	5834	5158	8828	11521
1975	1301	3861	1121	1546	1686	5301	17475	4716	4627	8470	9420
1976	905	4716	1045	1459	1418	4559	19439	4736	4691	8059	12170
1977	754	5267	1172	1441	2084	4393	17925	4620	4604	7870	7411
1978	575	5838	1272	1432	1960	4833	18712	4638	4552	7305	7408
1979	...	7008	1160	1547	1987	5133	18399	4884	5305	7349	7842
1979											
APR.	467	7430	1096	1376	1815	5222	17680	7549	5048	8525	7889
MEI	581	6251	1419	1636	1600	5413	18031	3419	5492	7257	6662
JUNI	356	7493	1822	1681	2575	6251	20936	5735	5304	8912	8758
JULI	291	4620	1053	652	1188	2620	10584	2457	3122	3041	5626
AUG.	457	6765	1347	1748	1936	5290	22374	5258	7008	12034	8394
SEPT.	...	7770	608	1673	2206	6361	15718	5629	5449	11262	8525
OKT.	...	8876	1377	1467	2361	6665	21499	5733	6341	10594	9941
NOV.	...	8314	825	1616	2252	5832	19937	4617	5563	7895	8884
DEC.	...	6578	1446	1332	2437	5662	14964	4869	4510	6349	7066
1980											
JAN.	...	8876	788	1685	2072	6769	22934	4630	5342	7740	8319
FEB.	...	8900	1005	1779	2130	5950	21095	5893	5220	7584	8829
M.	...	6900	1502	1818	1670	6011	21982	5617	5014	6970	8187
APR.	...	6940	1009	1853	1937	5811	21081	4898	5019	7266	8031
MEI	...	6357	858	968	1721	5385	19710	4396	4278	6795	6741

- (1) INBEGREPEN CARBONLOOS COPIEERPAPIER
(2) INBEGREPEN PAPIER EN KARTON VOOR GOLFKARTON
(3) KRAFTKARTON NIET INBEGREPEN
(4) BREEDTE BASIS MINIMUM 40 CM

PAPIERNIJVERHEID (VERVOLG) - LEDERNIJVERHEID

	PAPIER- EN KARTON (T) (VERVOLG)			PRODUKTIE VAN LEDER			
	PAPIEREN EN KARTONNEN AR- TIKELN VOOR DE NIJVERHEID	ANDERE ARTI- KELN IN PA- PIER EN KAR- TON	TOTAAL	ZWAAR RUNDLEDER (T)	LICHT LEDER (1 000 VIERKANTE VOET)		
					RUND- EN PARDELEDER	SCHAPELEDER (1)	GEITELER
1974	2278	812	72263	149.0	3169.0	517.0	49
1975	2047	803	62374	150.6	2998.8	264.3	...
1976	1882	1168	66248	167.8	3147.6	328.7	...
1977	1823	1265	60629	173.0	2617.8	356.1	...
1978	1914	1336	61772	130.8	2111.1	266.2	...
1979							
APR.	1879	1648	67622	145.4	1908.1	32.3	...
MEI	2010	1377	61196	173.8	2305.1	63.4	...
JUNI	2301	1592	73135	155.9	2466.2	53.8	...
JULI	1526	868	37647	8.0	1583.0	48.8	...
AUG.	1704	1860	76174	121.4	1608.0	35.7	...
SEPT.	2111	1853	69871	132.9	1771.3	19.3	...
OKT.	2771	1605	79231	174.9	1668.5	12.5	...
NOV.	2141	1506	69382	181.9	1540.7	11.0	...
DEC.	2079	1289	58961	192.8	1545.4	11.8	...
1980							
JAN.	2920	1373	73240	109.7	1377.6	33.8	...
FEB.	2725	1512	72622	119.1	1410.9	13.0	...
M.	2884	1746	70300	149.8	1591.8	7.3	...
APR.	2871	1595	68313	156.9	1562.5	14.0	...
MEI	2416	1269	60889	155.7	1479.9	8.0	...

RUBBERNIJVERHEID - ZEEPNIJVERHEID

	PRODUKTIE VAN RUBBER					PRODUKTIE VAN ZEEP EN SYNTHETISCHE WASMITTELEN				
	LIJM- SOLUTIES EN DIS- PERSIES (T)	BUIZEN EN SLANGEN (T)	TRANSPORT EN DRIJF- RIEMEN (T)	BINNEN- BANDEN, BUITEN- BANDEN EN VOLLE OF HOLLE BANDEN (T)	ANDERE RUBBER ARTIKELN (T) (2)	TOILET- ZEEP (T)	HUISHOUD- ZEEP EN ZACHT ZEEP (T) (3)	ANDERE ZEEP (T) (4)	WAS- POEDERS (T)	ANDERE WAS- MITTELEN (T)
1974	255	640	288	4113	3122	412	851	1842	8047	9162
1975	237	504	269	3596	8181	296	601	2077	7494	6497
1976	254	439	299	3840	6045	269	919	1727	9596	9060
1977	240	484	310	3995	4992	277	473	1840	9808	9893
1978	238	427	315	3793	5535	241	431	1824	10790	10642
1979	254	404	284	4074	6038	358	399	1687	9548	10993
1979										
APR.	252	478	305	3971	5880	357	459	1848	9951	10884
MEI	301	417	349	3723	6024	390	359	1584	10756	12158
JUNI	257	287	280	4633	5954	371	412	1833	11094	13049
JULI	112	240	114	320	3307	192	292	1325	5452	6896
AUG.	279	372	230	4075	5361	331	380	1545	9115	11188
SEPT.	277	479	271	5241	6841	331	412	1601	9693	12380
OKT.	311	505	319	4832	8685	384	435	2221	10706	12484
NOV.	251	399	299	4567	7876	303	435	1767	9869	9548
DEC.	213	377	241	4523	5909	221	349	1482	8424	9495
1980										
JAN.	278	575	314	4922	7189	259	395	1499	11213	11678
FEB.	288	535	285	4983	6676					

- (1) VAN 1975 AF HET GEITELER INBEGREPEN
(2) DE PRODUKTIE VAN SCHOENEN NIET INBEGREPEN
(3) VAN JANUARI 1976 AF UITSLUITEND ZACHT ZEEP. DE HARDE
HUISHOUDZEEP IS INBEGREPEN IN DE RUBRIEK "ANDERE ZEEP"
(4) DE PRODUKTIE VAN SHAMPOO NIET INBEGREPEN

SCHEIKUNDIGE NIJVERHEID

	SALPETER- ZUUR (T)	ZWAVELZUUR EN OLEUM (T) (1)	ZUURSTOF (1.000 M3)	ACETYLEEN (T)	PRODUKTEN VAN STEENKOOLEDISTILLATIE					
					BENZEEN (T)	RUWE BENZOL (T)	RUWE TEER (T)	STAALWERK- TEER, TEER VOOR KAR- TON EN WEGENTEER (T)	RUWE NAFTALINE (T)	
1974	75910	215831	92883	261	3262	4524	23715	3483	602	
1975	66144	153702	71652	248	3209	3214	18125	3176	796	
1976	59254	157580	89873	217	3516	3418	19180	...	28	
1977	82123	167545	79246	225	3589	3267	17425	
1978	87329	176019	83971	230	3216	3391	13697	
1979	87951	191554	89762	204	3827	3686	16946	
1979										
APR.	93984	193400	96791	225	3588	4229	20008	
MEI	84537	199374	101613	197	3207	4164	17104	
JUNI	87252	169249	90475	184	4572	3836	18238	
JULI	82070	187623	85286	181	3462	3473	17122	
AUG.	94026	199741	77752	154	4168	3602	17303	
SEPT	91476	193379	86991	191	3466	3355	16392	
OKT.	90511	195227	86746	232	4253	3300	15831	
NOV.	80971	199590	88540	231	3687	3521	16686	
DEC.	84917	191847	87395	202	3914	3502	15152	
1980										
JAN.	100590	190426	94323	222	3597	3394	14823	
FEB.							16070	
M.							17866			
APR.							15839			
MEI							18734			

	KOUDLIJM (T) (2)	SYNTHETISCHE KLEEFSTOFFEN (T)	VERVEN, LAK- KEN, VERNIS- SEN EN VERNIS- SEN EN VERNIS- SCHILDERS		ONDERHOUDS- PRODUKTEN (T)	SYNTHETISCHE AMMONIAK EN DERIVATEN		
			(T)	(3)		PRIMAIRE N (T-N)	HAARVAN MESTSTOF N (T-N)	IN-TECHNISCHE PRODUKTEN (T-N)
1974	244	2256	9633		3620	48520	35814	6634
1975	196	2084	8957		3924	43922	33104	4341
1976	206	2297	9699		3992	44917	33241	7356
1977	1977	2098	9677		4666	48627	33462	6869
1978	1770	1518	9743		4594	44976	32750	5644
1979	1685	666	9654		4649	44218	32362	4960
1979								
APR.	1506	628	9422		3957	47194	35263	5214
MEI	1778	743	9983		4797	31073	25529	4124
JUNI	1900	733	10694		5479	37620	25305	4609
JULI	678	196	8775		3744	49151	32244	5191
AUG.	1991	756	11380		5400	44705	34301	4440
SEPT	1834	555	10798		4993	48464	36392	5156
OKT.	2005	780	10511		5501	41294	33300	4988
NOV.	1800	629	8249		4959	47791	37354	4835
DEC.	1343	723	7316		3922	43686	32652	3491
1980								
JAN.	1963	665	8998		4988	48619	37516	4736

(1) TERUGGEBRACHT OP 100 P.C. MONOGHEHYDRATEERD

(2) VAN JANUARI 1977 AF: KOUDLIJM, GELATINES EN OSSEINE

(3) INBEGREPEN DE DAARBIJ AANWENDBARE VERDUNNINGS- EN OPLOSMIDDELEN

SCHEIKUNDIGE NIJVERHEID (VERVOLG)

	PROD. VAN STIKSTOF ONDER				SAMENGESTELDE MESTSTOFFEN (2) (GEMENGDE EN COMPLEXE)				MENGSELS VAN MESTSTOFFEN (3)		
	VORM VAN AMMONIAK SULFAAT BEKOMEN DOOR TE RUGWIN. (T.N.)	GEWOON SUPERFOSFAAT (T)	ANDERE FOSFAAT MESTSTOFFEN (1)	GEMALEN THOMAS-SLAKKEN (T)	PRODUKTIE IN T/GOEDEREN	GEHALTE AAN :			THOMAS KALI (T)	N.P.K. MESTSTOFFEN (T)	ANDERE MENGSELS VAN MESTSTOFFEN (T)
						STIKSTOF (T)	POTAS (T)	FOSFOORZUUR (T)			
1974	10957	21087	45940	120785	140753	18693	16610	26210	28847	1451	2716
1975	8869	10511	42425	97351	120273	16458	14578	21011	29792	768	2083
1976	9943	14580	33179	81012	104983	13929	13008	18431	30426	587	2861
1977	10106	14848	39158	70109	116995	16514	15216	21218	22173	747	2416
1978	10828	12969	36920	77298	129443	16918	16380	23096	23809	688	3267
1979	12292	13608	38620	87703	137206	18369	14975	24588			
1979											
APR.	15409	13278	38557	94551	170722	13163	10889	24233	14026	974	2601
MEI	14268	15495	43430	101013	139897	19134	13387	25947	17540	424	1129
JUNI	12420	10426	37546	86693	129344	16448	16821	21102	26130	239	166
JULI	6862	5908	42908	72761	82238	10751	10023	16517	20971	166	3468
AUG.	10495	11933	38826	94039	146353	19571	17117	27886	28323	920	4506
SEPT	12689	17478	42154	101174	137107	19774	17705	24936	48709	1155	8033
OKT.	12766	14894	43080	112343	139754	19946	17739	27046	35685	745	2014
NOV.	10875	13002	36864	80999	141691	20402	16065	26565	21141	2326	2189
DEC.	12181	13781	40419	66993	139909	20256	15254	27104	11418	2325	2530
1980											
JAN.	10976	12302	41074	75441	152572	23148	19519	27071	11326	7150	2321

NIJVERHEID DER PETROLEUMDERIVATEN

	PRODUKTIE (IN M.T.)										
	IN BEWERKING GESTELDE RUWE PETROLEUM (M.T.)	AUTOBENZINE	VLEIETUIGBENZINE EN CARBUUR (TYPE BENZINE)	PETROLEUM EN CARBUUR REACTOR (TYPE PETROLEUM)	GASOIL	LICHTE STOOKOLIE	RESIDUELE STOOKOLIE	PETROLEUM GAS	RESIDUELE PETROLEUM TEER	ASFALTAchtige AARDPEK	SPECIALE BENZINE EN WHITE SPIRIT
1974	2515162	313013	42676	31991	634198	185112	893733	31177	43826	73318	18087
1975	2358262	383549	33695	55136	592697	172388	822607	33763	14417	64580	16096
1976	2370245	327831	33254	62135	634727	118169	850720	26343	7167	63203	14112
1977	2985931	421548	34269	122673	829238	134012	1048829	43815	3279	54753	21297
1978	2718045	397196	39450	92753	766476	115117	883308	40742	35405	55461	20153
1979	2751692	420122	28385	109900	886950	94896	781530	45239	75008	56051	22506
1979											
APR.	2618348	455337	30704	102936	845123	127624	771109	50649	1445	56093	20036
MEI	2856367	559841	8896	124865	911423	104486	734729	52418	3422	82704	29961
JUNI	2790149	449862	54317	105874	947691	75027	810590	47202	921	87693	16960
JULI	2808973	466205	19022	130383	861056	50842	867470	50713	1739	42425	20037
AUG.	2962807	459764	29153	124826	1023367	64524	941050	46891	1024	112137	24261
SEPT	2529982	359149	31207	90360	812113	80287	857722	40588	3617	46846	19958
OKT.	2709561	290687	25674	120070	893284	86012	965320	39240	3577	100527	28417
NOV.	2032289	400750	29687	100223	973213	74499	918610	46851	548	39960	19621
DEC.	2894100	452937	27203	92698	1009111	95044	38750	53949	917246	33622	20047
1980											
JAN.	3177573	448455	29078	98521	992519	98825	1030669	55179	104269	19295	28133
FEB.	2782177	444255	15102	78970	866055	129429	754104	50413	127476	35464	23965
M.	3080003	546686	14994	101710	921116	101291	878003	53025	114620	50180	22857
APR.	2744549	394926	34821	131529	835491	93221	825693	45171	77578	71781	25346

- (1) DE CIJFERS OMVATTEN DE PRODUKTIE VAN MINERAAL- EN BEENDERBICALCIUMFOSFAAT EN VAN GECONCENTREERD SUPERFOSFAAT
(2) IN DEZE CIJFERS ZIJN EVENWEL DE HOEVEELHEDEN NIET INBEGREPEN VAN DE FABRIKANTEN DIE UITSLUITEND ALS MENGELAARS FUNCTIONEREN EN DIE GEEN ENKEL VRUCHTBAARMAKEND ELEMENT ZELF VOORTBRENGEN
(3) PRODUKTIE VAN DE FABRIKANTEN DIE UITSLUITEND ALS MENGELAARS FUNCTIONEREN.

STEENKOOLAGGLOMERAAT- EN COKESFABRIEKEN

	STEENKOOLAGGLOMERATENFABRIEKEN (1.000 T)			COKESFABRIEKEN					
	PRODUKTIE	VERKOCHT OF AFGESTAAN	VOORRAAD (1)	OVENS		GRONDSTOFFEN (1000 T)		PRODUKTIE VAN COKES (1.000 T)	
				AANTAL BATTERIJEN	AANTAL OVENS	INGESCHOTEN STEENKOLEN	VOORRAAD STEENKOLEN (1)		
1974	35.0	22.0	1.0	45	1477	869	464	671	
1975	22.0	11.0	5.0	43	1406	637	519	477	
1976	13.8	5.8	2.0	42	1375	683	762	518	
1977	10.5	2.8	1.8	42	1351	619	695	464	
1978	10.4	4.2	.8	37	1184	625	513	479	
1979	10.5	2.8	1.8	42	1351	619	695	464	
1979									
APR.	12.2	9.6	.5	37	1183	730	594	565	
MEI	12.0	9.0	.5	37	1183	758	554	585	
JUNI	14.1	10.6	.6	37	1183	717	505	563	
JULI	1.4		1.8	33	1084	656	471	521	
AUG.	9.3	7.9	.6	33	1084	683	417	543	
SEPT	14.8	12.5	.5	33	1084	657	271	521	
OKT.	15.2	13.2	.2	33	1084	638	370	504	
NOV.	15.6	12.5	1.0	33	1084	674	612	516	
DEC.	12.5	10.8	.8	32	1060	603	534	532	
1980									
JAN.	13.6	10.8	1.6	34	1070	690	665	539	
FEB.	5.8	6.7	1.6	34	1080	683	707	523	
M.	6.5	5.8	2.0	34	1103	736	640	563	
APR.	6.9	7.5	1.2	34	1104	722	580	554	
MEI				34	1104	737	476		

COKESFABRIEKEN (VERVOLG)

	LEVERINGEN VAN COKES (1.000T)				VOOR- RADEN COKES (1) (1000T)	AMMO- NIAK (UITGE- DRUKT IN SULFAAT (1.000T)	GAS OP 0. 760MM HG EN 4250KCA/M3(1000000M3)					
	IJZER- NIJVER- HEID	UITVOER	ANDERE AANWEN- DINGEN	TOTAAL			TOTALE PRODUK- TIE	GAS ONT- VANGEN VAN HOOG OVENS	EIGEN GEBRUIK			TOTALE LEVE- RINGEN
									VERWAR- MING DER OVENS	ANDERE DOEL- EINDEN		
1974	606	39	26.3	671	283	4.3	292	25	132	20	165	
1975	451	26	13.7	491	116	3.2	210	17	98	14	115	
1976	480	29	11.0	520	93	3.6	222	15	102	16	120	
1977	432	20	9.5	462	119	3.3	200	14	93	12	110	
1978	453	19	9.3	482	88	3.2	202	17	94	10	114	
1979	456	70	9.3	536	108	3.1	225	17	109	13	120	
1979												
APR.	497	50	9.1	557	105	3.6	223	29	116	12	124	
MEI	515	57	8.3	581	110	3.3	251	16	118	12	136	
JUNI	486	94	7.7	588	85	3.4	225	27	112	16	124	
JULI	406	59	5.8	471	135	3.1	218	12	103	12	115	
AUG.	424	81	8.1	513	164	2.4	229	16	108	11	126	
SEPT	437	118	7.5	562	123	3.1	218	16	104	11	119	
OKT.	398	58	10.1	466	161	2.5	214	15	103	13	114	
NOV.	426	128	11.4	565	112	2.5	221	18	107	20	113	
DEC.	439	87	11.0	537	108	2.9	216	14	105	13	113	
1980												
JAN.	468	85	11.5	565	79	2.7	226	18	110	14	119	
FEB.	454	52	8.8	515	87	3.1	220	18	106	14	118	
M.	499	66	10.4	575	74	3.3	239	16	116	13	125	
APR.	493	44	8.0	545	83	3.4	234	15	112	8	128	
MEI						3.4	241	16	117	8	133	

(1) EINDE VAN DE MAAND OF HET JAAR

NETTO-PRODUKTIE, INVOER EN UITVOER VAN GAS (1)

	GAS- FABRIEKEN (1.000M3)	COKESFABRIEKEN (1000M3)		STEENKOOLO- MIJNEN (1.000M3)	TOTALE PRODUKTIE (1.000M3)	INVOER (1.000M3)	UITVOER (1.000M3)	TOTAAL BE- SCHIKBAAR GAS (1.000M3)
		OPENBARE BEDELING	RECHT- STREEKSE NIJVERHEIDS LEVERINGEN					
1974	96		83448		83544	968538	26676	1025407
1975	102		58155		58257	945855	31693	972420
1976	107		60664		60771	1008438	36674	1032524
1977	119		55472		55591	985692	38316	1002967
1978	132		58509		58641	980767	42741	996667
1979	130		60719		60849	1077203	44748	1093303
1979								
APR.	133		62831		62964	1121356	45874	1138446
MEI	57		68717		68814	463953	45506	987261
JUNI	57		62845		62902	763729	39066	787565
JULI	58		57995		58053	631647	36811	652889
AUG.	63		63493		63556	784237	35711	812082
SEPT.	68		59984		60052	888386	40639	907799
OKT.	102		57430		57532	1076711	47354	1086889
NOV.	185		56982		57137	1277569	48474	1286232
DEC.	169		57132		57301	1300149	49771	1307679
1980								
JAN.	224		60389		60613	1472547	52298	1480862
FEB.	158		59763		59921	1221484	46831	1234574

NIJVERHEID VAN DE NIET METAALHOUDENDE MINERALEN

	1. PRODUKTIE VAN DE KLEINIJVERHEID									
	BAKSTEEN VOOR GEWOON METSELWERK (M3)			GEVELSTEEN (M3)			HOLLE STEEN VOOR VLOEREN (M2)	DRAINEER- KABEL EN SCHERMER (T)	ANDERE KLEI PRODUKTEN	
	VOLLE BAKSTEEN	GEPERFO- REERDE EN HOLLE BAKSTEEN	TOTAAL	MET DE MACHINE GEVORMD	MET DE HAND GEVORMD	TOTAAL			(T)	(T)
1974	78775	116393	195167	22854	11724	34578	120244	2523	1016	
1975	61040	121232	182271	23896	14320	38216	140376	2033	1009	
1976	52514	118958	171472	27359	14328	41687	127321	1149	648	
1977	51119	135476	186595	30722	16675	47396	153180	757	706	
1978	42251	126293	168544	38477	19115	57592	128796	195	1454	
1979	37846	127855	165701	34653	19298	53951	94390	32	893	
1979										
APR.	40531	168311	208842	38019	20662	58681	93383	56	670	
MEI	42858	130731	173589	41746	20590	62336	111925	30	1468	
JUNI	41589	138399	179988	40615	23740	64355	126618	30	1205	
JULI	34669	108111	142780	28124	11144	39268	57163	10	561	
AUG.	41405	129455	170860	36187	23531	60118	97434	35	963	
SEPT.	43284	140335	183619	37353	23703	61056	127913	36	1339	
OKT.	46605	157800	204405	46619	28001	74620	132868	50	1397	
NOV.	38305	145610	183915	42330	19845	62175	116655	45	1264	
DEC.	35252	140311	175563	33381	16679	50060	96276	45	882	
1980										
JAN.	32986	121788	154744	24843	15921	40764	90233	717	...	
FEB.	35600	120838	156438	28796	15361	44157	66074	904	...	
M.	35769	136529	172298	38514	18452	56966	111671	927	...	

(1) BRON : ADMINISTRATIE VOOR ENERGIE

(2) ANDERE DAN PANNEN, BOUWERAMIEK, BLOEMPOTTEN, DUIVENKWEKERS-, HUISHOUDELIJK- EN KUNSTAARDEWERK

NIJVERHEID VAN DE NIET METAALHOUDENDE MINERALEN (VERVOLG)

II. PRODUKTIE VAN DE KERAMIEKNIJVERHEID										
	PLATEEL-EN PORCELEI- NEN VAAT- WERK, ELEC- TROTECHN. PORCELEIN, KUNSTZAND- ST. DIV. (T)	BEKLEDINGS- TEGELS IN PLATEEL- AARDE EN ZANDST. BE- VLOER. IN HALV. ZAND- ST. (1000M2)	KIEZELS- ALUINACHT- PRODUKTEN, KIEZELACH- TIGE PRO- DUKTEN EN ANDERE (T)	PANNEN EN BIJBEHOREN (T)	SLIJPSTEEN (T)	FABRIEKS- TEGELS (T)	KLEIKIE- ZELSTENEN, KWARTS, ENZ. (1000 T)	BOUW- KERAMIEK (T)	POTTEN (T)	
1974	870	113	18516	5495	133	368	57	2871	2622	
1975	823	120	13873	5863	138	289	41	1992	2841	
1976	784	119	13974	6027	116	288	35	1583	2549	
1977	838	142	12487	5781	104	318	33	1731	2532	
1978	797	146	12225	6676	46	407	39	2026	2347	
1979	745	47	11176	8647	43	312	40	1508	2010	
1979										
APR.	804	47	10990	9914	49	301	48	1826	2198	
MEI	757	19	12150	9430	45	436	83	1923	1788	
JUNI	610	60	12593	8736	47	396	70	1534	1873	
JULI	473	30	9930	6635	15	112	18	1810	1823	
AUG.	815	61	10573	7870	46	181	62	1855	1356	
SEPT	840	42	10338	8636	44	355	41	2116	2596	
OKT.	789	70	12713	10222	47	548	65	2003	2378	
NOV.	775	64	11152	9583	47	448	39	2014	1897	
DEC.	653	27	9825	8397	48	402	20	1323	1662	
1980										
JAN.	824	42	12817	6045	51	190	9	1371	2388	
FEB.	823	53	12094	7119	54	282		1626	2310	
M.	873	60	12002	10283	66	486		1706	2371	

III. PRODUKTIE VAN KALK, KALKSTEEN EN KALKDERIVATEN							IV. PRODUKTIE VAN DE CEMENTNIJVERHEID				
KALK (1000 T)	KALK- STEEN (1000 T)	DOLOMIET		PLEI- STER KALK (T)	PLEISTER KALKAG- GLOMERA- TEN (1000M2)	NATUUR- LIJKE CALCIUM CARBONA- TEN (T)	PORT- LAND- CEMENT (T)	METAAL- CEMENT (T) (1)	UITGE- VOERDE PORTLAND CEMENT- KLINKER (T)	TOTAAL	
		RUWE (T)	WIT GEGLOEI- DE (T)								
1974	269	1982	215704	27535	8517	1860	29925	462444	140205	19573	622225
1975	210	1905	206404	19491	18439	1541	30587	417101	156539	...	573641
1976	192	2013	223743	17445	18309	1528	29288	448741	176568	...	625309
1977	193	2423	210292	14365	13953	1922	36787	404309	186748	55984	647041
1978	192	2254	290774	13881	15291	1563	35620	378877	184543	67880	631299
1979	207	2289	279523	13644	16078	1557	33354	376391	196953	68551	641895
1979											
APR.	220	2515	329871	13779	23831	1269	35710	442694	217829	100423	760946
MEI	228	2690	288112	14807	26780	1565	35565	481292	252721	83783	817796
JUNI	218	2721	287635	12562	12883	1652	32333	481297	263637	105559	850493
JULI	186	1746	254269	13057	4082	67	22619	318316	151369	59111	528796
AUG.	186	2818	321450	10869	20332	2437	34424	472967	227060	91748	791775
SEPT	217	2726	297758	14742	17278	1919	40869	491547	270282	69426	831255
OKT.	218	3165	328328	15762	21513	2071	40898	498254	297132	69896	865282
NOV.	216	2126	275945	14261	18569	1807	32021	379771	229094	61775	670640
DEC.	216	2056	241794	15525	12424	1284	23608	316562	203717	38704	558983
1980											
JAN.	215	2099	304726	17544	9541	1834	29443	186681	82686	53739	323106
FEB.	220	2436	297926	16305	16349	1902	28104	336617	191804	60035	588456
M.	242	2753	341952	14992	20432	1763	30726	456631	239077	77112	772820
APR.								437137	253425	62717	753279

(1) HOOGVENCEMENT, IJZERCEMENT, PERMETAAL CEMENT, OVRGESULFATEERD CEMENT

IJZERNIJVERHEID

	AANTAL HOOG- OVENS IN WERKING	PRODUKTIE HOOG- OVENS-SLAKKEN (1000 T)	GIET-IJZER	PRODUKTIE VAN IJZER EN STAAL (1.000 T)							B. HALF-PRODUKTEN (1)	
				STAAL					TOTAAL (2)	VOOR HERWAL-SERS	ANDERE HALFPRO-DUKTEN	
				THOMAS STAAL	MARTIN STAAL	IN ELEK. OVEN GEWONNEN STAAL	ZUUR-STOF-STAAL	VLOEIEND STAAL V. HET GIETEN				
1974	38	372	1085	197	19.0	51.6	1078.0	6.7	1353.0	79	86.0	
1975	19	293	756	70	12.0	46.4	831.0	5.7	966.0	43	100.0	
1976	23	321	822		9.6	40.5	938.0	4.2	1012.0	62	91.0	
1977	20	281	743		2.9	37.0	896.0	3.0	939.0	51	61.0	
1978	21	306	844			44.0	100.4	2.2	1050.4	65	68.8	
1979	25	898	898			46.4	1071.7	2.0	1129.4	92	99.9	
1979												
APR.	24		1004			39.8	1194.9	1.9	1237.0	108	115.0	
MEI	23	415	984			59.4	1172.9	2.0	1234.6	96	97.2	
JUNI	23		969			46.8	1144.0	2.3	1193.5	92	129.1	
JULI	21		848			25.3	1017.0	.4	1042.8	60	101.0	
AUG.	22	364	838			40.7	1000.7	2.5	1044.0	76	90.3	
SEPT	22		849			54.3	1016.6	2.4	1073.5	83	101.9	
OKT.	23		798			57.2	963.8	2.6	1023.8	110	103.6	
NOV.	23	274	846			44.9	1004.5	2.7	1052.2	94	99.9	
DEC.	25		916			43.0	1093.8	2.1	1139.3	120	102.6	
1980												
JAN.	24		959			51.1	1136.6	2.3	1190.2	121	109.6	
FEB.	24					56.6	1124.5	2.6	1183.9	118	125.7	
M.	24					58.4	1210.1	2.7	1271.4	158	131.6	
APR.	24					56.2	1156.0	2.6	1215.1	121	127.1	
MEI	24					62.3	1196.0			131	115.2	

	PRODUKTIE VAN IJZER EN STAAL (1000 T) (VERVOLG)												D. EIND-PRODUKTEN	
	C. AFGEWERKTE PRODUKTEN											TOTAAL	STALEN PIJPEN (4)	GEGAL-VERL. VERTI. PLATEN (4)
	HAN-DELS STAAL	PRO-FIEL STAAL	SPOOR- EN TOE BEHO-REN	MACHI-NE DRAAD	DIKKE PLATEN (4,76 MM EN MEER)	MIDDEL-PLATEN (3 TOT 4,76 MM)	BREED BAND-STAAL (MEER DAN 150MM)	FIJNE ZWARE PLATEN (3)	BAND-STAAL EN BANDEN VOOR PIJPEN	ROND EN VIERK. MAT.V. BUIZEN	DIV. ASSEN EN BANDEN DWARS-LIG.			
1974	239.0	121.8	.4	67.5	163	50.2	2.5	338.0	17.0	10.8	2.6	1014.0	23.4	89.1
1975	116.0	95.2		48.1	97	31.4	1.4	253.0	7.0	8.3	2.0	659.0	21.7	71.4
1976	124.0	96.0		54.6	88	39.8	1.3	288.0	13.0		1.2	706.0	20.8	89.2
1977	85.0	100.0		48.4	102	48.7	1.1	324.3	8.3		1.4	719.3	16.6	88.8
1978	76.0	104.5		58.2	133	75.1	.2	352.7	7.2		1.4	808.0	23.6	94.1
1979	94.4	94.2		66.6	144	83.7		370.8	3.1	5.3	1.4	863.7	24.6	103.6
1979														
APR.	104.0	89.2		69.3	140	91.3		390.5	4.3	5.6	1.2	895.0	18.8	105.0
MEI	108.0	80.6		76.0	154	99.9		443.1	2.5	6.0	1.5	970.6	23.0	119.3
JUNI	114.0	82.2		66.4	160	86.4		387.5	2.9	8.0	1.8	908.7	24.6	124.9
JULI	43.0	69.1		30.3	106	73.8	.2	319.2	2.1	2.2	.5	645.6	3.9	72.6
AUG.	96.3	74.6		79.4	132	62.3		349.2	2.2	.5	1.4	802.3	21.0	98.2
SEPT	111.2	92.8		67.8	167	90.8		354.5	2.6	4.1	1.2	892.4	19.1	109.2
OKT.	102.4	134.2		65.2	163	76.3		383.3	3.6	6.2	1.7	936.0	29.9	109.4
NOV.	76.4	128.5		74.8	154	84.3	.1	378.0	2.3	5.7	1.5	906.2	27.2	87.9
DEC.	80.0	101.2		68.5	143	73.1		332.8	1.2	4.4	1.5	806.0	20.5	87.5
1980														
JAN.	110.6	120.1		67.0	160	82.8		406.5	2.1	11.6	1.6	961.9	123.6	32.0
FEB.	101.8	88.7		77.7	163	82.2		410.9	8.3	8.3	1.4	937.6	116.6	27.6
M.	89.1	98.7		76.4	164	69.7		400.2	10.1	10.1	1.8	911.8	127.0	22.6
APR.	89.4	101.7		74.5	173	76.3		419.7	2.1	11.4	1.7	950.2	130.6	21.7
MEI	87.4	80.8		76.6	166	82.0		390.2	1.9	11.8	1.4	898.5		

- (1) DE CIJFERS HEBBEN BETREKKING OP DE VERZENDINGEN
(2) VAN JULI 1974 AF, E.S.R. STAAL INBEGREPEN
(3) DE PLATEN WELKE VERTIND, GEGALVANISEERD OF VERLOOD DIENEN TE WORDEN INBEGREPEN
(4) DE CIJFERS OMVATTEN DE HOEVEELHEDEN DIE IN DE IJZERNIJVERHEID WERDEN VOORTGE-
BRACHT, ALSOOK DE PRODUKTIE VAN DE VERWERKENDE NIJVERHEIDSTAKKEN

IJZERNIJVERHEID (VERVOLG)

	VERBRUIK VAN GRONDSTOFFEN (1000 T) (1)												
	HOOGOVENS									STAALFABRIEKEN (2)			
	IJZERERTS			WAARVAN			MANGAAN- ERTS	SCHROOT	COKES		RUW IJZER	SCHROOT	SPIEGEL IJZER EN HOOG- OVENFER- ROMAN- GAAN
	RUW IN HOOG- OVENS	IN DE SINTER- INSTAL- LATIES	TOTAAL (3)	INLANDS ERTS	ERTS E.G.K.S.	ERTS DE RD-LAND			HOOG- OVENS	SINTER- INSTAL- LATIES			
1974	2126	2843	5104		803	4301	19.0	33.0	1765	200	3119	1161	32.0
1975	1238	2448	3787	22	870	2895	13.0	6.0	1238	167	2261	911	2.0
1976	1213	2852	4205	21	852	3333	14.0	8.0	1332	178	2441	897	20.0
1977	930	2553	3741	7	567	3167	8.6	3.0	1175	166	2240	828	17.2
1978	918	3158	4077	10	535	3531	15.4	12.9			2517	893	18.1
1979													
1STE KWART	989	3433	4422	...	380	4042	16.4	13.2	2707	1045	18.9
2DE KWART	1049	3683	4732	...	404	4329	17.2	5.8	2938	1089	20.7
3DE KWART	922	3057	3979	...	363	3616	10.6	2.0	2540	936	19.7
4DE KWART	931	3110	4042	...	405	3637	11.3	2.4	2555	976	19.1
1980													
1STE KWART	1058	3525	4583	...	392	4191	16.6	2.2	2919	1063	21.0

NON-FERROMETALEN EN HUN LEGERINGEN (4)

	RUWE PRODUCTEN (1E EN 2E SMELTIN) (T)							TOTAAL
	KOPER	ZINK	ZINKSTOF	LOOD	TIN	CADIUM	ALUMINIUM EN DIVERSE	
1974	32359	24464	4502	9134	353	87	928	71827
1975	29752	18747	3860	9579	460	81	682	63160
1976	40149	20104	3535	10127	505	100	717	75237
1977	46940	21519	3636	10233	417	120	586	83451
1978	42072	20043	2742	10420	433	97	298	76105
1979	43329	21810	2282	9451	395	120	383	77769
1979								
APR.	40691	24863	2618	8522	304	136	540	77674
MEI	43687	25874	2099	9691	548	131	383	82413
JUNI	40920	24958	1244	10966	341	140	495	79064
JULI	25868	15853	2528	8830	32	99	316	53526
AUG.	43113	21633	1977	9146	214	95	262	76440
SEPT.	52707	23716	1998	12167	399	99	296	91382
OKT.	46881	17734	2300	12285	441	138	271	80050
NOV.	42227	18653	1852	10126	456	134	334	73782
DEC.	38154	14446	1907	1954	524	104	216	57305
1980								
JAN.	52059	19236	1258	9779	462	117	313	83324
FEB.	45002	20819	3860	12693	357	134	335	83200
M.	53734	24972	3105	12797	628	138	383	95757

- (1) BRON : "GROUPEMENT DES HAUTS FOURNEAUX ET ACIERIES BELGES"
(2) NIET INBEGREPEN DE ONAFHANKELIJKE GIETERIJEN
(3) INBEGREPEN VERBRUIK VAN IJZERERTS IN DE BEDDING-INSTALLATIES
(4) TOT EN MET 1977 ZIJN DE MAANDELIJKSE GEGEVENS VOOR DE RUWE PRODUCTEN
BEREKEND OP DE GEMIDDELDEN VAN DE LAATSTE DRIE MAANDEN

NON-FERROMETALEN EN HUN LEGERINGEN (VERVOLG)

	HALFPRODUKTEN (T)							EDELE METALEN (ZILVER, GOUD, PLATINA, ENZ.) (KG)		NON FERROMETAAL GIETERIJEN				
	ONGE- LE- GEERD KOPER	KOPER- LEGE- RINGEN	ZINK	LOOD	ALUMI- NIUM	TIN EN DIVER- SE	TOTAAL	RUWE PRO- DUKTEN	HALF- PRO- DUKTEN	BESTEL- LINGEN	VERZENDINGEN (T)	MIL- JOENEN F	MIL- JOENEN F	UITVOER (T)
1974	14147	4718	4203	1491	21319	78	45979	94171	2591
1975	14212	3930	2468	1305	17344	96	39354	77878	1363
1976	18486	4363	3060	1315	21879	123	49226	79410	1723
1977	24052	4156	2841	1507	21814	62	54430	76134	1311	82.8	83.5	463.0	37.1	225
1978	23795	3507	2693	1597	22009	30	53631	77065	1616	108.2	106.5	581.0	53.0	318
1979	24818	3514	2702	1461	22921	29	55446	79391	1507					
1979														
APR.	22297	3471	2722	1364	23610	23	53487	59935	1448	124.3	125.8	65.6	65.5	417
MEI	25449	3750	3017	1496	23805	18	57535	92463	1662	131.3	126.1	676.0	64.4	400
JUNI	25864	3175	2961	1522	25978	28	59528	88220	1556	123.5	138.0	665.0	72.6	367
JULI	18060	1353	1663	777	16665	23	38541	53696	414	102.6	73.3	380.0	39.7	219
AUG.	21265	3397	2562	1513	21067	27	49831	57352	1888	163.3	108.4	554.0	48.3	239
SEPT.	26944	3898	2257	1496	25409	9	60013	62219	1632	156.5	130.0	643.0	64.9	347
OKT.	28055	4309	2971	1474	25986	14	62809	77765	2865	169.0	148.0	743.0	79.2	424
NOV.	26220	3466	3108	1442	22351	23	56610	119387	1396	170.0	142.0	749.0	72.5	447
DEC.	25428	2987	2518	1222	17764	18	49937	151103	1064	143.0	113.0	526.0	57.5	307
1980														
JAN.	31659	3837	3146	1494	24668	37	64841	161285	1252	179.6	132.8	664.0	78.1	434
FEB.	27424	3706	3285	1228	24827	31	60501	158372	1415	169.8	142.3	657.0	77.0	421
M.	30186	3604	3164	1450	24389	39	62832	201368	2587	192.1	145.1	659.0	81.1	437
MEI														

METAALVERWERKENDE NIJVERHEID (1)

	VORMSTAALGIETERIJEN					IJZERGIETERIJEN				
	BESTEL- LINGEN	VERZENDINGEN		UITVOER		BESTEL- LINGEN	VERZENDINGEN		UITVOER	
	1000000 F	1000000 F	(T)	1000000 F	(T)	1000000 F	1000000 F	(T)	1000000 F	(T)
1974	377	316	6520	198.2	4303	415	389	15475	110.1	3532
1975	400	408	6430	273.8	4580	298	349	11112	109.1	2802
1976	308	399	6065	283.8	4553	393	333	10131	101.7	2749
1977	290	369	5952	269.6	4629	409	368	14614	92.5	2419
1978	323	327	5661	236.3	4505	490	319	11343	90.1	2548
1979	348	330	5646	238.5	4460	447	314	9831	104.0	3059
1979										
APR.	354	347	5793	257.5	4580	418	297	9448	96.7	2824
MEI	292	318	5623	222.1	4449	452	344	11636	115.1	3632
JUNI	356	355	6640	232.9	4658	453	386	11764	139.3	4168
JULI	79	38	582	11.0	186	263	124	4171	39.2	3671
AUG.	499	383	6640	304.2	5790	485	331	10345	104.8	3148
SEPT.	457	402	6837	311.0	5852	447	351	10602	113.2	3078
OKT.	444	385	6958	273.7	5680	564	407	12100	134.0	3550
NOV.	451	394	6809	293.5	5481	423	339	10513	123.8	3722
DEC.	265	327	4653	233.3	3429	471	314	9716	95.8	2707
1980										
JAN.	443	457	8556	366.9	7388	427	332	9400	115.7	3109
FEB.	532	476	8297	368.6	7155	461	319	8972	94.8	2519
M.	359	433	7481	327.7	6408	511	370	10297	132.6	3464

(1) BRON : FEDERATIE VAN DE ONDERNEMINGEN DER METAALVERWERKENDE NIJVERHEID EN HET NATIONAAL INSTITUUT VOOR DE STATISTIEK. INRICHTINGEN WELKE 5 WERKLIEDEN OF MEER TEWERKSTELLEN

METAALVERWERKENDE NIJVERHEID (VERVOLG)

	DRAAD-EN METAALTREKKERIJ, KOUWALSERIJ EN AFGELEIDE PRODUCTEN					SMEEDWERK, WARM PERS- EN DIEPTREKWERK EN AANVERWANTE NIJVERHEID				
	BESTEL- LINGEN	VERZENDINGEN		UITVOER		BESTEL- LINGEN	VERZENDINGEN		UITVOER	
		1000000 F	1000000 F	(T)	1000000 F		(T)	1000000 F	1000000 F	(T)
1974	1832	2414	100659	1859.7	75025	1015	966	54452	504.7	30671
1975	1730	1788	68283	1370.1	50512	785	815	40936	419.2	22408
1976	2209	2118	85988	1671.4	65095	1057	1005	45351	495.2	24225
1977	2155	2100	80401	1700.2	63188	1002	1002	43570	471.6	22801
1978	2336	2222	87844	1836.8	71015	1022	951	42581	473.1	22369
1979	2392	2392	91667	1945.1	72922	979	940	40671	455.7	21260
1979										
APR.	2480	2479	96397	2022.5	78299	1003	979	44693	513.5	25182
MEI	2265	2499	100102	2043.3	80409	1022	992	41791	478.2	22745
JUNI	2684	2706	103628	2141.1	82156	937	984	42601	478.8	22060
JULI	1306	1556	49697	1337.1	41918	563	455	20600	233.1	12793
AUG.	2344	2065	86919	1569.4	64001	994	855	34843	369.5	15769
SEPT.	2234	2478	96980	1958.0	73260	866	935	38691	425.0	17775
OKT.	2808	2876	109093	2299.7	83659	1172	1108	7999	520.2	23127
NOV.	2696	2543	94034	2055.3	72880	1025	1013	42981	481.1	20970
DEC.	2567	2150	79336	1743.8	62794	904	867	33716	384.6	16020
1980										
JAN.	2804	2405	90606	1952.2	71861	1090	1096	48381	532.0	25027
FEB.	2762	2483	95488	2013.5	76247	1292	1080	46258	516.5	23874
M.	2927	2561	98330	2049.4	76952	1352	1089	44480	502.6	22155

	PLAATBEWERKING EN DIVERSE METAALVERWERKINGEN					METAALTOEBEHOREN VOOR HET BOUWBEDRIJF				
	BESTEL- LINGEN	VERZENDINGEN		UITVOER		BESTEL- LINGEN	VERZENDINGEN		UITVOER	
		1000000 F	1000000 F	(T)	1000000 F		(T)	1000000 F	1000000 F	(T)
1974	2539	2533	105611	1219.5	62591	1695	1751	30370	503.9	11014
1975	2211	2299	88334	1104.5	52976	1717	1775	28309	515.0	10477
1976	2590	2522	96481	1248.8	59050	2039	2078	31399	665.7	12346
1977	2652	2699	99158	1310.2	61584	2187	2288	31456	700.5	12022
1978	2813	2764	101440	1347.5	63969	2206	2319	31014	721.2	11575
1979	3115	3094	111229	1542.5	70932	2381	2405	32289	783.3	13100
1979										
APR.	2958	3049	109267	1544.0	75284	2244	2251	30406	719.5	12085
MEI	2943	3101	116069	1603.7	77288	2404	2452	32911	771.1	13059
JUNI	3082	3448	126044	1791.7	81629	2906	2733	36603	832.4	14414
JULI	2653	2510	99793	1427.0	70281	1318	1120	15071	447.8	6233
AUG.	2567	3210	112501	1391.7	61154	2585	2570	35880	842.0	15048
SEPT.	2906	3199	113586	1569.0	70086	2678	2759	37347	884.2	16432
OKT.	3362	3682	131790	1799.5	81758	2955	3118	42268	1081.5	18390
NOV.	3329	3396	116564	1713.9	72064	2610	2789	36947	980.2	15738
DEC.	3586	2655	81526	1172.1	46241	2322	2653	33285	820.6	12997
1980										
JAN.	3488	3133	110888	1462.1	55452	2507	2508	36644	847.9	14953
FEB.	3239	3084	111162	1425.7	55103	2630	2722	37564	842.0	13986
M.	3858	3915	141802	1971.2	84137	2701	2809	37439	566.2	14211

METAALVERWERKENDE NIJVERHEID (VERVOLG)

	BRUGGEN, VAKWERK, PLAATWERK EN STOOMKETELS					SCHEEPSBOUW				
	BESTEL- LINGEN	VERZENDINGEN		UITVOER		BESTEL- LINGEN	VERZENDINGEN		UITVOER	
	1000000 F	1000000 F	(T)	1000000 F	(T)	1000000 F	1000000 F	(T)	1000000 F	(T)
1974	1746	1422	33407	269.6	6739	1050	849	12603	378.0	4797
1975	1765	1596	30104	381.1	6392	970	1095	12301	442.3	4721
1976	1861	1699	29180	553.0	9698	861	1070	11163	482.7	5471
1977	1803	1691	30484	501.0	9901	1105	831	6877	208.5	943
1978	1892	1814	29186	528.9	7939	767	1837	9557	279.5	1103
1979	2838	1823	27088	500.8	7628	1993	1142	7622	261.7	634
1979										
APR.	1766	1828	31221	501.3	9859	870	1122	5985	147.4	425
MEI	2098	1738	27180	461.1	6488	1383	2057	8195	185.7	35
JUNI	2063	2290	31792	638.8	8376	5891	544	533	292.6	525
JULI	1284	1337	18712	483.4	7411	1219	1219	8276	202.5	265
AUG.	2102	1773	26789	354.3	4602	370	346	134	137.9	...
SEPT	2305	1826	29162	418.7	7376	1944	322	230	116.2	100
OKT.	2990	2405	35512	580.9	7162	2879	1436	3936	239.6	...
NOV.	2922	2102	27665	530.1	7319	2744	741	15621	142.6	...
DEC.	2294	2342	30258	613.8	9733	2798	2575	23972	628.0	820
1980										
JAN.	2037	1553	31161	262.2	4146	453	399	2584	179.9	...
FEB.	1874	1775	34467	499.3	6229	529	443	14461	237.1	1098
M.	1995	2123	27549	409.7	5020	3217	1370	4266	210.5	11

	SPOOR- EN TRAMWEGMATERIAAL					MOTORVOERTUIGEN, RIJWIELEN, EN AANVERWANTE BEDRIJVEN				
	BESTEL- LINGEN	VERZENDINGEN		UITVOER		BESTEL- LINGEN	VERZENDINGEN		UITVOER	
	1000000 F	1000000 F	(T)	1000000 F	(T)	1000000 F	1000000 F	(T)	1000000 F	(T)
1974	296	304	5550	71.3	999	7800	7861	82784	6294.4	67824
1975	535	398	4618	88.5	1338	9140	9277	86237	7680.6	72690
1976	272	424	4621	58.0	803	12758	12840	112582	10868.8	96724
1977	560	430	4203	101.7	752	13212	13197	114382	11259.2	99058
1978	816	360	3238	112.7	678	13553	13559	109370	11818.6	96466
1979	585	315	1877	93.7	597	15768	15795	118702	13995.5	6188
1979										
APR.	273	227	1026	76.2	164	15359	15281	117432	13477.8	104488
MEI	284	180	913	120.6	375	17253	17314	128762	15073.7	113336
JUNI	1705	332	1963	1764.4	812	16669	16789	130015	14690.0	115426
JULI	105	93	1216	53.4	992	8652	8774	66712	7578.7	57499
AUG.	749	376	1827	156.2	462	11789	11492	87402	10117.2	77478
SEPT	255	261	1780	32.2	527	16722	16491	120572	14666.2	108850
OKT.	403	425	3002	135.2	1124	20301	20607	148421	18591.8	134677
NOV.	716	524	3735	156.8	1435	18445	18765	134296	17121.5	122797
DEC.	1397	579	3433	57.0	767	15383	15211	109270	13319.2	96543
1980										
JAN.	728	377	2456	100.1	596	19577	19154	136105	17069.3	120193
FEB.	482	336	2533	54.3	455	17667	17520	124682	15577.3	110059
M.	453	602	4779	152.1	1899	18502	18696	127422	16336.7	113545

METAALVERWERKENDE NIJVERHEID (VERVOLG)

	VLIEGTUIGINDUSTRIE					DRIJFMACHINES, PNEUMATISCHE EN HYDRAULISCHE MACHINES				
	BESTEL- LINGEN	VERZENDINGEN		UITVOER		BESTEL- LINGEN	VERZENDINGEN		UITVOER	
		1000000 F	1000000 F	(T)	1000000 F		(T)	1000000 F	1000000 F	(T)
1974	396	227	14	143.5	10	2071	1753	9482	1124.6	6011
1975	348	290	16	202.0	12	2404	1906	8486	1321.0	5715
1976	1017	333	17	241.2	11	2141	2192	11040	1535.5	7414
1977	498	321	51	186.4	33	2255	2255	10322	1455.3	6370
1978	605	391	174	250.9	153	2164	2239	10413	1455.0	6298
1979	1321	683	872	508.6	718	2319	2185	11449	1408.3	6608
1979										
APR.	937	620	422	479.5	406	2332	2265	11027	1604.3	7020
MEI	847	517	407	411.8	398	2435	2281	11564	1527.0	6581
JUNI	1170	1360	768	1213.7	757	2280	2538	12606	1702.6	7380
JULI	172	257	119	120.7	116	1585	1669	8240	1132.4	4941
AUG.	480	829	411	574.8	333	1967	2002	10487	1203.4	5596
SEPT.	1065	602	386	403.3	378	1731	2082	12017	1233.8	6284
OKT.	3162	1020	642	641.6	620	2832	2324	12764	1468.3	7142
NOV.	328	801	311	526.1	299	2439	2264	12477	1213.0	7680
DEC.	1722	821	609	713.3	596	2408	2721	14198	1419.8	7276
1980										
JAN.	1603	517	327	425.9	293	3110	2694	13789	1737.8	7913
FEB.	52646	848	700	689.2	668	2904	2780	14684	1820.8	6479
M.	9544	846	75	739.4	62	2882	2949	13723	1905.3	8208

	WERKTUIGMACHINES EN AANVERWANTE NIJVERHEDEN					TEXTIELMACHINES EN TOEBEHOREN				
	BESTEL- LINGEN	VERZENDINGEN		UITVOER		BESTEL- LINGEN	VERZENDINGEN		UITVOER	
		1000000 F	1000000 F	(T)	1000000 F		(T)	1000000 F	1000000 F	(T)
1974	745	700	3252	522.9	2406	661	532	4214	438.8	3507
1975	596	711	3080	551.2	2447	485	568	3834	495.8	3389
1976	694	782	3482	585.5	2636	709	570	3614	492.5	3108
1977	672	738	2593	547.0	1868	644	592	4208	507.8	3593
1978	829	797	2847	569.8	1993	766	541	3500	454.5	2979
1979	869	865	3282	619.8	2205	875	644	3345	533.3	2787
1979										
APR.	751	819	2995	557.5	1820	871	597	3356	499.3	2890
MEI	1024	944	3970	676.8	2472	910	738	3848	593.9	3169
JUNI	941	931	3744	646.5	2413	827	737	4113	608.0	3454
JULI	592	647	3340	437.5	2150	676	529	2855	436.4	2185
AUG.	946	820	2598	587.5	1526	696	395	1692	326.4	1347
SEPT.	938	911	2740	683.5	1972	830	631	3159	504.6	2538
OKT.	856	912	3353	672.5	2494	1081	794	3568	660.2	2959
NOV.	838	925	3606	686.2	2598	883	780	4225	682.2	3822
DEC.	967	1053	3710	780.9	2684	930	831	4027	677.6	3217
1980										
JAN.	971	916	5365	664.7	3758	1036	667	3415	556.3	2896
FEB.	908	892	4495	669.2	3080	792	666	3306	566.9	2839
M.	979	915	3009	669.6	2251	851	792	3717	677.5	8271

METAALVERWERKENDE NIJVERHEID (VERVOLG)

	DIVERSE MECHANIEK CONSTRUCTIES					HEF-, TRANSPORT- EN WEEGTOESTELLEN				
	BESTEL- LINGEN	VERZENDINGEN		UITVOER		BESTEL- LINGEN	VERZENDINGEN		UITVOER	
	1000000 F	1000000 F	(T)	1000000 F	(T)	1000000 F	1000000 F	(T)	1000000 F	(T)
1974	971	865	7249	340.1	2693	1431	1400	13126	844.2	7809
1975	824	988	6631	402.5	2611	1634	1693	13741	1121.5	9377
1976	919	1007	6001	433.4	2511	1591	1642	12797	1091.7	8973
1977	1094	1055	6249	436.0	2732	1692	1675	12908	1089.2	9115
1978	1027	1079	6352	460.5	2676	2031	1980	15069	1365.4	11155
1979	1228	1183	6600	509.8	2848	2147	2101	15353	1459.3	11576
1979										
APR.	1097	1082	6091	470.5	2680	2014	2053	13881	1406.4	10679
MEI	1191	1199	6845	495.4	2733	2290	2142	15874	1566.7	12053
JUNI	1344	1313	7330	596.6	3287	2539	2352	17722	1720.6	13867
JULI	999	870	5075	366.8	2530	1893	1806	14903	1416.7	10005
AUG.	1450	1116	6288	456.7	2490	2077	1941	14434	1299.9	10328
SEPT.	1415	1235	6925	562.7	3274	2015	2064	16234	1381.3	11414
OKT.	1339	1326	7514	518.6	3106	2675	2582	19061	1905.1	14910
NOV.	1244	1194	6603	517.2	2941	2236	2208	15498	1591.8	12078
DEC.	1234	1288	6413	474.3	2680	2481	2551	18666	1697.3	13392
1980										
JAN.	1268	1154	8921	519.0	3651	1541	2498	17660	1486.3	12226
FEB.	1374	1247	9492	537.2	3896	2344	2261	19049	1544.5	12655
M.	1897	1305	7484	563.6	3406	3034	2549	18554	1678.9	12544

	TOESTELLEN EN INSTALLATIES VOOR DIVERSE NIJVERHEDEN					ELEKTROTECHNIEK				
	BESTEL- LINGEN	VERZENDINGEN		UITVOER		BESTEL- LINGEN	VERZENDINGEN		UITVOER	
	1000000 F	1000000 F	(T)	1000000 F	(T)	1000000 F	1000000 F	(T)	1000000 F	(T)
1974	2630	2328	21622	1683.9	16499	7975	7159	41227	4030.2	18378
1975	2355	2544	23243	1926.8	18041	9256	7781	36611	4326.1	17770
1976	2695	2730	23912	2170.0	19285	9378	8848	42342	5306.9	23134
1977	3101	2945	24012	2350.9	19691	9140	9046	40521	5246.7	20987
1978	2804	2867	21903	2214.2	17212	9899	9355	40996	5592.7	28772
1979	3610	3154	23151	2438.8	18455	10858	9427	46617	5707.4	22933
1979										
APR.	3158	3003	22875	2391.9	18525	10013	8831	41137	5412.1	23225
MEI	3374	3528	27197	2837.9	22082	9797	9013	43416	5607.2	23693
JUNI	3054	3861	27794	3080.1	22405	12508	9971	43767	5860.5	23748
JULI	5258	2259	14733	1739.2	11110	6280	4547	20343	2627.6	10151
AUG.	2711	2887	20860	2263.4	16657	11168	10184	46039	6656.3	27223
SEPT.	3449	2725	21513	1998.4	16293	11754	10575	41593	6541.9	21733
OKT.	2675	2582	19061	1905.1	14910	4197	3316	26526	2515.2	20488
NOV.	3918	3321	25448	2667.4	20690	12767	10733	46616	6208.8	24926
DEC.	3523	3397	24316	2604.9	18962	11766	11537	41707	6083.1	21310
1980										
JAN.	3288	3045	24061	2343.1	17807	12632	10260	53354	5903.8	25825
FEB.	3633	3249	23642	2548.1	17298	11409	10995	63348	6398.2	32599
M.	3528	3612	25355	2745.8	19405	11119	13024	45061	8136.2	23502

METAALVERWERKENDE NIJVERHEID (VERVOLG)

	MEET-, LABORATORIUM- EN GELIJKAARDIGE TOESTELLEN					WAPENS EN MUNITIE				
	BESTEL- LINGEN	VERZENDINGEN		UITVOER		BESTEL- LINGEN	VERZENDINGEN		UITVOER	
		1000000 F	1000000 F	(T)	1000000 F		(T)	1000000 F	1000000 F	(T)
1974	224	181	527	121.7	347	804	453	925	420.5	785
1975	215	181	492	114.7	316	552	702	1630	637.6	1267
1976	232	185	520	113.5	341	1240	815	1909	737.0	1686
1977	239	200	569	120.3	374	1003	964	2098	858.5	1768
1978	220	207	633	122.8	419	909	1017	1975	941.9	1759
1979	219	209	691	125.9	485	1232	1053	2424	959.6	2188
1979										
APR.	215	210	650	128.1	435	359	756	1888	680.3	1596
MEI	183	197	637	107.6	443	2027	1490	2044	1310.8	1874
JUNI	233	232	764	130.2	493	865	1135	2565	1071.7	2322
JULI	186	117	439	71.6	346	107	551	13	26.2	2
AUG.	208	177	633	103.2	442	2861	1702	6584	1656.7	6443
SEPT.	273	270	848	185.3	655	662	1035	2447	937.3	2249
OKT.	210	234	875	141.7	570	796	1392	2037	1250.5	1744
NOV.	239	230	829	142.6	611	1409	1265	3559	1222.0	3400
DEC.	251	217	650	130.9	489	1257	1164	2365	936.2	2001
1980										
JAN.	337	238	1281	151.0	958	1834	1759	6282	1608.5	5936
FEB.	348	283	1003	202.6	668	1182	959	2615	743.9	1699
M.	363	292	787	199.6	629	2245	1266	2996	1055.3	2742

	TOTAAL				
	BESTELLINGEN	VERZENDINGEN		UITVOER	
		1000000 F	1000000 F	(T)	1000000 F
1974	36672	34402	549068	21080.0	325940
1975	38221	37165	474425	23483.0	289838
1976	44964	43592	538593	29136.0	349810
1977	47714	44766	534628	29413.0	343828
1978	47413	42942	535105	30872.3	348583
1979	54824	50004	555406	34191.5	371581
1979					
APR.	49472	48095	555990	32986.3	382454
MEI	54474	53043	588984	36209.7	397314
JUNI	62506	54997	612756	38042.5	414350
JULI	35135	30050	354890	19961.6	242533
AUG.	49047	45453	513306	30475.8	319837
SEPT.	54943	51155	563649	34925.8	369126
OKT.	66858	61051	669623	41671.9	439502
NOV.	61663	56327	608444	39356.0	401451
DEC.	58525	55253	525828	34586.4	324658
1980					
JAN.	62078	55163	610787	38284.7	383986
FEB.	61625	54418	626218	37349.6	380606
M.	72618	61518	624606	41329.9	403722

PLASTIEKVERWERKENDE NIJVERHEID (1)

	LEVERINGEN											
	VER- BRUKTE GROND- STOFFEN	HALFFABRIKATEN										
		BUIZEN VOOR ELEK- TRISCHE GELEIDIN- GEN			BUIZEN EN PIJPEN		PROFIELSTUKKEN (GEESTRUDEERD)		ALVEOLAIRE PRO- DUKTEN (SCHUIMPLASTIEK)		VELLEN EN FOLIEN	
		(T)	(T)	(MILJ F)	(T)	(MILJ F)	(T)	(MILJ F)	(T)	(MILJ F)	(T)	(MILJ F)
1974	32805	227.0	10.1	1961.0	96.8	770.0	55.6	2791.0	190.8	5678.0	325.9	
1975	29197	183.0	8.3	1930.0	99.4	680.0	43.1	2617.0	181.4	4471.0	249.3	
1976	33667	205.0	8.6	2408.0	121.5	853.0	52.4	3029.0	217.5	5582.0	344.2	
1977	36788	250.0	10.3	2375.0	119.4	862.0	58.0	3149.0	216.2	5808.0	387.4	
1978	37305	251.6	10.0	3592.5	223.4	828.3	57.0	3027.2	200.8	6584.8	354.8	
1979	41875	215.0	10.0	4209.5	295.5	732.9	64.8	3328.1	249.6	7413.7	443.4	
1979												
APR.	92306	264.5	10.8	3671.5	175.7	680.6	53.7	3422.5	243.7	7857.3	454.3	
MEI	43534	247.9	10.7	5313.9	357.6	910.4	72.5	3556.2	280.9	8410.7	492.6	
JUNI	43405	291.3	12.8	5565.9	383.3	837.6	105.2	3373.7	242.5	8317.9	494.4	
JULI	22860	105.8	5.1	2614.0	208.8	570.2	45.3	2596.9	148.1	6136.7	396.5	
AUG.	42539	194.5	17.5	3981.4	380.3	784.1	57.4	3277.1	251.8	5671.1	330.3	
SEPT	45580	162.4	11.8	5974.1	398.7	857.3	66.3	3870.4	297.2	7289.5	458.0	
OKT.	50552	365.1	12.5	5964.0	417.2	857.5	71.7	4030.6	378.7	9363.4	587.2	
NOV.	45028	258.5	12.3	5068.7	351.8	681.1	64.7	3693.2	290.0	6763.8	512.3	
DEC.	36081	145.9	6.7	4014.6	326.7	592.7	78.0	2835.3	210.7	6015.3	372.7	
1980												
JAN.	44107	246.0	12.0	5458.3	406.1	636.3	59.6	4033.8	318.5	8590.1	590.7	
FEB.	45093	305.4	11.2	4825.4	355.0	714.0	62.5	3085.8	294.8	9306.0	539.2	
M.	48680	356.7	16.4	5426.2	390.2	704.6	60.3	3204.6	303.0	8564.3	569.5	

PLASTIEKVERWERKENDE NIJVERHEID (1) (VERVOLG)

	LEVERINGEN											
	GEGOLFDE EN VLAKKE PLATEN		ANDERE HALF- FABRIKATEN		AFGEWERKTE PRODUCTEN							
					TANKS, VATEN, GROTE RECI- PIENTEN, CON- TAINERS		VERPAKKINGSARTIKELLEN					
							ZAKKEN		FLESSEN EN FLACONS		ANDERE	
(T)	(MILJ F)	(T)	(MILJ F)	(T)	(MILJ F)	(T)	(MILJ F)	(T)	(MILJ F)	(T)	(MILJ F)	
1974	440.0	32.0	1649.0	85.4	308.0	30.0	4368.0	221.6	1072.0	97.8	3619.0	197.6
1975	507.0	32.8	1522.0	91.1	272.0	26.9	3530.0	155.7	919.0	79.2	3412.0	196.4
1976	682.0	44.8	1998.0	98.7	342.0	30.8	4158.0	177.0	1179.0	91.9	3489.0	267.2
1977	683.0	51.8	2023.0	102.2	354.0	33.8	4506.0	186.4	1451.0	107.4	3188.0	271.9
1978	602.8	58.7	2771.5	108.0	321.6	30.1	4688.6	179.1	1334.6	105.7	2816.6	271.1
1979	638.7	58.5	3945.3	169.0	381.3	36.8	5061.3	237.4	1666.4	127.4	3186.0	314.7
1979												
APR.	457.9	47.3	3668.3	173.3	394.1	34.6	5305.0	235.4	1744.4	132.8	3127.0	300.9
MEI	696.9	69.1	3876.6	181.3	355.9	37.8	5596.5	255.5	1675.1	132.4	3113.5	318.9
JUNI	716.6	67.4	4690.8	192.4	671.5	53.1	5392.0	253.2	1827.3	144.2	3067.7	337.5
JULI	442.0	33.2	704.4	44.5	104.0	17.7	2514.8	124.5	1223.4	79.7	2336.8	260.8
AUG.	583.4	37.8	5222.3	248.7	249.3	41.9	5635.6	266.8	1742.1	130.1	3278.3	316.3
SEPT	724.3	69.0	4415.4	173.2	378.3	37.2	5433.2	273.5	1586.4	139.1	3102.8	335.6
OKT.	764.3	78.8	5985.9	182.8	401.9	41.7	6191.9	318.7	2215.8	152.7	3273.7	358.3
NOV.	673.4	74.2	3343.3	196.3	332.7	34.0	5676.3	295.2	1864.1	144.6	3184.3	315.4
DEC.	461.2	55.0	4039.8	176.3	302.8	32.3	4852.9	247.5	1243.1	96.7	2943.7	348.9
1980												
JAN.	658.7	67.5	3002.3	161.8	327.8	33.4	5913.2	313.3	1888.5	151.8	2887.9	294.5
FEB.	570.5	65.7	4659.9	168.0	337.6	35.3	5257.6	296.9	2057.0	164.0	2972.8	333.8
M.	829.9	88.9	5043.3	226.9	406.4	42.0	5190.0	313.3	1313.5	163.7	3660.9	402.3

(1) VAN JANUARI 1973 AF IS DE SERIE NIET MEER VERGELIJKBAAR MET DE CIJFERS VAN DE VOORGAANDE JAREN

PLASTIEKVERWERKENDE NIJVERHEID (1) (VERVOLG)

LEVERINGEN										
AFGEWERKTE PRODUCTEN										
	HUISHOUD-TOILET HYGIENE, CAMPING- ARTIKELN, ENZ.		TOEBEHOREN VOOR HET BOUWBEDRIJF EN DE VERSIERING, MEUBELN EN ONDERDELEN		SPORTARTIKELN, SPELEN, SPEELGOED, GRAMMOFOONPLATEN		STUKKEN EN UITRUS- TING VOOR INDUSTRIE , STUKKEN VOOR TRANS- PORTMATERIEEL, ENZ.		VOORWERPEN EN DIVERSE ARTIKELN NIET ELDERS GENOEMD	
	(T)	(MILJ F)	(T)	(MILJ F)	(T)	(MILJ F)	(T)	(MILJ F)	(T)	(MILJ F)
1974	1591.0	193.2	3429.0	242.2	261.0	22.0	1891.0	294.9	192.0	117.0
1975	1745.0	198.4	2529.0	228.1	354.0	29.8	1699.0	312.7	211.0	128.3
1976	1827.0	257.9	2405.0	229.4	193.0	29.3	1960.0	333.0	209.0	136.9
1977	1966.0	280.1	2522.0	225.9	105.0	11.2	1949.0	358.9	261.7	168.5
1978	1916.1	295.2	1840.5	147.8	105.7	10.4	2307.6	357.6	308.2	172.0
1979	2019.3	331.6	2053.9	163.8	106.5	8.2	2086.7	341.3	281.1	162.9
1979										
APR.	2231.4	346.3	2257.3	139.7	139.7	10.0	2033.4	336.1	291.4	183.6
MEI	2051.5	328.1	1764.4	149.1	147.2	11.1	2193.0	374.8	329.4	198.4
JUNI	2449.5	417.7	2577.6	195.9	135.9	10.2	2207.6	396.2	380.8	198.4
JULI	1575.2	250.3	1566.5	119.7	78.3	5.8	1102.0	166.5	122.3	103.8
AUG.	1438.4	228.8	2303.6	167.2	16.7	3.2	1161.5	216.7	271.0	163.5
SEPT	2083.8	344.0	2292.8	195.7	92.1	7.3	2235.2	361.1	320.3	182.2
OKT.	2525.0	435.9	2940.5	228.7	72.7	6.0	2281.9	319.4	356.9	194.1
NOV.	2146.4	374.3	2447.5	177.0	80.0	6.8	2589.6	392.3	198.3	117.3
DEC.	1649.0	298.2	1697.8	194.7	63.5	4.7	1817.7	298.4	324.0	171.6
1980										
JAN.	2193.5	413.4	2074.6	169.1	185.2	14.3	1435.6	358.2	315.7	181.6
FEB.	2165.3	365.8	2189.2	184.0	180.7	13.0	2288.6	388.1	274.3	202.0
M.	2376.6	399.4	2019.5	176.9	171.7	13.6	1921.8	327.0	333.2	203.5

(1) VAN JANUARI 1973 AF IS DE SERIE NIET MEER VERGELIJKBAAR MET DE CIJFERS VAN DE VOORGAANDE JAREN

VERZENDINGEN VAN DE NON-FERRO-METAALGIETERIJEN

	EEN- HEDEN	EERSTE KWARTAAL 1979	TWEEDE KWARTAAL 1979	DERDE KWARTAAL 1979	VIERDE KWARTAAL 1979	JAAR 1979	EERSTE KWARTAAL 1980
VERZENDINGEN VAN DE NON-FERRO-METAALGIETERIJEN							
GIETSTUKKEN UIT ALUMINIUMLEGERINGEN	1000 F TON	267559 1422	274218 1469	213040 1076	275216 1450	1030033 5417	315385 1599
GIETSTUKKEN UIT KOPER EN KOPERLEGERINGEN	1000 F TON	39537 150	63175 281	52365 232	75181 241	230258 904	72802 205
GIETSTUKKEN UIT ANDERE NON-FERROMETALEN OF LEGERINGEN (1)	1000 F TON	50669 264	52449 247	46298 269	52514 327	201930 1107	32284 148
	1000 F TON	357765 1836	389842 1997	311703 1577	402911 2018	1462221 7428	420471 1952

VERZENDINGEN VAN DE METAALVERWERKENDE NIJVERHEID
VESTIGINGEN WELKE 5 WERKLIEDEN OF MEER TOWERKSTELLEN

	EEN- HEDEN	EERSTE KWARTAAL 1979	TWEEDE KWARTAAL 1979	DERDE KWARTAAL 1979	VIERDE KWARTAAL 1979	JAAR 1979	EERSTE KWARTAAL 1980
VORMSTAALGIETERIJEN EN IJZERGIEETERIJEN							
STAALGIETERIJEN (GIETSTAAL)	1000 F TON	1015266 17221	1018956 18056	822837 14059	1106335 18420	3963394 67756	1366179 24334
GIETSTUKKEN VOOR LEIDINGEN	1000 F TON	43321 686	52311 835	35101 501	48649 752	179382 2774	54648 842
GIETSTUKKEN VOLGENS CATALOGUS	1000 F TON	21012 541	36027 950	34838 926	37565 922	129442 3339	25727 599
COQUILLEN EN WALSCYLINDERS	1000 F TON	179638 3484	208929 4247	132487 2577	210924 4033	731978 14341	194361 3757
ANDERE GIETSTUKKEN VOLGENS MODEL	1000 F TON	627494 22826	725644 26623	599862 21085	740999 26099	2693999 96633	744145 23442
VERBINDINGSSTUKKEN EN ANDERE STUKKEN UIT SMEEDBAAR GIETIJZER	1000 F TON	4421 40	4108 193	2828 29	22344 623	33701 885	2438 25
HERSTELLINGEN EN ANDER MAAKWERK	1000 F	157	10	84	127	378	167
	1000 F TON	1891309 44798	2045985 50904	1628037 39177	2166943 50849	7732274 185728	2387665 52999
DRAAD- EN METAALTREKKERIJ, KOUDWALSERIJ EN AFGELEIDE PRODUCTEN							
GETROKKEN DRAAD EN PRIKKELDRAAD	1000 F TON	3361409 151085	3229976 143822	2621276 113425	3453326 145093	12665987 553425	3362733 144242
NAGELMAKERIJ	1000 F TON	221416 6721	258504 8289	218856 6714	260845 8000	959621 29724	276134 8331
SCHROEVEN, RINGSCHROEVEN EN KLINKNAGELS	1000 F TON	126246 1065	139365 1153	94648 840	129650 1067	489909 4125	142760 1184
NIET-ELEKTRISCHE DRAAD KAB., TOUWKAB. ENZ....	1000 F TON	1642874 26224	1579547 25187	1254935 19772	1506044 24567	5983400 95750	1414935 23387
METAALGAAS	1000 F TON	355889 8796	440966 11822	365386 8417	377362 8656	1539603 37691	348566 7898
RASTERWERK, DRAADVLECHTWERK, OMHEININGEN UIT GEWONE METALEN	1000 F TON	656707 32869	962365 51314	704719 37134	813598 42950	3137389 164267	730414 37738
GETROKKEN EN GEDRAAID STAAL, KOUDGEWALST VLAKSTAAL, ENZ....	1000 F TON	169811 11948	221065 15719	174111 11850	183133 12556	748120 52073	177371 11912
KOUDGEWALST BANDSTAAL	1000 F TON	794752 45104	776262 42821	664290 35444	749207 39574	2984511 162943	898086 46785
HERSTELLINGEN EN ANDER MAAKWERK	1000 F	33109	75510	1162	95670	205451	97232
	1000 F TON	7362213 283812	7683560 300127	6099383 233596	7568835 282463	28713991 1099998	7448231 281477

(1) HERSTELLINGEN EN ANDER MAAKWERK INBEGREPEN

VERZENDINGEN VAN DE METAALVERWERKENDE NIJVERHEID
 VESTIGINGEN WELKE 5 WERKLIEDEN OF MEER TOWERKSTELLEN (VERVOLG)

	EEN- HEDEN	EERSTE KWARTAAL 1979	TWEDE KWARTAAL 1979	DERDE KWARTAAL 1979	VIERDE KWARTAAL 1979	JAAR 1979	EERSTE KWARTAAL 1980
PROFIELEN, STAMP- EN SMEEDWERK, VEREN							
BOUTENMAKERIJ	1000 F TON	326917 9623	334306 9631	257280 7255	326169 8975	1244672 35484	353240 9658
VEREN EN VEERBLADEN VOOR AUTOVOERTUIGEN	1000 F TON	125998 2944	129495 2996	106226 2453	139140 3179	500859 11572	171127 3821
ANDERE VEREN EN VEERBLADEN	1000 F TON	101733 1251	95851 1152	76555 881	98777 1033	372916 4317	89584 918
DIEPDRIJFWERK	1000 F TON	55355 799	30036 364	26733 276	39678 326	151802 1765	37056 331
BUIZEN UIT BANDSTAAL	1000 F TON	657184 43817	698690 46098	603072 39211	717596 47046	2676542 176172	807645 53176
KOUD GEVORMDE PROFIELEN	1000 F TON	813050 39991	677163 28638	526504 20742	680728 28291	2697445 117662	731112 27675
GEPERFOREERDE PLATEN UIT STAAL, HARMONI- KAGAAS EN ANDERE HALF AFGEWERKTE PRO- DUKTEN	1000 F TON	492037 30120	453704 29025	276751 16137	388297 23724	1610789 99006	435116 27859
GESMEDE STUKKEN, INBEGREPEN DE KETTINGEN	1000 F TON	258225 6576	253243 5617	132493 3013	284373 6910	928334 22116	267756 5762
GEPERSTE STUKKEN UIT STAAL	1000 F TON	177188 4461	185531 5021	155460 3753	200189 4674	718368 17909	228884 5435
GEPERSTE STUKKEN UIT NON-FERROMETALEN	1000 F TON	50522 376	56948 413	48255 365	74322 538	230047 1692	82006 536
HERSTELLINGEN EN ANDER MAAKWERK	1000 F	32307	39819	35993	38161	146280	61305
	1000 F TON	3090516 139958	2954786 128955	2245322 94086	2987430 124696	11278054 487695	3264831 135171
PLAATBEWERKING EN DIVERSE METAALVERWER- KINGEN							
ZWARE METALEN VERPAKKINGEN	1000 F TON	491087 11670	588468 13967	376270 10861	543266 14690	1999091 51188	662167 15294
LICHTE METALEN VERPAKKINGEN	1000 F TON	1644556 35402	1784116 39915	2091056 48270	1891762 40440	7411490 164027	1929174 47460
EMAILLEERWERK	1000 F	11269	12780	11515	13649	49213	13459
GALVANISATIE	1000 F	102424	113633	106206	133980	456243	149593
ANDERE METAALBESCHERMINGS- EN METAAL- VERSIERINGSWERKEN	1000 F	307634	299487	254676	358267	1220064	359348
KEUKENGEREI, HUISHOUDELIJKE EN SANITAIRE ARTIKELN:							
-UIT PLAATSTAAL	1000 F TON	164503 911	160160 877	164819 810	206919 1071	696401 3669	190703 1032
-UIT ALUMINIUM	1000 F TON	20706 158	19307 151	18184 140	17683 115	75880 564	15829 96
-UIT DRAAD	1000 F TON	37483 409	41427 582	30244 461	42586 644	151740 2096	42553 573
-ANDERE	1000 F TON	30545 75	29012 67	21874 70	28554 60	109985 272	24163 27

VERZENDINGEN VAN DE METAALVERWERKENDE NIJVERHEID
 VESTIGINGEN WELKE 5 WERKLIEDEN OF MEER TEWERKSTELLEN (VERVOLG)

	EEN- HEDEN	EERSTE KWARTAAL 1979	TWEEDE KWARTAAL 1979	DERDE KWARTAAL 1979	VIERDE KWARTAAL 1979	JAAR 1979	EERSTE KWARTAAL 1980
STRAATNAAMBORDEN, RECLAMEBORDEN EN DER- GELIJKE	1000 F TON	130489 681	167378 1095	137273 1137	183318 1853	618458 4766	164338 916
ANDERE ARTIKELN MET NIET INDUSTRIELE BESTEMMING (KOFFERS EN GELDKISTJES, SPEELGOED, ENZ....)	1000 F TON	138206 1110	148185 1105	133900 859	192002 1117	612293 4191	162146 927
KLEIN METALEN CONSTRUCTIEWERK, KLEIN METALEN VAKWERK	1000 F TON	536863 16232	615833 18203	622468 18048	777138 23829	2552302 76312	733619 20220
KLEIN KETELWERK	1000 F TON	97336 2033	104104 2330	104542 2358	121059 2403	427041 9124	116289 2113
ALLERHANDE STUKKEN (SERIEFABRICAGE) MET NIET HUISHOUDELIJKE BESTEMMING	1000 F TON	284206 6437	304589 6707	288555 5583	385045 7743	1262395 26470	383277 7438
KLEIN HANDGEREEDSCHAP	1000 F TON	62514 703	61528 606	52509 628	68858 850	245409 2787	76459 809
MESSENMAKERIJ EN COUVERTS	1000 F TON	30739 62	33161 62	25092 48	22934 45	111926 217	21414 42
KLEINE ARTIKELN VOOR DE KLEDING, HET BUREEL, DE NIJVERHEID, ENZ. (NAALDEN)	1000 F TON	269700 1173	296252 1165	222488 920	314160 1237	1102600 4495	320388 1492
HERSTELLINGEN EN ANDER MAAKWERK	1000 F TON	247252	241512	207550	286815	983129	279516
BEKLEED PLAATSTAAL	1000 F TON	4607512 77056	5020932 86832	4869221 90193	5587995 96097	20085660 350178	5644435 98439
BLIK	1000 F TON	1792792 87286	1687415 84895	1594532 78281	1672201 82041	6746940 332503	2249947 104950
VERZINKT GEGOLFD PLAATIJZER	1000 F TON	94889 7282	136574 10428	96764 7205	69498 5090	397725 30005	47521 3461
ANDER VERZINKT PLAATIJZER, ANDERS BE- KLEED PLAATIJZER, MAAKWERK	1000 F TON	2382540 155405	2753310 168500	2357137 150091	2403112 145168	9896099 619164	2189373 129995
METAALTOEBEHOREN VOOR HET BOUWBEDRIJF	1000 F TON	4270221 249973	4577299 263823	4048433 235577	4144811 232299	17040764 981672	4486841 238406
METALEN BEDDEN EN SPRINGBAKKEN	1000 F TON	188368 3882	195366 4185	170620 3539	218236 4531	772590 16137	238440 4677
METALEN STOELN	1000 F TON	313257 4014	333538 4098	273122 3427	346387 4218	1266304 15757	345910 3897
KANTOORMEUBELN	1000 F TON	365907 6830	331542 5642	257595 4557	376217 6431	1331261 23460	347952 6043
BRANDKASTEN	1000 F TON	87489 1382	96220 1407	67054 983	100404 1712	351167 5484	131013 1902
MEUBELN VOOR ZIEKENHUIZEN, MEUBELN VOOR MEDISCH EN/OF CHIRURGISCH GEBRUIK	1000 F TON	49611 142	68879 216	54331 170	76301 278	249122 806	63427 180
SCHOOLMEUBELN	1000 F TON	26597 219	24268 189	34302 302	35809 300	120976 1010	30217 260
KEUKENMEUBELN	1000 F TON	75991 1600	100348 2132	100533 2140	91698 2004	368570 7876	111182 2425
ANDERE METALEN MEUBELN, REKKEN, ENZ....	1000 F TON	386903 7468	428758 7782	371176 7691	394710 8409	1581547 31350	492463 10909

VERZENDINGEN VAN DE METAALVERWERKENDE NIJVERHEID
 VESTIGINGEN WELKE 5 WERKLIEDEN OF MEER TEWERKSTELLEN (VERVOLG)

	EEN- HEDEN	EERSTE KWARTAAL 1979	TWEEDE KWARTAAL 1979	DERDE KWARTAAL 1979	VIERDE KWARTAAL 1979	JAAR 1979	EERSTE KWARTAAL 1980
LAADBORDEN, LAADKISTEN, LAADPLATFORMS, KLEINE CONTAINERS, BAKKEN VOOR VERVOER EN OPSLAG (2)	1000 F TON	65344 1808	75663 2342	81532 2337	95611 2750	318150 9237	97126 3008
MEUBELN, KARKASSEN, TOEBEHOREN	1000 F TON	61080 1318	72440 1588	62585 1668	84312 2108	280417 6682	86285 2069
METALEN SCHRIJNWERK, ANDER DAN ALUMI- NIUM	1000 F TON	488727 8399	734059 13515	646074 11584	821148 14987	2690008 48485	752636 13175
METALEN SCHRIJNWERK UIT ALUMINIUM	1000 F TON	755927 3447	1029515 4791	845952 3832	1186032 5469	3817426 17539	1095650 5095
GEVELS, GEVELWANDEN, METALEN DEURLIJSTEN EN BESCHOTTEN (3)	1000 F TON	417082 2970	540668 4020	550478 3602	798590 5076	2306818 15668	614480 4590
METALEN ROLLUITKEN, HEKKEN, BLINDEN	1000 F TON	188677 1082	275654 1224	215488 1143	280051 1413	959870 4862	248585 1582
SMEEDWERK EN ALLERHANDE VOOR HET BOUWBE- DRIJF (4)	1000 F TON	115633 862	128114 1005	119692 794	160100 1117	523539 3778	156378 1173
KETELS VOOR CENTRALE VERWARMING	1000 F TON	292201 3797	359942 4712	341257 4033	509294 5540	1502694 18082	422009 4788
RADIATOREN VOOR CENTRALE VERWARMING	1000 F TON	1025906 24029	1221007 28237	1053502 24627	1297247 30324	4597662 107217	1057763 24347
BRANDERS VOOR CENTRALE VERWARMING	1000 F TON	48260 67	58630 105	48509 91	55583 119	210982 382	45676 104
BOILERS EN EXPANSIEVATEN VOOR CENTRALE VERWARMING	1000 F TON	59911 599	66822 810	46422 556	63814 705	236969 2670	58670 745
KACHELSMEDERIJ							
-VOOR VASTE BRANDSTOFFEN (VERWARMING EN KEUKEN)	1000 F TON	154204 2440	142053 2022	190073 2607	278216 3685	764546 10754	380862 5152
-VOOR VLOEIBARE BRANDSTOFFEN (VERWARMING EN KEUKEN)	1000 F TON	88580 733	46650 458	30785 236	35712 287	201727 1714	45364 366
-VOOR GASACHTIGE BRANDSTOFFEN (VERWARM.)	1000 F TON	228123 2738	203935 2275	221196 2612	291848 3318	945102 10943	239457 2661
-VOOR GASACHTIGE BRANDSTOFFEN (KEUKEN)	1000 F TON	8628 82	21599 198	9509 65	10871 84	50607 429	12284 97
-AFZONDERLIJK VERKOCHTE ONDERDELEN, NIET ELEKT. BADGEISERS EN WATERVERW. INB.(1)	1000 F TON	125219 918	114841 757	105850 643	168444 1315	514354 3633	159969 1505
ARTIKELN VAN DE SLOTENMAKERIJ	1000 F TON	65666 332	70355 322	58252 267	71163 359	265436 1280	75708 682
KLEIN IJZERWERK	1000 F TON	447167 4940	435576 5151	351864 4470	457648 5590	1692255 20151	460940 5525
SANITAIRE ARTIKELN VOOR HET BOUWWERK(1)	1000 F TON	85098 649	93014 737	71819 322	76574 371	326505 2079	74087 410
HERSTELLINGEN EN ANDER MAAKWERK	1000 F TON	129616	166658	140506	177684	614464	194651
	1000 F TON	6345172 86747	7436114 99920	6520078 88298	8559704 112500	28861068 387465	8039184 107367
BRUGGEN, VAKWERK, PLAATWERK EN STOOM- KETELS							
BRUGGEN EN BRUGONDERDELEN, VAKWERK, PIJLERS, LOODSEN, SLUISDEUREN, ENZ...	1000 F TON	1626053 39141	2302532 55699	1865686 46015	2367402 54696	8161673 195551	1977507 45960
NIET AAN DRUK ONDERWORPEN KETELWERK	1000 F TON	236065 4359	351707 6736	350463 6978	346317 6630	1284552 24703	358321 6378
STUTTINGEN EN SCHOORBALKEN VOOR MIJNEN	1000 F TON	67950 5875	54777 5715	50261 3221	48372 1716	221360 16527	61766 4139

(1) IN 1974 IN 1975 ZIJN DE NIET ELEKTRISCHE BADGEISERS EN WATERVERWARMERS IN
DE RUBRIEK "SANITAIRE ARTIKELN VOOR HET BOUWWERK" INBEGREPEN

(2) VOOR 1976, INBEGREPEN IN DE RUBRIEK "KLEIN METALEN CONSTRUCTIEWERK, KLEIN
METALEN VAKWERK"

(3) VOOR 1976, INBEGREPEN IN DE RUBRIEKEN "METALEN SCHRIJNWERK, ANDER DAN
UIT ALUMINIUM" EN "METALEN SCHRIJNWERK UIT ALUMINIUM"

(4) VOOR 1976, INBEGREPEN IN DE RUBRIEK "METALEN SCHRIJNWERK, ANDER DAN UIT
ALUMINIUM"

VERZENDINGEN VAN DE METAALVERWERKENDE NIJVERHEID
 VESTIGINGEN WELKE 5 WERKLIEDEN OF MEER TEWERKSTELLEN (VERVOLG)

	EEN- HEDEN	EERSTE KWARTAAL 1979	TWEEDE KWARTAAL 1979	DERDE KWARTAAL 1979	VIERDE KWARTAAL 1979	JAAR 1979	EERSTE KWARTAAL 1980
GELASTE STAALPLAATPIJPLEIDINGEN, NIET AAN DRUK ONDERWORPEN	1000 F TON	11350 128	27607 413	32423 402	20150 138	91530 1081	19961 200
GELASTE AAN DRUK ONDERWORPEN BERGINGS- MIDDELEN	1000 F TON	44429 532	70078 764	43354 553	55526 786	213387 2635	61134 706
STOOMGENERATOREN							
-KETELS EN WATERPIJPEN (UITGEZONDERD HET MONOBLOCTYPE)	1000 F TON	185497 1556	211800 648	166616 258	240825 882	804738 3344	165551 1240
-MONOBLOC-KETELS MET WATERPIJPEN EN MET ROOKPIJPEN)	1000 F TON	73625 326	61234 449	81646 653	110957 736	327462 2164	55158 447
-ANDERE SOORTEN KETELS INBEGREPEN DE WARMTERECUPERATIEKETELS	1000 F TON	420940 2254	661743 5158	399042 3267	762888 3341	2244613 14020	632615 2829
HULPTOESTELLEN VOOR STOOMGENERATOREN	1000 F TON	73575 459	84168 478	97530 546	130382 671	385655 2154	113948 614
PIJPLEIDINGEN: BEWERKTE BUIZEN, HOGE- DRUKBUIZEN	1000 F TON	169318 3237	293515 3675	187838 3301	354678 3021	1005349 13234	172159 3137
SPECIAAL KETELWERK VOOR DE PETROLEUM- NIJVERHEID EN DE PETROCHEMIE :							
-OPSLAGTANKS	1000 F TON	188095 4455	293861 6619	238330 6457	538530 14109	1258816 31640	307696 8233
-DIVERSE	1000 F TON	302424 2744	312375 3089	334059 2969	456169 5039	1405027 13841	288548 2676
HERSTELLINGEN EN ANDER MAAKWERK	1000 F	841127	1129497	1088289	1416881	4475794	1236648
	1000 F TON	4240448 65066	5854894 89443	4935537 74620	6849077 91765	21879956 320894	5451012 76559
SCHEEPSBOUW							
BOUW VAN ZEESCHEPEN	1000 F	2219481	2481098	860971	2885397	8446947	906379
BOUW VAN BINNENSCHEPEN	1000 F	93028	121458	140787	29244	384517	21137
HERSTELLING VAN ZEESCHEPEN	1000 F	434779	557986	400199	860147	2253111	623798
HERSTELLING VAN BINNENSCHEPEN	1000 F	200198	222409	192600	516070	1131277	330932
ANDERE HERSTELLINGEN EN MAAKWERK	1000 F	393393	339926	292071	461424	1486814	329251
	1000 F TON	3340879	3722877	1886628	4752282	13702666	2211497
SPOOR- EN TRAMWEGMATERIEEL							
TRACTIEMATERIEEL, GESLEEPT MATERIEEL	1000 F TON	446060 1090	439455 1536	435468 2599	930348 4972	2251331 10197	625184 2938
DELEN EN ONDERDELEN VAN HET ROLLEND MA- TERIEEL	1000 F TON	296035 2376	250358 2166	258818 2062	532589 4860	1337800 11464	629179 6239
VAST MATERIEEL EN ELEMENTEN VOOR SPOOR- BOUWEN	1000 F TON	15380 151	18721 192	12023 151	21063 285	67187 779	24810 243
HERSTELLINGEN EN ANDER MAAKWERK	1000 F	20616	30134	23116	43786	117652	35686
	1000 F TON	778091 3617	738668 3894	729425 4812	1527786 10117	3773970 22440	1314859 9420

VERZENDINGEN VAN DE METAALVERWERKENDE NIJVERHEID
 VESTIGINGEN WELKE 5 WERKLIEDEN OF MEER TEWERKSTELLEN (VERVOLG)

	EEN- HEDEN	EERSTE KWARTAAL 1979	TWEEDE KWARTAAL 1979	DERDE KWARTAAL 1979	VIERDE KWARTAAL 1979	JAAR 1979	EERSTE KWARTAAL 1980
MOTORVOERTUIGEN, RIJWIELEN EN AANVERNAN- TE NIJVERHEDEN							
MOTORVOERTUIGEN VOOR HET GEMEENSCHAPPE- LIJK PERSONENVERVOER	1000 F TON STUK	836696 4367 1859	755590 4169 1837	646985 3392 1276	509217 2848 1491	2748488 14776 6463	682324 3857 1886
PERSONENWAGENS :							
- 1 TOT 1000 CC	1000 F TON STUK	2925869 21644 31139	2506552 19314 27050	1585751 11729 16274	1944281 14936 21076	8962453 67623 95539	1739783 12797 18687
- VAN 1001 TOT 1500 CC	1000 F TON STUK	14368610 96408 119526	13753631 91227 113200	11010148 73595 90280	18402777 120980 147306	57535166 382210 470312	20597844 130474 153821
- MEER DAN 1500 CC	1000 F TON STUK	17454499 140686 136154	18411235 130536 126434	12387609 85002 81878	19016211 126489 122013	67269554 482713 466479	16872622 109698 104620
WEGTRACTOREN	1000 F TON STUK	891344 5291 848	899808 5305 850	713232 4158 660	63206 230 45	2567590 14984 2403	61790 159 40
MOTORVOERTUIGEN VOOR HET GOEDERENVERVOER :							
-TOT 2 TON	1000 F TON STUK	50275 311 504	65230 449 716	44832 359 568	60897 364 579	221235 1483 2367	83180 529 831
-MEER DAN 2 TON	1000 F TON STUK	2484372 19857 10234	2524690 19423 9372	2110082 16143 7868	4022521 27894 10715	11141665 83317 38189	4622232 29932 12689
MOTORVOERTUIGEN VOOR BIJZONDERE DOELEIN- DEN	1000 F TON	163183 1274	186688 1327	150615 1236	168465 1321	668951 5158	188361 1312
CHASSIS MET MOTOR, ONDERDELEN EN TOEBE- HOREN VOOR AUTO'S	1000 F TON	6058136 64952	6288741 75372	5094206 58219	6305852 68261	23746935 266804	6570974 68764
CAROSSERIEËN VOOR AUTO'S	1000 F TON	1021749 6247	1086009 6171	880510 4504	1185019 6495	4173287 23417	1171338 6516
KIPWAGENS EN VRACHTAUTO'S MET VASTE BAK	1000 F TON	282209 3505	140952 2430	125884 2468	165121 2796	714166 11199	189558 2493
WOONWAGENS EN CARAVANS	1000 F TON	379769 3068	452810 3757	175969 1382	374104 2885	1382652 11092	414316 3214
AANHANGWAGENS	1000 F TON	41090 383	66277 619	42260 362	73548 675	223175 2039	56045 493
OPLEGGERS EN CONTAINERS	1000 F TON	697828 8677	879039 10235	638422 7641	965622 11293	3180911 37846	749893 8312
BROMFIETSEN EN MOTO'S (ZIJSPANNEN INBE- GREPEN), RIJWIELEN, BAKFIETSEN EN DERGELIJKE ZONDER MOTOR	1000 F TON STUK	335271 2799 58363	482388 3816 103395	349002 2641 77741	249102 2020 48539	1415763 11276 288038	436302 3457 76204
FRAMES VOOR RIJWIELEN	1000 F TON	17819 54	15606 99	22128 71	6899 44	62452 268	12503 82
DELEN, ONDERDELEN EN TOEBEHOREN VOOR RIJWIELEN EN MOTORRIJWIELEN	1000 F TON	133410 1634	143083 1645	126447 1491	147262 2002	550202 6772	197569 2124

VERZENDINGEN VAN DE METAALVERWERKENDE NIJVERHEID
 VESTIGINGEN WELKE 5 WERKLIEDEN OF MEER TEWERKSTELLEN (VERVOLG)

	EEN- HEDEN	EERSTE KWARTAAL 1979	TWEEDE KWARTAAL 1979	DERDE KWARTAAL 1979	VIERDE KWARTAAL 1979	JAAR 1979	EERSTE KWARTAAL 1980
KINDERWAGENS ; HUN DELEN EN ONDERDELEN	1000 F TON	25070 172	26613 170	26169 167	24415 138	102267 647	24795 175
ANDERE RIJTOUGEN EN WAGENTJES (VOOR INVALIDEN, ZIEKEN, ENZ...)	1000 F TON	25704 127	30514 98	28411 126	29844 126	114473 477	28815 137
HERSTELLINGEN EN ANDER MAAKWERK	1000 F	616569	668226	598427	869199	2752421	669229
	1000 F TON	48809472 381456	49383682 376162	36757089 274686	54583562 391797	189533806 1424101	55369473 384525
DRIJKRACHTMACHINES, PNEUMATISCHE, HY- DRAULISCHE, KOEL- EN LUCHTTECHN. MAT.							
DIESELMOTOREN EN EXPLOSIEMOTOREN (ANDE- RE DAN VOOR AUTOVOERTUIGEN EN RIJWIE- LEN)	1000 F TON	1844457 9028	2289105 11584	1352238 8040	1787737 10343	7273537 38995	2041497 7392
ANDERE MOTOREN, TURBINES EN KRACHTMACHI- NES	1000 F TON	139037 357	79068 463	196623 1400	396089 2050	810817 4270	410745 2971
LUCHTPOMPEN EN VACUUMPOMPEN, ALLERHANDE ZUIGERSCOMPRESSOREN, PNEUMATISCHE WERK- TUIGEN	1000 F TON	1806069 7652	2168109 8087	1908270 7644	2191696 9603	8074144 32986	2792060 11016
VLOEISTOPPOMPEN :							
-HANDPOMPEN	1000 F TON	6688 47	9345 83	6723 59	7517 60	30273 249	2587 25
-VOLUMETRISCHE ZUIGERSPOMPEN	1000 F TON	93749 673	73455 460	66107 404	84731 531	318042 2068	72291 510
-CENTRIFUGAALPOMPEN	1000 F TON	251329 1299	214234 1159	304695 1102	425623 2180	1195881 5740	567782 2668
-ANDERE	1000 F TON	26991 146	30247 110	25486 102	30311 125	113035 483	36581 159
-DELEN EN ONDERDELEN	1000 F TON	180772 1082	162815 967	212315 1244	206074 1132	761976 4425	273190 1541
OLEOHYDRAULISCHE EN PNEUMATISCHE TRANS- MISSIEORGANEN	1000 F TON	20994 106	26118 145	32154 155	31919 194	111185 600	28701 176
NIJVERHEIDSKOELMATERIEEL	1000 F TON	259496 1515	358983 1875	257065 1490	337106 1946	1212650 6826	476262 2684
KOELMATERIEEL VOOR DE HANDEL EN MELKAF- KOELERS	1000 F TON	311643 2741	402645 3439	284129 2779	374362 3347	1372779 12306	328536 2627
EENBLOK-AGGREGATEN EN INRICHTINGEN VOOR KLIMAATREGELING	1000 F TON	359630 2640	398912 2842	370790 2400	438902 3088	1568234 10970	439172 2823
VENTILATOREN EN INDUSTRIELE VENTILATIE- INRICHTINGEN	1000 F TON	237085 1775	232476 1632	217491 1618	266486 2061	953538 7086	231189 2033
WARME LUCHTGENERATOREN	1000 F TON	139946 1233	120844 987	118222 997	176358 1352	555370 4569	162292 1495
AEROTHERMEN EN ANDER MATERIEEL VOOR VER- WARMING MET WARME LUCHT	1000 F TON	34514 437	32907 378	31916 394	48839 617	148176 1826	42234 497
TOESTELLEN EN INSTALLATIES VOOR HET FIL- TEREN, ZUIVEREN, ONTSTOFFEN; DROOG- INSTALLATIES	1000 F TON	123797 1023	122287 959	114356 888	112679 810	473119 3680	117655 718
HERSTELLINGEN EN ANDER MAAKWERK	1000 F	234699	363127	254418	392968	1245212	401009
	1000 F TON	6070896 31754	7084677 35170	5752998 30716	7309397 39439	26217968 137079	8423783 39335

VERZENDINGEN VAN DE METAALVERWERKENDE NIJVERHEID
 VESTIGINGEN WELKE 5 WERKLIEDEN OF MEER TEWERKSTELLEN (VERVOLG)

	EEN- HEDEN	EERSTE KWARTAAL 1979	TWEEDE KWARTAAL 1979	DERDE KWARTAAL 1979	VIERDE KWARTAAL 1979	JAAR 1979	EERSTE KWARTAAL 1980
WERKTUIGMACHINES EN AANVERWANTE NIJVER- HEDEN							
GEREEDSCHAPPEN VOOR METAALBEWERKING :							
-VERSPANENDE EN SLIJPENDE WERKTUIGEN (MET INBEGRIJF VAN HANDMACHINES)	1000 F TON	577597 1641	609147 1766	576619 1677	443298 1444	2206661 6528	467168 1185
-NIET VERSPANENDE EN BIJZONDERE WERK- TUIGMACHINES	1000 F TON	498015 3523	544614 4158	490905 3200	907589 5758	2441123 16639	724144 5096
GEREEDSCHAPSWERKTUIGEN VOOR HET BEWERKEN VAN HOUT EBONIET, KURK, BEEN	1000 F TON	178315 550	157504 398	129372 375	202964 493	668155 1816	164491 401
GEREEDSCHAPPEN EN TOEBEHOREN VOOR GE- REEDSCHAPSWERKTUIGEN, MET DIAMANT BEZET GEREEDSCHAP	1000 F TON	1043863 3581	1246809 4349	1063140 3379	1212176 2945	4565988 14254	1236045 3050
HERSTELLINGEN EN ANDER MAAKWERK	1000 F	116778	135543	118787	124015	495123	131567
	1000 F TON	2414568 9295	2693617 10671	2378823 8631	2890042 10640	10377050 39237	2723415 9732
TEXTIELMATERIEEL							
MACHINES EN TOESTELLEN VOOR BEREIDEN, KAARDEN, SPINNEN, TWIJNEN EN OPSPOELEN, ENZ...	1000 F TON	183056 769	347405 1551	269611 1270	413681 1883	1213753 5473	192186 840
MACHINES EN TOESTELLEN VOOR HET WEVEN, BREIEN, BORDUREN, MAAIEN, ENZ...	1000 F TON	779822 4634	758655 5664	567860 3314	940874 5510	3047211 18922	929628 5220
MACHINES VOOR HET BLEKEN, VERVEN, APPRE- TEREN EN AFWERKEN	1000 F TON	22109 87	45742 150	27022 81	51993 175	146866 493	39758 180
DELEN, ONDERDELEN EN ANDERE TOEBEHOREN VOOR TEXTIELMACHINES	1000 F TON	447877 2260	588111 2287	435274 1506	726386 2671	2197648 8724	699411 2594
KAARDBESLAG	1000 F TON	70730 435	93225 391	53577 334	66476 462	284008 1622	66054 379
MACHINES VOOR NIJVERHEIDSWASSERIJEN EN VOOR DROOGKUIS	1000 F TON	152225 1108	194373 1393	154193 1201	156322 1119	657113 4821	143148 965
HERSTELLINGEN EN ANDER MAAKWERK	1000 F	43907	44741	47956	49400	186004	54582
	1000 F TON	1699726 9293	2072252 11236	1555493 7706	2405132 11820	7732603 40055	2124767 10178
DIVERSE MECHANIEKCONSTRUCTIES							
TANDWIELKASTEN EN DERGELIJKE VOOR HET REGELEN VAN DE SNELHEID	1000 F TON	510481 2811	529179 3049	447318 3103	587660 3343	2074638 12306	633966 3378
ANDER RADERWERK EN TRANSMISSIE-ONDER- DELEN; HUN TOEBEHOREN	1000 F TON	204707 1963	203771 2041	178553 1668	215577 2052	802608 7724	283036 2674
NIJVERHEIDS- EN SPECIAAL KRAANWERK:							
-UIT STAAL	1000 F TON	87549 334	135762 412	111902 516	168252 568	503465 1830	92667 360
-UIT GIETIJZER	1000 F TON	31082 321	48026 553	28907 381	24686 303	132701 1558	40666 537
-UIT NON-FERROMETALEN	1000 F TON	13549 70	25890 66	21303 118	34629 316	95371 570	30276 94

VERZENDINGEN VAN DE METAALVERWERKENDE NIJVERHEID
 VESTIGINGEN WELKE 5 WERKLIEDEN OF MEER TEWERKSTELLEN (VERVOLG)

	EEN- HEDEN	EERSTE KWARTAAL 1979	TWEDE KWARTAAL 1979	DERDE KWARTAAL 1979	VIERDE KWARTAAL 1979	JAAR 1979	EERSTE KWARTAAL 1980
KRAANWERK VOOR HET BOUWBEDRIJF	1000 F TON	230882 1499	235430 1440	292823 1493	292123 1509	1051258 5941	189313 487
VERBINDINGSTUKKEN EN DERGELIJKE	1000 F TON	136627 1209	146171 1160	128818 1075	159298 1207	570914 4651	180196 1457
ALGEMENE MECHANIEK EN DECOLTEERWERK	1000 F TON	1856303 9758	1745278 9470	1543652 8345	1735617 8757	6880850 36330	1750209 10033
BRANDBESTRIJDINGSMATERIAAL	1000 F TON	222620 1676	260672 1856	208410 1460	278567 2149	970269 7141	236162 1917
HERSTELLINGEN EN ANDER MAAKWERK	1000 F	259017	263938	276192	311589	1110736	269836
	1000 F TON	3552817 19641	3594117 20047	3237878 18159	3807998 20204	14192810 78051	3706327 20937
HEF-, TRANSPORT-, WEEG- EN BOUWHERVEN- MATERIEEL							
LIEREN, KAAPSTANDERS, TAKELS, DOMME KRACHTEN, EN VIJZELS	1000 F TON	92051 629	77966 621	97978 614	126786 817	394781 2681	141046 916
KRANEN ROLLENDE BRUGGEN PORTIEKLOOP- KRANEN EN DERGELIJKE	1000 F TON	152443 1203	299563 3249	330504 2994	368242 3574	1150752 11020	247398 2467
BEWEEGBARE KRANEN	1000 F TON	20950 133	73101 616	34717 416	35833 394	164601 1559	57414 922
LIFTEN ROLTRAPPEN EN DERGELIJKE (BOUW- HERVENMATERIAAL NIET INBEGREPEN)	1000 F TON	453209 3469	618311 4991	485797 4581	696348 5700	2253665 18741	510448 3628
TRANSPORTWAGENS	1000 F TON	478729 5718	597517 5726	676776 6894	723382 6924	2476404 25262	763417 9007
BALANSEN, WEEGBRUGGEN EN ANDERE WEEG- TOESTELLEN EN -INSTRUMENTEN	1000 F TON	146947 273	167612 263	155852 247	198390 380	668801 1163	171423 360
MATERIEEL VOOR DE BURGERLIJKE BOUWKUNDE	1000 F TON	3324043 25989	4094615 31675	3512114 29444	4553937 34876	15484709 121984	4563692 34676
HERSTELLINGEN EN ANDER MAAKWERK	1000 F	840996	618612	517001	637712	2614321	853625
	1000 F TON	5509368 37414	6547297 47141	5810739 45190	7340630 52665	25208034 182410	7308463 51976
BIJZONDERE UITRUSTINGEN EN VOLLEDIGE NIJVERHEIDSINSTALLATIES :							
- VOOR MIJNBOW EN AANVERWANTE BEDRIJVEN	1000 F TON	112744 2106	131398 2137	134340 1842	131188 2143	509670 8228	142007 1768
- VOOR DE VOEDINGSNIJVERHEID	1000 F TON	322624 2153	422519 3056	299210 1640	409999 2901	1454352 9750	390977 2597
- VOOR DE BROOD- EN BANKET-, VLEESWAREN- FABR. EN SLAGERIJ, DRANKHUIZEN EN GROTE KEUKENS	1000 F TON	314886 1449	345339 1489	268493 1200	354389 1429	1283107 5567	323027 1276
- VOOR CHEMISCHE NIJVERHEID	1000 F TON	251909 1646	484295 3318	386516 2702	458731 3166	1581451 10832	487414 3685
MATERIEEL EN INSTALLATIES VOOR WATER- EN SLIBBEHANDELING EN VOOR VUILNISVERWERKING	1000 F TON	110858 902	102644 898	83827 859	126970 958	424299 3617	116688 912
- VOOR HET CONDITIONEREN, VERPAKKEN EN DE AUTOMATISCHE DISTRIBUTIE	1000 F TON	351400 859	449868 1352	349634 1004	438874 1149	1589776 4364	395539 1246
- VOOR DE FABRICATIE EN DE BEWERKING VAN GLAS EN GLASWERKEN	1000 F TON	138092 433	113254 782	99658 381	156173 444	507177 2040	112023 728
- VOOR DE PAPIER- EN KARTONINDUSTRIE, DRUKKERIJ EN GRAFISCHE KUNSTNIJVERHEDEN	1000 F TON	239857 713	237734 777	184946 586	196216 500	858753 2576	177859 379

VERZENDINGEN VAN DE METAALVERWERKENDE NIJVERHEID
 VESTIGINGEN WELKE 5 WERKLIEDEN OF MEER TEWERKSTELLEN (VERVOLG)

	EEN- HEDEN	EERSTE KWARTAAL 1979	TWEDE KWARTAAL 1979	DERDE KWARTAAL 1979	VIERDE KWARTAAL 1979	JAAR 1979	EERSTE KWARTAAL 1980
- VOOR RUBBER- EN PLASTIEKNIJVERHEID	1000 F TON	63870 77	66274 89	75614 116	77389 112	283147 394	76250 95
- VOOR DE STAALNIJVERHEID EN DE GIETERIJEN	1000 F TON	89500 956	112315 1678	228370 819	102780 1120	532965 4573	274089 1174
- VOOR DE NIJVERHEID DER NIET METAALHOU- DENDE MINERALEN (1)	1000 F TON	400566 3244	296967 2743	184855 1483	246502 2740	1128890 10210	195908 1893
- VOOR DE NIET NADER BEPAALDE INDUS- TRIEËN (2)	1000 F TON	353485 2727	404953 2434	255492 1704	608598 4251	1622328 11116	393243 3070
HERSTELLINGEN EN ANDER MAAKWERK	1000 F	316980	378526	357482	407626	1460614	489690
	1000 F TON	3066771 17265	3546086 20753	2908437 14336	3715435 20913	13236729 73267	3574714 18823
TRACTOREN EN MACHINES VOOR DE LANDBOUW							
TRACTOREN, MATERIEEL VOOR BODEMBEWER- KING, ZAAIEN, PLANTEN, BEMESTING EN BESCHERMING VAN CULTUREN	1000 F TON	3527264 32927	4080451 37647	3080741 28345	4505818 39636	15194274 138555	3499470 30529
DOGST- EN DORSMATERIEEL, MATERIEEL VOOR HET SELECTEREN EN CONDITION. NA HET DOGSTEN, EN DIVERSE	1000 F TON	2301596 16149	2684798 19283	1792519 14340	1715239 15502	8494152 65274	2759873 19992
HERSTELLINGEN EN ANDER MAAKWERK	1000 F	64100	80615	88878	97425	331018	71176
	1000 F TON	5892960 49076	6845864 56930	4962138 42685	6318482 55138	24019444 203829	6330519 50521
NIET ELEKTRISCHE MEETTOESTELLEN; LABORA- TORIUM- EN GELIJKAARDIGE TOESTELLEN							
GAS- EN WATERMETERS EN ANDERE MEET- TOESTELLEN	1000 F TON	242856 1515	282816 1687	224042 1492	285248 1873	1034962 6567	302693 1874
SCHRIJFMACHINES, KANTOORMACH. STATISTIEKMACH. BOEKHOUDMACH., ENZ... ANDERE TOESTELLEN EN DIVERSE	1000 F TON	306342 456	272546 364	273184 428	313486 478	1165558 1726	381218 660
HERSTELLINGEN EN ANDER MAAKWERK	1000 F	74577	83683	65960	82334	306554	128915
	1000 F TON	623775 1971	639045 2051	563186 1920	681068 2351	2507074 8293	812826 2534

- (1) STEENBAKKERIJEN, KERAMISCHE NIJVERHEID, STEEN- EN MARMERBEWERKING
FABRIKAGE VAN CEMENT, KALK EN PLEISTER
(2) INDUSTRIËLE BRANDSTOFovens EN HUN BRANDERS INBEGREPEN

VERZENDINGEN VAN DE METAALVERWERKENDE NIJVERHEID
 VESTIGINGEN WELKE 5 WERKLIEDEN OF MEER TEWERKSTELLEN (VERVOLG)

	EEN- HEDEN	EERSTE KWARTAAL 1979	TWEDE KWARTAAL 1979	DERDE KWARTAAL 1979	VIERDE KWARTAAL 1979	JAAR 1979	EERSTE KWARTAAL 1980
WAPENS EN MUNITIE							
JACHTWAPENS, WAPENS VOOR DE SCHIETBAAN, ALARMWAPENS EN DERGELIJKE, INBEGREPEN HET MAAKWERK EN DE HERSTELLINGEN	1000 F TON	2636726 5585	3380410 6497	2792359 9044	3821495 7961	12630990 29087	3982994 10911
	1000 F TON	2636726 5585	3380410 6497	2792359 9044	3821495 7961	12630990 29087	3982994 10911
VLIEGTUIGBOUW							
VLIEGTUIGEN EN ANDERE VLIEGTOESTELLEN MET INBEGRIJF VAN MAAKWERK EN VAN HER- STELLINGEN	1000 F	1363026	2497005	1688118	2642025	8190174	2211773
	1000 F TON	1363026	2497005	1688118	2642025	8190174	2211773
ELEKTRISCHE UITRUSTINGSGOEDEREN							
ROTERENDE ELEKTRISCHE MACHINES	1000 F TON	614479 2473	411224 1788	502256 1970	935723 2657	2463682 8888	1030091 2872
INDUSTRIELE TRANSFORMATOREN	1000 F TON	679565 9951	580416 10495	703440 9671	1352895 10656	3316316 40773	1670961 10922
STATISCHE OMZETTERS, CONDENSATOREN VOOR DE NIJVERHEID - ELECTROMAGNETEN	1000 F TON	180991 484	101820 347	165568 420	171753 482	620132 1713	176979 495
ELEKTRISCHE APPARATUUR VOOR DE NIJVER. - HOOGSPANNINGSAPPARATUUR	1000 F TON	188742 403	223766 484	172600 409	222477 545	807585 1841	199858 518
- LAAGSPANNINGSAPP. (MET INB. V.D. RELAIS)	1000 F TON	875480 4284	870581 4698	799977 4423	1058176 6705	3604214 20110	1111743 5977
HET GEHEEL VAN GEPREFABICEERDE HOOG- EN LAAGSPANNINGEN	1000 F TON	306924 1288	359026 1488	356523 1366	656437 2147	1678910 6289	493243 1581
BESTURINGSTOESTELLEN, POTENTIOMETERS EN REOSTATEN	1000 F TON	160750 389	165688 424	158205 368	199903 343	684546 1524	211839 372
OVENS VOOR DE NIJVERHEID EN DE LABORA- TORIUM	1000 F TON	271991 4194	313638 4780	357030 4549	488567 5358	1431226 18881	415905 4996
ELEKTRISCHE LASMACHINES EN SNIJTOESTEL- LEN	1000 F TON	73742 192	90459 233	93817 246	141089 331	399107 1002	74828 163
ELEKTRODEN EN ANDERE TOEVOEGMETALEN	1000 F TON	211548 3067	221230 3248	214373 2856	215507 3026	862658 12197	225538 3260
ISOLATOREN EN ISOLEERSTOFFEN	1000 F TON	110504 324	118890 346	90826 276	127474 349	447694 1295	123137 332
ELEKTRISCHE DRADEN EN KABELSBUIZEN VOOR BINNENLEIDING	1000 F TON	2025522 31983	2929716 38718	2459421 31122	3364340 40944	10778999 142767	3738519 44548
MATERIEEL VOOR INDUSTRIELE EN OPENBARE VERLICHTING	1000 F TON	430635 2744	531294 3835	456359 3404	697373 5188	2115661 15171	572554 3442
ANDER ELEKTRISCH UITRUSTINGSMATERIEEL	1000 F TON	257432 1423	194051 1046	214032 1187	234062 1286	899577 4942	152024 794
HERSTELLINGEN EN ANDER MAAKWERK	1000 F	1149626	1482986	1375770	2054523	6062905	2093931
	1000 F TON	7537931 63199	8594785 71930	8120197 62267	11920299 79997	36173212 277393	12291150 80272
TELECOMMUNICATIES, PROFESSIONELE ELEK- TRONIKA, AUTOMATIE							
TELECOMMUNICATIETOESTELLEN EN -INSTAL- LATIES VOOR TELEFONIE EN TELEGRAFIE	1000 F TON	4209760 2214	5077887 2637	4526432 2587	5173131 2798	18987210 10236	6358544 2565
ZEND- EN TRANSMISSIETOESTELLEN EN -INSTALLATIES VOOR TELECOMMUNICATIES	1000 F TON	510045 238	296950 284	205933 129	483674 116	1496602 767	532942 173

VERZENDINGEN VAN DE METAALVERWERKENDE NIJVERHEID
 VESTIGINGEN WELKE 5 WERKLIEDEN OF MEER TEWERKSTELLEN (VERVOLG)

	EEN- HEDEN	EERSTE KWARTAAL 1979	TWEDE KWARTAAL 1979	DERDE KWARTAAL 1979	VIERDE KWARTAAL 1979	JAAR 1979	EERSTE KWARTAAL 1980
ELEKTRISCHE TOESTELLEN VOOR AUDITIEVE EN VISUELE SIGNALISATIE	1000 F TON	206921 127	167143 128	175578 180	317289 365	866931 800	501666 649
INFORMATIEVERWERKING EN NIJVERHEIDS- CONTROLE	1000 F TON	718381 151	717677 158	779655 186	959808 234	3175521 729	921352 236
ELEKTRONISCHE HEELKUNDIGE TOESTELLEN EN ANDERE MEDISCHE STRALINGSAPPARatuur	1000 F TON	938458 463	808252 472	711123 404	1115309 462	3573142 1801	751966 480
ACTIEVE EN PASSIEVE BESTANDDELEN	1000 F TON	1517107	1417433 6	1285661 5	1772417 606	5992618 617	1460057 7
PROFESSIONELE ELEKTRONICA	1000 F TON	494643 127	408502 72	420179 102	759866 179	2083190 480	632410 113
HERSTELLINGEN EN ANDER MAAKWERK	1000 F TON	770556	903056	887035	1060516	3621163	804909
	1000 F TON	9365871 3320	9796900 3757	8991596 3593	11642010 4760	39796377 15430	11963846 4223
ELEKTRONISCHE VERBRUIKSGOEDEREN - ELEK- TRONICA VOOR HET GROTE PUBLIEK							
KLEIN INSTALLATIEMATERIEEL	1000 F TON	552569 6699	646766 7587	469803 5382	588433 6776	2257571 26444	690294 8202
HUISHOUDELIJKE TOESTELLEN MET INGEBOUWDE MOTOR	1000 F TON	86377 400	105744 422	86233 359	106233 425	384587 1606	119080 457
HUISHOUDELIJKE WASMACHINES	1000 F TON STUK	93175 514 27509	120707 661 49019	102110 533 31507	104198 475 33814	420190 2183 141849	115487 451 41137
ELEKTROTERMISCHE TOESTELLEN VOOR HUIS- HOUDELIJK GEBRUIK	1000 F TON	313710 2224	456294 2800	392836 2299	583816 4308	1746656 11631	420676 3618
TELEVISIE -ONTVANGSTTOESTELLEN, (DRAAG- BARE, HUISHOUDELIJKE "WIT EN ZWART" EN "KLEUREN")	1000 F TON STUK	3078072 7098 179261	2509010 6239 157628	2162572 5811 146587	2563249 7321 124958	10312903 26469 608434	2813511 8261 207895
ALLERHANDE RADIO-ONTVANGSTTOESTELLEN, ELEKTROFONEN, OPNAMEMATERIEEL, PICK- UPS EN PLATENDRAAIERS (1)	1000 F TON STUK	3321794 20561 402639	2816744 16772 350572	2439308 10875 415369	2244886 13296 615465	10822732 61504 1784045	2567665 10883 687070
LUCHTERS EN ONDERDELEN	1000 F TON	416833 2484	454442 2689	438029 2495	582499 3564	1891803 11232	523001 3029
ANDERE ARTIKELEN VOOR BINNENVERLICHTING	1000 F TON	908528 1548	957886 1636	830311 1368	1093164 1946	3789889 6498	1249952 2541
BATTERIJEN EN ACCUMULATOREN	1000 F TON	957017 11215	950941 10412	862968 9541	1124260 12737	3895186 43905	1160149 12934
ANDERE N.A.B. MATERIEEL	1000 F TON	240281 25	265037 29	261795 11	234029 40	1001142 105	201868 13
HERSTELLINGEN EN ANDER MAAKWERK	1000 F TON	164307	140762	148065	183237	636371	163043
	1000 F TON	10132663 52768	9424333 49247	8194030 38674	9408004 50888	37159030 191577	10024726 50389
ALGEMEEN TOTAAL	1000 F TON	144602931 1633064	156135185 1735490	126675145 1417966	172630442 1749359	600043704 6535879	171097331 1734194

(1) DE ELEKTROFONEN, OPNAMEMATERIEEL, PICK-UPS EN PLATENDRAAIERS ZIJN IN DE STUKS NIET INBEGREPEN

NETTO-PRODUKTIE VAN ELEKTRICITEIT (IN MILJOEN KWH) (1)

	PER KATEGORIE VAN DE PRODUCENTEN			NAAR DE AARD VAN DE BRANDSTOFFEN					TOTAAL			
	MET HET DOG OP OPENBARE BEDELING		INDUSTRIELE ZELFBRENGERS	THERMISCHE CENTRALES		GAS	HYDRAULISCHE CENTRALES	KERNCENTRALES	PRODUKTIE	INVOER	UITVOER	TOTAAL DOOR DE NETTEN OVERGEMOMEN ENERGIE EN VERLIEZEN
	OPENB. ONDERNEMING.	PRIV. ONDERNEMING.		VASTE BRANDSTOFFEN	VLOEIBARE BRANDSTOFFEN							
1974	92	2378	927	595	1563	1170.0	57	11.4	3397	213.1	240.2	3370
1975	76	2432	741	522	1246	914.2	35	534.0	3248	351.3	422.3	3176
1976	75	2873	805	644	1341	946.3	28	793.0	3752	270.0	550.2	3472
1977	91	3321	319	770	1180	799.7	37	943.0	3731	633.6	548.9	3616
1978	124	3595	311	860	1361	785.3	41	989.3	4030	440.2	671.7	3738
1979	145	3680	312						4137	561.4	663.7	4035
1979												
APR.	143	3785	307	923	1324	947.0	47	993.3	4235	377.0	642.8	3969
MEI	128	3713	300	837	1197	829.9	43	1234.1	4141	427.8	641.8	3927
JUNI	113	3258	287	749	1068	685.1	52	1104.4	3658	516.4	470.1	3704
JULI	67	3159	356	870	1066	562.6	40	942.8	3482	448.1	660.9	3269
AUG.	117	2978	275	873	1105	839.2	32	521.6	3371	670.4	460.2	3581
SEPT.	139	3376	297	875	1233	924.8	30	749.3	3812	590.0	611.2	3791
OKT.	155	3858	361	902	1345	1000.8	37	1062.2	4374	648.4	812.1	4210
NOV.	167	4059	341	970	1660	927.3	65	926.0	4566	596.9	821.8	4342
DEC.	176	4103	351	1065	1412	858.3	68	1211.0	4629	654.1	903.1	4380
1980												
JAN.	200	4474	296	1095	1837	814.1	76	1133.3	4970	722.0	1034.8	4658
FEB.	174	3973	296	949	1595	840.6	79	965.9	4444	679.7	875.0	4248
M.	164	4251	299	1002	1792	871.9	75	960.6	4714	619.3	880.0	4453
APR.	155	3748	301	1026	1790	832.3	67	474.0	4204	503.3	638.5	4069
MEI	136	3471	269	1062	1338	760.7	49	650.9	3875	425.5	482.9	3819

WATERDISTRIBUTIE

	OPGEVANGEN	WATERVOLUME DOOR	TOTAAL	WATERVOLUME AAN	VOLUME BESCHIK-
	WATERVOLUME	DERDEN AFGESTAAN		ANDERE MAATSCHAP-	BAAR VOOR DE
	(1.000 M3)	(1.000 M3)	(1.000 M3)	PIJEN AFGESTAAN EN VERLIES	DISTRIBUTIE
				(1.000 M3)	(1.000 M3)
1974	43073	8985	52058	13511	38546
1975	44041	9051	53092	13788	39304
1976	46556	10017	56573	14387	42186
1977	46136	10146	56282	13929	42353
1978	47400	10244	57644	14494	43151
1979	48230	10581	58810	15121	43689
1979					
APR.	47467	10467	57934	14727	43207
MEI	47647	10193	57840	14640	43200
JUNI	57919	9981	67901	15591	52310
JULI	47112	9978	57090	14271	42819
AUG.	47125	11032	58157	15215	42942
SEPT.	46958	10447	57405	14400	42645
OKT.	49423	10907	60330	15911	44419
NOV.	46219	10854	57072	14445	42627
DEC.	47136	10559	57692	17609	40085
1980					

(1) BRON : ADMINISTRATIE VOOR ENERGIE, BEDRIJFSFEDERATIE DER VOORTBRENGERS EN VERDELERS VAN ELEKTRICITEIT IN BELGIE

III. TEWERKSTELLING

A. PERSONEEL GETELD IN DE INRICHTINGEN WELKE AAN EEN MAANDELIJKSE STATISTIEK VAN DE INDUSTRIELE
BEDRIJVIGHEID ONDERWORPEN ZIJN (1)

	EEN- HEDEN (1)	NOVEMBER 1979	DECEMBER 1979	MAAND- GEMIDDELDE 1979	JANUARI 1980	FEBRUARI 1980	MAART 1980
BODEMINDUSTRIE							
STEENKOOLEMIJNEN : AANWEZIG (2)	BED. WERKM. 100 U.	766 16521 3247	764 15660 2605	783 15517 3041	764 16492 3570	763 16188 3333	762 16274 3386
STEENKOOLEMIJNEN : INGESCHREVEN (3)							
-A) BELGEN	BED. WERKM. 100 U.	11735	11739		11658	11695	11675
-B) VREEMDELINGEN	BED. WERKM. 100 U.	9526	9481		9444	9430	9191
GROEVEN	BED. WERKM. 100 U.	671 3202 4459	665 3166 3616	683 3166 3917	661 3081 3773	643 3082 4230	645 3140 4457
KALK, KALKSTEEN EN KALKDERIVATEN	BED. WERKM. 100 U.	784 3009 3985	749 2968 3623	761 3009 4191	765 2961 4466	753 2973 4397	752 3001 4545
VOEDINGSNIJVERHEID							
JAM	BED. WERKM. 100 U.	161 597 897	162 484 588	165 559 806	151 450 727	160 521 736	
MARGARINE	BED. WERKM. 100 U.	717 650 925	715 631 841	726 637 902	713 669 1031	716 628 970	
PLANTAARDIGE EN DIERLIJKE OLIEN	BED. WERKM. 100 U.	513 724 1099	516 761 1091	495 745 1106	517 772 1209	500 768 1151	
SAMENGESTELDE VOEDERS VOOR DIEREN	BED. WERKM. 100 U.	1599 3552 5298	1625 3485 5010	1620 3568 5288	1514 3514 5621	1559 3449 5295	
ANDERE VOEDINGSINDUSTRIEEN (4)	BED. WERKM. 100 U.	5564 18694 26013	5428 17840 21147	5475 18223 24423	5391 17684 25476	5424 18039 25040	5422 17865 25401
TABAKSNIJVERHEID	BED. WERKM. 100 U.	1502 5303 6903	1511 5280 5738	1519 5428 6763	1509 8237 7687	1502 5233 6894	1510 5227 7080
TEXTIELNIJVERHEID							
1. SPINNERIJEN:							
- KATOEN: FIJNSPINNERIJ (5)	BED. WERKM. 100 U.	407 3722 1860	405 3766 2304	411 3703 1809	404 3752 1961	405 3774 2046	402 3802 2082
- KAARDSPINNERIJ (5)	BED. WERKM. 100 U.						
- COCONS (5)	BED. WERKM. 100 U.	55 2	55 2	64 2	55 3	55 3	

(1) DE EENHEDEN HEBBEN BETREKKING RESPECTIEVELIJK OP HET AANTAL BEDIENDEN EN WERKLIEDEN DAT VOORKOMT
OP DE BETAALSTATEN WAARIN DE 15DE DER MAAND BEGREPEN IS EN OP HET AANTAL UREN WERKLIEDEN (X100)

(2) HET BETREFT HET GEMIDDELD AANTAL AANWEZIGE WERKLIEDEN PER GEWERKTE DAG EN HET AANTAL
VERWEZENLIJKTEPOSTEN

(3) WERKLIEDEN INGESCHREVEN OP HET EINDE VAN HET JAAR OF VAN DE MAAND

(4) MET UITSLUITING, IN HET BIJZONDER, VAN HET SLACHTEN VAN VEE, VAN DE ZUIVELFABRIEKEN, BOTERFA-
BRIEKEN EN KAASFABRIEKEN, VAN DE MAALDERIJEN, VAN DE BAKKERIJEN EN BANKETBAKKERIJEN EN VAN DE
SUIKERFABRIEKEN. HET PERSONEEL VAN DEZE AKTIVITEITEN IS OPGENOMEN IN TABEL B HIERNA

(5) VOOR DEZE BEDRIJFSTAKKEN BETREFT HET SPINDEL-UREN (IN HONDERDDUIZEND)
VOOR DE FIJN- EN HAARSPINNERIJEN, HEBBEN DE CIJFERS VAN AUGUSTUS EVENEENS
BETREKKING OP JULI

III. TEWERKSTELLING

A. PERSONEEL GETELD IN DE INRICHTINGEN WELKE AAN EEN MAANDELIJKSE STATISTIEK VAN DE INDUSTRIELE
BEDRIJVIGHEID ONDERWORPEN ZIJN (1) (VERVOLG)

	EEN- HEDEN (1)	NOVEMBER	DECEMBER	MAAND- GEMIDDELDE	JANUARI	FEBRUARI	MAART
		1979	1979	1979	1980	1980	1980
1. SPINNERIJEN:							
- KAARDWOL	BED.	263	262	262			
	WERKM.	2057	2065	2054			
	100 U.	3016	2639	2765			
- KAMWOL	BED.	711	714	718			
	WERKM.	4769	4728	4741			
	100 U.	6275	5262	5675			
- VLAS EN HENNEP (2)	BED.	69	69	69	71	71	69
	WERKM.	982	993	957	998	1011	1026
	100 U.	59	50	52	64	61	63
- JUTE	BED.	71	71	72	70	69	69
	WERKM.	812	842	825	822	802	786
	100 U.	1187	993	1081	1222	1112	1165
- HARDE VEZELS (SPINNERIJ EN TOUWSLAGE- RIJ)	BED.	60	60	58	59	59	60
	WERKM.	470	472	456	503	503	516
	100 U.	578	542	560	618	591	735
2. WEVERIJ	BED.	4289	4258	4312	4235	4251	
	WERKM.	22217	22232	22490	22189	22076	
	100 U.	30373	28340	28602	31314	31128	
3. BREIGOEDNIJVERHEID	BED.	1034	1036	1078	1039	1037	1023
	WERKM.	8992	8962	9206	8929	8947	8861
	100 U.	11057	9344	10574	11593	11870	11616
4. ANDERE NIJVERHEIDSTAKKEN:							
- WASSEN EN VERKOLEN VAN WOL	BED.	53	53	53	51	49	49
	WERKM.	465	465	450	460	460	439
	100 U.	521	449	464	464	530	587
- KAMMEN VAN DE WOL	BED.	117	117	118	117	114	112
	WERKM.	762	760	762	773	774	775
	100 U.	935	874	935	1085	1040	1036
- NAAIGARENFABRIEK (4)	BED.	157	154	166	150	149	149
	WERKM.	419	415	419	441	435	434
	100 U.	597	501	516	657	686	629
- WATTEN	BED.	98	97	101			
	WERKM.	451	440	450			
	100 U.	628	466	584			
- VILT	BED.	83	82	83	83	83	82
	WERKM.	334	333	338	329	325	323
	100 U.	412	341	395	447	415	435
- BANDWEVERIJ	BED.	205	186	196	200	202	201
	WERKM.	1005	1002	1025	1016	1024	1022
	100 U.	1394	1161	1287	1395	1386	1356
SCHOENEN, KLEDING EN CONFECTIE							
SCHOENEN	BED.	221	219	228	223	212	211
	WERKM.	2149	2110	2148	2090	2088	2060
	100 U.	2817	2681	2632	2289	2661	2590
PANTOFFELS	BED.	20	20	30	24	23	23
	WERKM.	225	353	346	334	345	342
	100 U.	468	388	404	442	448	446
HANDSCHOENEN, MAROKIJN EN LEDERWAREN N.E.G	BED.	236	236	234	233	232	236
	WERKM.	1172	1166	1212	1145	1151	1162
	100 U.	1557	1343	1502	1580	1629	1616
KLEDING EN CONFECTIENIJVERHEID (3)	BED.	4675	4650	4747	4591	4580	4537
	WERKM.	36890	36556	37525	36768	36335	36326
	100 U.	44800	36440	45134	48744	48325	48519

(1) ZIE NOTA (1) OP VORIGE BLADZIJDE

(2) ZIE NOTA (5) OP VORIGE BLADZIJDE

(3) PERSONEEL TEWERKGESTELD IN DE INRICHTINGEN WELKE 5 WERKLIEDEN OF MEER TEWERKSTELLEN. ZIE EVENEENS TABEL B

(4) DE CIJFERS VAN AUGUSTUS HEBBEN EVENEENS BETREKKING OP JULI

III. TEWERKSTELLING

A. PERSONEEL GETELD IN DE INRICHTINGEN WELKE AAN EEN MAANDELIJKSE STATISTIEK VAN DE INDUSTRIELE
BEDRIJVIGHEID ONDERWORPEN ZIJN (1) (VERVOLG)

	EEN- HEDEN (1)	NOVEMBER 1979	DECEMBER 1979	MAAND- GEMIDDELDE 1979	JANUARI 1980	FEBRUARI 1980	MAART 1980
HOUT, PAPIER							
HOUTZAGERIJ, ENZ...	BED. WERKM. 100 U.	446 2568 3598	450 2522 2885	449 2553 3231	448 2531 3227	443 2521 3417	448 2566 3709
HOUT EN AANVERWANTE BEDRIJFSTAKKEN (2)	BED. WERKM. 100 U.	4342 27932 39865	4284 28385 34326	4328 28135 37157	4322 27701 40779	4357 27971 40307	
MEUBELN	BED. WERKM. 100 U.	2111 13764 19785	2062 13747 16641	2122 14050 18705	2039 13591 20378	2151 13622 20219	
ZETELS	BED. WERKM. 100 U.	695 4823 6688	693 4802 6113	702 4841 6219	735 4728 6776	687 4758 6582	
SCHRIJNWERKERIJ	BED. WERKM. 100 U.	563 3886 5359	563 4459 4615	542 3826 4855	583 3952 5190	561 3901 5382	
VAATWERK	BED. WERKM. 100 U.	206 1192 1684	205 1117 1438	211 1204 1514	195 1126 1640	194 1131 1647	
KISTEN- EN TONNENNIJVERHEID	BED. WERKM. 100 U.	164 800 1085	160 801 963	164 821 1072	158 835 1256	152 841 1164	
GEPLAKT HOUT, BLOKPLATEN OF LAMELLEN- PLATEN, GEPERSTE PANELEN	BED. WERKM. 100 U.	418 2431 3703	420 2424 3222	405 2348 3326	427 2442 3938	427 2687 3709	
ANDERE ACTIVITEITEN	BED. WERKM. 100 U.	185 1032 1562	181 1035 1335	183 1046 1466	185 1027 1600	185 1034 1604	
PAPIER (PRODUKTIE)	BED. WERKM. 100 U.	1732 6251 8670	1712 5998 7475	1734 6100 8532	1740 5984 9417	1748 5933 8576	1738 5967 8491
PAPIER (VERWERKING)	BED. WERKM. 100 U.	2685 9366 13182	2555 9004 11043	2687 9285 12533	2638 9163 13735	2654 9163 13162	2644 9128 13102
LEERLOOIERIJEN	BED. WERKM. 100 U.	143 892 1177	144 899 1061	148 921 1165	118 784 1125	118 776 1051	118 775 1110
RUBBER	BED. WERKM. 100 U.	1814 4889 7100	1804 4888 6569	1822 4812 6603	1806 4880 7637	1800 4848 7230	
SCHEIKUNDIGE NIJVERHEID							
ZEEP	BED. WERKM. 100 U.	2545 2854 3872	2525 2765 3751	2535 2848 3886	2520 2838 4272		
ANDERE SCHEIKUNDIGE INDUSTRIEËN (3)	BED. WERKM. 100 U.	16376 26677 36793	16342 26678 32881	16282 26780 36118	16422 26545 38828		
NIJVERHEID DER PETROLEUM- EN STEENKOOLO- DERIVATEN							
PETROLEUMRAFFINADERIJEN	BED. WERKM. 100 U.	1204 1598 2130	1210 1597 1893	1156 1505 2406	1209 1550 2343	1223 1567 2198	1225 1576 2275
STEENKOOLOBRIKETTEN	BED. WERKM. 100 U.	3 27 53	3 26 47	3 27 45	3 28 56	3 27 52	
COKESFABRIEKEN	BED. WERKM. 100 U.	315 2486 3359	314 2476 3328	330 2536 3480	305 2447 3620	307 2438 3350	305 2424 3501

(1) ZIE NOTA (1) OP VORIGE BLADZIJDE

(2) ZIE NOTA (3) OP VORIGE BLADZIJDE

(3) ZIE NOTA (3) OP VORIGE BLADZIJDE; STIK STOFNIJVERHEID INBEGREPEN

III. TEWERKSTELLING

A. PERSONEEL GETELD IN DE INRICHTINGEN WELKE AAN EEN MAANDELIJKSE STATISTIEK VAN DE INDUSTRIELE
BEDRIJFVIGHEID ONDERWORPEN ZIJN (1) (VERVOLG)

	EEN- HEDEN (1)	NOVEMBER 1979	DECEMBER 1979	MAAND- GEMIDDELDE 1979	JANUARI 1980	FEBRUARI 1980	MAART 1980
METAALNIJVERHEID							
IJZERNIJVERHEID	BED.	8412	8463	8495	8469	8449	8573
UITGEZONDERD DE FABRIEKEN WELKE ENKEL GIETSTAAL VERVAARDIGEN	WERKM. 100 U.	37955 53399	37838 49542	37755 52697	37694 57880	37480 54291	37334 55719
IJZERNIJVERHEID	BED.	312	312	339	310	310	310
FABRIEKEN WELKE ENKEL GIETSTAAL VERVAAR- DIGEN	WERKM. 100 U.	1242 1694	1226 1433	1318 1553	1218 1666	1232 1639	1252 1620
NON-FERROMETALEN EN HUN LEGERINGEN	BED. WERKM. 100 U.	3757 11768 16138	3744 11688 13848	3743 11779 15683	3769 11609 17036	3770 11593 16222	3770 11650 16637
NON-FERRO METAALGIETERIJEN	BED. WERKM. 100 U.	214 1018 1445	211 999 1156	221 1033 1310	198 959 1443	207 1016 1409	206 1016 1424
METAALVERWERKENDE NIJVERHEID (2)	BED. WERKM. 100 U.	73904 227943 318218	73854 226346 261353	73852 224763 291209	73742 225721 315370	73519 225423 316174	73836 225230 313069
VORMSTAALGIETERIJEN	BED. WERKM. 100 U.	685 2188 3265	689 2154 2692	680 2167 2928	702 2186 3181	710 2214 3258	719 2323 3308
IJZERGIETERIJEN	BED. WERKM. 100 U.	548 2997 3993	585 3057 3590	554 3021 3737	549 2955 4107	565 2974 4074	542 2863 3943
DRAAD- EN METAALTREKKERIJ, KOUWALSERIJ ENZ...	BED. WERKM. 100 U.	2319 10836 14354	2352 10788 12978	2351 10976 6108	2327 10781 14378	2310 10735 14083	2326 10753 14218
SMEEDWERK, WARM PERS- EN DIEPTREKWERK, ENZ...	BED. WERKM. 100 U.	843 3670 5107	851 3671 4342	894 3724 4820	915 3736 5410	799 3654 5193	801 3658 5187
PLAATBEWERKING EN DIVERSE METAAL VER- WERKINGEN	BED. WERKM. 100 U.	2297 11913 16161	2291 11809 13923	2278 11643 15105	2294 11869 16604	2248 11776 16510	2266 11810 16707
METAALTOEBEHOREN VOOR HET BOUWBEDRIJF	BED. WERKM. 100 U.	4174 15446 21701	4122 15351 18361	4130 14969 19622	4161 15478 22325	4181 15464 22077	4222 15605 22139
BRUGGEN, VAKWERK, PLAATWERK EN STOOM- KETELS	BED. WERKM. 100 U.	3202 10805 16262	3148 10762 12359	3143 10582 13939	3111 10392 13977	3195 10625 15052	3129 10490 15065
SCHEEPSBOUW	BED. WERKM. 100 U.	2015 7941 9464	2138 7857 7331	2149 7935 9216	2144 7780 10190	2152 7802 9746	2512 7640 9562
SPOOR- EN TRAMWEGMATERIEEL	BED. WERKM. 100 U.	732 2194 3181	753 2149 2646	717 2007 2628	769 2260 3481	768 2351 3497	767 2391 3471
MOTORVOERTUIGEN, RIJWIELEN EN AANVER- WANTE NIJVERHEDEN	BED. WERKM. 100 U.	8923 51462 73904	8947 51240 56808	8871 50398 66317	8960 50912 74228	8956 50942 69346	9006 51153 70611
DRIJFKRACHTMACHINES, PNEUMATISCHE MACH- INES	BED. WERKM. 100 U.	3805 7332 10051	3880 7515 9743	3815 7129 9428	3677 7077 10112	3681 7088 10029	3652 6952 9726
WERKTUIGMACHINES EN AANVERWANTE NIJVER- HEDEN	BED. WERKM. 100 U.	2022 4970 7113	1992 4882 5681	1985 4919 6626	2005 4920 7480	1907 4697 6902	1940 4729 7087
TEXTIELMACHINES EN TOEBEHOREN	BED. WERKM. 100 U.	1157 3914 5424	1103 3724 4851	1156 3854 5069	1127 3818 4993	1132 3774 5178	1143 3781 5227

(1) ZIE NOTA (1) OP VORIGE BLADZIJDE

(2) PERSONEEL TEWERKGESTELD IN DE INRICHTINGEN WELKE 5 WERKLIEDEN OF MEER TEWERKSTELLEN.
ZIE EVENEENS NOTA (2) BLZ. 42

III. TEWERKSTELLING

A. PERSONEEL GETELD IN DE INRICHTINGEN WELKE AAN EEN MAANDELIJKE STATISTIEK VAN DE INDUSTRIELE
BEDRIJFVIGHEID ONDERWORPEN ZIJN (1) (VERVOLG)

	EEN- HEDEN (1)	NOVEMBER	DECEMBER	MAAND- GEMIDDELDE	JANUARI	FEBRUARI	MAART
		1979	1979	1979	1980	1980	1980
METAALNIJVERHEID							
DIVERSE MECHANIEKCONSTRUCTIES	BED.	2626	2652	2716	2520	2605	2575
	WERKM.	7946	8068	8194	7686	8002	7889
	100 U.	11368	9951	10976	11285	11595	11329
HEF-, TRANSPORT- EN WEEGTOESTELLEN	BED.	3455	3328	3379	3481	3556	3494
	WERKM.	8580	8127	9345	8737	8705	8551
	100 U.	12301	10416	11475	13047	12491	12315
TOESTELLEN EN INSTALLATIES VOOR DIVERSE NIJVERHEDEN	BED.	4747	4731	4781	4725	4762	4752
	WERKM.	12696	12488	12790	12564	12494	12461
	100 U.	17459	14956	16824	17259	18759	17650
ELECTROTECHNIEK	BED.	25474	25403	25554	25414	25121	25366
	WERKM.	50891	50570	50251	50409	49985	50104
	100 U.	71938	58329	63336	67778	70811	69767
MEET-, LABORATORIUMTOESTELLEN, ENZ...	BED.	648	662	624	660	628	628
	WERKM.	1517	1497	1490	1534	1547	1536
	100 U.	1971	1660	1823	1923	2050	2063
WAPENS EN MUNITIE	BED.	2114	2116	2081	2078	2078	2160
	WERKM.	6615	6594	6659	6503	6493	6416
	100 U.	8623	6661	8036	8589	8449	8476
VLIEGTUIGMACHINES	BED.	2118	2111	1978	2123	2165	2196
	WERKM.	4030	4043	3712	4124	4101	4125
	100 U.	5578	4074	4861	5113	5074	5219
NIJVERHEID DER NIET METAALHOUDENDE MINE- RALEN							
KLEI	BED.	395	411	401	396	394	395
	WERKM.	3598	3506	3625	3216	3211	3224
	100 U.	5099	4448	4935	4310	4219	4648
GLAS	BED.	3776	3759	3832	3864	3805	3805
	WERKM.	13491	13220	13663	134437	13341	13321
	100 U.	19031	16625	18199	20302	19367	19225
CEMENT	BED.	868	863	877	837	836	824
	WERKM.	2339	2343	2356	2288	2309	2308
	100 U.	2973	2788	3153	3446	3251	3341
KERAMIEK	BED.	797	807	834	793	795	744
	WERKM.	4235	4122	4284	4088	4070	4107
	100 U.	5661	4911	5591	5798	5505	5728
PLASTIEKVERWERKENDE NIJVERHEID (2)	BED.	3877	3952	3894	3826	3955	4000
	WERKM.	13374	13583	13276	13109	13259	13259
	100 U.	25147	16141	17770	18989	18415	
BOUWBEDRIJF (3)							
-OPENBARE WERKEN:							
- RUWBOUW	BED.						
	WERKM.						
	100 U.						
- VOLTOOINGSWERK	BED.						
	WERKM.						
	100 U.						
-PRIVATE WERKEN:							
- RUWBOUW	BED.						
	WERKM.						
	100 U.						
- VOLTOOINGSWERK	BED.	3440					
	WERKM.	8554					
	100 U.	12296					
-TOTAAL:							
	BED.						
	WERKM.						
	100 U.						
ELEKTRICITEIT (3)	BED.	16254	16259	16253	16397		
	WERKM.	2177	2186	2187	2176		
	100 U.	3039	2665	3028	3199		
GASBEDELING (5)	BED.	4860	5200	5201	5196	5196	5208
	WERKM.						
	100 U.						
WATERDISTRIBUTIE	BED.	2857	2871	2832			
	WERKM.	4536	4552	4541			
	100 U.	6759	6818	6874			

(1) ZIE NOTA (1) OP VORIGE BLADZIJDE

(2) PERSONEEL TEWERKGESTELD IN DE INRICHTINGEN WELKE 5 ARBEIDERS OF MEER TEWERKSTELLEN

(3) VOOR DE WERKEN VAN BURGERSLIJKE ROUWKUNDE, WEGENROUW EN GEROUWEN (RUWBOUW) GAAT HET OVER OF ONDER-
NEMINGEN WELKE 20 OF MEER WERKLIEDEN TEWERKSTELLEN. VOOR DE VOLTOOINGSWERKEN BETREFT HET ONDER-
NEMINGEN DIE 10 OF MEER WERKLIEDEN TEWERKSTELLEN

(4) HET PERSONEEL VAN DE INDUSTRIELE ZELFVODTBRENGING NIET INBEGREPEN

(5) PERSONEEL TEWERKGESTELD IN DE GASCENTRALES EN FABRIEKEN INBEGREPEN

B. PERSONEEL GETELD IN DE INRICHTINGEN WELKE 10 WERKLIEDEN OF MEER TEWERSTELLEN (1)

	EEN- HEDEN (1)	OKTOBER 1979	NOVEMBER 1979	DECEMBER 1979	MAAND- GEMIDDELDE 1979	JANUARI 1980	FEBRUARI 1980
BE- EN VERWERKENDE NIJVERHEID							
1. VOEDINGSNIJVERHEID (2)	BED.	5764	5773	5766	5714	5794	5782
	WERKM.	17789	17804	17532	17375	17753	16727
	100 U.	27946	26472	24733	24809	24750	25924
2. BEREIDING VAN DRANKEN	BED.	4625	4549	4470	4648	4715	4649
	WERKM.	11330	11229	11114	11541	11228	11185
	100 U.	17442	15144	14587	16964	16650	15387
3. FABRICAGE VAN KUNST-EN SYNTH. DRADEN EN VEZELS, BEREID. VAN TEXTIELST. (MET UITZ. VAN WOL), EN DIVERSEN	BED.	1681	1656	1673	1692	1638	1644
	WERKM.	8796	8576	8742	8714	8363	8475
	100 U.	13247	11943	10807	11308	11962	11624
4. CONFECTIE (FABRICAGE VAN ZAKKEN, VAN MATRASSEN, HERST, ENZ.)	BED.	260	256	261	257	238	245
	WERKM.	948	924	880	936	923	911
	100 U.	1433	1238	894	1132	1173	1176
5. BEREIDING VAN HOUT	BED.	14	14	13	13	44	40
	WERKM.	163	164	159	167	161	149
	100 U.	275	237	165	199	242	214
6. DRUK- EN BOEKBINDERSBEDRIJF, FOTOGRAFIE EN AANVERWANTE BEDRIJVEN	BED.	6956	6977	6874	6921	7001	7119
	WERKM.	16321	16259	16133	16290	16257	16117
	100 U.	25977	23946	21626	22852	25160	23488
7. HUIDEN- EN LEDERINDUSTRIE (MET UITZONDERING VAN DE LOODERIJEN) BEREIDEN VAN PELTERIJEN, MAKEN VAN BONTWERK	BED.	112	112	114	112	115	112
	WERKM.	575	572	581	592	568	577
	100 U.	791	782	677	712	788	740
8. SCHEIKUNDIGE NIJVERHEID (3)	BED.	7213	7336	7193	7284	7197	7230
	WERKM.	6623	6568	6641	6654	6551	6606
	100 U.	10009	9206	7888	9643	9910	9412
9. BEDRIJVEN DER NIET METAALHOUDENDE MINERALEN (5)	BED.	2675	2639	2635	2653	2657	2682
	WERKM.	13661	13566	13530	13545	18683	13698
	100 U.	21970	19476	16161	17157	14639	18883
10. UURWERKEN- EN JUWELENNIJVERHEID, FABRICAGE VAN WETENSCHAPPELIJKE INSTRUMENTEN ENZ.	BED.	204	204	204	205	204	206
	WERKM.	462	465	466	478	464	458
	100 U.	759	649	582	632	578	604
11. DIAMANTNIJVERHEID	BED.	371	352	352	358	476	469
	WERKM.	5783	6175	5426	16398	5417	5717
	100 U.	6609	7129	4490	6589	4976	6897
12. DIVERSE BE- EN VERWERKENDE INDUSTRIE- EEN WAARONDER DE SLOPING (6) EN DE SORTERING VAN RECUPERATIESTOFFEN	BED.	2629	2652	2672	2618	2695	2720
	WERKM.	8343	8413	8429	8116	8316	8310
	100 U.	12542	11403	10371	10640	12052	12271

(1) ZIE NOTA (1) OP VORIGE BLADZIJDE

DEZE TABEL BETREFT ENKEL DE NIJVERHEIDSTAKKEN WAARVOOR GEEN MAANDELIJKSE STATISTIEK VAN DE BEDRIJVGHEID BESTAAT. TENGEVOLGE ENER WIJZIGING VAN HET AANTAL AANGEVERS, ZIJN DE UITKOMSTEN VAN DE VERSCHILLENDE JAREN ONDERLING NIET VERGELIJKBAAR.

(2) DEZE CIJFERS HEBBEN HOOFDZAKELIJK BETREKKING OP HET SLACHTEN VAN VEE, DE ZUIVEL-FABRIEKEN, BOTERFABRIEKEN EN KAASFABRIEKEN, DE MAALDERIJEN, DE BAKKERIJEN EN BANKETBAKKERIJEN EN DE SUIKERFABRIEKEN

(3) DE CIJFERS HEBBEN VOORAL BETREKKING OP DE NIJVERHEID DER FARMACEUTISCHE PRODUKTEN

**JAARLIJKSE
PRODUKTIESTATISTIEKEN**

FABRICAGE VAN VLEESPREPARATEN EN -CONSERVEN

VESTIGINGEN DIE 5 OF MEER WERKLIEDEN TEWERKSTELLEN

JAAR 1977

INDELING VAN DE VESTIGINGEN PER BELANGRIJKHEIDSKLASSE VOLGENS HET AANTAL OP 30 SEPTEMBER TEWERKGESTELDE PERSONEN

Omschrijving	5 tot 9	10 tot 19	20 tot 49	50 tot 99	100 of meer	Totaal
Aantal vestigingen	23	55	44	16	10	148
Aantal werklieden	126	633	1 077	939	1 459	4 234
Aantal bedienden	10	83	154	168	343	758

Aantal personen die niet onderworpen zijn aan de sociale zekerheid op 30 september 1977 (eigenaars en familiale helpers) : 175

AANTAL BEDIENDEN EN WERKLIEDEN TEWERKGESTELD IN DE VESTIGINGEN OP 31 MAART, 30 JUNI, 30 SEPTEMBER EN 31 DECEMBER 1977

Personeel onderworpen aan de sociale zekerheid voor bedienden (incl. de vestigingshoofden verbonden door een arbeids-overeenkomst en de leerlingen-bedienden)				Personeel onderworpen aan de sociale zekerheid voor werklieden (incl. leerjongens-werklieden)			
Datum	Mannen	Vrouwen	Totaal	Datum	Mannen	Vrouwen	Totaal
31. 3.1977	490	277	767	31. 3.1977	3 217	887	4 104
30. 6.1977	485	277	762	30. 6.1977	3 200	887	4 087
30. 9.1977	491	267	758	30. 9.1977	3 285	949	4 234
31.12.1977	491	275	766	31.12.1977	3 329	958	4 287

Aantal arbeidsuren door de werklieden en de leerjongens-werklieden daadwerkelijk in 1977 gepresteerd : 7.041.047

INDELING PER PROVINCIE VAN HET OP 30 SEPTEMBER 1977 TEWERKGESTELDE PERSONEEL

Provincies	Aantal vestigingen	Bedienden			Werklieden		
		Mannen	Vrouwen	Totaal	Mannen	Vrouwen	Totaal
Antwerpen	35	163	71	234	854	351	1 205
Brabant	26	109	55	164	576	229	805
Luik	13	54	31	85	318	63	381
Limburg	9	19	17	36	147	34	181
Luxemburg	7	39	39	78	228	134	362
Oost-Vlaanderen	39	87	39	126	850	116	966
West-Vlaanderen	16	17	15	32	275	22	297
Andere provincies	3	3	-	3	37	-	37
<i>Het Rijk</i>	<i>148</i>	<i>491</i>	<i>287</i>	<i>758</i>	<i>3 285</i>	<i>949</i>	<i>4 234</i>

PERONEELUITGAVEN

Omschrijving	Waarde (in 1 000 F)
Brutowedden uitbetaald aan het personeel dat onderworpen is aan de sociale zekerheid voor bedienden	362 038
Brutolonen uitbetaald aan het personeel dat onderworpen is aan de sociale zekerheid voor werklieden	1 286 395
Werkgeversbijdragen aan de sociale zekerheid voor :	
a) het personeel onderworpen aan de sociale zekerheid voor bedienden	81 327
b) het personeel onderworpen aan de sociale zekerheid voor werklieden	510 710
Verzekeringspremies tegen arbeidsongevallen	62 187
Andere personeelsuitgaven	111 754
<i>Totaal</i>	<i>2 414 411</i>

VERBRUIKTE STOFFEN EN PRODUKTEN

Omschrijving	Eenheid	Hoeveelheid	Waarde (in 1 000 F) exclusief aftrek- bare B.T.W.
A. Brandstoffen en elektrische energie			
Steenkolen en steenkoolcokes	t	101	363
Benzine	hl	16 065	22 798
Stookolie	hl	172 603	78 956
Vloeibaar petroleumgas	t	378	2 331
Steenkoolgas, aardgas	1 000 m3	2 708	11 370
Elektrische energie aangekocht of ontvangen door cessie	1 000 kwh	59 791	132 879
Andere	-	-	3 662
<i>Totaal</i>	-	-	<i>252 359</i>
B. Grondstoffen			
Rundvlees	t	17 443	1 486 233
Varkensvlees	t	128 984	7 645 090
Gezouten paardevlees	t	2 204	187 664
Ander paardevlees	t	12 409	610 564
Schapevlees	t	140	11 671
Kalfsvlees	t	238	27 824
Lever	t	9 863	334 894
<i>Totaal</i>	-	-	<i>10 303 940</i>
C. Diverse			
Meel, zetmeel en andere zetmeelhoudende stoffen	t	3 150	62 881
Melkpoeder	t	234	10 706
Gelatine	t	54	5 494
Darmen	-	-	215 110
Plastieken zakken	-	-	108 327
Zout, kruiden en aroma's	-	-	408 783
Suikerspeciën	t	67	1 636
Vruchten en groenten	t	1 110	35 189
Scheikundige produkten	-	-	3 631
Andere grondstoffen	-	-	102 004
<i>Totaal</i>	-	-	<i>953 761</i>
D. Verpakkingen			
Metalen dozen	-	-	336 290
Kartonnen dozen	-	-	86 565
Glazen recipiënten	-	-	30 852
Verpakkingspapier	-	-	26 534
Andere (koorden, bandijzer, etiketten, plastic, enz...)	-	-	278 690
<i>Totaal</i>	-	-	<i>758 931</i>
E. Andere stoffen			
Water	-	-	11 870
Smeermiddelen	t	45	1 558
Stoffen gebruikt voor onderhoud en herstelling	-	-	21 337
Kleine handwerktuigen, voertuigbanden en andere niet elders genoemde behoeften	-	-	22 956
<i>Totaal</i>	-	-	<i>57 721</i>
<i>Algemeen totaal</i>	-	-	<i>12 326 712</i>

Totale inkoopwaarde (exclusief aftrekbare B.T.W.) van de goederen gekocht in 1977 om in dezelfde vorm voortverkocht of afgestaan te worden (in 1 000 F) : 3 328 276

BELASTINGEN, TAKSEN EN DIVERSE UITGAVEN

Omschrijving	Waarde (in 1 000 F)
Bedrag (exclusief aftrekbare B.T.W.) gefactureerd door derden voor onderhoud en herstelling van gebouwen, machines en vervoermiddelen	212 914
Bedrag (exclusief aftrekbare B.T.W.) gefactureerd door derden voor het maakwerk verricht voor rekening van de vestigingen	31 962
Bedrag van de B.T.W. die op de door de getelde vestigingen geleverde goederen en diensten ontvangen werd	827 309
Bedrag van de aftrekbare B.T.W. op de aankopen	1 067 648
Bedrag van de op de uitvoervergunningen aangebrachte zegels, van de verkeersbelasting op de motorrijtuigen, van de gemeente- en provinciebelastingen	18 995
Bedrag van de onroerende voorheffing (provinciale en gemeentelijke opcentiemen inbegrepen)	9 602
Kosten (exclusief aftrekbare B.T.W.) betaald voor het vervoer uitgevoerd door derden en aangerekend buiten de aankoopfacturen om	68 617
Premies voor verzekering tegen brand, diefstal van autovoertuigen en tegen schade voortvloeiend uit auto-ongevallen	40 352
Bedrag van de huur betaald voor gebouwen die voor beroepsdoeleinden gebruikt worden en van de huur betaald voor uitrustingsgoederen (exclusief aftrekbare B.T.W.)	81 224
Bankkosten met uitsluiting van de intresten op ontleende kapitalen (exclusief aftrekbare B.T.W.)	26 044
Diverse lasten (exclusief aftrekbare B.T.W.) (1)	694 677

VERVAARDIGDE OF AFGEWERKTE PRODUCTEN, LEVERINGEN EN VOORRADEN

Produkten	Eenheid	Vervaardigde of afgewerkte produkten in de vestigingen voor eigen rekening en voor derden tegen maakloon	Geleverde produkten				Voorraden op 31.12.1977
			bestemd voor België		bestemd voor het buitenland		
			Hoeveelheid	Waarde (in 1 000 F) exclusief B.T.W.	Hoeveelheid	Waarde (in 1 000 F)	
Hespen en schouderhespen	t	44 734	22 954	2 869 651	22 061	2 108 333	1 522
Droge worsten	t	17 725	13 668	1 630 441	4 066	412 760	1 062
Gerookt paardevlees	t	2 736	2 488	334 295	245	28 778	74
Ander gezouten en/of gerookt vlees	t	17 128	11 113	1 261 230	6 153	601 825	705
Leverpastei	t	20 059	6 508	600 630	13 633	1 199 495	165
Andere niet ingeblikte vleeswaren	t	25 972	15 356	1 259 135	10 615	774 638	714
Conserven (ingeblikt of in botten)	t	21 613	15 531	1 712 915	5 663	416 078	1 899
Bereide gerechten	t	558	517	43 539	39	3 122	59
Andere niet bereide vleeswaren	t	5 809	5 658	562 911	1 048	57 670	24
Andere produkten en afval	-	-	-	144 429	-	(2)	-
Totaal	-	-	-	10 419 176	-	5 602 699	-

(1) Deze post omvat geen afschrijvingen, intresten of belastingen.

(2) Het waardecijfer van de leveringen voor het buitenland is samengevoegd met het waardecijfer van de leveringen bestemd voor België.

Omschrijving	Waarde (in 1 000 F)
Bouwwerken en zware uitrusting voltooid door de vestigingen voor hun gebruik, met hun eigen werkrachten en buiten hun gewone activiteit (exclusief B.T.W.)	2 463
Bedrag ontvangen door de getelde vestigingen voor industriële en niet-industriële diensten (exclusief B.T.W.)	24 891
Van verzekeringsmaatschappijen ontvangen vergoedingen voor schade geleden ten gevolge van brand, diefstal van autovoertuigen en auto-ongevallen	6 807
Totale waarde van de verkoop van goederen die de vestigingen verlaten zonder er een bewerking ondergaan te hebben (exclusief B.T.W.)	3 694 009
Andere inkomsten	485 001

WAARDE DER VOORRADEN EN DER PRODUKTEN IN BEWERKING

Omschrijving	Waarde (in 1 000 F)	
	op 1.1.1977	op 31.12.1977
Brandstoffen, grondstoffen en andere in bewerking te stellen produkten (exclusief aftrek-bare B.T.W.)		
Afgewerkte produkten en afval	477 922	522 886
Goederen bestemd om voortverkocht te worden in dezelfde vorm als die waarin ze aangekocht werden (exclusief aftrek-bare B.T.W.)	590 021	604 698
Produkten in bewerking en bouwwerken in uitvoering	120 321	114 103
	94 288	93 003

INVESTERINGEN

VESTIGINGEN DIE 20 OF MEER PERSONEN TEWERKSTELLEN

(in 1 000 F)

I. Vermeerdering (exclusief aftrek-bare B.T.W.)

II. Verminde-ring (exclu-sief B.T.W.)

Nieuwe en gebruikte machines, uitrusting en voertuigen				Totaal	Sociale investe-ringen	Algemeen totaal	Verkoop van terreinen en cessie van gebruikte vaste kapi-taalgoederen
Totaal	waarvan trans-portmiddelen voor het ver-voer van en naar het be-drijf	Constructie van gebouwen en andere bouwwerken	Aankoop van bestaande ge-bouwen en van bebouwde en onbebouwde terreinen				
331 353	38 477	212 244	3 018	546 615	26 440	573 055	39 532

III. Afschrijvingen voor het geheel van het geïnvesteerde kapitaal

IV. Financiering van de investeringen

Afschrijvingen op materieel en gereedschap	317 271	Financiering met eigen middelen van de on-dernemingen	349 747
Afschrijvingen op gebouwen en andere bouw-werken	91 570	Financiering met andere middelen den die van ondernemingen	223 308

HOUTVERWERKENDE NIJVERHEID

A. Meubelen, zetels, schrijnwerkerij, vaat- en draaiwerk, kaders en lijsten,
kisten- en tonnennijverheid, parket, geplakt hout en geperste panelen

VESTIGINGEN DIE 5 OF MEER WERKLIEDEN TEWERKSTELLEN

JAAR 1978

INDELING VAN DE VESTIGINGEN PER BELANGRIJKHEIDSKLASSE VOLGENS HET AANTAL OP 30 SEPTEMBER TEWERKGESTELDE PERSONEN

Omschrijving	5 tot 9	10 tot 19	20 tot 49	50 tot 99	100 tot 199	200 of meer	Totaal
Aantal vestigingen	176	281	264	93	48	20	882
Aantal werklieden	1 048	3 418	7 311	5 514	5 353	6 406	29 050
Aantal bedienden	78	326	918	977	882	1 249	4 430
Personen die niet onderworpen zijn aan de sociale zekerheid op 30 september 1978 (eigenaars en familiale helpers) : 606							

AANTAL BEDIENDEN EN WERKLIEDEN TEWERKGESTELD IN DE VESTIGINGEN OP 31 MAART, 30 JUNI, 30 SEPTEMBER EN 31 DECEMBER

Personeel onderworpen aan de sociale zekerheid voor bedienden (incl. de vestigingshoofden verbonden door een arbeids-overeenkomst en de leerlingen-bedienden)				Personeel onderworpen aan de sociale zekerheid voor werklieden (incl. leerjongens-werklieden, excl. huisarbeiders)			
Datum	Mannen	Vrouwen	Totaal	Datum	Mannen	Vrouwen	Totaal
31. 3.1978	3 174	1 323	4 497	31. 3.1978	26 518	3 610	30 128
30. 6.1978	3 152	1 305	4 457	30. 6.1978	25 961	3 507	29 468
30. 9.1978	3 146	1 284	4 430	30. 9.1978	25 628	3 422	29 050
31.12.1978	3 083	1 259	4 342	31.12.1978	25 089	3 306	28 395
				Huisarbeiders op 31.12.1978	8	30	38

Aantal arbeidsuren door de werklieden en de leerjongens-werklieden daadwerkelijk in 1978 gepresteerd : 46 619 559

INDELING PER PROVINCIE EN PER ARRONDISSEMENT VAN HET OP 30 SEPTEMBER 1978 TEWERKGESTELDE PERSONEEL

Provincies, en arrondissementen	Aantal vesti- gingen	Bedienden			Werklieden (1)		
		Mannen	Vrouwen	Totaal	Mannen	Vrouwen	Totaal
Antwerpen	58	368	136	504	2 466	292	2 758
Mechelen	81	120	71	191	1 352	238	1 590
Turnhout	35	102	45	147	912	49	961
<i>Provincie Antwerpen</i>	<i>174</i>	<i>590</i>	<i>252</i>	<i>842</i>	<i>4 730</i>	<i>579</i>	<i>5 309</i>
Brussel-Hoofdstad	56	204	78	282	907	102	1 009
Halle-Vilvoorde	47	160	71	231	1 134	94	1 228
Leuven	14	42	19	61	451	107	558
Nijvel	11	41	11	52	187	12	199
<i>Provincie Brabant</i>	<i>128</i>	<i>447</i>	<i>179</i>	<i>626</i>	<i>2 679</i>	<i>315</i>	<i>2 994</i>
<i>Provincie Henegouwen</i>	<i>39</i>	<i>46</i>	<i>24</i>	<i>70</i>	<i>577</i>	<i>38</i>	<i>615</i>
Hoel en Luik	26	39	22	61	342	30	372
Verviers en Borgworm	16	38	20	58	289	34	323
<i>Provincie Luik</i>	<i>42</i>	<i>77</i>	<i>42</i>	<i>119</i>	<i>631</i>	<i>64</i>	<i>695</i>
Hasselt	26	402	106	508	1 770	310	2 080
Maaseik	16	46	15	61	451	32	483
Tongeren	15	25	4	29	291	12	303
<i>Provincie Limburg</i>	<i>57</i>	<i>473</i>	<i>125</i>	<i>598</i>	<i>2 512</i>	<i>354</i>	<i>2 866</i>
<i>Provincie Luxemburg</i>	<i>17</i>	<i>23</i>	<i>16</i>	<i>39</i>	<i>265</i>	<i>45</i>	<i>310</i>
<i>Provincie Namen</i>	<i>10</i>	<i>83</i>	<i>30</i>	<i>113</i>	<i>389</i>	<i>207</i>	<i>596</i>
Aalst	52	160	46	206	1 307	151	1 458
Dendermonde	25	62	27	89	594	39	633
Eklo	27	70	45	115	955	114	1 069
Gent	54	91	48	139	1 000	101	1 101
Oudenaarde	18	43	20	63	476	36	512
Sint-Niklaas	13	56	12	68	353	20	373
<i>Provincie Oost-Vlaanderen</i>	<i>189</i>	<i>482</i>	<i>198</i>	<i>680</i>	<i>4 685</i>	<i>461</i>	<i>5 146</i>
Brugge	34	134	73	207	1 746	420	2 166
Diksmuide	8	17	13	30	199	19	218
Oostende	7	9	2	11	132	34	166
Ieper	12	89	33	122	587	92	679
Kortrijk	55	263	116	379	2 051	226	2 277
Roeselare	72	263	117	380	2 762	421	3 183
Tielt	34	137	56	193	1 563	112	1 675
Veurne	4	13	8	21	120	35	155
<i>Provincie West-Vlaanderen</i>	<i>226</i>	<i>925</i>	<i>418</i>	<i>1 343</i>	<i>9 160</i>	<i>1 359</i>	<i>10 519</i>
<i>Het Rijk</i>	<i>882</i>	<i>3 146</i>	<i>1 284</i>	<i>4 430</i>	<i>25 628</i>	<i>3 422</i>	<i>29 050</i>

(1) Huisarbeiders niet inbegrepen

Omschrijving	Waarde (in 1 000 F)
Brutowedden uitbetaald aan het personeel dat onderworpen is aan de sociale zekerheid voor bedienden	2 362 497
Brutolonen uitbetaald aan het personeel dat onderworpen is aan de sociale zekerheid voor :	
- werklieden (huisarbeiders niet inbegrepen)	8 926 270
- huisarbeiders	4 524
Werkgeversbijdragen aan de sociale zekerheid voor :	
- het personeel onderworpen aan de sociale zekerheid voor bedienden	515 475
- het personeel onderworpen aan de sociale zekerheid voor :	
- werklieden (huisarbeiders niet inbegrepen)	4 228 161
- huisarbeiders	2 154
Verzekeringspremies tegen arbeidsongevallen	345 636
Andere personeelsuitgaven	853 051
<i>Totaal</i>	<i>17 837 768</i>

VERBRUIKTE STOFFEN

Omschrijving	Eenheid	Hoeveelheid	Waarde (in 1 000 F) (exclusief aftrekbare B.T.W.)
A. Brandstoffen en elektrische energie			
Steenkolen en steenkoolbriketten	t	681	2 271
Steenkoolcokes	t	23	100
Benzine	hl	64 677	103 288
Stookoliën	hl	673 177	302 103
Vloeibaar petroleumgas	t	4 024	21 113
Steenkoolgas, aardgas	1 000 m3	3 374	13 730
Elektrische energie aangekocht of ontvangen door cessie	1 000 kWh	315 622	737 497
Andere	-	-	18 478
<i>Totaal</i>	-	-	<i>1 198 580</i>
B. Grondstoffen			
I. Ongezaagd hout :			
a) inlandse houtsoorten	m3	451 589	444 946
b) ingevoerde houtsoorten	m3	696 247	632 795
II. Gezaagd hout :			
a) inlandse houtsoorten	m3	172 035	1 442 036
b) ingevoerde houtsoorten	m3	367 180	4 620 818
III. Bewerkt hout :			
a) fineerbladen (plakage)	m2	40 150 297	1 295 079
b) geplakt hout	m2	4 941 052	711 954
c) geperste panelen	m2	29 622 780	2 343 728
IV. Andere grondstoffen :			
ijzerwaren	-	-	1 393 950
textiel	-	-	993 071
leder	-	-	303 638
plastic	-	-	433 800
marmer	-	-	14 891
spiegels en glas	-	-	320 822
verf, vernis, was, lijm, enz.	-	-	1 561 680
papier, karton, imitatie-leder	-	-	336 472
rubber	-	-	505 099
standaardartikelen (deuren, ramen, rugleuningen, enz.)	-	-	2 226 291
vlasafval	-	147 261	218 794
diverse	-	-	1 613 456
<i>Totaal</i>	-	-	<i>21 413 320</i>
C. Andere stoffen			
Verpakkingsmiddelen, recipiënten, enz...	-	-	196 421
Smeermiddelen	t	408	14 908
Stoffen gebruikt voor onderhoud en herstelling	-	-	95 592
Kleine handwerktuigen, voertuigbanden en andere niet elders genoemde benodigdheden	-	-	207 516
<i>Totaal</i>	-	-	<i>514 437</i>
<i>Algemeen totaal</i>	-	-	<i>23 126 337</i>

Totale inkoopwaarde (exclusief aftrekbare B.T.W.) van de goederen gekocht in 1978 om in dezelfde vorm voortverkocht of afgestaan te worden (in 1 000 F) : 3 302 588

BELASTINGEN, TAKSEN EN DIVERSE UITGAVEN

79.-

Omschrijving	Waarde (in 1 000 F)
Bedrag (exclusief aftrekbare B.T.W.) gefactureerd door derden voor onderhoud en herstelling van gebouwen, machines en vervoermiddelen	807 001
Bedrag (exclusief aftrekbare B.T.W.) gefactureerd door derden voor het maakwerk verricht voor rekening van de vestigingen	890 823
Bedrag van de B.T.W. die op de door de getelde vestigingen geleverde goederen en diensten ontvangen werd	5 367 728
Bedrag van de aftrekbare B.T.W. op de aankopen	4 102 777
Bedrag van de op de uitvoervergunningen aangebrachte zegels, van de verkeersbelasting op de motorrijtuigen, van de gemeente- en provinciebelastingen	76 961
Bedrag van de onroerende voorheffing (provinciale en gemeentelijke opcentiemen inbegrepen)	99 215
Kosten (exclusief aftrekbare B.T.W.) betaald voor het vervoer uitgevoerd door derden en aangerekend buiten de aankoopfacturen om	608 294
Premies voor verzekering tegen brand, diefstal van autovoertuigen en tegen schade voortvloeiend uit auto-ongevallen	319 018
Huur betaald voor gebouwen die voor beroepsdoeleinden gebruikt worden en huur betaald voor uitrustingsgoederen (exclusief aftrekbare B.T.W.)	425 911
Bankkosten (exclusief aftrekbare B.T.W.) met uitsluiting van de intresten op ontleende kapitalen	63 729
Diverse lasten (exclusief aftrekbare B.T.W.) (1)	2 952 887

LEVERINGEN

Omschrijving	Waarde van de producten verkocht in België en aan het buitenland (in 1 000 F) exclusief B.T.W.
Huismeubelen { keukenmeubelen	3 341 999
{ andere huismeubelen	17 322 742
Kantoormeubelen	361 349
Bank-, school-, laboratorium-, kantoor-, magazijn-, kerkmeubelen in hout	943 195
Tuin-, camping- en strandmeubelen	188 625
Radiomeubelen	384 181
Cosy-corners, divans, clubzetels, canapés, leunstoelen, geraamten inbegrepen	7 227 517
Zetels in gekromd hout, gewone stoelen, theater- en kinemazetels, enz...	1 428 538
Gebouwschrijnwerkerij (trappen, trapleuningen, deuren, ramen, rolluiken, enz...)	4 820 268
Ladders, kruiwagens, doodkisten	506 939
Vaat- en draaiwerk voor het huishouden, de nijverheid, het kantoor en fantasievaat- en draaiwerk	427 116
Houten leesten, hakken en zolen	12 831
Speelgoed en spelen	68 174
Stelen voor borstels en penselen, sportartikelen, artikelen voor gymnastiek en lichamelijke opvoeding en visvangstartikelen	678 271
Kaders en lijstwerk voor kaders	880 677
Kisten, fruitkisten, dozen, bakken, kuipen, vaten, tonnen	1 566 577
Friezen, parketpanelen en -plankjes	133 629
Fineerhout en schilhout	125 248
Geplakt hout (triplex, multiplex, enz...)	543 018
Geperste panelen	7 875 544
Diverse	2 619 521
Afval	13 598
<i>Totaal</i>	51 469 557
<i>waarvan uitgevoerde producten</i>	18 550 777

(1) Deze post omvat geen afschrijvingen, intresten of belastingen.

ANDERE INKOMSTEN

Omschrijving	Waarde (in 1 000 F)
Waarde van de constructies en de zware uitrusting voltooid door de vestigingen voor hun eigen gebruik, met hun eigen werkrachten en buiten hun gewone activiteit (exclusief B.T.W.)	27 011
Bedrag ontvangen door de getelde vestigingen voor industriële en niet-industriële diensten (exclusief B.T.W.)	360 753
Van verzekeringsmaatschappijen ontvangen vergoedingen voor schade geleden ten gevolge van brand, diefstal van autovoertuigen en auto-ongevallen	35 350
Waarde van de produkten afgestaan aan andere afdelingen van de vestigingen en aan andere vestigingen van de ondernemingen en totale waarde van de verkoop van goederen die de vestigingen verlaten hebben zonder er een bewerking ondergaan te hebben (exclusief B.T.W.)	1 904 297
Andere inkomsten	94 263

WAARDE VAN DE VOORRADEN, VAN DE PRODUKTEN IN BEWERKING EN VAN DE BOUWERKEN IN UITVOERING

Omschrijving	Waarde (in 1 000 F)	
	op 1 januari 1978	op 31 december 1978
A. Voorraden :		
1. Brandstoffen, grondstoffen en andere in bewerking te stellen produkten (exclusief aftrekbare B.T.W.)	4 921 458	5 180 324
2. Afgewerkte produkten en afval	2 844 654	3 017 780
3. Goederen bestemd om voortverkocht te worden in dezelfde vorm als die waarin ze aangekocht werden (exclusief aftrekbare B.T.W.)	843 157	864 448
B. Produkten in bewerking en bouwwerken in uitvoering :		
1. Produkten in bewerking, andere dan zware uitrusting	1 291 947	1 411 027
2. Zware uitrusting in bewerking en bouwwerken in uitvoering	37 861	21 397

INVESTERINGEN

VESTIGINGEN DIE 20 OF MEER PERSONEN TEWERKSTELLEN

(in 1 000 F)

I. Vermeerdering (exclusief aftrekbare B.T.W.)

II. Verminder-
ing (exclusief
B.T.W.)

Nieuwe en gebruikte machines, uitrusting en voertuigen		Constructie van gebouwen en andere bouwwerken	Aankoop van bestaande gebouwen en van bebouwde en onbebouwde terreinen		Totaal	Sociale investeringen	Algemeen totaal	Verkoop van terreinen en cessie van gebruikte vaste kapitaal-goederen
Totaal	waarvan transportmiddelen voor het vervoer van en naar het bedrijf		Totaal	waarvan onbebouwde terreinen				
1 111 720	164 256	379 646	102 919	24 895	1 594 285	10 416	1 604 701	118 482

III. Afschrijvingen voor het geheel van het geïnvesteerde kapitaal

IV. Financiering van de investeringen

Afschrijvingen op materieel en gereedschap	1 381 816	Financiering met eigen middelen van de ondernemingen	1 104 607
Afschrijvingen op gebouwen en andere bouwwerken	414 953	Financiering met andere middelen dan die van de ondernemingen	500 094

STATISTIEKEN VAN DE TOEGESTANE EN BEGONNEN GEBOUWEN

NIEUWE WOONGEBOUWEN PER PROVINCIE, WAARVOOR EEN BOUWVERGUNNING WERD VERLEEND

Jaren Maanden	Ant- werpen	Brabant	Hene- gouwen	Luik	Limburg	Luxem- burg	Namen	Oost- Vlaan- deren	West- Vlaan- deren	Het Rijk
1968	6 806	7 610	2 569	3 091	3 401	680	1 441	6 080	5 999	37 677
1969	7 709	9 185	3 055	4 256	4 995	694	1 455	7 655	6 069	45 073
1970	5 976	6 569	2 570	3 074	3 635	745	1 312	5 809	5 037	34 727
1971	5 452	5 238	2 672	2 682	3 013	510	1 219	4 786	4 506	30 078
1972	9 091	9 016	4 017	5 197	6 468	910	1 900	8 420	8 379	53 398
1973	8 591	10 454	4 783	5 180	4 638	985	2 997	8 576	6 231	52 435
1974	9 176	9 874	4 947	5 315	5 882	1 670	2 862	8 775	6 207	54 708
1975	7 576	9 938	4 687	4 312	5 055	1 706	2 511	8 091	5 803	49 679
1976	9 101	11 200	4 713	5 074	6 534	1 856	2 937	9 202	7 881	58 498
1977	8 020	8 687	4 321	5 077	4 340	1 845	3 442	8 279	6 238	50 249
1978	7 886	7 834	4 773	5 398	5 400	1 658	2 709	7 603	6 957	50 218
1979	7 730	7 269	4 257	4 758	4 356	1 341	2 354	6 761	5 290	44 116
1979										
januari	626	472	300	393	337	112	169	677	449	3 535
februari	539	628	591	415	328	77	282	489	413	3 762
maart	674	985	435	349	367	92	244	702	567	4 415
april	665	677	314	441	339	138	203	562	457	3 796
mei	622	730	317	490	357	186	252	523	545	4 022
juni	554	630	248	435	325	132	227	836	428	3 815
juli	981	501	442	384	542	135	240	376	483	4 084
augustus	683	479	243	477	384	113	178	517	313	3 387
september	565	510	265	226	411	67	165	453	356	3 018
oktober	708	617	435	573	409	163	172	618	524	4 219
november	467	556	435	282	272	58	103	457	397	3 027
december	646	484	232	294	285	68	119	551	358	3 037
1980										
januari	547	475	386	337	328	68	215	659	579	3 594
februari *	545	399	235	335	405	94	164	493	315	2 985
maart *	571	442	452	353	529	105	173	589	400	3 614
april *	826	433	221	344	496	152	243	530	359	3 604
mei *	668	456	167	286	436	95	145	364	288	2 905

NIEUWE NIET-WOONGEBOUWEN PER PROVINCIE, WAARVOOR EEN BOUWVERGUNNING WERD VERLEEND

Jaren Maanden	Ant- werpen	Brabant	Hene- gouwen	Luik	Limburg	Luxem- burg	Namen	Oost- Vlaan- deren	West- Vlaan- deren	Het Rijk
1968	946	833	871	701	483	233	268	1 364	1 325	7 024
1969	1 256	1 068	1 060	819	853	316	338	2 048	2 515	10 273
1970	1 029	895	921	713	594	323	330	1 618	1 773	8 196
1971	759	704	758	563	360	178	245	949	885	5 401
1972	1 008	885	932	705	534	249	311	1 309	1 152	7 085
1973	1 133	934	993	782	549	315	385	1 463	1 823	8 377
1974	1 039	852	887	743	468	316	347	1 330	1 500	7 482
1975	832	670	701	653	311	215	297	949	957	5 585
1976	886	753	750	704	402	246	353	1 232	1 256	6 582
1977	871	669	712	695	301	345	388	1 113	1 117	6 211
1978	1 033	697	934	833	486	441	422	1 168	1 210	7 224
1979	1 255	814	800	781	391	383	466	1 190	1 165	7 245
1979										
januari	83	66	47	43	41	18	20	84	86	488
februari	87	59	41	74	23	15	38	80	80	497
maart	109	98	59	73	39	29	38	85	96	626
april	92	72	66	58	26	36	43	88	95	576
mei	110	68	55	65	27	39	50	136	118	668
juni	131	69	64	92	34	62	49	122	108	731
juli	129	50	86	69	56	39	49	55	119	652
augustus	119	58	84	41	28	40	45	116	94	625
september	103	77	94	74	26	24	35	116	96	645
oktober	103	94	85	79	33	44	50	136	99	723
november	92	47	64	48	33	22	24	81	84	495
december	96	56	55	65	25	15	25	91	90	518
1980										
januari	75	56	64	44	30	28	36	105	91	529
februari *	61	53	37	80	22	27	26	94	79	479
maart *	83	53	53	62	39	26	21	92	82	511
april *	91	57	67	57	41	58	35	95	105	606
mei *	90	41	35	50	33	26	33	75	72	455

NIEUWE RESIDENTIELE BOUW (WOONGEBOUWEN)

Jaren	WAARVOOR EEN VERGUNNING WERD VERLEEND						BEGONNEN					
	Totaal aantal		Ruimte (in m3)	Oppervlakte (in m2)		Aantal gebouwen met 1 woning (1)	Totaal aantal		Ruimte (in m3)	Oppervlakte (in m2)		Aantal gebouwen met 1 woning (1)
	Ge- bouwen	Wo- ningen		Bewoon- bare	Totale		Ge- bouwen	Wo- ningen		Bewoon- bare	Totale	
1968 (2)	3 140	5 300	2 595 093	452 236	755 997	2 881	2 381	3 916	1 991 315	343 815	537 287	2 179
1969 (2)	3 756	6 097	3 067 714	548 456	913 252	3 468	2 944	4 643	2 367 763	416 899	699 198	2 721
1970 (2)	2 894	5 015	2 504 552	458 834	754 988	2 677	2 345	3 658	1 914 735	339 917	571 823	2 171
1971 (2)	2 507	3 975	2 019 463	368 873	604 298	2 352	2 307	3 493	1 838 018	328 801	545 291	2 155
1972 (2)	4 450	6 056	3 173 306	571 760	937 126	4 233	3 065	4 283	2 308 957	416 994	685 985	2 910
1973 (2)	4 369	6 652	3 482 709	624 563	1 011 142	4 117	3 407	5 144	2 676 626	476 920	781 793	3 223
1974 (2)	4 559	7 350	3 843 800	709 052	1 134 651	4 655	3 603	5 541	2 889 773	552 740	846 872	3 394
1975 (2)	4 140	6 290	3 335 779	614 510	981 471	3 919	4 407	6 494	3 384 621	630 206	1 008 994	4 161
1976 (2)	4 875	7 893	4 021 008	726 173	1 188 984	4 620	4 134	6 349	3 334 420	605 611	983 675	3 913
1977 (2)	4 187	6 402	3 362 201	622 943	1 013 923	3 983	3 949	6 032	3 163 231	575 332	941 636	3 746
1978 (2)	4 185	6 240	3 357 051	619 772	1 018 127	3 966	3 864	5 493	3 014 656	554 189	910 731	3 699
1979 (2)	3 676	5 173	2 920 069	554 917	892 035	3 496	4 028	5 701	3 111 486	572 143	942 047	3 848
1979												
januari	3 535	4 857	2 786 227	513 540	846 585	3 371	690	1 346	683 200	123 275	206 303	630
februari	3 762	6 102	3 363 720	635 760	1 027 949	3 524	2 541	4 147	2 153 835	395 350	641 873	2 426
maart	4 415	6 275	3 587 864	677 188	1 089 467	4 221	4 693	6 534	3 578 887	663 666	1 080 583	4 525
april	3 796	5 612	3 016 455	550 467	931 075	3 578	4 715	6 813	3 634 124	660 598	1 114 245	4 523
mei	4 022	5 102	3 059 176	558 299	937 849	3 827	3 942	5 625	3 190 669	574 330	968 973	3 745
juni	3 815	5 288	2 933 904	554 939	900 176	3 618	5 941	7 877	4 456 958	815 805	1 348 930	5 701
juli	4 084	5 924	3 171 627	586 698	973 414	3 929	3 870	4 779	2 808 864	499 851	846 237	3 741
augustus	3 387	4 497	2 433 401	455 409	748 116	3 239	5 212	7 069	3 831 931	694 732	1 158 116	4 985
september	3 018	4 182	2 657 761	499 950	807 073	2 844	4 941	7 192	4 034 642	737 109	1 215 163	4 687
oktober	4 219	6 386	3 637 003	678 350	1 099 779	4 020	6 017	8 705	4 478 312	855 132	1 352 540	5 750
november	3 027	3 745	2 073 684	395 858	636 643	2 901	3 754	4 717	2 537 381	481 973	782 518	3 594
december	3 037	4 111	2 320 010	432 551	706 301	2 886	2 029	3 603	1 949 035	363 898	589 077	1 871
1980												
januari	3 594	5 235	2 762 207	531 985	855 913	3 417						

NIEUWE NIET-RESIDENTIELE BOUW (NIET WOONGEBOUWEN)

Jaren	WAARVOOR EEN VERGUNNING WERD VERLEEND			BEGONNEN		
	Aantal gebouwen	Volume (m3)	Totale opper- vlakke (m2)	Aantal gebouwen	Volume (m3)	Totale opper- vlakke (m2)
1968	7 024	23 934 075	5 011 974	5 255	16 457 905	3 494 023
1969	10 273	28 827 499	6 474 554	7 689	20 653 444	4 664 198
1970	8 196	34 183 898	6 754 005	6 221	22 376 600	4 591 955
1971	5 401	27 623 359	5 597 037	5 682	26 720 949	5 154 463
1972	7 085	32 901 113	6 291 950	6 125	27 384 287	5 289 721
1973	8 377	36 375 642	7 391 978	6 050	27 378 695	5 498 147
1974	7 482	41 503 801	7 982 108	5 916	30 272 461	5 756 441
1975	5 585	28 343 197	5 017 878	6 698	29 828 904	5 766 598
1976	6 582	25 008 103	5 042 466	5 478	25 019 920	4 738 870
1977	6 211	25 225 622	4 660 730	5 578	21 899 057	4 119 775
1978	7 224	27 147 770	5 408 861	5 978	23 297 580	4 409 553
1979	7 244	28 436 221	5 786 579	6 766	24 062 016	5 032 640
1979						
januari	488	2 125 043	443 423	137	448 959	99 363
februari	497	1 527 185	333 761	411	1 855 312	390 427
maart	626	3 819 445	795 384	533	1 890 554	376 559
april	576	2 330 996	563 637	453	1 751 536	390 227
mei	668	2 197 890	453 286	484	1 907 930	389 860
juni	731	3 179 443	622 683	741	2 923 384	601 535
juli	652	2 131 473	427 749	539	1 646 828	343 427
augustus	625	1 940 332	413 785	820	3 011 485	584 457
september	645	2 304 224	461 848	856	3 066 529	708 651
oktober	723	3 093 113	523 016	845	2 563 550	545 538
november	495	2 090 760	397 152	550	1 353 767	310 230
december	518	1 696 317	350 855	397	1 642 182	292 366
1980						
januari	529	1 781 773	381 397			

(1) De gegevens betreffende dit type van gebouw zijn reeds in voorgaande kolommen opgenomen.
(2) Maandgemiddelde.

NIEUWE BOUW VAN NIET-WOONGEBOUWEN NAAR RUIMTECATEGORIE

JAREN MAAN DEN	WAARVOOR EEN VERGUNNING WERD VERLEEND															
	van minder dan 3.000 m ³			van 3.000 tot minder dan 10.000 m ³			van 10.000 tot minder dan 20.000 m ³			van 20.000 tot minder dan 50.000 m ³			van 50.000 m ³ en meer			
	Aantal gebouwen	Ruimte (in m ²)	Totale oppervlakte (in m ²)	Aantal gebouwen	Ruimte (in m ³)	Totale oppervlakte (in m ²)	Aantal gebouwen	Ruimte (in m ³)	Totale oppervlakte (in m ²)	Aantal gebouwen	Ruimte (in m ³)	Totale oppervlakte (in m ²)	Aantal gebouwen	Ruimte (in m ³)	Totale oppervlakte (in m ²)	
1968	5 735	4 936 127	1 403 754	853	4 541 642	1 056 210	244	3 356 584	680 005	131	3 967 182	784 696	61	7 132 540	1 087 309	
1969	8 615	7 738 500	2 321 612	1 130	5 919 323	1 396 088	299	4 189 128	846 808	159	4 746 228	876 845	70	6 234 320	1 033 201	
1970	6 612	5 804 147	1 679 484	1 048	5 518 411	1 282 624	260	3 609 895	739 825	180	5 517 964	1 028 718	96	13 733 481	2 023 354	
1971	4 076	3 780 568	1 196 178	813	4 308 628	968 258	267	3 631 816	708 602	150	4 548 318	878 711	95	11 354 029	1 845 288	
1972	5 438	4 942 010	1 368 004	1 047	5 568 076	1 277 350	317	4 375 480	915 882	190	5 938 246	1 091 940	93	12 077 301	1 638 774	
1973	6 477	6 045 523	1 680 245	1 215	6 372 499	1 468 630	360	4 941 547	1 020 485	216	6 622 446	1 282 863	109	12 393 627	1 939 755	
1974	5 679	5 255 912	1 464 488	1 087	5 795 983	1 315 473	327	4 528 187	898 491	241	7 205 822	1 365 543	148	18 717 897	2 938 113	
1975	4 196	3 844 831	1 035 252	888	4 840 677	1 125 267	264	3 642 855	722 519	163	4 945 172	887 165	74	11 069 662	1 247 675	
1976	5 080	4 651 394	1 263 957	1 019	5 451 201	1 248 643	272	3 793 126	767 214	147	4 381 660	790 293	64	6 730 722	972 359	
1977	4 767	4 396 390	1 176 882	1 006	5 271 999	1 184 337	256	3 552 793	759 995	128	3 849 814	688 585	54	8 154 626	850 931	
1978	5 582	5 275 058	1 398 294	1 149	6 146 078	1 370 901	286	3 921 572	791 567	154	4 543 750	844 536	53	7 261 312	1 003 563	
1979	5 412	5 180 485	1 366 376	1 286	6 652 720	1 474 287	301	4 155 230	836 828	182	5 319 730	952 300	63	7 128 056	1 156 788	
1979	jan.	361	353 539	96 836	88	468 102	109 223	19	265 315	57 007	14	353 925	74 320	6	684 162	106 037
1979	feb.	370	364 709	96 905	87	442 885	103 054	30	394 840	77 244	8	193 035	36 543	2	131 716	20 015
1979	maart	455	421 561	110 433	97	499 590	116 064	33	434 440	99 706	27	789 876	130 593	14	1 673 978	338 588
1979	april	432	391 696	104 523	101	534 785	120 907	29	417 794	93 378	10	346 396	54 403	4	640 325	190 426
1979	mei	503	499 371	129 883	120	600 149	126 979	26	340 275	63 399	15	450 034	83 811	4	308 061	49 214
1979	juni	550	550 265	144 453	125	674 257	140 237	25	356 904	75 667	21	643 221	108 574	10	954 796	153 752
1979	juli	499	462 220	118 897	108	513 138	116 894	27	381 207	77 243	14	371 420	58 457	4	403 488	56 258
1979	aug.	473	491 523	127 425	113	568 685	125 057	21	285 283	55 092	16	459 895	84 361	2	134 946	21 850
1979	sept.	482	445 729	120 082	119	635 150	133 866	21	295 974	55 974	18	498 293	87 654	5	429 078	64 272
1979	okt.	538	509 725	134 905	134	690 183	155 793	34	441 801	77 548	11	372 603	72 841	6	1 078 801	81 929
1979	nov.	357	343 715	91 667	100	532 632	119 099	20	285 789	62 963	13	357 844	64 441	5	570 780	58 982
1979	dec.	392	346 432	90 367	94	493 164	107 114	16	255 608	41 607	15	483 188	96 302	1	117 925	15 465
1980	jan.	407	380 732	102 256	90	427 949	93 678	18	234 506	48 929	9	278 568	50 214	5	460 018	86 320

JAREN MAAN DEN	BEGONNEN															
	van minder dan 3.000 m ³			van 3.000 tot minder dan 10.000 m ³			van 10.000 tot minder dan 20.000 m ³			van 20.000 tot minder dan 50.000 m ³			van 50.000 m ³ en meer			
	Aantal gebouwen	Ruimte (in m ³)	Totale oppervlakte (in m ²)	Aantal gebouwen	Ruimte (in m ³)	Totale oppervlakte (in m ²)	Aantal gebouwen	Ruimte (in m ³)	Totale oppervlakte (in m ²)	Aantal gebouwen	Ruimte (in m ³)	Totale oppervlakte (in m ²)	Aantal gebouwen	Ruimte (in m ³)	Totale oppervlakte (in m ²)	
1968	4 422	3 771 939	1 081 352	568	2 930 734	699 690	133	1 837 089	364 604	90	2 647 744	510 329	42	5 270 399	838 048	
1969	6 423	5 669 264	1 680 192	868	4 569 968	1 066 925	240	3 343 286	689 342	114	3 424 650	632 853	44	3 646 276	594 886	
1970	5 125	4 496 742	1 319 597	723	3 762 137	868 780	184	2 540 227	501 904	127	3 879 394	727 562	62	7 698 100	1 174 112	
1971	4 430	4 064 193	1 293 841	791	4 171 901	955 668	226	3 163 560	609 478	153	4 669 879	829 805	82	10 651 416	1 465 671	
1972	4 748	4 185 413	1 167 205	875	4 639 468	1 056 018	261	3 593 487	727 557	156	4 796 546	931 152	85	10 169 373	1 407 789	
1973	4 712	4 333 579	1 210 363	831	4 429 943	1 048 270	270	3 726 006	797 326	140	4 345 510	828 048	97	10 543 657	1 614 140	
1974	4 515	4 188 589	1 160 869	851	4 524 353	1 009 113	259	3 573 479	722 416	193	5 872 710	1 120 339	98	12 113 330	1 743 704	
1975	5 154	4 766 767	1 305 334	999	5 413 657	1 213 910	288	3 978 665	760 462	174	5 206 807	992 844	83	10 473 008	1 494 048	
1976	4 187	3 844 334	1 049 932	829	4 391 473	1 014 001	238	3 288 770	688 960	142	4 361 776	800 618	82	9 133 567	1 185 359	
1977	4 303	3 961 922	1 066 938	903	4 773 518	1 089 482	219	3 089 736	646 015	107	3 165 027	563 938	46	6 908 854	753 402	
1978	4 665	4 295 696	1 146 114	912	4 802 286	1 060 868	244	3 317 778	680 187	106	3 100 155	541 563	51	7 781 665	980 821	
1979	5 156	4 947 572	1 307 166	1 149	5 991 098	1 345 465	256	3 534 878	715 878	155	4 589 896	863 774	50	4 998 572	800 357	
1979	jan.	100	98 759	24 986	28	161 227	36 396	6	68 614	9 759	2	55 559	12 622	1	64 800	15 600
1979	feb.	303	288 550	76 088	74	422 100	94 255	16	222 690	42 996	12	349 040	67 525	6	572 932	109 563
1979	maart	398	378 597	100 134	105	537 040	127 196	16	221 312	54 588	8	238 733	32 844	6	514 872	61 797
1979	april	342	347 965	91 809	77	407 901	93 402	16	216 692	50 133	12	321 982	62 612	6	456 996	92 271
1979	mei	364	355 427	96 450	79	394 471	92 815	23	322 946	64 734	13	417 274	73 715	5	417 812	62 146
1979	juni	551	536 883	141 882	123	657 875	145 177	32	438 532	97 038	31	926 832	172 919	4	363 262	44 519
1979	juli	421	382 965	100 879	85	452 043	105 162	18	242 945	48 025	13	423 259	69 360	2	145 616	20 001
1979	aug.	635	612 075	159 444	132	662 178	137 205	31	449 530	93 300	15	459 286	81 476	7	828 416	113 032
1979	sept.	661	617 447	162 401	139	724 394	152 527	35	495 422	106 312	16	509 993	105 338	5	719 273	182 073
1979	okt.	649	643 993	170 674	146	758 965	174 282	25	332 865	52 737	21	565 059	119 268	4	262 668	28 577
1979	nov.	429	407 355	107 534	95	465 636	109 753	20	277 411	52 495	5	127 623	32 028	1	75 742	8 420
1979	dec.	303	277 556	74 885	66	347 268	77 295	18	245 919	43 761	7	195 256	34 067	3	576 183	62 358

STATISTIEK VAN DE NIEUWE TOEGESTANE GEBOUWEN

Maand : januari 1980

Arrondissementen	WOONGEBOUWEN						NIET-WOONGEBOUWEN				
	Totaal aantal		Ruimte (in m ³)	Oppervlakte (in m ²)		Aantal gebouwen met 1 woning (1)	Totaal aantal		Ruimte (in m ³)	Oppervlakte (in m ²)	
	gebou- wen	wonin- gen		bewoon- bare	totale		gebou- wen	wonin- gen		bewoon- bare	totale
Antwerpen	228	434	208 281	39 502	63 451	207	30	7	89 736	787	21 811
Mechelen	88	117	76 848	12 688	24 282	84	15	4	171 938	588	27 164
Turnhout	231	251	171 178	27 736	52 512	225	30	7	102 054	771	24 528
<i>Provincie Antwerpen</i>	<i>547</i>	<i>802</i>	<i>456 307</i>	<i>79 928</i>	<i>140 245</i>	<i>516</i>	<i>75</i>	<i>18</i>	<i>363 728</i>	<i>2 146</i>	<i>73 503</i>
Brussel-Hoofdstad	38	493	130 169	30 232	39 865	26	10	1	189 561	100	49 613
Halle-Vilvoorde	202	209	139 046	26 079	40 303	197	17	-	36 255	-	9 028
Leuven	141	154	129 760	22 846	36 159	135	18	2	36 684	194	9 174
Nijvel	94	110	65 066	12 631	18 671	92	11	1	12 976	98	2 896
<i>Provincie Brabant</i>	<i>475</i>	<i>966</i>	<i>464 041</i>	<i>91 788</i>	<i>134 998</i>	<i>450</i>	<i>56</i>	<i>4</i>	<i>275 476</i>	<i>392</i>	<i>70 711</i>
Aat	49	49	26 249	5 288	10 667	49	6	-	7 607	-	1 865
Charleroi	153	168	88 056	18 557	28 938	148	19	-	20 713	-	4 895
Bergen	41	235	79 624	23 352	29 041	36	11	1	76 388	93	14 226
Moeskroen	12	56	25 382	5 741	8 140	10	4	-	1 428	-	459
Zinnik	53	53	30 169	7 026	9 579	53	2	-	270	-	102
Thuin	39	40	27 081	5 061	8 805	38	7	1	23 066	191	5 153
Doornik	39	151	69 064	14 797	23 712	36	15	-	10 333	-	2 333
<i>Provincie Henegouwen</i>	<i>386</i>	<i>752</i>	<i>343 625</i>	<i>79 822</i>	<i>118 882</i>	<i>370</i>	<i>64</i>	<i>2</i>	<i>139 805</i>	<i>284</i>	<i>29 033</i>
Hoel	30	32	21 645	3 151	6 603	29	2	-	5 792	-	1 250
Luik	128	168	93 104	14 957	29 611	125	15	3	123 124	290	14 855
Verviers	157	166	88 237	14 311	28 024	154	23	-	35 873	-	7 472
Borgworm	22	31	18 506	2 811	5 852	21	4	1	8 790	75	1 661
<i>Provincie Luik</i>	<i>337</i>	<i>397</i>	<i>221 492</i>	<i>35 230</i>	<i>70 090</i>	<i>329</i>	<i>44</i>	<i>4</i>	<i>173 579</i>	<i>365</i>	<i>25 238</i>
Hasselt	146	163	99 064	16 890	29 839	141	14	5	53 920	568	11 828
Maaseik	85	85	54 316	9 319	16 515	85	10	83	73 274	2 059	18 770
Tongeren	97	107	68 813	11 545	20 622	93	6	-	7 304	-	2 436
<i>Provincie Limburg</i>	<i>328</i>	<i>355</i>	<i>222 193</i>	<i>37 754</i>	<i>66 976</i>	<i>319</i>	<i>30</i>	<i>88</i>	<i>134 498</i>	<i>2 627</i>	<i>33 034</i>
Aarlen	9	11	8 405	1 076	2 599	8	1	-	188	-	49
Bastenaken	12	12	9 538	1 382	2 831	12	5	1	6 746	103	1 980
Marche-en-Famenne	11	11	8 556	1 125	2 571	11	10	1	10 566	101	2 387
Neufchâteau	23	23	11 074	1 784	3 386	23	7	3	11 201	241	2 658
Virton	13	13	8 781	1 234	2 600	13	5	-	13 104	-	2 944
<i>Provincie Luxemburg</i>	<i>68</i>	<i>70</i>	<i>46 354</i>	<i>6 601</i>	<i>13 987</i>	<i>67</i>	<i>28</i>	<i>5</i>	<i>41 805</i>	<i>445</i>	<i>10 018</i>
Dinant	87	88	38 252	7 515	12 337	86	9	-	15 353	-	2 394
Namen	103	103	63 285	12 963	21 520	103	21	3	170 343	259	36 204
Philippeville	25	25	16 704	3 586	5 364	25	6	-	16 908	-	2 900
<i>Provincie Namen</i>	<i>215</i>	<i>216</i>	<i>118 241</i>	<i>24 064</i>	<i>39 221</i>	<i>214</i>	<i>36</i>	<i>3</i>	<i>202 604</i>	<i>259</i>	<i>41 498</i>
Aalst	117	124	84 555	15 772	26 168	114	13	1	24 075	144	4 605
Dendermonde	84	100	70 825	12 900	21 045	78	14	3	44 677	522	9 501
Eeklo	21	21	12 697	2 628	3 862	21	7	-	59 334	-	9 868
Gent	176	198	123 271	23 708	36 787	167	40	1	95 923	213	23 060
Oudenaarde	45	47	29 833	5 580	9 108	44	10	-	22 237	-	5 055
Sint-Niklaas	216	340	170 272	38 688	52 741	174	21	6	66 044	798	13 098
<i>Provincie Oost-Vlaand.</i>	<i>659</i>	<i>830</i>	<i>491 453</i>	<i>99 276</i>	<i>149 711</i>	<i>598</i>	<i>105</i>	<i>11</i>	<i>312 290</i>	<i>1 677</i>	<i>65 187</i>
Brugge	123	225	101 189	19 724	31 518	115	9	1	14 023	83	3 959
Diksmuide	10	10	7 136	1 301	2 090	10	5	-	6 705	-	1 565
Ieper	35	38	27 249	4 534	8 312	33	17	-	24 516	-	5 727
Kortrijk	109	148	74 790	13 702	21 799	105	16	-	23 605	-	5 170
Oostende	27	146	53 736	10 310	16 487	20	12	1	19 558	168	3 905
Roeselare	119	119	70 587	13 591	21 476	119	9	-	16 002	-	3 495
Tielt	72	74	41 090	8 332	12 696	70	12	-	21 783	-	6 728
Veurne	84	87	22 724	6 030	7 425	82	11	-	11 796	-	2 626
<i>Provincie West-Vlaand.</i>	<i>579</i>	<i>847</i>	<i>398 501</i>	<i>77 524</i>	<i>121 803</i>	<i>554</i>	<i>91</i>	<i>2</i>	<i>137 988</i>	<i>251</i>	<i>33 175</i>
<i>Het Rijk</i>	<i>3 594</i>	<i>5 235</i>	<i>2 762 207</i>	<i>531 985</i>	<i>855 913</i>	<i>3 417</i>	<i>529</i>	<i>137</i>	<i>1 781 773</i>	<i>8 446</i>	<i>381 397</i>
Vlaams gewest	2 456	3 197	1 837 260	343 405	555 197	2 319	336	121	1 021 443	6 895	223 101
Waals gewest	1 100	1 545	794 778	158 348	260 851	1 072	183	15	570 769	1 451	108 683
Brussels gewest	38	493	130 169	30 232	39 865	26	10	1	189 561	100	49 613

(1) De gegevens betreffende dit type van gebouw zijn reeds in de voorgaande kolommen opgenomen.

