


INDUSTRIËLE STATISTIEKEN



1980

MAANDSCHRIFT

JUNI, Nr 6

NATIONAAL INSTITUUT VOOR DE STATISTIEK

KONINKRIJK BELGIË

MINISTERIE VAN ECONOMISCHE ZAKEN

INDUSTRIËLE STATISTIEKEN

1980

MAANDSCHRIFT :

JUNI, Nr 6

Abonnement : België : 470 F per jaar
Buitenland : 565 F per jaar

13^{de} JAARGANG

Dit nummer : België : 55 F
Buitenland : 70 F

Dit maandschrift is verkrijgbaar bij het **NATIONAAL INSTITUUT VOOR DE STATISTIEK**
Leuvenseweg 44 - 1000 Brussel
Rekening nr 000-2005886-23

I N H O U D S O P G A V E

Maandstatistieken

I. <u>Indexcijfers van de nijverheidsproductie</u>	5
A. Voortschrijdend gemiddelde van de indexcijfers van de twaalf laatste maanden	5
B. Bruto-indexcijfers	8
II. <u>Industriële productie in absolute cijfers</u>	
Steenkool- en ijzermijnen. Opvangen van mijngas	18
Leveringen van Belgische steenkolen op de binnenlandse markt. Invoer en uitvoer van steenkolen	18
Winning van bouwsteen en andere niet metaalhoudende mineralen	19
Voedingsnijverheid	20
Tabaksnijverheid	24
Spinnerijen en diverse bedrijvigheid uit de textielnijverheid	24
Weverij	25
Breigoednijverheid	29
Kleding- en confectienijverheid	31
Schoenen- en pantoffelnijverheid	33
Hout- en aanverwante nijverheid	34
Papiernijverheid	35
Leder- en rubbernijverheid	36
Zeepnijverheid	36
Scheikundige nijverheid	37
Nijverheid van de petroleumderivaten	38
Steenkoolagglomeraat- en cokesfabrieken	39
Netto-productie, invoer en uitvoer van gas	40
Nijverheid van de niet-metaalhoudende mineralen	40
IJzer- en staalnijverheid	42
Non-ferrometalen	43
Metaalverwerkende nijverheid	44
Plastiekverwerkende nijverheid	50
Verzendingen van de metaalverwerkende nijverheid (driemaandelijke gegevens)	52
Elektriciteit	64
Waterdistributie	64
III. <u>Tewerkstelling</u>	65

Jaarlijkse produktiestatistieken

<u>Jaar 1977</u>	
- Slachterijen van pluimvee en van andere neerhofdieren	73
- Graanverwerkende nijverheid	77
- Brouwerijen, brouwerijen-mouterijen, mouterijen	81
- Nijverheid van het wassen en de carbonisatie van wol	88
- Sorteren en uitrafelen van lomp en textielafval	92
<u>Jaar 1978</u>	
- Jaarstatistiek van de industriële investeringen	95
- Betoncentrales	99
<u>Statistieken van de toegestane en begonnen gebouwen</u>	103
- Nieuwe woongebouwen, per provincie, waarvoor een bouwvergunning werd verleend	105
- Nieuwe niet-woongebouwen, per provincie, waarvoor een bouwvergunning werd verleend	105
- Nieuwe residentiële bouw	106
- Nieuwe bouw van niet-woongebouwen, naar ruimte-categorie	107

Opmerkingen betreffende de maandstatistieken en driemaandelijke statistieken

- De cijfers van de productie of de leveringen geproduceerd voor de verschillende jaren zijn maandgemiddelden of driemaandelijke gemiddelden.
- De totalen kunnen soms lichtelijk verschillen met de som van de gedeeltelijke resultaten wegens afrondingen der cijfers.

Conventionele tekens

- .. = gegevens ontbreken
- = 0 of minder dan de helft der gebezigde eenheid
- (*) = voorlopige cijfers

De komma (,) wordt gebruikt om de eenheden af te zonderen van de decimalen.

Auteursrecht voorbehouden

Het reproduceren van de inhoud van deze publikatie is niet toegestaan, noch geheel, noch gedeeltelijk, noch in de oorspronkelijke, noch in bewerkte vorm, tenzij met schriftelijke machtiging vanwege het Nationaal Instituut voor de Statistiek.

Het gebruiken van de inhoud van deze publikatie als toelichting of bewijsvoering in een artikel, een boekbespreking of een boek is toegestaan, mits de bron duidelijk en nauwkeurig wordt vermeld.

MAANDSTATISTIEKEN

I. INDEXCIJFERS VAN DE INDUSTRIELE PRODUCTIE (1970=100)

A. ALGEMENE INDEXCIJFERS EN INDEXCIJFERS NAAR DE BESTEMMING DER GOEDEREN(1)

	ALGEMEEN INDEXCIJFER VAN DE INDUSTRIELE PRODUCTIE (NIET INBEGREPEN DE BOUWNIJVERHEID)	INDEXCIJFERS NAAR DE BESTEMMING DER GOEDEREN					
		GRONDSTOFFEN EN INTERMEDIAIRE GOEDEREN	NIET DUURZAME CONSUMPTIEGOEDEREN	DUURZAME CONSUMPTIEGOEDEREN	INVESTERINGSGOEDEREN		
					NIET INBEGREPEN BOUWNIJVERHEID	BOUWNIJVERHEID INBEGREPEN	BOUWNIJVERHEID
1974	120.7	119.6	120.2	123.6	123.4	106.6	99.5
1975	108.9	103.8	112.8	117.0	119.2	103.4	97.6
1976	117.3	118.9	117.7	123.8	124.1	102.3	94.1
1977	117.8	114.8	121.6	119.7	125.0	101.7	93.0
1979							
FEB.	121.3	119.3	122.8	118.4	130.2	93.5	80.1
M.	121.6	119.8	123.1	118.6	130.1	91.8	78.0
APR.	122.2	120.7	123.7	118.6	130.0	90.7	76.5
MEI	121.8	121.3	123.9	118.8	129.3	89.8	75.6
JUNI	124.3	123.1	125.4	119.3	130.7	89.5	74.6
JULI	124.5	123.4	125.6	119.3	130.2	89.0	74.1
AUG.	125.0	124.1	126.4	119.6	130.3	88.2	73.1
SEPT.	125.7	124.8	126.7	120.4	131.7	87.6	71.7
OKT.	125.7	124.6	126.7	121.0	132.7	87.2	70.8
NOV.	125.9	124.7	126.2	123.1	133.9	86.8	69.8
DEC.	125.7	124.6	125.9	123.2	133.8	87.0	70.1
1980							
JAN.	126.9	126.1	126.4	125.0	135.0	89.3	72.7
FEB.	127.3	126.6	126.5	125.4	135.4	91.9	76.0
M.	128.2	127.4	126.6	126.8	136.4	93.0	77.2

INDEXCIJFERS PER BEDRIJFSTAK

	WINNING VAN STEENKOOHL	VOEDINGSNIJVERHEID EN FABRICANDE DRANKEN	TEXTIELNIJVERHEID	FABRICANDE VAN KLEDINGSART. EN SCHOENEN EN DIVERSE IN WEEFSELS GEMAAKTE ARTIK.	PAPIER EN KARTONNIJVERHEID	HOUTNIJVERHEID	SCHEIKUNDE NIJVERHEID EN RUBBERNIJVERHEID	HEID DER NIET METAALHOUDENDE MINERALEN	BASISMETALLURGIE	METAALVERWERKENDE NIJVERHEID	ELEKTRICITEIT
1974	65.8	121.7	100.7	116.4	122.8	163.8	142.8	108.7	122.1	119.0	141.5
1975	58.3	119.9	86.4	111.4	103.7	154.7	121.7	95.7	89.7	114.1	135.3
1976	54.3	121.1	95.9	105.6	113.6	173.8	137.7	103.9	99.4	122.0	154.6
1977	50.2	124.7	84.6	97.1	111.3	174.0	145.8	112.6	97.4	124.5	154.8
1979											
FEB.	44.6	127.6	81.8	95.8	116.1	165.3	152.0	108.3	106.6	128.8	170.5
M.	44.2	127.8	82.3	95.7	117.1	164.2	153.3	107.9	107.2	129.0	171.2
APR.	43.7	128.1	82.6	95.7	118.1	163.3	155.3	107.8	108.8	129.2	172.3
MEI	43.3	128.2	82.6	95.7	118.7	163.3	156.3	109.1	109.8	128.9	172.9
JUNI	42.6	129.1	83.2	95.5	118.9	163.9	158.9	110.0	112.8	130.3	174.0
JULI	42.7	129.1	83.9	95.5	119.6	163.8	159.8	110.1	113.6	129.8	174.3
AUG.	42.6	130.0	84.4	95.7	121.2	163.9	161.3	110.4	114.5	130.0	173.9
SEPT.	42.0	130.4	85.0	95.9	123.0	164.7	162.2	111.1	114.7	131.2	173.9
OKT.	41.3	130.7	85.4	95.9	123.3	165.5	162.6	109.7	113.2	132.2	173.3
NOV.	40.6	128.9	86.4	100.1	123.7	165.8	161.7	109.4	112.5	133.3	172.7
DEC.	39.8	128.7	86.6	99.1	123.5	168.4	161.4	110.1	112.0	133.2	171.8
1980											
JAN.	39.6	129.7	87.8	100.4	125.7	172.6	162.1	112.3	112.8	134.6	172.4
FEB.	39.5	130.3	88.1	99.8	127.2	174.6	161.8	114.3	112.8	135.0	173.0
M.	39.5	130.4	88.2	101.7	127.8	176.5	161.5	116.5	113.5	136.2	174.4

(1) NIET GECENTERD VOORTSCHRIFDEND GEMIDDELDE OVER TWAALF MAANDEN.

Indexcijfers van de industriële productie
 Gemiddelde van de laatste 12 maanden
 1970 = 100

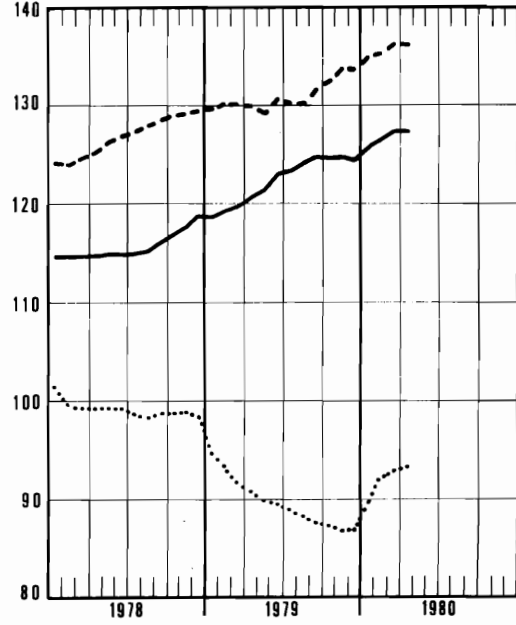
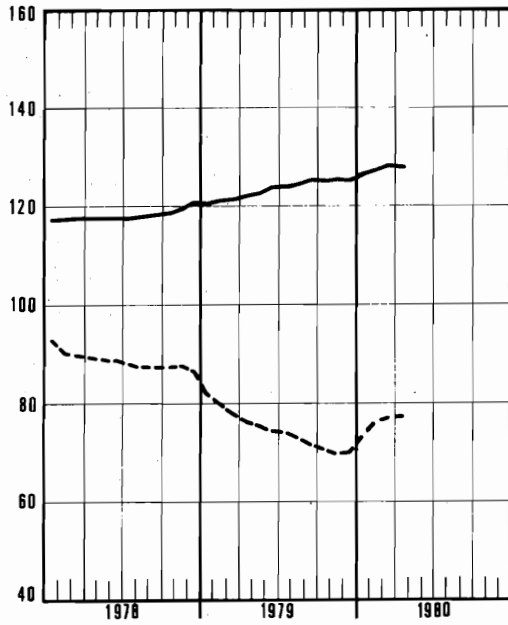
— Algemeen indexcijfer (exclus. bouwnijverheid)

— Grondstoffen en intermediaire goederen

- - - Investeringsgoederen (exclus. bouwnijverheid)

..... Bouwnijverheid

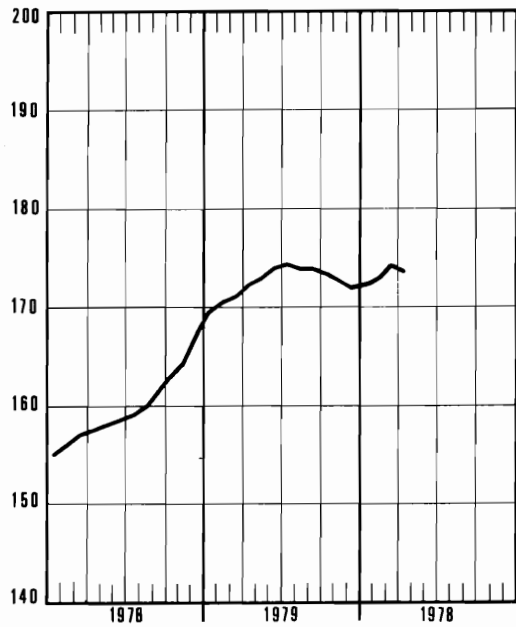
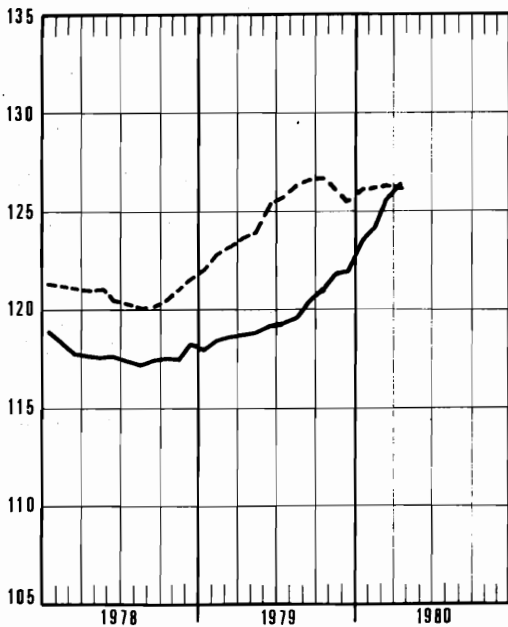
..... Investeringsgoederen (inclus. bouwnijverheid)



— Duurzame consumptiegoederen

— Elektriciteit

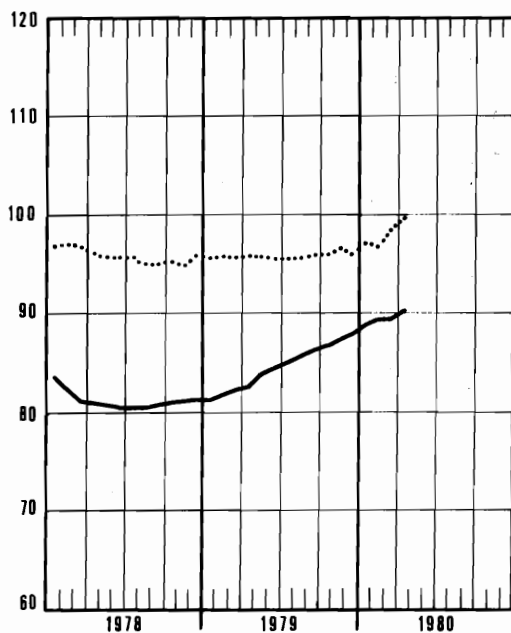
..... Niet duurzame consumptiegoederen



Indexcijfers van de industriële productie
Gemiddelde van de laatste 12 maanden
1970 = 100

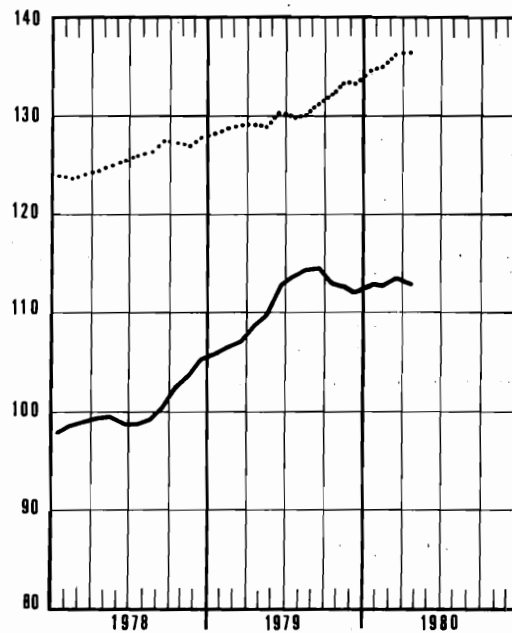
— Textielnijverheid

..... Confectie en schoenen



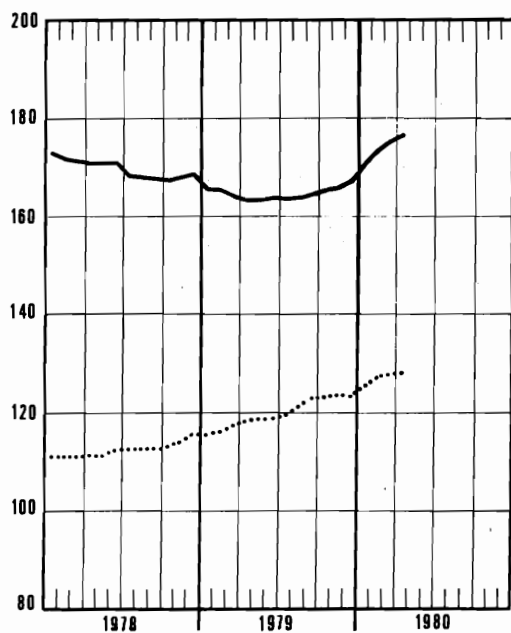
— Basismetallurgie

..... Metaalverwerkende nijverheid

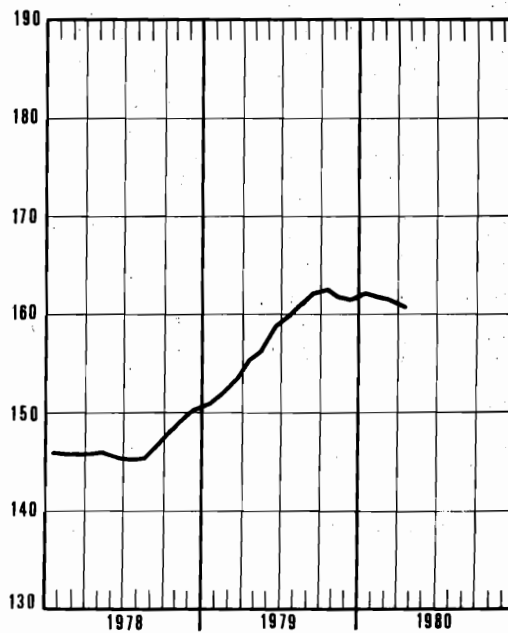


— Hout en meubelen

..... Papier en karton



— Scheikunde en rubber



BRUTO INDEXCIJFERS (1)
ALGEMENE INDEXCIJFERS EN INDEXCIJFERS NAAR DE BESTEMMING DER GOEDEREN

	ALGEMENE INDEXCIJFERS VAN DE INDUSTRIË		INDEXCIJFERS NAAR DE BESTEMMING DER GOEDEREN						
	NIET INBE- GREPEN DE BOUWNIJVER- HEID	BOUWNIJVER- HEID INBE- GREPEN	GRONDS- TUF EN IN- TERMEDIAIRE GOEDEREN	NIET DUUR- ZAME CON- SUMPTIEGOE- DEREN	DUURZAME CONSUMPTIE- GOEDEREN	INVESTERINGSGOEDEREN			
						NIET INBE- GREPEN DE BOUWNIJVER- HEID	BOUWNIJVER- HEID INBE- GREPEN	BOUWNIJVER- HEID	
1974	120.0	115.9	118.7	119.4	122.6	122.5	105.6	98.6	
1975	108.5	106.5	103.5	112.4	116.4	118.5	102.9	97.0	
1976	118.0	113.7	114.6	118.4	124.8	125.0	103.1	94.9	
1977	117.9	113.2	114.7	121.6	119.8	124.9	101.9	93.3	
1978	120.3	113.5						86.8	
1979								72.1	
1979									
FEB.	121.1	101.0	118.4	118.7	124.3	131.5	58.1	33.1	
M.	133.9	120.9	132.8	133.8	135.0	135.1	90.1	74.1	
APR.	127.6	118.4	128.3	125.3	122.1	130.0	96.1	83.7	
MEI	130.2	121.4	130.1	129.1	119.2	126.4	98.7	88.4	
JUNI	134	125	130.2	131.3	121.1	137.4	102.5	89.5	
JULI	92	78	96.1	107.3	79.4	98.5	47.3	28.4	
AUG.	122	116	120.5	127.9	121.2	134.0	101.8	89.8	
SEPT.	134	123	128.6	123.8	135.5	148.3	105.1	89.0	
OKT.	139	133	136.4	140.3	145.1	158.4	119.4	104.9	
NOV.	123	134	130.6	131.4	144.2	147.5	101.6	84.6	
DEC.	107	120	122.6	116.5	113.7	125.5	76.6	58.5	
1980									
JAN.	113	134	135.7	129.9	136.1	143.8	71.5	47.0	
FEB.	132	119	130.2	125.0	135.2	142.3	91.9	74.1	
M.	139	127	136.9	129.7	146.2	140.5	100.0	85.3	

EXTRACTIEVE NIJVERHEID

	ALGEMENE INDEXCIJ- FERS VAN DE EXTRACTIEVE NIJVER- HEID	STEEN- KOOI	ANDERE EXTRACTIEVE INDUSTRIËN								KALK- STEEN EN NA- TUURLIJK CALCIUM- CARBO- NAAT
			ALGEMEEN INDEX- CIJFER	GROEVEN					LEISTEEN GROEVEN		
				ALGEMEEN INDEX- CIJFER	PORFIER	HARD- STEEN	MARMER	ZAND- STEEN		ZAND- GROEVEN	
1974	74.6	65.4	109.9	106.0	73.4	113.2	73.5	129.4	149.4	38.7	121.9
1975	69.4	58.1	113.2	112.6	77.7	146.5	61.1	118.4	130.1	108.3	115.4
1976	67.5	54.4	118.9	121.5	84.1	166.3	53.5	127.3	123.7	...	114.0
1977	63.5	49.9	117.8	116.8	76.5	153.7	51.4	139.1	118.3	...	120.3
1978	57.6	44.6	110.4	110.6	71.8	153.2	62.2	128.1	105.9	...	110.3
1979		39.7	111.2	111.3	62.2	165.3	58.0	139.3	107.8	...	111.4
1979											
FEB.	53.3	47.3	66.2	58.9	35.2	89.2	57.4	36.0	62.8	...	81.0
M.	62.6	49.2	115.4	111.8	74.7	164.1	72.2	111.4	110.8	...	122.9
APR.	56.3	41.7	122.5	128.2	63.3	167.3	93.4	162.9	121.5	...	122.3
MEI	58.3	41.2	135.2	138.1	75.8	185.7	75.1	219.2	139.6	...	129.9
JUNI	56.4	38.1	141.3	146.8	76.4	211.7	111.6	223.4	151.0	...	130.9
JULI	32.1	24.9	61.1	49.5	29.1	49.5	65.9	63.3	65.2	...	84.2
AUG.	50.7	31.0	147.2	153.3	82.7	231.3	80.7	221.2	137.4	...	135.4
SEPT.	52.1	32.9	144.6	150.6	78.8	241.4	70.0	196.6	134.8	...	132.7
OKT.	62.9	42.5	157.8	160.6	87.5	248.8	71.2	210.6	143.3	...	152.5
NOV.	63	43.2	121.6	130.6	77.8	206.7	69.0	144.4	112.8	...	103.7
DEC.	48	35.1	98.9	99.1	63.3	180.9	50.1	76.1	79.6	...	98.8
1980											
JAN.	55	47.1	75								
FEB.	62	48	115								
M.	63	48	128								

(1) DE INDEXCIJFERS ZONDER DECIMAAL ZIJN VOORLOPIG

FABRIEKSNIJVERHEID

	VOEDINGSNIJVERHEID EN BEREIDING VAN DRANKEN											
	VOEDINGSNIJVERHEID											BEREIDING VAN DRANKEN
	ALGEMEEN IN- DEXCIJ- FER VAN DE FA- BRIEKS- NIJVER- HEID	ALGE- MEEN IN- DEXCIJ- FER	VOEDINGSNIJVERHEID					BEREIDING VAN DRANKEN				
			ALGE- MEEN INDEX- CIJFER	JAM EN AANVER- WANTE BEDRIJ- VEN	MAALDE- RIJEN	SUIKER	PLANT- AARDIGE EN DIER- LIJKE OLIEN	MARGA- RINE	ALGE- MEEN INDEX- CIJFER	BROUWE- RIJEN	ALCOHOL	
1974	122.9	121.0	126.0	147.5	110.3	93.3	163.1	113.7	110.6	109.5	121.8	124.8
1975	111.0	119.4	124.6	126.4	97.3	121.5	156.6	108.9	108.8	108.5	111.6	124.6
1976	121.2	121.9	124.8	127.3	103.9	112.9	198.9	107.0	115.4	114.9	120.3	122.0
1977	121.3	124.7	130.5	117.2	107.7	118.5	188.2	104.4	112.2	110.3	132.2	123.1
1978	124.2	126.3	134.8	128.2	103.4	126.8	218.7	106.6	108.3	106.4	126.3	117.2
1979					104.8	146.3		110.1	110.2	109.1	106.6	122.3
1979												
FEB.	125.4	110.1	117.4	147.8	109.0	31.3	241.7	109.2	94.7	93.1	106.1	123.5
M.	138.4	130.6	131.7	139.5	107.5	36.4	252.2	116.5	127.1	124.5	162.0	121.8
APR.	132.1	123.9	126.0	98.3	102.8	42.2	221.3	93.9	118.5	116.2	143.6	120.0
MEI	134.6	131.0	132.9	55.6	103.8	67.0	207.8	117.0	126.0	125.8	85.1	133.5
JUNI	139	134.8	134.1	121.9	88.1	23.2	223.9	113.2	134.8	132.7	151.6	136.7
JULI	96	115.9	114.4	203.3	71.2	14.3	220.4	79.0	117.8	116.9	101.9	53.3
AUG.	126	139.4	150.4	113.8	105.4	25.2	160.3	116.5	116.4	116.5	71.5	139.9
SEPT	137	129.6	142.9	86.5	112.7	34.5	233.7	115.3	101.9	101.4	79.3	123.5
OKT.	144	160.0	183.5	137.0	108.8	45.6	233.6	121.8	111.5	111.0	87.8	144.4
NOV.	138	131	136	93.8	124.6	53.8	230.9	114.2	106.6	106.2	80.1	136.3
DEC.	125	124	136	67.9	93.5	45.2	231.6	104.1	83.4	82.4	83.9	101.7
1980												
JAN.	139	126			125.6	43.9			107.4	107.6	79.1	167.3
FEB.	136	122			115.2	43.6			109.4	109.6	78.8	125
M.	144					44.6				121.4		134

	TEXTIELNIJVERHEID										
	SPINNERIJEN EN WEVERIJEN										JUTE
	ALGEMEEN INDEX- CIJFER	SPINNERIJEN									
		ALGEMEEN INDEX- CIJFER	BEREI- DING VAN TEXTIEL- VEZELS	ALGEMEEN INDEX- CIJFER	FIJN SPINNE- RIJ (1)	KAARD- SPINNE- RIJ (1)	COCONS	KAARD- WOL	KAMWOL	VLAS EN HENNEP	
1974	100.8	102.1	74.9	89.3	91.1	105.9	66.2	115.0	89.5	92.5	66.3
1975	86.0	86.5	65.9	69.6	56.9	85.5	40.4	105.7	80.2	75.5	48.1
1976	96.8	100.5	96.7	80.8	72.3	98.4	40.9	128.0	88.3	87.7	48.2
1977	84.6	88.5	88.6	69.6	54.9	83.4	38.2	122.8	83.1	75.0	38.5
1978	80.9	85.0	86.7	65.8	56.3	...	23.0	134.3	73.0	75.2	30.0
1979			86.1		62.1	...	24.2			79.9	21.9
1979											
FEB.	87.5	93.8	81.2	68.7	62.5	...	30.3	156.3	73.9	74.5	24.0
M.	96.3	101.9	95.3	73.0	64.2	...	32.2	161.4	81.4	83.3	25.6
APR.	84.7	89.8	84.0	64.6	59.2	...	26.5	141.7	68.9	79.6	21.8
MEI	93.5	97.6	91.7	68.6	60.2	...	27.1	151.8	76.4	81.9	23.6
JUNI	89.8	94.4	90.9	65.9	58.3	...	25.2	150.3	72.3	83.5	23.8
JULI	59.1	65.7	34.4	43.6	55.1	...	12.8	62.9	28.5	71.0	16.7
AUG.	76.1	77.6	98.6	61.3	55.1	...	20.6	143.8	73.0	56.2	14.1
SEPT	91.7	98.1	98.8	69.4	63.1	...	23.3	147.3	77.7	84.4	21.1
OKT.	103.8	111.2	110.4	77.8	66.9	...	26.1	171.5	89.5	96.9	25.3
NOV.	99	103	92.8	71.6	62.8	...	22.3	156.7	81.2	88.6	23.0
DEC.	85	96	79.4	67	79.0	...	17.8	143	65.6	81.0	20.6
1980											
JAN.	100				66.7	...				96.2	
FEB.	96				68.5	...					
M.	93				69.7	...					

(1) JULI EN AUGUSTUS : GEMIDDELDE VAN DE TWEE MAANDEN. ZIE BLZ 24 : NOTA 5.

FABRIEKSNIJVERHEID (VERVOLG)

	TEXTIELNIJVERHEID (VERVOLG)						BREI- GOED- NIJVER- HEID	HARDE VE- ZELS SPIN- NERIJ EN TOUWSLA- GERIJ	FABRIKATIE VAN ARTIKELN NIET ELDERS GENOEMD
	SPINNERIJEN EN WEVERIJEN (VERVOLG)								
	WEVERIJEN								
	ALGEMEEN INDEX- CIJFER	WEEFSELS VAN KATOEN	WEEFSELS VAN VLAS	WEEFSELS VAN WOL	WEEFSELS V. RAYONNE EN RAYONNE VEZELS	WEEFSELS VAN JUTE			
1974	115.4	96.3	87.7	78.0	221.1	43.8	95.0	95.2	123.8
1975	103.7	78.3	59.3	77.1	225.7	24.4	83.6	72.4	108.6
1976	118.8	89.7	64.5	86.9	282.6	17.0	83.9	67.2	106.0
1977	106.3	69.2	55.6	70.0	297.3	15.1	73.9	49.2	94.7
1978	104.3	64.5	71.6	70.6	292.5	13.1	66.4	48.2	101.2
1979								51.3	
1979									
FEB.	120.2	73.7	59.3	77.7	337.5	14.3	65.6	47.0	117.8
M.	131.8	80.7	67.4	81.2	371.8	14.9	77.0	50.0	127.8
APR.	115.9	70.7	58.6	73.3	326.4	14.8	67.0	47.2	108.4
MEI	127.1	84.6	63.5	79.1	337.5	16.2	71.3	133.5	121.3
JUNI	122.4	71.5	75.9	79.5	331.7	18.1	73.6	54.9	112.7
JULI	91.4	57.0	33.2	54.5	260.3	13.9	35.7	37.0	93.0
AUG.	92.6	62.0	55.5	55.5	249.8	15.9	69.9	55.2	95.6
SEPT	126.9	76.2	65.0	85.8	349.5	22.8	71.0	36.1	120.6
OKT.	144.5	86.9	71.5	100.0	392.5	24.6	79.9	47.0	133.0
NOV.	135	78	66	91	376	24	70.3	42.0	115.1
DEC.	123	82	70	87	311	19	62.7	32.3	89.8
1980									
JAN.								47.3	
FEB.								47.6	

	VERVAARDIGING VAN KLEDINGSTUKKEN, KONFECTIE VAN DIVERSE ARTIKELN EN WEEFSELS, FABRIKATIE VAN SCHOENEN					PAPIER- EN KARTONNIJVERHEID			
	ALGEMEEN INDEX- CIJFER	KLEDING- STUKKEN	ANDERE ARTIKELN IN WEEFSELS	SCHOENEN EN PANTOFFELS	HOUTNIJVER- HEID EN AANVERWANTE BEDRIJVEN	ALGEMEEN INDEX- CIJFER	PRODUKTIE	VERWERKING	
1974	115.4	130.4	44.1	63.0	162.1	122.2	111.2	131.1	
1975	110.8	129.4	37.2	48.0	154.2	103.4	85.0	119.0	
1976	106.4	126.6	34.7	38.8	175.3	114.3	99.3	126.5	
1977	97.6	117.5	33.5	31.1	174.1	111.6	96.8	123.5	
1978	99.8	122.1	31.3	27.0	168.0	115.2	104.2	124.4	
1979				27.7		123.3	115.3	129.1	
1979									
FEB.	108.9	133.9	52.4	25.6	159.8	115.5	112.5	116.3	
M.	116.4	142.4	54.7	29.3	185.6	136.7	128.8	142.2	
APR.	99.4	121.3	50.0	25.4	168.7	125.7	115.3	134.0	
MEI	87.1	104.0	51.1	27.1	173.7	119.3	113.2	123.3	
JUNI	87.1	104.1	55.3	26.8	185.8	128.4	110.7	145.5	
JULI	58.3	72.2	30.6	11.9	95.1	87.6	97.1	75.4	
AUG.	103.0	124.4	21.0	29.2	52.7	131.4	110.3	151.5	
SEPT	114.6	139.6	54.9	30.0	181.6	133.7	123.6	141.7	
OKT.	114.1	136.0	55.2	37.6	201.8	144.2	126.9	159.6	
NOV.	91.4	105.8	56.4	36.7	179.3	132.6	124.5	138.2	
DEC.	78.7	92.6	40.7	29.1	181.1	111.4	114.3	106.0	
1980									
JAN.	107			34.0	184	140	129.5	142.7	
FEB.	107			30.1	191	138	123	143	
M.	133			32	200	140	131		

FABRIEKSNIJVERHEID (VERVOLG)

	LEDERINDUSTRIE			SCHEIKUNDIGE NIJVERHEID EN RUBBERNIJVERHEID						
	ALGEMEEN INDEX- CIJFER	ZWAAR LEDER	LICHT LEDER	ALGEMEEN INDEX- CIJFER	SCHEIKUNDIGE NIJVERHEID				RUBBER- NIJVER- HEID	
					ALGEMEEN INDEX- CIJFER	BASIS- CHEMIE	PLASTIEK VERWER- KING	ZEEP		STIKSTOF
1974	80.8	91.5	79.5	141.9	142.1	133.9	212.9	147.9	111.2	137.7
1975	71.5	92.5	69.5	121.5	118.2	110.7	187.1	132.1	96.1	169.1
1976	76.5	103.0	74.0	138.0	135.7	123.8	215.2	149.0	106.1	164.2
1977	66.2	100.0	63.3	145.6	143.9	133.1	223.8	161.6	110.1	161.6
1978	52.9	80.3	50.6	150.0	148.6	135.5	237.0	167.6	102.3	159.7
1979	43.0	80.0	40.2			148.7			100.0	168.3
1979										
FEB.	34.2	69.7	31.6	157.7	156.6	147.6	242.0	162.1	99.7	160.8
M.	49.4	91.3	46.2	177.9	176.5	164.4	289.1	170.6	94.1	184.8
APR.	44.6	89.2	41.3	169.1	167.9	157.5	263.1	162.1	107.6	171.7
MEI	54.0	102.5	50.4	169.2	168.7	155.7	276.1	178.7	74.5	162.2
JUNI	56.7	95.7	53.6	170.0	169.0	151.9	293.9	193.7	82.7	172.2
JULI	33.3	49.0	39.7	131.7	134.9	140.8	161.4	115.3	105.6	65.2
AUG.	37.7	74.5	35.0	158.1	156.8	146.3	244.8	173.1	101.2	165.8
SEPT	49.0	81.6	46.5	164.0	161.2	143.1	279.3	175.6	109.6	205.9
OKT.	46.8	107.4	42.5	176.6	173.4	150.8	323.5	193.4	108.8	194.4
NOV.	40.5	111.6	35.6	155	159.3	141.9	272.3	164.2	116.9	193.4
DEC.	34.3	85.7	30.7	145	144	134.8	231.0	138	96.0	171.4
1980										
JAN.	32.6	67.4	30.1	168	165	151	276	185	91	200
*FEB.	32	73	30	162	159	133	305	213	88	191
M.	39			168						

	AFGELEIDE BEDRIJVEN V. DE STEEN KOOL- EN PETROLEUMNIJVERHEID				NIJVERHEID VAN NIET METAALHOUDENDE MINERALEN							
	ALGE- MEEN INDEX- CIJFER	PETRO- LEUM RAFFI- NADE- RIJEN	STEEN- KOOL AGGLO- MERATEN	ONAFHAN- KELTJKE COKES- FABRIE- KEN	ALGE- MEEN INDEX- CIJFER	KLEI	GLAS			CEMENT	KERA- MISCHE PRO- DUKTEN	KALK, DO LOMIET PLEIS- TER EN AGGL., ENZ.
							ALGE- MEEN INDEX- CIJFER	VLAK- GLAS	HOL- GLAS			
1974	80.7	101.3	56.3	...	108.0	99.4	108.7	98.3	127.5	110.9	99.7	143.7
1975	67.4	95.0	36.3	...	95.0	100.0	88.8	73.2	120.2	102.2	86.5	125.7
1976	64.3	95.5	22.4	...	104.5	95.8	105.5	93.8	121.2	111.4	83.7	119.3
1977	77.1	120.3	17.0	...	112.3	106.7	120.1	111.9	125.1	115.3	79.9	123.8
1978	71.3	109.5	16.8	...	111.2	103.1	121.1	118.1	117.5	112.8	79.4	119.8
1979		110.8		...						114.7	72.2	125.9
1979												
FEB.	68.2	102.2	25.5	...	81.1	53.1	121.2	113.3	124.9	47.8	71.0	109.6
M.	70.3	105.4	23.6	...	109.8	76.3	120.4	118.2	115.5	116.3	75.6	142.6
APR.	69.4	105.4	19.7	...	120.0	97.5	124.7	126.1	114.6	135.9	75.8	128.9
MEI	75.4	115.1	19.4	...	127.9	100.5	133.2	127.3	132.9	146.1	79.1	138.1
JUNI	74.1	112.4	22.9	...	115.4	106.4	128.0	125.1	126.2	116.2	75.9	131.5
JULI	68.3	113.1	1.1	...	91.2	64.4	108.1	91.8	110.1	94.5	52.5	83.5
AUG.	74.7	119.4	15.1	...	122.3	93.0	126.3	132.2	109.5	141.5	74.9	137.2
SEPT	66.7	101.9	23.9	...	126.0	106.4	126.1	116.3	132.0	148.6	74.2	136.8
OKT.	63.6	109.2	24.6	...	111.2	118.3	135.9	134.6	128.8	154.6	81.4	143.4
NOV.	78.0	118.2	25.2	...	119.4	103.3	137.6	140.2	124.8	119.8	74.4	135.1
DEC.	75.2	116.6	20.2	...	109		140.7	136.4	137.8	99.8	61.9	122.3
1980												
JAN.	96	128.0		...	99					129.4		
*FEB.	84	111.0		...	109							
M.	93			...	131							

FABRIEKSNIJVERHEID (VERVOLG)

	BASIS - METAALNIJVERHEID								
	ALGEMEEN INDEX- CIJFER	IJZERNIJVERHEID				VORMSTAALGIETERIJEN, IJZERGIE- EN METAALTREKKERIJ, KOUWAL- SERIJ			
		ALGEMEEN INDEXIJ- FER	GIET- IJZER	RUW- STAAL	AFGEWERKTE PRODUKTEN	ALGEMEEN INDEXIJ- FER	VORMSTAAL- GIETE- RIJEN	IJZERGIE- TERIJEN	DRAAD- EN METAAL- KOUWAL- SERIJ
1974	121.6	126.6	120.3	129.2	129.9	106.5	89.0	96.8	115.9
1975	89.9	88.2	83.7	92.1	89.4	82.3	92.8	74.9	80.3
1976	99.8	95.9	91.1	96.7	98.9	90.0	87.0	69.6	96.0
1977	97.4	89.2	82.3	89.7	94.4	89.6	83.5	80.9	90.4
1978	105.2	100.4	93.6	93.6	105.8	87.6	73.6	67.2	95.4
1979		109.1	99.6	101.8	118.1				
1979									
FEB.	111.6	105.8	96.9	97.8	113.0	90.1	71.3	62.3	102.9
M.	122.8	118.9	110.2	110.5	125.1	90.8	71.9	65.0	102.7
APR.	121.3	118.9	111.3	110.3	124.1	89.1	77.1	64.2	93.8
MEI	123.5	120.4	109.0	110.1	130.3	88.0	73.2	69.6	96.0
JUNI	121.0	118.7	107.4	106.4	130.0	84.0	76.1	56.2	94.1
JULI	92.6	91.7	94.0	93.1	82.8	72.4	69.0	42.2	83.1
AUG.	107.3	102.3	92.9	93.0	111.6	88.4	79.2	69.3	94.0
SEPT.	111	108.4	94.2	95.7	124.5	97.5	85.8	74.6	105.0
OKT.	105	107.0	88.5	91.2	129.5	97.7	85.9	77.8	104.0
NOV.	106	105.4	93.8	93.7	118.5	86	72	68.5	101
DEC.	108	107.7	101.5	100.4	111.7	82	75	53	92
1980									
JAN.	120	114	106.4	112.0	136.0	99	89	79	106
*FEB.	116	113	104.7	111.0	135.2	93	79	67	102
M.	126					100	93	67	110

	BASIS-METAALNIJVERHEID (VERVOLG)							
	ALGEMEEN INDEXCIJ- FER	NIJVERHEID VAN DE NON-FERRO METALEN					HALF- PRODUKTEN	COKES FABRIEKEN AFHANKE- LIJK VAN DE METAAL- INDUSTRIE
		ALGEMEEN INDEXCIJ- FER	KOPER	ZINK	LOOD	TIN		
1974	116.6	112.9	112.9	121.8	103.8	75.5	123.4	135.0
1975	105.4	102.6	102.1	95.1	109.0	93.7	110.8	96.5
1976	129.5	123.2	129.9	99.6	113.3	105.6	138.8	106.7
1977	148.9	145.7	163.0	107.5	114.8	88.3	155.7	97.5
1978	141.2	135.4	146.0	100.1	116.9	91.7	152.7	100.7
1979	156.5	155.8	150.4	108.3	106.0	83.6	158.0	
1979								
FEB.	161.1	154.8	184.3	120.7	117.8	83.3	173.6	105.9
M.	172.0	176.6	155.5	129.1	100.4	102.9	164.2	123.6
APR.	160.4	165.7	141.2	124.1	95.6	64.4	151.0	118.9
MEI	174.0	179.7	151.5	129.2	108.7	116.1	164.0	121.6
JUNI	168.6	168.6	142.1	124.5	123.0	72.3	168.6	118.7
JULI	100.5	96.0	89.8	79.2	99.0	6.8	109.6	110.4
AUG.	143.7	145.4	149.7	108.0	102.8	45.3	141.2	115.2
SEPT.	183.4	191.7	182.9	118.4	136.5	84.5	168.3	110.3
OKT.	166.3	159.8	162.6	88.6	137.8	93.4	179.3	106.3
NOV.	161.5	161.4	146.6	93.2	113.6	96.6	163.5	109.0
DEC.	126.4	116.6	132.4	72.2	21.9	113.8	145.3	
1980								
JAN.	160							
*FEB.	155							

FABRIEKSNIJVERHEID (VERVOLG)

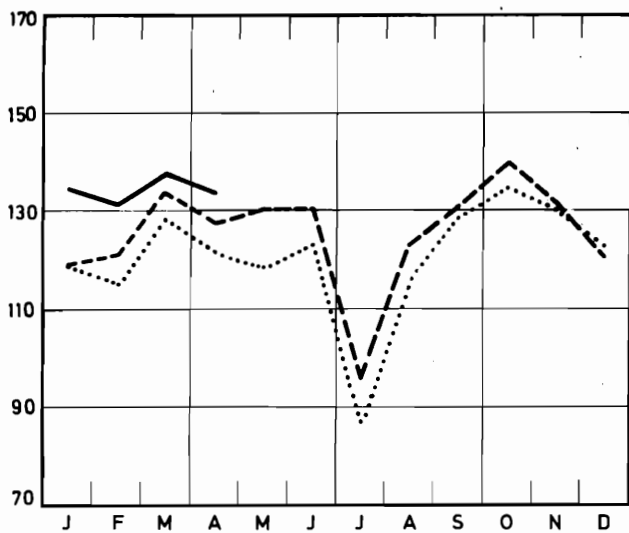
METAALVERWERKENDE NIJVERHEID														
INDEX- CIJFER	ALGE-MEEN INDEX- CIJFER							CONSTRUCTIE VAN MACHINES MET UITZONDERING VAN ELEKTRISCHE MACHINES						
	PRODUKTIE VAN WERKEN UIT METAAL, MET UITZONDERING VAN MACHINES EN TRANSPORTMATERIEEL							CONSTRUCTIE VAN MACHINES MET UITZONDERING VAN ELEKTRISCHE MACHINES						
	ALGE- MEEN INDEX- CIJFER	SMEEDWERK, WAPM, PERS EN DIEP TREKWERK	PLAAT- REWERK KING ENZ.	TOEBE- HOREN V. BOUW BEDRYF ENZ.	BRUG- GEN, VAK- WERK, ENZ.	WAPENS EN MUNI- TIE	ALGE- MEEN INDEX- CIJFER	DRIJF- KRACHT MACHI- NES ENZ.	WERK- TUIG- MACHI- NES ENZ.	DIV. MECHA- NIEK- CONSTR.	HEF- EN TOEST. ENZ.	TOEST. V. DI- NIJVER HEDEN	TEXTIEL MACHI- NES EN TOEBE- HOREN	
1974	118.1	111.9	133.3	123.1	99.0	106.5	108.2	123.3	132.9	118.7	132.4	132.4	114.4	114.5
1975	113.5	110.9	111.6	106.0	93.9	105.2	151.4	121.1	126.1	108.7	127.5	134.5	120.3	102.7
1976	122.9	119.0	126.7	110.3	103.9	105.9	172.6	122.1	144.1	116.3	123.7	119.8	119.0	102.7
1977	124.5	121.1	124.2	114.3	105.9	106.2	177.4	120.8	139.7	100.4	123.6	121.7	120.8	100.6
1978	127.4	117.4	113.4	113.5	103.5	99.7	175.4	121.2	140.0	105.8	125.0	138.3	112.2	90.1
1979														
FEB.	131.6	119.2	119.4	119.8	101.8	106.6	175.8	127.3	139.9	115.0	129.0	140.8	131.6	99.5
M.	135.8	126.0	122.0	125.5	109.1	105.6	188.6	134.3	144.6	117.4	137.3	148.5	131.2	103.6
APR.	131.0	119.9	115.0	122.8	100.9	100.9	195.9	126.3	138.1	110.7	133.1	146.0	117.4	96.0
MEI	127.9	139.5	130.4	128.4	103.2	104.3	192.5	127.1	126.7	116.7	133.8	150.8	120.2	97.3
JUNI	145	126.1	110.8	129.3	106.7	108.1	191.7	131	130.2	103.9	132.6	153	116.5	96.9
JULI	85	101.7	66.2	102.6	83.1	90.9	183.5	87	86	94.0	103.0	140	92.9	71.0
AUG.	134	129.5	109.0	128.9	115.4	108.1	198.0	116	112	119.0	137.1	139	117.0	98.7
SEPT.	145	126	117.0	129.4	118.2	127	195.2	135	132	110	146.3	157	128.7	107
OKT.	158	143	127.6	143	125	113	203	145	163	137	145.6	179	122	109
NOV.	150	122	116.4	127	107	97	179	137	154	138	135.8	175	121	91
*DEC.	126	113	85	128	102	89	141	120	160	104	120	131	104	96
1980														
*JAN.	146	134	111	142	121	103	196	137	166	134	144	170	108	100
*FEB.	143	130	114	137	116	104	187	135	150	127	141	149	127	102
M.	144	133	108	136	120	106	202	135	154	129	141	153	118	105

METAALVERWERKENDE NIJVERHEID (VERVOLG)												
INDEX- CIJFER	ELEKTRISCHE CONSTRUCTIE				CONSTRUCTIE VAN TRANSPORTMATERIEEL				MEET-, LABORA- TORIUM	ELEK- TRI- CITEIT	WATER- DISTRIBUTIE	
	ALGE- MEEN INDEX- CIJFER	ROTE- RENDE EN STA- TISCHE MACH.	APPAR. VOOR DE NIJV. HUIS- HOUD. GEBRUIK	ANDERE PRO- DUKTEN	ALGE- MEEN INDEX- CIJFER	SCHEEPS BOUW	MOTOR- VOER- TUIGEN RIJWIE- LEN, ENZ.	SPOOR- EN TRAM- WEGMA- TERIEEL	Vlieg- TUIG- STRIE	TOR- TDE- STELLEN ENZ.		
	1974	128.0	86.4	73.6	144.7	115.5	141.6	105.7	118.0	141.1	98.7	140.8
1975	115.6	86.1	63.9	129.7	122.7	136.8	115.4	112.3	159.4	88.6	134.6	121.3
1976	127.6	83.2	57.7	148.6	140.2	102.5	146.3	108.5	166.7	88.9	155.5	128.9
1977	124.4	86.0	59.0	143.1	152.1	111.9	147.5	110.6	392.1	93.8	154.6	129.4
1978	130.5	99.2	62.3	148.8	165.3	156.0	144.7	75.3	680.3	101.9	167.0	131.9
1979											171.5	
1979												
FEB.	130.1	111.2	65.7	151.6	178.8	128.7	163.3	72.1	969.4	103.0	169.5	125.0
M.	127.4	86.9	68.7	147.8	188.6	127.9	173.8	71.6	1077.6	104.1	186.7	134.4
APR.	132.6	68.7	68.2	153.7	172.9	109.0	158.6	69.1	1122.5	93.0	175.5	132.0
MEI	115.4	72.5	65.2	131.7	172.2	129.6	154.9	75.1	1240.2	95.4	171.7	132.0
JUNI	120.6	80.8	64.7	137.6	208	245	144.4	72	1010	105.7	151.6	159.9
JULI	91.5	63.6	46.5	105.1	122	174	107.4	41	238	84.5	144.3	130.8
AUG.	139.1	93.2	73.8	157.6	175	179	154.9	88	901	108.5	139.8	131.2
SEPT.	153				202	191	178.5	73	1270	103	158.0	130.3
OKT.	162				225	281	190.8	52	2213	118	181.1	135.7
NOV.	167				219	211	175	44	2231	127	189.2	130.3
*DEC.	132				166	134	139	55	1172	78	190.3	122.5
1980												
*JAN.	142				206	143	181	70	1347	108	206.0	141
*FEB.	145				194	127	173	75	1310	113	184.2	132
M.	139				200	114	181	67	1401	113	195.3	142

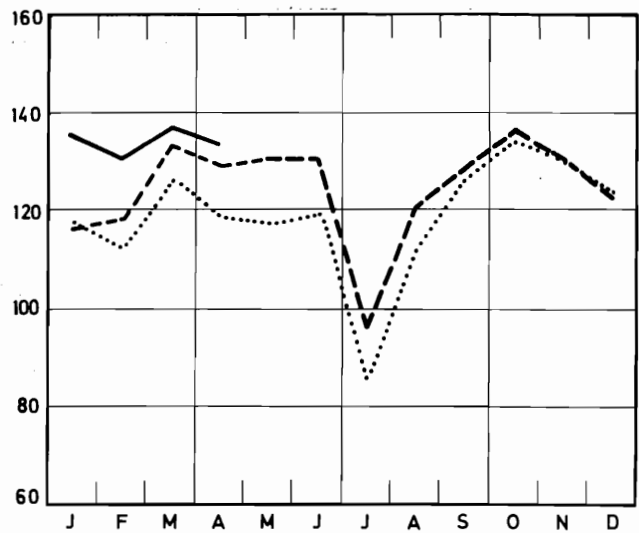
Bruto indexcijfers van de industriële productie

1970 = 100 1978 - - - - 1979 ——— 1980

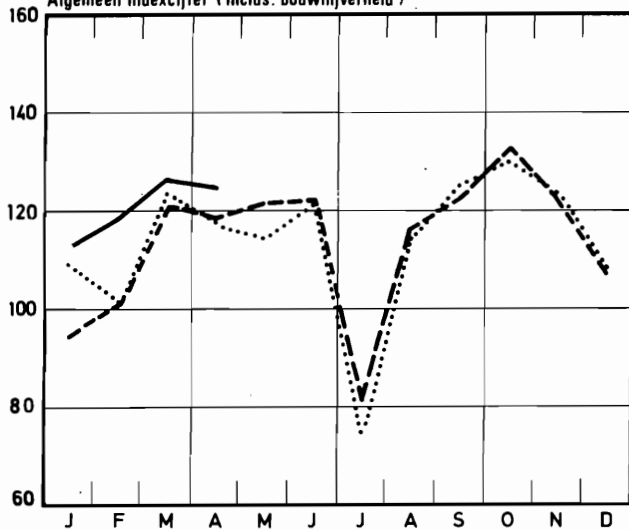
Algemeen indexcijfer (exclus. bouwnijverheid)



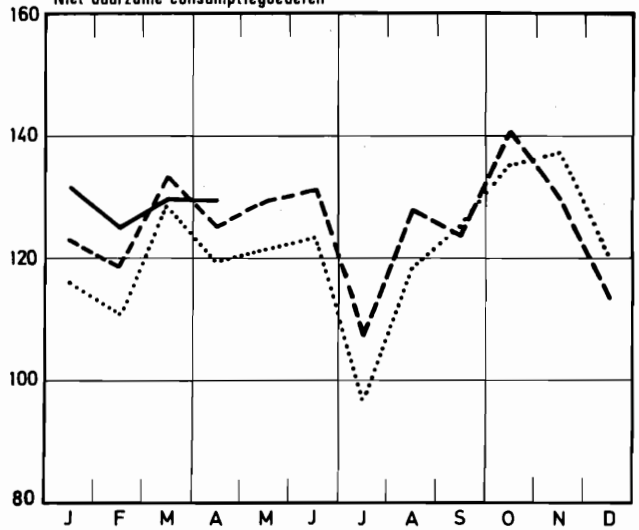
Grondstoffen en intermediaire goederen



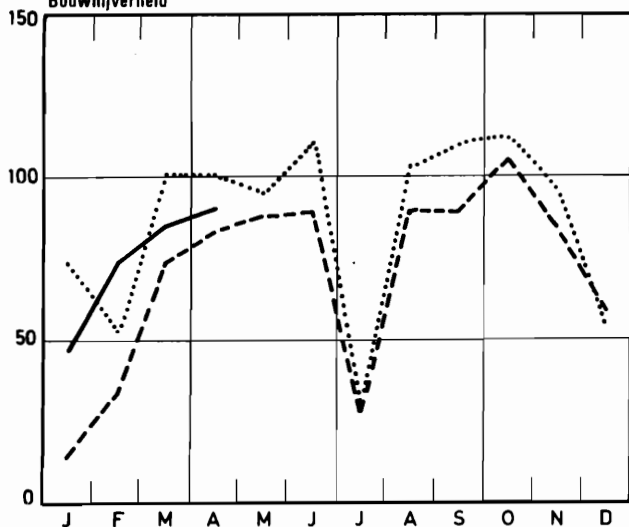
Algemeen indexcijfer (inclus. bouwnijverheid)



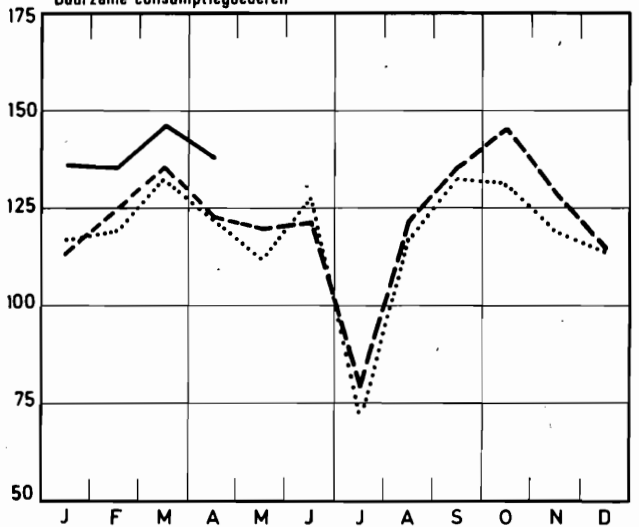
Niet duurzame consumptiegoederen



Bouwnijverheid



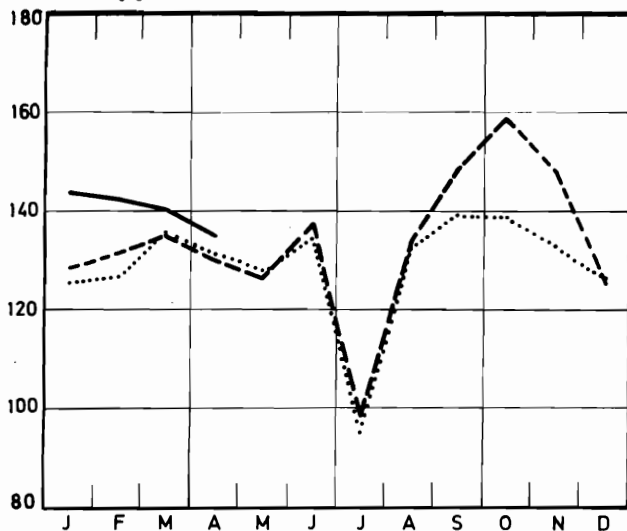
Duurzame consumptiegoederen



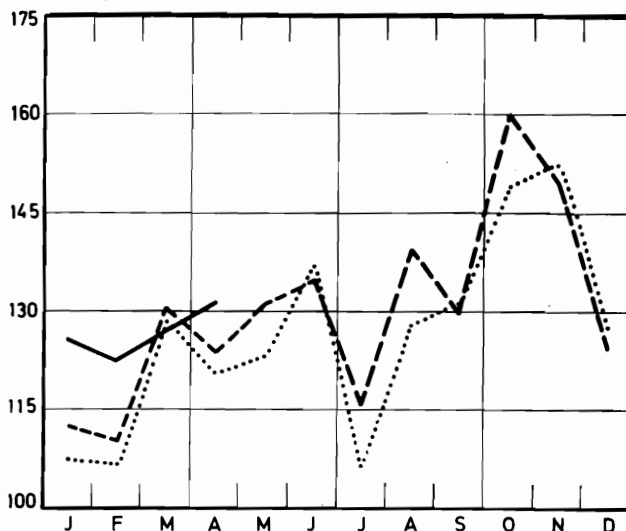
Bruto indexcijfers van de industriële productie

1970 = 100 1978 - - - - 1979 ——— 1980

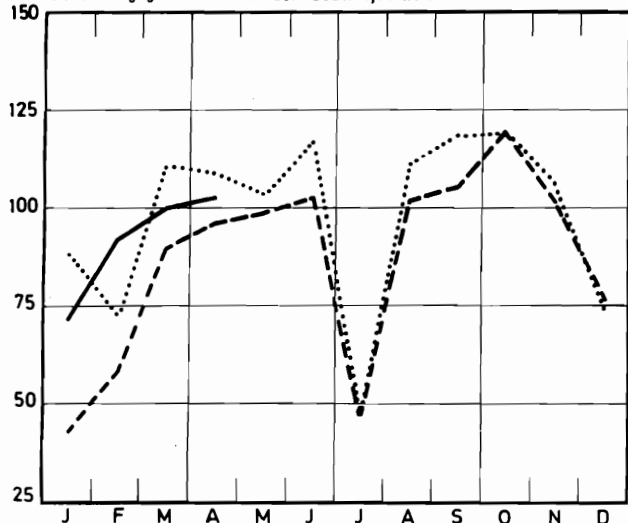
Investeringsgoederen (exclus. bouwnijverheid)



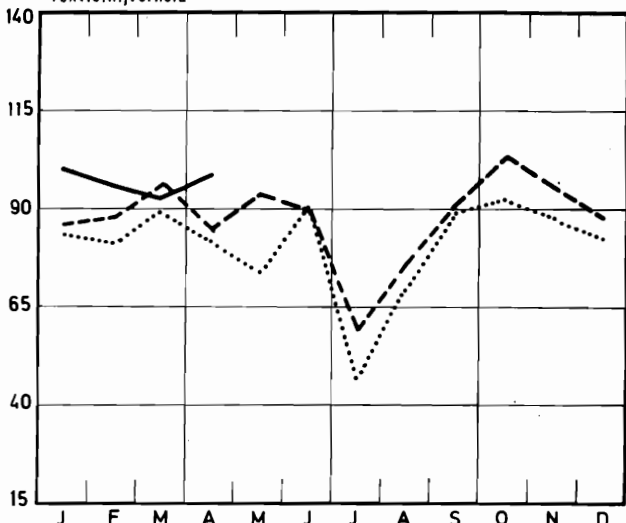
Voeding en dranken



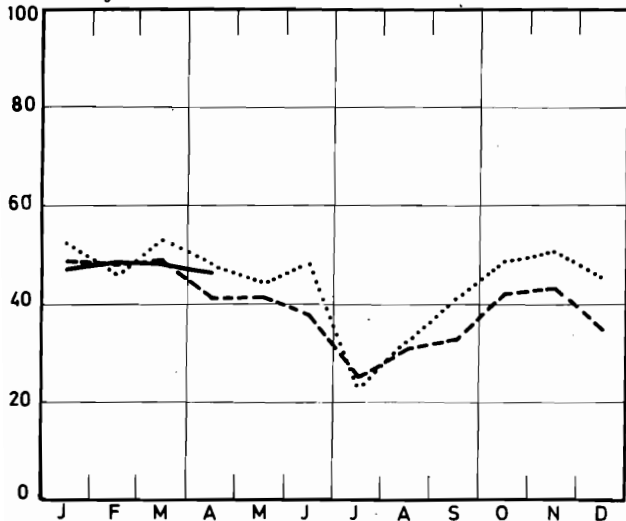
Investeringsgoederen (inclus. bouwnijverheid)



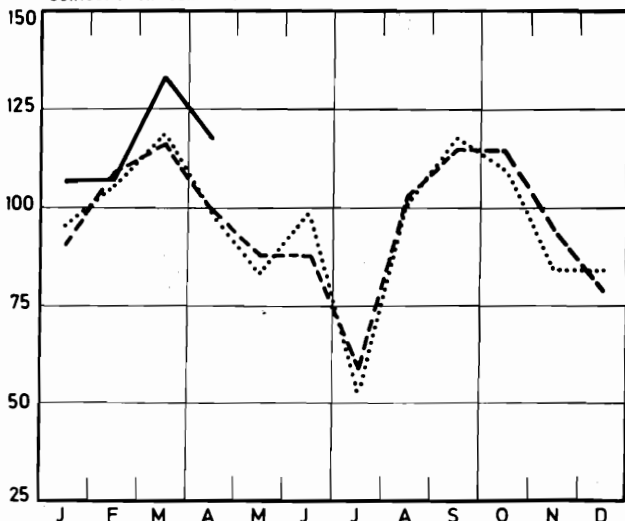
Textielnijverheid



Winning van steenkool

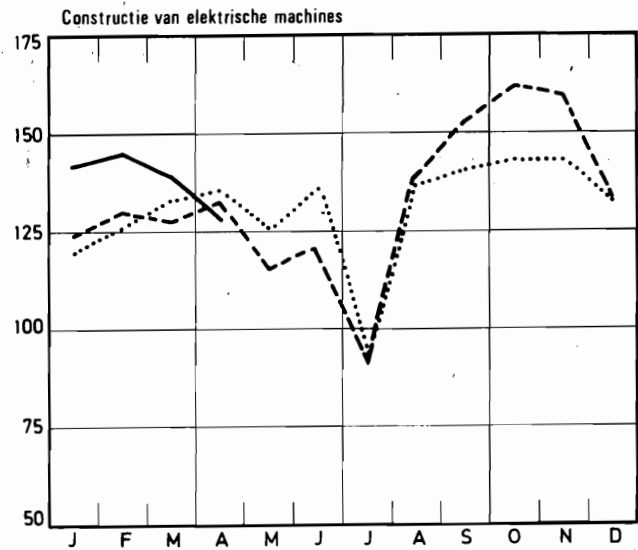
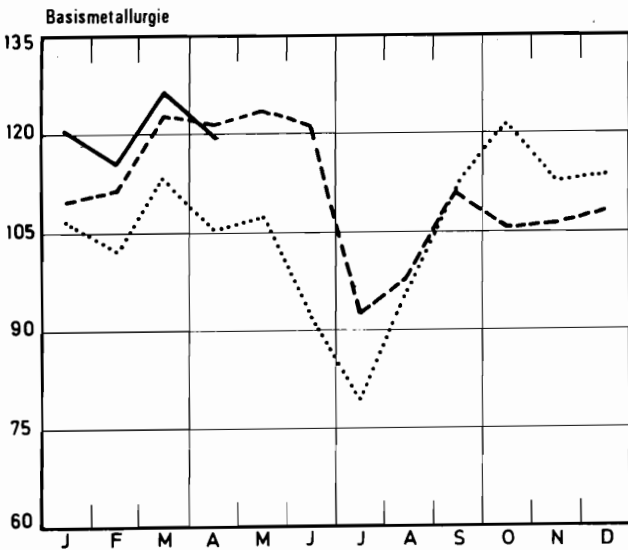
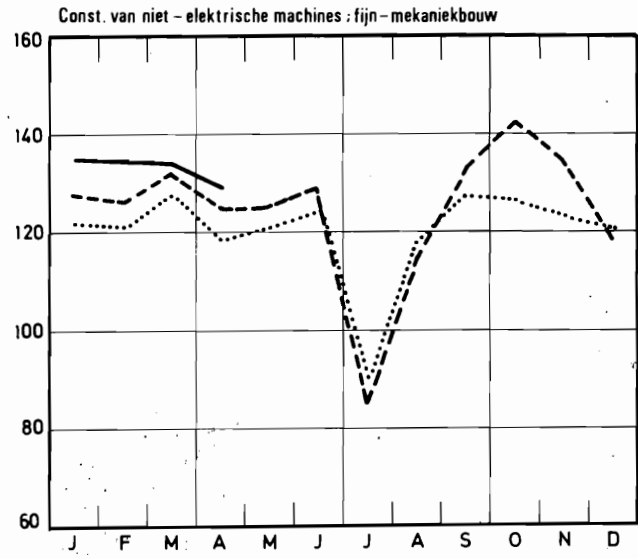
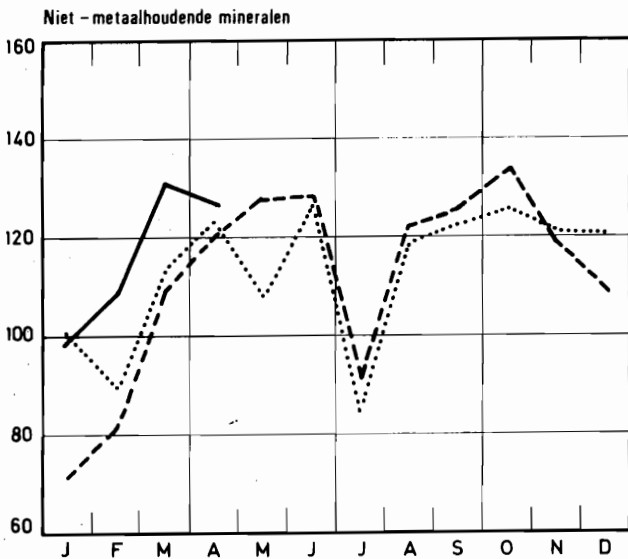
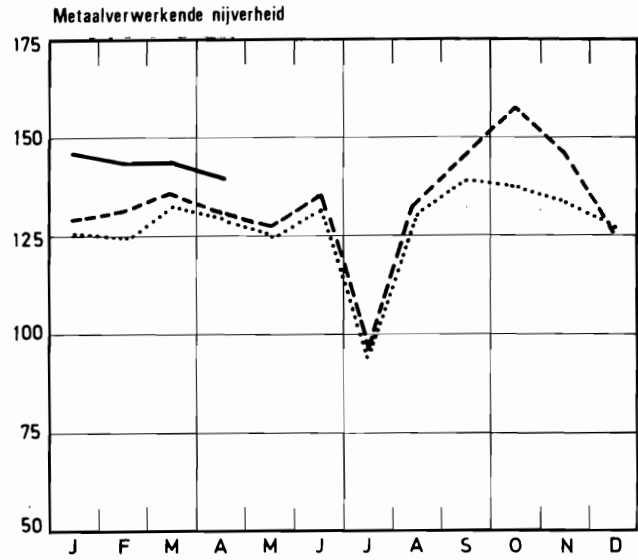
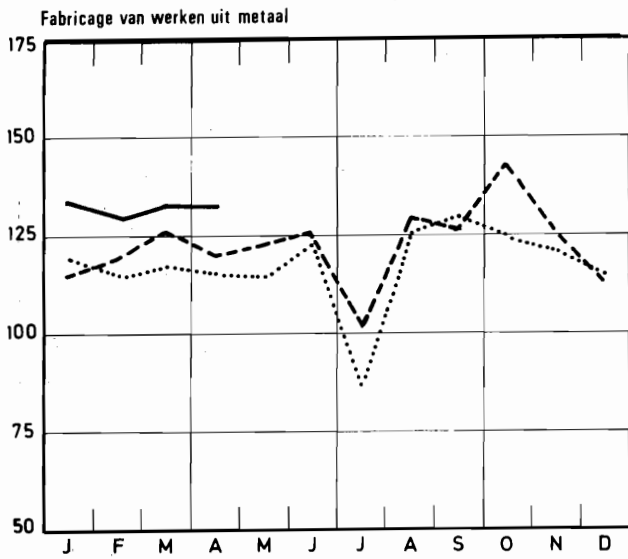


Confectie en schoenen



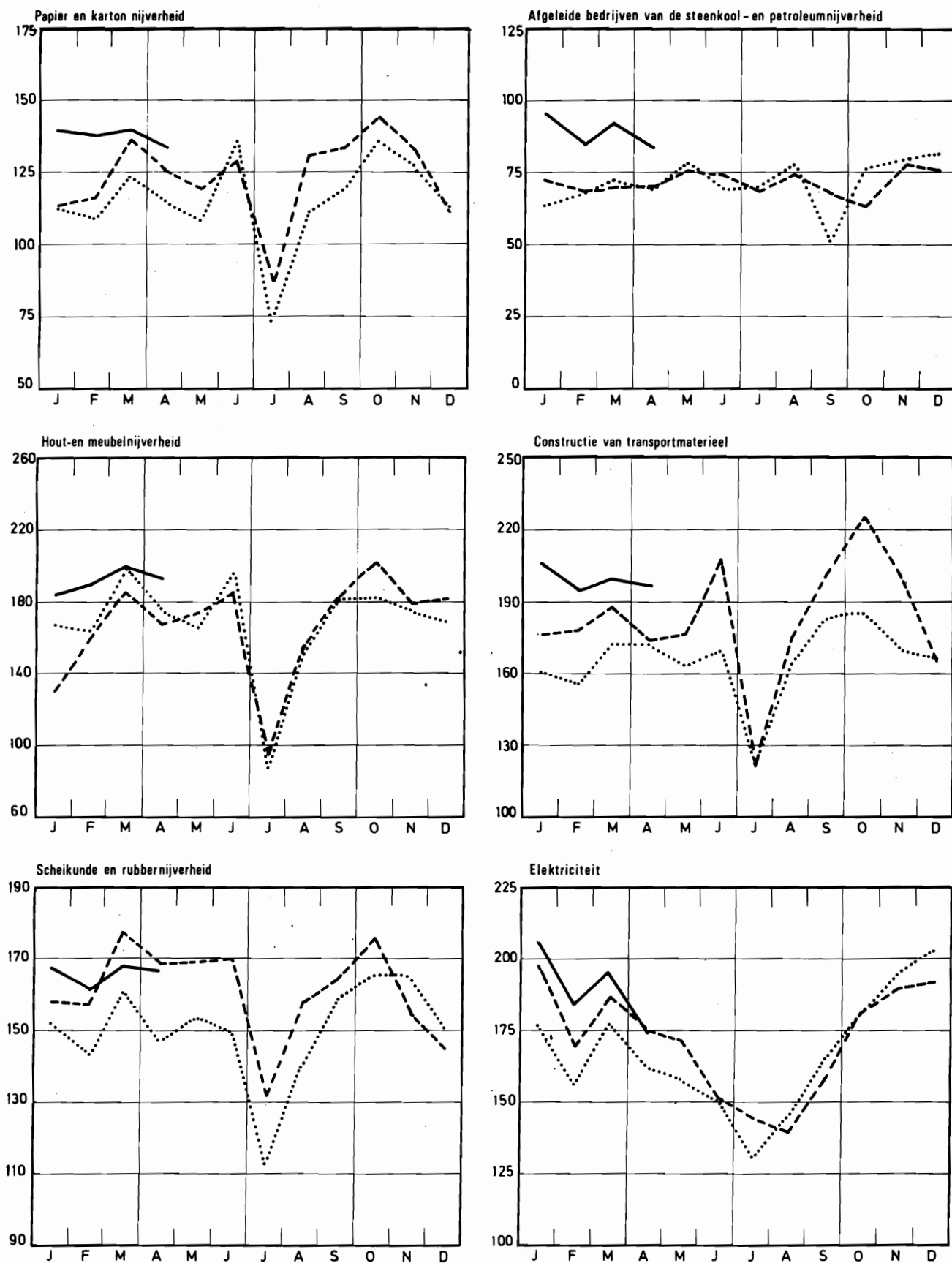
Bruto indexcijfers van de industriële productie

1970 = 100 1978 - - - - 1979 ——— 1980



Bruto indexcijfers van de industriële productie

1970 = 100 1978 - - - 1979 — 1980



II. INDUSTRIËLE PRODUCTIE IN ABSOLUTE CIJFERS
 STEENKOLEN EN IJZERMIJNEN - OPVANGEN VAN MIJNGAS

	STEENKOLMIJNEN (1)										MIJNGAS (1)	
	AANTAL UITDEL- VINGS- DAGEN	PRODUK- TIE (1000T)	AFZET (1000T)	VOOR- RAAD (2) (1000T)	PRODUKTIE PER DAG EN PER ARBEIDER (KG) (3)			ABSENTEISME IN % (4)		ONTGIN- NING VAN IJZER- ERTS (1000T)	GEVALO- RISEERD (5)	
					HOUWERS	ONDER- GRON- DERS	ONDER- EN ROVEN GRON- DERS	ONDER- GRON- DERS	ONDER- EN BOVEN GRON- DERS		OPGE- VANGEN	GEVALO- RISEERD
1974	20.1	676	703	250	7674	2254	1602	19.3	16.7	10.2	5034	4997
1975	20.1	623	599	806	7795	2114	1525	19.3	16.8	7.8	4259	4177
1976	20.5	603	597	1120	8398	2191	1590	20.2	17.7	5.3	2852	2774
1977	20.1	589	644	720	9371	2319	1698	18.9	16.6	3.9	3375	3148
1978	20.2	549	616	265	9061	2304	1704	19.2	17.1	3.5	3657	3197
1979	19.7	510	544	150	9026	2265	1678	19.3	17.3		3278	2926
1979												
FEB.	20.0	602	649	261	9776	2454	1833	18.7	16.9		3320	3216
M.	21.9	629	682	239	9404	2362	1761	18.6	16.7		4099	3968
APR.	19.1	532	583	219	9052	2320	1729	18.7	16.7		3694	3523
MEI	19.9	527	585	195	8876	2249	1673	19.2	17.1		3619	3280
JUNI	20.0	488	569	135	8923	2214	1629	21.5	19.1		3490	2961
JULI	18.9	371	441	90	9492	2211	1601	21.4	18.8		3557	2594
AUG.	21.3	410	435	86	8754	2090	1495	21.1	18.7		2524	1847
SEPT	16.7	399	431	77	7780	2031	1494	23.4	20.4		2153	1694
OKT.	20.1	528	532	94	8413	2169	1608	17.4	15.6		2469	2222
NOV.	20.1	564	522	151	9264	2310	1737	15.9	14.3		3366	3058
DEC.	16.5	457	470	150	9116	2341	1753	13.7	12.6		3810	3575
1980												
JAN.	22.0	612	571	212	9119	2283	1715	14.2	12.9		3876	3560
FEB.		598										
M.		606										

LEVERINGEN VAN BELGISCHE STEENKOLEN OP DE BINNENLANDSE MARKT, INVOER EN UITVOER VAN STEENKOLEN (1000T)

	COKES-, GAS- EN AGGLOME- RAAT- FABRIEKEN	ELEKTRICI- TEITS- CENTRALES	METAAL- NIJVER- HEID	BOUWMATE- RIALEN, CEMENT- FABRIEKEN	HUISBRAND- KLEIN BE- DRIJF EN OPENBARE BESTUREN	ANDERE VERBRUI- KERS	UITVOER	TOTAAL	INVOER
1974	421.0	86.0	10.0	2.0	56.0	5.0	32.0	612.0	784.0
1975	352.0	108.0	9.0	1.0	34.0	3.0	29.0	535.0	514.0
1976	332.0	150.0	8.0	.6	22.4	3.6	23.8	540.0	600.0
1977	305.0	228.0	5.5	.8	15.9	3.7	21.8	580.7	534.7
1978	327.4	199.7	3.7	.4	12.4	3.1	15.1	561.9	579.6
1979	323.2	132.7	2.3	.4	14.6	2.0	24.3	429.6	803.1
1979									
FEB.	361.2	180.4	2.9	.3	15.3	2.8	33.9	596.9	542.1
M.	392.2	197.7	2.9	.3	14.0	2.6	22.6	632.3	877.2
APR.	347.5	155.8	2.0	.4	12.5	2.0	21.5	541.7	578.2
MEI	331.9	158.5	2.1	.4	15.9	2.8	25.6	537.2	1024.0
JUNI	345.5	139.9	1.7	.5	17.1	2.0	17.3	524.0	733.3
JULI	283.2	93.5	1.3	.2	8.7	.1	22.1	409.2	611.7
AUG.	260.2	91.8	1.2	.4	14.2	1.5	24.9	394.3	892.4
SEPT	258.1	90.9	1.7	.4	15.3	1.6	22.9	390.9	720.7
OKT.	312.2	126.7	1.7	.6	17.6	1.0	27.4	1017.4	1017.4
NOV.	321.6	116.3	2.0	.5	15.9	2.1	29.3	965.8	965.8
DEC.	295.7	96.4	1.6	.3	16.8	2.3	25.8	893.5	893.5

- (1) BRON: ADMINISTRATIE VAN HET MIJNWEZEN
 (2) EINDE VAN DE MAAND OF VAN HET JAAR
 (3) DE CIJFERS HEBBEN BETREKKING OP DE "WERKELIJKE DIENSTEN"
 (4) ABSENTEISME VOOR INDIVIDUELE REDENEN
 (5) TERUGGEBRACHT TOT 8500 KAL., 0 CENT., 760 MM HG

WINNING VAN BOUWSTEEN EN ANDERE NIET-METAALHOUDENDE MINERALEN

	PRODUKTIE DER GROEVEN								
	PORFIER		HARDSTEEN				MARMER		
	BREUKSTEEN	PUIN	RUV	GEZAAGD	BEWERKT	BIJPRO- DUKTEN	BLOKKEN	PLATEN VAN 20 MM	BREUKSTEEN EN PUIN
(T)	(1000 T)	(M3)	(M3)	(M3)	(M3)	(M3)	(1000 M2)	(T)	
1974	194	457.0	30123	5905	983	28914	221	23.0	823
1975	1	453.0	33963	5652	872	44801	194	20.0	237
1976	112	524.0	61650	5662	778	52243	195	16.0	412
1977		477.2	56638	5691	801	48090	254	14.7	261
1978		447.8	57752	5944	988	46180	301	17.6	459
1979	11	376.8	57333	5412	727	56112	364	16.3	38
1979									
FEB.		219.5	32742	3650	438	27708	228	17.1	10
M.	11	454.9	64508	6236	724	47255	333	21.1	58
APR.	22	372.6	60237	5621	931	54324	174	18.4	161
MEI	10	462.6	68163	6588	854	59724	632	19.9	70
JUNI	16	460.5	74816	6406	849	71152	540	17.2	38
JULI		181.5	16553	747	166	18395	32	3.6	8
AUG.	20	505.5	85109	7873	979	73404	598	22.1	6
SEPT.	4	487.9	83311	7589	993	82879	460	19.5	9
OKT.	13	532.7	81907	7975	1211	88955	557	19.3	11
NOV.	22	463.0	58788	6445	770	83606	478	19.1	31
DEC.	14	380.9	59518	5804	807	64811	341	13.9	37

	PRODUKTIE DER GROEVEN (VERVOLG)								
	ZANDSTEEN			ZANDGROEVEN				ZUIGMACHINES	
	BREUKSTEEN	PUIN	DIVERSE	ZAND VOOR IJZERNIJ- VERHEID	ZAND VOOR GLASNIJ- VERHEID	ZAND VOOR BOUW- BEDRIJF	DIVERSE	VOOR GRINT	VOOR ZAND
(T)	(1000 T)	(T)	(1000 T)	(1000 T)	(1000 T)	(1000 T)	(1000 T)	(1000 T)	
1974	41704	150.0	4101.0	118.0	160.0	957.0	241.0	528.0	78.4
1975	35616	140.0	3707.0	86.0	134.0	854.0	211.0	493.0	71.7
1976	24938	164.0	3473.0	87.0	135.0	812.0	187.0	576.0	103.0
1977	17115	190.7	237.1	86.6	138.4	780.3	163.0	640.5	103.5
1978	6403	185.5	1606.0	86.9	133.5	665.1	159.6	463.8	76.9
1979	6729	201.9	1891.0	76.6	152.1	690.5	144.7	414.7	87.5
1979									
FEB.	1696	52.4	316.0	78.3	129.9	331.5	80.5	137.5	20.3
M.	10538	156.0	1703.0	91.1	141.9	730.4	129.7	363.8	43.5
APR.	7525	236.5	2172.0	94.2	117.9	832.9	153.7	426.9	70.5
MEI	8598	319.6	2909.0	97.0	164.0	940.2	175.9	505.6	83.4
JUNI	7831	327.1	2532.0	68.4	179.7	1063.8	178.6	506.0	96.0
JULI	2131	92.8	686.0	46.1	126.8	389.8	81.0	220.0	42.7
AUG.	10310	321.2	2678.0	113.3	172.3	872.3	198.0	592.5	142.2
SEPT.	6805	287.5	2651.0	57.9	169.9	922.3	180.8	552.9	182.8
OKT.	7029	307.7	3306.0	77.7	190.4	938.6	207.5	703.5	145.3
NOV.	9537	206.2	2256.0	67.2	166.9	702.3	176.2	563.9	106.0
DEC.	8152	105.3	1459.0	55.0	156.1	453.1	121.5	359.1	99.8

VOEDINGSNIJVERHEID

	VLEES- CONSERVEN (1)	FRUIT- EN GROENTENCONSERVEN					PRODUKTIE VAN MEEL (INDUS- TRIELE MAALDE- RIJEN) (1000T)	KOEKJES, BESCHUITEN, PEPERKOEK PRODUKTIE (T)		
		JAM (T)	LEVE- RINGEN	GEKONFIJTE VRUCHTEN , PRUIMENMOES, VRUCH- TEN IN SIROOP EN NATUURLIJK INGELEGD FRUIT (T)		GROENTEN- CONSERVEN (T)		KOEKJES	BESCHUI- TEN (2)	PEPERKOEK
				PRODUKTIE	LEVE- RINGEN					
1974	1634.0	1750	1812	3494	3586	17525.0	66.0	9689.0	317.0	665.0
1975	1597.0	1694	1700	2801	3247	17204.0	58.0	9100.0	264.0	675.0
1976	1591.0	1452	1672	3074	3081	12133.0	62.0	8514.0	291.0	626.0
1977	1582.5	1353	1364	2815	3270	15217.0	64.7	9636.8	347.9	626.9
1978	1791.5	1633	1603	2926	2936	12964.7	62.9	9538.6	277.8	607.1
1979	1736.4	1492	1584	2616	2833	12745.2		9445.0	284.5	602.0
1979										
FEB.	1952.5	1331	1784	3926	3147	3227.1	66.3	8370.8	264.8	688.6
M.	1964.9	1483	1753	3479	3649	5238.4	65.4	9452.6	397.8	722.7
APR.	1896.8	1742	1571	1755	2497	5179.4	62.5	9198.4	336.1	575.3
MEI	1690.1	1214	2020	765	2570	2470.6	63.2	9359.4	318.8	615.9
JUNI	1828.3	2110	1695	2226	2625	3625.3	53.6	9780.1	267.4	679.8
JULI	1333.9	2283	1467	4929	2634	26907.5	43.3	5780.6	84.3	335.8
AUG.	1466.3	1395	1624	2654	3618	48889.6	64.1	9748.6	288.3	615.7
SEPT.	1676.4	1856	1494	1222	2843	24464.8	68.6	10598.5	303.7	626.1
OKT.	1892.1	2035	1605	2839	3687	14215.2	66.2	12529.0	301.6	732.0
NOV.	1743.8	706	1359	2631	2700	10774.0	75.8	10036.3	300.0	558.7
DEC.	1338.7	577	1034	1842	1787	6115.0	56.9	7830.0	217.9	456.5
1980										
JAN.	1765.8					4987.0	76.5	9795.0	350.3	604.2
FEB.						5706.0	70.1			

	SUIKER (T)									
	PRODUKTIE IN DE FABRIEKEN			PRODUKTIE NA VERWERKING IN DE RAFFINADERIJEN			VOORRAAD (3)			
	RUWE SUIKER	KRISTAL- SUIKER	TOTAAL	KRISTAL- SUIKER	GERAFFI- NEERDE SUIKER	TOTAAL	RUWE SUIKER	KRISTAL- SUIKER	GERAFFI- NEERDE SUIKER	TOTAAL
1974	13349	28419	41768	6885	12614	19499	60372	255202	10020	325595
1975	17903	44826	62729	6505	10519	17024	138352	433932	21801	594085
1976	11470	44695	56164	7001	10910	17911	137520	447531	22536	607586
1977	11770	47171	58940	6904	11972	18876	135369	461429	27340	624238
1978	3435	51390	65688	8874	10337	19211	128379	524321	21944	674645
1979	20256	55434	75690	10409	9913	20322	157340	583141	27200	767681
1979										
FEB.		3984	3984	6963	9621	16584	103088	458142	21896	583125
M.		5420	5420	7389	11099	18488	98616	397839	23860	520314
APR.		11357	11357	7027	9370	16397	91781	355372	25567	472719
MEI	129	26199	26328	8062	9517	17578	77825	285708	23239	386772
JUNI		19	19	6642	8578	15220	62233	211318	20702	294254
JULI				4643	4732	9376	55678	183186	16673	255537
AUG.		158	158	5635	10761	16396	44895	125499	18783	189177
SEPT.	6779	520	7298	5020	10301	15321	27147	62726	20673	110546
OKT.	78317	188200	266517	18554	14454	33009	66489	217576	26045	310110
NOV.	82852	235334	318186	24801	10400	35201	113820	416668	25533	556021
DEC.	74997	186195	261192	25955	9344	35300	157340	583141	27200	767861
1980										
JAN.		14854	14854	8130	10276	18405	138876	514964	24446	678286
FEB.		10429	10429	8565	9573	18138	119266	475036	24560	618862
M.	296	11254	11550	7832	9864	17697	102540	439016	26622	568177

(1) INRICHTINGEN WELKE 5 WERKLIEDEN OF MEER TEWERKSTELLEN

(2) INBEGREPEN DE NIET GESUIKERDE PRODUCTEN

(3) EINDE VAN DE MAAND OF VAN HET JAAR

VOEDINGSNIJVERHEID (VERVOLG)

	SUIKER (T) (VERVOLG)				INVERT-SUIKER	EETCHO- COLADE MECHO- COLADE	ANDERE PROD. OP BA- SIS VAN CHOCO- LADE(1)	SUIKER- GOED PROD. ZONDER CHOCO- LADE(1)	DEEG- WAREN	CICHOREI		GEBRAN- DE KOFFIE (2)	AZIJN (TERUG- GE- BRACHT TOT 8 GRADEN					
	IN VERBRUIK VERKLAARD									PRODUK- TIE (T)	PRODUK- TIE (T)			PRODUK- TIE (T)	PRODUK- TIE (T)	PRODUK- TIE (T)	PRODUKTIE	
	RUWE SUIKER	KRISTAL SUIKER	GERAFF. SUIKER	TOTAAL													CICHO- REI RELS(T)	FIJNE CICHO- REI (T)
1974	9.0	17920	10604	28533	5009	6035.0	2041	4171	1614	752	184	4899	1293					
1975	14.0	16252	7411	23676	5162	5484.0	2263	3302	1613	663	149	4971	1246					
1976	7.0	17294	7924	25225	5348	6248.0	2376	3268	1743	627	141	5093	1215					
1977	15.0	16067	6945	23026	4981	6050.8	2277	2782	1624	608	139	3764	1131					
1978	8.6	16149	7112	23266	4872	5684.0	2122	2939	...	635	116	4319	1091					
1979	6.3	16252	7278	23536	4830	6217.8	2562	2910	4577	1054					
1979																		
FEB.	11.0	14439	7633	22083	3295	6138.0	2911	3016	...	623	119	4526	665					
M.		17424	7752	25176	4860	6144.7	2653	3605	...	767	176	4626	999					
APR.	15.0	14711	5569	20295	4736	5107.8	2276	2812	...	558	129	4655	1245					
MEI	10.0	17639	7600	25250	6239	5313.5	1980	3123	...	660	111	4397	1231					
JUNI	1.0	21572	8131	29704	6419	5294.0	2042	3327	...	563	150	5233	1019					
JULI		12894	7051	19945	4882	2813.5	1121	1630	...	237	70	5426	891					
AUG.	1.0	17236	6280	23517	5304	6114.9	2465	3833	...	524	144	5082	1080					
SEPT	10.0	18469	6668	25147	4760	7436.2	3243	3151	...	525	131	4678	1845					
OKT.		18066	8072	26138	5080	9492.7	3623	3250	...	775	198	3980	1102					
NOV.		15045	7810	22856	4373	8047.2	3111	2937	...	505	107	4023	1086					
DEC.	10.0	11638	6500	18148	3490	6459.9	2583	2005	...	276	105	3785	946					
1980																		
JAN.	110.6	17847	10540	28498	4785	8827.0	2986	2935	...	674	163	4481	971					
FEB.		14693	6868	21561	3922				...	600	170		810					
M.	10.0	14798	5761	20568														

	MARGARINE (1)			PRODUKTIE VAN PLANTAARDIGE EN DIERLIJKE OLIE					BEREIDING VAN DRANKEN				
				OLIE ANDERE DAN LIJNDOLIE (T)			LIJNDOLIE (T)		ALCOM.	MOUT	BIER		
	PRODUK- TIE (VOOR VER- BRUIK)	VER- KOPEN	VOOR- RAAD	RUWE OLIE	GERAF. EN HY- DROGE- NEERDE OLIE	ACID- OIL'S	VEE- KOEKEN EN SCHRO- OT	RUWE OLIE	VEE- KOEKEN EN SCHRO- OT	PRODUK- TIE (1000L)	PRODUK- TIE (T)	AANTAL BROU- WERIJ- EN IN WER- KING	AANGE- GEVEN MECTO- LITER
1974	12858	12815	3427	11729	23059	799	48850	623	1427	4122	39081	185	5285
1975	12319	12354	3005	11155	23364	952	45732	904	1131	3776	43364	174	5241
1976	12109	11963	4805	15105	26032	1027	62119	338	712	4070	45384	174	5334
1977	11824	11991	4547	12889	25643	1063	58017	288	565	4472	43330	159	5337
1978	12068	12203	3412	15524	26519	1030	70990	291	566	4270	46462	151	51863
1979	12472	12503	3034							3603	40304	147	5316
1979													
FEB.	12354	11898	5134	18682	26983	1191	79180	237	523	3589	41984	142	4538
M.	13195	13171	5133	18468	30433	1221	81172	323	604	5477	43772	143	6069
APR.	10634	12026	3741	15152	28868	1028	68960	377	545	4856	42779	144	5665
MEI	13254	12959	4037	15328	30098	1315	61126	281	549	2880	43415	144	6128
JUNI	12814	11570	5259	15590	31010	1307	68334	316	602	5125	42219	136	6470
JULI	8937	10189	3991	14214	24197	962	66388	307	565	3447	34099	134	5700
AUG.	13188	12201	4949	8941	29197	1397	44027	345	654	2419	43570	137	5680
SEPT	13062	12834	5177	15809	29563	1291	74627	428	802	2684	36218	139	4941
OKT.	13798	13993	4982	15767	32318	1540	71685	480	909	2967	38088	140	5411
NOV.	12923	13259	4645	18918	28041	1347	80996	347	685	2706	34697	141	5178
DEC.	11790	13402	3034	17544	27106	1134	74291	382	734	2833	36431	141	4013
1980													
JAN.										2672	36699	136	5240
FEB.										2663		134	5342
M.										2161		137	5914

(1) INRICHTINGEN WELKE 5 WERKLIEDEN OF MEER TEWERKSTELLEN

(2) DE CIJFERS OMVATTEN NIET DE HOEVEELHEDEN KOFFIE GEBRAND VOOR EIGEN REKENING (BV. DOOR DE PRIVATE PERSONEN, HET LEGER, DE HOSPITALEN,ENZ.) EVENMIN ALS DE PRODUKTIE OER WERKPLAATSEN WELKE GEEN PERSONEEL ONDERWORPEN AAN DE MAATSCHAPPELIJKE ZEKERHEID VOOR WERKLIEDEN TEWERKSTELLEN

(3) EINDE VAN DE MAAND OF VAN HET JAAR

VOEDINGSNIJVERHEID (VERVOLG)

	PRODUKTIE VAN SAMENGESTELDE VOEDERS VOOR DIEREN (IN TON)												
	VOEDERS VOOR NEEFHOFDIEREN				VOEDERS VOOR VARKENS		VOEDERS VOOR RUNDEREN						
	PLUIMVEE						VOEDERS VOOR KALVEREN			VOEDERS V.A. RUNDEREN		VOEDERS VOOR PAARDEN	
	KWEEK- VOEDERS (1)	LEG- VOEDERS	VETMES- TING	ANDERE (2)	VOEDERS VOOR BIGGEN	ANDERE VARKENS VOEDERS	KUNST- MELK	VETMES- TING	KWEEK- VOEDERS	KWEEK- VOEDERS	VETMES- TING		VOEDERS VOOR MELKVEE
1974	14561	51776	22573	8596	63443	172595	4530	477	4494	12681	21351	31464	2501
1975	13306	49538	21661	8386	58617	161442	4240	467	4630	12996	20566	33042	2768
1976	12643	48064	21661	9395	61523	170288	4560	679	5169	16060	26731	44508	4309
1977	11893	45927	21684	9581	60605	166058	4768	660	5198	16177	24435	41011	3058
1978	10633	43905	21027	9779	63876	166072	4885	489	5543	15129	23315	42069	3007
1979													
FEB.	9278	39477	17044	8406	55884	148025	4520	556	5037	12016	23736	56960	3961
M.	10891	42366	20406	10018	60517	163708	4995	586	6248	13116	24185	65375	3963
APR.	11111	39687	21732	10161	58665	156001	4544	556	6797	11404	22512	63663	3403
MEI	12214	41529	23773	10935	64683	165365	5669	561	7744	11082	23773	48674	3343
JUNI	10968	36968	21630	10538	58115	156691	5708	610	6904	9864	20562	39170	2481
JULI	10782	37775	21258	10624	55979	160614	5067	502	6445	10785	23133	43573	2140
AUG.	10432	40680	21403	12243	60851	174702	4904	600	6550	12779	27971	47696	2802
SEPT.	8174	40284	17974	9813	56688	151740	4027	617	5345	12057	26277	43773	2714
OKT.	8817	41854	18549	11031	67144	174498	4655	589	5496	14718	34436	54278	3218

	BEREIDING VAN MELK EN ROOM VOOR CONSUMPTIE							FABRICAGE		
	MELK (X 1.000 L)				ROOM (X 1.000 L)			A. BOTER (X 1.000 KG)		
	MELKERIJ- MELK (3)	GEDEELTE- LIJK AF- GEROOMDE MELK	AFGE- ROOMDE MELK	KARNE MELK	SLAG- ROOM	ROOM	VERDUNDE ROOM	IE CATE- GORIE MELKERIJ- BOTER	HANDE- LAARS BOTER	ANDERE
1974	41633	4423	4268	2268	674	78	14.0	5703	1291	143.0
1975	41840	4368	4950	2350	715	110	10.0	5877	1315	137.0
1976	43678	5158	5923	2582	702	122	...	5775	1152	70.0
1977	42294	6189	6387	2151	762	164	...	5249	1116	83.0
1978	41513	6572	6129	2141	743	239	...	6356	1053	97.0
1979	41940	7723	5963	2192	692	319	...	6285	1135	97.0
1979										
FEB.	40572	7438	5868	2132	626	227	...	4041	1064	39.0
M.	44189	7787	6765	2304	703	288	...	6003	1112	34.0
APR.	41429	7398	6215	2363	713	357	...	7078	1200	37.0
MEI	44292	7881	6091	2510	846	361	15.4	9205	1177	138.0
JUNI	40212	6811	5716	2502	670	417	...	8890	1033	158.0
JULI	34551	7339	5082	2056	648	310	...	9307	1078	157.0
AUG.	43681	8280	5931	2371	679	340	...	7346	1228	163.0
SEPT.	41124	7293	5509	1996	618	262	...	6255	1092	137.0
OKT.	45098	8629	6275	2271	700	307	18.1	5673	1862	122.3
NOV.	42635	8166	5997	1899	608	399	...	4139	1051	88.3
DEC.	41137	8054	5727	1933	923	350	...	3462	11168	56.2
1980										
JAN.	45821	9121	6518	2029	599	295	...	3432	1088	60.7
FEB.	40687	7894	5787	2217	597	305	...	3517	1067	97.4

(1) VANAF DE EERSTE DAG TOT DE LEG

(2) KALKOENEN, DUIVEN, KONIJNEN, ENZ.

(3) CONSUMPTIEMELK, MET 32 GR VETGEHALTE PER LITER

VOEDINGSNIJVERHEID (VERVOLG)

FABRICAGE (VERVOLG)									
B. KAAS (X 1000 KG)									
	VERSE			HARDE	HALFHARDE	BRIE	HERVE	BRUSSELSE	VERSCHIEDENE
	VETTE	HALFVETTE	MAGERE	SOORT HOLLANDSE (1)	SOORT ST-PAULIN (2)	EN CAMEMBERT			
1974	345	285	898	501	171	35	194	34	1017
1975	327	263	947	527	185	33	109	33	745
1976	343	271	1045	434	200	26	189	28	798
1977	482	273	1151	426	273	23	118	29	942
1978	466	264	1123	390	306	22	84	25	871
1979	321	250	987	365	349	23	82	25	1048
1979									
FEB.	274	222	845	323	331	21	84	26	955
M.	377	271	1083	441	307	25	89	27	1141
APR.	348	256	1054	344	352	24	84	30	1157
MEI	406	329	1231	386	344	24	86	30	1264
JUNI	364	288	1082	375	298	19	73	25	609
JULI	245	234	849	322	290	16	70	13	743
AUG.	307	255	1097	411	402	23	92	30	1118
SEPT	271	231	958	388	386	21	79	28	1156
OKT.	331	265	1008	443	468	30	96	27	1367
NOV.	309	224	921	337	373	28	80	24	913
DEC.	273	192	777	304	316	24	77	27	724
1980									
JAN.	357	236	1023	445	378	24	91	24	885
FEB.	327	235	976	455	306	23	95	27	769

FABRICAGE (VERVOLG)									
	C. MELKPOEDER (X 1.000KG)			D. INGE- DIKTE MELK (X 1.000 KG)	E. YOGHOURT (X 1000L)	F. ROOMIJS (X 1.000 L) (3)		G. DIET- EN SPECIALE PRODUKTEN (X 1.000 KG)	
	VOLLE MELK	GEDEELTE- LIJK AF- GEROOMD. MELKPOED.	AFGE- ROOMDE MELK			KARNE MELK	ROOMIJS		ANDERE CONSUMP- TIEIJS- SOORTEN
1974	706	1563	9470	71	664	2879	2866	1782	2518
1975	517	1126	9770	75	651	2967	2888	2043	2558
1976	1422	711	9224	...	647	2912	2841	2642	2909
1977	2322	1343	8426	88	610	2775	2768	2692	2766
1978	879	1033	10897	83	695	2919	2760	...	2858
1979	1048	1697	10747	94	643	3202	4234	...	2705
1979									
FEB.	1731	248	5763	40	448	3006	2450	...	2669
M.	1094	2161	9518	92	581	3672	3655	...	2747
APR.	1121	1393	12867	95	672	3368	4917	...	2459
MEI	1195	1059	17585	110	715	3975	6347	...	2667
JUNI	334	3145	17481	133	727	3325	7403	...	2792
JULI	2092	1224	18270	183	426	2873	6955	...	2177
AUG.	807	4442	13225	116	786	3504	5009	...	2868
SEPT	47	2606	10405	109	706	2909	3343	...	2848
OKT.	1870	707	8490	78	649	3357	3633	...	3463
NOV.	501	1624	5303	80	743	2986	2318	...	2812
DEC.	1591	699	4702	37	533	2442	2022	...	2073
1980									
JAN.	1100	1273	4252	36	704	3225	3404	...	3045
FEB.	2325	1030	5101	19	685	3346	3379	...	2536

(1) UITSLUITEND GOUDA

(2) VAN JANUARI 1973 AF, DE ANDERE HALFHARDEKAAS INBEGREPEN

(3) AFGEWERKTE PRODUKTEN. VAN JANUARI AF, ROOMIJS EN ANDERE CONSUMPTIEIJSOORTEN

TABAKSNIJVERHEID

	HOEEVEELHEID TABAK (IN T) GEBRUIK BIJ DE FABRICAGE VAN :					
	SIGAREN	SIGARILLO'S	SIGARETTEN	ROOKTABAK	PRUIM- EN SNIJFTABAK	TOTAAL
1974	377	350	2210	403	2.0	3341
1975	386	388	2136	421	2.0	3335
1976	296	432	2099	435	2.0	3264
1977	320	371	2092	509	2.0	3293
1978	321	402	1952	457	1.3	3134
1979						
FEB.	356	404	2123	419	.4	3303
M.	403	487	1963	403	1.3	3256
APR.	348	392	2067	402	.6	3211
MEI	356	416	2367	430	.5	3569
JUNI	361	441	2388	465	.2	3655
JULI	180	166	911	169	.2	1426
AUG.	380	411	2441	510	.6	3742
SEPT	408	354	2090	453	.3	3304
OKT.	467	412	2395	586	.3	3861
NOV.	470	365	2350	461	.2	3646
DEC.	241	363	1771	345	.1	2702
1980						
JAN.	309	513	2442	458	.3	3721
FEB.	300	487	2132	422	.2	3341

SPINNERIJEN EN DIVERSE BEDRIJFVIGHEID UIT DE TEXTIELNIJVERHEID

	A. WASSEN EN VERKOLEN VAN WOL		B. KAMMEN VAN WOL PRODUKTIE (T)			C. SPINNERIJEN PRODUKTIE (T)					
	PRODUKTIE (T)	KAM- EN KAARD- WOL BAND	WOL SYNTH. EN KUNST MATIGE VEZELS	WOL KAMME- LING	KATOEN			WOL		VLAS (4)	
					FIJNSPINNERIJ (1)		COCONS (3) (GARENS INBEGR.)	KAARDWOL	KAMWOL		
					Katoen zuiver of gemengd (5)	Scheikun- dige vezels (5)					KAARD- RIJ SPINNE- RIJ (2)
1974	874	830	1469	75	4719	1829	376	299	2311	4247	919
1975	820	1029	940	80	3206	887	303	183	2123	3807	748
1976	1071	1624	1398	114	3929	1272	349	185	2571	4190	880
1977	854	1460	1456	77	2923	1023	323	173	2467	3943	747
1978	792	1402	1513	84	3289	934	...	114	2699	3466	750
1979	806				3867	791	...	109			801
1979											
FEB.	736	1468	1264	75	3780	910	...	137	3143	3507	748
M.	864	1695	1517	118	4001	819	...	148	3243	3841	825
APR.	639	1658	1369	92	3749	689	...	120	2846	3272	802
MEI	751	1751	1472	116	3794	719	...	129	3094	3627	825
JUNI	797	1659	1449	94	3651	722	...	114	3021	3434	841
JULI	377	814	247	48	3550	583	...	56	1264	1354	705
AUG.	880	1246	1885	98	3551	583	...	93	2890	3468	573
SEPT	1048	1602	1483	103	3941	789	...	105	2961	3692	834
OKT.	1094	1718	1855	102	4101	916	...	118	3445	3977	971
NOV.	1011	1499	1359	89	3854	853	...	101	3149	3858	895
DEC.	802	1408	714	100	4914	1010	...	81	2870	3112	817
1980											
JAN.	1062	1753	1632	112	4113	892
FEB.	912	1832	1389	107	4251	876
M.	971	1955	1446	103	4333	865

(1) BRON: "BELGISCH VERBOND DER SPINNERS VAN KATOEN EN AANVERWANTE VEZELS"

(2) BRON: "VERBOND DER KAARDSPINNERS". VAN JANUARI 1978 AF ZIJN DE CIJFERS VAN DE KAARDSPINNERIJ BEGREPEN IN DE CIJFERS VAN DE FIJNSPINNERIJ

(3) BRON: "PATROONSVERBOND DER FABRIKANTEN VAN KATOENDEKENS EN DWEILEN"

(4) BRON: "CENTRALE DIENST DER BELGISCHE VLAS-, HENNEP- EN JUTESPINNERIJEN"

(5) JULI EN AUGUSTUS : GEMIDDELTE VAN DE TWEE MAANDEN VAN JANUARI 1978 AF : FIJNSPINNERIJ EN KAARDSPINNERIJ

SPINNERIJEN EN DIVERSE BEDRIJFVIGHEID UIT DE TEXTIELNIJVERHEID (VERVOLG)

	C. SPINNERIJEN (VERVOLG) PRODUKTIE (T)			D. PRODUKTIE VAN KUNSTMATIGE GARENS EN VEZELS (T) (1)		E. NAAI- GARENFA- BRIEKEN (2)	F. WATTEN	G. ONGEWE- ZEN VILT
	JUTE	HARDE VEZELS (SPINNE- RIJ, TOUWLAGERIJ)		VISCOSE GARENS	VEZELS	PRODUKTIE (T)	PRODUKTIE (T)	PRODUKTIE (T)
		ENKEL GARENS	TOUW- WERK					
1974	4261	4062	405	410	2010	148.0	867	292.8
1975	3089	3082	380	255	859	95.0	699	200.5
1976	3099	2808	405	337	1784	135.0	701	215.9
1977	2474	1878	390	268	1919	127.0	586	92.0
1978	1928	1832	476	327	2048	98.0	640	61.6
1979		1889	564				726	50.0
1979								
FEB.	1542	1781	469	325	2132	131.6	775	50.6
M.	1642	1731	659	374	2435	107.9	830	48.4
APR.	1401	1693	564	336	2477	94.5	674	41.8
MEI	1517	5543	843	411	2533	104.0	745	36.8
JUNI	1376	2031	598	365	2361	108.8	800	56.2
JULI	1073	1290	481	187	821	78.8	566	17.0
AUG.	908	2145	499	185	1934	78.9	656	52.8
SEPT	1357	1204	523	341	2333	117.1	772	50.2
OKT.	1626	1570	681	365	2445	142.2	860	65.3
NOV.	1575	1385	624	382	2408	146.9	754	72.9
DEC.	1326	1074	473	391	2601	128.6	594	43.9
1980								
JAN.		1706	558			134.0		...
FEB.		1654	620			150.5		...
M.						162.0		...

1. VOORRADEN GARENS (T) (3)

	1. VOORRADEN GARENS (T) (3)												
	VLAS EN KROTEN	JUTE	KATOEN	KUNST- MATIGE VEZELS	MENGSELS VAN KUNST- MATIGE VEZELS EN			RAYON- NE	KAMWOL	KAARD- WOL	KOKOS, STAAL- MANIL- LA	ANDERE	TOTAAL
					WOL	KATOEN	ANDERE						
1974	1432	4192	11724	7828	375	249	242	1576	2866	1576	873	17321	50256
1975	1120	3252	11701	7176	379	286	137	1804	3101	1370	924	18404	49654
1976	1017	3661	12684	9351	144	139	23	1634	3426	1270	710	21779	55838
1977	960	3561	10461	8961	135	168	12	1387	3457	1097	414	19582	50194
1978	1137	3816	11206	9525	141	206	77	1303	4063	1085	423	20154	53136
1979													
FEB.	1088	4075	11730	9557	177	199	11	1362	3998	1233	500	21036	54966
M.	1131	4001	11546	9813	159	178	10	1367	4054	1221	475	20702	54657
APR.	1152	4130	11885	9794	155	156	9	1343	4126	1241	458	20911	55362
MEI	1151	3994	12287	9678	157	160	9	1438	4117	1189	458	21019	55659
JUNI	1156	4038	12361	9681	144	154	9	1516	4157	1184	435	22505	57341
JULI	1162	3933	12337	9429	139	155	9	1323	4272	1144	474	22801	56176
AUG.	1185	4141	12608	9540	116	152	9	1415	4173	1139	456	22645	57580
SEPT	1184	4029	12397	9193	122	151	10	1424	4017	1120	501	24118	58268
OKT.	1175	4075	11978	9154	99	164	10	1271	3893	1120	479	24117	57535
NOV.	1174	4259	11696	8671	110	166	10	1469	3934	1101	461	23913	56964
DEC.	1118	4313	12443	8878	114	138	10	1513	3913	1094	415	25657	59608
1980													
JAN.											549		

(1) PRODUKTIE VAN SYNTHETISCHE GARENS: Voor 1973 tot 1978 bedroegen de maandgemiddelden voor deze periode respectievelijk 517,447,140,315,459 en 944 ton.

(2) BRON : "NATIONAAL VERBOND DER NAAIGARENFABRIKANTEN"
JULI EN AUGUSTUS : GEMIDDELTE VAN DE TWEE MAANDEN

(3) EINDE VAN DE MAAND OF VAN HET JAAR

WEVERIJ

	II. WEEFSELS (1)								LEVERINGEN VAN VEREDELDE EN ONVEREDELDE WEEFSELS (T)			
	PRODUKTIE VAN WEEFSELS VAN GETOUW GEVALLEN (T)								KATOEN	VLAS	WOL	RAYONNE EN RAYONNE VEZELS
	KATOEN	VLAS	WOL	RAYONNE EN RAYONNE VEZELS	JUTE	SYNTHETISCHE VEZELS	TAPIJ-TEN VAN HARDE VEZELS	TOTAAL				
1974	5640	571	2543	2719	1249	9765	284	22771	5526	565	2622	2726
1975	4587	386	2512	2303	695	10442	279	21205	4525	386	2518	2297
1976	5256	419	2831	2569	486	13393	256	25210	5397	413	2709	2587
1977	4056	362	2281	3253	431	14118	260	24176	3972	358	2255	2654
1978	3778	466	2301	2768	374	13745	263	23694	3831	467	2336	2804
1979												
FEB.	4318	386	2531	2888	408	16162	275	26968	4159	384	2233	2696
M.	4726	439	2657	3092	426	17889	310	29540	4769	435	2585	3318
APR.	4140	381	2390	2774	422	15651	293	26051	4034	345	2539	2754
MEI	4275	413	2578	2804	463	16345	339	27116	4336	365	2564	2829
JUNI	4190	493	2590	2696	515	16035	203	26721	4260	515	2540	2860
JULI	3339	216	1777	2646	397	12054	264	20693	3114	283	1950	2933
AUG.	3634	361	1809	1505	453	12598	196	20556	3154	333	1726	1435
SEPT.	4461	423	2796	2995	650	16744	305	28373	4637	525	2775	3175
OKT.	5091	465	3258	3606	703	18560	327	32008	5497	477	3279	3527
NOV.	4588	429	2950	3204	675	18053	272	30171	4989	430	2668	3186
DEC.	4783	453	2839	2765	529	14800	207	26377	4180	424	2700	2700
1980												
JAN.							193					

	II. WEEFSELS (VERVOLG) (1)											
	LEVERINGEN VAN VEREDELDE EN ONVEREDELDE WEEFSELS (VERV.) (T)				VOORRAAD (T) (2)							
	JUTE	SYNTHETISCHE VEZELS	TAPIJ-TEN VAN HARDE VEZELS	TOTAAL	KATOEN	VLAS	WOL	RAYONNE EN RAYONNE VEZELS	JUTE	SYNTHETISCHE VEZELS	TAPIJ-TEN VAN HARDE VEZELS	TOTAAL
1974	1298	9459	300	22497	13111	1163	6630	4505	1638	16664	552	44262
1975	809	10377	276	21188	13676	1031	6187	4863	1068	17624	585	45035
1976	586	13323	263	25278	13885	880	6498	4610	637	19493	580	46582
1977	439	13924	243	23845	15208	812	6113	4733	567	22547	812	50792
1978	393	13806	264	23900	14007	835	5440	4315	384	20277	811	46071
1979												
FEB.	391	15658	310	25830	14135	852	6135	4456	470	20869	766	47684
M.	416	18077	317	29916	13500	857	6209	4225	480	19854	760	45885
APR.	408	15981	292	26352	14217	891	6041	4249	494	19534	810	46234
MEI	452	16188	345	27079	14150	939	6008	4314	504	19597	868	46380
JUNI	471	15499	199	26345	14085	917	6013	4179	548	19838	577	46158
JULI	398	12609	284	21570	14310	850	5866	3882	548	19282	940	45677
AUG.	470	12927	164	20208	14777	878	5929	4009	531	19248	989	46362
SEPT.	652	16913	293	28970	14574	775	5936	3820	529	19092	1065	45791
OKT.	675	18162	353	31971	14153	763	5930	3901	556	19474	1074	45851
NOV.	681	18122	251	30328	13673	762	6191	3871	550	19374	1138	45558
DEC.	497	14476	201	25175	14192	791	6361	3916	582	19666	1155	46618
1980												
JAN.			215								1139	

(1) INBEGREPEN TAPIJTEN IN KATOEN, WOL, JUTE EN KUNSTMATIGE EN SYNTHETISCHE VEZELS
(2) EINDE VAN DE MAAND OF VAN HET JAAR

WEVERIJ - PRODUKTIE : BIJKOMENDE INLICHTINGEN VOLGENS DE AARD VAN DE WEEFSELS (T)

	MAAND- GEMIDDELDE 1978	AUGUSTUS 1979	SEPTEMBER 1979	OKTOBER 1979	NOVEMBER 1979	DECEMBER 1979
KATOENEN WEEFSELS (MET UITZONDERING VAN DE WEEFSELS VOOR STOFFERING)						
FLANEL	121	109	150	169	134	179
WEEFSELS VOOR MATRASSEN (INBEGREPEN JACQUARD)	36	17	32	38	40	38
VOILE EN ETAMINE	19	16	19	15	17	13
HYDROFIELGAAS EN CAMBRICWEEFSELS	50	46	40	47	46	37
ZAKDOEKEN	12	6	11	15	11	9
GEWAFELDE HANDDOEKEN, KEUKENHANDDOEKEN, TAFELLAKENS EN SERVETTEN	68	46	83	82	69	78
ZWARE NIJVERHEIDSWEEFSELS EN DEKZEILEN	14	31	34	33	24	31
ANDERE WEEFSELS (OM EVENTUEEL TE BLEKEN, TE VERVEN OF TE BEDRUKKEN)						
-VAN MINDER DAN 1,60M BREED	332	311	464	489	382	341
-VAN 1,60M BREED EN MEER	468	458	575	750	663	567
WEEFSELS IN GEBLEEKTE OF GEVERFDE GARENS	549	692	793	841	801	1176
SPONSWEEFSELS AAN HET STUK OF EENVOUDIG GECONFECTIONEERD (JACQUARD INBEGREPEN)	621	587	728	885	818	754
ANDERE JACQUARDWEEFSELS E.N.G.	57	43	52	52	48	56
DEKENS, DWEILEN, VAATDOEKEN EN POETSDEKEN	196	328	255	264	244	227
FLUWEL EN PLUCHE ANDERE DAN VOOR STOFFERING EN WEEFSELS VOOR STOFFERING	524	501	550	571	525	689
VLASWEEFSELS (MET UITZONDERING VAN DE WEEFSELS VOOR STOFFERING)						
WEEFSELS VAN ZUIVER VLAS : ZEILDOEK	30	14	11	21	22	21
WEEFSELS VAN ZUIVER VLAS : ANDERE	184	100	97	118	111	165
GEMENGDE WEEFSELS:						
-WEEFSELS VOOR MATRASSEN	1	1				
-ANDERE WEEFSELS (VLAS-KATOEN)	120	91	131	139	126	120
-VLAS - JUTE EN ANDERE	47	86	92	85	101	63
WOLLEN WEEFSELS (MET UITZONDERING VAN DE WEEFSELS VOOR STOFFERING)						
KAMWOLLEN WEEFSELS	95	89	84	89	110	107
KAARDWOLLEN WEEFSELS	28	20	26	28	20	19
ALLE ANDERE WEEFSELS VAN WOL GEMENGD MET KATOEN, RAFELWOL, RAYONNEVEZELS, ENZ...	58	34	40	43	91	33
RAYONNEWEEFSELS (MET UITZONDERING VAN DE WEEFSELS VOOR STOFFERING)						
WEEFSELS VOOR KLEDING	4	3	3	4	4	4
VOERING VAN ZUIVERE RAYONNE	177	43	224	272	212	222
VOERING VAN GEMENGDE RAYONNE	1					
ANDERE	50	25	58	74	60	67
JUTEWEEFSELS						
JUTEWEEFSELS	205	289	387	415	409	291
WEEFSELS VAN RAYONNEVEZELS (FIBRAAN) (MET UITZ. VAN DE WEEFSELS VOOR STOFFERING)						
WEEFSELS VOOR KLEEDJES EN BLOUSES	78	65	80	96	104	103
ANDERE WEEFSELS VOOR KLEDING	39	14	40	36	31	22
ANDERE	609	293	570	737	660	602
WEEFSELS IN SYNTHETISCHE CONTINUGARENS						
WEEFSELS VOOR KLEDING	344	261	354	385	362	387
VOERING	191	38	197	212	226	199
DOORZICHTIGE GORDIJNWEEFSELS (VITRAGEWEEFSELS)	13	11	13	13	15	32
ANDERE	578	462	602	660	575	660

WEVERIJ - PRODUKTIE : BIJKOMENDE INLICHTINGEN VOLGENS DE AARD VAN DE WEEFSELS (T)(VERVOLG)

	MAAND- GEMIDDELDE 1978	AUGUSTUS 1979	SEPTEMBER 1979	OKTOBER 1979	NOVEMBER 1979	DECEMBER 1979
WEEFSELS IN SYNTHETISCHE DISCONTINUGA- RENS (EXCL. WEEFSELS VOOR STOFFERING)						
WEEFSELS VOOR BOVENKLEDING:						
-ZUIVERE	42	54	49	56	54	46
-GEMENGDE: DISCONTINU SYNTHETISCHE VE- ZELS/MOL	32	26	29	38	35	45
-GEMENGDE: DISCONTINU SYNTHETISCHE VE- ZELS/ANDERE	180	206	250	315	231	235
ANDERE WEEFSELS VOOR KLEDING	138	119	42	161	150	124
ANDERE	130	138	152	168	161	183
WEEFSELS VOOR STOFFERING						
KATOENEN WEEFSELS VOOR STOFFERING:						
-FLUWEEL EN PLUCHE	201	165	188	230	201	161
-EPINGLEWEEFSELS	284	149	263	294	296	245
-ANDERE	101	85	88	108	121	66
VLASWEEFSELS VOOR STOFFERING:						
-ZUIVERE	29	13	6	5	2	2
-GEMENGDE	56	57	85	97	68	83
WOLLEN WEEFSELS VOOR STOFFERING:						
-FLUWEEL EN PLUCHE	77	56	113	131	135	112
-EPINGLEWEEFSELS EN ANDERE	69	58	74	77	88	74
RAYONNEWEEFSELS VOOR STOFFERING:						
-FLUWEEL EN PLUCHE	32	10	15	17	21	19
-EPINGLEWEEFSELS EN ANDERE	73	26	82	86	78	79
STOFFERINGSWEEFSELS VAN RAYONNEVEZEL (FIBRAAN):						
-FLUWEEL EN PLUCHE	483	259	432	536	469	394
-EPINGLEWEEFSELS	787	377	887	968	917	724
-ANDERE	212	141	178	311	232	224
STOFFERINGSWEEFSELS IN DISCONTINU SYN- THETISCHE VEZELS:						
-FLUWEEL EN PLUCHE	789	649	791	907	872	759
-ANDERE	132	143	169	192	154	136
TOTAAL EPINGLEWEEFSELS (ALLE VEZELS)	1186	601	1272	1395	1334	1187
TOTAAL FLUWEEL STOFFERINGSWEEFSELS (ALLE VEZELS)	1581	1139	1540	1821	1699	1446
TOTAAL ANDERE (ALLE VEZELS)	471	404	468	642	552	462
TAPIJTEN						
KATOENEN	125	43	127	208	147	114
WOLLEN	1926	1482	2400	2815	2482	2423
JUTE	169	164	263	287	265	238
KUNSTMATIGE EN SYNTHETISCHE VEZELS	11297	10543	14331	15798	15496	12189
HARDE VEZELS	263	196	305	327	272	207
TOTAAL TAPIJTEN	61772	12428	17425	19435	18662	15171
WAARVAN: TUFTED TAPIJTEN	9727	9861	13040	14399	4576	11262
DEKENS (ALLE VEZELS)						
DEKENS (ALLE VEZELS)	221	395	237	314	328	241

BREIGOEDNIJVERHEID

	I. GEBREIDE STOFFEN (T)											
	PRODUKTIE				LEVERINGEN				VOORRAAD (1)			
	ONDER- GOED	BOVEN- GOED	ANDERE	TOTAAL	ONDER- GOED	BOVEN- GOED	ANDERE	TOTAAL	ONDER- GOED	BOVEN- GOED	ANDERE	TOTAAL
1974	391	387	304	1082	75	210	302	587	485	706	368	1559
1975	351	352	305	1008	95	230	309	634	536	545	453	1534
1976	317	350	365	1032	49	235	372	656	488	406	295	1189
1977	285	283	210	777	13	145	220	378	451	351	117	919
1978	284	292	127	703	18	168	122	307	960	376	190	1126
1979												
FEB.	288	285	138	661	24	138	136	298	580	357	202	1139
M.	300	329	180	810	34	175	157	366	554	355	224	1134
APR.	274	328	144	746	30	164	143	337	538	389	224	1152
MEI	302	370	163	834	31	226	148	405	541	398	238	1177
JUNI	287	383	179	849	37	247	174	457	523	408	243	1174
JULI	162	220	101	483	13	161	104	278	557	375	239	1171
AUG.	304	355	116	775	21	232	108	361	548	408	245	1201
SEPT	314	306	154	773	35	225	157	417	540	383	241	1163
OKT.	357	385	176	917	39	271	172	482	537	377	249	1158
NOV.	357	351	168	877	37	224	167	427	577	418	244	1239
DEC.	305	324	146	775	28	205	128	361	592	427	261	1280

	II. AFGEWERKTE ARTIKELEN : PRODUKTIE						
	ONDERGOED ARTIKELEN	DAMESKOUSEN VAN SYNTHETISCHE GARENS	BROEKKOUSEN (PANTYKOUSEN)	SOKKEN, 3/4 KOUSEN, SOKJES (1.000 DOZIJN PAAR)		BOVENGOED ARTIKELEN	T. SHIRTS EN POLOHEMDEN
	(1.000 DZ. STUKS)	(1.000 DZ. PAAR)	(1.000 DZ. STUKS)	SYNTHETISCHE GARENS	ANDERE	(1.000 STUKS)	(1.000 STUKS)
1974	244.9	42.1	164.8	104.1	92.1	1680.0	...
1975	195.8	24.4	135.7	76.5	76.6	1510.0	...
1976	192.7	25.0	98.6	78.0	85.6	1543.0	...
1977	180.4	20.3	95.1	55.0	83.9	1228.0	125.5
1978	170.2	16.0	81.0	60.5	85.6	1106.8	123.6
1979							
FEB.	152.0	12.8	58.6	58.0	84.4	1131.0	216.3
M.	166.3	8.4	83.4	61.2	101.1	1288.9	255.3
APR.	150.9	8.1	72.6	57.2	88.6	1008.5	258.8
MEI	164.3	14.5	71.9	60.5	94.2	1008.3	276.4
JUNI	160.1	17.4	82.4	61.5	94.2	1061.6	287.9
JULI	91.8	6.8	30.7	39.5	39.6	409.9	121.7
AUG.	175.3	18.4	98.3	65.6	101.9	1138.0	92.4
SEPT	172.8	21.9	86.4	68.2	93.5	1154.7	146.8
OKT.	206.0	22.9	92.4	72.2	109.5	1228.1	148.2
NOV.	159.9	21.8	85.1	58.2	104.1	1048.6	123.8
DEC.	157.9	13.3	76.5	62.1	86.3	886.7	124.7

(1) EINDE VAN DE MAAND OF VAN HET JAAR

BREIGOEDNIJVERHEID (VERVOLG)

	II. AFGEWERKTE ARTIKELN : LEVERINGEN						
	ONDERGOED ARTIKELN	DAMESKOUSEN VAN SYNTHETISCHE GARENS	BROEKKOUSEN (PANTYKOUSEN)	SOKKEN, 3/4 KOUSEN, SOKJES (1.000 DOZIJN PAAR)		BOVENGOED ARTIKELN	T. SHIRTS EN POLOHEMDEN
	(1.000 DZ. STUKS)	(1.000 DZ. PAAR)	(1.000 DZ. STUKS)	SYNTHETISCHE GARENS	ANDERE	(1.000 STUKS)	(1.000 STUKS)
1974	244.4	41.5	171.3	103.4	82.1	1708.0	...
1975	197.7	26.4	134.7	81.9	77.8	1260.0	...
1976	193.5	23.5	101.7	76.6	82.9	1531.0	...
1977	177.7	22.4	91.3	57.4	82.7	1246.1	135.0
1978	173.6	17.5	77.8	65.1	80.5	1109.0	122.8
1979							
FEB.	165.7	15.7	86.8	59.0	82.6	1179.5	198.3
M.	182.3	14.0	94.8	53.6	90.4	1322.9	257.4
APR.	141.1	11.4	72.0	54.3	63.8	953.1	314.3
MEI	163.1	19.5	106.7	58.9	78.0	865.4	266.0
JUNI	187.6	20.5	99.4	57.8	94.3	1102.3	286.6
JULI	113.1	9.8	41.8	50.4	59.0	515.0	158.1
AUG.	163.4	19.7	69.7	81.6	132.4	1239.8	98.4
SEPT.	178.7	16.5	68.2	70.4	97.5	1277.4	140.8
OKT.	200.1	19.8	87.7	78.9	102.1	1249.2	136.6
NOV.	165.1	19.8	94.2	51.4	97.5	887.9	110.0
DEC.	167.7	12.6	70.9	55.0	83.5	794.0	120.0

	II. AFGEWERKTE ARTIKELN : VOORRAAD (1)						
	ONDERGOED ARTIKELN	DAMESKOUSEN VAN SYNTHETISCHE GARENS	BROEKKOUSEN (PANTYKOUSEN)	SOKKEN, 3/4 KOUSEN, SOKJES (1.000 DOZIJN PAAR)		BOVENGOED ARTIKELN	T. SHIRTS EN POLOHEMDEN
	(1.000 DZ. STUKS)	(1.000 DZ. PAAR)	(1.000 DZ. STUKS)	SYNTHETISCHE GARENS	ANDERE	(1.000 STUKS)	(1.000 STUKS)
1974	333.0	118.9	460.5	253.0	235.6	1198.0	...
1975	296.6	97.8	476.9	183.0	221.1	1105.0	...
1976	257.4	102.1	351.4	191.0	252.4	1267.0	...
1977	292.7	76.3	400.5	186.0	231.7	941.0	112.0
1978	238.0	55.3	425.0	131.7	294.1	915.3	120.6
1979							
FEB.	245.8	63.4	406.0	137.9	297.4	837.3	165.2
M.	229.8	57.9	394.7	145.6	308.1	799.2	163.0
APR.	239.6	54.5	395.3	148.5	332.9	845.4	107.6
MEI	242.8	49.4	360.5	150.1	349.2	965.1	118.0
JUNI	215.4	46.4	343.5	153.8	349.0	928.2	119.3
JULI	194.1	43.4	332.4	135.0	329.6	823.5	83.0
AUG.	205.9	42.1	361.1	119.1	299.1	729.9	77.1
SEPT.	199.9	48.1	383.5	116.9	295.1	615.2	83.0
OKT.	205.9	51.1	388.2	107.7	301.1	593.0	94.7
NOV.	200.7	53.1	379.1	97.9	332.5	747.5	108.5
DEC.	190.8	55.2	383.9	105.8	335.3	838.1	113.0

(1) EINDE VAN DE MAAND OF VAN HET JAAR

KLEDINGS- EN CONFECTIENIJVERHEID (1) - PRODUCTIE (IN 1000 STUKS)

	MAAND- GEMIDDELDE 1978	AUGUSTUS 1979	SEPTEMBER 1979	OKTOBER 1979	NOVEMBER 1979	DECEMBER 1979
I. KLEDINGSTUKKEN						
REGENKLEDING	309	303	308	320	224	194
KLEDING VAN HERTSLEDER, LEDER EN SOORT- GELIJKE STOFFEN	17	15	9	13	10	8
KLEDING VOOR SPORTBEDEFENING :						
-A)BADPAKKEN EN SOORTGELIJKE ARTIKELEN	152	146	129	174	155	152
-B)ANDERE	126	160	150	187	171	114
-BUSTEHOUDERS EN SOORTGELIJKE ARTIKELEN	304	354	297	332	246	189
KORSETTEN, GAINES EN SOORTGELIJKE ARTI- KELLEN	133	122	110	131	117	96
WERKKLEDING (2)						
-A)OVERALLS, MARSPAKKEN, AMERIKAANSE OVERALLS MET BRET. EN PAKKEN(2 STUKS)	233	198	299	235	187	181
-B)ANDERE WERKKLEDING (3) -VOOR HEREN	111	129	161	182	166	231
-B)ANDERE WERKKLEDING (3) -VOOR DAMES	365	298	348	473	465	389
BROEKEN VOOR HEREN EN JONGENS :						
-A)WERKBROEKEN	134	121	128	190	147	132
-B)ANDERE (INCL. JEANS EN SOORTELIJKE ARTIKELEN	2076	1591	2386	2192	2195	1950
OVERJASSEN VOOR HEREN EN JONGENS	27	16	20	16	17	9
KOSTUUMS VOOR HEREN EN JONGENS	50	73	115	37	26	30
COLBERTJASSEN VOOR HEREN EN JONGENS (4)	68	63	72	69	65	48
ANDERE BOVENKLEDING VOOR HEREN EN JON- GENS	128	112	111	114	88	58
LUIERS EN ARTIKELEN VOOR KINDEREN VAN MINDER DAN 3 JAAR	82	154	130	134	102	82
MANTELS EN JASJES VOOR DAMES EN MEISJES	106	162	169	157	93	95
MANTELPAKKEN VOOR DAMES EN MEISJES	15	18	9	32	15	10
JAPONNEN (KLEEDJES)	566	591	636	662	532	421
ROKKEN	439	545	610	666	462	376
BLOUSES EN HEMDBLOUSES (CHEMISTIERS)	515	504	530	629	437	368
PANTALONS VOOR DAMES EN MEISJES	132	105	133	146	101	74
ANDERE BOVENKLEDING VOOR DAMES EN MEIS- JES	142	103	142	161	122	92

(1) VESTIGINGEN DIE RESPECTIEVELIJK IN DE WERKPLAATS OF THUIS 5 WERKLIEDEN OF MEER VOOR DE GROEP "KLEDINGTOEBEHOREN" EN 10 WERKLIEDEN OF MEER VOOR DE ANDERE GROEPEN HEBBEN TEWERKGESTELD

(2) EXCLUSIEF WERKBROEKEN EN HEMDEN

(3) B.V. STOFFASSEN EN SCHORTEN

(4) INCL. BLAZERS

	MAAND- GEMIDDELDE 1978	AUGUSTUS 1979	SEPTEMBER 1979	OKTOBER 1979	NOVEMBER 1979	DECEMBER 1979
I. KLEDINGSTUKKEN						
T-SHIRTS EN POLOHEMDEN	97	30	40	153	44	40
ANDERE HEMDEN VOOR HEREN EN JONGENS	500	386	440	528	421	345
ONDERKLEDING VOOR HEREN EN JONGENS (INCLUSIEF PYJAMA'S)	560	386	371	451	377	269
PYJAMA'S EN NACHTHEMDEN VOOR DAMES EN MEISJES	240	207	222	231	166	130
ONDERJURKEN EN ONDERROKKEN	89	80	85		82	68
ANDERE ONDERKLEDING VOOR DAMES EN MEIS- JES	323	193	290	623	408	340
II. KLEDINGTOEBEHOREN						
DASSEN EN SOORTGELIJKE ARTIKELEN	129	91	121	145	123	111
PARAPLU'S EN PARASOLS	23	22	31	27	24	23
III. HOEDEN EN ANDERE HOOFDDEKSELS						
HOEDEN:VOOR DAMES	2			1		
PETTEN EN KEPIES	51	75	85	74	37	45
ANDERE HOOFDDEKSELS	14	8	6	10	6	10
IV. MECHANISCH BORDUURWERK (1000 000 F)						
MECHANISCH BORDUURWERK	24	1	2	7	8	2
V. NIET VOOR KLEDING BESTEMDE CONFECTIE- ARTIKELEN						
BEDDELINNEN, TAFELLINNEN, TOILET- EN KEUKENLINNEN (1000 000 F)	105	108	115	82	94	74
ZAKDOÉKEN	571	379	592	667	413	415
BEDSPREIEN EN EIDERDONS	22	24	44	46	31	17
SLAAPZAKKEN	12	2	4	6	4	6
DEKZEILEN EN TENTEN (IN 1000 M2)	26	12	19	24	32	23
GORDIJNEN, ROLGORDIJNEN EN OVERGORDIJNEN (IN 1000 M2)	410	370	422	431	334	325
MATRASSEN	9	15	18	18	15	14
GEMATELASSEERD WEEFSEL (IN 1000 M2)	101	113	91	108	82	46

(1) VESTIGINGEN DIE RESPECTIEVELIJK IN DE WERKPLAATS OF THUIS 5 WERKLIEDEN OF MEER VOOR DE GROEP "KLEDINGTOEBEHOREN" EN 10 WERKLIEDEN OF MEER VOOR DE ANDERE GROEPEN HEBBEN TEWERKGESTELD

KLEDINGS- EN CONFECTIENIJVERHEID - VERKOOP (VERVOLG) - MAAKLOONWERK (1000 F)

	TOTAAL VAN DE VERKOPEN (1.000 F)	BEDRAG GEFACUREERD VOOR MAAKWERK UITGEVOERD VOOR :		BEDRAG BETAALD VOOR MAAKWERK DAT VOOR UW REKENING WERD UITGEVOERD DOOR :	
		DERDEN IN BELGIE (1.000 F)	DERDEN IN HET BUITENLAND (1.000 F)	DERDEN IN BELGIE (1.000 F)	DERDEN IN HET BUITENLAND (1.000 F)
1974	2598323
1975	2582571
1976	2719028
1977	2564915
1978	2570561	355328	208460	214058	20215
1979					
FEB.	2993313	387636	265517	164088	14190
M.	3248589	418519	247226	200183	112376
APR.	2764254	356747	225860	159698	98274
MEI	2372263	301119	207211	149732	78158
JUNI	2333787	337912	210852	234235	126734
JULI	1741327	153809	105973	88821	67406
AUG.	2878410	350376	235771	259852	42006
SEPT	3238252	392521	245474	208992	108904
OKT.	3126992	397846	269010	191188	130656
NOV.	2450423	292134	204432	135247	140474
DEC.	2146753	291323	143748	152615	98031

SCHOENEN- EN PANTOFFELNIJVERHEID (1)

	PRODUKTIE VAN SCHOENEN (1.000 PAAR)						
	VOOR MANNEN	VOOR VROUWEN	VOOR JONGENS (28-39)	VOOR MEISJES (28-39)	VOOR KINDEREN (22-27)	VOOR BABIES (-22)	WERKSCHOENEN EN -LAARZEN
1974	226.2	328.8	28.9	40.0	10.4	5.5	17.0
1975	160.6	231.8	22.9	32.4	14.9	4.2	23.2
1976	150.9	157.0	21.4	29.8	6.8	3.4	24.7
1977	134.4	111.5	17.5	24.6	6.2	3.5	22.8
1978	111.7	96.4	17.4	25.1	5.9	4.3	22.8
1979	109.6	111.8	14.2	24.0	6.6	5.5	17.1
1979							
FEB.	91.8	99.5	23.3	30.0	6.9	5.6	14.8
M.	146.0	89.6	20.0	30.3	6.0	3.0	25.6
APR.	111.9	85.3	15.0	27.7	6.3	3.0	22.0
MEI	123.2	93.3	14.1	24.9	5.6	3.6	26.1
JUNI	101.8	111.2	9.5	23.9	3.9	3.9	8.7
JULI	34.1	58.1	3.6	9.8	1.3	2.2	3.9
AUG.	110.1	119.7	18.0	27.2	6.1	3.8	8.3
SEPT	102.4	134.0	11.9	12.5	7.3	3.4	22.4
OKT.	142.6	157.8	13.9	27.1	8.7	3.5	19.3
NOV.	126.7	166.9	13.8	26.3	8.1	3.3	16.7
DEC.	105.6	131.5	14.8	12.6	10.1	3.0	13.1
1980							
JAN.	145.7	131.8	18.0	28.3	12.4	5.0	21.6
FEB.	130.3	130.5	21.9	34.0	10.1	3.6	4.1
M.	144.2	144.6	19.1	16.4	6.1	3.5	12.7

(1) DE SCHOENEN EN DE PANTOFFELS, VOORTGEBRACHT IN DE FABRIEKEN DIE TOT DE RUBBERNIJVERHEID BEHOREN, NIET INBEGREPEN

SCHOENEN- EN PANTOFFELNIJVERHEID (VERVOLG)

	PRDUKTIE VAN SCHOENEN (1.000 PAAR) (VERVOLG)		PRDUKTIE VAN PANTOFFELS (1.000 PAAR)			
	ANDERE SCHOENEN	TOTAAL	VAN LEDER	VAN KAMEELHAAR	VAN ANDERE TEXTIELSTOFFEN	TOTAAL
1974	36.8	693.7	35.2	47.0	334.0	416.2
1975	34.9	524.8	23.9	20.3	294.6	338.8
1976	28.1	422.0	21.4	15.7	253.3	290.4
1977	23.6	344.1	19.7	13.7	224.5	257.9
1978	17.4	300.9	13.4	10.1	192.4	215.9
1979	14.7	301.4	11.4	25.9	167.0	204.2
1979						
FEB.	18.8	290.5	8.8	25.6	131.2	165.6
M.	18.2	338.7	11.0	4.0	215.5	230.5
APR.	16.3	287.5	11.0	20.5	140.3	171.8
MEI	18.8	309.6	9.3	26.8	161.9	198.1
JUNI	17.8	280.8	12.5	28.7	169.5	210.8
JULI	5.8	118.8	4.9	14.4	73.0	92.2
AUG.	17.1	311.2	10.3	21.3	185.0	216.5
SEPT.	14.7	308.6	18.1	21.4	196.4	235.9
OKT.	16.3	389.1	15.0	36.6	251.2	302.8
NOV.	14.0	376.7	15.2	35.9	192.6	243.7
DEC.	13.5	304.2	12.6	26.2	154.9	193.7
1980						
JAN.	16.7	379.4	8.5	32.5	172.4	213.4
FEB.	16.1	349.7	12.4	36.0	166.7	215.1
M.	17.1	363.7	11.2	30.3	165.6	207.1

HOUT- EN AANVERWANTE NIJVERHEID (1)

	WAARDE VAN DE GEFACTUREERDE VERKOPEN (1.000000 F)													
	MEUBE- LEN	ZETELS	SCHRIJ- NWERKE RIJ	VAAT- WERK	KADERS LIJS- TEN EN SCHA- VERIJ- EN	MANDEN MAKE- RIJ ROTAN	BOR- STEL NIJVER- HEID	KISTEN EN TON NENNIJ VER- HEID	PARKET	GE- PLAKT HOUT	BLOK- PLATEN OF LA- MELLEN PLATEN	GEPE- STE PANE- LEN	ANDERE	TOTAAL
1974	1729.5	644.6	327.1	158.4	71.7	10.6	42.0	112.2	7.1	69.3	42.7	582.9	5.6	3803.8
1975	1627.7	594.0	334.8	148.8	64.2	10.5	39.0	98.5	7.3	63.5	27.0	557.5	4.6	3577.3
1976	1964.8	738.5	428.5	144.0	72.0	16.9	40.7	132.0	7.8	76.1	36.6	667.4	4.9	4330.2
1977	2044.7	708.9	504.8	142.9	75.4	22.6	44.6	147.2	9.1	58.9	35.7	683.7	5.3	4483.6
1978	2032.9	691.9	468.9	130.7	78.4	20.0	44.1	134.1	11.3	56.4	34.0	661.0	4.7	4368.6
1979														
FEB.	2035.9	663.1	420.7	125.8	84.0	17.9	48.2	127.9	9.1	60.6	34.2	592.8	5.5	4225.8
M.	2226.9	780.0	637.7	153.2	92.9	19.1	61.2	145.1	12.9	70.3	43.7	745.6	4.9	4993.4
APR.	2001.7	691.3	516.8	122.3	76.9	20.5	47.4	241.0	10.5	57.3	38.7	717.2	4.4	4546.0
MEI	2139.1	740.3	569.1	122.6	88.6	20.4	50.3	147.2	11.5	60.7	43.5	765.1	6.6	4764.9
JUNI	2301.8	769.6	704.6	123.9	88.1	18.8	51.4	151.0	12.4	67.8	44.7	764.8	5.2	5104.0
JULI	1041.1	456.8	390.4	50.4	53.9	11.5	30.3	115.8	8.2	27.9	23.6	528.6	2.7	2741.5
AUG.	1802.9	624.1	646.2	111.1	67.4	18.3	49.6	125.5	14.1	57.6	54.9	681.3	4.3	4257.3
SEPT.	2221.2	780.1	676.7	140.6	91.2	23.2	45.6	141.7	13.7	73.3	57.5	821.3	5.5	5091.4
OKT.	2429.0	879.3	800.0	162.0	104.0	23.3	54.7	164.2	14.4	73.8	80.2	1024.0	5.3	5814.2
NOV.	2145.4	790.6	693.1	167.6	79.2	28.8	33.9	147.3	12.9	60.7	64.1	953.8	5.5	5182.9
DEC.	2158.5	833.7	741.1	184.5	91.0	23.5	34.4	143.8	14.0	51.4	64.8	688.1	5.6	5034.6
1980														

(1) VERKOPEN VAN DE INRICHTINGEN WELKE 5 WERKLIEDEN OF MEER TWERKSTELLEN,
INGEDEELD VOLGENS HUN VOORNAAMSTE BEDRIJFJIGHEID

PAPIERNIJVERHEID

	PRODUKTIF VAN PAPIER EN KARTON (T)											
	PAPIERDEEG			GRAFISCH PAPIER EN KARTON				PAK- PAPIER	KARTON		ANDER PAPIER	TOTAAL
	MECHA- NISCH DEEG	SCHEI- KUNDIG DEEG	TOTAAL	DAGBLAD- PAPIER	GESTREK- Druk- en SCHRIF- PAP. EN KARTON(1)		ANDER		GRIJS PAKPA- PIER UIT OUD PAPIER	ANDER KARTON		
					(2)	(4)						
1974	13698	20971	34669	7596	12874	71233	
1975	10565	14912	25477	6429	10412	54645	
1976	12540	16900	29440	7066	10385	62593	
1977	11975	18990	30966	6880	17467	19699	9653	1950.0	2895.0	4960	63503	
1978	11076	16384	27460	6980	18914	20584	10475	2308.8	2533.6	5854	67648	
1979	10394	20081	30474	8232	21042	20003	12653	2186.3	2548.7	7280	73944	
1979												
FEB.	9859	18143	28002	7925	20774	20051	11851	2144.4	2935.2	6790	72470	
M.	11084	20928	32012	9473	23964	22637	13689	2548.1	3061.2	7718	83091	
APR.	10734	18938	29672	7786	20035	20219	12582	2432.6	2290.0	7863	73207	
MEI	9282	23129	32411	7465	19491	19763	13205	2233.0	2786.5	7071	72015	
JUNI	9543	23665	33208	6959	20540	17835	14358	2058.6	2756.4	7343	71750	
JULI	11168	13207	24374	8987	17074	18761	8471	1295.0	1331.2	8331	64250	
AUG.	10348	16612	26960	8061	18754	19007	11846	2233.8	2646.4	7363	69912	
SEPT.	11361	22724	34085	8599	21418	21099	13857	2276.1	2523.9	7712	77485	
OKT.	11238	23792	35030	8720	22921	22125	14730	2540.0	2635.0	7663	81334	
NOV.	10907	22050	32957	8998	21861	21414	14519	2259.0	2575.0	7918	79544	
DEC.	10910	22421	33331	8762	21945	20274	11868	1927.0	2181.0	7120	74077	
1980												
JAN.	11703	23136	34839	9049	22060	23010	14250	2629.0	2741.0	8592	82331	
FEB.	10988	21688	32676	9320	22270	22186	13033	2872.0	2615.0	7100	79402	
M.	10910	21676	32586	8762	25111	22822	14872	2672.0	2211.0	7399	83849	

PAPIERNIJVERHEID (VERVOLG)

	PAPIER- EN KARTONVERWERKING (T)										
	STOFFE- RINGSAR- TIKELN	HUISHOUD- EN HY- GIENE ARTIKE- LEN	SCHOOLARTIKELN, BUREFL., EN SCHRIFNODIGHEDEN			VERPAKKINGEN				VEREDELDE, DOOR- DRENKT, GESTREKEN PAPIER EN KARTON	
			SCHOOL- SCHRIF- TEN	BRIEF- OMSLAGEN	ANDERE	DOZEN, KISTEN EN VER- PAK. IN ALLERH. KAR- SOOR	DOZEN, KISTEN EN VER- PAK. IN GEGOLFDE KARTON	GROTE ZAKKEN (4)	ANDERE VERPAK- KINGEN	GERITU- MEERD PAPIER	ANDERE
1974	1625	4404	1339	1754	1893	6350	20467	5834	5158	8828	11521
1975	1301	3861	1121	1546	1686	5301	17475	4716	4627	8470	9420
1976	905	4716	1045	1459	1418	4559	19439	4736	4691	8059	12170
1977	754	5267	1172	1441	2084	4393	17925	4620	4604	7870	7411
1978	575	5838	1272	1432	1960	4833	18712	4638	4552	7305	7408
1979	...	7008	1160	1547	1987	5133	18399	4884	5305	7349	7842
1979											
FEB.	497	6650	972	1710	1770	4860	19804	2999	5028	3837	7926
M.	395	6983	1863	1918	2568	6051	19387	7829	5704	6977	8209
APR.	467	7430	1096	1376	1815	5222	17680	7549	5048	8525	7889
MEI	581	6251	1419	1636	1600	5413	18031	3419	5492	7257	6662
JUNI	356	7493	1822	1681	2575	6251	20936	5735	5304	8912	8758
JULI	291	4620	1053	652	1188	2620	10584	2457	3122	3041	5626
AUG.	457	6765	1347	1748	1936	5290	22374	5258	7008	12034	8394
SEPT.	...	7770	608	1673	2206	6361	15718	5629	5449	11262	8525
OKT.	...	8876	1377	1467	2361	6665	21499	5733	6341	10594	9941
NOV.	...	8314	825	1616	2252	5832	19937	4617	5563	7895	8884
DEC.	...	6578	1446	1332	2437	5667	14964	4869	4510	6349	7066
1980											
JAN.	...	8876	788	1685	2072	6769	22934	4630	5342	7740	8319
FEB.	...	8900	1005	1779	2130	5950	21095	5893	5220	7584	8829

- (1) INBEGREPEN CARBONLOOS COPIEERPAPIER
(2) INBEGREPEN PAPIER EN KARTON VOOR GOLFKARTON
(3) KRAFTKARTON NIET INBEGREPEN
(4) BREEDTE BASIS MINIMUM 40 CM

PAPIERNIJVERHEID (VERVOLG) - LEDERNIJVERHEID

	PAPIER- EN KARTON (T) (VERVOLG)			PRODUKTIE VAN LEDER				
	PAPIEREN EN KARTONNEN AR- TIKELN VOOR DE NIJVERHEID	ANDERF ARTI- KELN IN PA- PIER EN KAR- TON	TOTAAL	ZWAAR RUNDLEDER (T)	LICHT LEDER (1 000 VIERKANTE VOET)			
					RUND-, KALFS- EN PAARDELEDER	SCHAPELEDER (1)	GEITELER	
1974	2278	812	72263	149.0	3169.0	517.0	49	
1975	2047	803	62374	150.6	2998.8	264.3	...	
1976	1882	1168	66248	167.8	3147.6	328.7	...	
1977	1823	1265	60629	173.0	2617.8	356.1	...	
1978	1914	1336	61772	130.8	2111.1	266.2	...	
1979								
FEB.	2033	817	58903	113.6	1460.0	23.8	...	
M.	1973	1551	71406	148.8	2143.4	29.7	...	
APR.	1879	1648	67622	145.4	1908.1	32.3	...	
MEI	2010	1377	61196	173.8	2305.1	63.4	...	
JUNI	2301	1592	73135	155.9	2466.2	53.8	...	
JULI	1526	868	37647	8.0	1583.0	48.8	...	
AUG.	1704	1860	76174	121.4	1608.0	35.7	...	
SEPT	2111	1853	69871	132.9	1771.3	19.3	...	
OKT.	2771	1605	79231	174.9	1668.5	12.5	...	
NOV.	2141	1506	69382	181.9	1540.7	11.0	...	
DEC.	2079	1289	58961	192.8	1545.4	11.8	...	
1980								
JAN.	2920	1373	73240	109.7	1377.6	33.8	...	
FEB.	2725	1512	72622	119.1	1410.9	13.0	...	

RUBBERNIJVERHEID - ZEEPNIJVERHEID

	PRODUKTIE VAN RUBBER					PRODUKTIE VAN ZEEP EN SYNTHETISCHE WASMIJDELEN				
	LIJM- SOLUTIES EN DIS- PERSIES (T)	BUIZEN EN SLANGEN (T)	TRANSPORT EN DRIJF- RIFMEN (T)	BINNEN- BANDEN, BUITEN- BANDEN EN VOLLE OF HOLLE BANDEN(T)	ANDERE RUBBER ARTIKELN (T) (2)	TOILET- ZEEP (T)	HUISSHOUD- ZEEP EN ZACHT ZEEP (T) (3)	ANDERE ZEEP (T) (4)	WAS- POEDERS (T)	ANDERE WAS- MIDDELEN (T)
1974	255	640	288	4113	3122	412	851	1842	8047	9162
1975	237	504	269	3596	8181	296	601	2077	7494	6497
1976	254	439	299	3840	6045	269	919	1727	9596	9060
1977	240	484	310	3995	4992	277	473	1840	9808	9893
1978	238	427	315	3793	5535	241	431	1824	10790	10642
1979	254	404	284	4074	6038					
1979										
FEB.	268	407	261	4200	5188	251	347	1761	9028	11432
M.	277	358	443	4936	5674	303	451	1983	10730	12329
APR.	252	478	305	3971	5880	357	459	1848	9951	10884
MEI	301	417	349	3723	6024	390	359	1584	10756	12158
JUNI	257	287	280	4633	5954	371	412	1833	11094	13049
JULI	112	240	114	320	3307	192	292	1325	5452	6896
AUG.	279	372	230	4075	5361	331	380	1545	9115	11188
SEPT	277	479	271	5241	6841	331	412	1601	9693	12380
OKT.	311	505	319	4832	8685	384	435	2221	10706	12484
NOV.	251	399	299	4567	7876	303	435	1767	9869	9548
DEC.	213	377	241	4523	5909					

- (1) VAN 1975 AF HET GEITELER INBEGREPEN
(2) DE PRODUKTIE VAN SCHOENEN NIET INBEGREPEN
(3) VAN JANUARI 1976 AF UITSLUITEND ZACHT ZEEP. DE HARDE
HUISSHOUDZEEP IS INBEGREPEN IN DE RUBRIEK "ANDERE ZEEP"
(4) DE PRODUKTIE VAN SHAMPOO NIET INBEGREPEN

SCHEIKUNDIGE NIJVERHEID

	PRODUKTEN VAN STEENKOOLEDISTILLATIE									
	SALPETER- ZUUR	ZWAVELZUUP EN OLEUM	ZUURSTOF (1.000 M3)	ACETYLEEN (T)	RENZEEN (T)	RUWE RENZOL (T)	RUWE TEER (T)	STAALWERK- TEER, TEER	RUWE	
								VOOR KAR- TON EN WEGENTEER (T)	NAFTALINE (T)	
1974	75910	215831	92983	261	3262	4524	23715	3483	602	
1975	66144	153702	71652	248	3209	3214	18125	3176	796	
1976	59254	157580	89873	217	3516	3418	19180	...	28	
1977	82123	167545	79246	225	3589	3267	17425	
1978	87329	176019	83971	230	3216	3391	13697	
1979	87951	191554	89762	204	3877	3686	16946	
1979										
FEB.	83968	180979	83999	210	3350	3758	16009	
M.	87869	193978	99820	222	5462	3536	17856	
APR.	93984	193400	96791	225	3588	4229	20008	
MEI	84537	199374	101613	197	3207	4164	17104	
JUNI	87252	169249	90475	184	4572	3836	18238	
JULI	82070	187623	85286	181	3462	3473	17122	
AUG.	94026	199741	77752	154	4168	3602	17303	
SEPT	91476	193379	86991	191	3466	3355	16392	
OKT.	90511	195227	86746	232	4253	3300	15831	
NOV.	80971	199590	88540	231	3687	3521	16686	
DEC.	84917	191947	87395	202	3914	3502	15152	

	KOUDLIJM (T) (2)	SYNTHETISCHE KLEEFSTOFFEN (T)	VERVEN, LAK- KEN, VERNIS- SEN EN VERVEN VOOR KUNST- SCHILDERS		ONDERHOUDS- PRODUKTEN (T)	SYNTHETISCHE AMMONIAK EN DERIVATEN		
			(T)	(3)		PRIMAIRE N (T-N)	WAARVAN	
							MESTSTOF N (T-N)	IN-TECHNISCHE PRODUKTEN (T-N)
1974	244	2256	9633	3620	48520	35814	6634	
1975	196	2084	8957	3924	43922	33104	4341	
1976	206	2297	9699	3992	44917	33241	7356	
1977	1977	2098	9677	4666	48627	33462	6869	
1978	1770	1518	9743	4594	44976	32750	5644	
1979	1685	666	9654		44218	32362	4960	
1979								
FEB.	1773	545	9890	4208	42227	33252	5653	
M.	1937	885	10648	857	41747	29275	5425	
APR.	1506	628	9422	3957	47194	35263	5214	
MEI	1778	743	9983	4797	31073	25529	4124	
JUNI	1900	733	10694	5479	37620	25305	4609	
JULI	678	196	8775	3744	49151	32244	5191	
AUG.	1991	756	11380	5400	44705	34301	4440	
SEPT	1834	555	10798	4993	48464	36392	5156	
OKT.	2005	780	10511	5501	41294	33300	4988	
NOV.	1800	629	8249	4959	47791	37354	4835	
DEC.	1343	723	7316		43686	32652	3491	

- (1) TERUGGEBRACHT OP 100 P.C. MONOGEHYDRATEERD
(2) VAN JANUARI 1977 AF: KOUDLIJM, GELATINES EN OSSEINE
(3) INBEGREPEN DE DAARBIJ AANWENDBARE VERDUNNINGS-EN OPLOSMIDDELEN

SCHEIKUNDIGE NIJVERHEID (VERVOLG)

	PROD. VAN STIKSTOF ONDER VORM VAN AMMONIAK SULFAAT BEKOMEN DOOR TE-RUGWIN. (T.N.)	GEWOON SUPER-FOSFAAT (T)	ANDERE FOSFAAT MEST-STOFFEN (T) (1)	GEMALEN THOMAS-SLAKKEN (T)	SAMENGESTELDE MESTSTOFFEN (2) (GEMENGDE EN COMPLEXE)				MENGSELS VAN MESTSTOFFEN (3)		
					PRODUKTIE IN T/GOEDEREN (T)	GEHALTE AAN :			THOMAS KALI (T)	N. P. K. MEST-STOFFEN (T)	ANDERE MENGSELS VAN MEST-STOFFEN (T)
						STIKSTOF (T)	POTAS (T)	FOSFOOR-ZUUR (T)			
1974	10957	21087	45940	120785	140753	18693	16610	26210	28847	1451	2716
1975	8869	10511	42425	97351	120273	16458	14578	21011	29792	768	2083
1976	9943	14580	33179	81012	104983	13929	13008	18431	30426	587	2861
1977	10106	14848	39158	70109	116995	16514	15216	21218	22173	747	2416
1978	10828	12969	36920	77298	129443	16918	16380	23096	23809	688	3207
1979	12292	13608	38620	87703	137206	18369	14975	24588			
1979											
FEB.	12970	12282	32324	81212	128862	18422	14011	24150	11140	292	710
M.	14794	27845	104716	104716	158073	23189	16921	25750	16713	879	3369
APR.	15409	13278	38557	94551	170722	13163	10889	24233	14026	974	2601
MEI	14268	15495	43430	101013	139897	19134	13387	25947	17540	424	1129
JUNI	12420	10426	37546	86693	129344	16448	16821	21102	26130	239	166
JULI	6862	5908	42908	72761	82238	10751	10023	16517	20971	166	3468
AUG.	10495	11933	38826	94039	146353	19571	17117	27886	28323	920	4506
SEPT	12689	17478	42154	101174	137107	19774	17705	24936	48709	1155	8033
OKT.	12766	14894	43080	112343	139754	19946	17739	27046	35685	745	2014
NOV.	10875	13002	36864	80999	141691	20402	16065	26565	21141	2326	2189
DEC.	12181	13781	40419	66993	139909	20256	15254	27104			

NIJVERHEID DER PETROLEUMDERIVATEN

	IN BE-WERKING GESTELDE RUWE PETRO-LEUM (M.T.)	PRODUKTIE (IN M.T.)									
		AUTO-BENZINE	VLIEG-TUIGBENZINE (TYPE BENZINE)	CARRU-REACTOR (TYPE BENZINE)	PETRO-LEUM EN CARBU-REACTOR (TYPE PETROLEUM)	GASOIL	LICHTE STOOK-OLIE	RESIDU-ELE STOOK-OLIE	PETRO-LEUM GAS	RESIDU-ELE PE-TROLEUM TEER	ASFALT-ACHTIGE AARDPEK
1974	2515162	313013	42676	31991	634198	185112	893733	31177	43826	73318	18087
1975	2358262	383549	33695	55136	592697	172389	822607	33763	14417	64580	16096
1976	2370245	327831	33254	62135	634727	118169	850720	26343	7167	63203	14112
1977	2985931	421548	34269	122673	829238	134012	1048829	43815	3279	54753	21297
1978	2718045	397196	39450	92753	766476	115117	883308	40742	35405	55461	20153
1979	2751692	420122	28385	109900	886950	94896	781530	45239	75008	56051	22506
1979											
FEB.	2551847	396356	15250	103195	791901	139590	951687	32672	84282	5468	24714
M.	2616695	343140	30437	148625	738872	156219	792817	41789	1241	59189	24484
APR.	2618348	455337	30704	102936	845123	127624	771109	50649	1445	56093	20036
MEI	2856367	559841	8896	124865	911423	104486	734729	52418	3422	82704	29961
JUNI	2790149	449862	54317	105874	947691	75027	810590	47202	921	87693	16960
JULI	2808973	466205	19022	130383	861056	50842	867470	50713	1739	42425	20037
AUG.	2962807	459764	29153	124826	1023367	64524	941050	46891	1024	112137	24261
SEPT	2529982	359149	31207	90360	812113	80287	857722	40588	3617	46846	19958
OKT.	2709561	290687	25674	120070	893284	86012	965320	39240	3577	100527	28417
NOV.	2032289	400750	29687	100223	973213	74499	918610	46851	548	39960	19621
DEC.	2894100	452937	27203	92693	1009111	95044	38750	53949	917246	33622	20047
1980											
JAN.	3177573	448455	29078	98521	992519	98825	1030669	55179	104269	19295	28133
FEB.	2782177	444255	15102	78970	866055	129429	754104	50413	127476	35464	23965

- (1) DE CIJFERS OMVATTEN DE PRODUKTIE VAN MINERAAL- EN BEENDERBICALCIUMFOSFAAT EN VAN GECONCENTREERD SUPERFOSFAAT
- (2) IN DEZE CIJFERS ZIJN EVENWEL DE HOEFVEELHEDEN NIET INBEGREPEN VAN DE FABRIKANTEN DIE UITSLUITEND ALS MENGELAARS FUNCTIONNEREN EN DIE GEEN ENKEL VRUCHTBAARMAKEND ELEMENT ZELF VOORTBRENGEN
- (3) PRODUKTIE VAN DE FABRIKANTEN DIE UITSLUITEND ALS MENGELAARS FUNCTIONNEREN.

STEENKOOLAGGLOMERAAT- EN COKESFABRIEKEN

	STEENKOOLAGGLOMERATENFABRIEKEN (1.000 T)			COKESFABRIEKEN				PRODUKTIF VAN COKES (1.000 T)
	PRODUKTIE	VERKOCHT OF AFGESTAAN	VOORRAAD (1)	OVENS		GRONDSTOFFEN (1000 T)		
				AANTAL BATTERIJEN	AANTAL OVENS	INGESCHOTEN STEENKOLEN	VOORRAAD STEENKOLEN (1)	
1974	35.0	22.0	1.0	45	1477	869	464	671
1975	22.0	11.0	5.0	43	1406	637	519	477
1976	13.8	5.8	2.0	42	1375	683	762	518
1977	10.5	2.8	1.8	42	1351	619	695	464
1978	10.4	4.2	.8	37	1184	625	513	479
1979	10.5	2.8	1.8	42	1351	619	695	464
1979								
FEB.	15.7	9.4	1.2	37	1184	659	384	502
M.	14.6	9.3	.9	37	1184	756	522	586
APR.	12.2	9.6	.5	37	1183	730	594	565
MEI	12.0	9.0	.5	37	1183	758	554	585
JUNI	14.1	10.6	.6	37	1183	717	505	563
JULI	1.4		1.8	33	1084	656	471	521
AUG.	9.3	7.9	.6	33	1084	683	417	543
SEPT	14.8	12.5	.5	33	1084	657	271	521
OKT.	15.2	13.2	.2	33	1084	638	370	504
NOV.	15.6	12.5	1.0	33	1084	674	612	516
DEC.	12.5	10.8	.8	32	1060	603	534	532
1980								
JAN.	13.6			34	1070	690	665	539
FEB.	5.8			34	1080	683	707	523
M.	6.5							563

COKESFABRIEKEN (VERVOLG)

	LEVERINGEN VAN COKES (1.000T)				VOOR- RADEN COKES (1) (1000T)	AMMO- NIAK (UITGE- DRUKT IN SULFAAT (1.000T)	GAS OP O. 760MM HG EN 4250KCA/M3(1000000M3)					
	IJZER- NIJVER- HEID	UITVOER	ANDERE AANWEN- DINGEN	TOTAAL			TOTAAL PRODUK- TIE	GAS ONT- VANGEN VAN HOOG OVENS	EIGEN GEBRUIK			TOTAAL LEVE- RINGEN
									VERWAR- MING DER OVENS	ANDERE DOEL- FINDEN		
1974	606	39	26.3	671	283	4.3	292	25	132	20	165	
1975	451	26	13.7	491	116	3.2	210	17	98	14	115	
1976	480	29	11.0	520	93	3.6	222	15	102	16	120	
1977	432	20	9.5	462	119	3.3	200	14	93	12	110	
1978	453	19	9.3	482	88	3.2	202	17	94	10	114	
1979	456	70	9.3	536	108	3.1	225	17	109	13	120	
1979												
FEB.	454	40	8.6	502	92	3.1	216	15	105	13	112	
M.	533	40	7.8	581	97	3.8	250	16	171	12	133	
APR.	497	50	9.1	557	105	3.6	223	29	116	12	124	
MEI	515	57	8.3	581	110	3.3	251	16	118	12	136	
JUNI	486	94	7.7	588	85	3.4	225	27	112	16	124	
JULI	406	59	5.8	471	135	3.1	218	12	103	12	115	
AUG.	424	81	8.1	513	164	2.4	229	16	108	11	126	
SEPT	437	118	7.5	562	123	3.1	218	16	104	11	119	
OKT.	398	58	10.1	466	161	2.5	214	15	103	13	114	
NOV.	426	128	11.4	565	112	2.5	221	18	107	20	113	
DEC.	439	87	11.0	537	108	2.9	216	14	105	13	113	
1980												
JAN.	468	85	11.5	565	79	2.7	226	18	110	14	119	
FEB.	454	52	8.8	515	87	3.1	220	18	106	14	118	

(1) EINDE VAN DE MAAND OF HET JAAR

NETTO-PRODUKTIE, INVOER EN UITVOER VAN GAS (1)

	GAS- FABRIEKEN (1.000M3)	COEKESFABRIEKEN (1000M3)		STEENKOOLO- MIJNEN (1.000M3)	TOTALE PRODUKTIE (1.000M3)	INVOER (1.000M3)	UITVOER (1.000M3)	TOTAAL BE- SCHIKBAAR GAS (1.000M3)
		OPENBARE BEDELING	RECHT- STREEKSE NIJVERHEIDS LEVERINGEN					
1974	96		83448		83544	968538	26676	1025407
1975	102		58155		58257	945855	31693	972420
1976	107		60664		60771	1008438	36674	1032524
1977	119		55472		55591	985692	38316	1002967
1978	132		58509		58641	980767	42741	996667
1979								
FEB.	205		56533		56738	1319551	46940	1329349
M.	178		67289		67467	1352566	49687	1370346
APR.	133		62831		62964	1121356	45874	1138446
MEI	57		68717		68814	463953	45506	987261
JUNI	57		62845		62902	763729	39066	787565
JULI	58		57995		58053	631647	36811	652889
AUG.	63		63493		63556	784237	35711	812082
SEPT	68		59984		60052	888386	40639	907799
OKT.	102		57430		57532	1076711	47354	1086889
NOV.	185		56982		57137	1277569	48474	1286232
DEC.	169		57132		57301	1300149	49771	1307679

NIJVERHEID VAN DE NIET METAALHOUDENDE MINERALEN

	1. PRODUKTIE VAN DE KLEINIJVERHEID									
	BAKSTEEN VOOR GEWOON METSELWERK (M3)			GEVELSTEEN (M3)			HOLLE STEEN VOOR VLOEREN (M2)	DRAINEER- BUIZEN EN KABELBE- SCHERMER (T)	ANDERE KLEI PRODUKTEN	
	VOLLE BAKSTEEN	GEPERFO- REERDE EN HOLLE BAKSTEEN	TOTAAL	MET DE MACHINE GEVORMD	MET DE HAND GEVORMD	TOTAAL			(T)	(T)
1974	78775	116393	195167	22854	11724	34578	120244	2523	1016	
1975	61040	121232	182271	23896	14320	38216	140376	2033	1009	
1976	52514	118958	171472	27359	14328	41687	127321	1149	648	
1977	51119	135476	186595	30722	16675	47396	153180	757	706	
1978	42251	126293	168544	38477	19115	57592	128796	195	1454	
1979										
FEB.	28256	91232	119488	19342	12550	31892	46791	11	450	
M.	38179	114685	152864	33280	18084	51364	71533	40	518	
APR.	40531	168311	208842	38019	20662	58681	93383	56	670	
MEI	42858	130731	173589	41746	20590	62336	111925	30	1468	
JUNI	41589	138399	179988	40615	23740	64355	126618	30	1205	
JULI	34669	108111	142780	28124	11144	39268	57163	10	561	
AUG.	41405	129455	170860	36187	23531	60118	97434	35	963	
SEPT	43284	140335	183619	37353	23703	61056	127913	36	1339	
OKT.	46605	157800	204405	46619	28001	74620	132868	50	1397	
NOV.	38305	145610	183915	42330	19845	62175	116655	45	1264	
DEC.	35252	140311	175563	33381	16679	50060	96276	45	882	

(1) BRON : ADMINISTRATIE VOOR ENERGIE

(2) ANDERE DAN PANNEN, BOUWKERAMIEK, PLDEMPOTTEN, DUIVENKWEKERS-, HUISHOUDELIJK- EN KUNSTAARDEWERK

NIJVERHEID VAN DE NIET METAALHOUDENDE MINERALEN (VERVOLG)

II. PRODUKTIE VAN DE KERAMIEKNIJVERHEID										
	PLATEEL-EN PORCELEI- NEN VAAT- WERK, ELEC- TROTECHN. PORCELEIN, KUNSTZAND- ST. DIV. (T)	BEKLEDINGS- TEGELS IN PLATFEL- AARDE EN ZANDST. BE- VLOER. IN HALV. ZAND- ST. (1000M2)	KIEZELS- ALUINACHT. PRODUKTEN, KIEZELACH- TIGE PRO- DUKTEN EN ANDERE (T)	PANNEN EN SIBBEHOREN (T)	SLIJPSTEEN (T)	FABRIEKS- TEGELS (T)	KLEIKIE- ZELSTENEN, KWARTS, ENZ. (1000 T)	BOUW- KERAMIEK (T)	POTTEN (T)	
1974	870	113	18516	5495	133	368	57	2871	2622	
1975	823	120	13873	5863	138	289	41	1992	2841	
1976	784	119	13974	6027	116	288	35	1583	2549	
1977	838	142	12487	5781	104	318	33	1731	2532	
1978	797	146	12225	6676	46	407	39	2026	2347	
1979	745	47	11176	8647	43	312	40	1508	2010	
1979										
FEB.	806	43	10459	7530	42	28	7	160	2641	
M.	816	44	11524	8313	46	341	25	1178	1930	
APR.	804	47	10990	9914	49	301	48	1826	2198	
MEI	757	19	12150	9430	45	436	83	1923	1788	
JUNI	610	60	12593	8736	47	396	70	1534	1873	
JULI	473	30	9930	6635	15	112	18	1810	1823	
AUG.	815	61	10573	7870	46	181	62	1855	1356	
SEPT	840	42	10338	8636	44	355	41	2116	2596	
OKT.	789	70	12713	10222	47	548	65	2003	2378	
NOV.	775	64	11152	9583	47	448	39	2014	1897	
DEC.	653	27	9825	8397	48	402	20	1323	1662	

	III. PRODUKTIE VAN KALK, KALKSTEEN EN KALKDERIVATEN							IV. PRODUKTIE VAN DE CEMENTNIJVERHEID			
	KALK (1000 T)	KALK- STEEN (1000 T)	DOLOMIET		PLEI- STER KALK (T)	PLEISTER- KALKAG- GLOMERA- TEN (1000M2)	NATUUR- LIJKE CALCIUM CARBONA- TEN (T)	PORT- LAND- CEMENT (T)	METAAL- CEMENT (T)	UITGE- VOERDE PORTLAND- CEMENT- KLINKER (1)	TOTAAL
1974	269	1982	215704	27535	8517	1860	29925	462444	140205	19573	622225
1975	210	1905	206404	19491	18439	1541	30587	417101	156539	...	573641
1976	192	2013	223743	17445	18309	1528	29288	448741	176568	...	625309
1977	193	2423	210292	14365	13953	1922	36787	404309	186748	55984	647041
1978	192	2254	290774	13881	15291	1563	35620	378877	184543	67880	631299
1979	207	2289	279523	13644	16078	1557	33354	376391	196953	68551	641895
1979											
FEB.	179	1625	244646	11954	10998	1437	32487	158527	60929	48163	267619
M.	232	2516	323188	13439	18941	1789	38809	411059	180374	59420	650853
APR.	220	2515	329871	13779	23831	1269	35710	442694	217829	100423	760946
MEI	228	2690	288112	14807	26780	1565	35565	481292	252721	83783	817796
JUNI	218	2721	287635	12562	12883	1652	32333	481297	263637	105559	850493
JULI	186	1746	254269	13057	4082	67	22619	318316	151369	59111	528796
AUG.	186	2818	321450	10869	20332	2437	34424	472967	227060	91748	791775
SEPT	217	2726	297758	14742	17278	1919	40869	491547	270282	69426	831255
OKT.	218	3165	328328	15762	21513	2071	40898	498254	297132	69896	865282
NOV.	216	2126	275945	14261	18569	1807	32021	379771	229094	61775	670640
DEC.	216	2056	241794	15525	12424	1284	23608	316562	203717	38704	558983
1980											
JAN.								186681	82686	53739	323106
FEB.								336617	191804	60035	588456
M.								488066	207642	77112	772820

(1) HOOGOVENCMENT, IJZERCEMENT, PERMETAALCEMENT, OVERTGESULFATFERD CEMENT

IJZERNIJVERHEID

	AANTAL HOOG- OVENS IN WERKING	PRODUK- TIE HOOG- OVENS- SLAKKEN (1000 T)	GIET- IJZER	PRODUKTIE VAN IJZER EN STAAL (1.000 T)							B. HALF- PRODUKTEN (1)	
				STAAL					TOTAAL (2)	VOOR HERVAL- SERS	ANDERE HALFPRO- DUKTEN	
				THOMAS STAAL	MARTIN STAAL	IN ELEK. OVEN GEWONNEN STAAL	7UUR- STOF- STAAL	VLOEIEND STAAL V. HET GIETEN				
1974	38	372	1085	197	19.0	51.6	1078.0	6.7	1353.0	79	86.0	
1975	19	293	756	70	12.0	46.4	831.0	5.7	966.0	43	100.0	
1976	23	321	822		9.6	40.5	938.0	4.2	1012.0	62	91.0	
1977	20	281	743		2.9	37.0	896.0	3.0	939.0	51	61.0	
1978	21	306	844			44.0	100.4	2.2	1050.4	65	68.8	
1979	25	898	898			46.4	1071.7	2.0	1129.4	92	99.9	
1979												
FEB.	24	531	873			50.8	1044.7	1.5	1097.1	93	85.0	
M.	24		993			51.6	1185.2	2.0	1239.1	83	88.0	
APR.	24		1004			39.8	1194.9	1.9	1237.0	108	115.0	
MEI	23	415	984			59.4	1172.9	2.0	1234.6	96	97.2	
JUNI	23		969			46.8	1144.0	2.3	1193.5	92	129.1	
JULI	21		848			25.3	1017.0	.4	1042.8	60	101.0	
AUG.	22	364	838			40.7	1000.7	2.5	1044.0	76	90.3	
SEPT	22		849			54.3	1016.6	2.4	1073.5	83	101.9	
OKT.	23		798			57.2	963.8	2.6	1023.8	110	103.6	
NOV.	23	274	846			44.9	1004.5	2.7	1052.2	94	99.9	
DEC.	25		916			43.0	1093.8	2.1	1139.3	120	102.6	
1980												
JAN.	24		959			51.1	1136.6	2.3	1190.2	121	109.6	
FEB.	24					56.6	1124.5	2.6	1183.9	118	125.7	
M.	24					58.4	1210.1					

	PRODUKTIE VAN IJZER EN STAAL (1000 T) (VERVOLG)													
	C. AFGEWERKTE PRODUKTEN										D. EIND- PRODUKTEN			
	HAN- DELS- STAAL	PRO- FIEL- STAAL EN ZOREN	SPOOR- STAVEN EN TOE- BEHO- REN	MACHI- NE DRAAD	DIKKE PLATEN (4,76 MM EN MEER)	MIDDEL MATIGE PLATEN (3 TOT 4,76M 150MM)	BREED BAND- STAAL (MEER DAN 150MM)	FIJNE ZWARE PLATEN (3)	BAND- STAAL EN BANDEN VOOR PIJPEN	ROND EN VIERK. STAF- MAT.V. RUIZEN LIG.	DIV. ASSEN EN BANDEN	TOTAAL	STALEN PIJPEN (4)	GEGAL- VERLOO- D VERTI- PLATEN (4)
1974	239.0	121.8	.4	67.5	163	50.2	2.5	338.0	17.0	10.8	2.6	1014.0	23.4	89.1
1975	116.0	95.2		48.1	97	31.4	1.4	253.0	7.0	8.3	2.0	659.0	21.7	71.4
1976	124.0	96.0		54.6	88	39.8	1.3	288.0	13.0		1.2	706.0	20.8	89.2
1977	85.0	100.0		48.4	102	48.7	1.1	324.3	8.3		1.4	719.3	16.6	88.8
1978	76.0	104.5		58.2	133	75.1	.2	352.7	7.2		1.4	808.0	23.6	94.1
1979	94.4	94.2		66.6	144	83.7		370.8	3.1	5.3	1.4	863.7	24.6	
1979														
FEB.	100.0	92.0		65.9	135	81.5	.1	358.7	4.8		1.7	838.6	18.7	77.4
M.	114.0	94.2		72.3	159	99.9		379.1	2.2		1.7	921.7	15.4	115.5
APR.	104.0	89.2		69.3	140	91.3		390.5	4.3	5.6	1.2	895.0	18.8	105.0
MEI	108.0	80.6		76.0	154	99.9		443.1	2.5	6.0	1.5	970.6	23.0	119.3
JUNI	114.0	82.2		66.4	160	86.4		387.5	2.9	8.0	1.8	908.7	24.6	124.9
JULI	43.0	69.1		30.3	106	73.8	.2	319.2	2.1	2.2		645.6	3.9	72.6
AUG.	96.3	74.6		79.4	132	62.3		349.2	2.2	.5	1.4	802.3	21.0	98.2
SEPT	111.2	92.8		67.8	167	90.8		354.5	2.6	4.1	1.2	892.4	19.1	109.2
OKT.	102.4	134.2		65.2	163	76.3		383.3	3.6	6.2	1.7	936.0	29.9	109.4
NOV.	76.4	128.5		74.8	154	84.3	.1	378.0	2.3	5.7	1.5	906.2	27.2	87.9
DEC.	80.0	101.2		68.5	143	73.1		332.8	1.2	4.4	1.5	806.0	20.5	87.5
1980														
JAN.	110.6	120.1		67.0	160	82.8		406.5	2.1	11.6	1.6	961.9	123.6	32.0
FEB.	101.8	88.7		77.7	163	82.2		410.9	8.3		1.4	937.6	116.6	27.6
M.	89.1	98.7		76.4	164	69.7		400.2	10.1					

(1) DE CIJFERS HEBBEN BETREKKING OP DE VERZENDINGEN

(2) VAN JULI 1974 AF, E.S.R. STAAL INBEGREPEN

(3) DE PLATEN WELKE VERTIND, GEGALVANISEERD OF VERLOOD DIENEN TE WORDEN INBEGREPEN

(4) DE CIJFERS OMVATTEN DE HOFVEELHEDEN DIE IN DE IJZERNIJVERHEID WERDEN VOORTGE-
BRACHT, ALSOOK DE PRODUKTIE VAN DE VERWERKENDE NIJVERHEIDSTAKKEN

IJZERNIJVERHEID (VERVOLG)

	VERBRUIK VAN GRONDSTOFFEN (1000 T) (1)												
	HOOGOVENS										STAALFABRIEKEN (2)		
	IJZERERTS						MANGAAN ERTS	SCHROOT	COKES		RUIJ IJZER	SCHROOT	SPIEGEL IJZER EN HOOG OVENFER ROMAN- GAAN
	RUIJ IN HOOG- OVENS	IN DE SINTER- INSTAL- LATIES	TOTAAL (3)	WAARVAN					HOOG- OVENS	SINTER- INSTAL- LATIES			
			INLANDS ERTS	F.G.K.S. F.	ERTS DE RD.LAND								
1974	2126	2843	5104		803	4301	19.0	33.0	1765	200	3119	1161	32.0
1975	1238	2448	3787	22	870	2895	13.0	6.0	1238	167	2261	911	2.0
1976	1213	2852	4205	21	852	3333	14.0	8.0	1332	178	2441	828	20.0
1977	930	2553	3741	7	567	3167	8.6	3.0	1175	166	2240	897	17.2
1978	918	3158	4077	10	535	3531	15.4	12.9			2517	893	18.1
1979													
1STE KWART	989	3433	4422	...	380	4042	16.4	13.2	2707	1045	18.9
2DE KWART	1049	3683	4732	...	404	4329	17.2	5.8	2938	1089	20.7
3DE KWART	922	3057	3979	...	363	3616	10.6	2.0	2540	936	19.7
4DE KWART	931	3110	4042	...	405	3637	11.3	2.4	2555	976	19.1
1980													
1STE KWART	1058	3525	4583	...	392	4191	16.6	2.2			

NON-FERROMETALEN EN HUN LEGERTINGEN (4)

	RUWE PRODUKTEN (1E EN 2E SMELTING) (T)							
	KOPER	ZINK	ZINKSTOF	LOOD	TIN	CADMIUM	ALUMINIUM EN DIVERSE	TOTAAL
1974	32359	24464	4502	9134	353	87	928	71827
1975	29752	18747	3860	8959	460	81	682	63160
1976	40149	20104	3535	10127	505	100	717	75237
1977	46940	21519	3636	10233	417	120	586	83451
1978	42072	20043	2742	10420	433	97	298	76105
1979	43329	21810	2282	9451	395	120	383	77769
1979								
FEB.	53108	24167	2980	10512	393	122	603	91886
M.	44825	25867	2985	8953	486	101	449	83661
APR.	40691	24863	2618	8522	304	136	540	77674
MEI	43687	25874	2099	9691	548	131	383	82413
JUNI	40920	24958	1244	10966	341	140	495	79064
JULI	25868	15853	2528	8830	32	99	316	53526
AUG.	43113	21633	1977	9146	214	95	262	76440
SEPT.	52707	23716	1998	12167	399	99	296	91382
OKT.	46881	17734	2300	12285	441	138	271	80050
NOV.	42227	18653	1852	10126	456	134	334	73782
DEC.	38154	14446	1907	1954	524	104	216	57305
1980								

(1) BRON : "GROUPEMENT DES HAUTS FOURNEAUX ET ACIERIES BELGES"

(2) NIET INBEGREPEN DE ONAFHANKELIJKE GIETERIJEN

(3) INBEGREPEN VERBRUIK VAN IJZERERTS IN DE REDDING-INSTALLATIES

(4) TOT EN MET 1977 ZIJN DE MAANDELIJKSE GEGEVENS VOOR DE RUWE PRODUKTEN
BEREKEND OP DE GEMIDDELDEN VAN DE LAATSTE DRIE MAANDEN

NON-FERROMETALEN EN HUN LEGERINGEN (VERVOLG)

	HALFPRODUKTEN (T)							EDELE METALEN (ZILVER, GOUD, PLATINA, FNZ.) (KG)		NON FERROMETAAL GIETERIJEN					
	ONGE- LE- GEERD KOPER	KOPER- LEGE- RINGEN	ZINK	LOOD	ALUMI- NIUM	TIN EN DIVER- SE	TOTAAL	RUWE PRO- DUKTEN	HALF- PRO- DUKTEN	BESTEL- LINGEN	MIL- JOENEN F	MIL- JOENEN F	VERZENDINGEN (T)	MIL- JOENEN F	UITVOER (T)
	1974	14147	4718	4203	1491	21319	78	45979	94171	2591
1975	14212	3930	2468	1305	17344	96	39354	77878	1363	
1976	18486	4363	3060	1315	21879	123	49226	79410	1723	
1977	24052	4156	2841	1507	21814	62	54430	76134	1311	82.8	83.5	463.0	37.1	225	
1978	23795	3507	2693	1597	22009	30	53631	77065	1616	108.2	106.5	581.0	53.0	318	
1979	24818	3514	2702	1461	22921	29	55446	79391	1507						
1979															
FEB.	28665	4041	2481	1762	23551	56	60556	51627	1214	124.9	118.5	594.0	65.2	366	
M.	23734	4064	2870	1744	25803	86	58301	61087	1290	142.5	129.0	668.0	72.3	428	
APR.	22297	3471	2722	1364	23610	23	53487	59935	1448	124.3	125.8	65.6	65.5	417	
MEI	25449	3750	3017	1496	23805	18	57535	92463	1662	131.3	126.1	676.0	64.4	400	
JUNI	25864	3175	2961	1522	25978	28	59528	88220	1556	123.5	138.0	665.0	72.6	367	
JULI	18060	1353	1663	777	16665	23	38541	53696	414	102.6	73.3	380.0	39.7	219	
AUG.	21265	3397	2562	1513	21067	27	49831	57352	1888	149.8	99.3	468.0	43.3	212	
SEPT.	26944	3898	2257	1496	25409	9	60013	62219	1632	163.3	108.4	554.0	48.3	239	
OKT.	28055	4309	2971	1474	25986	14	62809	77765	2865	156.5	130.0	643.0	64.9	347	
NOV.	26220	3466	3108	1442	22351	23	56610	119387	1396	166.0	141.0	704.0	77.0	408	
DEC.	25428	2987	2518	1222	17764	18	49937	151103	1064	145.0	114.0	532.0	57.8	308	
1980															
M.														1015.0	

METAALVERWERKENDE NIJVERHEID (1)

	VORMSTAALGIETERIJEN					IJZERGIEETERIJEN				
	BESTEL- LINGEN		VERZENDINGEN		UITVOER	BESTEL- LINGEN		VERZENDINGEN		UITVOER
	1000000 F	1000000 F	(T)	1000000 F	(T)	1000000 F	1000000 F	(T)	1000000 F	(T)
1974	377	316	6520	198.2	4303	415	389	15475	110.1	3532
1975	400	408	6430	273.8	4580	298	349	11112	109.1	2802
1976	308	399	6065	283.8	4553	393	333	10131	101.7	2749
1977	290	369	5952	269.6	4629	409	368	14614	92.5	2419
1978	323	327	5661	236.3	4505	490	319	11343	90.1	2548
1979										
FEB.	351	387	6038	272.8	4772	406	300	9440	99.2	2861
M.	327	323	5808	225.6	4501	502	350	11569	110.4	359
APR.	354	347	5793	257.5	4580	418	297	9448	96.7	2824
MEI	292	318	5623	222.1	4449	452	344	11636	115.1	3632
JUNI	356	355	6640	237.9	4658	453	386	11764	139.3	4168
JULI	79	38	582	11.0	186	263	124	4171	39.2	3671
AUG.	499	383	6640	304.2	5790	485	331	10345	104.8	3148
SEPT.	457	402	6837	311.0	5852	447	351	10602	113.2	3078
OKT.	444	385	6958	273.7	5680	551	417	12612	145.1	4013
NOV.	460	396	6795	293.0	5466	442	343	10639	122.3	3671
DEC.	264	331	4669	233.7	3429	472	312	8980	98.7	2605

(1) BRON : FEDERATIE VAN DE ONDERNEMINGEN DER METAALVERWERKENDE NIJVERHEID EN HET NATIONAAL INSTITUUT VOOR DE STATISTIEK. INRICHTINGEN WELKE 5 WERKLIEDEN OF MEER TEWERKSTELLEN

METAALVERWERKENDE NIJVERHEID (VERVOLG)

	DRAAD-EN METAALTREKKERIJ, KOUDWALSERIJ EN AFGELEIDE PRODUCTEN					SMEEDWERK, WARM PERS- EN DIEPTREKWERK EN AANVERWANTE NIJVERHEID				
	BESTEL- LINGEN	VERZENDINGEN		UITVOER		BESTEL- LINGEN	VERZENDINGEN		UITVOER	
	1000000 F	1000000 F	(T)	1000000 F	(T)	1000000 F	1000000 F	(T)	1000000 F	(T)
1974	1832	2414	100659	1859.7	75025	1015	966	54452	504.7	30671
1975	1730	1788	68283	1370.1	50512	785	815	40936	419.2	22408
1976	2209	2118	85988	1671.4	65095	1057	1005	45351	495.2	24225
1977	2155	2100	80401	1700.2	63188	1002	1002	43570	471.6	22801
1978	2336	2222	87844	1836.8	71015	1022	951	42581	473.1	22349
1979										
FEB.	2150	2333	85417	1940.1	71019	1109	1015	46674	524.1	26299
M.	2685	2842	114061	2317.4	93891	1177	1095	50163	560.3	28934
APR.	2480	2479	96397	2022.5	78299	1003	979	44693	513.5	25182
MEI	2265	2499	100102	2043.3	80409	1022	992	41791	478.2	22745
JUNI	2684	2706	103628	2141.1	82156	937	984	42601	478.8	22060
JULI	1306	1556	49697	1337.1	41918	563	455	20600	233.1	12793
AUG.	2344	2065	86919	1569.4	64001	994	855	34843	369.5	15769
SEPT	2234	2478	96980	1958.0	73260	866	935	38691	425.0	17775
OKT.	2785	2769	108827	2196.8	83283	1161	1094	47087	507.4	22821
NOV.	2690	2529	93770	2040.9	72505	1037	1026	44098	490.9	21890
DEC.	2575	2158	79408	1750.1	62854	966	929	37712	416.9	18348

	PLAATBEWERKING EN DIVERSE METAALVERWERKINGEN					METAALTOEBEHOREN VOOR HET BOUWBEDRIJF				
	BESTEL- LINGEN	VERZENDINGEN		UITVOER		BESTEL- LINGEN	VERZENDINGEN		UITVOER	
	1000000 F	1000000 F	(T)	1000000 F	(T)	1000000 F	1000000 F	(T)	1000000 F	(T)
1974	2539	2533	105611	1219.5	62591	1695	1751	30370	503.9	11014
1975	2211	2299	88334	1104.5	52976	1717	1775	28309	515.0	10477
1976	2590	2522	96481	1248.8	59050	2039	2078	31399	665.7	12346
1977	2652	2699	99158	1310.2	61584	2187	2288	31456	700.5	12022
1978	2813	2764	101440	1347.5	63969	2206	2319	31014	721.2	11575
1979										
FEB.	2861	2798	98420	1439.9	70211	2122	2112	28397	647.0	10774
M.	3758	3514	128844	1774.0	81318	2511	2387	32809	749.3	12796
APR.	2958	3049	109267	1544.0	75284	2244	2251	30406	719.5	12085
MEI	2943	3101	116069	1603.7	77288	2404	2452	32911	771.1	13059
JUNI	3082	3448	126044	1791.7	81629	2906	2733	36603	832.4	14414
JULI	2653	2510	99793	1427.0	70281	1318	1120	15071	447.8	6233
AUG.	2567	3210	112501	1391.7	61154	2585	2570	35880	842.0	15048
SEPT	2906	3199	113586	1569.0	70086	2678	2759	37347	884.2	16432
OKT.	3192	3545	123229	1715.9	75994	2907	3041	40721	1049.0	17779
NOV.	3298	3391	116554	1708.0	72105	2647	2826	37283	990.3	15752
DEC.	3882	2991	100860	1412.4	61496	2376	2681	33794	847.1	13404

METAALVERWERKENDE NIJVERHEID (VERVOLG)

	BRUGGEN, VAKWERK, PLAATWERK EN STOOMKETELS					SCHEEPSBOUW				
	BESTEL- LINGEN	VERZENDINGEN		UITVOER		BESTEL- LINGEN	VERZENDINGEN		UITVOER	
		1000000 F	1000000 F	(T)	1000000 F		(T)	1000000 F	1000000 F	(T)
1974	1746	1422	33407	269.6	6739	1050	849	12603	378.0	4797
1975	1765	1596	30104	381.1	6292	970	1095	12301	442.3	4721
1976	1861	1699	29180	553.0	9698	861	1070	11163	482.7	5471
1977	1803	1691	30484	501.0	9901	1105	831	6877	208.5	943
1978	1892	1814	29186	528.9	7939	767	1837	9557	279.5	1103
1979										
FEB.	2204	1316	21583	414.9	6840	354	829	4894	532.8	4559
M.	1574	1902	28299	578.9	9808	3161	2167	19218	341.6	584
APR.	1766	1828	31221	501.3	9859	870	1122	5985	147.4	425
MEI	2098	1738	27180	461.1	6488	1383	2057	8195	185.7	35
JUNI	2063	2290	31792	638.8	8376	5891	544	533	292.6	525
JULI	1284	1337	18712	483.4	7411	1219	1219	8276	202.5	265
AUG.	2102	1773	26789	354.3	4602	370	346	134	137.9	...
SEPT.	2305	1826	29162	418.7	7376	1944	322	230	116.2	100
OKT.	2066	2361	32239	581.4	6582	2785	1343	3936	168.5	...
NOV.	3035	2129	27288	515.4	6838	2621	712	15628	146.2	...
DEC.	2370	2356	29768	614.3	9439	2634	2420	22802	524.4	...

	SPOOR- EN TRAMWEGMATERIAAL					MOTORVOERTUIGEN, RIJWIELEN, EN AANVERWANTE BEDRIJVEN				
	BESTEL- LINGEN	VERZENDINGEN		UITVOER		BESTEL- LINGEN	VERZENDINGEN		UITVOER	
		1000000 F	1000000 F	(T)	1000000 F		(T)	1000000 F	1000000 F	(T)
1974	296	304	5550	71.3	999	7800	7861	82784	6294.4	67824
1975	535	398	4618	88.5	1338	9140	9277	86237	7680.6	72690
1976	272	424	4621	58.0	803	12798	12840	112582	10868.8	96724
1977	560	430	4203	101.7	752	13212	13197	114382	11259.2	99058
1978	816	360	3238	112.7	678	13553	13559	109370	11818.6	96466
1979										
FEB.	465	196	1169	42.0	215	16332	16208	122868	14638.4	111299
M.	316	219	941	55.4	183	18860	19183	144579	17054.1	129919
APR.	273	227	1026	76.2	164	15359	15281	117432	13477.8	104488
MEI	284	180	913	120.6	375	17253	17314	128762	15073.7	113336
JUNI	1705	332	1963	1764.4	812	16669	16789	130015	14690.0	115426
JULI	105	93	1216	53.4	992	8652	8774	66712	7578.7	57499
AUG.	749	376	1827	156.2	462	11789	11492	87402	10117.2	77478
SEPT.	255	261	1780	32.2	527	16722	16491	120572	14666.2	108850
OKT.	409	426	3015	132.3	1118	20368	20589	156316	18562.9	142418
NOV.	716	524	3735	156.8	1435	18529	18810	134660	17127.2	122865
DEC.	1401	579	3433	57.0	767	15540	15337	110353	13463.1	96915

METAALVERWERKENDE NIJVERHEID (VFRVOLG)

	VLIEGTUIGINDUSTRIE					DRIJFMACHINES, PNEUMATISCHE EN HYDRAULISCHE MACHINES				
	BESTEL- LINGEN	VERZENDINGEN		UITVOER		BESTEL- LINGEN	VERZENDINGEN		UITVOER	
	1000000 F	1000000 F	(T)	1000000 F	(T)	1000000 F	1000000 F	(T)	1000000 F	(T)
1974	396	227	14	143.5	10	2071	1753	9482	1124.6	6011
1975	348	290	16	202.0	12	2404	1906	8486	1321.0	5715
1976	1017	333	17	241.2	11	2141	2192	11040	1535.5	7414
1977	498	321	51	186.4	33	2255	2255	10322	1455.3	6370
1978	605	391	174	250.9	153	2164	2239	10413	1455.0	6298
1979										
FEB.	151	527	373	348.4	331	2862	2197	11626	1526.6	7051
M.	1035	576	5781	456.6	4180	2621	2152	11185	1462.1	6688
APR.	937	620	422	479.5	406	2332	2265	11027	1604.3	7020
MEI	847	517	407	411.8	398	2435	2281	11564	1527.0	6581
JUNI	1170	1360	768	1213.7	757	2280	2538	12606	1702.6	7380
JULI	172	257	119	120.7	116	1585	1669	8240	1132.4	4941
AUG.	480	829	411	574.8	333	1967	2002	10487	1203.4	5596
SEPT	1065	602	386	403.3	378	1731	2082	12017	1233.8	6284
OKT.	3162	1020	642	641.6	620	2788	2315	12666	1464.7	7097
NOV.	328	800	311	526.1	299	2426	2280	12197	1524.5	7373
DEC.	664	930	609	633.3	596	2391	2699	14114	1421.3	7269

	WERKTUIGMACHINES EN AANVERWANTE NIJVERHEDEN					TEXTIELMACHINES EN TOEBEHOREN				
	BESTEL- LINGEN	VERZENDINGEN		UITVOER		BESTEL- LINGEN	VERZENDINGEN		UITVOER	
	1000000 F	1000000 F	(T)	1000000 F	(T)	1000000 F	1000000 F	(T)	1000000 F	(T)
1974	745	700	3252	522.9	2406	661	532	4214	438.8	3507
1975	596	711	3080	551.2	2447	485	568	3834	495.8	3389
1976	694	782	3482	585.5	2636	709	570	3614	492.5	3108
1977	672	738	2593	547.0	1868	644	592	4208	507.8	3593
1978	829	797	2847	569.8	1993	766	541	3500	454.5	2979
1979										
FEB.	826	811	6089	582.4	2036	823	594	3677	504.9	3227
M.	1049	874	3584	588.3	2290	844	681	3286	565.3	2684
APR.	751	819	2995	557.5	1820	871	597	3356	499.3	2890
MEI	1024	944	3970	676.8	2472	910	738	3848	593.9	3169
JUNI	941	931	3744	646.5	2413	827	737	4113	608.0	3454
JULI	592	647	3340	437.5	2150	676	529	2855	436.4	2185
AUG.	946	820	2598	587.5	1526	696	395	1692	326.4	1347
SEPT	938	911	2740	683.5	1972	830	631	3159	504.6	2538
OKT.	910	935	3333	647.5	2178	1074	783	3542	648.3	2920
NOV.	1425	959	3828	672.2	2408	864	776	4201	680.1	3816
DEC.	966	1054	3687	779.6	2676	806	840	4410	702.0	3650

METAALVERWERKENDE NIJVERHEID (VERVOLG)

	DIVERSE MECHANIEK CONSTRUCTIES					HEF-, TRANSPORT- EN WEEGTOESTELLEN				
	BESTEL- LINGEN	VERZENDINGEN		UITVOER		BESTEL- LINGEN	VERZENDINGEN		UITVOER	
		1000000 F	1000000 F	(T)	1000000 F		(T)	1000000 F	1000000 F	(T)
1974	971	865	7249	340.1	2693	1431	1400	13126	844.2	7809
1975	824	988	8631	402.5	2611	1634	1693	13741	1121.5	9377
1976	919	1007	6001	433.4	2511	1591	1642	12797	1091.7	8973
1977	1094	1055	6249	436.0	2732	1692	1675	12908	1089.2	9115
1978	1027	1079	6352	460.5	2676	2031	1980	15069	1365.4	11155
1979										
FEB.	1117	1216	6681	601.2	2630	1907	1908	14383	1439.2	11728
M.	1185	1259	6981	558.5	3139	2007	1881	13774	1355.6	10684
APR.	1097	1082	6091	470.5	2680	2014	2053	13881	1406.4	10479
MEI	1191	1199	6845	495.4	2733	2290	2142	15874	1566.7	12053
JUNI	1344	1313	7330	596.6	3287	2539	2352	17722	1720.6	13867
JULI	999	870	5075	366.8	2530	1893	1806	14903	1416.7	10005
AUG.	1450	1116	6288	456.7	2490	2077	1941	14434	1299.9	10328
SEPT	1415	1235	6925	562.7	3274	2015	2064	16234	1381.3	11414
OKT.	1324	1317	7226	524.4	2969	2628	2564	18515	1905.3	14731
NOV.	1244	1193	6647	494.1	2930	2403	2373	17893	1776.8	14716
DEC.	1234	1279	6431	454.5	2648	2596	2656	18131	1827.9	13107

	TOESTELLEN EN INSTALLATIES VOOR DIVERSE NIJVERHEDEN					ELEKTROTECHNIEK				
	BESTEL- LINGEN	VERZENDINGEN		UITVOER		BESTEL- LINGEN	VERZENDINGEN		UITVOER	
		1000000 F	1000000 F	(T)	1000000 F		(T)	1000000 F	1000000 F	(T)
1974	2630	2328	21622	1683.9	16499	7975	7159	41227	4030.2	18378
1975	2355	2544	23243	1926.8	18041	9256	7781	36611	4326.1	17770
1976	2695	2730	23912	2170.0	19285	9378	8848	42342	5306.9	23134
1977	3101	2945	24012	2350.9	19691	9140	9046	40521	5246.7	20987
1978	2804	2867	21903	2214.2	17212	9899	9355	40996	5592.7	28772
1979										
FEB.	3866	2875	20386	2332.0	16687	1078	9532	42046	6340.0	25696
M.	3703	3751	28706	3034.0	23549	11489	9946	44999	6517.6	27961
APR.	3158	3003	22875	2391.9	18525	10013	8831	41137	5412.1	23225
MEI	3374	3528	27197	2837.9	22082	9797	9013	43416	5607.2	23693
JUNI	3054	3861	27794	3080.1	22405	12508	9971	43767	5860.5	23748
JULI	5258	2259	14733	1739.2	11110	6280	4547	20343	2627.6	10151
AUG.	2711	2887	20860	2263.4	16657	11168	10184	46039	6656.3	27223
SEPT	3449	2725	21513	1998.4	16293	11754	10575	41593	6541.9	21733
OKT.	4190	3290	26362	2502.0	20603	11747	10528	49460	6165.6	25927
NOV.	4010	3326	25569	2666.7	20814	12654	10547	45959	6043.5	24854
DEC.	3560	3421	24425	2616.4	18982	11544	11400	41285	6058.1	20620

METAALVERWERKENDE NIJVERHEID (VERVOLG)

	MEET-, LABORATORIUM- EN GELIJKAARDIGE TOESTELLEN					WAPENS EN MUNITIE				
	BESTEL- LINGEN	VERZENDINGEN		UITVOER		BESTEL- LINGEN	VERZENDINGEN		UITVOER	
	1000000 F	1000000 F	(T)	1000000 F	(T)	1000000 F	1000000 F	(T)	1000000 F	(T)
1974	224	181	527	121.7	347	804	453	925	420.5	785
1975	215	181	492	114.7	316	552	702	1630	637.6	1267
1976	232	185	520	113.5	341	1240	815	1909	737.0	1686
1977	239	200	569	120.3	374	1003	964	2098	858.5	1768
1978	220	207	633	122.8	419	909	1017	1975	941.9	1759
1979										
FEB.	195	197	678	119.2	473	604	703	1352	611.6	989
M.	201	259	765	148.6	510	1404	1140	1945	681.9	1459
APR.	215	210	650	128.1	435	359	756	1888	680.3	1596
MEI	183	197	637	107.6	443	2027	1490	2044	1310.8	1874
JUNI	233	232	764	130.2	493	865	1135	2565	1071.7	2322
JULI	186	117	439	71.6	346	107	551	13	26.2	2
AUG.	208	177	633	103.2	442	2861	1702	6584	1656.7	6443
SEPT	273	270	848	185.3	655	662	1035	2447	937.3	2249
OKT.	255	278	969	185.3	662	756	1376	2026	1233.3	1733
NOV.	254	278	941	186.2	675	1422	1269	3559	1219.7	3400
DEC.	249	216	653	133.0	494	864	1041	2367	935.4	2001

	TOTAAL					
	BESTELLINGEN		VERZENDINGEN		UITVOER	
	1000000 F	1000000 F	(T)	1000000 F	(T)	
1974	36672	34402	549068	21080.0	325940	
1975	38221	37165	474425	23483.0	289838	
1976	44964	43592	538593	29136.0	349810	
1977	47714	44766	534628	29413.0	343828	
1978	47413	42942	535105	30872.3	348583	
1979						
FEB.	51783	48053	529211	34963.7	379697	
M.	60407	56497	657297	39555.5	448063	
APR.	49472	48095	555990	32986.3	382454	
MEI	54474	53043	588984	36209.7	397314	
JUNI	62506	54997	612756	38042.5	414350	
JULI	35135	30050	354890	19961.6	242533	
AUG.	49047	45453	513306	30475.8	319837	
SEPT	54943	51155	563649	34925.8	369126	
OKT.	65501	60376	659681	41251.0	439128	
NOV.	62508	56486	611548	39380.9	403212	
DEC.	57354	55629	547891	34978.9	341300	

PLASTIEKVERWERKENDE NIJVERHEID (1)

	VER- BRUIKTE GROND- STOFFEN	LEVERINGEN										
		HALFFABRIKATEN										
		BUIZEN VOOR ELEK- TRISCHE GELEIDIN- GEN			BUIZEN EN PIJPEN		PROFIELSTUKKEN (GEESTRUDEERD)		ALVEOLAIRE PRO- DUKTEN (SCHUIMPLASTIEK)		VELLEN EN FOLIEN	
		(T)	(T)	(MILJ F)	(T)	(MILJ F)	(T)	(MILJ F)	(T)	(MILJ F)	(T)	(MILJ F)
1974	32805	227.0	10.1	1961.0	96.8	770.0	55.6	2791.0	190.8	5678.0	325.9	
1975	29197	183.0	8.3	1930.0	99.4	680.0	43.1	2617.0	181.4	4471.0	249.3	
1976	33667	205.0	8.6	2408.0	121.5	853.0	52.4	3029.0	217.5	5582.0	344.2	
1977	36788	250.0	10.3	2375.0	119.4	862.0	58.0	3149.0	216.2	5808.0	387.4	
1978	37305	251.6	10.0	3592.5	223.4	828.3	57.0	3027.2	200.8	6584.8	354.8	
1979												
FEB.	49184	180.8	7.2	2744.9	260.9	600.4	48.3	3223.1	208.1	7509.5	390.8	
M.	46086	235.6	10.4	3529.4	171.0	776.2	65.9	3342.6	255.2	8359.6	501.8	
APR.	92306	264.5	10.8	3671.5	175.7	680.6	53.7	3422.5	243.7	7857.3	454.3	
MEI	43534	247.9	10.7	5313.9	357.6	910.4	72.5	3556.2	280.9	8410.7	492.6	
JUNI	43405	291.3	12.8	5565.9	383.3	837.6	105.2	3373.7	242.5	8317.9	494.4	
JULI	22860	105.8	5.1	2614.0	208.8	570.2	45.3	2596.9	148.1	6136.7	396.5	
AUG.	42539	194.5	17.5	3981.4	380.3	784.1	57.4	3277.1	251.8	5671.1	330.3	
SEPT.	45580	162.4	11.8	5974.1	398.7	857.3	66.3	3870.4	297.2	7289.5	458.0	
OKT.	50552	365.1	12.5	5964.0	417.2	857.5	71.7	4030.6	378.7	9363.4	587.2	
NOV.	45028	258.5	12.3	5068.7	351.8	681.1	64.7	3693.2	290.0	6763.8	512.3	
DEC.	35981	145.9	6.7	4014.6	326.7	592.7	78.0	2835.3	210.7	6015.3	372.7	

PLASTIEKVERWERKENDE NIJVERHEID (1) (VERVOLG)

	LEVERINGEN											
	GEGOLFDE EN		ANDERE HALF-		AFGEWERKTE PRODUCTEN							
	VLAKKE PLATEN		FABRIKATEN		TANKS, VATEN, GROTE RECI- PIENTEN, CON- TAINERS		VERPAKKINGSARTIKELEN					
	(T)	(MILJ F)	(T)	(MILJ F)	(T)	(MILJ F)	ZAKKEN		FLESSEN EN FLACONS		ANDERE	
(T)	(MILJ F)	(T)	(MILJ F)	(T)	(MILJ F)	(T)	(MILJ F)	(T)	(MILJ F)	(T)	(MILJ F)	
1974	440.0	32.0	1649.0	85.4	308.0	30.0	4368.0	221.6	1072.0	97.8	3619.0	197.6
1975	507.0	32.8	1522.0	91.1	272.0	26.9	3530.0	155.7	919.0	79.2	3412.0	196.4
1976	682.0	44.8	1998.0	98.7	342.0	30.8	4158.0	177.0	1179.0	91.9	3489.0	267.2
1977	683.0	51.8	2023.0	102.2	354.0	33.8	4506.0	186.4	1451.0	107.4	3188.0	271.9
1978	602.8	58.7	2771.5	108.0	321.6	30.1	4688.6	179.1	1334.6	105.7	2816.6	271.1
1979												
FEB.	580.3	47.8	3525.2	143.3	364.1	33.3	4506.4	183.8	1409.4	120.0	3277.2	297.1
M.	836.9	67.4	5013.3	190.6	461.1	44.2	5263.6	216.7	1948.0	140.0	4477.1	310.2
APR.	457.9	47.3	3668.3	173.3	394.1	34.6	5305.0	235.4	1744.4	132.8	3127.0	300.9
MEI	696.9	69.1	3876.6	181.3	355.9	37.8	5596.5	255.5	1675.1	132.4	3113.5	318.9
JUNI	716.6	67.4	4690.8	192.4	671.5	53.1	5392.0	253.2	1827.3	144.2	3067.7	337.5
JULI	442.0	33.2	704.4	44.5	104.0	17.7	2514.8	124.5	1223.4	79.7	2336.8	260.8
AUG.	583.4	37.8	5222.3	248.7	249.3	41.9	5635.6	266.8	1742.1	130.1	3278.3	316.3
SEPT.	724.3	69.0	4415.4	173.2	378.3	37.2	5433.2	273.5	1586.4	139.1	3102.8	335.6
OKT.	764.3	78.8	5985.9	182.8	401.9	41.7	6191.9	318.7	2215.8	152.7	3273.7	358.3
NOV.	673.4	74.2	3343.3	196.3	332.7	34.0	5676.3	295.2	1864.1	144.6	3184.3	315.4
DEC.	461.2	55.0	4039.8	176.3	302.8	32.3	4852.9	247.5	1243.1	96.7	2943.7	348.9

(1) VAN JANUARI 1973 AF IS DE SERIE NIET MEER VERGELIJKBAAR MET DE CIJFERS VAN DE VOORGAANDE JAREN

PLASTIEKVERWERKENDE NIJVERHEID (1) (VERVOLG)

	LEVERINGEN									
	AFGEWERKTE PRODUCTEN									
	HUISSHOUD-TOILET HYGIENE, CAMPING- ARTIKELN, ENZ.		TOEBEHOREN VOOR HET BOUWBEDRIJF EN DE VERSIERING, MEUBELN EN ONDERDELEN		SPORTARTIKELN, SPELEN, SPEELGOED, GRAMMOFOONPLATEN		STUKKEN EN UITRUS- TING VOOR INDUSTRIE , STUKKEN VOOR TRANS PORTMATERIEEL, ENZ.		VOORWERPEN EN DIVERSE ARTIKELN NIET ELDERS GEMEMO	
	(T)	(MILJ F)	(T)	(MILJ F)	(T)	(MILJ F)	(T)	(MILJ F)	(T)	(MILJ F)
1974	1591.0	193.2	3429.0	242.2	261.0	22.0	1891.0	294.9	192.0	117.0
1975	1745.0	198.4	2529.0	228.1	354.0	29.8	1699.0	312.7	211.0	128.3
1976	1827.0	257.9	2405.0	229.4	193.0	29.3	1960.0	333.0	209.0	136.9
1977	1966.0	280.1	2522.0	225.9	105.0	11.2	1949.0	358.9	261.7	168.5
1978	1916.1	295.2	1840.5	147.8	105.7	10.4	2307.6	357.6	308.2	172.0
1979										
FEB.	1723.2	270.3	1401.0	96.2	148.2	11.7	2974.9	450.4	160.1	105.4
M.	2476.6	402.4	2172.5	147.8	164.5	12.5	2251.7	412.1	284.0	172.8
APR.	2231.4	346.3	2257.3	139.7	139.7	10.0	2033.4	336.1	291.4	183.6
MEI	2051.5	328.1	1764.4	149.1	147.2	11.1	2193.0	374.8	329.4	198.4
JUNI	2449.5	417.7	2577.6	195.9	135.9	10.2	2207.6	396.2	380.8	198.4
JULI	1575.2	250.3	1566.5	119.7	78.3	5.8	1102.0	166.5	122.3	103.8
AUG.	1438.4	228.8	2303.6	167.2	16.7	3.2	1161.5	216.7	271.0	163.5
SEPT.	2083.8	344.0	2292.8	195.7	92.1	7.3	2235.2	361.1	320.3	182.2
OKT.	2525.0	435.9	2940.5	228.7	72.7	6.0	2281.9	319.4	356.9	194.1
NOV.	2146.4	374.3	2447.5	177.0	80.0	6.8	2589.6	392.3	198.3	117.3
DEC.	1649.0	298.2	1697.8	194.7	63.5	4.7	1817.7	298.4	324.0	171.6

(1) VAN JANUARI 1973 AF IS DE SERIE NIET MEER VERGELIJKBAAR MET DE CIJFERS VAN DE VOORGAANDE JAREN

VERZENDINGEN VAN DE NON-FERRO-METAALGIETERIJEN

	EEN- HEDEN	VIERDE KWARTAAL 1978	JAAR 1978	EERSTE KWARTAAL 1979	TWEDE KWARTAAL 1979	DERDE KWARTAAL 1979	VIERDE KWARTAAL 1979
VERZENDINGEN VAN DE NON-FERRO-METAALGIETERIJEN							
GIETSTUKKEN UIT ALUMINIUMLEGRINGEN	1000 F TON	252248 1369	914029 5160	267559 1422	274218 1469	213040 1076	275216 1450
GIETSTUKKEN UIT KOPER EN KOPERLEGERINGEN	1000 F TON	43601 149	154678 532	39537 150	63175 281	52365 232	75181 241
GIETSTUKKEN UIT ANDERE NON-FERROMETALEN OF LEGERINGEN (1)	1000 F TON	58355 337	209389 1275	50669 264	52449 247	46298 269	52514 327
	1000 F TON	354204 1855	1278096 6967	357765 1836	389842 1997	311703 1577	402911 2018

VERZENDINGEN VAN DE METAALVERWERKENDE NIJVERHEID
VESTIGINGEN WELKE 5 WERKLIEDEN OF MEER TEWERKSTELLEN

	EEN- HEDEN	VIERDE KWARTAAL 1978	JAAR 1978	EERSTE KWARTAAL 1979	TWEDE KWARTAAL 1979	DERDE KWARTAAL 1979	VIERDE KWARTAAL 1979
VORMSTAALGIETERIJEN EN IJZERGIERIJEN							
STAALGIETERIJEN (GIETSTAAL)	1000 F TON	958939 17256	3919786 67934	1015266 17221	1018956 18056	822837 14059	1106335 18420
GIETSTUKKEN VOOR LEIDINGEN	1000 F TON	54391 957	197724 3359	43321 686	52311 835	35101 501	48649 752
GIETSTUKKEN VOLGENS CATALOGUS	1000 F TON	34961 896	155603 4138	21012 541	36027 950	34838 926	37565 922
COQUILLEN EN WALSCYLINDERS	1000 F TON	158283 3061	897869 42098	179638 3484	208929 4247	132487 2577	210924 4033
ANDERE GIETSTUKKEN VOLGENS MODEL	1000 F TON	672412 23624	2555920 86338	627494 22826	725644 26623	599862 21085	740999 26099
VERBINDINGSSTUKKEN EN ANDERE STUKKEN UIT SMEEDBAAR GIETIJZER	1000 F TON	2555 24	16316 180	4421 40	4108 193	2828 29	22344 623
HERSTELLINGEN EN ANDER MAAKWERK	1000 F TON	430	1230	157	10	84	127
	1000 F TON	1881971 45818	7744448 204047	1891309 44798	2045985 50904	1628037 39177	2166943 50849
DRAAD- EN METAALTREKKERIJ, KOUDWALSERIJ EN AFGELEIDE PRODUCTEN							
GETROKKEN DRAAD EN PRIKKELDRAAD	1000 F TON	3116710 143540	11690455 540974	3361409 151085	3229976 143822	2621276 113425	3453326 145093
NAGELMAKERIJ	1000 F TON	246171 8363	993155 36153	221416 6721	258504 8289	218854 6714	260845 8000
SCHROEVEN, RINGSCHROEVEN EN KLINKNAGELS	1000 F TON	135039 1105	529683 4469	126246 1065	139365 1153	94648 840	129650 1067
NIET ELEKTRISCHE DRAAD KAB., TOUWKAB. ENZ...	1000 F TON	1669995 27714	6222139 97954	1642874 26224	1579547 25187	1254935 19772	1506044 24567
METAALGAAS	1000 F TON	266497 6359	1219183 29885	355809 8796	440966 11822	365386 8417	377362 8656
RASTERWERK, DRAADVLECHTWERK, OMHEININGEN UIT GEMONE METALEN	1000 F TON	639104 37313	2669849 148496	656707 32869	962365 51314	704719 37134	813598 42950
GETROKKEN EN GEDRAAID STAAL, KOUDGEWALST VLAKSTAAL, ENZ...	1000 F TON	180516 13248	676296 49797	169811 11948	221065 15719	174111 11850	183133 12556
KOUDGEWALST BANDSTAAL	1000 F TON	706849 37432	2610976 146400	794752 45104	776262 42821	664290 35444	749207 39574
HERSTELLINGEN EN ANDER MAAKWERK	1000 F TON	11308	46647	33109	75.510	1.162	95.670
	1000 F TON	6972189 275074	26658383 1054128	7362213 283812	7683560 300127	6099383 233596	7368835 282463

(1) HERSTELLINGEN EN ANDER MAAKWERK INBEGREPEN

VERZENDINGEN VAN DE METAALVERWERKENDE NIJVERHEID
 VESTIGINGEN WELKE 5 WERKLIEDEN OF MEER TEWERKSTELLEN (VERVOLG)

	EEN- HEDEN	VIERDE KWARTAAL 1978	JAAR 1978	EERSTE KWARTAAL 1979	TWEEDE KWARTAAL 1979	DERDE KWARTAAL 1979	VIERDE KWARTAAL 1979
PROFIELEN, STAMP- EN SMEEDWERK, VEREN							
BOUTENMAKERIJ	1000 F TON	328055 9280	1267164 36069	326917 9623	334306 9631	257280 7255	326189 8975
VEREN EN VEERBLADEN VOOR AUTOVOERTUIGEN	1000 F TON	109003 2603	410833 9441	125998 2944	129495 2996	106226 2453	139140 3179
ANDERE VEREN EN VEERBLADEN	1000 F TON	93586 1087	357229 5011	101733 1251	95851 1152	76555 881	98777 1033
DIEPDRIJFWERK	1000 F TON	38152 529	165474 2697	55355 799	30036 364	26733 276	39678 326
BUIZEN UIT BANDSTAAL	1000 F TON	657069 42349	2553147 168455	657184 43817	698690 46098	603072 39211	717596 47046
KOUD GEVORMDE PROFIELEN	1000 F TON	889899 43132	3146366 149057	813050 39991	677163 28638	526504 20742	680728 28291
GEPERFOREERDE PLATEN UIT STAAL, HARMONI- KAGAAS EN ANDERE HALF AFGEWERKTE PRO- DUKTEN	1000 F TON	467647 27442	1639317 102049	492037 30120	453704 29025	276751 16137	388297 23724
GESMEDE STUKKEN, INBEGREPEN DE KETTINGEN	1000 F TON	245943 5887	900068 21302	258225 6576	253243 5617	132493 3013	284373 6910
GEPERSTE STUKKEN UIT STAAL	1000 F TON	159564 3923	622210 15241	177188 4461	185531 5021	155460 3753	200189 4674
GEPERSTE STUKKEN UIT NON-FERROMETALEN	1000 F TON	49472 344	222495 1627	50522 376	56948 413	48255 365	74322 538
HERSTELLINGEN EN ANDER MAAKWERK	1000 F	43783	130641	32307	39819	35993	38161
	1000 F TON	3082173 136576	11414944 510948	3090516 139958	2954786 128955	2245322 94086	2987430 124696
PLAATBEWERKING EN DIVERSE METAALVERWER- KINGEN							
ZWARE METALEN VERPAKKINGEN	1000 F TON	441501 12115	1853822 45298	491087 11670	588468 13967	376270 10861	543266 14690
LICHTE METALEN VERPAKKINGEN	1000 F TON	1514875 35940	7238718 171443	1644556 35402	1784116 39915	2091056 48270	1891762 40440
EMAILLEERWERK	1000 F	11084	56996	11269	12780	11515	13649
GALVANISATIE	1000 F	106454	426315	102424	113633	106206	133980
ANDERE METAALBESCHERMINGS- EN METAAL- VERSTERINGSWERKEN	1000 F	290863	1128405	307634	299487	254676	357482
KEUKENGEREI, HUISHOUDELIJKE EN SANITAIRE ARTIKELEN:							
-UIT PLAATSTAAL	1000 F TON	209345 1223	647177 3662	164503 911	160160 877	164819 810	206754 1236
-UIT ALUMINIUM	1000 F TON	17718 120	93784 577	20706 158	19307 151	18184 140	17683 115
-UIT DRAAD	1000 F TON	48706 593	164430 2219	37483 409	41427 582	30244 461	42586 644
-ANDERE	1000 F TON	31810 56	99140 430	30545 75	29012 67	21874 70	28554 60

**VERZENDINGEN VAN DE METAALVERWERKENDE NIJVERHEID
 VESTIGINGEN WELKE 5 WERKLIEDEN OF MEER TENERKSTELLEN(VERVOLG)**

	EEN- HEDEN	VIERDE KWARTAAL 1978	JAAR 1978	EERSTE KWARTAAL 1979	TWEDE KWARTAAL 1979	DERDE KWARTAAL 1979	VIERDE KWARTAAL 1979
STRAATNAAMBORDEN, RECLAMEBORDEN EN DER- GELIJKE	1000 F TON	188511 663	624422 2540	130489 681	167378 1095	137273 1137	190124 1799
ANDERE ARTIKELN MET NIET INDUSTRIELE BESTEMMING (KOFFERS EN GELOKISTJES, SPEELGOED, ENZ...)	1000 F TON	189037 1132	623325 4378	138206 1110	148185 1105	133900 859	192002 1117
KLEIN METALEN CONSTRUCTIEWERK, KLEIN METALEN VAKWERK	1000 F TON	652964 19704	2270814 67575	536863 16232	615833 18203	622468 18048	777138 23829
KLEIN KETELWERK	1000 F TON	127518 2482	507606 10089	97336 2033	104104 2330	104542 2358	121059 2403
ALLERHANDE STUKKEN (SERIEFABRICAGE) MET NIET NIJSHOUDELIJKE BESTEMMING	1000 F TON	349062 8847	1341673 36042	284206 6437	304589 6707	288555 5983	385045 7743
KLEIN HANDGEREEDSCHAP	1000 F TON	58620 711	224334 2619	62514 703	61528 606	52509 628	68858 850
MESSEMAKERIJ EN COUVERTS	1000 F TON	35099 71	121884 251	30739 62	33161 62	25092 48	22934 45
KLEINE ARTIKELN VOOR DE KLEDING, HET BUREEL, DE NIJVERHEID, ENZ. (NAALEDEN)	1000 F TON	260639 996	979469 4063	269700 1173	296252 1165	222488 920	314160 1237
HERSTELLINGEN EN ANDER MAAKWERK	1000 F TON	279801	996733	247252	241512	207550	286815
	1000 F TON	4813607 84653	19399047 351206	4607512 77056	5020932 86832	4869221 90193	5594351 96208
BEKLEED PLAATSTAAL							
BLIK	1000 F TON	1522270 84162	5519964 300016	1792792 87286	1687415 84895	1594532 78281	1672201 82041
VERZINKT GEGOLFD PLAATIJZER	1000 F TON	73400 5803	402271 32566	94889 7282	136574 10428	96764 7205	69498 5090
ANDER VERZINKT PLAATIJZER, ANDERS BE- KLEED PLAATIJZER, MAAKWERK	1000 F TON	1991454 131392	7831806 529808	2382540 155405	2753310 168500	2357137 150091	2403112 145168
	1000 F TON	3587124 221357	13754041 862390	4270221 249973	4577299 263823	4048433 235577	4144811 232299
METAALTOEBEHOREN VOOR HET BOUWBEDRIJF							
METALEN BEDDEN EN SPRINGBAKKEN	1000 F TON	191836 4065	755998 16205	188368 3882	195366 4185	170620 3539	218236 4531
METALEN STOELN	1000 F TON	342745 4554	1321449 17765	313257 4014	333538 4098	273122 3427	346387 4218
KANTOORMEUBELN	1000 F TON	372389 6792	1330626 24854	365907 6830	331542 5642	257595 4557	376217 6431
BRANDKASTEN	1000 F TON	109923 1620	372085 5696	87489 1382	96220 1407	67054 983	100404 1712
MEUBELN VOOR ZIEKENHUIZEN, MEUBELN VOOR MEDISCH EN/OF CHIRURGISCH GEBRUIK	1000 F TON	69548 230	207968 771	49611 142	68879 216	54331 170	76301 278
SCHOOLMEUBELN	1000 F TON	33723 308	115919 1253	26597 219	24268 189	34302 302	35809 300
KEUKENMEUBELN	1000 F TON	81890 1704	355399 7297	75991 1600	100348 2132	100533 2140	91698 2004
ANDERE METALEN MEUBELN, REKKEN, ENZ...	1000 F TON	379630 8008	1529033 33081	386903 7468	428758 7782	371176 7691	394710 8305

VERZENDINGEN VAN DE METAALVERWERKENDE NIJVERHEID
 VESTIGINGEN WELKE 5 WERKLIJEDEN OF MEER TOWERKSTELLEN (VERVOLG)

	EEN- HEDEN	VIERDE KWARTAAL 1978	JAAR 1978	EERSTE KWARTAAL 1979	TWEDE KWARTAAL 1979	DERDE KWARTAAL 1979	VIERDE KWARTAAL 1979
LAADBORDEN, LAADKISTEN, LAADPLATFORMS, KLEINE CONTAINERS, BAKKEN VOOR VERVOER EN OPSLAG (2)	1000 F TON	66519 2267	279251 8541	65344 1808	75663 2342	81532 2337	95611 2750
MEUBELN, KARKASSEN, TOEBEHOREN	1000 F TON	72897 1741	259389 5656	61080 1318	72440 1588	62585 1668	84312 2108
METALEN SCHRIJNWERK, ANDER DAN ALUMI- NIUM	1000 F TON	731224 12589	2454638 41449	488727 8399	734059 13515	646074 11584	821148 14987
METALEN SCHRIJNWERK UIT ALUMINIUM	1000 F TON	1130344 5616	4155147 20286	755927 3447	1029515 4791	845952 3832	1186032 5450
GEVELS, GEVELWANDEN, METALEN DEURLIJSTEN EN BESCHOTTEN (3)	1000 F TON	504065 4139	2195890 15832	417082 2970	540668 4020	550478 3602	798590 5076
METALEN ROLLUIKEN, HEKKEN, BLINDEN	1000 F TON	223246 1312	923979 4724	188677 1082	275654 1224	215488 1143	280051 1413
SMEEDWERK EN ALLERHANDE VOOR HET BOUWBE- DRIJF (4)	1000 F TON	151514 1077	529847 3786	115633 862	128114 1005	119892 794	160100 1117
KETELS VOOR CENTRALE VERWARMING	1000 F TON	387111 4677	1336736 16373	292201 3797	359942 4712	341257 4033	509294 5540
RADIATOREN VOOR CENTRALE VERWARMING	1000 F TON	1217828 27516	4246532 97534	1025906 24029	1221007 28237	1053502 24627	1297247 30324
BRANDERS VOOR CENTRALE VERWARMING	1000 F TON	63907 107	208731 347	48260 67	58630 105	48509 91	55583 119
BOILERS EN EXPANSIEVATEN VOOR CENTRALE VERWARMING	1000 F TON	22178 244	80111 981	59911 599	66822 810	46422 556	63814 705
KACHELSMEDERIJ							
-VOOR VASTE BRANDSTOFFEN (VERWARMING EN KEUKEN)	1000 F TON	133614 2282	471862 8214	154204 2440	142053 2022	190073 2607	278216 3685
-VOOR VLOEIBARE BRANDSTOFFEN (VERWARMING EN KEUKEN)	1000 F TON	71535 610	264366 2224	88580 733	46650 458	30785 236	35712 287
-VOOR GASACHTIGE BRANDSTOFFEN (VERWARM.)	1000 F TON	245038 3334	803159 10925	228123 2738	203935 2275	221196 2612	291848 3318
-VOOR GASACHTIGE BRANDSTOFFEN (KEUKEN)	1000 F TON	6781 59	40684 318	8628 82	21599 198	9509 65	10871 84
-AFZONDERLIJK VERKOCHTE ONDERDELEN, NIET ELEKT. BADGEISERS EN WATERVERW. INR.(1)	1000 F TON	132494 863	460532 2932	125219 918	114841 757	105850 643	168444 1315
ARTIKELN VAN DE SLOTENMAKERIJ	1000 F TON	69510 328	282595 1419	65666 332	70355 322	58252 267	71163 359
KLEIN IJZERWERK	1000 F TON	506381 5942	1873675 21990	447167 4940	435576 5151	351864 4470	457648 5590
SANITAIRE ARTIKELN VOOR HET BOUWERK(1)	1000 F TON	87491 426	349092 1713	85098 649	93014 737	71819 322	76574 371
HERSTELLINGEN EN ANDER MAAKWERK	1000 F	165685	618237	129616	166658	140506	177684
	1000 F TON	7571046 102410	27822930 372166	6345172 86747	7436114 99920	6520078 88298	8559704 112377
BRUGGEN, VAKWERK, PLAATWERK EN STOOM- KETELS							
BRUGGEN EN BRUGONDERDELEN, VAKWERK, PIJLERS, LOODSEN, SLUISDEUREN, ENZ...	1000 F TON	2047600 48920	7033012 175256	1626053 39141	2302532 55699	1865686 46015	2367402 54077
NIET AAN DRUK ONDERWORPEN KETELWERK	1000 F TON	317938 5877	1392813 25287	236065 4359	351707 6736	350463 6978	346317 6630
STUTTINGEN EN SCHOORBALKEN VOOR MIJNEN	1000 F TON	61431 5675	469813 30338	67950 5875	54777 5715	50261 3221	48372 1716

(1) IN 1974 IN 1975 ZIJN DE NIET ELEKTRISCHE BADGEISERS EN WATERVERWARMERS IN
DE RUBRIEK "SANITAIRE ARTIKELN VOOR HET BOUWERK" INBEGREPEN

(2) VOOR 1976, INBEGREPEN IN DE RUBRIEK "KLEIN METALEN CONSTRUCTIEWERK, KLEIN
METALEN VAKWERK"

(3) VOOR 1976, INBEGREPEN IN DE RUBRIEKEN "METALEN SCHRIJNWERK, ANDER DAN
UIT ALUMINIUM" EN "METALEN SCHRIJNWERK UIT ALUMINIUM"

(4) VOOR 1976, INBEGREPEN IN DE RUBRIEK "METALEN SCHRIJNWERK, ANDER DAN UIT
ALUMINIUM"

VERZENDINGEN VAN DE METAALVERWERKENDE NIJVERHEID
 VESTIGINGEN WELKE 5 WERKLIEDEN OF MEER TEWERKSTELLEN (VERVOLG)

	EEN- HEDEN	VIERDE KWARTAAL 1978	JAAR 1978	EERSTE KWARTAAL 1979	TWEEDE KWARTAAL 1979	DERDE KWARTAAL 1979	VIERDE KWARTAAL 1979
GELASTE STAALPLAATPIJPLEIDINGEN, NIET AAN DRUK ONDERWORPEN	1000 F TON	14976 132	64163 740	11350 128	27607 413	32423 402	20150 138
GELASTE AAN DRUK ONDERWORPEN BERGINGS- MIDDELEN	1000 F TON	73465 822	308316 4351	44429 532	70078 764	43354 553	55526 786
STOOMGENERATOREN							
-KETELS EN WATERPIJPEN (UITGEZONDERD HET MONOBLOCTYPE)	1000 F TON	508541 3773	1538690 9302	185497 1556	211800 648	166616 258	240825 882
-MONOBLOC-KETELS MET WATERPIJPEN EN MET ROOKPIJPEN)	1000 F TON	83203 634	262784 2157	73625 326	61234 449	81646 653	110957 736
-ANDERE SOORTEN KETELS INBEGREPEN DE WARMTERECUPERATIEKETELS	1000 F TON	541749 3742	2662862 15810	420940 2254	661743 5158	399042 3267	762888 3341
MULPTOESTELLEN VOOR STOOMGENERATOREN	1000 F TON	106004 693	346593 2196	73575 459	84168 478	97530 546	130382 671
PIJPLEIDINGEN: BEWERKTE BUIZEN, HOGE- DRUKBUIZEN	1000 F TON	325375 3024	1013257 17712	169318 3237	293515 3675	187838 3301	354678 3021
SPECIAAL KETELWERK VOOR DE PETROLEUM- NIJVERHEID EN DE PETROCHEMIE :							
-OPSLAGTANKS	1000 F TON	209774 4800	1609063 30731	188095 4455	293861 6619	238330 6457	538530 14109
-DIVERSE	1000 F TON	447073 3764	1087849 9986	302424 2744	312375 3089	334059 2969	456169 5039
HERSTELLINGEN EN ANDER MAAKWERK	1000 F	1183685	3976427	841127	1129497	1088289	1416881
	1000 F TON	5920814 81856	21765642 323866	4240448 65066	5854894 89443	4935537 74620	6849077 91146
SCHEEPSBOUW							
BOUW VAN ZEESCHEPEN	1000 F	8072787	16917866	2219481	2481098	860971	2885397
BOUW VAN BINNENSCHEPEN	1000 F	173807	292346	93028	121458	140787	29244
HERSTELLING VAN ZEESCHEPEN	1000 F	652403	2096308	434779	557986	400199	860147
HERSTELLING VAN BINNENSCHEPEN	1000 F	385772	1140864	200198	222409	192600	516070
ANDERE HERSTELLINGEN EN MAAKWERK	1000 F	558155	1594314	393393	339926	292071	461424
	1000 F TON	9842924	22041698	3340879	3722877	1886628	4752282
SPOOR- EN TRAMWEGMATERIEEL							
TRACTIEMATERIEEL, GESLEEPT MATERIEEL	1000 F TON	332670 1502	3021212 27396	446060 1090	439455 1536	435468 2599	930348 4972
DELEN EN ONDERDELEN VAN HET ROLLEND MA- TERIEEL	1000 F TON	394953 3311	1155464 10408	296035 2376	250358 2166	258818 2062	532589 4860
VAST MATERIEEL EN ELEMENTEN VOOR SPOOR- BOUWEN	1000 F TON	11852 207	54718 848	15380 151	18721 192	12023 151	21063 285
HERSTELLINGEN EN ANDER MAAKWERK	1000 F	31275	88758	20616	30134	23116	43786
	1000 F TON	770750 5020	4320152 38652	778091 3617	738668 3894	729425 4812	1527786 10117

VERZENDINGEN VAN DE METAALVERWERKENDE NIJVERHEID
 VESTIGINGEN WELKE 5 WERKLIEDEN OF MEER TEWERKSTELLEN (VERVOLG)

	EEN- HEDEN	VIERDE KWARTAAL 1978	JAAR 1978	EERSTE KWARTAAL 1979	TWEDE KWARTAAL 1979	DERDE KWARTAAL 1979	VIERDE KWARTAAL 1979
MOTORVOERTUIGEN, RIJWIELEN EN AANVERWAN- TE NIJVERHEDEN							
MOTORVOERTUIGEN VOOR HET GEMEENSCHAPPE- LIJK PERSONENVERVOER	1000 F TON STUK	503854 2223 700	1956653 10411 3692	836696 4367 1859	755590 4169 1837	646985 3392 1276	509217 2848 1491
PERSONENWAGENS :							
- 1 TOT 1000 CC	1000 F TON STUK	3636346 27237 38841	13590211 102798 149812	2925869 21644 31139	2506552 19314 27050	1585751 11729 16274	1944281 14288 21076
- VAN 1001 TOT 1500 CC	1000 F TON STUK	12400122 85172 105505	46745143 336026 414246	14368610 96408 119526	13753631 91227 113200	11010148 73595 90280	18402777 120980 147306
- MEER DAN 1500 CC	1000 F TON STUK	15904714 124126 121159	55923822 454812 443425	17454499 140686 136154	18411235 130536 126434	12387609 85002 81878	19016211 126489 122013
WEGTRACTOREN	1000 F TON STUK	829215 5454 889	2993893 18156 2996	891344 5291 848	899808 5305 850	713232 4158 660	63206 230 45
MOTORVOERTUIGEN VOOR HET GOEDERENVERVOER :							
-TOT 2 TON	1000 F TON STUK	563715 5547 4196	3435650 35471 29034	50275 311 504	65230 449 716	44832 359 568	60897 364 579
-MEER DAN 2 TON	1000 F TON STUK	1044804 7005 1690	3482439 26658 5025	2484372 19857 10234	2524690 19423 9372	2110082 16143 7868	4022521 27894 10715
MOTORVOERTUIGEN VOOR BIJZONDERE DOELEIN- DEN	1000 F TON	243706 1735	880375 6524	163183 1274	186688 1327	150615 1236	168465 1321
CHASSIS MET MOTOR, ONDERDELEN EN TOEBE- HOREN VOOR AUTO'S	1000 F TON	5269331 55849	20532622 224822	6058136 64952	6288741 75372	5094206 58219	6305852 68236
CAROSSERIEEN VOOR AUTO'S	1000 F TON	783030 4980	3206224 19862	1021749 6247	1086009 6171	880510 4504	1185019 6495
KIPWAGENS EN VRACHTAUTO'S MET VASTE BAK	1000 F TON	227043 2722	780244 9564	282209 3505	140952 2430	125884 2468	165121 2796
WOONWAGENS EN CARAVANS	1000 F TON	264455 2182	1233582 9690	379769 3068	452810 3757	175969 1382	374104 2885
AANHANGWAGENS	1000 F TON	51301 569	213015 1948	41090 383	66277 619	42260 362	73548 675
OPLEGGERS EN CONTAINERS	1000 F TON	736879 9940	2678620 34992	697828 8677	879039 10235	638422 7641	965622 11293
BROMFIETSEN EN MOTO'S (ZIJSPANNEN INBE- GREPEN), RIJWIELEN, BAKFIETSEN EN DERGELIJKE ZONDER MOTOR	1000 F TON STUK	276212 2438 44095	1532501 12518 278585	335271 2799 58363	482388 3816 103395	349002 2641 77741	249102 2020 48539
FRAMES VOOR RIJWIELEN	1000 F TON	6559 45	43990 272	17819 54	15606 99	22128 71	6899 44
DELEN, ONDERDELEN EN TOEBEHOREN VOOR RIJWIELEN EN MOTORRIJWIELEN	1000 F TON	117962 1599	553563 6597	133410 1634	143083 1645	126447 1491	147262 2002

VERZENDINGEN VAN DE METAALVERWERKENDE NIJVERHEID
 VESTIGINGEN WELKE 5 WERKLIEDEN OF MEER TEWERKSTELLEN (VERVOLG)

	EEN- HEDEN	VIERDE KWARTAAL 1978	JAAR 1978	EERSTE KWARTAAL 1979	TWEEDE KWARTAAL 1979	DERDE KWARTAAL 1979	VIERDE KWARTAAL 1979
KINDERWAGENS ; HUN DELEN EN ONDERDELEN	1000 F TON	21208 149	89271 667	25070 172	26613 170	26169 167	24415 138
ANDERE RIJTUIGEN EN WAGENTJES (VOOR INVALIDEN, ZIEKEN, ENZ...)	1000 F TON	28134 117	113247 426	25704 127	30514 98	28411 126	29844 219
HERSTELLINGEN EN ANDER MAAKWERK	1000 F	815774	2720719	616569	668226	598427	868457
	1000 F TON	43724364 339089	162705784 1312214	48809472 381456	49383682 376162	36757089 274686	54582820 391217
DRIJFKRACHTMACHINES, PNEUMATISCHE, HY- DRAULISCHE, KOEL- EN LUCHTTECHN. MAT.							
DIESELMOTOREN EN EXPLOSIEMOTOREN (ANDE- RE DAN VOOR AUTOVOERTUIGEN EN RIJWIE- LEN)	1000 F TON	1890670 9833	7311031 37589	1844457 9028	2289105 11584	1352238 8040	1787737 10343
ANDERE MOTOREN, TURBINES EN KRACHTMACHI- NES	1000 F TON	248567 971	1615303 6749	139037 357	79068 463	196623 1400	396089 2050
LUCHTPOMPEN EN VACUUMPOMPEN, ALLERHANDE ZUIGERSCOMPRESSOREN, PNEUMATISCHE WERK- TUIGEN	1000 F TON	1438423 6397	7297403 27009	1806069 7652	2168109 8087	1908270 7644	2191696 9603
VLOEISTOFFPOMPEN :							
-HANDPOMPEN	1000 F TON	7493 78	32348 302	6688 47	9345 83	6723 59	7517 60
-VOLUMETRISCHE ZUIGERSPOMPEN	1000 F TON	97189 556	362769 2210	93749 673	73455 460	66107 404	84731 531
-CENTRIFUGAALPOMPEN	1000 F TON	564508 1412	1385372 5506	251329 1299	214234 1159	304695 1102	425623 2180
-ANDERE	1000 F TON	31880 163	123114 780	26991 146	30247 110	25486 102	30311 125
-DELEN EN ONDERDELEN	1000 F TON	158832 1051	658245 4108	180772 1082	162815 967	212315 1244	206074 1132
OLEOHYDRAULISCHE EN PNEUMATISCHE TRANS- MISSIEORGANEN	1000 F TON	23109 133	121570 660	20994 106	26118 145	32154 155	31919 194
NIJVERHEIDSKOELMATERIEEL	1000 F TON	316051 2088	1541962 7107	259496 1515	358983 1875	257065 1490	337106 1946
KOELMATERIEEL VOOR DE HANDEL EN MELKAF- KOELERS	1000 F TON	376034 3580	1353258 11792	311643 2741	402645 3439	284129 2779	374362 3347
EENBLOK-AGGREGATEN EN INRICHTINGEN VOOR KLIMAATREGELING	1000 F TON	400057 1923	1437602 7327	359630 2640	308912 2842	370790 2400	438902 3088
VENTILATOREN EN INDUSTRIELE VENTILATIE- INRICHTINGEN	1000 F TON	225087 1513	826023 5555	237085 1775	232476 1632	217491 1618	266486 2061
WARME LUCHTGENERATOREN	1000 F TON	199293 1381	580139 3857	139946 1233	120844 987	118222 997	176358 1352
AEROTHERMEN EN ANDER MATERIEEL VOOR VER- WARMING MET WARME LUCHT	1000 F TON	45055 251	161435 613	34514 437	32907 378	31916 394	48839 617
TOESTELLEN EN INSTALLATIES VOOR HET FIL- TEREN, ZUIVEREN, ONTSTOFFEN; DROOG- INSTALLATIES	1000 F TON	152047 926	543935 3283	123797 1023	122287 959	114356 888	112679 810
HERSTELLINGEN EN ANDER MAAKWERK	1000 F	410420	1518628	234699	363127	254418	392968
	1000 F TON	6584715 32256	26870137 124447	6070896 31754	7084677 35170	5752993 30716	7309397 39439

VERZENDINGEN VAN DE METAALVERWERKENDE NIJVERHEID
 VESTIGINGEN WELKE 5 WERKLIEDEN OF MEER TEWERKSTELLEN (VERVOLG)

	EEN- HEDEN	VIERDE KWARTAAL 1978	JAAR 1978	EERSTE KWARTAAL 1979	TWEDE KWARTAAL 1979	DERDE KWARTAAL 1979	VIERDE KWARTAAL 1979
WERKTOEGMACHINES EN AANVERWANTE NIJVER- HEDEN							
GEREEDSCHAPPEN VOOR METAALBEWERKING :							
-VERSAPANDE EN SLIJPENDE WERKTOEGEN (MET INBEGRIJF VAN HANDMACHINES)	1000 F TON	530259 1590	2101595 5562	577597 1641	609147 1766	576619 1677	443298 1444
-NIET VERSAPANDE EN BIJZONDERE WERK- TOEGMACHINES	1000 F TON	825144 5897	2325255 16216	498015 3523	544614 4158	490905 3200	907589 9758
GEREEDSCHAPSWERKTOEGEN VOOR HET BEWERKEN VAN HOUT EBONIET, KURK, BEEN	1000 F TON	168569 504	620760 2062	178315 550	157504 398	129372 375	202964 493
GEREEDSCHAPPEN EN TOEBEHOREN VOOR GE- REEDSCHAPSWERKTOEGEN, MET DIAMANT BEZET GEREEDSCHAP	1000 F TON	1032142 2618	4113443 10188	1043863 3581	1246809 4349	1063140 3379	1212544 2965
HERSTELLINGEN EN ANDER MAAKWERK	1000 F	125994	405033	116778	135543	118787	124015
	1000 F TON	2682108 10609	9566086 34028	2414568 9295	2693617 10671	2378823 8631	2890410 10660
TEXTIELMATERIEEL							
MACHINES EN TOESTELLEN VOOR BEREIDEN, KAARDEN, SPINNEN, TWIJNEN EN OPSPOELEN, ENZ...	1000 F TON	617913 2929	1320506 6144	183056 769	347405 1551	269611 1270	413681 1883
MACHINES EN TOESTELLEN VOOR HET WEVEN, BREIEN, BORDUREN, MAAIEN, ENZ...	1000 F TON	594206 3933	2271949 16335	779822 4634	758655 5464	567860 3314	940874 5510
MACHINES VOOR HET BLEKEN, VERVEN, APPRE- TEREN EN AFWERKEN	1000 F TON	35097 109	160367 440	22109 87	45742 150	27022 81	51993 175
DELEN, ONDERDELEN EN ANDERE TOEBEHOREN VOOR TEXTIELMACHINES	1000 F TON	518725 3433	1752346 13110	447877 2260	588111 2287	435274 1506	726386 1930
KAARDBESLAG	1000 F TON	68581 439	247155 1772	70730 435	93225 391	53577 334	66476 462
MACHINES VOOR NIJVERHEIDSWASSERIJEN EN VOOR DROOGKUIS	1000 F TON	133795 999	559529 4177	152225 1108	194373 1393	154193 1201	156322 1119
HERSTELLINGEN EN ANDER MAAKWERK	1000 F	46049	178130	43907	44741	47956	49400
	1000 F TON	2014366 11842	6489982 41978	1699726 9293	2072252 11236	1555493 7706	2405132 11079
DIVERSE MECHANIEKCONSTRUCTIES							
TANDWIELKASTEN EN DERGELIJKE VOOR HET REGELEN VAN DE SNELHEID	1000 F TON	500139 2765	1864419 10015	510481 2811	529179 3049	447318 3103	587660 3343
ANDER RADERWERK EN TRANSMISSIE-ONDER- DELEN; HUN TOEBEHOREN	1000 F TON	204787 1712	780921 6373	204707 1963	203771 2041	178593 1668	215577 2052
NIJVERHEIDS- EN SPECIAAL KRAANWERK:							
-UIT STAAL	1000 F TON	102748 387	370061 1485	87549 334	135762 412	111902 516	168252 568
-UIT GIETIJZER	1000 F TON	86653 1296	243016 3017	31082 321	48026 553	28907 381	24686 303
-UIT NON-FERROMETALEN	1000 F TON	37971 246	139755 901	13549 70	25890 66	21303 118	34629 316

VERZENDINGEN VAN DE METAALVERWERKENDE NIJVERHEID
 VESTIGINGEN WELKE 5 WERKLIEDEN OF MEER TEWERKSTELLEN (VERVOLG)

	EEN- HEDEN	VIERDF KWARTAAL 1978	JAAR 1978	EERSTE KWARTAAL 1979	TWEEDF KWARTAAL 1979	DERDE KWARTAAL 1979	VIERDE KWARTAAL 1979
KRAANWERK VOOR HET BOUWBEDRIJF	1000 F TON	167006 795	664028 3345	230882 1499	235430 1440	292823 1493	292123 1506
VERBINDINGSTUKKEN EN DERGFLIJKE	1000 F TON	122811 1090	516524 4926	136627 1209	146171 1160	128818 1075	159298 1207
ALGENENE MECHANIEK EN DECOLTEERWERK	1000 F TON	1686357 9419	6352038 37849	1856303 9758	1745278 9470	1543652 8345	1735617 8730
BRANDBESTRIJDINGSMATERIAAL	1000 F TON	253694 1919	925656 7134	222620 1676	260672 1856	208410 1460	278567 2149
HERSTELLINGEN EN ANDER MAAKWERK	1000 F TON	285130	1091619	259017	263938	276192	311589
	1000 F TON	3447296 19629	12948037 75045	3552817 19641	3594117 20047	3237878 18159	3807998 20174
HEF-, TRANSPORT-, WEEG- EN BOUWWERVEN- MATERIEEL							
LIEREN, KAAPSTANDERS, TAKELS, DOMME KRACHTEN, EN VIJZELS	1000 F TON	82701 651	385363 2910	92051 629	77966 621	97978 614	126786 817
KRANEN ROLLENDE BRUGGEN PORTIEKLOOP- KRANEN EN DERGELIJKE	1000 F TON	321920 3646	1050958 11060	152443 1203	299563 3249	330504 2994	368242 3574
BEWEEGBARE KRANEN	1000 F TON	24418 178	101144 765	20950 133	73101 616	34717 416	35833 394
LIFTEN ROLTRAPPEN EN DERGELIJKE (BOUW- WERVENMATERIAAL NIET INBEGREPEN)	1000 F TON	592005 4732	2247483 17421	453209 3469	618311 4991	485797 4581	696348 5700
TRANSPORTWAGENS	1000 F TON	583685 6135	2299874 25516	478729 5718	597517 5726	676776 6894	723382 6924
BALANSEN, WEEGBRUGGEN EN ANDERE WEEG- TOESTELLEN EN -INSTRUMENTEN	1000 F TON	169497 565	584868 1995	146947 273	167612 263	155852 247	198390 380
MATERIEEL VOOR DE BURGERLIJKE BOUWKUNDE	1000 F TON	4317609 34067	14312684 116352	3324043 25989	4094615 31675	3512114 29444	4553937 34876
HERSTELLINGEN EN ANDER MAAKWERK	1000 F TON	666064	2777766	840996	618612	517001	637712
	1000 F TON	6757899 49974	23760140 176019	5509368 37414	6547297 47141	5810739 45190	7340630 52665
BIJZONDERE UITRUSTINGEN EN VOLLEDIGE NIJVERHEIDSLNSTALLATIES :							
- VOOR MIJNBOW EN AANVERWANTE BEDRIJVEN	1000 F TON	134751 2017	457761 5895	112744 2106	131398 2137	134340 1842	129336 2130
- VOOR DE VOEDINGSNIJVERHEID	1000 F TON	598737 4613	1963045 15733	322624 2153	422519 3056	299210 1640	409999 2901
- VOOR DE BROOD- EN BANKET-, VLEESWAREN- FABR. EN SLAGERIJ, DRANKHUIZEN EN GROTE KEUKENS	1000 F TON	315447 1647	1237639 6036	314886 1449	345339 1489	268493 1200	354389 1429
- VOOR CHEMISCHE NIJVERHEID	1000 F TON	434398 2649	1601045 11711	251909 1646	484295 3318	386516 2702	458731 3166
MATERIEEL EN INSTALLATIES VOOR WATER- EN SLIBBEHANDELING EN VOOR VUILNISVERWERKING	1000 F TON	123222 775	444098 2844	110858 902	102644 898	83827 859	126970 958
- VOOR HET CONDITIONEREN, VERPAKKEN EN DE AUTOMATISCHE DISTRIBUTIE	1000 F TON	501279 1101	1605334 4077	351400 859	449868 1352	349634 1004	438874 1149
- VOOR DE FABRICATIE EN DE BEWERKING VAN GLAS EN GLASWERKEN	1000 F TON	118255 594	537912 2031	138092 433	113254 782	99658 381	156173 444
- VOOR DE PAPIER- EN KARTONINDUSTRIE, DRUKKERIJ EN GRAFISCHE KUNSTNIJVERHEDEN	1000 F TON	230969 633	943703 2777	239857 713	237734 777	184946 586	196216 500

VERZENDINGEN VAN DE METAALVERWERKENDE NIJVERHEID
 VESTIGINGEN WELKE 5 WERKLIEDEN OF MEER TEWERKSTELLEN (VERVOLG)

	EEN- HEDEN	VIERDE KWARTAAL 1978	JAAR 1978	ERSTE KWARTAAL 1979	TWEEDE KWARTAAL 1979	DERDE KWARTAAL 1979	VIERDE KWARTAAL 1979
- VOOR RUBBER- EN PLASTIEKNIJVERHEID	1000 F TON	85463 120	274179 407	63870 77	66274 89	75814 116	77389 112
- VOOR DE STAALNIJVERHEID EN DE GIETERIJEN	1000 F TON	178970 1962	608620 7114	89500 956	112315 1678	228370 819	102780 1120
- VOOR DE NIJVERHEID DER NIET METAALHOU- DENDE MINERALEN (1)	1000 F TON	518155 2709	1986105 16777	400566 3244	296967 2743	184855 1483	246502 2740
- VOOR DE NIET NADER BEPAALDE INDUS- TRIEEN (2)	1000 F TON	422048 2779	1332204 9653	353485 2727	404953 2434	255492 1704	608492 4251
HERSTELLINGEN EN ANDER MAAKWERK	1000 F	326722	1186550	316980	378526	357482	407626
	1000 F TON	3988415 21599	14178195 85055	3066771 17265	3546086 20753	2908437 14336	3713477 20900
TRACTOREN EN MACHINES VOOR DE LANDBOUW							
TRACTOREN, MATERIEEL VOOR BODEMBEWER- KING, ZAAIEN, PLANTEN, BEMESTING EN BESCHERMING VAN CULTUREN	1000 F TON	1892806 17824	11338821 109968	3527264 32927	4080451 37647	3080741 28345	4505818 39636
DOGST- EN DORSMATERIEEL, MATERIEEL VOOR HET SELECTEREN EN CONDITION. NA HET DOGSTEN, EN DIVERSE	1000 F TON	2192152 18262	8591407 67434	2301596 16149	2684798 19283	1792519 14340	1715239 15502
HERSTELLINGEN EN ANDER MAAKWERK	1000 F	81509	295310	64100	80615	88878	97425
	1000 F TON	4166467 36086	20225538 177402	5892960 49076	6845864 56930	4962138 42685	6318482 55138
NIET ELEKTRISCHE MEETTOESTELLEN; LABORA- TORIUM- EN GELIJKAARDIGE TOESTELLEN							
GAS- EN WATERMETERS EN ANDERE MEET- TOESTELLEN	1000 F TON	231851 1416	962330 5709	242856 1515	282816 1687	224042 1492	285248 1873
SCHRIJFMACHINES, KANTOORMACH. STATISTIEKMACH. BOEKHOUDMACH., ENZ... ANDERE TOESTELLEN EN DIVERSE	1000 F TON	351130 543	1243479 1892	306342 456	272546 364	273184 428	313486 478
HERSTELLINGEN EN ANDER MAAKWERK	1000 F	86854	281308	74577	83683	65960	82334
	1000 F TON	669835 1959	2487117 7601	623775 1971	639045 2051	563186 1920	681068 2351

 (1) STEENBAKKERIJEN, KERAMISCHE NIJVERHEID, STEEN- EN MARMERBEWERKING
 FABRIKAGE VAN CEMENT, KALK EN PLEISTER

(2) INDUSTRIELE BRANDSTOFOVENS EN HUN BRANDERS INBEGREPEN

VERZENDINGEN VAN DE METAALVERWERKENDE NIJVERHEID
 VESTIGINGEN WELKE 5 WERKLIJEDEN OF MEER TEWERKSTELLEN (VERVOLG)

	EEN- HEDEM	VIERDE KWARTAAL 1978	JAAR 1978	EERSTE KWARTAAL 1979	TWEDE KWARTAAL 1979	DERDE KWARTAAL 1979	VIERDE KWARTAAL 1979
WAPENS EN MUNITIE							
JACHTWAPENS, WAPENS VOOR DE SCHIETBAAN, ALARMWAPENS EN DERGELIJKE, INBEGREPEN HET MAAKWERK EN DE HERSTELLINGEN	1000 F TON	3724178 7585	12198205 23698	2636726 5585	3380410 6497	2792359 9044	3702120 7961
	1000 F TON	3724178 7585	12198205 23698	2636726 5585	3380410 6497	2792359 9044	3702120 7961
VLIEGTUIGBOUW							
VLIEGTUIGEN EN ANDERE VLIEGTOESTELLEN MET INBEGRIJF VAN MAAKWERK EN VAN HER- STELLINGEN	1000 F TON	2121997	4690960	1363026	2497005	1688118	2750886
	1000 F TON	2121997	4690960	1363026	2497005	1688118	2750886
ELEKTRISCHE UITRUSTINGSGOEDEREN							
ROTERENDE ELEKTRISCHE MACHINES	1000 F TON	1328814 2426	3396920 9872	614479 2473	411224 1788	502256 1970	935723 2657
INDUSTRIELE TRANSFORMATOREN	1000 F TON	1227883 13639	3849463 43488	679565 9951	580416 10495	703440 9671	1352895 10656
STATISCHE OMZETTERS, CONDENSATOREN VOOR DE NIJVERHEID - ELECTROMAGNETEN	1000 F TON	171391 518	604867 1719	180991 484	101820 347	165568 420	171753 462
ELEKTRISCHE APPARATUUR VOOR DE NIJVER. - HOOGSPANNINGSAPPARATUUR	1000 F TON	280382 564	887717 1874	188742 403	223766 484	172600 409	222477 545
- LAAGSPANNINGSAPP. (MET INB. V.D. RELAYS)	1000 F TON	1056842 5208	3367181 18567	875480 4284	870581 4698	799977 4423	1052179 12703
HET GEHEEL VAN GEPREFABICEERDE HOOG- EN LAAGSPANNINGEN	1000 F TON	568770 2038	1695446 6016	306924 1288	359026 1488	356523 1366	656437 2147
BESTURINGSTOESTELLEN, POTENTIOMETERS EN REOSTATEN	1000 F TON	170033 409	603152 1554	160750 389	165688 424	158205 368	199903 344
OVENS VOOR DE NIJVERHEID EN DE LABORA- TORIUM	1000 F TON	365901 4161	1108632 15026	271991 4194	313638 4780	357030 4549	488567 5358
ELEKTRISCHE LASMACHINES EN SNIJTOESTEL- LEN	1000 F TON	93868 267	296863 919	73742 192	90459 233	93817 246	141089 331
ELEKTRODEN EN ANDERE TOEVOEGMETALEN	1000 F TON	211639 3155	822653 14791	211548 3067	221230 3248	214373 2856	215507 3026
ISOLATOREN EN ISOLEERSTOFFEN	1000 F TON	107541 361	389242 1423	110504 324	118890 346	90826 276	127474 349
ELEKTRISCHE DRADEN EN KABELSBUIZEN VOOR BINNENLEIDING	1000 F TON	2603895 34458	9297079 132751	2025522 31983	2929716 38718	2459421 31122	3364340 40944
MATERIEEL VOOR INDUSTRIELE EN OPENBARE VERLICHTING	1000 F TON	540413 3652	1865239 12706	430635 2744	531294 3835	456359 3404	697373 5188
ANDER ELEKTRISCH UITRUSTINGSMATERIEEL HERSTELLINGEN EN ANDER MAAKWERK	1000 F TON	203450 1120	861854 4721	257432 1423	194051 1046	214032 1187	234062 1286
	1000 F TON	1585002	5882145	1149626	1482986	1375770	2054523
	1000 F TON	10515824 71976	34928453 265427	7537931 63199	8594785 71930	8120197 62267	11914302 85996
TELECOMMUNICATIES, PROFESSIONELE ELEK- TRONIKA, AUTOMATIE							
TELECOMMUNICATIETOESTELLEN EN -INSTAL- LATIES VOOR TELEFONIE EN TELEGRAFIE	1000 F TON	5119386 2516	19159132 10140	4209760 2214	5077887 2637	4526432 2587	5173131 2798
ZEND- EN TRANSMISSIETOESTELLEN EN -INSTALLATIES VOOR TELECOMMUNICATIES	1000 F TON	348076 129	1340151 871	510045 238	296950 284	205933 129	486479 116

VERZENDINGEN VAN DE METAALVERWERKENDE NIJVERHEID
 VESTIGINGEN WELKE 5 WERKLIEDEN OF MEER TEWERKSTELLEN (VERVOLG)

	EEN- HEDEN	VIERDE KWARTAAL 1978	JAAR 1978	EERSTE KWARTAAL 1979	TWEEDE KWARTAAL 1979	DERDE KWARTAAL 1979	VIERDE KWARTAAL 1979
ELEKTRISCHE TOESTELLEN VOOR AUDITIEVE EN VISUELE SIGNALISATIE	1000 F TON	173279 128	620106 377	206921 127	167143 128	175578 180	317289 365
INFORMATIEVERWERKING EN NIJVERHEIDS- CONTROLE	1000 F TON	826352 126	2975373 462	718381 151	717677 158	779695 186	959808 234
ELEKTRONISCHE HEELKUNDIGE TOESTELLEN EN ANDERE MEDISCHE STRALINGSAPPARATUUR	1000 F TON	1165574 515	3551833 1655	938458 463	808252 472	711123 404	1115309 462
ACTIEVE EN PASSIEVE BESTANDDELEN	1000 F TON	2025409 12	7153616 50	1517107	1417433 6	1285661 5	1772417 606
PROFESSIONELE ELEKTRONICA	1000 F TON	702041 168	2233302 777	494643 127	408502 72	420179 102	759866 179
HERSTELLINGEN EN ANDER MAAKWERK	1000 F	1194003	3300838	770556	903056	887035	1060516
	1000 F TON	11554120 3594	40334351 14332	9365871 3320	9796900 3757	8991596 3593	11644815 4760
ELEKTRONISCHE VERBRUICSGOEDEREN - ELEK- TRONICA VOOR MET GROTE PUBLIEK							
KLEIN INSTALLATIEMATERIEEL	1000 F TON	598566 7195	2248414 27853	552569 6699	646766 7587	469803 5382	588433 6776
HUISHOUDELIJKE TOESTELLEN MET INGEBOUWDE MOTOR	1000 F TON	121071 478	425859 1787	86377 400	105744 422	86233 359	106233 425
HUISHOUDELIJKE WASHMACHINES	1000 F TON STUK	149189 745 51330	519155 2785 181953	93175 514 27509	120707 661 49019	102110 533 31507	104198 475 33814
ELEKTROTERMISCHE TOESTELLEN VOOR HUIS- HOUDELIJK GEBRUIK	1000 F TON	477897 2973	1356163 7682	313710 2224	456294 2800	392836 2299	583816 4308
TELEVISIE -ONTVANGSTTOESTELLEN, (DRAAG- BARE, HUISHOUDELIJKE "WIT EN ZWART" EN "KLEUREN")	1000 F TON STUK	3020517 7023 177675	11159944 27848 650284	3078072 7098 179261	2509010 6239 157628	2162572 5811 146587	2563249 7321 124958
ALLERHANDE RADIO-ONTVANGSTTOESTELLEN, ELEKTROFONEN, OPNAMEMATERIEEL, PICK- UPS EN PLATENDRAAIERS (1)	1000 F TON STUK	3907623 24711 376715	11484240 67495 1312687	3321794 20561 402639	2816744 16772 350572	2439308 10875 415369	2244886 13134 615465
LUCHTERS EN ONDERDELEN	1000 F TON	528805 3122	1872194 11056	416833 2484	454442 2689	438029 2495	582499 3559
ANDERE ARTIKELN VOOR BINNENVERLICHTING	1000 F TON	976984 1686	3093760 6179	908528 1548	957886 1636	830311 1368	1093164 1946
BATTERIJEN EN ACCUMULATOREN	1000 F TON	920952 10948	3475539 45382	957017 11215	950941 10412	862968 9541	1124260 12737
ANDERE N.A.B. MATERIEEL	1000 F TON	299639 32	768104 92	240281 25	265037 29	261795 11	234029 40
HERSTELLINGEN EN ANDER MAAKWERK	1000 F	151545	591882	164307	140762	148065	183237
	1000 F TON	11152788 58913	36995254 198159	10132663 52768	9424333 49247	8194030 38674	9408004 50721
ALGEMEEN TOTAAL	1000 F TON	157546970 1617875	563299524 6252808	144602931 1633064	156135185 1735490	126675145 1417966	172620760 1753216

(1) DE ELEKTROFONEN, OPNAMEMATERIEEL, PICK-UPS EN PLATENDRAAIERS ZIJN IN DE STUKS NIET INBEGREPEN

NETTO-PRODUKTIE VAN ELEKTRICITEIT (IN MILJOEN KWH) (1)

	PER KATEGORIE VAN DE PRODUCCENTEN			NAAR DE AARD VAN DE BRANDSTOFFEN					TOTAAL			TOTAAL DOOR DE NETTEN OVERGEMOMEN ENERGIE EN VERLIEZEN
	MET HET DOG OPINDUS-OPENBARE BEDELING		INDUSTRIELE ZELFVOORTBRENGERS	THERMISCHE CENTRALES		HYDRAULISCHE CENTRALES	KERNCENTRALES	GAS	PRODUKTIE	INVOER	UITVOER	
	OPENB. ONDERNEMING.	PRIV. ONDERNEMING.		VASTE BRANDSTOFFEN	VLOEIBARE BRANDSTOFFEN							
1974	92	2378	927	595	1563	1170.0	57	11.4	3397	213.1	240.2	3370
1975	76	2432	741	522	1246	914.2	35	534.0	3248	351.3	422.3	3176
1976	75	2873	805	644	1341	946.3	28	793.0	3752	270.0	550.2	3472
1977	91	3321	319	770	1180	799.7	37	943.0	3731	633.6	548.9	3616
1978	124	3595	311	860	1361	785.3	41	989.3	4030	440.2	671.7	3738
1979	145	3680	312						4137	561.4	663.7	4035
1979												
FEB.	170	3622	297	928	1759	825.0	47	529.3	4089	603.4	535.2	4157
M.	171	3997	339	1034	1632	1046.0	50	744.1	4507	522.0	613.3	4414
APR.	143	3785	307	923	1324	947.0	47	993.3	4235	377.0	642.8	3969
MEI	128	3713	300	837	1197	829.9	43	1234.1	4141	427.8	641.8	3927
JUNI	113	3258	287	749	1068	685.1	52	1104.4	3658	516.4	470.1	3704
JULI	67	3159	356	870	1066	562.6	40	942.8	3482	448.1	660.9	3269
AUG.	117	2978	275	873	1105	839.2	32	521.6	3371	670.4	460.2	3581
SEPT.	139	3376	297	875	1233	924.8	2333	749.3	3812	590.0	611.2	3791
OKT.	155	3858	361	902	1345	1000.8	2445	1062.2	4374	648.4	812.1	4210
NOV.	167	4059	341	970	1660	927.3	2408	926.0	4566	596.9	821.8	4342
DEC.	176	4103	351	1065	1412	858.3	2601	1211.0	4629	654.1	903.1	4380
1980												
JAN.	200	4474	296	1095	1837	814.1	76	1133.3	4970	722.0	1034.8	4658
FEB.	174	3973	296	949	1595	840.6	79	965.9	4444	679.7	875.0	4248
M.	164	4251	299	1002	1792	871.9	75	960.6	4714	619.3	880.0	4453

WATERDISTRIBUTIE

	OPGEVANGEN WATERVOLUME	WATERVOLUME DOOR DERDEN AFGESTAAN	TOTAAL	WATERVOLUME AAN ANDERE MAATSCHAPPIJEN AFGESTAAN EN VERLIES	VOLUME BESCHIKBAAR VOOR DE DISTRIBUTIE
	(1.000 M3)	(1.000 M3)	(1.000 M3)	(1.000 M3)	(1.000 M3)
1974	43073	8985	52058	13511	38546
1975	44041	9051	53092	13788	39304
1976	46556	10017	56573	14387	42186
1977	46136	10146	56282	13929	42353
1978	47400	10244	57644	14494	43151
1979	48230	10581	58810	15121	43689
1979					
FEB.	44993	10321	55314	14393	40921
M.	47775	10982	58756	14773	43983
APR.	47467	10467	57934	14727	43207
MEI	47647	10193	57840	14640	43200
JUNI	57919	9981	67901	15591	52310
JULI	47112	9978	57090	14271	42819
AUG.	47125	11032	58157	15215	42942
SEPT.	46958	10447	57405	14400	42645
OKT.	49423	10907	60330	15911	44419
NOV.	46219	10854	57072	14445	42627
DEC.	47136	10559	57692	17609	40085

(1) BRDM : ADMINISTRATIE VOOR ENERGIE, BEDRIJFSFEDERATIE DER VOORTBRENGERS EN VERDELERS VAN ELEKTRICITEIT IN BELGIE

III. TEWERKSTELLING

A. PERSONEEL GETELD IN DE INRICHTINGEN WELKE AAN EEN MAANDELIJKSE STATISTIEK VAN DE INDUSTRIELE
BEDRIJVIGHEID ONDERWORPEN ZIJN (1)

	FFN- HEDEN (1)	MAAND- GEMIDDELDE 1978	AUGUSTUS 1979	SEPTEMBER 1979	OKTOBER 1979	NOVEMBER 1979	DECEMBER 1979
BODEMINDUSTRIE							
STEENKOOLEMIJNEN : AANWEZIG (2)	BED. WERKM. 100 U.	813 16061 3222	773 13182 2742	770 15613 2671	767 15936 3282	766 16521 3247	764 15660 2605
STEENKOOLEMIJNEN : INGESCHREVEN (3)							
-A) BELGEN	BED. WERKM. 100 U.		11750	11714	11677	11735	11739
-B) VREEMDELINGEN	BED. WERKM. 100 U.		9673	9627	9580	9526	9481
GROEVEN	BED. WERKM. 100 U.	721 3215 4125	681 3251 5018	682 3250 4513	679 3234 5152	671 3202 4459	665 3166 3616
KALK, KALKSTEEN EN KALKDEPIVATEN	BED. WERKM. 100 U.	812 3175 4357	760 3031 4427	761 3036 4959	756 3022 4892	784 3009 3985	749 2968 3623
VOEDINGSNIJVERHEID							
JAM	BED. WERKM. 100 U.	173 652 997	154 499 767	155 429 655	158 570 935	161 597 897	162 484 588
MARGARINE	BED. WERKM. 100 U.	774 729 1024	727 610 908	719 607 877	723 640 1012	717 650 925	715 631 841
PLANTAARDIGE EN DIERLIJKE OLIEN	BED. WERKM. 100 U.	488 892 1164	496 746 1078	482 739 1109	483 776 1213	513 724 1099	516 761 1091
SAMENGESTELDE VOEDERS VOOR DIFREN	BED. WERKM. 100 U.	1694 3636 5399	1620 3599 5073	1613 3540 4955	1605 3552 5443		
ANDERE VOEDINGSINDUSTRIEEN (4)	BED. WERKM. 100 U.	5587 18581 24643	5550 18711 25885	5525 18886 25599	5462 18981 29279	5564 18694 26013	5428 17840 21147
TABAKSNIJVERHEID	BED. WERKM. 100 U.	1498 5766 7196	1518 5354 7190	1504 5354 6902	1504 5319 7511	1502 5303 6903	1511 5280 5738
TEXTIELNIJVERHEID							
1. SPINNERIEN:							
- KATOEN: FIJNSPINNERIJ (5)	BED. WERKM. 100 U.	474 4275 1669	409 3668 3157	412 3733 1793	415 2696 1997	407 3722 1860	405 3766 2304
- KAARDSPINNERIJ (5)	BED. WERKM. 100 U.						
- COCONS (5)	BED. WERKM. 100 U.	67 2	56 2	55 2	55 2	55 2	55 2

(1) DE EENHEDEN HEBBEN BETREKKING RESPECTIEVELIJK OP HET AANTAL BEDIENDEN EN WERKLIJDEN DAT VOORKOMT
OP DE BETAALSTATEN WAARIN DE 15DE DER MAAND BEGREPEN IS EN OP HET AANTAL UREN WERKLIJDEN(X100)(2) HET BETREFT HET GEMIDDELD AANTAL AANWEZIGE WERKLIJDEN PER GEMIDDELTE DAG EN HET AANTAL
VERWEZENLIJKTEPOSTEN

(3) WERKLIJDEN INGEGESCHREVEN OP HET EINDE VAN HET JAAR OF VAN DE MAAND

(4) MET UITSLUITING, IN HET RIJZONDER, VAN HET SLACHTEN VAN VEE, VAN DE ZUIVELFABRIEKEN, BOTERFA-
BRIEKEN EN KAASFABRIEKEN, VAN DE MAALDERIEN, VAN DE BAKKERIEN EN BANKETBAKKERIEN EN VAN DE
SUIKERFABRIEKEN. HET PERSONEEL VAN DEZE AKTIVITEITEN IS OPGENOMEN IN TABEL B HIERNA(5) VOOR DEZE BEDRIJFSTAKKEN BETREFT HET SPINDEL-UREN (IN HONDERDDUIZEND)
VOOR DE FIJN- EN HAARSPINNERIEN, HEBBEN DE CIJFERS VAN AUGUSTUS EVENEENS
BETREKKING OP JULI

III. TEWERKSTELLING

A. PERSONEEL GETELD IN DE INRICHTINGEN WELKE AAN EEN MAANDELIJKSE STATISTIEK VAN DE INDUSTRIELE
BEDRIJVIGHEID ONDERWORPEN ZIJN (1) (VERVOLG)

	EEN- HEDEN (1)	MAAND- GEMIDDELDE 1978	AUGUSTUS 1979	SEPTEMBER 1979	OKTOBER 1979	NOVEMBER 1979	DECEMBER 1979
1. SPINNERIJEN:							
- KAARDWOL	BED.	274	161	264	264	263	262
	WERKM.	2175	2037	2025	2076	2057	2065
	100 U.	2823	2842	2718	3208	3016	2639
- KAMWOL	BED.	782	719	723	710	711	714
	WERKM.	5195	9729	4744	4597	4769	4728
	100 U.	5939	5978	10061	6718	6275	5262
- VLAS EN HENNEP (2)	BED.	72	69	69	69	69	69
	WERKM.	943	960	968	988	982	993
	100 U.	46	39	56	60	59	50
- JUTE	BED.	79	72	78	78	71	71
	WERKM.	1061	819	846	823	812	842
	100 U.	1266	813	106	1283	1187	993
- HARDE VEZELS (SPINNERIJ EN TOUWSLAGE- RIJ)	BED.	88	57	60	60	60	60
	WERKM.	427	465	513	448	470	472
	100 U.	533	462	563	652	578	542
2. WEVERIJ	BED.	4394	4296	4310	4314	4289	4258
	WERKM.	23205	22266	22276	22374	22217	22232
	100 U.	30320	21720	29235	34053	30373	28340
3. BREIGOEDNIJVERHEID	BED.	1170	1068	1060	1037	1034	1036
	WERKM.	9858	9225	9119	9042	8992	8962
	100 U.	11323	11469	11395	12326	11057	9344
4. ANDERE NIJVERHEIDSTAKKEN:							
- WASSEN EN VERKOLEN VAN WOL	BED.	63	57	55	54	53	53
	WERKM.	472	448	464	461	465	465
	100 U.	498	423	577	71	521	449
- KAMMEN VAN DE WOL	BED.	126	118	118	119	117	117
	WERKM.	793	736	743	755	762	760
	100 U.	906	1030	9731	1103	935	874
- NAAIGARENFABRIEK (4)	BED.	168	164	157	157	157	154
	WERKM.	442	412	415	418	419	415
	100 U.	472	658	586	676	597	50082
- WATTEN	BED.	107	102	101	104	98	97
	WERKM.	460	451	463	455	451	440
	100 U.	621	352	648	669	628	466
- VILT	BED.	91	81	83	83	83	82
	WERKM.	409	331	331	334	334	333
	100 U.	467	440	434	451	412	341
- BANDWEVERIJ	BED.	204	185	193	193	205	186
	WERKM.	1072	1000	1035	1034	1005	1002
	100 U.	1347	1102	1314	1536	1394	1161
SCHOENEN, KLEDING EN CONFECTIE							
SCHOENEN	BED.	246	222	223	222	221	219
	WERKM.	2347	2132	2127	2136	2149	2110
	100 U.	2686	2718	2768	3144	2817	2681
PANTOFFELS	BED.	26	30	30	29	20	20
	WERKM.	367	359	342	358	225	353
	100 U.	430	446	445	529	468	388
HANDSCHOENEN, MAROKIEN EN LEDERWAREN N.E.G.	BED.	247	236	236	237	236	236
	WERKM.	1371	1176	1184	1170	1172	1166
	100 U.	1683	1497	1482	1711	1557	1343
KLEDING EN CONFECTIENIJVERHEID (3)	BED.	5049	4724	4725	4676	4675	4650
	WERKM.	39907	37498	37411	37158	36890	36556
	100 U.	47264	47105	49369	52841	44800	36440

(1) ZIE NOTA (1) OP VORIGE BLADZIJDE

(2) ZIE NOTA (5) OP VORIGE BLADZIJDE

(3) PERSONEEL TEWERKGESTELD IN DE INRICHTINGEN WELKE 5 WERKLIEDEN OF MEER TEWERKSTELLEN. ZIE EVENEENS TABEL B

(4) DE CIJFERS VAN AUGUSTUS HEBBEN EVENEENS BETREKKING OP JULI

III. TEWERKSTELLING

A. PERSONEEL GETELD IN DE INRICHTINGEN WELKE AAN EEN MAANDELIJKE STATISTIEK VAN DE INDUSTRIELE
BEDRIJVGHEID ONDERWORPEN ZIJN (1) (VERVOLG)

	EEN- HEDEN (1)	MAAND- GEMIDDELDE 1978	AUGUSTUS 1979	SEPTEMBER 1979	OKTOBER 1979	NOVEMBER 1979	DECEMBER 1979
HOUT, PAPIER							
	BED.	466	448	448	449	446	450
HOUTZAGERIJ, ENZ...	WERKM.	2622	2565	2585	2522	2568	2522
	100 U.	2745	3808	3596	4003	3598	2885
	BED.	4506	4339	4273	4333	4342	4284
HOUT EN AANVERWANTE BEDRIJFSTAKKEN (2)	WERKM.	29781	28288	27947	28609	27932	28385
	100 U.	39826	37281	39466	43922	39865	34326
	BED.	2337	2118	2044	2045	2111	2062
MEUBELN	WERKM.	15423	14077	13852	14359	13764	13747
	100 U.	20836	19182	19686	21910	19785	16641
	BED.	718	709	702	706	695	693
ZETELS	WERKM.	5133	4927	4771	4892	4823	4802
	100 U.	6579	5910	6470	7384	6688	6113
	BED.	479	544	555	566	563	563
SCHRIJFWERKERIJ	WERKM.	3423	3976	3923	3917	3886	4459
	100 U.	4561	5089	5551	6113	5359	4615
	BED.	217	208	205	255	206	205
VAATWERK	WERKM.	1412	1191	1198	1160	1192	1117
	100 U.	1743	1520	1605	1924	1684	1438
	BED.	158	168	164	163	164	160
KISTEN- EN TONNENNIJVERHEID	WERKM.	827	819	801	811	800	801
	100 U.	1093	1073	1112	1218	1085	963
	BED.	417	411	412	415	418	420
GEPLAKT HOUT, BLOKPLATEN OF LAMELLEN- PLATEN, GEPERSTE PANELEN	WERKM.	2461	2413	2393	2422	2431	2424
	100 U.	3476	3095	3529	3673	3703	3222
	BED.	181	181	191	183	185	181
ANDERE ACTIVITEITEN	WERKM.	1102	1035	1036	1048	1032	1035
	100 U.	1539	1412	1513	1701	1562	1335
	BED.	1728	1720	1737	1719	1732	1712
PAPIER (PRODUKTIE)	WERKM.	6033	6042	6103	6052	6251	5998
	100 U.	8537	8330	8361	9375	8670	7475
	BED.	2878	2650	2537	2688	2685	2555
PAPIER (VERWERKING)	WERKM.	9575	9386	9293	9416	9366	9004
	100 U.	12897	12843	13025	14480	13182	11043
	BED.	185	147	143	145	143	144
LEERLOOIERIJEN	WERKM.	1096	897	892	888	892	899
	100 U.	1295	1097	1179	1296	1177	1061
	BED.	1847	1502	1818	1826	1814	1804
RUBBER	WERKM.	4964	4748	4800	4862	4889	4888
	100 U.	6638	6800	7346	7757	7100	6569
	BED.	2578	2570	2557	2548	2545	
ZEEP	WERKM.	2747	2889	2890	2871	2854	
	100 U.	3825	4359	4240	4459	3872	
	BED.	16394	16389	16398	16423	16376	16342
ANDERE SCHEIKUNDIGE INDUSTRIËN (3)	WERKM.	26980	26761	27343	26777	26677	26678
	100 U.	35936	33967	35834	40559	36793	32881
	BED.	1203	1141	1175	1204	1204	1210
PETROLEUMRAFFINADERIJEN	WERKM.	1607	1492	1588	1587	1598	1597
	100 U.	2074	1832	2130	2412	2130	1893
	BED.	4	3	3	3	3	3
STEENKOOLOBRIKETTEN	WERKM.	27	25	29	27	27	26
	100 U.	50	39	52	52	53	47
	BED.	356	322	312	314	315	314
COKFSFABRIEKEN	WERKM.	2628	2504	2471	2477	2486	2476
	100 U.	3669	3282	3262	3531	3359	3328

(1) ZIE NOTA (1) OP VORIGE BLADZIJDE

(2) ZIE NOTA (3) OP VORIGE BLADZIJDE

(3) ZIE NOTA (3) OP VORIGE BLADZIJDE; STIKSTOFNIJVERHEID INBEGREPEN

III. TEWERKSTELLING

A. PERSONEEL GETELD IN DE INRICHTINGEN WELKE AAN EEN MAANDELIJKSE STATISTIEK VAN DE INDUSTRIELE
BEDRIJVIGHEID ONDERWORPEN ZIJN (1) (VFRVOLG)

	EFN- HEDEN (1)	MAAND- GEMIDDELDE 1978	AUGUSTUS 1979	SEPTEMBER 1979	OKTOBER 1979	NOVEMBER 1979	DECEMBER 1979
METAALNIJVERHEID							
IJZERNIJVERHEID	BED.	8707	8408	8406	8399	8412	8463
UITGEZONDERD DE FABRIEKEN WELKE ENKEL GIETSTAAL VERVAARDIGEN	WERKM. 100 U.	37076 51880	37898 48272	37813 50858	37808 56695	37955 53399	37838 49542
IJZERNIJVERHEID	BED.	836	324	312	311	312	312
FABRIEKEN WELKE ENKEL GIETSTAAL VERVAAR- DIGEN	WERKM. 100 U.	1741 1908	1197 1456	1251 1630	1244 1775	1242 1694	1226 1433
NON-FERROMETALEN EN HUN LEGERINGEN	BED.	3830	3731	3747	3746	3757	3744
	WERKM. 100 U.	12363 15716	11733 15036	11651 15498	11723 17313	11768 16138	11688 13848
NON-FERRO METAALGIETTERIJEN	BED.	220	213	215	213	214	213
	WERKM. 100 U.	977 1234	1020 1303	1013 1357	1005 1448	1018 1445	1003 1166
METAALVERWERKENDE NIJVERHEID (2)	BED.	74922	73472	73665	74054	73904	73854
	WERKM. 100 U.	228264 295778	225328 290678	226819 309446	227881 346056	227943 318218	226346 261353
VORMSTAALGIETTERIJEN	BED.	818	695	702	681	685	689
	WERKM. 100 U.	2801 3460	2071 2745	2199 3162	2131 3431	2188 3265	2154 2692
IJZERGIETTERIJEN	BED.	598	561	531	546	548	585
	WERKM. 100 U.	3334 4039	3090 3952	2927 3769	2971 4497	2997 3993	3057 3590
DRAAD- EN METAALTREKKERIJ, KOUDWALSERIJ ENZ...	BED.	2420	2321	9332	2323	3219	2352
	WERKM. 100 U.	11742 15167	10881 12015	10876 13818	10844 16518	10836 14354	10788 12978
SMEEDWERK, WARM PERS- EN DIEPTREKWERK, ENZ...	BED.	997	864	859	853	843	851
	WERKM. 100 U.	3933 4917	3635 4860	3679 4931	3614 5707	3670 5107	3671 4342
PLAATBEWERKING EN DIVERSE METAAL VER- WERKINGEN	BED.	2363	2287	2241	2233	2297	2291
	WERKM. 100 U.	12250 16002	11690 15280	11613 15706	11797 17701	11913 16161	11809 13923
METAALTOEBEHOREN VOOR HFT BOUWAFDRIJF	BED.	4298	4083	4107	4102	4174	4122
	WERKM. 100 U.	15663 20629	14675 19978	15155 21202	15337 24054	15446 21701	15351 18361
BRUGGEN, VAKWERK, PLAATWERK EN STOOM- KETELS	BED.	3133	3157	3205	3247	3202	3148
	WERKM. 100 U.	10366 13808	10774 13877	11050 15686	11256 17765	10805 15262	10762 12359
SCHEEPSBOUW	BED.	2258	2144	2147	2146	2015	2138
	WERKM. 100 U.	8256 10296	8050 9856	7991 10148	7906 11426	7941 9464	7857 7331
SPOOR- EN TRAMWEGMATERIEEL	BED.	682	714	717	720	732	753
	WERKM. 100 U.	1899 2466	1913 3183	2071 2968	2130 3548	2194 3181	2149 2646
MOTORVOERTUIGEN, RIJWIELEN EN AANVER- WANTE NIJVERHEDEN	BED.	8522	8931	8953	8961	8923	8947
	WERKM. 100 U.	49039 64910	50706 60241	50806 69204	51515 81295	51462 73904	51240 56808
DRIJFKRACHTMACHINES, PNEUMATISCHE MACH- INES	BED.	3850	3767	3809	3803	3805	3880
	WERKM. 100 U.	7522 9974	7017 9060	7349 9977	7334 11287	7332 10051	7515 9743
WERKTUIGMACHINES EN AANVERWANTE NIJVER- HEDEN	BED.	2087	1964	1973	1954	2022	1992
	WERKM. 100 U.	5376 7028	4873 6383	4907 6808	4926 8016	4970 7113	4882 5681
TEXTIELMACHINES EN TOEBEHOREN	BED.	1158	1088	1148	1153	1157	1103
	WERKM. 100 U.	3984 4724	3758 4724	3758 5338	3856 6218	3886 5424	3724 4851

(1) ZIE NOTA (1) OP VORIGE BLADZIJDE

(2) PERSONEEL TEWERKGESTELD IN DE INRICHTINGEN WELKE 5 WERKLIEDEN OF MEER TEWERKSTELLEN.
ZIE EVENEENS NOTA (2) BLZ. 42

III. TEWERKSTELLING

A. PERSONEEL GETELD IN DE INRICHTINGEN WELKE AAN EEN MAANDELIJKSE STATISTIEK VAN DE INDUSTRIELE
BEDRIJFVIGHEID ONDERWORPEN ZIJN (1) (VERVOLG)

	EEN- WERKEN (1)	MAAND- GEMIDDELDE 1978	AUGUSTUS	SEPTEMBER	OKTOBER	NOVEMBER	DECEMBER
			1979	1979	1979	1979	1979
METAALNIJVERHEID							
DIVERSE MECHANIEKCONSTRUCTIFS	BED.	2698	2742	2588	2942	2626	2652
	WERKM.	8011	8702	8288	8381	7946	8068
	100 U.	10765	11709	11473	12880	11368	9951
HEF-, TRANSPORT- EN WEGTOESTELLEN	BED.	3366	3340	3372	3373	3455	3328
	WERKM.	8147	8405	8378	8442	8580	8127
	100 U.	11105	11670	11902	12825	12301	10416
TOESTELLEN EN INSTALLATIES VOOR DIVERSE NIJVERHEDEN	BED.	5060	4790	4759	4728	4747	4731
	WERKM.	13602	12945	12639	12633	12696	12488
	100 U.	17106	15986	18058	18932	17459	14956
ELECTROTECHNIEK	BED.	26198	25377	25480	25510	25474	25403
	WERKM.	50739	50619	51107	50866	50891	50570
	100 U.	65360	69709	69744	72627	71938	58329
MEET-, LABORATORIUMTOESTELLEN, ENZ...	BED.	667	661	626	636	648	662
	WERKM.	1512	1531	1502	1494	1517	1497
	100 U.	1875	1750	1959	2172	1971	1660
WAPENS EN MUNITIE	BED.	2076	2028	2041	2045	2114	2116
	WERKM.	7120	6507	6474	6422	6615	6594
	100 U.	8263	8526	8091	9230	8623	6661
VLIEGTUIGMACHINES	BED.	1667	1958	2075	2098	2118	2111
	WERKM.	2960	3587	3957	3996	4030	4043
	100 U.	3890	5273	5503	5928	5578	4074
NIJVERHEID DER NIET METAALHOUDENDE MIN- RALEN							
KLEI	BED.	424	396	396	393	395	
	WERKM.	4015	3676	3752	3672	3598	
	100 U.	5761	5228	5477	5921	5099	
GLAS	BED.	4086	3847	3803	3795	3776	3759
	WERKM.	14127	13541	13562	13479	13491	13220
	100 U.	18688	17236	18813	20812	19031	16625
CEMENT	BED.	929	875	867	867	868	863
	WERKM.	2495	2333	2325	2335	2339	2343
	100 U.	2196	3037	3128	3494	2973	2788
KERAMIEK	BED.	876	845	846	801	797	807
	WERKM.	4443	4283	4282	4231	4235	4122
	100 U.	5844	5488	5767	6536	5661	4911
PLASTIEKVERWERKENDE NIJVERHEID (2)	BED.	4031	3809	3942	3951	3877	3952
	WERKM.	13658	13239	13745	13091	13374	13583
	100 U.	19674	18087	19113	20748	25147	16141
BOUWBEDRIJF (3)							
-OPENBARE WERKEN:							
- RUWBOW	BED.						
	WERKM.	46041					
	100 U.	61950					
- VOLTOOINGSWERK	BED.						
	WERKM.	4718					
	100 U.	7090					
-PRIVATE WERKEN:							
- RUWBOW	BED.						
	WERKM.	45090					
	100 U.	60776					
- VOLTOOINGSWERK	BED.					3440	
	WERKM.	17434				8554	
	100 U.	25392				12296	
-TOTAAL:	BED.	16649					
	WERKM.	113284					
	100 U.	155197					
ELEKTRICITEIT (3)							
	BED.	16316	16215	16229	16258	16254	
	WERKM.	2207	2187	2183	2194	2177	
	100 U.	3100	2811	2972	3509	3039	
GASBEDIELING (5)							
	BED.	5167	5209	5208	5214	4860	
	WERKM.						
	100 U.						
WATERDISTRIBUTIE	BED.	2816	2835	2837	2832	2857	2871
	WERKM.	4491	4531	4524	4523	4536	4552
	100 U.	7120	6803	6637	7208	6759	6818

(1) ZIE NOTA (1) OP VORIGE BLADZIJDE

(2) PERSONEEL TEWERKGESTELD IN DE INRICHTINGEN WELKE 5 ARBEIDERS OF MEER TEWERKSTELLEN

(3) VOOR DE WERKEN VAN BURGERLIJKE ROUWKUNDE, WEGENROUW EN GROUWEN (RUWBOW) GAAT HET OVER DE ONDER-
NEMINGEN WELKE 20 OF MEER WERKLIEDEN TEWERKSTELLEN. VOOR DE VOLTOOINGSWERKEN RETREFT HET ONDER-
NEMINGEN DIE 10 OF MEER WERKLIEDEN TEWERKSTELLEN

(4) HET PERSONEEL VAN DE INDUSTRIELE ZELFVOORTBRENGING NIET INBEGREPEN

(5) PERSONEEL TEWERKGESTELD IN DE GASCENTRALES EN FABRIEKEN INBEGREPEN

B. PERSONEEL GETELD IN DE INRICHTINGEN WELKE 10 WERKLIEDEN OF MEER TEWERSTELLEN (1)

	EEN- HEDEN (1)	MAAND- GEMIDDELEDE 1978	AUGUSTUS 1979	SEPTEMBER 1979	OKTOBER 1979	NOVEMBER 1979	DECEMBER 1979
BE- EN VERWERKENDE NIJVERHEID							
1. VOEDINGSNIJVERHEID (2)	BED.	5710	5884	5717	5764	5773	5766
	WERKM.	17439	19258	17309	17789	17804	17532
	100 U.	25333	23952	24010	27946	26472	24733
2. BEREIDING VAN DRANKEN	BED.	4622	4689	4758	4625	4549	4470
	WERKM.	12042	11853	11513	11330	11229	11114
	100 U.	16642	16269	22498	17442	15144	14587
3. FABRICAGE VAN KUNST-EN SYNTH. DRADEN EN VEZELS, BEREID. VAN TEXTIELST. (MET UITZ. VAN WOL), EN DIVERSEN	BED.	1671	1690	1689	1681	1656	1673
	WERKM.	8545	8773	8798	8796	8576	8742
	100 U.	10815	9741	11767	13247	11943	10807
4. CONFECTIE (FABRICAGE VAN ZAKKEN, VAN MATRASSEN, HERST, ENZ.)	BED.	271	260	258	260	256	261
	WERKM.	882	958	956	948	924	880
	100 U.	1086	1160	1207	1433	1238	894
5. BEREIDING VAN HOUT	BED.	28	13	13	14	14	13
	WERKM.	238	180	166	163	164	159
	100 U.	326	293	237	275	237	165
6. DRUK- EN BOEKBINDERSBEDRIJF, FOTOGRAFIE EN AANVERWANTE BEDRIJVEN	BED.	7000	6928	6936	6956	6977	6974
	WERKM.	16655	16195	16278	16321	16259	16133
	100 U.	23762	21800	23027	25977	23946	21626
7. HUIDEN- EN LEDERINDUSTRIE (MET UITZONDERING VAN DE LOOIERIJEN) BEREIDEN VAN PELTERIJEN, MAKEN VAN BONTWERK	BED.	117	110	112	112	112	114
	WERKM.	648	592	590	575	572	581
	100 U.	815	680	760	791	782	677
8. SCHEIKUNDIGE NIJVERHEID (3)	BED.	7198	7285	7188	7213	7336	7193
	WERKM.	6746	6644	6661	6623	6568	6641
	100 U.	9106	8765	13155	10009	9206	7888
9. BEDRIJVEN DER NIET METAALHOUDENDE MINERALEN (5)	BED.	2629	2642	2653	2675	2639	2635
	WERKM.	12983	13574	13679	13661	13566	13530
	100 U.	17088	20072	19892	21970	19476	16161
10. UURWERKEN- EN JUWELNIJVERHEID, FABRICAGE VAN WETENSCHAPPELIJKE INSTRUMENTEN ENZ.	BED.	212	204	204	204	204	204
	WERKM.	519	474	474	462	465	466
	100 U.	719	510	640	759	649	582
11. DIAMANTNIJVERHEID	BED.	336	372	373	371	352	352
	WERKM.	7518	5866	6281	5783	6175	5426
	100 U.	8968	3386	6623	6609	7129	4490
12. DIVERSE BE- EN VERWERKENDE INDUSTRIE- EEN WAARONDER DE SLOPING (6) EN DE SORTERING VAN RECUPERATIESTOFFEN	BED.	2666	2595	2569	2629	2652	2672
	WERKM.	8283	8288	7793	8343	8413	8429
	100 U.	10928	11110	10769	12542	11403	10371

(1) ZIE NOTA (1) OP VORIGE BLADZIJDE

DEZE TABEL BETREFT ENKEL DE NIJVERHEIDSTAKKEN WAARVOOR GEEN MAANDELIJKSE STATISTIEK VAN DE BEDRIJFVIGHEID BESTAAT. TENGEVOLGE ENER WIJZIGING VAN HET AANTAL AANGEVERS, ZIJN DE UITKOMSTEN VAN DE VERSCHILLENDE JAREN ONDERLING NIET VERGELIJKBAAR.

(2) DEZE CIJFERS HEBBEN HOOFDZAKELIJK BETREKKING OP HET SLACHTEN VAN VEE, DE ZUIVELFABRIEKEN, BOTERFABRIEKEN EN KAASFABRIEKEN, DE MAALDERIJEN, DE BAKKERIJEN EN BANKETBAKKERIJEN EN DE SUIKERFABRIEKEN

(3) DE CIJFERS HEBBEN VOORAL BETREKKING OP DE NIJVERHEID DER FARMACEUTISCHE PRODUCTEN

**JAARLIJKSE
PRODUKTIESTATISTIEKEN**

SLACHTERIJEN VAN PLUIMVEE EN VAN ANDERE NEERHOFDIEREN

VESTIGINGEN DIE 5 OF MEER WERKLIEDEN TEWERKSTELLEN

JAAR 1977

INDELING VAN DE VESTIGINGEN PER BELANGRIJKHEIDSKLASSE VOLGENS HET AANTAL OP 30 SEPTEMBER TEWERKGESTELDE PERSONEN

Omschrijving	5 tot 9	10 tot 19	20 tot 49	50 of meer	Totaal
Aantal vestigingen	14	14	13	9	50
Aantal werklieden	90	166	317	589	1 162
Aantal bedienden		11	30	91	132

Aantal personen die niet onderworpen zijn aan de sociale zekerheid op 30 september 1977 (eigenaars en familiale helpers) : 38

AANTAL BEDIENDEN EN WERKLIEDEN TEWERKGESTELD IN DE VESTIGINGEN OP 31 MAART, 30 JUNI, 30 SEPTEMBER EN 31 DECEMBER 1977

Personeel onderworpen aan de sociale zekerheid voor bedienden (inclusief de vestigingshoofden verbonden door een arbeidsovereenkomst en de leerlingen-bedienden)				Personeel onderworpen aan de sociale zekerheid voor werklieden (inclusief leerjongens-werklieden)			
Datum	Mannen	Vrouwen	Totaal	Datum	Mannen	Vrouwen	Totaal
31. 3.1977	89	46	135	31. 3.1977	592	531	1 123
30. 6.1977	89	43	132	30. 6.1977	600	556	1 156
30. 9.1977	88	44	132	30. 9.1977	606	556	1 162
31.12.1977	91	45	136	31.12.1977	605	572	1 177

Aantal arbeidsuren door de werklieden en de leerjongens-werklieden daadwerkelijk in 1977 gepresteerd : 1 709 534

INDELING PER PROVINCIE VAN HET OP 30 SEPTEMBER 1977 TEWERKGESTELDE PERSONEEL

Provincies	Aantal vestigingen	Bedienden			Werklieden		
		Mannen	Vrouwen	Totaal	Mannen	Vrouwen	Totaal
Antwerpen en Limburg	16	38	20	58	250	253	503
Oost-Vlaanderen	15	17	7	24	154	81	235
West-Vlaanderen	14	29	11	40	153	179	332
Andere provincies	5	4	6	10	49	43	92
<i>Het Rijk</i>	<i>50</i>	<i>88</i>	<i>44</i>	<i>132</i>	<i>606</i>	<i>556</i>	<i>1 162</i>

PERSONEELSUITGAVEN

Omschrijving	Waarde (in 1 000 F)
Brutowedden uitbetaald aan het personeel dat onderworpen is aan de sociale zekerheid voor bedienden	60 307
Brutolonen uitbetaald aan het personeel dat onderworpen is aan de sociale zekerheid voor werklieden	275 912
Werkgeversbijdragen aan de sociale zekerheid voor :	
- het personeel onderworpen aan de sociale zekerheid voor bedienden	13 681
- het personeel onderworpen aan de sociale zekerheid voor werklieden	112 054
Verzekeringspremies tegen arbeidsongevallen	11 514
Andere personeelsuitgaven	19 869
<i>Totaal</i>	<i>493 337</i>

TE SLACHTEN DIEREN EN VERBRUIKTE GRONDSTOFFEN

Omschrijving	Eenheid	Hoeveelheid	Waarde (in 1 000 F) exclusief aftrek-bare B.T.W.
A. Brandstoffen en elektrische energie			
Steenkolen	t	85	352
Benzine	hl	2 707	3 692
Stookoliën	hl	44 626	21 886
Vloeibaar petroleumgas	t	722	3 950
Steenkoolgas, aardgas	1000 m3	326	1 414
Elektrische energie	1000 kWh	18 952	38 476
<i>Totaal</i>	-	-	<i>69 770</i>
B. Te slachten dieren			
Soepkippen	t	21 746	395 606
Braadkippen en -kuikens	t	57 344	1 807 470
Kalkoenen	t	6 031	274 434
Duiven	t	53	4 366
Parelhoenders	t	464	24 647
Konijnen	t	1 028	75 420
Andere dieren	-	-	50 521
<i>Totaal</i>	-	-	<i>2 632 464</i>
C. Diverse			
	-	-	5 861
D. Andere stoffen			
Water	hl	1 108 082	1 930
Verpakkingsmiddelen, recipiënten, enz...	-	-	80 823
Smeermiddelen	t	20	610
Stoffen gebruikt voor onderhoud en herstelling	-	-	7 055
Kleine handwerktuigen, voertuighanden en andere niet elders genoemde benodigdheden	-	-	2 549
<i>Totaal</i>	-	-	<i>92 967</i>
<i>Algemeen totaal</i>	-	-	<i>2 801 062</i>

Totale inkoopwaarde (exclusief aftrekbare B.T.W.) van de goederen gekocht in 1977 om in dezelfde vorm voortverkocht of afgestaan te worden (in 1 000 F) : 611 528

BELASTINGEN, TAKSEN EN DIVERSE UITGAVEN

Omschrijving	Waarde (in 1 000 F)
Bedrag (exclusief aftrekbare B.T.W.) gefactureerd door derden voor onderhoud en herstelling van gebouwen, machines en vervoermiddelen	47 825
Bedrag (exclusief aftrekbare B.T.W.) gefactureerd door derden voor het maakwerk verricht voor rekening van de vestigingen	7 314
Bedrag van de B.T.W. die op de door de getelde vestigingen geleverde goederen en diensten ontvangen werd	227 131
Bedrag van de aftrekbare B.T.W. op de aankopen	234 259
Bedrag van de op de uitvoervergunningen aangebrachte zegels, van de verkeersbelasting op de motorrijtuigen, van de gemeente- en provinciebelastingen	3 435
Bedrag van de onroerende voorheffing (provinciale en gemeentelijke opcentiemen inbegrepen)	1 796
Kosten (exclusief aftrekbare B.T.W.) betaald voor het vervoer uitgevoerd door derden en aangerekend buiten de aankoopfacturen om	33 149
Premies voor verzekering tegen brand, diefstal van autovoertuigen en tegen schade voortvloeiend uit auto-ongevallen	9 545
Bedrag van de huur betaald voor gebouwen die voor beroepsdoeleinden gebruikt worden en van de huur betaald voor uitrustingsgoederen (exclusief aftrekbare B.T.W.)	13 031
Bankkosten met uitsluiting van de intresten op ontleende kapitalen (exclusief aftrekbare B.T.W.)	5 458
Diverse lasten (exclusief aftrekbare B.T.W.) (1)	101 980

GESLACHTE DIEREN EN LEVERINGEN

Produkten	Eenheid	Produkten vervaardigd of afgewerkt in de vestigingen voor eigen rekening Hoeveelheid	Leveringen			
			in België		aan het buitenland	
			Hoeveelheid	Waarde (in 1 000 F) exclusief B.T.W.	Hoeveelheid	Waarde (in 1 000 F)
Geslachte dieren						
Soepkippen	t	16 300	5 726	230 427	7 381	263 528
Verse braadkippen en -kuijken	t	45 127	34 807	2 054 042	791	46 598
Kalkoenen	t	4 760	3 326	250 483	1 365	92 001
Eenden	t	311	294	25 537	13	1 158
Duiven	t	39	39	6 304	(2)	(2)
Parelhoenders	t	361	390	38 660	(2)	(2)
Konijnen	t	732	708	83 198	(2)	(2)
Andere dieren	-	-	-	55 981	-	133 927
Andere produkten	-	-	-	106 676	-	(2)
<i>Totaal</i>	-	-	-	<i>2 851 308</i>	-	<i>537 212</i>

Totale waarde van de verkoop (exclusief B.T.W.) van goederen die de vestigingen verlaten hebben zonder er een bewerking ondergaan te hebben (in 1 000 F) : 665 245

Bedrag ontvangen door de getelde vestigingen voor industriële en niet-industriële diensten (exclusief B.T.W.) (in 1 000 F) : 158 392

Andere inkomsten (exclusief B.T.W.) (in 1 000 F) : 52 430

WAARDE DER VOORRADEN EN DER PRODUKTEN IN BEWERKING

Omschrijving	Waarde (in 1 000 F)	
	op 1 januari	op 31 december
Brandstoffen, grondstoffen en andere in bewerking te stellen produkten (exclusief aftrekbare B.T.W.)	37 231	34 723
Afgewerkte produkten, goederen bestemd om voortverkocht te worden in dezelfde vorm als die waarin ze aangekocht werden (exclusief aftrekbare B.T.W.) en produkten in bewerking	137 075	234 847

(1) Deze post omvat geen afschrijvingen, intresten of belastingen.

(2) De cijfers van de leveringen aan het buitenland werden toegevoegd aan de cijfers van de leveringen in België.

INVESTERINGEN

VESTIGINGEN DIE 20 OF MEER PERSONEN TEWERKSTELLEN

(in 1 000 F)

I. Vermeerdering (exclusief aftrekbare B.T.W.)				II. Verminder- ding (exclusief B.T.W.)	III. Afschrijvingen voor het geheel van het geïnvesteerde kapitaal	
Nieuwe en gebruikte machines, uitrusting en voertuigen		Constructie en aankoop van bestaande gebouwen en van bebouwde en onbebouwde terreinen	Algemeen totaal	Verkoop van terreinen en cessie van gebruikte vaste kapitaal- goederen	Afschrijvingen op materieel en gereedschap	Afschrij- vingen op gebou- wen en an- dere bouw- werken
Totaal	waarvan transport- middelen voor het vervoer van en naar het bedrijf					
63 099	10 511	8 796	71 895	14 222	49 586	10 515

GRAANVERWERKENDE NIJVERHEID
 VESTIGINGEN DIE 5 OF MEER WERKLIEDEN TEWERKSTELLEN
 JAAR 1977

INDELING VAN DE VESTIGINGEN PER BELANGRIJKHEIDSKLASSE VOLGENS HET AANTAL OP 30 SEPTEMBER TEWERKGESTELDE PERSONEN

Omschrijving	5 tot 9	10 tot 19	20 tot 49	50 tot 99	100 of meer	Totaal
Aantal vestigingen	4	9	17	6	4	40
Aantal werklieden	20	83	444	333	829	1 709
Aantal bedienden		46	167	155	402	770

Aantal personen die niet onderworpen zijn aan de sociale zekerheid op 30 september 1977 (eigenaars en familiale helpers) : 14

AANTAL BEDIENDEN EN WERKLIEDEN TEWERKGESTELD IN DE VESTIGINGEN OP 31 MAART, 30 JUNI, 30 SEPTEMBER EN 31 DECEMBER

Personeel onderworpen aan de sociale zekerheid voor bedienden (incl. de vestigingshoofden verbonden door een arbeidsovereenkomst en de leerlingen-bedienden)				Personeel onderworpen aan de sociale zekerheid voor werklieden (incl. leerjongens-werklieden)			
Datum	Mannen	Vrouwen	Totaal	Datum	Mannen	Vrouwen	Totaal
31. 3.1977	611	165	776	31. 3.1977	1 686	106	1 792
30. 6.1977	599	165	764	30. 6.1977	1 639	104	1 743
30. 9.1977	605	165	770	30. 9.1977	1 607	102	1 709
31.12.1977	613	169	782	31.12.1977	1 579	100	1 679

Aantal arbeidsuren door de werklieden en de leerjongens-werklieden daadwerkelijk in 1977 gepresteerd : 3 022 410

INDELING PER PROVINCIE VAN HET OP 30 SEPTEMBER TEWERKGESTELDE PERSONEEL

Provincies	Aantal vestigingen	Bedienden			Werklieden		
		Mannen	Vrouwen	Totaal	Mannen	Vrouwen	Totaal
Antwerpen en Limburg	11	136	37	173	288	52	340
Brabant	12	124	31	155	337	24	361
Oost-Vlaanderen	5	261	80	341	729	18	747
West-Vlaanderen	7	46	7	53	155	2	157
Andere provincies	5	38	10	48	98	6	104
<i>Het Rijk</i>	40	605	165	770	1 607	102	1 709

PERSONEELSUITGAVEN

Omschrijving	Waarde (in 1 000 F)
Brutowedden uitbetaald aan het personeel dat onderworpen is aan de sociale zekerheid voor bedienden	445 062
Brutolonen uitbetaald aan het personeel dat onderworpen is aan de sociale zekerheid voor werklieden	626 070
Werkgeversbijdragen aan de sociale zekerheid voor :	
- het personeel onderworpen aan de sociale zekerheid voor bedienden	96 035
- het personeel onderworpen aan de sociale zekerheid voor werklieden	261 617
Verzekeringspremies tegen arbeidsongevallen	24 467
Andere personeelsuitgaven	89 614
<i>Totaal</i>	1 542 865

VERBRUIKTE STOFFEN EN PRODUCTEN

Omschrijving	Eenheid	Hoeveelheid	Waarde (in 1 000 F) exclusief aftrek- bare B.T.W.
A. Brandstoffen en elektrische energie			
Steenkolen	t	18	74
Benzine	hl	6 850	9 096
Stookoliën	hl	156 346	62 826
Steenkoolgas, aardgas	1000 m3	119	443
Elektrische energie aangekocht of ontvangen door cessie	1000 kWh	147 750	222 927
Andere	-	-	127 119
<i>Totaal</i>	-	-	<i>422 485</i>
B. Grondstoffen			
Tarwe	t	844 317	6 491 389
Rogge	t	2 549	17 903
Haver	t	5 561	39 105
Gerst	t	4 304	31 016
Andere	-	-	4 284 786
<i>Totaal</i>	-	-	<i>10 864 199</i>
C. Andere stoffen			
Verpakkingsmiddelen, recipiënten, enz...	-	-	179 088
Smeermiddelen	kg	34 977	1 142
Stoffen gebruikt voor onderhoud en herstelling	-	-	42 081
Kleine handwerktuigen, voertuigbanden, andere niet elders genoemde benodigdheden en water	-	-	37 640
<i>Totaal</i>	-	-	<i>259 951</i>
<i>Algemeen totaal</i>	-	-	<i>11 546 635</i>

Totale inkoopwaarde (exclusief aftrekbare B.T.W.) van de goederen gekocht in 1977 om in dezelfde vorm voortverkocht of afgestaan te worden (in 1 000 F) : 626 593

BELASTINGEN, TAKSEN EN DIVERSE UITGAVEN

Omschrijving	Waarde (in 1 000 F)
Bedrag (exclusief aftrekbare B.T.W.) gefactureerd door derden voor onderhoud en herstelling van gebouwen, machines en vervoermiddelen	164 713
Bedrag (exclusief aftrekbare B.T.W.) gefactureerd door derden voor het maakwerk verricht voor rekening van de vestigingen	19 419
Bedrag van de B.T.W. die op de door de getelde vestigingen geleverde goederen en diensten ontvangen werd	620 901
Bedrag van de aftrekbare B.T.W. op de aankopen	870 444
Bedrag van de op de uitvoervergunningen aangebrachte zegels, van de verkeersbelasting op de motorrijtuigen, van de gemeente- en provinciebelastingen	19 444
Bedrag van de onroerende voorheffing (provinciale en gemeentelijke opcentiemen inbegrepen)	20 734
Kosten (exclusief aftrekbare B.T.W.) betaald voor het vervoer uitgevoerd door derden en aangerekend buiten de aankoopfacturen om	173 386
Premies voor verzekering tegen brand, diefstal van autovoertuigen en tegen schade voortvloeiend uit auto-ongevallen	40 649
Bedrag van de huur betaald voor gebouwen die voor beroepsdoeleinden gebruikt worden en van de huur betaald voor uitrustingsgoederen (exclusief aftrekbare B.T.W.)	15 657
Bankkosten met uitsluiting van de intresten op ontleende kapitalen (exclusief aftrekbare B.T.W.)	22 583
Diverse lasten (exclusief aftrekbare B.T.W.) (1)	245 401

(1) Deze post omvat geen afschrijvingen, intresten of belastingen.

PRODUKTIE, LEVERINGEN EN VOORRADEN

Produkten	Eenheid	Produkten vervaardigd in de vestigingen voor eigen rekening en voor derden (maakwerk) Hoeveelheid	Produkten geleverd in België en aan het buitenland		Hoeveelheid in voorraad op 31.12.1977
			Hoeveelheid	Waarde (in 1 000 F) exclusief B.T.W.	
Maalderijen :					
Tarwemeel, grutten, gries en griesmeel	t	642 995	616 162	6 701 872	19 747
Roggemeel	t	2 160	2 197	27 656	79
Andere produkten van de maalderijen	-	-	-	91 922	-
Bijprodukten van de maalderijen	t	208 486	201 611	1 085 703	3 518
Andere produkten	-	-	-	5 871 462	-
<i>Totaal</i>	-	-	-	13 778 615	-

Totale waarde van de leveringen (in 1 000 F) : in België (exclusief B.T.W.) : 8 786 744
aan het buitenland : 4 991 871

Omschrijving	Waarde (in 1 000 F)
Totale waarde van de verkoop (exclusief B.T.W.) van goederen die de vestigingen verlaten hebben zonder er een bewerking ondergaan te hebben	728 459
Waarde van de aan andere afdelingen van de vestigingen en aan andere vestigingen van de ondernemingen afgestane produkten	375 718
Diverse inkomsten	310 736

WAARDE VAN DE VOORRADEN EN VAN DE PRODUKTEN IN BEWERKING

Omschrijving	Waarde (in 1 000 F)	
	op 1 januari	op 31 december
Vorraden :		
- Brandstoffen, grondstoffen en andere in bewerking te stellen produkten, exclusief aftrekbare B.T.W.	1 133 145	1 215 037
- Afgewerkte produkten en afval	368 761	429 576
- Goederen bestemd om voortverkocht te worden in dezelfde vorm als die waarin ze aangekocht werden (exclusief aftrekbare B.T.W.) en produkten in bewerking	137 278	134 314

INVESTERINGEN
VESTIGINGEN DIE 20 OF MEER PERSONEN TEWERKSTELLEN

(in 1 000 F)

I. Vermeerdering (exclusief aftrekbare B.T.W.)				II. Vermindering (exclusief B.T.W.)	III. Afschrijvingen voor het geheel van het geïnvesteerde kapitaal	
Nieuwe en gebruikte machines, uitrusting en voertuigen		Constructie en aankoop van bestaande gebouwen en van bebouwde en onbebouwde terreinen	Algemeen totaal	Verkoop van terreinen en cessie van gebruikte vaste kapitaal-goederen	Afschrijvingen op materieel en gereedschap	Afschrijvingen op gebouwen en andere bouwwerken
Totaal	waarvan transportmiddelen voor het vervoer van en naar het bedrijf					
303 300	23 441	32 517 (1)	335 817	367 127	396 919	41 827

IV. Financiering van de investeringen

Financiering met eigen middelen van de ondernemingen	325 478
Financiering met andere middelen dan die van de ondernemingen	10 339

(1) Sociale investeringen inbegrepen.

BROUWERIJEN, BROUWERIJEN - MOUTERIJEN, MOUTERIJEN
 VESTIGINGEN DIE 5 OF MEER WERKLIEDEN TEWERKSTELLEN
 JAAR 1977

INDELING VAN DE VESTIGINGEN PER BELANGRIJKHEIDSKLASSE VOLGENS HET AANTAL OP 30 SEPTEMBER TEWERKGESTELDE PERSONEN

Omschrijving	5 tot 9	10 tot 19	20 tot 49	50 tot 99	100 tot 199	200 tot 499	500 en meer	Totaal
Aantal vestigingen	12	17	46	16	11	5	7	114
Aantal werklieden	75	184	1 154	908	1 349	1 174	5 421	10 265
Aantal bedienden	19	37	346	272	364	409	2 052	3 499

Aantal personen die niet onderworpen zijn aan de sociale zekerheid op 30 september 1977 (eigenaars en familiale helpers) : 48

AANTAL BEDIENDEN EN WERKLIEDEN TEWERKGESTELD IN DE VESTIGINGEN OP 31 MAART, 30 JUNI, 30 SEPTEMBER EN 31 DECEMBER

Personeel onderworpen aan de sociale zekerheid voor bedienden (incl. de vestigingshoofden verbonden door een arbeidsovereenkomst en de leerlingen-bedienden)				Personeel onderworpen aan de sociale zekerheid voor werklieden (incl. leerjongens-werklieden)			
Datum	Mannen	Vrouwen	Totaal	Datum	Mannen	Vrouwen	Totaal
31.03.1977	2 791	737	3 528	31.03.1977	10 283	237	10 520
30.06.1977	2 709	725	3 434	30.06.1977	10 300	234	10 534
30.09.1977	2 759	740	3 499	30.09.1977	10 035	230	10 265
31.12.1977	2 752	740	3 492	31.12.1977	9 897	215	10 112

Aantal arbeidsuren door de werklieden en de leerjongens-werklieden daadwerkelijk in 1977 gepresteerd : 17 783 070.

PERSONEELUITGAVEN

Omschrijving	Waarde (in 1 000 F)
Brutowedden uitbetaald aan het personeel dat onderworpen is aan de sociale zekerheid voor bedienden	1 929 969
Brutolonen uitbetaald aan het personeel dat onderworpen is aan de sociale zekerheid voor werklieden	3 645 332
Werkgeversbijdragen aan de sociale zekerheid voor :	
a) het personeel onderworpen aan de sociale zekerheid voor bedienden	413 503
b) het personeel onderworpen aan de sociale zekerheid voor werklieden	1 499 922
Verzekeringspremies tegen arbeidsongevallen	159 278
Andere personeelsuitgaven	593 457
<i>Totaal</i>	<i>8 241 461</i>

INDELING PER GEWEST VAN HET OP 30 SEPTEMBER TEWERKGESTELDE PERSONEEL

Gewest	Aantal vestigingen	Bedienden			Werklieden		
		Mannen	Vrouwen	Totaal	Mannen	Vrouwen	Totaal
Vlaams gewest	80	1 718	443	2 161	6 659	115	6 774
Brussels gewest	9	299	61	360	1 088	19	1 107
Waals gewest	25	742	236	978	2 288	96	2 384
<i>Het Rijk</i>	114	2 759	740	3 499	10 035	230	10 265

INDELING PER PROVINCIE EN PER ARRONDISSEMENT VAN HET OP 30 SEPTEMBER TEWERKGESTELDE PERSONEEL

Provincies en arrondissementen	Aantal vestigingen	Bedienden			Werklieden		
		Mannen	Vrouwen	Totaal	Mannen	Vrouwen	Totaal
Arrondissement Antwerpen	6	138	33	171	427	4	431
Arrondissementen Mechelen en Turnhout	8	271	121	392	926	57	983
<i>Provincie Antwerpen</i>	14	409	154	563	1 353	61	1 414
<i>Provincie Brabant</i>	37	1 022	215	1 237	3 960	32	3 992
waarvan het arrondissement Leuven	13	607	130	737	2 318	11	2 329
Arrondissement Charleroi	5	87	24	111	233	32	265
Andere arrondissementen	9	160	52	212	644	17	661
<i>Provincie Henegouwen</i>	14	247	76	323	877	49	926
<i>Provincies Luik en Luxemburg</i>	4	440	145	585	1 213	44	1 257
Arrondissement Aalst	7	92	23	115	364	6	370
Arrondissement Gent	7	72	27	99	319	4	323
Arrondissement Oudenaarde	3	46	8	54	241	-	241
Andere arrondissementen	3	60	15	75	288	9	297
<i>Provincie Oost-Vlaanderen</i>	20	270	73	343	1 212	19	1 231
Arrondissement Brugge	4	21	7	28	146	4	150
Arrondissement Kortrijk	3	20	4	24	105	2	107
Arrondissement Ieper	3	7	5	12	54	-	54
Andere arrondissementen	6	57	17	74	245	9	254
<i>Provincie West-Vlaanderen</i>	16	105	33	138	550	15	565
<i>Andere provincies</i>	9	266	44	310	870	10	880
<i>Het Rijk</i>	114	2 759	740	3 499	10 035	230	10 265

VERBRUIKTE STOFFEN EN PRODUCTEN

Omschrijving	Eenheid	Hoeveelheid	Waarde (in 1 000 F) exclusief aftrek- bare B.T.W.
BRANDSTOFFEN EN ELEKTRISCHE ENERGIE			
Steenkolen en steenkoolbriketten	t	403	1 270
Steenkoolcokes	t	38	152
Benzine	hl	29 071	36 478
Stookoliën	hl	957 612	380 265
Vloeibaar petroleumgas	t	1 568	10 543
Steenkoolgas, aardgas	1 000 m3	59 343	154 894
Elektrische energie aangekocht of ontvangen door cessie	1 000 kWh	169 334	315 821
Andere	-	-	8 832
<i>Totaal</i>	-	-	<i>908 255</i>
GRONDSTOFFEN			
I. Bestemd voor de fabricatie van bier of mout :			
Gerstmout : aangekocht of ontvangen door cessie voortgebracht in de vestigingen	t	126 354	1 518 261
	t	64 280	-
Maïsgrits	t	12 887	109 231
Maïsmeel	t	959	8 798
Breukrijst	t	24 063	207 428
Rijstzetmeel	t	417	3 828
Tarwe	t	2 749	21 266
Gerst	t	633 385	4 925 384
Andere meelsoorten	t	1 311	12 105
Saccharine	t	7	1 419
Suikerspeciën :			
- gebruikt bij de fabricatie	t	6 369	101 772
- gebruikt ter verzoeting na de fabricatie	t	501	9 448
Hop	t	2 774	318 463
Geconcentreerde hopextracten	t	39	20 314
Gist	t	18	689
Koolzuurgas	t	3 048	14 925
Andere scheikundige produkten	-	-	39 418
Andere grondstoffen	-	-	65 770
<i>Totaal</i>	-	-	<i>7 378 519</i>
II. Bestemd voor de fabricatie van andere dranken :			
Suiker	t	10 846	148 334
Saccharine	t	1	569
Andere suikerspeciën	t	5 883	83 130
Essences, extracten, aroma's en geconcentreerde stoffen	-	-	94 466
Koolzuurgas	t	1 273	7 707
Fruitsap	hl	528	1 519
Andere scheikundige produkten	-	-	6 063
Diverse	-	-	5 475
<i>Totaal</i>	-	-	<i>347 263</i>
ANDERE STOFFEN			
Water (1)	hl	30 481 551	40 274
Gedurende het jaar aangekochte flessen	-	-	437 581
Verpakkingsmiddelen	-	-	490 416
Verpakkingen en recipiënten n.e.g. (met uitsluiting van vaten, bakken en flessen)	-	-	396 806
Natriumhydroxyde (bijtende soda), wasmiddelen en andere scheikundige produkten	-	-	101 497
Smeermiddelen	t	475	11 675
Stoffen gebruikt voor onderhoud en herstelling	-	-	202 978
Kleine handwerktuigen, voertuigbanden en andere niet elders genoemde benodigdheden	-	-	97 891
<i>Totaal</i>	-	-	<i>1 779 118</i>
<i>Algemeen totaal</i>	-	-	<i>10 413 155</i>

(1) Hoeveelheid niet afkomstig van het openbaar distributienet : 83 802 384 hl

STOFFEN AANGEKOCHT OM IN DEZELFDE FORM VOORTVERKOCHT TE WORDEN

Omschrijving	Eenheid	Hoeveelheid	Waarde (in 1 000 F) exclusief aftrekbare B.T.W.
Mout en gerst .	t	71 928	753 380
Bieren	hl	1 607 032	2 417 686
Drinkwaters, limonades, orangeades, likeuren, wijnen, enz.	-	-	1 780 694
<i>Totaal</i>	-	-	4 951 760

BELASTINGEN, TAKSEN EN DIVERSE UITGAVEN

Omschrijving	Waarde (in 1 000 F)
Bedrag (exclusief aftrekbare B.T.W.) gefactureerd door derden voor onderhoud en herstelling van gebouwen, machines en vervoermiddelen	867 585
Bedrag (exclusief aftrekbare B.T.W.) gefactureerd door derden voor het maakwerk verricht voor rekening van de vestigingen	292 799
Bedrag van de B.T.W. die op de door de getelde vestigingen geleverde goederen en diensten ontvangen werd	4 062 243
Bedrag van de aftrekbare B.T.W. op de aankopen	2 056 451
Bedrag van de accijnzen	3 940 947
Bedrag van de op de uitvoervergunningen aangebrachte zegels, van de verkeersbelasting op de motorrijtuigen, van de gemeente- en provinciebelastingen	79 984
Bedrag van de onroerende voorheffing (provinciale en gemeentelijke opcentiemen inbegrepen)	116 293
Kosten (exclusief aftrekbare B.T.W.) betaald voor het vervoer uitgevoerd door derden en aangerekend buiten de aankoopfacturen om	202 433
Premies voor verzekering tegen brand, diefstal van autovoertuigen en tegen schade voortvloeiend uit auto-ongevallen	122 202
Bedrag van de huur betaald voor gebouwen die voor beroepsdoeleinden gebruikt worden en van de huur betaald voor uitrustingsgoederen (exclusief aftrekbare B.T.W.)	289 101
Bankkosten met uitsluiting van de intresten op ontleende kapitalen (exclusief aftrekbare B.T.W.)	35 475
Diverse lasten (exclusief aftrekbare B.T.W.) (1)	2 467 062

(1) Deze post omvat geen afschrijvingen, intresten of belastingen.

VERVAARDIGDE OF AFGEWERKTE PRODUCTEN, LEVERINGEN EN VOORRADEN

Producten	Eenheid	Vervaardigde of afgewerkte producten voor eigen rekening en voor derden (maakwerk) Hoeveelheid	Leveringen in België en aan het buitenland		Voorraad op 31.12.1977
			Hoeveelheid	Waarde (af-fabriek) (in 1 000 F) exclusief B.T.W.	Hoeveelheid
I. Brouwerijen, brouwerijen-mouterijen, mouterijen :					
Cat. S - 6°2 en meer :					
- Lage gisting	hl	91 957	91 414	236 253	20 272
Cat. I - Andere gistingsprocessen	hl	314 410	294 481	770 360	43 327
- 5°3 (Luxe-bier) :					
- Lage gisting	hl	282 565	264 254	435 055	57 934
- andere gistingsprocessen	hl	422 438	370 325	656 291	31 672
- 4°6 tot 4°8 (Hogere cat.) :					
- Lage gisting	hl	10 071 893	10 095 943	15 941 076	1 196 999
- Andere gistingsprocessen	hl	317 027	334 961	512 601	89 115
- 4°3 tot 4°4 :					
- Lage gisting	hl	547 787	558 646	714 171	62 207
Cat. II - Andere gistingsprocessen	hl	10 565	10 904	17 972	1 550
- 3°1 tot 3°3 :					
- Lage gisting	hl	176 711	178 532	181 504	24 337
Cat. III - Andere gistingsprocessen	hl	18 071	18 941	19 363	3 384
- 1°2 tot 1°4 (Tafelbier A) :					
- Alle gistingsprocessen	hl	476 710	482 022	413 196	40 575
- 0°8 en minder (Tafelbier B) :					
- Alle gistingsprocessen	hl	345 576	339 411	253 539	32 204
Andere bieren	hl	548 111	557 365	1 077 818	143 775
<i>Totaal</i>	<i>hl</i>	<i>13 823 821</i>	<i>13 597 190</i>	<i>21 229 199</i>	<i>1 747 351</i>
Draf	t	236 356	236 356	264 058	-
Gist	t	10 518	10 513	11 790	-
Mout	t	509 832	444 330	4 695 549	45 912
Gerstkiemen	t	11 180	10 980	61 025	694
Gerstafval	t	24 963	25 230	203 535	827
<i>Totaal</i>	-	-	-	<i>5 235 957</i>	-
II. Andere dranken :					
Drinkwaters :					
a) spuitwater	hl	238 013	237 976	170 190	4 004
b) niet-spuutwater	hl	54 100	54 814	32 966	1 123
Limonades, orangeades en andere soortgelijke dranken	hl	1 203 505	1 181 085	1 321 802	36 306
<i>Totaal</i>	-	-	-	<i>1 524 958</i>	-
III. Andere producten en afval	-	-	-	56 088	-
<i>Algemeen totaal</i>	-	-	-	<i>28 046 202</i>	-

VERKOOP VAN STOFFEN AANGEKOCHT OM IN DEZELFDE FORM VOORTVERKOCHT TE WORDEN

Omschrijving	Eenheid	Hoeveelheid	Waarde
			(in 1 000 F) exclusief B.T.W.
Mout en gerst	t	71 821	699 558
Bieren	hl	1 602 624	3 154 227
Drinkwaters, limonades, orangeades, likeuren, wijnen, enz.	-	-	2 566 748
<i>Totaal</i>	-	-	6 420 533

Totale waarde van de leveringen (in 1 000 F) (exclusief B.T.W.) : in België : 28.326.908

aan het buitenland : 6 139 827

Totale waarde (exclusief B.T.W.) van de constructies ondernomen door de getelde vestigingen voor hun eigen gebruik, met hun eigen werkkrachten en buiten hun gewone activiteit (in 1 000 F) : 2 571

Bedrag ontvangen door de getelde vestigingen voor industriële en niet-industriële diensten (exclusief B.T.W.) (in 1 000 F) : 487 148

Van verzekeringsmaatschappijen ontvangen vergoedingen voor schade geleden ten gevolge van brand, diefstal van autovoertuigen en auto-ongevallen (in 1 000 F) : 9 141

Andere inkomsten (in 1 000 F) : 837 855

WAARDE DER VOORRADEN EN DER PRODUCTEN IN BEWERKING

Omschrijving	Waarde (in 1 000 F)	
	op 1 januari 1977	op 31 december 1977
Brandstoffen, grondstoffen en andere in bewerking te stellen producten (exclusief aftrekbare B.T.W.)	1.345.256	1 470 392
Afgewerkte producten en afval	1 751 911	1 777 870
Dranken van alle aard en mout aangekocht om in dezelfde vorm voortverkocht te worden (exclusief aftrekbare B.T.W.)	124.352	129 275
Producten in bewerking en bouwwerken in uitvoering	235.006	253 706

INVESTERINGEN

VESTIGINGEN DIE 20 OF MEER PERSONEN TEWERKSTELLEN

(in 1 000 F)

I. Vermeerdering (exclusief aftrekbare B.T.W.)							II. Vermindering (exclusief B.T.W.)
Nieuwe en gebruikte machines, uitrusting en voertuigen		Constructie van gebouwen en andere bouwwerken	Aankoop van bestaande gebouwen en van bebouwde en onbebouwde terreinen	Totaal	Sociale investeringen	Algemeen totaal	Verkoop van terreinen en cessie van gebruikte vaste kapitaal-goederen
Totaal	waarvan transportmiddelen voor het vervoer van en naar het bedrijf						
1 558 066	168 738	278 264	331 684	2 168 014	2 006	2 170 020	283 198

III. Afschrijvingen voor het geheel van het geïnvesteerde kapitaal		IV. Financiering van de investeringen	
Afschrijvingen op materieel en gereedschap	1 518 840	Financiering met eigen middelen van de ondernemingen	1 676 192
Afschrijvingen op gebouwen en andere bouwwerken	607 449	Financiering met andere middelen dan die van de ondernemingen	493 828

NIJVERHEID VAN HET MASSEN EN DE CARBONISATIE VAN WOL

VESTIGINGEN DIE 5 OF MEER WERKLIEDEN TEWERKSTELLEN

JAAR 1977

AANTAL VESTIGINGEN : 7 (1)

AANTAL BEDIENDEN EN WERKLIEDEN TEWERKGESTELD IN DE VESTIGINGEN OP 31 MAART, 30 JUNI, 30 SEPTEMBER EN 31 DECEMBER

Personeel onderworpen aan de sociale zekerheid voor bedienden (incl. de vestigingshoofden verbonden door een arbeidsover- eenkomst en de leerlingen-bedienden)				Personeel onderworpen aan de sociale zekerheid voor werklieden (incl. leerjongens-werklieden)			
Datum	Mannen	Vrouwen	Totaal	Datum	Mannen	Vrouwen	Totaal
31. 3.1977	41	20	61	31. 3.1977	392	144	536
30. 6.1977	41	18	59	30. 6.1977	371	141	512
30. 9.1977	42	18	60	30. 9.1977	361	131	492
31.12.1977	40	18	58	31.12.1977	330	130	460

Aantal arbeidsuren door de werklieden en de leerjongens-werklieden daadwerkelijk in 1977 gepresteerd : 686 082

PERSENEELUITGAVEN

Omschrijving	Waarde (in 1 000 F)
Brutowedden uitbetaald aan het personeel dat onderworpen is aan de sociale zekerheid voor bedienden	28 654
Brutolonen uitbetaald aan het personeel dat onderworpen is aan de sociale zekerheid voor werklieden	95 732
Werkgeversbijdragen aan de sociale zekerheid voor :	
a) het personeel onderworpen aan de sociale zekerheid voor bedienden	6 113
b) het personeel onderworpen aan de sociale zekerheid voor werklieden	40 028
Verzekeringspremies tegen arbeidsongevallen	6 145
Andere personeelsuitgaven	16 992
<i>Totaal</i>	193 664

(1) De getelde vestigingen zijn hoofdzakelijk gevestigd in het arrondissement Verviers.

VERBRUIKTE STOFFEN EN PRODUCTEN

Omschrijving	Eenheid	Hoeveelheid	Waarde (in 1 000 F) (exclusief aftrekbare B.T.W.)
A. BRANDSTOFFEN EN ELEKTRISCHE ENERGIE			
Stookolie	hl	38 579	11 983
Elektrische stroom aangekocht of ontvangen door cessie	1 000 kWh	3 149	9 041
Andere	-	-	16 036
<i>Totaal</i>	-	-	36 079
B. GRONDSTOFFEN (1)	-	-	89 223
C. ANDERE STOFFEN (2)	-	-	10 189
<i>Algemeen totaal</i>	-	-	135 491

BELASTINGEN, TAKSEN EN DIVERSE UITGAVEN

Omschrijving	Waarde (in 1 000 F)
Bedrag (exclusief aftrekbare B.T.W.) gefactureerd door derden voor onderhoud en herstelling van gebouwen, machines, vervoermiddelen en voor het maakwerk verricht voor rekening van de vestigingen	20 770
Bedrag van de B.T.W. die op de door de getelde vestigingen geleverde goederen en diensten ontvangen werd	11 113
Bedrag van de aftrekbare B.T.W. op de aankopen	11 395
Bedrag van de op de uitvoervergunningen aangebrachte zegels, van de verkeersbelasting op de motorrijtuigen, van de gemeente- en provinciebelastingen	1 118
Bedrag van de onroerende voorheffing (provinciale en gemeentelijke opcentiemen inbegrepen)	2 719
Kosten (exclusief aftrekbare B.T.W.) betaald voor het vervoer uitgevoerd door derden en aangerekend buiten de aankoopfacturen om	4 306
Premies voor verzekering tegen brand, diefstal van autovoertuigen en tegen schade voortvloeiend uit auto-ongevallen	4 946
Bedrag van de huur betaald voor gebouwen die voor beroepsdoeleinden gebruikt worden en van de huur betaald voor uitrustingsgoederen (exclusief aftrekbare B.T.W.)	4 311
Bankkosten met uitsluiting van de intresten op ontleende kapitalen (exclusief aftrekbare B.T.W.)	1 133
Diverse lasten (exclusief aftrekbare B.T.W.) (3)	18 186

(1) Inbegrepen de inkoopwaarde (exclusief aftrekbare B.T.W.) van de goederen gekocht om in dezelfde vorm voortverkocht te worden.

(2) Waarvan de waarde der verpakkingsmiddelen, recipiënten, enz. (in 1 000 F) : 7 773

(3) Deze post omvat geen afschrijvingen, intresten of belastingen.

PRODUKTIE

Omschrijving	Vervaardigde of afgewerkte produkten in de getelde vestigingen voor eigen rekening en voor derden tegen maakloon Hoeveelheid (t)
Gewassen wol	5 345
Gecarboniseerde wol	4 892

Totale waarde van de inkomsten (1) (exclusief B.T.W.) (in 1 000 F) : 393 284

WAARDE DER VOORRADEN EN DER PRODUCTEN IN BEWERKING

Omschrijving	Waarde (in 1 000 F) (2)	
	op 1.1.1977	op 31.12.1977
Brandstoffen, grondstoffen en andere in bewerking te stellen produkten (exclusief aftrekbare B.T.W.)	12 417	8 153
Afgewerkte produkten, produkten in bewerking en goederen bestemd om voort- verkocht te worden in dezelfde vorm als die waarin ze aangekocht werden (exclusief aftrekbare B.T.W.)	20 887	18 243

(1) Deze post omvat :

De waarde der leveringen in binnen- en buitenland; de waarde van de verkoop van goederen aangekocht om in dezelfde vorm voortverkocht te worden; het bedrag ontvangen voor het maakwerk uitgevoerd door de getelde vestigingen.

JAARSTATISTIEK VAN DE INVESTERINGEN IN DE NIJVERHEID VAN HET WASSEN EN CARBONISEREN
VAN WOL EN IN DE WOLKAMMERTIJ

VESTIGINGEN DIE 20 OF MEER PERSONEN TEWERKSTELLEN
JAAR 1977

Omschrijving	Waarde (in 1 000 F)
Vermeerdering van het geïnvesteerde kapitaal (exclusief aftrekbare B.T.W.)	26 080
Vermindering van het geïnvesteerde kapitaal (exclusief B.T.W.)	1 977
Afschrijvingen voor het geheel van het geïnvesteerde kapitaal :	
- afschrijvingen op materieel en gereedschap	50 221
- afschrijvingen op gebouwen en andere bouwwerken	11 737

SORTEREN EN UITRAFELN VAN LOMPEN EN TEXTIELAFVAL

(AUTONOME VESTIGINGEN)

VESTIGINGEN DIE 5 OF MEER WERKLIEDEN TEWERKSTELLEN

JAAR 1977

INDELING VAN DE VESTIGINGEN PER BELANGRIJKHEIDSKLASSE VOLGENS HET AANTAL OP 30 SEPTEMBER TEWERKGESTELDE PERSONEN

Omschrijving	5 tot 19	20 tot 49	50 en meer	Totaal
Aantal vestigingen	10	11	4	25
Aantal werklieden	100	287	532	919
Aantal bedienden	20	34	55	109

Aantal personen die niet onderworpen zijn aan de sociale zekerheid op 30 september 1977 (eigenaars en familiale helpers) : 11

AANTAL BEDIENDEN EN WERKLIEDEN TEWERKGESTELD IN DE VESTIGINGEN OP 31 MAART, 30 JUNI, 30 SEPTEMBER EN 31 DECEMBER

Personeel onderworpen aan de sociale zekerheid voor bedienden (incl. de vestigingshoofden verbonden door een arbeidsovereenkomst en de leerlingen-bedienden)				Personeel onderworpen aan de sociale zekerheid voor werklieden (incl. leerjongens-werklieden)			
Datum	Mannen	Vrouwen	Totaal	Datum	Mannen	Vrouwen	Totaal
31. 3.1977	68	45	113	31. 3.1977	496	420	916
30. 6.1977	66	44	110	30. 6.1977	485	425	910
30. 9.1977	64	45	109	30. 9.1977	487	432	919
31.12.1977	58	46	104	31.12.1977	444	405	849

Aantal arbeidsuren door de werklieden en de leerjongens-werklieden daadwerkelijk in 1977 gepresteerd : 1 369 490

INDELING PER PROVINCIE VAN HET OP 30 SEPTEMBER TEWERKGESTELDE PERSONEEL

Provincies	Aantal vestigingen	Bedienden			Werklieden		
		Mannen	Vrouwen	Totaal	Mannen	Vrouwen	Totaal
Henegouwen en Luik	3	5	2	7	22	21	43
Oost-Vlaanderen en Brabant	14	41	29	70	330	283	613
West-Vlaanderen	8	18	14	32	135	128	263
<i>Het Rijk</i>	<i>25</i>	<i>64</i>	<i>45</i>	<i>109</i>	<i>487</i>	<i>432</i>	<i>919</i>

PERSONEELSUITGAVEN

Omschrijving	Waarde (in 1 000 F)
Brutowedden uitbetaald aan het personeel dat onderworpen is aan de sociale zekerheid voor bedienden	51 939
Brutolonen uitbetaald aan het personeel dat onderworpen is aan de sociale zekerheid voor werklieden, huisarbeiders inbegrepen	204 068
Werkgeversbijdragen aan de sociale zekerheid voor :	
- het personeel onderworpen aan de sociale zekerheid voor bedienden	11 126
- het personeel onderworpen aan de sociale zekerheid voor werklieden, huisarbeiders inbegrepen	83 226
Verzekeringspremies tegen arbeidsongevallen	13 183
Andere personeelsuitgaven	12 688
<i>Totaal</i>	<i>376 230</i>

VERBRUIKTE STOFFEN EN PRODUCTEN

Omschrijving	Eenheid	Hoeveelheid	Waarde (in 1 000 F) exclusief aftrekbare B.T.W.
A. Brandstoffen en elektrische energie			
Benzine	hl	1 869	2 606
Stookoliën	hl	24 997	9 814
Steenkoolgas, aardgas	1 000 m3	242	819
Elektrische energie aangekocht of ontvangen door cessie	1 000 kWh	12 799	29 342
Andere	-	-	176
<i>Totaal</i>	-	-	<i>42 757</i>
B. Textielgrondstoffen			
Invetolie, kleurstoffen en andere produkten	t	81 283	749 670
<i>Totaal</i>	-	-	<i>749 670</i>
C. Andere stoffen			
Verpakkingsmiddelen, recipiënten, enz...	-	-	12 070
Smeermiddelen	kg	12 363	320
Stoffen gebruikt voor onderhoud en herstelling	-	-	1 725
Kleine handwerktuigen, voertuigbanden en andere benodigdheden	-	-	437
<i>Totaal</i>	-	-	<i>14 552</i>
<i>Algemeen totaal</i>	-	-	<i>853 931</i>

Totale inkoopwaarde (exclusief aftrekbare B.T.W.) van de goederen gekocht om in dezelfde vorm voortverkocht of afgestaan te worden (in 1 000 F) : 52 041

BELASTINGEN, TAKSEN EN DIVERSE UITGAVEN

Omschrijving	Waarde (in 1 000 F)
- Bedrag (exclusief aftrekbare B.T.W.) gefactureerd door derden voor onderhoud en herstelling van gebouwen, machines en vervoermiddelen	28 098
- Bedrag (exclusief aftrekbare B.T.W.) gefactureerd door derden voor het maakwerk verricht voor rekening van de vestigingen	15 762
- Bedrag van de B.T.W. die op de door de getelde vestigingen geleverde goederen en diensten ontvangen werd	29 894
- Bedrag van de aftrekbare B.T.W. op de aankopen	48 927
- Bedrag van de op de uitvoervergunningen aangebrachte zegels, van de verkeersbelasting op de motorrijtuigen, van de gemeente- en provinciebelastingen	3 047
- Bedrag van de onroerende voorheffing (provinciale en gemeentelijke opcentiemen inbegrepen)	2 322
- Kosten (exclusief aftrekbare B.T.W.) betaald voor het vervoer uitgevoerd door derden en aangerekend buiten de aankoopfacturen om	138 018
- Premies voor verzekering tegen brand, diefstal van autovoertuigen en tegen schade voortvloeiend uit auto-ongevallen	10 807
- Bedrag van de huur betaald voor gebouwen die voor beroepsdoeleinden gebruikt worden en van de huur betaald voor uitrustingsgoederen (exclusief aftrekbare B.T.W.)	5 288
- Bankkosten met uitsluiting van de intresten op ontleende kapitalen (excl. aftrekb. B.T.W.)	7 770
- Diverse lasten (exclusief aftrekbare B.T.W.) (1)	70 367

(1) Deze post omvat geen afschrijvingen, intresten of belastingen.

VERVAARDIGDE OF AFGEWERKTE PRODUCTEN, LEVERINGEN EN VOORRADEN

Omschrijving	Eenheid	Producten vervaardigd of afgewerkt in de getelde vestigingen voor eigen rekening en voor derden tegen maakloon Hoeveelheid	Geleverde producten				Voorraad op 31.12.1977 Hoeveelheid
			bestemd voor België		bestemd voor het buitenland		
			Hoeveelheid	Waarde (in 1 000 F) exclusief B.T.W.	Hoeveelheid	Waarde (in 1 000 F)	
Poetskatoen (escargassé) en katoenuitrafelingen	t	16 282	(1)	(1)	16 239	124 349	88
Woluitrafelingen	t	3 416	(1)	(1)	3 330	94 491	..
Jute-uitrafelingen	t	11 108	(1)	(1)	10 404	141 631	..
Andere uitrafelingen	t	3 459	3 400	121 334	(2)	(2)	..
Lompen	t	30 544	7 437	87 174	23 089	218 099	5 120
Andere	-	-	-	98 558	-	693 476	-
<i>Totaal</i>	-	-	-	307 066	-	1 272 046	-

Waarde van de leveringen : in België (exclusief B.T.W.) (in 1 000 F) : 393 848 .
aan het buitenland (in 1 000 F) : 1 185 264

Totale waarde van de verkoop van goederen die de vestigingen verlaten hebben zonder er een bewerking ondergaan te hebben (in 1 000 F) (exclusief B.T.W.) : 68 957

Andere inkomsten (in 1 000 F) (exclusief B.T.W.) : 63 340

WAARDE DER VOORRADEN EN DER PRODUCTEN IN BEWERKING

Omschrijving	Waarde (in 1 000 F)	
	op 1 januari 1977	op 31 december 1977
Brandstoffen, grondstoffen en andere in bewerking te stellen producten (exclusief aftrekbare B.T.W.)	146 685	135 571
Afgewerkte producten, goederen bestemd om voortverkocht te worden in dezelfde vorm als die waarin ze aangekocht werden en producten in bewerking	117 103	115 987

INVESTERINGEN

VESTIGINGEN DIE 20 OF MEER PERSONEN TEWERKSTELLEN

(in 1 000 F)

I. Vermeerdering (exclusief aftrekbare B.T.W.)			II. Vermindering (exclusief B.T.W.)		III. Afschrijvingen voor het geheel van het geïnvesteerde kapitaal	
Nieuwe en gebruikte machines, uitrusting en voertuigen	Constructie van gebouwen en andere bouwwerken	Algemeen totaal	Verkoop van terreinen en cessie van gebruikte vaste kapitaal-goederen	Afschrijvingen op materieel en gereedschap	Afschrijvingen op gebouwen en andere bouwwerken	
Totaal	waarvan transportmiddelen voor het vervoer van en naar het bedrijf					
29 819	2 798	1 360 (3)	31 179	425	36 146	3 295

(1) De cijfers van de leveringen in België werden aan de cijfers van de leveringen aan het buitenland gevoegd.

(2) De cijfers van de leveringen aan het buitenland werden aan de cijfers van de leveringen in België gevoegd.

(3) Sociale investeringen inbegrepen.

JAARSTATISTIEK VAN DE INDUSTRIELE INVESTERINGEN

Vestigingen in activiteit die 20 of meer personen tewerkstellen

JAAR 1978 - Waarde (in 1 000 F)

BEDRIJFSTAKKEN	I. Vermeerdering van het geïnvesteerde kapitaal (exclusief aftrekbare B.T.W.)							
	Nieuwe en gebruikte machines, uitrusting en voertuigen		Constructie van gebouwen en andere bouwwerken	Aankoop van bestaande gebouwen en van bebouwde en onbebouwde terreinen		Totaal	Sociale investeringen (1)	Algemeen totaal
	Totaal	waarvan transportmiddelen voor het vervoer van en naar het bedrijf		Totaal	waarvan onbebouwde terreinen			
<i>Extractieve nijverheid</i>								
Steenkoolmijnen en hun elektrische centrales zelfstandige of aan steenkoolmijnen verbonden cokesfabrieken, steenkoolagglomeratiefabr.	255 025	.	78 699 (3)	-	-	333 724	.	333 724
Graverijen, groeven, aanverwante industrieën en exploitatie van terrils	1 007 783	80 349	92 627	74 450	39 317	1 174 860	2 575	1 177 435
<i>Totaal</i>								<i>1 511 159</i>
<i>Voedingsmiddelenindustrieën en bereiding van dranken</i>								
Groenteconserven-, confituur- en stroopfabrieken	278 271	18 646	74 322	617	-	353 210	2 049	355 259
Zuivelnijverheid	1 074 195	139 194	138 307	78 299	15 280	1 290 801	1 331	1 292 132
Graanverwerkende nijverheid	389 442	26 453	57 138	-	-	446 580	-	446 580
Bakkerijen, bakkerijen-banketbakkerijen, banketbakkerijen	235 666	50 803	66 907	6 480	-	309 053	191	309 244
Koekjes-, beschuit- en peperkoeknijverheid	179 660	20 817	24 660	7 285	-	211 605	1 220	212 825
Suikerfabrieken, suikerraffinaderijen en invertsuiker	873 244	27 492	137 198	29 279	.	1 039 721	1 463	1 041 184
Chocolade- en suikergoednijverheid	464 019	29 419	302 239	-	.	766 258	5 053	771 311
Veevoedernijverheid	381 701	78 320	85 926	39 843	14 048	507 470	145	507 615
Brouwerijen, brouwerijen-mouterijen, mouterijen	1 943 247	113 953	334 028	164 095	.	2 441 370	19 970	2 461 340
Andere drankbedrijven	637 056	46 784	280 524	16 993	6 989	934 573	220	934 793
Andere voedingsmiddelenindustrieën	1 514 413	201 848	353 525	97 949	16 560	1 965 887	22 580	1 988 467
<i>Totaal</i>								<i>10 320 750</i>
<i>Tabaksnijverheid</i>	<i>458 369</i>	<i>35 173</i>	<i>10 308</i>	<i>57 718</i>	<i>.</i>	<i>526 395</i>	<i>707</i>	<i>527 102</i>
<i>Scheikundige nijverheid</i>								
Scheikundige nijverheid in enge zin	11 125 942	179 791	2 462 899	422 375	.	14 011 216	34 872	14 046 088
Zeepnijverheid, nijverheid der synthetische wasmiddelen, onderhoudsprodukten, parfumerieën en schoonheidsprodukten	457 320	38 073	68 161	23 579	403	549 060	917	549 977
Farmaceutische nijverheid	665 069	23 855	370 629	126 261	.	1 161 959	39 687	1 201 646
<i>Totaal</i>								<i>15 797 711</i>
<i>Rubbernijverheid</i>	<i>453 413</i>	<i>19 018</i>	<i>52 914</i>	<i>8 513 (3)</i>	<i>.</i>	<i>514 840</i>	<i>.</i>	<i>514 840</i>
<i>Hout- en kurknijverheid</i>	<i>1 264 881</i>	<i>199 071</i>	<i>459 696</i>	<i>110 002</i>	<i>27 157</i>	<i>1 834 579</i>	<i>10 610</i>	<i>1 845 189</i>
<i>Papiernijverheid</i>								
Productie van papier en karton	1 511 812	10 975	173 083	17 257	.	1 702 152	3 438	1 705 590
Verwerking van papier en karton	766 943	37 992	151 720	42 336	9 467	960 999	791	961 790
<i>Totaal</i>								<i>2 667 380</i>
<i>Drukkerijen</i>	<i>1 623 127</i>	<i>79 172</i>	<i>466 345</i>	<i>38 247</i>	<i>-</i>	<i>2 127 719</i>	<i>10 310</i>	<i>2 138 029</i>
<i>Huiden- en lederindustrie</i>	<i>59 028</i>	<i>7 817</i>	<i>19 353</i>	<i>30 365 (3)</i>	<i>.</i>	<i>108 746</i>	<i>.</i>	<i>108 746</i>

(1) De sociale investeringen worden slechts als een aanwijzing beschouwd aangezien de grens tussen produktieve en sociale investeringen in vele gevallen moeilijk kan getrokken worden.

(2) Waarde van de verkopen, de afbraken, vernietigingen en buitengebruikstellingen.

(3) Sociale investeringen inbegrepen.

(4) Niet inbegrepen de fabricage van kunst- en synthetische garens en vezels gerangschikt onder de post "Elders niet opgenomen verwerkende industrieën".

II. Verminder- ing van het geïn- vesteer- de ka- pitaal (exclu- sief B.T.W.) (2)	III. Afschrijvingen voor het ge- heel van het geïnvesteerde kapit.			IV. Financiering van de investeringen		Vooruit- zichten voor het jaar 1979	BEDRIJFSTAKKEN
	Materieel en gereed- schap	Gebouwen en andere bouwwer- ken	Totaal	Met eigen middelen van de onderne- mingen	Met andere middelen dan die van de onderne- mingen		
189 405	361 673	97 366	459 039	333	724	516 389	<i>Extractieve nijverheid</i> Steenkoolmijnen en hun elektrische centrales; zelfstandige of aan steenkoolmijnen verbonden cokesfabrieken, steenkoolagglomeratiefabrieken
210 356	1 044 551	245 962	1 290 513	874 606	302 829	961 847	Graverijen, groeven, aanverwante indus- trieën en exploitatie van terrils
399 761	1 406 224	343 328	1 749 552			1 478 236	<i>Totaal</i> <i>Voedingmiddelenindustrieën en bereiding</i> <i>van dranken</i> Groenteconserven-, confituur- en stroop- fabrieken
120 461	193 780	80 783	274 563	235 429	119 830	155 250	Zuivelnijverheid
194 171	1 087 358	160 759	1 248 117	941 654	350 478	1 239 819	Graanverwerkende nijverheid
60 204	458 737	64 644	523 381	446	580	339 915	Bakkerijen, bakkerijen-banketbakkerijen, banketbakkerijen
39 364	168 272	68 127	236 399	270 279	38 965	219 560	Koekjes-, beschuit- en peperkoeknijver- heid
10 024	219 501	42 965	262 466	181 480	31 345	260 595	Suikerfabrieken, suikerraffinaderijen en invertsuiker
19 722	910 022	141 106	1 051 128	799 486	241 698	758 180	Chocolade- en suikergoednijverheid
56 055	367 385	105 546	472 931	771	311	534 409	Veevoedernijverheid
100 472	471 479	188 573	660 052	425 983	81 632	729 611	Brouwerijen, brouwerijen-mouterijen, mouterijen
404 826	2 389 678	561 054	2 950 732	2 221 589	239 751	2 310 812	Andere drankbedrijven
86 037	694 806	246 380	941 186	816 777	118 016	1 111 744	Andere voedingsmiddelenindustrieën
299 919	1 543 835	313 459	1 857 294	1 396 542	592 014	2 820 102	<i>Totaal</i> <i>Tabaknijverheid</i>
1 391 255	8 504 853	1 973 396	10 478 249			10 479 997	<i>Scheikundige nijverheid</i>
63 365	268 096	58 578	326 874	527	102	485 061	Scheikundige nijverheid in enge zin
2 081 390	12 605 715	2 279 261	14 884 976	8 873 630	5 172 458	13 737 667	Zeeppijverheid, nijverheid der synthetische wasmiddelen, onderhoudsprodukten, parfum- merieën en schoonheidsprodukten
108 292	372 040	131 358	503 398	350 851	199 126	539 385	Farmaceutische nijverheid
103 242	832 578	339 209	1 171 787	875 121	326 525	1 171 989	<i>Totaal</i> <i>Rubbernijverheid</i>
2 292 924	13 810 333	2 749 828	16 560 161			15 996 041	<i>Hout- en kurknijverheid</i>
115 083	340 916	64 838	405 754	356 610	158 230	257 053	<i>Papiernijverheid</i>
129 801	1 555 009	483 001	2 038 010	1 235 881	609 308	1 148 642	Productie van papier en karton
314 572	1 068 840	207 817	1 276 657	702 428	1 003 162	1 499 713	Verwerking van papier en karton
156 061	833 380	205 547	1 038 927	690 358	271 432	1 022 060	<i>Totaal</i> <i>Drukkerijen</i>
470 633	1 902 220	413 364	2 315 584			2 521 773	<i>Huiden- en lederindustrie</i>
205 110	1 499 726	354 807	1 854 533	1 461 518	676 511	2 185 148	
36 314	77 205	19 035	96 240	55 475	53 271	65 848	

(5) Garenfabrieken inbegrepen.

(6) Montage van metalen constructies inbegrepen.

(7) Niet inbegrepen de investeringen van de Société d'énergie nucléaire franco-belge des Ardennes (SENA), wel inbegrepen deze van de voortbrenging en verdeling van warmte en stoom.

(8) De algemene totalen bevatten de vertrouwelijke inlichtingen die voor bepaalde activiteiten niet werden gepubliceerd.

JAARSTATISTIEK VAN DE INDUSTRIELE INVESTERINGEN

Vestigingen in activiteit die 20 of meer personen tewerkstellen

JAAR 1978 - Waarde (in 1 000 F)

BEDRIJFSTAKKEN	I. Vermeerdering van het geïnvesteerde kapitaal (exclusief aftrekbare B.T.W.)							
	Nieuwe en gebruikte machines, uitrusting en voertuigen		Constructie van gebouwen en andere bouwwerken	Aankoop van bestaande gebouwen en van bebouwde en onbebouwde terreinen		Totaal	Sociale investeringen (1)	Algemeen totaal
	Totaal	waarvan transportmiddelen voor het vervoer van en naar het bedrijf		Totaal	waarvan onbebouwde terreinen			
<i>Textielnijverheid (4)</i>								
Bereiding van textielstoffen	79 159	7 243	24 889	.	.	104 048	.	104 048
Spinnerij (5)	742 326	21 946	83 222	29 563	.	855 111	313	855 424
Weverij	1 723 811	68 707	245 510	67 264	23 899	2 036 585	4 865	2 041 450
Afwerking van textielproducten teg. maakloon	286 792	16 820	33 978	10 183(3)	.	330 953	.	330 953
Fabricage van diverse textielproducten	281 791	15 408	22 437	7 784	-	312 012	89	312 101
Breigoednijverheid	173 280	23 691	17 132	9 047	1 419	199 459	876	200 335
<i>Totaal</i>								<i>3 844 311</i>
<i>Kledingnijverheid</i>								
Kleding- en confectie-nijverheid	526 657	91 490	172 912	109 904	.	809 473	2 430	811 903
Schoen- en pantoffel-nijverheid	31 564	3 958	4 738	-	-	36 302	1 326	37 628
<i>Totaal</i>								<i>849 531</i>
<i>Petroleumraffinaderijen</i>	<i>670 308</i>	<i>2 221</i>	<i>183 708</i>			<i>854 016</i>		<i>854 016</i>
<i>Nijverheid der niet-metaalhoudende mineralen</i>								
Kleinijverheid	1 064 508	52 730	521 879	149 196	69 600	1 735 583	1 486	1 737 069
Keramische nijverheid	335 447	12 712	49 454	6 074	2 606	390 975	190	391 165
Glasnijverheid (productie, be- en verwerking)	1 166 325	29 160	65 025	85 699	.	1 317 049	6 373	1 323 422
Cementnijverheid	421 848	.	45 104	117 905	92 083	584 857	2 346	587 203
Nijverheid van de cementagglomeraten en van producten in asbestcement	909 658	133 256	135 430	60 446	32 348	1 105 534	4 909	1 110 443
<i>Totaal</i>								<i>5 149 302</i>
<i>Metaalnijverheid</i>								
IJzer- en staalnijverheid	3 103 552	76 965	355 716	12 625	.	3 471 893	34 060	3 505 953
Nijverheid van de non-ferrometalen (voortbrengende en bewerkende vestigingen)	1 518 563	13 636	221 718	46 657	.	1 786 938	6 514	1 793 452
Metaalverwerkende nijverheid	14 228 827	662 993	3 267 340	972 099	111 190	18 468 266	181 229	18 649 495
<i>Totaal</i>								<i>23 948 900</i>
<i>Plastiekverwerkende nijverheid</i>	<i>1 452 505</i>	<i>47 834</i>	<i>392 373</i>	<i>156 353</i>	<i>27 891</i>	<i>2 001 231</i>	<i>13 724</i>	<i>2 014 955</i>
<i>Elders niet opgen. verwerkende industrieën</i>	<i>787 592</i>	<i>240 992</i>	<i>140 307</i>	<i>39 333</i>	<i>11 794</i>	<i>967 232</i>	<i>1 662</i>	<i>968 894</i>
<i>Bouwnijverheid (6)</i>	<i>6 583 850</i>	<i>2 284 718</i>	<i>937 790</i>	<i>458 193</i>	<i>81 581</i>	<i>7 979 833</i>	<i>28 488</i>	<i>8 008 321</i>
<i>Elektriciteits-, gas- en waterleidingsbedr.</i>								
Elektriciteit (behalve zelfvoortbrenging)(7)	10 040 185	149 280	19 209 267	308 525	56 182	29 557 977	4 930	29 562 907
Vervoer en openbare verdeling van gas	1 014 976	50 958	4 286 026	234 023	4 073	5 535 025	.	5 535 025
Waternijverheid	171 021	55 410	3 164 330	207 768	-	3 543 119	-	3 543 119
<i>Totaal</i>								<i>38 641 051</i>
<i>Algemeen totaal</i>	<i>74 834 171</i>	<i>5 558 458</i>	<i>39 607 205</i>	<i>4 699 700</i>	<i>860 155</i>	<i>119 241 076</i>	<i>469 111</i>	<i>119 710 187</i>

(1) De sociale investeringen worden slechts als een aanwijzing beschouwd aangezien de grens tussen produktieve en sociale investeringen in vele gevallen moeilijk kan getrokken worden.

(2) Waarde van de verkopen, de afbraken, vernietigingen en buitengebruikstellingen.

(3) Sociale investeringen inbegrepen.

(4) Niet inbegrepen de fabricage van kunst- en synthetische garens en vezels gerangschikt onder de post "Elders niet opgenomen verwerkende industrieën".

II. Verminder- ing van het geïnves- teerde kapitaal (exclu- sief B.T.W.) (2)	III. Afschrijvingen voor het geheel van het geïnvesteerde kapitaal			IV. Financiering van de investerings		Vooruit- zichten voor het jaar 1979	BEDRIJFSTAKKEN
	Materieel en gereed- schap	Gebouwen en andere bouw- werken	Totaal	Met eigen middelen van de onder- nemingen	Met andere middelen dan die van de onder- nemingen		
7 621	103 778	29 930	133 708	87 610	16 438	129 327	<i>Textielnijverheid (4)</i>
411 467	944 692	166 002	1 110 694	514 258	341 166	551 947	Bereiding van textielstoffen
285 825	1 830 774	336 100	2 166 874	1 227 430	814 020	1 901 356	Spinnerij (5)
104 808	322 633	62 868	385 501	225 407	105 546	237 863	Weverij
67 385	190 555	52 174	242 729	188 679	193 422	160 560	Afwerking van textielprodukten teg. maakloon
24 740	235 845	37 548	273 393	138 561	61 774	164 138	Fabricage van diverse textielprodukten
901 846	3 628 277	684 622	4 312 899			3 145 191	Breigoednijverheid
							<i>Totaal</i>
84 686	508 651	193 553	702 204	718 408	93 495	444 409	<i>Kledingnijverheid</i>
1 033	38 722	7 157	45 879	29 738	7 890	26 779	Kleding- en confectie- nijverheid
85 719	547 373	200 710	748 083			471 188	Schoen- en pantoffel- nijverheid
289 430	1 878 401	720 410	2 598 811		854 016	1 102 229	<i>Totaal</i>
							<i>Petroleumraffinaderijen</i>
97 020	633 677	226 387	860 064	706 761	1 030 308	805 500	<i>Nijverheid der niet-metaalhoudende mineralen</i>
55 289	274 628	73 009	347 637	235 735	155 430	280 308	Kleinijverheid
438 191	1 142 811	301 176	1 443 987	1 140 025	183 397	1 385 695	Keramische nijverheid
57 563	934 305	130 431	1 064 736		587 203	746 351	Glasnijverheid (produktie, be- en ver- werking)
98 543	957 441	218 291	1 175 732	871 303	239 140	1 081 250	Cementnijverheid
746 606	3 942 862	949 294	4 892 156			4 299 104	Nijverheid van de cementagglomeraten en van produkten in asbestcement
							<i>Totaal</i>
443 866	6 202 729	1 104 532	7 307 261	2 786 507	719 446	8 921 558	<i>Metaalnijverheid</i>
662 727	1 481 012	238 655	1 719 667	1 245 035	548 417	2 291 161	IJzer- en staalnijverheid
3 991 829	15 240 100	4 092 748	19 332 848	13 436 217	5 213 278	22 169 773	Nijverheid van de non-ferrometalen (voortbrengende en bewerkende vestigingen)
5 098 422	22 923 841	5 435 935	28 359 776			33 382 492	Metaalverwerkende nijverheid
274 621	1 645 541	376 646	2 022 187	1 185 370	829 585	2 508 383	<i>Totaal</i>
238 983	1 143 204	187 604	1 330 808	661 092	307 802	1 266 565	<i>Plastiekverwerkende nijverheid</i>
1 276 345	5 643 938	668 832	6 312 770	5 743 671	2 264 650	5 258 341	<i>Elders niet opgen.verwerkende industrieën</i>
886 222	4 221 133	6 835 749	11 056 882	10 687 256	18 875 651	36 789 626	<i>Bouwnijverheid (6)</i>
621 569	633 662	1 883 774	2 517 436	2 089 538	3 445 487	6 215 018	<i>Elektriciteits-, gas- en waterleidingsbedr.</i>
91 805	208 477	1 063 854	1 272 331	731 250	2 811 869	4 136 515	Elektriciteit (behalve zelfvoortbrenging)(7)
1 589 596	5 063 272	9 783 377	14 846 649			47 141 159	Vervoer en openbare verdeling van gas
15 615 814	75 781 291	25 467 605	101 248 896	69 754 833	49 955 354	133 192 451	Waternijverheid
				(8)	(8)		<i>Totaal</i>
							<i>Algemeen totaal</i>

(5) Garenfabrieken inbegrepen.

(6) Montage van metalen constructies inbegrepen.

(7) Niet inbegrepen de investeringen van de Société d'énergie nucléaire franco-belge des Ardennes (SENA), wel inbegrepen deze van de voortbrenging en verdeling van warmte en stoom.

(8) De algemene totalen bevatten de vertrouwelijke inlichtingen die voor bepaalde activiteiten niet werden gepubliceerd.

BETONCENTRALES
 VESTIGINGEN DIE 5 OF MEER WERKLIEDEN TEWERKSTELLEN
 JAAR 1978

INDELING VAN DE VESTIGINGEN PER BELANGRIJKHEIDSKLASSE VOLGENS HET AANTAL OP 30 SEPTEMBER TEWERKGESTELDE PERSONEN

Omschrijving	5 tot 9	10 tot 19	20 of meer	Totaal
Aantal vestigingen	6	16	37	59
Aantal werklieden	39	185	1 747	1 971
Aantal bedienden		40	412	452

Aantal personen die niet onderworpen zijn aan de sociale zekerheid op 30 september 1978 (eigenaars en familiale helpers) : 35

AANTAL BEDIENDEN EN WERKLIEDEN TEWERKGESTELD IN DE VESTIGINGEN OP 31 MAART, 30 JUNI, 30 SEPTEMBER EN 31 DECEMBER 1978

Personeel onderworpen aan de sociale zekerheid voor bedienden (incl. de vestigingshoofden verbonden door een arbeidsovereenkomst en de leerlingen-bedienden)		Personeel onderworpen aan de sociale zekerheid voor werklieden (incl. leerjongens-werklieden)	
Datum	Totaal	Datum	Totaal
31 maart 1978	449	31 maart 1978	1960
30 juni 1978	451	30 juni 1978	1951
30 september 1978	452	30 september 1978	1971
31 december 1978	436	31 december 1978	1977

Aantal arbeidsuren door de werklieden en de leerjongens-werklieden daadwerkelijk in 1978 gepresteerd : 3 233 444

INDELING PER PROVINCIE VAN HET OP 30 SEPTEMBER 1978 TEWERKGESTELDE PERSONEEL

Provincies	Aantal vestigingen	Bedienden	Werklieden
Antwerpen en Limburg	16	112	517
Brabant	9	162	465
Henegouwen, Luik, Namen en Luxemburg	15	88	514
Oost-Vlaanderen	6	47	245
West-Vlaanderen	13	43	230
<i>Het Rijk</i>	59	452	1 971

PERSONEELSUITGAVEN

Omschrijving	Waarde (in 1 000 F)
Brutowedden uitbetaald aan het personeel dat onderworpen is aan de sociale zekerheid voor bedienden	327 692
Brutolonen uitbetaald aan het personeel dat onderworpen is aan de sociale zekerheid voor werklieden	796 741
Werkgeversbijdragen aan de sociale zekerheid voor :	
- het personeel onderworpen aan de sociale zekerheid voor bedienden	58 267
- het personeel onderworpen aan de sociale zekerheid voor werklieden	374 797
Verzekeringspremies tegen arbeidsongevallen	46 699
Andere personeelsuitgaven	121 164
<i>Totaal</i>	1 725 360

VERBRUIKTE STOFFEN EN PRODUCTEN

Omschrijving	Eenheid	Hoeveelheid	Waarde (in 1 000 F) exclusief aftrekbare B.T.W.
A. Brandstoffen en elektrische energie			
Benzine	hl	5 574	7 570
Stookoliën	hl	186 384	130 594
Elektrische energie aangekocht of ontvangen door cessie	1 000 kWh	10 776	33 698
Andere	-	-	180
<i>Totaal</i>	-	-	172 042
B. Grondstoffen			
Cement	t	1 651 119	2 280 476
Toeslagstoffen	t	11 475 759	1 637 153
Hulpmiddelen	-	-	45 283
Aangekocht water	m ³	348 662	8 619
Diversen	-	-	1 247
<i>Totaal</i>	-	-	3 972 778
C. Andere stoffen			
Smeermiddelen	kg	561 201	19 620
Stoffen gebruikt voor onderhoud en herstelling	-	-	76 039
Kleine handwerktuigen, voertuigbanden en andere niet elders genoemde benodigdheden	-	-	33 614
<i>Totaal</i>	-	-	129 273
<i>Algemeen totaal</i>	-	-	4 274 093

Totale inkoopwaarde (exclusief aftrekbare B.T.W.) van de goederen gekocht om in dezelfde vorm voortverkocht of afgestaan te worden (in 1 000 F) : 629 648

BELASTINGEN, TAKSEN EN DIVERSE UITGAVEN

Omschrijving	Waarde (in 1 000 F)
Bedrag (exclusief aftrekbare B.T.W.) gefactureerd door derden voor onderhoud en berstelling van gebouwen, machines en vervoermiddelen	229 040
Bedrag (exclusief aftrekbare B.T.W.) gefactureerd door derden voor het maakwerk verricht voor rekening van de vestigingen	36 608
Bedrag van de B.T.W. die op de door de getelde vestigingen geleverde goederen en diensten ontvangen werd	1 257 178
Bedrag van de aftrekbare B.T.W. op de aankopen	871 340
Bedrag van de op de uitvoervergunningen aangebrachte zegels, van de verkeersbelasting op de motorrijtuigen, van de gemeente- en provinciebelastingen	37 310
Bedrag van de onroerende voorheffing (provinciale en gemeentelijke opcentiemen inbegrepen)	11 972
Kosten (exclusief aftrekbare B.T.W.) betaald voor het vervoer uitgevoerd door derden en aangerekend buiten de aankoopfacturen om	119 604
Premies voor verzekering tegen brand, diefstal van autovoertuigen en tegen schade voortvloeiend uit auto-ongevallen	23 586
Bedrag van de huur betaald voor gebouwen die voor beroepsdoeleinden gebruikt worden en van de huur betaald voor uitrustingsgoederen (exclusief aftrekbare B.T.W.)	45 576
Bankkosten met uitsluiting van de intresten op ontleende kapitalen (exclusief aftrekbare B.T.W.)	4 473
Diverse lasten (exclusief aftrekbare B.T.W.) (1)	252 466

(1) Deze post omvat geen afschrijvingen, intresten of belastingen.

PRODUKTIE EN INKOMSTEN

Productie van stortklaar beton (in m3)	5 767 677
Leveringen : Hoeveelheid (in m3)	5 726 158
Waarde (in 1 000 F)	
(exclusief B.T.W.)	7 023 761
Totale waarde van de verkoop van goederen die de vestigingen verlaten hebben zonder er een bewerking ondergaan te hebben (in 1 000 F) (exclusief B.T.W.)	791 907
Bedrag ontvangen door de getelde vestigingen voor industriële en niet-industriële diensten (exclusief B.T.W.) (in 1 000 F)	75 072
Andere ontvangsten (in 1 000 F) (exclusief B.T.W.)	38 941

VARIATIE VAN DE WAARDE VAN DE VOORRADEN

Omschrijving	Waarde (in 1 000 F)
Brandstoffen, grondstoffen en andere in bewerking te stellen produkten (exclusief aftrekbare B.T.W.)	+ 26 033
Goederen bestemd om voortverkocht te worden in dezelfde vorm als die waarin ze aangekocht werden, afgewerkte produkten en bouwwerken in uitvoering (exclusief aftrekbare B.T.W.)	+ 5 473
+ = Vermeerdering van 1 januari tot 31 december .	

INVESTERINGEN

VESTIGINGEN DIE 20 OF MEER PERSONEN TEWERKSTELLEN

(in 1 000 F)

I. Vermeerdering (exclusief B.T.W.)					II. Vermindering (exclusief B.T.W.)	
Nieuwe en gebruikte machines, uitrusting en voertuigen		Constructie van gebouwen en andere bouwwerken	Aankoop van bestaande gebouwen en van bebouwde en onbebouwde terreinen		Algemeen totaal	Verkoop van terreinen en cessie van gebruikte vaste kapitaal-goederen
Totaal	waarvan transportmiddelen voor het vervoer van en naar het bedrijf		Totaal	waarvan onbebouwde terreinen		
286 741	184 126	31 320	16 395 (1)	7 888	334 456	84 199
III. Afschrijvingen voor het geheel van het geïnvesteerde kapitaal			IV. Financiering van de investeringen			
Afschrijvingen op materieel en gereedschap		351 447	Financiering met eigen middelen van de ondernemingen			308 952
Afschrijvingen op gebouwen en andere bouwwerken		43 865	Financiering met andere middelen dan die van de ondernemingen			25 504
<i>Totaal</i>		<i>395 312</i>	<i>Totaal</i>			<i>334 456</i>

(1) Sociale investeringen inbegrepen.

STATISTIEKEN VAN DE TOEGESTANE EN BËGONNEN GEBOUWEN

NIEUWE WOONGEBOUWEN PER PROVINCIE, WAARVOOR EEN BOUWVERGUNNING WERD VERLEEND

Jaren Maanden	Ant- werpen	Brabant	Hene- gouwen	Luik	Limburg	Luxem- burg	Namen	Oost- Vlaan- deren	West- Vlaan- deren	Het Rijk
1968	6 806	7 610	2 569	3 091	3 401	680	1 441	6 080	5 999	37 677
1969	7 709	9 185	3 055	4 256	4 995	694	1 455	7 655	6 069	45 073
1970	5 976	6 569	2 570	3 074	3 635	745	1 312	5 809	5 037	34 727
1971	5 452	5 238	2 672	2 682	3 013	510	1 219	4 786	4 506	30 078
1972	9 091	9 016	4 017	5 197	6 468	910	1 900	8 420	8 379	53 398
1973	8 591	10 454	4 783	5 180	4 638	985	2 997	8 576	6 231	52 435
1974	9 176	9 874	4 947	5 315	5 882	1 670	2 862	8 775	6 207	54 708
1975	7 576	9 938	4 687	4 312	5 055	1 706	2 511	8 091	5 803	49 879
1976	9 101	11 200	4 713	5 074	6 534	1 856	2 937	9 202	7 881	58 498
1977	8 020	8 687	4 321	5 077	4 340	1 845	3 442	8 279	6 238	50 249
1978	7 886	7 834	4 773	5 398	5 400	1 658	2 709	7 603	6 957	50 218
1979										
januari	626	472	300	393	337	112	169	677	449	3 535
februari	539	628	591	415	328	77	282	489	413	3 782
maart	674	985	435	349	367	92	244	702	567	4 415
april	665	677	314	441	339	138	203	562	457	3 796
mei	622	730	317	490	357	186	252	523	545	4 022
juni	554	630	248	435	325	132	227	836	428	3 815
juli	981	501	442	384	542	135	240	376	483	4 084
augustus	683	479	243	477	384	113	178	517	313	3 387
september	565	510	265	226	411	67	165	453	366	3 018
oktober	708	617	435	573	409	163	172	618	524	4 219
november	467	556	435	282	272	58	103	457	397	3 027
december	646	484	232	294	285	68	119	551	358	3 037
1980										
januari *	571	424	349	336	323	68	194	619	477	3 361
februari *	545	399	235	335	405	94	164	493	315	2 985
maart *	571	442	452	353	529	105	173	589	400	3 614

NIEUWE NIET-WOONGEBOUWEN PER PROVINCIE, WAARVOOR EEN BOUWVERGUNNING WERD VERLEEND

Jaren Maanden	Ant- werpen	Brabant	Hene- gouwen	Luik	Limburg	Luxem- burg	Namen	Oost- Vlaan- deren	West- Vlaan- deren	Het Rijk
1968	946	833	871	701	483	233	268	1 364	1 325	7 024
1969	1 256	1 068	1 060	819	853	316	338	2 048	2 515	10 273
1970	1 029	895	921	713	594	323	330	1 618	1 773	8 196
1971	759	704	758	563	360	178	245	949	885	5 401
1972	1 008	885	932	705	534	249	311	1 309	1 152	7 085
1973	1 133	934	993	782	549	315	385	1 463	1 823	8 377
1974	1 039	852	887	743	468	316	347	1 330	1 500	7 482
1975	832	670	701	653	311	215	297	949	957	5 585
1976	886	753	750	704	402	246	353	1 232	1 256	6 582
1977	871	669	712	695	301	345	388	1 113	1 117	6 211
1978	1 033	697	934	833	486	441	422	1 168	1 210	7 224
1979										
januari	83	66	47	43	41	18	20	84	86	488
februari	87	59	41	74	23	15	38	80	80	497
maart	109	98	59	73	39	29	38	85	96	626
april	92	72	66	58	26	36	43	88	95	576
mei	110	68	55	65	27	39	50	136	118	668
juni	131	69	64	92	34	62	49	122	108	731
juli	129	50	86	69	56	39	49	55	119	652
augustus	119	58	84	41	28	40	45	116	94	625
september	103	77	94	74	26	24	35	116	96	645
oktober	103	94	85	79	33	44	50	136	99	723
november	92	47	64	48	33	22	24	81	84	495
december	96	56	55	65	25	15	25	91	90	518
1980										
januari *	117	49	56	44	27	30	36	97	70	526
februari *	61	53	37	80	22	27	26	94	79	479
maart *	83	53	53	62	39	26	21	92	82	511

NIEUWE RESIDENTIELE BOUW (WOONGEBOUWEN)

Jaren	WAARVOOR EEN VERGUNNING WERD VERLEEND						BEGONNEN					
	Totaal aantal		Ruimte (in m3)	Oppervlakte (in m2)		Aantal gebouwen met 1 woning (1)	Totaal aantal		Ruimte (in m3)	Oppervlakte (in m2)		Aantal gebouwen met 1 woning (1)
	Ge- bouwen	Wo- ningen		Bewoon- bare	Totale		Ge- bouwen	Wo- ningen		Bewoon- bare	Totale	
1968 (2)	3 140	5 300	2 595 093	452 236	755 997	2 881	2 381	3 916	1 991 315	343 815	537 287	2 179
1969 (2)	3 756	6 097	3 067 714	548 456	913 252	3 468	2 944	4 643	2 367 763	416 899	699 198	2 721
1970 (2)	2 894	5 015	2 504 552	458 834	754 988	2 677	2 345	3 658	1 914 735	339 917	571 823	2 171
1971 (2)	2 507	3 975	2 019 463	368 873	604 298	2 352	2 307	3 493	1 838 018	328 801	545 291	2 155
1972 (2)	4 450	6 056	3 173 306	571 760	937 126	4 233	3 065	4 283	2 308 957	416 994	685 985	2 910
1973 (2)	4 369	6 652	3 482 709	624 563	1 011 142	4 117	3 407	5 144	2 676 626	476 920	781 793	3 223
1974 (2)	4 559	7 350	3 843 800	709 052	1 134 651	4 655	3 603	5 541	2 889 773	552 740	846 872	3 394
1975 (2)	4 140	6 290	3 335 779	614 510	981 471	3 919	4 407	6 494	3 384 621	630 206	1 008 994	4 161
1976 (2)	4 875	7 893	4 021 008	726 173	1 188 984	4 620	4 134	6 349	3 334 420	605 611	983 675	3 913
1977 (2)	4 187	6 402	3 362 201	622 943	1 013 923	3 983	3 949	6 032	3 163 231	575 332	941 636	3 746
1978 (2)	4 185	6 240	3 357 051	619 772	1 018 127	3 966	3 864	5 493	3 014 656	554 189	910 731	3 699
1979 (2)												
januari	3 535	4 857	2 786 227	513 540	846 585	3 371	690	1 346	683 200	123 275	206 303	630
februari	3 762	6 102	3 363 720	635 760	1 027 949	3 524	2 541	4 147	2 153 835	395 350	641 873	2 426
maart	4 415	6 275	3 587 864	677 188	1 089 467	4 221	4 693	6 534	3 578 887	663 666	1 080 583	4 525
april	3 796	5 612	3 016 455	550 467	931 075	3 578	4 715	6 813	3 634 124	660 598	1 114 245	4 523
mei	4 022	5 102	3 059 176	558 299	937 849	3 827	3 942	5 625	3 190 669	574 330	968 973	3 745
juni	3 815	5 288	2 933 904	554 939	900 176	3 618	5 941	7 877	4 456 958	815 805	1 348 930	5 701
juli	4 084	5 924	3 171 627	586 698	973 414	3 929	3 594	4 429	2 589 531	462 660	779 856	3 474
augustus	3 387	4 497	2 433 401	455 409	748 116	3 234	4 964	6 793	3 643 329	663 536	1 102 840	4 747
september	3 018	4 182	2 657 761	499 950	807 073	2 844	4 956	7 212	4 041 403	737 638	1 218 447	4 698
oktober	4 219	6 386	3 637 003	678 350	1 099 779	4 020	6 069	8 711	4 469 245	855 063	1 351 923	5 776
november	3 027	3 745	2 073 684	395 858	636 643	2 901	3 736	4 725	2 532 460	482 161	780 741	3 569
december	3 037	4 111	2 320 010	432 551	706 301	2 886	2 034	3 587	1 942 256	362 821	586 428	1 874

NIEUWE NIET-RESIDENTIELE BOUW (NIET WOONGEBOUWEN)

Jaren	WAARVOOR EEN VERGUNNING WERD VERLEEND			BEGONNEN		
	Aantal gebouwen	Volume (m3)	Totale opper- vlakke (m2)	Aantal gebouwen	Volume (m3)	Totale opper- vlakke (m2)
1968	7 024	23 934 075	5 011 974	5 255	16 457 905	3 494 023
1969	10 273	28 827 499	6 474 554	7 689	20 653 444	4 664 198
1970	8 196	34 183 898	6 754 005	6 221	22 376 600	4 591 955
1971	5 401	27 623 359	5 597 037	5 682	26 720 949	5 154 463
1972	7 085	32 901 113	6 291 950	6 125	27 384 287	5 289 721
1973	8 377	36 375 642	7 391 978	6 050	27 378 695	5 498 147
1974	7 482	41 503 801	7 982 108	5 916	30 272 461	5 756 441
1975	5 585	28 343 197	5 017 878	6 698	29 828 904	5 766 598
1976	6 582	25 008 103	5 042 466	5 478	25 019 920	4 738 870
1977	6 211	25 225 622	4 660 730	5 578	21 899 057	4 119 775
1978	7 224	27 147 770	5 408 861	5 978	23 297 580	4 409 553
1979						
januari	488	2 125 043	443 423	137	448 959	99 363
februari	497	1 527 185	333 761	411	1 855 312	390 427
maart	626	3 819 445	795 384	533	1 890 554	376 559
april	576	2 330 996	563 637	453	1 751 536	390 227
mei	668	2 197 890	453 286	484	1 907 930	389 860
juni	731	3 179 443	522 683	741	2 925 384	601 535
juli	652	2 131 473	427 749	475	1 479 830	304 431
augustus	625	1 940 332	413 795	801	2 708 409	534 977
september	645	2 304 224	461 848	871	3 201 875	735 360
oktober	723	3 106 577	523 016	866	2 560 592	545 397
november	495	2 090 760	397 152	560	1 395 497	325 261
december	518	1 696 317	350 855	405	1 671 143	302 389

- (1) De gegevens betreffende dit type van gebouw zijn reeds in voorgaande kolommen opgenomen.
(2) Maandgemiddelde.

NIEUWE BOUW VAN NIET-WOONGEBOUWEN NAAR RUIMTECATEGORIE

JAREN MAAN- DEN	WAARVOOR EEN VERGUNNING WERD VERLEEND															
	van minder dan 3,000 m ³			van 3,000 tot minder dan 10,000 m ³			van 10,000 tot minder dan 20,000 m ³			van 20,000 tot minder dan 50,000 m ³			van 50,000 m ³ en meer			
	Aantal gebouwen	Ruimte (in m ³)	Totale oppervlakte (in m ²)	Aantal gebouwen	Ruimte (in m ³)	Totale oppervlakte (in m ²)	Aantal gebouwen	Ruimte (in m ³)	Totale oppervlakte (in m ²)	Aantal gebouwen	Ruimte (in m ³)	Totale oppervlakte (in m ²)	Aantal gebouwen	Ruimte (in m ³)	Totale oppervlakte (in m ²)	
1968	5	735	4 936 127	1 403 754	853	4 541 642	1 056 210	244	3 356 584	680 005	131	3 967 182	784 696	61	7 132 540	1 087 309
1969	8	615	7 738 500	2 321 612	1 130	5 919 323	1 396 088	299	4 189 128	846 808	159	4 746 228	876 845	70	6 234 320	1 033 201
1970	6	612	5 804 147	1 679 484	1 048	5 518 411	1 282 624	260	3 609 895	739 825	180	5 517 964	1 028 718	96	13 733 481	2 023 354
1971	4	076	3 780 568	1 196 178	813	4 308 628	968 258	267	3 631 816	708 602	150	4 548 318	878 711	95	11 354 029	1 845 288
1972	5	438	4 942 010	1 368 004	1 047	5 568 076	1 277 350	317	4 375 480	915 882	190	5 938 246	1 091 940	93	12 077 301	1 638 774
1973	6	477	6 045 523	1 680 245	1 215	6 372 499	1 468 630	360	4 941 547	1 020 485	216	6 622 446	1 282 863	109	12 393 627	1 939 755
1974	5	679	5 255 912	1 464 488	1 087	5 795 983	1 315 473	327	4 528 187	898 491	241	7 205 822	1 365 543	148	18 717 897	2 938 113
1975	4	196	3 844 831	1 035 252	888	4 840 677	1 125 267	264	3 642 855	722 519	163	4 945 172	887 165	74	11 069 662	1 247 675
1976	5	080	4 651 394	1 263 957	1 019	5 451 201	1 248 643	272	3 793 126	767 214	147	4 381 660	790 293	64	6 730 722	972 359
1977	4	767	4 396 390	1 176 882	1 006	5 271 999	1 184 337	256	3 552 793	759 995	128	3 849 814	688 585	54	8 154 626	850 931
1978	5	582	5 275 058	1 398 294	1 149	6 146 078	1 370 901	286	3 921 572	791 567	154	4 543 750	844 536	53	7 261 312	1 003 563
1979																
jan.	361	353 539	96 836	88	468 102	109 223	19	265 315	57 007	14	353 925	74 320	6	684 162	106 037	
feb.	370	364 709	96 905	87	442 885	103 054	30	394 840	77 244	8	193 035	36 543	2	131 716	20 015	
maart	455	421 561	110 433	97	499 590	116 064	33	434 440	99 706	27	789 876	130 593	14	1 673 978	338 588	
april	432	391 696	104 523	101	534 785	120 907	23	417 794	93 378	10	346 396	54 403	4	640 325	190 426	
mei	503	499 371	129 883	120	600 149	126 979	26	340 275	63 399	15	450 034	83 811	4	308 061	49 214	
juni	550	550 265	144 453	125	674 257	140 237	25	356 904	75 667	21	643 221	108 574	10	954 796	153 752	
juli	499	462 220	118 897	108	513 138	116 894	27	381 207	77 243	14	371 420	58 457	4	403 488	56 258	
aug.	473	491 523	127 425	113	568 685	125 057	21	285 283	55 092	16	459 895	84 361	2	134 946	21 850	
sept.	482	445 729	120 082	119	635 150	133 866	21	295 974	55 974	11	498 293	87 654	5	429 078	64 272	
okt.	537	508 229	134 465	134	690 183	155 793	35	456 761	77 988	18	372 603	72 841	6	1 078 801	81 929	
nov.	357	343 715	91 667	100	532 632	119 099	20	285 789	62 963	13	357 844	64 441	5	570 780	85 982	
dec.	392	346 432	90 367	94	493 164	107 114	16	255 608	41 607	15	483 188	96 302	1	117 925	15 465	

JAREN MAAN- DEN	BEGONNEN															
	van minder dan 3,000 m ³			van 3,000 tot minder dan 10,000 m ³			van 10,000 tot minder dan 20,000 m ³			van 20,000 tot minder dan 50,000 m ³			van 50,000 m ³ en meer			
	Aantal gebouwen	Ruimte (in m ³)	Totale oppervlakte (in m ²)	Aantal gebouwen	Ruimte (in m ³)	Totale oppervlakte (in m ²)	Aantal gebouwen	Ruimte (in m ³)	Totale oppervlakte (in m ²)	Aantal gebouwen	Ruimte (in m ³)	Totale oppervlakte (in m ²)	Aantal gebouwen	Ruimte (in m ³)	Totale oppervlakte (in m ²)	
1968	4	422	3 771 939	1 081 352	568	2 930 734	699 690	133	1 837 089	364 604	90	2 647 744	510 329	42	5 270 399	838 048
1969	6	423	5 669 264	1 680 192	868	4 569 968	1 066 925	240	3 343 286	689 342	114	3 424 650	632 853	44	3 646 276	594 886
1970	5	125	4 496 742	1 319 597	723	3 762 137	868 780	184	2 540 227	501 904	127	3 879 394	727 562	62	7 698 100	1 174 112
1971	4	430	4 064 193	1 293 841	791	4 171 901	955 668	226	3 163 560	609 478	153	4 669 879	829 805	82	10 651 416	1 465 671
1972	4	748	4 185 413	1 167 205	875	4 639 468	1 056 018	261	3 593 487	727 557	156	4 796 546	931 152	85	10 169 373	1 407 789
1973	4	712	4 333 579	1 210 363	831	4 429 943	1 048 270	270	3 726 006	797 326	140	4 345 510	828 048	97	10 543 657	1 614 140
1974	4	515	4 188 589	1 160 869	851	4 524 353	1 009 259	259	3 573 479	722 416	193	5 872 710	1 120 339	98	12 113 330	1 743 704
1975	5	154	4 756 767	1 305 334	999	5 413 657	1 213 910	288	3 978 665	760 462	174	5 206 807	992 844	83	10 473 008	1 494 048
1976	4	187	3 844 334	1 049 932	829	4 391 473	1 014 001	238	3 288 770	688 960	142	4 361 776	800 618	82	9 133 567	1 185 359
1977	4	303	3 961 922	1 066 936	903	4 773 518	1 069 482	219	3 089 736	646 015	107	3 165 027	563 938	46	6 908 854	753 402
1978	4	665	4 295 696	1 146 114	912	4 802 286	1 060 868	244	3 317 778	680 187	106	3 100 155	541 563	51	7 781 665	980 821
1979																
jan.	100	98 759	24 986	28	161 227	36 396	6	68 614	9 759	2	55 559	12 622	1	64 800	15 600	
feb.	303	288 550	76 088	74	422 100	94 255	16	222 690	42 996	12	349 040	67 525	6	572 932	109 563	
maart	398	378 597	100 134	105	537 040	127 196	16	221 312	54 588	8	238 733	32 844	6	514 872	61 797	
april	342	347 965	91 809	77	407 901	93 402	16	216 692	50 133	12	321 982	62 612	6	456 996	92 271	
mei	364	355 427	96 450	79	394 471	92 815	23	322 946	64 734	13	417 274	73 715	5	417 812	62 146	
juni	551	536 883	141 882	123	657 875	145 177	32	438 532	97 038	31	926 832	172 919	4	363 262	44 519	
juli	374	350 527	91 198	70	375 349	82 413	17	229 099	46 047	12	379 239	64 772	2	145 616	20 001	
aug.	619	588 518	153 160	133	665 401	135 174	31	444 093	92 817	12	379 535	70 354	6	630 862	83 472	
sept.	677	636 444	168 337	135	718 803	150 683	36	509 697	108 611	17	558 696	117 090	6	778 235	190 639	
okt.	668	671 147	176 485	150	782 559	183 382	24	327 310	50 681	21	582 226	114 189	3	197 350	20 660	
nov.	435	409 876	109 748	98	481 219	115 210	20	277 411	52 495	6	151 249	39 388	1	75 742	8 420	
dec.	307	283 451	76 458	70	371 031	83 802	18	245 222	45 704	7	195 256	34 067	3	576 183	62 358	

