


# INDUSTRIËLE STATISTIEKEN



**1980**

MAART, Nr 3

**NATIONAAL INSTITUUT VOOR DE STATISTIEK**

KONINKRIJK BELGIË

MINISTERIE VAN ECONOMISCHE ZAKEN



# INDUSTRIËLE STATISTIEKEN

## 1980

MAART, Nr 3

13<sup>de</sup> JAARGANG

### MAANDSCHRIFT :

Abonnement : België : 470 F per jaar  
Buitenland : 565 F per jaar

Dit nummer : België : 55 F  
Buitenland : 70 F

Dit maandschrift is verkrijgbaar bij het **NATIONAAL INSTITUUT VOOR DE STATISTIEK**  
Leuvenseweg 44 - 1000 Brussel  
Rekening n° 000-2005886-23

I N H O U D S O P G A V E

<u>Maandstatistieken</u>		<u>Jaarlijkse produktiestatistieken</u>	
I. Indexcijfers van de nijverheidsproduktie	5	Jaar 1977	
A. Voortschrijdend gemiddelde van de indexcijfers van de twaalf laatste maanden	5	- Koekjes-, beschuit- en peperkoeknijverheid	73
B. Bruto-indexcijfers	8	- Fabricatie van samengestelde veevoeders	77
II. Industriële produktie in absolute cijfers		- Telling van de koelinrichtingen en de koelvervoermiddelen op 15 oktober 1977	81
Steenkool- en ijzermijnen. Opvangen van mijngas	18	- Jutespinnerijen	83
Leveringen van Belgische steenkolen op de binnenlandse markt. Invoer en uitvoer van steenkolen	18	- Katoenspinnerijen	87
Winning van bouwsteen en andere niet metaalhoudende mineralen	19	- Watergebruik in de nijverheid	91
Voedingsnijverheid	20	Jaar 1978	
Tabaksnijverheid	24	- Weverij van kokosvezels en andere harde vezels	95
Spinnerijen en diverse bedrijvigheid uit de textielnijverheid	24		
Weverij	25	<u>Statistieken van de toegestane en begonnen gebouwen</u>	
Breigoednijverheid	29	- Nieuwe woongebouwen, per provincie, waarvoor een bouwvergunning werd verleend	101
Kleding- en confectienijverheid	31	- Nieuwe niet-woongebouwen, per provincie, waarvoor een bouwvergunning werd verleend	101
Schoenen- en pantoffelnijverheid	33	- Nieuwe residentiële bouw	102
Hout- en aanverwante nijverheid	34	- Nieuwe bouw van niet-woongebouwen, naar ruimte-categorie	103
Papiernijverheid	35		
Leder- en rubbernijverheid	36		
Zeepnijverheid	36		
Scheikundige nijverheid	37		
Nijverheid van de petroleumderivaten	38		
Steenkoolagglomerat- en cokesfabrieken	39		
Netto-produktie, invoer en uitvoer van gas	40		
Nijverheid van de niet-metaalhoudende mineralen	40		
IJzer- en staalnijverheid	42		
Non-ferrometalen	43		
Metaalverwerkende nijverheid	44		
Plastiekverwerkende nijverheid	50		
Verzendingen van de metaalverwerkende nijverheid (driemaandelijke gegevens)	52		
Elektriciteit	64		
Waterdistributie	64		
III. Tewerkstelling	65		

Opmerkingen betreffende de maandstatistieken en driemaandelijke statistieken :

- .. De cijfers van de produktie of de leveringen gepubliceerd voor de verschillende jaren zijn maandgemiddelden of driemaandelijke gemiddelden.
- De totalen kunnen soms lichtelijk verschillen met de som van de gedeeltelijke resultaten wegens afrondingen der cijfers.

<p>Conventionele tekens</p> <p>.. = gegevens ontbreken</p> <p>- = 0 of minder dan de helft der gebezigde eenheid</p> <p>(*) = voorlopige cijfers</p> <p>De komma (,) wordt gebruikt om de eenheden af te zonderen van de decimalen</p>
--

Auteursrecht voorbehouden

Het reproduceren van de inhoud van deze publicatie is niet toegestaan, noch geheel, noch gedeeltelijk, noch in de oorspronkelijke, noch in bewerkte vorm, tenzij met schriftelijke machtiging vanwege het Nationaal Instituut voor de Statistiek.

Het gebruiken van de inhoud van deze publikatie als toelichting of bewijsvoering in een artikel, een boekbespreking of een boek is toegestaan, mits de bron duidelijk en nauwkeurig wordt vermeld.



# **MAANDSTATISTIEKEN**



## I. INDEXCIJFERS VAN DE INDUSTRIELE PRODUCTIE (1970=100)

## A. ALGEMENE INDEXCIJFERS EN INDEXCIJFERS NAAR DE BESTEMMING DER GOEDEREN(1)

	ALGEMEEN INDEXCIJFER VAN DE INDUSTRIELE PRODUCTIE (NIET INBEGREPEN DE BOUWNIJVERHEID)	INDEXCIJFERS NAAR DE BESTEMMING DER GOEDEREN						
		GRONDSTOFFEN EN INTERMEDIAIRE GOEDEREN	NIET DUURZAME CONSUMPTIEGOEDEREN	DUURZAME CONSUMPTIEGOEDEREN	INVESTERINGSGOEDEREN		BOUWNIJVERHEID	BOUWNIJVERHEID
					NIET INBEGREPEN BOUWNIJVERHEID	BOUWNIJVERHEID INBEGREPEN		
1973	115.9	112.1	116.6	120.8	113.6	99.0	93.4	
1974	120.7	119.6	120.2	123.6	123.4	106.6	99.5	
1975	108.9	103.8	112.8	117.0	119.2	103.4	97.6	
1976	117.3	118.9	117.7	123.8	124.1	102.3	94.1	
1977	117.8	114.8	121.6	119.7	125.0	101.7	93.0	
1978								
NOV.	119.6	117.6	120.9	117.4	128.5	98.9	87.9	
DEC.	120.7	118.8	121.5	118.3	129.5	98.3	86.6	
1979								
JAN.	120.7	118.7	122.1	118.0	129.7	94.7	81.9	
FEB.	121.3	119.3	122.8	118.4	130.2	93.4	80.1	
M.	121.6	119.8	123.2	118.6	130.1	91.8	78.0	
APR.	122.3	120.7	123.7	118.7	130.3	90.8	76.5	
MEI	123.7	121.4	123.9	118.8	130.0	90.0	75.6	
JUNI	124.3	123.0	125.5	119.2	131.4	89.7	74.6	
JULI	124.3	123.2	125.6	119.0	130.6	89.1	74.1	
AUG.	124.7	123.6	126.0	119.2	131.0	88.4	73.1	
SEPT	125.6	124.4	126.6	120.5	132.2	87.7	71.7	
OKT.	125.5	124.1	126.3	120.9	133.2	87.4	70.8	
NOV.	125.6	123.9	125.6	123.0	134.5	87.0	69.8	
DEC.	125.4	123.7	125.4	123.1	134.4	87.2	70.1	

## INDEXCIJFERS PER BEDRIJFSTAK

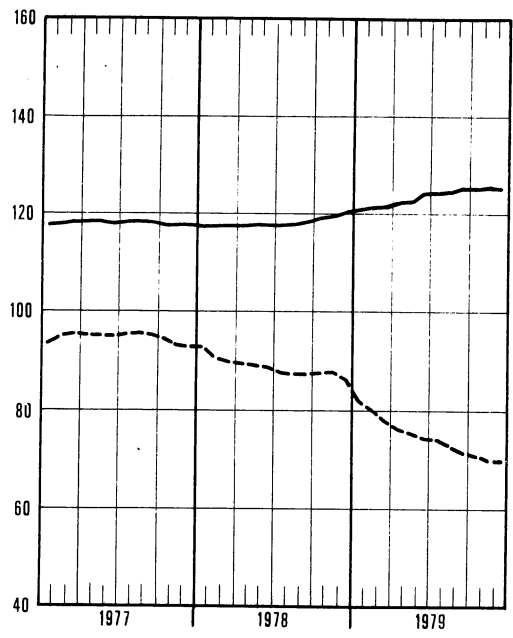
	WINNING VAN STEEN- KOOL	VOEDINGSNIJVERHEID EN FABRICAGE VAN DRANKEN	TEXTIELNIJVERHEID	FABRICAGE VAN KLEDINGSART. EN SCHOENEN EN DIVERSE IN WEEFSELS GEMAAKTE ARTIK.	PAPIER EN KARTONNIJVERHEID	HOUTNIJVERHEID	SCHEIKUNDIGE NIJVERHEID EN RUBBERNIJVERHEID	NIJVERHEID DER NIET METAALHOUDENDE MINERALEN	BASISMETALLURGIE	METAALVERWERKENDE NIJVERHEID	ELEKTRICITEIT
1973	75.6	116.8	106.1	114.2	114.6	120.1	137.8	106.6	115.7	110.1	135.4
1974	65.8	121.7	100.7	116.4	122.8	163.8	142.8	108.7	122.1	119.0	141.5
1975	58.3	119.9	86.4	111.4	103.7	154.7	121.7	95.7	89.7	114.1	135.3
1976	54.3	121.1	95.9	105.6	113.6	173.8	137.7	103.9	99.4	122.0	154.6
1977	50.2	124.7	84.6	97.1	111.3	174.0	145.8	112.6	97.4	124.5	154.8
1978											
NOV.	45.1	126.4	81.0	94.9	114.0	168.0	149.3	110.8	103.6	127.0	164.3
DEC.	44.7	126.9	81.1	95.9	115.4	168.5	150.3	111.4	105.5	127.9	167.8
1979											
JAN.	44.4	127.3	81.2	95.5	115.4	165.6	150.8	109.0	105.8	128.2	169.5
FEB.	44.6	127.6	81.8	95.8	116.1	165.3	152.0	108.3	106.6	128.8	170.5
M.	44.2	127.8	82.3	95.7	117.2	164.2	153.3	107.9	107.2	128.0	171.2
APR.	43.7	128.1	82.6	95.8	118.1	163.3	155.3	107.8	108.8	129.2	172.3
MEI	43.2	128.2	82.6	95.7	118.7	163.3	156.3	109.1	109.8	129.1	172.9
JUNI	42.6	129.6	84.0	95.5	118.9	163.9	158.8	108.9	112.8	130.5	174.0
JULI	42.7	129.4	84.0	95.5	119.6	163.8	159.6	108.9	113.6	129.4	174.3
AUG.	42.6	129.8	84.6	95.7	121.2	163.9	160.1	109.3	114.3	129.7	173.9
SEPT	42.0	130.1	85.8	97.1	123.0	165.5	160.9	110.0	114.6	130.9	173.9
OKT.	41.3	129.2	86.1	96.5	123.1	166.5	161.0	110.6	113.8	131.9	173.3
NOV.	40.6	127.4	87.0	100.7	123.4	167.4	160.1	110.1	112.3	133.0	172.7
DEC.	39.7	127.1	87.3	99.7	123.1	170.0	159.7	110.8	111.8	132.9	171.7

(1) NIET GECENTERD VOORTSCHRJDEND GEMIDDELD OVER TWAALF MAANDEN.

Indexcijfers van de industriële productie  
 Gemiddelde van de laatste 12 maanden  
 1970 = 100

— Algemeen indexcijfer (exclus. bouwnijverheid)

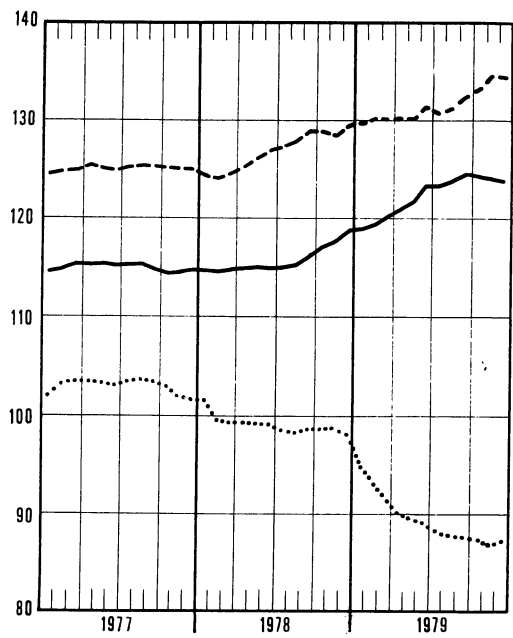
..... Bouwnijverheid



— Grondstoffen en intermediaire goederen

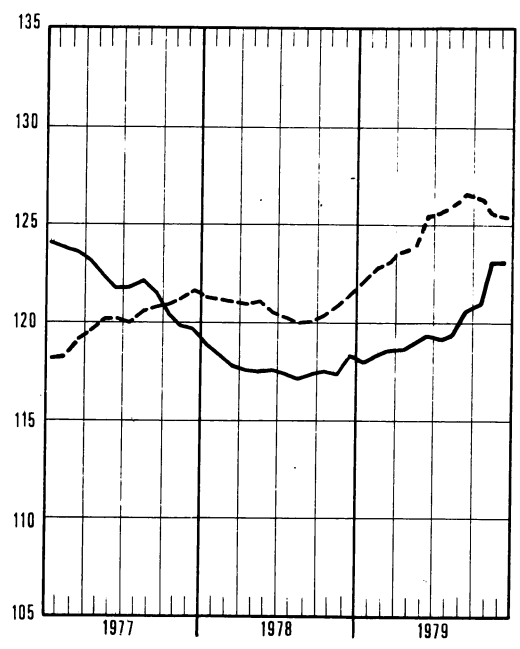
- - - - - Investeringsgoederen (exclus. bouwnijverheid)

..... Investeringsgoederen (inclus. bouwnijverheid)

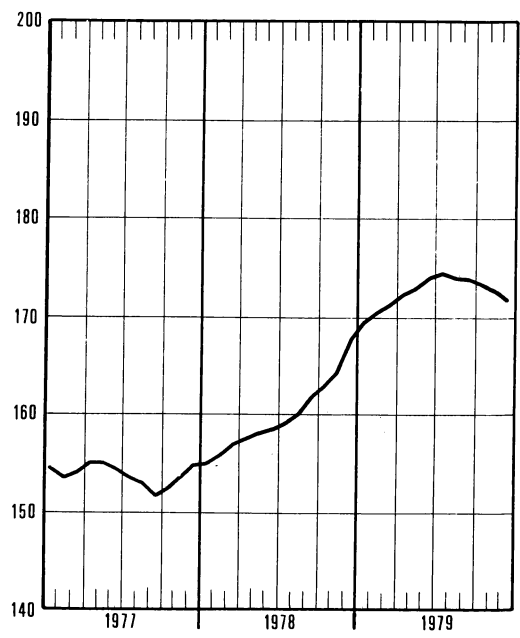


— Duurzame consumptiegoederen

..... Niet duurzame consumptiegoederen



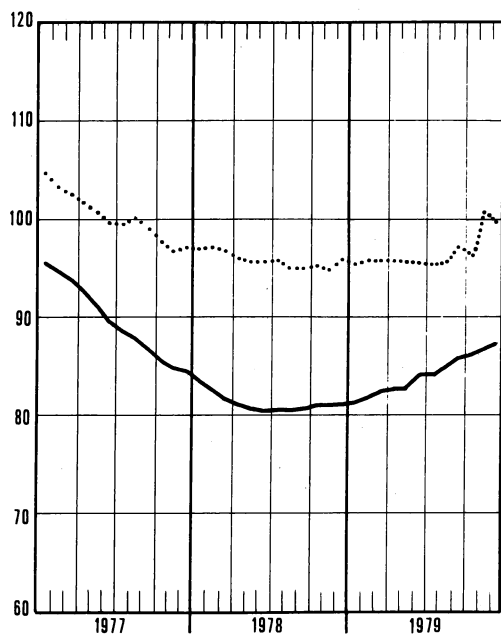
— Elektriciteit



Indexcijfers van de industriële productie  
 Gemiddelde van de laatste 12 maanden  
 1970 = 100

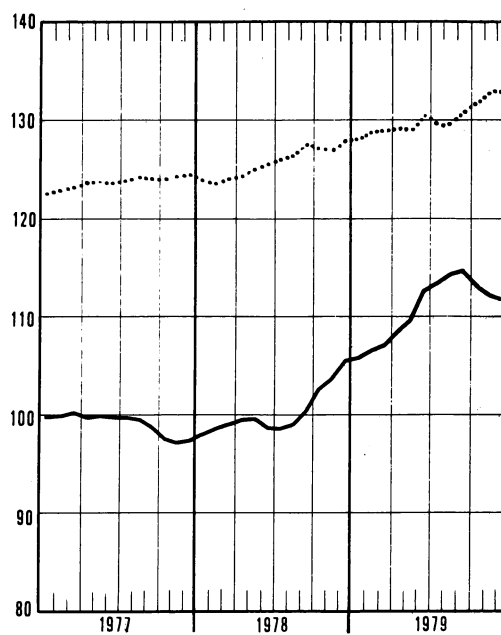
— Textielnijverheid

..... Confectie en schoenen



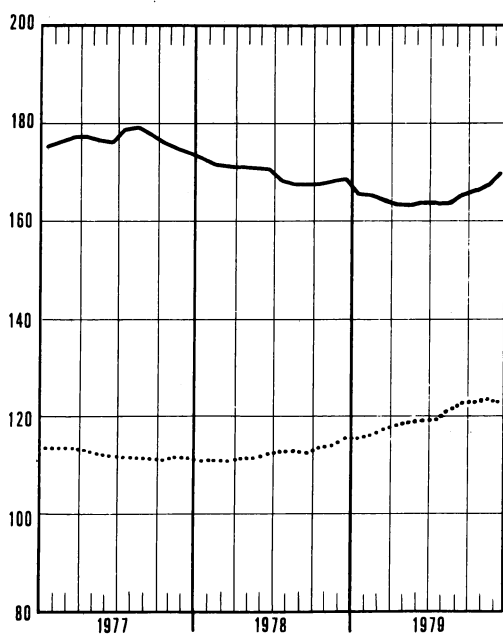
— Basismetallurgie

..... Metaalverwerkende nijverheid

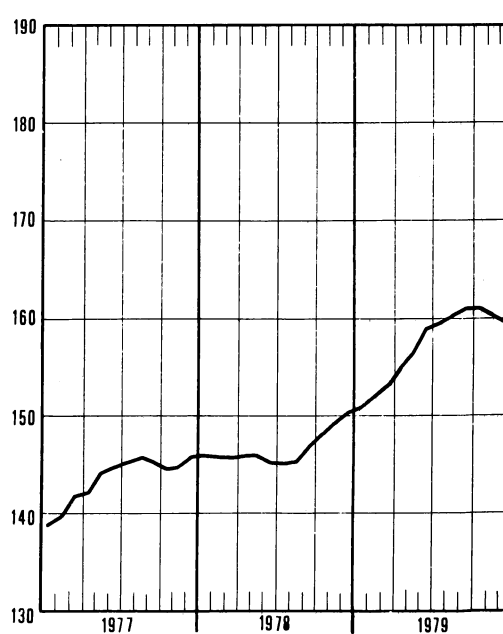


— Hout en meubelen

..... Papier en karton



— Scheikunde en rubber



BRUTO INDEXCIJFERS (1)  
 ALGEMENE INDEXCIJFERS EN INDEXCIJFERS NAAR DE BESTEMMING DER GOEDEREN

	ALGEMENE INDEXCIJFERS		INDEXCIJFERS NAAR DE BESTEMMING DER GOEDEREN						
	VAN DE INDUSTRIË		GRONDSTOF- FEN EN IN- TERMEDIAIRE GOEDEREN	NIET DUUR- ZAME CON- SUMPTIEGOE- DEREN	DUURZAME CONSUMPTIE- GOEDEREN	INVESTERINGSGOEDEREN			
	NIET INBE- GREPEN DE BOUWNIJVER- HEID	BOUWNIJVER- GREPEN HEID INBE- GREPEN				NIET INBE- GREPEN DE BOUWNIJVER- HEID	BOUWNIJVER- HEID INBE- GREPEN	BOUWNIJVER- HEID	
1973	115.7	111.3	114.7	116.5	120.4	113.3	98.7	93.2	
1974	120.0	115.9	118.7	119.4	122.6	122.5	105.6	98.6	
1975	108.5	106.5	103.5	112.4	116.4	118.5	102.9	97.0	
1976	118.0	113.7	114.6	118.4	124.8	125.0	103.1	94.9	
1977	117.9	113.2	114.7	121.6	119.8	124.9	101.9	93.3	
1978	120.3	113.5						86.8	
1978									
NOV.	130.0	123.4	129.5	137.3	119.1	132.9	106.4	96.5	
DEC.	122.5	108.1	123.4	120.4	113.5	126.8	74.4	55.0	
1979									
JAN.	118.9	94.7	116.8	122.9	113.3	128.6	43.2	14.3	
FEB.	121.1	101.0	118.4	118.7	124.1	131.1	58.1	33.1	
M.	120.9	133.9	133.0	133.8	135.1	135.1	90.1	74.1	
APR.	129	120	128.6	125.3	122.6	133.6	97.2	83.7	
MEI	132	123	130.2	129.1	119.1	131.0	100.0	88.4	
JUNI	134	125	128.9	132.7	120.1	137.4	102.5	89.5	
JULI	92	78	94.4	106.0	77.5	94.5	46.2	28.4	
AUG.	122	116	117.1	123.3	118.2	137.3	102.6	89.8	
SEPT	134	123	129.5	125.7	141.8	147.0	104.8	89.0	
OKT.	139	133	134.3	136.9	141.7	158.5	119.4	104.9	
NOV.	123	134	128.1	129.3	144.8	147.5	101.6	84.6	
DEC.	107	120	121.4	117.8	113.8	125.5	76.6	58.5	

## EXTRACTIEVE NIJVERHEID

	ALGEMENE INDEXCIJFERS		ANDERE EXTRACTIEVE INDUSTRIËN								KALK- STEEN- EN NA- TUURLIJK CALCIUM- CARBO- NAAT
	VAN DE EXTRACTIEVE NIJVERHEID		ALGEMEEN INDEXCIJFER	GROEVEN					LEISTEEN GROEVEN		
	STEEN- KOOI	ALGEMEEN INDEXCIJFER		ALGEMEEN INDEXCIJFER	PORFIER	HARD- STEEN	MARMER	ZAND- STEEN		ZAND- GROEVEN	
1973	80.5	75.4	102.3	95.0	92.6	88.8	72.6	120.6	128.0	49.8	126.2
1974	74.6	65.4	109.9	106.0	73.4	113.2	73.5	129.4	149.4	38.7	121.9
1975	69.4	58.1	113.2	112.6	72.7	146.5	61.1	118.4	130.1	108.3	115.4
1976	67.5	54.4	118.9	121.5	84.1	166.3	53.5	127.3	123.7	...	114.0
1977	63.5	49.9	117.8	116.8	76.5	153.7	51.4	139.1	118.3	...	120.3
1978	57.6	44.6	110.4	110.6	71.8	153.2	62.2	128.1	105.9	...	110.3
1978											
NOV.	65.3	50.8	123.8	122.5	63.6	177.2	70.3	152.3	118.7	...	127.6
DEC.	54.5	45.5	85.8	87.0	56.6	151.1	50.0	72.6	73.2	...	83.4
1979											
JAN.	49.1	49.1	26.9	20.0		62.8	13.0	72.4	34.9	...	40.9
FEB.	53.3	47.3	66.2	58.9	35.2	89.2	57.4	36.0	62.8	...	81.0
M.	62.6	49.2	115.4	111.8	74.7	164.1	72.2	111.4	110.8	...	122.9
APR.	56.3	41.7	122.5	128.2	63.3	167.3	93.4	162.9	121.5	...	122.3
MEI	58.3	41.2	135.2	138.1	75.8	185.7	75.1	219.2	139.6	...	129.9
JUNI	56.4	38.1	141.3	146.8	76.4	211.7	111.6	223.4	151.0	...	130.9
JULI	32.1	24.9	61.1	49.5	29.1	49.5	65.9	63.3	65.2	...	84.2
AUG.	50.7	31.0	147.2	153.3	82.7	231.3	80.7	221.2	137.4	...	135.4
SEPT	55	32.9	154	150.6	78.8	241.4	70.0	196.6	134.8	...	...
OKT.	66	42.5	165							...	
NOV.	63	43.2	125							...	
DEC.	48	35.1	105							...	

(1) DE INDEXCIJFERS ZONDER DECIMAAL ZIJN VOORLOPIG

## FABRIEKSNIJVERHEID

	VOEDINGSNIJVERHEID EN BEREIDING VAN DRANKEN											
	ALGEMEEN IN- DEXCIJ- FER VAN DE FA- BRIEKS- NIJVER- HEID	VOEDINGSNIJVERHEID						BEREIDING VAN DRANKEN				
		ALGE- MEEN IN- DEXCIJ- FER	ALGE- MEEN INDEX- CIJFER	JAM EN AANVER- WANTE BEDRIJ- VEN	MAALDE- RIJEN	SUIKER	PLANT- AARDIGE EN DIER- LIJKE OLIEN	MARGA- RINE	ALGE- MEEN INDEX- CIJFER	BROUWE- RIJEN	ALCOHOL	TABAK
1973	117.9	116.7	119.4	156.2	107.8	123.4	125.2	108.1	110.9	110.4	117.6	119.1
1974	122.9	121.0	126.0	147.5	110.3	93.3	163.1	113.7	110.6	109.5	121.8	124.8
1975	111.0	119.4	124.6	126.4	97.3	121.5	156.6	108.9	108.8	108.5	111.6	124.6
1976	121.2	121.9	124.8	127.3	103.9	112.9	198.9	107.0	115.4	114.9	120.3	122.0
1977	121.3	124.7	130.5	117.2	107.7	118.5	188.2	104.4	112.2	110.3	132.2	123.1
1978	124.2	126.3	134.8	128.2	103.4	126.8	218.7	106.6	108.3	106.4	126.3	117.2
1978												
NOV.	134.2	152.1	173.2	158.1	109.3	526.4	250.7	114.4	107.0	104.0	164.6	127.0
DEC.	126.8	127.3	140.7	92.1	96.0	386.2	235.3	102.1	98.7	96.3	140.3	108.1
1979												
JAN.	123.3	112.5	126.2	121.0	109.8	34.7	248.4	121.1	84.3	81.8	125.9	132.9
FEB.	125.4	110.1	117.4	147.8	109.0	31.3	241.7	109.2	94.7	93.1	106.1	123.5
M.	138.4	130.6	131.7	139.5	107.5	36.4	252.2	116.5	127.1	124.5	162.0	121.8
APR.	135	123.9	126.0	98.3	102.8	42.2	221.3	93.9	118.5	116.2	143.6	120.0
MEI	137	131.0	132.9	55.6	103.8	67.0	207.8	117.0	126.0	125.8	85.1	133.5
JUNI	139	140	143		88.1	23.2	223.9	113.2	134.8	132.7	151.6	136.7
JULI	96	114	111		71.2	14.3	220.4	79.0	117.8	116.9	101.9	53.3
AUG.	126	133	140		105.4	25.2	160.3	116.5	116.4	116.5	71.5	139.9
SEPT.	137	129	142		112.7	34.5	233.7		101.9	101.4	79.3	123.5
OKT.	144	143			108.8	45.6			111.5	111.0	87.8	144.4
NOV.	138	131				53.8			106.6	106.2	80.1	136.3
DEC.	125	124				45.2			83.4	82.4	83.9	103

	TEXTIELNIJVERHEID										
	ALGEMEEN INDEX- CIJFER	SPINNERIJEN EN WEVERIJEN									
		SPINNERIJEN									
	ALGEMEEN INDEX- CIJFER	BEREI- DING VAN TEXTIEL- VEZELS	ALGEMEEN INDEX- CIJFER	FIJN SPINNE- RIJ (1)	KAARD- SPINNE- RIJ (1)	COCONS	KAARD- WOL	KAMWOL	VLAS EN HENNEP	JUTE	
1973	105.9	106.6	82.4	94.3	95.6	100.4	73.6	126.4	93.8	86.9	75.3
1974	100.8	102.1	74.9	89.3	91.1	105.9	66.2	115.0	89.5	92.5	66.3
1975	86.0	86.5	65.9	69.6	56.9	85.5	40.4	105.7	80.2	75.5	48.1
1976	96.8	100.5	96.7	80.8	72.3	98.4	40.9	128.0	88.3	87.7	48.2
1977	84.6	88.5	88.6	69.6	54.9	83.4	38.2	122.8	83.1	75.0	38.5
1978	80.9	85.0	86.7	65.8	56.3	...	23.0	134.3	73.0	75.2	30.0
1978											
NOV.	87.9	93.8	85.1	71.3	58.6	...	26.8	161.2	80.4	83.6	30.0
DEC.	82.4	88.6	32.8	69.9	75.0	...	26.7	140.0	60.3	74.9	25.6
1979											
JAN.	85.9	93.2	76.7	67.1	58.9	...	26.6	164.5	70.9	76.9	25.4
FEB.	87.5	93.8	81.2	68.7	62.5	...	30.3	156.3	73.9	74.5	24.0
M.	96.3	101.9	95.3	73.0	64.2	...	32.2	161.4	81.4	83.3	25.6
APR.	84.7	89.8	84.0	64.6	59.2	...	26.5	141.7	68.9	79.6	21.8
MEI	78.6	97.6	91.7	68.6	60.2	...	27.1	151.8	76.4	81.9	23.6
JUNI	89.8	94.4	90.9	65.9	58.3	...	25.2	150.3	72.3	83.5	23.8
JULI	59.1	65.7	34.4	43.6	55.1	...	12.8	62.9	28.5	71.0	16.7
AUG.	76.1	77.4	94.3	61.3	55.1	...	20.6	143.8	73.0	56.2	14.1
SEPT.	92.0	98.5	98.8	70.3	63.1	...	23.3	147.3	77.7	84.4	25.3
OKT.	101		110.4		66.9	...	26.1		83.7	96.9	23.0
NOV.	99		92.8		62.8	...				88.6	
DEC.	85		70.6		79.0	...					

(1) JULI EN AUGUSTUS : GEMIDDELDE VAN DE TWEE MAANDEN. ZIE BLZ 24 : NOTA 5.

## FABRIEKSNIJVERHEID (VERVOLG)

TEXTIELNIJVERHEID (VERVOLG)							BREI- GOED- NIJVER- HEID	HARDE VE- ZELS SPIN- NERIJ EN TOUWSLA- GERIJ	FABRIKATIE VAN ARTIKELN NIET ELDERN GENOEMD
SPINNERIJEN EN WEVERIJEN (VERVOLG)									
WEVERIJEN									
ALGEMEEN INDEX- CIJFER	WEEFSELS VAN KATOEN	WEEFSELS VAN VLAS	WEEFSELS VAN WOL	WEEFSELS VAN V. RAYONNE EN RAYONNE VEZELS	WEEFSELS VAN JUTE				
1973	119.6	103.1	89.8	95.3	199.9	56.5	101.6	96.8	144.1
1974	115.4	96.3	87.7	78.0	221.1	43.8	95.0	95.2	123.8
1975	103.7	78.3	59.3	77.1	225.7	24.4	83.6	72.4	108.6
1976	118.8	89.7	64.5	86.9	282.6	17.0	83.9	67.2	106.0
1977	106.3	69.2	55.6	70.0	297.3	15.1	73.9	49.2	94.7
1978	104.3	64.5	71.6	70.6	292.5	13.1	66.4	48.2	101.2
1978									
NOV.	117.0	69.3	72.9	79.7	333.6	16.5	68.9	36.3	119.8
DEC.	109.5	78.1	59.0	68.4	294.0	13.7	61.7	42.0	102.7
1979									
JAN.	120.7	70.2	64.3	77.4	331.1	12.1	63.5	32.7	92.5
FEB.	120.2	73.7	59.3	77.7	337.5	14.3	65.6	47.0	117.8
M.	131.8	80.7	67.4	81.2	371.8	14.9	77.0	50.0	127.8
APR.	115.9	70.7	58.6	73.3	326.4	14.8	67.0	47.2	108.4
MEI	127.1	84.6	63.5	79.1	337.5	16.2	71.3	133.5	121.3
JUNI	122.4	71.5	75.9	79.5	331.7	18.1	73.6	54.9	112.7
JULI	91.4	57.0	33.2	54.5	260.3	13.9	35.7	37.0	93.0
AUG.	92.6	62.0	55.5	55.5	249.8	15.9	69.9	55.2	85.5
SEPT.	126.9						71.0	36.1	120.6
OKT.	129							47.0	133.0
NOV.								42.0	115.1

VERVAARDIGING VAN KLEDINGSTUKKEN, KONFECTIE VAN DIVERSE ARTIKELN EN WEEFSELS, FABRIKATIE VAN SCHOENEN					HOUTNIJVER- HEID EN AANVERWANTE BEDRIJVEN	PAPIER- EN KARTONNIJVERHEID		
ALGEMEEN INDEX- CIJFER	KLEDING- STUKKEN	ANDERE ARTIKELN IN WEEFSELS	SCHOENEN EN PANTOFFELS	ALGEMEEN INDEX- CIJFER		PRODUKTIE	VERWERKING	
1973	113.9	124.8	43.3	79.9	151.2	114.4	107.2	120.1
1974	115.4	130.4	44.1	63.0	162.1	122.2	111.2	131.1
1975	110.8	129.4	37.2	48.0	154.2	103.4	85.0	119.0
1976	106.4	126.6	34.7	38.8	175.3	114.3	99.3	126.5
1977	97.6	117.5	33.5	31.1	174.1	111.6	96.8	123.5
1978	99.8	122.1	31.3	27.0	168.0	115.2	104.2	124.4
1978								
NOV.	84.2	101.5	31.2	26.0	175.7	127.3	109.6	141.9
DEC.	109.2	135.4	26.1	25.2	169.4	113.1	108.8	112.9
1979								
JAN.	90.3	109.7	50.8	23.8	130.5	112.8	107.2	116.2
FEB.	108.9	133.9	52.4	25.6	159.8	115.5	112.5	116.3
M.	116.4	142.4	54.7	29.3	185.6	136.7	128.8	142.2
APR.	99.4	121.3	50.0	25.4	168.7	125.7	115.3	134.0
MEI	87.1	104.0	51.1	27.1	173.7	119.3	113.2	123.3
JUNI	87.1	104.1	55.3	26.8	185.8	128.4	110.7	145.5
JULI	58.3	72.2	30.6	11.9	95.1	87.6	97.1	75.4
AUG.	103.0	124.4	21.0	29.2	52.7	131.4	110.3	151.5
SEPT.	102	139.6		30.0	181.6	133.7	123.6	141.7
OKT.	105			37.6	204	144.2	126.9	159.6
NOV.	135			36.7	186	132.6	124.5	138.2
DEC.	73			31	199	118	114.3	127



## FABRIEKSNIJVERHEID (VERVOLG)

	LEDERINDUSTRIE			SCHEIKUNDIGE NIJVERHEID EN RUBBERNIJVERHEID						
	ALGEMEEN INDEX- CIJFER	ZWAAR LEDER	LICHT LEDER	ALGEMEEN INDEX- CIJFER	SCHEIKUNDIGE NIJVERHEID					RUBBER- NIJVER- HEID
					ALGEMEEN INDEX- CIJFER	BASIS- CHEMIE	PLASTIEK VERWER- KING	ZEEP	STIKSTOF	
1973	84.3	95.3	92.9	137.5	137.7	131.3	204.9	131.1	101.3	132.9
1974	80.8	91.5	79.5	141.9	142.1	133.9	212.9	147.9	111.2	137.7
1975	71.5	92.5	69.5	121.5	118.2	110.7	187.1	132.1	96.1	169.1
1976	76.5	103.0	74.0	138.0	135.7	123.8	215.2	149.0	106.1	164.2
1977	66.2	100.0	63.3	145.6	143.9	133.1	223.8	161.6	110.1	161.6
1978	52.9	80.3	50.6	150.0	148.6	135.5	237.0	167.6	102.3	159.7
1978										
NOV.	53.2	82.3	50.7	165.1	164.6	150.5	267.7	191.0	84.0	157.9
DEC.	43.1	81.1	40.2	150.3	149.9	147.6	202.5	134.8	108.4	141.7
1979										
JAN.	39.7	71.5	37.3	158.4	156.8	150.7	225.4	151.0	104.8	169.9
FEB.	34.2	69.7	31.6	157.7	156.6	147.6	242.0	162.1	99.7	160.8
M.	49.4	91.3	46.2	177.9	176.5	164.4	289.1	170.6	94.1	184.8
APR.	44.6	89.2	41.3	169.1	167.9	157.5	263.1	162.1	107.6	171.7
MEI	54.0	102.5	50.4	169.2	168.7	155.7	276.1	178.7	74.5	162.2
JUNI	56.7	95.7	53.6	170.0	169.0	151.9	293.9	193.7	82.7	172.2
JULI	33.3	49.0	39.7	129	134.9	140.8	161.4	115.3	105.6	65.2
AUG.	37.7	74.5	35.0	147	105.5	146.3	244.8	173.1	101.2	165.8
SEPT	46.5	81.6	43.8	163	160	143.1	263	160	109.8	205.9
OKT.	45.3	107.4	41.0	172	171	152	306	180	99	186
NOV.	43.0	111.6	38.4	155						
DEC.	42.1	119	38	145						

	AFGELEIDE BEDRIJVEN V. DE STEEN KOOL- EN PETROLEUMNIJVERHEID				NIJVERHEID VAN NIET METAALHOUDENDE MINERALEN							
	ALGE- MEEN INDEX- CIJFER	PETRO- LEUM RAFFI- NADE- RIJEN	STEEN- KOOL AGGLO- MERATEN	ONAFHAN- KELIJKE COKE- FABRIE- KEN	ALGE- MEEN INDEX- CIJFER	KLEI	GLAS			CEMENT	KERA- MISCHE PRO- DUKTEN	KALK, DO LOMIET PLEIS- TER EN AGGL., ENZ.
							ALGE- MEEN INDEX- CIJFER	VLAK- GLAS	HOL- GLAS			
1973	87.9	124.1	61.5	28.7	106.3	99.1	112.5	110.1	116.4	104.6	94.1	133.1
1974	80.7	101.3	56.3	...	108.0	99.4	108.7	98.3	127.5	110.9	99.7	143.7
1975	67.4	95.0	36.3	...	95.0	100.0	88.8	73.2	120.2	102.2	86.5	125.7
1976	64.3	95.5	22.4	...	104.5	95.8	105.5	93.8	121.2	111.4	83.7	119.3
1977	77.1	120.3	17.0	...	112.3	106.7	120.1	111.9	125.1	115.3	79.9	123.8
1978	71.3	109.5	16.8	...	111.2	103.1	121.1	118.1	117.5	112.8	79.4	119.8
1978												
NOV.	79.0	122.8	16.1	...	121.3	104.0	126.9	125.3	120.6	131.8	82.5	135.8
DEC.	81.5	125.2	22.6	...	100.8	87.3	127.4	123.8	124.3	83.1	77.9	110.3
1979												
JAN.	72.8	110.7	24.6	...	71.4	48.6	124.7	129.1	110.1	19.4	71.5	99.9
FEB.	68.2	102.2	25.5	...	81.1	53.1	121.2	113.3	124.9	47.8	71.0	109.6
M.	70.3	105.4	23.6	...	109.8	76.3	120.4	118.2	115.5	116.3	75.6	142.6
APR.	69.4	105.4	19.7	...	120.0	97.5	124.7	126.1	114.6	135.9	75.8	128.9
MEI	75.4	115.1	19.4	...	127.9	100.5	133.2	127.3	132.9	146.1	79.1	138.1
JUNI	74.1	112.4	22.9	...	115.4	106.4	128.0	125.1	126.2	116.2	75.9	131.5
JULI	68.3	113.1	1.1	...	91.2	64.4	108.1	91.8	110.1	94.5	52.5	83.5
AUG.	74	119.4	15.1	...	122.3	93.0	126.3	132.2	109.5	141.5	74.9	137.2
SEPT	68	101.9	23.9	...	126.0	106.4	126.1	116.3	132.0	148.6	74.2	136.8
OKT.	71	109.2	24.6	...	137					154.6	81.4	
NOV.	77		25.2	...	117					119.8		
DEC.	76			...	109					99.8		

## FABRIEKSNIJVERHEID (VERVOLG)

	BASIS - METAALNIJVERHEID								
	ALGEMEEN INDEX- CIJFER	IJZERNIJVERHEID				VORMSTAALGIETERIJEN, IJZERGIERIJEN, DRAAD EN METAALTREKKERIJ, KOUDWALSERIJ			
		ALGEMEEN INDEXCIJ- FER	GIET- IJZER	RUW- STAAL	AFGEWERKTE PRODUKTEN	ALGEMEEN INDEXCIJ- FER	VORMSTAAL- GIETE- RIJEN	IJZERGIE- TERIJEN	DRAAD- EN METAALTREK- KOUWAL- SERIJ
1973	115.6	121.8	116.9	123.6	124.9	95.7	79.1	85.5	105.3
1974	121.6	126.6	120.3	129.2	129.9	106.5	89.0	96.8	115.9
1975	89.9	88.2	83.7	92.1	89.4	82.3	92.8	74.9	80.3
1976	99.8	95.9	91.1	96.7	98.9	90.0	87.0	69.6	96.0
1977	97.4	89.2	82.3	89.7	94.4	89.6	83.5	80.9	90.4
1978	105.2	100.4	93.6	93.6	105.8	87.6	73.6	67.2	95.4
1978									
NOV.	112.9	109.7	104.2	110.3	110.5	88.4	74.7	63.4	98.0
DEC.	113.4	111.6	104.5	112.2	116.9	81.2	70.0	53.6	90.5
1979									
JAN.	109.7	104.0	95.3	95.2	112.5	77.6	72.1	62.7	101.8
FEB.	111.6	105.8	96.9	97.8	113.0	90.1	71.3	62.3	102.9
M.	122.8	118.9	110.2	110.5	125.1	90.8	71.9	65.0	102.7
APR.	121.3	118.9	111.3	110.3	124.1	89.1	77.1	64.2	93.8
MEI	123.5	120.4	109.0	110.1	130.3	88.0	73.2	69.6	96.0
JUNI	121.0	118.7	107.4	106.4	130.0	84.0	76.1	56.2	94.1
JULI	92.6	91.7	94.0	93.1	82.8	72.4	69.0	42.2	83.1
AUG.	105	102.3	92.9	93.0	111.6	88.4	79.2	69.3	94.0
SEPT	111	108.4	94.2	95.7	124.5	96	86	74.6	108
OKT.	105	107.0	88.5	91.2	129.5	94	58	58	111
NOV.	106	101	93.8	93.7		86	72	51	101
DEC.	108	109				82	75	53	92

	BASIS-METAALNIJVERHEID (VERVOLG)							
	ALGEMEEN INDEXCIJ FER	NIJVERHEID VAN DE NON-FERRO METALEN					HALF- PRODUKTEN	COKES FABRIEKEN AFHANGE LIJK VAN DE METAAL- INDUSTRIE
		RUWE PRODUKTEN						
	ALGEMEEN INDEXCIJFER	KOPER	ZINK	LOOD	TIN			
1973	112.2	107.8	105.9	117.2	106.0	96.1	119.1	131.1
1974	116.6	112.9	112.9	121.8	103.8	75.5	123.4	135.0
1975	105.4	102.6	102.1	95.1	109.0	93.7	110.8	96.5
1976	129.5	123.2	129.9	99.6	113.3	105.6	138.8	106.7
1977	148.9	145.7	163.0	107.5	114.8	88.3	155.7	97.5
1978	141.2	135.4	146.0	100.1	116.9	91.7	152.7	100.7
1978								
NOV.	150.4	139.0	157.6	103.5	100.9	110.6	172.0	88.9
DEC.	147.1	142.9	171.0	109.0	101.3	91.3	155.7	109.3
1979								
JAN.	159.3	154.5	165.7	119.6	115.0	128.1	168.7	108.1
FEB.	161.1	154.8	184.3	120.7	117.8	83.3	173.6	105.9
M.	172.0	176.6	155.5	129.1	100.4	102.9	164.2	123.6
APR.	160.4	165.7	141.2	124.1	95.6	64.4	151.0	118.9
MEI	174.0	179.7	151.5	129.2	108.7	116.1	164.0	121.6
JUNI	168.6	168.6	142.1	124.5	123.0	72.3	168.6	118.7
JULI	100.5	96.0	89.8	79.2	99.0	6.8	109.6	110.4
AUG.	143.7	145.4	149.7	108.0	102.8	45.3	141.2	
SEPT	183.4	191.7	182.9	118.4	136.5	84.5	168.3	
OKT.	166.3	159.8	162.6	88.6	137.8	93.4	179.3	

## FABRIEKSNIJVERHEID (VERVOLG)

METAALVERWERKENDE NIJVERHEID														
ALGEMEEN INDEX-CIJFER	PRODUKTIE VAN WERKEN UIT METAAL, MET UITZONDERING VAN MACHINES EN TRANSPORTMATERIEEL							CONSTRUCTIE VAN MACHINES MET UITZONDERING VAN ELEKTRISCHE MACHINES						
	ALGEMEEN INDEX-CIJFER	SMEEDWERK WARM, PERS EN DIEP TREKWERK	PLAAT- BEWERK KING ENZ.	TOEBEHOREN V. BOUW BEDRYF	BRUG- GEN, VAK- WERK, ENZ.	WAPENS EN MUNI- TIE	ALGEMEEN INDEX-CIJFER	DRIJF- KRACHT MACHI- NES ENZ.	WERK- TUIG- MACHI- NES ENZ.	DIV. MECHA- NIEK- CONSTR.	HFF- EN WEEG- TOEST. ENZ.	TOEST. V. DI- VERSE NIJVER- HEDEN	TEXTIEL- MACHI- NES EN TOEBE- HOREN	
	1973	109.8	99.8	115.3	111.7	102.2	102.7	68.2	112.0	122.8	109.4	119.2	112.6	108.1
1974	118.1	111.9	133.3	123.1	99.0	106.5	108.2	123.3	132.9	118.7	132.4	132.4	114.4	114.5
1975	113.5	110.9	111.6	106.0	93.9	105.2	151.4	121.1	126.1	108.7	127.5	134.5	120.3	102.7
1976	122.9	119.0	126.7	110.3	103.9	105.9	172.6	122.1	144.1	116.3	123.7	119.8	119.0	102.7
1977	124.5	121.1	124.2	114.3	105.9	106.2	177.4	120.8	139.7	100.4	123.6	121.7	120.8	100.6
1978	127.4	117.4	113.4	113.5	103.5	99.7	175.4	121.2	140.0	105.8	125.0	138.3	112.2	90.1
1978														
NOV.	133.3	121.7	120.6	112.9	105.7	100.4	209.2	124.7	151.2	117.1	128.9	146.4	102.4	97.1
DEC.	126.9	115.1	104.3	106.8	98.6	98.0	171.5	121.5	146.1	109.9	121.0	139.7	109.2	89.5
1979														
JAN.	129.3	115.0	116.3	118.7	99.6	87.9	180.1	129.4	143.9	115.2	126.6	139.8	128.8	97.2
FEB.	131.6	119.2	119.4	119.8	101.8	106.6	175.8	127.3	139.9	115.0	129.0	140.8	131.6	99.5
M.	135.8	126.0	122.0	125.5	109.1	105.6	188.6	134.3	144.6	117.4	137.3	148.5	131.2	103.6
APR.	132	119.9	115.0	122.8	100.9	100.9	195.9	122	138.1	110.7	133.1	143	117.4	96.0
MEI	138	139.5	130.4	128.4	103.2	104.3	192.5	126	135	103.9	133.8	150	120.2	97.3
JUNI	145	126.1	110.8	129.3	106.7	108.1	191.7	131	146	106	132.6	153	116.5	96.9
JULI	85	75	66.2	102.6	83.1	68	183.5	87	86	75	103.0	140	92.9	36
AUG.	134	116	109.0	112	100	95	204	116	112	91	137.1	139	109	90
SEPT.	145	126	117.0	116	110	127	187	135	132	110	146.3	157	130	107
*OKT.	158	143	113	143	125	113	203	145	163	137	152	179	122	109
*NOV.	150	122	114	127	107	97	179	137	154	138	130	175	121	91
*DEC.	126	113	85	128	102	89	141	120	160	104	120	131	104	96

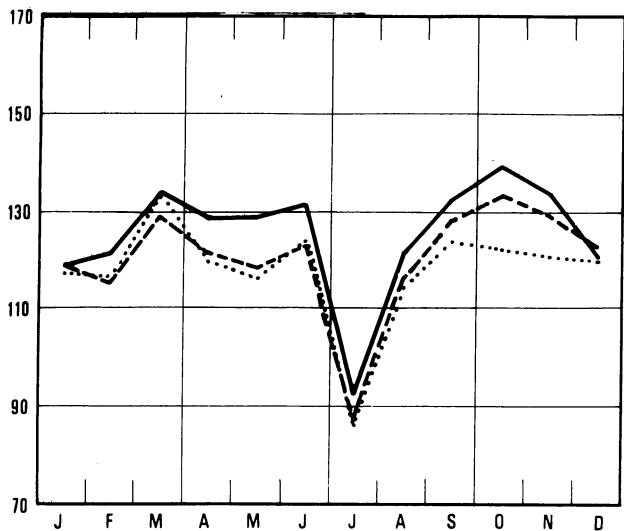
## METAALVERWERKENDE NIJVERHEID (VERVOLG)

ALGEMEEN INDEX-CIJFER	METAALVERWERKENDE NIJVERHEID (VERVOLG)											
	ELEKTRISCHE CONSTRUCTIE				CONSTRUCTIE VAN TRANSPORTMATERIEEL				MEET- LABORATORIUM	ELEK- TRI- CITEIT	WATER- DISTRI- BUTIE	
	ALGEMEEN INDEX-CIJFER	ROTE- RENDE EN STA- TISCHE MACH.	APPAR. VOR DE NIJV. EN HUIS- HOUD. GEBRUIK	ANDERE PRO- DUKTEN	ALGEMEEN INDEX-CIJFER	SCHEEPS- BOUW	MOTOR- VOER- TUIGEN RIJWIE- LEN, ENZ	SPOOR- EN TRAM- WEGMA- TERIEEL	Vlieg- TUIG- INDU- STRIE	TOE- STELLEN ENZ.		
1973	115.2	82.0	65.4	129.7	124.1	127.0	121.2	108.6	157.2	89.5	135.1	116.0
1974	128.0	86.4	73.6	144.7	115.5	141.6	105.7	118.0	141.1	98.7	140.8	118.7
1975	115.6	86.1	63.9	129.7	122.7	136.8	115.4	112.3	159.4	88.6	134.6	121.3
1976	127.6	83.2	57.7	148.6	140.2	102.5	146.3	108.5	166.7	88.9	155.5	128.9
1977	124.4	86.0	59.0	143.1	152.1	111.9	147.5	110.6	392.1	93.8	154.6	129.4
1978	130.5	99.2	62.3	148.8	165.3	156.0	144.7	75.3	680.3	101.9	167.0	131.9
1978												
NOV.	140.8	153.4	71.2	157.8	170.4	133.0	148.5	59.6	1081.4	107.8	194.6	130.2
DEC.	132.2	147.8	62.7	145.5	166.7	124.7	145.0	55.1	1019.1	103.8	202.8	124.7
1979												
JAN.	124.6	120.5	58.2	139.6	177.9	116.5	168.0	54.3	941.5	107.4	198.2	137.8
FEB.	130.1	111.2	65.7	151.6	178.8	128.7	163.3	72.1	969.4	103.0	169.5	125.0
M.	127.4	86.9	68.7	147.8	189.6	127.9	173.8	71.6	1077.6	104.1	186.7	134.4
APR.	132.6	68.7	68.2	153.7	181	185	158.6	76	761	93.0	175.5	132.0
MEI	115.4	72.5	65.2	131.7	194	142	154.9	72	854	95.4	171.7	132.0
JUNI	120.6	80.8	64.7	137.6	208	245	144.4	72	1010	105.7	151.6	159.9
JULI	88				122	174	107.4	41	238	55	144.3	137
AUG.	153				175	179	154.9	88	901	96	139.8	136
SEPT.	153				202	191	166	73	1270	103	158.0	144
*OKT.	162				225	281	189	52	2213	118	181.1	144
*NOV.	167				219	211	175	44	2231	127	189.2	136
*DEC.	132				166	134	139	55	1172	78	190.3	136

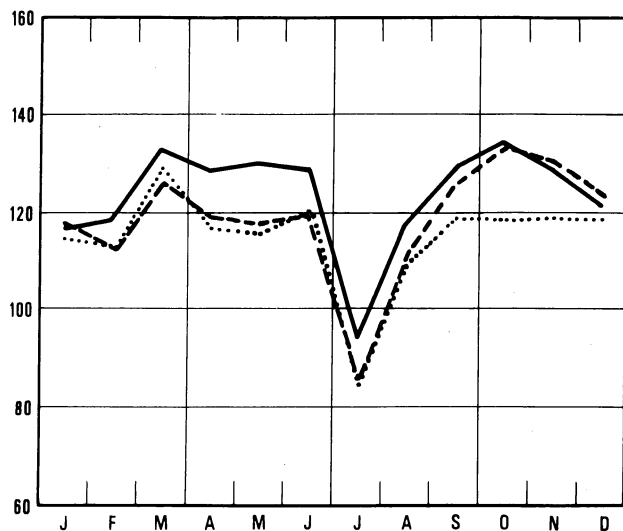
# Bruto indexcijfers van de industriële productie

1970 = 100    ..... 1977    - - - 1978    — 1979

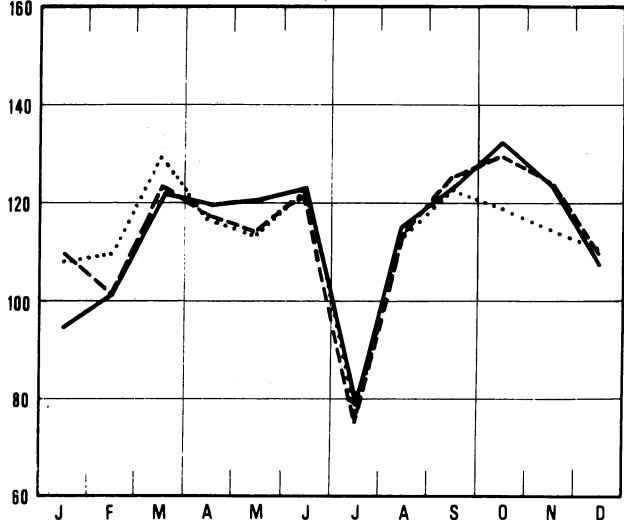
Algemeen indexcijfer (exclus. bouwnijverheid)



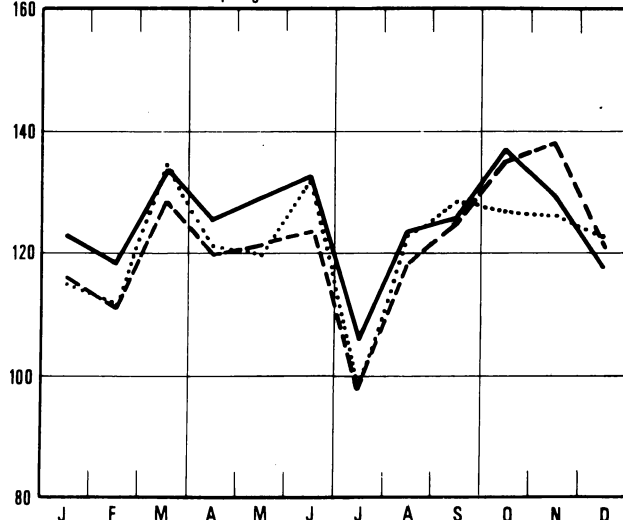
Grondstoffen en intermediaire goederen



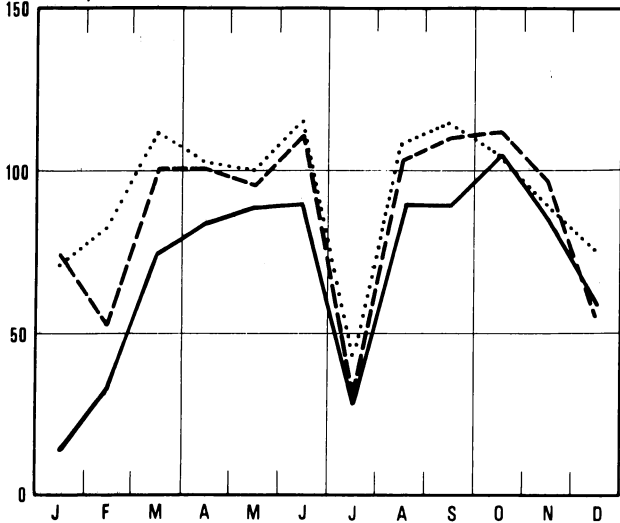
Algemeen indexcijfer (inclus. bouwnijverheid)



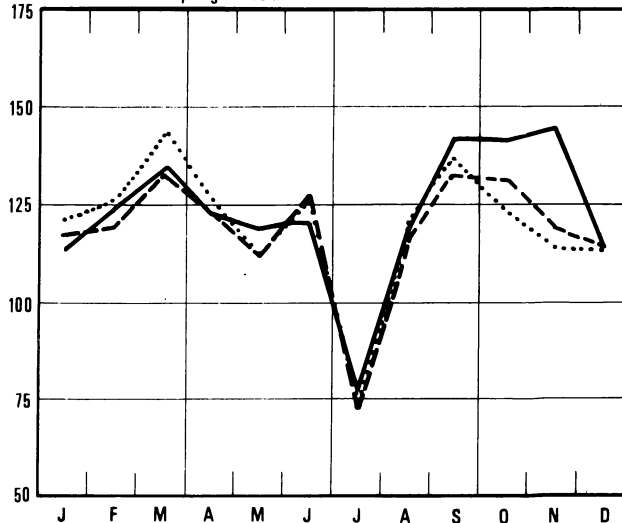
Niet duurzame consumptiegoederen



Bouwnijverheid

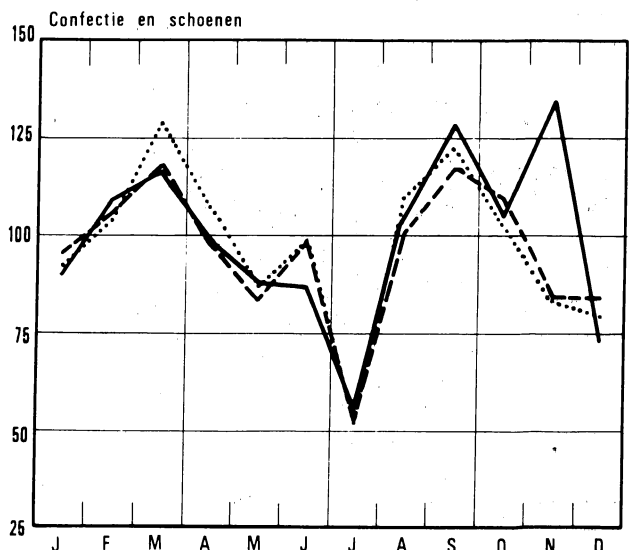
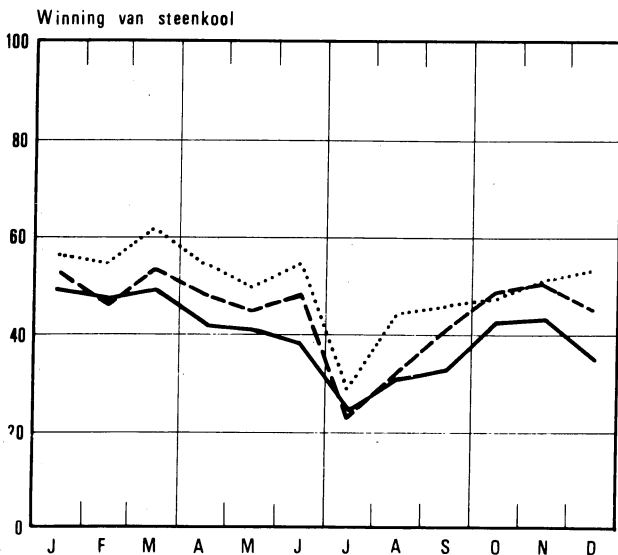
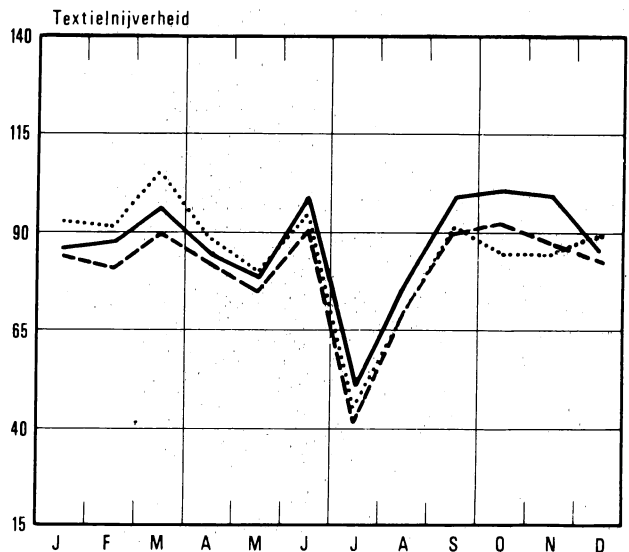
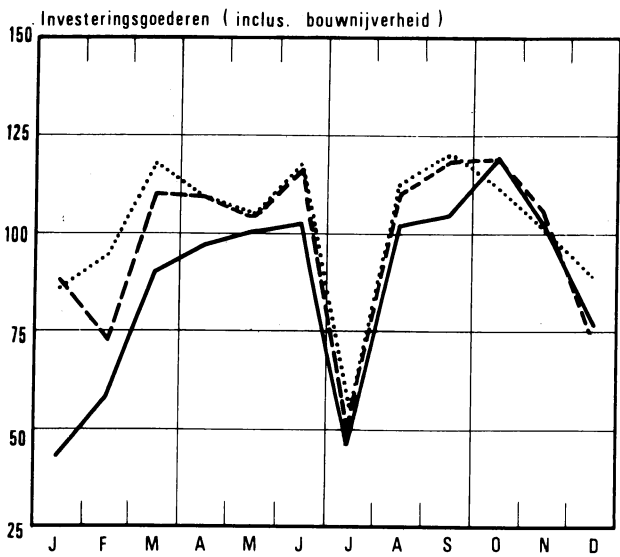
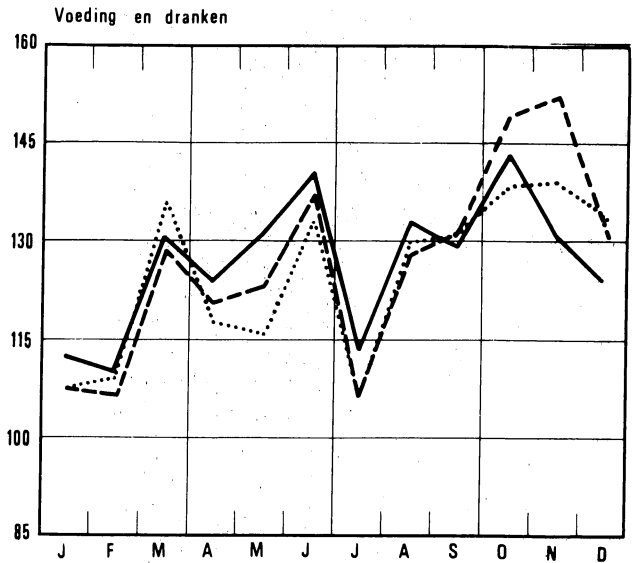
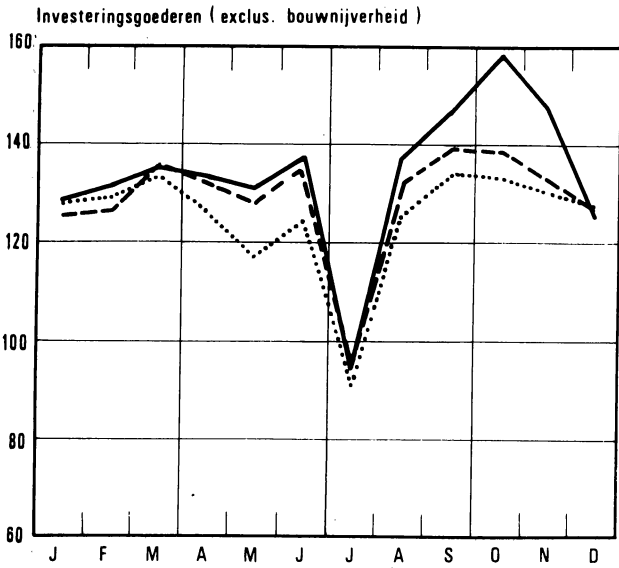


Duurzame consumptiegoederen



# Bruto indexcijfers van de industriële productie

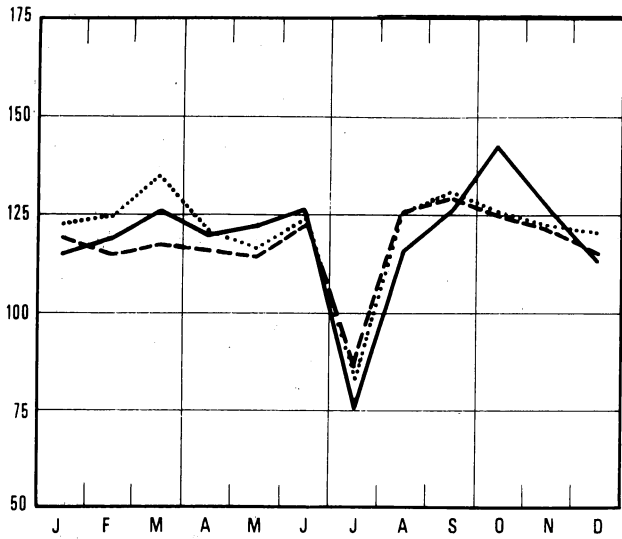
1970 = 100    ..... 1977    - - - - 1978    ——— 1979



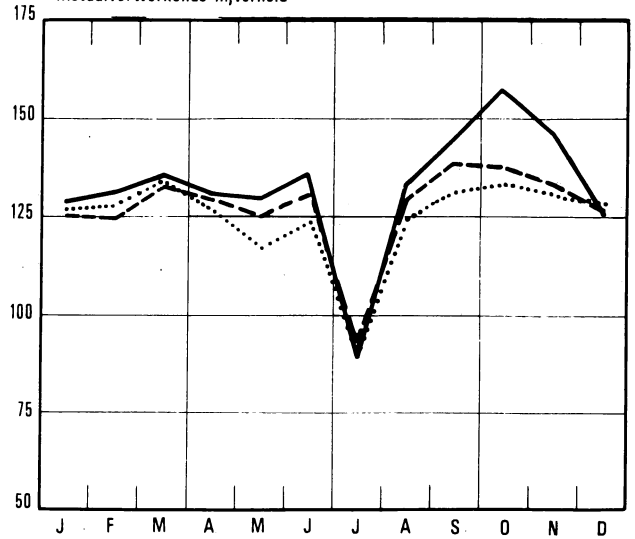
## Bruto indexcijfers van de industriële productie

1970 = 100    ..... 1977    - - - - 1978    ——— 1979

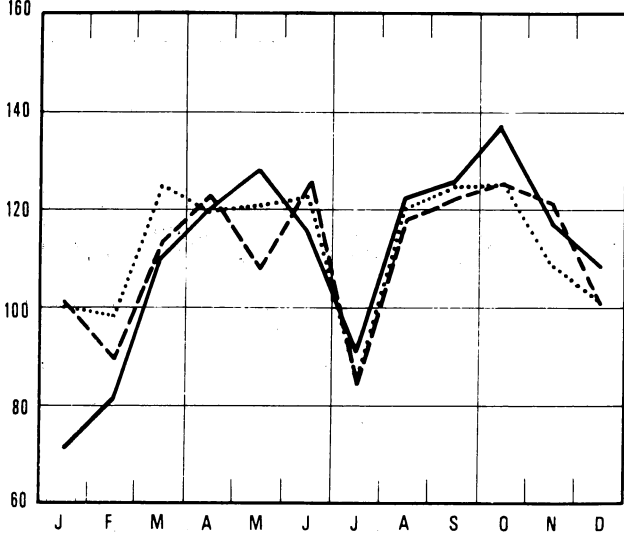
Fabricage van werken uit metaal



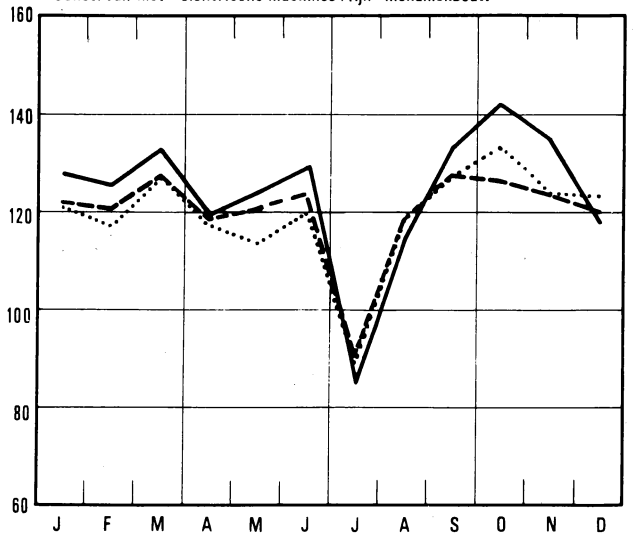
Metaalverwerkende nijverheid



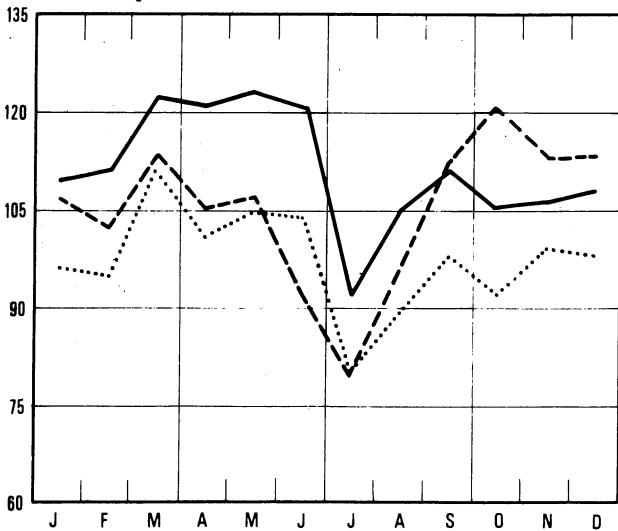
Niet - metaalhoudende mineralen



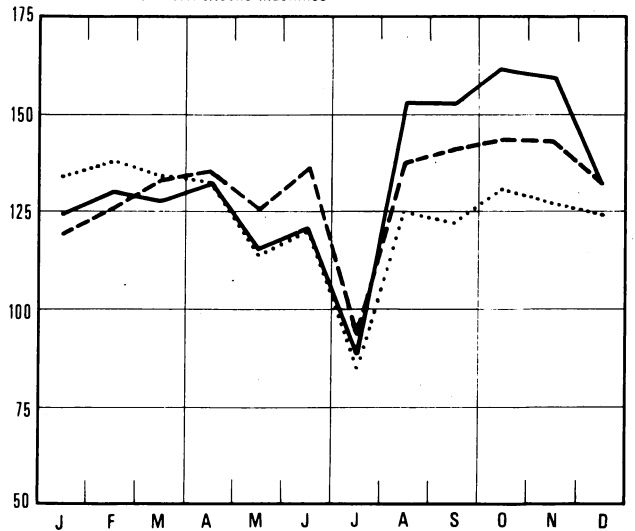
Const. van niet - elektrische machines : fijn - mekaniëbouw



Basismetallurgie

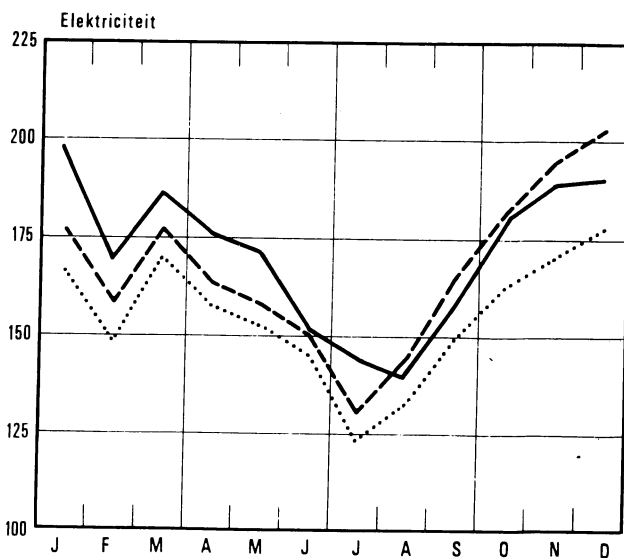
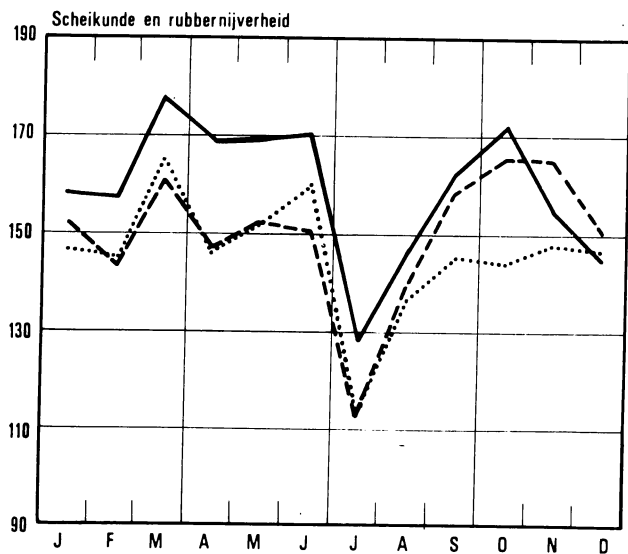
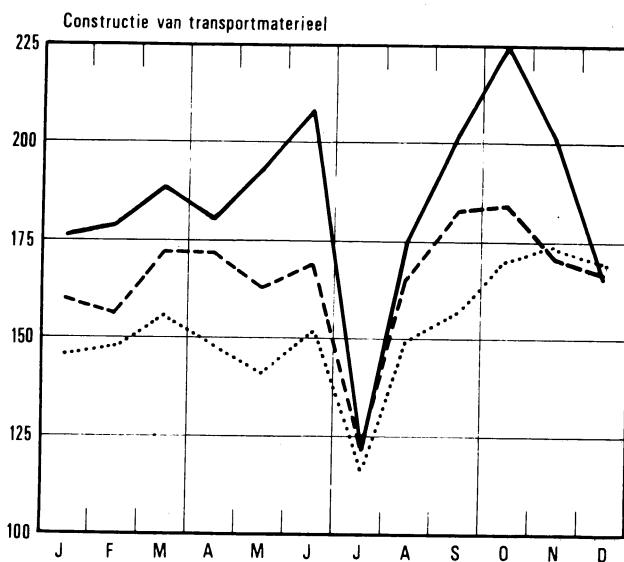
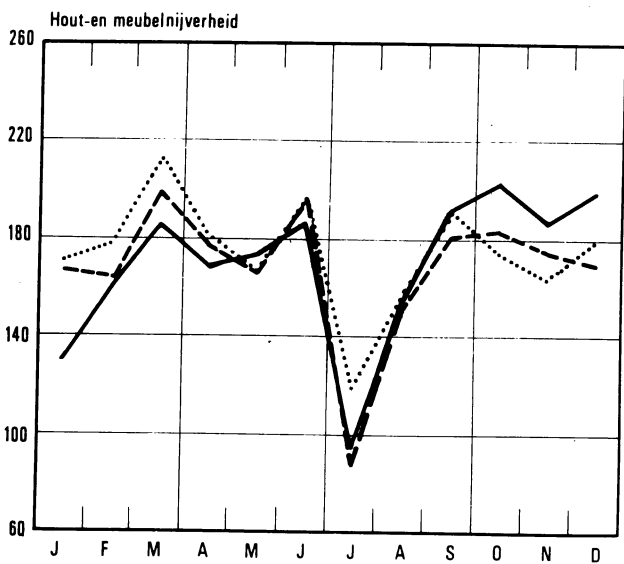
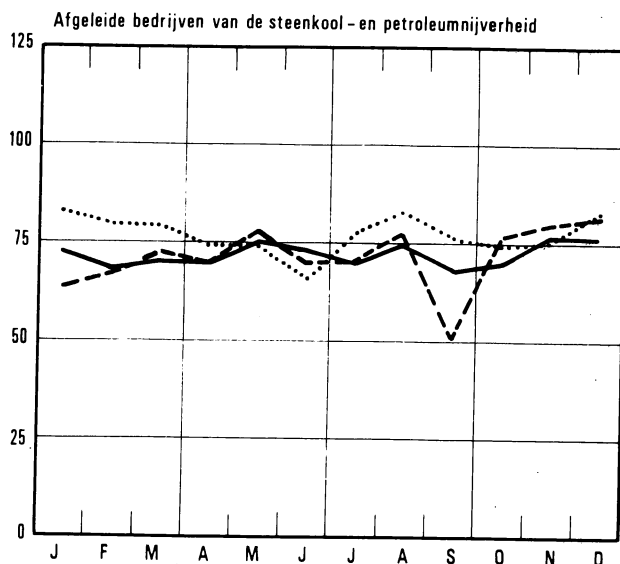
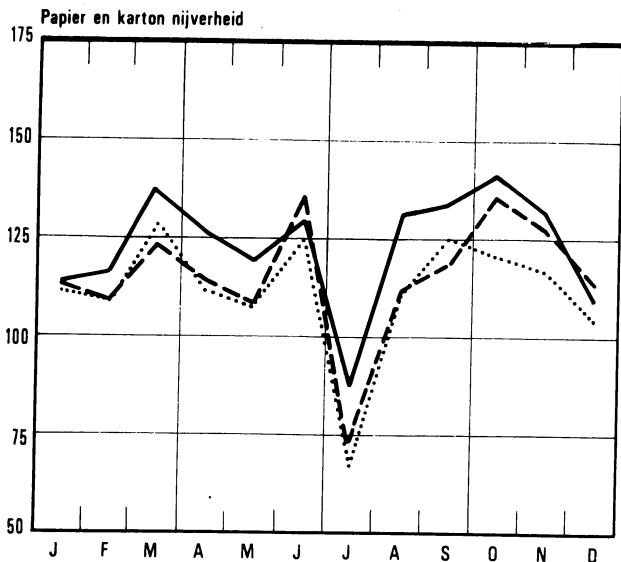


Constructie van elektrische machines



### Bruto indexcijfers van de industriële productie

1970 = 100    ..... 1977    - - - 1978    — 1979



**II. INDUSTRIELE PRODUCTIE IN ABSOLUTE CIJFERS**  
**STEENKOLEN EN IJZERMIJNEN - OPVANGEN VAN MIJNGAS**

	STEENKOLMIJNEN (1)									ONTGIN- NING VAN IJZER- ERTS (1000T)	MIJNGAS (1) (1000 M3) (5)	
	AANTAL UITDEL- VINGS- DAGEN	PRODUK- TIE (1000T)	AFZET (1000T)	VOOR- RAAD(2) (1000T)	PRODUKTIE PER DAG EN PER ARBEIDER (KG) (3)			ABSENTEISME IN % (4)			OPGE- VANGEN	GEVALO- RISEERD
					HOUWERS	ONDER- GRON- DERS	ONDER- EN BOVEN GRON- DERS	ONDER- GRON- DERS	ONDER- EN BOVEN GRON- DERS			
1973	20.0	737	792	189	7208	2219	1555	18.3	15.9	9.7	4576	4480
1974	20.1	676	703	250	7674	2254	1602	19.3	16.7	10.2	5034	4997
1975	20.1	623	599	806	7795	2114	1525	19.3	16.8	7.8	4259	4177
1976	20.5	603	597	1120	8398	2191	1590	20.2	17.7	5.3	2852	2774
1977	20.1	589	644	720	9371	2319	1698	18.9	16.6	3.9	3375	3148
1978	20.2	549	616	265	9061	2304	1704	19.2	17.1	3.5	3657	3197
1978												
NOV.	21.0	627	600	260	9183	2424	1811	18.7	16.7		3768	3510
DEC.	18.9	559	588	265	9549	2436	1835	17.5	15.9		4003	3828
1979												
JAN.	22.0	619	628	282	9320	2343	1743	18.9	17.2		3231	3169
FEB.	20.0	602	649	261	9776	2454	1833	18.7	16.9		3320	3216
M.	21.9	629	682	239	9404	2362	1761	18.6	16.7		4099	3968
APR.	19.1	532	583	219	9052	2320	1729	18.7	16.7		3694	3523
MEI	19.9	527	585	195	8876	2249	1673	19.2	17.1		3619	3280
JUNI	20.0	488	569	135	8923	2214	1629	21.5	19.1		3490	2961
JULI	18.9	371	441	90	9492	2211	1601	21.4	18.8		3557	2594
AUG.	21.3	410	435	86	8754	2090	1495	21.1	18.7		2524	1847
SEPT	16.7	399	431	77	7780	2031	1494	23.4	20.4		2153	1694
OKT.	20.1	528	532	94	8413	2169	1608	17.4	15.6		2469	2222
NOV.	20.1	564	522	151	9264	2310	1737	15.9	14.3		3366	3058
DEC.		457	470	150								

**LEVERINGEN VAN BELGISCHE STEENKOLEN OP DE BINNENLANDSE MARKT, INVOER EN UITVOER VAN STEENKOLEN (1000T)**

	COKE-, GAS- EN AGGLOME- RAAT- FABRIEKEN	ELEKTRICI- TEITS- CENTRALES	METAAL- NIJVER- HEID	BOUWMATE- RIALEN, CEMENT- FABRIEKEN	HUISBRAND- KLEIN BE- DRIJF EN OPENBARE BESTUREN	ANDERE VERBRUI- KERS	UITVOER	TOTAAL	INVOER
1973	451.0	131.0	14.0	3.0	61.0	10.0	29.0	700.0	600.0
1974	421.0	86.0	10.0	2.0	56.0	5.0	32.0	612.0	784.0
1975	352.0	108.0	9.0	1.0	34.0	3.0	29.0	535.0	514.0
1976	332.0	150.0	8.0	.6	22.4	3.6	23.8	540.0	600.0
1977	305.0	228.0	5.5	.8	15.9	3.7	21.8	580.7	534.7
1978	327.4	199.7	3.7	.4	12.4	3.1	15.1	561.9	579.6
1978									
NOV.	305.3	197.8	2.9	.6	13.5	2.7	22.6	545.4	657.3
DEC.	311.8	167.7	3.5	.4	11.6	3.2	23.0	521.2	605.2
1979									
JAN.	370.6	144.5	3.6	.2	11.8	3.5	17.7	551.9	780.5
FEB.	361.2	180.4	2.9	.3	15.3	2.8	33.9	596.9	542.1
M.	392.2	197.7	2.9	.3	14.0	2.6	22.6	632.3	877.2
APR.	347.5	155.8	2.0	.4	12.5	2.0	21.5	541.7	578.2
MEI	331.9	158.5	2.1	.4	15.9	2.8	25.6	537.2	1024.0
JUNI	345.5	139.9	1.7	.5	17.1	2.0	17.3	524.0	733.3
JULI	283.2	93.5	1.3	.2	8.7	.1	22.1	409.2	611.7
AUG.	260.2	91.8	1.2	.4	14.2	1.5	24.9	394.3	892.4
SEPT	258.1	90.9	1.7	.4	15.3	1.6	22.9	390.9	720.7
OKT.	312.2	126.7	1.7	.6	17.6	1.0			
NOV.	321.6	116.3	2.0	.5	15.9	2.1			

- (1) BRON: ADMINISTRATIE VAN HET MIJNWEZEN  
(2) EINDE VAN DE MAAND OF VAN HET JAAR  
(3) DE CIJFERS HEBBEN BETREKKING OP DE "WERKELIJKE DIENSTEN"  
(4) ABSENTEISME VOOR INDIVIDUELE REDENEN  
(5) TERUGGEBRACHT TOT 8500 KAL., 0 CENT., 760 MM HG



## WINNING VAN BOUWSTEEN EN ANDERE NIET-METAALHOUDENDE MINERALEN

	PRODUKTIE DER GROEVEN								
	PORFIER		HARDSTEEN				MARMER		
	BREUKSTEEN (T)	PUIN (1000 T)	RUW (M3)	GEZAAGD (M3)	BEWERKT (M3)	BIJPRO- DUKTEN (M3)	BLOKKEN (M3)	PLATEN VAN 20 MM (1000 M2)	BREUKSTEEN EN PUIN (T)
1973	1081	576.0	24809	5668	769	19321	286	22.0	888
1974	194	457.0	30123	5905	983	28914	221	23.0	823
1975	1	453.0	33963	5652	872	44801	194	20.0	237
1976	112	524.0	61650	5662	778	52243	195	16.0	412
1977		477.2	56638	5691	801	48090	254	14.7	261
1978		447.8	57752	5944	988	46180	301	17.6	459
1978									
NOV.		397.1	62237	6434	778	58781	440	20.0	63
DEC.		353.1	51985	5076	788	51488	243	14.7	12
1979									
JAN.			2342	10	3	2140		4.2	12
FEB.		219.5	32742	3650	438	27708	228	17.1	10
M.	11	454.9	64508	6236	724	47255	333	21.1	58
APR.	22	372.6	60237	5621	931	54324	174	18.4	161
MEI	10	462.6	68163	6588	854	59724	632	19.9	70
JUNI	16	460.5	74816	6406	849	71152	540	17.2	38
JULI		181.5	16553	747	166	18395	32	3.6	8
AUG.	20	505.5	85109	7873	979	73404	598	22.1	6
SEPT	4	487.9	83311	7589	993	82879	460	19.5	9

	PRODUKTIE DER GROEVEN (VERVOLG)								
	ZANDSTEEN			ZANDGROEVEN			ZUIGMACHINES		
	BREUKSTEEN (T)	PUIN (1000 T)	DIVERSE (T)	ZAND VOOR IJZERNIJ- VERHEID (1000 T)	ZAND VOOR GLASNIJ- VERHEID (1000 T)	ZAND VOOR BOUW- BEDRIJF (1000 T)	DIVERSE (1000 T)	VOOR GRINT (1000 T)	VOOR ZAND (1000 T)
1973	30514	148.0	3837.0	113.0	147.0	799.0	206.0	518.0	58.4
1974	41704	150.0	4101.0	118.0	160.0	957.0	241.0	528.0	78.4
1975	35616	140.0	3707.0	86.0	134.0	854.0	211.0	493.0	71.7
1976	24938	164.0	3473.0	87.0	135.0	812.0	187.0	576.0	103.0
1977	17115	190.7	237.1	86.6	138.4	780.3	163.0	640.5	103.5
1978	6403	185.5	1606.0	86.9	133.5	665.1	159.6	463.8	76.9
1978									
NOV.	6170	222.0	1991.0	93.1	143.1	787.6	148.4	533.3	79.8
DEC.	3126	106.6	738.0	83.2	121.2	423.6	95.7	277.2	52.4
1979									
JAN.	600	10.3	22.0	72.4	109.6	105.4	56.9	44.6	17.2
FEB.	1696	52.4	316.0	78.3	129.9	331.5	80.5	137.5	20.3
M.	10538	156.0	1703.0	91.1	141.9	730.4	129.7	363.8	43.5
APR.	7525	236.5	2172.0	94.2	117.9	832.9	153.7	426.9	70.5
MEI	8598	319.6	2909.0	97.0	164.0	940.2	175.9	505.6	83.4
JUNI	7831	327.1	2532.0	68.4	179.7	1063.8	178.6	506.0	96.0
JULI	2131	92.8	686.0	46.1	126.8	389.8	81.0	220.0	42.7
AUG.	10310	321.2	2678.0	113.3	172.3	872.3	198.0	592.5	142.2
SEPT	6805	287.5	2651.0	57.9	169.9	922.3	180.8	552.9	182.8

## VOEDINGSNIJVERHEID

	FRUIT- EN GROENTENCONSERVEN						PRODUKTIE VAN MEEL (INDUS- TRIELE MAALDE- RIJEN)	KOEKJES, BESCHUITEN, PEPERKOEK PRODUKTIE (T)			
	VLEES- CONSERVEN (1)	JAM (T)		GEKONFIJTE VRUCHTEN ,PRUIENMOES,VRUCH- TEN IN SIROOP EN NATUURLIJK INGELEGD FRUIT (T)		GROENTEN- CONSERVEN		PRODUKTIE (1000T)	KOEKJES	BESCHUI- TEN (2)	PEPERKOEK (T)
		PRODUKTIE (T)	PRODUKTIE	LEVE- RINGEN	PRODUKTIE						
1973	1706.0	1799	1697	3757	3327	14531.0	65.0	9340.0	314.0	652.0	
1974	1634.0	1750	1812	3494	3586	17525.0	66.0	9689.0	317.0	665.0	
1975	1597.0	1694	1700	2801	3247	17204.0	58.0	9100.0	264.0	675.0	
1976	1591.0	1452	1672	3074	3081	12133.0	62.0	8514.0	291.0	626.0	
1977	1582.5	1353	1364	2815	3270	15217.0	64.7	9636.8	347.9	626.9	
1978	1791.5	1633	1603	2926	2936	12964.7	62.9	9538.6	277.8	607.1	
1978											
NOV.	1792.8	861	1646	4763	2944	9622.5	65.6	10408.9	286.4	586.1	
DEC.	1383.3	584	1126	2692	2386	3996.1	57.8	6928.8	325.7	453.1	
1979											
JAN.	2062.5	1189	1613	3117	2740	1836.1	66.8	10655.0	333.2	617.1	
FEB.	1992.5	1331	1784	3926	3147	3227.1	66.3	8370.8	264.8	688.6	
M.	1964.9	1483	1753	3479	3649	5238.4	65.4	9452.6	397.8	722.7	
APR.	1896.8	1742	1571	1755	2497	5179.4	62.5	9198.4	336.1	575.3	
MEI	1690.1	1214	2020	765	2570	2470.6	63.2	9359.4	318.8	615.9	
JUNI	1828.3					3625.3	53.6	9780.1	267.4	679.8	
JULI	1333.9					26907.5	43.3	5780.6	84.3	335.8	
AUG.	1466.3					48889.6	64.1	9748.6	288.3	615.7	
SEPT.	1676.4					24464.8	68.6	10598.5	303.7	626.1	
OKT.							66.2				
NOV.							75.8				
DEC.							56.9				

	SUIKER (T)									
	PRODUKTIE IN DE FABRIEKEN			PRODUKTIE NA VERWERKING IN DE RAFFINADERIJEN			VOORRAAD (3)			
	RUWE SUIKER	KRISTAL- SUIKER	TOTAAL	KRISTAL- SUIKER	GERAFFI- NEERDE SUIKER	TOTAAL	RUWE SUIKER	KRISTAL- SUIKER	GERAFFI- NEERDE SUIKER	TOTAAL
1973	19841	41321	61162	7669	12237	19906	140475	387816	8018	536310
1974	13349	28419	41768	6885	12614	19499	60372	255202	10020	325595
1975	17903	44826	62729	6505	10519	17024	138352	433932	21801	594085
1976	11470	44695	56164	7001	10910	17911	137520	447531	22536	607586
1977	11770	47171	58940	6904	11972	18876	135369	461529	27340	624238
1978	3435	51390	65688	8874	10337	19211	128379	524321	21944	674645
1978										
NOV.	82688	228922	311610	21411	12632	34043	100229	392853	21097	514179
DEC.	61007	164385	225392	16867	11333	28200	128379	524321	21944	674645
1979										
JAN.		7823	7823	4218	10781	14999	112700	506062	22180	640943
FEB.		3984	3984	6963	9621	16584	103088	458142	21896	583125
M.		5420	5420	7389	11099	18488	98616	397839	23860	520314
APR.		11357	11357	7027	9370	16397	91781	355372	25567	472719
MEI	129	26199	26328	8062	9517	17578	77825	285708	23239	386772
JUNI		19	19	6642	8578	15220	62233	211318	20702	294254
JULI				4643	4732	9376	55678	183186	16673	255537
AUG.		158	158	5635	10761	16396	44895	125499	18783	189177
SEPT.	6779	520	7298	5020	10301	15321	27147	62726	20673	110546
OKT.	78317	188200	266517	18554	14454	33009	66489	217576	26045	310110
NOV.	82852	235334	318186	24801	10400	35201	113820	416668	25533	556021
DEC.	74997	186195	261192	25955	9344	35300	157340	583141	27200	767861

(1) INRICHTINGEN WELKE 5 WERKLIEDEN OF MEER TEWERKSTELLEN

(2) INBEGREPEN DE NIET GESUIKERDE PRODUCTEN

(3) EINDE VAN DE MAAND OF VAN HET JAAR

## VOEDINGSNIJVERHEID (VERVOLG)

	SUIKER (T) (VERVOLG)				INVERT-SUIKER	EETCHO-COLADE MECHO-COLADE	ANDERE PROD. OP BASIS VAN CHOCO-LADE(1)	SUIKER-GOED PRODD. ZONDER CHOCO-LADE(1)	DEEG-WAREN	CICHOREI		GEBRAN-DE KOFFIE (2)	AZIJN- (TERUG-GE-) BRACHT TOT 8 GRADEN					
	IN VERBRUIK VERKLAARD									PRODUK-TIE (T)	PRODUK-TIE (T)			PRODUK-TIE (T)	PRODUK-TIE (T)	PRODUK-TIE (T)	CICHOR-REI (T)	FIJNE CICHOR-REI (T)
	RUWE SUIKER	KRISTAL SUIKER	GERAFF. SUIKER	TOTAAL														
1973	14.0	17933	9883	27829	4663	5363.0	2022	3681	1504	686	189	3584	1250					
1974	9.0	17920	10604	28533	5009	6035.0	2041	4171	1614	752	184	4899	1233					
1975	14.0	16252	7411	23676	5162	5484.0	2263	3302	1613	663	149	4971	1246					
1976	7.0	17294	7924	25225	5348	6248.0	2376	3268	1743	627	141	5093	1215					
1977	15.0	16067	6945	23026	4981	6050.8	2277	2782	1624	608	139	3764	1131					
1978	8.6	1649	7112	23266	4872	5684.0	2122	2939	...	635	116	4319	1031					
1978																		
NOV.		14989	7147	22136	4579	7103.0	2612	3247	...	635	127	5349	1204					
DEC.		12728	6741	19469	3811	5220.0	2396	2729	...	521	121	5253	813					
1979																		
JAN.	17.5	15894	8266	24178	4550	6139.0	2735	2929	...	678	117	4512	539					
FEB.	11.0	14439	7633	22083	3295	6138.0	2911	3016	...	623	119	4526	665					
M.		17424	7752	25176	4860	6144.7	2653	3605	...	767	176	4626	999					
APR.	15.0	14711	5569	20295	4736	5107.8	2276	2812	...	558	129	4655	1245					
MEI	10.0	17639	7600	25250	6239	5313.5	1980	3123	...	660	111	4397	1231					
JUNI	1.0	21572	8131	29704	6419	5294.0	2042	3327	...	563	150	5233	1019					
JULI		12894	7051	19945	4882	2813.5	1121	1630	...	237	70	5426	891					
AUG.	1.0	17236	6280	23517	5304	6114.9	2465	3833	...	524	144	5082	1080					
SEPT.	10.0	18469	6668	25147	4760	7436.2	3243	3151	...	525	131	4678	1845					
OKT.		18066	8072	26138	5080					775	198		1102					
NOV.		15045	7810	22856														
DEC.	10.0	11638	6500	18148														

	MARGARINE (1)			PRODUKTIE VAN PLANTAARDIGE EN DIERLIJKE OLIEN					BEREIDING VAN DRANKEN				
	PRODUK-TIE (VOOR VERBRUIK)	VER-KOPEN	VOOR-RAAD (3)	OLIE ANDERE DAN LIJNOLIE (T)			LIJNOLIE (T)		ALCOH. TIE (1000L)	MOUT TIE (T)	BIER		
				RUWE OLIE	GERAF. EN HY-DROGE-NEERDE OLIE	ACID-OIL'S	VEE-KOEKEN EN SCHRO-OT	RUWE OLIE			VEE-KOEKEN EN SCHRO-OT	AANTAL BROU-WERIJ-EN IN KING	LAANGE-GEVEN HECTO-LITER
1973	12225	12263	2908	7897	24708	906	30191	796	1727	3979	37582	190	5324
1974	12858	12815	3427	11729	23059	799	48850	623	1427	4122	39081	185	5285
1975	12319	12354	3005	11155	23364	952	45732	504	1131	3776	43364	174	5241
1976	12109	11963	4805	15105	26032	1027	62119	338	712	4070	45384	174	5534
1977	11824	11991	4547	12889	25643	1063	58017	288	565	4472	43330	159	5337
1978	12068	12203	3412	15524	26519	1030	70990	291	566	4270	46462	151	51863
1978													
NOV.	12955	12556	4996	19346	27278	1065	82917	382	672	5565	46507	143	5032
DEC.	11569	13152	3412	18309	24547	778	79060	294	537	4746	46929	144	4659
1979													
JAN.	13710	12445	4677	18468	28228	1127	81471	431	870	4258	46378	139	3988
FEB.	12354	11898	5134	18682	26983	1191	79180	237	523	3589	41984	142	4538
M.	13195	13171	5133	18468	30433	1221	81172	323	604	5477	43772	143	6069
APR.	10634	12026	3741	15152	28868	1028	68960	377	545	4856	42779	144	5665
MEI	13254	12959	4037	15328	30098	1315	61126	281	549	2880	43415	144	6128
JUNI	12814	11570	5259	15590	31010	1307	68334	316	602	5125	42219	136	6470
JULI	8937	10189	3991	14214	24197	962	66388	307	565	3447	34099	134	5700
AUG.	13188	12201	4949	8941	29197	1397	44027	345	654	2419	43570	137	5680
SEPT.				15809	29563	1291	74627	428	802	2684		139	4941
OKT.										2967		140	5411
NOV.										2706		141	5178
DEC.										2833			4013

(1) INRICHTINGEN WELKE 5 WERKLIEDEN OF MEER TEWERKSTELLEN

(2) DE CIJFERS OMVATTEN NIET DE HOEVEELHEDEN KOFFIE GEBRAND VOOR EIGEN REKENING (BV. DOOR DE PRIVATE PERSONEN, HET LEGER, DE HOSPITALEN, ENZ.) EVENMIN ALS DE PRODUKTIE DER WERKPLAATSEN WELKE GEEN PERSONEEL ONDERWORPEN AAN DE MAATSCHAPPELIJKE ZEKERHEID VOOR WERKLIEDEN TEWERKSTELLEN

(3) EINDE VAN DE MAAND OF VAN HET JAAR

## VOEDINGSNIJVERHEID (VERVOLG)

	PRODUKTIE VAN SAMENGESTELDE VOEDERS VOOR DIEREN (IN TON)													
	VOEDERS VOOR NEERHOFDIEREN PLUIMVEE				VOEDERS VOOR VARKENS		VOEDERS VOOR RUNDEREN							
	KWEEK- VOEDERS		LEG- VOEDERS	VETMES- TING	ANDERE (?)	VOEDERS VOOR BIGGEN	ANDERE VARKENS VOEDERS	KUNST- MELK	VETMES- TING	KWEEK- VOEDERS	KWEEK- VOEDERS	VETMES- TING	VOEDERS VOOR MELKVEE	VOEDERS VOOR PAARDEN
	(1)													
1973	14746	52033	24898	7646	60205	168373	5264	523	4644	13738	24030	36348	2657	
1974	14561	51776	22573	8596	63443	172595	4530	477	4494	12681	21351	31464	2501	
1975	13306	49538	21661	8386	58617	161442	4240	467	4630	12996	20566	33042	2768	
1976	12643	48064	21661	9395	61523	170288	4560	679	5169	16060	26731	44508	4309	
1977	11893	45927	21684	9381	60605	166058	4768	660	5198	16177	24435	41011	3058	
1978	10633	43905	21027	9779	63876	166072	4885	489	5543	15129	23315	42069	3007	
1978														
NOV.	8676	42421	19284	12668	67673	170056	5151	629	4908	14255	29927	49877	3543	
DEC.	9046	43954	18910	8634	63467	166694	3901	513	4405	14222	29437	52488	3776	
1979														
JAN.	9913	43363	18614	9998	64915	170447	4232	569	5285	13718	28057	28515	4473	
FEB.	9278	39477	17044	8406	55884	148025	4520	556	5037	12016	23736	56960	3961	
M.	10891	42366	20404	10018	60517	163708	4995	586	6248	13116	24185	65375	3943	
APR.	11111	39687	21732	10161	58665	156001	4544	556	6797	11404	22512	63663	3403	
MEI	12214	41529	23773	10938	64683	165365	5669	561	7744	11082	23773	48674	3343	
JUNI	10968	36968	21630	10538	58115	156691	5708	610	6904	9864	20562	39170	2481	

	BEREIDING VAN MELK EN ROOM VOOR CONSUMPTIE							FABRICAGE			
	MELK (X 1.000 L)			ROOM (X 1.000 L)				A. BOTER (X 1.000 KG)			
	MELKERIJ- MELK	GEDEELTE- LIJK AF- GEROOMDE MELK	AFGE- ROOMDE MELK	KARNE MELK	SLAG- ROOM	ROOM	VERDUNDE ROOM	1E CATE- GORIE MELKERIJ- BOTER	HANDE- LAARS BOTER	ANDERE	
	(3)										
1973	42634	5536	4341	2528	433	56	12.0	5473	1173	126.0	
1974	41633	4423	4268	2268	674	78	14.0	5703	1291	143.0	
1975	41840	6368	4950	2350	715	110	10.0	5877	1315	137.0	
1976	43678	5158	5923	2582	702	122	...	5775	1152	70.0	
1977	42294	6188	6387	2151	762	164	...	5249	1116	83.0	
1978	41513	6972	6129	2141	743	239	...	6356	1053	97.0	
1978											
NOV.	42307	6884	6080	1919	679	268	...	4589	1006	76.0	
DEC.	43008	6801	5987	1919	951	285	...	3918	1015	47.0	
1979											
JAN.	44418	7602	6386	1966	563	205	...	4021	1137	35.0	
FEB.	40572	7438	8868	2132	626	227	...	4041	1064	39.0	
M.	44189	7787	6765	2304	703	288	...	6003	1112	34.0	
APR.	41429	7398	6215	2363	713	357	...	7078	1200	37.0	
MEI	44292	7881	6091	2510	846	361	15.4	9205	1177	138.0	
JUNI	40212	6811	5716	2502	670	417	...	8890	1033	158.0	
JULI	34551	7329	5082	2096	648	310	...	9307	1078	157.0	
AUG.	43681	8280	5931	2371	679	340	...	7346	1228	163.0	
SEPT.	41124	7293	5509	1996	618	262	...	6255	1092	137.0	
OKT.	45098	8629	6275	2271	700	307	18.1	5673	1862	186.2	

- (1) VANAF DE EERSTE DAG TOT DE LEG  
 (2) KALKOENEN, DUIVEN, KONIJNEN, ENZ.  
 (3) CONSUMPTIEMELK, MET 32 GR VETGEHALTE PER LITER

## VOEDINGSNIJVERHEID (VERVOLG)

	FABRICAGE (VERVOLG)								
	B. KAAS (X 1000 KG)								
	VERSE			HARDE SOORT	HALFHARDE SOORT	BRIE EN	HERVE	BRUSSELSE	VERSCHIEDENE
VETTE	HALFVETTE	MAGERE	HOLLANDSE (1)	ST-PAULIN (2)	CAMEMBERT				
1973	336	290	852	520	149	35	198	35	706
1974	345	285	898	501	171	35	194	34	1017
1975	327	263	947	527	185	33	109	33	745
1976	343	271	1045	434	200	26	189	28	798
1977	482	273	1151	426	273	23	118	29	942
1978	466	264	1123	390	306	22	84	25	871
1978									
NOV.	334	233	875	356	343	22	78	27	862
DEC.	252	185	744	317	306	21	73	16	703
1979									
JAN.	347	229	942	308	322	20	73	12	909
FEB.	274	222	845	323	331	21	84	26	955
M.	377	271	1083	441	307	25	89	27	1141
APR.	348	256	1054	344	352	24	84	30	1157
MEI	406	329	1231	386	344	24	86	30	1264
JUNI	364	288	1082	375	298	19	73	25	609
JULI	245	234	849	322	290	16	70	13	743
AUG.	307	255	1097	411	402	23	92	30	1118
SEPT.	271	231	958	388	386	21	79	28	1136
OKT.	331	265	1008	443	468	30	96	27	1367

	FABRICAGE (VERVOLG)								
	C. MELKPOEDER (X 1.000KG)				D. INGE- DIKTE MELK (X 1.000 KG)	E. YOGHURT (X 1000L) VOLLE EN AFGEROOM- DE MELK	F. ROOMIJS (X 1.000 L) (3)		G. DIEET- EN SPECIALE PRODUKTEN (X 1.000 KG)
	VOLLE MELK	GEDEÉLTE- LIJK AF- GEROOMD MELKPOED.	AFGE- ROOMDE MELK	KARNE MELK			ROOMIJS	ANDERE CONSUMP- TIEIJS- SOORTEN	
1973	846	1676	8676	59	602	3023	2445	2556	1956
1974	706	1563	9470	71	664	2879	2866	1782	2518
1975	517	1126	9770	75	651	2967	2888	2043	2558
1976	1422	711	9224	...	647	2912	2841	2842	2909
1977	2322	1343	8426	88	610	2775	2768	2692	2766
1978	879	1033	10897	83	695	2919	2760		2858
1978									
NOV.	649	743	6256	62	689	2698	2053	...	2984
DEC.	296	371	5792	62	610	2266	1765	...	2533
1979									
JAN.	189	1057	5349	50	731	3006	2420	...	2892
FEB.	1731	248	5763	40	448	3006	2450	...	2669
M.	1094	2161	9518	92	581	3672	3655	...	2747
APR.	1121	1393	12867	95	672	3368	4917	...	2459
MEI	1195	1059	17585	110	715	3975	6347	...	2667
JUNI	334	3145	17481	133	727	3325	7403	...	2792
JULI	2092	1224	18270	183	426	2873	6955	...	2177
AUG.	807	4442	13225	116	786	3504	5009	...	2868
SEPT.	47	2606	10405	109	706	2909	3343	...	2848
OKT.	1870	707	8490	78	649	3357	3633	...	3463

(1) UITSLUITEND GOUDA

(2) VAN JANUARI 1973 AF, DE ANDERE HALFHARDEKAAS INBEGREPEN

(3) AFGEWERKTE PRODUCTEN, VAN JANUARI AF, ROOMIJS EN ANDERE CONSUMPTIEIJSOORTEN

## TABAKSNIJVERHEID

	HOEEVEELHEID TABAK. (IN T) GEBRUIK BIJ DE FABRICAGE VAN :					
	SIGAREN	SIGARILLO'S	SIGARETTEN	ROOKTRAK	PRUIM- EN SNIJFTABAK	TOTAAL
1973	387	315	2057	425	3.0	3187
1974	377	350	2210	403	2.0	3341
1975	386	388	2136	421	2.0	3335
1976	296	432	2099	435	2.0	3264
1977	320	371	2092	509	2.0	3293
1978	321	402	1952	457	1.3	3134
1978						
NOV.	374	465	2105	454	.6	3398
DEC.	355	385	1736	414	3.3	2892
1979						
JAN.	386	416	1818	933	.6	3553
FEB.	356	404	2123	419	.4	3303
M.	403	487	1963	403	1.3	3256
APR.	348	392	2067	402	.6	3211
MEI	356	416	2367	430	.5	3569
JUNI	361	441	2388	465	.2	3655
JULI	180	166	911	169	.2	1426
AUG.	380	411	2441	510	.6	3742
SEPT	408	354	2090	453	.3	3304
OKT.	467	412	2395	586	.2	3861
NOV.	470	365	2350	461		3646

## SPINNERIJEN EN DIVERSE BEDRIJVICHEID UIT DE TEXTIELNIJVERHEID

	A. WASSEN EN VERKOLEN		B. KAMMEN VAN WOL PRODUKTIE (T)			C. SPINNERIJEN PRODUKTIE (T)					
	VAN WOL	KAM- EN KAARD- WOL BAND	WOL EN SYNTH. HAAR	WOL KAMME- LING	KATDEN			WOL		VLAS (4)	
					FIJNSPINNERIJ (1)	KAARD- SPINNE- RIJ (2)	COCONS (3) (GARENS INBEGR.)	KAARDWOL	KAMWOL		
											Katoen zuiver of gemengd (5)
PRODUKTIE (T)	WOL EN HAAR	SYNTH. EN KUNST MATIGE VEZELS								VLAS	
1973	1102	1050	1357	115	4761	2110	356	332	2540	4454	861
1974	874	830	1469	75	4719	1829	376	299	2311	4247	919
1975	820	1029	940	80	3206	887	303	183	2123	3807	748
1976	1071	1624	1398	114	3929	1272	349	185	2571	4190	880
1977	854	1460	1456	77	2923	1023	323	173	2467	3943	747
1978	792	1402	1513	84	3289	934	...	114	2699	3466	750
1978											
NOV.	667	1414	1614	102	3501	947	...	121	3238	3813	828
DEC.	553	1416	1055	85	4427	1262	...	121	2812	2864	743
1979											
JAN.	670	1428	1202	191	3516	901	...	120	3306	3367	771
FEB.	736	1468	1264	75	3780	910	...	137	3143	3507	748
M.	864	1695	1517	118	4001	819	...	148	3243	3841	825
APR.	639	1658	1369	92	3749	689	...	120	2846	3272	802
MEI	751	1751	1472	116	3794	719	...	123	3094	3627	825
JUNI	797	1659	1449	94	3651	722	...	114	3021	3434	841
JULI	377	814	247	48	3550	583	...	56	1264	1354	705
AUG.	880	1246	1885	98	3551	583	...	93	2890	3468	573
SEPT	1048	1602	1483	103	3941	789	...	105	2961	3692	834
OKT.	1094	1718	1855	102	4101	916	...	118		3977	971
NOV.	1011	1499	1359	89	3854	853	...				895
DEC.	802	1408	714	100	4914	1010	...				

(1) BRON: "BELGISCH VERBOND DER SPINNERS VAN KATOEN EN AANVERWANTE VEZELS"

(2) BRON: "VERBOND DER KAARDSPINNERS". VAN JANUARI 1978 AF ZIJN DE CIJFERS VAN DE KAARDSPINNERIJ BEGREPEN IN DE CIJFERS VAN DE FIJNSPINNERIJ

(3) BRON: "PATROONSVERBOND DER FABRIKANTEN VAN KATOENDEKENS EN DWEILEN"

(4) BRON: "CENTRALE DIENST DER BELGISCHE VLAS-, HENNEP- EN JUTESPINNERIJEN"

(5) JULI EN AUGUSTUS : GEMIDDELDE VAN DE TWEE MAANDEN VAN JANUARI 1978 AF : FIJNSPINNERIJ EN KAARDSPINNERIJ

## SPINNERIJEN EN DIVERSE BEDRIJVIGHEID UIT DE TEXTIELNIJVERHEID (VERVOLG)

	C. SPINNERIJEN (VERVOLG) PRODUKTIE (T)			D. PRODUKTIE VAN KUNSTMATIGE GARENS EN VEZELS (T) (1)		E. NAAI- GARENFA- BRIEKEN (2)	F. WATTEN	G. ONGEWE- ZEN VILT
	JUTE	HARDE VEZELS (SPINNE- RIJ, TOUWSLAGERIJ)		VISCOSE GARENS	VEZELS	PRODUKTIE (T)	PRODUKTIE (T)	PRODUKTIE (T)
		ENKEL GARENS	TOUW- WERK					
1973	4834	3962	664	385	2304	150.0	929	273.7
1974	4261	4062	405	410	2010	148.0	867	292.8
1975	3089	3082	380	255	859	95.0	699	200.5
1976	3099	2808	405	337	1784	135.0	701	215.9
1977	2474	1878	390	268	1919	127.0	586	92.0
1978	1928	1832	476	327	2048	98.0	640	61.6
1978								
NOV.	1920	1190	545	397	2241	111.0	765	73.3
DEC.	1647	1582	423	320	2387	99.0	642	43.2
1979								
JAN.	1631	1216	349	414	2356	92.8	689	64.1
FEB.	1542	1781	469	325	2132	131.6	775	50.6
M.	1642	1731	659	374	2435	107.9	830	48.4
APR.	1401	1693	564	336	2477	94.5	674	41.8
MEI	1517	5543	843	411	2533	104.0	745	36.8
JUNI	1376	2031	598	365	2361	108.8	800	56.2
JULI	1073	1290	481	187	821	78.8	566	17.0
AUG.	908	2145	499	185	1934	78.9	656	52.8
SEPT	1357	1204	523			117.1	772	50.2
OKT.	1626	1570	681			142.2	860	65.3
NOV.	1570	1385	624			146.9	754	
DEC.						128.6		

	1. VOORRADEN GARENS (T) (3)													
	VLAS EN KROTEN	JUTE	KATOEN	KUNST- MATIGE VEZELS		MENGSLS VAN KUNST- MATIGE VEZELS EN			RAYON- NE	KAMWOL	KAARD- WOL	KOKOS, STAAL, MANIL- LA	ANDERE	TOTAAL
				VEZELS	WOL	KATOEN	ANDERE							
1973	1506	4505	12491	8280	382	459	365	1818	3016	1893	1117	15822	51654	
1974	1432	4192	11724	7828	375	249	242	1576	2866	1576	873	17321	50256	
1975	1120	3252	11701	7176	379	286	137	1804	3101	1370	924	18404	49654	
1976	1017	3661	12684	9351	144	139	23	1634	3426	1270	710	21779	55838	
1977	960	3561	10461	8961	135	168	12	1387	3457	1097	414	19582	50194	
1978	1137	3816	11206	9525	141	206	77	1303	4063	1085	423	20154	53136	
1978														
NOV.	1101	3782	11509	9620	157	199	21	1291	4040	1124	418	20368	53628	
DEC.	1137	3816	11206	9525	141	206	77	1303	4063	1085	423	20154	53236	
1979														
JAN.	1096	4035	12048	9513	182	194	59	1283	3895	1214	449	20146	54115	
FEB.	1088	4075	11730	9557	177	199	11	1362	3998	1233	500	21036	54966	
M.	1131	4001	11546	9813	159	178	10	1367	4054	1221	475	20702	54657	
APR.	1152	4130	11885	9794	155	156	9	1343	4126	1241	458	20911	55362	
MEI	1151	3994	12287	9678	157	160	9	1438	4117	1189	458	21019	55659	
JUNI	1156	4038	12361	9681	144	154	9	1516	4157	1184	435	22505	57341	
JULI	1162	3933	12337	9429	139	155	9	1323	4272	1144	474	22801	56176	
AUG.	1185	4141	12608	9540	116	152	9	1415	4173	1139	456	22645	57580	
SEPT	1184	4029	12397	9193	122	151	10	1424	4017	1120	501	24118	58268	
OKT.											479			
NOV.											461			

(1) PRODUKTIE VAN SYNTHETISCHE GARENS Voor 1973 tot 1978 bedroegen de maandgemiddelden voor deze periode respectievelijk 517,447,140,315,459 en 944 ton.

(2) BRON : "NATIONAAL VERBOND DER NAAIGARENFAABRIKANTEN"  
JULI EN AUGUSTUS : GEMIDDELDE VAN DE DREE MAANDEN

(3) EINDE VAN DE MAAND OF VAN HET JAAR

WEVERIJ

	II. WEEFSELS (1)								LEVERINGEN VAN VEREDELDE EN ONVEREDELDE WEEFSELS (T)			
	PRODUKTIE VAN WEEFSELS VAN GETOUW GEVALLEN (T)								KATOEN	VLAS	WOL	RAYONNE EN RAYONNE VEZELS
	KATOEN	VLAS	WOL	RAYONNE EN RAYONNE VEZELS	JUTE	SYNTHE-TISCHE VEZELS	TAPIJ-TEN VAN HARDE VEZELS	TOTAAL				
1973	6039	585	3108	2860	1610	8427	379	23009	6071	572	3001	2854
1974	5640	571	2543	2719	1249	9765	284	22771	5526	565	2622	2726
1975	4587	386	2512	2303	695	10442	279	21205	4525	386	2518	2297
1976	5256	419	2831	2569	486	13393	256	25210	5397	413	2709	2587
1977	4056	362	2281	3253	431	14118	260	24176	3972	358	2255	2654
1978	3778	466	2301	2768	374	13745	263	23694	3831	467	2336	2804
1978												
NOV.	4062	474	2598	3257	471	27416	303	26737	4381	455	2800	3231
DEC.	4580	384	2229	2878	391	23387	275	24460	4416	453	2238	2843
1979												
JAN.	4115	418	2521	2997	346	15703	133	26232	4142	404	2282	3037
FEB.	4318	386	2531	2888	408	16162	275	26968	4159	384	2233	2696
M.	4726	439	2657	3092	426	17889	310	29540	4769	435	2585	3318
APR.	4140	381	2390	2774	422	15651	293	26051	4034	345	2539	2754
MEI	4275	413	2578	2804	463	16345	339	27116	4336	365	2564	2829
JUNI	4190	493	2590	2696	515	16035	203	26721	4260	515	2540	2860
JULI	3339	216	1777	2646	397	12054	264	20693	3114	283	1950	2933
AUG.	3634	361	1809	1505	453	12598	196	20556	3154	333	1726	1435
SEPT	4461	423	2796	2995	650	16744	305	28373	4637	525	2775	3175
OKT.							327					
NOV.							272					

	II. WEEFSELS (VERVOLG) (1)											
	LEVERINGEN VAN VEREDELDE EN ONVEREDELDE WEEFSELS (VERV.) (T)				VOORRAAD (T) (2)							
	JUTE	SYNTHE-TISCHE VEZELS	TAPIJ-TEN VAN HARDE VEZELS	TOTAAL	KATOEN	VLAS	WOL	RAYONNE EN RAYONNE VEZELS	JUTE	SYNTHE-TISCHE VEZELS	TAPIJ-TEN VAN HARDE VEZELS	TOTAAL
1973	1620	8355	383	22856	12052	1137	8302	4342	2260	15051	616	43760
1974	1298	9459	300	22497	13111	1163	6630	4505	1638	16664	552	44262
1975	809	10377	276	21188	13676	1031	6187	4863	1068	17624	585	45035
1976	586	13323	263	25278	13885	880	6498	4610	637	19493	580	46582
1977	439	13924	243	23845	15208	812	6113	4733	567	22547	812	50792
1978	393	13806	264	23900	14007	835	5440	4315	384	20277	811	46071
1978												
NOV.	487	15704	358	27416	13829	904	5371	4280	394	19408	824	45010
DEC.	401	12726	311	23387	14007	835	5440	4315	384	20277	811	46071
1979												
JAN.	358	16675	145	27043	13974	851	5772	4270	453	20365	801	46487
FEB.	391	15658	310	25830	14135	852	6135	4456	470	20869	766	47684
M.	416	18077	317	29916	13500	857	6209	4225	480	19854	760	45885
APR.	408	15981	292	26352	14217	891	6041	4249	494	19534	810	46234
MEI	452	16188	345	27079	14150	939	6008	4314	504	19597	868	46380
JUNI	471	15499	199	26345	14085	917	6013	4179	548	19838	577	46158
JULI	398	12609	284	21570	14310	850	5866	3882	548	19282	940	45677
AUG.	470	12927	164	20208	14777	878	5929	4009	531	19248	989	46362
SEPT	652	16913	293	28970	14574	775	5936	3820	529	19092	1065	45791
OKT.			353								1074	
NOV.			251								1138	

(1) INBEGREPEN TAPIJTEN IN KATOEN, WOL, JUTE EN KUNSTMATIGE EN SYNTHETISCHE VEZELS  
 (2) EINDE VAN DE MAAND OF VAN HET JAAR



## WEVERIJ - PRODUKTIE : BIJKOMENDE INLICHTINGEN VOLGENS DE AARD VAN DE WEEFSELS (T)

	MAAND- GEMIDDELDE 1979	MEI 1979	JUNI 1979	JULI 1979	AUGUSTUS 1979	SEPTEMBER 1979
KATOENEN WEEFSELS (MET UITZONDERING VAN DE WEEFSELS VOOR STOFFERING)						
FLANEL	121	153	160	135	109	150
WEEFSELS VOOR MATRASSEN (INBEGREPEN JACQUARD)	36	29	32	37	17	32
VOILE EN ETAMINE	19	24	17	9	16	19
HYDROFIELGAAS EN CAMBRICWEEFSELS	50	54	53	25	46	40
ZAKDOEKEN	12	8	9	8	6	11
GEWAFELDE HANDDOEKEN, KEUKENHANDDOEKEN, TAFELLAKENS EN SERVETTEN	68	83	77	68	46	83
ZWARE NIJVERHEIDSWEEFSELS EN DEKZEILEN	14	36	35	17	31	34
ANDERE WEEFSELS (OM EVENTUEEL TE RLEKEN, TE VERVEN OF TE BEDRUKKEN)						
-VAN MINDFR DAN 1,60M BREED	332	399	384	266	311	464
-VAN 1,60M BREED EN MEER	468	614	554	491	458	575
WEEFSELS IN GEBLEEKTE OF GEVERFDE GARENS	549	723	683	730	692	793
SPONSWEEFSELS AAN HET STUK OF EENVOUDIG GECONFECTIONEERD (JACQUARD INBEGREPEN)	621	716	750	488	587	728
ANDERE JACQUARDWEEFSELS E.N.G.	57	51	60	29	43	52
DEKENS, DWEILEN, VAATDOEKEN EN POETSDOEKEN	196	234	244	33	328	255
FLUWEELE EN PLUCHE ANDERE DAN VOOR STOFFERING EN WEEFSELS VOOR STOFFERING	524	509	493	485	501	550
VLASWEEFSELS (MET UITZONDERING VAN DE WEEFSELS VOOR STOFFERING)						
WEEFSELS VAN ZUIVER VLAS : ZEILDOEK	30	11	20	7	14	11
WEEFSELS VAN ZUIVER VLAS : ANDERE	184	112	130	69	100	97
GEMENGDE WEEFSELS:						
-WEEFSELS VOOR MATRASSEN	1				1	
-ANDERE WEEFSELS (VLAS-KATOEN)	120	120	123	64	91	131
-VLAS - JUTE EN ANDERE	47	80	93	11	86	92
WOLLEN WEEFSELS (MET UITZONDERING VAN DE WEEFSELS VOOR STOFFERING)						
KAMWOLLEN WEEFSELS	95	88	110	56	89	84
KAARDWOLLEN WEEFSELS	28	23	26	10	20	26
ALLE ANDERE WEEFSELS VAN WOL GEMENGD MET KATOEN, RAFELWOL, RAYONNEVEZELS, ENZ....	58	37	64	27	34	40
RAYONNEWEEFSELS (MET UITZONDERING VAN DE WEEFSELS VOOR STOFFERING)						
WEEFSELS VOOR KLEDING	4	3	5	3	3	3
VOERING VAN ZUIVERE RAYONNE	177	208	213	224	43	224
VOERING VAN GEMENGDE RAYONNE	1					
ANDERE	50	58	56	59	25	58
JUTEWEEFSELS						
JUTEWEEFSELS	205	347	361	233	289	387
WEEFSELS VAN RAYONNEVEZELS (FIBRAAN) (MET UITZ. VAN DE WEEFSELS VOOR STOFFERING)						
WEEFSELS VOOR KLEEDJES EN BLOUSES	78	73	59	23	65	80
ANDERE WEEFSELS VOOR KLEDING	39	24	37	34	14	40
ANDERE	609	605	611	589	293	570
WEEFSELS IN SYNTHETISCHE CONTINUGARENS						
WEEFSELS VOOR KLEDING	344	356	366	352	261	354
VOERING	191	205	196	263	38	197
DOORZICHTIGE GORDIJNWEEFSELS (VITRAGEWEEFSELS)	13	14	11	9	11	13
ANDERE	578	540	573	387	462	602

## WEVERIJ - PRODUKTIE : BIJKOMENDE INLICHTINGEN VOLGENS DE AARD VAN DE WEEFSELS (T) (VERVOLG)

	MAAND- GEMIDDELDE 1978	MEI 1979	JUNI 1979	JULI 1979	AUGUSTUS 1979	SEPTEMBER 1979
WEEFSELS IN SYNTHETISCHE DISCONTINUGA- RENS (EXCL. WEEFSELS VOOR STOFFERING)						
WEEFSELS VOOR BOVENKLEDING:						
-ZUIVERE	42	39	40	19	54	49
-GEMENGDE: DISCONTINU SYNTHETISCHE VE- ZELS/WOL	32	23	32	20	26	29
-GEMENGDE: DISCONTINU SYNTHETISCHE VE- ZELS/ANDERE	180	258	248	222	206	250
ANDERE WEEFSELS VOOR KLEDING	138	124	128	85	119	42
ANDERE	130	139	154	132	138	152
WEEFSELS VOOR STOFFERING						
KATOENEN WEEFSELS VOOR STOFFERING:						
-FLUWEEL EN PLUCHE	201	196	206	80	165	188
-EPINGLEWEEFSELS	284	255	243	244	149	263
-ANDERE	101	84	81	81	85	88
VLASWEEFSELS VOOR STOFFERING:						
-ZUIVERE	29	29	25	9	13	6
-GEMENGDE	56	61	102	56	57	85
WOLLEN WEEFSELS VOOR STOFFERING:						
-FLUWEEL EN PLUCHE	77	91	91	95	56	113
-EPINGLEWEEFSELS EN ANDERE	69	80	76	50	58	74
RAYONNEWEEFSELS VOOR STOFFERING:						
-FLUWEEL EN PLUCHE	32	19	22	17	10	15
-EPINGLEWEEFSELS EN ANDERE	73	72	51	70	26	82
STOFFERINGSWEEFSELS VAN RAYONNEVEZEL ( FIBRAAN):						
-FLUWEEL EN PLUCHE	483	462	524	437	259	432
-EPINGLEWEEFSELS	787	711	742	812	377	887
-ANDERE	212	204	193	142	141	178
STOFFERINGSWEEFSELS IN DISCONTINU SYN- THETISCHE VEZELS:						
-FLUWEEL EN PLUCHE	789	848	826	688	649	791
-ANDERE	132	128	150	99	143	169
TOTAAL EPINGLEWEEFSELS (ALLE VEZELS)	1186	1084	1079	1166	601	1272
TOTAAL FLUWEEL STOFFERINGSWEEFSELS (ALLE VEZELS)	1581	1615	1670	1317	1139	1540
TOTAAL ANDERE (ALLE VEZELS)	471	450	459	333	404	468
TAPIJTEN						
KATOENEN	125	106	109	114	43	127
WOLLEN	1926	2218	2179	1538	1482	2400
JUTE	169	116	154	164	164	263
KUNSTMATIGE EN SYNTHETISCHE VEZELS	11297	13783	13334	9993	10543	14331
HARDE VEZELS	263	339	203	264	196	305
TOTAAL TAPIJTEN	61772	16561	12079	12073	12428	17425
WAARVAN: TUFTED TAPIJTEN	9727	12427		8732	9861	13040
DEKENS (ALLE VEZELS)						
DEKENS (ALLE VEZELS)	221	270	264	29	395	237

## BREIGOEDNIJVERHEID

	I. GEBREIDE STOFFEN (T)											
	PRODUKTIE				LEVERINGEN				VOORRAAD (1)			
	ONDER- GOED	BOVEN- GOED	ANDERE	TOTAAL	ONDER- GOED	BOVEN- GOED	ANDERE	TOTAAL	ONDER- GOED	BOVEN- GOED	ANDERE	TOTAAL
1973	403	443	337	1183	68	254	325	647	547	687	381	1615
1974	391	387	304	1082	75	210	302	587	485	706	368	1559
1975	351	352	305	1008	95	230	309	634	536	545	453	1534
1976	317	350	365	1032	49	235	372	656	488	406	295	1189
1977	285	283	210	777	13	145	220	378	451	351	117	919
1978	284	292	127	703	18	168	122	307	960	376	190	1126
1978												
NOV.	316	312	151	779	24	197	138	359	513	379	179	1072
DEC.	301	299	128	727	17	181	116	314	560	376	190	1126
1979												
JAN.	290	290	156	736	25	164	145	334	553	372	200	1126
FEB.	288	285	138	661	24	138	136	298	580	357	202	1139
M.	300	329	180	810	34	175	157	366	554	355	224	1134
APR.	274	328	144	746	30	164	143	337	538	389	224	1152
MEI	302	370	163	834	31	226	148	405	541	398	238	1177
JUN	287	383	179	848	37	247	174	457	523	408	243	1174
JUL	162	220	101	483	13	161	104	278	557	375	239	1171
AUG.	304	355	116	775	21	232	108	361	548	408	245	1201
SEPT	314	306	154	773	35	225	157	417	540	383	241	1163
OKT.	357	385	176	917	39	271	172	482	537	377	249	1158

	II. AFGEWERKTE ARTIKFLEN : PRODUKTIE						
	ONDERGOED ARTIKELLEN	DAMESKOUSEN VAN SYNTHETISCHE GARENS	BROEKKOUSEN (PANTYKOUSSEN)	SOKKEN, 3/4 KOUSEN, SOKJES (1.000 DOZIJN PAAR)		ROVENGOED ARTIKELLEN	T. SHIRTS EN POLOHEMDEN
	(1.000 DZ. STUKS)	(1.000 DZ. PAAR)	(1.000 DZ. STUKS)	SYNTHETISCHE GARENS	ANDERE	(1.000 STUKS)	(1.000 STUKS)
1973	254.2	31.0	208.0	104.7	76.9	1754.0	...
1974	244.9	42.1	164.8	104.1	92.1	1680.0	...
1975	195.8	24.4	135.7	76.5	76.6	1510.0	...
1976	192.7	25.0	98.6	78.0	85.6	1543.0	...
1977	180.4	20.3	95.1	55.0	83.9	1228.0	125.5
1978	170.2	16.0	81.0	60.5	85.6	1106.8	123.6
1978							
NOV.	175.5	16.7	71.1	70.1	91.3	1125.8	96.6
DEC.	165.4	15.6	79.0	67.3	74.6	899.0	114.6
1979							
JAN.	158.0	14.5	77.5	56.2	82.2	968.1	139.5
FEB.	152.0	12.8	58.6	58.0	84.4	1131.0	216.3
M.	166.3	8.4	83.4	61.2	101.1	1288.9	255.3
APR.	150.9	8.1	72.6	57.2	88.6	1008.5	258.8
MEI	164.3	14.5	71.9	60.5	94.2	1008.3	276.4
JUN	160.1	17.4	82.4	61.5	94.2	1061.6	287.9
JUL	91.8	6.8	30.7	39.5	39.6	409.9	121.7
AUG.	175.3	18.4	98.3	65.6	101.9	1138.0	92.4
SEPT	172.8	21.9	86.4	68.2	93.5	1154.7	146.8
OKT.	206.0	22.9	92.4	72.2	109.5	1228.1	148.2

(1) EINDE VAN DE MAAND OF VAN HET JAAR

## BREIGOEDNIJVERHEID (VERVOLG)

	II. AFGEWERKTE ARTIKELN : LEVERINGEN						
	ONDERGOED ARTIKELN	DAMESKOUSN VAN SYNTHETISCHE GARENS	BROEKKOUSN (PANTYKOUSN)	SOKKEN, 3/4 KOUSN, SOKJES (1.000 DOZIJN PAAR)		BOVENGOED ARTIKELN	T. SHIRTS EN POLOHEMDN
	(1.000 DZ. STUKS)	(1.000 DZ. PAAR)	(1.000 DZ. STUKS)	SYNTHETISCHE GARENS	ANDERE	(1.000 STUKS)	(1.000 STUKS)
1973	256.1	41.8	205.8	101.5	79.2	1764.0	...
1974	244.4	41.5	171.3	103.4	82.1	1708.0	...
1975	197.7	26.4	134.7	81.9	77.8	1260.0	...
1976	193.5	23.5	101.7	76.6	82.9	1531.0	...
1977	177.7	22.4	91.3	57.4	82.7	1246.1	135.0
1978	173.6	17.5	77.8	65.1	80.5	1109.0	122.8
1978							
NOV.	168.0	17.6	88.1	69.0	88.5	923.4	93.4
DEC.	178.2	14.2	62.7	63.8	67.5	865.3	63.2
1979							
JAN.	135.9	11.2	42.3	48.1	84.6	1021.4	125.2
FEB.	165.7	15.7	86.8	59.0	82.6	1179.5	198.3
M.	182.3	14.0	94.8	53.6	90.4	1322.9	257.4
APR.	141.1	11.4	72.0	54.3	63.8	953.1	314.3
MEI	163.1	19.5	106.7	58.9	78.0	865.4	266.0
JUNI	187.6	20.5	99.4	57.8	94.3	1102.3	286.6
JULI	113.1	9.8	41.8	50.4	59.0	515.0	158.1
AUG.	163.4	19.7	69.7	81.6	132.4	1239.8	98.4
SEPT	178.7	16.5	68.2	70.4	97.5	1277.4	140.8
OKT.	200.1	19.8	87.7	78.9	102.1	1249.2	136.6

	II. AFGEWERKTE ARTIKELN : VOORRAAD (1)						
	ONDERGOED ARTIKELN	DAMESKOUSN VAN SYNTHETISCHE GARENS	BROEKKOUSN (PANTYKOUSN)	SOKKEN, 3/4 KOUSN, SOKJES (1.000 DOZIJN PAAR)		BOVENGOED ARTIKELN	T. SHIRTS EN POLOHEMDN
	(1.000 DZ. STUKS)	(1.000 DZ. PAAR)	(1.000 DZ. STUKS)	SYNTHETISCHE GARENS	ANDERE	(1.000 STUKS)	(1.000 STUKS)
1973	329.4	113.4	525.3	245.0	234.1	1504.0	...
1974	333.0	118.9	460.5	253.0	235.6	1198.0	...
1975	296.6	97.8	476.9	183.0	221.1	1105.0	...
1976	257.4	102.1	351.4	191.0	252.4	1267.0	...
1977	292.7	76.3	400.5	186.0	231.7	941.0	112.0
1978	238.0	55.3	425.0	131.7	294.1	915.3	120.6
1978							
NOV.	250.7	54.1	408.8	127.8	287.0	884.2	69.2
DEC.	238.0	55.3	425.0	294.1	294.1	915.3	120.6
1979							
JAN.	259.4	56.2	457.0	137.2	295.7	876.9	147.1
FEB.	245.8	63.4	406.0	137.9	297.4	837.3	165.2
M.	229.8	57.9	394.7	145.6	308.1	799.2	163.0
APR.	239.6	54.5	395.3	148.5	332.9	845.4	107.6
MEI	242.8	49.4	360.5	150.1	349.2	965.1	118.0
JUNI	215.4	46.4	343.5	153.8	349.0	928.2	119.3
JULI	194.1	43.4	332.4	135.0	329.6	823.5	83.0
AUG.	205.9	42.1	361.1	119.1	299.1	729.9	77.1
SEPT	199.9	48.1	383.5	116.9	295.1	615.2	83.0
OKT.	205.9	51.1	388.2	107.7	301.1	593.0	94.7

(1) EINDE VAN DE MAAND OF VAN HET JAAR

## KLEDINGS- EN CONFECTIENIJVERHEID (1) - PRODUCTIE (IN 1000 STUKS)

	MAAND- GEMIDDELDE 1978	MEI 1979	JUNI 1979	JULI 1979	AUGUSTUS 1979	SEPTEMBER 1979
I. KLEDINGSTUKKEN						
REGENKLEDING	309	221	282	93	303	308
KLEDING VAN HERTSLEDER, LEDER EN SOORT- GELIJKE STOFFEN	17	12	9	2	15	9
KLEDING VOOR SPORTBEDEFENING :						
-A)BADPAKKEN EN SOORTGELIJKE ARTIKELEN	152	185	147	51	146	129
-B)ANDERE	126	137	136	99	160	150
BUSTEHOUDERS EN SOORTGELIJKE ARTIKELEN	304	310	304	165	354	297
KORSETTEN, GAINES EN SOORTGELIJKE ARTI- KELEN	133	81	122	78	122	110
WERKKLEDING (2)						
-A)OVERALLS, MARSPAKKEN, AMERIKAANSE OVERALLS MET BRET. EN PAKKEN(2 STUKS)	233	287	330	234	198	299
-B)ANDERE WERKKLEDING (3) -VOOR HEREN	111	92	114	101	129	161
-B)ANDERE WERKKLEDING (3) -VOOR DAMES	365	379	336	287	298	348
BROEKEN VOOR HEREN EN JONGENS :						
-A)WERKBROEKEN	134	134	173	99	121	128
-B)ANDERE (INCL. JEANS EN SOORTELIJKE ARTIKELEN	2076	1984	2187	1114	1591	2386
OVERJASSEN VOOR HEREN EN JONGENS	27	5	7	9	16	20
KOSTUUMS VOOR HEREN EN JONGENS	50	40	38	56	73	115
COLBERTJASSEN VOOR HEREN EN JONGENS (4)	68	58	39	24	63	72
ANDERE BOVENKLEDING VOOR HEREN EN JON- GENS	128	40	104	45	112	111
LUIERS EN ARTIKELEN VOOR KINDEREN VAN MINDER DAN 3 JAAR	82	134	131	70	154	130
MANTELS EN JASJES VOOR DAMES EN MEISJES	106	94	124	47	162	169
MANTELPAKKEN VOOR DAMES EN MEISJES	15	14	21	7	18	9
JAPONNEN (KLEEDJES)	566	725	623	430	591	636
ROKKEN	439	462	440	293	545	610
BLOUSES EN HEMDBLOUSES (CHEMISIERS)	515	467	442	283	504	530
PANTALONS VOOR DAMES EN MEISJES	132	92	83	33	105	133
ANDERE BOVENKLEDING VOOR DAMES EN MEIS- JES	142	120	129	68	103	142

(1) VESTIGINGEN DIE RESPECTIEVELIJK IN DE WERKPLAATS OF THUIS 5 WERKLIEDEN OF MEER VOOR DE GROEP "KLEDINGTOEBEHOREN" EN 10 WERKLIEDEN OF MEER VOOR DE ANDERE GROEPEN HEBBEN TEWERKGESTELD

(2) EXCLUSIEF WERKBROEKEN EN HEMDEN

(3) B.V. STOFFASSEN EN SCHORTEN

(4) INCL. BLAZERS

## KLEDINGS- EN CONFECTIENIJVERHEID (1) - PRODUKTIE (IN 1000 STUKS)

(VERVOLG)

	MAAND- GEMIDDELDE 1978	MEI 1979	JUNI 1979	JULI 1979	AUGUSTUS 1979	SEPTEMBER 1979
<b>I. KLEDINGSTUKKEN</b>						
T-SHIRTS EN POLOHEMDEN	97	42	45	18	30	40
ANDERE HEMDEN VOOR HEREN EN JONGENS	500	428	448	151	386	440
ONDERKLEDING VOOR HEREN EN JONGENS (INCLUSIEF PYJAMA'S)	560	341	390	120	386	371
PYJAMA'S EN NACHTHEMDEN VOOR DAMES EN MEISJES	240	178	169	86	207	222
ONDERJURKEN EN ONDERROKKEN	89	83	113	56	80	85
ANDERE ONDERKLEDING VOOR DAMES EN MEIS- JES	323	262	253	64	193	290
<b>II. KLEDINGTOEBEHOREN</b>						
DASSEN EN SOORTGELIJKE ARTIKELEN	129	95	108	39	91	121
PARAPLU'S EN PARASOLS	23	25	26	13	22	31
<b>III. HOEDEN EN ANDERE HOOFDDEKSELS</b>						
HOEDEN VOOR DAMES	2					
PETTEN EN KEPIES	51	39	36	17	75	85
ANDERE HOOFDDEKSELS	14	15	14	10	8	6
<b>IV. MECHANISCH BORDUURWERK (1000.000 F)</b>						
MECHANISCH BORDUURWERK	24	3	3	1	1	2
<b>V. NIET VOOR KLEDING BESTEMDE CONFECTIE- ARTIKELEN</b>						
BEDDELINNEN, TAFELLINNEN, TOILET- EN KEUKENLINNEN (1000.000 F)	105	46	54	50	108	115
ZAKDOEKEN	571	397	306	332	379	592
BEDSPREIEN EN EIDERDONS	22	16	17	11	24	44
SLAAPZAKKEN	12	21	10	9	2	4
DEKZEILEN EN TENTEN (IN 1000 M2)	26	23	27	20	12	19
GORDIJNEN, ROLGORDIJNEN EN OVERGORDIJNEN (IN 1000 M2)	410	375	412	235	370	422
MATRASSEN	9	9	9	9	15	18
GEMATELASSEERD WEEFSEL (IN 1000 M2)	101	90	107	22	113	91

(1) VESTIGINGEN DIE RESPECTIEVELIJK IN DE WERKPLAATS OF THUIS 5 WERKLIEDEN OF MEER VOOR DE GROEP "KLEDINGTOEBEHOREN" EN 10 WERKLIEDEN OF MEER VOOR DE ANDERE GROEPEN HEBBEN TEWERKGESTELD

## KLEDINGS- EN CONFECTIONIJVERHEID - VERKOOP (VERVOLG) - MAAKLOONWERK (IN 1000000 F)

	TOTAAL VAN DE VERKOPEN (1.000 F)	BEDRAG GEFACUREERD VOOR MAAKWERK UITGEVOERD VOOR :		BEDRAG BETAALD VOOR MAAKWERK DAT VOOR UW REKENING WERD UITGEVOERD DOOR :	
		DERDEN IN BELGIE (1.000 F)	DERDEN IN HET BUITENLAND (1.000 F)	DERDEN IN BELGIE (1.000 F)	DERDEN IN HET BUITENLAND (1.000 F)
1973	2212082	...	...	...	...
1974	2598323	...	...	...	...
1975	2582571	...	...	...	...
1976	2719028	...	...	...	...
1977	2564915	...	...	...	...
1978	2570561	355328	208460	214058	20215
1978					
NOV.	2187211	321004	241110	126236	18559
DEC.	2068751	465989	239230	115290	13248
1979					
JAN.	2282037	378619	322464	130799	18803
FEB.	2993313	387636	265517	164088	14190
M.	3248589	418519	247226	200183	112376
APR.	2764254	356747	225860	159698	98274
MEI	2372263	301119	207211	149732	78158
JUNI	2333787	337912	210852	234235	126734
JULI	1741327	153809	105973	88821	67406
AUG.	2878410	350376	235771	259852	42006
SEPT.	3238252	392521	245474	208992	108904

## SCHOENEN- EN PANTOFFELNIJVERHEID (1)

	PRODUKTIE VAN SCHOENEN (1.000 PAAR)						
	VOOR MANNEN	VOOR VROUWEN	VOOR JONGENS (28-39)	VOOR MEISJES (28-39)	VOOR KINDEREN (22-27)	VOOR BABIES (-22)	WERKSCHOENEN EN -LAARZEN
1973	251.7	331.6	28.7	42.2	10.9	7.3	19.0
1974	226.2	328.8	28.9	40.0	10.4	5.5	17.0
1975	160.6	231.8	22.9	32.4	14.9	4.2	23.2
1976	150.9	157.0	21.4	29.8	6.8	3.4	24.7
1977	134.4	111.5	17.5	24.6	6.2	3.5	22.8
1978	111.7	96.4	17.4	25.1	5.9	4.3	22.8
1978							
NOV.	118.9	82.4	15.4	25.7	10.1	5.3	21.0
DEC.	122.5	70.9	23.2	30.9	2.8	3.0	28.7
1979							
JAN.	110.4	79.4	15.0	23.8	3.8	2.8	18.9
FEB.	91.8	99.5	23.3	30.0	6.9	5.6	14.8
M.	146.0	89.6	20.0	30.3	6.0	3.0	25.6
APR.	111.9	85.3	15.0	27.7	6.3	3.0	22.0
MEI	123.2	93.3	14.1	24.9	5.6	3.6	26.1
JUNI	101.8	111.2	9.5	23.9	3.9	3.9	8.7
JULI	34.1	58.1	3.6	9.8	1.3	2.2	3.9
AUG.	110.1	119.7	18.0	27.2	6.1	3.8	8.3
SEPT.	102.4	134.0	11.9	12.5	7.3	3.4	22.4
OKT.	142.6	157.8	13.9	27.1	8.7	3.5	19.3
NOV.	126.7	166.9	13.8	26.3	8.1	3.3	16.7
DEC.	101.9	126.2	14.9	24.3	10.1	3.0	13.2

(1) DE SCHOENEN EN DE PANTOFFELS, VOORTGERACHT IN DE FABRIEKEN DIE TOT DE RUBBERNIJVERHEID BEHOREN, NIET INBEGREPEN

## SCHOENEN- EN PANTOFFELNIJVERHEID (VERVOLG)

	PRODUKTIE VAN SCHOENEN (1.000 PAAR) (VERVOLG)		PRODUKTIE VAN PANTOFFELS (1.000 PAAR)			
	ANDERE SCHOENEN	TOTAAL	VAN LEDER	VAN KAMEELHAAR	VAN ANDERE TEXTIELSTOFFEN	TOTAAL
1973	32.4	723.8	45.3	42.5	353.4	441.2
1974	36.8	693.7	35.2	47.0	334.0	416.2
1975	34.9	524.8	23.9	20.3	294.6	338.8
1976	28.1	422.0	21.4	15.7	253.3	290.4
1977	23.6	344.1	19.7	13.7	224.5	257.9
1978	17.4	300.9	13.4	10.1	192.4	215.9
1978						
NOV.	15.2	294.0	14.8	14.7	192.4	221.9
DEC.	9.6	291.6	10.4	17.7	187.5	215.6
1979						
JAN.	17.0	271.3	7.6	25.1	151.1	183.8
FEB.	18.8	290.5	8.8	25.6	131.2	165.6
M.	18.2	338.7	11.0	4.0	215.5	230.5
APR.	16.3	287.5	11.0	20.5	140.3	171.8
MEI	18.8	309.6	9.3	26.8	161.9	198.1
JUNI	17.8	280.8	12.5	28.7	169.5	210.8
JULI	5.8	118.8	4.9	14.4	73.0	92.2
AUG.	17.1	311.2	10.3	21.3	185.0	216.5
SEPT.	14.7	308.6	18.1	21.4	196.4	235.9
OKT.	16.3	389.1	15.0	36.6	251.2	302.8
NOV.	14.0	376.7	15.2	35.9	192.6	243.7
DEC.	13.4	307.1	12.6	26.2	154.9	193.7

## HOUT- EN AANVERWANTE NIJVERHEID (1)

	WAARDE VAN DE GEFACTUREERDE VERKOPEN (1.000000 F)													
	MEUBE- LEN	ZETELS	SCHRIJ- NWERKE RIJ	VAAT- WERK	KADERS LIJS- TEN SCHA- VERIJ- EN	MANDEN EN RIJ EN ROTTAN	BOR- STEL NIJVER HEID	KISTEN EN TON NENNIJ VER- HEID	PARKET	GE- PLAKT HOUD	BLOK- OF LA- MELLEN PLATEN	GEPER- STE PANE- LEN	ANDERE	TOTAAL
1973	1461.1	578.7	275.7	134.0	61.8	8.8	36.0	78.8	6.5	66.0	46.7	532.2	6.1	3291.7
1974	1729.5	644.6	327.1	158.4	71.7	10.6	42.0	112.2	7.1	69.3	42.7	582.9	5.6	3803.8
1975	1627.7	594.0	334.8	148.8	64.2	10.5	39.0	98.5	7.3	63.5	27.0	557.5	4.6	3577.3
1976	1964.8	738.5	428.5	144.0	72.0	16.9	40.7	132.0	7.8	76.1	36.6	667.4	4.9	4330.2
1977	2044.7	708.9	504.8	142.9	75.4	22.6	44.6	147.2	9.1	58.9	35.7	683.7	5.3	4483.6
1978	2032.9	691.9	468.9	130.7	78.4	20.0	44.1	134.1	11.3	56.4	34.0	661.0	4.7	4368.6
1978														
NOV.	2172.0	708.2	517.2	156.3	88.1	18.8	43.5	129.4	12.5	55.5	35.6	708.9	5.1	4650.9
DEC.	2079.7	760.4	569.7	127.8	76.6	20.9	30.1	125.0	12.6	61.6	33.5	548.1	3.5	4442.4
1979														
JAN.	1532.1	604.5	370.2	112.8	70.2	12.5	42.3	112.6	8.8	45.6	28.8	564.8	3.4	3508.5
FEB.	2035.9	663.1	420.7	125.8	84.0	17.9	48.2	127.9	9.1	60.6	34.2	592.8	5.5	4225.8
M.	2226.9	780.0	637.7	153.2	92.9	19.1	61.2	145.1	12.9	70.3	43.7	745.6	4.9	4993.4
APR.	2001.7	691.3	516.8	122.3	76.9	20.5	47.4	241.0	10.5	57.3	38.7	717.2	4.4	4546.0
MEI	2139.1	740.3	569.1	122.6	88.6	20.4	50.3	147.2	11.5	60.7	43.5	765.1	6.6	4764.9
JUNI	2301.8	769.6	704.6	123.9	88.1	18.8	51.4	151.0	12.4	67.8	44.7	764.8	5.2	5104.0
JULI	1041.1	456.8	390.4	50.4	53.9	11.5	30.3	115.8	8.2	27.9	23.6	528.6	2.7	2741.5
AUG.	1802.9	624.1	646.2	111.1	67.4	18.3	49.6	125.5	14.1	57.6	54.9	681.3	4.3	4257.3
SEPT.	2221.2	780.1	676.7	140.6	91.2	23.2	45.6	141.7	13.7	73.3	57.5	821.3	5.5	5091.4

(1) VERKOPEN VAN DE INRICHTINGEN WELKE 5 WERKLIEDEN OF MEER TEWERKSTELLEN, INGEDEELD VOLGENS HUN VOORNAAMSTE BEDRIJFVIGHEID



## PAPIERNIJVERHEID

	PRODUKTIE VAN PAPIER EN KARTON (T)										
	PAPIERDEEG			GRAFISCH PAPIER EN KARTON			PAK- PAPIER (2)	KARTON		ANDER PAPIER	TOTAAL
	MECHANISCH DEEG	SCHEIKUNDIG DEEG	TOTAAL	DAGBLAD- PAPIER	GESTREK- DRUK- EN SCHRIJF- PAP. EN KARTON(1)	ANDER		GRIJS PAKPA- PIER UIT OUD PAPIER	ANDER KARTON (4)		
1973	14154	20399	34553	8071	...	...	13470	...	...	...	69052
1974	13698	20971	34669	7596	...	...	12874	...	...	...	71233
1975	10565	14912	25477	6429	...	...	10412	...	...	...	54645
1976	12540	16900	29440	7066	...	...	10385	...	...	...	62593
1977	11975	18990	30966	6880	17467	19699	9653	1950.0	2895.0	4960	63503
1978	11076	16384	27460	6980	18914	20584	10475	2308.8	2533.6	5854	67648
1978											
NOV.	9419	20511	29930	6472	19377	21529	11644	2683.6	2531.3	6230	70468
DEC.	9155	19881	29036	6798	19796	21090	11408	2241.1	2382.4	6397	70114
1979											
JAN.	8288	17594	25882	7144	21145	16846	12757	2314.8	2282.2	6200	68689
FEB.	9859	18143	28002	7925	20774	20051	11851	2144.4	2935.2	6790	72470
M.	11084	20928	32012	9473	23964	22637	13699	2548.1	3061.2	7718	83091
APR.	10734	18938	29672	7786	20035	20219	12582	2432.6	2290.0	7863	73207
MEI	9282	23129	32411	7465	19491	19763	13205	2233.0	2786.5	7071	72015
JUNI	9543	23665	33208	6859	20540	17835	14358	2058.6	2756.4	7343	71750
JULI	11168	13207	24374	8987	17074	18761	8471	1295.0	1331.2	8331	64250
AUG.	10348	16612	26960	8061	18754	19007	11846	2233.8	2646.4	7363	69912
SEPT	11361	22724	34085	8599	21418	21099	13857	2276.1	2523.9	7712	77485
OKT.	11238	23792	35030	8720	22921	22125	14730	2540.0	2635.0	7663	81334
NOV.	10907	22050	32957	8998	21861	21414	14519	2259.0	2575.0	7918	79544
DEC.	10910	22421	33331	8762	21945	20274	11868	1927.0	2181.0	7120	74077

## PAPIERNIJVERHEID (VERVOLG)

	PAPIER- EN KARTONVERWERKING (T)										
	STOFFE- RINGSAR- TIKELLEN	HUISSHOU- DEN HY- GIENE ARTIKE- LEN	SCHOOLARTIKELLEN, BUREEL-, EN SCHRIJFBENODIGDHEDEN			VERPAKKINGEN				VEREDELDE, DOOR- DRENKT, GESTREKEN PAPIER EN KARTON	
			SCHOOL- SCHRIJ- TEN	BRIEF- OMSLAGEN	ANDERE	DOZEN, KISTEN EN VER- PAK. IN ALLERH. KAR- SOOR	DOZEN, KISTEN EN VER- PAK. IN GEGOLFD KARTON	GROTE ZAKKEN (4)	ANDERE VERPAK- KINGEN	GEBITU- MEERD PAPIER	ANDERE
1973	2034	4029	1148	1562	1969	5218	20710	5499	4166	6500	10236
1974	1625	4404	1339	1754	1893	6350	20467	5834	5158	8828	11521
1975	1301	3861	1121	1546	1686	5301	17475	4716	4627	8470	9420
1976	905	4716	1045	1459	1418	4559	19439	4736	4691	8059	12170
1977	754	5267	1172	1441	2084	4393	17925	4620	4604	7870	7411
1978	575	5838	1272	1432	1960	4833	18712	4638	4352	7305	7408
1978											
NOV.	366	6842	1298	1704	2050	5499	20197	6595	5216	8889	8801
DEC.	486	5459	777	1428	1681	5706	15598	5284	4660	4283	7792
1979											
JAN.	679	6497	843	1755	1968	5005	19437	4149	5180	2684	6982
FEB.	497	6650	972	1710	1770	4860	19804	2999	5028	3837	7926
M.	395	6983	1863	1918	2568	6051	19387	7829	5704	6977	8209
APR.	467	7430	1096	1376	1815	5222	17680	7549	5048	8525	7889
MEI	581	6251	1419	1636	1600	5413	18031	3419	5492	7257	6662
JUNI	356	7493	1822	1681	2575	6251	20936	5735	5304	8912	8758
JULI	291	4620	1053	652	1188	2620	10584	2457	3122	3041	5626
AUG.	457	6765	1347	1748	1936	5290	22374	5258	7008	12034	8394
SEPT	...	7770	608	1673	2206	6361	15718	5629	5449	11262	8525
OKT.	...	8876	1377	1467	2361	6665	21499	5733	6341	10594	9941
NOV.	...	8314	825	1616	2252	5832	19937	4617	5563	7895	8884
DEC.	...	6578	1446	1332	2437	5662	14964	4869	4510	6349	7066

(1) INBEGREPEN CARBONLOOS COPIEERPAPIER

(2) INBEGREPEN PAPIER EN KARTON VOOR GOLFKARTON

(3) KRAFTKARTON NIET INBEGREPEN

(4) BREEDTE BASIS MINIMUM 40 CM

## PAPIERNIJVERHEID (VERVOLG) - LEDERNIJVERHEID

PAPIER- EN KARTON (T) (VERVOLG)				PRODUKTIE VAN LEDER				
PAPIEREN EN KARTONNEN AR- TIKELN VOOR DE NIJVERHEID		ANDERE ARTI- KELN IN PA- PIER EN KAR- TON	TOTAAL	ZWAAR RUNDLEDER (T)	LICHT LEDER (1 000 VIERKANTE VOET)			
					RUND-, KALFS- EN PAARDELEDER	SCHAPELEDER (1)	GEITELER	
1973	1973	686	65730	155.1	2727.7	1116.0	54.9	
1974	2278	812	72263	149.0	3169.0	517.0	49.0	
1975	2047	803	62374	150.6	2998.8	264.3	...	
1976	1882	1168	66248	167.8	3147.6	328.7	...	
1977	1823	1265	60629	173.0	2617.8	356.1	...	
1978	1914	1336	61772	130.8	2111.1	266.2	...	
1978								
NOV.	2020	1566	71043	134.1	2155.1	226.6	...	
DEC.	2044	1202	56401	132.1	1715.8	171.8	...	
1979								
JAN.	2051	924	58152	116.5	1574.6	176.9	...	
FEB.	2033	817	58903	113.6	1460.0	23.8	...	
M.	1973	1551	71406	148.8	2143.4	29.7	...	
APR.	1879	1648	67622	145.4	1908.1	32.3	...	
MEI	2010	1377	61196	173.8	2305.1	63.4	...	
JUNI	2301	1592	73135	155.9	2466.2	53.8	...	
JULI	1526	868	37647	8.0	1583.0	48.8	...	
AUG.	1704	1860	76174	121.4	1608.0	35.7	...	
SEPT	2111	1853	69764	132.9	1771.3	19.3	...	
OKT.	2771	1605	79231	174.9	1668.5	12.5	...	
NOV.	2141	1506	69382	181.9	1540.7	11.0	...	
DEC.	2079	1289	58581	192.8	1545.4	11.8	...	

## RUBBERNIJVERHEID - ZEEPNIJVERHEID

PRODUKTIE VAN RUBBER						PRODUKTIE VAN ZEEP EN SYNTHETISCHE WASMIJDELEN				
LIJM- SOLUTIES EN DIS- PERSIES	BUIZEN EN SLANGEN	TRANSPORT EN DRIJF- RIEMEN	BINNEN- BANDEN, BUITEN- BANDEN EN VOLLE OF HOLLE BANDEN(T)	ANDERE RUBBER ARTIKELN		TOILET- ZEEP	HUISHOUD- ZEEP EN ZACHTE ZEEP	ANDERE ZEEP	WAS- POEDERS	ANDERE WAS- MIJDELEN
(T)	(T)	(T)	(T)	(T) (2)		(T)	(T) (3)	(T) (4)	(T)	(T)
1973	253	572	320	4096	2708	461	864	1565	7257	7846
1974	255	640	288	4113	3122	412	851	1842	8047	9162
1975	237	504	269	3596	8181	296	601	2077	7494	6497
1976	254	439	299	3840	6045	269	919	1727	9596	9060
1977	240	484	310	3995	4992	277	473	1840	9808	9893
1978	238	427	315	3793	5535	241	431	1824	10790	10642
1978										
NOV.	270	334	359	3747	5589	266	455	1938	14815	9889
DEC.	219	248	266	3977	4296	148	351	1609	8010	9320
1979										
JAN.	244	535	301	4100	5753	145	370	1300	9812	10069
FEB.	268	407	261	4200	5188	251	347	1761	9028	11432
M.	277	358	443	4936	5674	303	451	1983	10730	12329
APR.	252	478	305	3971	5880	357	459	1848	9951	10884
MEI	301	417	349	3723	6024	390	359	1584	10756	12158
JUNI	257	287	280	4633	5954	371	412	1833	11094	13049
JULI	112	240	114	320	3307	192	292	1325	5452	6896
AUG.	279	372	230	4075	5361	331	380	1545	9115	11188
SEPT	277	479	271	5241	6841					

(1) VAN 1975 AF HET GEITELER INBEGREPEN

(2) DE PRODUKTIE VAN SCHOENEN NIET INBEGREPEN

(3) VAN JANUARI 1976 AF UITSLUITEND ZACHTE ZEEP. DE HARDE  
HUISHOUDZEEP IS INBEGREPEN IN DE RUBRIEK "ANDERE ZEEP"

(4) DE PRODUKTIE VAN SHAMPOO NIET INBEGREPEN

## SCHEIKUNDIGE NIJVERHEID

	PRODUKTEN VAN STEENKOOLEDISTILLATIE								
	SALPETER- ZUUR (T)	ZWAVELZUUR EN OLEUM (T) (1)	ZUURSTOF (1.000 M3)	ACETYLEEN (T)	BENZEEN (T)	RUWE BENZOL (T)	RUWE TEER (T)	STAALWERK- TEER, TEER	RUWE NAFTALINE (T)
								VOOR KAR- TON EN WEGENTEER (T)	
1973	71540	216280	88015	266	2911	4322	22650	2378	855
1974	75910	215831	92883	261	3262	4524	23715	3483	602
1975	66144	153702	71652	248	3209	3214	18125	3176	796
1976	59254	157580	89873	217	3516	3418	19180	...	28
1977	82123	167545	79246	225	3589	3267	17425	...	...
1978	87329	176019	83971	230	3216	3391	13697	...	...
1978									
NOV.	92930	171802	92717	404	3099	2969	11128	...	...
DEC.	95186	202752	76790	220	4187	3337	15037	...	...
1979									
JAN.	93828	194247	87854	206	2798	3951	15651	...	...
FEB.	83968	180979	83999	218	3350	3758	16009	...	...
M.	87869	193978	99820	222	5462	3536	17856	...	...
APR.	93984	193400	96791	225	3588	4229	20008	...	...
MEI	84537	199374	101613	197	3207	4164	17104	...	...
JUNI	87252	169249	90475	184	4572	3836	18238	...	...
JULI	82070	187623	85286	181	3462	3473	17122	...	...
AUG.	94026	199741	77752	154	4168	3602	17303	...	...
SEPT.	91476	193379	86991	191	3466	3355	16392	...	...
OKT.	90511	195227	86746	232	4253	3300	...	...	...

	KOUDELTJM (T) (2)	SYNTHETISCHE KLEEFSTOFFEN (T)	VERVEN, LAK- KEN, VERNIS- SEN EN VERNIS- VOOR KUNST- SCHILDERS (T) (3)		ONDERHOUDS- PRODUKTEN (T)	SYNTHETISCHE AMMONIAK EN DERIVATEN		
			PRIMAIRE N (T-N)	HAARVAN				
				MESTSTOF N (T-N)		IN-TECHNISCHE PRODUKTEN (T-N)		
1973	269	2548	10408	3395	45513	30076	6206	
1974	244	2256	9633	3620	48520	35814	6634	
1975	196	2084	8957	3924	43922	33104	4341	
1976	206	2297	9699	3992	44917	33241	7356	
1977	1977	2098	9677	4666	48627	33462	6869	
1978	1770	1518	9743	4594	44976	32750	5644	
1978								
NOV.	2777	1842	7378	5085	35903	29909	3446	
DEC.	1553	443	7210	3446	48893	35520	4747	
1979								
JAN.	1670	823	8177	3946	44946	33476	6389	
FEB.	1773	545	9890	4208	42227	33252	5653	
M.	1937	885	10648	857	41747	29275	5425	
APR.	1506	628	9422	3957	47194	35263	5214	
MEI	1778	743	9983	4797	31073	25529	4124	
JUNI	1900	733	10694	5479	37620	25305	4609	
JULI	678	196	8775	3744	49151	32244	5191	
AUG.	1991	756	11380	5400	44705	34301	4440	
SEPT.	1834	555	10798		48464	36392	5156	
OKT.	2005	780	10511		41294	33300	4988	

- (1) TERUGGEBRACHT OP 100 P.C. MONOGHEHYDRATEERD  
(2) VAN JANUARI 1977 AF: KOUDLIJM, GELATINES EN OSSEINE  
(3) INBEGREPEN DE DAARBIJ AANWENDBARE VERDUNNINGS-EN OPLOSMIDDELEN

## SCHEIKUNDIGE NIJVERHEID (VERVOLG)

	PROD. VAN STIKSTOF ONDER VORM VAN AMMONIAK SULFAAT BEKOMEN DOOR TE-RUGWIN. (T.N.)	GEWOON SUPER-FOSFAAT (T)	ANDERE FOSFAAT MEST-STOFFEN (T) (1)	GEMALEN THOMAS-SLAKKEN (T)	SAMENGESTELDE MESTSTOFFEN (2) (GEMENGDE EN COMPLEXE)				MENGSELS VAN MESTSTOFFEN (3)		
					PRODUKTIE IN T/GOEDE-REN	GEHALTE AAN :			THOMAS KALT (T)	N.P.K. MEST-STOFFEN (T)	ANDERE MENGSELS VAN MEST-STOFFEN (T)
						STIKSTOF (T)	POTAS (T)	FOSFOOR-ZUUR (T)			
1973	12055	18197	43110	109592	137524	17855	15940	27019	23896	2105	2500
1974	10957	21087	45940	120785	140753	18693	16610	26210	28847	1451	2716
1975	8869	10511	42425	97351	120273	16458	14578	21011	29792	768	2083
1976	9943	14580	33179	81012	104983	13929	13008	18431	30426	587	2861
1977	10106	14848	39158	70109	116995	16514	15216	21218	22173	747	2416
1978	10928	12969	36920	77298	129443	16918	16380	23096	23809	688	3267
1978											
NOV.	12293	11007	35677	85017	134570	18632	17208	25051	28100	379	1225
DEC.	12537	9940	33283	76820	130958	18723	16852	22305	13566	304	1576
1979											
JAN.	11779	7069	32449	55941	138531	21155	13762	24420	5027	142	542
FEB.	12970	12282	32324	81212	128862	18422	14011	24150	11140	292	710
M.	14794	27845	104716	104716	158073	23189	16921	25750	16713	879	3369
APR.	15409	13278	38557	94551	170722	13163	10889	24233	14026	974	2601
MEI	14268	15495	43430	101013	139897	19134	13387	25947	17540	424	1129
JUNI	12420	10426	37546	86693	129344	16448	16821	21102	26130	239	166
JULI	6862	5908	42908	72761	82238	10751	10023	16517	20971	166	3468
AUG.	10495	11933	38826	94039	146353	19571	17117	27886	28323	920	4506
SEPT	12689	17478	42154	101174	137107	19774	17705	24936	48709	1155	8033
OKT.	12766	14894	43080	112343	139754	19946	17739	27046			

## NIJVERHEID DER PETROLEUMDERIVATEN

	IN BE-WERKING GESTELDE RUWE PETRO-LEUM (M.T.)	PRODUKTIE (IN M.T.)									
		AUTO-BENZINE	VLIEG-TUIGBEN-ZINE EN CARBU-REACTOR (TYPE BENZINE)	PETRO-LEUM EN CARBU-REACTOR (TYPE PETROLEUM)	GASOIL	LICHTE STOOK-OLIE	RESIDU-ELE STOOK-OLIE	PETRO-LEUM GAS	RESIDU-ELE PE-TROLEUM TEER	ASFALT-ACHTIGE AAPDPEK	SPECIALE BENZINE EN WHITE SPIRIT
1973	3083936	397347	46252	60590	753752	250897	1044070	40784	98820	90085	19644
1974	2515162	313013	42676	31991	634198	185112	893733	31177	43826	73318	18087
1975	2358262	383549	33695	55136	592697	172388	822607	33763	14417	64580	16096
1976	2370245	327831	33254	62135	634727	118169	850720	26343	7167	63203	14112
1977	2985931	421548	34269	122673	829238	134012	1048829	43815	3279	54753	21297
1978	2718045	397196	39450	92753	766476	115117	883308	40742	35405	55461	20153
1978											
NOV.	3048023	451475	51010	116964	865275	132275	896813	43560	54599	49776	17106
DEC.	3107487	423777	56951	98768	895153	99773	958539	53590	72403	16112	27839
1979											
JAN.	2749189	407433	39069	74748	835644	104603	806008	38540	58861	5949	21579
FEB.	2551847	396356	15250	103195	791901	139590	951697	32672	84282	5468	24714
M.	2616695	343140	30437	148625	738872	156219	792817	41789	1241	59189	24484
APR.	2618348	455337	30704	102936	845123	127624	771109	50649	1445	56093	20036
MEI	2856367	559841	8896	124865	911423	104486	734729	52418	3422	82704	29961
JUNI	2790149	449862	54317	105874	947691	75027	810590	47202	921	87693	16960
JULI	2808973	466205	19022	130383	861056	50842	867470	50713	1739	42425	20037
AUG.	2962807	459764	29153	124826	1023367	64524	941050	46891	1024	112137	24261
SEPT	2529982	359149	31207	90360	812113	80287	857722	40588	3617	46846	19958
OKT.	2709561	290687	25674	120070	893284	86012	865320	39240	3577	100527	28417

(1) DE CIJFERS OMVATTEN DE PRODUKTIE VAN MINERAAL- EN BEENDERBICALCIUMFOSFAAT EN VAN GECONCENTREERD SUPERFOSFAAT

(2) IN DEZE CIJFERS ZIJN EVENWEL DE HOEVEELHEDEN NIET INBEGREPEN VAN DE FABRIKANTEN DIE UITSLUITEND ALS MENGELAARS FUNCTIONNEREN EN DIE GEEN ENKEL VRUCHTBAARMAKEND ELEMENT ZELF VOORTBRENGEN

(3) PRODUKTIE VAN DE FABRIKANTEN DIE UITSLUITEND ALS MENGELAARS FUNCTIONNEREN.

## STEENKOOLAGGLOMERAAT- EN COKESFABRIEKEN

	STEENKOOLAGGLOMERATENFABRIEKEN (1.000 T)			COKESFABRIEKEN				
	PRODUKTIE	VERKOCHT OF AFGESTAAN	VOORRAAD (1)	OVENS		GRONDSTOFFEN (1000 T)		PRODUKTIE VAN COKES (1.000 T)
				AANTAL BATTERIJEN	AANTAL OVENS	INGESCHOTEN STEENKOLEN	VOORRAAD STEENKOLEN (1)	
1973	38.0	25.0	5.0	45	1496	822	430	650
1974	35.0	22.0	1.0	45	1477	869	464	671
1975	22.0	11.0	5.0	43	1406	637	519	477
1976	13.8	5.8	2.0	42	1375	683	762	518
1977	10.5	2.8	1.8	42	1351	619	695	464
1978	10.4	4.2	.8	37	1184	625	513	479
1978								
NOV.	10.0	4.6	1.8	37	1184	459	377	424
DEC.	14.0	7.1	.8	37	1184	615	513	523
1979								
JAN.	15.2	7.0	1.0	37	1184	680	480	511
FEB.	15.7	9.4	1.2	37	1184	659	384	502
M.	14.6	9.3	.9	37	1184	756	522	586
APR.	12.2	9.6	.5	37	1183	730	594	565
MEI	12.0	9.0	.5	37	1183	758	554	585
JUNI	14.1	10.6	.6	37	1183	717	505	563
JULI	1.4		1.8	33	1084	656	471	521
AUG.	9.3	7.9	.6	33	1084	683	417	543
SEPT	14.8	12.5	.5	33	1084	657	271	521
OKT.	15.2	13.2	.2	33	1084	638	370	504
NOV.	15.6	12.5	1.0	33	1084	674	612	516

## COKESFABRIEKEN (VERVOLG)

	LEVERINGEN VAN COKES (1.000T)				VOOR- RADEN COKES (1) (1000T)	AMMO- NIAK (UITGE- DRUKT IN SULFAAT (1.000T)	GAS OP 0. 760MM HG EN. 4250KCA/M3 (1000000M3)					
	IJZER- NIJVER- HEID	UITVOER	ANDERE AANWEN- DINGEN	TOTAAL			TOTALE PRODUK- TIE	EIGEN GEBRUIK				
								GAS ONT- VANGEN (VAN HOOG- OVENS	VERWAR- MING DER OVENS	ANDERE DOEL- FINDEN	TOTALE LEVE- RINGEN	
1973	596	39	29.5	654	194	4.1	284	25	126	20	163	
1974	606	39	26.3	671	283	4.3	292	25	132	20	165	
1975	451	26	13.7	491	116	3.2	210	17	98	14	115	
1976	480	29	11.0	520	93	3.6	222	15	102	16	120	
1977	432	20	9.5	462	119	3.3	200	14	93	12	110	
1978	453	19	9.3	482	88	3.2	202	17	94	10	114	
1978												
NOV.	432	12	10.0	454	86	2.3	180	24	92	9	104	
DEC.	495	17	10.3	522	88	2.6	202	20	101	12	110	
1979												
JAN.	461	30	15.8	507	92	3.5	220	16	109	14	113	
FEB.	454	40	8.6	502	92	3.1	216	15	105	13	112	
M.	533	40	7.8	581	97	3.8	250	16	121	12	133	
APR.	497	50	9.1	557	105	3.6	223	29	116	12	124	
MEI	515	57	8.3	581	110	3.3	251	16	118	12	136	
JUNI	486	94	7.7	588	85	3.4	225	27	112	16	124	
JULI	406	59	5.8	471	135	3.1	218	12	103	12	115	
AUG.	424	81	8.1	513	164	2.4	229	16	108	11	126	
SEPT	437	118	7.5	562	123	3.1	218	16	104	11	119	
OKT.	398	58	10.1	466	161	2.5	214	15	103	13	114	
NOV.	426	128	11.4	565	112	2.5	221	18	107	20	113	

(1) EINDE VAN DE MAAND OF HET JAAR

## NETTO-PRODUKTIE, INVOER EN UITVOER VAN GAS (1)

	GAS- FABRIEKEN (1.000M3)	COKESFABRIEKEN (1000M3)		STEENKOOL- MIJNEN (1.000M3)	TOTALE PRODUKTIE (1.000M3)	INVOER (1.000M3)	UITVOER (1.000M3)	TOTAAL BE- SCHIKBAAR GAS (1.000M3)
		OPENBARE BEDELING	RECHT- STREEKSE NIJVERHEIDS LEVERINGEN					
1973	98		82689	262	83049	808460	21453	870056
1974	96		83448		83544	968538	26676	1025407
1975	102		58155		58257	945855	31693	972420
1976	107		60664		60771	1008438	36674	1032524
1977	119		55472		55591	985692	38316	1002967
1978	132		58509		58641	980767	42741	996667
1978								
NOV.	163		62366		62529	1153009	46810	1168728
DEC.	200		55611		55811	1326035	47087	1334759
1979								
JAN.	271		57399		57670	1446576	51145	1453101
FEB.	205		56533		56738	1319551	46940	1329349
M.	178		67289		67467	1352566	49687	1370346
APR.	133		62831		62964	1121356	45874	1138446
MEI	57		68717		68814	463953	45506	987261
JUNI	57		62845		62902	763729	39066	787565
JULI	58		57995		58053	631647	36811	652889
AUG.	63		63493		63556	784237	35711	812082
SEPT	68		59984		60052	888386	40639	907799
OKT.	102		57430		57532	1076711	47354	1086889
NOV.	185		56982		57137	1277569	48474	1286232

## NIJVERHEID VAN DE NIET METAALHOUDENDE MINERALEN

	1. PRODUKTIE VAN DE KLEINIJVERHEID									
	BAKSTEEN VOOR GEWOON METSELWERK (M3)			GEVELSTEEN (M3)			HOLLE STEEN VOOR VLOEREN	DRAINEER- BUIZEN EN KABELBE- SCHERMER	ANDERE KLEI PRODUKTEN	
	VOLLE BAKSTEEN	GEPERFO- REERDE EN HOLLE BAKSTEEN	TOTAAL	MET DE MACHINE GEVORMD	MET DE HAND GEVORMD	TOTAAL	(M2)	(T)	(T)	(2)
1973	80529	113830	194359	21197	11623	32821	101768	2389	1033	
1974	78775	116393	195167	22854	11724	34578	120244	2523	1016	
1975	61040	121232	182271	23896	14320	38216	140376	2033	1009	
1976	52514	118958	171472	27359	14328	41687	127321	1149	648	
1977	51119	135476	186595	30722	16675	47396	153180	757	706	
1978	42251	126293	168544	38477	19115	57592	128796	195	1454	
1978										
NOV.	43682	130043	173725	42382	19604	61986	126760	110	871	
DEC.	33100	117857	150957	32123	18012	50135	107874	127	574	
1979										
JAN.	23218	69285	92503	18435	13050	31485	54125			
FEB.	28256	91232	119488	19342	12550	31892	46791	11	450	
M.	38179	114685	152864	33280	18084	51364	71533	40	518	
APR.	40531	168311	208842	38019	20662	58681	93383	56	670	
MEI	42858	130731	173589	41746	20590	62336	111925	30	1468	
JUNI	41589	138399	179988	40615	23740	64355	126618	30	1205	
JULI	34669	108111	142780	28124	11144	39268	57163	10	561	
AUG.	41405	129455	170860	36187	23531	60118	97434	35	963	
SEPT	43284	140335	183619	37353	23703	61056	127913	36	1339	

(1) BRON : ADMINISTRATIE VOOR ENERGIE

(2) ANDERE DAN PANNEN, BOUWKERAMIEK, PLEOEMPOTTEN, DUIVENKWEKERS-, HUISHOUDELIJK- EN KUNSTAARDEWERK

## NIJVERHEID VAN DE NIET METAALHOUDENDE MINERALEN (VERVOLG)

II. PRODUKTIE VAN DE KERAMIEKNIJVERHEID										
	PLATEEL-EN PORCELEI- NEN VAAT- WERK, ELEC- TROTECHN. PORCELEIN, KUNSTZAND- ST. DIV. (T)	BEKLEDINGS- TEGELS IN PLATEEL- AARDE EN ZANDST. BE- VLOER. IN HALV. ZAND- ST. (1000M <sup>2</sup> )	KIEZELS- ALUINACHT. PRODUKTEN, KIEZELACH- TIGE PRO- DUKTEN EN ANDERE (T)	PANNEN EN BIJBEHOREN (T)	SLIJPSTEEN (T)	FABRIEKS- TEGELS (T)	KLEIKIE- ZELSTENEN, KWARTS, ENZ. (1000 T)	BOUW- KERAMIEK (T)	POTTEN (T)	
1973	707	112	17720	5513	106	305	71	2832	2383	
1974	870	113	18516	5495	133	368	57	2871	2622	
1975	823	120	13873	5863	138	289	41	1992	2841	
1976	784	119	13974	6027	116	288	35	1583	2549	
1977	838	142	12487	5781	104	318	33	1731	2532	
1978	797	146	12225	6676	46	407	39	2026	2347	
1978										
NOV.	799	141	13354	7050	43	555	33	2164	2144	
DEC.	809	133	11792	7007	32	374	10	1672	1645	
1979										
JAN.	803	51	11855	8498	44	195	5	353	1978	
FEB.	806	43	10459	7530	42	28	7	160	2641	
M.	816	44	11524	8313	46	341	25	1178	1930	
APR.	804	47	10990	9914	49	301	48	1826	2198	
MEI	757	19	12150	9430	45	436	70	1923	1788	
JUNI	610	60	12593	8736	47	396	18	1534	1873	
JULI	473	30	9930	6635	15	112	62	1810	1823	
AUG.	815	61	10573	7870	46	181		1855	1356	
SEPT	840	42	10338	8636	44	355		2116	2596	
OKT.	789	70	12713	10222	47	548		2003	2378	

III. PRODUKTIE VAN KALK, KALKSTEEN EN KALKDERIVATEN							IV. PRODUKTIE VAN DE CEMENTNIJVERHEID				
KALK	KALK- STEEN	DOLOMIET		PLEI- STER KALK	PLEISTER- KALKAG- GLOMERA- TEN	NATUUR- LIJKE CALCIUM CARBONA- TEN	PORT- LAND- CEMENT	METAAL- CEMENT	UITGE- VOERDE PORTLAND CEMENT- KLINKER	TOTAAL	
(1000 T)	(1000 T)	RUWE	WIT GEGLOEI- DE	(T)	(1000M <sup>2</sup> )	(T)	(T)	(T) (1)			
1973	258	1995	182625	26798	9503	1622	33225	446997	117881	22011	586890
1974	269	1982	215704	27535	8517	1860	29925	462444	140205	19573	622225
1975	210	1905	206404	19491	18439	1541	30587	417101	156539	...	573641
1976	192	2013	223743	17445	18309	1528	29288	448741	176568	...	625309
1977	193	2423	210292	14365	13953	1922	36787	404309	186748	55984	647041
1978	192	2254	290774	13881	15291	1563	35620	378877	184543	67880	631299
1978											
NOV.	214	2619	310601	13100	17553	1886	37516	420843	220815	97814	739472
DEC.	195	1676	236836	12281	7888	1157	34148	249522	139467	57693	446682
1979											
JAN.	165	758	161279	12974	5309	1387	30894	64406	9289	34607	108302
FEB.	179	1625	244646	11954	10998	1437	32487	158527	60929	48163	267619
M.	232	2516	323188	13439	18941	1789	38809	411059	180374	59420	650853
APR.	220	2515	329871	13779	23831	1269	35710	442694	217829	100423	760946
MEI	228	2685	288112	14807	26780	1565	35565	481292	252721	83783	817796
JUNI	218	2721	287635	12562	12883	1652	32333	481297	263637	105559	850493
JULI	186	1741	254269	13057	4082	67	22619	318316	151369	59111	528796
AUG.	186	2811	321450	10869	20332	2437	34424	472967	227060	91748	791775
SEPT	217	2720	297758	14742	17278	1919	40869	491547	270282	69426	831255
OKT.								498254	297132	69896	865282
NOV.								379771	229094	61775	670640
DEC.								316562	203717	38704	558983

(1) HOOGOVENCEMENT, IJZERCEMENT, PERMETAALCEMENT, OVERGESULFATEERD CEMENT

## IJZERNIJVERHEID

	AANTAL HOOS- OVENS IN WERKING	PRODUK- TIE HOOG- OVENS- SLAKKEN (1000 T)	PRODUKTIE VAN IJZER EN STAAL (1.000 T)									B. HALF- PRODUKTEN (1)	
			GIET- IJZER	STAAL					TOTAAL (2)	VOOR HERWAL- SERS	ANDERE HALFPRO- DUKTEN		
				THOMAS STAAL	MARTIN STAAL	IN ELEK. OVEN GEWONNEN STAAL	ZUUR- STOF- STAAL	VLOEIENDI STAAL V. HET GIETEN					
1973	40	366	1055	221	22.0	39.9	1005.0	6.3	1294.0	74	97.0		
1974	38	372	1085	197	19.0	51.6	1078.0	6.7	1353.0	79	86.0		
1975	19	293	756	70	12.0	46.4	831.0	5.7	966.0	43	100.0		
1976	23	321	822		9.6	40.5	938.0	4.2	1012.0	62	91.0		
1977	20	281	743		2.9	37.0	896.0	3.0	939.0	51	61.0		
1978	21	306	844			44.0	100.4	2.2	1050.4	65	68.8		
1978													
NOV.	21	1769	940			56.7	114.0	2.0	1194.5	71	74.0		
DEC.	21		943			42.7	112.3	1.8	1067.7	84	95.0		
1979													
JAN.	17		859			42.9	1022.7	2.0	1068.0	84	84.0		
FEB.	24	531	873			50.8	1044.7	1.5	1097.1	93	85.0		
M.	24		993			51.6	1185.2	2.0	1239.1	83	88.0		
APR.	24		1004			39.8	1194.9	1.9	1237.0	108	115.0		
MEI	23		984			59.4	1172.9	2.0	1234.6	96	97.2		
JUNI	23		969			46.8	1144.0	2.3	1193.5	92	129.1		
JULI	21		848			25.3	1017.0	.4	1042.8	60	101.0		
AUG.	22		838			40.7	1000.7	2.5	1044.0	76	90.3		
SEPT	22		849			54.3	1016.6	2.4	1073.5	83	101.9		
OKT.	23		798			57.2	963.8	2.6	1023.8	110	103.6		
NOV.	23		846			44.9	1004.5			94	99.9		
DEC.	25		916			43.0	1093.8						

	PRODUKTIE VAN IJZER EN STAAL (1000 T) (VERVOLG)													
	C. AFGEWERKTE PRODUKTEN											D. EIND- PRODUKTEN		
	HAN- DELS- STAAL	PRO- FIEL- STAAL EN ZNRES	SPOOR- STAVEN EN TOE BEHO- REN	MACHI- NE DRAAD	DIKKE PLATEN (4,76 MM EN MEER)	MIDDEL MATIGE PLATEN (3 TOT 4,76M (M)	BREED BAND- STAAL (MEER 150MM)	FIJNE ZWARE PLATEN (3)	BAND- STAAL EN BANDEN PIJPEN	ROND EN VIERK. STAF- V. DWARS- BUIZEN	DIV. ASSEN EN BANDEN	TOTAAL	STALFN PIJPEN (4)	GEGAL- VERL. PLATEN (4)
1973	235.0	125.8	2.1	58.1	119	53.0	2.4	333.0	18.0	4.4	2.0	954.0	24.2	86.0
1974	239.0	121.8	.4	67.5	163	50.2	2.5	338.0	17.0	10.8	2.6	1014.0	23.4	89.1
1975	116.0	95.2		48.1	97	31.4	1.4	253.0	7.0	8.3	2.0	659.0	21.7	71.4
1976	124.0	96.0		54.6	88	39.8	1.3	288.0	13.0		1.2	706.0	20.8	89.2
1977	85.0	100.0		48.4	102	48.7	1.1	324.3	8.3		1.4	719.3	16.6	88.8
1978	76.0	104.5		58.2	133	75.1	.2	352.7	7.2		1.4	808.0	23.6	94.1
1978														
NOV.	94.0	107.9		60.1	124	88.1		375.3	7.0		1.5	858.3	28.0	69.0
DEC.	93.0	116.1		62.5	128	82.4		368.9	5.4		1.4	857.6	21.9	116.7
1979														
JAN.	86.0	91.7		63.0	122	84.9		375.0	6.1		1.5	830.8	22.4	109.0
FEB.	100.0	92.0		65.9	135	81.5	.1	358.7	4.8		1.7	838.6	18.7	77.4
M.	114.0	94.2		72.3	159	99.9		379.1	2.2		1.7	921.7	15.4	115.5
APR.	104.0	89.2		69.3	140	91.3		390.5	4.3	5.6	1.2	895.0	18.8	105.0
MFI	108.0	80.6		76.0	154	99.9		443.1	2.5	6.0	1.5	970.6	23.0	119.3
JUNI	114.0	82.2		66.4	160	86.4		387.5	2.9	8.0	1.8	908.7	24.6	124.9
JULI	43.0	69.1		30.3	106	73.8	.2	319.2	2.1	2.2		645.6	3.9	72.6
AUG.	96.3	74.6		79.4	132	62.3		349.2	2.2	.5	1.4	802.3	21.0	98.2
SEPT	111.2	92.8		67.8	167	90.8		354.5	2.6	4.1	1.2	892.4	19.1	109.2
OKT.	102.4	134.2		65.2	163	76.3		383.3	3.6	6.2	1.7	936.0	29.9	109.4
NOV.	76.4	128.5		74.8	154	84.3	.1	378.0	2.3	5.7	1.5	906.2		
DEC.	80.0	101.2		68.5	143	73.1		332.8	1.2	4.4				

(1) DE CIJFERS HEBBEN BETREKKING OP DE VERZENDINGEN

(2) VAN JULI 1974 AF, E.S.R. STAAL INBEGREPEN

(3) DE PLATEN WELKE VERTIND, GEGALVANISEERD OF VERLOOD DIENEN TE WORDEN INBEGREPEN

(4) DE CIJFERS OMVATTEN DE HOEVEELHEDEN DIE IN DE IJZERNIJVERHEID WERDEN VOORTGE- BRACHT, ALSOOK DE PRODUKTIE VAN DE VERWERKENDE NIJVERHEIDSTAKKEN



## IJZERNIJVERHEID (VERVOLG)

VERBRUIK VAN GRONDSTOFFEN (1000 T) (1)													
HOOGOVENS											STAALFABRIEKEN (2)		
IJZERERTS							MANGAAN ERTS	SCHROOT	COKES		RUW IJZER	SCHROOT	SPIEGEL IJZER EN HOOG OVENFER ROMAN- GAAN
RUM IN HOOG- OVENS	IN DE SINTER- INSTAL- LATIES	TOTAAL (3)	WAARVAN			HOOG- OVENS			SINTER- INSTAL- LATIES				
			INLANDS ERTS	ERTS E.G.K.S	ERTS DE IRD.LAND								
1973	2032	2875	5030	6	977	4047	21.0	42.0	1707	190	3048	1074	28.0
1974	2126	2843	5104		803	4301	19.0	33.0	1765	200	3119	1161	32.0
1975	1238	2448	3787	22	870	2895	13.0	6.0	1238	167	2261	911	2.0
1976	1213	2852	4205	21	852	3333	14.0	8.0	1332	178	2441	897	20.0
1977	930	2553	3741	7	567	3167	8.6	3.0	1175	166	2240	828	17.2
1978	918	3158	4077	10	535	3531	15.4	12.9			2517	893	18.1
1977													
4DE KWART	893	2503	3559		443	3115	8.9	4.7	1153	145	2152	800	17.3
1978													
1STE KWART	922	3131	4053		402	3651	16.7	5.3	...	...	2501	782	18.1
2DE KWART	957	3208	4165	17	538	3609	16.1	13.1	...	...	2449	875	16.7
3DE KWART	755	2624	3439	14	608	2817	11.6	13.3	...	...	2258	822	16.0
4DE KWART	1040	3619	4649	10	594	4046	17.2	19.4	...	...	2861	1095	21.6
1979													
1STE KWART	989	3433	4422	...	380	4042	16.4	13.2	...	...	2707	1045	18.9
2DE KWART	1049	3683	4732	...	404	4329	17.2	5.8	...	...	2938	1089	20.7
3DE KWART	922	3057	3979	...	363	3616	10.6	2.0	...	...	2540	936	19.7

## NON-FERROMETALEN EN HUN LEGERINGEN (4)

RUWE PRODUCTEN (1E EN 2E SMELTIN) (T)								
	KOPER	ZINK	ZINKSTOF	LOOD	TIN	CADIUM	ALUMINIUM EN DIVERSE	TOTAAL
1973	31500	23424	3735	9474	450	94	980	69657
1974	32359	24464	4502	9134	353	87	928	71827
1975	29752	18747	3860	9579	460	81	682	63160
1976	40149	20104	3535	10127	505	100	717	75237
1977	46940	21519	3636	10233	417	120	586	83451
1978	42072	20043	2742	10420	433	97	298	76105
1978								
NOV.	45394	20732	3225	8992	522	134	203	79202
DEC.	49234	21830	3600	9027	431	120	148	84390
1979								
JAN.	47763	23960	2891	10255	605	141	427	86042
FEB.	53108	24167	2980	10512	393	122	603	91886
M.	44825	25862	2985	8953	486	101	449	83661
APR.	40691	24863	2618	8522	304	136	540	77674
MEI	43687	25874	2099	9691	548	131	383	82413
JUNI	40920	24958	1244	10966	341	140	495	79064
JULI	25868	15853	2528	8830	32	99	316	53526
AUG.	43113	21633	1977	9146	214	95	262	76440
SEPT	52707	23716	1998	12167	399	99	296	91382
OKT.	46881	17734	2300	12285	441	138	271	80050

- (1) BRON : "GROUPEMENT DES HAUTS FOURNEAUX ET ACIERIES BELGES"  
(2) NIET INBEGREPEN DE ONAFHANKELIJKE GIETRIJEN  
(3) INBEGREPEN VERBRUIK VAN IJZERERTS IN DE BEDDING-INSTALLATIES  
(4) TOT EN MET 1977 ZIJN DE MAANDELIJKSE GEGEVENS VOOR DE RUWE PRODUCTEN  
BEREKEND OP DE GEMIDDELDEN VAN DE LAATSTE DRIE MAANDEN

## NON-FERROMETALEN EN HUN LEGERINGEN (VERVOLG)

	HALFPRODUKTEN (T)							EDELE METALEN (ZILVER, GOUD, PLATINA, ENZ.) (KG)		NON FERROMETAAL GIETERIJEN					
	ONGE- LE- GEERD KOPER	KOPER- LEGE- RINGEN	ZINK	LOOD	ALUMI- NIUM	TIN EN DIVER- SE	TOTAAL	RUWE PRO- DUKTEN	HALF- PRO- DUKTEN	BESTEL- LINGEN		VERZENDINGEN		UITVOER	
										MIL- JOENEN F	MIL- JOENEN F	(T)	MIL- JOENEN F	(T)	
1973	12567	5100	3970	1640	22285	109	45671	66881	3163	...	...	...	...	...	
1974	14147	4718	4203	1491	21319	78	45979	94171	2591	...	...	...	...	...	
1975	14212	3930	2468	1305	17344	96	39354	77878	1363	...	...	...	...	...	
1976	18486	4363	3060	1315	21879	123	49226	79410	1723	...	...	...	...	...	
1977	24052	4156	2841	1507	21814	62	54430	76134	1311	82.8	83.5	463.0	37.1	225	
1978	23793	3907	2693	1597	22009	30	53631	77065	1616	108.2	106.5	581.0	53.0	318	
1978															
NOV.	20372	4011	2773	1935	22858	46	59995	87774	1784	116.8	116.1	624.0	59.7	340	
DEC.	24695	3675	2684	1485	21790	45	54374	78883	1620	115.5	109.8	578.0	56.8	336	
1979															
JAN.	25835	4259	3296	1722	24062	30	59204	77840	1660	116.5	110.3	574.0	52.3	302	
FEB.	28665	4041	2481	1762	23551	56	60556	51627	1214	124.9	118.5	594.0	65.2	366	
M.	23734	4064	2870	1744	25803	86	58301	61087	1290	142.5	129.0	668.0	72.3	428	
APR.	22297	3471	2722	1364	23610	23	53487	59935	1448	124.3	125.8	65.6	65.5	417	
M EI	29449	3750	3017	1496	23805	18	57535	92463	1662	131.3	126.1	676.0	64.4	400	
JUNI	25864	3175	2961	1522	25978	28	59528	88220	1556	124.6	134.5	673.0	74.3	404	
JULI	18060	1353	1663	777	16665	23	38541	53696	414	106.5	80.3	479.0	45.4	315	
AUG.	21263	3397	2562	1513	21067	27	49831	57352	1888	149.8	99.3	468.0	43.3	212	
SEPT.	26944	3898	2257	1496	25409	9	60013	62219	1632	153.0	125.0	626.0	63.2	333	
OKT.	28055	4309	2971	1474	25986	14	62809	77765	2865	165.0	144.0	717.0	77.7	415	

## METAALVERWERKENDE NIJVERHEID (1)

	VORMSTAALGIETERIJEN					IJZERGIETERIJEN						
	BESTEL- LINGEN		VERZENDINGEN		UITVOER		BESTEL- LINGEN		VERZENDINGEN		UITVOER	
	1000000 F	1000000 F	(T)	1000000 F	(T)	1000000 F	1000000 F	(T)	1000000 F	(T)		
1973	271	248	5962	156.6	4021	301	286	14697	75.5	2941		
1974	377	316	6520	198.2	4303	415	389	15475	110.1	3532		
1975	400	408	6430	273.8	4580	298	349	11112	109.1	2802		
1976	308	399	6065	283.8	4553	393	333	10131	101.7	2749		
1977	290	369	5952	269.6	4629	409	368	14614	92.5	2419		
1978	323	327	5661	236.3	4505	490	319	11343	90.1	2548		
1978												
NOV.	299	311	5665	222.4	4647	434	304	9618	90.3	2818		
DEC.	260	307	5340	215.9	4362	423	279	8240	79.6	2250		
1979												
JAN.	304	305	5375	224.2	4137	484	228	6568	76.3	2235		
FEB.	351	387	6038	272.8	4772	406	300	9440	99.2	2861		
M.	327	323	5808	225.6	4501	502	350	11569	110.4	359		
APR.	354	347	5793	257.5	4580	418	297	9448	96.7	2824		
M EI	292	318	5623	222.1	4449	452	344	11636	115.1	3632		
JUNI	356	355	6640	232.9	4658	453	386	11764	139.3	4168		
JULI	294	256	5060	190.1	4027	283	143	4792	46.4	1588		
AUG.	506	385	6655	303.7	5777	483	334	10569	106.2	3324		
SEPT.	457	401	6820	310.0	5837	440	356	10934	124.8	3578		
OKT.	444	385	6958	273.7	5680	551	417	12612	145.1	4013		

(1) BRON : FEDERATIE VAN DE ONDERNEMINGEN DER METAALVERWERKENDE NIJVERHEID EN HET NATIONAAL INSTITUUT VOOR DE STATISTIEK. INRICHTINGEN WELKE 5 WERKLIEDEN OF MEER TEWERKSTELLEN

## METAALVERWERKENDE NIJVERHEID (VERVOLG)

	DRAAD-EN METAALTREKKERIJ, KOUDWALSERIJ EN AFGELEIDE PRODUCTEN					SMEEDWERK, WARM PERS- EN DIEPTREKWERK EN AANVERWANTE NIJVERHEID				
	BESTEL- LINGEN	VERZENDINGEN		UITVOER		BESTEL- LINGEN	VERZENDINGEN		UITVOER	
	1000000 F	1000000 F	(T)	1000000 F	(T)	1000000 F	1000000 F	(T)	1000000 F	(T)
1973	1610	1723	102610	1314.2	77149	735	672	44388	333.3	23877
1974	1832	2414	100659	1859.7	75025	1015	966	54452	504.7	30671
1975	1730	1788	68283	1370.1	50512	785	815	40936	419.2	22408
1976	2209	2118	85988	1671.4	65095	1057	1005	45351	495.2	24225
1977	2155	2100	80401	1700.2	63188	1002	1002	43570	471.6	22801
1978	2336	2222	87844	1836.8	71015	1022	951	42581	473.1	22369
1978										
NOV.	3037	2439	96453	2055.7	78925	967	1037	45788	522.8	24034
DEC.	1958	2042	81377	1744.9	68354	938	958	43262	478.5	22313
1979										
JAN.	2489	2187	84334	1863.3	70777	985	985	43644	499.8	23827
FEB.	2150	2333	85417	1940.1	71019	1109	1015	46674	524.1	26299
M.	2685	2842	114061	2317.4	93891	1177	1095	50163	560.3	28554
APR.	2480	2479	96397	2022.5	78299	1003	979	44693	513.5	25182
MEI	2265	2499	100102	2043.3	80409	1022	992	41791	478.2	22745
JUNI	2684	2706	103628	2141.1	82156	937	984	42601	478.8	22060
JULI	1926	1904	59977	1628.7	50959	558	489	21691	248.6	13220
AUG.	2337	2061	86769	1567.0	63938	2520	862	34437	369.5	15676
SEPT	2575	2655	104383	2121.7	80328	918	980	42843	471.6	22372
OKT.	2785	2769	108827	2196.8	83283	1161	1094	47087	507.4	22821

	PLAATBEWERKING EN DIVERSE METAALVERWERKINGEN					METAALTOEBEHOREN VOOR HET BOUWBEDRIJF				
	BESTEL- LINGEN	VERZENDINGEN		UITVOER		BESTEL- LINGEN	VERZENDINGEN		UITVOER	
	1000000 F	1000000 F	(T)	1000000 F	(T)	1000000 F	1000000 F	(T)	1000000 F	(T)
1973	2029	1917	93721	891.7	56568	1661	1602	31839	432.2	10355
1974	2539	2533	105611	1219.5	62591	1695	1751	30370	503.9	11014
1975	2211	2299	88334	1104.5	52976	1717	1775	28309	515.0	10477
1976	2590	2522	96481	1248.8	59050	2039	2078	31399	665.7	12346
1977	2652	2699	99158	1310.2	61584	2187	2288	31456	700.5	12022
1978	2813	2764	101440	1347.5	63969	2206	2319	31014	721.2	11575
1978										
NOV.	2356	2525	86765	1197.0	54302	2361	2496	34784	807.3	13632
DEC.	3660	2919	114428	1538.8	78527	2206	2324	30748	622.4	10453
1979										
JAN.	3419	2605	101888	1304.0	64797	1918	1847	25541	624.0	10232
FEB.	2861	2798	98420	1439.9	70211	2122	2112	28397	647.0	10774
M.	3758	3514	128844	1774.0	81318	2511	2387	32809	749.3	12796
APR.	2958	3049	109267	1544.0	75284	2244	2251	30406	719.5	12085
MEI	2943	3101	116069	1603.7	77288	2404	2452	32911	771.1	13059
JUNI	3082	3448	126044	1791.7	81629	2906	2733	36603	832.4	14414
JULI	2692	2816	115051	1519.8	76240	1524	1413	18294	498.5	6902
AUG.	2928	3353	121500	1530.6	71042	2585	2592	38572	868.7	15298
SEPT	2897	3211	113251	1571.5	70231	2632	2710	37141	882.2	15351
OKT.	3192	3545	123229	1715.9	75994	2907	3041	40721	1049.0	17779

## METAALVERWERKENDE NIJVERHEID (VERVOLG)

	BRUGGEN, VAKWERK, PLAATWERK EN STOOMKETELS					SCHEEPSBOUW				
	BESTEL- LINGEN	VERZENDINGEN		UITVOER		BESTEL- LINGEN	VERZENDINGEN		UITVOER	
	1000000 F	1000000 F	(T)	1000000 F	(T)	1000000 F	1000000 F	(T)	1000000 F	(T)
1973	1231	1179	40395	303.9	15726	1435	820	10919	385.1	4017
1974	1746	1422	33407	269.6	6739	1050	849	12603	378.0	4797
1975	1765	1596	30104	381.1	6392	970	1095	12301	442.3	4721
1976	1861	1699	29180	553.0	9698	861	1070	11163	482.7	5471
1977	1803	1691	30484	501.0	9901	1105	831	6877	208.5	943
1978	1892	1814	29186	528.9	7939	767	1837	9557	279.5	1103
1978										
NOV.	2413	1775	29757	476.0	7300	521	589	618	250.2	578
DEC.	1375	2171	30372	695.1	8273	641	950	1910	619.1	1897
1979										
JAN.	2102	1022	16862	433.8	6562	299	345	463	172.1	295
FEB.	2204	1316	21583	414.9	6840	354	829	4894	532.8	4559
M.	1574	1902	28299	578.9	9808	3161	2167	19218	341.6	584
APR.	1766	1828	31221	501.3	9859	870	1122	5985	147.4	425
MEI	2098	1738	27180	461.1	6488	1383	2057	8195	185.7	35
JUNI	2063	2290	31792	638.8	8376	5891	544	533	292.6	525
JULI	1412	1608	19477	553.7	7594	5199	1500	8416	171.8	105
AUG.	2176	1800	26046	396.7	4449	370	345	134	137.6	...
SEPT.	2425	1794	27193	462.8	7257	1918	422	755	213.4	625
OKT.	2066	2361	32239	581.4	6582	2785	1343	3936	168.5	...

	SPOOR- EN TRAMWEGMATERIAAL					MOTORVOERTUIGEN, RIJWIELEN, EN AANVERWANTE BEDRIJVEN				
	BESTEL- LINGEN	VERZENDINGEN		UITVOER		BESTEL- LINGEN	VERZENDINGEN		UITVOER	
	1000000 F	1000000 F	(T)	1000000 F	(T)	1000000 F	1000000 F	(T)	1000000 F	(T)
1973	411	300	5654	21.1	337	8959	8923	96049	7319.8	78740
1974	296	304	5550	71.3	999	7800	7861	82784	6294.4	67824
1975	535	398	4618	88.5	1338	9140	9277	86237	7680.6	72690
1976	272	424	4621	58.0	803	12758	12840	112582	10868.8	96724
1977	560	430	4203	101.7	752	13212	13197	114382	11259.2	99058
1978	816	360	3238	112.7	678	13553	13559	109370	11818.6	96466
1978										
NOV.	133	215	1057	44.9	253	13966	13815	103691	12239.4	92317
DEC.	4865	435	2876	22.1	171	15286	15188	120855	13264.3	108379
1979										
JAN.	347	364	1522	64.7	109	13445	13418	114100	11617.2	101937
FEB.	465	196	1169	42.0	215	16332	16208	122868	14638.4	111299
M.	316	219	941	55.4	183	18860	19183	144579	17054.1	129919
APR.	273	227	1026	76.2	164	15359	15281	117432	13477.8	104488
MEI	284	180	913	120.6	375	17253	17314	128762	15073.7	113336
JUNI	1705	332	1963	1764.4	812	16669	16789	130015	14690.0	115426
JULI	111	221	1297	178.6	1053	8652	8810	67175	7602.5	57767
AUG.	873	376	1827	156.7	462	11819	11530	87769	10146.7	77921
SEPT.	229	266	1801	31.8	527	16756	16484	120743	1463.4	108731
OKT.	409	426	3015	132.3	1118	20368	20589	156316	18562.9	142418

## METAALVERWERKENDE NIJVERHEID (VERVOLG)

	VLIEGTUIGINDUSTRIE					DRIJFMACHINES, PNEUMATISCHE EN HYDRAULISCHE MACHINES				
	BESTEL- LINGEN	VERZENDINGEN		UITVOER		BESTEL- LINGEN	VERZENDINGEN		UITVOER	
	1000000 F	1000000 F	(T)	1000000 F	(T)	1000000 F	1000000 F	(T)	1000000 F	(T)
1973	222	184	63	128.3	40	1673	1405	8692	902.6	5162
1974	396	227	14	143.5	10	2071	1753	9482	1124.6	6011
1975	348	290	16	202.0	12	2404	1906	8486	1321.0	5715
1976	1017	333	17	241.2	11	2141	2192	11040	1535.5	7414
1977	498	321	51	186.4	33	2255	2255	10322	1455.3	6370
1978	605	391	174	250.9	153	2164	2239	10413	1455.0	6298
1978										
NOV.	49	507	309	325.8	278	2116	1874	9823	1133.2	5468
DEC.	944	1227	389	1141.2	368	2522	2523	12097	1231.6	6505
1979										
JAN.	4787	261	234	213.7	200	2326	1717	9169	1106.3	5659
FEB.	151	527	373	348.4	331	2862	2197	11626	1526.6	7051
M.	1035	576	5781	456.6	4180	2621	2152	11185	1462.1	6688
APR.	937	620	422	479.5	406	2332	2265	11027	1604.3	7020
MEI	847	517	407	411.8	398	2435	2281	11564	1527.0	6581
JUNI	1170	1360	768	1213.7	757	2280	2538	12606	1702.6	7380
JULI	257	493	159	384.2	150	1759	704	8911	1123.8	4986
AUG.	788	472	383	373.6	317	1891	1944	9711	1224.4	5606
SEPT	1065	602	386	403.3	378	1781	2079	11861	1253.8	6323
OKT.	3162	1020	642	641.6	620	2788	2315	12666	1464.7	7097

	WERKTUIGMACHINES EN AANVERWANTE NIJVERHEDEN					TEXTIELMACHINES EN TOEBEHOREN				
	BESTEL- LINGEN	VERZENDINGEN		UITVOER		BESTEL- LINGEN	VERZENDINGEN		UITVOER	
	1000000 F	1000000 F	(T)	1000000 F	(T)	1000000 F	1000000 F	(T)	1000000 F	(T)
1973	630	570	3007	421.1	2069	639	414	3613	333.6	2992
1974	745	700	3252	522.9	2406	661	532	4214	438.8	3507
1975	596	711	3080	551.2	2447	485	568	3834	495.8	3389
1976	694	782	3482	585.5	2636	709	570	3614	492.5	3108
1977	672	738	2593	547.0	1868	644	592	4208	507.8	3593
1978	829	797	2847	569.8	1993	766	541	3500	454.5	2979
1978										
NOV.	1071	820	3129	542.0	2018	1000	619	3834	530.0	3386
DEC.	776	956	4100	707.4	3157	802	893	4888	741.9	4036
1979										
JAN.	695	730	2663	538.4	2019	1130	425	2330	341.3	1951
FEB.	826	811	6089	582.4	2036	823	594	3677	504.9	3227
M.	1049	874	3584	588.3	2290	844	681	3286	565.3	2684
APR.	751	819	2995	557.5	1820	871	597	3356	499.3	2890
MEI	1024	944	3970	676.8	2472	910	738	3848	593.9	3169
JUNI	941	931	3744	646.5	2413	827	737	4113	608.0	3454
JULI	587	651	3358	434.9	2135	717	531	2844	433.4	2171
AUG.	947	828	2702	593.4	1605	693	392	1709	322.4	1354
SEPT	956	976	3274	685.3	1991	840	634	3170	506.2	2545
OKT.	910	935	3333	647.5	2178	1074	783	3542	648.3	2920

## METAALVERWERKENDE NIJVERHEID (VERVOLG)

	DIVERSE MECHANIEK CONSTRUCTIES					HEF-, TRANSPORT- EN WEEGTOESTELLEN				
	BESTEL- LINGEN	VERZENDINGEN		UITVOER		BESTEL- LINGEN	VERZENDINGEN		UITVOER	
		1000000 F	1000000 F	(T)	1000000 F		(T)	1000000 F	1000000 F	(T)
1973	745	682	6878	247.0	2212	1052	1020	11226	619.9	7018
1974	971	865	7249	340.1	2693	1431	1400	13126	844.2	7809
1975	824	988	6631	402.5	2611	1634	1693	13741	1121.5	9377
1976	919	1007	6001	433.4	2511	1591	1642	12797	1091.7	8973
1977	1094	1055	6249	436.0	2732	1692	1675	12908	1089.2	9115
1978	1027	1079	6352	460.5	2676	2031	1980	15069	1365.4	11155
1978										
NOV.	1125	1133	6544	476.3	2656	2216	2021	15282	1511.8	12085
DEC.	1038	1176	6335	461.5	2366	2919	2413	17348	1556.4	12422
1979										
JAN.	1099	1078	6386	483.5	2624	1626	1721	9802	958.1	7769
FEB.	1117	1216	6681	601.2	2630	1907	1908	14383	1439.2	11728
M.	1185	1259	6981	558.5	3139	2007	1881	13774	1355.6	10684
APR.	1097	1082	6091	470.5	2680	2014	2053	13881	1406.4	10679
MEI	1191	1199	6845	495.4	2733	2290	2142	15874	1566.7	12053
JUNI	1344	1313	7330	596.6	3287	2539	2352	17722	1720.6	13867
JUL I	1084	914	5251	367.2	2475	2020	1925	15218	1297.7	10562
AUG.	1468	1186	6551	501.6	2652	2195	2053	15179	1416.7	11341
SEPT	1401	1249	6607	564.5	3053	2008	2084	16541	1387.1	11391
OKT.	1324	1317	7226	524.4	2969	2628	2564	18515	1905.3	14731

	TOESTELLEN EN INSTALLATIES VOOR DIVERSE NIJVERHEDEN					ELEKTROTECHNIEK				
	BESTEL- LINGEN	VERZENDINGEN		UITVOER		BESTEL- LINGEN	VERZENDINGEN		UITVOER	
		1000000 F	1000000 F	(T)	1000000 F		(T)	1000000 F	1000000 F	(T)
1973	2069	1770	21118	1318.4	16523	6844	6073	36274	3392.9	14596
1974	2630	2328	21622	1683.9	16499	7975	7159	41227	4030.2	18378
1975	2355	2544	23243	1926.8	18041	9256	7781	36611	4326.1	17770
1976	2695	2730	23912	2170.0	19285	9378	8848	42342	5306.9	23134
1977	3101	2945	24012	2350.9	19691	9140	9046	40521	5246.7	20987
1978	2804	2867	21903	2214.2	17212	9899	9355	40996	5592.7	28772
1978										
NOV.	2361	2237	15594	1635.2	11210	10065	10865	46417	6859.0	25646
DEC.	2834	3322	22541	2520.4	17128	19051	12592	47507	7552.6	28711
1979										
JAN.	3111	2336	17469	1794.1	14012	9851	7559	35515	4391.3	19185
FEB.	3866	2875	20386	2332.0	16687	1078	9532	42066	6340.0	25696
M.	3703	3751	28706	3034.0	23549	11489	9946	44999	6517.6	27961
APR.	3158	3003	22875	2391.9	18525	10013	8831	41137	5412.1	23225
MEI	3374	3528	27197	2837.9	22082	9797	9013	43416	5607.2	23693
JUNI	3054	3861	27794	3080.1	22405	12508	9971	43767	5860.5	23748
JUL I	2396	2286	15387	1716.4	11654	7065	5222	24866	3200.4	14164
AUG.	2713	2967	20786	2313.5	16726	11157	10118	46869	6577.3	27537
SEPT	3485	2769	21665	2028.9	16540	11871	10625	44623	6590.2	25248
OKT.	4190	3290	26362	2502.0	20603	11747	10528	49460	6165.6	25927

## METAALVERWERKENDE NIJVERHEID (VERVOLG)

	MEET-, LABORATORIUM- EN GELIJKAARDIGE TOESTELLEN					WAPENS EN MUNITIE				
	BESTEL- LINGEN	VERZENDINGEN		UITVOER		BESTEL- LINGEN	VERZENDINGEN		UITVOER	
		1000000 F	1000000 F	(T)	1000000 F		(T)	1000000 F	1000000 F	(T)
1973	153	145	526	96.6	343	442	274	532	249.6	433
1974	224	181	527	121.7	347	804	453	925	420.5	785
1975	215	181	492	114.7	316	552	702	1630	637.6	1267
1976	232	185	520	113.5	341	1240	815	1909	737.0	1686
1977	239	200	569	120.3	374	1003	964	2098	858.5	1768
1978	220	207	633	122.8	419	909	1017	1975	941.9	1759
1978										
NOV.	205	225	662	139.5	454	660	1525	4312	1386.1	3972
DEC.	205	194	608	99.3	355	767	1218	1282	1173.3	1213
1979										
JAN.	231	167	528	101.8	351	2441	794	2288	760.0	2171
FEB.	195	197	678	119.2	473	604	703	1352	611.6	989
M.	201	259	765	148.6	510	1404	1140	1945	681.9	1459
APR.	215	210	650	128.1	435	359	756	1888	680.3	1596
MEI	183	197	637	107.6	443	2027	1490	2044	1310.8	1874
JUNI	233	232	764	130.2	493	865	1135	2565	1071.7	2322
JULI	232	145	514	82.7	369	519	1260	1883	1205.5	1756
AUG.	208	178	633	104.1	442	2003	1237	1887	1200.8	1755
SEPT.	271	270	848	185.5	655	660	1034	2447	941.0	2249
OKT.	255	278	969	185.3	662	756	1376	2026	1233.3	1733

	T O T A A L				
	BESTELLINGEN	VERZENDINGEN		UITVOER	
		1000000 F	1000000 F	(T)	1000000 F
1973	33112	30206	538164	18944.0	325118
1974	36672	34402	549068	21080.0	325940
1975	38221	37165	474425	23483.0	289838
1976	44964	43592	538593	29136.0	349810
1977	47714	44766	534628	29413.0	343828
1978	47413	42942	535105	30872.3	348583
1978					
NOV.	47355	47332	520102	32445.0	345979
DEC.	63471	54086	556593	36466.2	381250
1979					
JAN.	53085	40087	486336	27568.0	340849
FEB.	51783	48053	529211	34963.7	379697
M.	60407	56497	657297	39555.5	448063
APR.	49472	48095	555990	32986.3	382454
MEI	54474	53043	588984	36209.7	397314
JUNI	62506	54997	612756	38042.5	414350
JULI	39279	34289	399621	22884.4	269877
AUG.	50659	45012	520688	30211.0	327222
SEPT.	55582	51600	577286	35368.9	385210
OKT.	65501	60376	659681	41251.0	439128

## PLASTIEKVERWERKENDE NIJVERHEID (1)

	VER- BRUIKTE GROND- STOFFEN	LEVERINGEN											
		HALFFABRIKATEN											
		BUIZEN VOOR ELEK- TRISCHE GELEIDIN- GEN			BUIZEN EN PIJPEN			PROFIELSTUKKEN (GEEXTRUDEERD)		ALVEOLAIRE PRO- DUKTEN (SCHUIMPLASTIEK)		VELLEN EN FOLIEN	
		(T)	(T)	(MILJ F)	(T)	(MILJ F)	(T)	(MILJ F)	(T)	(MILJ F)	(T)	(MILJ F)	
1973	31693	182.0	5.3	1938.0	69.0	824.0	48.8	3256.0	169.9	5512.0	237.3		
1974	32805	227.0	10.1	1961.0	96.8	770.0	55.6	2791.0	190.8	5678.0	325.9		
1975	29197	183.0	8.3	1930.0	99.4	680.0	43.1	2617.0	181.4	4471.0	249.3		
1976	33667	205.0	8.6	2408.0	121.5	853.0	52.4	3029.0	217.5	5582.0	344.2		
1977	36788	250.0	10.3	2375.0	119.4	862.0	58.0	3149.0	216.2	5808.0	387.4		
1978	37305	251.6	10.0	3592.5	223.4	828.3	57.0	3027.2	200.8	6584.8	354.8		
1978													
NOV.	39641	227.0	9.1	4408.2	288.0	749.2	57.3	3412.9	211.7	7827.8	411.5		
DEC.	31948	164.5	6.7	3861.1	247.6	620.0	45.9	2506.2	176.2	6094.7	360.0		
1979													
JAN.	35346	128.3	5.1	2071.7	114.3	566.1	45.5	2716.0	188.6	7236.9	376.6		
FEB.	49184	180.8	7.2	2744.9	260.9	600.4	48.3	3223.1	208.1	7509.5	390.8		
M.	46086	235.6	10.4	3529.4	171.0	776.2	65.9	3342.6	255.2	8359.6	501.8		
APR.	92306	264.5	10.8	3671.5	175.7	680.6	53.7	3422.5	243.7	7857.3	454.3		
MEI	43534	247.9	10.7	5313.9	357.6	910.4	72.5	3556.2	280.9	8410.7	492.6		
JUNI	43405	291.3	12.8	5565.9	383.3	837.6	105.2	3373.7	242.5	8317.9	494.4		
JULI	22860	105.8	5.1	2614.0	208.8	570.2	45.3	2596.9	148.1	6136.7	396.5		
AUG.	42539	194.5	17.5	3981.4	380.3	784.1	57.4	3277.1	251.8	5671.1	330.3		
SEPT.	48476	229.9	10.3	5828.9	393.1	839.7	60.3	2005.6	235.8	7307.2	457.7		
OKT.	49950	365.1	12.5	5974.0	417.2	857.5	71.7	4040.6	378.7	9283.4	587.2		

## PLASTIEKVERWERKENDE NIJVERHEID (1) (VERVOLG)

	LEVERINGEN											
	GEGOLFDE EN VLAKKE PLATEN		ANDERE HALF- FABRIKATEN		TANKS, VATEN, GROTE RECI- PIENTEN, CON- TAINERS		AFGEWERKTE PRODUCTEN					
							VERPAKKINGSARTIKELEN			ANDERE		
	(T)	(MILJ F)	(T)	(MILJ F)	(T)	(MILJ F)	ZAKKEN		FLESSEN EN FLACONS		(T)	(MILJ F)
1973	529.0	29.4	1212.0	57.0	375.0	26.3	4374.0	134.0	1003.0	59.4	3021.0	155.3
1974	440.0	32.0	1649.0	85.4	308.0	30.0	4368.0	221.6	1072.0	97.8	3619.0	197.6
1975	507.0	32.8	1522.0	91.1	272.0	26.9	3530.0	155.7	919.0	79.2	3412.0	196.4
1976	682.0	44.8	1998.0	98.7	342.0	30.8	4158.0	177.0	1179.0	91.9	3489.0	267.2
1977	683.0	51.8	2023.0	102.2	354.0	33.8	4506.0	186.4	1451.0	107.4	3188.0	271.9
1978	602.8	58.7	2771.5	108.0	321.6	30.1	4688.6	179.1	1334.6	105.7	2816.6	271.1
1978												
NOV.	493.2	108.7	3084.4	135.2	346.4	32.7	5455.1	203.3	1461.8	105.1	3083.2	267.1
DEC.	543.0	46.4	2978.4	108.4	334.2	33	2601.1	104.6	1285.1	102.6	1943.9	221.2
1979												
JAN.	598.2	50.5	2858.8	126.1	364.6	33.6	4331.9	176.3	1521.2	116.3	3093.1	289.6
FEB.	580.3	47.8	3525.2	143.3	364.1	33.3	4506.4	183.8	1405.4	120.0	3277.2	297.1
M.	836.9	67.4	5013.3	190.6	461.1	44.2	5263.6	216.7	1946.0	140.0	4477.1	310.2
APR.	457.9	47.3	3668.3	173.3	394.1	34.6	5305.0	235.4	1744.4	132.8	3127.0	300.9
MEI	696.9	69.1	3876.6	181.3	355.9	37.8	5596.5	255.5	1675.1	132.4	3113.5	318.9
JUNI	716.6	67.4	4690.8	192.4	671.5	53.1	5392.0	253.2	1827.3	144.2	3067.7	337.5
JULI	442.0	33.2	704.4	44.5	104.0	17.7	2514.8	124.5	1223.4	79.7	2336.8	260.8
AUG.	583.4	37.8	5222.3	248.7	249.3	41.9	5635.6	266.8	1742.1	130.1	3278.3	316.3
SEPT.	724.3	69.0	4400.1	171.9	403.0	37.7	5417.7	267.1	1568.8	137.6	2939.2	328.7
OKT.	764.3	78.8	4579.9	182.8	401.9	41.7	6191.9	318.7	2215.0	152.6	3367.0	365.0

(1) VAN JANUARI 1973 AF IS DE SERIE NIET MEER VERGELIJKBAAR MET DE CIJFERS VAN DE VOORGAANDE JAREN



## PLASTIEKVERWERKENDE NIJVERHEID (1) (VERVOLG)

	LEVERINGEN									
	AFGEWERKTE PRODUCTEN									
	HUISSHOUD-TOILET HYGIENE, CAMPING- ARTIKELN, ENZ.		TOEBEHOREN VOOR HET BOUWBEDRIJF EN DE VERSIERING, MEUBELN EN ONDERDELEN		SPORTARTIKELN, SPELEN, SPEELGOED, GRAMMOFOONPLATEN		STUKKEN EN UITRUS- TING VOOR INDUSTRIE , STUKKEN VOOR TRANS PORTMATERIEEL, ENZ.		VOORWERPEN EN DIVERSE ARTIKELN NIET ELDERS GENOEMD	
	(T)	(MILJ F)	(T)	(MILJ F)	(T)	(MILJ F)	(T)	(MILJ F)	(T)	(MILJ F)
1973	1647.0	165.8	3395.0	203.1	256.0	21.0	1689.0	250.3	197.0	73.8
1974	1591.0	193.2	3429.0	242.2	261.0	22.0	1891.0	294.9	192.0	117.0
1975	1745.0	198.4	2529.0	228.1	354.0	29.8	1699.0	312.7	211.0	128.3
1976	1827.0	257.9	2405.0	229.4	193.0	29.3	1960.0	333.0	209.0	136.9
1977	1966.0	280.1	2522.0	225.9	105.0	11.2	1949.0	358.9	261.7	168.5
1978	1916.1	295.2	1840.5	147.8	105.7	10.4	2307.6	357.6	308.2	172.0
1978										
NOV.	1795.8	296.0	2069.8	145.0	124.4	11.3	2999.6	465.1	254.4	158.5
DEC.	1578.2	246.3	1281.0	106.1	81.1	11.1	2407.5	167.3	231.4	131.2
1979										
JAN.	1882.7	282.4	1231.6	131.6	139.5	9.7	2171.8	372.5	335.0	190.4
FEB.	1723.2	270.3	1401.0	96.2	148.2	11.7	2974.9	450.4	160.1	105.4
M.	2476.6	402.4	2172.5	147.8	164.5	12.5	2251.7	412.1	284.0	172.8
APR.	2231.4	346.3	2257.3	139.7	139.7	10.0	2033.4	336.1	291.4	183.6
MEI	2051.5	328.1	1764.4	149.1	147.2	11.1	2193.0	374.8	329.4	198.4
JUNI	2449.5	417.7	2577.6	195.9	135.9	10.2	2207.6	396.2	380.8	198.4
JULI	1575.2	250.3	1566.5	119.7	78.3	5.8	1102.0	166.5	122.3	103.8
AUG.	1438.4	228.8	2303.6	167.2	16.7	3.2	1161.5	216.7	271.0	163.5
SEPT	2085.9	344.3	2292.9	194.9	87.5	3.0	2222.5	362.3	320.3	179.8
OKT.	2525.0	435.1	2940.5	228.7	72.7	6.0	2297.1	386.0	356.9	194.4

(1) VAN JANUARI 1973 AF IS DE SERIE NIET MEER VERGELIJKBAAR MET DE CIJFERS VAN DE VOORGAANDE JAREN

## VERZENDINGEN VAN DE NON-FERRO-METAALGIETERIJEN

	EEN- HEDEN	DERDE KWARTAAL 1978	VIERDE KWARTAAL 1978	JAAR 1978	EERSTE KWARTAAL 1979	TWEEDE KWARTAAL 1979	DERDE KWARTAAL 1979
VERZENDINGEN VAN DE NON-FERRO-METAALGIETERIJEN							
GIETSTUKKEN UIT ALUMINIUMLEGERINGEN	1000 F TON	193688 1115	252248 1369	914029 5160	267559 1422	274218 1469	210156 1058
GIETSTUKKEN UIT KOPER EN KOPERLEGERINGEN	1000 F TON	30431 101	43601 149	154678 532	39537 150	63175 281	44072 202
GIETSTUKKEN UIT ANDERE NON-FERROMETALEN OF LEGERINGEN (1)	1000 F TON	42874 236	58355 337	209389 1275	50669 264	52449 247	42801 209
	1000 F TON	266993 1452	354204 1855	1278096 6967	357765 1836	389842 1997	297029 1469

VERZENDINGEN VAN DE METAALVERWERKENDE NIJVERHEID  
VESTIGINGEN WELKE 5 WERKLIEDEN OF MEER TEWERKSTELLEN

	EEN- HEDEN	DERDE KWARTAAL 1978	VIERDE KWARTAAL 1978	JAAR 1978	EERSTE KWARTAAL 1979	TWEEDE KWARTAAL 1979	DERDE KWARTAAL 1979
VORMSTAALGIETERIJEN EN IJZERGIEETERIJEN							
STAALGIETERIJEN (GIETSTAAL)	1000 F TON	727308 13427	958939 17256	3919786 67934	1015266 17221	1018956 18056	975557 17798
GIETSTUKKEN VOOR LEIDINGEN	1000 F TON	41978 697	54391 957	197724 3359	43321 686	52311 835	35676 517
GIETSTUKKEN VOLGENS CATALOGUS	1000 F TON	33065 849	34961 896	155603 4138	21012 541	36027 950	34689 923
COQUILLEN EN WALSCYLINDERS	1000 F TON	160761 3050	158283 3061	897869 42098	179638 3484	208929 4247	132487 2577
ANDERE GIETSTUKKEN VOLGENS MODEL	1000 F TON	560001 19573	672412 23624	2555920 86338	627494 22826	725644 26623	607248 21493
VERBINDINGSSTUKKEN EN ANDERE STUKKEN UIT SMEEDBAAR GIETIJZER	1000 F TON	3727 40	2555 24	16316 180	4421 40	4108 193	2828 29
HERSTELLINGEN EN ANDER MAAKWERK	1000 F	489	430	1230	157	10	84
	1000 F TON	1527329 37636	1881971 45818	7744448 204047	1891309 44798	2045985 50904	1788569 43337
DRAAD- EN METAALTREKKERIJ, KOUDWALSERIJ EN AFGELEIDE PRODUCTEN							
GETROKKEN DRAAD EN PRIKKELDRAAD	1000 F TON	2366235 108273	3116710 143540	11690455 540974	3361409 151085	3229976 143822	2700065 118203
NAGELMAKERIJ	1000 F TON	204618 7030	246171 8363	993155 36153	221416 6721	258504 8289	219425 6718
SCHROEVEN, RINGSCHROEVEN EN KLINKNAGELS	1000 F TON	99146 826	135039 1105	529683 4469	126246 1065	139365 1153	95570 882
NIET ELEKTRISCHE DRAAD KAB., TOUWKAB. ENZ...	1000 F TON	1303307 19938	1669995 27714	6222139 97954	1642874 26224	1579547 25187	1306716 20424
METAALGAAS	1000 F TON	240020 5878	266497 6359	1219183 29885	355889 8796	440966 11822	385582 9588
RASTERWERK, DRAADVLECHTWERK, OMHEININGEN UIT GEWONE METALEN	1000 F TON	506640 28704	639104 37313	2669849 148496	656707 32869	962365 51314	730520 37614
GETROKKEN EN GEDRAAID STAAL, KOUDGEWALST VLAKSTAAL, ENZ...	1000 F TON	160709 11036	180516 13248	676296 49797	169811 11948	221065 15719	174111 11850
KOUDGEWALST BANDSTAAL	1000 F TON	531021 28679	706849 37432	2610976 146400	794752 45104	776262 42821	664290 35444
HERSTELLINGEN EN ANDER MAAKWERK	1000 F	11130	11308	46647	33109	75510	1162
	1000 F TON	5422826 210364	6972189 275074	26658383 1054128	7362213 283812	7683560 300127	6277441 240723

(1) HERSTELLINGEN EN ANDER MAAKWERK INBEGREPEN

VERZENDINGEN VAN DE METAALVERWERKENDE NIJVERHEID  
 VESTIGINGEN WELKE 5 WERKLIEDEN OF MEER TEWERKSTELLEN (VERVOLG)

	EEN- MEDEN	DERDE KWARTAAL 1978	VIERDE KWARTAAL 1978	JAAR 1978	EERSTE KWARTAAL 1979	TWEEDE KWARTAAL 1979	DERDE KWARTAAL 1979
PROFIELEN, STAMP- EN SMEEDWERK, VEREN							
BOUTENMAKERIJ	1000 F TON	261105 7387	328055 9280	1267164 36068	326917 9623	334306 9631	268540 7649
VEREN EN VEERBLADEN VOOR AUTOVOERTUIGEN	1000 F TON	89225 1994	109003 2603	410833 9441	125998 2944	129495 2996	107429 2472
ANDERE VEREN EN VEERBLADEN	1000 F TON	76140 1112	93586 1087	357229 5011	101733 1251	95851 1152	77173 696
DIEPDRIJFWERK	1000 F TON	28468 573	38152 529	165474 2697	55355 799	30036 364	41675 1269
BUIZEN UIT BANDSTAAL	1000 F TON	560548 35306	657069 42349	2553147 168455	657184 43817	698690 46098	588130 38219
KOUD GEVORMDE PROFIELEN	1000 F TON	698519 33357	889899 43132	3146366 149057	813050 39991	677163 28638	524627 20703
GEPERFOREERDE PLATEN UIT STAAL, HARMONI- KAGAAS EN ANDERE HALF AFGEWERKTE PRO- DUKTEN	1000 F TON	339795 19798	467647 27442	1639317 102049	492037 30120	453704 29025	315293 20339
GFSMEDE STUKKEN, INBEGREPEN DE KETTINGEN	1000 F TON	197323 4632	245943 5887	900068 21302	258225 6576	253243 5617	131393 2332
GEPERSTE STUKKEN UIT STAAL	1000 F TON	133385 3182	159564 3923	622210 15241	177188 4461	185531 5021	155460 3753
GEPERSTE STUKKEN UIT NON-FERROMETALEN	1000 F TON	48385 363	49472 344	222495 1627	50522 376	56948 413	44585 328
HERSTELLINGEN EN ANDER MAAKWERK	1000 F	27682	43783	130641	32307	39819	41964
	1000 F TON	2460575 107704	3082173 136576	11414944 510948	3090516 139958	2954786 128955	2296269 97760
PLAATBEWERKING EN DIVERSE METAALVERWER- KINGEN							
ZWARE METALEN VERPAKKINGEN	1000 F TON	359443 9183	441501 12115	1853822 45298	491087 11670	588468 13967	374187 10833
LICHTE METALEN VERPAKKINGEN	1000 F TON	2118572 52870	1514875 35940	7238718 171443	1644556 35402	1784116 39915	2085344 48211
EMAILLEERWERK	1000 F	14894	11084	56996	11269	12780	11203
GALVANISATIE	1000 F	91788	106454	426315	102424	113633	104172
ANDERE METAALBESCHERMINGS- EN METAAL- VERSIERINGSWERKEN	1000 F	238153	290863	1128405	307634	299487	249915
KEUKENGEREI, HUISHOUDELIJKE EN SANITAIRE ARTIKELN:							
-UIT PLAATSTAAL	1000 F TON	131723 676	209345 1223	647177 3662	164503 911	160160 877	165117 811
-UIT ALUMINIUM	1000 F TON	22199 156	17718 120	93784 577	20706 158	19307 151	18184 128
-UIT DRAAD	1000 F TON	32143 485	48706 593	164430 2219	37483 409	41427 582	31475 480
-ANDERE	1000 F TON	14785 18	31810 56	99140 430	30545 75	29012 67	21848 70

VERZENDINGEN VAN DE METAALVERWERKENDE NIJVERHEID  
 VESTIGINGEN WELKE 5 WERKLIEDEN OF MEER TEWERKSTELLEN (VERVOLG)

	EEN- HEDEN	DERDE KWARTAAL 1978	VIERDE KWARTAAL 1978	JAAR 1978	EERSTE KWARTAAL 1979	TWEDE KWARTAAL 1979	DERDE KWARTAAL 1979
STRAATNAAMBORDEN, RECLAMEBORDEN EN DER- GELIJKE	1000 F TON	127809 492	188511 663	624422 2560	130489 681	167378 1095	138998 1133
ANDERE ARTIKELLEN MET NIET INDUSTRIELE BESTEMMING (KOFFERS EN GELDKISTJES, SPEELGOED, ENZ....)	1000 F TON	135334 979	189037 1132	623325 4378	138206 1110	148185 1105	123976 814
KLEIN METALEN CONSTRUCTIEWERK, KLEIN METALEN VAKWERK	1000 F TON	478346 13899	652964 19704	2270814 67575	536863 16232	615833 18203	655542 17968
KLEIN KETELWERK	1000 F TON	111578 2360	127518 2482	507606 10089	97336 2033	104104 2330	97533 2138
ALLERHANDE STUKKEN (SERIEFABRICAGE) MET NIET HUISHOUDELIJKE BESTEMMING	1000 F TON	294624 8125	349062 8847	1341673 36042	284206 6437	304589 6707	292884 5788
KLEIN HANDGEREEDSCHAP	1000 F TON	47709 575	58620 711	224334 2619	62514 703	61528 606	51663 601
MESSENMAKERIJ EN COUVERTS	1000 F TON	22566 46	35099 71	121884 251	30739 62	33161 62	28138 52
KLEINE ARTIKELLEN VOOR DE KLEDING, HET BUREEL, DE NIJVERHEID, ENZ. (NAALDEN)	1000 F TON	204048 827	260639 996	979469 4063	269700 1173	296252 1165	222938 912
HERSTELLINGEN EN ANDER MAAKWERK	1000 F	207387	279801	996733	247252	241512	206779
	1000 F TON	4653101 90691	4813607 84653	19399047 351206	4607512 77056	5020932 86832	4879896 89939
BEKLEED PLAATSTAAL							
BLIK	1000 F TON	1127462 60882	1522270 84162	5519964 300016	1792792 87286	1687415 84895	1594532 78281
VERZINKT GEGOLFD PLAATIJZER	1000 F TON	94941 7320	73400 5803	402271 32566	94889 7282	136574 10428	123114 9195
ANDER VERZINKT PLAATIJZER, ANDERS BE- KLEED PLAATIJZER, MAAKWERK	1000 F TON	2079579 136936	1991454 131392	7831806 529808	2382540 155405	2753310 168500	2481808 157381
	1000 F TON	3301982 205138	3587124 221357	13754041 862390	4270221 249973	4577299 263823	4199454 244857
METAALTOEBEHOREN VOOR HET BOUWBEDRIJF							
METALEN BEDDEN EN SPRINGBAKKEN	1000 F TON	177385 3831	191836 4065	755998 16205	188368 3882	195366 4185	170788 3539
METALEN STOELLEN	1000 F TON	287031 3879	342745 4554	1321449 17765	313257 4014	333538 4098	274416 3430
KANTOORMEUBELLEN	1000 F TON	271997 4941	372389 6792	1330626 24854	365907 6830	331542 5642	263344 4646
BRANDKASTEN	1000 F TON	70830 1218	109923 1620	372085 5696	87489 1382	96220 1407	67054 983
MEUBELLEN VOOR ZIEKENHUIZEN, MEUBELLEN VOOR MEDISCH EN/OF CHIRURGISCH GEBRUIK	1000 F TON	34883 114	69548 230	207968 771	49611 142	68879 216	54141 154
SCHOOLMEUBELLEN	1000 F TON	30541 280	33723 308	115919 1253	26597 219	24268 189	36431 369
KEUKENMEUBELLEN	1000 F TON	83664 1748	81890 1704	355399 7297	75991 1600	100348 2132	100533 2140
ANDERE METALEN MEUBELLEN, REKKEN, ENZ...	1000 F TON	356070 7607	379630 8008	1529033 33081	386903 7468	428758 7782	371478 7743

VERZENDINGEN VAN DE METAALVERWERKENDE NIJVERHEID  
 VESTIGINGEN WELKE 5 WERKLIEDEN OF MEER TEWERKSTELLEN (VERVOLG)

	EEN- HEDEN	DERDE KWARTAAL 1978	VIERDE KWARTAAL 1978	JAAR 1978	EERSTE KWARTAAL 1979	TWEEDE KWARTAAL 1979	DERDE KWARTAAL 1979
LAADBORDEN, LAADKISTEN, LAADPLATFORMS, KLEINE CONTAINERS, BAKKEN VOOR VERVOER EN OPSLAG (2)	1000 F TON	51779 1298	66519 2267	279251 8541	65344 1808	75663 2342	81104 2338
MEUBELN, KARKASSEN, TOEBEHOREN	1000 F TON	54850 1249	72897 1741	259389 5656	61080 1318	72440 1588	62608 1668
METALEN SCHRIJNWERK, ANDER DAN ALUMI- NIUM	1000 F TON	569048 9867	731224 12589	2454638 41449	488727 8399	734059 13515	650268 12621
METALEN SCHRIJNWERK UIT ALUMINIUM	1000 F TON	930257 4526	1130344 5616	4155147 20286	755927 3447	1029515 4791	839346 3788
GEVELS, GEVELWANDEN, METALEN DEURLIJSTEN EN BESCHOTTEN (3)	1000 F TON	462795 3168	504065 4139	2195890 15832	417082 2970	540668 4020	552447 3611
METALEN ROLLUIKEN, HEKKEN, BLINDEN	1000 F TON	210208 1140	223246 1312	923979 4724	188677 1082	275654 1224	215058 1121
SMEEDWERK EN ALLERHANDE VOOR HET BOUWBE- DRIJF (4)	1000 F TON	119242 766	151514 1077	529847 3786	115633 862	128114 1005	118190 784
KETELS VOOR CENTRALE VERWARMING	1000 F TON	285191 3453	387111 4677	1336736 16373	292201 3797	359942 4712	300538 3923
RADIATOREN VOOR CENTRALE VERWARMING	1000 F TON	982710 21747	1217828 27516	4246532 97534	1025906 24029	1221007 28237	1063794 24755
BRANDERS VOOR CENTRALE VERWARMING	1000 F TON	40751 72	63907 107	208731 347	48260 67	58630 105	48509 91
BOILERS EN EXPANSIEVATEN VOOR CENTRALE VERWARMING	1000 F TON	16715 246	22178 244	80111 981	59911 599	66822 810	45880 553
KACHELSMEDERIJ							
-VOOR VASTE BRANDSTOFFEN (VERWARMING EN KEUKEN)	1000 F TON	94017 1561	133614 2282	471862 8214	154204 2440	142053 2022	162367 2251
-VOOR VLOEIBARE BRANDSTOFFEN (VERWARMING EN KEUKEN)	1000 F TON	60893 429	71535 610	264366 2224	88580 733	46650 458	26413 221
-VOOR GASACHTIGE BRANDSTOFFEN (VERWARM.)	1000 F TON	192136 2774	245038 3334	803159 10925	228123 2738	203935 2275	210895 2553
-VOOR GASACHTIGE BRANDSTOFFEN (KEUKEN)	1000 F TON	5775 35	6781 59	40684 318	8628 82	21599 198	6485 65
-AFZONDERLIJK VERKOCHTE ONDERDELEN, NIET ELEKT. BADGEISERS EN WATERVERW. INB.(1)	1000 F TON	94627 588	132494 863	460532 2932	125219 918	114841 757	139588 1026
ARTIKELN VAN DE SLOTENMAKERIJ	1000 F TON	59418 284	69510 328	282595 1419	65666 332	70355 322	64389 284
KLEIN IJZERWERK	1000 F TON	397115 4873	506381 5942	1873675 21990	447167 4940	435576 5151	358941 4477
SANITAIRE ARTIKELN VOOR HET BOUWWERK(1)	1000 F TON	74547 260	87491 426	349092 1713	85098 649	93014 737	86718 372
HERSTELLINGEN EN ANDER MAAKWERK	1000 F TON	119015	165685	618237	129616	166658	110289
	1000 F TON	6133490 81954	7571046 102410	27822930 372166	6345172 86747	7436114 99920	6482012 89506
BRUGGEN, VAKWERK, PLAATWERK EN STOOM- KETELS							
BRUGGEN EN BRUGONDERDELEN, VAKWERK, PIJLERS, LOODSEN, SLUISDEUREN, ENZ...	1000 F TON	1499808 37721	2047600 48920	7033012 175256	1626053 39141	2302532 55699	1926994 44891
NIET AAN DRUK ONDERWORPEN KETELWERK	1000 F TON	421943 7418	317938 5977	1392813 25287	236065 4359	351707 6736	354555 5697
STUTTINGEN EN SCHOORBALKEN VOOR MIJNEN	1000 F TON	59509 4972	61431 5675	469813 30338	67950 5875	54777 5715	50261 3221

(1) IN 1974 IN 1975 ZIJN DE NIET ELEKTRISCHE BADGEISERS EN WATERVERWARMERS IN DE RUBRIEK "SANITAIRE ARTIKELN VOOR HET BOUWWERK" INBEGREPEN

(2) VOOR 1976, INBEGREPEN IN DE RUBRIEK "KLEIN METALEN CONSTRUCTIEWERK, KLEIN METALEN VAKWERK"

(3) VOOR 1976, INBEGREPEN IN DE RUBRIEKEN "METALEN SCHRIJNWERK, ANDER DAN UIT ALUMINIUM" EN "METALEN SCHRIJNWERK UIT ALUMINIUM"

(4) VOOR 1976, INBEGREPEN IN DE RUBRIEK "METALEN SCHRIJNWERK, ANDER DAN UIT ALUMINIUM"

VERZENDINGEN VAN DE METAALVERWERKENDE NIJVERHEID  
 VESTIGINGEN WELKE 5 WERKLIEDEN OF MEER TEWERKSTELLEN (VERVOLG)

	EEN- HEDEN	DERDE KWARTAAL 1978	VIERDE KWARTAAL 1978	JAAR 1978	EERSTE KWARTAAL 1979	TWEDE KWARTAAL 1979	DERDE KWARTAAL 1979
GELASTE STAALPLAATPIJPLEIDINGEN, NIET AAN DRUK ONDERWORPEN	1000 F TON	21191 275	14976 132	64163 740	11350 128	27607 413	32421 402
GELASTE AAN DRUK ONDERWORPEN BERGINGS- MIDDELEN	1000 F TON	49364 623	73465 822	308316 4351	44429 532	70078 764	33880 392
STOOMGENERATOREN							
-KETELS EN WATERPIJPEN (UITGEZONDERD HET MONOBLOCTYPE)	1000 F TON	341675 2053	508541 3773	1538690 9302	185497 1556	211800 648	171756 269
-MONOBLOC-KETELS MET WATERPIJPEN EN MET ROOKPIJPEN)	1000 F TON	69094 634	83203 634	262784 2157	73625 326	61234 449	88379 693
-ANDERE SOORTEN KETELS INBEGREPEN DE WARMTERECUPERATIEKETELS	1000 F TON	611536 3680	541749 3742	2662862 15810	420940 2254	661743 5158	405259 3371
HULPTOESTELLEN VOOR STOOMGENERATOREN	1000 F TON	73781 532	106004 693	346593 2196	73575 459	84168 478	96964 530
PIJPLEIDINGEN: BEWERKTE BUIZEN, HOGE- DRUKBUIZEN	1000 F TON	271285 4532	325375 3024	1013257 17712	169318 3237	293515 3675	132687 2139
SPECIAAL KETELWERK VOOR DE PETROLEUM- NIJVERHEID EN DE PETROCHEMIE :							
-OPSLAGTANKS	1000 F TON	264260 6932	209774 4800	1609063 30731	188095 4455	293861 6619	235353 6403
-DIVERSE	1000 F TON	234955 1731	447073 3764	1087849 9986	302424 2744	312375 3089	334059 2873
HERSTELLINGEN EN ANDER MAAKWERK	1000 F	976830	1183685	3976427	841127	1129497	1216265
	1000 F TON	4895231 71103	5920814 81856	21765642 323866	4240648 65066	5854894 89443	5078833 70881
SCHEEPSBOUW							
BOUW VAN ZEESCHEPEN	1000 F	3963123	8072787	16917866	2219481	2481098	860971
BOUW VAN BINNENSCHEPEN	1000 F	65750	173807	292346	93028	121458	227651
HERSTELLING VAN ZEESCHEPEN	1000 F	412760	652403	2096308	434779	557986	410642
HERSTELLING VAN BINNENSCHEPEN	1000 F	194144	385772	1140864	200198	222409	211568
ANDERE HERSTELLINGEN EN MAAKWERK	1000 F	337796	558155	1594314	393393	339926	293185
	1000 F TON	4973573	9842924	22041698	3340879	3722877	2004017
SPOOR- EN TRAMWEGMATERIEEL							
TRACTIEMATERIEEL, GESLEEPT MATERIEEL	1000 F TON	579855 3674	332670 1502	3021212 27396	446060 1090	439455 1536	435468 2599
DELEN EN ONDERDELEN VAN HET ROLLEND MA- TERIEEL	1000 F TON	138102 1317	394953 3311	1155464 10408	296035 2376	250358 2166	263396 2083
VAST MATERIEEL EN ELEMENTEN VOOR SPOOR- BOUWEN	1000 F TON	8322 69	11852 207	54718 848	15380 151	18721 192	12018 151
HERSTELLINGEN EN ANDER MAAKWERK	1000 F	16527	31275	88758	20616	30134	23116
	1000 F TON	742806 5060	770750 5020	4320152 38652	778091 3617	738668 3894	733998 4833

VERZENDINGEN VAN DE METAALVERWERKENDE NIJVERHEID  
 VESTIGINGEN WELKE 5 WERKLIEDEN OF MEER TEWERKSTELLEN (VERVOLG)

	EEN- HEDEN	DERDE KWARTAAL 1978	VIERDE KWARTAAL 1978	JAAR 1978	EERSTE KWARTAAL 1979	TWEEDE KWARTAAL 1979	DERDE KWARTAAL 1979
MOTORVOERTUIGEN, RIJWIELEN EN AANVERWAN- TE NIJVERHEDEN							
MOTORVOERTUIGEN VOOR HET GEMEENSCHAPPE- LIJK PERSONENVERVOER	1000 F TON STUK	327987 2141 1017	503854 2223 700	1956653 10411 3692	836696 4367 1859	755590 4169 1837	644785 3381 1275
PERSONENWAGENS :							
- 1 TOT 1000 CC	1000 F TON STUK	2491295 18993 27558	3636346 27237 38841	13590211 102798 149812	2925869 21644 31139	2506552 19314 27050	1585751 11729 16274
- VAN 1001 TOT 1500 CC	1000 F TON STUK	9836343 70992 89123	12400122 85172 105505	46745143 336026 414246	14368610 96408 119526	13753631 91227 113200	11010148 73595 90280
- MEER DAN 1500 CC	1000 F TON STUK	11578802 94467 91474	15904714 124126 121159	55923822 454812 443425	17454499 140686 136154	18411235 130536 126434	12387609 85002 81878
WEGTRACTOREN	1000 F TON STUK	664390 4243 704	829215 5454 889	2993893 18156 2996	891344 5291 848	899808 5305 850	710532 4143 658
MOTORVOERTUIGEN VOOR HET GOEDERENVERVOER :							
-TOT 2 TON	1000 F TON STUK	928323 9746 7036	563715 5547 4196	3435650 35471 29034	50275 311 504	65230 449 716	44832 359 568
-MEER DAN 2 TON	1000 F TON STUK	573485 4382 818	1044804 7005 1690	3482439 26658 5025	2484372 19857 10234	2524690 19423 9372	2110252 16152 7868
MOTORVOERTUIGEN VOOR BIJZONDERE DOELEIN- DEN	1000 F TON	269258 2146	243706 1735	880375 6524	163183 1274	186688 1327	135308 1083
CHASSIS MET MOTOR, ONDERDELEN EN TOEBE- HOREN VOOR AUTO'S	1000 F TON	4467112 48929	5269331 55849	20532622 224822	6058136 64952	6288741 75372	5057720 58000
CAROSSERIEEN VOOR AUTO'S	1000 F TON	637198 3998	783030 4980	3206224 19862	1021749 6247	1086009 6171	879850 4503
KIPWAGENS EN VRACHTAUTO'S MET VASTE BAK	1000 F TON	155981 1984	227043 2722	780244 9564	282209 3505	140952 2430	135308 2780
WOONWAGENS EN CARAVANS	1000 F TON	178542 1166	264455 2182	1233582 9690	379769 3068	452810 3757	186454 1526
AANHANGWAGENS	1000 F TON	37862 356	51301 569	213015 1948	41090 383	66277 619	46141 420
OPLEGGERS EN CONTAINERS	1000 F TON	479991 6218	736879 9940	2678620 34992	697828 8677	879039 10235	651371 7749
BROMFIETSEN EN MOTO'S (ZIJSPANNEN INBE- GREPEN), RIJWIELEN, BAKFIETSEN EN DERGELIJKE ZONDER MOTOR	1000 F TON STUK	338646 2618 66588	276212 2438 44095	1532501 12518 278585	335271 2799 58363	482388 3816 103395	379091 2933 81079
FRAMES VOOR RIJWIELEN	1000 F TON	9182 65	6559 45	43990 272	17819 54	15606 99	22234 72
DELEN, ONDERDELEN EN TOEBEHOREN VOOR RIJWIELEN EN MOTORRIJWIELEN	1000 F TON	114012 1486	117962 1599	553563 6597	133410 1634	143083 1645	123594 1436

VERZENDINGEN VAN DE METAALVERWERKENDE NIJVERHEID  
 VESTIGINGEN WELKE 5 WERKLIEDEN OF MEER TEWERKSTELLEN (VERVOLG)

	EEN- HEDEN	DERDE KWARTAAL 1978	VIERDE KWARTAAL 1978	JAAR 1978	EERSTE KWARTAAL 1979	TWEEDE KWARTAAL 1979	DERDE KWARTAAL 1979
KINDERWAGENS ; HUN DELEN EN ONDERDELEN	1000 F TON	15824 123	21208 149	89271 667	25070 172	26613 170	26355 167
ANDERE RIJTUIGEN EN WAGENTJES (VOOR INVALIDEN, ZIEKEN, ENZ...)	1000 F TON	28686 112	28134 117	113247 426	25704 127	30514 98	31784 114
HERSTELLINGEN EN ANDER MAAKWERK	1000 F	587387	815774	2720719	616569	668226	628327
	1000 F TON	33720306 274165	43724364 339089	162705784 1312214	48809472 381456	49383682 376162	36797446 275144
DRIJFKRACHTMACHINES, PNEUMATISCHE, HY- DRAULISCHE, KOEL- EN LUCHTTECHN. MAT.							
DIESELMOTOREN EN EXPLOSIEMOTOREN (ANDE- RE DAN VOOR AUTOVOERTUIGEN EN RIJWIE- LEN)	1000 F TON	1394531 7183	1890670 9833	7311031 37589	1844457 9028	2289105 11584	1399147 8033
ANDERE MOTOREN, TURBINES EN KRACHTMACHI- NES	1000 F TON	249548 3072	248567 971	1615303 6749	139037 357	79068 463	100318 420
LUCHTPOMPEN EN VACUUMPOMPEN, ALLERHANDE ZUIGERSCOMPRESSOREN, PNEUMATISCHE WERK- TUIGEN	1000 F TON	1715047 6200	1438423 6397	7297403 27009	1806069 7652	2168109 8087	1909885 7630
VLOEISTOPPOMPEN :							
-HANDPOMPEN	1000 F TON	7086 66	7493 78	32348 302	6688 47	9345 83	6630 64
-VOLUMETRISCHE ZUIGERSPOMPEN	1000 F TON	71392 466	97189 556	362769 2210	93749 673	73455 460	66169 399
-CENTRIFUGAALPOMPEN	1000 F TON	248354 1266	564508 1412	1385372 5506	251329 1299	214234 1159	307671 1248
-ANDERE	1000 F TON	28910 176	31880 163	123114 780	26991 146	30247 110	26459 96
-DELEN EN ONDERDELEN	1000 F TON	149342 948	158832 1051	658245 4108	180772 1082	162815 967	212168 1241
OLEOHYDRAULISCHE EN PNEUMATISCHE TRANS- MISSIEORGANEN	1000 F TON	17922 95	23109 133	121570 660	20994 106	26118 145	33036 152
NIJVERHEIDSKOELMATERIEEL	1000 F TON	418099 2071	316051 2088	1541962 7107	259496 1515	358983 1875	262670 1559
KOELMATERIEEL VOOR DE HANDEL EN MELKAF- KOELERS	1000 F TON	281131 2727	376034 3580	1353258 11792	311643 2741	402645 3439	292802 2860
EENBLOK-AGGREGATEN EN INRICHTINGEN VOOR KLIMAATREGELING	1000 F TON	313429 1532	400057 1923	1437602 7327	359630 2640	398912 2842	367401 2415
VENTILATOREN EN INDUSTRIELE VENTILATIE- INRICHTINGEN	1000 F TON	173686 1151	225087 1513	826023 5555	237085 1775	232476 1632	215974 1617
WARME LUCHTGENERATOREN	1000 F TON	120409 743	199293 1381	580139 3857	139946 1233	120844 987	115614 966
AEROTHERMEN EN ANDER MATERIEEL VOOR VER- WARMING MET WARME LUCHT	1000 F TON	37065 89	45055 251	161435 613	34514 437	32907 378	30680 390
TOESTELLEN EN INSTALLATIES VOOR HET FIL- TEREN, ZUIVEREN, ONTSTOFFEN; DROOG- INSTALLATIES	1000 F TON	127245 743	152047 926	543935 3283	123797 1023	122287 959	114172 880
HERSTELLINGEN EN ANDER MAAKWERK	1000 F	398798	410420	1518628	234699	363127	259814
	1000 F TON	5751994 28528	6584715 32256	26870137 124447	6070896 31754	7084677 35170	5720610 29970



VERZENDINGEN VAN DE METAALVERWERKENDE NIJVERHEID  
 VESTIGINGEN WELKE 5 WERKLIEDEN OF MEER TEWERKSTELLEN (VERVOLG)

	EEN- HEDEN	DERDE KWARTAAL 1978	VIERDE KWARTAAL 1978	JAAR 1978	EERSTE KWARTAAL 1979	TWEEDE KWARTAAL 1979	DERDE KWARTAAL 1979
WERKTUIGMACHINES EN AANVERWANTE NIJVER- HEDEN							
GEREEDSCHAPPEN VOOR METAALBEWERKING :							
-VERSAPANDE EN SLIJPENDE WERKTUIGEN (MET INBEGRIIP VAN HANDMACHINES)	1000 F TON	483602 1125	530259 1590	2101595 5562	577597 1641	609147 1766	578470 1678
-NIET VERSAPANDE EN BIJZONDERE WERK- TUIGMACHINES	1000 F TON	435446 2949	825144 5897	2325255 16216	498015 3523	544614 4158	495284 3270
GEREEDSCHAPSWERKTUIGEN VOOR HET BEWERKEN VAN HOUT EBONIET, KURK, BEEN	1000 F TON	122458 427	168569 504	620760 2062	178315 550	157504 398	126864 369
GEREEDSCHAPPEN EN TOEBEHOREN VOOR GE- REEDSCHAPSWERKTUIGEN, MET DIAMANT BEZET GEREEDSCHAP	1000 F TON	1027060 2094	1032142 2618	4113443 10188	1043863 3581	1246809 4349	1123451 3921
HERSTELLINGEN EN ANDER MAAKWERK	1000 F TON	91394	125994	405033	116778	135543	129039
	1000 F TON	2159960 6595	2682108 10609	9566086 34028	2414568 9295	2693617 10671	2453108 9238
TEXTIELMATERIEEL							
MACHINES EN TOESTELLEN VOOR BEREIDEN, KAARDEN, SPINNEN, TWIJNEN EN OPSPOELLEN, ENZ...	1000 F TON	218731 989	617913 2929	1320506 6144	183056 769	347405 1551	270791 1270
MACHINES EN TOESTELLEN VOOR HET WEVEN, BREIEN, BORDUREN, MAAIEN, ENZ...	1000 F TON	536194 3204	594206 3933	2271949 16335	779822 4634	758655 5464	572600 3344
MACHINES VOOR HET BLEKEN, VERVEN, APPRE- TEREN EN AFWERKEN	1000 F TON	21803 77	35097 109	160367 440	22109 87	45742 150	26717 80
DELEN, ONDERDELEN EN ANDERE TOEBEHOREN VOOR TEXTIELMACHINES	1000 F TON	395858 2541	518725 3433	1752346 13110	447877 2260	588111 2287	450980 1580
KAARDBESLAG	1000 F TON	53064 580	68581 439	247155 1772	70730 435	93225 391	53577 334
MACHINES VOOR NIJVERHEIDSWASSERIJEN EN VOOR DROOGKUIS	1000 F TON	137388 1097	133795 999	559529 4177	152225 1108	194373 1393	154193 1201
HERSTELLINGEN EN ANDER MAAKWERK	1000 F TON	39759	46049	178130	43907	44741	48068
	1000 F TON	1402797 8488	2014366 11842	6489982 41978	1699726 9293	2072252 11236	1576926 7809
DIVERSE MECHANIEKCONSTRUCTIES							
TANWIELKASTEN EN DERGELIJKE VOOR HET REGELEN VAN DE SNELHEID	1000 F TON	411768 2185	500139 2765	1864419 10015	510481 2811	529179 3049	447318 3103
ANDER RADERWERK EN TRANSMISSIE-ONDER- DELEN; HUN TOEBEHOREN	1000 F TON	172601 1372	204787 1712	780921 6373	204707 1963	203771 2041	178520 1590
NIJVERHEIDS- EN SPECIAAL KRAANWERK:							
-UIT STAAL	1000 F TON	117919 423	102748 387	370061 1485	87549 334	135762 412	111882 516
-UIT GIETIJZER	1000 F TON	54294 706	86653 1296	243016 3017	31082 321	48026 553	35463 516
-UIT NON-FERROMETALEN	1000 F TON	24499 130	37971 246	139755 901	13549 70	25890 66	21109 117

VERZENDINGEN VAN DE METAALVERWERKENDE NIJVERHEID  
 VESTIGINGEN WELKE 5 WERKLIEDEN OF MEER TEWERKSTELLEN (VERVOLG)

	EEN- MEDEN	DERDE KWARTAAL 1978	VIERDE KWARTAAL 1978	JAAR 1978	EERSTE KWARTAAL 1979	TWEEDE KWARTAAL 1979	DERDE KWARTAAL 1979
KRAANWERK VOOR HET BOUWBEDRIJF	1000 F TON	133274 660	167006 795	664028 3345	230882 1499	235430 1440	264306 1441
VERBINDINGSTUKKEN EN DERGELIJKE	1000 F TON	120240 1053	122811 1090	516524 4926	136627 1209	146171 1160	125453 1068
ALGEMENE MECHANIEK EN DECOLTEERWERK	1000 F TON	1438540 9064	1686357 9419	6352038 37849	1856303 9758	1745278 9470	1693408 8427
BRANDBESTRIJDINGSMATERIAAL	1000 F TON	193351 1433	253694 1919	925656 7134	222620 1676	260672 1856	205341 1440
HERSTELLINGEN EN ANDER MAAKWERK	1000 F	234161	285130	1091619	259017	263938	283601
	1000 F TON	2900647 17026	3447296 19629	12948037 75045	3552817 19641	3594117 20047	3366401 18218
HEF-, TRANSPORT-, WEEG- EN BOUWWERVEN- MATERIEEL							
LIEREN, KAAPSTANDERS, TAKELS, DOMME KRACHTEN, EN VIJZELS	1000 F TON	103028 740	82701 651	385363 2910	92051 629	77966 621	98844 614
KRANEN ROLLENDE BRUGGEN PORTIEKLOOP- KRANEN EN DERGELIJKE	1000 F TON	211342 2274	321920 3646	1050958 11060	152443 1203	299563 3249	331839 2984
BEWEEGBARE KRANEN	1000 F TON	16004 120	24418 178	101144 765	20950 133	73101 616	60238 648
LIFTEN ROLTRAPPEN EN DERGELIJKE (BOUW- WERVENMATERIAAL NIET INBEGREPEN)	1000 F TON	449422 3847	592005 4732	2247483 17421	453209 3469	618311 4991	488935 5076
TRANSPORTWAGENS	1000 F TON	589308 5892	583685 6135	2299874 25516	478729 5718	597517 5726	660081 6479
BALANSEN, WEEGBRUGGEN EN ANDERE WEEG- TOESTELLEN EN -INSTRUMENTEN	1000 F TON	122034 527	169497 565	584868 1995	146947 273	167612 263	158265 317
MATERIEEL VOOR DE BURGERLIJKE BOUWKUNDE	1000 F TON	3026392 25243	4317609 34067	14312684 116352	3324043 25989	4094615 31675	3674289 30601
HERSTELLINGEN EN ANDER MAAKWERK	1000 F	439877	666064	2777766	840996	618612	518073
	1000 F TON	4957407 38643	6757899 49974	23760140 176019	5509368 37414	6547297 47141	5990564 46719
BIJZONDERE UITRUSTINGEN EN VOLLEDIGE NIJVERHEIDSINSTALLATIES :							
- VOOR MIJNBOW EN AANVERWANTE BEDRIJVEN	1000 F TON	87793 1142	134751 2017	457761 5895	112744 2106	131398 2137	127016 1825
- VOOR DE VOEDINGSNIJVERHEID	1000 F TON	390117 3106	598737 4613	1963045 15733	322624 2153	422519 3056	289780 1607
- VOOR DE BROOD- EN BANKET-, VLEESWAREN- FABR. EN SLAGERIJ, DRANKHUIZEN EN GROTE KEUKENS	1000 F TON	273978 1314	315447 1647	1237639 6036	314886 1449	345339 1489	303853 1379
- VOOR CHEMISCHE NIJVERHEID	1000 F TON	315359 2277	434398 2649	1601045 11711	251909 1646	484295 3318	384587 2658
MATERIEEL EN INSTALLATIES VOOR WATER- EN SLIBBEHANDELING EN VOOR VUILNISVERWERKING	1000 F TON	78879 442	123222 775	444098 2844	110858 902	102644 898	90601 885
- VOOR HET CONDITIONEREN, VERPAKKEN EN DE AUTOMATISCHE DISTRIBUTIE	1000 F TON	322940 702	501278 1101	1605334 4077	351400 859	449868 1352	371671 1081
- VOOR DE FABRICATIE EN DE BEWERKING VAN GLAS EN GLASWERKEN	1000 F TON	105075 348	118255 594	537912 2031	138092 433	113254 782	113531 275
- VOOR DE PAPIER- EN KARTONINDUSTRIE, DRUKKERIJ EN GRAFISCHE KUNSTNIJVERHEIDEN	1000 F TON	219733 689	230969 633	943703 2777	239857 713	237734 777	181695 543

VERZENDINGEN VAN DE METAALVERWERKENDE NIJVERHEID  
 VESTIGINGEN WELKE 5 WERKLIEDEN OF MEER TEWERKSTELLEN (VERVOLG)

	EEN- HEDEN	DERDE KWARTAAL 1978	VIERDE KWARTAAL 1978	JAAR 1978	EERSTE KWARTAAL 1979	TWEEDE KWARTAAL 1979	DERDE KWARTAAL 1979
- VOOR RUBBER- EN PLASTIEKNIJVERHEID	1000 F TON	56902 86	85463 120	274179 407	63870 77	66274 89	69912 109
- VOOR DE STAALNIJVERHEID EN DE GIETRIJEN	1000 F TON	126399 1858	178970 1962	608620 7114	89500 956	112315 1678	233263 867
- VOOR DE NIJVERHEID DER NIET METAALHOU- DENDE MINERALEN (1)	1000 F TON	546273 5875	518155 2709	1986105 16777	400566 3244	296967 2743	183644 1637
- VOOR DE NIET NADER BEPAALDE INDUS- TRIEEN (2)	1000 F TON	263400 1903	422048 2779	1332204 9653	353485 2727	404953 2434	276882 1653
HERSTELLINGEN EN ANDER MAAKWERK	1000 F	265059	326722	1186550	316980	378526	349309
	1000 F TON	3051907 19742	3988415 21599	14178195 85055	3066771 17265	3546086 20753	2975744 14519
TRACTOREN EN MACHINES VOOR DE LANDBOUW							
TRACTOREN, MATERIEEL VOOR BODEMBEWER- KING, ZAAIEN, PLANTEN, BEMESTING EN BESCHERMING VAN CULTUREN	1000 F TON	2470506 23819	1892806 17824	11338821 109968	3527264 32927	4080451 37647	3082919 28365
DOGST- EN DORSMATERIEEL, MATERIEEL VOOR HET SELECTEREN EN CONDITION. NA HET DOGSTEN, EN DIVERSE	1000 F TON	1610067 13085	2192152 18262	8591407 67434	2301596 16149	2684798 19283	1826093 14171
HERSTELLINGEN EN ANDER MAAKWERK	1000 F	73439	81509	295310	64100	80615	83040
	1000 F TON	4154012 36904	4166467 36086	20225538 177402	5892960 49076	6845864 56930	4992052 42536
NIET ELEKTRISCHE MEETTOESTELLEN; LABORA- TORIUM- EN GELIJKAARDIGE TOESTELLEN							
GAS- EN WATERMETERS EN ANDERE MEET- TOESTELLEN	1000 F TON	192922 1252	231851 1416	962330 5709	242856 1515	282816 1687	224029 1492
SCHRIJFMACHINES, KANTOORMACH., STATISTIEKMACH. BOEKHOUDMACH., ENZ... ANDERE TOESTELLEN EN DIVERSE	1000 F TON	276227 399	351130 543	1243479 1892	306342 456	272546 364	273329 428
HERSTELLINGEN EN ANDER MAAKWERK	1000 F	59327	86854	281308	74577	83683	66027
	1000 F TON	528476 1651	669835 1959	2487117 7601	623775 1971	639045 2051	563385 1920

- (1) STEENBAKKERIJEN, KERAMISCHE NIJVERHEID, STEEN- EN MARMERBEWERKING  
 FABRIKAGE VAN CEMENT, KALK EN PLEISTER  
 (2) INDUSTRIELE BRANDSTOFOVENS EN HUN BRANDERS INBEGREPEN

VERZENDINGEN VAN DE METAALVERWERKENDE NIJVERHEID  
 VESTIGINGEN WELKE 5 WERKLIEDEN OF MEER TEWERKSTELLEN (VERVOLG)

	EEN- HEDEN	DERDE KWARTAAL 1978	VIERDE KWARTAAL 1978	JAAR 1978	EERSTE KWARTAAL 1979	TWEEDE KWARTAAL 1979	DERDE KWARTAAL 1979
<b>WAPENS EN MUNITIE</b>							
JACHTWAPENS, WAPENS VOOR DE SCHIETBAAN, ALARMWAPENS EN DERGELIJKE, INBEGREPEN HET MAAKWERK EN DE HERSTELLINGEN	1000 F TON	2703362 4975	3724178 7585	12198205 23698	2636726 5585	3380410 6497	2128815 4881
	1000 F TON	2703362 4975	3724178 7585	12198205 23698	2636726 5585	3380410 6497	2128815 4881
<b>VLIEGTUIGBOUW</b>							
VLIEGTUIGEN EN ANDERE VLIEGTOESTELLEN MET INBEGRIJF VAN MAAKWERK EN VAN HER- STELLINGEN	1000 F	750828	2121997	4690960	1363026	2497005	2062163
	1000 F TON	750828	2121997	4690960	1363026	2497005	2062163
<b>ELEKTRISCHE UITRUSTINGSGOEDEREN</b>							
ROTERENDE ELEKTRISCHE MACHINES	1000 F TON	671029 2255	1328814 2426	3396920 9872	614479 2473	411224 1788	485868 1953
INDUSTRIELE TRANSFORMATOREN	1000 F TON	870635 8724	1227883 13639	3849463 43488	679565 9951	580416 10495	711930 9287
STATISCHE OMZETTERS, CONDENSATOREN VOOR DE NIJVERHEID - ELECTROMAGNETEN	1000 F TON	175479 427	171391 518	604867 1719	180991 484	101820 347	167347 516
ELEKTRISCHE APPARATUUR VOOR DE NIJVER. - HOOGSPANNINGSAPPARATUUR	1000 F TON	191274 394	280382 564	887717 1874	188742 403	223766 484	172600 406
- LAAGSPANNINGSAPP. (MET INB. V.D. RELAIS)	1000 F TON	742433 4487	1056842 5208	3367181 18567	875480 4284	870581 4698	798585 4553
HET GEHEEL VAN GEPREFABICEERDE HOOG- EN LAAGSPANNINGEN	1000 F TON	328921 1149	568770 2038	1695446 6016	306924 1288	359026 1488	349126 1341
BESTURINGSTOESTELLEN, POTENTIOMETERS EN REOSTATEN	1000 F TON	135157 350	170033 409	603152 1554	160750 389	165688 424	157544 363
OVENS VOOR DE NIJVERHEID EN DE LABORA- TORIUM	1000 F TON	247252 3873	365901 4161	1108632 15026	271991 4194	313638 4780	357173 4549
ELEKTRISCHE LASMACHINES EN SNIJTOESTEL- LEN	1000 F TON	57779 228	93868 267	296863 919	73742 192	90459 233	93808 246
ELEKTRODEN EN ANDERE TOEVOEGMETALEN	1000 F TON	180188 3091	211639 3155	822653 14791	211548 3067	221230 3248	214373 2856
ISOLATOREN EN ISOLEERSTOFFEN	1000 F TON	78935 301	107541 361	389242 1423	110504 324	118890 346	97241 276
ELEKTRISCHE DRADEN EN KABELSBUIZEN VOOR BINNENLEIDING	1000 F TON	1933494 29565	2603895 34458	9297079 132751	2025522 31983	2929716 38718	2459283 31122
MATERIEEL VOOR INDUSTRIELE EN OPENBARE VERLICHTING	1000 F TON	375837 2638	540413 3652	1865239 12706	430635 2744	531294 3835	456942 3410
ANDER ELEKTRISCH UITRUSTINGSMATERIEEL	1000 F TON	197034 1105	203450 1120	861854 4721	257432 1423	194051 1046	211750 1173
HERSTELLINGEN EN ANDER MAAKWERK	1000 F	1312727	1585002	5882145	1149626	1482986	1407417
	1000 F TON	7498174 58587	10515824 71976	34928453 265427	7537931 63199	8594785 71930	8140987 62051
<b>TELECOMMUNICATIES, PROFESSIONELE ELEK- TRONIKA, AUTOMATIE</b>							
TELECOMMUNICATIEOESTELLEN EN -INSTAL- LATIES VOOR TELEFONIE EN TELEGRAFIE	1000 F TON	3720960 2325	5119386 2516	19159132 10140	4209760 2214	5077887 2637	4519774 2589
ZEND- EN TRANSMISSIEOESTELLEN EN -INSTALLATIES VOOR TELECOMMUNICATIES	1000 F TON	248570 122	348076 129	1340151 871	510045 238	296950 284	210430 65

VERZENDINGEN VAN DE METAALVERWERKENDE NIJVERHEID  
 VESTIGINGEN WELKE 5 WERKLIEDEN OF MEER TEWERKSTELLEN (VERVOLG)

	EEN- HEDEN	DERDE KWARTAAL 1978	VIERDE KWARTAAL 1978	JAAR 1978	EERSTE KWARTAAL 1979	TWEDE KWARTAAL 1979	DERDE KWARTAAL 1979
ELEKTRISCHE TOESTELLEN VOOR AUDITIEVE EN VISUELE SIGNALISATIE	1000 F TON	155590 85	173279 128	620106 377	206921 127	167143 128	188889 186
INFORMATIEVERWERKING EN NIJVERHEIDS- CONTROLE	1000 F TON	665282 129	826352 126	2975373 462	718381 151	717677 158	788549 187
ELEKTRONISCHE HEELKUNDIGE TOESTELLEN EN ANDERE MEDISCHE STRALINGSAPPARATUUR	1000 F TON	662589 392	1165574 515	3551833 1655	938458 463	808252 472	739454 449
ACTIEVE EN PASSIEVE BESTANDDELEN	1000 F TON	1549813 6	2025409 12	7153616 50	1517107	1417433 6	1237063 5
PROFESSIONELE ELEKTRONICA	1000 F TON	405182 245	702041 168	2233302 777	494643 127	408502 72	439107 102
HERSTELLINGEN EN ANDER MAAKWERK	1000 F	692644	1194003	3300838	770556	903056	890725
	1000 F TON	8100630 3304	11554120 3594	40334351 14332	9365871 3320	9796900 3757	9013991 3583
ELEKTRONISCHE VERBRUIKSGOEDEREN - ELEK- TRONICA VOOR HET GROTE PUBLIEK							
KLEIN INSTALLATIEMATERIEEL	1000 F TON	489019 6101	598566 7195	2248414 27853	552569 6699	646766 7587	497023 5928
HUISHOUDELIJKE TOESTELLEN MET INGEBOUWDE MOTOR	1000 F TON	81955 353	121071 478	425859 1787	86377 400	105744 422	84897 331
HUISHOUDELIJKE WASMACHINES	1000 F TON STUK	122245 653 43299	149189 745 51330	519155 2785 181953	93175 514 27509	120707 661 49019	102110 556 31507
ELEKTROTERMISCHE TOESTELLEN VOOR HUIS- HOUDELIJK GEBRUIK	1000 F TON	275100 1558	477897 2973	1356163 7682	313710 2224	456294 2800	385571 2083
TELEVISIE -ONTVANGSTTOESTELLEN, (DRAAG- BARE, HUISHOUDELIJKE "WIT EN ZWART" EN "KLEUREN")	1000 F TON STUK	2430646 6131 139071	3020517 7023 177675	11159944 27848 650284	3078072 7098 179261	2509010 6239 157628	2162569 5811 146587
ALLERHANDE RADIO-ONTVANGSTTOESTELLEN, ELEKTROFONEN, OPNAMEMATERIEEL, PICK- UPS EN PLATENDRAAIERS (1)	1000 F TON STUK	2522133 15025 281431	3907623 24711 376715	11484240 67495 1312687	3321794 20561 402639	2816744 16772 350572	2922565 18559 415376
LUCHTERS EN ONDERDELEN	1000 F TON	414281 2358	528805 3122	1872194 11056	416833 2484	454442 2689	418854 2462
ANDERE ARTIKELN VOOR BINNENVERLICHTING	1000 F TON	697570 1323	976984 1686	3093760 6179	908528 1548	957886 1636	827397 1276
BATTERIJEN EN ACCUMULATOREN	1000 F TON	684641 8741	920952 10948	3475539 45382	957017 11215	950941 10412	862968 9541
ANDERE N.A.B. MATERIEEL	1000 F TON	148191 14	299639 32	768104 92	240281 25	265037 29	243778 11
HERSTELLINGEN EN ANDER MAAKWERK	1000 F	116948	151545	591882	164307	140762	147685
	1000 F TON	7982729 42257	11152788 58913	36995254 198159	10132663 52768	9424333 49247	8655417 46558
ALGEMEEN TOTAAL	1000 F TON	119774142 1350515	157546970 1617875	563299524 6252808	144602931 1633064	156135185 1735490	128178098 1444982

(1) DE ELEKTROFONEN, OPNAMEMATERIEEL, PICK-UPS EN PLATENDRAAIERS ZIJN IN DE STUKS NIET INBEGREPEN

## NETTO-PRODUKTIE VAN ELEKTRICITEIT (IN MILJOEN KWH) (1)

	PER KATEGORIE VAN DE PRODUCENTEN			NAAR DE AARD VAN DE BRANDSTOFFEN					TOTAAL			
	MET HET OOG OP OPENBARE BEDELING		INDUSTRIELE ZELFBRENGERS	THERMISCHE CENTRALES		HYDRAULISCHE CENTRALES	KERNCENTRALES	PRODUKTIE	INVOER	UITVOER	TOTAAL DOOR DE NETTEN OVERGEGOMEN ENERGIE EN VERLIEZEN	
	OPENB. ONDER-NEMING.	PRIV. ONDER-NEMING.		VASTE BRANDSTOFFEN	VLOEIBARE BRANDSTOFFEN							GAS
1973	74	2312	874	424	1696	1084.0	51	5.7	3260	137.5	200.4	3197
1974	92	2378	927	595	1563	1170.0	57	11.4	3397	213.1	240.2	3370
1975	76	2432	741	522	1246	914.2	35	534.0	3248	351.3	422.3	3176
1976	75	2873	805	644	1341	946.3	28	793.0	3752	270.0	550.2	3472
1977	91	3321	319	770	1180	799.7	37	943.0	3731	633.6	548.9	3616
1978	124	3595	311	860	1361	785.3	41	989.3	4030	440.2	671.7	3738
1978												
NOV.	143	4190	366	1035	1938	847.4	47	831.0	4699	404.0	900.1	4203
DEC.	173	4370	354	1017	1863	870.1	46	1099.6	4897	546.4	1014.2	4429
1979												
JAN.	196	4254	335	1089	2105	732.7	60	796.7	4784	681.9	792.1	4674
FEB.	170	3622	297	928	1759	825.0	47	529.3	4089	603.4	535.2	4157
M.	171	3997	339	1034	1632	1046.0	50	744.1	4507	522.0	613.3	4414
APR.	143	3785	307	923	1324	947.0	47	993.3	4235	377.0	642.8	3969
MEI	128	3713	300	837	1197	829.9	43	1234.1	4141	427.8	641.8	3927
JUNI	113	3258	287	749	1068	685.1	52	1104.4	3658	516.4	470.1	3704
JULI	67	3159	356	870	1066	562.6	40	942.8	3482	448.1	660.9	3269
AUG.	117	2978	275	873	1105	839.2	32	521.6	3371	670.4	460.2	3581
SEPT.	139	3376	297	875	1233	924.8	30	749.3	3812	590.0	611.2	3791
OKT.	155	3858	361	902	1345	1000.8	37	1062.2	4374	648.4	812.1	4210
NOV.	167	4059	341	970	1660	927.3	65	926.0	4566	596.9	821.8	4342
DEC.	176	4103	351	1065	1412	858.3	68	1211.0	4629	654.1	903.1	4380

## WATERDISTRIBUTIE

	OPGEVANGEN WATERVOLUME	WATERVOLUME DOOR DERDEN AFGESTAAN	TOTAAL	WATERVOLUME AAN ANDERE MAATSCHAPPIJEN AFGESTAAN EN VERLIES	VOLUME BESCHIKBAAR VOOR DE DISTRIBUTIE
	(1.000 M3)	(1.000 M3)	(1.000 M3)	(1.000 M3)	(1.000 M3)
1973	41731	8747	50478	12512	37966
1974	43073	8985	52058	13511	38546
1975	44041	9051	53092	13788	39304
1976	46556	10017	56573	14387	42186
1977	46136	10146	56282	13929	42353
1978	47400	10244	57644	14494	43151
1978					
NOV.	46849	10003	56852	14238	42614
DEC.	45676	12135	57811	17003	40808
1979					
JAN.	49342	11248	60590	15483	45108
FEB.	44993	10321	55314	14393	40921
M.	47775	10982	58756	14773	43983
APR.	47467	10467	57934	14727	43207
MEI	47647	10193	57840	14640	43200
JUNI	57919	9981	67901	15591	52310

(1) BRON : ADMINISTRATIE VOOR ENERGIE, BEDRIJFSFEDERATIE DER VOORTBRENGERS EN VERDELERS VAN ELEKTRICITEIT IN BELGIE

## III. TEWERKSTELLING

A. PERSONEEL GETELD IN DE INRICHTINGEN WELKE AAN EEN MAANDELIJKSE STATISTIEK VAN DE INDUSTRIELE  
BEDRIJFVIGHEID ONDERWORPEN ZIJN (1)

	EEN- HEDEN (1)	MAAND- GEMIDDELDE 1978	MEI 1979	JUNI 1979	JULI 1979	AUGUSTUS 1979	SEPTEMBER 1979
BODEMINDUSTRIE							
STEENKOOLEMJNEN : AANWEZIG (2)	BED. WERKM. 100 U.	813 16061 3222	783 15828 3149	781 15074 2993	778 12444 2314	773 13182 2742	770 15613 2671
STEENKOOLEMJNEN : INGESCHREVEN(3)							
-A) BELGEN	BED. WERKM. 100 U.		11711	11698	11732	11750	11714
-B) VREEMDELINGEN	BED. WERKM. 100 U.		9874	9824	9744	9673	9627
GROEVEN	BED. WERKM. 100 U.	721 3215 4125	690 3197 4456	686 3246 4469	678 3208 1812	681 3251 5018	682 3250 4513
KALK, KALKSTEEN EN KALKDERIVATEN	BED. WERKM. 100 U.	812 3175 4357	759 3059 4362	773 3029 4327	758 3025 3613	760 3031 4427	761 3036 4959
VOEDINGSNIJVERHEID							
JAM	BED. WERKM. 100 U.	173 652 907	172 484 546				
MARGARINE	BED. WERKM. 100 U.	774 729 1024	733 626 888	726 631 862	724 609 871	727 610 908	
PLANTAARDIGE EN DIERLIJKE OLIEN	BED. WERKM. 100 U.	488 802 1164	490 758 1149	509 759 1129	522 749 848	496 746 1078	482 739 1109
SAMENGESTELDE VOEDERS VOOR DIEREN	BED. WERKM. 100 U.	1684 3636 5399	1623 3555 5476	1605 3617 5069			
ANDERE VOEDINGSINDUSTRIEEN (4)	BED. WERKM. 100 U.	5587 18581 24643	5401 17969 24760	5504 17826 24238	5484 18037 16760	5550 18911 25885	5525 18886 25599
TABAKSNIJVERHEID	BED. WERKM. 100 U.	1498 5766 7196	1516 5405 6819	1524 5385 6731	1534 5364 3521	1518 5354 7190	1504 5354 6902
TEXTIELNIJVERHEID							
1. SPINNERIJEN:							
- KATOEN: FIJNSPINNERIJ (5)	BED. WERKM. 100 U.	474 4275 1669	410 3730 1753	408 3712 1691		409 3668 3157	412 3733 1793
- KAARDSPINNERIJ (5)	BED. WERKM. 100 U.						
- COCONS (5)	BED. WERKM. 100 U.	67 2	78 3	56 2	56 2	56 2	55 2

(1) DE EENHEDEN HEBBEN BETREKKING RESPECTIEVELIJK OP HET AANTAL BEDIENDEN EN WERKLIEDEN DAT VOORKOMT OP DE BETAALSTATEN WAARIN DE 15DE DER MAAND BEGREPEN IS EN OP HET AANTAL UREN WERKLIEDEN(X100)

(2) HET BETREFT HET GEMIDDELD AANTAL AANWEZIGE WERKLIEDEN PER GEWERKTE DAG EN HET AANTAL VERWEZENLIJKTEPOSTEN

(3) WERKLIEDEN INGESCHREVEN OP HET EINDE VAN HET JAAR OF VAN DE MAAND

(4) MET UITSLUITING, IN HET BIJZONDER, VAN HET SLACHTEN VAN VEE, VAN DE ZUIVELFABRIEKEN, ROTERFABRIEKEN EN KAASFABRIEKEN, VAN DE MAALDERIJEN, VAN DE BAKKERIJEN EN BANKETBAKKERIJEN EN VAN DE SUIKERFABRIEKEN. HET PERSONEEL VAN DEZE AKTIVITEITEN IS OPGENOMEN IN TABEL B HIFRNA

(5) VOOR DEZE BEDRIJFSTAKKEN BETREFT HET SPINDEL-UREN (IN HONDERDDUIZEND) VOOR DE FIJN- EN HAARSPINNERIJEN, HEBBEN DE CIJFERS VAN AUGUSTUS EVENEENS BETREKKING OP JULI

## III. TEWERKSTELLING

A. PERSONEEL GETELD IN DE INRICHTINGEN WELKE AAN EEN MAANDELIJKSE STATISTIEK VAN DE INDUSTRIELE  
BEDRIJFVIGHEID ONDERWORPEN ZIJN (1) (VERVOLG)

	EEN- HEDEN (1)	MAAND- GEMIDDELDE 1978	MEI 1979	JUNI 1979	JULI 1979	AUGUSTUS 1979	SEPTEMBER 1979
<b>1. SPINNERIJEN:</b>							
- KAARDWOL	BED. WERKM. 100 U.	274 2175 2823	259 2060 2883	262 2038 2958	262 2011 1227	161 2037 2842	264 2025 2718
- KAMWOL	BED. WERKM. 100 U.	782 5195 5939	723 4707 5968	687 4489 5824	716 4687 2201	719 4729 5978	723 4744 6007
- VLAS EN HENNEP (2)	BED. WERKM. 100 U.	72 943 46	69 960 50	70 947 53	69 930 48	69 960 39	69 968 56
- JUTE	BED. WERKM. 100 U.	79 1061 1266	71 807 1124	70 798 1103	72 808 800	72 819 813	78 846 106
- HARDE VEZELS (SPINNERIJ EN TOUW- SLAGE-RIJ)	BED. WERKM. 100 U.	58 427 533	57 463 658	57 462 604	57 466 472	57 465 462	60 513 563
<b>2. WEVERIJ</b>	BED. WERKM. 100 U.	4394 23205 30320	4303 22491 29020	4283 22425 29018	4288 22298 20779	4296 22266 21720	4310 22276 29235
<b>3. BREIGOEDNIJVERHEID</b>	BED. WERKM. 100 U.	1170 9858 11323	1100 9275 11065	1092 9213 11455	1080 9147 4459	1068 9225 11469	1060 9119 11395
<b>4. ANDERE NIJVERHEIDSTAKKEN:</b>							
- WASSEN EN VERKOLEN VAN WOL	BED. WERKM. 100 U.	63 472 498	59 433 401	58 441 509	58 448 267	57 448 423	55 464 577
- KAMMEN VAN DE WOL	BED. WERKM. 100 U.	126 793 906	118 767 1083	118 752 985	117 750 379	118 736 1030	118 743 973
- NAAIGARENFABRIEK (4)	BED. WERKM. 100 U.	168 442 472	168 421 562	168 417 516		164 412 658	157 415 586
- WATTEN	BED. WERKM. 100 U.	107 460 621	101 458 619	102 453 622	103 448 522	102 451 352	101 463 648
- VILT	BED. WERKM. 100 U.	91 409 467	84 332 402	82 329 408	80 324 115	81 331 440	83 331 434
- BANDWEVERIJ	BED. WERKM. 100 U.	204 1072 1327	198 1039 1381	197 1029 1375	194 1014 786	185 1000 1102	193 1035 1314
<b>SCHOENEN, KLEDING EN CONFECTIE</b>							
SCHOENEN	BED. WERKM. 100 U.	246 2347 2686	232 2101 2553	232 2159 2647	227 2136 1227	223 2128 2694	229 2124 2589
PANTOFFELS	BED. WERKM. 100 U.	26 367 430	10 336 408	30 339 439	30 347 184	30 353 446	30 342 445
HANDSCHOENEN, MAROKIJN EN LEDERWAREN N.E.G.	BED. WERKM. 100 U.	247 1371 1683	237 1226 1552	232 1292 1588	232 1171 465	236 1176 1497	236 1184 1482
KLEDING EN CONFECTIENIJVERHEID (3)	BED. WERKM. 100 U.	5049 39907 47264	4781 37632 46032	4792 37539 47538	4768 36782 20933	4724 37498 47105	2725 37411 49369

(1) ZIE NOTA (1) OP VORIGE BLADZIJDE

(2) ZIE NOTA (5) OP VORIGE BLADZIJDE

(3) PERSONEEL TEWERKGESTELD IN DE INRICHTINGEN WELKE 5 WERKLIEDEN OF MEER TEWERKSTELLEN. ZIE EVENEENS TABEL B

(4) DE CIJFERS VAN AUGUSTUS HEBBEN EVENEENS BETREKKING OP JULI



## III. TEWERKSTELLING

A. PERSONEEL GETELD IN DE INRICHTINGEN WELKE AAN EEN MAANDELIJKSE STATISTIEK VAN DE INDUSTRIELE  
BEDRIJVIGHEID ONDERWORPEN ZIJN (1) (VERVOLG)

	EEN- HEDEN (1)	MAAND- GEMIDDELDE 1978	MEI 1979	JUNI 1979	JULI 1979	AUGUSTUS 1979	SEPTEMBER 1979
HOUT, PAPIER							
HOUTZAGERIJ, ENZ...	BED. WERKM. 100 U.	466 2622 2745	450 2551 3697	451 2544 3743	449 2545 1553	448 2565 3808	448 2585 3596
HOUT EN AANVERWANTE BEDRIJFSTAKKEN (2)	BED. WERKM. 100 U.	4506 29781 39826	4315 28221 39671	4311 28027 39418	4626 27492 18264	4339 28288 37281	4273 27947 39466
MEUBELEN	BED. WERKM. 100 U.	2337 15423 20836	2145 14146 20109	2155 14045 19901	2109 13866 8246	2118 14077 19182	2044 13852 19686
ZETELS	BED. WERKM. 100 U.	718 5133 6579	701 4839 6537	685 4743 6384	699 4754 3057	709 4827 5910	702 4771 6470
SCHRIJNWERKERIJ	BED. WERKM. 100 U.	479 3423 4561	514 3756 5237	528 3813 5412	870 3794 2523	544 3926 5089	555 3923 5551
VAATWERK	BED. WERKM. 100 U.	217 1412 1743	209 1298 1532	206 1251 1553	208 886 608	208 1191 1520	205 1198 1605
KISTEN- EN TONNENNIJVERHEID	BED. WERKM. 100 U.	158 827 1093	167 830 1169	163 827 1158	167 851 709	168 819 1073	164 801 1112
GEPLAKT HOUT, BLOKPLATEN OF LAMELLEN- PLATEN, GEPERSTE PANELEN	BED. WERKM. 100 U.	417 2461 3476	396 2296 3508	392 2305 3433	390 2306 2354	411 2413 3095	412 2393 3529
ANDERE ACTIVITEITEN	BED. WERKM. 100 U.	181 1102 1539	183 1056 1579	182 1043 1576	183 1035 767	181 1035 1412	191 1036 1513
PAPIER (PRODUKTIE)	BED. WERKM. 100 U.	1728 6033 8537	1754 6147 8811	1750 6182 8556	1739 6109 6405	1720 6042 8330	1737 6103 8361
PAPIER (VERWERKING)	BED. WERKM. 100 U.	2878 9575 12897	2739 9211 12919	2655 9213 13229	2619 9126 7030	2650 9386 12843	2537 9293 13025
LEERLOOIERIJEN	BED. WERKM. 100 U.	185 1096 1295	148 952 1349	147 941 1284	151 917 573	151 913 1175	144 897 1163
RUBBER	BED. WERKM. 100 U.	1847 4964 6638	1828 4817 6570	1822 4770 7159	1819 4780 2157	1502 4748 6800	1818 4800 7346
SCHEIKUNDIGE NIJVERHEID							
ZEEP	BED. WERKM. 100 U.	2578 2747 3825	2521 2899 3947	2528 2963 4272	2547 2952 2650	2570 2889 4359	
ANDERE SCHEIKUNDIGE INDUSTRIEEN (3)	BED. WERKM. 100 U.	16394 26980 35936	16416 26803 38278	16360 26645 35839	16399 26867 29224	16349 26761 33967	16398 27343 35834
NIJVERHEID DER PETROLEUM- EN STEENKOOLO- DERIVATEN							
PETROLEUMRAFFINADERIJEN	BED. WERKM. 100 U.	1203 1607 2074	1141 1474 2004	1137 1488 1883	1135 1497 1776	1141 1492 1832	1175 1588 2130
STEENKOOLOBRIKETTEN	BED. WERKM. 100 U.	4 27 50	3 28 47	3 25 35	1 18 9	3 25 39	3 29 52
COKESFABRIEKEN	BED. WERKM. 100 U.	356 2628 3669	344 2627 3765	343 2685 3467	326 2553 3187	322 2504 3282	312 2471 3262

(1) ZIE NOTA (1) OP VORIGE BLADZIJDE

(2) ZIE NOTA (3) OP VORIGE BLADZIJDE

(3) ZIE NOTA (3) OP VORIGE BLADZIJDE; STIKSTOFNIJVERHEID INBEGREPEN

## III. TEWERKSTELLING

A. PERSONEEL GETELD IN DE INRICHTINGEN WELKE AAN EEN MAANDELIJKSE STATISTIEK VAN DE INDUSTRIELE  
BEDRIJVIGHEID ONDERWORPEN ZIJN (1) (VERVOLG)

	EEN- HEDEN (1)	MAAND- GEMIDDELDE 1978	MEI 1979	JUNI 1979	JULI 1979	AUGUSTUS 1979	SEPTEMBER 1979
METAALNIJVERHEID							
IJZERNIJVERHEID	BED.	8707	8494	8467	8422	8408	8406
UITGEZONDERD DE FABRIEKEN WELKE ENKEL GIETSTAAL VERVAARDIGEN	WERKM. 100 U.	37076 51880	37936 56406	37752 53427	37569 43671	37898 48272	37813 50858
IJZERNIJVERHEID	BED.	419	326	324	323	324	312
FABRIEKEN WELKE ENKEL GIETSTAAL VERVAAR DIGEN	WERKM. 100 U.	1741 1908	1210 1577	1197 1558	1185 693	1197 1456	1251 1630
NON-FERROMETALEN EN HUN LEGERINGEN	BED. WERKM. 100 U.	3830 12363 15716	3729 11733 16324	3731 11777 15912	3746 11717 11006	3731 11733 15036	3747 11651 15498
NON-FERRO METAALGIETERIJEN	BED. WERKM. 100 U.	220 977 1234	224 1043 1326	227 1046 1392	217 1034 808	217 1030 1321	215 1013 1357
METAALVERWERKENDE NIJVERHEID (2)	BED. WERKM. 100 U.	74922 228264 295778	73678 223638 301741	73536 224303 300075	73315 224023 181454	73472 225328 290678	73555 226364 308190
VORMSTAALGIETERIJEN	BED. WERKM. 100 U.	818 2801 3460	708 2176 3160	643 2128 3054	649 2163 2199	695 2071 2745	702 2199 3162
IJZERGIERIJEN	BED. WERKM. 100 U.	598 3334 4039	564 3034 4069	558 3028 3792	555 3053 1903	561 3090 3952	538 2985 3885
DRAAD- EN METAALTREKKERIJ, KOUDWALSERIJ ENZ...	BED. WERKM. 100 U.	2420 11742 15167	2378 11062 16668	2332 10961 14702	2327 10872 11184	2321 10881 12015	2328 10898 14470
SMEEDWERK, WARM PERS- EN DIEPTREKWERK, FNZ...	BED. WERKM. 100 U.	997 3933 4912	860 3677 5147	864 3668 5057	867 3644 2280	864 3635 4860	821 3546 4759
PLAATBEWERKING EN DIVERSE METAAL VER- WERKINGEN	BED. WERKM. 100 U.	2363 12250 16002	2271 11564 16231	2261 11560 16077	2283 11636 9282	2287 11690 15280	2290 11693 15755
METAALTOEBEHOREN VOOR HET BOUWBEDRIJF	BED. WERKM. 100 U.	4298 15663 20629	4060 14671 20315	4085 14792 20600	4055 14389 10355	4083 14675 19878	4061 14772 20948
BRUGGEN, VAKWERK, PLAATWERK EN STOOM- KETELS	BED. WERKM. 100 U.	3133 10366 13808	3177 10526 14861	3130 10532 14960	3241 10768 10076	3157 10774 13877	3151 10854 15402
SCHEEPSBOUW	BED. WERKM. 100 U.	2258 8256 10296	2165 7991 2165	2165 8059 9690	2140 7995 8529	2144 8050 9856	2148 8010 10219
SPOOR- EN TRAMWEGMATERIEEL	BED. WERKM. 100 U.	682 1899 2466	702 1897 2233	704 1906 2363	702 1993 926	714 1913 3183	717 2071 2968
MOTORVOERTUIGEN, RIJWIELEN EN AANVER- WANTE NIJVERHEDEN	BED. WERKM. 100 U.	8522 49039 64910	8794 50062 69496	8827 50210 68164	8857 50416 37808	8931 50706 60241	12012 50787 69053
DRIJFKRACHTMACHINES, PNEUMATISCHE MACH- INES	BED. WERKM. 100 U.	3850 7522 9974	3762 6876 9298	3762 7068 9498	3718 6818 5629	3767 7017 9060	3730 6594 8955
WERKTUIGMACHINES EN AANVERWANTE NIJVER- HEDEN	BED. WERKM. 100 U.	2087 5376 7028	2004 5009 6865	1982 4869 6841	2017 4914 3990	1964 4873 6383	1978 4914 6819
TEXTIELMACHINES EN TOEFHOREN	BED. WERKM. 100 U.	1158 3984 4724	1199 3939 5416	1153 3777 5191	1194 3945 2408	1088 3758 4724	1146 3822 5288

(1) ZIE NOTA (1) OP VORIGE BLADZIJDE

(2) PERSONEEL TEWERKGESTELD IN DE INRICHTINGEN WELKE 5 WERKLIEDEN OF MEER TEWERKSTELLEN.  
ZIE EVENEENS NOTA (2) BLZ. 42

## III. TEWERKSTELLING

A. PERSONEEL GETELD IN DE INRICHTINGEN WELKE AAN EEN MAANDELIJKSF STATISTIEK VAN DE INDUSTRIELE  
BEDRIJFVIGHEID ONDERWORPEN ZIJN (1) (VERVOLG)

	EEN- HEDEN (1)	MAAND- GEMIDDELDE 1978	MEI 1979	JUNI 1979	JULI 1979	AUGUSTUS 1979	SEPTEMBER 1979
<b>METAALNIJVERHEID</b>							
DIVERSE MECHANIEKCONSTRUCTIES	BED.	2698	2735	2720	2795	2742	2666
	WERKM.	8011	8324	8387	8676	8702	5492
	100 U.	10765	11415	11541	7324	11709	11748
HEF-, TRANSPORT- EN WEEGTOESTELLEN	BED.	3366	3445	3378	3349	3340	3400
	WERKM.	8147	8353	8427	8323	8405	8972
	100 U.	11105	11959	11922	8848	11670	12851
TOESTELLEN EN INSTALLATIES VOOR DIVERSE NIJVERHEDEN	BED.	5060	4852	4811	4771	4790	4797
	WERKM.	13602	13081	13046	12813	12845	12831
	100 U.	17106	17763	17517	10958	15986	18348
ELECTROTECHNIEK	BED.	26198	25441	25460	25203	25377	25444
	WERKM.	50739	49743	50021	50031	50618	50985
	100 U.	65360	61705	63633	34720	69709	68002
MEET-, LABORATORIUMTOESTELLEN, ENZ...	BED.	667	594	635	604	661	626
	WERKM.	1512	1457	1504	1472	1531	1504
	100 U.	1875	1711	1892	1005	1750	1957
WAPENS EN MUNITIE	BED.	2076	2030	2103	2032	2028	2040
	WERKM.	7120	6544	6687	6522	6507	6478
	100 U.	8263	8522	8576	8055	8526	8098
VLIEGTUIGMACHINES	BED.	1667	1937	1963	1956	1958	2075
	WERKM.	2960	3652	3673	3580	3587	3957
	100 U.	3890	5183	5004	3976	5273	5503
<b>NIJVERHEID DER NIET METAALHOUDENDE MINE- RALEN</b>							
KLEI	BED.	424	406	376	390	396	396
	WERKM.	4015	3809	3660	3609	3676	3752
	100 U.	5761	5683	5458	3323	5228	5477
GLAS	BED.	4086	3913	3899	3854	3847	3803
	WERKM.	14127	13781	13874	13563	13541	13562
	100 U.	18688	19281	18774	13134	17236	18813
CEMENT	BED.	929	879	873	876	875	867
	WERKM.	2485	2405	2354	2288	2333	2325
	100 U.	3252	3326	3231	2752	3037	3128
KERAMIEK	BED.	876	943	844	842	845	846
	WERKM.	4443	4316	4292	4367	4283	4282
	100 U.	5844	6023	5608	3868	5488	5767
PLASTIEKVERWERKENDE NIJVERHEID (2)	BED.	4031	3855	3833	3803	3756	
	WERKM.	13658	13212	13226	13080	13171	
	100 U.	18674	18398	18494	9992	17970	
<b>BOUWBEDRIJF (3)</b>							
<b>-OPENBARE WERKEN:</b>							
- RUWBOUW	BED.						
	WERKM.	46041					
	100 U.	61950					
- VOLTOOIINGSWERK	BED.						
	WERKM.	4718					
	100 U.	7080					
<b>-PRIVATE WERKEN:</b>							
- RUWBOUW	BED.						
	WERKM.	45090					
	100 U.	60776					
- VOLTOOIINGSWERK	BED.						
	WERKM.	17434					
	100 U.	25392					
<b>-TOTAAL:</b>	BED.	16649					
	WERKM.	113284					
	100 U.	155197					
ELEKTRICITEIT (3)	BED.	16316	16217	16160	16215	16215	16229
	WERKM.	2207	2189	2179	2180	2187	2183
	100 U.	3100	3142	2987	3576	2811	2972
GASBEDIELING (5)	BED.	5167	5198	5191	5208	5209	5208
	WERKM.						
	100 U.						
WATERDISTRIBUTIE	BED.	2816	2818	2830			
	WERKM.	4691	4509	4519			
	100 U.	7120	7000	6834			

(1) ZIE NOTA (1) OP VORIGE BLADZIJDF

(2) PERSONEEL TEWERKGESTELD IN DE INRICHTINGEN WELKE 5 ARBEIDERS OF MEER TEWERKSTELLEN

(3) VOOR DE WERKEN VAN BURGERLIJKE BOUWKUNDE, WEGENBOUW EN GEBOUWEN (RUWBOUW) GAAT HET OVER DE ONDER-  
NEMINGEN WELKE 20 OF MEER WERKLIEDEN TEWERKSTELLEN. VOOR DE VOLTOOIINGSWERKEN BETREFFT HET ONDER-  
NEMINGEN DIE 10 OF MEER WERKLIEDEN TEWERKSTELLEN

(4) HET PERSONEEL VAN DE INDUSTRIELE ZELFVOORTBRENGING NIET INBEGREPEN

(5) PERSONEEL TEWERKGESTELD IN DE GASCENTRALES EN FABRIEKEN INBEGREPEN

## B. PERSONEEL GETELD IN DE INRICHTINGEN WELKE 10 WERKLIEDEN OF MEER TEWERSTELLEN (1)

	EEN- HEDEN (1)	MAAND- GEMIDDELDE 1978	APRIL 1979	MEI 1979	JUNI 1979	JULI 1979	AUGUSTUS 1979
BE- EN VERWERKENDE NIJVERHEID							
1. VOEDINGSNIJVERHEID (2)	BED.	5710	5652	5729	5638	5743	5884
	WERKM.	17439	16216	17399	17467	17725	19268
	100 U.	25333	24422	25901	25002	19567	23852
2. BEREIDING VAN DRANKEN	BED.	4622	4659	4665	4639	4712	4689
	WERKM.	12042	11507	11524	11737	11981	11853
	100 U.	16642	15930	17368	19695	15183	16269
3. FABRICAGE VAN KUNST-EN SYNTH. DRADEN EN VEZELS, BEREID. VAN TEXTIELST. (MET UITZ. VAN WOL), EN DIVERSEN	BED.	1671	1715	1697	1694	1671	1690
	WERKM.	8545	8659	8684	8784	8590	8773
	100 U.	10815	11332	11958	9322	7196	9741
4. CONFECTIE (FABRICAGE VAN ZAKKEN, VAN MATRASSSEN, HERST, ENZ.)	BED.	271	256	256	253	247	260
	WERKM.	882	935	941	939	901	958
	100 U.	1086	1111	1150	1204	647	1160
5. BEREIDING VAN HOUT	BED.	29	13	14	13	13	13
	WERKM.	238	168	182	185	181	180
	100 U.	326	246	179	180	134	293
6. DRUK- EN BOEKBINDERSBEDRIJF, FOTOGRAFIE EN AANVERWANTE BEDRIJVEN	BED.	7000	6781	6981	6988	6985	6928
	WERKM.	16655	16960	16330	16324	16143	16195
	100 U.	23762	22869	26132	22900	15884	21800
7. HUIDEN- EN LEDERINDUSTRIE (MET UITZONDERING VAN DE LOOIERIJEN) BEREIDEN VAN PELTERIJEN, MAKEN VAN BONTWERK	BED.	117	107	112	113	108	110
	WERKM.	648	592	602	573	591	592
	100 U.	815	741	748	788	313	680
8. SCHEIKUNDIGE NIJVERHEID (3)	BED.	7198	7332	7291	7343	7300	7285
	WERKM.	6746	6715	6626	6604	6642	6644
	100 U.	9106	8862	9196	13692	6011	8765
9. BEDRIJVEN DER NIET METAALHOUDENDE MINERALEN (5)	BED.	2629	2644	2670	2677	2634	2642
	WERKM.	12993	13478	13561	13620	13434	13574
	100 U.	17088	18340	19752	19608	90482	20072
10. UURWERKEN- EN JUWELENNIJVERHEID, FABRICAGE VAN WETENSCHAPPELIJKE INSTRUMENTEN ENZ.	BED.	212	206	205	205	206	204
	WERKM.	519	484	482	475	472	474
	100 U.	719	637	708	635	444	510
11. DIAMANTNIJVERHEID	BED.	336	388	335	341	407	372
	WERKM.	7518	6919	6659	6421	8258	5866
	100 U.	8968	6300	5897	7406	6202	3386
12. DIVERSE BE- EN VERWERKENDE INDUSTRIE- EEN WAARONDER DE SLOPING (6) EN DE SORTERING VAN RECUPERATIESTOFFEN	BED.	2666	2699	2605	2604	2621	2595
	WERKM.	8283	7913	8031	8082	8177	8288
	100 U.	10928	10489	11428	10954	7188	11110

(1) ZIE NOTA (1) OP VORIGE BLADZIJDE  
DEZE TABEL BETREFT ENKEL DE NIJVERHEIDSTAKKEN WAARVOOR GEEN MAANDELIJKSE STATISTIEK VAN DE BEDRIJVISHEID BESTAAT. TENGEVOLGE EENER WIJZIGING VAN HET AANTAL AANGEVERS, ZIJN DE UITKOMSTEN VAN DE VERSCHILLENDE JAREN ONDERLING NIET VERGELIJKBAAR.

(2) DEZE CIJFERS HEBBEN HOOFDZAKELIJK BETREKKING OP HET SLACHTEN VAN VEE, DE ZUIVEL- FABRIEKEN, BATERFABRIEKEN EN KAASFABRIEKEN, DE MAALDERIJEN, DE BAKKERIJEN EN BANKETBAKKERIJEN EN DE SUIKERFABRIEKEN

(3) DE CIJFERS HEBBEN VOORAL BETREKKING OP DE NIJVERHEID DER FARMACEUTISCHE PRODUCTEN

**JAARLIJKSE  
PRODUKTIESTATISTIEKEN**



KOEKJES-, BESCHUIT- EN PEPERKOEKNIJVERHEID  
 VESTIGINGEN DIE 5 OF MEER WERKLIEDEN TEWERKSTELLEN  
 JAAR 1977

INDELING VAN DE VESTIGINGEN PER BELANGRIJKHEIDSKLASSE VOLGENS HET AANTAL OP 30 SEPTEMBER TEWERKGESTELDE PERSONEN

Omschrijving	5 tot 9	10 tot 19	20 tot 49	50 tot 99	100 tot 499	500 of meer	Totaal
Aantal vestigingen	11	14	22	4	4	3	58
Aantal werklieden	59	172	548	245	714	2 304	4 042
Aantal bedienden	6	25	98	52	108	588	877

Aantal personen die niet onderworpen zijn aan de sociale zekerheid op 30 september 1977 (eigenaars en familiale helpers) : 54

AANTAL BEDIENDEN EN WERKLIEDEN TEWERKGESTELD IN DE VESTIGINGEN OP 31 MAART, 30 JUNI, 30 SEPTEMBER EN 31 DECEMBER 1977

Personeel onderworpen aan de sociale zekerheid voor bedienden (incl. de vestigingshoofden verbonden door een arbeidsovereenkomst en de leerlingen-bedienden)				Personeel onderworpen aan de sociale zekerheid voor werklieden (incl. leerjongens-werklieden)			
Datum	Mannen	Vrouwen	Totaal	Datum	Mannen	Vrouwen	Totaal
31. 3.1977	533	343	876	31. 3.1977	1 287	2 557	3 844
30. 6.1977	532	347	879	30. 6.1977	1 310	2 592	3 902
30. 9.1977	532	345	877	30. 9.1977	1 365	2 677	4 042
31.12.1977	531	336	867	31.12.1977	1 320	2 572	3 892

Aantal arbeidsuren door de werklieden en de leerjongens-werklieden daadwerkelijk in 1977 gepresteerd : 6 055 632

INDELING PER PROVINCIE VAN HET OP 30 SEPTEMBER TEWERKGESTELDE PERSONEEL

Provincies	Aantal vestigingen	Bedienden			Werklieden		
		Mannen	Vrouwen	Totaal	Mannen	Vrouwen	Totaal
Antwerpen	16	204	142	346	496	1 039	1 535
Brabant	12	192	142	334	378	676	1 054
Henegouwen	5	8	7	15	51	184	235
Oost-Vlaanderen	10	107	44	151	360	640	1 000
West-Vlaanderen	8	4	3	7	33	59	92
Limburg	4	9	3	12	17	10	27
Andere provincies	3	8	4	12	30	69	99
<i>Het Rijk</i>	<i>58</i>	<i>532</i>	<i>345</i>	<i>877</i>	<i>1 365</i>	<i>2 677</i>	<i>4 042</i>

PERSONEELSUITGAVEN

Omschrijving	Waarde (in 1 000 F)
Brutowedden uitbetaald aan het personeel dat onderworpen is aan de sociale zekerheid voor bedienden	527 561
Brutolonen uitbetaald aan het personeel dat onderworpen is aan de sociale zekerheid voor werklieden	1 156 557
Werkgeversbijdragen aan de sociale zekerheid voor :	
- het personeel onderworpen aan de sociale zekerheid voor bedienden	112 692
- het personeel onderworpen aan de sociale zekerheid voor werklieden	469 709
Verzekeringspremies tegen arbeidsongevallen	32 404
Andere personeelsuitgaven	133 835
<i>Totaal</i>	<i>2 432 758</i>

## VERBRUIKTE STOFFEN EN PRODUCTEN

Omschrijving	Eenheid	Hoeveelheid	Waarde (in 1 000 F) exclusief aftrekbare B.T.W.
<b>A. Brandstoffen en elektrische energie</b>			
Steenkolen	t	31	191
Benzine	hl	6 563	8 964
Stookoliën	hl	64 359	25 035
Vloeibaar petroleumgas	t	2 513	15 781
Steenkoolgas, aardgas	1 000 m3	10 046	34 628
Elektrische energie aangekocht of ontvangen door cessie	1 000 kWh	29 110	56 893
Andere	-	-	13
<i>Totaal</i>	-	-	<i>141 505</i>
<b>B. Grondstoffen</b>			
Meel voor beschuiten	t	9 702	103 273
Meel voor koekjes	t	47 505	486 805
Roggemeel	t	3 005	31 881
Ander meel	t	1 386	18 405
Tarwe- en maïszetmeel	t	1 007	13 138
Aardappelzetmeel	t	102	1 742
Schaaleieren	1 000 doz.	1 907	36 347
Eierpoeder	t	14	2 693
Andere eieren	t	3 216	124 807
Gist	t	356	5 096
Zout	t	559	1 753
Specerijen	-	-	4 447
Suikerspeciën	t	33 901	638 036
Glucose	t	1 771	25 901
Honing	t	260	9 750
Melkpoeder	t	1 095	62 265
Ingedikte melk	t	74	1 852
Alle andere soorten melk	hl	428	450
Boter	t	404	25 286
Andere dierlijke vetten en oliën	t	3 880	81 302
Margarine	t	4 657	113 600
Shortenings en andere mengsels	t	3 152	84 121
Andere plantaardige vetten en oliën	t	6 879	147 601
Amandelen	t	158	14 514
Nootjes	t	28	2 199
Kokosnoten	t	411	18 379
Andere droge vruchten	t	133	5 063
Gekonfijte en ingelegde vruchten	t	2 074	47 935
Andere vruchten	t	11	279
Dekchocolade	t	7 413	644 910
Andere versieringsproducten	t	451	21 162
Aroma's en essences	-	-	4 506
Scheikundige producten	-	-	2 056
Andere grondstoffen	-	-	258 144
<i>Totaal</i>	-	-	<i>3 039 698</i>
<b>C. Andere stoffen</b>			
Water	-	-	3 855
Verpakkingsmiddelen, recipiënten, enz....	-	-	831 824
Smeermiddelen	t	80	2 351
Stoffen gebruikt voor onderhoud en herstelling	-	-	25 381
Kleine handwerktuigen, voertuigbanden en andere niet elders genoemde benodigdheden	-	-	4 456
<i>Totaal</i>	-	-	<i>867 867</i>
<i>Algemeen totaal</i>	-	-	<i>4 049 070</i>

Totale inkoopwaarde (exclusief aftrekbare B.T.W.) van de goederen gekocht in 1977 om in dezelfde vorm voortverkocht of afgestaan te worden (in 1 000 F) : 675.802.



## BELASTINGEN, TAKSEN EN DIVERSE UITGAVEN

Omschrijving	Waarde (in 1 000 F)
Bedrag (exclusief aftrekbare B.T.W.) gefactureerd door derden voor onderhoud en herstelling van gebouwen, machines en vervoermiddelen	66 989
Bedrag (exclusief aftrekbare B.T.W.) gefactureerd door derden voor het maakwerk verricht voor rekening van de vestigingen	7 848
Bedrag van de B.T.W. die op de door de getelde vestigingen geleverde goederen en diensten ontvangen werd	386 141
Bedrag van de aftrekbare B.T.W. op de aankopen	537 081
Bedrag van de op de uitvoervergunningen aangebrachte zegels, van de verkeersbelasting op de motorrijtuigen, van de gemeente- en provinciebelastingen	8 329
Bedrag van de onroerende voorheffing (provinciale en gemeentelijke opcentiemen inbegrepen)	5 881
Kosten (exclusief aftrekbare B.T.W.) betaald voor het vervoer uitgevoerd door derden en aangerekend buiten de aankoopfacturen om	108 063
Premies voor verzekering tegen brand, diefstal van autovoertuigen en tegen schade voortvloeiend uit auto-ongevallen	20 533
Bedrag van de huur betaald voor gebouwen die voor beroepsdoeleinden gebruikt worden en van de huur betaald voor uitrustingsgoederen (exclusief aftrekbare B.T.W.)	134 426
Bankkosten met uitsluiting van de intresten op ontleende kapitalen (exclusief aftrekbare B.T.W.)	8 650
Diverse lasten (exclusief aftrekbare B.T.W.) (1)	324 135

## PRODUKTIE, LEVERINGEN EN VOORRADEN

Produkten	Eenheid	Vervaardigde of afgewerkte produkten in de vestigingen voor eigen rekening Hoeveelheid	Leveringen in België en aan het buitenland		Voorraden op 31 december 1977 Hoeveelheid
			Hoeveelheid	Waarde (in 1 000 F) exclusief B.T.W.)	
Wafeltjes	t	13 052	12 563	987 623	.
Wafels	t	15 667	17 179	904 215	243
Gesuikerde koekjes	t	57 275	58 142	3 900 128	3 683
Speculaas	t	15 364	14 805	706 873	701
Beschuiten, toosts en dergelijke	t	1 771	1 992	110 876	.
Peperkoek	t	7 286	7 283	217 862	270
Andere gesuikerde produkten	t	5 073	5 040	348 748	30
Ongesuikerde koekjes en andere ongesuikerde produkten	t	9 296	9 271	483 685	374
Andere produkten en afval	-	-	-	27 988	-
<i>Totaal</i>	-	-	-	<i>7 687 998</i>	-

Totale waarde van de leveringen (in 1 000 F) (exclusief B.T.W.) : in België 4 439 317  
aan het buitenland 3 248 681

Bedrag ontvangen door de getelde vestigingen voor industriële en niet industriële diensten (exclusief B.T.W.) (in 1 000 F): 69 114  
Schadevergoedingen ontvangen van verzekeringsmaatschappijen voor schade geleden ten gevolge van brand, diefstal van autovoertuigen en auto-ongevallen (in 1 000 F): 3 979.

Totale waarde van de verkoop (exclusief B.T.W.) van goederen die de vestigingen verlaten hebben zonder er een bewerking ondergaan te hebben (in 1 000 F) : 427 612

Diverse inkomsten (in 1 000 F) : 32 956

## WAARDE VAN DE VOORRADEN EN VAN DE PRODUKTEN IN BEWERKING

Omschrijving	Waarde (in 1 000 F)	
	op 1.1.1977	op 31.12.1977
<b>A. Voorraden</b>		
Brandstoffen, grondstoffen en andere in bewerking te stellen produkten (exclusief aftrekbare B.T.W.)	299 979	297 695
Afgewerkte produkten en afval	189 946	365 673
Goederen bestemd om voortverkocht te worden in dezelfde vorm als die waarin ze aangekocht werden (exclusief aftrekbare B.T.W.)	15 123	25 756
<b>B. Produkten in bewerking</b>	11 048	6 004

(1) Deze post omvat geen afschrijvingen, intresten of belastingen.

## INVESTERINGEN

## VESTIGINGEN DIE 20 OF MEER PERSONEN TEWERKSTELLEN

(in 1 000 F)

I. Vermeerdering (exclusief aftrekbare B.T.W.)			II. Verminder- ring (exclusief B.T.W.)	III. Afschrijvingen voor het geheel van het geïn- vesteerde kapitaal		IV. Financiering van de investerings		
Nieuwe en gebruikte machines, uitrusting en voertuigen		Constructie en aankoop van bestaande ge- bouwen en van bebouwde en onbebouwde terreinen	Algemeen totaal	Verkoop van terreinen en cessie van ge- bruikte vaste kapitaal- goederen	Afschrijvingen op materieel en gereedschap	Afschrijvin- gen op ge- bouwen en andere bouw- werken	Financiering met eigen middelen van de onder- nemingen	Financiering met andere middelen dan die van de ondernemingen
Totaal	waarvan trans- portmiddelen voor het ver- voer van en naar het be- drijf							
158 104	16 734	39 232 (1)	197 336	12 057	194 364	49 263	163 508	33 828

(1) Sociale investeringen inbegrepen.

## FABRICATIE VAN SAMENGESTELDE VEEVOEDERS

## VESTIGINGEN DIE 5 OF MEER WERKLIEDEN TEWERKSTELLEN

JAAR 1977

## INDELING VAN DE VESTIGINGEN PER BELANGRIJKHEIDSKLASSE VOLGENS HET AANTAL OP 30 SEPTEMBER TEWERKGESTELDE PERSONEN

Omschrijving	5 tot 9	10 tot 19	20 tot 49	50 tot 99	100 of meer	Totaal
Aantal vestigingen	22	31	36	11	13	113
Aantal werklieden	108	280	792	481	2 038	3 699
Aantal bedienden	32	108	328	240	973	1 681

Aantal personen die niet onderworpen zijn aan de sociale zekerheid op 30 september 1977 (eigenaars en familiale helpers): 94

## AANTAL BEDIENDEN EN WERKLIEDEN TEWERKGESTELD IN DE VESTIGINGEN OP 31 MAART, 30 JUNI, 30 SEPTEMBER EN 31 DECEMBER 1977

Personeel onderworpen aan de sociale zekerheid voor bedienden (incl. de vestigingshoofden verbonden door een arbeidsovereenkomst en de leerlingen-bedienden)				Personeel onderworpen aan de sociale zekerheid voor werklieden (incl. leerjongens-werklieden)			
Datum	Mannen	Vrouwen	Totaal	Datum	Mannen	Vrouwen	Totaal
31.03.1977	1 308	354	1 662	31.03.1977	3 612	129	3 741
30.06.1977	1 319	365	1 684	30.06.1977	3 552	127	3 679
30.09.1977	1 317	364	1 681	30.09.1977	3 571	128	3 699
31.12.1977	1 304	356	1 660	31.12.1977	3 524	129	3 653

Aantal arbeidsuren door de werklieden en de leerjongens-werklieden daadwerkelijk in 1977 gepresteerd : 6 635 458

## INDELING PER PROVINCIE EN PER ARRONDISSEMENT VAN HET OP 30 SEPTEMBER TEWERKGESTELDE PERSONEEL

Arrondissementen en provincies	Aantal vestigingen	Bedienden	Werklieden	Totaal
Antwerpen	8	392	793	1 185
Mechelen en Turnhout	9	149	341	490
<i>Provincie Antwerpen</i>	<i>17</i>	<i>541</i>	<i>1 134</i>	<i>1 675</i>
<i>Provincie Brabant</i>	<i>6</i>	<i>108</i>	<i>169</i>	<i>277</i>
Verviers	6	30	61	91
Luik en Borgworm	5	24	52	76
<i>Provincie Luik</i>	<i>11</i>	<i>54</i>	<i>113</i>	<i>167</i>
<i>Provincie Limburg</i>	<i>4</i>	<i>37</i>	<i>177</i>	<i>214</i>
<i>Provincies Henegouwen, Namen en Luxemburg</i>	<i>4</i>	<i>55</i>	<i>111</i>	<i>166</i>
Gent	15	393	763	1 156
Andere arrondissementen	9	123	174	297
<i>Provincie Oost-Vlaanderen</i>	<i>24</i>	<i>516</i>	<i>937</i>	<i>1 453</i>
Brugge	6	45	117	162
Kortrijk	8	52	92	144
Roeselare	13	159	516	675
Tielt	10	84	263	347
Andere arrondissementen	10	30	70	100
<i>Provincie West-Vlaanderen</i>	<i>47</i>	<i>370</i>	<i>1 058</i>	<i>1 428</i>
<i>Het Rijk</i>	<i>113</i>	<i>1 681</i>	<i>3 699</i>	<i>5 380</i>

## PERSONEELSUITGAVEN

Omschrijving	Waarde (in 1 000 F)
Brutowedden uitbetaald aan het personeel dat onderworpen is aan de sociale zekerheid voor bedienden	942 910
Brutolonen uitbetaald aan het personeel dat onderworpen is aan de sociale zekerheid voor werklieden	1 359 319
Werkgeversbijdragen aan de sociale zekerheid voor :	
- het personeel onderworpen aan de sociale zekerheid voor bedienden	209 206
- het personeel onderworpen aan de sociale zekerheid voor werklieden	514 966
Verzekeringspremies tegen arbeidsongevallen	70 581
Andere personeelsuitgaven	254 918
<i>Totaal</i>	<i>3 351 900</i>

## VERBRUIKTE STOFFEN EN PRODUCTEN

Omschrijving	Eenheid	Hoeveelheid	Waarde (in 1 000 F) (exclusief aftrekbare B.T.W.)
<b>A. Brandstoffen en elektrische energie</b>			
Steenkolen en steenkoolcokes	t	118	678
Benzine	hl	20 118	27 147
Stookoliën	hl	223 325	116 925
Vloeibaar petroleumgas	t	456	2 915
Steenkoolgas, aardgas	1 000 m3	281	1 351
Elektrische energie aangekocht of ontvangen door cessie	1 000 kWh	168 537	335 691
Andere	-	-	623
<i>Totaal</i>	-	-	<i>485 330</i>
<b>B. Grondstoffen</b>			
Perskoeken, meel en schroots, glutenfeed inbegrepen : minder dan 25 % ruwe proteïne	t	230 112	1 517 279
25 % en meer ruwe proteïne	t	825 234	6 669 282
Mais	t	768 903	5 589 683
Gerst	t	315 548	2 056 900
Sorgho	t	259 573	1 769 113
Kanariezaad	t	755	13 473
Tarwe	t	78 662	568 959
Andere voedergranen	t	302 011	2 023 436
Vleesmeel	t	62 274	577 401
Vismeele	t	27 992	572 096
Bijprodukten van het maalbedrijf en van andere voedingsmiddelenindustrieën	t	691 751	3 765 734
Maniokwortels, -meel en dergelijke	t	617 633	3 088 350
Granen van peulvruchten	t	24 165	180 836
Andere granen	t	2 562	16 541
Gedroogde produkten	t	127 990	600 659
Melasse	t	200 402	490 444
Melkpoeder, lactoserum, enz.	t	103 226	2 074 556
Dierlijke en plantaardige vetten	t	62 474	965 768
Minerale stoffen, vitaminen en alle andere hulpstoffen van de voeding	t	215 802	2 270 327
Diverse	-	-	41 982
<i>Totaal</i>	-	-	<i>34 852 819</i>
<b>C. Andere stoffen</b>			
Water	hl	3 551 306	4 816
Verpakkingsmiddelen, recipiënten, enz.	-	-	355 380
Smeermiddelen	t	190	6 077
Stoffen gebruikt voor onderhoud en herstelling	-	-	132 745
Kleine handwerktuigen, voertuigbanden en andere niet elders genoemde benodigdheden	-	-	13 177
<i>Totaal</i>	-	-	<i>512 195</i>
<i>Algemeen totaal</i>	-	-	<i>35 850 344</i>

Totale inkoopwaarde (exclusief aftrekbare B.T.W.) van de goederen gekocht in 1977 om in dezelfde vorm voortverkocht of afgestaan te worden (in 1 000 F) : 3 173 076

## BELASTINGEN, TAKSEN EN DIVERSE UITGAVEN

Omschrijving	Waarde (in 1 000 F)
Bedrag (exclusief aftrekbare B.T.W.) gefactureerd door derden voor onderhoud en herstelling van gebouwen, machines en vervoermiddelen	341 490
Bedrag (exclusief aftrekbare B.T.W.) gefactureerd door derden voor het maakwerk verricht voor rekening van de vestigingen	1 182
Bedrag van de B.T.W. die op de door de getelde vestigingen geleverde goederen en diensten ontvangen werd	2 936 650
Bedrag van de aftrekbare B.T.W. op de aankopen	2 900 686
Bedrag van de op de uitvoervergunningen aangebrachte zegels, van de verkeersbelasting op de motorrijtuigen, van de gemeente- en provinciabelastingen	42 910
Bedrag van de onroerende voorheffing (provinciale en gemeentelijke opcentiemen inbegrepen)	34 810
Kosten (exclusief aftrekbare B.T.W.) betaald voor het vervoer uitgevoerd door derden en aangerekend buiten de aankoopfacturen om	337 940
Premies voor verzekering tegen brand, diefstal van autovoertuigen en tegen schade voortvloeiend uit auto-ongevallen	87 460
Bedrag van de huur betaald voor gebouwen die voor beroepsdoeleinden gebruikt worden en van de huur betaald voor uitrustingsgoederen (exclusief aftrekbare B.T.W.)	47 316
Bankkosten met uitsluiting van de intresten op ontleende kapitalen (exclusief aftrekbare B.T.W.)	43 344
Diverse lasten (exclusief aftrekbare B.T.W.) (1)	872 161

## VERVAARDIGDE OF AFGEWERKTE PRODUKTEN, LEVERINGEN EN VOORRADEN

Produkten	Eenheid	Produkten vervaardigd of afgewerkt in de vestigingen voor eigen rekening of voor derden (maakwerk) Hoeveelheid	Produkten bestemd voor België en voor het buitenland		Voorraden op 31.12.1977 Hoeveelheid
			Hoeveelheid	Waarde (in 1 000 F) exclusief B.T.W.	
<b>AFGEWERKTE PRODUKTEN</b>					
<b>I. Neerhofdieren :</b>					
1. Voeder voor pluimvee :					
a) de kweek van de eerste dag af tot de leg	t	137 179	136 952	1 248 561	1 811
b) de leg	t	539 151	538 472	4 558 611	4 904
c) de vetmesting	t	251 054	250 908	2 504 022	2 553
2. Voeder voor andere neerhofdieren (kalkoenen, duiven, konijnen en andere)	t	111 373	111 307	1 060 601	2 306
<b>II. Varkens :</b>					
1. Voeder voor biggen	t	702 256	699 238	6 802 999	6 260
2. Ander varkensvoeder	t	1 900 189	1 894 334	15 078 671	10 341
<b>III. Runderen :</b>					
1. Voeder voor kalveren :					
a) kunstmelk	t	53 326	53 275	1 431 135	1 228
b) vetmesting (behalve kunstmelk)	t	6 512	6 277	51 066	328
c) kweekvoeder (behalve kunstmelk)	t	56 975	56 574	475 508	1 309
2. Voeder voor andere runderen :					
a) kweekvoeder	t	187 339	183 480	1 364 231	1 410
b) vetmesting	t	263 837	253 670	1 913 690	3 389
c) voeder voor melkvee	t	459 813	458 961	3 463 810	6 422
<b>IV. Paarden :</b>					
Voeder voor paarden	t	37 184	37 079	171 542	661
<b>V. Voeder voor andere dieren</b>					
	t	3 002	3 002	40 481	50
<b>VI. Tarwemeel</b>					
	t	66 671	66 068	775 352	1 346
<b>VII. Enkelvoudige en diverse geconcentreerde voeders</b>					
	t	48 773	46 483	623 121	722
<b>VIII. Diverse en afval</b>					
	-	-	-	200 122	-
<b>Totaal</b>	-	-	-	<b>41 783 623</b>	-

Totale waarde van de leveringen (exclusief B.T.W.) (in 1 000 F) : in België : 40 406 937  
aan het buitenland : 1 356 586

(1) Deze post omvat geen afschrijvingen, intresten of belastingen.

Omschrijving	Waarde (in 1 000 F)
Bouwwerken en zware uitrusting voltooid door de getelde vestigingen voor hun eigen gebruik, met hun eigen werkkrachten en buiten hun gewone activiteit (exclusief B.T.W.).	13 045
Bedrag ontvangen door de getelde vestigingen voor industriële en niet-industriële diensten (exclusief B.T.W.)	76 833
Van verzekeringsmaatschappijen ontvangen vergoedingen voor schade geleden ten gevolge van brand, diefstal van autovoertuigen en auto-ongevallen	36 484
Totale waarde van de verkoop van goederen die de vestigingen verlaten hebben zonder er een bewerking ondergaan te hebben (exclusief B.T.W.)	3 413 432
Diverse ontvangsten	554 708

WAARDE VAN DE VOORRADEN EN VAN DE PRODUCTEN IN BEWERKING

Omschrijving	Waarde (in 1 000 F)	
	op 1.1.1977	op 31.12.1977
<b>A. Voorraden</b>		
Brandstoffen, grondstoffen en andere in bewerking te stellen producten (exclusief aftrekbare B.T.W.)	1 943 885	1 935 983
Afgewerkte producten en afval	399 284	428 924
Goederen bestemd om voortverkocht te worden in dezelfde vorm als die waarin ze aangekocht werden (exclusief aftrekbare B.T.W.)	236 712	242 212
<b>B. Producten in bewerking en bouwwerken in uitvoering</b>	127 586	78 230

INVESTERINGEN

VESTIGINGEN DIE 20 OF MEER PERSONEN TEWERKSTELLEN

(in 1 000 F)

I. Vermeerdering (exclusief aftrekbare B.T.W.)							II. Vermindering (exclusief B.T.W.)	
Totaal	Nieuwe en gebruikte machines, uitrusting en voertuigen waarvan transportmiddelen voor het vervoer van en naar het bedrijf	Constructie van gebouwen en andere bouwwerken	Aankoop van bestaande gebouwen en van bebouwde en onbebouwde terreinen		Totaal	Sociale investeringen	Algemeen totaal	Verkoop van terreinen en cessie van gebruikte vaste kapitaalgoederen
			Totaal	waarvan onbebouwde terreinen				
395 383	82 879	66 315	32 725	9 995	494 423	881	495 304	94 097
III. Afschrijvingen voor het geheel van het geïnvesteerde kapitaal					IV. Financiering van de investeringen			
Afschrijvingen op materieel en gereedschap			408 091		Financiering met eigen middelen van de ondernemingen			403 283
Afschrijvingen op gebouwen en andere bouwwerken			140 023		Financiering met andere middelen dan die van de ondernemingen			92 021

TELLING VAN DE KOELINRICHTINGEN EN DE KOELVERVOERMIDDELEN OP  
15 OKTOBER 1977

TABEL I, a, - INDELING PER BEDRIJFVIGHEID EN PER TEMPERATUURBAND VAN DE NUTTIGE KUBIEKE INHOUD DER KOELRUIMTEN

Bedrijvigheid	Totale nuttige kubieke inhoud der koelruimten (in m <sup>3</sup> )	Totale inhoud waarin een temperatuur kan worden gehandhaafd van (in m <sup>3</sup> )				
		0° C en hoger	van - 1° C tot - 12° C	van -13° C tot - 17° C	van -18° C tot -21° C	van -22° C en lager
<b>I, Indeling volgens de aard van de koelruimten :</b>						
A, Openbare koelpakhuisen	390 958	26 651	65 678	25 296	26 492	246 841
B, Koelruimten geëxploiteerd door voortbrengers en bewerkers van bederfelijke eetwaren	1 719 174	1 063 719	63 470	21 645	200 855	369 485
C, Koelruimten geëxploiteerd door handelaars in bederfelijke eetwaren	726 943	523 629	18 612	18 044	54 704	116 954
<i>Totaal</i>	<i>2 837 075</i>	<i>1 613 999</i>	<i>147 760</i>	<i>59 985</i>	<i>282 051</i>	<i>733 280</i>
<b>2, Indeling per bedrijvigheid van de uitslagen betreffende de rubrieken B en C :</b>						
Slachthuizen	343 845	198 980	19 828	7 384	42 921	74 732
Conservenfabrieken en handel in vleeswaren en bijprodukten	303 183	136 794	14 731	13 826	92 191	45 641
Conservenfabrieken en handel in fruit en groenten	400 184	235 129	1 800	411	76 494	86 350
Boter- en zuivelfabrieken, handel in boter, melk en eieren, roomijs	497 143	234 367	13 331	} 11 783	26 119	} 214 667
Kaasfabrieken en -handel	205 619	201 736	759		-	
Brouwerijen en bereiding van andere dranken	63 201	52 281	9 158	-	1 487	} 65 049
Diverse (hoofdzakelijk grootwarenhuizen en gelijksoortige vestigingen)	632 942	528 061	22 475	1 285	16 347	
<i>Totaal</i>	<i>2 446 117</i>	<i>1 587 348</i>	<i>88 082</i>	<i>34 889</i>	<i>255 559</i>	<i>486 439</i>

De volgende tabel geeft een meer gedetailleerde opgave van de totale nuttige kubieke inhoud der diverse sectoren dan deze van tabel a, I. Dit geldt vooral voor de sectoren waarvan de temperatuurbanden niet werden gepubliceerd wegens het beperkte aantal gegevens en die derhalve met andere sectoren gegroepeerd werden.

TABEL I, b, - TOTALE NUTTIGE KUBIEKE INHOUD (in m<sup>3</sup>) - BIJKOMENDE INLICHTINGEN

Bedrijvigheid	Totale nuttige kubieke inhoud der koelruimten (in m <sup>3</sup> )	Bedrijvigheid	Totale nuttige kubieke inhoud der koelruimten (in m <sup>3</sup> )
Slachthuizen	343 845	Boter- en zuivelfabrieken	160 488
Fabrieken van vleesconserven en bijprodukten	263 858	Handel in boter, melk en eieren	255 399
Handel in vleeswaren en bijprodukten	39 325	Roomijsfabrieken	81 256
Fabrieken van fruit- en groenteconserven	274 401	Kaasfabrieken	154 983
Handel in fruit en groenten	125 783	Handel in kaas	50 636
		Brouwerijen en bereiding van andere dranken	63 201
		Diverse	632 942

Ondernemingen uitgerust voor de snelbevriezing : aantal 269 - maximum capaciteit in 24 u : 4 538 t.

TABEL II. - INDELING PER PROVINCIE EN PER TEMPERATUURBAND VAN DE TOTALE NUTTIGE KUBIEKE INHOUD DER KOELRUIMTEN

Provincies	Totale nuttige kubieke inhoud der koelruimten (in m <sup>3</sup> )	Totale inhoud waarin een temperatuur kan worden gehandhaafd van (in m <sup>3</sup> )				
		0° C en hoger	van - 1° C tot - 12° C	van - 13° C tot - 17° C	van - 18° C tot - 21° C	van - 22° C en lager
Antwerpen	683 741	285 013	66 406	6 673	101 085	224 564
Limburg	341 643	302 830	7 164	4 897	13 213	18 539
Brabant	551 204	357 331	18 596	21 036	23 771	130 470
Henegouwen	101 153	66 055	9 839	6 392	3 563	15 304
Luik	157 610	100 116	10 746	2 831	11 199	32 718
Namen	190 920	162 729	852	} 5 738	2 687	19 227
Luxemburg	32 746	18 390	1 783		736	11 524
Oost-Vlaanderen	269 844	159 959	20 953	9 067	25 942	53 923
West-Vlaanderen	508 214	161 576	11 421	3 351	99 855	232 011
<i>Het Rijk</i>	<i>2 837 075</i>	<i>1 813 999</i>	<i>147 760</i>	<i>59 985</i>	<i>282 051</i>	<i>733 280</i>

TABEL III. - IJS- EN KOOLZUURLIJSFABRIEKEN

Provincies	Maximum uurproductie van ijs en koolzuur-ijs (in kg)	Ruimte aangewend voor het opslaan van het ijs (in m <sup>3</sup> )
Brabant	13 122	651
Henegouwen, Luik en Luxemburg	1 663	128
Oost-Vlaanderen en West-Vlaanderen	6 556	1 611
Antwerpen en Limburg	6 020	2 813
<i>Het Rijk</i>	<i>27 361</i>	<i>5 203</i>

TABEL IV. - KOELVERVOERMIDDELEN

Omschrijving	Totale nuttige kubieke inhoud (in m <sup>3</sup> )
Aantal gewone isothermische vrachtwagens : 435	9 690
Aantal isothermische vrachtwagens gekoeld door middel van vriesaccumulatoren : 470	6 325
Aantal met compressoren uitgeruste koelvrachtwagens : 590	18 568
Aantal isothermische containers en met compressoren uitgeruste koelcontainers : 468	13 899
Aantal schepen : 20	53 345



## JUTESPINNERIJEN

VESTIGINGEN DIE 5 OF MEER WERKLIEDEN TEWERKSTELLEN

JAAR 1977

INDELING VAN DE VESTIGINGEN PER BELANGRIJKHEIDSKLASSE NAAR HET AANTAL PERSONEN TEWERKGESTELD OP 30 SEPTEMBER

Omschrijving	5 tot 19	20 tot 99	100 tot 499	Totaal
Aantal vestigingen	3	5	4	12
Aantal werklieden	31	205	1 109	1 345
Aantal bedienden	6	22	57	85

AANTAL BEDIENDEN EN WERKLIEDEN TEWERKGESTELD IN DE VESTIGINGEN OP 31 MAART, 30 JUNI, 30 SEPTEMBER EN 31 DECEMBER

Personeel onderworpen aan de sociale zekerheid voor bedienden (incl. de vestigingshoofden verbonden door een arbeidsovereenkomst en de leerlingen-bedienden)				Personeel onderworpen aan de sociale zekerheid voor werklieden (incl. leerjongens-werklieden)			
Datum	Mannen	Vrouwen	Totaal	Datum	Mannen	Vrouwen	Totaal
31. 3.1977	57	27	84	31. 3.1977	869	612	1 481
30. 6.1977	56	27	83	30. 6.1977	816	563	1 379
30. 9.1977	58	27	85	30. 9.1977	789	556	1 345
31.12.1977	55	28	83	31.12.1977	763	533	1 296

Aantal arbeidsuren door de werklieden en de leerjongens-werklieden daadwerkelijk gepresteerd : 1 966 276

INDELING PER PROVINCIE VAN HET OP 30 SEPTEMBER TEWERKGESTELD PERSONEEL

Provincies	Aantal vestigingen	Bedienden			Werklieden		
		Mannen	Vrouwen	Totaal	Mannen	Vrouwen	Totaal
Provincie Oost-Vlaanderen	9	54	23	77	734	497	1 231
Provincie West-Vlaanderen	3	4	4	8	55	59	114
<i>Het Rijk</i>	<i>12</i>	<i>58</i>	<i>27</i>	<i>85</i>	<i>789</i>	<i>556</i>	<i>1 345</i>

## PERSONEELSUITGAVEN

Omschrijving	Waarde (in 1 000 F)
Brutowedden uitbetaald aan het personeel dat onderworpen is aan de sociale zekerheid voor bedienden	52 650
Brutolonen uitbetaald aan het personeel dat onderworpen is aan de sociale zekerheid voor werklieden	310 624
Werkgeversbijdragen aan de sociale zekerheid voor :	
het personeel onderworpen aan de sociale zekerheid voor bedienden	10 777
het personeel onderworpen aan de sociale zekerheid voor werklieden	126 070
Verzekeringspremies tegen arbeidsongevallen	9 070
Andere personeelsuitgaven	46 509
<i>Totaal</i>	<i>555 700</i>

## VERBRUIKTE STOFFEN EN PRODUCTEN

Omschrijving	Eenheid	Hoeveelheid	Waarde (in 1 000 F) (exclusief aftrek- bare B.T.W.)
<b>A. Brandstoffen en elektrische energie</b>			
Benzine	hl	556	678
Stookoliën	hl	16 004	6 329
Elektrische energie aangekocht of ontvangen door cessie	1 000 kWh	19 523	37 494
Andere	-	-	1 338
<i>Totaal</i>	-	-	<u>45 839</u>
<b>B. Grondstoffen</b>			
Ruwe jute uit Indië en Pakistan	t	22 106	262 693
Andere jute	t	3 966	37 960
Textielinvetolie	t	1 740	13 030
Vetstoffen en zetmeelhoudende stoffen	t	81	1 398
Kleurstoffen en andere chemische produkten	t	164	4 830
Andere grondstoffen	-	-	92 801
<i>Totaal</i>	-	-	<u>412 712</u>
<b>C. Andere stoffen</b>			
Verpakkingsmiddelen, recipiënten, enz...	-	-	7 201
Smeermiddelen	t	38	1 026
Stoffen gebruikt voor onderhoud en herstellingen en kleine handwerktuigen, voertuigbanden en andere niet elders genoemde benodigdheden	-	-	13 338
<i>Totaal</i>	-	-	<u>21 565</u>
<i>Algemeen totaal</i>	-	-	<u>480 116</u>

Totale inkoopwaarde (exclusief aftrekbare B.T.W.) van de goederen gekocht om in dezelfde vorm voortverkocht of afgestaan te worden (in 1 000 F) : 89 433.

## BELASTINGEN, TAKSEN EN DIVERSE UITGAVEN

Omschrijving	Waarde (in 1 000 F)
Bedrag (exclusief aftrekbare B.T.W.) gefactureerd door derden voor onderhoud en herstelling van gebouwen, machines en vervoermiddelen	21 190
Bedrag (exclusief aftrekbare B.T.W.) gefactureerd door derden voor het maakwerk verricht voor rekening van de vestigingen	13 758
Bedrag van de B.T.W. die op de door de getelde vestigingen geleverde goederen en diensten ontvangen werd	33 350
Bedrag van de aftrekbare B.T.W. op de aankopen	53 964
Bedrag van de op de uitvoervergunningen aangebrachte zegels, van de verkeersbelasting op de motorrijtuigen, van de gemeente- en provinciebelastingen	1 251
Bedrag van de onroerende voorheffing (provinciale en gemeentelijke opcentiemen inbegrepen)	5 971
Kosten (exclusief aftrekbare B.T.W.) betaald voor het vervoer uitgevoerd door derden en aangerekend buiten de aankoopfactoren om	17 759
Premies voor verzekering tegen brand, diefstal van autovoertuigen en tegen schade voortvloeiend uit auto-ongevallen	6 362
Bedrag van de huur betaald voor gebouwen die voor beroepsdoeleinden gebruikt worden en van de huur betaald voor uitrustingsgoederen (exclusief aftrekbare B.T.W.)	1 191
Bankkosten met uitsluiting van de intresten op ontleende kapitalen (exclusief aftrekbare B.T.W.)	4 425
Diverse lasten (exclusief aftrekbare B.T.W.) (1)	43 271

(1) Deze post omvat geen afschrijvingen, intresten of belastingen.

## VERVAARDIGDE OF AFGEWERKTE PRODUKTEN, LEVERINGEN EN VOORRADEN

Omschrijving	Eenheid	Produkten vervaardigd of afgewerkt in de vestigingen (1) Hoeveelheid	Geleverde produkten				Voorraad op 31 december Hoeveelheid
			bestemd voor België		bestemd voor het buitenland		
			Hoeveelheid	Waarde (in 1 000 F) Exclusief B.T.W.	Hoeveelheid	Waarde (in 1 000 F)	
Afgewerkte produkten :							
- Garens nrs 2 en fijner	t	16 078	8 287	358 156	8 136	346 762	1 006
- Grove garens (grover dan nr 2)	t	10 739	5 506	201 146	5 184	163 773	601
<i>Totaal</i>	<i>t</i>	<i>26 817</i>	<i>13 793</i>	<i>559 302</i>	<i>13 320</i>	<i>510 535</i>	<i>1 607</i>
Andere produkten en afval	-	-	-	98 449	-	51 879	-
<i>Algemeen totaal</i>	-	-	-	<i>657 751</i>	-	<i>562 414</i>	-

Bedrag ontvangen door de getelde vestigingen voor industriële en niet-industriële diensten (in 1 000 F) (exclusief B.T.W.) : 633

Globale waarde van de verkoop van goederen die de getelde vestigingen verlaten hebben zonder er een bewerking ondergaan te hebben (in 1 000 F) (exclusief B.T.W.) : 31 039

Andere inkomsten (in 1 000 F) : 37 592

## WAARDE VAN DE VOORRADEN EN VAN DE PRODUKTEN IN BEWERKING

Omschrijving	Waarde (in 1 000 F)	
	op 1 januari 1977	op 31 december 1977
A. Voorraden :		
Brandstoffen, grondstoffen en andere in bewerking te stellen produkten (exclusief aftrekbare B.T.W.)	168 431	166 985
Afgewerkte produkten, afval en goederen bestemd om voortverkocht te worden in dezelfde vorm als die waarin ze aangekocht werden (exclusief aftrekbare B.T.W.)	83 731	79 310
B. Produkten in bewerking	26 372	23 176

(1) Maakwerk voor derden inbegrepen.

## INVESTERINGEN

## VESTIGINGEN DIE 20 OF MEER PERSONEN TEWERKSTELLEN

JAAR 1976

Omschrijving	Waarde (in 1 000 F)
Vermeerdering van het geïnvesteerde kapitaal (exclusief aftrekbare B.T.W.)	45 085
Vermindering van het geïnvesteerde kapitaal (exclusief B.T.W.)	25 316
Afschrijvingen voor het geheel van het geïnvesteerde kapitaal :	
- afschrijvingen op materieel en gereedschap	42 299
- afschrijvingen op gebouwen en andere bouwwerken	10 461

## KATOENSPINNERIJEN (1)

JAAR 1977

## VESTIGINGEN DIE 5 OF MEER WERKLIEDEN TEWERKSTELLEN

INDELING VAN DE VESTIGINGEN PER BELANGRIJKHEIDSKLASSE VOLGENS HET AANTAL OP 30 SEPTEMBER TEWERKGESTELDE PERSONEEL

Omschrijving	5 tot 19	20 tot 49	50 tot 99	100 tot 499	500 of meer	Totaal
Aantal vestigingen	7	5	5	9	3	29
Aantal werklieden	23	168	343	1 609	3 445	5 588
Aantal bedienden	17		27	146	359	549

Aantal personen die niet onderworpen zijn aan de sociale zekerheid op 30 september 1977 (eigenaars en familiale helpers) : 13

AANTAL BEDIENDEN EN WERKLIEDEN TEWERKGESTELD IN DE VESTIGINGEN OP 31 MAART, 30 JUNI, 30 SEPTEMBER EN 31 DECEMBER 1977

Personeel onderworpen aan de sociale zekerheid voor bedienden (incl. de vestigingshoofden verbonden door een arbeidsovereenkomst en de leerlingen-bedienden)				Personeel onderworpen aan de sociale zekerheid voor werklieden (incl. leerjongens-werklieden)			
Datum	Mannen	Vrouwen	Totaal	Datum	Mannen	Vrouwen	Totaal
31. 3.1977	417	164	581	31. 3.1977	3 624	2 367	5 991
30. 6.1977	407	162	569	30. 6.1977	3 509	2 266	5 775
30. 9.1977	398	151	549	30. 9.1977	3 396	2 192	5 588
31.12.1977	369	151	520	31.12.1977	3 335	2 180	5 515

Aantal arbeidsuren door de werklieden en de leerjongens-werklieden daadwerkelijk in 1977. gepresteerd : 6 827 199

INDELING PER PROVINCIE VAN HET OP 30 SEPTEMBER TEWERKGESTELDE PERSONEEL

Provincies	Aantal vestigingen	Bedienden			Werklieden		
		Mannen	Vrouwen	Totaal	Mannen	Vrouwen	Totaal
Oost-Vlaanderen (2)	11	250	106	356	2 313	1 404	3 717
West-Vlaanderen (3)	14	122	28	150	822	547	1 369
Andere provincies	4	26	17	43	261	241	502
<i>Het Rijk</i>	<i>29</i>	<i>398</i>	<i>151</i>	<i>549</i>	<i>3 396</i>	<i>2 192</i>	<i>5 588</i>

(1) Fijn-, kaart- en coconspinnerijen.

(2) Betreft voornamelijk de arrondissementen Gent en Oudenaarde.

(3) Betreft voornamelijk het arrondissement Kortrijk.

## PERSONEELUITGAVEN

Omschrijving	Waarde (in 1 000 F)
Brutowedden uitbetaald aan het personeel dat onderworpen is aan de sociale zekerheid voor bedienden	331 597
Brutolonen uitbetaald aan het personeel dat onderworpen is aan de sociale zekerheid voor werklieden	1 177 512
Werkgeversbijdragen aan de sociale zekerheid voor :	
het personeel dat onderworpen is aan de sociale zekerheid voor bedienden	71 851
het personeel dat onderworpen is aan de sociale zekerheid voor werklieden	488 309
Verzekeringspremies tegen arbeidsongevallen	31 005
Andere personeelsuitgaven	225 721
<i>Totaal</i>	<i>2 325 995</i>

## VERBRUIKTE STOFFEN

Omschrijving	Eenheid	Hoeveelheid	Waarde (in 1 000 F) exclusief aftrekbare B.T.W.
<b>A. Brandstoffen en elektrische energie</b>			
Steenkolen	t	9	44
Benzine	hl	1 513	1 945
Stookoliën	hl	81 502	27 689
Elektrische energie aangekocht of ontvangen door cessie en in de vestigingen voortgebracht	1000 kWh	160 734	278 980
Andere	-	-	3 455
<i>Totaal</i>	-	-	<i>312 113</i>
<b>B. Grondstoffen</b>			
Katoen	t	33 335	1 944 907
Synthetische vezels (discontinu)	t	6 772	338 490
Kunstmatige vezels	t	11 978	474 648
Katoenafval	t	6 011	156 376
Afval en uitrafelingen niet elders genoemd	t	1 681	17 713
Diverse garens	t	85	5 714
Veredelingshulpstoffen : vetstoffen en zetmeelhoudende stoffen	t	10	270
scheikundige producten	t	3	330
Diverse	-	-	4 989
<i>Totaal</i>	-	-	<i>2 943 437</i>
<b>C. Andere stoffen</b>			
Verpakkingsmiddelen, recipiënten, enz.	-	-	20 776
Smeermiddelen	t	76	3 208
Stoffen gebruikt voor onderhoud en herstelling	-	-	42 106
Kleine handwerktuigen, voertuigbanden en andere niet elders genoemde benodigdheden	-	-	7 945
<i>Totaal</i>	-	-	<i>74 035</i>
<i>Algemeen totaal</i>	-	-	<i>3 329 585</i>

Totale inkoopwaarde (exclusief aftrekbare B.T.W.) van de goederen gekocht om in dezelfde vorm voortverkocht of afgestaan te worden (in 1 000 F) : 88 032.

## BELASTINGEN, TAKSEN EN DIVERSE UITGAVEN

Omschrijving	Waarde (in 1 000 F)
Bedrag (exclusief aftrekbare B.T.W.) gefactureerd door derden voor onderhoud en herstelling van gebouwen, machines en vervoermiddelen	145 887
Bedrag (exclusief aftrekbare B.T.W.) gefactureerd door derden voor het maakwerk verricht voor rekening van de vestigingen	73 186
Bedrag van de B.T.W. die op de door de getelde vestigingen geleverde goederen en diensten ontvangen werd	225 491
Bedrag van de aftrekbare B.T.W. op de aankopen	292 513
Bedrag van de op de uitvoervergunningen aangebrachte zegels, van de verkeersbelasting op de motorprijtuigen, van de gemeente- en provinciebelastingen	21 651
Bedrag van de onroerende voorheffing (provinciale en gemeentelijke opcentiemen inbegrepen)	28 147
Kosten (exclusief aftrekbare B.T.W.) betaald voor het vervoer uitgevoerd door derden en aangerekend buiten de aankoopfacturen om	20 710
Premies voor verzekering tegen brand, diefstal van autovoertuigen en tegen schade voortvloeiend uit auto-ongevallen	25 505
Bedrag van de huur betaald voor gebouwen die voor beroepsdoeleinden gebruikt worden en van de huur betaald voor uitrustingsgoederen (exclusief aftrekbare B.T.W.)	21 998
Bankkosten met uitsluiting van de intresten op ontleende kapitalen (exclusief aftrekbare B.T.W.)	13 260
Diverse lasten (exclusief aftrekbare B.T.W.) (1)	124 284

## PRODUKTIE, LEVERINGEN EN VOORRADEN

Omschrijving	Produktie voor eigen rekening en voor derden tegen maakloon Hoeveelheid (t)	Cessies (2) Hoeveelheid (t)	Geleverde produkten				Voorraad op 31 december Hoeveelheid (t)
			in België		aan het buitenland		
			Hoeveelheid (t)	Waarde (in 1 000 F) exclusief B.T.W.	Hoeveelheid (t)	Waarde (in 1 000 F)	
Garens van onvermengde katoen :							
a) gekamde garens	4 302	} 13 307	1 858	299 185	2 229	351 994	558
b) gekeerde garens	24 449		6 190	688 406	5 677	712 814	2 166
Garens van onvermengde rayonvezels	9 399	1 803	7 207	592 160	566	54 773	1 008
Garens van synthetische vezels	2 125	} 2 802	1 535	249 953	251	60 341	280
Gemengde garens	9 577		5 363	672 927	1 674	264 969	1 186
Twee-cylinders- en cocogarens	5 183	1 789	(3)	(3)	3 544	302 924	240
Andere produkten en afval	-	-	-	18 002	-	39 238	-
<i>Totaal</i>	-	-	-	<i>2 580 633</i>	-	<i>1 787 053</i>	-

Omschrijving	Waarde (in 1 000 F)
Waarde van de produkten afgestaan aan andere afdelingen van de vestigingen of aan andere vestigingen van de ondernemingen (exclusief B.T.W.)	1 929 632
Totale waarde van de verkoop van goederen die de vestigingen verlaten hebben zonder er een bewerking ondergaan te hebben (exclusief B.T.W.)	102 577
Andere inkomsten (exclusief B.T.W.)	103 706

1) Deze post omvat geen afschrijvingen, intresten of belastingen.

2) Hoeveelheden afgestaan aan andere afdelingen van de vestigingen of aan andere vestigingen van de ondernemingen.

3) De cijfers van de leveringen in België werden gevoegd bij de cijfers van de leveringen aan het buitenland.

WAARDE VAN DE VOORRADEN EN VAN DE PRODUKTEN IN BEWERKING

Omschrijving	Waarde (in 1 000 F)	
	op 1 januari 1977	op 31 december 1977
A. Voorraden :		
Brandstoffen, grondstoffen en andere in bewerking te stellen produkten (exclusief aftrekbare B.T.W.)	1 001 561	593 287
Afgewerkte produkten en afval (1)	505 247	429 191
B. Produkten in bewerking	88 381	67 095

INVESTERINGEN

VESTIGINGEN DIE 20 OF MEER PERSONEN TEWERKSTELLEN

Omschrijving	Waarde (in 1 000 F)
Vermeerdering van het geïnvesteerde kapitaal (exclusief aftrekbare B.T.W.)	141 322
Vermindering van het geïnvesteerde kapitaal (exclusief B.T.W.)	158 341
Afschrijvingen voor het geheel van het geïnvesteerde kapitaal :	
- afschrijvingen op materieel en gereedschap	219 567
- afschrijvingen op gebouwen en andere bouwwerken	37 120
Financiering van de investeringen :	
- financiering met eigen middelen van de ondernemingen	119 220
- financiering met andere middelen dan die van de ondernemingen	22 102

(1) Inbegrepen de goederen bestemd om voortverkocht te worden in dezelfde vorm als die waarin ze aangekocht werden.



## WATERGEBRUIK IN DE NIJVERHEID (1)

JAAR 1977

## 1. HERKOMST VAN HET GEBRUIKTE WATER

Herkomst	Totale hoeveelheid		Hoeveelheid exclusief de waterkrachtcentrales	
	Absolute cijfers (1 000 m <sup>3</sup> )	%	Absolute cijfers (1 000 m <sup>3</sup> )	%
Putten	129 200	0,59	129 200	1,87
Waterlopen of kanalen	21 697 893	98,78	6 652 894	96,12
Waterleidingsmaatschappijen	89 054	0,40	89 052	1,29
Andere herkomsten	50 056	0,23	50 056	0,72
<i>Totaal</i>	<i>21 966 203</i>	<i>100,00</i>	<i>6 921 202</i>	<i>100,00</i>

2. HERKOMST EN BESTEMMING VAN HET GEBRUIKTE WATER IN DE VOORNAAMSTE NIJVERHEIDSSECTOREN  
(in 1 000 m<sup>3</sup>)

## A. HERKOMST

Nijverheid	Putten		Waterloop of kanaal		Openbare distributie		Andere herkomsten		Totaal	
	Absolute cijfers	%	Absolute cijfers	%	Absolute cijfers	%	Absolute cijfers	%	Absolute cijfers	%
Steenkolnmijnen	5 988	7,57	69 622	88,05	138	0,18	3 319	4,20	79 067	100,00
Voedingsmiddelenindustrieën	33 557	30,67	62 583	57,20	10 763	9,83	2 514	2,30	109 417	100,00
Chemische nijverheid	21 556	2,75	718 799	91,75	41 957	5,36	1 135	0,14	783 447	100,00
Petroleumraffinaderijen	1 794	0,65	266 370	96,84	6 891	2,51	-	-	275 055	100,00
IJzer- en staalnijverheid	4 834	0,66	726 312	98,97	2 677	0,36	82	0,01	733 905	100,00
Nijverheid der non-ferrometalen	21 197	21,03	76 942	76,34	2 645	2,63	4	0,00	100 788	100,00
Warmtekrachtcentrales	2 358	0,05	4 505 663	99,76	1 641	0,04	6 929	0,15	4 516 591	100,00

## B. BESTEMMING

Nijverheid	Productie		Afkoeeling		Andere doeleinden		Totaal	
	Absolute cijfers	%	Absolute cijfers	%	Absolute cijfers	%	Absolute cijfers	%
Steenkolnmijnen	6 127	7,75	68 962	87,22	3 978	5,03	79 067	100,00
Voedingsmiddelenindustrieën	20 780	18,99	69 033	63,09	19 604	17,92	109 417	100,00
Chemische nijverheid	52 397	6,69	670 301	85,56	60 749	7,75	783 447	100,00
Petroleumraffinaderijen	7 014	2,55	264 443	96,14	3 598	1,31	275 055	100,00
IJzer- en staalnijverheid	43 404	5,91	633 432	86,31	57 069	7,78	733 905	100,00
Nijverheid der non-ferrometalen	7 553	7,49	88 268	87,58	4 967	4,93	100 788	100,00
Warmtekrachtcentrales	8 366	0,19	4 501 454	99,66	6 771	0,15	4 516 591	100,00

(1) Ramingen verstrekt door de ondernemingen welke 5 werklieden of meer tewerkstellen behalve voor volgende sectoren : voedingsmiddelenindustrieën, nijverheid der non-ferrometalen, hout- en cementnijverheid, petroleumraffinaderijen (20 werklieden of meer) en metaalverwerkende nijverheid (100 werklieden of meer).

3.- SPREIDING PER NIJVERHEID VAN HET GEBRUIKTE WATER, HET TERUGGESTORTE WATER  
EN HET NETTOVERBRUIK

(in 1 000 m3)

Nijverheid	Gebruikt water		Teruggestort water		Nettoverbruik	
	Absolute cijfers	% van het totaal	Absolute cijfers	% van het gebruikte water	Absolute cijfers	% van het gebruikte water
Steenkolenmijnen	79 067	0,36	75 850	95,93	3 217	4,07
Groeven en aanverwante industrieën	63 703	0,29	61 879	97,14	1 824	2,86
Voedingsmiddelenijverheid (inclusief margarine, olie en dranken)	109 272	0,50	94 857	86,81	14 415	13,19
Nijverheid van de bereiding van vlas en wol, fabricatie van kunst- en synthetische vezels, veredeling (tegen maakloon en voor eigen rekening)	46 792	0,21	44 433	94,96	2 359	5,04
Houtnijverheid	1 388	0,01	1 044	75,22	344	24,78
Papiernijverheid (voortbrengende vestigingen)	56 539	0,26	51 476	91,05	5 063	8,95
Ledernijverheid (leerlooierijen)	3 658	0,02	3 029	82,80	629	17,20
Rubbernijverheid	4 794	0,02	4 523	94,35	271	5,65
Chemische nijverheid	785 854	3,58	741 895	94,41	43 959	5,59
Petroleumraffinaderijen	272 807	1,24	271 408	99,49	1 399	0,51
Cokesfabrieken	57 261	0,26	51 964	90,75	5 297	9,25
Kleinijverheid	1 754	0,01	720	41,05	1 034	58,95
Glasnijverheid (voortbrengende vestigingen)	12 222	0,05	11 386	93,16	836	6,84
Keramieknijverheid	818	0,00	542	66,26	276	33,74
Cementnijverheid (inclusief cementagglomeraten)	18 928	0,09	15 199	80,30	3 729	19,70
IJzer- en staalnijverheid	733 905	3,34	698 023	95,11	35 882	4,89
Nijverheid der non-ferrometalen	100 768	0,46	89 027	88,35	11 741	11,65
Metaalverwerkende nijverheid	55 082	0,25	51 553	93,59	3 529	6,41
Elektriciteitscentrales :						
a) waterkrachtcentrales	15 045 000	68,49	15 021 300	99,84	23 700	0,16
b) warmtekrachtcentrales	4 516 591	20,56	4 503 345	99,71	13 246	0,29
<i>Totaal</i>	<i>21 966 203</i>	<i>100,00</i>	<i>21 793 453</i>	<i>99,21</i>	<i>172 750</i>	<i>0,79</i>

4.- SPREIDING PER PROVINCIE VAN HET GEBRUIKTE WATER, HET TERUGGESTORTE WATER EN  
HET NETTOWATERVERBRUIK (in 1 000 m3)

Provincies	Gebruikt water en herkomst					Volume teruggestort water			Netto- water- verbruik (5-8)
	Putten 1	Waterlopen of kanalen 2	Openbare distributie 3	Andere 4	Totaal 5	in waterlopen 6	in de riolering 7	Totaal 8	
Antwerpen	32 019	1 125 161	47 321	20 505	1 225 006	1 014 267	171 888	1 186 155	38 851
Brabant	20 696	472 293	5 702	788	499 479	448 504	39 088	487 592	11 888
Henegouwen	12 672	817 314	7 266	18 733	855 985	807 788	12 321	820 109	35 876
Luik	13 080	16 856 487	9 559	2 709	16 881 835	15 305 503	1 531 747	16 837 250	44 585
Limburg	21 201	135 616	3 038	4 275	164 130	121 388	29 759	151 147	12 983
Luxemburg	68	173 651	383	43	174 145	172 495	408	172 903	1 242
Namen	7 248	94 491	682	394	102 815	94 116	4 347	98 463	4 351
Oost-Vlaanderen	14 697	1 860 071	10 975	2 133	1 887 876	1 692 978	174 959	1 867 937	19 939
West-Vlaanderen	7 519	162 809	4 128	476	174 932	159 462	12 435	171 897	3 035
<i>HET RIJK</i>	<i>129 200</i>	<i>21 697 893</i>	<i>89 054</i>	<i>50 056</i>	<i>21 966 203</i>	<i>19 816 500</i>	<i>1 976 953</i>	<i>21 793 453</i>	<i>172 750</i>

5.- SPREIDING PER ARRONDISSEMENT VAN HET GEBRUIKTE EN HET VERBRUIKTE WATER (in 1 000 m<sup>3</sup>)

Arrondissementen en provincies	Gebruikt water	Teruggestort water	Nettoverbruik
Antwerpen	936 050	917 713	18 337
Mechelen	37 862	34 707	3 155
Turnhout	251 094	233 735	17 359
<i>Antwerpen</i>	<i>1 225 006</i>	<i>1 186 155</i>	<i>38 851</i>
Brussel-Hoofdstad	36 840	33 695	3 145
Halle-Vilvoorde	259 876	255 052	4 824
Leuven	24 837	22 478	2 359
Nijvel	177 926	176 367	1 559
<i>Brabant</i>	<i>499 479</i>	<i>487 592</i>	<i>11 887</i>
Aat	1 992	1 679	313
Charleroi	592 406	565 050	27 356
Bergen	172 098	165 736	6 362
Moeskroen	1 633	1 491	142
Zinnik	79 712	78 716	996
Thuin	989	864	125
Doornik	7 154	6 573	581
<i>Henegouwen</i>	<i>855 984</i>	<i>820 109</i>	<i>35 875</i>
Hoer	5 436 405	5 434 768	1 637
Luik	11 248 592	11 235 008	13 584
Verviers	193 762	164 795	28 967
Borgworm	3 076	2 680	396
<i>Luik</i>	<i>16 881 835</i>	<i>16 837 251</i>	<i>44 584</i>
Hasselt	51 266	41 866	9 400
Maaseik	33 593	31 516	2 077
Tongeren	79 271	77 765	1 506
<i>Limbürg</i>	<i>164 130</i>	<i>151 147</i>	<i>12 983</i>
Aarlen	4 800	4 650	150
Bastenaken	153 348	153 347	1
Marche-en-Famenne	239	230	9
Neufchâteau	80	70	10
Virton	15 678	14 605	1 073
<i>Luxemburg</i>	<i>174 145</i>	<i>172 902</i>	<i>1 243</i>
Dinant	15 196	14 965	231
Namen	86 120	82 094	4 026
Philippeville	1 499	1 404	95
<i>Namen</i>	<i>102 815</i>	<i>98 463</i>	<i>4 352</i>
Aalst	23 824	22 821	1 003
Dendermonde	7 264	6 437	827
Eeklo	2 617	2 500	117
Gent	863 500	846 990	16 510
Oudenaarde	638 002	637 033	969
Sint-Niklaas	352 670	352 156	514
<i>Oost-Vlaanderen</i>	<i>1 887 877</i>	<i>1 867 937</i>	<i>19 940</i>
Brugge	6 090	5 631	459
Diksmuide	661	573	88
Ieper	759	599	160
Kortrijk	7 968	7 229	739
Oostende	148 282	147 476	806
Roesselare	9 642	9 064	578
Tielt	1 222	1 058	164
Veurne	308	267	41
<i>West-Vlaanderen</i>	<i>74 932</i>	<i>171 897</i>	<i>3 035</i>
<i>HET RIJK</i>	<i>21 966 203</i>	<i>21 793 453</i>	<i>172 750</i>

6. SPREIDING PER WATERBEKKEN VAN HET GEBRUIKTE, HET TERUGGESTORTE EN HET VERBRUIKTE WATER (in 1 000 m<sup>3</sup>)

Waterbekkens	Gebruikt water volgens de herkomst					Teruggestort water	Netto verbruik (5-6)
	Putten	Waterlopen of kanalen	Openbare distributie	Andere herkomsten	Totaal		
	1	2	3	4	5		
IJzerbekken	795	357	812	139	2 103	1 780	323
Bekken van de kuststreek	2 032	150 978	1 671	7	154 688	153 411	1 277
Scheldebekken	91 987	3 738 688	72 383	44 855	3 947 913	3 857 136	90 778
Maasbekken	34 385	17 807 852	14 143	5 053	17 861 433	17 781 078	80 355
Bekken van de Oise en van de Rijn	1	18	45	2	66	48	17
<i>Het Rijk</i>	<i>129 200</i>	<i>21 897 893</i>	<i>89 054</i>	<i>50 056</i>	<i>21 966 203</i>	<i>21 793 453</i>	<i>172 750</i>

7. SPREIDING VAN HET WATERGEBRUIK PER WATERBEKKEN EN PER BESTEMMING (in 1 000 m<sup>3</sup>)

Waterbekkens	Productie	Afkoeling	Andere bestemmingen	Totaal
IJzerbekken	605	541	957	2 103
Bekken van de kuststreek	1 790	151 750	1 147	154 687
Scheldebekken	168 012	3 668 280	111 622	3 947 914
Maasbekken	147 291	2 604 612	15 109 530	17 861 433
Bekken van de Oise en van de Rijn	61	4	1	66
<i>Het Rijk</i>	<i>317 759</i>	<i>6 425 187</i>	<i>15 223 257</i>	<i>21 966 203</i>

8. SPREIDING VAN HET WATERGEBRUIK PER PROVINCIE (in 1 000 m<sup>3</sup>)

Provincies	Bestemming			
	Productie	Afkoeling	Andere bestemmingen	Totaal
Antwerpen	63 501	1 121 811	39 695	1 225 007
Brabant	33 884	449 123	16 472	499 479
Henegouwen	24 225	782 324	49 436	855 985
Luik	80 927	1 905 510	14 895 397	16 881 834
Limburg	36 572	109 345	18 213	164 130
Luxemburg	18 666	2 923	152 555	174 144
Namen	22 334	72 701	7 780	102 815
Oost-Vlaanderen	28 575	1 820 548	38 754	1 887 877
West-Vlaanderen	9 075	160 902	4 955	174 932
<i>Het Rijk</i>	<i>317 759</i>	<i>6 425 187</i>	<i>15 223 257</i>	<i>21 966 203</i>

WEVERIJ VAN KOKOSVEZELS EN ANDERE HARDE VEZELS  
 VESTIGINGEN DIE 5 OF MEER WERKLIEDEN TEWERKSTELLEN

JAAR 1978

INDELING VAN DE VESTIGINGEN PER BELANGRIJKHEIDSKLASSE VOLGENS HET AANTAL OP 30 SEPTEMBER TEWERKGESTELDE PERSONEN

Omschrijving	5 tot 19	20 of meer	Totaal
Aantal vestigingen	4	3	7
Aantal werklieden	27	206	233
Aantal bedienden	..	..	35

AANTAL BEDIENDEN EN WERKLIEDEN TEWERKGESTELD IN DE VESTIGINGEN OP 31 MAART, 30 JUNI, 30 SEPTEMBER EN 31 DECEMBER

Personeel onderworpen aan de sociale zekerheid voor bedienden (incl. de vestigingshoofden verbonden door een arbeidsovereenkomst en de leerlingen-bedienden)				Personeel onderworpen aan de sociale zekerheid voor werklieden (incl. leerjongens-werklieden)			
Datum	Mannen	Vrouwen	Totaal	Datum	Mannen	Vrouwen	Totaal
31. 3.1978	29	6	35	31. 3.1978	184	39	223
30. 6.1978	29	6	35	30. 6.1978	194	43	237
30. 9.1978	29	6	35	30. 9.1978	190	43	233
31.12.1978	29	8	37	31.12.1978	209	43	252

Aantal arbeidsuren door de werklieden en de leerjongens-werklieden daadwerkelijk in 1978 gepresteerd : 348 967

PERSONEELSUITGAVEN

Omschrijving	Waarde (in 1 000 F)
Brutowedden uitbetaald aan het personeel dat onderworpen is aan de sociale zekerheid voor bedienden	15 653
Brutolonen uitbetaald aan het personeel dat onderworpen is aan de sociale zekerheid voor werklieden	55 714
Werkgeversbijdragen aan de sociale zekerheid voor :	
- het personeel onderworpen aan de sociale zekerheid voor bedienden	4 041
- het personeel onderworpen aan de sociale zekerheid voor werklieden	22 591
Verzekeringspremies tegen arbeidsongevallen	2 399
Andere personeelsuitgaven	18 852
<i>Totaal</i>	<i>119 250</i>

## VERBRUIKTE STOFFEN

Omschrijving	Eenheid	Hoeveelheid	Waarde (in 1 000 F) exclusief aftrekbare B.T.W.
<b>A. Brandstoffen en elektrische energie</b>			
Benzine	hl	411	486
Elektrische energie aangekocht of ontvangen door cessie	1000 kWh	4 946	9 891
Andere	-	-	4 660
<i>Totaal</i>	-	-	<i>15 037</i>
<b>B. Grondstoffen</b>			
Kokosgarens	t	810	17 138
Jutegarens	t	198	6 588
Sisal- en hennepgarens	t	1 158	51 813
Andere grondstoffen	-	-	136 605
<i>Totaal</i>	-	-	<i>212 144</i>
<b>C. Andere stoffen</b>			
Smeermiddelen	kg	17 378	296
Verpakkingsmiddelen, recipiënten; stoffen gebruikt voor onderhoud en herstelling; kleine handwerktuigen, voertuigbanden en andere niet elders genoemde benodigdheden	-	-	4 334
<i>Totaal</i>	-	-	<i>4 630</i>
<i>Algemeen totaal</i>	-	-	<i>231 811</i>

Totale inkoopwaarde (exclusief aftrekbare B.T.W.) van de goederen gekocht in 1978 om in dezelfde vorm voortverkocht of afgestaan te worden (in 1 000 F) : 16 634

## BELASTINGEN, TAKSEN EN DIVERSE UITGAVEN

Omschrijving	Waarde (in 1 000 F)
Bedrag (exclusief aftrekbare B.T.W.) gefactureerd door derden voor onderhoud en herstelling van gebouwen, machines en vervoermiddelen en voor het maakwerk verricht voor rekening van de vestigingen	10 443
Bedrag van de B.T.W. die op de door de getelde vestigingen geleverde goederen en diensten ontvangen werd	19 390
Bedrag van de aftrekbare B.T.W. op de aankopen	27 177
Bedrag van de op de uitvoervergunningen aangebrachte zegels, van de verkeersbelasting op de motorrijtuigen, van de gemeente- en provinciebelastingen	335
Kosten (exclusief aftrekbare B.T.W.) betaald voor het vervoer uitgevoerd door derden en aangerekend buiten de aankoopfacturen om	7 906
Premies voor verzekering tegen brand, diefstal van autovoertuigen en tegen schade voortvloeiend uit auto-ongevallen	2 467
Bedrag van de huur betaald voor gebouwen die voor beroepsdoeleinden gebruikt worden	834
Bankkosten met uitsluiting van de intresten op ontleende kapitalen (exclusief aftrekbare B.T.W.)	1 113
Diverse lasten (exclusief aftrekbare B.T.W.) (1)	29 772

(1) Deze post omvat geen afschrijvingen, intresten of belastingen.

PRODUKTIE, LEVERINGEN EN VOORRADEN

Omschrijving	Eenheid	Produkten ver- vaardigd voor eigen rekening en voor derden tegen maakloon Hoeveelheid	Leveringen in België en aan het buitenland		Voorraad op 31.12.1978
			Hoeveelheid	Waarde (in 1 000 F) Exclusief B.T.W.	Hoeveelheid
Tapijten, lopers en voetmatten	t	1 954	2 043	217 338	405
Andere produkten en afval	-	-	-	216 749	-
<i>Totaal</i>	-	-	-	434 087	-

Totale waarde van de leveringen in België (in 1 000 F) (exclusief B.T.W.) : 85 451

Totale waarde van de leveringen aan het buitenland (in 1 000 F) : 348 636

Totale waarde (exclusief B.T.W.) van de verkoop van goederen die de vestigingen verlaten hebben zonder er een bewerking ondergaan te hebben (in 1 000 F) : 24 734

Andere inkomsten (exclusief B.T.W.) (in 1 000 F) : 12 411

WAARDE DER VOORRADEN EN DER PRODUKTEN IN BEWERKING

Omschrijving	Waarde (in 1 000 F)	
	op 1 januari 1978	op 31 december 1978
Brandstoffen, grondstoffen en andere in bewerking te stellen produkten (exclusief aftrekbare B.T.W.)	40 615	45 151
Afgewerkte produkten	47 497	39 489
Goederen bestemd om voortverkocht te worden in dezelfde vorm als die waarin ze aangekocht werden en produkten in bewerking (exclusief aftrekbare B.T.W.)	22 397	24 604





STATISTIEKEN VAN DE TOEGESTANE EN BEGONNEN GEBOUWEN



## NIEUWE WOONGEBOUWEN PER PROVINCIE, WAARVOOR EEN BOUWVERGUNNING WERD VERLEEND

Jaren Maanden	Ant- werpen	Brabant	Hene- gouwen	Luik	Limburg	Luxem- burg	Namen	Oost- Vlaan- deren	West- Vlaan- deren	Het Rijk
1968	6 806	7 610	2 569	3 091	3 401	680	1 441	6 080	5 999	37 677
1969	7 709	9 185	3 055	4 256	4 995	694	1 455	7 655	6 069	45 073
1970	5 976	6 569	2 570	3 074	3 635	745	1 312	5 809	5 037	34 727
1971	5 452	5 238	2 672	2 682	3 013	510	1 219	4 786	4 506	30 078
1972	9 091	9 016	4 017	5 197	6 468	910	1 900	8 420	8 379	53 398
1973	8 591	10 454	4 783	5 180	4 638	985	2 997	8 576	6 231	52 435
1974	9 176	9 874	4 947	5 315	5 882	1 670	2 862	8 775	6 207	54 708
1975	7 576	9 938	4 687	4 312	5 055	1 706	2 511	8 091	5 803	49 679
1976	9 101	11 200	4 713	5 074	6 534	1 856	2 937	9 202	7 881	58 498
1977	8 020	8 687	4 321	5 077	4 340	1 845	3 442	8 279	6 238	50 249
1978	7 886	7 834	4 773	5 398	5 400	1 658	2 709	7 603	6 957	50 218
1979										
januari	626	472	300	393	337	112	169	677	449	3 535
februari	539	628	591	415	328	77	282	489	413	3 762
maart	674	985	435	349	367	92	244	702	567	4 415
april	665	677	314	441	339	138	203	562	457	3 796
mei	622	730	317	490	357	186	252	523	545	4 022
juni	554	630	248	435	325	132	227	836	428	3 815
juli *	981	501	442	384	542	135	240	376	483	4 084
augustus *	683	479	243	477	384	113	178	517	313	3 387
september *	506	377	183	225	278	67	147	373	299	2 455
oktober *	640	342	256	552	380	163	175	496	434	3 438
november *	498	339	396	276	354	57	101	358	378	2 757
december *	545	394	182	293	291	56	205	501	307	2 774

## NIEUWE NIET-WOONGEBOUWEN PER PROVINCIE, WAARVOOR EEN BOUWVERGUNNING WERD VERLEEND

Jaren Maanden	Ant- werpen	Brabant	Hene- gouwen	Luik	Limburg	Luxem- burg	Namen	Oost- Vlaan- deren	West- Vlaan- deren	Het Rijk
1968	946	833	871	701	483	233	268	1 364	1 325	7 024
1969	1 256	1 068	1 060	819	853	316	338	2 048	2 515	10 273
1970	1 029	895	921	713	594	323	330	1 618	1 773	8 196
1971	759	704	758	563	360	178	245	949	885	5 401
1972	1 008	885	932	705	534	249	311	1 309	1 152	7 085
1973	1 133	934	993	782	549	315	385	1 463	1 823	8 377
1974	1 039	852	887	743	468	316	347	1 330	1 500	7 482
1975	832	670	701	653	311	215	297	949	957	5 585
1976	886	753	750	704	402	246	353	1 232	1 256	6 582
1977	871	669	712	695	301	345	388	1 113	1 117	6 211
1978	1 033	697	934	833	486	441	422	1 168	1 210	7 224
1979										
januari	83	66	47	43	41	18	20	84	86	488
februari	87	59	41	74	23	15	38	80	80	497
maart	109	98	59	73	39	29	38	85	96	626
april	92	72	66	58	26	36	43	88	95	576
mei	110	68	55	65	27	39	50	136	118	668
juni	131	69	64	92	34	62	49	122	108	731
juli *	129	50	86	69	56	39	49	55	119	652
augustus *	119	58	84	41	28	40	45	116	94	625
september *	85	54	88	76	21	29	36	87	62	538
oktober *	87	65	61	81	31	50	50	98	80	603
november *	89	55	63	43	33	22	24	61	52	442
december *	77	40	45	63	29	71	27	78	67	497

## NIEUWE RESIDENTIELE BOUW (WOONGEBOUWEN)

Jaren	WAARVOOR EEN VERGUNNING WERD VERLEEND					BEGONNEN						
	Totaal aantal		Ruimte (in m3)	Oppervlakte (in m2)		Aantal gebouwen met 1 woning (1)	Totaal aantal		Ruimte (in m3)	Oppervlakte (in m2)		Aantal gebouwen met 1 woning (1)
	Ge- bouwen	Wo- ningen		Bewoon- bare	Totale		Ge- bouwen	Wo- ningen		Bewoon- bare	Totale	
1968 (2)	3 140	5 300	2 595 093	452 236	755 997	2 881	2 381	3 916	1 991 315	343 815	537 287	2 179
1969 (2)	3 756	6 097	3 067 714	548 456	913 252	3 468	2 944	4 643	2 367 763	416 899	699 198	2 721
1970 (2)	2 894	5 015	2 504 552	458 834	754 988	2 677	2 345	3 658	1 914 735	339 917	571 823	2 171
1971 (2)	2 507	3 975	2 019 463	368 873	604 298	2 352	2 307	3 493	1 838 018	328 801	545 291	2 155
1972 (2)	4 450	6 056	3 173 306	571 760	937 126	4 233	3 065	4 283	2 308 957	416 994	685 985	2 910
1973 (2)	4 369	6 652	3 482 709	624 563	1 011 142	4 117	3 407	5 144	2 676 626	476 920	781 793	3 223
1974 (2)	4 559	7 350	3 843 800	709 052	1 134 651	4 655	3 603	5 541	2 889 773	552 740	846 872	3 394
1975 (2)	4 140	6 290	3 335 779	614 510	981 471	3 919	4 407	6 494	3 384 621	630 206	1 008 994	4 161
1976 (2)	4 875	7 893	4 021 008	726 173	1 188 984	4 620	4 134	6 349	3 334 420	605 611	983 675	3 913
1977 (2)	4 187	6 402	3 362 201	622 943	1 013 923	3 983	3 949	6 032	3 163 231	575 332	941 636	3 746
1978 (2)	4 185	6 240	3 357 051	619 772	1 018 127	3 966	3 864	5 493	3 014 656	554 189	910 731	3 699
1979 (2)												
januari	3 535	4 857	2 786 227	513 540	846 585	3 371	690	1 346	683 200	123 275	206 303	630
februari	3 762	6 102	3 363 720	635 760	1 027 949	3 524	2 541	4 147	2 153 835	395 350	641 873	2 426
maart	4 415	6 275	3 587 864	677 188	1 089 467	4 221	4 693	6 534	3 578 887	663 666	1 080 583	4 525
april	3 796	5 612	3 016 455	550 467	931 075	3 578	4 715	6 813	3 634 124	660 598	1 114 245	4 523
mei	4 022	5 102	3 059 176	558 299	937 849	3 827	3 942	5 625	3 190 669	574 330	968 973	3 745
juni	3 815	5 288	2 933 904	554 939	900 176	3 618	5 941	7 877	4 456 958	815 805	1 348 930	5 701
juli	4 084	5 924	3 171 627	586 698	973 414	3 929	3 594	4 429	2 589 531	462 660	779 856	3 474
augustus	3 387	4 497	2 433 401	455 409	748 116	3 234						

## NIEUWE NIET-RESIDENTIELE BOUW (NIET WOONGEBOUWEN)

Jaren	WAARVOOR EEN VERGUNNING WERD VERLEEND			BEGONNEN		
	Aantal gebouwen	Volume (m3)	Totale opper- vlakke (m2)	Aantal gebouwen	Volume (m3)	Totale opper- vlakke (m2)
1968	7 024	23 934 075	5 011 974	5 255	16 457 905	3 494 023
1969	10 273	28 827 499	6 474 554	7 689	20 653 444	4 664 198
1970	8 196	34 183 898	6 754 005	6 221	22 376 600	4 591 955
1971	5 401	27 623 359	5 597 037	5 682	26 720 949	5 154 463
1972	7 085	32 901 113	6 291 950	6 125	27 384 287	5 289 721
1973	8 377	36 375 642	7 391 978	6 050	27 378 695	5 498 147
1974	7 482	41 503 801	7 982 108	5 916	30 272 461	5 756 441
1975	5 585	28 343 197	5 017 878	6 698	29 828 904	5 766 598
1976	6 582	25 008 103	5 042 466	5 478	25 019 920	4 738 870
1977	6 211	25 225 622	4 660 730	5 578	21 899 057	4 119 775
1978	7 224	27 147 770	5 408 861	5 978	23 297 580	4 409 553
1979						
januari	488	2 125 043	443 423	137	448 959	99 363
februari	497	1 527 185	333 761	411	1 855 312	390 427
maart	626	3 819 445	795 384	533	1 890 554	376 559
april	576	2 330 996	563 637	453	1 751 536	390 227
mei	668	2 197 890	453 286	484	1 907 930	389 860
juni	731	3 179 443	622 683	741	2 923 384	601 535
juli	652	2 131 473	427 749	475	1 479 830	304 431
augustus	625	1 940 332	413 785			

(1) De gegevens betreffende dit type van gebouw zijn reeds in voorgaande kolommen opgenomen.

(2) Maandgemiddelde.





