

INDUSTRIËLE STATISTIEKEN



1979

DECEMBER, Nr 12

NATIONAAL INSTITUUT VOOR DE STATISTIEK

KONINKRIJK BELGIË

MINISTERIE VAN ECONOMISCHE ZAKEN

INDUSTRIËLE STATISTIEKEN

1979

MAANDSCHRIFT :

DECEMBER, Nr 12

Abonnement : België : 470 F per jaar
Buitenland : 565 F per jaar

12^{de} JAARGANG

Dit nummer : België : 55 F
Buitenland : 70 F

Dit maandschrift is verkrijgbaar bij het **NATIONAAL INSTITUUT VOOR DE STATISTIEK**
Leuvenseweg 44 - 1000 Brussel
Rekening n° 000-2005886-23

I N H O U D S O P G A V E

<u>Maandstatistieken</u>		<u>Jaarlijkse produktiestatistieken</u>	
I. <u>Indexcijfers van de nijverheidsproductie</u>	5		
A. Voortschrijdend gemiddelde van de indexcijfers van de twaalf laatste maanden	5	<u>Jaar 1977</u>	
B. Bruto-indexcijfers	8	- Groenteconserven	73
II. <u>Industriële productie in absolute cijfers</u>		- Bakkerijen, bakkerijen - banketbakkerijen, banketbakkerijen	77
Steenkool- en ijzermijnen. Opvangen van mijngas	18	- Fabricatie van diverse dranken	81
Leveringen van Belgische steenkolen op de binnenlandse markt. Invoer en uitvoer van steenkolen	18	- Kaardwolspinnerijen en spinnerijen van wol voor dekens	85
Winning van bouwsteen en andere niet metaalhoudende mineralen	19	- Breigoednijverheid	89
Voedingsnijverheid	20		
Tabaksnijverheid	24	<u>Jaar 1978</u>	
Spinnerijen en diverse bedrijvigheid uit de textielnijverheid	24	- Cementnijverheid	93
Weverij	25		
Breigoednijverheid	29	<u>Statistieken van de toegestane en begonnen gebouwen</u>	97
Kleding- en confectienijverheid	31	- Nieuwe woongebouwen, per provincie, waarvoor een bouwvergunning werd verleend	99
Schoenen- en pantoffelnijverheid	33	- Nieuwe niet-woongebouwen, per provincie, waarvoor een bouwvergunning werd verleend	99
Hout- en aanverwante nijverheid	34	- Nieuwe residentiële bouw.	100
Papiernijverheid	35	- Nieuwe bouw van niet-woongebouwen, naar ruime categorie.	101
Leder- en rubbernijverheid	36	- Nieuwe toegestane bouw : juli 1979	102
Zeepnijverheid	36	- Nieuwe begonnen bouw : juni 1979	103
Scheikundige nijverheid	37		
Nijverheid van de petroleumderivaten	38		
Steenkoolagglomeraat- en cokesfabrieken	39		
Netto-productie, invoer en uitvoer van gas	40		
Nijverheid van de niet-metaalhoudende mineralen	40		
IJzer- en staalnijverheid	42		
Non-ferrometalen	43		
Metaalverwerkende nijverheid	44		
Plastiekverwerkende nijverheid	50		
Verzendingen van de metaalverwerkende nijverheid (driemaandelijke gegevens)	52		
Elektriciteit	64		
Waterdistributie	64		
III. <u>Tewerkstelling</u>	65		

Opmerkingen betreffende de maandstatistieken en driemaandelijke statistieken :

- De cijfers van de productie of de leveringen gepubliceerd voor de verschillende jaren zijn maandgemiddelden of driemaandelijke gemiddelden.
- De totalen kunnen soms lichtelijk verschillen met de som van de gedeeltelijke resultaten wegens afrondingen der cijfers.

Conventionele tekens

.. = gegevens ontbreken
 - = 0 of minder dan de helft der gebezigde eenheid
 (*) = voorlopige cijfers
 De komma (,) wordt gebruikt om de eenheden af te zonderen van de decimalen.

Auteursrecht voorbehouden

Het reproducere van de inhoud van deze publikatie is niet toegestaan, noch geheel, noch gedeeltelijk, noch in de oorspronkelijke, noch in bewerkte vorm, tenzij met schriftelijke machtiging vanwege het Nationaal Instituut voor de Statistiek.

Het gebruiken van de inhoud van deze publikatie als toelichting of bewijsvoering in een artikel, een boekbespreking of een boek is toegestaan, mits de bron duidelijk en nauwkeurig wordt vermeld.

MAANDSTATISTIEKEN

I. INDEXCIJFERS VAN DE INDUSTRIELE PRODUCTIE (1970=100)

A. ALGEMENE INDEXCIJFERS EN INDEXCIJFERS NAAR DE BESTEMMING DER GOEDEREN(1)

	ALGEMEEN INDEXCIJFER VAN DE INDUSTRIELE PRODUCTIE (NIET INBEGREPEN DE BOUWNIJVERHEID)	INDEXCIJFERS NAAR DE BESTEMMING DER GOEDEREN					
		GRONDSTOFFEN EN INTERMEDIAIRE GOEDEREN	NIET DUURZAME CONSUMPTIEGOEDEREN	DUURZAME CONSUMPTIEGOEDEREN	INVESTERINGSGOEDEREN		BOUWNIJVERHEID
					NIET INBEGREPEN BOUWNIJVERHEID	BOUWNIJVERHEID INBEGREPEN	BOUWNIJVERHEID
1973	115.9	112.1	116.6	120.8	113.6	99.0	93.4
1974	120.7	119.6	120.2	123.6	123.4	106.6	99.5
1975	108.9	103.8	112.8	117.0	119.2	103.4	97.6
1976	117.3	118.9	117.7	123.8	124.1	102.3	94.1
1977	117.8	114.8	121.6	119.7	125.0	101.7	93.0
1978							
SEPT.	118.6	116.2	120.1	117.4	128.9	98.7	87.4
OKT.	119.2	117.0	120.4	117.5	128.8	98.8	87.7
NOV.	119.6	117.6	120.9	117.4	128.5	98.9	87.9
DEC.	120.7	118.8	121.5	118.3	129.5	98.3	86.6
1979							
JAN.	120.7	118.7	122.1	118.0	129.8	94.7	81.9
FEB.	121.2	119.3	122.7	118.4	130.2	93.6	80.1
M.	121.7	119.8	123.2	118.7	130.5	92.1	78.0
APR.	122.4	120.7	123.8	118.7	130.7	91.1	76.5
MEI	123.0	121.4	124.3	119.2	131.2	90.5	75.6
JUNI	124.8	123.2	126.0	119.9	133.5	90.4	74.6
JULI	124.7	123.2	126.0	119.3	132.6	89.9	74.1
AUG.	125.1	123.7	126.3	119.7	132.9	89.1	73.1
SEPT.	126.0	124.4	126.7	121.1	134.1	88.4	71.7
OKT.	125.9	124.2	126.5	121.5	135.2	88.1	70.8

INDEXCIJFERS PER BEDRIJFSTAK

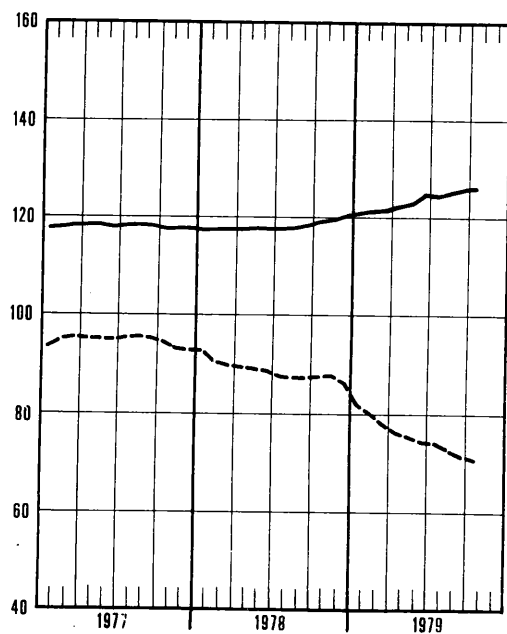
	WINNING VAN STEEN- KOOL	VOEDINGS- NIJVERHEID EN FABRICAGE VAN DRANKEN	TEXTIEL- NIJVERHEID	FABRICAGE VAN KLEDINGS- ART. EN SCHOENEN EN DIVERSE IN WEEFSELS GEMAAKTE ARTIK.	PAPIER EN KAR- TONNIJ- VERHEID	HOUT- NIJVERHEID	SCHEIKUN- DIGE NIJVERHEID EN RUBBER- NIJVERHEID	NIJVERHEID DER NIET METAAL- HOUDENDE MINERA- LEN	BASIS- METAL- LURGIE	METAAL- VERWER- KENDE NIJVERHEID	ELEKTRI- CITEIT
1973	75.6	116.8	106.1	114.2	114.6	120.1	137.8	106.6	115.7	110.1	135.4
1974	65.8	121.7	100.7	116.4	122.8	163.8	142.8	108.7	122.1	119.0	141.5
1975	58.3	119.9	86.4	111.4	103.7	154.7	121.7	95.7	89.7	114.1	135.3
1976	54.3	121.1	95.9	105.6	113.6	173.8	137.7	103.9	99.4	122.0	154.6
1977	50.2	124.7	84.6	97.1	111.3	174.0	145.8	112.6	97.4	124.5	154.8
1978											
SEPT.	45.2	125.4	80.7	95.0	112.5	167.6	146.8	110.3	100.5	127.5	161.9
OKT.	45.2	125.8	81.0	95.2	113.4	167.6	148.2	110.1	102.6	127.3	162.9
NOV.	45.1	126.4	81.0	94.9	114.0	168.0	149.3	110.8	103.6	127.0	164.3
DEC.	44.7	126.9	81.1	95.9	115.4	168.5	150.3	111.4	105.5	127.9	167.8
1979											
JAN.	44.4	127.3	81.2	95.5	115.4	165.6	150.8	109.0	105.8	128.2	169.5
FEB.	44.6	127.6	81.8	95.8	116.1	165.3	152.0	108.3	106.6	128.6	170.5
M.	44.2	128.7	82.3	95.7	117.2	164.2	153.3	108.1	107.2	128.9	171.2
APR.	43.7	129.9	82.6	95.8	118.1	163.5	155.0	108.2	108.7	129.0	172.3
MEI	43.2	130.5	84.0	95.7	118.7	163.5	155.4	108.4	109.7	129.6	172.9
JUNI	42.6	131.8	85.5	95.5	118.9	164.4	158.0	108.5	112.5	131.8	174.0
JULI	42.7	131.6	85.5	95.3	119.6	163.3	158.7	108.2	113.2	130.3	174.3
AUG.	42.6	132.0	86.0	95.9	121.3	163.6	159.3	108.1	114.0	130.6	173.9
SEPT.	42.0	132.4	87.2	97.4	122.7	165.3	160.1	108.7	114.2	131.8	173.9
OKT.	41.6	131.4	87.5	96.7	123.2	166.3	160.2	109.3	112.6	132.9	173.3

(1) NIET GECEENTERD VOORTSCHRIDDEND GEMIDDELDE OVER TWAALF MAANDEN.

Indexcijfers van de industriële productie
 Gemiddelde van de laatste 12 maanden
 1970 = 100

— Algemeen indexcijfer (exclus. bouwnijverheid)

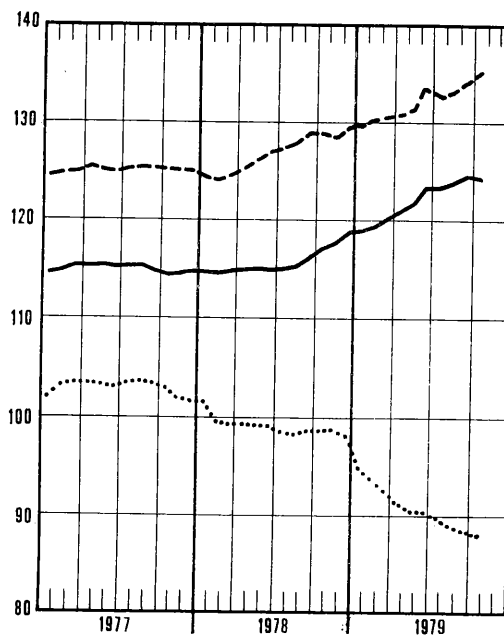
..... Bouwnijverheid



— Grondstoffen en intermediaire goederen

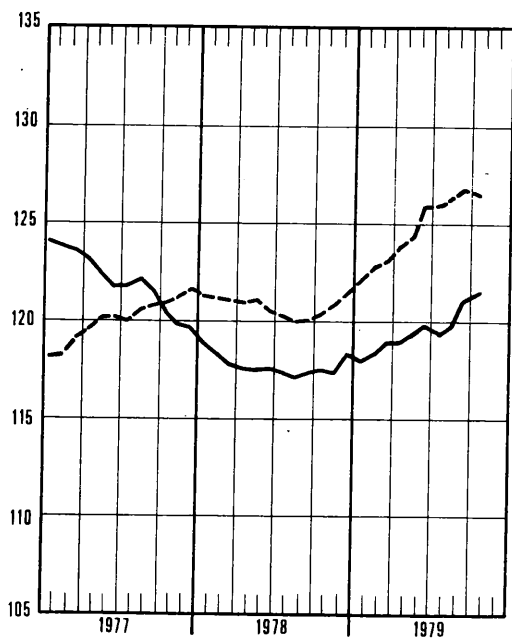
--- Investeringsgoederen (exclus. bouwnijverheid)

..... Investeringsgoederen (inclus. bouwnijverheid)

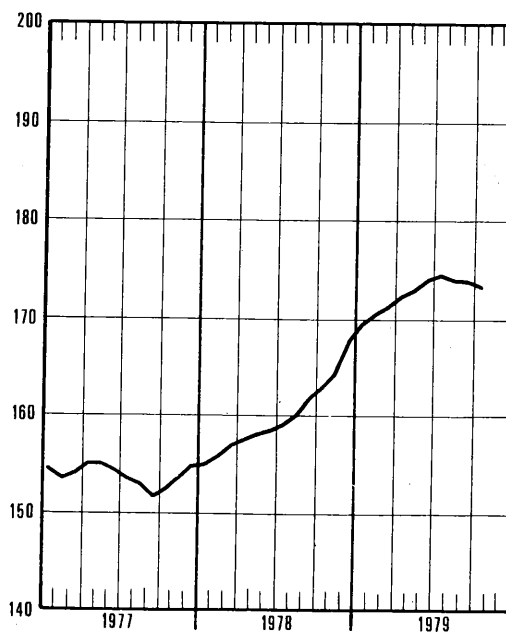


— Duurzame consumptiegoederen

..... Niet duurzame consumptiegoederen



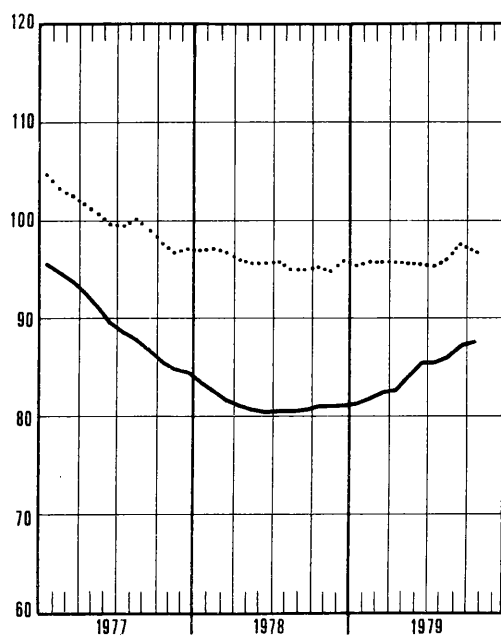
— Elektriciteit



Indexcijfers van de industriële productie
 Gemiddelde van de laatste 12 maanden
 1970 = 100

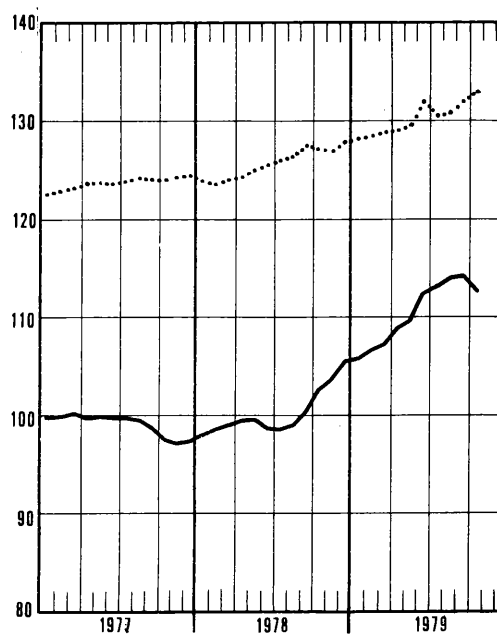
— Textielnijverheid

..... Confectie en schoenen



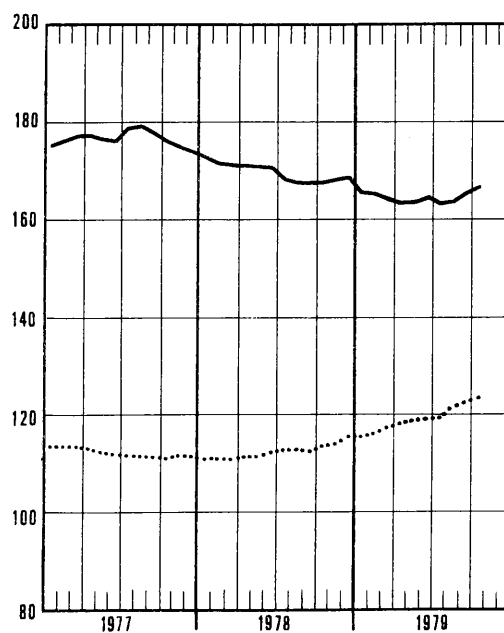
— Basismetallurgie

..... Metaalverwerkende nijverheid

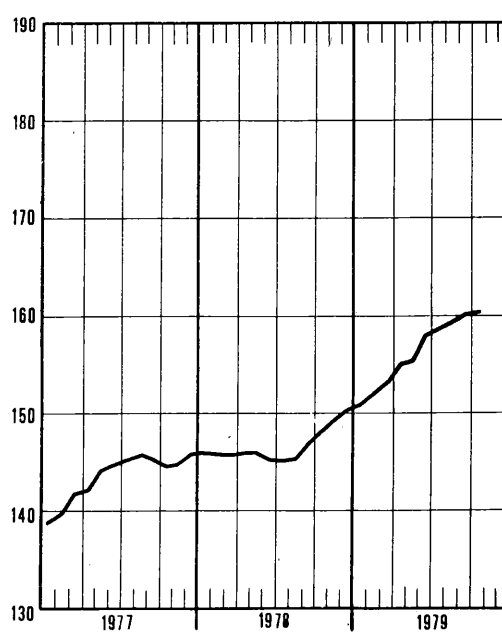


— Hout en meubelen

..... Papier en karton



— Scheikunde en rubber



BRUTO INDEXCIJFERS (1)
ALGEMENE INDEXCIJFERS EN INDEXCIJFERS NAAR DE BESTEMMING DER GOEDEREN

	ALGEMENE INDEXCIJFERS VAN DE INDUST PRODUKTIE		INDEXCIJFERS NAAR DE BESTEMMING DER GOEDEREN					
	NIET INBE- GREPEN DE BOUWNIJVER- HEID	BOUWNIJVER- HEID INBE- GREPEN	GRONDSTOF- FEN EN IN- TERMEDIAIRE GOEDEREN	NIET DUUR- ZAME CON- SUMPTIEGOE- DEREN	DUURZAME CONSUMPTIE- GOEDEREN	INVESTERINGSGOEDEREN		
						NIET INBE- GREPEN DE BOUWNIJVER- HEID	BOUWNIJVER- HEID INBE- GREPEN	BOUWNIJVER- HEID
1973	115.7	111.3	114.7	116.5	120.4	113.3	98.7	93.2
1974	120.0	115.9	118.7	119.4	122.6	122.5	105.6	98.6
1975	108.5	106.5	103.5	112.4	116.4	118.5	102.9	97.0
1976	118.0	113.7	114.6	118.4	124.8	125.0	103.1	94.9
1977	117.9	113.2	114.7	121.6	119.8	124.9	101.9	93.3
1978	120.3	113.5						86.8
1978								
SEPT.	128.5	125.1	125.8	124.9	132.5	139.8	118.1	109.9
OKT.	134.5	130.3	133.4	135.2	131.3	138.9	119.1	111.7
NOV.	130.0	123.4	129.5	137.3	119.1	132.9	106.4	96.5
DEC.	122.5	108.1	123.4	120.4	113.5	126.8	74.4	55.0
1979								
JAN.	118.9	94.7	116.8	122.9	113.3	129.1	43.3	14.3
FEB.	120	101	118.1	118.6	124.3	131.6	59.7	33.1
M.	135	122	132.8	134.7	135.1	138.8	91.6	74.1
APR.	129	120	128.5	126.3	122.8	133.6	97.2	83.7
MEI	132	123	131.4	131.6	122.4	140.9	102.6	88.4
JUNI	134	125	130.5	133.5	125.0	148.0	105.4	89.5
JULI	92	78	92.1	104.8	71.4	93.4	46.0	28.4
AUG.	122	116	117.6	122.8	121.7	136.1	102.3	89.8
SEPT.	134	123	129.3	124.4	142.2	147.0	104.8	89.0
OKT.	139	133	135.0	137.9	141.7	158.5	119.4	104.9

EXTRACTIEVE NIJVERHEID

	ALGEMENE INDEXCIJ- FERS VAN DE EXTRACTIEVE NIJVER- HEID	STEEN- KOOI	ANDERE EXTRACTIEVE INDUSTRIËN								KALK- STEEN EN NA- TUURLIJK CALCIUM- CARBO- NAAT
			ALGEMEEN INDEX- CIJFER	GROEVEN					LEISTEEN GROEVEN		
				ALGEMEEN INDEX- CIJFER	PORFIER	HARD- STEEN	MARMER	ZAND- STEEN		ZAND- GROEVEN	
1973	80.5	75.4	102.3	95.0	92.6	88.8	72.6	120.6	128.0	49.8	126.2
1974	74.6	65.4	109.9	106.0	73.4	113.2	73.5	129.4	149.4	38.7	121.9
1975	69.4	58.1	113.2	112.6	72.7	146.5	61.1	118.4	130.1	108.3	115.4
1976	67.5	54.4	118.9	121.5	84.1	166.3	53.5	127.3	123.7	...	114.0
1977	63.5	49.9	117.8	116.8	76.5	153.7	51.4	139.1	118.3	...	120.3
1978	57.6	44.6	110.4	110.6	71.8	153.2	62.2	128.1	105.9	...	110.3
1978											
SEPT.	58.2	41.1	134.9	137.2	81.2	215.5	71.8	173.0	119.2	...	130.6
OKT.	66.0	49.0	139.2	141.2	138.8	213.4	75.6	176.8	131.9	...	136.9
NOV.	65.3	50.8	123.8	122.5	63.6	177.2	70.3	152.3	118.7	...	127.6
DEC.	54.5	45.5	85.8	87.0	56.6	151.1	50.0	72.6	73.2	...	83.4
1979											
JAN.	49.1	49.1	26.9	20.0		62.8	13.0	72.4	34.9	...	40.9
FEB.	53.3	47.3	66.2	58.9	35.2	89.2	57.4	36.0	62.8	...	81.0
M.	62.6	49.2	115.4	111.8	74.7	164.1	72.2	111.4	110.8	...	122.9
APR.	56.3	41.7	122.5	128.2	63.3	167.3	93.4	162.9	121.5	...	122.3
MEI	58.3	41.2	135.2	138.1	75.8	185.7	75.1	219.2	139.6	...	129.9
JUNI	60	38.1	144								
JULI	38	24.9	61								
AUG.	52	31.0	152								
SEPT.	55	32.9	154								
OKT.	66	42.5									

(1) DE INDEXCIJFERS ZONDER DECIMAAL ZIJN VOORLOPIG

FABRIEKSNIJVERHEID

VOEDINGSNIJVERHEID EN BEREIDING VAN DRANKEN												
	ALGEMEEN INDEX- DEXCIJFER VAN DE FA- BRIEKS- NIJVER- HEID	ALGEMEEN INDEX- DEXCIJFER	ALGEMEEN INDEX- CIJFER	JAM EN AANVER- WANTE BEDRIJ- VEN	MAALDE- RIJEN	SUIKER	PLANT- AARDIGE EN DIER- LIJKE OLIE	MARGA- RINE	ALGEMEEN INDEX- CIJFER	BROUWE- RIJEN	ALCOHOL	TABAK
1973	117.9	116.7	119.4	156.2	107.8	123.4	125.2	108.1	110.9	110.4	117.6	119.1
1974	122.9	121.0	126.0	147.5	110.3	93.3	163.1	113.7	110.6	109.5	121.8	124.8
1975	111.0	119.4	124.6	126.4	97.3	121.5	156.6	108.9	108.8	108.5	111.6	124.6
1976	121.2	121.9	124.8	127.3	103.9	112.9	198.9	107.0	115.4	114.9	120.3	122.0
1977	121.3	124.7	130.5	117.2	107.7	118.5	188.2	104.4	112.2	110.3	132.2	123.1
1978	124.2	126.3	134.8	128.2	103.4	126.8	218.7	106.6	108.3	106.4	126.3	117.2
1978												
SEPT.	132.9	131.2	144.5	131.7	159.4	33.1	230.9	120.8	102.8	100.2	148.0	121.1
OKT.	138.8	149.0	172.8	158.5	119.8	340.3	223.8	118.8	98.2	95.0	162.3	125.1
NOV.	134.2	152.1	173.2	158.1	109.3	526.4	250.7	114.4	107.0	104.0	164.6	127.0
DEC.	126.8	127.3	140.7	92.1	96.0	386.2	235.3	102.1	98.7	96.3	140.3	108.1
1979												
JAN.	123.3	112.5	126.2	121.0	109.8	34.7	248.4	121.1	84.3	81.8	125.9	132.9
FEB.	127	110.1	117.4	147.8	109.0	31.3	241.7	109.2	94.7	93.1	106.1	123.5
M.	144	142	149		107.5	36.4	252.2	116.5	127.1	124.5	162.0	121.8
APR.	135	130	136		102.8	42.2	221.3	93.9	118.5	116.2	143.6	120.0
MEI	137	140	146		103.8	67.0	207.8	117.0	126.0	125.8	85.1	133.5
JUNI	139	140	143		88.1	23.2	223.9	113.2	134.8	132.7	151.6	136.7
JULI	96	114	111		71.2	14.3	220.4	79.0	117.8	116.9	101.9	53.3
AUG.	126	133	140		105.4	25.2		116.5	116.4	116.5	71.5	139.9
SEPT.	137	129	142			34.5			101.9	101.4	79.3	131
OKT.	144	143				45.6			111.5	111.0	87.8	150

	TEXTIELNIJVERHEID										
	SPINNERIJEN EN WEVERIJEN										
	SPINNERIJEN										
	ALGEMEEN INDEX- CIJFER	ALGEMEEN INDEX- CIJFER	BEREIDING VAN TEXTIEL- VEZELS	ALGEMEEN INDEX- CIJFER	FIJN SPINNE- RIJ (1)	KAARD- SPINNE- RIJ (1)	COCONS	KAARD- WOL	KAMWOL	VLAS EN HENNEP	JUTE
1973	105.9	106.6	82.4	94.3	95.6	100.4	73.6	126.4	93.8	86.9	75.3
1974	100.8	102.1	74.9	89.3	91.1	105.9	66.2	115.0	89.5	92.5	66.3
1975	86.0	86.5	65.9	69.6	56.9	85.5	40.4	105.7	80.2	75.5	48.1
1976	96.8	100.5	96.7	80.8	72.3	98.4	40.9	128.0	88.3	87.7	48.2
1977	84.6	88.5	88.6	69.6	54.9	83.4	38.2	122.8	83.1	75.0	38.5
1978	80.9	85.0	86.7	65.8	56.3	...	23.0	134.3	73.0	75.2	30.0
1978											
SEPT.	89.6	93.5	100.4	72.7	64.4	...	23.1	146.6	80.9	84.8	27.8
OKT.	92.9	98.3	92.1	74.8	61.1	...	29.8	160.4	86.8	89.9	30.3
NOV.	87.9	93.8	85.1	71.3	58.6	...	26.8	161.2	80.4	83.6	30.0
DEC.	82.4	88.6	32.8	69.9	75.0	...	26.7	140.0	60.3	74.9	25.6
1979											
JAN.	85.9	93.2	76.7	67.1	58.9	...	26.6	164.5	70.9	76.9	25.4
FEB.	87.5	93.8	81.2	68.7	62.5	...	30.3	156.3	73.9	74.5	24.0
M.	96.3	101.9	95.3	73.0	64.2	...	32.2	161.4	81.4	83.3	25.6
APR.	84.7	89.8	84.0	64.6	59.2	...	26.5	141.7	68.9	79.6	21.8
MEI	78.6	97.6	91.7	68.6	60.2	...	27.1	151.8	76.4	81.9	23.6
JUNI	99		90.9		58.3	...	25.2		72.3	83.5	23.8
JULI	51		34.4		55.1	...	12.8			71.0	16.7
AUG.	76		94.3		55.1	...	20.6			56.2	14.1
SEPT.	99				63.1	...	23.3				
OKT.	101				66.9	...					

(1) JULI EN AUGUSTUS : GEMIDDELTE VAN DE TWEE MAANDEN. ZIE BLZ 24 : NOTA 5.

FABRIEKSNIJVERHEID (VERVOLG)

	TEXTIELNIJVERHEID (VERVOLG)						BREI- GOED- NIJVER- HEID	HARDE VE- ZELS SPIN- NERIJ EN TOUWSLA- GERIJ	FABRIKATIE VAN ARTIKELN NIET ELDERS GENOEMD
	SPINNERIJEN EN WEVERIJEN (VERVOLG)								
	WEVERIJEN								
	ALGEMEEN INDEX- CIJFER	WEEFSELS VAN KATOEN	WEEFSELS VAN VLAS	WEEFSELS VAN WOL	WEEFSELS V. RAYONNE EN RAYONNE VEZELS	WEEFSELS VAN JUTE			
1973	119.6	103.1	89.8	95.3	199.9	56.5	101.6	96.8	144.1
1974	115.4	96.3	87.7	78.0	221.1	43.8	95.0	95.2	123.8
1975	103.7	78.3	59.3	77.1	225.7	24.4	83.6	72.4	108.6
1976	118.8	89.7	64.5	86.9	282.6	17.0	83.9	67.2	106.0
1977	106.3	69.2	55.6	70.0	297.3	15.1	73.9	49.2	94.7
1978	104.3	64.5	71.6	70.6	292.5	13.1	66.4	48.2	101.2
1978									
SEPT.	113.8	68.9	72.6	78.3	322.6	14.4	78.0	35.3	111.7
OKT.	122.8	71.6	90.9	83.1	336.5	15.9	76.5	32.2	119.3
NOV.	117.0	69.3	72.9	79.7	333.6	16.5	68.9	36.3	119.8
DEC.	109.5	78.1	59.0	68.4	294.0	13.7	61.7	42.0	102.7
1979									
JAN.	120.7	70.2	64.3	77.4	331.1	12.1	63.5	32.7	92.5
FEB.	120.2	73.7	59.3	77.7	337.5	14.3	65.6	47.0	117.8
M.	131.8	80.7	67.4	81.2	371.8	14.9	77.0	50.0	127.8
APR.	115.9	70.7	58.6	73.3	326.4	14.8	67.0	47.2	108.4
MEI	127.1	84.6	63.5	79.1	337.5	16.2	71.3	133.5	121.3
JUNI	122.4	71.5	75.9	79.5	331.7	18.1	73.6	54.9	112.7
JULI								37.0	93.0
AUG.								55.2	

	VERVAARDIGING VAN KLEDINGSTUKKEN, KONFECTIE VAN DIVERSE ARTIKELN EN WEEFSELS, FABRIKATIE VAN SCHOENEN					PAPIER- EN KARTONNIJVERHEID		
	ALGEMEEN INDEX- CIJFER	KLEDING- STUKKEN	ANDERE ARTIKELN IN WEEFSELS	SCHOENEN EN PANTOFFELS	HOUTNIJVER- HEID EN AANVERWANTE BEDRIJVEN	ALGEMEEN INDEX- CIJFER	PRODUKTIE	VERWERKING
1973	113.9	124.8	43.3	79.9	151.2	114.4	107.2	120.1
1974	115.4	130.4	44.1	63.0	162.1	122.2	111.2	131.1
1975	110.8	129.4	37.2	48.0	154.2	103.4	85.0	119.0
1976	106.4	126.6	34.7	38.8	175.3	114.3	99.3	126.5
1977	97.6	117.5	33.5	31.1	174.1	111.6	96.8	123.5
1978	99.8	122.1	31.3	27.0	168.0	115.2	104.2	124.4
1978								
SEPT.	134.8	167.8	32.2	28.8	181.7	118.2	113.1	138.7
OKT.	115.9	141.5	32.6	32.1	182.5	135.7	120.8	146.7
NOV.	84.2	101.5	31.2	26.0	175.7	127.3	109.6	141.9
DEC.	109.2	135.4	26.1	25.2	169.4	113.1	108.8	112.9
1979								
JAN.	90.3	109.7	50.8	23.8	130.5	112.8	107.2	116.2
FEB.	108.9	133.9	52.4	25.6	159.8	115.5	112.5	116.3
M.	116.4	142.4	54.7	29.3	185.6	136.7	128.8	142.2
APR.	99.4	121.3	50.0	25.4	168.7	125.7	115.3	134.0
MEI	87.1	104.0	51.1	27.1	173.7	119.3	113.2	123.3
JUNI	87.1	104.1	55.3	26.8	185.8	128.4	110.7	145.5
JULI	58.3	72.2	30.6	11.9	82	87.6	97.1	75.4
AUG.	109			29.2	156	131.4	110.3	151.5
SEPT.	102			30.0	192	130	121	136
OKT.	105			31	204	141	125	156

FABRIEKSNIJVERHEID (VERVOLG)

	LEDERINDUSTRIE			SCHEIKUNDIGE NIJVERHEID EN RUBBERNIJVERHEID						
	ALGEMEEN INDEX- CIJFER	ZWAAR LEDER	LICHT LEDER	ALGEMEEN INDEX- CIJFER	SCHEIKUNDIGE NIJVERHEID					RUBBER- NIJVER- HEID
					ALGEMEEN INDEX- CIJFER	BASIS- CHEMIE	PLASTIEK VERWER- KING	ZEEP	STIKSTOF	
1973	84.3	95.3	92.9	137.5	137.7	131.3	204.9	131.1	101.3	132.9
1974	80.8	91.5	79.5	141.9	142.1	133.9	212.9	147.9	111.2	137.7
1975	71.5	92.5	69.5	121.5	118.2	110.7	187.1	132.1	96.1	169.1
1976	76.5	103.0	74.0	138.0	135.7	123.8	215.2	149.0	106.1	164.2
1977	66.2	100.0	63.3	145.6	143.9	133.1	223.8	161.6	110.1	161.6
1978	52.9	80.3	50.6	150.0	148.6	135.5	237.0	167.6	102.3	159.7
1978										
SEPT	51.4	69.3	49.7	158.6	156.0	139.2	258.5	174.7	115.7	188.1
OKT.	52.8	65.6	51.3	165.3	163.3	145.2	279.1	177.3	114.5	182.4
NOV.	53.2	82.3	50.7	165.1	164.6	150.5	267.7	191.0	84.0	157.9
DEC.	43.1	81.1	40.2	150.3	149.9	147.6	202.5	134.8	108.4	141.7
1979										
JAN.	39.7	71.5	37.3	158.4	156.8	150.7	225.4	151.0	104.8	169.9
FEB.	34.2	69.7	31.6	157.7	156.6	147.6	242.0	162.1	99.7	160.8
M.	49.4	91.3	46.2	177.9	176.5	164.4	289.1	170.6	94.1	184.8
APR.	44.6	89.2	41.3	169.1	167.9	157.5	263.1	162.1	107.6	171.7
MEI	54.0	102.5	50.4	169.2	168.7	155.7	276.1	178.7	74.5	162.2
JUNI	56.7	95.7	53.6	170	169	153	299	190	107	172.2
JULI	33.3	49.0	39.7	129	134	139	178	78	92	65.2
AUG.	37.7	74.5	35.0	147	146	138	220	161	86	165.8
SEPT	41.1	81.6	38.1	163	160	141	263	160	96	195
*OKT.	41	107	36	172	171	152	306	180	99	186

	AFGELEIDE BEDRIJVEN V. DE STEEN KOOL- EN PETROLEUMNIJVERHEID					NIJVERHEID VAN NIET METAALHOUDENDE MINERALEN						
	ALGE- MEEN INDEX- CIJFER	PETRO- LEUM RAFFI- NADE- RIJEN	STEEN- KOOL AGGLO- MERATEN	ONAFHAN- KELIJKE COKES- FABRIE- KEN	ALGE- MEEN INDEX- CIJFER	KLEI	GLAS			CEMENT	KERA- MISCHE PRO- DUKTEN	KALK, DO- LOMIET MISCHE PLEIS- TER EN AGGL., ENZ.
							ALGE- MEEN INDEX- CIJFER	VLAKE- GLAS	HOL- GLAS			
1973	87.9	124.1	61.5	28.7	106.3	99.1	112.5	110.1	116.4	104.6	94.1	133.1
1974	80.7	101.3	56.3	...	108.0	99.4	108.7	98.3	127.5	110.9	99.7	143.7
1975	67.4	95.0	36.3	...	95.0	100.0	88.8	73.2	120.2	102.2	86.5	125.7
1976	64.3	95.5	22.4	...	104.5	95.8	105.5	93.8	121.2	111.4	83.7	119.3
1977	77.1	120.3	17.0	...	112.3	106.7	120.1	111.9	125.1	115.3	79.9	123.8
1978	71.3	109.5	16.8	...	111.2	103.1	121.1	118.1	117.5	112.8	79.4	119.8
1978												
SEPT	50.8	72.2	20.3	...	122.4	110.6	110.6	106.1	110.3	147.9	88.8	127.3
OKT.	76.5	116.6	20.9	...	125.3	109.9	124.8	125.6	114.8	142.4	85.7	137.8
NOV.	79.0	122.8	16.1	...	121.3	104.0	126.9	125.3	120.6	131.8	82.5	135.8
DEC.	81.5	125.2	22.6	...	100.8	87.3	127.4	123.8	124.3	83.1	77.9	110.3
1979												
JAN.	72.8	110.7	24.6	...	71.4	48.6	124.7	129.1	110.1	19.4	71.5	99.9
FEB.	68.2	102.2	25.5	...	81.1	53.1	121.2	113.3	124.9	47.8	71.0	109.6
M.	70.3	105.4	23.6	...	111.3	76.3	120.4	118.2	115.5	116.3	75.6	142.6
APR.	69.4	105.4	19.7	...	123.0	97.5	124.7	126.1	114.6	135.9	75.8	128.9
MEI	75.4	115.1	19.4	...	126.9	100.5	133.2	127.3	132.9	146.1	79.1	138.1
JUNI	74.1	112.4	22.9	...	108.1	106.4	128.0	125.1	126.2	116.2	75.9	131.5
JULI	70		1.1	...	87		108.1	91.8	110.1	94.5	52.5	83.5
AUG.	74		15.1	...	116					141.5		
SEPT	68			...	125					148.6		
*OKT.	71			...	137					154.6		

FABRIEKSNIJVERHEID (VERVOLG)

	BASIS - METAALNIJVERHEID								
	ALGEMEEN INDEX- CIJFER	IJZERNIJVERHEID				VORMSTAALGIETERIJEN, IJZERGIERIJEN, DRAAD EN METAALTREKKERIJ, KOUDWALSERIJ			
		ALGEMEEN INDEXCIJ- FER	GIET- IJZER	RUW- STAAL	AFGEWERKTE PRODUKTEN	ALGEMEEN INDEXCIJ- FER	VORMSTAAL- GIETE- RIJEN	IJZERGIE- TERIJEN	DRAAD- EN METAALTREK- KOUWAL- SERIJ
1973	115.6	121.8	116.9	123.6	124.9	95.7	79.1	85.5	105.3
1974	121.6	126.6	120.3	129.2	129.9	106.5	89.0	96.8	115.9
1975	89.9	88.2	83.7	92.1	89.4	82.3	92.8	74.9	80.3
1976	99.8	95.9	91.1	96.7	98.9	90.0	87.0	69.6	96.0
1977	97.4	89.2	82.3	89.7	94.4	89.6	83.5	80.9	90.4
1978	105.2	100.4	93.6	93.6	105.8	87.6	73.6	67.2	95.4
1978									
SEPT.	112.6	107.5	93.7	102.2	122.8	91.3	77.7	68.5	99.8
OKT.	121.0	118.5	108.8	119.1	126.1	91.1	76.7	68.0	100.0
NOV.	112.9	109.7	104.2	110.3	110.5	88.4	74.7	63.4	98.0
DEC.	113.4	111.6	104.5	112.2	116.9	81.2	70.0	53.6	90.5
1979									
JAN.	109.7	104.0	95.3	95.2	112.5	77.6	72.1	62.7	101.8
FEB.	111.4	105.5	96.9	97.8	113.0	90.1	71.3	62.3	102.9
M.	122.5	118.5	110.2	110.5	125.1	90.8	71.9	65.0	102.7
APR.	121.0	118.5	111.3	110.3	124.1	89.1	77.1	64.2	93.8
MEI	123.2	120.0	109.0	110.1	130.3	88.0	73.2	69.6	96.0
JUNI	120.7	118.3	107.4	106.4	130.0	84.0	76.1	56.2	94.1
JULI	92	91.6	94.0	110.3	82.8	37	34	26	37
AUG.	105	100	92.9			91	87	60	101
SEPT.	111	103	94.2			96	86	62	108
*OKT.	105	105				94	58		111

BASIS-METAALNIJVERHEID (VERVOLG)								
ALGEMEEN INDEXCIJ FER	NIJVERHEID VAN DE NON-FERRO METALEN						HALF- PRODUKTEN	COKES FABRIEKEN AFHANKE LIJK VAN DE METAAL- INDUSTRIE
	RUWE PRODUKTEN							
	ALGEMEEN INDEXCIJFER	KOPER	ZINK	LOOD	TIN			
1973	112.2	107.8	105.9	117.2	106.0	96.1	119.1	131.1
1974	116.6	112.9	112.9	121.8	103.8	75.5	123.4	135.0
1975	105.4	102.6	102.1	95.1	109.0	93.7	110.8	96.5
1976	129.5	123.2	129.9	99.6	113.3	105.6	138.8	106.7
1977	148.9	145.7	163.0	107.5	114.8	88.3	155.7	97.5
1978	141.2	135.4	146.0	100.1	116.9	91.7	152.7	100.7
1978								
SEPT.	156.8	149.6	196.3	108.1	111.0	99.5	170.6	106.2
OKT.	154.6	139.6	180.9	94.6	129.2	90.9	182.6	115.3
NOV.	150.4	139.0	157.6	103.5	100.9	110.6	172.0	88.9
DEC.	147.1	142.9	171.0	109.0	101.3	91.3	155.7	109.3
1979								
JAN.	159.3	154.5	165.7	119.6	115.0	128.1	168.7	108.1
FEB.	161.1	154.8	184.3	120.7	117.8	83.3	173.6	105.9
M.	172.0	176.6	155.5	129.1	100.4	102.9	164.2	123.6
APR.	160.4	165.7	141.2	124.1	95.6	64.4	151.0	118.9
MEI	174.0	179.7	151.5	129.2	108.7	116.1	164.0	121.6
JUNI	168.6	168.6	142.1	124.5	123.0	72.3	168.6	118.7
JULI	100.5	96.0	89.8	79.2	99.0	6.8	109.6	110.4
AUG.	135							
SEPT.	168							
*OKT.	161							

FABRIEKSNIJVERHEID (VERVOLG)

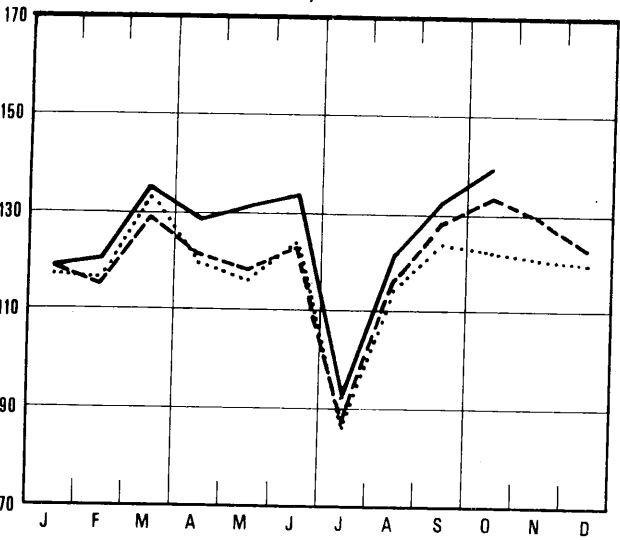
METAALVERWERKENDE NIJVERHEID														
INDEX- CIJFER	PRODUKTIE VAN WERKEN UIT METAAL, MET UITZONDERING RING VAN MACHINES EN TRANSPORTMATERIEEL							CONSTRUCTIE VAN MACHINES MET UITZONDERING VAN ELEKTRISCHE MACHINES						
	ALGE- MEEN	SMEEDWERK, WARM, PERS EN DIEP TREKWERK	PLAAT- BEWERK KING ENZ.	TOEBE- HOREN V. BOUW BEDRYF ENZ.	BRUG- GEN, VAK- WERK, ENZ.	WAPENS EN MUNI- TIE		ALGE- MEEN	DRIJF- KRACHT MACHI- NES ENZ.	WERK- TUIG- MACHI- NES ENZ.	DIV. MECHA- NIEK- CONSTR.	HEF- WEEG- TOEST. ENZ.	TOEST. V. DI- NIVJVER HEDEN	TEXTIEL MACHI- NES EN TOEBE- HOREN
	INDEX- CIJFER	INDEX- CIJFER	INDEX- CIJFER	INDEX- CIJFER	INDEX- CIJFER	INDEX- CIJFER		INDEX- CIJFER	INDEX- CIJFER	INDEX- CIJFER	INDEX- CIJFER	INDEX- CIJFER	INDEX- CIJFER	INDEX- CIJFER
1973	109.8	99.8	115.3	111.7	102.2	102.7	68.2	112.0	122.8	109.4	119.2	112.6	108.1	101.4
1974	118.1	111.9	133.3	123.1	99.0	106.5	108.2	123.3	132.9	118.7	132.4	132.4	114.4	114.5
1975	113.5	110.9	111.6	106.0	93.9	105.2	151.4	121.1	126.1	108.7	127.5	134.5	120.3	102.7
1976	122.9	119.0	126.7	110.3	103.9	105.9	172.6	122.1	144.1	116.3	123.7	119.8	119.0	102.7
1977	124.5	121.1	124.2	114.3	105.9	106.2	177.4	120.8	139.7	100.4	123.6	121.7	120.8	100.6
1978	127.4	117.4	113.4	113.5	103.5	99.7	175.4	121.2	140.0	105.8	125.0	138.3	112.2	90.1
1978														
SEPT.	138.8	129.6	129.4	119.6	114.4	105.0	221.5	128.5	158.1	114.7	134.8	140.7	116.9	89.9
OKT.	137.3	125.0	129.7	119.2	111.5	97.9	200.1	127.6	148.2	119.9	133.6	148.4	110.2	95.1
NOV.	133.3	121.7	120.6	112.9	105.7	100.4	209.2	124.7	151.2	117.1	128.9	146.4	102.4	97.1
DEC.	126.9	115.1	104.3	106.8	98.6	98.0	171.5	121.5	146.1	109.9	121.0	139.7	109.2	89.5
1979														
JAN.	129.3	115.0	116.3	118.7	99.6	87.9	180.1	129.4	143.9	115.2	126.6	139.8	128.8	97.2
FEB.	132	119.2	119.4	119.8	101.8	106.6	175.8	122	139.9	115.0	129.0	141	131.6	99.5
M.	144	126.0	122.0	125.5	109.1	105.6	188.6	131	135	117.4	137.3	151	131.2	103.6
APR.	132	119.9	115.0	122.8	100.9	100.9	195.9	122	133	110.7	133.1	143	117.4	96.0
MEI	138	121	130.4	128.4	103.2	100	192.5	126	135	102	133.8	150	120.2	110
JUNI	145	128	110.8	120	112	107	229	131	146	106	132.6	153	118	107
JULI	85	75	66.2	81	63	68	113	87	86	75	103.0	140	80	36
*AUG.	134	116	98	112	100	95	204	116	112	91	139	139	109	90
*SEPT.	145	126	107	116	110	127	187	135	132	110	155	157	130	107
*OKT.	158	143	113	143	125	113	203	145	163	137	152	179	122	109

METAALVERWERKENDE NIJVERHEID (VERVOLG)														
INDEX- CIJFER	ELEKTRISCHE CONSTRUCTIE				CONSTRUCTIE VAN TRANSPORTMATERIEEL				MEET- LABORA- TORIUM		ELEK- TRI- CITEIT	WATER- DISTRIBUTIE		
	ALGE- MEEN	ROTE- RENDE EN STA- TISCHE MACH.	APPAR. VOOR DE NIJVV. HUIS- HOUD. GEBRUIK	ANDERE PRO- DUKTEN	ALGE- MEEN	SCHEEPS- BOUW	MOTOR- VOER- TUIGEN RIJWIE- LEN, ENZ.	SPOOR- EN TRAM- WEGMA- TERIEEL	VLIEG- TUIG- INDU- STRIE	TOE- STELLEN ENZ.				
	INDEX- CIJFER	INDEX- CIJFER	INDEX- CIJFER	INDEX- CIJFER	INDEX- CIJFER	INDEX- CIJFER	INDEX- CIJFER	INDEX- CIJFER	INDEX- CIJFER	INDEX- CIJFER				
1973	115.2	82.0	65.4	129.7	124.1	127.0	121.2	108.6	157.2	89.5	135.1	116.0		
1974	128.0	86.4	73.6	144.7	115.5	141.6	105.7	118.0	141.1	98.7	140.8	118.7		
1975	115.6	86.1	63.9	129.7	122.7	136.8	115.4	112.3	159.4	88.6	134.6	121.3		
1976	127.6	83.2	57.7	148.6	140.2	102.5	146.3	108.5	166.7	88.9	155.5	128.9		
1977	124.4	86.0	59.0	143.1	152.1	111.9	147.5	110.6	392.1	93.8	154.6	129.4		
1978	130.5	99.2	62.3	148.8	165.3	156.0	144.7	75.3	680.3	101.9	167.0	131.9		
1978														
SEPT.	140.8	119.2	71.3	158.8	183.2	191.6	154.0	62.8	830.1	111.2	165.3	132.4		
OKT.	143.3	127.8	73.8	160.7	183.3	180.7	155.6	60.5	931.2	109.4	181.5	135.1		
NOV.	140.8	153.4	71.2	157.8	170.4	133.0	148.5	59.6	1081.4	107.8	194.6	130.2		
DEC.	132.2	147.8	62.7	145.5	166.7	124.7	145.0	55.1	1019.1	103.8	202.8	124.7		
1979														
JAN.	124.6	120.5	58.2	139.6	177.9	116.5	168.0	54.3	941.5	107.4	198.2	137.8		
FEB.	130.1	111.2	65.7	151.6	173	159	163.3	93	687	103.0	169.5	125.0		
M.	127.4	86.9	68.7	147.8	196	191	173.8	101	783	104.1	186.7	134.4		
APR.	132.6	68.7	68.2	153.7	181	185	158.6	76	761	93.0	175.5	132.0		
MEI	147				194	142	154.9	72	854	84	171.7	132.0		
JUNI	153				208	245	144.4	72	1010	112	151.6	159.9		
JULI	88				122	174	96	41	238	55	144.3	137		
*AUG.	153				175	179	142	88	901	96	139.8	136		
*SEPT.	153				202	191	166	73	1270	103	158.0	144		
*OKT.	162				225	281	189	52	2213	118	181.1			

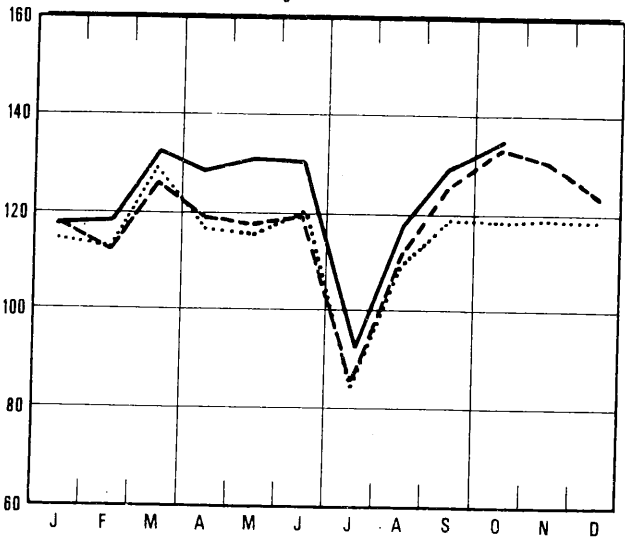
Bruto indexcijfers van de industriële productie

1970 = 100 1977 --- 1978 — 1979

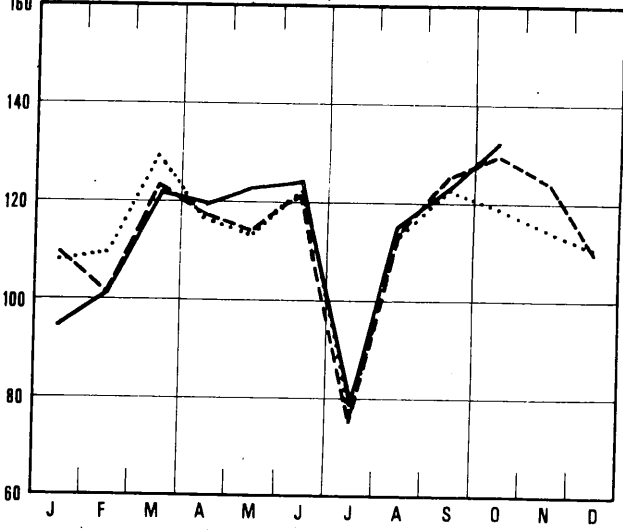
Algemeen indexcijfer (exclus. bouwnijverheid)



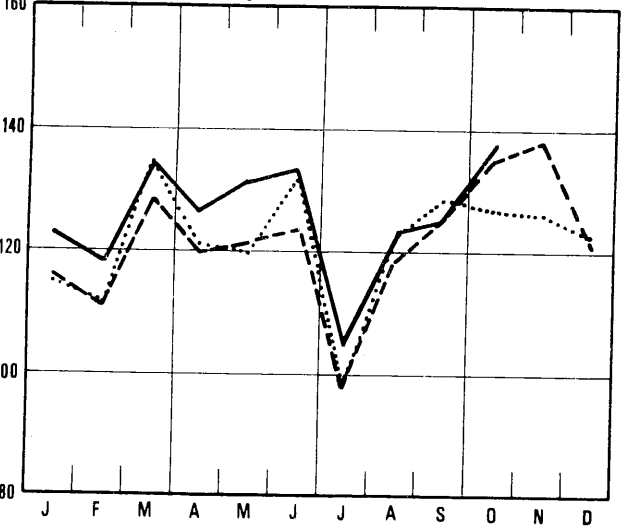
Grondstoffen en intermediaire goederen



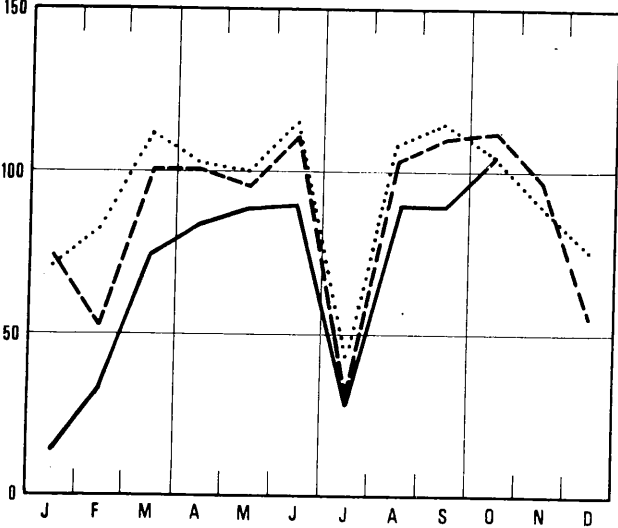
Algemeen indexcijfer (inclus. bouwnijverheid)



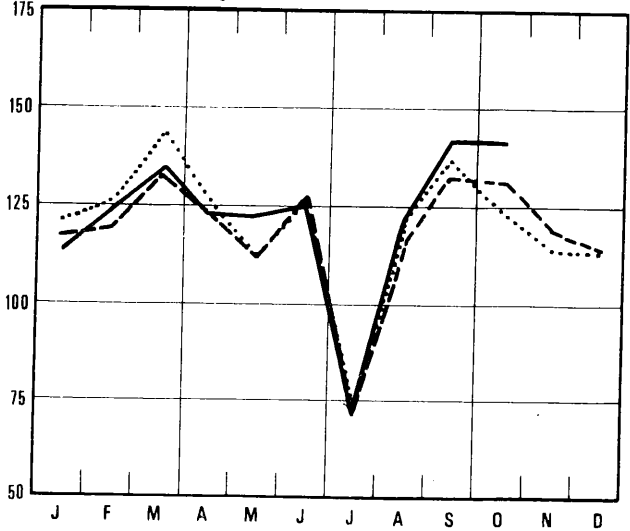
Niet duurzame consumptiegoederen



Bouwnijverheid



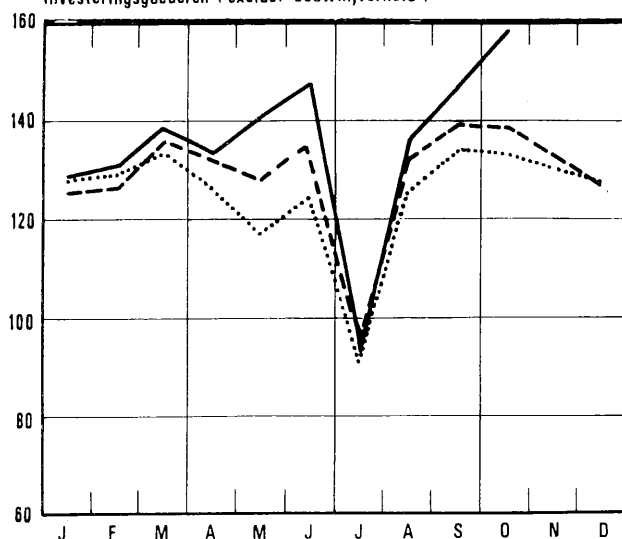
Duurzame consumptiegoederen



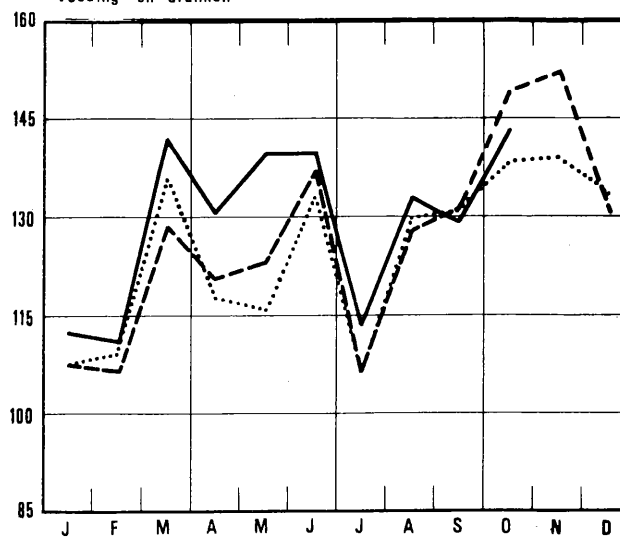
Bruto indexcijfers van de industriële productie

1970 = 100 1977 --- 1978 — 1979

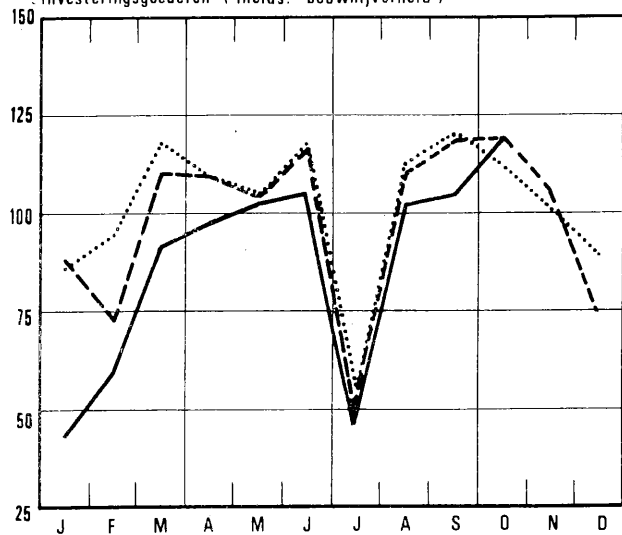
Investeringsgoederen (exclus. bouwnijverheid)



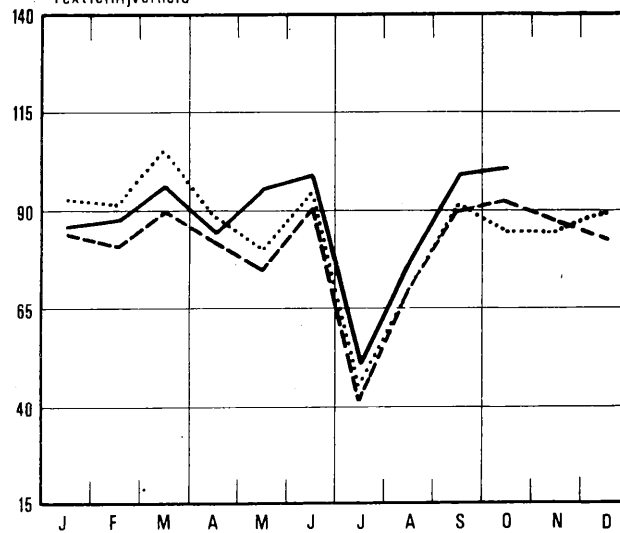
Voeding en dranken



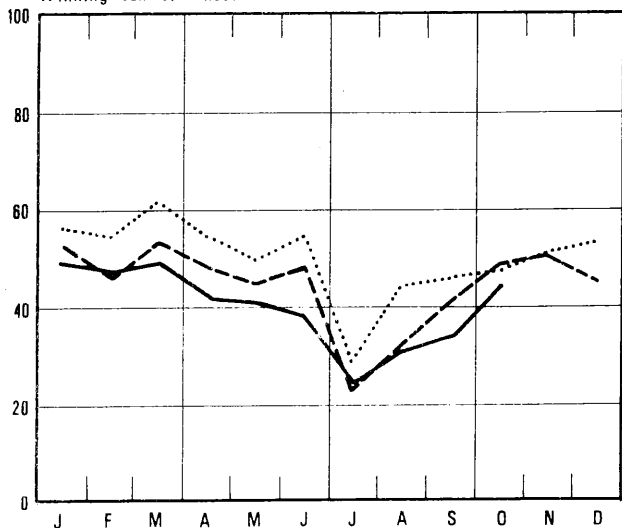
Investeringsgoederen (inclus. bouwnijverheid)



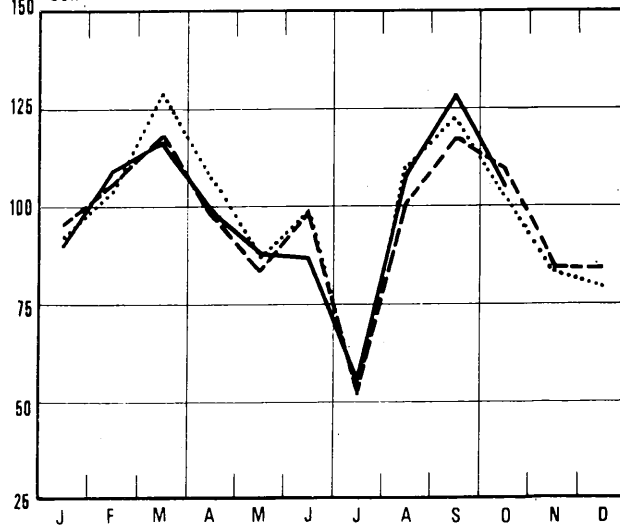
Textielnijverheid



Winning van steenkool



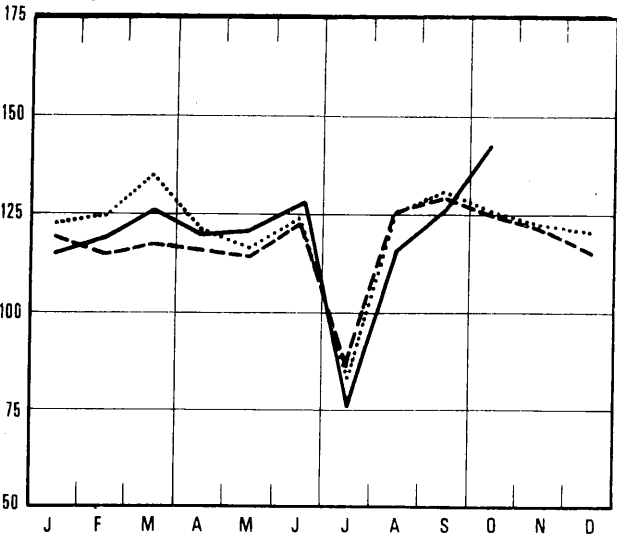
Confectie en schoenen



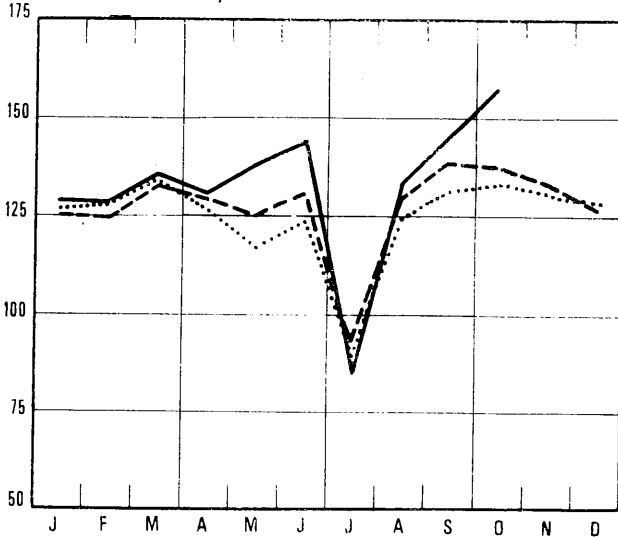
Bruto indexcijfers van de industriële productie

1970 = 100 1977 --- 1978 — 1979

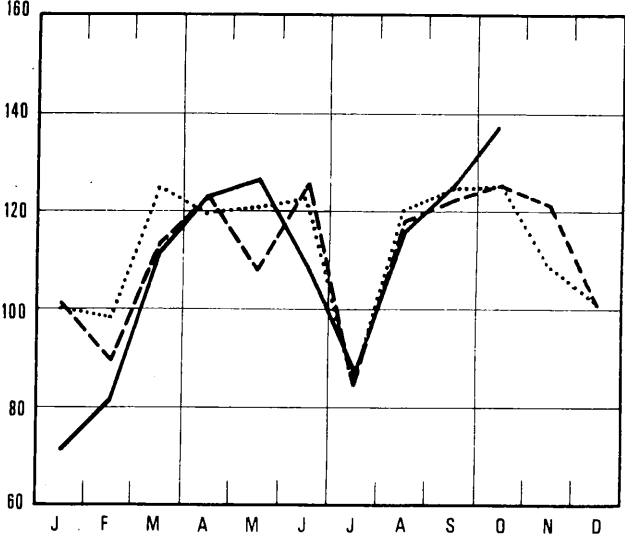
Fabricage van werken uit metaal



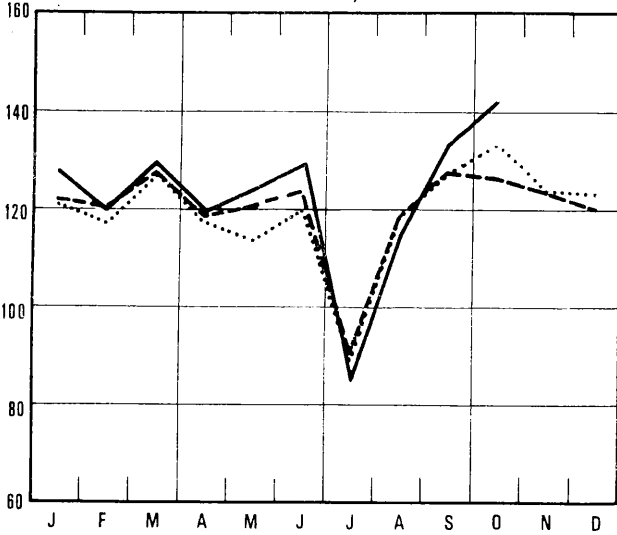
Metaalverwerkende nijverheid



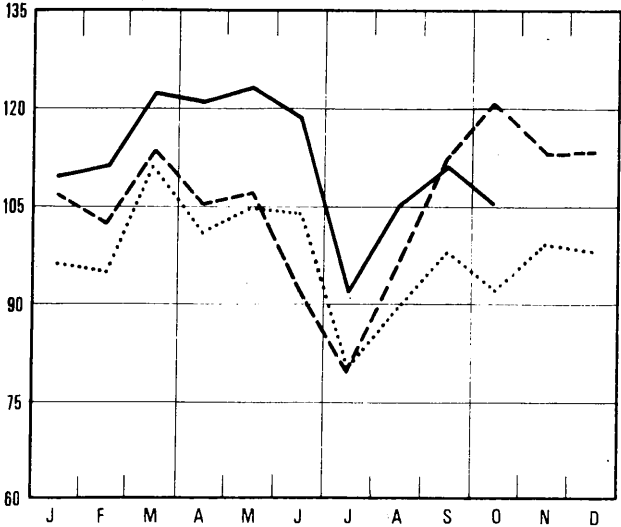
Niet - metaalhoudende mineralen



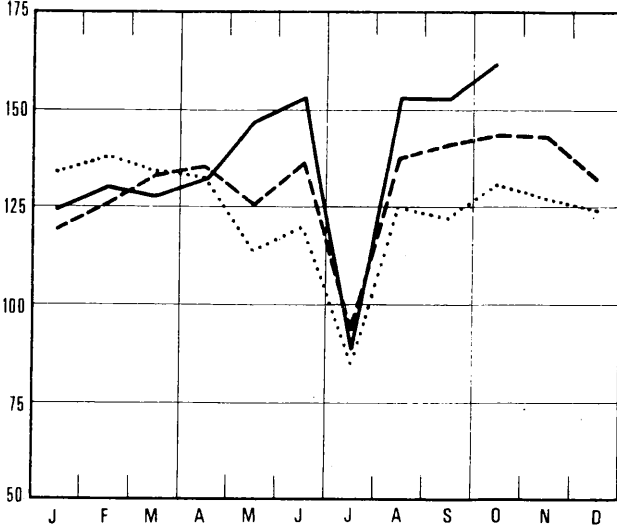
Const. van niet - elektrische machines : fijn - mechaniekbouw



Basismetallurgie



Constructie van elektrische machines



Bruto indexcijfers van de industriële productie

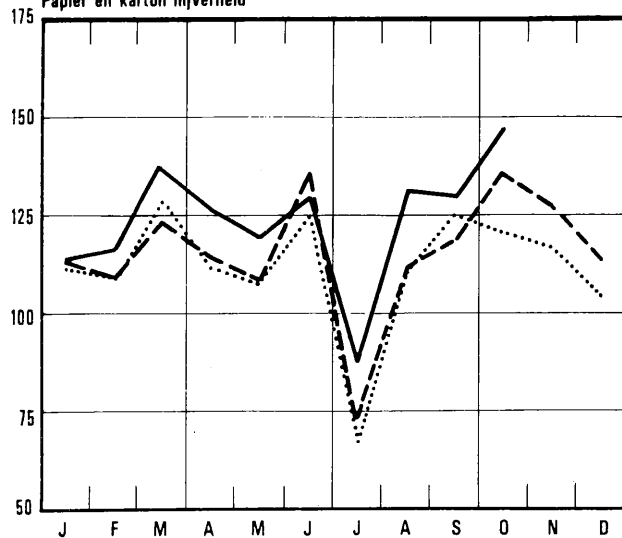
1970 = 100

..... 1977

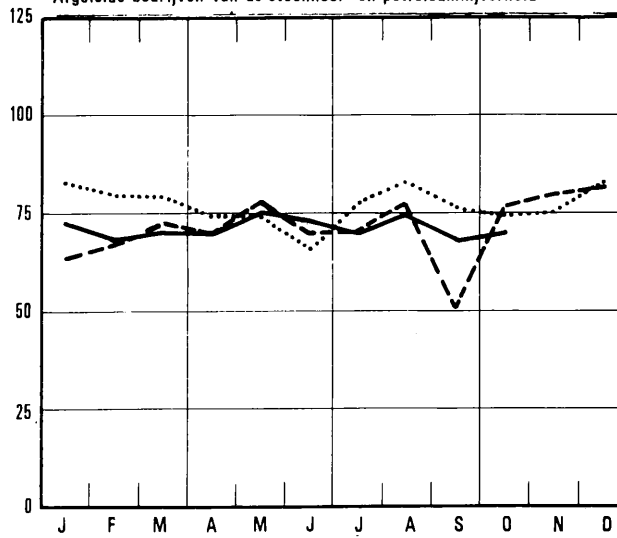
--- 1978

— 1979

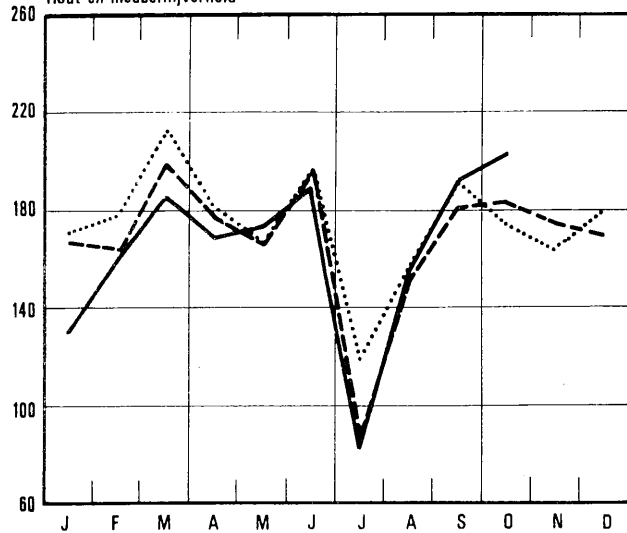
Papier en karton nijverheid



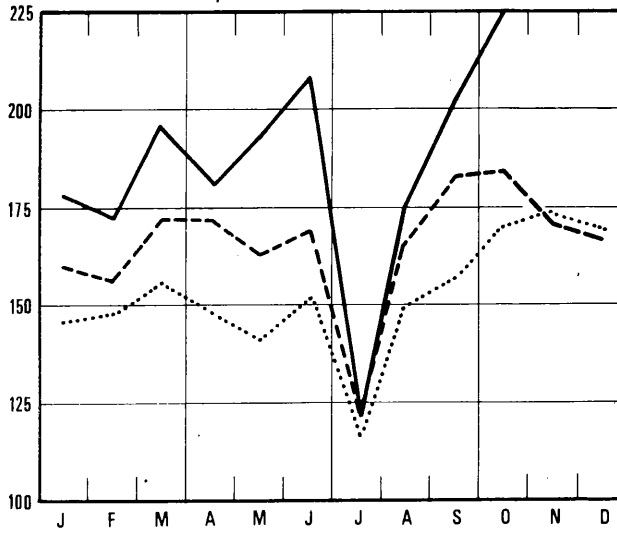
Afgeleide bedrijven van de steenkool- en petroleumnijverheid



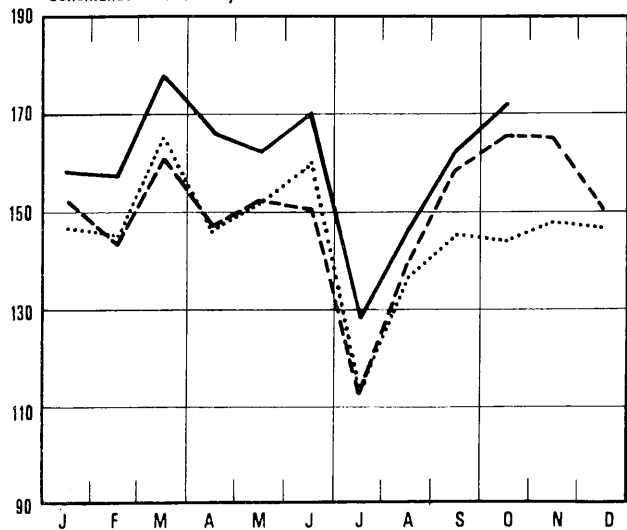
Hout- en meubelnijverheid



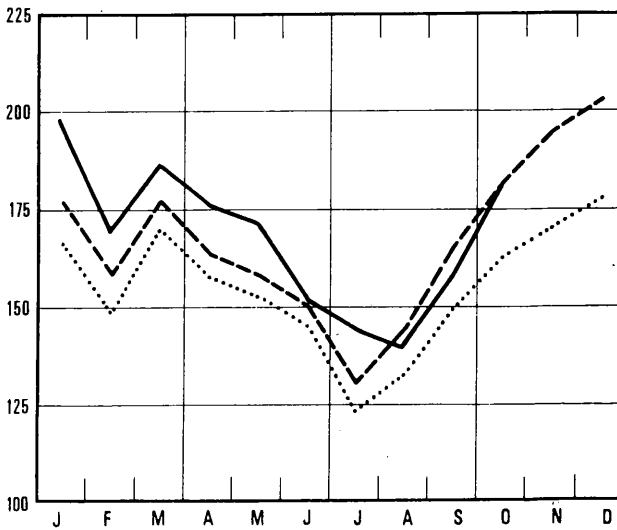
Constructie van transportmaterieel



Scheikunde en rubbernijverheid



Elektriciteit



II. INDUSTRIELE PRODUCTIE IN ABSOLUTE CIJFERS
STEENKOLEN EN IJZERMIJNEN - OPVANGEN VAN MIJNGAS

	STEENKOLMIJNEN (1)										MIJNGAS (1)	
	AANTAL UITDEL- VINGS- DAGEN	PRODUK- TIE (1000T)	AFZET (1000T)	VOOR- RAAD(2) (1000T)	PRODUKTIE PER DAG EN PER ARBEIDER (KG) (3)			ABSENTEISME IN % (4)		ONTGIN- NING VAN IJZER- ERTS (1000T)	OPGE- VANGEN	GEVALO- RISFERD
					HOUEWERS	ONDER- GRON- DERS	ONDER- EN BOVEN GRON- DERS	ONDER- GRON- DERS	ONDER- EN BOVEN GRON- DERS			
1973	20.0	737	792	189	7208	2219	1555	18.3	15.9	9.7	4576	4480
1974	20.1	676	703	250	7674	2254	1602	19.3	16.7	10.2	5034	4997
1975	20.1	623	599	806	7795	2114	1525	19.3	16.8	7.8	4259	4177
1976	20.5	603	597	1120	8398	2191	1590	20.2	17.7	5.3	2852	2774
1977	20.1	589	644	720	9371	2319	1698	18.9	16.6	3.9	3375	3148
1978	20.2	549	616	265	9061	2304	1704	19.2	17.1	3.5	3657	3197
1978												
SEPT	26.7	506	595	219	8312	2138	1567	21.0	18.3	6.6	3258	2899
OKT.	21.7	621	689	183	8987	2352	1752	19.3	17.1	6.7	4079	3738
NOV.	21.0	627	600	260	9183	2424	1811	18.7	16.7		3768	3510
DEC.	18.9	559	588	265	9549	2436	1835	17.5	15.9		4003	3028
1979												
JAN.	22.0	619	628	282	9320	2343	1743	18.9	17.2		3231	3169
FEB.	20.0	602	649	261	9776	2454	1833	18.7	16.9		3320	3216
M.	21.9	629	682	239	9404	2362	1761	18.6	16.7		4099	3968
APR.	19.1	532	583	219	9052	2320	1729	18.7	16.7		3694	3523
MEI	19.9	527	585	195	8876	2249	1673	19.2	17.1		3619	3280
JUNI	20.0	488	569	135	8923	2214	1629	21.5	19.1		3490	2961
JULI	18.9	371	441	90	9492	2211	1601	21.4	18.8		3557	2594
AUG.	21.3	410	435	86	8754	2090	1495	21.1	18.7		2524	1847
SEPT	16.7	399	431	77	7780	2031	1494	23.4	20.4		2153	1694

LEVERINGEN VAN BELGISCHE STEENKOLEN OP DE BINNENLANDSE MARKT, INVOER EN UITVOER VAN STEENKOLEN (1000T)

	COKES-, GAS- EN AGGLOME- RAAT- FABRIEKEN	ELEKTRICI- TEITS- CENTRALES	METAAL- NIJVER- HEID	ROUWMATE- RIALEN, CEMENT- FABRIEKEN	HUISBRAND- KLEIN BE- DRIJF EN OPENBARE BESTUREN	ANDERE VERBRUI- KERS	UITVOER	TOTAAL	INVOER
1973	451.0	131.0	14.0	3.0	61.0	10.0	29.0	700.0	600.0
1974	421.0	86.0	10.0	2.0	56.0	5.0	32.0	612.0	784.0
1975	352.0	108.0	9.0	1.0	34.0	3.0	29.0	535.0	514.0
1976	332.0	150.0	8.0	.6	22.4	3.6	23.8	540.0	600.0
1977	305.0	228.0	5.5	.8	15.9	3.7	21.8	580.7	534.7
1978	327.4	199.7	3.7	.4	12.4	3.1	15.1	561.9	579.6
1978									
SEPT	340.2	157.6	2.4	.6	11.2	3.4	15.3	530.7	604.4
OKT.	417.7	170.6	4.3	.5	12.2	4.5	22.5	632.3	740.5
NOV.	305.3	197.8	2.9	.6	13.5	2.7	22.6	545.4	657.3
DEC.	311.8	167.7	3.5	.4	11.6	3.2	23.0	521.2	605.2
1979									
JAN.	370.6	144.5	3.6	.2	11.8	3.5	17.7	551.9	780.5
FEB.	361.2	180.4	2.9	.3	15.3	2.8	33.9	596.9	542.1
M.	392.2	197.7	2.9	.3	14.0	2.6	22.6	632.3	877.2
APR.	347.5	155.8	2.0	.4	12.5	2.0	21.5	541.7	578.2
MEI	331.9	158.5	2.1	.4	15.9	2.8	25.6	537.2	1024.0
JUNI	345.5	139.9	1.7	.5	17.1	2.0	17.3	524.0	733.3
JULI	283.2	93.5	1.3	.2	8.7	.1	22.1	409.2	611.7
AUG.	260.2	91.8	1.2	.4	14.2	1.5	24.9	394.3	892.4

- (1) BRON: ADMINISTRATIE VAN HET MIJNWEZEN
 (2) EINDE VAN DE MAAND OF VAN HET JAAR
 (3) DE CIJFERS HEBBEN BETREKKING OP DE "WERKELIJKE DIENSTEN"
 (4) ABSENTEISME VOOR INDIVIDUELE REDENEN
 (5) TERUGGEBRACHT TOT 8500 KAL., 0 CENT., 760 MM HG

WINNING VAN BOUWSTEEN EN ANDERE NIET-METAALHOUDENDE MINERALEN

	PRODUKTIE DER GROEVEN								
	PORFIER		HARDSTEEN				MARMER		
	BREUKSTEEN	PUIN	RUW	GEZAAGD	BEWERKT	BIJPRO- DUKTEN	BLOKKEN	PLATEN VAN 20 MM	BREUKSTEEN EN PUIN
	(T)	(1000 T)	(M3)	(M3)	(M3)	(M3)	(M3)	(1000 M2)	(T)
1973	1081	576.0	24809	5668	769	19321	286	22.0	888
1974	194	457.0	30123	5905	983	28914	221	23.0	823
1975	1	453.0	33963	5652	872	44801	194	20.0	237
1976	112	524.0	61650	5662	778	52243	195	16.0	412
1977		477.2	56638	5691	801	48090	254	14.7	261
1978		447.8	57752	5944	988	46180	301	17.6	459
1978									
SEPT.		506.9	81196	7307	1100	66326	351	19.1	1194
OKT.		468.4	78743	8146	1181	66411	660	19.6	410
NOV.		397.1	62237	6434	778	58781	440	20.0	63
DEC.		353.1	51985	5076	788	51488	243	14.7	12
1979									
JAN.			2342	10	3	2140		4.2	12
FEB.		219.5	32742	3650	438	27708	228	17.1	10
M.	11	454.9	64508	6236	724	47255	333	21.1	58
APR.	22	372.6	60237	5621	931	54324	174	18.4	161
MEI	10	462.6	68163	6588	854	59724	632	19.9	70

	PRODUKTIE DER GROEVEN (VERVOLG)								
	ZANDSTEEN			ZANDGROEVEN				ZUIGMACHINES	
	BREUKSTEEN	PUIN	DIVERSE	ZAND VOOR IJZERNIJ- VERHEID	ZAND VOOR GLASNIJ- VERHEID	ZAND VOOR BOUW- BEDRIJF	DIVERSE	VOOR GRINT	VOOR ZAND
	(T)	(1000 T)	(T)	(1000 T)	(1000 T)	(1000 T)	(1000 T)	(1000 T)	(1000 T)
1973	30514	148.0	3837.0	113.0	147.0	799.0	206.0	518.0	58.4
1974	41704	150.0	4101.0	118.0	160.0	957.0	241.0	528.0	78.4
1975	35616	140.0	3707.0	86.0	134.0	854.0	211.0	493.0	71.7
1976	24938	164.0	3473.0	87.0	135.0	812.0	187.0	576.0	103.0
1977	17115	190.7	237.1	86.6	138.4	780.3	163.0	640.5	103.5
1978	6403	185.5	1606.0	86.9	133.5	665.1	159.6	463.8	76.9
1978									
SEPT.	8903	250.6	2024.0	100.5	126.7	778.1	172.7	572.0	75.2
OKT.	8179	257.2	1725.0	96.8	141.2	879.0	185.4	566.3	120.2
NOV.	6170	222.0	1991.0	93.1	143.1	787.6	148.4	533.3	79.8
DEC.	3126	106.6	738.0	83.2	121.2	423.6	95.7	277.2	52.4
1979									
JAN.	600	10.3	22.0	72.4	109.6	105.4	56.9	44.6	17.2
FEB.	1696	52.4	316.0	78.3	129.9	331.5	80.5	137.5	20.3
M.	10538	156.0	1703.0	91.1	141.9	730.4	129.7	363.8	43.5
APR.	7525	236.5	2172.0	94.2	117.9	832.9	153.7	426.9	70.5
MEI	8598	319.6	2909.0	97.0	164.0	940.2	175.9	505.6	83.4

VOEDINGSNIIJVERHEID

	VLEES- CONSERVEN	FRUIT- EN GROENTENCONSERVEN						KOEKJES, BESCHUITEN, PEPERKOEK		
				GEKONFIJTE VRUCHTEN , PRUIMENMOES, VRUCH- TEN IN SIROOP EN NATUURLIJK INGELEGD FRUIT (T)		GROENTEN- CONSERVEN	PRODUKTIE VAN MEEL (INDUS- TRIELE MAALDE- RIJEN)	PRODUKTIE (T)		
		(1)	JAM (T)					KOEKJES	BESCHUI- TEN	PEPERKOEK
		PRODUKTIE (T)	PRODUKTIE	LEVE- RINGEN	PRODUKTIE	LEVE- RINGEN	PRODUKTIE (T)	(1000T)		(2)
1973	1706.0	1799	1697	3757	3327	14531.0	65.0	9340.0	314.0	652.0
1974	1634.0	1750	1812	3494	3586	17525.0	66.0	9689.0	317.0	665.0
1975	1597.0	1694	1700	2801	3247	17204.0	58.0	9100.0	264.0	675.0
1976	1591.0	1452	1672	3074	3081	12133.0	62.0	8514.0	291.0	626.0
1977	1582.5	1353	1364	2815	3270	15217.0	64.7	9636.8	347.9	626.9
1978	1791.5	1633	1603	2926	2936	12964.7	62.9	9538.6	277.8	607.1
1978										
SEPT.	1804.9	2362	1757	2324	3010	22422.0	95.7	10707.1	253.2	694.0
OKT.	1746.6	1570	1645	4063	2856	28396.1	71.8	11488.1	399.0	635.4
NOV.	1792.8	861	1646	4763	2944	9622.5	65.6	10408.9	286.4	586.1
DEC.	1383.3	584	1126	2692	2386	3996.1	57.8	6928.8	325.7	453.1
1979										
JAN.	2062.5	1189	1613	3117	2740	1836.1	66.8	10655.0	333.2	617.1
FEB.	1992.5	1331	1784	3926	3147	3227.1	66.3	8370.8	264.8	688.6
M.	1964.9					5238.4	65.4	9452.6	397.8	722.7
APR.	1896.8					5179.4	62.5	9198.4	336.1	575.3
MEI	1690.1					2470.6	63.2	9359.4	318.8	615.9
JUNI							53.6			
JULI							43.3			
AUG.							64.1			

	SUIKER (T)									
	PRODUKTIE IN DE FABRIEKEN			PRODUKTIE NA VERWERKING IN DE RAFFINADERIJEN			VOORRAAD (3)			
	RUWE SUIKER	KRISTAL- SUIKER	TOTAAL	KRISTAL- SUIKER	GERAFFI- NEERDE SUIKER	TOTAAL	RUWE SUIKER	KRISTAL- SUIKER	GERAFFI- NEERDE SUIKER	TOTAAL
1973	19841	41321	61162	7669	12237	19906	140475	387816	8018	536310
1974	13349	28419	41768	6885	12614	19499	60372	255202	10020	325595
1975	17903	44826	62729	6505	10519	17024	138352	433932	21801	594085
1976	11470	44695	56164	7001	10910	17911	137520	447531	22536	607586
1977	11770	47171	58940	6904	11972	18876	135369	461529	27340	624238
1978	3435	51390	65688	8874	10337	19211	128379	524321	21944	674645
1978										
SEPT.	4832	339	5171	4953	11567	16520	18487	54182	17982	90652
OKT.	23042	167979	191021	18962	13474	32436	53864	197249	20463	271576
NOV.	82688	228922	311610	21411	12632	34043	100229	392853	21097	514179
DEC.	61007	164385	225392	16867	11333	28200	128379	524321	21944	674645
1979										
JAN.		7823	7823	4218	10781	14999	112700	506062	22180	640943
FEB.		3984	3984	6963	9621	16584	103088	458142	21896	583125
M.		5420	5420	7389	11099	18488	98616	397839	23860	520314
APR.		11357	11357	7027	9370	16397	91781	355372	25567	472719
MEI	129	26199	26328	8062	9517	17578	77825	285708	23239	386772
JUNI		19	19	6642	8578	15220	62233	211318	20702	294254
JULI				4643	4732	9376	55678	183186	16673	255537
AUG.		158	158	5635	10761	16396	44895	125499	18783	189177
SEPT.	6779	520	7298	5020	10301	15321	27147	62726	20673	110546
OKT.	78317	188200	266517	18554	14454	33009	66489	217576	26045	310110

- (1) INRICHTINGEN WELKE 5 WERKLIEDEN OF MEER TEWERKSTELLEN
 (2) INBEGREPEN DE NIET GESUIKERDE PRODUKTEN
 (3) EINDE VAN DE MAAND OF VAN HET JAAR

VOEDINGSNIJVERHEID (VERVOLG)

	SUIKER (T) (VERVOLG)				INVERT-SUIKER	EETCHO-COLADE EN CREMECHOCOLADE	ANDERE PROD. OP BASIS VAN CHOCOLADE(1)	SUIKER-GOED PROD. ZONDER CHOCOLADE(1)	DEEG-WAREN	CICHOREI		GEBRANDE KOFFIE (2)	AZIJN (TERUGGE- BRACHT TOT 8 GRADEN
	IN VERBRUIK VERKLAARD									PRODUKTIE			
	RUWE SUIKER	KRISTAL SUIKER	GERAFF. SUIKER	TOTAAL	PRODUKTIE TIE (T)	PRODUKTIE TIE (T)	PRODUKTIE TIE (T)	PRODUKTIE TIE (T)	PRODUKTIE TIE (T)	CICHOREI RELS(T)	FIJNE CICHOREI (T)	PRODUKTIE TIE (T)	PRODUKTIE TIE (1000L)
1973	14.0	17933	9883	27829	4663	5363.0	2022	3681	1504	686	189	3584	1250
1974	9.0	17920	10604	28533	5009	6035.0	2041	4171	1614	752	184	4899	1233
1975	14.0	16252	7411	23676	5162	5484.0	2263	3302	1613	663	149	4971	1246
1976	7.0	17294	7924	25225	5348	6248.0	2376	3268	1743	627	141	5093	1215
1977	15.0	16067	6945	23026	4981	6050.8	2277	2782	1624	608	139	3764	1131
1978	8.6	1649	7112	23266	4872	5684.0	2122	2939	...	635	116	4319	1031
1978													
SEPT		18676	6640	25316	4978	7023.0	2775	3516	...	587	109	4938	1161
OKT.	5.0	16671	7691	24367	5048	7421.0	3014	3629	...	628	91	4673	1282
NOV.		14989	7147	22136	4579	7103.0	2612	3247	...	635	127	5349	1204
DEC.		12728	6741	19469	3811	5220.0	2396	2729	...	521	121	5253	813
1979													
JAN.	17.5	15894	8266	24178	4550	6139.0	2735	2929	...	678	117	4512	539
FEB.	11.0	14439	7633	22083	3295	6138.0	2911	3016	...	623	119	4526	665
M.		17424	7752	25176	4860	6144.7	2653	3605	...	767	176	4626	999
APR.	15.0	14711	5569	20295	4736	5107.8	2276	2812	...	558	129	4655	1245
MEI	10.0	17639	7600	25250	6239	5313.5	1980	3123	...	660	111	4397	1231
JUNI	1.0	21572	8131	29704	6469				...	563	150		1019
JULI		12894	7051	19945									
AUG.	1.0	17236	6280	23517									
SEPT	10.0	18469	6668	25147									
OKT.		18066	8072	26138									

	MARGARINE (1)			PRODUKTIE VAN PLANTAARDIGE EN DIERLIJKE OLIEN						BEREIDING VAN DRANKEN			
				OLIE				LIJNOLIE (T)		ALCOH.	MOUT	BIER	
	PRODUK- TIE (VOOR VER- BRUIK)	VER- KOPEN	VOOR- RAAD (3)	RUWE OLIE	GERAF- EN MY- DROGE- NEERDE OLIE	ACID- OIL'S	VEE- KOEKEN EN SCHRO- OT	RUWE OLIE	VEE- KOEKEN EN SCHRO- OT	PRODUK- TIE (1000L)	PRODUK- TIE (T)	AANTAL BROU- WERIJ- EN IN WER- KING	AANGE- GEVEN HECTO- LITER GRADEN
1973	12225	12263	2908	7897	24708	906	30191	796	1727	3979	37582	190	5324
1974	12858	12815	3427	11729	23059	799	48850	623	1427	4122	39081	185	5285
1975	12319	12354	3005	11155	23364	952	45732	504	1131	3776	43364	174	5241
1976	12109	11963	4805	15105	26032	1027	62119	338	712	4070	45384	174	5534
1977	11824	11991	4547	12889	25643	1063	58017	288	565	4472	43330	159	5337
1978	12068	12203	3412	15524	26519	1030	70990	291	566	4270	46462	151	51863
1978													
SEPT	13686	13643	4549	16706	27536	1172	75324	308	593	5010	46278	141	4847
OKT.	13454	13406	4597	16022	29218	1250	70038	365	679	5489	48285	146	4596
NOV.	12955	12556	4996	19346	27278	1065	82917	382	672	5565	46507	143	5032
DEC.	11569	13152	3412	18309	24547	778	79060	294	537	4746	46929	144	4659
1979													
JAN.	13710	12445	4677	18468	28228	1127	81471	431	870	4258	46378	139	3988
FEB.	12354	11898	5134	18682	26983	1191	79180	237	523	3589	41984	142	4538
M.	13195	13171	5133	18468	30433	1221	81172	323	604	5477	43772	143	6069
APR.	10634	12026	3741	15152	28868	1028	68960	377	545	4856	42779	144	5665
MEI	13254	12959	4037	15328	30098	1315	61126	281	549	2880	43415	144	6128
JUNI	12814	11570	5259	15590	31010	1307	68334	316	602	5125		136	6470
JULI	8937	10189	3991	14214	24197	962	66388	307	565	3447		134	5700
AUG.	13188	12201	4949							2419		137	5680
SEPT										2684		139	4941
OKT.										2967		140	5411

(1) INRICHTINGEN WELKE 5 WERKLIEDEN OF MEER TEWERKSTELLEN

(2) DE CIJFERS OMVATTEN NIET DE HOEVEELHEDEN KOFFIE GEBRAND VOOR EIGEN REKENING (BV. DOOR DE PRIVATE PERSONEN, HET LEGER, DE HOSPITALEN, ENZ.) EVENMIN ALS DE PRODUKTIE DER WERKPLAATSEN WELKE GEEN PERSONEEL ONDERWORPEN AAN DE MAATSCHAPPELIJKE ZEKERHEID VOOR WERKLIEDEN TEWERKSTELLEN

(3) EINDE VAN DE MAAND OF VAN HET JAAR

VOEDINGSNIJVERHEID (VERVOLG)

PRODUKTIE VAN SAMENGESTELDE VOEDERS VOOR DIEREN (IN TON)													
	VOEDERS VOOR NEERHOFDIEREN				VOEDERS VOOR VARKENS		VOEDERS VOOR RUNDEREN						
	PLUIMVEE						VOEDERS VOOR KALVEREN			VOEDERS V.A. RUNDEREN			VOEDERS VOOR
													PAARDEN
	KWEEK- VOEDERS (1)	LEG- VOEDERS	VETMES- TING	ANDERE (2)	VOEDERS VOOR BIGGEN	ANDERE VARKENS VOEDERS	KUNST- MELK	VETMES- TING	KWEEK- VOEDERS	KWEEK- VOEDERS	VETMES- TING	VOEDERS VOOR MELKVEE	
1973	14746	52033	24898	7646	60205	168373	5264	523	4644	13738	24030	36348	2657
1974	14561	51776	22573	8596	63443	172595	4530	477	4494	12681	21351	31464	2501
1975	13306	49538	21661	8386	58617	161442	4240	467	4630	12996	20566	33042	2768
1976	12643	48064	21661	9395	61523	170288	4560	679	5169	16060	26731	44508	4309
1977	11893	45927	21684	9581	60605	166058	4768	660	5198	16177	24435	41011	3058
1978	10633	43905	21027	9779	63876	166072	4885	489	5543	15129	23315	42069	3007
1978													
SEPT.	10084	43752	20781	10376	64521	169187	4586	474	5289	17276	24353	35313	2575
OKT.	9524	44760	20219	10103	68194	176256	4671	569	5019	18130	29456	40567	3308
NOV.	8676	42421	19284	12668	67673	170056	5151	629	4908	14255	29927	49877	3543
DEC.	9046	43954	18910	8634	63467	166694	3901	513	4405	14222	29437	52488	3776
1979													
JAN.	9913	43363	18614	9998	64915	170447	4232	569	5285	13718	28057	28515	4473
FEB.	9278	39477	17044	8406	55884	148025	4520	556	5037	12016	23736	56960	3961
M.	10891	42366	20406	10018	60517	163708	4995	586	6248	13116	24185	65375	3963
APR.	11111	39687	21732	10161	58665	156001	4544	556	6797	11404	22512	63663	3403
MEI	12214	41529	23773	10935	64683	165365	5669	561	7744	11082	23773	48674	3343

	BEREIDING VAN MELK EN ROOM VOOR CONSUMPTIE							FABRICAGE		
	MELK (X 1.000 L)				ROOM (X 1.000 L)			A. ROTER (X 1.000 KG)		
	MELKERIJ	GEDEELTE	AFGE	KARNE	SLAG	ROOM	VERDUNDE	IE CATE	HANDE	ANDERE
	MELK (3)	LIJK AF- GEROOMDE MELK	ROOMDE MELK	MELK	ROOM	ROOM	ROOM	GORIE MELKERIJ- BOTER	LAARS BOTER	
1973	42634	5536	4341	2528	433	56	12.0	5473	1173	126
1974	41633	4423	4268	2268	674	78	14.0	5703	1291	143
1975	41840	4368	4950	2350	715	110	10.0	5877	1315	137
1976	43678	5158	5923	2582	702	122	...	5775	1152	70
1977	42294	6188	6387	2151	762	164	...	5249	1116	83
1978	41513	6572	6129	2141	743	239	...	6356	1053	97
1978										
SEPT.	41114	6877	6115	1939	674	217	...	6691	1102	159
OKT.	44114	7432	6482	2034	705	216	...	5782	1146	141
NOV.	42307	6884	6080	1919	679	268	...	4589	1006	76
DEC.	43008	6801	5987	1919	951	285	...	3918	1015	47
1979										
JAN.	44418	7602	6386	1966	563	205	...	4021	1137	35
FEB.	40572	7438	5868	2132	626	227	...	4041	1064	39
M.	44189	7787	6765	2304	703	288	...	6003	1112	34
APR.	41429	7398	6215	2363	713	357	...	7078	1200	37
MEI	44292	7881	6091	2510	846	361	15.4	9205	1177	138
JUNI	40212	6811	5716	2502	670	417	...	8890	1033	158
JULI	34551	7339	5082	2056	648	310	...	9307	1078	157
AUG.	43681	8280	5931	2371	679	340	...	7346	1228	163

(1) VANAF DE EERSTE DAG TOT DE LEG

(2) KALKOENEN, DUIVEN, KONIJNEN, ENZ.

(3) CONSUMPTIEMELK, MET 32 GR VETGEHALTE PER LITER

VOEDINGSNIJVERHEID (VERVOLG)

FABRICAGE (VERVOLG)									
B. KAAS (X 1000 KG)									
	VERSE			HARDE	HALFHARDE	BRIE	HERVE	BRUSSELSE	VERSCHIEDENE
	VETTE	HALFVETTE	MAGERE	SOORT HOLLANDSE (1)	SOORT ST-PAULIN (2)	EN CAMEMBERT			
1973	336	290	852	520	149	35	198	35	706
1974	345	285	898	501	171	35	194	34	1017
1975	327	263	947	527	185	33	109	33	745
1976	343	271	1045	434	200	26	189	28	798
1977	482	273	1151	426	273	23	118	29	942
1978	466	264	1123	390	306	22	84	25	871
1978									
SEPT	369	242	905	430	373	20	94	44	1060
OKT.	406	237	967	446	318	24	92	35	1126
NOV.	334	233	875	356	343	22	78	27	862
DEC.	252	185	744	317	306	21	73	16	703
1979									
JAN.	347	229	942	308	322	20	73	12	909
FEB.	274	222	845	323	331	21	84	26	955
M.	377	271	1083	441	307	25	89	27	1141
APR.	348	256	1054	344	352	24	84	30	1157
MEI	406	329	1231	386	344	24	86	30	1264
JUNI	364	288	1082	375	298	19	73	25	609
JULI	245	234	849	322	290	16	70	13	743
AUG.	307	255	1097	411	402	23	92	30	1118

FABRICAGE (VERVOLG)									
	C. MELKPOEDER (X 1.000KG)				D. INGE- DIKTE MELK (X 1.000 KG)	E. YOGHURT (X 1000L) VOLLE EN AFGEROOM- DE MELK	F. ROOMIJS (X 1.000 L) (3)		G. DIEET- EN SPECIALE PRODUKTEN (X 1.000 KG)
	VOLLE MELK	GEDEELTE- LIJK AF- GEROOMD MELKPOED.	AFGE- ROOMDE MELK	KARNE MELK			ROOMIJS	ANDERE CONSUMP- TIEIJS- SOORTEN	
1973	846	1676	8676	59	602	3023	2445	2556	1956
1974	706	1563	9470	71	664	2879	2866	1782	2518
1975	517	1126	9770	75	651	2967	2888	2043	2558
1976	1422	711	9224	...	647	2912	2841	2642	2909
1977	2322	1343	8426	88	610	2775	2768	2692	2766
1978	879	1033	10897	83	695	2919	2760		2858
1978									
SEPT	258	2055	10731	132	765	2658	2530	...	3259
OKT.	382	1533	8615	71	608	2845	1955	...	2877
NOV.	649	743	6256	62	689	2698	2053	...	2984
DEC.	296	371	5792	62	610	2266	1765	...	2533
1979									
JAN.	189	1057	5349	50	731	3006	2420	...	2892
FEB.	1731	248	5763	40	448	3006	2450	...	2669
M.	1094	2161	9518	92	581	3672	3655	...	2747
APR.	1121	1393	12867	95	672	3368	4917	...	2459
MEI	1195	1059	17585	110	715	3975	6347	...	2667
JUNI	334	3145	17481	133	727	3325	7403	...	2792
JULI	2092	1224	18270	183	426	2873	6955	...	2 177
AUG.	807	4442	13225	116	786	3504	5009	...	2 868

(1) UITSLUITEND GOUDA

(2) VAN JANUARI 1973 AF, DE ANDERE HALFHARDEKAAS INBEGREPEN

(3) AFGEWERKTE PRODUKTEN. VAN JANUARI AF, ROOMIJS EN ANDERE CONSUMPTIEIJSOORTEN

TABAKSNIJVERHEID

	HOEEVEELHEID TABAK (IN T) GEBRUIK BIJ DE FABRICAGE VAN :					TOTAAL
	SIGAREN	SIGARILLO'S	SIGARETTEN	ROOKTABAK	PRUIM- EN SNIJFTABAK	
1973	387	315	2057	425	3.0	3187
1974	377	350	2210	403	2.0	3341
1975	386	388	2136	421	2.0	3335
1976	296	432	2099	435	2.0	3264
1977	320	371	2092	509	2.0	3293
1978	321	402	1952	457	1.3	3134
1978						
SEPT.	352	451	1948	489	1.0	3241
OKT.	361	499	2046	439	.6	3345
NOV.	374	465	2105	454	.6	3398
DEC.	355	385	1736	414	3.3	2892
1979						
JAN.	386	416	1818	933	.6	3553
FEB.	356	404	2123	419	.4	3303
M.	403	487	1963	403	1.3	3256
APR.	348	392	2067	402	.6	3211
MEI	356	416	2367	430	.5	3569
JUNI	361	441	2388	465	.2	3655
JULI	180	166	911	169	.2	1426
AUG.	380	411	2441	510	.6	3742

SPINNERIJEN EN DIVERSE BEDRIJVGIGHEID UIT DE TEXTIELNIJVERHEID

	A. WASSEN EN VERKOLEN VAN WOL		B. KAMMEN VAN WOL PRODUKTIE (T)			C. SPINNERIJEN PRODUKTIE (T)						
	PRODUKTIE (T)	WOL	KAM- EN KAARD- WOL BAND		WOL KAMME- LING	KATOEN			WOL		VLAS (4)	
			WOL EN HAAR	SYNTH. EN KUNST MATIGE VEZELS		FIJNSPINNERIJ (1)		KAARD- RIJ (2)	COCONS (3) (GARENS INBEGR.)	KAARDWOL		KAMWOL
						Katoen zuiver of gemengd (5)	Scheikun- dige vezels (5)					
1973	1102		1050	1357	115	4761	2110	356	332	2540	4454	861
1974	874		830	1469	75	4719	1829	376	299	2311	4247	919
1975	820		1029	940	80	3206	887	303	183	2123	3807	748
1976	1071		1624	1398	114	3929	1272	349	185	2571	4190	880
1977	854		1460	1456	77	2923	1023	323	173	2467	3943	747
1978	792		1402	1513	84	3289	934	...	114	2699	3466	750
1978												
SEPT.	950		1610	1717	83	3324	924	...	105	2945	3840	849
OKT.	889		1316	1711	91	3609	1027	...	135	3214	4115	897
NOV.	667		1414	1614	102	3501	947	...	121	3238	3813	828
DEC.	553		1416	1055	85	4427	1262	...	121	2812	2864	743
1979												
JAN.	670		1428	1202	191	3516	901	...	120	3306	3367	771
FEB.	736		1468	1264	75	3780	910	...	137	3143	3507	748
M.	864		1695	1517	118	4001	819	...	148	3243	3841	825
APR.	639		1658	1369	92	3749	689	...	120	2846	3272	802
MEI	751		1751	1472	116	3794	719	...	123	3049	3627	825
JUNI	797		1659	1449	94	3651	722	...	114		3434	841
JULI	377		814	247	48	3550	583	...	56			705
AUG.	880		1246	1885	98	3551	583	...	93			573
SEPT.	1048					3941	789	...	105			
OKT.						4101	916	...				

- (1) BRON: "BELGISCH VERBOND DER SPINNERS VAN KATOEN EN AANVERWANTE VEZELS"
 (2) BRON: "VERBOND DER KAARDSPINNERS", VAN JANUARI 1978 AF ZIJN DE CIJFERS VAN DE KAARDSPINNERIJ BEGREPEN IN DE CIJFERS VAN DE FIJNSPINNERIJ
 (3) BRON: "PATROONSVERBOND DER FABRIKANTEN VAN KATOENDEKENS EN DWEILEN"
 (4) BRON: "CENTRALE DIENST DER BELGISCHE VLAS-, HENNEP- EN JUTESPINNERIJE"
 (5) JULI EN AUGUSTUS : GEMIDDELTE VAN DE TWEE MAANDEN VAN JANUARI 1978 AF : FIJNSPINNERIJ EN KAARDSPINNERIJ

SPINNERIJEN EN DIVERSE BEDRIJFVIGHEID UIT DE TEXTIELNIJVERHEID (VERVOLG)

	C. SPINNERIJEN (VERVOLG) PRODUKTIE (T)			D. PRODUKTIE VAN KUNSTMATIGE GARENS EN VEZELS (T) (1)		E. NAAI- GARENFA- BRIEKEN (2)	F. WATTEN	G. ONGEWE- ZEN VILT
	JUTE	HARDE VEZELS (SPINNE- RIJ, TOUWSLAGERIJ)		VISCOSE GARENS	VEZELS	PRODUKTIE (T)	PRODUKTIE (T)	PRODUKTIE (T)
		ENKEL GARENS	TOUW- WERK					
1973	4834	3962	664	385	2304	150.0	929	273.7
1974	4261	4062	405	410	2010	148.0	867	292.8
1975	3089	3082	380	255	859	95.0	699	200.5
1976	3099	2808	405	337	1784	135.0	701	215.9
1977	2474	1878	390	268	1919	127.0	586	92.0
1978	1928	1832	476	327	2048	98.0	640	61.6
1978								
SEPT.	1785	1217	470	314	2349	122.0	713	71.3
OKT.	1951	1061	478	388	2306	117.0	748	68.1
NOV.	1920	1190	545	397	2241	111.0	765	73.3
DEC.	1647	1582	423	320	2387	99.0	642	43.2
1979								
JAN.	1631	1216	349	414	2356	92.8	689	64.1
FEB.	1542	1781	469	325	2132	131.6	775	50.6
M.	1642	1731	659	374	2435	107.9	830	48.4
APR.	1401	1693	564	336	2477	94.5	674	41.8
MEI	1517	5543	843	411	2533	104.0	745	36.8
JUNI	1376	2031	598	365	2361	108.8	800	56.2
JULI	1073	1290	481			78.8	566	17.0
AUG.	908	2145	499			78.9	656	
SEPT.						117.1	772	
OKT.						142.2	860	

1. VOORRADEN GARENS (T) (3)													
	VLAS EN KROTEN	JUTE	KATOEN	KUNST- MATIGE VEZELS	MENGSELS VAN KUNST- MATIGE VEZELS EN			RAYON- NE	KAMWOL	KAARD- WOL	KOKOS, STAAL, MANIL- LA	ANDERE	TOTAAL
					WOL	KATOEN	ANDERE						
1973	1506	4505	12491	8280	382	459	365	1818	3016	1893	1117	15822	51654
1974	1432	4192	11724	7828	375	249	242	1576	2866	1576	873	17321	50256
1975	1120	3252	11701	7176	379	286	137	1804	3101	1370	924	18404	49654
1976	1017	3661	12684	9351	144	139	23	1634	3426	1270	710	21779	55838
1977	960	3561	10461	8961	135	168	12	1387	3457	1097	414	19582	50194
1978	1137	3816	11206	9525	141	206	77	1303	4063	1085	423	20154	53136
1978													
SEPT.	1099	3894	12014	9690	141	196	23	1226	3874	1364	447	19625	53595
OKT.	1059	3770	11960	9593	149	189	20	1301	3840	1321	474	19730	53406
NOV.	1101	3782	11509	9620	157	199	21	1291	4040	1124	418	20368	53628
DEC.	1137	3816	11206	9525	141	206	77	1303	4063	1085	423	20154	53236
1979													
JAN.	1096	4035	12048	9513	182	194	59	1283	3895	1214	449	20146	54115
FEB.	1088	4075	11730	9557	177	199	11	1362	3998	1233	500	21036	54966
M.	1131	4001	11546	9813	159	178	10	1367	4054	1221	475	20702	54657
APR.	1152	4130	11885	9794	155	156	9	1343	4126	1241	458	20911	55362
MEI	1151	3994	12287	9678	157	160	9	1438	4117	1189	458	21019	55659
JUNI	1156	4038	12361	9681	144	154	9	1516	4157	1184	435	22505	57341
JULI											474		

(1) PRODUKTIE VAN SYNTHETISCHE GARENS: Voor 1973 tot 1978 bedroegen de maandgemiddelden voor deze periode respectievelijk 517,447, 315,459 en 944 ton.

(2) BRON : "NATIONAAL VERBOND DER NAAIGARENFABRIKANTEN"
JULI EN AUGUSTUS : GEMIDDELDE VAN DE TWEE MAANDEN

(3) EINDE VAN DE MAAND OF VAN HET JAAR

WEVERIJ

	II. WEEFSELS (1)								LEVERINGEN VAN VEREDELDE EN ONVEREDELDE WEEFSELS (T)			
	PRODUKTIE VAN WEEFSELS VAN GETOUW GEVALLEN (T)								KATOEN	VLAS	WOL	RAYONNE EN RAYONNE VEZELS
	KATOEN	VLAS	WOL	RAYONNE EN RAYONNE VEZELS	JUTE	SYNTHE- TISCHE VEZELS	TAPIJ- TEN VAN HARDE VEZELS	TOTAAL				
1973	6039	585	3108	2860	1610	8427	379	23009	6071	572	3001	2854
1974	5640	571	2543	2719	1249	9765	284	22771	5526	565	2622	2726
1975	4587	386	2512	2303	695	10442	279	21205	4525	386	2518	2297
1976	5256	419	2831	2569	486	13393	256	25210	5397	413	2709	2587
1977	4056	362	2281	3253	431	14118	260	24176	3972	358	2255	2654
1978	3778	466	2301	2768	374	13745	263	23694	3831	467	2336	2804
1978												
SEPT.	4037	472	2551	3194	410	15017	282	25963	4196	529	2703	3300
OKT.	4197	591	2707	3295	455	15706	317	27268	4472	506	2824	3333
NOV.	4062	474	2598	3257	471	27416	303	26737	4381	455	2800	3231
DEC.	4580	384	2229	2878	391	23387	275	24460	4416	453	2238	2843
1979												
JAN.	4115	418	2521	2997	346	15703	133	26232	4142	404	2282	3037
FEB.	4318	386	2531	2888	408	16162	275	26968	4159	384	2233	2696
M.	4726	439	2657	3092	426	17889	310	29540	4769	435	2585	3318
APR.	4140	381	2390	2774	422	15651	293	26051	4034	345	2539	2754
MEI	4275	413	2578	2804	463	16345	339	27116	4336	365	2564	2829
JUNI	4190	493	2590	2696	515	16035	203	26721	4260	515	2540	2860
JULI							264					

	II. WEEFSELS (VERVOLG) (1)											
	LEVERINGEN VAN VEREDELDE EN ONVEREDELDE WEEFSELS (VERV.) (T)				VOORRAAD (T) (2)							
	JUTE	SYNTHE- TISCHE VEZELS	TAPIJ- TEN VAN HARDE VEZELS	TOTAAL	KATOEN	VLAS	WOL	RAYONNE EN RAYONNE VEZELS	JUTE	SYNTHE- TISCHE VEZELS	TAPIJ- TEN VAN HARDE VEZELS	TOTAAL
1973	1620	8355	383	22856	12052	1137	8302	4342	2260	15051	616	43760
1974	1298	9459	300	22497	13111	1163	6630	4505	1638	16664	552	44262
1975	809	10377	276	21188	13676	1031	6187	4863	1068	17624	585	45035
1976	586	13323	263	25278	13885	880	6498	4610	637	19493	580	46582
1977	439	13924	243	23845	15208	812	6113	4733	567	22547	812	50792
1978	393	13806	264	23900	14007	835	5440	4315	384	20277	811	46071
1978												
SEPT.	439	14965	227	26358	14421	800	5687	4318	463	19409	835	45933
OKT.	508	15703	273	27619	14145	886	5572	4281	410	19444	876	45614
NOV.	487	15704	358	27416	13829	904	5371	4280	394	19408	824	45010
DEC.	401	12726	311	23387	14007	835	5440	4315	384	20277	811	46071
1979												
JAN.	358	16675	145	27043	13974	851	5772	4270	453	20365	801	46487
FEB.	391	15658	310	25830	14135	852	6135	4456	470	20869	766	47684
M.	416	18077	317	29916	13500	857	6209	4225	480	19854	760	45885
APR.	408	15981	292	26352	14217	891	6041	4249	494	19534	810	46234
MEI	452	16188	345	27079	14150	939	6008	4314	504	19597	868	46380
JUNI	471	15499	199	26345	14085	917	6013	4179	548	19838	577	46158
JULI			284								940	

(1) INBEGREPEN TAPIJTEN IN KATOEN, WOL, JUTE EN KUNSTMATIGE EN SYNTHETISCHE VEZELS

(2) EINDE VAN DE MAAND OF VAN HET JAAR

WEVERIJ - PRODUKTIE : BIJKOMENDE INLICHTINGEN VOLGENS DE AARD VAN DE WEEFSELS (T)

	MAAND- GEMIDDELD 1978	FEBRUARI 1979	MAART 1979	APRIL 1979	MEI 1979	JUNI 1979
KATOENEN WEEFSELS (MET UITZONDERING VAN DE WEEFSELS VOOR STOFFERING)						
FLANEL	121	84	183	175	153	160
WEEFSELS VOOR MATRASSEN (INBEGREPEN JACQUARD)	36	39	42	32	29	32
VOILE EN ETAMINE	19	19	23	18	24	17
HYDROFIELGAAS EN CAMBRICWEEFSELS	50	57	55	54	54	53
ZAKDOEKEN	12	14	8	8	8	9
GEWAFELDE HANDDOEKEN, KEUKENHANDDOEKEN, TAFELLAKENS EN SERVETTEN	68	69	81	78	83	77
ZWARE NIJVERHEIDSWEEFSELS EN DEKZEILEN	14	24	41	32	36	35
ANDERE WEEFSELS (OM EVENTUEEL TE BLEKEN, TE VERVEN OF TE BEDRUKKEN)						
-VAN MINDER DAN 1,60M BREED	332	374	440	377	399	384
-VAN 1,60M BREED EN MEER	468	657	588	537	614	554
WEEFSELS IN GEBLEEKTE OF GEVERFDE GARENS	549	772	717	698	723	683
SPONSWEFSELS AAN HET STUK OF EENVOUDIG GECONFECTIONEERD (JACQUARD INBEGREPEN)	621	733	843	745	716	750
ANDERE JACQUARDWEEFSELS E.N.G.	57	64	70	47	51	60
DEKENS, DWEILEN, VAATDOEKEN EN POETSDOEKEN	196	244	300	255	234	244
FLUWEL EN PLUCHE ANDERE DAN VOOR STOFFERING EN WEEFSELS VOOR STOFFERING	524	465	598	486	509	493
VLASWEEFSELS (MET UITZONDERING VAN DE WEEFSELS VOOR STOFFERING)						
WEEFSELS VAN ZUIVER VLAS : ZEILDOEK	30	30	23	15	11	20
WEEFSELS VAN ZUIVER VLAS : ANDERE	184	113	107	96	112	130
GEMENGDE WEEFSELS:						
-WEEFSELS VOOR MATRASSEN	1	1				
-ANDERE WEEFSELS (VLAS-KATOEN)	120	72	119	102	120	123
-VLAS - JUTE EN ANDERE	47		95	88	80	93
WOLLEN WEEFSELS (MET UITZONDERING VAN DE WEEFSELS VOOR STOFFERING)						
KAMWOLLEN WEEFSELS	95	92	80	83	88	110
KAARDWOLLEN WEEFSELS	28	11	17	18	23	26
ALLE ANDERE WEEFSELS VAN WOL GEMENGD MET KATOEN, RAPELWOL, RAYONNEVEZELS, ENZ...	58	47	49	41	37	64
RAYONNEWEEFSELS (MET UITZONDERING VAN DE WEEFSELS VOOR STOFFERING)						
WEEFSELS VOOR KLEDING	4	2	4	4	3	5
VOERING VAN ZUIVERE RAYONNE	177	195	218	219	208	213
VOERING VAN GEMENGDE RAYONNE	1					
ANDERE	50	48	67	57	58	56
JUTEWEEFSELS						
JUTEWEEFSELS	205	290	310	297	347	361
WEEFSELS VAN RAYONNEVEZELS (FIBRAAN) (MET UITZ. VAN DE WEEFSELS VOOR STOFFERING)						
WEEFSELS VOOR KLEEDJES EN BLOUSES	78	81	71	64	73	59
ANDERE WEEFSELS VOOR KLEDING	39	29	29	23	24	37
ANDERE	609	678	692	529	605	611
WEEFSELS IN SYNTHETISCHE CONTINU-GARENS						
WEEFSELS VOOR KLEDING	344	373	366	327	356	364
VOERING	191	193	220	205	205	196
DOORZICHTIGE GORDIJNWEFSELS (VITRAGE-WEEFSELS)	13	14	15	13	14	11
ANDERE	578	541	598	601	540	573

WEVERIJ - PRODUCTIE : RIJKOMENDE INLICHTINGEN VOLGENS DE AARD VAN DE WEEFSELS (T)(VERVOLG)

	MAAND- GEMIDDELTE 1978	FEBRUARI 1979	MAART 1979	APRIL 1979	MEI 1979	JUNI 1979
WEEFSELS IN SYNTHETISCHE DISCONTINUGA- RENS (EXCL. WEEFSELS VOOR STOFFERING)						
WEEFSELS VOOR BOVENKLEDING:						
-ZUIVERE	42	58	75	44	39	40
-GEMENGDE: DISCONTINU SYNTHETISCHE VE- ZELS/WOL	32	24	28	23	23	32
-GEMENGDE: DISCONTINU SYNTHETISCHE VE- ZELS/ANDERE	180	201	277	276	258	248
ANDERE WEEFSELS VOOR KLEDING	138	99	158	114	124	128
ANDERE	130	115	123	125	139	154
WEEFSELS VOOR STOFFERING						
KATOENEN WEEFSELS VOOR STOFFERING:						
-FLUWEEL EN PLUCHE	201	173	211	177	196	206
-EPINGLEWEEFSELS	284	285	294	243	255	243
-ANDERE	101	118	100	82	84	81
VLASWEEFSELS VOOR STOFFERING:						
-ZUIVERE	29	27	29	25	29	25
-GEMENGDE	56	48	65	54	61	102
WOLLEN WEEFSELS VOOR STOFFERING:						
-FLUWEEL EN PLUCHE	77	84	97	90	91	91
-EPINGLEWEEFSELS EN ANDERE	69	74	90	79	80	76
RAYONNEWEEFSELS VOOR STOFFERING:						
-FLUWEEL EN PLUCHE	32	32	52	49	19	22
-EPINGLEWEEFSELS EN ANDERE	73	80	81	69	72	51
STOFFERINGSWEEFSELS VAN RAYONNEVEZEL (FIBRAAN):						
-FLUWEEL EN PLUCHE	483	504	533	520	462	524
-EPINGLEWEEFSELS	787	755	804	717	711	742
-ANDERE	212	209	222	204	204	193
STOFFERINGSWEEFSELS IN DISCONTINU SYN- THETISCHE VEZELS:						
-FLUWEEL EN PLUCHE	789	866	887	824	848	826
-ANDERE	132	120	129	122	128	150
TOTAAL EPINGLEWEEFSELS (ALLE VEZELS)	1186	1166	1234	1079	1084	1079
TOTAAL FLUWEEL STOFFERINGSWEEFSELS (ALLE VEZELS)	1581	1659	1779	1661	1615	1670
TOTAAL ANDERE (ALLE VEZELS)	471	475	487	437	450	459
TAPIJTEN						
KATOENEN	125	126	131	94	106	109
WOLLEN	1926	2170	2285	2047	2218	2179
JUTE	169	118	116	125	116	154
KUNSTMATIGE EN SYNTHETISCHE VEZELS	11297	13664	15144	13162	13783	13334
HARDE VEZELS	263	275	310	293	339	203
TOTAAL TAPIJTEN	61772	16354	17986	15722	16561	15 979
WAARVAN: TUFTED TAPIJTEN	9727	12659	13921	11931	12427	12 079
DEKENS (ALLE VEZELS)						
DEKENS (ALLE VEZELS)	221	275	318	211	270	264

BREIGOEDNIJVERHEID

	I. GEBREIDE STOFFEN (T)											
	PRODUKTIE				LEVERINGEN				VOORRAAD (1)			
	ONDER- GOED	BOVEN- GOED	ANDERE	TOTAAL	ONDER- GOED	BOVEN- GOED	ANDERE	TOTAAL	ONDER- GOED	BOVEN- GOED	ANDERE	TOTAAL
1973	403	443	337	1183	68	254	325	647	547	687	381	1615
1974	391	387	304	1082	75	210	302	587	485	706	368	1559
1975	351	352	305	1008	95	230	309	634	536	545	453	1534
1976	317	350	365	1032	49	235	372	656	488	406	295	1189
1977	285	283	210	777	13	145	220	378	451	351	117	919
1978	284	292	127	703	18	168	122	307	960	376	190	1126
1978												
SEPT.	327	363	127	817	25	215	124	364	515	378	138	1031
OKT.	351	341	135	826	24	204	128	357	532	381	167	1080
NOV.	316	312	151	779	24	197	138	359	513	379	179	1072
DEC.	301	299	128	727	17	181	116	314	560	376	190	1126
1979												
JAN.	290	290	156	736	25	164	145	334	553	372	200	1126
FEB.	288	285	138	661	24	138	136	298	580	357	202	1139
M.	300	329	180	810	34	175	157	366	554	355	224	1134
APR.	274	328	144	746	30	164	143	337	538	389	224	1152
MEI	302	370	163	834	31	226	148	405	541	398	238	1177
JUNI	287	383	179	848	37	247	174	457	523	408	243	1174
JULI	162	220	101	483	13	161	104	278	557	375	239	1171

	II. AFGEWERKTE ARTIKELN : PRODUKTIE						
	ONDERGOED ARTIKELN	DAMESKOUSEN VAN SYNTHETISCHE GARENS	BROEKKOUSEN (PANTYKOUSEN)	SOKKEN, 3/4 KOUSEN, SOKJES (1.000 DOZIJN PAAR)	BOVENGOED ARTIKELN	T. SHIRTS EN POLOHEMDEN	
	(1.000 DZ. STUKS)	(1.000 DZ. PAAR)	(1.000 DZ. STUKS)	SYNTHETISCHE GARENS	ANDERE	(1.000 STUKS)	(1.000 STUKS)
1973	254.2	31.0	208.0	104.7	76.9	1754.0	...
1974	244.9	42.1	164.8	104.1	92.1	1680.0	...
1975	195.8	24.4	135.7	76.5	76.6	1510.0	...
1976	192.7	25.0	98.6	78.0	85.6	1543.0	...
1977	180.4	20.3	95.1	55.0	83.9	1228.0	125.5
1978	170.2	16.0	81.0	60.5	85.6	1106.8	123.6
1978							
SEPT.	203.0	18.9	99.8	80.3	98.4	1314.8	103.1
OKT.	199.6	18.4	88.4	75.4	102.1	1272.9	105.6
NOV.	175.5	16.7	71.1	70.1	91.3	1125.8	96.6
DEC.	165.4	15.6	79.0	67.3	74.6	899.0	114.6
1979							
JAN.	158.0	14.5	77.5	56.2	82.2	968.1	139.5
FEB.	152.0	12.8	58.6	58.0	84.4	1131.0	216.3
M.	166.3	8.4	83.4	61.2	101.1	1288.9	255.3
APR.	150.9	8.1	72.6	57.2	88.6	1008.5	258.8
MEI	164.3	14.5	71.9	60.5	94.2	1008.3	276.4
JUNI	160.1	17.4	82.4	61.5	94.2	1061.6	287.9
JULI	91.8	6.8	30.7	39.5	39.6	409.9	121.7

(1) EINDE VAN DE MAAND OF VAN HET JAAR

BREIGOEDNIJVERHEID (VERVOLG)

II. AFGEWERKTE ARTIKELEN : LEVERINGEN							
	ONDERGOED ARTIKELEN (1.000 DZ. STUKS)	DAMESKOUSEN VAN SYNTHETISCHE GARENS (1.000 DZ. PAAR)	BROEKKOUSEN (PANTYKOUSEN) (1.000 DZ. STUKS)	SOKKEN, 3/4 KOUSEN, SOKJES (1.000 DOZIEN PAAR) SYNTHETISCHE GARENS	ANDERE	BOVENGOED ARTIKELEN (1.000 STUKS)	T. SHIRTS EN POLOHEMDEN (1.000 STUKS)
1973	256.1	41.8	205.8	101.5	79.2	1764.0	...
1974	244.4	41.5	171.3	103.4	82.1	1708.0	...
1975	197.7	26.4	134.7	81.9	77.8	1260.0	...
1976	193.5	23.5	101.7	76.6	82.9	1531.0	...
1977	177.7	22.4	91.3	57.4	82.7	1246.1	135.0
1978	173.6	17.5	77.8	65.1	80.5	1109.0	122.8
1978							
SEPT	193.0	17.7	80.2	92.7	102.5	1415.8	102.1
OKT.	189.4	23.2	70.2	76.4	90.8	1258.6	94.3
NOV.	168.0	17.6	88.1	69.0	88.5	923.4	93.4
DEC.	178.2	14.2	62.7	63.8	67.5	865.3	63.2
1979							
JAN.	135.9	11.2	42.3	48.1	84.6	1021.4	125.2
FEB.	165.7	15.7	86.8	59.0	82.6	1179.5	198.3
M.	182.3	14.0	94.8	53.6	90.4	1322.9	257.4
APR.	141.1	11.4	72.0	54.3	63.8	953.1	314.3
MEI	163.1	19.5	106.7	58.9	78.0	865.4	266.0
JUNI	187.6	20.5	99.4	57.8	94.3	1102.3	286.6
JULI	113.1	9.8	41.8	50.4	59.0	515.0	158.1

II. AFGEWERKTE ARTIKELEN : VOORRAAD (1)							
	ONDERGOED ARTIKELEN (1.000 DZ. STUKS)	DAMESKOUSEN VAN SYNTHETISCHE GARENS (1.000 DZ. PAAR)	BROEKKOUSEN (PANTYKOUSEN) (1.000 DZ. STUKS)	SOKKEN, 3/4 KOUSEN, SOKJES (1.000 DOZIEN PAAR) SYNTHETISCHE GARENS	ANDERE	BOVENGOED ARTIKELEN (1.000 STUKS)	T. SHIRTS EN POLOHEMDEN (1.000 STUKS)
1973	329.4	113.4	525.3	245.0	234.1	1504.0	...
1974	333.0	118.9	460.5	253.0	235.6	1198.0	...
1975	296.6	97.8	476.9	183.0	221.1	1105.0	...
1976	257.4	102.1	351.4	191.0	252.4	1267.0	...
1977	292.7	76.3	400.5	186.0	231.7	941.0	112.0
1978	238.0	55.3	425.0	131.7	294.1	915.3	120.6
1978							
SEPT	237.2	61.5	411.0	127.7	272.9	682.6	55.9
OKT.	244.7	55.1	425.8	126.8	284.2	686.8	67.1
NOV.	250.7	54.1	408.8	127.8	287.0	884.2	69.2
DEC.	238.0	55.3	425.0	294.1		915.3	120.6
1979							
JAN.	259.4	56.2	457.0	137.2	295.7	876.9	147.1
FEB.	245.8	63.4	406.0	137.9	297.4	837.3	165.2
M.	229.8	57.9	394.7	145.6	308.1	799.2	163.0
APR.	239.6	54.5	395.3	148.5	332.9	845.4	107.6
MEI	242.8	49.4	360.5	150.1	349.2	965.1	118.0
JUNI	215.4	46.4	343.5	153.8	349.0	928.2	119.3
JULI	194.1	43.4	332.4	135.0	329.6	823.5	83.0

(1) EINDE VAN DE MAAND OF VAN HET JAAR

KLEDINGS- EN CONFECTIENIJVERHEID (1) - PRODUCTIE (IN 1000 STUKS)

	MAAND- GEMIDDELDE 1978	MAART 1979	APRIL 1979	MEI 1979	JUNI 1979	JULI 1979
I. KLEDINGSTUKKEN						
REGENKLEDING	309	397	292	221	282	93
KLEDING VAN HERTSLEDER, LEDER EN SOORT- GELIJKE STOFFEN	17	22	15	12	9	2
KLEDING VOOR SPORTBEOEFENING :						
-A)BADPAKKEN EN SOORTGELIJKE ARTIKELEN	152	214	187	185	147	51
-B)ANDERE	126	224	164	137	136	99
BUSTEHOUDERS EN SOORTGELIJKE ARTIKELEN	304	293	269	310	304	165
KORSETTEN, GAINES EN SOORTGELIJKE ARTI- KELEN	133	122	99	81	122	78
WERKKLEDING (2)						
-A)OVERALLS, MARSPAKKEN, AMERIKAANSE OVERALLS MET BRET. EN PAKKEN(2 STUKS)	233	281	292	287	330	234
-B)ANDERE WERKKLEDING (3) -VOOR HEREN	111	138	123	92	114	101
-B)ANDERE WERKKLEDING (3) -VOOR DAMES	365	316	350	379	336	287
BROEKEN VOOR HEREN EN JONGENS :						
-A)WERKBROEKEN	134	158	151	134	173	99
-B)ANDERE (INCL. JEANS EN SOORTELIJKE ARTIKELEN	2076	2293	1981	1984	2187	1114
OVERJASSEN VOOR HEREN EN JONGENS	27	8	6	5	7	9
KOSTUUMS VOOR HEREN EN JONGENS	50	54	44	40	38	56
COLBERTJASSEN VOOR HEREN EN JONGENS (4)	68	73	50	58	39	24
ANDERE BOVENKLEDING VOOR HEREN EN JON- GENS	128	124	53	40	104	45
LUIERS EN ARTIKELEN VOOR KINDEREN VAN MINDER DAN 3 JAAR	82	173	123	134	131	70
MANTELS EN JASJES VOOR DAMES EN MEISJES	106	109	95	94	124	47
MANTELPAKKEN VOOR DAMES EN MEISJES						
JAPONNEN (KLEEDJES)	15	19	14	14	21	7
ROKKEN	566	771	731	725	623	430
BLOUSES EN HEMDBLOUSES (CHEMISIERS)	439	586	570	462	440	293
PANTALONS VOOR DAMES EN MEISJES	515	638	622	467	442	283
ANDERE BOVENKLEDING VOOR DAMES EN MEIS- JES	132	113	129	92	83	33
	142	168	129	120	129	68

- 11) VESTIGINGEN DIE RESPECTIEVELIJK IN DE WERKPLAATS OF THUIS 5 WERKLIEDEN OF MEER VOOR DE GROEP
"KLEDINGTOEBEHOREN" EN 10 WERKLIEDEN OF MEER VOOR DE ANDERE GROEPEN HEBBEN TEWERKGESTELD
(2) EXCLUSIEF WERKBROEKEN EN HEMDEN
(3) B.V. STOPPASSEN EN SCHORTEN
(4) INCL. BLAZERS

KLEDINGS- EN CONFECTIENIJVERHEID (1) - PRODUCTIE (IN 1000 STUKS)

(VERVOLG)

	MAAND- GEMIDDELTE 1978	MAART 1979	APRIL 1979	MEI 1979	JUNI 1979	JULI 1979
I. KLEDINGSTUKKEN						
T-SHIRTS EN POLOHEMDEN	97	66	32	42	45	18
ANDERE HEMDEN VOOR HEREN EN JONGENS	500	500	431	428	448	151
ONDERKLEDING VOOR HEREN EN JONGENS (INCLUSIEF PYJAMA'S)	560	351	252	341	390	120
PYJAMA'S EN NACHTHEMDEN VOOR DAMES EN MEISJES	240	298	225	178	169	86
ONDERJURKEN EN ONDERROKKEN	89	113	96	83	113	56
ANDERE ONDERKLEDING VOOR DAMES EN MEIS- JES	323	330	260	262	253	64
II. KLEDINGTOEBEHOREN						
DASSEN EN SOORTGELIJKE ARTIKELEN	129	153	117	95	108	39
PARAPLU'S EN PARASOLS	23	30	30	25	26	13
III. HOEDEN EN ANDERE HOOFDDEKSELS						
HOEDEN:VOOR DAMES	2	1				
PETTEN EN KEPIES	51	55	44	39	36	17
ANDERE HOOFDDEKSELS	14	10	9	15	14	10
IV. MECHANISCH BORDUURWERK (1.000.000 F)						
MECHANISCH BORDUURWERK	24	10	11	3	3	1
V. NIET VOOR KLEDING BESTEMDE CONFECTIE- ARTIKELEN						
BEDDELINNEN, TAFELLINNEN, TOILET- EN KEUKENLINNEN (1.000.000 F)	105	74	53	46	54	50
ZAKDOEKEN	571	454	328	397	306	332
BEDSPREIEN EN EIDERDONS	22	11	12	16	17	11
SLAAPZAKKEN	12	12	17	21	10	9
DEKZEILEN EN TENTEN (IN 1000 M2)	26	22	57	23	27	20
GORDIJNEN, ROLGORDIJNEN EN OVERGORDIJNEN (IN 1000 M2)	410	456	408	375	412	235
MATRASSEN	9	10	11	9	9	9
GEMATLASSEERD WEEFSEL (IN 1000 M2)	101	108	66	90	107	22

(1) VESTIGINGEN DIE RESPECTIEVELIJK IN DE WERKPLAATS OF THUIS 5 WERKLIEDEN OF MEER VOOR DE GROEP
"KLEDINGTOEBEHOREN" EN 10 WERKLIEDEN OF MEER VOOR DE ANDERE GROEPEN HEBBEN TEWERKGESTELD

KLEDINGS- EN CONFECTIENIJVERHEID - VERKOOP (VERVOLG) - MAAKLOONWERK (IN 1000000F)

	TOTAAL VAN DE VERKOPEN (1.000 F)	BEDRAG GEFACUREERD VOOR MAAKWERK UITGEVOERD VOOR :		BEDRAG BETAALD VOOR MAAKWERK DAT VOOR UW REKENING WERD UITGEVOERD DOOR :	
		DERDEN IN BELGIE (1.000 F)	DERDEN IN HET BUITENLAND (1.000 F)	DERDEN IN BELGIE (1.000 F)	DERDEN IN HET BUITENLAND (1.000 F)
1973	2212082
1974	2598323
1975	2582571
1976	2719028
1977	2564915
1978	2570561	355328	208460	214058	20215
1978					
SEPT	3239552	429257	229758	594959	28065
OKT.	2941385	409676	229352	194382	32000
NOV.	2187211	321004	241110	126236	18559
DEC.	2068751	465989	239230	115290	13248
1979					
JAN.	2282037	378619	322464	130799	18803
FEB.	2993313	387636	265517	164088	14190
M.	3248589	418519	247226	200183	112376
APR.	2764254	356747	225860	159698	98274
MEI	2372263	301119	207211	149732	78158
JUNI	2333787	337912	210852	234235	126734
JULI	1741327	153809	105973	88821	67406

SCHOENEN- EN PANTOFFELNIJVERHEID (1)

	PRODUKTIE VAN SCHOENEN (1.000 PAAR)						
	VOOR MANNEN	VOOR VROUWEN	VOOR JONGENS (28-39)	VOOR MEISJES (28-39)	VOOR KINDEREN (22-27)	VOOR BABIES (-22)	WERKSCHOENEN EN -LAARZEN
1973	251.7	331.6	28.7	42.2	10.9	7.3	19.0
1974	226.2	328.8	28.9	40.0	10.4	5.5	17.0
1975	160.6	231.8	22.9	32.4	14.9	4.2	23.2
1976	150.9	157.0	21.4	29.8	6.8	3.4	24.7
1977	134.4	111.5	17.5	24.6	6.2	3.5	22.8
1978	111.7	96.4	17.4	25.1	5.9	4.3	22.8
1978							
SEPT	116.0	95.0	25.4	30.5	4.3	5.4	32.4
OKT.	109.4	142.7	14.9	24.1	4.8	2.2	25.6
NOV.	118.9	82.4	15.4	25.7	10.1	5.3	21.0
DEC.	122.5	70.9	23.2	30.9	2.8	3.0	28.7
1979							
JAN.	110.4	79.4	15.0	23.8	3.8	2.8	18.9
FEB.	91.8	99.5	23.3	30.0	6.9	5.6	14.8
M.	146.0	89.6	20.0	30.3	6.0	3.0	25.6
APR.	111.9	85.3	15.0	27.7	6.3	3.0	22.0
MEI	123.2	93.3	14.1	24.9	5.6	3.6	26.1
JUNI	101.8	111.2	9.5	23.9	3.9	3.9	8.7
JULI	34.1	58.1	3.6	9.8	1.3	2.2	3.9
AUG.	110.1	119.7	18.0	27.2	6.1	3.8	8.3
SEPT	102.4	134.0	11.9	12.5	7.3	3.4	22.4
OKT.	100.4	135.6	12.4	25.5	8.3	3.9	19.3

(1) DE SCHOENEN EN DE PANTOFFELS, VOORTGEBRACHT IN DE FABRIEKEN DIE
TOT DE RUBBERNIJVERHEID BEHOREN, NIET INBEGREPEN

SCHOENEN- EN PANTOFFELNIJVERHEID (VERVOLG)

	PRODUKTIE VAN SCHOENEN (1.000 PAAR) (VERVOLG)		PRODUKTIE VAN PANTOFFELS (1.000 PAAR)			
	ANDERE SCHOENEN	TOTAAL	VAN LEDER	VAN KAMEELHAAR	VAN ANDERE TEXTIELSTOFFEN	TOTAAL
1973	32.4	723.8	45.3	42.5	353.4	441.2
1974	36.8	693.7	35.2	47.0	334.0	416.2
1975	34.9	524.8	23.9	20.3	294.6	338.8
1976	28.1	422.0	21.4	15.7	253.3	290.4
1977	23.6	344.1	19.7	13.7	224.5	257.9
1978	17.4	300.9	13.4	10.1	192.4	215.9
1978						
SEPT.	11.0	320.0	17.0	7.4	233.9	258.3
OKT.	12.4	336.1	21.4	14.1	202.6	238.1
NOV.	15.2	294.0	14.8	14.7	192.4	221.9
DEC.	9.6	291.6	10.4	17.7	187.5	215.6
1979						
JAN.	17.0	271.3	7.6	25.1	151.1	183.8
FEB.	18.8	290.5	8.8	25.6	131.2	165.6
M.	18.2	338.7	11.0	4.0	215.5	230.5
APR.	18.3	289.5	11.0	43.5	149.1	203.6
MEI	18.8	309.6	9.3	26.8	161.9	198.1
JUNI	17.8	280.8	12.5	28.7	169.5	210.8
JULI	5.8	118.8	4.9	14.4	73.0	92.2
AUG.	17.1	311.2	10.3	21.3	185.0	216.5
SEPT.	14.7	308.6	18.1	21.4	196.4	235.9
OKT.	16.3	321.6	28.1	28.1	216.5	259.5

HOUD- EN AANVERWANTE NIJVERHEID (1)

	WAARDE VAN DE GEFACTUREERDE VERKOPEN (1.000000 F)													
	MEUBE- LEN	ZETELS	SCHRIJ- NWERKE RIJ	VAAT- WERK	KADERS LIJS- TEN EN SCHA- VERIJ- EN	MANDEN MAKE- RIJ EN ROTAN- HEID	BOR- STEL NIJVER- HEID	KISTEN EN TON- NENNIJ- VER- HEID	PARKET	GE- PLAKT HOUT	BLOK- PLATEN OF LA- MELLEN PLATEN	GEPE- STE PANE- LEN	ANDERE	TOTAAL
1973	1461.1	578.7	275.7	134.0	61.8	8.8	36.0	78.8	6.5	66.0	46.7	532.2	6.1	3291.7
1974	1729.5	644.6	327.1	158.4	71.7	10.6	42.0	112.2	7.1	69.3	42.7	582.9	5.6	3803.8
1975	1627.7	594.0	334.8	148.8	64.2	10.5	39.0	98.5	7.3	63.5	27.0	557.5	4.6	3577.3
1976	1964.8	738.5	428.5	144.0	72.0	16.9	40.7	132.0	7.8	76.1	36.5	667.4	4.9	4330.2
1977	2044.7	708.9	504.8	142.9	75.4	22.6	44.6	147.2	9.1	58.9	35.1	683.7	5.3	4483.6
1978	2032.9	691.9	468.9	130.7	78.4	20.0	44.1	134.1	11.3	56.4	34.0	661.0	4.7	4368.6
1978														
SEPT.	2191.7	766.7	539.3	142.7	82.4	21.6	47.0	129.5	14.1	63.5	38.3	737.7	4.6	4779.0
OKT.	2192.6	761.3	578.4	150.7	93.9	22.0	51.9	137.5	13.1	67.7	40.3	751.9	6.6	4867.9
NOV.	2172.0	708.2	517.2	156.3	88.1	18.8	43.5	129.4	12.5	55.5	35.6	708.9	5.1	4650.9
DEC.	2079.7	760.4	569.7	127.8	76.6	20.9	30.1	125.0	12.6	61.6	33.5	548.1	3.5	4442.4
1979														
JAN.	1532.1	604.5	370.2	112.8	70.2	12.5	42.3	112.6	8.8	45.6	28.8	564.8	3.4	3508.5
FEB.	2035.9	663.1	420.7	125.8	84.0	17.9	48.2	127.9	9.1	60.6	34.2	592.8	5.5	4225.8
M.	2226.9	780.0	637.7	153.2	92.9	19.1	61.2	145.1	12.9	70.3	43.7	745.6	4.9	4993.4
APR.	2001.7	691.3	516.8	122.3	76.9	20.5	47.4	241.0	10.5	57.3	38.7	717.2	4.4	4546.0
MEI	2139.1	740.3	569.1	122.6	88.6	20.4	50.3	147.2	11.5	60.7	43.5	765.1	6.6	4764.9
JUNI	2301.8	769.6	704.6	123.9	88.1	18.8	51.4	151.0	12.4	67.8	44.7	764.8	5.2	5104.0

(1) VERKOPEN VAN DE INRICHTINGEN WELKE 5 WERKLIEDEN OF MEER TEWERKSTELLEN,
INGEDEELD VOLGENS HUN VOORNAAMSTE BEDRIJFVIGHEID

PAPIERNIJVERHEID

	PRODUKTIE VAN PAPIER EN KARTON (T)										
	PAPIERDEEG			GRAFISCH PAPIER EN KARTON			PAK- PAPIER (2)	KARTON		ANDER PAPIER	TOTAAL
	MECHANISCH DEEG	SCHEIKUNDIG DEEG	TOTAAL	DAGBLAD- PAPIER	GESTREK- DRUK- EN SCHRIJF- PAP. EN KARTON(1)	ANDER		GRIJS PAKPA- PIER UIT OUD PAPIER	ANDER KARTON (4)		
1973	14154	20399	34553	8071	13470	69052
1974	13698	20971	34669	7596	12874	71233
1975	10365	14912	25477	6429	10412	54645
1976	12540	16900	29440	7066	10385	62593
1977	11975	18990	30966	6880	17467	19699	9653	1950.0	2895.0	4960	63503
1978	11076	16384	27460	6980	18914	20584	10475	2308.8	2533.6	5854	67648
1978											
SEPT.	10813	13610	24423	8698	21899	21336	10988	2180.9	2639.1	6348	74088
OKT.	10793	21240	32033	8049	20360	24716	14458	2642.1	2288.5	6124	78637
NOV.	9419	20511	29930	6472	19377	21529	11644	2683.6	2531.3	6230	70468
DEC.	9155	19881	29036	6798	19796	21090	11408	2241.1	2382.4	6397	70114
1979											
JAN.	8288	17594	25882	7144	21145	16846	12757	2314.8	2282.2	6200	68689
FEB.	9859	18143	28002	7925	20774	20051	11851	2144.4	2935.2	6790	72470
M.	11084	20928	32012	9473	23964	22637	13689	2548.1	3061.2	7718	83091
APR.	10734	18938	29672	7786	20035	20219	12582	2432.6	2290.0	7863	73207
MEI	9282	23129	32411	7465	19491	19763	13205	2233.0	2786.5	7071	72015
JUNI	9543	23665	33208	6859	20540	17835	14358	2058.6	2756.4	7343	71750
JUL I	11168	13207	24374	8987	17074	18761	8471	1295.0	1331.2	8331	64250
AUG.	10348	16612	26960	8061	18754	19007	11846	2233.8	2646.4	7363	69912
SEPT.	11361	22724	34085	8599	21418	21099	13857	2276.1	2523.9	7712	77485
OKT.	11238	15792	27030	8720	22921	22125	14730	2517.0	3042.0	6548	80603

PAPIERNIJVERHEID (VERVOLG)

	PAPIER- EN KARTONVERWERKING (T)										
	STOFFE- RINGSAR- TIKELN	HUISHOUD- EN HY- GIENE ARTIKE- LEN	SCHOOLARTIKELN, BUREEL- EN SCHRIJFBEHOEFTEN			VERPAKKINGEN				VEREDELDE, DOOR- DRENKT, GESTREKEN PAPIER EN KARTON	
			SCHOOL- SCHRIJF- TEN	BRIEF- OMSLAGEN	ANDERE	DOZEN, KISTEN EN VER- PAK. IN ALLERH. KAR-SOOR	DOZEN, KISTEN EN VER- PAK. IN GEGOLFD KARTON	GROTE ZAKKEN (4)	ANDERE VERPAK- KINGEN	GEBITU- MEERD PAPIER	ANDERE
1973	2034	4029	1148	1562	1969	5218	20710	5499	4166	6500	10236
1974	1625	4404	1339	1754	1893	6350	20467	5834	5158	8828	11521
1975	1301	3861	1121	1546	1686	5301	17475	4716	4627	8470	9420
1976	905	4716	1045	1459	1418	4559	19439	4736	4691	8059	12170
1977	754	5267	1172	1441	2084	4393	17925	4620	4604	7870	7411
1978	575	5838	1272	1432	1960	4833	18712	4638	4552	7305	7408
1978											
SEPT.	638	6485	735	1732	2227	5176	21222	5002	5163	8985	8089
OKT.	489	6813	1248	1747	2291	5217	21633	5201	5163	10395	8839
NOV.	366	6842	1298	1704	2050	5499	20197	6595	5216	8889	8801
DEC.	486	5459	777	1428	1681	5706	15598	5284	4660	4283	7792
1979											
JAN.	679	6497	843	1755	1968	5005	19437	4149	5180	2684	6982
FEB.	497	6650	972	1710	1770	4860	19804	2999	5028	3837	7926
M.	395	6983	1863	1918	2568	6051	19387	7829	5704	6977	8209
APR.	467	7430	1096	1376	1815	5222	17680	7549	5048	8525	7889
MEI	581	6251	1419	1636	1600	5413	18031	3419	5492	7257	6662
JUNI	356	7493	1822	1681	2575	6251	20936	5735	5304	8912	8758
JUL I	291	4620	1053	652	1188	2620	10584	2457	3122	3041	5626
AUG.	457	6765	1347	1748	1936	5290	22374	5258	7008	12034	8394
SEPT.	807	7810	612	1673	2172	6200	15195	4374	5534	10914	7532
OKT.	684	7877	1374	1465	2329	6439	21488	5642	6223	10602	9775

(1) INBEGREPEN CARBONLOOS COPIEERPAPIER

(2) INBEGREPEN PAPIER EN KARTON VOOR GOLFKARTON

(3) KRAFTKARTON NIET INBEGREPEN

(4) BREEDTE BASIS MINIMUM 40 CM

PAPIERNIJVERHEID (VERVOLG) - LEDERNIJVERHEID

	PAPIER- EN KARTON (T) (VERVOLG)			PRODUKTIE VAN LEDER			
	PAPIEREN EN KARTONNEN AR- TIKELN VOOR DE NIJVERHEID	ANDERE ARTI- KELN IN PA- PIER EN KAR- TON	TOTAAL	ZWAAR RUNDLEDER (T)	LICHT LEDER (1 000 VIERKANTE VOET)		
					RUND-, KALFS- EN PAARDELEDER	SCHAPELEDER (1)	GEITELEDER
1973	1973	686	65730	155.1	2727.7	1116.0	54.9
1974	2278	812	72263	149.0	3169.0	517.0	49.0
1975	2047	803	62374	150.6	2998.8	264.3	...
1976	1882	1168	66248	167.8	3147.6	328.7	...
1977	1823	1265	60629	173.0	2617.8	356.1	...
1978	1914	1336	61772	130.8	2111.1	266.2	...
1978							
SEPT.	2061	1423	68935	112.9	2145.1	190.9	...
OKT.	2243	1550	72829	107.0	2137.7	274.7	...
NOV.	2020	1566	71043	134.1	2155.1	226.6	...
DEC.	2044	1202	56401	132.1	1715.8	171.8	...
1979							
JAN.	2051	924	58152	116.5	1574.6	176.9	...
FEB.	2033	817	58903	113.6	1460.0	23.8	...
M.	1973	1551	71406	148.8	2143.4	29.7	...
APR.	1879	1648	67622	145.4	1908.1	32.3	...
MEI	2010	1377	61196	173.8	2305.1	63.4	...
JUNI	2301	1592	73135	155.9	2466.2	53.8	...
JULI	1526	868	37647	8.0	1583.0	48.8	...
AUG.	1704	1860	76174	121.4	1608.0	35.7	...
SEPT.	2126	1728	66676	132.9	1771.3	19.3	...
OKT.	2348	1604	77851	174.9	1668.5	15.5	...

RUBBERNIJVERHEID - ZEEPNIJVERHEID

	PRODUKTIE VAN RUBBER					PRODUKTIE VAN ZEEP EN SYNTHETISCHE WASMITDELEN				
	LIJM- SOLUTIES EN DIS- PERSIES	BUIZEN EN SLANGEN	TRANSPORT EN DRIJF- RIEMEN	BINNEN- BANDEN, BUITEN- BANDEN EN VOLLE OF HOLLE BANDEN (T)	ANDERE RUBBER ARTIKELN	TOILET- ZEEP	HUISHOUD- ZEEP EN ZACHT ZEEP	ANDERE ZEEP	WAS- POEDERS	ANDERE WAS- MITDELEN
	(T)	(T)	(T)	(T)	(T) (2)	(T)	(T) (3)	(T) (4)	(T)	(T)
1973	253	572	320	4096	2708	461	864	1565	7257	7846
1974	255	640	288	4113	3122	412	851	1842	8047	9162
1975	237	504	269	3596	8181	296	601	2077	7494	6497
1976	254	439	299	3840	6045	269	919	1727	9596	9060
1977	240	484	310	3995	4992	277	473	1840	9808	9893
1978	238	427	315	3793	5535	241	431	1824	10790	10642
1978										
SEPT.	270	501	390	4634	6176	239	476	1696	10672	10851
OKT.	289	532	257	427	6772	301	477	1949	11421	13083
NOV.	270	334	359	3747	5589	266	455	1938	14815	9889
DEC.	219	248	266	3977	4296	148	351	1609	8010	9320
1979										
JAN.	244	535	301	4100	5753	145	370	1300	9812	10069
FEB.	268	407	261	4200	5188	251	347	1761	9028	11432
M.	277	358	443	4936	5674	303	451	1983	10730	12329
APR.	252	478	305	3971	5880	357	459	1848	9951	10884
MEI	301	417	349	3723	6024	390	359	1584	10756	12158
JUNI	257	287	280	4633	5954					
JULI	112	240	114	320	3307					
AUG.	279	372	230	4075	5361					

(1) VAN 1975 AF HET GEITELEDER INBEGREPEN

(2) DE PRODUKTIE VAN SCHOENEN NIET INBEGREPEN

(3) VAN JANUARI 1976 AF UITSLUITEND ZACHT ZEEP. DE HARDE
HUISHOUDZEEP IS INBEGREPEN IN DE RUBRIEK "ANDERE ZEEP"

(4) DE PRODUKTIE VAN SHAMPOO NIET INBEGREPEN

SCHEIKUNDIGE NIJVERHEID (VERVOLG)

	PROD. VAN STIKSTOF		GEWOON SUPERFOSFAAT (T)	ANDERE FOSFAAT MESTSTOFFEN (T)	GEMALEN THOMAS-SLAKKEN (T)	SAMENGESTELDE MESTSTOFFEN (2) (GEMENGDE EN COMPLEXE)			MENGSELS VAN MESTSTOFFEN (3)		
	ONDER VORM VAN AMMONIAKSULFAAT BEKOMEN DOOR TE-RUGWIN. (T.N.)	TIE IN T/GOEDEREN (T)				GEHALTE AAN :		THOMAS KALI (T)	N.P.K. MESTSTOFFEN (T)	ANDERE MENGSELS VAN MESTSTOFFEN (T)	
						STIKSTOF (T)	POTAS (T)				FOSFOORZUUR (T)
1973	12055	18197	43110	109592	137524	17855	15940	27019	23896	2105	2500
1974	10957	21087	45940	120785	140753	18693	16610	26210	28847	1451	2716
1975	8869	10511	42425	97351	120273	16458	14578	21011	29792	768	2083
1976	9943	14580	33179	81012	104983	13929	13008	18431	30426	587	2861
1977	10106	14848	39158	70109	116995	16514	15216	21218	22173	747	2416
1978	10828	12969	36920	77298	129443	16918	16380	23096	23809	688	3267
1978											
SEPT	13550	10845	41571	86035	136587	16129	20221	23338	63169	1046	8872
OKT.	13888	14342	41135	87353	143718	18982	14836	27001	36212	291	8137
NOV.	12293	11007	35677	85017	134570	18632	17208	25051	28100	379	1225
DEC.	12537	9940	33283	76820	130958	18723	16852	22305	13566	304	1576
1979											
JAN.	11779	7069	32449	55941	138531	21155	13762	24420	5027	142	542
FEB.	12970	12282	32324	81212	128862	18422	14011	24150	11140	292	710
M.	14794	27845	104716	104716	158073	23189	16921	25750	16713	879	3369
APR.	15409	13278	38557	94551	170722	13163	10889	24233	14026	974	2601
MEI	14268	15495	43430	101013	139897	19134	13387	25947	17540	424	1129
JUNI									26130	239	166
JULI									20971	166	3468

NIJVERHEID DER PETROLEUMDERIVATEN

	PRODUKTIE (IN M.T.)										
	IN BEWERKING GESTELDE RUWE PETROLEUM (M.T.)	AUTOBENZINE	VLIEGTUIGBENZINE EN CARBURACTOR (BENZINE)	PETROLEUM EN CARBURACTOR (TYPE PETROLEUM)	GASOIL	LICHTESTOOKOLIE	RESIDUELESTOOKOLIE	PETROLEUM GAS	RESIDUELE PETROLEUM TEER	ASFALT-ACHTTIGE AARDPEK	SPECIALE BENZINE EN WHITE SPIRIT
1973	3083936	397347	46252	60590	753752	250897	1044070	40784	98820	90085	19644
1974	2515162	313013	42676	31991	634198	185112	893733	31177	43826	73318	18087
1975	2358262	383549	33695	55136	592697	172388	822607	33763	14417	64580	16096
1976	2370245	327831	33254	62135	634727	118169	850720	26343	7167	63203	14112
1977	2985931	421548	34269	122673	829238	134012	1048829	43815	3279	54753	21297
1978	2718045	397196	39450	92753	766476	115117	883308	40742	35405	55461	20153
1978											
SEPT	1722691	249210	22972	33130	515119	58342	570158	25862	58729	48409	22127
OKT.	2222345	406719	62617	97349	784334	144954	937600	39302	72448	89079	17958
NOV.	3048023	451475	51010	116964	865275	132275	896813	43560	54599	49776	17106
DEC.	3107487	423777	56951	98768	895153	99773	958539	53590	72403	16112	27839
1979											
JAN.	2749189	407433	39069	74748	835644	104603	806008	38540	58861	5949	21579
FEB.	2551847	396356	15250	103195	791901	139590	951687	32672	84282	5468	24714
M.	2616695	343140	30437	148625	738872	156219	792817	41789	1241	59189	24484
APR.	2618348	455337	30704	102936	845123	127624	771109	50649	1445	56093	20036
MEI	2856367	559841	8896	124865	911423	104486	734729	52418	3422	82704	29961
JUNI	2790149	449862	54317	105874	947691	75027	810590	47202	921	87693	16960

- (1) DE CIJFERS OMVATTEN DE PRODUKTIE VAN MINERAAL- EN BEENDERBICALCIUMFOSFAAT EN VAN GECONCENTREERD SUPERFOSFAAT
- (2) IN DEZE CIJFERS ZIJN EVENWEL DE HOFVEELHEDEN NIET INBEGREPEN VAN DE FABRIKANTEN DIE UITSLUITEND ALS MENGELAARS FUNCTIONNEREN EN DIE GEEN ENKEL VRUCHTBAARMAKEND ELEMENT ZELF VOORTBRENGEN
- (3) PRODUKTIE VAN DE FABRIKANTEN DIE UITSLUITEND ALS MENGELAARS FUNCTIONNEREN.

STEENKOLAGGLOMERAAT- EN COKESFABRIEKEN

	STEENKOLAGGLOMERATENFABRIEKEN (1.000 T)			COKESFABRIEKEN				
	PRODUKTIE	VERKOCHT OF AFGESTAAN	VOORRAAD (1)	OVENS		GRONDSTOFFEN (1000 T)		PRODUKTIE VAN COKES (1.000 T)
				AANTAL BATTERIJEN	AANTAL OVENS	INGESCHOTEN STEENKOLEN	VOORRAAD STEENKOLEN (1)	
1973	38.0	25.0	5.0	45	1496	822	430	650
1974	35.0	22.0	1.0	45	1477	869	464	671
1975	22.0	11.0	5.0	43	1406	637	519	477
1976	13.8	5.8	2.0	42	1375	683	762	518
1977	10.5	2.8	1.8	42	1351	619	695	464
1978	10.4	4.2	.8	37	1184	625	513	479
1978								
SEPT.	12.6	5.5	3.1	37	1184	667	401	505
OKT.	12.9	5.1	3.1	37	1184	714	392	547
NOV.	10.0	4.6	1.8	37	1184	459	377	424
DEC.	14.0	7.1	.8	37	1184	615	513	523
1979								
JAN.	15.2	7.0	1.0	37	1184	680	480	511
FEB.	15.7	9.4	1.2	37	1184	659	384	502
M.	14.6	9.3	.9	37	1184	756	522	586
APR.	12.2	9.6	.5	37	1183	730	594	565
MEI	12.0	9.0	.5	37	1183	758	554	585
JUNI	14.1	10.6	.6	37	1183	717	505	563
JULI	1.4		1.8	33	1084	656	471	521
AUG.	9.3	7.9	.6			683	417	543
SEPT.	14.8	12.5	.5			657	271	521
OKT.	15.2	13.2	.2					

COKESFABRIEKEN (VERVOLG)

	LEVERINGEN VAN COKES (1.000T)				VOOR- RADEN COKES (1) (1000T)	AMMO- NIAK (UITGE- DRUKT IN SULFAAT (1.000T))	GAS OP 0. 760MM HG EN 4250KCA/M3(1000000M3)					
	IJZER- NIJVER- HEID	UITVOER	ANDERE AANWEN- DINGEN	TOTAAL			TOTALE PRODUK- TIE	GAS ONT- VANGEN VAN HOOG OVENS	EIGEN GEBRUIK			TOTALE LEVE- RINGEN
									VERWAR- MING DER OVENS	ANDERE DOEL- EINDEN		
1973	586	39	29.5	654	194	4.1	284	25	126	20	163	
1974	606	39	26.3	671	283	4.3	292	25	132	20	165	
1975	451	26	13.7	491	116	3.2	210	17	98	14	115	
1976	480	29	11.0	520	93	3.6	222	15	102	16	120	
1977	432	20	9.5	462	119	3.3	200	14	93	12	110	
1978	453	19	9.3	482	88	3.2	202	17	94	10	114	
1978												
SEPT.	480	21	10.9	512	128	3.3	214	14	100	9	120	
OKT.	521	30	9.1	559	116	3.4	235	16	108	9	135	
NOV.	432	12	10.0	454	86	2.3	180	24	92	9	104	
DEC.	495	17	10.3	522	88	2.6	202	20	101	12	110	
1979												
JAN.	461	30	15.8	507	92	3.5	220	16	109	14	113	
FEB.	454	40	8.6	502	92	3.1	216	15	105	13	112	
M.	533	40	7.8	581	97	3.8	250	16	121	12	133	
APR.	497	50	9.1	557	105	3.6	223	29	116	12	124	
MEI	515	57	8.3	581	110	3.3	251	16	118	12	136	
JUNI	486	94	7.7	588	85	3.4	225	27	112	16	124	
JULI	406	59	5.8	471	135	3.1	218	12	103	12	115	
AUG.	424	81	8.1	513	164							
SEPT.	437	118	7.5	562	123							

(1) EINDE VAN DE MAAND OF HET JAAR

NETTO-PRODUKTIE, INVOER EN UITVOER VAN GAS (1)

	GAS- FABRIEKEN (1.000M3)	COKEFABRIEKEN (1000M3)		STEENKOOI- MIJNEN (1.000M3)	TOTALE PRODUKTIE (1.000M3)	INVOER (1.000M3)	UITVOER (1.000M3)	TOTAAL BE- SCHIKBAAR GAS (1.000M3)
		OPENBARE BEDELING	RECHT- STREEKSE NIJVERHEIDS LEVERINGEN					
1973	98		82689	262	83049	808460	21453	870056
1974	96		83448		83544	968538	26676	1025407
1975	102		58155		58257	945855	31693	972420
1976	107		60664		60771	1008438	36674	1032524
1977	119		55472		55591	985692	38316	1002967
1978	132		58509		58641	980767	42741	996667
1978								
SEPT	92		60600		60692	785748	39079	807361
OKT.	117		68119		68236	904550	40530	932256
NOV.	163		62366		62529	1153009	46810	1168728
DEC.	200		55611		55811	1326035	47087	1334759
1979								
JAN.	271		57399		57670	1446576	51145	1453101
FEB.	205		56533		56738	1319551	46940	1329349
M.	178		67289		67467	1352566	49687	1370346
APR.	133		62831		62964	1121356	45874	1138446
MEI	57		68717		68814	463953	45506	987261
JUNI	57		62845		62902	763729	39066	787565
JULI	58		57995		58053	631647	36811	652889

NIJVERHEID VAN DE NIET METAALHOUDENDE MINERALEN

1. PRODUKTIE VAN DE KLEINIJVERHEID									
BAKSTEEN VOOR GEWOON METSELWERK (M3)				GEVELSTEEN (M3)			HOLLE STEEN VOOR VLOEREN	DRAINEER- BUIZEN EN KABELBE- SCHERMER	ANDERE KLEI PRODUKTEN
	VOLLE BAKSTEEN	GEPERFO- REERDE EN HOLLE BAKSTEEN	TOTAAL	MET DE MACHINE GEVORMD	MET DE HAND GEVORMD	TOTAAL	(M2)	(T)	(T) (2)
1973	80529	113830	194359	21197	11623	32821	101768	2389	1033
1974	78775	116393	195167	22854	11724	34578	120244	2523	1016
1975	61040	121232	182271	23896	14320	38216	140376	2033	1009
1976	52514	118958	171472	27359	14328	41687	127321	1149	648
1977	51119	135476	186595	30722	16675	47396	153180	757	706
1978	42251	126293	168544	38477	19115	57592	128796	195	1454
1978									
SEPT	45144	136327	181471	43963	20679	64642	142559	144	412
OKT.	42598	142169	184767	52476	21146	73622	117241	30	917
NOV.	43682	130043	173725	42382	19604	61986	126760	110	871
DEC.	33100	117857	150957	32123	18012	50135	107874	127	574
1979									
JAN.	23218	69285	92503	18435	13050	31485	54125		
FEB.	28256	91232	119488	19342	12550	31892	46791	11	450
M.	38179	114685	152864	33280	18084	51364	71533	40	518
APR.	40531	168311	208842	38019	20662	58681	93383	56	670
MEI	42858	130731	173589	41746	20590	62336	111925	30	1468
JUNI	41589	138399	179988	23740	40615	64355	126618	30	1205

(1) BRON : ADMINISTRATIE VOOR ENERGIE

(2) ANDERE DAN PANNEN, BOUWKERAMIEK, BLOEMPOTTEN, DUIVENKWEKERS-, HUISHOUDELIJK- EN KUNSTAARDEWERK

NIJVERHEID VAN DE NIET METAALHOUDENDE MINERALEN (VERVOLG)

II. PRODUKTIE VAN DE KERAMIEKNIJVERHEID									
	PLATEEL-EN PORCELEIN NEN VAAT- WERK, ELEC- TROTECHN. PORCELEIN, KUNSTZAND- ST. DIV. (T)	BEKLEDINGS- TEGELS IN PLATEEL- AARDE EN ZANDST. BE- VLOER. IN HALV. ZAND- ST. (1000 M ²)	KIEZELS- ALUINACHT. PRODUKTEN, KIEZELACH- TIGE PRO- DUKTEN EN ANDERE (T)	PANNEN EN BIJBEHOREN (T)	SLIJPSTEEN (T)	FABRIEKS- TEGELS (T)	KLEIKIE- ZELSTENEN, KWARTS, ENZ. (1000 T)	BOUW- KERAMIEK (T)	POTTEN (T)
1973	707	112	17720	5513	106	305	71	2832	2383
1974	870	113	18516	5495	133	368	57	2871	2622
1975	823	120	13873	5863	138	289	41	1992	2841
1976	784	119	13974	6027	116	288	35	1583	2549
1977	838	142	12487	5781	104	318	33	1731	2532
1978	797	146	12225	6676	46	407	39	2026	2347
1978									
SEPT	894	162	12321	6619	42	556	71	2121	2671
OKT.	885	167	12264	7456	49	658	42	2254	2021
NOV.	799	141	13354	7050	43	555	33	2164	2144
DEC.	809	133	11792	7007	32	374	10	1672	1645
1979									
JAN.	803	51	11855	8498	44	195	5	353	1978
FEB.	806	43	10459	7530	42	28	7	160	2641
M.	816	44	11524	8313	46	341	25	1178	1930
APR.	804	47	10990	9914	49	301	48	1826	2198
MEI	757	19	12150	9430	45	436		1923	1788
JUNI	610	60	12593	8736	47	396		1534	1873
JULI	473	30	9930	6635	15	112		1810	1823

	III. PRODUKTIE VAN KALK, KALKSTEEN EN KALKDERIVATEN							IV. PRODUKTIE VAN DE CEMENTNIJVERHEID			
	KALK	KALK-STEEN	DOLOMIET		PLEI-STER KALK	KALKAG-GLOMERA-TEN	PLEISTER NATUUR-LIJKE CALCIUM CARBONA-TEN	PORT-LAND-CEMENT	METAAL-CEMENT	UITGE-VOERDE PORTLAND-CEMENT-KLINKER	TOTAAL
			RUWE	WIT GEGLOEI-DE							
(1000 T)	(1000 T)	(T)	(T)	(T)	(1000M2)	(T)	(T)	(T)	(1)		
1973	258	1995	182625	26798	9503	1622	33225	446997	117881	22011	586890
1974	269	1982	215704	27535	8517	1860	29925	462444	140205	19573	622225
1975	210	1905	206404	19491	18439	1541	30587	417101	156539	...	573641
1976	192	2013	223743	17445	18309	1528	29288	448741	176568	...	625309
1977	193	2423	210292	14365	13953	1922	36787	404309	186748	55984	647041
1978	192	2254	290774	13881	15291	1563	35620	378877	184543	67880	631299
1978											
SEPT.	204	2662	315621	13603	17352	1606	43956	496110	259416	74949	830475
OKT.	222	2819	312071	16131	17240	1805	37826	470588	242331	86050	798969
NOV.	214	2619	310601	13100	17553	1886	37516	420843	220815	97814	739472
DEC.	195	1676	236836	12281	7888	1157	34148	249522	139467	57693	446682
1979											
JAN.	165	758	161279	12974	5309	1387	30894	64406	9289	34607	108302
FEB.	179	1625	244646	11954	10998	1437	32487	158527	60929	48163	267619
M.	232	2516	323188	13439	18941	1789	38809	411059	180374	59420	650853
APR.	220	2515	329871	13779	23831	1269	35710	442694	217829	100423	760946
MEI	228	2685	288112	14807	26780	1565	35565	481292	252721	83783	817796
JUNI	218	2721	287635	12562	12883	1652	32333	481297	263637	105559	850493
JULI	186	1741	254269	13057	4082	67	22619	318316	151369	59111	528796
AUG.								472967	227060	91748	791775
SEPT.								491547	270282	69426	831255
OKT.								498254	297132	69896	865282

(1) HOOGOVENCEMENT, IJZERCEMENT, PERMETAALCEMENT, OVERGESULFATEERD CEMENT

IJZERNIJVERHEID

	AANTAL HOOG- OVENS IN WERKING	PRODUK- TIE HOOG- OVENS- SLAKKEN (1000 T)	GIET- IJZER	PRODUKTIE VAN IJZER EN STAAL (1.000 T)							B. HALF- PRODUKTEN (1)	
				STAAL					TOTAAL (2)	VOOR HERWAL- SERS	ANDERE HALFPRO- DUKTEN	
				THOMAS STAAL	MARTIN STAAL	IN ELEK. OVEN GEWONNEN STAAL	ZUUR- STOF- STAAL	VLOEIEND STAAL V. HET GIETEN				
1973	40	366	1055	221	22.0	39.9	1005.0	6.3	1294.0	74	97.0	
1974	38	372	1085	197	19.0	51.6	1078.0	6.7	1353.0	79	86.0	
1975	19	293	756	70	12.0	46.4	831.0	5.7	966.0	43	100.0	
1976	23	321	822		9.6	40.5	938.0	4.2	1012.0	62	91.0	
1977	20	281	743		2.9	37.0	896.0	3.0	939.0	51	61.0	
1978	21	306	844			44.0	100.4	2.2	1050.4	65	68.8	
1978												
SEPT.	21		845			56.2	1009.0	2.6	1068.3	94	65.0	
OKT.	21		982			55.2	1183.0	2.1	1240.8	98	80.0	
NOV.	21	1769	940			56.7	114.0	2.0	1194.5	71	74.0	
DEC.	21		943			42.7	112.3	1.8	1067.7	84	95.0	
1979												
JAN.	17		859			42.9	1022.7	2.0	1068.0	84	84.0	
FEB.	24	531	873			50.8	1044.7	1.5	1097.1	93	85.0	
M.	24		993			51.6	1185.2	2.0	1239.1	83	88.0	
APR.	24		1004			39.8	1194.9	1.9	1237.0	108	115.0	
MEI	23		984			59.4	1172.9	2.0	1234.6	96	97.2	
JUNI	23		969			46.8	1144.0	2.3	1193.5	92	129.1	
JULI	21		848			25.3	1017.0	.4	1042.8	60	101.0	
AUG.	22		838			40.7	1000.7	2.5	1044.0	76	90.3	
SEPT.	22		849			54.3	1016.6	2.4	1073.5	83	101.9	
OKT.	23		798			57.2	963.8					

	PRODUKTIE VAN IJZER EN STAAL (1000 T) (VERVOLG)													
	C. AFGEWERKTE PRODUKTEN											D. EIND- PRODUKTEN		
	HAN- DELS- STAAL	PRO- FIEL- STAAL EN ZORES	SPOOR- STAVEN EN TOE- BEHO- REN	MACHI- NE DRAAD	DIKKE PLATEN (4,76 MM EN MEER)	MIDDEL MATIGE PLATEN (3 TOT 4,76M- (M)	BREED BAND- STAAL (MEER DAN 150MM)	FIJNE ZWARE PLATEN (3)	BAND- STAAL EN BANDEN PIJPEN	ROND EN VIERK. STAF- MAT.V. BUIZEN	DIV. ASSEN EN BANDEN DWAARS- LIG.	TOTAAL	STALEN PIJPEN (4)	EGAL- VERL. VERTI- PLATEN (4)
1973	235.0	125.8	2.1	58.1	119	53.0	2.4	333.0	18.0	4.4	2.0	954.0	24.2	86.0
1974	239.0	121.8	.4	67.5	163	50.2	2.5	338.0	17.0	10.8	2.6	1014.0	23.4	89.1
1975	116.0	95.2		48.1	97	31.4	1.4	253.0	7.0	8.3	2.0	659.0	21.7	71.4
1976	124.0	96.0		54.6	88	39.8	1.3	288.0	13.0		1.2	706.0	20.8	89.2
1977	85.0	100.0		48.4	102	48.7	1.1	324.3	8.3		1.4	719.3	16.6	88.8
1978	76.0	104.5		58.2	133	75.1	.2	352.7	7.2		1.4	808.0	23.6	94.1
1978														
SEPT.	94.0	113.9		79.3	161	80.3		387.7	6.1		1.6	923.3	25.6	111.6
OKT.	99.0	136.7		70.9	141	81.4		406.6	9.3		1.6	946.8	28.2	110.2
NOV.	94.0	107.9		60.1	124	88.1		375.3	7.0		1.5	858.3	28.0	69.0
DEC.	93.0	116.1		62.5	128	82.4		368.9	5.4		1.4	857.6	21.9	116.7
1979														
JAN.	86.0	91.7		63.0	122	84.9		375.0	6.1		1.5	830.8	22.4	109.0
FEB.	100.0	92.0		65.9	135	81.5	.1	358.7	4.8		1.7	838.6	18.7	77.4
M.	114.0	94.2		72.3	159	99.9		379.1	2.2		1.7	921.7	15.4	115.5
APR.	104.0	89.2		69.3	140	91.3		390.5	4.3	5.6	1.2	895.0	18.8	105.0
MEI	108.0	80.6		76.0	154	99.9		443.1	2.5	6.0	1.5	970.6	23.0	119.3
JUNI	114.0	82.2		66.4	160	86.4		387.5	2.9	8.0	1.8	908.7	24.6	124.9
JULI	43.0	69.1		30.3	106	73.8	.2	319.2	2.1	2.2		645.6	3.9	72.6
AUG.	96.3	74.6		79.4	132	62.3		349.2	2.2	.5	1.4	802.3	21.0	98.2
SEPT.	111.2	92.8		67.8	167	90.8		354.5	2.6	4.1	1.2	892.4	19.1	109.2

- (1) DE CIJFERS HEBBEN BETREKKING OP DE VERZENDINGEN
(2) VAN JULI 1974 AF, E.S.R. STAAL INBEGREPEN
(3) DE PLATEN WELKE VERTIND, GEGALVANISEERD OF VERLOOD DIENEN TE WORDEN INBEGREPEN
(4) DE CIJFERS OMVATTEN DE HOEVEELHEDEN DIE IN DE IJZERNIJVERHEID WORDEN VOORTGE-
BRACHT, ALSOOK DE PRODUKTIE VAN DE VERWERKENDE NIJVERHEIDSTAKKEN

IJZERNIJVERHEID (VERVOLG)

VERBRUIK VAN GRONDSTOFFEN (1000 T) (1)													
HOOGOVENS											STAALFABRIEKEN (2)		
IJZERERTS			MANGAAN			SCHROOT		COKES		RUM IJZER	SCHROOT	SPIEGEL IJZER	EN HOOG OVENFER- ROMAN- GAAN
RUM IN HOOG- OVENS	IN DE SINTER- INSTAL- LATIES	TOTAAL (3)	INLANDS ERTS	ERTS E.G.K.S.	ERTS DE SIRD.LAND	ERTS	SCHROOT	HOOG- OVENS	SINTER- INSTAL- LATIES				
1973	2032	2875	5030	6	977	4047	21.0	42.0	1707	190	3048	1074	28.0
1974	2126	2843	5104		803	4301	19.0	33.0	1765	200	3119	1161	32.0
1975	1238	2448	3787	22	870	2895	13.0	6.0	1238	167	2261	911	2.0
1976	1213	2852	4205	21	852	3333	14.0	8.0	1332	178	2441	897	20.0
1977	930	2553	3741	7	567	3167	8.6	3.0	1175	166	2240	828	17.2
1978	918	3158	4077	10	535	3531	15.4	12.9			2517	893	18.1
1978													
2DE KWART	957	3208	4165	17	538	3609	16.1	13.1	2449	875	16.7
3DE KWART	755	2684	3439	14	608	2817	11.6	13.3	2258	822	16.0
4DE KWART	1040	3619	4649	10	594	4046	17.2	19.4	2861	1095	21.6
1979													
1STE KWART	989	3433	4422	...	380	4042	16.4	13.2	2707	1045	18.9
2DE KWART	1049	3683	4732	...	404	4329	17.2	5.8	2938	1089	20.7

NON-FERROMETALEN EN HUN LEGERINGEN (4)

RUWE PRODUCTEN (1E EN 2E SMELTIN) (T)									
	KOPER	ZINK	ZINKSTOF	LOOD	TIN	CADMIUM	ALUMINIUM EN DIVERSE	TOTAAL	
1973	31500	23424	3735	9474	450	94	980	69657	
1974	32359	24464	4502	9134	353	87	928	71827	
1975	29752	18747	3860	9579	460	81	682	63160	
1976	40149	20104	3535	10127	505	100	717	75237	
1977	46940	21519	3636	10233	417	120	586	83451	
1978	42072	20043	2742	10420	433	97	298	76105	
1978									
SEPT	56537	21639	2487	9896	470	95	522	91646	
OKT.	52117	18935	3071	11510	429	146	277	86485	
NOV.	45394	20732	3225	8992	522	134	203	79202	
DEC.	49234	21830	3600	9027	431	120	148	84390	
1979									
JAN.	47763	23960	2891	10255	605	141	427	86042	
FEB.	53108	24167	2980	10512	393	122	603	91886	
M.	44825	25862	2985	8953	486	101	449	83661	
APR.	40691	24863	2618	8522	304	136	540	77674	
MEI	43687	25874	2099	9691	548	131	383	82413	
JUNI	40920	24958	1244	10966	341	140	495	79064	
JULI	25868	15853	2528	8930	32	99	316	53526	

(1) BRON : "GROUPEMENT DES HAUTS FOURNEAUX ET ACIERIES BELGES"

(2) NIET INBEGREPEN DE ONAFHANKELIJKE GIETRIJEN

(3) INBEGREPEN VERBRUIK VAN IJZERERTS IN DE BEDDING-INSTALLATIES

(4) TOT EN MET 1977 ZIJN DE MAANDELIJKE GEGEVENS VOOR DE RUWE PRODUCTEN
BEREKEND OP DE GEMIDDELDEN VAN DE LAATSTE DRIE MAANDEN

NON-FERROMETALEN EN HUN LEGERINGEN (VERVOLG)

	HALFPRODUKTEN (T)							EDELE METALEN (ZILVER, GOUD, PLATINA, ENZ.) (KG)		NON FERROMETAAL GIETRIJEN				
	ONGE- LE- GEERD KOPER	KOPER- LEGE- RINGEN	ZINK	LOOD	ALUMI- NIUM	TIN EN DIVER- SE	TOTAAL	RUWE PRO- DUKTEN	HALF- PRO- DUKTEN	BESTEL- LINGEN	VERZENDINGEN	UITVOER		
										(T)	(T)	MIL- JOENEN F	MIL- JOENEN F	(T)
1973	12567	5100	3970	1640	22285	109	45671	66881	3163
1974	14147	4718	4203	1491	21319	78	45979	94171	2591
1975	14212	3930	2468	1305	17344	96	39354	77878	1363
1976	18486	4363	3060	1315	21879	123	49226	79410	1723
1977	24052	4156	2841	1507	21814	62	54430	76134	1311	82.8	83.5	463.0	37.1	225
1978	23795	3507	2693	1597	22009	30	53631	77065	1616	108.2	106.5	581.0	53.0	318
1978														
SEPT.	28794	3499	2780	1831	22422	39	59365	76472	1240	112.8	116.9	612.0	56.0	312
OKT.	30564	4191	3009	1911	23736	37	63448	101970	1456	122.9	128.7	653.0	66.0	373
NOV.	28372	4011	2773	1935	22858	46	59995	87774	1784	116.8	116.1	624.0	59.7	340
DEC.	24695	3675	2684	1485	21790	45	54374	78883	1620	115.5	109.8	578.0	56.8	336
1979														
JAN.	25835	4259	3296	1722	24062	30	59204	77840	1660	116.5	110.3	574.0	52.3	302
FEB.	28665	4041	2481	1762	23551	56	60556	51627	1214	124.9	118.5	594.0	65.2	366
M.	23734	4064	2870	1744	25803	86	58301	61087	1290	142.5	129.0	668.0	72.3	428
APR.	22297	3471	2722	1364	23610	23	53487	59935	1448	124.3	125.8	65.6	65.5	417
MEI	25449	3750	3017	1496	23805	18	57535	92463	1662	197.0	124.0	639.0	68.6	402
JUNI	25864	3175	2961	1522	25978	28	59528	88220	1556	124.6	134.5	673.0	74.3	404
JULI	18060	1353	1663	777	16665	23	38541	53696	414	106.5	80.3	479.0	45.4	315
AUG.										149.8	99.3	468.0	43.3	212

METAALVERWERKENDE NIJVERHEID (1)

	VORMSTAALGIETRIJEN					IJZERGIEETRIJEN				
	BESTEL- LINGEN	VERZENDINGEN	UITVOER			BESTEL- LINGEN	VERZENDINGEN	UITVOER		
	1000000 F	1000000 F	(T)	1000000 F		1000000 F	1000000 F	(T)	1000000 F	
1973	271	248	5962	156.6	4021	301	286	14697	75.5	2941
1974	377	316	6520	198.2	4303	415	389	15475	110.1	3532
1975	400	408	6430	273.8	4580	298	349	11112	109.1	2802
1976	308	399	6065	283.8	4553	393	333	10131	101.7	2749
1977	290	369	5952	269.6	4629	409	368	14614	92.5	2419
1978	323	327	5661	236.3	4505	490	319	11343	90.1	2548
1978										
SEPT.	325	333	6325	250.0	5269	464	343	10035	108.7	3062
OKT.	392	341	6251	260.6	5212	387	340	10708	92.3	2700
NOV.	299	311	5665	222.4	4647	434	304	9618	90.3	2818
DEC.	260	307	5340	215.9	4362	423	279	8240	79.6	2250
1979										
JAN.	304	305	5375	224.2	4137	484	228	6568	76.3	2235
FEB.	351	387	6038	272.8	4772	406	300	9440	99.2	2861
M.	327	323	5808	225.6	4501	502	350	11569	110.4	359
APR.	354	347	5793	257.5	4580	418	297	9448	96.7	2824
MEI	292	318	5623	222.1	4449	453	346	11543	115.5	3484
JUNI	350	345	6539	222.9	4565	463	388	12016	143.1	4286
JULI	294	256	5060	190.1	4027	283	143	4792	46.4	1588
AUG.	506	385	6655	303.7	5777	483	334	10569	106.2	3324

(1) BRON : FEDERATIE VAN DE ONDERNEMINGEN DER METAALVERWERKENDE NIJVERHEID EN HET NATIONAAL INSTITUUT VOOR DE STATISTIEK. INRICHTINGEN WELKE 5 WERKLIEDEN OF MEER TEWERKSTELLEN

METAALVERWERKENDE NIJVERHEID (VERVOLG)

	DRAAD-EN METAALTREKKERIJ, KOUDWALSERIJ EN AFGELEIDE PRODUKTEN					SMEEDWERK, WARM PERS- EN DIEPTREKKER EN AANVERWANTE NIJVERHEID				
	BESTEL- LINGEN	VERZENDINGEN		UITVOER		BESTEL- LINGEN	VERZENDINGEN		UITVOER	
	1000000 F	1000000 F	(T)	1000000 F	(T)	1000000 F	1000000 F	(T)	1000000 F	(T)
1973	1610	1723	102610	1314.2	77149	735	672	44388	333.3	23877
1974	1832	2414	100659	1859.7	75025	1015	966	54452	504.7	30671
1975	1730	1788	68283	1370.1	50512	785	815	40936	419.2	22408
1976	2209	2118	85988	1671.4	65095	1057	1005	45351	495.2	24225
1977	2155	2100	80401	1700.2	63188	1002	1002	43570	471.6	22801
1978	2336	2222	87844	1836.8	71015	1022	951	42581	473.1	22369
1978										
SEPT	2903	2356	92730	1913.5	72985	957	1123	51315	550.7	25577
OKT.	2009	2491	97244	2030.1	77601	1102	1087	47538	566.1	25428
NOV.	3037	2439	96453	2055.7	78925	967	1037	45788	522.8	24034
DEC.	1958	2042	81377	1744.9	68354	938	958	43262	478.5	22313
1979										
JAN.	2489	2187	84334	1863.3	70777	985	985	43644	499.8	23827
FEB.	2150	2333	85417	1940.1	71019	1109	1015	46674	524.1	26299
M.	2685	2842	114061	2317.4	93891	1177	1095	50163	560.3	28554
APR.	2480	2479	96397	2022.5	78299	1003	979	44693	513.5	25182
MEI	2527	2550	101155	2078.8	81272	1127	1046	47906	555.0	27339
JUNI	2667	2615	101715	2128.9	81072	1027	1060	48046	545.0	26618
JULI	1926	1904	59977	1628.7	50959	558	489	21691	248.6	13220
AUG.	2337	2061	86769	1567.0	63938	2520	862	34437	369.5	15676

	PLAATBEWERKING EN DIVERSE METAALVERWERKINGEN					METAALTOEBEHOREN VOOR HET BOUWBEDRIJF				
	BESTEL- LINGEN	VERZENDINGEN		UITVOER		BESTEL- LINGEN	VERZENDINGEN		UITVOER	
	1000000 F	1000000 F	(T)	1000000 F	(T)	1000000 F	1000000 F	(T)	1000000 F	(T)
1973	2029	1917	93721	891.7	56568	1661	1602	31839	432.2	10355
1974	2539	2533	105611	1219.5	62591	1695	1751	30370	503.9	11014
1975	2211	2299	88334	1104.5	52976	1717	1775	28309	515.0	10477
1976	2590	2522	96481	1248.8	59050	2039	2078	31399	665.7	12346
1977	2652	2699	99158	1310.2	61584	2187	2288	31456	700.5	12022
1978	2813	2764	101440	1347.5	63969	2206	2319	31014	721.2	11575
1978										
SEPT	2688	3162	117190	1593.1	76270	2576	2667	36123	845.6	13249
OKT.	2607	2956	106078	1382.9	64572	2582	2751	142956	846.6	14117
NOV.	2356	2525	86765	1197.0	54302	2361	2496	34784	807.3	13632
DEC.	3660	2919	114428	1538.8	78527	2206	2324	30748	622.4	10453
1979										
JAN.	3419	2605	101888	1304.0	64797	1918	1847	25541	624.0	10232
FEB.	2861	2798	98420	1439.9	70211	2122	2112	28397	647.0	10774
M.	3758	3514	128844	1774.0	81318	2511	2387	32809	749.3	12796
APR.	2958	3049	109267	1544.0	75284	2244	2251	30406	719.5	12085
MEI	2966	3111	116587	1606.3	77481	2383	2419	32184	750.7	12374
JUNI	3021	3412	124854	1786.4	81429	2769	2707	36093	826.9	14032
JULI	2692	2816	115051	1519.8	76240	1524	1413	18294	498.5	6902
AUG.	2928	3353	121500	1530.6	71042	2585	2592	38572	868.7	15298

METAALVERWERKENDE NIJVERHEID (VERVOLG)

	BRUGGEN, VAKWERK, PLAATWERK EN STOOMKETELS					SCHEEPSBOUW				
	BESTEL- LINGEN	VERZENDINGEN		UITVOER		BESTEL- LINGEN	VERZENDINGEN		UITVOER	
	1000000 F	1000000 F	(T)	1000000 F	(T)	1000000 F	1000000 F	(T)	1000000 F	(T)
1973	1231	1179	40395	303.9	15726	1435	820	10919	385.1	4017
1974	1746	1422	33407	269.6	6739	1050	849	12603	378.0	4797
1975	1765	1596	30104	381.1	6392	970	1095	12301	442.3	4721
1976	1861	1699	29180	553.0	9698	861	1070	11163	482.7	5471
1977	1803	1691	30484	501.0	9901	1105	831	6877	208.5	943
1978	1892	1814	29186	528.9	7939	767	1837	9557	279.5	1103
1978										
SEPT	2622	2034	31627	534.3	6770	1441	4351	25190	176.5	178
OKT.	1419	1975	30715	389.9	6463	453	8303	35649	160.5	632
NOV.	2413	1775	29757	476.0	7300	521	589	618	250.2	578
DEC.	1375	2171	30372	695.1	8273	641	950	1910	619.1	1897
1979										
JAN.	2102	1022	16862	433.8	6562	299	345	463	172.1	295
FEB.	2204	1316	21583	414.9	6840	354	829	4894	532.8	4559
M.	1574	1902	28299	578.9	9808	3161	2167	19218	341.6	584
APR.	1766	1828	31221	501.3	9859	870	1122	5985	147.4	425
MEI	2120	1719	25291	458.2	6273	1416	2358	8495	179.7	35
JUNI	2041	2140	29903	656.4	7083	5776	705	308	191.0	...
JULI	1412	1608	19477	553.7	7594	5199	1500	8416	171.8	105
AUG.	2176	1800	26046	396.7	4449	370	345	134	137.6	...

	SPOOR- EN TRAMWEGMATERIAAL						MOTORVOERTUIGEN, RIJWIELEN, EN AANVERWANTE BEDRIJVEN					
	BESTEL- LINGEN	VERZENDINGEN		UITVOER		BESTEL- LINGEN	VERZENDINGEN		UITVOER			
		1000000 F	1000000 F	(T)	1000000 F		(T)	1000000 F	1000000 F	(T)	1000000 F	(T)
1973	411	300	5654	21.1	337	8959	8923	96049	7319.8	78740		
1974	296	304	5550	71.3	999	7800	7861	82784	6294.4	67824		
1975	535	398	4618	88.5	1338	9140	9277	86237	7680.6	72690		
1976	272	424	4621	58.0	803	12758	12840	112582	10868.8	96724		
1977	560	430	4203	101.7	752	13212	13197	114382	11259.2	99058		
1978	816	360	3238	112.7	678	13553	13559	109370	11818.6	96466		
1978												
SEPT	1776	402	1536	65.7	627	14877	14869	121407	13068.8	108228		
OKT.	86	122	1148	19.9	247	14786	14721	114644	12954.3	101602		
NOV.	133	215	1057	44.9	253	13966	13815	103691	12239.4	92317		
DEC.	4865	435	2876	22.1	171	15286	15188	120855	13264.3	108379		
1979												
JAN.	347	364	1522	64.7	109	13445	13418	114100	11617.2	101937		
FEB.	465	196	1169	42.0	215	16332	16208	122868	14638.4	111299		
M.	316	219	941	55.4	183	18860	19183	144579	17054.1	129919		
APR.	273	227	1026	76.2	164	15359	15281	117432	13477.8	104488		
MEI	292	181	919	120.6	375	17235	17293	128653	15069.3	113178		
JUNI	1765	332	1963	174.4	812	16623	16804	130170	14714.5	115565		
JULI	111	221	1297	178.6	1053	8652	8810	67175	7602.5	57767		
AUG.	873	376	1827	156.2	462	11819	11530	87769	10146.7	77921		

METAALVERWERKENDE NIJVERHEID (VERVOLG)

	VLIEGTUIGINDUSTRIE					DRIJFMACHINES, PNEUMATISCHE EN HYDRAULISCHE MACHINES				
	BESTEL- LINGEN	VERZENDINGEN		UITVOER		BESTEL- LINGEN	VERZENDINGEN		UITVOER	
	1000000 F	1000000 F	(T)	1000000 F	(T)	1000000 F	1000000 F	(T)	1000000 F	(T)
1973	222	184	63	128.3	40	1673	1405	8692	902.6	5162
1974	396	227	14	143.5	10	2071	1753	9482	1124.6	6011
1975	348	290	16	202.0	12	2404	1906	8486	1321.0	5715
1976	1017	333	17	241.2	11	2141	2192	11040	1535.5	7414
1977	498	321	51	186.4	33	2255	2255	10322	1455.3	6370
1978	605	391	174	250.9	153	2164	2239	10413	1455.0	6298
1978										
SEPT	626	362	247	193.1	203	1856	2125	12051	1265.1	5512
OKT.	499	389	262	249.2	230	2355	2187	10452	1404.6	6351
NOV.	49	507	309	325.8	278	2116	1874	9823	1133.2	5468
DEC.	944	1227	389	1141.2	368	2522	2523	12097	1231.6	6505
1979										
JAN.	4787	261	234	213.7	200	2326	1717	9169	1106.3	5659
FEB.	151	527	373	348.4	331	2862	2197	11626	1526.6	7051
M.	1035	576	5781	456.6	4180	2621	2152	11185	1462.1	6688
APR.	937	620	422	479.5	406	2332	2265	11027	1604.3	7020
MEI	323	613	407	479.6	398	2414	2267	11451	1519.4	6454
JUNI	442	726	718	602.8	709	2294	2528	12253	1734.2	7413
JULI	257	493	159	384.2	150	1759	704	8911	1123.8	4986
AUG.	788	472	383	373.6	317	1891	1944	9711	1224.4	5606

	WERKTUIGMACHINES EN AANVERWANTE NIJVERHEDEN					TEXTIELMACHINES EN TOEBEHOREN				
	BESTEL- LINGEN	VERZENDINGEN		UITVOER		BESTEL- LINGEN	VERZENDINGEN		UITVOER	
	1000000 F	1000000 F	(T)	1000000 F	(T)	1000000 F	1000000 F	(T)	1000000 F	(T)
1973	630	570	3007	421.1	2069	639	414	3613	333.6	2992
1974	745	700	3252	522.9	2406	661	532	4214	438.8	3507
1975	596	711	3080	551.2	2447	485	568	3834	495.8	3389
1976	694	782	3482	585.5	2636	709	570	3614	492.5	3108
1977	672	738	2593	547.0	1868	644	592	4208	507.8	3593
1978	829	797	2847	569.8	1993	766	541	3500	454.5	2979
1978										
SEPT	745	808	2615	531.7	1740	853	599	3861	517.0	3431
OKT.	777	903	3349	680.8	2467	666	502	3120	428.4	2704
NOV.	1071	820	3129	542.0	2018	1000	619	3834	530.0	3386
DEC.	776	956	4100	707.4	3157	802	893	4888	741.9	4036
1979										
JAN.	695	730	2663	538.4	2019	1130	425	2330	341.3	1951
FEB.	826	811	6089	582.4	2036	823	594	3677	504.9	3227
M.	1049	874	3584	588.3	2290	844	681	3286	565.3	2684
APR.	751	819	2995	557.5	1820	871	597	3356	499.3	2890
MEI	1025	953	4017	680.5	2550	899	712	3804	583.0	3154
JUNI	941	919	3661	636.6	2327	866	704	4023	578.9	3361
JULI	587	651	3358	434.9	2135	717	531	2844	433.4	2171
AUG.	947	828	2702	593.4	1 605	693	392	1709	322.4	1354

METAALVERWERKENDE NIJVERHEID (VERVOLG)

	DIVERSE MECHANIEK CONSTRUCTIES					HEF-, TRANSPORT- EN WEEGTOESTELLEN				
	BESTEL- LINGEN	VERZENDINGEN		UITVOER		BESTEL- LINGEN	VERZENDINGEN		UITVOER	
	1000000 F	1000000 F	(T)	1000000 F	(T)	1000000 F	1000000 F	(T)	1000000 F	(T)
1973	745	682	6878	247.0	2212	1052	1020	11226	619.9	7018
1974	971	865	7249	340.1	2693	1431	1400	13126	844.2	7809
1975	824	988	6631	402.5	2611	1634	1693	13741	1121.5	9377
1976	919	1007	6001	433.4	2511	1591	1642	12797	1091.7	8973
1977	1094	1055	6249	436.0	2732	1692	1675	12908	1089.2	9115
1978	1027	1079	6352	460.5	2676	2031	1980	15069	1365.4	11155
1978										
SEPT	1158	1173	7068	487.6	3011	1543	1641	13010	1061.1	8860
OKT.	957	1138	7009	499.3	2996	2342	2324	18260	1702.4	13683
NOV.	1125	1133	6544	476.3	2656	2216	2021	15282	1511.8	12085
DEC.	1038	1176	6335	461.5	2366	2919	2413	17348	1556.4	12422
1979										
JAN.	1099	1078	6386	483.5	2624	1626	1721	9802	958.1	7769
FEB.	1117	1216	6681	601.2	2630	1907	1908	14383	1439.2	11728
M.	1185	1259	6981	558.5	3139	2007	1881	13774	1355.6	10684
APR.	1097	1082	6091	470.5	2680	2014	2053	13881	1406.4	10679
MEI	1191	1227	7119	513.5	2960	2272	2151	15605	1525.3	11652
JUNI	1322	1348	7348	596.8	3231	2491	2316	17416	1635.4	13597
JULI	1084	914	5251	367.2	2475	2020	1925	15218	1297.7	10562
AUG.	1468	1186	6551	501.6	2652	2195	2053	15179	1416.7	11341

	TOESTELLEN EN INSTALLATIES VOOR DIVERSE NIJVERHEDEN					ELEKTROTECHNIEK				
	BESTEL- LINGEN	VERZENDINGEN		UITVOER		BESTEL- LINGEN	VERZENDINGEN		UITVOER	
	1000000 F	1000000 F	(T)	1000000 F	(T)	1000000 F	1000000 F	(T)	1000000 F	(T)
1973	2069	1770	21118	1318.4	16523	6844	6073	36274	3392.9	14596
1974	2630	2328	21622	1683.9	16499	7975	7159	41227	4030.2	18378
1975	2355	2544	23243	1926.8	18041	9256	7781	36611	4326.1	17770
1976	2695	2730	23912	2170.0	19285	9378	8848	42342	5306.9	23134
1977	3101	2945	24012	2350.9	19691	9140	9046	40521	5246.7	20987
1978	2804	2867	21903	2214.2	17212	9899	9355	40996	5592.7	28772
1978										
SEPT	3189	2993	23831	2327.2	19205	8995	9828	45979	6302.1	24427
OKT.	2808	2596	19610	1868.4	14247	9048	9766	45161	5574.6	23391
NOV.	2361	2237	15594	1635.2	11210	10065	10865	46417	6859.0	25646
DEC.	2834	3322	22541	2520.4	17128	19051	12592	47507	7552.6	28711
1979										
JAN.	3111	2336	17469	1794.1	14012	9851	7559	35515	4391.3	19185
FEB.	3866	2875	20386	2332.0	16687	1078	9532	42066	6340.0	25696
M.	3703	3751	28706	3034.0	23549	11489	9946	44999	6517.6	27961
APR.	3158	3003	22875	2391.9	18525	10013	8831	41137	5412.1	23225
MEI	3393	3502	26742	2821.2	21912	9909	9079	43339	5648.2	23557
JUNI	3014	3805	27298	3025.0	21995	12624	9871	45623	5872.9	25615
JULI	2396	2286	15387	1716.4	11654	7065	5222	24866	3200.4	14164
AUG.	2713	2967	20786	2313.5	16726	11157	10118	46869	6577.3	27537

METAALVERWERKENDE NIJVERHEID (VERVOLG)

	MEET-, LABORATORIUM- EN GELIJKKAARDIGE TOESTELLEN					WAPENS EN MUNITIE				
	BESTEL- LINGEN	VERZENDINGEN		UITVOER		BESTEL- LINGEN	VERZENDINGEN		UITVOER	
		1000000 F	1000000 F	(T)	1000000 F		1000000 F	(T)	1000000 F	(T)
1973	153	145	526	96.6	343	442	274	532	249.6	433
1974	224	181	527	121.7	347	804	453	925	420.5	785
1975	215	181	492	114.7	316	552	702	1630	637.6	1267
1976	232	185	520	113.5	341	1240	815	1909	737.0	1686
1977	239	200	569	120.3	374	1003	964	2098	858.5	1768
1978	220	207	633	122.8	419	909	1017	1975	941.9	1759
1978										
SEPT	191	238	663	137.5	411	420	1279	2409	1216.9	2218
OKT.	297	251	689	158.8	471	755	981	1991	865.3	1705
NOV.	205	225	662	139.5	454	660	1525	4312	1386.1	3972
DEC.	205	194	608	99.3	355	767	1218	1282	1173.3	1213
1979										
JAN.	231	167	528	101.8	351	2441	794	2288	760.0	2171
FEB.	195	197	678	119.2	473	604	703	1352	611.6	989
M.	201	259	765	148.6	510	1404	1140	1945	681.9	1459
APR.	215	210	650	128.1	435	359	756	1888	680.3	1596
MEI	183	197	637	107.4	443	584	1502	2049	1322.2	1878
JUNI	229	228	747	125.6	474	629	1344	2035	1300.3	1850
JULI	232	145	514	82.7	369	519	1260	1883	1205.5	1756
AUG.	208	178	633	104.1	442	2003	1237	1887	1200.8	1755

	T O T A A L				
	BESTELLINGEN		VERZENDINGEN		UITVOER
	1000000 F	1000000 F	(T)	1000000 F	(T)
1973	33112	30206	538164	18944.0	325118
1974	36672	34402	549068	21080.0	325940
1975	38221	37165	474425	23483.0	289838
1976	44964	43592	538593	29136.0	349810
1977	47714	44766	534628	29413.0	343828
1978	47413	42942	535105	30872.3	348583
1978					
SEPT	50205	52686	605212	33146.3	381233
OKT.	46328	56125	596756	32134.9	366819
NOV.	47355	47332	520102	32445.0	345979
DEC.	63471	54086	556593	36466.2	381250
1979					
JAN.	53085	40087	486336	27568.0	340849
FEB.	51783	48053	529211	34963.7	379697
M.	60407	56497	657297	39555.5	448063
APR.	49472	48095	555990	32986.3	382454
MEI	53003	53544	593526	36355.6	401218
JUNI	61356	54298	612729	37505.3	416034
JULI	39279	34289	399621	22884.4	269877
AUG.	50659	45012	520688	30211.0	327222

PLASTIEKVERWERKENDE NIJVERHEID (1)

	VER- BRUIKTE GROND- STOFFEN	LEVERINGEN									
		HALFFABRIKATEN									
		BUIZEN VOOR ELEK- TRISCHE GELEIDIN- GEN		BUIZEN EN PIJPEN		PROFIELSTUKKEN (GEEXTRUDEERD)		ALVEOLAIRE PRO- DUKTEN (SCHUIMPLASTIEK)		VELLEN EN FOLIEN	
		(T)	(MILJ F)	(T)	(MILJ F)	(T)	(MILJ F)	(T)	(MILJ F)	(T)	(MILJ F)
1973	31693	182.0	5.3	1938.0	69.0	824.0	48.8	3256.0	169.9	5512.0	237.3
1974	32805	227.0	10.1	1961.0	96.8	770.0	55.6	2791.0	190.8	5678.0	325.9
1975	29197	183.0	8.3	1930.0	99.4	680.0	43.1	2617.0	181.4	4471.0	249.3
1976	33667	205.0	8.6	2408.0	121.5	853.0	52.4	3029.0	217.5	5582.0	344.2
1977	36788	250.0	10.3	2375.0	119.4	862.0	58.0	3149.0	216.2	5808.0	387.4
1978	37305	251.6	10.0	3592.5	223.4	828.3	57.0	3027.2	200.8	6584.8	354.8
1978											
SEPT.	41452	234.6	9.7	4335.0	256.9	873.3	64.1	3367.0	224.2	7575.5	368.1
OKT.	41682	261.8	10.9	4822.8	307.6	679.9	54.2	3640.3	230.8	8010.5	428.2
NOV.	39641	227.0	9.1	4408.2	288.0	749.2	57.3	3412.9	211.7	7827.8	411.5
DEC.	31948	164.5	6.7	3861.1	247.6	620.0	45.9	2606.2	176.2	6094.7	360.0
1979											
JAN.	35346	128.3	5.1	2071.7	114.3	566.1	45.5	2716.0	188.6	7236.9	376.6
FEB.	49184	180.8	7.2	2744.9	260.9	600.4	48.3	3223.1	208.1	7509.5	390.8
M.	46086	235.6	10.4	3529.4	171.0	776.2	65.9	3342.6	255.2	8359.6	501.8
APR.	92306	264.5	10.8	3671.5	175.7	680.6	53.7	3422.5	243.7	7857.3	454.3
MEI	43534	247.9	10.7	5313.9	357.6	910.4	72.5	3556.2	280.9	8410.7	492.6
JUNI	43332	291.3	12.8	5599.0	377.7	856.2	105.1	3373.7	242.5	8317.9	494.7
JULI	22931	105.8	5.1	2614.0	205.3	570.2	45.3	2596.9	148.1	6175.1	400.7

PLASTIEKVERWERKENDE NIJVERHEID (1) (VERVOLG)

	LEVERINGEN											
	GEGOLFDE EN VLAKKE PLATEN		ANDERE HALF- FABRIKATEN		AFGEWERKTE PRODUCTEN							
					TANKS, VATEN, GROTE RECI- PIENTEN, CON- TAINERS		VERPAKKINGSARTIKELEN					
	(T)	(MILJ F)	(T)	(MILJ F)			ZAKKEN		FLESSEN EN FLACONS		ANDERE	
	(T)	(MILJ F)	(T)	(MILJ F)	(T)	(MILJ F)	(T)	(MILJ F)	(T)	(MILJ F)	(T)	(MILJ F)
1973	529.0	29.4	1212.0	57.0	375.0	26.3	4374.0	134.0	1003.0	59.4	3021.0	155.3
1974	440.0	32.0	1649.0	85.4	308.0	30.0	4368.0	221.6	1072.0	97.8	3619.0	197.6
1975	507.0	32.8	1522.0	91.1	272.0	26.9	3530.0	155.7	919.0	79.2	3412.0	196.4
1976	682.0	44.8	1998.0	98.7	342.0	30.8	4158.0	177.0	1179.0	91.9	3489.0	267.2
1977	683.0	51.8	2023.0	102.2	354.0	33.8	4506.0	186.4	1451.0	107.4	3188.0	271.9
1978	602.8	58.7	2771.5	108.0	321.6	30.1	4688.6	179.1	1334.6	105.7	2816.6	271.1
1978												
SEPT.	671.2	58.6	2946.5	128.9	316.0	31.2	5007.7	181.2	1588.3	156.8	2961.9	293.1
OKT.	691.7	61.8	3387.6	141.6	309.7	30.3	5707.6	218.7	1482.4	118.8	3008.6	305.4
NOV.	493.2	108.7	3084.4	135.2	346.4	32.7	5455.1	203.3	1461.8	105.1	3083.2	267.1
DEC.	543.0	46.4	2978.4	108.4	334.2	33	2601.1	104.6	1285.1	102.6	1943.9	221.2
1979												
JAN.	598.2	50.5	2858.8	126.1	364.6	33.6	4331.9	176.3	1521.2	116.3	3093.1	289.6
FEB.	580.3	47.8	3525.2	143.3	364.1	33.3	4506.4	183.8	1405.4	120.0	3277.2	297.1
M.	836.9	67.4	5013.3	190.6	461.1	44.2	5263.6	216.7	1946.0	140.0	4477.1	310.2
APR.	457.9	47.3	3668.3	173.3	394.1	34.6	5305.0	235.4	1744.4	132.8	3127.0	300.9
MEI	696.9	69.1	3876.6	181.3	355.9	37.8	5596.5	255.5	1675.1	132.4	3113.5	318.9
JUNI	716.6	67.4	4690.8	192.4	671.5	53.1	5392.0	253.2	1837.3	144.2	3099.6	338.8
JULI	442.0	33.2	704.4	44.5	168.0	17.7	2514.8	124.5	1250.7	81.7	2385.0	265.9

(1) VAN JANUARI 1973 AF IS DE SERIE NIET MEER VERGELIJKBAAR MET DE CIJFERS VAN DE VOORGAANDE JAREN

PLASTIEKVERWERKENDE NIJVERHEID (1) (VERVOLG)

LEVERINGEN											
AFGEWERKTE PRODUCTEN											
Huishoud-toilet hygiëne, camping- artikelen, enz.			Toebehoren voor het bouwbedrijf en de versiering, meubelen en onderdelen			Sportartikelen, spelen, speelgoed, grammofoonplaten			Stukken en uitrus- ting voor industrie , stukken voor trans- portmaterieel, enz.		
(T)	(MILJ F)		(T)	(MILJ F)		(T)	(MILJ F)		(T)	(MILJ F)	
1973	1647.0	165.8	3395.0	203.1	256.0	21.0	1689.0	250.3	197.0	73.8	
1974	1591.0	193.2	3429.0	242.2	261.0	22.0	1891.0	294.9	192.0	117.0	
1975	1745.0	198.4	2529.0	228.1	354.0	29.8	1699.0	312.7	211.0	128.3	
1976	1827.0	257.9	2405.0	229.4	193.0	29.3	1960.0	333.0	209.0	136.9	
1977	1966.0	280.1	2522.0	225.9	105.0	11.2	1949.0	358.9	261.7	168.5	
1978	1916.1	295.2	1840.5	147.8	105.7	10.4	2307.6	357.6	308.2	172.0	
1978											
SEPT.	2154.7	337.4	2296.9	196.4	97.8	15.0	2247.7	389.0	306.0	183.9	
OKT.	2233.8	478.9	1951.4	500.3	84.5	7.8	2919.9	439.2	301.1	185.2	
NOV.	1795.8	296.0	2069.8	145.0	124.4	11.3	2999.6	465.1	254.4	158.5	
DEC.	1578.2	246.3	1281.0	106.1	81.1	11.1	2407.5	167.3	231.4	131.2	
1979											
JAN.	1882.7	282.4	1231.6	131.6	139.5	9.7	2171.8	372.5	335.0	190.4	
FEB.	1723.2	270.3	1401.0	96.2	148.2	11.7	2974.9	450.4	160.1	105.4	
M.	2476.6	402.4	2172.5	147.8	164.5	12.5	2251.7	412.1	284.0	172.8	
APR.	2231.4	346.3	2257.3	139.7	139.7	10.0	2033.4	336.1	291.4	183.6	
MEI	2051.5	328.1	1764.4	149.1	147.2	11.1	2193.0	374.8	329.4	198.4	
JUNI	2449.5	417.7	2577.6	195.9	135.9	10.2	2207.6	396.2	380.9	198.4	
JULI	1575.2	250.0	1566.5	119.7	78.3	5.8	1129.5	171.0	123.3	104.1	

(1) VAN JANUARI 1973 AF IS DE SERIE NIET MEER VERGELIJKBAAR MET DE CIJFERS VAN DE VOORGAANDE JAREN

VERZENDINGEN VAN DE NON-FERRO-METAALGIETERIJEN

	EEN- HEDEN	TWEDE KWARTAAL 1978	DERDE KWARTAAL 1978	VIERDE KWARTAAL 1978	JAAR 1978	EERSTE KWARTAAL 1979	TWEDE KWARTAAL 1979
VERZENDINGEN VAN DE NON-FERRO-METAALGIETERIJEN							
GIETSTUKKEN UIT ALUMINIUMLEGERINGEN	1000 F TON	242052 1337	193688 1115	252248 1369	914029 5160	267559 1422	284936 1495
GIETSTUKKEN UIT KOPER EN KOPERLEGERINGEN	1000 F TON	39532 134	30431 101	43601 149	154678 532	39537 150	48351 205
GIETSTUKKEN UIT ANDERE NON-FERROMETALEN OF LEGERINGEN (1)	1000 F TON	51692 294	42874 236	58355 337	209389 1275	50669 264	52581 247
	1000 F TON	333276 1765	266993 1452	354204 1855	1278096 6967	357765 1836	385868 1947

VERZENDINGEN VAN DE METAALVERWERKENDE NIJVERHEID
VESTIGINGEN WELKE 5 WERKLIEDEN OF MEER TEWERKSTELLEN

	EEN- HEDEN	TWEDE KWARTAAL 1978	DERDE KWARTAAL 1978	VIERDE KWARTAAL 1978	JAAR 1978	EERSTE KWARTAAL 1979	TWEDE KWARTAAL 1979
VORMSTAALGIETERIJEN EN IJZERGIEETERIJEN							
STAALGIETERIJEN (GIETSTAAL)	1000 F TON	1060542 19210	727308 13427	958939 17256	3919786 67934	1015266 17221	1010100 17969
GIETSTUKKEN VOOR LEIDINGEN	1000 F TON	57476 953	41978 697	54391 957	197724 3359	43321 686	55137 932
GIETSTUKKEN VOLGENS CATALOGUS	1000 F TON	39842 1063	33065 849	34961 896	155603 4138	21012 541	35982 949
COOUILLEN EN WALSCYLINDERS	1000 F TON	290264 14204	160761 3050	158283 3061	897869 42098	179638 3484	208929 4247
ANDERE GIETSTUKKEN VOLGENS MODEL	1000 F TON	676596 22493	560001 19573	672412 23624	2555920 86338	627494 22826	748335 27539
VERBINDINGSSTUKKEN EN ANDERE STUKKEN UIT SMEDBAAR GIETIJZER	1000 F TON	5815 65	3727 40	2555 24	16316 180	4421 40	3277 29
HERSTELLINGEN EN ANDER MAAKWERK	1000 F TON	260	489	430	1230	157	20
	1000 F TON	2130795 57988	1527329 37636	1881971 45818	7744448 204047	1891309 44798	2061780 51665
DRAAD- EN METAALTREKKERIJ, KOUDWALSERIJ EN AFGELEIDE PRODUCTEN							
GETROKKEN DRAAD EN PRIKKELDRAAD	1000 F TON	2979994 136032	2366235 108273	3116710 143540	11690455 540974	3361409 151085	3275906 144918
NAGELMAKERIJ	1000 F TON	265780 9831	204618 7030	246171 8363	993155 36153	221416 6721	249073 8130
SCHROEVEN, RINGSCHROEVEN EN KLINKNAGELS	1000 F TON	141224 1213	99146 826	135039 1105	529683 4469	126246 1065	139386 1102
NIET ELEKTRISCHE DRAAD KAB., TOUWKAB. ENZ...	1000 F TON	1598222 25172	1303307 19938	1669995 27714	6222139 97954	1642874 26224	1646906 26337
METAALGAAS	1000 F TON	347738 8613	240020 5878	266497 6359	1219183 29885	355889 8796	412278 10763
RASTERWERK, DRAADVLECHTWERK, OMHEININGEN UIT GEWONE METALEN	1000 F TON	749363 39322	506640 28704	639104 37313	2669849 148496	656707 32869	966723 50850
GETROKKEN EN GEDRAAID STAAL, KOUDGEWALST VLAKSTAAL, ENZ...	1000 F TON	173344 13109	160709 11036	180516 13248	676296 49797	169811 11948	212646 14960
KOUDGEWALST BANDSTAAL	1000 F TON	738179 42280	531021 28679	706849 37432	2610976 146400	794752 45104	776384 42721
HERSTELLINGEN EN ANDER MAAKWERK	1000 F TON	20334	11130	11308	46647	33109	1281
	1000 F TON	7014178 275572	5422826 210364	6972189 275074	26658383 1054128	7362213 283812	7680583 299781

(1) HERSTELLINGEN EN ANDER MAAKWERK INBEGREPEN

VERZENDINGEN VAN DE METAALVERWERKENDE NIJVERHEID
 VESTIGINGEN WELKE 5 WERKLIEDEN OF MEER TEWERKSTELLEN (VERVOLG)

	EEN- HEDEN	TWEDE KWARTAAL 1978	DERDE KWARTAAL 1978	VIERDE KWARTAAL 1978	JAAR 1978	EERSTE KWARTAAL 1979	TWEDE KWARTAAL 1979
PROFIELEN, STAMP- EN SMEEDWERK, VEREN							
BOUTENMAKERIJ	1000 F TON	333852 9281	261105 7387	328055 9280	1267164 36068	326917 9623	324234 9337
VEREN EN VEERBLADEN VOOR AUTOVOERTUIGEN	1000 F TON	114974 2600	89225 1994	109003 2603	410833 9441	125998 2944	127270 2963
ANDERE VEREN EN VEERBLADEN	1000 F TON	93634 1336	76140 1112	93586 1087	357229 5011	101733 1251	95995 1152
DIEPDRIJFWERK	1000 F TON	59156 1045	28468 573	38152 529	165474 2697	55355 799	38149 573
BUIZEN UIT BANDSTAAL	1000 F TON	639556 40052	560548 35306	657069 42349	2553147 168455	657184 43817	719990 47775
KOUD GEVORMDE PROFIELEN	1000 F TON	795320 37875	698519 33357	889899 43132	3146366 149057	813050 39991	792673 38718
GEPERFOREERDE PLATEN UIT STAAL, HARMONI- KAGAAS EN ANDERE HALF AFGEWERKTE PRO- DUKTEN	1000 F TON	421648 27192	339795 19798	467647 27442	1639317 102049	492037 30120	499864 31245
GESMEDE STUKKEN, INBEGREPEN DE KETTINGEN	1000 F TON	247121 5783	197323 4632	245943 5887	900068 21302	258225 6576	223291 4851
GEPERSTE STUKKEN UIT STAAL	1000 F TON	158582 3851	133385 3182	159564 3923	622210 15241	177188 4461	183433 4984
GEPERSTE STUKKEN UIT NON-FERROMETALEN	1000 F TON	62051 513	48385 363	49472 344	222495 1627	50522 376	56039 413
HERSTELLINGEN EN ANDER MAAKWERK	1000 F	31838	27682	43783	130641	32307	35941
	1000 F TON	2957732 129528	2460575 107704	3082173 136576	11414944 510948	3090516 139958	3096879 142011
PLAATBEWERKING EN DIVERSE METAALVERWER- KINGEN							
ZWARE METALEN VERPAKKINGEN	1000 F TON	546989 12525	359443 9183	441501 12115	1853822 45298	491087 11670	582755 13620
LICHTE METALEN VERPAKKINGEN	1000 F TON	1886694 43064	2118572 52870	1514875 35940	7238718 171443	1644556 35402	1805701 42277
EMAILLEERWERK	1000 F	15401	14894	11084	56996	11269	12486
GALVANISATIE	1000 F	118556	91788	106454	426315	102424	112991
ANDERE METAALBESCHERMINGS- EN METAAL- VERSIERINGSWERKEN	1000 F	291956	238153	290863	1128405	307634	286403
KEUKENGEREI, HUISHOUDELIJKE EN SANITAIRE ARTIKELN:							
-UIT PLAATSTAAL	1000 F TON	152382 811	131723 676	209345 1223	647177 3662	164503 911	167696 910
-UIT ALUMINIUM	1000 F TON	26199 188	22199 156	17718 120	93784 577	20706 158	19307 151
-UIT DRAAD	1000 F TON	41652 622	32143 485	48706 593	164430 2219	37483 409	39500 851
-ANDERE	1000 F TON	22826 137	14785 18	31810 56	99140 430	30545 75	28831 67

VERZENDINGEN VAN DE METAALVERWERKENDE NIJVERHEID
 VESTIGINGEN WELKE 5 WERKLIEDEN OF MEER TEWERKSTELLEN (VERVOLG)

	EEN- HEDEN	TWEDE KWARTAAL 1978	DERDE KWARTAAL 1978	VIERDE KWARTAAL 1978	JAAR 1978	EERSTE KWARTAAL 1979	TWEDE KWARTAAL 1979
STRAATNAAMBORDEN, RECLAMEBORDEN EN DER- GELIJKE	1000 F TON	163525 804	127809 492	188511 663	624422 2560	130489 681	173967 1239
ANDERE ARTIKELEN MET NIET INDUSTRIELE BESTEMMING (KOFFERS EN GELDKISTJES, SPEELGOED, ENZ....)	1000 F TON	152337 1245	135334 979	189037 1132	623325 4378	138206 1110	151107 1110
KLEIN METALEN CONSTRUCTIEWERK, KLEIN METALEN VAKWERK	1000 F TON	593310 17497	478346 13899	652964 19704	2270814 67575	536863 16232	569277 17896
KLEIN KETELWERK	1000 F TON	135449 2694	111578 2360	127518 2482	507606 10089	97336 2033	104348 2181
ALLERHANDE STUKKEN (SERIEFABRICAGE) MET NIET HUISHOUDELIJKE BESTEMMING	1000 F TON	342837 9325	294624 8125	349062 8847	1341673 36042	284206 6437	340924 8271
KLEIN HANDGEREEDSCHAP	1000 F TON	55649 568	47709 575	58620 711	224334 2619	62514 703	61528 606
MESSENMAKERIJ EN COUVERTS	1000 F TON	34145 70	22566 46	35099 71	121884 251	30739 62	31033 58
KLEINE ARTIKELEN VOOR DE KLEDING, HET BUREEL, DE NIJVERHEID, ENZ. (NAALEN)	1000 F TON	276716 1123	204049 827	260639 996	979469 4063	269700 1173	298770 1274
HERSTELLINGEN EN ANDER MAAKWERK	1000 F TON	274611	207387	279801	996733	247252	252981
	1000 F TON	5131234 90673	4653101 90691	4813607 84653	19399047 351206	4607512 77056	5039605 90511
BEKLEED PLAATSTAAL							
BLIK	1000 F TON	1328378 71927	1127462 60882	1522270 84162	5519964 300016	1792792 87286	1687415 84895
VERZINKT GEGOLFD PLAATIJZER	1000 F TON	91275 7382	94941 7320	73400 5803	402271 32566	94889 7282	134774 10299
ANDER VERZINKT PLAATIJZER, ANDERS BE- KLEED PLAATIJZER, MAAKWERK	1000 F TON	1987385 134860	2079579 136936	1991454 131392	7831806 529808	2382540 155405	2753283 168498
	1000 F TON	3407038 214169	3301982 205138	3587124 221357	13754041 862390	4270221 249973	4575472 263692
METAALTOEBEHOREN VOOR HET BOUWBEDRIJF							
METALEN BEDDEN EN SPRINGSBAKKEN	1000 F TON	206216 4398	177385 3831	191836 4065	755998 16205	188368 3882	195351 4185
METALEN STOELN	1000 F TON	339091 4560	287031 3879	342745 4554	1321449 17765	313257 4014	343922 4374
KANTOORMEUBELN	1000 F TON	351621 6588	271997 4941	372389 6792	1330626 24854	365907 6830	323091 5503
BRANDKASTEN	1000 F TON	98473 1454	70830 1218	109923 1620	372085 5696	87489 1382	96220 1407
MEUBELN VOOR ZIEKENHUIZEN, MEUBELN VOOR MEDISCH EN/OF CHIRURGISCH GEBRUIK	1000 F TON	55509 258	34883 114	69548 230	207968 771	49611 142	67678 208
SCHOOLMEUBELN	1000 F TON	23153 258	30541 280	33723 308	115919 1253	26597 219	24313 184
KEUKENMEUBELN	1000 F TON	102869 2033	83664 1748	81890 1704	355399 7297	75991 1600	100164 2132
ANDERE METALEN MEUBELN, REKKEN, ENZ....	1000 F TON	407697 8891	356070 7607	379630 8008	1529033 33081	386903 7468	423981 7954

VERZENDINGEN VAN DE METAALVERWERKENDE NIJVERHEID
VESTIGINGEN WELKE 5 WERKLIJEDEN OF MEER TEWERKSTELLEN (VERVOLG)

	EEN- MEDEN	TWEDE KWARTAAL 1978	DERDE KWARTAAL 1978	VIERDE KWARTAAL 1978	JAAR 1978	EERSTE KWARTAAL 1979	TWEDE KWARTAAL 1979
LAADBORDEN, LAADKISTEN, LAADPLATFORMS, KLEINE CONTAINERS, BAKKEN VOOR VERVOER EN OPSLAG (2)	1000 F TON	73220 2251	51779 1298	66519 2267	279251 8541	65344 1808	73121 2272
MEUBELEN, KARKASSEN, TOEBEHOREN	1000 F TON	62945 1317	54850 1249	72897 1741	259389 5656	61080 1318	73910 1588
METALEN SCHRIJNWERK, ANDER DAN ALUMI- NIUM	1000 F TON	614620 10200	569048 9867	731224 12589	2454638 41449	488727 8399	699672 12437
METALEN SCHRIJNWERK UIT ALUMINIUM	1000 F TON	1096897 5377	930257 4526	1130344 5616	4155147 20286	755927 3447	1022288 4713
GEVELS, GEVELWANDEN, METALEN DEURLIJSTEN EN BESCHOTTEN (3)	1000 F TON	620405 4532	462795 3168	504065 4139	2195890 15832	417082 2970	544441 3956
METALEN ROLLUIKEN, HEKKEN, BLINDEN	1000 F TON	283613 1179	210208 1140	223246 1312	923979 4724	188677 1082	267159 1195
SMEEDWERK EN ALLERHANDE VOOR HET BOUWBE- DRIJF (4)	1000 F TON	134206 1003	119242 766	151514 1077	529847 3786	115633 862	132352 899
KETELS VOOR CENTRALE VERWARMING	1000 F TON	337328 4078	285191 3453	387111 4677	1336736 16373	292201 3797	333543 4352
RADIATOREN VOOR CENTRALE VERWARMING	1000 F TON	1128074 25768	982710 21747	1217828 27516	4246532 97534	1025906 24029	1238918 28948
BRANDERS VOOR CENTRALE VERWARMING	1000 F TON	54794 95	40751 72	63907 107	208731 347	48260 67	59142 104
BOILERS EN EXPANSIEVATEN VOOR CENTRALE VERWARMING	1000 F TON	19608 242	16715 246	22178 244	80111 981	99911 599	62670 714
KACHELSMEDERIJ							
-VOOR VASTE BRANDSTOFFEN (VERWARMING EN KEUKEN)	1000 F TON	99316 1810	94017 1561	133614 2282	471862 8214	154204 2440	132065 3095
-VOOR VLOEIBARE BRANDSTOFFEN (VERWARMING EN KEUKEN)	1000 F TON	55084 516	60893 429	71535 610	264366 2224	88580 733	58680 715
-VOOR GASACHTIGE BRANDSTOFFEN (VERWARM.)	1000 F TON	165721 2173	192136 2774	245038 3334	803159 10925	228123 2738	189441 2060
-VOOR GASACHTIGE BRANDSTOFFEN (KEUKEN)	1000 F TON	14641 126	5775 35	6781 59	40684 318	8628 82	21840 193
-AFZONDERLIJK VERKOCHTE ONDERDELEN, NIET ELEKT. BADGEISERS EN WATERVERW. INB.(1)	1000 F TON	109387 693	94627 588	132494 863	460532 2932	125219 918	128178 937
ARTIKELN VAN DE SLOENMAKERIJ	1000 F TON	78670 382	59418 284	69510 328	282595 1419	65666 332	72111 338
KLEIN IJZERWERK	1000 F TON	500908 5872	397115 4873	506381 5942	1873675 21990	447167 4940	497243 5506
SANITAIRE ARTIKELN VOOR HET BOUWERK(1)	1000 F TON	89419 266	74547 260	87491 426	349092 1713	85098 649	86141 685
HERSTELLINGEN EN ANDER MAAKWERK	1000 F TON	151390	119015	165685	618237	129616	149464
	1000 F TON	7274875 96320	6133490 81954	7571046 102410	27822930 372166	6345172 86747	7417099 100654
BRUGGEN, VAKWERK, PLAATWERK EN STOOM- KETELS							
BRUGGEN EN BRUGONDERDELEN, VAKWERK, PIJLERS, LOODSEN, SLUISDEUREN, ENZ...	1000 F TON	1913038 49191	1499808 37721	2047600 48920	7033012 175256	1626053 39141	2270273 51988
NIET AAN DRUK ONDERWORPEN KETELWERK	1000 F TON	347760 6479	421943 7418	317938 5877	1392813 25287	236065 4359	330641 6518
STUTTINGEN EN SCHOORBALKEN VOOR RIJZEN	1000 F TON	118259 4549	59509 4972	61431 5675	469813 30338	67950 5875	54777 5715

- (1) IN 1974 IN 1975 ZIJN DE NIET ELEKTRISCHE BADGEISERS EN WATERVERWARMERS IN
DE RUBRIEK "SANITAIRE ARTIKELN VOOR HET BOUWERK" INBEGREPEN
(2) VOOR 1976, INBEGREPEN IN DE RUBRIEK "KLEIN METALEN CONSTRUCTIEWERK, KLEIN
METALEN VAKWERK"
(3) VOOR 1976, INBEGREPEN IN DE RUBRIEKEN "METALEN SCHRIJNWERK, ANDER DAN
UIT ALUMINIUM" EN "METALEN SCHRIJNWERK UIT ALUMINIUM"
(4) VOOR 1976, INBEGREPEN IN DE RUBRIEK "METALEN SCHRIJNWERK, ANDER DAN UIT
ALUMINIUM"

VERZENDINGEN VAN DE METAALVERWERKENDE NIJVERHEID
 VESTIGINGEN WELKE 5 WERKLIJEDEN OF MEER TEWERKSTELLEN (VERVOLG)

	EEN- HEDEN	TWEEDE KWARTAAL 1978	DERDE KWARTAAL 1978	VIERDE KWARTAAL 1978	JAAR 1978	EERSTE KWARTAAL 1979	TWEEDE KWARTAAL 1979
GELASTE STAALPLAATPIJPLEIDINGEN, NIET AAN DRUK ONDERWORPEN	1000 F TON	12971 168	21191 275	14976 132	64163 740	11350 128	23014 486
GELASTE AAN DRUK ONDERWORPEN BERGINGS- MIDDELEN	1000 F TON	121827 1418	49364 623	73465 822	308316 4351	44429 532	75952 925
STOOMGENERATOREN							
-KETELS EN WATERPIJPIJEN (UITGEZONDERD HET MONOBLOCTYPE)	1000 F TON	346209 1467	341675 2053	508541 3773	1538690 9302	185497 1556	206385 610
-MONOBLOC-KETELS MET WATERPIJPIJEN EN MET ROOKPIJPIJEN)	1000 F TON	53178 472	69094 634	83203 634	262784 2157	73625 326	44502 332
-ANDERE SOORTEN KETELS INBEGREPEN DE WARMTERECUPERATIEKETELS	1000 F TON	785240 3691	611536 3680	541749 3742	2662862 15810	420940 2254	673100 5492
HULPTOESTELLEN VOOR STOOMGENERATOREN	1000 F TON	113610 655	73781 532	106004 693	346593 2196	73575 459	69198 407
PIJPLEIDINGEN: BEWERKTE BUIZEN, HOGE- DRUKBUIZEN	1000 F TON	220473 4966	271285 4532	325375 3024	1013257 17712	169318 3237	305732 4086
SPECIAAL KETELWERK VOOR DE PETROLEUM- NIJVERHEID EN DE PETROCHEMIE :							
-OPSLAGTANKS	1000 F TON	551498 10538	264260 6932	209774 4800	1609063 30731	188095 4455	305344 8529
-DIVERSE	1000 F TON	208020 2096	234955 1731	447073 3764	1087849 9986	302424 2744	316274 3083
HERSTELLINGEN EN ANDER MAAKWERK	1000 F	958294	976830	1183685	3976427	841127	983534
	1000 F TON	5750377 85690	4895231 71103	5920814 81856	21765642 323866	4240448 65066	5658726 88171
SCHEEPSBOUW							
BOUW VAN ZEESCHEPEN	1000 F	2375259	3963123	8072787	16917866	2219481	3099640
BOUW VAN BINNENSCHEPEN	1000 F	30664	65750	173807	292346	93028	27935
HERSTELLING VAN ZEESCHEPEN	1000 F	495355	412760	652403	2096308	434779	546117
HERSTELLING VAN BINNENSCHEPEN	1000 F	191508	194144	385772	1140864	200198	183203
ANDERE HERSTELLINGEN EN MAAKWERK	1000 F	411903	337796	558155	1594314	393393	328803
	1000 F TON	3504699	4973573	9842924	22041698	3340879	4185698
SPOOR- EN TRAMWEGMATERIEEL							
TRACTIEMATERIEEL, GESLEEPT MATERIEEL	1000 F TON	906208 11352	579855 3674	332670 1502	3021212 27396	446060 1090	439455 1536
DELEN EN ONDERDELEN VAN HET ROLLEND MA- TERIEEL	1000 F TON	261660 2608	138102 1317	394953 3311	1155464 10408	296035 2376	250358 2117
FAST MATERIEEL EN ELEMENTEN VOOR SPOOR- BOUWEN	1000 F TON	17533 214	8322 69	11852 207	54718 848	15380 151	19639 198
HERSTELLINGEN EN ANDER MAAKWERK	1000 F	24032	16527	31275	88758	20616	30134
	1000 F TON	1209433 14174	742806 5060	770750 5020	4320152 38652	778091 3617	739586 3851

VERZENDINGEN VAN DE METAALVERWERKENDE NIJVERHEID
 VESTIGINGEN WELKE 5 WERKLIEDEN OF MEER TEWERKSTELLEN (VERVOLG)

	EEN- HEDEN	TWEDE KWARTAAL 1978	DERDE KWARTAAL 1978	VIERDE KWARTAAL 1978	JAAR 1978	EERSTE KWARTAAL 1979	TWEDE KWARTAAL 1979
MOTORVOERTUIGEN, RIJWIELEN EN AANVERWAN- TE NIJVERHEDEN							
MOTORVOERTUIGEN VOOR HET GEMEENSCHAPPE- LIJK PERSONENVERVOER	1000 F TON STUK	679787 3967 1624	327987 2141 1017	503854 2223 700	1956653 10411 3692	836696 4367 1859	760590 4193 1839
PERSONENWAGENS :							
- 1 TOT 1000 CC	1000 F TON STUK	3910657 29685 43495	2491295 18993 27558	3636346 27237 38841	13590211 102798 149812	2925869 21644 31139	2506552 19314 27030
- VAN 1001 TOT 1500 CC	1000 F TON STUK	11909486 86492 106372	9836343 70992 89123	12400122 85172 105503	46745143 336026 414246	14368610 96408 119526	13753631 91227 113200
- MEER DAN 1500 CC	1000 F TON STUK	15315954 125944 122514	11578802 94467 91474	15904714 124126 121159	55923822 454812 443425	17454499 140686 136154	18411235 130536 126434
WEGTRACTOREN	1000 F TON STUK	661732 3860 633	664390 4243 704	829215 5454 889	2993893 18156 2996	891344 5291 848	910513 5355 858
MOTORVOERTUIGEN VOOR HET GOEDERENVERVOER :							
-TOT 2 TON	1000 F TON STUK	1265169 13160 10260	928323 9746 7036	563715 5547 4196	3435650 35471 29034	50275 311 504	65230 449 716
-MEER DAN 2 TON	1000 F TON STUK	779687 6175 997	573485 4382 818	1044804 7005 1690	3482439 26658 5025	2484372 19857 10234	2523240 19415 9371
MOTORVOERTUIGEN VOOR BIJZONDERE DOELEIN- DEN	1000 F TON	179744 1219	269258 2146	243706 1735	880375 6524	163183 1274	180271 1276
CHASSIS MET MOTOR, ONDERDELEN EN TOEBE- HOREN VOOR AUTO'S	1000 F TON	5470140 60966	4467112 48929	5269331 55849	20532622 224822	6058136 64952	6317267 75209
CAROSSERIEEN VOOR AUTO'S	1000 F TON	851102 5366	637198 3998	783030 4980	3206224 19862	1021749 6247	1084309 8291
KIPWAGENS EN VRACHTAUTO'S MET VASTE BAK	1000 F TON	191976 2422	155981 1984	227043 2722	780244 9564	282209 3505	146590 2364
WOONWAGENS EN CARAVANS	1000 F TON	419919 3541	178542 1166	264455 2182	1233582 9690	379769 3068	453745 3734
AANHANGWAGENS	1000 F TON	59142 469	37862 356	51301 569	213015 1948	41090 383	61715 567
OPLEGGERS EN CONTAINERS	1000 F TON	780857 9880	479991 6218	736879 9940	2678620 34992	697828 8677	892329 10544
BROMFIETSEN EN MOTO'S (ZIJSpannen INBE- GREPEN), RIJWIELEN, BAKFIETSEN EN DERGELIJKE ZONDER MOTOR	1000 F TON STUK	421924 3227 87935	338646 2618 66588	276212 2438 44095	1532501 12518 278585	335271 2799 58363	480864 3734 2885
FRAMES VOOR RIJWIELEN	1000 F TON	14469 76	9182 65	6559 45	43990 272	17819 54	15724 99
DELEN, ONDERDELEN EN TOEBEHOREN VOOR RIJWIELEN EN MOTORRIJWIELEN	1000 F TON	163777 1959	114012 1486	117962 1599	553563 6597	133410 1634	148392 1753

VERZENDINGEN VAN DE METAALVERWERKENDE NIJVERHEID
 VESTIGINGEN WELKE 5 WERKLIEDEN OF MEER TEWERKSTELLEN (VERVOLG)

	EEN- HEDEN	TWEDE KWARTAAL 1978	DERDE KWARTAAL 1978	VIJFDE KWARTAAL 1978	JAAR 1978	EERSTE KWARTAAL 1979	TWEDE KWARTAAL 1979
KINDERWAGENS ; HUN DELEN EN ONDERDELEN	1000 F TON	28852 238	15824 123	21208 149	89271 667	25070 172	28455 180
ANDERE RIJTUIGEN EN WAGENTJES (VOOR INVALIDEN, ZIEKEN, ENZ...)	1000 F TON	31901 100	28686 112	28134 117	113247 426	25704 127	30799 98
HERSTELLINGEN EN ANDER MAAKWERK	1000 F	723855	587387	815774	2720719	616569	606595
	1000 F TON	43860130 358746	33720306 274165	43724364 339089	162705784 1312214	48809472 381456	49378046 378338
DRIJFKRACHTMACHINES, PNEUMATISCHE, HY- DRAULISCHE, KOEL- EN LUCHTTECHN. MAT.							
DIESELMOTOREN EN EXPLOSIEMOTOREN (ANDE- RE DAN VOOR AUTOVOERTUIGEN EN RIJWIE- LEN)	1000 F TON	2151675 10868	1394531 7183	1890670 9833	7311031 37589	1844457 9028	2302750 11565
ANDERE MOTOREN, TURBINES EN KRACHTMACHI- NES	1000 F TON	347058 1377	249548 3072	248567 971	1615303 6749	139037 357	66315 339
LUCHTPOMPEN EN VACUUMPOMPEN, ALLERHANDE ZUIGERSCOMPRESSOREN, PNEUMATISCHE WERK- TUIGEN	1000 F TON	1983639 7226	1715047 6200	1438423 6397	7297403 27009	1806069 7652	2166354 8025
VLOEISTOFPOMPEN :							
-HANDPOMPEN	1000 F TON	8954 85	7086 66	7493 78	32348 302	6688 47	9889 100
-VOLUMETRISCHE ZUIGERSPOMPEN	1000 F TON	95510 605	71392 466	97189 556	362769 2210	93749 673	78846 470
-CENTRIFUGAALPOMPEN	1000 F TON	269923 1342	248354 1266	564508 1412	1385372 5506	251329 1299	202012 1106
-ANDERE	1000 F TON	34678 262	28910 176	31880 163	123114 780	26991 146	27850 108
-DELEN EN ONDERDELEN	1000 F TON	175008 1059	149342 948	158832 1051	658245 4108	180772 1082	192769 1003
OLEOHYDRAULISCHE EN PNEUMATISCHE TRANS- MISSIEORGANEN	1000 F TON	32188 160	17922 95	23109 133	121570 660	20994 106	25714 143
NIJVERHEIDSKOELMATERIEEL	1000 F TON	456817 1773	418099 2071	316051 2088	1541962 7107	259496 1515	355920 1659
KOELMATERIEEL VOOR DE HANDEL EN MELKAF- KOELERS	1000 F TON	382535 3075	281131 2727	376034 3580	1353258 11792	311643 2741	398167 3426
EENBLOK-AGGREGATEN EN INRICHTINGEN VOOR KLIMAATREGELING	1000 F TON	365492 1905	313429 1532	400057 1923	1437602 7327	359630 2640	388944 2805
VENTILATOREN EN INDUSTRIELE VENTILATIE- INRICHTINGEN	1000 F TON	241328 1637	173686 1151	225087 1513	826023 5555	237085 1775	230694 1610
WARME LUCHTGENERATOREN	1000 F TON	115744 746	120409 743	199293 1381	580139 3857	139946 1233	121130 990
AEROTHERMEN EN ANDER MATERIEEL VOOR VER- WARMING MET WARME LUCHT	1000 F TON	38427 133	37065 89	45055 251	161435 613	34514 437	34115 380
TOESTELLEN EN INSTALLATIES VOOR HET FIL- TEREN, ZUIVEREN, ONTSTOFFEN; DROOG- INSTALLATIES	1000 F TON	140268 856	127245 743	152047 926	543935 3283	123797 1023	117008 962
HERSTELLINGEN EN ANDER MAAKWERK	1000 F	370158	398798	410420	1518628	234699	373131
	1000 F TON	7209402 33109	5751994 28528	6584715 32256	26870137 124447	6070896 31754	7091608 34691

VERZENDINGEN VAN DE METAALVERWERKENDE NIJVERHEID
 VESTIGINGEN WELKE 5 WERKLIEDEN OF MEER TEWERKSTELLEN (VERVOLG)

	EEN- HEDEN	TWEDE KWARTAAL 1978	DERDE KWARTAAL 1978	VIERDE KWARTAAL 1978	JAAR 1978	EERSTE KWARTAAL 1979	TWEDE KWARTAAL 1979
WERKTUIGMACHINES EN AANVERWANTE NIJVER- HEDEN							
GEREEDSCHAPPEN VOOR METAALBEWERKING :							
-VERSCHANDE EN SLIJPENDE WERKTUIGEN (MET INBEGRIJ VAN HANDMACHINES)	1000 F TON	558439 1458	483602 1125	530259 1590	2101595 5562	577597 1641	615694 1809
-NIET VERSCHANDE EN BIJZONDERE WERK- TUIGMACHINES	1000 F TON	527448 3804	435446 2949	825144 5897	2325255 16216	498015 3523	528148 4053
GEREEDSCHAPSWERKTUIGEN VOOR HET BEWERKEN VAN HOUT EBONET, KURK, BEEN	1000 F TON	161682 521	122458 427	168569 504	620760 2062	178315 550	159039 449
GEREEDSCHAPPEN EN TOEBEHOREN VOOR GE- REEDSCHAPSWERKTUIGEN, MET DIAMANT BEZET GEREEDSCHAP	1000 F TON	1055033 2757	1027060 2094	1032142 2618	4113443 10188	1043863 3581	1252065 4326
HERSTELLINGEN EN ANDER MAAKWERK	1000 F	96082	91394	125994	405033	116778	131850
	1000 F TON	2398684 8540	2159960 6595	2682108 10609	9566086 34028	2414568 9295	2686796 10637
TEXTIELMATERIEEL							
MACHINES EN TOESTELLEN VOOR BEREIDEN, KAARDEN, SPINNEN, TWIJNEN EN OPSPOELEN, ENZ...	1000 F TON	245995 1127	218731 989	617913 2929	1320506 6144	183056 769	348268 1556
MACHINES EN TOESTELLEN VOOR HET WEVEN, BREIEN, BORDUREN, MAAIEN, ENZ...	1000 F TON	635460 5037	536194 3204	594206 3933	2271949 16335	779822 4634	759558 5470
MACHINES VOOR HET BLEKEN, VERVEN, APPRE- TEREN EN AFWERKEN	1000 F TON	51638 148	21803 77	35097 109	160367 440	22109 87	45850 150
DELEN, ONDERDELEN EN ANDERE TOEBEHOREN VOOR TEXTIELMACHINES	1000 F TON	433498 3664	395858 2541	518725 3433	1752346 13110	447877 2260	580989 2469
KAARDBESLAG	1000 F TON	62331 397	53064 580	68581 439	247155 1772	70730 435	72513 383
MACHINES VOOR NIJVERHEIDSWASSERIJEN EN VOOR DROOGKUIS	1000 F TON	145264 1060	137388 1097	133795 999	559529 4177	152225 1108	164920 1107
HERSTELLINGEN EN ANDER MAAKWERK	1000 F	48394	39759	46049	178130	43907	43879
	1000 F TON	1622580 11433	1402797 8488	2014366 11842	6489982 41978	1699726 9293	2015977 11135
DIVERSE MECHANIEKCONSTRUCTIES							
TANDWIELKASTEN EN DERGELIJKE VOOR HET REGELEN VAN DE SNELHEID	1000 F TON	464303 2488	411768 2185	500139 2765	1864419 10015	510481 2811	528610 3049
ANDER RADERWERK EN TRANSMISSIE-ONDER- DELEN; HUN TOEBEHOREN	1000 F TON	199430 1621	172601 1372	204787 1712	780921 6373	204707 1963	219207 2077
NIJVERHEIDS- EN SPECIAAL KRAANWERK:							
-UIT STAAL	1000 F TON	81537 351	117919 423	102748 387	370061 1485	87549 334	139343 461
-UIT GIETIJZER	1000 F TON	50059 499	54294 706	86653 1296	243016 3017	31082 321	54952 599
-UIT NON-FERROMETALEN	1000 F TON	39328 270	24499 130	37971 246	139755 901	13549 70	19756 36

VERZENDINGEN VAN DE METAALVERWERKENDE NIJVERHEID
 VESTIGINGEN WELKE 5 WERKLIEDEN OF MEER TEWERKSTELLEN (VERVOLG)

	EEN- HEDEN	TWEDE KWARTAAL 1978	DERDE KWARTAAL 1978	VIERDE KWARTAAL 1978	JAAR 1978	EERSTE KWARTAAL 1979	TWEDE KWARTAAL 1979
KRAANWERK VOOR HET BOUWBEDRIJF	1000 F TON	173917 854	133274 660	167006 795	664028 3345	230882 1499	263435 1586
VERBINDINGSTUKKEN EN DERGELIJKE	1000 F TON	147136 1499	120240 1053	122811 1090	516524 4926	136627 1209	157740 1314
ALGEMENE MECHANIEK EN DECOLTEERWERK	1000 F TON	1568113 9398	1438540 9064	1686357 9419	6352038 37849	1856303 9758	1799542 9427
BRANDBESTRIJDINGSMATERIAAL	1000 F TON	240114 1955	193351 1433	253694 1919	925656 7134	222620 1676	257477 1868
HERSTELLINGEN EN ANDER MAAKWERK	1000 F	276966	234161	285130	1091619	259017	270102
	1000 F TON	3240903 18935	2900647 17026	3447296 19629	12948037 75045	3552817 19641	3710164 20417
HEF-, TRANSPORT-, WEEG- EN BOUWWERVEN- MATERIEEL							
LIEREN, KAAPSTANDERS, TAKELS, DOMME KRACHTEN, EN VIJZELS	1000 F TON	93351 711	103028 740	82701 651	385363 2910	92051 629	77923 620
KRANEN ROLLENDE BRUGGEN PORTIEKLOOP- KRANEN EN DERGELIJKE	1000 F TON	260365 2459	211342 2274	321920 3646	1050958 11060	152443 1203	285970 2904
BEWEEGBARE KRANEN	1000 F TON	29960 225	16004 120	24418 178	101144 765	20950 133	45068 295
LIFTEN ROLTRAPPEN EN DERGELIJKE (BOUW- WERVENMATERIAAL NIET INBEGREPEN)	1000 F TON	639342 4946	449422 3847	592005 4732	2247483 17421	453209 3469	633457 5225
TRANSPORTWAGENS	1000 F TON	611233 6684	589308 5892	583685 6135	2299874 25516	478779 5718	605739 5953
BALANSEN, WEEGBRUGGEN EN ANDERE WEEG- TOESTELLEN EN -INSTRUMENTEN	1000 F TON	164490 435	122034 527	169497 565	584868 1995	146947 273	164728 256
MATERIEEL VOOR DE BURGERLIJKE BOUWKUNDE	1000 F TON	3718371 30530	3026392 25243	4317609 34067	14312684 116352	3324043 25989	4086423 31703
HERSTELLINGEN EN ANDER MAAKWERK	1000 F	787793	439877	666064	2777766	840996	696081
	1000 F TON	6304905 45990	4957407 38643	6757899 49974	23760140 176019	5509368 37414	6595389 46956
BIJZONDERE UITRUSTINGEN EN VOLLEDIGE NIJVERHEIDINSTALLATIES :							
- VOOR MIJNBOUW EN AANVERWANTE BEDRIJVEN	1000 F TON	121330 1397	87793 1142	134751 2017	457761 5895	112744 2106	132222 2146
- VOOR DE VOEDINGSNIJVERHEID	1000 F TON	567679 4871	390117 3106	598737 4613	1963045 15733	322624 2153	432370 3046
- VOOR DE BROOD- EN BANKET-, VLEESWAREN- FABR. EN SLAGERIJ, DRANKHUIZEN EN GROTE KEUKENS	1000 F TON	350825 1695	273978 1314	315447 1647	1237639 6036	314886 1449	348637 1554
- VOOR CHEMISCHE NIJVERHEID	1000 F TON	464132 3718	315359 2277	434398 2649	1601045 11711	251909 1646	484138 3301
MATERIEEL EN INSTALLATIES VOOR WATER- EN SLIBBEHANDELING EN VOOR VUILNISVERWERKING	1000 F TON	132434 794	78879 442	123222 775	444098 2844	110858 902	103022 900
- VOOR HET CONDITIONEREN, VERPAKKEN EN DE AUTOMATISCHE DISTRIBUTIE	1000 F TON	392522 1030	322940 702	501278 1101	1605334 4077	351400 859	456837 1331
- VOOR DE FABRICATIE EN DE BEWERKING VAN GLAS EN GLASWERKEN	1000 F TON	214851 725	105075 348	118255 594	537912 2031	138092 433	86257 508
- VOOR DE PAPIER- EN KARTONINDUSTRIE, DRUKKERIJ EN GRAFISCHE KUNSTNIJVERHEDEN	1000 F TON	233187 716	219733 689	230969 633	943703 2777	239857 713	221223 633

VERZENDINGEN VAN DE METAALVERWERKENDE NIJVERHEID
 VESTIGINGEN WELKE 5 WERKLIEDEN OF MEER TEWERKSTELLEN (VERVOLG)

	EEN- HEDEN	TWEDE KWARTAAL 1978	DERDE KWARTAAL 1978	VIJFDE KWARTAAL 1978	JAAR 1978	EERSTE KWARTAAL 1979	TWEDE KWARTAAL 1979
- VOOR RUBBER- EN PLASTIEKNIJVERHEID	1000 F TON	74314 108	56902 86	85463 120	274179 407	63870 77	65830 87
- VOOR DE STAALNIJVERHEID EN DE GIETERIJEN	1000 F TON	199660 2067	126399 1858	178970 1962	608620 7114	89500 956	106512 1664
- VOOR DE NIJVERHEID DER NIET METAALHOU- DENDE MINERALEN (1)	1000 F TON	499784 3754	546273 5875	518155 2709	1986105 16777	400566 3244	302714 2708
- VOOR DE NIET NADER BEPAALDE INDUS- TRIEEN (2)	1000 F TON	314410 2498	263400 1903	422048 2779	1332204 9653	353485 2727	373856 2147
HERSTELLINGEN EN ANDER MAAKWERK	1000 F	293304	265059	326722	1186550	316980	374803
	1000 F TON	3858432 23373	3051907 19742	3988415 21599	14178195 85055	3066771 17265	3488421 20025
TRACTOREN EN MACHINES VOOR DE LANDBOUW							
TRACTOREN, MATERIEEL VOOR BOEMBWER- KING, ZAAIEN, PLANTEN, BEMESTING EN BESCHERMING VAN CULTUREN	1000 F TON	3453066 34176	2470506 23819	1892806 17824	11338821 109968	3527264 32927	4075768 37651
DOGST- EN DORSMATERIEEL, MATERIEEL VOOR HET SELECTEREN EN CONDITION. NA HET DOGSTEN, EN DIVERSE	1000 F TON	2683360 20373	1610067 13085	2192152 18262	8591407 67434	2301596 16149	2705894 19215
HERSTELLINGEN EN ANDER MAAKWERK	1000 F	82507	73439	81509	295310	64100	76271
	1000 F TON	6218933 54549	4154012 36904	4166467 36086	20225538 177402	5892960 49076	6857933 56866
NIET ELEKTRISCHE MEETTOESTELLEN; LABORA- TORIUM- EN GELIJKAARDIGE TOESTELLEN							
GAS- EN WATERMETERS EN ANDERE MEET- TOESTELLEN	1000 F TON	304489 1693	192922 1252	231851 1416	962330 5709	242856 1515	278928 1672
SCHRIJFMACHINES, KANTOORMACH. STATISTIEKMACH. BOEKHOUDMACH., ENZ... ANDERE TOESTELLEN EN DIVERSE	1000 F TON	306073 459	276227 399	351130 543	1243479 1892	306342 456	272454 349
HERSTELLINGEN EN ANDER MAAKWERK	1000 F	71816	59327	86854	281308	74577	83539
	1000 F TON	682378 2152	528476 1651	669835 1959	2487117 7601	623775 1971	634921 2021

- (1) STEENBAKKERIJEN, KERAMISCHE NIJVERHEID, STEEN- EN MARMERBEWERKING
 FABRIKAGE VAN CEMENT, KALK EN PLEISTER
 (2) INDUSTRIELE BRANDSTOFovens EN HUN BRANDERS INBEGREPEN

VERZENDINGEN VAN DE METAALVERWERKENDE NIJVERHEID
 VESTIGINGEN WELKE 5 WERKLIEDEN OF MEER TEWERKSTELLEN (VERVOLG)

	EEN- HEDEN	TWEDE KWARTAAL 1978	DERDE KWARTAAL 1978	VIERDE KWARTAAL 1978	JAAR 1978	EERSTE KWARTAAL 1979	TWEDE KWARTAAL 1979
WAPENS EN MUNITIE							
JACHTWAPENS, WAPENS VOOR DE SCHIETBAAN, ALARMWAPENS EN DERGELIJKE, INBEGREPEN HET MAAKWERK EN DE HERSTELLINGEN	1000 F TON	3891526 7016	2703362 4975	3724178 7585	12198205 23698	2636726 5585	3604255 5972
	1000 F TON	3891526 7016	2703362 4975	3724178 7585	12198205 23698	2636726 5585	3604255 5972
VliegTUIGBOUW							
VliegTUIGEN EN ANDERE VliegTOESTELLEN MET INBEGRIJF VAN MAAKWERK EN VAN HER- STELLINGEN	1000 F	965539	750828	2121997	4690960	1363026	1958191
	1000 F TON	965539	750828	2121997	4690960	1363026	1958191
ELEKTRISCHE UITRUSTINGSGOEDEREN							
ROTERENDE ELEKTRISCHE MACHINES	1000 F TON	834294 2862	671029 2255	1328814 2426	3396920 9872	614479 2473	441008 1880
INDUSTRIELE TRANSFORMATOREN	1000 F TON	907943 9603	870635 8724	1227883 13639	3849463 43488	679565 9951	670759 11114
STATISCHE OMZETTERS, CONDENSATOREN VOOR DE NIJVERHEID - ELECTROMAGNETEN	1000 F TON	133277 393	175479 427	171391 518	604867 1719	180991 484	122981 392
ELEKTRISCHE APPARATUUR VOOR DE NIJVER.							
- HOOGSPANNINGSAPPARATUUR	1000 F TON	227588 492	191274 394	280382 564	887717 1874	188742 403	218526 438
- LAAGSPANNINGSAPP. (MET INB. V.D. RELAIS)	1000 F TON	786322 4471	742433 4487	1056842 5208	3367181 18567	875480 4284	857583 4744
HET GEHEEL VAN GEPREFABICEERDE HOOG- EN LAAGSPANNINGEN	1000 F TON	471644 1507	328921 1149	568770 2038	1695446 6016	306924 1288	347582 1365
BESTURINGSTOESTELLEN, POTENTIOMETERS EN REOSTATEN	1000 F TON	169241 442	135157 350	170033 409	603152 1554	160750 389	165376 385
OVENS VOOR DE NIJVERHEID EN DE LABORA- TORIUM	1000 F TON	284812 3863	247252 3873	365901 4161	1108632 15026	271991 4194	311863 4780
ELEKTRISCHE LASMACHINES EN SNIJTOESTEL- LEN	1000 F TON	80749 287	57779 228	93868 267	296863 919	73742 192	114492 301
ELEKTRODEN EN ANDERE TOEVOEGMETALEN	1000 F TON	222522 3613	180188 3091	211639 3155	822653 14791	211548 3067	221230 3248
ISOLATOREN EN ISOLEERSTOFFEN	1000 F TON	100480 366	78935 301	107541 361	389242 1423	110504 324	119286 346
ELEKTRISCHE DRADEN EN KABELSBUIZEN VOOR BINNENLEIDING	1000 F TON	2664068 39829	1933494 29565	2603895 34458	9297079 132751	2025522 31983	2931413 38739
MATERIEEL VOOR INDUSTRIELE EN OPENBARE VERLICHTING	1000 F TON	511544 3459	375837 2638	540413 3652	1865239 12706	430635 2744	541485 3846
ANDER ELEKTRISCH UITRUSTINGSMATERIEEL	1000 F TON	250529 1386	197034 1105	203450 1120	861854 4721	257432 1423	192445 1046
HERSTELLINGEN EN ANDER MAAKWERK	1000 F	1498491	1312727	1585002	5882145	1149626	1426774
	1000 F TON	9143504 72573	7498174 58587	10515824 71976	34928453 265427	7537931 63199	8682803 72624
TELECOMMUNICATIES, PROFESSIONELE ELEK- TRONIKA, AUTOMATIE							
TELECOMMUNICATIE TOESTELLEN EN -INSTAL- LATIES VOOR TELEFONIE EN TELEGRAFIE	1000 F TON	5523510 2573	3720960 2325	5119386 2516	19159132 10140	4209760 2214	5095502 2635
ZEND- EN TRANSMISSIE TOESTELLEN EN -INSTALLATIES VOOR TELECOMMUNICATIES	1000 F TON	337092 205	248570 122	348076 129	1340151 871	510045 238	391892 177

VERZENDINGEN VAN DE METAALVERWERKENDE NIJVERHEID
VESTIGINGEN WELKE 5 WERKLIEDEN OF MEER TEWERKSTELLEN (VERVOLG)

	EEN- HEDEN	TWEDE KWARTAAL 1978	DERDE KWARTAAL 1978	VIERDE KWARTAAL 1978	JAAR 1978	EERSTE KWARTAAL 1979	TWEDE KWARTAAL 1979
ELEKTRISCHE TOESTELLEN VOOR AUDITIEVE EN VISUELE SIGNALISATIE	1000 F TON	142180 84	155590 85	173279 128	620106 377	206921 127	183836 196
INFORMATIEVERWERKING EN NIJVERHEIDS- CONTROLE	1000 F TON	744864 107	665282 129	826352 126	2975373 462	718381 151	644605 158
ELEKTRONISCHE HEELKUNDIGE TOESTELLEN EN ANDERE MEDISCHE STRALINGSAPPARATUUR	1000 F TON	1059993 411	662589 392	1165574 515	3551833 1655	938458 463	720383 472
ACTIEVE EN PASSIEVE BESTANDDELEN	1000 F TON	1859832 8	1549813 6	2025409 12	7153616 50	1517107	1414278 6
PROFESSIONELE ELEKTRONICA	1000 F TON	604187 263	405182 245	702041 168	2233302 777	494643 127	454425 73
HERSTELLINGEN EN ANDER MAAKWERK	1000 F	718007	692644	1194003	3300838	770556	899070
	1000 F TON	10989665 3651	8100630 3304	11554120 3594	40334351 14332	9365871 3320	9803991 3717
ELEKTRONISCHE VERBRUIKSGOEDEREN - ELEK- TRONICA VOOR HET GROTE PUBLIEK							
KLEIN INSTALLATIEMATERIEEL	1000 F TON	586032 7112	489019 6101	598566 7195	2248414 27853	552569 6699	659573 7833
HUISHOUDELIJKE TOESTELLEN MET INGEBOUWDE MOTOR	1000 F TON	129624 521	81955 353	121071 478	425859 1787	86377 400	102051 415
HUISHOUDELIJKE WASMACHINES	1000 F TON STUK	133273 696 50693	122245 653 43299	149189 745 51330	519155 2785 181953	93175 514 27509	117937 646 48902
ELEKTROTERMISCHE TOESTELLEN VOOR HUIS- HOUDELIJK GEBRUIK	1000 F TON	319782 1641	275100 1558	477897 2973	1356163 7682	313710 2224	452682 3019
TELEVISIE -ONTVANGSTTOESTELLEN, (DRAAG- BARE, HUISHOUDELIJKE "WIT EN ZWART" EN "KLEUREN")	1000 F TON STUK	2847941 7323 166374	2430646 6131 139071	3020517 7023 177675	11159944 27848 650284	3078072 7098 179261	1771521 7431 107984
ALLERHANDE RADIO-ONTVANGSTTOESTELLEN, ELEKTROFONEN, OPNAMEMATERIEEL, PICK- UPS EN PLATENDRAAIERS (1)	1000 F TON STUK	2565435 13700 329353	2522133 15025 281431	3907623 24711 376715	11484240 67495 1312687	3321794 20561 402639	3676076 20605 350397
LUCHTERS EN ONDERDELEN	1000 F TON	460428 2769	414281 2358	528805 3122	1872194 11056	416833 2484	485307 2854
ANDERE ARTIKELEN VOOR BINNENVERLICHTING	1000 F TON	796216 1645	697570 1323	976984 1686	3093760 6179	908528 1548	963083 1635
BATTERIJEN EN ACCUMULATOREN	1000 F TON	900716 13796	684641 8741	920952 10948	3475539 45382	957017 11215	953155 10415
ANDERE N.A.B. MATERIEEL	1000 F TON	175133 15	148191 14	299639 32	768104 92	240281 25	165089 20
HERSTELLINGEN EN ANDER MAAKWERK	1000 F	164568	116948	151545	591882	164307	152358
	1000 F TON	9079148 49218	7982729 42257	11152788 58913	36995254 198159	10132663 52768	9498832 54873
ALGEMEEN TOTAAL	1000 F TON	147846080 1653399	119774142 1350515	157546970 1617875	563299524 6252808	144602931 1633064	156462755 1758608

(1) DE ELEKTROFONEN, OPNAMEMATERIEEL, PICK-UPS EN PLATENDRAAIERS ZIJN IN DE STUKS NIET INBEGREPEN

NETTO-PRODUKTIE VAN ELEKTRICITEIT (IN MILJOEN KWH) (1)

	PER KATEGORIE VAN DE PRODUCENTEN			NAAR DE AARD VAN DE BRANDSTOFFEN					TOTAAL			
	MET HET DOG OP OPENBARE BEDELING		INDUS- TRIELE ZELF- VOORT- BRENGERS	THERMISCHE CENTRALES			HYDRAU- LISCHE CENTRA- LES	KERN- CENTRA- LES	PRODUK- TIE	INVOER	UITVOER	TOTAAL DOOR DE NETTEN OVERGE- NOMEN ENERGIE EN VER- LIEZEN
	OPENB.	PRIV.		VASTE BRAND- STOFFEN	VLOEI- BARE BRAND- STOFFEN	GAS						
1973	74	2312	874	424	1696	1084.01	51	5.7	3260	137.5	200.4	3197
1974	92	2378	927	595	1563	1170.01	57	11.4	3397	213.1	240.2	3370
1975	76	2432	741	522	1246	914.21	35	534.0	3248	351.3	422.3	3176
1976	75	2873	805	644	1341	946.31	28	793.0	3752	270.0	550.2	3472
1977	91	3321	319	770	1180	799.71	37	943.0	3731	633.6	548.9	3616
1978	124	3595	311	860	1361	785.31	41	989.3	4030	440.2	671.7	3738
1978												
SEPT.	123	3578	289	764	1351	675.61	25	1173.7	3990	414.3	698.8	3705
OKT.	141	3890	347	897	1584	701.11	26	1169.9	4378	441.3	752.7	4067
NOV.	143	4190	366	1035	1938	847.41	47	831.0	4699	404.0	900.1	4203
DEC.	173	4370	354	1017	1863	870.11	46	1099.6	4897	546.4	1014.2	4429
1979												
JAN.	196	4254	335	1089	2105	732.71	60	796.7	4784	681.9	792.1	4674
FEB.	170	3622	297	928	1759	825.01	47	529.3	4089	603.4	535.2	4157
M.	171	3997	339	1034	1632	1046.01	50	744.1	4507	522.0	613.3	4414
APR.	143	3785	307	923	1324	947.01	47	993.3	4235	377.0	642.8	3969
MEI	128	3713	300	837	1197	829.91	43	1234.1	4141	427.8	641.8	3927
JUNI	113	3258	287	749	1068	685.11	52	1104.4	3658	516.4	470.1	3704
JULI	67	3159	356	870	1066	562.61	40	942.8	3482	448.1	660.9	3269
AUG.	117	2978	275	873	1105	839.21	32	521.6	3371	670.4	460.2	3581
SEPT.	139	3376	297	875	1233	924.81	30	749.3	3812	590.0	611.2	3791
OKT.	155	3858	361	902	1345	1000.81	37	1062.2	4374	648.4	812.1	4210

WATERDISTRIBUTIE

	OPGEVANGEN WATERVOLUME	WATERVOLUME DOOR DERDEN AFGESTAAN	TOTAAL	WATERVOLUME AAN ANDERE MAATSCHAP- PIJEN AFGESTAAN EN VERLIES	VOLUME BESCHIK- BAAR VOOR DE DISTRIBUTIE
	(1.000 M3)	(1.000 M3)	(1.000 M3)	(1.000 M3)	(1.000 M3)
1973	41731	8747	50478	12512	37966
1974	43073	8985	52058	13511	38546
1975	44041	9051	53092	13788	39304
1976	46556	10017	56573	14387	42186
1977	46136	10146	56282	13929	42353
1978	47400	10244	57644	14494	43151
1978					
SEPT.	47373	10351	57723	14408	43315
OKT.	48961	10183	59145	14948	44197
NOV.	46849	10003	56852	14238	42614
DEC.	45676	12135	57811	17003	40808
1979					
JAN.	49342	11248	60590	15483	45108
FEB.	44993	10321	55314	14393	40921
M.	47775	10982	58756	14773	43983
APR.	47467	10467	57934	14727	43207
MEI	47647	10193	57840	14640	43200
JUNI	57919	9981	67901	15591	52310

(1) BRON : ADMINISTRATIE VOOR ENERGIE, BEDRIJFSFEDERATIE DER VOORT-
BRENGERS EN VERDELERS VAN ELEKTRICITEIT IN BELGIE

III. TEWERKSTELLING

A. PERSONEEL GETELD IN DE INRICHTINGEN WELKE AAN EEN MAANDELIJKE STATISTIEK VAN DE INDUSTRIELE
BEDRIJFVIGHEID ONDERWORPEN ZIJN (1)

	EEN- HEDEN (1)	MAAND- GEMIDDELDE 1978	APRIL 1979	MEI 1979	JUNI 1979	JULI 1979	AUGUSTUS 1979
BODEMINDUSTRIE							
STEENKOOLMIJNEN : AANWEZIG (2)	BED. WERKM. 100 U.	813 16061 3222	801 16183 3077	783 15828 3149	781 15074 2993	778 12444 2314	773 13182 2742
STEENKOOLMIJNEN : INGESCHEVEN (3)							
-A) BELGEN	BED. WERKM. 100 U.		11763	11711	11698	11732	11750
-B) VREEMDELINGEN	BED. WERKM. 100 U.		9893	9874	9824	9744	9673
GROEVEN	BED. WERKM. 100 U.	721 3215 4125	698 3206 4283	690 3197 4456			
KALK, KALKSTEEN EN KALKDERIVATEN	BED. WERKM. 100 U.	812 3175 4357	757 3058 4172	759 3059 4362	773 3029 4327	758 3025 3613	
VOEDINGSNIJVERHEID							
JAM	BED. WERKM. 100 U.	173 652 907					
MARGARINE	BED. WERKM. 100 U.	774 729 1024	724 632 862	733 626 888	718 602 822	715 579 850	727 610 908
PLANTAARDIGE EN DIERLIJKE OLIE	BED. WERKM. 100 U.	488 802 1164	485 741 1090	490 758 1149	509 759 1129	522 749 848	
SAMENGESTELDE VOEDERS VOOR DIEREN	BED. WERKM. 100 U.	1684 3636 5399	1613 3560 5242	1623 3555 5476			
ANDERE VOEDINGSINDUSTRIEEN (4)	BED. WERKM. 100 U.	5587 18581 24643	5419 17850 23992	5401 17969 24760			
TABAKSNIJVERHEID	BED. WERKM. 100 U.	1498 5766 7196	1510 5443 6795	1516 5405 6819	1524 5385 6731	1534 5364 3521	1518 5354 7190
TEXTIELNIJVERHEID							
1. SPINNERIJEN:							
- KATOEN: FIJNSPINNERIJ (5)	BED. WERKM. 100 U.	474 4275 1669	413 3635 1716	410 3730 1753	408 3712 1691		409 3668 3157
- KAARDSPINNERIJ (5)	BED. WERKM. 100 U.						
- COCONS (5)	BED. WERKM. 100 U.	67 2	78 3	78 3	56 2	56 2	56 2

(1) DE EENHEDEN HEBBEN BETREKKING RESPECTIEVELIJK OP HET AANTAL BEDIENDEN EN WERKLIEDEN DAT VOORKOMT
OP DE BETAALSTATEN WAARIN DE 15DE DER MAAND BEGREPEN IS EN OP HET AANTAL UREN WERKLIEDEN (X100)(2) HET BETREFT HET GEMIDDELD AANTAL AANWEZIGE WERKLIEDEN PER GEWERKTE DAG EN HET AANTAL
VERWEZENLIJKEPOSTEN

(3) WERKLIEDEN INGESCHEVEN OP HET EINDE VAN HET JAAR OF VAN DE MAAND

(4) MET UITSLUITING, IN HET BIJZONDER, VAN HET SLACHTEN VAN VEE, VAN DE ZUIVELFABRIEKEN, BOTERFA-
BRIEKEN EN KAASFABRIEKEN, VAN DE MAALDERIJEN, VAN DE BAKKERIJEN EN BANKETBAKKERIJEN EN VAN DE
SUIKERFABRIEKEN. HET PERSONEEL VAN DEZE AKTIVITEITEN IS OPGENOMEN IN TABEL B HIerna(5) VOOR DEZE BEDRIJFSTAKKEN BETREFT HET SPINDEL-UREN (IN HONDERDDUIZEND)
VOOR DE FIJN- EN HAARSPINNERIJEN, HEBBEN DE CIJFERS VAN AUGUSTUS EVENEENS
BETREKKING OP JULI

III. TEWERKSTELLING

A. PERSONEEL GETELD IN DE INRICHTINGEN WELKE AAN EEN MAANDELIJKSE STATISTIEK VAN DE INDUSTRIELE
BEDRIJFVIGHEID ONDERWORPEN ZIJN (1) (VERVOLG)

	EEN- HEDEN (1)	MAAND- GEMIDDELDE 1978	APRIL 1979	MEI 1979	JUNI 1979	JULI 1979	AUGUSTUS 1979
1. SPINNERIJEN:							
- KAARDWOL	BED. WERKM. 100 U.	274 2175 2823	263 2061 2747	259 2060 2883			
- KAMWOL	BED. WERKM. 100 U.	782 5195 5939	715 4767 5515	723 4707 5968	687 4489 5824		
- VLAS EN HENNEP (2)	BED. WERKM. 100 U.	72 943 46	69 934 48	69 960 50	70 947 53	69 930 48	69 960 39
- JUTE	BED. WERKM. 100 U.	79 1061 1266	70 806 1049	71 807 1124	70 798 1103	72 808 800	72 819 813
- HARDE VEZELS (SPINNERIJ EN TOUWSLAGERIJ)	BED. WERKM. 100 U.	58 427 533	58 451 574	57 463 658	57 462 604	57 466 472	57 465 462
2. WEVERIJ	BED. WERKM. 100 U.	4394 23205 30320	4334 23036 28161	4303 22491 29020	4283 22425 29018		
3. BREIGOEDNIJVERHEID	BED. WERKM. 100 U.	1170 9858 11323	1098 9324 10356	1100 9275 11065	1092 9213 11455	1088 9147 4459	
4. ANDERE NIJVERHEIDSTAKKEN:							
- WASSEN EN VERKOLEN VAN WOL	BED. WERKM. 100 U.	63 472 498	59 432 410	59 433 401	58 441 509	58 448 267	57 448 423
- KAMMEN VAN DE WOL	BED. WERKM. 100 U.	126 793 906	118 764 984	118 767 1083	118 752 985	117 750 379	118 736 1030
- NAAIGARENFABRIEK (4)	BED. WERKM. 100 U.	168 442 472	171 416 505	168 421 562	168 417 516		164 412 658
- WATTEN	BED. WERKM. 100 U.	107 460 621	103 454 625	101 458 619	102 453 622	103 448 522	102 451 352
- VILT	BED. WERKM. 100 U.	91 409 467	84 332 393	84 332 402	82 329 408	80 324 115	
- BANDWEVERIJ	BED. WERKM. 100 U.	204 1072 1327	197 1032 1272	198 1039 1381	197 1029 1375	194 1014 786	185 1000 1102
SCHOENEN, KLEDING EN CONFECTIE							
SCHOENEN	BED. WERKM. 100 U.	246 2347 2686	232 2121 2525	232 2101 2553	232 2159 2647	227 2136 1227	223 2128 2694
PANTOFFELS	BED. WERKM. 100 U.	26 367 430	30 337 355	10 336 408	30 339 439	30 347 184	30 353 446
HANDSCHOENEN, MAROKIEN EN LEDERWAREN N.E.G.	BED. WERKM. 100 U.	247 1371 1683	234 1242 1594	237 1226 1552	232 1292 1588		
KLEDING EN CONFECTIENIJVERHEID (3)	BED. WERKM. 100 U.	5049 39907 47264	4800 37789 46048	4781 37632 46032	4792 37539 47538	4768 36782 20933	

(1) ZIE NOTA (1) OP VORIGE BLADZIJDE

(2) ZIE NOTA (5) OP VORIGE BLADZIJDE

(3) PERSONEEL TEWERKGESTELD IN DE INRICHTINGEN WELKE 5 WERKLIEDEN OF MEER TEWERKSTELLEN. ZIE EVENEENS TABEL B

(4) DE CIJFERS VAN AUGUSTUS HEBBEN EVENEENS BETREKKING OP JULI

III. TEWERKSTELLING

A. PERSONEEL GETELD IN DE INRICHTINGEN WELKE AAN EEN MAANDELIJKE STATISTIEK VAN DE INDUSTRIELE
BEDRIJVGHEID ONDERWORPEN ZIJN (1) (VERVOLG)

	EEN- HEDEN (1)	MAAND- GEMIDDELTE 1978	APRIL 1979	MEI 1979	JUNI 1979	JULI 1979	AUGUSTUS 1979
HOUT, PAPIER							
	BED.	466	444	450	451	449	448
HOUTZAGERIJ, ENZ...	WERKM.	2622	2555	2551	2544	2545	2565
	100 U.	2745	3574	3697	3743	1553	3808
HOUT EN AANVERWANTE BEDRIJFSTAKKEN (2)	BED.	4506	4322	4315	4311		
	WERKM.	29781	28002	28221	28027		
	100 U.	39826	37721	39671	39418		
MEUBELN	BED.	2337	2135	2145	2155		
	WERKM.	15423	13914	14146	14045		
	100 U.	20836	18869	20109	19901		
ZETELS	BED.	718	703	701	685		
	WERKM.	5133	4846	4839	4743		
	100 U.	6579	6286	6537	6384		
SCHRIJNWERKERIJ	BED.	479	526	514	528		
	WERKM.	3423	3762	3756	3813		
	100 U.	4561	5078	5237	5412		
VAATWERK	BED.	217	208	209	206		
	WERKM.	1412	1299	1298	1251		
	100 U.	1743	1501	1532	1553		
KISTEN- EN TONNENNIJVERHEID	BED.	158	164	167	163		
	WERKM.	827	843	830	827		
	100 U.	1093	1131	1169	1158		
GEPLAKT HOUT, BLOKPLATEN OF LAMELLEN- PLATEN, GEPERSTE PANELEN	BED.	417	403	396	392		
	WERKM.	2461	2286	2296	2305		
	100 U.	3476	3343	3508	3433		
ANDERE ACTIVITEITEN	BED.	181	183	183	182		
	WERKM.	1102	1052	1056	1043		
	100 U.	1539	1513	1579	1576		
PAPIER (PRODUKTIE)	BED.	1728	1756	1754	1750	1739	1720
	WERKM.	6033	6117	6147	6182	6109	6042
	100 U.	8537	8645	8811	8556	6405	8330
PAPIER (VERWERKING)	BED.	2878	2782	2739	2655	2619	2650
	WERKM.	9575	9204	9211	9213	9126	9386
	100 U.	12897	12349	12919	13229	7030	12843
LEERLOOIERIJEN	BED.	185	153	148	147	151	151
	WERKM.	1096	955	952	941	917	913
	100 U.	1295	1286	1349	1284	573	1175
RUBBER	BED.	1847	1831	1828	1819	1802	
	WERKM.	4964	4770	4817	4780	4748	
	100 U.	6638	6586	6570	2157	6800	
SCHEIKUNDIGE NIJVERHEID							
ZEEP	BED.	2578	2512	2521			
	WERKM.	2747	2835	2899			
	100 U.	3825	3729	3947			
ANDERE SCHEIKUNDIGE INDUSTRIEEN (3)	BED.	16394	16119	16416			
	WERKM.	26980	27263	26803			
	100 U.	35936	36836	38278			
NIJVERHEID DER PETROLEUM- EN STEENKOOL- DERIVATEN							
PETROLEUMRAFFINADERIJEN	BED.	1203	1139	1141	1137		
	WERKM.	1607	1465	1474	1488		
	100 U.	2074	1902	2004	1883		
STEENKOOLBRIKETTEN	BED.	4	3	3	3	1	3
	WERKM.	27	28	28	25	18	25
	100 U.	50	45	47	35	9	39
COKESFABRIEKEN	BED.	356	345	344	343	326	
	WERKM.	2628	2558	2627	2685	2553	
	100 U.	3669	3571	3765	3467	3187	

(1) ZIE NOTA (1) OP VORIGE BLADZIJDE

(2) ZIE NOTA (3) OP VORIGE BLADZIJDE

(3) ZIE NOTA (3) OP VORIGE BLADZIJDE; STIKSTOFNIJVERHEID INBEGREPEN

III. TEWERKSTELLING

A. PERSONEEL GETELD IN DE INRICHTINGEN WELKE AAN EEN MAANDELIJKSE STATISTIEK VAN DE INDUSTRIELE
BEDRIJFVIGHEID ONDERWORPEN ZIJN (1) (VERVOLG)

	EEN- HEDEN (1)	MAAND- GEMIDDELDE 1978	APRIL 1979	MEI 1979	JUNI 1979	JULI 1979	AUGUSTUS 1979
METAALNIJVERHEID							
IJZERNIJVERHEID	BED.	8707	8508	8494	8467	8422	8408
UITGEZONDERD DE FABRIEKEN WELKE ENKEL	WERKM.	37076	37834	37936	37752	37569	37898
GIETSTAAL VERVAARDIGEN	100 U.	51880	53965	56406	53427	43671	48272
IJZERNIJVERHEID	BED.	419	329	326	324	323	324
FABRIEKEN WELKE ENKEL GIETSTAAL VERVAAR	WERKM.	1741	1222	1210	1197	1185	1197
DIGEN	100 U.	1908	1395	1577	1558	693	1456
NON-FERROMETALEN EN HUN LEGERINGEN	BED.	3830	3738	3729	3731	3746	
	WERKM.	12363	11819	11733	11777	11717	
	100 U.	15716	15761	16324	15912	11006	
NON-FERRO METAALGIETERIJEN	BED.	220	219	224	227	217	217
	WERKM.	977	992	1043	1046	1034	1 030
	100 U.	1234	1236	1326	1392	808	132
METAALVERWERKENDE NIJVERHEID (2)	BED.	74922	73864	73849	73512	73315	73472
	WERKM.	228264	222847	223836	223845	224023	225328
	100 U.	295778	280959	298772	299590	181454	290678
VORMSTAALGIETERIJEN	BED.	818	713	708	643	649	695
	WERKM.	2801	2232	2176	2125	2163	2071
	100 U.	3460	2923	3160	3057	2199	2745
IJZERGIERIJEN	BED.	598	541	565	556	555	561
	WERKM.	3334	2978	3078	3043	3053	3090
	100 U.	4039	3710	4053	3815	1903	3952
DRAAD- EN METAALTREKKERIJ, KOUDWALSERIJ ENZ...	BED.	2420	2374	2372	2330	2327	2321
	WERKM.	11742	11135	11084	10964	10872	10881
	100 U.	15167	14258	14536	14706	11184	12015
SMEEDWERK, WARM PERS- EN DIEPTREKWERK, ENZ...	BED.	997	988	980	967	867	864
	WERKM.	3933	3943	3958	3910	3644	3635
	100 U.	4912	5112	5573	5387	2280	4860
PLAATBEWERKING EN DIVERSE METAAL VER- WERKINGEN	BED.	2363	2280	2295	2263	2283	2287
	WERKM.	12250	11602	11596	11568	11636	11690
	100 U.	16002	15229	16241	16112	9282	15280
METAALTOEBEHOREN VOOR HET BOUWBEDRIJF	BED.	4298	4115	4072	4081	4055	4083
	WERKM.	15663	14579	14628	14741	14389	14675
	100 U.	20629	19502	20171	20505	10355	19878
BRUGGEN, VAKWERK, PLAATWERK EN STOOM- KETELS	BED.	3133	3067	3156	3111	3241	3157
	WERKM.	10366	10173	10467	10452	10768	10774
	100 U.	13808	13488	14667	14840	10076	13877
SCHEEPSBOUW	BED.	2258	2171	2165	2158	2140	2144
	WERKM.	8256	7870	7986	8000	7995	8050
	100 U.	10296	8615	10148	9522	8529	9856
SPOOR- EN TRAMWEGMATERIEEL	BED.	682	702	703	704	702	714
	WERKM.	1899	1920	1899	1907	1993	1913
	100 U.	2466	2228	2235	2364	926	3183
MOTORVOERTUIGEN, RIJWIELEN EN AANVER- WANTE NIJVERHEDEN	BED.	8522	8793	8812	8843	8857	8931
	WERKM.	49039	49940	49998	50231	50416	50706
	100 U.	64910	62974	69366	68074	37808	60241
DRIJFKRACHTMACHINES, PNEUMATISCHE MACH- INES	BED.	3850	3788	3789	3698	3718	3767
	WERKM.	7522	6847	6925	6839	6818	7017
	100 U.	9974	9028	9317	9486	5629	9060
WERKTUIGMACHINES EN AANVERWANTE NIJVER- HEDEN	BED.	2087	1940	2003	1975	2017	1964
	WERKM.	5376	4866	4991	4858	4914	4873
	100 U.	7028	6441	6845	6851	3990	6383
TEXTIELMACHINES EN TOEBEHOREN	BED.	1158	1157	1141	1152	1194	1088
	WERKM.	3984	3843	3927	3822	3945	3758
	100 U.	4724	5233	5377	5224	2408	4724

(1) ZIE NOTA (1) OP VORIGE BLADZIJDE

(2) PERSONEEL TEWERKGESTELD IN DE INRICHTINGEN WELKE 5 WERKLIEDEN OF MEER TEWERKSTELLEN.
ZIE EVENEENS NOTA (2) BLZ. 42

III. TEWERKSTELLING

A. PERSONEEL GETELD IN DE INRICHTINGEN WELKE AAN EEN MAANDELIJKSE STATISTIEK VAN DE INDUSTRIELE
BEDRIJFVIGHEID ONDERWORPEN ZIJN (1) (VERVOLG)

	EFN- HEDEN (1)	MAAND- GEMIDDELTE 1978	APRIL 1979	MEI 1979	JUNI 1979	JULI 1979	AUGUSTUS 1979
METAALNIJVERHEID							
DIVERSE MECHANIEKCONSTRUCTIES	BED. WERKM. 100 U.	2698 8011 10765	2695 8089 10991	2827 8503 11606	2841 8529 11555	2795 8676 7324	2742 8702 11709
HEF-, TRANSPORT- EN WEEGTOESTELLEN	BED. WERKM. 100 U.	3366 8147 11105	3356 8245 11276	3417 8362 11954	3322 8341 11814	3349 8323 8848	3340 8405 11670
TOESTELLEN EN INSTALLATIES VOOR DIVERSE NIJVERHEDEN	BED. WERKM. 100 U.	5060 13602 17106	4804 12885 16719	4832 13010 17624	4790 12950 17300	4771 12813 10958	4790 12845 15986
ELECTROTECHNIEK	BED. WERKM. 100 U.	26198 50739 65360	25772 49996 58605	25448 49706 60581	25468 50002 63608	25203 50031 34720	25377 50618 69709
MEET-, LABORATORIUMTOESTELLEN, ENZ...	BED. WERKM. 100 U.	667 1512 1875	614 1479 1737	595 1455 1708	633 6527 1892	604 1472 1005	661 1531 1750
WAPENS EN MUNITIE	BED. WERKM. 100 U.	2076 7120 8263	2090 6725 8026	2030 6540 8528	2031 6527 8536	2032 6522 8055	2028 6507 8526
VLIEGTUIGMACHINES	BED. WERKM. 100 U.	1667 2960 3890	1904 3501 4763	1939 3527 5084	1946 3534 4943	1956 3580 3976	1958 3587 5273
NIJVERHEID DER NIET METAALHOUDENDE NINE- RALEN							
KLEI	BED. WERKM. 100 U.	424 4015 5761	403 3770 5491	406 3809 5683	376 3660 5458		
GLAS	BED. WERKM. 100 U.	4086 14127 18688	3929 13660 18413	3913 13781 19281	3899 13874 18774	3854 13563 13134	
CEMENT	BED. WERKM. 100 U.	929 2485 3252	880 2388 3200	879 2405 3326	873 2354 3231	876 2288 2752	875 2333 3037
KERAMIEK	BED. WERKM. 100 U.	876 4443 5844	843 4304 5740	843 4316 6023	844 4292 5608	842 4367 3868	
PLASTIEKVERWERKENDE NIJVERHEID (2)	BED. WERKM. 100 U.	4031 13658 18674	3860 13055 17227	3855 13212 18398	3 832 13 223 18 487	3 805 13 071 10 107	
BOUWBEDRIJF (3)							
-OPENBARE WERKEN:							
- RUWBOUW	BED. WERKM. 100 U.		46041 61950				
- VOLTOOINGSWERK	BED. WERKM. 100 U.		4718 7080				
-PRIVATE WERKEN:							
- RUWBOUW	BED. WERKM. 100 U.		45090 60776				
- VOLTOOINGSWERK	BED. WERKM. 100 U.		17434 25392				
-TOTAAL:	BED. WERKM. 100 U.		16649 113284 155197				
ELEKTRICITEIT (3)	BED. WERKM. 100 U.	16316 2207 3100	16245 2187 2951	16217 2189 3142	16160 2179 2987	16215 2190 3576	16215 2187 2811
GASBEDELING (5)	BED. WERKM. 100 U.	5167	5197	5198	5191	5208	5209
WATERDISTRIBUTIE	BED. WERKM. 100 U.	2816 4691 7120	2822 4570 6895	2818 4509 7000	2830 4519 6834		

(1) ZIE NOTA (1) OP VORIGE BLADZIJDE

(2) PERSONEEL TEWERKGESTELD IN DE INRICHTINGEN WELKE 5 ARBEIDERS OF MEER TEWERKSTELLEN

(3) VOOR DE WERKEN VAN BURGERLIJKE BOUWKUNDE, WEGENBOUW EN GERBOUWEN (RUWBOUW) GAAT HET OVER DE ONDER-
NEMINGEN WELKE 20 OF MEER WERKLIEDEN TEWERKSTELLEN. VOOR DE VOLTOOINGSWERKEN BETREFT HET ONDER-
NEMINGEN DIE 10 OF MEER WERKLIEDEN TEWERKSTELLEN

(4) HET PERSONEEL VAN DE INDUSTRIELE ZELFVOORTBRENGING NIET INBEGREPEN

(5) PERSONEEL TEWERKGESTELD IN DE GASCENTRALES EN FABRIEKEN INBEGREPEN

B. PERSONEEL GETELD IN DE INRICHTINGEN WELKE 10 WERKLIEDEN OF MEER TEWERSTELLEN (1)

	EEN- HEDEN (1)	MAAND- GEMIDDELTE 1978	MAART 1979	APRIL 1979	MET 1979	JUNI 1979	JULI 1979
BE- EN VERWERKENDE NIJVERHEID							
1. VOEDINGSNIJVERHEID (2)	BED.	5710	5723	5652	5729	5638	5743
	WERKM.	17439	16458	16216	17399	17467	17725
	100 U.	25333	26378	442	25901	25002	19567
2. BEREIDING VAN DRANKEN	BED.	4622	4671	4659	4665	4639	4712
	WERKM.	12042	11552	11507	11524	11737	11981
	100 U.	16642	17115	26069	17368	19695	30943
3. FABRICAGE VAN KUNST-EN SYNTH. DRADEN EN VEZELS, BEREID. VAN TEXTIELST. (MET UITZ. VAN WOL), EN DIVERSEN	BED.	1671	1712	1715	1697	1694	
	WERKM.	8545	8669	8659	8684	8784	
	100 U.	10815	12507	1332	11958	9322	
4. CONFECTIE (FABRICAGE VAN ZAKKEN, VAN MATRASSSEN, HERST, ENZ.)	BED.	271	255	256	256	253	247
	WERKM.	892	931	935	941	939	901
	100 U.	1086	1218	1111	1150	1204	647
5. BEREIDING VAN HOUT	BED.	28	13	13	14	13	13
	WERKM.	238	165	168	182	185	181
	100 U.	326	263	246	179	180	134
6. DRUK- EN BOEKBINDERSBEDRIJF, FOTOGRAFIE EN AANVERWANTE BEDRIJVEN	BED.	7000	6856	6781	6981	6988	6985
	WERKM.	16655	16148	16960	16330	16324	16143
	100 U.	23762	24607	22869	26132	22900	15884
7. HUIDEN- EN LEDERINDUSTRIE (MET UITZONDERING VAN DE LOOIERIJEN) BEREIDEN VAN PELTERIJEN, MAKEN VAN BONTWERK	BED.	117	116	107	112	113	108
	WERKM.	648	611	592	602	573	591
	100 U.	815	816	741	748	788	313
8. SCHEIKUNDIGE NIJVERHEID (3)	BED.	7198	7324	7332	7291	7343	7300
	WERKM.	6746	6730	6715	6626	6604	6642
	100 U.	9106	10113	8862	9196	13692	6011
9. BEDRIJVEN DER NIET METAALHOUDENDE MINERALEN (5)	BED.	2629	2645	2644	2670	2677	2634
	WERKM.	12983	13452	13478	13561	13620	13434
	100 U.	17088	20216	18340	19752	19608	90482
10. UURWERKEN- EN JUWELENNIJVERHEID, FABRICAGE VAN WETENSCHAPPELIJKE INSTRUMENTEN ENZ.	BED.	212	207	206	205	205	206
	WERKM.	519	488	484	482	475	472
	100 U.	719	727	637	708	635	444
11. DIAMANTNIJVERHEID	BED.	336	350	388	335	341	407
	WERKM.	7518	7017	6919	6659	6421	8258
	100 U.	8958	9004	6300	5897	7406	6202
12. DIVERSE BE- EN VERWERKENDE INDUSTRIE- EEN WAARONDER DE SLOPING (6) EN DE SORTERING VAN RECUPERATIESTOFFEN	BED.	2666	2600	2699	2605	2604	2621
	WERKM.	8283	8031	7913	8031	8082	8177
	100 U.	10928	11436	10489	11428	10954	7188

(1) ZIE NOTA (1) OP VORIGE BLADZIJDE

DEZE TABEL BETREFT ENKEL DE NIJVERHEIDSTAKKEN WAARVOOR GEEN MAANDELIJKSE STATISTIEK VAN DE BEDRIJFVIGHEID BESTAAT. TENGEVOLGE ENER WIJZIGING VAN HET AANTAL AANGEVERS, ZIJN DE UITKOMSTEN VAN DE VERSCHILLENDE JAREN ONDERLING NIET VERGELIJKBAAR.

(2) DEZE CIJFERS HEBBEN HOOFDZAKELIJK BETREKKING OP HET SLACHTEN VAN VEE, DE ZUIVEL-FABRIEKEN, BOTERFABRIEKEN EN KAASFABRIEKEN, DE MAALDERIJEN, DE BAKKERIJEN EN BANKETBAKKERIJEN EN DE SUIKERFABRIEKEN

(3) DE CIJFERS HEBBEN VOORAL BETREKKING OP DE NIJVERHEID DER FARMACEUTISCHE PRODUCTEN

**JAARLIJKE
PRODUKTIESTATISTIEKEN**

GROENTECONSERVEN

VESTIGINGEN DIE 5 OF MEER WERKLIEDEN TEWERKSTELLEN
JAAR 1977

INDELING VAN DE VESTIGINGEN PER BELANGRIJKHEIDSKLASSE VOLGENS HET AANTAL OP 30 SEPTEMBER TEWERKGESTELDE PERSONEN

Omschrijving	5 tot 19	20 tot 49	50 tot 199	200 tot 499	Totaal
Aantal vestigingen	5	5	6	7	23
Aantal werklieden	43	172	694	2 019	2 928
Aantal bedienden	4	15	77	442	538

Aantal personen die niet onderworpen zijn aan de sociale zekerheid op 30 september 1977 (eigenaars en familiale helpers) : 13

AANTAL BEDIENDEN EN WERKLIEDEN TEWERKGESTELD IN DE VESTIGINGEN OP 31 MAART, 30 JUNI, 30 SEPTEMBER EN 31 DECEMBER 1977

Personeel onderworpen aan de sociale zekerheid voor bedienden (incl. de vestigingshoofden verbonden door een arbeidsovereenkomst en de leerlingen-bedienden)				Personeel onderworpen aan de sociale zekerheid voor werklieden (incl. leerjongens-werklieden)			
Datum	Mannen	Vrouwen	Totaal	Datum	Mannen	Vrouwen	Totaal
31.03.1977	383	150	533	31.03.1977	996	884	1 880
30.06.1977	381	159	540	30.06.1977	1 031	837	1 868
30.09.1977	378	160	538	30.09.1977	1 514	1 414	2 928
31.12.1977	354	143	497	31.12.1977	1 124	1 202	2 326

Aantal arbeidsuren door de werklieden en de leerjongens-werklieden daadwerkelijk in 1977 gepresteerd : 3 588 481

INDELING PER PROVINCIE VAN HET OP 30 SEPTEMBER TEWERKGESTELDE PERSONEEL

Provincies	Aantal vestigingen	Bedienden			Werklieden		
		Mannen	Vrouwen	Totaal	Mannen	Vrouwen	Totaal
Antwerpen	11	188	87	275	605	863	1 468
West-Vlaanderen	6	42	29	71	357	325	682
Andere provincies	6	148	44	192	552	226	778
<i>Het Rijk</i>	23	378	160	538	1 514	1 414	2 928

PERSONEELSUITGAVEN

Omschrijving	Waarde (in 1 000 F)
Brutowedden uitbetaald aan het personeel dat onderworpen is aan de sociale zekerheid voor bedienden	316 935
Brutolonen uitbetaald aan het personeel dat onderworpen is aan de sociale zekerheid voor werklieden	596 372
Werkgeversbijdragen aan de sociale zekerheid voor :	
a) het personeel onderworpen aan de sociale zekerheid voor bedienden	70 017
b) het personeel onderworpen aan de sociale zekerheid voor werklieden	242 503
Verzekeringspremies tegen arbeidsongevallen	22 594
Andere personeelsuitgaven	54 133
Totaal :	1 302 554

VERBRUIKTE STOFFEN EN PRODUKTEN

Omschrijving	Eenheid	Hoeveelheid	Waarde (in 1 000 F) exclusief aftrekba- re B.T.W.
A. Brandstoffen en elektrische energie			
Benzine	hl	1 578	2 149
Stookoliën	hl	228 415	75 222
Vloeibaar petroleumgas	t	404	2 883
Steenkoolgas, aardgas	1 000 m ³	401	1 669
Elektrische energie aangekocht of ontvangen door cessie	1 000 kWh	40 045	72 808
Andere	-	-	220
<i>Totaal</i>	-	-	154 951
B. Grondstoffen			
Erwten	t	49 719	509 959
Wortelen	t	63 893	241 251
Spinazie	t	11 835	23 854
Selderij	t	10 690	49 232
Bonen	t	43 081	310 360
Andere groenten	t	49 019	557 883
Zout	t	2 489	5 816
Specerijen	t	253	8 527
Witte suiker	t	2 232	39 008
Scheikundige produkten	-	-	11 624
Andere produkten van de voedingsmiddelenindustrieën	-	-	159 282
<i>Totaal</i>	-	-	1 916 796
C. Andere stoffen			
Water	hl	4 674 558	4 405
Verpakkingsmiddelen, recipiënten, enz.	-	-	1 061 894
Smeermiddelen	t	28	1 219
Stoffen gebruikt voor onderhoud en herstellingen	-	-	21 573
Kleine handwerktuigen, voertuigbanden en andere niet elders genoemde benodigdheden	-	-	6 610
<i>Totaal</i>	-	-	1 095 701
<i>Algemeen totaal</i>	-	-	3 167 448

Totale inkoopwaarde (exclusief aftrekbare B.T.W.) van de goederen gekocht in 1977 om in dezelfde vorm voortverkocht of afgestaan te worden (in 1 000 F) : 867 263.

BELASTINGEN, TAKSEN EN DIVERSE UITGAVEN

Omschrijving	Waarde (in 1 000 F)
Bedrag (exclusief aftrekbare B.T.W.) gefactureerd door derden voor onderhoud en herstelling van gebouwen, machines en vervoermiddelen	127 516
Bedrag (exclusief aftrekbare B.T.W.) gefactureerd door derden voor het maakwerk verricht voor rekening van de vestigingen	97 137
Bedrag van de B.T.W. die op de door de getelde vestigingen geleverde goederen en diensten ontvangen werd	196 432
Bedrag van de aftrekbare B.T.W. op de aankopen	392 530
Bedrag van de op de uitvoervergunningen aangebrachte zegels, van de verkeersbelasting op de motorrijtuigen, van de gemeente- en provinciebelastingen	4 862
Bedrag van de onroerende voorheffing (provinciale en gemeentelijke opcentiemen inbegrepen)	13 157
Kosten (exclusief aftrekbare B.T.W.) betaald voor het vervoer uitgevoerd door derden en aangerekend buiten de aankoopfacturen om	145 474
Premies voor verzekering tegen brand, diefstal van autovoertuigen en tegen schade voortvloeiend uit auto-ongevallen	17 026
Bedrag van de huur betaald voor gebouwen die voor beroepsdoeleinden gebruikt worden en van de huur betaald voor uitrustingsgoederen (exclusief aftrekbare B.T.W.)	63 270
Bankkosten met uitsluiting van de intresten op ontleende kapitalen (exclusief aftrekbare B.T.W.)	9 085
Diverse lasten (exclusief aftrekbare B.T.W.) (1)	212 957

(1) Deze post omvat geen afschrijvingen, intresten of belastingen.

PRODUKTIE EN LEVERINGEN

Afgewerkte produkten	Eenheid	Voor eigen rekening in de vestigingen vervaardigde of afgewerkte produkten Hoeveelheid	Produkten geleverd in België en aan het buitenland	
			Hoeveelheid	Waarde (in 1 000 F) exclusief B.T.W.
Groenteconserven (nettogewicht)				
- Erwtten	t	39 911	41 932	858 862
- Wortelen	t	23 844	21 174	441
- Erwtten en wortelen	t	46 983	38 336	790 981
- Spinazie	t	2 327	1 653	30 674
- Selderij	t	5 273	4 156	137 791
- Bonen	t	42 607	41 090	788 779
- Macedoines	t	4 819	4 775	131 213
- Schorseneren	t	6 776	4 854	146 470
- Kolen	t	1 024	1 061	21 227
- Andere groenten	t	14 639	17 007	550 159
- Diepgevroren groenten	t	42 450	38 354	1 217 810
- Andere bereidingen en afval	-	-	-	237 986
<i>Totaal</i>	-	-	-	<i>5 353 501</i>

Waarde van de leveringen (in 1 000 F) : in België (exclusief B.T.W.) : 2 819 541

aan het buitenland : 2 533 960

Andere inkomsten (in 1 000 F) (exclusief B.T.W.) : 235 321

Totale waarde van de verkoop van goederen die de vestigingen verlaten hebben zonder er een bewerking ondergaan te hebben (in 1 000 F) (exclusief B.T.W.) : 377 839

WAARDE VAN DE VOORRADEN EN DER PRODUKTEN IN BEWERKING

Omschrijving	Waarde (in 1 000 F)	
	op 1.1.1977	op 31.12.1977
Brandstoffen, grondstoffen en andere in bewerking te stellen produkten (exclusief aftrekbare B.T.W.)	305 747	267 293
Afgewerkte produkten	1 691 464	2 167 416
Goederen bestemd om voortverkocht te worden in dezelfde vorm als die waarin ze aangekocht werden (exclusief aftrekbare B.T.W.) en produkten in bewer- king	93 266	111 478

INVESTERINGEN

VESTIGINGEN DIE 20 OF MEER PERSONEN TEWERKSTELLEN

(in 1 000 F)

I. Vermeerdering (exclusief aftrekbare B.T.W.)						II. Afschrijvingen voor het geheel van het geïnvesteerde kapitaal		III. Financiering van de investeringen	
Nieuwe en gebruikte machines, uitrusting en voertuigen		Constructie en aankoop van bestaande gebouwen en van bebouwde en onbebouwde terreinen		Sociale investeringen	Algemeen totaal	Afschrijvingen op materieel en gereedschap	Afschrijvingen op gebouwen en andere bouwwerken	Financiering met eigen middelen van de ondernemingen	Financiering met andere middelen dan die van de ondernemingen
Totaal	waarvan transportmiddelen voor het vervoer van en naar het bedrijf		Totaal						
234 415	13 971	75 884	310 299	1 072	311 371	145 118	67 812	154 540	156 831

BAKKERIJEN, BAKKERIJEN-BANKETBAKKERIJEN, BANKETBAKKERIJEN

VESTIGINGEN DIE 5 OF MEER WERKLIEDEN TEWERKSTELLEN

JAAR 1977

INDELING VAN DE VESTIGINGEN PER BELANGRIJKHEIDSKLASSE VOLGENS HET AANTAL OP 31 DECEMBER TEWERKGESTELDE PERSONEN

Omschrijving	5 tot 9	10 tot 19	20 tot 49	50 tot 99	100 of meer	Totaal
Aantal vestigingen	46	121	66	14	11	258
Aantal werklieden	250	1 098	1 453	691	1 573	5 065
Aantal bedienden	35	264	328	169	501	1 297

Aantal personen die niet onderworpen zijn aan de sociale zekerheid op 31 december 1977 (eigenaars en familiale helpers) : 530

INDELING PER PROVINCIE VAN HET OP 31 DECEMBER 1977 TEWERKGESTELDE PERSONEEL

Provincies	Aantal vestigingen	Bedienden			Werklieden		
		Mannen	Vrouwen	Totaal	Mannen	Vrouwen	Totaal
Antwerpen	57	47	149	196	615	75	690
Brabant	66	231	238	469	1 036	177	1 213
Henegouwen	34	88	69	157	1 064	123	1 187
Luik	30	34	164	198	525	87	612
Limburg	18	10	33	43	225	13	238
Oost-Vlaanderen	19	30	63	93	337	241	578
West-Vlaanderen	21	29	46	75	262	35	297
Namen en Luxemburg	13	29	37	66	228	22	250
<i>Het Rijk</i>	<i>258</i>	<i>498</i>	<i>799</i>	<i>1 297</i>	<i>4 292</i>	<i>773</i>	<i>5 065</i>

AANTAL BEDIENDEN EN WERKLIEDEN TEWERKGESTELD IN DE VESTIGINGEN OP 31 MAART, 30 JUNI, 30 SEPTEMBER EN 31 DECEMBER 1977

Personeel onderworpen aan de sociale zekerheid voor bedienden (incl. de vestigingshoofden verbonden door een arbeidsovereenkomst en de leerlingen-bedienden)				Personeel onderworpen aan de sociale zekerheid voor werklieden (incl. leerjongens-werklieden)			
Datum	Mannen	Vrouwen	Totaal	Datum	Mannen	Vrouwen	Totaal
31. 3.1977	484	786	1 270	31. 3.1977	4 218	742	4 960
30. 6.1977	493	791	1 284	30. 6.1977	4 265	745	5 010
30. 9.1977	498	799	1 297	30. 9.1977	4 292	773	5 065
31.12.1977	482	808	1 290	31.12.1977	4 241	754	4 995

Aantal arbeidsuren door de werklieden en de leerjongens-werklieden daadwerkelijk in 1977 gepresteerd : 8 548 801

PERSONEELSUITGAVEN

Omschrijving	Waarde (in 1 000 F)
Brutowedden uitbetaald aan het personeel dat onderworpen is aan de sociale zekerheid voor bedienden	412 553
Brutolonen uitbetaald aan het personeel dat onderworpen is aan de sociale zekerheid voor werklieden	1 490 894
Brutolonen uitbetaald aan het personeel dat niet onderworpen is aan de sociale zekerheid voor werklieden	5 953
Werkgeversbijdragen aan de sociale zekerheid voor :	
het personeel onderworpen aan de sociale zekerheid voor bedienden	102 239
het personeel onderworpen aan de sociale zekerheid voor werklieden	582 643
Verzekeringspremies tegen arbeidsongevallen	59 259
Andere personeelsuitgaven	91 461
<i>Totaal</i>	<i>2 745 002</i>

VERBRUIKTE STOFFEN EN PRODUCTEN

Omschrijving	Eenheid	Hoeveelheid	Waarde (in 1 000 F) exclusief aftrekbare B.T.W.
A. Brandstoffen en elektrische energie			
Steenkolen, steenkoolbriketten, steenkoolcokes, bruinkool, bruinkoolbriketten en -halfcokes, brandhout	t	369	882
Benzine	hl	45 829	60 895
Gasolie, dieselolie, lichte stookolie en stookolie voor huishoudelijk gebruik, zware stookolie	hl	169 140	80 165
Vloeibaar petroleumgas	t	723	5 874
Steenkoolgas, aardgas	1 000 m ³	7 700	29 424
Elektrische energie aangekocht of ontvangen door cessie	1 000 kWh	26 512	66 946
Andere	-	-	91
<i>Totaal</i>	-	-	<i>244 277</i>
B. Grondstoffen			
Tarwebloem en andere bloem	t	113 655	1 293 860
Gist	t	3 167	53 783
Zout	t	2 360	7 429
Water	m ³	339 560	5 687
Alle soorten melk	hl	38 076	47 793
Plantaardige en dierlijke vetten	t	4 870	208 831
Alle soorten suiker	t	4 158	87 687
Andere grondstoffen	-	-	570 503
<i>Totaal</i>	-	-	<i>2 275 573</i>
C. Andere stoffen			
Verpakkingsmiddelen	-	-	172 402
Andere benodigdheden	-	-	41 559
<i>Totaal</i>	-	-	<i>213 961</i>
<i>Algemeen totaal</i>	-	-	<i>2 733 811</i>

Totale inkoopwaarde (exclusief aftrekbare B.T.W.) van de goederen gekocht in 1977 om in dezelfde vorm voortverkocht of afgestaan te worden (in 1 000 F) : 242 373

BELASTINGEN, TAKSEN EN DIVERSE UITGAVEN

Omschrijving	Waarde (in 1 000 F)
Bedrag (exclusief aftrekbare B.T.W.) gefactureerd door derden voor onderhoud en herstelling van gebouwen, machines en vervoermiddelen	120 378
Bedrag (exclusief aftrekbare B.T.W.) gefactureerd door derden voor het maakwerk verricht voor rekening van de vestigingen	1 190
Bedrag van de B.T.W. die op de door de getelde vestigingen geleverde goederen en diensten ontvangen werd	429 468
Bedrag van de aftrekbare B.T.W. op de aankopen	304 725
Bedrag van de op de uitvoervergunningen aangebrachte zegels, van de verkeersbelasting op de motorrijtuigen, van de gemeente- en provinciebelastingen	12 563
Bedrag van de onroerende voorheffing (provinciale en gemeentelijke opcentiemen inbegrepen)	14 977
Kosten (exclusief aftrekbare B.T.W.) betaald voor het vervoer uitgevoerd door derden en aangerekend buiten de aankoopfacturen om	6 840
Premies voor verzekering tegen brand, diefstal van autovoertuigen en tegen schade voortvloeiend uit auto-ongevallen	38 315
Bedrag van de huur betaald voor gebouwen die voor beroepsdoeleinden gebruikt worden en van de huur betaald voor uitrustingsgoederen (exclusief aftrekbare B.T.W.)	103 653
Bakkosten met uitsluiting van de intresten op ontleende kapitalen (exclusief aftrekbare B.T.W.)	3 497
Diverse lasten (exclusief aftrekbare B.T.W.) (1)	295 194

VERKOCHTE PRODUCTEN

Omschrijving	Eenheid	Hoeveelheid	Waarde (in 1 000 F) exclusief B.T.W.
Huishoudbrood	t	18 376	492 139
Fantasiebrood, boulotbrood, galetbrood, plaatbrood	t	27 105	763 051
Verbeterd en speciaal brood	t	81 789	2 507 296
Kleine bakkerijproducten	-	-	874 387
Verse banketbakkerij- en banketproducten	-	-	1 760 062
Andere producten	-	-	381 579
<i>Totaal</i>	-	-	<i>6 778 514</i>

Bedrag ontvangen door de getelde vestigingen voor industriële en niet-industriële diensten (exclusief B.T.W.)
(in 1 000 F) : 27 216

Van verzekeringsmaatschappijen ontvangen vergoedingen voor schade geleden ten gevolge van brand, diefstal van autovoertuigen en auto-ongevallen (in 1 000 F) : 4 535

Totale waarde van de verkoop van goederen die de vestigingen verlaten hebben zonder er een bewerking ondergaan te hebben (handel)(in 1 000 F) (exclusief B.T.W.) : 192 821

Andere inkomsten (in 1 000 F) : 3 169

UITRUSTING

Oventypes	Aantal ovens die dateren van :	
	vóór 1960	1960 en later
Gebruikte ovens :		
- met vaste vuurplaat	67	211
- met uitslaande vuurplaat	27	113
- gemengde ovens, met uitslaande en vaste vuurplaten	7	28
- met rechtstreekse inschieting van deegrollen en -klompen	15	57
- ovens met continubeweging (zgn. met kettingen, tunnelovens, enz.)	10	64
- andere ovens	20	52

(1) Deze post omvat geen afschrijvingen, intresten of belastingen.

INVESTERINGEN

VESTIGINGEN DIE 20 OF MEER PERSONEN TEWERKSTELLEN

(in 1 000 F)

I. Vermeerdering (exclusief aftrekbare B.T.W.)							II. Vermindering (exclusief B.T.W.)
Nieuwe en gebruikte machines, uitrusting en voertuigen		Constructie van gebouwen en andere bouwwerken	Aankoop van bestaande ge- bouwen en van bebouwde en onbebouwde terreinen	Totaal	Sociale investerin- gen	Algemeen totaal	Verkoop van terreinen en cessie van ge- bruikte vaste kapitaal- goederen
Totaal	waarvan trans- portmiddelen voor het ver- voer van en naar het be- drijf						
137 401	33 410	35 556	39 578	212 535	468	213 003	24 187

III. Afschrijvingen voor het geheel van het geïnvesteerde kapitaal		IV. Financiering van de investeringen	
Afschrijvingen op materieel en gereedschap	130 733	Financiering met eigen middelen van de ondernemingen	161 347
Afschrijvingen op gebouwen en andere bouwwerken	32 739	Financiering met andere middelen dan die van de ondernemingen	51 656

FABRICATIE VAN DIVERSE DRANKEN

VESTIGINGEN DIE 5 OF MEER WERKLIEDEN TEWERKSTELLEN

JAAR 1977

INDELING VAN DE VESTIGINGEN PER BELANGRIJKEIDSKLASSE VOLGENS HET AANTAL OP 30 SEPTEMBER TEWERKGESTELDE PERSONEN

Omschrijving	5 tot 9	10 tot 19	20 tot 49	50 tot 99	100 tot 199	200 of meer	Totaal
Aantal vestigingen	6	12	19	13	9	4	63
Aantal werklieden	29	124	432	509	714	1 367	3 175
Aantal bedienden	11	41	184	346	535	353	1 470

Aantal personen die niet onderworpen zijn aan de sociale zekerheid op 30 september 1977 (eigenaars en familiale helpers): 57

AANTAL BEDIENDEN EN WERKLIEDEN TEWERKGESTELD IN DE VESTIGINGEN OP 31 MAART, 30 JUNI, 30 SEPTEMBER EN 31 DECEMBER 1977

Personeel onderworpen aan de sociale zekerheid voor bedienden (incl. de vestigingshoofden verbonden door een arbeids-overeenkomst en de leerlingen-bedienden)				Personeel onderworpen aan de sociale zekerheid voor werklieden (incl. leerjongens-werklieden)			
Datum	Mannen	Vrouwen	Totaal	Datum	Mannen	Vrouwen	Totaal
31. 3.1977	1 137	339	1 476	31. 3.1977	2 669	557	3 226
30. 6.1977	1 137	339	1 476	30. 6.1977	2 764	577	3 341
30. 9.1977	1 128	342	1 470	30. 9.1977	2 626	549	3 175
31.12.1977	1 109	339	1 448	31.12.1977	2 533	542	3 075

Aantal arbeidsuren door de werklieden en de leerjongens-werklieden daadwerkelijk in 1977 gepresteerd : 5 320 433.

INDELING PER PROVINCIE VAN HET OP 30 SEPTEMBER TEWERKGESTELDE PERSONEEL

Provincies	Aantal vestigingen	Bedienden			Werklieden		
		Mannen	Vrouwen	Totaal	Mannen	Vrouwen	Totaal
Antwerpen	13	193	36	229	347	37	384
Brabant	10	415	137	552	564	149	713
Henegouwen en Namen	4	29	3	32	84	26	110
Luik	9	109	52	161	836	199	1 035
Limburg	9	140	50	190	356	47	403
Oost-Vlaanderen	13	146	50	196	333	62	395
West-Vlaanderen	5	96	14	110	106	29	135
<i>Het Rijk</i>	<i>63</i>	<i>1 128</i>	<i>342</i>	<i>1 470</i>	<i>2 626</i>	<i>549</i>	<i>3 175</i>

PERSONEELSUITGAVEN

Omschrijving	Waarde (in 1 000 F)
Brutowedden uitbetaald aan het personeel dat onderworpen is aan de sociale zekerheid voor bedienden	750 076
Brutolonen uitbetaald aan het personeel dat onderworpen is aan de sociale zekerheid voor werklieden	1 015 526
Werkgeversbijdragen aan de sociale zekerheid voor :	
a) het personeel onderworpen aan de sociale zekerheid voor bedienden	170 641
b) het personeel onderworpen aan de sociale zekerheid voor werklieden	410 216
Verzekeringspremies tegen arbeidsongevallen	47 428
Andere personeelsuitgaven	172 235
<i>Totaal</i>	<i>2 566 122</i>

VERBRUIKTE STOFFEN EN PRODUCTEN

Omschrijving	Eenheid	Hoeveelheid	Waarde (in 1000 F) exclusief aftrek- bare B.T.W.
Brandstoffen en elektrische energie			
Steenkolen en steenkoolcokes	t	93	403
Benzine	hl	27 720	32 069
Stookoliën	hl	150 394	65 124
Vloeibaar petroleumgas	t	418	3 501
Steenkoolgas, aardgas	1000 m3	4 218	14 235
Elektrische energie aangekocht of ontvangen door cessie	1000 kWh	28 683	66 721
Andere	-	-	627
<i>Totaal</i>	-	-	<i>182 680</i>
Grondstoffen			
Witte suiker	t	44 245	759 310
Andere suikerspeciën	t	7 381	96 905
Essences, extracten, aroma's en geconcentreerde produkten	-	-	1 269 308
Vers fruit	t	8 363	28 347
Fruitsap	hl	35 768	70 929
Fruittwijn	hl	137 751	421 358
Alcohol	hl	24 562	111 805
Brandewijn uit wijn en uit graan	hl	3 902	47 058
Rum	hl	300	2 102
Diverse brandewijnen	-	-	16 080
Koolzuurgas	t	5 649	30 569
Kleurstoffen	-	-	7 053
Andere scheikundige produkten	-	-	44 148
Andere grondstoffen	-	-	7 358
<i>Totaal</i>	-	-	<i>2 912 330</i>
Andere stoffen			
Water	-	-	12 932
Tijdens het jaar aangekochte flessen	-	-	861 105
Verpakkingsmiddelen	-	-	390 124
Verpakkingen, recipiënten n.e.g. (met uitsluiting van vaten, bakken en flessen)	-	-	222 005
Caustische soda, wasmiddelen en andere scheikundige produkten	-	-	17 293
Smeermiddelen	t	100	3 266
Stoffen gebruikt voor onderhoud en herstelling	-	-	89 051
Kleine handwerktuigen, voertuigbanden en andere niet elders genoemde benodigdheden	-	-	14 568
<i>Totaal</i>	-	-	<i>1 610 344</i>
<i>Algemeen totaal</i>	-	-	<i>4 705 354</i>

Totale inkoopwaarde (exclusief aftrekbare B.T.W.) van de drinkwaters, limonades, orangeades, bieren, likeuren, wijnen, enz... aangekocht om in dezelfde vorm voortverkocht te worden (in 1000 F) : 1 816 521.

BELASTINGEN, TAKSEN EN DIVERSE UITGAVEN

Omschrijving	Waarde (in 1 000 F)
Bedrag (exclusief aftrekbare B.T.W.) gefactureerd door derden voor onderhoud en herstelling van gebouwen, machines en vervoermiddelen	176 490
Bedrag (exclusief aftrekbare B.T.W.) gefactureerd door derden voor het maakwerk verricht voor rekening van de vestigingen	95 793
Bedrag van de B.T.W. die op de door de getelde vestigingen geleverde goederen en diensten ontvangen werd	2 009 066
Bedrag van de aftrekbare B.T.W. op de aankopen	1 288 332
Bedrag van de accijnzen - op capsules en bandjes betaald - op een andere wijze geïnd	1 027 835 816 244
Bedrag van de op de uitvoervergunningen aangebrachte zegels, van de verkeersbelasting op de motorrijtuigen, van de gemeente- en provinciebelastingen	24 745
Bedrag van de onroerende voorheffing (provinciale en gemeentelijke opcentiemen inbegrepen)	16 977
Kosten (exclusief aftrekbare B.T.W.) betaald voor het vervoer uitgevoerd door derden en aange-rekend buiten de aankoopfacturen om	290 269
Premies voor verzekering tegen brand, diefstal van autovoertuigen en tegen schade voortvloeiend uit auto-ongevallen	37 053
Bedrag van de huur betaald voor gebouwen die voor beroepsdoeleinden gebruikt worden en van de huur betaald voor uitrustingsgoederen (exclusief aftrekbare B.T.W.)	78 073
Bankkosten met uitsluiting van de intresten op ontleende kapitalen (exclusief aftrekbare B.T.W.)	11 874
Diverse lasten (exclusief aftrekbare B.T.W.) (1)	940 365

VERVAARDIGDE OF AFGEWERKTE PRODUCTEN, LEVERINGEN EN VOORRADEN (2)

Producten	Een- heid	Vervaardigde of afgewerkte produk- ten voor eigen rekening en voor derden (maakwerk) Hoeveelheid	Geleverde produkten bestemd voor België en voor het buitenland		Voorraad op 31.12.1977 Hoeveelheid
			Hoeveelheid	Waarde (in 1 000 F) exclusief B.T.W.	
Drinkwaters :					
a) spuitwater	hl	1 856 386	1 903 399	1 044 203	22 577
b) niet-spuutwater	hl	1 419 942	1 317 977	699 452	15 649
Limonades, orangeades en andere soortgelijke dranken	hl	4 138 165	4 151 520	4 582 288	89 269
Schuimende appelcider	hl	53 909	51 725	171 129	6 747
Fruitsap (herbewerkt ingevoerd vruchtesap inbegrepen)	hl	1 078 480	1 089 289	1 399 687	15 395
Inlandse druivenwijnen	hl	22 140	21 890	176 159	5 287
Aperitieven op basis van fruit- en druivenwijn	hl	134 784	130 552	1 086 101	32 868
Brandewijn :					
- uit fruit en uit wijn	hl	4 951	5 020	83 913	580
- uit graan	hl	64 084	63 795	947 213	2 330
- andere	hl	4 255	4 172	50 282	252
Likeuren	hl	12 597	12 767	199 777	1 786
Andere produkten en afval	-	-	-	729 739	-
<i>Totaal</i>	-	-	-	<i>11 169 943</i>	-

Totale waarde van de leveringen (exclusief B.T.W.) (in 1 000 F) : in België 9 348 588
: aan het buitenland : 1 821 355

Totale waarde (exclusief B.T.W.) van de verkoop van drinkwaters, limonades, orangeades, bieren, likeuren, wijnen, enz...
aangekocht om in dezelfde vorm voortverkocht te worden (in 1 000 F) : 2 199 137

Totale waarde van de bouwwerken en de zware uitrusting voltooid door de getelde vestigingen voor hun eigen gebruik, met
hun eigen werkkrachten en buiten hun gewone activiteit (exclusief B.T.W.) (in 1 000 F) : 10 139

Bedrag ontvangen door de getelde vestigingen voor industriële en niet-industriële diensten (exclusief B.T.W.)
(in 1 000 F) : 58 768

Van verzekeringsmaatschappijen ontvangen vergoedingen voor schade geleden tengevolge van brand, diefstal van autovoer-
tuigen en auto-ongevallen (in 1 000 F) : 1 633

Nettobedrag van het voor flessen ontvangen statiegeld (in 1 000 F) : 71 933

Andere inkomsten (in 1 000 F) : 671

(1) Deze post omvat geen afschrijvingen, intresten of belastingen

(2) Niet inbegrepen de dranken voortgebracht in de brouwerijen (zie jaarlijkse statistiek van de voortbrenging der
brouwerijen, brouwerijen-mouterijen en mouterijen).

WAARDE DER VOORRADEN EN DER PRODUKTEN IN BEWERKING

Omschrijving	Waarde (in 1 000 F)	
	op 1 januari 1977	op 31 december 1977
Brandstoffen, grondstoffen en andere in bewerking te stellen produkten (exclusief aftrekbare B.T.W.)	555 853	724 386
Afgewerkte produkten en afval	292 238	301 514
Dranken van alle aard aangekocht om in dezelfde vorm voortverkocht te worden (exclusief aftrekbare B.T.W.)	215 916	230 403
Produkten in bewerking	81 460	92 053

INVESTERINGEN

VESTIGINGEN DIE 20 OF MEER PERSONEN TEWERKSTELLEN

(in 1 000 F)

I. Vermeerdering (exclusief aftrekbare B.T.W.)							II. Vermindering (exclusief B.T.W.)
Nieuwe en gebruikte machines, uitrusting en voertuigen		Constructie van gebouwen en andere bouwwerken	Aankoop van bestaande gebouwen en van bebouwde en onbebouwde terreinen	Totaal	Sociale investeringen	Algemeen totaal	Verkoop van terreinen en cessie van gebruikte vaste kapitaalgoederen
Totaal	waarvan transportmiddelen voor het vervoer van en naar het bedrijf						
765 045	27 611	243 582	59 261	1 067 888	4 431	1 072 319	133 602

III. Afschrijvingen voor het geheel van het geïnvesteerde kapitaal		IV. Financiering van de investeringen	
Afschrijvingen op materieel en gereedschap	487 559	Financiering met eigen middelen van de ondernemingen	904 225
Afschrijvingen op gebouwen en andere bouwwerken	165 105	Financiering met andere middelen dan die van de ondernemingen	168 094

KAARDWOLSPINNERIJEN EN SPINNERIJEN VAN WOL VOOR DEKENS

VESTIGINGEN DIE 5 OF MEER WERKLIEDEN TEWERKSTELLEN

JAAR 1977

INDELING VAN DE VESTIGINGEN PER BELANGRIJKHEIDSKLASSE VOLGENS HET AANTAL OP 30 SEPTEMBER TEWERKGESTELDE PERSONEN (1)

Omschrijving	10 tot 49	50 tot 99	100 of meer	Totaal
Aantal vestigingen	6	9	8	23
Aantal werklieden	180	515	1 590	2 285
Aantal bedienden	28	61	190	279

Aantal personen die niet onderworpen zijn aan de sociale zekerheid op 30 september 1977 (eigenaars en familiale helpers) : 6

AANTAL BEDIENDEN EN WERKLIEDEN TEWERKGESTELD IN DE VESTIGINGEN OP 31 MAART, 30 JUNI, 30 SEPTEMBER EN 31 DECEMBER 1977

Personeel onderworpen aan de sociale zekerheid voor bedienden (incl. de vestigingshoofden verbonden door een arbeids-overeenkomst en de leerlingen-bedienden)				Personeel onderworpen aan de sociale zekerheid voor werklieden (incl. leerjongens-werklieden)			
Datum	Mannen	Vrouwen	Totaal	Datum	Mannen	Vrouwen	Totaal
31. 3.1977	231	57	288	31. 3.1977	1 312	950	2 262
30. 6.1977	223	60	283	30. 6.1977	1 353	969	2 322
30. 9.1977	225	59	284	30. 9.1977	1 327	958	2 285
31.12.1977	223	59	282	31.12.1977	1 331	947	2 278

Aantal arbeidsuren door de werklieden en de leerjongens-werklieden daadwerkelijk in 1977 gepresteerd : 3 507 927

INDELING PER PROVINCIE VAN HET OP 30 SEPTEMBER 1977 TEWERKGESTELDE PERSONEEL

Provincies en gewesten	Aantal vestigingen	Bedienden			Werklieden		
		Mannen	Vrouwen	Totaal	Mannen	Vrouwen	Totaal
Luik en Henegouwen	9	97	21	118	344	288	632
Oost-Vlaanderen	7	78	25	103	612	385	997
West-Vlaanderen	3	30	6	36	219	213	432
Antwerpen en Limburg	4	20	7	27	152	72	224
<i>Totaal</i>	<i>23</i>	<i>225</i>	<i>59</i>	<i>284</i>	<i>1 327</i>	<i>958</i>	<i>2 285</i>
WaaIs gewest	9	97	21	118	344	288	632
Vlaams gewest	14	128	38	166	983	670	1 653
<i>Het Rijk</i>	<i>23</i>	<i>225</i>	<i>59</i>	<i>284</i>	<i>1 327</i>	<i>958</i>	<i>2 285</i>

(1) Op basis van de maandelijksse statistiek vertegenwoordigen de vestigingen die minder dan 5 werklieden tewerkstellen in september een onbeduidende fractie van het totale aantal voor die maand getelde werklieden.

PERSEELSUITGAVEN

Omschrijving	Waarde (in 1 000 F)
Brutowedden uitbetaald aan het personeel dat onderworpen is aan de sociale zekerheid voor bedienden	180 520
Brutolonen uitbetaald aan het personeel dat onderworpen is aan de sociale zekerheid voor werkliden	586 927
Werkgeversbijdragen aan de sociale zekerheid voor :	
het personeel onderworpen aan de sociale zekerheid voor bedienden	36 197
het personeel onderworpen aan de sociale zekerheid voor werkliden	243 706
Verzekeringspremies tegen arbeidsongevallen	16 426
Andere personeelsuitgaven	93 755
<i>Totaal</i>	<i>1 157 531</i>

VERBRUIKTE STOFFEN EN PRODUKTEN

Omschrijving	Eenheid	Hoeveelheid	Waarde (in 1 000F) exclusief aftrek- bare B.T.W.
A. Brandstoffen en elektrische energie			
Benzine	hl	2 029	2 788
Stookoliën	hl	81 373	28 272
Elektrische stroom aangekocht of ontvangen door cessie	1 000 kWh	47 652	86 091
Andere	-	-	6 432
<i>Totaal</i>	-	-	<i>123 583</i>
B. Grondstoffen			
Gewassen wol	t	11 147	1 229 055
Wolafval (wolkammelingen inbegrepen)	t	432	25 628
Kunstmatische vezels (discontinuu)	t	890	32 917
Synthetische vezels (discontinuu)	t	16 301	1 075 998
Andere spinbare stoffen	t	485	210 530
<i>Totaal</i>	-	-	<i>2 574 128</i>
C. Stoffen voor de veredeling			
Zeep, oliën, alcohol, oleïne, enz.	t	323	13 953
Kleurstoffen	t	87	28 943
Andere scheikundige produkten	t	1 261	34 660
<i>Totaal</i>	-	-	<i>77 556</i>
D. Andere stoffen			
Verpakkingsmiddelen, recipiënten, enz.	-	-	37 904
Smeermiddelen	t	105	4 322
Stoffen gebruikt voor onderhoud en herstelling	-	-	38 626
Kleine handwerktuigen, voertuigbanden en andere niet elders genoemde benodigdheden	-	-	1 945
<i>Totaal</i>	-	-	<i>82 797</i>
<i>Algemeen totaal</i>	-	-	<i>2 858 064</i>

Totale inkoopwaarde (exclusief aftrekbare B.T.W.) van de goederen gekocht om in dezelfde vorm voortverkocht of afgestaan te worden (in 1 000 F) : 70.532

BELASTINGEN, TAKSEN EN DIVERSE UITGAVEN

Omschrijving	Waarde (in 1 000 F)
Bedrag (exclusief aftrekbare B.T.W.) gefactureerd door derden voor onderhoud en herstelling van gebouwen, machines en vervoermiddelen	61 766
Bedrag (exclusief aftrekbare B.T.W.) gefactureerd door derden voor het maakwerk verricht voor rekening van de vestigingen	173 443
Bedrag van de B.T.W. die op de door de getelde vestigingen geleverde goederen en diensten ontvangen werd	83 798
Bedrag van de aftrekbare B.T.W. op de aankopen	204 207
Bedrag van de op de uitvoervergunningen aangebrachte zegels, van de veerkeersbelastingen op de motorrijtuigen, van de gemeente- en provinciebelastingen	4 111
Bedrag van de onroerende voorheffing (provinciale en gemeentelijke opcentiemen inbegrepen)	12 765
Kosten (exclusief aftrekbare B.T.W.) betaald voor het vervoer uitgevoerd door derden en aange-rekend buiten de aankoopfacturen om	25 227
Premies voor verzekering tegen brand, diefstal van autovoertuigen en tegen schade voortvloeiend uit auto-ongevallen	19 696
Bedrag van de huur betaald voor gebouwen die voor beroepsdoeleinden gebruikt worden en van de huur betaald voor uitrustingsgoederen (exclusief aftrekbare B.T.W.)	7 129
Bankkosten met uitsluiting van de intresten op ontleende kapitalen (exclusief aftrekbare B.T.W.)	8 916
Diverse lasten (exclusief aftrekbare B.T.W.) (1)	63 226

PRODUKTIE, LEVERINGEN EN VOORRADEN

Omschrijving	Eenheid	Productie voor eigen rekening en voor derden tegen maak-loon Hoeveelheid	Leveringen				Voorraden op 31 december 1977
			in België		aan het buitenland		Hoeveelheid
			Hoeveelheid	Waarde (in 1 000 F) exclusief B.T.W.	Hoeveelheid	Waarde (in 1 000 F)	
Kaardwol garens met inbegrip van wollen kaardband	t	12 146	3 007	596 802	5 396	1 389 366	684
Garens van kunstmatige vezels en gemengde garens van wol en kunstmatige vezels	t	1 007	213	24 737	157	23 545	89
Gemengde garens van wol en synthetische vezels met inbegrip van garens en band van synthetische vezels	t	18 340	7 817	914 899	5 904	755 181	506
Totaal	-	-	-	1 536 438	-	2 168 092	-

Bedrag ontvangen door de getelde vestigingen voor industriële en niet-industriële diensten (exclusief B.T.W.) (1 000 F) : 336 763

Waarde van de cessies (in 1 000 F) : 691 056

Totale waarde (exclusief B.T.W.) van de verkoop van goederen die de vestigingen verlaten hebben zonder er een bewerking ondergaan te hebben (in 1 000 F) : 72 283

Andere inkomsten (in 1 000 F) (exclusief B.T.W.) : 3 318 (2)

(1) Deze post omvat geen afschrijvingen, intresten of belastingen.

(2) De waarde van de afval inbegrepen.

WAARDE DER VOORRADEN EN DER PRODUKTEN IN BEWERKING

Omschrijving	Waarde (in 1 000 F)	
	op 1 januari	op 31 december
Brandstoffen, grondstoffen en andere in bewerking te stellen produkten (exclusief aftrekbare B.T.W.)	513 709	541 492
Afgewerkte produkten en afval	180 730	212 721
Produkten in bewerking	166 813	166 930

INVESTERINGEN

VESTIGINGEN DIE 20 EN MEER PERSONEN TEWERKSTELLEN

(in 1 000 F)

I. Vermeerdering (exclusief aftrekbare B.T.W.)				II. Vermindering (exclusief B.T.W.)	III. Afschrijvingen voor het geheel van het geïnvesteerde kapitaal	
Nieuwe en gebruikte machines, uitrusting en voertuigen		Bouwwerken en aankoop van bestaande gebouwen en van bebouwde en onbebouwde terreinen	Algemeen Totaal	Verkoop van terreinen en cessie van gebruikte vaste kapitaal goederen	Afschrijvingen op materieel en gereedschap	Afschrijvingen op gebouwen en andere bouwwerken
Totaal	waarvan transportmiddelen voor het vervoer van en naar het bedrijf					
112 866	5 942	18 872 (1)	131 738	19 519	140 298	23 846

IV. Financiering van de investeringen

Financiering met eigen middelen van de ondernemingen	103 653
Financiering met andere middelen dan die van de ondernemingen	28 085

(1) Sociale investeringen inbegrepen.

BREIGOEDNIJVERHEID

VESTIGINGEN DIE 5 OF MEER WERKLIEDEN TEWERKSTELLEN (1)

JAAR 1977

INDELING VAN DE VESTIGINGEN PER BELANGRIJKHEIDSKLASSE VOLGENS HET AANTAL OP 30 SEPTEMBER TEWERKGESTELDE PERSONEN

Omschrijving	5 tot 9	10 tot 19	20 tot 49	50 tot 99	100 tot 199	200 of meer	Totaal
Aantal vestigingen	42	69	108	39	18	5	291
Aantal werklieden (2)	235	861	3 063	2 419	1 971	1 640	10 187
Aantal bedienden	25	70	278	286	275	246	1 180

Aantal personen die niet onderworpen zijn aan de sociale zekerheid op 30 september 1977 (eigenaars en familiale helpers) : 189

AANTAL BEDIENDEN EN WERKLIEDEN TEWERKGESTELD IN DE VESTIGINGEN OP 31 MAART, 30 JUNI, 30 SEPTEMBER EN 31 DECEMBER 1977

Personeel onderworpen aan de sociale zekerheid voor bedienden (incl. de vestigingshoofden verbonden door een arbeids-overeenkomst en de leerlingen-bedienden)				Personeel onderworpen aan de sociale zekerheid voor werklieden (incl. leerjongens-werklieden, excl. huisarbeiders)			
Datum	Mannen	Vrouwen	Totaal	Datum	Mannen	Vrouwen	Totaal
31.03.1977	650	598	1 248	31.03.1977	1 466	9 046	10 512
30.06.1977	650	606	1 256	30.06.1977	1 453	8 868	10 321
30.09.1977	596	584	1 180	30.09.1977	1 288	8 901	10 189
31.12.1977	594	583	1 177	31.12.1977	1 276	8 802	10 078
				Huisarbeiders tewerkgesteld op 31.12.1977	4	199	203

Aantal arbeidsuren door de werklieden en de leerjongens-werklieden daadwerkelijk in 1977 gepresteerd : 14 501 195

INDELING PER PROVINCIE VAN HET OP 30 SEPTEMBER TEWERKGESTELDE PERSONEEL

Provincies	Aantal vestigingen	Bedienden			Werklieden (2)		
		Mannen	Vrouwen	Totaal	Mannen	Vrouwen	Totaal
Antwerpen en Limburg	7	9	16	25	22	200	222
Brabant (3)	26	66	74	140	82	683	765
Henegouwen en Luik (4)	52	137	91	228	237	1 385	1 622
Oost-Vlaanderen (5)	171	345	357	702	878	5 824	6 702
West-Vlaanderen (6)	25	39	46	85	69	809	878
Het Rijk	281	596	584	1 180	1 288	8 901	10 189

(1) Op basis van de maandelijksse statistiek vertegenwoordigden de vestigingen die minder dan 5 werklieden tewerkstelden in oktober 1977 ongeveer 0,5 % van het totaal aantal voor die maand getelde werklieden.

(2) Huisarbeiders niet inbegrepen.

(3) Betreft voornamelijk het arrondissement Brussel.

(4) Betreft voornamelijk de arrondissementen Doornik, Aat en Moeskroen.

(5) Betreft voornamelijk de arrondissementen Sint-Niklaas, Aalst, Gent, Oudenaarde en Dendermonde.

(6) Betreft voornamelijk het arrondissement Kortrijk.

PERSONEELSUITGAVEN

Omschrijving	Waarde (in 1 000 F)
Brutowedden uitbetaald aan het personeel dat onderworpen is aan de sociale zekerheid voor bedienden	571 308
Brutolonen uitbetaald aan het personeel dat onderworpen is aan de sociale zekerheid voor :	
- werklieden	1 875 870
- huisarbeiders	23 746
Werkgeversbijdragen aan de sociale zekerheid voor :	
- het personeel onderworpen aan de sociale zekerheid voor bedienden	123 989
- het personeel onderworpen aan de sociale zekerheid voor :	
- werklieden	764 069
- huisarbeiders	9 462
Verzekeringspremies tegen arbeidsongevallen	40 280
Andere personeelsuitgaven	258 995
<i>Totaal</i>	<i>3 667 719</i>

VERBRUIKTE STOFFEN

Omschrijving	Eenheid	Hoeveelheid	Waarde (in 1 000 F) exclusief aftrek- bare B.T.W.
A. Brandstoffen en elektrische energie			
Steenkolen	t	148	586
Benzine	hl	9 777	11 734
Stookoliën	hl	110 559	48 054
Vloeibaar petroleumgas	t	125	638
Steenkool- en aardgas	1 000 m3	2 076	6 821
Elektrische energie aangekocht of ontvangen door cessie	1 000 kWh	34 919	77 053
Andere	-	-	8 416
<i>Totaal</i>	-	-	<i>153 302</i>
B. Grondstoffen			
Garens :			
zuivere wollen garens	t	866	268 338
zuivere katoenen garens	t	4 967	757 602
garens van synthetische vezels	t	7 621	1 495 148
andere garens (garens met gemengde samenstelling inbegrepen)	t	575	132 318
Naaigarens	-	-	38 260
Vetstoffen en zetmeelhoudende stoffen	-	-	761
Kleurstoffen	-	-	32 563
Andere scheikundige produkten	-	-	4 691
Diverse (voering, diverse tooisels, enz.)	-	-	391 413
<i>Totaal</i>	-	-	<i>3 121 094</i>
C. Andere stoffen			
Verpakkingsmiddelen, recipiënten, enz.	-	-	140 059
Smeermiddelen	t	52	2 302
Stoffen gebruikt voor onderhoud en herstelling	-	-	23 141
Kleine handwerktuigen, voertuigbanden en andere niet elders genoemde benodigdheden	-	-	22 160
<i>Totaal</i>	-	-	<i>187 662</i>
<i>Algemeen totaal</i>	-	-	<i>3 462 058</i>

Totale inkoopwaarde (exclusief aftrekbare B.T.W.) van de goederen aangekocht in 1977 om in dezelfde vorm voortverkocht of afgestaan te worden (in 1 000 F) : 421 575.

BELASTINGEN, TAKSEN EN DIVERSE UITGAVEN

Omschrijving	Waarde (in 1 000 F)
Bedrag (exclusief aftrekbare B.T.W.) gefactureerd door derden voor onderhoud en herstelling van gebouwen, machines en vervoermiddelen	101 990
Bedrag (exclusief aftrekbare B.T.W.) gefactureerd door derden voor het maakwerk verricht voor rekening van de vestigingen	321 913
Bedrag van de B.T.W. die op de door de getelde vestigingen geleverde goederen en diensten ontvangen werd	934 448
Bedrag van de aftrekbare B.T.W. op de aankopen	643 578
Bedrag van de op de uitvoervergunningen aangebrachte zegels, van de verkeersbelasting op de motorrijtuigen, van de gemeente- en provinciebelastingen	17 109
Bedrag van de onroerende voorheffing (provinciale en gemeentelijke opcentiemen inbegrepen)	19 848
Kosten (exclusief aftrekbare B.T.W.) betaald voor het vervoer uitgevoerd door derden en aangerekend buiten de aankoopfacturen om	45 433
Premies voor verzekering tegen brand, diefstal van autovoertuigen en tegen schade voortvloeiend uit auto-ongevallen	30 833
Bedrag van de huur betaald voor gebouwen die voor beroepsdoeleinden gebruikt worden en van de huur betaald voor uitrustingsgoederen (exclusief aftrekbare B.T.W.)	61 346
Bankkosten met uitsluiting van de intresten op ontleende kapitalen (exclusief aftrekbare B.T.W.)	28 734
Diverse lasten (exclusief aftrekbare B.T.W.) (1)	440 650

VERVAARDIGDE OF AFGEWERKTE PRODUCTEN, LEVERINGEN EN VOORRADEN

Omschrijving	Eenheid	In de vesti- gingen voor eigen reke- ning ver- vaardigde produkten en maakwerk voor derden	Geleverde produkten				Voorraden op 31.12.1977
			bestemd voor België		bestemd voor het buitenland		
			Hoeveelheid	Waarde (in 1 000 F) exclusief B.T.W.	Hoeveelheid	Waarde (in 1 000 F)	
		Hoeveelheid					Hoeveelheid
I. Gebreide stoffen :							
a) voor ondergoed	t	201(2)	207	35 663	-	-	438
b) voor bovengoeid en andere	t	3 623(2)	1 367	367 747	2 547	506 346	406
II. Afgewerkte artikelen :							
Ondergoed	1 000 doz.	2 016	1 678	1 306 047	240	297 519	259
Dameskousen in garens van synthetische vezels	1 000 doz. paar	244	250	60 703	12	2 736	74
Panty-kousen	1 000 doz. st.	1 146	1 031	316 738	49	14 901	393
Sokken, 3/4 kousen, sokjes, enz...							
a) in synthetische garens	1 000 doz. paar	613	506	221 749	123	43 951	154
b) andere	1 000 doz. paar	1 052	785	388 414	243	118 288	267
Bovengoeid	1 000 stuks	13 913	10 633	3 190 504	3 496	1 235 647	1 023
Badpakken	1 000 stuks	377	437	72 801	(3)	(3)	18
Trainingsen	1 000 stuks	148	108	44 839	37	14 643	9
T-Shirts en polohemden	1 000 stuks	1 548	843	115 788	772	98 969	111
Andere	-	-	-	67 311	-	65 501	-
III. Afval	-	-	-	6 760	-	(3)	-
Totaal	-	-	-	6 195 064	-	2 398 501	-

(1) Deze post omvat geen afschrijvingen, intresten of belastingen.

(2) De cijfers omvatten alleen de gebreide stoffen bestemd voor leveringen aan derden.

(3) De cijfers van de leveringen aan het buitenland werden gevoegd bij de cijfers van de leveringen in België.

- Bedrag ontvangen door de getelde vestigingen voor industriële en niet-industriële diensten (exclusief B.T.W.) (in 1 000 F) : 82 441
- Bedrag der schadevergoedingen ontvangen van de verzekeringsmaatschappijen voor schade geleden ten gevolge van brand, diefstal van autovoertuigen en auto-ongevallen (in 1 000 F) : 3 163
- Totale waarde (exclusief B.T.W.) van de verkoop van goederen die de vestigingen verlaten hebben zonder er een bewerking ondergaan te hebben (in 1 000 F) : 473 534
- Andere inkomsten (in 1 000 F) : 1 425
- Waarde van de produkten afgestaan aan andere vestigingen van de ondernemingen en aan andere afdelingen van de vestigingen (in 1 000 F) : 26 107

WAARDE VAN DE VOORRADEN EN VAN DE PRODUKTEN IN BEWERKING

Omschrijving	Waarde (in 1 000 F)	
	op 1 januari	op 31 december
Brandstoffen, grondstoffen en andere in bewerking te stellen produkten (exclusief aftrekbare B.T.W.)	837 228	817 468
Afgewerkte produkten en afval	709 066	720 926
Goederen bestemd om voortverkocht te worden in dezelfde vorm als die waarin ze aangekocht werden (exclusief aftrekbare B.T.W.)	71 257	93 867
Produkten in bewerking andere dan zware uitrusting en bouwwerken in uitvoering	213 469	217 317

INVESTERINGEN

VESTIGINGEN DIE 20 OF MEER PERSONEN TEWERKSTELLEN

(in 1 000 F)

I. Vermeerdering (exclusief aftrekbare B.T.W.)								II. Verminder- ring van het geïn- vesteerde kapitaal (exclusief B.T.W.)
Nieuwe en gebruikte machines, uitrusting en voertuigen		Constructie van gebou- wen en an- dere bouw- werken	Aankoop van bestaande gebouwen en van bebouw- de en onbebouwde ter- reinen		Totaal	Sociale investe- ringen	Algemeen totaal	
Totaal	waarvan transport- middelen voor het vervoer van en naar het bedrijf		Totaal	waarvan onbebouwde terreinen				
186 552	23 330		24 333	7 681				

III. Afschrijvingen voor het geheel van het geïnvesteerde kapitaal		IV. Financiering van de investeringen		
Afschrijvingen op materieel en gereedschap		237 672	Financiering met eigen middelen van de ondernemingen	166 958
Afschrijvingen op gebouwen en andere bouw- werken		26 661	Financiering met andere middelen dan die van de ondernemingen	52 277

CEMENTNIJVERHEID

JAAR 1978

VESTIGINGEN DIE 5 OF MEER WERKLIEDEN TEWERKSTELLEN

INDELING VAN DE VESTIGINGEN PER BELANGRIJKHEIDSKLASSE VOLGENS HET AANTAL OP 30 SEPTEMBER TEWERKGESTELDE PERSONEN

Omschrijving	50 tot 199	200 of meer	Totaal
Aantal vestigingen	7	5	12
Aantal werklieden	539	1 671	2 210
Aantal bedienden	191	702	893

AANTAL BEDIENDEN EN WERKLIEDEN TEWERKGESTELD IN DE VESTIGINGEN OP 31 MAART, 30 JUNI, 30 SEPTEMBER EN 31 DECEMBER

Personeel onderworpen aan de sociale zekerheid voor bedienden (incl. de vestigingshoofden verbonden door een arbeids-overeenkomst en de leerlingen-bedienden)				Personeel onderworpen aan de sociale zekerheid voor werklieden (inclusief leerjongens-werklieden)			
Datum	Mannen	Vrouwen	Totaal	Datum	Mannen	Vrouwen	Totaal
31. 3.1978	697	205	902	31. 3.1978	2 180	46	2 226
30. 6.1978	698	208	906	30. 6.1978	2 183	47	2 230
30. 9.1978	686	207	893	30. 9.1978	2 163	47	2 210
31.12.1978	683	203	886	31.12.1978	2 163	45	2 208

Aantal arbeidsuren door de werklieden en de leerjongens-werklieden daadwerkelijk in 1978 gepresteerd : 3 413 129.

PERSENEELUITGAVEN

Omschrijving	Waarde (in 1 000 F)
Brutowedden uitbetaald aan het personeel dat onderworpen is aan de sociale zekerheid voor bedienden	705 674
Brutolonen uitbetaald aan het personeel dat onderworpen is aan de sociale zekerheid voor werklieden	1 006 391
Werkgeversbijdragen aan de sociale zekerheid voor :	
- het personeel onderworpen aan de sociale zekerheid voor bedienden	150 960
- het personeel onderworpen aan de sociale zekerheid voor werklieden	415 766
Verzekeringspremies tegen arbeidsongevallen	57 433
Andere personeelsuitgaven	293 670
<i>Totaal</i>	<i>2 629 894</i>

VERBRUIKTE STOFFEN EN PRODUKTEN

Omschrijving	Eenheid	Hoeveelheid
A. Brandstoffen en elektrische energie		
Steenkolen en steenkoolcokes	t	1 035 542
Benzine	hl	713
Stookolie	hl	2 039 091
Steenkoolgas, aardgas	1 000 m ³	301 193
Elektrische energie (aangekocht, ontvangen door cessie of voortgebracht in de vestigingen)	1 000 kWh	729 713
B. Grondstoffen		
Natuurcalciumcarbonaat, lei, klei, kalksteen, gips, gegranuleerde hoogovenslakken, klinker aangekocht om in de inrichtingen bewerkt te worden, stoffen samengesteld op basis van ijzer	t	12 894 794
C. Andere stoffen		
Vuurvaste steen	t	8 813
Kogels	t	775
Papieren zakken	1 000 stuks	43 361
Smeermiddelen	t	568

VERVAARDIGDE OF AFGEWERKTE PRODUKTEN, LEVERINGEN EN VOORRADEN

Afgewerkte produkten	Eenheid	Produkten in de vestigingen vervaardigd of afgewerkt voor eigen rekening Hoeveelheid	Geleverde produkten		Voorraden op 31 december Hoeveelheid
			Hoeveelheid	Waarde (af-fabriek) exclusief B.T.W. (in 1 000 F)	
Gemalen Portlandcement en uitgevoerde klinker	t	5 324 201 (1)	5 247 674	6 491 098	159 056
Metaalcement (hoogoven-, ijzer-, permetaal- en overgesulfateerd cement)	t	2 214 471 (2)	2 201 410	2 534 669	82 487
Andere produkten (afval inbegrepen)	-	-	-	589 058	-
<i>Totaal</i>	-	-	-	9 614 825	-

Waarde van de cessies (in 1 000 F) : 379 464

Waarde van de andere inkomsten (in 1 000 F) : 82 132 (3)

(1) Verbeterde cijfers voor 1977 : (t) 5 507 736

(2) Verbeterde cijfers voor 1977 : (t) 2 240 972

(3) Inbegrepen de totale waarde van de verkoop van goederen die de vestigingen verlaten hebben zonder er een bewerking ondergaan te hebben (exclusief B.T.W.).

WAARDE VAN DE VOORRADEN EN VAN DE PRODUKTEN IN BEWERKING

Omschrijving	Waarde (1 000 F)	
	op 1 januari	op 31 december
Brandstoffen, grondstoffen en andere in bewerking te stellen produkten, exclusief aftrekbare B.T.W.	1 847 275	2 651 097
Afgewerkte produkten	160 107	179 444
Produkten in bewerking	137 971	151 222

INVESTERINGEN

VESTIGINGEN DIE 20 OF MEER PERSONEN TEWERKSTELLEN

(in 1 000 F)

I. Vermeerdering (exclusief aftrekbare B.T.W.)						II. Verminder- ing (ex- clusief B.T.W.)	III. Afschrijvingen voor het geheel van het geïnves- teerde kapitaal	
Nieuwe en ge- bruikte machines uitrusting en voertuigen	Constructie en aankoop van bestaande gebouwen en van bebouwde en onbebouwde ter- reinen		Totaal	Sociale inves- teringen	Algemeen totaal	Verkoop van terreinen en cessie van ge- bruikte vaste kapitaalgoed- eren	Afschrijvin- gen op mate- rieel en ge- reedschap	Afschrijvin- gen op gebou- wen en andere bouwwerken
	Totaal	waarvan onbebouwde terreinen						
431 275	153 582	92 083	584 857	2 346	587 203	57 563	934.305	130 431

STATISTIEKEN VAN DE TOEGESTANE EN BEGONNEN GEBOUWEN

NIEUWE WOONGEBOUWEN PER PROVINCIE, WAARVOOR EEN BOUWVERGUNNING WERD VERLEEND

Jaren Maanden	Ant- werpen	Brabant	Hene- gouwen	Luik	Limburg	Luxem- burg	Namen	Oost- Vlaan- deren	West- Vlaan- deren	Het Rijk
1968	6 806	7 610	2 569	3 091	3 401	680	1 441	6 080	5 999	37 677
1969	7 709	9 185	3 055	4 256	4 995	694	1 455	7 655	6 069	45 073
1970	5 976	6 569	2 570	3 074	3 635	745	1 312	5 809	5 037	34 727
1971	5 452	5 238	2 672	2 682	3 013	510	1 219	4 786	4 506	30 078
1972	9 091	9 016	4 017	5 197	6 468	910	1 900	8 420	8 379	53 398
1973	8 591	10 454	4 783	5 180	4 638	985	2 997	8 576	6 231	52 435
1974	9 176	9 874	4 947	5 315	5 882	1 670	2 862	8 775	6 207	54 708
1975	7 576	9 938	4 687	4 312	5 055	1 706	2 511	8 091	5 803	49 679
1976	9 101	11 200	4 713	5 074	6 534	1 856	2 937	9 202	7 881	58 498
1977	8 020	8 687	4 321	5 077	4 340	1 845	3 442	8 279	6 238	50 249
1978	7 886	7 834	4 773	5 398	5 400	1 658	2 709	7 603	6 957	50 218
1979										
januari	626	472	300	393	337	112	169	677	449	3 535
februari	539	628	591	415	328	77	282	489	411	3 762
maart	674	985	435	349	367	92	244	702	5	4 415
april	665	677	314	441	339	138	203	562	457	3 796
mei	622	730	317	490	357	186	252	523	545	4 022
juni	554	630	248	435	325	132	227	836	428	3 815
juli *	718	339	208	325	435	110	192	293	373	2 993
augustus *	867	239	147	464	464	105	133	463	237	3 119
september *	506	377	183	225	278	67	147	373	299	2 455

NIEUWE NIET-WOONGEBOUWEN PER PROVINCIE, WAARVOOR EEN BOUWVERGUNNING WERD VERLEEND

Jaren Maanden	Ant- werpen	Brabant	Hene- gouwen	Luik	Limburg	Luxem- burg	Namen	Oost- Vlaan- deren	West- Vlaan- deren	Het Rijk
1968	946	833	871	701	483	233	268	1 364	1 325	7 024
1969	1 256	1 068	1 060	819	853	316	338	2 048	2 515	10 273
1970	1 029	895	921	713	594	323	330	1 618	1 773	8 196
1971	759	704	758	563	360	178	245	949	885	5 401
1972	1 008	885	932	705	534	249	311	1 309	1 152	7 085
1973	1 133	934	993	782	549	315	385	1 463	1 823	8 377
1974	1 039	852	887	743	468	316	347	1 330	1 500	7 482
1975	832	670	701	653	311	215	297	911	957	5 585
1976	886	753	750	704	402	246	353	1 232	1 256	6 582
1977	871	669	712	695	301	345	388	1 113	1 117	6 211
1978	1 033	697	934	833	486	441	422	1 168	1 210	7 224
1979										
januari	83	66	47	43	41	18	20	84	86	488
februari	87	59	41	74	23	15	38	80	80	497
maart	109	98	59	73	39	29	38	85	96	626
april	92	72	66	58	26	36	43	88	95	576
mei	110	68	55	65	27	39	50	136	118	668
juni	131	69	64	92	34	62	49	122	108	731
juli *	126	35	69	51	52	39	42	39	89	542
augustus *	115	36	68	37	30	38	41	92	75	532
september *	85	54	88	76	21	29	36	87	62	538

NIEUWE RESIDENTIELE BOUW (WOONGEBOUWEN)

Jaren	WAARVOOR EEN VERGUNNING WERD VERLEEND						BEGONNEN					
	Totaal aantal		Ruimte (in m3)	Oppervlakte (in m2)		Aantal gebouwen met 1 woning (1)	Totaal aantal		Ruimte (in m3)	Oppervlakte (in m2)		Aantal gebouwen met 1 woning (1)
	Ge- bouwen	Wo- ningen		Bewoon- bare	Totale		Ge- bouwen	Wo- ningen		Bewoon- bare	Totale	
1968 (2)	3 140	5 300	2 595 093	452 236	755 997	2 881	2 381	3 916	1 991 315	343 815	537 287	2 179
1969 (2)	3 756	6 097	3 067 714	548 456	913 252	3 468	2 944	4 643	2 367 763	416 899	699 198	2 721
1970 (2)	2 894	5 015	2 504 552	458 834	754 988	2 677	2 345	3 658	1 914 735	339 917	571 823	2 171
1971 (2)	2 507	3 975	2 019 463	368 873	604 298	2 352	2 307	3 493	1 838 018	328 801	545 291	2 155
1972 (2)	4 450	6 056	3 173 306	571 760	937 126	4 233	3 065	4 283	2 308 957	416 994	685 985	2 910
1973 (2)	4 369	6 652	3 482 709	624 563	1 011 142	4 117	3 407	5 144	2 676 626	476 920	781 793	3 223
1974 (2)	4 559	7 350	3 843 800	709 052	1 134 651	4 655	3 603	5 541	2 889 773	552 740	846 872	3 394
1975 (2)	4 140	6 290	3 335 779	614 510	981 471	3 919	4 407	6 494	3 384 621	630 206	1 008 994	4 161
1976 (2)	4 875	7 893	4 021 008	726 173	1 188 984	4 620	4 134	6 349	3 334 420	605 611	983 675	3 913
1977 (2)	4 187	6 402	3 362 201	622 943	1 013 923	3 983	3 949	6 032	3 163 231	575 332	941 636	3 746
1978 (2)	4 185	6 240	3 357 051	619 772	1 018 127	3 966	3 864	5 493	3 014 656	554 189	910 731	3 699
1979 (2)												
januari	3 535	4 857	2 786 227	513 540	846 585	3 371	690	1 346	683 200	123 275	206 303	630
februari	3 762	6 102	3 363 720	635 760	1 027 949	3 524	2 541	4 147	2 153 835	395 350	641 873	2 426
maart	4 415	6 275	3 587 864	677 188	1 089 467	4 221	4 693	6 534	3 578 887	663 666	1 080 583	4 525
april	3 796	5 612	3 016 455	550 467	931 075	3 578	4 715	6 813	3 634 124	660 598	1 114 245	4 523
mei	4 022	5 102	3 059 176	558 299	937 849	3 827	3 942	5 625	3 190 669	574 330	968 973	3 745
juni	3 815	5 288	2 933 904	554 939	900 176	3 618						

NIEUWE NIET-RESIDENTIELE BOUW (NIET WOONGEBOUWEN)

Jaren	WAARVOOR EEN VERGUNNING WERD VERLEEND			BEGONNEN		
	Aantal gebouwen	Volume (m3)	Totale opper- vlakte (m2)	Aantal gebouwen	Volume (m3)	Totale opper- vlakte (m2)
1968	7 024	23 934 075	5 011 974	5 255	16 457 905	3 494 023
1969	10 273	28 827 499	6 474 554	7 689	20 653 444	4 664 198
1970	8 196	34 183 898	6 754 005	6 221	22 376 600	4 581 955
1971	5 401	27 623 359	5 597 037	5 682	26 720 949	5 154 463
1972	7 085	32 901 113	6 291 950	6 125	27 384 287	5 289 721
1973	8 377	36 375 642	7 391 978	6 050	27 378 695	5 498 147
1974	7 482	41 503 801	7 982 108	5 916	30 272 461	5 756 441
1975	5 585	28 343 197	5 017 878	6 698	29 828 904	5 766 598
1976	6 582	25 008 103	5 042 466	5 478	25 019 920	4 738 870
1977	6 211	25 225 622	4 660 730	5 578	21 899 057	4 119 775
1978	7 224	27 147 770	5 408 861	5 978	23 297 580	4 409 553
1979						
januari	488	2 125 043	443 423	137	448 959	99 363
februari	497	1 527 185	333 761	411	1 855 312	390 427
maart	626	3 819 445	795 384	533	1 890 554	376 559
april	576	2 330 996	563 637	453	1 751 536	390 227
mei	668	2 197 890	453 286	484	1 907 930	389 860
juni	731	3 179 443	622 683			

(1) De gegevens betreffende dit type van gebouw zijn reeds in voorgaande kolommen opgenomen.

(2) Maandgemiddelde.

STATISTIEK VAN DE NIEUWE TOEGESTANE BOUW

Maand : juli 1979

Arrondissementen	WOONGEBOUWEN						NIET-WOONGEBOUWEN					
	Totaal aantal		Ruimte (in m3)	Oppervlakte (in m2)		Aantal gebouwen met 1 woning (1)	Totaal aantal		Ruimte (in m3)	Oppervlakte (in m2)		
	gebouwen	woningen		bewoonbare	totale		gebouwen	woningen		bewoonbare	totale	
Antwerpen	525	882	496 108	89 708	148 557	500	37	6	130 720	642	31 445	
Mechelen	109	177	98 994	16 912	30 521	104	16	1	33 514	120	7 171	
Turnhout	347	349	209 316	38 592	66 364	345	76	10	425 577	1 144	85 958	
Provincie Antwerpen	981	1 408	804 418	145 212	245 442	949	129	17	589 811	1 906	124 574	
Brussel-Hoofdstad	27	177	78 063	15 991	23 552	15	7	3	317 491	294	51 927	
Halle-Vilvoorde	152	176	118 052	21 295	33 784	143	18	2	35 690	200	9 692	
Leuven	192	193	151 620	25 955	42 073	191	19	3	49 100	452	13 090	
Nijvel	130	137	80 950	16 514	24 021	128	6	-	6 131	-	1 768	
Provincie Brabant	501	683	428 685	79 755	123 430	477	50	8	408 412	946	76 477	
Aat	18	19	12 126	2 189	4 054	17	4	-	5 608	-	1 125	
Charleroi	80	87	52 277	9 812	17 253	78	22	2	70 056	173	9 447	
Bergen	169	223	90 372	20 216	31 994	165	18	-	67 368	-	10 017	
Moeskroen	18	26	13 535	3 089	4 439	17	2	-	386	-	116	
Zinnik	64	67	39 763	7 893	12 777	61	17	1	13 008	86	3 021	
Thuin	35	62	24 589	4 788	8 080	30	8	-	7 015	-	1 562	
Doornik	58	58	30 503	6 526	9 406	58	15	-	17 145	-	4 266	
Provincie Henegouwen	442	542	263 165	54 513	88 003	426	86	3	180 586	259	29 554	
Hoei	35	35	22 402	3 449	6 736	35	6	-	6 359	-	1 089	
Luik	211	614	242 021	44 723	78 447	199	29	1	68 476	66	10 722	
Verviers	122	130	88 827	12 770	26 096	119	31	-	31 148	-	6 914	
Borgworm	16	26	15 416	2 459	4 520	15	3	-	6 811	-	1 178	
Provincie Luik	384	805	368 666	63 401	115 799	368	69	1	112 794	66	19 903	
Hasselt	249	278	175 005	29 554	52 263	242	23	18	138 586	1 706	30 059	
Maaseik	161	213	124 112	22 313	38 191	155	21	2	107 689	360	20 963	
Tongeren	132	134	80 083	13 904	23 844	131	12	1	37 627	106	8 284	
Provincie Limburg	542	625	379 200	65 771	114 298	528	56	21	283 902	2 172	59 306	
Aarlen	10	10	10 456	1 956	3 281	10	4	-	11 195	-	2 333	
Bastenaken	18	18	15 928	2 098	4 564	18	8	2	14 253	190	3 579	
Marche-en-Famenne	31	31	19 737	3 202	6 027	31	9	-	10 299	-	2 235	
Neufchâteau	30	31	22 512	3 299	6 843	29	9	-	11 239	-	2 498	
Virton	46	46	27 127	4 625	8 384	46	9	-	9 085	-	1 934	
Provincie Luxemburg	135	136	95 760	15 180	29 099	134	39	2	56 071	190	12 579	
Dinant	61	67	35 593	7 385	11 761	60	17	-	23 814	-	5 135	
Namen	149	263	109 830	24 188	38 551	145	25	-	79 615	-	18 031	
Philippeville	30	30	16 876	3 253	5 801	30	7	-	16 545	-	3 208	
Provincie Namen	240	360	162 299	34 826	56 113	235	49	-	119 974	-	26 374	
Aalst	59	60	43 433	7 490	12 858	58	3	1	8 562	137	1 845	
Dendermonde	45	50	36 475	6 482	10 468	44	11	1	15 541	160	4 002	
Eeklo	29	31	22 741	3 633	6 226	28	4	-	3 115	-	818	
Gent	133	141	94 328	16 370	27 105	127	23	2	33 172	183	8 657	
Oudenaarde	66	82	49 107	9 057	14 889	65	6	-	13 352	-	3 782	
Sint-Niklaas	44	49	33 160	5 728	9 912	41	8	-	39 653	-	7 341	
Provincie Oost-Vlaanderen	376	413	279 244	48 760	81 458	363	55	4	113 395	480	26 445	
Brugge	85	208	95 399	18 564	31 286	77	20	2	34 838	396	7 532	
Diksmuide	39	42	23 296	4 458	6 712	38	12	1	25 854	78	5 877	
Ieper	55	57	31 590	6 386	8 990	54	27	1	41 762	108	9 322	
Kortrijk	114	119	68 364	13 061	20 885	111	18	-	61 497	-	12 419	
Oostende	94	373	90 902	22 376	28 333	79	7	2	7 062	248	2 107	
Roeselare	26	39	22 475	4 364	6 970	25	13	1	40 685	109	6 873	
Tielt	47	47	27 472	4 908	8 064	47	21	-	51 964	-	8 017	
Veurne	23	67	30 692	5 163	8 532	18	1	-	2 866	-	390	
Provincie West-Vlaanderen	483	952	390 180	79 280	119 772	449	119	7	266 528	939	52 537	
Het Rijk	4 084	5 924	3 171 627	586 698	973 414	3 929	652	63	2 131 473	6 958	427 749	
Vlaams gewest	2 726	3 767	2 122 724	386 273	636 827	2 623	396	54	1 338 426	6 149	285 644	
Waals gewest	1 331	1 980	970 840	184 434	313 035	1 291	249	6	475 556	515	90 178	
Brussels gewest	27	177	78 063	15 991	23 552	15	7	3	317 491	294	51 927	

(1) De gegevens betreffende dit type van gebouw zijn reeds in de voorgaande kolommen opgenomen.

STATISTIEK VAN DE NIEUWE BEGONNEN BOUW

Maand : juni 1979

Arrondissementen	WOONGEBOUWEN						NIET-WOONGEBOUWEN					
	Totaal aantal		Ruimte (in m ³)	Oppervlakte (in m ²)		Aantal gebouwen met 1 woning (1)	Totaal aantal		Ruimte (in m ³)	Oppervlakte (in m ²)		
	gebouwen	woningen		bewoonbare	totale		gebouwen	woningen		bewoonbare	totale	
Antwerpen	353	685	444 000	77 621	130 734	307	63	7	645 630	994	112 270	
Mechelen	235	250	124 767	25 037	39 856	231	12	2	21 260	253	5 419	
Turnhout	322	375	251 884	41 834	79 577	312	61	10	242 532	1 034	55 302	
<i>Provincie Antwerpen</i>	<i>910</i>	<i>1 310</i>	<i>820 651</i>	<i>144 492</i>	<i>250 167</i>	<i>850</i>	<i>136</i>	<i>19</i>	<i>909 422</i>	<i>2 281</i>	<i>172 991</i>	
Brussel-Hoofdstad	34	353	141 765	27 587	42 114	21	10	-	233 978	-	35 899	
Halle-Vilvoorde	313	500	272 140	49 974	81 501	296	34	9	187 718	775	35 759	
Leuven	355	358	228 146	42 651	66 652	353	25	-	124 991	-	23 882	
Nijvel	185	188	121 233	23 282	36 096	183	14	1	24 594	108	7 463	
<i>Provincie Brabant</i>	<i>887</i>	<i>1 399</i>	<i>763 284</i>	<i>143 494</i>	<i>226 363</i>	<i>853</i>	<i>83</i>	<i>10</i>	<i>571 281</i>	<i>883</i>	<i>103 003</i>	
Aat	32	32	34 290	6 332	11 122	32	7	-	4 067	-	1 002	
Charleroi	42	48	33 022	6 125	10 520	38	9	36	40 382	3 150	12 397	
Bergen	84	138	67 868	13 005	20 512	81	18	3	21 790	280	5 253	
Moeskroen	66	72	33 820	6 417	10 284	64	2	-	1 784	-	470	
Zinnik	60	78	46 108	8 960	14 876	59	9	-	11 396	-	2 993	
Thuin	129	133	75 320	14 142	23 240	127	22	1	78 875	102	14 221	
Doornik	64	64	39 549	7 288	12 291	64	20	-	52 861	-	6 703	
<i>Provincie Henegouwen</i>	<i>477</i>	<i>565</i>	<i>329 977</i>	<i>62 269</i>	<i>102 845</i>	<i>465</i>	<i>87</i>	<i>40</i>	<i>211 155</i>	<i>3 532</i>	<i>43 039</i>	
Hoei	54	54	35 331	5 147	10 397	54	11	1	25 457	73	6 751	
Luik	260	398	190 322	32 993	57 735	252	22	2	75 333	190	16 014	
Verviers	172	218	135 544	22 778	41 165	164	19	1	51 833	72	10 853	
Borgworm	22	22	12 850	2 052	3 783	22	9	1	21 117	80	5 138	
<i>Provincie Luik</i>	<i>508</i>	<i>692</i>	<i>374 047</i>	<i>62 970</i>	<i>113 080</i>	<i>492</i>	<i>61</i>	<i>5</i>	<i>173 740</i>	<i>415</i>	<i>38 756</i>	
Hasselt	272	330	206 608	33 524	61 258	266	27	5	58 588	518	14 521	
Maaseik	196	211	138 577	24 526	43 215	192	19	3	55 643	456	11 580	
Tongeren	467	474	249 598	44 417	74 189	465	12	2	20 006	258	4 150	
<i>Provincie Limburg</i>	<i>935</i>	<i>1 015</i>	<i>594 783</i>	<i>102 467</i>	<i>178 662</i>	<i>923</i>	<i>58</i>	<i>10</i>	<i>134 237</i>	<i>1 232</i>	<i>30 251</i>	
Aarlen	21	26	21 014	3 420	6 560	20	7	-	10 728	-	2 853	
Bastenaken	30	30	21 908	3 198	6 534	30	18	-	26 331	-	5 550	
Marche-en-Famenne	86	137	68 518	11 881	20 574	73	14	3	57 983	310	13 880	
Neufchâteau	7	7	5 124	792	1 643	7	3	-	2 524	-	631	
Virton	18	18	13 109	1 949	3 995	18	6	1	15 132	140	3 899	
<i>Provincie Luxemburg</i>	<i>162</i>	<i>218</i>	<i>129 673</i>	<i>21 240</i>	<i>39 306</i>	<i>148</i>	<i>48</i>	<i>4</i>	<i>112 698</i>	<i>450</i>	<i>26 813</i>	
Dinant	147	147	82 406	15 881	26 060	147	22	2	39 269	184	10 073	
Namen	220	371	174 106	34 578	55 848	212	24	3	68 993	380	16 359	
Philippeville	91	94	51 104	10 256	16 628	88	11	2	17 081	151	3 947	
<i>Provincie Namen</i>	<i>458</i>	<i>612</i>	<i>307 616</i>	<i>60 715</i>	<i>98 536</i>	<i>447</i>	<i>57</i>	<i>7</i>	<i>126 343</i>	<i>715</i>	<i>30 379</i>	
Aalst	189	250	154 929	28 411	46 453	168	20	1	55 270	93	9 068	
Dendermonde	118	119	71 682	14 271	22 457	117	15	-	62 535	-	15 747	
Eeklo	37	37	26 081	4 722	7 515	37	12	1	22 059	108	4 935	
Gent	222	239	165 299	30 057	48 712	213	42	3	162 770	508	40 130	
Oudenaarde	87	95	55 311	10 276	16 873	79	4	1	10 646	171	2 660	
Sint-Niklaas	111	194	94 519	19 596	28 888	102	20	5	66 594	542	12 440	
<i>Provincie Oost-Vlaanderen</i>	<i>764</i>	<i>934</i>	<i>567 821</i>	<i>107 333</i>	<i>170 898</i>	<i>716</i>	<i>113</i>	<i>11</i>	<i>379 874</i>	<i>1 422</i>	<i>84 980</i>	
Brugge	213	330	147 908	30 132	44 846	206	13	2	43 975	213	11 109	
Diksmuide	109	109	57 933	12 671	17 024	109	8	-	17 819	-	4 180	
Ieper	24	24	19 269	3 242	5 350	24	10	1	12 780	152	3 068	
Kortrijk	225	256	136 672	26 499	40 143	215	27	-	93 385	-	17 512	
Oostende	56	112	55 158	8 758	16 127	48	7	1	39 646	75	11 740	
Roeselare	53	92	48 112	8 976	14 287	50	15	1	39 339	103	7 660	
Tielt	131	133	72 758	15 333	22 433	130	14	1	56 050	300	15 278	
Veurne	29	76	31 296	5 214	8 863	25	4	-	2 640	-	776	
<i>Provincie West-Vlaanderen</i>	<i>840</i>	<i>1 132</i>	<i>569 106</i>	<i>110 825</i>	<i>169 073</i>	<i>807</i>	<i>98</i>	<i>6</i>	<i>305 634</i>	<i>843</i>	<i>71 323</i>	
<i>Het Rijk</i>	<i>5 941</i>	<i>7 877</i>	<i>4 456 958</i>	<i>815 805</i>	<i>1 348 930</i>	<i>5 701</i>	<i>741</i>	<i>112</i>	<i>2 923 384</i>	<i>11 773</i>	<i>601 535</i>	
Vlaams gewest	4 117	5 249	3 052 647	557 742	916 953	3 945	464	55	2 041 876	6 553	419 186	
Waals gewest	1 790	2 275	1 262 546	230 476	389 863	1 735	267	57	647 530	5 220	146 450	
Brussels gewest	34	353	141 765	27 587	42 114	21	10	-	233 978	-	35 899	

(1) De gegevens betreffende dit type van gebouw zijn reeds in de voorgaande kolommen opgenomen.

