


# INDUSTRIËLE STATISTIEKEN



**1979**

AUGUSTUS . Nr.8

**NATIONAAL INSTITUUT VOOR DE STATISTIEK**

KONINKRIJK BELGIË

MINISTERIE VAN ECONOMISCHE ZAKEN



# INDUSTRIËLE STATISTIEKEN

## 1979

### MAANDSCHRIFT :

AUGUSTUS .Nr.8

Abonnement : België : 470 F per jaar  
Buitenland : 565 F per jaar

12<sup>de</sup> JAARGANG

Dit nummer : België : 55 F  
Buitenland : 70 F

Dit maandschrift is verkrijgbaar bij het **NATIONAAL INSTITUUT VOOR DE STATISTIEK**  
Leuvenseweg 44 - 1000 Brussel  
Rekening nr. 000-2005886-23

Maandstatistieken

<u>I. Indexcijfers van de nijverheidsproductie</u>	5
A. Voortschrijdend gemiddelde van de indexcijfers van de twaalf laatste maanden	5
B. Bruto-indexcijfers	8
<u>II. Industriële productie in absolute cijfers</u>	
Steenkool- en ijzermijnen. Opvangen van mijngas	18
Leveringen van Belgische steenkolen op de binnenlandse markt. Invoer en uitvoer van steenkolen	18
Winning van bouwsteen en andere niet metaalhoudende mineralen	19
Voedingsnijverheid	20
Tabaksnijverheid	24
Spinnerijen en diverse bedrijvigheid uit de textielnijverheid	24
Weverij	25
Breigoednijverheid	29
Kleding- en confectienijverheid	31
Schoenen- en pantoffelnijverheid	33
Hout- en aanverwante nijverheid	34
Papiernijverheid	35
Leder- en rubbernijverheid	36
Zeepnijverheid	36
Scheikundige nijverheid	37
Nijverheid van de petroleumderivaten	38
Steenkoolagglomeraat- en cokesfabrieken	39
Netto-productie, invoer en uitvoer van gas	40
Nijverheid van de niet-metaalhoudende mineralen	40
IJzer- en staalnijverheid	42
Non-ferrometalen	43
Metaalverwerkende nijverheid	44
Plastiekverwerkende nijverheid	50
Verzendingen van de metaalverwerkende nijverheid (driemaandelijke gegevens)	52
Elektriciteit	64
Waterdistributie	64
<u>III. Tewerkstelling</u>	65

Jaarlijkse produktiestatistiekenJaar 1976

- Graverijen, groeven, aanverwante industrieën en exploitatie van terrils	73
- Zeepnijverheid en nijverheid der synthetische wasmiddelen, onderhoudsprodukten, parfumerieën en schoonheidsprodukten	78
- Kleinijverheid	84

Jaar 1977

- Steenkolenmijnen en hun elektriciteitscentrales	88
- IJs-, sorbet- en roomijsnijverheid	92
- Margarinenijverheid	96
- Houtverwerkende nijverheid :	99
A - Meubelen, zetels, schrijnwerkerij, vaat- en draaiwerk, kaders en lijsten, kisten- en tonnennijverheid, parket, geplakt hout en geperste panelen	99
B - Borstel- en klompennijverheid, mandenmakerij, kurk	104
- Leerlooierijnijverheid	108
- Bouwnijverheid (voorlopige cijfers)	112

Statistieken van de toegestane en begonnen gebouwen

- Nieuwe woongebouwen, per provincie, waarvoor een bouwvergunning werd verleend	121
- Nieuwe niet-woongebouwen, per provincie, waarvoor een bouwvergunning werd verleend	121
- Nieuwe residentiële bouw	122
- Nieuwe bouw van niet-woongebouwen, naar ruimtecategorie	123
- Nieuwe toegestane bouw : april 1979	124
- Nieuwe begonnen bouw : april 1979	125

Opmerkingen betreffende de maandstatistieken en driemaandelijke statistieken :

- De cijfers van de productie of de leveringen gepubliceerd voor de verschillende jaren zijn maandgemiddelden of driemaandelijke gemiddelden.
- De totalen kunnen soms lichtelijk verschillen met de som van de gedeeltelijke resultaten wegens afrondingen der cijfers.

Conventionele tekens

- . . = gegevens ontbreken
- = 0 of minder dan de helft der gebezigde eenheid
- (\*) = voorlopige cijfers

De komma (,) wordt gebruikt om de eenheden af te zonderen van de decimalen.

Auteursrecht voorbehouden

Het reproduceren van de inhoud van deze publikatie is niet toegestaan, noch geheel, noch gedeeltelijk, noch in de oorspronkelijke, noch in bewerkte vorm, tenzij met schriftelijke machtiging vanwege het Nationaal Instituut voor de Statistiek.

Het gebruiken van de inhoud van deze publikatie als toelichting of bewijsvoering in een artikel, een boekbespreking of een boek is toegestaan, mits de bron duidelijk en nauwkeurig wordt vermeld.

# **MAANDSTATISTIEKEN**



## I. INDEXCIJFERS VAN DE INDUSTRIELE PRODUCTIE (1970=100)

## A. ALGEMENE INDEXCIJFERS EN INDEXCIJFERS NAAR DE BESTEMMING DER GOEDEREN(1)

	ALGEMEEN IN- DEXCIJFER VAN DE INDUSTRIE- LE PRODUCTIE (NIET INBEGRE- PEN DE BOUW- NIJVERHEID)	INDEXCIJFERS NAAR DE BESTEMMING DER GOEDEREN					
		GRONDSTOFFEN EN INTERME- DIAIRE GOEDE- REN	NIET DUURZAME CONSUMPTIE- GOEDEREN	DUURZAME CONSUMPTIE- GOEDEREN	INVESTERINGSGOEDEREN		BOUWNIJVER- HEID
					NIET INBEGRE- PEN BOUWNIJ- VERHEID	BOUWNIJVER- HEID INBEGRE- PEN	BOUWNIJVER- HEID
1973	115.9	112.1	116.6	120.8	113.6	99.0	93.4
1974	120.7	119.6	120.2	123.6	123.4	106.6	99.5
1975	108.9	103.8	112.8	117.0	119.2	103.4	97.6
1976	117.3	118.9	117.7	123.8	124.1	102.3	94.1
1977	117.8	114.8	121.6	119.7	125.0	101.7	93.0
1978							
JULI	118.0	115.0	120.3	117.4	127.4	98.6	87.8
AUG.	118.1	115.2	120.0	117.2	127.7	98.4	87.4
SEPT	118.8	116.1	120.1	117.4	128.2	98.5	87.4
OKT.	119.4	117.0	120.4	117.5	127.7	98.5	87.7
NOV.	119.7	117.6	120.9	117.4	127.2	98.6	87.9
DEC.	120.8	118.8	121.5	118.4	127.8	97.9	86.6
1979							
JAN.	121.2	110.0	122.3	118.4	128.7	94.6	81.9
FEB.	121.8	119.6	123.0	118.9	129.5	93.6	80.1
M.	122.6	120.3	123.9	120.0	130.4	92.2	78.0
APR.	123.5	121.1	124.7	121.5	130.7	91.2	76.5
MEI	124.2	121.9	125.3	122.0	131.3	90.7	75.6
JUNI	125.9	123.8	127.0	122.8	133.8	90.7	74.6

## INDEXCIJFERS PER BEDRIJFSTAK

	WINNING VAN STEEN- KOOL	VOEDINGS- NIJVER- HEID EN FABRICA- GE VAN DRANKEN	TEXTIEL- NIJVER- HEID	FABRICA- GE VAN KLEDINGS- ART. EN SCHOENEN EN DIVER- SE IN- WEEFSELS GEMAAKTE ARTIK.	PAPIER EN KAR- TONNIJ- VERHEID	HOUT- NIJVER- HEID	SCHIEKUN- DIGE NIJVER- HEID EN RUBBER- NIJVER- HEID	NIJVER- HEID DER NIET METAAL- HOUDENDE MINERA- LEN	BASIS- METAL- LURGIE	METAAL- VERWER- KENDE NIJVER- HEID	ELEKTRI- CITEIT
1973	75.6	116.8	106.1	114.2	114.6	120.1	137.8	106.6	115.7	110.1	135.4
1974	65.8	121.7	100.7	116.4	122.8	163.8	142.8	108.7	122.1	119.0	141.5
1975	58.3	119.9	86.4	111.4	103.7	154.7	121.7	95.7	89.7	114.1	135.3
1976	54.3	121.1	95.9	105.6	113.6	173.8	137.7	103.9	99.4	122.0	154.6
1977	50.2	124.7	84.6	97.1	111.3	174.0	145.8	112.6	97.4	124.5	154.8
1978											
JULI	46.5	125.1	80.5	95.8	112.7	168.2	145.1	110.4	98.6	126.0	159.1
AUG.	45.5	124.9	80.5	95.0	112.8	167.7	145.3	110.2	99.1	126.4	160.1
SEPT	45.2	125.4	80.7	96.5	112.5	167.6	146.8	110.3	100.5	127.3	161.9
OKT.	45.2	125.8	81.0	95.2	113.4	167.6	148.2	110.1	102.6	127.0	162.9
NOV.	45.1	126.4	81.0	94.9	114.0	168.0	149.3	110.8	103.6	126.9	164.3
DEC.	44.7	126.9	81.1	95.9	115.4	168.5	150.4	111.4	105.5	127.6	167.8
1979											
JAN.	44.4	128.1	81.2	95.5	115.5	165.6	152.4	109.0	105.8	128.0	169.5
FEB.	44.6	129.4	82.3	95.8	116.1	165.4	153.3	108.3	106.5	129.1	170.5
M.	44.2	130.5	83.1	97.7	117.3	164.3	155.1	107.4	107.1	130.0	171.2
APR.	43.7	131.3	83.1	101.8	118.3	164.3	156.8	106.8	103.7	130.3	172.3
MEI	43.5	132.2	84.5	101.7	119.4	164.5	157.2	108.0	109.5	130.8	172.9
JUNI	43.1	133.5	86.0	100.8	120.5	165.4	159.8	108.9	112.3	133.1	174.0

(1) NIET GECENTERD VOORTSCHRIJDEND GEMIDDELD OVER TWAALF MAANDEN.

## Indexcijfers van de industriële productie Gemiddelde van de laatste 12 maanden 1970 = 100

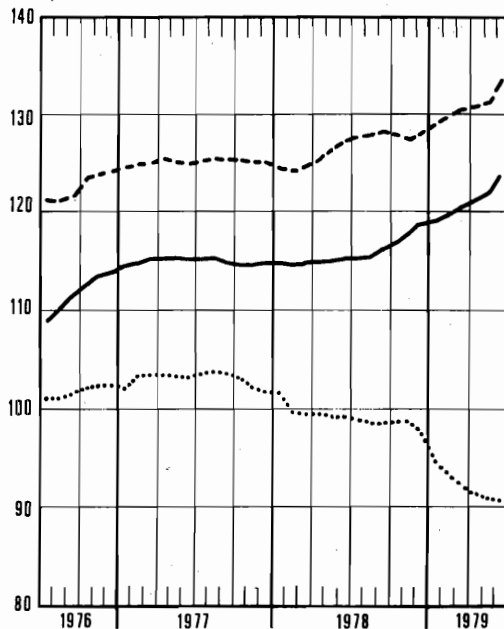
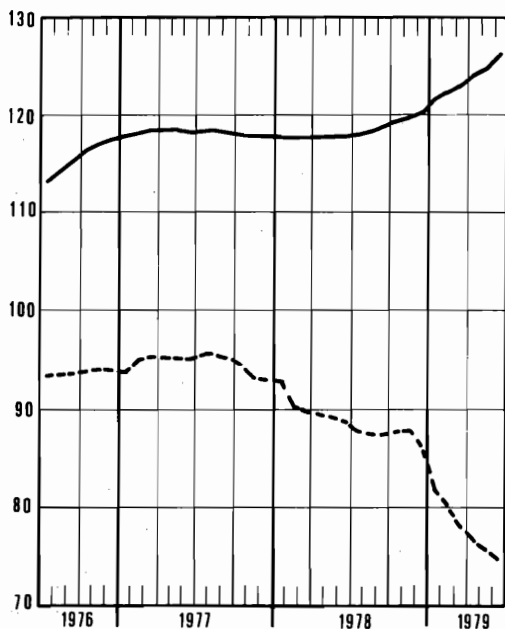
— Algemeen indexcijfer (exclus. bouwnijverheid)

— Grondstoffen en intermediaire goederen

..... Bouwnijverheid

- - - Investeringsgoederen (exclus. bouwnijverheid)

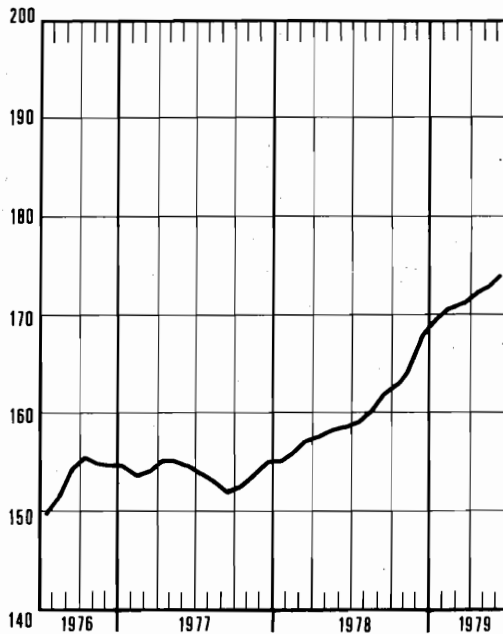
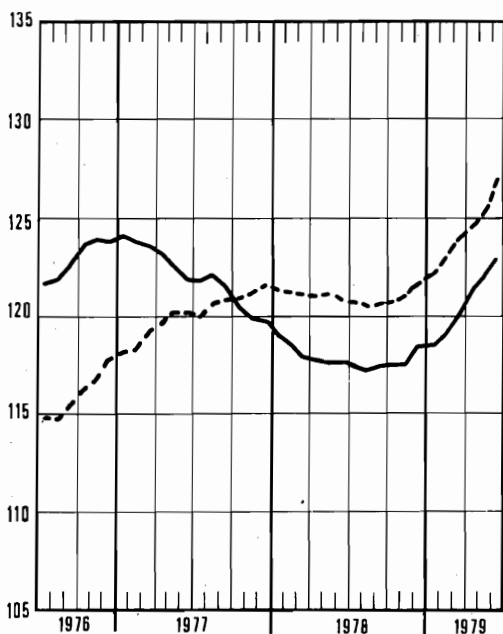
..... Investeringsgoederen (inclus. bouwnijverheid)



— Duurzame consumptiegoederen

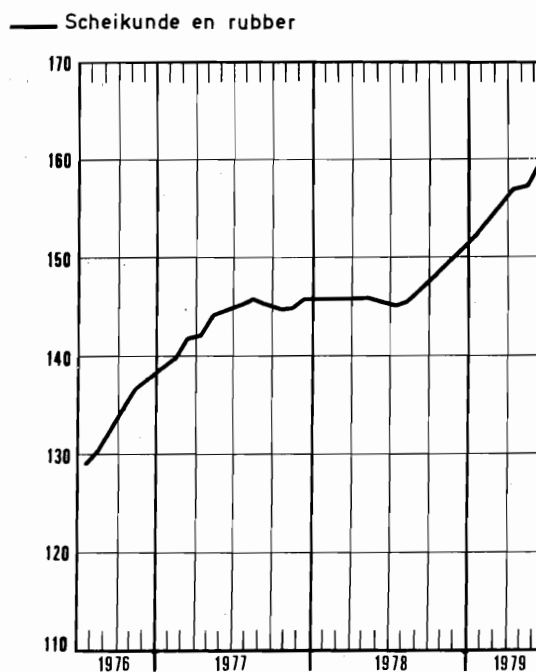
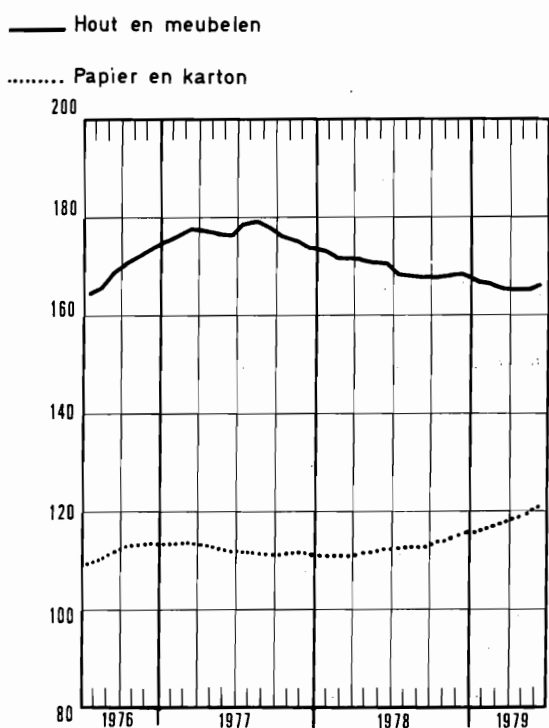
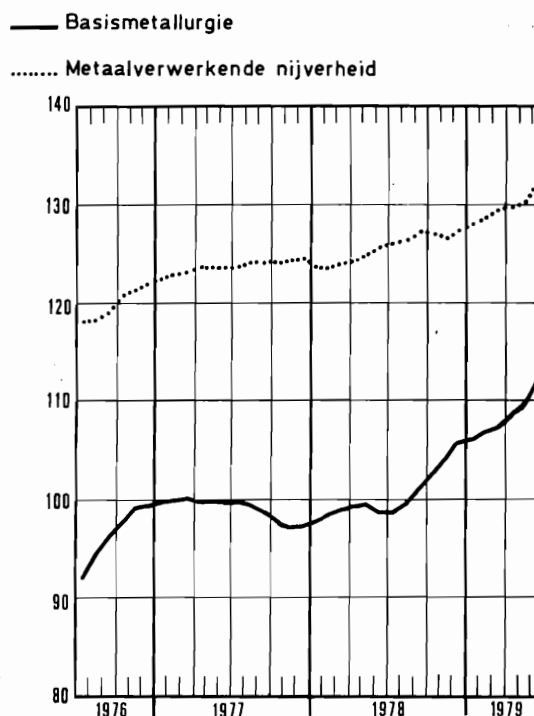
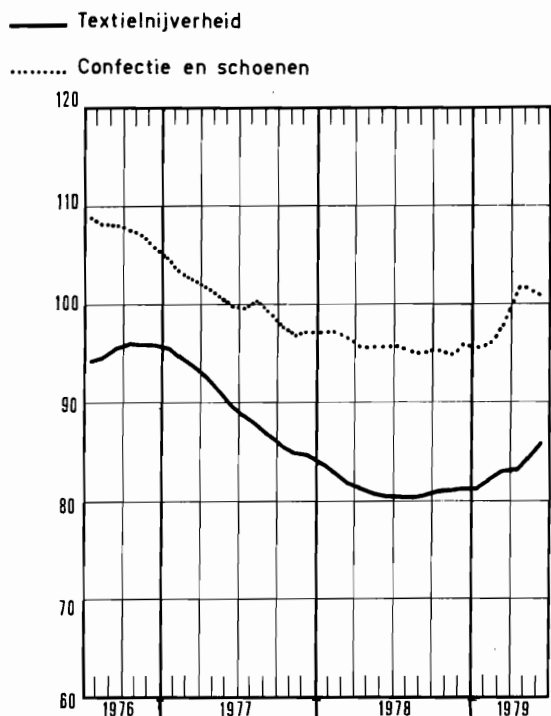
— Elektriciteit

..... Niet duurzame consumptiegoederen





Indexcijfers van de industriële productie  
 Gemiddelde van de laatste 12 maanden  
 1970 = 100



BRUTO INDEXCIJFERS (1)  
ALGEMENE INDEXCIJFERS EN INDEXCIJFERS NAAR DE BESTEMMING DER GOEDEREN.

	ALGEMENE INDEXCIJFERS VAN DE INDUSTRIËLE PRODUKTIE		INDEXCIJFERS NAAR DE BESTEMMING DER GOEDEREN					
	NIET INBE- GREPEN DE BOUWNIJVER- HEID	BOUWNIJVER- HEID INBE- GREPEN	GRONDSTOF- FEN EN IN- TERMEDIAIRE GOEDEREN	NIET DUUR- ZAME CON- SUMPTIEGOE- DEREN	DUURZAME CONSUMPTIE- GOEDEREN	INVESTERINGSGOEDEREN		
						NIET INBE- GREPEN DE BOUWNIJVER- HEID	BOUWNIJVER- HEID INBE- GREPEN	BOUWNIJVER- HEID
1973	115.7	111.3	114.7	116.5	120.4	113.3	98.7	93.2
1974	120.0	115.9	118.7	119.4	122.6	122.5	105.6	98.6
1975	108.5	106.5	103.5	112.4	116.4	118.5	102.9	97.0
1976	118.0	113.7	114.6	118.4	124.8	125.0	103.1	94.9
1977	117.9	113.2	114.7	121.6	119.8	124.9	101.9	93.3
1978								86.8
1978								
JULI	86.7	74.8	85.7	96.7	72.5	95.9	49.2	31.7
AUG.	116.1	114.0	111.9	118.4	116.7	128.4	110.0	103.1
SEPT	128.5	125.1	125.5	124.9	132.5	133.6	116.4	109.9
OKT.	134	130	133.3	135.2	131.3	133.5	117.6	111.7
NOV.	130	123	129.5	137.3	119.1	130.9	105.9	96.5
DEC.	122	108	123.5	120.4	114.0	122.6	73.4	55
1979								
JAN.	124	100	120.8	126.1	117.4	137.1	47.4	14.3
FEB.	122	103	118.4	118.9	125.4	135.0	60.6	33.1
M.	139	126	135.2	139.4	146.4	147.0	93.8	74.1
APR.	131	121	127.9	128.4	139.0	135.9	97.8	83.7
MEI	132	123	131.4	133.6	122.9	141.6	102.8	88.4
JUNI	134	125	131.9	133.6	125.3	149.8	105.8	99.5

## EXTRACTIEVE NIJVERHEID

	ALGEMENE INDEXCIJ- FERS VAN DE EXTRACTIEVE NIJVER- HEID	STEEN- KOOL	ANDERE EXTRACTIEVE INDUSTRIËN								KALK- STEEN EN NA- TUURLIJK CALCIUM- CARBO- NAAT
			ALGEMEEN INDEX- CIJFER	GROEVEN					LEISTEEN GROEVEN		
				ALGEMEEN INDEX- CIJFER	PORFIER	HARD- STEEN	MARMER	ZAND- STEEN		ZAND- GROEVEN	
1973	80.5	75.4	102.3	95.0	92.6	88.8	72.6	120.6	128.0	49.8	126.2
1974	74.6	65.4	109.9	106.0	73.4	113.2	73.5	129.4	149.4	38.7	121.9
1975	69.4	58.1	113.2	112.6	72.7	146.5	61.1	118.4	130.1	108.3	115.4
1976	67.5	54.4	118.9	121.5	84.1	166.3	53.5	127.3	123.7	...	114.0
1977	63.5	49.9	117.8	116.8	76.5	153.7	51.4	139.1	118.3	...	120.3
1978	57.6	44.6	110.4	110.6	71.8	153.2	62.2	128.1	105.9	...	110.3
1978											
JULI	28.8	23.0	51.7	42.6	27.7	33.2	91.0	47.9	59.4	...	70.5
AUG.	51.2	32.4	140.2	149.3	96.9	184.6	145.0	179.0	128.9	...	121.9
SEPT	58.2	41.1	134.9	137.2	81.2	215.5	71.8	173.0	119.2	...	130.6
OKT.	66.0	49.0	139.2	141.2	75.1	213.4	75.6	176.8	131.9	...	136.9
NOV.	65.3	50.8	123.8	122.5	63.6	177.2	70.3	152.3	118.7	...	127.6
DEC.	54.5	45.5	85.8	87.0	56.6	151.1	50.0	72.6	73.2	...	83.4
1979											
JAN.	49.1	49.1	26.9	20.0		62.8	13.0	72.4	34.9	...	40.9
FEB.	53.3	47.3	66.2	58.9	35.2	89.2	57.4	36.0	62.8	...	81.0
M.	62.6	49.2	115.4	111.8	74.7	164.1	72.2	111.4	110.8	...	122.9
APR.	56.8	41.7	122.4	122.7	63.3	167.3	93.4	162.9	121.5	...	122.3
MEI	62	41.2	139								
JUNI	60	38.1	144								

(1) DE INDEXCIJFERS ZONDER DECIMAAL ZIJN VOORLOPIG

## FABRIEKSNIJVERHEID

	VOEDINGSNIJVERHEID EN BEREIDING VAN DRANKEN												
	ALGEMEEN INDEX- CIJFER	VOEDINGSNIJVERHEID								BEREIDING VAN DRANKEN			
		ALGEMEEN INDEX- CIJFER	JAM EN AANVER- WANTE BEDRIJ- VEN	MAALDE- RIJEN	SUIKER	PLANT- AARDIGE -LIJKE OLIE	MARGA- RINE	ALGEMEEN INDEX- CIJFER	BROUWE- RIJEN	ALCOHOL	TABAK		
												MEEN INDEX- CIJFER	
1973	117.9	116.7	119.4	156.2	107.8	123.4	125.2	108.1	110.9	110.4	117.6	119.1	
1974	122.9	121.0	126.0	147.5	110.3	93.3	163.1	113.7	110.6	109.5	121.8	124.8	
1975	111.0	119.4	124.6	126.4	97.3	121.5	156.6	108.9	108.8	108.5	111.6	124.6	
1976	121.2	121.9	124.8	127.3	103.9	112.9	198.9	107.0	115.4	114.9	120.3	122.0	
1977	121.3	124.7	130.5	117.2	107.7	118.5	188.2	104.4	112.2	110.3	132.2	123.1	
1978		126.3	134.8	128.2	103.4	126.8	218.7	106.6	108.3	106.4	126.3	117.2	
1978													
JULI	90.4	106.2	107.5	166.8	71.9	11.1	179.9	76.9	103.3	102.8	83.7	46.5	
AUG.	120.2	127.9	136.1	147.4	64.0	24.4	125.7	109.5	110.5	111.1	55.9	130.5	
SEPT.	132.9	131.2	144.5	131.7	159.4	33.1	230.9	120.8	102.8	100.2	148.0	121.1	
OKT.	138	149.0	172.8	158.5	119.8	340.3	223.8	118.8	98.2	95.0	162.3	125.1	
NOV.	134	152.1	173.2	158.1	109.3	526.4	250.7	114.4	107.0	104.0	164.6	127.0	
DEC.	126	127.3	140.7	92.1	96.0	386.2	235.3	102.1	98.7	96.3	140.3	108.1	
1979													
JAN.	129	112.5	126.2	121.0	109.8	34.7	113.6	113.6	84.3	81.8	125.9	132.9	
FEB.	127	120		147.8	109.0	31.3	239.7	102.4	94.7	93.1	106.1	123.5	
M.	144	142			107.5	36.4		109.3	127.1	124.5	162.0	121.8	
APR.	135	130			102.8	42.2			118.5	116.2	143.6	120.0	
MEI	137	140				67.0			126.0	125.8	85.1	133.5	
JUNI	139	140				23.2			134.8	132.7	151.6	139	

	TEXTIELNIJVERHEID										
	ALGEMEEN INDEX- CIJFER	SPINNERIJEN EN WEVERIJEN									
		SPINNERIJEN									
		ALGEMEEN INDEX- CIJFER	BEREI- DING VAN TEXTIEL- IVEZELS	ALGEMEEN INDEX- CIJFER	FIJN SPINNE- RIJ (1)	KAARD- SPINNE- RIJ (1)	COCONS	KAARD- WOL	KAMWOL	VLAS EN HENNEP	JUTE
1973	105.9	106.6	82.4	94.3	95.6	100.4	73.6	126.4	93.8	86.9	75.3
1974	100.8	102.1	74.9	89.3	91.1	105.9	66.2	115.0	89.5	92.5	66.3
1975	86.0	86.5	65.9	69.6	56.9	85.5	40.4	105.7	80.2	75.5	48.1
1976	96.8	100.5	96.7	80.8	72.3	98.4	40.9	128.0	88.3	87.7	48.2
1977	84.6	88.5	88.6	69.6	54.9	83.4	38.2	122.8	83.1	75.0	38.5
1978	80.9	85.0	86.7	65.8	56.3	...	23.0	134.3	73.0	75.2	30.0
1978											
JULI	46.5	51.1	23.1	35.8	43.2	...	17.4	40.3	24.4	47.6	19.7
AUG.	69.1	69.5	105.5	55.5	43.3	...	18.4	129.1	67.9	58.4	21.0
SEPT.	89.6	93.5	100.4	72.7	64.4	...	23.1	146.6	80.9	84.8	27.8
OKT.	92.9	98.3	92.1	74.8	61.1	...	29.8	160.4	86.8	89.9	30.3
NOV.	87.9	93.8	85.1	71.3	58.6	...	26.8	161.2	80.4	83.6	30.0
DEC.	82.4	88.6	32.8	69.9	75.0	...	26.7	140.0	60.3	74.9	25.6
1979											
JAN.	85.9	93.2	76.7	67.1	58.9	...	26.6	164.5	70.9	76.9	25.4
FEB.	87.5	93.8	81.2	68.7	62.5	...	30.3	156.3	73.9	74.5	24.0
M.	99		95.3		64.2	...				83.3	25.6
APR.	82		84.0		59.2	...				79.6	21.8
MEI	96		91.7		60.2	...				81.9	24.4
JUNI	99										

(1) JULI EN AUGUSTUS : GEMIDDELDE VAN DE TWEE MAANDEN. ZIE BLZ 24 : NOTA 5.

## FABRIEKSNIJVERHEID (VERVOLG)

	TEXTIELNIJVERHEID (VERVOLG)						BREI- GOED- NIJVER- HEID	HARDE VE- ZELS SPIN- NERIJ EN TOUWSLA- GERIJ	FABRIKATIE VAN ARTIKELN NIET ELDERS GENOEMD
	SPINNERIJEN EN WEVERIJEN (VERVOLG)								
	WEVERIJEN								
	ALGEMEEN INDEX- CIJFER	WEEFSELS VAN KATOEN	WEEFSELS VAN VLAS	WEEFSELS VAN WOL	WEEFSELS VAN V. RAYONNE EN RAYONNE VEZELS	WEEFSELS VAN JUTE			
1973	119.6	103.1	89.8	95.3	199.9	56.5	101.6	96.8	144.1
1974	115.4	96.3	87.7	78.0	221.1	43.8	95.0	95.2	123.8
1975	103.7	78.3	59.3	77.1	225.7	24.4	83.6	72.4	108.6
1976	118.8	89.7	64.5	86.9	282.6	17.0	83.9	67.2	106.0
1977	106.3	69.2	55.6	70.0	297.3	15.1	73.9	49.2	94.7
1978	104.3	64.5	71.6	70.6	292.5	13.1	66.4	48.2	101.2
1978									
JULI	69.0	45.0	27.5	41.8	210.5	7.6	27.4	54.6	71.4
AUG.	80.9	51.6	61.5	51.9	221.2	11.3	69.3	30.8	74.7
SEPT.	113.8	68.9	72.6	78.3	322.6	14.4	78.0	35.3	111.7
OKT.	122.8	71.6	90.9	83.1	336.5	15.9	76.5	32.2	119.3
NOV.	117.0	69.3	72.9	79.7	333.6	16.5	68.9	36.3	119.8
DEC.	109.5	78.1	59.0	68.4	294.0	13.7	61.7	42.0	102.7
1979									
JAN.	120.7	70.2	64.3	77.4	331.1	12.1	63.5	32.7	92.5
FEB.	120.2	73.7	59.3	77.7	337.5	14.3	65.6	47.0	117.8
M.							77.0	50.0	127.8
APR.								47.2	108.4

	VERVAARDIGING VAN KLEDINGSTUKKEN, KONFECTIE VAN DIVERSE ARTIKELN EN WEEFSELS, FABRIKATIE VAN SCHOENEN				HOUTNIJVER- HEID EN AANVERWANTE BEDRIJVEN	PAPIER- EN KARTONNIJVERHEID		
	ALGEMEEN INDEX- CIJFER	KLEDING- STUKKEN	ANDERE ARTIKELN IN WEEFSELS	SCHOENEN EN PANTOFFELS		ALGEMEEN INDEX- CIJFER	PRODUKTIE	VERWERKING
1973	113.9	124.8	43.3	79.9	151.2	114.4	107.2	120.1
1974	115.4	130.4	44.1	63.0	162.1	122.2	111.2	131.1
1975	110.8	129.4	37.2	48.0	154.2	103.4	85.0	119.0
1976	106.4	126.6	34.7	38.8	175.3	114.3	99.3	126.5
1977	97.6	117.5	33.5	31.1	174.1	111.6	96.8	123.5
1978	99.8	122.1	31.3	27.0	168.0	115.2	104.2	124.4
1978								
JULI	52.9	66.3	16.1	9.5	87.7	73.4	82.3	60.1
AUG.	100.9	122.8	30.5	28.9	151.5	111.2	93.5	126.3
SEPT.	134.8	167.8	32.2	28.8	181.7	118.2	113.1	138.7
OKT.	115.9	141.5	32.6	32.1	182.5	135.7	120.8	146.7
NOV.	84.2	101.5	31.2	26.0	175.7	127.3	109.6	141.9
DEC.	109.2	135.4	26.1	25.2	169.4	113.1	108.8	112.9
1979								
JAN.	90.3	109.7	50.8	23.8	130.5	112.8	107.2	116.2
FEB.	108.9	133.9	52.4	25.6	159.8	115.5	112.5	116.3
M.	116.4	142.4	54.7	29.3	185	136.7	128.8	142.2
APR.	145			25.4	177	125.7	115.3	134.0
MEI	87			27.1	176	126	112	138
JUNI	79			27	189	128	115	138

## FABRIEKSNIJVERHEID (VERVOLG)

	LEDERINDUSTRIE			SCHEIKUNDIGE NIJVERHEID EN RUBBERNIJVERHEID						
	ALGEMEEN INDEX- CIJFER	ZWAAR LEDER	LICHT LEDER	ALGEMEEN INDEX- CIJFER	SCHEIKUNDIGE NIJVERHEID				RUBBER- NIJVER- HEID	
					ALGEMEEN INDEX- CIJFER	BASIS- CHEMIE	PLASTIEK VERWER- KING	ZEEP		STIKSTOF
1973	84.3	95.3	92.9	137.5	137.7	131.3	204.9	131.1	101.3	132.9
1974	80.8	91.5	79.5	141.9	142.1	133.9	212.9	147.9	111.2	137.7
1975	71.5	92.5	69.5	121.5	118.2	110.7	187.1	132.1	96.1	169.1
1976	76.5	103.0	74.0	138.0	135.7	123.8	215.2	149.0	106.1	164.2
1977	66.2	100.0	63.3	145.6	143.9	133.1	223.8	161.6	110.1	161.6
1978	52.9	80.3	50.6	150.0	148.6	135.5	237.0	167.6	102.3	159.7
1978										
JULI	48.4	3.8	50.6	112.7	115.7	116.3	149.3	112.5	109.5	49.1
AUG.	42.4	69.1	40.2	139.8	138.1	124.3	224.0	155.3	114.1	155.3
SEPT.	51.4	69.3	49.7	158.6	156.0	139.2	258.5	174.7	115.7	188.1
OKT.	52.8	65.6	51.3	165.3	163.3	145.2	279.1	177.3	114.5	182.4
NOV.	53.2	82.3	50.7	165.1	164.6	150.5	267.7	191.0	84.0	157.9
DEC.	43.1	81.1	40.2	150.3	149.9	147.6	202.5	134.8	108.4	141.7
1979										
JAN.	39.7	71.5	37.3	158.4	156.8	150.7	225.4	151.0	104.8	169.9
FEB.	34.2	69.7	31.6	157.7	156.6	147.6	242.0	162.1	99.7	160.8
M.	49.4	91.3	46.2	184	183	182	279	206	64	184.8
APR.	44.6	89.2	41.3	166	166	158	279	178	77	171.7
MEI	54.0	102.5	50.4	162	163	156	273	182	69	140
JUNI	52	95	49	170						

	AFGELEIDE BEDRIJVEN V. DE STEEN KOOL- EN PETROLEUMNIJVERHEID				NIJVERHEID VAN NIET METAALHOUDENDE MINERALEN							
	ALGE- MEEN INDEX- CIJFER	PETRO- LEUM RAFFI- NADE- RIJEN	STEEN- KOOL AGGLO- MERATEN	ONAFHAN- KELIJKE COKES- FABRIE- KEN	ALGE- MEEN INDEX- CIJFER	KLEI	GLAS			CEMENT	KERA- MISCHE PRO- DUKTEN	KALK, DO- LOMIET PLEIS- TER EN AGGL., ENZ.
							ALGE- MEEN INDEX- CIJFER	VLAK- GLAS	HOL- GLAS			
1973	87.9	124.1	61.5	28.7	106.3	99.1	112.5	110.1	116.4	104.6	94.1	133.1
1974	80.7	101.3	56.3	...	108.0	99.4	108.7	98.3	127.5	110.9	99.7	143.7
1975	67.4	95.0	36.3	...	95.0	100.0	88.8	73.2	120.2	102.2	86.5	125.7
1976	64.3	95.5	22.4	...	104.5	95.8	105.5	93.8	121.2	111.4	83.7	119.3
1977	77.1	120.3	17.0	...	112.3	106.7	120.1	111.9	125.1	115.3	79.9	123.8
1978	71.3	109.5	16.8	...	111.2	103.1	121.1	118.1	117.5	112.8	79.4	119.8
1978												
JULI	70.5	113.8	.2	...	84.7	65.1	113.9	111.7	109.5	74.9	47.7	75.3
AUG.	77.6	120.7	14.8	...	118.1	104.4	125.7	131.5	107.5	129.7	74.5	118.4
SEPT.	50.8	72.2	20.3	...	122.4	110.6	110.6	106.1	110.3	147.9	88.8	127.3
OKT.	76.5	116.6	20.9	...	125.3	109.9	124.8	125.6	114.8	142.4	85.7	137.8
NOV.	79.0	122.8	16.1	...	121.3	104.0	126.9	125.3	120.6	131.8	82.5	135.8
DEC.	81.5	125.2	22.6	...	100.8	87.3	127.4	123.8	124.3	83.1	77.9	110.3
1979												
JAN.	72.8	110.7	24.6	...	71.4	48.6	124.7	129.1	110.1	19.4	71.5	99.9
FEB.	67.2	100.4	25.5	...	81.1	53.1	121.2	113.3	124.9	47.8	71.0	109.6
M.	67.6	100.8	23.6	...	111.3	76.3	120.4	118.2	115.5	116.3	75.6	142.6
APR.	66.3	100.1	19.7	...	114		124.7	126.1	114.6	135.9		128.9
MEI	70.2	106.2	19.4	...	126					146.1		
JUNI	72		22.9	...	129					116.2		

## FABRIEKSNIJVERHEID (VERVOLG)

	BASIS - METAALNIJVERHEID								
	ALGEMEEN INDEX- CIJFER	IJZERNIJVERHEID				VORMSTAALGIETERIJEN, IJZERGIE- EN METAALTREKKERIJ, KOUDWALSERIJ			
		ALGEMEEN INDEXCIJ- FER	GIET- IJZER	RUW- STAAL	AFGEWERKTE PRODUKTEN	ALGEMEEN INDEXCIJ- FER	VORMSTAAL- GIETE- RIJEN	IJZERGIE- TERIJEN	DRAAD- EN METAALTREK- KOUWAL- SERIJ
1973	115.6	121.8	116.9	123.6	124.9	95.7	79.1	85.5	105.3
1974	121.6	126.6	120.3	129.2	129.9	106.5	89.0	96.8	115.9
1975	89.9	88.2	83.7	92.1	89.4	82.3	92.8	74.9	80.3
1976	99.8	95.9	91.1	96.7	98.9	90.0	87.0	69.6	96.0
1977	97.4	89.2	82.3	86.7	94.4	89.6	83.5	80.9	90.4
1978	105.2	100.4	93.6	93.6	105.8	87.6	73.6	67.2	95.4
1978									
JULI	79.3	76.2	75.9	79.4	73.5	63.8	40.2	38.9	77.0
AUG.	96.0	90.9	80.9	86.6	102.2	84.8	86.3	63.5	89.0
SEPT	112.6	107.5	93.7	102.2	122.8	91.3	77.7	68.5	99.8
OKT.	121.0	118.5	108.8	119.1	126.1	91.1	76.7	68.0	100.0
NOV.	112.9	109.7	104.2	110.3	110.5	88.4	74.7	63.4	98.0
DEC.	113.4	111.6	104.5	112.2	116.9	81.2	70.0	53.6	90.5
1979									
JAN.	109.7	104.0	95.3	95.2	112.5	77.6	72.1	62.7	101.8
FEB.	111.4	105.5	96.9	97.8	113.0	90.1	71.3	62.3	102.9
M.	124	118.5	110.2	110.5	125.1	95	75	65.0	107
APR.	121	118.5	111.3	110.3	124.8	84	58	49	104
MEI	121	120.0	109.0	110.1	126.4	90	77	63	100
JUNI	119	115	107	106		93	74	63	105

	BASIS-METAALNIJVERHEID (VERVOLG)							
	ALGEMEEN INDEXCIJ FER	NIJVERHEID VAN DE NON-FERRO METALEN					HALF- PRODUKTEN	COKES FABRIEKEN AFHANKE LIJK VAN DE METAAL- INDUSTRIE
		RUWE PRODUKTEN						
	ALGEMEEN INDEXCIJFER	KOPER	ZINK	LOOD	TIN			
1973	112.2	107.8	105.9	117.2	106.0	96.1	119.1	131.1
1974	116.6	112.9	112.9	121.8	103.8	75.5	123.4	135.0
1975	105.4	102.6	102.1	95.1	109.0	93.7	110.8	96.5
1976	129.5	123.2	129.9	99.6	113.3	105.6	138.8	106.7
1977	148.9	145.7	163.0	107.5	114.8	88.3	155.7	97.5
1978	141.2	135.4	146.0	100.1	116.9	91.7	152.7	100.7
1978								
JULI	102.3	105.5	95.7	78.4	105.2	70.1	97.6	91.7
AUG.	124.0	117.7	127.6	96.4	68.5	75.6	136.2	100.8
SEPT	156.8	149.6	196.3	108.1	111.0	99.5	170.6	106.2
OKT.	154.6	139.6	180.9	94.6	129.2	90.9	182.6	115.3
NOV.	150.4	139.0	157.6	103.5	100.9	110.6	172.0	88.9
DEC.	147.1	142.9	171.0	109.0	101.3	91.3	155.7	109.3
1979								
JAN.	159.3	154.5	165.7	119.6	115.0	128.1	168.7	108.1
FEB.	161.1	154.8	184.3	120.7	117.8	83.3	173.6	105.9
M.	172.0	176.6	155.5	129.1	100.4	102.9	164.2	123.6
APR.	160.4	165.7	141.2	124.1	95.6	64.4	151.0	118.9
MEI	174.0	179.7	151.5	129.2	108.7	116.1	164.0	
JUNI	155							

## FABRIEKSNIJVERHEID (VERVOLG)

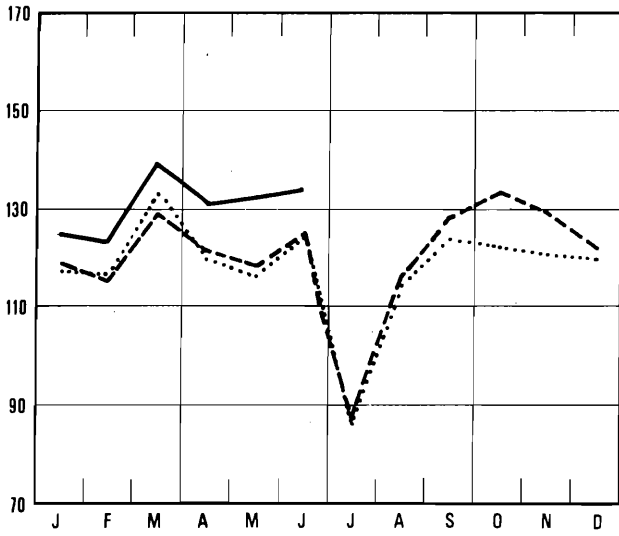
METAALVERWERKENDE NIJVERHEID														
ALGE- MEEN- INDEX- CIJFER	PRODUKTIE VAN WERKEN UIT METAAL, MET UITZONDERING VAN RING VAN MACHINES EN TRANSPORTMATERIEEL							CONSTRUCTIE VAN MACHINES MET UITZONDERING VAN ELEKTRISCHE MACHINES						
	ALGE- MEEN- CIJFER	SMEEDWERK, WARM PERS EN DIEP TREKWERK	PLAAT- BEWERK KING ENZ.	TOEBE- HOREN V. BOUW BEDRYF ENZ.	BRUG- GEN, VAK- WERK, ENZ.	WAPENS EN MUNI- TIE	ALGE- MEEN- CIJFER	DRIJF- KRACHT MACHI- NES ENZ.	WERK- TUIG- MACHI- NES ENZ.	DIV. MECHA- NIEK- CONSTR.	HEF-EN WEEG- ENZ.	TOEST. V. DI- NIJVER HEDEN	TEXTIEL MACHI- NES EN TOEBE- HOREN	
1973	109.8	99.8	115.3	111.7	102.2	102.7	68.2	112.0	122.8	109.4	119.2	112.6	108.1	101.4
1974	118.1	111.9	133.3	123.1	99.0	106.5	108.2	123.3	132.9	118.7	132.4	132.4	114.4	114.5
1975	113.5	110.9	111.6	106.0	93.9	105.2	151.4	121.1	126.1	108.7	127.5	134.5	120.3	102.7
1976	122.9	119.0	126.7	110.3	103.9	105.9	172.6	122.1	144.1	116.3	123.7	119.8	119.0	102.7
1977	124.5	121.1	124.2	114.3	105.9	106.2	177.4	120.8	139.7	100.4	123.6	121.7	120.8	100.6
1978		117.4	113.4	113.5	103.5	99.7	175.4			105.8	125.0		112.2	90.1
1978														
JULI	93.6	86.6	69.4	85.2	75.8	84.0	110.9	91.3	105.6	76.2	89.6	112.8	81.8	72.7
AUG.	130.0	125.5	118.5	113.0	108.8	105.7	226.1	119.0	135.5	108.5	128.4	138.0	103.9	88.7
SEPT.	138.8	129.6	129.4	119.6	114.4	105.0	221.5	128.5	158.1	114.7	134.8	140.7	116.9	89.9
OKT.	136	125.0	129.7	119.2	111.5	97.9	200.1	126	148.2	119.9	133.6	135	110.2	95.1
NOV.	135	121.7	120.6	112.9	105.7	100.4	209.2	120	139	117.1	128.9	138	102.4	97.1
DEC.	125	118	104.3	106.8	98.6	98.0	171.5	116	138	109.9	121.0	129	109.2	89.5
1979														
JAN.	136	125	116.3	118.7	99.6	108	180.1	126	140	116	126.6	143	128.8	101
FEB.	132	117	119.4	111	100	112	170	122	140	104	129.0	141	116	92
M.	144	129	122.0	124	112	114	193	131	135	114	137.3	151	122	104
*APR.	132	116	101	111	104	99	174	122	133	97	135	143	110	99
*MEI	138	121	107	119	107	100	189	126	135	102	132	150	117	110
*JUNI	145	128	104	120	112	107	229	131	146	106	143	153	118	107

METAALVERWERKENDE NIJVERHEID (VERVOLG)												
ALGE- MEEN- INDEX- CIJFER	ELEKTRISCHE CONSTRUCTIE				CONSTRUCTIE VAN TRANSPORTMATERIEEL				MEET- LABORA- TORIUM	ELEK- TRI- CITEIT	WATER- DISTRIBUTIE	
	ROTE- RENDE EN STA- TISCHE MACH.	APPAR. VOOR DE NIJVEN HUIS- HOUD- GEBRUIK	ANDERE PRO- DUKTEN	ALGE- MEEN- CIJFER	SCHEEPS BOUW	MOTOR- VOER- TUIGEN RIJWIE- LEN, ENZ.	SPOOR- EN TRAM- WEGMA- TERIEEL	VLIEG- TUIG- INDU- STRIE	TOE- STELLEN ENZ.			
1973	115.2	82.0	65.4	129.7	124.1	127.0	121.2	108.6	157.2	89.5	135.1	116.0
1974	128.0	86.4	73.6	144.7	115.5	141.6	105.7	118.0	141.1	98.7	140.8	118.7
1975	115.6	86.1	63.9	129.7	122.7	136.8	115.4	112.3	159.4	88.6	134.6	121.3
1976	127.6	83.2	57.7	148.6	140.2	102.5	146.3	108.5	166.7	88.9	155.5	128.9
1977	124.4	86.0	59.0	143.1	152.1	111.9	147.5	110.6	392.1	93.8	154.6	129.4
1978	130.5	99.2	62.3	148.8			144.7			101.9	167.0	131.9
1978												
JULI	93.8	59.4	42.7	108.8	122.0	127.3	103.4	34.1	550.5	72.5	130.8	128.2
AUG.	142.9	108.8	52.5	139.8	165.2	181.1	134.7	76.5	721.1	105.6	144.7	132.8
SEPT.	140.8	119.2	71.3	158.8	183.2	191.6	154.0	62.8	830.1	111.2	165.3	132.4
OKT.	143.3	127.8	73.8	160.7	179	113	155.6	90	691	109.4	181.5	135.1
NOV.	140.8	153.4	71.2	157.8	173	123	148.5	91	714	107.8	194.6	130.2
DEC.	132.2	147.8	62.7	145.5	164	109	145.0	82	676	103.8	202.8	124.7
1979												
JAN.	142				178	137	168.0	107	687	114	198.2	137.8
FEB.	145				173	159	163.3	93	687	95	169.5	125.0
M.	153				196	191	132	101	783	119	186.7	134.4
*APR.	143				181	185	154	76	761	83	175.5	132.0
*MEI	147				194	142	162	72	854	84	171.7	140
*JUNI	153				208	245	162	72	1010	112	151.6	148

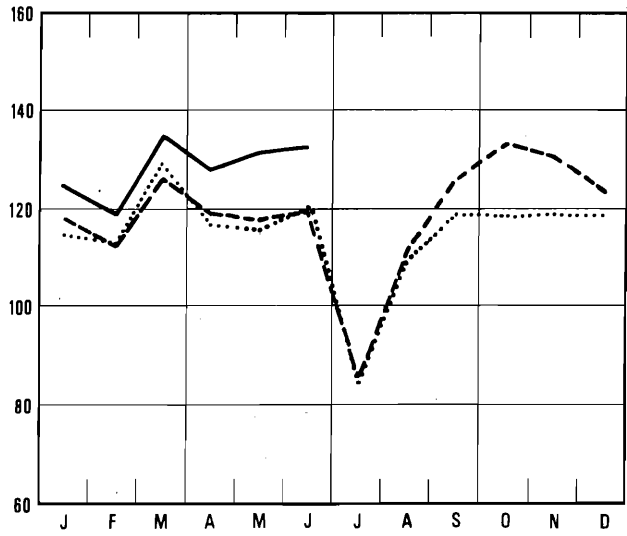
# Bruto indexcijfers van de industriële productie

1970 = 100    ..... 1977    - - - 1978    — 1979

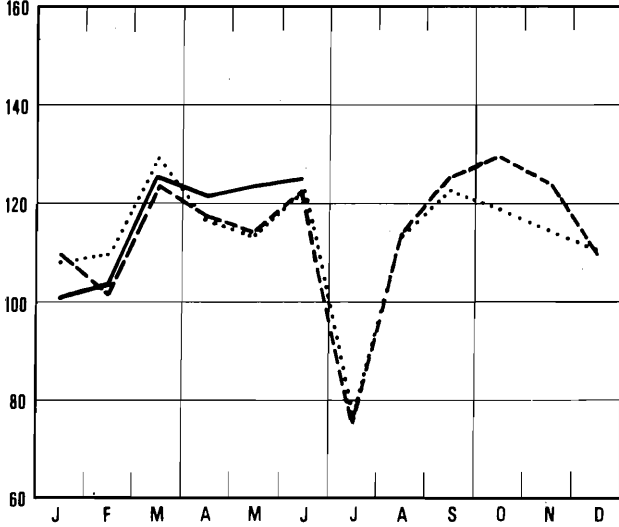
Algemeen indexcijfer (exclus. bouwnijverheid)



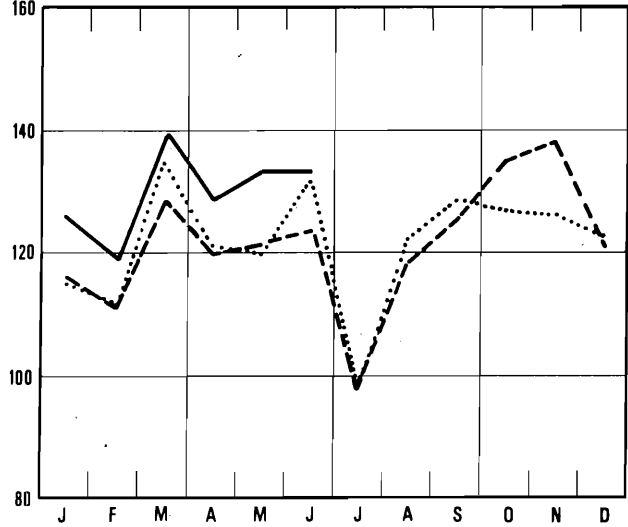
Grondstoffen en intermediaire goederen



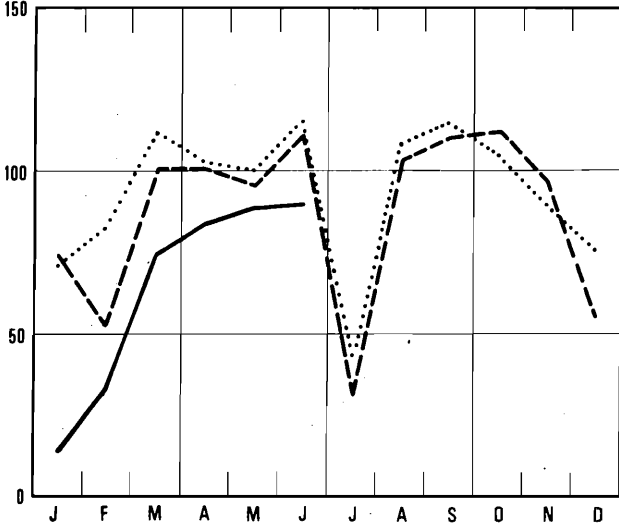
Algemeen indexcijfer (inclus. bouwnijverheid)



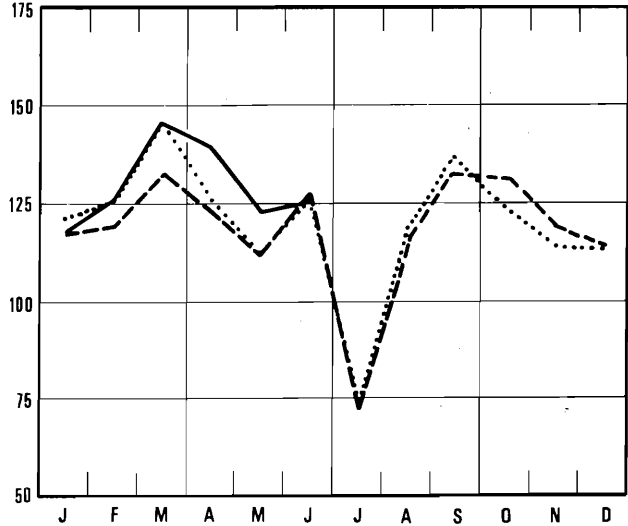
Niet duurzame consumptiegoederen



Bouwnijverheid



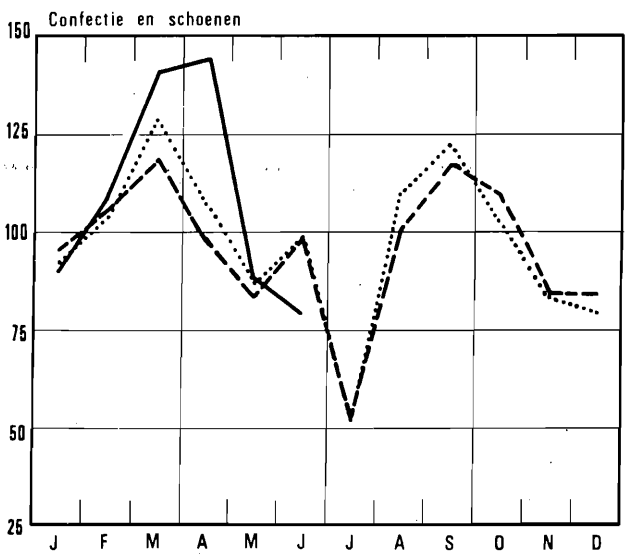
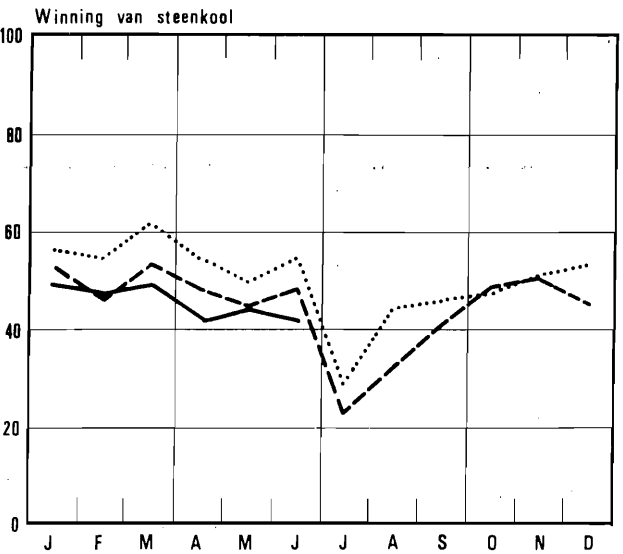
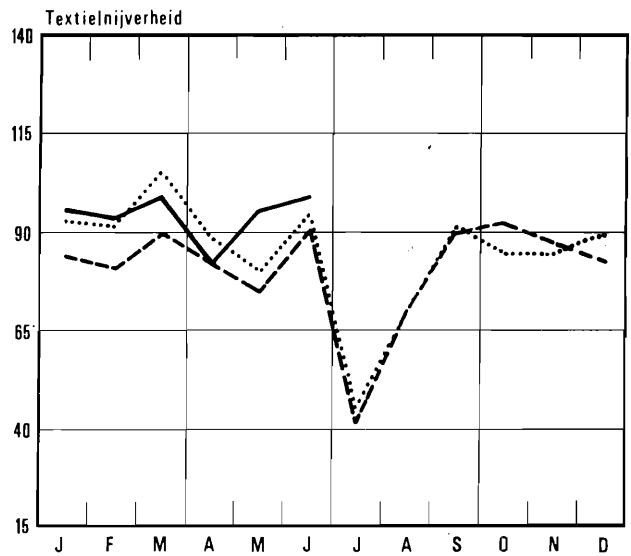
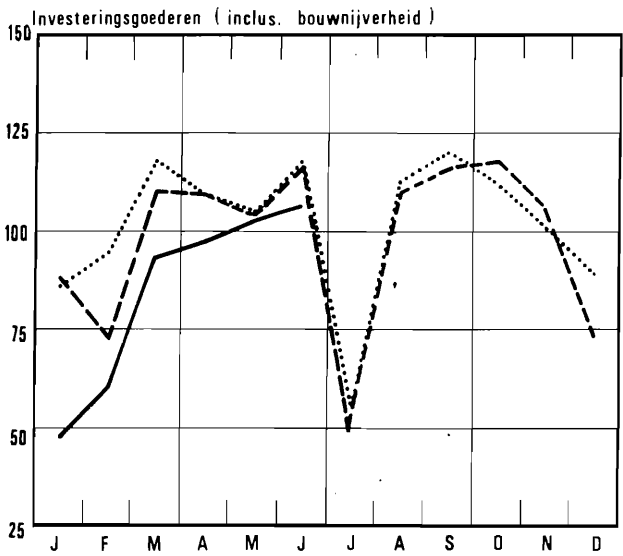
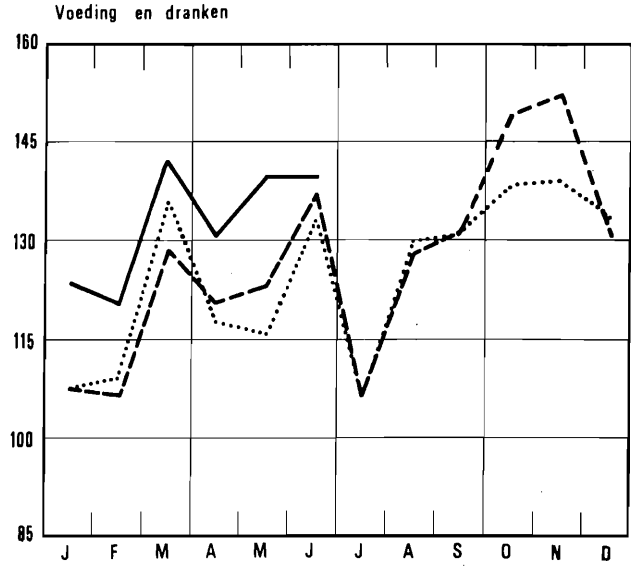
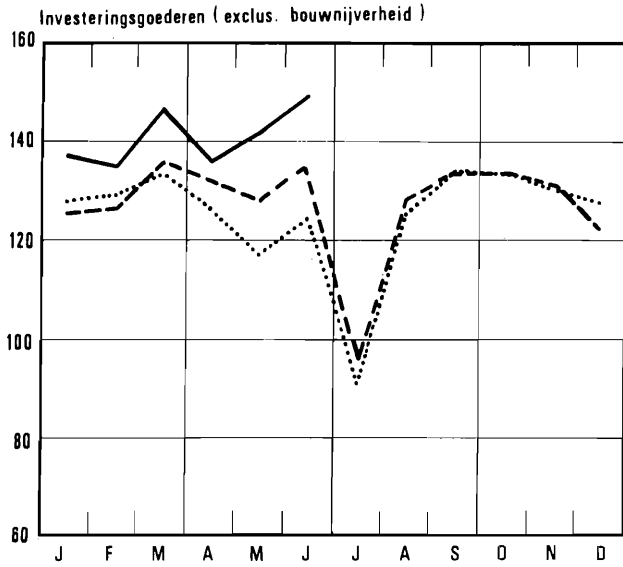
Duurzame consumptiegoederen





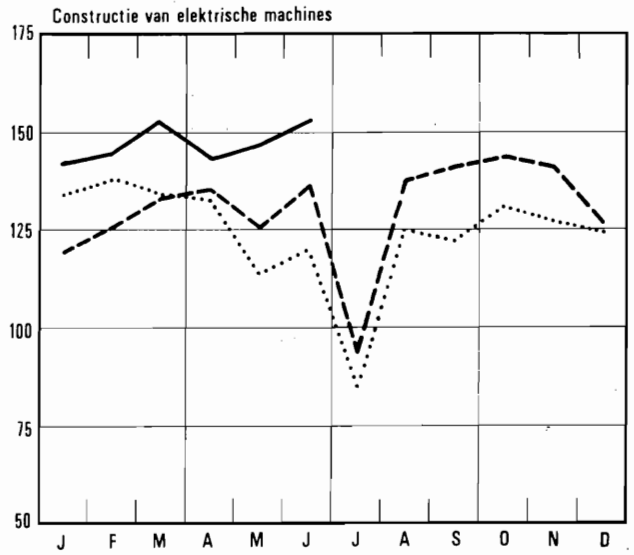
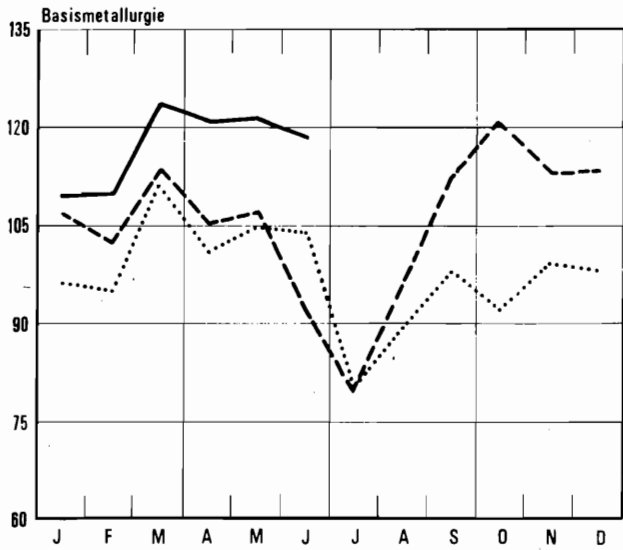
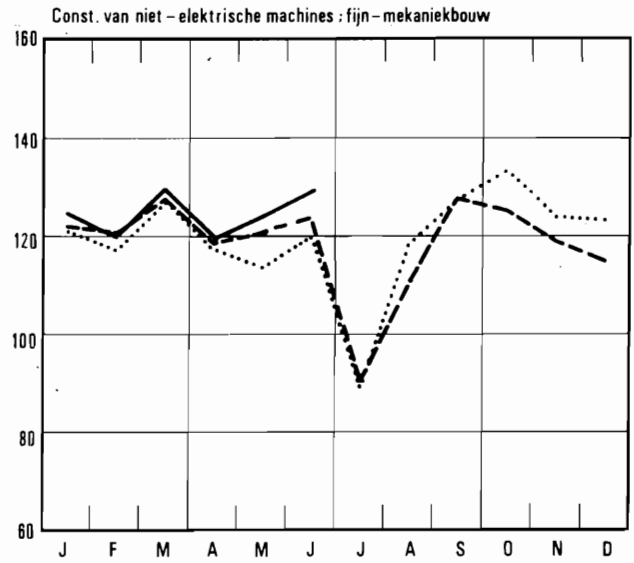
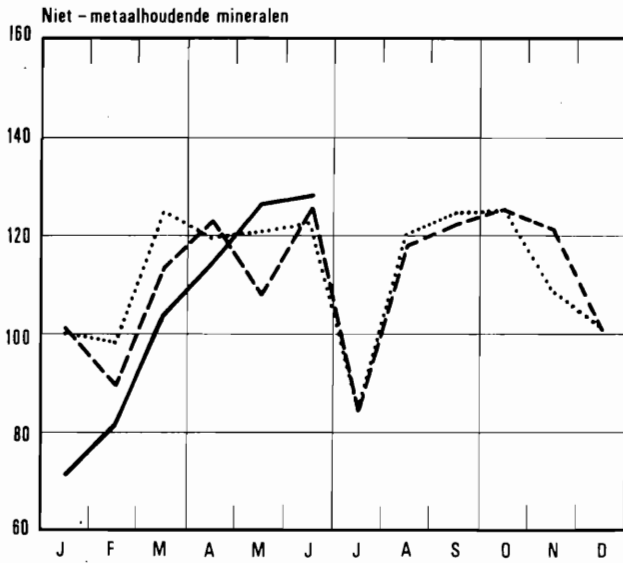
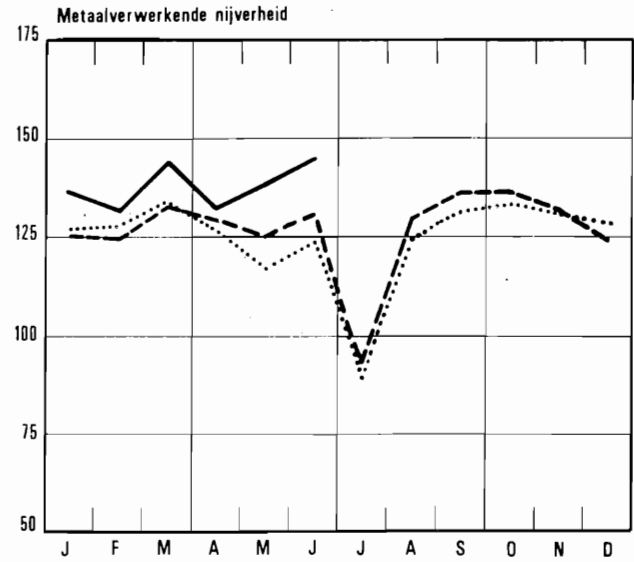
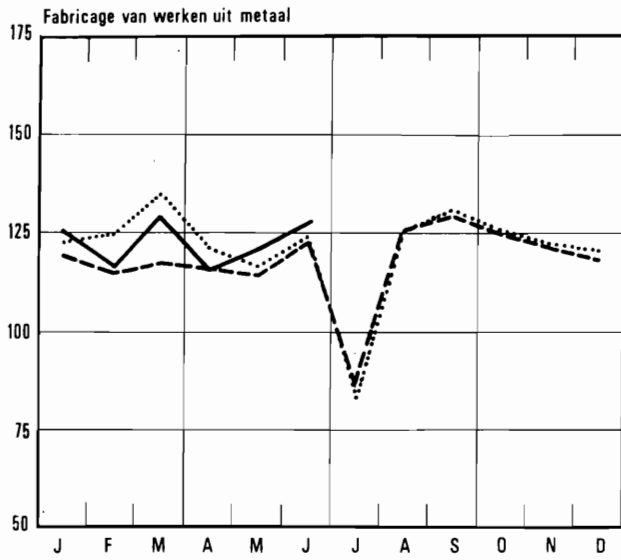
### Bruto indexcijfers van de industriële productie

1970 = 100    ..... 1977    - - - - 1978    ——— 1979



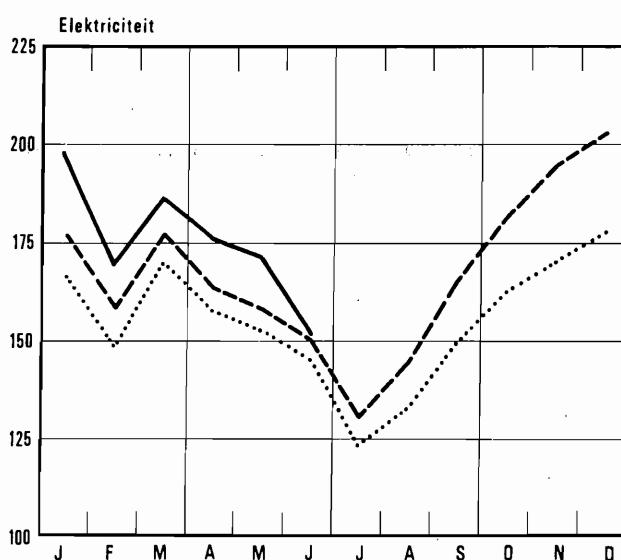
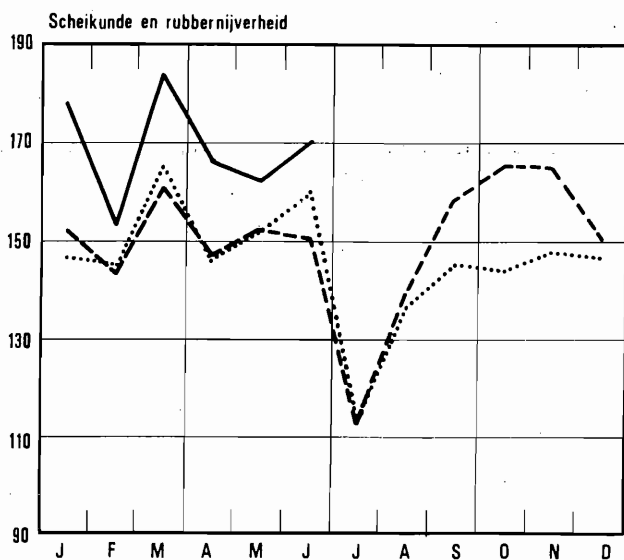
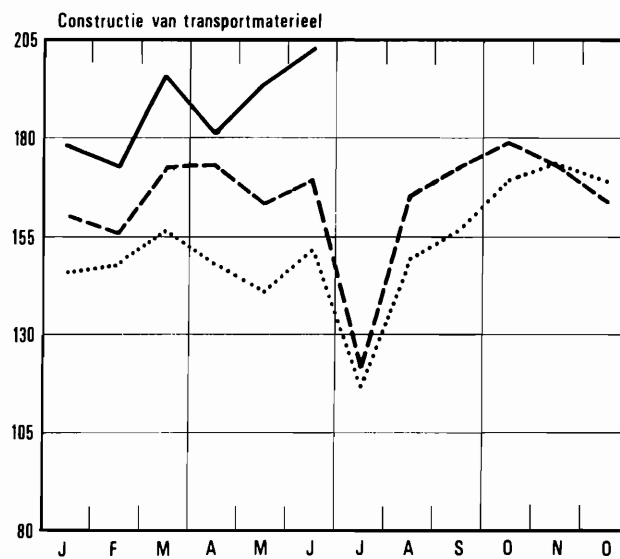
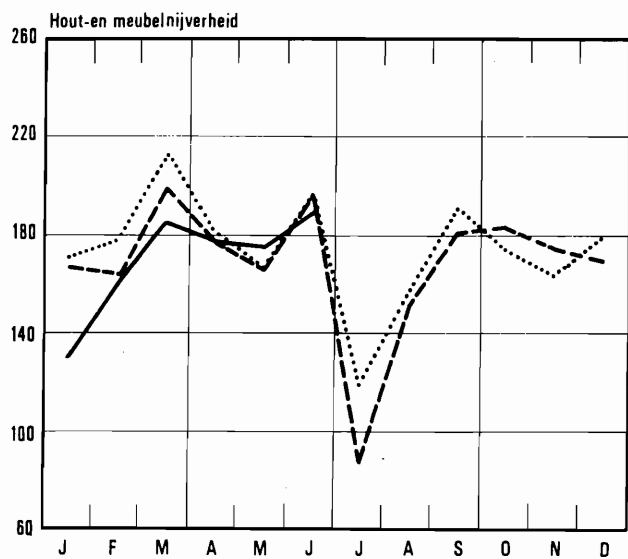
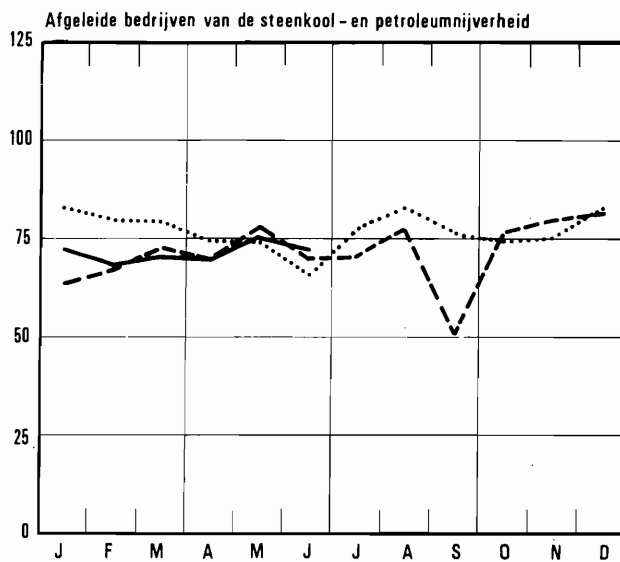
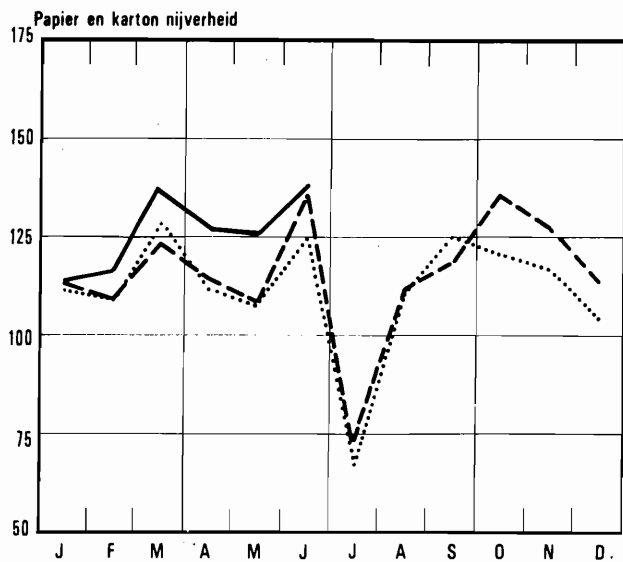
### Bruto indexcijfers van de industriële productie

1970 = 100    ..... 1977    - - - - 1978    ——— 1979



### Bruto indexcijfers van de industriële productie

1970 = 100    ..... 1977    - - - - 1978    ——— 1979



II. INDUSTRIELE PRODUCTIE IN ABSOLUTE CIJFERS  
STEENKOLEN EN IJZERMIJNEN - OPVANGEN VAN MIJNGAS

	STEENKOLMIJNEN (1)										MIJNGAS (1)	
	AANTAL UITDEL- VINGS- DAGEN	PRODUK- TIE (1000T)	AFZET (1000T)	VOOR- RAAD(2) (1000T)	PRODUKTIE PER DAG EN PER ARBEIDER (KG) (3)			ABSENTEISME IN % (4)		ONTGIN- NING VAN IJZER- ERTS (1000T)	MIJNGAS (1) (5)	
					HOUWERS	ONDER- GRON- DERS	ONDER- EN BOVEN GRON- DERS	ONDER- GRON- DERS	ONDER- EN BOVEN GRON- DERS		OPGE- VANGEN	GEVALO- RISEERD
1973	20.0	737	792	189	7208	2219	1555	18.3	15.9	9.7	4576	4480
1974	20.1	676	703	250	7674	2254	1602	19.3	16.7	10.2	5034	4997
1975	20.1	623	599	806	7795	2114	1525	19.3	16.8	7.8	4259	4177
1976	20.5	603	597	1120	8398	2191	1590	20.2	17.7	5.3	2852	2774
1977	20.1	589	644	720	9371	2319	1698	18.9	16.6	3.9	3375	3148
1978	20.2	549	616	265	9061	2304	1704	19.2	17.1	3.5	3657	3197
1978												
JULI	16.2	346	453	344	9594	2231	1604	17.9	15.7	5.8	3213	2580
AUG.	20.7	390	497	276	8014	1923	1379	19.4	17.0	2.3	3132	2641
SEPT	26.7	506	595	219	8312	2138	1567	21.0	18.3	6.6	3258	2899
OKT.	21.7	621	689	183	8987	2352	1752	19.3	17.1	6.7	4079	3738
NOV.	21.0	627	600	260	9183	2424	1811	18.7	16.7		3768	3510
DEC.	18.9	559	588	265	9549	2436	1835	17.5	15.9		4003	3828
1979												
JAN.	22.0	619	628	282	9320	2343	1743	18.9	17.2		3231	3169
FEB.	20.0	602	649	261	9776	2454	1833	18.7	16.9		3320	3216
M.	21.9	629	682	239	9404	2362	1761	18.6	16.7		4099	3968
APR.	19.1	532	583	219	9052	2320	1729	18.7	16.7		3694	3523
MEI		527	585	195	8876	2249	1673	19.2	17.1		3619	3280
JUNI		488	569	135	8923	1673	1629	21.5	19.1		3490	2961

LEVERINGEN VAN BELGISCHE STEENKOLEN OP DE BINNENLANDSE MARKT, INVDER EN UITVOER VAN STEENKOLEN (1000T)

	COKES- GAS- EN AGGLOME- RAAT- FABRIEKEN	ELEKTRICI- TEITS- CENTRALES	METAAL- NIJVER- HEID	BOUWMATE- RIALEN, CEMENT- FABRIEKEN	HUISBRAND- KLEIN BE- DRIJF EN OPENBARE BESTUREN	ANDERE VERBRUI- KERS	UITVOER	TOTAAL	INVDER
1973	451.0	131.0	14.0	3.0	61.0	10.0	29.0	700.0	600.0
1974	421.0	86.0	10.0	2.0	56.0	5.0	32.0	612.0	784.0
1975	352.0	108.0	9.0	1.0	34.0	3.0	29.0	535.0	514.0
1976	332.0	150.0	8.0	.6	22.4	3.6	23.8	540.0	600.0
1977	305.0	228.0	5.5	.8	15.9	3.7	21.8	580.7	534.7
1978	327.4	199.7	3.7	.4	12.4	3.1	15.1	561.9	579.6
1978									
JULI	274.0	129.0	.9	.2	6.8	.4	10.2	421.6	545.0
AUG.	279.0	139.2	3.3	.4	8.4	3.2	10.3	443.9	580.7
SEPT	340.2	157.6	2.4	.6	11.2	3.4	15.3	530.7	604.4
OKT.	417.7	170.6	4.3	.5	12.2	4.5	22.5	632.3	740.5
NOV.	305.3	197.8	2.9	.6	13.5	2.7	22.6	545.4	657.3
DEC.	311.8	167.7	3.5	.4	11.6	3.2	23.0	521.2	605.2
1979									
JAN.	370.6	144.5	3.6	.2	11.8	3.5	17.7	551	551.9
FEB.	361.2	180.4	2.9	.3	15.3	2.8	33.9	553	596.9
M.	392.2	197.7	2.9	.3	14.0	2.6	22.6	632	632.3
APR.	347.5	155.8	2.0	.4	12.5	2.0			541.7
MEI	331.9	158.5	2.1	.4	15.9	2.8			537.2
JUNI	345.5	139.9	1.7	.5	17.1	2.0			506.7

- (1) BRON: ADMINISTRATIE VAN HET MIJNWEZEN  
(2) EINDE VAN DE MAAND OF VAN HET JAAR  
(3) DE CIJFERS HEBBEN BETREKKING OP DE "WERKELIJKE DIENSTEN"  
(4) ABSENTEISME VOOR INDIVIDUELE REDENEN  
(5) TERUGGEBRACHT TOT 8500 KAL.,0 CENT., 760 MM HG

## WINNING VAN BOUWSTEEN EN ANDERE NIET-METAALHOUDENDE MINERALEN

	PRODUKTIE DER GROEVEN								
	PORFIER		HARDSTEEN				MARMER		
	BREUKSTEEN	PUIN	RUW	GEZAAGD	BEWERKT	BIJPRO- DUKTEN	BLOKKEN	PLATEN VAN 20 MM	BREUKSTEEN EN PUIN
(T)	(1000 T)	(M3)	(M3)	(M3)	(M3)	(M3)	(1000 M2)	(T)	
1973	1081.0	576.0	24809	5668	769	19321	286	22.0	888
1974	194.0	457.0	30123	5905	983	28914	221	23.0	823
1975	1.0	453.0	33963	5652	872	44801	194	20.0	237
1976	112.0	524.0	61650	5662	778	52243	195	16.0	412
1977		477.2	56638	5691	801	48090	254	14.7	261
1978		447.8	57752	5944	988	46180	301	17.6	459
1978									
JULI		173.0	12496	1276	148	10069	45	8.1	409
AUG.		604.4	68913	8236	1272	55183	1002	38.7	1162
SEPT.		506.9	81196	7307	1100	66326	351	19.1	1194
OKT.		468.4	78743	8146	1181	66411	660	19.6	410
NOV.		397.1	62237	6434	778	58781	440	20.0	63
DEC.		353.1	51985	5076	788	51488	243	14.7	12
1979									
JAN.			2342	10	3	2140		4.2	12
FEB.		219.5	32742	3650	438	27708	228	17.1	10
M.	11.0	454.9	64508	6236	724	47255	333	21.1	58
APR.	22.0	372.6	60237	5621	931	54324	1893	17.0	161

	PRODUKTIE DER GROEVEN (VERVOLG)								
	ZANDSTEEN			ZANDGROEVEN				ZUIGMACHINES	
	BREUKSTEEN	PUIN	DIVERSE	ZAND VOOR IJZERNIJ- VERHEID	ZAND VOOR GLASNIJ- VERHEID	ZAND VOOR BOUW- BEDRIJF	DIVERSE	VOOR GRINT	VOOR ZAND
(T)	(1000 T)	(T)	(1000 T)	(1000 T)	(1000 T)	(1000 T)	(1000 T)	(1000 T)	
1973	30514	148.0	3837.0	113.0	147.0	799.0	206.0	518.0	58.4
1974	41704	150.0	4101.0	118.0	160.0	957.0	241.0	528.0	78.4
1975	35616	140.0	3707.0	86.0	134.0	854.0	211.0	493.0	71.7
1976	24938	164.0	3473.0	87.0	135.0	812.0	187.0	576.0	103.0
1977	17115	190.7	237.1	86.6	138.4	780.3	163.0	640.5	103.5
1978	6403	185.5	1606.0	86.9	133.5	665.1	159.6	463.8	76.9
1978									
JULI	3474	68.1	817.0	67.9	107.7	329.1	81.6	184.6	30.6
AUG.	7757	260.7	2057.0	82.7	145.3	856.5	188.6	573.2	85.4
SEPT.	8903	250.6	2024.0	100.5	126.7	778.1	172.7	572.0	75.2
OKT.	8179	257.2	1725.0	96.8	141.2	879.0	185.4	566.3	120.2
NOV.	6170	222.0	1991.0	93.1	143.1	787.6	148.4	533.3	79.8
DEC.	3126	106.6	738.0	83.2	121.2	423.6	95.7	277.2	52.4
1979									
JAN.	600	10.3	22.0	72.4	109.6	105.4	56.9	44.6	17.2
FEB.	1696	52.4	316.0	78.3	129.9	331.5	80.5	137.5	20.3
M.	10538	156.0	1703.0	91.1	141.9	730.4	129.7	363.8	43.5
APR.	7525	236.5	2172.0	94.2	117.9	832.9	153.7	426.9	70.5

## VOEDINGSNIJVERHEID

	VLEES- CONSERVEN (1)	FRUIT- EN GROENTENCONSERVEN					PRODUKTIE VAN MEEL (INDUS- TRIELE MAALDE- RIJEN) (1000T)	KOEKJES, BESCHUITEN, PEPERKOEK PRODUKTIE (T)		
		JAM (T)	GEKONFIJTE VRUCHTEN , PRUIMENMOES, VRUCH- TEN IN SIROOP EN NATUURLIJK INGELEGD FRUIT (T)		GROENTEN- CONSERVEN (T)	PRODUKTIE (1000T)		KOEKJES	BESCHUI- TEN (2)	PEPERKOEK
			PRODUKTIE (T)	LEVE- RINGEN						
1973	1706.0	1799	1697	3757	3327	14531.0	65.0	9340.0	314.0	652.0
1974	1634.0	1750	1812	3494	3586	17525.0	66.0	9689.0	317.0	665.0
1975	1597.0	1694	1700	2801	3247	17204.0	58.0	9100.0	264.0	675.0
1976	1591.0	1452	1672	3074	3081	12133.0	62.0	8514.0	291.0	626.0
1977	1582.5	1353	1364	2815	3270	15217.0	64.7	9636.8	347.9	626.9
1978	1791.5	1633	1603	2926	2936	12964.7	62.9	9538.6	277.8	607.1
1978										
JULI	1774.3	2009	1461	2924	2860	22562.0	43.2	7456.9	35.8	331.7
AUG.	1555.2	2095	1459	3149	3617	44077.0	38.4	8738.1	357.8	656.3
SEPT.	1804.9	2362	1757	2324	3010	22422.0	95.7	10707.1	253.2	694.0
OKT.	1746.6	1570	1645	4063	2856	28396.1	71.8	11488.1	399.0	635.4
NOV.	1792.8	861	1646	4763	2944	9622.5	65.6	10408.9	286.4	586.1
DEC.	1383.3	584	1126	2692	2386	3996.1	57.8	6928.8	325.7	453.1
1979										
JAN.	2062.5	1189	1613	3117	2740	1836.1	66.8	10655.0	333.2	617.1
FEB.	1992.5	1331	1784	3926	3147	3227.1	66.3	8370.8	264.8	688.6
M.	1964.9					5238.4	65.4	8831.1	397.8	722.7
APR.						5179.4	62.5			

	SUIKER (T)									
	PRODUKTIE IN DE FABRIEKEN			PRODUKTIE NA VERWERKING IN DE RAFFINADERIJEN			VOORRAAD (3)			
	RUWE SUIKER	KRISTAL- SUIKER	TOTAAL	KRISTAL- SUIKER	GERAFFI- NEERDE SUIKER	TOTAAL	RUWE SUIKER	KRISTAL- SUIKER	GERAFFI- NEERDE SUIKER	TOTAAL
1973	19841	41321	61162	7669	12237	19906	140475	387816	8018	536310
1974	13349	28419	41768	6885	12614	19499	60372	255202	10020	325595
1975	17903	44826	62729	6505	10519	17024	138352	433932	21801	594085
1976	11470	44695	56164	7001	10910	17911	137520	447531	22536	607586
1977	11770	47171	58940	6904	11972	18876	135369	461529	27340	624238
1978	3435	51390	65688	8874	10337	19211	128379	524321	21944	674645
1978										
JULI		918	918	3885	2481	6366	40291	164187	19438	223916
AUG.		20120	20120	5339	10701	16040	32506	107219	19260	158984
SEPT.	4832	339	5171	4953	11567	16520	18487	54182	17982	90652
OKT.	23042	167979	191021	18962	13474	32436	53864	197249	20463	271576
NOV.	82688	228922	311610	21411	12632	34043	100229	392853	21097	514179
DEC.	61007	164385	225392	16867	11333	28200	128379	524321	21944	674645
1979										
JAN.		7823	7823	4218	10781	14999	112700	506062	22180	640943
FEB.		3984	3984	6963	9621	16584	103088	458142	21896	583125
M.		5420	5420	7389	11099	18488	98616	397839	23860	520314
APR.		11357	11357	7027	9370	16397	91781	355372	25567	472719
MEI	129	26199	26328	8062	9517	17578	77825	285708	23239	386772
JUNI		19	19	6642	8578	15220	62233	211318	20702	294254

- (1) INRICHTINGEN WELKE 5 WERKLIEDEN OF MEER TEWERKSTELLEN  
(2) INBEGREPEN DE NIET GESUIKERDE PRODUKTEN  
(3) EINDE VAN DE MAAND OF VAN HET JAAR

## VOEDINGSNIJVERHEID (VERVOLG)

	SUIKER (T) (VERVOLG)				INVERT-SUIKER	LEETCHO-	ANDERE	SUIKER-	DEEG-WAREN	CICHOREI		GEBRAN-	AZIEN-	
	IN VERBRUIK VERKLAARD					COLADE	PROD.	GOED		DEEG-	PRODUKTIE		DE	(TERUG-)
	RUWE SUIKER	KRISTAL SUIKER	GERAFF. SUIKER	TOTAAL		MECHO-	OP BA-	PROD.		WAREN	REI	FIJNE	KOFFIE	(2)
				PRODUK-TIE (T)	COLADE	SIS VAN	CHOCO-	CHOCO-	CHOCO-	REI	REI	PRODUK-TIE (T)	PRODUK-TIE (1000L)	
					LADE(1)	CHOCO-	LADE(1)	LADE(1)		RELS(T)	REI (T)			
1973	14.0	17933	9883	27829	4663	5363.0	2022	3681	1504	686	189	3584	1250	
1974	9.0	17920	10604	28533	5009	6035.0	2041	4171	1614	752	184	4899	1233	
1975	14.0	16252	7411	23676	5162	5484.0	2263	3302	1613	663	149	4971	1246	
1976	7.0	17294	7924	25225	5348	6248.0	2376	3268	1743	627	141	5093	1215	
1977	15.0	16067	6945	23026	4981	6050.8	2277	2782	1624	608	139	3764	1131	
1978	8.6	1649	7112	23266	4872	5684.0	2122	2939		635	116	4319	1031	
1978														
JULI	1.0	10169	5681	15851	4085	2051.2	912	1509	...	362	43	3160	1047	
AUG.		17882	7065	24947	5738	6044.0	1783	3085	...	647	140	4115	1182	
SEPT.		18676	6640	25316	4978	7023.0	2775	3516	...	587	109	4938	1161	
OKT.	5.0	16671	7691	24367	5048	7421.0	3014	3629	...	628	91	4673	1282	
NOV.		14989	7147	22136	4579	7103.0	2612	3247	...	635	127	5349	1204	
DEC.		12728	6741	19469	3811	5220.0	2396	2729	...	521	121	5253	813	
1979														
JAN.	17.5	15894	8266	24178	4550	6139.0	2735	2929	...	678	117	4512	539	
FEB.	11.0	14439	7633	22083	3295	6138.0	2911	3016	...	623	119	4526	665	
M.		17424	7752	25176	4860	6144.7	2653	3605	...	767	176	4626	999	
APR.	15.0	14711	5569	20295	4736				...	558	129		1245	
MEI	10.0	17639	7600	25250										
JUNI	1.0	21572	8131	29704										

	MARGARINE (1)			PRODUKTIE VAN PLANTAARDIGE EN DIERLIJKE OLIEN						BEREIDING VAN DRANKEN			
	PRODUK-TIE (VOOR VERBRUIK)	VERKOPEN	VOORRAAD (3)	OLIE ANDERE DAN LIJNOLIE (T)			LIJNOLIE (T)			ALCOH.	MOUT	BIER	
				RUWE OLIE	GERAF. EN HYDROG. OLIE	ACID-OLIE'S	VEE-KOEKEN EN SCHROTT	RUWE OLIE	VEE-KOEKEN EN SCHROTT	PRODUK-TIE (1000L)	PRODUK-TIE (T)	AANTAL BROWERIJEN IN WERKING	AANGEHEVEN HECTOLITER
1973	12225	12263	2908	7897	24708	906	30191	796	1727	3979	37582	190	5324
1974	12858	12815	3427	11729	23059	799	48850	623	1427	4122	39081	185	5285
1975	12319	12354	3005	11155	23364	952	45732	504	1131	3776	43364	174	5241
1976	12109	11963	4805	15105	26032	1027	62119	338	712	4070	45384	174	5534
1977	11824	11991	4547	12889	25643	1063	58017	288	565	4472	43330	159	5337
1978	12068	12203	3412	15524	26519	1030	70990	291	566	4270	46462	151	51863
1978													
JULI	8716	9417	3999	13139	20753	734	59309	183	361	2830	42468	141	4975
AUG.	12404	11896	4507	9664	21209	1114	30291	259	498	1893	44287	139	5374
SEPT.	13686	13643	4549	16706	27536	1172	75324	308	593	5010	46278	141	4847
OKT.	13454	13406	4597	16022	29218	1250	70038	365	679	5489	48285	146	4596
NOV.	12955	12556	4996	19346	27278	1065	82917	382	672	5565	46507	143	5032
DEC.	11569	13152	3412	18309	24547	778	79060	294	537	4746	46929	144	4659
1979													
JAN.	13710	12445	4677	18468	28228	1127	81471	431	870	4258	46378	139	3988
FEB.	12354	11898	5134	18682	26983	422	79180	237	523	3589	41984	142	4538
M.	13195	13171	5133							5477	43772	143	6069
APR.										4856		144	5665
MEI										2880		144	6128
JUNI										5125		136	6470

(1) INRICHTINGEN WELKE 5 WERKLIEDEN OF MEER TEWERKSTELLEN

(2) DE CIJFERS ONVATTEN NIET DE HOEVEELHEDEN KOFFIE GEBRAND VOOR EIGEN REKENING (BV. DOOR DE PRIVATE PERSONEN, HET LEGER, DE HOSPITALEN, ENZ.) EVENMIN ALS DE PRODUKTIE DER WERKPLAATSEN WELKE GEEN PERSONEEL ONDERWORPEN AAN DE MAATSCHAPPELIJKE ZEKERHEID VOOR WERKLIEDEN TEWERKSTELLEN

(3) EINDE VAN DE MAAND OF VAN HET JAAR

## VOEDINGSNIJVERHEID (VERVOLG)

	PRODUKTIE VAN SAMENGESTELDE VOEDERS VOOR DIEREN (IN TON)												
	VOEDERS VOOR NEERHOFTIEREN				VOEDERS VOOR VARKENS		VOEDERS VOOR RUNDEREN						
	PLUIMVEE				VOEDERS VOOR VARKENS	VOEDERS VOOR KALVEREN		VOEDERS V.A. RUNDEREN			VOEDERS VOOR PAARDEN		
	KWEEK- VOEDERS	LEG- VOEDERS	VETMES- TING	ANDERE		KUNST- MELK	VETMES- TING	KWEEK- VOEDERS	KWEEK- VOEDERS	VETMES- TING		VOEDERS VOOR MELKVEE	
(1)			(2)	BIGGEN	VOEDERS								
1973	14746	52033	24898	7646	60205	168373	5264	523	4644	13738	24030	36348	2657
1974	14561	51776	22573	8596	63443	172595	4530	477	4494	12681	21351	31464	2501
1975	13306	49538	21661	8386	58617	161442	4240	467	4630	12996	20566	33042	2768
1976	12643	48064	21661	9395	61523	170288	4560	679	5169	16060	26731	44508	4309
1977	11893	45927	21684	9581	60605	166058	4768	660	5198	16177	24435	41011	3058
1978	10633	43905	21027	9779	63876	166072	4885	489	5543	15129	23315	42069	3007
1978													
JULI	11646	41421	21376	10100	59874	160495	4825	430	6150	13744	19332	31421	2360
AUG.	11942	45233	22164	11370	67478	179293	4241	474	6129	16361	23397	34461	2664
SEPT.	10084	43752	20781	10376	64521	169187	4586	474	5289	17276	24353	35313	2575
OKT.	9524	44760	20219	10103	68194	176256	4671	569	5019	18130	29456	40567	3308
NOV.	8676	42421	19284	12668	67673	170056	5151	629	4908	14255	29927	49877	3543
DEC.	9046	43954	18910	8634	63467	166694	3901	513	4405	14222	29437	52488	3776
1979													
JAN.	9913	43363	18614	9998	64915	170447	4232	569	5285	13718	28057	28515	4473

	BEREIDING VAN MELK EN ROOM VOOR CONSUMPTIE							FABRICAGE		
	MELK (X 1.000 L)				ROOM (X 1.000 L)			A. BOTER (X 1.000 KG)		
	MELKERIJ- MELK	GEDEELTE- LIJK AF- GEROOMDE MELK	AFGE- ROOMDE MELK	KARNE MELK	SLAG- ROOM	ROOM	VERDUNDE ROOM	1E CATE- GORIE MELKERIJ- BOTER	HANDE- LAARS BOTER	ANDERE
	(3)									
1973	42634	5536	4341	2528	433	56	12	5473	1173	126
1974	41633	4423	4268	2268	674	78	14	5703	1291	143
1975	41840	4368	4950	2350	715	110	10	5877	1315	137
1976	43678	5158	5923	2582	702	122	...	5775	1152	70
1977	42294	6188	6387	2151	762	164	...	5249	1116	83
1978	41513	6572	6129	2141	743	239	...	6356	1053	97
1978										
JULI	34858	5468	5138	1905	655	248	...	9033	979	158
AUG.	41288	5252	5872	2220	729	244	...	7931	1091	162
SEPT.	41114	6877	6115	1939	674	217	...	6691	1102	159
OKT.	44114	7432	6482	2034	705	216	...	5782	1146	141
NOV.	42307	6884	6080	1919	679	268	...	4589	1006	76
DEC.	43008	6801	5987	1919	951	285	...	3918	1015	47
1979										
JAN.	44418	7602	6386	1966	563	205	...	4021	1137	35
FEB.	40572	7438	5868	2132	626	227	...	4041	1064	39
M.	44189	7787	6765	2304	703	288	...	6003	1112	34
APR.	41429	7398	6215	2363	713	357	...	7078		

- (1) VANAF DE EERSTE DAG TOT DE LEG  
(2) KALKOENEN, DUIVEN, KONIJNEN, ENZ.  
(3) CONSUMPTIEMELK, MET 32 GR VETGEHALTE PER LITER



## VOEDINGSNIJVERHEID (VERVOLG)

FABRICAGE (VERVOLG)									
B. KAAS (X 1000 KG)									
	VERSE			HARDE	HALFHARDE	BRIE	HERVE	BRUSSELSE	VERSCHIEDENE
	VETTE	HALFVETTE	MAGERE	SOORT HOLLANDSE (1)	SOORT ST-PAULIN (2)	EN CAMEMBERT			
1973	336	290	852	520	149	35	198	35	706
1974	345	285	898	501	171	35	194	34	1017
1975	327	263	947	527	185	33	109	33	745
1976	343	271	1045	434	200	26	189	28	798
1977	482	273	1151	426	273	23	118	29	942
1978	466	264	1123	390	306	22	84	25	871
1978									
JULI	431	232	932	317	277	16	81	15	...
AUG.	398	276	1011	414	342	20	95	35	...
SEPT.	369	242	905	430	373	20	94	44	1060
OKT.	406	237	967	446	318	24	92	35	1126
NOV.	334	233	875	356	343	22	78	27	862
DEC.	252	185	744	317	306	21	73	16	703
1979									
JAN.	347	229	942	308	322	20	73	12	909
FEB.	274	222	845	323	331	21	84	26	955
M.	377	271	1083	441	307	25	89	27	1141
APR.	348	256	1054	344	352	24	84	30	1157

FABRICAGE (VERVOLG)									
	C. MELKPOEDER (X 1.000KG)			D. INGE- DIKTE MELK (X 1.000 KG)	E. YOGHURT (X 1000L) VOLLE EN AFGEROOM- DE MELK	F. ROOMIJS (X 1.000 L) (3)		G. DIEET- EN SPECIALE PRODUKTEN (X 1.000 KG)	
	VOLLE MELK	GEDEELTE- LIJK AF- GEROOMD MELKPOED.	AFGE- ROOMDE MELK			KARNE MELK	ROOMIJS		ANDERE CONSUMP- TIEIJS- SOORTEN
1973	846	1676	8676	59	602	3023	2445	2556	1956
1974	706	1563	9470	71	664	2879	2866	1782	2518
1975	517	1126	9770	75	651	2967	2888	2043	2558
1976	1422	711	9224	...	647	2912	2841	2642	2909
1977	2322	1343	8426	88	610	2775	2768	2692	2766
1978	879	1033	10897	83	695	2919	2760	...	2858
1978									
JULI	1511	114	17146	180	471	2281	3690	...	2347
AUG.	961	2467	14147	181	763	3151	3206	...	2918
SEPT.	258	2055	10731	132	765	2658	2530	...	3259
OKT.	382	1533	8615	71	608	2845	1955	...	2877
NOV.	649	743	6256	62	689	2698	2053	...	2984
DEC.	296	371	5792	62	610	2266	1765	...	2533
1979									
JAN.	189	1057	5349	50	731	3006	2420	...	2892
FEB.	1731	248	5763	40	448	3006	2450	...	2669
M.	1094	2161	9518	92	581	3672	3655	...	2747
APR.	1121	1393	12867	95	672	3368	4917	...	2459

(1) UITSLUITEND GOUDA

(2) VAN JANUARI 1973 AF, DE ANDERE HALFHARDEKAAS INBEGREPEN

(3) AFGEWERKTE PRODUKTEN. VAN JANUARI AF, ROOMIJS EN ANDERE CONSUMPTIEIJSOORTEN

## TABAKSNIJVERHEID

	MOEVEELHEID TABAK (IN T) GEBRUIK BIJ DE FABRICAGE VAN :					
	SIGAREN	SIGARILLO'S	SIGARETTEN	ROOKTABAK	PRUIM- EN SNUIFTABAK	TOTAAL
1973	387	315	2057	425	3.0	3187
1974	377	350	2210	403	2.0	3341
1975	386	388	2136	421	2.0	3335
1976	296	432	2099	435	2.0	3264
1977	320	371	2092	509	2.0	3293
1978	321	402	1952	457	1.3	3134
1978						
JULI	151	140	760	194	.4	1245
AUG.	330	416	2231	512	.5	3491
SEPT.	352	451	1948	489	1.0	3241
OKT.	361	499	2046	439	.6	3345
NOV.	374	465	2105	454	.6	3398
DEC.	355	385	1736	414	3.3	2892
1979						
JAN.	386	416	1818	933	.6	3553
FEB.	356	404	2123	419	.4	3303
M.	403	487	1963	403	1.3	3256
APR.	348	392	2067	402	.6	3211
MEI	356	416	2367	430	.5	3569

## SPINNERIJEN EN DIVERSE BEDRIJVGIGHEID UIT DE TEXTIELNIJVERHEID

	A. WASSEN EN VERKOLEN VAN WOL PRODUKTIE (T)	B. KAMMEN VAN WOL PRODUKTIE (T)		C. SPINNERIJEN PRODUKTIE (T)							
		KAM- EN KAARD- WOL BAND	WOL KAMME- LING	KATOEN			WOL		VLAS (4)		
				FIJNSPINNERIJ (1) - Katoen (zuiver of gemengd) (5)	KAARD- SPINNE- RIJ (2)	COCONS (3) (GARENS INBEGR.)	KAARDWOL	KAMWOL		VLAS	
1973	1102	1050	1357	115	4761	2110	356	332	2540	4454	861
1974	874	830	1469	75	4719	1829	376	299	2311	4247	919
1975	820	1029	940	80	3206	887	303	183	2123	3807	748
1976	1071	1624	1398	114	3929	1272	349	185	2571	4190	880
1977	854	1460	1456	77	2923	1023	323	173	2467	3943	747
1978	792	1402	1513	84	3289	934	...	114	2699	3466	750
1978											
JULI	207	535	250	30	2651	633	...	79	809	1155	474
AUG.	1119	1491	1829	86	2651	633	...	83	2593	3222	594
SEPT.	950	1610	1717	83	3324	924	...	105	2945	3840	849
OKT.	889	1316	1711	91	3609	1027	...	135	3214	4115	897
NOV.	667	1414	1614	102	3501	947	...	121	3238	3813	828
DEC.	553	1416	1055	85	4427	1262	...	121	2812	2864	743
1979											
JAN.	670	1428	1202	191	3516	901	...	120	3306	3367	771
FEB.	736	1468	1264	75	3780	910	...	137	3143	3507	748
M.	864	1695	1517	118	4001	819	...	...	...	...	825
APR.	639	1658	1369	92	3749	689	...	...	...	...	802
MEI	751	1751	1472	116	3794	719	...	...	...	...	825

- (1) BRON: "BELGISCH VERBOND DER SPINNERS VAN KATOEN EN AANVERWANTE VEZELS"  
(2) BRON: "VERBOND DER KAARDSPINNERS". VAN JANUARI 1978 AF ZIJN DE CIJFERS VAN DE KAARDSPINNERIJ BEGREPEN IN DE CIJFERS VAN DE FIJNSPINNERIJ  
(3) BRON: "PATROONSVERBOND DER FABRIKANTEN VAN KATOENDEKENS EN DWEILEN"  
(4) BRON: "CENTRALE DIENST DER BELGISCHE VLAS-, HENNEP- EN JUTESPINNERIJEN"  
(5) JULI EN AUGUSTUS : GEMIDDELTE VAN DE TWEE MAANDEN VAN JANUARI 1978 AF : FIJNSPINNERIJ EN KAARDSPINNERIJ

## SPINNERIJEN EN DIVERSE BEDRIJVIGHEID UIT DE TEXTIELNIJVERHEID (VERVOLG)

	C. SPINNERIJEN (VERVOLG) PRODUKTIE (T)			D. PRODUKTIE VAN KUNSTMATIGE GARENS EN VEZELS (T) (1)		E. NAAI- GARENFA- BRIEKEN (2)	F. WATTEN	G. ONGEWE- ZEN VILT
	JUTE	HARDE VEZELS (SPINNE- RIJ, TOUWLAGERIJ)		VISCOSE GARENS	VEZELS	PRODUKTIE (T)	PRODUKTIE (T)	PRODUKTIE (T)
		ENKEL GARENS	TOUW- WERK					
1973	4834	3962	664	385	2304	150.0	929	273.7
1974	4261	4062	405	410	2010	148.0	867	292.8
1975	3089	3082	380	255	859	95.0	699	200.5
1976	3099	2808	405	337	1784	135.0	701	215.9
1977	2474	1878	390	268	1919	127.0	586	92.0
1978	1928	1832	476	327	2048	98.0	640	61.6
1978								
JULI	1263	1177	402	191	811	63.0	449	27.0
AUG.	1350	2236	375	288	2153	63.0	487	72.9
SEPT.	1785	1217	470	314	2349	122.0	713	71.3
OKT.	1951	1061	478	388	2306	117.0	748	68.1
NOV.	1920	1190	545	397	2241	111.0	765	73.3
DEC.	1647	1582	423	320	2387	99.0	642	43.2
1979								
JAN.	1631	1216	349	414	2356	92.8	689	64.1
FEB.	1542	1781	469	325	2132	131.6	775	50.6
M.	1642	1731	659	374	2435	107.9	830	
APR.	1401	1693	564	336	2477	94.5	674	
MEI	1570					104.0		
JUNI						108.8		

## 1. VOORRADEN GARENS (T) (3)

	VLAS EN KROTEN	JUTE	KATOEN	KUNST- MATIGE VEZELS			MENGSELS VAN KUNST- MATIGE VEZELS EN			RAYON- NE	KAMMOL	KAARD- WOL	KOKOS, STAAL, MANIL- LA	ANDERE	TOTAAL
				KUNST- MATIGE VEZELS	MENGSELS VAN KUNST- MATIGE VEZELS EN										
					WOL	KATOEN	ANDERE								
1973	1506	4505	12491	8280	382	459	365	1818	3016	1893	1117	15822	51654		
1974	1432	4192	11724	7828	375	249	242	1576	2866	1576	873	17321	50256		
1975	1120	3252	11701	7176	379	286	137	1804	3101	1370	924	18404	49654		
1976	1017	3661	12684	9351	144	139	23	1634	3426	1270	710	21779	55838		
1977	960	3561	10461	8961	135	168	12	1387	3457	1097	414	19582	50194		
1978	1137	3816	11206	9525	141	206	77	1303	4063	1085	423	20154	53136		
1978															
JULI	1073	4115	10804	9327	183	170	20	1176	3904	1308	470	19668	52217		
AUG.	1065	4048	11455	9641	161	199	17	1247	4011	1379	450	19791	53465		
SEPT.	1099	3894	12014	9690	141	196	23	1226	3874	1364	447	19625	53595		
OKT.	1059	3770	11960	9593	149	189	20	1301	3840	1321	474	19730	53406		
NOV.	1101	3782	11509	9620	157	199	21	1291	4040	1124	418	20368	53628		
DEC.	1137	3816	11206	9525	141	206	77	1303	4063	1085	423	20154	53236		
1979															
JAN.	1096	4035	12048	9513	182	194	59	1283	3895	1214	449	20146	54115		
FEB.	1088	4075	11730	9557	177	199	11	1362	3998	1233	500	21036	54966		

(1) PRODUKTIE VAN SYNTHETISCHE GARENS: Voor 1973 tot 1978 bedroegen de maandgemiddelden voor deze periode respectievelijk 517,447,140,315,459 en 944 ton.

(2) BRON : "NATIONAAL VERBOND DER NAAIGARENFABRIKANTEN"  
JULI EN AUGUSTUS : GEMIDDELDE VAN DE TWEE MAANDEN

(3) EINDE VAN DE MAAND OF VAN HET JAAR

## WEVERIJ

	II. WEEFSELS (1)								LEVERINGEN VAN VEREDELDE EN ONVEREDELDE WEEFSELS (T)			
	PRODUKTIE VAN WEEFSELS VAN GETOUM GEVALLEN (T)								KATOEN	VLAS	WOL	RAYONNE EN RAYONNE VEZELS
	KATOEN	VLAS	WOL	RAYONNE EN RAYONNE VEZELS	JUTE	SYNTHE- TISCHE VEZELS	TAPIJ- TEN VAN HARDE VEZELS	TOTAAL				
1973	6039	585	3108	2860	1610	8427	379	23009	6071	572	3001	2854
1974	5640	571	2543	2719	1249	9765	284	22771	5526	565	2622	2726
1975	4587	386	2512	2303	695	10442	279	21205	4525	386	2518	2297
1976	5256	419	2831	2569	486	13393	256	25210	5397	413	2709	2587
1977	4056	362	2281	3253	431	14118	260	24176	3972	358	2255	2654
1978	3778	466	2301	2768	374	13745	263	23694	3831	467	2336	2804
1978												
JULI	2637	175	1362	2052	218	16589	188	16429	2377	252	1504	2268
AUG.	3025	400	1690	1655	322	10834	178	18104	2643	398	1552	1596
SEPT	4037	472	2551	3194	410	15017	282	25963	4196	529	2703	3300
OKT.	4197	591	2707	3295	455	15706	317	27268	4472	506	2824	3333
NOV.	4062	474	2598	3257	471	27416	303	26737	4381	455	2800	3231
DEC.	4580	384	2229	2878	391	23387	275	24460	4416	453	2238	2843
1979												
JAN.	4115	418	2521	2997	346	15703	133	26232	4142	404	2282	3037
FEB.	4318	386	2531	2888	408	16162	275	26968	4159	384	2233	2696
M.							310					

	II. WEEFSELS (VERVOLG) (1)											
	LEVERINGEN VAN VEREDELDE EN ONVEREDELDE WEEFSELS (VERV.) (T)				VOORRAAD (T) (2)							
	JUTE	SYNTHE- TISCHE VEZELS	TAPIJ- TEN VAN HARDE VEZELS	TOTAAL	KATOEN	VLAS	WOL	RAYONNE EN RAYONNE VEZELS	JUTE	SYNTHE- TISCHE VEZELS	TAPIJ- TEN VAN HARDE VEZELS	TOTAAL
1973	1620	8355	383	22856	12052	1137	8302	4342	2260	15051	616	43760
1974	1298	9459	300	22497	13111	1163	6630	4505	1638	16664	552	44262
1975	809	10377	276	21188	13676	1031	6187	4863	1068	17624	585	45035
1976	586	13323	263	25278	13885	880	6498	4610	637	19493	580	46582
1977	439	13924	243	23845	15208	812	6113	4733	567	22547	812	50792
1978	393	13806	264	23900	14007	835	5440	4315	384	20277	811	46071
1978												
JULI	244	9739	206	16589	14231	854	5703	4323	513	19637	802	46062
AUG.	344	11107	192	17832	14622	855	5841	4378	491	19358	788	46332
SEPT	439	14965	227	26358	14421	800	5687	4318	463	19409	835	45933
OKT.	508	15703	273	27619	14145	886	5572	4281	410	19444	876	45614
NOV.	487	15704	358	27416	13829	904	5371	4280	394	19408	824	45010
DEC.	401	12726	311	23387	14007	835	5440	4315	384	20277	811	46071
1979												
JAN.	358	16675	145	27043	13974	851	5772	4270	453	20365	801	46487
FEB.	391	15658	310	25830	14135	852	6135	4456	470	20869	766	47684
M.			317								760	

(1) INBEGREPEN TAPIJTEN IN KATOEN, WOL, JUTE EN KUNSTMATIGE EN SYNTHETISCHE VEZELS  
(2) EINDE VAN DE MAAND OF VAN HET JAAR

## WEVERIJ - PRODUKTIE : BIJKOMENDE INLICHTINGEN VOLGENS DE AARD VAN DE WEEFSELS (T)

	OKTOBER 1978	NOVEMBER 1978	DECEMBER 1978	MAAND- GEMIDDELDE 1978	JANUARI 1979	FEBRUARI 1979
KATOENEN WEEFSELS (MET UITZONDERING VAN DE WEEFSELS VOOR STOFFERING)						
FLANEL	129	110	155	121	127	84
WEEFSELS VOOR MATRASSEN (INBEGREPEN JACQUARD)	37	54	57	36	43	39
VOILE EN ETAMINE	25	18	25	19	20	19
HYDROFIELGAAS EN CAMBRICWEEFSELS	59	53	49	50	54	57
ZAKDOEKEN	13	17	12	12	12	14
GEWAFELDE HANDDOEKEN, KEUKENHANDDOEKEN, TAFELLAKENS EN SERVETTEN	83	85	75	68	69	69
ZWARE NIJVERHEIDSWEEFSELS EN DEKZEILEN	13	10	15	14	24	24
ANDERE WEEFSELS (OM EVENTUEEL TE BLEKEN, TE VERVEN OF TE BEDRUKKEN)						
-VAN MINDER DAN 1,60M BREED	396	367	343	332	370	374
-VAN 1,60M BREED EN MEER	550	491	528	468	507	657
WEEFSELS IN GEBLEEKTE OF GEVERFDE GARENS	598	638	794	549	641	772
SPONSWEEFSELS AAN HET STUK OF EENVOUDIG GECONFECTIONEERD (JACQUARD INBEGREPEN)	697	707	701	621	726	733
ANDERE JACQUARDWEEFSELS E.N.G.	63	53	78	57	53	64
DEKENS, DWEILEN, VAATDOEKEN EN POETSDEKEN	245	230	230	196	243	244
FLUWEL EN PLUCHE ANDERE DAN VOOR STOFFERING EN WEEFSELS VOOR STOFFERING	578	536	886	524	528	465
VLASWEEFSELS (MET UITZONDERING VAN DE WEEFSELS VOOR STOFFERING)						
WEEFSELS VAN ZUIVER VLAS : ZEILDOEK	41	26	18	30	22	30
WEEFSELS VAN ZUIVER VLAS : ANDERE	269	202	183	184	176	113
GEMENGDE WEEFSELS:						
-WEEFSELS VOOR MATRASSEN		1		1	1	1
-ANDERE WEEFSELS (VLAS-KATOEN)	130	131	94	120	117	72
-VLAS - JUTE EN ANDERE	49	23	19	47	23	
WOLLEN WEEFSELS (MET UITZONDERING VAN DE WEEFSELS VOOR STOFFERING)						
KAMWOLLEN WEEFSELS	96	116	118	95	117	92
KAARDWOLLEN WEEFSELS	31	19	15	28	12	11
ALLE ANDERE WEEFSELS VAN WOL GEMENGD MET KATOEN, RAFELWOL, RAYONNEVEZELS, ENZ...	60	59	48	58	50	47
RAYONNEWEEFSELS (MET UITZONDERING VAN DE WEEFSELS VOOR STOFFERING)						
WEEFSELS VOOR KLEDING	5	4	3	4	8	2
VOERING VAN ZUIVERE RAYONNE	224	202	181	177	234	195
VOERING VAN GEMENGDE RAYONNE				1		
ANDERE	51	47	51	50	52	48
JUTEWEEFSELS						
JUTEWEEFSELS	265	272	206	205	205	290
WEEFSELS VAN RAYONNEVEZELS (FIBRAAN) (MET UITZ. VAN DE WEEFSELS VOOR STOFFERING)						
WEEFSELS VOOR KLEEDJES EN BLOUSES	115	100	124	78	102	81
ANDERE WEEFSELS VOOR KLEDING	49	44	38	39	44	29
ANDERE	614	619	574	609	692	678
WEEFSELS IN SYNTHETISCHE CONTINUGARENS						
WEEFSELS VOOR KLEDING	373	388	417	344	361	373
VOERING	199	209	205	191	179	193
DOORZICHTIGE GORDIJNWEEFSELS (VITRAGEWEEFSELS)	15	16	12	13	10	14
ANDERE	655	547	727	578	638	541

## WEVERIJ - PRODUKTIE : BIJKOMENDE INLICHTINGEN VOLGENS DE AARD VAN DE WEEFSELS (T) (VERVOLG)

	OKTOBER 1978	NOVEMBER 1978	DECEMBER 1978	MAAND- GEMIDDELTE 1978	JANUARI 1979	FEBRUARI 1979
WEEFSELS IN SYNTHETISCHE DISCONTINUGA- RENS (EXCL. WEEFSELS VOOR STOFFERING)						
WEEFSELS VOOR BOVENKLEDING:						
-ZUIVERE	44	49	47	42	64	58
-GEMENGDE: DISCONTINU SYNTHETISCHE VE- ZELS/WOL	41	20	13	32	20	24
-GEMENGDE: DISCONTINU SYNTHETISCHE VE- ZELS/ANDERE	195	166	198	180	222	201
ANDERE WEEFSELS VOOR KLEDING	161	138	156	138	182	99
ANDERE	218	137	165	130	113	115
WEEFSELS VOOR STOFFERING						
KATOENEN WEEFSELS VOOR STOFFERING:						
-FLUWEEL EN PLUCHE	177	182	188	201	194	173
-EPINGLEWEEFSELS	299	320	297	284	267	285
-ANDERE	110	69	71	101	125	118
VLASWEEFSELS VOOR STOFFERING:						
-ZUIVERE	27	30	18	29	28	27
-GEMENGDE	76	62	52	56	51	48
WOLLEN WEEFSELS VOOR STOFFERING:						
-FLUWEEL EN PLUCHE	79	72	62	77	82	84
-EPINGLEWEEFSELS EN ANDERE	75	76	79	69	66	74
RAYONNEWEEFSELS VOOR STOFFERING:						
-FLUWEEL EN PLUCHE	73	72	44	32	68	32
-EPINGLEWEEFSELS EN ANDERE	81	84	86	73	82	80
STOFFERINGSWEEFSELS VAN RAYONNEVEZEL ( FIBRAAN):						
-FLUWEEL EN PLUCHE	574	595	541	483	556	504
-EPINGLEWEEFSELS	926	934	818	787	806	755
-ANDERE	238	238	268	212	221	209
STOFFERINGSWEEFSELS IN DISCONTINU SYN- THETISCHE VEZELS:						
-FLUWEEL EN PLUCHE	961	879	791	789	871	866
-ANDERE	168	154	155	132	150	120
TOTAAL EPINGLEWEEFSELS (ALLE VEZELS)	1351	1385	1243	1186	1197	1166
TOTAAL FLUWEEL STOFFERINGSWEEFSELS (ALLE VEZELS)	1864	1799	1626	1581	1772	1659
TOTAAL ANDERE (ALLE VEZELS)	546	491	529	471	519	475
TAPIJTEN						
KATOENEN	123	121	76	125	111	126
WOLLEN	2309	2203	1855	1926	2111	2170
JUTE	190	199	186	169	141	118
KUNSTMATIGE EN SYNTHETISCHE VEZELS	12880	12998	10827	11297	12829	13664
HARDE VEZELS	317	303	275	263	133	275
TOTAAL TAPIJTEN	15819	15824	13218	13779	15326	16354
WAARVAN: TUFTED TAPIJTEN	10873	11445	9859	9727	11853	12659
DEKENS (ALLE VEZELS)						
DEKENS (ALLE VEZELS)	301	331	339	221	534	275

## BREIGOEDNIJVERHEID

	I. GEBREIDE STOFFEN (1)											
	PRODUKTIE				LEVERINGEN				VOORRAAD (1)			
	ONDER- GOED	BOVEN- GOED	ANDERE	TOTAAL	ONDER- GOED	BOVEN- GOED	ANDERE	TOTAAL	ONDER- GOED	BOVEN- GOED	ANDERE	TOTAAL
1973	403	443	337	1183	68	254	325	647	547	687	381	1615
1974	391	387	304	1082	75	210	302	587	485	706	368	1559
1975	351	352	305	1008	95	230	309	634	536	545	453	1534
1976	317	350	365	1032	49	235	372	656	488	406	295	1189
1977	285	283	210	777	13	145	220	378	451	351	117	919
1978	284	292	127	703	18	168	122	307	960	376	190	1126
1978												
JULI	91	143	112	347	5	100	136	241	515	410	104	1029
AUG.	283	279	86	648	20	153	51	225	522	388	136	1046
SEPT.	327	363	127	817	25	215	124	364	515	378	138	1031
OKT.	351	341	135	826	24	204	128	357	532	381	167	1080
NOV.	316	312	151	779	24	197	138	359	513	379	179	1072
DEC.	301	299	128	727	17	181	116	314	560	376	190	1126
1979												
JAN.	290	290	156	736	25	164	145	334	553	372	200	1126
FEB.	288	285	138	611	24	138	136	298	580	357	202	1139

	II. AFGEWERKTE ARTIKELEN : PRODUKTIE						
	ONDERGOED ARTIKELEN	DAMESKOUSEN VAN SYNTHETISCHE GARENS	BROEKKOUSEN (PANTYKOUSEN)	SOKKEN, 3/4 KOUSEN, SOKJES (1.000 DOZIJN PAAR)		BOVENGOED ARTIKELEN	T. SHIRTS EN POLOHEMDEN
	(1.000 DZ. STUKS)	(1.000 DZ. PAAR)	(1.000 DZ. STUKS)	SYNTHETISCHE GARENS	ANDERE	(1.000 STUKS)	(1.000 STUKS)
1973	254.2	31.0	208.0	104.7	76.9	1754.0	...
1974	244.9	42.1	164.8	104.1	92.1	1680.0	...
1975	195.8	24.4	135.7	76.5	76.6	1510.0	...
1976	192.7	25.0	98.6	78.0	85.6	1543.0	...
1977	180.4	20.3	95.1	55.0	83.9	1228.0	125.5
1978	170.2	16.0	81.0	60.5	85.6	1106.8	123.6
1978							
JULI	61.9	6.8	28.4	21.3	25.3	421.2	64.2
AUG.	192.2	17.9	102.1	73.0	94.4	1221.6	76.7
SEPT.	203.0	18.9	99.8	80.3	98.4	1314.8	103.1
OKT.	199.6	18.4	88.4	75.4	102.1	1272.9	105.6
NOV.	175.5	16.7	71.1	70.1	91.3	1125.8	96.6
DEC.	165.4	15.6	79.0	67.3	74.6	899.0	114.6
1979							
JAN.	158.0	14.5	56.2	56.2	82.2	968.1	139.5
FEB.	152.0	12.8	58.6	58.0	84.4	1131.0	216.3

(1) EINDE VAN DE MAAND OF VAN HET JAAR

## BREIGOEDNIJVERHEID (VERVOLG)

	II. AFGEWERKTE ARTIKELEN : LEVERINGEN						
	ONDERGOED ARTIKELEN	DAMESKOUSEN VAN SYNTHETISCHE GARENS	BROEKKOUSEN (PANTYKOUSEN)	SOKKEN, 3/4 KOUSEN, SOKJES (1.000 DOZIJN PAAR)		BOVENGOED ARTIKELEN	T. SHIRTS EN POLOHEMDEN
	(1.000 DZ. STUKS)	(1.000 DZ. PAAR)	(1.000 DZ. STUKS)	SYNTHETISCHE GARENS	ANDERE	(1.000 STUKS)	(1.000 STUKS)
1973	256.1	41.8	205.8	101.5	79.2	1764.0	...
1974	244.4	41.5	171.3	103.4	82.1	1708.0	...
1975	197.7	26.4	134.7	81.9	77.8	1260.0	...
1976	193.5	23.5	101.7	76.6	82.9	1531.0	...
1977	177.7	22.4	91.3	57.4	82.7	1246.1	135.0
1978	173.6	17.5	77.8	65.1	80.5	1109.0	122.8
1978							
JULI	104.9	11.1	40.2	34.0	45.0	499.7	71.0
AUG.	170.2	20.3	78.5	79.0	107.7	1350.5	75.1
SEPT	193.0	17.7	80.2	92.7	102.5	1415.8	102.1
OKT.	189.4	23.2	70.2	76.4	90.8	1258.6	94.3
NOV.	168.0	17.6	88.1	69.0	88.5	923.4	93.4
DEC.	178.2	14.2	62.7	63.8	67.5	865.3	63.2
1979							
JAN.	135.9	11.2	42.3	48.1	84.6	1021.4	125.2
FEB.	165.7	15.7	86.8	59.0	82.6	1179.5	198.3
M.	182.3	94.8	53.6	90.4	1322.9	257.4	14.0

	II. AFGEWERKTE ARTIKELEN : VOORRAAD (1)						
	ONDERGOED ARTIKELEN	DAMESKOUSEN VAN SYNTHETISCHE GARENS	BROEKKOUSEN (PANTYKOUSEN)	SOKKEN, 3/4 KOUSEN, SOKJES (1.000 DOZIJN PAAR)		BOVENGOED ARTIKELEN	T. SHIRTS EN POLOHEMDEN
	(1.000 DZ. STUKS)	(1.000 DZ. PAAR)	(1.000 DZ. STUKS)	SYNTHETISCHE GARENS	ANDERE	(1.000 STUKS)	(1.000 STUKS)
1973	329.4	113.4	525.3	245.0	234.1	1504.0	...
1974	333.0	118.9	460.5	253.0	235.6	1198.0	...
1975	296.6	97.8	476.9	183.0	221.1	1105.0	...
1976	257.4	102.1	351.4	191.0	252.4	1267.0	...
1977	292.7	76.3	400.5	186.0	231.7	941.0	112.0
1978	238.0	55.3	425.0	131.7	294.1	915.3	120.6
1978							
JULI	205.1	62.7	367.7	144.8	290.5	926.6	52.2
AUG.	227.2	60.3	391.3	140.2	277.0	799.8	54.8
SEPT	237.2	61.5	411.0	127.7	272.9	682.6	55.9
OKT.	244.7	55.1	425.8	126.8	284.2	686.8	67.1
NOV.	250.7	54.1	408.8	127.8	287.0	884.2	69.2
DEC.	238.0	55.3	425.0	294.1		915.3	120.6
1979							
JAN.	259.4	56.2	457.0	137.2	295.7	876.9	147.1
FEB.	245.8	63.4	406.0	137.9	297.4	837.3	165.2
M.	229.8	394.7	145.6	308.1	799.2	163.0	57.9

(1) EINDE VAN DE MAAND OF VAN HET JAAR



## KLEDINGS- EN CONFECTIENIJVERHEID (1) - PRODUCTIE (IN 1000 STUKS)

	NOVEMBER 1978	DECEMBER 1978	MAAND- GEMIDDELDE 1978	JANUARI 1979	FEBRUARI 1979	MAART 1979
I. KLEDINGSTUKKEN						
REGENKLEDING	253	241	309	625	358	397
KLEDING VAN HERTSLEDER, LEDER EN SOORT- GELIJKE STOFFEN	21	19	17	23	14	22
KLEDING VOOR SPORTBEOEFENING :						
-A)BADPAKKEN EN SOORTGELIJKE ARTIKELEN	133	155	152	133	183	214
-B)ANDERE	106	96	126	114	131	224
BUSTEHOUDERS EN SOORTGELIJKE ARTIKELEN	312	235	304	249	255	293
KORSETTEN, GAINES EN SOORTGELIJKE ARTI- KELEN	130	80	133	94	103	122
WERKKLEDING (2)						
-A)OVERALLS, MARSPAKKEN, AMERIKAANSE OVERALLS MET BRET. EN PAKKEN(2 STUKS)	306	269	233	249	287	281
-B)ANDERE WERKKLEDING (3) -VOOR HEREN	118	124	111	126	114	138
-B)ANDERE WERKKLEDING (3) -VOOR DAMES	349	306	365	299	286	316
BROEKEN VOOR HEREN EN JONGENS :						
-A)WERKBROEKEN	116	119	134	131	153	158
-B)ANDERE (INCL. JEANS EN SOORTELIJKE ARTIKELEN	2164	1965	2076	1932	2112	2293
OVERJASSEN VOOR HEREN EN JONGENS	43	40	27	16	48	8
KOSTUUMS VOOR HEREN EN JONGENS	34	31	50	41	45	54
COLBERTJASSEN VOOR HEREN EN JONGENS (4)	52	72	68	48	64	73
ANDERE BOVENKLEDING VOOR HEREN EN JON- GENS	49	238	128	104	105	124
LUIERS EN ARTIKELEN VOOR KINDEREN VAN MINDER DAN 3 JAAR	101	68	82	131	180	173
MANTELS EN JASJES VOOR DAMES EN MEISJES	110	79	106	92	109	109
MANTELPAKKEN VOOR DAMES EN MEISJES	11	6	15	14	13	19
JAPONNEN (KLEEDJES)	493	454	566	589	715	771
ROKKEN	408	359	439	471	525	586
BLOUSES EN HEMDBLOUSES (CHEMISIERS)	488	472	515	563	597	638
PANTALONS VOOR DAMES EN MEISJES	134	93	132	92	91	113
ANDERE BOVENKLEDING VOOR DAMES EN MEIS- JES	123	126	142	100	131	168

(1) VESTIGINGEN DIE RESPECTIEVELIJK IN DE WERKPLAATS OF THUIS 5 WERKLIEDEN OF MEER VOOR DE GROEP "KLEDINGTOEBEHOREN" EN 10 WERKLIEDEN OF MEER VOOR DE ANDERE GROEPEN HEBBEN TEWERKGESTELD

(2) EXCLUSIEF WERKBROEKEN EN HEMDEN

(3) B.V. STOFFPASSEN EN SCHORTEN

(4) INCL. BLAZERS

	NOVEMBER 1978	DECEMBER 1978	MAAND- GEMIDDELDE 1978	JANUARI 1979	FEBRUARI 1979	MAART 1979
I. KLEDINGSTUKKEN						
T-SHIRTS EN POLOHEMDEN	50	16	97	58	104	66
ANDERE HEMDEN VOOR HEREN EN JONGENS	483	474	500	380	474	500
ONDERKLEDING VOOR HEREN EN JONGENS (INCLUSIEF PYJAMA'S)	680	398	560	428	377	351
PYJAMA'S EN NACHTHEMDEN VOOR DAMES EN MEISJES	251	238	240	194	229	298
ONDERJURKEN EN ONDERROKKEN	106	57	89	88	117	113
ANDERE ONDERKLEDING VOOR DAMES EN MEIS- JES	334	193	323	294	262	330
II. KLEDINGTOEBEHOREN						
DASSEN EN SOORTGELIJKE ARTIKELN	146	164	129	104	121	153
PARAPLU'S EN PARASOLS	30	30	23	17	18	30
III. HOEDEN EN ANDERE HOOFDDEKSELS						
HOEDEN: VOOR DAMES	1	1	2	...	2	...
PETTEN EN KEPIES	24	51	51	35	49	55
ANDERE HOOFDDEKSELS	9	11	14	13	6	10
IV. MECHANISCH BORDUURWERK (IN 1000000F)						
MECHANISCH BORDUURWERK	1	5	24	1	4	10
V. NIET VOOR KLEDING BESTEMDE CONFECTIE- ARTIKELN						
BEDDELINNEN, TAFELINNEN, TOILET- EN KEUKENINNEN (IN 1000000F)	181	200	105	170	137	74
ZAKDOEKEN	624	478	571	267	365	454
BEDSPREIEN EN EIDERDONS	21	17	22	22	24	11
SLAAPZAKKEN	26	9	12	7	17	12
DEKZEILEN EN TENTEN (IN 1000 M2)	12	22	26	20	18	22
GORDIJNEN, ROLGORDIJNEN EN OVERGORDIJNEN (IN 1000 M2)	375	347	410	396	806	456
MATRASSEN	7	7	9	14	11	10
GEMATELASSEERD WEEFSEL (IN 1000 M2)	130	59	101	80	99	108

(1) VESTIGINGEN DIE RESPECTIEVELIJK IN DE WERKPLAATS OF THUIS 5 WERKLIEDEN OF MEER VOOR DE GROEP  
"KLEDINGTOEBEHOREN" EN 10 WERKLIEDEN OF MEER VOOR DE ANDERE GROEPEN HEBBEN TEWERKGESTELD

## KLEDINGS- EN CONFECTIENIJVERHEID - VERKOOP (VERVOLG) - MAAKLOONWERK (IN 100000F)

	TOTAAL VAN DE VERKOPEN (1.000 F)	BEDRAG GEFACUREERD VOOR MAAKWERK UITGEVOERD VOOR :		BEDRAG BETAALD VOOR MAAKWERK DAT VOOR UN REKENING WERD UITGEVOERD DOOR :	
		DERDEN IN BELGIE (1.000 F)	DERDEN IN HET BUITENLAND (1.000 F)	DERDEN IN BELGIE (1.000 F)	DERDEN IN HET BUITENLAND (1.000 F)
1973	2212082	...	...	...	...
1974	2598323	...	...	...	...
1975	2582571	...	...	...	...
1976	2719028	...	...	...	...
1977	2564915	...	...	...	...
1978	2570561	355328	208460	214058	20215
1978					
JULI	1502608	147630	142258	71676	21951
AUG.	2777850	349880	190053	383248	17548
SEPT	3239552	429257	229758	594959	28065
OKT.	2941385	409676	229352	194382	32000
NOV.	2187211	321004	241110	126236	18559
DEC.	2068751	465989	239230	115290	13248
1979					
JAN.	2282037	378619	322464	130799	18803
FEB.	2993313	387636	265517	164088	14190
M.	3248589	418519	247226	200183	112376

## SCHOENEN- EN PANTOFFELNIJVERHEID (1)

	PRODUKTIE VAN SCHOENEN (1.000 PAAR)						
	VOOR MANNEN	VOOR VROUWEN	VOOR JONGENS (28-39)	VOOR MEISJES (28-39)	VOOR KINDEREN (22-27)	VOOR BABIES (-22)	WERKSCHOENEN EN -LAARZEN
1973	251.7	331.6	28.7	42.2	10.9	7.3	19.0
1974	226.2	328.8	28.9	40.0	10.4	5.5	17.0
1975	160.6	231.8	22.9	32.4	14.9	4.2	23.2
1976	150.9	157.0	21.4	29.8	6.8	3.4	24.7
1977	134.4	111.5	17.5	24.6	6.2	3.5	22.8
1978	111.7	96.4	17.4	25.1	5.9	4.3	22.8
1978							
JULI	30.0	38.5	3.8	5.7	2.2	4.7	15.7
AUG.	134.8	94.0	21.1	25.8	6.3	4.5	24.3
SEPT	116.0	95.0	25.4	30.5	4.3	5.4	32.4
OKT.	109.4	142.7	14.9	24.1	4.8	2.2	25.6
NOV.	118.9	82.4	15.4	25.7	10.1	5.3	21.0
DEC.	122.5	70.9	23.2	30.9	2.8	3.0	28.7
1979							
JAN.	110.4	79.4	15.0	23.8	3.8	2.8	18.9
FEB.	91.8	99.5	23.3	30.0	6.9	5.6	20.3
M.	146.0	89.6	20.0	30.3	6.0	3.0	30.7
APR.	111.9	85.3	15.0	27.7	6.3	3.0	24.7
MEI	123.2	93.3	14.1	24.9	5.6	3.6	30.2
JUNI	142.9	71.9	19.6	30.3	5.5	3.9	29.6

(1) DE SCHOENEN EN DE PANTOFFELS, VOORTGEBRACHT IN DE FABRIEKEN DIE TOT DE RUBBERNIJVERHEID BEHOREN, NIET INBEGREPEN

## SCHOENEN- EN PANTOFFELNIJVERHEID (VERVOLG)

	PRODUKTIE VAN SCHOENEN (1.000 PAAR) (VERVOLG)		PRODUKTIE VAN PANTOFFELS (1.000 PAAR)			
	ANDERE SCHOENEN	TOTAAL	VAN LEDER	VAN KAMEELHAAR	VAN ANDERE TEXTIELSTOFFEN	TOTAAL
1973	32.4	723.8	45.3	42.5	353.4	441.2
1974	36.8	693.7	35.2	47.0	334.0	416.2
1975	34.9	524.8	23.9	20.3	294.6	338.8
1976	28.1	422.0	21.4	15.7	253.3	290.4
1977	23.6	344.1	19.7	13.7	224.5	257.9
1978	17.4	300.9	13.4	10.1	192.4	215.9
1978						
JULI	4.7	105.1	6.4	1.1	67.6	75.2
AUG.	7.9	318.7	14.0	3.9	236.7	254.6
SEPT.	11.0	320.0	17.0	7.4	233.9	258.3
OKT.	12.4	336.1	21.4	14.1	202.6	238.1
NOV.	15.2	294.0	14.8	14.7	192.4	221.9
DEC.	9.6	291.6	10.4	17.7	187.5	215.6
1979						
JAN.	17.0	271.3	7.6	25.1	151.1	183.8
FEB.	13.2	290.5	8.8	25.6	131.2	165.6
M.	13.2	338.7	11.0	4.0	215.5	230.5
APR.	13.5	287.5	11.0	43.5	149.1	203.6
MEI	14.7	309.6	9.3	26.8	161.9	198.1
JUNI	13.7	317.4	12.0	28.7	168.5	209.1

## HOUT- EN AANVERWANTE NIJVERHEID (1)

	WAARDE VAN DE GEFACTUREERDE VERKOPEN (1.000000 F)													TOTAAL
	MEUBE- LEN	ZETELS	SCHRIJ- WERKE RIJ	VAAT- WERK	KADERS LIJS- TEN EN SCHA- VERIJ- EN	MANDEN MAKE- RIJ EN ROTAN- HEID	BOR- STEL NIJVER- HEID	KISTEN EN TON- NENNIJ- VER- HEID	PARKET	GE- PLAKT HOUT	BLOK- PLATEN OF LA- MELLEN PLATEN	GEPER- STE PANE- LEN	ANDERE	
1973	1461.1	578.7	275.7	134.0	61.8	8.8	36.0	78.8	6.5	66.0	46.7	532.2	6.1	3291.7
1974	1729.5	644.6	327.1	158.4	71.7	10.6	42.0	112.2	7.1	69.3	42.7	582.9	5.6	3803.8
1975	1627.7	594.0	334.8	148.8	64.2	10.5	39.0	98.5	7.3	63.5	27.0	557.5	4.6	3577.3
1976	1964.8	738.5	428.5	144.0	72.0	16.9	40.7	132.0	7.8	76.1	36.6	667.4	4.9	4330.2
1977	2044.7	708.9	504.8	142.9	75.4	22.6	44.6	147.2	9.1	58.9	35.7	683.7	5.3	4483.6
1978	2032.9	691.9	468.9	130.7	78.4	20.0	44.1	134.1	11.3	56.4	34.0	661.0	4.7	4368.6
1978														
JULI	1092.3	335.1	260.5	44.1	35.0	9.4	23.7	96.2	7.6	21.5	15.5	343.4	2.6	2286.9
AUG.	1864.6	578.1	444.5	125.4	60.3	18.4	47.0	120.5	11.8	54.9	30.3	612.2	4.0	3971.8
SEPT.	2191.7	766.7	539.3	142.7	82.4	21.6	47.0	129.5	14.1	63.5	38.3	737.7	4.6	4779.0
OKT.	2192.6	761.3	578.4	150.7	93.9	22.0	51.9	137.5	13.1	67.7	40.3	751.9	6.6	4867.9
NOV.	2172.0	708.2	517.2	156.3	88.1	18.8	43.5	129.4	12.5	55.5	35.6	708.9	5.1	4650.9
DEC.	2079.7	760.4	569.7	127.8	76.6	20.9	30.1	125.0	12.6	61.6	33.5	548.1	3.5	4442.4
1979														
JAN.	1532.1	604.5	370.2	112.8	70.2	12.5	42.3	112.6	8.8	45.6	28.8	564.8	3.4	3508.5
FEB.	2035.9	663.1	420.7	125.8	84.0	17.9	48.2	127.9	9.1	60.6	34.2	592.8	5.5	4225.8

(1) VERKOPEN VAN DE INRICHTINGEN WELKE 5 WERKLIEDEN OF MEER TEWERKSTELLEN,  
INGEDEELD VOLGENS HUN VOORNAAMSTE BEDRIJFVIGHEID

## PAPIERNIJVERHEID

	PRODUKTIE VAN PAPIER EN KARTON (T)										
	PAPIERDEEG			GRAFISCH PAPIER EN KARTON			PAK- PAPIER (2)	KARTON		ANDER PAPIER (1)	TOTAAL
	MECHA- NISCH DEEG	SCHEI- KUNDIG DEEG	TOTAAL	DAGBLAD- PAPIER	GESTREK- DRUK- EN SCHRIJF- PAP. EN KARTON(1)	ANDER		GRIJS PAKPA- PIER UIT OUD PAPIER	ANDER KARTON (4)		
1973	14154	20399	34553	8071	...	...	13470	...	...	...	69052
1974	13698	20971	34669	7596	...	...	12874	...	...	...	71233
1975	10565	14912	25477	6429	...	...	10412	...	...	...	54645
1976	12540	16900	29440	7066	...	...	10385	...	...	...	62593
1977	11975	18990	30966	6880	17467	19699	9653	1950.0	2895.0	4960	63503
1978	11076	16384	27460	6980	18914	20584	10475	2308.8	2533.6	5854	67648
1978											
JULI	13084	13498	26582	8937	16025	17222	5811	978.6	906.9	5351	55232
AUG.	8180	6617	14797	4288	16589	15914	10032	2446.9	2765.6	6219	58254
SEPT	10813	13610	24423	8698	21899	21336	10988	2180.9	2639.1	6348	74088
OKT.	10793	21240	32033	8049	20360	24716	14458	2642.1	2288.5	6124	78637
NOV.	9419	20511	29930	6472	19377	21529	11644	2683.6	2531.3	6230	70468
DEC.	9155	19881	29036	6798	19796	21090	11408	2241.1	2382.4	6397	70114
1979											
JAN.	8288	17594	25882	7144	21145	16846	12757	2314.8	2282.2	6200	68689
FEB.	9859	18143	28002	7925	20774	20051	11851	2144.4	2935.2	6790	72470
M.	11084	20928	32012	9473	23964	22637	13689	2548.1	3061.2	7718	83091
APR.	10734	18938	29672	7786	20035	20219	12582	2432.6	2290.0	7863	73207
MEI	10734	20416	31150	7465	19491	19763	13716	2201.3	2786.5	6262	71684
JUNI	9543	23665	33208	6859	20540	17835	14358	2058.6	2756.4	7343	71750

## PAPIERNIJVERHEID (VERVOLG)

	PAPIER- EN KARTONVERWERKING (T)										
	STOFFE- RINGSAR- TIKELN	HUISHOUD- EN HY- GIENE ARTIKE- LEN	SCHOOLARTIKELN, BUREEL- EN SCHRIJFBENODIGDHEDEN			VERPAKKINGEN				VEREDELDE, DOOR- DRENKT, GESTREKEN PAPIER EN KARTON	
			SCHOOL- SCHRIJF- TEN	BRIEF- OMSLAGEN	ANDERE	DOZEN, KISTEN EN VER- PAK. IN ALLERH. KAR- SOOR	DOZEN, KISTEN EN VER- PAK. IN GEGOLFD KARTON	GROTE ZAKKEN (4)	ANDERE VERPAK- KINGEN	GEBITU- MEERD PAPIER	ANDERE
1973	2034	4029	1148	1562	1969	5218	20710	5499	4166	6500	10236
1974	1625	4404	1339	1754	1893	6350	20467	5834	5158	8828	11521
1975	1301	3861	1121	1546	1686	5301	17475	4716	4627	8470	9420
1976	905	4716	1045	1459	1418	4559	19439	4736	4691	8059	12170
1977	754	5267	1172	1441	2084	4393	17925	4620	4604	7870	7411
1978	575	5838	1272	1432	1960	4833	18712	4638	4552	7305	7408
1978											
JULI	406	3585	1113	577	1158	1537	7649	2489	1955	2970	4375
AUG.	430	5815	821	1348	1716	4944	20777	3425	4785	8711	7820
SEPT	638	6485	735	1732	2227	5176	21222	5002	5163	8985	8089
OKT.	489	6813	1248	1747	2291	5217	21633	5201	5163	10395	8839
NOV.	366	6842	1298	1704	2050	5499	20197	6595	5216	8889	8801
DEC.	486	5459	777	1428	1681	5706	15598	5284	4660	4283	7792
1979											
JAN.	679	6497	843	1755	1968	5005	19437	4149	5180	2684	6982
FEB.	497	6650	972	1710	1770	4860	19804	2999	5028	3837	7926
M.	395	6983	1863	1918	2568	6051	19387	7829	5704	6977	8209
APR.	467	7430	1096	1376	1815	5222	17680	7549	5048	8525	7889
MEI	569	6781	1913	1636	2251	6666	18980	4939	5563	8699	6823
JUNI	372	7590	1726	1676	2585	5739	19076	4316	5620	8912	7620

(1) INBEGREPEN CARBONLOOS COPIEERPAPIER

(2) INBEGREPEN PAPIER EN KARTON VOOR GOLFKARTON

(3) KRAFTKARTON NIET INBEGREPEN

(4) BREEDTE BASIS MINIMUM 40 CM

## PAPIERNIJVERHEID (VERVOLG) - LEDERNIJVERHEID

	PAPIER- EN KARTON (T) (VERVOLG)			PRODUKTIE VAN LEDER			
	PAPIEREN EN KARTONNEN AR- TIKELN VOOR DE NIJVERHEID	ANDERE ARTI- KELN IN PA- PIER EN KAR- TON	TOTAAL	ZWAAR RUNDLEDER  (T)	LICHT LEDER (1 000 VIERKANTE VOET)		
					RUND-,KALFS- EN PARDELEDER	SCHAPELEDER (1)	GEITELER
1973	1973	686	65730	155.1	2727.7	1116.0	54.9
1974	2278	812	72263	149.0	3169.0	517.0	49.0
1975	2047	803	62374	150.6	2998.8	264.3	...
1976	1882	1168	66248	167.8	3147.6	328.7	...
1977	1823	1265	60629	173.0	2617.8	356.1	...
1978	1914	1336	61772	130.8	2111.1	266.2	...
1978							
JULI	1315	636	29763	6.3	2074.4	302.2	...
AUG.	1681	1584	63857	112.6	1651.2	237.7	...
SEPT.	2061	1423	68935	112.9	2145.1	190.9	...
OKT.	2243	1550	72829	107.0	2137.7	274.7	...
NOV.	2020	1566	71043	134.1	2155.1	226.6	...
DEC.	2044	1202	56401	132.1	1715.8	171.8	...
1979							
JAN.	2051	924	58152	116.5	1574.6	176.9	...
FEB.	2033	817	58903	113.6	1460.0	23.8	...
M.	1973	1551	71406	148.8	2143.4	29.7	...
APR.	1879	1648	67622	145.4	1908.1	32.3	...
MEI	2177	1534	68531	173.8	2305.1	63.4	...
JUNII	2302	1591	69125	154.7	2260.9	49.4	...

## RUBBERNIJVERHEID - ZEEPNIJVERHEID

	PRODUKTIE VAN RUBBER					PRODUKTIE VAN ZEEP EN SYNTHETISCHE WASMIDDELEN				
	LIJM- SOLUTIES EN DIS- PERSIES	BUIZEN EN SLANGEN	TRANSPORT EN DRIJF- RIEMEN	BINNEN- BANDEN, BUITEN- BANDEN EN VOLLE OF HOLLE BANDEN (1)	ANDERE RUBBER ARTIKELN	TOILET- ZEEP	HUISHOUD- ZEEP EN ZACHTE ZEEP	ANDERE ZEEP	WAS- POEDERS	ANDERE WAS- MIDDELEN
1973	253	572	320	4096	2708	461	864	1565	7257	7846
1974	255	640	288	4113	3122	412	851	1842	8047	9162
1975	237	504	269	3596	8181	296	601	2077	7494	6497
1976	254	439	299	3840	6045	269	919	1727	9596	9060
1977	240	484	310	3995	4992	277	473	1840	9808	9893
1978	238	427	315	3793	5535	241	431	1824	10790	10642
1978										
JULI	95	237	139	279	2914	100	277	1312	7041	6925
AUG.	196	350	276	3706	5580	234	382	1667	7127	8933
SEPT.	270	501	390	4634	6176	239	476	1696	10672	10851
OKT.	289	532	257	427	6772	301	477	1949	11421	13083
NOV.	270	334	359	3747	5589	266	455	1938	14815	9889
DEC.	219	248	266	3977	4296	148	351	1609	8010	9320
1979										
JAN.	244	535	301	4100	5753	145	370	1300	9812	10069
FEB.	268	407	261	4200	5188			1761	9028	11432
M.	277	358	443	4936	5674					
APR.	252	478	305	3971	5880					
MEI										

(1) VAN 1975 AF HET GEITELER INBEGREPEN

(2) DE PRODUKTIE VAN SCHOENEN NIET INBEGREPEN

(3) VAN JANUARI 1976 AF UITSLUITEND ZACHTE ZEEP. DE HARDE  
HUISHOUDZEEP IS INBEGREPEN IN DE RUBRIEK "ANDERE ZEEP"

(4) DE PRODUKTIE VAN SHAMPOO NIET INBEGREPEN

## SCHEIKUNDIGE NIJVERHEID

	SALPETER- ZUUR	ZWAVELZUUR EN OLEUM	ZUURSTOF	ACETYLEEN	PRODUKTEN VAN STEENKOOLODISTILLATIE				
					BENZEEN	RUWE BENZOL	RUWE TEER	STAALWERK- TEER, TEER	RUWE NAFTALINE
(T)	(T)	(1.000 M3)	(T)	(T)	(T)	(T)	(T)	(T)	
1973	71540	216280	88015	266	2911	4322	22650	2378	855
1974	75910	215831	92883	261	3262	4524	23715	3483	602
1975	66144	153702	71652	248	3209	3214	18125	3176	796
1976	59254	157580	89873	217	3516	3418	19180	...	28
1977	82123	167545	79246	225	3589	3267	17425	...	...
1978	87329	176019	83971	230	3216	3391	13697	...	...
1978									
JULI	83230	160113	69575	172	3081	2783	12053	...	...
AUG.	78773	167359	77111	157	3019	3449	13650	...	...
SEPT	93358	183951	97897	196	3270	3874	14147	...	...
OKT.	92237	188752	86355	236	4661	3527	16244	...	...
NOV.	92930	171802	92717	404	3099	2969	11128	...	...
DEC.	95186	202752	76790	220	4187	3337	15037	...	...
1979									
JAN.	93828	194247	87854	206	2798	3951	15651	...	...
FEB.	83968	180979	83999	218	3350	3758	16009	...	...
M.							17856	...	...
APR.							20008		

	KOUDELIJM	SYNTHETISCHE KLEEFSTOFFEN	VERVEN, LAK- KEN, VERNIS- SEN EN VERVERN VOOR KUNST- SCHILDERS	ONDERHOUDS- PRODUKTEN	SYNTHETISCHE AMMONIAK EN DERIVATEN		
					PRIMAIRE N	WAARVAN	
						(T-N)	MESTSTOF N
(T)	(2)	(T)	(T) (3)	(T)	(T-N)	(T-N)	(T-N)
1973	269	2548	10408	3395	45513	30076	6206
1974	244	2256	9633	3620	48520	35814	6634
1975	196	2084	8957	3924	43922	33104	4341
1976	206	2297	9699	3992	44917	33241	7356
1977	1977	2098	9677	4666	48627	33462	6869
1978	1770	1518	9743	4594	44976	32750	5644
1978							
JULI	631	794	7109	3441	51287	34435	4499
AUG.	1336	1525	8211	5005	51487	37355	4945
SEPT	1898	1565	10035	5136	49263	40315	5345
OKT.	1858	1532	9453	4873	49092	37882	6325
NOV.	2777	1842	7378	5085	35903	29909	3446
DEC.	1553	443	7210	3446	48893	35520	4747
1979							
JAN.	1670	823	8177	3946	44946	33476	6389
FEB.	1773	545	9890	4208	42227	33252	5653

- (1) TERUGGEBRACHT OP 100 P.C. MONOGEHYDRATEERD  
(2) VAN JANUARI 1977 AF: KOUDELIJM, GELATINES EN OSSEINE  
(3) INBEGREPEN DE DAARBIJ AANWENDBARE VERDUNNINGS- EN OPLOSMIDDELEN

## SCHEIKUNDIGE NIJVERHEID (VERVOLG)

	PROD. VAN STIKSTOF ONDER VORM VAN AMMONIAK SULFAAT BEKOMEN DOOR TERUGWIN. (T.N.)				SAMENGESTELDE MESTSTOFFEN (2) (GEMENGDE EN COMPLEXE)					MENGSLS VAN MESTSTOFFEN (3)		
	GEWOON SUPERFOSFAAT (T)	ANDERE FOSFAAT MESTSTOFFEN (1)	GEMALEN THOMASSLAKKEN (T)	PRODUKTIE IN T/GOEDEREN (T)	GEHALTE AAN :			THOMAS KALI (T)	N.P.K. MESTSTOFFEN (T)	ANDERE MENGSELS VAN MESTSTOFFEN (T)		
					STIKSTOF (T)	POTAS (T)	FOSFOORZUUR (T)					
1973	12055	18197	43110	109592	137524	17855	15940	27019	23896	2105	2500	
1974	10957	21087	45940	120785	140753	18693	16610	26210	28847	1451	2716	
1975	8869	10511	42425	97351	120273	16458	14578	21011	29792	768	2083	
1976	9943	14580	33179	81012	104983	13929	13008	18431	30426	587	2861	
1977	10106	14848	39158	70109	116995	16514	15216	21218	22173	747	2416	
1978	10828	12969	36920	77298	129443	16918	16380	23096	23809	688	3267	
1978												
JULI	4255	6979	35635	54701	89637	9773	12150	17228	12070	395	1705	
AUG.	12639	13301	40197	97905	129896	16744	17488	22658	27404	444	5380	
SEPT.	13550	10845	41571	86035	136587	16129	20221	23338	63169	1046	8872	
OKT.	13888	14342	41135	87353	143718	18982	14836	27001	36212	291	8137	
NOV.	12293	11007	35677	85017	134570	18632	17208	25051	28100	379	1225	
DEC.	12537	9940	33283	76820	130958	18723	16852	22305	13566	304	1576	
1979												
JAN.	11779	7069	32449	55941	138531	21155	13762	24420	5027	142	542	
FEB.	12970	12282	32324	81212	128862	18422	14011	24150	11140	292	710	
M.									16713	879	3369	

## NIJVERHEID DER PETROLEUMDERIVATEN

	PRODUKTIE (IN M.T.)										
	IN BEWERKING GESTELDE RUME PETROLEUM (M.T.)	AUTOBENZINE	VLIEGTUIGBENZINE EN CARBUREACTOR (TYPE BENZINE)	PETROLEUM EN CARBUREACTOR (TYPE PETROLEUM)	GASOIL	LICHTE STOOKOLIE	RESIDUELE STOOKOLIE	PETROLEUM GAS	RESIDUELE PETROLEUMTEER	ASFALTAchtige AARDEPEK	SPECIALE BENZINE EN WHITE SPIRIT
1973	3083936	397347	46252	60590	753752	250897	1044070	40784	98820	90085	19644
1974	2515162	313013	42676	31991	634198	185112	893733	31177	43826	73318	18087
1975	2358262	383549	33695	55136	592697	172388	822607	33763	14417	64580	16096
1976	2370245	327831	33254	62135	634727	118169	850720	26343	7167	63203	14112
1977	2985931	421548	34269	122673	829238	134012	1048829	43815	3279	54753	21297
1978	2718045	397196	39450	92753	766476	115117	883308	40742	35405	55461	20153
1978											
JULI	2826009	457026	47099	122041	741413	70975	923927	44732	17443	39679	21173
AUG.	2994039	458960	33569	131443	878766	94794	887761	44066	40081	94535	24617
SEPT.	1722691	249210	22972	33130	515119	58342	570158	25862	58729	48409	22127
OKT.	2222345	406719	62617	97349	784334	144954	937600	39302	72448	89079	17958
NOV.	3048023	451475	51010	116964	865275	132275	896813	43560	54599	49776	17106
DEC.	3107487	423777	56951	98768	895153	99773	958539	53590	72403	16112	27839
1979											
JAN.	2749189	407433	39069	74748	835644	104603	806008	38540	58861	5949	21579
FEB.	2491453	389290	15250	103195	774387	139590	919617	31705	84282	5468	24714
M.	2503956	332953	30437	148625	698745	156219	737886	40415	1241	59189	24484
APR.	2482963	436929	30704	102936	793276	127624	729836	46321	1445	56093	20036
MEI	2636007	528345	8896	124865	821518	104486	653493	47744	3422	82704	29961

(1) DE CIJFERS OMVATTEN DE PRODUKTIE VAN MINERAAL- EN BEENDERBICALCIUMFOSFAAT EN VAN GECONCENTREERD SUPERFOSFAAT

(2) IN DEZE CIJFERS ZIJN EVENNEMEL DE HOEVEELHEDEN NIET INBEGREPEN VAN DE FABRIKANTEN DIE UITSLUITEND ALS MENGELAARS FUNCTIONNEREN EN DIE GEEN ENKEL VRUCHTBAARMAKEND ELEMENT ZELF VOORTBRENGEN

(3) PRODUKTIE VAN DE FABRIKANTEN DIE UITSLUITEND ALS MENGELAARS FUNCTIONNEREN.



## STEENKOOLAGGLOMERAAT- EN COKESFABRIEKEN

	STEENKOOLAGGLOMERAATENFABRIEKEN (1.000 T)			COKESFABRIEKEN					
	PRODUKTIE	VERKOCHT OF AFGESTAAN	VOORRAAD (1)	OVENS		GRONDSTOFFEN (1000 T)		PRODUKTIE VAN COKES (1.000 T)	
				AANTAL BATTERIJEN	AANTAL OVENS	INGESCHOTEN STEENKOLEN	VOORRAAD STEENKOLEN (1)		
1973	38.0	25.0	5.0	45	1496	822	430	650	
1974	35.0	22.0	1.0	45	1477	869	464	671	
1975	22.0	11.0	5.0	43	1406	637	519	477	
1976	13.8	5.8	2.0	42	1375	683	762	518	
1977	10.5	2.8	1.8	42	1351	619	695	464	
1978	10.4	4.2	.8	37	1184	625	513	479	
1978									
JULI	.1	.1	2.3	37	1184	552	535	438	
AUG.	9.1	4.0	2.7	37	994	635	388	481	
SEPT	12.6	5.5	3.1	37	1184	667	401	505	
OKT.	12.9	5.1	3.1	37	37	714	392	547	
NOV.	10.0	4.6	1.8	37	1184	459	377	424	
DEC.	14.0	7.1	.8	37	1184	615	513	523	
1979									
JAN.	15.2	7.0	1.0	37	1184	680	480	511	
FEB.	15.7	9.4	1.2	37	1184	659	384	502	
M.	14.6	9.3	.9	37	1184	756	522	586	
APR.	12.2	9.6	.5	37	1183	730	594	565	
MEI	12.0	9.0	.5			758	554	585	
JUNI	14.1	10.6	.6						

## COKESFABRIEKEN (VERVOLG)

	LEVERINGEN VAN COKES (1.000T)				VOOR- RADEN COKES (1) (1000T)	AMMO- NIAK UITGE- (DRUKT IN SULFAAT (1.000T)	GAS OP 0. 760MM HG EN 4250KCA/M3(1000000M3)					
	IJZER- NIJVER- HEID	UITVOER	ANDERE AANWEN- DINGEN	TOTAAL			TOTALE PRODUK- TIE	GAS ONT- VANGEN VAN HOOG OVENS	EIGEN GEBRUIK			TOTALE LEVE- RINGEN
									VERWAR- MING DER OVENS	ANDERE DOEL- EINDEN		
1973	586	39	29.5	654	194	4.1	284	25	126	20	163	
1974	606	39	26.3	671	283	4.3	292	25	132	20	165	
1975	451	26	13.7	491	116	3.2	210	17	98	14	115	
1976	480	29	11.0	520	93	3.6	222	15	102	16	120	
1977	432	20	9.5	462	119	3.3	200	14	93	12	110	
1978	453	19	9.3	482	88	3.2	202	17	94	10	114	
1978												
JULI	383	23	5.8	412	138	3.1	186	10	87	9	99	
AUG.	445	28	10.4	483	136	3.3	201	10	93	11	106	
SEPT	480	21	10.9	512	128	3.3	214	14	100	9	120	
OKT.	521	30	9.1	559	116	3.4	235	16	108	9	135	
NOV.	432	12	10.0	454	86	2.3	180	24	92	9	104	
DEC.	495	17	10.3	522	88	2.6	202	20	101	12	110	
1979												
JAN.	461	30	15.8	507	92	3.5	220	16	109	14	113	
FEB.	454	40	8.6	502	92	3.1	216	15	105	13	112	
M.	533	40	7.8	581	97	3.8	250	16	121	12	133	
APR.	497	50	9.1	557	105	3.6	236	16	116	12	124	
MEI	515	57	8.3	581	110							

(1) EINDE VAN DE MAAND OF HET JAAR

## NETTO-PRODUKTIE, INVOER EN UITVOER VAN GAS (1)

	GAS- FABRIEKEN (1.000M3)	COKESFABRIEKEN (1000M3)		STEENKOO~ MIJNEN (1.000M3)	TOTALE PRODUKTIE (1.000M3)	INVOER (1.000M3)	UITVOER (1.000M3)	TOTAAL BE- SCHIKBAAR GAS (1.000M3)
		OPENBARE BEDELING	RECHT- STREEKSE NIJVERHEIDS LEVERINGEN					
1973	98		82689	262	83049	808460	21453	870056
1974	96		83448		83544	968538	26676	1025407
1975	102		58155		58257	945855	31693	972420
1976	107		60664		60771	1008438	36674	1032524
1977	119		55472		55591	985692	38316	1002967
1978	132		58509		58641	980767	42741	996667
1978								
JULI	74		50278		50352	632943	36768	646527
AUG.	70		53233		53303	665116	34839	683580
SEPT	92		60600		60692	785748	39079	807361
OKT.	117		68119		68236	904550	40530	932256
NOV.	163		62366		62529	1153009	46810	1168728
DEC.	200		55611		55811	1326035	47087	1334759
1979								
JAN.	271		57399		57670	1446576	51145	1453101
FEB.	205		56533		56738	1319551	46940	1329349
M.	178		67289		67467	1352566	49687	1370346
APR.	133		62831		62964	1121356	45874	1138446

## NIJVERHEID VAN DE NIET METAALHOUDENDE MINERALEN

	1. PRODUKTIE VAN DE KLEINIJVERHEID									
	BAKSTEEN VOOR GEWOON METSELWERK (M3)			GEVELSTEEN (M3)			HOLLE STEEN VOOR VLOEREN (M2)	DRAINEER- BUIZEN EN KABELBE- SCHERMER (T)	ANDERE KLEI PRODUKTEN	
	VOLLE BAKSTEEN	GEPERFO- REERDE EN HOLLE BAKSTEEN	TOTAAL	MET DE MACHINE GEVORMD	MET DE HAND GEVORMD	TOTAAL			(T)	(T)
1973	80529	113830	194359	21197	11623	32821	101768	2389	1033	
1974	78775	116393	195167	22854	11724	34578	120244	2523	1016	
1975	61040	121232	182271	23896	14320	38216	140376	2033	1009	
1976	52514	118958	171472	27359	14328	41687	127321	1149	648	
1977	51119	135476	186595	30722	16675	47396	153180	757	706	
1978	42251	126293	168544	38477	19115	57592	128796	195	1454	
1978										
JULI	32913	101411	134324	22258	9218	31476	74644	97	831	
AUG.	41420	122927	164347	40975	20799	61774	120239	61	2354	
SEPT	45144	136327	181471	43963	20679	64642	142559	144	412	
OKT.	42598	142169	184767	52476	21146	73622	117241	30	917	
NOV.	43682	130043	173725	42382	19604	61986	126760	110	871	
DEC.	33100	117857	150957	32123	18012	50135	107874	127	574	
1979										
JAN.	23218	69285	92503	18435	13050	31485	54125			
FEB.	28256	91232	119488	19342	12550	31892	46791	11	450	
M.	38179	114685	152864	33280	18084	51364	71533	40	518	

(1) BRON : ADMINISTRATIE VOOR ENERGIE

(2) ANDERE DAN PANNEN, BOUWKERAMIEK, BLOEMPOTTEN, DUIVENKWEKERS-, HUISHOUELIJK- EN KUNSTAARDEWERK

## NIJVERHEID VAN DE NIET METAALHOUDENDE MINERALEN (VERVOLG)

II. PRODUKTIE VAN DE KERAMIEKNIJVERHEID										
	PLATEEL-EN PORCELEI- NEN VAAT- WERK, ELEC- TROTECHN. PORCELEIN, KUNSTZAND- ST. DIV. (T)	BEKLEDINGS- TEGELS IN PLATEEL- AARDE EN ZANDST. BE- VLOER. IN HALV. ZAND- ST. (1000M2)	KIEZELS- ALUINACHT. PRODUKTEN, KIEZELACH- TIGE PRO- DUKTEN EN ANDERE (T)	PANNEN EN BIJBEHOREN (T)	SLIJPSTEEN (T)	FABRIEKS- TEGELS (T)	KLEIKIE- ZELSTENEN, KWARTS, ENZ. (1000 T)	BOUW- KERAMIEK (T)	POTTEN (T)	
1973	707	112	17720	5513	106	305	71	2832	2383	
1974	870	113	18516	5495	133	368	57	2871	2622	
1975	823	120	13873	5863	138	289	41	1992	2841	
1976	784	119	13974	6027	116	288	35	1583	2549	
1977	838	142	12487	5781	104	318	33	1731	2532	
1978	797	146	12225	6676	46	407	39	2026	2347	
1978										
JULI	314	59	9977	5483	14	307	28	2162	1749	
AUG.	918	156	10389	6412	46	351	43	2182	1346	
SEPT.	894	162	12321	6619	42	556	71	2121	2671	
OKT.	885	167	12264	7456	49	658	42	2254	2021	
NOV.	799	141	13354	7050	43	555	33	2164	2144	
DEC.	809	133	11792	7007	32	374	10	1672	1645	
1979										
JAN.	803	51	11855	8498	44	195	5	353	1978	
FEB.	806	43	10459	7530	42	28	7	160	2641	
M.	816	44	11524	8313	46	341		1178	1930	

III. PRODUKTIE VAN KALK, KALKSTEEN EN KALKDERIVATEN							IV. PRODUKTIE VAN DE CEMENTNIJVERHEID				
KALK (1000 T)	KALK- STEEN (1000 T)	DOLOMIET		PLEI- STER KALK (T)	PLEISTER KALKAG- GLOMERA- TEN (1000M2)	NATUUR- LIJKE CALCIUM CARBONA- TEN (T)	PORT- LAND- CEMENT (T)	METAAL- CEMENT (T)	UITGE- VOERDE PORTLAND- CEMENT- KLINKER (1)	TOTAAL	
		RUWE (T)	WIT GEGLOEI- DE (T)								
1973	258	1995	182625	26798	9503	1622	33225	446997	117881	22011	586890
1974	269	1982	215704	27535	8517	1860	29923	462444	140205	19573	622225
1975	210	1905	206404	19491	18439	1541	30587	417101	156539	...	573641
1976	192	2013	223743	17445	18309	1528	29288	448741	176568	...	625309
1977	193	2423	210292	14365	13953	1922	36787	404309	186748	55984	647041
1978	192	2254	290774	13881	15291	1563	35620	378877	184543	67880	631299
1978											
JULI	150	11435	251113	11285	12989	52	24180	266714	115938	37988	420640
AUG.	183	2494	335882	8039	19411	1547	38016	448233	208855	71091	728179
SEPT.	204	2662	315621	13603	17352	1606	43956	496110	259416	74949	830475
OKT.	222	2819	312071	16131	17240	1805	37826	470588	242331	86050	798969
NOV.	214	2619	310601	13100	17553	1886	37516	420843	220815	97814	739472
DEC.	195	1676	236836	12281	7888	1157	34148	249522	139467	57693	446682
1979											
JAN.	165	758	161279	12974	5309	1387	30894	64406	9289	34607	108302
FEB.	179	1625	244646	11954	10998	1437	32487	158527	60929	48163	267619
M.	232	2516	323188	13439	18941	1789	38809	411059	180374	59420	650853
APR.	220	2515	329871	13779	23831	1269	35710	442694	217829	100423	760946
MEI								481292	252721	83783	817796
JUNI								481297	263637	105559	850493

(1) HOOGVENCEMENT, IJZERCEMENT, PERMETAALCEMENT, OVERGESULFATEERD CEMENT

## IJZERNIJVERHEID

	AANTAL HOOG- OVENS IN WERKING	PRODUK- TIE HOOG- OVENS- SLAKKEN (1000 T)	GIET- IJZER	PRODUKTIE VAN IJZER EN STAAL (1.000 T)							B. HALF- PRODUKTEN (1)	
				STAAL					VLOEIEND STAAL V. HET GIETEN	TOTAAL (2)	VOOR HERVAL- SERS	ANDERE HALFPRO- DUKTEN
				THOMAS STAAL	MARTIN STAAL	IN ELEK. OVEN GEWONNEN STAAL	ZUUR- STOF- STAAL	TOTAAL				
1973	40	366	1055	221	22.0	39.9	1005.0	6.3	1294.0	74	97.0	
1974	38	372	1085	197	19.0	51.6	1078.0	6.7	1353.0	79	86.0	
1975	19	293	756	70	12.0	46.4	831.0	5.7	966.0	43	100.0	
1976	23	321	822		9.6	40.5	938.0	4.2	1012.0	62	91.0	
1977	20	281	743		2.9	37.0	896.0	3.0	939.0	51	61.0	
1978	21	306	844			44.0	100.4	2.2	1050.4	65	68.8	
1978												
JULI	19		684			23.4	805.0	.5	829.1	46	45.0	
AUG.	19	538	730			35.0	869.0	2.5	906.9	65	52.0	
SEPT.	21		845			56.2	1009.0	2.6	1068.3	94	65.0	
OKT.	21		982			55.2	1183.0	2.1	1240.8	98	80.0	
NOV.	21	1769	940			56.7	114.0	2.0	1194.5	71	74.0	
DEC.	21		943			42.7	112.3	1.8	1067.7	84	95.0	
1979												
JAN.	17		859			42.9	1022.7	2.0	1068.0	84	84.0	
FEB.	24	531	873			50.8	1044.7	1.5	1097.1	93	85.0	
M.	24		993			51.6	1185.2	2.0	1239.1	83	88.0	
APR.	24		1004			39.8	1194.9	1.9	1237.0	108	115.0	
MEI			984			59.4	1172.9	2.0	1234.6	96	97.2	
JUNI			969			46.8	1144.0					

PRODUKTIE VAN IJZER EN STAAL (1000 T) (VERVOLG)														
C. AFGEWERKTE PRODUKTEN												D. EIND- PRODUKTEN		
HAN- DELS- STAAL	PRO- FIEL- STAAL EN ZORES	SPOOR- STAVEN EN TOE- BEHO- REN	MACHI- NE DRAAD	DIKKE {4,76 MM EN MEER	MIDDEL MATIGE {3TOT {4,76M- {M	BREED BAND- STAAL {MEER DAN 150MM	FIJNE ZWARE PLATEN (3)	BAND- STAAL EN BANDEN PIJPEN	ROND EN VIERK. STAF- MAT.V. BUIZEN	DIV. ASSEN EN BANDEN LIG.	TOTAAL	STALEN PIJPEN (4)	GEGAL- VERL. VERTI. PLATEN (4)	
1973	235	125.8	2.1	58.1	119	53.0	2.4	333.0	18.0	4.4	2.0	954.0	24.2	86.0
1974	239	121.8	.4	67.5	163	50.2	2.5	338.0	17.0	10.8	2.6	1014.0	23.4	89.1
1975	116	95.2		48.1	97	31.4	1.4	253.0	7.0	8.3	2.0	659.0	21.7	71.4
1976	124	96.0		54.6	88	39.8	1.3	288.0	13.0		1.2	706.0	20.8	89.2
1977	85	100.0		48.4	102	48.7	1.1	324.3	8.3		1.4	719.3	16.6	88.8
1978	76	104.5		58.2	133	75.1	.2	352.7	7.2		1.4	808.0	23.6	94.1
1978														
JULI	33	80.9		54.5	74	50.9		289.7	7.5			590.0	5.3	97.4
AUG.	75	104.7		34.3	155	83.2		312.1	8.6		1.6	774.1	24.1	55.6
SEPT.	94	113.9		79.3	161	80.3		387.7	6.1		1.6	923.3	25.6	111.6
OKT.	99	136.7		70.9	141	81.4		406.6	9.3		1.6	946.8	28.2	110.2
NOV.	94	107.9		60.1	124	88.1		375.3	7.0		1.5	858.3	28.0	69.0
DEC.	93	116.1		62.5	128	82.4		368.9	5.4		1.4	857.6	21.9	116.7
1979														
JAN.	86	91.7		63.0	122	84.9		375.0	6.1		1.5	830.8	22.4	109.0
FEB.	100	92.0		65.9	135	81.5	.1	358.7	4.8		1.7	838.6	18.7	77.4
M.	114	94.2		72.3	159	99.9		379.1	2.2		1.7	921.7	15.4	115.5
APR.	104	89.2		69.3	140	91.3		390.5	4.3	5.6	1.2	895.0	18.8	105.0
MEI	108	80.6		76.0	154	99.9		443.1	2.5	6.0	1.5	970.6	23.0	119.3

(1) DE CIJFERS HEBBEN BETREKKING OP DE VERZENDINGEN

(2) VAN JULI 1974 AF, E.S.R. STAAL INBEGREPEN

(3) DE PLATEN WELKE VERTIND, GEGALVANISEERD OF VERLOOD DIENEN TE WORDEN INBEGREPEN

(4) DE CIJFERS OMVATTEN DE HOEVEELHEDEN DIE IN DE IJZERNIJVERHEID WERDEN VOORTGE-  
BRACHT, ALSOOK DE PRODUKTIE VAN DE VERWERKENDE NIJVERHEIDSTAKKEN

## IJZERNIJVERHEID (VERVOLG)

	VERBRUIK VAN GRONDSTOFFEN (1000 T) (1)												
	HOOGOVENS										STAALFABRIEKEN (2)		
	IJZERERTS			MANGAAN ERTS	SCHROOT ERTS	COKES		RUW IJZER	SCHROOT	SPIEGEL IJZER EN HOOG OVENFER- ROMAN- GAAN			
	RUW IN HOOG- OVENS	IN DE SINTER- INSTAL- LATIES	TOTAAL (3)			WAARVAN INLANDS ERTS	ERTS DE E.G.K.S IRD.LAND				HOOG- OVENS	SINTER- INSTAL- LATIES	
1973	2032	2875	5030	6	977	4047	21.0	42.0	1707	190	3048	1074	28.0
1974	2126	2843	5104		803	4301	19.0	33.0	1765	200	3119	1161	32.0
1975	1238	2448	3787	22	870	2895	13.0	6.0	1238	167	2261	911	2.0
1976	1213	2852	4205	21	852	3333	14.0	8.0	1332	178	2441	897	20.0
1977	930	2553	3741	7	567	3167	8.6	3.0	1175	166	2240	828	17.2
1978	918	3158	4077	10	535	3531	15.4	12.9	...	...	2517	893	18.1
1976													
4DE KWART	908	2867	3928	17	688	3223	8.0	11.0	1248	181	2328	858	20.7
1977													
1STE KWART	1044	2992	4149	19	747	3383	11.0	2.0	1260	196	2406	853	18.0
2DE KWART	1013	2645	3847	9	659	3178	8.0	4.0	1186	170	2298	865	17.2
3DE KWART	769	2070	3410		417	2993	6.9	1.0	1100	152	2103	792	16.5
4DE KWART	893	2503	3559		443	3115	8.9	4.7	1153	145	2152	800	17.3
1978													
1STE KWART	922	3131	4053		402	3651	16.7	5.3	...	...	2501	782	18.1
2DE KWART	957	3208	4165	17	538	3609	16.1	13.1	...	...	2449	875	16.7
3DE KWART	755	2684	3439	14	608	2817	11.6	13.3	...	...	2258	822	16.0
4DE KWART	1040	3619	4649	10	594	4046	17.2	19.4	...	...	2861	1095	21.6
1979													
1STE KWART	989	3433	4422	...	380	4042	16.4	13.2	...	...	2707	1045	18.9

## NON-FERROMETALEN EN HUN LEGERINGEN (4)

	RUWE PRODUCTEN (1E EN 2E SMELTIN) (T)							
	KOPER	ZINK	ZINKSTOF	LOOD	TIN	CADMIUM	ALUMINIUM EN DIVERSE	TOTAAL
1973	31500	23424	3735	9474	450	94	980	69657
1974	32359	24464	4502	9134	353	87	928	71827
1975	29752	18747	3860	9579	460	81	682	63160
1976	40149	20104	3535	10127	505	100	717	75237
1977	46940	21519	3636	10233	417	120	586	83451
1978	42072	20043	2742	10420	433	97	298	76105
1978								
JULI	27546	15694	2366	9370	331	51	165	55523
AUG.	36761	19313	3130	6112	357	77	293	66043
SEPT.	56537	21639	2487	9896	470	95	522	91646
OKT.	52117	18935	3071	11510	429	146	277	86485
NOV.	45394	20732	3225	8992	522	134	203	79202
DEC.	49234	21830	3600	9027	431	120	148	84390
1979								
JAN.	47763	23960	2891	10255	605	141	427	86042
FEB.	53108	24167	2980	10512	393	122	603	91886
M.	44825	25862	2985	8953	486	101	449	83661
APR.	40691	24863	2618	8522	304	136	540	77674
MEI	43687	25874	2099	9691	548	131	383	82413

(1) BRON : "GROUPEMENT DES HAUTS FOURNEAUX ET ACIERIES BELGES"

(2) NIET INBEGREPEN DE ONAFHANKELIJKE GIETERIJEN

(3) INBEGREPEN VERBRUIK VAN IJZERERTS IN DE BEDDING-INSTALLATIES

(4) TOT EN MET 1977 ZIJN DE MAANDELIJKSE GEGEVENS VOOR DE RUWE PRODUCTEN  
BEREKEND OP DE GEMIDDELDEN VAN DE LAATSTE DRIE MAANDEN

## NON-FERROMETALEN EN HUN LEGERINGEN (VERVOLG)

	HALFPRODUKTEN (T)							EDELE METALEN (ZILVER, GOUD, PLATINA, ENZ.) (KG)		NON FERROMETAAL				GIETERIJEN UITVOER (T)	
	ONGE- LE- GEERD KOPER	KOPER- LEGE- RINGEN	ZINK	LOOD	ALUMI- NIUM	TIN EN DIVER- SE	TOTAAL	RUWE PRO- DUKTEN	HALF- PRO- DUKTEN	MIL- JOENEN F	MIL- JOENEN F	VERZENDINGEN (T)	MIL- JOENEN F	UITVOER (T)	
1973	12567	5100	3970	1640	22285	109	45671	66881	3163	...	...	...	...	...	
1974	14147	4718	4203	1491	21319	78	45979	94171	2591	...	...	...	...	...	
1975	14212	3930	2468	1305	17344	96	39354	77878	1363	...	...	...	...	...	
1976	18486	4363	3060	1315	21879	123	49226	79410	1723	...	...	...	...	...	
1977	24052	4156	2841	1507	21814	62	54430	76134	1311	82.8	83.5	463	37.1	225	
1978	23795	3507	2693	1597	22009	30	53631	77065	1616	108.2	106.5	581	53.0	318	
1978															
JULI	14828	1139	1486	877	16481	15	34826	67178	995	48.6	48.7	280	35.8	215	
AUG.	19250	3780	2430	1802	21137	32	48431	59231	2095	102.9	101.4	560	50.9	307	
SEPT.	28794	3499	2780	1831	22422	39	59365	76472	1240	112.8	116.9	612	56.0	312	
OKT.	30564	4191	3009	1911	23736	37	63448	101970	1456	122.9	128.7	653	66.0	373	
NOV.	28372	4011	2773	1935	22858	46	59995	87774	1784	116.8	116.1	624	59.7	340	
DEC.	24695	3675	2684	1485	21790	45	54374	78883	1620	115.5	109.8	578	56.8	336	
1979															
JAN.	25835	4259	3296	1722	24062	30	59204	77840	1660	116.5	110.3	574	52.3	302	
FEB.	28665	4041	2481	1762	23551	56	60556	51627	1214	116.4	110.0	550	54.8	308	
M.	23734	4064	2870	1744	25803	86	58301	61087	1290	135.6	121.9	621	63.7	367	
APR.	22297	3471	2722	1364	23610	23	53487	59935	1448	120.7	122.2	582	60.4	333	
MEI	25449	3750	3017	1496	23805	18	57535	92463	1662						

## METAALVERWERKENDE NIJVERHEID (1)

	VORMSTAALGIETERIJEN						IJZERGIEETERIJEN					
	BESTEL- LINGEN		VERZENDINGEN		UITVOER		BESTEL- LINGEN		VERZENDINGEN		UITVOER	
	1000000 F	1000000 F	(T)	1000000 F	(T)	1000000 F	1000000 F	(T)	1000000 F	(T)		
1973	271	248	5962	156.6	4021	301	286	14697	75.5	2941		
1974	377	316	6520	198.2	4303	415	389	15475	110.1	3532		
1975	400	408	6430	273.8	4580	298	349	11112	109.1	2802		
1976	308	399	6065	283.8	4553	393	333	10131	101.7	2749		
1977	290	369	5952	269.6	4629	409	368	14614	92.5	2419		
1978	323	327	5661	236.3	4505	490	319	11343	90.1	2548		
1978												
JULI	83	60	722	36.6	382	224	141	4720	35.5	1190		
AUG.	386	333	6380	252.2	5361	436	316	9456	104.3	2609		
SEPT.	325	333	6325	250.0	5269	464	343	10035	108.7	3062		
OKT.	392	341	6251	260.6	5212	387	340	10708	92.3	2700		
NOV.	299	311	5665	222.4	4647	434	304	9618	90.3	2818		
DEC.	260	307	5340	215.9	4362	423	279	8240	79.6	2250		
1979												
JAN.	304	305	5375	224.2	4137	484	228	6568	76.3	2235		
FEB.	351	389	6057	273.6	4779	401	296	9433	98.9	2855		
M.	346	328	5862	230.0	4545	495	331	10737	109.3	3327		
APR.	365	354	5911	261.5	4654	428	305	9413	96.4	2803		

(1) BRON : FEDERATIE VAN DE ONDERNEMINGEN DER METAALVERWERKENDE NIJVERHEID EN HET NATIONAAL INSTITUUT VOOR DE STATISTIEK. INRICHTINGEN WELKE 5 WERKLIEDEN OF MEER TEWERKSTELLEN

## METAALVERWERKENDE NIJVERHEID (VERVOLG)

	DRAAD-EN METAALTREKKERIJ, KOUDWALSERIJ EN AFGELEIDE PRODUCTEN					SMEEDWERK, WARM PERS- EN DIEPTREKWERK EN AANVERWANTE NIJVERHEID				
	BESTEL- LINGEN	VERZENDINGEN		UITVOER		BESTEL- LINGEN	VERZENDINGEN		UITVOER	
		1000000 F	1000000 F	(T)	1000000 F		(T)	1000000 F	1000000 F	(T)
1973	1610	1723	102610	1314.2	77149	735	672	44388	333.3	23877
1974	1832	2414	100659	1859.7	75025	1015	966	54452	504.7	30671
1975	1730	1788	68283	1370.1	50512	785	815	40936	419.2	22408
1976	2209	2118	85988	1671.4	65095	1057	1005	45351	495.2	24225
1977	2155	2100	80401	1700.2	63188	1002	1002	43570	471.6	22801
1978	2336	2222	87844	1836.8	71015	1022	951	42581	473.1	22369
1978										
JULI	1411	1354	46238	1219.7	41282	524	470	21292	250.8	12149
AUG.	2043	1713	71396	1336.5	54734	1127	868	35097	416.5	17675
SEPT.	2903	2356	92730	1913.5	72985	957	1123	51315	550.7	25577
OKT.	2009	2491	97244	2030.1	77601	1102	1087	47538	566.1	25428
NOV.	3037	2439	96453	2055.7	78925	967	1037	45788	522.8	24034
DEC.	1958	2042	81377	1744.9	68354	938	958	43262	478.5	22313
1979										
JAN.	2489	2187	84334	1863.3	70777	985	985	43644	499.8	23827
FEB.	2179	2281	83867	1913.1	69097	1046	968	43120	480.2	22355
M.	2660	2772	109924	2326.2	91356	1178	1063	47613	527.0	25950
APR.	2487	2481	96339	2022.2	78282	1021	934	43068	487.8	23899

	PLAATBEWERKING EN DIVERSE METAALVERWERKINGEN					METAALTOEBEHOREN VOOR HET BOUWBEDRIJF				
	BESTEL- LINGEN	VERZENDINGEN		UITVOER		BESTEL- LINGEN	VERZENDINGEN		UITVOER	
		1000000 F	1000000 F	(T)	1000000 F		(T)	1000000 F	1000000 F	(T)
1973	2029	1917	93721	891.7	56568	1661	1602	31839	432.2	10355
1974	2539	2533	105611	1219.5	62591	1695	1751	30370	503.9	11014
1975	2211	2299	88334	1104.5	52976	1717	1775	28309	515.0	10477
1976	2590	2522	96481	1248.8	59050	2039	2078	31399	665.7	12346
1977	2652	2699	99158	1310.2	61584	2187	2288	31456	700.5	12022
1978	2813	2764	101440	1347.5	63969	2206	2319	31014	721.2	11575
1978										
JULI	2146	2010	81029	1187.1	61515	1163	1123	14435	365.7	5252
AUG.	2900	2784	98805	1320.9	58370	2309	2344	31396	740.6	11793
SEPT.	2688	3162	117190	1593.1	76270	2576	2667	36123	845.6	13249
OKT.	2607	2956	106078	1382.9	64572	2582	2751	42956	846.6	14117
NOV.	2356	2525	86765	1197.0	54302	2361	2496	34784	807.3	13632
DEC.	3660	2919	114428	1538.8	78527	2206	2324	30748	622.4	10453
1979										
JAN.	3419	2605	101888	1304.0	64797	1918	1847	25541	624.0	10232
FEB.	2897	2391	97908	1440.9	70727	2110	2107	28756	646.8	11123
M.	3970	3525	131719	1784.9	82671	2416	2355	31747	719.9	11923
APR.	2978	3093	113480	1569.8	76917	2244	2269	31756	721.0	13039

## METAALVERWERKENDE NIJVERHEID (VERVOLG)

	BRUGGEN, VAKWERK, PLAATWERK EN STOOMKETELS					SCHEEPSBOUW				
	BESTEL- LINGEN	VERZENDINGEN		UITVOER		BESTEL- LINGEN	VERZENDINGEN		UITVOER	
	1000000 F	1000000 F	(T)	1000000 F	(T)	1000000 F	1000000 F	(T)	1000000 F	(T)
1973	1231	1179	40395	303.9	15726	1435	820	10919	385.1	4017
1974	1746	1422	33407	269.6	6739	1050	849	12603	378.0	4797
1975	1765	1596	30104	381.1	6392	970	1095	12301	442.3	4721
1976	1861	1699	29180	553.0	9698	861	1070	11163	482.7	5471
1977	1803	1691	30484	501.0	9901	1105	831	6877	208.5	943
1978	1892	1814	29186	528.9	7939	767	1837	9557	279.5	1103
1978										
JULI	1775	1197	20596	297.1	4369	245	260	750	105.4	535
AUG.	1837	1664	26966	424.4	5211	1128	362	283	165.4	263
SEPT	2622	2034	31627	534.3	6770	1441	4351	25190	176.5	178
OKT.	1419	1975	30715	389.9	6463	453	8303	35649	160.5	632
NOV.	2413	1775	29757	476.0	7300	521	589	618	250.2	578
DEC.	1375	2171	30372	695.1	8273	641	950	1910	619.1	1897
1979										
JAN.	2102	1022	16862	433.8	6562	299	345	463	172.1	295
FEB.	2162	1267	20814	393.0	6567	1111	835	4894	527.8	4559
M.	1514	1741	24694	474.9	7776	3910	2163	19218	333.4	584
APR.	1785	1785	33129	500.8	9634	1574	1122	5985	147.7	425

	SPOOR- EN TRAMWEGMATERIAAL					MOTORVOERTUIGEN, RIJWIELEN, EN AANVERWANTE BEDRIJVEN				
	BESTEL- LINGEN	VERZENDINGEN		UITVOER		BESTEL- LINGEN	VERZENDINGEN		UITVOER	
	1000000 F	1000000 F	(T)	1000000 F	(T)	1000000 F	1000000 F	(T)	1000000 F	(T)
1973	411	300	5654	21.1	337	8959	8923	96049	7319.8	78740
1974	296	304	5550	71.3	999	7800	7861	82784	6294.4	67824
1975	535	398	4618	88.5	1338	9140	9277	86237	7680.6	72690
1976	272	424	4621	58.0	803	12758	12840	112582	10868.8	96724
1977	560	430	4203	101.7	752	13212	13197	114382	11259.2	99058
1978	816	360	3238	112.7	678	13553	13559	109370	11818.6	96466
1978										
JULI	103	23	123	8.0	26	9055	9032	73075	7892.6	64326
AUG.	123	318	3480	68.0	473	10144	9819	79719	8551.8	70266
SEPT	1776	402	1536	65.7	627	14877	14869	121407	13068.8	108228
OKT.	86	122	1148	19.9	247	14786	14721	114644	12954.3	101602
NOV.	133	215	1057	44.9	253	13966	13815	103691	12239.4	92317
DEC.	4865	435	2876	22.1	171	15286	15188	120855	13264.3	108379
1979										
JAN.	347	364	1522	64.7	109	13445	13418	114100	11617.2	101937
FEB.	473	203	1183	44.9	219	16345	16208	122354	14648.3	111102
M.	336	219	892	55.4	134	18976	19306	144626	17160.2	129960
APR.	273	227	977	76.2	164	15388	15284	117413	13483.4	104391



## METAALVERWERKENDE NIJVERHEID (VERVOLG)

	VLIEGTUIGINDUSTRIE					DRIJFMACHINES, PNEUMATISCHE EN HYDRAULISCHE MACHINES				
	BESTEL- LINGEN	VERZENDINGEN		UITVOER		BESTEL- LINGEN	VERZENDINGEN		UITVOER	
	1000000 F	1000000 F	(T)	1000000 F	(T)	1000000 F	1000000 F	(T)	1000000 F	(T)
1973	222	184	63	128.3	40	1673	1405	8692	902.6	5162
1974	396	227	14	143.5	10	2071	1753	9482	1124.6	6011
1975	348	290	16	202.0	12	2404	1906	8486	1321.0	5715
1976	1017	333	17	241.2	11	2141	2192	11040	1535.5	7414
1977	498	321	51	186.4	33	2255	2255	10322	1455.3	6370
1978	605	391	174	250.9	153	2164	2239	10413	1455.0	6298
1978										
JULI	188	104	50	77.8	48	1559	1603	7315	1084.9	4286
AUG.	927	285	212	151.4	195	1901	2024	9328	1358.3	6503
SEPT.	626	362	247	193.1	203	1856	2125	12051	1265.1	5512
OKT.	499	389	262	249.2	230	2355	2187	10452	1404.6	6351
NOV.	49	507	309	325.8	278	2116	1874	9823	1133.2	5468
DEC.	944	1227	389	1141.2	368	2522	2523	12097	1231.6	6505
1979										
JAN.	4787	261	234	213.7	406	2326	1717	9169	1106.3	5659
FEB.	210	481	259	302.3	216	3575	2738	12410	1611.3	7226
M.	918	517	356	379.4	349	3278	2643	11754	1533.6	6743
APR.	937	620	422	479.5	406	2316	2364	11265	1635.8	6965

	WERKTUIGMACHINES EN AANVERWANTE NIJVERHEDEN					TEXTIELMACHINES EN TOEBEHOREN				
	BESTEL- LINGEN	VERZENDINGEN		UITVOER		BESTEL- LINGEN	VERZENDINGEN		UITVOER	
	1000000 F	1000000 F	(T)	1000000 F	(T)	1000000 F	1000000 F	(T)	1000000 F	(T)
1973	630	570	3007	421.1	2069	639	414	3613	333.6	2992
1974	745	700	3252	522.9	2406	661	532	4214	438.8	3507
1975	596	711	3080	551.2	2447	485	568	3834	495.8	3389
1976	694	782	3482	585.5	2636	709	570	3614	492.5	3108
1977	672	738	2593	547.0	1868	644	592	4208	507.8	3593
1978	829	797	2847	569.8	1993	766	541	3500	454.5	2979
1978										
JULI	549	648	2154	475.9	1565	645	490	2314	429.0	1907
AUG.	762	703	1857	492.7	1140	627	314	2313	246.5	1850
SEPT.	745	808	2615	531.7	1740	853	599	3861	517.0	3431
OKT.	777	903	3349	680.8	2467	666	502	3120	428.4	2704
NOV.	1071	820	3129	542.0	2018	1000	619	3834	530.0	3386
DEC.	776	956	4100	707.4	3157	802	893	4888	741.9	4036
1979										
JAN.	695	730	2663	538.4	2019	1130	425	2330	341.3	1951
FEB.	824	815	3057	584.8	2034	824	597	3601	509	3154
M.	1030	871	3507	600.4	2334	794	668	3272	560	2687
APR.	753	815	3026	554.2	1820	871	597	3361	499	2893

## METAALVERWERKENDE NIJVERHEID (VERVOLG)

	DIVERSE MECHANIEK CONSTRUCTIES					HEF-, TRANSPORT- EN WEEGTOESTELLEN				
	BESTEL- LINGEN	VERZENDINGEN		UITVOER		BESTEL- LINGEN	VERZENDINGEN		UITVOER	
	1000000 F	1000000 F	(T)	1000000 F	(T)	1000000 F	1000000 F	(T)	1000000 F	(T)
1973	745	682	6878	247.0	2212	1052	1020	11226	619.9	7018
1974	971	865	7249	340.1	2693	1431	1400	13126	844.2	7809
1975	824	988	6631	402.5	2611	1634	1693	13741	1121.5	9377
1976	919	1007	6001	433.4	2511	1591	1642	12797	1091.7	8973
1977	1094	1055	6249	436.0	2732	1692	1675	12908	1089.2	9115
1978	1027	1079	6352	460.5	2676	2031	1980	15069	1365.4	11155
1978										
JULI	956	713	4186	320.5	1448	1502	1405	12036	1066.3	8882
AUG.	1084	1015	6014	436.6	2652	2023	1910	15211	1370.3	11347
SEPT	1158	1173	7068	487.6	3011	1543	1641	13010	1061.1	8860
OKT.	957	1138	7009	499.3	2996	2342	2324	18260	1702.4	13683
NOV.	1125	1133	6544	476.3	2656	2216	2021	15282	1511.8	12085
DEC.	1038	1176	6335	461.5	2366	2919	2413	17348	1556.4	12422
1979										
JAN.	1099	1078	6386	483.5	2624	1626	1721	9802	958.1	7769
FEB.	1039	1126	6107	504.2	2213	1891	1681	13100	1228.6	10109
M.	1181	1246	6856	553.5	3089	1984	1874	13584	1352.8	10534
APR.	1091	1106	6211	479.6	2937	2066	2121	14597	1451.9	11422

	TOESTELLEN EN INSTALLATIES VOOR DIVERSE NIJVERHEDEN					ELEKTROTECHNIEK				
	BESTEL- LINGEN	VERZENDINGEN		UITVOER		BESTEL- LINGEN	VERZENDINGEN		UITVOER	
	1000000 F	1000000 F	(T)	1000000 F	(T)	1000000 F	1000000 F	(T)	1000000 F	(T)
1973	2069	1770	21118	1318.4	16523	6844	6073	36274	3392.9	14596
1974	2630	2328	21622	1683.9	16499	7975	7159	41227	4030.2	18378
1975	2355	2544	23243	1926.8	18041	9256	7781	36611	4326.1	17770
1976	2695	2730	23912	2170.0	19285	9378	8848	42342	5306.9	23134
1977	3101	2945	24012	2350.9	19691	9140	9046	40521	5246.7	20987
1978	2804	2867	21903	2214.2	17212	9899	9355	40996	5592.7	28772
1978										
JULI	1772	1859	12739	1382.5	9573	4797	4158	17379	2419.8	7709
AUG.	2359	2354	20190	1759.1	16008	10865	9596	44465	5684.5	23835
SEPT	3189	2993	23831	2327.2	19205	8995	9828	45979	6302.1	24427
OKT.	2808	2596	19610	1868.4	14247	9048	9766	45161	5574.6	23391
NOV.	2361	2237	15594	1635.2	11210	10065	10865	46417	6859.0	25646
DEC.	2834	3322	22541	2520.4	17128	19051	12592	47507	7552.6	28711
1979										
JAN.	3111	2336	17469	1794.1	14012	9851	7559	39515	4391.3	19185
FEB.	3862	2884	20385	2322.8	16529	14716	10634	43905	6584.4	26340
M.	3621	3662	27929	2981.6	23141	14601	11032	46169	6796.2	28416
APR.	3200	6994	22666	6382.9	18480	10010	8994	46138	5443.9	24663

## METAALVERWERKENDE NIJVERHEID (VERVOLG)

	MEET-, LABORATORIUM- EN GELIJKAARDIGE TOESTELLEN					WAPENS EN MUNITIE				
	BESTEL- LINGEN	VERZENDINGEN		UITVOER		BESTEL- LINGEN	VERZENDINGEN		UITVOER	
		1000000 F	1000000 F	(T)	1000000 F		(T)	1000000 F	1000000 F	(T)
1973	153	145	526	96.6	343	442	274	532	249.6	433
1974	224	181	527	121.7	347	804	453	925	420.5	785
1975	215	181	492	114.7	316	552	702	1630	637.6	1267
1976	232	185	520	113.5	341	1240	815	1909	737.0	1686
1977	239	200	569	120.3	374	1003	964	2098	858.5	1768
1978	220	207	633	122.8	419	909	1017	1975	941.9	1759
1978										
JULI	143	93	366	53.2	250	23	121	34	114.7	19
AUG.	179	198	623	113.5	409	3330	1303	2532	1211.2	2175
SEPT	191	238	663	137.5	411	420	1279	2409	1216.9	2218
OKT.	297	251	689	158.8	471	755	981	1991	865.3	1705
NOV.	205	225	662	139.5	454	660	1525	4312	1386.1	3972
DEC.	205	194	608	99.3	355	767	1218	1282	1173.3	1213
1979										
JAN.	231	167	528	101.8	351	2441	794	2288	760.0	2171
FEB.	193	197	678	120.6	473	6127	705	1352	613.1	989
M.	212	264	783	151.2	521	1508	1173	1946	1084.5	1460
APR.	195	214	655	124.4	433	359	758	1888	681.9	1596

	T O T A A L				
	BESTELLINGEN	VERZENDINGEN			UITVOER
		1000000 F	1000000 F	(T)	
1973	33112	30206	538164	18944.0	325118
1974	36672	34402	549068	21080.0	325940
1975	38221	37165	474425	23483.0	289838
1976	44964	43592	538593	29136.0	349810
1977	47714	44766	534628	29413.0	343828
1978	47413	42942	535105	30872.3	348583
1978					
JULI	28810	26862	321553	18823.3	227199
AUG.	46557	40224	465722	26204.5	292869
SEPT	50205	52686	605212	33146.3	381233
OKT.	46328	56125	596756	32134.9	366819
NOV.	47355	47332	520102	32445.0	345979
DEC.	63471	54086	556593	36466.2	381250
1979					
JAN.	53085	40087	486336	27568.0	340849
FEB.	56821	49203	523141	34848.0	372966
M.	64908	57752	643188	39714.0	437490
APR.	50342	52438	567700	33100.0	385823

## PLASTIEKVERWERKENDE NIJVERHEID (1)

	VER- BRUIKTE GROND- STOFFEN	LEVERINGEN										
		HALFFABRIKATEN										
		BUIZEN VOOR ELEK- TRISCHE GELEIDIN- GEN			BUIZEN EN PIJPEN		PROFIELSTUKKEN (GEESTRUDEERD)		ALVEOLAIRE PRO- DUKTEN (SCHUIMPLASTIEK)		VELLEN EN FOLIEN	
		(T)	(T)	(MILJ F)	(T)	(MILJ F)	(T)	(MILJ F)	(T)	(MILJ F)	(T)	(MILJ F)
1973	31693	182.0	5.3	1938.0	69.0	824.0	48.8	3256.0	169.9	5512.0	237.3	
1974	32805	227.0	10.1	1961.0	96.8	770.0	55.6	2791.0	190.8	5678.0	325.9	
1975	29197	183.0	8.3	1930.0	99.4	680.0	43.1	2617.0	181.4	4471.0	249.3	
1976	33667	205.0	8.6	2408.0	121.5	853.0	52.4	3029.0	217.5	5582.0	344.2	
1977	36788	250.0	10.3	2375.0	119.4	862.0	58.0	3149.0	216.2	5808.0	387.4	
1978	37305	251.6	10.0	3592.5	223.4	828.3	57.0	3027.2	200.8	6584.8	354.8	
1978												
JULI	19376	84.0	3.5	1734.3	125.6	542.5	38.3	1630.1	111.4	4861.0	316.4	
AUG.	37048	274.1	10.2	3815.6	223.5	1001.5	57.8	2324.8	164.8	4572.7	243.5	
SEPT.	41452	234.6	9.7	4335.0	256.9	873.3	64.1	3367.0	224.2	7575.5	368.1	
OKT.	41682	261.8	10.9	4822.8	307.6	679.9	54.2	3640.3	230.8	8010.5	428.2	
NOV.	39641	227.0	9.1	4408.2	288.0	749.2	57.3	3412.9	211.7	7827.8	411.5	
DEC.	31948	164.5	6.7	3861.1	247.6	620.0	45.9	2606.2	176.2	6094.7	360.0	
1979												
JAN.	35346	128.3	5.1	2071.7	114.3	566.1	45.5	2716.0	188.6	7236.9	376.6	
FEB.	53242	180.8	7.2	2744.9	260.9	600.4	48.3	3223.1	208.1	7509.5	390.8	
M.	45933	235.6	10.4	3579.4	171.0	757.8	64.6	3342.6	255.2	8289.6	457.8	

## PLASTIEKVERWERKENDE NIJVERHEID (1) (VERVOLG)

	LEVERINGEN											
	GEGOLFDE EN VLAKKE PLATEN		ANDERE HALF- FABRIKATEN		TANKS, VATEN, GROTE RECI- PIENTEN, CON- TAINERS		AFGEWERKTE PRODUCTEN					
							VERPAKKINGSARTIKELEN					
	(T)	(MILJ F)	(T)	(MILJ F)	(T)	(MILJ F)	ZAKKEN		FLESSEN EN FLACONS		ANDERE	
(T)	(MILJ F)	(T)	(MILJ F)	(T)	(MILJ F)	(T)	(MILJ F)	(T)	(MILJ F)	(T)	(MILJ F)	
1973	529.0	29.4	1212.0	57.0	375.0	26.3	4374.0	134.0	1003.0	59.4	3021.0	155.3
1974	440.0	32.0	1649.0	85.4	308.0	30.0	4368.0	221.6	1072.0	97.8	3619.0	197.6
1975	507.0	32.8	1522.0	91.1	272.0	26.9	3530.0	155.7	919.0	79.2	3412.0	196.4
1976	682.0	44.8	1998.0	98.7	342.0	30.8	4158.0	177.0	1179.0	91.9	3489.0	267.2
1977	683.0	51.8	2023.0	102.2	354.0	33.8	4506.0	186.4	1451.0	107.4	3188.0	271.9
1978	602.8	58.7	2771.5	108.0	321.6	30.1	4688.6	179.1	1334.6	105.7	2816.6	271.1
1978												
JULI	369.1	29.5	1584.8	40.1	106.6	9.4	2965.3	116.2	800.0	54.2	2277.2	192.3
AUG.	634.4	57.7	2339.1	60.6	378.6	34.5	4730.6	170.4	1280.5	104.6	2970.7	267.2
SEPT.	671.2	58.6	2946.5	128.9	316.0	31.2	5007.7	181.2	1588.3	156.8	2961.9	293.1
OKT.	691.7	61.8	3387.6	141.6	309.7	30.3	5707.6	218.7	1482.4	118.8	3008.6	305.4
NOV.	493.2	108.7	3084.4	135.2	346.4	32.7	5455.1	203.3	1461.8	105.1	3083.2	267.1
DEC.	543.0	46.4	2978.4	108.4	334.2	33	2601.1	104.6	1285.1	102.6	1943.9	221.2
1979												
JAN.	598.2	50.5	2858.8	126.1	364.6	33.6	4331.9	176.3	1521.2	116.3	3093.1	289.6
FEB.	580.3	47.8	3525.2	143.3	364.1	33.3	4506.4	183.8	1405.4	120.0	3277.2	297.1
M.	727.8	60.9	5013.3	190.6	464.1	44.0	5267.8	216.7	1933.2	138.6	3313.2	309.9

(1) VAN JANUARI 1973 AF IS DE SERIE NIET MEER VERGELIJKBAAR MET DE CIJFERS VAN DE VOORGAANDE JAREN

## PLASTIEKVERWERKENDE NIJVERHEID (1) (VERVOLG)

LEVERINGEN										
AFGEWERKTE PRODUCTEN										
	HUISHOUD-TOILET HYGIENE, CAMPING- ARTIKELN, ENZ.		TOEBEHOREN VOOR HET BOUWBEDRIJF EN DE VERSIERING, MEUBELN EN ONDERDELEN		SPORTARTIKELN, SPELEN, SPEELGOED, GRAMMOFOONPLATEN		STUKKEN EN UITRUS- TING VOOR INDUSTRIE ,STUKKEN VOOR TRANS- PORTMATERIEEL, ENZ.		VOORWERPEN EN DIVERSE ARTIKELN NIET ELDERS GENOEMD	
	(T)	(MILJ F)	(T)	(MILJ F)	(T)	(MILJ F)	(T)	(MILJ F)	(T)	(MILJ F)
1973	1647.0	165.8	3395.0	203.1	256.0	21.0	1689.0	250.3	197.0	73.8
1974	1591.0	193.2	3429.0	242.2	261.0	22.0	1891.0	294.9	192.0	117.0
1975	1745.0	198.4	2529.0	228.1	354.0	29.8	1699.0	312.7	211.0	128.3
1976	1827.0	257.9	2405.0	229.4	193.0	29.3	1960.0	333.0	209.0	136.9
1977	1966.0	280.1	2522.0	225.9	105.0	11.2	1949.0	358.9	261.7	168.5
1978	1916.1	295.2	1840.5	147.8	105.7	10.4	2307.6	357.6	308.2	172.0
1978										
JULI	1390.0	176.1	1025.9	83.1	81.8	5.9	1138.2	189.7	265.2	164.4
AUG.	1440.3	190.9	2366.3	155.5	32.2	4.2	2431.8	290.5	266.8	139.3
SEPT	2154.7	337.4	2296.9	196.4	97.8	15.0	2247.7	389.0	306.0	183.9
OKT.	2233.8	478.9	1951.4	500.3	84.5	7.8	2919.9	439.2	301.1	185.2
NOV.	1795.8	296.0	2069.8	145.0	124.4	11.3	2999.6	465.1	254.4	158.5
DEC.	1578.2	246.3	1281.0	106.1	81.1	11.1	2407.5	167.3	231.4	131.2
1979										
JAN.	1882.7	282.4	1231.6	131.6	139.5	9.7	2171.8	372.5	335.0	190.4
FEB.	1723.2	270.3	1401.0	96.2	148.2	11.7	2974.9	450.4	160.1	105.4
M.	2446.4	400.4	2172.5	147.8	164.5	12.5	2266.4	415.0	292.5	174.9

(1) VAN JANUARI 1973 AF IS DE SERIE NIET MEER VERGELIJKBAAR MET DE CIJFERS VAN DE VOORGAANDE JAREN

## VERZENDINGEN VAN DE NON-FERRO-METAALGIETTERIJEN

	EEN- HEDEN	EERSTE KWARTAAL 1978	TWEEDE KWARTAAL 1978	DERDE KWARTAAL 1978	VIERDE KWARTAAL 1978	JAAR 1978	EERSTE KWARTAAL 1979
VERZENDINGEN VAN DE NON-FERRO-METAALGIETTERIJEN							
GIETSTUKKEN UIT ALUMINIUMLEGERINGEN	1000 F TON	226041 1339	242052 1337	193688 1115	252248 1369	914029 5160	252434 1330
GIETSTUKKEN UIT KOPER EN KOPERLEGERINGEN	1000 F TON	41114 148	39532 134	30431 101	43601 149	154678 532	39745 152
GIETSTUKKEN UIT ANDERE NON-FERROMETALEN OF LEGERINGEN (1)	1000 F TON	56468 408	51692 294	42874 236	58355 337	209389 1275	50351 267
	1000 F TON	323623 1895	333276 1765	266993 1452	354204 1855	1278096 6967	342530 1749

VERZENDINGEN VAN DE METAALVERWERKENDE NIJVERHEID  
VESTIGINGEN WELKE 5 WERKLIEDEN OF MEER TEWERKSTELLEN

	EEN- HEDEN	EERSTE KWARTAAL 1978	TWEEDE KWARTAAL 1978	DERDE KWARTAAL 1978	VIERDE KWARTAAL 1978	JAAR 1978	EERSTE KWARTAAL 1979
VORMSTAALGIETTERIJEN EN IJZERGIIETTERIJEN							
STAALGIETTERIJEN (GIETSTAAL)	1000 F TON	1172997 18041	1060542 19210	727308 13427	958939 17256	3919786 67934	1024770 17342
GIETSTUKKEN VOOR LEIDINGEN	1000 F TON	43879 752	57476 953	41978 697	54391 957	197724 3359	48257 789
GIETSTUKKEN VOLGENS CATALOGUS	1000 F TON	47735 1330	39842 1063	33065 849	34961 896	155603 4138	26833 764
COQUILLEN EN WALSCYLINDERS	1000 F TON	288561 21783	290264 14204	160761 3050	158283 3061	897869 42098	179638 3484
ANDERE GIETSTUKKEN VOLGENS MODEL	1000 F TON	646911 20648	676596 22493	560001 19573	672412 23624	2555920 86338	610130 21968
VERBINDINGSSTUKKEN EN ANDERE STUKKEN UIT SMEEDBAAR GIETIJZER	1000 F TON	4219 51	5815 65	3727 40	2555 24	16316 180	2956 31
HERSTELLINGEN EN ANDER MAAKWERK	1000 F TON	51	260	489	430	1230	157
	1000 F TON	2204353 62605	2130795 57988	1527329 37636	1881971 45818	7744448 204047	1892741 44378
DRAAD- EN METAALTREKKERIJ, KOUDWALSERIJ EN AFGELEIDE PRODUCTEN							
GETROKKEN DRAAD EN PRIKKELDRAAD	1000 F TON	3227516 153129	2979994 136032	2366235 108273	3116710 143540	11690455 540974	3353186 150948
NAGELMAKERIJ	1000 F TON	276586 10929	265780 9831	204618 7030	246171 8363	993155 36153	225272 6852
SCHROEVEN, RINGSCHROEVEN EN KLINKNAGELS	1000 F TON	154274 1325	141224 1213	99146 826	135039 1105	529683 4469	121939 1047
NIET ELEKTRISCHE DRAAD KAB., TOUWKAB. ENZ...	1000 F TON	1650615 25130	1598222 25172	1303307 19938	1669995 27714	6222139 97954	1618199 25719
METAALGAAS	1000 F TON	364928 9035	347738 8613	240020 5878	266497 6359	1219183 29885	358519 8876
RASTERWERK, DRAADVLECHTWERK, OMHEININGEN UIT GEWONE METALEN	1000 F TON	774742 43157	749363 39322	506640 28704	639104 37313	2669849 148496	683364 34611
GETROKKEN EN GEDRAAID STAAL, KOUDGEWALST VLAKSTAAL, ENZ...	1000 F TON	161727 12404	173344 13109	160709 11036	180516 13248	676296 49797	158617 11590
KOUDGEWALST BANDSTAAL	1000 F TON	634927 38009	738179 42280	531021 28679	706849 37432	2610976 146400	723876 40024
HERSTELLINGEN EN ANDER MAAKWERK	1000 F TON	3875	20334	11130	11308	46647	12819
	1000 F TON	7249190 293118	7014178 275572	5422826 210364	6972189 275074	26658383 1054128	7255791 279667

(1) HERSTELLINGEN EN ANDER MAAKWERK INBEGREPEN

VERZENDINGEN VAN DE METAALVERWERKENDE NIJVERHEID  
 VESTIGINGEN WELKE 5 WERKLIEDEN OF MEER TEWERKSTELLEN (VERVOLG)

	EEN- HEDEN	EERSTE KWARTAAL 1978	TWEDE KWARTAAL 1978	DERDE KWARTAAL 1978	VIERDE KWARTAAL 1978	JAAR 1978	EERSTE KWARTAAL 1979
PROFIELEN, STAMP- EN SMEEDWERK, VEREN							
BOUTENMAKERIJ	1000 F TON	344152 10120	333852 9281	261105 7387	328055 9280	1267164 36068	320745 9348
VEREN EN VEERBLADEN VOOR AUTOVOERTUIGEN	1000 F TON	97631 2244	114974 2600	89225 1994	109003 2603	410833 9441	125998 2944
ANDERE VEREN EN VEERBLADEN	1000 F TON	93869 1476	93634 1336	76140 1112	93586 1087	357229 5011	95920 1236
DIEPDRIJFWERK	1000 F TON	39698 550	59156 1045	28468 573	38152 529	165474 2697	45895 559
RUIZEN UIT BANDSTAAL	1000 F TON	695974 50748	639556 40052	560548 35306	657069 42349	2553147 168455	570724 37677
KOUD GEVORMDE PROFIELEN	1000 F TON	762628 34693	795320 37875	698519 33357	889899 43132	3146366 149057	878045 42491
GEPERFOREERDE PLATEN UIT STAAL, HARMONI- KAGAAS EN ANDERE HALF AFGEWERKTE PRO- DUKTEN	1000 F TON	410227 27617	421648 27192	339795 19798	467647 27442	1639317 102049	463165 28692
GESMEDE STUKKEN, INBEGREPEN DE KETTINGEN	1000 F TON	209681 5000	247121 5783	197323 4632	245943 5887	900068 21302	259058 6592
GEPERSTE STUKKEN UIT STAAL	1000 F TON	170679 4285	158582 3851	133385 3182	159564 3923	622210 15241	177188 4461
GEPERSTE STUKKEN UIT NON-FERROMETALEN	1000 F TON	62587 407	62051 513	48385 363	49472 344	222495 1627	48233 348
HERSTELLINGEN EN ANDER MAAKWERK	1000 F	27338	31838	27682	43783	130641	30958
	1000 F TON	2914464 137140	2957732 129528	2460575 107704	3082173 136576	11414944 510948	3015929 134348
PLAATBEWERKING EN DIVERSE METAALVERWER- KINGEN							
ZWARE METALEN VERPAKKINGEN	1000 F TON	505889 11475	546989 12525	359443 9183	441501 12115	1853822 45298	491024 11654
LICHTE METALEN VERPAKKINGEN	1000 F TON	1718577 39569	1886694 43064	2118572 52870	1514875 35940	7238718 171443	1643176 37554
EMAILLEERWERK	1000 F	15617	15401	14894	11084	56996	11170
GALVANISATIE	1000 F	109517	118556	91788	106454	426315	111454
ANDERE METAALBESCHERMINGS- EN METAAL- VERSIERINGSWERKEN	1000 F	307433	291956	238153	290863	1128405	295868
KEUKENGEREI, HUISHOUDELIJKE EN SANITAIRE ARTIKELN:							
-UIT PLAATSTAAL	1000 F TON	153727 952	152382 811	131723 676	209345 1223	647177 3662	176652 969
-UIT ALUMINIUM	1000 F TON	27668 113	26199 188	22199 156	17718 120	93784 577	20706 158
-UIT DRAAD	1000 F TON	41929 519	41652 622	32143 485	48706 593	164430 2219	36516 401
-ANDERE	1000 F TON	29719 219	22826 137	14785 18	31810 56	99140 430	32598 78

VERZENDINGEN VAN DE METAALVERWERKENDE NIJVERHEID  
 VESTIGINGEN WELKE 5 WERKLIEDEN OF MEER TEWERKSTELLEN (VERVOLG)

	EEN- HEDEN	EERSTE KWARTAAL 1978	TWEDE KWARTAAL 1978	DERDE KWARTAAL 1978	VIERDE KWARTAAL 1978	JAAR 1978	EERSTE KWARTAAL 1979
STRAATNAAMBORDEN, RECLAMEBORDEN EN DER- GELIJKE	1000 F TON	144577 601	163525 804	127809 492	188511 663	624422 2560	130894 636
ANDERE ARTIKELLEN MET NIET INDUSTRIELE BESTEMMING (KOFFERS EN GELOKISTJES, SPEELGOED, ENZ...)	1000 F TON	146617 1022	152337 1245	135334 979	189037 1132	623325 4378	151942 1174
KLEIN METALEN CONSTRUCTIEWERK, KLEIN METALEN VAKWERK	1000 F TON	546194 16475	593310 17497	478346 13899	652964 19704	2270814 67575	524981 15428
KLEIN KETELWERK	1000 F TON	133061 2553	135449 2694	111578 2360	127518 2482	507606 10089	102063 2027
ALLERHANDE STUKKEN (SERIEFABRICAGE) MET NIET HUISHOUDELIJKE BESTEMMING	1000 F TON	355150 9745	342837 9325	294624 8125	349062 8847	1341673 36042	339847 8675
KLEIN HANDGEREEDSCHAP	1000 F TON	62356 765	55649 568	47709 575	58620 711	224334 2619	58973 619
MESSEMAKERIJ EN COUVERTS	1000 F TON	30074 64	34145 70	22566 46	35099 71	121884 251	30132 64
KLEINE ARTIKELLEN VOOR DE KLEDING, HET BUREEL, DE NIJVERHEID, ENZ. (NAALDEN)	1000 F TON	238066 1117	276716 1123	204048 827	260639 996	979469 4063	274510 1171
HERSTELLINGEN EN ANDER MAAKWERK	1000 F	234934	274611	207387	279801	996733	256569
	1000 F TON	4801105 85189	5131234 90673	4653101 90691	4813607 84653	19399047 351206	4689075 80608
BEKLEED PLAATSTAAL							
BLIK	1000 F TON	1541854 83045	1328378 71927	1127462 60882	1522270 84162	5519964 300016	1792792 87286
VERZINKT GEGOLFD PLAATIJZER	1000 F TON	142655 12061	91275 7382	94941 7320	73400 5803	402271 32566	111216 8651
ANDER VERZINKT PLAATIJZER, ANDERS BE- KLEED PLAATIJZER, MAAKWERK	1000 F TON	1773388 126620	1987385 134860	2079579 136936	1991454 131392	7831806 529808	2408503 157809
	1000 F TON	3457897 221726	3407038 214169	3301982 205138	3587124 221357	13754041 862390	4312511 253746
METAALTOEBEHOREN VOOR HET BOUWBEDRIJF							
METALEN BEDDEN EN SPRINGBAKKEN	1000 F TON	180561 3911	206216 4398	177385 3831	191836 4065	755998 16205	187593 3880
METALEN STOELLEN	1000 F TON	352582 4772	339091 4560	287031 3879	342745 4554	1321449 17765	310278 4353
KANTOORMEUBELLEN	1000 F TON	334619 6533	351621 6588	271997 4941	372389 6792	1330626 24854	363245 6757
BRANDKASTEN	1000 F TON	92859 1404	98473 1454	70830 1218	109923 1620	372085 5696	87489 1409
MEUBELLEN VOOR ZIEKENHUIZEN, MEUBELLEN VOOR MEDISCH EN/OF CHIRURGISCH GEBRUIK	1000 F TON	48028 169	55509 258	34883 114	69548 230	207968 771	52108 162
SCHOOLMEUBELLEN	1000 F TON	28502 407	23153 258	30541 280	33723 308	115919 1253	25892 211
KEUKENMEUBELLEN	1000 F TON	86976 1812	102869 2033	83664 1748	81890 1704	355399 7297	76156 1605
ANDERE METALEN MEUBELLEN, REKKEN, ENZ...	1000 F TON	385636 8575	407697 8891	356070 7607	379630 8008	1529033 33081	389351 7542



VERZENDINGEN VAN DE METAALVERWERKENDE NIJVERHEID  
 VESTIGINGEN WELKE 5 WERKLIEDEN OF MEER TEWERKSTELLEN (VERVOLG)

	EEN- HEDEN	EERSTE KWARTAAL 1978	TWEEDE KWARTAAL 1978	DERDE KWARTAAL 1978	VIERDE KWARTAAL 1978	JAAR 1978	EERSTE KWARTAAL 1979
LAADBORDEN, LAADKISTEN, LAADPLATFORMS, KLEINE CONTAINERS, BAKKEN VOOR VERVOER EN OPSLAG (2)	1000 F TON	87733 2725	73220 2251	51779 1298	66519 2267	279251 8541	65344 1808
MEUBELEN, KARKASSEN, TOEBEHOREN	1000 F TON	68697 1349	62945 1317	54850 1249	72897 1741	259389 5656	63270 1318
METALEN SCHRIJNWERK, ANDER DAN ALUMI- NIUM	1000 F TON	539746 8793	614620 10200	569048 9867	731224 12589	2454638 41449	478102 8247
METALEN SCHRIJNWERK UIT ALUMINIUM	1000 F TON	997649 4767	1096897 5377	930257 4526	1130344 5616	4155147 20286	798815 3614
GEVELS, GEVELWANDEN, METALEN DEURLIJSTEN EN BESCHOTTEN (3)	1000 F TON	608625 3993	620405 4532	462795 3168	504065 4139	2195890 15832	415010 2935
METALEN ROLLUIKEN, HEKKEN, BLINDEN	1000 F TON	206912 1093	283613 1179	210208 1140	223246 1312	923979 4724	206264 1037
SMEEDWERK EN ALLERHANDE VOOR HET BOUWBE- DRIJF (4)	1000 F TON	124885 940	134206 1003	119242 766	151514 1077	529847 3786	109390 854
KETELS VOOR CENTRALE VERWARMING	1000 F TON	327106 4165	337328 4078	285191 3453	387111 4677	1336736 16373	305273 3930
RADIATOREN VOOR CENTRALE VERWARMING	1000 F TON	917920 22503	1128074 25768	982710 21747	1217828 27516	4246532 97534	1000431 23232
BRANDERS VOOR CENTRALE VERWARMING	1000 F TON	49279 73	54794 95	40751 72	63907 107	208731 347	50651 68
BOILERS EN EXPANSIEVATEN VOOR CENTRALE VERWARMING	1000 F TON	21610 249	19608 242	16715 246	22178 244	80111 981	49245 481
KACHELSMEDERIJ							
-VOOR VASTE BRANDSTOFFEN (VERWARMING EN KEUKEN)	1000 F TON	144915 2561	99316 1810	94017 1561	133614 2282	471862 8214	154204 2440
-VOOR VLDEIBARE BRANDSTOFFEN (VERWARMING EN KEUKEN)	1000 F TON	76854 669	55084 516	60893 429	71535 610	264366 2224	88580 733
-VOOR GASACHTIGE BRANDSTOFFEN (VERWARM.)	1000 F TON	200264 2644	165721 2173	192136 2774	245038 3334	803159 10925	223514 2670
-VOOR GASACHTIGE BRANDSTOFFEN (KEUKEN)	1000 F TON	13487 98	14641 126	5775 35	6781 59	40684 318	8628 82
-AFZONDERLIJK VERKOCHTE ONDERDELEN, NIET ELEKT. BADGEISERS EN WATERVERW. INB.(1)	1000 F TON	124024 788	109387 693	94627 588	132494 863	460532 2932	128094 956
ARTIKELN VAN DE SLOTENMAKERIJ	1000 F TON	74997 425	78670 382	59418 284	69510 328	282595 1419	65432 324
KLEIN IJZERWERK	1000 F TON	469271 5303	500908 5872	397115 4873	506381 5942	1873675 21990	442639 4878
SANITAIRE ARTIKELN VOOR HET BOUWERK(1)	1000 F TON	97635 761	89419 266	74547 260	87491 426	349092 1713	71880 611
HERSTELLINGEN EN ANDER MAAKWERK	1000 F TON	182147	151390	119015	165685	618237	162321
	1000 F TON	6843519 91482	7274875 96320	6133490 81954	7571046 102410	27822930 372166	6379199 86137
BRUGGEN, VAKWERK, PLAATWERK EN STOOM- KETELS							
BRUGGEN EN BRUGONDERDELEN, VAKWERK, PIJLERS, LOODSEN, SLUISDEUREN, ENZ....	1000 F TON	1572566 39424	1913038 49191	1499808 37721	2047600 48920	7033012 175256	1522614 35836
NIET AAN DRUK ONDERWORPEN KETELWERK	1000 F TON	305172 5513	347760 6479	421943 7418	317938 5877	1392813 25287	219674 4047
STUTTINGEN EN SCHOORBALKEN VOOR MIJNEN	1000 F TON	230614 15142	118259 4549	59509 4972	61431 5675	469813 30338	107294 6726

(1) IN 1974 IN 1975 ZIJN DE NIET ELEKTRISCHE BADGEISERS EN WATERVERWARMERS IN  
DE RUBRIEK "SANITAIRE ARTIKELN VOOR HET BOUWERK" INBEGREPEN

(2) VOOR 1976, INBEGREPEN IN DE RUBRIEK "KLEIN METALEN CONSTRUCTIEWERK, KLEIN  
METALEN VAKWERK"

(3) VOOR 1976, INBEGREPEN IN DE RUBRIEKEN "METALEN SCHRIJNWERK, ANDER DAN  
UIT ALUMINIUM" EN "METALEN SCHRIJNWERK UIT ALUMINIUM"

(4) VOOR 1976, INBEGREPEN IN DE RUBRIEK "METALEN SCHRIJNWERK, ANDER DAN UIT  
ALUMINIUM"

VERZENDINGEN VAN DE METAALVERWERKENDE NIJVERHEID  
 VESTIGINGEN WELKE 5 WERKLIEDEN OF MEER TEWERKSTELLEN (VERVOLG)

	EEN- HEDEN	EERSTE KWARTAAL 1978	TWEDE KWARTAAL 1978	DERDE KWARTAAL 1978	VIERDE KWARTAAL 1978	JAAR 1978	EERSTE KWARTAAL 1979
GELASTE STAALPLAATPIJPLEIDINGEN, NIET AAN DRUK ONDERWORPEN	1000 F TON	15025 165	12971 168	21191 275	14976 132	64163 740	10637 108
GELASTE AAN DRUK ONDERWORPEN BERGINGS- MIDDELEN	1000 F TON	63660 1488	121827 1418	49364 623	73465 822	308316 4351	45587 568
STOOMGENERATOREN							
-KETELS EN WATERPIJPEN (UITGEZONDERD HET MONOBLOCTYPE)	1000 F TON	342265 2009	346209 1467	341675 2053	508541 3773	1538690 9302	186926 1554
-MONOBLOC-KETELS MET WATERPIJPEN EN MET ROOKPIJPEN)	1000 F TON	57309 417	53178 472	69094 634	83203 634	262784 2157	63862 280
-ANDERE SOORTEN KETELS INBEGREPEN DE WARMTERECUPERATIEKETELS	1000 F TON	724337 4697	785240 3691	611536 3680	541749 3742	2662862 15810	414694 2190
HULPTOESTELLEN VOOR STOOMGENERATOREN	1000 F TON	53198 316	113610 655	73781 532	106004 693	346593 2196	69233 380
PIJPLEIDINGEN: BEWERKTE BUIZEN, HOGE- DRUKBUIZEN	1000 F TON	196124 5190	220473 4966	271285 4532	325375 3024	1013257 17712	180626 3324
SPECIAAL KETELWERK VOOR DE PETROLEUM- NIJVERHEID EN DE PETROCHEMIE :							
-OPSLAGTANKS	1000 F TON	583531 8461	551498 10538	264260 6932	209774 4800	1609063 30731	187707 3327
-DIVERSE	1000 F TON	197801 2395	208020 2096	234955 1731	447073 3764	1087849 9986	336477 2616
HERSTELLINGEN EN ANDER MAAKWERK	1000 F	857618	958294	976830	1183685	3976427	743105
	1000 F TON	5199220 85217	5750377 85690	4895231 71103	5920814 81856	21765642 323866	4088436 60956
SCHEEPSBOUW							
BOUW VAN ZEESCHEPEN	1000 F	2506697	2375259	3963123	8072787	16917866	2219481
BOUW VAN BINNENSCHEPEN	1000 F	22125	30664	65750	173807	292346	93028
HERSTELLING VAN ZEESCHEPEN	1000 F	535790	495355	412760	652403	2096308	432708
HERSTELLING VAN BINNENSCHEPEN	1000 F	369440	191508	194144	385772	1140864	221197
ANDERE HERSTELLINGEN EN MAAKWERK	1000 F	286460	411903	337796	558155	1594314	406163
	1000 F TON	3720512	3504689	4973573	9842924	22041698	3372577
SPOOR- EN TRAMWEGMATERIEEL							
TRACTIEMATERIEEL, GESLEEPT MATERIEEL	1000 F TON	1202479 10868	906208 11352	579855 3674	332670 1502	3021212 27396	446060 1090
DELEN EN ONDERDELEN VAN HET ROLLEND MA- TERIEEL	1000 F TON	360749 3172	261660 2608	138102 1317	394953 3311	1155464 10408	317099 2366
FAST MATERIEEL EN ELEMENTEN VOOR SPOOR- BOUWEN	1000 F TON	17011 358	17533 214	8322 69	11852 207	54718 848	15338 152
HERSTELLINGEN EN ANDER MAAKWERK	1000 F	16924	24032	16527	31275	88758	20616
	1000 F TON	1597163 14398	1209433 14174	742806 5060	770750 5020	4320152 38652	799113 3608

VERZENDINGEN VAN DE METAALVERWERKENDE NIJVERHEID  
 VESTIGINGEN WELKE 5 WERKLIEDEN OF MEER TEWERKSTELLEN (VERVOLG)

	EEN- HEDEN	EERSTE KWARTAAL 1978	TWEDE KWARTAAL 1978	DERDE KWARTAAL 1978	VIERDE KWARTAAL 1978	JAAR 1978	EERSTE KWARTAAL 1979
MOTORVOERTUIGEN, RIJWIELEN EN AANVERWANTE NIJVERHEDEN							
MOTORVOERTUIGEN VOOR HET GEMEENSCHAPPELIJK PERSONENVERVOER	1000 F TON STUK	445025 2080 351	679787 3967 1624	327987 2141 1017	503854 2223 700	1956653 10411 3692	836696 4367 1859
PERSONENWAGENS :							
- 1 TOT 1000 CC	1000 F TON STUK	3551913 26883 39918	3910657 29685 43495	2491295 18993 27558	3636346 27237 38841	13590211 102798 149812	2925869 21644 31139
- VAN 1001 TOT 1500 CC	1000 F TON STUK	12599192 93370 113246	11909486 86492 106372	9836343 70992 89123	12400122 85172 105505	46745143 336026 414246	14368610 96408 119526
- MEER DAN 1500 CC	1000 F TON STUK	13124352 110275 108278	15315954 125944 122514	11578802 94467 91474	15904714 124126 121159	55923822 454812 443425	17454499 140686 136154
WEGTRACTOREN	1000 F TON STUK	838556 4599 770	661732 3860 633	664390 4243 704	829215 5454 889	2993893 18156 2996	910510 5369 861
MOTORVOERTUIGEN VOOR HET GOEDERENVERVOER :							
-TOT 2 TON	1000 F TON STUK	678443 7018 7542	1265169 13160 10260	928323 9746 7036	563715 5547 4196	3435650 35471 29034	508177 4364 3296
-MEER DAN 2 TON	1000 F TON STUK	1084463 9096 1520	779687 6175 997	573485 4382 818	1044804 7005 1690	3482439 26658 5025	2026470 15804 7442
MOTORVOERTUIGEN VOOR BIJZONDERE DOELEINDEN	1000 F TON	187667 1424	179744 1219	269258 2146	243706 1735	880375 6524	156129 1248
CHASSIS MET MOTOR, ONDERDELEN EN TOEBEHOREN VOOR AUTO'S	1000 F TON	5326039 59078	5470140 60966	4467112 48929	5269331 55849	20532622 224822	6150591 65350
CAROSSERIEËN VOOR AUTO'S	1000 F TON	934894 5518	851102 5366	637198 3998	783030 4980	3206224 19862	1033420 6108
KIPWAGENS EN VRACHTAUTO'S MET VASTE BAK	1000 F TON	205244 2436	191976 2422	155981 1984	227043 2722	780244 9564	265748 3026
WOONWAGENS EN CARAVANS	1000 F TON	370666 2801	419919 3541	178542 1166	264455 2182	1233582 9690	402337 2623
AANHANGWAGENS	1000 F TON	64710 554	59142 469	37862 356	51301 569	213015 1948	39661 384
OPLEGGERS EN CONTAINERS	1000 F TON	680893 8954	780857 9880	479991 6218	736879 9940	2678620 34992	695878 8795
BROMFIETSEN EN MOTO'S (ZIJSPANNEN INBEGREPEN), RIJWIELEN, BAKFIETSEN EN DERGELIJKE ZONDER MOTOR	1000 F TON STUK	495719 4235 79967	421924 3227 87935	338646 2618 66588	276212 2438 44095	1532501 12518 278585	337930 2828 47212
FRAMES VOOR RIJWIELEN	1000 F TON	13780 86	14469 76	9182 65	6559 45	43990 272	17872 55
DELEN, ONDERDELEN EN TOEBEHOREN VOOR RIJWIELEN EN MOTORRIJWIELEN	1000 F TON	157812 1553	163777 1959	114012 1486	117962 1599	553563 6597	130944 1625

VERZENDINGEN VAN DE METAALVERWERKENDE NIJVERHEID  
 VESTIGINGEN WELKE 5 WERKLIEDEN OF MEER TEWERKSTELLEN (VERVOLG)

	EEN- HEDEN	EERSTE KWARTAAL 1978	TWEEDE KWARTAAL 1978	DERDE KWARTAAL 1978	VIERDE KWARTAAL 1978	JAAR 1978	EERSTE KWARTAAL 1979
KINDERWAGENS ; HUN DELEN EN ONDERDELEN	1000 F TON	23387 157	28852 238	15824 123	21208 149	89271 667	25070 172
ANDERE RIJTUIGEN EN WAGENTJES (VOOR INVALIDEN, ZIEKEN, ENZ...)	1000 F TON	24526 97	31901 100	28686 112	28134 117	113247 426	23562 128
HERSTELLINGEN EN ANDER MAAKWERK	1000 F	593703	723855	587387	815774	2720719	631454
	1000 F TON	41400984 340214	43860130 358746	33720306 274165	43724364 339089	162705784 1312214	48941427 380984
DRIJKRACHTMACHINES, PNEUMATISCHE, HY- DRAULISCHE, KOEL- EN LUCHTTECHN. MAT.							
DIESELMOTOREN EN EXPLOSIEMOTOREN (ANDE- RE DAN VOOR AUTOVOERTUIGEN EN RIJWIE- LEN)	1000 F TON	1874155 9705	2151675 10868	1394531 7183	1890670 9833	7311031 37589	2172800 10144
ANDERE MOTOREN, TURBINES EN KRACHTMACHI- NES	1000 F TON	770130 1329	347058 1377	249548 3072	248567 971	1615303 6749	473163 875
LUCHTPOMPEN EN VACUUMPOMPEN, ALLERHANDE ZUIGERSCOMPRESSOREN, PNEUMATISCHE WERK- TUIGEN	1000 F TON	2160294 7186	1983639 7226	1715047 6200	1438423 6397	7297403 27009	1806685 7663
VLOEISTOFPOMPEN :							
-HANDPOMPEN	1000 F TON	8815 73	8954 85	7086 66	7493 78	32348 302	8230 84
-VOLUMETRISCHE ZUIGERSPOMPEN	1000 F TON	98678 583	95510 605	71392 466	97189 556	362769 2210	82302 580
-CENTRIFUGAALPOMPEN	1000 F TON	302587 1486	269923 1342	248354 1266	564508 1412	1385372 5506	1155602 1759
-ANDERE	1000 F TON	27646 179	34678 262	28910 176	31880 163	123114 780	24417 119
-DELEN EN ONDERDELEN	1000 F TON	175063 1050	175008 1059	149342 948	158832 1051	658245 4108	174781 1038
OLEOHYDRAULISCHE EN PNEUMATISCHE TRANS- MISSIEORGANEN	1000 F TON	48351 272	32188 160	17922 95	23109 133	121570 660	20994 106
NIJVERHEIDSKOELMATERIEEL	1000 F TON	350995 1175	456817 1773	418099 2071	316051 2088	1541962 7107	250189 1429
KOELMATERIEEL VOOR DE HANDEL EN MELKAF- KOFLEERS	1000 F TON	313558 2410	382535 3075	281131 2727	376034 3580	1353258 11792	333107 3443
EENBLOK-AGGREGATEN EN INRICHTINGEN VOOR KLIMAATREGELING	1000 F TON	358624 1967	365492 1905	313429 1532	400057 1923	1437602 7327	360785 2636
VENTILATOREN EN INDUSTRIELE VENTILATIE- INRICHTINGEN	1000 F TON	185922 1254	241328 1637	173686 1151	225087 1513	826023 5555	243527 1857
WARME LUCHTGENERATOREN	1000 F TON	144693 987	115744 746	120409 743	199293 1381	580139 3857	145579 1289
AEROTHERMEN EN ANDER MATERIEEL VOOR VER- WARMING MET WARME LUCHT	1000 F TON	40888 140	38427 133	37065 89	45055 251	161435 613	34234 437
TOESTELLEN EN INSTALLATIES VOOR HET FIL- TEREN, ZUIVEREN, ONTSTOFFEN; DROOG- INSTALLATIES	1000 F TON	124375 758	140268 856	127245 743	152047 926	543935 3283	127006 1032
HERSTELLINGEN EN ANDER MAAKWERK	1000 F	339252	370158	398798	410420	1518628	274869
	1000 F TON	7324026 30554	7209402 33109	5751994 28528	6584715 32256	26870137 124447	7688270 34491

VERZENDINGEN VAN DE METAALVERWERKENDE NIJVERHEID  
 VESTIGINGEN WELKE 5 WERKLIEDEN OF MEER TEWERKSTELLEN (VERVOLG)

	EEN- HEDEN	EERSTE KWARTAAL 1978	TWEEDE KWARTAAL 1978	DERDE KWARTAAL 1978	VIERDE KWARTAAL 1978	JAAR 1978	EERSTE KWARTAAL 1979
<b>WERKTUIGMACHINES EN AANVERWANTE NIJVER- HEDEN</b>							
<b>GEREEDSCHAPPEN VOOR METAALBEWERKING :</b>							
-VERSAPANDE EN SLIJPENDE WERKTUIGEN (MET INBEGRIJ VAN HANDMACHINES)	1000 F TON	529295 1389	558439 1458	483602 1125	530259 1590	2101595 5562	582711 1669
-NIET VERSAPANDE EN BIJZONDERE WERK- TUIGMACHINES	1000 F TON	537217 3566	527448 3804	435446 2949	825144 5897	2325255 16216	497891 3485
GEREEDSCHAPSWERKTUIGEN VOOR HET BEWERKEN VAN HOUT EBONIET, KURK, BEEN	1000 F TON	168051 610	161682 521	122458 427	168569 504	620760 2062	180112 601
GEREEDSCHAPPEN EN TOEBEHOREN VOOR GE- REEDSCHAPSWERKTUIGEN, MET DIAMANT BEZET GEREEDSCHAP	1000 F TON	999208 2719	1055033 2757	1027060 2094	1032142 2618	4113443 10188	1042505 3476
HERSTELLINGEN EN ANDER MAAKWERK	1000 F	91563	96082	91394	125994	405033	120552
	1000 F TON	2325334 8284	2398684 8540	2159960 6595	2682108 10609	9566086 34028	2423771 9231
<b>TEXTIELMATERIEEL</b>							
MACHINES EN TOESTELLEN VOOR BEREIDEN, KAARDEN, SPINNEN, THIJNEN EN OPSPOELEN, ENZ...	1000 F TON	237867 1099	245995 1127	218731 989	617913 2929	1320506 6144	182159 767
MACHINES EN TOESTELLEN VOOR HET WEVEN, BREIEN, BORDUREN, MAAIEN, ENZ...	1000 F TON	506089 4161	635460 5037	536194 3204	594206 3933	2271949 16335	785659 4667
MACHINES VOOR HET BLEKEN, VERVEN, APPRE- TEREN EN AFWERKEN	1000 F TON	51829 106	51638 148	21803 77	35097 109	160367 440	22109 87
DELEN, ONDERDELEN EN ANDERE TOEBEHOREN VOOR TEXTIELMACHINES	1000 F TON	404265 3472	433498 3664	395858 2541	518725 3433	1752346 13110	427011 2181
KAARDBESLAG	1000 F TON	63179 356	62331 397	53064 580	68581 439	247155 1772	70730 435
MACHINES VOOR NIJVERHEIDSWASSERIJEN EN VOOR DROOGKUIS	1000 F TON	143082 1021	145264 1060	137388 1097	133795 999	559529 4177	158306 1067
HERSTELLINGEN EN ANDER MAAKWERK	1000 F	43928	48394	39759	46049	178130	44147
	1000 F TON	1450239 10215	1622580 11433	1402797 8488	2014366 11842	6489982 41978	1690121 9204
<b>DIVERSE MECHANIEKCONSTRUCTIES</b>							
TANDWIELKASTEN EN DERGELIJKE VOOR HET REGELEN VAN DE SNELHEID	1000 F TON	488209 2577	464303 2488	411768 2185	500139 2765	1864419 10015	421316 2525
ANDER RADERWERK EN TRANSMISSIE-ONDER- DELEN; HUN TOEBEHOREN	1000 F TON	204103 1668	199430 1621	172601 1372	204787 1712	780921 6373	200394 1923
<b>NIJVERHEIDS- EN SPECIAAL KRAANWERK :</b>							
-UIT STAAL	1000 F TON	67857 324	81537 351	117919 423	102748 387	370061 1485	87836 336
-UIT GIETIJZER	1000 F TON	52010 516	50059 499	54294 706	86653 1296	243016 3017	41823 566
-UIT NON-FERROMETALEN	1000 F TON	37957 255	39328 270	24499 130	37971 246	139755 901	19040 128

VERZENDINGEN VAN DE METAALVERWERKENDE NIJVERHEID  
 VESTIGINGEN WELKE 5 WERKLIEDEN OF MEER TEWERKSTELLEN (VERVOLG)

	EEN- HEDEN	EERSTE KWARTAAL 1978	TWEDE KWARTAAL 1978	DERDE KWARTAAL 1978	VIERDE KWARTAAL 1978	JAAR 1978	EERSTE KWARTAAL 1979
KRAANWERK VOOR HET BOUWBEDRIJF	1000 F TON	189831 1036	173917 854	133274 660	167006 795	664028 3345	180507 997
VERBINDINGSTUKKEN EN DERGELIJKE	1000 F TON	126337 1284	147136 1499	120240 1053	122811 1090	516524 4926	124598 1114
ALGEMENE MECHANIEK EN DECOLTEERWERK	1000 F TON	1659028 9968	1568113 9398	1438540 9064	1686357 9419	6352038 37849	1907026 9553
BRANDBESTRIJDINGSMATERIAAL	1000 F TON	238497 1827	240114 1955	193351 1433	253694 1919	925656 7134	220329 1654
HERSTELLINGEN EN ANDER MAAKWERK	1000 F	295362	276966	234161	285130	1091619	255832
	1000 F TON	3359191 19455	3240903 18935	2900647 17026	3447296 19629	12948037 75045	3458701 18796
HEF-, TRANSPORT-, WEEG- EN BOUWHVERN- MATERIEEL							
LIEREN, KAAPSTANDERS, TAKELS, DOMME KRACHTEN, EN VIJZELS	1000 F TON	106283 808	93351 711	103028 740	82701 651	385363 2910	90692 622
KRANEN ROLLENDE BRUGGEN PORTIEKLOOP- KRANEN EN DERGELIJKE	1000 F TON	257331 2681	260365 2459	211342 2274	321920 3646	1050958 11060	140905 1143
BEWEEGBARE KRANEN	1000 F TON	30762 242	29960 225	16004 120	24418 178	101144 765	20950 133
LIFTEN ROLTRAPPEN EN DERGELIJKE (BOUW- WERVENMATERIAAL NIET INBEGREPEN)	1000 F TON	566714 3896	639342 4946	449422 3847	592005 4732	2247483 17421	473317 3595
TRANSPORTHAGENS	1000 F TON	515648 6805	611233 6684	589308 5892	583685 6135	2299874 25516	468722 5659
BALANSEN, WEEGBRUGGEN EN ANDERE WEEG- TOESTELLEN EN -INSTRUMENTEN	1000 F TON	128847 468	164490 435	122034 527	169497 565	584868 1995	149637 379
MATERIEEL VOOR DE BURGERLIJKE BOUWKUNDE	1000 F TON	3250312 26512	3718371 30530	3026392 25243	4317609 34067	14312684 116352	3110399 25181
HERSTELLINGEN EN ANDER MAAKWERK	1000 F	884032	787793	439877	666064	2777766	769898
	1000 F TON	5739929 41412	6304905 45990	4957407 38643	6757899 49974	23760140 176019	5224520 36712
BIJZONDERE UITRUSTINGEN EN VOLLEDIGE NIJVERHEIDSIINSTALTIES :							
- VOOR MIJNBOW EN AANVERWANTE BEDRIJVEN	1000 F TON	113887 1339	121330 1397	87793 1142	134751 2017	457761 5895	104978 2037
- VOOR DE VOEDINGSNIJVERHEID	1000 F TON	406512 3143	567679 4871	390117 3106	598737 4613	1963045 15733	317225 2085
- VOOR DE BROOD- EN BANKET-, VLEESWAREN- FABR. EN SLAGERIJ, DRANKHUIZEN EN GROTE KEUKENS	1000 F TON	297389 1380	350825 1695	273978 1314	315447 1647	1237639 6036	347176 1655
- VOOR CHEMISCHE NIJVERHEID	1000 F TON	387156 3067	464132 3718	315359 2277	434398 2649	1601045 11711	230070 1418
MATERIEEL EN INSTALTIES VOOR WATER- EN SLIBBEHANDELING EN VOOR VUILNISVERWERKING	1000 F TON	109563 833	132434 794	78879 442	123222 775	444098 2844	111899 846
- VOOR HET CONDITIONEREN, VERPAKKEN EN DE AUTOMATISCHE DISTRIBUTIE	1000 F TON	388594 1244	392522 1030	322940 702	501278 1101	1605334 4077	353322 705
- VOOR DE FABRICATIE EN DE BEWERKING VAN GLAS EN GLASWERKEN	1000 F TON	99731 364	214851 725	105075 348	118255 594	537912 2031	182034 796
- VOOR DE PAPIER- EN KARTONINDUSTRIE, DRUKKERIJ EN GRAFISCHE KUNSTNIJVERHEDEN	1000 F TON	259814 739	233187 716	219733 689	230969 633	943703 2777	238936 723

VERZENDINGEN VAN DE METAALVERWERKENDE NIJVERHEID  
 VESTIGINGEN WELKE 5 WERKLIEDEN OF MEER TEWERKSTELLEN (VERVOLG)

	EEN- HEDEN	EERSTE KWARTAAL 1978	TWEDE KWARTAAL 1978	DERDE KWARTAAL 1978	VIERDE KWARTAAL 1978	JAAR 1978	EERSTE KWARTAAL 1979
- VOOR RUBBER- EN PLASTIEKNIJVERHEID	1000 F TON	57500 93	74314 108	56902 86	85463 120	274179 407	55156 66
- VOOR DE STAALNIJVERHEID EN DE GIETERIJEN	1000 F TON	103591 1227	199660 2067	126399 1858	178970 1962	608620 7114	90237 938
- VOOR DE NIJVERHEID DER NIET METAALHOU- DENDE MINERALEN (1)	1000 F TON	421893 4439	499784 3754	546273 5875	518155 2709	1986105 16777	397940 3263
- VOOR DE NIET NADER BEPAALDE INDUS- TRIEEN (2)	1000 F TON	332346 2473	314410 2498	263400 1903	422048 2779	1332204 9653	347921 2338
HERSTELLINGEN EN ANDER MAAKWERK	1000 F	301465	293304	265059	326722	1186550	287835
	1000 F TON	3279441 20341	3858432 23373	3051907 19742	3988415 21599	14178195 85055	3064729 16870
TRACTOREN EN MACHINES VOOR DE LANDBOUW							
TRACTOREN, MATERIEEL VOOR BODEMBEWER- KING, ZAAIEN, PLANTEN, BEMESTING EN BESCHERMING VAN CULTUREN	1000 F TON	3522443 34149	3453066 34176	2470506 23819	1892806 17824	11338821 109968	3517625 32896
DOGST- EN DORSMATERIEEL, MATERIEEL VOOR HET SELECTEREN EN CONDITION. NA HET DOGSTEN, EN DIVERSE	1000 F TON	2105828 15714	2683360 20373	1610067 13085	2192152 18262	8591407 67434	2290298 15967
HERSTELLINGEN EN ANDER MAAKWERK	1000 F	57855	82507	73439	81509	295310	72009
	1000 F TON	5686126 49863	6218933 54549	4154012 36904	4166467 36086	20225538 177402	5879932 48863
NIET ELEKTRISCHE MEETTOESTELLEN; LABORA- TORIUM- EN GELIJKAARDIGE TOESTELLEN							
GAS- EN WATERMETERS EN ANDERE MEET- TOESTELLEN	1000 F TON	233068 1348	304489 1693	192922 1252	231851 1416	962330 5709	252628 1553
SCHRIJFMACHINES, KANTOORMACH. STATISTIEKMACH. BOEKHOUDMACH., ENZ... ANDERE TOESTELLEN EN DIVERSE	1000 F TON	310049 491	306073 459	276227 399	351130 543	1243479 1892	308891 464
HERSTELLINGEN EN ANDER MAAKWERK	1000 F	63311	71816	59327	86854	281308	74917
	1000 F TON	606428 1839	682378 2152	528476 1651	669835 1959	2487117 7601	636436 2017

(1) STEENBAKKERIJEN, KERAMISCHE NIJVERHEID, STEEN- EN MARMERBEWERKING  
FABRIKAGE VAN CEMENT, KALK EN PLEISTER

(2) INDUSTRIELE BRANDSTOFVENS EN HUN BRANDERS INBEGREPEN

VERZENDINGEN VAN DE METAALVERWERKENDE NIJVERHEID  
 VESTIGINGEN WELKE 5 WERKLIEDEN OF MEER TEWERKSTELLEN (VERVOLG)

	EEN- HEDEN	EERSTE KWARTAAL 1978	TWEDE KWARTAAL 1978	DERDE KWARTAAL 1978	VIERDE KWARTAAL 1978	JAAR 1978	EERSTE KWARTAAL 1979
<b>WAPENS EN MUNITIE</b>							
JACHTWAPENS, WAPENS VOOR DE SCHIETBAAN, ALARMWAPENS EN DERGELIJKE, INBEGREPEN HET MAAKWERK EN DE HERSTELLINGEN	1000 F TON	1879139 4122	3891526 7016	2703362 4975	3724178 7585	12198205 23698	2664804 5586
	1000 F TON	1879139 4122	3891526 7016	2703362 4975	3724178 7585	12198205 23698	2664804 5586
<b>VLIEGTUIGBOUW</b>							
VLIEGTUIGEN EN ANDERE VLIEGTOESTELLEN MET INBEGRIJF VAN MAAKWERK EN VAN HER- STELLINGEN	1000 F	852596	965539	750828	2121997	4690960	1843314
	1000 F TON	852596	965539	750828	2121997	4690960	1843314
<b>ELEKTRISCHE UITRUSTINGSGOEDEREN</b>							
ROTERENDE ELEKTRISCHE MACHINES	1000 F TON	562783 2329	834294 2862	671029 2255	1328814 2426	3396920 9872	2392381 3111
INDUSTRIELE TRANSFORMATOREN	1000 F TON	843002 11522	907943 9603	870635 8724	1227883 13639	3849463 43488	1567568 14789
STATISCHE OMZETTERS, CONDENSATOREN VOOR DE NIJVERHEID - ELECTROMAGNETEN	1000 F TON	124720 381	133277 393	175479 427	171391 518	604867 1719	143932 471
ELEKTRISCHE APPARATUUR VOOR DE NIJVER.							
- HOOGSPANNINGSAPPARATUUR	1000 F TON	188473 424	227588 492	191274 394	280382 564	887717 1874	178942 427
- LAAGSPANNINGSAPP. (MET INB. V.O.D. RELAIS)	1000 F TON	781584 4401	786322 4471	742433 4487	1056842 5208	3367181 18567	966316 4630
HET GEHEEL VAN GEPREFABICEERDE HOOG- EN LAAGSPANNINGEN	1000 F TON	326111 1322	471644 1507	328921 1149	568770 2038	1695446 6016	381629 1675
BESTURINGSTOESTELLEN, POTENTIOMETERS EN REOSTATEN	1000 F TON	128721 353	169241 442	135157 350	170033 409	603152 1554	162213 391
OVENS VOOR DE NIJVERHEID EN DE LABORA- TORIUM	1000 F TON	210667 3129	284812 3863	247252 3873	365901 4161	1108632 15026	184790 2783
ELEKTRISCHE LASMACHINES EN SNIJTOESTEL- LEN	1000 F TON	64467 137	80749 287	57779 228	93868 267	296863 919	115218 333
ELEKTRODEN EN ANDERE TOEVOEGMETALEN	1000 F TON	208304 4932	222522 3613	180188 3091	211639 3155	822653 14791	211548 3067
ISOLATOREN EN ISOLEERSTOFFEN	1000 F TON	102286 395	100480 366	78935 301	107541 361	389242 1423	110956 324
ELEKTRISCHE DRADEN EN KABELSBUIZEN VOOR BINNENLEIDING	1000 F TON	2095622 28899	2664068 39829	1933494 29565	2603895 34458	9297079 132751	2023373 31961
MATERIEEL VOOR INDUSTRIELE EN OPENBARE VERLICHTING	1000 F TON	437445 2957	511544 3459	375837 2638	540413 3652	1865239 12706	443319 2771
ANDER ELEKTRISCH UITRUSTINGSMATERIEEL	1000 F TON	210841 1110	250529 1386	197034 1105	203450 1120	861854 4721	257523 1423
HERSTELLINGEN EN ANDER MAAKWERK	1000 F	1485925	1498491	1312727	1585002	5882145	1360032
	1000 F TON	7770951 62291	9143504 72573	7498174 58587	10515824 71976	34928453 265427	10499740 68156
TELECOMMUNICATIES, PROFESSIONELE ELEK- TRONIKA, AUTOMATIE							
TELECOMMUNICATIETOESTELLEN EN -INSTAL- LATIES VOOR TELEFONIE EN TELEGRAFIE	1000 F TON	4795276 2726	5523510 2573	3720960 2325	5119386 2516	19159132 10140	4349303 2214
ZEND- EN TRANSMISSIETOESTELLEN EN -INSTALLATIES VOOR TELECOMMUNICATIES	1000 F TON	406413 415	337092 205	248570 122	348076 129	1340151 871	403895 238



VERZENDINGEN VAN DE METAALVERWERKENDE NIJVERHEID  
 VESTIGINGEN WELKE 5 WERKLIEDEN OF MEER TEWERKSTELLEN (VERVOLG)

	EEN- MEDEN	EERSTE KWARTAAL 1978	TWEDE KWARTAAL 1978	DERDE KWARTAAL 1978	VIERDE KWARTAAL 1978	JAAR 1978	EERSTE KWARTAAL 1979
ELEKTRISCHE TOESTELLEN VOOR AUDITIEVE EN VISUELE SIGNALISATIE	1000 F TON	149057 80	142180 84	155590 85	173279 128	620106 377	216062 150
INFORMATIEVERWERKING EN NIJVERHEIDS- CONTROLE	1000 F TON	738875 100	744864 107	665282 129	826352 126	2975373 462	849437 160
ELEKTRONISCHE HEELKUNDIGE TOESTELLEN EN ANDERE MEDISCHE STRALINGSAPPARATUUR	1000 F TON	663677 337	1059993 411	662589 392	1165574 515	3551833 1655	938271 462
ACTIEVE EN PASSIEVE BESTANDDELEN	1000 F TON	1718562 24	1859832 8	1549813 6	2025409 12	7153616 50	1619488
PROFESSIONELE ELEKTRONICA	1000 F TON	521892 101	604187 263	405182 245	702041 168	2233302 777	609529 127
HERSTELLINGEN EN ANDER MAAKWERK	1000 F	696184	718007	692644	1194003	3300838	789207
	1000 F TON	9689936 3783	10989665 3651	8100630 3304	11554120 3594	40334351 14332	9775192 3351
ELEKTRONISCHE VERBRUIKSGOEDEREN - ELEK- TRONICA VOOR HET GROTE PUBLIEK							
KLEIN INSTALLATIEMATERIEEL	1000 F TON	574797 7445	586032 7112	489019 6101	598566 7195	2248414 27853	553427 6760
HUISHOUDELIJKE TOESTELLEN MET INGEBOUWDE MOTOR	1000 F TON	93209 435	129624 521	81955 353	121071 478	425859 1787	94393 404
HUISHOUDELIJKE WASMACHINES	1000 F TON STUK	114448 691 36631	133273 696 50693	122245 653 43299	149189 745 51330	519155 2785 181953	93322 516 27526
ELEKTROTERMISCHE TOESTELLEN VOOR HUIS- HOUDELIJK GEBRUIK	1000 F TON	283384 1510	319782 1641	275100 1558	477897 2973	1356163 7682	309364 1962
TELEVISIE -ONTVANGSTTOESTELLEN, (DRAAG- BARE, HUISHOUDELIJKE "WIT EN ZWART" EN "KLEUREN")	1000 F TON STUK	2860840 7371 167164	2847941 7323 166374	2430646 6131 139071	3020517 7023 177675	11159944 27848 650284	3078072 7098 179261
ALLERHANDE RADIO-ONTVANGSTTOESTELLEN, ELEKTROFONEN, OPNAMEMATERIEEL, PICK- UPS EN PLATENDRAAIERS (1)	1000 F TON STUK	2489049 14059 325188	2565435 13700 329353	2522133 15025 281431	3907623 24711 376715	11484240 67495 1312687	3323858 20625 402741
LUCHTERS EN ONDERDELEN	1000 F TON	468680 2807	460428 2769	414281 2358	528805 3122	1872194 11056	506253 2905
ANDERE ARTIKELN VOOR BINNENVERLICHTING	1000 F TON	622990 1525	796216 1645	697570 1323	976984 1686	3093760 6179	936482 1817
BATTERIJEN EN ACCUMULATOREN	1000 F TON	969230 11897	900716 13796	684641 8741	920952 10948	3475539 45382	957017 11215
ANDERE N.A.B. MATERIEEL	1000 F TON	145141 31	175133 15	148191 14	299639 32	768104 92	237758 74
HERSTELLINGEN EN ANDER MAAKWERK	1000 F	158821	164568	116948	151545	591882	160779
	1000 F TON	8780589 47771	9079148 49218	7982729 42257	11152788 58913	36995254 198159	10250725 53376
ALGEMEEN TOTAAL	1000 F TON	138132332 1631019	147846080 1653399	119774142 1350515	157546970 1617875	563299524 6252808	149847054 1631085

(1) DE ELEKTROFONEN, OPNAMEMATERIEEL, PICK-UPS EN PLATENDRAAIERS ZIJN IN DE STUKS NIET INBEGREPEN

## NETTO-PRODUKTIE VAN ELEKTRICITEIT (IN MILJOEN KWH) (1)

	PER KATEGORIE VAN DE PRODUCENTEN			NAAR DE AARD VAN DE BRANDSTOFFEN					TOTAAL			TOTAAL DOOR DE NETTEN OVERGEGOMEN EN VERLIEZEN
	MET HET DOG OP BEDELING		INDUSTRIE ZELFVOORTBRENGERS	THERMISCHE CENTRALES			HYDRAULISCHE CENTRALES	KERNCENTRALES	PRODUCTIE	INVOER	UITVOER	
	OPENBARE	PRIV. ONDERNEMING.		VASTE BRANDSTOFFEN	VLOEIBARE BRANDSTOFFEN	GAS						
1973	74	2312	874	424	1696	1084.0	51	5.7	3260	137.5	200.4	3197
1974	92	2378	927	595	1563	1170.0	57	11.4	3397	213.1	240.2	3370
1975	76	2432	741	522	1246	914.2	35	534.0	3248	351.3	422.3	3176
1976	75	2873	805	644	1341	946.3	28	793.0	3752	270.0	550.2	3472
1977	91	3321	319	770	1180	799.7	37	943.0	3731	633.6	548.9	3616
1978	124	3595	311	860	1361	785.3	41	989.3	4030	440.2	671.7	3738
1978												
JULI	72	2822	263	681	756	545.4	41	1133.8	3157	455.3	633.8	2979
AUG.	103	3086	281	677	875	674.5	34	1208.2	3469	399.8	503.1	3366
SEPT.	123	3578	289	764	1351	675.6	25	1173.7	3990	414.3	698.8	3705
OKT.	141	3890	347	897	1584	701.1	26	1169.9	4378	441.3	752.7	4067
NOV.	143	4190	366	1035	1938	847.4	47	831.0	4699	404.0	900.1	4203
DEC.	173	4370	354	1017	1863	870.1	46	1099.6	4897	546.4	1014.2	4429
1979												
JAN.	196	4254	335	1089	2105	732.7	60	796.7	4784	681.9	792.1	4674
FEB.	170	3622	297	928	1759	825.0	47	529.3	4089	603.4	535.2	4157
M.	171	3997	339	1034	1632	1046.0	50	744.1	4507	522.0	613.3	4414
APR.	143	3785	307	923	1324	947.0	47	993.3	4235	377.0	642.8	3969
MEI	128	3713	300	837	1197	829.9	43	1234.1	4141	427.8	641.8	3927
JUNI	113	3258	287	749	1068	685.1	52	1104.4	3658	516.4	470.1	3704

## WATERDISTRIBUTIE

	OPGEVANGEN	WATERVOLUME DOOR	TOTAAL	WATERVOLUME AAN	VOLUME BESCHIK-
	WATERVOLUME	DERDEN AFGESTAAN		ANDERE MAATSCHAP- PIJEN AFGESTAAN EN VERLIES	BAAR VOOR DE DISTRIBUTIE
	(1.000 M3)	(1.000 M3)	(1.000 M3)	(1.000 M3)	(1.000 M3)
1973	41731	8747	50478	12512	37966
1974	43073	8985	52058	13511	38546
1975	44041	9051	53092	13788	39304
1976	46556	10017	56573	14387	42186
1977	46136	10146	56282	13929	42353
1978	47400	10244	57644	14494	43151
1978					
JULI	46975	9285	56259	14278	41982
AUG.	47880	9994	57874	14415	43459
SEPT.	47373	10351	57723	14408	43315
OKT.	48961	10183	59145	14948	44197
NOV.	46849	10003	56852	14238	42614
DEC.	45676	12135	57811	17003	40808
1979					
JAN.	49342	11248	60590	15483	45108
FEB.	44993	10321	55314	14393	40921
M.	47775	10982	58756	14773	43983
APR.	47467	10467	57934	14727	43207

(1) BRON : ADMINISTRATIE VOOR ENERGIE, BEDRIJFSFEDERATIE DER VOORTBRENGERS EN VERDELERS VAN ELEKTRICITEIT IN BELGIE

## III. TEWERKSTELLING

A. PERSONEEL GETELD IN DE INRICHTINGEN WELKE AAN EEN MAANDELIJKE STATISTIEK VAN DE INDUSTRIELE  
BEDRIJFVIGHEID ONDERWORPEN ZIJN (1)

	EEN- HEDEN (1)	DECEMBER	MAAND- GEMIDDELDE	JANUARI	FEBRUARI	MAART	APRIL
		1978	1978	1979	1979	1979	1979
BODEMINDUSTRIE							
STEENKOOLEMJNEN : AANWEZIG (2)	BED. WERKM. 100 U.	802 16597 3547	813 16061 3222	806 16347 3550	803 16656 3284	803 16559 3575	801 1 3077
STEENKOOLEMJNEN : INGESCHEVEN (3)							
-A) BELGEN	BED. WERKM. 100 U.	11964		11884	11928	11849	11763
-B) VREEMDELINGEN	BED. WERKM. 100 U.	10091		10100	10051	9989	9893
GROEVEN	BED. WERKM. 100 U.	688 3184 3411	721 3215 4125	679 2730 1496	690 3121 3102		
KALK, KALKSTEEN EN KALKDERIVATEN	BED. WERKM. 100 U.	768 3011 3668	812 3175 4357	765 2869 3416	754 2955 3893	761 3049 4628	757 3058 4172
VOEDINGSNIJVERHEID							
JAM	BED. WERKM. 100 U.	179 615 750	173 652 907				
MARGARINE	BED. WERKM. 100 U.	735 672 871	774 729 1024	737 663 902	737 672 884	725 667 994	
PLANTAARDIGE EN DIERLIJKE OLIEN	BED. WERKM. 100 U.	456 731 1058	488 802 1164	476 733 1165	481 740 1105		
SAMENGESTELDE VOEDERS VOOR DIEREN	BED. WERKM. 100 U.	1635 3595 5347	1684 3636 5399	1634 3568 5860			
ANDERE VOEDINGSINDUSTRIEEN (4)	BED. WERKM. 100 U.	5492 18189 22191	5587 18581 24643	5475 17823 25628	5428 17881 23883	5455 17983 25897	
TABAKSNIJVERHEID	BED. WERKM. 100 U.	1529 5669 6972	1498 5766 7196	1523 5649 8073	1533 5643 7121	1543 5632 7566	1510 5443 6795
TEXTIELNIJVERHEID							
1. SPINNERIJEN:							
- KATOEN: FIJNSPINNERIJ (5)	BED. WERKM. 100 U.	458 3868 2173	474 4275 1669	414 4275 1781	415 3673 1809	412 3676 1841	413 3635 1716
- KAARDSPINNERIJ (5)	BED. WERKM. 100 U.						
- COCONS (5)	BED. WERKM. 100 U.	64 2	67 2	71 3	73 3		

(1) DE EENHEDEN HEBBEN BETREKKING RESPECTIEVELIJK OP HET AANTAL BEDIENDEN EN WERKLIEDEN DAT VOORKOMT

OP DE BETAALSTATEN WAARIN DE 15DE DER MAAND BEGREPEN IS EN OP HET AANTAL UREN WERKLIEDEN (X100)

(2) HET BETREFT HET GEMIDDELD AANTAL AANWEZIGE WERKLIEDEN PER GEWERKTE DAG EN HET AANTAL  
VERWEZENLIJKEPOSTEN

(3) WERKLIEDEN INGESCHEVEN OP HET EINDE VAN HET JAAR OF VAN DE MAAND

(4) MET UITSLUITING, IN HET BIJZONDER, VAN HET SLACHTEN VAN VEE, VAN DE ZUIVELFABRIEKEN, BOTERFA-  
BRIEKEN EN KAASFABRIEKEN, VAN DE MAALDERIJEN, VAN DE BAKKERIJEN EN BANKETBAKKERIJEN EN VAN DE  
SUIKERFABRIEKEN. HET PERSONEEL VAN DEZE AKTIVITEITEN IS OPGENOMEN IN TABEL B HIERNA(5) VOOR DEZE BEDRIJFSTAKKEN BETREFT HET SPINDEL-UREN (IN HONDERDDUIZEND)  
VOOR DE FIJN- EN HAARSPINNERIJEN, HEBBEN DE CIJFERS VAN AUGUSTUS EVENEENS  
BETREKKING OP JULI

## III. TEWERKSTELLING

A. PERSONEEL GETELD IN DE INRICHTINGEN WELKE AAN EEN MAANDELIJKSE STATISTIEK VAN DE INDUSTRIELE  
BEDRIJVIGHEID ONDERWORPEN ZIJN (1) (VERVOLG)

	EEN- HEDEN (1)	DECEMBER	MAAND- GEMIDDELDE	JANUARI	FEBRUARI	MAART	APRIL
		1978	1978	1979	1979	1979	1979
<b>1. SPINNERIJEN:</b>							
- KAARDWOL	BED.	255	274	253	263		
	WERKM.	2091	2175	2185	2067		
	100 U.	10097	2823	3038	2872		
- KAMWOL	BED.	745	782	721	718		
	WERKM.	4973	5195	4731	4795		
	100 U.	4996	5939	5994	5693		
- VLAS EN HENNEP (2)	BED.	70	72	70	71	71	69
	WERKM.	952	943	941	953	942	934
	100 U.	51	46	54	52	53	48
- JUTE	BED.	72	79	71	70	70	70
	WERKM.	879	1061	878	838	829	806
	100 U.	941	1266	1230	1132	193	1049
- HARDE VEZELS (SPINNERIJ EN TOUWSLAGE- RIJ)	BED.	57	58	57	58	58	
	WERKM.	432	427	431	411	424	
	100 U.	484	533	519	519	572	
<b>2. WEVERIJ</b>							
	BED.	4370	4394	4350	4367		
	WERKM.	22850	23205	22923	22871		
	100 U.	29955	30320	30570	29695		
<b>3. BREIGOEDNIJVERHEID</b>							
	BED.	1120	1170	1108	1135	1088	
	WERKM.	9564	9858	9478	9399	9400	
	100 U.	9748	11323	10952	10988	12027	
<b>4. ANDERE NIJVERHEIDSTAKKEN:</b>							
- WASSEN EN VERKOLEN VAN WOL	BED.	62	63	61	60	60	59
	WERKM.	462	472	455	445	438	432
	100 U.	431	498	457	434	543	410
- KAMMEN VAN DE WOL	BED.	118	126	118	118	117	118
	WERKM.	743	793	816	764	769	764
	100 U.	786	906	916	910	1052	984
- NAAIGARENFABRIEK (4)	BED.	166	168	176	176	176	171
	WERKM.	424	442	426	426	419	416
	100 U.	549	472	544	512	530	505
- WATTEN	BED.	106	107	103	102	103	103
	WERKM.	453	460	436	438	455	454
	100 U.	584	621	566	635	645	625
- VILT	BED.	85	91	85	82		
	WERKM.	368	409	363	363		
	100 U.	368	467	463	400		
- BANDWEVERIJ	BED.	205	204	205	202	202	197
	WERKM.	1044	1072	1066	1007	1032	1032
	100 U.	1329	1327	1400	1275	1449	1272
<b>SCHOENEN, KLEDING EN CONFECTIE</b>							
SCHOENEN	BED.	233	246	225	248	236	232
	WERKM.	2175	2347	2160	2211	2146	2121
	100 U.	2411	2686	2675	2557	2654	2525
PANTOFFELS	BED.	28	26	31	31	27	30
	WERKM.	344	367	334	333	345	337
	100 U.	394	430	345	352	471	355
HANDSCHOENEN, MAROKIJN EN LEDERWAREN N.E.G	BED.	241	247	233	232	232	
	WERKM.	1304	1371	1299	1302	1294	
	100 U.	1467	1683	1702	1714	1893	
KLEDING EN CONFECTIENIJVERHEID (3)	BED.	4903	5049	4892	4661	4816	
	WERKM.	38863	39907	38634	38158	38252	
	100 U.	40005	47264	47580	47604	55318	

(1) ZIE NOTA (1) OP VORIGE BLADZIJDE

(2) ZIE NOTA (5) OP VORIGE BLADZIJDE

(3) PERSONEEL TEWERKGESTELD IN DE INRICHTINGEN WELKE 5 WERKLIEDEN OF MEER TEWERKSTELLEN. ZIE EVENEENS TABEL B

(4) DE CIJFFERS VAN AUGUSTUS HEBBEN EVENEENS BETREKKING OP JULI

## III. TEWERKSTELLING

A. PERSONEEL GETELD IN DE INRICHTINGEN WELKE AAN EEN MAANDELIJKSE STATISTIEK VAN DE INDUSTRIELE  
BEDRIJVIGHEID ONDERWORPEN ZIJN (1) (VERVOLG)

	EEN- HEDEN (1)	DECEMBER	MAAND- GEMIDDELDE	JANUARI	FEBRUARI	MAART	APRIL
		1978	1978	1979	1979	1979	1979
HOUT, PAPIER							
HOUTZAGERIJ, ENZ...	BED. 464 WERKM. 2663 100 U. 3722	466 2622 2745	453 2538 2006	451 2505 2630	445 2566 3681		
HOUT EN AANVERWANTE BEDRIJFSTAKKEN (2)	BED. 4398 WERKM. 24098 100 U. 35726	4506 29781 39826	4364 28572 37462	4377 2877 36774			
MEUBELLEN	BED. 2255 WERKM. 14846 100 U. 18649	2337 15423 20836	2202 14447 19765	2193 14289 19081			
ZETELS	BED. 713 WERKM. 5005 100 U. 5833	718 5133 6579	706 4940 6600	717 4955 6249			
SCHRIJNWERKERIJ	BED. 486 WERKM. 3669 100 U. 4284	479 3423 4561	512 3704 3762	515 3773 4240			
VAATWERK	BED. 210 WERKM. 1334 100 U. 1638	217 1412 1743	208 1283 1580	209 1287 1491			
KISTEN- EN TONNENNIJVERHEID	BED. 156 WERKM. 784 100 U. 914	158 827 1093	160 807 980	162 825 1052			
GEPLAKT HOUT, BLOKPLATEN OF LAMELLEN- PLATEN, GEPERSTE PANELEN	BED. 396 WERKM. 2358 100 U. 2983	417 2461 3476	396 3325 3295	401 2289 3146			
ANDERE ACTIVITEITEN	BED. 182 WERKM. 1093 100 U. 1424	181 1102 1539	180 1066 1479	180 1059 1514			
PAPIER (PRODUKTIE)	BED. 1741 WERKM. 6040 100 U. 7953	1728 6033 8537	1687 6031 9322	1753 6060 8624	1766 6120 9403	1773 6124 8819	
PAPIER (VERWERKING)	BED. 2753 WERKM. 9488 100 U. 12328	2878 9575 12897	2802 9411 13410	2789 9358 12661	2734 9285 14491	2782 9204 12349	
LEERLOOIERIJEN	BED. 167 WERKM. 1007 100 U. 1415	185 1096 1295	159 972 1330	153 945 1207	152 946 1376	153 955 1286	
RUBBER	BED. 1831 WERKM. 4840 100 U. 6562	1847 4964 6638	1844 4837 7145	1830 4820 6657	1830 4763 7395	1831 4770 6586	
SCHEIKUNDIGE NIJVERHEID							
ZEEP	BED. 2523 WERKM. 2738 100 U. 3520	2578 2747 3825	2527 2726 3712	2524 2748 3626			
ANDERE SCHEIKUNDIGE INDUSTRIEEN (3)	BED. 16165 WERKM. 26514 100 U. 34216	16394 26980 35936	16219 26407 39119				
NIJVERHEID DER PETROLEUM- EN STEENKOO- DERIVATEN							
PETROLEUMRAFFINADERIJEN	BED. 1130 WERKM. 1454 100 U. 1883	1203 1607 2074	1130 1437 2109	1129 1425 1873	1131 1421 2114	1139 1465 1902	
STEENKOOBRIKETTEN	BED. 4 WERKM. 25 100 U. 49	4 27 50	4 26 53	4 29 54	4 32 52	3 28 45	
COKESFABRIEKEN	BED. 346 WERKM. 2562 100 U. 3422	356 2628 3669	344 2562 3791	341 2522 3418	345 2515 3804	345 2558 3571	

(1) ZIE NOTA (1) OP VORIGE BLADZIJDE

(2) ZIE NOTA (3) OP VORIGE BLADZIJDE

(3) ZIE NOTA (3) OP VORIGE BLADZIJDE; STIKSTOFNIJVERHEID INBEGREPEN

## III. TEWERKSTELLING

A. PERSONEEL GETELD IN DE INRICHTINGEN WELKE AAN EEN MAANDELIJKSE STATISTIEK VAN DE INDUSTRIELE  
BEDRIJVIGHEID ONDERWORPEN ZIJN (1) (VERVOLG)

	EEN- MEDEN (1)	DECEMBER	MAAND- GEMIDDELDE	JANUARI	FEBRUARI	MAART	APRIL
		1978	1978	1979	1979	1979	1979
<b>METAALNIJVERHEID</b>							
IJZERNIJVERHEID	BED.	8709	8707	8684	8586	8685	8508
UITGEZONDERD DE FABRIEKEN WELKE ENKEL GIETSTAAL VERVAARDIGEN	WERKM. 100 U.	36749 52536	37076 51880	37414 55332	37569 53002	37665 57778	37834 53965
IJZERNIJVERHEID	BED.	400	419	399	399	397	329
FABRIEKEN WELKE ENKEL GIETSTAAL VERVAAR- DIGEN	WERKM. 100 U.	1616 1663	1741 1908	1606 1852	1619 1747	1612 1825	1222 1395
NON-FERROMETALEN EN HUN LEGERINGEN	BED. WERKM. 100 U.	3795 12051 15511	3830 12363 15716	3757 11956 17582	3745 11911 16110	3752 11871 17671	
NON-FERRO METAALGIETERIJEN	BED. WERKM. 100 U.	218 988 1256	220 977 1234	228 975 1331	228 991 1290	219 990 1369	219 992 1236
METAALVERWERKENDE NIJVERHEID (2)	BED. WERKM. 100 U.	74478 223658 277736	74922 228264 295778	74226 221681 306913	74241 221909 300515	74035 222540 318705	73881 222624 285463
VORMSTAALGIETERIJEN	BED. WERKM. 100 U.	736 2303 2823	818 2801 3460	718 2178 3128	726 2204 2864	717 2201 3046	713 2232 2937
IJZERGIEETERIJEN	BED. WERKM. 100 U.	584 3149 3610	598 3334 4039	546 3044 36666	568 3104 3889	549 3037 4259	528 2987 3718
DRAAD- EN METAALTREKKERIJ, KOUDWALSERIJ ENZ...	BED. WERKM. 100 U.	2392 11284 13947	2420 11742 15167	2378 11139 17158	2381 11185 16420	2386 11216 15124	2372 11136 14254
SMEEDWERK, WARM PERS- EN DIEPTREKWERK, ENZ...	BED. WERKM. 100 U.	976 3771 4728	997 3933 4912	969 3710 4929	990 3765 4974	979 3734 5223	942 3575 4695
PLAATBEWERKING EN DIVERSE METAAL VER- WERKINGEN	BED. WERKM. 100 U.	2326 11921 14791	2363 12250 16002	2328 11596 15880	2305 11513 15268	2299 11510 16537	2294 11634 15350
METAALTOEBEHOREN VOOR HET BOUWBEDRIJF	BED. WERKM. 100 U.	4264 15231 18974	4298 15663 20629	4246 14935 20016	4202 15017 19922	4161 14938 21540	4101 14605 19679
BRUGGEN, VAKWERK, PLAATWERK EN STOOM- KETELS	BED. WERKM. 100 U.	3421 11025 14542	3133 10366 13808	2992 9902 11750	3196 10354 13502	3065 10176 14806	3046 10107 13290
SCHEEPSBOUW	BED. WERKM. 100 U.	2229 7896 8162	2258 8256 10296	2185 7928 7274	2185 7940 9888	2180 7660 9979	2171 7866 8622
SPOOR- EN TRAMWEGMATERIEEL	BED. WERKM. 100 U.	667 1739 2107	682 1899 2466	694 1879 2678	829 2207 2987	695 1901 2780	702 1921 2229
MOTORVOERTUIGEN, RIJWIELEN EN AANVER- WANTE NIJVERHEDEN	BED. WERKM. 100 U.	8590 48856 61318	8522 49039 64910	8811 49150 74253	8699 4901 67141	8809 49772 74136	8803 49884 63048
DRIJFKRACHTMACHINES, PNEUMATISCHE MACH- INES	BED. WERKM. 100 U.	3715 7215 9472	3850 7522 9974	3510 7079 9924	3711 7001 9532	3853 7074 10366	3850 7025 9425
WERKTUIGMACHINES EN AANVERWANTE NIJVER- HEDEN	BED. WERKM. 100 U.	2074 5288 6623	2087 5376 7028	2030 5063 7421	2016 5027 7000	1963 4813 7210	1940 4829 6401
TEXTIELMACHINES EN TOEBEHOREN	BED. WERKM. 100 U.	1130 3916 4291	1158 3984 4724	1162 3888 5355	1141 3812 5032	1106 3820 5609	1157 3849 5247

(1) ZIE NOTA (1) OP VORIGE SLADZIJDE

(2) PERSONEEL TEWERKGESTELD IN DE INRICHTINGEN WELKE 5 WERKLIEDEN OF MEER TEWERKSTELLEN.  
ZIE EVENEENS NOTA (2) BLZ. 42

## III. TEWERKSTELLING

A. PERSONEEL GETELD IN DE INRICHTINGEN WELKE AAN EEN MAANDELIJKSE STATISTIEK VAN DE INDUSTRIELE  
BEDRIJFVIGHEID ONDERWORPEN ZIJN (1) (VERVOLG)

	EEN- HEDEN (1)	DECEMBER	MAAND- GEMIDDELDE	JANUARI	FEBRUARI	MAART	APRIL
		1978	1978	1979	1979	1979	1979
METAALNIJVERHEID							
DIVERSE MECHANIEKCONSTRUCTIES	BED. WERKM. 100 U.	2625 7583 9946	2698 8011 10765	2753 7929 11238	2717 7551 10687	2748 8025 12073	2774 8170 11274
HEF-, TRANSPORT- EN WEEGTOESTELLEN	BED. WERKM. 100 U.	3373 8275 11018	3366 8147 11105	3403 8352 11738	3398 8330 11487	3363 8214 12130	3345 8266 11338
TOESTELLEN EN INSTALLATIES VOOR DIVERSE NIJVERHEDEN	BED. WERKM. 100 U.	4912 12689 15324	5060 13602 17106	4730 12691 18297	4721 12621 17132	4792 12805 18591	4798 12815 16625
ELECTROTECHNIEK	BED. WERKM. 100 U.	25991 49866 62494	26198 50739 65360	25922 49477 65870	25922 49558 68123	25799 49998 69669	25738 50024 62822
MEET-, LABORATORIUMTOESTELLEN, ENZ...	BED. WERKM. 100 U.	651 1528 1946	667 1512 1875	610 1484 2133	612 1491 1893	605 1465 2035	609 1478 1729
WAPENS EN MUNITIE	BED. WERKM. 100 U.	2064 6900 7878	2076 7120 8263	2101 6948 9359	2096 6790 8258	2108 6753 8965	2094 6720 8016
VLIEGTUIGMACHINES	BED. WERKM. 100 U.	1758 3223 3682	1667 2960 3890	1793 3309 4846	1826 3427 4516	1858 3428 4714	1904 3501 4763
NIJVERHEID DER NIET METAALHOUDENDE MINE- RALEN							
KLEI	BED. WERKM. 100 U.	409 3741 4894	424 4015 5761	419 3466 3778	410 3438 3981		
GLAS	BED. WERKM. 100 U.	4032 13901 17172	4086 14127 18688	4076 13905 18439	4000 13845 18589	3994 13619 18269	3929 13660 18413
CEMENT	BED. WERKM. 100 U.	928 2453 3078	929 2485 3252	893 2396 3249	889 2387 3070	892 2379 3589	880 2388 3200
KERAMIEK	BED. WERKM. 100 U.	847 4484 5650	876 4443 5844	849 4318 5813	840 4310 5600	849 4350 6179	
PLASTIEKVERWERKENDE NIJVERHEID (2)	BED. WERKM. 100 U.	3879 12417 16652	4031 13658 18674	3954 13455 18439	3945 13281 18383	3963 12927 19160	
BOUWBEDRIJF (3)							
-OPENBARE WERKEN:							
- RUWBOUW	BED. WERKM. 100 U.	44715 34112	46041 61950				
- VOLTOOINGSWERK	BED. WERKM. 100 U.	4536 5260	4718 7080				
-PRIVATE WERKEN:							
- RUWBOUW	BED. WERKM. 100 U.	43420 35572	45090 60776				
- VOLTOOINGSWERK	BED. WERKM. 100 U.	16924 20194	17434 25392				
-TOTAAL:	BED. WERKM. 100 U.	16498 109595 95138	16649 113284 155197				
ELEKTRICITEIT (3)	BED. WERKM. 100 U.	16315 2193 2770	16316 2207 3100	16318 2202 3281			
GASBEDELING (5)	BED. WERKM. 100 U.	5158	5167	5181	5193	5195	5197
WATERDISTRIBUTIE	BED. WERKM. 100 U.	2831 4678 6881	2816 4691 7120	2816 2564 7099	2811 4581 6860	2819 4573 7088	2822 4570 6895

(1) ZIE NOTA (1) OP VORIGE BLADZIJDE

(2) PERSONEEL TEWERKGESTELD IN DE INRICHTINGEN WELKE 5 ARBEIDERS OF MEER TEWERKSTELLEN

(3) VOOR DE WERKEN VAN BURGERLIJKE BOUWKUNDE, WEGENBOUW EN GEBOUWEN (RUWBOUW) GAAT HET OVER DE ONDER-  
NEMINGEN WELKE 20 OF MEER WERKLIEDEN TEWERKSTELLEN. VOOR DE VOLTOOINGSWERKEN BETREFT HET ONDER-  
NEMINGEN DIE 10 OF MEER WERKLIEDEN TEWERKSTELLEN

(4) HET PERSONEEL VAN DE INDUSTRIELE ZELFVOORTBRENGING NIET INBEGREPEN

(5) PERSONEEL TEWERKGESTELD IN DE GASCENTRALES EN FABRIEKEN INBEGREPEN

## 8. PERSONEEL GETELD IN DE INRICHTINGEN WELKE 10 WERKLIEDEN OF MEER TEWERSTELLEN (1)

	EEN- HEDEN (1)	NOVEMBER 1978	DECEMBER 1978	MAAND- GEMIDDELDE 1978	JANUARI 1979	FEBRUARI 1979	MAART 1979
BE- EN VERWERKENDE NIJVERHEID							
1. VOEDINGSNIJVERHEID (2)	BED.	5735	5739	5710	5621	5563	5723
	WERKM.	17685	17336	17439	16792	16745	16458
	100 U.	32383	24073	25333	25196	24233	26378
2. BEREIDING VAN DRANKEN	BED.	4618	4545	4622	4669	4666	4671
	WERKM.	11652	11533	12042	11650	11499	11552
	100 U.	15779	15435	16642	16738	15597	17115
3. FABRICAGE VAN KUNST-EN SYNTH. DRADEN EN VEZELS, BEREID. VAN TEXTIELST. (MET UITZ. VAN WOL), EN DIVERSEN	BED.	1601	1571	1671	1727	1721	1712
	WERKM.	8322	8330	8545	8747	8740	8669
	100 U.	11498	10765	10815	11853	11348	12507
4. CONFECTIE (FABRICAGE VAN ZAKKEN, VAN MATRASSEN, HERST, ENZ.)	BED.	280	247	271	260	265	255
	WERKM.	838	884	882	939	977	931
	100 U.	1074	948	1086	1150	1178	1218
5. BEREIDING VAN HOUT	BED.	11	11	28	12	12	13
	WERKM.	33	130	238	144	144	165
	100 U.	213	196	326	90	88	263
6. DRUK- EN BOEKBINDERSBEDRIJF, FOTOGRAFIE EN AANVERWANTE BEDRIJVEN	BED.	7044	6964	7000	6916	6868	6856
	WERKM.	16595	16485	16655	16194	16197	16148
	100 U.	25011	23565	23762	25177	23180	24607
7. HUIDEN- EN LEDERINDUSTRIE (MET UITZONDERING VAN DE LOOIERIJEN) BEREIDEN VAN PELTERIJEN, MAKEN VAN BONTWERK	BED.	116	118	117	116	116	116
	WERKM.	653	629	648	611	609	611
	100 U.	83817	751	815	748	699	816
8. SCHEIKUNDIGE NIJVERHEID (3)	BED.	7181	7173	7198	7248	7357	7324
	WERKM.	6689	6727	6746	6704	6690	6730
	100 U.	9470	8897	9106	9686	9129	10113
9. BEDRIJVEN DER NIET METAALHOUDENDE MINERALEN (5)	BED.	2611	2563	2629	2653	2668	2645
	WERKM.	12917	12860	12983	13460	12749	13452
	100 U.	18264	14526	17088	8675	12194	20216
10. UURWERKEN- EN JUWELENNIJVERHEID, FABRICAGE VAN WETENSCHAPPELIJKE INSTRUMENTEN ENZ.	BED.	212	212	212	201	208	207
	WERKM.	504	511	519	500	495	488
	100 U.	783	698	719	652	637	727
11. DIAMANTNIJVERHEID	BED.	346	346	336	347	343	350
	WERKM.	8969	7132	7518	7140	6952	7017
	100 U.	9397	8475	8968	8021	8006	9004
12. DIVERSE BE- EN VERWERKENDE INDUSTRIE- EEN WAARONDER DE SLOPING (6) EN DE SORTERING VAN RECUPERATIESTOFFEN	BED.	2629	2608	2666	2632	2546	2600
	WERKM.	8319	8237	8283	8028	7866	8031
	100 U.	11309	10171	10928	9808	10190	11436

(1) ZIE NOTA (1) OP VORIGE BLADZIJDE

DEZE TABEL BETREFT ENKEL DE NIJVERHEIDSTAKKEN WAARVOOR GEEN MAANDELIJKSE STATISTIEK VAN DE BEDRIJVGHEID BESTAAT. TENGEVOLGE ENER WIJZIGING VAN HET AANTAL AANGEVERS, ZIJN DE UITKOMSTEN VAN DE VERSCHILLENDE JAREN ONDERLING NIET VERGELIJKBAAR.

(2) DEZE CIJFERS HEBBEN HOOFDZAKELIJK BETREKKING OP HET SLACHTEN VAN VEE, DE ZUIVEL-FABRIEKEN, BOTERFABRIEKEN EN KAASFABRIEKEN, DE MAALDERIJEN, DE BAKKERIJEN EN BANKETBAKKERIJEN EN DE SUIKERFABRIEKEN

(3) DE CIJFERS HEBBEN VOORAL BETREKKING OP DE NIJVERHEID DER FARMACEUTISCHE PRODUCTEN



**JAARLIJKSE  
PRODUKTIESTATISTIEKEN**



## GRAVERIJEN, GROEVEN, AANVERWANTE INDUSTRIEEN EN EXPLOITATIE VAN TERRILS

JAAR 1976

## INDELING VAN DE VESTIGINGEN PER BELANGRIJKHEIDSKLASSE VOLGENS HET AANTAL OP 30 SEPTEMBER TEWERKGESTELDE PERSONEN

Omschrijving	0 tot 4	5 tot 9	10 tot 19	20 tot 49	50 tot 99	100 tot 199	200 of meer	Totaal
Aantal vestigingen	360	72	70	62	20	14	11	609
Aantal werklieden	334	384	827	1 518	1 143	1 528	2 735	8 469
Aantal bedienden	35	61	136	365	204	440	694	1 935

Aantal personen die niet onderworpen zijn aan de sociale zekerheid op 30 september 1976 (eigenaars en familiale helpers) : 174

## AANTAL BEDIENDEN EN WERKLIEDEN TEWERKGESTELD IN DE VESTIGINGEN OP 31 MAART, 30 JUNI, 30 SEPTEMBER EN 31 DECEMBER 1976

Personeel onderworpen aan de sociale zekerheid voor bedienden (incl. de vestigingshoofden verbonden door een arbeidsovereenkomst en de leerlingen-bedienden)				Personeel onderworpen aan de sociale zekerheid voor werklieden (incl. leerjongens-werklieden)			
Datum	Mannen	Vrouwen	Totaal	Datum	Mannen	Vrouwen	Totaal
31. 3.1976	1 574	360	1 934	31. 3.1976	8 321	150	8 471
30. 6.1976	1 572	364	1 936	30. 6.1976	8 286	147	8 433
30. 9.1976	1 569	366	1 935	30. 9.1976	8 321	148	8 469
31.12.1976	1 565	374	1 939	31.12.1976	8 252	151	8 403

Totaal aantal arbeidsuren werkelijk door het geheel van het werkliedenpersoneel gepresteerd - Ondergronds : 75 700 -  
Bovengronds : 13 642 761

## INDELING PER PROVINCIE VAN HET OP 30 SEPTEMBER TEWERKGESTELDE PERSONEEL

Provincies	Aantal vestigingen	Bedienden			Werklieden		
		Mannen	Vrouwen	Totaal	Mannen	Vrouwen	Totaal
Antwerpen	20	159	56	215	407	12	419
Brabant	71	98	24	122	525	6	531
Henegouwen	103	488	68	556	2 891	24	2 915
Luik	134	342	88	430	1 587	38	1 625
Limburg	68	63	20	83	472	10	482
Luxemburg	57	41	15	56	375	9	384
Namen	101	355	81	436	1 765	48	1 813
Oost- en West-Vlaanderen	55	23	14	37	299	1	300
<i>Het Rijk</i>	<i>609</i>	<i>1 569</i>	<i>366</i>	<i>1 935</i>	<i>8 321</i>	<i>148</i>	<i>8 469</i>

## PERSONEELSUITGAVEN

Omschrijving	Waarde (in 1 000 F)
Brutowedden uitbetaald aan het personeel dat onderworpen is aan de sociale zekerheid voor bedienden	1 085 868
Brutolonen uitbetaald aan het personeel dat onderworpen is aan de sociale zekerheid voor werklieden	2 543 652
Werkgeversbijdragen aan de sociale zekerheid voor :	
- het personeel onderworpen aan de sociale zekerheid voor bedienden	223 723
- het personeel onderworpen aan de sociale zekerheid voor werklieden	944 355
Verzekeringspremies tegen arbeidsongevallen	184 628
Andere personeelsuitgaven	364 810
<i>Totaal</i>	<i>5 347 036</i>

## VERBRUIKTE STOFFEN EN PRODUKTEN

Omschrijving	Eenheid	Hoeveelheid	Waarde (in 1 000 F) exclusief aftrekbare B.T.W.
<b>A. Brandstoffen en elektrische energie</b>			
Steenkolen	t	5 712	13 826
Steenkoolagglomeraten	t	282	901
Cokes	t	64 432	220 406
Benzine	hl	21 439	28 344
Stookoliën	hl	1 018 289	423 680
Steenkoolgas, aardgas	1000 m3	391 237	809 075
Elektrische energie aangekocht of ontvangen door cessie	1000 kWh	394 133	654 244
Andere	-	-	3 304
<i>Totaal</i>	-	-	<i>2 153 780</i>
<b>B. Grondstoffen</b>			
Marmer	-	-	147 264
Pleistersteen	t	213 607	47 813
Hardsteen	m3	1 530	9 482
Kalksteen	t	1 850 835	160 655
Bitumen, teer en andere bindmiddelen	t	231 717	528 526
Slak	t	319 456	27 635
Breuksteen, puin, afval (zandsteen, porfier, marmer, hardsteen)	-	-	56 099
Diverse grondsoorten	t	955 402	63 159
Zand	t	785 428	80 542
Cement	t	52 177	67 879
Pleister	t	122 837	104 727
Kalk	t	48 605	36 649
Metalen	t	51	1 341
Andere grondstoffen	-	-	140 415
<i>Totaal</i>	-	-	<i>1 472 186</i>
<b>C. Andere stoffen</b>			
Springstoffen :			
- zwart poeder	t	171	8 918
- brisante springstoffen	t	2 498	96 380
- andere	-	-	44 645
Detonatoren	stuks	1 210 202	4 245
Elektrische ontstekers	stuks	20 455	207
Wieken en slagsnoer	m	3 388 910	25 107
Zaagbladen	stuks	9 886	1 545
Van diamant voorziene draaischijven en bladen	stuks	1 493	24 182
Spiraal- en zaagdraad	-	-	906
Hout en houtvezels	-	-	1 246
Andere stoffen	-	-	272 852
Water	-	-	3 393
Verpakkingsmiddelen, recipiënten, enz.	-	-	91 810
Smeermiddelen	-	-	52 023
Stoffen gebruikt voor onderhoud en herstelling	-	-	791 657
Kleine handwerktuigen, voertuigbanden en andere niet elders genoemde benodigdheden	-	-	120 241
<i>Totaal</i>	-	-	<i>1 539 357</i>
<i>Algemeen totaal</i>	-	-	<i>5 165 323</i>

Totale inkoopwaarde (exclusief aftrekbare B.T.W.) van de goederen gekocht in 1976 om in dezelfde vorm voortverkocht of afgestaan te worden (in 1 000 F) : 569 402

## BELASTINGEN, TAKSEN EN DIVERSE UITGAVEN

Omschrijving	Waarde (in 1 000 F)
Bedrag (exclusief aftrekbare B.T.W.) gefactureerd door derden voor onderhoud en herstelling van gebouwen, machines en vervoermiddelen	874 878
Bedrag (exclusief aftrekbare B.T.W.) gefactureerd door derden voor het maakwerk verricht voor rekening van de vestigingen	473 601
Bedrag van de B.T.W. die op de door de getelde vestigingen geleverde goederen en diensten ontvangen werd	1 958 782
Bedrag van de aftrekbare B.T.W. op de aankopen	1 283 211
Bedrag van de op de uitvoervergunningen aangebrachte zegels, van de verkeersbelasting op de motorrijtuigen, van de gemeente- en provinciebelastingen	93 032
Bedrag van de onroerende voorheffing (provinciale en gemeentelijke opcentiemen inbegrepen)	52 995
Kosten (exclusief aftrekbare B.T.W.) betaald voor het vervoer uitgevoerd door derden en aangerekend buiten de aankoopfacturen om	422 644
Premies voor verzekering tegen brand, diefstal van autovoertuigen en tegen schade voortvloeiend uit auto-ongevallen	48 522
Bedrag van de huur betaald voor gebouwen die voor beroepsdoeleinden gebruikt worden en van de huur betaald voor uitrustingsgoederen (exclusief aftrekbare B.T.W.)	319 176
Bankkosten met uitsluiting van de intresten op ontleende kapitalen (exclusief aftrekbare B.T.W.)	19 506
Diverse lasten (exclusief aftrekbare B.T.W.) (1)	698 773

## PRODUKTIE EN LEVERINGEN

Omschrijving	Eenheid	Opgedolven produkten of produkten vervaardigd voor eigen rekening en maakwerk voor derden Hoeveelheid	Geleverde produkten in België en aan het buitenland	
			Hoeveelheid	Waarde (in 1 000 F) (exclusief B.T.W.)
Porfier	t	6 224 304	6 273 841	753 101
Hardsteen :				
niet-bewerkte steen	m3	6 276	5 333	37 823
gezaagd	m3	33 881	32 411	443 114
bewerkt	m3	11 193	11 608	264 321
bijprodukten	m3	628 595	606 932	207 857
Marmer :				
vierkante blokken	m3	1 709	1 051	21 838
ruwe platen (allemaal op 20 mm berekend)	m2	66 866	40 451	33 095
bewerkte en gepolijste platen	m2	197 442	198 768	282 703
breuksteen en steenslag	t	4 008	4 233	3 791
Zandsteen :				
ruwe breuksteen	t	173 440	152 924	49 299
steenslag	t	2 271 653	2 132 158	253 934
straatsteen, mozaïek	t	2 031	2 002	2 974
diverse gehouwen produkten	t	44 247	42 828	91 545
Zand :				
voor de ijzernijverheid	t	972 693	979 723	235 246
voor glasfabrieken	t	1 588 561	1 589 297	160 272
voor het bouwbedrijf	t	12 353 382	12 349 937	682 571
diverse	t	4 422 319	4 094 855	385 947
Vuursteen (gestampt, straatsteen en blokken)	t	3 840	2 249	21 046
Kwarts en fijnkorrelige zandsteen	t	122 993	127 079	38 162
Klei	t	492 160	387 711	40 907
Lei :				
voor dakwerk, gevels, bewerkte leisteen, rustieke tegels en breuksteen	t	8 561	8 570	49 431

(1) Deze post omvat geen afschrijvingen, intresten of belastingen.

## PRODUKTIE EN LEVERINGEN (vervolg)

Omschrijving	Eenheid	Opgedolven producten of producten vervaardigd voor eigen rekening en maakwerk voor derden Hoeveelheid	Geleverde producten in België en aan het buitenland	
			Hoeveelheid	Waarde (in 1 000 F) (exclusief B.T.W.)
<b>Baggerspeciën :</b>				
rolgrind, rolsteen en gebroken grind	t	7 926 440	7 702 425	667 859
zand	t	1 266 219	1 174 702	56 329
Produkten uit grindgroeven	t	1 931 294	1 914 979	130 099
<b>Kalksteen :</b>				
onbewerkt en vloeispaat	t	548 075	538 075	62 765
breuksteen en steenslag	t	25 369 079	22 745 181	2 332 883
vermorzelde kalksteen	t	1 090 938	764 331	139 827
diverse gehouwen steen en afval	t	295 733	254 067	25 400
<b>Kalk :</b>				
ongebliste kalk	t	2 316 273	2 144 118	2 153 039
kalkhydraat	t	87 454	87 881	109 607
askalk	t	24 508	24 804	21 083
Natuurlijke calciumcarbonaat (krijt, mergel, puintuf)	t	8 315 942	505 939	201 755
<b>Dolomiet :</b>				
ruwe	t	2 391 766	2 359 912	387 220
witgeglouide	t	208 455	202 000	399 991
magnesium-kalk	t	28 732	66 676	75 356
Pleisterkalk om te stukadoren en te boetseren	t	216 608	207 591	348 177
Hoogovensslak	t	1 420 877	1 406 799	117 002
Tarmacadam en beteerde produkten	t	2 892 982	2 750 505	1 449 265
<b>Recuperatie uit terrils :</b>				
brandbare schilfersteen	t	1 832 892	1 344 217	605 679
rode schilfersteen	t	1 175 609	1 127 802	91 958
Stortklaar beton	m3	114 794	93 825	66 371
Diverse en afval	-	-	-	1 739 829
<i>Totaal</i>	-	-	-	15 240 471

Omschrijving	Waarde (in 1 000 F)
Totale waarde van de leveringen in België (exclusief B.T.W.) aan het buitenland	11 117 235 4 123 236
Totale waarde van de constructies en de zware uitrusting gemaakt voor eigen gebruik van de vestigingen, met hun eigen werkkrachten en buiten hun gewone activiteit (exclusief B.T.W.)	48 209
Bedrag ontvangen door de getelde vestigingen voor industriële en niet-industriële diensten (exclusief B.T.W.)	513 917
Van verzekeringsmaatschappijen ontvangen vergoedingen voor schade geleden ten gevolge van brand, diefstal van autovoertuigen en auto-ongevallen	3 246
Waarde van de produkten afgestaan aan andere afdelingen van de vestigingen en aan andere vestigingen van de ondernemingen	761 356
Totale waarde van de verkoop van goederen die de vestigingen verlaten hebben zonder er een bewerking ondergaan te hebben (exclusief B.T.W.)	571 258
Andere inkomsten	12 465

## WAARDE DER VOORRADEN EN DER PRODUCTEN IN BEWERKING

Omschrijving	Waarde (in 1 000 F)	
	op 1.1.1976	op 31.12.1976
<b>A. Voorraden</b>		
Brandstoffen, grondstoffen en andere in bewerking te stellen produkten (exclusief aftrekbare B.T.W.)	674 956	680 555
Afgewerkte produkten	694 584	708 929
Goederen bestemd om voortverkocht te worden in dezelfde vorm als die waarin ze aangekocht werden (exclusief aftrekbare B.T.W.)	44 522	35 581
<b>B. Producten in bewerking en bouwwerken in uitvoering :</b>		
Producten in bewerking	52 438	60 057
Bouwwerken in uitvoering	5 881	1 056

## INVESTERINGEN

## VESTIGINGEN DIE 20 OF MEER PERSONEN TEWERKSTELLEN

(in 1 000 F)

I. Vermeerdering (exclusief aftrekbare B.T.W.)							II. Vermindering (exclusief B.T.W.)		
Nieuwe en gebruikte machines, uitrusting en voertuigen		Constructie van gebouwen en andere bouwwerken	Aankoop van bestaande gebouwen en van bebouwde en onbebouwde terreinen		Totaal	Sociale investeringen	Algemeen totaal	Verkoop van terreinen en cessie van gebruikte vaste kapitaalgoederen	
Totaal	waarvan transportmiddelen voor het vervoer van en naar het bedrijf		Totaal	waarvan onbebouwde terreinen				Totaal	waarvan onbebouwde terreinen
926 424	134 574	67 376	90 604	71 785	1 084 404	14 032	1 098 436	231 089	23 150
III. Afschrijvingen voor het geheel van het geïnvesteerde kapitaal					IV. Financiering van de investeringen				
Afschrijvingen op materieel en gereedschap		864 029		Financiering met eigen middelen van de ondernemingen			832 537		
Afschrijvingen op gebouwen en andere bouwwerken		186 393		Financiering met andere middelen dan die van de ondernemingen			265 899		

## ZEEPNIJVERHEID EN NIJVERHEID DER SYNTHETISCHE WASMIDDELEN, ONDERHOUDSPRODUKTEN, PARFUMERIEEN EN SCHOONHEIDSPRODUKTEN

## VESTIGINGEN DIE 5 OF MEER WERKLIEDEN TEWERKSTELLEN

JAAR 1976

## INDELING VAN DE VESTIGINGEN PER BELANGRIJKHEIDSKLASSE VOLGENS HET AANTAL OP 30 SEPTEMBER TEWERKGESTELDE PERSONEN

Omschrijving	5 tot 19	20 tot 49	50 tot 99	100 of meer	Totaal
Aantal vestigingen	14	24	9	13	60
Aantal werklieden	119	403	418	2 165	3 105
Aantal bedienden	76	280	219	2 343	2 918

Aantal personen die niet onderworpen zijn aan de sociale zekerheid op 30 september 1976 (eigenaars en familiale helpers) : 16

## AANTAL BEDIENDEN EN WERKLIEDEN TEWERKGESTELD IN DE VESTIGINGEN OP 31 MAART, 30 JUNI, 30 SEPTEMBER EN 31 DECEMBER

Personeel onderworpen aan de sociale zekerheid voor bedienden (incl. de vestigingshoofden verbonden door een arbeidsovereenkomst en de leerlingen-bedienden)				Personeel onderworpen aan de sociale zekerheid voor werklieden (incl. leerjongens-werklieden)			
Datum	Mannen	Vrouwen	Totaal	Datum	Mannen	Vrouwen	Totaal
31. 3.1976	1 943	1 010	2 953	31. 3.1976	1 475	1 577	3 052
30. 6.1976	1 939	1 010	2 949	30. 6.1976	1 464	1 603	3 067
30. 9.1976	1 904	1 014	2 918	30. 9.1976	1 480	1 625	3 105
31.12.1976	1 919	1 017	2 936	31.12.1976	1 484	1 568	3 052

Aantal arbeidsuren door de werklieden en de leerjongens-werklieden daadwerkelijk in 1976 gepresteerd : 5 198 025

## INDELING PER PROVINCIE VAN HET OP 30 SEPTEMBER TEWERKGESTELDE PERSONEEL

Provincies	Aantal vestigingen	Bedienden			Werklieden		
		Mannen	Vrouwen	Totaal	Mannen	Vrouwen	Totaal
Antwerpen	10	371	211	582	228	265	493
Brabant	25	758	362	1 120	436	539	975
West-Vlaanderen	4	22	19	41	39	38	77
Oost-Vlaanderen	6	52	12	64	76	56	132
Henegouwen	5	112	85	197	184	171	355
Limburg	5	92	64	156	149	248	397
Luik, Namen en Luxemburg	5	497	261	758	368	308	676
<i>Het Rijk</i>	<i>60</i>	<i>1 904</i>	<i>1 014</i>	<i>2 918</i>	<i>1 480</i>	<i>1 625</i>	<i>3 105</i>
Gewesten							
Waals gewest	12	621	351	972	563	503	1 066
Vlaams gewest	32	836	422	1 258	738	776	1 514
Brussels gewest	16	447	241	688	179	346	525
<i>Het Rijk</i>	<i>60</i>	<i>1 904</i>	<i>1 014</i>	<i>2 918</i>	<i>1 480</i>	<i>1 625</i>	<i>3 105</i>

## PERSONEELSUITGAVEN

Omschrijving	Waarde (in 1 000 F)
Brutowedden uitbetaald aan het personeel dat onderworpen is aan de sociale zekerheid voor bedienden	1 516 222
Brutolonen uitbetaald aan het personeel dat onderworpen is aan de sociale zekerheid voor werklieden	811 652
Werkgeversbijdragen aan de sociale zekerheid voor :	
- het personeel onderworpen aan de sociale zekerheid voor bedienden	304 422
- het personeel onderworpen aan de sociale zekerheid voor werklieden	313 581
Verzekeringspremies tegen arbeidsongevallen	36 645
Andere personeelsuitgaven	314 916
<i>Totaal</i>	<i>3 297 438</i>



## VERBRUIKTE STOFFEN EN PRODUCTEN

Omschrijving	Eenheid	Hoeveelheid	Waarde (in 1 000 F) (exclusief aftrekbare B.T.W.)
<b>A. BRANDSTOFFEN EN ELEKTRISCHE ENERGIE</b>			
Steenkolen	t	303	634
Benzine	hl	8 103	10 262
Stookoliën	hl	119 119	46 140
Vloeibaar petroleumgas	t	966	2 833
Steenkoolgas, aardgas	1 000 m <sup>3</sup>	7 050	21 027
Elektrische energie aangekocht of ontvangen door cessie	1 000 kWh	36 342	73 142
Andere	-	-	9 179
<i>Totaal</i>	-	-	<i>163 217</i>
<b>B. GRONDSTOFFEN</b>			
<b>I. Grondstoffen bestemd voor de fabricatie van zeep en synthetische wasmiddelen :</b>			
<b>1. Dierlijke vetten, oliën en vetzuren :</b>			
Varkensvet en talk	t	776	10 655
Stearine	t	266	7 808
Oleïne	t	87	1 498
Andere vetzuren van dierlijke oorsprong	t	1 550	20 816
Andere dierlijke vetten	t	107	1 910
<b>2. Plantaardige oliën en vetzuren :</b>			
Neutrale oliën (ruwe)	t	3 127	55 640
Vetzuren van plantaardige oorsprong	t	2 926	56 958
Acid- oils	t	2 061	40 751
<b>3. Diverse stoffen :</b>			
Kaliumcarbonaat	t	705	3 303
Natriumcarbonaat	t	8 710	35 416
Sodaperboraat	t	13 502	194 003
Bijtende potas	t	3 485	20 058
Bijtende soda	t	5 181	21 217
Natriumchloride	t	6 729	19 182
Fosfaten	t	51 202	949 283
Silicaten	t	21 673	123 969
Gesulfoneerde vetalcohol en etherzouten van vetalcohol	t	5 170	129 640
Vette amiden	t	277	12 856
Zetmeel	t	335	4 375
Optische bleekmiddelen	t	121	17 704
Kleurstoffen	t	119	19 016
Harsen	t	35	2 287
Carboxyl-methyl-cellulose	t	1 472	44 103
Gesulfoneerde dodecylbenzeen	t	10 575	195 427
Glycerine	t	51	2 418
Kaolien	t	38	318
Ethyleenoxyde	t	1 092	27 481
Reukstoffen	t	455	162 153
Zeeppoeier (1)	t	266	4 578
Ethylalcohol	hl	34 069	88 511
Water	hl	7 403 234	8 887
Gedistilleerd water	hl	2 513	264
Chemische produkten	-	-	1 130 511
Diverse	-	-	193 517
<i>Totaal</i>	-	-	<i>3 806 513</i>

(1) Verbetering voor 1975 : zeeppoeier in plaats van soda.

## VERBRUIKTE STOFFEN EN PRODUCTEN (vervolg)

Omschrijving	Eenheid	Hoeveelheid	Waarde (in 1 000 F) (exclusief aftrekbare B.T.W.)
<b>II. Grondstoffen bestemd voor de fabricatie van onderhoudsprodukten :</b>			
Kleurstoffen	t	17	998
Was	t	328	17 247
Oleïne	t	49	1 383
Natuurlijk krijt	t	148	872
Schuurmiddelen	t	83	1 026
Alcohol	hl	-	17 198
Natuurlijke harsen	t	214	12 290
Solventen	hl	2 244	2 970
Terpentijn	hl	1 714	2 570
White spirit en andere lichte essences	hl	15 553	9 913
Carbon black	t	10	258
Glycerine	t	3	163
Zuren	t	457	14 611
Oliën	t	582	8 107
Siliconen - emulsies	t	29	2 712
Etherische oliën	t	60	14 648
Tensio-actieve produkten	t	233	6 432
Water	hl	509 331	1 295
Aandrijfgas	1 000 m3	1 495	36 110
Paradichloorbenzol en soortgelijke	t	599	10 179
Chemische produkten	-	-	73 048
Diverse	-	-	15 399
<i>Totaal</i>	-	-	<b>249 429</b>
<b>III. Grondstoffen bestemd voor de fabricatie van reukwerken en schoonheidsprodukten :</b>			
Alcohol	hl	19 508	201 143
Essences	t	74	88 286
Gesynthetiseerde produkten	t	183	23 470
Vaseline	t	173	3 405
Wolvet	t	37	4 346
Stearine	t	10	390
Oliën en vetten	t	155	16 832
Verfstoffen	t	14	4 305
Walschot (wit van walvis)	t	15	1 933
Stearaten	t	155	763
Water	hl	574 031	1 042
Gedistilleerd water	hl	2 794	326
Glycerine	t	115	6 107
Gas	1 000 m3	5 761	152 273
Chemische produkten	-	-	109 885
Diverse	-	-	70 362
<i>Totaal</i>	-	-	<b>684 868</b>
<b>C. Andere stoffen</b>			
Verpakkingsmiddelen, recipiënten, enz. voor :	-	-	1 339 627
zeep en synthetische wasmiddelen	-	-	403 148
onderhoudsprodukten	-	-	810 996
reukwerken en schoonheidsprodukten	t	18	477
Smeermiddelen	-	-	50 083
Stoffen gebruikt voor onderhoud en herstelling	-	-	-
Kleine handwerktuigen, voertuigbanden en andere niet elders genoemde benodigheden	-	-	19 573
<i>Totaal</i>	-	-	<b>2 623 904</b>
<i>Algemeen totaal</i>	-	-	<b>7 327 931</b>

Totale inkoopwaarde (exclusief aftrekbare B.T.W.) van de goederen gekocht in 1976 om in dezelfde vorm voortverkocht of afgestaan te worden (in 1 000 F) : 2 037 029

## BELASTINGEN, TAKSEN EN DIVERSE UITGAVEN

Omschrijving	Waarde (in 1 000 F)
Bedrag (exclusief aftrekbare B.T.W.) gefactureerd door derden voor onderhoud en herstelling van gebouwen, machines en vervoermiddelen	141 250
Bedrag (exclusief aftrekbare B.T.W.) gefactureerd door derden voor het maakwerk verricht voor rekening van de vestigingen	94 978
Bedrag van de B.T.W. die op de door de getelde vestigingen geleverde goederen en diensten ontvangen werd	1 468 989
Bedrag van de aftrekbare B.T.W. op de aankopen	1 741 862
Bedrag van de op de uitvoervergunningen aangebrachte zegels, van de verkeersbelasting op de motorrijtuigen, van de gemeente- en provinciebelastingen	12 293
Bedrag van de onroerende voorheffing (provinciale en gemeentelijke opcentiemen inbegrepen)	16 113
Kosten (exclusief aftrekbare B.T.W.) betaald voor het vervoer uitgevoerd door derden en aangerekend buiten de aankoopfacturen om	247 940
Premies voor verzekering tegen brand, diefstal van autovoertuigen en tegen schade voortvloeiend uit auto-ongevallen	36 898
Bedrag van de huur betaald voor gebouwen die voor beroepsdoeleinden gebruikt worden en van de huur betaald voor uitrustingsgoederen (exclusief aftrekbare B.T.W.)	143 690
Bankkosten met uitsluiting van de intresten op ontleende kapitalen (exclusief aftrekbare B.T.W.)	21 797
Diverse lasten (exclusief aftrekbare B.T.W.) (1)	2 041 139

## VERVAARDIGDE OF AFGEWERKTE PRODUCTEN, LEVERINGEN EN VOORRADEN

Omschrijving	Eenheid	Vervaardigde of afgewerkte producten in de vestigingen voor eigen rekening en maakwerk voor derden Hoeveelheid	Geleverde producten in België en aan het buitenland		Voorraden op 31 december Hoeveelheid
			Hoeveelheid	Waarde (in 1 000 F) exclusief B.T.W.	
<b>I. Zeep en synthetische wasmiddelen :</b>					
Toilet-, parfumerie- en medicinale zeep	t	3 875	4 152	236 166	366
Schuimbad en douchemiddelen	t	5 777	5 806	192 854	143
Producten voor het scheren	t	495	450	66 942	71
Shampoo	t	9 574	9 472	505 356	856
Zeep voor industrieel gebruik	t	73	72	1 800	(..)
Vloeibare zeep op vetzuurbasis	t	14 289	14 644	289 703	906
Speciale producten voor het wassen van de handen	t	113	139	2 454	5
Waspoeders	t	110 136	111 968	3 944 582	3 728
Inweek- en voorwaspoeders	t	4 391	4 423	136 515	233
Vloeibare producten op synthetische en gemengde basis van 12 % actieve bestanddelen en meer	t	33 896	34 317	1 057 871	1 524
Bleekmiddelen	t	978	997	29 015	49
Spoelmiddelen	t	18 876	18 891	502 799	1 523
<b>Reinigingsmiddelen :</b>					
- schuurpoeder	t	13 684	13 703	291 286	769
- W.C.-poeder	t	8 635	8 696	172 002	219
- vloeibare middelen met minder dan 12 % actieve bestanddelen	t	10 278	10 315	303 544	1 107
Zachte zeep	t	6 026	5 985	107 338	614
Diverse	-	-	-	2 088 230	-
<b>Totaal I</b>	<b>t</b>	<b>-</b>	<b>-</b>	<b>9 928 457</b>	<b>-</b>

(1) Deze post omvat geen afschrijvingen, intresten of belastingen.

## VERVAARDIGDE OF AFGEWERKTE PRODUCTEN, LEVERINGEN EN VOORRADEN (vervolg)

Omschrijving	Eenheid	Vervaardigde of afgewerkte producten in de vestigingen voor eigen rekening en maakwerk voor derden Hoeveelheid	Geleverde producten in België en aan het buitenland		Voorraden op 31 december
			Hoeveelheid	Waarde (in 1 000 F) exclusief B.T.W.	Hoeveelheid
<b>II. Onderhoudsprodukten :</b>					
Produkten van leder en schoeisel	t	883	878	115 360	147
Produkten voor hout (meubelen, parketvloeren) en vloerbekleding	t	1 694	1 713	127 523	157
Produkten voor metalen, fornuizen en andere gebruiksvoorwerpen	t	491	470	44 113	68
Produkten voor auto's	t	2 008	1 953	128 573	170
Ontvlekkers en huishoudelijke appreteermiddelen :					
Huishoudelijke appreteermiddelen (stijf-sel)	t	126	117	3 851	..
Huishoudelijke ontvlekkers	t	57	62	5 790	5
Andere	t	111	117	8 437	8
Luchtverfrissers en insecticiden voor huishoudelijk gebruik :					
Luchtverfrissers	t	1 486	1 459	118 541	85
Insecticiden voor huishoudelijk gebruik	t	2 492	2 302	149 946	246
Andere	-	-	-	399 669	-
<i>Totaal II</i>	-	-	-	1 101 803	-
<b>III. Parfumerieën en schoonheidsprodukten :</b>					
Alcoholisch reukwater	hl	6 428	6 600	281 659	414
Parfumerieën	hl	822	888	130 262	37
Produkten voor de haarverzorging	hl	6 346	6 289	120 645	319
Produkten voor de haarpresentatie	t	6 087	6 201	813 352	350
Produkten voor de huidverzorging	-	-	-	294 418	-
Poeders	t	51	53	21 445	4
Tandpasta's en produkten voor de mondhygiëne	t	3 395	3 369	469 815	290
Make-up produkten	t	118	97	184 011	8
Deodoranten	t	520	512	148 779	..
Diverse	-	-	-	891 943	-
<i>Totaal III</i>	-	-	-	3 356 329	-
<i>Algemeen totaal</i>	-	-	-	14 386 589	-

Totale waarde van de leveringen : in België (in 1 000 F) (exclusief B.T.W.) : 7 666 384  
aan het buitenland (in 1 000 F) : 6 720 205

Totale waarde van de bouwwerken en de zware uitrusting voltooid door de vestigingen voor hun eigen gebruik, met hun eigen werkkrachten en buiten hun gewone activiteit (exclusief B.T.W.) (in 1 000 F) : 10 587

Bedrag ontvangen door de getelde vestigingen voor industriële en niet-industriële diensten (exclusief B.T.W.) (in 1 000 F) : 241 807

Totale waarde van de verkoop (exclusief B.T.W.) van de goederen die de vestigingen verlaten hebben zonder er een bewerking ondergaan te hebben (in 1 000 F) : 3 106 582

Van verzekeringsmaatschappijen ontvangen vergoedingen voor schade geleden ten gevolge van brand, diefstal van autovoertuigen en auto-ongevallen (in 1 000 F) : 2 616

Andere inkomsten (in 1 000 F) : 41 309

## WAARDE DER VOORRADEN EN DER PRODUCTEN IN BEWERKING

Omschrijving	Waarde (in 1 000 F)	
	op 1 januari	op 31 december
Brandstoffen, grondstoffen en andere in bewerking te stellen producten, exclusief aftrekbare B.T.W.	916 860	1 122 948
Afgewerkte producten en afval	626 118	641 347
Goederen bestemd om voortverkocht te worden in dezelfde vorm als die waarin ze aangekocht werden, exclusief aftrekbare B.T.W.	299 940	309 030
Producten in bewerking	145 477	150 021

## INVESTERINGEN

## VESTIGINGEN DIE 20 OF MEER PERSONEN TEWERKSTELLEN

(in 1 000 F)

I. Vermeerdering (exclusief aftrekbare B.T.W.)						II. Vermindering (exclusief B.T.W.)
Nieuwe en gebruikte machines, uitrusting en voertuigen		Constructie van gebouwen en andere bouwwerken	Aankoop van bestaande gebouwen en van gebouwde en onbouwde terreinen	Sociale investeringen	Algemeen totaal	Verkoop van terreinen en cessie van gebruikte vaste kapitaal-goederen
Totaal	waarvan transportmiddelen voor het vervoer van en naar het bedrijf					
291 777	31 068	103 751	49 444	1 077	446 049	57 754
III. Afschrijvingen voor het geheel van het geïnvesteerde kapitaal				IV. Financiering van de investeringen		
Afschrijvingen op materieel en gereedschap		250 933	Financiering met eigen middelen van de ondernemingen			329 718
Afschrijvingen op gebouwen en andere bouwwerken		124 913	Financiering met andere middelen dan die van de ondernemingen			116 331

KLEINIJVERHEID  
VESTIGINGEN DIE 5 OF MEER WERKLIEDEN TEWERKSTELLEN

JAAR 1976

INDELING VAN DE VESTIGINGEN PER BELANGRIJKHEIDSKLASSE VOLGENS HET AANTAL OP 30 SEPTEMBER TEWERKGESTELDE PERSONEN

Omschrijving	5 tot 9	10 tot 19	20 tot 49	50 tot 99	100 tot 199	200 of meer	Totaal
Aantal vestigingen	4	22	51	23	7	3	110
Aantal werklieden	24	280	1 423	1 313	727	696	4 463
Aantal bedienden		31	136	144	78	64	453

Aantal personen die niet onderworpen zijn aan de sociale zekerheid op 30 september 1976 (eigenaars en familiale helpers) : 113.

AANTAL BEDIENDEN EN WERKLIEDEN TEWERKGESTELD IN DE VESTIGINGEN OP 31 MAART, 30 JUNI, 30 SEPTEMBER EN 31 DECEMBER 1976

Personeel onderworpen aan de sociale zekerheid voor bedienden (incl. de vestigingshoofden verbonden door een arbeidsovereenkomst en de leerlingen-bedienden)				Personeel onderworpen aan de sociale zekerheid voor werklieden (incl. leerjongens-werklieden)			
Datum	Mannen	Vrouwen	Totaal	Datum	Mannen	Vrouwen	Totaal
31. 3.1976	363	90	453	31. 3.1976	3 991	133	4 124
30. 6.1976	361	92	453	30. 6.1976	4 207	217	4 424
30. 9.1976	361	92	453	30. 9.1976	4 242	221	4 463
31.12.1976	367	89	456	31.12.1976	4 048	102	4 150

Aantal arbeidsuren door de werklieden en de leerjongens-werklieden daadwerkelijk in 1976 gepresteerd : 7 305 293

INDELING PER PROVINCIE EN PER ARRONDISSEMENT VAN HET OP 30 SEPTEMBER TEWERKGESTELDE PERSONEEL

Omschrijving	Aantal vestigingen	Bedienden			Werklieden		
		Mannen	Vrouwen	Totaal	Mannen	Vrouwen	Totaal
Arrondissement Antwerpen	31	137	31	168	1 262	186	1 448
Arrondissementen Mechelen en Turnhout	15	62	12	74	550	8	558
Provincie Antwerpen	46	199	43	242	1 812	194	2 006
Provincie Brabant	6	4	3	7	112	-	112
Provincie Henegouwen	11	37	6	43	504	6	510
Provincie Limburg	9	26	10	36	364	4	368
Provincie Oost-Vlaanderen	11	30	9	39	499	8	507
Provincie West-Vlaanderen	19	58	18	76	814	9	823
Andere provincies	8	7	3	10	137	-	137
<i>Het Rijk</i>	<i>110</i>	<i>361</i>	<i>92</i>	<i>453</i>	<i>4 242</i>	<i>221</i>	<i>4 463</i>

## PERSONEELSUITGAVEN

Omschrijving	Waarde (in 1 000 F)
Brutowedden uitbetaald aan het personeel dat onderworpen is aan de sociale zekerheid voor bedienden	235 028
Brutolonen uitbetaald aan het personeel dat onderworpen is aan de sociale zekerheid voor werklieden	1 328 047
Werkgeversbijdragen aan de sociale zekerheid voor :	
a) het personeel onderworpen aan de sociale zekerheid voor bedienden	51 164
b) het personeel onderworpen aan de sociale zekerheid voor werklieden	539 925
Verzekeringspremies tegen arbeidsongevallen	50 995
Andere personeelsuitgaven	172 895
<i>Totaal</i>	<b>2 378 054</b>

## VERBRUIKTE STOFFEN

Omschrijving	Eenheid	Hoeveelheid	Waarde (in 1 000 F) exclusief aftrekbare B.T.W.
<b>A. Brandstoffen en elektrische energie</b>			
Steenkolen en steenkoolbriketten	t	13 428	35 565
Steenkoolcokes	t	674	1 105
Benzine	hl	9 000	11 884
Stookolie	hl	1 076 415	327 093
Vloeibaar petroleumgas	t	19 828	90 012
Steenkoolgas, aardgas	1 000 m3	162 498	368 031
Elektrische energie aangekocht of ontvangen door cessie	1 000 kWh	151 035	266 689
Andere	-	-	1 691
<i>Totaal</i>	-	-	<b>1 102 070</b>
<b>B. Grondstoffen</b>			
Klei door derden geleverd	t	515 706	56 258
Klei herkomstig van gehuurde gronden	t	400 387	7 244
Klei herkomstig van eigen gronden	t	3 192 581	32 548
Andere	-	-	172 200
<i>Totaal</i>	-	-	<b>268 250</b>
<b>C. Andere stoffen</b>			
Verpakkingsmiddelen, recipiënten, enz.	-	-	156 613
Smeermiddelen	t	439	11 269
Stoffen gebruikt voor onderhoud en herstelling	-	-	104 607
Kleine handwerktuigen, voertuigbanden en andere niet elders genoemde benodigdheden	-	-	13 294
<i>Totaal</i>	-	-	<b>285 783</b>
<i>Algemeen totaal</i>	-	-	<b>1 656 103</b>

Totale inkoopwaarde (exclusief aftrekbare B.T.W.) van de goederen gekocht in 1976 om in dezelfde vorm voortverkocht of afgestaan te worden (in 1 000 F) : 170 825.

## BELASTINGEN, TAKSEN EN DIVERSE UITGAVEN

Omschrijving	Waarde (in 1 000 F)
Bedrag (exclusief aftrekbare B.T.W.) gefactureerd door derden voor onderhoud en herstelling van gebouwen, machines en vervoermiddelen	232 697
Bedrag (exclusief aftrekbare B.T.W.) gefactureerd door derden voor het maakwerk verricht voor rekening van de vestigingen	30 743
Bedrag van de B.T.W. die op de door de getelde vestigingen geleverde goederen en diensten ontvangen werd	979 196
Bedrag van de aftrekbare B.T.W. op de aankopen	320 660
Bedrag van de op de uitvoervergunningen aangebrachte zegels, van de verkeersbelasting op de motorrijtuigen, van de gemeente- en provinciebelastingen	17 935
Bedrag van de onroerende voorheffing (provinciale en gemeentelijke opcentiemen inbegrepen)	29 164
Kosten (exclusief aftrekbare B.T.W.) betaald voor het vervoer uitgevoerd door derden en aangerekend buiten de aankoopfacturen om	53 483
Premies voor verzekering tegen brand, diefstal van autovoertuigen en tegen schade voortvloeiend uit auto-ongevallen	18 789
Bedrag van de huur betaald voor gebouwen, die voor beroepsdoeleinden gebruikt worden en van de huur betaald voor uitrustingsgoederen (exclusief aftrekbare B.T.W.)	27 264
Bankkosten met uitsluiting van de intresten op ontleende kapitalen (exclusief aftrekbare B.T.W.)	8 833
Diverse lasten (exclusief aftrekbare B.T.W.) (1)	155 979

(1) Deze post omvat geen afschrijvingen, intresten of belastingen.

PRODUKTIE, LEVERINGEN EN VOORRADEN

Produkten	Eenheid	Produkten vervaardigd of afgewerkt in de vestigingen voor eigen rekening en voor derden tegen maakloon Hoeveelheid	Geleverde produkten bestemd voor België en voor het buitenland		Hoeveelheid in voorraad op 31 december (Gebakken produkten)
			Hoeveelheid	Waarde (in 1 000 F) exclusief B.T.W.	
1. Baksteen voor gewoon metselwerk :					
Volle baksteen	m3	616 470	617 679	1 023 446	90 735
Geperforeerde en holle baksteen	m3	1 425 886	1 469 390	2 052 676	158 030
<i>Totaal</i>	<i>m3</i>	<i>2 042 356</i>	<i>2 087 069</i>	<i>3 076 122</i>	<i>248 765</i>
2. Gevelsteen :					
Met de machine gevormd	m3	321 848	324 631	999 909	67 412
Met de hand gevormd	m3	168 122	173 139	719 777	17 766
<i>Totaal</i>	<i>m3</i>	<i>489 970</i>	<i>497 770</i>	<i>1 719 686</i>	<i>85 178</i>
3. Holle steen voor vloeren	m2	1 751 158	746 674	110 028	120 852
4. Draineerbuizen en kabelbeschermers	t	13 572	16 165	48 503	1 736
5. Diverse kleiprodukten, andere dan pannen, bouwkeraamiek, bloempotten, duivenkwekers-, huishoudelijk- en kunstaardewerk	t	8 738	8 877	29 761	737
6. Andere produkten en afval, klei uitgedolven door de getelde vestigingen en bestemd om verkocht te worden	-	-	-	296 308	-
<i>Algemeen totaal</i>	<i>-</i>	<i>-</i>	<i>-</i>	<i>5 280 408</i>	<i>-</i>

Totale waarde van de leveringen (exclusief B.T.W.) (in 1 000 F) : in België : 5 082 698  
 aan het buitenland : 197 710

Waarde van de constructies en de zware uitrusting voltooid door de getelde vestigingen voor hun eigen gebruik, met hun eigen werkkrachten en buiten hun gewone activiteit (in 1 000 F) (exclusief B.T.W.) : 21 243

Bedrag ontvangen door de getelde vestigingen voor industriële en niet-industriële diensten (in 1 000 F) (exclusief B.T.W.) : 55 178

Van verzekeringsmaatschappijen ontvangen vergoedingen voor schade geleden ten gevolge van brand, diefstal van autovoertuigen en auto-ongevallen (in 1 000 F) : 1 206

Waarde van de produkten afgestaan aan andere vestigingen van de ondernemingen of aan andere afdelingen van de vestigingen (in 1 000 F) : 3 820

Totale waarde van de verkoop van goederen die de getelde vestigingen verlaten hebben zonder er een bewerking ondergaan te hebben (in 1 000 F) (exclusief B.T.W.) : 242 969

WAARDE DER VOORRADEN EN DER PRODUKTEN IN BEWERKING

Omschrijving	Waarde (in 1 000 F)	
	op 1 januari	op 31 december
A. Voorraden :		
Brandstoffen, grondstoffen en andere in bewerking te stellen produkten (exclusief aftrekbare B.T.W.)	124 361	126 873
Afgewerkte produkten en afval	709 522	648 348
Goederen bestemd om voortverkocht te worden in dezelfde vorm als die waarin ze aangekocht werden (exclusief aftrekbare B.T.W.)	14 022	15 336
B. Produkten in bewerking en bouwwerken in uitvoering	121 540	120 779



## INVESTERINGEN

## VESTIGINGEN DIE 20 OF MEER PERSONEN TEWERKSTELLEN

(in 1 000 F)

I. Vermeerdering (exclusief aftrekbare B.T.W.)							II. Vermindering (exclusief B.T.W.)
Nieuwe en gebruikte machines, uitrusting en voertuigen		Constructie van gebouwen en andere bouwwerken	Aankoop van bestaande gebouwen en van bebouwde en onbebouwde terreinen	Totaal	Sociale investeringen	Algemeen totaal	Verkoop van terreinen en cessie van gebruikte vaste kapitaalgoederen
Totaal	waarvan transportmiddelen voor het vervoer van en naar het bedrijf						
389 608	32 567	35 998	23 281	448 887	8 661	457 548	127 450

III. Afschrijvingen voor het geheel van het geïnvesteerde kapitaal		IV. Financiering van de investeringen	
Afschrijvingen op materieel en gereedschap	579 868	Financiering met eigen middelen van de ondernemingen	404 513
Afschrijvingen op gebouwen en andere bouwwerken	87 179	Financiering met andere middelen dan die van de ondernemingen	53 035

## STEENKOLENMIJNEN EN HUN ELEKTRICITEITSCENTRALES

JAAR 1977

INDELING VAN DE VESTIGINGEN PER BELANGRIJKHEIDSKLASSE VOLGENS HET AANTAL OP 30 SEPTEMBER TEWERKGESTELDE PERSONEN

Omschrijving	0 tot 499	500 tot 1 999	2 000 en meer	Totaal
Aantal vestigingen	5	4	5	14
Aantal werklieden	4 885		18 446	23 331
Aantal bedienden	241		888	1 129

AANTAL BEDIENDEN EN WERKLIEDEN TEWERKGESTELD IN DE VESTIGINGEN OP 31 MAART, 30 JUNI, 30 SEPTEMBER EN 31 DECEMBER 1977

Personeel onderworpen aan de sociale zekerheid voor bedienden (incl. de vestigingshoofden verbonden door een arbeidsovereenkomst en de leerlingen-bedienden)				Personeel onderworpen aan de sociale zekerheid voor werklieden (incl. leerjongens-werklieden)			
Datum	Mannen	Vrouwen	Totaal	Datum	Mannen	Vrouwen	Totaal
31. 3.1977	1 119	57	1 176	31. 3.1977	23 992	36	24 028
30. 6.1977	1 082	55	1 137	30. 6.1977	23 624	34	23 658
30. 9.1977	1 075	54	1 129	30. 9.1977	23 297	34	23 331
31.12.1977	1 054	54	1 108	31.12.1977	22 716	30	22 746

Aantal arbeidsuren door de werklieden en de leerjongens-werklieden daadwerkelijk in 1977 gepresteerd : 35 894 668

INDELING PER PROVINCIE VAN HET OP 30 SEPTEMBER TEWERKGESTELDE PERSONEEL

Provincies	Aantal vestigingen	Bedienden			Werklieden		
		Mannen	Vrouwen	Totaal	Mannen	Vrouwen	Totaal
Henegouwen en Luik	8	221	7	228	4 673	34	4 707
Limburg	6	854	47	901	18 624	-	18 624
<i>Het Rijk</i>	<i>14</i>	<i>1 075</i>	<i>54</i>	<i>1 129</i>	<i>23 297</i>	<i>34</i>	<i>23 331</i>

## PERSONEELSUITGAVEN

Omschrijving	Waarde (in 1 000 F)
Brutowedden uitbetaald aan het personeel dat onderworpen is aan de sociale zekerheid of N.P.M. voor bedienden	932 423
Brutolonen uitbetaald aan het personeel dat onderworpen is aan de sociale zekerheid of N.P.M. voor werklieden	9 196 647
Werkgeversbijdragen aan de sociale zekerheid (R.S.Z. of N.P.M.) voor :	
- het personeel onderworpen aan de sociale zekerheid voor bedienden	188 487
- het personeel onderworpen aan de sociale zekerheid voor werklieden	3 747 229
Andere personeelsuitgaven :	
a) wettelijke lasten andere dan werkgeversbijdragen aan de sociale zekerheid waarvan lasten betreffende de verzekeringspremies tegen arbeidsongevallen	806 326
	198 435
b) bij overeenkomst vastgestelde lasten	776 152
c) andere lasten	283 928
<i>Totaal</i>	<i>16 129 627</i>

## VERBRUIKTE STOFFEN EN PRODUKTEN

Omschrijving	Eenheid	Hoeveelheid	Waarde (in 1 000 F) exclusief aftrekbare B.T.W.
<b>A. Brandstoffen en elektrische energie :</b>			
Cokes van cokesovens en van gasfabrieken	t	131	380
Benzine	hl	9 200	11 825
Gasolie, lichte stookolie (Dieselolie)	hl	81 995	52 372
Elektrische energie : aangekocht, ontvangen door cessie voortgebracht in de vestigingen	1 000 kWh	79 635	151 662
Andere	1 000 kWh	556 774	-
	-	-	338 672
<i>Totaal</i>	-	-	554 911
<b>B. Grondstoffen</b>			
Hout :			
- Rond hout of gekantrecht hout	m3	205 145	230 254
- Zaaghout	m3	18 094	62 681
IJzer en staal :			
- Zware stalen profielen	t	9 424	135 879
- Stalen buizen	t	389	8 845
- Ander ijzer en staal	t	3 776	44 309
Springstoffen	t	898	52 263
Ontstekers	-	-	24 667
Niet metaalhoudende-mineralen :			
- Cement	t	32 418	35 218
- Grint, kalk, zand, enz...	t	105 144	33 929
- Baksteen	t	1 187	2 206
- Produkten uit non-ferrometalen	t	50	4 496
- Steunblokken	t	141 001	135 302
- Andere cement- of asbestcementagglomeraten	t	5 892	13 426
- Andere (1)	-	-	168 059
<i>Totaal</i>	-	-	951 534
<b>C. Andere stoffen</b>			
Smeermiddelen	kg	1 489 805	29 152
Stoffen gebruikt voor onderhoud en herstelling	-	-	46 800
Dienstmateriaal en kleine handwerktuigen	-	-	1 084 297
Algemene niet elders aangegeven voorzieningen	-	-	658 255
<i>Totaal</i>	-	-	1 818 504
<i>Algemeen totaal</i>	-	-	3 324 949

## BELASTINGEN, TAKSEN EN DIVERSE UITGAVEN

Omschrijving	Waarde (in 1 000 F)
Bedrag (exclusief aftrekbare B.T.W.) gefactureerd door derden voor onderhoud en herstelling van nijverheidsgebouwen, machines en vervoermiddelen	276 354
Bedrag (excl. aftrekbare B.T.W.) gefactureerd door derden voor het maakwerk verricht voor rekening van de vestigingen	570 331
Mijnschade (exclusief eventuele aftrekbare B.T.W.)	128 017
Bedrag van de B.T.W. die op de door de getelde vestigingen geleverde goederen en diensten ontvangen werd	861 278
Bedrag van de aftrekbare B.T.W. op de aankopen	920 427
Bedrag van de op de uitvoervergunningen aangebrachte zegels, van de verkeersbelasting op de motorrijtuigen, van de gemeente- en provinciebelastingen	70 320
Bedrag van de onroerende voorheffing (inclusief provinciale en gemeentelijke opcentiemen)	93 693
Kosten (exclusief aftrekbare B.T.W.) betaald voor het vervoer uitgevoerd door derden en aangerekend buiten de aankoopfacturen om	35 402
Premies voor verzekering tegen brand, diefstal van autovoertuigen, tegen schade voortvloeiend uit auto-ongevallen en schadegevallen aan bezoekers	30 008
Niet elders aangegeven personeelsuitgaven	219 915
Heffing E.G.K.S.	25 327
Bedrag van de huur betaald voor gebouwen die voor beroepsdoeleinden gebruikt worden en van de huur betaald voor uitrustingsgoederen (exclusief aftrekbare B.T.W.)	11 211
Bankkosten met uitsluiting van de intresten op ontleende kapitalen (exclusief aftrekbare B.T.W.)	9 388
Diverse lasten (exclusief aftrekbare B.T.W.) (2)	455 609

(1) Inbegrepen de totale inkoopwaarde (exclusief aftrekbare B.T.W.) van de goederen gekocht om in dezelfde vorm voortverkocht of afgestaan te worden.

(2) Deze post omvat geen afschrijvingen, intresten of belastingen.

## UITGEDOLVEN OF VERVAARDIGDE PRODUCTEN

Produkten	Eenheid	Uitgedolven of vervaardigde producten in de vestigingen	Leveringen aan het personeel (kosteloos en tegen verminderde prijs)
		Hoeveelheid	Hoeveelheid
Kolen : Vet A	t	2 130 208	11 399
Vet B	t	1 656 490	5 527
Anthraciet	t	541 006	18 704
Mixte kolen : Vet A en B	t	2 485 514	-
Anthraciet	t	127 034	-
Schlamms	t	127 789	155
<i>Totaal</i>	t	<i>7 088 041</i>	<i>35 785</i>
Methaan 8500 kcal/m3	1000 m3	27 114	-
Afval, goederen in onbruik en andere	t	20 113	-
Elektriciteit	1 000 kWh	585 497	-

## LEVERINGEN

Produkten	Eenheid	Geleverde producten in België en aan het buitenland	
		Hoeveelheid	Waarde (in 1 000 F) (exclusief B.T.W.)
Kolen : Vet A	t	2 266 370	4 783 662
Vet B	t	1 663 891	3 528 932
Anthraciet	t	396 864	873 527
Mixte kolen : Vet A en B	t	2 102 563	2 817 950
Anthraciet	t	122 915	160 637
Schlamms	t	122 054	125 113
<i>Totaal</i>	t	<i>6 674 657</i>	<i>12 289 821</i>
Methaan 8500 kcal/m3	1000 m3	19 142	38 835
Afval, goederen in onbruik en andere	t	14 514	1 073
Elektriciteit	1000 kWh	28 723	74 481
<i>Algemeen totaal</i>	-	-	<i>12 404 210</i>

Omschrijving	Waarde (in 1 000 F)
Totale waarde van de produkten afgestaan :	
a). aan andere afdelingen van de vestigingen	972 287
b) aan andere vestigingen van de ondernemingen	143 522
Waarde tegen de prijs "wagon-vertrek-steenkoolmijn" (exclusief B.T.W.) :	
a) van de kosteloze leveringen aan het personeel	102 748
b) van de leveringen aan het personeel tegen verminderde prijs	604
c) van de hoeveelheden steenkolen die door de steenkolenmijnen aan elektrische centrales die niet tot de ondernemingen behoren, geleverd werden in uitvoering van een ruilcontract steenkolen - elektrische stroom	242 286
Andere ontvangsten	8 903 963

## WAARDE VAN DE VOORRADEN

Omschrijving	Waarde (in 1 000 F)	
	op 1.1.1977	op 31.12.1977
Produkten gekocht van derden of ontvangen door cessie (brandstoffen, stoffen en produkten opgesomd in kader "Verbruik") (exclusief aftrekbare B.T.W.)	1 117 078	813 753
Uitgedolven produkten en zware uitrusting in bewerking en constructies in uitvoering	2 208 675	1 321 120

## STEENKOLENMIJNEN EN HUN ELEKTRICITEITSCENTRALES, FABRIEKEN VAN STEENKOLAGGLOMERATEN EN COKESFABRIEKEN

JAAR 1977

## INVESTERINGEN

VESTIGINGEN DIE 20 OF MEER PERSONEN TEWERKSTELLEN

(in 1 000 F)

I. Vermeerdering (exclusief aftrekbare B.T.W.)				II. Vermindering (exclusief B.T.W.)	III. Afschrijvingen voor het geheel van het geïnvesteerde kapitaal	
Nieuwe en gebruikte machines, uitrusting en voertuigen		Bouwwerken en aankoop van bestaande gebouwen en van bebouwde en onbebouwde terreinen	Algemeen totaal	Verkoop van terreinen en cessie van gebruikte vaste kapitaalgoederen	Afschrijvingen op materieel en gereedschap	Afschrijvingen op gebouwen en andere bouwwerken
Totaal	waarvan transportmiddelen voor het vervoer van en naar het bedrijf					
222 836	1 627	58 369 (1)	281 205	159 856	379 934	89 973

(1) Sociale investeringen inbegrepen.

## IJS-, SORBET- EN ROOMIJSNIJVERHEID

## VESTIGINGEN DIE 5 OF MEER WERKLIEDEN TEWERKSTELLEN

JAAR 1977

## INDELING VAN DE VESTIGINGEN PER BELANGRIJKHEIDSKLASSE VOLGENS HET AANTAL OP 30 SEPTEMBER TEWERKGESTELDE PERSONEN

Omschrijving	5 tot 19	20 tot 49	50 tot 99	100 of meer	Totaal
Aantal vestigingen	7	3	4	6	20
Aantal werklieden	75	70	219	863	1 227
Aantal bedienden	7	10	47	465	529

Aantal personen die niet onderworpen zijn aan de sociale zekerheid op 30 september 1977 (eigenaars en familiale helpers) : 27

## AANTAL BEDIENDEN EN WERKLIEDEN TEWERKGESTELD IN DE VESTIGINGEN OP 31 MAART, 30 JUNI, 30-SEPTEMBER EN 31 DECEMBER 1977

Personeel onderworpen aan de sociale zekerheid voor bedienden (incl. de vestigingshoofden verbonden door een arbeidsovereenkomst en de leerlingen-bedienden)				Personeel onderworpen aan de sociale zekerheid voor werklieden (incl. leerjongens-werklieden)			
Datum	Mannen	Vrouwen	Totaal	Datum	Mannen	Vrouwen	Totaal
31. 3.1977	331	127	458	31. 3.1977	874	495	1 369
30. 6.1977	393	192	585	30. 6.1977	854	595	1 449
30. 9.1977	385	144	529	30. 9.1977	799	428	1 227
31.12.1977	394	122	516	31.12.1977	753	400	1 153

Aantal arbeidsuren door de werklieden en de leerjongens-werklieden daadwerkelijk in 1977 gepresteerd : 2 019 964

## PERSEELSUITGAVEN

Omschrijving	Waarde (in 1 000 F)
Brutowedden uitbetaald aan het personeel dat onderworpen is aan de sociale zekerheid voor bedienden	264 228
Brutolonen uitbetaald aan het personeel dat onderworpen is aan de sociale zekerheid voor werklieden	392 437
Werkgeversbijdragen aan de sociale zekerheid voor :	
- het personeel onderworpen aan de sociale zekerheid voor bedienden	60 276
- het personeel onderworpen aan de sociale zekerheid voor werklieden	163 385
Verzekeringspremies tegen arbeidsongevallen	14 743
Andere personeelsuitgaven	57 135
<i>Totaal</i>	<i>952 204</i>

## VERBRUIKTE STOFFEN EN PRODUCTEN

Omschrijving	Eenheid	Hoeveelheid	Waarde (in 1 000 F) exclusief aftrekbare B.T.W.
<b>A. Brandstoffen en elektrische energie</b>			
Benzine	hl	15 209	20 098
Stookoliën	hl	30 324	15 393
Elektrische energie aangekocht of ontvangen door cessie	1 000 kWh	30 921	57 857
Andere	-	-	3 464
<i>Totaal</i>	-	-	<i>96 812</i>
<b>B. Grondstoffen</b>			
Melk	hl	47 658	26 584
Melkpoeder	t	2 386	113 649
Room	t	208	14 361
Suiker en andere suikerspeciën	t	7 976	130 392
Boter	t	1 607	185 386
Plantaardige vetten	t	1 922	48 287
Chocolade en cacao	t	713	46 464
Koekjes	t	185	10 287
Likeuren, aroma's, essences	-	-	10 255
Verse vruchten, gekonfijte vruchten, vruchtenpuree en nootjes	-	-	26 086
Scheikundige produkten	-	-	22 463
Andere grondstoffen	-	-	102 081
<i>Totaal</i>	-	-	<i>736 295</i>
<b>C. Andere stoffen</b>			
Water	hl	1 787 268	3 261
Verpakkingsmiddelen, recipiënten, enz.	-	-	402 890
Smeermiddelen	t	61	2 041
Stoffen gebruikt voor onderhoud en herstelling	-	-	23 184
Kleine handwerktuigen, voertuigbanden en andere niet elders genoemde behoeften	-	-	9 941
<i>Totaal</i>	-	-	<i>441 317</i>
<i>Algemeen totaal</i>	-	-	<i>1 274 424</i>

Totale inkoopwaarde (exclusief aftrekbare B.T.W.) van de goederen gekocht om in dezelfde vorm voortverkocht of afgestaan te worden (in 1 000 F) : 291 588

## BELASTINGEN, TAKSEN EN DIVERSE UITGAVEN

Omschrijving	Waarde (in 1 000 F)
Bedrag (exclusief aftrekbare B.T.W.) gefactureerd door derden voor onderhoud en herstelling van gebouwen, machines en vervoermiddelen	62 545
Bedrag van de B.T.W. die op de door de getelde vestigingen geleverde goederen en diensten ontvangen werd	148 163
Bedrag van de aftrekbare B.T.W. op de aankopen	241 210
Bedrag van de op de uitvoervergunningen aangebrachte zegels, van de verkeersbelasting op de motorrijtuigen, van de gemeente- en provinciebelastingen	9 753
Bedrag van de onroerende voorheffing (provinciale en gemeentelijke opcentiemen inbegrepen)	3 924
Kosten (exclusief aftrekbare B.T.W.) betaald voor het vervoer uitgevoerd door derden en aangerekend buiten de aankoopfacturen om	26 715
Premies voor verzekering tegen brand, diefstal van autovoertuigen en tegen schade voortvloeiend uit auto-ongevallen	16 752
Bedrag van de huur betaald voor gebouwen die voor beroepsdoeleinden gebruikt worden en van de huur betaald voor uitrustingsgoederen (exclusief aftrekbare B.T.W.)	64 529
Bankkosten met uitsluiting van de intresten op ontleende kapitalen (exclusief aftrekbare B.T.W.)	6 474
Diverse lasten (exclusief aftrekbare B.T.W.) (1)	210 962

## VERVAARDIGDE OF AFGEWERKTE PRODUKTEN EN LEVERINGEN

Produkten	Eenheid	In de vestigingen voor eigen rekening vervaardigde of afgewerkte producten Hoeveelheid	Leveringen in België en aan het buitenland	
			Hoeveelheid	Waarde (in 1 000 F) exclusief B.T.W.
Afgewerkte produkten :				
Consumptieijs	hl	323 804	325 693	1 406 147
Roomijs	hl	276 022	271 425	1 261 100
Sorbets	hl	3 389	3 375	18 944
Andere produkten (2)	-	-	-	485 793
<i>Totaal</i>	-	-	-	3 171 984

Totale waarde van de leveringen (in 1 000 F) : in België (exclusief B.T.W.) : 2 323 245  
 aan het buitenland : 848 739

Andere inkomsten (in 1 000 F) : 235 985.

## WAARDE DER VOORRADEN EN DER PRODUKTEN IN BEWERKING

Omschrijving	Waarde (in 1 000 F) (2)	
	op 1 januari	op 31 augustus
Brandstoffen, grondstoffen en andere in bewerking te stellen produkten (exclusief aftrekbare B.T.W.)	178 391	141 628
Afgewerkte produkten	237 636	250 575
Goederen bestemd om voortverkocht te worden in dezelfde vorm als die waarin ze aangekocht werden, produkten in bewerking en bouwwerken in uitvoering (exclusief aftrekbare B.T.W.)	13 881	22 682

(1) Deze post omvat geen afschrijvingen, intresten of belastingen.

(2) Met inbegrip van de totale waarde van de verkoop (exclusief B.T.W.) van goederen die de vestigingen verlaten hebben zonder er een bewerking ondergaan te hebben.



INVESTERINGEN  
VESTIGINGEN DIE 20 OF MEER PERSONEN TEWERKSTELLEN

Omschrijving	Waarde (in 1 000 F)
Vermeerdering van het geïnvesteerde kapitaal (exclusief aftrekbare B.T.W.)	250 120
Afschrijvingen voor het geheel van het geïnvesteerde kapitaal :	
- afschrijvingen op materieel en gereedschap	174 552
- afschrijvingen op gebouwen en andere bouwwerken	12 400

## MARGARINERIJVERHEID

JAAR 1977

VESTIGINGEN DIE 20 OF MEER WERKLIEDEN TEWERKSTELLEN

AANTAL VESTIGINGEN : 4

AANTAL BEDIENDEN EN WERKLIEDEN TEWERKGESTELD IN DE VESTIGINGEN OP 31 MAART, 30 JUNI, 30 SEPTEMBER EN 31 DECEMBER 1977

Personeel onderworpen aan de sociale zekerheid voor bedienden (incl. de vestigingshoofden verbonden door een arbeidsovereenkomst en de leerlingen-bedienden)				Personeel onderworpen aan de sociale zekerheid voor werklieden (incl. leerjongens-werklieden)			
Datum	Mannen	Vrouwen	Totaal	Datum	Mannen	Vrouwen	Totaal
31. 3.1977	749	167	916	31. 3.1977	693	131	824
30. 6.1977	738	166	904	30. 6.1977	714	137	851
30. 9.1977	748	166	914	30. 9.1977	695	129	824
31.12.1977	737	166	903	31.12.1977	681	127	808

Aantal arbeidsuren door de werklieden en de leerjongens-werklieden daadwerkelijk in 1977 gepresteerd : 1.350.106

## PERSONEELSUITGAVEN

Omschrijving	Waarde (in 1 000 F)
Brutowedden uitbetaald aan het personeel dat onderworpen is aan de sociale zekerheid voor bedienden	588 369
Brutolonen uitbetaald aan het personeel dat onderworpen is aan de sociale zekerheid voor werklieden	334 563
Werkgeversbijdragen aan de sociale zekerheid voor :	
- het personeel onderworpen aan de sociale zekerheid voor bedienden	127 509
- het personeel onderworpen aan de sociale zekerheid voor werklieden	112 750
Andere personeelsuitgaven	186 853
<i>Totaal</i>	<b>1 350 044</b>

## VERBRUIKTE STOFFEN EN PRODUCTEN

Omschrijving	Eenheid	Hoeveelheid	Waarde (in 1 000 F) exclusief aftrekbare B.T.W.
<b>A. Brandstoffen en elektrische energie</b>			
Stookoliën	hl	33 870	9 279
Elektrische energie aangekocht of ontvangen door cessie	1 000 kWh	17 833	29 583
Andere	-	-	686
			<b>39 548</b>
<b>B. Grondstoffen</b>			
<b>I. Geraffineerde oliën en vetten :</b>			
Palm- en palmpittenolie	t	7 806	196 450
Kokosvet	t	10 185	262 124
Sojaolie	t	9 138	205 973
Zonnebloempittenolie	t	11 539	354 413
Maisolie	t	6 144	196 136
Rundvet	t	7 536	139 525
Andere geraffineerde oliën en vetten	t	7 757	230 016
<i>Totaal</i>	-	-	<b>1 584 637</b>

## VERBRUIKTE STOFFEN EN PRODUCTEN (vervolg)

Omschrijving	Eenheid	Hoeveelheid	Waarde (in 1000 F) (exclusief aftrek- bare B.T.W.)
<b>II. Gehydrogeneerde oliën en vetten :</b>			
Palmolie	t	6 804	170 122
Kokosvet	t	1 301	40 503
Maisolie	t	2 532	87 070
Andere gehydrogeneerde oliën en vetten	t	42 595	1 049 826
<i>Totaal</i>	-	-	<i>1 347 521</i>
<b>C. Andere grondstoffen</b>			
Zout	t	1 050	2 729
Lecitine	t	374	8 772
Aroma's	-	-	26 066
Diverse	-	-	139 269
<i>Totaal</i>	-	-	<i>176 836</i>
<b>D. Andere stoffen</b>			
Water	hl	3 461 108	4 245
Verpakkingsmiddelen; recipiënten, enz...	-	-	628 611
Smeermiddelen	t	11	389
Stoffen gebruikt voor onderhoud en herstelling, kleine handwerktuigen, voertuigbanden en andere niet elders genoemde benodigdheden	-	-	55 106
<i>Totaal</i>	-	-	<i>688 351</i>
<i>Algemeen totaal</i>	-	-	<i>3 836 893</i>

Totale inkoopwaarde (exclusief aftrekbare B.T.W.) van de goederen gekocht om in dezelfde vorm voortverkocht of afgestaan te worden (in 1 000 F) : 57 732

## BELASTINGEN, TAKSEN EN DIVERSE UITGAVEN

Omschrijving	Waarde (in 1 000 F)
Bedrag (exclusief aftrekbare B.T.W.) gefactureerd door derden voor onderhoud en herstelling van gebouwen, machines en vervoermiddelen en voor het maakwerk verricht voor rekening van de vestigingen	40 329
Bedrag van de B.T.W. die op de door de getelde vestigingen geleverde goederen en diensten ontvangen werd	397 372
Bedrag van de aftrekbare B.T.W. op de aankopen	187 372
Bedrag van de op de uitvoervergunningen aangebrachte zegels, van de verkeersbelasting op de motorrijtuigen, van de gemeente- en provinciebelastingen	3 430
Bedrag van de onroerende voorheffing (provinciale en gemeentelijke opcentiemen inbegrepen)	2 488
Premies voor verzekering tegen brand, diefstal van autovoertuigen en tegen schade voortvloeiend uit auto-ongevallen	7 013
Bankkosten met uitsluiting van de intresten op ontleende kapitalen (exclusief aftrekbare B.T.W.)	942
Diverse lasten (exclusief aftrekbare B.T.W.) (1)	948 835

(1) Deze post omvat geen afschrijvingen, intresten of belastingen.

## VERVAARDIGDE OF AFGEWERKTE PRODUKTEN EN LEVERINGEN

Produkten	Eenheid	Vervaardigde of afgewerkte producten in de vestigingen voor eigen rekening en voor derden (maakwerk) Hoeveelheid	Geleverde producten in België en aan het buitenland	
			Hoeveelheid	Waarde (in 1 000 F) (exclusief B.T.W.)
Margarine	t	144 060	143 054	6 765 164
Andere producten en afval	-	-	-	85 264
<i>Totaal</i>	-	-	-	<i>6 850 428</i>

Totale waarde van de leveringen (in 1 000 F) (exclusief B.T.W.) : in België : 5 945 363  
 aan het buitenland : 905 065

Andere inkomsten (in 1 000 F) (exclusief B.T.W.) : 86 726

## WAARDE VAN DE VOORRADEN

Omschrijving	Waarde (in 1 000 F)	
	op 1 januari 1977	op 31 december 1977
Brandstoffen, grondstoffen en andere in bewerking te stellen producten (exclusief aftrekbare B.T.W.)	89 181	82 735
Afgewerkte producten en handel	100 734	96 849

## HOUTVERWERKENDE NIJVERHEID

A. Meubelen, zetels, schrijnwerkerij, vaat- en draaiwerk, kaders en lijsten,  
kisten- en tonnennijverheid, parket, geplakt hout en geperste panelen  
VESTIGINGEN DIE 5 OF MEER WERKLIEDEN TEWERKSTELLEN

JAAR 1977

## INDELING VAN DE VESTIGINGEN PER BELANGRIJKHEIDSKLASSE VOLGENS HET AANTAL OP 30 SEPTEMBER TEWERKGESTELDE PERSONEN

Omschrijving	5 tot 9	10 tot 19	20 tot 49	50 tot 99	100 tot 199	200 of meer	Totaal
Aantal vestigingen	171	276	268	95	55	23	888
Aantal werklieden	1 070	3 337	7 544	5 595	6 109	7 536	31 191
Aantal bedienden	64	352	892	891	1 050	1 371	4 620

Personen die niet onderworpen zijn aan de sociale zekerheid op 30 september 1977 (eigenaars en familiale helpers) : 623

## AANTAL BEDIENDEN EN WERKLIEDEN TEWERKGESTELD IN DE VESTIGINGEN OP 31 MAART, 30 JUNI, 30 SEPTEMBER EN 31 DECEMBER

Personeel onderworpen aan de sociale zekerheid voor bedienden (incl. de vestigingshoofden verbonden door een arbeidsovereenkomst en de leerlingen-bedienden)				Personeel onderworpen aan de sociale zekerheid voor werklieden (incl. leerjongens-werklieden, excl. huisarbeiders)			
Datum	Mannen	Vrouwen	Totaal	Datum	Mannen	Vrouwen	Totaal
31. 3.1977	3 183	1 376	4 559	31. 3.1977	28 378	4 113	32 491
30. 6.1977	3 227	1 376	4 603	30. 6.1977	27 701	3 951	31 652
30. 9.1977	3 238	1 382	4 620	30. 9.1977	27 401	3 790	31 191
31.12.1977	3 246	1 371	4 617	31.12.1977	26 968	3 650	30 618
				Huisarbeiders op 31.12.1977	10	33	43

Aantal arbeidsuren door de werklieden en de leerjongens-werklieden daadwerkelijk in 1977 gepresteerd : 50.746.763

## INDELING PER PROVINCIE EN PER ARRONDISSEMENT VAN HET OP 30 SEPTEMBER 1977 TEWERKGESTELDE PERSONEEL

Provincies en arrondissementen	Aantal vesti- gingen	Bedienden			Werklieden (1)		
		Mannen	Vrouwen	Totaal	Mannen	Vrouwen	Totaal
Antwerpen	59	382	147	529	2 826	421	3 247
Mechelen	86	124	76	200	1 504	257	1 761
Turnhout	32	93	38	131	907	46	953
<i>Provincie Antwerpen</i>	<i>177</i>	<i>599</i>	<i>261</i>	<i>860</i>	<i>5 237</i>	<i>724</i>	<i>5 961</i>
Brussel-Hoofdstad	58	216	95	311	1 019	111	1 130
Halle-Vilvoorde	50	175	77	252	1 252	113	1 365
Leuven	15	31	19	50	485	118	603
Nijvel	11	49	15	64	206	15	221
<i>Provincie Brabant</i>	<i>134</i>	<i>471</i>	<i>206</i>	<i>677</i>	<i>2 982</i>	<i>357</i>	<i>3 339</i>
<i>Provincie Henegouwen</i>	<i>42</i>	<i>44</i>	<i>19</i>	<i>63</i>	<i>649</i>	<i>36</i>	<i>685</i>
Hoei en Luik	24	37	23	60	374	32	406
Verviers en Borgworm	15	33	20	53	310	37	347
<i>Provincie Luik</i>	<i>39</i>	<i>70</i>	<i>43</i>	<i>113</i>	<i>684</i>	<i>69</i>	<i>753</i>
Hasselt	25	404	115	519	1 879	329	2 208
Maaseik	19	48	18	66	542	37	579
Tongeren	14	24	4	28	287	15	302
<i>Provincie Limburg</i>	<i>58</i>	<i>476</i>	<i>137</i>	<i>613</i>	<i>2 708</i>	<i>381</i>	<i>3 089</i>
<i>Provincie Luxemburg</i>	<i>18</i>	<i>30</i>	<i>16</i>	<i>46</i>	<i>270</i>	<i>41</i>	<i>311</i>
<i>Provincie Namen</i>	<i>9</i>	<i>79</i>	<i>31</i>	<i>110</i>	<i>392</i>	<i>217</i>	<i>609</i>
Aalst	49	184	62	246	1 458	144	1 602
Dendermonde	24	62	25	87	615	53	668
Eeklo	27	73	42	115	965	115	1 080
Gent	52	91	55	146	1 150	116	1 266
Oudenaarde	17	43	22	65	461	36	497
Sint-Niklaas	13	78	23	101	395	12	407
<i>Provincie Oost-Vlaanderen</i>	<i>182</i>	<i>531</i>	<i>229</i>	<i>760</i>	<i>5 044</i>	<i>476</i>	<i>5 520</i>
Brugge	34	121	73	194	1 718	474	2 192
Diksmuide	9	19	15	34	209	24	233
Oostende	7	18	6	24	172	13	185
Ieper	11	67	33	100	421	35	456
Kortrijk	55	295	122	417	2 367	280	2 647
Roeselare	73	262	120	382	2 821	471	3 292
Tielt	36	135	61	196	1 548	132	1 680
Veurne	4	21	10	31	199	60	259
<i>Provincie West-Vlaanderen</i>	<i>229</i>	<i>938</i>	<i>440</i>	<i>1 378</i>	<i>9 455</i>	<i>1 489</i>	<i>10 944</i>
<i>Het Rijk</i>	<i>888</i>	<i>3 238</i>	<i>1 382</i>	<i>4 620</i>	<i>27 401</i>	<i>3 790</i>	<i>31 191</i>

(1) Huisarbeiders niet inbegrepen.

## PERSONEELSUITGAVEN

Omschrijving	Waarde (in 1 000 F)
Brutowedden uitbetaald aan het personeel dat onderworpen is aan de sociale zekerheid voor bedienden	2 240 858
Brutolonen uitbetaald aan het personeel dat onderworpen is aan de sociale zekerheid voor :	
- werklieden (huisarbeiders niet inbegrepen)	8 980 393
- huisarbeiders	6 761
Werkgeversbijdragen aan de sociale zekerheid voor :	
- het personeel onderworpen aan de sociale zekerheid voor bedienden	484 551
- het personeel onderworpen aan de sociale zekerheid voor :	
- werklieden (huisarbeiders niet inbegrepen)	4 152 942
- huisarbeiders	3 172
Verzekeringspremies tegen arbeidsongevallen	364 072
Andere personeelsuitgaven	706 972
<i>Totaal</i>	<i>16 939 721</i>

## VERBRUIKTE STOFFEN

Omschrijving	Eenheid	Hoeveelheid	Waarde (in 1 000 F) (exclusief aftrekbare B.T.W.)
<b>A. Brandstoffen en elektrische energie</b>			
Steenkolen en steenkoolbriketten	t	885	2 780
Steenkoolcokes	t	23	88
Benzine	hl	74 263	107 980
Stookoliën	hl	842 412	340 655
Vloeibaar petroleumgas	t	4 553	21 859
Steenkoolgas, aardgas	1 000 m3	5 240	22 598
Elektrische energie aangekocht of ontvangen door cessie	1 000 kWh	327 692	737 552
Andere	-	-	5 096
<i>Totaal</i>	-	-	<i>1 238 608</i>
<b>B. Grondstoffen</b>			
I. Ongezaagd hout :			
a) inlandse houtsoorten	m3	433 881	478 135
b) ingevoerde houtsoorten	m3	671 152	662 698
II. Gezaagd hout :			
a) inlandse houtsoorten	m3	210 032	1 425 213
b) ingevoerde houtsoorten	m3	387 484	4 194 587
III. Bewerkt hout :			
a) finerbladen (placage)	m2	36 052 077	1 134 773
b) geplakt hout	m2	6 413 477	803 181
c) geperste panelen	m2	32 323 680	2 510 935
IV. Andere grondstoffen :			
ijzerwaren	-	-	1 621 073
textiel	-	-	1 130 361
leder	-	-	290 330
plastic	-	-	723 573
marmer	-	-	14 398
spiegels en glas	-	-	392 381
verf, vernis, was, lijm, enz.	-	-	1 645 359
papier, karton, imitatie-leder	-	-	435 011
rubber	-	-	401 351
standaardartikelen (deuren, ramen, rugleuningen, enz.)	-	-	2 358 581
vlasafval	t	147 544	285 721
diverse	-	-	1 584 306
<i>Totaal</i>	-	-	<i>22 091 967</i>
<b>C. Andere stoffen</b>			
Verpakkingsmiddelen, recipiënten, enz...	-	-	191 442
Smeermiddelen	t	461	16 828
Stoffen gebruikt voor onderhoud en herstelling	-	-	118 773
Kleine handwerktuigen, voertuigbanden en andere niet elders genoemde benodigdheden	-	-	184 506
<i>Totaal</i>	-	-	<i>511 549</i>
<i>Algemeen totaal</i>	-	-	<i>23 842 124</i>

Totale inkoopwaarde (exclusief aftrekbare B.T.W.) van de goederen gekocht in 1977 om in dezelfde vorm voortverkocht of afgestaan te worden (in 1 000 F) : 3 120 492.

## BELASTINGEN, TAKSEN EN DIVERSE UITGAVEN

Omschrijving	Waarde (in 1 000 F)
Bedrag (exclusief aftrekbare B.T.W.) gefactureerd door derden voor onderhoud en herstelling van gebouwen, machines en vervoermiddelen	805 262
Bedrag (exclusief aftrekbare B.T.W.) gefactureerd door derden voor het maakwerk verricht voor rekening van de vestigingen	1 051 035
Bedrag van de B.T.W. die op de door de getelde vestigingen geleverde goederen en diensten ontvangen werd	5 873 239
Bedrag van de aftrekbare B.T.W. op de aankopen	4 558 100
Bedrag van de op de uitvoervergunningen aangebrachte zegels, van de verkeersbelasting op de motorrijtuigen, van de gemeente- en provinciebelastingen	70 894
Bedrag van de onroerende voorheffing (provinciale en gemeentelijke opcentiemen inbegrepen)	72 502
Kosten (exclusief aftrekbare B.T.W.) betaald voor het vervoer uitgevoerd door derden en aangerekend buiten de aankoopfacturen om	581 531
Premies voor verzekering tegen brand, diefstal van autovoertuigen en tegen schade voortvloeiend uit auto-ongevallen	317 773
Huur betaald voor gebouwen die voor beroepsdoeleinden gebruikt worden en huur betaald voor uitrustingsgoederen (exclusief aftrekbare B.T.W.)	401 144
Bankkosten (exclusief aftrekbare B.T.W.) met uitsluiting van de intresten op ontleende kapitalen	67 954
Diversé lasten (exclusief aftrekbare B.T.W.) (1)	2 939 183

## LEVERINGEN

Omschrijving	Waarde van de producten verkocht in België en aan het buitenland (in 1 000 F) exclusief B.T.W.
Huismeubelen { keukenmeubelen andere huismeubelen	3 215 334 17 796 484
Kantoormeubelen	387 115
Bank-, school-, laboratorium-, kantoor-, magazijn-, kerkmeubelen in hout	949 670
Tuin-, camping- en strandmeubelen	272 747
Radiomeubelen	350 156
Cosy-corners, diyans, clubzetels, canapés, leunstoelen, geraamten inbegrepen	7 278 267
Zetels in gekromd hout, gewone stoelen, theater- en kinemazetels, enz...	1 305 462
Gebouwschrijnwerkerij (trappen, trapleuningen, deuren, ramen, rolluiken, enz...)	4 681 031
Ladders, kruiwagens, doodkisten	471 517
Vaat- en draaiwerk voor het huishouden, de nijverheid, het kantoor en fantasievaart- en draaiwerk	484 509
Houten leesten, hakken en zolen	14 479
Speelgoed en spelen	62 406
Stelen voor borstels en penselen, sportartikelen, artikelen voor gymnastiek en voor lichamelijke opvoeding en visvangstartikelen	685 738
Kaders en lijstwerk voor kaders	857 861
Kisten, fruitkisten, dozen, bakken, kuipen, vaten, tonnen	1 781 407
Friezen, parketpanelen en -plankjes	108 755
Fineerhout en schilthout	99 968
Geplakt hout (triplex, multiplex, enz...)	537 400
Geperste panelen	8 225 374
Diverse	2 547 707
Afval	14 989
<i>Totaal</i>	<i>52 128 376</i>
<i>waarvan uitgevoerde producten</i>	<i>18 609 107</i>

(1) Deze post omvat geen afschrijvingen, intresten of belastingen.

## ANDERE INKOMSTEN

Omschrijving	Waarde (in 1 000 F)
Waarde van de constructies en de zware uitrusting voltooid door de vestigingen voor hun eigen gebruik, met hun eigen werkkrachten en buiten hun gewone activiteit (exclusief B.T.W.)	25 642
Bedrag ontvangen door de getelde vestigingen voor industriële en niet-industriële diensten (exclusief B.T.W.)	239 055
Van verzekeringsmaatschappijen ontvangen vergoedingen voor schade geleden ten gevolge van brand, diefstal van autovoertuigen en auto-ongevallen	24 219
Waarde van de produkten afgestaan aan andere afdelingen van de vestigingen en aan andere vestigingen van de ondernemingen en totale waarde van de verkoop van goederen die de vestigingen verlaten hebben zonder er een bewerking ondergaan te hebben (exclusief B.T.W.)	1 892 088

## WAARDE VAN DE VOORRADEN, VAN DE PRODUKTEN IN BEWERKING EN VAN DE BOUWERKEN IN UITVOERING

Omschrijving	Waarde (in 1 000 F)	
	op 1 januari 1977	op 31 december 1977
A. Voorraden :		
1. Brandstoffen, grondstoffen en andere in bewerking te stellen produkten (exclusief aftrekbare B.T.W.)	4 435 401	4 824 709
2. Afgewerkte produkten en afval	2 477 273	2 872 358
3. Goederen bestemd om voortverkocht te worden in dezelfde vorm als die waarin ze aangekocht werden (exclusief aftrekbare B.T.W.)	738 232	839 818
B. Produkten in bewerking en bouwwerken in uitvoering :		
1. Produkten in bewerking, andere dan zware uitrusting	1 106 447	1 247 112
2. Zware uitrusting in bewerking en bouwwerken in uitvoering	28 622	36 388



## INVESTERINGEN

## VESTIGINGEN DIE 20 OF MEER PERSONEN TEWERKSTELLEN

(in 1 000 F)

I. Vermeerdering (exclusief aftrekbare B.T.W.)							II. Verminder- ring (exclusief B.T.W.)	
Nieuwe en gebruikte machi- nes, uitrusting en voer- tuigen		Constructie van gebou- wen en an- dere bouw- werken	Aankoop van bestaande ge- bouwen en van bebouwde en onbebouwde terreinen		Totaal	Sociale inves- teringen	Algemeen totaal	Verkoop van ter- reinen en cessie van gebruikte vaste kapitaal- goederen
Totaal	waarvan trans- portmiddelen voor het ver- voer van en naar het be- drijf		Totaal	waarvan on- bebouwde ter- reinen				
1 155 681	193 407	483 006	106 986	46 634	1 745 673	12 636	1 758 309	97 432

III. Afschrijvingen voor het geheel van het geïnvesteerde kapitaal		IV. Financiering van de investeringen	
Afschrijvingen op materieel en gereedschap	1 322 640	Financiering met eigen middelen van de ondernemingen	1 121 981
Afschrijvingen op gebouwen en andere bouwwerken	351 674	Financiering met andere middelen dan die van de ondernemingen	636 328

## B. BORSTEL- EN KLOPPENNIJVERHEID, MANDENMAKERIJ, KURK

## VESTINGEN DIE 5 OF MEER WERKLIEDEN TEWERKSTELLEN

JAAR 1977

## INDELING VAN DE VESTINGEN PER BELANGRIJKHEIDSKLASSE VOLGENS HET AANTAL OP 30 SEPTEMBER TEWERKGESTELDE PERSONEN

Omschrijving	5 tot 9	10 tot 19	20 of meer	Totaal
Aantal vestigingen	6	14	12	32
Aantal werklieden	32	134	331	497
Aantal bedienden	6	40	39	85

(1) waarvan borstelnijverheid : 18 vestigingen - 343 werklieden - 45 bedienden  
 mandenmakerij : 10 vestigingen - 124 werklieden - 25 bedienden  
 klompennijverheid en kurk : 4 vestigingen - 30 werklieden - 15 bedienden

Aantal personen die niet onderworpen zijn aan de sociale zekerheid op 30 september 1977 (eigenaars en familiale helpers) : 33

## AANTAL BEDIENDEN EN WERKLIEDEN TEWERKGESTELD IN DE VESTINGEN OP 31 MAART, 30 JUNI, 30 SEPTEMBER EN 31 DECEMBER

Personeel onderworpen aan de sociale zekerheid voor bedienden (incl. de vestigingshoofden verbonden door een arbeidsovereenkomst en de leerlingen-bedienden)				Personeel onderworpen aan de sociale zekerheid voor werklieden (incl. leerjongens-werklieden, excl. huisarbeiders)			
Datum	Mannen	Vrouwen	Totaal	Datum	Mannen	Vrouwen	Totaal
31. 3.1977	37	43	80	31. 3.1977	375	137	512
30. 6.1977	37	47	84	30. 6.1977	376	133	509
30. 9.1977	36	49	85	30. 9.1977	364	133	497
31.12.1977	35	48	83	31.12.1977			
				Huisarbeiders op 31.12.1977	{ 362	{ 131	{ 493

Aantal arbeidsuren door de werklieden en de leerjongens-werklieden daadwerkelijk gepresteerd : 785 875  
 waarvan : borstelnijverheid : 539 136  
 mandenmakerij : 200 584  
 klompennijverheid en kurk : 46 155

## INDELING PER PROVINCIE VAN HET OP 30 SEPTEMBER TEWERKGESTELDE PERSONEEL

Provincies	Aantal vestigingen	Bedienden			Werklieden		
		Mannen	Vrouwen	Totaal	Mannen	Vrouwen	Totaal
Antwerpen	5	7	12	19	28	7	35
Brabant	8	17	15	32	71	42	113
Oost-Vlaanderen	7	3	4	7	91	13	104
West-Vlaanderen	12	9	18	27	174	71	245
<i>Het Rijk</i>	32	36	49	85	364	133	497

## PERSONEELSUITGAVEN

Omschrijving	Totaal van de secties (in 1 000 F)	Inlichtingen per sectie (in 1 000 F)		
		Borstelnijverheid	Mandenmakerij	Klompennijverheid en kurk
Brutowedden uitbetaald aan het personeel dat onderworpen is aan de sociale zekerheid voor bedienden	30 485	103 703	35 132	13 883
Brutolonen uitbetaald aan het personeel dat onderworpen is aan de sociale zekerheid voor : - werklieden (huisarbeiders niet inbegrepen) - huisarbeiders	121 956 * 277			
Werkgeversbijdragen aan de sociale zekerheid voor : - het personeel onderworpen aan de sociale zekerheid voor bedienden - het personeel onderworpen aan de sociale zekerheid voor : - werklieden (huisarbeiders niet inbegrepen) - huisarbeiders	7 118 53 326 * 130	41 903	13 587	5 084
Verzekeringspremies tegen arbeidsongevallen en tegen beroepsziekten	5 330			
Andere personeelsuitgaven	9 191	5 978	1 175	2 038
<i>Totaal</i>	<i>227 813</i>	<i>155 228</i>	<i>51 180</i>	<i>21 465</i>

## VERBRUIKTE STOFFEN EN PRODUCTEN

Omschrijving	Eenheid	Hoeveelheid	Waarde (in 1 000 F) exclusief aftrekbare B.T.W.
Brandstoffen en elektrische energie (1)			
Steenkolen	t	21	94
Benzine	hl	1 342	1 809
Stookoliën	hl	6 172	2 811
Vloeibaar petroleumgas	t	34	292
Steenkoolgas, aardgas	1 000 m3	128	521
Elektrische energie aangekocht of ontvangen door cessie	1 000 kWh	2 269	7 052
Andere	-	-	41
<i>Totaal</i>	-	-	<i>12 620</i>
Grondstoffen			
A. Borstelnijverheid :			
Ongezaagd hout	m3	9 406	18 695
Paarde-, varkens- en ander dierenhaar	t	78	27 005
Plantaardige vezels	t	533	19 132
Synthetische vezels	t	138	9 730
Afgewerkt borstelhout	-	-	38 732
Andere grondstoffen	-	-	76 347
B. Mandenmakerij :			
Teenhout, rietpalm (rotan)	t	648	41 304
Hout	-	-	1 885
Andere grondstoffen	-	-	20 220
C. Klompennijverheid en kurk :			
Hout, kurk, agglomereremiddelen, enz...	-	-	29 252
Andere stoffen (1)			
Verpakkingsmiddelen, recipiënten, enz.	-	-	6 813
Smeermiddelen	kg	5 712	215
Verf, vernis	-	-	8 043
Diverse artikelen in metaal	-	-	14 488
Stoffen gebruikt voor onderhoud en herstelling	-	-	1 759
Kleine handwerktuigen, voertuigbanden en andere niet elders genoemde benodigdheden	-	-	1 315
<i>Totaal</i>	-	-	<i>314 935</i>
<i>Algemeen totaal</i>	-	-	<i>327 555</i>

Totale inkoopwaarde (exclusief aftrekbare B.T.W.) van de goederen gekocht in 1977 om in dezelfde vorm voortverkocht of afgestaan te worden (in 1 000 F) : 117 950

(1) Waarde per sectie : a) brandstoffen, elektrische energie en b) andere stoffen :

	(in 1 000 F)	(in 1 000 F)
Borstelnijverheid :	9 179	22 145
Mandenmakerij :	2 320	10 204
Klompennijverheid en kurk :	1 121	284

## BELASTINGEN, TAKSEN EN DIVERSE UITGAVEN

Omschrijving	Waarde (in 1 000 F)
Bedrag (exclusief aftrekbare B.T.W.) gefactureerd door derden voor onderhoud en herstelling van gebouwen, machines en vervoermiddelen	12 763
Bedrag (exclusief aftrekbare B.T.W.) gefactureerd door derden voor het maakwerk verricht voor rekening van de vestigingen	2 930
Bedrag van de B.T.W. die op de door de getelde vestigingen geleverde goederen en diensten ontvangen werd	113 018
Bedrag van de aftrekbare B.T.W. op de aankopen	80 929
Bedrag van de op de uitvoervergunningen aangebrachte zegels, van de verkeersbelasting op de motorrijtuigen, van de gemeente- en provinciebelastingen	1 082
Bedrag van de onroerende voorheffing (provinciale en gemeentelijke opcentiemen inbegrepen)	882
Kosten (exclusief aftrekbare B.T.W.) betaald voor het vervoer uitgevoerd door derden en aangerekend buiten de aankoopfacturen om	7 477
Premies voor verzekering tegen brand, diefstal van autovoertuigen en tegen schade voortvloeiend uit auto-ongevallen	5 613
Bedrag van de huur betaald voor goederen die voor beroepsdoeleinden gebruikt worden en van de huur betaald voor uitrustingsgoederen (exclusief aftrekbare B.T.W.)	6 059
Bankkosten met uitsluiting van de intresten op ontleende kapitalen (exclusief aftrekbare B.T.W.)	1 737
Diverse lasten (exclusief aftrekbare B.T.W.) (1)	35 105

## LEVERINGEN IN BELGIE EN AAN HET BUITENLAND

Omschrijving	Waarde (in 1 000 F) Exclusief B.T.W.
<b>A. Borstelnijverheid :</b>	
Huishoud- en toiletborstels	256 863
Nijverheidsborstels	23 175
Allerlei penselen	71 918
Andere afgewerkte producten, borstelhout en afval	148 637
<i>Totaal</i>	<u>500 593</u>
<b>B. Mandenmakerij :</b>	
Teenhout- en rotanmeubelen (zetels, tafels, enz.)	183 187
Industrieel- en luxemandenwerk, mandenwerk voor huishouding	29 549
<i>Totaal</i>	<u>212 736</u>
<b>C. Klompennijverheid en kurk :</b>	
Klommen, geperste kurk, stoppen, andere afgewerkte producten en afval	63 716

Totale waarde van de verkoop (exclusief B.T.W.) van goederen die de vestigingen verlaten hebben zonder er een bewerking ondergaan te hebben (in 1 000 F) : 73 040

Andere inkomsten (exclusief B.T.W.) (in 1 000 F) : 8 839

## WAARDE VAN DE VOORRADEN EN VAN DE PRODUCTEN IN BEWERKING

Omschrijving	Waarde (in 1 000 F)	
	op 1 januari 1977	op 31 december 1977
Brandstoffen, grondstoffen en andere in bewerking te stellen producten (exclusief aftrekbare B.T.W.)	82 184	84 246
Afgewerkte producten en afval	52 937	73 030
Goederen bestemd om voortverkocht te worden in dezelfde vorm als die waarin ze aangekocht werden (exclusief aftrekbare B.T.W.)	18 024	22 372
Producten in bewerking	5 035	6 123

(1) Deze post omvat geen afschrijvingen, intresten of belastingen.

INVESTERINGEN  
 VESTIGINGEN DIE 20 OF MEER PERSONEN TEWERKSTELLEN

(in 1 000 F)

I. Vermeerdering (exclusief aftrekbare B.T.W.)			II. Verminder- ring (exclusief B.T.W.)	III. Afschrijvingen voor het geheel van het ge- investeerde kapitaal		IV. Financiering van de investerings		
Nieuwe en gebruikte ma- chines, uitrusting en voertuigen		Constructie en aankoop van bestaande gebouwen en van bebouwde en onbebouw- de terreinen	Algemeen totaal	Verkoop van terreinen en cessie van gebruikte vaste kapi- taalgoederen	Afschrijvingen op materieel en gereedschap	Afschrijvingen op gebouwen en andere bouwwerken	Financiering met eigen middelen van de onderne- mingen	Financiering met andere middelen dan die van de ondernemingen
Totaal	waarvan trans- portmiddelen voor het ver- voer van en naar het be- drijf							
18 192	2 749	22 399 (1)	40 591	1 427	11 836	6 622	16 320	24 271

(1) Sociale investeringen inbegrepen.

## LEERLOOIERIJNIVERHEID

## VESTIGINGEN DIE 10 OF MEER WERKLIEDEN TEWERKSTELLEN

JAAR 1977

## INDELING VAN DE VESTIGINGEN PER BELANGRIJKHEIDSKLASSE VOLGENS HET AANTAL OP 30 SEPTEMBER TEWERKGESTELDE PERSONEN

Omschrijving	10 tot 19	20 tot 49	50 tot 199	200 of meer	Totaal
Aantal vestigingen	4	5	4	3	16
Aantal werklieden	47	117	375	764	1 303
Aantal bedienden	5	19	83	113	220

Aantal personen die niet onderworpen zijn aan de sociale zekerheid op 30 september 1977 (eigenaars en familiale helpers) : 4

## AANTAL BEDIENDEN EN WERKLIEDEN TEWERKGESTELD IN DE VESTIGINGEN OP 31 MAART, 30 JUNI, 30 SEPTEMBER EN 31 DECEMBER 1977

Personeel onderworpen aan de sociale zekerheid voor bedienden (incl. de vestigingshoofden verbonden door een arbeidsovereenkomst en de leerlingen-bedienden)				Personeel onderworpen aan de sociale zekerheid voor werklieden (incl. leerjongens-werklieden)			
Datum	Mannen	Vrouwen	Totaal	Datum	Mannen	Vrouwen	Totaal
31. 3.1977	168	47	215	31. 3.1977	1 178	200	1 378
30. 6.1977	172	47	219	30. 6.1977	1 156	194	1 350
30. 9.1977	173	47	220	30. 9.1977	1 109	194	1 303
31.12.1977	165	46	211	31.12.1977	1 061	179	1 240

Aantal arbeidsuren door de werklieden en de leerjongens-werklieden daadwerkelijk in 1977 gepresteerd : 2 039 470

## PERSONEELSGITGAVEN

Omschrijving	Waarde (in 1 000 F)
Brutowedden uitbetaald aan het personeel dat onderworpen is aan de sociale zekerheid voor bedienden	132 537
Brutolonen uitbetaald aan het personeel dat onderworpen is aan de sociale zekerheid voor werklieden	402 504
Werkgeversbijdragen aan de sociale zekerheid voor :	
- het personeel onderworpen aan de sociale zekerheid voor bedienden	27 105
- het personeel onderworpen aan de sociale zekerheid voor werklieden	176 084
Verzekeringspremies tegen arbeidsongevallen	12 663
Andere personeelsuitgaven	25 197
<i>Totaal</i>	<i>778 090</i>

## VERBRUIKTE STOFFEN EN PRODUCTEN

Omschrijving	Eenheid	Hoeveelheid	Waarde (in 1 000 F) (Exclusief aftrekbare B.T.W.)
<b>A. Brandstoffen en elektrische energie</b>			
Benzine	hl	1 082	1 405
Stookoliën	hl	116 111	35 056
Elektrische energie aangekocht of voortgebracht in de getelde vestigingen	1 000 kWh	14 860	31 019
Andere (gas van alle aard, water, stoom, enz.)	-	-	4 707
<i>Totaal</i>	-	-	72 187
<b>B. Grondstoffen</b>			
a) Huiden en vellen			
1. Zware runderhuiden (zoutgewicht) :			
inlandse	t	1 677	50 763
uit Europese en andere landen	t	3 095	83 710
2. Lichte runderhuiden (zoutgewicht) :			
inlandse (1)	t	816	34 866
uit Europese landen (2)	t	8 745	374 159
uit andere landen	t	2 654	112 559
3. Kalfs- en grasvellen (zoutgewicht)	t	209	13 859
4. Schapevellen	stuks	4 910 814	680 305
5. Andere huiden en vellen	-	-	63 583
b) Looistoffen :			
Plantaardige	kg zuivere looistof	835 638	20 070
Minerale	kg zuivere looistof	1 148 661	19 863
Synthetische	kg zuivere looistof	467 828	14 915
c) Andere grondstoffen :			
Chemische produkten	-	-	92 403
Oliën en vetten : plantaardige	kg	60 504	1 928
dierlijke	kg	1 076 320	22 226
minerale	kg	210 831	7 489
Kalk	kg	736 965	1 235
Diverse	-	-	892
<i>Totaal</i>	-	-	1 594 825
<b>C. Andere stoffen</b>			
Verpakkingsmiddelen, recipiënten, enz...	-	-	3 441
Smeermiddelen	kg	17 695	465
Stoffen gebruikt voor onderhoud en herstelling	-	-	5 932
Kleine handwerktuigen, voertuigbanden en andere niet elders genoemde benodigdheden	-	-	5 697
<i>Totaal</i>	-	-	15 535
<i>Algemeen totaal</i>	-	-	1 682 547

Totale inkoopwaarde (exclusief aftrekbare B.T.W.) van de goederen gekocht om in dezelfde vorm voortverkocht of afgestaan te worden (in 1 000 F) : 127 155

(1) Verbeterde cijfers voor 1976 : 797 in plaats van 1 289 t

27 814 (in 1 000 F) in plaats van 47008 (in 1 000 F)

(2) Verbeterde cijfers voor 1976 : 8 584 t in plaats van 8 093 t

292 304 (in 1 000 F) in plaats van 273 110 (in 1 000 F)

## BELASTINGEN, TAKSEN EN DIVERSE UITGAVEN

Omschrijving	Waarde (in 1 000 F)
- Bedrag (exclusief aftrekbare B.T.W.) gefactureerd door derden voor onderhoud en herstelling van gebouwen; machines en vervoermiddelen	16 744
- Bedrag (exclusief aftrekbare B.T.W.) gefactureerd door derden voor het maakwerk verricht voor rekening van de getelde vestigingen	1 153
- Bedrag van de B.T.W. die op de door de getelde vestigingen geleverde goederen en diensten ontvangen werd	100 103
- Bedrag van de aftrekbare B.T.W. op de aankopen	262 718
- Bedrag van de op de uitvoervergunningen aangebrachte zegels, van de verkeersbelasting op de motorrijtuigen, van de gemeente- en provinciebelastingen	3 929
- Bedrag van de onroerende voorheffing (provinciale en gemeentelijke opcentiemen inbegrepen)	6 073
- Kosten (exclusief aftrekbare B.T.W.) betaald voor het vervoer uitgevoerd door derden en aangerekend buiten de aankoopfacturen om	12 784
- Premies voor verzekering tegen brand, diefstal van autovoertuigen en tegen schade voortvloeiend uit auto-ongevallen	11 715
- Bedrag van de huur betaald voor gebouwen die voor beroepsdoeleinden gebruikt worden en van de huur betaald voor uitrustingsgoederen (exclusief aftrekbare B.T.W.)	2 467
- Bankkosten met uitsluiting van de intresten op ontleende kapitalen (exclusief aftrekbare B.T.W.)	7 635
- Diverse lasten (exclusief aftrekbare B.T.W.) (1)	98 786

## PRODUKTIE, LEVERINGEN EN VOORRADEN

Produkten	Eenheid	Vervaardigde produkten voor eigen rekening en voor derden tegen maakloon	Geleverde produkten				Voorraad op 31 december 1977
			bestemd voor België		bestemd voor het buitenland		
			Hoeveelheid	Waarde (in 1 000 F) (exclusief B.T.W.)	Hoeveelheid	Waarde (in 1 000 F)	
Licht rundleder	vierkante voet	25 236 542	5 010 969	248 840	20 073 044	1 033 998	6 833 075
Kalfsleder	"	702 234	(2)	(2)	707 274	43 550	132 090
Schapeleder	"	4 305 317	810 006	21 652	3 615 161	87 349	427 934
Geiteleder	vierkante voet	394 801	261 909	15 426	(3)	(3)	..
Zwaar rundleder, voorgeloid leder, zeemleder en ander leder	-	-	-	151 399	-	548 484	-
Alle soorten van splitleder	stuks	4 374 083	858 993	18 022	3 293 184	60 272	567 830
Andere afgewerkte produkten	-	-	-	12 714	-	316 868	-
Afval	-	-	-	1 428	-	1 145	-

Totale waarde van de leveringen (exclusief B.T.W.) (in 1 000 F) : 2 561 147

Totale waarde van de verkoop (exclusief B.T.W.) van goederen die de vestigingen verlaten hebben zonder er een bewerking ondergaan te hebben (in 1 000 F) : 146 593

Bedrag ontvangen door de getelde vestigingen voor industriële en niet-industriële diensten (exclusief B.T.W.) (in 1 000 F) : 13 856

Andere inkomsten (in 1 000 F) : 30 257

(1) Deze post omvat geen afschrijvingen, intresten of belastingen.

(2) De produkten bestemd voor België werden toegevoegd aan de produkten bestemd voor het buitenland.

(3) De produkten bestemd voor het buitenland werden toegevoegd aan de produkten bestemd voor België.



## WAARDE VAN DE VOORRADEN EN VAN DE PRODUKTEN IN BEWERKING

Omschrijving	Waarde (in 1 000 F)	
	op 1 januari	op 31 december
Brandstoffen, grondstoffen en andere in bewerking te stellen produkten (exclusief aftrekbare B.T.W.)	204 288	186 060
Afgewerkte produkten en goederen bestemd om voortverkocht te worden in dezelfde vorm als die waarin ze aangekocht werden	195 809	333 997
Produkten in bewerking	309 980	311 738

## INVESTERINGEN

## VESTIGINGEN DIE 20 OF MEER PERSONEN TEWERKSTELLEN

(in 1 000 F)

I. Vermeerdering (exclusief aftrekbare B.T.W.)			II. Vermindering (exclusief B.T.W.)	III. Afschrijvingen voor het geheel van het geïnvesteerde kapitaal		IV. Financiering van de investeringen	
Nieuwe en gebruikte machines, uitrusting en voertuigen	Constructie en aankoop van bestaande gebouwen en van bebouwde en onbebouwde terreinen	Algemeen totaal	Verkoop van terreinen en cessie van gebruikte vaste kapitaalgoederen	Afschrijvingen op materieel en gereedschap	Afschrijvingen op gebouwen en andere bouwwerken	Financiering met eigen middelen van de ondernemingen	Financiering met andere middelen dan die van de ondernemingen
42 492	2 064	44 556	3 198	53 075	9 281	34 928	9 628

## BOUWNIJVERHEID (1)

JAAR 1977

## GLOBALE RESULTATEN (Voorlopige cijfers)

## INDELING VAN DE ONDERNEMINGEN PER BELANGRIJKHEIDSKLASSE VOLGENS HET AANTAL OP 30 SEPTEMBER TEWERKGESTELDE PERSONEN

Omschrijving	10 tot 19	20 tot 49	50 tot 99	100 tot 199	200 tot 499	500 tot 999	1 000 en meer	Totaal
Aantal ondernemingen	384	1 022	381	188	77	23	8	2 083
Aantal werklieden	4 854	29 677	22 998	23 145	20 129	12 961	8 514	122 278
Aantal bedienden	449	2 577	2 643	3 161	3 643	2 630	2 473	17 576

## AANTAL BEDIENDEN EN WERKLIEDEN TEWERKGESTELD IN DE ONDERNEMINGEN OP 31 MAART, 30 JUNI, 30 SEPTEMBER EN 31 DECEMBER 1977

Personeel onderworpen aan de sociale zekerheid voor bedienden (incl. de ondernemingshoofden verbonden door een arbeidsovereenkomst en de leerlingen-bedienden)				Personeel onderworpen aan de sociale zekerheid voor werklieden (incl. leerjongens-werklieden)			
Datum	Mannen	Vrouwen	Totaal	Datum	Mannen	Vrouwen	Totaal
31. 3.1977	13 653	3 797	17 450	31. 3.1977	122 810	791	123 601
30. 6.1977	13 641	3 812	17 453	30. 6.1977	121 598	801	122 399
30. 9.1977	13 696	3 880	17 576	30. 9.1977	121 468	810	122 278
31.12.1977	13 671	3 853	17 524	31.12.1977	116 711	779	117 490

Aantal arbeidsuren door de werklieden en de leerjongens-werklieden daadwerkelijk in 1977 gepresteerd : 181 242 756

## PERSONEELSGUITGAVEN

Omschrijving	Waarde (in 1 000 F)
Brutowedden uitbetaald aan het personeel dat onderworpen is aan de sociale zekerheid voor bedienden	9 973 223
Brutolonen uitbetaald aan het personeel dat onderworpen is aan de sociale zekerheid voor werklieden	35 624 154
Werkgeversbijdragen aan de sociale zekerheid voor :	
- het personeel onderworpen aan de sociale zekerheid voor bedienden	2 041 778
- het personeel onderworpen aan de sociale zekerheid voor werklieden	17 836 786
Verzekeringspremies tegen arbeidsongevallen	2 806 198
Andere personeelsguitgaven	5 921 106
<i>Totaal</i>	<i>74 203 245</i>

(1) Ondernemingen die 10 of meer werklieden tewerkstellen voor de voltooingswerken en 20 of meer werklieden betreffende de ruwbouw.

## INDELING PER PROVINCIE EN PER ARRONDISSEMENT VAN HET OP 30 SEPTEMBER TEWERKGESTELDE PERSONEEL (1)

Provincies en arrondissementen	Bedienden	Werklieden
Arrondissement Antwerpen	2 353	12 559
Arrondissement Mechelen	204	2 783
Arrondissement Turnhout	528	5 266
<i>Provincie Antwerpen</i>	<i>3 085</i>	<i>20 608</i>
Arrondissement Brussel-Hoofdstad	6 422	28 219
Arrondissement Halle-Vilvoorde	361	3 131
Arrondissement Leuven	245	2 264
Arrondissement Nijvel	175	2 143
<i>Provincie Brabant</i>	<i>7 203</i>	<i>35 757</i>
Arrondissement Aat	67	445
Arrondissement Charleroi	491	3 911
Arrondissement Bergen	144	1 405
Arrondissement Moeskroen	142	1 196
Arrondissement Zinnik	118	1 116
Arrondissement Thuin	135	969
Arrondissement Doornik	117	1 332
<i>Provincie Henegouwen</i>	<i>1 214</i>	<i>10 374</i>
Arrondissement Hoei	178	1 027
Arrondissement Luik	1 216	7 426
Arrondissement Verviers	318	3 680
Arrondissement Borgworm	68	594
<i>Provincie Luik</i>	<i>1 780</i>	<i>12 727</i>
Arrondissement Hasselt	658	5 439
Arrondissement Maaseik	87	1 342
Arrondissement Tongeren	111	1 720
<i>Provincie Limburg</i>	<i>856</i>	<i>8 501</i>
Arrondissement Neufchâteau	95	962
Arrondissementen Aarlen, Bastenaken, Marche-en-Famenne en Virton	170	1 573
<i>Provincie Luxemburg</i>	<i>265</i>	<i>2 535</i>
Arrondissement Namen	326	2 574
Arrondissementen Dinant en Philippeville	59	946
<i>Provincie Namen</i>	<i>385</i>	<i>3 520</i>
Arrondissement Aalst	285	2 756
Arrondissement Dendermonde	128	2 046
Arrondissement Eeklo	20	299
Arrondissement Gent	736	5 406
Arrondissement Oudenaarde	161	1 509
Arrondissement Sint-Niklaas	188	2 216
<i>Provincie Oost-Vlaanderen</i>	<i>1 518</i>	<i>14 232</i>
Arrondissement Brugge	193	2 419
Arrondissement Ieper	121	1 617
Arrondissement Kortrijk	540	4 159
Arrondissement Oostende	124	1 539
Arrondissement Roeselare	149	1 896
Arrondissementen Diksmuide, Tielt en Veurne	143	2 394
<i>Provincie West-Vlaanderen</i>	<i>1 270</i>	<i>14 024</i>
	<i>17 576</i>	<i>122 278</i>

HET RIJK

(1) De indeling van het werkliedenpersoneel hierboven opgegeven is gebaseerd op de localisatie van de sociale zetel van de getelde ondernemingen en niet op die van de exploitatiezetel.

## VERBRUIKTE GRONDSTOFFEN EN PRODUCTEN

Omschrijving	Eenheid	Hoeyeelheid	Waarde, exclusief aftrekbare B.T.W. (in 1 000 F)
Brandstoffen :			
benzine	hl	624 851	890 853
dieselolie	t	205 249	1 252 921
andere	-	-	367 315
Elektrische energie	1 000 kWh	130 652	499 182
Steenslag van : porfier	t	3 479 970	468 206
zandsteen	t	1 855 859	253 237
kalksteen	t	4 867 984	676 881
Rijnzand	-	-	629 479
Rijngrind	-	-	505 736
IJzer en staal : betonijzer	t	226 590	2 672 908
profielijzer	t	64 726	833 571
andere	t	41 457	543 255
Aluminium profielen	t	5 235	281 065
Naaldhout : Noords hout : timmerwerk	-	-	801 017
daklatten	-	-	381 372
Inlands hout : timmerwerk	-	-	343 742
daklatten	-	-	156 897
Ander hout	-	-	1 194 973
Cement	t	1 457 043	2 040 045
Cementagglomeraten	t	2 098 221	2 867 274
Stortbeton	m3	4 246 803	5 241 507
Geprefabriceerde betonelementen voor gevels	t	288 198	1 340 978
Bakstenen	t	1 751 261	2 408 273
Petroleumbitumen	-	-	1 298 536
Vensterglas : enkel vensterglas	-	-	217 930
dubbel vensterglas	-	-	349 929
Warmte-isulerende produkten : glaswol	-	-	247 934
geexspandeerde polystyreen	-	-	81 553
andere produkten	-	-	245 570
Plastica : buizen en hulzen	-	-	353 691
deuren, ramen, rolluiken	-	-	259 277
andere produkten (inclusief die voor muur- en vloerbekledingen)	-	-	182 139
Materiaal voor elektrische installaties en kathodebescherming	-	-	3 058 903
Materiaal voor verwarmingsinstallaties	-	-	4 533 963
Materiaal voor sanitaire inrichtingen	-	-	1 634 830
Andere materialen, bouwelementen, stoffen en produkten van alle aard niet elders genoemd (met inbegrip van slopingsmaterialen)	-	-	17 678 853
<i>Totaal</i>	-	-	<i>56 793 795</i>

Totale inkoopwaarde (exclusief aftrekbare B.T.W.) van de goederen gekocht om in dezelfde vorm voortverkocht of afgestaan te worden (in 1 000 F) : 3 071 354

## BELASTINGEN, TAKSEN EN DIVERSE UITGAVEN

Omschrijving	Waarde (in 1 000 F)
Bedrag van de B.T.W. die op de door de getelde ondernemigen geleverde werken, diensten en goederen ontvangen werd	30 158 676
Bedrag van de aftrekbare B.T.W. op de aankopen	20 856 827
Bedrag van de op de uitvoervergunningen aangebrachte zegels, van de verkeersbelasting op de motorrijtuigen, van de gemeente- en provinciebelastingen	324 474
Bedrag van de onroerende voorheffing (provinciale en gemeentelijke opcentiemen inbegrepen)	91 370
Premies voor verzekering tegen brand, diefstal van autovoertuigen en tegen schade voortvloeiend uit auto-ongevallen	977 449
Huur betaald voor gebouwen die voor beroepsdoeleinden gebruikt worden (met inbegrip van de door deze gehuurde gebouwen betaalde onroerende voorheffing)	532 508
Huur betaald voor uitrustingsgoederen (exclusief aftrekbare B.T.W.)	1 661 593
Bankkosten (exclusief aftrekbare B.T.W.) met uitsluiting van de intresten op ontleende kapitalen	152 899
Diverse lasten (exclusief aftrekbare B.T.W.) (1)	10 135 267
Bedrag (exclusief aftrekbare B.T.W.) gefactureerd door derden voor onderhoud en herstelling van gebouwen, machines en vervoermiddelen (bedoeld onderhoud en herstelling zijn die welke het mogelijk maken de produktiegoederen in staat van goede werking te houden zonder op gevoelige wijze de eigenschappen of de waarde van deze goederen te wijzigen)	3 722 642

## WAARDE DER WERKEN UITGEVOERD IN 1977 DOOR DE GETELDE ONDERNEMINGEN

Aard der werken	Sommen gefactureerd aan officiële of private klanten voor de werken werkelijk uitgevoerd voor hun rekening (Waarde in 1 000 F - excl. B.T.W.)		Sommen gefactureerd door onderaannemers voor de werken werkelijk uitgevoerd voor rekening van de getelde ondernemingen  (Waarde in 1 000 F) exclusief aftrekbare B.T.W.
	Openbare werken (1)	Private werken (2)	
- Constructie van openbare of private gebouwen :			
a) algemene aannemingen	37 872 987	61 144 166	-
b) aannemingen van grondwerk of metselwerk alleen	2 383 370	5 113 278	5 618 036
- Wegeniswerken (bruggen en tunnels inbegrepen)	36 379 595	6 296 163	6 632 451
- Andere werken van burgerlijke bouwkunde (zee- en rivierwerken, kunstwerken, enz.)	14 154 756	2 149 571	3 178 039
- Tegelvloeren, mozaïek en andere bedekkingen van muren en vloeren	238 238	3 861 710	3 156 135
- Plafonneer- en andere pleisterwerken	42 603	1 783 452	2 655 923
- Schrijnwerk, leggen van parketvloeren, vensterluiken	388 968	2 812 946	5 337 309
- Schilder- en versieringswerken	926 469	3 293 772	2 604 135
- Centrale verwarming, luchtverversing en pijpleidingen, luchtconditionering	2 147 835	7 901 828	4 513 037
- Lood- en zinkwerk, sanitaire inrichtingen	750 818	2 617 772	2 632 138
- Andere voltooiingswerken	2 160 470	7 434 786	7 548 139
- Herstellings- en onderhoudswerken	153 896	106 731	154 436
- Andere werken, slopingswerken inbegrepen	842 430	329 052	838 093
<i>Totaal</i>	<i>98 442 435</i>	<i>104 845 227</i>	<i>44 867 871</i>
<i>Totaal (1) + (2)</i>	<i>203 287 662</i>		

(1) Deze post omvat geen afschrijvingen, intresten of belastingen.

Omschrijving	Waarde (in 1 000 F)
- Verkoop van materialen voortkomend van slopingswerken (exclusief B.T.W.)	20 304
- Verkoop van produkten vervaardigd door de getelde ondernemingen en niet gebruikt of geplaatst door deze (exclusief B.T.W.)	1 076 859
- Verkoop van goederen gekocht om in dezelfde vorm voortverkocht te worden (exclusief B.T.W.)	3 743 371
- Globale waarde van de constructies uitgevoerd voor eigen rekening van de getelde ondernemingen met het oog op verkoop en die verkocht werden in de loop van het jaar, onverschillig of ze in 1977 of vroeger voltooid werden (exclusief B.T.W.)	5 719 714
- Globale waarde van constructies en de uitrusting uitgevoerd voor het eigen gebruik van de getelde ondernemingen, met hun eigen werkkrachten, onverschillig of ze in 1977 of vroeger begonnen werden (exclusief B.T.W.)	634 207
- Bedrag (exclusief B.T.W.) in 1977 gefactureerd aan derden voor industriële onderzoeken en studies	73 262
- Van verzekeringsmaatschappijen ontvangen vergoedingen voor schade geleden ten gevolge van brand, diefstal van autovoertuigen en auto-ongevallen	192 040
- Inkomsten voortspruitend uit de exploitatie van octrooien; ontvangen commissies en makelaarslonen; huur ontvangen voor het verhuren van materieel en bedrijfsgebouwen; ontvangsten voortkomend van de exploitatie van diensten in het belang van het personeel (h.v. kantine)	585 915
<i>Totaal</i>	<i>12 045 672</i>

WAARDE VAN DE VOORRADEN EN VAN DE CONSTRUCTIES IN UITVOERING

Omschrijving	Boekwaarde (in 1 000 F)	
	op 1 januari	op 31 december
A. Voorraden :		
Brandstoffen, materialen, bouwelementen, stoffen en produkten van alle aard in bewerking te stellen, exclusief aftrekbare B.T.W.	5 304 708	5 436 137
B. Nieuwe constructies :		
(huizen, appartementen, garages, enz.) voltooid en bestemd voor verkoop, exclusief B.T.W.	1 365 444	1 135 055
C. Constructies in uitvoering (exclusief aftrekbare B.T.W.) voor :		
a) verkoop	5 042 850	5 519 178
b) eigen gebruik en verhuring	94 296	428 248

INVESTERINGEN  
VESTIGINGEN DIE 20 OF MEER PERSONEN TEWERKSTELLEN

(in 1 000 F)

I. Vermeerdering (exclusief aftrekbare B.T.W.)							II. Vermindering (exclusief B.T.W.)		
Nieuwe en gebruikte machines, uitrusting en voertuigen		Constructie van gebouwen en andere bouwwerken	Aankoop van bestaande gebouwen en van bebouwde en onbebouwde terreinen		Totaal	Sociale investeringen	Algemeen totaal	Verkoop van terreinen en cessie van gebruikte vaste kapitaalgoederen	
Totaal	waarvan transportmiddelen voor het vervoer van en naar het bedrijf		Totaal	waarvan onbebouwde terreinen				Totaal	waarvan onbebouwde terreinen
7 039 175	1 677 545	1 109 427	365 751	108 535	8 514 353	35 227	8 549 580	1 273 350	56 260

III. Afschrijvingen voor het geheel van het geïnvesteerde kapitaal		IV. Financiering van de investeringen	
Afschrijvingen op materieel en gereedschap	5 836 186	Financiering met eigen middelen van de ondernemingen	6 362 092
Afschrijvingen op gebouwen en andere bouwwerken	707 114	Financiering met andere middelen dan die van de ondernemingen	2 187 488





**STATISTIEKEN VAN DE TOEGESTANE EN BEGONNEN GEBOUWEN**



## NIEUWE WOONGEBOUWEN PER PROVINCIE, WAARVOOR EEN BOUWVERGUNNING WERD VERLEEND

Jaren Maanden	Ant- werpen	Brabant	Hene- gouwen	Luik	Limburg	Luxem- burg	Namen	Oost- Vlaan- deren	West- Vlaan- deren	Het Rijk
1968	6 806	7 610	2 569	3 091	3 401	680	1 441	6 080	5 999	37 677
1969	7 709	9 185	3 055	4 256	4 995	694	1 455	7 655	6 069	45 073
1970	5 976	6 569	2 570	3 074	3 635	745	1 312	5 809	5 037	34 727
1971	5 452	5 238	2 672	2 682	3 013	510	1 219	4 786	4 506	30 078
1972	9 091	9 016	4 017	5 197	6 468	910	1 900	8 420	8 379	53 398
1973	8 591	10 454	4 783	5 180	4 638	985	2 997	8 576	6 231	52 435
1974	9 176	9 874	4 947	5 315	5 882	1 670	2 862	8 775	6 207	54 708
1975	7 576	9 938	4 687	4 312	5 055	1 706	2 511	8 091	5 803	49 679
1976	9 101	11 200	4 713	5 074	6 534	1 856	2 937	9 202	7 881	58 498
1977	8 020	8 687	4 321	5 077	4 340	1 845	3 442	8 279	6 238	50 249
1978	7 886	7 834	4 773	5 398	5 400	1 658	2 709	7 603	6 957	50 218
1978										
januari	510	639	539	436	299	90	206	782	591	4 092
februari	1 019	609	377	601	398	117	268	850	508	4 747
maart	570	716	412	457	811	121	285	640	609	4 621
april	803	733	472	493	578	119	224	760	681	4 863
mei	783	794	308	674	510	360	194	506	633	4 762
juni	608	733	312	503	331	93	394	558	601	4 133
juli	493	546	427	502	602	200	225	489	535	4 019
augustus	515	812	346	322	409	159	151	544	980	4 238
september	552	503	428	399	320	178	119	706	467	3 672
oktober	773	511	332	383	500	77	211	597	493	3 877
november	544	655	359	300	267	86	195	639	390	3 435
december	716	583	461	328	375	58	237	532	469	3 759
1979										
januari	626	472	300	393	337	112	169	677	449	3 535
februari	539	628	591	415	328	77	282	489	413	3 762
maart	674	985	435	349	367	92	244	702	567	4 415
april	665	677	314	441	339	138	203	562	457	3 796
mei *	695	658	235	479	352	186	236	420	459	3 720
juni *	624	276	360	436	310	132	240	786	325	3 489

## NIEUWE NIET-WOONGEBOUWEN PER PROVINCIE, WAARVOOR EEN BOUWVERGUNNING WERD VERLEEND

Jaren Maanden	Ant- werpen	Brabant	Hene- gouwen	Luik	Limburg	Luxem- burg	Namen	Oost- Vlaan- deren	West- Vlaan- deren	Het Rijk
1968	946	833	871	701	483	233	268	1 364	1 325	7 024
1969	1 256	1 068	1 060	819	853	316	338	2 048	2 515	10 273
1970	1 029	895	921	713	594	323	330	1 618	1 773	8 196
1971	759	704	758	563	360	178	245	949	885	5 401
1972	1 008	885	932	705	534	249	311	1 309	1 152	7 085
1973	1 133	934	993	782	549	315	385	1 463	1 823	8 377
1974	1 039	852	887	743	468	316	347	1 330	1 500	7 482
1975	832	670	701	653	311	215	297	949	957	5 585
1976	886	753	750	704	402	246	353	1 232	1 256	6 582
1977	871	669	712	695	301	345	388	1 113	1 117	6 211
1978	1 033	697	934	833	486	441	422	1 168	1 210	7 224
1978										
januari	56	49	113	71	28	20	30	112	95	574
februari	104	39	48	42	41	28	24	100	66	492
maart	70	45	63	59	42	32	32	92	101	536
april	106	48	53	60	44	29	36	122	93	591
mei	76	69	65	73	35	49	31	88	116	602
juni	129	65	76	74	31	44	57	110	138	724
juli	75	68	111	87	37	54	49	97	111	689
augustus	67	75	115	67	42	29	39	116	178	728
september	85	60	55	60	28	19	20	126	90	543
oktober	97	55	105	96	94	86	28	45	37	643
november	69	66	69	62	23	31	38	89	100	547
december	99	58	61	82	41	20	38	71	85	555
1979										
januari	83	66	47	43	41	18	20	84	86	488
februari	87	59	41	74	23	15	38	80	80	497
maart	109	98	59	73	39	29	33	85	96	626
april	92	72	66	58	26	36	43	88	95	576
mei *	91	57	45	64	20	39	45	124	96	581
juni *	145	49	80	93	33	60	57	113	91	721

## NIEUWE RESIDENTIELE BOUW (WOONGEBOUWEN)

Jaren	WAARVOOR EEN VERGUNNING WERD VERLEEND						BEGONNEN					
	Totaal aantal		Ruimte (in m <sup>3</sup> )	Oppervlakte (in m <sup>2</sup> )		Aantal gebouwen met 1 woning (1)	Totaal aantal		Ruimte (in m <sup>3</sup> )	Oppervlakte (in m <sup>2</sup> )		Aantal gebouwen met 1 woning (1)
	Ge- bouwen	Wo- ningen		Bewoon- bare	Totale		Ge- bouwen	Wo- ningen		Bewoon- bare	Totale	
1968 (2)	3 140	5 300	2 595 093	452 236	755 997	2 881	2 381	3 916	1 991 315	343 815	537 287	2 179
1969 (2)	3 756	6 097	3 067 714	548 456	913 252	3 468	2 944	4 643	2 367 763	416 899	699 198	2 721
1970 (2)	2 894	5 015	2 504 552	458 834	754 988	2 677	2 345	3 658	1 914 735	339 917	571 823	2 171
1971 (2)	2 507	3 975	2 019 463	368 873	604 298	2 352	2 307	3 493	1 838 018	328 801	545 291	2 155
1972 (2)	4 450	6 056	3 173 306	571 760	937 126	4 233	3 065	4 283	2 308 957	416 994	685 985	2 910
1973 (2)	4 369	6 652	3 482 709	624 563	1 011 142	4 117	3 407	5 144	2 676 626	476 920	781 793	3 223
1974 (2)	4 559	7 350	3 843 800	709 052	1 134 651	4 655	3 603	5 541	2 889 773	552 740	846 872	3 394
1975 (2)	4 140	6 290	3 335 779	614 510	981 471	3 919	4 407	6 494	3 384 621	630 206	1 008 994	4 161
1976 (2)	4 875	7 893	4 021 008	726 173	1 188 984	4 620	4 134	6 349	3 334 420	605 611	983 675	3 913
1977 (2)	4 187	6 402	3 362 201	622 943	1 013 923	3 983	3 949	6 032	3 163 231	575 332	941 636	3 746
1978 (2)	4 185	6 240	3 357 051	619 772	1 018 127	3 966	3 864	5 493	3 014 656	554 189	910 731	3 699
1978												
januari	4 092	6 148	3 297 155	607 114	981 155	3 892	3 268	6 313	2 935 828	546 281	882 279	3 088
februari	4 747	7 296	3 925 823	725 311	1 172 837	4 506	4 452	6 337	3 391 192	612 088	1 014 161	4 296
maart	4 621	7 849	3 997 147	755 014	1 196 082	4 397	5 317	7 067	3 890 540	711 826	1 177 805	5 108
april	4 863	6 405	3 461 978	660 754	1 075 891	4 655	4 273	6 231	3 788 060	647 303	1 031 910	4 112
mei	4 762	6 796	3 753 559	674 665	1 147 039	4 507	4 641	6 120	3 481 845	632 362	1 053 685	4 468
juni	4 133	6 769	3 725 638	668 665	1 137 750	3 902	4 379	6 250	3 692 936	662 099	1 103 982	4 185
juli	4 019	5 846	2 904 433	533 591	894 637	3 832	3 134	3 843	2 221 246	410 413	672 376	3 001
augustus	4 238	6 366	3 367 184	617 993	1 011 790	4 009	3 908	5 650	3 207 972	571 591	963 595	3 720
september	3 672	5 340	2 817 285	526 533	853 342	3 491	4 710	6 028	3 448 173	640 673	1 047 166	4 527
oktober	3 877	5 505	3 153 414	583 108	966 385	3 646	3 596	4 780	2 845 128	512 471	855 684	3 426
november	3 435	5 120	2 893 845	524 725	864 861	3 242	2 756	4 155	2 155 398	406 657	653 100	2 631
december	3 759	5 443	2 987 146	559 789	915 656	3 513	1 928	3 136	1 527 553	296 499	473 028	1 824
1979												
januari	3 535	4 857	2 786 227	513 540	846 585	3 371	690	1 346	683 200	123 275	206 303	630
februari	3 762	6 102	3 363 720	635 760	1 027 949	3 524	2 541	4 147	2 153 835	395 350	641 873	2 426
maart	4 415	6 275	3 587 864	677 188	1 089 467	4 221	4 693	6 534	3 578 887	663 666	1 080 583	4 525
april	3 796	5 612	3 016 455	550 467	931 075	3 578	4 715	6 813	3 634 124	1 660 598	1 114 245	4 523

## NIEUWE NIET-RESIDENTIELE BOUW (NIET WOONGEBOUWEN)

Jaren	WAARVOOR EEN VERGUNNING WERD VERLEEND			BEGONNEN		
	Aantal gebouwen	Volume (m <sup>3</sup> )	Totale oppervlakte (m <sup>2</sup> )	Aantal gebouwen	Volume (m <sup>3</sup> )	Totale oppervlakte (m <sup>2</sup> )
1968	7 024	23 934 075	5 011 974	5 255	16 457 905	3 494 023
1969	10 273	28 827 499	6 474 554	7 689	20 653 444	4 664 198
1970	8 196	34 183 898	6 754 005	6 221	22 376 600	4 591 955
1971	5 401	27 623 359	5 597 037	5 682	26 720 949	5 154 463
1972	7 085	32 901 113	6 291 950	6 125	27 384 287	5 289 721
1973	8 377	36 375 642	7 391 978	6 050	27 378 695	5 498 147
1974	7 482	41 503 801	7 982 108	5 916	30 272 461	5 756 441
1975	5 585	28 343 197	5 017 878	6 698	29 828 904	5 766 598
1976	6 582	25 008 103	5 042 466	5 478	25 019 920	4 738 870
1977	6 211	25 225 622	4 660 730	5 578	21 899 057	4 119 775
1978	7 224	27 147 770	5 408 861	5 978	23 297 580	4 409 553
1978						
januari	574	2 212 989	408 998	485	2 197 241	446 384
februari	492	1 857 471	373 033	573	2 105 564	428 959
maart	536	1 552 274	337 197	523	2 016 122	366 504
april	591	2 238 699	493 770	436	1 600 953	354 874
mei	602	1 946 770	414 643	512	1 739 252	359 173
juni	724	2 470 243	482 041	583	3 125 718	465 576
juli	689	2 607 882	495 170	460	1 239 791	286 627
augustus	728	2 281 978	481 287	549	1 358 059	301 050
september	543	4 459 489	708 489	665	2 565 666	457 312
oktober	643	1 754 631	388 007	489	1 236 029	257 151
november	547	1 744 616	388 424	395	1 477 864	269 405
december	550	2 020 728	437 802	308	2 635 321	416 538
1979						
januari	488	2 125 043	443 423	137	448 959	99 363
februari	497	1 527 185	333 761	411	1 855 312	390 427
maart	626	3 819 445	795 384	533	1 890 554	376 559
april	576	2 330 996	563 637	453	1 751 536	390 227

- (1) De gegevens betreffende dit type van gebouw zijn reeds in voorgaande kolommen opgenomen.  
(2) Maandgemiddelde.

## NIEUWE BOUW VAN NIET-WOONGEBOUWEN NAAR RUIMTECATEGORIE

JAREN MAANDEN	WAARVOOR EEN VERGUNNING WERD VERLEEND														
	van minder dan 3.000 m3			van 3.000 tot minder dan 10.000 m3			van 10.000 tot minder dan 20.000 m3			van 20.000 tot minder dan 50.000 m3			van 50.000 m3 en meer		
	Aantal gebou- wen	Ruimte (in m3)	Totale oppervlakte (in m2)	Aantal gebou- wen	Ruimte (in m3)	Totale oppervlakte (in m2)	Aantal gebou- wen	Ruimte (in m3)	Totale oppervlakte (in m2)	Aantal gebou- wen	Ruimte (in m3)	Totale oppervlakte (in m2)	Aantal gebou- wen	Ruimte (in m3)	Totale oppervlakte (in m2)
1968	5 735	4 936 127	1 403 754	853	4 541 642	1 056 210	244	3 356 584	680 005	131	3 967 182	784 696	61	7 132 540	1 087 309
1969	8 615	7 738 500	2 321 612	1 130	5 919 323	1 396 088	299	4 189 128	846 808	159	4 746 228	876 845	70	6 234 320	1 033 201
1970	6 612	5 804 147	1 679 484	1 048	5 518 411	1 282 624	260	3 609 895	739 825	180	5 517 964	1 028 718	96	13 733 481	2 023 354
1971	4 076	3 780 568	1 196 178	813	4 308 628	968 258	267	3 631 816	708 602	150	4 548 318	878 711	95	11 354 029	1 845 288
1972	5 438	4 942 010	1 368 004	1 047	5 568 076	1 277 350	317	4 375 480	915 882	190	5 938 246	1 091 940	93	12 077 301	1 638 774
1973	6 477	6 045 523	1 680 245	1 215	6 372 499	1 468 630	360	4 941 547	1 020 485	216	6 622 446	1 282 863	109	12 393 627	1 939 755
1974	5 679	5 255 912	1 464 488	1 087	5 795 983	1 315 473	327	4 528 187	898 491	241	7 205 822	1 365 543	148	18 717 897	2 938 113
1975	4 196	3 844 831	1 035 252	888	4 840 677	1 125 267	264	3 642 855	722 519	163	4 945 172	887 165	74	11 069 662	1 247 675
1976	5 080	4 651 394	1 263 957	1 019	5 451 201	1 248 643	272	3 793 126	767 214	147	4 381 660	790 293	64	6 730 722	972 359
1977	4 767	4 396 390	1 176 882	1 006	5 271 999	1 184 337	256	3 552 793	759 995	128	3 849 814	688 585	54	8 154 626	850 931
1978	5 582	5 275 058	1 398 294	1 149	6 146 078	1 370 901	286	3 921 572	791 567	154	4 543 750	844 536	53	7 261 312	1 003 563
jan.	452	416 312	112 523	82	441 744	95 704	21	293 995	57 994	14	389 165	61 547	5	671 773	81 230
feb.	375	342 264	91 274	80	411 700	88 921	20	283 673	57 103	11	347 030	61 774	6	472 804	73 961
maart	416	398 121	107 100	87	472 283	105 036	20	263 570	59 028	11	301 351	51 204	2	116 949	14 829
april	445	435 533	116 091	99	511 483	117 449	23	295 142	63 158	17	502 000	96 528	7	494 541	100 544
mei	478	477 502	125 783	87	467 257	104 631	17	219 149	44 434	17	468 375	88 671	3	314 487	51 124
juni	575	549 280	145 845	106	573 492	129 623	27	361 699	77 068	11	352 808	61 960	5	632 964	67 545
juli	550	499 936	131 284	91	502 812	106 154	37	547 785	101 994	8	274 419	60 356	3	782 930	95 382
aug.	555	565 007	146 728	129	715 665	161 702	29	402 960	79 224	11	301 889	58 129	4	296 457	35 504
sept.	393	368 048	98 165	103	544 068	122 194	21	276 125	50 883	17	491 714	108 736	9	2 779 534	328 511
okt.	499	427 807	113 804	106	550 273	122 901	26	376 245	77 125	10	290 334	49 374	2	109 972	24 803
nov.	424	407 547	107 599	90	471 753	107 021	21	262 548	54 242	8	255 123	48 442	4	347 645	71 120
dec.	420	387 701	102 098	89	483 548	109 565	24	338 681	69 314	19	569 542	97 815	3	241 256	59 010
1979															
jan.	361	353 539	96 836	88	468 102	109 223	19	265 315	57 007	14	353 925	74 320	6	684 162	106 037
feb.	370	364 709	96 905	87	442 805	103 054	30	394 840	77 244	8	193 035	36 543	2	131 716	20 015
maart	455	421 561	110 433	97	499 590	116 064	33	434 440	99 706	27	789 876	130 593	14	1 673 978	338 588
april	432	391 696	104 523	101	534 785	120 907	29	417 794	93 378	10	346 396	54 403	4	640 325	190 426

JAREN MAANDEN	BEGONNEN														
	van minder dan 3.000 m3			van 3.000 tot minder dan 10.000 m3			van 10.000 tot minder dan 20.000 m3			van 20.000 tot minder dan 50.000 m3			van 50.000 m3 en meer		
	Aantal gebou- wen	Ruimte (in m3)	Totale oppervlakte (in m2)	Aantal gebou- wen	Ruimte (in m3)	Totale oppervlakte (in m2)	Aantal gebou- wen	Ruimte (in m3)	Totale oppervlakte (in m2)	Aantal gebou- wen	Ruimte (in m3)	Totale oppervlakte (in m2)	Aantal gebou- wen	Ruimte (in m3)	Totale oppervlakte (in m2)
1968	4 422	3 771 939	1 081 352	568	2 930 734	699 690	133	1 837 089	364 604	90	2 647 744	510 329	42	5 270 399	838 048
1969	6 423	5 669 264	1 680 192	868	4 569 968	1 066 925	240	3 343 286	689 342	114	3 424 650	632 853	44	3 646 276	594 886
1970	5 125	4 496 742	1 319 597	723	3 762 137	868 780	184	2 540 227	501 904	127	3 879 394	727 562	62	7 698 100	1 174 112
1971	4 430	4 064 193	1 293 841	791	4 171 901	955 668	226	3 163 560	609 478	153	4 669 879	829 805	82	10 651 416	1 465 671
1972	4 748	4 185 413	1 167 205	875	4 639 468	1 056 018	261	3 593 487	727 557	156	4 796 546	931 152	85	10 169 373	1 407 789
1973	4 712	4 333 579	1 210 363	831	4 429 943	1 048 270	270	3 726 006	797 326	140	4 345 510	828 048	97	10 543 657	1 614 140
1974	4 515	4 188 589	1 160 869	851	4 524 353	1 009 113	259	3 573 479	722 416	193	5 872 710	1 120 339	98	12 113 330	1 743 704
1975	5 154	4 756 767	1 305 334	999	5 413 657	1 213 910	288	3 978 665	760 462	174	5 206 807	992 844	83	10 473 008	1 494 048
1976	4 187	3 844 334	1 049 932	829	4 391 473	1 014 001	238	3 288 770	688 960	142	4 361 776	800 618	82	9 133 567	1 185 359
1977	4 303	3 961 922	1 066 938	903	4 773 518	1 089 482	219	3 089 736	646 015	107	3 165 027	563 938	46	6 908 854	753 402
1978	4 665	4 295 696	1 146 114	912	4 802 286	1 060 868	244	3 317 778	680 187	106	3 100 155	541 563	51	7 781 665	980 821
jan.	365	327 783	89 598	83	431 341	94 961	20	284 186	69 479	13	412 607	72 164	4	741 324	120 182
feb.	434	398 383	106 824	96	521 361	121 401	18	246 092	49 088	19	513 029	96 221	6	426 699	55 425
maart	403	363 765	96 442	83	402 125	88 348	19	247 918	52 715	13	387 813	54 837	5	614 501	74 162
april	337	328 894	90 166	61	318 099	73 174	26	336 117	67 245	6	165 414	38 555	6	452 429	85 734
mei	396	411 051	105 572	79	453 063	98 923	24	325 861	68 962	8	242 468	36 899	5	306 809	48 817
juni	454	435 997	116 061	92	497 570	109 616	18	246 320	53 585	12	345 791	60 801	7	1 600 040	125 513
juli	373	326 245	88 172	65	341 790	69 926	13	190 960	48 059	5	127 908	33 605	4	252 888	46 865
aug.	450	411 162	107 266	72	373 130	83 988	21	301 236	53 759	5	165 444	25 332	1	107 087	30 705
sept.	523	464 692	125 214	107	585 278	127 171	20	278 555	48 128	9	304 667	53 543	6	932 474	103 256
okt.	390	366 620	98 810	69	343 569	74 601	25	320 724	56 334	4	91 382	12 652	1	113 734	14 754
nov.	304	260 887	70 454	61	322 665	70 468	23	301 261	66 665	4	117 633	17 988	3	475 418	43 830
dec.	236	200 217	51 535	44	212 295	48 291	17	238 548	46 168	8	225 999	38 966	3	1 758 262	231 578
1979															
jan.	100	98 759	24 986	28	161 227	36 396	6	68 614	9 759	2	55 559	12 622	1	64 800	15 600
feb.	303	288 550	76 088	74	422 100	94 255	16	222 690	42 996	12	349 040	67 525	6	572 932	109 563
maart	398	378 597	100 134	105	537 040	127 196	16	221 312	54 588	8	238 733	32 844	6	514 872	61 797
april	342	347 965	91 809	77	407 901	93 402	16	216 692	50 133	12	321 982	62 612	6	456 996	92 271

## STATISTIEK VAN DE NIEUWE TOEGESTANE BOUW

Maand : april 1979

Arrondissementen	WOONGEBOUWEN					NIET-WOONGEBOUWEN					
	Totaal aantal		Ruimte (in m <sup>3</sup> )	Oppervlakte (in m <sup>2</sup> )		Aantal gebouwen met 1 woning (1)	Totaal aantal		Ruimte (in m <sup>3</sup> )	Oppervlakte (in m <sup>2</sup> )	
	gebouwen	woningen		bewoonbare	totale		gebouwen	woningen		bewoonbare	totale
Antwerpen	311	716	352 435	68 910	116 586	277	37	3	134 503	320	32 453
Mechelen	142	147	84 699	16 104	27 899	140	17	2	104 046	228	24 214
Turnhout	212	231	162 199	27 591	50 661	206	38	4	151 039	315	35 713
<i>Provincie Antwerpen</i>	<i>665</i>	<i>1 094</i>	<i>599 333</i>	<i>112 605</i>	<i>195 146</i>	<i>623</i>	<i>92</i>	<i>9</i>	<i>389 588</i>	<i>863</i>	<i>92 380</i>
Brussel-Hoofdstad	24	202	83 678	16 482	25 944	10	11	1	584 819	95	165 713
Halle-Vilvoorde	360	463	237 088	44 336	67 856	341	24	3	73 208	380	16 905
Leuven	181	194	141 329	24 604	39 186	177	23	17	45 714	1 310	13 037
Nijvel	112	122	81 480	15 741	23 557	108	14	-	42 021	-	8 023
<i>Provincie Brabant</i>	<i>677</i>	<i>981</i>	<i>543 575</i>	<i>101 163</i>	<i>156 543</i>	<i>636</i>	<i>72</i>	<i>21</i>	<i>745 762</i>	<i>1 785</i>	<i>203 678</i>
Aat	13	13	7 345	1 621	2 519	13	2	-	2 054	-	453
Charleroi	73	93	59 523	11 763	20 017	68	12	1	11 100	83	2 538
Bergen	125	157	67 532	13 822	22 116	121	18	2	21 536	168	5 401
Moeskroen	7	7	3 509	697	1 095	7	4	1	6 160	66	1 586
Zinnik	28	31	20 363	4 185	6 480	26	7	-	3 904	-	1 047
Thuin	32	89	45 534	8 522	13 730	27	12	1	15 382	87	3 121
Doornik	36	67	26 553	5 451	8 528	33	11	-	13 400	-	3 125
<i>Provincie Henegouwen</i>	<i>314</i>	<i>457</i>	<i>230 359</i>	<i>46 061</i>	<i>74 485</i>	<i>295</i>	<i>66</i>	<i>5</i>	<i>73 536</i>	<i>404</i>	<i>17 271</i>
Hoei	78	115	52 978	8 295	16 013	77	8	-	19 391	-	4 722
Luik	221	452	185 350	32 348	62 848	174	30	4	207 903	339	48 417
Verviers	115	151	92 169	13 280	28 570	111	16	2	74 600	170	20 257
Borgworm	27	27	16 858	2 601	5 116	27	4	-	17 219	-	1 964
<i>Provincie Luik</i>	<i>441</i>	<i>745</i>	<i>347 355</i>	<i>56 524</i>	<i>112 547</i>	<i>389</i>	<i>58</i>	<i>6</i>	<i>319 113</i>	<i>509</i>	<i>75 380</i>
Hasselt	159	166	108 576	17 611	33 116	154	16	2	70 623	216	15 758
Maaseik	72	73	45 350	7 801	13 679	71	7	2	37 458	226	8 335
Tongeren	108	108	75 065	12 171	23 044	108	3	-	13 150	-	3 009
<i>Provincie Limburg</i>	<i>339</i>	<i>347</i>	<i>228 991</i>	<i>37 583</i>	<i>69 839</i>	<i>333</i>	<i>26</i>	<i>4</i>	<i>121 231</i>	<i>442</i>	<i>27 102</i>
Aarlen	14	14	10 925	1 612	3 352	14	1	-	125	-	32
Bastenaken	26	26	20 413	2 762	5 828	26	18	-	37 683	-	7 574
Marche-en-Famenne	45	45	20 169	3 333	6 366	45	9	1	14 021	113	2 619
Neufchâteau	37	37	27 122	4 053	8 164	37	4	-	14 874	-	2 557
Virton	16	16	11 095	1 571	3 314	16	4	-	5 906	-	1 518
<i>Provincie Luxemburg</i>	<i>138</i>	<i>138</i>	<i>89 724</i>	<i>13 331</i>	<i>27 024</i>	<i>138</i>	<i>36</i>	<i>1</i>	<i>72 609</i>	<i>113</i>	<i>14 300</i>
Dinant	47	48	28 551	5 426	9 611	46	11	-	19 043	-	4 117
Namen	127	240	124 553	24 915	40 684	120	26	8	59 606	766	15 952
Philippeville	29	29	18 765	3 727	6 170	29	6	-	6 327	-	1 102
<i>Provincie Namen</i>	<i>203</i>	<i>317</i>	<i>171 869</i>	<i>34 068</i>	<i>56 465</i>	<i>195</i>	<i>43</i>	<i>8</i>	<i>84 976</i>	<i>786</i>	<i>21 171</i>
Aalst	127	148	89 820	16 492	27 210	121	8	-	10 325	-	2 535
Dendermonde	59	59	40 869	7 951	12 621	59	11	4	18 457	620	4 919
Eeklo	68	69	35 550	6 909	11 346	67	6	-	9 855	-	3 049
Gent	215	265	163 383	29 893	49 151	207	37	3	121 348	409	25 273
Oudenaarde	39	39	30 936	5 093	8 986	39	11	1	34 527	241	7 415
Sint-Niklaas	54	57	35 005	6 654	10 882	53	15	1	39 514	121	8 230
<i>Provincie Oost-Vlaanderen</i>	<i>562</i>	<i>637</i>	<i>395 563</i>	<i>72 992</i>	<i>120 196</i>	<i>546</i>	<i>88</i>	<i>9</i>	<i>234 026</i>	<i>1 391</i>	<i>51 421</i>
Brugge	116	171	99 500	17 452	28 874	109	17	1	25 043	131	6 320
Diksmuide	22	24	18 459	3 683	5 481	20	10	-	7 644	-	2 040
Ieper	36	38	31 817	6 008	9 212	34	15	2	34 984	155	6 708
Kortrijk	122	168	86 022	17 096	26 044	117	19	2	95 355	213	16 557
Oostende	44	173	55 712	10 954	16 072	35	5	-	5 459	-	1 281
Roeselare	43	49	34 090	5 880	9 702	39	11	2	79 750	189	13 956
Tielt	43	43	26 639	4 378	7 613	43	11	-	22 193	-	5 805
Veurne	31	230	57 447	10 689	15 832	26	7	2	19 727	216	8 287
<i>Provincie West-Vlaanderen</i>	<i>457</i>	<i>896</i>	<i>409 686</i>	<i>76 140</i>	<i>118 830</i>	<i>423</i>	<i>95</i>	<i>9</i>	<i>290 155</i>	<i>904</i>	<i>60 954</i>
<i>Het Rijk</i>	<i>3 796</i>	<i>5 612</i>	<i>3 016 455</i>	<i>550 467</i>	<i>931 075</i>	<i>3 578</i>	<i>576</i>	<i>72</i>	<i>2 330 996</i>	<i>7 177</i>	<i>563 637</i>
Vlaams gewest	2 564	3 631	2 011 990	368 260	611 053	2 443	348	51	1 153 922	5 290	261 799
Waaals gewest	1 208	1 779	920 787	165 725	294 078	1 125	217	20	592 255	1 792	136 125
Brussels gewest	24	202	83 678	16 482	25 944	10	11	1	584 819	95	165 713

(1) De gegevens betreffende dit type van gebouw zijn reeds in de voorgaande kolommen opgenomen.

## STATISTIEK VAN DE NIEUWE BEGONNEN BOUW

Maand : april 1979

Arrondissementen	WOONGEBOUWEN					NIET-WOONGEBOUWEN					
	Totaal aantal		Ruimte (in m <sup>3</sup> )	Oppervlakte (in m <sup>2</sup> )		Aantal gebouwen met 1 woning (1)	Totaal aantal		Ruimte (in m <sup>3</sup> )	Oppervlakte (in m <sup>2</sup> )	
	gebouwen	woningen		bewoonbare	totale		gebouwen	woningen		bewoonbare	totale
Antwerpen	249	344	183 505	34 318	57 131	224	28	6	90 458	719	26 068
Mechelen	132	244	130 866	27 645	41 632	123	18	1	56 889	103	10 947
Turnhout	469	481	291 056	49 157	91 332	464	28	3	163 499	327	38 368
<i>Provincie Antwerpen</i>	<b>850</b>	<b>1 069</b>	<b>605 427</b>	<b>111 120</b>	<b>190 095</b>	<b>811</b>	<b>74</b>	<b>10</b>	<b>310 846</b>	<b>1 149</b>	<b>75 383</b>
Brussel-Hoofdstad	25	202	77 853	19 201	27 105	19	2	-	7 506	-	2 427
Halle-Vilvoorde	350	370	243 912	43 300	70 925	337	23	3	52 191	346	11 041
Leuven	231	243	184 483	31 900	52 899	227	10	-	18 023	-	4 189
Nijvel	124	124	80 470	15 292	23 562	124	7	1	51 552	36	7 788
<i>Provincie Brabant</i>	<b>730</b>	<b>939</b>	<b>686 718</b>	<b>109 693</b>	<b>174 491</b>	<b>707</b>	<b>42</b>	<b>4</b>	<b>129 272</b>	<b>382</b>	<b>25 445</b>
Aat	10	10	5 365	1 034	1 709	10	3	-	3 373	-	736
Charleroi	160	229	98 804	19 422	30 983	156	11	1	6 167	57	1 280
Bergen	160	163	69 739	15 599	22 508	157	11	2	36 775	168	6 942
Moeskroen	11	11	7 820	1 565	2 280	11	2	-	9 900	-	1 548
Zinnik	31	32	19 473	3 647	5 830	30	9	-	44 308	-	13 922
Thuin	95	108	64 067	10 877	18 690	93	12	-	9 728	-	2 717
Doornik	36	53	24 384	5 463	8 653	35	13	-	10 195	-	2 606
<i>Provincie Henegouwen</i>	<b>503</b>	<b>608</b>	<b>289 652</b>	<b>57 607</b>	<b>90 653</b>	<b>492</b>	<b>61</b>	<b>3</b>	<b>120 446</b>	<b>225</b>	<b>29 751</b>
Hoef	39	40	26 495	4 008	7 690	38	7	1	10 378	104	2 053
Luik	236	529	235 867	39 757	73 360	218	19	1	237 836	50	49 482
Verviers	232	267	158 870	26 340	49 625	227	26	6	56 325	602	11 057
Borgworm	85	85	40 840	6 770	12 242	85	4	-	7 704	-	1 465
<i>Provincie Luik</i>	<b>592</b>	<b>921</b>	<b>462 072</b>	<b>76 875</b>	<b>142 917</b>	<b>568</b>	<b>56</b>	<b>8</b>	<b>312 243</b>	<b>756</b>	<b>64 057</b>
Hasselt	199	359	195 462	33 397	59 774	190	14	3	90 920	276	22 977
Maaseik	154	173	109 863	18 631	34 145	150	16	2	50 565	270	10 320
Tongeren	99	135	85 441	13 581	25 946	94	3	1	35 731	84	6 066
<i>Provincie Limburg</i>	<b>452</b>	<b>667</b>	<b>390 768</b>	<b>65 609</b>	<b>119 865</b>	<b>434</b>	<b>33</b>	<b>6</b>	<b>177 216</b>	<b>630</b>	<b>39 363</b>
Aarlen	15	15	10 751	1 593	3 417	15	1	-	141	-	44
Bastenaken	18	18	12 954	1 930	3 767	18	2	-	5 148	-	771
Marche-en-Famenne	6	6	3 672	562	1 111	6	1	-	1 172	-	372
Neufchâteau	22	22	13 788	2 217	4 304	22	2	-	1 090	-	224
Virton	13	13	8 564	1 297	2 655	13	1	-	548	-	197
<i>Provincie Luxemburg</i>	<b>74</b>	<b>74</b>	<b>49 729</b>	<b>7 599</b>	<b>15 254</b>	<b>74</b>	<b>7</b>	<b>-</b>	<b>8 099</b>	<b>-</b>	<b>1 608</b>
Dinant	18	18	8 773	1 648	2 887	18	3	-	6 203	-	1 399
Namen	84	158	82 823	17 125	27 563	80	16	8	54 819	708	10 048
Philippeville	20	20	12 730	2 545	4 206	20	6	-	11 607	-	2 383
<i>Provincie Namen</i>	<b>122</b>	<b>196</b>	<b>104 326</b>	<b>21 318</b>	<b>34 656</b>	<b>118</b>	<b>25</b>	<b>8</b>	<b>72 629</b>	<b>708</b>	<b>13 830</b>
Aalst	96	121	86 670	15 202	26 068	88	10	1	107 781	124	21 362
Dendermonde	101	106	63 117	11 402	19 717	97	10	1	23 752	175	6 646
Eeklo	30	30	21 944	3 868	6 362	30	6	1	11 423	178	2 825
Gent	199	296	175 404	31 494	50 849	184	22	9	150 060	569	39 824
Oudenaarde	56	58	46 594	7 818	13 362	55	10	-	23 134	-	4 930
Sint-Niklaas	47	48	32 715	6 043	9 825	46	8	-	21 537	-	4 866
<i>Provincie Oost-Vlaanderen</i>	<b>529</b>	<b>659</b>	<b>426 444</b>	<b>75 827</b>	<b>126 183</b>	<b>500</b>	<b>66</b>	<b>12</b>	<b>337 687</b>	<b>1 046</b>	<b>80 453</b>
Brugge	125	258	108 863	19 935	32 748	114	10	4	47 943	502	13 138
Diksmuide	21	21	17 645	3 038	5 230	21	8	-	6 606	-	1 491
Ieper	115	116	62 889	11 075	17 795	114	12	-	11 793	-	3 013
Kortrijk	166	194	116 124	21 924	33 739	159	15	2	64 842	145	10 920
Oostende	290	307	126 975	26 207	38 555	277	14	-	28 032	-	8 285
Roeselare	57	60	39 764	7 472	11 701	54	16	2	97 547	235	17 154
Tielt	65	65	44 100	8 069	12 930	65	9	-	17 528	-	4 370
Veurne	24	661	202 630	37 230	67 433	15	5	1	8 807	164	1 966
<i>Provincie West-Vlaanderen</i>	<b>863</b>	<b>1 682</b>	<b>718 990</b>	<b>134 950</b>	<b>220 131</b>	<b>819</b>	<b>89</b>	<b>9</b>	<b>283 098</b>	<b>1 046</b>	<b>60 337</b>
<i>Het Rijk</i>	<b>4 715</b>	<b>6 813</b>	<b>3 634 124</b>	<b>660 598</b>	<b>1 114 245</b>	<b>4 523</b>	<b>453</b>	<b>60</b>	<b>1 751 536</b>	<b>5 942</b>	<b>390 227</b>
Vlaams gewest	3 275	4 690	2 570 022	462 706	780 098	3 128	295	40	1 179 061	4 217	270 766
Waals gewest	1 415	1 921	986 249	178 691	307 042	1 376	156	20	564 969	1 725	117 034
Brussels gewest	25	202	77 853	19 201	27 105	19	2	-	7 506	-	2 427

(1) De gegevens betreffende dit type van gebouw zijn reeds in de voorgaande kolommen opgenomen.

