

INDUSTRIËLE STATISTIEKEN



1979

JULI, Nr 7

NATIONAAL INSTITUUT VOOR DE STATISTIEK

KONINKRIJK BELGIË

MINISTERIE VAN ECONOMISCHE ZAKEN

INDUSTRIËLE STATISTIEKEN

1979

MAANDSCHRIFT :

JULI, Nr 7

Abonnement : België : 470 F per jaar
Buitenland : 565 F per jaar

12^{de} JAARGANG

Dit nummer : België : 55 F
Buitenland : 70 F

Dit maandschrift is verkrijgbaar bij het **NATIONAAL INSTITUUT VOOR DE STATISTIEK**
Leuvenseweg 44 - 1000 Brussel
Rekening n^o. 000-2005886-23

I N H O U D S O P G A V E

Maandstatistieken

I. <u>Indexcijfers van de nijverheidsproductie</u>	5
A. Voortschrijdend gemiddelde van de indexcijfers van de twaalf laatste maanden	5
B. Bruto-indexcijfers	8
II. <u>Industriële productie in absolute cijfers</u>	
Steenkool- en ijzermijnen. Opvangen van mijngas	18
Leveringen van Belgische steenkolen op de binnenlandse markt. Invoer en uitvoer van steenkolen	18
Winning van bouwsteen en andere niet metaalhoudende mineralen	19
Voedingsnijverheid	20
Tabaksnijverheid	24
Spinnerijen en diverse bedrijvigheid uit de textielnijverheid	24
Weverij	25
Breigoednijverheid	29
Kleding- en confectienijverheid	31
Schoenen- en pantoffelnijverheid	33
Hout- en aanverwante nijverheid	34
Papiernijverheid	35
Leder- en rubbernijverheid	36
Zeepnijverheid	36
Scheikundige nijverheid	37
Nijverheid van de petroleumderivaten	38
Steenkoolagglomerat- en cokesfabrieken	39
Netto-productie, invoer en uitvoer van gas	40
Nijverheid van de niet-metaalhoudende mineralen	40
IJzer- en staalnijverheid	42
Non-ferrometalen	43
Metaalverwerkende nijverheid	44
Plastiekverwerkende nijverheid	50
Verzendingen van de metaalverwerkende nijverheid (driemaandelijke gegevens)	52
Elektriciteit	64
Waterdistributie	64
III. <u>Tewerkstelling</u>	65

Jaarlijkse produktiestatistiekenJaar 1976

- Slachterijen van pluimvee en van andere neerhofdieren	73
- Suikerfabrieken, suikerraffinaderijen en invertsuikerfabrieken	77
- Chocolade- en suikergoednijverheid	81
- Chemische nijverheid	85

Jaar 1977

- Nijverheid der plantaardige en dierlijke oliën	92
- Bontnijverheid en nijverheid der behaarde huiden :	
- A. Snijderijen	96
- B. Appretuur, verven, glanzen van pelzen	99
- Nijverheid van het vervoer en de openbare verdeling van gas per canalísaties	103
- Glasnijverheid	107

Statistieken van de toegestane en begonnen gebouwen

- Nieuwe woongebouwen, per provincie, waarvoor een bouwvergunning werd verleend	113
- Nieuwe niet-woongebouwen, per provincie, waarvoor een bouwvergunning werd verleend	113
- Nieuwe residentiële bouw	114
- Nieuwe bouw van niet-woongebouwen, naar ruimtecategorie	115
- Nieuwe toegestane bouw : maart 1979	116
- Nieuwe begonnen bouw : maart 1979	117

Opmerkingen betreffende de maandstatistieken en driemaandelijke statistieken :

- De cijfers van de productie of de leveringen gepubliceerd voor de verschillende jaren zijn maandgemiddelden of driemaandelijke gemiddelden.
- De totalen kunnen soms lichtelijk verschillen met de som van de gedeeltelijke resultaten wegens afrondingen der cijfers.

Conventionele tekens

- . . = gegevens ontbreken
- = 0 of minder dan de helft der gebezigde eenheid
- (*) = voorlopige cijfers

De komma (,) wordt gebruikt om de eenheden af te zonderen van de decimalen.

Auteursrecht voorbehouden

Het reproduceren van de inhoud van deze publikatie is niet toegestaan, noch geheel, noch gedeeltelijk, noch in de oorspronkelijke, noch in bewerkte vorm, tenzij met schriftelijke machtiging vanwege het Nationaal Instituut voor de Statistiek.

Het gebruiken van de inhoud van deze publikatie als toelichting of bewijsvoering in een artikel, een boekbespreking of een boek is toegestaan, mits de bron duidelijk en nauwkeurig wordt vermeld.

MAANDSTATISTIEKEN

I. INDEXCIJFERS VAN DE INDUSTRIELE PRODUKTIE (1970=100)

A. ALGEMENE INDEXCIJFERS EN INDEXCIJFERS NAAR DE BESTEMMING DER GOEDEREN(1)

	ALGEMEEN IN- DEXCIJFER VAN DE INDUSTRIE- LE PRODUKTIE (NIET INBEGRE- PEN DE BOUW- NIJVERHEID)	INDEXCIJFERS NAAR DE BESTEMMING DER GOEDEREN						
		GRONDSTOFFEN EN INTERME- DIAIRE GOEDE- REN	NIET DUURZAME CONSUMPTIE- GOEDEREN	DUURZAME CONSUMPTIE- GOEDEREN	INVESTERINGSGOEDEREN		BOUWNIJVER- HEID INBEGREPEN	BOUWNIJVER- HEID
					NIET INBEGRE- PEN BOUWNIJ- VERHEID	BOUWNIJVER- HEID INBEGREPEN		
1973	115.9	112.1	116.6	120.8	113.6	99.0	93.4	
1974	120.7	119.6	120.2	123.6	123.4	106.6	99.5	
1975	108.9	103.8	112.8	117.0	119.2	103.4	97.6	
1976	117.3	118.9	117.7	123.8	124.1	102.3	94.1	
1977	117.8	114.8	121.6	119.7	125.0	101.7	93.0	
1978								
APR.	117.6	114.9	121.0	117.6	125.3	99.4	89.7	
MEI	117.8	115.1	121.1	117.5	126.2	99.3	89.3	
JUNI	117.9	115.1	120.8	117.6	127.0	99.2	88.9	
JULI	118.0	115.2	120.6	117.4	127.5	98.6	87.8	
AUG.	118.1	115.4	120.3	117.2	127.2	98.3	87.4	
SEPT	118.9	116.3	120.4	117.9	128.2	98.5	87.4	
OKT.	119.5	117.2	120.7	118.2	127.7	98.5	87.7	
NOV.	119.9	117.8	121.3	118.2	127.2	98.6	87.9	
DEC.	121.2	119.0	121.9	119.9	127.8	97.9	86.6	
1979								
JAN.	121.7	119.6	123.2	120.3	128.7	94.6	81.9	
FEB.	122.4	120.2	124.3	121.0	129.5	93.6	80.1	
M.	123.1	120.9	125.5	122.1	130.4	92.2	78.0	
APR.	124.0	121.8	126.4	123.6	130.7	91.2	76.5	
MEI	124.7	122.5	127.0	124.0	131.3	90.7	75.6	

INDEXCIJFERS PER BEDRIJFSTAK

	WINNING VAN STEEN- KOOI	VOEDINGS- NIJVER- HEID EN FABRICA- GE VAN DRANKEN	TEXTIEL- NIJVER- HEID	FABRICA- GE VAN KLEDINGS- ART. EN SCHOENEN EN DIVER- SE IN WEEFSELS GEMAAKTE ARTIK.	PAPIER EN KAR- TONNIJ- VERHEID	HOUD- NIJVER- HEID	SCHEIKUN- DIGE NIJVER- HEID EN RUBBER- NIJVER- HEID	NIJVER- HEID DER NIET METAAL- HOUDENDE LEN	BASIS- METAL- LURGIE	METAAL- VERWER- KENDE NIJVER- HEID	ELEKTRI- CITEIT
		1973	75.6	116.8	106.1	114.2	114.6	120.1	137.8	106.6	115.7
1974	65.8	121.7	100.7	116.4	122.8	163.8	142.8	108.7	122.1	119.0	141.5
1975	58.3	119.9	86.4	111.4	103.7	154.7	121.7	95.7	89.7	114.1	135.3
1976	54.3	121.1	95.9	105.6	113.6	173.8	137.7	103.9	99.4	122.0	154.6
1977	50.2	124.7	84.6	97.1	111.3	174.0	145.8	112.6	97.4	124.5	154.8
1978											
APR.	47.9	124.1	81.1	96.0	111.3	171.0	145.9	111.2	99.5	124.3	157.6
MEI	47.5	124.8	80.7	95.7	111.3	170.9	145.9	110.0	99.6	125.0	158.1
JUNI	47.0	125.1	80.4	95.7	112.2	170.8	145.3	110.4	98.7	125.6	158.5
JULI	46.5	125.1	80.5	95.8	112.7	168.2	145.1	110.4	98.6	126.0	159.1
AUG.	45.5	124.9	80.5	95.0	112.8	167.7	146.2	110.2	99.1	125.9	160.1
SEPT	45.2	125.4	80.7	96.5	112.5	167.6	148.7	110.3	100.5	127.3	161.9
OKT.	45.2	125.8	81.0	97.1	113.4	167.6	149.6	110.1	102.6	127.0	162.9
NOV.	45.1	126.4	81.0	96.9	114.0	168.0	150.4	110.8	104.0	126.6	164.3
DEC.	44.7	127.1	81.1	100.1	115.4	168.5	152.5	111.4	105.8	127.3	167.8
1979											
JAN.	44.7	128.4	82.0	100.6	115.5	166.4	154.6	109.0	106.0	128.0	169.5
FEB.	45.2	129.7	83.1	101.3	116.2	166.2	155.5	108.5	106.7	128.6	170.5
M.	45.1	130.7	83.8	103.2	117.4	165.1	157.3	107.7	107.4	129.5	171.2
APR.	44.9	131.6	83.9	107.2	119.2	165.1	159.0	107.0	108.9	129.7	172.4
MEI	44.7	132.5	85.3	107.2	120.7	165.3	159.4	108.2	109.8	130.3	172.9

(1) NIET GECENTERD VOORTSCHRIJDEND GEMIDDELDE OVER THAALF MAANDEN.

Indexcijfers van de industriële productie
 Gemiddelde van de laatste 12 maanden
 1970 = 100

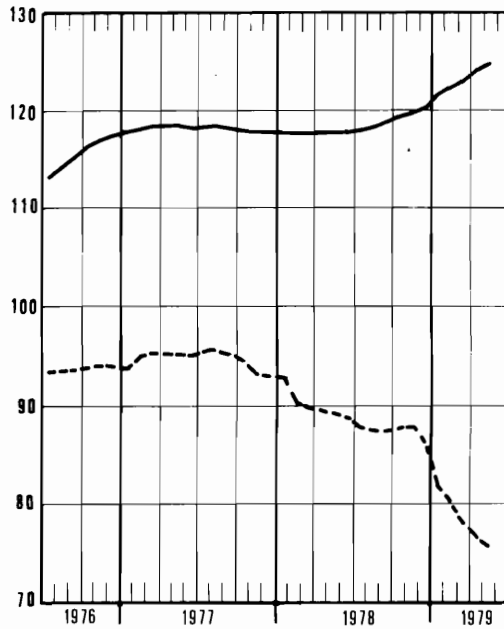
— Algemeen indexcijfer (exclus. bouwnijverheid)

— Grondstoffen en intermediaire goederen

- - - Investeringsgoederen (exclus. bouwnijverheid)

..... Bouwnijverheid

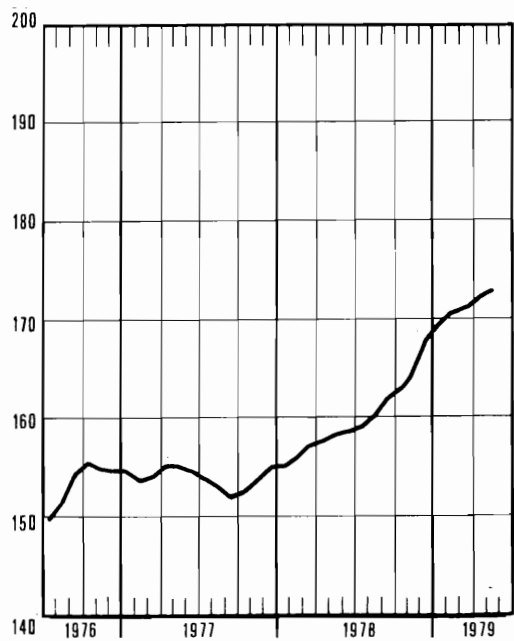
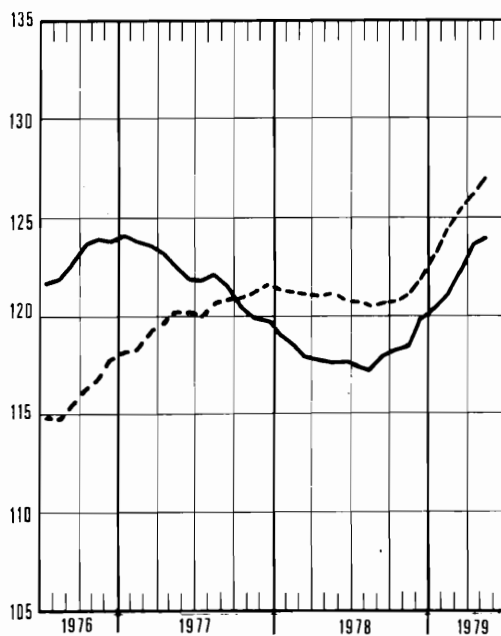
..... Investeringsgoederen (inclus. bouwnijverheid)



— Duurzame consumptiegoederen

— Elektriciteit

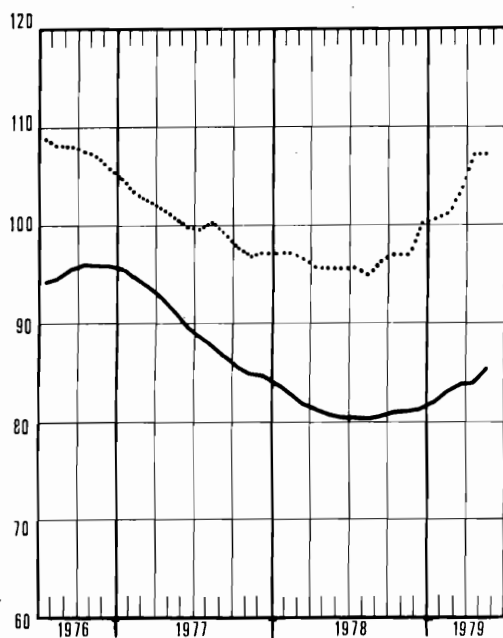
..... Niet duurzame consumptiegoederen



Indexcijfers van de industriële productie
Gemiddelde van de laatste 12 maanden
1970 = 100

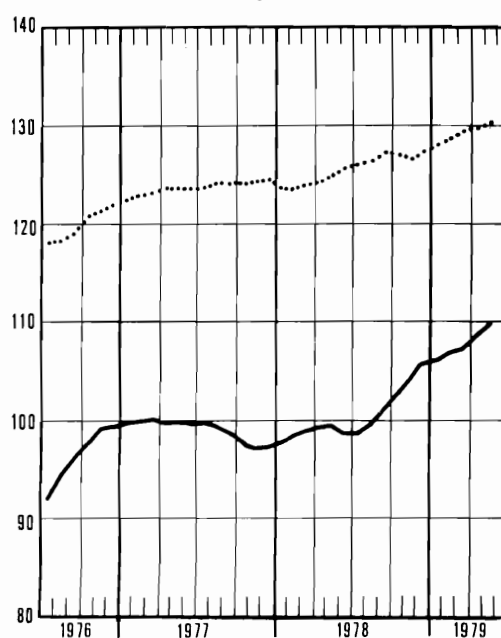
— Textielnijverheid

..... Confectie en schoenen



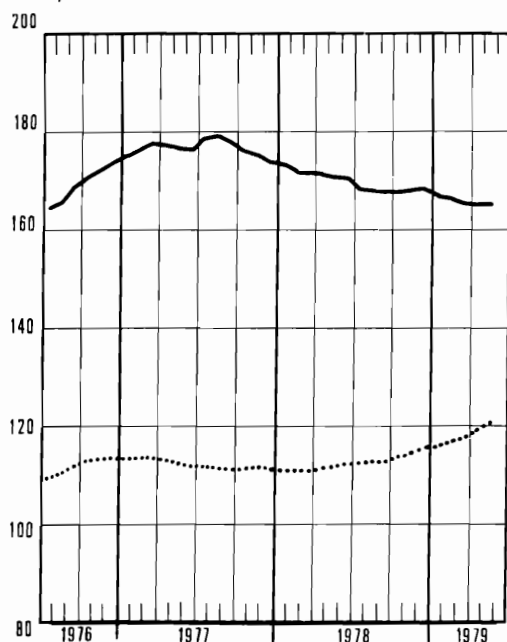
— Basismetallurgie

..... Metaalverwerkende nijverheid

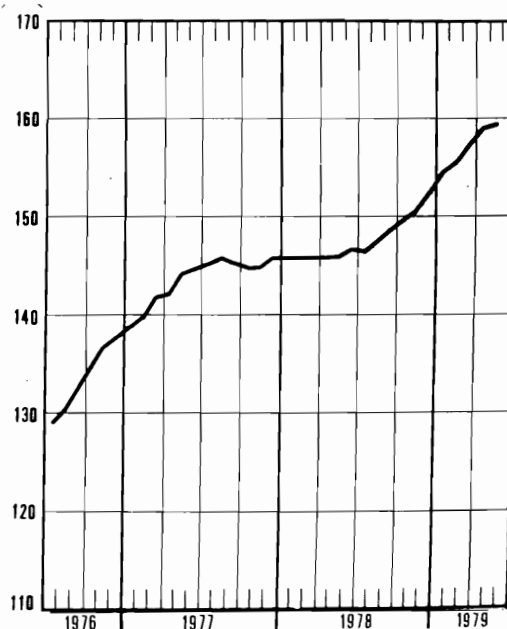


— Hout en meubelen

..... Papier en karton



— Scheikunde en rubber



BRUTO INDEXCIJFERS (1)
ALGEMENE INDEXCIJFERS EN INDEXCIJFERS NAAR DE BESTEMMING DER GOEDEREN

	ALGEMENE INDEXCIJFERS VAN DE INDUSTRIË		INDEXCIJFERS NAAR DE BESTEMMING DER GOEDEREN					
	NIET INBE- GREPEN DE BOUWNIJVER- HEID	BOUWNIJVER- HEID INBE- GREPEN	GRONDOSTOF- FEN EN IN- TERMEDIAIRE GOEDEREN	NIET DUUR- ZAME CON- SUMPTIEGOE- DEREN	DUURZAME CONSUMPTIE- GOEDEREN	INVESTERINGSGOEDEREN		
						NIET INBE- GREPEN DE BOUWNIJVER- HEID	BOUWNIJVER- HEID INBE- GREPEN	BOUWNIJVER- HEID
1973	115.7	111.3	114.7	116.5	120.4	113.3	98.7	93.2
1974	120.0	115.9	118.7	119.4	122.6	122.5	105.6	98.6
1975	108.5	106.5	103.5	112.4	116.4	118.5	102.9	97.0
1976	118.0	113.7	114.6	118.4	124.8	125.0	103.1	94.9
1977	117.9	113.2	114.7	121.6	119.8	124.9	101.9	93.3
1978								86.8
1978								
APR.	121.3	117.6	118.8	119.8	122.3	131.9	109.2	100.8
MEI	118.5	114.1	117.2	121.2	111.8	128.0	104.1	95.2
JUNI	125.3	122.8	121.4	127.9	127.2	134.5	115.9	110.2
JULI	87	75	86.3	97.6	72.5	96.3	49.3	31.7
AUG.	116	114	110.8	118.4	116.7	122.4	108.4	103.1
SEPT	129	125	125.5	124.9	138.9	133.6	116.4	109.9
OKT.	134	130	133.3	135.2	133.3	133.5	117.6	111.7
NOV.	131	129	130.9	138.1	120.1	130.9	105.9	96.5
DEC.	124	108	123.2	120.3	122.3	122.6	73.4	55
1979								
JAN.	125	101	124.8	132.3	123.0	137.1	47.4	14.3
FEB.	123	104	118.9	123.8	127.2	135.0	60.6	33.1
M.	139	126	135.1	143.0	145.6	147.0	93.8	74.1
APR.	131	121	117.9	129.5	139.0	135.9	97.8	83.7
MEI	132	123	131.4	133.9	122.9	141.6	102.8	88.4

EXTRACTIEVE NIJVERHEID

	ALGEMENE INDEXCIJ- FERS VAN DE EXTRACTIE- NIJVER- HEID	STEEN- KOOI	ANDERF EXTRACTIEVE INDUSTRIËN								KALK- STEEN EN NA- TUURLIJK CALCIUM- CARBO- NAAT
			ALGEMEEN INDEX- CIJFER	GROEVEN					LEISTEEN GROEVEN		
				ALGEMEEN INDEX- CIJFER	PORFIER	HARD- STEEN	MARMER	ZAND- STEEN		ZAND- GROEVEN	
1973	80.5	75.4	102.3	95.0	92.6	88.8	72.6	120.6	128.0	49.8	126.2
1974	74.6	65.4	109.9	106.0	73.4	113.2	73.5	129.4	149.4	38.7	121.9
1975	69.4	58.1	113.2	112.6	72.7	146.5	61.1	118.4	130.1	108.3	115.4
1976	67.5	54.4	118.9	121.5	84.1	166.3	53.5	127.3	123.7	...	114.0
1977	63.5	49.9	117.8	116.8	76.5	153.7	51.4	139.1	118.3	...	120.3
1978	57.6	44.6	110.4	110.6	71.8	153.2	62.2	128.1	105.9	...	110.3
1978											
APR.	61.3	48.3	113.6	111.8	90.3	115.6	47.5	170.5	119.4	...	117.7
MEI	59.2	45.0	118.6	120.8	83.6	161.8	52.4	117.0	122.8	...	114.6
JUNI	65.0	48.2	137.1	140.4	90.0	202.6	55.8	181.4	137.9	...	131.0
JULI	28.8	23.0	51.7	42.6	27.7	33.2	91.0	47.9	59.4	...	70.5
AUG.	51.2	32.4	140.2	149.3	96.9	184.6	145.0	179.0	128.9	...	121.9
SEPT	58.2	41.1	134.9	137.2	81.2	215.5	71.8	173.0	119.2	...	130.6
OKT.	66.0	49.0	139.2	141.2	75.1	213.4	75.6	176.8	131.9	...	136.9
NOV.	65.3	50.8	123.8	122.5	63.6	177.2	70.3	152.3	118.7	...	127.6
DEC.	54.5	45.5	85.8	87.0	56.6	151.1	50.0	72.6	73.2	...	83.4
1979											
JAN.	49.1	49.1	26.9	20.0		62.8	13.0	72.4	34.9	...	40.9
FEB.	53.3	47.3	66.2	58.9	35.2	89.2	57.4	36.0	62.8	...	81.0
M.	68	48.2	125								
APR.	60	41.7	123								
MEI	62	45	139								

(1) DE INDEXCIJFERS ZONDER DECIMAAL ZIJN VOORLOPIG

FABRIEKSNIJVERHEID

	VOEDINGSNIJVERHEID EN BEREIDING VAN DRANKEN											
	ALGEMEEN INDEX- DECIJ- FER VAN DE FA- BRIEKS- NIJVER- HEID	VOEDINGSNIJVERHEID							BEREIDING VAN DRANKEN			
		ALGE- MEEN IN- DEXCIJ- FER	ALGE- MEEN INDEX- CIJFER	JAM EN AANVER- WANTE BEDRIJ- VEN	MAALDE- RIJEN	SUIKER	PLANT- AARDIGE EN DIER- LIJKE OLIEN	MARGA- RINE	ALGE- MEEN INDEX- CIJFER	BROUWE- RIJEN	ALCOHOL	TABAK
1973	117.9	116.7	119.4	156.2	107.8	123.4	125.2	108.1	110.9	110.4	117.6	119.1
1974	122.9	121.0	126.0	147.5	110.3	93.3	163.1	113.7	110.6	109.5	121.8	124.8
1975	111.0	119.4	124.6	126.4	97.3	121.5	156.6	108.9	108.8	108.5	111.6	124.6
1976	121.2	121.9	124.8	127.3	103.9	112.9	198.9	107.0	115.4	114.9	120.3	122.0
1977	121.3	124.7	130.5	117.2	107.7	118.5	188.2	104.4	112.2	110.3	132.2	123.1
1978		126.3	134.8	128.2	103.4	126.8	218.7	106.6	108.3	106.4	126.3	117.2
1978												
APR.	125.1	120.5	124.2	104.1	95.1	40.8	226.0	111.0	112.4	110.9	121.8	117.8
MEI	122.3	123.0	124.2	70.6	96.1	28.9	213.4	103.4	120.2	119.1	109.9	126.3
JUNI	129.1	137.0	133.6	116.7	115.3	61.0	203.1	99.0	144.4	142.4	157.1	149.0
JULI	91	106.2	107.5	166.8	71.9	11.1	179.9	76.9	103.3	102.8	83.7	46.5
AUG.	120	127.9	136.1	147.4	64.0	24.4	125.7	109.5	110.5	111.1	55.9	130.5
SEPT.	133	131.2	144.5	131.7	159.4	33.1	230.9	120.8	102.8	100.2	148.0	121.1
OKT.	138	149.0	172.8	158.5	119.8	340.3	223.8	118.8	98.2	95.0	162.3	125.1
NOV.	135	152.1	173.2	158.1	109.3	526.4	250.7	114.4	107.0	104.0	164.6	127.0
DEC.	128	127.3	140.7	92.1	96.0	386.2	235.3	102.1	98.7	96.3	140.3	108.1
1979												
JAN.	130	124			109.8	34.7	113.6	113.6	84.3	81.8	125.9	132.9
FEB.	127	120			109.0	31.3	239.7	102.4	94.7	93.1	106.1	123.5
M.	144	142			107.5	36.4		109.3	127.1	124.5	162.0	121.8
APR.	136	130			102.8	42.2			118.5	116.2	143.6	120.0
MEI	137					67.0					85.1	134

	TEXTIELNIJVERHEID										
	ALGEMEEN INDEX- CIJFER	SPINNERIJEN EN WEVERIJEN									
		SPINNERIJEN									
		ALGEMEEN INDEX- CIJFER	BEREI- DING VAN TEXTIEL- VEZELS	ALGEMEEN INDEX- CIJFER	FIJN SPINNE- RIJ (1)	KAARD- SPINNE- RIJ (1)	COCONS	KAARD- WOL	KAMWOL	VLAS EN HENNEP	JUTE
1973	105.9	106.6	82.4	94.3	95.6	100.4	73.6	126.4	93.8	86.9	75.3
1974	100.8	102.1	74.9	89.3	91.1	105.9	66.2	115.0	89.5	92.5	66.3
1975	86.0	86.5	65.9	69.6	56.9	85.5	40.4	105.7	80.2	75.5	48.1
1976	96.8	100.5	96.7	80.8	72.3	98.4	40.9	128.0	88.3	87.7	48.2
1977	84.6	88.5	88.6	69.6	54.9	83.4	38.2	122.8	83.1	75.0	38.5
1978	80.9	85.0	86.7	65.8	56.3	...	23.0	134.3	73.0	75.2	30.0
1978											
APR.	81.8	85.8	94.0	66.5	54.3	...	21.5	135.6	77.9	69.8	32.0
MEI	74.6	77.4	78.6	60.4	46.8	...	23.9	119.6	73.0	63.6	32.1
JUNI	90.5	93.3	103.9	73.3	59.6	...	17.3	148.6	84.7	85.6	35.7
JULI	46.5	51.1	23.1	35.8	43.2	...	17.4	40.3	24.4	47.6	19.7
AUG.	69.1	69.5	105.5	55.5	43.3	...	18.4	129.1	67.9	58.4	21.0
SEPT.	89.6	93.5	100.4	72.7	64.4	...	23.1	146.6	80.9	84.8	27.8
OKT.	92.9	98.3	92.1	74.8	61.1	...	29.8	160.4	86.8	89.9	30.3
NOV.	87.9	93.8	85.1	71.3	58.6	...	26.8	161.2	80.4	83.6	30.0
DEC.	82.4	88.6	69.7	69.9	75.0	...	26.7	140.0	60.3	74.9	25.6
1979											
JAN.	96		76.7	67.1	58.9	...	26.6	164.5	70.9	76.9	30.0
FEB.	94		81.2		62.5	...	30.3	156.3		74.5	25.4
M.	99		95.3		64.2	...				83.3	24
APR.	82				59.2	...					26
MEI	96				60.2	...					

(1) JULI EN AUGUSTUS : GEMIDDELDE VAN DE TWEE MAANDEN. ZIE BLZ 24 : NOTA 5.

FABRIEKSNIJVERHEID (VERVOLG)

	TEXTIELNIJVERHEID (VERVOLG)						BREI- GOED- NIJVER- HEID	HARDE VE- ZELS SPIN- NERIJ EN TOUWSLA- GERIJ	FABRIKATIE VAN ARTIKELN NIET ELDERS GENOEMD
	SPINNERIJEN EN WEVERIJEN (VERVOLG)								
	WEVERIJEN								
	ALGEMEEN INDEX- CIJFER	WEEFSLS VAN KATOEN	WEEFSLS VAN VLAS	WEEFSLS VAN WOL	WEEFSLS V. RAYONNE EN RAYONNE VEZELS	WEEFSLS VAN JUTE			
1973	119.6	103.1	89.8	95.3	199.9	56.5	101.6	96.8	144.1
1974	115.4	96.3	87.7	78.0	221.1	43.8	95.0	95.2	123.8
1975	103.7	78.3	59.3	77.1	225.7	24.4	83.6	72.4	108.6
1976	118.8	89.7	64.5	86.9	282.6	17.0	83.9	67.2	106.0
1977	106.3	69.2	55.6	70.0	297.3	15.1	73.9	49.2	94.7
1978	104.3	64.5	71.6	70.6	292.5	13.1	66.4	48.2	101.2
1978									
APR.	104.9	67.6	80.2	75.0	283.6	12.8	67.9	44.2	108.0
MEI	94.0	57.4	72.3	69.5	251.8	14.0	61.7	74.3	95.4
JUNI	112.5	71.3	83.7	72.3	311.3	15.0	78.4	77.9	115.4
JULI	69.0	45.0	27.5	41.8	210.5	7.6	27.4	54.6	71.4
AUG.	80.9	51.6	61.5	51.9	221.2	11.3	69.3	30.8	74.7
SEPT.	113.8	68.9	72.6	78.3	322.6	14.4	78.0	35.3	111.7
OKT.	122.8	71.6	90.9	83.1	336.5	15.9	76.5	32.2	119.3
NOV.	117.0	69.3	72.9	79.7	333.6	16.5	68.9	36.3	119.8
DEC.	109.5	78.1	59.0	68.4	294.0	13.7	61.7	42.0	102.7
1979									
JAN.	120.7	70.2	64.3	77.4	331.1	12.1	63.5	32.7	92.5
FEB.							65.6	47.0	117.8
M.								50.0	127.8

	VERVAARDIGING VAN KLEDINGSTUKKEN, KONFECTIE VAN DIVERSE ARTIKELN EN WEEFSLS, FABRIKATIE VAN SCHOENEN					PAPIER- EN KARTONNIJVERHEID			
	ALGEMEEN INDEX- CIJFER	KLEDING- STUKKEN	ANDERE ARTIKELN IN WEEFSLS	SCHOENEN EN PANTOFFELS	HOUTNIJVER- HEID EN AANVERWANTE BEDRIJVEN	ALGEMEEN INDEX- CIJFER	PRODUKTIE	VERWERKING	
1973	113.9	124.8	43.3	79.9	151.2	114.4	107.2	120.1	
1974	115.4	130.4	44.1	63.0	162.1	122.2	111.2	131.1	
1975	110.8	129.4	37.2	48.0	154.2	103.4	85.0	119.0	
1976	106.4	126.6	34.7	38.8	175.3	114.3	99.3	126.5	
1977	97.6	117.5	33.5	31.1	174.1	111.6	96.8	123.5	
1978	99.8	122.1	31.3	27.0	171	115.2	104.2	124.4	
1978									
APR.	98.6	121.0	33.9	24.7	176.7	114.9	102.2	124.2	
MEI	83.8	100.7	32.4	26.9	165.7	108.1	98.5	114.2	
JUNI	98.7	119.0	35.2	30.7	196.2	136.0	117.3	151.4	
JULI	52.9	66.3	16.1	9.5	87.7	73.4	82.3	60.1	
AUG.	100.9	122.8	30.5	28.9	151.5	111.2	93.5	126.3	
SEPT.	134.8	167.8	32.2	28.8	181.7	118.2	113.1	138.7	
OKT.	115.9	141.5	32.6	32.1	182.5	135.7	120.8	146.7	
NOV.	84.2	101.5	31.2	26.0	175.7	127.3	109.6	141.9	
DEC.	109.2	135.4	26.1	25.2	169.4	113.1	108.8	112.9	
1979									
JAN.	101		50.8	23.8	140	113.4	107.2	117.4	
FEB.	114		52.4	25.6	161	116.1	112.4	117.6	
M.	142	316.0		29.3	185	137.4	128.8	143.6	
APR.	145			24	177	136	118	134	
MEI	87				176	130	112		

FABRIEKSNIJVERHEID (VERVOLG)

	LEDERINDUSTRIE			SCHEIKUNDIGE NIJVERHEID EN RUBBERNIJVERHEID						
	ALGEMEEN INDEX- CIJFER	ZWAAR LEDER	LICHT LEDER	ALGEMEEN INDEX- CIJFER	SCHEIKUNDIGE NIJVERHEID					RUBBER- NIJVER- HEID
					ALGEMEEN INDEX- CIJFER	BASIS- CHEMIE	PLASTIEK VERWER- KING	ZEEP	STIKSTOF	
1973	84.3	95.3	92.9	137.5	137.7	131.3	204.9	131.1	101.3	132.9
1974	80.8	91.5	79.5	141.9	142.1	133.9	212.9	147.9	111.2	137.7
1975	71.5	92.5	69.5	121.5	118.2	110.7	187.1	132.1	96.1	169.1
1976	76.5	103.0	74.0	138.0	135.7	123.8	215.2	149.0	106.1	164.2
1977	66.2	100.0	63.3	145.6	143.9	133.1	223.8	161.6	110.1	161.6
1978	52.9	80.3	50.6	150	149	135.5		167.6	102.3	159.7
1978										
APR.	56.8	85.0	54.4	147.6	145.2	129.5	241.7	182.4	76.4	176.0
MEI	52.7	91.9	49.6	152.9	151.5	138.0	240.4	163.1	121.1	161.0
JUNI	62.1	95.7	59.2	150.0	146.3	119.1	279.3	196.7	97.1	199.1
JULI	48.4	3.8	50.6	112.7	115.7	116.3	149.3	112.5	109.5	49.1
AUG.	42.4	69.1	40.2	139.8	138.1	124.3	224.0	155.3	114.1	155.3
SEPT.	51.4	69.3	49.7	158.6	156.0	139.2	258.5	174.7	115.7	188.1
OKT.	52.8	65.6	51.3	165.3	163.3	145.2	279.1	177.3	114.5	182.4
NOV.	53.2	82.3	50.7	165.1	164.6	150.5	267.7	191.0	84.0	157.9
DEC.	43.1	81.1	40.2	150	150	147.6	213	134.8	108.4	141.7
1979										
JAN.	39.7	71.5	37.3	178	178	173	243	150.6		169.9
FEB.	34.2	69.7	31.6	154	152	144	231	176		160.8
M.	49.4	91.3	46.2	184	183	182	279	206		185
APR.	49	92	46	166	166	158	279	178		161
MEI	60			162						

	AFGELEIDE BEDRIJVEN V. DE STEEN KOOL- EN PETROLEUMNIJVERHEID				NIJVERHEID VAN NIET METAALHOUDENDE MINERALEN							
	ALGE- MEEN INDEX- CIJFER	PETRO- LEUM RAFFI- NADE- RIJEN	STEEN- KOOL AGGLO- MERATEN	ONAFHAN- KELIJKE COKES- FABRIE- KEN	ALGE- MEEN INDEX- CIJFER	KLEI	GLAS			CEMENT	KERA- MISCHE PRO- DUKTEN	KALK,DO- LOMIET PLEIS- TER EN AGGL., ENZ.
							ALGE- MEEN INDEX- CIJFER	VLAK- GLAS	HOL- GLAS			
1973	87.9	124.1	61.5	28.7	106.3	99.1	112.5	110.1	116.4	104.6	94.1	133.1
1974	80.7	101.3	56.3	...	108.0	99.4	108.7	98.3	127.5	110.9	99.7	143.7
1975	67.4	95.0	36.3	...	95.0	100.0	88.8	73.2	120.2	102.2	86.5	125.7
1976	64.3	95.5	22.4	...	104.5	95.8	105.5	93.8	121.2	111.4	83.7	119.3
1977	77.1	120.3	17.0	...	112.3	106.7	120.1	111.9	125.1	115.3	79.9	123.8
1978	71.3	109.5	16.8	...	111.2	103.1	121.1	118.1	117.5	112.8	79.4	119.8
1978												
APR.	69.4	106.3	15.9	...	122.9	113.8	135.6	129.2	136.4	127.4	78.2	128.9
MEI	78.0	122.1	12.9	...	107.9	105.6	132.2	126.3	132.5	90.7	84.7	119.6
JUNI	69.2	105.0	17.7	...	126.6	114.0	127.5	125.0	122.7	143.9	84.9	120.3
JULI	70.5	113.8	.2	...	84.7	65.1	113.9	111.7	109.5	74.9	47.7	75.3
AUG.	77.6	120.7	14.8	...	118.1	104.4	125.7	131.5	107.5	129.7	74.5	118.4
SEPT.	50.8	72.2	20.3	...	122.4	110.6	110.6	106.1	110.3	147.9	88.8	127.3
OKT.	76.5	116.6	20.9	...	125.3	109.9	124.8	125.6	114.8	142.4	85.7	137.8
NOV.	79.0	122.8	16.1	...	121.3	104.0	126.9	125.3	120.6	131.8	82.5	135.8
DEC.	81.5	125.2	22.6	...	100.8	87.3	127.4	123.8	124.3	83.1	77.9	110.3
1979												
JAN.	72.9	110.7	24.6	...	71.4	48.6	124.7	129.1	110.1	19.4	71.5	99.9
FEB.	67.4	100.4	25.5	...	84		121.2	113.3	124.9	47.8	71.0	109.6
M.	70	100.8		...	104		120.4	118.2	115.5	116.3		
APR.	69			...	114					135.9		
MEI	76			...	126					146.1		

FABRIEKSNIJVERHEID (VERVOLG)

	BASIS - METAALNIJVERHEID								
	ALGEMEEN INDEX- CIJFER	IJZERNIJVERHEID				VORMSTAALGIETERIJEN, IJZERGIE- EN METAALTREKKERIJ, KOUWALSERIJ			
		ALGEMEEN INDEXCIJ- FER	GIET- IJZER	RUW- STAAL	AFGEWERKTE PRODUKTEN	ALGEMEEN INDEXCIJ- FER	VORMSTAAL- GIETE- RIJEN	IJZERGIE- TERIJEN	DRAAD- EN METAAL TREK KOUWAL- SERIJ
1973	115.6	121.8	116.9	123.6	124.9	95.7	79.1	85.5	105.3
1974	121.6	126.6	120.3	129.2	129.9	106.5	89.0	96.8	115.9
1975	89.9	88.2	83.7	92.1	89.4	82.3	92.8	74.9	80.3
1976	99.8	95.9	91.1	96.7	98.9	90.0	87.0	69.6	96.0
1977	97.4	89.2	82.3	89.7	94.4	89.6	83.5	80.9	90.4
1978		100.4	93.6	93.6	105.8	87.6	73.6	67.2	95.4
1978									
APR.	105.3	106.0	98.8	105.6	111.9	91.9	78.7	76.2	97.4
MEI	107.0	102.4	100.7	105.4	102.0	86.2	65.2	72.5	93.0
JUNI	91.8	82.1	74.8	79.7	89.8	85.0	69.5	62.8	94.1
JULI	79.3	76.2	75.9	79.4	73.5	63.8	40.2	38.9	77.0
AUG.	96.0	90.9	80.9	86.6	102.2	84.8	86.3	63.5	89.0
SEPT.	112.6	107.5	93.7	102.2	122.8	91.3	77.7	68.5	99.8
OKT.	121.0	118.5	108.8	119.1	126.1	91.1	76.7	68.0	100.0
NOV.	117	109.7	104.2	110.3	110.5	88.4	74.7	63.4	98.0
DEC.	112	111.6	104.5	112.2	116.9	81.2	70.0	53.6	90.5
1979									
JAN.	110	104.0	95.3	95.2	112.5	94	73	62.7	105
FEB.	110	105.5	96.9	97.8	113.0	65	60	64	93
M.	124	118.5	110.2	110.5	125.1	95	75	66	107
APR.	121	120	111.3			84	58	49	104
MEI	121					90	77	63	100

	BASIS-METAALNIJVERHEID (VERVOLG)							
	ALGEMEEN INDEXCIJ FER	NIJVERHEID VAN DE NON-FERRO METALEN					HALF- PRODUKTEN	COKES FABRIEKEN AFHANKE LIJK VAN DE METAAL- INDUSTRIE
		ALGEMEEN INDEXCIJFER	KOPER	ZINK	LOOD	TIN		
1973	112.2	107.8	105.9	117.2	106.0	96.1	119.1	131.1
1974	116.6	112.9	112.9	121.8	103.8	75.5	123.4	135.0
1975	105.4	102.6	102.1	95.1	109.0	93.7	110.8	96.5
1976	129.5	123.2	129.9	99.6	113.3	105.6	138.8	106.7
1977	148.9	145.7	163.0	107.5	114.8	88.3	155.7	97.5
1978	141.2	135.4	146.0	100.1	116.9	91.7	152.7	100.7
1978								
APR.	79.2	57.3	39.9	44.7	52.9	47.9	119.1	104.4
MEI	146.8	146.7	179.8	110.5	138.6	36.4	147.9	108.6
JUNI	157.8	155.9	187.1	98.6	158.4	144.6	162.6	93.6
JULI	102.3	105.5	95.7	78.4	105.2	70.1	97.6	91.7
AUG.	124.0	117.7	127.6	96.4	68.5	75.6	136.2	100.8
SEPT.	156.8	149.6	196.3	108.1	111.0	99.5	170.6	106.2
OKT.	154.6	139.6	180.9	94.6	129.2	90.9	182.6	115.3
NOV.	150.4	139.0	157.6	103.5	100.9	110.6	172.0	88.9
DEC.	147.1	142.9	171.0	109.0	101.3	91.3	155.7	109.3
1979								
JAN.	159.3	154.5	165.7	119.6	115.0	128.1	168.7	
FEB.	161.1	154.8	184.3	120.7	117.8	83.3	173.6	
M.	161							
APR.	151							

FABRIEKSNIJVERHEID (VERVOLG)

METAALVERWERKENDE NIJVERHEID														
ALGEMEEN INDEX								CONSTRUCTIE VAN MACHINES MET UITZONDERING VAN ELEKTRISCHE MACHINES						
ALGEMEEN INDEX	PRODUKTIE VAN WERKEN UIT METAAL, MET UITZONDERING VAN MACHINES EN TRANSPORTMATERIEEL	CONSTRUCTIE VAN MACHINES MET UITZONDERING VAN ELEKTRISCHE MACHINES												
ALGEMEEN INDEX	SMEDWERK, WARM, PERS EN DIEP TREKWERK	PLAATBEWERK, KING ENZ.	TOEBEHOREN V. BOUW BEDRYF ENZ.	BRUGGEN, VAKWERK ENZ.	WAPENS EN MUNITIONARIE	ALGEMEEN INDEX	DRIJFKRACHTMACHINES ENZ.	WERKTUIGMACHINES ENZ.	DIV. MECHANIEK CONSTR.	HEF- EN WEEGTOEST.	TOESTELLEN V. DIJVER ENZ.	TEXTIELMACHINES EN TOEBEHOREN		
1973	109.8	99.8	115.3	111.7	102.2	102.7	68.2	112.0	122.8	109.4	119.2	112.6	108.1	101.4
1974	118.1	111.9	133.3	123.1	99.0	106.5	108.2	123.3	132.9	118.7	132.4	132.4	114.4	114.5
1975	113.5	110.9	111.6	106.0	93.9	105.2	151.4	121.1	126.1	108.7	127.5	134.5	120.3	102.7
1976	122.9	119.0	126.7	110.3	103.9	105.9	172.6	122.1	144.1	116.3	123.7	119.8	119.0	102.7
1977	14.5	121.1	124.2	114.3	105.9	106.2	177.4	120.8	139.7	100.4	123.6	121.7	120.8	100.6
1978			113.4	113.5	103.5		175.4				125.0		112.2	
1978														
APR.	129.5	115.8	115.4	112.4	99.9	99.5	174.6	119.7	137.7	101.1	124.8	132.4	115.8	86.2
MEI	125.0	114.4	111.2	109.6	97.6	94.6	194.3	122.2	132.3	97.5	123.8	159.2	114.0	85.8
JUNI	131.2	122.8	105.9	115.9	106.3	105.4	209.0	125.1	141.8	106.3	123.0	143.2	123.0	91.3
JULI	93.6	86.6	69.4	85.2	75.8	84.0	110.9	91.3	105.6	76.2	89.6	112.8	81.8	72.7
AUG.	130.0	125.5	118.5	113.0	108.8	105.7	226.1	119.0	135.5	108.5	128.4	138.0	103.9	88.7
SEPT.	136	129.6	129.4	119.6	114.4	105.0	221.5	129	158.1	114.7	134.8	125	116.9	89.9
OKT.	136	125.0	129.7	119.2	111.5	97.9	200.1	126	159	119.9	133.6	135	110.2	95.1
NOV.	135	121.7	120.6	112.9	105.7	100.4	209.2	120	139	117.1	128.9	138	102.4	97.1
DEC.	125	118	104.3	106.8	98.6	113	171.5	116	138	94	121.0	129	109.2	91
1979														
JAN.	136	125	116.3	119	106	108	210	126	140	116	126.6	143	122	101
FEB.	132	117	119.4	111	100	112	170	122	140	114	129.0	141	116	92
*M.	144	129	122	124	112	114	193	131	135	114	143	151	122	104
*APR.	132	116	101	111	104	99	174	122	133	97	135	143	110	99
*MEI	138	121	107	119	107	100	189	126	135	102	132	150	117	110

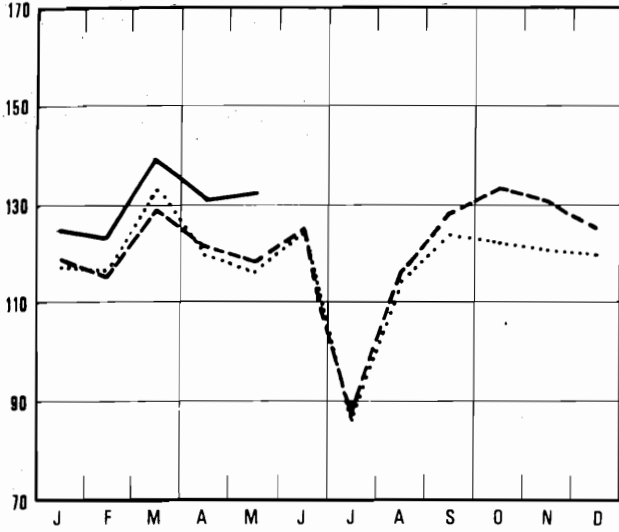
METAALVERWERKENDE NIJVERHEID (VERVOLG)

METAALVERWERKENDE NIJVERHEID (VERVOLG)												
ELEKTRISCHE CONSTRUCTIE				CONSTRUCTIE VAN TRANSPORTMATERIEEL					MEET-, LABORATORIUM		ELEKTRICITEIT	WATERDISTRIBUTIE
ALGEMEEN INDEX	ROTERENDE EN STA-TISCHE MACH.	APPAR. VOOR DE NIJVEN HUIS- HOUD. GEBRUIK	ANDERE PRODUKTEN	ALGEMEEN INDEX	SCHEEPSBOUW	MOTORVOERTUIGEN RIJWIELEN, ENZ.	SPOORWAGEN EN TRAMWEGMATERIEEL	VLIEGTUIGINDUSTRIE	LABORATORIUM TOESTELLEN ENZ.	ELEKTRICITEIT	WATERDISTRIBUTIE	
1973	115.2	82.0	65.4	129.7	124.1	127.0	121.2	108.6	157.2	89.5	135.1	116.0
1974	128.0	86.4	73.6	144.7	115.5	141.6	105.7	118.0	141.1	98.7	140.8	118.7
1975	115.6	86.1	63.9	129.7	122.7	136.8	115.4	112.3	159.4	88.6	134.6	121.3
1976	127.6	83.2	57.7	148.6	140.2	102.5	146.3	108.5	166.7	88.9	155.5	128.9
1977	124.4	86.0	59.0	143.1	152.1	111.9	147.5	110.6	392.1	93.8	154.6	129.4
1978							144.7				167.0	131.9
1978												
APR.	135.2	73.0	58.5	158.7	172.2	165.7	155.0	87.7	517.6	100.8	163.7	130.0
MEI	125.3	80.4	50.3	146.1	163.4	167.5	141.5	77.5	573.2	97.1	158.2	135.0
JUNI	136.0	83.9	56.8	158.6	169.1	177.5	144.1	75.3	642.7	110.4	150.3	136.5
JULI	93.8	59.4	42.7	108.8	122	127.3	103.4	34.1	550.5	72.5	130.8	128.2
AUG.	142.9	108.8	52.5	139.8	165.2	181.1	134.7	76.5	721.1	105.6	144.7	132.8
SEPT.	144.6	117.5	122.5	156.6	173	110	154.0	87	647	111.2	165.3	132.4
OKT.	143.3	127.8	73.8	160.7	179	113	155.6	90	691	109.4	181.5	135.1
NOV.	140.8	153.4	71.2	157.8	173	123	148.5	91	714	114	194.6	130.2
DEC.	127				164	109	145.0	82	676	105	202.8	124.7
1979												
JAN.	142				178	137	168.0	107	687	114	198.2	137.8
FEB.	145				173	159	152	93	687	95	169.5	125.0
*M.	153				196	191	132	101	783	119	187	141
*APR.	143				181	185	154	76	761	83	176	135
*MEI	147				194	142	162	72	854	84	172	140

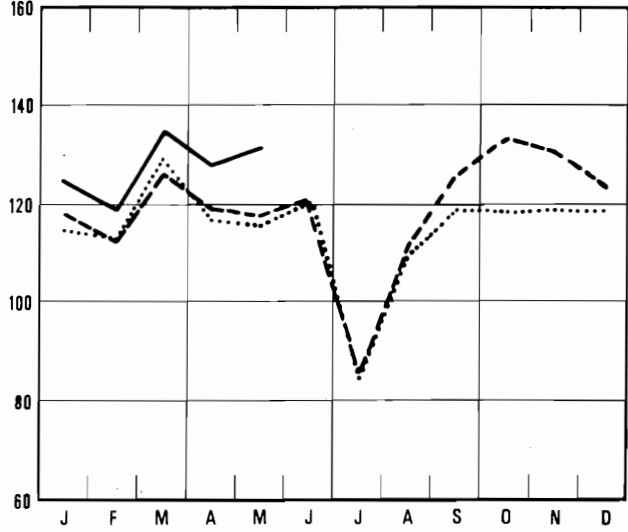
Bruto indexcijfers van de industriële productie

1970 = 100 1977 - - - 1978 ——— 1979

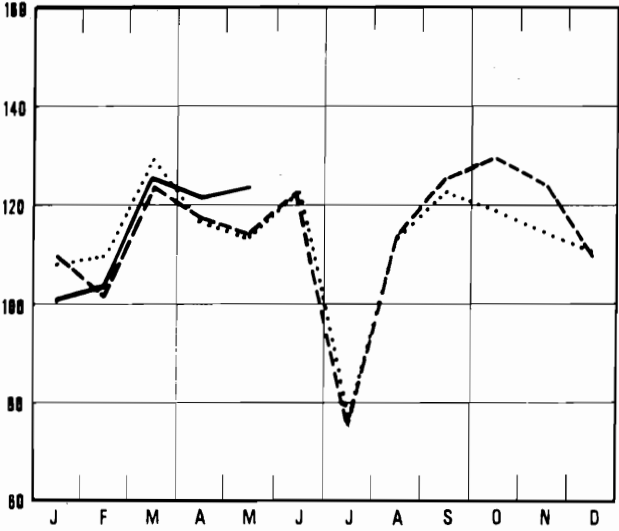
Algemeen indexcijfer (exclus. bouwnijverheid)



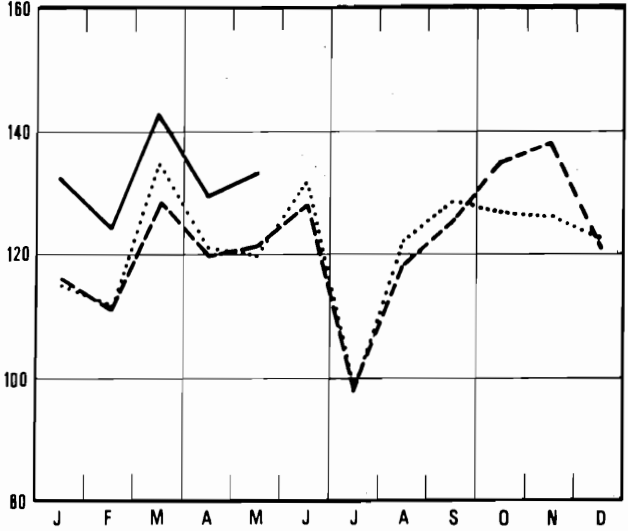
Grondstoffen en intermediaire goederen



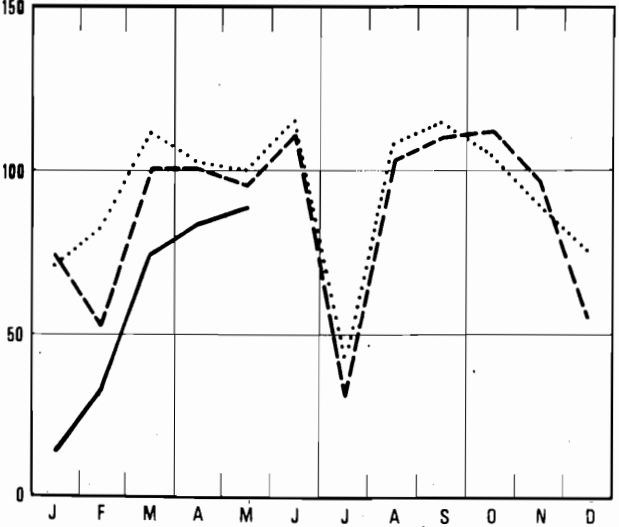
Algemeen indexcijfer (inclus. bouwnijverheid)



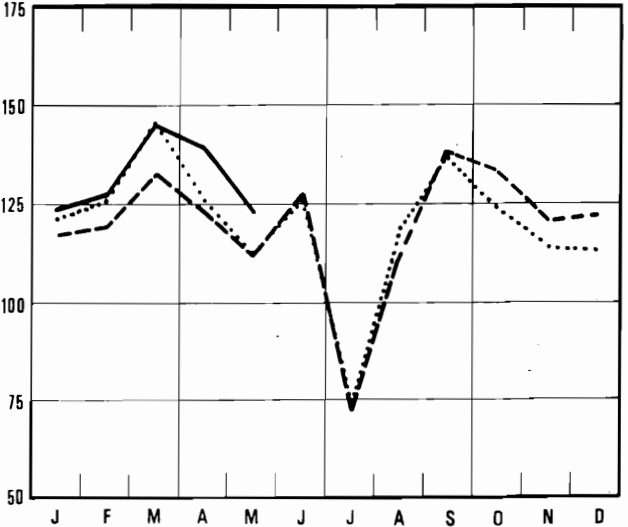
Niet duurzame consumptiegoederen



Bouwnijverheid

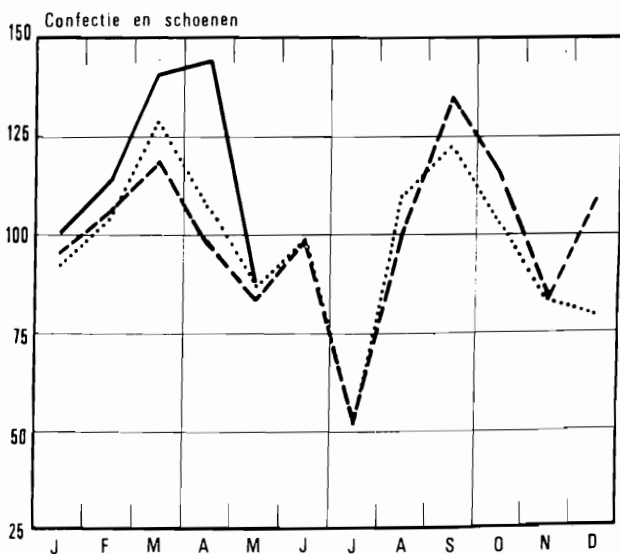
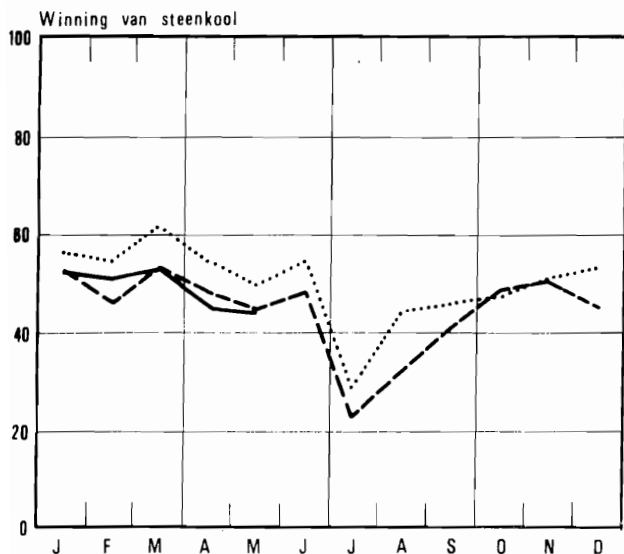
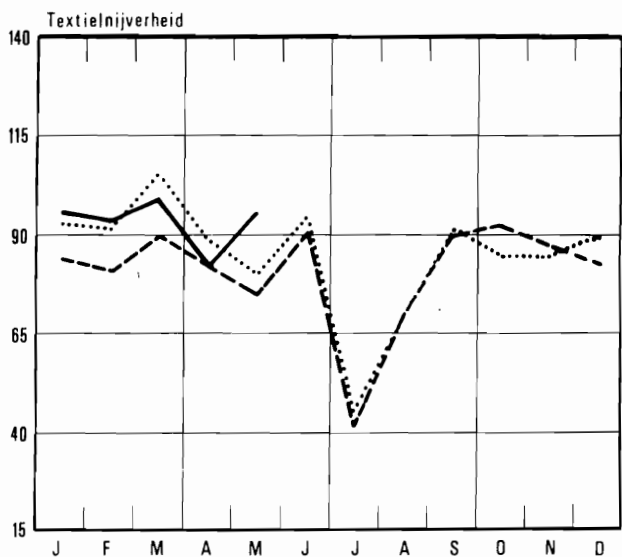
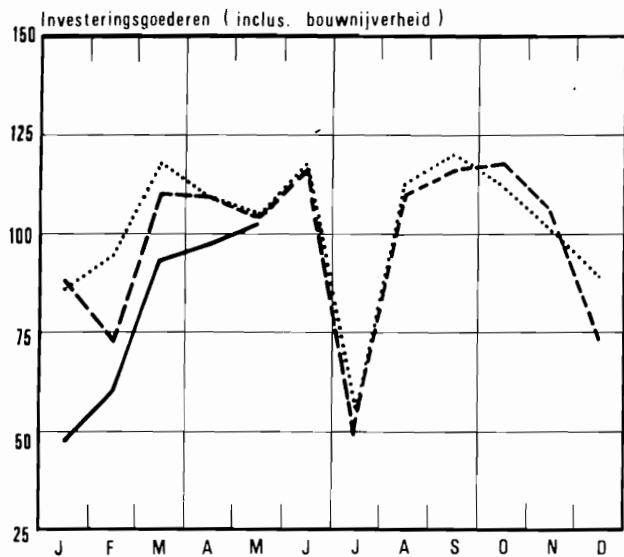
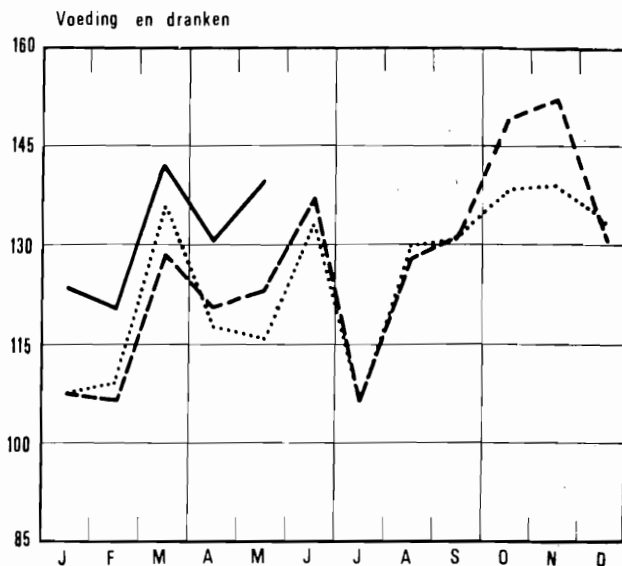
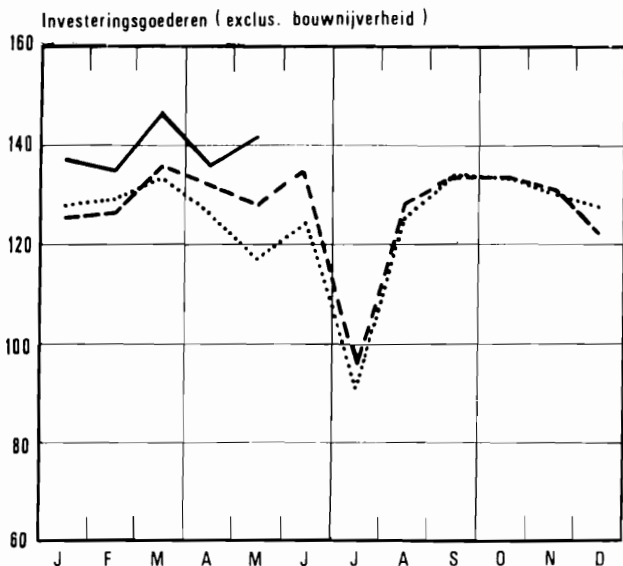


Duurzame consumptiegoederen



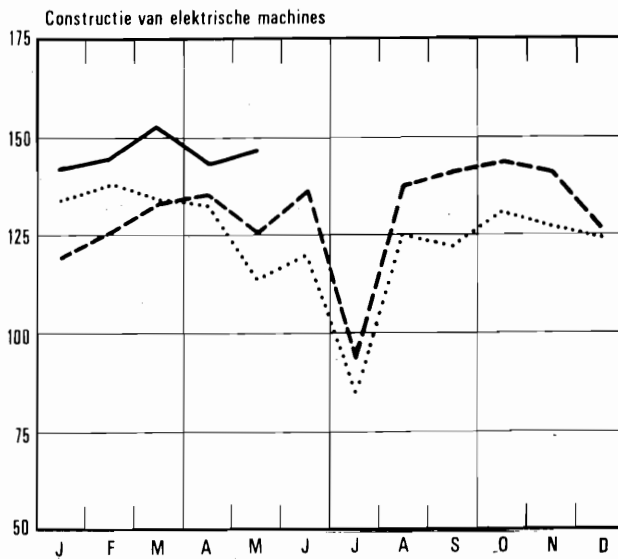
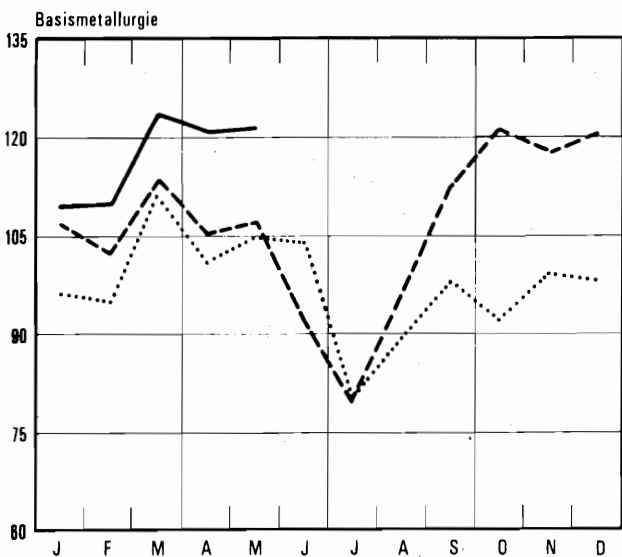
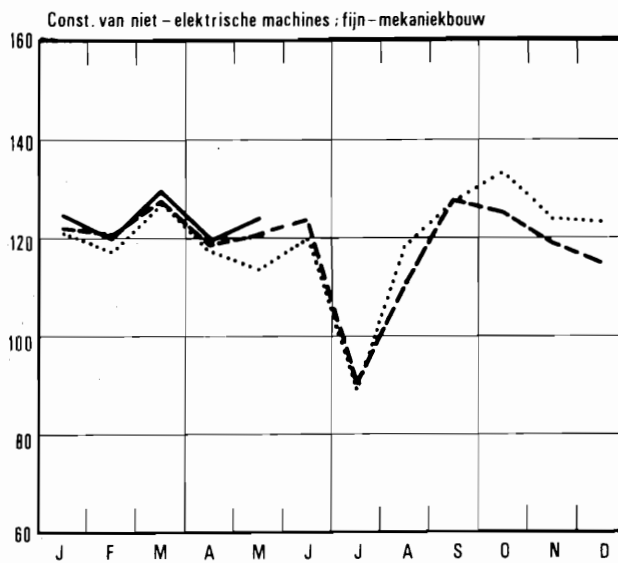
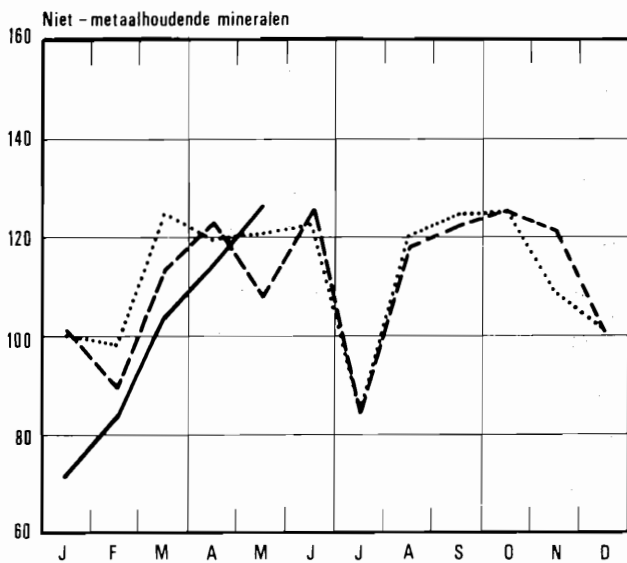
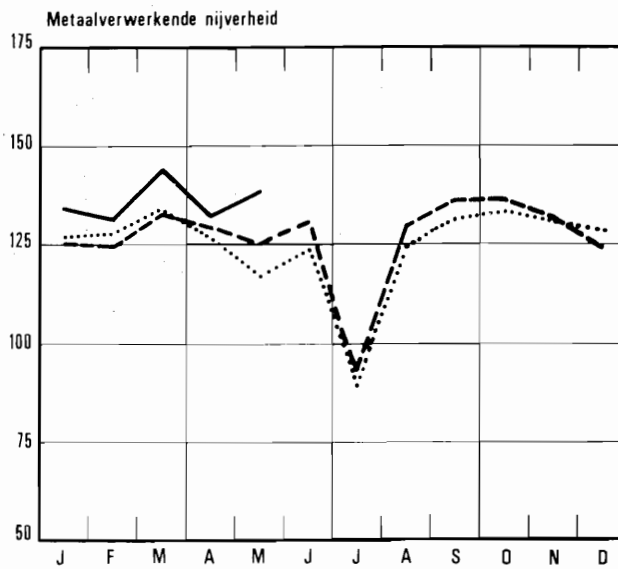
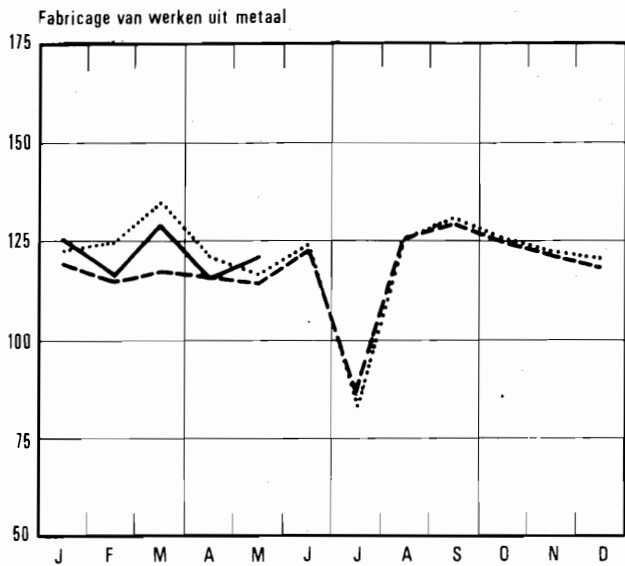
Bruto indexcijfers van de industriële productie

1970 = 100 1977 - - - 1978 — 1979



Bruto indexcijfers van de industriële productie

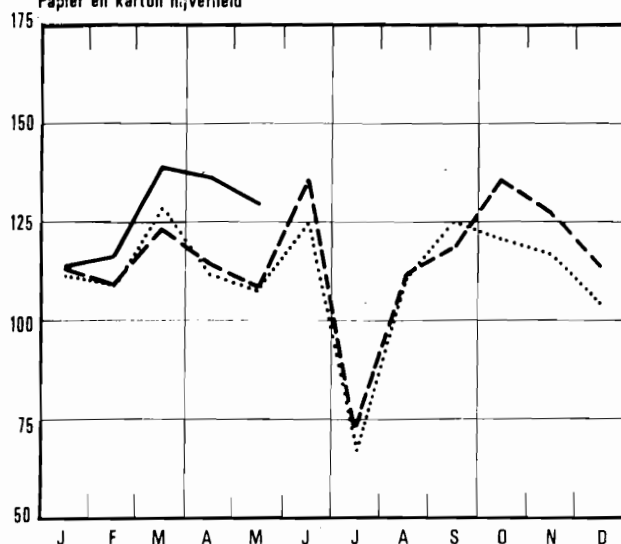
1970 = 100 1977 - - - - 1978 ——— 1979



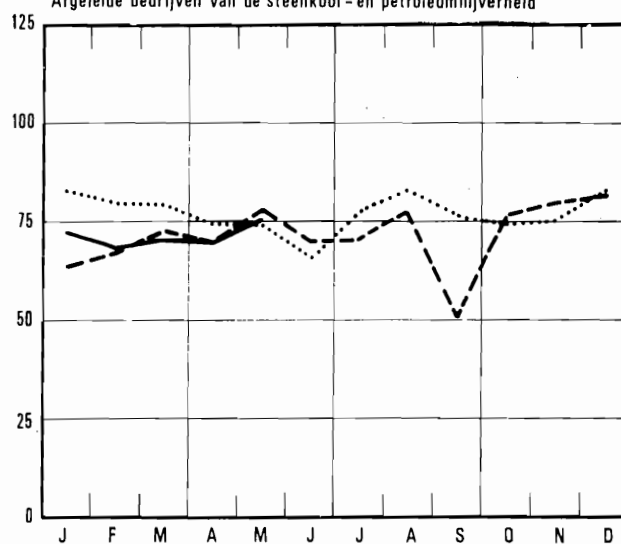
Bruto indexcijfers van de industriële productie

1970 = 100 1977 - - - - 1978 ——— 1979

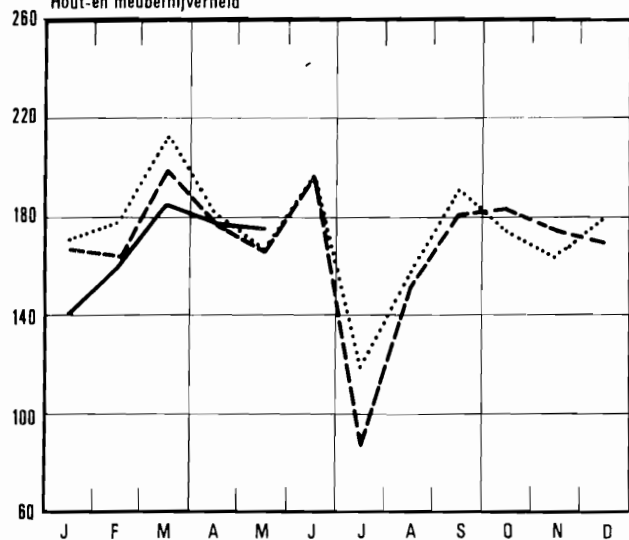
Papier en karton nijverheid



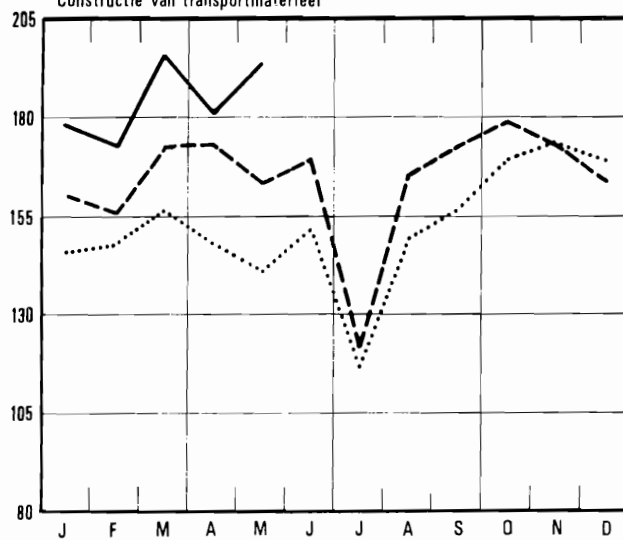
Afgeleide bedrijven van de steenkool- en petroleumnijverheid



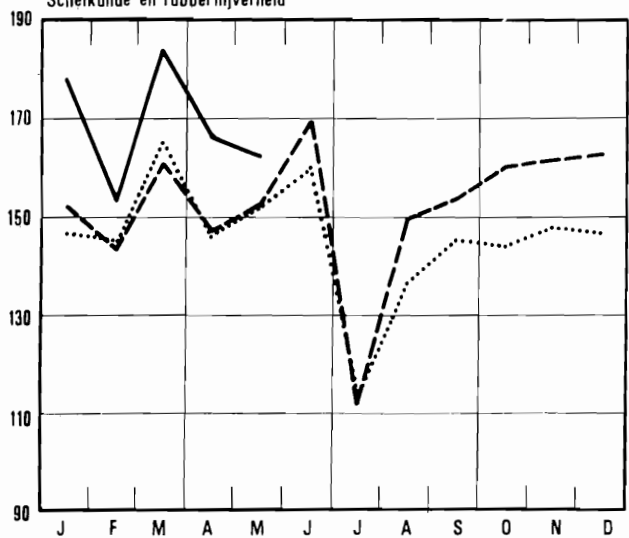
Hout- en meubelnijverheid



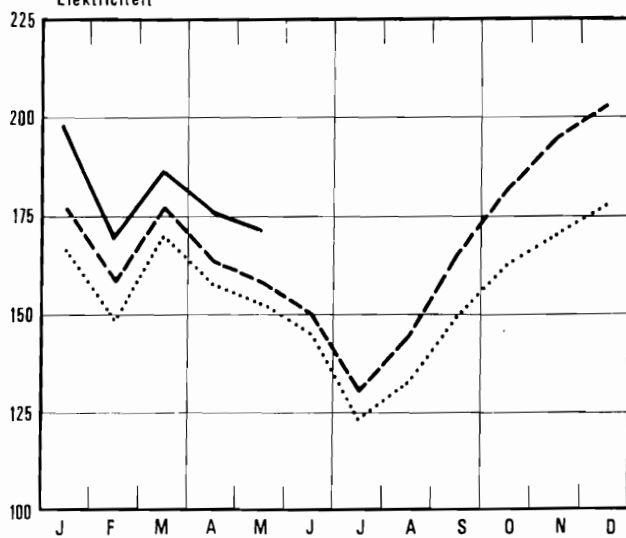
Constructie van transportmaterieel



Scheikunde en rubbernijverheid



Elektriciteit



II. INDUSTRIELE PRODUCTIE IN ABSOLUTE CIJFERS
 STEENKOLEN EN IJZERMIJNEN - OPVANGEN VAN MIJNGAS

	STEENKOOLMIJNEN (1)									ONTGIN- NING VAN IJZER- ERTS (1000T)	MIJNGAS (1) (1000 M3) (5)	
	AANTAL UITDEL- VINGS- DAGEN	PRODUK- TIE (1000T)	AFZET (1000T)	VOOR- RAAD(2) (1000T)	PRODUKTIE PER DAG EN PER ARBEIDER (KG) (3)			ABSENTEISME IN % (4)			OPGE- VANGEN	GEVALD- RISEERD
					HOUWERS	ONDER- GRON- DERS	ONDER- EN BOVEN GRON- DERS	ONDER- GRON- DERS	ONDER- EN BOVEN GRON- DERS			
1973	20.0	737	792	189	7208	2219	1555	18.3	15.9	9.7	4576	4480
1974	20.1	676	703	250	7674	2254	1602	19.3	16.7	10.2	5034	4997
1975	20.1	623	599	806	7795	2114	1525	19.3	16.8	7.8	4259	4177
1976	20.5	603	597	1120	8398	2191	1590	20.2	17.7	5.3	2852	2774
1977	20.1	589	644	720	9371	2319	1698	18.9	16.6	3.9	3375	3148
1978	20.2	549	616	265	9061	2304	1704	19.2	17.1	3.5	3657	3197
1978												
APR.	20.0	581	698	473	8728	2266	1692	17.7	15.7	2.8	4451	4104
MEI	19.1	539	632	401	8929	2308	1718	18.0	15.9	4.1	3923	2990
JUNI	22.0	592	587	432	9519	2358	1733	21.7	19.1	6.9	3698	2990
JULI	16.2	346	453	344	9594	2231	1604	17.9	15.7	5.8	3213	2580
AUG.	20.7	390	497	276	8014	1923	1379	19.4	17.0	2.3	3132	2641
SEPT	26.7	506	595	219	8312	2138	1567	21.0	18.3	6.6	3258	2899
OKT.	21.7	621	689	183	8987	2352	1752	19.3	17.1	6.7	4079	3738
NOV.	21.0	627	600	260	9183	2424	1811	18.7	16.7		3768	3510
DEC.	18.9	559	588	265	9549	2436	1835	17.5	15.9		4003	3828
1979												
JAN.	22.0	619	628	282	9320	2343	1743	18.9	17.2		3231	3169
FEB.	20.0	602	649	261	9776	2454	1833	18.7	16.9		3320	3216
M.	21.9	629	682	239	9404	2362	1761	18.6	16.7		4099	3968
APR.	19.1	532	583	219	9052	2320	1729	18.4	16.5		3694	3523
MEI	20	526		195								

LEVERINGEN VAN BELGISCHE STEENKOLEN OP DE BINNENLANDSE MARKT, INVOER EN UITVOER VAN STEENKOLEN (1000T)

	COKES-, GAS- EN AGGLOME- RAAT- FABRIEKEN	ELEKTRICI- TEITS- CENTRALES	METAAL- NIJVER- HEID	ROUWMATE- RIALEN, CEMENT- FABRIEKEN	HUISBRAND- KLEIN BE- DRIJF EN OPENBARE RESTUREN	ANDERE VERBRUI- KERS	UITVOER	TOTAAL	INVOER
1973	451.0	131.0	14.0	3.0	61.0	10.0	29.0	700.0	600.0
1974	421.0	86.0	10.0	2.0	56.0	5.0	32.0	612.0	784.0
1975	352.0	108.0	9.0	1.0	34.0	3.0	29.0	535.0	514.0
1976	332.0	150.0	8.0	.6	22.4	3.6	23.8	540.0	600.0
1977	305.0	228.0	5.5	.8	15.9	3.7	21.8	580.7	534.7
1978	327.4	199.7	3.7	.4	12.4	3.1	15.1	561.9	579.6
1978									
APR.	383.2	226.2	4.3	.4	16.4	3.9	16.3	650.7	531.2
MEI	326.3	218.2	4.8	.4	12.5	2.7	15.6	580.5	500.4
JUNI	284.3	214.5	3.5	.5	11.8	2.6	19.2	536.3	667.0
JULI	274.0	129.0	.9	.2	6.8	.4	10.2	421.6	545.0
AUG.	279.0	139.2	3.3	.4	8.4	3.2	10.3	443.9	580.7
SEPT	340.2	157.6	2.4	.6	11.2	3.4	15.3	530.7	604.4
OKT.	417.7	170.6	4.3	.5	12.2	4.5	22.5	632.3	740.5
NOV.	305.3	197.8	2.9	.6	13.5	2.7	22.6	545.4	657.3
DEC.	311.8	167.7	3.5	.4	11.6	3.2	23.0	521.2	605.2
1979									
JAN.	371	145	3.6	.2	11.7	3.5	17.7	551	780.5
FEB.	361	180	2.9	.3	15.3	2.8	33.9	553	542.1
M.	392	198	2.9	.3	14.0	2.6	22.6	632	877.2
APR.	347	156	2.0	.4	12.5	2.0			

(1) BRON: ADMINISTRATIE VAN HET MIJNWEZEN

(2) EINDE VAN DE MAAND OF VAN HET JAAR

(3) DE CIJFERS HEBBEN BETREKKING OP DE "WERKELIJKE DIENSTEN"

(4) ABSENTEISME VOOR INDIVIDUELE REDENEN

(5) TERUGGEBRACHT TOT 8500 KAL., 0 CENT., 760 MM HG

WINNING VAN BOUWSTEEN EN ANDERE NIET-METAALHOUDENDE MINERALEN

	PRODUKTIE DER GROEVEN								
	PORFIER		HARDSTEEN				MARMER		
	BREUKSTEEN (T)	PUIN (1000 T)	RUW (M3)	GEZAAGD (M3)	BEWERKT (M3)	BIJPRO- DUKTEN (M3)	BLOKKEN (M3)	PLATEN VAN 20 MM (1000 M2)	BREUKSTEEN EN PUIN (T)
1973	1081	576.0	24809	5668	769	19321	286	22.0	888
1974	194	457.0	30123	5905	983	28914	221	23.0	823
1975	1	453.0	33963	5652	872	44801	194	20.0	237
1976	112	524.0	61650	5662	778	52243	195	16.0	412
1977		477.2	56638	5691	801	48090	254	14.7	261
1978		447.8	57752	5944	988	46180	301	17.6	459
1978									
APR.		563.8	44359	4065	907	34221	151	13.9	418
MEI		521.4	63454	5888	817	46945	278	14.6	419
JUNI		561.6	80712	7364	1039	57474	228	15.5	700
JULI		173.0	12496	1276	148	10069	45	8.1	409
AUG.		604.4	68913	8236	1272	55183	1002	38.7	1162
SEPT.		506.9	81196	7307	1100	66326	351	19.1	1194
OKT.		468.4	78743	8146	1181	66411	660	19.6	410
NOV.		397.1	62237	6434	778	58781	440	20.0	63
DEC.		353.1	51985	5076	788	51488	243	14.7	12
1979									
JAN.			2342	10	3	2140		4.2	12
FEB.		219.5	32742	3650	438	27708	228	17.1	10

	PRODUKTIE DER GROEVEN (VERVOLG)								
	ZANDSTEEN			ZANDGROEVEN				ZUIGMACHINES	
	BREUKSTEEN (T)	PUIN (1000 T)	DIVERSE (T)	ZAND VOOR IJZERNIJ- VERHEID (1000 T)	ZAND VOOR GLASNIJ- VERHEID (1000 T)	ZAND VOOR BOUW- BEDRIJF (1000 T)	DIVERSE (1000 T)	VOOR GRINT (1000 T)	VOOR ZAND (1000 T)
1973	30514	148.0	3837.0	113.0	147.0	799.0	206.0	518.0	58.4
1974	41704	150.0	4101.0	118.0	160.0	957.0	241.0	528.0	78.4
1975	35616	140.0	3707.0	86.0	134.0	854.0	211.0	493.0	71.7
1976	24938	164.0	3473.0	87.0	135.0	812.0	187.0	576.0	103.0
1977	17115	190.7	237.1	86.6	138.4	780.3	163.0	640.5	103.5
1978	6403	185.5	1606.0	86.9	133.5	665.1	159.6	463.8	76.9
1978									
APR.	7240	248.6	1990.0	91.0	146.8	747.3	193.5	506.8	81.6
MEI	6844	237.3	1911.0	100.9	150.6	762.4	198.5	463.5	91.2
JUNI	12668	258.9	2560.0	96.1	160.1	905.8	199.8	614.5	92.8
JULI	3474	68.1	817.0	67.9	107.7	329.1	81.6	184.6	30.6
AUG.	7757	260.7	2057.0	82.7	145.3	856.5	188.6	573.2	85.4
SEPT.	8903	250.6	2024.0	100.5	126.7	778.1	172.7	572.0	75.2
OKT.	8179	257.2	1725.0	96.8	141.2	879.0	185.4	566.3	120.2
NOV.	6170	222.0	1991.0	93.1	143.1	787.6	148.4	533.3	79.8
DEC.	3126	106.6	738.0	83.2	121.2	423.6	95.7	277.2	52.4
1979									
JAN.	600	10.3	22.0	72.4	109.6	105.4	56.9	44.6	17.2
FEB.	1696	52.4	316.0	78.3	129.9	331.5	80.5	137.5	20.3

VOEDINGSNIJVERHEID

	FRUIT EN GROENTENCONSERVEN						PRODUKTIE VAN MEEL (INDUS- TRIELE MAALDE- RIJEN)	KOEKJES, BESCHUITEN, PEPPERKOEK PRODUKTIE (T)			
	VLEES- CONSERVEN (1)	JAM (T)		GEKONFIJTE VRUCHTEN , PRUIMENMOES, VRUCH- TEN IN SIROOP EN NATUURLIJK INGELEGD FRUIT (T)		GROENTEN- CONSERVEN		PRODUKTIE (1000T)	KOEKJES \ (2)	BESCHUI- TEN (2)	PEPERKOEK
		PRODUKTIE (T)	PRODUKTIE	LEVE- RINGEN	PRODUKTIE						
1973	1706.0	1799	1697	3757	3327	14531.0	65.0	9340.0	314.0	652.0	
1974	1634.0	1750	1812	3494	3586	17525.0	66.0	9689.0	317.0	665.0	
1975	1597.0	1694	1700	2801	3247	17204.0	58.0	9100.0	264.0	675.0	
1976	1591.0	1452	1672	3074	3081	12133.0	62.0	8514.0	291.0	626.0	
1977	1582.5	1353	1364	2815	3270	15217.0	64.7	9636.8	347.9	626.9	
1978	1791.5	1633	1603	2926	2936	12964.7	62.9	9538.6	277.8	607.1	
1978											
APR.	2152.6	1961	1744	1741	2611	3060.0	57.0	9625.1	274.2	639.4	
MEI	1788.1	994	1723	1516	3102	1395.0	57.6	9506.7	226.7	612.4	
JUNI	2040.8	1921	1869	2231	2805	3894.0	69.2	10112.9	260.7	757.9	
JULI	1774.3	2009	1461	2924	2860	22562.0	43.2	7456.9	35.8	331.7	
AUG.	1555.2	2095	1459	3149	3617	44077.0	38.4	8738.1	357.8	656.3	
SEPT	1804.9	2362	1757	2324	3010	22422.0	95.7	10707.1	253.2	694.0	
OKT.	1746.6	1570	1645	4063	2856	28396.1	71.8	11488.1	399.0	635.4	
NOV.	1792.8	861	1646	4763	2944	9622.5	65.6	10408.9	286.4	586.1	
DEC.	1383.3					3996.1	57.8	6928.8	325.7	453.1	
1979											
JAN.	2062.5					1836.1	66.8	10655.0	333.2	617.1	
FEB.	1992.5					3227.1		8370.8	264.8	688.6	
M.						5238					

	SUIKER (T)									
	PRODUKTIE IN DE FABRIEKEN			PRODUKTIE NA VERWERKING IN DE RAFFINADERIJEN			VOORRAAD (3)			
	RUWE SUIKER	KRISTAL- SUIKER	TOTAAL	KRISTAL- SUIKER	GERAFFI- NEERDE SUIKER	TOTAAL	RUWE SUIKER	KRISTAL- SUIKER	GERAFFI- NEERDE SUIKER	TOTAAL
1973	19841	41321	61162	7669	12237	19906	140475	387816	8018	536310
1974	13349	28419	41768	6885	12614	19499	60372	255202	10020	325595
1975	17903	44826	62729	6505	10519	17024	138352	433932	21801	594085
1976	11470	44695	56164	7001	10910	17911	137520	447531	22536	607586
1977	11770	47171	58940	6904	11972	18876	135369	461529	27340	624238
1978	3435	51390	65688	8874	10337	19211	128379	524321	21944	674645
1978										
APR.		9955	9955	6943	9840	16783	99398	301337	29289	430024
MEI		2598	2598	6964	9408	16373	77781	239987	28905	346673
JUNI	5	20747	20751	9498	9803	19302	44808	182021	23853	250682
JULI		918	918	3885	2481	6366	40291	164187	19438	223916
AUG.		20120	20120	5339	10701	16040	32506	107219	19260	158984
SEPT	4832	339	5171	4953	11567	16520	18487	54182	17982	90652
OKT.	23042	167979	191021	18962	13474	32436	53864	197249	20463	271576
NOV.	82688	228922	311610	21411	12632	34043	100229	392853	21097	514179
DEC.	61007	164385	225392	16867	11333	28200	128379	524321	21944	674645
1979										
JAN.		7823	7823	4218	10781	14999	112700	506062	22180	640943
FEB.		3984	3984	6963	9621	16584	103088	458142	21896	583125
M.		5420	5420	7389	11099	18488	98616	397839	23860	520314
APR.		11357	11357	7027	9370	16397	91781	355372	25567	472719
MEI	129	26199	26328	8062	9517	17578	77825	285708	23239	386772

(1) INRICHTINGEN WELKE 5 WERKLIEDEN OF MEER TEWERKSTELLEN

(2) INBEGREPEN DE NIET GESUIKERDE PRODUKTEN

(3) EINDE VAN DE MAAND OF VAN HET JAAR

VOEDINGSNIJVERHEID (VERVOLG)

	SUIKER (T) (VERVOLG)				INVERT-SUIKER	LEETCHO-	ANDERE	SUIKER-	DEEG-	CICHOREI		GEBRAN-	AZIJN-		
	IN VERBRUIK VERKLAARD					COLADE	OP BA-	GOED		PRODUKTIF	DE			(2)	(TERUG-)
	RUWE	KRISTAL	GERAFF.	TOTAAL		MECHO-	SIS VAN	ZONDER							
SUIKER	SUIKER	SUIKER		COLADE	CHOCO-	CHOCO-	PRODUK-	PRODUK-	PRODUK-	REI	FIJNE	PRODUK-	PRODUK-		
					TIE	TIE	TIE	TIE	TIE	RELS(T)	REI (T)	TIE	TIE		
					(T)	(T)	(T)	(T)	(T)			(1000L)	(1000L)		
1973	14.0	17933	9883	27829	4663	5363.0	2022	3681	1504	686	189	3584	1250		
1974	9.0	17920	10604	28533	5009	6035.0	2041	4171	1614	752	184	4899	1233		
1975	14.0	16252	7411	23676	5162	5484.0	2263	3302	1613	663	149	4971	1246		
1976	7.0	17294	7924	25225	5348	6248.0	2376	3268	1743	627	141	5093	1215		
1977	15.0	16067	6945	23026	4981	6050.8	2277	2782	1624	608	139	3764	1131		
1978	8.6	1649	7112	23266	4872	5684.0	2122	2939	...	635	116	4319	1031		
1978															
APR.	11.0	16274	6420	22705	4940	5500.2	1312	3042	...	817	117	3855	1000		
MEI		15437	7623	23060	5339	4612.4	1899	2975	...	700	190	3890	916		
JUNI	23.0	23605	9287	32915	6788	5381.4	1825	3197	...	556	71	4716	1045		
JULI	1.0	10169	5681	15851	4085	2051.2	912	1509	...	362	43	3160	1047		
AUG.		17882	7065	24947	5738	6044.0	1783	3085	...	647	140	4115	1182		
SEPT		18676	6640	25316	4978	7023.0	2775	3516	...	587	109	4938	1161		
OKT.	5.0	16671	7691	24367	5048	7421.0	3014	3629	...	628	91	4673	1282		
NOV.		14989	7147	22136	4579	7103.0	2612	3247	...	635	127	5349	1204		
DEC.		12728	6741	19469	3811	5220.0	2396	2729	...	521	121	5253	813		
1979															
JAN.	17.5	15894	8266	24178	4550	6139.0	2735	2929	...	678	117	4512	539		
FEB.	11.0	14439	7633	22083	3295	6138.0	2911	3016	...	623	119	4526	665		
M.		17424	7752	25176	4860				...	767	176		999		
APR.	15.0	14711	5569	20295					...						
MEI	10.0	17639	7600	25250					...						

	MARGARINE (1)			PRODUKTIE VAN PLANTAARDIGE EN DIERLIJKE OLIE				BEREIDING VAN DRANKEN					
	PRODUK-	VER-	VOOR-	OLIE ANDERE DAN LIJNOLIE (T)			LIJNOLIE (T)		ALCOH.	MOUT	BIER		
				RUWE	GERAF.	ACID-	VEE-	RUWE			VEE-	PRODUK-	PRODUK-
(TIE	KOPEN	RAAD	OLIE	EN HY-	OIL'S	KOEKEN	OLIE	KOEKEN	TIE	TIE	BROU-	HECTO-	
(VOOR		(3)		DROGE-		EN		FN	(1000L	(T)	EN IN	LITER	
VER-				NEERDE		SCHRO-		SCHRO-)		WER-	GRADEN	
BRUIK)				OLIE		OT		OT			KING		
1973	12225	12263	2908	7897	24708	906	30191	796	1727	3979	37582	190	5324
1974	12858	12815	3427	11729	23059	799	48850	623	1427	4122	39081	185	5285
1975	12319	12354	3005	11155	23364	952	45732	504	1131	3776	43364	174	5241
1976	12109	11963	4805	15105	26032	1027	62119	338	712	4070	45384	174	5534
1977	11824	11991	4547	12889	25643	1063	58017	288	565	4472	43330	159	5337
1978				15524	26519	1030	70990	291	566	4270	46662	151	51863
1978													
APR.	12566	12039	5407	14266	26691	1171	76073	209	417	4117	46663	149	5362
MEI	11703	13171	3939	14390	26210	971	70187	162	314	3717	47792	143	5762
JUNI	11205	10872	4700	13544	27691	1147	63156	392	693	5313	49868	141	6888
JULI	8716	9417	3999	13139	20753	734	59309	183	361	2830	42468	141	4975
AUG.	12404	11896	4507	9664	21209	1114	30291	259	498	1893	44287	139	5374
SEPT	13686	13643	4549	16706	27536	1172	75324	308	593	5010	46278	141	4847
OKT.	13454	13406	4597	16022	29218	1250	70038	365	679	5489	48285	146	4596
NOV.	12955	12556	4996	19346	27278	1065	82917	382	672	5565	46507	143	5032
DEC.	11569	13152	3412	18309	24547	778	79060	294	537	4746	46929	144	4659
1979													
JAN.	13710	12445	4677	18468	28228	1127	81471	431	870	4258	46378	139	3988
FEB.	12354	11898	5134	18682	26983	422	79180	237	523	3589	41984	142	4538
M.	13195	13171	5133							5477		143	6069
APR.										4856		144	5665
MEI										2880			

(1) INRICHTINGEN WELKE 5 WERKLIEDEN OF MEER TEWERKSTELLEN

(2) DE CIJFERS OMVATTEN NIET DE HOEVEELHEDEN KOFFIE GEBRAND VOOR EIGEN REKENING (BV. DOOR DE PRIVATE PERSONEN, HET LEGER, DE HOSPITALEN, ENZ.) EVENMIN ALS DE PRODUKTIE DER WERKPLAATSEN WELKE GEEN PERSONEEL ONDERWORPEN AAN DE MAATSCHAPPELIJKE ZEKERHEID VOOR WERKLIEDEN TEWERKSTELLEN

(3) EINDE VAN DE MAAND OF VAN HET JAAR

VOEDINGSNIJVERHEID (VERVOLG)

	PRODUKTIE VAN SAMENGESTELDE VOEDERS VOOR DIEREN (IN TON)												
	VOEDERS VOOR NEERHOFDIEREN				VOEDERS VOOR VARKENS		VOEDERS VOOR RUNDEREN						
	PLUJMVEE				VOEDERS VOOR BIGGEN	ANDERE VOEDERS VOOR VARKENS	VOEDERS VOOR KALVEREN		VOEDERS V.A. RUNDEREN			VOEDERS VOOR PAARDEN	
	KWEEK VOEDERS (1)	LEG VOEDERS	VETMES TING	ANDERE (2)			KUNST MELK	VETMES TING	KWEEK VOEDERS	KWEEK VOEDERS	VETMES TING		VOEDERS VOOR MELKVEE
1973	14746	52033	24898	7646	60205	168373	5264	523	4644	13738	24030	36348	2657
1974	14561	51776	22573	8596	63443	172595	4530	477	4494	12681	21351	31464	2501
1975	13306	49538	21661	8386	58617	161442	4240	467	4630	12996	20566	33042	2768
1976	12643	48064	21661	9395	61523	170288	4560	679	5169	16060	26731	44508	4309
1977	11893	45927	21684	9581	60605	166058	4768	660	5198	16177	24435	41011	3058
1978	10633	43905	21027	9779	63876	166072	4885	489	5543	15129	23315	42069	3007
1978													
APR.	11300	42956	22986	9559	62239	154319	5461	426	6419	13630	19339	47198	3475
MEI	12771	45468	24606	9896	67187	162946	5759	437	6963	11585	17655	31649	2480
JUNI	12490	43951	23315	10066	65592	163568	5734	437	6420	12392	18249	30770	2177
JUL I	11646	41421	21376	10100	59874	160495	4825	430	6150	13744	19332	31421	2360
AUG.	11942	45233	22164	11370	67478	179293	4241	474	6129	16361	23397	34461	2664
SEPT	10084	43752	20781	10376	64521	169187	4586	474	5289	17276	24353	35313	2575
OKT.	9524	44760	20219	10103	68194	176256	4671	569	5019	18130	29456	40567	3308
NOV.	8676	42421	19284	12668	67673	170056	5151	629	4908	14255	29927	49877	3543
DEC.	9046	43954	18910	8634	63467	166694	3901	513	4405	14222	29437	52488	3776
1979													
JAN.	9913	43363	18614	9998	64915	170447	4232	569	5285	13718	28057	28515	4473

	BEREIDING VAN MELK EN ROOM VOOR CONSUMPTIE							FABRICAGE			
	MELK (X 1.000 L)				ROOM (X 1.000 L)			A. BOTER (X 1.000 KG)			
	MELKERIJ MELK (3)	GEDEELTE LIJK AFGE-ROOMDE MELK	AFGE-ROOMDE MELK	KARNE MELK	SLAG ROOM	ROOM	VERDUNDE ROOM	1E CATEGORIE MELKERIJ BOTER	HANDELAARS BOTER	ANDERE	
1973	42634	5536	4341	2528	433	56	12	5473	1173	126	
1974	41633	4423	4268	2268	674	78	14	5703	1291	143	
1975	41840	4368	4950	2350	715	110	10	5877	1315	137	
1976	43678	5158	5923	2582	702	122	...	5775	1152	70	
1977	42294	6188	6387	2151	762	164	...	5249	1116	83	
1978	41513	6572	6129	2141	743	239	...	6356	1053	97	
1978											
APR.	41264	5925	6063	2176	754	218	...	6900	1089	32	
MEI	42295	7085	6204	2375	920	312	...	9664	...	47	
JUNI	40652	6258	6516	2737	730	303	...	8876	61	995	
JUL I	34858	5468	5138	1905	655	248	...	9033	979	158	
AUG.	41288	5252	5872	2220	729	244	...	7931	1091	162	
SEPT	41114	6877	6115	1939	674	217	...	6691	1102	159	
OKT.	44114	7432	6482	2034	705	216	...	5782	1146	141	
NOV.	42307	6884	6080	1919	679	268	...	4589	1006	76	
DEC.	43008	6801	5987	1919	951	285	...	3918	1015	47	
1979											
JAN.	44418	7602	6386	1966	563	205		4021	1137	35	
FEB.	40572	7438	5868	2132	626	227		4041	1064	39	
M.	44189	7787	6765	2304	703	288		6003	1112	34	

(1) VANAF DE EERSTE DAG TOT DE LEG

(2) KALKOENEN, DUIVEN, KONIJNEN, ENZ.

(3) CONSUMPTIEMELK, MET 32 GR VETGEHALTE PER LITER

VOEDINGSNIJVERHEID (VERVOLG)

	FABRICAGE (VERVOLG)								
	B. KAAS (X 1000 KG)								
	VERSE			HARDE	HALFHARDE	BRIE	HERVE	BRUSSELSE	VERSCHIEDENE
	VETTE	HALFVETTE	MAGERE	SOORT HOLLANDESE (1)	SOORT ST-PAULIJN (2)	EN CAMEMBERT			
1973	336	290	852	520	149	35	198	35	706
1974	345	285	898	501	171	35	194	34	1017
1975	327	263	947	527	185	33	109	33	745
1976	343	271	1045	434	200	26	189	28	798
1977	482	273	1151	426	273	23	118	29	942
1978	466	264	1123	390	306	22	84	25	871
1978									
APR.	520	302	1352	389	316	20	79	29	...
MEI	591	323	1457	449	330	23	90	23	...
JUNI	563	318	1406	421	241	15	70	18	...
JULI	431	232	932	317	277	16	81	15	...
AUG.	398	276	1011	414	342	20	95	35	...
SEPT.	369	242	905	430	373	20	94	44	1060
OKT.	406	237	967	446	318	24	92	35	1126
NOV.	334	233	875	356	343	22	78	27	862
DEC.	252	185	744	317	306	21	73	16	703
1979									
JAN.	347	229	942	308	322	20	73	12	909
FEB.	274	222	845	323	331	21	84	26	955
M.	377	271	1083	441	307	25	89	27	1141

	FABRICAGE (VERVOLG)								
	C. MELKPOEDER (X 1.000KG)			KARNE MELK	D. INGE- DIKTE MELK	E. YOGHURT (X 1000L)	F. ROOMIJS (X 1.000 L) (3)	G. DIFET- EN SPECIALE PRODUKTEN (X 1.000 KG)	
	VOLLE MELK	GEDEELTE- LIJK AF- GEROOMD MELKPOED.	AFGE- ROOMDE MELK		(X 1.000 KG)	VOLLE EN AFGEROOM- DE MELK	ROOMIJS	ANDERE CONSUMP- TIEIJS- SOORTEN	
1973	846	1676	8676	59	602	3023	2445	2556	1956
1974	706	1563	9470	71	664	2879	2866	1782	2518
1975	517	1126	9770	75	651	2967	2888	2043	2558
1976	1422	711	9224	...	647	2912	2841	2642	2909
1977	2322	1343	8426	88	610	2775	2769	2692	2766
1978	879	1033	10897	83	695	2919	2760		2858
1978									
APR.	912	622	12687	...	801	3123	2780		2685
MEI	716	1158	18432	...	860	3346	3813		2568
JUNI	2290	420	16732	...	739	3500	5363		3104
JULI	1511	114	17146	180	471	2281	3690		2347
AUG.	961	2467	14147	181	763	3151	3206		2918
SEPT.	258	2055	10731	132	765	2658	2530		3259
OKT.	382	1533	8615	71	608	2845	1955		2877
NOV.	649	743	6256	62	689	2698	2053		2984
DEC.	296	371	5792	62	610	2266	1765		2533
1979									
JAN.	189	1057	5349	50	731	3006	2420		2892
FEB.	1731	248	5763	40	448	3006	2450		2669
M.	1094	2161	9518	92	581	3672	3655		2747

(1) UITSLUITEND GOUDA

(2) VAN JANUARI 1973 AF, DE ANDERE HALFHARDEKAAS INBEGREPEN

(3) AFGEWERKTE PRODUCTEN. VAN JANUARI AF, ROOMIJS EN ANDERE CONSUMPTIEIJSOORTEN

TABAKSNIJVERHEID

	HOEEVEELHEID TABAK (IN T) GEBRUIK BIJ DE FABRICAGE VAN :					
	SIGAREN	SIGARILLO'S	SIGARETTEN	ROOKTABAK	PRUIM- EN SNUIFTABAK	TOTAAL
1973	387	315	2057	425	3.0	3187
1974	377	350	2210	403	2.0	3341
1975	386	388	2136	421	2.0	3335
1976	296	432	2099	435	2.0	3264
1977	320	371	2092	509	2.0	3293
1978	321	402	1952	457	1.3	3134
1978						
APR.	357	393	1896	507	1.0	3152
MEI	282	323	2319	454	1.0	3379
JUNI	375	469	2570	571	1.0	3985
JULI	151	140	760	194	.4	1245
AUG.	330	416	2231	512	.5	3491
SEPT	352	451	1948	489	1.0	3241
OKT.	361	499	2046	439	.6	3345
NOV.	374	465	2105	454	.6	3398
DEC.	355	385	1736	414	3.3	2892
1979						
JAN.	386	416	1818	933	.6	3553
FEB.	356	404	2123	419	.4	3303
M.	403	487	1963	403	1.3	3256
APR.	348	392	2067	402	.6	3211

SPINNERIJEN EN DIVERSE BEDRIJVGHEID UIT DE TEXTIELNIJVERHEID

	A. WASSEN EN VERKOLEN VAN WOL		B. KAMMEN VAN WOL PRODUKTIE (T)			C. SPINNERIJEN PRODUKTIE (T)					
	PRODUKTIE (T)	KAM- EN WOL BAND	WOL EN HAAR	SYNTH. EN KUNST MATIGE VEZELS	WOL KAMME- LING	KATOEN			WOL		VLAS (4)
						FIJNSPINNERIJ (1)		COCONS (3)	KAARDWOL	KAMWOL	
						KATOEN (GARENS INBE- (5))	RAYONNE- VEZELS (5)				
1973	1102	1050	1357	115	4761	2110	356	332	2540	4454	861
1974	874	830	1469	75	4719	1829	376	299	2311	4247	919
1975	820	1029	940	80	3206	887	303	183	2123	3807	748
1976	1071	1624	1398	114	3929	1272	349	185	2571	4190	880
1977	854	1460	1456	77	2923	1023	323	173	2467	3943	747
1978	792	1402	1513	84	3289	934	...	114	2699	3466	750
1978											
APR.	824	1518	1701	81	3236	884	...	97	2723	3698	704
MEI	699	1262	1411	82	2796	757	...	108	2403	3465	633
JUNI	928	1706	1668	102	3579	946	...	78	2984	4017	851
JULI	207	535	250	30	2651	633	...	79	809	1155	474
AUG.	1119	1491	1829	86	2651	633	...	83	2593	3222	594
SEPT	950	1610	1717	83	3324	924	...	105	2945	3840	849
OKT.	889	1316	1711	91	3609	1027	...	135	3214	4115	897
NOV.	667	1414	1614	102	3501	947	...	121	3238	3813	828
DEC.	553	1416	1055	85	4427	1262	...	121	2812	2864	743
1979											
JAN.	670	1428	1202	191	3516	901	...	120	3306	3367	771
FEB.	736	1468	1264	75	3780	910	...	137	3143		748
M.	864	1695	1517	118	4001	819	...				825
APR.	639				3749	689	...				
MEI					3749	719	...				

- (1) BRON: "BELGISCH VERBOND DER SPINNERS VAN KATOEN EN AANVERWANTE VEZELS"
(2) BRON: "VERBOND DER KAARDSPINNERS". VAN JANUARI 1978 AF ZIJN DE CIJFERS VAN DE KAARDSPINNERIJ BEGREPEN IN DE CIJFERS VAN DE FIJNSPINNERIJ
(3) BRON: "PATROONSVERBOND DER FABRIKANTEN VAN KATOENDEKENS EN DWEILEN"
(4) BRON: "CENTRALE DIENST DER BELGISCHE VLAS-, HENNEP- EN JUTESPINNERIJEN"
(5) JULI EN AUGUSTUS : GEMIDDELDE VAN DE TWEË MAANDEN VAN JANUARI 1978 AF : FIJNSPINNERIJ EN KAARDSPINNERIJ

SPINNERIJEN EN DIVERSE BEDRIJFVIGHEID UIT DE TEXTIELNIJVERHEID (VERVOLG)

	C. SPINNERIJEN (VERVOLG) PRODUKTIE (T)			D. PRODUKTIE VAN KUNSTMATIGE GARENS EN VEZELS (T) (1)		E. NAAI- GARENFA- BRIEKEN (2)	F. WATTEN	G. ONGEWEE- ZEN VILT
	JUTE	HARDE VEZELS (SPINNE- RIJ, TOUWSLAGERIJ)		VISCOSE GARENS	VEZELS	PRODUKTIE (T)	PRODUKTIE (T)	PRODUKTIE (T)
		ENKEL GARENS	TOUW- WERK					
1973	4834	3962	664	385	2304	150.0	929	273.7
1974	4261	4062	405	410	2010	148.0	867	292.8
1975	3089	3082	380	255	859	95.0	699	200.5
1976	3099	2808	405	337	1784	135.0	701	215.9
1977	2474	1878	390	268	1919	127.0	586	92.0
1978	1928	1832	473			98.0	640	
1978								
APR.	2057	1655	458	295	2080	100.0	707	51.7
MEI	2065	2906	646	354	2183	91.0	618	49.3
JUNI	2294	3130	594	369	1981	114.0	720	87.2
JULI	1263	1177	402	191	811	63.0	449	27.0
AUG.	1350	2236	375	288	2153	63.0	487	72.9
SEPT	1785	1217	470	314	2349	122.0	713	71.3
OKT.	1951	1061	478	388	2306	117.0	748	68.1
NOV.	1920	1190	545	397	2241	111.0	765	73.3
DEC.	1647	1582	423	320	2387	99.0	642	43.2
1979								
JAN.	1925	1216	349	414	2356	92.8	689	64.1
FEB.	1542	1781	469659	325	2132	132.0	775	
M.	1642	1731	469659	374	2435	108.0	830	
APR.				336	2477	95.0	674	
MEI						104.0		

	1. VOORRADEN GARENS (T) (3)												
	VLAS EN KROTEN	JUTE	KATOEN	KUNST- MATIGE VEZELS EN			RAYON- NE	KAMWOL	KAARD- WOL	KOKOS, STAAL, MANIL- LA	ANDERE	TOTAAL	
				MATIGE VEZELS	WOL	KATOEN							ANDERE
1973	1506	4505	12491	8280	382	459	365	1818	3016	1893	1117	15822	51654
1974	1432	4192	11724	7828	375	249	242	1576	2866	1576	873	17321	50256
1975	1120	3252	11701	7176	379	286	137	1804	3101	1370	924	18404	49654
1976	1017	3661	12684	9351	144	139	23	1634	3426	1270	710	21779	55838
1977	960	3561	10461	8961	135	168	12	1387	3457	1097	414	19582	50194
1978	1137	3816	11206	9525	141	206	77	1303	4063	1085	423	20154	53136
1978													
APR.	953	4181	10971	9152	159	183	21	1251	3925	1156	413	52830	52830
MEI	967	4007	11409	9460	175	162	17	1254	4004	1216	526	20610	53807
JUNI	1037	4001	11084	9499	183	171	18	1248	3914	1248	500	20443	53345
JULI	1073	4115	10804	9327	183	170	20	1176	3904	1308	470	19668	52217
AUG.	1065	4048	11455	9641	161	199	17	1247	4011	1379	450	19791	53465
SEPT	1099	3894	12014	9690	141	196	23	1226	3874	1364	447	19625	53595
OKT.	1059	3770	11960	9593	149	189	20	1301	3840	1321	474	19730	53406
NOV.	1101	3787	11509	9620	157	199	21	1291	4040	1124	418	20368	53628
DEC.	1137	3816	11206	9525	141	206	77	1303	4063	1085	423	20154	53236
1979													
JAN.	1096	4035	12143	9513	182	194	59	1283	3955	1214	449	20152	54276

(1) PRODUKTIE VAN SYNTHETISCHE GARENS: VOOR 1970 TOT 1976 BEDROEGEN DE MAANDGEMIDDELDEN VOOR DEZE PERIODE RESPECTIEVELIJK 596,605,541,517,447,140 EN 315 TON.

(2) BRON : "NATIONAAL VERBOND DER NAAIGARENFABRIKANTEN"
JULI EN AUGUSTUS : GEMIDDELDE VAN DE TWEE MAANDEN

(3) EINDE VAN DE MAAND OF VAN HET JAAR

WEVERIJ

	II. WEEFSELS (1)								LEVERINGEN VAN VEREDELDE EN ONVEREDELDE WEEFSELS (T)			
	PRODUKTIE VAN WEEFSELS VAN GETOUW GEVALLEN (T)								KATOEN	VLAS	WOL	RAYONNE EN VEZELS
	KATOEN	VLAS	WOL	RAYONNE EN VEZELS	JUTE	SYNTHETISCHE VEZELS	TAPIJ- TEN VAN HARDE VEZELS	TOTAAL				
1973	6039	585	3108	2860	1610	8427	379	23009	6071	572	3001	2854
1974	5640	571	2543	2719	1249	9765	284	22771	5526	565	2622	2726
1975	4587	386	2512	2303	695	10442	279	21205	4525	386	2518	2297
1976	5256	419	2831	2569	486	13393	256	25210	5397	413	2709	2587
1977	4056	362	2281	3253	431	14118	260	24176	3972	358	2255	2654
1978	3778	466	2301	2768	374	13745	263	23694	3831	467	2336	2804
1978												
APR.	3964	521	2442	2659	364	13359	253	23563	4110	514	2495	2644
MEI	3365	470	2265	2572	399	11646	231	20947	3336	467	2239	2659
JUNI	4180	544	2355	3250	428	24968	311	25390	4253	560	2500	3152
JULI	2637	175	1362	2052	218	16589	188	16429	2377	252	1504	2268
AUG.	3025	400	1690	1655	322	10834	178	18104	2643	398	1552	1596
SEPT.	4037	472	2551	3194	410	15017	282	25963	4196	529	2703	3300
OKT.	4197	591	2707	3295	455	15706	317	27268	4472	506	2824	3333
NOV.	4062	474	2598	3257	471	27416	303	26737	4381	455	2800	3231
DEC.	4580	384	2229	2878	391	23387	275	24460	4416	453	2238	2843
1979												
JAN.	4115	418	2521	2997	346	15703	133	26232	4142	404	2282	3037
FEB.												
M.												

	II. WEEFSELS (VERVOLG) (1)											
	LEVERINGEN VAN VEREDELDE EN ONVEREDELDE WEEFSELS (VERV.)(T)						VOORRAAD (T) (2)					
	JUTE	SYNTHETISCHE VEZELS	TAPIJ- TEN VAN HARDE VEZELS	TOTAAL	KATOEN	VLAS	WOL	RAYONNE EN VEZELS	JUTE	SYNTHETISCHE VEZELS	TAPIJ- TEN VAN HARDE VEZELS	TOTAAL
1973	1620	8355	383	22856	12052	1137	8302	4342	2260	15051	616	43760
1974	1298	9459	300	22497	13111	1163	6630	4505	1638	16664	552	44262
1975	809	10377	276	21188	13676	1031	6187	4863	1068	17624	585	45035
1976	586	13323	263	25278	13885	880	6498	4610	637	19493	580	46582
1977	439	13924	243	23845	15208	812	6113	4733	567	22547	812	50792
1978	393	13806	264	23900	14007	835	5440	4315	384	20277	811	46071
1978												
APR.	367	13456	271	23857	14015	986	5995	4549	548	19896	826	46814
MEI	390	12136	252	21480	14046	961	6022	4469	557	18765	804	45624
JUNI	453	13754	295	24968	13954	944	5872	4542	525	19110	819	45767
JULI	244	9739	206	16589	14231	854	5703	4323	513	19637	802	46062
AUG.	344	11107	192	17832	14622	855	5841	4378	491	19358	788	46332
SEPT.	439	14965	227	26358	14421	800	5687	4318	463	19409	835	45933
OKT.	508	15703	273	27619	14145	886	5572	4281	410	19444	876	45614
NOV.	487	15704	358	27416	13829	904	5371	4280	394	19408	824	45010
DEC.	401	12726	311	23387	14007	835	5440	4315	384	20277	811	46071
1979												
JAN.	358	16675	145	27043	13974	851	5772	4270	453	20365	801	46487
FEB.												
M.												

(1) INBEGREPEN TAPIJTEN IN KATOEN, WOL, JUTE EN KUNSTMATIGE EN SYNTHETISCHE VEZELS
(2) EINDE VAN DE MAAND OF VAN HET JAAR

WEVERIJ - PRODUKTIE : BIJKOMENDE INLICHTINGEN VOLGENS DE AARD VAN DE WEEFSELS (T)

	SEPTEMBER 1978	OKTOBER 1978	NOVEMBER 1978	DECEMBER 1978	MAAND- GEMIDDELDE 1978	JANUARI 1979
KATOENEN WEEFSELS (MET UITZONDERING VAN DE WEEFSELS VOOR STOFFERING)						
FLANEL	131	129	110	155	121	127
WEEFSELS VOOR MATRASSEN (INBEGREPEN JACQUARD)	33	37	54	57	36	43
VOILE EN ETAMINE	15	25	18	25	19	20
HYDROFIELGAAS EN CAMBRICWEEFSELS	59	59	53	49	50	54
ZAKDOEKEN	14	13	17	12	12	12
GEWAFELDE HANDDOEKEN, KEUKENHANDDOEKEN, TAFELLAKENS EN SERVETTEN	61	83	85	75	68	69
ZWARE NIJVERHEIDSWEEFSELS EN DEKZEILEN	8	13	10	15	14	24
ANDERE WEEFSELS (OM EVENTUEEL TE BLEKEN, TE VERVEN OF TE BEDRUKKEN)						
-VAN MINDER DAN 1,60M BREED	363	396	367	343	332	370
-VAN 1,60M BREED EN MEER	513	550	491	528	468	507
WEEFSELS IN GEBLEEKTE OF GEVERFDE GARENS	609	598	638	794	549	641
SPONSWEEFSELS AAN HET STUK OF EENVOUDIG GECONFECTIONEERD (JACQUARD INBEGREPEN)	668	697	707	701	621	726
ANDERE JACQUARDWEEFSELS E.N.G.	48	63	53	78	57	53
DEKENS, DWEILEN, VAATDOEKEN EN POETSDOEKEN	226	245	230	230	196	243
FLUWEL EN PLUCHE ANDERE DAN VOOR STOFFERING EN WEEFSELS VOOR STOFFERING	587	578	536	886	524	528
VLASWEEFSELS (MET UITZONDERING VAN DE WEEFSELS VOOR STOFFERING)						
WEEFSELS VAN ZUIVER VLAS : ZEILDOEK	25	41	26	18	30	22
WEEFSELS VAN ZUIVER VLAS : ANDERE	221	269	202	183	184	176
GEMENGDE WEEFSELS:						
-WEEFSELS VOOR MATRASSEN	1		1		1	1
-ANDERE WEEFSELS (VLAS-KATOEN)	118	130	131	94	120	117
-VLAS - JUTE EN ANDERE	28	49	23	19	47	23
WOLLEN WEEFSELS (MET UITZONDERING VAN DE WEEFSELS VOOR STOFFERING)						
KAMWOLLEN WEEFSELS	89	96	116	118	95	117
KAARDWOLLEN WEEFSELS	30	31	19	15	28	12
ALLE ANDERE WEEFSELS VAN WOL GEMENGD MET KATOEN, RAFELWOL, RAYONNEVEZELS, ENZ...	52	60	59	48	58	50
RAYONNEWEEFSELS (MET UITZONDERING VAN DE WEEFSELS VOOR STOFFERING)						
WEEFSELS VOOR KLEDING	4	5	4	3	4	8
VOERING VAN ZUIVERE RAYONNE	198	224	202	184	177	234
VOERING VAN GEMENGDE RAYONNE					1	
ANDERE	75	51	47	51	50	62
JUTEWEEFSELS						
JUTEWEEFSELS	218	265	272	206	205	205
WEEFSELS VAN RAYONNEVEZELS (FIBRAAN) (MET UITZ. VAN DE WEEFSELS VOOR STOFFERING)						
WEEFSELS VOOR KLEEOJES EN BLOUSES	82	115	100	124	78	102
ANDERE WEEFSELS VOOR KLEDING	48	49	44	38	39	44
ANDERE	666	614	619	574	609	692
WEEFSELS IN SYNTHETISCHE CONTINUGARENS						
WEEFSELS VOOR KLEDING	314	373	388	417	344	361
VOERING	189	199	209	205	191	179
DOORZICHTIGE GORDIJNWEEFSELS (VITRAGEWEEFSELS)	15	15	16	12	13	10
ANDERE	617	655	547	727	578	638

WEVERTIJ - PRODUKTIE : BIJKOMENDE INLICHTINGEN VOLGENS DE AARD VAN DE WEEFSELS (T)(VFRVOLG)

	SEPTEMBER	OKTOBER	NOVEMBER	DECEMBER	MAAND- GEMIDDELDE	JANUARI
	1978	1978	1978	1978	1978	1979
WEEFSELS IN SYNTHETISCHE DISCONTINUGA- RENS (EXCL. WEEFSELS VOOR STOFFERING)						
WEEFSELS VOOR BOVENKLEDING:						
-ZUIVERE	48	44	49	47	42	64
-GEMENGDE: DISCONTINU SYNTHETISCHE VE- ZELS/WOL	42	41	20	13	32	20
-GEMENGDE: DISCONTINU SYNTHETISCHE VE- ZELS/ANDERE	181	195	166	198	180	222
ANDERE WEEFSELS VOOR KLEDING	169	161	138	156	138	182
ANDERE	193	218	137	165	130	113
WEEFSELS VOOR STOFFERING						
KATOENEN WEEFSELS VOOR STOFFERING:						
-FLUWEEL EN PLUCHE	170	177	182	188	201	194
-EPINGLEWEEFSELS	297	299	320	297	284	267
-ANDERE	106	110	69	71	101	125
VLASWEEFSELS VOOR STOFFERING:						
-ZUIVERE	20	27	30	18	29	28
-GEMENGDE	60	76	62	52	56	51
WOLLEN WEEFSELS VOOR STOFFERING:						
-FLUWEEL EN PLUCHE	80	79	72	62	77	82
-EPINGLEWEEFSELS EN ANDERE	64	75	76	79	69	66
RAYONNEWEEFSELS VOOR STOFFERING:						
-FLUWEEL EN PLUCHE	26	73	72	44	32	68
-EPINGLEWEEFSELS EN ANDERE	87	81	84	86	73	82
STOFFERINGSWEEFSELS VAN RAYONNEVEZEL (FIBRAAN):						
-FLUWEEL EN PLUCHE	565	574	595	541	483	556
-EPINGLEWEEFSELS	917	926	934	818	787	806
-ANDERE	218	238	238	268	212	221
STOFFERINGSWEEFSELS IN DISCONTINU SYN- THETISCHE VEZELS:						
-FLUWEEL EN PLUCHE	843	961	879	791	789	871
-ANDERE	153	168	154	155	132	150
TOTAAL EPINGLEWEEFSELS (ALLE VEZELS)	1337	1351	1385	1243	1186	1197
TOTAAL FLUWEEL STOFFERINGSWEEFSELS (ALLE VEZELS)	1684	1864	1799	1626	1581	1772
TOTAAL ANDERE (ALLE VEZELS)	504	546	491	529	471	519
TAPIJTEN						
KATOENEN	130	123	121	76	125	111
WOLLEN	2181	2309	2203	1855	1926	2111
JUTE	192	190	199	186	169	141
KUNSTMATIGE EN SYNTHETISCHE VEZELS	12457	12880	12998	10827	11297	12829
HARDE VEZELS	282	317	303	275	263	133
TOTAAL TAPIJTEN	15242	15819	15824	13218	13779	15326
WAARVAN: TUFTED TAPIJTEN	10859	10873	11445	9859	9727	11853
DEKENS (ALLE VEZELS)						
DEKENS (ALLE VEZELS)	231	301	331	339	221	534

BREIGEDNIJVERHEID

	I. GEBREIDE STOFFEN (T)											
	PRODUKTIE				LEVERINGEN				VOORRAAD (1)			
	ONDER- GOED	BOVEN- GOED	ANDERE	TOTAAL	ONDER- GOED	BOVEN- GOED	ANDERE	TOTAAL	ONDER- GOED	BOVEN- GOED	ANDERE	TOTAAL
1973	403	443	337	1183	68	254	325	647	547	687	381	1615
1974	391	387	304	1082	75	210	302	587	485	706	368	1559
1975	351	352	305	1008	95	230	309	634	536	545	453	1534
1976	317	350	365	1032	49	235	372	656	488	406	295	1189
1977	285	283	210	777	13	145	220	378	451	351	117	919
1978	284	292	127	703	18	168	122	307	960	376	190	1126
1978												
APR.	282	303	142	727	18	171	145	335	497	407	119	1023
MEI	282	275	121	678	16	153	119	288	497	426	120	1043
JUNI	333	315	163	811	15	195	151	361	514	417	130	1061
JULI	91	143	112	347	5	100	136	241	515	410	104	1029
AUG.	283	279	86	648	20	153	51	225	522	136		1046
SEPT.	327	363	127	817	25	215	124	364	515	388	138	1031
OKT.	351	341	135	826	24	204	128	357	532	381	167	1080
NOV.	316	312	151	779	24	197	138	359	513	379	179	1072
DEC.	301	299	128	727	17	181	116	314	560	376	190	1126
1979												
JAN.	290	290	156	736	25	164	145	334	553	372	200	1126
FEB.	289	285	138	661	24	138	136	298	580	357	202	1139

	II. AFGEWERKTE ARTIKELEN : PRODUKTIE						
	ONDERGOED ARTIKELEN	DAMESKOUSEN VAN SYNTHETISCHE GARENS	BROEKKOUSEN (PANTYKOUSEN)	SOKKEN, 3/4 KOUSEN, SOKJES (1.000 DOZIJN PAAR)		BOVENGOED ARTIKELEN	T. SHIRTS EN POLOHEMDEN
	(1.000 DZ. STUKS)	(1.000 DZ. PAAR)	(1.000 DZ. STUKS)	SYNTHETISCHE GARENS	ANDERE	(1.000 STUKS)	(1.000 STUKS)
1973	254.2	31.0	208.0	104.7	76.9	1754.0	...
1974	244.9	42.1	164.8	104.1	92.1	1680.0	...
1975	195.8	24.4	135.7	76.5	76.6	1510.0	...
1976	192.7	25.0	98.6	78.0	85.6	1543.0	...
1977	180.4	20.3	95.1	55.0	83.9	1228.0	125.5
1978	170.2	16.0	81.0	60.5	85.6	1106.8	123.6
1978							
APR.	171.8	23.6	83.1	52.2	87.9	1085.5	169.8
MEI	155.4	13.0	52.3	52.2	77.8	1004.3	156.7
JUNI	212.7	21.7	100.6	57.9	101.4	1244.6	216.8
JULI	61.9	6.8	28.4	21.3	25.3	421.2	64.2
AUG.	192.2	17.9	102.1	73.0	94.4	1221.6	76.7
SEPT.	203.0	18.9	99.8	80.3	98.4	1314.8	103.1
OKT.	199.6	18.4	88.4	75.4	102.1	1272.9	105.6
NOV.	175.5	16.7	71.1	70.1	91.3	1125.8	96.6
DEC.	165.4	15.6	79.0	67.3	74.6	899.0	114.6
1979							
JAN.	158.0	14.5	77.5	56.2	82.2	968.1	139.5
FEB.	152.0	12.8	58.6	58.0	84.4	1131.0	216.3

(1) EINDE VAN DE MAAND OF VAN HET JAAR

BREIGOEDNIJVERHEID (VERVOLG)

	II. AFGEWERKTE ARTIKELLEN : LEVERINGEN						
	ONDERGOED ARTIKELFN	DAMESKOUSSEN VAN SYNTHETISCHE GARENS	BROEKKOUSSEN (PANTYKOUSSEN)	SOKKEN, 3/4 KOUSSEN, SOKJES (1.000 DOZIJN PAAR)		BOVENGOED ARTIKELLEN	T. SHIRTS EN POLOHEMDEN
	(1.000 DZ. STUKS)	(1.000 DZ. PAAR)	(1.000 DZ. STUKS)	SYNTHETISCHE GARENS	ANDERE	(1.000 STUKS)	(1.000 STUKS)
1973	256.1	41.8	205.8	101.5	79.2	1764.0	...
1974	244.4	41.5	171.3	103.4	82.1	1708.0	...
1975	197.7	26.4	134.7	81.9	77.8	1260.0	...
1976	193.5	23.5	101.7	76.6	82.9	1531.0	...
1977	177.7	22.4	91.3	57.4	82.7	1246.1	135.0
1978	173.6	17.5	77.8	65.1	80.5	1109.0	122.8
1978							
APR.	162.0	16.4	89.4	51.1	61.7	1012.1	184.3
MEI	165.2	20.8	102.6	43.6	64.6	854.2	160.3
JUNI	243.3	23.2	86.1	59.6	99.4	1306.4	215.5
JULI	104.9	11.1	40.2	34.0	45.0	499.7	71.0
AUG.	170.2	20.3	78.5	79.0	107.7	1350.5	75.1
SEPT.	193.0	17.7	80.2	92.7	102.5	1415.8	102.1
OKT.	189.4	23.2	70.2	76.4	90.8	1258.6	94.3
NOV.	168.0	17.6	88.1	69.0	88.5	923.4	93.4
DEC.	178.2	14.2	62.7	63.8	67.5	865.3	63.2
1979							
JAN.	135.9	11.2	42.3	48.1	84.6	1021.4	125.2
FEB.	165.7	15.7	86.8	59.0	82.6	1179.5	198.3

	II. AFGEWERKTE ARTIKELLEN : VOORRAAD (1)						
	ONDERGOED ARTIKELFN	DAMESKOUSSEN VAN SYNTHETISCHE GARENS	BROEKKOUSSEN (PANTYKOUSSEN)	SOKKEN, 3/4 KOUSSEN, SOKJES (1.000 DOZIJN PAAR)		BOVENGOED ARTIKELLEN	T. SHIRTS EN POLOHEMDEN
	(1.000 DZ. STUKS)	(1.000 DZ. PAAR)	(1.000 DZ. STUKS)	SYNTHETISCHE GARENS	ANDERE	(1.000 STUKS)	(1.000 STUKS)
1973	329.4	113.4	525.3	245.0	234.1	1504.0	...
1974	333.0	118.9	460.5	253.0	235.6	1198.0	...
1975	296.6	97.8	476.9	183.0	221.1	1105.0	...
1976	257.4	102.1	351.4	191.0	252.4	1267.0	...
1977	292.7	76.3	400.5	186.0	231.7	941.0	112.0
1978	238.0	55.3	425.0	131.7	294.1	915.3	120.6
1978							
APR.	297.2	76.2	350.3	150.8	295.0	902.3	62.4
MEI	278.7	68.4	365.0	159.3	308.2	1054.8	58.8
JUNI	248.1	67.0	379.5	157.5	310.2	1002.1	60.0
JULI	205.1	62.7	367.7	144.8	290.5	926.6	52.2
AUG.	227.2	60.3	391.3	140.2	277.0	799.8	54.8
SEPT.	237.2	61.5	411.0	127.7	272.9	682.6	55.9
OKT.	244.7	55.1	425.8	126.8	284.2	686.8	67.1
NOV.	250.7	54.1	408.8	127.8	287.0	884.2	69.2
DEC.	238.0	55.3	425.0	131.7		915.3	120.6
1979							
JAN.	259.4	56.2	457.0	137.2	295.7	876.9	147.1
FEB.	245.8	63.4	406.0	137.9	297.4	837.3	165.2

(1) EINDE VAN DE MAAND OF VAN HET JAAR

KLEDINGS- EN CONFECTIENIJVERHEID (1) - PRODUCTIE (IN 1000 STUKS)

	SEPTEMBER 1978	OKTOBER 1978	NOVEMBER 1978	DECEMBER 1978	MAAND- GEMIDDELDE 1978	JANUARI 1979
I. KLEDINGSTUKKEN						
REGENKLEDING	345	336	253	241	309	625
KLEDING VAN HERTSLEDER, LEDER EN SOORT- GELIJKE STOFFEN	18	18	21	19	17	23
KLEDING VOOR SPORTBEDEFENING :						
-A)BADPAKKEN EN SOORTGELIJKE ARTIKELEN	171	165	133	155	152	133
-B)ANDERE	155	113	106	96	126	114
BUSTEHOUDERS EN SOORTGELIJKE ARTIKELEN	291	286	312	235	304	249
KORSETTEN, GAINES EN SOORTGELIJKE ARTI- KELEN	122	121	130	80	133	94
WERKKLEDING (2)						
-A)OVERALLS, MARSPAKKEN, AMERIKAANSE OVERALLS MET BRET. EN PAKKEN(2 STUKS)	259	290	306	269	233	249
-B)ANDERE WERKKLEDING (3) -VOOR HEREN	118	161	118	124	111	126
-B)ANDERE WERKKLEDING (3) -VOOR DAMES	414	374	349	306	365	299
BROEKEN VOOR HEREN EN JONGENS :						
-A)WERKBROEKEN	188	215	116	119	134	131
-B)ANDERE (INCL. JEANS EN SOORTELIJKE ARTIKELEN	2274	2091	2164	1965	208	1932
OVERJASSEN VOOR HEREN EN JONGENS	46	49	43	40	27	16
KOSTUUMS VOOR HEREN EN JONGENS	46	30	34	31	50	41
COLBERTJASSEN VOOR HEREN EN JONGENS (4)	86	64	52	72	68	48
ANDERE BOVENKLEDING VOOR HEREN EN JON- GENS	53	105	49	238	128	104
LUIFERS EN ARTIKELEN VOOR KINDEREN VAN MINDER DAN 3 JAAR	130	136	101	68	82	131
MANTELS EN JASJES VOOR DAMES EN MEISJES	168	150	110	79	106	92
MANTELPAKKEN VOOR DAMES EN MEISJES	17	19	11	6	15	14
JAPONNEN (KLEEDJES)	592	612	493	454	566	589
ROKKEN	516	539	408	359	439	471
BLOUSES EN HEMDBLOUSES (CHEMISIERS)	599	584	488	472	515	563
PANTALONS VOOR DAMES EN MEISJES	168	172	134	93	132	92
ANDERE BOVENKLEDING VOOR DAMES EN MEIS- JES	161	156	123	126	142	100

(1) VESTIGINGEN DIE RESPECTIEVELIJK IN DE WERKPLAATS OF THUIS 5 WERKLIEDEN OF MEER VOOR DE GROEP
"KLEDINGTOEBEHOREN" EN 10 WERKLIEDEN OF MEER VOOR DE ANDERE GROEPEN HEBBEN TEWERKGESTELD

(2) EXCLUSIEF WERKBROEKEN EN HEMDEN

(3) B.V. STOFFPASSES EN SCHORTEN

(4) INCL. BLAZERS

KLEDINGS- EN CONFECTIENIJVERHEID (1) - PRODUKTIE (IN 1000 STUKS)

(VERVOLG)

	SEPTEMBER	OKTOBER	NOVEMBER	DECEMBER	MAAND- GEMIDDELDE	JANUARI
	1978	1978	1978	1978	1978	1979
I. KLEDINGSTUKKEN						
T-SHIRTS EN POLOHEMDEN	45	47	50	16	97	58
ANDERE HEMDEN VOOR HEREN EN JONGENS	544	596	483	474	500	380
ONDERKLEDING VOOR HEREN EN JONGENS (INCLUSIEF PYJAMA'S)	554	533	680	398	560	428
PYJAMA'S EN NACHTHEMDEN VOOR DAMES EN MEISJES	502	275	251	238	240	194
ONDERJURKEN EN ONDERROKKEN	108	120	106	57	89	88
ANDERE ONDERKLEDING VOOR DAMES EN MEIS- JES	312	280	334	193	323	294
II. KLEDINGTOEBEHOREN						
DASSEN EN SOORTGELIJKE ARTIKELEN	179	140	146	164	129	104
PARAPLU'S EN PARASOLS	30	37	30	30	23	17
III. HOEDEN EN ANDERE HOOFDDEKSELS						
HOEDEN:VOOR DAMES	3	1	1	1	2	1
PETTEN EN KEPIES	60	57	24	51	51	35
ANDERE HOOFDDEKSELS	14	15	9	11	14	13
IV. MECHANISCH BORDUURWERK (1 000 000 F)						
MECHANISCH BORDUURWERK	69	10	1	5	24	1
V. NIET VOOR KLEDING BESTEMDE CONFECTIE- ARTIKELEN						
BEDDELINNEN, TAFELLINNEN, TOILET- EN KEUKENLINNEN (1 000 000 F)	187	142	181	200	105	170
ZAKDOEKEN	797	870	624	478	571	267
BEDSPREIEN EN EIDERDONS	36	36	21	17	22	22
SLAAPZAKKEN	2	4	26	9	12	7
DEKZEILEN EN TENTEN (IN 1000 M2)	19	26	12	22	26	20
GORDIJNEN, ROLGORDIJNEN EN OVERGORDIJNEN (IN 1000 M2)	461	435	375	347	410	396
MATRASSEN	7	10	7	7	9	14
GEMATELASSEERD WEEFSEL (IN 1000 M2)	144	130	130	59	101	80

(1) VESTIGINGEN DIE RESPECTIEVELIJK IN DE WERKPLAATS OF THUIS 5 WERKLIEDEN OF MEER VOOR DE GROEP "KLEDINGTOEBEHOREN" EN 10 WERKLIEDEN OF MEER VOOR DE ANDERE GROEPEN HEBBEN TEWERKGESTELD

KLEDINGS- EN CONFECTIENIJVERHEID - VERKOOP (VERVOLG) - MAAKLOONWERK (IN 1000000 F)

	TOTAAL VAN DE VERKOPEN (1.000 F)	BEDRAG GEFACUREERD VOOR MAAKWERK UITGEVOERD VOOR :		BEDRAG BETAALD VOOR MAAKWERK DAT VOOR UW REKENING WERD UITGEVOERD DOOR :	
		DERDEN IN BELGIE (1.000 F)	DERDEN IN HET BUITENLAND (1.000 F)	DERDEN IN BELGIE (1.000 F)	DERDEN IN HET BUITENLAND (1.000 F)
1973	2212082
1974	2598323
1975	2582571
1976	2719028
1977	2564915
1978	2570561	355 328	208460	214058	20215
1978					
APR.	2670775	370006	194465	156774	11432
MEI	2220226	312028	171986	142204	15698
JUNI	2650980	361948	202690	189750	20247
JULI	1502608	147630	142258	71676	21951
AUG.	2777850	349880	190053	383248	17548
SEPT.	3239552	429257	229758	594959	28065
OKT.	2941385	409676	229352	194382	32000
NOV.	2187211	321004	241110	126236	18559
DEC.	2068751	465989	239230	115290	13248
1979					
JAN.	2282037	378619	322464	130799	18803

SCHOENEN- EN PANTOFFELNIJVERHEID (1)

	PRODUKTIE VAN SCHOENEN (1.000 PAAR)						
	VOOR MANNEN	VOOR VROUWEN	VOOR JONGENS (28-39)	VOOR MEISJES (28-39)	VOOR KINDEREN (22-27)	VOOR BABIES (-22)	WERKSCHOENEN EN -LAARZEN
1973	251.7	331.6	28.7	42.2	10.9	7.3	19.0
1974	226.2	328.8	28.9	40.0	10.4	5.5	17.0
1975	160.6	231.8	22.9	32.4	14.9	4.2	23.2
1976	150.9	157.0	21.4	29.8	6.8	3.4	24.7
1977	134.4	111.5	17.5	24.6	6.2	3.5	22.8
1978	111.7	96.4	17.4	25.1	5.9	4.3	22.8
1978							
APR.	104.9	84.0	12.8	20.7	4.2	2.3	19.7
MEI	118.1	90.6	15.2	25.3	5.5	2.6	19.2
JUNI	130.5	113.0	17.2	25.1	7.2	5.8	20.5
JULI	30.0	38.5	3.8	5.7	2.2	4.7	15.7
AUG.	134.8	94.0	21.1	25.8	6.3	4.5	24.3
SEPT.	116.0	95.0	25.4	30.5	4.3	5.4	32.4
OKT.	109.4	142.7	14.9	24.1	4.8	2.2	25.6
NOV.	118.9	82.4	15.4	25.7	10.1	5.3	21.0
DEC.	122.5	70.9	23.2	30.9	2.8	3.0	28.7
1979							
JAN.	110.4	79.4	15.0	23.8	3.8	2.8	18.9
FEB.	91.8	99.5	23.3	30.0	6.9	5.6	20.3
M.	146.0	89.6	20.0	30.3	6.0	3.0	30.7
*APR.	112	81	15	25	6	3	25

(1) DE SCHOENEN EN DE PANTOFFELS, VOORTGEBRACHT IN DE FABRIEKEN DIE TOT DE RUBBERNIJVERHEID BEHOREN, NIET INBEGREPEN

SCHOENEN- EN PANTOFFELNIJVERHEID (VERVOLG)

	PRODUKTIF VAN SCHOENEN (1.000 PAAR) (VERVOLG)		PRODUKTIE VAN PANTOFFELS (1.000 PAAR)			
	ANDERE SCHOENEN	TOTAAL	VAN LEDER	VAN KAMEELHAAR	VAN ANDERE TEXTIELSTOFFEN	TOTAAL
1973	32.4	723.8	45.3	42.5	353.4	441.2
1974	36.8	693.7	35.2	47.0	334.0	416.2
1975	34.9	524.8	23.9	20.3	294.6	338.8
1976	28.1	422.0	21.4	15.7	253.3	290.4
1977	23.6	344.1	19.7	13.7	224.5	257.9
1978	17.4	300.9	13.4	10.1	192.4	215.9
1978						
APR.	28.5	277.0	10.0	12.5	198.6	221.0
MEI	28.5	305.0	13.4	8.9	202.8	225.1
JUNI	24.6	344.0	14.2	7.7	204.6	226.5
JULI	4.7	105.1	6.4	1.1	67.6	75.2
AUG.	7.9	318.7	14.0	3.9	236.7	254.6
SEPT.	11.0	320.0	17.0	7.4	233.9	258.3
OKT.	12.4	336.1	21.4	14.1	202.6	238.1
NOV.	15.2	294.0	14.8	14.7	192.4	221.9
DEC.	9.6	291.6	10.4	17.7	187.5	215.6
1979						
JAN.	17.0	271.3	7.6	25.1	151.1	183.8
FEB.	13.2	290.5	8.8	25.6	131.2	165.6
M.	13.2	338.7	11.0	4.0	215.5	230.5
*APR.	15	280	10	23	149	181

HOUT- EN AANVERWANTE NIJVERHEID (1)

	WAARDE VAN DE GEFACUREERDE VERKOPEN (1.000000 F)													
	MEUBE- LEN	ZETELS	SCHRIJ- NWERKE- RIJ	VAAT- WERK	KADERS LIJS- SCHA- VERIJ- EN	TEN EN RIJ- ROTAN	MANDEN MAKE- RIJ EN	BOR- STEL NIJVER- HEID	KISTEN EN TON- VER- HEID	PARKET	GE- PLAKT HOUT	BLOK- PLATEN OF LA- MELLEN PLATEN	GEPER- STE PANE- LEN	ANDRE
1973	1461.1	578.7	275.7	134.0	61.8	8.8	36.0	78.8	6.5	66.0	46.7	532.2	6.1	3291.7
1974	1729.5	644.6	327.1	158.4	71.7	10.6	42.0	112.2	7.1	69.3	42.7	582.9	5.6	3803.8
1975	1627.7	594.0	334.8	148.8	64.2	10.5	39.0	98.5	7.3	63.5	27.0	557.5	4.6	3577.3
1976	1964.8	738.5	428.5	144.0	72.0	16.9	40.7	132.0	7.8	76.1	36.6	447.4	4.9	4330.2
1978														
APR.	2134.8	727.1	430.3	135.3	91.7	23.1	43.9	146.6	13.2	62.7	37.3	696.2	5.1	4540.1
MEI	1959.0	656.6	495.7	144.6	78.7	20.9	44.3	125.7	10.1	53.4	27.9	672.3	5.1	4294.4
JUNI	2459.2	781.3	517.1	130.7	84.0	19.8	56.6	157.0	11.8	64.2	38.8	750.0	5.9	5076.3
JULI	1092.3	335.1	260.5	44.1	35.0	9.4	23.7	96.2	7.6	21.5	15.5	343.4	2.6	2286.9
AUG.	1864.6	578.1	444.5	125.4	60.3	18.4	47.0	120.5	11.8	54.9	30.3	612.2	4.0	3971.8
SEPT.	2191.7	766.7	539.3	142.7	82.4	21.6	47.0	129.5	14.1	63.5	38.3	737.7	4.6	4779.0
OKT.	2192.6	761.3	578.4	150.7	93.9	22.0	51.9	137.5	13.1	67.7	40.3	751.9	6.6	4867.9
NOV.	2172.0	708.2	517.2	156.3	88.1	18.8	43.5	129.4	12.5	55.5	35.6	708.9	5.1	4650.9
DEC.	2079.7	760.4	569.7	127.8	76.6	20.9	30.1	125.0	12.6	61.6	33.5	548.1	3.5	4442.4
1979														
JAN.	1532.1	604.5	370.2	112.8	70.2	12.5	42.3	112.6	8.8	45.6	28.8	564.8	3.4	3508.5

(1) VERKOPEN VAN DE INRICHTINGEN WELKE 5 WERKLIEDEN OF MEER TEWERKSTELLEN,
INGEDEELD VOLGENS HUN VOORNAAMSTE BEDRIJFVIGHEID

PAPIERNIJVERHEID

	PRODUKTIE VAN PAPIER EN KARTON (T)											
	PAPIERDEEG			GRAFISCH PAPIER EN KARTON				PAK- PAPIER	KARTON		ANDER PAPIER	TOTAAL
	MECHA- NISCH DEEG	SCHEI- KUNDIG DFEG	TOTAAL	DAGBLAD- PAPIER	GESTREK- DRUK- EN SCHRIJF- PAP. EN KARTON(1)	ANDER	GRIJS PAKPA- PIER UIT OUD PAPIER		ANDER KARTON	(4)		
								(2)			(4)	
1973	14154	20399	34553	8071	13470	69052	
1974	13698	20971	34669	7596	12874	71233	
1975	10565	14912	25477	6429	10412	54645	
1976	12540	16900	29440	7066	10385	62593	
1977	11975	18990	30966	6880	17 467	19 699	9653	1 950	2 895	4 960	63 503	
1978	11076	16384	27460	6980	18914	20584	10475	2308.8	2533.6	5854	67648	
1978												
APR.	13452	20426	33878	5794	19791	23613	10647	2435.5	2433.0	3801	68514	
MEI	12340	21866	34206	8034	16507	19476	10389	2335.2	2482.3	5261	64484	
JUNI	12525	14594	27119	7454	20818	22498	12743	2697.5	3310.4	6330	75851	
JULI	13084	13498	26582	8937	16025	17222	5811	978.6	906.9	5351	55232	
AUG.	8180	6617	14797	4288	16589	15914	10032	2446.9	2765.6	6219	58254	
SEPT	10813	13610	24423	8698	21899	21336	10988	2180.9	2639.1	6348	74088	
OKT.	10793	21240	32033	8049	20360	24716	14458	2642.1	2288.5	6124	78637	
NOV.	9419	20511	29930	6472	19377	21529	11644	2683.6	2531.3	6230	70468	
DEC.	9155	19881	29036	6798	19796	21090	11408	2241.1	2382.4	6397	70114	
1979												
JAN.	8288	17594	25882	7144	21145	16846	12757	2315.0	2282.0	6200	68689	
FEB.	9859	18143	28002	7925	20774	20051	11851	2144.0	2844.0	6790	72379	
M.	11084	20928	32012	9473	23965	22636	13689	2548.0	3061.0	7718	83091	
*APR.	8288	19516	27804	7785	20035	20219	13958	2421.0	2290.0	7863	74571	
MEI	10734	20416	31150	7465	19491	19763	13716	2201.0	2787.0	6262	71684	

PAPIERNIJVERHEID (VERVOLG)

	PAPIER- EN KARTONVERWERKING (T)										
	STOFFE- RINGSAR- TIKELN	HUISSHOU- -EN HY- GIENE ARTIKE- LEN	SCHOOLARTIKELN, BUREEL- EN SCHRIJFBENODIGDHEDEN			VERPAKKINGEN				VEREDELDE, DOOR- DRENKT, GESTREKEN PAPIER EN KARTON	
			SCHOOL- SCHRIJF- TEN	BRIEF- OMSLAGEN	ANDERE	DOZEN, KISTEN EN VER- PAK. IN ALLERH. KAR- SOOR	DOZEN, KISTEN EN VER- PAK. IN GEGOLFD KARTON	GROTE ZAKKEN (4)	ANDERE VERPAK- KINGEN	GEBITU- MEERD PAPIER	ANDERE
	(1)	(2)	(3)	(4)	(5)	(6)	(7)	(8)	(9)	(10)	
1973	2034	4029	1148	1562	1969	5218	20710	5499	4166	6500	10236
1974	1625	4404	1339	1754	1893	6350	20467	5834	5158	8828	11521
1975	1301	3861	1121	1546	1686	5301	17475	4716	4627	8470	9420
1976	905	4716	1045	1459	1418	4559	19439	4736	4691	8059	12170
1977	754	5267	1172	1441	2084	4393	17925	4620	4604	7870	7411
1978	575	5838	1272	1432	1960	5306	18090	4638	4552	7305	7408
1978											
APR.	481	6359	1856	1444	2096	5164	17871	4193	4102	7050	7497
MEI	454	5023	1332	1388	1771	4136	16884	4055	4380	7846	6030
JUNI	739	6557	1702	1727	2674	7008	21600	5688	5051	9987	8125
JULI	406	3585	1113	577	1158	1369	6902	2489	1955	2970	4375
AUG.	430	5815	821	1348	1716	4903	20272	3425	4785	8711	7820
SEPT	638	6485	735	1732	2227	6063	20611	5002	5163	8985	8089
OKT.	489	6813	1248	1747	2291	6175	21114	5201	5163	10395	8839
NOV.	366	6842	1298	1704	2050	6386	19587	6595	5216	8889	8801
DEC.	486	5459	777	1428	1681	6267	15084	5284	4660	4283	7792
1979											
JAN.	679	6497	843	1755	1968	5908	19118	4149	5190	2684	6982
FEB.	479	6650	972	1710	1770	5854	19436	2999	5028	3837	7926
M.	395	6983	1863	1918	2568	6910	19104	7829	5704	6977	8209
*APR.	465	7379	1051	1376	1741	5800	17178	7549	5052	8525	7725

- (1) INBEGREPEN CARBONLOOS COPIEERPAPIER
(2) INBEGREPEN PAPIER EN KARTON VOOR GOLFKARTON
(3) KRAFTKARTON NIET INBEGREPEN
(4) BREEDTE BASIS MINIMUM 40 CM

PAPIERNIJVERHEID (VERVOLG) - LEDERNIJVERHEID

	PAPIER- EN KARTON (T) (VERVOLG)			PRODUKTIE VAN LEDER			
	PAPIEREN EN KARTONNEN AR- TIKELN VOOR DE NIJVERHEID	ANDERE ARTI- KELN IN PA- PIER EN KAR- TON	TOTAAL	ZWAAR RUNDLEDER (T)	LICHT LEDER (1 000 VIERKANTE VOET)		
					RUND-, KALFS- EN PAARDELEDER	SCHAPELEDER (1)	GEITELDER
1973	1973	686	65730	155.1	2727.7	1116.0	54.9
1974	2278	812	72263	149.0	3169.0	517.0	49.0
1975	2047	803	62374	150.6	2998.8	264.3	...
1976	1882	1168	66248	167.8	3147.6	328.7	...
1977	1823	1265	60629	173.0	2617.8	356.1	...
1978	1914	1336	61623	130.8	2111.1	266.2	...
1978							
APR.	1814	1405	61334	138.5	2227.0	327.6	...
MEI	1649	1440	56389	149.7	2079.3	252.4	...
JUNI	2047	1691	74595	156.0	2389.0	394.8	...
JULI	1315	636	28849	6.3	2074.4	302.2	...
AUG.	1681	1584	63311	112.6	1651.2	237.7	...
SEPT.	2061	1423	69212	112.9	2145.1	190.9	...
OKT.	2243	1550	73267	107.0	2137.7	274.7	...
NOV.	2020	1566	71320	134.1	2155.1	226.6	...
DEC.	2044	1202	56447	132.1	1715.8	171.8	...
1979							
JAN.	2051	924	58736	116.5	1574.6	176.9	...
FEB.	2033	817	59528	113.6	1460.0	23.8	...
M.	1973	1551	71983	148.8	2113.4	29.7	...
*APR.	1883	1651	67374	150	2117	35	...

RUBBERNIJVERHEID - ZEEPNIJVERHEID

	PRODUKTIE VAN RUBBER					PRODUKTIE VAN ZEEP EN SYNTHETISCHE WASMITDELEN				
	LIJM- SOLUTIES EN DIS- PERSIES	BUIZEN EN SLANGEN	TRANSPORT EN DRIJF- RIEMEN	BINNEN- BANDEN, BUITEN- BANDEN EN VOLLE OF HOLLE BANDEN(T)	ANDERE RUBBER ARTIKELN (T) (2)	TOILET- ZEEP	HUISHOUD- ZEEP EN ZACHTE ZEEP	ANDERE ZEEP	WAS- POEDERS	ANDERE WAS- MITDELEN
1973	253	572	320	4096	2708	461	864	1565	7257	7846
1974	255	640	288	4113	3122	412	851	1842	8047	9162
1975	237	504	269	3596	8181	296	601	2077	7494	6497
1976	254	439	299	3840	6045	269	919	1727	9596	9060
1977	240	484	310	3995	4992	277	473	1840	9808	9893
1978	238	427	315	3793	5535	241	431	1824	10790	10642
1978										
APR.	231	493	352	4066	6231	243	376	1886	12107	11593
MEI	256	430	348	3744	5531	230	448	1731	10830	9764
JUNI	278	506	347	5246	6226	291	445	2028	12878	11926
JULI	95	237	139	279	2914	100	277	1312	7041	6602
AUG.	196	350	276	3706	5580	234	382	1667	7127	8933
SEPT.	270	501	390	4634	6176	239	476	1696	10672	10851
OKT.	289	532	257	427	6772	301	477	1949	11421	13083
NOV.	270	334	359	3747	5589	266	455	1938	14815	9889
DEC.	219	248	266	3977	4296	148	351	1609	8010	9320
1979										
JAN.	244	535	301	4100	5753	145	370	1300	9812	10069
FEB.	268	407	4200	261	5188					
MEI										

- (1) VAN 1975 AF HET GEITELDER INBEGREPEN
(2) DE PRODUKTIE VAN SCHOENEN NIET INBEGREPEN
(3) VAN JANUARI 1976 AF UITSLUITEND ZACHT ZEEP. DE HARDE
HUISHOUDZEEP IS INBEGREPEN IN DE RUBRIEK "ANDERE ZEEP"
(4) DE PRODUKTIE VAN SHAMPOO NIET INBEGREPEN

SCHEIKUNDIGE NIJVERHEID

	PRODUKTEN VAN STEENKOOLEDISTILLATIE								
	SALPETER- ZUUR (T)	ZWAVELZUUR EN OLEUM (T) (1)	ZUURSTOF (1.000 M3) (T)	ACETYLEEN (T)	BENZEEN (T)	RUWE BENZOL (T)	RUWE TEER (T)	STAALWERK- TEER, TEER VOOR KAR- TON EN WEGENTEER (T)	RUWE NAFTALINE (T)
1973	71540	216280	88015	266	2911	4322	22650	2378	855
1974	75910	215831	92883	261	3262	4524	23715	3483	602
1975	66144	153702	71652	248	3209	3214	18125	3176	796
1976	59254	157580	89873	217	3516	3418	19180	...	28
1977	82123	167545	79246	225	3589	3267	17425
1978	87329	176019	83971	230	3216	3391	13697
1978									
APR.	82449	141103	79375	241	3778	3719	14878
MEI	93056	158089	89090	194	2994	3760	15012
JUNI	76771	171012	85197	209	3536	3012	12422
JULI	83230	160113	69575	172	3081	2783	12053
AUG.	78773	167359	77111	157	3019	3449	13650
SEPT	93358	183951	97897	196	3270	3874	14147
OKT.	92237	188752	86355	236	4661	3527	16244
NOV.	92930	171802	92717	404	3099	2969	11128
DEC.	95186	202752	76790	220	4187	33337	15037
1979									
JAN.							15651
FEB.							16009		
M.							17856		
*APR.							20008		

	KOUDELIJM (T) (2)	SYNTHETISCHE KLEEFSTOFFEN (T)	VERVEN, LAK- KEN, VERNIS- SEN EN VERVEN VOOR KUNST- SCHILDERS (T) (3)		ONDERHOUDS- PRODUKTEN (T)	SYNTHETISCHE AMMONIAK EN DERIVATEN		
			PRIMAIRE N (T-N)	WAARVAN				
	MESTSTOF N (T-N)	IN-TECHNISCHE PRODUKTEN (T-N)						
1973	269	2548	10408	3395	45513	30076	6206	
1974	244	2256	9633	3620	48520	35814	6634	
1975	196	2084	8957	3924	43922	33104	4341	
1976	206	2297	9699	3992	44917	33241	7356	
1977	1977	2098	9677	4666	48627	33462	6869	
1978	1770	1518	9743	4594	44976	32750	5644	
1978								
APR.	1558	1586	9688	4883	32343	22782	6029	
MEI	1611	1444	9650	4488	55097	35434	7603	
JUNI	1869	2229	19546	5740	44239	31963	3893	
JULI	631	794	7109	3441	51287	34435	4499	
AUG.	1336	1525	8211	5005	51487	37355	4945	
SEPT	1898	1565	10035	5136	49263	40315	5345	
OKT.	1858	1532	9453	4873	49092	37882	6325	
NOV.	2777	1842	7378	5085	35903	29909	3446	
DEC.	1553	443	7210	3446	48893	35520	4747	
1979								
JAN.				3946				

- (1) TERUGGEBRACHT OP 100 P.C. MONOGEHYDRATEERD
 (2) VAN JANUARI 1977 AF: KOUDELIJM, GELATINES EN OSSEINE
 (3) INBEGREPEN DE DAARBIJ AANWENDBARE VERDUNNINGS- EN OPLOSMIDDELEN

SCHEIKUNDIGE NIJVERHEID (VERVOLG)

	PROD. VAN STIKSTOF ONDER VORM VAN AMMONIAK SULFAAT BEKOMEN DOOR TE-RUGWIN. (T.N.)	GEWOON SUPER-FOSFAAT (T)	ANDERE FOSFAAT MEST-STOFFEN (T) (1)	GEMALEN THOMAS-SLAKKEN (T)	SAMENGESTELDE MESTSTOFFEN (2) (GEMENGDE EN COMPLEXE)			MENGSLS VAN MESTSTOFFEN (3)			
					PRODUKTIE IN T/GOEDEREN (T)	GEHALTE AAN : STIKSTOF (T)	POTAS (T)	FOSFOOR-ZUUR (T)	THOMAS KALI (T)	N.P.K. MEST-STOFFEN (T)	ANDERE MENGSELS VAN MEST-STOFFEN (T)
1973	12055	18197	43110	109592	137524	17855	15940	27019	23896	2105	2500
1974	10957	21087	45940	120785	140753	18693	16610	26210	28847	1451	2716
1975	8869	10511	42425	97351	120273	16458	14578	21011	29792	768	2083
1976	9943	14580	33179	81012	104983	13929	13008	18431	30426	587	2861
1977	10106	14848	39158	70109	116995	16514	15216	21218	22173	747	2416
1978	10828	12969	36920	77298	129443	16918	16380	23096	23809	688	3267
1978											
APR.	9305	11071	34887	61672	113380	15364	15237	17032	14029	834	1591
MEI	9073	24584	38948	79471	119066	15496	13425	22584	14444	675	879
JUNI	9097	13123	41395	79530	133745	15565	18104	25433	22790	599	1898
JULI	4255	6979	35635	54701	89637	9773	12150	17228	12070	395	1705
AUG.	12639	13301	40197	97905	129896	16744	17488	22658	27404	444	5380
SEPT	13550	10845	41571	86035	136587	16129	20221	23338	63169	1046	8872
OKT.	13888	14342	41135	87353	143718	18982	14836	27001	36212	291	8137
NOV.	12293	11007	35677	85017	134570	18632	17208	25051	28100	379	1225
DEC.	12537	9940	33283	76820	130958	18723	16852	22305	13566	304	1576
1979											
JAN.									5027	142	542
FEB.									11140	292	710
M.									16713	879	3369

NIJVERHEID DER PETROLFUMDERIVATEN

	IN BEWERKING GESTELDE RUWE PETROLEUM (M.T.)	PRODUKTIE (IN M.T.)									
		AUTO-BENZINE	VLIEG-TUIGEN EN CARBU-REACTOR (TYPE BENZINE)	PETROLEUM EN CARBU-REACTOR (TYPE PETROLEUM)	GASOIL	LICHTE STOOK-OLIE	RESIDU-ELE STOOK-OLIE	PETROLEUM GAS	RESIDU-ELE PE-TROLEUM TEER	ASFALT-ACHTIGE AARDPEK	SPECIALE BENZINE EN WHITE SPIRIT
1973	3083936	397347	46252	60590	753752	250897	1044070	40784	98820	90085	19644
1974	2515162	313013	42676	31991	634198	185112	893733	31177	43826	73318	18087
1975	2358262	383549	33695	55136	592697	172388	822607	33763	14417	64580	16096
1976	2370245	327831	33254	62135	634727	118169	850720	26343	7167	63203	14112
1977	2985931	421548	34269	122673	829238	134012	1048829	43815	3279	54753	21297
1978	2718045	397196	39450	92753	766476	115117	883308	40742	35405	55461	20153
1978											
APR.	2638780	363044	53661	73067	710168	106568	828205	37706	6831	75280	16872
MEI	3031277	393285	44893	112680	890748	52013	1094893	36682	33041	68151	21372
JUNI	2605720	413461	37700	109147	811593	105213	880052	39831	16264	97447	16173
JULI	2826009	457026	47099	122041	741413	70975	923927	44732	17443	39679	21173
AUG.	2994039	458960	33569	131443	878766	94794	887761	44066	40081	94535	24617
SEPT	1722691	249210	22972	33130	515119	58342	570158	25862	58729	48409	22127
OKT.	2222345	406719	62617	97349	784334	144954	937600	39302	72448	89079	17958
NOV.	3048023	451475	51010	116964	865275	132275	896813	43560	54599	49776	17106
DEC.	3107487	423777	56951	98768	895153	99773	958539	53590	72403	16112	27839
1979											
JAN.	2749189	407433	39069	74748	835644	104603	806008	38540	58861	5949	21579
FEB.	2491453	389290	15250	103195	774387	139590	919617	31705	84282	5468	24714
M.	2503956	332953	30437	148625	698745	156219	737886	40415	1241	59189	24484

(1) DE CIJFERS OMVATTEN DE PRODUKTIE VAN MINERAAL- EN BEENDERBICALCIUMFOSFAAT EN VAN GECONCENTREERD SUPERFOSFAAT

(2) IN DEZE CIJFERS ZIJN EVENWEL DE HOEVEELHEDEN NIET INBEGREPEN VAN DE FABRIKANTEN DIE UITSLUITEND ALS MENGELAARS FUNCTIONNEREN EN DIE GEEN ENKEL VRUCHTBAARMAKEND ELEMENT ZELF VOORTBRENGEN

(3) PRODUKTIE VAN DE FABRIKANTEN DIE UITSLUITEND ALS MENGELAARS FUNCTIONNEREN.

STEENKOOFLAGGLOMERAAT- EN COKESFABRIEKEN

	STEENKOOFLAGGLOMERATENFABRIEKEN (1.000 T)			COKESFABRIEKEN				PRÓDUKTIE VAN COKES (1.000 T)
	PRÓDUKTIE	VERKOCHT OF AFGESTAAN	VOORRAAD (1)	OVENS		GRONDSTOFFEN (1000 T)		
				AANTAL BATTERIJEN	AANTAL OVENS	INGESCHOTEN STEENKOLEN	VOORRAAD STEENKOLEN (1)	
1973	38.0	25.0	5.0	45	1496	822	430	650
1974	35.0	22.0	1.0	45	1477	869	464	671
1975	22.0	11.0	5.0	43	1406	637	519	477
1976	13.8	5.8	2.0	42	1375	683	762	518
1977	10.5	2.8	1.8	42	1351	619	695	464
1978	10.4	4.2	.8	37	1184	625	513	479
1978								
APR.	9.9	3.8	3.1	39	1248	663	465	496
MEI	8.0	3.8	2.1	39	1248	683	493	517
JUNI	11.0	3.9	3.1	39	1248	590	525	444
JULI	.1	.1	2.3	37	1184	552	535	438
AUG.	9.1	4.0	2.7	37	994	635	388	481
SEPT.	12.6	5.5	3.1	37	1184	667	401	505
OKT.	12.9	5.1	3.1	37	37	714	392	547
NOV.	10.0	4.6	1.8	37	1184	459	377	424
DEC.	14.0	7.1	.8	37	1184	615	513	523
1979								
JAN.	15.2	7.0	1.0	37	1184	680	480	511
FEB.	15.7	9.4	1.2	37	1184	659	384	502
M.	14.6	9.3	.9	37	1184	756	522	586
*APR.	12			37	1183	730	594	565

COKESFABRIEKEN (VERVOLG)

	LEVERINGEN VAN COKES (1.000T)				VOOR- RADEN COKES (1000T)	AMMO- NIAK (UITGE- DRUKT IN SULFAAT (1.000T)	GAS OP 0. 760MM HG EN 4250KCA/M3(1000000M3)					
	IJZER- NIJZER- HEID	UITVOER	ANDERE AANWEN- DINGEN	TOTAAL			TOTALE PRODUK- TIE	GAS ONT- VANGEN VAN HOOG- OVENS	EIGEN GEBRUIK			TOTALE LEVE- RINGEN
									VERWAR- MING DER OVENS	ANDERE DOEL- EINDEN		
1973	586	39	29.5	654	194	4.1	284	25	126	20	163	
1974	606	39	26.3	671	283	4.3	292	25	132	20	165	
1975	451	26	13.7	491	116	3.2	210	17	98	14	115	
1976	480	29	11.0	520	93	3.6	222	15	102	16	120	
1977	432	20	9.5	462	119	3.3	200	14	93	12	110	
1978	453	19	9.3	482	88	3.2	202	17	94	10	114	
1978												
APR.	472	16	7.5	496	72	3.4	213	15	96	9	123	
MEI	491	14	7.4	512	76	3.6	219	18	99	11	128	
JUNI	380	22	6.8	408	112	3.0	189	10	86	11	102	
JULI	383	23	5.8	412	138	3.1	186	10	87	9	99	
AUG.	445	28	10.4	483	136	3.3	201	10	93	11	106	
SEPT.	480	21	10.9	512	128	3.3	214	14	100	9	120	
OKT.	521	30	9.1	559	116	3.4	235	16	108	9	135	
NOV.	432	12	10.0	454	86	2.3	180	24	92	9	104	
DEC.	495	17	10.3	522	88	2.6	202	20	101	12	110	
1979												
JAN.	461	30	15.8	507	92	3.5	16	220	109	14	113	
FEB.	454	40	8.6	502	92	3.1	15	216	105	13	112	
M.	533	40	7.8	581	97	3.8	16	250	121	12	133	
*APR.	497	50	9.1	557	105	3.6	16	236	116	12	124	

(1) EINDE VAN DE MAAND OF HET JAAR

NETTO-PRODUKTIE, INVOER EN UITVOER VAN GAS (1)

	GAS- FABRIEKEN (1.000M3)	COKEFABRIEKEN (1000M3)		STEENKOO- MIJNEN (1.000M3)	TOTALE PRODUKTIE (1.000M3)	INVOER (1.000M3)	UITVOER (1.000M3)	TOTAAL BE- SCHIKBAAR GAS (1.000M3)
		OPENBARE BEDELING	RECHT- STREEKSE NIJVERHEIDS LEVERINGEN					
1973	98		82689	262	83049	808460	21453	870056
1974	96		83448		83544	968538	26676	1025407
1975	102		58155		58257	945855	31693	972420
1976	107		60664		60771	1008438	36674	1032524
1977	119		55472		55591	985692	38316	1002967
1978	132		58509		58641	980767	42741	996667
1978								
APR.	137		62455		62592	1007914	44415	1026091
MEI	103		64751		64854	862258	41132	885980
JUNI	76		51339		51416	727665	38577	740504
JULI	74		50278		50352	632943	36768	646527
AUG.	70		53233		53303	665116	34839	683580
SEPT.	92		60600		60692	785748	39079	807361
OKT.	117		68119		68236	904550	40530	932256
NOV.	163		62366		62529	1153009	46810	1168728
DEC.	200		55611		55811	1326035	47087	1334759

NIJVERHEID VAN DE NIET METAALHOUDENDE MINERALEN

	1. PRODUKTIE VAN DE KLEINIJVERHEID									
	BAKSTEEN VOOR GEWOON METSELWERK (M3)			GEVELSTEEN (M3)			HOLLF STEEN VOOR VLOEREN (M2)	DRAINEER- BUIZEN EN KABELBE- SCHERMER (T)	ANDERF KLEI PRODUKTEN (T) (2)	
	VOLLE BAKSTEEN	GEPERFO- REERDE EN HOLLE BAKSTEEN	TOTAAL	MET DE MACHINE GEVORMD	MET DE HAND GEVORMD	TOTAAL			(T)	(T)
1973	80529	113830	194359	21197	11623	32821	101768	2389	1033	
1974	78775	116393	195167	22854	11724	34578	120244	2523	1016	
1975	61040	121232	182271	23896	14320	38216	140376	2033	1009	
1976	52514	118958	171472	27359	14328	41687	127321	1149	648	
1977	51119	135476	186595	30722	16675	47396	153180	757	706	
1978	42251	126293	168544	38477	19115	57592	128796	195	1454	
1978										
APR.	44347	126764	171111	41734	21003	62737	145182	90	2617	
MEI	49783	130433	180216	38800	18679	57429	122093	25	2523	
JUNI	46647	132626	179273	42396	24095	66491	136728	32	2257	
JULI	32913	101411	134324	22258	9218	31476	74644	97	831	
AUG.	41420	122927	164347	40975	20799	61774	120239	61	2354	
SEPT.	45144	136327	181471	43963	20679	64642	142559	144	412	
OKT.	42598	142169	184767	52476	21146	73622	117241	30	917	
NOV.	43682	130043	173725	42382	19604	61986	126760	110	871	
DEC.	33100	117857	150957	32123	18012	50135	107874	127	574	
1979										
JAN.	23218	69285	92503	18435	13050	31485	54125			

(1) BRON : ADMINISTRATIE VOOR ENERGIE

(2) ANDERE DAN PANNEN, BOUWKERAMIEK, BLOEMPOTTEN, DUIVENKWEKERS-, HUISHOUDELIJK- EN KUNSTAARDEWERK

NIJVERHEID VAN DE NIET METAALHOUDENDE MINERALEN (VERVOLG)

II. PRODUKTIE VAN DE KERAMIEKNIJVERHEID										
	PLATEEL-EN PORCELEI- NEN VAAT- WERK, ELEC- TROTECHN. PORCELEIN, KUNSTZAND- ST. DIV. (T)	BEKLEDINGS- TEGELS IN PLATEEL- ZAARDE EN ZANDST. BE- VLOER. IN HALV. ZAND- ST. (1000M2)	KIEZELS- ALUINACHT. PRODUKTEN, KIEZELACH- TIGE PRO- DUKTEN EN ANDERE (T)	PANNEN EN BIJBEHOREN (T)	SLIJPSTEEN (T)	FABRIEKS- TEGELS (T)	KLEIKIE- ZELSTENEN, KWARTS, ENZ. (1000 T)	BOUW- KERAMIEK (T)	POTTEN (T)	
1973	707	112	17720	5513	106	305	71	2832	2383	
1974	870	113	18516	5495	133	368	57	2871	2622	
1975	823	120	13873	5863	138	289	41	1992	2841	
1976	784	119	13974	6027	116	288	35	1583	2549	
1977	838	142	12487	5781	104	318	33	1731	2532	
1978	797	146	12225	6676	46	407	39	2026	2347	
1978										
APR.	841	148	12230	5917	46	309	42	1915	2528	
MEI	882	159	12767	7537	41	338	54	2231	2578	
JUNI	838	165	12962	7603	45	407	53	1871	2566	
JULI	314	59	9977	5483	14	307	28	2162	1749	
AUG.	918	156	10389	6412	46	351	43	2182	1346	
SEPT.	894	162	12321	6619	42	556	71	2121	2671	
OKT.	885	167	12264	7456	49	658	42	2254	2021	
NOV.	799	141	13354	7050	43	555	33	2164	2144	
DEC.	809	133	11792	7007	32	374	10	1672	1645	
1979										
JAN.	803	51	11855	8498	44	195		353	1978	
FEB.	806	43	10459	7530	42	28		160	2641	

III. PRODUKTIE VAN KALK, KALKSTEEN EN KALKDERIVATEN							IV. PRODUKTIE VAN DE CEMENTNIJVERHEID				
KALK (1000 T)	KALK- STEEN (1000 T)	DOLOMIET		PLEI- STER KALK (T)	PLEISTER KALKAG- GLOMERA- TEN (1000M2)	NATUUR- LIJKE CALCIUM CARBONA- TEN (T)	PORT- LAND- CEMENT (T)	METAAL- CEMENT (T) (1)	UITGE- VOERDE PORTLAND CEMENT- KLINKER (T)	TOTAAL	
		RUWE (T)	WIT GEGLOEI- DE (T)								
1973	258	1995	182625	26798	9503	1622	33225	446997	117881	22011	586890
1974	269	1982	215704	27535	8517	1860	29925	462444	140205	19573	622225
1975	210	1905	206404	19491	18439	1541	30587	417101	156539	...	573641
1976	192	2013	223743	17445	18309	1528	29288	448741	176568	...	625309
1977	193	2423	210292	14365	13953	1922	36787	404309	186748	55984	647041
1978	192	2254	290774	13881	15291	1563	35620	378877	184543	67880	631299
1978											
APR.	201	2416	313928	13343	17238	1817	34002	463773	213718	37338	714829
MEI	199	2340	318822	30044	12592	1375	37647	285620	142929	80762	509311
JUNI	185	2696	357756	13257	16372	1658	36745	496708	240100	70636	807444
JULI	150	11435	251113	11285	12989	52	24180	266714	115938	37988	420640
AUG.	183	2494	335882	8039	19411	1547	38016	448233	208855	71091	729179
SEPT.	204	2662	315621	13603	17352	1606	43956	496110	259416	74949	830475
OKT.	222	2819	312071	16131	17240	1805	37826	470588	242331	86050	798969
NOV.	214	2619	310601	13100	17553	1886	37516	420843	220815	97814	739472
DEC.	195	1676	236836	12281	7888	1157	34148	249522	139467	57693	446682
1979											
JAN.	165	758	16128	12974	5309	1387	30894	64406	9289	34607	108302
FEB.	179	1625	244646	11954	10998	1437	32487	158527	60929	48163	267619
M.								411059	180374	59420	650853
*APR.								442694	217829	100423	760946
MEI								481292	252721	83 783	817796

(1) HOOGVENCEMENT, IJZERCEMENT, PERMETAALCEMENT, OVERGESULFATFERD CEMENT

IJZERNIJVERHEID

	AANTAL HOOG- OVENS IN WERKING	PRODUK- TIE HOOG- OVENS- SLAKKEN (1000 T)	PRODUKTIE VAN IJZER EN STAAL (1.000 T)								B. HALF- PRODUKTEN (1)	
			GIET- IJZER	STAAL					TOTAAL (2)	VOOR HERWAL- SERS	ANDERE HALFPRO- DUKTEN	
				THOMAS STAAL	MARTIN STAAL	IN ELEK. OVFN GEWONNEN STAAL	ZUUR- STOF- STAAL	VLOEIEND STAAL V. HET GIETEN				
1973	40.0	366	1055	221	22.0	39.9	1005.0	6.3	1294.0	74	97.0	
1974	38.0	372	1085	197	19.0	51.6	1078.0	6.7	1353.0	79	86.0	
1975	19.0	293	756	70	12.0	46.4	831.0	5.7	966.0	43	100.0	
1976	23.0	321	822	...	9.6	40.5	938.0	4.2	1012.0	62	91.0	
1977	20.0	281	743	...	2.9	37.0	896.0	3.0	939.0	51	61.0	
1978	2.1	306	844	44.0	100.4	2.2	1050.4	65	68.8	
1978												
APR.	20.0		891			45.7	1056.0	2.2	1103.8	47	94.0	
MEI	20.0	666	908			42.8	1057.0	2.3	1101.7	64	70.0	
JUNI	20.0		675			33.9	797.0	2.4	833.9	54	66.0	
JULI	19.0		684			23.4	805.0	.5	829.1	46	45.0	
AUG.	19.0	538	730			35.0	869.0	2.5	906.9	65	52.0	
SEPT	21.0		845			56.2	1009.0	2.6	1068.3	94	65.0	
OKT.	21.0		982			55.2	1183.0	2.1	1240.8	98	80.0	
NOV.	21.0		940			56.7	114.0	2.0	1194.5	71	74.0	
DEC.	21.0		943			42.7	112.3	1.8	1067.7	84	95.0	
1979												
JAN.	17.0		859			42.9	1023.0	2.0	1068.0	84	84.0	
FEB.	24.0	531	873			50.8	1045.0	1.5	1097.1	93	85.0	
M.	24.0		993			51.6	1185.0	2.0	1239.1	83	88.0	
*APR.	24.0		1004			39.8	1195.0	1.9	1237.0	108	115.0	
MEI			989									

	PRODUKTIE VAN IJZER EN STAAL (1000 T) (VERVOLG)												D. EIND- PRODUKTEN	
	C. AFGEWERKTE PRODUKTEN											TOTAAL	PIJPEN (4)	GEGAL- VERL. PLATEN (4)
	HAN- DELS- STAAL	PRO- FIEL- STAAL	SPOOR- STAVEN EN TOE- BEHO- REN	MACHI- NE DRAAD	DIKKE PLATEN (4,76 MM EN MEER)	MIDDEL- PLATEN (3TOT 4,76M- (M)	BREED- BAND- STAAL (3TOT (MEER DAN 150MM)	FIJNE ZWARE PLATEN (3)	BAND- STAAL EN BANDEN VOOR PIJPEN	ROND EN VIERK. MAT.V. BUIZEN	DIV. ASSEN EN BANDEN DWAR- S- LIG.			
1973	235	125.8	2.1	58.1	119	53.0	2.4	333.0	18.0	4.4	2.0	954.0	24.2	86.0
1974	239	121.8	.4	67.5	163	50.2	2.5	338.0	17.0	10.8	2.6	1014.0	23.4	89.1
1975	116	95.2		48.1	97	31.4	1.4	253.0	7.0	8.3	2.0	659.0	21.7	71.4
1976	124	96.0		54.6	88	39.8	1.3	288.0	13.0		1.2	706.0	20.8	89.2
1977	85	100.0		48.4	102	48.7	1.1	324.3	8.3		1.4	719.3	16.6	88.8
1978	76	104.5		58.2	133	75.1	.2	352.7	7.2		1.4	808.0	23.6	94.1
1978														
APR.	80	93.2		64.2	147	76.0	.4	360.1	8.6		1.6	830.7	27.4	112.4
MEI	55	99.2		65.0	142	77.4	.2	343.4	4.8		1.6	788.7	21.6	94.6
JUNI	52	87.9		45.0	122	74.4		302.0	6.1		.7	689.7	22.6	77.4
JULI	33	80.9		54.5	74	50.9		289.7	7.5			590.0	5.3	97.4
AUG.	75	104.7		34.3	155	83.2		312.1	8.6		1.6	774.1	24.1	55.6
SEPT	94	113.9		79.3	161	80.3		387.7	6.1		1.6	923.3	25.6	111.6
OKT.	99	136.7		70.9	141	81.4		406.6	9.3		1.6	946.8	28.2	110.2
NOV.	94	107.9		60.1	124	88.1		375.3	7.0		1.5	858.3	28.0	69.0
DEC.	93	116.1		62.5	128	82.4		368.9	5.4		1.4	857.6	21.9	116.7
1979														
JAN.	86	91.7		63.0	122	84.9		375.0	6.1		1.5	830.8	22.4	109.0
FEB.	100	92.0		65.9	135	81.5	.1	358.7	4.8		1.7	838.6	18.7	77.4
M.	114	94.2		72.3	159	99.9		379.1	2.2		1.7	921.7	15.4	115.5
*APR.	104	89.2		69.3	140	91.3		390.5	4.3	5.6	1.2	895.0	18.8	105.0

(1) DE CIJFERS HEBBEN BETREKKING OP DE VERZENDINGEN

(2) VAN JULI 1974 AF, E.S.R. STAAL INBEGREPEN

(3) DE PLATEN WELKE VERTIND, GEGALVANISEERD OF VERLOOD DIENEN TE WORDEN INBEGREPEN

(4) DE CIJFERS OMVATTEN DE HOEVEELHEDEN DIE IN DE IJZERNIJVERHEID WERDEN VOORTGE-
BRACHT, ALSOOK DE PRODUKTIE VAN DE VERWERKENDE NIJVERHEIDSTAKKEN

IJZERNIJVERHEID (VERVOLG)

	VERBRUIK VAN GRONDSTOFFEN (1000 T) (1)												
	HOOGOVENS									STAALFABRIEKEN (2)			
	IJZERERTS						COKES			RUW IJZER	SCHROOT	SPIEGEL IJZER EN HOOGOVENFERROMANGAAN	
	RUW IN HOOGOVENS	IN DE SINTER-INSTAL-LATIES	TOTAAL (3)	WAARVAN			MANGAAN ERTS	SCHROOT	HOOGOVENS				SINTER-INSTAL-LATIES
			INLANDS ERTS	ERTS E.G.K.S	ERTS DE RD. LAND								
1973	2032	2875	5030	6	977	4047	21.0	42.0	1707	190	3048	1074	28.0
1974	2126	2843	5104		803	4301	19.0	33.0	1765	200	3119	1161	32.0
1975	1238	2448	3787	22	870	2895	13.0	6.0	1238	167	2261	911	2.0
1976	1213	2852	4205	21	852	3333	14.0	8.0	1332	178	2441	897	20.0
1977	930	2553	3741	7	567	3167	8.6	3.0	1175	166	2240	828	17.2
1978	918	3158	4077	10	535	3531	15.4	12.9			2517	893	18.1
1976													
4DE KWART	908	2867	3928	17	688	3223	8.0	11.0	1248	181	2328	858	20.7
1977													
1STE KWART	1044	2992	4149	19	747	3383	11.0	2.0	1260	196	2406	853	18.0
2DE KWART	1013	2645	3847	9	659	3178	8.0	4.0	1186	170	2298	865	17.2
3DE KWART	769	2070	3410		417	2993	6.9	1.0	1100	152	2103	792	16.5
4DE KWART	893	2503	3559		443	3115	8.9	4.7	1153	145	2152	800	17.3
1978													
1STE KWART	922	3131	4053		402	3651	16.7	5.3	2501	782	18.1
2DE KWART	957	3208	4165	17	538	3609	16.1	13.1	2449	875	16.7
3DE KWART	755	2684	3439	14	608	2817	11.6	13.3	2258	822	16.0
4DE KWART	1040	3619	4649	10	594	4046	17.2	19.4	2861	1095	21.6
1979													
1STE KWART	989	3433	4422	...	380	4042	16.4	13.2	2707	1045	18.9

NON-FERROMETALEN EN HUN LEGERINGEN (4)

	RUWE PRODUCTEN (1E EN 2E SMELTING) (T)							
	KOPER	ZINK	ZINKSTOF	LOOD	TIN	CADMIUM	ALUMINIUM EN DIVERSE	TOTAAL
1973	31500	23424	3735	9474	450	94	980	69657
1974	32359	24464	4502	9134	353	87	928	71827
1975	29752	18747	3860	9579	460	81	682	63160
1976	40149	20104	3535	10127	505	100	717	75237
1977	46940	21519	3636	10233	417	120	586	83451
1978	42072	20043	2742	10420	433	97	298	76105
1978								
APR.	11490	8946	330	4718	226	32	119	25861
MEI	51779	22121	2241	12351	172	132	272	89068
JUNI	53887	19740	3224	14121	683	99	376	92130
JULI	27546	15694	2366	9370	331	51	165	55523
AUG.	36761	19313	3130	6112	357	77	293	66043
SEPT.	56537	21639	2487	9896	470	95	522	91646
OKT.	52117	18935	3071	11510	429	146	277	86485
NOV.	45394	20732	3225	8992	522	134	203	79202
DEC.	49234	21830	3600	9027	431	120	148	84390
1979								
JAN.	47763	23960	2891	10255	605	141	427	86042
FEB.	53108	24167	2980	10512	393	122	603	91986

(1) BRON : "GROUPEMENT DES HAUTS FOURNEAUX ET-ACIERIES BELGES"

(2) NIET INBEGREPEN DE ONAFHANKELIJKE GIETERIJEN

(3) INBEGREPEN VERBRUIK VAN IJZERERTS IN DE BEDDING-INSTALLATIES

(4) TOT EN MET 1977 ZIJN DE MAANDELIJKSE GEGEVENS VOOR DE RUWE PRODUCTEN BEREKEND OP DE GEMIDDELDEN VAN DE LAATSTE DRIE MAANDEN

NON-FERROMETALEN EN HUN LEGERINGEN (VERVOLG)

	HALFPRODUKTEN (T)							EDELE METALEN (ZILVER, GOUD, PLATINA, ENZ.) (KG)		NON FERROMETAAL BESTEL- VERZENDINGEN LINGEN (T)			GIFTERIJEN UITVOER (T)	
	ONGE- LE- GEERD KOPER	KOPER- LEGE- RINGEN	ZINK	LOOD	ALUMI- NIUM	TIN EN ZIVER- SE	TOTAAL	RUWE PRO- DUKTEN	HALF- PRO- DUKTEN	MIL- JOENEN F	MIL- JOENEN F	(T)	MIL- JOENEN F	(T)
	1973	12567	5100	3970	1640	22285	109	45671	66881	3163
1974	14147	4718	4203	1491	21319	78	45979	94171	2591
1975	14212	3930	2468	1305	17344	96	39354	77878	1363
1976	18486	4363	3060	1315	21879	123	49226	79410	1723
1977	24052	4156	2841	1507	21814	62	54430	76134	1311	82.8	83.5	463	37.1	225
1978	23795	3507	2693	1597	22009	30	53631	77065	1616	108.2	106.5	581	53.0	318
1978														
APR.	13507	4321	1227	884	23270	4	43213	22031	1915	86.1	105.8	570	50.2	309
MEI	22621	2774	2959	1849	22085	29	52317	87197	1817	99.4	101.4	534	44.5	283
JUNI	24229	4210	3279	2170	23482	23	57393	84123	1833	111.1	126.2	661	56.7	340
JULI	14828	1139	1486	877	16481	15	34826	67178	995	48.6	48.7	280	35.8	215
AUG.	19250	3780	2430	1802	21137	32	48431	59231	2095	102.9	101.4	560	50.9	307
SEPT	28794	3499	2780	1831	22422	39	59365	76472	1240	112.8	116.9	612	56.0	312
OKT.	30564	4191	3009	1911	23736	37	63448	101970	1456	122.9	128.7	653	66.0	373
NOV.	28372	4011	2773	1935	22858	46	59995	87774	1784	116.8	116.1	624	59.7	340
DEC.	24695	3675	2684	1485	21790	45	54374	78883	1620	115.5	109.8	578	56.8	336
1979														
JAN.	25835	4259	3296	1722	24062	30	59204	77840	1660	117.0	111	578	52	302
FEB.	28665	4041	2481	1762	23551	56	60556	51627	1214	116.0	110.0	550	55.0	308
M.										136	122	621	64	367

METAALVERWERKENDE NIJVERHEID (1)

	VORMSTAALGIETRIJEN					IJZERGIIETRIJEN				
	BESTEL- LINGEN	VERZENDINGEN	UITVOER	BESTEL- LINGEN	VERZENDINGEN	UITVOER	BESTEL- LINGEN	VERZENDINGEN	UITVOER	
	1000000 F	1000000 F	(T)	1000000 F	(T)	1000000 F	1000000 F	(T)	1000000 F	(T)
1973	271	248	5962	156.6	4021	301	286	14697	75.5	2941
1974	377	316	6520	198.2	4303	415	389	15475	110.1	3532
1975	400	408	6430	273.8	4580	298	349	11112	109.1	2802
1976	308	399	6065	283.8	4553	393	333	10131	101.7	2749
1977	290	369	5952	269.6	4629	409	368	14614	92.5	2419
1978	323	327	5661	236.3	4505	490	319	11343	90.1	2548
1978										
APR.	313	383	7105	277.2	5605	406	353	13709	97.0	2727
MEI	279	319	6190	231.6	5054	422	349	14109	91.4	2011
JUNI	419	358	5915	246.5	4433	489	367	10960	116.7	3432
JULI	83	60	722	36.6	382	224	141	4720	35.5	1190
AUG.	386	333	6380	252.2	5361	436	316	9456	104.3	2609
SEPT	325	333	6325	250.0	5269	464	343	10035	108.7	3062
OKT.	392	341	6251	260.6	5212	387	340	10708	92.3	2700
NOV.	299	311	5665	222.4	4647	434	304	9618	90.3	2818
DEC.	260	307	5340	215.9	4362	423	279	8240	79.6	2250
1979										
JAN.	316	308	5423	227	4166	482	240	6866	78	2253
FEB.	351	389	6057	274	4779	401	296	9433	99	2855
M.	3970	328	5862	230	4545	495	331	10737	109	3327

(1) BRON : FEDERATIE VAN DE ONDERNEMINGEN DER METAALVERWERKENDE NIJVERHEID EN HET NATIONAAL INSTITUUT VOOR DE STATISTIEK. INRICHTINGEN WELKE 5 WERKLIEDEN OF MEER TEWERKSTELLEN

METAALVERWERKENDE NIJVERHEID (VERVOLG)

	DRAAD-EN METAALTREKKERIJ, KOUDWALSERIJ EN AFGELEIDE PRODUKTEN					SMEEDWERK, WARM PERS- EN DIEPTREKWERK EN AANVERWANTE NIJVERHEID				
	BESTEL- LINGEN	VERZENDINGEN		UITVOER		BESTEL- LINGEN	VERZENDINGEN		UITVOER	
	1000000 F	1000000 F	(T)	1000000 F	(T)	1000000 F	1000000 F	(T)	1000000 F	(T)
1973	1610	1723	102610	1314.2	77149	735	672	44388	333.3	23877
1974	1832	2414	100659	1859.7	75025	1015	966	54452	504.7	30671
1975	1730	1788	68283	1370.1	50512	785	815	40936	419.2	22408
1976	2209	2118	85988	1671.4	65095	1057	1005	45351	495.2	24225
1977	2155	2100	80401	1700.2	63188	1002	1002	43570	471.6	22801
1978	2336	2222	87844	1836.8	71015	1022	951	42581	473.1	22369
1978										
APR.	1831	2314	89184	1890.4	71458	1081	1000	46238	501.9	24992
MEI	2365	2065	82771	1689.8	66715	919	852	36550	421.2	19672
JUNI	2140	2635	103617	2175.6	83440	982	1106	46749	548.2	24609
JULI	1411	1354	46238	1219.7	41287	524	470	21292	250.8	12149
AUG.	2043	1713	71396	1336.5	54734	1127	868	35097	416.5	17675
SEPT.	2903	2356	92730	1913.5	72985	957	1123	51315	550.7	25577
OKT.	2009	2491	97244	2030.1	77601	1102	1087	47538	566.1	25428
NOV.	3037	2439	96453	2055.7	78925	967	1037	45788	522.8	24034
DEC.	1958	2042	81377	1744.9	68354	938	958	43262	478.5	22313
1979										
JAN.	2545	2202	85876	1867	71567	985	985	43644	502	23342
FEB.	2179	2281	83867	1913	69097	1046	968	43120	480	22355
M.	2660	2772	109924	2326	91356	1178	1063	47613	527	25950

	PLAATBEWERKING EN DIVERSE METAALVERWERKINGEN					METAALTOEBEHOREN VOOR HET BOUWBEDRIJF				
	BESTEL- LINGEN	VERZENDINGEN		UITVOER		BESTEL- LINGEN	VERZENDINGEN		UITVOER	
	1000000 F	1000000 F	(T)	1000000 F	(T)	1000000 F	1000000 F	(T)	1000000 F	(T)
1973	2029	1917	93721	891.7	56568	1661	1602	31839	432.2	10355
1974	2539	2533	105611	1219.5	62591	1695	1751	30370	503.9	11014
1975	2211	2299	88334	1104.5	52976	1717	1775	28309	515.0	10477
1976	2590	2522	96481	1248.8	59050	2039	2078	31399	665.7	12346
1977	2652	2699	99158	1310.2	61584	2187	2288	31456	700.5	12022
1978	2813	2764	101440	1347.5	63969	2206	2319	31014	721.2	11575
1978										
APR.	2888	2805	104090	1444.3	71579	2143	2351	37330	741.5	17450
MEI	3431	2770	102133	1318.5	62116	2157	2275	29748	736.4	11146
JUNI	2715	2959	99121	1349.7	57196	2517	2723	35817	860.2	13809
JULI	2146	2010	81029	1187.1	61515	1163	1123	14435	365.7	5252
AUG.	2900	2784	98805	1320.9	58370	2309	2344	31396	740.6	11793
SEPT.	2688	3162	117190	1593.1	76270	2576	2667	36123	845.6	13249
OKT.	2607	2956	106078	1382.9	64572	2582	2751	142956	846.6	14117
NOV.	2356	2525	86765	1197.0	54302	2361	2496	34784	807.3	13632
DEC.	3660	2919	114428	1538.8	78527	2206	2324	30748	622.4	10453
1979										
JAN.	3316	2685	105736	1346	68470	1978	1917	25733	624	10232
FEB.	2897	2391	97908	1441	70727	2110	2107	28756	647	11123
M.	3 970	3525	131719	1785	82671	2416	2355	31747	720	11923

METAALVERWERKENDE NIJVERHEID (VERVOLG)

	BRUGGEN, VAKWERK, PLAATWERK EN STOOMKETELS					SCHREEPSBOW				
	BESTEL- LINGEN	VERZENDINGEN		UITVOER		BESTEL- LINGEN	VERZENDINGEN		UITVOER	
	1000000 F	1000000 F	(T)	1000000 F	(T)	1000000 F	1000000 F	(T)	1000000 F	(T)
1973	1231	1179	40395	303.9	15726	1435	820	10919	385.1	4017
1974	1746	1422	33407	269.6	6739	1050	849	12603	378.0	4797
1975	1765	1596	30104	381.1	6392	970	1095	12301	442.3	4721
1976	1861	1699	29180	553.0	9698	861	1070	11163	482.7	5471
1977	1803	1691	30484	501.0	9901	1105	831	6877	208.5	943
1978	1892	1814	29186	528.9	7939	767	1837	9557	279.5	1103
1978										
APR.	2277	2204	36274	706.3	12487	349	660	2222	458.2	2175
MEI	1616	1605	23672	461.6	4449	365	452	696	221.6	663
JUNI	1370	1941	31447	587.6	7243	1463	2392	22679	148.6	919
JULI	1775	1197	20596	297.1	4369	245	260	750	105.4	535
AUG.	1837	1664	26966	424.4	5211	1128	362	283	165.4	263
SEPT	2622	2034	31627	534.3	6770	1441	4351	25190	176.5	178
OKT.	1419	1975	30715	389.9	6463	453	8303	35649	160.5	632
NOV.	2413	1775	29757	476.0	7300	521	589	618	250.2	578
DEC.	1375	2171	30372	695.1	8273	641	950	1910	619.1	1897
1979										
JAN.	2138	1080	17124	434	6521	363	374	463	176	295
FEB.	2162	1267	20814	393	6567	1111	835	4894	528	4559
M.	1514	1741	24694	475	7776	3910	2163	19218	333	584

	SPOOR- EN TRAMWEGMATERIAAL					MOTORVOERTUIGEN, RIJWIELEN, EN AANVERWANTE BEDRIJVEN				
	BESTEL- LINGEN	VERZENDINGEN		UITVOER		BESTEL- LINGEN	VERZENDINGEN		UITVOER	
	1000000 F	1000000 F	(T)	1000000 F	(T)	1000000 F	1000000 F	(T)	1000000 F	(T)
1973	411	300	5654	21.1	337	8959	8923	96049	7319.8	78740
1974	296	304	5550	71.3	999	7800	7861	82784	6294.4	67824
1975	535	398	4618	88.5	1338	9140	9277	86237	7680.6	72690
1976	272	424	4621	58.0	803	12758	12840	112582	10868.8	96724
1977	560	430	4203	101.7	752	13212	13197	114382	11259.2	99058
1978	816	360	3238	112.7	678	13553	13559	109370	11818.6	96466
1978										
APR.	482	475	4916	216.7	1417	14053	14198	116388	12313.0	102732
MEI	83	315	4185	94.4	745	13819	13774	112977	11838.1	98084
JUNI	479	419	5116	159.5	1207	15843	15888	129470	14013.1	114691
JULI	103	23	123	8.0	26	9055	9032	73075	7892.6	64326
AUG.	123	318	3480	68.0	473	10144	9819	79719	8551.8	70266
SEPT	1776	402	1536	65.7	627	14877	14869	121407	13068.8	108228
OKT.	86	122	1148	19.9	247	14786	14721	114644	12954.3	101602
NOV.	133	215	1057	44.9	253	13966	13815	103691	12239.4	92317
DEC.	4865	435	2876	22.1	171	15286	15188	120855	13264.3	108379
1979										
JAN.	321	377	1548	69	119	13465	13428	114103	11414	101928
FEB.	473	203	1183	45	219	16345	16208	122354	14648	111102
M.	336	219	892	55	134	18976	19306	144626	17160	129960

METAALVERWERKENDE NIJVERHEID (VERVOLG)

	VLIEGTUIGINDUSTRIE					DRIJFMACHINES, PNEUMATISCHE EN HYDRAULISCHE MACHINES				
	BESTEL- LINGEN	VERZENDINGEN		UITVOER		BESTEL- LINGEN	VERZENDINGEN		UITVOER	
		1000000 F	1000000 F	(T)	1000000 F		(T)	1000000 F	1000000 F	(T)
1973	222	184	63	128.3	40	1673	1405	8692	902.6	5162
1974	396	227	14	143.5	10	2071	1753	9482	1124.6	6011
1975	348	290	16	202.0	12	2404	1906	8486	1321.0	5715
1976	1017	333	17	241.2	11	2141	2192	11040	1535.5	7414
1977	498	321	51	186.4	33	2255	2255	10322	1455.3	6370
1978	605	391	174	250.9	153	2164	2239	10413	1455.0	6298
1978										
APR.	307	367	186	163.9	164	2246	2328	11003	1632.2	7488
MEI	139	325	18	151.7	4	2134	2339	10671	1594.4	6832
JUNI	951	336	16	245.1	10	2067	2543	11550	1737.2	7334
JULI	188	104	50	77.8	48	1559	1603	7315	1084.9	4286
AUG.	927	285	212	151.4	195	1901	2024	9328	1358.3	6503
SEPT	626	362	247	193.1	203	1856	2125	12051	1265.1	5512
OKT.	499	389	262	249.2	230	2355	2187	10452	1404.6	6351
NOV.	49	507	309	325.8	278	2116	1874	9823	1133.2	5468
DEC.	944	1227	389	1141.2	368	2522	2523	12097	1231.6	6505
1979										
JAN.	4545	845	233	751	199	2951	2303	10572	1248	6619
FEB.	210	481	259	302	216	3575	2738	12410	1611	7226
M.	918	517	356	379	349	3278	2643	11754	1534	6743

	WERKTUIGMACHINES EN AANVERWANTE NIJVERHEDEN					TEXTIELMACHINES EN TOEBEHOREN				
	BESTEL- LINGEN	VERZENDINGEN		UITVOER		BESTEL- LINGEN	VERZENDINGEN		UITVOER	
		1000000 F	1000000 F	(T)	1000000 F		(T)	1000000 F	1000000 F	(T)
1973	630	570	3007	421.1	2069	639	414	3613	333.6	2992
1974	745	700	3252	522.9	2406	661	532	4214	438.8	3507
1975	596	711	3080	551.2	2447	485	568	3834	495.8	3389
1976	694	782	3482	585.5	2636	709	570	3614	492.5	3108
1977	672	738	2593	547.0	1868	644	592	4208	507.8	3593
1978	829	797	2847	569.8	1993	766	541	3500	454.5	2979
1978										
APR.	792	787	32995	567.9	2037	736	549	4379	468.5	3942
MEI	822	710	2446	492.5	1523	574	509	3088	427.5	2621
JUNI	900	901	3132	642.7	2243	630	564	3972	448.9	3206
JULI	549	648	2154	475.9	1565	645	490	2314	429.0	1907
AUG.	762	703	1857	492.7	1140	627	314	2313	246.5	1850
SEPT	745	808	2615	531.7	1740	853	599	3861	517.0	3431
OKT.	777	903	3349	680.8	2467	666	502	3120	428.4	2704
NOV.	1071	820	3129	542.0	2018	1000	619	3834	530.0	3386
DEC.	776	956	4100	707.4	3157	802	893	4888	741.9	4036
1979										
JAN.	702	737	2716	543	2044	1130	425	2331	341	1952
FEB.	824	815	3057	585	2034	824	597	3601	509	3154
M.	1030	871	3507	600	2334	794	668	3272	560	2687

METAALVERWERKENDE NIJVERHEID (VERVOLG)

	DIVERSE MECHANIEK CONSTRUCTIES					HEF-, TRANSPORT- EN WEEGTOESTELLEN				
	BESTEL- LINGEN	VERZENDINGEN		UITVOER		BESTEL- LINGEN	VERZENDINGEN		UITVOER	
	1000000 F	1000000 F	(T)	1000000 F	(T)	1000000 F	1000000 F	(T)	1000000 F	(T)
1973	745	682	6878	247.0	2212	1052	1020	11226	619.9	7018
1974	971	865	7249	340.1	2693	1431	1400	13126	844.2	7809
1975	824	988	6631	402.5	2611	1634	1693	13741	1121.5	9377
1976	919	1007	6001	433.4	2511	1591	1642	12797	1091.7	8973
1977	1094	1055	6249	436.0	2732	1692	1675	12908	1089.2	9115
1978	1027	1079	6352	460.5	2676	2031	1980	15069	1365.4	11155
1978										
APR.	1105	1113	6158	514.8	2618	2156	2034	15184	1355.3	10821
MEI	855	1017	6433	413.6	2629	1968	2166	15219	1509.0	11941
JUNI	1120	1111	6599	455.5	2889	2112	2103	17012	1505.3	12822
JULI	956	713	4186	320.5	1448	1502	1405	12036	1066.3	8882
AUG.	1084	1015	6014	436.6	2652	2023	1910	15211	1370.3	11347
SEPT	1158	1173	7068	487.6	3011	1543	1641	13010	1061.1	8860
OKT.	957	1138	7009	499.3	2996	2342	2324	18260	1702.4	13683
NOV.	1125	1133	6544	476.3	2656	2216	2021	15282	1511.8	12085
DEC.	1038	1176	6335	461.5	2366	2919	2413	17348	1556.4	12422
1979										
JAN.	1117	1087	6241	470	2465	1577	1670	10577	958	8135
FEB.	1039	1126	6107	504	2213	1891	1681	13100	1229	10109
M.	1181	1246	6856	554	3089	1984	1874	13584	1353	10534

	TOESTELLEN EN INSTALLATIES VOOR DIVERSE NIJVERHEDEN					ELEKTROTECHNIEK				
	BESTEL- LINGEN	VERZENDINGEN		UITVOER		BESTEL- LINGEN	VERZENDINGEN		UITVOER	
	1000000 F	1000000 F	(T)	1000000 F	(T)	1000000 F	1000000 F	(T)	1000000 F	(T)
1973	2069	1770	21118	1318.4	16523	6844	6073	36274	3392.9	14596
1974	2630	2328	21622	1683.9	16499	7975	7159	41227	4030.2	18378
1975	2355	2544	23243	1926.8	18041	9256	7781	36611	4326.1	17770
1976	2695	2730	23912	2170.0	19285	9378	8848	42342	5306.9	23134
1977	3101	2945	24012	2350.9	19691	9140	9046	40521	5246.7	20987
1978	2804	2867	21903	2214.2	17212	9899	9355	40996	5592.7	28772
1978										
APR.	2726	3093	22498	2429.9	17850	8307	8620	37439	5065.3	19100
MEI	3021	3228	24569	2478.7	19490	8702	9369	44587	5558.6	22180
JUNI	3468	3916	30987	3055.2	25984	9937	11223	46288	6428.5	23145
JULI	1772	1859	12739	1382.5	9573	4797	4158	17379	2419.8	7709
AUG.	2359	2354	20190	1759.1	16008	10865	9596	44465	5684.5	23835
SEPT	3189	2993	23831	2327.2	19205	8995	9828	45979	6302.1	24427
OKT.	2808	2596	19610	1868.4	14247	9048	9766	45161	5574.6	23391
NOV.	2361	2237	15594	1635.2	11210	10065	10865	46417	6859.0	25646
DEC.	2834	3322	22541	2520.4	17128	19051	12592	47507	7552.6	28711
1979										
JAN.	3176	2404	17693	1868	14098	13753	8859	38130	4797	20603
FEB.	3862	2884	20385	2323	16529	14716	10634	43905	6584	26340
M.	3621	3662	27929	2982	23141	14601	11032	46169	6796	28416

METAALVERWERKENDE NIJVERHEID (VERVOLG)

	MEET-, LABORATORIUM- EN GELIJKAARDIGE TOESTELLEN					WAPENS EN MUNITIE				
	BESTEL- LINGEN		VERZENDINGEN		UITVOER	BESTEL- LINGEN		VERZENDINGEN		UITVOER
	1000000 F	1000000 F	(T)	1000000 F	(T)	1000000 F	1000000 F	(T)	1000000 F	(T)
1973	153	145	526	96.6	343	442	274	532	249.6	433
1974	224	181	527	121.7	347	804	453	925	420.5	785
1975	215	181	492	114.7	316	552	702	1630	637.6	1267
1976	232	185	520	113.5	341	1240	815	1909	737.0	1686
1977	239	200	569	120.3	374	1003	964	2098	858.5	1768
1978	220	207	633	122.8	419	909	1017	1975	941.9	1759
1978										
APR.	245	209	728	126.2	500	433	853	135	808.6	71
MEI	246	210	622	122.7	394	2101	1097	3191	1034.1	2959
JUNI	201	263	802	156.1	543	952	1942	3690	1808.1	3321
JULI	143	93	366	53.2	250	23	121	34	114.7	19
AUG.	179	198	623	113.5	409	3330	1303	2532	1211.2	2175
SEPT.	191	238	663	137.5	411	420	1279	2409	1216.9	2218
OKT.	297	251	689	158.8	471	755	981	1991	865.3	1705
NOV.	205	225	662	139.5	454	660	1525	4312	1386.1	3972
DEC.	205	194	608	99.3	355	767	1218	1282	1173.3	1213
1979										
JAN.	257	175	556	106	364	2452	787	2288	7517.0	2171
FEB.	193	197	678	121	473	6127	705	1352	613	989
M.	212	264	783	151	521	1508	1173	1946	1085	1460

	T O T A A L					
	BESTELLINGEN		VERZENDINGEN		UITVOER	
	1000000 F	1000000 F	(T)	1000000 F	(T)	
1973		33112	30206	538164	18944.0	325118
1974		36672	34402	549068	21080.0	325940
1975		38221	37165	474425	23483.0	289838
1976		44964	43592	538593	29136.0	349810
1977		47714	44766	534628	29413.0	343828
1978		47413	42942	535 105	30872.3	348583
1978						
APR.		44655	46566	551526	31773.8	371589
MEI		46016	45749	523875	30887.6	341228
JUNI		50757	55592	614930	36688.1	391876
JULI		28810	26862	321553	18823.3	227199
AUG.		46557	40224	465722	26204.5	292869
SEPT.		50205	52686	605212	33146.3	381233
OKT.		46328	56125	596756	32134.9	366819
NOV.		47355	47332	520102	32445.0	345979
DEC.		63471	54086	556593	36466.2	381250
1979						
JAN.		58479	42891	497853	28770	347643
FEB.		56821	49203	523141	34848	372966
M.		64908	57752	643188	39714	437490

PLASTIEKVERWERKENDE NIJVERHEID (1)

	VER- BRUIKTE GROND- STOFFEN	LEVERINGEN										
		HALFFABRIKATEN										
		BUIZEN VOOR ELEK- TRISCHE GELEIDIN- GEN			BUIZEN EN PIJPEN		PROFIELSTUKKEN (GEEXTRUDEERD)		ALVFOLAIRE PRO- DUKTEN (SCHUIMPLASTIEK)		VELLEN EN FOLIEN	
		(T)	(T)	(MILJ F)	(T)	(MILJ F)	(T)	(MILJ F)	(T)	(MILJ F)	(T)	(MILJ F)
1973	31693	182.0	5.3	1938.0	69.0	824.0	48.8	3256.0	169.9	5512.0	237.3	
1974	32805	227.0	10.1	1961.0	96.8	770.0	55.6	2791.0	190.8	5678.0	325.9	
1975	29197	183.0	8.3	1930.0	99.4	680.0	43.1	2617.0	181.4	4471.0	249.3	
1976	33667	205.0	8.6	2408.0	121.5	853.0	52.4	3029.0	217.5	5582.0	344.2	
1977	36788	250.0	10.3	2375.0	119.4	862.0	58.0	3149.0	216.2	5808.0	387.4	
1978												
APR.	37936	229.0	10.0	3579.0	202.7	1061.0	68.1	3192.0	210.8	7080.0	352.9	
MEI	38258	242.0	9.2	3688.0	229.8	1000.0	58.0	2784.0	197.4	6413.0	334.6	
JUNI	41013	277.2	11.1	4401.6	323.2	1258.4	80.1	3565.1	232.8	6965.2	391.0	
JULI	19376	84.0	3.5	1734.3	125.6	542.5	38.3	1630.1	111.4	4861.0	316.4	
AUG.	37048	274.1	10.2	3815.6	223.5	1001.5	57.8	2324.8	164.8	4572.7	243.5	
SEPT	41452	234.6	9.7	4335.0	256.9	873.3	64.1	3367.0	224.2	7575.5	368.1	
OKT.	41682	261.8	10.9	4822.8	307.6	679.9	54.2	3640.3	230.8	8010.5	428.2	
NOV.	39641	227.0	9.1	4408.2	288.0	749.2	57.3	3412.9	211.7	7827.8	411.5	
*DEC.	31717	165	7	3860	248	620	46	2606	176	6095	360	
1979												
JAN.	34921	128	5	2082	226	547	35	2716	189	7237	377	

PLASTIEKVERWERKENDE NIJVERHEID (1) (VERVOLG)

	LEVERINGEN											
	GEGOLFDE EN		ANDERE HALF-		AFGEWERKTE PRODUCTEN							
	VLAKKE PLATEN		FABRIKATEN		TANKS, VATEN, GROTE RECI- PIENTEN, CON- TAINERS		VERPAKKINGSARTIKELEN					
							ZAKKEN		FLESSEN EN FLACONS		ANDERE	
(T)	(MILJ F)	(T)	(MILJ F)	(T)	(MILJ F)	(T)	(MILJ F)	(T)	(MILJ F)	(T)	(MILJ F)	
1973	529.0	29.4	1212.0	57.0	375.0	26.3	4374.0	134.0	1003.0	59.4	3021.0	155.3
1974	440.0	32.0	1649.0	85.4	308.0	30.0	4368.0	221.6	1072.0	97.8	3619.0	197.6
1975	507.0	32.8	1522.0	91.1	272.0	26.9	3530.0	155.7	919.0	79.2	3412.0	196.4
1976	682.0	44.8	1998.0	98.7	342.0	30.8	4158.0	177.0	1179.0	91.9	3489.0	267.2
1977	683.0	51.8	2023.0	102.2	354.0	33.8	4506.0	186.4	1451.0	107.4	3188.0	271.9
1978												
APR.	676.0	56.0	2736.0	117.3	355.0	30.6	5127.0	195.7	1186.0	105.5	3031.0	288.3
MEI	546.0	50.9	3406.0	143.6	320.0	29.7	3947.0	153.2	1855.0	116.2	2976.0	277.8
JUNI	699.6	63.9	3194.9	102.8	356.7	30.4	5030.7	204.2	1724.0	128.5	3188.2	309.4
JULI	369.1	29.5	1584.8	40.1	106.6	9.4	2965.3	116.2	800.0	54.2	2277.2	192.3
AUG.	634.4	57.7	2339.1	60.6	378.6	34.5	4730.6	170.4	1280.5	104.6	2970.7	267.2
SEPT	671.2	58.6	2946.5	128.9	316.0	31.2	5007.7	181.2	1588.3	156.8	2961.9	293.1
OKT.	691.7	61.8	3387.6	141.6	309.7	30.3	5707.6	218.7	1482.4	118.8	3008.6	305.4
NOV.	493.2	108.7	3084.4	135.2	346.4	32.7	5455.1	203.3	1461.8	105.1	3083.2	267.1
*DEC.	543	46	2637	93	334	33	2601	105	1285	103	1928	219
1979												
*JAN.	598	51	2859	126	367	35	4332	176	1521	116	2664	270

(1) VAN JANUARI 1973 AF IS DE SERIE NIET MEER VERGELIJKBAAR MET DE CIJFERS VAN DE VOORGAANDE JAREN

PLASTIEKVERWERKENDE NIJVERHEID (1) (VERVOLG)

	LEVERINGEN									
	AFGEWERKTE PRODUCTEN									
	HUISHOUD-TOILET HYGIENE, CAMPING- ARTIKELN, ENZ.		TOEBEHOREN VOOR HET BOUWBEDRIJF EN DE VERSIERING, MEUBELN EN ONDERDELEN		SPORTARTIKELN, SPELEN, SPEELGOED, GRAMMOFOONPLATEN		STUKKEN EN UITRUS- TING VOOR INDUSTRIE , STUKKEN VOOR TRANS- PORTMATERIEEL, ENZ.		VOORWERPEN EN DIVERSE ARTIKELN NIET ELDERS GENOEMD	
(T)	(MILJ F)	(T)	(MILJ F)	(T)	(MILJ F)	(T)	(MILJ F)	(T)	(MILJ F)	
1973	1647.0	165.8	3395.0	203.1	256.0	21.0	1689.0	250.3	197.0	73.8
1974	1591.0	193.2	3429.0	242.2	261.0	22.0	1891.0	294.9	192.0	117.0
1975	1745.0	198.4	2529.0	228.1	354.0	29.8	1699.0	312.7	211.0	128.3
1976	1827.0	257.9	2405.0	229.4	193.0	29.3	1960.0	333.0	209.0	136.9
1977	1966.0	280.1	2522.0	225.9	105.0	11.2	1949.0	358.9	261.7	168.5
1978										
APR.	1717.0	270.2	1409.0	157.2	137.0	15.2	2109.0	356.8	383.8	193.5
MEI	1712.0	271.2	1960.0	144.8	145.0	11.2	2317.0	364.3	348.3	162.1
JUNI	3008.2	344.6	2346.7	188.5	49.9	4.2	2574.6	566.5	409.9	197.5
JULI	1390.0	176.1	1025.9	83.1	81.8	5.9	1138.2	189.7	265.2	164.4
AUG.	1440.3	190.9	2366.3	155.5	32.2	4.2	2431.8	290.5	266.8	139.3
SEPT	2154.7	337.4	2296.9	196.4	97.8	15.0	2247.7	389.0	306.0	183.9
OKT.	2233.8	478.9	1951.4	500.3	84.5	7.8	2919.9	439.2	301.1	185.2
NOV.	1795.8	296.0	2069.8	145.0	124.4	11.3	2999.6	465.1	254.4	158.5
*DEC.	1578	246	1238	103	81	11	2408	498	231	131
1979										
*JAN.	1883	282	1232	132	140	10	2170	393	335	190

(1) VAN JANUARI 1973 AF IS DE SERIE NIET MEER VERGELIJKBAAR MET DE CIJFERS VAN DE VOORGAANDE JAREN

VERZENDINGEN VAN DE NON-FERRO-METAALGIETERIJEN

	EEN- HEDEN	EERSTE KWARTAAL 1978	TWEEDE KWARTAAL 1978	DERDE KWARTAAL 1978	VIERDE KWARTAAL 1978	JAAR 1978	EERSTE KWARTAAL 1979
VERZENDINGEN VAN DE NON-FERRO-METAALGIETERIJEN							
GIETSTUKKEN UIT ALUMINIUMLEGERINGEN	1000 F TON	226041 1339	242052 1337	193688 1115	252248 1369	914029 5160	252434 1330
GIETSTUKKEN UIT KOPER EN KOPERLEGERINGEN	1000 F TON	41114 148	39532 134	30431 101	43601 149	154678 532	39745 152
GIETSTUKKEN UIT ANDERE NON-FERROMETALEN OF LEGERINGEN (1)	1000 F TON	56468 408	51692 294	42874 236	58355 337	209389 1275	50351 267
	1000 F TON	323623 1895	333276 1765	266993 1452	354204 1855	1278096 6967	342530 1749

VERZENDINGEN VAN DE METAALVERWERKENDE NIJVERHEID
VESTIGINGEN WELKE 5 WERKLIEDEN OF MEER TEWERKSTELLEN

	EEN- HEDEN	EERSTE KWARTAAL 1978	TWEEDE KWARTAAL 1978	DERDE KWARTAAL 1978	VIERDE KWARTAAL 1978	JAAR 1978	EERSTE KWARTAAL 1979
VORMSTAALGIETERIJEN EN IJZERGIEETERIJEN							
STAALGIETERIJEN (GIETSTAAL)	1000 F TON	1172997 18041	1060542 19210	727308 13427	958939 17256	3919786 67934	1024770 17342
GIETSTUKKEN VOOR LEIDINGEN	1000 F TON	43879 752	57476 953	41978 697	54391 957	197724 3359	48257 789
GIETSTUKKEN VOLGENS CATALOGUS	1000 F TON	47735 1330	39842 1063	33065 849	34961 896	155603 4138	26833 764
COQUILLEN EN WALSCYLINDERS	1000 F TON	288561 21783	290264 14204	160761 3050	158283 3061	897869 42098	179638 3484
ANDERE GIETSTUKKEN VOLGENS MODEL	1000 F TON	646911 20648	676596 22493	560001 19573	672412 23624	2555920 86338	610130 21968
VERBINDINGSSTUKKEN EN ANDERE STUKKEN UIT SMEEDBAAR GIETIJZER	1000 F TON	4219 51	5815 65	3727 40	2555 24	16316 180	2956 31
HERSTELLINGEN EN ANDER MAAKWERK	1000 F	51	260	489	430	1230	157
	1000 F TON	2204353 62605	2130795 57988	1527329 37636	1881971 45818	7744448 204047	1892741 44378
DRAAD- EN METAALTREKKERIJ, KOUDWALSERIJ EN AFGELEIDE PRODUCTEN							
GETROKKEN DRAAD EN PRIKKELDRAAD	1000 F TON	3227516 153129	2979994 136032	2366235 108273	3116710 143540	11690455 540974	3353186 150948
NAGELMAKERIJ	1000 F TON	276586 10929	265780 9831	204618 7030	246171 8363	993155 36153	225272 6852
SCHROEVEN, RINGSCHROEVEN EN KLINKNAGELS	1000 F TON	154274 1325	141224 1213	99146 826	135039 1105	529683 4469	121939 1047
NIET ELEKTRISCHE DRAAD KAB., TOUWKAB. ENZ...	1000 F TON	1650615 25130	1598222 25172	1303307 19938	1669995 27714	6222139 97954	1618199 25719
METAALGAAS	1000 F TON	364928 9035	347738 8613	240020 5878	266497 6359	1219183 29885	358519 8876
RASTERWERK, DRAADVLECHTWERK, OMHEININGEN UIT GEWONE METALEN	1000 F TON	774742 43157	749363 39322	506640 28704	639104 37313	2669849 148496	683364 34611
GETROKKEN EN GEDRAAID STAAL, KOUDGEWALST VLAKSTAAL, ENZ...	1000 F TON	161727 12404	173344 13109	160709 11036	180516 13248	676296 49797	158617 11590
KOUDGEWALST BANDSTAAL	1000 F TON	634927 38009	738179 42280	531021 28679	706849 37432	2610976 146400	723876 40024
HERSTELLINGEN EN ANDER MAAKWERK	1000 F	3875	20334	11130	11308	46647	12819
	1000 F TON	7249190 293118	7014178 275572	5422826 210364	6972189 275074	26658383 1054128	7255791 279667

(1) HERSTELLINGEN EN ANDER MAAKWERK INBEGREPEN

VERZENDINGEN VAN DE METAALVERWERKENDE NIJVERHEID
 VESTIGINGEN WELKE 5 WERKLIEDEN OF MEER TEWERKSTELLEN (VERVOLG)

	EEN- HEDEN	EERSTE KWARTAAL 1978	TWEDE KWARTAAL 1978	DERDE KWARTAAL 1978	VIERDE KWARTAAL 1978	JAAR 1978	EERSTE KWARTAAL 1979
PROFIELEN, STAMP- EN SMEEDWERK, VEREN							
BOUTENMAKERIJ	1000 F TON	344152 10120	333852 9281	261105 7387	328055 9280	1267164 36068	320745 9348
VEREN EN VEERBLADEN VOOR AUTOVOERTUIGEN	1000 F TON	97631 2244	114974 2600	89225 1994	109003 2603	410833 9441	125998 2944
ANDERE VEREN EN VEERBLADEN	1000 F TON	93869 1476	93634 1336	76140 1112	93586 1087	357229 5011	95920 1236
DIEPDRIJFWERK	1000 F TON	39698 550	59156 1045	28468 573	38152 529	165474 2697	45895 559
BUIZEN UIT BANDSTAAL	1000 F TON	695974 50748	639556 40052	560548 35306	657069 42349	2553147 168455	570724 37677
KOUD GEVORMDE PROFIELEN	1000 F TON	762628 34693	795320 37875	698519 33357	889899 43132	3146366 149057	878045 42491
GEPERFOREERDE PLATEN UIT STAAL, HARMONI- KAGAAS EN ANDERE HALF AFGEWERKTE PRO- DUKTEN	1000 F TON	410227 27617	421648 27192	339795 19798	467647 27442	1639317 102049	463165 28692
GESMEDE STUKKEN, INBEGREPEN DE KETTINGEN	1000 F TON	209681 5000	247121 5783	197323 4632	245943 5887	900068 21302	259058 6592
GEPERSTE STUKKEN UIT STAAL	1000 F TON	170679 4285	158582 3851	133385 3182	159564 3923	622210 15241	177188 4461
GEPERSTE STUKKEN UIT NON-FERROMETALEN	1000 F TON	62587 407	62051 513	48385 363	49472 344	222495 1627	48233 348
HERSTELLINGEN EN ANDER MAAKWERK	1000 F	27338	31838	27682	43783	130641	30958
	1000 F TON	2914464 137140	2957732 129528	2460575 107704	3082173 136576	11414944 510948	3015929 134348
PLAATBEWERKING EN DIVERSE METAALVERWER- KINGEN							
ZWARE METALEN VERPAKKINGEN	1000 F TON	505889 11475	546989 12525	359443 9183	441501 12115	1853822 45298	491024 11654
LICHTE METALEN VERPAKKINGEN	1000 F TON	1718577 39569	1886694 43064	2118572 52870	1514875 35940	7238718 171443	1643176 37554
EMAILLEERWERK	1000 F	15617	15401	14894	11084	56996	11170
GALVANISATIE	1000 F	109517	118556	91788	106454	426315	111454
ANDERE METAALBESCHERMINGS- EN METAAL- VERSIERINGSWERKEN	1000 F	307433	291956	238153	290863	1128405	295868
KEUKENGEREI, HUISHOUDELIJKE EN SANITAIRE ARTIKELEN:							
-UIT PLAATSTAAL	1000 F TON	153727 952	152382 811	131723 676	209345 1223	647177 3662	176652 969
-UIT ALUMINIUM	1000 F TON	27668 113	26199 188	22199 156	17718 120	93784 577	20706 158
-UIT DRAAD	1000 F TON	41929 519	41652 622	32143 485	48706 593	164430 2219	36516 401
-ANDERE	1000 F TON	29719 219	22926 137	14785 18	31810 56	99140 430	32598 78

VERZENDINGEN VAN DE METAALVERWERKENDE NIJVERHEID
 VESTIGINGEN WELKE 5 WERKLIJEDEN OF MEER TEWERKSTELLEN (VERVOLG)

	EEN- HEDEN	EERSTE KWARTAAL 1978	TWEDE KWARTAAL 1978	DERDE KWARTAAL 1978	VIERDE KWARTAAL 1978	JAAR 1978	EERSTE KWARTAAL 1979
STRAATNAAMBORDEN, RECLAMEBORDEN EN DER- GELIJKE	1000 F TON	144577 601	163525 804	127809 492	188511 663	624422 2560	130894 636
ANDERE ARTIKELN MET NIET INDUSTRIELE BESTEMMING (KOFFERS EN GELDKISTJES, SPEELGOED, ENZ...)	1000 F TON	146617 1022	152337 1245	135334 979	189037 1132	623325 4378	151942 1174
KLEIN METALEN CONSTRUCTIEWERK, KLEIN METALEN VAKWERK	1000 F TON	546194 16475	593310 17497	478346 13899	652964 19704	2270814 67575	524981 15428
KLEIN KETELWERK	1000 F TON	133061 2553	135449 2694	111578 2360	127518 2482	507606 10089	102063 2027
ALLERHANDE STUKKEN (SERIEFABRICAGE) MET NIET HUISHOUDELIJKE BESTEMMING	1000 F TON	355150 9745	342837 9325	294624 8125	349062 8847	1341673 36042	339847 8675
KLEIN HANDGEREEDSCHAP	1000 F TON	62356 765	55649 568	47709 575	58620 711	224334 2619	58973 619
MESSENMAKERIJ EN COUVERTS	1000 F TON	30074 64	34145 70	22566 46	35099 71	121884 251	30132 64
KLEINE ARTIKELN VOOR DE KLEDING, HET BUREEL, DE NIJVERHEID, ENZ. (NAALDEN)	1000 F TON	238066 1117	276716 1123	204048 827	260639 996	979469 4063	274510 1171
HERSTELLINGEN EN ANDER MAAKWERK	1000 F TON	234934	274611	207387	279801	996733	256569
	1000 F TON	4801105 85189	5131234 90673	4653101 90691	4813607 84653	19399047 351206	4689075 80608
BEKLEED PLAATSTAAL							
BLIK	1000 F TON	1541854 83045	1328378 71927	1127462 60882	1522270 84162	5519964 300016	1792792 87286
VERZINKT GEGOLFD PLAATIJZER	1000 F TON	142655 12061	91275 7382	94941 7320	73400 5803	402271 32566	111216 8651
ANDER VERZINKT PLAATIJZER, ANDERS BE- KLEED PLAATIJZER, MAAKWERK	1000 F TON	1773388 126620	1987385 134860	2079579 136936	1991454 131392	7831806 529808	2408503 157809
	1000 F TON	3457897 221726	3407038 214169	3301982 205138	3587124 221357	13754041 862390	4312511 253746
METAALTOEBEHOREN VOOR HET BOUWBEDRIJF							
METALEN BEDDEN EN SPRINGBAKKEN	1000 F TON	180561 3911	206216 4398	177385 3831	191836 4065	755998 16205	187593 3880
METALEN STOELN	1000 F TON	352582 4772	339091 4560	287031 3879	342745 4554	1321449 17765	310278 4353
KANTOORMEUBELN	1000 F TON	334619 6533	351621 6588	271997 4941	372389 6792	1330626 24854	363245 6757
BRANDKASTEN	1000 F TON	92859 1404	98473 1454	70830 1218	109923 1620	372085 5696	87489 1409
MEUBELN VOOR ZIEKENHUIZEN, MEUBELN VOOR MEDISCH EN/OF CHIRURGISCH GEBRUIK	1000 F TON	48028 169	55509 258	34883 114	69548 230	207968 771	52108 162
SCHOOLMEUBELN	1000 F TON	28502 407	23153 258	30541 280	33723 308	115919 1253	25892 211
KEUKENMEUBELN	1000 F TON	86976 1812	102869 2033	83664 1748	81890 1704	355399 7297	76156 1605
ANDERE METALEN MEUBELN, REKKEN, ENZ...	1000 F TON	385636 8575	407697 8891	356070 7607	379630 8008	1529033 33081	389351 7542

VERZENDINGEN VAN DE METAALVERWERKENDE NIJVERHEID
 VESTIGINGEN WELKE 5 WERKLIEDEN OF MEER TEWERKSTELLEN (VERVOLG)

	EEN- HEDEN	EERSTE KWARTAAL 1978	TWEDE KWARTAAL 1978	DERDE KWARTAAL 1978	VIERDE KWARTAAL 1978	JAAR 1978	EERSTE KWARTAAL 1979
LAADBORDEN, LAADKISTEN, LAADPLATFORMS, KLEINE CONTAINERS, BAKKEN VOOR VERVOER EN OPSLAG (2)	1000 F TON	87733 2725	73220 2251	51779 1298	66519 2267	279251 8541	65344 1808
MEUBELN, KARKASSEN, TOEBEHOREN	1000 F TON	68697 1349	62945 1317	54850 1249	72897 1741	259389 5656	63270 1318
METALEN SCHRIJNWERK, ANDER DAN ALUMI- NIUM	1000 F TON	539746 8793	614620 10200	569048 9867	731224 12589	2454638 41449	478102 8247
METALEN SCHRIJNWERK UIT ALUMINIUM	1000 F TON	997649 4767	1096897 5377	930257 4526	1130344 5616	4155147 20286	798815 3614
GEVELS, GEVELWANDEN, METALEN DEURLIJSTEN EN BESCHOTTEN (3)	1000 F TON	608625 3993	620405 4532	462795 3168	504065 4139	2195890 15832	415010 2935
METALEN ROLLUIKEN, HEKKEN, BLINDEN	1000 F TON	206912 1093	283613 1179	210208 1140	223246 1312	923979 4724	206264 1037
SMEEDWERK EN ALLERHANDE VOOR HET BOUWBE- DRIJF (4)	1000 F TON	124885 940	134206 1003	119242 766	151514 1077	529847 3786	109390 854
KETELS VOOR CENTRALE VERWARMING	1000 F TON	327106 4165	337328 4078	285191 3453	387111 4677	1336736 16373	305273 3930
RADIATOREN VOOR CENTRALE VERWARMING	1000 F TON	917920 22503	1128074 25768	982710 21747	1217828 27516	4246532 97534	1000431 23232
BRANDERS VOOR CENTRALE VERWARMING	1000 F TON	49279 73	54794 95	40751 72	63907 107	208731 347	50651 68
BOILERS EN EXPANSIEVATEN VOOR CENTRALE VERWARMING	1000 F TON	21610 249	19608 242	16715 246	22178 244	80111 981	49245 481
KACHELSMEDERIJ							
-VOOR VASTE BRANDSTOFFEN (VERWARMING EN KEUKEN)	1000 F TON	144915 2561	99316 1810	94017 1561	133614 2282	471862 8214	154204 2440
-VOOR VLOEIBARE BRANDSTOFFEN (VERWARMING EN KEUKEN)	1000 F TON	76854 669	55084 516	60893 429	71535 610	264366 2224	88580 733
-VOOR GASACHTIGE BRANDSTOFFEN (VERWARM.)	1000 F TON	200264 2644	165721 2173	192136 2774	245038 3334	803159 10925	223514 2670
-VOOR GASACHTIGE BRANDSTOFFEN (KEUKEN)	1000 F TON	13487 98	14641 126	5775 35	6781 59	40684 318	8628 82
-AFZONDERLIJK VERKOCHTE ONDERDELEN, NIET ELEKT. BADGEISERS EN WATERVERW. INB.(1)	1000 F TON	124024 788	109387 693	94627 588	132494 863	460532 2932	128094 956
ARTIKELN VAN DE SLOTENMAKERIJ	1000 F TON	74997 425	78670 382	59418 284	69510 328	282595 1419	65432 324
KLEIN IJZERWERK	1000 F TON	469271 5303	500908 5872	397115 4873	506381 5942	1873675 21990	442639 4878
SANITAIRE ARTIKELN VOOR HET BOUWERK(1)	1000 F TON	97635 761	89419 266	74547 260	87491 426	349092 1713	71880 611
HERSTELLINGEN EN ANDER MAAKWERK	1000 F TON	182147	151390	119015	165685	618237	162321
	1000 F TON	6843519 91482	7274875 96320	6133490 81954	7571046 102410	27822930 372166	6379199 86137
BRUGGEN, VAKWERK, PLAATWERK EN STOOM- KETELS							
BRUGGEN EN BRUGONDERDELEN, VAKWERK, PIJLERS, LOODSEN, SLUISDEUREN, ENZ...	1000 F TON	1572566 39424	1913038 49191	1499808 37721	2047600 48920	7033012 175256	1522614 35836
NIET AAN DRUK ONDERWORPEN KETELWERK	1000 F TON	305172 5513	347760 6479	421943 7418	317938 5877	1392813 25287	219674 4047
STUTTINGEN EN SCHOORBALKEN VOOR MIJNEN	1000 F TON	230614 15142	118259 4549	59509 4972	61431 5675	469813 30338	107294 6726

(1) IN 1974 IN 1975 ZIJN DE NIET ELEKTRISCHE BADGEISERS EN WATERVERWARMERS IN
DE RUBRIEK "SANITAIRE ARTIKELN VOOR HET BOUWERK" INBEGREPEN

(2) VOOR 1976, INBEGREPEN IN DE RUBRIEK "KLEIN METALEN CONSTRUCTIEWERK, KLEIN
METALEN VAKWERK"

(3) VOOR 1976, INBEGREPEN IN DE RUBRIEKEN "METALEN SCHRIJNWERK, ANDER DAN
UIT ALUMINIUM" EN "METALEN SCHRIJNWERK UIT ALUMINIUM"

(4) VOOR 1976, INBEGREPEN IN DE RUBRIEK "METALEN SCHRIJNWERK, ANDER DAN UIT
ALUMINIUM"

VERZENDINGEN VAN DE METAALVERWERKENDE NIJVERHEID
 VESTIGINGEN WELKE 5 WERKLIEDEN OF MEER TEWERKSTELLEN (VERVOLG)

	EEN- HEDEN	EERSTE KWARTAAL 1978	TWEDE KWARTAAL 1978	DERDE KWARTAAL 1978	VIERDE KWARTAAL 1978	JAAR 1978	EERSTE KWARTAAL 1979
GELASTE STAALPLAATPIJPLEIDINGEN, NIET AAN DRUK ONDERWORPEN	1000 F TON	15025 165	12971 168	21191 275	14976 132	64163 740	10637 108
GELASTE AAN DRUK ONDERWORPEN BERGINGS- MIDDELEN	1000 F TON	63660 1488	121827 1418	49364 623	73465 822	308316 4351	45587 568
STOOMGENERATOREN							
-KETELS EN WATERPIJPEN (UITGEZONDERD HET MONOBLOCTYPE)	1000 F TON	342265 2009	346209 1467	341675 2053	508541 3773	1538690 9302	186926 1554
-MONOBLOC-KETELS MET WATERPIJPEN EN MET ROOKPIJPEN)	1000 F TON	57309 417	53178 472	69094 634	83203 634	262784 2157	63862 280
-ANDERE SOORTEN KETELS INBEGREPEN DE WARMTERECUPERATIEKETELS	1000 F TON	724337 4697	785240 3691	611536 3680	541749 3742	2662862 15810	414694 2190
HULPTOESTELLEN VOOR STOOMGENERATOREN	1000 F TON	53198 316	113610 655	73781 532	106004 693	346593 2196	69233 380
PIJPLEIDINGEN: BEWERKTE BUIZEN, HOGE- DRUKBUIZEN	1000 F TON	196124 5190	220473 4966	271285 4532	325375 3024	1013257 17712	180626 3324
SPECIAAL KETELWERK VOOR DE PETROLEUM- NIJVERHEID EN DE PETROCHEMIE :							
-OPSLAGTANKS	1000 F TON	583531 8461	551498 10538	264260 6932	209774 4800	1609063 30731	187707 3327
-DIVERSE	1000 F TON	197801 2395	208020 2096	234955 1731	447073 3764	1087849 9986	336477 2616
HERSTELLINGEN EN ANDER MAAKWERK	1000 F	857618	958294	976830	1183685	3976427	743105
	1000 F TON	5199220 85217	5750377 85690	4895231 71103	5920814 81856	21765642 323866	4088436 60956
SCHEEPSBOUW							
BOUW VAN ZEESCHEPEN	1000 F	2506697	2375259	3963123	8072787	16917866	2219481
BOUW VAN BINNENSCHEPEN	1000 F	22125	30664	65750	173807	292346	93028
HERSTELLING VAN ZEESCHEPEN	1000 F	535790	495355	412760	652403	2096308	432708
HERSTELLING VAN BINNENSCHEPEN	1000 F	369440	191508	194144	385772	1140864	221197
ANDERE HERSTELLINGEN EN MAAKWERK	1000 F	286460	411903	337796	558155	1594314	406163
	1000 F TON	3720512	3504689	4973573	9842924	22041698	3372577
SPOOR- EN TRAMWEGMATERIEEL							
TRACTIEMATERIEEL, GESLEEPT MATERIEEL	1000 F TON	1202479 10868	906208 11352	579855 3674	332670 1502	3021212 27396	446060 1090
DELEN EN ONDERDELEN VAN HET ROLLEND MA- TERIEEL	1000 F TON	360749 3172	261660 2608	138102 1317	394953 3311	1155464 10408	317099 2366
VAST MATERIEEL EN ELEMENTEN VOOR SPOOR- BOUWEN	1000 F TON	17011 358	17533 214	8322 69	11852 207	54718 848	15338 152
HERSTELLINGEN EN ANDER MAAKWERK	1000 F	16924	24032	16527	31275	88758	20616
	1000 F TON	1597163 14398	1209433 14174	742806 5060	770750 5020	4320152 38652	799113 3608

VERZENDINGEN VAN DE METAALVERWERKENDE NIJVERHEID
 VESTIGINGEN WELKE 5 WERKLIEDEN OF MEER TEWERKSTELLEN (VERVOLG)

	EEN- HEDEN	EERSTE KWARTAAL 1978	TWEDE KWARTAAL 1978	DERDE KWARTAAL 1978	VIERDE KWARTAAL 1978	JAAR 1978	EERSTE KWARTAAL 1979
MOTORVOERTUIGEN, RIJWIELEN EN AANVERWAN- TE NIJVERHEDEN							
MOTORVOERTUIGEN VOOR HET GEMEENSCHAPPE- LIJK PERSONENVERVOER	1000 F TON STUK	445025 2080 351	679787 3967 1624	327987 2141 1017	503854 2223 700	1956653 10411 3692	836696 4367 1859
PERSONENWAGENS :							
- 1 TOT 1000 CC	1000 F TON STUK	3551913 26883 39918	3910657 29685 43495	2491295 18993 27558	3636346 27237 38841	13590211 102798 149812	2925869 21644 31139
- VAN 1001 TOT 1500 CC	1000 F TON STUK	12599192 93370 113246	11909486 86492 106372	9836343 70992 89123	12400122 85172 105505	46745143 336026 414246	14368610 96408 119526
- MEER DAN 1500 CC	1000 F TON STUK	13124352 110275 108278	15315954 125944 122514	11578802 94467 91474	15904714 124126 121159	55923822 454812 443425	17454499 140686 136154
WEGTRACTOREN	1000 F TON STUK	838556 4599 770	661732 3860 633	664390 4243 704	829215 5454 889	2993893 18156 2996	910510 5369 861
MOTORVOERTUIGEN VOOR HET GOEDERENVERVOER :							
-TOT 2 TON	1000 F TON STUK	678443 7018 7542	1265169 13160 10260	928323 9746 7036	563715 5547 4196	3435650 35471 29034	508177 4364 3296
-MEER DAN 2 TON	1000 F TON STUK	1084463 9096 1520	779687 6175 997	573485 4382 818	1044804 7005 1690	3482439 26658 5025	2026470 15804 7442
MOTORVOERTUIGEN VOOR BIJZONDERE DOELEIN- DEN	1000 F TON	187667 1424	179744 1219	269258 2146	243706 1735	880375 6524	156129 1248
CHASSIS MET MOTOR, ONDERDELEN EN TOEBE- HOREN VOOR AUTO'S	1000 F TON	5326039 59078	5470140 60966	4467112 48929	5269331 55849	20532622 224822	6150591 65350
CAROSSERIEEN VOOR AUTO'S	1000 F TON	934894 5518	851102 5366	637198 3998	783030 4980	3206224 19862	1033420 6108
KIPWAGENS EN VRACHTAUTO'S MET VASTE BAK	1000 F TON	205244 2436	191976 2422	155981 1984	227043 2722	780244 9564	265748 3026
WOONWAGENS EN CARAVANS	1000 F TON	370666 2801	419919 3541	178542 1166	264455 2182	1233582 9690	402337 2623
AANHANGWAGENS	1000 F TON	64710 554	59142 469	37862 356	51301 569	213015 1948	39661 384
OPLEGGERS EN CONTAINERS	1000 F TON	680893 8954	780857 9880	479991 6218	736879 9940	2678620 34992	695878 8795
BROMFIETSEN EN MOTO'S (ZIJSPANNEN INBE- GREPEN), RIJWIELEN, BAKFIETSEN EN DERGELIJKE ZONDER MOTOR	1000 F TON STUK	495719 4235 79967	421924 3227 87935	338646 2618 66588	276212 2438 44095	1532501 12518 278585	337930 2828 47212
FRAMES VOOR RIJWIELEN	1000 F TON	13780 86	14469 76	9182 65	6559 45	43990 272	17872 55
DELEN, ONDERDELEN EN TOEBEHOREN VOOR RIJWIELEN EN MOTORRIJWIELEN	1000 F TON	157812 1553	163777 1959	114012 1486	117962 1599	553563 6597	130944 1625

VERZENDINGEN VAN DE METAALVERWERKENDE NIJVERHEID
 VESTIGINGEN WELKE 5 WERKLIEDEN OF MEER TEWERKSTELLEN (VERVOLG)

	EEN- HEDEN	EERSTE KWARTAAL 1978	TWEDE KWARTAAL 1978	DERDE KWARTAAL 1978	VIERDE KWARTAAL 1978	JAAR 1978	EERSTE KWARTAAL 1979
KINDERWAGENS ; HUN DELEN EN ONDERDELEN	1000 F TON	23387 157	28852 238	15824 123	21208 149	89271 667	25070 172
ANDERE RIJDTUIGEN EN WAGENTJES (VOOR INVALIDEN, ZIEKEN, ENZ...)	1000 F TON	24526 97	31901 100	28686 112	28134 117	113247 426	23562 128
HERSTELLINGEN EN ANDER MAAKWERK	1000 F	593703	723855	587387	815774	2720719	631454
	1000 F TON	41400984 340214	43860130 358746	33720306 274165	43724364 339089	162705784 1312214	48941427 380984
DRIJKRACHTMACHINES, PNEUMATISCHE, HY- DRAULISCHE, KOEL- EN LUCHTTECHN. MAT.							
DIESELMOTOREN EN EXPLOSIEMOTOREN (ANDE- RE DAN VOOR AUTOVOERTUIGEN EN RIJWIE- LEN)	1000 F TON	1874155 9705	2151675 10868	1394531 7183	1890670 9833	7311031 37589	2172800 10144
ANDERE MOTOREN, TURBINES EN KRACHTMACHI- NES	1000 F TON	770130 1329	347058 1377	249548 3072	248567 971	1615303 6749	473163 875
LUCHTPOMPEN EN VACUUMPOMPEN, ALLERHANDE ZUIGERSCOMPRESSOREN, PNEUMATISCHE WERK- TUIGEN	1000 F TON	2160294 7186	1983639 7226	1715047 6200	1438423 6397	7297403 27009	1806685 7663
VLOEISTOFPOMPEN :							
-HANDPOMPEN	1000 F TON	8815 73	8954 85	7086 66	7493 78	32348 302	8230 84
-VOLUMETRISCHE ZUIGERSPOMPEN	1000 F TON	98678 583	95510 605	71392 466	97189 556	362769 2210	82302 580
-CENTRIFUGAALPOMPEN	1000 F TON	302587 1486	269923 1342	248354 1266	564508 1412	1385372 5506	1155602 1759
-ANDERE	1000 F TON	27646 179	34678 262	28910 176	31880 163	123114 780	24417 119
-DELEN EN ONDERDELEN	1000 F TON	175063 1050	175008 1059	149342 948	158832 1051	658245 4108	174781 1038
OLEOHYDRAULISCHE EN PNEUMATISCHE TRANS- MISSIEORGANEN	1000 F TON	48351 272	32188 160	17922 95	23109 133	121570 660	20994 106
NIJVERHEIDSKOELMATERIEEL	1000 F TON	350995 1175	456817 1773	418099 2071	316051 2088	1541962 7107	250189 1429
KOELMATERIEEL VOOR DE HANDEL EN MELKAF- KOELERS	1000 F TON	313558 2410	382535 3075	281131 2727	376034 3580	1353258 11792	333107 3443
EENBLOK-AGGREGATEN EN INRICHTINGEN VOOR KLIMAATREGELING	1000 F TON	358624 1967	365492 1905	313429 1532	400057 1923	1437602 7327	360785 2636
VENTILATOREN EN INDUSTRIELE VENTILATIE- INRICHTINGEN	1000 F TON	185922 1254	241328 1637	173686 1151	225087 1513	826023 5555	243527 1857
WARME LUCHTGENERATOREN	1000 F TON	144693 987	115744 746	120409 743	199293 1381	580139 3857	145579 1289
AEROTHERMEN EN ANDER MATERIEEL VOOR VER- WARMING MET WARME LUCHT	1000 F TON	40888 140	38427 133	37065 89	45055 251	161435 613	34234 437
TOESTELLEN EN INSTALLATIES VOOR HET FIL- TEREN, ZUIVEREN, ONTSTOFFEN; DROOG- INSTALLATIES	1000 F TON	124375 758	140268 856	127245 743	152047 926	543935 3283	127006 1032
HERSTELLINGEN EN ANDER MAAKWERK	1000 F	339252	370158	398798	410420	1518628	274869
	1000 F TON	7324026 30554	7209402 33109	5751994 28528	6584715 32256	26870137 124447	7688270 34491

VERZENDINGEN VAN DE METAALVERWERKENDE NIJVERHEID
 VESTIGINGEN WELKE 5 WERKLIEDEN OF MEER TEWERKSTELLEN (VERVOLG)

	EEN- HEDEN	EERSTE KWARTAAL 1978	TWEDE KWARTAAL 1978	DERDE KWARTAAL 1978	VIERDE KWARTAAL 1978	JAAR 1978	EERSTE KWARTAAL 1979
WERKTUIGMACHINES EN AANVERWANTE NIJVER- HEDEN							
GEREEDSCHAPPEN VOOR METAALBEWERKING :							
-VERSPANENDE EN SLIJPENDE WERKTUIGEN (MET INBEGRIJ VAN HANDMACHINES)	1000 F TON	529295 1389	558439 1458	483602 1125	530259 1590	2101595 5562	582711 1669
-NIET VERSPANENDE EN BIJZONDERE WERK- TUIGMACHINES	1000 F TON	537217 3566	527448 3804	435446 2949	825144 5897	2325255 16216	497891 3485
GEREEDSCHAPSWERKTUIGEN VOOR HET BEWERKEN VAN HOUT EBONIET, KURK, BEEN	1000 F TON	168051 610	161682 521	122458 427	168569 504	620760 2062	180112 601
GEREEDSCHAPPEN EN TOEBEHOREN VOOR GE- REEDSCHAPSWERKTUIGEN, MET DIAMANT BEZET GEREEDSCHAP	1000 F TON	999208 2719	1055033 2757	1027060 2094	1032142 2618	4113443 10188	1042505 3476
HERSTELLINGEN EN ANDER MAAKWERK	1000 F	91563	96082	91394	125994	405033	120552
	1000 F TON	2325334 8284	2398684 8540	2159960 6595	2682108 10609	9566086 34028	2423771 9231
TEXTIELMATERIEEL							
MACHINES EN TOESTELLEN VOOR BEREIDEN, KAARDEN, SPINNEN, TWIJNEN EN OPSPOELLEN, ENZ...	1000 F TON	237867 1099	245995 1127	218731 989	617913 2929	1320506 6144	182159 767
MACHINES EN TOESTELLEN VOOR HET WEVEN, BREIEN, BORDUREN, MAAIEN, ENZ...	1000 F TON	506089 4161	635460 5037	536194 3204	594206 3933	2271949 16335	785659 4667
MACHINES VOOR HET BLEKEN, VERVEN, APPRE- TEREN EN AFWERKEN	1000 F TON	51829 106	51638 148	21803 77	35097 109	160367 440	22109 87
DELEN, ONDERDELEN EN ANDERE TOEBEHOREN VOOR TEXTIELMACHINES	1000 F TON	404265 3472	433498 3664	395858 2541	518725 3433	1752346 13110	427011 2181
KAARDBESLAG	1000 F TON	63179 356	62331 397	53064 580	68581 439	247155 1772	70730 435
MACHINES VOOR NIJVERHEIDSWASSERIJEN EN VOOR DROOGKUIS	1000 F TON	143082 1021	145264 1060	137388 1097	133795 999	559529 4177	158306 1067
HERSTELLINGEN EN ANDER MAAKWERK	1000 F	43928	48394	39759	46049	178130	44147
	1000 F TON	1450239 10215	1622580 11433	1402797 8488	2014366 11842	6489982 41978	1690121 9204
DIVERSE MECHANIEKCONSTRUCTIES							
TANDWIELKASTEN EN DERGELIJKE VOOR HET REGELEN VAN DE SNELHEID	1000 F TON	488209 2577	464303 2488	411768 2185	500139 2765	1864419 10015	421316 2525
ANDER RADERWERK EN TRANSMISSIE-ONDER- DELEN; HUN TOEBEHOREN	1000 F TON	204103 1668	199430 1621	172601 1372	204787 1712	780921 6373	200394 1923
NIJVERHEIDS- EN SPECIAAL KRAANWERK :							
-UIT STAAL	1000 F TON	67857 324	81537 351	117919 423	102748 387	370061 1485	87836 336
-UIT GIETIJZER	1000 F TON	52010 516	50059 499	54294 706	86653 1296	243016 3017	41823 566
-UIT NON-FERROMETALEN	1000 F TON	37957 255	39328 270	24499 130	37971 246	139755 901	19040 128

VERZENDINGEN VAN DE METAALVERWERKENDE NIJVERHEID
 VESTIGINGEN WELKE 5 WERKLIEDEN OF MEER TEWERKSTELLEN (VERVOLG)

	EEN- HEDEN	EERSTE KWARTAAL 1978	TWEDE KWARTAAL 1978	DERDE KWARTAAL 1978	VIERDE KWARTAAL 1978	JAAR 1978	EERSTE KWARTAAL 1979
KRAANWERK VOOR HET BOUWBEDRIJF	1000 F TON	189831 1036	173917 854	133274 660	167006 795	664028 3345	180507 997
VERBINDINGSTUKKEN EN DERGELIJKE	1000 F TON	126337 1284	147136 1499	120240 1053	122811 1090	516524 4926	124598 1114
ALGEMENE MECHANIEK EN DECOLTEERWERK	1000 F TON	1659028 9968	1568113 9398	1438540 9064	1686357 9419	6352038 37849	1907026 9553
BRANDBESTRIJDINGSMATERIAAL	1000 F TON	238497 1827	240114 1955	193351 1433	253694 1919	925656 7134	220329 1654
HERSTELLINGEN EN ANDER MAAKWERK	1000 F	295362	276966	234161	285130	1091619	255832
	1000 F TON	3359191 19455	3240903 18935	2900647 17026	3447296 19629	12948037 75045	3458701 18796
HEF-, TRANSPORT-, WEEG- EN BOUWWERVEN- MATERIEEL							
LIEREN, KAAPSTANDERS, TAKELS, DOMME KRACHTEN, EN VIJZELS	1000 F TON	106283 808	93351 711	103028 740	82701 651	385363 2910	90692 622
KRANEN ROLLENDE BRUGGEN PORTIEKLOOP- KRANEN EN DERGELIJKE	1000 F TON	257331 2681	260365 2459	211342 2274	321920 3646	1050958 11060	140905 1143
BEWEEGBARE KRANEN	1000 F TON	30762 242	29960 225	16004 120	24418 178	101144 765	20950 133
LIFTEN ROLTRAPPEN EN DERGELIJKE (BOUW- WERVENMATERIAAL NIET INBEGREPEN)	1000 F TON	566714 3896	639342 4946	449422 3847	592005 4732	2247483 17421	473317 3595
TRANSPORTWAGENS	1000 F TON	515648 6805	611233 6684	589308 5892	583685 6135	2299874 25516	468722 5659
BALANSEN, WEEGBRUGGEN EN ANDERE WEEG- TOESTELLEN EN -INSTRUMENTEN	1000 F TON	128847 468	164490 435	122034 527	169497 565	584868 1995	149637 379
MATERIEEL VOOR DE BURGERLIJKE BOUWKUNDE	1000 F TON	3250312 26512	3718371 30530	3026392 25243	4317609 34067	14312684 116352	3110399 25181
HERSTELLINGEN EN ANDER MAAKWERK	1000 F	884032	787793	439877	666064	2777766	769898
	1000 F TON	5739929 41412	6304905 45990	4957407 38643	6757899 49974	23760140 176019	5224520 36712
BIJZONDERE UITRUSTINGEN EN VOLLEDIGE NIJVERHEIDSINSTALLATIES :							
- VOOR MIJNBOW EN AANVERWANTE BEDRIJVEN	1000 F TON	113887 1339	121330 1397	87793 1142	134751 2017	457761 5895	104978 2037
- VOOR DE VOEDINGSNIJVERHEID	1000 F TON	406512 3143	567679 4871	390117 3106	598737 4613	1963045 15733	317225 2085
- VOOR DE BROOD- EN BANKET-, VLEESWAREN- FABR. EN SLAGERIJ, DRANKHUIZEN EN GROTE KEUKENS	1000 F TON	297389 1380	350825 1695	273978 1314	315447 1647	1237639 6036	347176 1655
- VOOR CHEMISCHE NIJVERHEID	1000 F TON	387156 3067	464132 3718	315359 2277	434398 2649	1601045 11711	230070 1418
MATERIEEL EN INSTALLATIES VOOR WATER- EN SLIBBEHANDELING EN VOOR VUILNISVERWERKING	1000 F TON	109563 833	132434 794	78879 442	123222 775	444098 2844	111899 846
- VOOR HET CONDITIONEREN, VERPAKKEN EN DE AUTOMATISCHE DISTRIBUTIE	1000 F TON	388594 1244	392522 1030	322940 702	501278 1101	1605334 4077	353322 705
- VOOR DE FABRICATIE EN DE BEWERKING VAN GLAS EN GLASWERKEN	1000 F TON	99731 364	214851 725	105075 348	118255 594	537912 2031	182034 796
- VOOR DE PAPIER- EN KARTONINDUSTRIE, DRUKKERIJ EN GRAFISCHE KUNSTNIJVERHEDEN	1000 F TON	259814 739	233187 716	219733 689	230969 633	943703 2777	238936 723

VERZENDINGEN VAN DE METAALVERWERKENDE NIJVERHEID
 VESTIGINGEN WELKE 5 WERKLIEDEN OF MEER TEWERKSTELLEN (VERVOLG)

	EEN- MEDEN	EERSTE KWARTAAL 1978	TWEDE KWARTAAL 1978	DERDE KWARTAAL 1978	VIERDE KWARTAAL 1978	JAAR 1978	EERSTE KWARTAAL 1979
- VOOR RUBBER- EN PLASTIEKNIJVERHEID	1000 F TON	57500 93	74314 108	56902 86	85463 120	274179 407	55156 66
- VOOR DE STAALNIJVERHEID EN DE GIETERIJEN	1000 F TON	103591 1227	199660 2067	126399 1858	178970 1962	608620 7114	90237 938
- VOOR DE NIJVERHEID DER NIET METAALHOU- DENDE MINERALEN (1)	1000 F TON	421893 4439	499784 3754	546273 5875	518155 2709	1986105 16777	397940 3263
- VOOR DE NIET NADER BEPAALDE INDUS- TRIEEN (2)	1000 F TON	332346 2473	314410 2498	263400 1903	422048 2779	1332204 9653	347921 2338
HERSTELLINGEN EN ANDER MAAKWERK	1000 F	301465	293304	265059	326722	1186550	287835
	1000 F TON	3279441 20341	3858432 23373	3051907 19742	3988415 21599	14178195 85055	3064729 16870
TRACTOREN EN MACHINES VOOR DE LANDBOUW							
TRACTOREN, MATERIEEL VOOR BODEMBEWER- KING, ZAAIEN, PLANTEN, BEMESTING EN BESCHERMING VAN CULTUREN	1000 F TON	3522443 34149	3453066 34176	2470506 23819	1892806 17824	11338821 109968	3517625 32896
OOGST- EN DORSMATERIEEL, MATERIEEL VOOR HET SELECTEREN EN CONDITION. NA HET OOGSTEN, EN DIVERSE	1000 F TON	2105828 15714	2683360 20373	1610067 13085	2192152 18262	8591407 67434	2290298 15967
HERSTELLINGEN EN ANDER MAAKWERK	1000 F	57855	82507	73439	81509	295310	72009
	1000 F TON	5686126 49863	6218933 54549	4154012 36904	4166467 36086	20225538 177402	5879932 48863
NIET ELEKTRISCHE MEETTOESTELLEN; LABORA- TORIUM- EN GELIJKAARDIGE TOESTELLEN							
GAS- EN WATERMETERS EN ANDERE MEET- TOESTELLEN	1000 F TON	233068 1348	304489 1693	192922 1252	231851 1416	962330 5709	252628 1553
SCHRIJFMACHINES, KANTOORMACH. STATISTIEKMACH. BOEKHOUDMACH., ENZ... ANDERE TOESTELLEN EN DIVERSE	1000 F TON	310049 491	306073 459	276227 399	351130 543	1243479 1892	308891 464
HERSTELLINGEN EN ANDER MAAKWERK	1000 F	63311	71816	59327	86854	281308	74917
	1000 F TON	606428 1839	682378 2152	528476 1651	669835 1959	2487117 7601	636436 2017

(1) STEENBAKKERIJEN, KERAMISCHE NIJVERHEID, STEEN- EN MARMERBEWERKING
FABRIKAGE VAN CEMENT, KALK EN PLEISTER

(2) INDUSTRIELE BRANDSTOFovens EN HUN BRANDERS INBEGREPEN

VERZENDINGEN VAN DE METAALVERWERKENDE NIJVERHEID
 VESTIGINGEN WELKE 5 WERKLIEDEN OF MEER TEWERKSTELLEN (VERVOLG)

	EEN- HEDEN	EERSTE KWARTAAL 1978	TWEDE KWARTAAL 1978	DERDE KWARTAAL 1978	VIERDE KWARTAAL 1978	JAAR 1978	EERSTE KWARTAAL 1979
WAPENS EN MUNITIE							
JACHTWAPENS, WAPENS VOOR DE SCHIETBAAN, ALARMWAPENS EN DERGELIJKE, INBEGREPEN HET MAAKWERK EN DE HERSTELLINGEN	1000 F TON	1879139 4122	3891526 7016	2703362 4975	3724178 7585	12198205 23698	2664804 5586
	1000 F TON	1879139 4122	3891526 7016	2703362 4975	3724178 7585	12198205 23698	2664804 5586
VLIEGTUIGBOUW							
VLIEGTUIGEN EN ANDERE VLIEGTOESTELLEN MET INBEGRIJF VAN MAAKWERK EN VAN HER- STELLINGEN	1000 F	852596	965539	750828	2121997	4690960	1843314
	1000 F TON	852596	965539	750828	2121997	4690960	1843314
ELEKTRISCHE UITRUSTINGSGOEDEREN							
ROTERENDE ELEKTRISCHE MACHINES	1000 F TON	562783 2329	834294 2862	671029 2255	1328814 2426	3396920 9872	2392381 3111
INDUSTRIELE TRANSFORMATOREN	1000 F TON	843002 11522	907943 9603	870635 8724	1227883 13639	3849463 43488	1567568 14789
STATISCHE OMZETTERS, CONDENSATOREN VOOR DE NIJVERHEID - ELECTROMAGNETEN	1000 F TON	124720 381	133277 393	175479 427	171391 518	604867 1719	143932 471
ELEKTRISCHE APPARATUUR VOOR DE NIJVER.							
- HOOGSPANNINGSAPPARATUUR	1000 F TON	188473 424	227588 492	191274 394	280382 564	887717 1874	178942 427
- LAAGSPANNINGSAPP. (MET INB. V.D. RELAYS)	1000 F TON	781584 4401	786322 4471	742433 4487	1056842 5208	3367181 18567	966316 4630
HET GEHEEL VAN GEPREFABICEERDE HOOG- EN LAAGSPANNINGEN	1000 F TON	326111 1322	471644 1507	328921 1149	568770 2038	1695446 6016	381629 1675
BESTURINGSTOESTELLEN, POTENTIOMETERS EN REOSTATEN	1000 F TON	128721 353	169241 442	135157 350	170033 409	603152 1554	162213 391
OVENS VOOR DE NIJVERHEID EN DE LABORA- TORIUM	1000 F TON	210667 3129	284812 3863	247252 3873	365901 4161	1108632 15026	184790 2783
ELEKTRISCHE LASMACHINES EN SNIJTOESTEL- LEN	1000 F TON	64467 137	80749 287	57779 228	93868 267	296863 919	115218 333
ELEKTRODEN EN ANDERE TOEVOEGMETALEN	1000 F TON	208304 4932	222522 3613	180188 3091	211639 3155	822653 14791	211548 3067
ISOLATOREN EN ISOLEERSTOFFEN	1000 F TON	102286 395	100480 366	78935 301	107541 361	389242 1423	110956 324
ELEKTRISCHE DRADEN EN KABELSBUIZEN VOOR BINNENLEIDING	1000 F TON	2095622 28899	2664068 39829	1933494 29565	2603895 34458	9297079 132751	2023373 31961
MATERIEEL VOOR INDUSTRIELE EN OPENBARE VERLICHTING	1000 F TON	437445 2957	511544 3459	375837 2638	540413 3652	1865239 12706	443319 2771
ANDER ELEKTRISCH UITRUSTINGSMATERIEEL	1000 F TON	210841 1110	250529 1386	197034 1105	203450 1120	861854 4721	257523 1423
HERSTELLINGEN EN ANDER MAAKWERK	1000 F	1485925	1498491	1312727	1585002	5882145	1360032
	1000 F TON	7770951 62291	9143504 72573	7498174 58587	10515824 71976	34928453 265427	10499740 68156
TELECOMMUNICATIES, PROFESSIONELE ELEK- TRONIKA, AUTOMATIE							
TELECOMMUNICATIETOESTELLEN EN -INSTAL- LATIES VOOR TELEFONIE EN TELEGRAFIE	1000 F TON	4795276 2726	5523510 2573	3720960 2325	5119386 2516	19159132 10140	4349303 2214
ZEND- EN TRANSMISSIETOESTELLEN EN -INSTALLATIES VOOR TELECOMMUNICATIES	1000 F TON	406413 415	337092 205	248570 122	348076 129	1340151 871	403895 238

VERZENDINGEN VAN DE METAALVERWERKENDE NIJVERHEID
 VESTIGINGEN WELKE 5 WERKLIEDEN OF MEER TEWERKSTELLEN (VERVOLG)

	EEN- HEDEN	EERSTE KWARTAAL 1978	TWEDE KWARTAAL 1978	DERDE KWARTAAL 1978	VIERDE KWARTAAL 1978	JAAR 1978	EERSTE KWARTAAL 1979
ELEKTRISCHE TOESTELLEN VOOR AUDITIEVE EN VISUELE SIGNALISATIE	1000 F TON	149057 80	142180 84	155590 85	173279 128	620106 377	216062 150
INFORMATIEVERWERKING EN NIJVERHEIDS- CONTROLE	1000 F TON	738875 100	744864 107	665282 129	826352 126	2975373 462	849437 160
ELEKTRONISCHE HEELKUNDIGE TOESTELLEN EN ANDERE MEDISCHE STRALINGSAPPARATUUR	1000 F TON	663677 337	1059993 411	662589 392	1165574 515	3551833 1655	938271 462
ACTIEVE EN PASSIEVE BESTANDELEN	1000 F TON	1718562 24	1859832 8	1549813 6	2025409 12	7153616 50	1619488
PROFESSIONELE ELEKTRONICA	1000 F TON	521892 101	604187 263	405182 245	702041 168	2233302 777	609529 127
HERSTELLINGEN EN ANDER MAAKWERK	1000 F	696184	718007	692644	1194003	3300838	789207
	1000 F TON	9689936 3783	10989665 3651	8100630 3304	11554120 3594	40334351 14332	9775192 3351
ELEKTRONISCHE VERBRUIKSGOEDEREN - ELEK- TRONICA VOOR HET GROTE PUBLIEK							
KLEIN INSTALLATIEMATERIEEL	1000 F TON	574797 7445	586032 7112	489019 6101	598566 7195	2248414 27853	553427 6760
HUISHOUDELIJKE TOESTELLEN MET INGEBOUWDE MOTOR	1000 F TON	93209 435	129624 521	81955 353	121071 478	425859 1787	94393 404
HUISHOUDELIJKE WASHMACHINES	1000 F TON STUK	114448 691 36631	133273 696 50693	122245 653 43299	149189 745 51330	519155 2785 181953	93322 516 27526
ELEKTROTERMISCHE TOESTELLEN VOOR HUIS- HOUDELIJK GEBRUIK	1000 F TON	283384 1510	319782 1641	275100 1558	477897 2973	1356163 7682	309364 1962
TELEVISIE -ONTVANGSTOESTELLEN, (DRAAG- BARE, HUISHOUDELIJKE "WIT EN ZWART" EN "KLEUREN")	1000 F TON STUK	2860840 7371 167164	2847941 7323 166374	2430646 6131 139071	3020517 7023 177675	11159944 27848 650284	3078072 7098 179261
ALLERHANDE RADIO-ONTVANGSTOESTELLEN, ELEKTROFONEN, OPNAMEMATERIEEL, PICK- UPS EN PLATENDRAAIERS (1)	1000 F TON STUK	2489049 14059 325188	2565435 13700 329353	2522133 15025 281431	3907623 24711 376715	11484240 67495 1312687	3323858 20625 402741
LUCHTERS EN ONDERDELEN	1000 F TON	468680 2807	460428 2769	414281 2358	528805 3122	1872194 11056	506253 2905
ANDERE ARTIKELEN VOOR BINNENVERLICHTING	1000 F TON	622990 1525	796216 1645	697570 1323	976984 1686	3093760 6179	936482 1817
BATTERIJEN EN ACCUMULATOREN	1000 F TON	969230 11897	900716 13796	684641 8741	920952 10948	3475539 45382	957017 11215
ANDERE N.A.B. MATERIEEL	1000 F TON	145141 31	175133 15	148191 14	299639 32	768104 92	237758 74
HERSTELLINGEN EN ANDER MAAKWERK	1000 F	158821	164568	116948	151545	591882	160779
	1000 F TON	8780589 47771	9079148 49218	7982729 42257	11152788 58913	36995254 198159	10250725 53376
ALGEMEEN TOTAAL	1000 F TON	138132332 1631019	147846080 1653399	119774142 1350515	157546970 1617875	563299524 6252808	149847054 1631085

(1) DE ELEKTROFONEN, OPNAMEMATERIEEL, PICK-UPS EN PLATENDRAAIERS ZIJN IN DE STUKS NIET INBEGREPEN

NETTO-PRODUKTIE VAN ELEKTRICITEIT (IN MILJOEN KWH) (1)

	PER KATEGORIE VAN DE PRODUCENTEN			NAAR DE AARD VAN DE BRANDSTOFFEN					TOTAAL			
	MET HET DOG OP OPENBARE BEDELING		INDUSTRIELE ZELFBRENGERS	THERMISCHE CENTRALES		HYDRAULISCHE CENTRALES	KERNCENTRALES	PRODUKTIE	INVOER	UITVOER	TOTAAL DOOR DE NETTEN OVERGEGOMEN ENERGIE EN VERLIEZEN	
	ONDERNEMING	PRIV. ONDFR. NEMING	BRANDSTOFFEN	VASTE VLOEIBARE BRANDSTOFFEN	GAS							
1973	74	2312	874	424	1696	1084.0	51	5.7	3260	137.5	200.4	3197
1974	92	2378	927	595	1563	1170.0	57	11.4	3397	213.1	240.2	3370
1975	76	2432	741	522	1246	914.2	35	534.0	3248	351.3	422.3	3176
1976	75	2873	805	644	1341	946.3	28	793.0	3752	270.0	550.2	3472
1977	91	3321	319	770	1180	799.7	37	943.0	3731	633.6	548.9	3616
1978	124	3595	311				41	989.3	4030	440.2	671.7	3738
1978												
APR.	128	3547	277	912	1109	831.8	43	1053.8	3951	352.8	681.4	3622
MEI	119	3384	315	785	963	799.2	93	1227.2	3818	675.9	639.1	3755
JUNI	113	3228	286	677	1056	714.4	37	1140.5	3626	403.8	569.6	3460
JULI	72	2822	263	681	756	545.4	41	1133.8	3157	455.3	633.8	2979
AUG.	103	3086	281	677	875	674.5	34	1208.2	3469	399.8	503.1	3366
SEPT.	123	3578	289	764	1351	675.6	25	1173.7	3990	414.3	698.8	3705
OKT.	141	3890	347	897	1584	701.1	26	1169.9	4378	441.3	752.7	4067
NOV.	143	4190	366	1035	1938	847.4	47	831.0	4699	404.0	900.1	4203
*DEC.	173	4370	354	1017	1863	870.1	46	1099.6	4897	546.4	1014.2	4429
1979												
*JAN.	196	4254	335	1089	2105	732.7	60	796.7	4784	681.9	792.1	4674
FEB.	170	3622	297	928	1759	825.0	47	529.3	4089	603.4	535.2	4157
M.	171	3997	339	1034	1632	1046.0	50	744.1	4507	522.0	613.3	4414
*APR.	143	3785	307	923	1324	947.0	47	993.3	4235	377.0	642.8	3969
MEI	128	3713	300						4141	427.8	6418.0	5927

WATERDISTRIBUTIE

	OPGEVANGEN WATERVOLUME	WATERVOLUME DOOR DERDEN AFGESTAAN	TOTAAL	WATERVOLUME AAN ANDERE MAATSCHAPPIJEN AFGESTAAN EN VERLIES	VOLUME BESCHIKBAAR VOOR DE DISTRIBUTIE
	(1.000 M3)	(1.000 M3)	(1.000 M3)	(1.000 M3)	(1.000 M3)
1973	41731	8747	50478	12512	37966
1974	43073	8985	52058	13511	38546
1975	44041	9051	53092	13788	39304
1976	46556	10017	56573	14387	42186
1977	46136	10146	56282	13929	42353
1978					
APR.	46561	9717	56278	13731	42547
MEI	49317	9756	59074	14881	44192
JUNI	49254	10073	59327	14642	44686
JULI	46795	9285	56259	14278	41982
AUG.	47880	9994	57874	14415	43459
SEPT.	47373	10351	57723	14408	43315
OKT.	48961	10183	59145	14948	44197
NOV.	46849	10003	56852	14238	42614
*DEC.	45 676	12135	57811	17003	40808
1979					
*JAN.	49243	11248	60590	15483	45108
FEB.	44993	10321	55314	14393	40921
M.	47775	10982	58756	14773	43983

(1) BRON : ADMINISTRATIE VOOR ENERGIE, BEDRIJFSFEDERATIE DER VOORTBRENGERS EN VERDELERS VAN ELEKTRICITEIT IN BELGIE

III. TEWERKSTELLING

A. PERSONEEL GETELD IN DE INRICHTINGEN WELKE AAN EEN MAANDELIJKSE STATISTIEK VAN DE INDUSTRIELE
BEDRIJFVIGHEID ONDERWORPEN ZIJN (1)

	EEN- HEDEN (1)	NOVEMBER 1978	DECEMBER 1978	MAAND- GEMIDDELDE 1978	JANUARI 1979	FEBRUARI 1979	MAART 1979
BODEMINDUSTRIE							
STEENKOOLEMIJNEN : AANWEZIG (2)	BED. WERKM. 100 U.	800 16636 3461	802 16597 3547	813 16061 3222	806 16347 3550	803 16656 3284	803 16559 3575
STEENKOOLEMIJNEN : INGESCHREVEN (3)	BED. WERKM. 100 U.						
-A) BELGEN	BED. WERKM. 100 U.	12010	11964		11884	11928	11849
-B) VREEMDELINGEN	BED. WERKM. 100 U.	10048	10091		10100	10051	9989
GROEVEN	BED. WERKM. 100 U.	689 3254 4267	688 3184 3411	721 3215 4125	679 2730 1496	690 3121 3102	
KALK, KALKSTEEN EN KALKDERIVATEN	BED. WERKM. 100 U.	811 3149 4442	768 3011 3668	812 3175 4357	765 2869 3416	754 2955 3893	
VOEDINGSNIJVERHEID							
JAM	BED. WERKM. 100 U.	171 686 1000	179 615 750	173 652 907			
MARGARINE	BED. WERKM. 100 U.	736 759 1025	735 672 871	774 729 1024	737 663 902	737 672 884	725 667 994
PLANTAARDIGE EN DIERLIJKE OLIEN	BED. WERKM. 100 U.	477 727 1153	456 731 1058	488 802 1164	476 733 1165	481 740 1105	
SAMENGESTELDE VOEDERS VOOR DIEREN	BED. WERKM. 100 U.	1720 3647 5487	1635 3595 5347	1684 3636 5399	1634 3568 5860		
ANDERE VOEDINGSINDUSTRIEEN (4)	BED. WERKM. 100 U.	5518 18783 26336	5492 18189 22191	5587 18581 24643	5475 17823 25628	5428 17881 23883	5455 17983 25897
TABAKSNIJVERHEID	BED. WERKM. 100 U.	1508 5615 7672	1529 5669 6972	1498 5766 7196	1523 5649 8073	1533 5643 7121	1543 5632 7566
TEXTIELNIJVERHEID							
1. SPINNERIJEN:							
- KATOEN: FIJNSPINNERIJ (5)	BED. WERKM. 100 U.	460 3982 1727	458 3868 2173	474 4275 1664	414 4275 1782	415 3673 1809	412 3676 1842
- KAARDSPINNERIJ (5)	BED. WERKM. 100 U.						
- COCONS (5)	BED. WERKM. 100 U.	76 3	64 2	67 2	71 3	73 3	

(1) DE EENHEDEN HEBBEN BETREKKING RESPECTIEVELIJK OP HET AANTAL BEDIENDEN EN WERKLIEDEN DAT VOORKOMT OP DE BETAALSTATEN WAARIN DE 15DE DER MAAND BEGREPEN IS EN OP HET AANTAL UREN WERKLIEDEN(X100)

(2) HET BETREFT HET GEMIDDELD AANTAL AANWEZIGE WERKLIEDEN PER GEWERKTE DAG EN HET AANTAL VERWEZENLIJKTEPOSTEN

(3) WERKLIEDEN INGESCHREVEN OP HET EINDE VAN HET JAAR OF VAN DE MAAND

(4) MET UITSLUITING, IN HET BIJZONDER, VAN HET SLACHTEN VAN VEE, VAN DE ZUIVELFABRIEKEN, BOTERFABRIEKEN EN KAASFABRIEKEN, VAN DE MAALDERIJEN, VAN DE BAKKERIJEN EN BANKETBAKKERIJEN EN VAN DE SUIKERFABRIEKEN. HET PERSONEEL VAN DEZE AKTIVITEITEN IS OPGENOMEN IN TABEL B HIERNA

(5) VOOR DEZE BEDRIJFSTAKKEN BETREFT HET SPINDEL-UREN (IN HONDERDDUIZEND) VOOR DE FIJN- EN HAARSPINNERIJEN, HEBBEN DE CIJFERS VAN AUGUSTUS EVENEENS BETREKKING OP JULI

III. TEWERKSTELLING

A. PERSONEEL GETELD IN DE INRICHTINGEN WELKE AAN EEN MAANDELIJKSE STATISTIEK VAN DE INDUSTRIELE
BEDRIJVIGHEID ONDERWORPEN ZIJN (1) (VERVOLG)

	EEN- HEDEN (1)	NOVEMBER	DECEMBER	MAAND- GEMIDDELDE	JANUARI	FEBRUARI	MAART
		1978	1978	1978	1979	1979	1979
1. SPINNERIJEN:							
- KAARDWOL	BED.	273	255	274	253	263	
	WERKM.	2097	2091	2175	2185	2067	
	100 U.	2895	10097	2823	3038	2872	
- KAMWOL	BED.	762	745	782	721		
	WERKM.	5018	4973	5195	4731		
	100 U.	6298	4996	5939	5994		
- VLAS EN HENNEP (2)	BED.	71	70	72	70	71	71
	WERKM.	952	952	943	941	953	942
	100 U.	55	51	46	54	52	53
- JUTE	BED.	71	72	79	71		
	WERKM.	898	879	1061	878		
	100 U.	1159	941	1266	1230		
- HARDE VEZELS (SPINNERIJ EN TOUW- SLAGERIJ)	BED.	57	57	58	57	58	58
	WERKM.	402	432	427	431	411	424
	100 U.	531	484	533	519	519	572
2. WEVERIJ	BED.	4321	4370	4394	4350		
	WERKM.	22788	22850	23205	22923		
	100 U.	30687	29955	30320	30570		
3. BREIGOEDNIJVERHEID	BED.	1135	1120	1170	1108	1135	
	WERKM.	9670	9564	9858	9478	9399	
	100 U.	11688	9748	11323	10952	10988	
4. ANDERE NIJVERHEIDSTAKKEN:							
- WASSEN EN VERKOLEN VAN WOL	BED.	62	62	63	61	60	60
	WERKM.	466	462	472	455	445	438
	100 U.	440	431	498	457	434	543
- KAMMEN VAN DE WOL	BED.	121	118	126	118	118	117
	WERKM.	762	743	793	816	764	769
	100 U.	979	786	906	916	910	1052
- NAAIGARENFABRIEK (4)	BED.	167	166	168	176	176	176
	WERKM.	426	424	442	426	426	419
	100 U.	563	549	472	544	512	530
- WATTEN	BED.	104	106	107	103	102	103
	WERKM.	457	453	460	436	438	455
	100 U.	618	584	621	566	635	645
- VILT	BED.	87	85	91	85	82	
	WERKM.	380	368	409	363	363	
	100 U.	529	368	467	463	400	
- BANDWEVERIJ	BED.	202	205	204	205	202	
	WERKM.	1049	1044	1072	1066	1007	
	100 U.	1443	1329	1327	1400	1275	
SCHOENEN, KLEDING EN CONFECTIE							
SCHOENEN	BED.	231	233	246	225	248	236
	WERKM.	2187	2175	2347	2160	2211	2146
	100 U.	2635	2411	2686	2675	2557	2654
PANTOFFELS	BED.	26	28	26	31	31	27
	WERKM.	342	344	367	334	333	345
	100 U.	416	394	430	345	352	471
HANDSCHOENEN, MAROKIEN EN LEDERWAREN N.E.G.	BED.	243	241	247	233	232	232
	WERKM.	1324	1304	1371	1299	1302	1294
	100 U.	1161	1467	1683	1702	1714	1893
KLEDING EN CONFECTIENIJVERHEID (3)	BED.	4965	4903	5049	4892		
	WERKM.	39020	38863	39907	38634		
	100 U.	47325	40005	47264	47580		

(1) ZIE NOTA (1) OP VORIGE BLADZIJDE

(2) ZIE NOTA (5) OP VORIGE BLADZIJDE

(3) PERSONEEL TEWERKGESTELD IN DE INRICHTINGEN WELKE 5 WERKLIEDEN OF MEER TEWERKSTELLEN. ZIE EVENEENS TABEL B

(4) DE CIJFERS VAN AUGUSTUS HEBBEN EVENEENS BETREKKING OP JULI

III. TEWERKSTELLING

A. PERSONEEL GETELD IN DE INRICHTINGEN WELKE AAN EEN MAANDELIJKSE STATISTIEK VAN DE INDUSTRIELE
BEDRIJVGHEID ONDERWORPEN ZIJN (1) (VERVOLG)

	EEN- HEDEN (1)	NOVEMBER 1978	DECEMBER 1978	MAAND- GEMIDDELDE 1978	JANUARI 1979	FEBRUARI 1979	MAART 1979
HOUT, PAPIER							
	BED.	464	464	466	453	451	
HOUTZAGERIJ, ENZ...	WERKM.	2663	2663	2622	2538	2505	
	100 U.	3722	3722	2745	2006	2630	
HOUT EN AANVERWANTE BEDRIJFSTAKKEN (2)	BED.	4457	4398	4506	4364		
	WERKM.	29155	24098	29781	28572		
	100 U.	41465	35726	39826	37462		
MEUBELN	BED.	2314	2255	2337	2202		
	WERKM.	15018	14846	15423	14447		
	100 U.	21529	18649	20836	19765		
ZETELS	BED.	704	713	718	706		
	WERKM.	5014	5005	5133	4940		
	100 U.	6755	5833	6579	6600		
SCHRIJFWERKERIJ	BED.	489	486	479	512		
	WERKM.	3522	3669	3423	3704		
	100 U.	5079	4284	4561	3762		
VAATWERK	BED.	212	210	217	208		
	WERKM.	1339	1334	1412	1283		
	100 U.	1828	1638	1743	1580		
KISTEN- EN TONNENNIJVERHEID	BED.	155	156	158	160		
	WERKM.	794	784	827	807		
	100 U.	1090	914	1093	980		
GEPLAKT HOUT, BLOKPLATEN OF LAMELLEN- PLATEN, GEPERSTE PANELEN	BED.	403	396	417	396		
	WERKM.	2370	2358	2461	3325		
	100 U.	3531	2983	3476	3295		
ANDERE ACTIVITEITEN	BED.	180	182	181	180		
	WERKM.	1098	1093	1102	1066		
	100 U.	1653	1424	1539	1479		
PAPIER (PRODUKTIE)	BED.	1737	1741	1728	1687	1753	1766
	WERKM.	6075	6040	6033	6031	6060	6120
	100 U.	9029	7953	8537	9322	8624	9403
PAPIER (VERWERKING)	BED.	2843	2753	2878	2802	2789	2734
	WERKM.	9539	9488	9575	9411	9358	9285
	100 U.	13488	12328	12897	13410	12661	14491
LEERLOOIERIJEN	BED.	168	167	185	159	157	152
	WERKM.	1013	1007	1096	972	969	942
	100 U.	1440	1415	1295	1330	1302	1376
RUBBER	BED.	1831	1831	1847	1844	1830	
	WERKM.	4873	4840	4964	4837	4820	
	100 U.	6607	6562	6638	7145	6657	
SCHEIKUNDIGE NIJVERHEID							
ZEEP	BED.	2542	2523	2578	2527		
	WERKM.	2806	2738	2747	2726		
	100 U.	4024	3520	3825	3712		
ANDERE SCHEIKUNDIGE INDUSTRIEEN (3)	BED.	16215	16165	16394			
	WERKM.	26615	26514	26980			
	100 U.	37480	34216	35936			
NIJVERHEID DER PETROLEUM- EN STEENKOOLO- DERIVATEN							
PETROLEUMRAFFINADERIJEN	BED.	1125	1130	1203	1130	1129	1131
	WERKM.	1453	1454	1607	1437	1425	1421
	100 U.	2075	1883	2074	2109	1873	2114
STEENKOOLBRIKETTEN	BED.	4	4	4	4	4	4
	WERKM.	26	25	27	26	29	32
	100 U.	78	49	50	53	54	52
COKESFABRIEKEN	BED.	349	346	356	344	341	345
	WERKM.	2539	2562	2628	2562	2522	2515
	100 U.	3106	3422	3669	3791	3418	3804

(1) ZIE NOTA (1) OP VORIGE BLADZIJDE

(2) ZIE NOTA (3) OP VORIGE BLADZIJDE

(3) ZIE NOTA (3) OP VORIGE BLADZIJDE; STIKSTOFNIJVERHEID INBEGREPEN

III. TEWERKSTELLING

A. PERSONEEL GETELD IN DE INRICHTINGEN WELKE AAN EEN MAANDELIJKSE STATISTIEK VAN DE INDUSTRIELE
BEDRIJFVIGHEID ONDERWORPEN ZIJN (1) (VERVOLG)

	EEN- HEDEN (1)	NOVEMBER 1978	DECEMBER 1978	MAAND- GEMIDDELDE 1978	JANUARI 1979	FEBRUARI 1979	MAART 1979
METAALNIJVERHEID							
IJZERNIJVERHEID	BED.	8734	8709	8707	8684	8586	8685
UITGEZONDERD DE FABRIEKEN WELKE ENKEL GIETSTAAL VERVAARDIGEN	WERKM. 100 U.	36862 54374	36749 52536	37076 51880	37414 55332	37569 53002	37665 57778
IJZERNIJVERHEID	BED.	401	400	419	399	399	397
FABRIEKEN WELKE ENKEL GIETSTAAL VERVAAR- DIGEN	WERKM. 100 U.	1635 2120	1616 1663	1741 1908	1606 1852	1619 1747	1612 1825
NON-FERROMETALEN EN HUN LEGERINGEN	BED. WERKM. 100 U.	3810 12024 16773	3795 12051 15511	3830 12363 15716	3757 11956 17582	3745 11911 16110	
NON-FERRO METAALGIETERIJEN	BED. WERKM. 100 U.	221 993 1348	218 988 1256	220 977 1234	229 975 1331	228 991 1290	219 990 1369
METAALVERWERKENDE NIJVERHEID (2)	BED. WERKM. 100 U.	74677 225031 311196	74478 223658 277736	74922 228264 295778	74357 222234 307971	74241 221909 300515	74035 222540 318705
VORMSTAALGIETERIJEN	BED. WERKM. 100 U.	802 2685 3725	736 2303 2823	818 2801 3460	733 2180 3118	726 2204 2864	717 2201 3046
IJZERGIETERIJEN	BED. WERKM. 100 U.	592 3291 4247	584 3149 3610	598 3334 4039	564 3071 3689	568 3104 3889	549 3037 4259
DRAAD- EN METAALTREKKERIJ, KOUDWALSERIJ ENZ...	BED. WERKM. 100 U.	2412 11384 15788	2392 11284 13947	2420 11742 15167	2387 11191 17205	2381 11185 16420	2386 11216 15124
SMEEDWERK, WARM PERS- EN DIEPTREKWERK, ENZ...	BED. WERKM. 100 U.	986 3809 5235	976 3771 4728	997 3933 4912	961 3743 4947	990 3765 4974	979 3734 5223
PLAATBEWERKING EN DIVERSE METAAL VER- WERKINGEN	BED. WERKM. 100 U.	2330 12019 15684	2326 11921 14791	2363 12250 16002	2345 11658 15781	2305 11513 15268	2299 11510 16537
METAALTOEBEHOREN VOOR HET BOUWBEDRIJF	BED. WERKM. 100 U.	4301 15298 21664	4264 15231 18974	4298 15663 20629	4286 15192 20241	4202 15017 19922	4161 14938 21540
BRUGGEN, VAKWERK, PLAATWERK EN STOOM- KETELS	BED. WERKM. 100 U.	3137 10475 14952	3421 11025 14542	3133 10366 13808	2935 9795 11661	3196 10354 13502	3065 10176 14806
SCHEEPSBOUW	BED. WERKM. 100 U.	2218 7640 10142	2229 7896 8162	2258 8256 10296	2186 7958 7380	2185 7940 9888	2180 7660 9979
SPOOR- EN TRAMWEGMATERIEEL	BED. WERKM. 100 U.	668 1783 2370	667 1739 2107	682 1899 2466	663 1737 2458	829 2207 2987	695 1901 2780
MOTORVOERTUIGEN, RIJWIELEN EN AANVER- WANTE NIJVERHEDEN	BED. WERKM. 100 U.	8589 48776 65683	8590 48856 61318	8522 49039 64910	8799 49044 74024	8699 49 012 67141	8809 49772 74136
DRIJFKRACHTMACHINES, PNEUMATISCHE MACH- INES	BED. WERKM. 100 U.	3886 7572 10744	3715 7215 9472	3850 7522 9974	3811 7204 10075	3711 7001 9532	3853 7074 10366
WERKTUIGMACHINES EN AANVERWANTE NIJVER- HEDEN	BED. WERKM. 100 U.	2062 5344 7589	2074 5288 6623	2087 5376 7028	2041 5163 7553	2016 5027 7000	1963 4813 7210
TEXTIELMACHINES EN TOEBEHOREN	BED. WERKM. 100 U.	1150 3931 5103	1130 3916 4291	1158 3984 4724	1160 3887 5354	1141 3812 5032	1106 3820 5609

(1) ZIE NOTA (1) OP VORIGE BLADZIJDE

(2) PERSONEEL TEWERKGESTELD IN DE INRICHTINGEN WELKE 5 WERKLIEDEN OF MEER TEWERKSTELLEN.
ZIE EVENEENS NOTA (2) BLZ. 42

III. TEWERKSTELLING

A. PERSONEEL GETELD IN DE INRICHTINGEN WELKE AAN EEN MAANDELIJKE STATISTIEK VAN DE INDUSTRIELE
BEDRIJVIGHEID ONDERWORPEN ZIJN (1) (VERVOLG)

	EEN- HEDEN (1)	NOVEMBER 1978	DECEMBER 1978	MAAND- GEMIDDELDE 1978	JANUARI 1979	FEBRUARI 1979	MAART 1979
METAALNIJVERHEID							
DIVERSE MECHANIEKCONSTRUCTIES	BED. WERKM. 100 U.	2680 7689 11107	2625 7583 9946	2698 8011 10765	2770 7823 11066	2717 7551 10687	2748 8025 12073
HEF-, TRANSPORT- EN WEEGTÖESTELLEN	BED. WERKM. 100 U.	3398 8299 12028	3373 8275 11018	3366 8147 11105	3412 8396 11767	3398 8330 11487	3363 8214 12130
TOESTELLEN EN INSTALLATIES VOOR DIVERSE NIJVERHEDEN	BED. WERKM. 100 U.	4942 12996 15791	4912 12689 15324	5060 13602 17106	4778 12826 18422	4721 12621 17132	4792 12805 18591
ELECTROTECHNIEK	BED. WERKM. 100 U.	26113 50409 72428	25991 49866 62494	26198 50739 65360	25996 49605 67190	25922 49558 68123	25799 49998 69669
MEET-, LABORATORIUMTOESTELLEN, ENZ...	BED. WERKM. 100 U.	617 1485 2078	651 1528 1946	667 1512 1875	617 1477 2150	612 1491 1893	605 1465 2035
WAPENS EN MUNITIE	BED. WERKM. 100 U.	2078 7025 10045	2064 6900 7878	2076 7120 8263	2099 6947 9346	2096 6790 8258	2108 6753 8965
VLIEGTUIGMACHINES	BED. WERKM. 100 U.	1716 3121 4792	1758 3223 3682	1667 2960 3890	1814 3337 4543	1826 3427 4516	1858 3428 4714
NIJVERHEID DER NIET METAALHOUDENDE MINE- RALEN							
KLEI	BED. WERKM. 100 U.	417 3890 5639	409 3741 4894	424 4015 5761	419 3466 3778	410 3448 3982	
GLAS	BED. WERKM. 100 U.	4043 13871 19674	4032 13901 17172	4086 14127 18688	4076 13905 18439	4000 13845 18589	3994 13619 18269
CEMENT	BED. WERKM. 100 U.	924 2498 3352	928 2453 3078	929 2485 3252	893 2396 3249	889 2387 3070	892 2379 3589
KERAMIEK	BED. WERKM. 100 U.	856 4516 6312	847 4484 5650	876 4443 5844	849 4318 5813	840 4310 5600	
PLASTIEKVERWERKENDE NIJVERHEID (2)	BED. WERKM. 100 U.	4046 13547 23930	3911 12345 16579		3938 13329 18300		
BOUWBEDRIJF (3)							
-OPENBARE WERKEN:							
- RUMBOW	BED. WERKM. 100 U.	46446 70353	44715 34112	46041 61950			
- VOLTOOINGSWERK	BED. WERKM. 100 U.	4946 8024	4536 5260	4718 7080			
-PRIVATE WERKEN:							
- RUMBOW	BED. WERKM. 100 U.	45335 67429	43420 35572	45090 60776			
- VOLTOOINGSWERK	BED. WERKM. 100 U.	17241 27280	16924 20194	17434 25392			
-TOTAAL:	BED. WERKM. 100 U.	16731 113968 173077	16498 109595 95138	16649 113284 155197			
ELEKTRICITEIT (3)	BED. WERKM. 100 U.	16330 2190 3100	16315 2193 2770	16316 2207 3100			
GASBEDELING (5)	BED. WERKM. 100 U.	5158	5158	5167	5181	5193	5195
WATERDISTRIBUTIE	BED. WERKM. 100 U.	2827 4660 7130	2831 4678 6881	2816 4691 7120	2816 2564 7099	2011 4581 6860	2819 4573 7088

(1) ZIE NOTA (1) OP VORIGE BLADZIJDE

(2) PERSONEEL TEWERKGESTELD IN DE INRICHTINGEN WELKE 5 ARBEIDERS OF MEER TEWERKSTELLEN

(3) VOOR DE WERKEN VAN BURGERLIJKE BOUWKUNDE, WEGENBOUW EN GEBOUWEN (RUMBOW) GAAT HET OVFR DE ONDR-
NEMINGEN WELKE 20 OF MEER WERKLIEDEN TEWERKSTELLEN. VOOR DE VOLTOOINGSWERKEN BETREFT HET ONDR-
NEMINGEN DIE 10 OF MEER WERKLIEDEN TEWERKSTELLEN

(4) HET PERSONEEL VAN DE INDUSTRIELE ZELFVOORTBRENGING NIET INBEGREPEN

(5) PERSONEEL TEWERKGESTELD IN DE GASCENTRALES EN FABRIEKEN INBEGREPEN

B. PERSONEEL GETELD IN DE INRICHTINGEN WELKE 10 WERKLIEDEN OF MEER TEWERSTELLEN (1)

	EEN- HEDEN (1)	NOVEMBER 1978	DECEMBER 1978	MAAND- GEMIDDELDE 1978	JANUARI 1979	FEBRUARI 1979
BE- EN VERWERKENDE NIJVERHEID						
1. VOEDINGSNIJVERHEID (2)	BED.	5735	5739	5710	5621	5563
	WERKM.	17685	17336	17439	16792	16745
	100 U.	32383	24073	25333	25196	24233
2. BEREIDING VAN DRANKEN	BED.	4618	4545	4622	4669	4666
	WERKM.	11652	11533	12042	11650	11499
	100 U.	15779	15435	16642	16738	15597
3. FABRICAGE VAN KUNST-EN SYNTH. DRADEN EN VEZELS, BEREID. VAN TEXTIELST. (MET UITZ. VAN WOL), EN DIVERSEN	BED.	1601	1571	1671	1727	1721
	WERKM.	8322	8330	8545	8747	8740
	100 U.	11498	10765	10815	11853	11348
4. CONFECTIE (FABRICAGE VAN ZAKKEN, VAN MATRASSSEN, HERST, ENZ.)	BED.	280	247	271	260	265
	WERKM.	838	884	882	939	977
	100 U.	1074	948	1086	1150	1178
5. BEREIDING VAN HOUT	BED.	11	11	28	12	12
	WERKM.	33	130	238	144	144
	100 U.	213	196	326	90	88
6. DRUK- EN BOEKBINDERSBEDRIJF, FOTOGRAFIE EN AANVERWANTE BEDRIJVEN	BED.	7044	6964	7000	6916	6868
	WERKM.	16595	16485	16655	16194	16197
	100 U.	25011	23565	23762	25177	23180
7. HUIDEN- EN LEDERINDUSTRIE (MET UITZONDERING VAN DE LOOIERIJEN) BEREIDEN VAN PELTERIJEN, MAKEN VAN BONTWERK	BED.	116	118	117	116	116
	WERKM.	653	629	648	611	609
	100 U.	83817	751	815	748	699
8. SCHEIKUNDIGE NIJVERHEID (3)	BED.	7181	7173	7198	7248	7357
	WERKM.	6689	6727	6746	6704	6690
	100 U.	9470	8897	9106	9686	9129
9. BEDRIJVEN DER NIET METAALHOUDENDE MINERALEN (5)	BED.	2611	2563	2629	2653	2668
	WERKM.	12917	12860	12983	13460	12749
	100 U.	18264	14526	17088	8675	12194
10. UURWERKEN- EN JUWELENNIJVERHEID, FABRICAGE VAN WETENSCHAPPELIJKE INSTRUMENTEN ENZ.	BED.	212	212	212	201	208
	WERKM.	504	511	519	500	495
	100 U.	783	698	719	652	637
11. DIAMANTNIJVERHEID	BED.	346	346	336	347	343
	WERKM.	8969	7132	7518	7140	6952
	100 U.	9397	8475	8968	8021	8006
12. DIVERSE BE- EN VERWERKENDE INDUSTRIE- EEN WAARONDER DE SLOPING (6) EN DE SORTERING VAN RECUPERATIESTOFFEN	BED.	2629	2608	2666	2632	2546
	WERKM.	8319	8237	8283	8028	7866
	100 U.	11309	10171	10928	9808	10190

(1) ZIE NOTA (1) OP VORIGE BLADZIJDE

DEZE TABEL BETREFT ENKEL DE NIJVERHEIDSTAKKEN WAARVOOR GEEN MAANDELIJKSE STATISTIEK VAN DE BEDRIJFVIGHEID BESTAAT. TENGEVOLGE ENER WIJZIGING VAN HET AANTAL AANGEVERS, ZIJN DE UITKOMSTEN VAN DE VERSCHILLENDE JAREN ONDERLING NIET VERGELIJKBAAR.

(2) DEZE CIJFERS HEBBEN HOOFDZAKELIJK BETREKKING OP HET SLACHTEN VAN VEE, DE ZUIVELFABRIEKEN, BOTERFABRIEKEN EN KAASFABRIEKEN, DE MAALDERIJEN, DE BAKKERIJEN EN BANKETBAKKERIJEN EN DE SUIKERFABRIEKEN

(3) DE CIJFERS HEBBEN VOORAL BETREKKING OP DE NIJVERHEID DER FARMACEUTISCHE PRODUCTEN

**JAARLIJKSE
PRODUKTIESTATISTIEKEN**

SLACHTERIJEN VAN PLUIMVEE EN VAN ANDERE NEERHOFDIEREN

VESTIGINGEN DIE 5 OF MEER WERKLIEDEN TEWERKSTELLEN

JAAR-1976

INDELING VAN DE VESTIGINGEN PER BELANGRIJKHEIDSKLASSE VOLGENS HET AANTAL OP 30 SEPTEMBER TEWERKGESTELDE PERSONEN

Omschrijving	5 tot 9	10 tot 19	20 tot 49	50 of meer	Totaal
Aantal vestigingen	13	17	12	9	51
Aantal werklieden	77	204	302	613	1 196
Aantal bedienden		15	29	89	133

Aantal personen die niet onderworpen zijn aan de sociale zekerheid op 30 september 1976 (eigenaars en familiale helpers) : 43

AANTAL BEDIENDEN EN WERKLIEDEN TEWERKGESTELD IN DE VESTIGINGEN OP 31 MAART, 30 JUNI, 30 SEPTEMBER EN 31 DECEMBER 1976

Personeel onderworpen aan de sociale zekerheid voor bedienden (inclusief de vestigingshoofden verbonden door een arbeidsovereenkomst en de leerlingen-bedienden)				Personeel onderworpen aan de sociale zekerheid voor werklieden (inclusief leerjongens-werklieden)			
Datum	Mannen	Vrouwen	Totaal	Datum	Mannen	Vrouwen	Totaal
31. 3.1976	87	46	133	31. 3.1976	626	534	1 160
30. 6.1976	84	47	131	30. 6.1976	628	544	1 172
30. 9.1976	85	48	133	30. 9.1976	638	558	1 196
31.12.1976	88	46	134	31.12.1976	662	572	1 234

Aantal arbeidsuren door de werklieden en de leerjongens-werklieden daadwerkelijk in 1976 gepresteerd : 1 731 330

INDELING PER PROVINCIE VAN HET OP 30 SEPTEMBER 1976 TEWERKGESTELDE PERSONEEL

Provincies	Aantal vestigingen	Bedienden			Werklieden		
		Mannen	Vrouwen	Totaal	Mannen	Vrouwen	Totaal
Antwerpen en Limburg	18	42	23	65	314	269	583
Oost-Vlaanderen	12	13	6	19	122	67	189
West-Vlaanderen	16	27	12	39	154	180	334
Andere provincies	5	3	7	10	48	42	90
<i>Het Rijk</i>	51	85	48	133	638	558	1 196

PERSONEELSUITGAVEN

Omschrijving	Waarde (in 1 000 F)
Drutowedden uitbetaald aan het personeel dat onderworpen is aan de sociale zekerheid voor bedienden	54 905
Brutolonen uitbetaald aan het personeel dat onderworpen is aan de sociale zekerheid voor werklieden	256 291
Werkgeversbijdragen aan de sociale zekerheid voor :	
- het personeel onderworpen aan de sociale zekerheid voor bedienden	13 622
- het personeel onderworpen aan de sociale zekerheid voor werklieden	100 173
Verzekeringspremies tegen arbeidsongevallen	11 176
Andere personeelsuitgaven	16 418
<i>Totaal</i>	<i>452 585</i>

TE SLACHTEN DIEREN EN VERBRUIKTE GRONDSTOFFEN

Omschrijving	Eenheid	Hoeveelheid	Waarde (in 1 000 F) exclusief aftrek- bare B.T.W.
A. Brandstoffen en elektrische energie			
Steenkolen	t	230	802
Benzine	hl	4 711	5 391
Stookoliën	hl	48 255	17 606
Vloeibaar petroleumgas	t	1 731	5 568
Steenkoolgas, aardgas	1000 m3	361	1 165
Elektrische energie	1000 kWh	27 688	37 358
<i>Totaal</i>	-	-	<i>67 890</i>
B. Te slachten dieren			
Soepkippen	t	19 727	397 670
Braadkippen en -kuikens	t	63 821	2 031 144
Kalkoenen	t	5 312	236 942
Duiven	t	59	4 359
Parelhoenders	t	539	31 608
Konijnen	t	1 260	99 452
Andere dieren	-	-	14 404
<i>Totaal</i>	-	-	<i>2 815 579</i>
C. Diverse			
	-	-	2 382
D. Andere stoffen			
Water	hl	3 870 576	4 608
Verpakkingsmiddelen, recipiënten, enz...	-	-	91 504
Smeermiddelen	t	18	457
Stoffen gebruikt voor onderhoud en herstelling	-	-	8 494
Kleine handwerktuigen, voertuigbanden en andere niet elders genoemde benodigdheden	-	-	3 200
<i>Totaal</i>	-	-	<i>108 263</i>
<i>Algemeen totaal</i>	-	-	<i>2 994 114</i>

Totale inkoopwaarde (exclusief aftrekbare B.T.W.) van de goederen gekocht in 1976 om in dezelfde vorm voortverkocht of afgevoerd te worden (in 1000 F) : 532 400

BELASTINGEN, TAKSEN EN DIVERSE UITGAVEN

Omschrijving	Waarde (in 1 000 F)
Bedrag (exclusief aftrekbare B.T.W.) gefactureerd door derden voor onderhoud en herstelling van gebouwen, machines en vervoermiddelen en voor het maakwerk verricht voor rekening van de vestigingen	48 516
Bedrag van de B.T.W. die op de door de getelde vestigingen geleverde goederen en diensten ontvangen werd	235 371
Bedrag van de aftrekbare B.T.W. op de aankopen	233 873
Bedrag van de op de uitvoervergunningen aangebrachte zegels, van de verkeersbelasting op de motorrijtuigen, van de gemeente- en provinciebelastingen	3 429
Bedrag van de onroerende voorheffing (provinciale en gemeentelijke opcentiemen inbegrepen)	1 820
Kosten (exclusief aftrekbare B.T.W.) betaald voor het vervoer uitgevoerd door derden en aangerekend buiten de aankoopfacturen om	34 994
Premies voor verzekering tegen brand, diefstal van autovoertuigen en tegen schade voortvloeiend uit auto-ongevallen	7 924
Bedrag van de huur betaald voor gebouwen die voor beroepsdoeleinden gebruikt worden en van de huur betaald voor uitrustingsgoederen (exclusief aftrekbare B.T.W.)	14 736
Bankkosten met uitsluiting van de intresten op ontleende kapitalen (exclusief aftrekbare B.T.W.)	6 879
Diverse lasten (exclusief aftrekbare B.T.W.) (1)	111 478

GESLACHTE DIEREN EN LEVERINGEN

Produkten	Eenheid	Produkten vervaardigd of afgewerkt in de vestigingen voor eigen rekening	Leveringen			
			in België		aan het buitenland	
			Hoeveelheid	Waarde (in 1 000 F) exclusief B.T.W.	Hoeveelheid	Waarde (in 1 000 F)
Geslachte dieren						
Soepkippen	t	14 788	6 833	286 958	7 286	271 196
Verse braadkippen en -kuikens	t	43 087	35 428	2 005 714	1 667	92 233
Bevroren of diepgevroren braadkippen en -kuikens	t	6 642	4 321	211 535	2 393	113 281
Kalkoenen	t	4 500	2 849	213 569	1 212	83 521
Duiven	t	42	38	4 268	-	-
Parelhoenders	t	446	394	35 955	(2)	(2)
Konijnen	t	1 016	1 026	118 629	(2)	(2)
Andere dieren	-	-	-	23 287	-	729
Andere produkten	-	-	-	131 738	-	6 798
<i>Totaal</i>	-	-	-	<i>3 031 653</i>	-	<i>587 758</i>

Totale waarde van de verkoop (exclusief B.T.W.) van goederen die de vestigingen verlaten hebben zonder er een bewerking ondergaan te hebben (in 1 000 F) : 606 983

Andere inkomsten (exclusief B.T.W.) (in 1 000 F) : 186 720

WAARDE DER VOORRADEN EN DER PRODUKTEN IN BEWERKING

Omschrijving	Waarde (in 1 000 F)	
	op 1 januari	op 31 december
Brandstoffen, grondstoffen en andere in bewerking te stellen produkten (exclusief aftrekbare B.T.W.)	34 610	33 818
Afgewerkte produkten, goederen bestemd op voortverkocht te worden in dezelfde vorm als die waarin ze aangekocht werden (exclusief aftrekbare B.T.W.) en produkten in bewerking	131 073	148 141

(1) Deze post omvat geen afschrijvingen, intresten of belastingen.

(2) De cijfers van de leveringen aan het buitenland werden toegevoegd aan de cijfers van de leveringen in België

INVESTERINGEN

VESTIGINGEN DIE 20 OF MEER PERSONEN TEWERKSTELLEN

(in 1 000 F)

I. Vermeerdering (exclusief aftrekbare B.T.W.)					II. Verminder- ding (exclusief B.T.W.)	III. Afschrijvingen voor het geheel van het geïnvesteerde kapitaal		IV. Financiering van de investeringen	
Nieuwe en gebruikte machines, uitrusting en voertuigen		Constructie van gebouwen en andere bouw- werken	Aankoop van bestaande gebouwen en van bebouwde en onbe- bouwde terreinen	Algemeen totaal	Verkoop van terreinen en cessie van gebruikte vaste kapitaal- goederen	Afschrij- vingen op mate- rieel en gereedschap	Afschrij- vingen op gebou- wen en an- dere bouw- werken	Financiering met eigen middelen van de onder- nemingen	Financiering met andere middelen dan die van de ondernemingen
Totaal	waarvan transport- middelen voor het vervoer van en naar het bedrijf								
50 383	10 044	4 173	853 (1)	55 409	5 339	37 062	8 121	44 780	10 629

(1) Sociale investeringen inbegrepen.

SUIKERFABRIEKEN, SUIKERRAFFINADERIJEN EN INVERTSUIKERFABRIEKEN (1)

VESTIGINGEN DIE 5 OF MEER WERKLIEDEN TEWERKSTELLEN

JAAR 1976

INDELING VAN DE VESTIGINGEN PER BELANGRIJKHEIDSKLASSE VOLGENS HET AANTAL OP 30 SEPTEMBER TEWERKGESTELDE PERSONEN

Omschrijving	5 tot 49	50 tot 99	100 tot 199	200 of meer	Totaal
Aantal vestigingen	4	6	9	5	24
Aantal werklieden	82	333	939	2 093	3 447
Aantal bedienden	35	103	290	713	1 141

Aantal personen die niet onderworpen zijn aan de sociale zekerheid op 30 september 1976 (eigenaars en familiale helpers) : 7

AANTAL BEDIENDEN EN WERKLIEDEN TEWERKGESTELD IN DE VESTIGINGEN OP 31 MAART, 30 JUNI, 30 SEPTEMBER EN 31 DECEMBER 1976 (2)

Personeel onderworpen aan de sociale zekerheid voor bedienden (incl. de vestigingshoofden verbonden door een arbeidsovereenkomst en de leerlingen-bedienden)				Personeel onderworpen aan de sociale zekerheid voor werklieden (incl. leerjongens-werklieden)			
Datum	Mannen	Vrouwen	Totaal	Datum	Mannen	Vrouwen	Totaal
31. 3.1976	1 011	110	1 121	31. 3.1976	3 152	140	3 292
30. 6.1976	1 003	111	1 114	30. 6.1976	3 099	147	3 246
30. 9.1976	1 022	119	1 141	30. 9.1976	3 263	184	3 447
31.12.1976	1 044	132	1 176	31.12.1976	3 355	187	3 542

Aantal arbeidsuren door de werklieden en de leerjongens-werklieden daadwerkelijk in 1976 gepresteerd : 6 266 393

INDELING PER PROVINCIE VAN HET OP 30 SEPTEMBER 1976 TEWERKGESTELDE PERSONEEL

Provincies	Aantal vestigingen	Bedienden			Werklieden		
		Mannen	Vrouwen	Totaal	Mannen	Vrouwen	Totaal
Brabant	5	516	55	571	1 287	65	1 352
Henegouwen	8	216	20	236	813	20	833
Luik	5	157	27	184	629	46	675
Andere provincies	6	133	17	150	534	53	587
<i>Het Rijk</i>	<i>24</i>	<i>1 022</i>	<i>119</i>	<i>1 141</i>	<i>3 263</i>	<i>184</i>	<i>3 447</i>

(1) De invertsuikerfabrieken hebben, in 1976, 51 werklieden tewerkgesteld en een omzet verwezenlijkt van 444 514 000 F.

(2) In de opgave van het personeel op 30 september en 31 december zijn de seizoenarbeiders niet inbegrepen omdat ze tewerkgesteld worden tijdens de suikercampagne die tussen voormelde data plaats heeft. Bijgevolg dient met dit feit rekening te worden gehouden voor de vergelijking van het totaal tewerkgestelde personeel met de totale personeelsuitgaven.

PERSONEELSGITAVEN

Omschrijving	Waarde (in 1 000 F)
Brutowedden uitbetaald aan het personeel dat onderworpen is aan de sociale zekerheid voor bedienden	703 356
Brutolonen uitbetaald aan het personeel dat onderworpen is aan de sociale zekerheid voor werklieden	1 186 152
Werkgeversbijdragen aan de sociale zekerheid voor :	
- het personeel onderworpen aan de sociale zekerheid voor bedienden	136 536
- het personeel onderworpen aan de sociale zekerheid voor werklieden	469 997
Andere personeelsgitaven	414 985
<i>Totaal</i>	<i>2 911 026</i>

VERBRUIKTE STOFFEN EN PRODUKTEN

Omschrijving	Eenheid	Hoeveelheid	Waarde (in 1 000 F) (exclusief aftrekbare B.T.W.)
A. Brandstoffen en elektrische energie			
Steenkolen	t	9 838	20 082
Steenkoolcokes	t	16 192	60 016
Benzine	hl	4 105	5 437
Stookoliën	hl	1 974 650	474 848
Elektrische energie aangekocht of ontvangen door cessie	1 000 kWh	21 225	38 473
Andere	-	-	172 675
<i>Totaal</i>	-	-	<i>771 531</i>
B. Grondstoffen			
	-	-	8 525 597
C. Andere stoffen			
Water	-	-	4 095
Filtreerdoeken	aantal	13 631	10 054
Diffusiemessen	aantal	11 741	5 630
Verpakkingsmiddelen, recipiënten, enz...	-	-	150 644
Smeermiddelen	t	268	6 791
Stoffen gebruikt voor onderhoud en herstelling	-	-	169 047
Kleine handwerktuigen, voertuigbanden en andere niet elders genoemde benodigdheden	-	-	27 197
<i>Totaal</i>	-	-	<i>373 458</i>
<i>Algemeen totaal</i>	-	-	<i>9 670 586</i>

Totale inkoopwaarde (exclusief aftrekbare B.T.W.) van de goederen gekocht in 1976 om in dezelfde vorm voortverkocht of afgestaan te worden (in 1 000 F) : 317 153

BELASTINGEN, TAKSEN EN DIVERSE UITGAVEN

Omschrijving	Waarde (in 1 000 F)
Bedrag (exclusief aftrekbare B.T.W.) gefactureerd door derden voor onderhoud en herstelling van gebouwen, machines en vervoermiddelen en voor het maakwerk verricht voor rekening van de vestigingen	579 499
Ontvangen B.T.W. met inbegrip van de egalisatiebelasting op de door de vestigingen (afdelingen) geleverde goederen en diensten	577 232
Bedrag van de aftrekbare B.T.W. op de aankopen	924 725
Bedrag van de accijnzen	165 904
Bedrag van de op de uitvoervergunningen aangebrachte zegels, van de verkeersbelasting op de motorrijtuigen, van de gemeente- en provinciebelastingen	17 605
Bedrag van de onroerende voorheffing (provinciale en gemeentelijke opcentiemen inbegrepen)	59 818
Kosten (exclusief aftrekbare B.T.W.) betaald voor het vervoer uitgevoerd door derden en aangerekend buiten de aankoopfacturen om	395 399
Premies voor verzekering tegen brand, diefstal van autovoertuigen en tegen schade voortvloeiend uit auto-ongevallen	40 700
Bankkosten met uitsluiting van de intresten op ontleende kapitalen (exclusief aftrekbare B.T.W.)	7 869
Diverse lasten (exclusief aftrekbare B.T.W.) (1)	357 995

(1) Deze post omvat geen afschrijvingen, intresten of belastingen.

VERVAARDIGDE OF AFGEWERKTE PRODUKTEN, LEVERINGEN EN VOORRADEN

Produkten	Eenheid	Vervaardigde of afgewerkte produkten in de vestigingen voor eigen rekening en voor derden tegen maakloon Hoeveelheid	Geleverde produkten in België en aan het buitenland		Voorraden op 31 december 1976 Hoeveelheid
			Hoeveelheid	Waarde (in 1 000 F) exclusief B.T.W.)	
Produkten van de suikerfabrieken :					
Bruine suiker	t	141 218	21 808	317 174	925
Witte suiker	t	501 835	272 622	4 575 107	148 397
Melasse	t	242 643	222 705	477 074	45 067
Schuim	t	368 102	367 074	27 728	(..)
Pulp van beetwortels	t	1 345 054	1 345 054	99 949	-
Andere produkten en afval	-	-	-	288 282	-
<i>Totaal</i>	-	-	-	5 785 314	-
Produkten van de suikerraffinaderijen	t	238 497	231 583	4 677 292	-
Andere produkten	-	-	-	525 608	-
<i>Totaal</i>	-	-	-	5 202 900	-
<i>Algemeen totaal</i>	-	-	-	10 988 214	-

Totale waarde van de leveringen (exclusief B.T.W.) (in 1 000 F)

- in België : 8 141 539

- aan het buitenland ; 2 846 675

Totale waarde van de leveringen (exclusief B.T.W.) van goederen die de vestigingen verlaten hebben zonder er een bewerking ondergaan te hebben (in 1 000 F) : 344 779

Andere inkomsten (in 1 000 F) : 4 043 005

WAARDE DER VOORRADEN EN DER PRODUKTEN IN BEWERKING

Omschrijving	Waarde (in 1 000 F)	
	op 1 januari	op 31 december
- Brandstoffen, grondstoffen en andere in bewerking te stellen produkten (exclusief aftrekbare B.T.W.)	734 803	1 045 943
- Afgewerkte produkten	2 103 009	2 717 814
- Goederen bestemd om voortverkocht te worden in dezelfde vorm als die waarin ze aangekocht werden (exclusief aftrekbare B.T.W.) en produkten in bewerking	37 523	36 307

INVESTERINGEN

VESTIGINGEN DIE 20 OF MEER PERSONEN TEWERKSTELLEN

(in 1 000 F)

I. Vermeerdering (exclusief aftrekbare B.T.W.)							II. Vermindering (exclusief B.T.W.)		
Nieuwe en gebruikte machines, uitrusting en voertuigen		Constructie van gebouwen en andere bouwwerken	Aankoop van bestaande gebouwen en van bebouwde en onbebouwde terreinen		Totaal	Sociale investeringen	Algemeen totaal	Verkoop van terreinen en cessie van gebruikte vaste kapitaalgoederen	
Totaal	waarvan transportmiddelen voor het vervoer van en naar het bedrijf		Totaal	waarvan onbebouwde terreinen				Totaal	waarvan onbebouwde terreinen
428 967	23 361	99 862	50 252	42 427	579 081	1 430	580 511	64 264	30 936
III. Afschrijvingen voor het geheel van het geïnvesteerde kapitaal					IV. Financiering van de investeringen				
Afschrijvingen op materieel en gereedschap			393 811		Financiering met eigen middelen van de ondernemingen			359 733	
Afschrijvingen op gebouwen en andere bouwwerken			102 387		Financiering met andere middelen dan die van de ondernemingen			220 778	

CHOCOLADE- EN SUIKERGOEDNIJVERHEID

VESTIGINGEN DIE 5 OF MEER WERKLIEDEN TEWERKSTELLEN

JAAR 1976

INDELING VAN DE VESTIGINGEN PER BELANGRIJKHEIDSKLASSE VOLGENS HET AANTAL OP 30 SEPTEMBER TEWERKGESTELDE PERSONEN

Omschrijving	5 tot 9	10 tot 19	20 tot 49	50 tot 99	100 tot 199	200 of meer	Totaal
Aantal vestigingen	16	18	18	14	9	8	83
Aantal werklieden	92	198	433	682	1 000	2 474	4 879
Aantal bedienden	17	31	78	198	240	997	1 561

Aantal personen die niet onderworpen zijn aan de sociale zekerheid op 30 september 1976 (eigenaars en familiale helpers) : 68

AANTAL BEDIENDEN EN WERKLIEDEN TEWERKGESTELD IN DE VESTIGINGEN OP 31 MAART, 30 JUNI, 30 SEPTEMBER EN 31 DECEMBER

Personeel onderworpen aan de sociale zekerheid voor bedienden (incl. de vestigingshoofden verbonden door een arbeidsovereenkomst en de leerlingen-bedienden)				Personeel onderworpen aan de sociale zekerheid voor werklieden (incl. leerjongens-werklieden)			
Datum	Mannen	Vrouwen	Totaal	Datum	Mannen	Vrouwen	Totaal
31. 3.1976	904	695	1 599	31. 3.1976	2 067	2 852	4 919
30. 6.1976	895	688	1 583	30. 6.1976	1 989	2 752	4 741
30. 9.1976	900	661	1 561	30. 9.1976	2 041	2 838	4 879
31.12.1976	891	677	1 568	31.12.1976	2 089	2 928	5 017

Aantal arbeidsuren door de werklieden en de leerjongens-werklieden daadwerkelijk in 1976 gepresteerd : 7 640 962

INDELING PER PROVINCIE VAN HET OP 30 SEPTEMBER TEWERKGESTELDE PERSONEEL

Provincies	Aantal vestigingen	Bedienden			Werklieden		
		Mannen	Vrouwen	Totaal	Mannen	Vrouwen	Totaal
Antwerpen	34	274	102	376	628	894	1 522
Brabant	23	458	436	894	906	1 173	2 079
West-Vlaanderen	4	18	37	55	52	178	230
Oost-Vlaanderen	14	78	46	124	278	252	530
Henegouwen, Luik en Namen	8	72	40	112	177	341	518
<i>Het Rijk</i>	<i>83</i>	<i>900</i>	<i>661</i>	<i>1 561</i>	<i>2 041</i>	<i>2 838</i>	<i>4 879</i>

PERSONEELSGITGAVEN

Omschrijving	Waarde (in 1 000 F)
Brutowedden uitbetaald aan het personeel dat onderworpen is aan de sociale zekerheid voor bedienden	740 129
Brutolonen uitbetaald aan het personeel dat onderworpen is aan de sociale zekerheid voor werklieden	1 229 723
Werkgeversbijdragen aan de sociale zekerheid voor :	
a) het personeel onderworpen aan de sociale zekerheid voor bedienden	157 476
b) het personeel onderworpen aan de sociale zekerheid voor werklieden	471 378
Verzekeringspremies tegen arbeidsongevallen	41 605
Andere personeelsuitgaven	173 327
<i>Totaal</i>	<i>2 813 638</i>

VERBRUIKTE STOFFEN EN PRODUCTEN

Omschrijving	Eenheid	Hoeveelheid	Waarde (in 1 000 F) excl. aftrekbare B.T.W.
A. Brandstoffen en elektrische energie			
Benzine	hl	8 241	10 751
Stookoliën	hl	109 865	40 202
Vloeibaar petroleumgas	t	229	1 485
Steenkoolgas, aardgas	1000 m3	4 160	11 517
Elektrische energie aangekocht of ontvangen door cessie	1000 kWh	54 227	100 767
Andere	-	-	14 427
<i>Totaal</i>	-	-	<i>179 149</i>
B. Grondstoffen			
Suikerspeciën	t	61 114	1 115 536
Glucose	t	16 712	236 382
Honing	t	19	877
Melkpoeder	t	10 745	661 755
Ingedikte melk	t	916	23 265
Alle andere soorten melk en room	hl	8 777	21 501
Dierlijke vetten en oliën	t	243	24 437
Margarine	t	550	14 678
Shortenings en andere mengsels	t	212	4 878
Andere plantaardige vetten en oliën	t	3 264	79 771
Eieren	-	-	2 638
Amandelen	t	1 006	98 766
Nootjes	t	2 957	194 996
Kokosnoten	t	199	6 391
Andere droge vruchten	t	442	25 435
Gekonfijte en ingelegde vruchten	t	338	24 052
Verse vruchten	t	28	1 585
Cacaobonen	t	16 727	1 134 972
Cacaoboter	t	11 023	1 330 396
Ongesuikerd cacao-poeder	t	772	36 742
Dekchocolade (met of zonder melk)	t	5 787	424 967
Kauwgombasis	t	667	34 994
Arabische gom	t	286	18 656
Gelatine	t	530	56 472
Lecitine	t	334	8 320
Essences en aroma's	-	-	71 798
Alcoholen en likeuren	l	72 836	22 493
Diverse vulpasta's	t	489	27 968
Scheikundige producten	-	-	13 940
Andere grondstoffen	-	-	321 612
<i>Totaal</i>	-	-	<i>6 040 273</i>
C. Andere stoffen			
Water	-	-	4 680
Verpakkingsmiddelen, recipiënten, enz.	-	-	877 411
Smeermiddelen	kg	45 952	1 725
Stoffen gebruikt voor onderhoud en herstelling	-	-	21 577
Kleine handwerktuigen, voertuigbanden en andere niet elders genoemde benodigheden	-	-	10 231
<i>Totaal</i>	-	-	<i>915 624</i>
<i>Algemeen totaal</i>	-	-	<i>7 135 046</i>

Totale inkoopwaarde (exclusief aftrekbare B.T.W.) van de goederen gekocht in 1976 om in dezelfde vorm voortverkocht of afgestaan te worden (in 1 000 F) : 1 514 048

BELASTINGEN, TAKSEN EN DIVERSE UITGAVEN

Omschrijving	Waarde (in 1 000 F)
Bedrag (exclusief aftrekbare B.T.W.) gefactureerd door derden voor onderhoud en herstelling van gebouwen, machines en vervoermiddelen	130 581
Bedrag (exclusief aftrekbare B.T.W.) gefactureerd door derden voor maakwerk verricht voor rekening van de vestigingen	36 423
Bedrag van de B.T.W. die op de door de getelde vestigingen geleverde goederen en diensten ontvangen werd	672 206
Bedrag van de aftrekbare B.T.W. op de aankopen	792 669
Bedrag van de op de uitvoervergunningen aangebrachte zegels, van de verkeersbelasting op de motorrijtuigen, van de gemeente- en provinciebelastingen	16 448
Bedrag van de onroerende voorheffing (provinciale en gemeentelijke opcentiemen inbegrepen)	15 483
Kosten (exclusief aftrekbare B.T.W.) betaald voor het vervoer uitgevoerd door derden en aangerekend buiten de aankoopfacturen om	82 157
Premies voor verzekering tegen brand, diefstal van autovoertuigen en tegen schade voortvloeiend uit auto-ongevallen	32 196
Bedrag van de huur betaald voor gebouwen die voor beroepsdoeleinden gebruikt worden en van de huur betaald voor uitrustingsgoederen (exclusief aftrekbare B.T.W.)	118 997
Bankkosten met uitsluiting van de intresten op ontleende kapitalen (exclusief aftrekbare B.T.W.)	16 850
Diverse lasten (exclusief aftrekbare B.T.W.) (1)	1 082 867

VERVAARDIGDE OF AFGEWERKTE PRODUCTEN, LEVERINGEN EN VOORRADEN

Producten	Eenheid	Vervaardigde of afgewerkte producten in de vestigingen voor eigen rekening en voor derden (maakwerk) Hoeveelheid	Leveringen in België en aan het buitenland		Voorraden op 31.12.1976 Hoeveelheid
			Hoeveelheid	Waarde (in 1 000 F) (exclusief B.T.W.)	
Afgewerkte producten (nettogewicht)					
I. Chocolade :					
- dekchocolade (zonder melk)	t	18 274	18 320	1 208 761	(..)
- dekmelkchocolade	t	18 689	18 310	1 333 698	1 008
- volle chocolade (zonder melk)	t	5 479	5 527	487 531	194
- volle melkchocolade	t	15 547	15 535	1 537 320	730
- gevulde chocolade (repen en tabletten)	t	14 542	14 367	1 355 782	898
- volle chocoladebonbons (médailles, pastilles, enz...)	t	828	839	111 257	70
II. Imitatiechocolade	t	2 249	2 262	148 087	74
III. Suikergoed met cacao :					
- smeerpasta's (met cacao)	t	3 066	3 012	149 157	84
- chocoladebonbons (pralines, hapjes, enz...)	t	18 821	18 783	2 525 080	707
- ander suikergoed met cacao	t	4 410	3 997	361 582	(..)
IV. Suikergoed :					
- drops	t	7 551	7 626	394 777	357
- toffees en karamels	t	8 878	8 717	476 387	793
- gom	t	9 844	9 606	517 282	914
- suikerbonen	t	1 218	1 244	111 815	80
- fondant (in pasta)	t	520	521	20 791	(..)
- noga en marsepein	t	1 508	1 519	137 336	5
- kauwgom	t	4 362	4 412	379 528	665
V. Andere producten en afval	-	-	-	232 520	-
<i>Totaal</i>	-	-	-	11 488 691	-

Totale waarde van de leveringen (in 1 000 F) (exclusief B.T.W.) : in België: 7 771 025
aan het buitenland: 3 717 666

(1) Deze post omvat geen afschrijvingen, intresten of belastingen.

Omschrijving	Waarde (in 1 000 F)
Waarde van de vergoedingen ontvangen van de verzekeringsmaatschappijen voor schade geleden ten gevolge van brand, diefstal van autovoertuigen en auto-ongevallen	1 178
Bedrag ontvangen door de getelde vestigingen voor industriële en niet-industriële diensten (exclusief B.T.W.)	45 127
Totale waarde van de verkoop van goederen die de vestigingen verlaten hebben zonder er een bewerking ondergaan te hebben (exclusief B.T.W.)	2 290 220
Andere inkomsten	81 150

WAARDE VAN DE VOORRADEN EN VAN DE PRODUKTEN IN BEWERKING

Omschrijving	Waarde (in 1 000 F)	
	op 1 januari	op 31 december
A. Voorraden :		
Brandstoffen, grondstoffen en andere in bewerking te stellen produkten (exclusief aftrekbare B.T.W.)	835 825	855 053
Afgewerkte produkten en afval	459 240	554 480
Goederen bestemd om voortverkocht te worden in dezelfde vorm als die waarin ze aangekocht werden (exclusief aftrekbare B.T.W.)	170 500	229 274
B. Produkten in bewerking	92 090	78 854

INVESTERINGEN

VESTIGINGEN DIE 20 OF MEER PERSONEN TEWERKSTELLEN

(in 1 000 F)

I. Vermeerdering (exclusief aftrekbare B.T.W.)				II. Vermindering (exclusief B.T.W.)
Nieuwe en gebruikte machines, uitrusting en voertuigen	Waarvan transportmiddelen voor het vervoer van en naar het bedrijf	Constructie en aankoop van bestaande gebouwen en van bebouwd en onbebouwd terreinen	Algemeen totaal	Verkoop van terreinen en cessie van gebruikte vaste kapitaal-goederen
Totaal				
240 887	20 298	62 373 (1)	303 260	128 842

III. Afschrijvingen voor het geheel van het geïnvesteerde kapitaal		IV. Financiering van de investeringen	
Afschrijvingen op materieel en gereedschap	248 180	Financiering met eigen middelen van de ondernemingen	194 645
Afschrijvingen op gebouwen en andere bouwwerken	55 430	Financiering met andere middelen dan die van de ondernemingen	108 615

(1) Sociale investeringen inbegrepen.

CHEMISCHE NIJVERHEID (1)

VESTIGINGEN DIE 5 OF MEER WERKLIEDEN TEWERKSTELLEN

JAAR 1976

INDELING VAN DE VESTIGINGEN PER BELANGRIJKHEIDSKLASSE VOLGENS HET AANTAL OP 30 SEPTEMBER TEWERKGESTELDE PERSONEN

Omschrijving	5 tot 9	10 tot 19	20 tot 49	50 tot 99	100 tot 199	200 tot 499	500 tot 999	1 000 of meer	Totaal
Aantal vestigingen	16	24	61	41	41	24	17	7	231
Aantal werklieden	49	206	1 103	1 678	3 525	4 823	8 300	12 059	31 743
Aantal bedienden	15	133	851	1 151	2 587	2 633	3 933	7 291	18 594

Aantal personen die niet onderworpen zijn aan de sociale zekerheid op 30 september 1976 (eigenaars en familiale helpers): 38

AANTAL BEDIENDEN EN WERKLIEDEN TEWERKGESTELD IN DE VESTIGINGEN OP 31 MAART, 30 JUNI, 30 SEPTEMBER EN 31 DECEMBER

Personeel onderworpen aan de sociale zekerheid voor bedienden (incl. de vestigingshoofden verbonden door een arbeidsovereenkomst en de leerlingen-bedienden)				Personeel onderworpen aan de sociale zekerheid voor werklieden (incl. leerjongens-werklieden)			
Datum	Mannen	Vrouwen	Totaal	Datum	Mannen	Vrouwen	Totaal
31. 3.1976	15 036	3 094	18 130	31. 3.1976	29 012	2 362	31 374
30. 6.1976	15 131	3 091	18 222	30. 6.1976	29 182	2 322	31 504
30. 9.1976	15 413	3 181	18 594	30. 9.1976	29 445	2 298	31 743
31.12.1976	15 490	3 208	18 698	31.12.1976	29 556	2 245	31 801

Aantal arbeidsuren door de werklieden en de leerjongens-werklieden daadwerkelijk in 1976 gepresteerd : 51 300 210

(1) De resultaten hebben betrekking op de volgende sectoren :

- minerale chemische produkten (minerale zuren en hun zouten, kunstmeststoffen, andere minerale chemische produkten);
- organische chemische produkten (oplosmiddelen, produkten van de steenkooldestillatie, kleurstoffen, plastische stoffen - de plasticverwerkende nijverheid niet inbegrepen - andere organische chemische produkten);
- diverse chemische produkten (lijm en gelatine, nijverheidsvetstoffen, pigmenten in poedervorm, verven, lakken, vernissen, email, stopverf, drukinkt, kruid en springstoffen, fotoprodukten, andere chemische produkten van diverse aard).

Zij hebben dus geen betrekking op rubber- en petroleumprodukten, farmaceutische produkten, zeep, synthetische wasmiddelen, onderhoudsprodukten, parfumerieën en schoonheidsprodukten, plantaardige en dierlijke oliën, alsmede cokesfabrieken.

INDELING PER PROVINCIE VAN HET OP 30 SEPTEMBER 1976 TEWERKGESTELDE PERSONEEL

Provincies	Aantal vestigingen	Bedienden			Werklieden		
		Mannen	Vrouwen	Totaal	Mannen	Vrouwen	Totaal
Antwerpen	49	8 213	1 310	9 523	13 792	840	14 632
Brabant	59	2 187	732	2 919	3 272	387	3 659
Henegouwen	35	1 096	291	1 387	2 215	111	2 326
Luik en Luxemburg	17	735	176	911	1 546	138	1 684
Limburg	14	645	153	798	2 007	147	2 154
Namen	7	944	108	1 052	2 011	372	2 383
Oost-Vlaanderen	39	1 289	344	1 633	3 535	286	3 821
West-Vlaanderen	11	304	67	371	1 067	17	1 084
<i>Het Rijk</i>	<i>231</i>	<i>15 413</i>	<i>3 181</i>	<i>18 594</i>	<i>29 445</i>	<i>2 298</i>	<i>31 743</i>

PERSONEELSUITGAVEN

Omschrijving	Waarde (in 1 000 F)
Brutowedden uitbetaald aan het personeel dat onderworpen is aan de sociale zekerheid voor bedienden	11 417 707
Brutolonen uitbetaald aan het personeel dat onderworpen is aan de sociale zekerheid voor werklieden	11 809 088
Werkgeversbijdragen aan de sociale zekerheid voor :	
a) het personeel onderworpen aan de sociale zekerheid voor bedienden	2 324 009
b) het personeel onderworpen aan de sociale zekerheid voor werklieden	4 494 988
Verzekeringspremies tegen arbeidsongevallen	486 917
Andere personeelsuitgaven	3 248 212
<i>Totaal</i>	<i>33 780 921</i>

VERBRUIKTE STOFFEN EN PRODUCTEN

Omschrijving	Eenheid	Hoeveelheid	Waarde (in 1 000 F) (exclusief aftrekbare B.T. W.)
A. Brandstoffen en elektrische energie			
Steenkolen, steenkoolcokes en steenkoolbriketten	t	24 984	90 949
Benzine	hl	28 882	35 914
Stookoliën	hl	5 373 545	1 559 651
Vloeibaar petroleumgas	t	10 955	54 862
Steenkoolgas, aardgas	1 000 m ³	2 115 760	3 229 144
Elektrische energie : aangekocht of ontvangen door cessie in de vestigingen voortgebracht	1 000 kWh	5 824 805	6 087 519
Andere (brandhout, stoom, enz...)	-	-	896 185
<i>Totaal</i>	-	-	11 954 224
B. Grondstoffen			
I. Minerale chemische producten :			
a) Minerale zuren :			
Zwavelzuur en oleum 100 % monogehydrateerd	t	855 935	934 291
Salpeterzuur 100 % monogehydrateerd	t	46 039	109 464
Chloorwaterstofzuur	t	154 342	413 308
Fosforzuur	t	93 534	1 076 471
Andere minerale zuren	t	8 245	43 190
b) Carbonaten en bicarbonaten :			
Watervrij en gekristalliseerd natriumcarbonaat	t	32 093	132 490
Andere carbonaten en bicarbonaten	t	47 413	280 034
c) Chloraten			
	t	2 118	29 539
d) Chloriden			
	t	855 608	1 552 933
e) Chromaten en bichromaten			
	t	898	27 332
f) Technisch ammoniumnitraat, technisch kaliumnitraat en technisch natriumnitraat			
	t	5 211	20 334
g) Fosfaten			
	t	1 659 598	3 152 231
h) Silicaten en metasilicaten			
	t	519	1 810
i) Sulfaten			
	t	20 710	126 508
j) Sulfieten en bisulfieten			
	t	273	3 843
k) Sulfiden			
	t	19 022	197 882
l) Stikstofhoudende meststoffen :			
Ammoniak (watervrij en in oplossing)	t	320 974	1 707 916
Andere stikstofhoudende meststoffen	t	25 873	83 027
m) Fosfaathoudende meststoffen :			
Thomasslakken (ruwe)	t	850 002	547 388
Andere fosfaathoudende meststoffen	t	20 780	89 028
n) Kalimeststoffen			
	t	646 981	1 804 128
o) Andere minerale chemische producten :			
Oxyden	t	17 264	289 486
Bijtende potas en soda	t	59 342	240 513
Bijtende potaslogen en sodalogen	t	27 836	112 670
Zwavel	t	470 980	1 256 125
Andere niet elders genoemde minerale chemische producten	t	-	2 608 129
<i>Totaal</i>	-	-	16 840 120
II. Organische chemische producten :			
a) Oplosmiddelen en alcoholen :			
Acetaten	t	4 777	93 071
Aceton	t	3 797	43 518
Ethylalcohol	hl	12 342	18 877
Andere oplosmiddelen en alcoholen	t	160 262	2 303 357
b) Koolwaterstof :			
Steenkolenteer (ruwe)	t	168 282	410 966
Steenkolenteerhars	t	998	5 504
Styreen, butadien	t	143 255	2 572 866
Solvent nafta	t	4 260	57 496
Toluol	t	1 620	11 762
Xylol, xyleen en derivaten	t	135 581	1 825 935
Tolueen	t	17 580	132 302
Ethyleen	-	834 903	10 083 640
Ethyleenoxyde	t	9 254	198 311
Cyclohexane	t	166 177	1 953 901
Ander koolwaterstof	t	727 467	6 737 268

VERBRUIKTE STOFFEN EN PRODUCTEN (vervolg)

Omschrijving	Eenheid	Hoeveelheid	Waarde (in 1 000 F) (exclusief aftrekbare B.T.W.)
c) Kleurstoffen :			
Pigmentkleurstoffen	t	2 232	152 036
Andere kleurstoffen	t	2 678	331 253
d) Plastische stoffen :			
Vinylacetaat	t	14 706	294 180
Polyethyleen	t	7 801	150 399
Gemodificeerde natuurharsen	t	1 292	79 991
Acryl- en methacrylharsen	t	1 204	52 410
Ureumharsen	t	251	7 368
Melamineharsen	t	474	16 872
Fenolharsen	t	385	10 006
Vinylchloride, polyvinylchloride en vinylpolychloride	t	3 779	77 427
Andere harsen	t	23 878	774 176
Andere plastische stoffen	t	10 012	655 226
e) Andere organische chemische producten :			
Ftaalzuuranhydride	t	23 729	368 504
Azijnzuur en azijnzuuranhydride	t	23 703	334 679
Andere zuren, zuuranhydriden, zouten en esters	t	11 365	268 495
Producten van de organische synthese	t	15 649	146 529
Lijnolie	t	4 915	136 317
Nitrocellulose	t	1 767	116 007
Technisch ureum	t	2 362	13 293
Synthetisch fenol	t	15 053	253 765
White spirit	t	9 275	59 126
Gas van alle aard (aanwending als brandstof buiten beschouwing gelaten)	-	-	1 071 335
Andere niet elders genoemde organische chemische producten	-	-	2 582 203
<i>Totaal</i>	-	-	<i>34 400 371</i>
III. Diverse chemische producten :			
a) Caseïne, lijm en gelatine	t	1 690	294 848
b) Vetstoffen voor industrieel gebruik :			
Ruwe en gedistilleerde glycerine	t	3 731	163 532
Oleïne	t	307	8 521
Standolie	t	276	5 611
Stearine	t	1 222	28 816
Andere vetstoffen voor industrieel gebruik	t	127 057	662 427
c) Pigmenten in poeder en gemalen pigmenten :			
Lithopoon	t	1 669	33 365
Loodmenie	t	544	15 324
Titaanoxyde	t	11 638	420 397
Zinkoxyde	t	1 622	45 899
Andere pigmenten in poeder en gemalen pigmenten	t	12 501	648 240
d) Verven, vernissen, email, droogstoffen en drukinkten	t	666	54 263
e) Andere grondstoffen :			
Metaal, ertsen en residu's	t	385 313	1 836 112
Kalk en kalksteen	t	570 278	312 758
Krijt	t	269 533	106 591
Andere producten van de graverijen	t	59 786	48 029
Was	t	4 078	73 065
Afval van leerlooierijen, dierlijke afval, ruwe, verbrijzelde en ontvette beenderen, horens	t	139 231	677 528
Paraffine	t	3 507	43 700
Minerale, plantaardige en dierlijke oliën en niet elders genoemde vetten	t	171 795	2 212 868
Katalysatoren	t	2 688	213 982
Papier en karton	-	-	54 375
Andere diverse chemische producten	-	-	18 140 509
<i>Totaal</i>	-	-	<i>26 100 760</i>
C. Andere stoffen			
Water	-	-	391 700
Verpakkingsmiddelen, recipiënten, enz.	-	-	3 497 071
Smeermiddelen	t	2 235	72 132
Stoffen gebruikt voor onderhoud en herstelling	-	-	2 167 684
Kleine handwerkstuigen, voertuigbanden en andere niet elders genoemde benodigdheden	-	-	398 914
<i>Totaal</i>	-	-	<i>6 527 501</i>
<i>Algemeen totaal</i>	-	-	<i>95 822 976</i>

Totale inkoopwaarde (exclusief aftrekbare B.T.W.) van de goederen gekocht om in dezelfde vorm voortverkocht te worden (in 1 000 F) : 18 885 013.

BELASTINGEN, TAKSEN EN DIVERSE UITGAVEN

Omschrijving	Waarde (in 1 000 F)
Bedrag (exclusief aftrekbare B.T.W.) gefactureerd door derden voor onderhoud en herstelling van gebouwen, machines en vervoermiddelen	3 562 809
Bedrag (exclusief aftrekbare B.T.W.) gefactureerd door derden voor het maakwerk verricht voor rekening van de vestigingen	4 294 132
Bedrag van de B.T.W. die op de door de getelde vestigingen geleverde goederen en diensten ontvangen werd	8 749 330
Bedrag van de aftrekbare B.T.W. op de aankopen	15 797 631
Bedrag van de op de uitvoervergunningen aangebrachte zegels, van de verkeersbelasting op de motorrijtuigen, van de gemeente- en provinciebelastingen	297 968
Bedrag van de onroerende voorheffing (provinciale en gemeentelijke opcentiemen inbegrepen)	365 409
Kosten (exclusief aftrekbare B.T.W.) betaald voor het vervoer uitgevoerd door derden en aangerekend buiten de aankoopfacturen om	1 291 952
Premies voor verzekering tegen brand, diefstal van autovoertuigen en tegen schade voortvloeiend uit auto-ongevallen	720 291
Bankkosten met uitsluiting van de intresten op ontleende kapitalen (exclusief aftrekbare B.T.W.)	269 197
Bedrag van de huur betaald voor gebouwen die voor beroepsdoeleinden gebruikt worden en van de huur betaald voor uitrustingsgoederen (exclusief aftrekbare B.T.W.)	869 502
Diverse lasten (exclusief aftrekbare B.T.W.) (1)	7 646 291

VERVAARDIGDE OF AFGEWERKTE PRODUCTEN EN LEVERINGEN

PRODUKTEN	Eenheid	Produkten vervaardigd of afgewerkt in de vestigingen voor eigen rekening en voor derden tegen maakloon	Produkten geleverd in België en aan het buitenland	
			Hoeveelheid	Waarde (in 1 000 F) exclusief B.T.W.
I. Minerale chemische produkten :				
a) Minerale zuren :				
Zwavelzuur en oleum 100 % monogehydrateerd (2)	t	1 784 313	415 097	568 749
Salpeterzuur	t	853 867	109 010	272 179
Fosforzuur	t	468 189	141 238	1 791 788
Andere minerale zuren (3)	t	369 886	4 355	35 875
b) Fosfaten en silicaten	t	238 669	236 327	1 788 705
c) Sulfiden en sulfaten	t	1 187 019	1 094 482	3 110 744
d) Stikstofhoudende meststoffen	t	1 490 877	1 362 877	4 629 522
e) Fosfaathoudende meststoffen :				
1) Thomasslakken (gemalen)	t	990 736	803 059	1 031 565
2) Gewoon superfosfaat	t	198 269	123 193	276 729
3) Andere fosfaathoudende meststoffen	t	420 021	398 872	2 492 642
f) Samengestelde meststoffen	t	1 133 505	1 174 502	5 688 878
g) Andere minerale chemische produkten :				
1) Waterrijke ammoniak	t	715 872	313 164	1 234 271
2) Oxyden	t	70 847	35 594	1 490 366
3) Gas	-	-	-	3 422 432
4) Andere niet elders genoemde minerale chemische produkten	-	-	-	9 681 347
<i>Totaal</i>	-	-	-	<i>37 515 792</i>
II. Organische chemische produkten :				
a) Alcoholen en andere oplosmiddelen	t	124 581	50 512	1 677 006
b) Petrochemische derivaten	t	2 864 599	1 601 746	23 105 101
c) Kleurstoffen	t	19 096	19 270	1 484 758
d) Plastische stoffen :				
Polyethyleen	t	356 037	375 349	8 441 170
Andere	t	926 719	799 819	22 963 842
e) Zuren, zouten en esters	t	350 620	269 268	6 177 827
f) Produkten van de organische synthese	t	41 643	30 656	437 267
g) Andere niet elders genoemde organische chemische produkten (4)	-	-	-	5 681 668
<i>Totaal</i>	-	-	-	<i>69 988 639</i>

(1) Deze post omvat geen afschrijvingen, intresten of belastingen.

(2) Inbegrepen zwavelzuur vervaardigd door de voortbrengers van non-ferrometalen.

(3) Chloorwaterstofzuur niet inbegrepen.

(4) Productie van cokesfabrieken niet inbegrepen.

VERVAARDIGDE OF AFGEWERKTE PRODUKTEN EN LEVERINGEN (vervolg)

Produkten	Eenheid	Produkten vervaardigd of afgewerkt in de vestigingen voor eigen rekening en voor derden tegen maakloon Hoeveelheid	Produkten geleverd in België en aan het buitenland	
			Hoeveelheid	Waarde (in 1 000 F) exclusief B.T.W.
III. Diverse chemische produkten :				
a) Lijm, gelatine en osseïne	t	67 658	67 612	1 587 318
b) Vetstoffen voor industrieel gebruik	t	255 321	242 907	4 235 420
c) Acetyleen	t	3 124	2 860	232 455
d) Pigmenten in poeder en gemalen pigmenten	t	75 870	73 758	2 388 556
e) Verven, vernissen, plamuur, stopverf, drukinkten :				
1) Verven, vernissen en plamuur	t	137 812	143 254	6 781 602
2) Stopverf	t	6 274	6 301	114 803
3) Drukinkten	t	14 162	13 785	903 147
f) Kruit en springstoffen	t	6 298	5 247	789 888
g) Herbiciden, fungiciden en insecticiden	t	95 403	55 783	4 218 322
h) Andere chemische produkten van diverse aard	-	-	-	27 158 369
<i>Totaal</i>	-	-	-	<i>48 409 880</i>
IV. Afval	-	-	-	476 296
<i>Algemeen totaal</i>	-	-	-	<i>156 370 607</i>

Omschrijving	Waarde (in 1 000 F)
Totale waarde van de leveringen : in België (exclusief B.T.W.) aan het buitenland	37 280 486 119 090 121
Totale waarde van de bouwwerken en de zware uitrusting voltooid voor eigen gebruik van de getelde vestigingen en buiten hun gewone activiteit (exclusief B.T.W.)	658 800
Bedrag ontvangen door de getelde vestigingen voor industriële en niet-industriële diensten (exclusief B.T.W.)	6 844 885
Waarde van de produkten afgestaan aan andere vestigingen van de ondernemingen en aan andere afdelingen van de vestigingen	2 868 068
Totale waarde van de verkoop van goederen aangekocht om in dezelfde vorm voortverkocht te worden (exclusief B.T.W.)	20 794 484
Diverse inkomsten	650 550

WAARDE DER VOORRADEN EN DER PRODUKTEN IN BEWERKING

Omschrijving	Waarde (in 1 000 F)	
	op 1.1.1976	op 31.12.1976
Brandstoffen, grondstoffen en andere in bewerking te stellen produkten (exclusief aftrekbare B.T.W.)	10 202 400	11 551 851
Afgewerkte produkten en afval	11 308 944	11 769 393
Goederen bestemd om voortverkocht te worden in dezelfde vorm als die waarin ze aangekocht werden (exclusief aftrekbare B.T.W.)	1 491 159	1 554 628
Produkten in bewerking	3 668 721	4 250 473
Bouwwerken in uitvoering	229 164	114 545

INVESTERINGEN

VESTIGINGEN DIE 20 OF MEER PERSONEN TEWERKSTELLEN

(in 1 000 F)

I. Vermeerdering (exclusief aftrekbare B.T.W.)							II. Vermindering (exclusief B.T.W.)		
Nieuwe en gebruikte machines, uitrusting en voertuigen		Constructie van gebouwen en andere bouwwerken	Aankoop van bestaande gebouwen en van bebouwde en onbebouwde terreinen		Totaal	Sociale investeringen	Algemeen totaal	Verkoop van terreinen en cessie van gebruikte vaste kapitaalgoederen	
Totaal	waarvan transportmiddelen voor het vervoer van en naar het bedrijf		Totaal	waarvan onbebouwde terreinen				Totaal	waarvan onbebouwde terreinen
17 175 437	276 762	3 331 802	314 675	36 398	20 821 914	85 257	20 907 171	582 351	7 053

III. Afschrijvingen voor het geheel van het geïnvesteerde kapitaal		IV. Financiering van de investeringen	
Afschrijvingen op materieel en gereedschap	7 907 341	Financiering met eigen middelen van de ondernemingen	10 781 956
Afschrijvingen op gebouwen en andere bouwwerken	3 176 906	Financiering met andere middelen dan die van de ondernemingen	10 125 215

NIJVERHEID DER PLANTAARDIGE EN DIERLIJKE OLIEN
VESTIGINGEN DIE 10 OF MEER WERKLIEDEN TEWERKSTELLEN

JAAR 1977

INDELING VAN DE VESTIGINGEN PER BELANGRIJKHEIDSKLASSE VOLGENS HET AANTAL OP 30 SEPTEMBER TEWERKGESTELDE PERSONEN

Omschrijving	Minder dan 49	50 of meer	Totaal
Aantal vestigingen	3	4	7
Aantal werklieden	112	752	864
Aantal bedienden	58	365	423

AANTAL BEDIENDEN EN WERKLIEDEN TEWERKGESTELD IN DE VESTIGINGEN OP 31 MAART, 30 JUNI, 30 SEPTEMBER EN 31 DECEMBER 1977

Personeel onderworpen aan de sociale zekerheid voor bedienden (incl. de vestigingshoofden verbonden door een arbeidsovereenkomst en de leerlingen-bedienden)				Personeel onderworpen aan de sociale zekerheid voor werklieden (incl. leerjongens-werklieden)			
Datum	Mannen	Vrouwen	Totaal	Datum	Mannen	Vrouwen	Totaal
31. 3.1977	277	122	399	31. 3.1977	806	53	859
30. 6.1977	291	128	419	30. 6.1977	823	57	880
30. 9.1977	295	128	423	30. 9.1977	807	57	864
31.12.1977	306	127	433	31.12.1977	785	50	835

Aantal arbeidsuren door de werklieden en de leerjongens-werklieden daadwerkelijk in 1977 gepresteerd : 1 446 793

PERSONEELSUITGAVEN

Omschrijving	Waarde (in 1 000 F)
Brutowedden uitbetaald aan het personeel dat onderworpen is aan de sociale zekerheid voor bedienden	239 073
Brutolonen uitbetaald aan het personeel dat onderworpen is aan de sociale zekerheid voor werklieden	379 370
Werkgeversbijdragen aan de sociale zekerheid voor :	
- het personeel onderworpen aan de sociale zekerheid voor bedienden	54 729
- het personeel onderworpen aan de sociale zekerheid voor werklieden	121 099
Verzekeringspremies tegen arbeidsongevallen	14 979
Andere personeelsuitgaven	52 929
<i>Totaal</i>	<i>862 179</i>

VERBRUIKTE STOFFEN EN PRODUCTEN

Omschrijving	Eenheid	Hoeveelheid	Waarde (in 1 000 F) exclusief aftrekbare B.T.W.
A. Brandstoffen en elektrische energie			
Stookoliën	hl	528 808	147 977
Elektrische energie aangekocht of ontvangen door cessie	1000 kWh	44 842	75 743
Andere	-	-	11 776
<i>Totaal</i>	-	-	235 496
B. Grondstoffen			
I. Oliehoudende zaden en vruchten			
	t	818 760	8 558 453
II. Ruwe oliën en vetten :			
a) plantaardige :			
aardnotenolie	t	23 740	794 708
kokosvet	t	24 234	490 692
raap- en koolzaad	t	6 179	124 719
palmolie	t	29 565	654 098
maïsolie	t	25 001	677 161
sojaolie	t	89 334	1 680 415
sesamolie (1)	t	349	15 885
zonnebloempittenolie (2)	t	32 414	819 649
andere	t	5 916	176 971
b) dierlijke :			
rundsvet	t	26 780	537 272
varkensvet	t	3 361	72 610
andere dierlijke vetten	t	16 729	278 882
C. Andere grondstoffen			
	-	-	1 224 672
<i>Totaal</i>	-	-	16 106 187
D. Andere stoffen			
Water	hl	7 323 517	10 043
Verpakkingsmiddelen, recipiënten, enz.	-	-	317 259
Smeermiddelen	kg	31 567	1 201
Stoffen gebruikt voor onderhoud en herstelling	-	-	20 089
Kleine handwerktuigen, voertuigbanden en andere niet elders genoemde benodigheden	-	-	4 752
<i>Totaal</i>	-	-	353 344
<i>Algemeen totaal</i>	-	-	16 695 027

Totale inkoopwaarde (exclusief aftrekbare B.T.W.) van de goederen gekocht in 1977 om in dezelfde vorm voortverkocht of afgestaan te worden (in 1000 F) : 550 793

BELASTINGEN, TAKSEN EN DIVERSE UITGAVEN

Omschrijving	Waarde (in 1 000 F)
Bedrag (exclusief aftrekbare B.T.W.) gefactureerd door derden voor onderhoud en herstelling van gebouwen, machines en vervoermiddelen en voor het maakwerk verricht voor rekening van de vestigingen	224 840
Bedrag van de B.T.W. die op de door de getelde vestigingen geleverde goederen en diensten ontvangen werd	484 296
Bedrag van de aftrekbare B.T.W. op de aankopen	1 207 699
Bedrag van de op de uitvoervergunningen aangebrachte zegels, van de verkeersbelasting op de motorrijtuigen, van de gemeente- en provinciebelastingen	7 070
Bedrag van de onroerende voorheffing (provinciale en gemeentelijke opcentiemen inbegrepen)	7 553
Premies voor verzekering tegen brand, diefstal van autovoertuigen en schade voortvloeiend uit autoongevallen	15 125
Bedrag van de huur betaald voor gebouwen die voor beroepsdoeleinden gebruikt worden en van de huur betaald voor uitrustingsgoederen (exclusief aftrekbare B.T.W.)	32 627
Bankkosten met uitsluiting van de intresten op ontleende kapitalen (exclusief aftrekbare B.T.W.)	13 096
Diverse lasten (exclusief aftrekbare B.T.W.) (3)	316 783

(1) Verbetering voor 1976 : 1 146 t - 49 378 (1000 F)

(2) Verbetering voor 1976 : 29 913 t - 748 272 (1000 F)

(3) Deze post omvat geen afschrijvingen, intresten of belastingen.

LEVERINGEN

Omschrijving	Leveringen in België en aan het buitenland	
	Hoeveelheid (in ton)	Waarde (in 1 000 F) exclusief B.T.W.
I. Ruwe plantaardige oliën en vetten	153 378	3 130 752
II. Geraffineerde oliën en vetten :		
a) plantaardige :		
kokosvet	7 750	167 279
aardnotenolie	19 345	814 889
sojaolie	54 429	1 429 194
maïsolie	14 700	588 735
palmolie	11 915	285 912
raap- en koolzaad	3 738	96 500
sesamolie	65	3 494
zonnebloempittenolie	15 902	484 443
andere	1 355	76 107
b) dierlijke	20 495	522 092
III. Gehydrogeneerde of geharde oliën en vetten :		
a) plantaardige :		
aardnotenolie	7 704	367 994
palmpittenolie	7 602	225 691
kokosvet	3 495	86 570
andere	11 920	298 871
b) dierlijke	6 390	134 628
IV. Acid-oils	13 394	146 310
V. Koeken, geëxtraheerd meel, schilfers en schroot	649 180	5 938 500
VI. Diverse (1)	-	649 918
<i>Totaal</i>	-	15 447 879

Waarde van de leveringen (in 1 000 F) : in België : (exclusief B.T.W.) : 7 537 334

aan het buitenland : 7 910 545

Waarde van de cessies (in 1 000 F) : 2 986 238

Andere inkomsten (exclusief B.T.W.) (in 1 000 F) : 367 072

WAARDE VAN DE VOORRADEN

Omschrijving	Waarde (in 1 000 F)	
	op 1 januari	op 31 december
Brandstoffen, grondstoffen en andere in bewerking te stellen produkten (exclusief aftrekbare B.T.W.)	421 184	407 993
Afgewerkte produkten (2)	288 494	303 526

(1) Inbegrepen de totale waarde (exclusief B.T.W.) van de verkoop van goederen die de vestigingen verlaten hebben zonder er een bewerking ondergaan te hebben.

(2) Inbegrepen de goederen aangekocht om in dezelfde vorm voortverkocht te worden (exclusief aftrekbare B.T.W.).

INVESTERINGEN

VESTIGINGEN DIE 20 OF MEER PERSONEN TEWERKSTELLEN

(in 1 000 F)

I. Vermeerdering (exclusief aftrekbare B.T.W.)

Nieuwe en gebruikte machines, uitrusting en voertuigen		Constructie van gebouwen en andere bouw- werken	Aankoop van bestaande ge- bouwen en van bebouwde en onbebouwde terreinen	Totaal	Sociale investeringsen	Algemeen totaal
Totaal	waarvan trans- portmiddelen voor het ver- voer van en naar het be- drijf					
478 028	14 761	55 557	6 243	539 828	313	540 141

II. Afschrijvingen voor het geheel van het geïnves-
teerde kapitaal

III. Financiering van de investeringen

Afschrijvingen op materieel en gereedschap	458 226	Financiering met eigen middelen van de ondernemingen	508 873
Afschrijvingen op gebouwen en andere bouw- werken	52 338	Financiering met andere middelen dan die van de ondernemingen	31 268

BONTNIJVERHEID EN NIJVERHEID DER BEHAARDE HUDEN

Sectie A : Snijderijen

VESTIGINGEN DIE 5 OF MEER WERKLIEDEN TEWERKSTELLEN

JAAR 1977

Aantal vestigingen : 9

Aantal personen die niet onderworpen zijn aan de sociale zekerheid op 30 september 1977 (eigenaars en familiale helpers) : 9

AANTAL BEDIENDEN EN WERKLIEDEN TEWERKGESTELD IN DE VESTIGINGEN OP 31 MAART, 30 JUNI, 30 SEPTEMBER EN 31 DECEMBER 1977

Personeel onderworpen aan de sociale zekerheid voor bedienden (incl. de vestigingshoofden verbonden door een arbeidsovereenkomst en de leerlingen-bedienden)				Personeel onderworpen aan de sociale zekerheid voor werklieden (incl. leerjongens-werklieden)			
Datum	Mannen	Vrouwen	Totaal	Datum	Mannen	Vrouwen	Totaal
31. 3.1977	14	6	20	31. 3. 1977	133	127	260
30. 6.1977	14	6	20	30. 6. 1977	128	122	250
30. 9.1977	15	6	21	30. 9. 1977	130	121	251
31.12.1977	14	8	22	31.12.1977	131	128	259

Aantal arbeidsuren door de werklieden en de leerjongens-werklieden daadwerkelijk in 1977 gepresteerd : 330.118

PERSONEELSUITGAVEN

Omschrijving	Waarde (in 1000 F)
Brutowedden uitbetaald aan het personeel dat onderworpen is aan de sociale zekerheid voor bedienden	7 573
Brutolonen uitbetaald aan het personeel dat onderworpen is aan de sociale zekerheid voor werklieden	50 913
Werkgeversbijdragen aan de sociale zekerheid voor :	
- het personeel onderworpen aan de sociale zekerheid voor bedienden	1 817
- het personeel onderworpen aan de sociale zekerheid voor werklieden	20 658
Verzekeringspremies tegen arbeidsongevallen	1 745
Andere personeelsuitgaven	4 526
<i>Totaal</i>	<i>87 232</i>

VERBRUIKTE STOFFEN EN PRODUCTIEN

Omschrijving	Eenheid	Hoeveelheid	Waarde (in 1 000 F) exclusief aftrekbare B.T.W.
A. Brandstoffen en elektrische energie			
Stookoliën	hl	4 439	2 133
Gas	-	-	230
Electrische energie	1 000 KWh	744	2 162
Andere	-	-	552
<i>Totaal</i>	-	-	<u>5 077</u>
B. Grondstoffen			
Ruwe konijn- en hazevellen	t	1 264	133 238
Haar	t	135	38 710
Salpeterzuur	t	3	14
Andere chemische produkten	-	-	984
Andere grondstoffen	-	-	158
<i>Totaal</i>	-	-	<u>173 104</u>
C. Andere stoffen			
Verpakkingsmiddelen, recipiënten, enz.	-	-	690
Smeermiddelen	kg	805	27
Stoffen gebruikt voor onderhoud en herstelling, kleine handwerktuigen, voertuigbanden en andere niet elders genoemde benodigdheden	-	-	1 150
<i>Totaal</i>	-	-	<u>1 150</u>
<i>Algemeen totaal</i>	-	-	<u>179 331</u>

Totale inkoopwaarde (exclusief aftrekbare B.T.W.) van de goederen gekocht om in dezelfde vorm voortverkocht of afgestaan te worden (in 1 000 F) : 135 609

BELASTINGEN, TAKSEN EN DIVERSE UITGAVEN

Omschrijving	Waarde (in 1 000 F)
Bedrag (exclusief aftrekbare B.T.W.) gefactureerd door derden voor onderhoud en herstelling van gebouwen, machines en vervoermiddelen	4 045
Bedrag (exclusief aftrekbare B.T.W.) gefactureerd door derden voor het maakwerk verricht voor rekening van de vestigingen	8 933
Bedrag van de B.T.W. die op de door de getelde vestigingen geleverde goederen en diensten ontvangen werd	1 223
Bedrag van de aftrekbare B.T.W. op de aankopen	5 613
Bedrag van de op de uitvoervergunningen aangebrachte zegels, van de verkeersbelasting op de motorrijtuigen, van de gemeente- en provinciebelastingen	394
Bedrag van de onroerende voorheffing (provinciale en gemeentelijke opcentiemen inbegrepen)	733
Kosten (exclusief aftrekbare B.T.W.) betaald voor het vervoer uitgevoerd door derden en aangerekend buiten de aankoopfacturen om	4 676
Premies voor verzekering tegen brand, diefstal van autovoertuigen en tegen schade voortvloeiend uit auto-ongevallen	1 292
Bankkosten met uitsluiting van de intresten op ontleende kapitalen (exclusief aftrekbare B.T.W.)	1 069
Diverse lasten (exclusief aftrekbare B.T.W.) (1)	9 835

(1) Deze post omvat geen afschrijvingen, intresten of belastingen.

PRODUKTIE, LEVERINGEN EN VOORRADEN

Omschrijving	Eenheid	Productie voor eigen rekening en voor derden tegen maakloon Hoeveelheid	Leveringen				Voorraad op 31.12.1977 Hoeveelheid
			in België		aan het buitenland		
			Hoeveelheid	Waarde (in 1 000 F) exclusief B.T.W.	Hoeveelheid	Waarde (in 1 000 F)	
Haarscheerderijen :							
a) Haar voor :							
hoedenfabrieken	t	111	38	23 468	82	59 309	40
spinnerijen en andere gebruiken	t	358	92	25 414	296	153 974	38
b) Vermicelli (lijmleder)	t	589	193	1 209	245	1 800	541
c) Afval en andere	-	-	-	3 650	-	(1)	-
<i>Totaal</i>	-	-	-	53 741	-	215 083	-

Waarde van de verkoop van goederen die de vestigingen verlaten hebben zonder er een bewerking ondergaan te hebben (exclusief B.T.W.) (in 1 000 F) : 175 908

Andere inkomsten (in 1 000 F) (exclusief B.T.W.) : 2 381

WAARDE DER VOORRADEN EN DER PRODUKTEN IN BEWERKING

Omschrijving	Waarde (in 1 000 F)	
	op 1.1.1977	op 31.12.1977
Brandstoffen, grondstoffen en andere in bewerking te stellen produkten (exclusief aftrekbare B.T.W.)	12 466	20 771
Afgewerkte produkten en goederen bestemd om voortverkocht te worden in dezelfde vorm als die waarin ze aangekocht werden (exclusief aftrekbare B.T.W.)	101 372	105 751
Produkten in bewerking	12 923	7 646

(1) De leveringen aan het buitenland werden gevoegd bij de leveringen in België.

BONTNIJVERHEID EN NIJVERHEID DER BEHAARDE HUIDEN
Sectie B : APPRETUUR, VERVEN, GLANZEN VAN PELZEN,
pelswerkconfectie

VESTIGINGEN DIE 5 OF MEER WERKLIEDEN TEWERKSTELLEN

JAAR 1977

INDELING VAN DE VESTIGINGEN PER BELANGRIJKHEIDSKLASSE VOLGENS HET AANTAL OP 30 SEPTEMBER TEWERKGESTELDE PERSONEN

Omschrijving	5 tot 9	10 tot 19	20 tot 49	50 of meer	Totaal
Aantal vestigingen	15	13	12	3	43
Aantal werklieden	85	143	233	198	659
Aantal bedienden	7	31	90	25	153

Aantal personen die niet onderworpen zijn aan de sociale zekerheid op 30 september 1977 (eigenaars en familiale helpers) : 44

AANTAL BEDIENDEN EN WERKLIEDEN TEWERKGESTELD IN DE VESTIGINGEN OP 31 MAART, 30 JUNI, 30 SEPTEMBER EN 31 DECEMBER 1977

Personeel onderworpen aan de sociale zekerheid voor bedienden (incl. de vestigingshoofden verbonden door een arbeidsovereenkomst en de leerlingen-bedienden)				Personeel onderworpen aan de sociale zekerheid voor werklieden (incl. leerjongens-werklieden, excl. huisarbeiders)			
Datum	Mannen	Vrouwen	Totaal	Datum	Mannen	Vrouwen	Totaal
31. 3.1977	73	86	159	31. 3.1977	339	346	685
30. 6.1977	72	80	152	30. 6.1977	330	337	667
30. 9.1977	74	79	153	30. 9.1977	325	334	659
31.12.1977	72	79	151	31.12.1977	312	334	646
				Huisarbeiders op 31.12.1977	12	24	36

Aantal arbeidsuren door de werklieden en de leerjongens-werklieden daadwerkelijk in 1977 gepresteerd : 1 064 757

PERSENEELSUITGAVEN

Omschrijving	Waarde (in 1 000 F)
Brutowedden uitbetaald aan het personeel dat onderworpen is aan de sociale zekerheid voor bedienden	62 299
Brutolonen uitbetaald aan het personeel dat onderworpen is aan de sociale zekerheid voor :	
werklieden	159 893
huisarbeiders	6 132
Werkgeversbijdragen aan de sociale zekerheid voor :	
- het personeel onderworpen aan de sociale zekerheid voor bedienden	13 881
- het personeel onderworpen aan de sociale zekerheid voor : werklieden	61 250
huisarbeiders	2 235
Verzekeringspremies tegen arbeidsongevallen	5 454
Andere personeelsuitgaven	6 190
<i>Totaal</i>	<i>317 334</i>

VERBRUIKTE STOFFEN EN PRODUCTEN

Omschrijving	Eenheid	Hoeveelheid	Waarde (in 1 000 F) (Exclusief aftrek- bare B.T.W.)
A. Brandstoffen en elektrische energie			
Steenkolen	t	208	683
Benzine	hl	1 508	2 050
Stookoliën	hl	22 347	8 214
Steenkoolgas, aardgas	1 000 m3	27	113
Elektrische energie aangekocht of ontvangen door cessie	1 000 kWh	2 543	7 622
Andere	-	-	38
<i>Totaal</i>	-	-	<i>18 720</i>
B. Grondstoffen voor :			
I) Appretuur, verven of glanzen van pelzen :			
Ruwe konijnvellen en ander ruw pelterijwerk	stuks	2 792 992	210 810
Appreterstoffen	t	1 751	36 297
Kleurstoffen	t	13	4 787
II) Pelswerkconfectie :			
Appretuurpelterijwerk en/of geveerd pelterijwerk	-	-	217 482
Textielstoffen	-	-	9 495
C. Andere grondstoffen			
<i>Totaal</i>	-	-	<i>10 858</i>
D. Andere stoffen			
Verpakkingsmiddelen, recipiënten, enz...	-	-	2 157
Stoffen gebruikt voor onderhoud en herstelling	-	-	899
Kleine handwerktuigen, voertuigbanden en andere niet elders genoemde behoeften	-	-	1 595
<i>Totaal</i>	-	-	<i>4 651</i>
<i>Algemeen totaal</i>	-	-	<i>513 100</i>

Totale inkoopwaarde (exclusief aftrekbare B.T.W.) van de goederen gekocht om in dezelfde vorm voortverkocht of afgestaan te worden (in 1 000 F) : 253 966

BELASTINGEN, TAKSEN EN DIVERSE UITGAVEN

Omschrijving	Waarde (in 1 000 F)
Bedrag (exclusief aftrekbare B.T.W.) gefactureerd door derden voor onderhoud en herstelling van gebouwen, machines en vervoermiddelen	12 327
Bedrag (exclusief aftrekbare B.T.W.) gefactureerd door derden voor het maakwerk verricht voor rekening van de vestigingen	18 000
Bedrag van de B.T.W. die op de door de getelde vestigingen geleverde goederen en diensten ontvangen werd	160 119
Bedrag van de aftrekbare B.T.W. op de aankopen	118 229
Bedrag van de op de uitvoervergunningen aangebrachte zegels, van de verkeersbelasting op de motorrijtuigen, van de gemeente- en provinciebelastingen	1 196
Bedrag van de onroerende voorheffing (provinciale en gemeentelijke opcentiemen inbegrepen)	974
Kosten (exclusief aftrekbare B.T.W.) betaald voor het vervoer uitgevoerd door derden en aangerekend buiten de aankoopfacturen om	16 624
Premies voor verzekering tegen brand, diefstal van autovoertuigen en tegen schade voortvloeiend uit auto-ongevallen	7 725
Bedrag van de huur betaald voor gebouwen die voor beroepsdoeleinden gebruikt worden en van de huur betaald voor uitrustingsgoederen (exclusief aftrekbare B.T.W.)	14 625
Bankkosten met uitsluiting van de intresten op ontleende kapitalen (exclusief aftrekbare B.T.W.)	2 653
Diverse lasten (exclusief aftrekbare B.T.W.) (1)	51 597

(1) Deze post omvat geen afschrijvingen, intresten of belastingen.

PRODUKTIE EN LEVERINGEN

Omschrijving	Eenheid	Productie voor eigen rekening en voor derden tegen maakloon Hoeveelheid	Leveringen in België en aan het buitenland	
			Hoeveelheid	Waarde (in 1 000 F) exclusief B.T.W.)
Appretuur van pelzen	stuks	2 721 721	1 720 314	180 103
Verven en/of glanzen van pelzen	stuks	873 689	552 657	153 279
Pelswerkconfectie	-	-	-	479 911
Andere afgewerkte produkten en afval	-	-	-	28 785
<i>Totaal</i>	-	-	-	<i>842 078</i>

WAARDE DER VOORRADEN EN DER PRODUKTEN IN BEWERKING

Omschrijving	Waarde (in 1 000 F)	
	op 1.1.1977	op 31.12.1977
Brandstoffen, grondstoffen en andere in bewerking te stellen produkten (exclusief aftrekbare B.T.W.)	154 643	164 278
Afgewerkte produkten	189 139	204 630
Goederen bestemd om voortverkocht te worden in dezelfde vorm als die waarin ze aangekocht werden (exclusief aftrekbare B.T.W.)	90 181	94 855
Produkten in bewerking	13 346	12 681

INVESTERINGEN
IN DE BONINLIJVERHEID EN NIJVERHEID DER BEHAARDE HUDEN
VESTIGINGEN DIE 20 OF MEER PERSONEN TEWERKSTELLEN

JAAR 1977

(in 1 000 F)

I. Vermeerdering (exclusief aftrekbare B.T.W.)				II. Verminder- ding (ex- clusief B.T.W.)	III. Afschrijvingen voor het geheel van het geïnvesteerde kapitaal		IV. Financiering van de investerings	
Nieuwe en gebruikte ma- chines, uitrusting en voertuigen		Bouwwerken en aankoop van bestaande ge- bouwen en van bebouwde en onbebouwde terreinen	Algemeen totaal	Verkoop van terreinen en cessie van gebruikte vaste kapi- taalgoederen	Afschrijvin- gen op mate- rieel en gereedschap	Afschrijvin- gen op ge- bouwen en andere bouwwerken	Financie- ring met eigen mid- delen van de onderne- mingen	Financiering met andere middelen dan die van de ondernemingen
Totaal	waarvan trans- portmiddelen voor het ver- voer van en naar het be- drijf							
9 631	3 477	619	10 250	2 223	9 655	4 775	8 547	1 703

NIJVERHEID VAN HET VERVOER EN DE OPENBARE VERDELING VAN GAS PER CANALISATIES

JAAR 1977

INDELING VAN DE VESTIGINGEN PER BELANGRIJKHEIDSKLASSE VOLGENS HET AANTAL OP 30 SEPTEMBER TEWERKGESTELDE PERSONEN

Omschrijving	0 tot 9	10 tot 99	100 tot 499	500 of meer	Totaal
Aantal vestigingen	29	3	4	4	40
Aantal bedienden		123	767	4 304	5 194

AANTAL BEDIENDEN TEWERKGESTELD IN DE VESTIGINGEN OP 31 MAART, 30 JUNI, 30 SEPTEMBER EN 31 DECEMBER

Personeel onderworpen aan de sociale zekerheid of aan de pensioenkassen voor bedienden (incl. de vestigingshoofden verbonden door een arbeidsovereenkomst en de leerlingen-bedienden)

Datum	Mannen	Vrouwen	Totaal
31. 3.1977	4 931	276	5 207
30. 6.1977	4 906	277	5 183
30. 9.1977	4 916	278	5 194
31.12.1977	4 886	279	5 165

PERSONEELSUITGAVEN

Omschrijving	Waarde (in 1 000 F)
Brutowedden uitbetaald aan het personeel dat onderworpen is aan de sociale zekerheid voor bedienden	3 328 093
Brutowedden uitbetaald aan het personeel dat onderworpen is aan de pensioenkassen voor bedienden	319 066
Werkgeversbijdragen aan de sociale zekerheid voor :	
- het personeel onderworpen aan de sociale zekerheid voor bedienden	723 007
Stortingen aan de pensioenkassen voor bedienden voor :	
- het personeel onderworpen aan de pensioenkassen voor bedienden	63 306
Andere personeelsuitgaven betreffende het personeel onderworpen aan de sociale zekerheid :	
- verzekeringspremies tegen arbeidsongevallen	42 954
- andere personeelsuitgaven	1 501 313
Andere personeelsuitgaven betreffende het personeel niet onderworpen aan de sociale zekerheid	51 825
<i>Totaal :</i>	<i>6 029 564</i>

VERBRUIKTE STOFFEN EN PRODUCTEN

Omschrijving	Eenheid	Hoeveelheid	Waarde (in 1 000 F) exclusief aftrekbare B.T.W.
A. Brandstoffen en elektrische energie			
Benzine	hl	10 996	15 175
Gasolie, lichte stookolie (dieselolie)	hl	5 410	2 916
Elektrische energie	1 000 kWh	10 994	26 110
Andere brandstoffen	-	-	688
B. Gas (teruggebracht tot 8 400 k cal/m³)			
1. Totale ontvangst door de vervoerders en verdelers voor :			
- tussenleveringen (1)	1 000 m ³	3 619 444	6 751 190
- rechtstreekse leveringen aan de consumptie	1 000 m ³	11 799 228	22 566 587
2. Verliezen en niet opgetekend gas			
	1 000 m ³	55 164	-
C. Andere stoffen			
Geplaatste buizen gedurende het jaar	-	-	511 220
Smeermiddelen	t	85	4 052
Stoffen gebruikt voor onderhoud en herstelling	-	-	212 855
Andere stoffen	-	-	37 331
<i>Totaal</i>	-	-	<i>30 128 124</i>

BELASTINGEN, TAKSEN EN DIVERSE UITGAVEN

Omschrijving	Waarde (in 1 000 F)
Bedrag (exclusief aftrekbare B.T.W.) gefactureerd door derden voor onderhoud en herstelling van gebouwen, machines en vervoermiddelen	911 313
Bedrag van de B.T.W. die op de door de getelde vestigingen geleverde goederen en diensten ontvangen werd	4 534 419
Bedrag van de aftrekbare B.T.W. op de aankopen	3 970 465
Bedrag van de op de uitvoervergunningen aangebrachte zegels, van de verkeersbelasting op de motorrijtuigen, van de gemeente- en provinciebelastingen	6 596
Bedrag van de onroerende voorheffing (provinciale en gemeentelijke opcentiemen inbegrepen)	16 537
Kosten (exclusief aftrekbare B.T.W.) betaald voor het vervoer uitgevoerd door derden en aangerekend buiten de aankoopfacturen om	5 114
Premies voor verzekering tegen brand, diefstal van autovoertuigen en tegen schade voortvloeiend uit auto-ongevallen	42 126
Bedrag van de huur betaald voor gebouwen die voor beroepsdoeleinden gebruikt worden en van de huur betaald voor uitrustingsgoederen (exclusief aftrekbare B.T.W.)	166 394
Bankkosten met uitsluiting van de intresten op ontleende kapitalen (exclusief aftrekbare B.T.W.)	2 710
Diverse lasten (exclusief aftrekbare B.T.W.) (2)	1 933 441

(1) Tussenleveringen : het gaat hier om gas gekocht door verdelers aan vervoerders of andere verdelers.

(2) Deze post omvat geen afschrijvingen, intresten of belastingen.

LEVERINGEN

Omschrijving	Waarde (in 1 000 F) (exclusief B.T.W.)
A. Gas geleverd in België en aan het buitenland, door de vervoerders en verdelers :	
- voor tussenleveringen (1)	6 564 092
- rechtstreekse consumptie (2)	37 162 740
B. Diverse ontvangsten	484 750
<i>Totaal</i>	<u>44 211 582</u>

Omschrijving	Waarde (in 1 000 F)
Bouwwerken en zware uitrusting voltooid gedurende het jaar door de vestigingen voor hun eigen gebruik, met hun eigen werkkrachten en buiten hun gewone activiteit (exclusief B.T.W.)	2 681 432
Bedrag ontvangen door de getelde vestigingen voor industriële en niet-industriële diensten (exclusief B.T.W.)	2 555 936
Van verzekeringsmaatschappijen ontvangen vergoedingen voor schade geleden ten gevolge van brand, diefstal van autovoertuigen en auto-ongevallen	42 043

WAARDE DER VOORRADEN EN DER BOUWWERKEN IN UITVOERING

Omschrijving	Waarde (in 1 000 F)	
	op 1.1.1977	op 31.12.1977
Brandstoffen en andere produkten (exclusief aftrekbare B.T.W.)	554 667	603 583
Gas in gashouders	134 196	166 545
Bouwwerken in uitvoering en zware uitrusting in bewerking	245 063	298 785

(1) Tussenleveringen : het gaat hier om gas geleverd door de vervoerders aan verdelers of door verdelers aan andere verdelers.

(2) Verdeling van gas geleverd door de vervoerders en de verdelers voor rechtstreekse consumptie	Hoeveelheid (in 1000m ³)	Waarde
		(in 1 000 F) (excl. B.T.W.)
Huishoudelijk gebruik	2 441 368	14 261 291
Handels- en ambachtelijk gebruik	101 123	528 054
Industrieel gebruik	8 839 435	21 261 612
Gebruik in de openbare diensten	239 930	882 245
Eigen gebruik	114 914	229 538

INVESTERINGEN

VESTIGINGEN DIE 20 OF MEER PERSONEN TEWERKSTELLEN

(in 1 000 F)

I. Vermeerdering (exclusief aftrekbare B.T.W.)			II. Verminder- ding (exclusief B.T.W.)	III. Afschrijvingen voor het geheel van het geïnvesteerde kapi- taal		IV. Financiering van de investerings		
Nieuwe en gebruikte machines, uitrusting en voertuigen		Constructie en aankoop van bestaande gebouwen en van bebouwde en onbebouwde ter- reinen	Algemeen totaal	Verkoop van terreinen en cessie van gebruikte vaste kapi- taalgoederen	Afschrij- vingen op materieel en gereed- schap	Afschrij- vingen op gebouwen en andere bouwwerken	Financiering met eigen middelen van de onderne- mingen	Financiering met andere middelen dan die van de ondernemingen
Totaal	waarvan transport- middelen voor het vervoer van en naar het bedrijf							
908 649	29 137	4 507 662	5 416 311	337 031	626 425	2 086 934	2 809 345	2 606 966

GLASNIJVERHEID
 PRODUKTIE, BE- EN VERWERKING
 VESTIGINGEN DIE 5 OF MEER WERKLIEDEN TEWERKSTELLEN
 JAAR 1977

INDELING VAN DE VESTIGINGEN PER BELANGRIJKHEIDSKLASSE VOLGENS HET AANTAL OP 30 SEPTEMBER TEWERKGESTELDE PERSONEN

Omschrijving	5 tot 99	100 tot 199	200 of meer	Totaal
Aantal vestigingen	37	11	28	76
Aantal werklieden	772	1 143	14 040	15 955
Aantal bedienden	191	434	3 697	4 322

Aantal personen die niet onderworpen zijn aan de sociale zekerheid op 30 september 1977 (eigenaars en familiale helpers) : 29

PERSENEELSUITGAVEN

Omschrijving	Waarde (in 1 000 F)
Brutowedden en brutolonen uitbetaald aan het personeel dat onderworpen is aan de sociale zekerheid	7 871 899
Werkgeversbijdragen aan de sociale zekerheid die betrekking hebben op de hierboven vermelde wedden en lonen en andere personeelsuitgaven	4 063 782
<i>Totaal</i>	<i>11 935 681</i>

VERBRUIKTE STOFFEN

Omschrijving	Eenheid	Hoeveelheid	Waarde (in 1 000 F) exclusief aftrekbare B.T.W.
A. Brandstoffen			
Steenkolen en steenkoolcokes	t	342	1 428
Benzine	hl	6 393	8 087
Stookoliën	hl	2 455 450	749 891
Vloeibaar petroleumgas	t	4 695	19 617
Steenkoolgas, aardgas	1 000 m3	231 883	591 061
Elektrische energie aangekocht of ontvangen door cessie	1 000 kWh	450 571	614 795
Andere	-	-	14 778
B. Grondstoffen	-	-	9 109 488
C. Andere stoffen	-	-	1 492 134
<i>Totaal</i>	-	-	<i>12 601 279</i>

Totale inkoopwaarde (exclusief aftrekbare B.T.W.) van de goederen gekocht om in dezelfde vorm voortverkocht of afgestaan te worden : 1 032 847 (in 1 000 F)

BELASTINGEN, TAKSEN EN DIVERSE UITGAVEN

Omschrijving	Waarde (in 1 000 F)
Bedrag (exclusief aftrekbare B.T.W.) gefactureerd door derden voor onderhoud en herstelling van gebouwen, machines en vervoermiddelen	440 583
Bedrag (exclusief aftrekbare B.T.W.) gefactureerd door derden voor het maakwerk verricht voor rekening van de vestigingen	260 753
Bedrag van de B.T.W. die op de door de getelde vestigingen geleverde goederen en diensten ontvangen werd	1 646 059
Bedrag van de B.T.W. op de aankopen	1 778 880
Bedrag van de op de uitvoervergunningen aangebrachte zegels, van de verkeersbelasting op de motorrijtuigen, van de gemeente- en provinciebelastingen	47 565
Bedrag van de onroerende voorheffing (provinciale en gemeentelijke opcentiemen inbegrepen)	88 704
Kosten (exclusief aftrekbare B.T.W.) betaald voor het vervoer uitgevoerd door derden en aangerekend buiten de aankoopfacturen om	360 752
Premies voor verzekering tegen brand, diefstal van autovoertuigen en tegen schade voortvloeiend uit auto-ongevallen	105 509
Bedrag van de huur betaald voor gebouwen die voor beroepsdoeleinden gebruikt worden en van de huur betaald voor uitrustingsgoederen (exclusief aftrekbare B.T.W.)	196 057
Bankkosten met uitsluiting van de intresten op ontleende kapitalen (exclusief aftrekbare B.T.W.)	47 190
Diverse lasten (exclusief aftrekbare B.T.W.) (1)	1 286 718

LEVERINGEN EN ANDERE INKOMSTEN

Waarde van de leveringen in België en aan het buitenland (in 1 000 F) (exclusief B.T.W.) :
25 299 371

Waarde van de andere inkomsten (in 1 000 F) (exclusief B.T.W.) : 5 931 852

SCHOMMELINGEN VAN DE WAARDE VAN DE VOORRADEN

Omschrijving	Waarde (in 1 000 F)
Brandstoffen, grondstoffen en andere in bewerking te stellen produkten (exclusief aftrekbare B.T.W.)	
Vermeerdering van 1 januari tot 31 december	60 663
Afgewerkte produkten, produkten in bewerking, bouwwerken in uitvoering, goederen bestemd om voortverkocht te worden in dezelfde vorm als die waarin ze aangekocht werden (exclusief aftrekbare B.T.W.)	
Vermeerdering van 1 januari tot 31 december	857 775

(1). Deze post omvat geen afschrijvingen, intresten of belastingen.

INVESTERINGEN

VESTIGINGEN DIE 20 OF MEER PERSONEN TEWERKSTELLEN

(in 1 000 F)

I. Vermeerdering (exclusief aftrekbare B.T.W.)						II. Vermindering (exclusief B.T.W.)
Nieuwe en gebruikte machines, uitrusting en voertuigen		Constructie van gebouwen en andere bouwwerken	Aankoop van bestaande ge- bouwen en van bebouwde en onbebouwde terreinen	Sociale investeringsen	Algemeen totaal	Verkoop van ter- reinen en cessie van gebruikte vaste kapitaal- goederen
Totaal	waarvan transport- middelen voor het vervoer van en naar het bedrijf					
1 255 216	17 053	110 253	51 614	13 762	1 430 845	612 569

III. Afschrijvingen voor het geheel van het geïnvesteerde kapitaal		IV. Financiering van de investeringen	
Afschrijvingen op materieel en gereedschap	1 291 065	Financiering met eigen middelen van de ondernemingen	1 238 583
Afschrijvingen op gebouwen en andere bouwwerken	300 308	Financiering met andere middelen dan die van de ondernemingen	192 262

STATISTIEKEN VAN DE
TOEGESTANE EN BEGONNEN GEBOUWEN

NIEUWE RESIDENTIELE BOUW (WOONGEBOUWEN)

Jaren	WAARVOOR EEN VERGUNNING WERD VERLEEND					BEGONNEN						
	Totaal aantal		Ruimte (in m3)	Oppervlakte (in m2)		Aantal gebouwen met 1 woning (1)	Totaal aantal		Ruimte (in m3)	Oppervlakte (in m2)		Aantal gebouwen met 1 woning (1)
	Ge- bouwen	Wo- ningen		Bewoon- bare	Totale		Ge- bouwen	Wo- ningen		Bewoon- bare	Totale	
1968 (2)	3 140	5 300	2 595 093	452 236	755 997	2 881	2 381	3 916	1 991 315	343 815	537 287	2 179
1969 (2)	3 756	6 097	3 067 714	548 456	913 252	3 468	2 944	4 643	2 367 763	416 899	699 198	2 721
1970 (2)	2 894	5 015	2 504 552	458 834	754 988	2 677	2 345	3 658	1 914 735	339 917	571 823	2 171
1971 (2)	2 507	3 975	2 019 463	368 873	604 298	2 352	2 307	3 493	1 838 018	328 801	545 291	2 155
1972 (2)	4 450	6 056	3 173 306	571 760	937 126	4 233	3 065	4 283	2 308 957	416 994	685 985	2 910
1973 (2)	4 369	6 652	3 482 709	624 563	1 011 142	4 117	3 407	5 144	2 676 626	476 920	781 793	3 223
1974 (2)	4 559	7 350	3 843 800	709 052	1 134 651	4 655	3 603	5 541	2 889 773	552 740	846 872	3 394
1975 (2)	4 140	6 290	3 335 779	614 510	981 471	3 919	4 407	6 494	3 384 621	630 206	1 008 994	4 161
1976 (2)	4 875	7 893	4 021 008	726 173	1 188 984	4 620	4 134	6 349	3 334 420	605 611	983 675	3 933
1977 (2)	4 187	6 402	3 362 201	622 943	1 013 923	3 983	3 949	6 032	3 163 231	575 332	941 636	3 746
1978 (2)	4 185	6 240	3 357 051	619 772	1 018 127	3 966	3 864	5 493	3 014 656	554 189	910 731	3 699
1978												
januari	4 092	6 148	3 297 155	607 114	981 155	3 892	3 268	6 313	2 935 828	546 281	882 279	3 088
februari	4 747	7 296	3 925 823	725 311	1 172 837	4 506	4 452	6 337	3 391 192	612 088	1 014 161	4 296
maart	4 621	7 849	3 997 147	755 014	1 196 082	4 397	5 317	7 067	3 890 540	711 826	1 177 805	5 108
april	4 863	6 405	3 461 978	660 754	1 075 891	4 655	4 273	6 231	3 378 060	647 303	1 031 910	4 112
mei	4 762	6 796	3 753 559	674 665	1 147 039	4 507	4 641	6 120	3 481 845	632 362	1 053 685	4 468
juni	4 133	6 769	3 725 638	668 665	1 137 750	3 902	4 379	6 250	3 692 936	662 099	1 103 982	4 185
juli	4 019	5 846	2 904 433	533 591	894 637	3 832	3 134	3 843	2 221 246	410 413	672 376	3 001
augustus	4 238	6 366	3 367 184	617 993	1 011 790	4 009	3 908	5 650	3 207 972	571 591	963 595	3 720
september	3 672	5 340	2 817 285	526 533	853 342	3 491	4 710	6 028	3 448 173	640 673	1 047 166	4 527
oktober	3 877	5 505	3 153 414	583 108	966 385	3 646	3 596	4 780	2 845 128	512 471	855 684	3 426
november	3 435	5 120	2 893 845	524 725	864 861	3 242	2 756	4 155	2 155 398	406 657	653 100	2 631
december	3 759	5 443	2 987 146	559 789	915 656	3 513	1 928	3 136	1 527 553	296 499	473 028	1 824
1979												
januari	3 535	4 857	2 786 227	513 540	846 585	3 371	690	1 346	683 200	123 275	206 303	630
februari	3 762	6 102	3 363 720	635 760	1 027 949	3 524	2 541	4 147	2 153 835	395 350	641 873	2 426
maart	4 415	6 275	3 587 864	677 188	1 089 467	4 221	4 693	6 534	3 578 887	663 666	1 080 583	4 525

NIEUWE NIET-RESIDENTIELE BOUW (NIET WOONGEBOUWEN)

Jaren	WAARVOOR EEN VERGUNNING WERD VERLEEND			BEGONNEN		
	Aantal gebouwen	Volume (m3)	Totale opper- vlakke (m2)	Aantal gebouwen	Volume (m3)	Totale opper- vlakke (m2)
1968	7 024	23 934 075	5 011 974	5 255	16 457 905	3 494 023
1969	10 273	28 827 499	6 474 554	7 689	20 653 444	4 664 198
1970	8 196	34 183 898	6 754 005	6 221	22 376 600	4 591 955
1971	5 401	27 623 359	5 597 037	5 682	26 720 949	5 154 463
1972	7 085	32 901 113	6 291 950	6 125	27 384 287	5 289 721
1973	8 377	36 375 642	7 391 978	6 050	27 378 695	5 498 147
1974	7 482	41 503 801	7 982 108	5 916	30 272 461	5 756 441
1975	5 585	28 343 197	5 017 878	6 698	29 828 904	5 766 598
1976	6 582	25 008 103	5 042 466	5 478	25 019 920	4 738 870
1977	6 211	25 225 622	4 660 730	5 578	21 899 057	4 119 775
1978	7 224	27 147 770	5 408 861	5 978	23 297 580	4 409 553
1978						
januari	574	2 212 989	408 998	485	2 197 241	446 384
februari	492	1 857 471	373 033	573	2 105 564	428 959
maart	536	1 552 274	337 197	523	2 016 122	366 504
april	591	2 238 699	493 770	436	1 600 953	354 874
mei	602	1 946 770	414 643	512	1 739 252	359 173
juni	724	2 470 243	482 041	583	3 125 718	465 576
juli	689	2 607 882	495 170	460	1 239 791	286 627
augustus	728	2 281 978	481 287	549	1 358 059	301 050
september	543	4 459 489	708 489	665	2 565 666	457 312
oktober	643	1 754 631	388 007	489	1 236 029	257 151
november	547	1 744 616	388 424	395	1 477 864	269 405
december	550	2 020 728	437 802	308	2 635 321	416 538
1979						
januari	488	2 125 043	443 423	137	448 959	99 363
februari	497	1 527 185	333 761	411	1 855 312	390 427
maart	626	3 819 445	795 384	533	1 890 554	376 559

(1) De gegevens betreffende dit type van gebouw zijn reeds in voorgaande kolommen opgenomen.

(2) Maandgemiddelde.

STATISTIEK VAN DE NIEUWE TOEGESTANE BOUW

Maand : maart 1979

Arrondissementen	WOONGEBOUWEN						NIET-WOONGEBOUWEN					
	Totaal aantal		Ruimte (in m ³)	Oppervlakte (in m ²)		Aantal gebouwen met 1 woning (1)	Totaal aantal		Ruimte (in m ³)	Oppervlakte (in m ²)		
	gebouwen	woningen		bewoonbare	totale		gebouwen	woningen		bewoonbare	totale	
Antwerpen	189	514	248 015	46 974	79 130	159	43	4	298 214	418	55 548	
Mechelen	128	147	104 917	16 853	32 348	121	28	-	221 803	-	51 066	
Turnhout	357	402	251 802	43 232	79 556	352	38	5	189 979	713	36 390	
<i>Provincie Antwerpen</i>	<i>674</i>	<i>1 063</i>	<i>604 734</i>	<i>107 059</i>	<i>191 034</i>	<i>632</i>	<i>109</i>	<i>9</i>	<i>709 996</i>	<i>1 131</i>	<i>143 004</i>	
Brussel-Hoofdstad	43	372	139 556	28 515	41 723	26	24	64	1 012 331	4 072	259 530	
Halle-Vilvoorde	334	378	231 321	44 139	66 728	325	26	4	216 888	485	42 478	
Leuven	312	325	211 378	38 639	60 179	306	27	3	190 944	276	45 581	
Nijvel	296	328	173 563	36 734	51 861	291	21	2	30 528	185	9 481	
<i>Provincie Brabant</i>	<i>985</i>	<i>1 403</i>	<i>755 818</i>	<i>148 027</i>	<i>220 491</i>	<i>948</i>	<i>98</i>	<i>73</i>	<i>1 450 691</i>	<i>5 018</i>	<i>357 070</i>	
Aat	22	22	10 929	2 257	3 538	22	3	-	1 956	-	411	
Charleroi	205	376	161 331	38 678	53 341	195	24	4	244 711	292	23 242	
Bergen	78	83	44 954	9 007	14 891	75	11	-	11 726	-	2 596	
Moeskroen	16	19	9 652	2 022	3 123	14	4	-	3 379	-	1 002	
Zinnik	48	52	30 358	5 941	10 118	47	8	-	9 702	-	1 998	
Thuin	44	65	38 471	6 967	12 363	43	7	-	39 269	-	4 994	
Doornik	22	39	21 563	4 686	7 650	21	2	-	7 969	-	2 644	
<i>Provincie Henegouwen</i>	<i>435</i>	<i>656</i>	<i>317 258</i>	<i>69 558</i>	<i>105 024</i>	<i>417</i>	<i>59</i>	<i>4</i>	<i>318 712</i>	<i>292</i>	<i>36 887</i>	
Hoëi	42	58	30 475	5 111	9 341	41	5	-	3 385	-	895	
Luik	170	216	126 501	19 504	38 072	154	26	1	83 044	76	16 281	
Verviers	115	141	82 677	12 310	24 906	111	38	2	56 085	234	12 857	
Borgworm	22	22	15 529	2 358	4 581	22	4	-	2 240	-	533	
<i>Provincie Luik</i>	<i>349</i>	<i>437</i>	<i>255 182</i>	<i>39 283</i>	<i>76 900</i>	<i>328</i>	<i>73</i>	<i>3</i>	<i>144 754</i>	<i>310</i>	<i>30 566</i>	
Hasselt	133	205	252 354	46 112	72 323	126	17	3	84 286	482	16 483	
Maaseik	123	124	83 451	13 420	25 786	122	20	1	51 296	136	11 768	
Tongeren	111	122	77 571	12 367	22 914	107	2	1	13 598	104	2 571	
<i>Provincie Limburg</i>	<i>367</i>	<i>451</i>	<i>413 376</i>	<i>71 899</i>	<i>121 023</i>	<i>355</i>	<i>39</i>	<i>5</i>	<i>149 180</i>	<i>722</i>	<i>30 822</i>	
Aarlen	14	28	16 062	2 506	5 544	13	3	-	1 838	-	444	
Bastenaken	13	13	8 220	1 200	2 634	13	10	-	11 682	-	2 630	
Marche-en-Famenne	18	18	11 805	1 765	3 770	18	7	-	11 352	-	2 285	
Neufchâteau	30	30	20 298	3 063	6 406	30	5	-	12 068	-	2 763	
Virton	17	17	12 711	1 783	3 974	17	4	-	178 518	-	13 654	
<i>Provincie Luxemburg</i>	<i>92</i>	<i>106</i>	<i>69 096</i>	<i>10 317</i>	<i>22 328</i>	<i>91</i>	<i>29</i>	<i>-</i>	<i>215 458</i>	<i>-</i>	<i>21 776</i>	
Dinant	68	70	39 626	7 787	12 311	67	10	-	19 617	-	4 632	
Namen	133	178	110 944	23 775	36 002	132	22	-	101 044	-	23 899	
Philippeville	43	44	25 225	5 224	8 412	42	6	-	30 382	-	8 353	
<i>Provincie Namen</i>	<i>244</i>	<i>292</i>	<i>175 795</i>	<i>36 786</i>	<i>56 725</i>	<i>241</i>	<i>38</i>	<i>-</i>	<i>151 043</i>	<i>-</i>	<i>36 884</i>	
Aalst	118	130	89 495	15 592	27 127	115	16	2	114 939	198	24 167	
Dendermonde	80	84	71 133	13 720	21 448	76	12	2	46 136	210	11 584	
Eeklo	49	49	25 589	5 116	7 623	49	8	-	7 229	-	2 079	
Gent	247	269	172 064	34 734	51 895	234	18	1	169 138	123	27 655	
Oudenaarde	124	148	77 638	17 937	23 884	122	6	1	6 803	145	2 047	
Sint-Niklaas	84	167	89 755	16 174	25 308	79	25	5	53 363	580	11 940	
<i>Provincie Oost-Vlaanderen</i>	<i>702</i>	<i>847</i>	<i>525 674</i>	<i>103 273</i>	<i>157 285</i>	<i>675</i>	<i>85</i>	<i>11</i>	<i>397 608</i>	<i>1 256</i>	<i>79 472</i>	
Brugge	107	169	96 914	18 341	29 227	100	24	3	60 764	400	15 268	
Diksmuide	29	36	25 881	4 742	7 409	27	6	1	9 661	222	2 111	
Ieper	33	33	24 183	4 485	7 355	33	14	-	16 223	-	3 953	
Kortrijk	82	104	67 079	13 994	20 357	79	21	3	111 104	423	17 998	
Oostende	80	328	108 663	20 339	30 608	71	6	1	12 295	152	2 592	
Roeselare	40	61	30 835	6 447	9 765	34	4	-	13 849	-	2 948	
Tielt	72	114	66 557	11 924	19 138	69	15	1	51 895	51	12 737	
Veurne	124	175	50 819	10 714	14 798	121	6	-	6 212	-	1 296	
<i>Provincie West-Vlaanderen</i>	<i>567</i>	<i>1 020</i>	<i>470 931</i>	<i>90 986</i>	<i>138 657</i>	<i>534</i>	<i>96</i>	<i>9</i>	<i>282 003</i>	<i>1 248</i>	<i>58 903</i>	
<i>Het Rijk</i>	<i>4 415</i>	<i>6 275</i>	<i>3 587 864</i>	<i>677 188</i>	<i>1 089 467</i>	<i>4 221</i>	<i>626</i>	<i>114</i>	<i>3 819 445</i>	<i>9 977</i>	<i>795 384</i>	
Vlaams gewest	2 956	4 084	2 457 414	455 995	734 906	2 827	382	41	1 946 619	5 118	400 260	
Waals gewest	1 416	1 819	990 894	192 678	312 838	1 368	220	9	860 495	787	135 594	
Brussels gewest	43	372	139 556	28 515	41 723	26	24	64	1 012 331	4 072	259 530	

(1) De gegevens betreffende dit type van gebouw zijn reeds in de voorgaande kolommen opgenomen.

STATISTIEK VAN DE NIEUWE BEGONNEN BOUW

Maand : maart 1979

Arrondissementen	WOONGEBOUWEN					NIET-WOONGEBOUWEN					
	Totaal aantal		Ruimte (in m ³)	Oppervlakte (in m ²)		Aantal gebou- wen met 1 woning (1)	Totaal aantal		Ruimte (in m ³)	Oppervlakte (in m ²)	
	gebou- wen	wonin- gen		bewoon- bare	totale		gebou- wen	wonin- gen		bewoon- bare	totale
Antwerpen	240	387	342 988	62 719	100 234	222	41	4	412 075	583	67 562
Mechelen	63	64	45 722	7 733	13 739	62	7	-	28 166	-	8 311
Turnhout	275	309	186 491	32 281	55 811	273	26	4	97 710	571	22 831
<i>Provincie Antwerpen</i>	<i>578</i>	<i>760</i>	<i>575 201</i>	<i>102 733</i>	<i>169 784</i>	<i>557</i>	<i>74</i>	<i>8</i>	<i>537 951</i>	<i>1 154</i>	<i>98 704</i>
Brussel-Hoofdstad	33	828	228 612	46 406	68 976	11	13	6	50 066	450	14 510
Halle-Vilvoorde	281	316	194 076	34 900	56 346	264	20	2	75 914	210	12 799
Leuven	245	287	205 504	34 130	58 438	235	31	2	60 856	193	17 690
Nijvel	249	253	161 663	31 294	47 553	247	17	2	36 719	288	8 539
<i>Provincie Brabant</i>	<i>808</i>	<i>1 684</i>	<i>789 855</i>	<i>146 730</i>	<i>231 313</i>	<i>757</i>	<i>81</i>	<i>12</i>	<i>223 555</i>	<i>1 141</i>	<i>53 538</i>
Aat	23	24	11 721	2 362	3 814	22	9	-	26 169	-	5 031
Charleroi	76	79	47 516	9 259	14 908	73	14	-	16 007	-	2 907
Bergen	57	62	32 789	6 451	10 728	56	10	-	6 141	-	1 362
Moeskroen	30	32	17 520	3 543	5 458	29	6	-	2 878	-	776
Zinnik	98	109	56 210	10 868	17 384	96	12	-	14 937	-	3 435
Thuin	33	54	28 728	5 376	8 931	32	5	-	1 827	-	617
Doornik	65	137	53 768	11 168	16 433	61	6	-	11 435	-	2 584
<i>Provincie Henegouwen</i>	<i>382</i>	<i>497</i>	<i>248 252</i>	<i>49 027</i>	<i>77 656</i>	<i>369</i>	<i>62</i>	<i>-</i>	<i>79 394</i>	<i>-</i>	<i>16 712</i>
Hoel	33	33	22 144	3 418	6 294	33	6	-	3 594	-	1 005
Luik	147	232	127 309	20 682	39 826	141	22	1	124 908	150	18 476
Verviers	102	114	70 781	10 689	21 246	98	17	-	10 317	-	2 685
Borgworm	11	11	7 175	1 208	2 106	11	4	1	90 135	48	10 235
<i>Provincie Luik</i>	<i>293</i>	<i>390</i>	<i>227 409</i>	<i>35 997</i>	<i>69 472</i>	<i>283</i>	<i>49</i>	<i>2</i>	<i>228 954</i>	<i>198</i>	<i>32 401</i>
Hasselt	159	165	108 971	18 355	33 311	157	11	6	41 755	744	10 161
Maaseik	142	143	91 090	15 987	27 703	141	12	2	26 185	282	6 337
Tongeren	67	67	47 474	7 555	15 250	67	4	2	23 810	173	4 200
<i>Provincie Limburg</i>	<i>368</i>	<i>375</i>	<i>247 535</i>	<i>41 897</i>	<i>76 264</i>	<i>365</i>	<i>27</i>	<i>10</i>	<i>91 750</i>	<i>1 199</i>	<i>20 698</i>
Aarlen	27	27	20 561	3 012	6 195	27	2	-	2 349	-	557
Bastenaken	17	17	12 379	1 619	3 469	17	17	-	26 376	-	6 480
Marche-en-Famenne	16	16	11 701	1 821	3 756	16	2	1	23 873	85	3 404
Neufchâteau	28	28	20 130	2 962	6 034	28	5	-	8 217	-	1 600
Virton	7	7	5 505	773	1 634	7	2	-	6 991	-	1 236
<i>Provincie Luxemburg</i>	<i>95</i>	<i>95</i>	<i>70 276</i>	<i>10 187</i>	<i>21 088</i>	<i>95</i>	<i>28</i>	<i>1</i>	<i>67 806</i>	<i>85</i>	<i>13 277</i>
Dinant	29	29	13 030	2 712	4 638	29	4	1	5 787	112	1 494
Namen	150	251	116 069	23 512	38 487	148	13	2	44 791	202	11 514
Philippeville	94	95	58 511	10 261	18 736	93	14	-	17 786	-	4 322
<i>Provincie Namen</i>	<i>273</i>	<i>375</i>	<i>187 610</i>	<i>36 485</i>	<i>61 861</i>	<i>270</i>	<i>31</i>	<i>3</i>	<i>68 364</i>	<i>314</i>	<i>17 330</i>
Aalst	170	185	111 508	21 446	33 414	164	8	1	11 952	106	2 536
Dendermonde	140	170	107 321	22 261	33 019	135	13	2	122 044	189	20 718
Eeklo	23	26	18 162	3 077	5 159	22	9	1	15 401	88	4 054
Gent	411	548	263 922	51 849	81 628	394	31	2	82 325	242	18 668
Oudenaarde	36	48	36 556	5 512	10 448	34	9	-	21 046	-	5 263
Sint-Niklaas	139	153	92 341	18 315	27 212	134	9	-	32 675	-	7 420
<i>Provincie Oost-Vlaan- deren</i>	<i>919</i>	<i>1 130</i>	<i>629 810</i>	<i>122 460</i>	<i>191 080</i>	<i>883</i>	<i>79</i>	<i>6</i>	<i>285 443</i>	<i>625</i>	<i>58 659</i>
Brugge	146	170	108 051	19 773	32 816	141	22	-	50 368	-	11 799
Diksmuide	36	39	22 067	4 401	6 814	35	14	-	24 110	-	6 360
Ieper	96	101	43 666	9 172	13 663	95	10	1	20 134	195	4 565
Kortrijk	287	319	167 172	33 040	51 765	284	15	2	83 054	189	12 659
Oostende	52	126	57 199	11 497	16 999	39	4	1	7 501	235	1 741
Roeselare	50	91	40 678	7 734	12 336	47	11	-	33 822	-	6 876
Tielt	106	108	73 024	12 903	20 833	105	22	1	79 033	95	19 056
Veurne	204	274	91 082	19 630	26 837	200	4	1	9 315	300	2 184
<i>Provincie West-Vlaan- deren</i>	<i>977</i>	<i>1 228</i>	<i>602 939</i>	<i>118 150</i>	<i>182 065</i>	<i>946</i>	<i>102</i>	<i>6</i>	<i>307 337</i>	<i>1 014</i>	<i>65 240</i>
<i>Het Rijk</i>	<i>4 693</i>	<i>6 534</i>	<i>3 578 887</i>	<i>863 866</i>	<i>1 080 583</i>	<i>4 525</i>	<i>533</i>	<i>48</i>	<i>1 890 554</i>	<i>6 730</i>	<i>376 559</i>
Vlaams gewest	3 368	4 096	2 455 065	454 270	733 977	3 250	333	34	1 359 251	4 395	273 790
Waals gewest	1 292	1 610	895 210	162 990	277 630	1 264	187	8	481 237	885	88 259
Brussels gewest	33	828	228 612	46 406	68 976	11	13	6	50 066	450	14 510

(1) De gegevens betreffende dit type van gebouw zijn reeds in de voorgaande kolommen opgenomen.

